

SVERIGES OFFICIELLA STATISTIK

Kommunal personal 1970

Del 1. Landstingspersonal

SCBs BIBLIOTEK

77. 07 22

ÖREBRO



STATISTISKA CENTRALBYRÅN · STOCKHOLM

INLEDNING

TILL

LÖNER. OFFENTLIG SEKTOR. DEL 2, KOMMUNAL PERSONAL

(SVERIGES OFFICIELLA STATISTIK)

Följande serier ingår:

1968-1980 års statistik utkom i två parallella serier:

Kommunal personal. Del 1, Landstingspersonal / Statistiska centralbyrån. – Stockholm, 1969-1981.

Kommunal personal. Del 2, Primärkommunal och kyrkokommunal personal / Statistiska centralbyrån. – Stockholm, 1970-1981. – Statistiken för 1968-1971 omfattar enbart primärkommunal personal.

1981-1985 års statistik:

Kommunal personal : landstingspersonal, primärkommunal och kyrkokommunal personal / Statistiska centralbyrån. – Stockholm, 1982-1987.

1986-1991 års statistik:

Löner och sysselsättning inom offentlig sektor. Del 2, Kommunal personal / Statistiska centralbyrån. – Stockholm, 1987-1993.

Utgavs parallellt med: Löner. offentlig sektor. Del. 1, Statsanställda.

Föregångare:

Uppgifter för åren 1965-1967 publicerades i olika häften av Statistiska meddelanden. Serie Am:
Landstingspersonal: SM Am 1966:26, SM Am 1968:9, SM Am 1968:36.
Primärkommunal personal: SM Am 1967:4, 19, 30, SM Am 1968:21, 39, SM Am 1969:13.

Efterföljare:

Lönestatistik årsbok / Medlingsinstitutet, Statistiska centralbyrån. – Stockholm, 1995-2004. – (Sveriges officiella statistik).
Täckningsår: 1992-2003.
2000-2003 publicerade på SCB:s webbplats.

Kommunal personal. Del 1, Landstingspersonal. 1970. – (Sveriges officiella statistik).
Digitaliserad av Statistiska centralbyrån (SCB) 2011.

SVERIGES OFFICIELLA STATISTIK

Kommunal personal 1970

Del 1. Landstingspersonal

SCBs BIBLIOTEK

77. 07 22

ÖREBRO



STATISTISKA CENTRALBYRÅN · STOCKHOLM

OFFICIAL STATISTICS
OF SWEDEN

Employees in municipalities 1970

Part 1. Employees in county councils

Form för hänvisning. Kommunal personal 1970 (SOS).
Del 1. Landstingspersonal. Statistiska centralbyrån.
Stockholm 1971.

Publikationen *Kommunal personal del 1* har fr om redovisningsåret 1968 utgivits under detta namn inom serien *Sveriges officiella statistik*. Uppgifter för åren 1965—1967 har publicerats i *Statistiska meddelanden Am* 1966:26, *Am* 1968:9 och *Am* 1968:36.

Preliminära uppgifter för 1970 har tidigare publicerats i *Statistiska meddelanden Am* 1971:14.

Suggested citation. *Employees in municipalities 1970 (SOS). Part 1. Employees in county councils.*

The report on *Employees in municipalities, Part 1*, has been published under the same name within the series of *Official Statistics of Sweden from the reporting year 1968*.

The results for 1965—1967 have been published in the *Statistical Reports series Am* 1966:26, *Am* 1968:9 and *Am* 1968:36.

Preliminary data for 1970 have been published in the *Statistical Reports series Am* 1971:14.

Published by
the National Central Bureau
of Statistics,
S-102 50 Stockholm 27

Printed in Sweden
Civiltryck AB
Stockholm 1971
ALLF 411 71 112

Förord

Preface

Statistiska centralbyrån utarbetar sedan år 1965 i samarbete med Svenska landstingsförbundet statistik över landstingsanställd personal. Resultat för åren 1965—1967 har publicerats i Statistiska meddelanden. Fr o m 1968 framläggs definitiva uppgifter i Kommunal personal, del 1 (SOS). I del 2 publiceras resultaten från motsvarande statistik för primärkommunal personal.

Preliminära uppgifter motsvarande tabellerna 1, 2, 4, 6, 7 och 14 har tidigare publicerats i Statistiska meddelanden.

Denna publikation har utarbetats av amanuens Kerstin Olsson.

Stockholm i april 1971

INGVAR OHLSSON

Thure Lindh

Innehåll

Contents

9	Svensk-engelsk ordlista	Swedish-English vocabulary
11	Engelsk sammanfattning	Summary
	Landstingsanställda 1970	Employees in county councils 1970
12	Populationens omfattning	Extent of the population
12	Organisation av uppgiftsinsamlingen	Organization of the data-collection
12	Bearbetade variabler 1970	Analysed variables 1970
13	Felkällor hos de bearbetade variablerna	Source of errors of the analysed variables
13	Kontroll av de bearbetade variablerna	Control of the analysed variables
13	Jämförelser med föregående år	Comparisons with previous years
18	Kommentarer till tabellerna	Comments of the tables
	Texttabeller	Tables in the text
15	A. Löneklasslöner per månad 1970	A. Monthly salaries by salary step
16	B. Landstingspersonal fördelad efter tjänstgöringens omfattning och kön 1965—1970	B. Employees in county councils, by extent of employment, and by sex
17	C. Ökning (+) eller minskning (—) i antalet anställda åren 1965—1970 med fördelning efter tjänstgöringens omfattning och kön	C. Increase (+) or decrease (—) in the number of employees 1965—1970, by extent of employment, and by sex
	Diagram	Charts
19	1. Landstingspersonal fördelad efter personalkategori och tjänstgöringens omfattning den 30 september 1970	Employees in county councils, by personnel category, and by extent of employment
20	2. Landstingspersonal fördelad efter kön och tjänstgöringens omfattning den 30 september 1970	Employees in county councils, by sex, and by extent of employment
21	3. Landstingspersonal fördelad efter verksamhetsområde och tjänstgöringens omfattning den 30 september 1970	Employees in county councils, by sphere of activity, and by extent of employment
22	4. Landstingspersonal procentuellt fördelad efter lönegrad den 30 september 1970	Employees in county councils, by salary grade, in percentages
	a) Män	a) Males
	b) Kvinnor	b) Females

Tabeller	Tables
27	1. Landstingspersonal fördelad efter landsting och verksamhetsområde den 30 september 1970
28	2. Landstingspersonal fördelad efter landsting, löneplan m m, lönegrad och kön den 30 september 1970 a) Heltidsanställda b) Deltids- och timanställda
30	3. Landstingspersonal fördelad efter verksamhetsområde, tjänstgöringens omfattning och kön den 30 september 1970 a) Tjänstemän b) Övriga arbetstagare c) Samtliga
33	4. Landstingspersonal fördelad efter ålder, tjänstgöringens omfattning och kön den 30 september 1970 a) Tjänstemän b) Övriga arbetstagare c) Samtliga
36	5. Landstingspersonal fördelad efter landsting/kommun, verksamhetsområde och tjänstgöringens omfattning den 30 september 1970
48	6. Landstingspersonal på löneplan KA fördelad efter lönegrad, ortsgroup och kön den 30 september 1970 a) Tjänstemän, heltid b) Tjänstemän, deltid c) Övriga arbetstagare, heltid d) Övriga arbetstagare, deltid e) Samtliga, heltid f) Samtliga, deltid g) Samtliga, heltid och deltid
54	7. Landstingspersonal på löneplan KA fördelad efter löneklass, ortsgroup och kön den 30 september 1970 a) Tjänstemän, heltid b) Tjänstemän, deltid
	1. Employees in county councils, by county council, and by sphere of activity
	2. Employees in county councils, by county council, by salary scheme etc, by salary grade, and by sex a) Full-time employees b) Part-time and time-rate employees
	3. Employees in county councils, by sphere of activity, by extent of employment, and by sex a) Salaried employees b) Other employees c) All employees
	4. Employees in county councils, by age, by extent of employment, and by sex a) Salaried employees b) Other employees c) All employees
	5. Employees in county councils, by county council/municipality, by sphere of activity, and by extent of employment
	6. Employees in county councils in salary scheme KA, by salary grade, by cost-of-living zone, and by sex a) Salaried employees, full-time b) Salaried employees, part-time c) Other employees, full-time d) Other employees, part-time e) All employees, full-time f) All employees, part-time g) All employees, full-time and part-time
	7. Employees in county councils in salary scheme KA, by salary step, by cost-of-living zone, and by sex a) Salaried employees, full-time b) Salaried employees, part-time

- | | | |
|----|---|---|
| | c) Övriga arbetstagare, heltid | c) Other employees, full-time |
| | d) Övriga arbetstagare, deltid | d) Other employees, part-time |
| | e) Samtliga, heltid | e) All employees, full-time |
| | f) Samtliga, deltid | f) All employees, part-time |
| | g) Samtliga, heltid och deltid | g) All employees, full-time and part-time |
| 61 | 8. Landstingspersonal på löneplan KA fördelad efter lönegrad, ortsgrupp och löneklassens ordningsnummer inom lönegraden den 30 september 1970 | 8. Employees in county councils in salary scheme KA, by salary grade, by cost-of-living zone, and by number of salary step within each salary grade |
| | a) Tjänstemän, heltid | a) Salaried employees, full-time |
| | b) Tjänstemän, deltid | b) Salaried employees, part-time |
| | c) Övriga arbetstagare, heltid | c) Other employees, full-time |
| | d) Övriga arbetstagare, deltid | d) Other employees, part-time |
| 64 | 9. Landstingspersonal på löneplan KB fördelad efter lönegrad, ålder och kön den 30 september 1970 | 9. Employees in county councils in salary scheme KB, by salary grade, by age, and by sex |
| | a) Heltidsanställda | a) Full-time employees |
| | b) Deltidsanställda | b) Part-time employees |
| | c) Samtliga | c) All employees |
| 65 | 10. Landstingspersonal fördelad efter viss utbildning, tjänstgöringens omfattning, ålder, löneplan, lönegrad och kön den 30 september 1970 | 10. Employees in county councils, by certain professional training and degrees, by extent of employment, by age, by salary scheme, by salary grade, and by sex |
| | a) Män | a) Males |
| | b) Kvinnor | b) Females |
| 68 | 11. Landstingspersonal i vissa befattningar på löneplan KA fördelad efter lönegrad, tjänstgöringens omfattning och ålder den 30 september 1970 | 11. Employees in county councils in certain types of employment in salary scheme KA, by salary grade, by extent of employment, and by age |
| | a) Tjänstemän | a) Salaried employees |
| | b) Övriga arbetstagare | b) Other employees |
| 80 | 12. Genomsnittliga löner under september 1970 för heltidsanställd personal i vissa befattningar inom landstingen | 12. Average wages or salaries in September 1970 in certain types of employment for full-time employees in county councils |
| 81 | 13. Heltidsanställd landstingspersonal, som ej fått vidkännas avdrag under september månad, fördelad efter månadslön, ålder och kön september 1970 | 13. Full-time employees in county councils, with no reduction during September, by monthly salary, by age, and by sex |
| | a) Män | a) Males |
| | b) Kvinnor | b) Females |
| | c) Samtliga | c) All employees |

84	14. Landstingspersonal fördelad efter förändringar i tjänstgöringens omfattning (heltid-deltid och timtjänstgöring) samt efter ålder och kön under perioden 1 oktober 1969—30 september 1970	14. Employees in county councils, by changes in the extent of employment (full-time, part-time and time-rate employments), by age, and by sex, during the period 1st October 1969—30th September 1970
85	15. Nyanställd landstingspersonal 1 oktober 1969—30 september 1970 fördelad efter landsting, ålder och tjänstgöringens omfattning	15. Employees in county councils, appointed during the period 1st October 1969—30th September 1970, by county councils, by age, and by extent of employment
86	16. Avgången landstingspersonal 1 oktober 1969—30 september 1970 fördelad efter landsting, ålder och tjänstgöringens omfattning	16. Employees in county councils, who have resigned during the period 1st October 1969—30th September 1970, by county council, by age, and by extent of employment
87	17. Avgången och nyanställd landstingspersonal 1 oktober 1969—30 september 1970 fördelad efter tjänstgöringens omfattning och kön	17. Resignations and new appointments in county councils during the period 1st October 1969—30th September 1970, by extent of employment, and by sex
88	18. Av landstingen utbetalda löner åren 1965—1969 (1 000 kr)	18. Expenditure by county councils on wages and salaries
89	19. Landstingspersonal fördelad efter landsting, tjänstgöringens omfattning och kön åren 1966—1970	19. Employees in county councils, by county council, by extent of employment, and by sex
90	20. Landstingspersonal fördelad efter löneplan, löneklass och kön åren 1966—1970	20. Employees in county councils, by salary scheme, by salary step, and by sex
91	21. Ökning (+) eller minskning (–) i antalet heltidsanställda åren 1966—1970 med fördelning efter landsting	21. Increase (+) or decrease (–) in the number of full-time employees, by county council
	Bilagor	Appendices
92	1. Maskinlista	Tabulated list
93	2. Kompletteringsblankett	Supplemental form
94	3. Anvisningar till maskinlistan och kompletteringsblanketten	Instructions for the tabulated list and the supplemental form
96	4. Utbildningskod	Coded list of degrees and professional qualifications

**Symboler i
tabellerna**

Explanation of symbols

»	Repetition	Repetition
—	Intet finns att redovisa	Magnitude nil
0}	För litet för att upptagas	Magnitude less than half of unit employed
0,0}		
..	Uppgift ej tillgänglig eller för osäker för att angivas	Data not available or too un- certain to be stated
.	Logiskt omöjlig uppgift	Category not applicable
*	Preliminär uppgift	Provisional or estimated figure

Swedish-English Vocabulary

administrativ kurs	administrativ course	distriktstandläkare	dental officer
allmän	public, general	distriktsvård och provinssiällkärväsen	public health and district medical officer service
ambulansförman	ambulance foreman	därav	by, of
ambulerande sjuk-sköterska	ambulatory nurse	efter	after, by
annan orsak	other reason	extra	extra
anställd(a)	employee(s)	fackskola	continuation school
anställningsår	year of appointment	fil dr, fil lic	doctor of arts or sciences
antal	number	fil mag	bachelor of arts or sciences
arbetsförman	supervisor	fil kand	bachelor of arts or sciences
arbetsstagare	employee(s)	folkbokföringsnummer	national registration number
arbetsvård för partiellt arbetsföra	vocational training for physically handicapped	folkhögskolor	people's colleges
avdelningsbarnmorska	head midwife, midwife in charge	folkmängd	population
avgångna	resignations	folktandvård	national dental service
avgångsorsak	cause of resignations	fördelning	distribution
barnavårdscentral	children's welfare centre	förste	first, chief
barnbördshus och förlösningshem	maternity homes	förvaltningsgren	branch of administration
barnhemsbiträde	children's home assistant	förändring	change
barnmorska	mid-wife	genomsnittliga	average
barnsköterska	children's nurse	handelsgymnasium	commercial secondary school
befattning	position, situation	handelsskola	commercial school
bestånd	population	hantverkare	craftsman
biträde	assistant	heltidsanställd	full-time employee
centrala yrkesskolor	central vocational schools	hemsyster	home aid
chefsgymnast	chief physiotherapist	huslig	domestic
chefstandläkare	chief dentist	husmor	matron
civilekonomexamen	bachelor of science of economics and business administration	hälso- och sjukvård	public health and sick care
civilingenjörsexamen	master of engineering	hörselskolor	schools for children with defective hearing
deltidsanställd	part-time employee	hörselvård	audiological treatment
dispensärsjuksköterska	dispensary nurse	in, inom	in, within
dispensärverksamhet	dispensary service	ingå	include
distriktssköterska inkl distriktsbarnmorska	district nurse incl district midwife	inrättning	institution
		institutsingenjörsexamen	technical institute engineer's certificate
		internatföreståndare	matron of an institution
		jordbruksutbildning	agricultural training
		jur dr, kand	doctor of law, bachelor of law
		kanslist	chancery officer

klinik	clinic, hospital department	sjöingenjörsexamen	chief marine engineer's certificate
kokerska	cook	skötare	mental hospital attendant
kommun	municipality	social verksamhet	social and welfare work
kontorist	clerk, typist	studentexamen	higher secondary school examination
kurator	welfare officer		
kurs	course	summa (S:a)	total
kvinnor (Kv)	females, women		
kön	sex	tandläkarexamen	dental degree
		tandsköterska	dental nurse
landsting	county council	telefonist	telephone operator
landstingspersonal	employees in county council	tidigare	previously
läkare	physician	timanställd	time-rate employee
län	county	tjänstemän	salaried employees
lön	wages, salary	tjänstgöringens omfattning	extent of employment
löneplan, -klass, -grad	salary scheme, step, grade	under	under, during
löneplansplacerad	person in receipt of a schemed salary	undersköterska	chief nurse attendant
		undervisning	education
		utanför	outside
		utbetalad	paid
månadslön	monthly salary	utbildning	professional training and degrees
män (M)	males, men		
mödra- och spädbarnshem	mother and infant home	vaktmästare	office keeper
		verksamhetsområde	sphere of activity
nyanställda	new appointments	vissa	certain
omsorger av psykiskt utvecklingsstörda	care of mentally deficient	vårdare	male nurse
ortsgrupp	cost-of-living zone	värmeskötare	boiler attendant
		yrkeslärare	teacher of vocational subjects
patientarvode	doctors' fee		
period	period	ålder	age
pol mag	master of political sciences	år	year
provinsialläkare	district medical officer	överläkare	chief physician
psykolog	psychologist	övrig(a)	other(s)
		övriga arbetstagare	other employees
realexamen	lower secondary school examination	övrig utbildning	other training
redovisningsår	reporting year		
röntgen	X-ray		
sjukhus	hospital		
sjukhusansluten hälso- och sjukvård	health and sick care in hospitals		
sjuksköterska	nurse		
sjukgymnast	physiotherapist		

Summary

This publication presents the results of the survey of employees in county councils in 1970. The survey was carried out by the National Central Bureau of Statistics in cooperation with the Federation of Swedish County Councils.

The population

The survey covers all persons who, on the 30th of September, 1970, were employed at any institution of the county councils. Employees with reduced working-hours or absent for some reason (illness, vacation etc.) are included in the sample, but not vacant situations. For persons who have resigned during 1.10.1969—30.9.1970 the reason for the resignation is to be reported.

Analysed variables

The primary material includes the following data; name of the county council, name of the institution, sphere of activity of the institution, cost-of-living zone, age of the employee, sex, type of employment, extent of employment, salary scheme, salary grade, salary step, salary or wages in September, and professional training and degree.

There are three cost-of-living zones numbered 3, 4 and 5. Salaries and wages are lowest in number 3 and highest in number 5.

The spheres of activity are; health and sick care in and outside the hospitals, education, care of the mentally deficient, social welfare, and county council central administration.

The extent of employment is divided into full-time employment, part-time employment, and time-rate employment.

The salary scheme system consists of two salary schemes, KA and KB, of which the latter covers

the higher employees. Salary scheme KA includes 30 grades divided into 33 steps, and salary scheme KB 10 grades. The higher the number of the salary grade and step, the higher is the salary. (Table A)

Categories of employees included in the tables

Table

- 1— 5 cover all employees
- 6— 8 cover all employees on salary scheme KA
- 9 covers all employees on salary scheme KB
- 10 covers employees with the listed professional training and/or degrees
- 11 covers employees with the listed types of employment
- 12 covers employees with the listed types of employment, except those whose salaries or wages were reduced in September, 1970
- 13 covers full-time employees, except those whose salaries or wages were reduced in September 1970
- 14 covers all employees including resigned employees
- 15—17 cover new appointed and resigned employees
- 18 covers the salaries and wages of all employees in 1965—1969
- 19 covers all employees 1966—1970
- 20 covers all employees on salary scheme 1966—1970
- 21 covers the changes in the number of the full-time employees in 1966—1967, 1967—1968, 1968—1969, 1969—1970 and 1966—1970

Landstingsanställda 1970

Från och med 1965 har Statistiska centralbyrån (SCB) i samarbete med Svenska landstingsförbundet och berörda personalorganisationer utarbetat statistik över personal anställd hos landstingen. Statistiken avser att belysa personalläget den 30 september varje år och ligger till grund dels för SCBs officiella statistik, dels för Svenska landstingsförbundets avtalsstatistik.

Populationens omfattning

Redovisningen omfattar *samtliga heltids- och deltidanställda* med fast eller tillfällig anställning den 30 september vid landstingen samt alla *timanställda*, som tjänstgjort någon gång under september månad. Sådan lärarpersonal, som avlönas enligt allmänt avlöningsavtal för statliga och vissa andra tjänstemän (AST), redovisas ej. *Tjänstledig* personal har medtagits och även sådan *tillfällig personal*, som med hänsyn till överenskommelse och tidigare tjänstgöring ansetts vara anställd, trots att arbete ej utförts den 30 september. *Vakanta* befattningar redovisas ej.

Organisation av uppgiftsinsamlingen

Genom landstingsförbundets försorg tillställdes landstingens samtliga inrättningar en maskinlista (bilaga 1), som innehöll individuella uppgifter för samtliga anställda som redovisades vid motsvarande tidpunkt året innan. Denna maskinlista skulle

aktualiseras att gälla förhållandena den 30 september 1970.

Nyanställda redovisades på en separat blankett (bilaga 2). Det färdigställda materialet insamlades därefter av Svenska landstingsförbundet.

Bearbetade variabler 1970

Följande variabler har bearbetats i 1970 års undersökning:

1. Landsting
2. Inrättning/verksamhet
3. Ortsgrupp
4. Folkbokföringsnummer
5. Befattning
6. Tjänstgöringens omfattning
7. Lönegrad
8. Löneklass
9. Uppburen totallön i september (kronor)
10. Ersättning för tjänstgöring på obekvämt arbetstid (o-tillägg)
11. Utbildning

Begreppet *inrättning/verksamhet* har i samband med den manuella granskningen överförs i kodform. Koden är femsiffrig. De tre första siffrorna betecknar verksamhetsområde och de två sista siffrorna är avsedda att skilja inrättningar inom samma verksamhetsområde. Koden har även använts för kommunfördelningen i tabell 5. Själva redovisningsenheten har de lokala förvaltningsorganisationerna fått bestämma.

Den angivna *ortsgruppen* avser den ortsgrupp efter vilken vederbörande arbetstagares lön utgätt.

Befattning. Flertalet anställda har åsatts tjänstebenämning som ingår i avtalens centrala tjänsteförteckning. Därutöver har förekommit lokala tjänstebenämningar. I redovisningen har därvid i allmänhet

godtagits de benämningar som angetts av uppgiftslämnarna. För fast anställd arbetstagare har angetts benämningen på den tjänst som vederbörande innehade den 30 september 1970 och för vikariatslöneförordnad vikariatstjänstens benämning. För tillfälligt anställd har angetts benämningen på den tjänst som vederbörande ansetts uppehålla.

Med *tjänstgöringens omfattning* (på blankett och maskinlista benämnt anställningsform) avses heltids-, deltids- och timanställning. Som deltidсанställd registreras arbetstagare, som har en reducerad men regelbunden tjänstgöring omfattande minst hälften av den för motsvarande heltidsbefattning gällande. Som timanställd registreras arbetstagare, som ej har regelbunden tjänstgöring och/eller som har en arbetstid som är mindre än hälften av motsvarande heltidstjänstgöring.

Antalet *lönegrader* på löneplan KA var 30 och antalet *löneklasser* 33. På löneplan KB var antalet lönegrader och löneklasser 10. Inom varje lönegrad på löneplan KA förekom i allmänhet 4—5 löneklasser, på löneplan KB endast en löneklass. Löneklassernas lönebelopp framgår av tabell A. Timanställd personal har ej redovisats efter lönegrad eller löneklass.

Med *uppburen totallön i september 1970* avses det belopp som legat till grund för skatteberäkning. Hänsyn har alltså tagits till eventuella tillägg och löneavdrag.

För varje arbetstagare skulle anges den högsta *utbildning*, som vederbörande hade förvärvat vid redovisningstillfället och som var relevant för den upprätthållna tjänsten. Kod för grundutbildning — enhetsskola, grundskola eller folkskola — har åsatts enbart i de fall där det utretts att arbetstagaren ej har någon annan utbildning.

Följande variabler har insamlats men ej bearbetats i SCBs officiella statistik:

1. Namn
2. Den för befattningen normalt gällande lönegraden.
3. Antal timmar under september 1970 för vilka obekvämtidstillägg utgick med fyra kronor.

Dessa variabler ingår dock i Svenska landstingsförbundets redovisning.

Felkällor hos de bearbetade variablerna
Entydiga uppgifter för *inrättningar* inom hälso- och sjukvården har ej kunnat ges eftersom de lokala förvaltningsorganisationerna själva fått bestämma redovisningsenheten. Under benämningen lasarett kan t ex sjukhem för vård av långvarigt kroppsjuka ingå.

I de fall då *födelsenummer* saknats har av bearbetningstekniska skäl 001 och 002 påförts för man respektive kvinna.

Utbildning. För ca 10 400 personer eller 6.1 procent av totalantalet arbetstagare saknas uppgift om utbildning.

Kontroll av de bearbetade variablerna

Samtliga uppgifter har först granskats manuellt av Svenska landstingsförbundet. SCB har haft tillfälle att följa granskningen. I den maskinella granskningen undersöktes att samtliga koder var rimliga. Dessutom har man kontrollerat lönegrad kontra löneklass, löneklass kontra uppburen totallön och tjänstebenenämning kontra lönegrad.

Jämförelser med föregående år

Om antalet anställda år 1965 sätts till 100 blir motsvarande tal för åren 1966—1970 107, 140, 158, 172 och 199. Den stora ökningen 1970 beror delvis på ändrade redovisningsprinciper. Tidigare har begreppet

»anställd den 30 september» använts även för timanställd personal. Begreppet har i praktiken tolkats olika av skilda uppgiftslämnare och visat sig mycket svårbemästrat. Fr o m 1970 skall därför alla timanställda, som någon gång under september månad varit i tjänst, medtagas. En sammanfattning av utvecklingen mellan 1965 och 1970 redovisas i tabellerna B och C.

Genom 1970 års läkaravtal har löneförhållandena för läkarpersonalen ändrats i väsentlig grad. Dels har läkarpersonalens rätt till s k patientarvoden upphört. I stället utgår av landstingen bestridda avlöningsförstärkningar. Dels har vissa lönegradsjusteringar vidtagits, vilket förklarar de kraftiga förändringarna på övre delen av löneplan KA samt den stora ökningen på löneplan KB.

**Tabell A. Löneklasslöner
per månad 1970**
Monthly salary by
salary step

Löneklass nr	Månadslön (kr)		
	Ortsgrupp 3	Ortsgrupp 4	Ortsgrupp 5
Löneplan KA			
1	1 071	1 086	1 146
2	1 122	1 137	1 201
3	1 180	1 198	1 261
4	1 237	1 256	1 324
5	1 313	1 331	1 406
6	1 411	1 430	1 509
7	1 492	1 512	1 592
8	1 610	1 631	1 716
9	1 691	1 713	1 805
10	1 790	1 814	1 908
11	1 883	1 907	2 011
12	1 979	2 006	2 105
13	2 080	2 105	2 204
14	2 184	2 210	2 312
15	2 250	2 276	2 377
16	2 363	2 388	2 492
17	2 481	2 507	2 609
18	2 594	2 620	2 719
19	2 721	2 746	2 846
20	2 856	2 881	2 982
21	3 013	3 037	3 133
22	3 177	3 200	3 293
23	3 350	3 372	3 461
24	3 508	3 530	3 621
25	3 702	3 723	3 810
26	3 909	3 929	4 009
27	4 126	4 144	4 219
28	4 353	4 370	4 441
29	4 595	4 610	4 675
30	4 850	4 863	4 921
31	5 116	5 127	5 179
32	5 398	5 407	5 450
33	5 695	5 702	5 737
Löneplan KB			
1		5 737	
2		6 039	
3		6 341	
4		6 655	
5		7 053	
6		7 543	
7		8 144	
8		8 873	
9		9 755	
10		10 824	

Tabell B Landstingspersonal fördelad efter tjänstgöringens omfattning och kön 1965—1970

Employees in county councils, by extent of employment, and by sex

År	Heltidsanställda						Deltidsanställda					
	Absoluta tal			I procent			Absoluta tal			I procent		
	M	Kv	S:a	M	Kv	S:a	M	Kv	S:a	M	Kv	S:a
1965 ¹	9 759	53 664	63 423	11,3	62,4	73,7	145	12 735	12 880	0,2	14,8	15,0
1966	10 313	55 857	66 170	11,2	60,9	72,1	174	14 544	14 718	0,2	15,8	16,0
1967 ²	17 441	70 667	88 108	14,4	58,6	73,0	268	19 246	19 514	0,2	16,0	16,2
1968	19 135	74 508	93 643	14,0	54,7	68,7	293	25 057	25 350	0,2	18,4	18,6
1969 ³	20 551	79 318	99 869	13,9	53,5	67,4	350	29 990	30 340	0,2	20,2	20,4
1970 ⁴	21 677	84 157	105 834	12,7	49,1	61,8	409	35 120	35 529	0,2	20,5	20,7

År	Timanställda						Samtliga					
	Absoluta tal			I procent			Absoluta tal			I procent		
	M	Kv	S:a	M	Kv	S:a	M	Kv	S:a	M	Kv	S:a
1965 ¹	473	9 253	9 726	0,5	10,8	11,3	10 377	75 652	86 029	12,1	87,9	100
1966	584	10 293	10 877	0,6	11,2	11,8	11 071	80 694	91 765	12,1	87,9	100
1967 ²	717	12 306	13 023	0,6	10,2	10,8	18 426	102 219	120 645	15,2	84,8	100
1968	1 702	15 559	17 261	1,3	11,4	12,7	21 130	115 124	136 254	15,5	84,5	100
1969 ³	1 600	16 375	17 975	1,1	11,1	12,2	22 501	125 683	148 184	15,2	84,8	100
1970 ⁴	2 863	27 082	29 945	1,7	15,8	17,5	24 949	146 359	171 308	14,6	85,4	100

Vid jämförelse med föregående år se även tabellerna 18—21.

¹ I 1965 års siffror för de timanställda har i fyra landsting (Uppsala läns, Kronobergs läns, Malmöhus läns och Älvsborgs läns landsting) samtliga anställda under september månad medräknats.

² Den 1 januari och 1 juli 1967 övergick huvuddelen av lasaretten för psykiatrisk vård till landstingen, vilket medförde en ökning av populationen med ca 16 000.

³ I 1969 års siffror för de timanställda har i två landsting (Östergötlands läns och Västernorrlands läns landsting) samtliga anställda under september månad medräknats.

⁴ I 1970 års siffror för de timanställda har i alla landsting samtliga anställda under september månad medräknats.

Tabell C Ökning (+) eller minskning (—) i antalet anställda åren 1965—1970 med fördelning efter tjänstgöringens omfattning och kön

Increase (+) or decrease (—) in the number of employees 1965—1970, by extent of employment, and by sex

År	Heltidsanställda						Deltidsanställda					
	Absoluta tal			I procent			Absoluta tal			I procent		
	M	Kv	S:a	M	Kv	S:a	M	Kv	S:a	M	Kv	S:a
1965—1966	+ 554	+ 2 193	+ 2 747	+ 5,7	+ 4,1	+ 4,3	+ 29	+ 1 809	+ 1 838	+ 20,0	+ 14,2	+ 14,3
1966—1967 ²	+ 7 128	+ 14 810	+ 21 938	+ 69,1	+ 26,5	+ 33,1	+ 94	+ 4 702	+ 4 796	+ 54,0	+ 32,3	+ 32,5
1967—1968	+ 1 694	+ 3 841	+ 5 535	+ 9,7	+ 5,4	+ 6,2	+ 25	+ 5 811	+ 5 836	+ 9,3	+ 30,1	+ 29,1
1968—1969	+ 1 416	+ 4 810	+ 6 226	+ 7,4	+ 6,5	+ 6,6	+ 57	+ 4 933	+ 4 990	+ 19,5	+ 19,7	+ 19,7
1969—1970	+ 1 126	+ 4 839	+ 5 965	+ 5,5	+ 6,1	+ 6,0	+ 59	+ 5 130	+ 5 189	+ 16,9	+ 14,6	+ 14,6

År	Timanställda						Samtliga					
	Absoluta tal			I procent			Absoluta tal			I procent		
	M	Kv	S:a	M	Kv	S:a	M	Kv	S:a	M	Kv	S:a
1965 ¹ —1966	+ 111	+ 1 040	+ 1 151	+ 23,4	+ 11,2	+ 11,8	+ 694	+ 5 042	+ 5 736	+ 6,7	+ 6,7	+ 6,7
1966—1967 ²	+ 133	+ 2 013	+ 2 146	+ 22,7	+ 19,5	+ 19,7	+ 7 355	+ 21 525	+ 28 880	+ 66,4	+ 26,6	+ 31,5
1967—1968	+ 985	+ 3 253	+ 4 238	+ 137,3	+ 26,4	+ 32,5	+ 2 704	+ 12 905	+ 15 609	+ 14,6	+ 12,6	+ 12,9
1968—1969 ³	— 102	+ 816	+ 714	— 6,0	+ 52,4	+ 41,4	+ 1 371	+ 10 559	+ 11 930	+ 6,1	+ 9,2	+ 8,8
1969—1970 ⁴	+ 1 263	+ 10 707	+ 11 970	+ 78,9	+ 65,4	+ 67,0	+ 2 448	+ 20 676	+ 23 124	+ 10,9	+ 16,5	+ 15,6

Vid jämförelse med föregående år se även tabellerna 18—21.

¹ I 1965 års siffror för de timanställda har i fyra landsting (Uppsala läns, Kronobergs läns, Malmöhus läns och Älvsborgs läns landsting) samtliga anställda under september månad medräknats.

² Den 1 januari och 1 juli 1967 övergick huvuddelen av lasaretten för psykiatrisk vård till landstingen, vilket medförde en ökning av populationen med ca 16 000.

³ I 1969 års siffror för de timanställda har i två landsting (Östergötlands läns och Västernorrlands läns landsting) samtliga anställda under september månad medräknats.

⁴ I 1970 års siffror för de timanställda har i alla landsting samtliga anställda under september månad medräknats.

Kommentar till tabellerna

Olika populationer

- 1— 5 omfattar samtliga anställda.
 6— 8 omfattar samtliga på löneplan KA.
 9 omfattar samtliga på löneplan KB.
 10 omfattar samtliga i de uppräknade utbildningarna.
 11 omfattar samtliga i de uppräknade befattningarna.
 12 omfattar samtliga i de uppräknade befattningarna utom de som hade reducerad lön under september 1970.
 13 omfattar samtliga heltidsanställda utan reducerad lön under september 1970.
 14 omfattar beståndet per den 1.10. 1970 samt de avgångna under perioden 1.10.1969—30.9.1970.
 15—17 omfattar nyanställda och avgångna.
 18 omfattar utbetalda lönesummor för samtliga anställda 1965—1969.
 19 omfattar samtliga anställda 1966—1970.
 20 omfattar samtliga på löneplan 1966—1970.
 21 omfattar ökningen av antalet heltidsanställda 1966—1967, 1967—1968, 1968—1969, 1969—1970 samt 1966—1970.

I redovisningen efter kommun (tabell 5) har samtliga personer inom en inrättning förts till en och samma kommun. Vissa smärre fel kan härvid ha uppkommit, då i några fall ett fåtal personer är placerade utanför den angivna kommunen. De personer, som redovisas under benämningen

»ofördelade» tillhör i regel inrättningar såsom folktandvård eller distriktsvård etc vilka ej kan redovisas under en enda kommun.

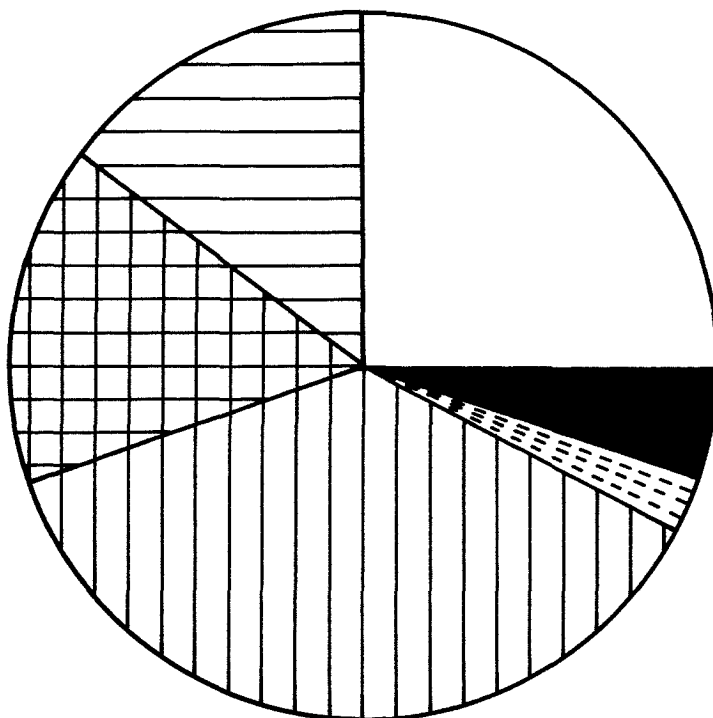
I tabell 12 ingår i de redovisade befattningarna endast de personer vars totallönn minus o-tillägg under september månad var större än eller lika med gällande löneklasslön.

Variabeln ålder i tabellerna 9, 11, 14, 15 har uträknats som redovisningsåret minus födelseåret och i tabell 16 som föregående redovisningsår minus födelseåret.

Uppgifterna i tabell 18 är hämtade från SOS Kommunernas finanser.

Diagram 1. Landstingspersonal fördelad efter personalkategori och tjänstgöringens omfattning den 30 september 1970

Employees in county councils, by personnel category, and by extent of employment





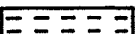



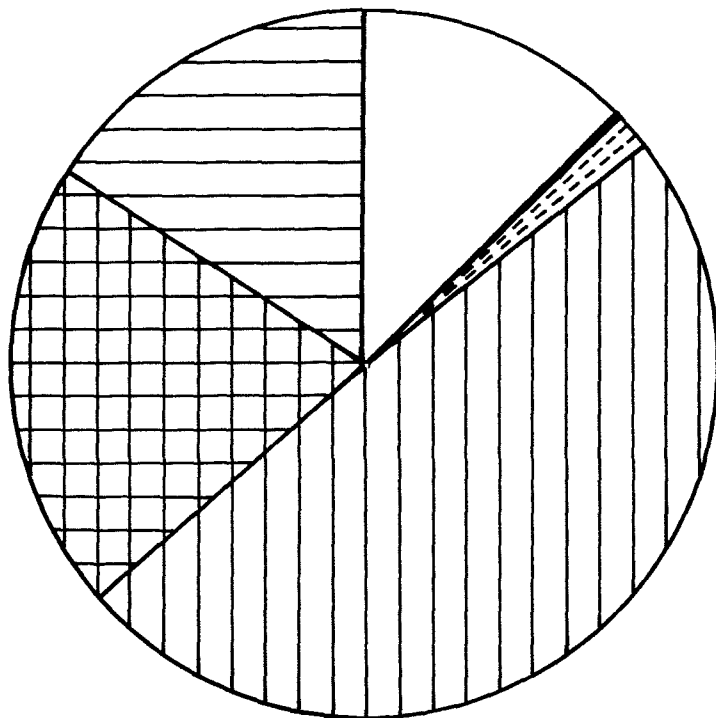
	Tjänstemän, heltid,	42547	(24,9%)
	-----, deltid,	8779	(5,1%)
	-----, timanst.,	4811	(2,8%)
	Övriga arbetstagare, heltid,	63287	(36,9%)
	-----, deltid	26750	(15,6%)
	-----, timanst.,	25134	(14,7%)

Diagram 2. Landstingspersonal fördelad efter kön och tjänstgöringens omfattning den 30 september 1970

Employees in county councils, by sex, and by extent of employment






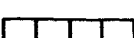
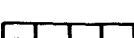

	Män , heltid ,	21677	(12,7%)
	--- , deltid,	409	(0,2%)
	--- , timanst.,	2863	(1,7%)
	Kvinnor, heltid,	84157	(49,1%)
	--- , deltid,	35120	(20,5%)
	--- , timanst.,	27082	(15,8%)

Diagram 3. Landstingspersonal procentuellt fördelad efter verksamhetsområde och tjänstgöringens omfattning den 30 september 1970

Employees in county councils, by sphere of activity, and by extent of employment, in percentages

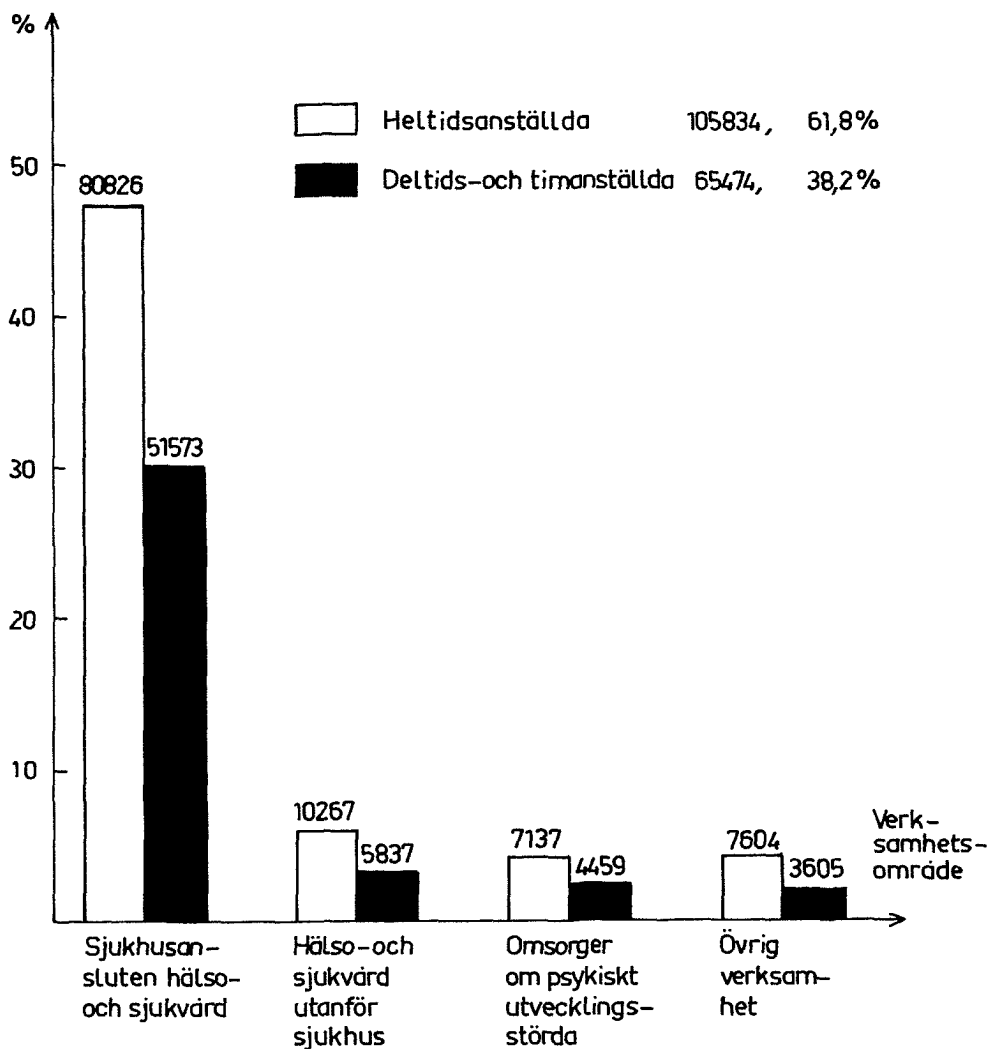


Diagram 4. Landstingspersonal procentuellt fördelad efter lönegrad den 30 september 1970

a) Män

Employees in county councils, by salary grade, in percentages

a) Males

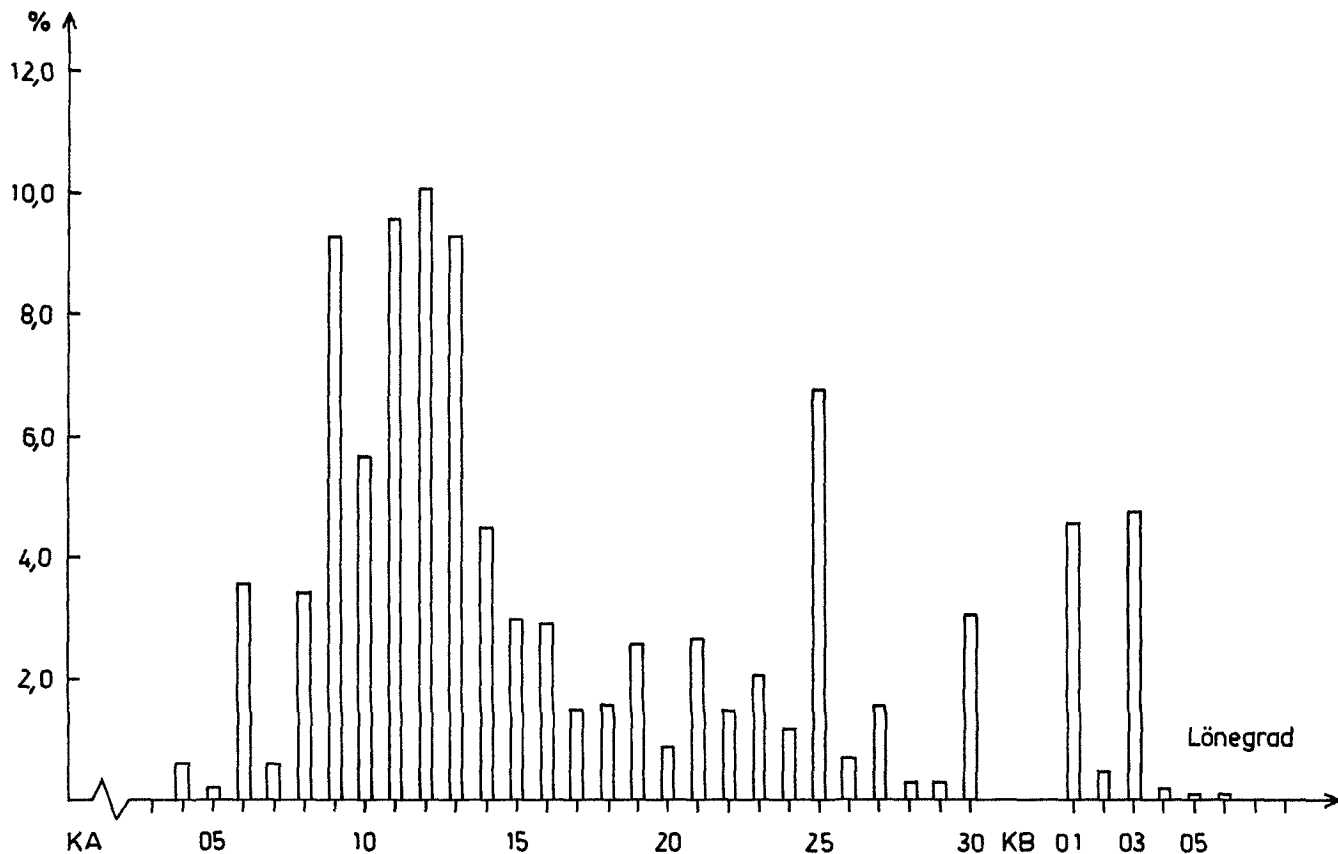
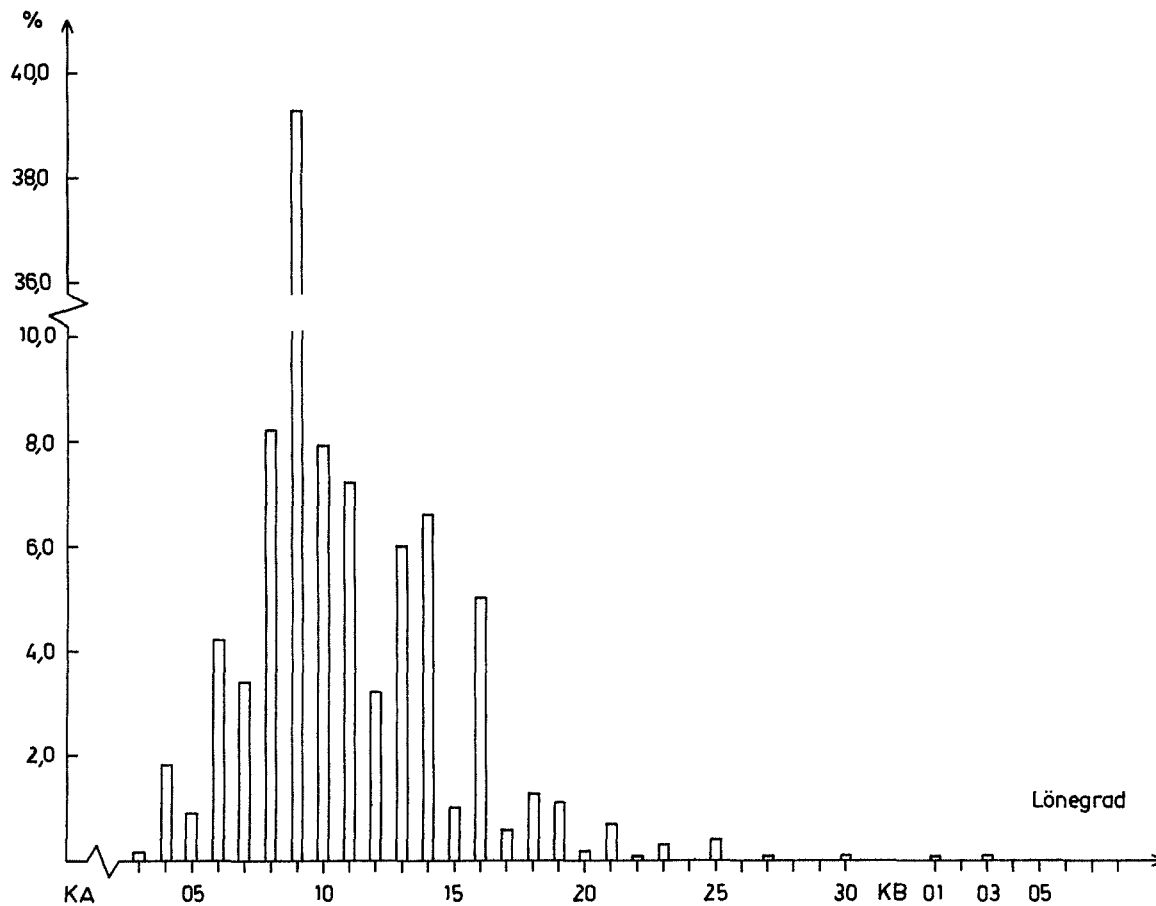


Diagram 4. Landstingspersonal procentuellt fördelade efter lönegrad den 30 september 1970

b) Kvinnor

b) Females



TABELLER

TABLES

Tabell 1. Landstingspersonal fördelad efter landsting och verksamhetsområde den 30 september 1970

Employees in county councils, by county council, and by sphere of activity

LANDSTING	Sjukhusansluten hälso-och sjukvård					Hälso-och sjukvård utanför sjukhus			Undervisnings-och bildningsverksamhet					Omsorg		Social verksamhet		Centralliga		
	SUMMA	DÄRAV				SUMMA	DÄRAV		SUMMA	DÄRAV				OM	PSYKISKT UTVECKLINGSTÖRDA	SUMMA	DÄRAV		AD-STRATION	SAMTALIGA
		LÅSARETT	SJUKHEM FÖR LÅNGVA-RIGT KROPPS SJUKA	TBC-VÅRD AV LÄTT-SKÖT-TA PSYK SJUKA	VÅRD		DISTR VÅRD OCH PROV LÄK VÅS	FOLK-TAND- OCH VÅRD		FOLK-HÖG-SKO-LOR	CEN-TRA TER-SKE-LOR	SJUK-MAN-SKO-LOR	LANT-NA SKO-LOR				PSY-KISKT UT-VECK-LINGSTÖRDA	HÖG-RA OCH SPÅD BARN HEM		
STOCKHOLMS LÄNS	7485	5517	1245	227	341	1399	438	624	275	29	73	147	26	826	329	50	41	514	10828	
UPPSALA LÄNS	6750	3879	1071	-	50	477	181	204	85	17	-	45	13	316	161	-	67	102	7891	
SÖDERMANLANDS LÄNS	5097	3752	-	-	55	805	519	204	113	34	41	-	38	387	140	19	79	102	6644	
ÖSTERGÖTLANDS LÄNS	9084	7575	340	199	90	791	431	324	164	16	27	103	18	698	251	48	96	180	11168	
JÖNKÖPINGS LÄNS	6539	4940	277	-	68	706	269	277	278	34	215	-	28	473	145	26	47	164	8305	
KFONBERGS LÄNS	4242	2741	566	-	76	398	212	170	154	21	84	32	17	204	30	-	-	100	5128	
KALMAR LÄNS NORRA	2494	1237	272	152	-	280	122	94	49	39	-	-	10	150	22	-	-	48	3043	
KALMAR LÄNS SÖDRA	2898	2468	350	-	80	368	185	151	118	30	45	29	14	27	41	15	-	79	3531	
GÖTLANDS LÄNS	1118	620	137	122	-	159	62	73	39	19	10	-	10	126	205	11	188	22	1669	
BLEKINGE LÄNS	3082	1855	256	130	101	300	133	110	84	15	56	-	9	341	104	20	44	54	3965	
KRISTIANSTADS LÄNS	4365	3735	337	155	138	629	277	202	179	21	117	-	41	265	92	23	38	156	5686	
MALMÖHUS LÄNS	11099	6753	1096	297	300	1061	500	437	166	-	117	34	-	762	143	58	9	294	13525	
HALLANDS LÄNS	2749	2248	358	-	126	397	151	209	82	37	29	-	16	274	121	19	77	86	3709	
GÖTEB OCH BOHUS LÄNS	5511	3801	551	165	128	598	260	223	99	26	46	27	-	922	311	-	300	79	7520	
ÄLVSBORGS LÄNS	7846	6821	-	-	-	790	421	307	245	33	190	-	22	560	154	45	46	149	9744	
SKARABORGS LÄNS	4752	3045	981	-	-	596	307	227	149	25	48	29	33	690	75	12	32	109	6371	
VÄRMLANDS LÄNS	5388	4579	-	-	-	569	306	227	210	52	121	-	25	386	83	-	28	74	6710	
ÖREBRO LÄNS	6023	5224	477	100	121	755	290	311	246	31	132	29	27	648	208	26	84	235	8115	
VÄSTMANLANDS LÄNS	4177	3976	91	-	98	443	198	158	140	39	94	-	7	1111	257	27	189	100	6228	
KOPPARBERGS LÄNS	5268	3456	585	64	46	587	221	243	147	42	52	26	18	403	97	20	22	70	6572	
GÄVLEBORGS LÄNS	6080	5604	379	-	83	754	400	275	219	50	78	37	49	360	126	2	14	110	7649	
VÄSTERNORRLANDS LÄNS	5783	5134	497	-	142	1538	387	302	269	50	178	-	41	545	451	18	386	158	8744	
JÄMTLANDS LÄNS	2914	2870	-	-	41	283	156	113	102	26	40	22	14	157	83	19	24	84	5623	
VÄSTERBOTTENS LÄNS	6101	5024	130	-	61	510	239	240	193	29	130	-	32	490	82	14	30	110	7486	
NORRBOTTENS LÄNS	5554	4636	84	-	135	911	318	527	204	-	110	45	29	475	151	20	31	159	7454	
SUMMA	132399	101490	10080	1611	2280	16104	6983	6232	4009	715	2033	605	537	11596	3862	492	1872	3338	171308	

¹HÄR INGÅR I LASARETTEN INRYMDA KLINIKER FÖR PSYKIATRISK VÅRD.

Tabell 2. Landstingspersonal fördelad efter landsting, löneplan, lönegrad och kön den 30 september 1970

a) Heltidsanställda

Employees in county councils, by county council, by salary scheme, by salary grade, and by sex

a) Full-time employees

LANDSTING	LONEPLAN KA		LONEGRADERNA						SUMMA LONEPLAN KA		LONE-PLAN KB		ÖVRIGA			SAMTLIGA ARBETSTAGARE					
	01 - 08		09 - 12		13 - 16		17 - 23		24 - 30		SUMMA	M	KV	SUMMA	M	KV	SUMMA	M	KV	SUMMA	
	M	KV	M	KV	M	KV	M	KV	M	KV											
STOCKHOLMS LÄNS	59	1268	358	3001	103	1116	197	494	279	112	996	5991	6987	165	29	93	164	257	1254	6184	74 38
UPPSALA LÄNS	150	1011	433	1952	210	835	118	219	78	40	989	4057	5046	50	5	41	94	135	1080	4156	52 36
SÜDERMANLANDS LÄNS	107	577	381	1640	226	612	120	168	114	29	948	3026	3974	92	8	40	31	71	1080	3065	41 45
ÖSTERGÖTLANDS LÄNS	76	1074	435	2538	259	986	167	260	238	57	1175	4915	6090	134	9	70	41	111	1379	4965	63 44
JÖNKÖPINGS LÄNS	105	901	379	2055	173	733	114	185	112	34	883	3908	4791	85	11	56	64	120	1024	3983	50 07
KRONOBERGS LÄNS	83	749	197	1189	200	505	72	107	81	13	633	2563	3196	68	4	40	33	73	741	2600	33 41
KALMAR LÄNS NORRA	31	219	159	682	168	321	50	47	30	4	438	1273	1711	38	2	5	20	25	481	1295	17 76
KALMAR LÄNS SÖDRA	14	343	95	925	18	324	55	106	50	16	232	1714	1946	48	2	18	4	22	298	1720	20 18
GOTLANDS LÄNS	10	151	74	506	57	170	34	37	10	7	185	871	1056	21	2	12	6	18	218	879	10 97
BLEKINGE LÄNS	50	422	209	1076	143	380	65	78	56	20	523	1976	2499	38	6	16	37	53	577	2019	25 96
KRISTIANSTADS LÄNS	31	591	238	1522	54	441	100	142	98	18	521	2714	3235	85	4	36	58	94	642	2776	34 18
MALMÖHUS LÄNS	249	1894	688	3637	362	1579	176	424	244	58	1719	7592	9311	129	14	88	201	289	1936	7807	97 43
HALLANDS LÄNS	11	364	114	889	32	311	63	94	65	13	285	1671	1956	56	5	14	15	29	355	1691	20 46
GÖTEB O BOHUS LÄNS	39	736	209	1797	121	624	100	170	129	39	598	3366	3964	77	6	32	72	104	707	3444	41 51
ÄLVSBERGS LÄNS	109	1054	424	2308	299	941	145	226	162	43	1139	4572	5711	128	14	36	30	66	1303	4616	59 19
SKARABORGS LÄNS	54	617	211	1526	96	507	93	154	106	26	560	2830	3390	96	6	26	17	43	682	2853	35 35
VÄRMLANDS LÄNS	44	583	233	2082	180	671	103	152	108	28	668	3516	4184	106	11	26	14	40	800	3541	43 41
ÖREBRO LÄNS	93	929	331	2215	145	766	133	220	182	47	884	4177	5061	96	7	46	105	151	1026	4289	53 15
VÄSTMANLANDS LÄNS	65	503	332	1596	194	477	101	118	111	31	803	2725	3528	78	7	26	21	47	907	2753	36 60
KOPPARBERGS LÄNS	79	607	352	1922	203	636	101	132	98	17	833	3314	4147	90	5	49	64	113	972	3383	43 55
GÄVLEBORGS LÄNS	25	500	240	1970	110	636	119	186	125	24	619	3316	3935	111	5	46	23	69	776	3344	41 20
VÄSTERNORRLANDS LÄNS	39	492	277	2249	256	733	135	172	114	29	821	3675	4496	103	9	54	39	93	978	3723	47 01
JÄMTLANDS LÄNS	41	282	188	1042	131	434	62	92	63	9	485	1859	2344	57	1	31	25	56	573	1885	24 58
VÄSTERBOTTENS LÄNS	74	696	314	2037	158	668	102	168	142	32	790	3601	4391	72	10	69	25	94	931	3636	45 67
NORRBOTTENS LÄNS	51	429	266	2081	203	766	153	208	124	27	797	3511	4308	113	11	47	28	75	957	3550	45 07
SUMMA	1689	16992	7137	44437	4101	16172	2678	4359	2919	773	18524	82733	101257	2136	193	1017	1231	2248	21677	84157	105834

Tabell 2. Landstingspersonal fördelad efter landsting, löneplan, lönegrad och kön den 30 september 1970

b) Deltids- och timanställda

b) Part-time and time-rate employees

LANDSTING	LÖNEPLAN KA I		LÖNEGRADERNA								SUMMA		LÖNE-		ÖVRIGA		SAPTILIGA				
	01 - 08		09 - 12		13 - 16		17 - 23		24 - 30		LÖNEPLAN KA		PLAN KB				ARBETSTAGARE				
	M	KV	M	KV	M	KV	M	KV	M	KV	M	KV	M	KV	M	KV	SUMMA	M	KV	SUMMA	
STOCKHOLMS LÄNS	5	310	17	1159	1	354	7	125	3	12	33	1960	1993	-	-	160	1237	1397	193	3197	3390
UPPSALA LÄNS	20	200	14	890	4	266	1	67	-	1	39	1424	1463	-	-	230	962	1192	269	2386	2655
SÖDERMANLANDS LÄNS	12	185	3	920	1	255	-	27	1	-	17	1387	1404	-	-	67	1028	1095	84	2415	2499
ÖSTERGÖTLANDS LÄNS	2	419	6	1560	2	328	1	40	1	3	12	2350	2362	-	1	218	2243	2461	230	4594	4824
JÖNKÖPINGS LÄNS	-	172	-	986	-	285	1	35	-	2	1	1480	1481	-	-	138	1679	1817	139	3159	3298
KRONOBERGS LÄNS	-	124	3	673	-	206	-	15	1	2	4	1020	1024	-	-	26	737	763	30	1757	1787
KALMAR LÄNS NORRA	-	77	1	419	1	125	2	6	1	1	5	628	633	-	-	77	557	634	82	1185	1267
KALMAR LÄNS SÖDRA	1	136	5	616	-	113	-	6	-	2	6	873	879	-	-	51	583	634	57	1456	1513
GOTLANDS LÄNS	-	20	-	173	-	49	-	1	-	3	-	246	246	-	-	114	212	326	114	458	572
BLEKINGE LÄNS	1	105	2	624	-	168	-	10	-	1	3	908	911	-	-	17	441	458	20	1349	1369
KRISTIANSTADS LÄNS	2	176	8	793	1	195	1	33	1	1	13	1198	1211	-	-	94	963	1057	107	2161	2268
MALMÖHUS LÄNS	13	428	29	1579	17	335	7	59	3	4	69	2405	2474	1	-	150	1157	1307	220	3562	3782
HALLANDS LÄNS	-	102	6	574	-	128	1	23	-	1	7	828	835	-	-	40	788	828	47	1616	1663
GÖTEB O BOHUS LÄNS	1	277	7	1043	1	246	1	34	-	3	10	1603	1613	1	2	342	1411	1753	353	3016	3369
ÄLVSBOGERS LÄNS	4	254	7	1480	2	399	2	49	1	6	16	2188	2204	1	-	150	1470	1620	167	3658	3825
SKARABORGS LÄNS	-	195	2	1046	-	206	1	27	-	4	3	1478	1481	2	-	83	1270	1353	88	2748	2836
VÄRMLANDS LÄNS	1	185	4	920	-	253	1	30	-	2	6	1390	1396	-	1	37	935	972	43	2326	2369
ÖREBRO LÄNS	4	233	8	1198	3	264	1	35	6	11	22	1741	1763	5	-	88	944	1032	115	2685	2800
VÄSTMANLANDS LÄNS	1	175	6	1037	3	254	1	44	-	4	11	1514	1525	-	-	58	985	1043	69	2499	2568
KOPPARBERGS LÄNS	1	188	6	871	1	204	3	23	-	2	11	1288	1299	-	-	45	873	918	56	2161	2217
GÄVLEBORGS LÄNS	-	206	7	1281	-	293	1	23	-	-	8	1803	1811	-	-	106	1612	1718	114	3415	3529
VÄSTERNORRLANDS LÄNS	1	203	1	1015	2	297	3	18	-	1	7	1534	1541	1	1	380	2120	2500	388	3655	4043
JÄMTLANDS LÄNS	4	84	3	361	-	92	2	10	-	-	9	547	556	-	-	54	555	609	63	1102	1165
VÄSTERBOTTENS LÄNS	3	200	12	898	4	269	1	28	3	2	23	1397	1420	-	-	148	1351	1499	171	2748	2919
NORRBOTTENS LÄNS	-	187	5	1240	-	282	-	34	2	3	7	1746	1753	-	1	46	1147	1193	53	2894	2947
SUMMA	76	4841	162	23356	43	5866	38	802	23	71	342	34936	35278	11	6	2919	27260	30179	3272	62202	65474

Tabell 3. Landstingspersonal fördelad efter verksamhetsområde, tjänstgöringens omfattning och kön den 30 september 1970

a) Tjänstemän

Employees in county councils, by sphere of activity, by extent of employment, and by sex

a) Salaried employees

VERKSAMHETSOMRÅDE	HELTIDS- ANSTÄLLDA		DELTIDS- ANSTÄLLDA		TIM- ANSTÄLLDA		SAMTLIGA		SUMMA
	M	KV	M	KV	M	KV	M	KV	
SJUKHUSANSLUTEN HÄLSO-OCH SJUKVÅRD	5616	21806	55	6741	158	2913	5829	31460	37289
DÄRAV									
LASARETT OCH SJUGSTUGOR ¹	4702	19218	41	6067	116	2448	4859	27733	32592
BARNBÖRDSHUS OCH FÖRLOSS- NINGSHEM	-	1	-	-	-	2	-	3	3
SJUKHEM FÖR LÅNGVARIGT KROPPSSJUKA	88	834	6	443	19	328	113	1605	1718
TUBERKULOSSJUKHUS OCH TUBERKULOSVÅRD	61	213	-	52	-	38	61	303	364
SJUKHEM FÖR VÅRD AV LÄTT- SKÖTTA PSYKISKT SJUKA	43	196	-	36	8	46	51	278	329
HÄLSO-OCH SJUKVÅRD UTANFÖR SJUKHUS	2286	6247	54	1202	90	518	2430	7967	10397
DÄRAV									
DISTRIKTSVÅRD OCH PROVIN- SIALLÄKARVÄSENDET	795	2682	7	412	46	254	848	3348	4196
FÖREBYGGANDE MÖDRA-OCH BARNAVÅRD	1	304	-	34	-	31	1	369	370
DISPENSÄRVERKSAMHET PSYKISKT BARNA-OCH UNG- DOMSVÅRD	17	84	6	21	3	8	26	113	139
FOLKTÄNGVÅRD	5	47	1	31	1	-	7	78	85
	1432	2991	40	658	39	206	1511	3855	5366
UNDERVISNINGS-OCH BILDNINGS- VERKSAMHET	188	1221	8	216	45	129	241	1566	1807
DÄRAV									
FOLKHÖGSKOLOR	14	83	1	26	3	7	18	116	134
CENTRALA YRKESKOLOR	121	711	6	128	12	46	139	885	1024
SJUKSKÖTERSKEKOLOR	22	327	-	37	27	59	49	423	472
LANTBRUKS-OCH LANTHUS- HÄLLSSKOLOR MM	22	53	1	11	3	14	26	78	104
HÖRSELSKOLOR	9	44	-	13	-	3	9	60	69
OMSORGER OM PSYKISKT UTVECK- LINGSSTÖRDA	401	804	5	140	61	87	467	1031	1498
SOCIAL VERKSAMHET	636	605	6	131	562	224	1204	960	2164
DÄRAV									
MÖDRA-OCH SPÄDBARNHEM	2	53	-	8	1	10	3	71	74
BARNA-OCH UNGDOMSVÅRD SAMT BARNHEMSVERKSAMHET	7	15	-	4	-	1	7	20	27
ARBETSVÅRD FÖR PARTIELLT ARBETSFÖRA	521	218	4	67	548	191	1073	476	1549
HÖRSELVÅRD	7	38	-	3	-	-	7	41	48
CENTRAL ADMINISTRATION	1255	1482	9	212	8	16	1272	1710	2982
SUMMA TOTALT	10382	32165	137	8642	924	3887	11443	44694	56137

¹HÄR INGÅR I LASARETTEN INRYMDA KLINIKER OCH SJUKSTUGOR

Tabell 3. Landstingspersonal fördelad efter verksamhetsområde, tjänstgöringens omfattning och kön den 30 september 1970

b) Övriga arbetstagare

b) Other employees

VERKSAMHETSOMRÅDE	HELTIDS- ANSTÄLLDA		DELTIDS- ANSTÄLLDA		TIM- ANSTÄLLDA		SAMTLIGA		SUMMA
	M	KV	M	KV	M	KV	M	KV	
SJUKHUSANSLUTEN HÄLSO- OCH SJUKVÅRD	9272	44132	186	22612	1560	17348	11018	84092	95110
DÄRAV									
LASARETT OCH SJUKSTUGOR ¹	4147	31967	91	17398	1119	14176	5357	63541	68898
BARNBÖRDSHUS OCH FÖRLOSS- NINGSHEM	-	6	-	-	-	2	-	8	8
SJUKHEM FÖR LÅNGVARIGT KROPPSSJUKA	250	3370	20	2650	133	1939	403	7959	8362
TUBERKULOSSJUKHUS OCH TUBERKULOSVÅRD	105	686	-	225	15	216	120	1127	1247
SJUKHEM FÖR VÅRD AV LÄTT- SKÖTTA PSYKISKT SJUKA	181	1003	5	405	24	333	210	1741	1951
HÄLSO-OCH SJUKVÅRD UTANFÖR SJUKHUS	257	1477	9	803	42	3119	308	5399	5707
DÄRAV									
DISTRIKTSVÅRD OCH PROVIN- SIALLÄKARVÄSENDET	12	875	3	490	16	1391	31	2756	2787
FÖREBYGGANDE MÖDRA-OCH BARNVÅRD	-	33	1	56	-	306	1	395	396
DISPENSÄRVERKSAMHET	1	25	-	11	-	18	1	54	55
PSYKISK BARN- OCH UNG- DOMSVÅRD	-	3	-	1	-	2	-	6	6
FOLKTANDVÅRD	9	166	3	162	11	515	23	843	866
UNDERVISNINGS- OCH BILDNINGS- VERKSAMHET	333	802	13	493	78	483	424	1778	2202
DÄRAV									
FOLKHÖGSKOLOR	67	281	4	109	20	100	91	490	581
CENTRALA YRKESKOLOR	133	315	6	283	24	248	163	846	1009
SJUKSKÖTERSKEKOLOR	5	47	1	61	2	17	8	125	133
LANTBRUKS- OCH LANTHUS- HÄLLSKOLOR MM	127	141	2	35	28	108	157	284	441
HÖRSELKOLOR	-	10	-	3	2	8	2	21	23
OMSORGER OM PSYKISKT UTVECK- LINGSSTÖRDA	1123	4809	43	2141	183	1799	1349	8749	10098
SOCIAL VERKSAMHET	209	733	17	366	45	328	271	1427	1698
DÄRAV									
MÖDRA- OCH SPÄDBARN- SHEM	4	194	3	113	3	101	10	408	418
BARN- OCH UNGDOMSVÅRD SAMT BARNHEMSVERKSAMHET	6	2	-	2	-	2	6	6	12
ARBETSVÅRD FÖR PARTIELLT ARBETSFÖRA	136	68	3	56	4	56	143	180	323
HÖRSELVÅRD	-	4	-	1	-	1	-	6	6
CENTRAL ADMINISTRATION	101	39	4	63	31	118	136	220	356
SUMMA TOTALT	11295	51992	272	26478	1939	23195	13506	101665	115171

¹HÄR INGÅR I LASARETTEN INRYMDA KLINIKER OCH SJUKSTUGOR

Tabell 3. Landstingspersonal fördelad efter verksamhetsområde, tjänstgöringens omfattning och kön den 30 september 1970

c) Samtliga

c) All employees

VERKSAMHETSOMRÅDE	HELTIDS- ANSTÄLLDA		DELTIDS- ANSTÄLLDA		TIM- ANSTÄLLDA		SAMTLIGA		SUMMA
	M	KV	M	KV	M	KV	M	KV	
SJUKHUSANSLUTEN HÄLSO- OCH SJUKVÅRD	14888	65938	241	29353	1718	20261	16847	115552	132399
DÄRAV									
LASARETT OCH SJUKSTUGOR ¹	8849	51185	132	23465	1235	16624	10216	91274	101490
BARNBÖRDSHUS OCH FÖRLÖSS- NINGSHEM	-	7	-	-	-	4	-	11	11
SJUKHEM FÖR LÅNGVARIGT KROPPSSJUKA	338	4204	26	3093	152	2267	516	9564	10080
TUBERKULOSSJUKHUS OCH TUBERKULOSVÅRD	166	899	-	277	15	254	181	1430	1611
SJUKHEM FÖR VÅRD AV LÄTT- SKÖTTA PSYKISKT SJUKA	224	1199	5	441	32	379	261	2019	2280
HÄLSO- OCH SJUKVÅRD UTANFÖR SJUKHUS	2543	7724	63	2005	132	3637	2738	13366	16104
DÄRAV									
DISTRIKTSVÅRD OCH PROVIN- SIALLÄKARVÄSENDET	807	3557	10	902	62	1645	879	6104	6983
FÖREBYGGANDE MÖDRA- OCH BARNAVÅRD	1	337	1	90	-	337	2	764	766
DISPENSÄRVERKSAMHET	18	109	6	32	3	26	27	167	194
PSYKISK BARNA- OCH UNG- DOMSVÅRD	5	50	1	32	1	2	7	84	91
FOLKTANDVÅRD	1441	3157	43	820	50	721	1534	4698	6232
UNDERVISNINGS- OCH BILDNINGS- VERKSAMHET	521	2023	21	709	123	612	665	3344	4009
DÄRAV									
FOLKHÖGSKOLOR	81	364	5	135	23	107	109	606	715
CENTRALA YRKESKOLOR	254	1026	12	411	36	294	302	1731	2033
SJUKSKÖTERSKEKOLOR	27	374	1	98	29	76	57	548	605
LANTBRUKS- OCH LANTHUS- HÄLLSSKOLOR MM	149	194	3	46	31	122	183	362	545
HÖRSELKOLOR	9	54	-	16	2	11	11	81	92
OMSORGER OM PSYKISKT UTVECK- LINGSTÖRDA	1524	5613	48	2281	244	1886	1816	9780	11596
SOCIAL VERKSAMHET	845	1338	23	497	607	552	1475	2387	3862
DÄRAV									
MÖDRA- OCH SPÅDBARNHEM BARNA- OCH UNGDOMSVÅRD	6	247	3	121	4	111	13	479	492
SAMT BARNHEMSVERKSAMHET	13	17	-	6	-	3	13	26	39
ARBETSVÅRD FÖR PARTIELLT ARBETSFÖRA	657	286	7	123	552	247	1216	656	1872
HÖRSELVÅRD	7	42	-	4	-	1	7	47	54
CENTRAL ADMINISTRATION	1356	1521	13	275	39	134	1408	1930	3338
SUMMA TOTALT	21677	84157	409	35120	2863	27082	24949	146359	171308

¹HÄR INGÅR I LASARETTEN INRYMDA KLINIKER OCH SJUKSTUGOR

Tabell 4. Landstingspersonal fördelad efter ålder, tjänstgöringens omfattning och kön den 30 september 1970

a) Tjänstemän

Employees in county councils, by age, by extent of employment, and by sex

a) Salaried employees

ÅLDER	HELTIDSANSTÄLLDA			DELTIDSANSTÄLLDA			TIMANSTÄLLDA			SAMTLIGA		
	M	KV	SUMMA	M	KV	SUMMA	M	KV	SUMMA	M	KV	SUMMA
-19	29	426	455	1	23	24	13	62	75	43	511	554
20	22	583	605	-	25	25	7	29	36	29	637	666
21	46	1176	1222	-	43	43	14	63	77	60	1282	1342
22	36	1594	1630	2	64	66	12	77	89	50	1735	1785
23	72	2011	2083	3	132	135	10	87	97	85	2230	2315
24	132	2041	2173	2	196	198	19	77	96	153	2314	2467
25	226	2013	2239	3	303	306	25	109	134	254	2425	2679
26	323	1850	2173	2	352	354	22	122	144	347	2324	2671
27	361	1605	1966	8	379	387	25	122	147	394	2106	2500
28	429	1354	1783	6	433	439	20	122	142	455	1909	2364
29	360	1065	1425	3	395	398	24	137	161	387	1597	1984
30	339	942	1281	5	353	358	23	136	159	367	1431	1798
31	424	896	1320	4	416	420	15	143	158	443	1455	1898
32	422	801	1223	2	347	349	17	151	168	441	1299	1740
33	379	684	1063	3	331	334	11	147	158	393	1162	1558
34	347	710	1057	3	341	344	21	156	177	371	1207	1578
35	306	612	918	1	287	288	15	145	160	322	1044	1366
36	280	540	820	4	289	293	9	133	142	293	962	1255
37	271	573	844	5	277	282	11	126	137	287	976	1263
38	273	525	798	5	317	322	19	127	146	297	969	1266
39	245	525	770	1	273	274	9	99	108	255	897	1152
40	256	524	780	3	264	267	20	116	136	279	904	1183
41	276	490	766	-	272	272	17	86	103	293	848	1141
42	270	485	755	4	251	255	19	105	124	293	841	1134
43	246	447	693	2	212	214	7	80	87	255	739	994
44	256	450	706	3	182	185	10	70	80	269	702	971
45	220	495	715	1	171	172	22	72	94	243	738	981
46	259	465	724	1	163	164	8	62	70	268	690	958
47	262	506	768	4	173	177	24	57	81	290	736	1026
48	240	511	751	3	144	147	15	72	87	258	727	985
49	226	554	780	3	160	163	23	74	97	252	788	1040
50	258	558	816	5	149	154	17	59	76	280	766	1046
51	200	403	603	1	109	110	19	67	86	220	579	799
52	195	453	648	2	106	108	20	57	77	217	616	833
53	200	390	590	5	90	95	15	44	59	220	524	744
54	154	388	542	3	95	98	31	35	66	188	518	706
55	155	354	509	5	76	81	23	39	62	183	469	652
56	162	366	528	3	84	87	26	30	56	191	480	671
57	172	372	544	2	67	69	30	37	67	204	476	680
58	146	302	448	1	68	69	26	29	55	173	359	572
59	161	298	459	1	49	50	19	26	45	181	373	554
60	151	259	410	1	37	38	27	28	55	179	324	503
61	122	181	303	6	30	36	24	39	63	152	250	402
62	137	143	280	2	33	35	21	34	55	160	210	370
63	109	102	211	1	29	30	19	28	47	129	159	288
64	97	52	149	1	14	15	24	32	56	122	98	220
65	51	27	78	3	11	14	17	31	48	71	69	140
66	20	17	37	2	9	11	21	27	48	43	53	96
67-	59	47	106	6	18	24	39	81	120	104	146	250
SUMMA	10382	32165	42547	137	8642	8779	924	3887	4811	11443	44694	56137

Tabell 4. Landstingspersonal fördelad efter ålder, tjänstgöringens omfattning och kön den 30 september 1970

b) Övriga arbetstagare

b) Other employees

ALDER	HELTIDSANSTÄLLDA			DELTIDSANSTÄLLDA			TIDANSTÄLLDA			SAMTLIGA		
	M	KV	SUMMA	M	KV	SUMMA	M	KV	SUMMA	M	KV	SUMMA
-19	514	4305	4819	6	189	195	382	1979	2361	902	6473	7375
20	301	3083	3384	7	151	158	142	740	882	450	3974	4424
21	353	3075	3428	5	199	204	160	688	848	518	3962	4480
22	420	2823	3243	8	300	308	145	564	709	573	3687	4260
23	428	2496	2924	13	373	386	126	540	666	567	3409	3976
24	427	2280	2707	15	457	472	116	498	614	558	3235	3793
25	410	1841	2251	15	500	515	86	530	616	511	2871	3382
26	386	1622	2008	12	568	580	57	523	580	455	2713	3168
27	272	1389	1661	17	587	604	45	570	615	334	2546	2880
28	277	1110	1387	6	614	620	38	571	609	321	2295	2616
29	236	897	1133	2	586	588	20	541	561	258	2024	2282
30	237	814	1051	7	603	610	19	525	544	263	1942	2205
31	209	855	1064	6	647	653	15	542	557	230	2044	2274
32	185	805	990	2	676	678	18	566	584	205	2047	2252
33	206	731	937	1	658	659	19	522	541	226	1911	2137
34	184	725	909	2	645	647	15	536	551	201	1906	2107
35	172	676	848	1	617	618	10	553	563	183	1846	2029
36	181	705	886	5	715	720	9	523	532	195	1943	2138
37	163	763	946	2	672	674	8	505	513	193	1940	2133
38	188	749	937	4	733	737	14	481	495	206	1963	2169
39	204	815	1019	4	748	752	15	525	540	223	2088	2311
40	199	850	1049	1	775	776	10	487	497	210	2112	2322
41	192	832	1024	4	722	726	13	473	486	209	2027	2236
42	192	863	1055	2	767	769	7	486	493	201	2116	2317
43	213	886	1099	4	789	793	11	428	439	228	2103	2331
44	216	896	1112	6	767	773	8	459	467	230	2122	2352
45	239	927	1166	5	749	754	9	515	524	253	2191	2444
46	214	973	1187	6	759	765	13	476	489	233	2208	2441
47	227	923	1150	4	787	791	8	493	501	239	2203	2442
48	253	950	1203	1	793	794	12	496	508	266	2239	2505
49	252	1082	1334	-	878	878	7	496	503	259	2456	2715
50	288	1162	1450	6	879	885	10	518	528	304	2559	2863
51	204	870	1074	3	664	667	11	400	411	218	1934	2152
52	197	875	1072	4	639	643	7	430	437	208	1944	2152
53	252	861	1113	5	671	676	11	417	428	268	1949	2217
54	238	857	1095	3	653	656	12	393	405	253	1903	2156
55	252	865	1117	2	619	621	17	377	394	271	1861	2132
56	236	826	1062	7	588	595	8	397	405	251	1811	2062
57	272	820	1092	4	509	513	11	357	368	287	1686	1973
58	251	716	967	6	531	537	14	328	342	271	1575	1846
59	207	638	845	7	433	440	13	289	302	227	1360	1587
60	153	543	696	5	370	375	11	255	266	169	1168	1337
61	150	478	628	9	318	327	15	225	240	174	1021	1195
62	118	387	505	5	255	260	19	200	219	142	842	984
63	94	196	290	6	151	157	20	183	203	120	530	650
64	86	86	172	5	84	89	21	148	169	112	318	430
65	57	36	93	2	44	46	16	144	160	75	224	299
66	35	17	52	7	29	36	23	127	150	65	173	238
67-	35	18	53	13	17	30	143	176	319	191	211	402
SUMMA	11295	51992	63287	272	26478	26750	1939	23195	25134	13506	101665	115171

Tabell 4. Landstingspersonal fördelad efter ålder, tjänstgöringens omfattning och kön den 30 september 1970

c) Samtliga

c) All employees

ALDER	HELTIDANSSTÄLLDA			DELTIDANSSTÄLLDA			TIMANSSTÄLLDA			SAMTLIGA		
	M	KV	SUMMA	M	KV	SUMMA	M	KV	SUMMA	M	KV	SUMMA
-19	543	4731	5274	7	212	219	395	2041	2436	945	6984	7929
20	323	3666	3989	7	176	183	149	769	918	479	4611	5090
21	399	4251	4650	5	242	247	174	751	925	578	5244	5822
22	456	4417	4873	10	364	374	157	641	798	623	5422	6045
23	500	4507	5007	16	505	521	136	627	763	652	5639	6291
24	559	4321	4880	17	653	670	135	575	710	711	5549	6260
25	636	3854	4490	18	803	821	111	639	750	765	5296	6061
26	709	3472	4181	14	920	934	79	645	724	802	5037	5839
27	633	2994	3627	25	966	991	70	692	762	728	4652	5380
28	706	2464	3170	12	1047	1059	58	693	751	776	4204	4980
29	596	1962	2558	5	981	986	44	678	722	645	3621	4266
30	576	1756	2332	12	956	968	42	661	703	630	3373	4003
31	633	1751	2384	10	1063	1073	30	685	715	673	3499	4172
32	607	1606	2213	4	1023	1027	35	717	752	646	3346	3992
33	585	1415	2000	4	989	993	30	669	699	619	3073	3692
34	531	1435	1966	5	986	991	36	692	728	572	3113	3685
35	478	1288	1766	2	904	906	25	698	723	505	2890	3395
36	461	1245	1706	9	1004	1013	18	656	674	488	2905	3393
37	454	1336	1790	7	949	956	19	631	650	480	2916	3396
38	461	1274	1735	9	1050	1059	33	608	641	503	2932	3435
39	449	1340	1789	5	1021	1026	24	624	648	478	2985	3463
40	455	1374	1829	4	1039	1043	30	603	633	489	3016	3505
41	468	1322	1790	4	994	998	30	559	589	502	2875	3377
42	462	1348	1810	6	1018	1024	26	591	617	494	2957	3451
43	459	1333	1792	6	1001	1007	18	508	526	483	2842	3325
44	472	1346	1818	9	949	958	18	529	547	499	2824	3323
45	459	1422	1881	6	920	926	31	587	618	496	2929	3425
46	473	1438	1911	7	922	929	21	538	559	501	2898	3399
47	489	1429	1918	8	960	968	32	550	582	529	2939	3468
48	493	1461	1954	4	937	941	27	568	595	524	2966	3490
49	478	1636	2114	3	1038	1041	30	570	600	511	3244	3755
50	546	1720	2266	11	1028	1039	27	577	604	584	3325	3909
51	404	1273	1677	4	773	777	30	467	497	438	2513	2951
52	392	1328	1720	6	745	751	27	487	514	425	2560	2985
53	452	1251	1703	10	761	771	26	461	487	488	2473	2961
54	392	1245	1637	6	748	754	43	428	471	441	2421	2862
55	407	1219	1626	7	695	702	40	416	456	454	2330	2784
56	398	1192	1590	10	672	682	34	427	461	442	2291	2733
57	444	1192	1636	6	576	582	41	394	435	491	2162	2653
58	397	1018	1415	7	599	606	40	357	397	444	1974	2418
59	368	936	1304	8	482	490	32	315	347	408	1733	2141
60	304	802	1106	6	407	413	38	283	321	348	1492	1840
61	272	659	931	15	348	363	39	264	303	326	1271	1597
62	255	530	785	7	288	295	40	234	274	302	1052	1354
63	203	298	501	7	180	187	39	211	250	249	689	938
64	183	138	321	6	98	104	45	180	225	234	416	650
65	108	63	171	5	55	60	33	175	208	146	293	439
66	55	34	89	9	38	47	44	154	198	108	226	334
67-	94	65	159	19	35	54	182	257	439	295	357	652
SUMMA	21677	84157	105834	409	35120	35529	2863	27082	29945	24949	146359	171308

Tabell 5. Landstingspersonal fördelad efter landsting-kommun, verksamhetsområde och tjänstgöringens omfattning den 30 september 1970

Under begreppet deltidanställd personal ingår även timanställda

Employees in county councils, by council-municipality, by sphere of activity, and by extent of employment

In the part-time employees are also the time-rate employees included

LANDSTING/ KOMMUN	VERKSAMHETSOMRÅDE										SUMMA
	SJUKHUSAN- SLUTEN		UNDER- VISNING		OMSORGER OM PSY- KISKT EF- TERBLIVNA		ÖVRIGA		SAMTLIGA		
	HÄLSO OCH SJUKVÅRD										
	HEL- TID	DEL- TID	HEL- TID	DEL- TID	HEL- TID	DEL- TID	HEL- TID	DEL- TID	HEL- TID	DEL- TID	
STOCKHOLMS LÄNS											
BOD	95	68	-	-	-	-	-	-	95	68	163
BOTKYRKA	166	71	-	-	-	-	8	1	174	72	246
DANDERYD	1734	366	33	26	2	1	19	4	1788	397	2185
DJURSHOLM	11	16	-	-	-	-	10	-	21	16	37
FÄRINGSÖ	12	11	-	-	-	-	-	-	12	11	23
GRÖDINGE	6	1	-	-	-	-	-	-	6	1	7
HUDDINGE	80	4	-	-	283	169	31	5	394	178	572
HÄVERÖ	68	24	-	-	-	-	-	-	68	24	92
JÄRFÄLLA	16	-	-	-	-	1	-	-	16	1	17
KNIVSTA	51	48	-	-	-	-	-	-	51	48	99
KNUTBY	-	-	-	-	9	4	-	-	9	4	13
LIDINGÖ	74	24	-	-	-	1	4	1	78	26	104
NÄCKA	502	338	-	-	1	-	3	2	506	340	846
NORRTÄLJE	214	123	-	-	-	-	2	-	216	123	339
NYNÄSHAMN	223	199	-	-	-	3	-	-	223	202	425
RIMBO	108	30	22	4	-	-	2	2	132	36	168
SALTSJÖBADEN	97	18	-	-	-	-	-	-	97	18	115
SOLLENTUNA	-	-	12	12	-	-	19	1	31	13	44
SOLNA	-	-	39	71	17	8	483	73	539	152	691
SUNDBYBERG	229	131	-	-	2	1	-	-	231	132	363
SÖDERTÄLJE	739	427	-	-	1	4	19	6	759	437	1196
TÄBY	47	32	-	-	-	-	11	-	58	32	90
UPPLANDS-VÄSBY	542	383	-	-	124	47	3	2	669	432	1101
VAXHOLM	13	22	-	-	-	-	2	3	15	25	40
VÄDDÖ	-	-	10	3	-	-	-	-	10	3	13
VÄSTERHANINGE	14	26	5	11	-	-	10	2	29	39	68
ÖSMO	-	-	-	-	14	7	-	-	14	7	21
ÖSTERHANINGE	-	-	12	15	-	1	-	-	12	16	28
ÖSTERÅKER	-	-	-	-	18	27	6	2	24	29	53
ÖSTHAMMAR	81	80	-	-	-	-	-	-	81	80	161
ÖFÖRDELAT	927	393	-	-	64	17	89	18	1080	428	1508
SUMMA	6049	2835	133	142	535	291	721	122	7438	3390	10828
UPPSALA LÄNS											
BJÖRKLINGE	-	-	-	-	-	-	8	17	8	17	25
ENKÖPING	265	343	-	-	1	4	6	1	272	348	620
NORRA HAGUNDA	13	14	-	-	-	-	-	-	13	14	27
TIERPS KÖPING	56	74	-	-	-	-	-	-	56	74	130
TIERPS LANDSKOMMUN	9	14	-	-	1	-	-	-	10	14	24

Tabell 5 (forts). Landstingspersonal fördelad efter landsting-kommun, verksamhetsområde och tjänstgöringens omfattning den 30 september 1970

LANDSTING/ KOMMUN	VERKSAMHETSOMRÅDE										SUMMA
	SJKUHSAN- SLUTEN HÄLSO OCH SJKVÅRD		UNDER- VISNING		OMSÖRGER OM PSY- KISKT EF- TERBLIVNA		ÖVRIGA		SAMTLIGA		
	HEL- TID	DEL- TID	HEL- TID	DEL- TID	HEL- TID	DEL- TID	HEL- TID	DEL- TID	HEL- TID	DEL- TID	
UPPLANDS-BRO	-	-	-	-	-	-	7	4	7	4	11
UPPSALA	4085	1746	63	22	90	55	161	38	4399	1861	6260
VATTHOLMA	10	13	-	-	-	-	-	-	10	13	23
ÖSTERLÖVSTA	9	13	-	-	-	-	-	-	9	13	22
OFÖRDELAT	333	209	14	7	93	72	12	9	452	297	749
SUMMA	4780	2426	77	29	185	131	194	69	5236	2655	7891
SÖDERMANLANDS LÄNS											
ESKILSTUNA	1061	890	6	7	4	9	98	25	1169	931	2100
FLEN	54	51	-	-	119	112	-	-	173	163	336
GNESTA	10	2	-	-	-	-	-	-	10	2	12
KATRINEHOLM	625	280	-	-	66	33	-	-	691	313	1004
MARIEFRED	-	-	13	7	-	-	-	-	13	7	20
NYKÖPING	908	540	-	-	-	-	90	18	998	558	1556
SKÖLDINGE	8	6	-	-	-	-	-	-	8	6	14
STRÄNGNÄS	644	283	4	5	-	-	-	-	648	288	936
TROSA	16	19	-	-	-	-	-	-	16	19	35
TYSTBERGA	8	10	12	4	-	-	-	-	20	14	34
OFÖRDELAT	337	164	29	12	22	18	11	4	399	198	597
SUMMA	3671	2245	64	35	211	172	199	47	4145	2499	6644
ÖSTERGÖTLANDS LÄNS											
BORENSBERG	10	15	-	-	-	-	-	-	10	15	25
BOXHOLM	-	-	-	-	8	7	-	-	8	7	15
FINSPÅNG	195	150	-	-	-	-	-	-	195	150	345
HÄVLA	-	-	4	9	-	-	-	-	4	9	13
KOLMÄRDEN	125	74	-	-	-	-	-	-	125	74	199
LINKÖPING	2070	1997	48	23	63	42	231	67	2412	2129	4541
MJÖLBY	47	114	16	11	-	3	-	-	63	128	191
MOTALA	342	496	-	-	150	18	11	7	503	521	1024
NORRA KINDA	-	-	1	2	-	-	-	-	1	2	3
NORRA VALKEBO	-	-	13	3	-	-	-	-	13	3	16
NORRKÖPING	1167	1007	21	11	96	113	72	20	1356	1151	2507
SKÄNNINGE	-	-	-	-	-	-	6	3	6	3	9
SÖDERKÖPING	87	101	-	-	112	86	-	-	199	187	386
TJÄLLMO	1	8	-	-	-	-	-	-	1	8	9
VADSTENA	786	108	-	-	-	-	-	-	786	108	894

Tabell 5 (forts). Landstingspersonal fördelad efter landsting-kommun, verksamhetsområde och tjänstgöringens omfattning den 30 september 1970

LANDSTING/ KOMMUN	VERKSAMHETSOMRÅDE										SUMMA
	Sjukhusan- sluten hälso och sjukvård		Under- visning		omsorger om psy- kiskt ef- terblivna		Övriga		Samtliga		
	HEL- TID	DEL- TID	HEL- TID	DEL- TID	HEL- TID	DEL- TID	HEL- TID	DEL- TID	HEL- TID	DEL- TID	
VRETA KLOSTER	-	-	10	5	-	-	-	-	10	5	15
VÄSTRA KINDA	92	56	-	-	-	-	-	-	92	56	148
OFÖRDELAT	551	263	-	-	-	-	9	5	560	268	828
SUMMA	5473	4389	113	64	429	269	329	102	6344	4824	11168
JÖNKÖPINGS LÄNS											
ANEBY	27	33	-	-	-	-	-	-	27	33	60
EKSJÖ	460	294	-	-	87	32	3	2	550	328	878
FORSHEDA	19	9	-	-	-	-	-	-	19	9	28
GISLAVED	55	87	-	-	-	-	-	-	55	87	142
HUSKVARNA	33	47	-	-	-	-	-	-	33	47	80
HYLTE	40	43	-	-	-	-	-	-	40	43	83
JÖNKÖPING	2420	1184	99	68	-	-	57	48	2576	1300	3876
KORSBERGA	12	3	-	-	-	-	-	-	12	3	15
MARIANNELUND	-	-	-	-	-	-	5	5	5	5	10
NORRAHAMMAR	34	36	-	-	-	-	-	-	34	36	70
NÄSSJÖ	178	195	9	10	-	-	-	-	187	205	392
REFTELE	-	-	9	3	-	-	-	-	9	3	12
RYDAHOLM	-	-	-	-	22	33	-	-	22	33	55
SÄVSJÖ	75	79	-	-	-	-	-	-	75	79	154
TENHULT	-	-	9	7	-	-	-	-	9	7	16
TRANÅS	119	128	-	-	-	-	-	-	119	128	247
UNNARYD	11	40	-	-	-	-	-	-	11	40	51
VAGGERYD	21	46	-	-	-	-	-	-	21	46	67
VETLANDA STAD	111	160	-	-	-	-	-	-	111	160	271
VÄRNAMO	294	251	31	32	15	24	-	-	340	307	647
OFÖRDELAT	460	241	-	1	144	101	148	56	752	399	1151
SUMMA	4369	2876	157	121	268	190	213	111	5007	3298	8305
KRONOBERGS LÄNS											
ALVESTA	57	85	-	-	-	-	-	-	57	85	142
BERGUNDA	-	-	-	-	-	-	6	1	6	1	7
HOVMANTORP	7	22	-	-	-	-	-	-	7	22	29
LENHOVDA	63	57	-	-	17	19	-	-	80	76	156
LESSEBO	7	26	-	-	-	-	-	-	7	26	33
LJUNGBY	302	229	20	5	-	-	-	-	322	234	556
MARKARYD	-	-	2	4	-	-	-	-	2	4	6
RYSSBY	-	-	2	1	-	-	-	-	2	1	3
SKATELÖV	-	-	18	3	-	-	-	-	18	3	21
TINGSRYD	54	70	-	-	-	-	-	-	54	70	124

Tabell 5 (forts). Landstingspersonal fördelad efter landsting-kommun, verksamhetsområde och tjänstgöringens omfattning den 30 september 1970

LANDSTING/ KOMMUN	VERKSAMHETSOMRÅDE										
	SJUKHUSAN- SLUTEN		UNDER- VISNING		OMSORGER OM PSY- KISKT EF- TERBLIVNA		ÖVRIGA		SAMTLIGA		
	HEL- TID	DEL- TID	HEL- TID	DEL- TID	HEL- TID	DEL- TID	HEL- TID	DEL- TID	HEL- TID	DEL- TID	SUMMA
VÄXJÖ	2191	908	58	27	13	2	100	18	2362	955	3317
ÅSEDA	6	25	-	-	-	-	-	-	6	25	31
ÅLMHULT	37	59	-	-	-	-	-	-	37	59	96
ÖSTRA TORSÅS OFÖRDELAT	19	13	10	4	-	-	-	-	29	17	46
	299	175	-	-	51	31	2	3	352	209	561
SUMMA	3042	1669	110	44	81	52	108	22	3341	1787	5128
<u>KALMAR LÄNS NORRA</u>											
GAMLEBY	24	39	6	4	-	-	-	-	30	43	73
HJORTED	27	35	-	-	-	-	-	-	27	35	62
HULTSFRED	181	93	-	-	-	-	-	-	181	93	274
VIMMERBY	77	41	-	-	25	14	-	-	102	55	157
VÄSTERVIK	1184	793	-	-	55	72	42	28	1281	893	2174
OFÖRDELAT	148	132	-	-	7	16	-	-	155	148	303
SUMMA	1641	1133	6	4	87	102	42	28	1776	1267	3043
<u>KALMAR LÄNS SÖDRA</u>											
BORGHOLM	151	76	-	-	3	8	5	1	159	85	244
EMMABODA	29	38	-	-	-	-	-	-	29	38	67
HÖGSBY	32	34	-	2	-	-	-	-	32	36	68
KALMAR	955	729	20	9	4	5	84	25	1063	768	1831
MÜNSTERÅS	21	31	-	-	-	-	-	-	21	31	52
MÖRBYLÅNGA	-	-	15	12	-	-	-	-	15	12	27
NYBRÖ	55	48	-	-	-	4	-	-	55	52	107
OSKARSHAMN	328	312	33	12	1	1	5	-	367	325	692
SÖDERÅKRA	25	34	-	-	-	-	-	-	25	34	59
TORSLUNDA	-	-	13	2	-	-	-	-	13	2	15
OFÖRDELAT	238	130	-	-	1	-	-	-	239	130	369
SUMMA	1834	1432	81	37	9	18	94	26	2018	1513	3531
<u>GOTLANDS LÄNS</u>											
FÄRÖSUND	19	16	-	-	-	-	-	-	19	16	35
HEMSE	21	25	12	7	-	-	-	-	33	32	65
KLINTEHAMN	-	-	-	-	63	22	-	-	63	22	85
ROMAKLOSTER	-	-	6	4	-	-	-	-	6	4	10
VISBY	759	278	6	4	30	11	65	162	860	455	1315

Tabell 5 (forts). Landstingspersonal fördelad efter landsting-kommun, verksamhetsområde och tjänstgöringens omfattning den 30 september 1970

LANDSTING/ KOMMUN	VERKSAMHETSOMRÅDE										SUMMA	
	SJUKHUSAN- SLUTEN HÄLSO OCH SJUKVÅRD		UNDER- VISNING		OMSORGER OM PSY- KISKT EF- TERBLIVNA		ÖVRIGA		SAMTLIGA			
	HEL- TID	DEL- TID	HEL- TID	DEL- TID	HEL- TID	DEL- TID	HEL- TID	DEL- TID	HEL- TID	DEL- TID		
OFÖRDELAT	116	43	-	-	-	-	-	-	-	116	43	159
SUMMA	915	362	24	15	93	33	65	162	1097	572	1669	
<u>BLEKINGE LÄNS</u>												
FRIDLEVSTAD	94	36	-	-	-	-	-	-	94	36	130	
KARLSHAMN	368	149	-	-	121	139	19	7	508	295	803	
KARLSKRONA	1508	722	44	16	22	1	15	22	1589	761	2350	
OLOFSTRÖM	29	31	-	-	-	-	-	-	29	31	60	
RONNEBY	68	68	17	7	5	13	14	13	104	101	205	
SÖLVESBORG	19	32	-	-	-	-	3	2	22	34	56	
OFÖRDELAT	217	95	-	-	26	14	7	2	250	111	361	
SUMMA	2303	1133	61	23	174	167	58	46	2596	1369	3965	
<u>KRISTIANSTADS LÄNS</u>												
BARKÅKRA	8	10	-	-	-	-	-	-	8	10	18	
BROBY	87	68	-	-	-	-	-	-	87	68	155	
DEGEBERGA	8	17	-	-	-	-	-	-	8	17	25	
HÄSSLEHOLM	325	405	20	8	39	11	-	-	384	424	808	
KLIPPAN	27	25	-	-	-	-	-	-	27	25	52	
KRISTIANSTAD	1192	802	58	25	-	-	192	45	1442	872	2314	
MUNKA-LJUNGBY	-	-	3	5	-	-	-	-	3	5	8	
OSBY	36	47	2	3	-	-	7	4	45	54	99	
SIMRISHAMN	213	109	8	10	79	27	-	-	300	146	446	
TOLLARP	-	-	1	2	27	16	-	-	28	18	46	
TOMELILLA	20	20	7	6	-	-	-	-	27	26	53	
TYRINGE	8	2	-	-	29	7	-	-	37	9	46	
VINSLÖVS KÖPING	2	4	-	-	-	-	-	-	2	4	6	
VITTSJÖ	-	-	-	-	18	-	-	-	18	-	18	
ÅSTORP	18	19	-	-	-	-	-	-	18	19	37	
ÄNGELHOLM	466	389	-	-	-	-	-	-	466	389	855	
ÖRKELLJUNGA	23	21	-	-	-	-	-	-	23	21	44	
ÖSTRA LJUNGBY	-	-	6	2	-	-	-	-	6	2	8	
OFÖRDELAT	474	155	4	3	11	1	-	-	489	159	648	
SUMMA	2907	2093	109	64	203	62	199	49	3418	2268	5686	
<u>MALMÖHUS LÄNS</u>												
BARA	-	-	-	-	3	7	-	-	3	7	10	

Tabell 5 (forts). Landstingspersonal fördelad efter landsting-kommun, verksamhetsområde och tjänstgöringens omfattning den 30 september 1970

LANDSTING/ KOMMUN	VERKSAMHETSOMRÅDE										SUMMA
	SJKHUSÄN- SLUTEN HÄLSO OCH SJKVÅRD		UNDER- VISNING		OMSORGER OM PSY- KISKT EF- TERBLIVNA		ÖVRIGA		SAMTLIGA		
	HEL- TID	DEL- TID	HEL- TID	DEL- TID	HEL- TID	DEL- TID	HEL- TID	DEL- TID	HEL- TID	DEL- TID	
ESLÖV	291	155	-	-	143	70	-	-	434	225	659
HÄLSINGBORG	2237	1029	22	12	91	59	34	17	2384	1117	3501
HÖGANÄS	92	53	-	-	-	-	-	-	92	53	145
HÖRBY	91	120	-	-	105	60	-	-	196	180	376
LANDSKRONA	274	140	-	-	2	3	-	-	276	143	419
LUND	4405	953	20	13	148	46	291	59	4864	1071	5935
SJÖBO	18	36	-	-	-	-	-	-	18	36	54
SKURUP	36	60	-	-	-	-	-	-	36	60	96
SVEDALA	11	14	-	-	10	8	-	-	21	22	43
SVALÖV	12	23	-	-	-	-	-	-	12	23	35
TRELLEBERG	340	196	-	-	4	3	6	5	350	204	554
YSTAD	237	165	-	-	-	-	6	2	243	167	410
OFÖRDELAT	734	438	71	28	-	-	9	8	814	474	1288
SUMMA	8778	3382	113	53	506	256	346	91	9743	3782	13525
<u>HALLANDS LÄNS</u>											
ENSLÖV	6	11	-	-	32	38	-	-	38	49	87
FALKENBERG	150	159	-	-	-	-	-	-	150	159	309
HALMSTAD	893	734	21	8	9	5	127	55	1050	802	1852
HARPLINGE	-	-	11	5	-	-	-	-	11	5	16
KUNGSBACKA	53	72	-	-	-	-	-	-	53	72	125
LAHOLMS STAD	42	78	-	-	-	-	-	-	42	78	120
LÖFTADALEN	-	-	7	11	-	-	-	-	7	11	18
OSKARSTRÖM	22	38	-	-	-	-	-	-	22	38	60
ULLARED	55	41	-	-	-	-	-	-	55	41	96
VARBERG	221	174	-	-	-	-	8	11	229	185	414
VEINGE	-	-	-	-	60	41	-	-	60	41	101
VESSIGEBRO	-	-	11	8	-	-	-	-	11	8	19
ÄRSTAD	-	-	-	-	38	37	-	-	38	37	75
OFÖRDELAT	266	131	-	-	8	6	6	-	280	137	417
SUMMA	1708	1438	50	32	147	127	141	66	2046	1663	3709
<u>GÖTEBORGS OCH BOHUS LÄNS</u>											
GÖTEBORG	540	267	-	-	-	-	74	5	614	272	886
KUNGÄLV	368	425	-	-	-	-	-	-	368	425	793
KÄLLERED	-	-	-	-	418	370	-	-	418	370	788
LJUNGSKILE	-	-	-	-	-	-	9	-	9	-	9
LYSEKIL	85	96	-	-	-	-	-	-	85	96	181
MUNKEDAL	23	28	-	-	-	-	-	-	23	28	51
MÖLNDAL	669	776	12	6	-	-	-	-	681	782	1463
PARTILLE	20	60	-	-	-	-	-	-	20	60	80

Tabell 5 (forts). Landstingspersonal fördelad efter landsting-kommun, verksamhetsområde och tjänstgöringens omfattning den 30 september 1970

LANDSTING/ KOMMUN	VERKSAMHETSOMRÅDE										SUMMA
	Sjukhusan- sluten hälso och sjukvård		Under- visning		Omsorger om psy- kiskt ef- terblivna		Övriga		Samtliga		
	HEL- TID	DEL- TID	HEL- TID	DEL- TID	HEL- TID	DEL- TID	HEL- TID	DEL- TID	HEL- TID	DEL- TID	
STENUNGSUND	111	135	-	-	-	-	-	-	111	135	246
STRÖMSTAD	98	81	-	-	-	-	-	98	81	179	
STYRSÖ	-	-	-	-	69	65	-	-	69	65	134
SÖDRA SOTENÄS	29	39	-	-	-	-	-	-	29	39	68
TANUM	17	27	7	3	-	-	-	-	24	30	54
TJÖRN	18	34	6	10	-	-	-	-	24	44	68
UDDEVALLA	1051	455	40	15	-	-	1	1	1092	471	1563
OFÖRDELAT	441	216	-	-	-	-	45	255	486	471	957
SUMMA	3470	2639	65	34	487	435	129	261	4151	3369	7520
<u>ÄLVSBORGS LÄNS</u>											
ALINGSÅS	426	297	-	-	-	-	7	6	433	303	736
BORÅS	1460	882	24	15	-	-	42	26	1526	923	2449
BRÅLANDA	-	-	5	3	-	-	-	-	5	3	8
BÄCKEFORS	194	293	-	-	-	-	-	-	194	293	487
FRISTAD	-	-	13	6	-	-	-	-	13	6	19
FÄRGELANDA	-	-	6	8	-	-	-	-	6	8	14
SKENE	291	346	-	-	-	-	-	-	291	346	637
STENEBY	-	-	13	10	-	-	-	-	13	10	23
SÄTILA	-	-	9	5	-	-	-	-	9	5	14
TROLLHÄTTAN	380	513	17	18	-	-	10	9	407	540	947
VÄNERSBORG	1680	716	64	29	461	99	147	36	2352	880	3232
ÅSUNDBEN	148	220	-	-	-	-	-	-	148	220	368
OFÖRDELAT	506	284	-	-	-	-	16	4	522	288	810
SUMMA	5085	3551	151	94	461	99	222	81	5919	3825	9744
<u>SKARABORGS LÄNS</u>											
FÄLKÖPING	1059	645	-	-	-	-	1	-	1060	645	1705
KVÄNUM	-	-	1	2	-	-	-	-	1	2	3
LIDKÖPING	641	552	31	12	-	-	6	5	678	569	1247
MARIESTAD	575	523	28	6	-	-	96	13	699	542	1241
SKARA	147	209	11	5	-	-	-	-	158	214	372
SKÖVDE	224	246	-	-	-	-	5	7	229	253	482
TIDAHOLM	120	145	10	4	-	-	-	-	130	149	279
TÖREBODA	17	39	8	2	-	-	-	-	25	41	66
VALLE	-	-	8	4	-	-	-	-	8	4	12
VARA	19	44	11	2	-	-	-	-	30	46	76
OFÖRDELAT	483	350	1	3	-	-	33	18	517	371	888
SUMMA	3285	2753	109	40	-	-	141	43	3535	2836	6371

Tabell 5 (forts). Landstingspersonal fördelad efter landsting-kommun, verksamhetsområde och tjänstgöringens omfattning den 30 september 1970

LANDSTING/ KOMMUN	VERKSAMHETSOMRÅDE										SUMMA
	SJKHUSAN- SLUTEN HÄLSO OCH SJKVÅRD		UNDER- VISNING		OMSORGER OM PSY- KISKT EF- TERBLIVNA		ÖVRIGA		SAMTLIGA		
	HEL- TID	DEL- TID	HEL- TID	DEL- TID	HEL- TID	DEL- TID	HEL- TID	DEL- TID	HEL- TID	DEL- TID	
<u>VÄRMLANDS LÄNS</u>											
ARVIKA	364	361	31	11	-	-	-	-	395	372	767
EKSHÄRAD	-	-	2	5	-	-	-	-	2	5	7
FILIPSTAD	124	63	-	-	-	-	-	-	124	63	187
FINNSKOGA-DALBY	23	17	-	-	-	-	-	-	23	17	40
GLAVA	-	-	-	-	21	18	-	-	21	18	39
HAGFORS	88	53	-	-	-	-	-	-	88	53	141
HAMMARÖ	-	-	-	-	145	138	-	-	145	138	283
KARLSTAD	1293	635	52	16	34	30	111	11	1490	692	2182
KRISTINEHAMN	1014	350	20	18	-	-	8	1	1042	369	1411
MUNKFORS	38	44	-	-	-	-	-	-	38	44	82
NOR	-	-	5	4	-	-	-	-	5	4	9
NORRA NY	-	-	6	2	-	-	-	-	6	2	8
NYED	-	-	24	5	-	-	-	-	24	5	29
SUNNE	56	73	-	-	-	-	8	1	64	74	138
SÄFFLE	194	239	-	-	-	-	-	-	194	239	433
TORSBY	169	98	-	-	-	-	-	-	169	98	267
ÅRJÄNG	65	27	5	4	-	-	-	-	70	31	101
OFÖRDELAT	430	139	-	-	-	-	11	6	441	145	586
SUMMA	3858	2099	145	65	200	186	138	19	4341	2369	6710
<u>ÖREBRO LÄNS</u>											
ASKERSUND	84	66	-	-	-	-	3	-	87	66	153
AXBERG	62	21	21	6	-	-	-	-	83	27	110
DEGERFORS	23	32	-	-	-	-	-	-	23	32	55
FELLINGSBRO	21	18	8	5	-	-	-	-	29	23	52
HÄLLSBERG	18	21	6	13	3	-	-	-	27	34	61
HAMMAR	20	3	-	-	19	6	-	-	39	9	48
HÄLLEFORS	31	39	-	-	3	-	-	-	34	39	73
KARLSKOGA	267	203	8	3	6	6	3	-	284	212	496
KUMLA	36	39	-	-	5	7	-	-	41	46	87
LAXÅ	25	15	-	-	25	26	-	-	50	41	91
LEKEBERG	12	20	-	-	-	-	19	7	31	27	58
LINDESBERG	242	166	10	6	-	-	-	-	252	172	424
LJUSNARSBERG	33	41	-	-	-	-	3	-	36	41	77
NORA	34	35	9	5	105	104	-	-	148	144	292
SKÖLLERSTA	13	20	8	10	-	-	-	-	21	30	51
TYSSLINGE	61	39	-	-	-	-	-	-	61	39	100
ÖREBRO	3178	1376	77	51	13	12	238	81	3506	1520	5026
OFÖRDELAT	487	268	-	-	13	4	63	26	563	298	861
SUMMA	4647	2422	147	99	192	165	329	114	5315	2800	8115

Tabell 5 (forts). Landstingspersonal fördelad efter landsting-kommun, verksamhetsområde och tjänstgöringens omfattning den 30 september 1970

LANDSTING/ KOMMUN	VERKSAMHETSOMRÅDE										SUMMA
	SJUKHUSAN- SLUTEN HÄLSO OCH SJUKVÅRD		UNDER- VISNING		OMSORGER OM PSY- KISKT EF- TERBLIVNA		ÖVRIGA		SAMTLIGA		
	HEL- TID	DEL- TID	HEL- TID	DEL- TID	HEL- TID	DEL- TID	HEL- TID	DEL- TID	HEL- TID	DEL- TID	
<u>VÄSTMANLANDS LÄNS</u>											
ARBOGA	23	40	-	-	-	-	-	-	23	40	63
FAGERSTA	179	162	-	-	-	-	6	4	185	166	351
KOLBÄCK	8	4	8	18	155	112	-	-	171	134	305
KUNGSÖR	-	-	-	-	55	18	-	-	55	18	73
KÖPING	309	255	-	-	-	-	-	-	309	255	564
NORBERG	43	14	-	-	-	-	8	2	51	16	67
SALA	219	187	13	20	598	123	-	-	830	330	1160
SKINNSKATTEBERG	-	-	7	15	-	-	-	-	7	15	22
SÖDERBÄRKE ¹	-	-	-	-	-	-	3	-	3	-	3
TÄRNA	-	-	14	3	-	-	-	-	14	3	17
VÄSTERFÄRNEBO	-	-	-	-	31	12	-	-	31	12	43
VÄSTERÅS	1339	1367	28	14	-	-	90	26	1457	1407	2864
ÖSTERVÅLA	13	15	-	-	-	-	-	-	13	15	28
OFÖRDELAT	308	132	-	-	6	4	197	21	511	157	668
SUMMA	2441	2176	70	70	845	269	304	53	3660	2568	6228
<u>KOPPARBERGS LÄNS</u>											
AVESTA	289	355	-	-	-	-	15	3	304	358	662
BORLÄNGE	117	125	-	-	-	-	19	3	136	128	264
FALUN	1258	438	55	37	-	-	85	18	1398	493	1891
GAGNEF	9	16	-	-	-	-	-	-	9	16	25
GRÄNGÄRDE	44	36	-	-	-	-	-	-	44	36	80
HEDEMORA	83	104	-	-	247	156	-	-	330	260	590
JÄRNA	7	3	-	-	-	-	-	-	7	3	10
LEKSAND	36	45	-	-	-	-	-	-	36	45	81
LIMA	13	20	-	-	-	-	-	-	13	20	33
LUDVIKA	257	148	-	-	-	-	-	-	257	148	405
MALUNG	31	55	10	5	-	-	-	-	41	60	101
MORA	247	140	13	1	-	-	9	3	269	144	413
NÄS	9	10	-	-	-	-	-	-	9	10	19
RÄTTVIK	-	-	12	1	-	-	-	-	12	1	13
SMEDJEBACKEN	45	47	-	-	-	-	-	-	45	47	92
STORA TUNA	17	11	10	3	-	-	6	2	33	16	49
SUNDBORN	9	3	-	-	-	-	-	-	9	3	12
SVÄRDSJÖ	12	23	-	-	-	-	-	-	12	23	35
SÄFSNÄS	12	13	-	-	-	-	-	-	12	13	25
SÄRNA	13	29	-	-	-	-	-	-	13	29	42

¹ LIGGER I KOPPARBERGS LÄN

Tabell 5 (forts). Landstingspersonal fördelad efter landsting-kommun, verksamhetsområde och tjänstgöringens omfattning den 30 september 1970

LANDSTING/ KOMMUN	VERKSAMHETSOMRÅDE										SUMMA
	SJKHUSAN- SLUTEN HÄLSO OCH SJKVÅRD		UNDER- VISNING		OMSÖRGER OM PSY- KISKT EF- TERBLIVNA		ÖVRIGA		SAMTLIGA		
	HEL- TID	DEL- TID	HEL- TID	DEL- TID	HEL- TID	DEL- TID	HEL- TID	DEL- TID	HEL- TID	DEL- TID	
SÄTER	918	160	-	-	-	-	-	-	918	160	1078
TRANSTRAND	25	2	-	-	-	-	-	25	2	27	
ÄLVDALEN	13	26	-	-	-	-	-	13	26	39	
OFÖRDELAT	408	174	-	-	-	-	2	2	410	176	586
SUMMA	3872	1983	100	47	247	156	136	31	4355	2217	6572
<u>GÄVLEBORGS LÄNS</u>											
ARBRÅ	-	-	8	7	-	-	-	-	8	7	15
BERGSJÖ	13	25	-	-	-	-	-	13	25	38	
BOLLNÄS	824	739	16	21	53	31	-	893	791	1684	
FÖRSA	-	-	-	1	-	-	-	-	-	1	
GÄVLE	1107	1007	55	20	81	69	110	31	1353	1127	2480
HÖFORS	42	79	-	-	-	-	-	42	79	121	
HUDIKSVALL	486	452	2	3	11	5	-	499	460	959	
JÄRVSÖ	-	-	22	12	-	-	19	10	41	22	63
LJUSDAL	147	146	8	2	-	-	10	4	165	152	317
NORRALA	-	-	-	-	6	1	-	-	6	1	7
OVANÅKER	-	-	-	-	-	-	2	5	2	5	7
SANDVIKEN	194	202	4	7	2	3	11	10	211	222	433
STORVIK	14	24	10	13	-	-	-	24	37	61	
SÜDERALA	8	28	-	-	22	13	-	30	41	71	
SÜDERHAMN	220	246	2	6	9	10	6	3	237	265	502
VALBO	11	26	-	-	-	-	-	11	26	37	
ÖSTERFÄRNEBO	25	15	-	-	-	-	-	25	15	40	
OFÖRDELAT	514	240	-	-	33	11	13	2	560	253	813
SUMMA	3605	3229	127	92	217	143	171	65	4120	3529	7649
<u>VÄSTERNORRLANDS LÄNS</u>											
ANUNDSJÖ	24	25	-	-	-	-	6	49	30	74	104
BOTEÅ	-	-	3	3	-	-	-	-	3	3	6
FJÄLLSJÖ	78	85	1	3	-	-	9	63	88	151	239
HÄRNÖSAND	614	317	50	15	57	45	148	26	869	403	1272
KRAMFORS	55	51	20	8	-	-	-	-	75	59	134
LÄNGSELE	25	14	-	-	-	-	-	25	14	39	
NJURUNDA	37	63	-	-	-	-	-	37	63	100	
NORASTRÖM	-	-	13	6	-	-	-	13	6	19	
RAMSELE	-	-	-	-	-	-	3	37	3	37	40
RESELE	-	-	-	-	9	7	-	-	9	7	16

Tabell 5 (forts). Landstingspersonal fördelad efter landsting-kommun, verksamhetsområde och tjänstgöringens omfattning den 30 september 1970

LANDSTING/ KOMMUN	VERKSAMHETSOMRÅDE										SUMMA
	SUKKUHUSAN- SLUTEN		UNDER- VISNING		OMSÖRGER OM PSY- KISKT EF- TERBLIVNA		ÖVRIGA		SAMTLIGA		
	HÄLSO OCH SUKKVÅRD		HEL- TID	DEL- TID	HEL- TID	DEL- TID	HEL- TID	DEL- TID	HEL- TID	DEL- TID	
	HEL- TID	DEL- TID									
SJÄLEVAD	15	19	13	4	-	-	-	-	28	23	51
SOLLEFTEÅ	439	293	1	3	59	43	1	-	500	339	839
SUNDSVALL	1555	904	25	9	14	3	34	103	1628	1019	2647
TIMRÅ	44	36	-	-	-	-	5	36	49	72	121
TORP	1	1	17	10	111	65	-	-	129	76	205
TREHÖRNINGSJÖ	-	-	-	-	6	6	-	-	6	6	12
YTTERLÄNNÄS	27	22	16	6	24	6	5	34	72	68	140
ÅNGE	25	33	-	4	-	-	-	-	25	37	62
ÖRNSKÖLDSVIK	494	465	23	16	17	61	-	-	534	542	1076
OFÖRDELAT	542	1018	-	-	7	5	29	21	578	1044	1622
SUMMA	3975	3346	182	87	304	241	240	369	4701	4043	8744
<u>JÄMTLANDS LÄNS</u>											
FROSTVIKEN	13	9	-	-	-	-	-	-	13	9	22
KÅLARNE	39	29	-	-	-	-	-	-	39	29	68
HÖRSIL	28	13	-	-	-	-	-	-	28	13	41
RÖDÖN	-	-	24	4	-	-	-	-	24	4	28
STRÖM	66	51	-	-	-	-	5	9	71	60	131
SVEG	147	24	9	3	-	-	-	-	156	27	183
ÖSTERSUND	1626	811	39	23	35	24	111	42	1811	900	2711
OFÖRDELAT	266	75	-	-	50	48	-	-	316	123	439
SUMMA	2185	1012	72	30	85	72	116	51	2458	1165	3623
<u>VÄSTERBOTTENS LÄNS</u>											
BJURHOLM	15	17	-	-	-	-	-	-	15	17	32
BURTRÄSK	26	39	-	-	-	-	-	-	26	39	65
BYGDEÅ	13	18	1	2	3	1	-	-	17	21	38
DOROTEÅ	19	18	-	3	3	-	-	-	22	21	43
LYCKSELE LANDSKOMMUN	16	23	-	-	6	-	1	2	23	25	48
LYCKSELE STAD	191	164	-	-	1	3	-	-	192	167	359
LÖVÅNGER	16	21	-	-	-	-	-	-	16	21	37
NORDMALING	26	36	-	3	47	21	-	-	73	60	133
NORSJÖ	14	19	-	-	3	2	-	-	17	21	38
SKELLEFTEÅ	544	531	7	4	7	-	26	11	584	546	1130
SORSELE	15	21	2	5	-	-	-	-	17	26	43
STENSELE	21	18	5	8	2	-	-	-	28	26	54
TÄRNA	10	16	-	-	-	-	-	-	10	16	26
UMEÅ	2767	1447	66	26	93	99	12	12	2938	1584	4522
VILHELMINA	35	37	-	-	2	-	5	3	42	40	82

Tabell 5 (forts). Landstingspersonal fördelad efter landsting-kommun, verksamhetsområde och tjänstgöringens omfattning den 30 september 1970

LANDSTING/ KOMMUN	VERKSAMHETSOMRÅDE										
	SJUKHUSAN- SLUTEN		UNDER- VISNING		OMSORGER OM PSY- KISKT EF- TERBLIVNA		ÖVRIGA		SAMTLIGA		SUMMA
	HEL-	DEL-	HEL-	DEL-	HEL-	DEL-	HEL-	DEL-	HEL-	DEL-	
	TID	TID	TID	TID	TID	TID	TID	TID	TID	TID	
VINDELN	10	10	8	8	-	-	8	1	26	19	
VÄNNÄS KÖPING	-	-	18	6	91	73	-	-	109	79	188
ÅSELE	19	14	14	6	3	-	-	-	36	20	56
OFÖRDELAT	368	147	-	1	8	22	-	1	376	171	547
SUMMA	4125	2596	121	72	269	221	52	30	4567	2919	7486
NORRBOTTENS LÄNS											
ARJEPLOG	16	23	-	-	-	-	-	-	16	23	39
ARVIDSJAUR	64	61	16	4	-	-	-	-	80	65	145
BODEN	884	763	41	7	53	39	17	10	995	819	1814
EDEFORS	-	-	-	-	137	38	-	-	137	38	175
GÄLLIVARE	315	158	-	-	61	16	-	-	376	174	550
HAPARANDA	97	43	2	3	-	-	-	-	99	46	145
JOKKMOKK	31	22	-	-	-	-	-	-	31	22	53
KALIX	202	146	20	8	2	-	-	-	224	154	378
KARESUANDO	2	-	-	-	-	-	-	-	2	-	2
KIRUNA	211	240	-	-	-	-	2	-	213	240	453
KORPILOMBOLO	1	1	-	-	-	-	-	-	1	1	2
LULEÅ	382	462	18	16	55	60	181	75	636	613	1249
PAJALA	28	17	-	-	-	-	-	-	28	17	45
PITEÅ	986	366	12	9	9	-	4	1	1011	376	1387
ÄLVSBYNS KÖPING	21	39	-	-	-	-	7	1	28	40	68
ÖVERKALIX	26	26	-	-	-	-	-	-	26	26	52
ÖVERTORNEÅ	32	26	19	9	-	-	-	-	51	35	86
OFÖRDELAT	527	247	12	8	4	1	10	2	553	258	811
SUMMA	3825	2640	140	64	321	154	221	89	4507	2947	7454

Tabell 6. Landstingspersonal på löneplan KA fördelad efter lönegrad, ortsgrupp och kön den 30 september 1970

a) Tjänstemän, heltid

Employees in county councils in salary scheme KA, by salary grade, by cost-of-living zone, and by sex

a) Salaried employees, full-time

LÖNEGRAD	ORTSGRUPP 3			ORTSGRUPP 4			ORTSGRUPP 5			SAMTLIGA ORTSGRUPPER		
	M	KV	SUMMA	M	KV	SUMMA	M	KV	SUMMA	M	KV	SUMMA
03	3	134	137	-	22	22	1	11	12	4	167	171
04	5	85	90	-	18	18	-	16	16	5	119	124
05	12	124	136	3	30	33	-	16	16	15	170	185
06	11	184	195	2	42	44	2	41	43	15	267	282
07	12	526	538	6	103	109	4	67	71	22	696	718
08	13	472	485	2	74	76	-	68	68	15	614	629
09	49	2222	2271	9	354	363	7	313	320	65	2889	2954
10	22	1684	1706	-	237	237	3	197	200	25	2118	2143
11	122	2865	2987	20	478	498	17	472	489	159	3815	3974
12	83	2012	2095	20	349	369	16	306	322	119	2667	2786
13	110	2038	2148	26	388	414	13	392	405	149	2818	2967
14	218	2919	3137	41	534	575	36	459	495	295	3912	4207
15	448	820	1268	105	150	255	73	134	207	626	1104	1730
16	263	3840	4103	39	622	661	42	669	711	344	5131	5475
17	233	508	741	46	65	111	34	76	110	313	649	962
18	273	879	1152	30	157	187	27	205	232	330	1241	1571
19	396	788	1184	68	152	220	86	134	220	550	1074	1624
20	137	123	260	21	15	36	27	36	63	185	174	359
21	414	570	984	59	75	134	73	116	189	546	761	1307
22	245	98	343	22	8	30	47	21	68	314	127	441
23	326	253	579	57	37	94	48	41	89	431	331	762
24	198	32	230	22	5	27	41	19	60	261	56	317
25	1062	302	1364	198	68	266	168	51	219	1428	421	1849
26	103	41	144	12	5	17	21	8	29	136	54	190
27	235	73	308	41	8	49	49	13	62	325	94	419
28	50	14	64	5	2	7	16	12	28	71	28	99
29	34	6	40	8	-	8	11	3	14	53	9	62
30	482	88	570	84	10	94	79	13	92	645	111	756
SUMMA	5559	23700	29259	946	4008	4954	941	3909	4850	7446	31617	39063

Tabell 6. Landstingspersonal på löneplan KA fördelad efter lönegrad, ortsgrupp och kön den 30 september 1970

b) Tjänstemän, deltid

b) Salaried employees, part-time

LÖNEGRAD	ORTSGRUPP 3			ORTSGRUPP 4			ORTSGRUPP 5			SAMTLIGA ORTSGRUPPER		
	M	KV	SUMMA	M	KV	SUMMA	M	KV	SUMMA	M	KV	SUMMA
03	-	67	67	-	7	7	-	4	4	-	78	78
04	-	21	21	-	4	4	-	3	3	-	28	28
05	-	38	38	-	5	5	-	7	7	-	50	50
06	-	57	57	1	10	11	-	7	7	1	74	75
07	1	111	112	-	15	15	1	16	17	2	142	144
08	2	140	142	-	11	11	-	13	13	2	164	166
09	3	1256	1259	-	159	159	1	162	163	4	1577	1581
10	1	290	291	-	27	27	1	30	31	2	347	349
11	-	194	194	-	36	36	-	44	44	-	274	274
12	2	246	248	1	45	46	-	39	39	3	330	333
13	3	805	808	-	147	147	1	144	145	4	1096	1100
14	2	2345	2347	2	419	421	-	326	326	4	3090	3094
15	1	129	130	1	6	7	-	8	8	2	143	145
16	6	253	259	1	40	41	-	38	38	7	331	338
17	1	35	36	-	3	3	-	3	3	1	41	42
18	5	246	251	-	46	46	1	58	59	6	350	356
19	3	98	101	-	15	15	-	17	17	3	130	133
20	-	18	18	-	-	-	-	6	6	-	24	24
21	6	103	109	3	8	11	3	17	20	12	128	140
22	2	10	12	1	-	1	-	-	-	3	10	13
23	9	88	97	2	13	15	2	18	20	13	119	132
24	-	5	5	-	1	1	-	4	4	-	10	10
25	7	24	31	-	-	-	3	2	5	10	26	36
26	1	7	8	2	-	2	1	4	5	4	11	15
27	2	11	13	1	3	4	-	-	-	3	14	17
28	-	1	1	-	2	2	-	1	1	-	4	4
29	4	3	7	-	-	-	-	1	1	4	4	8
30	2	2	4	-	-	-	-	-	-	2	2	4
SUMMA	63	6603	6666	15	1022	1037	14	972	986	92	8597	8689

Tabell 6. Landstingspersonal på löneplan KA fördelad efter lönegrad, ortsgrupp och kön den 30 september 1970

c) Övriga arbetstagare, heltid

c) Other employees, full-time

LÖNEGRAD	ORTSGRUPP 3			ORTSGRUPP 4			ORTSGRUPP 5			SAMTLIGA ORTSGRUPPER		
	M	KV	SUMMA	M	KV	SUMMA	M	KV	SUMMA	M	KV	SUMMA
03	-	-	-	-	1	1	-	1	1	-	2	2
04	98	1518	1616	6	166	172	12	142	154	116	1826	1942
05	19	645	664	-	62	62	1	66	67	20	773	793
06	604	3428	4032	80	460	540	41	308	349	725	4196	4921
07	77	2292	2369	3	310	313	13	224	237	93	2826	2919
08	535	4150	4685	62	669	731	62	517	579	659	5336	5995
09	1465	17240	18705	189	3456	3645	160	2481	2641	1814	23177	24991
10	875	4123	4998	147	673	820	115	489	604	1137	5285	6422
11	1489	2974	4463	205	466	671	131	444	575	1825	3884	5709
12	1504	462	1966	267	83	350	222	57	279	1993	602	2595
13	1390	1668	3058	220	237	457	175	181	356	1785	2086	3871
14	497	544	1041	81	108	189	53	90	143	631	742	1373
15	8	2	10	2	2	4	1	-	1	11	4	15
16	209	289	498	35	52	87	16	34	50	260	375	635
17	5	-	5	2	-	2	-	-	-	7	-	7
18	1	1	2	-	-	-	-	-	-	1	1	2
19	-	1	1	-	-	-	1	-	1	1	1	2
SUMMA	8776	39337	48113	1299	6745	8044	1003	5034	6037	11078	51116	62194

d) Övriga arbetstagare, deltid

d) Other employees, part-time

LÖNEGRAD	ORTSGRUPP 3			ORTSGRUPP 4			ORTSGRUPP 5			SAMTLIGA ORTSGRUPPER		
	M	KV	SUMMA	M	KV	SUMMA	M	KV	SUMMA	M	KV	SUMMA
04	2	102	104	-	25	25	1	8	9	3	135	138
05	-	37	37	-	5	5	-	2	2	-	44	44
06	18	332	350	2	49	51	2	40	42	22	421	443
07	2	205	207	1	33	34	2	34	36	5	272	277
08	38	2731	2769	2	435	437	1	267	268	41	3433	3474
09	59	14710	14769	6	2245	2251	9	1702	1711	74	18657	18731
10	31	1154	1185	5	212	217	5	104	109	41	1470	1511
11	20	471	491	1	50	51	3	40	43	24	561	585
12	11	116	127	2	20	22	1	4	5	14	140	154
13	20	887	907	2	215	217	1	51	52	23	1153	1176
14	3	42	45	-	9	9	-	1	1	3	52	55
16	-	-	-	-	1	1	-	-	-	-	1	1
SUMMA	204	20787	20991	21	3299	3320	25	2253	2278	250	26339	26589

Tabell 6. Landstingspersonal på löneplan KA fördelad efter lönegrad, ortsgrupp och kön den 30 september 1970

e) Samtliga, heltid

e) All employees, full-time

LÖNEGRAD	ORTSGRUPP 3			ORTSGRUPP 4			ORTSGRUPP 5			SAMTLIGA ORTSGRUPPER		
	M	KV	SUMMA	M	KV	SUMMA	M	KV	SUMMA	M	KV	SUMMA
03	3	134	137	-	23	23	1	12	13	4	169	173
04	103	1603	1706	6	184	190	12	158	170	121	1945	2066
05	31	769	800	3	92	95	1	82	83	35	943	978
06	615	3612	4227	82	502	584	43	349	392	740	4463	5203
07	89	2818	2907	9	413	422	17	291	308	115	3522	3637
08	548	4622	5170	64	743	807	62	585	647	674	5950	6624
09	1514	19462	20976	198	3810	4008	167	2794	2961	1879	26066	27945
10	897	5807	6704	147	910	1057	118	686	804	1162	7403	8565
11	1611	5839	7450	225	944	1169	148	916	1064	1984	7699	9683
12	1587	2474	4061	287	432	719	238	363	601	2112	3269	5381
13	1500	3706	5206	246	625	871	188	573	761	1934	4904	6838
14	715	3463	4178	122	642	764	89	549	638	926	4654	5580
15	456	822	1278	107	152	259	74	134	208	637	1108	1745
16	472	4129	4601	74	674	748	58	703	761	604	5506	6110
17	238	508	746	48	65	113	34	76	110	320	649	969
18	274	880	1154	30	157	187	27	205	232	331	1242	1573
19	396	789	1185	68	152	220	87	134	221	551	1075	1626
20	137	123	260	21	15	36	27	36	63	185	174	359
21	414	570	984	59	75	134	73	116	189	546	761	1307
22	245	98	343	22	8	30	47	21	68	314	127	441
23	326	253	579	57	37	94	48	41	89	431	331	762
24	198	32	230	22	5	27	41	19	60	261	56	317
25	1062	302	1364	198	68	266	168	51	219	1428	421	1849
26	103	41	144	12	5	17	21	8	29	136	54	190
27	235	73	308	41	8	49	49	13	62	325	94	419
28	50	14	64	5	2	7	16	12	28	71	28	99
29	34	6	40	8	-	8	11	3	14	53	9	62
30	482	88	570	84	10	94	79	13	92	645	111	756
SUMMA	14335	63037	77372	2245	10753	12998	1944	8943	10887	18524	82733	101257

Tabell 6. Landstingspersonal på löneplan KA fördelad efter lönegrad, ortsgrupp och kön den 30 september 1970

f) Samtliga, deltid

f) All employees, part-time

LÖNEGRAD	ORTSGRUPP 3			ORTSGRUPP 4			ORTSGRUPP 5			SAMTLIGA ORTSGRUPPER		
	M	KV	SUMMA	M	KV	SUMMA	M	KV	SUMMA	M	KV	SUMMA
03	-	67	67	-	7	7	-	4	4	-	78	78
04	2	123	125	-	29	29	1	11	12	3	163	166
05	-	75	75	-	10	10	-	9	9	-	94	94
06	18	389	407	3	59	62	2	47	49	23	495	518
07	3	316	319	1	48	49	3	50	53	7	414	421
08	40	2871	2911	2	446	448	1	280	281	43	3597	3640
09	62	15966	16028	6	2404	2410	10	1864	1874	78	20234	20312
10	32	1444	1476	5	239	244	6	134	140	43	1817	1860
11	20	665	685	1	86	87	3	84	87	24	835	859
12	13	362	375	3	65	68	1	43	44	17	470	487
13	23	1692	1715	2	362	364	2	195	197	27	2249	2276
14	5	2387	2392	2	428	430	-	327	327	7	3142	3149
15	1	129	130	1	6	7	-	8	8	2	143	145
16	6	253	259	1	41	42	-	38	38	7	332	339
17	1	35	36	-	3	3	-	3	3	1	41	42
18	5	246	251	-	46	46	1	58	59	6	350	356
19	3	98	101	-	15	15	-	17	17	3	130	133
20	-	18	18	-	-	-	-	6	6	-	24	24
21	6	103	109	3	8	11	3	17	20	12	128	140
22	2	10	12	1	-	1	-	-	-	3	10	13
23	9	88	97	2	13	15	2	18	20	13	119	132
24	-	5	5	-	1	1	-	4	4	-	10	10
25	7	24	31	-	-	-	3	2	5	10	26	36
26	1	7	8	2	-	2	1	4	5	4	11	15
27	2	11	13	1	3	4	-	-	-	3	14	17
28	-	1	1	-	2	2	-	1	1	-	4	4
29	4	3	7	-	-	-	-	1	1	4	4	8
30	2	2	4	-	-	-	-	-	-	2	2	4
SUMMA	267	27390	27657	36	4321	4357	39	3225	3264	342	34936	35278

Tabell 6. Landstingspersonal på löneplan KA fördelad efter lönegrad, ortsgrupp och kön den 30 september 1970

g) Samtliga, heltid och deltid

g) All employees, full-time and part-time

LÖNEGRAD	ORTSGRUPP 3			ORTSGRUPP 4			ORTSGRUPP 5			SAMTLIGA ORTSGRUPPER		
	M	KV	SUMMA	M	KV	SUMMA	M	KV	SUMMA	M	KV	SUMMA
03	3	201	204	-	30	30	1	16	17	4	247	251
04	105	1726	1831	6	213	219	13	169	182	124	2108	2232
05	31	844	875	3	102	105	1	91	92	35	1037	1072
06	633	4001	4634	85	561	646	45	396	441	763	4958	5721
07	92	3134	3226	10	461	471	20	341	361	122	3936	4058
08	588	7493	8081	66	1189	1255	63	865	928	717	9547	10264
09	1576	35428	37004	204	6214	6418	177	4658	4835	1957	46300	48257
10	929	7251	8180	152	1149	1301	124	820	944	1205	9220	10425
11	1631	6504	8135	226	1030	1256	151	1000	1151	2008	8534	10542
12	1600	2836	4436	290	497	787	239	406	645	2129	3739	5868
13	1523	5398	6921	248	987	1235	190	768	958	1961	7153	9114
14	720	5850	6570	124	1070	1194	89	876	965	933	7796	8729
15	457	951	1408	108	158	266	74	142	216	639	1251	1890
16	478	4382	4860	75	715	790	58	741	799	611	5838	6449
17	239	543	782	48	68	116	34	79	113	321	690	1011
18	279	1126	1405	30	203	233	28	263	291	337	1592	1929
19	399	887	1286	68	167	235	87	151	238	554	1205	1759
20	137	141	278	21	15	36	27	42	69	185	198	383
21	420	673	1093	62	83	145	76	133	209	558	889	1447
22	247	108	355	23	8	31	47	21	68	317	137	454
23	335	341	676	59	50	109	50	59	109	444	450	894
24	198	37	235	22	6	28	41	23	64	261	66	327
25	1069	326	1395	198	68	266	171	53	224	1438	447	1885
26	104	48	152	14	5	19	22	12	34	140	65	205
27	237	84	321	42	11	53	49	13	62	328	108	436
28	50	15	65	5	4	9	16	13	29	71	32	103
29	38	9	47	8	-	8	11	4	15	57	13	70
30	484	90	574	84	10	94	79	13	92	647	113	760
SUMMA	14602	90427	105029	2281	15074	17355	1983	12168	14151	18866	117669	136535

Tabell 7. Landstingspersonal på löneplan KA fördelat efter löneklass, ortsgrupp och kön den 30 september 1970

a) Tjänstemän, heltid

Employees in county councils in salary scheme KA, by salary step, by cost-of-living zone, and by sex

a) Salaried employees, full-time

LÖNEKLASS	ORTSGRUPP 3			ORTSGRUPP 4			ORTSGRUPP 5			SAMTLIGA ORTSGRUPPER		
	M	KV	SUMMA	M	KV	SUMMA	M	KV	SUMMA	M	KV	SUMMA
03	3	134	137	-	22	22	1	11	12	4	167	171
04	5	85	90	-	18	18	-	16	16	5	119	124
05	12	124	136	3	30	33	-	16	16	15	170	185
06	11	184	195	2	42	44	2	41	43	15	267	282
07	12	523	535	6	103	109	4	67	71	22	693	715
08	13	471	484	2	73	75	-	66	66	15	610	625
09	28	1135	1163	5	172	177	6	167	173	39	1474	1513
10	18	1352	1370	1	205	206	3	177	180	22	1734	1756
11	106	2878	2984	11	477	488	14	439	453	131	3794	3925
12	60	2540	2600	15	438	453	10	395	405	85	3373	3458
13	66	1937	2003	17	348	365	10	321	331	93	2606	2699
14	97	2119	2216	20	365	385	23	328	351	140	2812	2952
15	158	1003	1161	38	180	218	37	182	219	233	1365	1598
16	274	1556	1830	60	295	355	36	340	376	370	2191	2561
17	257	1572	1829	46	255	301	38	275	313	341	2102	2443
18	363	1297	1660	64	234	298	45	246	291	472	1777	2249
19	408	2295	2703	72	366	438	81	328	409	561	2989	3550
20	225	501	726	44	78	122	46	97	143	315	676	991
21	317	567	884	48	67	115	68	116	184	433	750	1183
22	266	381	647	24	71	95	46	82	128	336	534	870
23	236	214	450	46	38	84	30	50	80	312	302	614
24	264	191	455	27	26	53	44	31	75	335	248	583
25	674	215	889	103	43	146	119	38	157	896	296	1192
26	543	139	682	103	22	125	74	34	108	720	195	915
27	301	72	373	43	15	58	44	7	51	388	94	482
28	196	77	273	31	11	42	41	15	56	268	103	371
29	77	27	104	15	2	17	19	7	26	111	36	147
30	353	77	430	63	10	73	67	14	81	483	101	584
31	110	14	124	20	2	22	21	1	22	151	17	168
32	68	12	80	12	-	12	8	1	9	88	13	101
33	38	8	46	5	-	5	4	1	5	47	9	56
SUMMA	5559	23700	29259	946	4008	4954	941	3909	4850	7446	31617	39063

Tabell 7. Landstingspersonal på löneplan KA fördelat efter löne-
klass, ortsgrupp och kön den 30 september 1970

b) Tjänstemän, deltid

b) Salaried employees, part-time

LÖNEKLASS	ORTSGRUPP 3			ORTSGRUPP 4			ORTSGRUPP 5			SAMTLIGA ORTSGRUPPER		
	M	KV	SUMMA	M	KV	SUMMA	M	KV	SUMMA	M	KV	SUMMA
03	-	67	67	-	7	7	-	4	4	-	78	78
04	-	21	21	-	4	4	-	2	2	-	27	27
05	-	38	38	-	5	5	-	8	8	-	51	51
06	-	57	57	1	10	11	-	7	7	1	74	75
07	1	110	111	-	15	15	1	16	17	2	141	143
08	2	139	141	-	11	11	-	13	13	2	163	165
09	2	559	561	-	68	68	-	72	72	2	699	701
10	-	492	492	-	43	43	-	47	47	-	582	582
11	1	364	365	-	58	58	1	54	55	2	476	478
12	2	469	471	1	82	83	1	85	86	4	636	640
13	2	485	487	-	87	87	1	76	77	3	648	651
14	3	1107	1110	1	175	176	-	187	187	4	1469	1473
15	2	801	803	1	154	155	-	102	102	3	1057	1060
16	6	564	570	2	105	107	-	79	79	8	748	756
17	1	598	599	-	98	98	-	83	83	1	779	780
18	2	176	178	-	32	32	-	35	35	2	243	245
19	3	184	187	-	34	34	-	28	28	3	246	249
20	1	57	58	-	3	3	-	14	14	1	74	75
21	4	96	100	2	2	4	4	16	20	10	114	124
22	1	44	45	1	6	7	-	9	9	2	59	61
23	4	54	58	2	11	13	2	14	16	8	79	87
24	4	35	39	1	3	4	-	11	11	5	49	54
25	4	21	25	-	1	1	2	3	5	6	25	31
26	5	25	30	2	2	4	1	4	5	8	31	39
27	-	9	9	1	2	3	-	-	-	1	11	12
28	4	16	20	-	2	2	1	2	3	5	20	25
29	3	4	7	-	-	-	-	1	1	3	5	8
30	3	9	12	-	2	2	-	-	-	3	11	14
31	-	1	1	-	-	-	-	-	-	-	1	1
32	2	1	3	-	-	-	-	-	-	2	1	3
33	1	-	1	-	-	-	-	-	-	1	-	1
SUMMA	63	6603	6666	15	1022	1037	14	972	986	92	8597	8689

Tabell 7. Landstingspersonal på löneplan KA fördelad efter löne-
klass, ortsgrupp och kön den 30 september 1970

c) Övriga arbetstagare, heltid

c) Other employees, full-time

LÖNEKLASS	ORTSGRUPP 3			ORTSGRUPP 4			ORTSGRUPP 5			SAMTLIGA ORTSGRUPPER		
	M	KV	SUMMA	M	KV	SUMMA	M	KV	SUMMA	M	KV	SUMMA
03	-	-	-	-	1	1	-	1	1	-	2	2
04	98	1517	1615	6	165	171	12	141	153	116	1823	1939
05	19	645	664	-	62	62	1	66	67	20	773	793
06	602	3420	4022	80	460	540	41	308	349	723	4188	4911
07	77	2295	2372	3	309	312	13	225	238	93	2829	2922
08	535	4149	4684	62	669	731	62	516	578	659	5334	5993
09	1235	8646	9881	156	1598	1754	149	1099	1248	1540	11343	12883
10	486	5040	5526	81	1071	1152	70	703	773	637	6814	7451
11	640	4114	4754	108	769	877	73	545	618	821	5428	6249
12	755	4356	5111	112	801	913	94	735	829	961	5892	6853
13	768	2257	3025	114	366	480	58	279	337	940	2902	3842
14	981	1040	2021	159	155	314	103	194	297	1243	1389	2632
15	981	328	1309	158	63	221	126	41	167	1265	432	1697
16	420	338	758	55	63	118	63	59	122	538	460	998
17	674	611	1285	107	85	192	90	59	149	871	755	1626
18	313	306	619	64	63	127	32	33	65	409	402	811
19	24	23	47	3	-	3	2	-	2	29	23	52
20	166	251	417	31	45	76	14	30	44	211	326	537
21	2	-	2	-	-	-	-	-	-	2	-	2
22	-	1	1	-	-	-	-	-	-	-	1	1
SUMMA	8776	39337	48113	1299	6745	8044	1003	5034	6037	11078	51116	62194

Tabell 7. Landstingspersonal på löneplan KA fördelad efter löne-
klass, ortsgroup och kön den 30 september 1970

d) Övriga arbetstagare, deltid

d) Other employees, part-time

LÖNEKLASS	ORTSGRUPP 3			ORTSGRUPP 4			ORTSGRUPP 5			SAMTLIGA ORTSGRUPPER		
	M	KV	SUMMA	M	KV	SUMMA	M	KV	SUMMA	M	KV	SUMMA
04	2	102	104	-	24	24	1	8	9	3	134	137
05	-	37	37	-	5	5	-	1	1	-	43	43
06	18	331	349	2	49	51	2	40	42	22	420	442
07	2	204	206	1	33	34	2	34	36	5	271	276
08	38	2729	2767	2	436	438	1	268	269	41	3433	3474
09	51	7192	7243	6	1053	1059	7	854	861	64	9099	9163
10	20	4435	4455	2	779	781	3	473	476	25	5687	5712
11	20	2130	2150	3	323	326	5	254	259	28	2707	2735
12	15	2271	2286	3	308	311	2	239	241	20	2818	2838
13	17	494	511	1	87	88	2	24	26	20	605	625
14	13	331	344	1	43	44	-	31	31	14	405	419
15	1	201	202	-	45	45	-	10	10	1	256	257
16	5	180	185	-	50	50	-	14	14	5	244	249
17	2	133	135	-	59	59	-	3	3	2	195	197
18	-	17	17	-	4	4	-	-	-	-	21	21
19	-	-	-	-	1	1	-	-	-	-	1	1
SUMMA	204	20787	20991	21	3299	3320	25	2253	2278	250	26339	26589

Tabell 7. Landstingspersonal på löneplan KA fördelad efter löne-
klass, ortsgroup och kön den 30 september 1970

e) Samtliga, heltid

e) All employees, full-time

LÖNEKLASS	ORTSGRUPP 3			ORTSGRUPP 4			ORTSGRUPP 5			SAMTLIGA ORTSGRUPPER		
	M	KV	SUMMA	M	KV	SUMMA	M	KV	SUMMA	M	KV	SUMMA
03	3	134	137	-	23	23	1	12	13	4	169	173
04	103	1602	1705	6	183	189	12	157	169	121	1942	2063
05	31	769	800	3	92	95	1	82	83	35	943	978
06	613	3604	4217	82	502	584	43	349	392	738	4455	5193
07	89	2818	2907	9	412	421	17	292	309	115	3522	3637
08	548	4620	5168	64	742	806	62	582	644	674	5944	6618
09	1263	9781	11044	161	1770	1931	155	1266	1421	1579	12817	14396
10	504	6392	6896	82	1276	1358	73	880	953	659	8548	9207
11	746	6992	7738	119	1246	1365	87	984	1071	952	9222	10174
12	815	6896	7711	127	1239	1366	104	1130	1234	1046	9265	10311
13	834	4194	5028	131	714	845	68	600	668	1033	5508	6541
14	1078	3159	4237	179	520	699	126	522	648	1383	4201	5584
15	1139	1331	2470	196	243	439	163	223	386	1498	1797	3295
16	694	1894	2588	115	358	473	99	399	498	908	2651	3559
17	931	2183	3114	153	340	493	128	334	462	1212	2857	4069
18	676	1603	2279	128	297	425	77	279	356	881	2179	3060
19	432	2318	2750	75	366	441	83	328	411	590	3012	3602
20	391	752	1143	75	123	198	60	127	187	526	1002	1528
21	319	567	886	48	67	115	68	116	184	435	750	1185
22	266	382	648	24	71	95	46	82	128	336	535	871
23	236	214	450	46	38	84	30	50	80	312	302	614
24	264	191	455	27	26	53	44	31	75	335	248	583
25	674	215	889	103	43	146	119	38	157	896	296	1192
26	543	139	682	103	22	125	74	34	108	720	195	915
27	301	72	373	43	15	58	44	7	51	388	94	482
28	196	77	273	31	11	42	41	15	56	268	103	371
29	77	27	104	15	2	17	19	7	26	111	36	147
30	353	77	430	63	10	73	67	14	81	483	101	584
31	110	14	124	20	2	22	21	1	22	151	17	168
32	68	12	80	12	-	12	8	1	9	88	13	101
33	38	8	46	5	-	5	4	1	5	47	9	56
SUMMA	14335	63037	77372	2245	10753	12998	1944	8943	10887	18524	82733	101257

Tabell 7. Landstingspersonal på löneplan KA fördelat efter löne-
klass, ortsgrupp och kön den 30 september 1970

f) Samtliga, deltid

f) All employees, part-time

LÖNEKLASS	ORTSGRUPP 3			ORTSGRUPP 4			ORTSGRUPP 5			SAMTLIGA ORTSGRUPPER		
	M	KV	SUMMA	M	KV	SUMMA	M	KV	SUMMA	M	KV	SUMMA
03	-	67	67	-	7	7	-	4	4	-	78	78
04	2	123	125	-	28	28	1	10	11	3	161	164
05	-	75	75	-	10	10	-	9	9	-	94	94
06	18	388	406	3	59	62	2	47	49	23	494	517
07	3	314	317	1	48	49	3	50	53	7	412	419
08	40	2868	2908	2	447	449	1	281	282	43	3596	3639
09	53	7751	7804	6	1121	1127	7	926	933	66	9798	9864
10	20	4927	4947	2	822	824	3	520	523	25	6269	6294
11	21	2494	2515	3	381	384	6	308	314	30	3183	3213
12	17	2740	2757	4	390	394	3	324	327	24	3454	3478
13	19	979	998	1	174	175	3	100	103	23	1253	1276
14	16	1438	1454	2	218	220	-	218	218	18	1874	1892
15	3	1002	1005	1	199	200	-	112	112	4	1313	1317
16	11	744	755	2	155	157	-	93	93	13	992	1005
17	3	731	734	-	157	157	-	86	86	3	974	977
18	2	193	195	-	36	36	-	35	35	2	264	266
19	3	184	187	-	35	35	-	28	28	3	247	250
20	1	57	58	-	3	3	-	14	14	1	74	75
21	4	96	100	2	2	4	4	16	20	10	114	124
22	1	44	45	1	6	7	-	9	9	2	59	61
23	4	54	58	2	11	13	2	14	16	8	79	87
24	4	35	39	1	3	4	-	11	11	5	49	54
25	4	21	25	-	1	1	2	3	5	6	25	31
26	5	25	30	2	2	4	1	4	5	8	31	39
27	-	9	9	1	2	3	-	-	-	1	11	12
28	4	16	20	-	2	2	1	2	3	5	20	25
29	3	4	7	-	-	-	-	1	1	3	5	8
30	3	9	12	-	2	2	-	-	-	3	11	14
31	-	1	1	-	-	-	-	-	-	-	1	1
32	2	1	3	-	-	-	-	-	-	2	1	3
33	1	-	1	-	-	-	-	-	-	1	-	1
SUMMA	267	27390	27657	36	4321	4357	39	3225	3264	342	34936	35278

Tabell 7. Landstingspersonal på löneplan KA fördelad efter löne-
klass, ortsggrupp och kön den 30 september 1970

g) Samtliga, heltid och deltid

g) All employees, full-time and part-time

LÖNEKLASS	ORTSGRUPP 3			ORTSGRUPP 4			ORTSGRUPP 5			SAMTLIGA ORTSGRUPPER		
	M	KV	SUMMA	M	KV	SUMMA	M	KV	SUMMA	M	KV	SUMMA
03	3	201	204	-	30	30	1	16	17	4	247	251
04	105	1725	1830	6	211	217	13	167	180	124	2103	2227
05	31	844	875	3	102	105	1	91	92	35	1037	1072
06	631	3992	4623	85	561	646	45	396	441	761	4949	5710
07	92	3132	3224	10	460	470	20	342	362	122	3934	4056
08	588	7488	8076	66	1189	1255	63	863	926	717	9540	10257
09	1316	17532	18848	167	2891	3058	162	2192	2354	1645	22615	24260
10	524	11319	11843	84	2098	2182	76	1400	1476	684	14817	15501
11	767	9486	10253	122	1627	1749	93	1292	1385	982	12405	13387
12	832	9636	10468	131	1629	1760	107	1454	1561	1070	12719	13789
13	853	5173	6026	132	888	1020	71	700	771	1056	6761	7817
14	1094	4597	5691	181	738	919	126	740	866	1401	6075	7476
15	1142	2333	3475	197	442	639	163	335	498	1502	3110	4612
16	705	2638	3343	117	513	630	99	492	591	921	3643	4564
17	934	2914	3848	153	497	650	128	420	548	1215	3831	5046
18	678	1796	2474	128	333	461	77	314	391	883	2443	3326
19	435	2502	2937	75	401	476	83	356	439	593	3259	3852
20	392	809	1201	75	126	201	60	141	201	527	1076	1603
21	323	663	986	50	69	119	72	132	204	445	864	1309
22	267	426	693	25	77	102	46	91	137	338	594	932
23	240	268	508	48	49	97	32	64	96	320	381	701
24	268	226	494	28	29	57	44	42	86	340	297	637
25	678	236	914	103	44	147	121	41	162	902	321	1223
26	548	164	712	105	24	129	75	38	113	728	226	954
27	301	81	382	44	17	61	44	7	51	389	105	494
28	200	93	293	31	13	44	42	17	59	273	123	396
29	80	31	111	15	2	17	19	8	27	114	41	155
30	356	86	442	63	12	75	67	14	81	486	112	598
31	110	15	125	20	2	22	21	1	22	151	18	169
32	70	13	83	12	-	12	8	1	9	90	14	104
33	39	8	47	5	-	5	4	1	5	48	9	57
SUMMA	14602	90427	105029	2281	15074	17355	1983	12168	14151	18866	117699	136535

Tabell 8. Landstingspersonal på löneplan KA fördelad efter lönegrad, ortsgrupp och löneklassens ordningsnummer inom lönegraden den 30 september 1970

a) Tjänstemän, heltid

Employees in county councils in salary scheme KA, by salary grade, by cost-of-living zone, and by number of salary step within each salary grade

a) Salaried employees, full-time

LÖNE-GRAD	LÖNEKLASSENS ORDNINGSNUMMER					INOM	LÖNEGRADEN					ORTSGRUPP 5					SAMTLIGA ORTSGRUPPER							
	ORTSGRUPP 3						ORTSGRUPP 4					ORTSGRUPP 5					SAMTLIGA ORTSGRUPPER							
	1	2	3	4	5-		SUMMA	1	2	3	4	5-	SUMMA	1	2	3	4	5-	SUMMA	1	2	3	4	5-
03	137	-	-	-	-	137	22	-	-	-	-	22	12	-	-	-	-	12	171	-	-	-	-	171
04	90	-	-	-	-	90	18	-	-	-	-	18	16	-	-	-	-	16	124	-	-	-	-	124
05	136	-	-	-	-	136	33	-	-	-	-	33	16	-	-	-	-	16	185	-	-	-	-	185
06	195	-	-	-	-	195	44	-	-	-	-	44	43	-	-	-	-	43	282	-	-	-	-	282
07	535	2	1	-	-	538	109	-	-	-	-	109	71	-	-	-	-	71	715	2	1	-	-	718
08	482	2	1	-	-	485	75	1	-	-	-	76	66	2	-	-	-	68	623	5	1	-	-	629
09	1160	567	205	328	11	2271	176	84	41	58	4	363	171	75	40	34	-	320	1507	726	286	420	15	2954
10	802	591	105	205	3	1706	122	72	13	30	-	237	105	70	8	17	-	200	1029	733	126	252	3	2143
11	2188	317	166	300	16	2987	375	51	19	46	7	498	343	70	30	44	2	489	2906	438	215	390	25	3974
12	1850	110	50	81	4	2095	331	18	7	9	4	369	293	12	3	14	-	322	2474	140	60	104	8	2786
13	1511	278	141	203	15	2148	294	53	28	37	2	414	272	69	31	33	-	405	2077	400	200	273	17	2967
14	1585	587	290	602	73	3137	279	105	67	106	18	575	235	104	53	91	12	495	2099	796	410	799	103	4207
15	336	280	178	453	21	1268	69	62	27	89	8	255	68	45	21	71	2	207	473	387	226	613	31	1730
16	1053	843	468	1707	32	4103	186	131	78	256	10	661	245	156	87	218	5	711	1484	1130	633	2181	47	5475
17	197	164	111	242	27	741	35	31	13	29	3	111	45	22	13	29	1	110	277	217	137	300	31	962
18	496	245	120	205	86	1152	82	35	23	27	20	187	99	59	21	41	12	232	677	339	164	273	118	1571
19	620	237	129	194	4	1184	126	43	18	30	3	220	117	58	18	26	1	220	863	338	165	250	8	1624
20	95	46	38	78	3	260	17	5	5	9	-	36	31	9	9	14	-	63	143	60	52	101	3	359
21	476	236	99	168	5	984	62	33	21	18	-	134	114	45	18	11	1	189	652	314	138	197	6	1307
22	93	50	58	137	5	343	7	11	4	8	-	30	36	13	7	12	-	68	136	74	69	157	5	441
23	219	161	52	144	3	579	40	23	13	17	1	94	34	29	11	15	-	89	293	213	76	176	4	762
24	65	34	39	92	-	230	8	8	3	8	-	27	28	17	7	8	-	60	101	59	49	108	-	317
25	662	437	147	118	-	1364	117	100	30	17	2	266	116	69	16	18	-	219	895	606	193	153	2	1849
26	56	31	22	33	2	144	5	4	4	3	1	17	17	4	5	3	-	29	78	39	31	39	3	190
27	100	111	56	40	1	308	15	19	8	5	2	49	23	20	12	7	-	62	138	150	76	52	3	419
28	22	11	10	20	1	64	2	2	2	1	-	7	13	5	4	6	-	28	37	18	16	27	1	99
29	4	5	4	26	1	40	2	1	4	1	-	8	6	3	-	5	-	14	12	9	8	32	1	62
30	373	99	53	45	-	570	64	15	10	5	-	94	67	16	4	5	-	92	504	130	67	55	-	756
SUMMA	15538	5444	2543	5421	313	29259	2715	907	438	809	85	4954	2702	972	418	722	36	4850	20955	7323	3399	6952	434	39063

Tabell 8. Landstingspersonal på löneplan KA fördelad efter lönegrad, ortsgrupp och löneklassens ordningsnummer inom lönegraden den 30 september 1970

b) Tjänstemän, deltid

b) Salaried employees, part-time

LÖNE-GRAD	LÖNEKLASSENS ORDNINGSNUMMER INOM LÖNEGRADEN															SAMTLIGA ORTSGRUPPER								
	ORTSGRUPP 3					ORTSGRUPP 4					ORTSGRUPP 5													
	1	2	3	4	5-	SUMMA	1	2	3	4	5-	SUMMA	1	2	3	4	5-	SUMMA	1	2	3	4	5-	SUMMA
03	67	-	-	-	-	67	7	-	-	-	-	7	4	-	-	-	-	4	78	-	-	-	-	78
04	21	-	-	-	-	21	4	-	-	-	-	4	2	1	-	-	-	3	27	1	-	-	-	28
05	38	-	-	-	-	38	5	-	-	-	-	5	7	-	-	-	-	7	50	-	-	-	-	50
06	57	-	-	-	-	57	11	-	-	-	-	11	7	-	-	-	-	7	75	-	-	-	-	75
07	111	1	-	-	-	112	15	-	-	-	-	15	17	-	-	-	-	17	143	1	-	-	-	144
08	140	2	-	-	-	142	11	-	-	-	-	11	13	-	-	-	-	13	164	2	-	-	-	166
09	559	351	150	196	3	1259	68	37	26	28	-	159	72	37	23	31	-	163	699	425	199	255	3	1581
10	141	108	14	28	-	291	6	10	3	8	-	27	10	12	5	4	-	31	157	130	22	40	-	349
11	107	47	12	26	2	194	22	9	3	2	-	36	20	13	3	8	-	44	149	69	18	36	2	274
12	214	24	4	5	1	248	43	2	1	-	-	46	37	1	1	-	-	39	294	27	6	5	1	333
13	420	186	99	103	-	808	74	30	23	20	-	147	69	42	21	13	-	145	563	258	143	136	-	1100
14	894	631	327	495	-	2347	143	126	69	83	-	421	136	78	42	70	-	326	1173	835	438	648	-	3094
15	66	19	16	29	-	130	6	1	-	-	-	7	3	2	2	1	-	8	75	22	18	30	-	145
16	120	65	28	46	-	259	17	13	6	5	-	41	22	8	6	2	-	38	159	86	40	53	-	338
17	23	7	3	3	-	36	2	1	-	-	-	3	3	-	-	-	-	3	28	8	3	3	-	42
18	114	77	25	35	-	251	25	19	1	1	-	46	28	19	6	6	-	59	167	115	32	42	-	356
19	61	24	7	9	-	101	10	2	1	2	-	15	7	6	1	3	-	17	78	32	9	14	-	133
20	6	6	4	2	-	18	-	-	-	-	-	2	-	2	2	-	-	6	8	6	6	4	-	24
21	52	30	12	15	-	109	2	4	1	4	-	11	13	4	-	3	-	20	67	38	13	22	-	140
22	2	2	2	6	-	12	1	-	-	-	-	1	-	-	-	-	-	-	3	2	2	6	-	13
23	42	20	12	23	-	97	12	-	1	2	-	15	14	5	1	-	-	20	68	25	14	25	-	132
24	2	-	-	3	-	5	-	-	-	1	-	1	3	1	-	-	-	4	5	1	-	4	-	10
25	7	6	2	16	-	31	-	-	-	-	-	3	-	-	-	2	-	5	10	6	2	18	-	36
26	1	3	2	2	-	8	2	-	-	-	-	2	5	-	-	-	-	5	8	3	2	2	-	15
27	1	2	-	10	-	13	2	-	-	2	-	4	-	-	-	-	-	3	2	-	-	12	-	17
28	-	1	-	-	-	1	2	-	-	-	-	2	1	-	-	-	-	1	3	1	-	-	-	4
29	4	-	-	3	-	7	-	-	-	-	-	1	-	-	-	-	-	1	5	-	-	3	-	8
30	2	1	-	1	-	4	-	-	-	-	-	-	-	-	-	-	-	2	1	-	-	1	-	4
SUMMA	3272	1613	719	1056	6	6666	490	254	135	158	-	1037	499	229	113	145	-	986	4261	2096	967	1359	6	8689

Tabell 8. Landstingspersonal på löneplan KA fördelad efter lönegrad, ortsgrupp och löneklassens ordningsnummer inom lönegraden den 30 september 1970

c) Övriga arbetstagare, heltid

c) Other employees, full-time

LÖNE-GRAD	LÖNEKLASSENS ORDNINGSNUMMER INOM LÖNEGRADEN					ORTSGRUPP 4					ORTSGRUPP 5					SAMTLIGA ORTSGRUPPER								
	ORTSGRUPP 3					ORTSGRUPP 4					ORTSGRUPP 5					SAMTLIGA ORTSGRUPPER								
	1	2	3	4	5-	SUMMA	1	2	3	4	5-	SUMMA	1	2	3	4	5-	SUMMA	1	2	3	4	5-	SUMMA
03	-	-	-	-	-	1	-	-	-	-	1	1	-	-	-	-	1	2	-	-	-	-	2	
04	1615	-	1	-	-	1616	171	-	-	-	1	172	153	-	1	-	154	1939	-	2	-	-	1	1942
05	664	-	-	-	-	664	62	-	-	-	-	62	67	-	-	-	67	793	-	-	-	-	-	793
06	4021	5	5	1	-	4032	540	-	-	-	-	540	348	1	-	-	349	4909	6	5	1	-	-	4921
07	2367	1	1	-	-	2369	312	1	-	-	-	313	237	-	-	-	237	2916	2	1	-	-	-	2919
08	4678	5	2	-	-	4685	729	2	-	-	-	731	578	1	-	-	579	5985	8	2	-	-	-	5995
09	9874	3933	1749	2912	237	18705	1752	894	358	583	58	3645	1247	571	249	548	26	2641	12873	5398	2356	4043	321	24991
10	1591	1198	614	1515	80	4998	258	222	99	224	17	820	202	136	83	169	14	604	2051	1556	796	1908	111	6422
11	1807	873	489	1183	111	4463	297	96	78	173	27	671	233	94	65	172	11	575	2337	1063	632	1528	149	5709
12	712	199	176	701	178	1966	135	50	20	123	22	350	104	24	28	97	26	279	951	273	224	921	226	2595
13	586	540	406	443	1083	3058	70	91	54	76	166	457	53	62	44	80	117	356	709	693	504	599	1366	3871
14	41	89	134	190	587	1041	13	15	16	23	122	189	21	15	15	31	61	143	75	119	165	244	770	1373
15	2	1	1	5	1	10	2	1	1	-	-	4	-	-	-	1	-	1	4	2	2	6	1	15
16	2	12	24	45	415	498	3	1	4	3	76	87	1	1	3	2	43	50	6	14	31	50	534	635
17	-	2	1	1	1	5	1	1	-	-	-	2	-	-	-	-	-	-	1	3	1	1	1	7
18	-	1	1	-	-	2	-	-	-	-	-	-	-	-	-	-	-	-	-	1	1	-	-	2
19	-	-	-	1	-	1	-	-	-	-	-	-	-	1	-	-	-	1	-	1	-	1	-	2
SUMMA	27960	6859	3604	6997	2693	48113	4346	1374	630	1205	489	8044	3245	906	488	1100	298	6037	35551	9139	4722	9302	3480	62194

d) Övriga arbetstagare, deltid

d) Other employees, part-time

LÖNE-GRAD	LÖNEKLASSENS ORDNINGSNUMMER INOM LÖNEGRADEN					ORTSGRUPP 4					ORTSGRUPP 5					SAMTLIGA ORTSGRUPPER									
	ORTSGRUPP 3					ORTSGRUPP 4					ORTSGRUPP 5					SAMTLIGA ORTSGRUPPER									
	1	2	3	4	5-	SUMMA	1	2	3	4	5-	SUMMA	1	2	3	4	5-	SUMMA	1	2	3	4	5-	SUMMA	
04	104	-	-	-	-	104	24	-	-	-	1	25	9	-	-	-	-	9	137	-	-	-	-	1	138
05	37	-	-	-	-	37	5	-	-	-	-	5	1	-	-	1	-	2	43	-	-	-	1	-	44
06	349	-	1	-	-	350	51	-	-	-	-	51	42	-	-	-	-	42	442	-	1	-	-	-	443
07	206	-	-	1	-	207	34	-	-	-	-	34	36	-	-	-	-	36	276	-	-	-	1	-	277
08	2766	2	-	-	-	2769	437	-	-	-	-	437	268	-	-	-	-	268	3471	2	-	-	-	-	3474
09	7241	4048	1575	1860	45	14769	1059	705	226	248	13	2251	861	430	200	217	3	1711	9161	5183	2001	2325	61	18731	
10	406	340	185	253	1	1185	76	76	27	38	-	217	46	35	16	12	-	109	528	451	228	303	1	1511	
11	235	133	49	73	1	491	24	17	6	4	-	51	24	4	4	11	-	43	283	154	59	88	1	585	
12	107	4	12	1	3	127	19	3	-	-	-	22	4	-	1	-	-	5	130	7	13	1	3	154	
13	160	251	197	174	125	907	28	40	44	50	55	217	7	19	9	14	3	52	195	310	250	238	183	1176	
14	7	3	8	10	17	45	-	1	-	4	4	9	-	1	-	-	-	1	7	5	8	14	21	55	
16	-	-	-	-	-	-	-	-	-	1	-	1	-	-	-	-	-	-	-	-	-	1	-	1	
SUMMA	11618	4781	2027	2372	193	20991	1757	842	303	345	73	3320	1298	489	230	255	6	2278	14673	6112	2560	2972	272	26589	

Tabell 9. Landstingspersonal på löneplan KB fördelad efter löneklass, ålder och kön den 30 september 1970

Employees in county councils in salary scheme KB, by salary step, by age, and by sex

a) Heltidsanställda

a) Full-time employees

LÖNEKLASS	ÅLDER										SAMTLIGA		
	-29		30 - 39		40 - 49		50 - 59		60-				
	M	KV	M	KV	M	KV	M	KV	M	KV	M	KV	SUMMA
01	2	28	269	23	244	21	213	16	120	8	948	96	1044
02	1	1	26	-	39	-	26	1	4	-	96	2	98
03	1	1	104	12	329	31	376	39	194	10	1004	93	1097
04	-	-	6	-	20	1	12	-	13	1	51	2	53
05	-	-	1	-	5	-	5	-	2	-	13	-	13
06	-	-	-	-	3	-	8	-	6	-	17	-	17
07	-	-	1	-	2	-	2	-	-	-	5	-	5
08	-	-	-	-	1	-	1	-	-	-	2	-	2
SUMMA	4	30	407	35	643	53	643	56	339	19	2136	193	2329

b) Deltidsanställda

b) Part-time employees

LÖNEKLASS	ÅLDER										SAMTLIGA		
	-29		30 - 39		40 - 49		50 - 59		60-				
	M	KV	M	KV	M	KV	M	KV	M	KV	M	KV	SUMMA
01	-	1	1	-	3	2	3	-	2	1	9	4	13
03	-	-	-	-	2	1	-	1	-	-	2	2	4
SUMMA	-	1	1	-	5	3	3	1	2	1	11	6	17

c) Samtliga

c) All employees

LÖNEKLASS	ÅLDER										SAMTLIGA		
	-29		30 - 39		40 - 49		50 - 59		60-				
	M	KV	M	KV	M	KV	M	KV	M	KV	M	KV	SUMMA
01	2	29	270	23	247	23	216	16	122	9	957	100	1057
02	1	1	26	-	39	-	26	1	4	-	96	2	98
03	1	1	104	12	331	32	376	40	194	10	1006	95	1101
04	-	-	6	-	20	1	12	-	13	1	51	2	53
05	-	-	1	-	5	-	5	-	2	-	13	-	13
06	-	-	-	-	3	-	8	-	6	-	17	-	17
07	-	-	1	-	2	-	2	-	-	-	5	-	5
08	-	-	-	-	1	-	1	-	-	-	2	-	2
SUMMA	4	31	408	35	648	56	646	57	341	20	2147	199	2346

Tabell 10. Landstingspersonal fördelad efter viss utbildning, tjänstgöringens omfattning, ålder, löneplan, lönegrad och kön den 30 september 1970

a) Män

Employees in county councils, by certain professional training and degrees, by extent of employment, by age, by salary scheme, by salary grade, and by sex

a) Males

UTBILDNING	ANTAL HELTIDSANSTÄLLDA ÅLDER										DÄRAV LÖNEPLAN KA I LÖNEGRADERNA					ANTAL DEL- TIDS- ANST	
	-19 24	20- 29	25- 29	30- 34	35- 39	40- 44	45- 49	50- 59	60- 69	SUMMA	01- 08	09- 12	13- 16	17- 23	24- 30		KB
JUR DR, KAND	-	-	6	10	8	15	13	25	4	81	-	-	-	5	30	46	1
MED DR, MED LIC	-	10	313	834	583	553	459	703	331	3786	-	-	-	-	1959	1666	118
MED KAND	-	30	289	65	17	10	7	7	2	427	-	9	-	2	63	21	59
FIL DR, FIL LIC	-	-	1	5	7	4	3	1	-	21	-	1	-	-	11	9	2
FIL MAG	-	1	4	6	1	3	4	-	-	19	-	-	-	9	7	1	4
FIL KAND	-	6	59	35	13	7	-	3	1	124	2	2	2	66	45	2	18
POL MAG	-	-	34	24	5	1	1	-	-	65	1	-	2	32	23	7	1
FOLK-OCH SMÅSKOLLÄR EXAM	-	-	1	4	7	6	6	4	1	29	-	-	2	4	19	3	4
SOCIONOMUTB	-	4	37	46	42	39	40	37	4	249	1	-	8	101	93	45	4
CIVILING EXAM	-	1	12	10	5	5	3	3	3	42	-	4	-	14	8	14	4
LÄROVERKSING EXAM	1	24	83	63	29	33	21	30	5	289	8	24	19	154	52	20	16
INSTITUTING EXAM	-	13	38	32	51	46	43	63	15	301	3	29	34	129	87	13	2
FACKSKOLA, TEKN LINJE	3	21	13	10	3	6	4	6	4	70	9	22	13	25	-	-	3
SJÜING EXAM	-	3	13	17	11	14	15	34	15	122	-	4	18	77	22	-	-
LÄGRE TEKN UTB	13	123	139	110	96	136	150	235	76	1078	49	556	316	144	4	-	28
CIVILEKONOM UTB	-	-	11	6	4	3	9	6	1	40	-	-	1	8	13	18	-
HÖGRE FÖRETAGSEKON KURS	-	1	13	14	8	3	11	2	-	52	1	-	3	29	16	1	1
HANDELSGYMN	3	32	44	43	25	24	23	30	7	231	18	22	18	106	48	17	9
HANDELSKOLA, HANDELSINST	12	30	22	20	25	35	53	53	13	263	37	57	35	96	28	4	13
STUD EXAM + HANDELSUTB	-	5	10	5	1	2	4	18	8	53	3	4	5	17	15	9	4
REALEXAM + HANDELSUTB	7	20	15	17	28	28	11	31	12	169	16	16	17	76	36	8	2
ODONT DR, TANDLÄKAREXAM	-	13	328	260	142	121	111	82	99	1156	-	-	-	804	185	166	70
TANDTEKN UTB	-	4	16	38	46	41	39	63	11	258	-	15	21	35	-	-	10
SJUKSKÖT UTB 1	-	22	111	76	42	25	12	6	-	294	3	38	160	92	1	-	20
UTB AV SKÖTARE (MENT VÅRD)	-	198	518	419	339	362	375	845	69	3125	2	528	2464	126	1	1	54
UTB AV AMBULANSPERSONAL	-	20	42	36	27	24	23	17	2	191	2	182	7	-	-	-	3
LÄGRE JORDBRUKSUTB	7	14	14	19	18	24	39	55	27	217	5	144	56	6	-	-	12
STUD EXAM UTAN PÅBYGGN	45	194	60	16	17	17	8	18	10	385	204	75	11	49	28	14	255
REALEXAM UTAN PÅBYGGN	62	150	59	19	18	13	15	21	6	363	125	154	26	34	12	4	97
UTB AV SJUKVÅRDSBITR	18	51	61	28	18	18	8	14	-	216	63	141	6	2	-	-	23
ÖVR UTB	83	357	263	193	173	143	164	252	75	1703	309	686	372	257	34	11	224

1 HÄR INGÅR ÄVEN AVD SKÖTERSKEKURS, BARNMORSKEUTBILDNING, SJUKSKÖTERSKEUTBILDNING MED ELLER UTAN SPECIALUTBILDNING.

Tabell 10. Landstingspersonal fördelad efter viss utbildning, tjänstgöringens omfattning, ålder, löneplan, lönegrad och kön den 30 september 1970

b) Kvinnor

b) Females

UTBILDNING	ANTAL HELTIDANSTÄLLDA ÅLDER										DÄRAV LÖNEPLAN KA I LÖNEGRADERNA						ANTAL DELTIDANST
	-19 24	20- 29	25- 34	30- 39	35- 44	40- 49	45- 59	50- 59	60-	SUMMA	01- 08	09- 12	13- 16	17- 23	24- 30	KB	
JUR KAND	-	-	2	4	3	3	2	1	-	15	-	-	-	1	14	-	3
MED DR, MED LIC	-	2	92	179	125	97	74	89	29	687	-	-	-	-	482	166	34
MED KAND	-	13	87	14	6	-	1	3	-	124	1	1	1	-	19	1	19
FIL DR, FIL LIC	-	-	5	3	1	4	1	2	-	16	-	-	-	-	2	13	1
FIL MAG	-	-	4	4	4	1	1	-	-	14	-	1	-	8	5	-	9
FIL KAND	-	16	122	60	18	12	6	5	2	241	-	2	7	202	23	-	95
POL MAG	-	1	6	2	2	1	-	1	-	13	-	-	-	11	2	-	1
SOCIONOMUTB	-	41	152	103	57	54	66	72	6	551	-	2	12	520	17	-	204
CIVILING EXAM	-	1	1	1	-	-	1	-	-	4	-	2	-	2	-	-	2
LÄROVERKSING EXAM	-	23	27	5	-	-	-	-	-	55	-	25	6	24	-	-	9
INST ING EXAM	-	2	7	3	4	2	3	1	-	22	-	4	5	11	-	-	9
LÄGRE TEKN UTB	28	55	33	13	13	9	15	26	9	201	45	135	15	1	-	-	46
HANDELSGYMN	22	214	64	24	18	7	16	9	1	375	108	177	49	37	2	-	67
KURS FÖR LÄKARSEKR	78	801	323	84	49	27	29	29	3	1423	499	879	41	2	-	-	285
HANDELSSKOLA, HANDELSINST	89	480	330	168	192	220	187	169	27	1862	517	1108	163	57	2	-	888
STUDENTEXAM + HANDELSUTB	1	51	25	9	4	7	2	18	2	119	21	63	19	13	2	-	32
REALEXAM + HANDELSUTB	24	241	219	99	76	81	82	100	16	938	215	511	154	57	-	-	368
TANDLÄKAREXAM	-	16	202	118	45	38	53	48	38	558	-	1	1	443	92	21	238
TANDEKN UTB	1	9	22	18	15	14	29	42	13	163	3	37	1	1	-	-	42
TANDSKÖT UTB	26	668	461	274	178	143	124	172	32	2078	17	2035	22	4	-	-	448
ADMIN KURSER FÖR SJUKSKÖT	2	402	65	36	54	58	91	162	23	893	1	386	204	275	25	-	95
UTB TILL DISTR SKÖT	-	47	164	182	210	227	302	659	128	1919	-	59	1606	252	1	-	202
AVD SKÖT KURS	-	141	349	255	207	167	170	295	34	1618	1	183	1219	215	-	-	581
SJUKSKÖT UTB MED SPEC UTB	1	637	1788	910	485	395	410	695	147	5468	3	852	4281	330	1	-	3069
SJUKSKÖT UTB UTAN SPEC UTB	-	1481	1310	443	321	257	250	441	107	4610	4	1625	2802	167	2	-	2831
SJUKSKÖT UTB MED SPEC UTB OCH LÄRARK	-	2	92	122	67	53	37	52	5	430	-	2	15	376	37	-	24
SJUKSKÖT UTB MED SPEC UTB OCH YRKESLÄRARKURS	-	1	37	64	33	24	18	19	4	200	-	1	21	174	4	-	20

Tabell 10 (forts). Landstingspersonal fördelad efter viss utbildning, tjänstgöringens omfattning, ålder, löneplan, lönegrad och kön den 30 september 1970
b) (forts). Kvinnor

UTBILDNING	ANTAL HELTIDSANSTÄLLDA ÄLDER										DÄRAV LÖNEPLAN KA I LÖNEGRADERNA					ANTAL DEL- TIDS- ANST	
	-19	20- 24	25- 29	30- 34	35- 39	40- 44	45- 49	50- 59	60-	SUMMA	01- 08	09- 12	13- 16	17- 23	24- 30		KB
UNDERSKÖT UTB	1	702	1040	671	599	576	563	770	129	5051	76	4919	52	3	-	-	1618
UTB TILL SJUKV BITR	1013	4669	1711	790	671	726	684	720	42	11026	4369	6517	48	-	-	-	4805
LAB ASS UTB	18	611	296	48	23	6	5	3	1	1011	1	628	371	11	-	-	199
ÖVR MED ASS UTB	7	371	209	47	26	6	7	8	3	684	1	503	175	5	-	-	88
LABORATRIS OCH PREPARATRISUTB	8	49	58	29	15	11	11	13	2	196	15	71	106	4	-	-	69
SJUKGYMN UTB	-	185	269	78	34	36	36	57	30	725	1	5	157	561	-	-	282
FÖREST UTB	-	22	67	40	38	38	65	101	26	397	1	11	225	160	-	-	63
INTERNATFÖREST UTB	-	15	61	39	28	24	25	21	4	217	1	72	138	6	-	-	9
HEMVÄRDARINNE- OCH HEMSYSTERUTB	1	46	58	30	18	20	17	44	8	242	35	199	7	1	-	-	181
ÖVRIG HUSLIG UTB	408	891	278	140	97	115	120	278	54	2381	1063	1200	48	13	-	-	816
BARNSKÖT UTB	36	489	346	168	131	153	112	129	22	1586	237	1321	27	1	-	-	1115
ARBETSTERAPEUTB	1	39	157	82	37	29	10	25	7	387	4	246	130	6	-	-	60
UTB TILL SKÖT (MENT VÅRD)	-	478	764	459	379	368	380	1046	69	3943	11	868	3008	53	-	-	1532
UTB FÖR VÅRD AV UTVECKL STÖRDA FOLK- OCH SMÅSKOLLÄR EXAM	21	229	182	98	71	76	102	146	17	942	142	768	31	-	-	-	180
	-	6	7	8	2	3	1	4	-	31	1	3	13	13	1	-	6
FÖRSKOLLÄRAREXAM	-	42	52	28	26	8	6	15	-	177	3	4	153	16	-	-	35
ÖVN LÄRARUTB	-	9	21	8	11	6	11	20	8	94	3	20	57	14	-	-	31
YRKESLÄRARKURS	-	1	2	9	6	4	5	7	1	35	-	2	8	25	-	-	1
STUDENTEXAM UTAN PÅBYGGN	201	412	58	11	11	5	18	11	1	728	584	76	27	32	3	-	438
REALEXAM UTAN PÅBYGGN	275	626	248	139	79	73	70	76	8	1594	750	704	86	26	-	-	997
FACKSKOLA, SOCIAL LINJE	216	128	5	1	-	2	-	3	-	355	297	30	1	2	-	-	122
ÖVR UTB INOM VÄRDYRKEN	62	540	250	142	130	141	130	185	24	1604	410	1164	24	4	-	-	1726
ÖVR UTB	257	823	395	228	196	167	197	300	77	2640	1002	1379	122	84	5	2	1980

Tabell 11. Landstingspersonal i vissa befattningar på löneplan KA fördelad efter lönegrad, tjänstgöringens omfattning och ålder den 30 september 1970

a) Tjänstemän

Employees in county councils, in certain types of employment, in salary scheme KA, by salary grade, by extent of employment, and by age

a) Salaried employees

BEFATTNING	LÖNE- GRAD	HELTIDSANSTÄLLDA										SUMMA	DARAV MÄN	DELTIDSANST		SAMT- LIGA		
		ÅLDER												SUMMA	DARAV MÄN		SUMMA	DARAV MÄN
		-19	20-24	25-29	30-34	35-39	40-44	45-49	50-59	60-								
ÖVERLÄKARE	03 ¹	-	-	2	18	75	128	167	391	188	969	887	3	1	972			
	04 ¹	-	-	-	-	-	1	-	2	-	3	3	-	-	3			
BITRÄDANDE ÖVERLÄKARE	28	-	-	-	-	-	-	-	1	-	1	1	-	-	1			
	30	-	-	1	51	138	222	167	131	14	724	617	3	1	727			
	03 ¹	-	-	-	-	-	1	-	-	-	1	1	-	-	1			
SPECIALISTLÄKARE ÖPPEN VÅRD	03 ¹	-	-	-	-	3	5	4	1	-	13	11	-	-	13			
	04 ¹	-	-	-	1	3	1	5	4	3	17	16	-	-	17			
UNDERLÄKARE	22-24	-	-	2	-	-	1	1	-	-	4	4	-	-	4			
	25	-	3	278	772	297	127	60	34	15	1586	1243	10	5	1596			
	27	-	-	-	57	91	48	17	14	4	231	181	1	-	232			
PROVINSIALLÄKARE	25	-	-	3	2	-	-	-	-	-	5	2	-	-	5			
	29	-	-	-	2	-	-	-	-	-	2	2	-	-	2			
	30	-	-	-	-	-	1	-	-	-	1	1	-	-	1			
	01 ¹	-	1	125	135	93	105	95	183	101	838	756	6	5	844			
	17-18	-	-	4	1	2	2	1	2	1	13	1	3	-	16			
HUSMOR OCH SJUKVÅRDSFÖRESTÄNDARE	19	-	-	1	5	4	2	14	28	8	62	2	1	-	63			
	20	-	-	1	1	1	5	12	16	6	42	4	-	-	42			
	21-22	-	-	-	-	1	3	2	9	-	15	3	-	-	15			
	23	-	-	-	-	1	5	4	18	3	31	2	-	-	31			
	24-26	-	-	-	-	3	3	3	9	1	19	1	-	-	19			
BITRÄDANDE HUSMOR	16-17	-	-	-	2	-	1	1	2	1	7	-	-	-	7			
	18	-	-	-	4	2	2	5	3	1	17	1	2	-	19			
SJUKSKÖTERSKA TILLIKA HUSMOR	14	-	-	-	-	-	-	-	-	-	-	-	1	-	1			
	16	-	-	10	5	6	10	8	23	4	66	-	4	-	70			
KLINIKFÖRESTÄNDARE	16	-	-	-	-	1	-	-	1	-	2	1	-	-	2			
	18	-	-	13	39	26	27	21	55	9	190	38	17	-	207			
	19	-	-	3	12	32	25	19	30	2	123	8	3	-	126			
	20-22	-	-	-	1	-	1	-	2	-	4	-	-	-	4			

¹ LÖNEPLAN KB

Tabell 11 (forts). Landstingspersonal i vissa befattningar på löneplan KA fördelad efter lönegrad, tjänstgöringens omfattning och ålder den 30 september 1970

a) (forts). Tjänstemän

BEFATTNING	LÖNE-GRAD	HELTIDSANSTÄLLDA										SUMMA	DÄRÅV MÄN	DELTIDSANST		SAMT-LTGA
		ÅLDER												SUMMA	DÄRÅV MÄN	
		-19	20-24	25-29	30-34	35-39	40-44	45-49	50-59	60-						
INSTRUKTIONSSKÖTERSKA	17-18	-	-	10	22	3	4	3	4	-	46	6	11	-	57	
	19	-	11	75	94	44	14	12	20	3	273	34	32	-	305	
	20	-	-	5	4	8	4	6	5	-	32	4	-	-	32	
	21	-	1	93	129	65	47	32	35	2	404	23	12	-	416	
	23	-	-	-	-	-	-	1	3	-	4	-	-	-	4	
	27	-	-	-	-	-	-	-	-	1	1	-	-	-	1	
DISTRIKTSSKÖTERSKA INKL DISTRIKTSSKÖTERSKEBARNMORSKA	13	-	3	4	1	-	1	1	1	-	11	-	-	-	11	
	14	-	28	70	43	50	46	22	33	11	303	-	36	-	339	
	15	-	-	-	4	-	1	-	1	-	6	-	2	-	8	
	16	-	3	47	124	176	179	230	565	119	1443	3	11	-	1454	
	17	-	-	2	15	20	19	36	35	-	127	-	1	-	128	
	18	-	-	1	9	14	25	12	26	3	90	-	-	-	90	
	19	-	-	-	-	-	-	-	5	-	5	-	-	-	5	
	20	-	-	-	1	3	4	4	3	2	17	-	-	-	17	
	21-23	-	-	-	-	-	1	1	1	1	4	-	-	-	4	
	SJKSKÖTERSKA VID LÄKARSTATION	10-11	-	-	-	-	-	-	1	-	-	1	-	1	-	2
13		-	3	1	1	1	1	-	1	-	8	-	1	-	9	
14		-	1	11	11	15	4	5	18	1	66	-	68	-	134	
15-16		-	-	1	-	1	-	-	1	1	4	-	1	-	5	
17-18		-	-	-	-	2	-	1	1	-	4	-	-	-	4	
19		-	-	-	-	-	-	-	1	-	1	-	-	-	1	
21	-	-	-	-	-	-	-	2	-	2	-	-	-	2		
DISPENSÄRSJKSKÖTERSKA	13	-	1	-	-	-	-	-	-	-	1	-	-	-	1	
	14	-	2	5	4	3	6	6	16	4	46	-	7	-	53	
	16	-	-	-	-	-	-	-	1	-	1	-	-	-	1	
AVDELNINGSSKÖTERSKA	12-13	-	6	4	2	1	-	1	1	1	16	-	5	-	21	
	14	-	13	81	77	52	50	68	102	18	461	4	234	-	695	
	15	-	33	20	6	7	1	3	5	-	75	9	10	-	85	
	16	-	55	526	513	384	296	347	670	123	2914	89	250	1	3164	
	17	-	-	27	30	30	32	37	57	4	217	10	9	-	226	
	18	-	-	-	3	1	1	2	2	-	9	-	-	-	9	
SJKSKÖTERSKA	10	-	-	1	-	-	-	-	-	-	1	-	-	-	1	
	11	1	1124	249	30	15	7	6	1	-	1433	33	52	-	1485	
	12	-	846	808	47	12	13	3	4	-	1733	16	203	-	1936	
	13	-	376	674	242	97	56	32	49	13	1539	24	856	1	2395	
	14	-	72	752	386	171	87	61	75	13	1617	44	521	-	2138	
	15	-	1	-	-	-	1	-	-	-	2	-	-	-	2	

Tabell 11 (forts). Landstingspersonal i vissa befattningar på löneplan KA fördelad efter lönegrad, tjänstgöringens omfattning och ålder den 30 september 1970

BEFATTNING	LÖNE-GRAD	HELTIDSANSTÄLLDA									SUMMA	DÄRAV MÄN	DELTIDSANST.		SAMT- LIGA
		ÅLDER											SUMMA	DÄRAV MÄN	
		-19	20-24	25-29	30-34	35-39	40-44	45-49	50-59	60-					
AMBULERANDE SJKSKÖTERSKA	11-12	-	1	-	-	-	-	-	1	-	2	-	-	-	2
	13	-	58	20	2	1	1	-	-	-	82	-	10	-	92
	14	-	34	87	34	14	11	6	11	-	197	1	138	-	335
	16	-	-	1	-	1	-	-	-	-	2	-	1	-	3
NATTSKÖTERSKA	11-12	-	1	-	-	-	-	-	-	-	1	-	4	-	5
	13	-	14	10	1	1	-	1	-	-	27	-	56	1	83
	14	-	27	100	50	48	41	27	56	16	365	20	1797	1	2162
	15-16	-	1	1	1	-	2	-	-	-	5	1	1	-	6
SJKSKÖTERSKA VID BARNAVÅRDS-CENTRAL	10-13	-	-	-	1	1	-	1	-	-	3	-	-	-	3
	14	-	-	4	4	2	1	-	-	-	11	-	5	-	16
	15	-	3	25	44	35	36	38	73	15	269	-	17	-	286
	16	-	-	-	-	-	2	1	-	-	3	-	-	-	3
AVDELNINGSBARNMORSKA	13-14	-	-	6	-	1	-	-	-	-	7	-	4	-	11
	15	-	-	-	-	-	1	-	-	-	1	-	-	-	1
	16	-	3	7	14	15	11	22	42	5	119	-	1	-	120
	17	-	-	-	-	-	5	3	6	1	15	-	-	-	15
DISTRIKTSBARNMORSKA	13-14	-	1	2	1	-	-	2	1	1	8	-	1	-	9
	15	-	2	17	19	26	38	58	93	38	291	-	23	-	314
	16	-	-	-	-	-	2	-	1	-	3	-	-	-	3
	18	-	-	-	-	-	-	-	2	-	2	-	-	-	2
BARNMORSKA INKL NATTBARNMORSKA OCH BARNMORSKA HELTID BARNAVÅRDS-CENTRAL	11-12	-	2	7	1	-	-	-	-	1	11	-	-	-	11
	13	-	70	59	7	2	1	1	1	-	141	1	17	-	158
	14	-	8	114	45	17	18	34	29	6	271	-	174	-	445
	15	-	-	21	17	5	17	12	28	6	106	-	26	-	132
	16	-	-	-	-	1	-	1	1	-	3	-	2	-	5
PSYKOLOG	26	-	-	6	11	5	2	2	1	-	27	8	6	1	33
	28	-	-	3	5	5	10	2	3	-	28	13	4	-	32
	01 ¹	-	-	-	1	1	1	-	-	-	3	3	-	-	3
BITRÄDANDE PSYKOLOG	15	-	-	-	-	-	-	-	1	-	1	-	-	-	1
	21	-	4	9	2	-	-	-	-	-	15	4	12	3	27
	23	-	5	96	62	16	9	2	3	-	193	30	69	6	262
	26	-	-	-	2	-	-	-	-	-	2	1	-	-	2

¹ LÖNEPLAN KB

Tabell 11 (forts). Landstingspersonal i vissa befattningar på löneplan KA fördelad efter lönegrad, tjänstgöringens omfattning och ålder den 30 september 1970

a) (forts). Tjänstemän

BEFATTNING	LÖNE-GRAD	HELTIDSANSTÄLLDA									SUMMA DÄRAV MÅN	DELTIDSANST		SAMT-LIGA	
		ÅLDER	-19	20-24	25-29	30-34	35-39	40-44	45-49	50-59		60-	SUMMA DÄRAV MÅN		SUMMA DÄRAV MÅN
KURATOR	16	-	19	22	3	6	8	12	7	-	77	19	24	2	101
	17	-	1	4	5	4	2	3	-	-	19	11	1	-	20
	18	-	40	125	77	35	25	40	48	4	394	32	134	2	528
	19	-	1	21	33	26	27	33	40	4	185	12	33	-	218
	20-21	-	-	-	1	-	1	1	2	-	5	1	-	-	5
LABORATORIEASSISTENT	11	21	330	63	7	9	-	-	1	-	431	26	17	-	448
	12	1	218	88	9	2	-	-	1	-	319	10	40	-	359
	13	-	78	83	27	9	7	4	4	-	212	8	87	2	299
	14	-	52	93	23	11	2	8	16	-	205	7	36	1	241
	15	-	1	2	-	-	-	-	-	-	3	-	-	-	3
	16	-	8	28	18	8	8	4	4	-	78	1	3	1	81
	17-18	-	1	4	2	1	1	1	-	1	11	-	1	-	12
MEDICINSK TEKNISK ASSISTENT	11	5	186	48	4	1	2	1	1	-	248	20	7	-	255
	12	-	103	78	8	2	-	-	-	-	191	5	14	-	205
	13	-	36	39	16	4	2	1	1	-	99	2	14	-	113
	14	-	14	26	4	5	-	-	-	-	49	1	4	-	53
	15	-	1	-	-	-	-	-	-	-	1	-	-	-	1
CHEFSGYMNAST	17-18	-	-	1	-	-	-	-	-	-	1	-	2	-	3
	19	-	5	41	18	9	11	10	13	11	118	4	7	-	125
	20-21	-	-	2	4	4	-	-	4	2	16	-	-	-	16
DISTRIKTSGYMNAST	17-18	-	-	-	-	-	-	-	-	-	-	-	4	-	4
	19	-	5	17	3	5	3	5	6	1	45	1	17	-	62
	20	-	-	-	-	-	1	1	-	-	2	-	1	-	3
SJUKGYMNAST	12-13	-	-	-	-	-	-	-	-	-	-	-	2	-	2
	14	-	1	-	-	-	-	-	-	-	1	1	1	-	2
	16	-	112	57	5	4	3	1	1	-	183	14	25	2	208
	17	-	-	-	-	1	-	-	-	-	1	-	-	-	1
	18	-	79	175	56	17	19	23	35	23	427	16	186	3	613
ARBETSTERAPEUT	09	-	1	1	-	-	-	-	-	-	2	1	-	-	2
	10	4	71	80	28	15	21	22	47	8	296	17	56	-	352
	11	-	3	13	8	4	3	7	9	5	52	4	4	-	56
	12	-	17	88	40	23	23	16	30	8	245	14	42	-	287
	13	-	4	43	25	7	5	1	5	-	90	1	4	-	94
	14-15	-	-	-	-	1	-	1	-	1	3	1	-	-	3

Tabell 11 (forts). Landstingspersonal i vissa befattningar på löneplan KA fördelad efter lönegrad, tjänstgöringens omfattning och ålder den 30 september 1970

a) (forts). Tjänstemän

BEFATTNING	LÖNE-GRAD	HELTIDSANSTÄLLDA									SUMMA		DELTIDSANST		SAMT-LIGA
		ÅLDER									DÄRAV MÄN	DÄRAV MÄN	DÄRAV MÄN		
		-19	20-24	25-29	30-34	35-39	40-44	45-49	50-59	60-					
FÖRESTÄNDARE VID INRÄTTNING FÖR VÅRD AV PSYKISKT UTVECKLINGSSTÖRDA	11-13	-	-	2	2	1	2	2	4	-	13	2	-	-	13
	14	-	2	9	3	2	-	4	2	1	23	10	4	-	27
	15	-	-	-	-	1	-	-	1	2	4	1	-	-	4
	16	-	1	8	10	6	8	6	9	5	53	18	2	-	55
	17	-	-	1	2	3	3	5	4	2	20	8	-	-	20
	18	-	-	-	1	4	4	2	10	4	25	12	-	-	25
	19-20	-	-	-	1	1	1	1	-	1	4	2	-	-	4
21-23	-	-	-	1	2	-	-	-	-	3	3	-	-	3	
FÖRSKOLLÄRARE VID SJUKHUS OCH INRÄTTNING FÖR VÅRD AV PSYKISKT UTVECKLINGSSTÖRDA	10-11	-	1	-	-	-	1	-	-	-	2	1	-	-	2
	12	-	7	3	1	2	-	1	-	-	14	1	3	-	17
	13	-	-	-	2	3	1	-	-	1	7	1	1	-	8
	14	-	43	46	15	6	2	9	-	-	123	2	22	-	145
	15	-	1	-	8	4	1	1	-	-	15	-	-	-	15
	16-17	-	-	2	3	6	-	4	4	1	20	-	1	-	21
BARNHEMSFÖRESTÄNDARE VID UPPTAGNINGSHEM ELLER SPECIALHEM	12	-	-	-	-	-	-	-	1	1	-	-	-	1	
	14	-	-	2	4	1	1	4	-	13	5	-	-	13	
	15	-	-	-	-	2	-	-	-	2	1	-	-	2	
	16	-	-	11	20	15	13	17	30	4	110	23	1	-	111
BITR BARNHEMSFÖRESTÄNDARE VID UPPTAGNINGSHEM ELLER SPECIALHEM	12	-	6	6	10	6	8	6	7	1	50	12	2	-	52
	13	-	-	2	-	-	-	-	-	-	2	-	-	-	2
	14	-	1	15	12	6	3	8	9	1	55	13	1	-	56
INTERNATFÖRESTÄNDARE	10-11	-	-	-	-	2	-	3	2	-	7	-	1	-	8
	12	-	6	13	8	10	4	5	9	3	58	-	3	-	61
	13	-	1	14	13	8	5	12	14	2	69	2	-	-	69
	14	-	1	5	2	6	9	3	14	3	43	-	-	-	43
	15-17	-	-	-	-	-	1	1	1	1	4	-	-	-	4
BITRÄDANDE INTERNATFÖRESTÄNDARE	10-11	-	-	1	-	-	1	1	1	-	4	-	-	-	4
	12	-	2	5	2	2	-	-	-	-	11	-	1	1	12
	14	-	-	-	-	-	-	-	-	-	-	-	1	-	1

Tabell 11 (forts). Landstingspersonal i vissa befattningar på löneplan KA fördelad efter lönegrad, tjänstgöringens omfattning och ålder den 30 september 1970

a) (forts). Tjänstemän

BEFATTNING	LÖNE-GRAD	HELTIDSANSTÄLLDA									SUMMA MÅN	DÄRAV MÅN	DELTIDSANST		SAMT- LIGA
		ÅLDER											SUMMA MÅN	DÄRAV MÅN	
		-19	20-24	25-29	30-34	35-39	40-44	45-49	50-59	60-					
EKONOMIFÖRESTÅNDE	10-12	-	-	1	1	1	-	1	2	-	6	-	1	-	7
	13	-	1	5	2	2	-	4	1	-	15	-	-	-	15
	14	-	2	3	1	-	-	1	3	-	10	-	3	-	13
	15	-	-	5	4	8	2	4	12	4	39	-	-	-	39
	16	-	1	1	1	-	1	-	1	1	6	-	-	-	6
	17	-	1	7	5	3	9	8	13	12	58	1	-	-	58
	19	-	-	4	3	5	5	16	26	2	61	1	2	-	63
	20	-	-	-	-	-	1	-	-	-	1	-	-	-	1
	21	-	-	1	1	5	3	16	15	2	43	-	-	-	43
	22-23	-	-	-	1	2	3	6	5	3	20	-	-	-	20
BITRÄDANDE EKONOMIFÖRESTÅNDE	12	-	6	5	1	-	-	1	1	-	14	-	-	-	14
	13	-	6	9	-	-	1	-	1	1	18	-	1	-	19
	14	-	10	26	7	1	1	3	3	-	51	1	11	-	62
	15	-	8	20	3	2	2	3	5	3	46	-	2	-	48
	16	-	2	14	8	2	3	5	4	-	38	-	3	-	41
ARBETSLEDARE VID SKYDDAD VERKSTAD	15	-	2	42	42	55	67	80	91	17	396	349	2	1	398
	16	-	-	-	1	-	-	1	1	-	3	2	-	-	3
	18-19	-	-	-	-	-	-	-	1	2	3	3	-	-	3
CHEFSTANDLÄKARE	01 ¹	-	-	-	1	5	6	6	5	2	25	22	1	1	26
ÖVERTANDLÄKARE	03 ¹	-	-	-	5	13	11	16	10	12	67	58	1	1	68
BITRÄDANDE ÖVERTANDLÄKARE	01 ¹	-	-	3	20	15	7	7	1	1	54	47	4	2	58
DISTRIKTSTANDLÄKARE	19	-	24	265	46	4	5	-	1	-	345	218	17	3	362
	20	-	1	26	7	-	-	-	-	-	34	26	-	-	34
	21	-	1	164	118	51	27	27	14	17	419	225	81	5	500
	22	-	-	23	28	23	19	17	18	17	145	115	5	-	150
	23	-	-	28	76	38	28	29	25	25	249	192	50	5	299
	24	-	-	3	22	20	23	19	17	21	125	113	4	-	129
	25	-	3	2	3	2	-	3	3	1	17	9	5	-	22
	26	-	-	-	-	-	-	1	-	-	1	-	-	-	1
	27	-	-	1	-	2	4	-	4	8	19	6	14	2	33
	28-29	-	-	-	1	1	1	4	7	9	23	16	1	-	24

¹ LÖNEPLAN KB

Tabell 11 (forts). Landstingspersonal i vissa befattningar på löneplan KA fördelad efter lönegrad, tjänstgöringens omfattning och ålder den 30 september 1970

a) (forts). Tjänstemän

BEFATTNING	LÖNE-GRAD	HELTIDSANSTÄLLDA									SUMMA MÄN	DÄRAV MÄN	DELTIDSANST		SAMT-LIGA
		ÅLDER											SUMMA MÄN	DÄRAV MÄN	
		-19	20-24	25-29	30-34	35-39	40-44	45-49	50-59	60-					
DISTRIKTSTANDLÄKARE MED UPPEHÅLL (SKOLTANDLÄKARE)	19	-	-	1	1	-	-	-	-	-	2	-	2	-	4
	21	-	-	4	5	2	-	3	1	2	17	2	23	1	40
	23	-	-	1	-	-	-	-	-	-	1	-	-	-	1
	25-26	-	-	1	5	3	2	8	11	7	37	4	19	4	56
TANDSKÖTERSKA INKL SKOLTANDVÅRD	06-07	1	-	-	-	-	-	-	-	-	1	-	1	-	2
	08	-	12	4	-	2	2	-	1	-	21	-	8	-	29
	09	-	15	26	19	14	21	15	22	3	135	-	57	-	192
	10	25	683	425	228	142	94	86	103	18	1804	2	286	-	2090
	11	-	7	28	30	26	25	26	56	11	209	-	10	-	219
SJUKHUSASSISTENT	13	-	1	-	-	-	-	-	-	-	1	-	-	-	1
	16	-	2	14	7	11	8	20	11	1	74	36	-	-	74
	17	-	3	14	6	4	13	8	14	2	64	34	1	-	65
	18	-	-	22	13	7	6	14	14	2	78	40	-	-	78
	19	-	5	16	12	6	14	7	12	-	72	40	2	-	74
	20	-	-	4	4	5	2	4	4	2	25	18	-	-	25
	21	-	1	8	12	4	7	6	5	-	43	37	-	-	43
	22-23	-	-	5	5	4	7	3	3	-	27	25	-	-	27
	LANDSTINGSASSISTENT	18	-	1	9	7	7	1	8	9	-	42	21	1	-
19		-	3	14	14	10	10	11	3	3	68	42	-	-	68
20		-	2	13	11	4	2	6	5	1	44	31	1	-	45
21		-	-	26	23	14	14	10	12	4	103	64	2	1	105
22		-	2	17	15	11	6	11	9	3	74	45	2	-	76
23		-	-	11	17	10	8	12	15	2	75	58	1	-	76
SJUKHUSINTENDENT	20	-	-	-	-	-	-	1	2	2	5	5	-	-	5
	21	-	-	-	1	-	4	2	5	5	17	17	-	-	17
	22	-	-	-	4	1	1	5	3	3	17	16	-	-	17
	23	-	-	-	-	1	3	1	7	1	13	13	1	1	14
	24	-	-	-	-	2	-	1	9	-	12	11	-	-	12
	25	-	-	-	-	2	1	4	6	1	14	14	-	-	14
	26	-	-	-	-	1	-	1	5	-	7	6	-	-	7
	27	-	-	-	-	-	3	1	2	-	6	6	-	-	6
	28	-	-	-	-	-	1	1	3	1	6	6	-	-	6
	29	-	-	-	-	-	1	-	3	3	7	7	-	-	7
	01-02 ¹	-	-	-	-	-	-	1	-	1	2	2	-	-	2

¹ LÖNEPLAN KB

Tabell 11 (forts). Landstingspersonal i vissa befattningar på löneplan KA fördelad efter lönegrad, tjänstgöringens omfattning och ålder den 30 september 1970

a) (forts). Tjänstemän

BEFATTNING	LÖNE-GRAD	HELTIDSANSTÄLLDA										SUMMA MÄN	DÄRAV MÄN	DELTIDSANST		SAMT-LIGA		
		ÅLDER												SUMMA	DÄRAV		SUMMA	DÄRAV
		-19	20-24	25-29	30-34	35-39	40-44	45-49	50-59	60-	MÄN							
KANSLIST	16	-	4	24	17	9	14	16	14	2	100	19	4	1	104			
	17	-	-	6	6	6	8	7	8	2	43	18	1	1	44			
	18	-	-	4	-	2	1	1	2	-	10	4	1	-	11			
KONTORSSKRIVARE	13	1	35	76	49	56	69	52	43	10	391	34	22	-	413			
	14	-	-	-	-	-	2	-	3	-	5	-	-	-	5			
	15	-	7	22	12	20	20	18	10	2	111	31	3	1	114			
KONTORIST OCH LÄKARSEKRETERARE	03-04	126	116	12	10	7	4	11	6	-	292	9	106	-	398			
	05	52	98	14	3	1	7	3	1	-	179	14	50	-	229			
	06	34	178	20	7	7	16	6	3	-	271	8	75	1	346			
	07	101	493	55	17	13	13	8	8	-	708	20	142	2	850			
	08	24	436	73	15	10	9	16	13	1	597	14	158	2	755			
	09	4	697	732	318	248	254	233	247	47	2780	58	1519	4	4299			
	10	-	2	-	-	-	-	-	1	-	3	-	1	-	4			
	11	1	306	347	169	166	130	122	148	19	1408	50	152	-	1560			
	12-14	-	-	1	-	1	3	2	2	-	9	-	-	-	9			

a) (forts). Tjänstemän

Tabell 11. Landstingspersonal i vissa befattningar på löneplan
KA fördelad efter lönegrad, tjänstgöringens omfattning och ålder
den 30 september 1970

b) Övriga arbetstagare

b) Other employees

BEFATTNING	LÖNE- GRAD	HELTIDSANSTÄLLDA									SUMMA DARAV MÄN	DELTIDSANST SUMMA DARAV MÄN	SAMT- LIGA		
		ÅLDER													
		-19	20-24	25-29	30-34	35-39	40-44	45-49	50-59	60-					
UNDERSKÖTERSKA	07-08	-	6	-	-	-	-	-	-	-	6	-	-	-	6
	09	3	203	102	15	20	11	17	31	10	412	4	112	-	524
	10	-	92	287	222	229	215	211	353	114	1723	9	521	-	2244
	11	-	389	645	389	311	320	305	354	26	2739	13	492	-	3231
	12-13	-	-	-	-	-	-	1	1	-	2	-	-	-	2
SJUKVÅRDSBITRÄDE	03-04	1118	393	1	-	-	-	-	-	1	1513	94	90	1	1603
	05	400	232	-	1	-	-	-	-	-	633	16	28	-	661
	06	1034	1875	37	2	-	-	-	-	-	2948	132	264	10	3212
	07	136	2323	28	-	-	-	-	-	-	2487	68	219	5	2706
	08	6	1865	449	180	172	153	127	136	15	3103	126	1707	14	4810
	09	8	1813	2435	1445	1331	1612	1680	2477	487	13288	222	10948	11	24236
	10-12	-	1	2	3	4	4	3	12	2	31	1	12	-	43
MOTTAGNINGSBITRÄDE VID LÄKAR- STATION	04-06	1	1	-	-	-	-	-	-	-	2	-	1	-	3
	07	4	9	1	1	1	-	1	-	-	17	-	6	-	23
	08	1	26	5	4	4	2	2	4	-	48	-	26	-	74
	09	-	41	38	22	18	23	15	21	6	184	1	89	1	273
	10-11	-	23	64	62	51	49	35	47	4	335	-	77	-	412
ÖVERSKÖTARE I PSYKIATRISK VÅRD INKL NATTSKÖTARE	14	-	1	3	5	5	17	14	36	5	86	31	16	2	102
	16	-	-	6	13	21	42	79	432	30	623	251	1	-	624
	17	-	-	-	-	-	-	-	2	-	2	2	-	-	2
SKÖTARE I PSYKIATRISK VÅRD INKL NATTSKÖTARE	06	555	593	97	43	15	15	14	14	-	1346	559	59	9	1405
	07	-	-	1	-	1	-	-	-	-	2	-	-	-	2
	08	231	640	111	42	30	16	14	17	1	1102	464	77	20	1179
	09	9	1099	479	161	105	97	88	113	25	2176	963	340	17	2516
	10	-	4	2	4	1	-	2	-	-	13	5	1	-	14
	11	-	428	215	33	23	14	9	20	2	744	321	44	3	788
	12	-	255	316	82	45	25	17	14	5	759	265	122	5	881
	13	-	86	678	562	457	446	433	948	87	3697	1628	1174	22	4871
	14	-	8	82	148	154	180	208	414	5	1199	550	36	1	1235
	16-18	-	-	-	1	-	-	-	1	-	2	1	-	-	2
LABORATORIEBITRÄDE	04-05	33	13	-	-	-	-	-	-	-	46	8	2	-	48
	06	14	30	-	-	-	-	-	-	-	44	3	-	-	44
	07	-	40	1	-	-	-	-	-	-	41	1	2	-	43
	08	-	33	13	1	1	-	3	1	-	52	3	10	-	62
	09	14	106	67	35	29	29	29	43	8	360	15	146	-	506
	10-11	-	18	53	42	23	36	21	44	6	243	6	89	-	332

Tabell 11 (forts). Landstingspersonal i vissa befattningar på löneplan KA fördelad efter lönegrad, tjänstgöringens omfattning och ålder den 30 september 1970

b) (forts). Övriga arbetstagare

BEFATTNING	LÖNE-GRAD	HELTIDSANSTÄLLDA										SUMMA	DÄRAV MÄN	DELTIDSANST		SAMT- LIGA
		ÅLDER												SUMMA	DÄRAV MÄN	
		-19	20-24	25-29	30-34	35-39	40-44	45-49	50-59	60-						
RÖNTGENBITRÄDE	04-05	18	12	-	-	-	-	-	-	-	-	30	2	1	-	31
	06	14	30	1	-	-	-	-	-	-	-	45	2	2	-	47
	07	3	50	1	-	-	-	-	-	-	-	54	1	1	-	55
	08	-	56	10	4	3	1	-	2	-	-	76	5	7	-	83
	09	1	90	125	53	42	39	31	39	4	-	424	16	104	1	528
	10	-	6	28	29	26	35	25	36	6	-	191	8	35	-	226
AMBULANSFÖRARE	10	-	-	-	-	-	-	-	1	-	-	1	1	-	-	1
	11	-	26	56	52	35	21	22	22	8	-	242	241	-	-	242
ELEVHEMSFÖRESTÄNDARE	09-10	-	-	1	-	-	1	-	1	3	-	6	1	-	-	6
	11	-	1	6	13	7	7	7	19	5	-	65	4	3	1	68
	12	-	-	-	1	1	1	2	7	-	-	12	-	-	-	12
	13-19	-	-	1	1	1	1	-	1	-	-	5	-	-	-	5
VÄRDARINNA VID INRÄTTNING FÖR PSYKISKT UTVECKLINGSSTÖRDA	06-08	-	3	-	-	-	-	-	-	-	-	3	-	-	-	3
	09	4	24	22	8	19	25	41	57	28	-	228	9	34	-	262
	10	-	104	139	57	49	42	51	95	14	-	551	13	43	-	594
	11	-	-	-	1	1	-	-	2	-	-	4	-	-	-	4
	12-14	-	-	-	1	-	-	2	3	-	-	6	-	3	-	9
BARNSKÜTERSKA	04-05	9	7	-	-	-	-	-	-	-	-	16	-	1	-	17
	06-07	3	28	2	-	-	-	-	-	-	-	33	-	3	-	36
	08	58	277	27	15	7	9	5	6	-	-	404	2	70	-	474
	09	-	373	84	8	13	15	10	15	1	-	519	2	163	-	682
	10	-	180	336	163	124	128	98	106	12	-	1147	2	582	-	1729
	11-13	-	-	-	-	1	-	-	1	1	-	3	-	-	-	3
BARNHEMSASSISTENT	10	1	32	14	10	6	1	1	-	1	-	66	38	6	2	72
	11	-	16	13	6	3	7	-	5	1	-	51	12	-	-	51
	13-16	-	-	-	1	2	-	-	-	-	-	3	2	-	-	3
BARNHEMSBITRÄDE	04-05	8	8	-	-	-	-	-	-	-	-	16	-	-	-	16
	06	-	14	1	-	-	-	-	-	-	-	15	5	2	-	17
	07	-	9	-	-	-	-	-	-	-	-	9	-	1	-	10
	08	-	15	6	1	1	2	2	-	-	-	27	-	11	-	38
	09-10	-	10	12	10	9	-	7	13	-	-	61	2	53	-	114

Tabell 11 (forts). Landstingspersonal i vissa befattningar på löneplan KA fördelad efter lönegrad, tjänstgöringens omfattning och ålder den 30 september 1970

b) (forts). Övriga arbetstagare

BEFATTNING	LÖNE-GRAD	HELTIDSANSTÄLLDA										SUMMA	DARAV MÄN	DELTIDSANST.		SAMT-LIGA		
		ÅLDER												SUMMA	DARAV MÄN		SUMMA	DARAV MÄN
		-19	20-24	25-29	30-34	35-39	40-44	45-49	50-59	60-								
TERAPIBITRÄDE	04-05	24	15	-	-	-	-	-	-	-	-	39	1	1	-	40		
	06	9	39	1	-	-	-	-	-	-	-	49	2	6	-	55		
	07	2	41	1	-	-	-	-	-	-	-	44	-	1	-	45		
	08	-	20	7	1	10	4	4	9	-	-	55	4	19	-	74		
	09	-	81	66	25	11	19	20	40	5	-	267	8	60	1	327		
	10	-	13	27	14	9	8	6	15	1	-	93	2	14	-	107		
	11-12	-	1	1	-	-	-	-	2	1	-	5	-	-	-	5		
TELEFONIST	04-06	1	6	-	-	1	-	-	-	-	-	8	-	3	-	11		
	07	-	4	-	-	-	-	-	-	-	-	4	-	1	-	5		
	08	-	3	4	3	4	7	4	1	-	-	26	-	16	-	42		
	09	-	5	17	20	47	79	80	107	20	-	375	2	192	-	567		
	11	-	-	-	-	-	-	-	1	-	-	1	1	-	-	1		
KOKERSKA	08-09	2	10	11	7	6	9	5	8	2	-	60	1	11	-	71		
	10	-	10	33	33	38	54	90	182	46	-	486	3	40	-	526		
	11	-	1	14	23	34	48	81	204	82	-	487	-	17	-	504		
	12	-	-	-	-	-	1	-	-	-	-	1	-	-	-	1		
BITRÄDANDE KOKERSKA	04	2	-	-	-	-	-	-	-	-	-	2	-	1	-	3		
	07	-	2	-	-	-	-	-	-	-	-	2	-	-	-	2		
	08	-	3	1	1	1	-	1	1	1	-	9	-	-	-	9		
	09	-	10	14	11	14	11	17	39	9	-	125	-	14	-	139		
EKONOMIBITRÄDE	04	222	83	-	-	-	-	-	1	-	-	306	11	43	2	349		
	05	72	37	-	-	-	-	-	-	-	-	109	1	11	-	120		
	06	68	330	14	-	-	1	1	1	-	-	415	20	99	3	514		
	07	1	188	9	-	-	-	-	-	-	-	198	4	37	-	235		
	08	2	130	159	104	115	141	147	207	26	-	1031	52	1450	7	2481		
	09	2	145	431	337	421	651	1011	2150	617	-	5765	61	6086	9	11851		
	10	-	-	2	2	-	2	1	14	1	-	22	4	5	-	27		
	11-12	-	-	-	-	-	2	-	3	3	-	8	-	4	-	12		
	98 ¹	11	11	11	8	17	19	39	69	10	-	195	16	52	1	247		
SÖMMERSKA	08	-	-	-	-	1	-	-	-	-	-	1	-	-	-	1		
	09	-	1	1	-	2	3	2	13	6	-	28	-	7	-	35		
	10	-	-	1	2	1	4	14	37	11	-	70	-	15	-	85		
	11-12	-	-	-	-	-	1	-	1	-	-	2	-	-	-	2		

¹ ACKORD

Tabell 11 (forts). Landstingspersonal i vissa befattningar på löneplan KA fördelad efter lönegrad, tjänstgöringens omfattning och ålder den 30 september 1970
b) (forts). Övriga arbetstagare

BEFATTNING	LÖNE-GRAD	HELTIDSANSTÄLLDA										DELTIDSANST		SAMT-LIGA		
		ÅLDER										SUMMA	DÄRÅV MÄN		SUMMA	DÄRÅV MÄN
		-19	20-24	25-29	30-34	35-39	40-44	45-49	50-59	60-						
VAKTMÄSTARE	04	-	1	-	-	-	-	-	-	-	-	1	1	-	-	1
	07-08	15	1	-	-	-	-	-	-	-	-	16	16	-	-	16
	09	30	147	59	40	30	34	30	49	23	442	436	38	31	480	
	10	2	33	75	70	80	96	132	253	86	827	823	43	37	870	
	11	1	7	26	33	75	94	144	320	144	844	841	19	19	863	
	12	-	-	3	4	4	7	16	42	28	104	104	-	-	104	
	13-14	-	-	-	-	-	1	-	3	2	6	6	-	-	6	
EXPEDITIONSBITRÄDE	03-05	15	6	-	-	-	-	-	-	-	21	1	2	-	23	
	06	3	23	4	-	-	-	-	-	-	30	1	6	-	36	
	07	1	22	1	-	-	-	-	-	-	24	-	8	-	32	
	08	-	19	15	-	3	1	5	1	1	45	1	71	-	116	
	09	-	17	31	17	12	20	14	19	2	132	1	258	-	390	
VÄRMESKÖTARE	09	-	3	1	-	1	-	-	-	1	6	6	-	-	6	
	10	1	1	-	3	1	-	2	4	5	17	17	-	-	17	
	11	1	27	34	36	37	36	42	102	42	357	355	-	-	357	
	12-13	-	1	-	-	-	-	-	-	1	2	2	-	-	2	
HANTVERKARE	10	11	26	3	2	5	2	4	6	3	62	57	-	-	62	
	11	-	2	3	-	-	-	-	-	2	7	7	-	-	7	
	12	-	38	97	81	93	161	203	413	153	1239	1184	2	1	1241	
	13	-	-	2	-	1	1	4	5	3	16	16	-	-	16	
	14-15	-	-	-	-	1	-	-	3	3	7	7	-	-	7	
ARBETSFÖRMAN	06	1	-	-	-	-	-	-	-	-	1	1	-	-	1	
	12	1	3	15	18	6	14	22	41	16	136	130	1	1	137	
	13	-	1	1	2	2	1	5	8	1	21	16	-	-	21	
	14	-	-	-	-	-	-	-	2	1	3	3	-	-	3	
	15	-	-	1	-	-	-	1	1	-	3	3	-	-	3	
	16-17	-	-	-	-	-	-	2	2	-	4	4	-	-	4	
BADERSKA, BADARE	08-09	1	1	-	-	1	1	6	14	1	25	1	4	-	29	
	10	-	-	-	1	3	11	23	81	26	145	-	13	-	158	
	12	-	-	-	-	-	-	-	1	-	1	-	-	-	1	
ÖVERSTÄDERSKA	10	-	2	2	4	7	12	20	47	8	102	1	10	-	112	
	11	-	-	-	-	-	-	-	1	-	1	-	-	-	1	

Tabell 12. Genomsnittliga löner under september 1970 för heltidsanställd personal i vissa befattningar inom landstingen

Average wages or salaries in September 1970 in certain types of employment for full-time employees in county councils

BEFATTNING	ANTAL ARBETS- TAGARE	ARITMETISKT LÖNE- KLASSLÖN	MEDELVÄRDE AV TILLÄGG TILL TOTAL- LÖN	TILLÄGG I % AV TOT LÖN	
<u>TJÄNSTEMÄN</u>					
ÖVERLÄKARE	934	6342	5022	11364	44,2
BITRÄDANDE ÖVERLÄKARE	697	5002	4714	9716	48,5
UNDERLÄKARE	1656	4090	4003	8092	49,5
PROVINSIALLÄKARE	784	4718	3424	8142	42,1
KLINIKFÖRESTÄNDARE	282	2906	195	3101	6,5
INSTRUKTIONSSKÖTERSKA	606	2882	86	2968	3,0
DISTRIKTSSKÖTERSKA INKL					
DISTRIKTSSKÖTERSKEBARNMORSKA	1626	2847	220	3067	7,2
AVDELNINGSSKÖTERSKA	2896	2559	235	2794	8,4
SJUKSKÖTERSKA	4430	2125	343	2468	13,9
AMBULERANDE SJUKSKÖTERSKA	190	2214	326	2540	12,8
NATTSKÖTERSKA	237	2343	548	2891	19,0
SJUKSKÖTERSKA VID BARNAVÅRDSCENTRAL	243	2472	46	2518	1,8
AVDELNINGSBARNMORSKA	117	2559	363	2922	12,4
DISTRIKTSBARNMORSKA	244	2544	157	2701	5,8
BARNMORSKA INKL NATTBARNMORSKA OCH					
BARNM HELTID BARNAVÅRDSCENTRAL	370	2378	314	2692	11,7
BITRÄDANDE PSYKOLOG	135	3392	148	3540	4,2
KURATOR	497	2843	153	2919	5,2
LABORATORIEASSISTENT	931	2291	192	2483	7,7
SJUKGYMNAST	410	2525	111	2636	4,2
ARBETSTERAPEUT	497	2070	78	2148	3,6
DISTRIKTSTANDLÄKARE	1195	3550	1637	5187	31,6
TANDSKÖTERSKA INKL SKOLTANDVÅRD	1495	1927	64	1991	3,2
SJUKHUSASSISTENT	331	3018	100	3118	3,2
LANDSTINGSASSISTENT	335	3120	55	3175	1,7
KONTORSKRIVARE	396	2296	100	2396	4,2
KONTORIST OCH LÄKARSEKRETERARE	4654	1836	77	1913	4,0
<u>ÖVRIGA ARBETSTAGARE</u>					
UNDERSKÖTERSKA	3435	2007	366	2373	15,4
SJUKVÅRDSBITRÄDE	15985	1741	345	2086	16,5
MOTTAGNINGSBITRÄDE VID LÄKARSTATION	436	1841	101	1942	5,2
ÖVERSKÖTARE I PSYKIATRISK VÅRD					
INKL NATTSKÖTARE	591	2717	394	3111	12,7
SKÖTARE I PSYKIATRISK VÅRD					
INKL NATTSKÖTARE	7794	2288	425	2713	15,7
VÅRDARINNA VID ANSTALT FÖR					
PSYKISKT UTVECKLINGSSTÖRDA	585	1917	338	2255	15,0
LABORATORIEBITRÄDE	539	1782	126	1908	6,6
RÖNTGENBITRÄDE	601	1821	166	1987	8,4
AMBULANSFÖRARE	219	2028	953	2981	32,0
BARNSKÖTERSKA	1442	1878	362	2240	16,2
BARNHEMSBITRÄDE	93	1624	435	2059	21,2
KOKERSKA INKL BITRÄDANDE	923	1964	216	2180	9,9
EKONOMIBITRÄDE INKL NATTBITRÄDE	5537	1767	152	1919	7,9
BADERSKA	121	1995	37	2030	1,8
ARBETSFÖRMAN	148	2218	180	2398	7,5
HANTVERKARE	1149	2213	232	2445	9,5
VAKTMÄSTARE	1857	2127	221	2348	9,4
VÄRMESKÖTARE	331	2017	397	2414	16,4
EXPEDITIONSBITRÄDE	168	1662	59	1721	3,4
TELEFONIST	358	1969	235	2204	10,7

Tabell 13. Heltidsanställd landstingspersonal, som ej fått vidkännas avdrag under september månad, fördelad efter månadslön, ålder och kön september 1970

a) Män

Full-time employees in county councils, with no reduction during September, by monthly salary, by age, and by sex

a) Males

MÅNADSLÖN	ÅLDER										SAMTLIGA
	-19	20-24	25-29	30-34	35-39	40-44	45-49	50-54	55-59	60-	
1100-1199	-	1	-	-	-	-	-	-	-	-	1
1200-1299	11	4	-	-	-	-	-	-	-	-	15
1300-1399	11	9	-	-	-	-	-	-	-	-	20
1400-1499	34	42	4	1	-	-	2	-	1	3	87
1500-1599	37	50	6	1	-	-	1	-	-	-	95
1600-1699	52	146	49	14	8	12	10	16	17	11	335
1700-1799	33	135	51	24	16	12	17	25	19	20	352
1800-1899	32	209	114	43	37	28	32	21	25	20	561
1900-1999	22	227	149	60	46	46	43	44	38	31	706
2000-2099	12	134	136	65	43	55	61	51	55	28	640
2100-2199	15	127	130	78	76	68	88	74	59	61	776
2200-2299	3	66	155	87	97	81	156	125	135	105	1010
2300-2399	5	63	124	96	82	115	104	132	117	114	952
2400-2499	1	54	141	99	83	82	93	103	102	61	819
2500-2599	4	36	124	87	89	97	119	113	115	74	858
2600-2699	2	16	105	100	87	71	90	71	78	34	654
2700-2799	-	21	133	133	81	93	107	92	96	48	804
2800-2899	-	13	71	90	91	104	113	76	74	27	659
2900-2999	1	12	50	59	48	100	80	65	74	16	505
3000-3099	1	7	62	59	67	73	115	111	125	27	647
3100-3199	-	9	46	51	42	42	64	79	84	20	437
3200-3299	1	2	25	29	19	25	24	25	27	15	192
3300-3399	1	3	33	41	34	36	38	35	31	26	278
3400-3499	2	2	20	19	14	17	8	11	15	4	112
3500-3599	-	1	24	35	34	28	27	22	16	16	203
3600-3699	-	3	20	15	12	9	10	14	7	1	91
3700-3799	-	4	24	33	27	21	22	17	11	14	173
3800-3899	-	6	15	12	5	7	6	8	3	4	66
3900-3999	-	1	32	28	27	17	22	24	12	7	170
4000-4099	-	1	19	16	10	5	5	7	5	4	72
4100-4199	-	2	25	19	19	14	18	15	14	6	132
4200-4299	-	-	24	16	12	4	6	2	3	4	71
4300-4399	-	-	22	28	19	21	19	12	6	6	133
4400-4499	-	-	16	19	11	11	3	3	7	3	73
4500-4599	-	1	10	14	13	13	8	11	11	3	84
4600-4699	-	-	18	15	9	10	6	5	3	4	70
4700-4799	-	1	19	18	4	11	6	1	1	3	64
4800-4899	-	1	13	15	8	9	7	12	7	10	82
4900-4999	-	1	15	16	6	11	9	4	1	4	67
5000-5099	-	1	8	17	3	5	3	3	3	2	45
5100-5199	-	-	15	23	15	5	16	11	8	5	98
5200-5299	-	-	15	13	6	7	4	3	1	5	54
5300-5399	-	1	15	22	9	8	5	4	7	6	77
5400-5499	-	-	14	16	5	6	8	3	1	5	58
5500-5599	-	1	17	15	6	6	3	-	2	3	53
5600-5699	-	-	6	13	3	5	8	8	1	7	51
5700-5799	-	-	10	23	15	21	17	14	6	7	113
5800-5899	-	-	12	7	5	2	6	5	1	6	44
5900-5999	-	1	4	17	8	9	7	2	2	4	54
6000-	-	4	216	754	579	578	518	421	309	333	3712
SUMMA	280	1418	2356	2455	1930	2000	2134	1900	1735	1217	17425

Tabell 13. Heltidsanställd landstingspersonal, som ej fått vidkännas avdrag under september månad, fördelad efter månadslön, ålder och kön september 1970

b) Kvinnor

b) Females

MÅNADSLÖN	ÅLDER										SAMTLIGA
	-19	20-24	25-29	30-34	35-39	40-44	45-49	50-54	55-59	60-	
1100-1199	37	19	2	1	-	1	1	1	-	-	62
1200-1299	212	117	3	2	1	2	1	1	-	-	339
1300-1399	233	139	7	3	-	3	1	2	-	-	388
1400-1499	553	837	37	10	12	16	9	6	1	1	1482
1500-1599	455	617	20	8	4	8	6	3	-	-	1121
1600-1699	513	1958	479	141	167	207	215	162	128	41	4011
1700-1799	266	1999	609	215	178	245	275	214	161	70	4232
1800-1899	168	1975	1012	480	322	364	437	357	215	88	5418
1900-1999	84	1698	1202	576	516	602	655	600	420	207	6560
2000-2099	37	1117	1000	578	483	588	642	566	460	228	5699
2100-2199	33	960	926	521	441	534	583	525	389	197	5109
2200-2299	30	692	786	424	389	416	457	424	359	183	4160
2300-2399	22	548	643	362	302	305	331	279	267	134	3193
2400-2499	14	341	620	364	284	268	296	278	235	112	2812
2500-2599	10	292	561	321	237	198	197	190	209	92	2307
2600-2699	12	188	426	299	225	188	158	163	106	58	1823
2700-2799	9	116	362	336	245	221	260	256	210	84	2099
2800-2899	9	74	181	194	192	196	237	263	207	79	1632
2900-2999	2	47	117	112	138	161	202	244	215	59	1297
3000-3099	7	44	130	117	126	168	184	209	209	47	1241
3100-3199	5	35	61	77	85	107	124	146	140	43	823
3200-3299	6	29	36	40	41	60	97	74	76	19	478
3300-3399	1	25	69	39	41	40	66	64	55	25	425
3400-3499	1	19	34	25	23	29	37	34	40	12	254
3500-3599	-	11	25	32	19	29	37	44	24	8	229
3600-3699	1	11	24	16	20	17	28	14	11	2	144
3700-3799	-	13	18	19	6	22	22	19	13	5	137
3800-3899	1	7	20	13	6	9	8	8	7	3	82
3900-3999	-	7	22	16	12	11	9	9	11	6	103
4000-4099	-	12	18	13	6	5	5	4	11	1	75
4100-4199	-	6	10	9	9	10	4	7	5	4	64
4200-4299	-	6	14	5	3	9	5	3	3	2	50
4300-4399	-	5	16	6	5	6	12	6	8	7	71
4400-4499	-	-	13	7	6	8	6	2	4	1	47
4500-4599	-	3	7	6	7	7	6	2	7	3	48
4600-4699	-	-	8	9	7	6	4	4	3	3	44
4700-4799	-	2	12	7	7	4	4	2	-	2	40
4800-4899	-	-	10	5	6	3	3	1	4	5	37
4900-4999	1	1	11	4	2	4	1	2	1	-	27
5000-5099	-	-	3	4	2	1	-	-	1	2	13
5100-5199	-	-	4	7	2	2	3	1	-	1	20
5200-5299	-	2	3	3	6	4	1	-	3	2	24
5300-5399	-	-	9	4	5	1	3	2	-	-	24
5400-5499	-	-	6	8	4	1	1	-	1	1	22
5500-5599	-	1	4	2	5	3	2	2	4	1	24
5600-5699	-	-	3	2	2	-	4	1	1	-	13
5700-5799	-	-	-	4	1	1	2	1	-	-	9
5800-5899	-	1	1	5	-	-	-	2	-	1	10
5900-5999	-	1	4	2	4	1	-	1	-	1	14
6000-	1	2	63	136	106	76	79	57	33	30	583
SUMMA	2723	13977	9651	5589	4710	5167	5720	5255	4257	1870	58919

Tabell 13. Heltidsanställd landstingspersonal, som ej fått vidkännas avdrag under september månad, fördelad efter månadslön, ålder och kön september 1970

c) Samtliga

c) All employees

MÅNADSLÖN	ÅLDER										SAMTLIGA
	-19	20-24	25-29	30-34	35-39	40-44	45-49	50-54	55-59	60-	
1100-1199	37	20	2	1	-	1	1	1	-	-	63
1200-1299	223	121	3	2	1	2	1	1	-	-	354
1300-1399	244	148	7	3	-	3	1	2	-	-	408
1400-1499	587	879	41	11	12	16	11	6	2	4	1569
1500-1599	492	667	26	9	4	8	7	3	-	-	1216
1600-1699	565	2104	528	155	175	219	225	178	145	52	4346
1700-1799	299	2134	660	239	194	257	292	239	180	90	4584
1800-1899	200	2184	1126	523	359	392	469	378	240	108	5979
1900-1999	106	1925	1351	636	562	648	698	644	458	238	7266
2000-2099	49	1251	1136	643	526	643	703	617	515	256	6339
2100-2199	48	1087	1056	599	517	602	671	599	448	258	5885
2200-2299	33	758	941	511	486	497	613	549	494	288	5170
2300-2399	27	611	767	458	384	420	435	411	384	248	4145
2400-2499	15	395	761	463	367	350	389	381	337	173	3631
2500-2599	14	328	685	408	326	295	316	303	324	166	3165
2600-2699	14	204	531	399	312	259	248	234	184	92	2477
2700-2799	9	137	495	469	326	314	367	348	306	132	2903
2800-2899	9	87	252	284	283	300	350	339	281	106	2291
2900-2999	3	59	167	171	186	261	282	309	289	75	1802
3000-3099	8	51	192	176	193	241	299	320	334	74	1888
3100-3199	5	44	107	128	127	149	188	225	224	63	1260
3200-3299	7	31	61	69	60	85	121	99	103	34	670
3300-3399	2	28	102	80	75	76	104	99	86	51	703
3400-3499	3	21	54	44	37	46	45	45	55	16	366
3500-3599	-	12	49	67	53	57	64	66	40	24	432
3600-3699	1	14	44	31	32	26	38	28	18	3	235
3700-3799	-	17	42	52	33	43	44	36	24	19	310
3800-3899	1	13	35	25	11	16	14	16	10	7	148
3900-3999	-	8	54	44	39	28	31	33	23	13	273
4000-4099	-	13	37	29	16	10	10	11	16	5	147
4100-4199	-	8	35	28	28	24	22	22	19	10	196
4200-4299	-	6	38	21	15	13	11	5	6	6	121
4300-4399	-	5	38	34	24	27	31	18	14	13	204
4400-4499	-	-	29	26	17	19	9	5	11	4	120
4500-4599	-	4	17	20	20	20	14	13	18	6	132
4600-4699	-	-	26	24	16	16	10	9	6	7	114
4700-4799	-	3	31	25	11	15	10	3	1	5	104
4800-4899	-	1	23	20	14	12	10	13	11	15	119
4900-4999	1	2	26	20	8	15	10	6	2	4	94
5000-5099	-	1	11	21	5	6	3	3	4	4	58
5100-5199	-	-	19	30	17	7	19	12	8	6	118
5200-5299	-	2	18	16	12	11	5	3	4	7	78
5300-5399	-	1	24	26	14	9	8	6	7	6	101
5400-5499	-	-	20	24	9	7	9	3	2	6	80
5500-5599	-	2	21	17	11	9	5	2	6	4	77
5600-5699	-	-	9	15	5	5	12	9	2	7	64
5700-5799	-	-	10	27	16	22	19	15	6	7	122
5800-5899	-	1	13	12	5	2	6	7	1	7	54
5900-5999	-	2	8	19	12	10	7	3	2	5	68
6000-	1	6	279	890	685	654	597	478	342	363	4295
SUMMA	3003	15395	12007	8044	6640	7167	7854	7155	5992	3087	76344

Tabell 14. Landstingspersonal fördelad efter förändringar i tjänstgöringens omfattning (heltid-deltid och timtjänstgöring) samt efter ålder och kön under perioden 1 oktober 1969—30 september 1970

Employees in county councils, by changes in the extent of employment (full-time, part-time and time-rate employments), by age, and by sex, during the period 1st October 1969—30th September 1970

A. FÖRÄNDRINGAR I BESTÄNDET PER DEN 1.10.1969

FÖRÄNDR I		ÅLDER																SAMTLIGA		SUMMA		
TJÄNSTG.		-24		25-29		30-34		35-39		40-44		45-49		50-54		55-59		60-				
OMFATTN.		M	KV	M	KV	M	KV	M	KV	M	KV	M	KV	M	KV	M	KV	M	KV			
1969	1970																					
HEL	HEL	1328	15546	2166	11888	2394	6476	1967	5217	2079	5590	2149	6314	2017	6088	1887	5161	1361	2408	17348	64688	82036
HEL	DEL	12	546	21	867	11	435	7	241	5	247	5	202	6	184	2	134	12	66	81	2922	3003
HEL	TIM	45	405	19	289	5	98	3	67	4	58	3	42	4	38	3	26	23	85	109	1108	1217
DEL	HEL	6	197	6	261	6	238	9	292	1	241	3	251	1	168	2	83	-	26	34	1757	1791
DEL	DEL	15	763	28	2717	17	3368	14	3587	16	3775	15	3711	14	3176	29	2506	47	1272	195	24875	25070
DEL	TIM	2	51	3	116	3	113	2	67	-	64	-	75	1	39	1	36	-	55	12	616	628
TIM	HEL	41	480	15	140	7	112	11	130	5	124	8	123	12	96	9	52	13	31	121	1288	1409
TIM	DEL	2	86	1	160	-	232	1	277	1	250	1	222	2	208	2	132	3	40	13	1607	1620
TIM	TIM	89	463	59	659	53	887	39	1025	43	1046	65	1177	89	1099	101	970	234	927	772	8253	9025
SUMMA		1540	18537	2318	17097	2496	11959	2053	10903	2154	11395	2249	12117	2146	11096	2036	9100	1693	4910	18685	107114	125799

B. NYANSTÄLLDA UNDER PERIODEN 1.10.1969-30.9.1970

TJÄNSTGÖRINGENS		ÅLDER																SAMTLIGA		SUMMA				
OMFATTN.		-19		20-24		25-29		30-34		35-39		40-44		45-49		50-54		55-59			60-			
M	KV	M	KV	M	KV	M	KV	M	KV	M	KV	M	KV	M	KV	M	KV	M	KV		M	KV		
HELTID		424	3414	981	6256	1093	2457	525	1137	316	844	231	768	232	698	156	465	116	261	100	124	4174	16424	20598
DELTID		5	164	28	593	24	973	7	982	10	823	7	729	7	642	15	487	5	252	12	71	120	5716	5836
TIM		368	1917	642	2568	281	2283	112	2326	75	2058	75	1622	73	1519	59	1244	82	877	203	691	1970	17105	19075
SUMMA		797	5495	1651	9417	1398	5713	644	4445	401	3725	313	3119	312	2859	230	2196	203	1390	315	886	6264	39245	45509

C. AVGÅNGNA UNDER PERIODEN 1.10.1969-30.9.1970

TJÄNSTGÖRINGENS		ÅLDER																SAMTLIGA		SUMMA				
OMFATTN.		-19		20-24		25-29		30-34		35-39		40-44		45-49		50-54		55-59			60-			
M	KV	M	KV	M	KV	M	KV	M	KV	M	KV	M	KV	M	KV	M	KV	M	KV		M	KV		
HELTID		101	704	601	4052	646	2471	435	940	307	470	197	383	169	340	107	312	90	217	360	711	3013	10600	13613
DELTID		1	25	17	284	22	561	14	434	8	328	9	254	8	246	5	182	1	152	24	276	109	2742	2851
TIM		46	262	207	908	92	609	48	598	32	569	26	458	48	428	38	458	48	438	109	499	694	5227	5921
SUMMA		148	991	825	5244	760	3641	497	1972	347	1367	232	1095	225	1014	150	952	139	807	493	1486	3816	18569	22385

Tabell 15. Nyanställd landstingspersonal 1 oktober 1969—30 september 1970 fördelad efter landsting, ålder och tjänstgöringens omfattning

Employees in county councils, appointed during the period 1st October 1969—30th September 1970, by county councils, by age, and by extent of employment

LANDSTING	HELTIDANSTÄLLDA						SUMMA	DELTIDANSTÄLLDA						SUMMA	SAMT-LIGA
	ÅLDER							ÅLDER							
	-19	20-24	25-29	30-39	40-49	50-		-19	20-24	25-29	30-39	40-49	50-		
STOCKHOLMS LÄNS	301	632	403	313	214	154	2017	11	56	114	213	112	54	560	2577
UPPSALA LÄNS	294	598	204	137	94	59	1386	9	44	56	78	54	38	279	1665
SÖDERMANLANDS LÄNS	146	306	178	128	86	47	891	7	32	50	78	47	33	247	1138
ÖSTERGÖTLANDS LÄNS	235	429	244	231	101	71	1311	7	41	71	164	142	88	513	1824
JÖNKÖPINGS LÄNS	247	410	187	112	86	68	1110	9	18	19	52	47	22	167	1277
KRONOBERGS LÄNS	167	325	145	77	60	38	812	1	21	38	48	31	20	159	971
KALMAR LÄNS NORRA	54	94	47	33	31	14	273	1	6	10	30	26	22	95	368
KALMAR LÄNS SÖDRA	63	163	90	83	41	31	471	5	11	35	42	28	19	140	611
GÖTLANDS LÄNS	23	72	43	36	12	8	194	1	5	6	13	9	4	38	232
BLEKINGE LÄNS	137	138	73	63	40	25	476	5	9	27	40	22	16	119	595
KRISTIANSTADS LÄNS	126	291	134	119	89	46	805	3	23	53	105	52	58	294	1099
MALMÖHUS LÄNS	566	843	443	313	185	141	2491	33	50	87	117	125	73	485	2976
HALLANDS LÄNS	82	192	88	57	38	28	485	5	16	26	51	37	16	151	636
GÖTEB- O BOHUS LÄNS	134	344	172	117	100	61	928	10	23	42	88	85	55	303	1231
ÄLVSBERGS LÄNS	287	398	206	156	87	54	1188	5	33	64	91	63	49	305	1493
SKARABORGS LÄNS	123	237	107	107	55	36	665	13	23	42	58	58	26	220	885
VÄRMLANDS LÄNS	104	253	109	123	73	36	698	6	20	36	73	49	33	217	915
ÖREBRO LÄNS	259	384	190	144	90	69	1136	5	26	33	63	43	43	213	1349
VÄSTMANLANDS LÄNS	90	245	156	124	61	51	727	2	36	56	73	61	32	260	987
KOPPARBERGS LÄNS	121	283	137	121	95	50	807	3	25	37	69	64	38	236	1043
GÄVLEBORGS LÄNS	61	217	148	142	86	37	691	3	32	36	80	39	21	211	902
VÄSTERNORRLANDS LÄNS	70	234	171	117	102	56	750	9	18	31	67	56	22	203	953
JÄMTLANDS LÄNS	38	136	106	83	54	32	449	2	18	15	22	31	13	101	550
VÄSTERBOTTENS LÄNS	106	382	186	158	121	68	1021	10	33	37	73	54	30	237	1258
NORRBOTTENS LÄNS	35	263	179	169	95	36	777	4	28	41	90	71	29	263	1040
SUMMA	3869	7869	4146	3263	2096	1316	22559	169	647	1062	1878	1406	854	6016	28575
SUMMA (EXKL FLYTT- NINGAR MELLAN LANDSTINGEN)	3838	7237	3550	2822	1929	1222	20598	169	621	997	1822	1385	842	5836	26434

**Tabell 16. Avgången landstingspersonal 1 oktober 1969—
30 september 1970 fördelad efter landsting, ålder och
tjänstgöringens omfattning**

Employees in county councils, who have resigned during the
period 1st October 1969—30th September 1970, by county
council, by age, and by extent of employment

LANDSTING	HELTIDSANSTÄLLDA						SUMMA	DELTIDSANSTÄLLDA						SUMMA	SAMT- LIGA
	ÅLDER							ÅLDER							
	-19	20-24	25-29	30-39	40-49	50-		-19	20-24	25-29	30-39	40-49	50-		
STOCKHOLMS LÄNS	187	376	280	213	113	117	1286	6	23	63	82	48	42	264	1550
UPPSALA LÄNS	167	337	182	80	40	81	887	3	42	49	24	20	25	163	1050
SÖDERMANLANDS LÄNS	75	236	130	87	46	83	657	2	12	22	28	17	21	102	759
ÖSTERGÖTLANDS LÄNS	108	276	201	98	60	106	849	1	27	33	53	20	32	166	1015
JÖNKÖPINGS LÄNS	78	235	117	98	52	74	654	2	12	19	17	25	15	90	744
KRÖNOBERGS LÄNS	66	135	68	57	31	46	403	4	18	10	15	9	12	68	471
KALMAR LÄNS NORRA	21	89	38	27	16	45	236	1	7	7	7	11	11	44	280
KALMAR LÄNS SÖDRA	30	108	73	40	24	32	307	1	9	9	14	21	12	66	373
GÖTLANDS LÄNS	20	51	26	20	8	12	137	-	4	6	3	4	4	21	158
BLEKINGE LÄNS	54	115	56	44	20	38	327	-	6	12	15	4	19	56	383
KRISTIANSTADS LÄNS	39	131	92	68	42	56	428	1	13	17	21	16	20	88	516
MALMÖHUS LÄNS	304	528	337	287	164	213	1833	7	43	66	69	50	70	305	2138
HALLANDS LÄNS	29	88	50	26	21	33	247	-	8	15	14	5	11	53	300
GÖTEB- O BOHUS LÄNS	85	232	158	100	55	70	700	6	31	21	48	44	25	175	875
ÄLVSBERGS LÄNS	128	315	169	102	41	101	856	3	19	34	48	17	40	161	1017
SKARABORGS LÄNS	66	179	89	67	35	39	475	2	17	29	24	11	11	94	569
VÄRMLANDS LÄNS	42	164	131	95	52	65	549	1	8	21	34	27	30	121	670
ÖREBRO LÄNS	100	243	209	134	48	79	813	3	18	34	36	34	52	177	990
VÄSTMANLANDS LÄNS	64	189	95	95	42	71	556	3	9	23	27	15	33	110	666
KOPPARBERGS LÄNS	63	225	130	79	50	71	618	4	14	21	39	29	32	139	757
GÄVLEBORGS LÄNS	31	130	120	99	36	59	475	-	14	29	31	15	20	109	584
VÄSTERNORRLANDS LÄNS	65	226	179	157	79	109	815	1	18	22	34	27	30	132	947
JÄMTLANDS LÄNS	36	84	62	41	25	44	292	-	9	5	8	7	7	36	328
VÄSTERBOTTENS LÄNS	63	238	171	112	49	75	708	2	12	30	34	18	18	114	822
NORRBOTTENS LÄNS	27	179	115	110	58	70	559	1	26	26	54	32	20	159	718
SUMMA	1948	5109	3278	2336	1207	1789	15667	54	419	623	779	526	612	3013	18680
SUMMA (EXKL FLYTT- NINGAR MELLAN LANDSTINGEN)	1828	4390	2715	1927	1041	1712	13613	52	387	580	731	503	598	2851	16464

**Tabell 17. Avgången och nyanställd landstingspersonal
1 oktober 1969—30 september 1970 fördelad efter tjänst-
göringens omfattning och kön**

Resignations and new appointments in county councils during the
period 1st October 1969—30th September 1970, by extent of
employment, and by sex

LANDSTING	AVGÅNGNA								NYANSTÄLLDA							
	HELTIDSANSTÄLLDA				DELTIDSANSTÄLLDA				HELTIDSANSTÄLLDA				DELTIDSANSTÄLLDA			
	M		KV		M		KV		M		KV		M		KV	
	AV- GÅNG- NA	AVG I %	AV- GÅNG- NA	AVG I %	AV- GÅNG- NA	AVG I %	AV- GÅNG- NA	AVG I %	NYAN- STÄLL I %	NYAN- STÄLL I %	NYAN- STÄLL I %	NYAN- STÄLL I %	NYAN- STÄLL I %	NYAN- STÄLL I %	NYAN- STÄLL I %	NYAN- STÄLL I %
ANTAL	BEST	ANTAL	BEST	ANTAL	BEST	ANTAL	BEST	ANTAL	BEST	ANTAL	BEST	ANTAL	BEST	ANTAL	BEST	
	30.9 1969		30.9 1969		30.9 1969		30.9 1969		30.9 1970		30.9 1970		30.9 1970		30.9 1970	
STOCKHOLMS LÄNS	209	18,2	1077	19,1	19	25,3	245	11,9	322	28,1	1695	30,0	16	21,3	544	26,4
UPPSALA LÄNS	161	16,5	726	18,8	26	29,5	137	9,0	270	27,7	1116	28,9	14	15,9	265	17,4
SÜDERMANLANDS LÄNS	191	18,9	466	16,1	2	5,1	100	5,6	263	26,1	628	21,7	10	25,6	237	13,2
ÖSTERGÖTLANDS LÄNS	170	13,1	679	14,4	1	1,3	165	5,8	256	19,7	1055	22,4	-	-	513	18,1
JÖNKÖPINGS LÄNS	147	16,1	507	13,7	3	4,8	87	3,7	260	28,5	850	23,0	-	-	167	7,2
KRONOBERGS LÄNS	81	12,6	322	13,7	-	-	68	5,2	177	27,5	635	27,1	1	3,3	158	12,0
KALMAR LÄNS NORRA	56	11,7	180	13,8	-	-	44	5,6	58	12,1	215	16,5	1	2,3	94	11,9
KALMAR LÄNS SÖDRA	55	19,6	252	15,8	1	4,8	65	6,4	75	26,7	396	24,8	2	9,5	138	13,6
GOTLANDS LÄNS	32	15,4	105	12,4	1	1,2	20	5,5	43	20,7	151	17,9	-	-	38	10,4
BLEKINGE LÄNS	64	11,8	263	13,6	1	7,1	55	5,0	99	18,3	377	19,5	1	7,1	118	10,8
KRISTIANSTADS LÄNS	87	14,8	341	13,8	5	8,1	83	5,9	137	23,3	668	27,0	3	4,8	291	20,6
MALMÖHUS LÄNS	501	25,1	1332	18,6	16	12,8	289	9,8	468	23,4	2023	28,2	18	14,4	467	15,9
HALLANDS LÄNS	41	12,9	206	13,4	-	-	53	4,5	79	24,8	406	26,4	1	3,1	150	12,8
GÖTEB- OCH BOHUS LÄNS	143	20,7	557	17,5	6	2,2	169	6,3	154	22,3	774	24,4	4	1,5	299	11,2
ÄLVSBOGERS LÄNS	220	17,3	636	14,4	5	5,3	156	5,5	252	19,8	936	21,2	11	11,6	294	10,3
SKARABORGS LÄNS	80	13,0	395	13,9	-	-	94	5,3	148	24,0	517	18,2	1	2,6	219	12,4
VÄRMLANDS LÄNS	116	15,0	433	12,4	3	9,7	118	6,7	142	18,4	556	16,0	1	3,2	216	12,3
ÖREBRO LÄNS	148	15,5	665	16,4	2	2,1	175	7,6	220	23,0	916	22,6	5	5,2	208	9,0
VÄSTMANLANDS LÄNS	152	17,1	404	15,3	3	9,4	107	6,1	172	19,4	555	21,1	2	6,3	258	14,7
KOPPARBERGS LÄNS	128	13,8	490	15,1	3	7,0	136	8,4	173	18,7	634	19,5	5	11,6	231	14,2
GÄVLEBORGS LÄNS	116	15,8	359	11,4	-	-	109	4,1	154	21,0	537	17,0	2	2,7	209	7,9
VÄSTERNORRLANDS LÄNS	224	22,0	591	16,1	1	0,3	131	3,5	171	16,8	579	15,8	3	7,7	200	5,3
JÄMTLANDS LÄNS	77	14,5	215	12,1	2	5,1	34	5,1	116	21,9	333	18,9	4	10,3	97	14,4
VÄSTERBOTTENS LÄNS	177	20,7	531	15,5	4	6,7	110	6,4	256	29,9	765	22,4	11	18,3	226	13,1
NORRBOTTENS LÄNS	144	16,1	415	12,0	5	20,0	154	7,3	207	23,2	570	16,5	5	20,0	258	12,2
SUMMA	3520	17,1	12147	15,3	109	5,6	2904	6,3	4672	22,7	17887	22,6	121	6,2	5895	12,2

Tabell 18. Av landstingen utbetalda löner åren 1965—1969 (1 000 kr)
Expenditure by county councils on wages and salaries

LANDSTING	UTBETALDA LÖNER ÅR				
	1965	1966	1967	1968	1969
STOCKHOLMS LÄNS	107156	136179	163155	192185	280079
UPPSALA LÄNS	28475	38548	40800	81738	92641
SÖDERMANLANDS LÄNS	56319	65537	97794	116016	132273
ÖSTERGÖTLANDS LÄNS	59466	73996	146316	173638	199561
JÖNKÖPINGS LÄNS	62708	75255	111014	126644	145287
KRONOBERGS LÄNS	38076	43708	71382	84096	94716
KALMAR LÄNS NORRA	19938	24297	44487	50101	56109
KALMAR LÄNS SÖDRA	30340	37886	49624	59164	67330
GOTLANDS LÄNS	14446	17039	25550	31272	35822
BLEKINGE LÄNS	35618	43094	64556	74631	85315
KRISTIANSTADS LÄNS	59535	72367	87593	103449	111971
MALMÖHUS LÄNS	116959	140519	216116	247477	284781
HALLANDS LÄNS	38587	45720	53783	63743	72326
GÖTEBORG OCH BOHUS LÄNS	48718	59221	84870	101993	124103
ÄLVSBERGS LÄNS	92277	107285	153049	176295	192607
SKARABORGS LÄNS	46297	56300	79866	89722	104521
VÄRMLANDS LÄNS	70195	82857	113084	130125	144946
ÖREBRO LÄNS	84427	104511	131747	156802	178302
VÄSTMANLANDS LÄNS	58080	71488	95584	113816	128933
KOPPARBERGS LÄNS	65188	76661	110059	125643	140536
GÄVLEBORGS LÄNS	76420	98308	117130	136418	149714
VÄSTERNORRLANDS LÄNS	80080	99861	144915	163476	177155
JÄMTLANDS LÄNS	35265	41950	61589	68739	78695
VÄSTERBOTTENS LÄNS	74984	88158	120033	137355	151953
NORRBOTTENS LÄNS	86951	101994	134236	152757	171313
GEMENSAMMA ANSTALTER	25846	31814	33134	40567	43274
SUMMA	1512351	1834553	2551466	2997862	3444263

Tabell 19. Landstingspersonal fördelad efter landsting, tjänstgöringens omfattning och kön den 30 september åren 1966—1970

Employees in county councils, by county council, by extent of employment, and by sex

LANDSTING ¹	1966		1967		1968		1969		1970	
	SUMMA	DÄRAV MÄN	SUMMA	DÄRAV MÄN	SUMMA	DÄRAV MÄN	SUMMA	DÄRAV MÄN	SUMMA	DÄRAV MÄN
STOCKHOLMS LÄNS	6271	769	6988	896	8030	1086	8927	1221	10828	1447
DÄRAV HELTID	4971	718	5483	832	6095	1013	6789	1146	7438	1254
UPPSALA LÄNS	3941	453	5961	928	7396	1360	6437	1063	7891	1349
DÄRAV HELTID	2895	424	4318	839	4452	899	4830	975	5236	1080
SÜDERMANLANDS LÄNS	3275	376	4595	844	5069	950	5741	1048	6644	1164
DÄRAV HELTID	2381	365	3444	831	3664	924	3906	1009	4145	1080
ÖSTERGÖTLANDS LÄNS	3770	475	6850	1104	7845	1250	8913	1372	11168	1609
DÄRAV HELTID	2886	455	5227	1072	5628	1189	6000	1297	6344	1379
JÖNKÖPINGS LÄNS	4002	472	5261	797	6710	928	6996	974	8305	1163
DÄRAV HELTID	2935	447	3936	761	4327	825	4602	912	5007	1024
KRONOBERGS LÄNS	2252	231	3120	545	3710	616	4334	674	5128	771
DÄRAV HELTID	1486	201	2416	530	2648	584	2990	644	3341	741
KALMAR LÄNS NORRA	1355	139	2184	466	2386	480	2618	524	3043	563
DÄRAV HELTID	994	134	1678	459	1706	468	1786	480	1776	481
KALMAR LÄNS SÜDRA	1967	200	2278	235	2690	267	2919	302	3531	355
DÄRAV HELTID	1402	188	1600	217	1776	252	1880	281	2018	298
GOTLANDS LÄNS	890	122	1166	193	1384	275	1504	293	1669	332
DÄRAV HELTID	646	99	917	169	1002	193	1053	208	1097	218
BLEKINGE LÄNS	2260	281	3011	503	3306	552	3583	555	3965	597
DÄRAV HELTID	1537	265	2188	483	2343	539	2477	541	2596	577
KRISTIANSTADS LÄNS	3549	438	3755	534	4409	618	4542	649	5686	749
DÄRAV HELTID	2600	418	2801	504	3046	566	3064	587	3418	642
MALMÖHUS LÄNS	7425	1028	10447	1813	11986	2178	12243	2125	13525	2156
DÄRAV HELTID	5618	969	8318	1742	8896	1967	9177	2000	9743	1936
HALLANDS LÄNS	2220	245	2489	265	2757	314	3056	350	3709	402
DÄRAV HELTID	1514	219	1671	245	1779	284	1854	318	2046	355
GÖTEB- OCH BOHUS LÄNS	3454	361	5082	596	6354	951	6819	964	7520	1060
DÄRAV HELTID	2424	339	3323	547	3599	649	3868	691	4151	707
ÄLVSBOGERS LÄNS	5757	706	7221	1224	7959	1329	8640	1370	9744	1470
DÄRAV HELTID	3982	645	5167	1155	5362	1239	5689	1275	5919	1303
SKARABORGS LÄNS	3404	335	4502	544	5124	598	5268	655	6371	770
DÄRAV HELTID	2385	319	3115	527	3251	567	3457	616	3535	682
VÄRMLANDS LÄNS	3984	411	5346	742	5751	793	6032	803	6710	843
DÄRAV HELTID	2946	396	3865	711	4045	761	4250	772	4341	800
ÖREBRO LÄNS	5926	811	6723	933	6483	920	7426	1052	8115	1141
DÄRAV HELTID	3849	665	4446	806	4617	860	5014	955	5315	1026
VÄSTMANLANDS LÄNS	3339	424	4189	774	4917	858	5308	920	6228	976
DÄRAV HELTID	2324	410	3068	752	3386	821	3523	888	3660	907
KOPPARBERGS LÄNS	3692	477	4926	846	5444	926	5846	969	6572	1028
DÄRAV HELTID	2698	441	3713	800	3981	878	4175	926	4355	972
GÄVLEBORGS LÄNS	4454	599	5919	753	5902	749	6621	809	7649	890
DÄRAV HELTID	3136	569	3641	680	3693	688	3888	735	4120	776
VÄSTERNORRLANDS LÄNS	4596	485	5841	845	6545	943	8852	1406	8744	1366
DÄRAV HELTID	3090	470	3962	813	4162	892	4680	1016	4701	978
JÄMTLANDS LÄN	1744	229	2434	482	2735	538	3014	569	3623	636
DÄRAV HELTID	1370	213	1979	463	2164	511	2303	530	2458	573
VÄSTERBOTTENS LÄNS	3819	488	5013	774	5637	870	6058	915	7486	1102
DÄRAV HELTID	2926	455	3969	745	4077	795	4271	855	4567	931
NORRBOTTENS LÄNS	4419	516	5338	788	5725	801	6487	919	7454	1010
DÄRAV HELTID	3175	489	3862	757	3944	771	4343	894	4507	957
SUMMA	91765	11071	120639	18424	136254	21130	148184	22501	171308	24949
DÄRAV HELTID	66170	10313	88107	17440	93643	19135	99869	20551	105834	21677

¹FÖR DE TIMANSTÄLLDA HAR ÅR 1968: UPPSALA LÄNS LANDSTING, 1969: ÖSTERGÖTLANDS OCH VÄSTERNORRLANDS LÄNS LANDSTING OCH 1970: SAMTLIGA LANDSTING REDOVISAT ALLA TIMANSTÄLLDA, SOM VARIT ANSTÄLLDA NÅGON GÅNG UNDER SEPTEMBER MÅNAD.

Tabell 20. Landstingspersonal fördelad efter löneplan, löneklass och kön åren 1966—1970

Employees in county councils, by salary scheme, by salary step, and by sex

LÖNEPLAN LÖNE- KLASS	ÅR 1966		ÅR 1967		ÅR 1968		ÅR 1969		ÅR 1970	
	M	KV	M	KV	M	KV	M	KV	M	KV
01	3	3	4	3	-	-	-	-	-	-
02	10	1471	7	10	-	-	-	-	-	-
03	138	7057	20	337	16	294	5	211	4	247
04	43	5897	80	2834	101	2413	117	2372	124	2103
05	81	7633	35	1477	38	1478	47	1183	35	1037
06	35	6082	786	4953	790	5111	681	4832	761	4949
07	101	6314	60	3484	90	3766	119	3806	122	3934
08	526	4992	612	8326	852	9797	745	9277	717	9540
09	348	4072	1004	17051	1227	19755	1587	24010	1645	22615
10	464	5860	463	8870	512	9616	540	9912	684	14817
11	637	3925	855	8074	855	9075	865	11054	982	12405
12	866	3512	868	8772	841	9397	892	11009	1070	12719
13	854	1982	1032	4783	996	5704	1124	6383	1056	6761
14	265	1800	1230	4066	1301	4557	1307	5230	1401	6075
15	273	1900	1313	2249	1349	2656	1414	2876	1502	3110
16	155	1829	1207	3378	882	3202	918	3233	921	3643
17	234	1888	806	2812	1141	3457	1146	3436	1215	3831
18	288	1373	278	1513	777	1916	857	2294	883	2443
19	282	377	611	2947	503	2714	537	3066	593	3259
20	156	292	206	423	437	840	475	955	527	1076
21	313	225	323	554	337	612	379	786	445	864
22	910	272	288	236	313	313	391	508	338	594
23	655	177	237	275	268	312	311	364	320	381
24	598	122	1421	405	1455	483	1730	513	340	297
25	411	90	681	157	703	180	763	196	902	321
26	268	70	533	109	589	134	657	166	728	226
27	189	52	288	92	342	93	347	84	389	105
28	180	38	352	93	393	118	440	140	273	123
29	55	35	178	25	199	35	255	45	114	41
30	57	9	142	38	157	44	179	45	486	112
31	-	-	80	17	98	16	118	18	151	18
32	-	-	20	9	36	8	33	8	90	14
33	-	-	3	1	6	1	10	2	48	9
SUMMA	9395	69349	16023	88373	17604	98097	18989	108014	18866	117669
LÖNEPLAN KB										
01	809	37	915	63	948	76	1003	84	957	100
02	32	-	68	-	81	1	91	1	96	2
03	10	-	81	9	90	8	103	7	1006	95
04	12	-	29	1	33	1	37	1	51	2
05	11	-	9	-	13	-	13	-	13	-
06	6	-	17	-	17	-	17	-	17	-
07	-	-	-	-	2	-	4	-	5	-
08	1	-	2	-	1	-	2	-	2	-
09	-	-	-	-	-	-	-	-	-	-
10	-	-	-	-	-	-	-	-	-	-
SUMMA	881	37	1121	73	1185	86	1270	93	2147	199
SUMMA TOTAL	10276	69386	17144	88446	18789	98183	20259	108107	21013	117868

Tabell 21. Ökning (+) eller minskning (—) i antalet heltidsanställda åren 1966—1970 med fördelning efter landsting

Increase (+) or decrease (—) in the number of full-time employees, by county council

LANDSTING	1966 - 1967 ¹		1967 - 1968		1968 - 1969		1969 - 1970		1966 - 1970	
	ANTAL	%	ANTAL	%	ANTAL	%	ANTAL	%	ANTAL	%
STOCKHOLMS LÄNS	+ 512	+10,3	+ 612	+11,2	+ 694	+11,4	+ 649	+ 9,6	+ 2467	+ 49,6
UPPSALA LÄNS	+ 1423	+49,2	+ 134	+ 3,1	+ 378	+ 8,5	+ 406	+ 8,4	+ 2341	+ 80,9
SÜDERMANLANDS LÄNS	+ 1063	+44,7	+ 220	+ 6,4	+ 242	+ 6,6	+ 239	+ 6,1	+ 1764	+ 74,1
ÖSTERGÖTLANDS LÄNS	+ 2341	+81,1	+ 401	+ 7,7	+ 372	+ 6,6	+ 344	+ 5,7	+ 3458	+119,8
JÖNKÖPINGS LÄNS	+ 1001	+34,1	+ 391	+ 9,9	+ 275	+ 6,4	+ 405	+ 8,8	+ 2072	+ 70,6
KRONBERGS LÄNS	+ 930	+62,6	+ 232	+ 9,6	+ 342	+12,9	+ 351	+11,7	+ 1855	+124,8
KALMAR LÄNS NORRA	+ 684	+68,8	+ 28	+ 1,7	+ 80	+ 4,6	- 10	- 0,6	+ 782	+ 78,7
KALMAR LÄNS SÖDRA	+ 198	+14,1	+ 176	+ 8,5	+ 104	+ 5,9	+ 138	+ 7,3	+ 616	+ 43,9
GOTLANDS LÄNS	+ 271	+42,0	+ 85	+ 9,3	+ 51	+ 5,0	+ 44	+ 4,2	+ 451	+ 69,8
BLEKINGE LÄNS	+ 651	+42,4	+ 155	+ 7,1	+ 134	+ 5,7	+ 119	+ 4,8	+ 1059	+ 68,9
KRISTIANSTADS LÄNS	+ 201	+ 7,7	+ 245	+ 8,8	+ 18	+ 5,9	+ 354	+11,6	+ 818	+ 31,5
MALMÖHUS LÄNS	+ 2700	+48,1	+ 578	+ 7,0	+ 281	+ 3,2	+ 566	+ 6,2	+ 4125	+ 73,4
HALLANDS LÄNS	+ 157	+10,4	+ 108	+ 6,5	+ 75	+ 4,2	+ 192	+10,4	+ 532	+ 35,1
GÖTEBORG OCH BOHUS LÄNS	+ 899	+37,1	+ 276	+ 8,3	+ 269	+ 7,5	+ 283	+ 7,3	+ 1727	+ 71,2
ÄLVSBOGERS LÄNS	+ 1185	+29,8	+ 195	+ 3,8	+ 327	+ 6,1	+ 230	+ 4,0	+ 1937	+ 48,6
SKARABORGS LÄNS	+ 730	+30,6	+ 136	+ 4,4	+ 206	+ 6,3	+ 78	+ 2,3	+ 1150	+ 48,2
VÄRMLANDS LÄNS	+ 919	+31,2	+ 180	+ 4,7	+ 205	+ 5,1	+ 91	+ 2,1	+ 1395	+ 47,4
ÖREBRO LÄNS	+ 597	+15,5	+ 171	+ 3,9	+ 397	+ 8,6	+ 301	+ 6,0	+ 1466	+ 38,1
VÄSTMANLANDS LÄNS	+ 744	+32,0	+ 318	+10,4	+ 137	+ 4,0	+ 137	+ 3,9	+ 1336	+ 57,5
KOPPARBERGS LÄNS	+ 1015	+37,6	+ 268	+ 7,2	+ 194	+ 4,9	+ 180	+ 4,3	+ 1657	+ 61,4
GÄVLEBORGS LÄNS	+ 505	+16,1	+ 52	+ 1,4	+ 195	+ 5,3	+ 232	+ 6,0	+ 984	+ 31,4
VÄSTERNORRLANDS LÄNS	+ 872	+28,7	+ 200	+ 5,1	+ 518	+12,4	+ 21	+ 0,4	+ 1611	+ 52,1
JÄMTLANDS LÄNS	+ 609	+44,5	+ 185	+ 9,4	+ 139	+ 6,4	+ 155	+ 6,7	+ 1088	+ 79,4
VÄSTERBOTTENS LÄNS	+ 1043	+35,7	+ 108	+ 2,7	+ 194	+ 4,8	+ 296	+ 6,9	+ 1641	+ 56,1
NORRBOTTENS LÄNS	+ 687	+21,6	+ 82	+ 2,1	+ 399	+10,1	+ 164	+ 3,8	+ 1332	+ 42,0
SUMMA	+21937	+33,2	+5536	+ 6,3	+6226	+ 6,6	+5965	+ 5,8	+39664	+ 60,0

¹ DEN 1 JANUARI OCH 1 JULI 1967 ÖVERGICK HUVUDELEN AV LASARETTEN FÖR PSYKIATRISK VÅRD TILL LANDSTINGEN, VILKET MEDFÖRDE EN ÖKNING AV TOTALPOPULATIONEN MED CA 16 000.

PERSONALREDOVISNING
 per den 30 sept. 1970

Inskäddes till Svenska landstingsförbundet,
 Avd för ekonomi och administration,
 Statistiskektionen, Gävlegatan 14
 Stockholm senast den 22 okt. 1970.

Ang. blankettens ifyllande - se separat anvisning

Landsting:	Kod	Inrättning/verksamhet (sjukhus, skola, folkhälsovård etc.)	Kod	Ortgrupp	Uppgiftslämnarens titel och namn tel.nr											Blad nr
Arbetslagarens namn (efternamn samt tilltalsförnamn)	Folkbokföringsnummer				Befattning och lönegrad enl. central tjänstförteckn. (för befattning som ej är centralt reglerad angivres benämning enligt personalstat)		Kod	An- ställ- nings- form	För arbets- lagaren tillämpad löne- grad	klass	Uppburen totallön, september kr	Ers. för obekvämt arbetstid inräknad i totallönen (kol. 12) med kr	Antal tim. under i kol. 12 svärd period för vilka o-till- lägg utgjck med kr 4.32	Kod för utbildning (se anvis- ningarna)	Anmärkning	
	Födelse-				Befattning	Lgr	8	9	10	11	12	13	14	15	16	
	år	mån	dag	nr												
1	2	3	4	5	6	7	8	9	10	11	12	13	14	15	16	

PERSONALREDOVISNING
 per den 30 sept. 1970

KOMPLETTERINGSBLANKETT: Nyanställda arbetstagare under tiden 1 okt. 1969—30 sept. 1970

Inlämnas till Svenska länstingsförbundet,
 Avd för ekonomi och administration,
 Statistiksektionen, Gävlegatan 16,
 Stockholm senast den 22 okt. 1970

OBS. Endast arbetstagare som kvarstod i tjänst 30 september 1970 skall medtagas. Ang. blankettens ifyllande — se separat anvisning

Landsting:	Kod (fyllas ej)	Inrättning/verksamhet (sjukhus, skola, folkhälsovård etc.)	Kod (fyllas ej)	Ortsgrupp	Uppgiftslömnarens titel och namn tel.nr					Blad nr									
Arbetstagarens namn (efternamn samt tilltalsförnamn)	Folkbokföringsnummer				Befattning och lönsgrad enl. central tjänsteförteckning (för befattning som ej är centralt reglerad angives benämning enligt personalstat)		Kod (fyllas ej)	Anställningsform	För arbetsgivarens tillämpad löns-	Uppburen totallön, september kr	Erhål. för obekvämt arbetslidning i totallönen (kol. 12) med kr	Antal timmar under kol. 12 avsedd period för vilka o-tillägg utplock med kr 4.32	Kod för utbildning (se anvisningarna)	Anmärkning					
	Födelse-				Befattning	Lgr			grad	klass									
	år	mån	dag	nr	1	2	3	4	5	6	7	8	9	10	11	12	13	14	15
.....

SVENSKA LANDSTINGSFÖRBUNDET
 Avd. för ekonomi och administration
 Statistiksektionen
 Ref. sekr. Edström tel. 08 / 14 17 20

STATISTISKA CENTRALBYRÅN
 Byrån för arbetsmarknadsstatistik

ANVISNINGAR

för personalredovisning per den 30 september 1970

I. Redovisningens omfattning

Årets personalredovisning skall i likhet med tidigare års undersökningar avse förhållandena den 30 september.

Personalredovisningen skall omfatta alla personer — utom de lärare som avlönas enligt allmänt avlöningsavtal för statliga och vissa andra tjänstemän (AST) — som innehade fast eller tillfällig anställning inom landstinget berörda inrättningar den 30 september 1970. Arbetstagare som nämnda dag hade fridag, tjänstledighet eller semester skall sålunda redovisas. Beträffande *timanställda* kan svårighet uppkomma att avgöra om anställning förelåg den 30 september. Med hänsyn härtill *skall samtliga timanställda, som tjänstgjort under september månad medtagas.*

Uppgifter om personalstaten, vakanta befattningar o. dyl. skall icke lämnas.

Anm. Uppgifter om de lärare som avlönas enligt AST inhämtas av statistiska centralbyrån inom ramen för en redovisning av alla anställda som berörs av AST. Inrättningar som berörs av detta är främst folkhögskolor, lantbruks- och lantushållsskolor, yrkeskolor samt skolor för psykiskt utvecklingsstörda. Övrig personal vid sådana inrättningar skall dock medtagas.

II. Blanketter

Uppgifterna om personalen skall redovisas på särskilt utsända blanketter.

På förteckning (maskinlista) har upptagits vissa av de uppgifter som inlämnades vid personalredovisningen per den 30 september 1969. Denna förteckning skall aktualiseras med hänsyn till inträffade förändringar sedan föregående uppgiftstillfälle. Se vidare avsnitt III.

På särskild blankett — "Kompletteringsblankett" — redovisas alla nyanställda under perioden 1 oktober 1969—30 september 1970, och som fortfarande var anställda den 30 september. Se vidare avsnitt IV.

III. Aktualisering av översänd förteckning (maskinlista)

Förteckningen, som innehåller personalläget den 30 september 1969, skall rättas och kompletteras så att aktuella data per den 30 september 1970 erhålles. Detta sker genom att den gamla uppgiften i förekommande fall strykes och den nya sättes omedelbart ovanför. (Obs! Använd ej rödpenna.) Arbetstagare som avgått och ej var anställd den 30 september 1970 strykes helt. Nyanställningar skall ej införas på maskinlistan utan redovisas på kompletteringsblanketten.

Förutom införandet av inträffade förändringar skall maskinlistan underkastas en generell granskning avseende samtliga arbetstagare. Fel kan tänkas ha uppstått dels vid avlämnande av uppgifterna 1969 och dels vid bearbetningen.

Nedan lämnas särskilda anvisningar för vissa kolumner i blanketten.

Kol. 5

I de fall födelsenumret saknades vid redovisningen 1969 påfördes vid granskningen av bearbetningstekniska skäl födelsenumren 001 och 002 för man respektive kvinna. Dessa konstruerade nummer skall ändras och ersättas med gällande nummer. Födelsenumret återfinns på arbetstagarens skattsedel. Den s. k. kontrollsiffran (10:e siffran i personnumret) behöver ej medtagas.

Kol. 6

För fast anställd arbetstagare anges den innehavda befattningen, dock att för den som innehar vikariatslöneförordnande anges den befattning på vilken han vikarierar. För tillfälligt anställda anges den befattning som uppehålls eller som svar mot arbetets art.

Om arbetstagare har ständig nattjänstgöring skall detta anges efter tjänstebestämmningen i kol. 6 med "(natt)".

Kol. 7

Den för befattningen normalt gällande lönegraden anges. Exempel: för barnhemsföreståndare vid spädbarnshem eller mödrahem anges lgr 15 oaktat att arbetstagaren i vissa fall placeras i lgr 13 och för sjukvårdsbiträde anges lgr 9 oaktat att arbetstagaren under viss tid placeras i någon av löneklasserna 4—8. Arbetstagare, som anställts med arvode eller kontrakt anges med "Arv" i kol. 7.

Kol. 9

Arbetstagarna fördelas på följande tre anställningsformer: heltid = h, deltid = d, timanställd = t.

Kol. 10—11

I kol. 10—11 redovisas den för arbetstagaren vid redovisningstidpunkten tillämpade lönegraden och löneklassen.

Kol. 12

Ange bruttolönesumma (inkl. ev. tillägg) utan avdrag för skatt, bostad och eventuella "intresseavdrag" som utbetalats under september månad. Avrunda till hela kronor.

Kol. 13

Ange den sammanlagda ersättningen för obekvämt arbetstid (o-tillägg) som utbetalats under september månad. Avrunda till hela kronor.

Kol. 14

Endast antalet timmar för vilka o-tillägg utgjort kr 4:32 redovisas.

Kol. 15

I kol. 15 återfinnes den utbildningskod, som införts med ledning av föregående rapportering. *Uppgiften bör aktualiseras om arbetstagare genomgått sådan "högre" utbildning, som är relevant för arbetet. Kodförteckning bifogas.*

I de fall uppgift om utbildning saknades vid redovisningen 1969 påfördes vid granskningen koden 000. Denna kod bör nu ändras och ersättas med aktuell utbildningskod.

Val av kod gäller:

1. att för arbetstagare utan yrkesutbildning anges kod inom avsnittet "allmänbildande studier utan påbyggd yrkesutbildning",
2. att för arbetstagare med yrkesutbildning anges koden för utbildning som vederbörande genomgått samt

3. att för arbetstagare med flera yrkesutbildningar anges koden för den utbildning som närmast är avsedd för det arbete vederbörande utför. (Har arbetstagare utbildning som ger kompetens för högre tjänst inom samma yrkesområde som den nuvarande tjänsten skall koden för denna utbildning anges.)

Den utbildning som är relevant för arbetet skall således alltid anges även om det är fråga om en kortare påbyggnadskurs. (I några fall, t. ex. för sjuksköterskor, finns särskilda koder för kombinationer av grundutbildning och påbyggnadskurser.)

Koden för enhetsskola, grundskola, folkskola (050) får endast användas i det fall där det är utrett att arbetstagaren ej har längre utbildning. Om inrättning tidigare uppgivit kod 050 utan att ha gjort fullständig undersökning om arbetstagarens utbildning bör uppgiften således kontrolleras och i förekommande fall rättas.

Om tveksamhet föreligger, vilken utbildning som bör kodas, skall samtliga utbildningar redovisas i klartext i anmärkningskolumnen.

IV. Ifyllandet av kompletteringsblankett

Som tidigare nämnts i anvisningen skall på kompletteringsblanketten upptagas all den personal som nyanställts under perioden 1 oktober 1969—30 september 1970 och som kvarstod i tjänst sistnämnda datum. Under perioden nyanställda, som hunnit avgå före den 30 september 1970 skall alltså inte medtagas.

I övrigt ifylles blanketten i enlighet med vad som sagts i avsnitt III — dock med nedanstående kompletterande anvisningar.

Kol. 5

I de fall då folkbokföringsnumret ej finnes, t. ex. för utländsk medborgare, måste i stället arbetstagarens kön anges (man = m, kvinna = k).

Kol. 15

Om utbildningsuppgift i något fall ej kan erhållas (gäller främst timanställda) skall markering härom ske i form av koden 000. *Koden för enhetsskola, grundskola, folkskola (050) får sålunda endast användas i det fall där det är utrett att arbetstagaren ej har längre utbildning.*

Bilaga 4

SVENSKA LANDSTINGSFÖRBUNDET
Avd för ekonomi och administration
Statistiksektionen

STATISTISKA CENTRALBYRÅN
Byrån för arbetsmarknadsstatistik

Utbildningskod för personalredovisning 1970

INNEHÅLL

Kod- nr	Sid	Kod- nr	Sid
		UNDERVERSNING	3
ALLMÄNBILDANDE STUDIER UTAN		JORDBRUK	4
PÅBYGGD YRKESUTBILDNING	1	HUSLIGT ARBETE	4
FÖRVALTNING	1	VERKSUTBILDNING OCH LIKNANDE	4
TEKNISK UTBILDNING	1	ÖVRIG UTBILDNING	4
HÄLSO- OCH SJUKVÅRD	2		
		199 Utländsk handelsutbildning	
ALLMÄNBILDANDE STUDIER		Administrativa kurser för sjuksköterskor åter-	
UTAN PÅBYGGD YRKESUTBILDNING		finns under avsnittet Hälso- och sjukvård	
010 Studentexamen (även s k begränsad)		koderna 360—362	
020 Normalskolekompetens			
030 Realexamen, oavslutade gymnasiestudier		TEKNISK UTBILDNING	
040 Oavslutade studier på realskolestadiet, folkhög-		200 Tekn dr, lic	
skolor och andra allmänbildande studier		<i>Tekniska högskolor</i>	
050 Enhetskola, grundskola, folkskola		210 teknisk fysik (civilingenjör)	
060 Fackskola: social linje (teknisk och ekonomisk		211 maskinteknik (civilingenjör)	
linje återfinns under Teknisk utbildning resp		212 flygteknik och skeppsteknik (civilingenjör,	
Förvaltning)		flygingenjör, mariningenjör)	
090 Utländska allmänbildande studier		213 elektroteknik (civilingenjör)	
		214 väg- och vattenbyggnad (civilingenjör)	
FÖRVALTNING		215 väg- och vattenbyggnad (lantbruksingenjör)	
100 Fil dr, lic		216 kemi (civilingenjör)	
101 Fil mag		217 bergsvetenskap (bergsingenjör)	
102 Fil kand		218 arkitektur (arkitekt)	
103 Fil pol mag		219 lantmäteri (lantmätare)	
104 Jur pol mag		230 Mejeriingenjör	
105 Socionomutbildning, social linje		240 Tekniska läroverk (tekniska gymnasier, fack-	
106 Socionomutbildning, socialkommunal linje		skolor enligt äldre stadga, bergsskolor)	
(förvaltningslinje)		250 Tekniska skolor och institut (kommunala och	
107 Socionomutbildning, teoretisk		enskilda skolor, textilinstitut; högre kurs, institut-	
108 Socionomutbildning, annan linje		ingenjörskompetens)	
109 Jur dr, lic		255 Fackskola: teknisk linje	
110 Jur kand		260 Sjöingenjörsexamen (tidigare 1:e maskinist)	
111 Ekon dr, lic (tidigare ekon mag)		261 Maskinteknikerexamen (tidigare 2:e maskinist)	
112 Handelshögskola (civilekonom)		262 Driftteknikerexamen	
115 Akademiska studier utan examen (minst ett		263 Driftmaskinistexamen	
betyg)		270 Övrig lägre teknisk utbildning (Arbetsledarinstit-	
120 Handelsgymnasium		tutets och Mekanförbundets kurser, verkstads-	
121 Högre företagsekonomisk kurs		skolor, kartritningskurs, laboratoriebitädeskurs,	
130 Fackskola; ekonomisk linje		mejeriutbildning, yrkesskolor o d)	
131 Handelskola, handelsinstitut, handelskurser		271 Medicinalstyrelsens kurs för arbetsledare	
132 Studentexamen + handelsutbildning		290 Utländsk teknisk utbildning: högre (diplom-	
140 Kurs för läkarsekreterare		ingenjör m m)	
145 Realexamen, normalskolekompetens + handels-		291 Utländsk teknisk utbildning: lägre	
utbildning			

<p>Kod- nr</p> <p>HÄLSO- OCH SJUKVÅRD</p> <p>300 Med dr, lic</p> <p>301 Med kand</p> <p>302 Odont dr</p> <p>303 Tandläkarexamen</p> <p>304 Odont kand</p> <p>305 Vet med dr</p> <p>306 Veterinärexamen</p> <p>307 Vet kand</p> <p>308 Farm dr, lic</p> <p>309 Apotekarexamen</p> <p>310 Farm kand, receptarieexamen</p> <p>311 Fil dr, lic</p> <p>312 Fil mag</p> <p>313 Fil kand</p> <p>314 Socionomutbildning, social linje</p> <p>315 Socionomutbildning + Ericastiftelsens läkepedagogiska institut</p> <p>318 Utländsk läkarutbildning</p> <p>319 Utländsk tandläkarutbildning</p> <p>Sjuksköterskeutbildning</p> <p><i>Avdelningssköterskekurs + tidigare vidareutbildning (spec utbildning under senare delen av utbildning vid sjuksköterskeskola) i</i></p> <p>330 medicinsk sjukvård</p> <p>331 kirurgisk sjukvård</p> <p>332 laboratoriearbete</p> <p>333 röntgenarbete</p> <p>334 intensivvård</p> <p>335 anestesi (kurs 5 mån)</p> <p>336 operationssjukvård</p> <p>337 psykiatrisk sjukvård</p> <p>338 pediatrik sjukvård</p> <p>339 förlossning och mödravård</p> <p><i>Vidareutbildning (spec utbildning under senare delen av utbildning vid sjuksköterskeskola) i</i></p> <p>345 medicinsk sjukvård</p> <p>346 kirurgisk sjukvård</p> <p>347 laboratoriearbete</p> <p>348 röntgenarbete</p> <p>349 intensivvård</p> <p>350 anestesi (kurs 5 mån)</p> <p>351 operationssjukvård</p> <p>352 psykiatrisk sjukvård</p> <p>353 pediatrik sjukvård</p> <p>354 förlossning och mödravård (mödravårdskurs redovisas under kod 357)</p> <p>355 öppen hälso- och sjukvård (distr-sköt-utbildn)</p> <p>356 Allmän sjukvårdsutbildning (avser sjuksköterskor utan specialutbildning vid sjuksköterskeskola)</p> <p>357 Mödravårdskurs för distr-sköterska</p> <p>358 Grundutbildning 5 term</p> <p>360 Administrativ kurs, husmor (sjukstuga), avd-sköt-kurs + 5 veckor</p> <p>361 Administrativ kurs, husmor, 2 term</p>	<p>Kod- nr</p> <p>362 Administrativ kurs, sjukvårdsföreståndare</p> <p>368 Högre utbildning i mentalsjukvård för skötare</p> <p>369 Utländsk sjuksköterskeutbildning</p> <p>Läroarbete återfinns under avsnittet Undervisning koderna 560—587</p> <p>Assistentutbildning</p> <p>370 Röntgenassistentutbildning, 2 år</p> <p>371 Röntgenassistentutbildning, 5 term</p> <p>372 Radioterapeututbildning, 2 år, 5 term</p> <p>373 Operationsassistentutbildning, 2 år</p> <p>374 Oftalmologassistentutbildning, 2 år</p> <p>375 Hörselvårdsassistentutbildning, 1 år</p> <p>376 Lab-assistentutbildning för klin-kem lab, 2 år</p> <p>377 Lab-assistentutbildning för allm-kem lab, 2 år</p> <p>378 Lab-assistentutbildning för mikrobiol lab, 2 år</p> <p>379 Lab-assistentutbildning för histopatol lab, 2 år</p> <p>380 <i>Laboratrisutbildning (all utbildning, som ansetts tillräcklig för laboratorietjänst)</i></p> <p>381 Preparatrisutbildning</p> <p>384 Lab-assistentutbildning klin fys lab</p> <p>Läroarbete återfinns under avsnittet Undervisning koderna 560—587</p> <p>Sjukgymnastutbildning</p> <p>390 Sjukgymnastutbildning, 2 år</p> <p>391 Annan utbildning (även utländsk)</p> <p>Logopedutbildning</p> <p>399 Logopedutbildning</p> <p>Föreståndarutbildning</p> <p>400 Ekonomiföreståndarutbildning</p> <p>401 Barnhemsföreståndarutbildning (sociala barnavårdsseminariet)</p> <p>402 Ålderdomshemsföreståndarutbildning</p> <p>Läroarbete återfinns under avsnittet Undervisning koderna 560—588</p> <p>Arbetssterapeututbildning</p> <p>405 Arbetssterapeututbildning, 1 år</p> <p>406 Arbetssterapeututbildning, 2—3 år</p> <p>407 Utländsk arbetssterapeututbildning</p> <p>Undersköterskeutbildning</p> <p>410 Undersköterskeutbildning, vårdavd op-avd och mottagningsavd, 32 veckor</p> <p>411 Undersköterskeutbildning, op-avd och mottagningsavd (komplettering), 9 veckor</p> <p>412 Undersköterskeutbildning, klin-kem lab, 32 veckor</p> <p>413 Undersköterskeutbildning, röntgenklinik, 32 veckor</p> <p>414 Undersköterskeutbildning till ålderdomshem, 32 veckor</p> <p>415 Annan undersköterskeutbildning vari ingått teoretisk utbildning</p>
---	--

<p>Kod- nr</p> <p>416 Utbildning till skötare inom mentalsjukvård, 32 veckor</p> <p>417 Grundkurs i mentalsjukvård 20,5/26 mån</p> <p>418 Lägre mentalsjukvårdskurs</p> <p>419 Extra högre kurs i mentalsjukvård</p> <p>Sjukvårdsbiträdesutbildning och liknande</p> <p>420 Kurs för grundutbildning av sjukvårdsbiträden, 23 veckor</p> <p>421 Kurs för grundutbildning av sjukvårdsbiträden med viss praktisk erfarenhet inom yrket, 7 veckor</p> <p>422 Kurs för utbildning av respiratorsvakter, 2—3 veckor</p> <p>423 Kurs för utbildning av personal till steriliseringscentral, 8 veckor</p> <p>424 Kurs för utbildning av expeditiionsbiträden inom vårdavdelningar, 2 veckor</p> <p>425 Kurs i maskinskrivning, svenska och medicinsk terminologi för utbildning av expeditiionsbiträden inom vårdavdelningar, 132 tim</p> <p>426 Kurs för grundutbildning av vårdbiträden i sjuk- och åldringsvård med viss praktisk erfarenhet inom yrket, 8 veckor Grundläggande kurs för vårddycken — se övrig utbildning Kurs för läkarsekreterare — se avsnitt Förvaltning</p> <p>Vårdbiträden vid ålderdomshem</p> <p>430 Kurs för grundutbildning av vårdbiträden till ålderdomshem, 23 veckor</p> <p>431 Kurs för grundutbildning av vårdbiträden till ålderdomshem med viss praktisk erfarenhet inom yrket, 7 veckor Kurs för grundutbildning av vårdbiträden i sjuk- och åldringsvård med viss praktisk erfarenhet inom yrket — se sjukvårdsutbildning och liknande</p> <p>Viss utbildning i öppen vård</p> <p>440 Utbildning av sjukvårdsbiträden (mottagningsbitr) till provinsialläkarmottagningar, 8 veckor</p> <p>441 Utbildning av hemsamariter</p> <p>442 Instruktionskurs för sysselsättningshandledare, 120 tim</p> <p>443 Utbildning av fotvårdsspecialister</p> <p>444 Utbildning av personal i öppen barnvård, 90 tim</p> <p>445 Grundkurs i sjukvård för ambulanspersonal, 7 veckor</p> <p>446 Vårdarinneutbildning</p> <p>Utbildning av personal vid barna- och ungdomsvårdsinstitutioner</p> <p>450 Anstaltspedagogisk yrkeskurs för vård av barn och ungdom på barnhem, 1 term</p>	<p>Kod- nr</p> <p>451 Anstaltspedagogisk yrkeskurs för vård av psykiskt utvecklingsstörda, 1 term</p> <p>452 Anstaltspedagogisk yrkeskurs för vård av barn och ungdom med fysiska handikapp, 1 term</p> <p>453 Anstaltspedagogisk yrkeskurs för vård av sjuka och nyfödda barn, 1 term</p> <p>454 Barnsköterskeutbildning</p> <p>455 Yrkeskurs vid barnavårdsskola (småbarnsvård), terminkurs</p> <p>456 Yrkeskurs vid barnavårdsskola, 34 veckor</p> <p>457 Kurs i spädbarnsvård, 16 veckor</p> <p>458 Orienteringskurs för personal på institutioner för psykiskt utvecklingsstörda, 40 tim</p> <p>459 Grundkurs för vård av psykiskt utvecklingsstörda, 1 term</p> <p>460 Kompletteringskurs för personal inom barn- anstaltsvården med tre års tjänstgöring, 6 veckor</p> <p>461 Kurs för utbildning av fritidspedagoger</p> <p>462 Kurs för utbildning av lekplatspersonal, 1 term</p> <p>Övrig utbildning</p> <p>470 Grundläggande kurs för vårddycken</p> <p>471 Tandsköterskeutbildning</p> <p>472 Tandteknikerutbildning</p> <p>473 Kurs för hälsovårdsinspektörer</p> <p>474 Diakon- och diakonissutbildning</p> <p>475 SVCR:s auktorisation för ortoped, bandagist och bandagemästare</p> <p>476 Tvättföreståndarkurs A</p> <p>477 Tvättföreståndarkurs B</p> <p>478 Grundkurs/påbyggnadskurs för föreståndare och arbetsledare vid arbetsvårdsinstitution</p> <p>UNDERVISNING</p> <p>500 Fil dr, lic</p> <p>501 Fil mag (ämbetsexamen)</p> <p>502 Fil kand</p> <p>505 Teol dr, lic</p> <p>506 Teol kand</p> <p>509 Högre lärarinneseminarium</p> <p>510 Folkskollärarexamen</p> <p>511 Folkskollärarexamen + kantorsutbildning</p> <p>512 Folkskollärarexamen + akademiskt betyg</p> <p>513 Folkskollärarexamen + kurs för dövlarare</p> <p>514 Folkskollärarexamen + kurs för blindlarare</p> <p>515 Folkskollärarexamen + kurs för sinnesslölarare</p> <p>516 Folkskollärarexamen + Ericastiftelsens läpepedagogiska institut</p> <p>517 Folkskollärarexamen + behörighet för undervisning i visst ämne (ex engelska)</p> <p>518 Folkskollärarexamen + behörighet för erhållande av tjänst i lgr U 14</p> <p>519 Folkskollärarexamen + adjunktkompetens</p> <p>520 Särskoleseminarium (sinnesslölarare utan folkskollärarexamen)</p> <p>521 Småskollärarexamen</p> <p>522 Småskollärarexamen + speciallärarutbildning</p>
--	---

Kod- nr		Kod- nr	
525	Småskollärarexamen + specialläro- utbildning	588	Lärarkurs (hälso- och sjukvård) 2 el 3 term + övrig spec utbildning (ange slag av utbildn i anmärkningskol i blanketten)
530	Förskoleseminarium (barnträdgårds-, kinder- gartenlärarinna)	590	Utländsk utbildning
540	Gymnastiklärarexamen (gymnastikdirektör GIH)		JORDBRUK
541	Musikhögskolan (högre organist- och kantors- examen, musiklärar- och musikedirektörsexamen)	600	Agr dr, lic
542	Teckningslärarinstitut	610	Agronom
543	Lägre musikutbildning	620	Driftledarkurs vid Alnarp. lantmästareutbildning
544	Examen för lärare vid förskolor för döva och hörselskadade	621	Lägre jordbruksutbildning (jordbrukskola, lant- mannaskola, lantbrukskola, ladugårdsförmans- kurs, kontrollassistentkurs o dyl)
545	Fortbildning/utbildningskurs för hörselklass- lärare	630	Högre trädgårdskurs. hortonom- och trädgårds- arkitektutbildning
550	Skolköks- och lantushållsläro- utbildning	631	Trädgårdsskola. examinerad trädgårdsmästare
551	Handarbets- och vävläro- utbildning	640	Skog dr, lic
552	Barnavårdsläro- utbildning	641	Civiljägarmästarexamen
555	Handelslärarkurs	650	Forstmästarexamen
556	Slöjdläro- utbildning	651	Skogsmästarskola
557	Yrkeslärarkurs, pedagogisk kurs	652	Skogsskola
558	Yrkeslärarkurs, fackämneskurs om 15 veckor <i>Yrkeslärarkurs (hälso- och sjukvård) + sjuk- sköterskeutbildning jämte spec utbildning i</i>	653	Förberedande skogskurs, kortare skogskurser
560	medicinsk sjukvård	660	Fiskeristvrelsens kurs för fiskmästare
561	kirurgisk sjukvård	690	Utländsk examen
562	laboratoriearbete		HUSLIGT ARBETE
563	röntgenarbete	700	Internatföreståndareutbildning
564	intensivvård	710	Hemvårdarinneutbildning, hemsysterutbildning
565	anestesi (kurs 5 mån)	730	Husmoderskurs, lantushållsskola
566	operationsjukvård	735	Kurser i storhushåll
567	psykiatrisk sjukvård	740	Kokerskekurser
568	pediatrisk sjukvård	741	Restaurangskola
569	förlossning och mödravård	750	Vätkurser
	<i>Yrkeslärarkurs (hälso- och sjukvård) +</i>	751	Väv- och handarbetskurser
570	röntgen- eller radioterapiass. utbildning	755	Sömnadskurser
571	operationsass. utbildning	790	Utländsk utbildning
572	laboratorieass. utbildning		VERKSUTBILDNING OCH LIKANDE
573	Yrkeslärarkurs (hälso- och sjukvård) + övrig spec-utbildning (ange slag av utbildn i anmärknings- kol i blanketten)	802	Postassistentkurs
	<i>Lärarkurs (hälso- och sjukvård) 2 el 3 term +</i>	803	Kammarskrivarkurs
	<i>sjuksköterskeutbildning jämte spec utbildning i</i>	804	Telegrafassistentkurs
575	medicinsk sjukvård	810	Officersutbildning (krigsskola)
576	kirurgisk sjukvård	811	Marinintendentsutbildning
577	laboratoriearbete	812	Underofficersutbildning
578	röntgenarbete	813	Underbefälsutbildning
579	intensivvård	820	Kanslistkurs
580	anestesi		ÖVRIG UTBILDNING
581	operationsjukvård	930	Konstfackskolan
582	psykiatrisk sjukvård	931	Konsthögskolan
583	pediatrisk sjukvård	940	Grafiska institutet
584	förlossning och mödravård	945	Journalistinstitutet
	<i>Lärarkurs (hälso- och sjukvård) 2 el 3 term +</i>	950	Reklamkolor
585	röntgen- eller radioterapiass. utbildning	960	Övrig högre utbildning (postgymnasial)
586	operationsass. utbildning	961	Övrig lägre utbildning
587	laboratorieass. utbildning	990	Övrig utländsk utbildning