

SVERIGES OFFICIELLA STATISTIK

# Kommunal personal 1971

Del 1. Landstingspersonal



STATISTISKA CENTRALBYRÅN · STOCKHOLM

## INLEDNING

### TILL

## LÖNER. OFFENTLIG SEKTOR. DEL 2, KOMMUNAL PERSONAL

### (SVERIGES OFFICIELLA STATISTIK)

#### Följande serier ingår:

##### 1968-1980 års statistik utkom i två parallella serier:

Kommunal personal. Del 1, Landstingspersonal / Statistiska centralbyrån. – Stockholm, 1969-1981.

Kommunal personal. Del 2, Primärkommunal och kyrkokommunal personal / Statistiska centralbyrån. – Stockholm, 1970-1981. – Statistiken för 1968-1971 omfattar enbart primärkommunal personal.

##### 1981-1985 års statistik:

Kommunal personal : landstingspersonal, primärkommunal och kyrkokommunal personal / Statistiska centralbyrån. – Stockholm, 1982-1987.

##### 1986-1991 års statistik:

Löner och sysselsättning inom offentlig sektor. Del 2, Kommunal personal / Statistiska centralbyrån. – Stockholm, 1987-1993.

#### Utgavs parallellt med: Löner. offentlig sektor. Del. 1, Statsanställda.

#### Föregångare:

Uppgifter för åren 1965-1967 publicerades i olika häften av Statistiska meddelanden. Serie Am:

Landstingspersonal: SM Am 1966:26, SM Am 1968:9, SM Am 1968:36.

Primärkommunal personal: SM Am 1967:4, 19, 30, SM Am 1968:21, 39, SM Am 1969:13.

#### Efterföljare:

Lönestatistisk årsbok / Medlingsinstitutet, Statistiska centralbyrån. – Stockholm, 1995-2004. – (Sveriges officiella statistik).

Täckningsår: 1992-2003.

2000-2003 publicerade på SCB:s webbplats.

Kommunal personal. Del 1, Landstingspersonal. 1971. – (Sveriges officiella statistik).

Digitaliserad av Statistiska centralbyrån (SCB) 2011.

SVERIGES OFFICIELLA STATISTIK

# Kommunal personal 1971

Del 1. Landstingspersonal



STATISTISKA CENTRALBYRÅN · STOCKHOLM

OFFICIAL STATISTICS  
OF SWEDEN

# Employees in municipalities 1971

Part 1. Employees in county councils

**Form för hänvisning.** Kommunal personal 1971 (SOS). Del 1. Landstingspersonal. Statistiska centralbyrån. Stockholm 1973.

Publikationen Kommunal personal del 1 har fr o m redovisningsåret 1968 utgivits under detta namn inom serien Sveriges officiella statistik. Uppgifter för åren 1965—1967 har publicerats i Statistiska meddelanden Am 1966:26, Am 1968:9 och Am 1968:36.

Preliminära uppgifter för 1971 har tidigare publice-rats i Statistiska meddelanden Am 1972:57.

**Suggested citation.** Employees in municipalities 1971 (SOS). Part 1. Employees in county councils.

The report on Employees in municipalities, Part 1, has been published under the same name within the series of Official Statistics of Sweden from the reporting year 1968.

The results for 1965—1967 have been published in the Statistical Reports series Am 1966:26, Am 1968:9 and Am 1968:36.

Preliminary data for 1971 have been published in the Statistical Reports series Am 1972:57.

Published by  
the National Central Bureau  
of Statistics,  
S-102 50 Stockholm

Allmänna Förlaget  
ISBN 91-38-01473-4

Printed in Sweden  
Civiltryck AB  
Stockholm 1973

## Förord

### Preface

Statistiska centralbyrån utarbetar sedan år 1965 i samarbete med Landstingsförbundet statistik över landstingsanställd personal. Resultat för åren 1965—1967 har publicerats i Statistiska meddelanden. Fr o m 1968 framläggs definitiva uppgifter i Kommunal personal, del 1 (SOS). I del 2 publiceras resultaten från motsvarande statistik för primärkommunal personal.

Preliminära uppgifter motsvarande tabellerna 1, 2, 5, 12, 13, 15, 16 och 19 har tidigare publicerats i Statistiska meddelanden.

Fr o m 1971 har den maskinella databearbetningen omlagts helt och i samband med detta har publikationen omarbetas för att anpassas till Kommunal personal, del 2. Tabellerna 2, 5, 6, 8, 9, 10, 11 och 14 är nytillkomna och tabellerna 4, 7, 15, 16, 17, 20 och 21 är förändrade i jämförelse med föregående års publikation.

Populationen har ökat kraftigt i jämförelse med 1970, till största delen (25 000 personer) beroende på överflyttning av Stockholms stads sjukvårdssektor m m till Stockholms läns landsting.

Denna publikation har utarbetats av aktuarie Kerstin Olsson.

Stockholm i december 1972

INGVAR OHLSSON

Thure Lindh

9	Svensk-engelsk ordlista	Swedish-English vocabulary
11	Engelsk sammanfattning	Summary

## Innehåll

### Contents

	<b>Landstingspersonal 1971</b>	<b>Employees in county councils 1971</b>
12	Populationen	The population
12	Insamling	Data-collection
12	Bearbetning	Data-processing
12	Variabler	Variables
14	Felkällor	Sources of error
14	Jämförelser med föregående år	Comparisons with previous years
14	Kommentarer till tabellerna	Comments of the tables
	<b>Texttabeller</b>	<b>Tables in the text</b>
15	<b>A. Löneklasslöner per månad 1971</b>	<b>A. Monthly salaries by salary step</b>
16	<b>B. Landstingspersonal fördelad efter tjänstgöringens omfattning och kön 1965—1971</b>	<b>B. Employees in county councils, by extent of employment, and by sex</b>
17	<b>C. Ökning (+) eller minskning (—) i antalet anställda åren 1965—1971 med fördelning efter tjänstgöringens omfattning och kön</b>	<b>C. Increase (+) or decrease (—) in the number of employees 1965—1971, by extent of employment, and by sex</b>
	<b>Diagram</b>	<b>Charts</b>
18	<b>1. Landstingspersonal fördelad efter tjänstgöringens omfattning, tjänstemän och övriga arbetstagare den 30 september 1971</b>	<b>1. Employees in county councils, by extent of employment, and by salaried employees and other employees</b>
19	<b>2. Landstingspersonal fördelad efter tjänstgöringens omfattning och kön den 30 september 1971</b>	<b>2. Employees in county councils, by extent of employment, and by sex</b>
20	<b>3. Landstingspersonal fördelad efter verksamhetsområde och tjänstgöringens omfattning den 30 september 1971</b>	<b>3. Employees in county councils, by sphere of activity, and by extent of employment</b>
21	<b>4. Landstingspersonal fördelad efter lönegrad, tjänstgöringens omfattning och kön den 30 september 1971</b>	<b>4. Employees in county councils, by salary grade, and by extent of employment</b>
	a) Män	a) Males
	b) Kvinnor	b) Females

<b>Tabeller</b>	<b>Tables</b>
25	1. Landstingspersonal fördelad efter landsting och verksamhetsområde den 30 september 1971
26	2. Landstingspersonal fördelad efter verksamhetsområde, tjänstemän och övriga arbetstagare och kön den 30 september 1971 a) Heltidsanställda b) Deltidsanställda c) Timavlönade d) Samtliga
30	3. Landstingspersonal fördelad efter verksamhetsområde, tjänstgöringens omfattning och kön den 30 september 1971 a) Tjänstemän b) Övriga arbetstagare c) Samtliga
33	4. Landstingspersonal fördelad efter ålder, tjänstemän och övriga arbetstagare och kön den 30 september 1971 a) Heltidsanställda b) Deltidsanställda och timavlönade c) Samtliga
36	5. Landstingspersonal, heltidsanställd, fördelad efter månadslön (september 1971), ålder och kön den 30 september 1971 a) Tjänstemän b) Övriga arbetstagare c) Samtliga
42	6. Landstingspersonal fördelad efter kommun, tjänstgöringens omfattning, tjänstemän och övriga arbetstagare och kön den 30 september 1971
52	7. Landstingspersonal fördelad efter kommun, verksamhetsområde och tjänstgöringens omfattning den 30 september 1971
62	8. Landstingspersonal fördelad efter kommun, löneplan, lönegrad och kön den 30 september 1971
	1. Employees in county councils, by county council, and by sphere of activity
	2. Employees in county councils, by sphere of activity, by salaried employees and other employees, and by sex a) Full-time employees b) Part-time employees c) Time-rate employees d) All employees
	3. Employees in county councils, by sphere of activity, by extent of employment, and by sex a) Salaried employees b) Other employees c) All employees
	4. Employees in county councils, by age, by salaried employees and other employees, and by sex a) Full-time employees b) Part-time and time-rate employees c) All employees
	5. Full-time employees, in county councils, by monthly salary, (September 1971), by age, and by sex a) Salaried employees b) Other employees c) All employees
	6. Employees in county councils, by municipality, by extent of employment, by salaried employees and other employees, and by sex
	7. Employees in county councils, by municipality, by sphere of activity, and by extent of employment
	8. Employees in county councils, by municipality, by salary scheme, by salary grade, and by sex

72	9. Landstingspersonal fördelad efter landsting, tjänstgöringens omfattning, tjänstemän och övriga arbetstagare och kön den 30 september 1971	9. Employees in county councils, by county council, by extent of employment, by salaried employees and other employees, and by sex
73	10. Landstingspersonal fördelad efter landsting, verksamhetsområde och tjänstgöringens omfattning den 30 september 1971	10. Employees in county councils, by county council, by sphere of activity, and by extent of employment
74	11. Landstingspersonal fördelad efter landsting, löneplan, lönegrad och kön den 30 september 1971	11. Employees in county councils, by county council, by salary scheme, by salary grade, and by sex
75	12. Landstingspersonal på löneplan KA fördelad efter lönegrad, ortsgrupp och kön den 30 september 1971 a) Tjänstemän, heltidsanställda b) Tjänstemän, deltidanställda och timavlönade c) Övriga arbetstagare, heltidsanställda d) Övriga arbetstagare, deltidanställda och timavlönade e) Samtliga heltidsanställda f) Samtliga deltidanställda och timavlönade	12. Employees in county councils in salary scheme KA, by salary grade, by cost-of-living zone, and by sex a) Salaried employees, full-time b) Salaried employees, part-time and time-rate c) Other employees, full-time d) Other employees, part-time and time-rate e) All employees, full-time f) All employees, part-time and time-rate
78	13. Landstingspersonal på löneplan KA fördelad efter löneklass, ortsgrupp och kön den 30 september 1971 a) Tjänstemän, heltidsanställda b) Tjänstemän, deltidanställda och timavlönade c) Övriga arbetstagare, heltidsanställda d) Övriga arbetstagare, deltidanställda och timavlönade e) Samtliga heltidsanställda f) Samtliga deltidanställda och timavlönade	13. Employees in county councils in salary scheme KA, by salary step, by cost-of-living zone, and by sex a) Salaried employees, full-time b) Salaried employees, part-time and time-rate c) Other employees, full-time d) Other employees, part-time and time-rate e) All employees, full-time f) All employees, part-time and time-rate
83	14. Landstingspersonal på löneplan KA fördelad efter löneklass, ålder och kön den 30 september 1971 a) Heltidsanställda b) Deltidsanställda och timavlönade	14. Employees in county councils in salary scheme KA, by salary step, by age, and by sex a) Full-time employees b) Part-time and time-rate employees



- |    |   |  |
|----|---|--|
| 85 | 15. Landstingspersonal på löneplan KB fördelad efter tjänstgöringens omfattning, löneklass, ålder och kön den 30 september 1971   | 15. Employees in county councils in salary scheme KB, by extent of employment, by salary step, by age, and by sex  |
| 86 | 16. Landstingspersonal, icke löneplansplacerad, fördelad efter månadslön (september 1971), tjänstgöringens omfattning, tjänstemän och övriga arbetstagare och kön den 30 september 1971 | 16. Employees in county councils, not in receipt of a schemed salary, by monthly salary (September 1971), by extent of employment, by salaried employees and other employees, and by sex           |
| 87 | 17. Landstingspersonal i vissa befattningar fördelad efter löneplan, lönegrad, ortsgrupp och kön den 30 september 1971  | 17. Employees in county councils in certain positions, by salary scheme, by salary grade, by cost-of-living zone, and by sex   |
| 91 | 18. Genomsnittliga löner under september 1971 för heltidsanställd landstingspersonal i vissa befattningar och för vilka tjänstledighetsavdrag ej förekommit under september månad       | 18. Average wages or salaries in September 1971 in certain positions for full-time employees in county councils and with no reduction during September   |
| 92 | 19. Landstingspersonal fördelad efter förändringar i tjänstgöringens omfattning under perioden 1 oktober 1970—30 september 1971 samt ålder och kön                                      | 19. Employees in county councils, by changes in the extent of employment during the period 1st October 1970—30th September 1971, by age, and by sex  |
| 93 | 20. Landstingspersonal som nyanställd under perioden 1 oktober 1970—30 september 1971 fördelad efter ålder, tjänstgöringens omfattning, tjänstemän och övriga arbetstagare och kön      | 20. Employees in county councils, new appointed during the period 1st October 1970—30th September 1971, by age, by extent of employment, by salaried employees and other employees, and by sex     |
| 93 | 21. Landstingspersonal som avgått under perioden 1 oktober 1970—30 september 1971 fördelad efter ålder, tjänstgöringens omfattning, tjänstemän och övriga arbetstagare och kön          | 21. Employees in county councils, who have resigned during the period 1st October 1970—30th September 1971, by age, by extent of employment, by salaried employees and other employees, and by sex |
| 94 | 22. Landstingspersonal som avgått eller nyanställd under perioden 1 oktober 1970—30 september 1971 fördelad efter landsting, tjänstgöringens omfattning och kön                         | 22. Resignations and new appointments in county councils during the period 1st October 1970—30th September 1971, by county council, by extent of employment, and by sex                            |

95	<b>23.</b> Av landstingen utbetalda löner åren 1966—1971 (1 000 000 kr)	<b>23.</b> Expenditure by county councils on wages and salaries
96	<b>24.</b> Landstingspersonal fördelad efter landsting, tjänstgöringens omfattning och kön åren 1967—1971	<b>24.</b> Employees in county councils, by county council, by extent of employment, and by sex
97	<b>25.</b> Landstingspersonal fördelad efter löneplan, löneklass och kön åren 1967—1971	<b>25.</b> Employees in county councils, by salary scheme, by salary step, and by sex
98	<b>26.</b> Ökning (+) eller minskning (—) i antalet heltidsanställda åren 1967—1971 med fördelning efter landsting	<b>26.</b> Increase (+) or decrease (—) in number of full-time employees, by county council
	<b>Bilagor</b>	<b>Appendices</b>
99	<b>1.</b> Kompletteringsblankett	Supplemental form
100	<b>2.</b> Anvisningar till maskinlistan och kompletteringsblanketten	Instructions for the tabulated list and the supplemental form

**Symboler i tabellerna**

Explanation of symbols

»	Repetition	Repetition
—	Intet finns att redovisa	Magnitude nil
0 }	För litet för att upptagas	Magnitude less than half of unit employed
0,0 }		
..	Uppgift ej tillgänglig eller för osäker för att angivas	Data not available or too uncertain to be stated
.	Logiskt omöjlig uppgift	Category not applicable
*	Preliminär uppgift	Provisional or estimated figure

## Swedish-English Vocabulary

administrativ sjuk- sjöterskepersonal	<i>administrative nurses</i>	folkhögskolor	people's colleges
antal	number	folkmängd	population
arbetstagare	employee(s)	folktandvård	national dental service
arbetssterapeut	therapist	förebyggande mödra- och barnavård	preventing maternal and child health supervision
arbetsvård för partiellt arbetsföra	vocational training for physically handicapped	förste	first, chief
aritmetiskt medelvärde	arithmetical mean	förändringar i be- ståndet	changes in the popu- lation
assistent	assistant	heltidsanställd	full-time employee
avdelningsbarnmorska	head midwife, midwife in charge	hälso- och sjukvård utanför sjukhus	public health and sick care outside hospitals
avdelningssköterska	head-nurse	hörselskolor	schools for children with defective hearing
avgångna	resignations	hörselvård	audiological treatment
barna- och ungdoms- vård samt barnhems- verksamhet	child welfare, youth welfare service and children's home works	i % av	as a percentage of
barnbördshus och förlösningshem	maternity homes	kock	cook
barnmorska	mid-wife	kommun	municipality
befattning	position, situation	kronor	crowns
bestånd	population	kurator	welfare officer
central administration	central administration	kvinnor (kv)	females, women
centrala yrkesskolor	central vocational schools	köksbiträde	under-cook
dag	day	laboratoriebiträde	laboratory assistant
deltidsanställd	part-time employee	landsting	county council
dispensärverksamhet	dispensary service	lantmanna-, lantbruks- och lanthushålls- skolor	agricultural- and rural domestic schools
distriktsvård och pro- vinsialläkarvåsen	public health and district medical officer service	lasarett	hospital
därav	by, of	läkare	doctor
ej löneplansplacerad	with salary not accord- ing to a salary scheme	läkarsekreterare	medical secretary
ekonomibiträde	cleaning assistant	län	county
exkl flyttningar mellan landstingen	excl. removal between county councils	lärare i hälso- och sjukvård	teacher of public health and sick care
		lön	wages, salary
		lönegradsintervall	interval of salary grades
		löneplan, -klass, -grad	salary scheme, step grade
		månadslön	monthly salary
		män (m)	males, men
		mödra- och spädbarns- hem	mother and infant home
		natt	night
		nedanstående	mentioned below
		nyanställda	new appointments

och	and	vårdarinna	nurse
ofördelade	not divided	vård av lättskötta	care of easily operated
oförändrat bestånd	unchanged population	psyk. sjuka	mentally retarded
omsorger om psykiskt	care of mentally	vårdbiträde	nurse assistant
utvecklingsstörda	deficient		
ortsgrupp	cost-of-living zone	ålder	age
o-tillägg	salary-supplements for inconvenient working hours	år	year
		övrig(a)	other(s)
		övriga arbetstagare	other employees
psykisk barna- och ungdomsvård	psychic child welfare and youth welfare service		
röntgenbiträde	X-ray assistant		
samtliga	all		
sjukgymnast	physiotherapist		
sjukhem för långvarigt	hospital for persons with		
kroppssjuka	prolonged illness		
sjukhusansluten hälso-	health and sick care in		
och sjukvård	hospitals		
sjuusköterska	nurse		
sjuusköterskeskola	nurses' school		
sjukstuga	cottage hospital		
sjukvårdsbiträde	practical nurse		
skötare	mental hospital atten- dant		
social verksamhet	social and welfare work		
summa (s:a)	total		
tandsköterska	dental nurse		
tillägg	addition		
timavlönad	time-rate employee		
tjänstemän	salaried employees		
totalt	total		
tuberkulossjukhus och	tuberculosis hospital		
-vård (TBC-vård)	and TB-care		
underläkare	intern		
under perioden	during the period		
undersköterska	chief nurse attendant		
undervisning och bild-	education and educa-		
ningsverksamhet	tional association		
utbetalda löner	paid wages (salaries)		
utbildning	professional training and degrees		
vaktmästare	office keeper		
verksamhetsområde	sphere of activity		

## Summary

This publication presents the results of the survey of employees in county councils in 1971. The survey was carried out by the National Central Bureau of Statistics in cooperation with the Federation of Swedish County Councils. There have been some changes in the publication since the preceding year. The tables 2, 5, 6, 8, 9, 10, 11 and 14 are new and the tables 4, 7, 15, 16, 17, 20 and 21 have been altered.

### The population

The survey covers all persons who, on the 30th of September, 1971, were employed at any institution of the county councils. Employees with reduced working-hours or absent for some reason (illness, vacation etc.) are included in the sample, but not vacant situations. Until 1970 the county council activities of the municipality of Stockholm was administrated by the municipality. Since 1971 have these activities been transferred to the county council of Stockholm. That means an increase of the population of 25 000 persons.

### Analysed variables

The primary material includes the following data: name of the county council, name of the institution, sphere of activity of the institution, cost-of-living zone, age of the employee, sex, type of employment, extent of employment, salary scheme, salary grade, salary step, salary or wages in September, salary-supplement for inconvenient working hours, and professional training and degree.

There are two cost-of-living zones numbered 4 and 5. Salaries and wages are lowest in number 4 and highest in number 5.

The spheres of activity are: health and sick care in and outside the hospitals, education, care of the mentally deficient, social welfare, and county council central administration.

The extent of employment is divided into full-time employment, part-time employment, and time-rate employment.

The salary scheme system consists of two salary schemes, KA and KB, of which the latter covers the higher employees. Salary scheme KA includes 30 grades divided into 33 steps, and salary scheme KB 10 grades. The higher the number of the salary grade and step, the higher is the salary. (Table A)

### Categories of employees included in the tables

#### Table

1— 4	cover all employees
5	covers full-time employees
6—11	cover all employees
12—14	cover all employees on salary scheme KA
15	covers all employees on salary scheme KB
16	covers employees, not in receipt of a schemed salary
17	covers employees in certain positions
18	covers full-time employees in certain positions
19	covers all employees including resigned employees
20—22	cover new appointed and resigned employees
23	covers the salaries and wages of all employees in 1966—1971
24	covers all employees 1967—1971
25	covers all employees on salary scheme 1967—1971
26	covers the changes in the number of the full-time employees in 1967—1968, 1968—1969, 1969—1970, 1970—1971 and 1967—1971

## Landstingspersonal 1971

Från och med 1965 har Statistiska centralbyrån (SCB) i samarbete med Landstingsförbundet och berörda personalorganisationer utarbetat statistik över personal anställd hos landstingen. Statistiken avser att belysa personalläget den 30 september varje år och ligger till grund dels för SCB:s officiella statistik och dels för Landstingsförbundets personal- och lönestatistik.

1971 års publikation är helt omarbetad vad beträffar tabelldelen, i syfte att göra den mer jämförbar med den publicerade statistiken över primärkommunal personal.

### Populationen

Redovisningen omfattar *samtliga heltids- och deltidsanställda* med fast eller tillfällig anställning den 30 september vid landstingen samt alla *timavlönade*, som tjänstgjort någon gång under september månad. Sådan lärarpersonal, som avlönas enligt allmänt avlöningsavtal för statliga och vissa andra tjänstemän (AST), redovisas ej. Personal som den 30 september var *tjänstlediga*, hade fridag eller semester skall således redovisas som anställda. *Vakanta* befattningar redovisas ej.

### Insamling

Landstingens samtliga inrättningar har lämnat individuella uppgifter om varje anställd. Uppgifterna har till största delen erhållits på magnetband eller framställd maskinlista. Övriga inrättningar fick ge

nom Landstingsförbundets försorg sig tillränt en maskinlista innehållande individuella uppgifter för samtliga anställda som redovisades vid motsvarande tidpunkt året innan. Denna maskinlista aktualiserades för att gälla förhållandena den 30 september 1971. Nyanställda redovisades på en separat lista (bilaga 1).

### Bearbetning

Samtliga uppgifter har granskats både manuellt och maskinellt av Landstingsförbundet. SCB har haft tillfälle att följa granskningen. I den maskinella granskningen undersöktes att samtliga koder var rimliga. Dessutom har kombinationstest gjorts, t ex lönegrad kontra löneklass och anställningsgrupp kontra anställningsform.

Fr o m 1971 års undersökning är landstingens tabellproduktion samt den maskinella granskningen förlagd till Landstingsförbundet, ADB-avdelningen. Till SCB levereras ett testat individbeståndsband, varefter SCB producerar sina egna tabeller. Tidigare utfördes samtliga maskinella bearbetningar för såväl Landstingsförbundet som för SCB vid Datamaskincentralen för administrativ databehandling (DAFA).

### Variabler

Följande variabler har bearbetats i 1971 års undersökning:

1. Landsting
2. Inrättning/verksamhet
3. Ortsgrupp
4. Personnummer
5. Befattning
6. Anställningsgrupp
7. Anställningsform (tjänstgöringens omfattning)
8. Lönegrad
9. Löneklass

10. Uppburen totallön i september
11. Ersättning för tjänstgöring på o-  
kväm arbetstid (o-tillägg)
12. Utbildning

Begreppet *inrättning/verksamhet* har i samband med granskningen av primärmaterialen överförts till den s k inrättningskoden, vilken är femsiffrig. De tre första siffrorna betecknar verksamhetsområde och de två sista siffrorna är avsedda att skilja *inrättningar inom samma verksamhetsområde*. Koden har använts för kommunredovisningen i tabell 6, 7 och 8. Själva redovisningsenheten har de lokala förvaltningsorganisationerna fått bestämma.

Den angivna *ortsgruppen* avser den *ortsgrupp* efter vilken vederbörande arbetstagares lön utgår.

*Ålder* har uträknats som redovisningsåret minus födelseåret.

*Befattning*. Flertalet anställda har åsatts befattningar som ingår i den centrala tjänsteförteckningen i specialbestämmelserna i gällande avtal. Därutöver har förekommit lokala tjänstebestämmelser. För fast anställd arbetstagare har angetts benämningen på den tjänst som vederbörande innehade den 30 september 1971 och för vikariatslöneförordnad anges vikariatstjänstens benämning. För tillfälligt anställda har angetts den befattning som uppehålls eller som svarar mot arbetets art.

*Anställningsgrupp*. Vid tillämpning av avtalen LABT<sup>1</sup> eller LABK<sup>2</sup> hänföres arbetstagare till grupp 1 eller 2. Till grupp 1 hänföres arbetstagare med fortlöpande regelbunden tjänstgöring och till grupp 2 annan arbetstagare.

Med *tjänstgöringens omfattning* (även benämnt *anställningsform*) menas heltids-

anställd, deltidsanställd och timavlönad. Som deltidsanställd registreras arbetstagare med reducerad tjänstgöring dock omfattande minst hälften av motsvarande heltidstjänstgöring. Som timavlönad registreras arbetstagare, som ej har regelbunden tjänstgöring och/eller som har en arbetstid som är mindre än hälften av motsvarande heltidstjänstgöring.

Antalet *lönegrader* på löneplan KA är 30 och antalet löneklasser 33. På löneplan KB är antalet lönegrader och löneklasser 10. Inom varje lönegrad på löneplan KA förekommer 4 löneklasser och på löneplan KB endast en löneklass. Löneklassernas lönebelopp framgår av *tabell A*. Timavlönad personal och s k arvodesanställd personal redovisas ej efter lönegrad och löneklass.

Med *uppburen totallön i september 1971* avses det belopp som legat till grund för skatteberäkning. Hänsyn har alltså tagits till eventuella tillägg och löneavdrag.

För varje arbetstagare skall anges den högsta *utbildning*, som vederbörande förvärvat vid redovisningstillfället och som är relevant för den upprätthållna tjänsten. Kod för grundutbildning, enhetsskola, grundskola eller folkskola åsätts enbart i de fall där det utretts att arbetstagaren ej har någon annan utbildning.

Med *nyanställda* menas de personer som tillkommit i 1971 års undersökning och med *avgångna* menas de som var registrerade i 1970 års undersökning men ej i 1971 års. Arbetstagare som flyttat mellan olika landsting framgår av tabell 22.

<sup>1</sup> Landstingens allmänna bestämmelser i kollektivavtal för tjänstemän.

<sup>2</sup> Landstingens allmänna bestämmelser i kollektivavtal.

Följande variabler har insamlats men ej bearbetats i SCBs officiella statistik:

1. Namn
2. Antal timmar med kvalificerat o-tillägg (5:20/timme)

#### Felkällor

Uppgifterna för *inrättningar* inom hälso- och sjukvården är ej entydiga eftersom de lokala förvaltningsorganisationerna själva fått bestämma redovisningsenheten. Under benämningen lasarett kan tex sjukhem för vård av långvarigt kroppssjuka ingå. Uppgiften om *kommun* framtas på så sätt att samtliga anställda med en viss landstings- och inrättningskod (7-siffrig) ges en bestämd kommunkod. I de fall landstingsinrättningskoden täcker mer än en kommun har personalen i allmänhet endast fördelats efter landsting. I ett fåtal fall, där den helt övervägande delen av personalen varit hänförlig till en kommun, har all berörd personal förts till denna kommun.

*Utbildning.* Arbete pågår beträffande utbyggnad av den sk SUN-koden så att den kan appliceras på landstingspersonalen. Under tiden har kvaliteten på uppgiften om utbildning (uttryckt i den gamla koden) sjunkit så att publicering icke ansetts böra ske. Uppgifter saknas dessutom för ca 20 procent.

1971 års siffror för *avgångna* har justerats, då 642 timavlönade utan lön under september månad 1970 felaktigt ingick i 1970 års undersökning.

#### Jämförelse med föregående år

Om antalet anställda år 1965 sätts till 100 blir motsvarande tal för åren 1966—1971 107, 140, 158, 172, 199 och 250. Den stora ökningen 1971 beror till största delen (25 000 personer) på att Stockholms

kommuns sjukvårdssektor mm överflyttats till Stockholms läns landsting. Ökningen har också påverkats av att de ändrade redovisningsprinciperna för timavlönad personal ej slog igenom hos samtliga landsting i 1970 års undersökning (4 000—5 000 personer). En sammanfattning av utvecklingen mellan 1965 och 1971 redovisas i tabellerna B och C.

Den 1 januari 1971 uppgick Gotlands läns landsting i Gotlands kommun. Samtidigt sammanslogs Kalmar läns norra och södra landsting.

#### Kommentarer till tabellerna

I tabellerna 7 och 10 har följande verksamhetskoder använts:

- 1 — Sjukhusansluten hälso- och sjukvård
- 2 — Hälso- och sjukvård utanför sjukhus
- 3 — Undervisnings- och bildningsverksamhet
- 4 — Omsorger om psykiskt utvecklingsstörda
- 5 — Social verksamhet
- 6 — Central administration



**Tabell A. Löneklasslöner  
per månad 1971**  
Monthly salary by  
salary step

Löneklass nr	Månadslön (kr)	
	Ortsgrupp 4	Ortsgrupp 5
<b>Löneplan KA</b>		
1	1 176	1 237
2	1 228	1 293
3	1 290	1 354
4	1 349	1 418
5	1 426	1 502
6	1 527	1 607
7	1 610	1 692
8	1 732	1 818
9	1 815	1 909
10	1 918	2 014
11	2 013	2 110
12	2 114	2 215
13	2 215	2 316
14	2 322	2 426
15	2 390	2 493
16	2 504	2 610
17	2 625	2 729
18	2 740	2 841
19	2 869	2 971
20	3 007	3 110
21	3 166	3 264
22	3 332	3 427
23	3 507	3 598
24	3 669	3 761
25	3 865	3 954
26	4 076	4 157
27	4 295	4 371
28	4 525	4 598
29	4 770	4 837
30	5 028	5 087
31	5 298	5 351
32	5 583	5 627
33	5 884	5 920
<b>Löneplan KB</b>		
1	5 920	5 920
2	6 228	6 228
3	6 536	6 536
4	6 856	6 856
5	7 262	7 262
6	7 762	7 762
7	8 375	8 375
8	9 118	9 118
9	10 018	10 018
10	11 108	11 108

**Tabell B Landstingspersonal fördelad efter tjänstgöringens omfattning och kön 1965—1971**

Employees in county councils, by extent of employment, and by sex

År	Heltidsanställda						Deltidsanställda					
	Absoluta tal			I procent			Absoluta tal			I procent		
	M	Kv	S:a	M	Kv	S:a	M	Kv	S:a	M	Kv	S:a
1965 <sup>1</sup>	9 759	53 664	63 423	11,3	62,4	73,7	145	12 735	12 880	0,2	14,8	15,0
1966	10 313	55 857	66 170	11,2	60,9	72,1	174	14 544	14 718	0,2	15,8	16,0
1967 <sup>2</sup>	17 441	70 667	88 108	14,4	58,6	73,0	268	19 246	19 514	0,2	16,0	16,2
1968	19 135	74 508	93 643	14,0	54,7	68,7	293	25 057	25 350	0,2	18,4	18,6
1969 <sup>3</sup>	20 551	79 318	99 869	13,9	53,5	67,4	350	29 990	30 340	0,2	20,2	20,4
1970 <sup>4</sup>	21 677	84 157	105 834	12,7	49,1	61,8	409	35 120	35 529	0,2	20,5	20,7
1971 <sup>5</sup>	26 046	99 167	125 213	12,1	46,1	58,2	784	44 543	45 327	0,4	20,7	21,1

År	Timavlönade						Samtliga					
	Absoluta tal			I procent			Absoluta tal			I procent		
	M	Kv	S:a	M	Kv	S:a	M	Kv	S:a	M	Kv	S:a
1965 <sup>1</sup>	473	9 253	9 726	0,5	10,8	11,3	10 377	75 652	86 029	12,1	87,9	100
1966	584	10 293	10 877	0,6	11,2	11,8	11 071	80 694	91 765	12,1	87,9	100
1967 <sup>2</sup>	717	12 306	13 023	0,6	10,2	10,8	18 426	102 219	120 645	15,2	84,8	100
1968	1 702	15 559	17 261	1,3	11,4	12,7	21 130	115 124	136 254	15,5	84,5	100
1969 <sup>3</sup>	1 600	16 375	17 975	1,1	11,1	12,2	22 501	125 683	148 184	15,2	84,8	100
1970 <sup>4</sup>	2 863	27 082	29 945	1,7	15,8	17,5	24 949	146 359	171 308	14,6	85,4	100
1971 <sup>5</sup>	5 303	39 252	44 555	2,5	18,2	20,7	32 133	182 962	215 095	15,0	85,0	100

<sup>1</sup> I 1965 års siffror för de timavlönade har i fyra landsting (Uppsala läns, Kronobergs läns, Malmöhus läns och Älvsborgs läns landsting) samtliga anställda under september månad medräknats.

<sup>2</sup> Den 1 januari och 1 juli 1967 övergick huvuddelen av lasaretten för psykiatrisk vård till landstingen, vilket medförde en ökning av populationen med ca 16 000.

<sup>3</sup> I 1969 års siffror för de timavlönade har i två landsting (Östergötlands läns och Västernorrlands läns landsting) samtliga anställda under september månad medräknats.

<sup>4</sup> I 1970 års siffror för de timavlönade har i alla landsting samtliga anställda under september månad medräknats.

<sup>5</sup> Den 1 januari 1971 övergick Stockholms kommuns sjukvårdssektor m m till Stockholms läns landsting, vilket medförde en ökning av populationen med ca 25 000. 1970 års redovisningsprincip angående timavlönade slog ej igenom helt i alla landsting 1970, vilket medförde en, jämfört med 1970, skenbar ökning med 4 000—5 000 anställda.

**Tabell C Ökning (+) eller minskning (—) i antalet anställda åren 1965—1971 med fördelning efter tjänstgöringens omfattning och kön**

Increase (+) or decrease (—) in the number of employees 1965—1971, by extent of employment, and by sex

År	Heltidsanställda						Deltidsanställda					
	Absoluta tal			I procent			Absoluta tal			I procent		
	M	Kv	S:a	M	Kv	S:a	M	Kv	S:a	M	Kv	S:a
1965 <sup>1</sup> —1966	+ 554	+ 2 193	+ 2 747	+ 5,7	+ 4,1	+ 4,3	+ 29	+ 1 809	+ 1 838	+ 20,0	+ 14,2	+ 14,3
1966—1967 <sup>2</sup>	+ 7 128	+ 14 810	+ 21 938	+ 69,1	+ 26,5	+ 33,1	+ 94	+ 4 702	+ 4 796	+ 54,0	+ 32,3	+ 32,5
1967—1968	+ 1 694	+ 3 841	+ 5 535	+ 9,7	+ 5,4	+ 6,2	+ 25	+ 5 811	+ 5 836	+ 9,3	+ 30,1	+ 29,1
1968—1969 <sup>3</sup>	+ 1 416	+ 4 810	+ 6 226	+ 7,4	+ 6,5	+ 6,6	+ 57	+ 4 933	+ 4 990	+ 19,5	+ 19,7	+ 19,7
1969—1970 <sup>4</sup>	+ 1 126	+ 4 839	+ 5 965	+ 5,5	+ 6,1	+ 6,0	+ 59	+ 5 130	+ 5 189	+ 16,9	+ 14,6	+ 14,6
1970—1971 <sup>5</sup>	+ 4 369	+ 15 010	+ 19 379	+ 20,2	+ 17,8	+ 18,3	+ 375	+ 9 423	+ 9 798	+ 91,7	+ 26,8	+ 27,6

År	Timavlönade						Samtliga					
	Absoluta tal			I procent			Absoluta tal			I procent		
	M	Kv	S:a	M	Kv	S:a	M	Kv	S:a	M	Kv	S:a
1965 <sup>2</sup> —1966	+ 111	+ 1 040	+ 1 151	+ 23,4	+ 11,2	+ 11,8	+ 694	+ 5 042	+ 5 736	+ 6,7	+ 6,7	+ 6,7
1966—1967 <sup>2</sup>	+ 133	+ 2 013	+ 2 146	+ 22,7	+ 19,5	+ 19,7	+ 7 355	+ 21 525	+ 28 880	+ 66,4	+ 26,6	+ 31,5
1967—1968	+ 985	+ 3 253	+ 4 238	+ 137,3	+ 26,4	+ 32,5	+ 2 704	+ 12 905	+ 15 609	+ 14,6	+ 12,6	+ 12,9
1968—1969 <sup>3</sup>	+ 102	+ 816	+ 714	+ 6,0	+ 52,4	+ 41,4	+ 1 371	+ 10 559	+ 11 930	+ 6,1	+ 9,2	+ 8,8
1969—1970 <sup>4</sup>	+ 1 263	+ 10 707	+ 11 970	+ 78,9	+ 65,4	+ 67,0	+ 2 448	+ 20 676	+ 23 124	+ 10,9	+ 16,5	+ 15,6
1970—1971 <sup>5</sup>	+ 2 440	+ 12 170	+ 14 610	+ 85,2	+ 44,9	+ 48,7	+ 7 184	+ 36 603	+ 43 787	+ 28,8	+ 25,0	+ 25,6

<sup>1</sup> I 1965 års siffror för de timavlönade har i fyra landsting (Uppsala läns, Kronobergs läns, Malmöhus läns och Älvsborgs läns landsting) samtliga anställda under september månad medräknats.

<sup>2</sup> Den 1 januari och 1 juli 1967 övergick huvuddelen av lasaretten för psykiatrisk vård till landstingen, vilket medförde en ökning av populationen med ca 16 000.

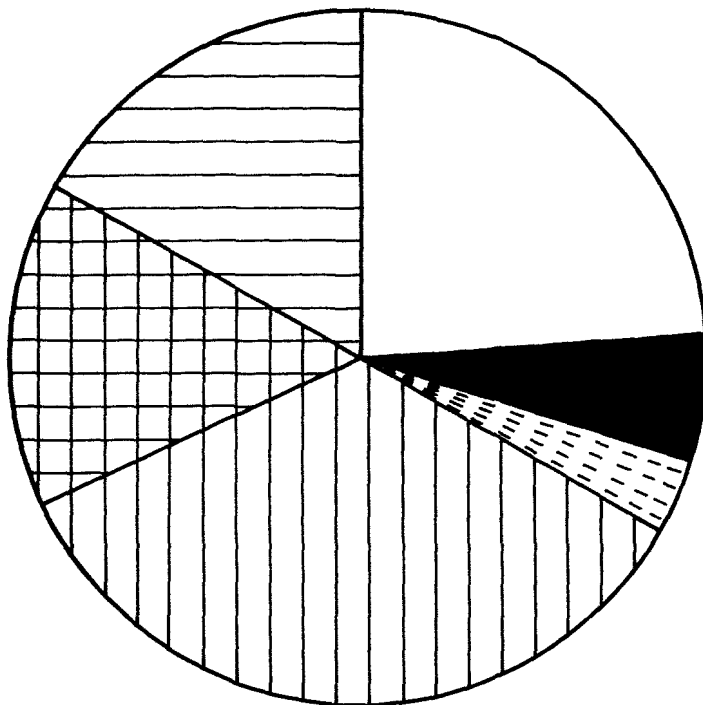
<sup>3</sup> I 1969 års siffror för de timavlönade har i två landsting (Östergötlands läns och Västernorrlands läns landsting) samtliga anställda under september månad medräknats.







<sup>4</sup> I 1970 års siffror för de timavlönade har i alla landsting samtliga anställda under september månad medräknats.

<sup>5</sup> Den 1 januari 1971 övergick Stockholms kommuns sjukvårdssektor m m till Stockholms läns landsting, vilket medförde en ökning av populationen med ca 25 000. 1970 års redovisningsprincip angående timavlönade slog ej igenom helt i alla landsting 1970, vilket medförde en, jämfört med 1970, skenbar ökning med 4 000—5 000 anställda.

**Diagram 1. Landstingspersonal fördelad efter tjänstgöringens omfattning, tjänstemän och övriga arbetstagare den 30 september 1971**

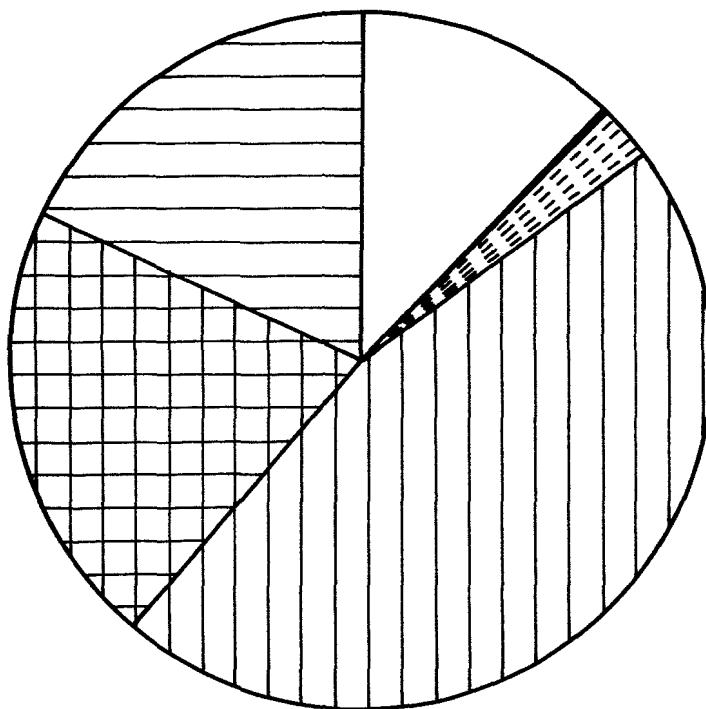
Employees in county councils, by extent of employment, and by salaried employees and other employees



	Tjänstemän, heltid	51457	(23,9%)
	--- , deltid	12382	( 5,8%)
	--- , timavl.	7702	( 3,6%)
	Övriga arbetstagare, heltid	73756	(34,3%)
	--- --- , deltid	32945	(15,3%)
	--- --- , timavl.	36853	(17,1%)

**Diagram 2. Landstingspersonal fördelad efter tjänstgöringens omfattning och kön den 30 september 1971**

Employees in county councils, by extent of employment, and by sex





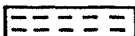

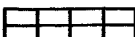

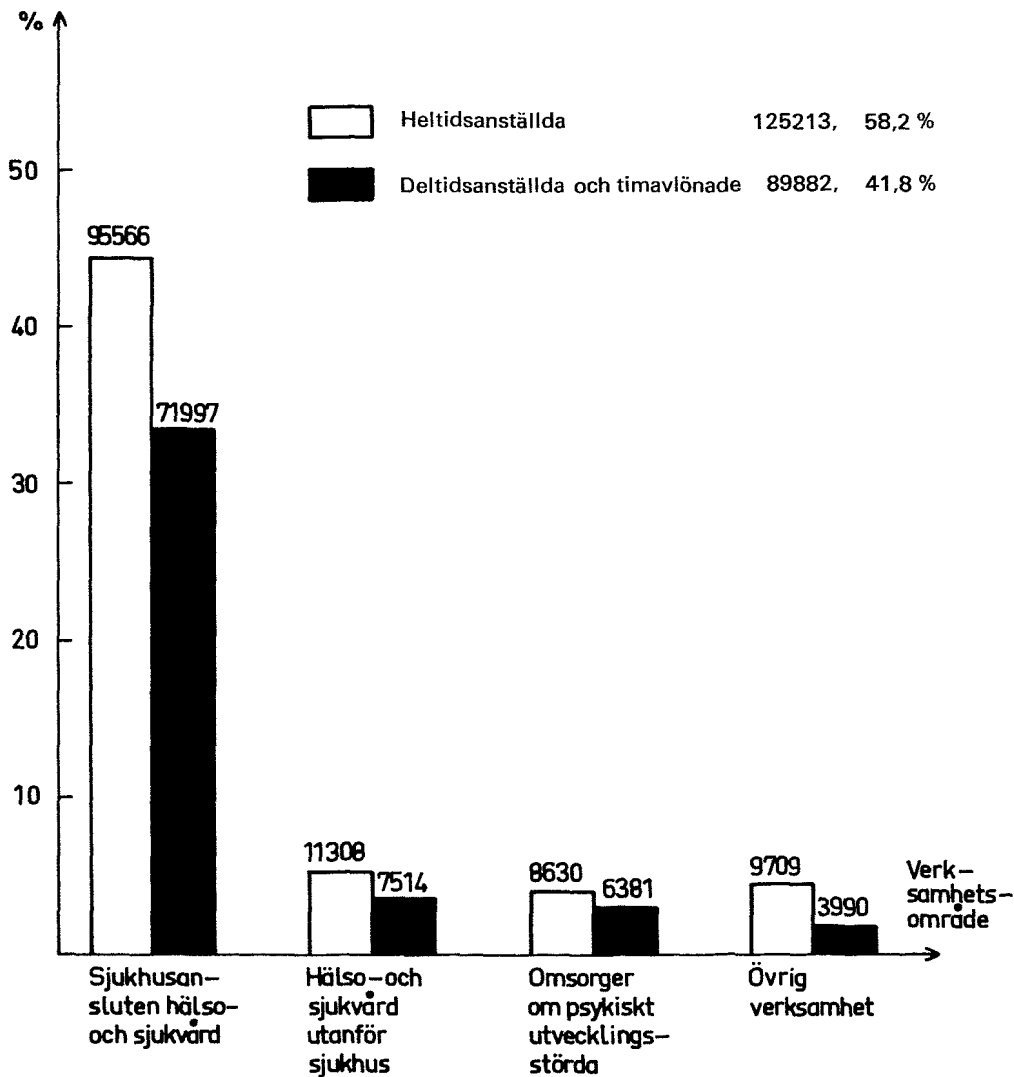
	Män , heltid	26046	(12,1%)
	--- , deltid	784	( 0,4%)
	--- , timavl.	5303	( 2,5%)
	Kvinnor , heltid	99167	(46,1%)
	--- , deltid	44543	(20,7%)
	--- , timavl.	39252	(18,2%)

Diagram 3. Landstingspersonal fördelad efter verksamhetsområde och tjänstgöringens omfattning den 30 september 1971

Employees in county councils, by sphere of activity, and by extent of employment

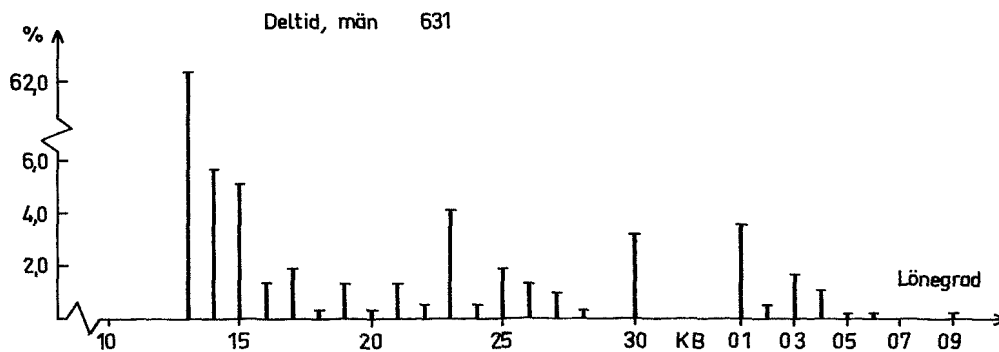
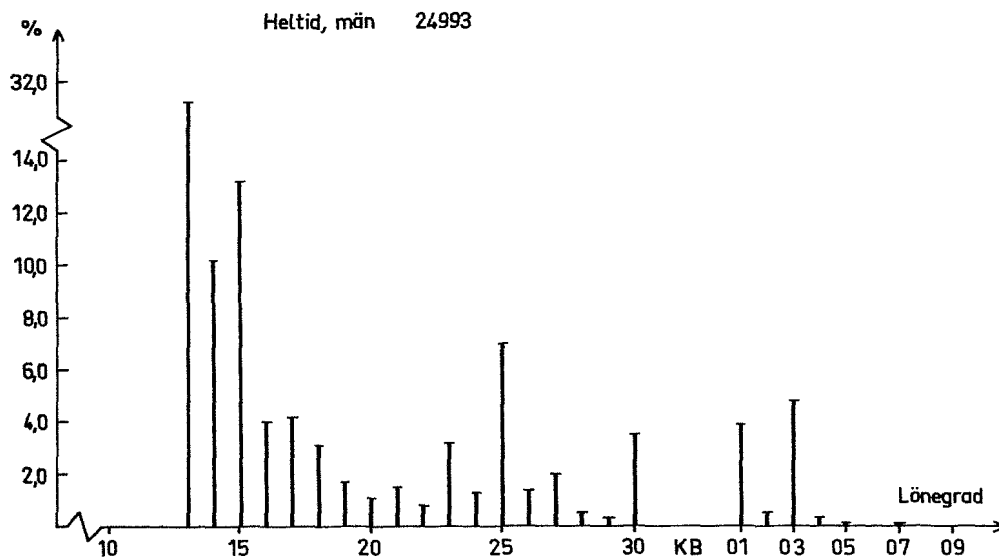


**Diagram 4. Landstingspersonal fördelad efter lönegrad och tjänstgöringens omfattning den 30 september 1971**

a) Män

Employees in county councils, by salary grade, and by extent of employment

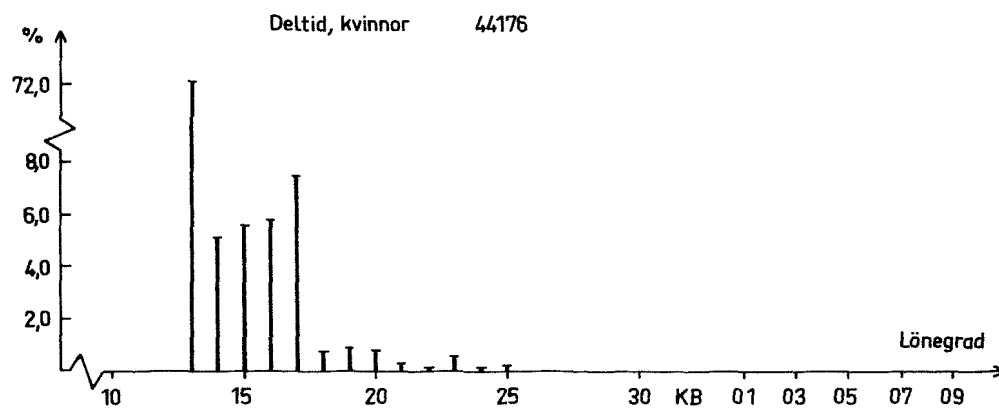
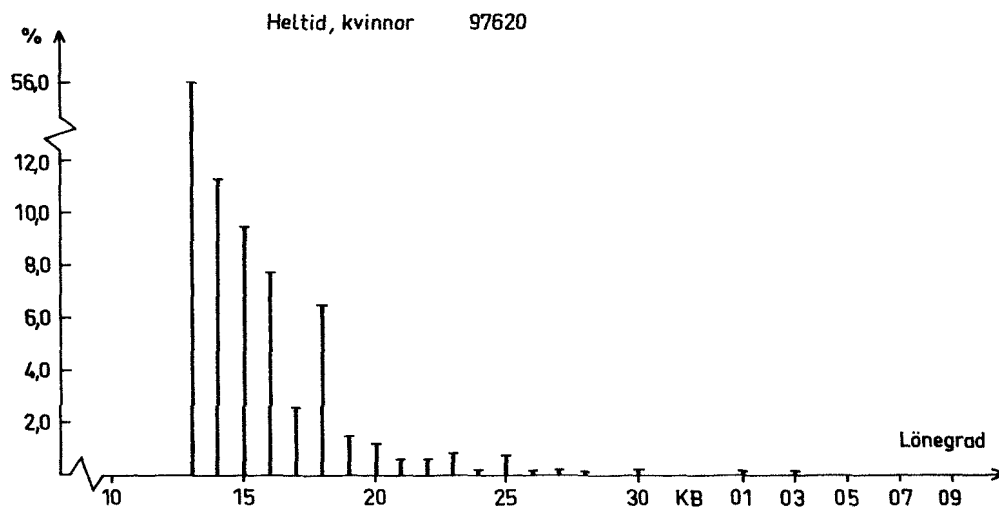
a) Males



**Diagram 4. Landstingspersonal fördelad efter lönegrad och tjänstgöringens omfattning den 30 september 1971**

b) Kvinnor

b) Females





**TABELLER**

**TABLES**



Tabell 1. Landstingspersonal fördelad efter landsting, verksamhetsområde den 30 september 1971

Employees in county councils, by county council, and by sphere of activity

LANDSTING	Sjukhusansluten hälso- och sjukvård					Hälso- och sjukvård utanför sjukhus			Undervisnings- och bildningsverksamhet				Gmsorger om psy-		Social verksamhet		Gen- sam- tral liga			
	Summa	Därav rätt	Sjuk- hem för vård	Tbc- vård	Övrig vård	Summa	Därav vård och prov läk vås	Folk- tand- vård	Summa	Därav hög- och lör	Folk- skola	Gen- tra- yr- kes- sko- lör	Sjuk- skö- na- sko- lör	Lant- man- na- sko- lör	Kiskt ut- veck- lings- störda	Psy- ger om psy- kiska	Summa	Därav möd- ra späd barn hem	Ar- bet- s- bet- sö- ra	Gen- sam- tral liga
STOCKHOLMS LÄNS	32468	26753	3830	235	-	2359	-	1411	449	-	-	-	-	-	2231	2238	-	704	1200	40945
UPPSALA LÄNS	7381	4386	1086	-	52	520	218	214	105	18	-	64	14	387	140	-	41	134	8667	
SÖDERMANLANDS LÄNS	5486	4346	8	-	52	862	546	214	160	35	42	-	56	443	127	-	80	115	7193	
ÖSTERGÖTLANDS LÄNS	9833	8156	281	209	210	808	429	347	151	17	-	107	18	792	268	37	106	201	12053	
JÖNKÖPINGS LÄNS	6796	5260	264	-	71	714	241	314	254	34	186	-	33	477	154	26	46	177	8572	
KRONBERGS LÄNS	4475	2918	538	-	74	411	209	179	116	4	62	32	18	188	123	-	68	103	5416	
KALMAR LÄNS	6035	4753	1001	185	96	714	344	263	150	78	27	27	18	218	83	20	-	122	7322	
BLEKINGE LÄNS	3573	2175	328	145	149	319	145	115	70	15	35	-	18	282	155	23	89	58	4457	
KRISTIANSTADS LÄNS	4405	3724	389	181	111	787	358	227	176	20	73	-	83	425	133	27	62	166	6092	
MALMÖHUS LÄNS	13959	8847	872	358	272	1408	667	601	281	-	135	135	-	1819	252	43	113	418	18137	
HALLANDS LÄNS	3030	2553	332	-	128	443	173	224	68	36	15	-	17	342	140	22	82	104	4127	
GÖTEB. O. BOHUS LÄNS	6149	4231	771	155	138	717	321	274	76	24	-	31	21	952	105	-	80	86	8085	
ÄLVSBOGERS LÄNS	8184	7057	-	-	-	948	495	387	211	36	145	-	30	625	182	55	52	181	10331	
SKARABORGS LÄNS	4880	3208	903	-	-	606	314	222	127	30	37	25	31	838	81	12	29	125	6657	
VÄRMLANDS LÄNS	6184	5304	-	-	-	674	388	245	214	61	107	-	28	449	89	-	32	99	7709	
ÖREBRO LÄNS	6824	5843	607	-	287	1137	333	280	176	34	86	-	27	707	139	20	84	215	9198	
VÄSTMANLANDS LÄNS	4232	4052	82	-	98	481	195	175	119	47	64	-	8	1168	264	28	190	102	6366	
KÖPPARBERGS LÄNS	6050	4059	767	64	40	731	269	281	182	48	44	39	42	440	165	29	28	84	7652	
GÄVLEBORGS LÄNS	5937	5282	558	-	86	770	410	284	179	73	39	35	27	517	90	-	13	131	7624	
VÄSTERNORRLANDS LÄNS	6459	5556	702	-	170	1525	409	343	164	48	55	-	54	550	185	19	88	167	9050	
JÄMTLANDS LÄNS	2866	2826	-	-	36	330	198	123	71	26	9	23	13	182	123	21	29	94	3666	
VÄSTERBOTTENS LÄNS	6157	5121	134	-	35	559	239	290	205	32	124	-	47	479	69	8	30	122	7591	
NORRBOTTENS LÄNS	6200	5179	92	-	158	999	363	563	149	-	60	43	33	500	160	17	28	177	8185	
SUMMA	167563	131589	13545	1532	2263	18822	7264	7576	3853	716	1345	561	636	15011	5465	407	2074	4381	215095	

**Tabell 2. Landstingspersonal fördelad efter verksamhetsområde, tjänstemän och övriga arbetstagare och kön den 30 september 1971**

Employees in county councils, by sphere of activity, by salaried employees and other employees, and by sex

a) Heltidsanställda

a) Full-time employees

VERKSAMHETSOMRÅDE	TJÄNSTEMÄN				ÖVRIGA ARBETSTAGARE				SAMTLIGA		DÄRAV KB		
	1		2		1		2		M	KV	SUMMA	M	KV
	M	KV	M	KV	M	KV	M	KV	M	KV			
SJUKHUSANSLUTEN HÄLSO- OCH SJUKVÅRD	5189	22608	1393	4211	8653	42474	2337	8701	17572	77994	95566	225	108
HÄLSO- OCH SJUKVÅRD UTANFÖR SJUKHUS	2046	6014	352	735	287	1355	121	398	2806	8502	11308	867	127
UNDERVISNINGS- OCH BILDNINGS-VERKSAMHET	110	1189	13	158	267	572	24	53	414	1972	2386	3	2
OMSORGER OM PSYKISKT UTVECKLINGS-STÖRDA	539	922	37	91	1167	4626	311	937	2054	6576	8630	22	5
SOCIAL VERKSAMHET	1074	1070	66	133	277	824	56	138	1473	2163	3638	32	5
CENTRAL ADMINISTRATIDN	1507	1716	112	172	84	57	24	13	1727	1958	3685	280	9
SUMMA	10465	33519	1973	5500	10735	49908	2873	10240	26046	99167	125213	1429	256

Tabell 2. Landstingspersonal fördelad efter verksamhetsområde, tjänstemän och övriga arbetstagare och kön den 30 september 1971

b) Deltidsanställda

b) Part-time employees

VERKSAMHETSOMRÅDE	TJÄNSTEMÄN				ÖVRIGA ARBETSTAGARE				SAMTLIGA			DÄRAV KB	
	1		2		1		2		M	KV	SUMMA	M	KV
	M	KV	M	KV	M	KV	M	KV					
SJUKHUSANSLUTEN HÄLSO- OCH SJUKVÅRD	41	7949	144	1495	125	24026	212	3506	522	36976	37498	10	6
HÄLSO- OCH SJUKVÅRD UTANFÖR SJUKHUS	37	1218	34	232	7	843	8	136	86	2429	2515	26	12
UNDERVISNINGS- OCH BILDNINGS-VERKSAMHET	3	210	3	57	5	386	10	28	21	681	702	-	-
OMSÖRGER OM PSYKISKT UTVECKLINGS-STÖRDA	8	200	10	55	27	2434	37	498	82	3187	3269	-	-
SOCIAL VERKSAMHET	14	288	15	51	10	471	11	95	50	905	955	7	1
CENTRAL ADMINISTRATION	10	253	6	49	3	55	4	8	23	365	388	4	4
SUMMA	113	10118	212	1939	177	28215	282	4271	784	44543	45327	47	23

Tabell 2. Landstingspersonal fördelad efter verksamhetsområde, tjänstemän och övriga arbetstagare och kön den 30 september 1971

c) Timavlönade

c) Time-rate employees

VERKSAMHETSOMRÅDE	TJÄNSTEMÄN				ÖVRIGA ARBETSTAGARE				SAMTLIGA			DRÄAV KB	
	1		2		1		2		M	KV	SUMMA	M	KV
	M	KV	M	KV	M	KV	M	KV					
SJUKHUSANSLUTEN HÄLSO- OCH SJUKVÅRD	-	-	619	5095	-	-	3421	25364	4040	30459	34499	-	-
HÄLSO- OCH SJUKVÅRD UTANFÖR SJUKHUS	-	-	146	989	8 <sup>1</sup>	24 <sup>1</sup>	141	3691	295	4704	4999	-	-
UNDERVISNINGS- OCH BILDNINGS-VERKSAMHET	-	-	105	166	-	-	113	381	218	547	765	-	-
OMSORGER OM PSYKISKT UTVECKLINGS-STÖRDA	-	-	65	147	-	-	379	2521	444	2668	3112	-	-
SOCIAL VERKSAMHET	-	-	105	139	-	-	103	525	208	664	872	-	-
CENTRAL ADMINISTRATIGN	-	-	54	72	-	-	44	138	98	210	308	-	-
SUMMA	-	-	1094	6608	8 <sup>1</sup>	24 <sup>1</sup>	4201	32620	5303	39252	44555	-	-

<sup>1</sup> 32 deltidseanställda har felaktigt redovisats som timavlönade.

Tabell 2. Landstingspersonal fördelad efter verksamhetsområde, tjänstemän och övriga arbetstagare och kön den 30 september 1971

d) Samtliga

d) All employees

VERKSAMHETSOMRÅDE	TJÄNSTEMÄN				ÖVRIGA ARBETSTAGARE				SAMTLIGA			DÄRAV KB	
	1		2		1		2		M	KV	SUMMA	M	KV
	M	KV	M	KV	M	KV	M	KV					
SJUKHUSANSLUTEN HÄLSO- OCH SJUKVÅRD	5230	30557	2156	10801	8778	66500	5970	37571	22134	145429	167563	235	114
HÄLSO- OCH SJUKVÅRD UTANFÖR SJUKHUS	2083	7232	532	1956	302	2222	270	4225	3187	15635	18822	893	139
UNDERVISNINGS- OCH BILDNINGS-VERKSAMHET	113	1399	121	381	272	958	147	462	653	3200	3853	3	2
OMSORGER OM PSYKISKT UTVECKLINGS-STÖRDA	547	1122	112	293	1194	7060	727	3956	2580	12431	15011	22	5
SOCIAL VERKSAMHET	1088	1358	186	323	287	1295	170	758	1731	3734	5465	39	6
CENTRAL ADMINISTRACION	1517	1969	172	293	87	112	72	155	1848	2533	4381	284	13
SUMMA	10578	43637	3279	14047	10920	78147	7356	47131	32133	182962	215095	1476	279

**Tabell 3. Landstingspersonal fördelad efter verksamhetsområde, tjänstgöringens omfattning och kön den 30 september 1971**

**a) Tjänstemän**

**Employees in county councils, by sphere of activity, by extent of employment, and by sex**

**a) Salaried employees**

VERKSAMHETSOMRÅDE	HELTIDS- ANSTÄLLDA		DELTIDS- ANSTÄLLDA		TIM- AVLÖNADE		SAMTLIGA		SUMMA
	M	KV	M	KV	M	KV	M	KV	
SJUKHUSANSLUTEN HÄLSO- OCH SJUKVÅRD	6582	26819	185	9444	619	5095	7386	41358	48744
DÄRAV									
LASARETT OCH SJUKSTUGOR <sup>1</sup>	5630	23741	152	8421	547	4456	6329	36618	42947
BARNBÖRDSHUS OCH FÖRLOSSNINGSHEM	-	-	-	-	-	-	-	-	-
SJUKHEM FÖR LÅNGVARIGT KROPPSSJUKA	100	1009	12	692	39	471	151	2172	2323
TUBERKULOSSJUKHUS OCH TUBERKULOSVÅRD	68	196	1	38	3	33	72	267	339
SJUKHEM FÖR VÅRD AV LÄTTSKÖTTA PSYKISKT SJUKA	33	169	3	36	4	50	40	255	295
HÄLSO- OCH SJUKVÅRD UTANFÖR SJUKHUS	2398	6749	71	1450	146	989	2615	9188	11803
DÄRAV									
DISTRIKTSVÅRD OCH PROVIN- STALLÄKARVÄSENDET	767	2471	23	527	68	457	858	3455	4313
FÖREBYGGANDE MÖDRA- OCH BARNAVÅRD	4	295	-	32	3	60	7	387	394
DISPENSÄRVERKSAMHET	16	65	-	22	-	7	16	94	110
PSYKISK BARNA- OCH UNG- DOMSVÅRD	-	-	-	-	1	-	1	-	1
FOLKTANDVÅRD	1558	3697	47	794	55	405	1660	4896	6556
UNDERVISNINGS- OCH BILDNINGS- VERKSAMHET	123	1347	6	267	105	166	234	1780	2014
DÄRAV									
FOLKHÖGSKOLOR	9	80	2	26	-	11	11	117	128
CENTRALA YRKESSKOLOR	71	622	2	136	54	53	127	811	938
SJUKSKÖTERS- OCH LANTHUS- LANTBRUKS- OCH LANTHUS- HÄLLSSKOLOR MM	16	303	-	42	25	37	41	382	423
HÖRSELSKOLOR	13	62	2	17	-	18	15	97	112
	3	46	-	10	2	8	5	64	69
OMSORGER OM PSYKISKT UTVECK- LINGSTÖRDA	576	1013	18	255	65	147	659	1415	2074
SOCIAL VERKSAMHET	1140	1203	29	339	105	139	1274	1681	2955
DÄRAV									
MÖDRA- OCH SPÄDBARN- SHEM	-	43	-	3	-	7	-	53	53
BARNA- OCH UNGDOMSVÅRD SAMT BARNHEMSVERKSAMHET	-	2	-	-	-	1	-	3	3
ARBETSVÅRD FÖR PARTIELLT ARBETSFÖRA	907	460	1	89	64	27	972	576	1548
HÖRSELVÅRD	9	19	-	6	-	-	9	25	34
CENTRAL ADMINISTRATION	1619	1888	16	302	54	72	1689	2262	3951
SUMMA TOTALT	12438	39019	325	12057	1094	6608	13857	57684	71541

1) HÄR INGÅR I LASARETTEN INRYMDA KLINIKER OCH SJUKSTUGOR



Tabell 3. Landstingspersonal fördelad efter verksamhetsområde, tjänstgöringens omfattning och kön den 30 september 1971

b) Övriga arbetstagare

b) Other employees

VERKSAMHETSOMRÅDE	HELTIDS- ANSTÄLLDA		DELTIDS- ANSTÄLLDA		TIM- AVLÖNHADE		SAMTLIGA		
	M	KV	M	KV	M	KV	M	KV	SUMMA
SJUKHUSANSLUTEN HÄLSO- OCH SJUKVÅRD	10990	51175	337	27532	3421	25364	14748	104071	118819
DÄRAV									
LASARETT OCH SJUKSTUGOR <sup>1</sup>	5562	38227	211	21234	2725	20683	8498	80144	88642
BARNBÖRDSHUS OCH FÖRLOSS- NINGSHEM	-	-	-	-	-	-	-	-	-
SJKHEM FÖR LÅNGVARIGT KROPPSSJUKA	321	4052	37	3464	273	3075	631	10591	11222
TUBERKULOSVÅRD OCH SJKHEM FÖR VÅRD AV LÄTT- SKÖTTA PSYKISKT SJUKA	103	632	-	191	17	250	120	1073	1193
SJKHEM FÖR VÅRD AV LÄTT- SKÖTTA PSYKISKT SJUKA	161	887	6	447	39	423	206	1762	1968
HÄLSO-OCH SJUKVÅRD UTANFÖR SJUKHUS	408	1753	15	979	149	3715	572	6447	7919
DÄRAV									
DISTRIKTSVÅRD OCH PROVIN- SIALLÄKARVÄSENDET	15	900	3	540	17	1476	35	2916	2951
FÖREBYGGANDE HÖDRA- OCH BARNAVÅRD	-	33	-	81	5	307	5	421	426
DISPENSÄRVERKSAMHET	-	25	-	9	-	19	-	53	53
PSYKISK BARNA- OCH UNGDOMSVÅRD	-	-	-	-	-	-	-	-	-
FOLKTANDVÅRD	14	139	4	213	15	585	33	957	1029
UNDERVISNINGS- OCH BILDNINGS- VERKSAMHET	291	625	15	414	113	381	419	1420	1839
DÄRAV									
FOLKHÖGSKOLOR	75	243	3	118	20	129	98	490	588
CENTRALA YRKESKOLOR	49	115	4	153	10	76	63	344	407
SJKSKÖTERSKEKOLOR	9	40	-	67	2	20	11	127	138
LANTBRUKS- OCH LANTHUS- HÄLLSKOLOR MM	133	159	6	37	58	131	197	327	524
HÖRSELKOLOR	-	9	-	1	3	7	3	17	29
OMSORGER OM PSYKISKT UTVECK- LINGSTÖRDA	1478	5563	64	2932	379	2521	1921	11016	12937
SOCIAL VERKSAMHET	333	962	21	566	103	525	457	2053	2510
DÄRAV									
MÖDRA- OCH SPÄDBARNHEM	2	137	1	106	4	104	7	347	354
BARNA- OCH UNGDOMSVÅRD SAMT BARNHEMVERKSAMHET	-	-	-	-	-	-	-	-	-
ARBETSVÅRD FÖR PARTIELLT ARBETSFÖRA	201	107	2	102	19	95	222	304	526
HÖRSELVÅRD	1	7	-	1	-	-	1	3	9
CENTRAL ADMINISTRATION	108	70	7	63	44	138	159	271	430
SUMMA TOTALT	13608	60148	459	32486	4209	32644	18276	125278	143554

<sup>1</sup>HÄR INGÅR I LASARETTEN INRYMDA KLINIKER OCH SJUKSTUGOR

Tabell 3. Landstingspersonal fördelad efter verksamhetsområde, tjänstgöringens omfattning och kön den 30 september 1971

c) Samtliga

c) All employees

VERKSAMHETSOMRÅDE	HELTIDS- ANSTÄLLDA		DELTIDS- ANSTÄLLDA		TIM- AVLÖNADE		SAMTLIGA		
	M	KV	M	KV	M	KV	M	KV	SUMMA
SJUKHUSANSLUTEN HÄLSO- OCH SJUKVÅRD	17572	77994	522	36976	4040	30459	22134	145429	167563
DÄRAV									
LASARETT OCH SJUKSTUGOR <sup>1</sup>	11192	61968	363	29655	3272	25139	14827	116762	131589
BARNBÖRDSHUS OCH FÖRLÖSNINGSHEM	-	-	-	-	-	-	-	-	-
SJUKHEM FÖR LÅNGVARIGT KROPPSSJUKA	421	5061	49	4156	312	3546	782	12763	13545
TUBERKULOSSJUKHUS OCH TUBERKULOSVÅRD	171	828	1	229	20	283	192	1340	1532
SJUKHEM FÖR VÅRD AV LÄTTSKÖTTA PSYKISKT SJUKA	194	1056	9	483	43	478	246	2017	2263
HÄLSO- OCH SJUKVÅRD UTANFÖR SJUKHUS	2806	8502	86	2429	295	4704	3187	15635	18822
DÄRAV									
DISTRIKTSVÅRD OCH PROVINSIALLÄKARVÄSENDET	782	3371	26	1067	85	1933	893	6371	7264
FÖREBYGGANDE MÖDRA- OCH BARNVÅRD	4	328	-	113	8	367	12	808	820
DISPENSÄRVERKSAMHET	16	90	-	31	-	26	16	147	163
PSYKISK BARN- OCH UNGDOMSVÅRD	-	-	-	-	1	-	1	-	1
FOLKTANDVÅRD	1572	3886	51	1007	70	990	1693	5883	7576
UNDERVISNINGS- OCH BILDNINGS- VERKSAMHET	414	1972	21	681	218	547	653	3200	3853
DÄRAV									
FOLKHÖGSKOLOR	84	323	5	144	20	140	109	607	716
CENTRALA YRKESKOLOR	120	737	6	289	64	129	190	1155	1345
SJKSKÖTERSKEKOLOR	25	343	-	109	27	57	52	509	561
LANTBRÜKS- OCH LANTHUS- HÄLLSKOLOR MM	146	221	8	54	58	149	212	424	636
HÖRSELKOLOR	3	55	-	11	5	15	8	81	89
OMSORGER OM PSYKISKT UTVECKLINGSTÖRDA	2054	6576	82	3187	444	2668	2580	12431	15011
SOCIAL VERKSAMHET	1473	2165	50	905	208	664	1731	3734	5465
DÄRAV									
MÖDRA- OCH SPÄDBARNSTEM BARN- OCH UNDOMSVÅRD	2	180	1	109	4	111	7	400	407
SAMT BARNHEMVERKSAMHET	-	2	-	-	-	1	-	3	3
ARBETSVÅRD FÖR PARTIELLT ARBETSFÖRA	1108	567	3	191	83	122	1194	880	2074
HÖRSELVÅRD	10	26	-	7	-	-	10	33	43
CENTRAL ADMINISTRATION	1727	1958	23	365	98	210	1848	2533	4381
SUMMA TOTALT	26046	99167	784	44543	5303	39252	32133	182962	215095

1) HÄR INGÅR I LASARETTEN INRYMDA KLINIKER OCH SJUKSTUGOR

**Tabell 4. Landstingspersonal fördelad efter ålder, tjänstemän och övriga arbetstagare och kön den 30 september 1971**

a) Heltidsanställda

Employees in county councils, by age, by salaried employees and other employees, and by sex

a) Full-time employees

ÅLDER	TJÄNSTEMÄN				ÖVRIGA ARBETSTAGARE				SAMTLIGA			DARAV KB	
	1		2		1		2		M	KV	SUMMA	M	KV
	M	KV	M	KV	M	KV	M	KV					
~19	14	166	23	251	129	1744	497	2966	663	5127	5790	-	-
20	16	351	14	180	163	2105	265	1245	458	3881	4339	-	-
21	23	753	22	461	202	2513	285	909	532	4636	5168	-	-
22	38	1265	23	591	285	2612	286	667	632	5135	5767	-	-
23	43	1653	37	592	336	2400	242	471	658	5116	5774	-	-
24	80	1943	66	534	368	2172	202	341	716	4990	5706	-	-
25	142	1942	112	385	389	2003	142	263	785	4593	5378	2	-
26	202	1896	144	337	378	1656	111	247	835	4136	4971	10	2
27	303	1727	180	259	351	1441	97	189	931	3616	4547	33	10
28	324	1470	163	216	266	1239	53	170	806	3095	3901	44	25
29	370	1275	157	174	250	1053	50	116	827	2618	3445	42	12
30	335	1024	84	132	213	850	44	113	676	2119	2795	28	5
31	320	912	94	104	241	763	32	107	687	1886	2573	26	4
32	394	878	86	103	206	808	29	93	715	1882	2597	45	2
33	380	860	69	78	186	753	31	103	666	1794	2460	39	5
34	353	719	61	61	199	735	31	88	644	1603	2247	46	2
35	309	714	53	82	190	700	18	83	570	1579	2149	59	7
36	308	652	48	67	170	668	22	90	548	1477	2025	46	5
37	272	575	36	61	171	717	18	101	497	1454	1951	39	2
38	261	609	43	62	187	785	13	102	504	1558	2062	53	8
39	278	552	38	50	187	763	10	93	513	1458	1971	76	6
40	253	592	28	60	202	849	14	78	497	1579	2076	61	5
41	261	588	35	42	201	859	13	98	510	1587	2097	66	6
42	276	529	30	47	203	887	17	74	526	1537	2063	72	4
43	278	534	29	48	200	903	14	95	521	1580	2101	75	6
44	252	532	25	42	219	954	13	88	509	1516	2125	66	5
45	284	522	16	50	224	930	11	85	535	1587	2122	75	5
46	249	555	19	45	261	977	15	101	544	1678	2222	77	6
47	301	547	14	37	233	1000	10	94	558	1678	2236	89	3
48	277	595	28	34	242	1005	14	71	561	1705	2266	86	7
49	278	587	15	31	249	1007	19	101	561	1726	2287	75	6
50	266	667	22	30	268	1110	20	96	576	1903	2479	88	12
51	272	666	20	34	303	1225	21	90	616	2015	2631	92	11
52	231	479	18	18	216	940	15	78	480	1515	1995	80	6
53	235	531	7	15	197	968	17	73	456	1587	2043	79	12
54	221	496	13	16	278	950	13	62	525	1524	2049	83	8
55	198	469	9	13	280	940	18	46	505	1468	1973	55	8
56	168	431	12	9	278	949	18	47	476	1436	1912	57	6
57	170	452	10	13	278	918	12	61	470	1444	1914	57	4
58	197	459	5	15	283	941	18	45	503	1460	1963	79	9
59	168	386	6	13	265	847	12	45	451	1291	1742	53	3
60	175	301	3	9	194	656	8	44	380	1010	1390	67	4
61	185	258	7	9	147	607	11	24	350	898	1248	77	6
62	145	188	-	11	165	592	10	22	320	813	1133	52	6
63	147	116	6	15	112	245	13	20	278	396	674	66	6
64	116	68	4	12	105	84	10	13	235	177	412	50	2
65-	97	35	39	52	65	85	39	32	240	204	444	64	5
SUMMA	10465	33519	1973	5500	10735	49908	2873	10240	26046	99167	125213	2429	256

Tabell 4. Landstingspersonal fördelad efter ålder, tjänstemän och övriga arbetstagare och kön den 30 september 1971

b) Deltidsanställda och timavlönade

b) Part-time and time-rate employees

ALDER	TJÄNSTEMÄN				ÖVRIGA ARBETSTAGARE				SAMTLIGA			DARAV	
	1		2		1		2		M	KV	SUMMA	M	KV
	M	KV	M	KV	M	KV	M	KV					
-19	-	5	18	174	4	64	855	3899	877	4142	5019	-	-
20	1	10	11	93	3	97	392	1476	407	1676	2083	-	-
21	2	17	20	141	4	146	385	1290	411	1594	2005	-	-
22	-	54	23	230	4	241	354	1113	381	1638	2019	-	-
23	2	101	41	272	4	374	355	969	402	1716	2118	-	-
24	1	205	48	296	9	456	282	944	340	1901	2241	-	-
25	2	292	74	314	11	545	236	846	323	1997	2320	-	-
26	3	400	104	324	7	560	176	911	290	2195	2485	-	-
27	2	478	84	392	7	655	150	995	243	2520	2763	2	2
28	7	464	75	335	5	646	112	910	199	2355	2554	3	-
29	4	540	57	321	5	707	94	887	160	2455	2615	3	2
30	1	446	39	318	3	615	64	858	107	2237	2344	2	1
31	2	418	47	307	5	649	77	836	131	2210	2341	2	-
32	3	459	38	327	1	700	48	902	90	2388	2478	2	1
33	3	396	36	306	1	720	34	882	74	2304	2378	-	1
34	-	375	24	295	1	696	34	858	59	2224	2283	-	1
35	6	388	19	288	5	719	27	794	57	2189	2246	1	-
36	2	319	29	271	3	675	32	833	66	2098	2164	2	-
37	1	342	29	254	5	781	24	769	59	2146	2205	-	1
38	1	332	14	238	1	728	20	735	36	2033	2069	-	-
39	6	338	15	221	2	766	32	741	55	2066	2121	1	1
40	1	285	23	195	9	765	22	755	55	2000	2055	2	2
41	2	291	15	214	2	833	17	707	36	2045	2081	-	1
42	-	299	18	182	2	771	20	702	40	1954	1994	-	-
43	3	279	22	177	3	807	21	706	49	1969	2018	2	2
44	-	233	19	149	3	806	23	611	45	1799	1844	-	1
45	2	208	28	128	3	840	12	673	45	1849	1894	-	-
46	3	198	17	152	3	796	22	666	45	1812	1857	1	3
47	3	192	10	114	5	808	22	643	40	1757	1797	1	-
48	3	197	23	127	3	840	23	670	52	1834	1886	1	-
49	3	182	15	115	6	833	23	718	47	1848	1895	2	-
50	3	192	21	106	1	912	10	707	35	1917	1952	3	-
51	3	192	18	122	7	955	21	712	49	1981	2030	1	1
52	1	123	12	97	2	704	11	561	26	1485	1511	1	1
53	3	117	10	89	1	664	17	586	31	1456	1487	2	-
54	3	100	12	74	1	719	20	543	36	1436	1472	1	-
55	2	102	13	74	2	722	18	533	35	1431	1466	3	-
56	4	98	9	55	1	663	16	506	30	1322	1352	1	-
57	3	98	9	50	2	647	18	502	32	1297	1329	-	-
58	2	68	8	38	2	546	16	438	28	1090	1118	1	-
59	3	75	13	42	7	546	19	417	42	1080	1122	2	-
60	2	62	11	36	6	473	17	372	36	943	979	-	-
61	2	50	11	66	4	388	23	293	40	797	837	1	-
62	7	36	10	53	7	313	19	265	43	667	710	2	-
63	2	32	11	47	6	188	26	257	45	524	569	-	-
64	1	17	10	52	3	83	23	235	37	387	424	1	1
65--	3	13	93	276	4	77	221	665	321	1031	1352	1	1
SUMMA	113	10118	1306	8547	185	28239	4483	36891	6087	83795	89882	47	23

Tabell 4. Landstingspersonal fördelad efter ålder, tjänstemän och övriga arbetstagare och kön den 30 september 1971

c) Samtliga

c) All employees

ALDER	TJÄNSTEMÄN				ÖVRIGA ARBETSTAGARE				SAMTLIGA			DRÄAV KB	
	1		2		1		2		M	KV	SUMMA	M	KV
	M	KV	M	KV	M	KV	M	KV					
-19	14	171	41	425	133	1808	1352	6865	1540	9269	10809	-	-
20	17	361	25	273	166	2202	657	2721	865	5557	6422	-	-
21	25	770	42	602	206	2659	670	2199	943	6230	7173	-	-
22	38	1319	46	821	289	2853	640	1780	1013	6773	7786	-	-
23	45	1754	78	864	340	2774	597	1440	1060	6832	7892	-	-
24	81	2148	114	830	377	2628	484	1285	1056	6891	7947	-	-
25	144	2234	186	699	400	2548	378	1109	1108	6590	7698	2	-
26	205	2296	248	661	385	2216	287	1158	1125	6331	7456	10	2
27	305	2205	264	651	358	2096	247	1184	1174	6136	7310	35	12
28	231	1934	238	551	271	1885	165	1080	1005	5450	6455	47	25
29	374	1815	214	495	255	1760	144	1003	987	5073	6060	45	14
30	336	1470	123	450	216	1465	108	971	783	4356	5139	30	6
31	322	1330	141	411	246	1412	109	943	818	4096	4914	28	4
32	397	1337	124	430	207	1508	77	995	805	4270	5075	47	3
33	383	1256	105	384	187	1473	65	985	740	4098	4838	39	6
34	353	1094	85	356	200	1431	65	946	703	3827	4530	46	3
35	315	1102	72	370	195	1419	45	877	627	3768	4395	60	7
36	310	971	77	338	173	1343	54	923	614	3575	4189	48	5
37	273	917	65	315	176	1498	42	870	556	3600	4156	39	3
38	262	941	57	300	188	1513	33	837	540	3591	4131	53	8
39	284	890	53	271	189	1529	42	834	568	3524	4092	77	7
40	254	877	51	255	211	1614	36	833	552	3579	4131	63	7
41	263	879	50	256	203	1692	30	805	546	3632	4178	66	7
42	276	828	48	229	205	1658	37	776	566	3491	4057	72	4
43	281	813	51	225	203	1710	35	801	570	3549	4119	77	8
44	252	765	44	191	222	1760	36	699	554	3415	3969	66	6
45	286	730	44	178	227	1770	23	758	580	3436	4016	75	5
46	252	753	36	197	264	1773	37	767	589	3490	4079	78	9
47	304	739	24	151	238	1808	32	737	598	3435	4033	90	3
48	280	792	51	161	245	1845	37	741	613	3539	4152	87	7
49	281	769	30	146	255	1840	42	819	608	3574	4182	77	6
50	269	859	43	136	269	2022	30	803	611	3820	4431	91	12
51	275	858	38	156	310	2180	42	802	665	3996	4661	93	12
52	232	602	30	115	218	1644	26	639	506	3000	3506	81	7
53	238	648	17	104	198	1632	34	659	487	3043	3530	81	12
54	224	596	25	90	279	1669	33	605	561	2960	3521	84	8
55	200	571	22	87	282	1662	36	579	540	2899	3439	58	8
56	172	529	21	64	279	1612	34	553	506	2758	3264	58	6
57	173	550	19	63	280	1565	30	563	502	2741	3243	57	4
58	195	527	13	53	285	1487	34	483	531	2550	3081	80	9
59	171	461	19	55	272	1393	31	462	493	2371	2864	55	3
60	177	363	14	45	200	1129	25	416	416	1953	2369	67	4
61	187	308	18	75	151	995	34	317	390	1695	2065	78	6
62	152	224	10	64	172	905	29	287	363	1480	1843	54	6
63	149	148	17	62	118	433	39	277	323	920	1243	66	6
64	117	85	14	64	108	167	33	248	272	564	836	51	3
65-	100	48	132	328	69	162	260	697	561	1235	1796	65	6
SUMMA	10578	43637	3279	14047	10920	78147	7356	47131	32133	182962	215095	2476	279

**Tabell 5. Landstingspersonal, heltidsanställd, fördelad efter månadslön (september 1971), ålder och kön den 30 september 1971**

a) Tjänstemän

MÅNADSLÖN KRONOR	ÅLDER												
	-19		20-24		25-29		30-34		35-39		40-44		
	M	KV	M	KV	M	KV	M	KV	M	KV	M	KV	
0000	-	-	-	-	-	1	3	-	-	-	-	-	-
0001-0499	-	-	-	3	-	-	-	-	-	-	-	-	-
0500-0599	-	-	-	-	-	-	-	-	-	-	-	-	-
0600-0699	-	-	-	-	-	-	-	-	-	-	-	-	-
0700-0799	-	-	-	-	-	1	-	-	-	-	-	-	-
0800-0899	-	-	-	-	-	-	-	-	-	-	-	-	-
0900-0999	-	-	-	-	-	-	-	-	-	1	-	-	-
1000-1099	-	-	-	-	-	-	-	-	-	-	-	-	-
1100-1199	-	-	-	-	-	-	-	-	-	-	-	-	-
1200-1299	-	-	-	-	-	-	-	-	-	-	-	-	-
1300-1399	-	-	-	-	-	-	-	-	-	-	-	-	-
1400-1499	3	32	-	18	1	4	-	3	-	4	-	-	-
1500-1599	3	24	5	28	-	-	-	2	-	1	-	2	-
1600-1699	1	34	7	63	-	10	-	3	-	4	-	2	-
1700-1799	1	19	3	94	-	9	-	5	-	1	-	8	-
1800-1899	1	44	3	282	4	34	-	9	1	4	-	18	-
1900-1999	-	16	13	302	-	59	-	16	-	8	-	18	-
2000-2099	1	4	8	441	8	283	2	52	-	41	-	50	-
2100-2199	1	15	10	421	9	267	2	97	-	62	-	70	-
2200-2299	2	5	19	464	21	457	5	237	5	154	1	119	-
2300-2399	-	3	19	455	39	403	11	189	12	188	2	199	-
2400-2499	-	7	16	519	22	285	5	95	4	67	3	73	-
2500-2599	-	2	9	542	38	512	16	146	16	102	14	99	-
2600-2699	1	6	13	491	75	672	47	246	43	127	46	109	-
2700-2799	-	1	8	330	65	587	34	316	43	199	34	122	-
2800-2899	1	1	8	248	67	428	34	232	38	195	41	148	-
2900-2999	-	2	3	184	44	394	21	241	22	177	13	100	-
3000-3199	-	-	16	236	136	627	85	519	61	367	69	351	-
3200-3499	-	1	17	134	105	402	89	321	65	308	58	353	-
3500-3999	-	-	12	54	150	288	175	254	126	216	101	245	-
4000-4499	-	-	3	14	96	97	121	93	84	60	48	68	-
4500-4999	-	-	2	8	98	66	96	44	54	32	64	36	-
5000-5999	-	-	-	5	159	69	178	71	104	37	89	22	-
6000-6999	-	-	1	-	89	23	143	41	103	22	80	16	-
7000-7999	-	-	-	-	50	17	171	51	92	32	70	24	-
8000-8799	-	-	-	1	79	26	250	36	117	30	76	27	-
9000-	-	-	-	-	108	28	307	34	391	68	461	59	-
SUMMA	15	216	195	5337	1464	6051	1792	3353	1381	2507	1270	2338	-

Full-time employees in county councils, by monthly salary (September 1971),  
by age, and by sex

a) Salaried employees

ALDER								SAMTLIGA			MANADSLON
45-49		50-54		55-59		60-		M	KV	SUMMA	KRONOR
M	KV	M	KV	M	KV	M	KV	M	KV	SUMMA	KRONOR
-	-	-	-	-	-	-	-	1	3	4	0000
-	-	-	-	-	-	-	-	-	3	3	0001-0499
-	-	-	-	-	-	-	-	-	-	-	0500-0599
-	-	-	-	-	-	-	-	-	-	-	0600-0699
-	-	-	-	-	-	-	-	-	1	1	0700-0799
-	-	-	-	-	-	-	-	-	-	-	0800-0899
-	-	-	-	-	-	-	-	-	1	1	0900-0999
-	-	-	-	-	-	-	-	-	-	-	1000-1099
-	-	-	-	-	-	-	-	-	-	-	1100-1199
-	-	-	-	-	-	-	-	-	-	-	1200-1299
-	-	-	-	-	-	-	-	-	-	-	1300-1399
-	1	-	2	-	-	-	-	4	64	68	1400-1499
-	2	-	1	-	-	-	-	8	60	68	1500-1599
-	6	-	4	-	-	-	-	8	126	134	1600-1699
1	2	-	2	-	-	-	1	5	141	146	1700-1799
-	9	-	5	-	1	-	1	9	407	416	1800-1899
-	11	-	7	-	3	-	1	13	441	454	1900-1999
-	48	-	36	1	10	-	3	20	968	988	2000-2099
1	73	2	48	1	24	1	10	27	1087	1114	2100-2199
5	107	2	95	3	53	3	23	66	1714	1780	2200-2299
6	162	11	131	5	93	3	41	108	1864	1972	2300-2399
2	76	2	68	1	35	2	12	57	1237	1294	2400-2499
11	78	7	66	7	46	6	29	124	1622	1746	2500-2599
53	88	40	98	28	50	12	34	358	1921	2279	2600-2699
31	108	32	77	51	60	25	23	323	1823	2146	2700-2799
48	135	38	118	28	82	16	46	319	1633	1952	2800-2899
19	75	8	79	5	55	12	25	147	1332	1479	2900-2999
73	364	78	368	64	293	30	109	612	3234	3846	3000-3199
68	377	62	496	68	436	50	159	582	2987	3569	3200-3499
118	327	100	382	71	312	81	114	934	2192	3126	3500-3999
75	88	59	76	41	78	48	44	575	618	1193	4000-4499
49	45	53	50	32	39	21	18	469	338	807	4500-4999
92	31	83	30	54	20	56	17	815	302	1117	5000-5999
95	12	64	19	40	6	39	12	654	151	805	6000-6999
62	13	34	13	22	3	35	10	536	163	699	7000-7999
53	24	39	15	30	15	33	12	677	186	863	8000-8999
422	45	409	50	252	34	297	22	2647	344	2991	9000-
1284	2311	1123	2336	804	1748	770	766	10098	26963	37061	SUMMA

Tabell 5. Landstingspersonal, heltidsanställd, fördelad efter månadslön (september 1971), ålder och kön den 30 september 1971

b) Övriga arbetstagare

MÅNADSLÖN KRONOR	ÅLDER											
	-19		20-24		25-29		30-34		35-39		40-44	
	M	KV	M	KV	M	KV	M	KV	M	KV	M	KV
0000	-	-	-	-	-	-	-	-	-	-	-	-
0001-0499	-	-	-	1	-	-	-	-	-	-	-	-
0500-0599	-	-	-	-	-	-	-	-	-	-	-	1
0600-0699	-	-	-	-	-	-	-	-	-	-	-	-
0700-0799	-	-	-	-	-	-	-	-	-	-	-	-
0800-0899	-	-	-	-	-	-	-	1	-	-	-	-
0900-0999	-	-	-	-	-	-	-	-	-	-	-	-
1000-1099	-	1	-	-	-	-	-	-	-	-	-	-
1100-1199	-	1	-	-	-	-	-	-	-	-	-	-
1200-1299	-	-	-	-	-	-	-	-	-	-	-	-
1300-1399	-	-	-	-	-	-	-	-	-	-	-	-
1400-1499	-	-	-	1	-	-	-	-	-	-	-	-
1500-1599	22	197	17	115	2	13	1	5	-	7	1	1
1600-1699	24	247	21	155	4	9	1	2	-	5	-	3
1700-1799	51	444	83	415	17	28	8	13	-	10	1	9
1800-1899	47	445	91	670	15	39	8	16	-	13	-	11
1900-1999	47	343	108	1018	32	107	12	39	5	44	1	38
2000-2099	43	255	179	1524	63	419	25	132	16	141	17	180
2100-2199	34	143	166	1303	85	536	32	224	30	192	23	257
2200-2299	19	66	258	1441	161	928	64	387	42	390	41	478
2300-2399	8	46	127	720	150	828	93	473	82	445	87	609
2400-2499	8	58	108	488	106	602	63	434	44	372	47	458
2500-2599	9	22	91	316	135	422	79	333	66	318	83	401
2600-2699	2	23	68	191	140	246	76	183	75	236	83	287
2700-2799	6	15	38	129	111	199	84	125	65	135	49	144
2800-2899	1	15	39	70	105	145	60	103	57	100	67	104
2900-2999	-	5	25	54	69	72	85	62	59	78	57	93
3000-3199	2	5	27	53	119	92	128	81	106	93	129	154
3200-3499	-	1	24	21	47	37	49	44	79	89	157	102
3500-3999	-	1	6	10	27	9	29	13	41	18	54	14
4000-4499	2	-	4	-	11	-	10	1	8	1	6	5
4500-4999	-	-	2	-	8	1	1	-	4	-	3	-
5000-5999	-	-	-	-	-	-	1	-	1	-	-	1
6000-6999	-	-	-	-	-	-	-	-	-	-	-	-
7000-7999	-	-	-	-	-	-	-	-	-	-	-	-
8000-8999	-	-	-	-	-	-	-	-	-	-	-	-
9000-	-	-	-	-	-	-	-	-	-	-	-	-
SUMMA	325	2333	1482	8695	1407	4732	909	2671	780	2687	906	3350



## b) Other employees

ÅLDER								SAMTLIGA			MANADSLÖN KRONOR	
45-49		50-54		55-59		60-		M	KV	SUMMA		
M	KV	M	KV	M	KV	M	KV					
-	-	-	-	-	-	1	-	-	-	1	1	0000
-	-	-	-	-	-	-	-	-	-	1	1	0001-0499
-	-	-	-	-	-	-	-	-	-	1	1	0500-0599
-	-	-	-	-	-	-	-	-	-	-	-	0600-0699
1	-	-	-	-	-	-	-	-	1	-	1	0700-0799
-	-	-	-	-	-	-	-	-	-	1	1	0800-0899
-	-	-	-	-	-	-	-	-	-	-	-	0900-0999
-	-	-	-	-	-	-	-	-	-	1	1	1000-1099
-	-	-	-	-	-	-	-	-	-	1	1	1100-1199
-	-	-	-	-	-	-	-	-	-	-	-	1200-1299
-	-	-	-	-	-	-	-	-	-	-	-	1300-1399
-	-	-	-	-	-	-	-	-	-	1	1	1400-1499
-	6	-	4	-	2	-	-	43	350	393	1500-1599	
-	2	-	3	1	-	-	-	51	427	478	1600-1699	
-	18	-	5	1	2	-	2	161	946	1107	1700-1799	
2	12	-	8	2	5	2	1	167	1220	1387	1800-1899	
7	47	6	47	6	14	3	4	227	1701	1928	1900-1999	
13	205	18	149	13	99	8	50	395	3154	3549	2000-2099	
25	328	20	307	23	236	22	111	460	3637	4097	2100-2199	
49	506	40	500	54	352	27	173	755	5221	5976	2200-2299	
95	694	110	719	96	664	55	345	903	5543	6446	2300-2399	
57	543	62	558	48	475	42	267	585	4255	4840	2400-2499	
102	429	109	462	113	375	81	213	868	3291	4159	2500-2599	
120	306	119	300	144	311	132	159	959	2242	3201	2600-2699	
66	170	91	203	76	181	75	109	661	1410	2071	2700-2799	
63	123	65	124	77	125	39	60	573	969	1542	2800-2899	
66	110	54	115	64	128	32	62	511	779	1290	2900-2999	
135	130	129	174	141	172	42	60	958	1014	1972	3000-3199	
191	117	220	203	266	247	65	50	1098	911	2009	3200-3499	
64	26	74	43	58	27	30	10	383	165	548	3500-3999	
12	-	8	1	6	2	7	-	74	10	84	4000-4499	
4	1	3	-	-	2	-	-	25	4	29	4500-4999	
1	-	1	-	1	-	2	-	7	1	8	5000-5999	
-	-	1	-	-	-	-	-	1	-	1	6000-6999	
1	-	-	-	-	-	-	-	1	-	1	7000-7999	
-	-	-	-	-	-	-	-	-	-	-	8000-8999	
-	-	-	-	-	-	-	-	-	-	-	9000-	
1074	3767	1130	3925	1190	3420	664	1677	9867	37257	47124	SUMMA	

Tabell 5. Landstingspersonal, heltidsanställd, fördelad efter månadslön (september 1971), ålder och kön den 30 september 1971

## c) Samtliga

MÅNADSLÖN KRONOR	ÅLDER											
	-19		20-24		25-29		30-34		35-39		40-44	
	M	KV	M	KV	M	KV	M	KV	M	KV	M	KV
0000	-	-	-	-	1	3	-	-	-	-	-	-
0001-0499	-	-	-	4	-	-	-	-	-	-	-	-
0500-0599	-	-	-	-	-	-	-	-	-	-	-	1
0600-0699	-	-	-	-	-	-	-	-	-	-	-	-
0700-0799	-	-	-	-	-	1	-	-	-	-	-	-
0800-0899	-	-	-	-	-	-	-	1	-	-	-	-
0900-0999	-	-	-	-	-	-	-	-	-	1	-	-
1000-1099	-	1	-	-	-	-	-	-	-	-	-	-
1100-1199	-	1	-	-	-	-	-	-	-	-	-	-
1200-1299	-	-	-	-	-	-	-	-	-	-	-	-
1300-1399	-	-	-	-	-	-	-	-	-	-	-	-
1400-1499	3	32	-	19	1	4	-	3	-	4	-	-
1500-1599	25	221	22	143	2	13	1	7	-	8	1	3
1600-1699	25	281	28	218	4	19	1	5	-	9	-	5
1700-1799	52	463	86	509	17	37	8	18	-	11	1	17
1800-1899	48	489	94	952	19	73	8	25	1	17	-	29
1900-1999	47	359	121	1320	32	166	12	55	5	52	1	56
2000-2099	44	259	187	1965	71	702	27	184	16	182	17	230
2100-2199	35	158	176	1724	94	803	34	321	30	254	23	327
2200-2299	21	71	277	1905	182	1385	69	624	47	544	42	597
2300-2399	8	49	146	1175	189	1231	104	662	94	633	89	808
2400-2499	8	65	124	1007	128	887	68	529	48	439	50	531
2500-2599	9	24	100	858	173	934	95	479	82	420	97	500
2600-2699	3	29	81	682	215	918	123	429	118	363	129	396
2700-2799	6	16	46	459	176	786	118	441	108	334	83	266
2800-2899	2	16	47	318	172	573	94	335	95	295	108	252
2900-2999	-	7	28	238	113	466	106	303	81	255	70	193
3000-3199	2	5	43	289	255	719	213	600	167	460	198	505
3200-3499	-	2	41	155	152	439	138	365	144	397	215	455
3500-3999	-	1	18	64	177	297	204	267	167	234	155	259
4000-4499	2	-	7	14	107	97	131	94	92	61	54	73
4500-4999	-	-	4	8	106	67	97	44	58	32	67	36
5000-5999	-	-	-	5	159	69	179	71	105	37	89	23
6000-6999	-	-	1	-	89	23	143	41	103	22	80	16
7000-7999	-	-	-	-	50	17	171	51	92	32	70	24
8000-8999	-	-	-	1	79	26	250	36	117	30	76	27
9000-	-	-	-	-	108	28	307	34	391	68	461	59
SUMMA	340	2549	1677	14032	2871	10783	2701	6024	2161	5194	2176	5688

## c) All employees

ÅLDER								SAMTLIGA			MANADSLÖN KRONOR	
45-49		50-54		55-59		60-		M	KV	SUMMA		
M	KV	M	KV	M	KV	M	KV					
-	-	-	-	-	-	1	-	-	1	4	5	0000
-	-	-	-	-	-	-	-	-	-	4	4	0001-0499
-	-	-	-	-	-	-	-	-	-	1	1	0500-0599
-	-	-	-	-	-	-	-	-	-	-	-	0600-0699
1	-	-	-	-	-	-	-	-	1	1	2	0700-0799
-	-	-	-	-	-	-	-	-	-	1	1	0800-0899
-	-	-	-	-	-	-	-	-	-	1	1	0900-0999
-	-	-	-	-	-	-	-	-	-	1	1	1000-1099
-	-	-	-	-	-	-	-	-	-	1	1	1100-1199
-	-	-	-	-	-	-	-	-	-	-	-	1200-1299
-	-	-	-	-	-	-	-	-	-	-	-	1300-1399
-	1	-	2	-	-	-	-	-	4	65	69	1400-1499
-	4	-	5	-	2	-	-	-	51	410	461	1500-1599
-	8	-	7	1	-	-	-	1	59	553	612	1600-1699
1	20	-	7	1	2	-	-	3	166	1087	1253	1700-1799
2	21	-	13	2	6	2	2	2	176	1627	1803	1800-1899
7	59	6	54	6	17	3	5	240	2142	2382	1900-1999	
13	253	18	185	14	109	8	53	415	4122	4537	2000-2099	
26	401	22	355	24	260	23	121	487	4724	5211	2100-2199	
54	613	42	595	57	405	30	196	821	6935	7756	2200-2299	
101	856	121	850	101	757	58	386	1011	7407	8418	2300-2399	
59	619	64	626	49	510	44	279	642	5492	6134	2400-2499	
113	507	116	528	120	421	87	242	992	4913	5905	2500-2599	
173	354	159	398	172	361	144	193	1317	4163	5460	2600-2699	
97	278	123	280	127	241	100	132	984	3233	4217	2700-2799	
111	258	103	242	105	207	55	106	892	2602	3494	2800-2899	
85	185	62	194	69	183	44	87	658	2111	2769	2900-2999	
208	454	207	542	205	465	72	169	1570	4248	5818	3000-3199	
259	454	282	699	334	683	115	209	1680	3898	5578	3200-3499	
182	347	174	425	129	339	111	124	1317	2357	3674	3500-3999	
87	88	67	77	47	80	55	44	649	628	1277	4000-4499	
53	46	56	50	32	41	21	18	494	342	836	4500-4999	
93	31	84	30	55	20	58	17	822	303	1125	5000-5999	
95	12	65	19	40	6	39	12	655	151	806	6000-6999	
63	13	34	13	22	3	35	10	537	163	700	7000-7999	
53	24	39	15	30	15	33	12	677	186	863	8000-8999	
422	49	409	50	252	34	297	22	2647	344	2991	9000-	
2358	6078	2253	6261	1994	5168	1434	2443	19965	64220	84185	SUMMA	

Tabell 6. Landstingspersonal fördelad efter kommun, tjänstgöringens omfattning, tjänstemän och övriga arbetstagare och kön den 30 september 1971

Employees in county councils, by municipality, by extent of employment, by salaried employees and other employees, and by sex

LANDSTING/ KOMMUN	FOLKM. 1 JAN 1971	TJÄNSTEMÄN						ÖVRIGA ARBETSTAGARE						TOTALT				
		HELTID		DEL+TIM		SAMTLIGA		HELTID		DEL+TIM		SAMTLIGA		M	KV	SUMMA		
		M	KV	M	KV	M	KV	M	KV	M	KV	M	KV				SUMMA	
<b>STOCKHOLMS LÄNS</b>																		
BOTKYRKA	26743	10	33	2	16	12	49	61	12	96	3	63	15	159	174	27	208	235
CANDERYD	27705	188	857	64	565	252	1422	1674	149	1062	97	754	246	1816	2062	498	3238	3736
HANINGE	46098	15	133	11	163	26	296	322	27	353	33	680	60	1033	1093	86	1329	1415
HUDDINGE	54588	18	33	2	6	20	39	59	2	7	-	12	2	19	21	22	58	80
JÄRFALLA	49397	4	34	3	35	7	69	76	6	76	6	165	12	241	253	19	310	329
NACKA	48532	27	202	11	137	38	339	377	56	476	54	436	110	912	1022	148	1251	1399
NORRTÄLJE	38348	23	73	5	48	28	121	149	20	208	11	194	31	402	433	59	523	582
NYNÄSHAMN	11109	7	29	-	20	7	49	56	8	73	2	112	10	185	195	17	234	251
SOLNA	55578	11	220	24	69	35	289	324	21	41	19	44	40	85	125	75	374	449
STOCKHOLM	740486	780	4133	334	2370	1114	6463	7577	1216	6478	1253	4910	2469	11388	13857	3583	17851	21434
SÖDERTÄLJE	75980	38	311	29	208	67	519	586	63	594	26	515	89	1109	1198	156	1628	1784
UPPLANDS-VÄSBY	19045	66	297	50	270	116	567	683	47	438	24	504	71	942	1013	187	1509	1696
OFÖRDELADE		1100	2185	155	845	1255	3030	4285	374	1381	224	1291	598	2672	3270	1853	5702	7555
<b>UPPSALA LÄNS</b>																		
ENKÖPING	31919	20	99	2	73	22	172	194	17	152	15	279	32	431	463	54	603	657
TIERP	4864	9	11	-	19	9	30	39	3	38	2	68	5	126	131	14	156	170
UPPSALA	127448	238	1505	18	460	256	1965	2221	759	2264	228	1472	587	3736	4723	1243	5701	6544
ÄLVKARLEBY	10276	-	7	-	6	-	13	13	3	29	1	53	4	82	86	4	95	99
ÖSTERLÖVSTA	1969	-	1	-	2	-	3	3	1	5	1	13	2	18	20	2	21	23
ÖSTHAMMAR	8508	3	21	-	21	3	42	45	9	49	5	86	14	135	149	17	177	194
OFÖRDELADE		93	251	2	68	95	319	414	9	34	2	121	11	155	166	106	474	580
<b>SÖDERMANLANDS LÄNS</b>																		
ESKILSTUNA	94076	111	410	4	207	115	617	732	83	571	33	783	116	1354	1470	231	1971	2202
FLEN	18375	13	26	-	13	13	39	52	18	119	11	177	29	296	325	42	335	377
GNESTA	3417	1	1	-	1	1	2	3	1	6	-	2	1	8	9	2	10	12
KATRINEHOLM	32796	77	161	2	68	79	229	308	221	322	18	317	234	639	878	318	868	1186
NYKÖPING	46772	125	286	7	185	132	471	603	99	468	43	554	142	1022	1164	274	1493	1767
STRÄNGNÄS	20610	40	70	4	23	44	93	137	194	325	26	257	220	582	802	264	675	939
TRCSA	2220	2	3	2	5	4	8	12	1	9	-	13	1	22	23	5	30	35
VINGÅKER	9671	3	1	-	1	3	2	5	11	8	-	23	11	31	42	14	33	47
OFÖRDELADE		78	287	2	87	80	374	454	32	37	3	102	35	134	174	115	513	628

Tabell 6 (forts). Landstingspersonal fördelad efter kommun, tjänstgöringens omfattning, tjänstemän och övriga arbetstagare och kön den 30 september 1971

LANDSTING/ KOMMUN	FOLKM. 1 JAN 1971	TJÄNSTEMÄN						ÖVRIGA ARBEJSTAGARE						TOTALT				
		HELTID		DEL+TID		SAMTLIGA		HELTID		DEL+TID		SAMTLIGA		M	KV	SUMMA		
		M	KV	M	KV	M	KV	M	KV	M	KV	M	KV				SUMMA	
<b>ÖSTERGÖTLANDS LÄNS</b>																		
FINSPÅNG	24765	23	56	2	53	25	109	134	11	133	6	186	17	321	338	42	430	472
LINKÖPING	104642	345	932	16	480	361	1412	1773	148	1113	146	1678	294	2791	3085	655	4203	4858
MJÖLBY	24627	-	8	1	15	1	23	24	3	40	3	91	6	131	137	7	154	161
MOTALA	37841	42	139	2	104	44	243	287	108	253	17	432	125	685	810	169	428	1077
NORRKÖPING	115766	128	474	6	239	134	713	847	111	825	64	1075	175	1905	2075	309	2613	2922
NORRA KINDA	2804	-	-	-	-	-	-	-	1	-	-	2	1	2	3	1	2	3
SÖDERKÖPING	7726	16	24	2	28	18	52	70	19	143	13	200	32	343	375	50	395	445
TJÄLLMO	1268	-	1	-	2	-	3	3	-	1	-	5	-	6	6	-	9	9
VAOSTENA	7067	37	48	-	14	37	62	99	296	406	7	164	303	570	873	340	632	972
VÄSTRA KINDA	5815	4	21	-	12	4	33	37	5	65	1	58	6	123	129	10	156	166
ÅTVIDABERG	13058	-	6	-	8	-	14	14	3	28	5	73	8	101	109	8	115	123
OFÖRDELADE		128	327	27	111	155	438	593	-	77	1	154	1	231	232	156	669	825
<b>JÖNKÖPINGS LÄNS</b>																		
ANEBY	6328	-	3	-	3	-	6	6	2	21	1	25	3	46	49	3	52	55
EKSJÖ	18203	29	148	2	72	31	220	251	37	327	10	249	47	576	623	78	796	874
GISLAVED	8948	5	11	-	10	5	21	26	1	44	2	71	3	115	118	8	136	144
HYLTE	5522	-	4	-	10	-	14	14	2	26	1	46	3	72	75	3	86	89
JÖNKÖPING	107768	266	730	11	368	277	1098	1375	453	1528	103	1294	556	2822	3378	833	3920	4753
NÄSSJÖ	33586	15	53	2	53	17	106	123	15	120	5	150	20	270	290	37	376	413
REFTELE	3149	-	2	-	3	-	5	5	5	6	-	5	5	11	11	5	11	16
SÄVSJÖ	7660	2	19	1	11	3	30	33	8	52	4	59	12	111	123	15	141	156
TRANÅS	19097	10	36	1	25	11	61	72	7	79	4	125	11	204	215	22	265	287
UNNARYD	1666	-	3	-	3	-	6	6	1	6	1	38	2	44	46	2	50	52
VAGGERYD	11046	-	1	-	11	-	12	12	1	18	2	32	3	50	53	3	62	65
VELLANDA	28842	10	27	-	36	10	63	73	12	75	-	131	12	206	218	22	269	291
VÄRNAO	29350	25	105	-	58	25	163	188	31	198	10	264	41	462	503	66	625	691
OFÖRDELADE		94	262	6	70	100	332	432	20	48	13	173	33	221	254	133	553	686
<b>KRONBERGS LÄNS</b>																		
ALVESTA	19248	-	6	-	12	-	18	18	6	42	4	81	10	123	133	10	141	151
LESSEBO	8467	-	1	2	15	2	16	18	-	12	-	41	-	53	53	2	69	71
LJUNGBY	26054	21	94	1	53	22	147	169	16	216	-	211	16	427	443	38	574	612
MARKARYD	11814	-	2	-	11	-	13	13	2	15	-	60	2	75	77	2	88	90
TINGSRYD	15030	2	9	-	15	2	24	26	3	34	3	76	6	110	116	8	134	142

Tabell 6 (forts). Landstingspersonal fördelad efter kommun, tjänstgöringens omfattning, tjänstemän och övriga arbetstagare och kön den 30 september 1971

LANDSTING/ KOMMUN	FOLKM. 1 JAN 1971	TJÄNSTEMÄN						ÖVRIGA ARBETSTAGARE						TOTALT				
		HELTID		DEL+TIM		SAMTLIGA		HELTID		DEL+TIM		SAMTLIGA		M	KV	SUMMA		
		M	KV	M	KV	M	KV	M	KV	M	KV	M	KV				SUMMA	
UPPVIDINGE	12020	3	11	1	17	4	28	32	3	62	2	95	5	157	162	9	185	194
VÄXJÖ	59028	164	525	4	220	168	745	913	443	1229	29	911	472	2140	2612	640	2885	3525
ÄLMHULT	15289	-	3	1	12	1	15	16	1	32	4	53	5	85	90	6	100	106
ÖFÖRDELADE		103	165	25	83	128	248	376	3	54	1	91	4	145	149	132	393	525
<u>KALMAR LÄNS</u>																		
BORGHOLM	6840	5	37	-	19	5	56	61	6	103	4	71	10	174	184	15	230	245
EMMABODA	11797	-	4	-	7	-	11	11	1	27	3	51	4	78	82	4	89	93
HULTSFRED	19567	9	27	2	31	11	58	69	16	133	3	150	19	283	302	30	341	371
HÖGSBY	8337	-	5	-	9	-	14	14	1	22	2	44	3	66	69	3	80	83
KALMAR	52774	89	372	4	197	93	569	662	56	525	39	676	95	1201	1296	188	1770	1958
MÖNSTERÅS	6604	-	3	-	5	-	8	8	1	18	-	29	1	47	48	1	55	56
MÖRBYLÅNGA	5631	1	4	-	9	1	13	14	3	19	2	42	5	61	66	6	74	80
NYBRO	22200	-	7	-	14	-	21	21	5	45	1	71	6	116	122	6	137	143
OSKARSHAMN	25728	24	123	1	71	25	194	219	28	197	7	344	35	541	576	60	735	795
TORSLUNDA	4234	1	2	-	-	1	2	3	2	8	-	3	2	11	13	3	13	16
TORSÅS	7571	-	5	-	4	-	9	9	1	20	1	41	2	61	63	2	70	72
VIMMERBY	17100	3	20	-	19	3	39	42	5	46	3	67	8	113	121	11	152	163
VÄSTERVIK	42322	98	260	3	157	101	417	518	280	582	82	776	362	1358	1720	463	1775	2238
ÖFÖRDELADE		155	284	4	139	159	423	582	11	113	13	290	24	403	427	183	826	1009
<u>BLEKINGE LÄNS</u>																		
FRIDLEVSTAD	4726	11	12	-	4	11	16	27	11	67	1	67	12	134	146	23	150	173
KARLSHAMN	31915	61	149	-	54	61	203	264	30	324	7	385	37	709	746	98	912	1010
KARLSKRONA	36405	141	347	-	143	141	490	631	235	905	23	737	258	1642	1900	399	2132	2531
ÖLCESTRÖM	17672	4	5	-	6	4	11	15	-	21	-	34	-	55	55	4	66	70
RÖNNEBY	29712	10	18	2	14	12	32	44	12	68	3	119	15	187	202	27	219	246
SÖLVESBORG	15220	3	2	-	4	3	6	9	1	17	1	36	2	53	55	5	59	64
ÖFÖRDELADE		52	146	1	36	53	182	235	33	27	1	67	34	94	128	87	276	363
<u>KRISTIANSTADS LÄNS</u>																		
BROBY	4070	4	13	-	12	4	25	29	6	57	2	87	8	144	152	12	169	181
DEGERBERGA	3467	-	1	-	1	-	2	2	-	7	1	15	1	22	23	1	24	25
HÄSLEHOLM	20106	23	82	-	86	23	168	191	24	193	36	397	60	590	650	83	758	841
KLIPPAN	9774	-	2	1	10	1	12	13	1	22	-	31	1	53	54	2	65	67
KRISTIANSTAD	55403	153	443	12	176	165	619	784	100	812	23	602	123	1414	1537	288	2033	2321

Tabell 6 (forts). Landstingspersonal fördelad efter kommun, tjänstgöringens omfattning, tjänstemän och övriga arbetstagare och kön den 30 september 1971

LANDSTING/ KOMMUN	FOLKM. 1 JAN 1971	TJÄNSTEMÄN						ÖVRIGA ARBETSTAGARE						TOTALT				
		HELTID		DEL+TIM		SAMTLIGA		HELTID		DEL+TIM		SAMTLIGA		M	KV	SUMMA		
		M	KV	M	KV	M	KV	M	KV	M	KV	M	KV				M	KV
OSBY	7985	3	6	1	11	4	17	21	4	36	7	72	11	108	119	15	125	140
SIMRISHAMN	16310	19	64	2	27	21	91	112	26	181	14	200	40	381	421	61	472	533
TOLLARP	4225	-	-	-	1	-	1	1	-	1	1	2	1	3	4	1	4	5
TCMELILLA	12977	-	9	1	6	1	15	16	7	41	3	43	10	84	94	11	99	110
TYRINGE	7876	2	2	2	3	4	5	9	16	19	1	22	17	41	58	21	46	67
VITTSJÖ	3562	2	1	2	-	4	1	5	7	6	3	3	10	9	19	14	10	24
ÅSTORP	8512	1	1	-	2	1	3	4	1	13	-	21	1	34	35	2	37	39
ÄNGELHOLM	25581	37	154	1	93	38	247	285	21	235	8	317	29	552	581	67	799	866
ÖRKELLJUNGA	8749	-	3	-	7	-	10	10	3	18	-	33	3	51	54	3	61	64
ÖSTRA LJUNGBY	2478	-	1	-	1	-	2	2	3	2	1	2	4	4	8	4	6	10
OFÖRDELADE		134	255	4	127	138	382	520	51	73	25	130	76	203	279	214	585	799
<u>MALMÖHUS LÄNS</u>																		
BARA	3668	-	1	-	-	-	1	1	-	3	1	4	1	7	8	1	8	9
BJUV	6442	2	8	-	5	2	13	15	1	47	2	39	3	86	89	5	99	104
ESLÖV	26205	17	36	2	10	19	46	65	16	211	5	149	21	360	381	40	406	446
HELSINGBORG	100559	190	679	42	232	232	911	1143	502	1737	53	923	555	2660	3215	787	3571	4358
HÖGANÄS	19002	-	17	1	3	1	20	21	4	68	3	59	7	127	134	8	147	155
HÖRBY	9740	12	24	-	12	12	36	48	28	178	4	194	32	372	404	44	408	452
HÖÖR	8875	18	72	-	7	18	79	97	29	172	2	58	31	230	261	49	309	358
LANDSKRONA	34590	27	109	2	37	29	146	175	27	223	-	132	27	355	382	56	501	557
LUND	55986	649	1715	133	422	782	2137	2919	1244	2584	170	1426	1414	4410	5824	2196	6547	8743
SJÖBO	4475	-	2	-	8	-	10	10	1	16	1	38	2	54	56	2	64	66
SKURUP	10487	-	7	1	5	1	12	13	2	40	1	58	3	98	101	4	110	114
SVALÖV	12065	1	5	1	3	2	8	10	5	29	-	12	5	41	46	7	49	56
SVEDALA	6178	-	4	2	2	2	6	8	1	20	-	25	1	45	46	3	51	54
TRELLBORG	36167	24	95	6	67	30	162	192	24	261	4	204	28	465	493	58	627	685
YSTAD	24091	24	87	2	37	26	124	150	16	168	7	192	23	360	383	49	484	533
OFÖRDELADE		199	569	22	243	221	812	1033	28	132	7	247	35	379	414	256	1191	1447
<u>HALLANDS LÄNS</u>																		
ENSLÖV	2566	3	2	-	3	3	5	8	4	14	2	36	6	50	56	9	55	64
FALKENBERG	31891	9	47	1	53	10	100	110	28	152	7	204	35	416	451	45	516	561
HÄLMSTAD	47298	125	396	5	214	130	610	740	72	494	23	668	95	1162	1257	225	1772	1997
HARPLINGE	3411	1	1	-	-	1	1	2	5	5	2	3	7	8	15	8	5	17
KUNGSBACKA	19127	1	10	2	34	3	44	47	3	32	-	68	3	100	103	6	144	150

Tabell 6 (forts). Landstingspersonal fördelad efter kommun, tjänstgöringens omfattning, tjänstemän och övriga arbetstagare och kön den 30 september 1971

LANDSTING/ KOMMUN	FOLKM. 1 JAN 1971	TJÄNSTEMÄN						ÖVRIGA ARBETSTAGARE						TOTALT				
		HELTID		DEL+TIM		SAMTLIGA		HELTID		DEL+TIM		SAMTLIGA		M	KV	SUMMA		
		M	KV	M	KV	M	KV	M	KV	M	KV	M	KV				SUMMA	
LÅHOLM	9651	-	5	-	13	-	18	18	2	39	1	63	3	102	105	3	120	123
LÖFTADALEN	3251	-	1	-	2	-	3	3	1	1	-	13	1	14	15	1	17	18
OSKARSTRÖM	3370	-	2	-	8	-	10	10	2	14	1	57	3	71	74	3	81	84
SÖNDRUM	6574	1	7	-	5	1	12	13	6	52	1	79	7	131	138	8	143	151
VARBERG	39037	24	84	2	46	26	130	156	10	119	5	151	15	270	285	41	400	441
VEINGE	2863	-	3	-	-	-	3	3	1	19	2	20	3	39	42	3	42	45
ÖFÖRDELADE		69	220	1	65	70	285	355	-	20	-	101	-	121	121	70	406	476
<b>GÖTEBORGS OCH BOHUS LÄNS</b>																		
GÖTEBORG	451806	74	150	6	18	80	168	248	131	230	36	237	167	467	634	247	635	882
KUNGÄLV	24869	21	123	2	102	23	225	248	16	162	9	420	25	582	607	48	807	855
LYSEKIL	13828	3	36	-	11	3	47	50	4	34	-	90	4	124	133	7	176	183
MUNKEDAL	4861	-	6	-	5	-	11	11	6	27	6	39	12	66	78	12	77	89
MÖLNDAL	44884	48	265	-	179	48	444	492	27	379	63	705	90	1084	1174	138	1528	1666
PARTILLE	24718	-	1	-	15	-	16	16	1	11	3	54	4	65	69	4	81	85
STENUNGSUND	12588	8	19	-	18	8	37	45	11	78	2	103	13	181	194	21	218	239
STRÖMSTAD	9568	4	26	-	10	4	36	40	4	59	2	73	6	132	138	10	168	178
SÖDRA SÖTENÄS	4731	1	2	-	8	1	10	11	1	22	-	44	1	66	67	2	76	78
TANUM	10852	-	5	1	8	1	13	14	1	15	-	57	1	72	73	2	85	87
TJÖRN	9327	-	4	1	11	1	15	16	3	17	1	47	4	64	68	5	79	84
UDDEVALLA	47724	93	365	1	162	94	527	621	63	689	22	590	85	1279	1364	179	1806	1985
ÖFÖRDELADE		161	353	23	100	184	453	637	40	387	35	575	75	962	1037	259	1415	1674
<b>ÄLVSBERGS LÄNS</b>																		
ALINGSÅS	20229	22	120	4	77	26	197	223	24	261	8	260	32	521	553	58	718	776
BENGTSFORS	12527	8	40	5	43	13	83	96	9	142	6	234	15	376	391	28	459	487
BORÅS	74545	148	526	17	254	165	780	945	118	735	51	676	169	1411	1580	334	2191	2525
DALS-ED	5003	2	2	-	-	2	2	4	1	8	-	7	1	15	16	3	17	20
FRISTAD	6414	-	3	-	1	-	4	4	2	8	-	7	2	15	17	2	19	21
FRÄNDEFORS	2667	-	1	-	1	-	2	2	1	4	-	5	1	9	10	1	11	12
FÄRGELANDA	3748	-	1	-	1	-	2	2	1	4	1	7	2	11	13	2	13	15
MARK	29025	18	90	-	53	18	143	161	17	192	12	383	29	575	604	47	718	765
TROLLNÄTTAN	48156	16	113	5	101	21	214	235	17	217	11	414	28	631	659	49	845	894
VÄNERSBORG	20721	224	417	7	151	231	568	794	565	1174	43	753	608	1927	2535	839	2495	3334



Tabell 6 (forts). Landstingspersonal fördelad efter kommun, tjänstgöringens omfattning, tjänstemän och övriga arbetstagare och kön den 30 september 1971

LANDSTING/ KOMMUN	FOLKFN. 1 JAN 1971	TJÄNSTEMÄN						ÖVRIGA ARBEJSTAGARE									TOTALT		
		HELTID		DEL+TID!		SAMTLIGA		HELTID			DEL+TID!			SAMTLIGA			M	KV	SUMMA
		M	KV	M	KV	M	KV	SUMMA	M	KV	M	KV	M	KV	SUMMA				
ÅMÅL	13477	1	1	-	-	1	1	2	3	10	-	7	3	17	20	4	18	22	
ÅSUNDEN	4656	7	25	-	42	7	67	74	10	96	10	175	20	271	291	27	338	365	
OFÖRDELADE		148	374	14	170	162	544	706	4	85	4	296	8	381	389	170	925	1095	
<u>SKARABORGS LÄNS</u>																			
FALKÖPING	15894	81	231	1	81	82	312	394	176	545	38	568	214	1113	1327	296	1425	1721	
KVÄNUM	4105	-	-	-	-	-	-	-	1	-	-	2	1	2	3	1	2	3	
LICKÖPING	34987	44	244	-	158	44	402	446	24	373	9	502	33	875	908	77	1277	1354	
MARIESTAD	24794	105	170	3	91	108	261	369	41	375	16	624	57	999	1056	165	1260	1425	
SKÅRA	16901	7	25	1	18	8	43	51	12	89	5	109	17	193	215	25	241	266	
SKÖVDE	43625	40	87	1	48	41	135	176	14	113	-	213	14	326	340	55	461	516	
TIDAHOLM	7515	1	3	-	1	1	4	5	1	3	-	6	1	9	10	2	13	15	
FÖREBODA	10214	1	2	-	-	1	2	3	4	4	-	2	4	6	10	5	8	13	
VARA	10812	1	5	-	6	1	11	12	2	20	2	58	4	78	82	5	89	94	
OFÖRDELADE		118	269	6	138	124	407	531	16	227	18	458	34	685	719	158	1092	1250	
<u>VÄRMLANDS LÄNS</u>																			
ARVIKA	27405	25	122	-	60	25	182	207	17	260	6	355	23	615	638	48	797	845	
EKSHÄRAD	4781	-	-	-	-	-	-	-	1	1	1	2	2	3	5	2	3	5	
FILIPSTAD	16279	7	29	1	26	8	55	63	4	90	1	70	5	160	165	13	215	228	
FINNSKOGA-DALBY	4438	-	3	-	4	-	7	7	1	19	2	24	3	43	46	3	50	53	
HAGFORS	8910	7	24	1	19	8	43	51	4	70	3	87	7	157	164	15	200	215	
HAMMARÖ	10728	14	20	1	2	15	22	37	8	122	4	168	12	290	302	27	312	339	
KARLSTAD	72467	159	498	3	197	162	695	857	66	802	17	554	83	1356	1439	245	2051	2296	
KRISTINEHAMN	27876	46	124	7	73	53	197	250	287	615	11	423	298	1038	1336	351	1235	1586	
MUNKFORS	5726	1	7	-	7	1	14	15	2	24	-	61	2	85	87	3	99	102	
NORRA NY	2130	-	1	-	1	-	2	2	-	4	-	2	-	6	6	-	8	8	
SUNNE	14090	-	13	-	12	-	25	25	2	47	3	82	5	129	134	5	154	159	
SÄFFLE	20213	16	67	-	60	16	127	143	10	154	8	298	18	452	470	34	579	613	
TORSBY	10403	16	53	-	14	16	67	83	10	117	1	87	11	204	215	27	271	298	
ÅRJÄNG	7623	2	17	-	16	2	33	35	5	44	-	57	5	101	106	7	134	141	
OFÖRDELADE		125	335	3	102	128	437	565	4	95	1	156	5	251	256	133	688	821	

Tabell 6 (forts). Landstingspersonal fördelad efter kommun, tjänstgöringens omfattning, tjänstemän och övriga arbetstagare och kön den 30 september 1971

LANDSTING/ KOMMUN	FOLKM. 1 JAN 1971	TJÄNSTEMÄN							ÖVRIGA ARBETSTAGARE							TOTALT		
		HELTID		DEL+TID		SAMTLIGA			HELTID		DEL+TID		SAMTLIGA			M	KV	SUMMA
		M	KV	M	KV	M	KV	SUMMA	M	KV	M	KV	SUMMA					
<b>ÖREBRO LÄNS</b>																		
ASKERSUND	11198	2	15	-	13	2	28	30	13	87	4	80	17	167	184	19	195	214
DEGERFORS	11860	1	4	-	11	1	15	16	3	21	1	39	4	60	64	5	75	80
HALLSBERG	16895	1	6	1	15	2	21	23	3	28	6	54	9	82	91	11	103	114
HÄLLEFORS	11850	1	10	1	5	2	15	17	7	30	1	58	8	88	96	10	103	113
KARLSKOGA	39508	27	109	4	57	31	166	197	14	149	6	242	20	391	411	51	557	608
KUMLA	16271	4	6	2	5	6	11	17	6	27	2	45	8	72	80	14	83	97
LAXÅ	9553	6	9	-	9	6	18	24	6	31	1	33	7	64	71	13	82	95
LINDESBERG	24205	21	76	2	50	23	126	149	20	167	7	200	27	367	394	50	493	543
LJUSNÄRSBERG	7442	6	5	-	2	6	7	13	3	19	-	37	3	56	59	9	63	72
NORA	9031	9	21	1	11	10	32	42	10	115	17	176	27	291	318	37	323	360
ÖREBRO OFÖRDELADE	115695	361	1159	12	395	373	1554	1927	393	1750	181	1642	574	3392	3966	947	4946	5893
		82	265	15	93	97	358	455	3	59	4	488	7	547	554	104	905	1009
<b>VÄSTMANLANDS LÄNS</b>																		
ARBOGA	13576	-	4	-	2	-	6	6	1	18	-	22	1	40	41	1	46	47
FAGERSTA	16982	12	41	2	48	14	89	103	7	113	3	127	10	240	250	24	329	353
HALLSTHAMMAR	19029	5	12	-	5	5	17	22	9	83	7	115	16	198	214	21	215	236
HEBY	13336	1	2	-	3	1	5	6	1	12	-	16	1	28	29	2	33	35
KUNGSÖR	8235	4	3	-	4	4	7	11	5	42	-	22	5	64	69	9	71	80
KÖPING	29672	15	109	-	55	15	164	179	9	164	5	224	14	388	402	29	552	581
NORBERG	6809	1	10	-	1	1	11	12	3	28	3	19	6	47	53	7	58	65
SALA	19666	51	106	4	54	55	160	215	301	433	22	326	323	759	1082	378	919	1297
SKINNSKATTEBERG	5488	-	1	-	3	-	4	4	2	4	-	15	2	19	21	2	23	25
VÄSTERÅS	116673	167	575	2	405	169	980	1149	91	659	19	1015	110	1674	1784	279	2654	2933
OFÖRDELADE		145	223	3	82	148	305	453	75	38	6	142	81	180	261	229	485	714
<b>KOPPARBERGS LÄNS</b>																		
AVESTA	28249	25	93	-	56	25	149	174	13	136	6	137	19	273	292	44	422	466
BORLÅNGE	43989	20	41	1	35	21	76	97	14	101	3	201	17	302	319	38	378	416
FALUN	46846	148	487	9	223	157	710	867	109	750	38	744	147	1494	1641	304	2204	2508
GAGNEF	8199	-	1	-	3	-	4	4	1	2	1	1	2	3	5	2	7	9
HECENORA	16814	6	28	2	18	8	46	54	26	142	6	174	32	316	348	40	362	402

Tabell 6 (forts). Landstingspersonal fördelad efter kommun, tjänstgöringens omfattning, tjänstemän och övriga arbetstagare och kön den 30 september 1971

LANDSTING/ KOMMUN	FOLKM. 1 JAN 1971	TJÄNSTEMÄN						ÖVRIGA ARBETSTAGARE						TOTALT				
		HELTID		DEL+TID		SAMTLIGA		HELTID		DEL+TID		SAMTLIGA		M	KV	SUMMA		
		M	KV	M	KV	M	KV	M	KV	M	KV	M	KV				SUMMA	
LEKSAND	8306	-	6	1	12	1	18	19	1	28	1	54	2	82	84	3	100	103
LUDVIKA	33489	14	77	2	40	16	117	133	16	192	10	237	26	429	455	42	546	588
MALUNG	12289	1	9	-	14	1	23	24	3	35	5	64	8	99	107	9	122	131
MORA	17131	32	91	3	51	35	142	177	21	158	15	260	36	418	454	71	560	631
ORSA	6924	-	3	1	7	1	10	11	1	24	-	33	1	57	58	2	67	69
RÄTTVIK	8962	-	7	-	6	-	13	13	5	23	1	50	6	73	79	6	86	92
SMEDJEBACKEN	10722	2	11	1	12	3	23	26	1	24	2	66	3	90	93	6	113	119
SÄTER	9817	40	60	-	9	40	69	109	308	423	11	234	319	657	976	359	726	1085
VAANSBRO	9028	1	7	-	8	1	15	16	1	22	3	33	4	55	59	5	70	75
ÄLVDALEN	8962	1	7	-	13	1	20	21	9	40	2	54	11	94	105	12	114	126
OFÖRDELADE		117	258	11	124	128	382	510	35	95	14	178	49	273	322	177	655	832
<u>GÄVLEBORGS LÄNS</u>																		
ARBRÅ	5110	-	2	-	-	-	2	2	5	2	3	7	8	9	17	8	11	19
BERGSJÖ	2899	-	1	2	1	2	2	4	1	11	1	22	2	33	35	4	35	39
BOLLNÄS	17360	82	191	4	86	86	277	363	192	476	59	691	251	1167	1418	337	1444	1781
GÄVLE	84625	161	369	3	272	164	641	805	55	452	20	874	75	1326	1401	239	1967	2206
HÖFORS	15705	-	5	1	17	1	22	23	2	19	2	68	4	87	91	5	109	114
HUDIKSVALL	36367	36	176	1	107	37	283	320	23	246	4	420	27	666	693	64	949	1013
LJUSDAL	22524	5	36	3	24	8	60	68	11	90	2	146	13	236	249	21	296	317
OVANÅKER	7856	1	-	-	-	1	-	1	-	1	3	3	3	4	7	4	4	8
SANDVIKEN	43663	15	52	1	64	16	116	132	13	112	3	197	16	309	325	32	425	457
SÖDERHAMN	31896	20	78	1	56	21	134	155	37	271	6	368	43	639	682	64	773	837
OFÖRDELADE		107	353	5	83	112	436	548	4	79	4	198	8	277	285	120	713	833
<u>VÄSTERNORRLANDS LÄNS</u>																		
BJÄRTRÅ	2692	-	-	-	-	-	-	-	1	-	-	-	1	1	-	1	1	1
BOTEÅ	2283	-	-	-	1	-	1	1	1	2	-	1	1	3	4	1	4	5
FJÄLLSJÖ	6111	5	15	-	11	5	26	31	8	45	2	84	10	129	139	15	155	170
HÄRNÖSAND	27057	107	258	3	45	110	303	413	105	357	22	362	127	719	846	237	1022	1259
KRAMFORS	11452	3	15	-	4	3	19	22	5	107	3	142	8	249	257	11	268	279
NJURUNDA	12233	-	8	-	7	-	15	15	2	33	-	71	2	104	106	2	119	121
NORRASTRÖM	2289	1	2	-	-	1	2	3	4	7	5	4	9	11	20	10	13	23
SGLEFFEÅ	22022	39	153	-	37	39	190	229	28	306	15	258	43	564	607	82	754	836
STÖDE	3324	4	7	-	3	4	10	14	4	82	-	57	4	139	143	8	149	157
SUNDSVALL	64920	155	509	7	226	162	735	897	289	869	46	889	335	1758	2093	497	2493	2990

Tabell 6 (forts). Landstingspersonal fördelad efter kommun, tjänstgöringens omfattning, tjänstemän och övriga arbetstagare och kön den 30 september 1971

LANDSTING/ KOMMUN	FOLKM. 1 JAN 1971	TJÄNSTEMÄN							ÖVRIGA ARBETSTAGARE							TOTALT		
		HELTID		DEL+TID		SAMTLIGA			HELTID		DEL+TID		SAMTLIGA			M	KV	SUMMA
		M	KV	M	KV	M	KV	SUMMA	M	KV	M	KV	M	KV	SUMMA			
TIMRÅ	17811	2	3	-	7	2	10	12	4	42	2	36	6	78	84	8	88	96
YTTERLÄNNÄS	6791	1	8	-	2	1	10	11	6	50	-	29	6	79	85	7	89	96
ÅNGE	15052	-	4	-	7	-	11	11	7	29	5	34	12	63	75	12	74	86
ÖRNSKÖLDSVIK OFÖRDELADE	60521	49	203	1	136	50	339	389	41	334	10	538	51	872	923	101	1211	1312
		158	327	8	114	166	441	607	1	62	1	948	2	1010	1012	168	1451	1619
<u>JÄMTLANDS LÄNS</u>																		
FROSTVIKEN	1810	-	2	-	-	-	2	2	-	9	2	-	2	9	11	2	11	13
KÄLARNE	2754	-	7	-	4	-	11	11	3	29	1	16	4	45	49	4	56	60
MÖRSIL	2079	-	2	-	-	-	2	2	5	19	1	9	6	28	34	6	30	36
RÖDÖN	5991	-	3	-	1	-	4	4	9	13	1	2	10	15	25	10	19	29
STRÖM	6977	-	14	-	10	-	24	24	4	53	6	57	10	110	120	10	134	144
SVEG	4790	7	25	1	4	8	29	37	4	62	2	20	6	82	88	14	111	125
UNDERSÅKER	2831	-	5	-	5	-	10	10	2	22	-	23	2	45	47	2	55	57
ÖSTERSUND OFÖRDELADE	49672	156	509	3	202	159	711	870	279	830	64	726	343	1556	1899	502	2267	2769
		78	168	7	25	85	193	278	5	56	6	88	11	144	155	96	337	433
<u>VÄSTERBOTTENS LÄNS</u>																		
BJURHOLM	3911	-	2	-	2	-	4	4	-	13	1	10	1	23	24	1	27	28
BURTRÄSK	6425	-	6	-	3	-	9	9	4	9	3	29	7	38	45	7	47	54
BYGDEÅ	4995	4	-	-	10	4	10	14	2	8	1	21	3	29	32	7	39	46
DDROTEA	4099	2	3	-	4	2	7	9	1	10	2	17	3	27	30	5	34	39
LYCKSELE	14619	25	77	-	27	25	104	129	7	101	5	165	12	266	278	37	370	407
LÖVÅNGER	3202	-	2	-	2	-	4	4	-	13	2	24	2	37	39	2	41	43
MALÅ	4662	-	3	-	8	-	11	11	1	9	1	18	2	27	29	2	38	40
NORDMALING	8159	2	8	3	7	5	15	20	6	54	5	47	11	101	112	16	116	132
NORSJÖ	6230	3	3	-	4	3	7	10	1	11	1	27	2	38	40	5	45	50
SKELLEFTÅ	61912	54	175	1	115	55	290	345	36	294	14	448	50	742	792	105	1032	1137
SORSELE	4316	1	4	-	-	1	4	5	-	10	1	18	1	28	29	2	32	34
STORUMAN	8768	2	12	-	5	2	17	19	4	24	4	33	8	57	65	10	74	84
UMEÅ	56151	299	856	9	243	308	1099	1407	346	1546	68	1129	414	2675	3089	722	3774	4496
VILHELMINA	8657	3	9	-	5	3	14	17	2	27	2	33	4	60	64	7	74	81
VINDELN	7619	-	5	-	2	-	7	7	2	15	2	14	4	29	33	4	36	40
VÄNNÄS	8123	5	8	1	2	6	10	16	10	79	6	76	16	155	171	22	165	187
ÅSELE	4198	4	6	1	6	5	12	17	3	21	1	13	4	34	38	9	46	55
OFÖRDELADE		82	296	23	99	105	395	500	1	35	4	98	5	133	138	110	528	638

Tabell 6 (forts). Landstingspersonal fördelad efter kommun, tjänstgöringens omfattning, tjänstemän och övriga arbetstagare och kön den 30 september 1971

LANDSTING/ KOMMUN	FCLKM. 1 JAN 1971	TJÄNSTEMÄN							ÖVRIGA ARBEJTAGARE							TOTALT		
		HELTID		DEL+TID		SAMTLIGA		SUMMA	HELTID		DEL+TID		SAMTLIGA		SUMMA	M	KV	SUMMA
		M	KV	M	KV	M	KV		M	KV	M	KV	M	KV				
<b>NORRBOTTENS LÄNS</b>																		
ARJEPLGG	4435	2	5	-	4	2	9	11	1	9	1	23	2	32	34	4	41	45
ARVIDSJAUR	8400	9	21	-	11	9	32	41	6	45	-	61	6	106	112	15	138	153
BOCEN	27149	144	429	1	169	145	598	743	76	514	30	744	106	1258	1364	251	1856	2107
GÄLLIVARE	25417	36	124	-	40	36	164	200	30	180	10	267	40	447	487	76	611	687
HAPARANDA	8888	5	33	-	8	5	41	46	6	50	-	51	6	101	107	11	142	153
JÖCKMOKK	7998	3	9	-	7	3	16	19	2	19	1	37	3	56	59	6	72	78
KALIX	18199	23	80	-	26	23	106	129	10	102	2	155	12	257	269	35	363	398
KIRUNA	30623	18	84	2	44	20	128	148	8	100	3	207	11	307	318	31	435	466
LULEÅ	58946	133	286	5	146	138	432	570	25	317	13	485	38	802	840	176	1234	1410
PAJALA	10745	3	9	-	4	3	13	16	1	18	1	18	2	36	38	5	49	54
PITEÅ	32829	82	163	4	107	86	270	356	20	417	68	582	268	997	1267	354	1269	1623
ÄLVSBY	8686	5	2	-	4	5	6	11	1	17	1	42	2	59	61	7	65	72
ÖVERKALIX	6023	3	7	-	5	3	12	15	2	14	1	23	3	37	40	6	45	55
ÖVERTICNEÅ	7356	3	9	-	5	3	14	17	2	16	1	22	3	38	41	6	52	58
OFÖRDELADE		126	386	10	117	136	503	639	3	37	1	146	4	183	187	140	686	826

Tabell 7. Landstingspersonal fördelad efter kommun, verksamhetsområde och tjänstgöringens omfattning den 30 september 1971

Employees in county councils, by municipality, by sphere of activity, and by extent of employment

LANDSTING/ KOMMUN	VERKSAMHETSOMRÅDE												SAMTLIGA		
	1		2		3		4		5		6		H	D+T	SUMMA
	H	D+T	H	D+T	H	D+T	H	D+T	H	D+T	H	D+T			
<b>STOCKHOLMS LÄNS</b>															
BOTKYRKA	151	84	-	-	-	-	-	-	-	-	-	-	151	84	235
DANDERYD	2256	1480	-	-	-	-	-	-	-	-	-	-	2256	1480	3736
HANINGE	528	887	-	-	-	-	-	-	-	-	-	-	528	887	1415
MUDDINGE	60	20	-	-	-	-	-	-	-	-	-	-	60	20	80
JÄRFÄLLA	120	209	-	-	-	-	-	-	-	-	-	-	120	209	329
NACKA	761	638	-	-	-	-	-	-	-	-	-	-	761	638	1399
NORRTÄLJE	324	258	-	-	-	-	-	-	-	-	-	-	324	258	582
NYNÄSHAMN	117	134	-	-	-	-	-	-	-	-	-	-	117	134	251
SOLNA	-	-	-	-	293	156	-	-	-	-	-	-	293	156	449
STOCKHOLM	12295	8666	262	157	-	-	-	-	26	4	24	-	12607	8827	21434
SÖDERTÄLJE	1006	778	-	-	-	-	-	-	-	-	-	-	1006	778	1784
UPPLANDS-VÄSBY	848	848	-	-	-	-	-	-	-	-	-	-	848	848	1696
OFÖRDELADE	-	-	1341	599	-	-	1215	1016	1509	699	975	201	5040	2515	7555
<b>UPPSALA LÄNS</b>															
ENKÖPING	274	363	-	-	-	-	-	-	14	6	-	-	288	369	657
TIERP	60	105	-	-	-	-	1	4	-	-	-	-	61	109	170
UPPSALA	4350	1918	-	-	80	25	191	191	26	29	119	15	4766	2178	6944
ÄLVKARLEBY	36	58	-	-	-	-	-	-	3	2	-	-	39	60	99
ÖSTERLÖVSTA	7	16	-	-	-	-	-	-	-	-	-	-	7	16	23
ÖSTHAMMAR	82	112	-	-	-	-	-	-	-	-	-	-	82	112	194
OFÖRDELADE	-	-	338	182	-	-	-	-	49	11	-	-	387	193	580
<b>SÖDERMANLANDS LÄNS</b>															
ESKILSTUNA	1114	964	18	22	24	22	-	3	19	16	-	-	1175	1027	2202
FLEN	-	-	61	54	-	-	115	147	-	-	-	-	176	201	377
GNESTA	9	3	-	-	-	-	-	-	-	-	-	-	9	3	12
KATRINEHOLM	703	359	-	-	9	9	69	37	-	-	-	-	781	405	1186
NYKÖPING	852	722	24	14	12	17	2	9	-	-	88	27	978	789	1767
STRÄNGNÄS	562	198	58	107	5	3	4	2	-	-	-	-	629	310	939
TROSA	-	-	15	20	-	-	-	-	-	-	-	-	15	20	35
VINGÅKER	-	-	-	-	-	-	23	24	-	-	-	-	23	24	47
OFÖRDELADE	-	-	305	164	42	17	5	3	82	10	-	-	434	194	628

Tabell 7 (forts). Landstingspersonal fördelad efter kommun, verksamhetsområde och tjänstgöringens omfattning den 30 september 1971

LANDSTING/ KOMMUN	VERKSAMHETSOMRÅDE												SAMTLIGA		
	1		2		3		4		5		6		H	D+T	SUMMA
	H	D+T	H	D+T	H	D+T	H	D+T	H	D+T	H	D+T			
<u>ÖSTERGÖTLANDS LÄNS</u>															
FINSPÅNG	196	230	-	-	-	-	25	19	2	-	-	-	223	249	472
LINKÖPING	2155	2155	-	-	70	35	71	52	80	39	162	39	2538	2320	4858
MJÖLBY	44	99	-	-	-	-	-	5	7	6	-	-	51	110	161
MOTALA	386	513	-	-	-	-	144	27	12	15	-	-	542	555	1097
NORRKÖPING	1376	1237	-	-	22	12	65	111	75	24	-	-	1538	1384	2922
NORRA KINDA	-	-	-	-	1	2	-	-	-	-	-	-	1	2	3
SÖDERKÖPING	83	90	-	-	-	-	119	153	-	-	-	-	202	243	445
TJÄLLMO	2	7	-	-	-	-	-	-	-	-	-	-	2	7	9
VÄDSTENA	787	185	-	-	-	-	-	-	-	-	-	-	787	185	972
VÄSTRA KINDA	95	71	-	-	-	-	-	-	-	-	-	-	95	71	166
ÅTVIDABERG	37	85	-	-	-	-	-	1	-	-	-	-	37	86	123
ÖFÖRDELADE	-	-	520	288	8	1	-	-	4	4	-	-	532	293	825
<u>JÖNKÖPINGS LÄNS</u>															
ÅNEBY	26	29	-	-	-	-	-	-	-	-	-	-	26	29	55
EKSJÖ	459	292	-	-	-	-	76	36	6	5	-	-	541	333	874
GISLAVED	61	83	-	-	-	-	-	-	-	-	-	-	61	83	144
HYLTE	32	57	-	-	-	-	-	-	-	-	-	-	32	57	89
JÖNKÖPING	2458	1459	49	20	118	86	143	117	67	59	142	35	2977	1776	4753
NÄSSJÖ	188	208	-	-	15	2	-	-	-	-	-	-	203	210	413
REFTELE	-	-	-	-	13	3	-	-	-	-	-	-	13	3	16
SÄVSJÖ	81	75	-	-	-	-	-	-	-	-	-	-	81	75	156
TRANÅS	132	155	-	-	-	-	-	-	-	-	-	-	132	155	287
UNNARYD	10	42	-	-	-	-	-	-	-	-	-	-	10	42	52
VÄGGERYD	20	45	-	-	-	-	-	-	-	-	-	-	20	45	65
VETLANDA	124	167	-	-	-	-	-	-	-	-	-	-	124	167	291
VÄRNAMO	313	280	-	-	14	3	32	49	-	-	-	-	359	332	691
ÖFÖRDELADE	-	-	409	236	-	-	8	16	7	10	-	-	424	262	686
<u>KRONBERGS LÄNS</u>															
ALVESTA	51	96	-	-	3	1	-	-	-	-	-	-	54	97	151
LESSBO	13	58	-	-	-	-	-	-	-	-	-	-	13	58	71
LJUNGBY	326	256	-	-	21	9	-	-	-	-	-	-	347	265	612
MARKARYD	16	67	-	-	3	4	-	-	-	-	-	-	19	71	90
TJINGSRYD	48	94	-	-	-	-	-	-	-	-	-	-	48	94	142

Tabell 7 (forts). Landstingspersonal fördelad efter kommun, verksamhetsområde och tjänstgöringens omfattning den 30 september 1971

LANDSTING/ KOMMUN	VERKSAMHETSOMRÅDE												SAMTLIGA		
	1		2		3		4		5		6		H	D+T	SUMMA
	H	D+T	H	D+T	H	D+T	H	D+T	H	D+T	H	D+T			
UPPVIDINGE	63	95	-	-	-	-	16	20	-	-	-	-	79	115	194
VÄXJÖ	2143	1043	-	-	19	10	80	72	26	29	93	10	2361	1164	3525
ÄLMHULT	36	70	-	-	-	-	-	-	-	-	-	-	36	70	106
OFÖRDELADE	-	-	248	163	33	13	-	-	44	24	-	-	325	200	525
<b>KALMAR LÄNS</b>															
BORGHOLM	142	83	-	-	-	-	4	8	5	3	-	-	151	94	245
EMMABODA	32	61	-	-	-	-	-	-	-	-	-	-	32	61	93
HULTSFRED	181	172	-	-	-	-	-	11	4	3	-	-	185	186	371
HÖGSBY	27	55	-	-	1	-	-	-	-	-	-	-	28	55	83
KALMAR	1004	880	-	-	17	10	2	11	19	15	-	-	1042	916	1958
MÖNSTERÅS	22	34	-	-	-	-	-	-	-	-	-	-	22	34	56
MÖRBYLÅNGA	16	41	-	-	11	12	-	-	-	-	-	-	27	53	80
NYBRÖ	57	76	-	-	-	-	-	10	-	-	-	-	57	86	143
OSKARSHAMN	350	409	-	-	16	7	1	5	5	2	-	-	372	423	795
TORSLUNDA	-	-	-	-	13	3	-	-	-	-	-	-	13	3	16
TORSÅS	26	46	-	-	-	-	-	-	-	-	-	-	26	46	72
VIMMERBY	74	89	-	-	-	-	-	-	-	-	-	-	74	89	163
VÄSTERVIK	1179	979	20	1	9	7	-	20	12	11	-	-	1220	1018	2238
OFÖRDELADE	-	-	379	314	26	18	64	82	2	2	92	30	563	446	1009
<b>BLEKINGE LÄNS</b>															
FRIDLEVSTAD	101	72	-	-	-	-	-	-	-	-	-	-	101	72	173
KARLSHAMN	413	299	-	-	-	-	117	137	34	10	-	-	564	446	1010
KARLSKRONA	1531	868	-	-	2	-	-	-	46	26	49	9	1628	903	2531
OLOFSTRÖM	26	39	-	-	-	-	-	-	4	1	-	-	30	40	70
RONNEBY	69	96	-	-	21	12	4	15	14	15	-	-	108	138	246
SÖLVESBORG	20	39	-	-	-	-	-	-	3	2	-	-	23	41	64
OFÖRDELADE	-	-	230	89	22	13	6	3	-	-	-	-	258	105	363
<b>KRISTIANSTADS LÄNS</b>															
BRÖBY	80	101	-	-	-	-	-	-	-	-	-	-	80	101	181
DEGEBERGA	8	17	-	-	-	-	-	-	-	-	-	-	8	17	25
HÄSSLEHOLM	318	513	-	-	-	-	4	6	-	-	-	-	322	519	841
KLIPPAN	25	42	-	-	-	-	-	-	-	-	-	-	25	42	67
KRISTIANSTAD	1102	655	82	3	51	45	63	60	60	34	150	16	1508	813	2321



Tabell 7 (forts). Landstingspersonal fördelad efter kommun, verksamhetsområde och tjänstgöringens omfattning den 30 september 1971

LANDSTING/ KOMMUN	VERKSAMHETSOMRÅDE												SAMTLIGA		
	1		2		3		4		5		6		H	D+T	SUMMA
	H	D+T	H	D+T	H	D+T	H	D+T	H	D+T	H	D+T			
OSBY	38	80	-	-	5	3	-	-	6	8	-	-	49	91	140
SIMRISHAMN	211	174	-	-	2	4	77	65	-	-	-	-	290	243	533
TOLLARP	-	-	-	-	1	4	-	-	-	-	-	-	1	4	5
TOMELILLA	38	38	-	-	19	15	-	-	-	-	-	-	57	53	110
TYRINGE	9	4	-	-	-	-	30	24	-	-	-	-	39	28	67
VITTSJÖ	-	-	-	-	-	-	16	8	-	-	-	-	16	8	24
ÅSTORP	16	23	-	-	-	-	-	-	-	-	-	-	16	23	39
ÄNGELHOLM	437	412	-	-	10	7	-	-	-	-	-	-	447	419	866
ÖRKELLJUNGA	24	40	-	-	-	-	-	-	-	-	-	-	24	40	64
ÖSTRA LJUNGBY	-	-	-	-	6	4	-	-	-	-	-	-	6	4	10
OFÖRDELADE	-	-	444	258	-	-	50	22	19	6	-	-	513	286	799
<u>MALMÖHUS LÄNS</u>															
BARA	-	-	-	-	-	-	4	5	-	-	-	-	4	5	9
BJUV	58	46	-	-	-	-	-	-	-	-	-	-	58	46	104
ESLÖV	112	96	-	-	-	-	168	70	-	-	-	-	280	166	446
HELSINGBORG	2904	1107	-	-	63	72	115	63	26	8	-	-	3108	1250	4358
HÖGANÄS	89	66	-	-	-	-	-	-	-	-	-	-	89	66	155
HÖRBY	100	143	-	-	-	-	142	67	-	-	-	-	242	210	452
HÖCR	291	67	-	-	-	-	-	-	-	-	-	-	291	67	358
LANDSKRONA	384	170	-	-	-	-	2	1	-	-	-	-	386	171	557
LUND	5128	1764	-	-	58	62	921	211	137	44	348	70	6592	2151	8743
SJÖBO	19	47	-	-	-	-	-	-	-	-	-	-	19	47	66
SKURUP	49	65	-	-	-	-	-	-	-	-	-	-	49	65	114
SVALÖV	20	11	-	-	-	-	20	5	-	-	-	-	40	16	56
SVEDALA	15	23	-	-	-	-	10	6	-	-	-	-	25	29	54
TRELLEBORG	392	268	-	-	-	-	4	5	8	8	-	-	404	281	685
YSTAD	289	236	-	-	-	-	-	5	6	2	-	-	295	238	533
OFÖRDELADE	-	-	917	491	8	18	-	-	3	10	-	-	928	519	1447
<u>HALLANDS LÄNS</u>															
ENSLÖV	-	-	-	-	-	-	23	41	-	-	-	-	23	41	64
FALKENBERG	202	279	-	-	10	8	20	34	4	4	-	-	236	325	561
HALMSTAD	930	837	-	-	-	-	7	10	73	36	77	27	1087	910	1997
HARPLINGE	-	-	-	-	12	5	-	-	-	-	-	-	12	5	17
KUNGSBACKA	46	104	-	-	-	-	-	-	-	-	-	-	46	104	150

Tabell 7 (forts). Landstingspersonal fördelad efter kommun, verksamhetsområde och tjänstgöringens omfattning den 30 september 1971

LANDSTING/ KOMMUN	VERKSAMHETSOMRÅDE												SAMTLIGA		
	1		2		3		4		5		6		H	D+T	SUMMA
	H	D+T	H	D+T	H	D+T	H	D+T	H	D+T	H	D+T			
LAHOLM	46	77	-	-	-	-	-	-	-	-	-	-	46	77	123
LÖFTADALEN	-	-	-	-	3	15	-	-	-	-	-	-	3	15	18
USKARSTRÖM	18	66	-	-	-	-	-	-	-	-	-	-	18	66	84
SÖNDRUM	-	-	-	-	-	-	66	85	-	-	-	-	66	85	151
VARBERG	230	195	-	-	-	-	-	-	7	9	-	-	237	204	441
VEINGE	-	-	-	-	-	-	23	22	-	-	-	-	23	22	45
OFÖRDELADE	-	-	287	156	10	5	5	6	7	-	-	-	309	167	476
<u>GÖTEBORGS O BOHUS LÄNS</u>															
GÖTEBORG	507	289	-	-	-	-	-	-	-	-	78	8	585	297	882
KUNGÄLV	322	533	-	-	-	-	-	-	-	-	-	-	322	533	855
LYSEKIL	82	101	-	-	-	-	-	-	-	-	-	-	82	101	183
MUNKEDAL	28	40	-	-	11	10	-	-	-	-	-	-	39	50	89
MÖLNDAL	719	947	-	-	-	-	-	-	-	-	-	-	719	947	1666
PARTILLE	13	72	-	-	-	-	-	-	-	-	-	-	13	72	85
STENUNGSUND	116	123	-	-	-	-	-	-	-	-	-	-	116	123	239
STRÖMSTAD	93	85	-	-	-	-	-	-	-	-	-	-	93	85	178
SÖDRA SOTENÄS	26	52	-	-	-	-	-	-	-	-	-	-	26	52	78
TANUM	17	60	-	-	4	6	-	-	-	-	-	-	21	66	87
TJÖRN	19	51	-	-	5	9	-	-	-	-	-	-	24	60	84
UDDEVALLA	1114	740	58	19	24	7	-	-	14	9	-	-	1210	775	1985
OFÖRDELADE	-	-	377	263	-	-	512	440	52	30	-	-	941	733	1674
<u>ÄLVSBOGERS LÄNS</u>															
ALINGSÅS	419	346	-	-	-	-	-	-	8	3	-	-	427	349	776
BENGTSFORS	199	288	-	-	-	-	-	-	-	-	-	-	199	288	487
BCRÅS	1464	953	-	-	10	7	-	-	53	38	-	-	1527	998	2525
DALS-ED	-	-	-	-	13	7	-	-	-	-	-	-	13	7	20
FRISTAD	-	-	-	-	13	8	-	-	-	-	-	-	13	8	21
FRÄNDEFORS	-	-	-	-	6	6	-	-	-	-	-	-	6	6	12
FÄRGELANDA	-	-	-	-	6	9	-	-	-	-	-	-	6	9	15
MARK	307	440	-	-	10	8	-	-	-	-	-	-	317	448	765
TRÖLLHÄTTAN	354	520	-	-	-	-	-	-	9	11	-	-	363	531	894
VÄNERSBORG	1750	779	-	-	-	-	441	123	37	23	152	29	2380	954	3334

Tabell 7 (forts). Landstingspersonal fördelad efter kommun, verksamhetsområde och tjänstgöringens omfattning den 30 september 1971

LANDSTING/ KOMMUN	VERKSAMHETSOMRÅDE												SAMTLIGA		
	1		2		3		4		5		6		H	D+T	SUMMA
	H	D+T	H	D+T	H	D+T	H	D+T	H	D+T	H	D+T			
ÅMÅL	-	-	-	-	-	-	15	7	-	-	-	-	15	7	22
ÅSUNDEN	138	227	-	-	-	-	-	-	-	-	-	-	138	227	365
ÖFÖRDELADE	-	-	514	434	74	34	23	16	-	-	-	-	611	484	1095
<u>SKARABORGS LÄNS</u>															
FALKÖPING	1033	688	-	-	-	-	-	-	-	-	-	-	1033	688	1721
KVÄNUM	-	-	-	-	1	2	-	-	-	-	-	-	1	2	3
LIDKÖPING	651	651	-	-	18	11	-	-	16	7	-	-	685	669	1354
MARIESTAD	201	280	8	1	-	-	379	431	-	-	103	22	691	734	1425
SKARA	106	116	-	-	19	11	-	-	8	6	-	-	133	133	266
SKÖVDE	221	252	3	1	-	-	-	-	30	9	-	-	254	262	516
TIDAHOLM	-	-	-	-	8	7	-	-	-	-	-	-	8	7	15
TÖREBODA	-	-	-	-	11	2	-	-	-	-	-	-	11	2	13
VARA	19	60	-	-	9	6	-	-	-	-	-	-	28	66	94
ÖFÖRDELADE	246	356	342	251	17	5	24	4	1	4	-	-	630	620	1250
<u>VÄRMLANDS LÄNS</u>															
ARVIKA	382	373	-	-	19	21	23	27	-	-	-	-	424	421	845
EKSHÄRAD	-	-	-	-	2	3	-	-	-	-	-	-	2	3	5
FILIPSTAD	130	98	-	-	-	-	-	-	-	-	-	-	130	98	228
FIANSKOGA-DALBY	23	30	-	-	-	-	-	-	-	-	-	-	23	30	53
HAGFORS	105	110	-	-	-	-	-	-	-	-	-	-	105	110	215
HAMMARÖ	-	-	-	-	-	-	156	174	8	1	-	-	164	175	339
KARLSTAD	1370	728	-	-	40	20	-	-	29	10	86	13	1525	771	2296
KRISTINEHAMN	1050	494	-	-	13	17	-	-	9	3	-	-	1072	514	1586
MUNKFORS	34	68	-	-	-	-	-	-	-	-	-	-	34	68	102
NORRA NY	-	-	-	-	5	3	-	-	-	-	-	-	5	3	8
SUNNE	54	95	-	-	-	-	-	-	8	2	-	-	62	97	159
SÄFFLE	247	366	-	-	-	-	-	-	-	-	-	-	247	366	613
TORSBY	196	102	-	-	-	-	-	-	-	-	-	-	196	102	298
ÅRJÄNG	61	68	-	-	7	5	-	-	-	-	-	-	68	73	141
ÖFÖRDELADE	-	-	460	214	52	7	34	35	13	6	-	-	559	262	821

Tabell 7 (forts). Landstingspersonal fördelad efter kommun, verksamhetsområde och tjänstgöringens omfattning den 30 september 1971

LANDSTING/ KOMMUN	VERKSAMHETSOMRÅDE												SAMTLIGA		
	1		2		3		4		5		6		H	D+T	SUMM'
	H	D+T	H	D+T	H	D+T	H	D+T	H	D+T	H	D+T	H	D+T	
<b>ÖREBRÖ LÄNS</b>															
ASKERSUND	62	66	-	-	-	-	52	31	3	-	-	-	117	97	214
DEGERFORS	27	50	-	-	-	-	-	-	2	1	-	-	29	51	80
HALLSBERG	28	62	1	2	8	12	1	-	-	-	-	-	38	76	114
HÄLLEFORS	46	65	-	-	-	-	2	-	-	-	-	-	48	65	113
KARLSKOGA	290	302	-	-	-	-	6	5	3	2	-	-	299	309	608
KUMLA	36	47	-	-	-	-	5	6	2	1	-	-	43	54	97
LAXÅ	25	22	-	-	-	-	22	21	5	-	-	-	52	43	95
LINDSBERG	272	252	-	-	8	6	-	-	4	1	-	-	284	259	543
LJUSNARSBERG	27	38	-	-	-	-	-	-	6	1	-	-	33	39	72
NORA	31	40	-	-	10	6	114	159	-	-	-	-	155	205	360
ÖREBRÖ OFÖRDELADE	3071	1965	106	23	86	40	161	122	69	35	170	45	3663	2230	5893
	-	-	405	600	-	-	-	-	4	-	-	-	409	600	1009
<b>VÄSTMANLANDS LÄNS</b>															
ARBOGA	23	24	-	-	-	-	-	-	-	-	-	-	23	24	47
FAGERSTA	167	176	-	-	-	-	-	-	6	4	-	-	173	180	353
HALLSTAHAMMAR	-	-	-	-	-	-	109	127	-	-	-	-	109	127	236
HEBY	16	19	-	-	-	-	-	-	-	-	-	-	16	19	35
KUNGSÖR	-	-	-	-	-	-	54	26	-	-	-	-	54	26	80
KÖPING	297	284	-	-	-	-	-	-	-	-	-	-	297	284	581
NORBERG	38	18	-	-	-	-	-	-	4	5	-	-	42	23	65
SALA	236	231	-	-	15	15	640	160	-	-	-	-	891	406	1297
SKINNSKATTEBERG	-	-	-	-	7	18	-	-	-	-	-	-	7	18	25
VÄSTERÅS	1327	1376	-	-	46	18	4	10	23	27	92	10	1492	1441	2933
OFÖRDELADE	-	-	300	181	-	-	11	27	170	25	-	-	481	233	714
<b>KOPPARBERGS LÄNS</b>															
AVESTA	252	191	-	-	-	-	-	-	15	8	-	-	267	199	466
BORLÄNGE	140	224	-	-	10	5	-	-	26	11	-	-	176	240	416
FALUN	1310	909	50	40	30	34	-	-	26	25	78	6	1494	1014	2508
GAGNEF	4	5	-	-	-	-	-	-	-	-	-	-	4	5	9
HEDEMORA	32	44	-	-	-	-	170	156	-	-	-	-	202	200	402

Tabell 7 (forts). Landstingspersonal fördelad efter kommun, verksamhetsområde och tjänstgöringens omfattning den 30 september 1971

LANDSTING/ KOMMUN	VERKSAMHETSOMRÅDE												SAMTLIGA			
	1		2		3		4		5		6		H	D+T	SUMMA	
	H	D+T	H	D+T	H	D+T	H	D+T	H	D+T	H	D+T				
LEKSAND	35	68	-	-	-	-	-	-	-	-	-	-	-	35	68	103
LUDVIKA	297	289	-	-	-	-	2	-	-	-	-	-	-	299	289	588
MALUNG	39	73	-	-	9	10	-	-	-	-	-	-	-	48	83	131
MORA	284	324	-	-	11	3	-	-	7	2	-	-	-	302	329	631
ORSA	28	41	-	-	-	-	-	-	-	-	-	-	-	28	41	69
RÄTTVIK	22	52	-	-	13	5	-	-	-	-	-	-	-	35	57	92
SMEDJEBACKEN	38	81	-	-	-	-	-	-	-	-	-	-	-	38	81	119
SÄTERP	831	254	-	-	-	-	-	-	-	-	-	-	-	831	254	1085
VANSBRO	31	40	-	-	-	4	-	-	-	-	-	-	-	31	44	75
ÄLVDALEN	48	64	-	-	9	5	-	-	-	-	-	-	-	57	69	126
OFÖRDELADE	-	-	392	249	17	17	71	41	25	20	-	-	-	505	327	832
<u>GÄVLEBORGS LÄNS</u>																
ARBRÅ	-	-	-	-	9	10	-	-	-	-	-	-	-	9	10	19
BERGSJÖ	13	26	-	-	-	-	-	-	-	-	-	-	-	13	26	39
BOLLNÄS	869	800	-	-	11	12	49	25	12	3	-	-	-	941	840	1781
GÄVLE	809	1060	7	4	27	13	68	67	15	5	111	20	-	1037	1169	2206
HCFORS	26	88	-	-	-	-	-	-	-	-	-	-	-	26	88	114
HUCIKSVALL	463	521	-	-	18	10	-	1	-	-	-	-	-	481	532	1013
LJUSDAL	132	163	-	-	4	4	-	1	6	7	-	-	-	142	175	317
QVANÅKER	-	-	-	-	-	-	-	-	2	6	-	-	-	2	6	8
SANDVIKEN	182	257	-	-	-	-	2	3	8	5	-	-	-	192	265	457
SÖDERHAMN	230	298	-	-	-	-	169	132	7	1	-	-	-	406	431	837
OFÖRDELADE	-	-	494	265	43	18	-	-	6	7	-	-	-	543	290	833
<u>VÄSTERNORRLANDS LÄNS</u>																
BJÄRTRÅ	-	-	-	-	1	-	-	-	-	-	-	-	-	1	-	1
BOTEÅ	-	-	-	-	3	2	-	-	-	-	-	-	-	3	2	5
FJÄLLSJÖ	73	97	-	-	-	-	-	-	-	-	-	-	-	73	97	170
HÄRNÖSAND	627	381	-	-	4	2	34	27	14	3	148	19	-	827	432	1259
KRAMFORS	129	149	-	-	-	-	1	-	-	-	-	-	-	130	149	279
NJURUNDA	43	78	-	-	-	-	-	-	-	-	-	-	-	43	78	121
NORRASTRÖM	-	-	-	-	14	9	-	-	-	-	-	-	-	14	9	23
SOLLEFTEÅ	445	260	-	-	11	1	67	49	3	-	-	-	-	526	310	836
STÖDE	-	-	-	-	-	-	97	60	-	-	-	-	-	97	60	157
SUNDSVALL	1674	1040	-	-	44	11	57	93	47	24	-	-	-	1822	1168	2990

Tabell 7 (forts). Landstingspersonal fördelad efter kommun, verksamhetsområde och tjänstgöringens omfattning den 30 september 1971

LANDSTING/ KOMMUN	VERKSAMHETSOMRÅDE												SAMTLIGA			
	1		2		3		4		5		6		H	D+T	SUMMA	
	H	D+T	H	D+T	H	D+T	H	D+T	H	D+T	H	D+T				
TIMRÅ	51	42	-	-	-	-	-	-	3	-	-	-	-	51	45	96
YTTERLÄNNÄS	27	23	-	-	16	3	22	5	-	-	-	-	-	65	31	96
ÅNGE	28	31	-	-	12	15	-	-	-	-	-	-	-	40	46	86
ÖRNSKÖLDSVIK	601	660	-	-	11	5	15	20	-	-	-	-	-	627	685	1312
ÖFÖRDELADE	-	-	494	1031	-	-	-	-	54	40	-	-	-	548	1071	1619
<b>JÄMTLANDS LÄNS</b>																
FROSTVIKEN	11	2	-	-	-	-	-	-	-	-	-	-	-	11	2	13
KÄLARNE	39	21	-	-	-	-	-	-	-	-	-	-	-	39	21	60
MÖRSIL	26	10	-	-	-	-	-	-	-	-	-	-	-	26	10	36
RÖCÖN	-	-	-	-	25	4	-	-	-	-	-	-	-	25	4	29
STRÖM	67	62	-	-	-	-	-	-	4	11	-	-	-	71	73	144
SVEG	89	26	-	-	9	1	-	-	-	-	-	-	-	98	27	125
UNDERSÄKER	29	28	-	-	-	-	-	-	-	-	-	-	-	29	28	57
ÖSTERSUND	1570	886	-	-	27	5	43	36	55	53	79	15	-	1774	995	2769
ÖFÖRDELADE	-	-	258	72	-	-	49	54	-	-	-	-	-	307	126	433
<b>VÄSTERBOTTENS LÄNS</b>																
BJURHOLM	15	13	-	-	-	-	-	-	-	-	-	-	-	15	13	28
BURTRÄSK	13	29	-	-	6	6	-	-	-	-	-	-	-	19	35	54
BYGDEÅ	8	31	-	-	1	1	5	-	-	-	-	-	-	14	32	46
DOROTEÅ	14	21	-	-	-	1	2	1	-	-	-	-	-	16	23	39
LYCKSELE	199	192	-	-	-	-	9	5	2	-	-	-	-	210	197	407
LÖVÅNGER	15	28	-	-	-	-	-	-	-	-	-	-	-	15	28	43
MALÅ	13	27	-	-	-	-	-	-	-	-	-	-	-	13	27	40
NORDMALING	24	41	-	-	-	2	46	19	-	-	-	-	-	70	62	132
NORSJÖ	15	30	-	-	-	-	3	2	-	-	-	-	-	18	32	50
SKELLEFTEÅ	515	558	-	-	6	5	17	9	21	6	-	-	-	559	578	1137
SORSELE	15	19	-	-	-	-	-	-	-	-	-	-	-	15	19	34
STORUMAN	28	29	-	-	12	13	2	-	-	-	-	-	-	42	42	84
UPEÅ	2817	1317	-	-	15	10	83	105	14	13	118	4	-	3047	1449	4496
VILHELMINA	34	38	-	-	-	-	2	-	5	2	-	-	-	41	40	81
VINDELN	8	12	-	-	8	6	-	-	6	-	-	-	-	22	18	40
VÄNNÄS	-	-	-	-	15	6	87	79	-	-	-	-	-	102	85	187
ÅSELE	17	18	-	-	14	3	3	-	-	-	-	-	-	34	21	55
ÖFÖRDELADE	-	4	370	189	44	31	-	-	-	-	-	-	-	414	224	638

Tabell 7 (forts). Landstingspersonal fördelad efter kommun, verksamhetsområde och tjänstgöringens omfattning den 30 september 1971

LANDSTING/ KOMMUN	VERKSAMHETSOMRÅDE												SAMTLIGA		
	1		2		3		4		5		6		H	D+T	SUMMA
	H	D+T	H	D+T	H	D+T	H	D+T	H	D+T	H	D+T			
<b>NORRBOTTENS LÄNS</b>															
ARJEPLOG	17	28	-	-	-	-	-	-	-	-	-	-	17	28	45
ARVIDSJAUR	65	68	-	-	16	4	-	-	-	-	-	-	81	72	153
BÖGEN	926	831	12	5	50	10	124	62	51	36	-	-	1163	944	2107
GÄLLIVARE	299	288	15	6	-	-	56	23	-	-	-	-	370	317	687
HAPARANDA	85	54	6	1	2	3	-	-	1	1	-	-	94	59	153
JCKKMOCK	30	45	3	-	-	-	-	-	-	-	-	-	33	45	78
KÄLIX	206	177	7	4	-	2	-	-	2	-	-	-	215	183	398
KIRUNA	198	245	10	10	-	-	-	-	2	1	-	-	210	256	466
LULEÅ	424	450	35	16	18	22	105	116	20	19	151	26	761	649	1410
PAJALA	29	23	2	-	-	-	-	-	-	-	-	-	31	23	54
PITEÅ	820	730	16	17	13	9	10	4	3	1	-	-	862	761	1623
ÄLYSBYN	14	44	6	2	-	-	-	-	5	1	-	-	25	47	72
ÖVERKALIX	26	29	-	-	-	-	-	-	-	-	-	-	26	29	55
ÖVERTORNEÅ	24	25	6	3	-	-	-	-	-	-	-	-	30	28	58
OFÖRDELADE	-	-	544	273	-	-	-	-	8	1	-	-	552	274	826

Tabell 8. Landstingspersonal fördelad efter kommun, löneplan, lönegrad och kön den 30 september 1971

Employees in county councils, by municipality, by salary scheme, by salary grade, and by sex

LANDSTING/ KOMMUN	LÖNEPLAN KA I LÖNEGRADERNA								SUMMA		LÖNEPL		EJ LÖNE- PLANSPLAC		SAMTLIGA		
	13		14-16		17-23		24-30		LÖNEPLAN KA		KB		PLANSPLAC		M	KV	SUMMA
	M	KV	M	KV	M	KV	M	KV	M	KV	M	KV	M	KV			
<u>STOCKHOLMS LÄNS</u>																	
BOTKYRKA	10	104	4	36	4	19	2	-	20	159	2	1	5	48	27	208	235
DANDERYD	105	1340	62	679	33	451	95	52	295	2472	48	5	155	761	498	3238	3736
FÄNINGE	27	623	5	153	3	102	3	3	38	881	8	2	40	446	86	1329	1415
HUDDINGE	3	25	-	5	6	12	8	6	17	48	3	1	2	9	22	58	80
JÄRFÄLLA	5	142	1	25	1	25	-	3	7	195	3	-	9	115	19	310	329
NACKA	50	681	6	197	4	115	17	4	77	987	8	2	63	262	148	1251	1399
NORRTÄLJE	18	290	7	69	4	46	8	2	37	407	5	-	17	116	59	523	582
NYNÄSHAMN	6	136	1	28	3	21	1	1	11	186	3	-	3	48	17	234	251
SOLNA	19	105	6	76	4	164	3	22	32	317	2	2	41	55	75	374	449
STOCKHOLM	839	7274	629	4189	139	1806	394	203	2001	13472	145	20	1437	4359	3583	17851	21434
SÖDERTÄLJE	48	810	19	298	4	165	19	6	90	1279	14	3	52	346	156	1628	1784
UPPLANDS-VÄSBY	35	646	17	232	7	206	23	10	82	1094	32	4	73	411	187	1509	1696
OFÖRDELADE	286	1994	245	1275	458	769	345	333	1334	4321	158	27	361	1354	1853	5702	7555
<u>UPPSALA LÄNS</u>																	
ENKÖPING	11	261	6	99	4	46	9	-	30	406	6	-	18	197	54	603	657
TIERP	2	83	3	23	5	10	-	-	10	116	2	-	2	40	14	156	170
UPPSALA	488	2848	326	1525	128	616	62	40	1004	5029	20	2	219	670	1243	5701	6944
ÄLVKARLEBY	2	48	1	11	-	2	-	-	3	61	-	-	1	34	4	95	99
ÖSTERLÖVSTA	-	9	1	2	-	1	-	-	1	12	-	-	1	9	2	21	23
ÖSTHAMMAR	8	82	1	19	1	14	1	1	11	116	1	-	5	61	17	177	194
OFÖRDELADE	4	83	8	110	41	127	22	11	75	331	27	5	4	138	106	474	580
<u>SÖDERMANLANDS LÄNS</u>																	
ESKILSTUNA	62	1031	32	344	17	185	52	14	163	1574	30	3	38	394	231	1971	2202
FLEN	12	210	7	37	7	19	1	-	27	266	4	2	11	67	42	335	377
GNESTA	1	5	1	1	-	1	-	-	2	7	-	-	-	3	2	10	12
KATRINEHOLM	141	460	95	160	40	75	13	4	289	699	12	-	17	169	318	868	1186
NYKÖPING	48	779	62	261	35	134	44	8	189	1182	29	1	56	310	274	1493	1767
STRÄNGNÄS	85	318	117	222	22	50	6	4	230	594	6	1	28	80	264	675	939
TRCSA	1	14	-	1	-	3	-	-	1	18	2	1	2	11	5	30	35
VINGÅKER	8	24	4	2	2	-	-	-	14	26	-	-	-	7	14	33	47
OFÖRDELADE	9	107	23	119	44	177	14	10	90	413	16	7	9	93	115	513	628



Tabell 8 (forts). Landstingspersonal fördelad efter kommun,  
löneplan, lönegrad och kön den 30 september 1971

LANDSTING/ KOMMUN	LÖNEPLAN KA I LÖNEGRADERNA								SUMMA		LÖNEPL		EJ LÖNE-		SAMTLIGA		SUMMA
	13		14-16		17-23		24-30		LÖNEPLAN KA		KB		PLANSPLAC		M		
	M	KV	M	KV	M	KV	M	KV	M	KV	M	KV	M	KV	M	KV	
<b>ÖSTERGÖTLANDS LÄNS</b>																	
FINSPÅNG	7	220	12	60	5	34	6	-	30	314	3	-	9	116	42	430	472
LINKÖPING	108	2069	72	646	96	423	150	38	426	3176	44	2	105	1025	655	4203	4858
MJÖLBY	3	88	-	17	-	7	-	-	3	112	-	-	4	42	7	154	161
MOTALA	47	448	66	152	22	72	9	4	144	676	7	1	18	251	169	928	1097
NORRKÖPING	85	1435	47	397	41	199	47	14	220	2045	18	-	71	568	309	2613	2922
NORRA KINDA	1	1	-	-	-	-	-	-	1	1	-	-	-	1	1	2	3
SÖDERKÖPING	16	211	11	37	5	19	1	-	33	267	1	-	16	128	50	395	445
TJÄLLMO	-	4	-	-	-	1	-	-	-	5	-	-	-	4	-	9	9
VADSTENA	141	270	106	253	29	37	5	1	331	561	2	2	7	69	340	632	972
VÄSTRA KINDA	5	103	1	21	3	19	-	-	9	143	1	-	-	13	10	156	166
ÅTVIDABERG	2	54	1	9	-	6	-	-	3	69	-	-	5	46	8	115	123
ÖFÖRDELADE	-	172	-	145	27	164	33	20	60	501	53	4	43	164	156	669	825
<b>JÖNKÖPINGS LÄNS</b>																	
ANEBY	1	26	1	4	-	3	-	-	2	33	-	-	1	19	3	52	55
EKSJÖ	30	457	12	137	3	55	9	-	54	649	6	-	18	147	78	796	874
GISLAVED	1	71	-	13	5	8	-	-	6	92	-	-	2	44	8	136	144
HYLTE	2	39	-	7	-	6	-	-	2	52	-	-	1	34	3	86	89
JÖNKÖPING	248	1927	249	770	81	353	77	18	655	3068	34	5	144	847	833	3920	4753
NÄSSJÖ	13	163	4	71	2	26	2	-	21	260	6	-	10	116	37	376	413
REFTLE	3	8	2	2	-	-	-	-	5	10	-	-	-	1	5	11	16
SÄVSJÖ	8	66	-	16	2	11	-	-	10	93	-	-	5	48	15	141	156
TRANÅS	5	135	2	29	2	23	-	-	9	187	8	2	5	76	22	265	287
UNNARYD	1	23	-	3	-	3	-	-	1	29	-	-	1	21	2	50	52
YAGGERYD	1	30	-	4	-	8	-	-	1	42	-	-	2	20	3	62	65
VETLANDA	8	145	4	26	3	29	-	-	15	200	6	1	1	68	22	269	291
VÄRNAMO	20	305	13	110	4	45	9	-	46	460	6	-	14	165	66	625	691
ÖFÖRDELADE	19	91	2	142	30	114	32	13	83	360	23	2	27	191	133	553	686
<b>KRONBERGS LÄNS</b>																	
ALVESTA	4	83	2	10	-	10	-	-	6	103	-	-	4	38	10	141	151
LESSEBO	-	30	-	7	-	5	-	-	-	42	-	-	2	27	2	69	71
LJUNGBY	12	314	5	91	4	41	10	-	31	446	6	-	1	128	38	574	612
MARKARYD	1	44	1	6	-	5	-	-	2	55	-	-	-	33	2	88	90
TINGSRYD	4	61	-	6	1	13	-	-	5	80	1	-	2	54	8	134	142

Tabell 8 (forts). Landstingspersonal fördelad efter kommun, löneplan, lönegrad och kön den 30 september 1971

LANDSTING/ KOMMUN	LÖNEPLAN KA I LÖNEGRADERNA								SUMMA		LÖNEPL		EJ LÖNE-		SAMTLIGA		
	13		14-16		17-23		24-30		LÖNEPLAN KA		Kb		PLANSPLAC		M	KV	SUMMA
	M	KV	M	KV	M	KV	M	KV	M	KV	M	KV	M	KV			
UPPVIDINGE	2	111	3	15	2	15	-	-	7	141	-	-	2	44	9	185	194
VÄXJÖ	210	1527	231	645	63	254	67	9	571	2435	28	1	41	449	640	2885	3525
ÄLMHULT	1	55	-	7	-	9	-	-	1	71	-	-	5	29	6	100	106
OFÖRDELADE	2	91	1	81	48	96	21	5	72	273	28	3	32	117	132	393	525
<b>KALMAR LÄNS</b>																	
BORGHOLM	5	133	3	31	3	16	-	-	11	180	1	-	3	50	15	230	245
EMMABODA	1	46	-	8	-	5	-	-	1	59	-	-	3	30	4	89	93
HULTSFRED	14	189	5	21	5	23	1	-	25	233	1	1	4	107	30	341	371
HÖGSBY	1	38	-	7	-	4	-	-	1	49	-	-	2	31	3	80	83
KALMAR	33	965	38	301	14	168	32	13	117	1447	19	1	52	322	188	1770	1958
MÖNSTERÅS	1	31	-	10	-	3	-	-	1	44	-	-	-	11	1	55	56
MÖRBYLÅNGA	3	40	1	12	-	2	-	-	4	54	-	-	2	20	6	74	80
NYBRÖ	2	67	3	14	-	9	-	-	5	90	-	-	1	47	6	137	143
OSKARSHAMN	22	360	9	129	7	60	6	3	44	552	5	-	11	183	60	735	795
TORSLUNDA	2	10	1	-	-	-	-	-	3	10	-	-	-	3	3	13	16
TORSÅS	1	30	-	12	-	3	-	-	1	45	-	-	1	25	2	70	72
VIMMERBY	4	86	1	28	1	9	-	-	6	123	1	-	4	29	11	152	163
VÄSTERVIK	72	713	215	434	33	135	31	5	351	1287	19	1	93	487	463	1775	2238
OFÖRDELADE	13	294	5	143	45	146	39	10	102	593	49	3	32	230	183	826	1009
<b>BLEKINGE LÄNS</b>																	
FRIDLEVSTAD	9	91	3	9	7	8	3	1	22	109	1	-	-	41	23	150	173
KARLSHAMN	25	493	10	123	24	60	10	-	69	676	4	2	25	234	98	912	1010
KARLSKRONA	126	1186	132	463	57	172	34	12	349	1633	22	2	28	297	399	2132	2531
OLOFSTRÖM	-	36	1	8	3	5	-	-	4	49	-	-	-	17	4	66	70
RÖNNEBY	6	122	10	24	6	12	-	-	22	158	-	-	5	61	27	219	246
SÖLVESBORG	1	26	-	11	3	2	-	-	4	39	-	-	1	20	5	59	64
OFÖRDELADE	28	71	3	45	16	96	9	8	56	220	20	2	11	54	87	276	363
<b>KRISTIANSTADS LÄNS</b>																	
BROBY	5	92	2	11	2	18	-	-	9	121	1	-	2	48	12	169	181
DEGEBERGA	1	13	-	1	-	1	-	-	1	15	-	-	-	9	1	24	25
HÄSSELHOLM	19	306	6	104	7	56	7	2	39	468	7	-	37	290	83	758	841
KLIPPAN	1	28	-	7	-	5	-	-	1	40	-	-	1	25	2	65	67
KRISTIANSTAD	64	1136	48	343	64	201	44	8	220	1688	22	2	46	343	288	2033	2321

Tabell 8 (forts). Landstingspersonal fördelad efter kommun, löneplan, lönegrad och kön den 30 september 1971

LANDSTING/ KOMMUN	LÖNEPLAN KA I LÖNEGRADERNA								SUMMA				LÖNEPL		EJ LÖNE- PLANSPLAC		SAMTLIGA				
	13		14-16		17-23		24-30		LÖNEPLAN KA		KE		M		KV		M		KV		SUMMA
	M	KV	M	KV	M	KV	M	KV	M	KV	M	KV	M	KV	M	KV	M	KV			
OSBY	2	74	4	10	1	4	-	-	7	88	-	-	8	37	15	125	140				
SIMRISHAMN	22	251	7	66	6	31	6	1	41	349	3	-	17	123	61	472	533				
TOLLARP	-	1	-	-	-	-	-	-	-	1	-	-	1	3	1	4	5				
TOMELILLA	4	65	3	10	-	7	-	-	7	82	-	-	4	17	11	99	110				
TYRINGE	5	31	11	3	3	1	-	-	19	35	-	-	2	11	21	46	67				
VITTSJÖ	2	5	7	2	1	-	-	-	10	7	-	-	4	3	14	10	24				
ÅSTORP	-	18	1	3	1	-	-	-	2	21	-	-	-	16	2	37	39				
ÄNGELHOLM	17	392	9	160	5	72	21	2	52	626	6	1	9	172	67	799	866				
ÖRKELLJUNGA	2	29	1	8	-	5	-	-	3	42	-	-	-	19	3	61	64				
ÖSTRA LJUNGBY	1	5	2	1	-	-	-	-	3	6	-	-	1	-	4	6	10				
ÖFÖRDELADE	53	161	7	137	41	136	31	12	132	446	49	9	33	130	214	589	799				
<u>MALMÖHUS LÄNS</u>																					
BARA	1	7	-	1	-	-	-	-	1	8	-	-	-	-	1	8	9				
BJUV	3	68	-	7	2	8	-	-	5	83	-	-	-	16	5	99	104				
ESLÖV	16	286	10	46	11	20	-	-	37	352	-	-	3	54	40	406	446				
HELSINGBORG	324	1899	208	775	43	328	61	14	636	3016	21	1	130	554	787	3571	4358				
HÖGANÄS	5	92	1	18	-	13	-	-	6	123	-	-	2	24	8	147	155				
HÖRBY	24	262	4	53	8	14	-	-	36	329	-	-	8	79	44	408	452				
HÖÖR	21	185	7	52	4	34	4	-	36	271	1	1	12	37	49	309	358				
LANDSKRONA	20	307	10	91	5	51	6	-	41	449	8	1	7	51	56	501	557				
LUND	884	3435	477	1577	202	630	253	78	1816	5720	44	4	336	823	2196	6547	8743				
SJÖBO	1	37	-	7	-	5	-	-	1	49	-	-	1	15	2	64	66				
SKURUP	2	69	-	8	-	9	-	-	2	86	-	-	2	24	4	110	114				
SVALÖV	-	38	4	6	1	2	-	-	5	46	-	-	2	3	7	49	56				
SVEDALA	1	31	-	5	-	4	-	-	1	40	-	-	2	11	3	51	54				
TRELLEBORG	17	364	9	88	4	49	8	1	38	502	5	-	15	125	58	627	685				
YSTAD	13	223	8	64	5	34	6	1	32	322	5	-	12	162	49	484	533				
ÖFÖRDELADE	29	290	2	254	32	264	50	21	113	829	49	7	94	355	256	1191	1447				
<u>HALLANDS LÄNS</u>																					
ENSLÖV	2	39	2	3	4	1	-	-	8	43	-	-	1	12	9	55	64				
FALKENBERG	22	267	7	66	4	24	2	-	35	357	2	-	8	159	45	516	561				
HALMSTAD	50	944	28	289	45	185	56	14	179	1432	18	1	28	339	225	1772	1997				
HARPLINGE	2	5	4	1	-	-	-	-	6	6	-	-	2	3	8	9	17				
KUNGSBACKA	2	46	1	14	-	15	-	-	3	75	1	1	2	68	6	144	150				

Tabell 8 (forts). Landstingspersonal fördelad efter kommun,  
löneplan, lönegrad och kön den 30 september 1971

LANDSTING/ KOMMUN	LÖNEPLAN KA I LÖNEGRADERNA								SUMMA		LÖNEPL		EJ LÖNE-		SAMTLIGA		
	13		14-16		17-23		24-30		LÖNEPLAN KA		KB		PLANSPLAC		M	KV	SUMMA
	M	KV	M	KV	M	KV	M	KV	M	KV	M	KV	M	KV			
LAHOLM	2	75	-	14	-	7	-	-	2	96	-	-	1	24	3	120	123
LÖFTADALEN	1	7	-	1	-	-	-	-	1	8	-	-	-	9	1	17	18
OSKARSTRÖM	2	37	-	8	-	6	-	-	2	51	-	-	1	30	3	81	84
SÖNDRUM	5	99	1	13	1	2	-	-	7	114	-	-	1	29	8	143	151
VARBERG	10	172	1	63	4	30	11	1	26	266	6	-	9	134	41	400	441
VEINGE	2	30	-	4	-	1	-	-	2	35	-	-	1	7	3	42	45
OFÖRDELADE	-	83	-	110	14	106	22	8	36	307	29	2	5	97	70	406	476
<u>GÖTEBORGS O BOMUS LÄNS</u>																	
GÖTEBORG	80	263	60	213	33	57	24	13	197	546	8	1	42	88	247	635	882
KUNGÄLV	10	347	6	117	3	69	13	5	32	538	5	-	11	269	48	807	855
LYSEKIL	3	89	1	27	-	13	1	1	5	130	2	-	-	46	7	176	183
MUNKEDAL	2	49	4	7	-	2	-	-	6	58	-	-	6	19	12	77	89
MÖLNDAL	15	647	16	272	8	121	24	8	63	1048	11	1	64	479	138	1528	1666
PARTILLE	1	40	-	5	-	6	-	-	1	51	-	-	3	30	4	81	85
STENUNGSUND	10	116	4	20	4	17	-	2	18	155	1	-	2	63	21	218	239
STRÖMSTAD	4	77	-	31	1	16	1	-	6	124	1	-	3	44	10	168	178
SÖDRA SOTENÄS	-	47	1	6	1	2	-	-	2	55	-	-	-	21	2	76	78
TANUM	1	39	-	8	-	3	-	-	1	50	-	-	1	35	2	85	87
TJÖRN	3	45	-	5	-	4	-	-	3	54	-	-	2	25	5	79	84
UDDEVALLA	29	951	36	330	21	153	44	13	130	1447	16	-	33	359	179	1806	1985
OFÖRDELADE	31	567	22	248	77	168	28	13	158	996	41	5	60	414	259	1415	1674
<u>ÄLVSBERGS LÄNS</u>																	
ALINGSÅS	21	394	6	112	3	66	11	1	41	573	6	-	11	145	58	718	776
BENGTSPORS	7	225	4	50	4	30	1	1	16	306	2	1	10	152	28	459	487
BORÅS	84	1202	55	406	36	219	65	20	240	1847	27	2	67	342	334	2191	2525
DALS-ED	1	11	1	1	1	-	-	-	3	12	-	-	-	5	3	17	20
FRISTAD	2	15	-	3	-	-	-	-	2	18	-	-	-	1	2	19	21
FRÄNDEFORS	1	2	-	1	-	-	-	-	1	3	-	-	-	8	1	11	12
FÄRGELEANDA	1	8	-	1	-	-	-	-	1	9	-	-	1	4	2	13	15
MÅRK	15	385	5	95	2	44	5	2	27	526	4	-	16	192	47	718	765
TROLLHÄTTAN	13	437	5	157	3	65	7	1	28	660	5	-	16	185	49	845	894
VÄNERSBORG	277	1343	320	648	85	198	70	14	752	2203	35	2	52	290	839	2495	3334

Tabell 8 (forts). Landstingspersonal fördelad efter kommun, löneplan, lönegrad och kön den 30 september 1971

LANDSTING/ KOMMUN	LÖNEPLAN KA I LÖNEGRADERNA								SUMMA		LÖNEPL		EJ LÖNE-		SAMTLIGA		
	13		14-16		17-23		24-30		LÖNEPLAN KA		KB		PLANSPLAC		SAMTLIGA		SUMMA
	M	KV	M	KV	M	KV	M	KV	M	KV	M	KV	M	KV	M	KV	
ÄMÅL	3	14	-	2	1	-	-	-	4	16	-	-	-	2	4	18	22
ÅSUNDEN	8	176	4	27	3	22	1	1	16	226	2	-	9	112	27	338	365
ÖFÖRDELADE	6	186	1	156	33	221	40	20	80	583	59	4	31	338	170	925	1095
<b>SKARABORGS LÄNS</b>																	
FALKÖPING	96	766	96	314	23	102	20	3	235	1185	16	2	45	238	296	1425	1721
KVÄNUM	1	-	-	-	-	-	-	-	1	-	-	-	-	2	1	2	3
LIDKÖPING	9	671	15	212	9	115	20	7	53	1005	10	1	14	271	77	1277	1354
MARIESTAD	21	626	35	216	38	59	29	7	123	908	18	-	24	352	165	1260	1425
SKARA	9	108	7	23	1	15	-	-	17	146	2	-	6	95	25	241	266
SKÖVDE	7	218	9	72	12	37	14	1	42	328	7	-	6	133	55	461	516
TIDAHOLM	1	7	1	1	-	-	-	-	2	8	-	-	-	5	2	13	15
TÖREBODA	1	7	3	1	-	-	-	-	4	8	-	-	1	-	5	8	13
VARA	3	40	-	11	-	2	-	-	3	53	-	-	2	36	5	89	94
ÖFÖRDELADE	10	436	17	146	42	166	14	14	83	762	48	5	27	325	158	1092	1250
<b>VÄRMLANDS LÄNS</b>																	
ARVIKA	12	399	7	130	4	58	9	-	32	587	9	2	7	208	48	797	845
EKSHÄRAD	1	1	-	-	-	-	-	-	1	1	-	-	1	2	2	3	5
FILIPSTAD	2	119	4	23	2	21	1	1	9	164	2	-	2	51	13	215	228
FINNSKOGA-DALBY	2	32	-	6	-	1	-	-	2	39	-	-	1	11	3	50	53
HAGFORS	4	114	-	20	2	17	-	-	6	151	5	1	4	48	15	200	215
HÄMMARÖ	6	182	8	42	9	10	-	1	23	235	-	1	4	76	27	312	339
KARLSTAD	40	1125	40	454	44	166	68	13	192	1758	28	3	25	290	245	2051	2296
KRISTINEHAMN	106	637	170	322	37	82	8	1	321	1042	10	-	20	193	351	1235	1586
MUNKFORS	2	61	1	9	-	5	-	-	3	75	-	-	-	24	3	99	102
NORRA NY	-	5	-	1	-	-	-	-	-	6	-	-	-	2	-	8	8
SUNNE	2	95	-	13	-	11	-	-	2	119	-	-	3	35	5	154	159
SÄFFLE	7	287	4	87	2	42	6	-	19	416	5	-	10	163	34	579	613
TORSBY	8	133	2	44	4	23	2	1	16	201	4	-	7	70	27	271	298
ÄRJÄNG	5	56	-	14	1	10	-	-	6	80	1	-	-	54	7	134	141
ÖFÖRDELADE	2	163	3	129	31	189	31	15	67	496	50	11	16	181	133	688	821

Tabell 8 (forts). Landstingspersonal fördelad efter kommun,  
löneplan, lönegrad och kön den 30 september 1971

LANDSTING/ KOMMUN	LÖNEPLAN KA I LÖNEGRADERNA								SUMMA		LÖNEPL		EJ LÖNE-		SAMTLIGA		
	13		14-16		17-23		24-30		LÖNEPLAN KA		KB		PLANSPLAC		M	KV	SUMMA
	M	KV	M	KV	M	KV	M	KV	M	KV	M	KV					
<b>ÖREBRÖ LÄNS</b>																	
ASKERSUND	8	98	5	37	2	12	-	-	15	147	-	-	4	48	19	195	214
DEGERFORS	2	42	1	7	1	7	-	-	4	56	-	-	1	19	5	75	80
HÄLLSBERG	1	52	2	14	1	4	-	-	4	70	-	-	7	33	11	103	114
HÄLLEFORS	2	60	5	10	1	4	-	-	8	74	-	-	2	29	10	103	113
KARLSKOGA	8	257	9	107	5	44	12	4	34	412	7	-	10	145	51	557	608
KUMLA	5	37	3	9	2	6	-	-	10	52	-	-	4	31	14	83	97
LAXÅ	3	45	5	21	4	4	-	-	12	70	-	-	1	12	13	82	95
LINDESBERG	16	248	7	61	5	33	8	3	36	345	5	1	9	147	50	493	543
LJUSNARSBERG	-	37	5	3	4	6	-	-	9	46	-	-	-	17	9	63	72
NORA	10	208	2	37	7	5	-	-	19	250	-	-	18	73	37	323	360
ÖREBRÖ	267	2434	169	1067	110	449	138	49	684	3999	60	2	203	945	947	4946	5893
ÖFÖRDELADE	3	137	3	134	22	144	27	11	55	426	34	6	15	473	104	905	1009
<b>VÄSTMANLANDS LÄNS</b>																	
ARBOGA	1	30	-	6	-	5	-	-	1	41	-	-	-	5	1	46	47
FAGERSTA	4	170	4	44	1	32	5	-	14	246	5	-	5	83	24	329	353
HÄLLSTAMMAR	4	106	6	32	4	4	-	-	14	142	-	-	7	73	21	215	236
HEBY	1	14	-	1	1	3	-	-	2	18	-	-	-	15	2	33	35
KUNGSÖR	4	39	2	15	2	1	1	-	9	55	-	-	-	16	9	71	80
KÖPING	4	306	7	92	3	44	4	3	18	445	6	-	5	107	29	552	581
NORBERG	1	31	3	8	-	6	-	-	4	45	-	-	3	13	7	58	65
SALA	136	592	165	171	40	52	6	-	347	815	9	4	22	100	378	919	1297
SKINNSKATTEBERG	1	16	1	1	-	-	-	-	2	17	-	-	-	6	2	23	25
VÄSTERÅS	52	1331	47	487	28	287	92	30	219	2135	35	2	25	517	279	2654	2933
ÖFÖRDELADE	48	116	42	100	80	100	19	15	189	331	27	5	13	149	229	485	714
<b>KOPPARBERGS LÄNS</b>																	
ÅVESTA	11	199	6	86	3	39	5	1	25	325	6	-	13	97	44	422	466
BORLÄNGE	7	196	10	34	8	23	2	-	27	253	7	1	4	124	38	378	416
FALUN	78	1049	43	393	36	197	65	17	222	1656	21	-	61	548	304	2204	2508
GÄGNEF	1	3	-	-	-	2	-	-	1	5	-	-	1	2	2	7	9
HEDEMORA	22	182	8	50	3	10	-	-	33	242	-	-	7	120	40	362	402

Tabell 8 (forts). Landstingspersonal fördelad efter kommun, löneplan, lönegrad och kön den 30 september 1971

LANDSTING/ KOMMUN	LÖNEPLAN KA I LÖNEGRADERNA								SUMMA		LÖNEPL		EJ LÖNE- PLANSPLAC		SAMTLIGA		
	13		14-16		17-23		24-30		LÖNEPLAN KA		KB		PLANSPLAC		M	KV	SUMMA
	M	KV	M	KV	M	KV	M	KV	M	KV	M	KV	M	KV			
LEKSAND	1	46	-	8	-	8	-	-	1	62	-	-	2	38	3	100	103
LUDVIKA	13	276	5	82	1	35	8	1	27	394	4	1	11	151	42	546	588
MALUNG	4	62	-	8	1	8	-	-	5	78	-	-	4	44	9	122	131
MORA	16	291	11	95	8	36	9	1	44	423	9	-	18	137	71	560	631
ORSA	1	38	-	7	-	4	-	-	1	44	-	-	1	18	2	67	69
RÄTTVIK	3	41	2	9	-	3	-	-	5	53	-	-	1	33	6	86	92
SMEDJEBACKEN	2	57	-	11	2	8	-	-	4	76	1	-	1	37	6	113	119
SÄTER	95	318	207	267	34	48	5	2	341	635	5	1	13	90	359	726	1085
VANSBRO	2	40	-	7	1	4	-	-	3	51	-	-	2	19	5	70	75
ÄLVDALEN	6	64	4	11	-	5	-	-	10	80	-	-	2	34	12	114	126
OFÖRDELADE	33	156	3	132	19	135	36	7	91	430	42	5	44	220	177	655	832
<u>GÄVLEBORGS LÄNS</u>																	
ARBRÅ	2	4	3	1	-	-	-	-	5	5	-	-	3	6	8	11	19
BERGSJÖ	1	19	-	4	-	1	-	-	1	24	-	-	3	11	4	35	39
BOLLNÄS	88	676	114	320	37	74	19	2	258	1072	7	1	72	371	337	1444	1781
GÄVLE	27	910	38	322	40	217	74	19	179	1468	34	1	26	496	235	1967	2206
HÖFORS	2	56	-	13	-	7	-	-	2	76	-	-	3	33	5	109	114
HUDIKSVALL	18	442	7	160	9	77	14	1	48	680	5	-	7	269	64	949	1013
LJUSDAL	8	156	4	34	3	24	-	-	15	214	2	-	4	82	21	296	317
ÖVANÅKER	-	4	-	-	1	-	-	-	1	4	-	-	3	-	4	4	8
SANDVIKEN	7	231	5	73	5	39	4	-	21	343	6	-	5	82	32	425	457
SÖDERHAMN	27	457	18	105	5	40	3	1	53	603	3	-	8	170	64	773	837
OFÖRDELADE	5	150	-	131	22	209	24	12	51	502	41	8	28	203	120	713	833
<u>VÄSTERNORRLANDS LÄNS</u>																	
BJÄRTRÅ	-	1	-	-	-	-	-	-	-	1	-	-	-	-	-	1	1
BOTEÅ	1	2	-	-	-	-	-	-	1	2	-	-	-	2	1	4	5
FJÄLLSJÖ	6	85	2	22	3	10	-	-	11	117	1	-	3	38	15	155	170
HÄRNÖSAND	44	528	76	192	38	91	29	5	187	816	16	2	32	204	237	1022	1259
KRÄMFORS	3	165	2	25	3	5	-	-	8	195	-	-	3	73	11	268	279
NJURUNDA	2	69	-	14	-	4	-	-	2	87	-	-	-	30	2	119	121
NORASTRÖM	1	8	4	1	-	-	-	-	5	9	-	-	5	4	10	13	23
SGLEFTEÅ	16	450	19	133	15	51	7	2	57	636	8	-	17	118	82	754	836
STÖDE	2	82	4	21	2	3	-	-	6	106	-	-	-	43	8	149	157
SUNDSVALL	121	1210	173	568	59	246	60	11	413	2035	21	4	63	454	457	2493	2990

Tabell 8 (forts). Landstingspersonal fördelad efter kommun, löneplan, lönegrad och kön den 30 september 1971

LANDSTING/ KOMMUN	LÖNEPLAN KA I LÖNEGRADERNA								SUMMA		LÖNEPL		EJ LÖNE- PLANSPLAC		SAMTLIGA		
	13		14-16		17-23		24-30		LÖNEPLAN KA		KB		PLANSPLAC		M	KV	SUMMA
	M	KV	M	KV	M	KV	M	KV	M	KV	M	KV	M	KV			
TIMRÅ	3	45	2	9	1	7	1	-	7	61	-	-	1	27	8	88	96
YTTERLÄNNÄS	5	59	1	11	1	1	-	-	7	71	-	-	-	18	7	89	96
ÅNGE	3	45	3	5	-	3	-	-	6	53	-	-	6	21	12	74	86
ÖRNSKÖLDSVIK	30	641	17	183	8	114	21	6	76	944	12	1	13	266	101	1211	1312
OFÖRDELADE	1	172	3	137	63	168	33	7	100	484	43	6	25	961	166	1451	1619
<b>JÄMTLANDS LÄNS</b>																	
FROSTVIKEN	1	8	-	2	-	1	-	-	1	11	-	-	1	-	2	11	13
KÄLARNE	2	40	1	8	-	4	-	-	3	52	-	-	1	4	4	56	60
MÖRSIL	1	19	4	4	-	1	-	-	5	24	-	-	1	6	6	30	36
RÖDÖN	7	16	2	2	-	-	-	-	9	18	-	-	1	1	10	19	29
STRÖM	3	70	1	23	-	7	-	-	4	100	-	-	6	34	10	134	144
SVEG	4	63	-	21	3	11	1	-	8	95	2	-	4	16	14	111	125
UNDERSÅKER	1	32	1	6	-	5	-	-	2	43	-	-	-	12	2	55	57
ÖSTERSUND	99	1069	183	520	57	217	60	9	399	1815	27	-	76	452	502	2267	2769
OFÖRDELADE	7	101	4	63	12	100	23	9	46	273	30	5	20	59	56	337	433
<b>VÄSTERBOTTENS LÄNS</b>																	
BJURHOLM	1	15	-	2	-	2	-	-	1	19	-	-	-	8	1	27	28
BURTRÄSK	2	29	1	3	-	3	-	-	3	35	-	-	4	12	7	47	54
BYGDEÅ	1	21	1	1	4	2	-	-	6	24	-	-	1	15	7	39	46
DOROTEÅ	2	16	-	2	2	2	-	-	4	20	-	-	1	14	5	34	39
LYCKSELE	5	186	3	58	10	27	3	1	21	272	5	-	11	98	37	370	407
LÖVÅNGER	1	29	-	1	-	2	-	-	1	32	-	-	1	9	2	41	43
MALÅ	1	17	-	3	-	3	-	-	1	23	-	-	1	15	2	38	40
NORDMALING	3	68	5	7	2	8	-	-	10	83	-	-	6	33	16	116	132
NORSJÖ	1	30	-	6	3	2	-	-	4	38	-	-	1	7	5	45	50
SKELLEFTEÅ	24	514	17	181	22	81	17	3	80	779	10	1	15	252	105	1032	1137
SORSELE	-	18	1	2	-	2	-	-	1	22	-	-	1	10	2	32	34
STORUMAN	4	44	1	6	2	7	-	-	7	57	-	-	3	17	10	74	84
UMEA	186	2022	223	964	78	324	109	14	596	3324	25	3	101	447	722	3774	4496
VILHELMINA	2	39	1	9	2	3	-	-	5	51	-	-	2	23	7	74	81
VINDELN	4	23	-	2	-	2	-	-	4	27	-	-	-	9	4	36	40
VÄNNÄS	7	117	9	11	1	2	-	-	17	130	-	-	5	35	22	165	187
ÅSELE	3	26	3	3	2	3	-	-	8	32	-	-	1	14	9	46	55
OFÖRDELADE	2	93	-	146	28	171	23	8	53	418	37	5	20	105	110	528	638



Tabell 8 (forts). Landstingspersonal fördelad efter kommun,  
löneplan, lönegrad och kön den 30 september 1971

LANDSTING/ KOMMUN	LÖNEPLAN KA I LÖNEGRADERNA								SUMMA		LÖNEPL		EJ LÖNE-		SAMTLIGA		
	13		14-16		17-23		24-30		LÖNEPLAN KA		KB		PLANSPLAC				
	M	KV	M	KV	M	KV	M	KV	M	KV	M	KV	M	KV	M	KV	SUMMA
NORRBOTTENS LÄNS																	
ARJEPLIG	-	22	1	2	-	3	-	-	1	27	2	-	1	14	4	41	45
ARVIDSJAUR	3	75	5	17	4	12	-	-	12	104	3	1	-	33	15	138	153
BODEN	48	939	53	324	24	184	51	15	176	1462	23	3	52	391	251	1856	2107
GÄLLIVARE	21	299	17	99	6	44	7	2	51	444	13	2	12	165	76	611	687
HÄPANDA	5	65	2	24	2	13	1	-	10	102	1	2	-	38	11	142	153
JCKKOKK	3	41	-	9	-	10	-	-	3	60	3	-	-	12	6	72	78
KALIX	5	189	8	70	5	25	5	-	23	284	6	-	6	79	35	363	398
KIRUNA	6	209	3	69	6	45	5	2	20	325	8	-	3	110	31	435	466
LULEÅ	20	684	27	177	37	132	31	3	115	996	26	4	35	234	176	1234	1410
PAJALA	2	28	-	15	1	-	-	-	3	43	2	-	-	6	5	49	54
PITEÅ	42	500	162	323	36	98	17	3	257	924	18	3	79	342	354	1269	1623
ÅLVSBY	-	39	1	3	3	3	-	-	4	45	2	-	1	20	7	65	72
ÖVERKALIX	1	31	1	6	-	4	-	-	2	41	3	-	1	8	6	49	55
ÖVERTORNEÅ	1	27	1	5	1	8	-	-	3	40	2	-	1	12	6	52	58
OFÖRDELADE	1	119	4	220	56	172	40	9	101	520	14	3	25	163	140	686	826

Tabell 9. Landstingspersonal fördelad efter landsting, tjänstgöringens omfattning, tjänstemän och övriga arbetstagare och kön den 30 september 1971

Employees in county councils, by county council, by extent of employment, by salaried employees and other employees, and by sex

LANDSTING	TJÄNSTEMÄN						ÖVRIGA ARBETSTAGARE						TOTALT				
	HELTID		DEL+TTT		SAMTLIGA		HELTID		DEL+TTT		SAMTLIGA		M	KV	SUMMA		
	M	KV	M	KV	M	KV	M	KV	M	KV	M	KV				SUMMA	
STOCKHOLMS LÄNS	2287	8540	690	4712	2977	13252	16229	2001	11283	1752	9680	3753	20963	24716	6730	34215	40945
UPPSALA LÄNS	363	1895	22	649	385	2544	2929	801	2571	254	2112	1055	4683	5738	1440	7227	8667
SÖDERMANLANDS LÄNS	450	1245	21	590	471	1835	2306	660	1865	134	2228	794	4093	4887	1265	5928	7193
ÖSTERGÖTLANDS LÄNS	723	2936	56	1066	779	3102	3881	705	3084	263	4120	968	7204	8172	1747	10306	12053
JÖNKÖPINGS LÄNS	456	1404	23	733	479	2137	2616	595	2548	156	2657	751	5205	5956	1230	7342	8572
KRONJEBERGS LÄNS	293	815	34	438	327	1254	1581	477	1696	43	1619	520	3315	3835	847	4569	5416
KALMAR LÄNS	385	1153	14	681	399	1834	2233	416	1858	160	2655	576	4513	5089	975	6347	7322
BLEKINGE LÄNS	282	679	3	261	285	940	1225	322	1429	36	1445	358	2874	3232	643	3814	4457
KRISTIANSTADS LÄNS	378	1037	26	563	404	1600	2004	270	1716	125	1977	395	3693	4088	799	5293	6092
MALMÖHUS LÄNS	1163	3430	214	1093	1377	4523	5900	1928	6289	260	3760	2188	10049	12237	3565	14572	18137
HALLANDS LÄNS	233	778	11	443	244	1221	1465	134	961	44	1523	178	2484	2662	422	3705	4127
GÖTEB. O. BOHUS LÄNS	413	1355	34	647	447	2002	2449	308	2115	179	3034	487	5149	5636	934	7151	8085
ÄLVSBERGS LÄNS	594	1713	52	894	646	2607	3253	772	2936	146	3224	918	6160	7078	1564	8767	10331
SKARABURGS LÄNS	398	1036	12	541	410	1577	1987	291	1749	88	2542	379	4291	4670	789	5868	6657
VÄRMLANDS LÄNS	418	1313	16	593	434	1906	2340	421	2464	58	2426	479	4890	5369	913	6796	7709
ÖREBRU LÄNS	521	1685	38	666	559	2351	2910	481	2483	230	3094	711	5577	6288	1270	7928	9198
VÄSTMANLANDS LÄNS	401	1086	11	662	412	1748	2160	504	1594	65	2043	569	3637	4206	981	5385	6366
KOPPARBERGS LÄNS	407	1186	31	631	438	1817	2255	564	2195	118	2520	682	4715	5397	1120	6532	7652
GÄVLEBORGS LÄNS	427	1263	21	710	448	1973	2421	343	1759	107	2994	450	4753	5203	898	6726	7624
VÄSTERGÖTTALANDS LÄNS	524	1512	19	600	543	2112	2655	505	2326	111	3453	616	5779	6395	1159	7891	9050
JÄMTLANDS LÄNS	241	735	11	251	252	986	1238	311	1093	83	941	394	2034	2428	646	3020	3666
VÄSTERBOTTENS LÄNS	486	1475	38	544	524	2019	2543	426	2279	123	2220	549	4499	5048	1073	6518	7591
NORRBOTTENS LÄNS	595	1647	22	697	617	2344	2961	373	1855	133	2863	506	4718	5224	1123	7062	8185
SUMMA	12438	39019	1419	18665	13857	57684	71541	13608	60148	4668	65130	18276	125278	143554	32133	182962	215095

Tabell 10. Landstingspersonal fördelad efter landsting, verksamhetsområde och tjänstgöringens omfattning den 30 september 1971

Employees in county councils, by county council, by sphere of activity, and by extent of employment

LANDSTING	VERKSAMHETSOMRÅDE												SAMTLIGA		
	1		2		3		4		5		6		H	D+T	SUMMA
	H	D+T	H	D+T	H	D+T	H	D+T	H	D+T	H	D+T			
STOCKHOLMS LÄNS	18466	14002	1603	756	293	156	1215	1016	1535	703	999	201	24111	16834	+0945
UPPSALA LÄNS	4809	2572	338	182	80	25	192	195	92	48	119	15	5630	3037	8667
SÖDERMANLANDS LÄNS	3240	2246	481	381	92	68	218	225	101	26	88	27	4220	2973	7193
ÖSTERGÖTLANDS LÄNS	5161	4672	520	288	101	50	424	368	180	88	162	39	6548	5505	12053
JÖNKÖPINGS LÄNS	3904	2892	458	256	160	94	259	218	80	74	142	35	5003	3569	8572
KRONBERGS LÄNS	2696	1779	248	163	79	37	96	92	70	53	93	10	3282	2134	5416
KALMAR LÄNS	3110	2925	399	315	93	57	71	147	47	36	92	30	3812	3510	7322
BLEKINGE LÄNS	2160	1413	230	89	45	25	127	155	101	54	49	9	2712	1745	4457
KRISTIANSTADS LÄNS	2306	2099	526	261	94	82	240	185	85	48	150	16	3401	2691	6092
MALMÖHUS LÄNS	9850	4109	917	491	129	152	1386	433	180	72	348	70	12810	5327	18137
HALLANDS LÄNS	1472	1558	287	156	35	33	144	198	91	49	77	27	2106	2021	4127
GÖTEB. O. BOHUS LÄNS	3056	3093	435	282	44	32	512	440	66	39	78	8	4191	3894	8085
ÄLVSBERGS LÄNS	4631	3553	514	434	132	79	479	146	107	75	152	29	6015	4316	10331
SKARABORGS LÄNS	2477	2403	353	253	83	44	403	435	55	26	103	22	3474	3183	6657
VÄRMLANDS LÄNS	3652	2532	460	214	138	76	213	236	67	22	86	13	4616	3093	7709
ÖREBRO LÄNS	3915	2909	512	625	112	64	363	344	98	41	170	45	5170	4028	9198
VÄSTMANLANDS LÄNS	2104	2128	300	181	68	51	818	350	203	61	92	10	3585	2781	6366
KOPPARBERGS LÄNS	3391	2659	442	289	99	83	243	197	99	66	78	6	4352	3300	7652
GÄVLEBORGS LÄNS	2724	3213	501	269	112	67	288	229	56	34	111	20	3792	3832	7624
VÄSTERNORRLANDS LÄNS	3698	2761	494	1031	116	48	293	257	118	67	148	19	4867	4183	9050
JÄMTLANDS LÄNS	1831	1035	258	72	61	10	92	90	59	64	79	15	2380	1286	3666
VÄSTERBOTTENS LÄNS	3750	2407	370	189	121	84	259	220	48	21	118	4	4666	2925	7591
NORRBOTTENS LÄNS	3163	3037	662	337	99	50	295	205	100	60	151	26	4470	3715	8185
SUMMA	95566	71997	11308	7514	2386	1467	8630	6381	3638	1827	3685	696	125213	89882	215095

Tabell 11. Landstingspersonal fördelad efter landsting, löneplan, lönegrad och kön den 30 september 1971

Employees in county councils, by county council, by salary scheme, by salary grade, and by sex

LANDSTING	LÖNEPLAN KA 1 LÖNEGRADERNA								SUMMA		LÖNEPLAN		EJ LÖNE- PLANSPLAC		SAMTLIGA		SUMMA
	13		14-16		17-23		24-30		LÖNEPLAN KA		KB		PLANSPLAC		M KV		
	M	KV	M	KV	M	KV	M	KV	M	KV	M	KV	M	KV	M	KV	
STOCKHOLMS LÄNS	1451	14170	1002	7102	670	3901	918	645	4041	25818	431	67	2258	8330	6730	34215	40945
UPPSALA LÄNS	515	3414	346	1789	179	816	94	52	1134	6071	56	7	250	1149	1440	7227	8667
SÖDERMANLANDS LÄNS	367	2948	341	1147	167	644	130	40	1005	4779	99	15	161	1134	1265	5928	7193
ÖSTERGÖTLANDS LÄNS	415	5075	366	1737	228	981	251	77	1260	7870	129	9	358	2427	1747	10306	12053
JÖNKÖPINGS LÄNS	360	3486	289	1334	132	684	129	31	910	5535	89	10	231	1797	1230	7342	8572
KRONBERGS LÄNS	236	2316	243	868	118	448	98	14	695	3646	63	4	89	919	847	4569	5416
KALMAR LÄNS	174	3002	281	1150	108	583	109	31	672	4766	95	6	208	1575	975	6347	7322
BLEKINGE LÄNS	195	2025	159	683	116	355	56	21	526	3084	47	6	70	724	643	3814	4457
KRISTIANSTADS LÄNS	198	2607	108	866	131	537	109	25	546	4035	88	12	165	1246	799	5293	6092
MALMÖHUS LÄNS	1361	7593	740	3052	317	1465	388	115	2806	12225	133	14	626	2333	3565	14572	18137
HALLANDS LÄNS	100	1804	44	586	72	377	91	23	307	2790	56	4	59	911	422	3705	4127
GÖTEB. O. BOHUS LÄNS	189	3277	150	1289	148	631	135	55	622	5252	85	7	227	1892	934	7151	8085
ÄLVSBOGERS LÄNS	439	4398	401	1659	171	865	200	60	1211	6982	140	9	213	1776	1564	8767	10331
SKARABORGS LÄNS	158	2879	183	996	125	496	97	32	563	4403	101	8	125	1457	789	5868	6657
VÄRMLANDS LÄNS	199	3409	239	1294	136	635	125	32	699	5370	114	18	100	1408	913	6796	7709
ÖREBRO LÄNS	325	3655	216	1507	164	718	185	67	890	5947	106	9	274	1972	1270	7928	9198
VÄSTMANLANDS LÄNS	256	2751	277	957	159	534	127	48	819	4290	82	11	80	1084	981	5385	6366
KOPPARBERGS LÄNS	295	3018	299	1200	116	565	130	29	840	4812	95	8	185	1712	1120	6532	7652
GÄVLEBORGS LÄNS	185	3105	189	1163	122	688	138	35	634	4991	102	10	162	1725	898	6726	7624
VÄSTERNORRLANDS LÄNS	238	3562	306	1321	193	703	151	31	888	5617	103	13	168	2261	1159	7891	9050
JÄMTLANDS LÄNS	125	1418	196	649	72	346	84	18	477	2431	59	5	110	584	646	3020	3666
VÄSTERBOTTENS LÄNS	249	3307	265	1407	156	646	152	26	822	5386	77	9	174	1123	1073	6518	7591
NORRBOTTENS LÄNS	158	3267	285	1363	181	753	157	34	781	5417	126	18	216	1627	1123	7062	8185
SUMMA	8188	86486	6925	35119	3981	18371	4054	1541	23148	141517	2476	279	6509	41166	32133	182962	215095

Tabell 12. Landstingspersonal på löneplan KA fördelad efter lönegrad, ortsgroup och kön den 30 september 1971

a) Tjänstemän, heltidsanställda

Employees in county councils in salary scheme KA, by salary grade, by cost-of-living zone, and by sex

a) Salaried employees, full-time

LÖNEGRAD	ORTSGRUPP 4			ORTSGRUPP 5			SAMTLIGA		
	M	KV	S:A	M	KV	S:A	M	KV	S:A
13	270	5850	6120	83	1933	2016	353	7783	8136
14	316	2743	3059	104	970	1074	420	3713	4133
15	328	4103	4431	132	1411	1543	460	5514	5974
16	264	5031	5295	83	1764	1847	347	6795	7142
17	756	1754	2510	233	714	947	989	2468	3457
18	452	4733	5185	106	1281	1387	558	6014	6572
19	321	1034	1355	104	478	582	425	1512	1937
20	213	893	1106	61	308	369	274	1201	1475
21	311	424	735	77	178	255	388	602	990
22	153	461	614	48	177	225	201	638	839
23	612	550	1162	192	198	390	804	748	1552
24	230	82	312	87	65	152	317	147	464
25	1385	430	1815	366	243	609	1751	673	2424
26	218	48	266	136	30	166	354	78	432
27	356	105	461	157	101	258	513	206	719
28	79	28	107	53	46	99	132	74	206
29	46	7	53	26	10	36	72	17	89
30	626	102	728	238	61	299	864	163	1027
SUMMA	6936	28378	35314	2286	9968	12254	9222	38346	47568

Tabell 12. Landstingspersonal på löneplan KA fördelad efter lönegrad, ortsgroup och kön den 30 september 1971

b) Tjänstemän, deltidanställda och timavlönade

b) Salaried employees, part-time and time-rate

LÖNEGRAD	ORTSGRUPP 4			ORTSGRUPP 5			SAMTLIGA		
	M	KV	S:A	M	KV	S:A	M	KV	S:A
13	9	2381	2390	9	686	695	18	3067	3085
14	6	413	419	9	164	173	15	577	592
15	3	504	507	7	247	254	10	751	761
16	4	1908	1912	3	630	633	7	2538	2545
17	5	2567	2572	7	718	725	12	3285	3297
18	1	301	302	1	69	70	2	370	372
19	5	255	260	3	123	126	8	378	386
20	1	230	231	1	115	116	2	345	347
21	5	64	69	3	45	48	8	109	117
22	2	28	30	1	19	20	3	47	50
23	15	169	184	11	104	115	26	273	299
24	2	14	16	1	7	8	3	21	24
25	7	24	31	5	51	56	12	75	87
26	4	8	12	4	12	16	8	20	28
27	3	14	17	3	17	20	6	31	37
28	-	4	4	2	12	14	2	16	18
29	-	2	2	-	1	1	-	3	3
30	6	3	9	14	14	28	20	17	37
SUMMA	78	8889	8967	84	3034	3118	162	11923	12085

Tabell 12. Landstingspersonal på löneplan KA fördelad efter lönegrad, ortsgrupp och kön den 30 september 1971

- c) Övriga arbetstagare, heltidsanställda  
c) Other employees, full-time

LÖNEGRAD	ORTSGRUPP 4			ORTSGRUPP 5			SAMTLIGA		
	M	KV	S=A	M	KV	S=A	M	KV	S=A
13	6144	37193	43337	1297	9671	10968	7441	46864	54305
14	1685	5779	7464	447	1536	1983	2132	7315	9447
15	2357	2854	5211	484	858	1342	2841	3712	6553
16	541	549	1090	106	215	321	647	764	1411
17	38	53	91	13	4	17	51	57	108
18	203	275	478	20	31	51	223	306	529
19	2	-	2	4	-	4	6	-	6
20	-	-	-	-	-	-	-	-	-
21	-	-	-	1	-	1	1	-	1
22	-	-	-	-	-	-	-	-	-
23	-	-	-	-	-	-	-	-	-
24	-	-	-	-	-	-	-	-	-
25	-	-	-	-	-	-	-	-	-
26	-	-	-	-	-	-	-	-	-
27	-	-	-	-	-	-	-	-	-
28	-	-	-	-	-	-	-	-	-
29	-	-	-	-	-	-	-	-	-
30	-	-	-	-	-	-	-	-	-
SUMMA	10970	46703	57673	2372	12315	14687	13342	59018	72360

Tabell 12. Landstingspersonal på löneplan KA fördelad efter lönegrad, ortsgrupp och kön den 30 september 1971

- d) Övriga arbetstagare, deltidanställda och timavlönade  
d) Other employees, part-time and time-rate

LÖNEGRAD	ORTSGRUPP 4			ORTSGRUPP 5			SAMTLIGA		
	M	KV	S=A	M	KV	S=A	M	KV	S=A
13	210	24392	24602	166	4380	4546	376	28772	29148
14	5	1436	1441	17	261	278	22	1697	1719
15	18	1502	1520	4	209	213	22	1711	1733
16	1	28	29	1	4	5	2	32	34
17	-	13	13	-	3	3	-	16	16
18	-	2	2	-	-	-	-	2	2
19	-	-	-	-	-	-	-	-	-
20	-	-	-	-	-	-	-	-	-
21	-	-	-	-	-	-	-	-	-
22	-	-	-	-	-	-	-	-	-
23	-	-	-	-	-	-	-	-	-
24	-	-	-	-	-	-	-	-	-
25	-	-	-	-	-	-	-	-	-
26	-	-	-	-	-	-	-	-	-
27	-	-	-	-	-	-	-	-	-
28	-	-	-	-	-	-	-	-	-
29	-	-	-	-	-	-	-	-	-
30	-	-	-	-	-	-	-	-	-
SUMMA	234	27373	27607	188	4857	5045	422	32230	32652

Tabell 12. Landstingspersonal på löneplan KA fördelad efter lönegrad, ortsgrupp och kön den 30 september 1971

e) Samtliga heltidsanställda

e) All employees, full-time

LÖNEGRAD	ORTSGRUPP 4			ORTSGRUPP 5			SAMTLIGA		
	M	KV	S:A	M	KV	S:A	M	KV	S:A
13	6414	43043	49457	1380	11604	12984	7794	54647	62441
14	2001	8522	10523	551	2506	3057	2552	11028	13580
15	2685	6957	9642	616	2269	2885	3301	9226	12527
16	805	5580	6385	189	1979	2168	994	7559	8553
17	794	1807	2601	246	718	964	1040	2525	3565
18	655	5008	5663	126	1312	1438	781	6320	7101
19	323	1034	1357	108	478	586	431	1512	1943
20	213	893	1106	61	308	369	274	1201	1475
21	311	424	735	78	178	256	389	602	991
22	153	461	614	48	177	225	201	638	839
23	612	550	1162	192	198	390	804	748	1552
24	230	82	312	87	65	152	317	147	464
25	1385	430	1815	366	243	609	1751	673	2424
26	218	48	266	136	30	166	354	78	432
27	356	105	461	157	101	258	513	206	719
28	79	28	107	53	46	99	132	74	206
29	46	7	53	26	10	36	72	17	89
30	626	102	728	238	61	299	864	163	1027
SUMMA	17906	75081	92987	4658	22283	26941	22564	97364	119928

Tabell 12. Landstingspersonal på löneplan KA fördelad efter lönegrad, ortsgrupp och kön den 30 september 1971

f) Samtliga deltidsanställda och timavlönade

f) All employees, part-time and time-rate

LÖNEGRAD	ORTSGRUPP 4			ORTSGRUPP 5			SAMTLIGA		
	M	KV	S:A	M	KV	S:A	M	KV	S:A
13	219	26773	26992	175	5066	5241	394	31839	32233
14	11	1849	1860	26	425	451	37	2274	2311
15	21	2006	2027	11	456	467	32	2462	2494
16	5	1936	1941	4	634	638	9	2570	2579
17	5	2580	2585	7	721	728	12	3301	3313
18	1	303	304	1	69	70	2	372	374
19	5	255	260	3	123	126	8	378	386
20	1	230	231	1	115	116	2	345	347
21	5	64	69	3	45	48	8	109	117
22	2	28	30	1	19	20	3	47	50
23	15	169	184	11	104	115	26	273	299
24	2	14	16	1	7	8	3	21	24
25	7	24	31	5	51	56	12	75	87
26	4	8	12	4	12	16	8	20	28
27	3	14	17	3	17	20	6	31	37
28	-	4	4	2	12	14	2	16	18
29	-	2	2	-	1	1	-	3	3
30	6	3	9	14	14	28	20	17	37
SUMMA	312	36262	36574	272	7891	8163	584	44153	44737

Tabell 13. Landstingspersonal på löneplan KA fördelad efter löneklass, ortsgrupp och kön den 30 september 1971

a) Tjänstemän, heltidsanställda

Employees in county councils in salary scheme KA, by salary step, by cost-of-living zone, and by sex

a) Salaried employees, full-time

LÖNEKLASS	ORTSGRUPP 4			ORTSGRUPP 5			SAMTLIGA		
	M	KV	S:A	M	KV	S:A	M	KV	S:A
05	9	161	170	2	10	12	11	171	182
06	9	106	115	2	29	31	11	135	146
07	20	188	208	2	44	46	22	232	254
08	11	203	214	4	59	63	15	262	277
09	31	656	687	3	152	155	34	808	842
10	14	568	582	6	128	134	20	696	716
11	37	1467	1504	10	429	439	47	1896	1943
12	28	1446	1474	27	497	524	55	1943	1998
13	165	3980	4145	47	1319	1366	212	5299	5511
14	155	2235	2390	56	849	905	211	3084	3295
15	179	3544	3723	72	1286	1358	251	4830	5081
16	193	2328	2521	72	897	969	265	3225	3490
17	441	1348	1789	155	538	693	596	1886	2482
18	449	2469	2918	135	829	964	584	3298	3882
19	405	1647	2052	124	667	791	529	2314	2843
20	363	1613	1976	106	579	685	469	2192	2661
21	463	1998	2461	107	523	630	570	2521	3091
22	269	657	926	82	231	313	351	888	1239
23	348	565	913	116	229	345	464	794	1258
24	285	266	551	92	131	223	377	397	774
25	736	339	1075	238	125	363	974	464	1438
26	696	200	896	204	109	313	900	309	1209
27	354	112	466	143	69	212	497	181	678
28	347	111	458	113	101	214	460	212	672
29	184	48	232	64	32	96	248	80	328
30	459	87	546	140	49	189	599	136	735
31	136	18	154	90	28	118	226	46	272
32	87	10	97	30	13	43	117	23	140
33	63	8	71	44	16	60	107	24	131
SUMMA	6936	28378	35314	2286	9968	12254	9222	38346	47568



Tabell 13. Landstingspersonal på löneplan KA fördelad efter löneklass, ortsgroup och kön den 30 september 1971

b) Tjänstemän, deltidanställda och timavlönade

b) Salaried employees, part-time and time-rate

LÖNEKLASS	ORTSGRUPP 4			ORTSGRUPP 5			SAMTLIGA		
	M	KV	S:A	M	KV	S:A	M	KV	S:A
05	-	59	59	-	11	11	-	70	70
06	-	35	35	1	9	10	1	44	45
07	1	56	57	-	18	18	1	74	75
08	1	53	54	-	27	27	1	80	81
09	1	170	171	1	83	84	2	253	255
10	-	150	150	1	55	56	1	205	206
11	2	712	714	1	192	193	3	904	907
12	2	655	657	3	157	160	5	812	817
13	3	710	713	6	267	273	9	977	986
14	7	397	404	8	184	192	15	581	596
15	3	796	799	5	299	304	8	1095	1103
16	2	1761	1763	4	561	565	6	2322	2328
17	6	1410	1416	5	368	373	11	1778	1789
18	1	633	634	-	203	203	1	836	837
19	2	543	545	3	148	151	5	691	696
20	1	275	276	2	116	118	3	391	394
21	8	130	138	2	72	74	10	202	212
22	3	80	83	1	27	28	4	107	111
23	5	81	86	9	62	71	14	143	157
24	4	69	73	5	56	61	9	125	134
25	6	28	34	3	22	25	9	50	59
26	2	36	38	6	22	28	8	58	66
27	3	16	19	-	15	15	3	31	34
28	6	15	21	2	27	29	8	42	50
29	1	7	8	2	11	13	3	18	21
30	4	6	10	4	12	16	8	18	26
31	-	5	5	2	2	4	2	7	9
32	-	1	1	1	3	4	1	4	5
33	4	-	4	7	5	12	11	5	16
SUMMA	78	8889	8967	84	3034	3118	162	11923	12085

Tabell 13. Landstingspersonal på löneplan KA fördelad efter löneklass, ortsgroup och kön den 30 september 1971

c) Övriga arbetstagare, heltidsanställda

c) Other employees, full-time

LÖNEKLASS	ORTSGRUPP 4				ORTSGRUPP 5			SAMTLIGA		
	M	KV	S=A		M	KV	S=A	M	KV	S=A
05		1	4	5	-	-	-	1	4	5
06		748	3244	3992	89	763	852	837	4007	4844
07		46	892	938	13	252	265	59	1144	1203
08		581	3512	4093	108	801	909	689	4313	5002
09		256	2588	2844	153	785	938	409	3373	3782
10		613	3861	4474	79	820	899	692	4681	5373
11		1294	9532	10826	248	2172	2420	1542	11704	13246
12		674	6874	7548	181	1755	1936	855	8629	9484
13		1158	6225	7383	269	1807	2076	1427	8032	9459
14		1078	5226	6304	255	1826	2081	1333	7052	8385
15		1084	2282	3366	214	594	808	1298	2876	4174
16		1095	799	1894	298	288	586	1393	1087	2480
17		927	322	1249	205	128	333	1132	450	1582
18		854	727	1581	158	188	346	1012	915	1927
19		357	356	713	78	106	184	435	462	897
20		26	23	49	6	3	9	32	26	58
21		176	236	412	17	27	44	193	263	456
22		2	-	2	1	-	1	3	-	3
23		-	-	-	-	-	-	-	-	-
SUMMA		10970	46703	57673	2372	12315	14687	13342	59018	72360

Tabell 13. Landstingspersonal på löneplan KA fördelad efter löneklass, ortsgroup och kön den 30 september 1971

d) Övriga arbetstagare, deltidanställda och timavlönade

d) Other employees, part-time and time-rate

LÖNEKLASS	ORTSGRUPP 4			ORTSGRUPP 5			SAMTLIGA		
	M	KV	S=A	M	KV	S=A	M	KV	S=A
05	-	-	-	-	1	1	-	1	1
06	26	420	446	25	235	260	51	655	706
07	1	46	47	6	44	50	7	90	97
08	16	746	762	20	225	245	36	971	1007
09	20	436	456	34	184	218	54	620	674
10	26	2795	2821	18	467	485	44	3262	3306
11	60	8381	8441	35	1420	1455	95	9801	9896
12	29	6705	6734	16	1024	1040	45	7729	7774
13	26	3880	3906	13	674	687	39	4554	4593
14	13	2312	2325	12	392	404	25	2704	2729
15	8	797	805	4	103	107	12	900	912
16	4	300	304	4	48	52	8	348	356
17	2	277	279	-	18	18	2	295	297
18	2	258	260	-	19	19	2	277	279
19	1	18	19	1	3	4	2	21	23
20	-	2	2	-	-	-	-	2	2
21	-	-	-	-	-	-	-	-	-
SUMMA	234	27373	27607	188	4857	5045	422	32230	32652

Tabell 13. Landstingspersonal på löneplan KA fördelad efter löneklass, ortsgroup och kön den 30 september 1971

e) Samtliga heltidsanställda

e) All employees, full-time

LÖNEKLASS	ORTSGRUPP 4			ORTSGRUPP 5			SAMTLIGA		
	M	KV	S=A	M	KV	S=A	M	KV	S=A
05	10	165	175	2	10	12	12	175	187
06	757	3350	4107	91	792	883	848	4142	4990
07	66	1080	1146	15	296	311	81	1376	1457
08	592	3715	4307	112	860	972	704	4575	5279
09	287	3244	3531	156	937	1093	443	4181	4624
10	627	4429	5056	85	948	1033	712	5377	6089
11	1331	10999	12330	258	2601	2859	1589	13600	15189
12	702	8320	9022	208	2252	2460	910	10572	11482
13	1323	10205	11528	316	3126	3442	1639	13331	14970
14	1233	7461	8694	311	2675	2986	1544	10136	11680
15	1263	5826	7089	286	1880	2166	1549	7706	9255
16	1288	3127	4415	370	1185	1555	1658	4312	5970
17	1368	1670	3038	360	666	1026	1728	2336	4064
18	1303	3196	4499	293	1017	1310	1596	4213	5809
19	762	2003	2765	202	773	975	964	2776	3740
20	389	1636	2025	112	582	694	501	2218	2719
21	639	2234	2873	124	550	674	763	2784	3547
22	271	657	928	83	231	314	354	888	1242
23	348	565	913	116	229	345	464	794	1258
24	285	266	551	92	131	223	377	397	774
25	736	339	1075	238	125	363	974	464	1438
26	696	200	896	204	109	313	900	309	1209
27	354	112	466	143	69	212	497	181	678
28	347	111	458	113	101	214	460	212	672
29	184	48	232	64	32	96	248	80	328
30	459	87	546	140	49	189	599	136	735
31	136	18	154	90	28	118	226	46	272
32	87	10	97	30	13	43	117	23	140
33	63	8	71	44	16	60	107	24	131
SUMMA	17906	75081	92987	4658	22283	26941	22564	97364	119928

Tabell 13. Landstingspersonal på löneplan KA fördelad efter löneklass, ortsggrupp och kön den 30 september 1971

f) Samtliga deltidanställda och timavlönade

f) All employees, part-time and time-rate

LÖNEKLASS	ORTSGRUPP 4			ORTSGRUPP 5			SAMTLIGA		
	M	KV	S:A	M	KV	S:A	M	KV	S:A
05	-	59	59	-	12	12	-	71	71
06	26	455	481	26	244	270	52	699	751
07	2	102	104	6	62	68	8	164	172
08	17	799	816	20	252	272	37	1051	1088
09	21	606	627	35	267	302	56	873	929
10	26	2945	2971	19	522	541	45	3467	3512
11	62	9093	9155	36	1612	1648	98	10705	10803
12	31	7360	7391	19	1181	1200	50	8541	8591
13	29	4590	4619	19	941	960	48	5531	5579
14	20	2709	2729	20	576	596	40	3285	3325
15	11	1593	1604	9	402	411	20	1995	2015
16	6	2061	2067	8	609	617	14	2670	2684
17	8	1687	1695	5	386	391	13	2073	2086
18	3	891	894	-	222	222	3	1113	1116
19	3	561	564	4	151	155	7	712	719
20	1	277	278	2	116	118	3	393	396
21	8	130	138	2	72	74	10	202	212
22	3	80	83	1	27	28	4	107	111
23	5	81	86	9	62	71	14	143	157
24	4	69	73	5	56	61	9	125	134
25	6	28	34	3	22	25	9	50	59
26	2	36	38	6	22	28	8	58	66
27	3	16	19	-	15	15	3	31	34
28	6	15	21	2	27	29	8	42	50
29	1	7	8	2	11	13	3	18	21
30	4	6	10	4	12	16	8	18	26
31	-	5	5	2	2	4	2	7	9
32	-	1	1	1	3	4	1	4	5
33	4	-	4	7	5	12	11	5	16
SUMMA	312	36262	36574	272	7891	8163	584	44153	44737

Tabell 14. Landstingspersonal på löneplan KA fördelad efter löneklass, ålder och kön den 30 september 1971

Employees in county councils in salary scheme KA, by salary step, by age, and by sex

a) Heltidsanställda

a) Full-time employees

LÖNE- KLASS	ÅLDER																				SAMTLIGA	SUMMA	
	19		20-24		25-29		30-34		35-39		40-44		45-49		50-54		55-59		60-				
	M	KV	M	KV	M	KV	M	KV	M	KV	M	KV	M	KV	M	KV	M	KV	M	KV			
05	7	72	3	65	1	18	-	7	1	6	-	-	-	5	-	2	-	-	-	-	12	175	187
06	275	2340	450	1485	87	137	20	45	5	44	4	24	4	36	1	23	2	6	-	2	848	4142	4990
07	26	628	49	663	4	41	-	9	-	10	-	6	1	12	-	5	1	1	-	1	81	1376	1457
08	85	922	458	2860	113	228	26	112	6	97	6	119	4	105	4	84	1	29	1	19	704	4575	5279
09	56	164	248	3375	74	268	17	87	15	66	6	65	5	61	7	48	11	33	4	14	443	4181	4624
10	62	165	355	3202	137	767	50	242	24	220	21	255	20	236	16	167	13	92	14	31	712	5377	6089
11	29	36	613	4351	414	3538	148	942	94	964	74	1124	56	1089	69	891	61	476	31	189	1589	13600	15189
12	4	20	181	1284	231	2291	115	1107	65	817	59	1077	78	1314	64	1290	61	938	52	434	910	10572	11482
13	4	15	316	3188	436	2591	181	1676	116	1076	114	1084	128	1146	117	1127	137	939	90	489	1639	13331	14970
14	-	1	158	1234	510	1545	211	894	146	945	131	1054	116	1092	113	1231	79	1289	80	851	1544	10136	11680
15	-	1	32	1273	325	2749	290	583	170	526	156	539	159	555	146	604	162	564	109	312	1549	7706	9255
16	-	1	18	187	95	1211	195	901	215	424	169	344	222	346	264	362	262	321	218	215	1658	4312	5970
17	-	-	11	185	112	338	147	473	208	367	225	253	262	230	268	238	259	173	236	79	1728	2336	4064
18	-	1	7	100	117	766	98	828	129	701	230	491	280	419	292	405	332	379	111	123	1596	4213	5809
19	-	-	11	107	98	307	58	219	78	370	127	433	184	402	149	443	193	371	66	124	964	2776	3740
20	-	-	2	56	66	330	68	258	49	218	58	321	77	336	77	339	64	243	40	117	501	2218	2719
21	-	-	3	24	213	179	84	140	44	141	61	216	73	409	107	680	134	772	44	223	763	2784	3547
22	-	-	-	55	131	63	161	35	95	36	96	44	116	46	123	34	116	41	50	354	888	1242	
23	-	-	2	7	146	217	122	127	56	83	26	81	31	94	35	99	23	62	23	24	464	794	1258
24	-	-	-	55	37	102	94	52	47	35	34	47	61	38	58	22	50	26	16	377	397	774	
25	-	-	4	9	306	113	325	121	124	63	78	44	55	39	38	39	24	20	12	974	464	1438	
26	-	-	1	-	79	26	449	114	147	46	60	33	66	34	30	18	29	21	39	17	900	309	1209
27	-	-	-	15	15	142	35	150	44	48	28	53	22	36	13	26	17	27	7	497	181	678	
28	-	-	-	1	8	4	94	14	115	29	82	37	60	35	41	43	28	27	32	22	460	212	672
29	-	-	-	2	1	16	5	38	9	74	15	35	10	36	19	20	9	27	12	248	80	328	
30	-	-	-	7	-	57	6	164	27	191	35	100	33	41	12	25	15	14	8	599	136	735	
31	-	-	-	-	-	5	-	12	3	61	9	76	8	38	11	24	7	10	8	226	46	272	
32	-	-	-	-	-	5	-	6	-	10	-	40	8	46	7	5	5	3	117	23	117	23	140
33	-	-	-	-	-	2	-	4	-	7	1	15	5	35	9	30	4	14	5	107	24	131	
SUMMA	548	4366	2922	23656	3706	17848	3090	9200	2268	7438	2149	7818	2291	8258	2154	8390	2062	6983	1374	3407	22564	97364	119928

Tabell 14. Landstingspersonal på löneplan KA fördelat efter löneklass, ålder och kön den 30 september 1971

b) Deltidsanställda och timavlönade

b) Part-time and time-rate employees

LÖNE- KLASS	ÅLDER																				SAMTLIGA	SUMMA	
	19		20-24		25-29		30-34		35-39		40-44		45-49		50-54		55-59		60-				
	M	KV	M	KV	M	KV	M	KV	M	KV	M	KV	M	KV	M	KV	M	KV	M	KV			
05	-	12	-	12	-	5	-	10	-	7	-	8	-	8	-	8	-	1	-	-	-	71	71
06	20	223	24	253	5	53	-	32	1	41	2	33	-	31	-	23	-	9	-	1	52	699	751
07	-	22	6	68	1	16	-	10	-	12	-	11	1	12	-	6	-	5	-	2	8	164	172
08	-	33	16	296	12	123	6	118	2	131	1	99	-	109	-	84	-	38	-	20	37	1051	1088
09	4	8	21	352	11	138	7	86	3	78	1	67	1	69	5	41	-	16	3	18	56	873	929
10	1	3	12	297	20	482	2	456	1	489	2	477	3	493	1	410	2	273	1	87	45	3467	3512
11	3	-	22	566	26	1528	6	1311	3	1495	10	1580	8	1570	5	1370	7	912	8	373	98	10705	10803
12	-	-	2	90	6	910	3	965	6	977	4	1223	6	1425	1	1357	6	1052	16	542	50	8541	8591
13	-	-	9	181	2	569	2	854	4	730	3	787	9	708	6	745	4	604	9	353	48	5531	5579
14	-	-	6	119	8	309	3	255	3	472	2	506	6	403	3	468	4	476	5	277	40	3285	3325
15	-	-	3	114	3	748	1	355	3	206	3	194	1	143	1	114	2	80	3	41	20	1995	2015
16	-	-	2	81	1	790	4	765	2	399	-	263	1	156	1	110	2	71	1	35	14	2670	2684
17	-	-	1	21	4	247	1	672	2	526	2	258	-	134	3	103	-	69	-	43	13	2073	2086
18	-	-	-	5	1	62	-	119	1	298	1	227	-	143	-	126	-	96	-	37	3	1113	1116
19	-	-	-	10	3	77	1	46	-	79	1	161	1	108	1	121	-	78	-	32	7	712	719
20	-	-	-	5	1	87	-	96	-	60	-	49	1	33	-	27	-	24	1	12	3	393	396
21	-	-	-	2	6	33	-	47	1	32	-	26	-	16	-	18	2	17	1	11	10	202	212
22	-	-	-	1	5	-	27	-	18	-	19	-	24	1	5	2	3	-	6	4	4	107	111
23	-	-	-	2	9	51	5	46	-	16	-	13	-	7	-	6	-	1	-	1	14	143	157
24	-	-	-	2	19	3	48	-	20	-	17	2	9	-	9	1	3	1	-	9	9	125	134
25	-	-	-	3	8	1	14	4	14	-	6	1	2	-	6	-	-	-	-	9	50	59	
26	-	-	1	-	1	1	14	2	15	-	10	1	13	-	4	1	-	1	1	8	58	66	
27	-	-	-	-	-	6	-	5	1	6	-	4	-	1	-	5	-	2	2	2	3	31	34
28	-	-	-	-	-	1	-	1	1	8	-	9	-	6	2	8	1	4	4	5	8	42	50
29	-	-	-	-	-	-	-	4	2	1	1	4	-	3	-	3	-	2	-	1	3	18	21
30	-	-	-	-	-	1	3	-	-	4	2	4	1	4	-	2	-	2	2	1	8	18	26
31	-	-	-	-	-	-	-	-	1	1	1	2	-	1	-	-	-	3	-	-	2	7	9
32	-	-	-	-	-	-	-	-	-	1	-	1	1	-	1	-	1	-	-	-	1	4	5
33	-	-	-	-	-	-	-	-	1	-	-	-	2	1	1	2	1	2	6	-	11	5	16
SUMMA	28	301	125	2474	126	6269	49	6356	44	6136	36	6058	46	5632	31	5182	35	3844	64	1901	584	44153	44737

Tabell 15. Landstingspersonal på löneplan KB fördelat efter tjänstgöringens omfattning, löneklass, ålder och kön den 30 september 1971

Employees in county councils in salary scheme KB, by extent of employment, by salary step, by age, and by sex

LÖNE- KLASS	HELTIDSANSTÄLLDA ALDER										DELTIDS- ANSTÄLLDA			SAMTLIGA				
	-29		30-39		40-49		50-59		60-		SAMTLIGA			M		KV		SUMMA
	M	KV	M	KV	M	KV	M	KV	M	KV	M	KV	SUMMA	M	KV	M	KV	SUMMA
01	128	49	270	29	239	20	215	21	112	11	964	130	1094	23	14	987	144	1131
02	2	-	34	3	53	3	32	4	5	1	126	11	137	3	5	129	16	145
03	1	-	138	14	400	29	430	52	230	15	1199	110	1309	11	3	1210	113	1323
04	-	-	9	-	27	-	20	1	12	2	68	3	71	7	1	75	4	79
05	-	-	2	-	8	-	8	-	2	-	20	-	20	1	-	21	-	21
06	-	-	3	-	8	1	14	1	13	-	38	2	40	1	-	39	2	41
07	-	-	1	-	6	-	4	-	-	-	11	-	11	-	-	11	-	11
08	-	-	-	-	1	-	-	-	-	-	1	-	1	-	-	1	-	1
09	-	-	-	-	-	-	-	-	2	-	2	-	2	1	-	3	-	3
10	-	-	-	-	-	-	-	-	-	-	-	-	-	-	-	-	-	-
SUMMA	131	49	457	46	742	53	723	79	376	29	2429	256	2685	47	23	2476	279	2755

Tabell 16. Landstingspersonal, icke löneplansplacerad, fördelad efter månadslön (september 1971), tjänstgöringens omfattning, tjänstemän och övriga arbetstagare och kön den 30 september 1971

Employees in county councils, not in receipt of a schemed salary, by monthly salary (September 1971), by extent of employment, by salaried employees and other employees, and by sex

MÅNADSLÖN KRONOR	TJÄNSTEMÄN				ÖVRIGA ARBETSTAGARE				SAMTLIGA		
	HELTID		DELTID+TIM		HELTID		DELTID+TIM		M	KV	SUMMA
	M	KV	M	KV	M	KV	M	KV			
0	67	23	5	5	9	29	-	17	81	74	155
0001-0499	24	40	236	2283	28	103	1495	11439	1783	13865	15648
0500-0599	10	6	57	375	3	24	221	2129	291	2534	2825
0600-0699	6	6	35	342	2	23	185	1910	228	2281	2509
0700-0799	4	8	47	337	4	15	200	1842	255	2202	2457
0800-0899	3	1	30	295	3	13	158	1781	194	2090	2284
0900-0999	7	8	25	270	7	27	158	1665	197	1970	2167
1000-1099	3	12	35	262	2	26	142	1550	182	1850	2032
1100-1199	6	9	41	250	7	39	121	1430	175	1728	1903
1200-1299	10	22	32	226	10	57	125	1316	177	1621	1798
1300-1399	8	20	23	196	14	107	137	1164	182	1487	1669
1400-1499	9	9	24	174	20	105	114	1068	167	1356	1523
1500-1599	9	11	23	157	12	105	106	927	150	1200	1350
1600-1699	13	8	19	146	16	74	114	873	162	1101	1263
1700-1799	7	8	19	118	11	56	117	750	154	932	1086
1800-1899	2	8	25	124	14	30	124	679	165	841	1006
1900-1999	15	17	20	133	4	33	94	548	133	731	864
2000-2099	6	15	17	102	6	46	100	417	129	580	709
2100-2199	9	12	11	101	10	35	79	342	109	490	599
2200-2299	18	12	23	78	13	35	84	261	138	386	524
2300-2399	10	8	23	87	5	24	50	161	88	280	368
2400-2499	14	6	11	61	10	30	56	148	91	245	336
2500-2599	21	9	14	77	11	28	47	93	93	207	300
2600-2699	9	12	16	59	6	22	38	71	69	164	233
2700-2799	15	9	18	59	6	13	26	49	65	130	195
2800-2899	13	9	13	41	3	6	19	35	48	91	139
2900-2999	15	7	13	42	5	12	16	34	49	95	144
3000-3199	32	6	24	69	9	7	24	43	89	125	214
3200-3399	18	7	16	44	3	3	25	36	62	90	152
3400-3599	29	9	23	35	3	1	17	28	72	73	145
3600-3799	20	7	20	26	6	-	12	23	58	56	114
3800-3999	21	5	14	15	1	1	4	12	40	33	73
4000-4199	15	2	9	21	2	-	9	9	35	32	67
4200-4399	18	4	12	10	-	-	5	8	35	22	57
4400-4599	28	9	13	13	-	-	4	7	45	29	74
4600-4799	15	8	15	4	-	-	3	4	33	16	49
4800-5099	18	5	14	10	-	-	5	3	37	18	55
5100-5399	27	8	17	12	-	-	-	4	44	24	68
5400-5699	23	4	19	8	1	-	1	5	44	17	61
5700-5999	39	7	15	14	-	-	2	1	56	22	78
6000-	151	21	144	38	-	1	9	18	304	78	382
SUMMA	787	417	1210	6719	266	1130	4246	32900	6509	41166	47675



**Tabell 17. Landstingspersonal i vissa befattningar fördelad efter löneplan, lönegrad, ortsgrupp och kön den 30 september 1971**

Employees in county councils in certain positions, by salary scheme, by salary grade, by cost-of-living zone, and by sex

BEFATTNING	LÖNEPLAN KA I NEDANSTÄENDE LÖNEGRADSINTERVALLER										SUMMA KA- PLAN	LÖNE- PLAN KB	EJ LP- PLAC	SAMTLIGA						
	13	14	15	16-		18-		20-		22-24-				26-28-		DÄRAV		ORTSGRUPP		
				17	19	21	23	25	27	30				SUMMA	M	KV	4	5		
<u>LÄKARE</u>	-	-	-	1	-	9	7	1739	400	906	3062	2131	1143	6336	5135	1201	4550	1786		
<u>DÄRAV</u>	-	-	-	-	-	-	-	-	-	-	-	-	-	-	-	-	-	-		
ÖVERLÄKARE	-	-	-	-	-	-	-	-	-	-	-	1109	40	1149	1058	91	889	260		
ÖVERLÄKARE, BITR	-	-	-	-	-	-	-	-	-	-	894	3	35	932	780	152	706	226		
PROVINSIALLÄKARE	-	-	-	-	-	-	-	-	-	1	1	866	235	1102	963	139	846	256		
UNDERLÄKARE	-	-	-	-	-	-	-	1710	399	-	2109	-	471	2580	1888	602	1747	833		
<u>ADM. SJUKSKÖTERSKEPERSONAL</u>	-	-	-	5	346	263	50	25	5	-	694	-	38	732	72	660	568	164		
<u>DÄRAV</u>	-	-	-	-	-	-	-	-	-	-	-	-	-	-	-	-	-	-		
FÖRESTÄNDARE (HUSMOR)	-	-	-	-	44	79	11	1	-	-	135	-	9	144	6	138	120	24		
KLINIKFÖRESTÄNDARE	-	-	-	-	259	180	-	-	-	-	439	-	21	460	53	407	349	111		
SJUKVÅRDSFÖRESTÄNDARE	-	-	-	-	-	1	39	24	5	-	69	-	1	70	10	60	58	12		
<u>AVDELNINGSFÖRESTÄNDARE, AVDELNINGSBARNMORSKA, FÖRSTE ASSISTENT</u>	-	-	-	1013	4121	-	-	-	-	-	5134	-	298	5432	174	5258	4253	1179		
<u>SJUKSKÖTERSKA, BARNMORSKA, ASSISTENT (NATT)</u>	-	-	-	3249	-	-	-	-	-	-	3249	-	733	3982	37	3945	3030	952		
<u>SJUKSKÖTERSKA, BARNMORSKA, ASSISTENT (DAG)</u>	-	-	5563	8107	-	-	-	-	-	-	13670	-	2495	16165	369	15796	12098	4067		
<u>ÖVRIGA SJUKSKÖTERS KOR, ASSISTENTER</u>	4	10	83	1283	1947	-	-	-	-	-	3327	-	603	3930	9	3921	2990	940		
<u>DÄRAV</u>	-	-	-	-	-	-	-	-	-	-	-	-	-	-	-	-	-	-		
DISTRIKTSSKÖTERSKA	-	-	10	363	1546	-	-	-	-	-	1919	-	304	2223	5	2218	1912	311		
SJUKSKÖTERSKA BARNVÅRDSCENTRAL	-	-	40	438	-	-	-	-	-	-	478	-	117	595	1	594	287	308		
SJUKSKÖT. PROVINSIALLÄKARSTATION	-	-	8	298	2	-	-	-	-	-	308	-	87	395	2	393	245	150		
DISPENSÄRSKÖTERSKA	-	-	-	60	-	-	-	-	-	-	60	-	3	63	-	63	40	23		
DISTRIKTSSKÖTERSKEBARNMORSKA	-	-	-	1	102	-	-	-	-	-	103	-	5	108	-	108	49	59		
DISTRIKTSBARNMORSKA	-	-	-	8	296	-	-	-	-	-	304	-	38	342	-	342	286	56		
<u>ARBETS TERAPEUT<sup>1</sup></u>	11	488	125	319	41	-	-	-	-	-	984	-	78	1062	47	1015	822	240		
<u>EXPEDITIONS FÖRESTÄNDARE</u>	-	81	2	-	-	-	-	-	-	-	83	-	2	85	2	83	64	21		
<u>LÄKARSEKRETERÄRE<sup>2</sup></u>	2689	-	-	-	-	-	-	-	-	-	2689	-	206	2895	9	2886	2476	419		
<u>HÖRSELVÅRDSASSISTENT<sup>3</sup></u>	2	139	23	1	-	-	-	-	-	-	165	-	7	172	1	171	137	35		
<u>LABORATORIEINGENJÖR<sup>3</sup></u>	-	-	-	23	88	36	16	5	-	-	168	-	9	177	126	51	142	35		
<u>LOGOPED/-ASSISTENT<sup>4</sup></u>	-	-	2	4	4	11	39	-	-	-	60	-	8	68	6	62	50	18		

Notförteckning efter tabellens slut

Tabell 17 (forts). Landstingspersonal i vissa befattningar fördelad efter löneplan, lönegrad, ortsgrupp och kön den 30 september 1971

BEFATTNING	LÖNE KA I NEDANSTÄENDE LÖNEGRADSIINTERVALLER											SUMMA :A- PLAN	LÖNE- PLAN KB	EJ LP PLAC	SAMTLIGA				
	13	14	15	16- 17	18- 19	20- 21	22- 23	24- 25	26- 27	28- 30	DÄRAV								
											SUMMA				M	KV	ORTSGRUPP		
				4	5														
SJUKGYMNAS DÄRAV	-	-	-	43	1060	220	5	-	-	-	1328	-	193	1521	52	1469	1050	471	
CHEFSGYMNAS	-	-	-	-	-	90	5	-	-	-	95	-	2	97	1	96	84	13	
SJUKGYMNAS <sup>5</sup>	-	-	-	9	1060	55	-	-	-	-	1124	-	189	1313	47	1266	875	438	
DISTRIKTSSJUKGYMNAS	-	-	-	-	-	74	-	-	-	-	74	-	1	75	2	73	68	7	
LÄRARE I HÄLSO- OCH SJUKVÅRD <sup>6</sup>	-	-	-	-	-	321	552	15	-	-	888	-	11	899	57	842	675	224	
KURATOR	-	-	-	-	209	980	-	-	-	-	1189	-	90	1279	102	1177	875	404	
PSYKOLOG	-	-	-	-	-	-	-	-	33	64	97	1	11	109	38	71	54	55	
PSYKOLOG, BITRÄDANDE	-	-	-	-	-	21	404	1	-	-	426	-	32	458	59	399	286	172	
FÖRESTÄND. SKYDD. VERKSTAD M M <sup>7</sup>	-	-	-	-	85	24	33	1	-	-	143	-	4	147	140	7	140	7	
ARBETSLED. SKYDD. VERKSTAD M M	-	-	-	488	-	-	-	-	-	-	488	-	3	491	433	58	449	42	
FÖRESTÄNDARE INRÄTT. PSYK. UT- VECKLINGSTÖRDA <sup>8</sup>	4	20	63	105	88	13	6	1	-	-	298	-	16	314	109	205	283	31	
FÖRSKOLLÄRARE <sup>9</sup>	-	-	-	187	39	1	-	-	-	-	227	-	23	250	1	249	186	64	
BARNHEMSFÖRESTÄNDARE <sup>10</sup>	31	27	107	139	11	-	-	-	-	-	315	-	26	341	56	285	242	99	
CHEFTANDLÄKARE	-	-	-	-	-	-	-	-	-	-	-	31	-	31	27	4	22	9	
DISTRIKTSTANDLÄKARE, FÖRSTE (TANTIEM)	-	-	-	-	-	-	-	189	116	-	305	-	1	306	250	56	257	49	
DISTRIKTSTANDLÄKARE ILLIKA	-	-	-	-	-	-	-	194	-	-	194	-	1	195	143	52	165	30	
KLINIKCHEF (TANTIEM) <sup>11</sup>	-	-	-	-	-	-	740	-	-	-	740	-	13	753	358	395	602	151	
DISTRIKTSTANDLÄKARE (TANTIEM)	-	-	-	-	-	-	-	-	-	-	-	41	1	42	39	3	31	11	
TANDVÅRDSCHF <sup>12</sup>	-	-	-	-	-	-	-	-	-	-	-	138	5	146	118	28	112	34	
ÖVERTANDLÄKARE <sup>13</sup>	-	-	-	-	-	-	-	-	-	3	3	10	6	39	21	18	17	22	
SPECIALISTTANDLÄKARE	-	-	-	-	-	-	-	-	-	23	23	-	350	404	235	169	316	88	
TANDTEKNIKER <sup>14</sup>	-	46	8	-	-	-	-	-	-	-	54	-	287	3325	1	3324	2409	916	
TANDSKÖTERSKA <sup>15</sup>	339	2683	-	16	-	-	-	-	-	-	3038	-	287	3325	1	3324	2409	916	
ASSISTENT, FÖRSTE	-	-	-	-	-	162	256	15	-	-	433	-	2	435	282	153	271	164	
ASSISTENT	-	-	-	192	331	117	-	-	-	-	640	-	20	660	302	358	376	284	
KANSLIST	-	-	-	147	23	-	-	-	-	-	170	-	3	173	40	133	113	60	
KONTORIST	-	-	-	-	-	-	-	-	-	-	7845	-	962	8807	287	8520	6348	2459	
KONTORSSKRIVARE, FÖRSTE	7845	-	248	-	-	-	-	-	-	-	248	-	-	248	30	218	127	121	
KONTORSSKRIVARE	-	562	-	-	-	-	-	-	-	-	562	-	24	586	53	533	361	225	
PERSONALASSISTENT <sup>16</sup>	1	1	3	41	110	28	4	3	-	-	191	-	1	192	75	117	151	41	
SEKRETERARE	-	-	-	-	-	-	-	127	99	40	266	-	9	275	206	69	100	175	
SJUKHUSINTENDENT <sup>17</sup>	-	-	-	-	-	21	22	24	15	11	93	-	-	93	86	7	72	21	
MASKINCHF <sup>18</sup>	-	-	-	46	47	42	45	-	-	-	180	-	5	185	185	-	137	48	
INTERNATFÖRESTÄNDARE <sup>19</sup>	10	77	62	25	-	-	-	-	-	-	174	-	9	183	2	181	158	25	
EKONOMIFÖRESTÄNDARE <sup>20</sup>	18	32	125	191	127	47	28	2	-	-	570	-	79	649	9	640	495	154	

Notförteckning efter tabellens slut

Tabell 17 (forts). Landstingspersonal i vissa befattningar  
fördelad efter löneplan, lönegrad, ortsgrupp och kön den  
30 september 1971

BEFATTNING	LÖNEPLAN KA I NEDANSTÄENDE LÖNEGRADINTERVALLER											SUMMA KA- PLAN	LÖNE- PLAN KB	EJ LP- PLAC	SAMTLIGA											
	13	14	15	16	17	18	19	20	21	22	23				24	25	26	27	28	29	30	DÄRAV				
																	SUMMA	M	KV	ORTSGRUPP						
																			4	5						
ÖVERSKÖTARE <sup>21</sup>	-	-	-	104	529	-	-	-	-	-	-	-	-	-	-	-	633	-	8	641	260	381	583	58		
SKÖTARE, FÖRSTE	-	-	-	1370	-	-	-	-	-	-	-	-	-	-	-	-	1370	-	10	1380	585	795	1060	320		
SKÖTARE	5654	32	7978	-	-	-	-	-	-	-	-	-	-	-	-	-	13664	-	2066	15730	5740	9990	13090	2640		
VÄRDARE, VÄRDARINNA	420	789	-	-	-	-	-	-	-	-	-	-	-	-	-	-	1209	-	102	1311	105	1206	1142	169		
VÄRDBITRÄDE	1431	-	-	-	-	-	-	-	-	-	-	-	-	-	-	-	1431	-	757	2188	191	1997	697	1491		
UNDERSKÖTERSKA	-	7310	-	-	-	-	-	-	-	-	-	-	-	-	-	-	7310	-	371	7681	50	7631	6113	1568		
BADERSKA	201	1	-	-	-	-	-	-	-	-	-	-	-	-	-	-	202	-	17	219	1	218	180	39		
MOTTAGNINGSBITRÄDE	848	-	-	-	-	-	-	-	-	-	-	-	-	-	-	-	848	-	132	980	5	975	906	74		
SJUKVÅRDSBITRÄDE	42664	21	-	-	-	-	-	-	-	-	-	-	-	-	-	-	42685	-	20923	63608	2795	60813	50903	12705		
TERAPIBITRÄDE	873	11	-	-	-	-	-	-	-	-	-	-	-	-	-	-	884	-	150	1034	31	1003	865	169		
LABORATORIEBITRÄDE	1245	7	-	-	-	-	-	-	-	-	-	-	-	-	-	-	1252	-	189	1441	60	1381	1153	288		
RÜNTGENBITRÄDE	1014	-	-	-	-	-	-	-	-	-	-	-	-	-	-	-	1014	-	91	1105	42	1063	995	110		
BARNHEMSASSISTENT	101	118	-	-	-	-	-	-	-	-	-	-	-	-	-	-	219	-	45	264	121	143	125	139		
BARNHEMSBITRÄDE	208	-	-	-	-	-	-	-	-	-	-	-	-	-	-	-	208	-	91	299	7	292	271	28		
ELEVHEMSFÖRESTÄNDARE	-	82	2	7	2	-	-	-	-	-	-	-	-	-	-	-	93	-	7	100	6	94	79	21		
BARNSKÖTARE, BARNSKÖTERSKA	3112	372	-	-	-	-	-	-	-	-	-	-	-	-	-	-	3484	-	724	4208	30	4178	3241	967		
EXPEDITIONSBITRÄDE	697	-	-	-	-	-	-	-	-	-	-	-	-	-	-	-	697	-	139	836	17	819	703	133		
VÄRMESKÖTARE	438	15	-	-	-	-	-	-	-	-	-	-	-	-	-	-	453	-	43	496	492	4	396	100		
SÖMMERSKA	121	3	-	-	-	-	-	-	-	-	-	-	-	-	-	-	124	-	22	146	2	144	124	22		
EKONOMIBITRÄDE	17943	6	-	-	-	-	-	-	-	-	-	-	-	-	-	-	17949	-	9677	27626	790	26836	22357	5269		
KOCK, KÖKERSKA <sup>22</sup>	1047	222	-	2	-	-	-	-	-	-	-	-	-	-	-	-	1271	-	83	1354	13	1341	1055	299		
JÖRDBRUKSARBETARE	32	-	-	-	-	-	-	-	-	-	-	-	-	-	-	-	32	-	60	92	76	16	84	8		
TRÄDGÅRDSARBETARE <sup>23</sup>	165	156	-	-	-	-	-	-	-	-	-	-	-	-	-	-	321	-	79	400	371	29	357	43		
TVÄTTBITRÄDE	167	-	-	-	-	-	-	-	-	-	-	-	-	-	-	-	167	-	566	733	74	659	571	162		
ÖVERSTÄDERSKA/STÄDLEDARE <sup>24</sup>	-	133	91	-	-	-	-	-	-	-	-	-	-	-	-	-	224	-	3	227	13	214	184	43		
ELEKTRIKER	-	149	-	-	-	-	-	-	-	-	-	-	-	-	-	-	149	-	1	150	150	-	143	7		
REPARATÖR	-	615	-	-	-	-	-	-	-	-	-	-	-	-	-	-	615	-	53	668	660	8	511	157		
SNICKARE	-	247	-	-	-	-	-	-	-	-	-	-	-	-	-	-	247	-	9	256	256	-	226	30		
SJUKHUSTELEFONIST	862	-	-	-	-	-	-	-	-	-	-	-	-	-	-	-	862	-	253	1115	6	1109	857	258		
AMBULANSFÖRARE	248	-	-	-	-	-	-	-	-	-	-	-	-	-	-	-	248	-	66	314	314	-	312	2		
VAKTMÄSTARE <sup>25</sup>	2714	159	-	-	-	-	-	-	-	-	-	-	-	-	-	-	2873	-	691	3564	3454	110	2631	933		

Notförteckning efter tabellens slut

## Noter till tabell 17

<sup>1</sup>Inkl 41 chefarbetsterapeuter och 94 förste arbetsterapeuter.  
<sup>2</sup>18 föreståndare för hörcentral. -<sup>3</sup>Inkl 22 förste laboratorieingenjörer. -<sup>4</sup>Inkl 21 logopedassistenter. -<sup>5</sup>Inkl 57 förste sjukgymnaster. -<sup>6</sup>Inkl 26 förste lärare i hälso- och sjukvård. -<sup>7</sup>Inkl 28 biträdande föreståndare och 16 filialföreståndare. -<sup>8</sup>Inkl 106 biträdande föreståndare. -<sup>9</sup>Inkl 40 föreståndare. -<sup>10</sup>Inkl 158 biträdande barnhemsföreståndare. -<sup>11</sup>Inkl 54 distriktstandläkare tillika biträdande klinikchef. -<sup>12</sup>Inkl 16 biträdande tandvårdsschefer. -<sup>13</sup>Inkl 64 biträdande övertandläkare. -<sup>14</sup>Inkl 31 förste tandtekniker. -<sup>15</sup>Inkl 16 övertandsköterskor. -<sup>16</sup>Inkl 192 biträdande personalassistenter. -<sup>17</sup>Inkl 93 biträdande sjukhusintendenter. -<sup>18</sup>Inkl 47 biträdande maskinchefer. -<sup>19</sup>Inkl 13 biträdande internatföreståndare. -<sup>20</sup>Inkl 298 biträdande ekonomiföreståndare och 7 dietister. -<sup>21</sup>Inkl 87 överskötare, natt. -<sup>22</sup>Inkl 231 förste kockar, första kokerskor. -<sup>23</sup>Inkl 74 förste trädgårdsarbetare. -<sup>24</sup>135 överstäderskor och 92 städledare. -<sup>25</sup>Inkl 78 förste vaktmästare.

**Tabell 18. Genomsnittliga löner under september 1971 för heltidsanställd landstingspersonal i vissa befattningar och för vilka tjänstledighetsavdrag ej förekommit under september månad**

Average wages or salaries in September 1971 in certain positions for full-time employees in county councils and with no reduction during September

BEFATTNING	ANTAL ARBETS- TAGARE	ÄRITMETISKT MEDELVÄRDE AV					TILLÄGG I % AV TOT LÖN
		LÖNE- KLASS LÖN	TOTAL LÖN	SUMMA TILL- LÄGG	DÄRAV O-TILL- LÄGG		
<u>TJÄNSTEMÄN</u>							
ÖVERLÄKARE	1056	6549	12502	5953	-	47,6	
ÖVERLÄKARE, BITRÄDANDE	832	5228	10541	5313	-	50,4	
PROVINSIALLÄKARE	759	5919	9920	4001	-	40,3	
UNDERLÄKARE	1903	4128	8095	3968	-	49,0	
KLINIKFÖRESTÄNDARE	331	3110	3365	254	46	7,5	
AVDELNINGSFÖRESTÄNDARE, AVDELNINGSBARNMORSKA, FÖRSTE ASSISTENT	3481	2914	3206	265	133	8,3	
SJUKSKÖTERSKA, BARNMORSKA, ASSISTENT (NATT)	348	2705	3208	502	415	15,6	
SJUKSKÖTERSKA, BARNMORSKA, ASSISTENT (DAG)	7025	2417	2751	334	171	12,1	
DISTRIKTSSKÖTERSKA	1490	2971	3320	349	60	10,5	
SJUKSKÖTERSKA, BARNVÅRDSCENTRAL	296	2805	2932	127	14	4,5	
DISTRIKTSBARNMORSKA	220	2914	3100	186	20	6,0	
ARBETSTERAPEUT	486	2302	2396	94	1	3,9	
LÄKARSEKRETERARE	1401	2054	2118	64	9	3,0	
SJUKGYMNAST	431	2936	3028	97	10	3,0	
KURATOR	571	3157	3256	100	-	3,1	
PSYKOLOG	47	4532	4884	351	-	7,2	
PSYKOLOG, BITRÄDANDE	171	3596	3709	113	-	3,0	
DISTRIKTSTANDLÄKARE, FÖRSTE (TANTIEM)	269	4357	6208	1851	3	29,8	
DISTRIKTSTANDLÄKARE (TANTIEM)	528	3487	4856	1369	2	28,2	
TANDSKÖTERSKA	1402	2239	2296	57	3	2,5	
ASSISTENT, FÖRSTE	346	3527	3700	173	-	4,7	
ASSISTENT	518	2948	3171	223	-	7,0	
KANSLIST	124	2735	2964	229	1	7,7	
KONTORIST	3965	2072	2145	73	2	3,4	
<u>ÖVRIGA ARBETSTAGARE</u>							
ÖVERSKÖTARE	453	3127	3389	262	205	7,7	
SKÖTARE, FÖRSTE	1052	2798	3137	340	222	10,8	
SKÖTARE	7252	2245	2629	384	292	14,6	
VÅRDARE, VÅRDARINNA	695	2235	2560	324	211	12,7	
VÅRDBITRÄDE	515	2069	2372	303	230	12,8	
UNDERSKÖTERSKA	3629	2301	2534	233	189	9,2	
MOTTAGNINGSBITRÄDE	413	2162	2238	76	6	3,4	
SJUKVÅRDSBITRÄDE	16489	1978	2257	280	206	12,4	
TERAPIBITRÄDE	477	1998	2085	87	7	4,2	
LABORATORIEBITRÄDE	614	2112	2227	115	60	5,2	
RÖNTGENBITRÄDE	588	2082	2260	178	55	7,9	
BARNSKÖTARE, BARNSKÖTERSKA	1505	2095	2390	296	220	12,4	
EKONOMIBITRÄDE	5846	2086	2231	145	107	6,5	
KOCK, KOKERSKA	712	2299	2520	222	179	8,8	
VAKTMÄSTARE	2027	2269	2528	260	85	10,3	

Tabell 19. Landstingspersonal fördelad efter förändringar i tjänstgöringens omfattning under perioden 1 oktober 1970—30 september 1971 samt ålder och kön

Employees in county councils, by changes in the extent of employment during the period 1st October 1970—30th September 1971, by age, and by sex

TJÄNSTG. OMFATTN.	ÅLDER																SAMTLIGA				
	-19		20-24		25-29		30-34		35-39		40-49		50-54		55-59		60-		SUMMA		
	M	KV	M	KV	M	KV	M	KV	M	KV	M	KV	M	KV	M	KV	M	KV			
<b>A. OFÖRÄNDRAT BESTÅND UNDER PERIODEN 1.10.1970 - 30.9.1971</b>																					
1971																					
HELTID	106	1068	1262	14329	2454	12665	2446	6556	2009	5338	4143	11983	2082	6421	1847	5241	1355	2435	17704	66036	83740
DELTID	-	24	13	777	26	3203	11	4004	12	4077	28	8267	16	3791	20	2886	45	1435	171	28464	28635
TIMAVL.	54	235	156	795	85	1227	35	1672	22	1658	54	2999	25	1413	30	1151	159	1105	620	12255	12875
SUMMA	160	1327	1431	15901	2565	17095	2492	12232	2043	11073	4225	23249	2123	11625	1897	9278	1559	4975	18495	106755	125250
<b>B. FÖRÄNDRINGAR I BESTÅNDET UNDER PERIODEN 1.10.1970 - 30.9.1971</b>																					
1970	1971																				
HEL -DEL	-	13	8	622	23	1270	11	584	12	433	15	662	6	266	3	210	10	103	88	4163	4251
HEL -TIM	16	73	96	617	67	454	36	215	24	108	30	156	15	68	14	51	49	130	347	1872	2219
DEL -HEL	-	28	6	194	25	334	10	276	9	301	13	605	7	201	8	126	5	47	83	2112	2195
DEL -TIM	-	10	3	76	7	192	2	174	4	118	2	172	2	73	2	49	7	75	29	939	968
TIM -HEL	22	225	81	641	47	223	24	120	13	168	15	335	10	123	6	60	6	31	224	1926	2150
TIM -DEL	3	21	3	136	10	325	3	432	-	446	5	724	3	315	2	174	5	68	34	2641	2675
SUMMA	41	370	197	2286	179	2798	86	1801	62	1574	80	2654	43	1046	35	670	82	454	805	13653	14458
<b>C. NYANSTÄLLDA UNDER PERIODEN 1.10.1970 - 30.9.1971</b>																					
HELTID	535	3806	1647	8594	1658	4836	908	2332	601	1719	1151	3350	554	1799	544	1672	437	985	8035	29093	37128
DELTID	39	326	110	973	92	1521	42	1379	33	1215	72	2113	29	840	31	592	43	316	491	9275	9766
TIMAVL.	765	3440	1552	4529	905	3330	321	2903	166	2477	248	3774	81	1509	65	1107	204	1117	4307	24186	28493
SUMMA	1339	7572	3309	14096	2655	9687	1271	6614	800	5411	1471	9237	664	4148	640	3371	684	2418	12833	62554	75387
<b>D. AVGÅNGNA UNDER PERIODEN 1.10.1970 - 30.9.1971</b>																					
HELTID	83	611	650	4239	699	2716	504	1135	340	699	491	1012	169	453	174	364	428	857	3538	12086	15624
DELTID	1	31	22	359	28	660	12	558	7	397	16	717	9	280	6	229	25	374	126	3605	3731
TIMAVL.	134	637	543	2048	299	1377	114	1118	89	938	174	1493	97	665	151	598	307	821	1908	9695	11603
SUMMA	218	1279	1215	6646	1026	4753	630	2811	436	2034	681	3222	275	1398	331	1191	760	2052	5572	25386	30958

Tabell 20. Landstingspersonal som nyanställdes under perioden 1 oktober 1970—30 september 1971 fördelad efter ålder, tjänstgöringens omfattning, tjänstemän och övriga arbetstagare och kön

Employees in county councils, new appointed during the period 1st October 1970—30th September 1971, by age, by extent of employment, by salaried employees and other employees, and by sex

ÅLDER	HELTID								DELTTID+TIM								SAMTLIGA			DARAV KB	
	TJÄNSTEMÄN				ÖVRIGA ARBETSTAGARE				TJÄNSTEMÄN				ÖVRIGA ARBETSTAGARE				SUMMA	M	KV		
	1		2		1		2		1		2		1		2						
	M	KV	M	KV	M	KV	M	KV	M	KV	M	KV	M	KV	M	KV	M	KV			
-17	1	9	6	43	10	42	54	324	-	1	4	55	1	2	146	627	222	1103	1325	-	-
18-19	10	95	15	175	67	1020	372	2098	-	3	13	116	3	41	637	2921	1117	6469	7586	-	-
20-24	99	1993	140	1710	420	2834	988	2057	2	111	129	798	16	274	1515	4319	3309	14096	17405	-	-
25-29	478	1989	524	847	332	1438	324	562	7	469	328	1039	9	485	653	2858	2655	9687	12342	75	33
30-34	415	1002	191	284	199	765	103	281	6	436	140	940	3	472	214	2434	1271	6614	7885	65	9
35-39	256	660	108	172	145	652	52	235	6	370	81	785	6	463	106	2074	800	5411	6211	54	10
40-44	272	584	59	139	159	709	41	192	4	279	74	565	7	486	81	1763	697	4717	5414	64	7
45-49	333	616	34	125	209	790	44	195	9	236	72	399	4	487	69	1672	774	4520	5294	88	9
50-54	279	647	40	59	187	934	48	159	5	179	46	302	5	422	54	1446	664	4148	4812	61	10
55-59	204	527	16	42	282	1016	42	87	7	99	37	153	3	372	49	1075	640	3371	4011	63	10
60-64	146	259	6	22	167	586	20	29	7	50	26	134	6	173	56	586	484	1839	2323	57	9
65-	15	12	12	24	15	39	6	14	2	4	55	167	-	14	95	305	200	579	779	12	2
SUMMA	2548	8393	1151	3642	2192	10825	2094	6233	55	2237	1005	5453	63	3691	3675	22080	12833	62554	75387	539	99

Tabell 21. Landstingspersonal som avgått under perioden 1 oktober 1970—30 september 1971 fördelad efter ålder, tjänstgöringens omfattning, tjänstemän och övriga arbetstagare och kön

Employees in county councils, who have resigned during the period 1st October 1970—30th September 1971, by age, by extent of employment, by salaried employees and other employees, and by sex

ÅLDER	HELTID								DELTTID+TIM								SAMTLIGA			DARAV KB	
	TJÄNSTEMÄN				ÖVRIGA ARBETSTAGARE				TJÄNSTEMÄN				ÖVRIGA ARBETSTAGARE				SUMMA	M	KV		
	1		2		1		2		1		2		1		2						
	M	KV	M	KV	M	KV	M	KV	M	KV	M	KV	M	KV	M	KV	M	KV			
-17	1	3	-	-	4	8	-	-	-	1	-	-	19	55	-	-	24	67	91	-	-
18-19	4	38	-	-	74	562	-	-	6	19	-	-	110	593	-	-	194	1212	1406	-	-
20-24	81	993	-	-	569	3246	-	-	45	206	-	-	520	2201	-	-	1215	6646	7861	1	-
25-29	406	1447	-	-	293	1269	-	-	87	502	-	-	240	1535	-	-	1026	4753	5779	31	8
30-34	367	617	-	-	137	518	-	-	73	485	-	-	53	1191	-	-	630	2811	3441	39	6
35-39	254	348	-	-	86	351	-	-	59	383	-	-	37	952	-	-	436	2034	2470	38	3
40-44	169	208	-	-	87	311	-	-	56	282	-	-	36	878	-	-	348	1679	2027	38	5
45-49	144	167	-	-	91	326	-	-	67	192	-	-	31	858	-	-	333	1543	1876	29	8
50-54	96	139	-	-	73	314	-	-	83	174	-	-	23	771	-	-	275	1398	1673	28	3
55-59	77	104	-	-	97	260	-	-	127	120	-	-	30	707	-	-	331	1191	1522	27	6
60-64	79	232	-	-	130	481	-	-	96	105	-	-	42	624	-	-	347	1442	1789	33	1
65-	106	69	-	-	113	75	-	-	79	117	-	-	115	349	-	-	413	610	1023	52	1
SUMMA	1784	4365	-	-	1754	7721	-	-	778	2586	-	-	1256	10714	-	-	5572	25386	30958	316	41

**Tabell 22. Landstingspersonal som avgått eller nyanställt under perioden 1 oktober 1970—30 september 1971 fördelat efter landsting, tjänstgöringens omfattning och kön**

Resignations and new appointments in county councils during the period 1st October 1970—30th September 1971, by county council, by type of appointment, and by sex

LANDSTING	AVGÅNGNA				NYANSTÄLLDA			
	HELTID		DELTID		HELTID		DELTID	
	ANTAL	I % AV BEST 30,9 1970	ANTAL	I % AV BEST 30,9 1970	ANTAL	I % AV BEST 30,9 1971	ANTAL	I % AV BEST 30,9 1971
STOCKHOLMS LÄNS	1551	20,9	371	18,2	18526	76,8	5087	51,7
UPPSALA LÄNS	1007	19,2	186	12,7	1505	26,7	284	21,7
SÖDERMANLANDS LÄNS	692	16,7	137	9,7	903	21,4	248	20,0
ÖSTERGÖTLANDS LÄNS	825	13,0	199	8,4	1164	17,8	300	11,1
JÖNKÖPINGS LÄNS	822	16,4	151	10,2	891	17,8	143	7,5
KRONOBERGS LÄNS	584	17,5	89	8,7	623	19,0	94	9,7
KALMAR LÄNS	501	13,2	135	8,9	644	16,9	247	14,5
GOTLANDS LÄNS	1093	100,0	246	100,0	-	-	-	-
BLEKINGE LÄNS	358	13,8	69	7,6	541	19,9	97	13,5
KRISTIANSTADS LÄNS	614	18,0	171	13,9	700	20,6	220	17,1
MALMÖHUS LÄNS	1469	15,1	298	11,9	4568	35,7	692	29,6
HALLANDS LÄNS	315	15,4	76	9,1	426	20,2	145	15,3
GÖTEB- OCH BOHUS LÄNS	764	18,4	210	12,8	919	21,9	290	14,6
ÄLVSBORGS LÄNS	840	14,2	174	7,9	1046	17,4	210	11,1
SKARABORGS LÄNS	523	14,8	114	7,6	530	15,3	147	9,7
VÄRMLANDS LÄNS	517	11,9	118	8,4	830	18,0	222	15,3
ÖREBRO LÄNS	1083	20,4	299	16,8	1114	21,5	264	12,6
VÄSTMANLANDS LÄNS	607	16,6	172	11,3	622	17,4	147	13,0
KOPPARBERGS LÄNS	695	16,0	183	13,8	767	17,6	304	17,2
GÄVLEBORGS LÄNS	806	19,6	165	9,1	504	13,3	190	10,4
VÄSTERNORRLANDS LÄNS	572	12,2	130	8,4	770	15,8	256	10,9
JÄMTLANDS LÄNS	344	14,0	61	10,8	283	12,0	66	10,3
VÄSTERBOTTENS LÄNS	740	16,2	147	10,3	841	18,0	246	20,2
NORRBOTTENS LÄNS	575	12,8	142	8,1	684	15,3	179	10,4
SUMMA	17897	16,9	4043	11,4	39401	31,5	10078	22,6
SUMMA (EXKL FLYTT- NINGAR MELLAN LANDSTINGEN)	15624	14,8	3731	10,5	37128	29,6	9766	21,9



**Tabell 23. Av landstingen utbetalda löner åren 1966—1971 (1 000 000 kronor)**  
**Expenditure by county councils on wages and salaries**

LANDSTING	UTBETALDA LÖNER ÅR					
	1966	1967	1968	1969	1970	1971
STOCKHOLMS LÄNS	136,2	163,1	192,2	280,1	355,9	1089,2
UPPSALA LÄNS	38,5	40,8	81,8	92,6	115,4	144,1
SÖDERMANLANDS LÄNS	65,5	97,8	116,0	132,3	158,5	187,0
ÖSTERGÖTLANDS LÄNS	74,0	146,3	173,6	199,6	251,1	298,4
JÖNKÖPINGS LÄNS	75,2	111,0	126,6	145,3	186,6	220,0
KRONOBERGS LÄNS	43,7	71,4	84,1	94,7	116,8	140,0
KALMAR LÄNS NORRA	24,3	44,5	50,1	56,1	66,0	185,0
KALMAR LÄNS SÖDRA	37,9	49,6	59,2	67,3	85,2	-
GOTLANDS LÄNS	17,0	25,6	31,3	35,8	42,3	-
BLEKINGE LÄNS	43,1	64,6	74,6	85,3	101,9	120,7
KRISTIANSTADS LÄNS	72,4	87,6	103,5	112,0	142,5	173,1
MALMÖHUS LÄNS	140,5	216,1	247,5	284,8	364,7	444,9
HALLANDS LÄNS	45,7	53,8	63,7	72,3	90,6	108,4
GÖTEBORG OCH BOHUS LÄNS	59,2	84,9	102,0	124,1	155,1	186,7
ÄLVSBERGS LÄNS	107,3	153,0	176,3	192,6	231,3	270,9
SKARABORGS LÄNS	56,3	79,9	89,7	104,5	127,9	151,2
VÄRMLANDS LÄNS	82,9	113,1	130,1	145,0	179,1	208,7
ÖREBRO LÄNS	104,5	131,7	156,8	178,3	214,8	248,8
VÄSTMANLANDS LÄNS	71,5	95,6	113,8	128,9	155,3	182,6
KOPPARBERGS LÄNS	76,7	110,1	125,6	140,5	169,3	200,7
GÄVLEBORGS LÄNS	98,3	117,1	136,4	149,7	181,2	206,7
VÄSTERNORRLANDS LÄNS	99,9	145,0	163,5	177,2	212,7	244,6
JÄMTLANDS LÄNS	42,0	61,6	68,7	78,7	94,5	105,5
VÄSTERBOTTENS LÄNS	88,2	120,0	137,4	152,0	187,2	221,1
NORRBOTTENS LÄNS	102,0	134,2	152,8	171,3	205,1	236,2
GEMENSAMMA ANSTALTER	31,8	33,1	40,6	43,3	45,5	46,9
SUMMA	1834,6	2551,5	2997,9	3444,3	4236,5	5621,4

**Tabell 24. Landstingspersonal fördelad efter landsting, tjänstgöringens omfattning och kön åren 1967—1971**

Employees in county councils, by county council, by extent of employment and by sex

LANDSTING <sup>1</sup>	1967		1968		1969		1970		1971	
	SUMMA	DÄRAV MÄN	SUMMA	DÄRAV MÄN	SUMMA	DÄRAV MÄN	SUMMA	DÄRAV MÄN	SUMMA	DÄRAV MÄN
STOCKHOLMS LÄNS <sup>2</sup>	6988	896	8030	1086	8927	1221	10828	1447	40945	6730
DÄRAV HELTID	5483	832	6095	1013	6789	1146	7438	1254	24111	4288
UPPSALA LÄNS	5961	928	7396	1360	6437	1063	7091	1349	8667	1440
DÄRAV HELTID	4318	839	4452	899	4830	975	5236	1080	5630	1164
SÖDERMANLANDS LÄNS	4595	844	5069	950	5741	1048	6644	1164	7193	1265
DÄRAV HELTID	3444	831	3664	924	3906	1009	4145	1020	4220	1110
ÖSTERGÖTLANDS LÄNS	6850	1104	7845	1230	8913	1372	11168	1609	12053	1747
DÄRAV HELTID	5227	1072	5628	1189	6000	1297	6344	1379	6548	1428
JÖNKÖPINGS LÄNS	5261	797	6710	928	6996	974	8305	1163	8572	1230
DÄRAV HELTID	3936	761	4327	825	4602	912	5007	1024	5003	1051
KRONOBERGS LÄNS	3120	545	3710	616	4334	674	5128	771	5416	847
DÄRAV HELTID	2416	530	2648	584	2990	644	3341	741	3282	770
KALMAR LÄNS NORRA <sup>3</sup>	2184	466	2386	480	2618	524	3043	563	7322	975
DÄRAV HELTID	1678	459	1706	468	1786	480	1776	481	3812	801
KALMAR LÄNS SÖDRA <sup>3</sup>	2278	235	2690	267	2919	302	3531	355	-	-
DÄRAV HELTID	1600	217	1776	252	1880	281	2018	298	-	-
GOTLANDS LÄNS <sup>4</sup>	1166	193	1384	275	1504	293	1669	332	-	-
DÄRAV HELTID	917	169	1002	193	1053	208	1097	218	-	-
BLEKINGE LÄNS	3011	503	3306	552	3583	555	3965	597	4457	643
DÄRAV HELTID	2188	483	2343	539	2477	541	2596	577	2712	604
KRISTIANSTADS LÄNS	3755	534	4409	618	4542	649	5686	749	6092	799
DÄRAV HELTID	2801	504	3046	566	3064	587	3418	642	3401	648
MALMÖHUS LÄNS	10447	1813	11986	2178	12243	2125	13525	2156	18137	3565
DÄRAV HELTID	8318	1742	8896	1967	9177	2000	9743	1936	12810	3091
HALLANDS LÄNS	2489	265	2757	314	3056	350	3709	402	4127	422
DÄRAV HELTID	1671	245	1779	284	1854	318	2046	355	2106	367
GÖTEB- OCH BOHUS LÄNS	5082	596	6354	951	6819	964	7520	1060	8085	934
DÄRAV HELTID	3323	547	3599	649	3868	691	4151	707	4191	721
ÄLVSBORGS LÄNS	7221	1224	7959	1329	8640	1370	9744	1470	10331	1564
DÄRAV HELTID	5167	1155	5362	1239	5689	1275	5919	1303	6015	1366
SKARABORGS LÄNS	4502	544	5124	598	5268	655	6371	770	6657	789
DÄRAV HELTID	3115	527	3251	567	3457	616	3535	682	3474	689
VÄRMLANDS LÄNS	5346	742	5751	793	6032	803	6710	843	7709	913
DÄRAV HELTID	3865	711	4045	761	4250	772	4541	800	4616	839
ÖREBRO LÄNS	6723	933	6483	920	7426	1052	8115	1141	9198	1270
DÄRAV HELTID	4446	806	4617	860	5014	955	5315	1026	5170	1002
VÄSTMANLANDS LÄNS	4189	774	4917	858	5308	920	6228	976	6366	981
DÄRAV HELTID	3068	752	3386	821	3523	888	3660	907	3585	905
KOPPARBERGS LÄNS	4926	846	5444	926	5846	969	6572	1028	7652	1120
DÄRAV HELTID	3713	800	3981	878	4175	926	4355	972	4352	971
GÄVLEBORGS LÄNS	5919	753	5902	749	6621	809	7649	890	7624	898
DÄRAV HELTID	3641	680	3693	688	3888	735	4120	776	3792	770
VÄSTERNORRLANDS LÄNS	5841	845	6545	943	8852	1406	8744	1366	9050	1159
DÄRAV HELTID	3962	813	4162	892	4680	1016	4701	978	4867	1029
JÄMTLANDS LÄNS	2434	482	2735	538	3014	569	3623	636	3666	646
DÄRAV HELTID	1979	463	2164	511	2303	530	2458	573	2380	552
VÄSTERBOTTENS LÄNS	5013	774	5637	870	6058	915	7486	1102	7591	1073
DÄRAV HELTID	3969	745	4077	795	4271	855	4567	931	4666	912
NORRBOTTENS LÄNS	5338	788	5725	801	6487	919	7454	1010	8185	1123
DÄRAV HELTID	3862	757	3944	771	4343	894	4507	957	4470	968
SUMMA	120639	18424	136254	21130	148184	22501	171308	24949	215095	32133
DÄRAV HELTID	88107	17440	93643	19135	99869	20551	105834	21677	125213	26046

<sup>1</sup> Från år 1971 ingår samtliga timavlönade som uppburit lön för september månad. Denna definition för timavlönade gällde år 1968 för Uppsala läns landsting, år 1969 för Östergötlands och Väster-norrlands läns landsting och år 1970 för huvuddelen av landstingen.

<sup>2</sup> 1 januari 1971 övergick Stockholms kommuns sjukvårdssektor mm till Stockholms läns landsting.

<sup>3</sup> Från år 1971 är Kalmar läns norra och södra landsting sammanslagna till ett landsting.

<sup>4</sup> 1 januari 1971 uppgick Gotlands läns landsting i Gotlands kommun.

**Tabell 25. Landstingspersonal fördelad efter löneplan, löneklass och kön åren 1967—1971**

Employees in county councils, by salary scheme, by salary step, and by sex

LÖNE- KLASS	ÅR 1967		ÅR 1968		ÅR 1969		ÅR 1970		ÅR 1971	
	M	KV	M	KV	M	KV	M	KV	M	KV
<b>LÖNEPLAN KA</b>										
01	4	3	-	-	-	-	-	-	-	-
02	7	10	-	-	-	-	-	-	-	-
03	20	337	16	294	5	211	4	247	-	-
04	80	2834	101	2413	117	2372	124	2103	-	-
05	35	1477	38	1478	47	1183	35	1037	12	246
06	786	4953	790	5111	681	4832	761	4949	900	4841
07	60	3484	90	3766	119	3806	122	3934	89	1540
08	612	8326	852	9797	745	9277	717	9540	741	5626
09	1004	17051	1227	19755	1587	24010	1645	22615	499	5054
10	463	8870	512	9616	540	9912	684	14817	757	8844
11	855	8074	855	9075	865	11054	982	12405	1687	24305
12	868	8772	841	9397	892	11009	1070	12719	960	19113
13	1032	4783	996	5704	1124	6383	1056	6761	1687	18862
14	1230	4066	1301	4557	1307	5230	1401	6075	1584	13421
15	1313	2249	1349	2656	1414	2876	1502	3110	1569	9701
16	1207	3378	882	3202	918	3233	921	3643	1672	6982
17	806	2812	1141	3457	1146	3436	1215	3831	1741	4409
18	278	1513	777	1916	857	2294	883	2443	1599	5326
19	611	2947	503	2714	537	3066	593	3259	971	3488
20	206	423	437	840	475	955	527	1076	504	2611
21	323	554	337	612	379	786	445	864	773	2986
22	288	236	313	313	391	508	338	594	358	995
23	237	275	268	312	311	364	320	381	478	937
24	1421	405	1455	483	1730	513	340	297	386	522
25	681	157	703	180	763	196	902	321	983	514
26	533	109	589	134	657	166	728	226	908	367
27	288	92	342	93	347	84	389	105	500	212
28	352	93	393	118	440	140	273	123	468	254
29	178	25	199	35	255	45	114	41	251	98
30	142	38	157	44	179	45	486	112	607	154
31	80	17	98	16	118	18	151	18	228	53
32	20	9	36	8	33	8	90	14	118	27
33	3	1	6	1	10	2	48	9	118	29
SUMMA	16023	88373	17604	98097	18989	108014	18866	117669	23148	141517
<b>LÖNEPLAN KB</b>										
01	915	63	948	76	1003	84	957	100	987	144
02	68	-	81	1	91	1	96	2	129	16
03	81	9	90	8	103	7	1006	95	1210	113
04	29	1	33	1	37	1	51	2	75	4
05	9	-	13	-	13	-	13	-	21	-
06	17	-	17	-	17	-	17	-	39	2
07	-	-	2	-	4	-	5	-	11	-
08	2	-	1	-	2	-	2	-	1	-
09	-	-	-	-	-	-	-	-	3	-
10	-	-	-	-	-	-	-	-	-	-
SUMMA	1121	73	1185	86	1270	93	2147	199	2476	279
SUMMA TOTAL	17144	88446	18789	98183	20259	108107	21013	117868	25624	141796

**Tabell 26. Ökning (+) eller minskning (—) i antalet heltidsanställda åren 1967—1971 med fördelning efter landsting**

**Increase (+) or decrease (—) in number of full-time employees, by county council**

LANDSTING	1967 - 1968		1968 - 1969		1969 - 1970		1970 - 1971 <sup>1</sup>		1967 - 1971	
	ANTAL	%	ANTAL	%	ANTAL	%	ANTAL	%	ANTAL	%
STOCKHOLMS LÄNS	+ 612	+11,2	+ 694	+11,4	+ 649	+ 9,6	+16673	+224,2	+18628	+339,7
UPPSALA LÄNS	+ 134	+ 3,1	+ 378	+ 8,5	+ 406	+ 8,4	+ 394	+ 7,5	+ 1312	+ 30,4
SÖDERMANLANDS LÄNS	+ 220	+ 6,4	+ 242	+ 6,6	+ 239	+ 6,1	+ 75	+ 1,8	+ 776	+ 22,5
ÜSTERGÖTLANDS LÄNS	+ 401	+ 7,7	+ 372	+ 6,6	+ 344	+ 5,7	+ 204	+ 3,2	+ 1321	+ 25,3
JÖNKÖPINGS LÄNS	+ 391	+ 9,9	+ 275	+ 6,4	+ 405	+ 8,8	- 4	- 0,1	+ 1067	+ 27,1
KRONOBERGS LÄNS	+ 232	+ 9,6	+ 342	+12,9	+ 351	+11,7	- 59	- 1,8	+ 866	+ 35,8
KALMAR LÄNS NORRA	+ 28	+ 1,7	+ 80	+ 4,6	- 10	- 0,6	+ 18	+ 0,5	+ 534	+ 16,3
KALMAR LÄNS SÖDRA	+ 176	+ 8,5	+ 104	+ 5,9	+ 138	+ 7,3				
GOTLANDS LÄNS	+ 85	+ 9,3	+ 51	+ 5,0	+ 44	+ 4,2	- 1097	-100,0	- 917	-100,0
BLEKINGE LÄNS	+ 155	+ 7,1	+ 134	+ 5,7	+ 119	+ 4,8	+ 116	+ 4,5	+ 524	+ 23,9
KRISTIANSTADS LÄNS	+ 245	+ 8,8	+ 18	+ 5,9	+ 354	+11,6	- 17	- 0,5	+ 600	+ 21,4
MÄLKÖHUS LÄNS	+ 578	+ 7,0	+ 281	+ 3,2	+ 566	+ 6,2	+ 3067	+ 31,5	+ 4492	+ 54,0
HALLANDS LÄNS	+ 108	+ 6,5	+ 75	+ 4,2	+ 192	+10,4	+ 60	+ 2,9	+ 435	+ 26,0
GÖTEBORG OCH BOHUS LÄNS	+ 276	+ 8,3	+ 269	+ 7,5	+ 283	+ 7,3	+ 40	+ 1,0	+ 868	+ 26,1
ÄLVSBORGS LÄNS	+ 195	+ 3,8	+ 327	+ 6,1	+ 230	+ 4,0	+ 96	+ 1,6	+ 848	+ 16,4
SKARABORGS LÄNS	+ 136	+ 4,4	+ 206	+ 6,3	+ 78	+ 2,3	- 61	- 1,7	+ 359	+ 11,5
VÄRMLANDS LÄNS	+ 180	+ 4,7	+ 205	+ 5,1	+ 91	+ 2,1	+ 275	+ 6,3	+ 751	+ 19,4
ÖREBRO LÄNS	+ 171	+ 3,9	+ 397	+ 8,6	+ 301	+ 6,0	- 145	- 2,7	+ 724	+ 16,3
VÄSTMANLANDS LÄNS	+ 318	+10,4	+ 137	+ 4,0	+ 137	+ 3,9	- 75	- 2,0	+ 517	+ 16,9
KOPPARBERGS LÄNS	+ 263	+ 7,2	+ 194	+ 4,9	+ 180	+ 4,3	- 3	- 0,1	+ 639	+ 17,2
GÄVLEBORGS LÄNS	+ 52	+ 1,4	+ 195	+ 5,3	+ 232	+ 6,0	- 328	- 8,0	+ 151	+ 4,1
VÄSTERNORRLANDS LÄNS	+ 200	+ 5,1	+ 518	+12,4	+ 21	+ 0,4	+ 166	+ 3,5	+ 905	+ 22,8
JÄMTLANDS LÄNS	+ 185	+ 9,4	+ 139	+ 6,4	+ 155	+ 6,7	- 78	- 3,2	+ 401	+ 20,2
VÄSTERBOTTENS LÄNS	+ 108	+ 2,7	+ 194	+ 4,8	+ 296	+ 6,9	+ 99	+ 2,2	+ 697	+ 17,6
NORRBOTTENS LÄNS	+ 82	+ 2,1	+ 399	+10,1	+ 164	+ 3,8	- 37	- 0,8	+ 608	+ 15,7
SUMMA	+5536	+ 6,3	+6226	+ 6,6	+5965	+ 5,8	+19379	+ 18,3	+37106	+ 42,2

<sup>1</sup> Den 1 januari 1971 övergick Stockholms kommuns sjukvårdssektor mm till Stockholms läns landsting, Gotlands läns landsting övergick till Gotlands kommun och Kalmar läns norra och södra landsting sammanslogs till ett landsting.



## Bilaga 2

SVENSKA LANDSTINGSFÖRHUNDET  
Avd för ekonomi och administration  
Statistiksektionen  
Ref sekr Lars Johansson tel 08/236560

STATISTISKA CENTRALBYRÅN  
Byrån för arbetsmarknadsstatistik

## ANVISNINGAR

för personalredovisning per den 30 september 1971

## I. REDOVISNINGENS OMFATTNING

Årets personalredovisning skall i likhet med tidigare års undersökningar avse förhållandena den 30 september.

Personalredovisningen skall omfatta alla personer - utom de lärare som avlönas enligt allmänt avlöningsavtal för statliga och vissa andra tjänstemän (AST)<sup>1)</sup> - som innehade fast eller tillfällig anställning inom landstinget berörda inrättningar den 30 september 1971. Arbetstagare som nämnda dag hade fridag, tjänstledighet eller semester skall sålunda redovisas. Beträffande timanställda kan svårighet uppkomma att avgöra om anställning förelåg den 30 september. Med hänsyn härtill skall samtliga timanställda, som tjänstgjort under september månad medtagas.

Uppgifter om personalstaten, vakanta befattningar o dyl skall icke lämnas.

Nytt för året är att anställningsgrupp och den s k kontrollciffran i personnumret skall anges.

---

1) Uppgifter om de lärare som avlönas enligt AST inhämtas av statistiska centralbyrån inom ramen för en redovisning av alla anställda som berörs av AST. Inrättningar som berörs av detta är främst folkhögskolor, lantbruks- och lantushållsskolor, yrkes- skolor samt skolor för psykiskt utvecklingsstörda. Övrig personal vid sådana inrättningar skall dock medtagas.

## II. BLANKETTER

Uppgifterna om personalen kan redovisas på antingen landstingets egna datalistor (motsv) eller landstingsförbundets förteckningar (maskinlister) enligt bilagda blankettlayout. Landstingsförbundets förteckning skall aktualiseras med hänsyn till inträffade förändringar sedan föregående upp-giftstillfälle. Nyanställda redovisas på särskilda blanketter.

## III. ANVISNINGAR TILL DE OLIKA KOLUMNERNA I BLANKETTEN

- Kol 5: Den s k kontrollsiffran i personnumret skall medtagas.
- Kol 6: För fast anställd arbetstagare anges den innehavda befattningen, dock att för den som innehar vikariatslöneförordnande anges den befattning på vilken han vikarierar. För tillfälligt anställda anges den befattning som uppehålles eller som svarar mot arbetets art.
- Kol 8: Med anställningsgrupp avses den grupp (1 eller 2) som arbetstaga-  
re hänföres till vid tillämpning av avtalet.
- Kol 9: Arbetstagarna fördelas på följande tre anställningsformer:  
heltid = h, deltid = d, timanställd = t.
- Kol 10
- 11: Här redovisas den för arbetstagaren vid redovisningstid-  
punkten tillämpade lönegraden och löneklassen. För arbets-  
tagare i rekryteringsgång anges befattningens lönegrad.  
Ex: Sjukvårdsbiträde i löneklass 6 anges med lönegrad 13  
löneklass 06.
- Kol 12: Ange bruttolönesumma (inkl ev tillägg) utan avdrag för skatt,  
bostad och eventuella "intresseavdrag" som utbetalats under  
september månad. Avrunda till hela kronor.
- Kol 13: Ange den sammanlagda ersättningen för oöbekvämt arbetstid  
(0-tillägg) som utbetalats under september månad. Av-  
runda till hela kronor.
- Kol 14: Endast antalet timmar för vilka 0-tillägg utgjort kr 5:20  
redovisas.

Kol 15 Ange aktuell utbildningskod.

Vid val av kod gäller:

1. att för arbetstagare utan yrkesutbildning anges kod inom avsnittet "allmänbildande studier utan påbyggd yrkesutbildning".
2. att för arbetstagare med yrkesutbildning anges koden för utbildning som vederbörande genomgått samt
3. att för arbetstagare med flera yrkesutbildningar anges koden för den utbildning som närmast är avsedd för det arbete vederbörande utför. (Har arbetstagare utbildning som ger kompetens för högre tjänst inom samma yrkesområde som den nuvarande tjänsten skall koden för denna utbildning anges.)

Den utbildning som är relevant för arbetet skall således alltid anges även om det är fråga om en kortare påbyggnadskurs. (I några fall, t ex för sjuksköterskor, finns särskilda koder för kombinationer av grundutbildning och påbyggnadskurser.)

Kod inom avsnittet "allmänbildande studier utan påbyggd yrkesutbildning" får endast användas i det fall där det är utrett att arbetstagaren ej har annan utbildning. Om inrättning tidigare uppgivit exempelvis kod för enhetsskola, grundskola, folkskola (050) utan att ha gjort fullständig undersökning om arbetstagarens utbildning bör uppgiften således kontrolleras och i förekommande fall rättas.

Om tveksamhet föreligger, vilken utbildning som bör kodas, skall samtliga utbildningar redovisas i klartext på blanketten.

EA 307/71 GB

