


Kommunal personal 1976

Del 1
Landstingspersonal



Sveriges officiella statistik
Statistiska centralbyrån
Stockholm 1977

INLEDNING

TILL

LÖNER. OFFENTLIG SEKTOR. DEL 2, KOMMUNAL PERSONAL

(SVERIGES OFFICIELLA STATISTIK)

Följande serier ingår:

1968-1980 års statistik utkom i två parallella serier:

Kommunal personal. Del 1, Landstingspersonal / Statistiska centralbyrån. – Stockholm, 1969-1981.

Kommunal personal. Del 2, Primärkommunal och kyrkokommunal personal / Statistiska centralbyrån. – Stockholm, 1970-1981. – Statistiken för 1968-1971 omfattar enbart primärkommunal personal.

1981-1985 års statistik:

Kommunal personal : landstingspersonal, primärkommunal och kyrkokommunal personal / Statistiska centralbyrån. – Stockholm, 1982-1987.

1986-1991 års statistik:

Löner och sysselsättning inom offentlig sektor. Del 2, Kommunal personal / Statistiska centralbyrån. – Stockholm, 1987-1993.

Utgavs parallellt med: Löner. offentlig sektor. Del. 1, Statsanställda.

Föregångare:

Uppgifter för åren 1965-1967 publicerades i olika häften av Statistiska meddelanden. Serie Am:

Landstingspersonal: SM Am 1966:26, SM Am 1968:9, SM Am 1968:36.

Primärkommunal personal: SM Am 1967:4, 19, 30, SM Am 1968:21, 39, SM Am 1969:13.

Efterföljare:

Lönestatistik årsbok / Medlingsinstitutet, Statistiska centralbyrån. – Stockholm, 1995-2004. – (Sveriges officiella statistik).

Täckningsår: 1992-2003.


2000-2003 publicerade på SCB:s webbplats.

Kommunal personal. Del 1, Landstingspersonal. 1976. – (Sveriges officiella statistik).

Digitaliserad av Statistiska centralbyrån (SCB) 2011.

Kommunal personal 1976

Del 1
Landstingspersonal



Sveriges officiella statistik
Statistiska centralbyrån
Stockholm 1977

Employees in municipalities 1976

Part 1

Employees in county councils

Official Statistics of Sweden
National Central Bureau of Statistics
Stockholm 1977

Tidigare publicering

Publikationen Kommunal personal del 1 har fr o m redovisningsåret 1968 utgivits under detta namn inom serien Sveriges officiella statistik.

Uppgifter för åren 1965–1967 har publicerats i Statistiska meddelanden Am 1966:26, Am 1968:9 och Am 1968:36.

Preliminära uppgifter för 1976 har tidigare publicerats i Statistiska meddelanden Am 1977:30.

Previous publication

The report on Employees in municipalities, Part 1, has been published under the same name within the series of Official Statistics of Sweden from the reporting year 1968.

The results for 1965–1967 have been published in the Statistical Reports series Am 1966:26, Am 1968:9 and Am 1968:36.

Preliminary data for 1976 have been published in the Statistical Reports series Am 1977:30.

Published by
the National Central Bureau of Statistics, S-102 50 Stockholm

LiberFörlag/Allmänna Förlaget
ISBN 91-38-03766-1

Printed in Sweden
Civiltryck AB, Stockholm 1977

Förord

Statistiska centralbyrån utarbetar sedan år 1965 i samarbete med Landstingsförbundet statistik över landstingsanställd personal. Resultat för åren 1965–1967 har publicerats i Statistiska meddelanden. Fr o m 1968 framläggs definitiva uppgifter i Kommunal personal, del 1 (SOS). I del 2 publiceras resultaten från motsvarande statistik för primärkommunal personal (inklusive kyrkokommunal personal).

Preliminära uppgifter motsvarande tabellerna 1, 2, 5, 12, 13, 14, 16 och 19 har tidigare publicerats i Statistiska meddelanden.

Mättidpunkten var t o m 1971 den 30 september. Fr o m 1973 ändrades mättidpunkten till den 1 mars (1972 års undersökning inställdes); för 1974 var dock mättidpunkten den 1 april.

Föreliggande publikation har utarbetats av Bodil Svensson och Bernhard Tesler.

Stockholm i augusti 1977

INGVAR OHLSSON

Thure Lindh

Innehåll

Contents

| | | |
|----|--|---|
| 9 | Svensk-engelsk ordlista | Swedish-English vocabulary |
| 11 | Engelsk sammanfattning | Summary |
| | Landstingspersonal 1976 | Employees in county councils 1976 |
| 13 | Populationen | The population |
| 14 | Insamling | Data-collection |
| 14 | Bearbetning | Data-processing |
| 14 | Variabler | Variables |
| 16 | Felkällor | Sources of error |
| 16 | Jämförelser med föregående år | Comparisons with previous years |
| 16 | Kommentarer till tabellerna | Comments of the tables |
| | Texttabeller | Tables in the text |
| 13 | A Landstingspersonal fördelad efter avtal och tjänstgöringens omfattning den 1 mars 1975 respektive 1976 (1000-tal) | A Employees in county councils, by agreements, and by extent of employment (thousands) |
| 15 | B Löneklasslöner per månad 1976 | B Monthly salaries by salary step |
| 17 | C Landstingspersonal fördelad efter tjänstgöringens omfattning och kön 1965–1971 och 1973–1976 | C Employees in county councils, by extent of employment, and by sex |
| 18 | D Landstingspersonal fördelad efter tjänstgöringens omfattning och kön 1965–1971 och 1973–1976 (absolut och procentuellt) | D Employees in county councils, by extent of employment, and by sex (in absolute and relative numbers) |
| 19 | E Ökning (+) eller minskning (–) i antalet anställda åren 1965–1971 och 1973–1976 med fördelning efter tjänstgöringens omfattning och kön (absolut och procentuellt) | E Increase (+) or decrease (–) in the number of employees by extent of employment, and by sex (in absolute and relative numbers) |
| | Diagram | Charts |
| 20 | 1 Landstingspersonal fördelad efter tjänstgöringens omfattning, tjänstemän och övriga arbetstagare den 1 mars 1976 (absolut och procentuellt) | 1 Employees in county councils, by extent of employment, and by salaried employees and other employees (in absolute and relative numbers) |

- | | | | |
|----|--|---|---|
| 21 | 2 Landstingspersonal fördelad efter tjänstgöringens omfattning och kön den 1 mars 1976 (absolut och procentuellt) | 2 | Employees in county councils, by extent of employment, and by sex (in absolute and relative numbers) |
| 22 | 3 Landstingspersonal fördelad efter verksamhetsområde och tjänstgöringens omfattning den 1 mars 1976 (absolut och procentuellt) | 3 | Employees in county councils, by sphere of activity, and by extent of employment (in absolute and relative numbers) |
| 23 | 4 Landstingspersonal på löneplan K fördelad efter lönegrad, tjänstgöringens omfattning och kön den 1 mars 1976 (absolut och procentuellt) a) Män b) Kvinnor | 4 | Employees in county councils in salary scheme K, by salary grade, and by extent of employment (in absolute and relative numbers) a) Males b) Females |
| | Tabeller | | Tables |
| 26 | 1 Landstingspersonal fördelad efter landsting och verksamhetsområde den 1 mars 1976 | 1 | Employees in county councils, by county council, and by sphere of activity |
| 28 | 2 Landstingspersonal fördelad efter verksamhetsområde, tjänstemän och övriga arbetstagare, anställningsgrupp, lönegrad samt kön den 1 mars 1976 a) Heltidsanställda b) Deltidsanställda c) Timavlönade d) Samtliga | 2 | Employees in county councils, by sphere of activity, by salaried employees and other employees, by group of employment, by salary grade, and by sex a) Full-time employees b) Part-time employees c) Time-rate employees d) All employees |
| 32 | 3 Landstingspersonal fördelade efter verksamhetsområde, tjänstgöringens omfattning och kön den 1 mars 1976 a) Tjänstemän b) Övriga arbetstagare c) Samtliga | 3 | Employees in county councils, by sphere of activity, by extent of employment, and by sex a) Salaried employees b) Other employees c) All employees |
| 35 | 4 Landstingspersonal fördelad efter ålder, tjänstemän och övriga arbetstagare, lönegrad samt kön den 1 mars 1976 a) Heltidsanställda b) Deltidsanställda och timavlönade c) Samtliga | 4 | Employees in county councils, by age, by salaried employees and other employees, by salary grade, and by sex a) Full-time employees b) Part-time and time-rate employees c) All employees |
| 38 | 5 Landstingspersonal, utan tjänstledighetsavdrag, fördelad efter månadslön, ålder och kön den 1 mars 1976 a) Tjänstemän, heltidsanställda b) Övriga arbetstagare, heltidsanställda | 5 | Employees in county councils, with no salary deduction, by monthly salary, by age, and by sex a) Salaried employees, full-time b) Other employees, full-time |

- | | | |
|----|--|---|
| | c) Samtliga heltidsanställda | c) All employees, full-time |
| 44 | 6 Landstingspersonal fördelad efter kommun, tjänstemän och övriga arbetstagare, tjänstgöringens omfattning samt kön den 1 mars 1976 | 6 Employees in county councils, by municipality, by salaried employees and other employees, by extent of employment, and by sex |
| 53 | 7 Landstingspersonal fördelad efter kommun, verksamhetsområde och tjänstgöringens omfattning den 1 mars 1976 | 7 Employees in county councils, by municipality, by sphere of activity, and by extent of employment |
| 62 | 8 Landstingspersonal fördelad efter kommun, löneplan och kön den 1 mars 1976 | 8 Employees in county councils, by municipality, by salary scheme, and by sex |
| 67 | 9 Landstingspersonal fördelad efter landsting, tjänstemän och övriga arbetstagare, tjänstgöringens omfattning samt kön den 1 mars 1976 | 9 Employees in county councils, by county council, by salaried employees and other employees, by extent of employment, and by sex |
| 68 | 10 Landstingspersonal fördelad efter landsting, verksamhetsområde och tjänstgöringens omfattning den 1 mars 1976 | 10 Employees in county councils, by county council, by sphere of activity, and by extent of employment |
| 69 | 11 Landstingspersonal fördelad efter landsting, löneplan och kön den 1 mars 1976 | 11 Employees in county councils, by county council, by salary scheme, and by sex |
| 70 | 12 Landstingspersonal på löneplan K fördelad efter lönegrad, tjänstgöringens omfattning och kön den 1 mars 1976 | 12 Employees in county councils in salary scheme K, by salary grade, by extent of employment, and by sex |
| | a) Tjänstemän | a) Salaried employees |
| | b) Övriga arbetstagare | b) Other employees |
| | c) Samtliga | c) All employees |
| 73 | 13 Landstingspersonal på löneplan K fördelad efter löneklass, tjänstgöringens omfattning och kön den 1 mars 1976 | 13 Employees in county councils in salary scheme K, by salary step, by extent of employment, and by sex |
| | a) Tjänstemän | a) Salaried employees |
| | b) Övriga arbetstagare | b) Other employees |
| | c) Samtliga | c) All employees |
| 77 | 14 Landstingspersonal på löneplan K fördelad efter löneklass, ålder och kön den 1 mars 1976 | 14 Employees in county councils in salary scheme K, by salary step, by age, and by sex |
| | a) Heltidsanställda | a) Full-time employees |
| | b) Deltidsanställda | b) Part-time employees |
| 81 | 15 Landstingspersonal på löneplan K (enbart lönegradsplacerade) fördelad efter lönegrad och löneklass den 1 mars 1976 | 15 Employees in county councils in salary scheme K (with salary grade), by salary grade and salary step |

- | | | |
|----|---|---|
| 85 | 16 Landstingspersonal, icke löneplansplacerad, fördelad efter månadslön, tjänstemän och övriga arbetstagare den 1 mars 1976 | 16 Employees in county councils, not in receipt of a schemed salary, by monthly salary, by salaried employees and other employees |
| 86 | 17 Landstingspersonal i vissa befattningar fördelad efter löneplan, lönegrad och kön den 1 mars 1976 | 17 Employees in county councils in certain positions, by salary scheme, by salary grade, and by sex |
| 92 | 18 Genomsnittliga månadslöner (i kronor, utbetalda under mars månad 1976) för heltidsanställd landstingspersonal i vissa befattningar och för vilka tjänstledighetsavdrag ej förekommit | 18 Average monthly salaries (Swedish crowns, paid during March 1976) for full-time employees with certain positions in county councils and with no salary deduction |
| 93 | 19 Landstingspersonal fördelad efter tjänstgöringens omfattning, förändringar i den under perioden 1 mars 1975–1 mars 1976 samt ålder och kön | 19 Employees in county councils, by changes in the extent of employment during the period 1st March 1975–1st March 1976, by age, and by sex |
| 94 | 20 Landstingspersonal som nyanställts under perioden 2 mars 1975–1 mars 1976 fördelad efter ålder, tjänstgöringens omfattning, tjänstemän och övriga arbetstagare, anställningsgrupp, lönegrad samt kön | 20 Employees in county councils, new appointed during the period 2nd March 1975–1st March 1976, by age, by extent of employment, by salaried employees and other employees, by group of employment, by salary grade, and by sex |
| 95 | 21 Landstingspersonal som avgått under perioden 2 mars 1975–1 mars 1976 fördelad efter ålder, tjänstgöringens omfattning, tjänstemän och övriga arbetstagare, anställningsgrupp, lönegrad samt kön | 21 Employees in county councils, who have resigned during the period 2nd March 1975–1st March 1976, by age, by extent of employment, by salaried employees and other employees, by group of employment, by salary grade, and by sex |
| 96 | 22 Landstingspersonal som avgått eller nyanställts under perioden 2 mars 1975–1 mars 1976 fördelad efter landsting och tjänstgöringens omfattning (absolut och procentuellt) | 22 Resignations and new appointments in county councils during the period 2nd March 1975–1st March 1976, by county council, and by extent of employment (in absolute and relative numbers) |
| 97 | 23 Av landstingen utbetalda löner åren 1970–1975 (1 000 000 kr) | 23 Expenditure by county councils on wages and salaries |
| 98 | 24 Landstingspersonal fördelad efter landsting, tjänstgöringens omfattning och kön åren 1971 och 1973–1976 | 24 Employees in county councils, by county council, by extent of employment, and by sex |

| | | | | |
|-----|----|---|----|---|
| 100 | 25 | Ökning (+) eller minskning (-) i antalet heltidsanställda åren 1971 och 1973–1976 med fördelning efter landsting (absolut och procentuellt) | 25 | Increase (+) or decrease (-) in number of full-time employees, by county council (in absolute and relative numbers) |
| | | Bilaga | | Appendix |
| 101 | | Anvisningar för personalredovisning per den 1 mars 1976 | | Instructions for the survey of the employees |

Teckenförklaring

Explanation of symbols

| | | |
|----|---|---|
| – | Intet finns att redovisa | Magnitude nil |
| 0 | Mindre än 0,5 av enheten | Magnitude less than half of unit |
| .. | Uppgift ej tillgänglig eller alltför osäker för att angivas | Data not available or too uncertain to be published |

List of terms

Letters Åå, Ää, Öö at end of the list

| | | | |
|--|--|---------------------------------|---|
| administrativ sjuk- sköterskepersonal | administrative nurses | förste | first, chief |
| anställningsform | type of appointment | förändringar i be- ståndet | changes in the popu- lation |
| anställningsgrupp | group of employment | heltidsanställd | full-time employee |
| antal | number | hälso- och sjukvård | public health and sick |
| arbetstagare | employee(s) | utanför sjukhus | care outside hospitals |
| arbetsterapeut | therapist | i % av | as a percentage of |
| arbetsvård | vocational training for physically handicapped | kock | cook |
| aritmetiskt medelvärde | arithmetical mean | kommun | municipality |
| assistent | assistant | konvalescenthem | convalescent homes |
| avdelningssköterska | head-nurse | kronor | crowns |
| avgångna | resignations | kurator | welfare officer |
| barna- och ungdoms- vård | child welfare and youth welfare service | kvinnor (kv) | females, women |
| barnmorska | mid-wife | köksbiträde | under-cook |
| befattning | position, situation | laboratoriebiträde | laboratory assistant |
| bestånd | population | landsting | county council |
| central förvaltning | central administration | lantbruksskolor | farm schools |
| centrala yrkesskolor | central vocational schools | lanthushållsskolor | rural domestic schools |
| dag | day | lasarett | hospital |
| deltidsanställd | part-time employee | läkare | doctor |
| distriktsvård | public health and district medical officer service | läkarsekreterare | medical secretary |
| diverse verksamheter | undry activities | län | county |
| därav | by, of | lärare i hälso- och sjukvård | teacher of public health and sick care |
| ej löneplansplacerad | with salary not accord- ing to a salary scheme | lön | wages, salary |
| ekonomibitråde | cleaning assistant | lönegradsintervall | interval of salary grades |
| elev- och inackorderings- hem | hostels and boarding- homes | löneplan, -klass, -grad | salary scheme, step grade |
| exkl flyttningar | excl. removal between | månadslön | monthly salary |
| mellan landstingen | county councils | män (m) | males, men |
| folkhögskolor | people's colleges | natt | night |
| folkmängd | population | nedanstående | mentioned below |
| folktandvård | national dental service | nyanställda | new appointments |
| | | nykterhetsvård | treatment for alcoholism |
| | | och | and |
| | | ofördelade | not divided |
| | | oförändrat bestånd | unchanged population |

| | | | |
|---|--|--|---|
| omsorger om psykiskt utvecklingsstörda o-tillägg | care of mentally deficient salary-supplements for inconvenient working hours | tillägg timavlönad tjänstemän tjänstgöringens om- fattning tjänstledighetsavdrag totalt | addition time-rate employee salaried employees extent of employment salary deduction total |
| provinsialläkarväsande psykisk barna- och ungdomsvård | public health and district medical officer service psychic child welfare and youth welfare service | underläkare under perioden undersköterska undervisning och bild- ningsverksamhet utbetalda löner utbildning | intern during the period chief nurse attendant education and educa- tional association paid wages (salaries) professional training and degrees |
| röntgenbiträde | X-ray assistant | | |
| samtliga sjukgymnast sjukhem för långvarigt sjuka sjukhusansluten hälso- och sjukvård sjuksköterska sjukstuga sjukvårdsbiträde skötare | all physiotherapist convalescent homes health and sick care in hospitals nurse cottage hospital practical nurse mental hospital atten- dant | vaktmästare verksamhetsområde vårdarinna vård av långvarigt sjuka vårdbiträde vårdinstitutioner vårdyrkesskolor | office keeper sphere of activity nurse care of long-time sick persons nurse assistant nursing institutions vocational schools (nursing occupations) |
| social verksamhet summa (s:a) särskolor | social and welfare work total schools for handicapped children | ålder år | age year |
| tandsköterska | dental nurse | övrig(a) övriga arbetstagare | other(s) other employees |

Summary

This publication presents the results of the survey of employees in county councils in 1976. The survey was carried out by the National Central Bureau of Statistics in cooperation with the Federation of Swedish County Councils.

The population

The survey covers all persons who, on the 1st of March, 1976, were employed at any institution of the county councils. Employees with reduced working-hours or absent for some reason (illness, vacation etc.) are included in the sample, but not vacant situations. Until 1970 the county council activities of the municipality of Stockholm was administrated by the municipality. 1971 were these activities transferred to the county council of Stockholm. That meant an increase of the population of 25 000 persons between 1970 and 1971.

Due to the fact that the time of the survey of 1973 was changed from the 30th of September to the 1st of March, no survey was made in 1972. The survey population covers 277 000 persons in 1976, which is 20 000 more than the survey population in 1975.

Analysed variables

The primary material includes the following data; name of the county council, name of the institution, sphere of activity of the institution, age of the employee, sex, type of employment, extent of employment, salary grade, salary step, salary or wages in March, salary-supplements for inconvenient working hours, etc., and professional training and degree.

The *spheres of activity* are; health and sick care in and outside the hospitals, education, care of the mentally deficient, social welfare, sundry activities, and central administration.

The *extent of employment* is divided into full-time employment, part-time employment, and time-rate employment.

The *salary scheme* system consists of one salary scheme, K, and it includes the salary grades 1–37, 42–60 and the salary steps 1–63. The higher the number of the salary grade and step, the higher is the salary. (Table B)

At the survey in 1975, no agreements had been concluded about *salaries and wages for 1975* and those at that time accounted salaries were to be related accordingly to the agreement, that was valid for 1974. In this survey accounted salaries and wages are related accordingly to the agreement, that was valid for 1976.

The increases refer to changes in salaries and wages of the past two years.

Categories of employees included in the tables

| | |
|-------|--|
| 1– 4, | cover all employees |
| 6–11 | |
| 5 | covers full-time employees with no salary deduction |
| 12–15 | cover all employees on salary scheme K |
| 16 | covers employees, not in receipt of a schemed salary |
| 17 | covers employees in certain positions |
| 18 | covers full-time employees in certain positions |
| 19 | covers all employees including resigned employees |

- | | | | |
|----|---|----|---|
| 20 | covers new appointed employees | 24 | covers all employees 1971 and 1973–1976 |
| 21 | covers resigned employees | | |
| 22 | covers new appointed and resigned employees | 25 | covers the changes in the number of the full-time employees in 1971–1973, 1973–1974, 1974–1975, 1975–1976 and 1971–1976 |
| 23 | covers the salaries and wages of all employees in 1969–1975 | | |

Landstingspersonal 1976

Från och med 1965 har Statistiska centralbyrån (SCB) i samarbete med Landstingsförbundet och berörda personalorganisationer utarbetat statistik över personal anställd hos landstingen. Statistiken avser att belysa personalläget vid en viss mättidpunkt varje år och utgör underlag dels för SCBs officiella statistik, dels för Landstingsförbundets personal- och lönestatistik.

T o m 1971 var mättidpunkten den 30 september. Fr o m 1973 ändrades mättidpunkten till den 1 mars (1972 års undersökning inställdes), dock för 1974 var mättidpunkten den 1 april.

Populationen

Redovisningen *omfattar* samtliga anställda som är avlönade enligt LABT (landstingens allmänna bestämmelser i kollektivavtal för tjänstemän) eller LABK (landstingens allmänna bestämmelser i kollektivavtal).

I redovisningen *ingår ej* anställda avlönade enligt a) Med.kand.-avtalet, b) LBSS-avtalet (kollektivavtal för arbetstagare som anställts för skyddad sysselsättning), c) AST-avtalet (allmänna avlöningsavtal för statliga och vissa andra tjänstemän), vilka redovisas i statistiken över statstjänstemän, samt d) anställda avlönade enligt övriga centrala överenskommelser. Storleken av de olika kategorierna visas i *tabell A*.

Den i redovisningen ingående personalen omfattar *samtliga heltids- och deltidsanställda* med fast eller tillfällig anställning vid landstingen den 1 mars 1976 samt alla *timavlönade*, som tjänstgjort någon gång under februari månad och erhållit lön under undersökningsperioden (mars månad). Personal som den 1 mars var *tjänstledig*, hade fridag eller semester skall således redovisas som anställd. *Vakanta* befattningar redovisas ej.

Tabell A Landstingspersonal fördelad efter avtal och tjänstgöringens omfattning den 1 mars 1975 respektive 1976 (1000-tal)

Employees in county councils, by agreements, and by extent of employment

| Avtal | Tjänstgöringens omfattning | | | | | | Samtliga | |
|--|----------------------------|------|--------|------|--------|------|----------|------|
| | Heltid | | Deltid | | Timavl | | | |
| | 1975 | 1976 | 1975 | 1976 | 1975 | 1976 | 1975 | 1976 |
| LABT | 62 | 65 | 23 | 28 | 7 | 7 | 92 | 99 |
| LABK | 79 | 84 | 53 | 61 | 33 | 33 | 165 | 178 |
| Summa för avtal ingående i den publicerade statistiken | 140 | 149 | 76 | 89 | 40 | 40 | 257 | 277 |
| Övriga centrala överenskommelser | .. | .. | .. | .. | .. | .. | 19 | 20 |
| därav AST | 4 | 4 | 0 | 1 | 2 | 2 | 6 | 7 |
| LBSS | .. | .. | .. | .. | .. | .. | 6 | 6 |
| Totalt | .. | .. | .. | .. | .. | .. | 276 | 297 |

Insamling

Landstingens samtliga institutioner har lämnat individuella uppgifter om varje anställd. Uppgifterna har till största delen erhållits på magnetband. Vissa mindre institutioner har dock använt sk förtryckta blanketter.

Bearbetning

Samtliga uppgifter har granskats både manuellt och maskinellt av Landstingsförbundet. SCB har haft tillfälle att följa granskningen. I den maskinella granskningen undersöktes att samtliga uppgifter var rimliga. Dessutom har kombinationstest gjorts, t ex lönegrad kontra löneklass och anställningsgrupp kontra anställningsform.

F r o m 1971 års undersökning är landstingens tabellproduktion samt den maskinella granskningen förlagd till Landstingsförbundet. Till SCB levereras ett testat individbeståndsband, varefter SCB efter viss maskinell granskning producerar sina egna tabeller.

Variabler

Följande variabler har bearbetats i 1976 års undersökning:

- 1 Landsting
- 2 Institution/verksamhet
- 3 Personnummer
- 4 Befattning
- 5 Anställningsgrupp
- 6 Anställningsform (tjänstgöringens omfattning)
- 7 Löneplan (skapas av SCB)
- 8 Lönegrad
- 9 Löneklass
- 10 Utbildning enl Svensk utbildningsnomenklatur (SUN-koden)
- 11 Uppburen totallön i mars
- 12 Uppgift om löneavdrag gjorts på totallönen – för heltids- och deltidsanställda
- 13 Ersättning för tjänstgöring på obekvämt arbetstid (o-tillägg), jour, beredskap och övertid.

Begreppet *institution/verksamhet* har i samband med granskningen av primärmaterial överförs till den sk institutionskoden, vilken är fyrsiffrig och följer L-planen (Lands-

tingens normalkontoplan). De två första siffrorna betecknar verksamhetsområde och de två sista siffrorna är avsedda att skilja institutioner inom samma verksamhetsområde. Koden har använts som underlag för kommunredovisningen i tabell 6, 7 och 8. Själva redovisningsenheten har de lokala förvaltningsorganisationerna fått bestämma.

Alder har uträknats som redovisningsåret minus födelseåret.

Befattning. Flertalet anställda har åsatts befattningar som ingår i den centrala tjänsteförteckningen i specialbestämmelserna till gällande avtal. Därutöver har förekommit lokala tjänstebestämmelser. För fast anställd arbetstagare har angetts benämningen på den tjänst som vederbörande innehade den 1 mars 1976 och för den som innehaft vikariatsförordnande mer än 6 månader (LABT) har vikarietjänstens benämning angetts. För tillfälligt anställda har angetts den befattning som uppehålls eller som svarar mot arbetets art.

Anställningsgrupp. Vid tillämpning av avtalen LABT¹ eller LABK² hänföres arbetstagare till grupp 1 eller 2. Till grupp 1 hänföres heltidsanställd arbetstagare och deltidsanställd arbetstagare (med en tjänstgöring omfattande minst 40 % av den för motsvarande heltidsanställd gällande arbetstiden) och som anställts för en sammanhängande tid av minst 3 månader. Till grupp 2 hänföres övriga tjänstemän.

Med *tjänstgöringens omfattning* (även benämnt anställningsform) menas heltidsanställd, deltidsanställd och timavlönad. Med heltidsanställd förstås lönegradsplacerad arbetstagare med sysselsättningsgraden 1,00. Med deltidsanställd förstås lönegradsplacerad arbetstagare vars sysselsättningsgrad ligger inom intervallet 0,40 till 0,99. Som timavlönad redovisas arbetstagare för vilken ersättning utgår per arbetad timme.

Löneplan K gäller fr o m 1975–07–01 och omfattar lönegraderna 1–37 och 42–60 samt

1) Landstingens allmänna bestämmelser i kollektivavtal för tjänstemän.

2) Landstingens allmänna bestämmelser i kollektivavtal.

Tabell B Löneklasslöner per månad 1976
Monthly salaries by salary step

Löneplan K (1976-03-01)

| Löneklass | Månadslön (kr) i ortsgrupp | | Löneklass | Månadslön (kr) i ortsgrupp | |
|-----------|----------------------------|-------|-----------|----------------------------|-------|
| | 4 ¹ | 5 | | 4 ¹ | 5 |
| 1 | 2 164 | 2 223 | 33 | 5 673 | 5 734 |
| 2 | 2 388 | 2 453 | 34 | 5 816 | 5 877 |
| 3 | 2 540 | 2 607 | 35 | 5 958 | 6 018 |
| 4 | 2 699 | 2 772 | 36 | 6 111 | 6 166 |
| 5 | 2 864 | 2 947 | 37 | 6 269 | 6 321 |
| 6 | 3 024 | 3 106 | 38 | 6 439 | 6 490 |
| 7 | 3 230 | 3 312 | 39 | 6 617 | 6 663 |
| 8 | 3 302 | 3 384 | 40 | 6 800 | 6 841 |
| 9 | 3 374 | 3 456 | 41 | 6 986 | 7 023 |
| 10 | 3 447 | 3 529 | | | |
| | | | 42 | 7 211 | |
| 11 | 3 520 | 3 602 | 43 | 7 403 | |
| 12 | 3 592 | 3 674 | 44 | 7 601 | |
| 13 | 3 664 | 3 746 | 45 | 7 804 | |
| 14 | 3 736 | 3 818 | 46 | 8 012 | |
| 15 | 3 808 | 3 890 | | | |
| | | | 47 | 8 226 | |
| 16 | 3 880 | 3 962 | 48 | 8 447 | |
| 17 | 3 953 | 4 035 | 49 | 8 690 | |
| 18 | 4 028 | 4 110 | 50 | 8 939 | |
| 19 | 4 114 | 4 196 | 51 | 9 205 | |
| 20 | 4 207 | 4 289 | | | |
| | | | 52 | 9 488 | |
| 21 | 4 300 | 4 382 | 53 | 9 798 | |
| 22 | 4 397 | 4 479 | 54 | 10 138 | |
| 23 | 4 494 | 4 576 | 55 | 10 510 | |
| 24 | 4 591 | 4 673 | 56 | 10 927 | |
| 25 | 4 688 | 4 770 | | | |
| | | | 57 | 11 382 | |
| 26 | 4 795 | 4 876 | 58 | 11 891 | |
| 27 | 4 907 | 4 987 | 59 | 12 458 | |
| 28 | 5 029 | 5 103 | 60 | 13 077 | |
| 29 | 5 151 | 5 219 | 61 | 13 726 | |
| 30 | 5 275 | 5 342 | | | |
| | | | 62 | 14 408 | |
| 31 | 5 403 | 5 465 | 63 | 15 125 | |
| 32 | 5 538 | 5 600 | | | |

1) 4-ort slopades 1976-07-01.

löneklasserna 1-63. 1976-03-01 förekom 7 löneklasser inom varje lönegrad från 1-37 respektive 4 löneklasser inom varje lönegrad från 42 till 60. För timavlönade som är löneplansplacerade eller erhållit lön beräknad enligt löneklass anges löneklassen medan lönegraden kodas 00. För övriga timavlönade redovisas endast ett belopp.

Med *uppburen totallön i mars 1976* avses det belopp som legat till grund för skatteberäkning. Hänsyn har alltså tagits till eventuella

tillägg och löneavdrag.

För varje arbetstagare insamlas även uppgift om den högsta *utbildning*, som vederbörande förvärvat vid redovisningstillfället och som är relevant för den upprätthållna tjänsten. Uppgifternas kvalitet har hittills inte bedömts medge redovisning.

Med *nyanställda* menas de personer som tillkommit i 1976 års undersökning och med *avgångna* menas de som var registrerade i 1975 års undersökning men ej i 1976 års. Arbets-

tagare som flyttat mellan olika landsting framgår av tabell 22.

Följande variabler har insamlats men ej bearbetats i SCBs officiella statistik:

- 1 Namn
- 2 Antal timmar för timavlönade
- 3 Antal timmar med kvalificerat o-tillägg (7:30/timme)
- 4 Utbildning
- 5 Kostnadsställe
- 6 Antal frånvarodagar och därav sjukfrånvarodagar arbetstagaren haft under senaste löneperioden

Felkällor

Uppgifterna för *institutioner* inom hälso- och sjukvården är ej entydiga eftersom de lokala förvaltningsorganisationerna själva fått bestämma redovisningsenheten. Under benämningen lasarett kan t ex sjukhem för långvarigt sjuka ingå. Uppgiften om *kommun* framtas på så sätt att samtliga anställda med en viss landstings- och institutionskod (6-siffrig) ges en bestämd kommunkod. I de fall landstings- och institutionskoden täcker mer än en kommun har personalen i allmänhet endast fördelats efter landsting. I ett fåtal fall, där den helt övervägande delen av personalen varit hänförlig till en kommun, har all berörd personal förts till denna kommun.

Utbildning. På grund av de brister som finns i landstingens registrering av personalens utbildning har publicering icke ansetts böra ske. Materialet finns dock i råtabeller.

Löner. Vid 1975 års undersökning hade avtal om 1975 års löner inte slutits och de då redovisade löneuppgifterna var att hänföra till det avtal som gällde för år 1974. De vid denna undersökning redovisade löneuppgifterna hänför sig till det avtal som gällde för år 1976. Löneökningarna avser sålunda ca två års löneförändringar.

Jämförelse med föregående år

Om antalet anställda år 1965 sätts till 100 blir motsvarande tal för åren 1966–1971 och 1973–1976 enligt följande.

| År | Indextal |
|------|----------|
| 1965 | 100 |
| 1966 | 107 |
| 1967 | 140 |
| 1968 | 158 |
| 1969 | 172 |
| 1970 | 199 |
| 1971 | 250 |
| 1973 | 263 |
| 1974 | 289 |
| 1975 | 298 |
| 1976 | 322 |

Den stora ökningen 1971 beror till största delen (25 000 personer) på att Stockholms kommuns sjukvårdssektor m m överflyttades till Stockholms läns landsting. Ökningen påverkades också av att de ändrade redovisningsprinciperna för timavlönad personal ej slog igenom hos samtliga landsting i 1970 års undersökning (4 000–5 000 personer). En sammanfattning av utvecklingen mellan 1965 och 1976 redovisas i *tabellerna C, D och E*.

Den 1 januari 1971 uppgick Gotlands läns landsting i Gotlands kommun, vilket medförde en minskning av populationen med ca 1 700 personer. Samtidigt sammanslogs Kalmar läns norra och södra landsting.

En del av ökningen för 1974, ca 1 600, förklaras av ändrad redovisningsprincip fr o m 1974 (bl a för anpassning till Landstingsförbundets statistik). Personer som vid redovisningstillfället upprätthöll två olika befattningar har redovisats på båda befattningarna fr o m 1974.

Kommentarer till tabellerna

I tabellerna 7 och 10 har följande verksamhetskoder använts:

- 1 – Sjukhusansluten hälso- och sjukvård
- 2 – Hälso- och sjukvård utanför sjukhus
- 3 – Social verksamhet
- 4 – Omsorger om psykiskt utvecklingsstörda
- 5 – Undervisnings- och bildningsverksamhet
- 6 – Diverse verksamheter
- 7 – Central förvaltning
- 9 – Finansiering

Tabell C Landstingspersonal fördelad efter tjänstgöringens omfattning och kön 1965–1971 och 1973–1976
 Employees in county councils, by extent of employment, and by sex

| År | Tjänstgöringens omfattning | | | Samtliga | därav | |
|-------------------|----------------------------|-----------------------|------------------|----------|--------|---------|
| | Heltids- anställda | Deltids- anställda | Timav- lönade | | M | Kv |
| 1965 ¹ | 63 423 | 12 880 | 9 726 | 86 029 | 10 377 | 75 652 |
| 1966 | 66 170 | 14 718 | 10 877 | 91 765 | 11 071 | 80 694 |
| 1967 ² | 88 108 | 19 514 | 13 023 | 120 645 | 18 426 | 102 219 |
| 1968 | 93 643 | 25 350 | 17 261 | 136 254 | 21 130 | 115 124 |
| 1969 ³ | 99 869 | 30 340 | 17 975 | 148 184 | 22 501 | 125 683 |
| 1970 ⁴ | 105 834 | 35 529 | 29 945 | 171 308 | 24 949 | 146 359 |
| 1971 ⁵ | 125 213 | 45 327 | 44 555 | 215 095 | 32 133 | 182 962 |
| 1973 ⁶ | 130 046 | 57 771 | 38 753 | 226 570 | 32 700 | 193 870 |
| 1974 | 135 734 | 65 955 | 46 797 | 248 486 | 37 770 | 210 716 |
| 1975 ⁷ | 140 472 | 76 191 | 40 091 | 256 754 | 38 237 | 218 517 |
| 1976 | 148 453 | 88 835 | 39 915 | 277 203 | 41 448 | 235 755 |

1) I 1965 års siffror för de timavlönade har i fyra landsting (Uppsala läns, Kronobergs läns, Malmöhus läns och Älvsborgs läns landsting) samtliga anställda under september månad medräknats.

2) Den 1 januari och 1 juli 1967 övergick huvuddelen av lasaretten för psykiatrisk vård till landstingen, vilket medförde en ökning av antalet anställda med ca 16 000.

3) I 1969 års siffror för de timavlönade har i två landsting (Östergötlands läns och Västernorrlands läns landsting) samtliga anställda under september månad medräknats.

4) I 1970 års siffror för de timavlönade har i alla landsting samtliga anställda under september månad medräknats.

5) Den 1 januari 1971 övergick Stockholms kommuns sjukvårdssektor m m till Stockholms läns landsting, vilket medförde en ökning av populationen med ca 25 000. 1970 års redovisningsprincip angående timavlönade slog ej igenom helt i alla landsting 1970, vilket 1971 medförde en, jämfört med 1970, skenbar ökning med 4 000–5 000 anställda.

6) Fr o m 1973 har redovisningstidpunkten ändrats från 30 september till 1 mars och p g a detta genomfördes inte någon undersökning 1972. Minskningen av timavlönade beror till största delen på att semestervikarier ej kommer med i marsundersökningen medan de däremot till stora delar redovisades i septemberundersökningarna.

I 1973 års undersökning saknas ca 4 000 timavlönade vid Stockholms läns landsting.

7) Den nya lagen om anställningsskydd medförde större restriktivitet vid anställning av tillfällig personal, vilket ledde till en minskning av den timavlönade personalen.

Tabell D Landstingspersonal fördelad efter tjänstgöringens omfattning och kön 1965–1971 och 1973–1976 (absolut och procentuellt)
 Employees in county councils, by extent of employment, and by sex (in absolute and relative numbers)

| År | Heltidsanställda | | | | | | Deltidsanställda | | | | | |
|-------------------|------------------|---------|---------|-----------|------|------|------------------|--------|--------|-----------|------|------|
| | Absoluta tal | | | I procent | | | Absoluta tal | | | I procent | | |
| | M | Kv | S:a | M | Kv | S:a | M | Kv | S:a | M | Kv | S:a |
| 1965 ¹ | 9 759 | 53 664 | 63 423 | 11,3 | 62,4 | 73,7 | 145 | 12 735 | 12 880 | 0,2 | 14,8 | 15,0 |
| 1966 | 10 313 | 55 857 | 66 170 | 11,2 | 60,9 | 72,1 | 174 | 14 544 | 14 718 | 0,2 | 15,8 | 16,0 |
| 1967 ² | 17 441 | 70 667 | 88 108 | 14,4 | 58,6 | 73,0 | 268 | 19 246 | 19 514 | 0,2 | 16,0 | 16,2 |
| 1968 | 19 135 | 74 508 | 93 643 | 14,0 | 54,7 | 68,7 | 293 | 25 057 | 25 350 | 0,2 | 18,4 | 18,6 |
| 1969 ³ | 20 551 | 79 318 | 99 869 | 13,9 | 53,5 | 67,4 | 350 | 29 990 | 30 340 | 0,2 | 20,2 | 20,4 |
| 1970 ⁴ | 21 677 | 84 157 | 105 834 | 12,7 | 49,1 | 61,8 | 409 | 35 120 | 35 529 | 0,2 | 20,5 | 20,7 |
| 1971 ⁵ | 26 046 | 99 167 | 125 213 | 12,1 | 46,1 | 58,2 | 784 | 44 543 | 45 327 | 0,4 | 20,7 | 21,1 |
| 1973 ⁶ | 27 976 | 102 070 | 130 046 | 12,3 | 45,1 | 57,4 | 858 | 56 913 | 57 771 | 0,4 | 25,1 | 25,5 |
| 1974 | 30 456 | 105 278 | 135 734 | 12,3 | 42,4 | 54,7 | 949 | 65 006 | 65 955 | 0,4 | 26,2 | 26,6 |
| 1975 | 32 142 | 108 330 | 140 472 | 12,5 | 42,2 | 54,7 | 1 206 | 74 985 | 76 191 | 0,5 | 29,2 | 29,7 |
| 1976 | 35 040 | 113 413 | 148 453 | 12,6 | 40,9 | 53,6 | 1 592 | 87 243 | 88 835 | 0,6 | 31,5 | 32,0 |

| År | Timavlönade | | | | | | Samtliga | | | | | |
|-------------------|--------------|--------|--------|-----------|------|------|--------------|---------|---------|-----------|------|-----|
| | Absoluta tal | | | I procent | | | Absoluta tal | | | I procent | | |
| | M | Kv | S:a | M | Kv | S:a | M | Kv | S:a | M | Kv | S:a |
| 1965 ¹ | 473 | 9 253 | 9 726 | 0,5 | 10,8 | 11,3 | 10 377 | 75 652 | 86 029 | 12,1 | 87,9 | 100 |
| 1966 | 584 | 10 293 | 10 877 | 0,6 | 11,2 | 11,8 | 11 071 | 80 694 | 91 765 | 12,1 | 87,9 | 100 |
| 1967 ² | 717 | 12 306 | 13 023 | 0,6 | 10,2 | 10,8 | 18 426 | 102 219 | 120 645 | 15,2 | 84,8 | 100 |
| 1968 | 1 702 | 15 559 | 17 261 | 1,3 | 11,4 | 12,7 | 21 130 | 115 124 | 136 254 | 15,5 | 84,5 | 100 |
| 1969 ³ | 1 600 | 16 375 | 17 975 | 1,1 | 11,1 | 12,2 | 22 501 | 125 683 | 148 184 | 15,2 | 84,8 | 100 |
| 1970 ⁴ | 2 863 | 27 082 | 29 945 | 1,7 | 15,8 | 17,5 | 24 949 | 146 359 | 171 308 | 14,6 | 85,4 | 100 |
| 1971 ⁵ | 5 303 | 39 252 | 44 555 | 2,5 | 18,2 | 20,7 | 32 133 | 182 962 | 215 095 | 15,0 | 85,0 | 100 |
| 1973 ⁶ | 3 866 | 34 889 | 38 753 | 1,7 | 15,4 | 17,1 | 32 700 | 193 870 | 226 570 | 14,4 | 85,6 | 100 |
| 1974 | 6 365 | 40 432 | 46 797 | 2,6 | 16,3 | 18,9 | 37 770 | 210 716 | 248 486 | 15,2 | 84,8 | 100 |
| 1975 ⁷ | 4 889 | 35 202 | 40 091 | 1,9 | 13,7 | 15,6 | 38 237 | 218 517 | 256 754 | 14,9 | 85,1 | 100 |
| 1976 | 4 816 | 35 099 | 39 915 | 1,7 | 12,7 | 14,4 | 41 448 | 235 755 | 277 203 | 15,0 | 85,0 | 100 |

1–7) Se notföreteckning till tabell C.

Tabell E Ökning (+) eller minskning (–) i antalet anställda åren 1965–1971 och 1973–1976 med fördelning efter tjänstgöringens omfattning och kön (absolut och procentuellt)

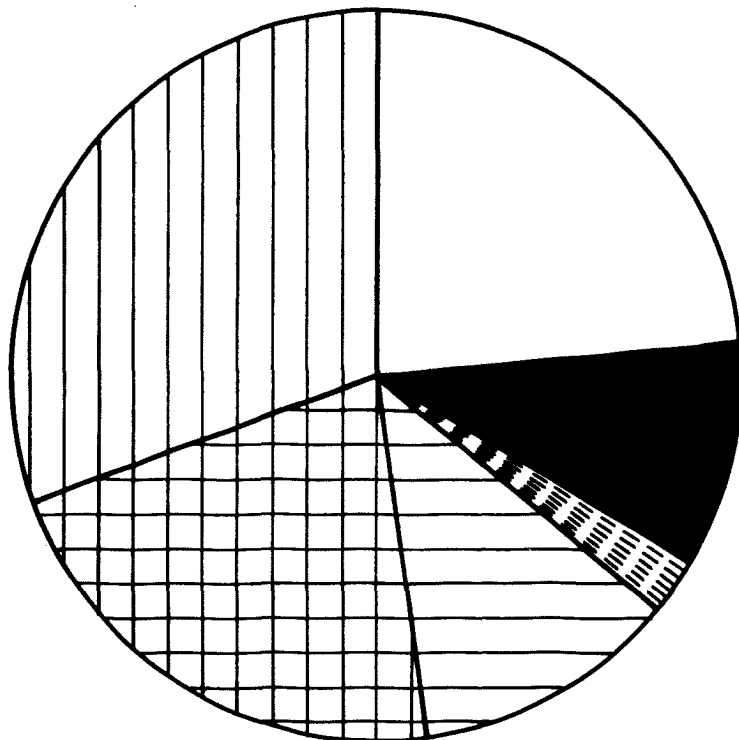
Increase (+) or decrease (–) in the number of employees by extent of employment, and by sex (in absolute and relative numbers)

| År | Heltidsanställda | | | | | | Deltidsanställda | | | | | |
|-------------------------|------------------|---------|---------|-----------|-------|-------|------------------|---------|---------|-----------|-------|-------|
| | Absoluta tal | | | I procent | | | Absoluta tal | | | I procent | | |
| | M | Kv | S:a | M | Kv | S:a | M | Kv | S:a | M | Kv | S:a |
| 1965 ¹ –1966 | + 554 | + 2 193 | + 2 747 | + 5,7 | + 4,1 | + 4,3 | + 29 | + 1 809 | + 1 838 | +20,0 | +14,2 | +14,3 |
| 1966–1967 ² | +7 128 | +14 810 | +21 938 | +69,1 | +26,5 | +33,1 | + 94 | + 4 702 | + 4 796 | +54,0 | +32,3 | +32,5 |
| 1967–1968 | +1 694 | + 3 841 | + 5 535 | + 9,7 | + 5,4 | + 6,2 | + 25 | + 5 811 | + 5 836 | + 9,3 | +30,1 | +29,1 |
| 1968–1969 ³ | +1 416 | + 4 810 | + 6 226 | + 7,4 | + 6,5 | + 6,6 | + 57 | + 4 933 | + 4 990 | +19,5 | +19,7 | +19,7 |
| 1969–1970 ⁴ | +1 126 | + 4 839 | + 5 965 | + 5,5 | + 6,1 | + 6,0 | + 59 | + 5 130 | + 5 189 | +16,9 | +14,6 | +14,6 |
| 1970–1971 ⁵ | +4 369 | +15 010 | +19 379 | +20,2 | +17,8 | +18,3 | +375 | + 9 423 | + 9 798 | +91,7 | +26,8 | +27,6 |
| 1971–1973 ⁶ | +1 930 | + 2 903 | + 4 833 | + 7,4 | + 2,9 | + 3,9 | + 74 | +12 320 | +12 444 | + 9,4 | +27,7 | +27,6 |
| 1973–1974 | +2 480 | + 3 280 | + 5 688 | + 8,9 | + 3,2 | + 4,4 | + 91 | + 8 093 | + 8 184 | +10,6 | +14,2 | +21,5 |
| 1974–1975 | +1 686 | + 3 052 | + 4 738 | + 5,5 | + 2,9 | + 3,5 | +257 | + 9 979 | +10 236 | +27,1 | +15,4 | +15,5 |
| 1975–1976 | +2 898 | + 5 883 | + 8 781 | + 9,0 | + 5,0 | + 5,9 | +386 | +12 258 | +12 644 | +32,0 | +16,3 | +16,6 |

| År | Timavlönade | | | | | | Samtliga | | | | | |
|-------------------------|--------------|---------|---------|-----------|-------|-------|--------------|---------|---------|-----------|-------|-------|
| | Absoluta tal | | | I procent | | | Absoluta tal | | | I procent | | |
| | M | Kv | S:a | M | Kv | S:a | M | Kv | S:a | M | Kv | S:a |
| 1965 ¹ –1966 | + 111 | + 1 040 | + 1 151 | + 23,4 | +11,2 | +11,8 | + 694 | + 5 042 | + 5 736 | + 6,7 | + 6,7 | + 6,7 |
| 1966–1967 ² | + 133 | + 2 013 | + 2 146 | + 22,7 | +19,5 | +19,7 | +7 355 | +21 525 | +28 880 | +66,4 | +26,6 | +31,5 |
| 1967–1968 | + 985 | + 3 253 | + 4 238 | +137,3 | +26,4 | +32,5 | +2 704 | +12 905 | +15 609 | +14,6 | +12,6 | +12,9 |
| 1968–1969 ³ | – 102 | + 816 | + 714 | – 6,0 | +52,4 | +41,4 | +1 371 | +10 559 | +11 930 | + 6,1 | + 9,2 | + 8,8 |
| 1969–1970 ⁴ | +1 263 | +10 707 | +11 970 | + 78,9 | +65,4 | +67,0 | +2 448 | +20 676 | +23 124 | +10,9 | +16,5 | +15,6 |
| 1970–1971 ⁵ | +2 440 | +12 170 | +14 610 | + 85,2 | +44,9 | +48,7 | +7 184 | +36 603 | +43 787 | +28,8 | +25,0 | +25,6 |
| 1971–1973 ⁶ | –1 437 | – 4 365 | – 5 802 | – 27,1 | –11,1 | –13,0 | + 567 | +10 908 | +11 475 | + 1,8 | + 6,0 | + 5,3 |
| 1973–1974 | +2 499 | + 5 543 | + 8 044 | + 64,6 | +15,9 | +20,8 | +5 070 | +16 846 | +21 916 | +15,5 | + 8,7 | + 9,7 |
| 1974–1975 ⁷ | –1 476 | – 5 230 | – 6 706 | – 23,2 | –12,9 | –14,3 | + 467 | + 7 801 | + 8 268 | + 1,2 | + 3,7 | + 3,3 |
| 1975–1976 | – 73 | – 103 | – 176 | – 1,5 | – 0,3 | – 0,4 | +3 211 | +17 238 | +20 449 | + 8,4 | + 7,9 | + 8,0 |

1–7) Se notföreteckning till tabell C.

Diagram 1 Landstingspersonal fördelad efter tjänstgöringens omfattning, tjänstemän och övriga arbetstagare den 1 mars 1976 (absolut och procentuellt)
Employees in county councils, by extent of employment, and by salaried employees and other employees (in absolute and relative numbers)









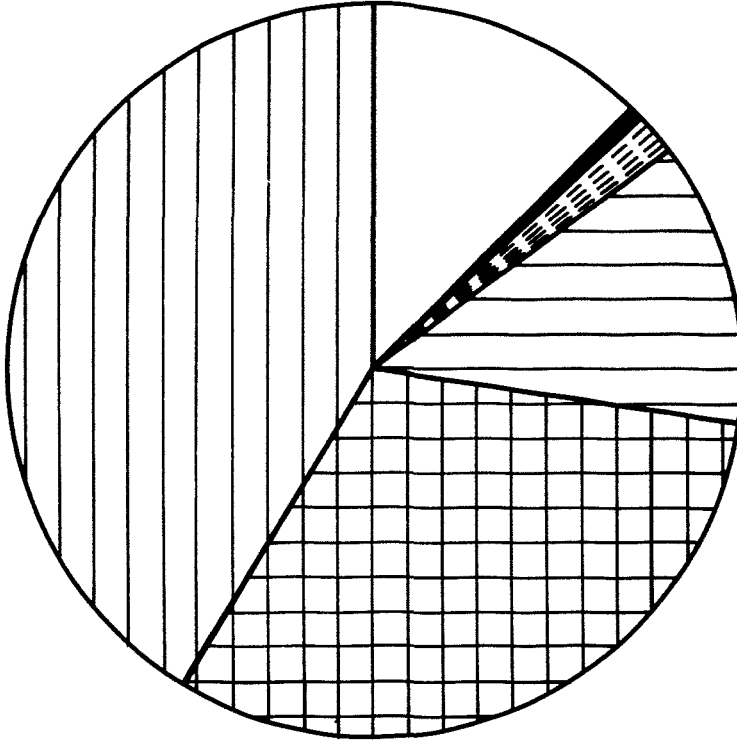
| | | | |
|---|------------------------------|--------|----------|
|  | Tjänstemän, heltid | 64854 | (23,4%) |
|  | Tjänstemän, deltid | 27877 | (10,0%) |
|  | Tjänstemän, timavl. | 6673 | (2,4%) |
|  | Övriga arbetstagare, heltid | 83599 | (30,2%) |
|  | Övriga arbetstagare, deltid | 60958 | (22,0%) |
|  | Övriga arbetstagare, timavl. | 33242 | (12,0%) |
| | Summa | 277203 | (100,0%) |

Diagram 2 Landstingspersonal fördelad efter tjänstgöringens omfattning och kön den 1 mars 1976 (absolut och procentuellt)
Employees in county councils, by extent of employment, and by sex
 (in absolute and relative numbers)







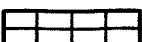

| | | | |
|--|------------------|--------|----------|
|  | Män, heltid | 35040 | (12,6%) |
|  | Män, deltid | 1592 | (0,6%) |
|  | Män, timavl. | 4816 | (1,7%) |
|  | Kvinnor, heltid | 113413 | (40,9%) |
|  | Kvinnor, deltid | 87243 | (31,5%) |
|  | Kvinnor, timavl. | 35099 | (12,7%) |
| | Summa | 277203 | (100,0%) |

Diagram 3 Landstingspersonal fördelad efter verksamhetsområde och tjänstgöringens omfattning den 1 mars 1976 (absolut och procentuellt)

Employees in county councils, by sphere of activity, and by extent of employment (in absolute and relative numbers)

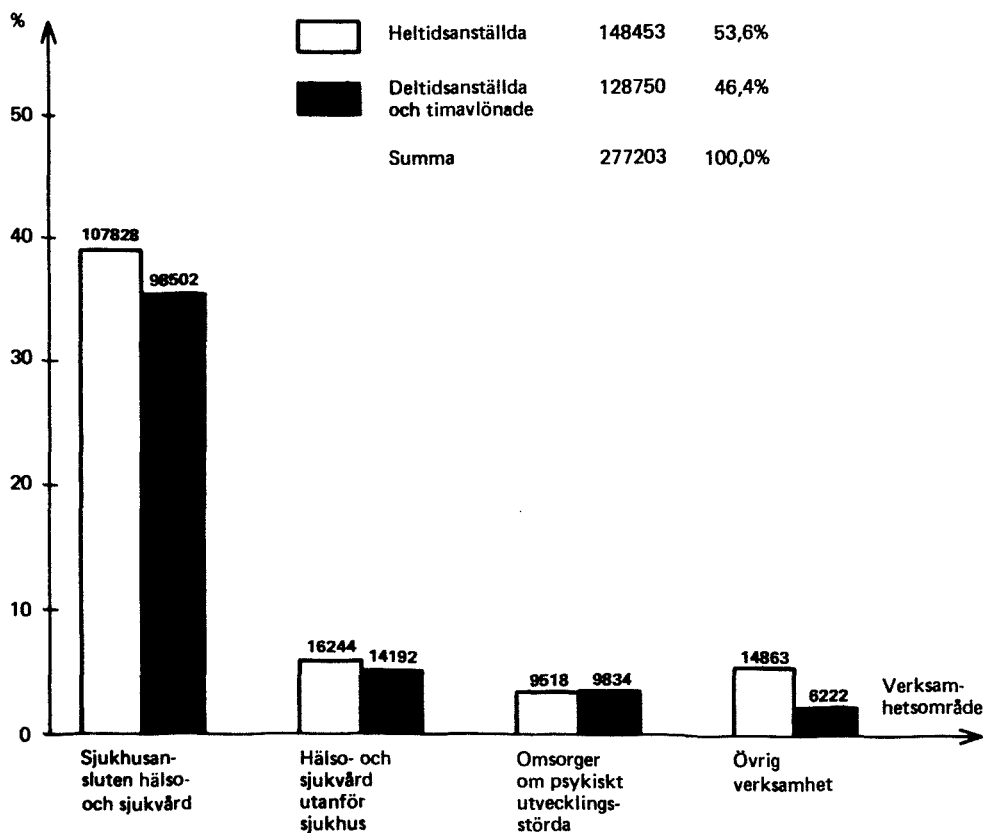


Diagram 4 Landstingspersonal på löneplan K fördelad efter lönegrad, tjänstgöringens omfattning och kön den 1 mars 1976 (absolut och procentuellt)

Employees in county councils in salary scheme K, by salary grade, and by extent of employment (in absolute and relative numbers)

a) Män

Males

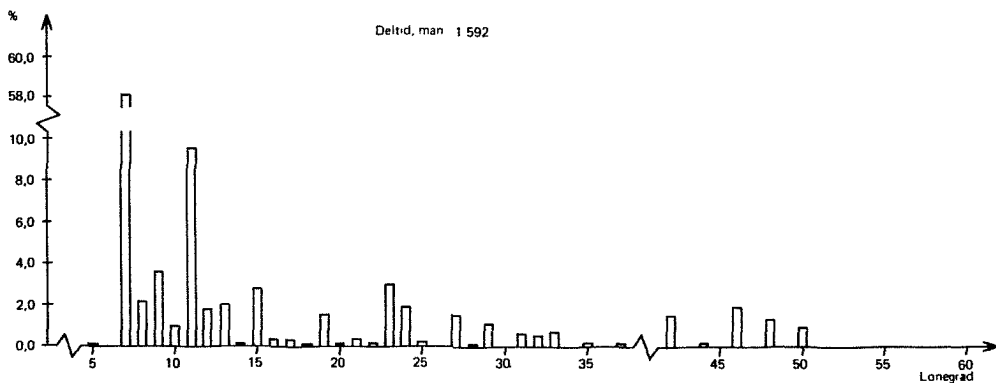
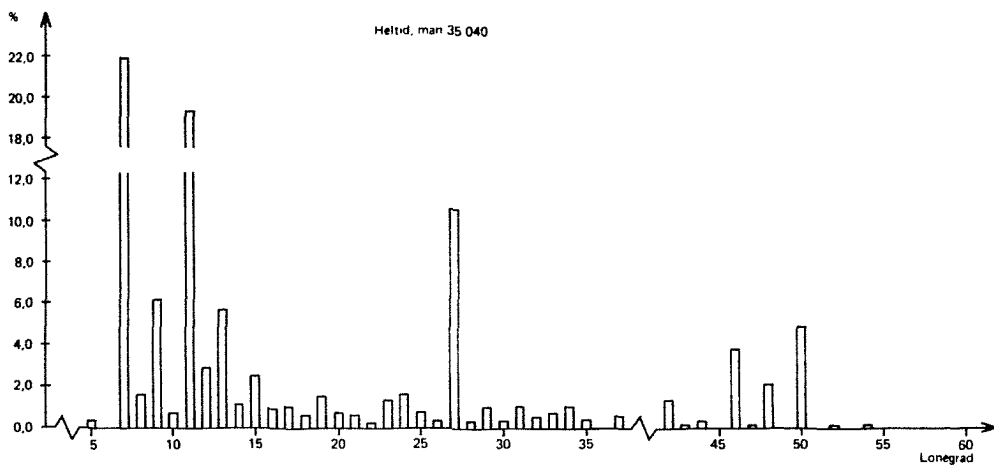
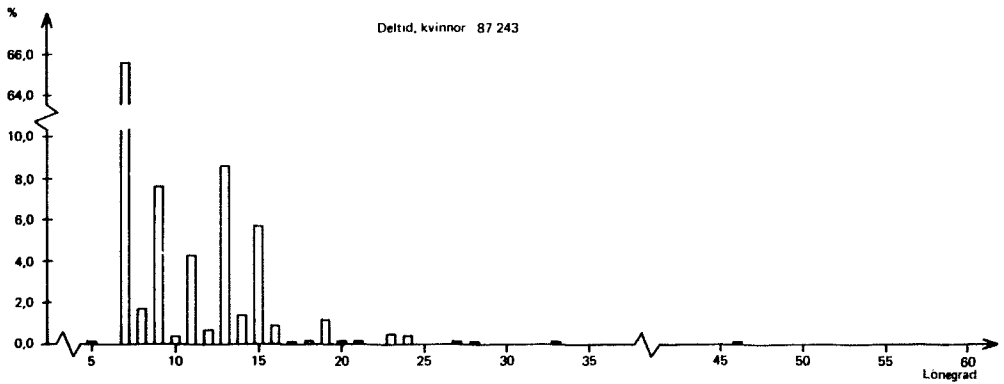
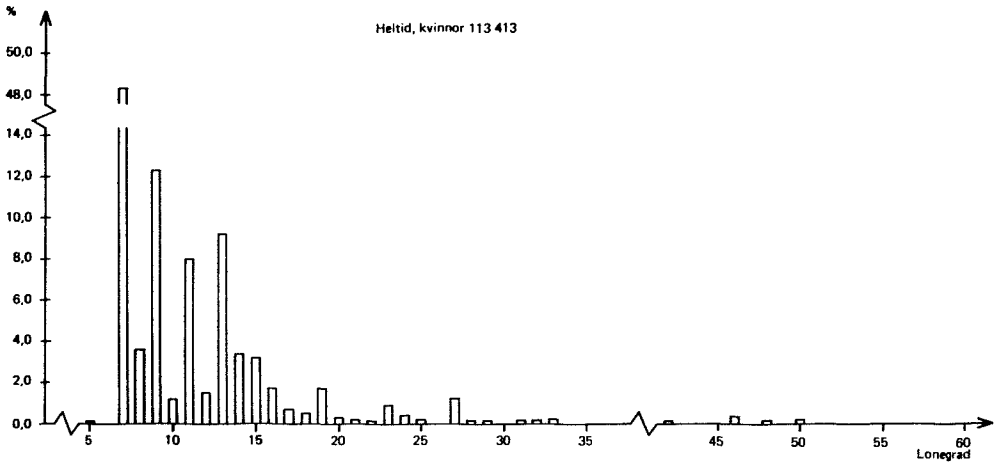


Diagram 4 Landstingspersonal på löneplan K fördelad efter lönegrad, tjänstgöringens omfattning och kön den 1 mars 1976 (absolut och procentuellt)

b) Kvinnor
Females



Tabeller

Tables

Tabell 1 Landstingspersonal fördelad efter landsting och verksamhetsområde den 1 mars 1976
Employees in county councils, by county council, and by sphere of activity

| Landsting | Sjukhusansluten hälso- och sjukvård | | | Hälso- och sjukvård utanför sjukhus | | | | |
|------------------------|-------------------------------------|-------------------|-----------------|--------------------------------------|---------------|---|-------------------------|-------------------------------------|
| | Summa | därav Lasarett | Sjuk- stugor | Sjukhem för långva- rigt sjuka | Summa | därav Provin- siällä- karväs- sande | Dist- rikts- vård | Vård av lång- varigt sjuka |
| Stockholms läns | 35 477 | 24 605 | — | 9 548 | 7 493 | 2 983 | — | — |
| Uppsala läns | 8 496 | 7 021 | — | 1 414 | 774 | 216 | 201 | 14 |
| Södermanlands läns | 6 791 | 6 335 | — | 410 | 824 | 262 | 227 | — |
| Östergötlands läns | 12 311 | 11 351 | — | 696 | 1 174 | 324 | 198 | 79 |
| Jönköpings läns | 8 510 | 7 299 | — | — | 1 114 | 272 | 276 | 4 |
| Kronobergs läns | 4 733 | 3 932 | 280 | 521 | 667 | 217 | 130 | 6 |
| Kalmar läns | 6 947 | 5 409 | — | 1 202 | 1 117 | 284 | 272 | 22 |
| Blekinge läns | 4 010 | 3 311 | — | 527 | 560 | 154 | 109 | 20 |
| Kristianstads läns | 6 939 | 5 724 | — | 1 016 | 1 075 | 419 | 217 | 17 |
| Malmöhus läns | 15 453 | 13 545 | — | 1 517 | 1 920 | 549 | 434 | — |
| Hallands läns | 5 155 | 3 905 | — | 909 | 928 | 272 | 216 | 16 |
| Göteborgs o Bohus läns | 7 885 | 6 307 | — | 1 395 | 1 160 | 363 | 245 | — |
| Älvsborgs läns | 9 258 | 7 993 | 42 | 1 133 | 1 539 | 839 | — | 59 |
| Skaraborgs läns | 6 692 | 5 655 | — | 876 | 892 | 286 | 171 | 48 |
| Värmlands läns | 8 395 | 7 100 | — | 311 | 966 | 190 | 303 | — |
| Örebro läns | 8 838 | 7 713 | — | 1 082 | 1 107 | 314 | 309 | 6 |
| Västmanlands läns | 5 712 | 5 485 | — | 155 | 723 | 149 | 225 | 5 |
| Kopparbergs läns | 8 103 | 6 497 | 927 | 667 | 1 155 | 261 | 253 | — |
| Gävleborgs läns | 8 071 | 7 342 | — | 729 | 996 | 258 | 286 | — |
| Västernorrlands läns | 7 892 | 7 018 | — | 828 | 1 684 | 308 | 266 | 644 |
| Jämtlands läns | 4 191 | 3 359 | 672 | 160 | 498 | 172 | 125 | 1 |
| Västerbottens läns | 8 171 | 7 465 | 91 | 615 | 741 | 164 | 150 | — |
| Norrbottnens läns | 8 300 | 7 179 | — | 183 | 1 329 | 234 | 300 | 18 |
| Summa | 206 330 | 171 550 | 2 012 | 25 894 | 30 436 | 9 490 | 4 913 | 959 |

1) Vid insamlingen saknades uppgift om verksamhetsområde för denna personal.

| Folk- tand- vård | Social verksamhet | | Omsorger om psy- kiskt utvecklings- störda | | Undervisnings- och bildnings- verksamhet | | Diverse verk- samhet | Central förvalt- ning | Finan- siering | Samtliga |
|------------------------|-------------------|--------------------------|--|--------------------------------------|--|------------------------------------|----------------------------|-----------------------------|--------------------|----------|
| | Summa | därav arbets- vård | Summa | därav vård- institu- tioner | Summa | därav vård- yrkes- skolor | | | | |
| 1 808 | 1 803 | 748 | 3 079 | 2 203 | 640 | 544 | 351 | 2 139 | 3 131 ¹ | 54 113 |
| 280 | 170 | 83 | 457 | 321 | 139 | 98 | 30 | 129 | — | 10 195 |
| 257 | 124 | 104 | 541 | 330 | 145 | 65 | 28 | 161 | — | 8 614 |
| 516 | 218 | 104 | 1 197 | 855 | 264 | 182 | — | 285 | — | 15 449 |
| 524 | 145 | 60 | 510 | 389 | 421 | 288 | — | 208 | — | 10 908 |
| 278 | 182 | 104 | 371 | 235 | 135 | 77 | — | 211 | — | 6 299 |
| 339 | 180 | 146 | 540 | 374 | 217 | 85 | 36 | 172 | — | 9 209 |
| 203 | 144 | 92 | 392 | 306 | 108 | 62 | 61 | 118 | — | 5 393 |
| 346 | 161 | 102 | 530 | 353 | 240 | 109 | 84 | 198 | — | 9 227 |
| 857 | 304 | 218 | 2 192 | 1 844 | 322 | 230 | — | 457 | — | 20 648 |
| 367 | 212 | 97 | 554 | 412 | 175 | 75 | — | 121 | — | 7 145 |
| 464 | 127 | 114 | 1 206 | — | 113 | 50 | 101 | 123 | — | 10 715 |
| 597 | 184 | 55 | 762 | 640 | 282 | 151 | 9 | 231 | — | 12 265 |
| 325 | 163 | 90 | 748 | 622 | 214 | 125 | — | 153 | — | 8 862 |
| 383 | 89 | 48 | 639 | 533 | 248 | 69 | 4 | 125 | — | 10 466 |
| 439 | 106 | 80 | 483 | 402 | 250 | 152 | 120 | 319 | — | 11 223 |
| 261 | 222 | 167 | 1 358 | 1 119 | 176 | 108 | 3 | 88 | — | 8 282 |
| 438 | 101 | 33 | 655 | 446 | 202 | 98 | 126 | 128 | — | 10 470 |
| 410 | 181 | 132 | 655 | 523 | 201 | 90 | 24 | 156 | — | 10 284 |
| 404 | 156 | 114 | 762 | 536 | 172 | 67 | — | 189 | — | 10 855 |
| 197 | 77 | 38 | 364 | 252 | 169 | 49 | — | 250 | — | 5 549 |
| 401 | 187 | 107 | 638 | 483 | 228 | 90 | — | 158 | — | 10 123 |
| 724 | 196 | 52 | 719 | 591 | 156 | 83 | 1 | 208 | — | 10 909 |
| 10 818 | 5 432 | 2 888 | 19 352 | 13 769 | 5 217 | 2 947 | 978 | 6 327 | 3 131 | 277 203 |

Tabell 2 Landstingspersonal fördelad efter verksamhetsområde, tjänstemän och övriga arbetstagare, anställningsgrupp, lönegrad samt kön den 1 mars 1976

Employees in county councils, by sphere of activity, by salaried employees and other employees, by group of employment, by salary grade, and by sex

a) Heltidsanställda
Full-time employees

| VERKSAMHETSOMRÅDE | TJÄNSTEMÄN | | | | ÖVRIGA ARBETSTAGARE | | | | SAMTLIGA | | | DÄRAV LÖNEGRAD | | DÄRAV ACKORD |
|--|-------------------|-------|-----|-----|---------------------|-------|-----|------|----------|--------|--------|----------------|-----|--------------|
| | ANSTÄLLNINGSGRUPP | | | | ANSTÄLLNINGSGRUPP | | | | M | KV | SUMMA | 42 - 60 | | |
| | 1 | 2 | 1 | 2 | M | KV | M | KV | | | | M | KV | |
| | M | KV | M | KV | M | KV | M | KV | | | | M | KV | |
| SJUKHUSANSLUTEN HÄLSO- OCH SJUKVÅRD | 9339 | 29687 | 461 | 683 | 13150 | 53112 | 229 | 1187 | 23159 | 84669 | 107828 | 2906 | 518 | - |
| HÄLSO- OCH SJUKVÅRD UTANFÖR SJUKHUS | 3286 | 10094 | 46 | 125 | 581 | 2072 | 4 | 36 | 3917 | 12327 | 16244 | 1179 | 292 | - |
| SOCIAL VERKSAMHET | 1333 | 859 | 7 | 11 | 745 | 777 | 5 | 10 | 2140 | 1657 | 3797 | 16 | 2 | - |
| OMSORGER OM PSYKISKT UTVECKLINGSSTÖRDA | 647 | 1296 | 8 | 13 | 1624 | 5731 | 32 | 167 | 2311 | 7207 | 9518 | 16 | 6 | - |
| UNDERVISNINGS- OCH BILDNINGSVERKSAMHET | 270 | 1715 | 2 | 16 | 399 | 613 | 5 | 13 | 676 | 2357 | 3033 | 7 | 1 | - |
| DIVERSE VERKSAMHETER | 35 | 39 | - | - | 82 | 101 | 1 | 1 | 118 | 141 | 259 | 2 | - | - |
| CENTRAL FÖRVALTNING | 2203 | 2428 | 15 | 26 | 180 | 81 | 1 | - | 2399 | 2535 | 4934 | 363 | 24 | - |
| FINANSIERING | 3 | 154 | - | 3 | 314 | 2348 | 3 | 15 | 320 | 2520 | 2840 | - | - | - |
| SUMMA TOTALT | 17166 | 46272 | 539 | 877 | 17055 | 64835 | 280 | 1429 | 35040 | 113413 | 148453 | 4489 | 843 | - |

Tabell 2 Landstingspersonal fördelad efter verksamhetsområde, tjänstemän och övriga arbetstagare, anställningsgrupp, lönegrad samt kön den 1 mars 1976

b) Deltidsanställda
Part-time employees

| VERKSAMHETSOMRÅDE | TJÄNSTEMÄN | | | | ÖVRIGA ARBETSTAGARE | | | | SAMTLIGA | | | DÄRAV LÖNEGRAD | | DÄRAV ACKORD |
|--|-------------------|-------|----|-----|---------------------|-------|----|------|----------|-------|-------|----------------|-----|--------------|
| | ANSTÄLLNINGSGRUPP | | | | ANSTÄLLNINGSGRUPP | | | | M | KV | SUMMA | 42 - 60 | | |
| | 1 | | 2 | | 1 | | 2 | | | | | M | KV | |
| | M | KV | M | KV | M | KV | M | KV | | | | | | |
| SJUKHUSANSLUTEN HÄLSO- OCH SJUKVÅRD | 185 | 18240 | 13 | 419 | 732 | 48127 | 50 | 1020 | 980 | 67806 | 68786 | 20 | 24 | - |
| HÄLSO- OCH SJUKVÅRD UTANFÖR SJUKHUS | 152 | 5789 | 9 | 63 | 41 | 3122 | 1 | 44 | 203 | 9018 | 9221 | 54 | 69 | - |
| SOCIAL VERKSAMHET | 14 | 431 | 1 | 5 | 28 | 585 | 1 | 9 | 44 | 1030 | 1074 | 4 | 2 | - |
| OMSORGER OM PSYKISKT UTVECKLINGSSTÖRDA | 25 | 623 | 1 | 7 | 218 | 5730 | 11 | 161 | 255 | 6521 | 6776 | - | 2 | - |
| UNDERVISNINGS- OCH BILDNINGSVERKSAMHET | 12 | 864 | - | 22 | 22 | 716 | 3 | 13 | 37 | 1615 | 1652 | - | - | - |
| DIVERSE VERKSAMHETER | 1 | 16 | - | - | 1 | 54 | - | - | 2 | 70 | 72 | - | - | - |
| CENTRAL FÖRVALTNING | 51 | 918 | 2 | 14 | 6 | 152 | - | 3 | 59 | 1087 | 1146 | 12 | 16 | - |
| FINANSIERING | - | - | - | - | 12 | 95 | - | 1 | 12 | 96 | 108 | - | - | - |
| SUMMA TOTALT | 440 | 26881 | 26 | 530 | 1060 | 58581 | 66 | 1251 | 1592 | 87243 | 88835 | 90 | 113 | - |

Tabell 2 Landstingspersonal fördelad efter verksamhetsområde, tjänstemän och övriga arbetstagare samt kön den 1 mars 1976

c) Timavlönade
Time-rate employees

| VERKSAMHETSOMRÅDE | TJÄNSTEMÄN | | ÖVRIGA ARBETSTAGARE | | SAMTLIGA | | | DRÄV ACKORD |
|---|------------|-------------|------------------------|--------------|-------------|--------------|--------------|----------------|
| | M | KV | M | KV | M | KV | SUMMA | |
| SJUKHUSANSLUTEN HÄLSO- OCH SJUKVÅRD | 182 | 4355 | 3504 | 21675 | 3686 | 26030 | 29716 | - |
| HÄLSO- OCH SJUKVÅRD UTANFÖR SJUKHUS | 56 | 1475 | 149 | 3291 | 205 | 4766 | 4971 | - |
| SOCIAL VERKSAMHET | 17 | 63 | 93 | 388 | 110 | 451 | 561 | - |
| OMSORGER OCH PSYKISKT UTVECKLINGSSTÖRDA | 43 | 176 | 422 | 2417 | 465 | 2593 | 3058 | - |
| UNDERVISNINGS- OCH BILDNINGSVERKSAMHET | 5 | 120 | 82 | 325 | 87 | 445 | 532 | - |
| DIVERSE VERKSAMHETER | 2 | 5 | 146 | 494 | 148 | 499 | 647 | 511 |
| CENTRAL FÖRVALTNING | 54 | 117 | 10 | 66 | 64 | 183 | 247 | - |
| FINANSIERING | - | 3 | 51 | 129 | 51 | 132 | 183 | - |
| SUMMA TOTALT | 359 | 6314 | 4457 | 28785 | 4816 | 35099 | 39915 | 511 |

Tabell 2 Landstingspersonal fördelad efter verksamhetsområde, tjänstemän och övriga arbetstagare, anställningsgrupp, lönegrad samt kön den 1 mars 1976

d) Samtliga
All employees

| VERKSAMHETSOMRÅDE | TJÄNSTEMÄN | | | | ÖVRIGA ARBETSTAGARE | | | | SAMTLIGA | | | ÖKRAV | | DÄRAV ACKORD |
|--|-------------------|-------|-----|------|---------------------|--------|------|-------|----------|--------|--------|---------|-----|-----------------|
| | ANSTÄLLNINGSGRUPP | | | | ANSTÄLLNINGSGRUPP | | | | LÖNEGRAD | | | 42 - 60 | | |
| | 1 | | 2 | | 1 | | 2 | | M | KV | SUMMA | M | KV | |
| | M | KV | M | KV | M | KV | M | KV | | | | | | |
| SJUKHUSANSLUTEN HÄLSO- OCH SJUKVÅRD | 9524 | 47927 | 656 | 5457 | 13862 | 131239 | 3783 | 23882 | 27825 | 178505 | 206530 | 2926 | 542 | - |
| HÄLSO- OCH SJUKVÅRD UTANFÖR SJUKHUS | 3458 | 15883 | 111 | 1663 | 622 | 5194 | 154 | 3371 | 4325 | 26111 | 30436 | 1233 | 361 | - |
| SOCIAL VERKSAMHET | 1397 | 1290 | 25 | 79 | 773 | 1362 | 99 | 407 | 2294 | 3138 | 5432 | 20 | 4 | - |
| ONSORGER OM PSYKISKT UTVECKLINGSTÖRDA | 672 | 1919 | 52 | 196 | 1842 | 11461 | 465 | 2745 | 3031 | 16321 | 19352 | 16 | 8 | - |
| UNDERVISNINGS- OCH BILDNINGSVERKSAMHET | 282 | 2579 | 7 | 158 | 421 | 1329 | 90 | 351 | 800 | 4417 | 5217 | 7 | 1 | - |
| ÖVRIG VERKSAMHET | 36 | 55 | 2 | 5 | 83 | 155 | 147 | 495 | 268 | 710 | 978 | 2 | - | 511 |
| CENTRAL FÖRVALTNING | 2254 | 3346 | 71 | 157 | 186 | 233 | 11 | 69 | 2522 | 3805 | 6327 | 375 | 40 | - |
| FINANSIERING | 3 | 154 | - | 6 | 326 | 2443 | 54 | 145 | 383 | 2748 | 3131 | - | - | - |
| SUMMA TOTALT | 17606 | 73153 | 924 | 7721 | 18115 | 123416 | 4803 | 31465 | 41448 | 235755 | 277203 | 4579 | 956 | 511 |

Tabell 3 Landstingspersonal fördelad efter verksamhetsområde, tjänstgöringens omfattning och kön den 1 mars 1976

Employees in county councils, by sphere of activity, by extent of employment, and by sex

a) Tjänstemän
Salaried employees

| VERKSAMHETSOMRÅDE | HELTIDS- ANSTÄLLDA | | DELTIDS- ANSTÄLLDA | | TIM- AVLÖNADE | | SAMTLIGA | | |
|---|-----------------------|--------------|-----------------------|--------------|------------------|-------------|--------------|--------------|--------------|
| | M | KV | M | KV | M | KV | M | KV | SUMMA |
| SJUKHUSANSLUTEN HÄLSO- OCH SJUKVÅRD | 9800 | 30370 | 198 | 18659 | 152 | 4355 | 10180 | 53384 | 63564 |
| DRÄV | | | | | | | | | |
| LASARETT | 9312 | 27664 | 176 | 16161 | 151 | 3336 | 9639 | 47161 | 56800 |
| SJUKSTUGOR | 39 | 148 | 2 | 146 | 1 | 60 | 42 | 354 | 396 |
| SJUKHUS FÖR LÅNGVARIGT SJUKA | 225 | 1797 | 17 | 1769 | 18 | 743 | 260 | 4309 | 4569 |
| KONVALESCENTHUS | 13 | 47 | 1 | 47 | 3 | 25 | 17 | 119 | 136 |
| ÖVRIGA SJUKHUS | 161 | 635 | 2 | 491 | 8 | 182 | 171 | 1308 | 1479 |
| HÄLSO- OCH SJUKVÅRD UTANFÖR SJUKHUS | 3332 | 10219 | 161 | 5852 | 56 | 1475 | 3549 | 17546 | 21095 |
| DRÄV | | | | | | | | | |
| PROVINSIALLÄKAREVÄSENDE | 1091 | 1859 | 21 | 1722 | 13 | 505 | 1125 | 4086 | 5211 |
| DISTRIKTSVÅRD | 45 | 2131 | 3 | 701 | - | 523 | 48 | 3355 | 3403 |
| VÅRD AV LÅNGVARIGT SJUKA | 8 | 125 | - | 56 | - | 9 | 8 | 190 | 198 |
| PSYKISK BARN- OCH UNGDOMSVÅRD | 43 | 170 | 34 | 218 | 8 | 32 | 85 | 420 | 505 |
| FOLKTÄNDEVÅRD | 1715 | 4403 | 90 | 2495 | 5 | 250 | 1810 | 7148 | 8958 |
| SOCIAL VERKSAMHET | 1390 | 870 | 15 | 436 | 17 | 63 | 1422 | 1369 | 2791 |
| DRÄV | | | | | | | | | |
| BARN- OCH UNGDOMSVÅRD | 104 | 254 | 3 | 84 | 3 | 32 | 110 | 370 | 480 |
| ARBETSVÅRD | 1233 | 498 | 11 | 232 | 12 | 23 | 1256 | 753 | 2009 |
| NYKTERHETSVÅRD | 10 | 12 | - | 3 | - | - | 10 | 15 | 25 |
| OMSORGER OM PSYKISKT UTVECKLINGSSTÖRDA | 655 | 1309 | 26 | 630 | 43 | 176 | 724 | 2115 | 2839 |
| DRÄV | | | | | | | | | |
| SKRSKOLOR | 51 | 129 | 5 | 126 | 7 | 29 | 63 | 284 | 347 |
| VÅRDINSTITUTIONER | 406 | 750 | 11 | 340 | 19 | 94 | 436 | 1184 | 1620 |
| ELEV- OCH INACKORDE.-HUS | 31 | 82 | 3 | 16 | 2 | 11 | 36 | 109 | 145 |
| UNDERVISNINGS- OCH BILDNINGSVERKSAMHET | 272 | 1731 | 12 | 886 | 5 | 120 | 289 | 2737 | 3026 |
| DRÄV | | | | | | | | | |
| FOLKHÖGSKOLOR | 17 | 84 | 4 | 56 | 2 | 22 | 23 | 162 | 185 |
| LANTBRUKSSKOLOR | 29 | 57 | 1 | 33 | 1 | 13 | 31 | 110 | 141 |
| LANTHUSHÄLLSSKOLOR | - | 6 | 1 | 15 | - | 3 | 1 | 24 | 25 |
| CENTRALA YSKESSKOLOR | 13 | 21 | - | 21 | - | 5 | 13 | 47 | 60 |
| VÅRDYRKESSKOLOR | 183 | 1486 | 5 | 716 | 2 | 70 | 190 | 2272 | 2462 |
| DIVERSE VERKSAMHETER | 35 | 39 | 1 | 16 | 2 | 5 | 38 | 60 | 98 |
| CENTRAL FÖRVALTNING | 2218 | 2454 | 53 | 932 | 54 | 117 | 2325 | 3503 | 5828 |
| FINANSIERING | 3 | 157 | - | - | - | 3 | 3 | 160 | 163 |
| SUMMA TOTALT | 17705 | 47149 | 466 | 27411 | 359 | 6314 | 18530 | 80874 | 99404 |

Tabell 3 Landstingspersonal fördelad efter verksamhetsområde, tjänstgöringens omfattning och kön den 1 mars 1976

**b) Övriga arbetstagare
Other employees**

| VERKSAMHETSOMRÅDE | HELTIDS- ANSTÄLLDA | | DELTIDS- ANSTÄLLDA | | TID- AVLÖNDA | | SAMTLIGA | | |
|---|-----------------------|--------------|-----------------------|--------------|-----------------|--------------|--------------|---------------|---------------|
| | M | KV | M | KV | M | KV | M | KV | SUMMA |
| SJUKHUSANSLUTEN HXLSO- OCH SJUKVÅRD | 13359 | 54299 | 782 | 49147 | 3504 | 21675 | 17645 | 125121 | 142766 |
| DÄRAV | | | | | | | | | |
| LASARETT | 12034 | 44820 | 663 | 38530 | 2804 | 15899 | 15501 | 99249 | 114750 |
| SJUKSTUGOR | 50 | 443 | 9 | 737 | 13 | 364 | 72 | 1544 | 1616 |
| SJUKHEM FÖR LÅNGVARIGT SJUKA | 991 | 7297 | 91 | 8020 | 585 | 4341 | 1667 | 19658 | 21325 |
| KONVALESCENTHEM | 20 | 103 | 1 | 133 | 6 | 60 | 27 | 296 | 323 |
| ÖVRIGA SJUKHUS | 252 | 1585 | 18 | 1638 | 96 | 990 | 366 | 4211 | 4577 |
| HXLSO- OCH SJUKVÅRD UTANFÖR SJUKHUS | 585 | 2108 | 42 | 3166 | 149 | 3291 | 776 | 8565 | 9341 |
| DÄRAV | | | | | | | | | |
| PROVINSIALLKAREVXSENDE | 88 | 1291 | 19 | 1595 | 42 | 1049 | 149 | 3935 | 4084 |
| DISTRIKTSVÅRD | - | 119 | 2 | 443 | 7 | 939 | 9 | 1501 | 1510 |
| VÅRD AV LÅNGVARIGT SJUKA | 13 | 43 | - | 153 | - | 347 | 13 | 748 | 761 |
| PSYKISK BARN- OCH UNGDOMSVÅRD | 3 | 8 | 2 | 33 | 4 | 23 | 9 | 64 | 73 |
| FOLKTANDVÅRD | 14 | 406 | 7 | 754 | 22 | 657 | 43 | 1817 | 1860 |
| SOCIAL VERKSAMHET | 750 | 787 | 29 | 594 | 93 | 388 | 872 | 1769 | 2641 |
| DÄRAV | | | | | | | | | |
| BARN- OCH UNGDOMSVÅRD | 210 | 593 | 27 | 348 | 84 | 264 | 321 | 1205 | 1526 |
| ARBETSVÅRD | 527 | 117 | 2 | 159 | 4 | 70 | 533 | 346 | 879 |
| NYKTERHETSVÅRD | 4 | 23 | - | 15 | 2 | 16 | 6 | 54 | 60 |
| OMSORGER OM PSYKISKT UTVECKLINGSSTÖRDA | 1656 | 5898 | 229 | 5891 | 422 | 2417 | 2307 | 14206 | 16513 |
| DÄRAV | | | | | | | | | |
| SÄRSKOLOR | 137 | 548 | 40 | 762 | 52 | 337 | 229 | 1647 | 1876 |
| VÅRDINSTITUTIONER | 1366 | 4374 | 152 | 4045 | 314 | 1736 | 1832 | 10155 | 11987 |
| ELEV- OCH INACKORDE.-HEM | 32 | 302 | 27 | 622 | 23 | 178 | 82 | 1102 | 1184 |
| UNDERVISNINGS- OCH BILDNINGSVERKSAMHET | 404 | 626 | 25 | 729 | 82 | 325 | 511 | 1680 | 2191 |
| DÄRAV | | | | | | | | | |
| FOLKHÖGSKOLOR | 83 | 218 | 6 | 237 | 24 | 111 | 113 | 566 | 679 |
| LANTBRUKSSKOLOR | 183 | 176 | 2 | 94 | 38 | 92 | 223 | 362 | 585 |
| LANTHUSHÄLLSSKOLOR | 20 | 30 | 4 | 40 | 3 | 22 | 27 | 92 | 119 |
| CENTRALA YSKESSKOLOR | 15 | 19 | 3 | 31 | 6 | 10 | 24 | 60 | 84 |
| VÅRDYRKESSKOLOR | 56 | 108 | 10 | 245 | 7 | 59 | 73 | 412 | 485 |
| DIVERSE VERKSAMHETER | 83 | 132 | 1 | 54 | 146 | 494 | 230 | 650 | 880 |
| CENTRAL FÖRVALTNING | 181 | 81 | 6 | 155 | 13 | 66 | 197 | 302 | 499 |
| FINANSIERING | 317 | 2363 | 12 | 96 | 51 | 129 | 380 | 2588 | 2968 |
| SUMMA TOTALT | 17335 | 66264 | 1126 | 59832 | 4457 | 28785 | 22918 | 154881 | 177799 |

Tabell 3 Landstingspersonal fördelad efter verksamhetsområde, tjänstgöringens omfattning och kön den 1 mars 1976

**c) Samtliga
All employees**

| VERKSAMHETSOMRÅDE | HELTIDS- ANSTÄLLDA | | DELTIDS- ANSTÄLLDA | | TIM- AVLÖNADE | | SAMTLIGA | | SUMMA |
|---|-----------------------|---------------|-----------------------|--------------|------------------|--------------|--------------|---------------|---------------|
| | M | KV | M | KV | M | KV | M | KV | |
| SJUKHUSANSLUTEN HKLSO- OCH SJUKVÅRD | 23159 | 84669 | 990 | 67806 | 3686 | 26030 | 27825 | 178505 | 206330 |
| DKRAV | | | | | | | | | |
| LASARETT | 21346 | 72484 | 839 | 54691 | 2955 | 19235 | 25140 | 146410 | 171550 |
| SJUKSTUGOR | 89 | 591 | 11 | 883 | 14 | 424 | 114 | 1898 | 2012 |
| SJUKHEM FÖR LÅNGVARIGT SJUKA | 1216 | 9094 | 108 | 9789 | 603 | 5084 | 1927 | 23967 | 25894 |
| KONVALESCENTHEM | 33 | 150 | 2 | 180 | 9 | 85 | 44 | 415 | 459 |
| ÖVRIGA SJUKHUS | 413 | 2218 | 20 | 2129 | 104 | 1172 | 537 | 5519 | 6056 |
| HKLSO- OCH SJUKVÅRD UTANFÖR SJUKHUS | 3917 | 12327 | 203 | 9018 | 205 | 4766 | 4325 | 26111 | 30436 |
| DKRAV | | | | | | | | | |
| PROVINSIALLÄKAREVÄSENDE | 1179 | 3150 | 40 | 3317 | 55 | 1554 | 1274 | 3021 | 9295 |
| DISTRIKTSVÅRD | 45 | 2250 | 5 | 1144 | 7 | 1462 | 57 | 4856 | 4913 |
| VÅRD AV LÅNGVARIGT SJUKA | 21 | 168 | - | 214 | - | 556 | 21 | 938 | 959 |
| PSYKISK BARN- OCH UNGDOMSVÅRD | 46 | 178 | 36 | 251 | 12 | 55 | 94 | 484 | 578 |
| FOLKTANDVÅRD | 1729 | 4809 | 97 | 3249 | 27 | 907 | 1853 | 5965 | 10818 |
| SOCIAL VERKSAMHET | 2140 | 1657 | 44 | 1030 | 110 | 451 | 2294 | 3138 | 5432 |
| DKRAV | | | | | | | | | |
| BARN- OCH UNGDOMSVÅRD | 314 | 847 | 30 | 432 | 87 | 296 | 431 | 1575 | 2006 |
| ARBETSVÅRD | 1760 | 615 | 13 | 391 | 16 | 93 | 1789 | 1099 | 2888 |
| NYKTERHETSVÅRD | 14 | 55 | - | 13 | 2 | 16 | 16 | 69 | 85 |
| OMSORGER OM PSYKISKT UTVECKLINGSSTÖRDA | 2311 | 7207 | 255 | 6521 | 465 | 2593 | 3031 | 16321 | 19352 |
| DKRAV | | | | | | | | | |
| SKRSKOLOR | 188 | 677 | 45 | 888 | 59 | 366 | 292 | 1931 | 2223 |
| VÅRDINSTITUTIONER | 1772 | 5124 | 163 | 4385 | 333 | 1830 | 2268 | 11339 | 13607 |
| ELEV- OCH INÅCKORDE.-HEM | 63 | 384 | 30 | 638 | 25 | 189 | 118 | 1211 | 1329 |
| UNDERVISNINGS- OCH BILDNINGSVERKSAMHET | 676 | 2357 | 37 | 1615 | 87 | 445 | 800 | 4417 | 5217 |
| DKRAV | | | | | | | | | |
| FOLKHÖGSKOLOR | 100 | 302 | 10 | 293 | 26 | 133 | 136 | 728 | 864 |
| LANTBRUKSSKOLOR | 212 | 243 | 3 | 124 | 39 | 105 | 254 | 472 | 726 |
| LANTHUSHÅLLSSKOLOR | 20 | 36 | 5 | 55 | 3 | 25 | 28 | 116 | 144 |
| CENTRALA YSKESSKOLOR | 28 | 40 | 3 | 52 | 6 | 15 | 37 | 107 | 144 |
| VÅRDYRKESSKOLOR | 239 | 1594 | 15 | 961 | 9 | 129 | 263 | 2684 | 2967 |
| DIVERSE VERKSAMHETER | 118 | 141 | 2 | 70 | 143 | 499 | 268 | 710 | 978 |
| CENTRAL FÖRVALTNING | 2399 | 2535 | 59 | 1087 | 64 | 183 | 2522 | 3805 | 6327 |
| FINANSIERING | 320 | 2520 | 12 | 96 | 51 | 132 | 383 | 2748 | 3131 |
| SUMMA TOTALT | 35040 | 113413 | 1592 | 87243 | 4816 | 35099 | 41448 | 235755 | 277203 |

Tabell 4 Landstingspersonal fördelad efter ålder, tjänstemän och övriga arbetstagare, lönegrad samt kön den 1 mars 1976
 Employees in county councils, by age, by salaried employees and other employees, by salary grade, and by sex

a) Heltidsanställda
 Full-time employees

| ÅL- DER | TJÄNSTMÄN | | | ÖVRIGA ARBETSTAGARE | | | SAMTLIGA | | | ÖKRAV LÖNEGRAD 42-60 | | |
|--------------|--------------|--------------|--------------|---------------------|--------------|--------------|--------------|---------------|---------------|-------------------------|------------|-------------|
| | M | KV | SUMMA | M | KV | SUMMA | M | KV | SUMMA | M | KV | SUMMA |
| -19 | 11 | 216 | 227 | 405 | 3893 | 4298 | 416 | 4109 | 4525 | - | - | - |
| 20 | 15 | 412 | 427 | 416 | 4009 | 4425 | 431 | 4421 | 4852 | - | - | - |
| 21 | 26 | 873 | 899 | 486 | 3765 | 4251 | 512 | 4638 | 5150 | - | - | - |
| 22 | 45 | 1457 | 1502 | 595 | 3656 | 4251 | 640 | 5113 | 5753 | - | - | - |
| 23 | 82 | 2081 | 2163 | 680 | 3584 | 4264 | 762 | 5665 | 6427 | - | - | - |
| 24 | 156 | 2476 | 2632 | 727 | 3198 | 3925 | 883 | 5674 | 6557 | - | - | - |
| 25 | 286 | 2551 | 2837 | 714 | 2618 | 3332 | 1000 | 5169 | 6169 | - | - | - |
| 26 | 498 | 2559 | 3057 | 759 | 2235 | 2994 | 1257 | 4794 | 6051 | 5 | 2 | 7 |
| 27 | 687 | 2493 | 3180 | 764 | 1908 | 2672 | 1451 | 4401 | 5852 | 5 | 3 | 8 |
| 28 | 835 | 2283 | 3116 | 695 | 1549 | 2244 | 1528 | 3832 | 5350 | 10 | 10 | 20 |
| 29 | 860 | 2147 | 3007 | 626 | 1335 | 1959 | 1486 | 3480 | 4966 | 19 | 10 | 29 |
| 30 | 958 | 1793 | 2731 | 577 | 1276 | 1853 | 1515 | 3069 | 4584 | 43 | 10 | 53 |
| 31 | 865 | 1676 | 2541 | 550 | 1178 | 1728 | 1415 | 2854 | 4269 | 50 | 12 | 62 |
| 32 | 854 | 1560 | 2414 | 513 | 1103 | 1616 | 1367 | 2663 | 4030 | 71 | 17 | 88 |
| 33 | 756 | 1344 | 2100 | 369 | 1028 | 1397 | 1125 | 2372 | 3497 | 86 | 30 | 116 |
| 34 | 704 | 1160 | 1864 | 339 | 958 | 1297 | 1043 | 2118 | 3161 | 114 | 23 | 137 |
| 35 | 546 | 941 | 1487 | 284 | 863 | 1147 | 830 | 1804 | 2634 | 113 | 21 | 134 |
| 36 | 495 | 894 | 1389 | 324 | 813 | 1137 | 819 | 1707 | 2526 | 148 | 27 | 175 |
| 37 | 557 | 896 | 1453 | 262 | 905 | 1168 | 819 | 1802 | 2621 | 185 | 35 | 220 |
| 38 | 491 | 896 | 1387 | 264 | 916 | 1180 | 755 | 1812 | 2567 | 187 | 42 | 229 |
| 39 | 452 | 836 | 1288 | 259 | 930 | 1189 | 711 | 1766 | 2477 | 200 | 37 | 237 |
| 40 | 418 | 868 | 1286 | 257 | 953 | 1210 | 675 | 1821 | 2496 | 177 | 39 | 216 |
| 41 | 437 | 791 | 1228 | 235 | 902 | 1137 | 672 | 1693 | 2365 | 178 | 26 | 204 |
| 42 | 350 | 773 | 1123 | 224 | 975 | 1199 | 574 | 1748 | 2322 | 144 | 36 | 180 |
| 43 | 353 | 761 | 1114 | 236 | 1020 | 1256 | 589 | 1781 | 2370 | 139 | 35 | 174 |
| 44 | 348 | 776 | 1124 | 248 | 1039 | 1287 | 596 | 1815 | 2411 | 168 | 26 | 194 |
| 45 | 325 | 754 | 1079 | 273 | 1096 | 1369 | 598 | 1850 | 2448 | 159 | 32 | 191 |
| 46 | 326 | 780 | 1106 | 257 | 1074 | 1331 | 583 | 1854 | 2437 | 149 | 29 | 178 |
| 47 | 358 | 705 | 1061 | 267 | 1124 | 1391 | 605 | 1827 | 2432 | 159 | 27 | 186 |
| 48 | 340 | 657 | 997 | 264 | 1147 | 1411 | 604 | 1804 | 2408 | 154 | 22 | 176 |
| 49 | 311 | 646 | 957 | 265 | 1122 | 1387 | 576 | 1768 | 2344 | 148 | 24 | 172 |
| 50 | 326 | 652 | 978 | 299 | 1094 | 1393 | 625 | 1746 | 2371 | 157 | 23 | 180 |
| 51 | 304 | 654 | 958 | 328 | 1120 | 1448 | 632 | 1774 | 2406 | 124 | 26 | 150 |
| 52 | 345 | 641 | 986 | 275 | 1135 | 1410 | 620 | 1776 | 2396 | 144 | 20 | 164 |
| 53 | 317 | 668 | 985 | 323 | 1094 | 1417 | 640 | 1762 | 2402 | 128 | 28 | 156 |
| 54 | 290 | 663 | 953 | 308 | 1105 | 1413 | 598 | 1768 | 2366 | 110 | 15 | 125 |
| 55 | 312 | 729 | 1041 | 317 | 1188 | 1505 | 629 | 1917 | 2546 | 122 | 21 | 143 |
| 56 | 327 | 696 | 1023 | 349 | 1260 | 1609 | 676 | 1956 | 2632 | 132 | 17 | 149 |
| 57 | 261 | 515 | 776 | 278 | 985 | 1263 | 539 | 1500 | 2039 | 105 | 17 | 122 |
| 58 | 239 | 544 | 783 | 251 | 990 | 1241 | 490 | 1534 | 2024 | 100 | 18 | 118 |
| 59 | 230 | 495 | 725 | 314 | 924 | 1238 | 544 | 1419 | 1963 | 96 | 10 | 106 |
| 60 | 207 | 468 | 675 | 284 | 876 | 1160 | 491 | 1344 | 1835 | 70 | 17 | 87 |
| 61 | 173 | 402 | 575 | 217 | 766 | 983 | 390 | 1168 | 1558 | 66 | 14 | 80 |
| 62 | 161 | 432 | 593 | 206 | 726 | 932 | 367 | 1158 | 1525 | 72 | 5 | 77 |
| 63 | 186 | 286 | 472 | 192 | 594 | 786 | 378 | 880 | 1258 | 83 | 12 | 95 |
| 64 | 125 | 139 | 264 | 133 | 122 | 255 | 258 | 261 | 519 | 56 | 10 | 66 |
| 65- | 199 | 112 | 311 | 127 | 114 | 241 | 326 | 226 | 552 | 113 | 15 | 128 |
| SUMMA | 17705 | 47149 | 64854 | 17335 | 66264 | 83599 | 35040 | 113413 | 148453 | 4489 | 843 | 5332 |

Tabell 4 Landstingspersonal fördelad efter ålder, tjänstemän och övriga arbetstagare, lönegrad samt kön den 1 mars 1976

**b) Deltidsanställda och timavlönade
Part-time and time-rate employees**

| ÅL- DER | TJÄNSTEMÄN | | | ÖVRIGA ARBETSTAGARE | | | SANTLIGA | | | DÖRAV LÖNEGRAD 42-60 | | |
|------------|------------|-------|-------|---------------------|-------|-------|----------|--------|--------|-------------------------|-----|-------|
| | N | KV | SUMMA | N | KV | SUMMA | N | KV | SUMMA | N | KV | SUMMA |
| -19 | 18 | 105 | 123 | 777 | 3869 | 4646 | 795 | 3974 | 4769 | - | - | - |
| 20 | 4 | 78 | 82 | 382 | 2105 | 2487 | 386 | 2183 | 2569 | - | - | - |
| 21 | 11 | 140 | 151 | 353 | 2230 | 2583 | 364 | 2370 | 2734 | - | - | - |
| 22 | 19 | 175 | 194 | 378 | 2083 | 2461 | 397 | 2258 | 2655 | - | - | - |
| 23 | 12 | 321 | 333 | 400 | 2167 | 2567 | 412 | 2488 | 2900 | - | - | - |
| 24 | 40 | 549 | 589 | 408 | 2038 | 2446 | 448 | 2587 | 3035 | - | - | - |
| 25 | 32 | 729 | 761 | 328 | 2103 | 2431 | 360 | 2832 | 3192 | - | - | - |
| 26 | 42 | 996 | 1038 | 292 | 2199 | 2491 | 334 | 3195 | 3529 | - | - | - |
| 27 | 59 | 1365 | 1424 | 245 | 2221 | 2466 | 304 | 3586 | 3890 | - | - | - |
| 28 | 66 | 1501 | 1567 | 218 | 2251 | 2469 | 284 | 3752 | 4036 | - | 1 | 1 |
| 29 | 38 | 1644 | 1682 | 192 | 2263 | 2455 | 230 | 3907 | 4137 | 1 | 2 | 3 |
| 30 | 46 | 1728 | 1774 | 171 | 2351 | 2522 | 217 | 4079 | 4296 | 2 | 9 | 11 |
| 31 | 40 | 1695 | 1735 | 141 | 2323 | 2461 | 181 | 4315 | 4196 | 1 | 5 | 6 |
| 32 | 50 | 1772 | 1822 | 114 | 2439 | 2553 | 164 | 4211 | 4375 | 4 | 8 | 12 |
| 33 | 40 | 1534 | 1574 | 97 | 2385 | 2482 | 137 | 3919 | 4056 | 1 | 6 | 7 |
| 34 | 28 | 1525 | 1533 | 61 | 2257 | 2318 | 89 | 3782 | 3871 | 3 | 2 | 5 |
| 35 | 23 | 1302 | 1325 | 60 | 2030 | 2090 | 85 | 3332 | 3415 | 1 | 2 | 3 |
| 36 | 14 | 1151 | 1165 | 66 | 2139 | 2205 | 80 | 3290 | 3370 | 2 | 2 | 4 |
| 37 | 17 | 1225 | 1242 | 51 | 2080 | 2131 | 68 | 3305 | 3373 | 3 | 3 | 6 |
| 38 | 15 | 1099 | 1114 | 46 | 2117 | 2163 | 61 | 3216 | 3277 | 2 | 6 | 8 |
| 39 | 20 | 1068 | 1088 | 44 | 2027 | 2071 | 64 | 3095 | 3159 | 4 | 5 | 9 |
| 40 | 9 | 1028 | 1037 | 42 | 1935 | 1977 | 51 | 2963 | 3014 | 4 | 4 | 8 |
| 41 | 10 | 912 | 922 | 39 | 1925 | 1964 | 49 | 2837 | 2886 | 4 | 2 | 6 |
| 42 | 7 | 871 | 878 | 44 | 1979 | 2023 | 51 | 2850 | 2901 | - | 6 | 6 |
| 43 | 10 | 843 | 853 | 23 | 1846 | 1869 | 33 | 2689 | 2722 | 4 | 5 | 9 |
| 44 | 9 | 754 | 763 | 23 | 1810 | 1833 | 32 | 2564 | 2596 | 4 | 6 | 10 |
| 45 | 6 | 642 | 648 | 19 | 1850 | 1869 | 25 | 2492 | 2517 | 1 | 4 | 5 |
| 46 | 7 | 666 | 673 | 20 | 1952 | 1972 | 27 | 2618 | 2645 | 2 | 2 | 4 |
| 47 | 8 | 598 | 606 | 14 | 1749 | 1763 | 22 | 2347 | 2369 | 4 | 1 | 5 |
| 48 | 4 | 560 | 564 | 25 | 1794 | 1819 | 29 | 2354 | 2383 | 1 | 3 | 4 |
| 49 | 3 | 518 | 521 | 26 | 1766 | 1792 | 29 | 2284 | 2313 | 2 | 5 | 7 |
| 50 | 4 | 433 | 437 | 20 | 1795 | 1815 | 24 | 2228 | 2252 | 1 | 3 | 4 |
| 51 | 4 | 462 | 466 | 27 | 1763 | 1790 | 31 | 2225 | 2256 | 1 | 4 | 5 |
| 52 | 10 | 408 | 418 | 24 | 1774 | 1798 | 34 | 2182 | 2216 | 4 | 2 | 6 |
| 53 | 3 | 407 | 410 | 23 | 1750 | 1773 | 26 | 2157 | 2183 | 1 | 1 | 2 |
| 54 | 4 | 361 | 365 | 26 | 1778 | 1804 | 30 | 2139 | 2169 | 2 | - | 2 |
| 55 | 5 | 364 | 369 | 15 | 1874 | 1889 | 20 | 2238 | 2258 | 1 | 2 | 3 |
| 56 | 5 | 379 | 384 | 21 | 1903 | 1929 | 26 | 2287 | 2313 | - | 2 | 2 |
| 57 | 3 | 248 | 251 | 22 | 1380 | 1402 | 25 | 1628 | 1653 | 1 | 2 | 3 |
| 58 | 7 | 226 | 233 | 15 | 1385 | 1400 | 22 | 1611 | 1633 | 4 | 3 | 7 |
| 59 | 4 | 214 | 218 | 19 | 1330 | 1349 | 23 | 1544 | 1567 | 2 | - | 2 |
| 60 | 3 | 197 | 200 | 14 | 1256 | 1270 | 17 | 1453 | 1470 | 3 | - | 3 |
| 61 | 6 | 153 | 159 | 20 | 1101 | 1121 | 26 | 1254 | 1280 | 2 | - | 2 |
| 62 | 6 | 143 | 149 | 28 | 991 | 1019 | 34 | 1134 | 1168 | - | 2 | 2 |
| 63 | 7 | 135 | 142 | 18 | 775 | 793 | 25 | 910 | 935 | 2 | - | 2 |
| 64 | 4 | 129 | 133 | 29 | 479 | 508 | 33 | 608 | 641 | 2 | - | 2 |
| 65- | 43 | 372 | 415 | 163 | 998 | 1161 | 206 | 1370 | 1576 | 14 | 3 | 17 |
| SUMMA | 825 | 33725 | 34550 | 5583 | 88617 | 94200 | 6408 | 122342 | 128750 | 90 | 113 | 203 |

Tabell 4 Landstingspersonal fördelad efter ålder, tjänstemän och övriga arbetstagare, lönegrad samt kön den 1 mars 1976

c) Samtliga
All employees

| ÅL- DER | TJÄNSTEMÄN | | | ÖVRIGA ARBETSTAGARE | | | SAMTLIGA | | | DEKAV LÖNEGRAD 42-60 | | |
|------------|------------|-------|-------|---------------------|--------|--------|----------|--------|--------|-------------------------|-----|-------|
| | M | KV | SUMMA | M | KV | SUMMA | M | KV | SUMMA | M | KV | SUMMA |
| -19 | 29 | 321 | 350 | 1182 | 7762 | 8944 | 1211 | 8083 | 9294 | - | - | - |
| 20 | 19 | 490 | 509 | 798 | 6114 | 6912 | 817 | 6604 | 7421 | - | - | - |
| 21 | 37 | 1013 | 1050 | 839 | 5995 | 6834 | 876 | 7008 | 7884 | - | - | - |
| 22 | 64 | 1632 | 1696 | 973 | 5739 | 6712 | 1037 | 7371 | 8408 | - | - | - |
| 23 | 94 | 2402 | 2496 | 1080 | 5751 | 6831 | 1174 | 8153 | 9327 | - | - | - |
| 24 | 196 | 3025 | 3221 | 1135 | 5236 | 6371 | 1331 | 8261 | 9592 | - | - | - |
| 25 | 318 | 3280 | 3598 | 1042 | 4721 | 5763 | 1360 | 8001 | 9361 | - | - | - |
| 26 | 540 | 3555 | 4095 | 1051 | 4434 | 5485 | 1591 | 7939 | 9580 | 5 | 2 | 7 |
| 27 | 746 | 3858 | 4604 | 1009 | 4129 | 5138 | 1755 | 7987 | 9742 | 5 | 3 | 8 |
| 28 | 899 | 3784 | 4683 | 913 | 3800 | 4713 | 1812 | 7584 | 9396 | 10 | 11 | 21 |
| 29 | 898 | 3791 | 4689 | 818 | 3595 | 4414 | 1716 | 7387 | 9103 | 20 | 12 | 32 |
| 30 | 984 | 3521 | 4505 | 748 | 3627 | 4375 | 1732 | 7148 | 8880 | 45 | 19 | 64 |
| 31 | 935 | 3371 | 4276 | 691 | 3498 | 4189 | 1596 | 6869 | 8465 | 51 | 17 | 68 |
| 32 | 904 | 3332 | 4236 | 627 | 3542 | 4169 | 1531 | 6874 | 8405 | 75 | 25 | 100 |
| 33 | 796 | 2878 | 3674 | 466 | 3413 | 3879 | 1262 | 6291 | 7553 | 87 | 36 | 123 |
| 34 | 732 | 2685 | 3417 | 400 | 3215 | 3615 | 1132 | 5900 | 7032 | 117 | 25 | 142 |
| 35 | 569 | 2243 | 2812 | 344 | 2893 | 3237 | 913 | 5136 | 6049 | 114 | 23 | 137 |
| 36 | 509 | 2045 | 2554 | 390 | 2952 | 3342 | 899 | 4997 | 5896 | 150 | 29 | 179 |
| 37 | 574 | 2121 | 2695 | 313 | 2986 | 3299 | 887 | 5107 | 5994 | 188 | 38 | 226 |
| 38 | 506 | 1995 | 2501 | 310 | 3033 | 3343 | 816 | 5028 | 5844 | 189 | 48 | 237 |
| 39 | 472 | 1904 | 2376 | 303 | 2937 | 3260 | 775 | 4861 | 5636 | 204 | 42 | 246 |
| 40 | 427 | 1896 | 2323 | 299 | 2888 | 3187 | 726 | 4784 | 5510 | 181 | 43 | 224 |
| 41 | 447 | 1703 | 2150 | 274 | 2827 | 3101 | 721 | 4530 | 5251 | 182 | 28 | 210 |
| 42 | 357 | 1644 | 2001 | 268 | 2954 | 3222 | 625 | 4398 | 5223 | 144 | 42 | 186 |
| 43 | 363 | 1604 | 1967 | 259 | 2866 | 3125 | 622 | 4470 | 5092 | 143 | 40 | 183 |
| 44 | 357 | 1530 | 1887 | 271 | 2849 | 3120 | 628 | 4379 | 5037 | 172 | 32 | 204 |
| 45 | 351 | 1396 | 1727 | 292 | 2946 | 3238 | 623 | 4342 | 4965 | 160 | 36 | 196 |
| 46 | 333 | 1446 | 1779 | 277 | 3026 | 3303 | 610 | 4472 | 5082 | 151 | 31 | 182 |
| 47 | 346 | 1301 | 1647 | 281 | 2873 | 3154 | 627 | 4174 | 4801 | 163 | 28 | 191 |
| 48 | 344 | 1217 | 1561 | 289 | 2941 | 3230 | 633 | 4158 | 4791 | 155 | 25 | 180 |
| 49 | 314 | 1164 | 1478 | 291 | 2888 | 3179 | 605 | 4052 | 4657 | 150 | 29 | 179 |
| 50 | 330 | 1085 | 1415 | 319 | 2889 | 3208 | 649 | 3974 | 4623 | 158 | 26 | 184 |
| 51 | 308 | 1116 | 1424 | 355 | 2883 | 3238 | 663 | 3999 | 4662 | 125 | 30 | 155 |
| 52 | 355 | 1049 | 1404 | 299 | 2909 | 3208 | 654 | 3958 | 4612 | 148 | 22 | 170 |
| 53 | 320 | 1075 | 1395 | 346 | 2844 | 3190 | 666 | 3919 | 4585 | 129 | 29 | 158 |
| 54 | 294 | 1024 | 1318 | 334 | 2883 | 3217 | 628 | 3907 | 4535 | 112 | 15 | 127 |
| 55 | 317 | 1093 | 1410 | 332 | 3062 | 3394 | 649 | 4155 | 4804 | 123 | 23 | 146 |
| 56 | 332 | 1075 | 1407 | 370 | 3168 | 3538 | 702 | 4243 | 4945 | 152 | 19 | 151 |
| 57 | 264 | 763 | 1027 | 300 | 2365 | 2665 | 564 | 3128 | 3692 | 106 | 19 | 125 |
| 58 | 246 | 770 | 1016 | 266 | 2375 | 2641 | 512 | 3145 | 3657 | 104 | 21 | 125 |
| 59 | 234 | 709 | 943 | 333 | 2254 | 2587 | 567 | 2963 | 3530 | 98 | 10 | 108 |
| 60 | 210 | 665 | 875 | 298 | 2132 | 2430 | 508 | 2797 | 3305 | 73 | 17 | 90 |
| 61 | 179 | 555 | 734 | 237 | 1867 | 2104 | 416 | 2422 | 2858 | 68 | 14 | 82 |
| 62 | 167 | 575 | 742 | 234 | 1717 | 1951 | 401 | 2292 | 2693 | 72 | 7 | 79 |
| 63 | 193 | 421 | 614 | 210 | 1369 | 1579 | 403 | 1790 | 2193 | 85 | 12 | 97 |
| 64 | 129 | 268 | 397 | 162 | 601 | 763 | 291 | 869 | 1160 | 58 | 10 | 68 |
| 65- | 242 | 484 | 726 | 290 | 1112 | 1402 | 532 | 1596 | 2128 | 127 | 18 | 145 |
| SUMMA | 18530 | 80874 | 99404 | 22918 | 154881 | 177799 | 41448 | 235755 | 277203 | 4579 | 956 | 5535 |

Tabell 5 Landstingspersonal, utan tjänstledighetsavdrag, fördelad efter månadslön, ålder och kön den 1 mars 1976

Employees in county councils, with no salary deduction, by monthly salary, by age, and by sex

a) Tjänstemän, heltidsanställda
Salaried employees, full-time

| MÅNADSLÖN (KRONOR) | ÅLDER | | | | | | | | | | | |
|-----------------------|-------|------|-------|------|-------|------|-------|------|-------|------|-------|------|
| | -19 | | 20-24 | | 25-29 | | 30-34 | | 35-39 | | 40-44 | |
| | M | KV | M | KV | M | KV | M | KV | M | KV | M | KV |
| -1999 | - | - | - | - | - | - | - | - | - | - | - | - |
| 2000-2099 | - | - | - | - | - | - | - | - | - | - | - | - |
| 2100-2199 | - | 1 | - | - | - | - | - | - | - | - | - | - |
| 2200-2299 | - | - | - | - | - | - | - | - | - | - | - | - |
| 2300-2399 | - | 2 | - | - | - | - | - | - | - | - | - | - |
| 2400-2499 | - | 5 | - | - | - | - | - | - | - | - | - | - |
| 2500-2599 | 2 | 29 | - | 38 | - | - | - | - | - | - | - | - |
| 2600-2699 | - | 11 | 1 | 36 | - | - | - | - | - | - | - | - |
| 2700-2799 | 1 | 5 | - | 18 | - | - | - | - | - | - | - | - |
| 2800-2899 | 1 | 3 | - | 20 | - | - | - | - | - | - | - | - |
| 2900-2999 | - | 1 | - | 13 | - | - | - | - | - | - | - | 1 |
| 3000-3199 | - | 39 | 24 | 648 | 21 | 229 | 5 | 65 | 2 | 35 | 1 | 57 |
| 3200-3499 | 1 | 12 | 25 | 773 | 69 | 898 | 13 | 387 | 8 | 228 | 11 | 207 |
| 3500-3999 | - | - | 84 | 1693 | 387 | 1988 | 238 | 997 | 104 | 615 | 78 | 609 |
| 4000-4499 | - | - | 23 | 526 | 279 | 1524 | 342 | 1128 | 174 | 704 | 168 | 762 |
| 4500-4999 | - | - | 3 | 40 | 125 | 228 | 243 | 304 | 119 | 277 | 102 | 308 |
| 5000-5999 | - | 1 | 8 | 8 | 346 | 192 | 346 | 152 | 231 | 144 | 155 | 166 |
| 6000-6999 | - | - | 1 | 4 | 271 | 129 | 236 | 83 | 115 | 46 | 85 | 27 |
| 7000-7999 | - | - | - | - | 100 | 42 | 131 | 41 | 77 | 13 | 64 | 16 |
| 8000-8999 | - | - | - | - | 154 | 60 | 208 | 59 | 108 | 28 | 49 | 13 |
| 9000- | - | - | 2 | - | 283 | 95 | 892 | 203 | 748 | 145 | 625 | 125 |
| SUMMA | 5 | 109 | 171 | 3817 | 2035 | 5385 | 2654 | 3419 | 1686 | 2235 | 1338 | 2291 |
| MEDELLÖN 1) | 2835 | 2848 | 3820 | 3585 | 6027 | 4150 | 7460 | 4638 | 8822 | 4762 | 9341 | 4684 |

- 1) I BERÄKNINGEN AV MEDELLÖNERNÄ INGÄR ENDAST HELTIDANSÄNÄLLD PERSONAL UTAN LÖNEAVDRAG. LANDSTINGSFÖRBUNDET ANVÄNDER I SIN STATISTIK EN ANNAN BERÄKNINGSMETOD.

| ÅLDER | | | | | | | | SAMTLIGA | | | MANADSLÖN |
|-------|------|-------|------|-------|------|------|------|----------|-------|-------|-----------|
| 45-49 | | 50-54 | | 55-59 | | 60- | | | | | (KRONOR) |
| M | KV | M | KV | M | KV | M | KV | M | KV | SUMMA | |
| - | - | - | - | - | - | - | - | - | - | - | -1999 |
| - | - | - | - | - | - | - | - | - | - | - | 2000-2099 |
| - | - | - | - | - | - | - | - | - | 1 | 1 | 2100-2199 |
| - | - | - | - | - | - | - | - | - | - | - | 2200-2299 |
| - | - | - | - | - | - | - | - | - | 2 | 2 | 2300-2399 |
| - | - | - | - | - | - | - | - | - | 5 | 5 | 2400-2499 |
| - | - | - | - | - | - | - | - | 2 | 67 | 69 | 2500-2599 |
| - | - | - | - | - | - | - | - | 1 | 47 | 48 | 2600-2699 |
| - | - | - | - | - | - | - | - | 1 | 23 | 24 | 2700-2799 |
| - | - | - | - | - | - | - | - | 1 | 23 | 24 | 2800-2899 |
| - | - | - | - | - | - | - | - | - | 15 | 15 | 2900-2999 |
| - | 44 | 1 | 34 | 2 | 11 | 1 | 8 | 57 | 1170 | 1227 | 3000-3199 |
| 7 | 229 | 9 | 175 | 4 | 134 | 6 | 64 | 153 | 3107 | 3260 | 3200-3499 |
| 64 | 518 | 76 | 480 | 64 | 392 | 49 | 204 | 1144 | 7496 | 8640 | 3500-3999 |
| 173 | 640 | 183 | 624 | 184 | 633 | 132 | 411 | 1658 | 6952 | 8610 | 4000-4499 |
| 89 | 325 | 111 | 350 | 72 | 366 | 58 | 248 | 922 | 2456 | 3378 | 4500-4999 |
| 131 | 184 | 144 | 183 | 121 | 211 | 67 | 118 | 1549 | 1359 | 2908 | 5000-5999 |
| 72 | 40 | 62 | 38 | 67 | 40 | 40 | 18 | 949 | 425 | 1374 | 6000-6999 |
| 48 | 16 | 54 | 17 | 48 | 12 | 29 | 16 | 551 | 173 | 724 | 7000-7999 |
| 57 | 10 | 57 | 10 | 32 | 3 | 26 | 5 | 691 | 188 | 879 | 8000-8999 |
| 557 | 104 | 506 | 88 | 416 | 63 | 335 | 46 | 4364 | 869 | 5233 | 9000- |
| 1198 | 2110 | 1203 | 2009 | 1010 | 1865 | 743 | 1138 | 12043 | 24378 | 36421 | SUMMA |
| 9514 | 4712 | 9030 | 4671 | 9029 | 4681 | 9313 | 4789 | 8171 | 4392 | 5642 | MEDELÖN |

Tabell 5 Landstingspersonal, utan tjänstledighetsavdrag, fördelad efter månadslön, ålder och kön den 1 mars 1976

b) Övriga arbetstagare, heltidsanställda
Other employees, full-time

| MÅNADSLÖN (KRONOR) | ÅLDER | | | | | | | | | | | |
|-------------------------------|-------------|-------------|-------------|-------------|-------------|-------------|-------------|-------------|-------------|-------------|-------------|-------------|
| | -19 | | 20-24 | | 25-29 | | 30-34 | | 35-39 | | 40-44 | |
| | M | KV | M | KV | M | KV | M | KV | M | KV | M | KV |
| -1999 | - | - | - | - | - | - | - | - | - | - | - | - |
| 2000-2099 | - | - | - | - | - | - | - | - | - | - | - | - |
| 2100-2199 | 3 | 18 | - | - | - | - | - | - | - | - | - | - |
| 2200-2299 | 2 | 19 | - | - | - | - | - | - | - | - | - | - |
| 2300-2399 | 11 | 52 | - | - | - | - | - | - | - | - | - | - |
| 2400-2499 | 13 | 38 | - | - | - | - | - | - | - | - | - | - |
| 2500-2599 | 25 | 152 | - | - | - | - | - | - | - | - | - | - |
| 2600-2699 | 19 | 139 | 11 | 136 | - | - | - | - | - | - | - | - |
| 2700-2799 | 20 | 148 | 16 | 88 | - | - | - | - | - | - | - | - |
| 2800-2899 | 27 | 307 | 26 | 253 | - | - | - | - | - | - | - | - |
| 2900-2999 | 23 | 441 | 29 | 199 | 1 | - | 1 | - | - | 1 | - | - |
| 3000-3199 | 37 | 299 | 228 | 1862 | 138 | 338 | 32 | 149 | 17 | 142 | 16 | 149 |
| 3200-3499 | 14 | 76 | 531 | 3121 | 376 | 1147 | 151 | 567 | 71 | 554 | 62 | 590 |
| 3500-3999 | 7 | 21 | 351 | 1469 | 671 | 1727 | 434 | 1158 | 246 | 1041 | 261 | 1235 |
| 4000-4499 | - | 3 | 79 | 101 | 343 | 279 | 375 | 351 | 270 | 297 | 208 | 404 |
| 4500-4999 | 1 | - | 32 | 9 | 121 | 39 | 166 | 61 | 122 | 55 | 123 | 96 |
| 5000-5999 | - | - | 14 | 5 | 48 | 10 | 101 | 11 | 70 | 6 | 69 | 11 |
| 6000-6999 | - | - | 3 | 1 | 9 | - | 13 | - | 8 | - | 10 | - |
| 7000-7999 | - | - | - | - | - | - | 2 | - | 3 | - | 3 | - |
| 8000-8999 | - | - | - | - | - | - | - | - | - | - | 1 | 1 |
| 9000- | - | - | - | - | - | - | - | - | - | - | - | - |
| SUMMA | 202 | 1713 | 1320 | 7244 | 1707 | 3540 | 1275 | 2297 | 807 | 2096 | 753 | 2486 |
| MEDELLÖN ¹⁾ | 2939 | 2859 | 3482 | 3317 | 3827 | 3600 | 4113 | 3706 | 4190 | 3696 | 4218 | 3734 |

1) SE NOT SID 38.

| ÅLDER | | | | | | | | SAMTLIGA | | | MÅNADSLÖN (KRONOR) |
|-------|------|-------|------|-------|------|------|------|----------|-------|-------|-----------------------|
| 45-49 | | 50-54 | | 55-59 | | 60- | | M | KV | SUMMA | |
| M | KV | M | KV | M | KV | M | KV | | | | |
| - | - | - | - | - | - | - | - | - | - | - | -1999 |
| - | - | - | - | - | - | - | - | - | - | - | 2000-2099 |
| - | - | - | - | - | - | - | - | 3 | 18 | 21 | 2100-2199 |
| - | - | - | - | - | - | - | - | 2 | 19 | 21 | 2200-2299 |
| - | - | - | - | - | - | - | - | 11 | 52 | 63 | 2300-2399 |
| - | - | - | - | - | - | - | - | 13 | 38 | 51 | 2400-2499 |
| - | - | - | - | - | - | - | - | 25 | 152 | 177 | 2500-2599 |
| - | - | - | - | - | - | - | - | 30 | 275 | 305 | 2600-2699 |
| - | - | - | - | - | - | - | - | 36 | 236 | 272 | 2700-2799 |
| - | - | - | - | - | - | - | - | 53 | 560 | 613 | 2800-2899 |
| - | - | - | - | - | - | - | - | 54 | 643 | 697 | 2900-2999 |
| 10 | 129 | 7 | 118 | 4 | 80 | 7 | 23 | 496 | 3289 | 3785 | 3000-3199 |
| 72 | 617 | 74 | 680 | 63 | 568 | 55 | 346 | 1469 | 8266 | 9735 | 3200-3499 |
| 300 | 1550 | 363 | 1526 | 391 | 1521 | 327 | 1004 | 3351 | 12252 | 15603 | 3500-3999 |
| 254 | 518 | 282 | 494 | 294 | 551 | 195 | 283 | 2300 | 3281 | 5581 | 4000-4499 |
| 147 | 114 | 197 | 117 | 202 | 180 | 92 | 86 | 1203 | 757 | 1960 | 4500-4999 |
| 63 | 13 | 88 | 11 | 65 | 20 | 46 | 8 | 564 | 95 | 659 | 5000-5999 |
| 8 | - | 8 | - | 7 | 2 | 7 | 1 | 73 | 4 | 77 | 6000-6999 |
| 4 | - | - | - | 3 | - | 2 | - | 17 | - | 17 | 7000-7999 |
| - | - | 1 | - | - | - | - | - | 2 | 1 | 3 | 8000-8999 |
| - | - | - | - | - | - | - | - | - | - | - | 9000- |
| 858 | 2941 | 1020 | 2948 | 1029 | 2927 | 731 | 1751 | 9702 | 29938 | 39640 | SUMMA |
| 4193 | 3763 | 4222 | 3754 | 4205 | 3810 | 4117 | 3784 | 3993 | 3578 | 3679 | MEDELLÖN |

Tabell 5 Landstingspersonal, utan tjänstledighetsavdrag, fördelad efter månadslön, ålder och kön den 1 mars 1976

c) Samtliga heltidsanställda
All employees, full-time

| MÅNADSLÖN (KRONOR) | ÅLDER | | | | | | | | | | | |
|-------------------------------|-------------|-------------|-------------|--------------|-------------|-------------|-------------|-------------|-------------|-------------|-------------|-------------|
| | -19 | | 20-24 | | 25-29 | | 30-34 | | 35-39 | | 40-44 | |
| | M | KV | M | KV | M | KV | M | KV | M | KV | M | KV |
| -1999 | - | - | - | - | - | - | - | - | - | - | - | - |
| 2000-2099 | - | - | - | - | - | - | - | - | - | - | - | - |
| 2100-2199 | 3 | 19 | - | - | - | - | - | - | - | - | - | - |
| 2200-2299 | 2 | 19 | - | - | - | - | - | - | - | - | - | - |
| 2300-2399 | 11 | 54 | - | - | - | - | - | - | - | - | - | - |
| 2400-2499 | 13 | 43 | - | - | - | - | - | - | - | - | - | - |
| 2500-2599 | 27 | 181 | - | 38 | - | - | - | - | - | - | - | - |
| 2600-2699 | 19 | 150 | 12 | 172 | - | - | - | - | - | - | - | - |
| 2700-2799 | 21 | 153 | 16 | 106 | - | - | - | - | - | - | - | - |
| 2800-2899 | 28 | 310 | 26 | 273 | - | - | - | - | - | - | - | - |
| 2900-2999 | 23 | 442 | 29 | 212 | 1 | - | 1 | - | - | 1 | - | 1 |
| 3000-3199 | 37 | 338 | 252 | 2510 | 159 | 567 | 37 | 214 | 19 | 177 | 17 | 206 |
| 3200-3499 | 15 | 88 | 556 | 3894 | 445 | 2045 | 164 | 954 | 79 | 782 | 73 | 797 |
| 3500-3999 | 7 | 21 | 435 | 3162 | 1058 | 3715 | 672 | 2155 | 350 | 1656 | 339 | 1844 |
| 4000-4499 | - | 3 | 102 | 627 | 622 | 1803 | 717 | 1479 | 444 | 1001 | 376 | 1165 |
| 4500-4999 | 1 | - | 35 | 49 | 246 | 267 | 409 | 365 | 241 | 332 | 225 | 404 |
| 5000-5999 | - | 1 | 22 | 13 | 394 | 202 | 447 | 163 | 301 | 150 | 224 | 177 |
| 6000-6999 | - | - | 4 | 5 | 280 | 129 | 249 | 83 | 123 | 46 | 95 | 27 |
| 7000-7999 | - | - | - | - | 100 | 42 | 133 | 41 | 80 | 13 | 67 | 16 |
| 8000-8999 | - | - | - | - | 154 | 60 | 208 | 59 | 108 | 28 | 50 | 14 |
| 9000- | - | - | 2 | - | 283 | 95 | 892 | 203 | 748 | 145 | 625 | 123 |
| SUMMA | 207 | 1822 | 1491 | 11061 | 3742 | 8925 | 3929 | 5716 | 2493 | 4331 | 2091 | 4777 |
| MEDELLUM ¹⁾ | 2839 | 2859 | 3521 | 3409 | 5023 | 3932 | 6374 | 4264 | 7323 | 4246 | 7496 | 4190 |

1) SE NOT SID 38.

| ÅLDER | | | | | | | | SAMTLIGA | | | MÅNADSLÖN (KRONOR) |
|-------|------|-------|------|-------|------|------|------|----------|-------|-------|-----------------------|
| 45-49 | | 50-54 | | 55-59 | | 60- | | M | KV | SUMMA | |
| M | KV | M | KV | M | KV | M | KV | | | | |
| - | - | - | - | - | - | - | - | - | - | - | -1999 |
| - | - | - | - | - | - | - | - | - | - | - | 2000-2099 |
| - | - | - | - | - | - | - | - | 3 | 19 | 22 | 2100-2199 |
| - | - | - | - | - | - | - | - | 2 | 19 | 21 | 2200-2299 |
| - | - | - | - | - | - | - | - | 11 | 54 | 65 | 2300-2399 |
| - | - | - | - | - | - | - | - | 13 | 43 | 56 | 2400-2499 |
| - | - | - | - | - | - | - | - | 27 | 219 | 246 | 2500-2599 |
| - | - | - | - | - | - | - | - | 11 | 322 | 353 | 2600-2699 |
| - | - | - | - | - | - | - | - | 37 | 259 | 296 | 2700-2799 |
| - | - | - | - | - | - | - | - | 54 | 583 | 637 | 2800-2899 |
| - | - | - | 2 | - | - | - | - | 54 | 658 | 712 | 2900-2999 |
| 10 | 173 | 8 | 152 | 6 | 91 | 8 | 31 | 553 | 4459 | 5012 | 3000-3199 |
| 79 | 846 | 83 | 855 | 67 | 702 | 61 | 410 | 1522 | 11373 | 12995 | 3200-3499 |
| 364 | 2068 | 439 | 2006 | 455 | 1913 | 376 | 1208 | 4495 | 19748 | 24243 | 3500-3999 |
| 427 | 1158 | 465 | 1118 | 478 | 1184 | 327 | 694 | 3955 | 10233 | 14191 | 4000-4499 |
| 236 | 439 | 308 | 477 | 274 | 546 | 150 | 334 | 2125 | 3213 | 5338 | 4500-4999 |
| 194 | 197 | 232 | 194 | 186 | 231 | 113 | 126 | 2115 | 1454 | 3567 | 5000-5999 |
| 80 | 40 | 70 | 38 | 74 | 42 | 47 | 19 | 1022 | 429 | 1451 | 6000-6999 |
| 52 | 16 | 54 | 17 | 51 | 12 | 31 | 16 | 568 | 173 | 741 | 7000-7999 |
| 57 | 10 | 58 | 10 | 32 | 3 | 26 | 5 | 693 | 189 | 882 | 8000-8999 |
| 557 | 104 | 506 | 88 | 416 | 63 | 335 | 46 | 4364 | 869 | 5233 | 9000- |
| 2056 | 5051 | 2223 | 4957 | 2039 | 4787 | 1474 | 2889 | 21745 | 54316 | 76061 | SUMMA |
| 7293 | 4160 | 6824 | 4126 | 6594 | 4149 | 6735 | 4180 | 6307 | 3943 | 4619 | MEDELÖN |

Tabell 6 Landstingspersonal fördelad efter kommun, tjänstemän och övriga arbetstagare, tjänstgöringens omfattning samt kön den 1 mars 1976

Employees in county councils, by municipality, by salaried employees and other employees, by extent of employment, and by sex

| LANDSTING/ KOMMUN | FOLKN. | | TJÄNSTEMÄN | | | | ÖVRIGA ARBETSTAGARE | | | | | | | | TOTALT | | | |
|--------------------------|--------|--------|------------|-----|----------|------|---------------------|-------|---------|------|----------|------|-------|-------|--------|-------|-------|-------|
| | 1 JAN | HELTID | DEL+TID | | SAMTLIGA | | HELTID | | DEL+TID | | SAMTLIGA | | SUMMA | M | KV | SUMMA | | |
| | 1976 | M | KV | M | KV | M | KV | SUMMA | M | KV | M | KV | | | | | M | KV |
| STOCKHOLMS LÄNS | | | | | | | | | | | | | | | | | | |
| BOTKYRKA | 66819 | 11 | 63 | 1 | 79 | 12 | 142 | 154 | 37 | 167 | 17 | 209 | 54 | 376 | 430 | 66 | 518 | 584 |
| DANDERYD | 27360 | 198 | 749 | 17 | 567 | 215 | 1316 | 1531 | 168 | 837 | 101 | 658 | 269 | 1495 | 1764 | 484 | 2811 | 3295 |
| HANINGE | 50411 | 2 | 39 | 2 | 59 | 4 | 98 | 102 | 11 | 83 | 6 | 220 | 17 | 303 | 320 | 21 | 401 | 422 |
| MUDDINGE | 61528 | 247 | 753 | 15 | 415 | 262 | 1168 | 1430 | 179 | 960 | 96 | 1055 | 275 | 2015 | 2290 | 537 | 3183 | 3720 |
| JÄRFÄLLA | 52014 | 1 | 37 | 1 | 48 | 2 | 85 | 87 | 6 | 76 | 12 | 197 | 18 | 273 | 291 | 20 | 358 | 378 |
| LIDINGÖ | 35989 | 2 | 43 | - | 52 | 2 | 92 | 94 | 7 | 78 | 15 | 130 | 22 | 208 | 230 | 24 | 300 | 324 |
| NACKA | 34107 | 45 | 256 | 2 | 248 | 47 | 504 | 551 | 53 | 424 | 112 | 637 | 165 | 1061 | 1226 | 212 | 1565 | 1777 |
| NORRTÄLJE | 38981 | 25 | 72 | 1 | 65 | 26 | 137 | 163 | 21 | 126 | 42 | 331 | 63 | 437 | 520 | 89 | 594 | 683 |
| NYNÄSHAMN | 18979 | 5 | 29 | 1 | 21 | 6 | 50 | 56 | 7 | 52 | 2 | 185 | 9 | 237 | 246 | 15 | 287 | 302 |
| SOLLENTUNA | 42515 | 2 | 6 | - | 5 | 2 | 11 | 13 | 8 | 9 | - | 11 | 8 | 20 | 28 | 10 | 31 | 41 |
| SOLNA | 54941 | - | 2 | - | 5 | - | 7 | 7 | - | 1 | 2 | 13 | 2 | 14 | 16 | 2 | 21 | 23 |
| STOCKHOLM | 671226 | 1518 | 4523 | 153 | 2667 | 1671 | 7190 | 8861 | 1921 | 5988 | 1223 | 5175 | 3144 | 11163 | 14307 | 4815 | 18353 | 23168 |
| SUNDBYBERG | 27972 | 5 | 41 | - | 38 | 5 | 79 | 84 | 9 | 115 | 14 | 116 | 23 | 231 | 254 | 28 | 310 | 338 |
| SÜDERTÄLJE | 77825 | 51 | 216 | 2 | 162 | 53 | 378 | 431 | 38 | 353 | 16 | 483 | 54 | 836 | 890 | 107 | 1214 | 1321 |
| TKVY | 40360 | 3 | 26 | - | 62 | 3 | 88 | 91 | 10 | 67 | 22 | 159 | 32 | 226 | 258 | 35 | 314 | 349 |
| UPPLANDS-BRO | 13976 | - | 2 | - | 1 | - | 3 | 3 | 3 | 8 | - | 3 | 8 | 11 | 3 | 5 | 11 | 14 |
| UPPLANDS-VÄSBY | 27350 | 63 | 225 | 7 | 220 | 70 | 445 | 515 | 121 | 574 | 77 | 742 | 198 | 1316 | 1514 | 268 | 1761 | 2029 |
| VÄXHOLM | 26075 | 7 | 25 | - | 27 | 7 | 52 | 59 | 32 | 99 | 20 | 100 | 52 | 199 | 251 | 59 | 251 | 310 |
| ÖFBÖRDELADE | | 1116 | 3908 | 157 | 2445 | 1273 | 6353 | 7626 | 808 | 3922 | 291 | 2388 | 1099 | 6310 | 7409 | 2372 | 12663 | 15035 |
| UPPSALA LÄNS | | | | | | | | | | | | | | | | | | |
| ENKÖPING | 32078 | 29 | 88 | 1 | 109 | 30 | 197 | 227 | 15 | 169 | 6 | 278 | 21 | 447 | 468 | 51 | 644 | 695 |
| TIERP | 20916 | 17 | 28 | 1 | 46 | 18 | 74 | 92 | 15 | 52 | 4 | 155 | 19 | 207 | 226 | 37 | 281 | 318 |
| UPPSALA | 137543 | 352 | 1598 | 25 | 858 | 378 | 2456 | 2834 | 890 | 2323 | 308 | 1842 | 1198 | 4165 | 5363 | 1576 | 6621 | 8197 |
| ÄLVKÄRLEBY | 9946 | 4 | 5 | - | 6 | 4 | 11 | 15 | 3 | 26 | - | 74 | 3 | 100 | 103 | 7 | 111 | 118 |
| ÖSTHAMMAR | 18906 | 13 | 19 | - | 26 | 13 | 45 | 58 | 9 | 36 | 1 | 108 | 10 | 144 | 154 | 23 | 189 | 212 |
| ÖFBÖRDELADE | | 64 | 252 | 4 | 161 | 68 | 413 | 481 | 1 | 31 | 3 | 139 | 4 | 170 | 174 | 72 | 583 | 655 |
| SÜDERMANLANDS LÄN | | | | | | | | | | | | | | | | | | |
| ESKILSTUNA | 92236 | 184 | 512 | 2 | 367 | 186 | 879 | 1065 | 118 | 584 | 45 | 904 | 163 | 1488 | 1651 | 349 | 2367 | 2716 |
| FLEN | 18268 | 8 | 22 | 1 | 18 | 9 | 40 | 49 | 25 | 120 | 12 | 205 | 37 | 325 | 362 | 46 | 365 | 411 |
| KATRINEHOLM | 32611 | 94 | 157 | 1 | 127 | 95 | 284 | 379 | 188 | 347 | 35 | 436 | 223 | 783 | 1006 | 318 | 1067 | 1385 |
| NYKÖPING | 61932 | 149 | 281 | 1 | 254 | 150 | 535 | 685 | 116 | 471 | 27 | 738 | 143 | 1209 | 1352 | 293 | 1744 | 2037 |
| STRÄNGNÄS | 21840 | 38 | 72 | 1 | 46 | 39 | 118 | 157 | 202 | 318 | 39 | 392 | 241 | 710 | 951 | 280 | 828 | 1108 |

Tabell 6 (forts) Landstingspersonal fördelad efter kommun, tjänstemän och övriga arbetstagare, tjänstgöringens omfattning samt kön den 1 mars 1976

| LANDSTING/ KOMMUN | FOLKKN. 1 JAN 1976 | TJÄNSTEMÄN | | | | | | ÖVRIGA ARBETSTAGARE | | | | | | TOTALT | | | | |
|--------------------------|--------------------------|------------|------|---------|-----|----------|------|---------------------|-----|---------|----|----------|-----|--------|------|-----|-------|------|
| | | HELTID | | DEL+TID | | SAMTLIGA | | HELTID | | DEL+TID | | SAMTLIGA | | SUMMA | M | KV | SUMMA | |
| | | M | KV | M | KV | M | KV | M | KV | M | KV | M | KV | | | | | |
| VINGÅKER OFÖRDELADE | 9528 | 3 | 2 | 1 | 2 | 4 | 4 | 8 | 11 | 9 | - | 17 | 11 | 26 | 37 | 15 | 30 | 45 |
| | | 96 | 246 | 1 | 185 | 97 | 431 | 528 | 89 | 72 | 21 | 202 | 110 | 274 | 384 | 207 | 705 | 912 |
| ÖSTERGÖTLANDS LÄN | | | | | | | | | | | | | | | | | | |
| FINSPIÅNG | 24903 | 23 | 54 | - | 83 | 23 | 137 | 160 | 18 | 134 | 5 | 281 | 23 | 415 | 438 | 46 | 552 | 598 |
| KINDA | 10680 | 3 | 17 | - | 19 | 3 | 36 | 39 | 9 | 49 | 1 | 81 | 10 | 130 | 140 | 13 | 166 | 179 |
| LINDEKÖPING | 108034 | 508 | 1167 | 20 | 960 | 528 | 2127 | 2655 | 249 | 1321 | 86 | 1907 | 335 | 3228 | 3563 | 863 | 5355 | 6218 |
| HÄLSÖ | 25429 | 5 | 15 | - | 19 | 5 | 34 | 39 | 6 | 68 | 2 | 135 | 8 | 203 | 211 | 13 | 237 | 250 |
| TOTALA | 49360 | 120 | 243 | 4 | 199 | 124 | 439 | 563 | 420 | 749 | 33 | 843 | 453 | 1592 | 2045 | 577 | 2031 | 2608 |
| NORRKÖPING | 119470 | 192 | 581 | 10 | 417 | 202 | 998 | 1200 | 161 | 951 | 48 | 1405 | 209 | 2356 | 2565 | 411 | 3354 | 3765 |
| SÖDERKÖPING | 10162 | 17 | 38 | - | 35 | 17 | 73 | 90 | 40 | 151 | 21 | 298 | 61 | 449 | 510 | 78 | 522 | 600 |
| VALDEMARSVIK | 8882 | 3 | 7 | - | 11 | 3 | 18 | 21 | 2 | 32 | - | 40 | 2 | 72 | 74 | 5 | 90 | 95 |
| RYDABERG OFÖRDELADE | 13055 | - | 9 | 1 | 14 | 1 | 23 | 24 | 3 | 28 | 2 | 75 | 5 | 103 | 108 | 6 | 126 | 132 |
| | | 127 | 339 | 6 | 262 | 133 | 601 | 734 | 4 | 76 | 4 | 186 | 8 | 262 | 270 | 141 | 863 | 1004 |
| JÖNKÖPINGS LÄN | | | | | | | | | | | | | | | | | | |
| EKSJÖ | 18255 | 72 | 176 | 2 | 147 | 74 | 323 | 397 | 51 | 333 | 19 | 398 | 70 | 731 | 801 | 144 | 1054 | 1198 |
| GISLAVED | 27486 | 2 | 16 | - | 30 | 2 | 46 | 48 | 8 | 60 | - | 75 | 8 | 135 | 143 | 10 | 181 | 191 |
| JÖNKÖPING | 108195 | 413 | 876 | 7 | 667 | 420 | 1543 | 1963 | 437 | 1466 | 54 | 1535 | 491 | 3001 | 3492 | 911 | 4544 | 5455 |
| NÄSSJÖ | 32989 | 23 | 83 | 1 | 72 | 24 | 155 | 179 | 25 | 171 | 1 | 207 | 26 | 378 | 404 | 50 | 533 | 583 |
| SÄVSJÖ | 11555 | 3 | 10 | - | 13 | 3 | 23 | 26 | 7 | 53 | 4 | 69 | 11 | 122 | 133 | 14 | 145 | 159 |
| TRANÅ | 18867 | 13 | 42 | 1 | 57 | 14 | 99 | 113 | 10 | 111 | 2 | 205 | 12 | 316 | 328 | 26 | 415 | 441 |
| VETLANDA | 28723 | 12 | 34 | 1 | 59 | 13 | 93 | 106 | 10 | 88 | - | 148 | 10 | 236 | 246 | 23 | 329 | 352 |
| VÄRNAMO OFÖRDELADE | 29848 | 91 | 200 | 3 | 162 | 94 | 362 | 456 | 72 | 323 | 19 | 542 | 91 | 865 | 956 | 185 | 1227 | 1412 |
| | | 123 | 366 | - | 242 | 123 | 608 | 731 | 18 | 56 | 5 | 307 | 23 | 363 | 386 | 146 | 971 | 1117 |
| KRONÖBERGS LÄN | | | | | | | | | | | | | | | | | | |
| ALVESTA | 18785 | 5 | 4 | - | 10 | 5 | 14 | 19 | 5 | 18 | 2 | 63 | 7 | 81 | 88 | 12 | 95 | 107 |
| LESSEBO | 8750 | 2 | 1 | - | 22 | 2 | 23 | 25 | 2 | 11 | - | 44 | 2 | 55 | 57 | 4 | 78 | 82 |
| LJUNGBY | 26107 | 34 | 117 | - | 83 | 34 | 200 | 234 | 19 | 270 | - | 221 | 19 | 491 | 510 | 53 | 691 | 744 |
| MARKARYD | 11936 | 3 | 7 | - | 12 | 3 | 19 | 22 | - | 17 | - | 54 | - | 71 | 71 | 3 | 90 | 93 |
| TINGSRYD | 14711 | 8 | 5 | - | 27 | 8 | 32 | 40 | 10 | 48 | 1 | 114 | 11 | 162 | 173 | 19 | 194 | 215 |
| UPPVIDINGE | 11612 | 9 | 11 | - | 20 | 9 | 31 | 40 | 6 | 53 | 2 | 114 | 8 | 167 | 175 | 17 | 198 | 215 |
| VÄXJÖ | 61707 | 250 | 665 | 3 | 372 | 253 | 1037 | 1290 | 439 | 1173 | 25 | 1091 | 464 | 2264 | 2728 | 717 | 3301 | 4018 |
| XLHULT OFÖRDELADE | 15218 | 7 | 3 | - | 13 | 7 | 16 | 23 | 4 | 26 | - | 49 | 4 | 75 | 79 | 11 | 91 | 102 |
| | | 82 | 191 | 2 | 170 | 84 | 361 | 445 | 2 | 46 | 4 | 228 | 6 | 274 | 280 | 90 | 635 | 725 |

Tabell 6 (forts) Landstingspersonal fördelad efter kommun, tjänstemän och övriga arbetstagare, tjänstgöringens omfattning samt kön den 1 mars 1976

| LANDSTING/ KOMMUN | POLKM. 1 JAN 1976 | TJÄNSTMÄN | | | | | | ÖVRIGA ARBETSTAGARE | | | | | | | | | TOTALT | | |
|--------------------------|-------------------------|-----------|-----|---------|-----|----------|------|---------------------|-----|------|---------|------|-------|----------|------|-------|--------|------|-------|
| | | HELTID | | DEL+TID | | SAMTLIGA | | HELTID | | | DEL+TID | | | SAMTLIGA | | | N | KV | SUMMA |
| | | N | KV | N | KV | N | KV | SUMMA | N | KV | N | KV | SUMMA | N | KV | SUMMA | | | |
| KALMAR LKNS | | | | | | | | | | | | | | | | | | | |
| BORGHOLM | 10713 | 4 | 27 | - | 28 | 4 | 55 | 59 | 13 | 78 | 7 | 103 | 20 | 181 | 201 | 24 | 236 | 260 | |
| ERNABODA | 11738 | 5 | 7 | - | 10 | 5 | 17 | 22 | 4 | 51 | 3 | 79 | 7 | 130 | 137 | 12 | 147 | 159 | |
| HULTS FRED | 18427 | 16 | 19 | 2 | 25 | 18 | 44 | 62 | 32 | 166 | 4 | 238 | 36 | 404 | 440 | 54 | 448 | 502 | |
| HUGSBY | 7766 | 2 | 5 | - | 13 | 2 | 18 | 20 | 3 | 25 | 2 | 53 | 5 | 78 | 83 | 7 | 96 | 103 | |
| KALMAR | 52332 | 155 | 468 | 4 | 330 | 159 | 798 | 957 | 103 | 680 | 50 | 814 | 153 | 1494 | 1647 | 312 | 2292 | 2604 | |
| MUNSTERRS | 13060 | 3 | 3 | - | 10 | 3 | 15 | 16 | 5 | 21 | 2 | 39 | 7 | 60 | 67 | 10 | 73 | 83 | |
| MURBYLÅNGA | 10982 | 6 | 5 | - | 14 | 6 | 19 | 25 | 10 | 28 | 2 | 63 | 12 | 91 | 103 | 18 | 110 | 128 | |
| MYRÖ | 21588 | 8 | 8 | - | 10 | 8 | 18 | 26 | 7 | 37 | 2 | 46 | 9 | 83 | 92 | 17 | 101 | 118 | |
| OSKARSHAMN | 27821 | 47 | 102 | 1 | 100 | 48 | 202 | 250 | 46 | 215 | 5 | 374 | 51 | 589 | 640 | 99 | 791 | 890 | |
| TORSRS | 7626 | 2 | 6 | 1 | 7 | 3 | 13 | 16 | 3 | 22 | 1 | 42 | 4 | 64 | 68 | 7 | 77 | 84 | |
| VÄNNEBY | 16458 | 3 | 16 | - | 35 | 3 | 51 | 54 | 8 | 36 | 1 | 100 | 9 | 136 | 145 | 12 | 187 | 199 | |
| VÄSTERVIK | 41884 | 164 | 338 | 3 | 219 | 167 | 557 | 724 | 364 | 716 | 49 | 910 | 413 | 1626 | 2039 | 580 | 2183 | 2763 | |
| ÖFURDELADE | | 203 | 335 | 5 | 283 | 208 | 618 | 826 | 7 | 89 | 11 | 383 | 18 | 472 | 490 | 226 | 1090 | 1316 | |
| BLEKINGE LKNS | | | | | | | | | | | | | | | | | | | |
| KARLSHAMN | 32117 | 58 | 146 | 3 | 104 | 61 | 250 | 311 | 39 | 308 | 9 | 454 | 48 | 762 | 810 | 109 | 1012 | 1121 | |
| KARLSKRONA | 59902 | 234 | 466 | 6 | 306 | 240 | 772 | 1012 | 283 | 856 | 31 | 1183 | 314 | 2039 | 2353 | 554 | 2811 | 3365 | |
| ÖLOFSTRÖM | 17645 | 5 | 4 | - | 10 | 5 | 14 | 19 | 2 | 24 | - | 53 | 2 | 77 | 79 | 7 | 91 | 98 | |
| RONNEBY | 29904 | 6 | 11 | 1 | 13 | 7 | 24 | 31 | 22 | 63 | 1 | 81 | 23 | 144 | 167 | 30 | 168 | 198 | |
| SÖLVESBORG | 15576 | 4 | 1 | - | 9 | 4 | 10 | 14 | 2 | 12 | - | 42 | 2 | 54 | 56 | 6 | 64 | 70 | |
| ÖFURDELADE | | 55 | 157 | 2 | 101 | 57 | 258 | 315 | 38 | 46 | 10 | 132 | 48 | 178 | 226 | 105 | 436 | 541 | |
| KRISTIANSTADS LKN | | | | | | | | | | | | | | | | | | | |
| HÄSSLEHOLM | 47992 | 55 | 131 | 3 | 125 | 58 | 256 | 314 | 61 | 245 | 20 | 425 | 81 | 670 | 751 | 139 | 926 | 1065 | |
| KLIPPAN | 16060 | 4 | 3 | - | 13 | 4 | 16 | 20 | 6 | 20 | 1 | 47 | 7 | 67 | 74 | 11 | 83 | 94 | |
| KRISTIANSTAD | 67229 | 328 | 712 | 5 | 445 | 333 | 1157 | 1490 | 273 | 1010 | 57 | 1299 | 330 | 2309 | 2639 | 663 | 3466 | 4129 | |
| OSBY | 13742 | 2 | 8 | - | 13 | 2 | 21 | 23 | 9 | 38 | - | 78 | 9 | 116 | 125 | 11 | 137 | 148 | |
| SÄRRISHAMN | 20011 | 37 | 72 | - | 67 | 37 | 139 | 176 | 43 | 181 | 9 | 311 | 52 | 492 | 544 | 89 | 631 | 720 | |
| TOMELILLA | 12667 | 3 | 8 | - | 9 | 3 | 17 | 20 | 4 | 31 | 2 | 59 | 6 | 90 | 96 | 9 | 107 | 116 | |
| ÅSTORP | 11277 | 1 | 1 | - | 3 | 1 | 4 | 5 | 1 | 16 | - | 17 | 1 | 33 | 34 | 2 | 37 | 39 | |
| ÄNGELHOLM | 27751 | 95 | 242 | 2 | 259 | 97 | 501 | 598 | 88 | 384 | 14 | 638 | 102 | 1022 | 1124 | 199 | 1523 | 1722 | |
| ÖRKELLJUNGA | 8832 | - | 2 | - | 11 | - | 13 | 13 | 5 | 12 | - | 44 | 3 | 56 | 59 | 3 | 69 | 72 | |
| ÖSTRA GÖINGE | 14813 | 1 | 7 | - | 21 | 1 | 28 | 29 | 6 | 44 | 1 | 94 | 7 | 138 | 145 | 8 | 166 | 174 | |
| ÖFURDELADE | | 118 | 300 | 3 | 201 | 121 | 501 | 622 | 54 | 57 | 6 | 209 | 60 | 266 | 326 | 181 | 767 | 948 | |

Tabell 6 (forts) Landstingspersonal fördelad efter kommun, tjänstemän och övriga arbetstagare, tjänstgöringens omfattning samt kön den 1 mars 1976

| LANDSTING/ KOMMUN | FOLK- 1 JAN | | TJÄNSTEMÄN | | | | ÖVRIGA ARBETSTAGARE | | | | TOTALT | | | | | | | |
|----------------------------|----------------|--------|------------|----|----------|-----|---------------------|------|---------|------|----------|------|------|------|-------|-------|------|------|
| | 1976 | HELTID | DEL-TIM | | SÄMTLIGA | | HELTID | | DEL-TIM | | SÄMTLIGA | | M | KV | SUMMA | | | |
| | | | M | KV | M | KV | M | KV | M | KV | M | KV | | | | SUMMA | | |
| MALMÖHUS LÄN | | | | | | | | | | | | | | | | | | |
| BURLÖV | 13946 | 3 | 4 | - | - | 3 | 4 | 7 | 7 | 5 | - | 7 | 7 | 12 | 19 | 10 | 16 | 26 |
| MELSDINGBORG | 102137 | 254 | 799 | 11 | 401 | 265 | 1200 | 1465 | 428 | 1573 | 40 | 1291 | 468 | 2864 | 3332 | 733 | 4064 | 4797 |
| HÖRBY | 11808 | 7 | 27 | - | 33 | 7 | 60 | 67 | 29 | 120 | 6 | 279 | 35 | 399 | 434 | 42 | 459 | 501 |
| HÖR | 9587 | 14 | 52 | - | 41 | 14 | 93 | 107 | 20 | 130 | 4 | 128 | 24 | 258 | 282 | 38 | 351 | 389 |
| LANDSKRONA | 38059 | 38 | 114 | 2 | 131 | 40 | 245 | 285 | 22 | 201 | 2 | 290 | 24 | 491 | 515 | 64 | 736 | 800 |
| LUND | 75468 | 771 | 1850 | 29 | 806 | 800 | 2656 | 3456 | 1082 | 2663 | 385 | 1989 | 1467 | 4652 | 6119 | 2267 | 7308 | 9575 |
| SKURUP | 11369 | - | 2 | - | 1 | - | 3 | 3 | 5 | 8 | - | 3 | 5 | 11 | 16 | 5 | 14 | 19 |
| SVALÖV | 12423 | - | 2 | - | 1 | - | 3 | 3 | 6 | 4 | 3 | 11 | 9 | 15 | 24 | 9 | 18 | 27 |
| TRELLEBORG | 35001 | 43 | 128 | - | 119 | 43 | 247 | 290 | 28 | 252 | 5 | 340 | 33 | 592 | 625 | 76 | 839 | 915 |
| YSTAD | 23792 | 44 | 133 | - | 100 | 44 | 233 | 277 | 20 | 219 | 8 | 354 | 28 | 573 | 601 | 72 | 806 | 878 |
| OFÖRDELADE | | 266 | 628 | 11 | 350 | 277 | 978 | 1255 | 115 | 533 | 29 | 789 | 144 | 1322 | 1466 | 421 | 2300 | 2721 |
| HALLANDS LÄN | | | | | | | | | | | | | | | | | | |
| FALKENBERG | 32720 | 16 | 39 | 1 | 60 | 17 | 99 | 116 | 22 | 129 | 8 | 313 | 30 | 442 | 472 | 47 | 541 | 588 |
| HALMSTAD | 75582 | 213 | 452 | 5 | 384 | 218 | 836 | 1054 | 143 | 653 | 55 | 1238 | 198 | 1891 | 2089 | 416 | 2727 | 3143 |
| HYLTE | 11127 | 1 | 10 | - | 25 | 1 | 35 | 36 | 3 | 32 | 3 | 111 | 6 | 143 | 149 | 7 | 178 | 185 |
| KUNGSBACKA | 36729 | 7 | 20 | - | 78 | 7 | 98 | 105 | 4 | 57 | - | 172 | 4 | 229 | 233 | 11 | 327 | 338 |
| LAHÖLJ | 19486 | 3 | 7 | - | 17 | 3 | 24 | 27 | 3 | 52 | 2 | 122 | 5 | 174 | 179 | 8 | 198 | 206 |
| VARBERG | 42674 | 108 | 274 | 1 | 174 | 109 | 448 | 557 | 114 | 429 | 49 | 636 | 163 | 1065 | 1228 | 272 | 1513 | 1785 |
| OFÖRDELADE | | 81 | 275 | 4 | 295 | 85 | 570 | 655 | 1 | 19 | 3 | 222 | 4 | 241 | 245 | 89 | 811 | 900 |
| GÖTEB. O BOHUS LÄNS | | | | | | | | | | | | | | | | | | |
| GÖTEBORG | 445704 | 97 | 165 | 6 | 67 | 103 | 232 | 335 | 160 | 332 | 53 | 250 | 213 | 582 | 795 | 316 | 814 | 1130 |
| KUNGÄLV | 27787 | 39 | 137 | 2 | 167 | 41 | 304 | 345 | 19 | 216 | 12 | 430 | 31 | 646 | 677 | 72 | 950 | 1022 |
| LYSEKIL | 15047 | 8 | 34 | 1 | 34 | 9 | 68 | 77 | 4 | 58 | - | 102 | 4 | 160 | 164 | 13 | 228 | 241 |
| MUNKEDAL | 10178 | 1 | 6 | - | 10 | 1 | 16 | 17 | 9 | 18 | 10 | 60 | 19 | 78 | 97 | 20 | 94 | 114 |
| MÖLNDAL | 47135 | 138 | 496 | 7 | 312 | 145 | 808 | 953 | 144 | 1057 | 52 | 1048 | 196 | 2105 | 2301 | 341 | 2913 | 3254 |
| PARTILLE | 27154 | - | 2 | - | 12 | - | 14 | 14 | 2 | 17 | - | 50 | 2 | 67 | 69 | 2 | 81 | 83 |
| SÖTENXS | 9221 | 1 | 5 | - | 9 | 1 | 14 | 15 | 2 | 22 | 1 | 75 | 3 | 97 | 100 | 4 | 111 | 115 |
| STENUNGSUND | 14272 | 6 | 14 | 1 | 30 | 7 | 44 | 51 | 8 | 80 | 3 | 132 | 11 | 212 | 223 | 18 | 256 | 274 |
| STRÖNSTAD | 9455 | 3 | 21 | - | 28 | 3 | 49 | 52 | 4 | 66 | 3 | 105 | 7 | 171 | 178 | 10 | 220 | 230 |
| TANUM | 10958 | 1 | 5 | - | 14 | 1 | 19 | 20 | 1 | 11 | 1 | 65 | 2 | 76 | 78 | 3 | 95 | 98 |

Tabell 6 (forts) Landstingspersonal fördelad efter kommun, tjänstemän och övriga arbetstagare, tjänstgöringens omfattning samt kön den 1 mars 1976

| LANDSTING/ KOMMUN | FOLKM. 1 JAN 1976 | TJÄNSTEMÄN | | | | | | ÖVRIGA ARBETSTAGARE | | | | | | TOTALT | | | | |
|-----------------------|-------------------------|------------|-----|---------|-----|----------|------|---------------------|-----|---------|----|----------|-----|--------|------|-------|-------|------|
| | | HELTID | | DEL-TIM | | SAMTLIGA | | HELTID | | DEL-TIM | | SAMTLIGA | | M | KV | SUMMA | | |
| | | M | KV | M | KV | M | KV | M | KV | M | KV | M | KV | | | | SUMMA | |
| TJÖRN | 10407 | - | 4 | - | 9 | - | 13 | 13 | 2 | 23 | 1 | 58 | 3 | 81 | 84 | 3 | 94 | 97 |
| UDDEVALLA | 46904 | 159 | 403 | 5 | 306 | 164 | 709 | 873 | 98 | 765 | 43 | 1000 | 143 | 1765 | 1908 | 307 | 2474 | 2781 |
| OFÖRDELADE | | 186 | 366 | 9 | 327 | 195 | 695 | 888 | 40 | 54 | 1 | 293 | 41 | 347 | 388 | 236 | 1040 | 1276 |
| XLVBORGS LÄN | | | | | | | | | | | | | | | | | | |
| ALE | 21537 | 4 | 12 | - | 8 | 4 | 20 | 24 | - | 8 | 1 | 14 | 1 | 22 | 23 | 5 | 42 | 47 |
| ALINGSÅS | 27509 | 44 | 99 | 1 | 128 | 45 | 227 | 272 | 25 | 232 | 14 | 334 | 39 | 566 | 605 | 84 | 793 | 877 |
| BENGTSFORS | 12427 | 15 | 45 | - | 34 | 15 | 79 | 94 | 6 | 52 | 3 | 85 | 9 | 137 | 146 | 24 | 216 | 240 |
| BORÅS | 105559 | 194 | 487 | 5 | 358 | 199 | 845 | 1044 | 140 | 852 | 78 | 1123 | 218 | 1975 | 2193 | 417 | 2820 | 3237 |
| DALS-ED | 5197 | 1 | 3 | - | 2 | 1 | 5 | 6 | 4 | 7 | 1 | 12 | 5 | 19 | 24 | 6 | 24 | 30 |
| FÄRGELANDA | 6858 | - | 1 | - | 2 | - | 3 | 3 | 1 | 3 | - | 7 | 1 | 10 | 11 | 1 | 13 | 14 |
| LERUM | 27665 | - | - | - | 1 | - | 1 | 1 | - | - | - | - | - | - | - | - | 1 | 1 |
| LILLA EDET | 10931 | - | 2 | - | 1 | - | 3 | 3 | 1 | 11 | 1 | 14 | 2 | 25 | 27 | 2 | 28 | 30 |
| MARK | 29964 | 33 | 53 | - | 84 | 33 | 137 | 170 | 18 | 105 | 12 | 251 | 30 | 356 | 386 | 63 | 493 | 556 |
| MELLERUD | 10440 | 7 | 3 | - | 2 | 7 | 5 | 12 | 10 | 50 | 5 | 48 | 15 | 98 | 113 | 22 | 103 | 125 |
| TROLLHÄTTAN | 49607 | 16 | 41 | - | 35 | 16 | 76 | 92 | 1 | 21 | - | 61 | 1 | 82 | 83 | 17 | 158 | 175 |
| ULRICEHAMN | 21432 | 10 | 22 | - | 27 | 10 | 49 | 59 | 6 | 48 | 1 | 69 | 7 | 117 | 124 | 17 | 166 | 183 |
| VÄRMSBORG | 34394 | 101 | 88 | 3 | 37 | 104 | 125 | 229 | 8 | 16 | 3 | 35 | 11 | 51 | 62 | 115 | 176 | 201 |
| ÄMÅL | 13289 | 5 | 9 | - | 8 | 5 | 17 | 22 | 3 | 15 | 1 | 14 | 4 | 29 | 33 | 9 | 46 | 55 |
| OFÖRDELADE | | 319 | 862 | 9 | 668 | 328 | 1530 | 1858 | 52 | 1659 | 59 | 2306 | 581 | 3965 | 4546 | 909 | 5495 | 6404 |
| SKARABORGS LÄN | | | | | | | | | | | | | | | | | | |
| FALKÖPING | 32599 | 91 | 224 | - | 127 | 91 | 351 | 442 | 192 | 501 | 6 | 572 | 198 | 1073 | 1271 | 289 | 1424 | 1713 |
| GÖTENE | 12200 | - | 6 | - | 5 | - | 11 | 11 | - | 2 | 2 | 14 | 2 | 16 | 18 | 2 | 27 | 29 |
| HJO | 7512 | - | 9 | - | 15 | - | 24 | 24 | 4 | 47 | 1 | 91 | 5 | 138 | 143 | 5 | 162 | 167 |
| KARLSBORG | 8196 | - | 2 | - | 5 | - | 7 | 7 | - | 1 | - | 3 | - | 4 | 4 | - | 11 | 11 |
| LIDKÖPING | 34664 | 75 | 244 | 2 | 168 | 77 | 412 | 489 | 37 | 362 | 5 | 536 | 42 | 898 | 940 | 119 | 1310 | 1429 |
| MARIESTAD | 24619 | 78 | 155 | 3 | 110 | 81 | 265 | 346 | 29 | 229 | 11 | 475 | 40 | 704 | 744 | 121 | 969 | 1090 |
| MULLSJU | 4895 | - | 2 | - | 5 | - | 7 | 7 | - | 5 | - | 31 | - | 39 | 39 | - | 46 | 46 |
| SKARA | 17291 | 12 | 41 | - | 42 | 12 | 85 | 95 | 29 | 148 | 6 | 223 | 35 | 371 | 406 | 47 | 454 | 501 |
| SKÖVDE | 45453 | 206 | 540 | 4 | 285 | 210 | 823 | 1033 | 99 | 573 | 23 | 904 | 122 | 1477 | 1599 | 332 | 2300 | 2632 |
| TIBRO | 10853 | 2 | - | - | 1 | 2 | 1 | 3 | 2 | - | - | - | 2 | - | 2 | 4 | 1 | 5 |
| TIDAHOLM | 12918 | - | 4 | - | 8 | - | 12 | 12 | 2 | 14 | 1 | 38 | 3 | 52 | 55 | 3 | 64 | 67 |
| TÖREBODA | 10180 | 1 | 5 | - | 6 | 1 | 11 | 12 | 6 | 6 | 2 | 8 | 8 | 14 | 22 | 9 | 25 | 34 |
| VARA | 22484 | 2 | 4 | - | 10 | 2 | 14 | 16 | 5 | 26 | 2 | 59 | 7 | 85 | 92 | 9 | 99 | 108 |
| OFÖRDELADE | | 169 | 344 | 4 | 215 | 173 | 559 | 732 | 4 | 64 | 10 | 220 | 14 | 284 | 298 | 187 | 843 | 1030 |

Tabell 6 (forts) Landstingspersonal fördelad efter kommun, tjänstemän och övriga arbetstagare, tjänstgöringens omfattning samt kön den 1 mars 1976

| LANDSTING/ KOMMUN | FOLKKN. | | TJÄNSTEMÄN | | | | | | ÖVRIGA ARBETSTAGARE | | | | | | TOTALT | | | |
|-------------------------|---------|-----|------------|----|----------|-----|--------|------|---------------------|------|----------|------|-------|------|--------|------|------|------|
| | 1 JAN | | DEL+TJM | | SAMTLIGA | | HELTID | | DEL/TJM | | SAMTLIGA | | SUMMA | | | | | |
| | M | KV | M | KV | M | KV | M | KV | M | KV | M | KV | M | KV | SUMMA | | | |
| VÄRMLANDS LÄN | | | | | | | | | | | | | | | | | | |
| ARVIKA | 27404 | 40 | 145 | - | 86 | 40 | 231 | 271 | 25 | 313 | 12 | 467 | 37 | 780 | 817 | 77 | 1011 | 1088 |
| FILIPSTAD | 15580 | 7 | 36 | 1 | 27 | 8 | 63 | 71 | 11 | 115 | 3 | 136 | 14 | 251 | 265 | 22 | 314 | 336 |
| FÖRHAGA | 10732 | - | 12 | - | 12 | - | 24 | 24 | 3 | 27 | 1 | 74 | 4 | 101 | 105 | 4 | 125 | 129 |
| GRUMS | 10716 | - | 15 | - | 18 | - | 35 | 35 | 2 | 39 | 1 | 101 | 3 | 140 | 143 | 3 | 175 | 176 |
| HAGFORS | 18773 | 9 | 22 | - | 32 | 9 | 54 | 63 | 8 | 60 | 1 | 142 | 9 | 202 | 211 | 18 | 258 | 274 |
| HAMMARÖ | 10856 | 10 | 17 | - | 11 | 10 | 28 | 38 | 21 | 122 | 16 | 257 | 37 | 379 | 416 | 47 | 407 | 454 |
| KARLSTAD | 72564 | 247 | 647 | 5 | 434 | 252 | 1081 | 1333 | 95 | 849 | 44 | 1062 | 139 | 1911 | 2050 | 391 | 2992 | 3383 |
| KRISTINEHAMN | 27617 | 70 | 151 | 3 | 128 | 73 | 259 | 332 | 264 | 566 | 23 | 667 | 287 | 1233 | 1520 | 360 | 1492 | 1852 |
| MUNKFORS | 5510 | 2 | 5 | - | 18 | 2 | 23 | 25 | 4 | 20 | 1 | 93 | 5 | 113 | 118 | 7 | 136 | 143 |
| SUNNE | 13626 | - | 11 | 1 | 19 | 1 | 30 | 31 | 4 | 39 | 3 | 106 | 7 | 145 | 152 | 8 | 175 | 183 |
| SKFFLE | 19823 | 26 | 91 | 1 | 92 | 27 | 185 | 210 | 13 | 180 | 17 | 440 | 30 | 620 | 650 | 57 | 803 | 860 |
| TORSBY | 16152 | 18 | 74 | - | 35 | 18 | 107 | 125 | 11 | 155 | 7 | 157 | 18 | 312 | 330 | 36 | 419 | 455 |
| ÅRJÄNG | 9803 | 2 | 13 | - | 22 | 2 | 35 | 37 | 5 | 20 | 6 | 115 | 11 | 135 | 146 | 13 | 170 | 183 |
| OFÖRDELADE | | 132 | 347 | 7 | 239 | 139 | 586 | 725 | 5 | 51 | 1 | 168 | 6 | 219 | 225 | 145 | 805 | 950 |
| ÖREBRO LÄNS | | | | | | | | | | | | | | | | | | |
| ASKERSUND | 11216 | 8 | 14 | 1 | 5 | 9 | 19 | 28 | 4 | 50 | - | 38 | 4 | 88 | 92 | 13 | 107 | 120 |
| DEGERFORS | 12005 | 4 | 8 | - | 13 | 4 | 21 | 25 | 5 | 23 | 1 | 54 | 6 | 77 | 83 | 10 | 98 | 108 |
| HALLSBERG | 16611 | 8 | 11 | - | 3 | 8 | 14 | 22 | 2 | 8 | 4 | 12 | 6 | 20 | 26 | 14 | 34 | 48 |
| HÄLLEFORS | 11382 | 4 | 7 | - | 3 | 4 | 10 | 14 | 1 | 1 | - | 1 | 1 | 2 | 3 | 5 | 12 | 17 |
| KARLSKOGA | 38205 | 80 | 204 | 1 | 182 | 81 | 386 | 467 | 41 | 256 | 5 | 474 | 46 | 730 | 776 | 127 | 1116 | 1243 |
| KUMLA | 16842 | 5 | 6 | 1 | 4 | 6 | 10 | 16 | 1 | 3 | 1 | 4 | 2 | 7 | 9 | 8 | 17 | 25 |
| LÅRÅ | 8781 | 8 | 13 | - | 15 | 8 | 28 | 36 | 5 | 35 | 1 | 57 | 6 | 92 | 98 | 14 | 120 | 134 |
| LINDSBERG | 24595 | 50 | 144 | 4 | 141 | 54 | 285 | 339 | 39 | 240 | 11 | 453 | 50 | 693 | 743 | 104 | 978 | 1082 |
| NORÅ | 9170 | 15 | 24 | - | 16 | 15 | 40 | 55 | 10 | 108 | 10 | 195 | 20 | 303 | 323 | 35 | 343 | 378 |
| ÖREBRO | 117560 | 605 | 1428 | 29 | 1000 | 634 | 2428 | 3062 | 463 | 1742 | 200 | 2537 | 663 | 4279 | 4942 | 1297 | 6707 | 8004 |
| OFÖRDELADE | | 9 | 14 | - | 28 | 9 | 42 | 51 | 2 | 2 | 2 | 7 | 4 | 9 | 13 | 13 | 51 | 64 |
| VÄSTMANLANDS LÄN | | | | | | | | | | | | | | | | | | |
| FAGERSTA | 16118 | 27 | 53 | - | 92 | 27 | 145 | 172 | 27 | 123 | 3 | 207 | 30 | 330 | 360 | 57 | 475 | 532 |
| HALLSTAHAMNAR | 18663 | 6 | 12 | 2 | 16 | 8 | 28 | 36 | 16 | 95 | 7 | 146 | 23 | 241 | 264 | 31 | 269 | 300 |
| KUNGSÖR | 8217 | 3 | 2 | - | 4 | 3 | 6 | 9 | 6 | 45 | 5 | 49 | 11 | 94 | 105 | 14 | 100 | 114 |
| KÖPING | 27987 | 46 | 134 | 1 | 147 | 47 | 281 | 328 | 32 | 237 | 11 | 381 | 43 | 618 | 661 | 90 | 899 | 989 |
| NORBERG | 6619 | 1 | 5 | - | 3 | 1 | 8 | 9 | 4 | 37 | 2 | 22 | 6 | 59 | 65 | 7 | 67 | 74 |

Tabell 6 (forts) Landstingspersonal fördelad efter kommun, tjänstemän och övriga arbetstagare, tjänstgöringens omfattning samt kön den 1 mars 1976

| LANDSTING/ KOMMUN | FOLKM. 1 JAN 1976 | TJÄNSTEMÄN | | | | | | ÖVRIGA ARBETSTAGARE | | | | | | TOTALT | | | | |
|------------------------|-------------------------|------------|--------|---------|--------|----------|--------|---------------------|--------|---------|--------|----------|--------|---------|---------|--------|---------|---------|
| | | HELTID | | DELGTID | | SÄMRLIGA | | HELTID | | DELGTID | | SÄMRLIGA | | H | KV | SUMMA | | |
| | | H | KV | H | KV | H | KV | H | KV | H | KV | H | KV | | | | SUMMA | |
| SALA | 20266 | 78 | 109 | 3 | 103 | 81 | 212 | 293 | 303 | 468 | 24 | 473 | 327 | 961 | 1268 | 408 | 1153 | 1561 |
| SKIHNSKATTEBERG | 5328 | - | 2 | - | 1 | - | 3 | 3 | 3 | 4 | - | 12 | 3 | 16 | 19 | 3 | 19 | 22 |
| SUNNÄMMAR | 11084 | - | 5 | - | 6 | - | 11 | 11 | 1 | 14 | 1 | 38 | 2 | 54 | 2 | 63 | 65 | |
| VÄSTERÅS | 118044 | 239 | 606 | 3 | 586 | 242 | 1192 | 1434 | 139 | 829 | 42 | 1305 | 151 | 2134 | 2285 | 393 | 3326 | 3719 |
| ÖFVÄRDELADE | | 132 | 281 | 4 | 240 | 136 | 521 | 657 | 33 | 38 | 2 | 176 | 33 | 214 | 249 | 171 | 735 | 906 |
| KOPPARBERGS LÄN | | | | | | | | | | | | | | | | | | |
| AVESTA | 27361 | 37 | 107 | 1 | 79 | 38 | 186 | 224 | 29 | 166 | 14 | 347 | 43 | 513 | 556 | 81 | 699 | 780 |
| BORLÄNGE | 45833 | 31 | 61 | - | 63 | 31 | 124 | 155 | 34 | 115 | 6 | 263 | 40 | 378 | 418 | 71 | 502 | 575 |
| FALUN | 46814 | 271 | 641 | 7 | 417 | 278 | 1058 | 1336 | 173 | 909 | 76 | 1047 | 251 | 1956 | 2207 | 529 | 3014 | 3543 |
| GÄMNEF | 8897 | - | 2 | - | 4 | - | 6 | 6 | 1 | 7 | 1 | 30 | 2 | 37 | 39 | 2 | 43 | 45 |
| HEDEMORA | 16757 | 21 | 32 | - | 45 | 21 | 77 | 98 | 38 | 203 | 15 | 284 | 53 | 487 | 540 | 74 | 564 | 638 |
| LEKSAND | 12579 | 12 | 15 | - | 31 | 12 | 46 | 58 | 1 | 39 | - | 73 | 1 | 112 | 113 | 13 | 158 | 171 |
| LUDVIKA | 32856 | 36 | 85 | 1 | 77 | 37 | 162 | 199 | 31 | 184 | 12 | 299 | 43 | 483 | 526 | 80 | 645 | 725 |
| MALUNG | 12013 | 6 | 11 | 1 | 20 | 7 | 31 | 38 | 5 | 31 | 6 | 70 | 11 | 101 | 112 | 18 | 132 | 150 |
| MORA | 17749 | 67 | 128 | 1 | 109 | 68 | 237 | 305 | 37 | 169 | 16 | 413 | 53 | 582 | 635 | 121 | 819 | 940 |
| ORSA | 6933 | - | 3 | - | 7 | - | 10 | 10 | 1 | 16 | 1 | 54 | 2 | 70 | 72 | 2 | 80 | 82 |
| RÄTIVIK | 10665 | 2 | 7 | - | 13 | 2 | 20 | 22 | 12 | 33 | 5 | 56 | 17 | 89 | 106 | 19 | 109 | 128 |
| SREDJEBÄCKEN | 13426 | 1 | 5 | 1 | 15 | 2 | 20 | 22 | 2 | 16 | - | 84 | 2 | 100 | 102 | 4 | 120 | 124 |
| SÄTER | 10034 | 55 | 68 | - | 28 | 53 | 96 | 151 | 370 | 475 | 21 | 379 | 391 | 854 | 1245 | 446 | 950 | 1396 |
| VANSBRO | 8703 | 1 | 8 | - | 11 | 1 | 19 | 20 | 5 | 20 | 5 | 64 | 10 | 84 | 94 | 11 | 103 | 114 |
| XLVDALEN | 8537 | 2 | 2 | 1 | 11 | 3 | 13 | 16 | 9 | 14 | 5 | 71 | 14 | 85 | 99 | 17 | 98 | 115 |
| ÖFVÄRDELADE | | 81 | 277 | 1 | 231 | 82 | 508 | 590 | 12 | 88 | 7 | 249 | 19 | 337 | 356 | 101 | 845 | 946 |
| GÄVLEBORGS LÄN | | | | | | | | | | | | | | | | | | |
| BOLLNÄS | 35144 | 117 | 228 | 2 | 161 | 119 | 389 | 508 | 240 | 505 | 59 | 802 | 299 | 1307 | 1606 | 418 | 1696 | 2114 |
| GÄVLE | 85234 | 225 | 570 | 3 | 446 | 228 | 1016 | 1244 | 115 | 669 | 40 | 1269 | 155 | 1938 | 2093 | 383 | 2954 | 3337 |
| HÖFORS | 14610 | 1 | 5 | - | 23 | 1 | 28 | 29 | 1 | 30 | 1 | 88 | 2 | 118 | 120 | 3 | 146 | 149 |
| HUDEKSVALL | 36553 | 62 | 225 | 2 | 183 | 64 | 408 | 472 | 42 | 309 | 17 | 595 | 59 | 904 | 963 | 123 | 1312 | 1435 |
| LJUSDAL | 22024 | 7 | 44 | 1 | 52 | 8 | 96 | 104 | 13 | 88 | 1 | 189 | 14 | 277 | 291 | 22 | 373 | 395 |
| NORRÄNSTIG ÖVÄRNKER | 11611 7942 | - 1 | 1 - | - - | 1 1 | - 1 | 2 - | 2 1 | 1 1 | 9 1 | 1 2 | 28 3 | 2 3 | 37 4 | 39 7 | 2 4 | 39 4 | 41 8 |
| SANDVIKEN | 43011 | 24 | 68 | - | 99 | 24 | 167 | 191 | 18 | 141 | 7 | 279 | 25 | 420 | 445 | 49 | 587 | 636 |
| SÖDERHAMN | 32176 | 36 | 86 | - | 100 | 36 | 186 | 222 | 56 | 231 | 10 | 483 | 66 | 714 | 780 | 102 | 900 | 1002 |
| ÖFVÄRDELADE | | 161 | 455 | 4 | 251 | 165 | 666 | 831 | 40 | 72 | 2 | 222 | 42 | 294 | 356 | 207 | 960 | 1167 |

Tabell 6 (forts) Landstingspersonal fördelad efter kommun, tjänstemän och övriga arbetstagare, tjänstgöringens omfattning samt kön den 1 mars 1976

| LANDSTING/ KOMMUN | FOLKM. 1 JAN 1976 | TJÄNSTEMÄN | | | | | | ÖVRIGA ARBETSTAGARE | | | | | | TOTALT | | | | |
|---------------------------|-------------------------|------------|------|---------|-----|----------|------|---------------------|-----|---------|-----|----------|-----|--------|------|-------|------|------|
| | | HELTID | | DEL+TID | | SAMTLIGA | | HELTID | | DEL+TID | | SAMTLIGA | | M | KV | SUMMA | | |
| | | M | KV | M | KV | M | KV | M | KV | M | KV | M | KV | | | | M | KV |
| VÄSTERMORRL. LÄNS | | | | | | | | | | | | | | | | | | |
| HÄRNÖSAND | 27149 | 139 | 313 | 3 | 151 | 142 | 461 | 603 | 35 | 321 | 19 | 547 | 104 | 868 | 972 | 246 | 1329 | 1575 |
| KRAMFORS | 28178 | 9 | 26 | - | 21 | 9 | 47 | 56 | 25 | 170 | 10 | 204 | 35 | 374 | 409 | 44 | 421 | 465 |
| SÖLLEFTER | 26265 | 79 | 187 | - | 103 | 79 | 290 | 369 | 30 | 245 | 8 | 467 | 38 | 712 | 750 | 117 | 1002 | 1119 |
| SUNDSVALL | 93368 | 204 | 661 | 9 | 465 | 213 | 1126 | 1339 | 378 | 1075 | 55 | 1508 | 433 | 2583 | 3016 | 646 | 3709 | 4355 |
| TIMRÄ | 18404 | 5 | 4 | 1 | 6 | 6 | 10 | 16 | 6 | 35 | - | 39 | 6 | 74 | 80 | 12 | 34 | 96 |
| ÄNGE | 14092 | 3 | 5 | - | 9 | 3 | 14 | 17 | 7 | 27 | 1 | 46 | 8 | 73 | 81 | 11 | 87 | 98 |
| ÄRNSKÖLDSVIK | 60152 | 99 | 263 | 3 | 271 | 102 | 534 | 636 | 47 | 333 | 7 | 808 | 54 | 1141 | 1195 | 156 | 1675 | 1831 |
| ÖFÖRDELADE | | 133 | 270 | 11 | 182 | 144 | 652 | 596 | 34 | 135 | 10 | 541 | 44 | 676 | 720 | 188 | 1128 | 1316 |
| JÄMTLÄNDS LÄN | | | | | | | | | | | | | | | | | | |
| BRÄCKE | 9616 | 8 | 11 | - | 12 | 8 | 23 | 31 | 10 | 57 | 8 | 157 | 18 | 214 | 232 | 26 | 237 | 263 |
| HÄRJEDALEN | 12980 | 8 | 23 | - | 22 | 8 | 45 | 53 | 5 | 65 | 3 | 78 | 8 | 143 | 151 | 16 | 188 | 204 |
| KROKOM | 13103 | - | 3 | - | 3 | - | 6 | 6 | 8 | 11 | 1 | 9 | 9 | 20 | 29 | 9 | 26 | 35 |
| RAGUNDA | 7932 | 2 | 4 | - | 2 | 2 | 6 | 8 | 2 | 2 | 1 | 8 | 3 | 10 | 13 | 5 | 16 | 21 |
| STRÖMSUND | 17954 | 12 | 38 | 1 | 33 | 13 | 71 | 84 | 17 | 95 | 4 | 205 | 21 | 300 | 321 | 34 | 371 | 405 |
| ÄRE | 9184 | 3 | 12 | 1 | 12 | 4 | 24 | 28 | 10 | 48 | 2 | 51 | 12 | 99 | 111 | 16 | 123 | 139 |
| ÖSTERSUND | 53252 | 240 | 615 | 16 | 449 | 256 | 1064 | 1320 | 387 | 972 | 99 | 1107 | 486 | 2079 | 2565 | 742 | 3143 | 3885 |
| ÖFÖRDELADE | | 86 | 184 | 3 | 111 | 89 | 295 | 384 | 11 | 60 | 8 | 134 | 19 | 194 | 213 | 108 | 489 | 597 |
| VÄSTERBOTTENS LÄNS | | | | | | | | | | | | | | | | | | |
| LYCKSELE | 14644 | 62 | 142 | - | 103 | 62 | 245 | 307 | 16 | 146 | 5 | 274 | 21 | 420 | 441 | 83 | 665 | 748 |
| NORDMALING | 7732 | 4 | 4 | - | 1 | 4 | 5 | 9 | 8 | 36 | 2 | 19 | 10 | 55 | 65 | 14 | 60 | 74 |
| NORSJÖ | 10323 | 3 | 6 | - | 18 | 3 | 24 | 27 | 4 | 25 | 3 | 63 | 7 | 88 | 95 | 10 | 112 | 122 |
| ROBERTSFORS | 7388 | 4 | 1 | - | - | 4 | 1 | 5 | - | 2 | 1 | 3 | 1 | 5 | 6 | 5 | 6 | 11 |
| SKELLEFTER | 72120 | 110 | 311 | 4 | 258 | 114 | 569 | 683 | 56 | 441 | 11 | 675 | 67 | 1116 | 1183 | 181 | 1685 | 1866 |
| SÖRSELE | 4088 | 1 | 2 | 1 | 6 | 2 | 8 | 10 | 1 | 12 | 2 | 25 | 3 | 37 | 40 | 5 | 45 | 50 |
| STORUMAN | 8349 | 6 | 5 | 2 | 13 | 8 | 18 | 26 | 10 | 25 | 1 | 54 | 11 | 79 | 90 | 19 | 97 | 116 |
| UMER | 73977 | 456 | 1100 | 16 | 619 | 472 | 1719 | 2191 | 435 | 1659 | 137 | 1804 | 542 | 3463 | 4005 | 1014 | 5182 | 6196 |
| VILHELMINA | 8666 | 4 | 9 | - | 7 | 4 | 16 | 20 | 5 | 19 | - | 59 | 5 | 78 | 83 | 9 | 94 | 103 |
| VINDELN | 7175 | 1 | 4 | - | 3 | 1 | 7 | 8 | 2 | 9 | - | 6 | 2 | 15 | 17 | 3 | 22 | 25 |
| VÄNNÄS | 11488 | 9 | 11 | - | 1 | 9 | 12 | 21 | 17 | 83 | 1 | 88 | 18 | 171 | 189 | 27 | 183 | 210 |
| ÄSELE | 8925 | 7 | 6 | - | 15 | 7 | 21 | 28 | 5 | 22 | 3 | 50 | 8 | 72 | 80 | 15 | 93 | 108 |
| ÖFÖRDELADE | | 73 | 212 | 2 | 122 | 75 | 334 | 409 | 5 | 16 | 1 | 63 | 6 | 79 | 85 | 81 | 413 | 494 |

Tabell 6 (forts) Landstingspersonal fördelad efter kommun, tjänstemän och övriga arbetstagare, tjänstgöringens omfattning samt kön den 1 mars 1976

| LANDSTING/ KOMMUN | FOLKKN. | | TJÄNSTEMÄN | | | | | | ÖVRIGA ARBETSTAGARE | | | | | | TOTALT | | | |
|-------------------------|---------|---------|------------|----|----------|-----|---------|-----|---------------------|-----|----------|-----|-------|------|--------|-------|------|-------|
| | 1 JAN | HÄLFTID | DELTYG | | SÄNYLIGA | | HÄLFTID | | DELTYG | | SÄNYLIGA | | SUMMA | H | KV | SUMMA | | |
| | 1976 | H | KV | H | KV | H | KV | H | KV | H | KV | H | | | | | KV | SUMMA |
| NORRBOTTENS LÄNS | | | | | | | | | | | | | | | | | | |
| ARJEPLÖG | 4221 | 3 | 4 | - | 4 | 3 | 8 | 11 | 1 | 9 | - | 32 | 1 | 41 | 42 | 4 | 49 | 53 |
| ARVIDSJAUR | 8092 | 8 | 14 | - | 22 | 8 | 36 | 44 | 5 | 38 | - | 86 | 5 | 124 | 129 | 13 | 160 | 173 |
| BODEN | 27499 | 186 | 496 | 11 | 284 | 197 | 780 | 977 | 21 | 567 | 25 | 972 | 116 | 1339 | 1655 | 313 | 2319 | 2632 |
| GÄLLIVARE | 25567 | 93 | 246 | 2 | 129 | 95 | 375 | 470 | 75 | 200 | 29 | 574 | 104 | 774 | 878 | 199 | 1149 | 1348 |
| HÄPÄRANDA | 8983 | 6 | 31 | 2 | 18 | 8 | 49 | 57 | 9 | 52 | 2 | 109 | 11 | 161 | 172 | 19 | 210 | 229 |
| JÖKKMOCK | 7666 | 5 | 10 | - | 13 | 5 | 23 | 28 | 1 | 19 | 2 | 66 | 3 | 85 | 88 | 8 | 108 | 116 |
| KALIX | 18415 | 32 | 117 | 1 | 75 | 33 | 192 | 225 | 13 | 101 | 5 | 244 | 18 | 345 | 363 | 51 | 537 | 588 |
| KIRUNA | 31064 | 21 | 103 | 3 | 76 | 24 | 179 | 203 | 5 | 103 | 9 | 295 | 14 | 398 | 412 | 38 | 577 | 615 |
| LULEÅ | 64322 | 144 | 396 | 3 | 263 | 147 | 659 | 806 | 29 | 323 | 14 | 608 | 43 | 931 | 974 | 190 | 1590 | 1780 |
| PAJALA | 9722 | 6 | 8 | - | 12 | 6 | 20 | 26 | - | 17 | 3 | 37 | 3 | 54 | 57 | 9 | 74 | 83 |
| PITEÅ | 34781 | 121 | 218 | 5 | 245 | 126 | 465 | 589 | 232 | 389 | 39 | 932 | 271 | 1321 | 1592 | 397 | 1784 | 2181 |
| XLVISBYN | 8953 | 16 | 14 | - | 15 | 16 | 29 | 45 | 6 | 33 | 5 | 73 | 11 | 106 | 117 | 27 | 135 | 162 |
| ÖVERKALIX | 5584 | 3 | 8 | - | 12 | 3 | 20 | 23 | 2 | 11 | - | 42 | 2 | 53 | 55 | 5 | 73 | 78 |
| ÖVERTORNE | 6679 | 4 | 10 | - | 10 | 4 | 20 | 24 | 4 | 16 | - | 36 | 4 | 52 | 56 | 8 | 72 | 80 |
| ÖFVERDELÅDE | | 120 | 324 | 5 | 175 | 125 | 499 | 624 | 3 | 38 | 8 | 118 | 11 | 156 | 167 | 136 | 655 | 791 |

Tabell 7 Landstingspersonal fördelad efter kommun, verksamhetsområde och tjänstgöringens omfattning den 1 mars 1976
Employees in county councils, by municipality, by sphere of activity, and by extent of employment

| LANDSTING/ KOMMUN | VERKSAMHETSOMRÅDE | | | | | | | | | | | | | | SAMTLIGA | | SUMMA |
|--------------------------|-------------------|------|------|------|------|-----|-----|-----|-----|-----|----|-----|------|-----|----------|------|-------|
| | 1 | | 2 | | 3 | | 4 | | 5 | | 6 | | 7 | | H | D+T | |
| | H | D+T | H | D+T | H | D+T | H | D+T | H | D+T | H | D+T | H | D+T | | | |
| STOCKHOLMS LÄNS | | | | | | | | | | | | | | | | | |
| BOTKYRKA | 278 | 306 | - | - | - | - | - | - | - | - | - | - | - | - | 278 | 306 | 584 |
| DANDERYD | 1952 | 1343 | - | - | - | - | - | - | - | - | - | - | - | - | 1952 | 1343 | 3295 |
| HANINGE | 122 | 267 | - | - | - | - | - | - | 13 | 20 | - | - | - | - | 135 | 287 | 422 |
| HUDDINGE | 1824 | 1296 | - | - | - | - | 315 | 285 | - | - | - | - | - | - | 2139 | 1581 | 3720 |
| JÄRFKLLA | 120 | 258 | - | - | - | - | - | - | - | - | - | - | - | - | 120 | 258 | 378 |
| LIDINGÖ | 127 | 197 | - | - | - | - | - | - | - | - | - | - | - | - | 127 | 197 | 324 |
| NACKA | 778 | 999 | - | - | - | - | - | - | - | - | - | - | - | - | 778 | 999 | 1777 |
| NORRTÄLJE | 216 | 296 | - | - | - | - | - | - | 28 | 21 | - | 122 | - | - | 244 | 439 | 683 |
| NYNÄSHAMN | 93 | 209 | - | - | - | - | - | - | - | - | - | - | - | - | 93 | 209 | 302 |
| SOLLENTUNA | - | - | - | - | - | - | 25 | 16 | - | - | - | - | - | - | 25 | 16 | 41 |
| SOLNA | - | - | - | - | - | - | 3 | 20 | - | - | - | - | - | - | 3 | 20 | 23 |
| STOCKHOLM | 11971 | 8322 | 242 | 146 | - | - | 83 | 43 | - | - | 66 | 156 | 1588 | 551 | 13950 | 9218 | 23168 |
| SUNDBYBERG | 170 | 168 | - | - | - | - | - | - | - | - | - | - | - | - | 170 | 168 | 338 |
| SÜDERTÄLJE | 658 | 663 | - | - | - | - | - | - | - | - | - | - | - | - | 658 | 663 | 1321 |
| TKBY | 106 | 243 | - | - | - | - | - | - | - | - | - | - | - | - | 106 | 243 | 349 |
| UPPLANDS-BRO | - | - | - | - | - | - | - | - | 13 | 1 | - | - | - | - | 13 | 1 | 14 |
| UPPLANDS-VÄSBY | 523 | 655 | - | - | - | - | 460 | 391 | - | - | - | - | - | - | 983 | 1046 | 2029 |
| VÄXHOLM | - | - | - | - | - | - | 163 | 147 | - | - | - | - | - | - | 163 | 147 | 310 |
| ÖFÖRDELADE ¹ | 562 | 755 | 4107 | 2998 | 1331 | 472 | 534 | 594 | 379 | 165 | 1 | 6 | - | - | 9754 | 5281 | 15035 |
| UPPSALA LÄNS | | | | | | | | | | | | | | | | | |
| ENKÖPING | 283 | 374 | - | - | 12 | 11 | 6 | 9 | - | - | - | - | - | - | 301 | 394 | 695 |
| TIERP | 74 | 145 | 27 | 54 | 10 | 1 | - | 1 | - | - | 1 | 5 | - | - | 112 | 206 | 318 |
| UPPSALA | 4641 | 2671 | 24 | 16 | 68 | 47 | 210 | 230 | 93 | 46 | 15 | 7 | 112 | 17 | 5163 | 3034 | 8197 |
| ÄLVKARLEBY | 32 | 76 | - | - | 6 | 4 | - | - | - | - | - | - | - | - | 38 | 80 | 118 |
| BSTANMÄR | 68 | 132 | - | - | 9 | 2 | - | 1 | - | - | - | - | - | - | 77 | 135 | 212 |
| ÖFÖRDELADE | - | - | 347 | 306 | - | - | - | - | - | - | 1 | 1 | - | - | 348 | 307 | 655 |
| SÖDERMANLANDS LÄN | | | | | | | | | | | | | | | | | |
| ESKILSTUNA | 1234 | 1217 | 68 | 50 | 40 | 11 | - | - | 50 | 34 | 6 | 6 | - | - | 1398 | 1318 | 2716 |
| FLEN | 53 | 73 | - | - | - | - | 122 | 163 | - | - | - | - | - | - | 175 | 236 | 411 |
| KATRINEHOLM | 727 | 556 | - | - | - | - | 59 | 43 | - | - | - | - | - | - | 786 | 599 | 1385 |
| NÄRKÖPING | 880 | 960 | - | - | - | - | - | - | 9 | 13 | 8 | 8 | 120 | 39 | 1017 | 1020 | 2037 |
| STRÅNGNÄS | 621 | 470 | - | - | - | - | 5 | 4 | 4 | 4 | - | - | - | - | 630 | 478 | 1108 |

1) INOM VERKSAMHETSOMRÅDE 9 HAR REDOVISATS 3131 PERSONER,
DÄRAV 2840 HELTIDANSSTÄLLDA.

Tabell 7 (forts) Landstingspersonal fördelad efter kommun, verksamhetsområde och tjänstgöringens omfattning den 1 mars 1976

| LANDSTING/ KOMMUN | VERKSAMHETSOMRÅDE | | | | | | | | | | | | | | SAMTLIGA | | SUMMA | |
|--------------------------|-------------------|------|-----|-----|----|-----|-----|-----|-----|-----|---|-----|-----|-----|----------|------|-------|--|
| | 1 | | 2 | | 3 | | 4 | | 5 | | 6 | | 7 | | H | D+T | | |
| | H | D+T | H | D+T | H | D+T | H | D+T | H | D+T | H | D+T | H | D+T | | | | |
| VINGÅKER ÖFÖRDELADE | - | - | - | - | - | - | 25 | 23 | - | - | - | - | - | - | 25 | 20 | 45 | |
| | - | - | 582 | 524 | 57 | 16 | 48 | 52 | 14 | 17 | - | - | 2 | - | 503 | 409 | 912 | |
| ÖSTERGÖTLANDS LÄN | | | | | | | | | | | | | | | | | | |
| FINSRÅNG | 195 | 338 | - | - | 3 | - | 31 | 31 | - | - | - | - | - | - | 229 | 369 | 598 | |
| KINBA | 68 | 92 | - | - | - | - | - | - | 10 | 9 | - | - | - | - | 78 | 101 | 179 | |
| LINÅKER | 2741 | 2645 | 21 | 50 | 46 | 36 | 115 | 130 | 96 | 53 | - | - | 226 | 59 | 3245 | 2973 | 6218 | |
| NJULBY | 75 | 138 | - | - | 13 | 6 | 6 | 12 | - | - | - | - | - | - | 94 | 156 | 250 | |
| TOTALA | 1331 | 1006 | 3 | 3 | 16 | 9 | 158 | 54 | 21 | 7 | - | - | - | - | 1529 | 1079 | 2608 | |
| NORRKÖPING | 1603 | 1618 | 82 | 49 | 52 | 22 | 102 | 163 | 36 | 31 | - | - | - | - | 1885 | 1880 | 3765 | |
| SÖDERKÖPING | 99 | 138 | - | - | 2 | - | 145 | 216 | - | - | - | - | - | - | 246 | 354 | 600 | |
| VALDEMARSVIK | 41 | 51 | - | - | 3 | - | - | - | - | - | - | - | - | - | 44 | 51 | 95 | |
| ÅTVÄDABERG | 40 | 92 | - | - | - | - | - | - | - | - | - | - | - | - | 40 | 92 | 132 | |
| ÖFÖRDELADE | - | - | 521 | 445 | - | - | 24 | 13 | 1 | - | - | - | - | - | 546 | 458 | 1004 | |
| JÖNKÖPINGS LÄN | | | | | | | | | | | | | | | | | | |
| EKSJÖ | 564 | 517 | - | 1 | 6 | 5 | 62 | 43 | - | - | - | - | - | - | 632 | 566 | 1198 | |
| ÖISLAVED | 69 | 98 | - | - | - | - | - | - | 17 | 7 | - | - | - | - | 86 | 105 | 191 | |
| JÖNKÖPING | 2640 | 1884 | 13 | 7 | 72 | 36 | 124 | 180 | 186 | 105 | - | - | 157 | 51 | 3192 | 2263 | 5455 | |
| KÄRSJÖ | 290 | 275 | - | - | - | - | 4 | 2 | 8 | 6 | - | - | - | - | 302 | 281 | 583 | |
| SÄVSJÖ | 73 | 86 | - | - | - | - | - | - | - | - | - | - | - | - | 73 | 86 | 159 | |
| TRANÅS | 167 | 258 | - | - | 7 | 4 | 2 | 3 | - | - | - | - | - | - | 176 | 265 | 441 | |
| VETLANDA | 141 | 199 | - | - | 2 | 1 | 1 | 8 | - | - | - | - | - | - | 144 | 208 | 352 | |
| VÄRNAMO | 632 | 619 | - | - | 4 | - | 22 | 59 | 28 | 48 | - | - | - | - | 686 | 726 | 1412 | |
| ÖFÖRDELADE | - | - | 549 | 544 | - | 8 | - | - | 14 | 2 | - | - | - | - | 563 | 554 | 1117 | |
| KRONBERGS LÄN | | | | | | | | | | | | | | | | | | |
| ALVESTA | 25 | 74 | - | - | 7 | 1 | - | - | - | - | - | - | - | - | 32 | 75 | 107 | |
| LESSEBO | 12 | 64 | - | - | 4 | 2 | - | - | - | - | - | - | - | - | 16 | 66 | 82 | |
| LJUNGBY | 409 | 290 | - | - | 13 | 1 | 10 | 7 | 8 | 6 | - | - | - | - | 440 | 304 | 744 | |
| MÅRKARYD | 22 | 61 | - | - | 3 | 1 | 2 | 2 | - | 2 | - | - | - | - | 27 | 66 | 93 | |
| TINGSRYD | 37 | 108 | - | - | 7 | 1 | 27 | 33 | - | - | - | - | - | - | 71 | 142 | 213 | |
| UPPVIDINGE | 53 | 114 | - | - | 10 | - | 16 | 22 | - | - | - | - | - | - | 79 | 136 | 215 | |
| VÄXJÖ | 2138 | 1234 | 8 | 6 | 61 | 61 | 80 | 103 | 79 | 40 | - | - | 161 | 50 | 2527 | 1491 | 4018 | |
| ÅLMHULT | 31 | 61 | - | - | 9 | 1 | - | - | - | - | - | - | - | - | 40 | 62 | 102 | |
| ÖFÖRDELADE | - | - | 307 | 346 | - | - | 14 | 58 | - | - | - | - | - | - | 321 | 404 | 725 | |

Tabell 7 (forts) Landstingspersonal fördelad efter kommun, verksamhetsområde och tjänstgöringens omfattning den 1 mars 1976

| LANDSTING/ KOMMUN | VERKSAMHETSOMRÅDE | | | | | | | | | | | | | | SAMTLIGA | | |
|--------------------------|-------------------|------|-----|-----|----|-----|-----|-----|----|-----|----|-----|-----|-----|----------|------|-------|
| | 1 | | 2 | | 3 | | 4 | | 5 | | 6 | | 7 | | H | D+T | SUMMA |
| | H | D+T | H | D+T | H | D+T | H | D+T | H | D+T | H | D+T | H | D+T | | | |
| KALMAR LÄNS | | | | | | | | | | | | | | | | | |
| BORGHOLM | 116 | 137 | - | - | 6 | 1 | - | - | - | - | - | - | - | - | 122 | 138 | 260 |
| EMMABODA | 31 | 82 | - | - | 6 | 1 | 30 | 9 | - | - | - | - | - | - | 67 | 92 | 159 |
| HULTSFRED | 154 | 193 | - | - | 13 | 3 | 64 | 72 | 2 | 1 | - | - | - | - | 233 | 269 | 502 |
| HÜGSBY | 30 | 67 | - | - | 4 | 1 | - | - | - | 1 | - | - | - | - | 35 | 68 | 103 |
| KALMAR | 1208 | 1091 | 65 | 12 | 34 | 6 | 61 | 62 | 34 | 27 | 1 | - | 3 | - | 1406 | 1198 | 2604 |
| MUNSTERås | 21 | 48 | - | - | 5 | - | - | - | 6 | 3 | - | - | - | - | 32 | 51 | 83 |
| MURBYLÅNGA | 18 | 48 | - | - | 5 | 2 | - | - | 26 | 29 | - | - | - | - | 49 | 79 | 128 |
| NYBRO | 46 | 56 | - | - | 11 | 1 | - | - | 3 | 1 | - | - | - | - | 60 | 58 | 118 |
| OSKARSHAMN | 380 | 471 | - | - | 27 | 4 | - | - | 3 | 5 | - | - | - | - | 410 | 480 | 890 |
| TORSÅS | 27 | 51 | - | - | 6 | - | - | - | - | - | - | - | - | - | 33 | 51 | 84 |
| VIMMERBY | 50 | 121 | - | - | 6 | 1 | - | - | 7 | 14 | - | - | - | - | 63 | 136 | 199 |
| VÄSTERVIK | 1424 | 1077 | 81 | 28 | 26 | 11 | 13 | 28 | 34 | 21 | 4 | 16 | - | - | 1582 | 1181 | 2763 |
| OFÖRDELADE | - | - | 418 | 513 | - | - | 80 | 121 | - | - | - | 15 | 136 | 33 | 634 | 682 | 1316 |
| BLEKINGE LÄNS | | | | | | | | | | | | | | | | | |
| KARLSHAMN | 390 | 361 | 2 | - | 30 | 19 | 109 | 167 | 7 | 9 | 13 | 14 | - | - | 551 | 570 | 1121 |
| KARLSKRONA | 1615 | 1365 | 24 | 15 | 31 | 23 | 30 | 64 | 27 | 19 | 14 | 20 | 98 | 20 | 1839 | 1526 | 3365 |
| OLOFSTRÖM | 30 | 61 | - | - | 5 | 2 | - | - | - | - | - | - | - | - | 35 | 63 | 98 |
| RONNEBY | 61 | 65 | - | - | 14 | 12 | - | - | 27 | 19 | - | - | - | - | 102 | 96 | 198 |
| SÜLVESBORG | 14 | 48 | - | - | 5 | 3 | - | - | - | - | - | - | - | - | 19 | 51 | 70 |
| OFÖRDELADE | - | - | 286 | 235 | - | - | 10 | 12 | - | - | - | - | - | - | 296 | 245 | 541 |
| KRISTIANSTADS LÄN | | | | | | | | | | | | | | | | | |
| HÄSSELHOLM | 365 | 486 | 17 | 32 | 12 | 3 | 98 | 52 | - | - | - | - | - | - | 492 | 573 | 1065 |
| KLIPPAN | 20 | 50 | - | - | 6 | 3 | - | - | 7 | 8 | - | - | - | - | 33 | 61 | 94 |
| KRISTIANSTAD | 1917 | 1507 | 32 | 24 | 55 | 42 | 56 | 89 | 78 | 49 | 21 | 63 | 164 | 32 | 2323 | 1806 | 4129 |
| OSBY | 40 | 83 | - | - | 8 | 2 | - | - | 9 | 6 | - | - | - | - | 57 | 91 | 148 |
| SIMRISHAMN | 225 | 261 | 8 | 11 | 8 | 2 | 75 | 94 | 17 | 19 | - | - | - | - | 333 | 387 | 720 |
| TOMELILLA | 36 | 63 | - | - | 4 | 1 | - | - | 6 | 6 | - | - | - | - | 46 | 70 | 116 |
| ÅSTORP | 19 | 20 | - | - | - | - | - | - | - | - | - | - | - | - | 19 | 20 | 39 |
| ÄNGELHOLM | 752 | 849 | 21 | 23 | 9 | 2 | 8 | 23 | 19 | 16 | - | - | - | - | 809 | 913 | 1722 |
| ÄRKELLJUNGA | 17 | 55 | - | - | - | - | - | - | - | - | - | - | - | - | 17 | 55 | 72 |
| ÖSTRA GÖINGE | 58 | 116 | - | - | - | - | - | - | - | - | - | - | - | - | 58 | 116 | 174 |
| OFÖRDELADE | - | - | 511 | 396 | 2 | 2 | 16 | 19 | - | - | - | - | - | 2 | 529 | 419 | 948 |

Tabell 7 (forts) Landstingspersonal fördelad efter kommun, verksamhetsområde och tjänstgöringens omfattning den 1 mars 1976

| LANDSTING/ KOMMUN | VERKSAMHETSOMRÅDE | | | | | | | | | | | | | | SAMTLIGA | | |
|----------------------------|-------------------|------|-----|-----|-----|-----|-----|-----|-----|-----|---|-----|-----|------|----------|------|-------|
| | 1 | | 2 | | 3 | | 4 | | 5 | | 6 | | 7 | | H | D+T | SUMMA |
| | H | D+T | H | D+T | H | D+T | H | D+T | H | D+T | H | D+T | H | D+T | | | |
| NALMÖHUS LÄN | | | | | | | | | | | | | | | | | |
| BURLÖV | - | - | - | - | - | - | - | - | 19 | 7 | - | - | - | - | 19 | 7 | 26 |
| HELSINGBORG | 2939 | 1653 | 110 | 90 | - | - | 5 | - | - | - | - | - | - | 3054 | 1743 | 4797 | |
| HÖRBY | 175 | 312 | - | - | - | - | - | - | 8 | 6 | - | - | - | 183 | 318 | 501 | |
| HÖR | 214 | 169 | - | - | - | - | - | - | 2 | 4 | - | - | - | 216 | 173 | 389 | |
| LANDSKRONA | 326 | 368 | 49 | 57 | - | - | - | - | - | - | - | - | - | 375 | 425 | 800 | |
| LUND | 5048 | 2676 | 207 | 166 | 2 | 5 | 737 | 277 | - | - | - | - | 372 | 85 | 6366 | 3209 | 9575 |
| SKURUP | - | - | - | - | - | - | - | - | 15 | 4 | - | - | - | 15 | 4 | 19 | |
| SVALÖV | - | - | - | - | - | - | - | - | 12 | 15 | - | - | - | 12 | 15 | 27 | |
| TRELLEBORG | 407 | 408 | 44 | 56 | - | - | - | - | - | - | - | - | - | 451 | 464 | 915 | |
| YSTAD | 359 | 399 | 57 | 63 | - | - | - | - | - | - | - | - | - | 416 | 462 | 878 | |
| ÖFÖRDELADE | - | - | 587 | 434 | 195 | 102 | 603 | 570 | 157 | 73 | - | - | - | 1542 | 1179 | 2721 | |
| HALLANDS LÄN | | | | | | | | | | | | | | | | | |
| FALKENBERG | 162 | 297 | - | - | 4 | 16 | 22 | 56 | 18 | 15 | - | - | - | 206 | 382 | 588 | |
| HALMSTAD | 1119 | 1358 | 5 | - | 35 | 52 | 143 | 225 | 22 | 26 | - | - | 87 | 21 | 1461 | 1682 | 3143 |
| HYLTE | 46 | 139 | - | - | - | - | - | - | - | - | - | - | - | 46 | 139 | 185 | |
| KUNGSBACKA | 48 | 154 | 34 | 68 | - | - | 3 | 13 | 3 | 18 | - | - | - | 88 | 250 | 338 | |
| LAHOLM | 33 | 98 | - | - | - | - | 32 | 43 | - | - | - | - | - | 65 | 141 | 206 | |
| VARBERG | 875 | 826 | 14 | 6 | 27 | 21 | 9 | 7 | - | - | - | - | - | 925 | 860 | 1785 | |
| ÖFÖRDELADE | - | - | 331 | 470 | 1 | 6 | - | 6 | 36 | 37 | - | - | 8 | 5 | 376 | 524 | 900 |
| GÖTEB. O BOHUS LÄNS | | | | | | | | | | | | | | | | | |
| GÖTEBORG | 657 | 350 | - | - | - | - | - | - | - | - | - | - | 97 | 26 | 754 | 376 | 1130 |
| KUNGLYV | 411 | 611 | - | - | - | - | - | - | - | - | - | - | - | 411 | 611 | 1022 | |
| LYSEKIL | 104 | 137 | - | - | - | - | - | - | - | - | - | - | - | 104 | 137 | 241 | |
| MUNKEDAL | 20 | 60 | - | - | - | - | - | - | 14 | 20 | - | - | - | 34 | 80 | 114 | |
| MÖLNDAL | 1065 | 983 | - | - | - | - | 770 | 435 | - | - | - | - | - | 1835 | 1419 | 3254 | |
| PARTILLE | 21 | 62 | - | - | - | - | - | - | - | - | - | - | - | 21 | 62 | 83 | |
| SÖTENÄS | 30 | 85 | - | - | - | - | - | - | - | - | - | - | - | 30 | 85 | 115 | |
| STENUNGSUND | 108 | 166 | - | - | - | - | - | - | - | - | - | - | - | 108 | 166 | 274 | |
| STRÖMSTAD | 94 | 136 | - | - | - | - | - | - | - | - | - | - | - | 94 | 136 | 230 | |
| TANUM | 14 | 75 | - | - | - | - | - | - | 4 | 7 | - | - | - | 18 | 80 | 98 | |

Tabell 7 (forts) Landstingspersonal fördelad efter kommun, verksamhetsområde och tjänstgöringens omfattning den 1 mars 1976

| LANDSTING/ KOMMUN | VERKSAMHETSOMRÅDE | | | | | | | | | | | | SAMTLIGA | | | | |
|------------------------------|-------------------|------|-----|-----|-----|-----|-----|-----|----|-----|----|-----|----------|----|------|------|-------|
| | 1 | | 2 | | 3 | | 4 | | 5 | | 6 | | 7 | | H | D+T | SUMMA |
| | H | D+T | H | D+T | H | D+T | H | D+T | H | D+T | H | D+T | | | | | |
| TJÖRN | 24 | 55 | - | - | - | - | - | - | 5 | 13 | - | - | - | - | 29 | 68 | 97 |
| UDDEVALLA | 1382 | 1237 | - | - | 4 | 7 | - | - | 24 | 26 | 15 | 86 | - | - | 1425 | 1356 | 2781 |
| OFÖRDELADE | - | - | 537 | 623 | 109 | 7 | - | - | - | - | - | - | - | - | 646 | 630 | 1276 |
| <u>XLVSBOGGS LÄN</u> | | | | | | | | | | | | | | | | | |
| ALE | - | - | 24 | 23 | - | - | - | - | - | - | - | - | - | - | 24 | 23 | 47 |
| ÅLINGSRÅS | 346 | 369 | 36 | 93 | 7 | 4 | 11 | 11 | - | - | - | - | - | - | 400 | 477 | 877 |
| BENGTSFORS | 82 | 80 | 36 | 42 | - | - | - | - | - | - | - | - | - | - | 118 | 122 | 240 |
| BORRS | 1362 | 1245 | 45 | 31 | 61 | 17 | 178 | 248 | 27 | 23 | - | - | - | - | 1673 | 1564 | 3237 |
| DALS-ED | - | - | - | - | - | - | - | - | 15 | 15 | - | - | - | - | 15 | 15 | 30 |
| FÄRGELANDA | - | - | - | - | - | - | - | - | 5 | 9 | - | - | - | - | 5 | 9 | 14 |
| LERUM | - | - | - | - | - | - | - | - | - | 1 | - | - | - | - | - | 1 | 1 |
| LILLA EDET | - | - | - | - | - | - | 14 | 15 | - | - | - | - | - | - | 14 | 16 | 30 |
| MÅRK | 167 | 308 | 29 | 31 | - | - | - | - | 13 | 8 | - | - | - | - | 209 | 347 | 556 |
| MELLERUD | - | - | - | - | - | - | 70 | 55 | - | - | - | - | - | - | 70 | 55 | 125 |
| TROLLHÄTTAN | - | - | 70 | 87 | 9 | 9 | - | - | - | - | - | - | - | - | 79 | 96 | 175 |
| ULRICEHAMN | 60 | 72 | 26 | 25 | - | - | - | - | - | - | - | - | - | - | 86 | 97 | 183 |
| VÄNERSBORG | - | - | - | - | 22 | 23 | - | - | 11 | 4 | - | - | 180 | 51 | 213 | 78 | 291 |
| ÄMML | - | - | 17 | 16 | 15 | 7 | - | - | - | - | - | - | - | - | 32 | 23 | 55 |
| OFÖRDELADE | 2702 | 2465 | 500 | 408 | 9 | 1 | 55 | 106 | 89 | 62 | 9 | - | - | - | 3362 | 3042 | 6404 |
| <u>SKARABOGGS LÄN</u> | | | | | | | | | | | | | | | | | |
| FÄLKÖPING | 978 | 698 | 9 | 2 | 5 | 1 | - | - | 16 | 4 | - | - | - | - | 1008 | 705 | 1713 |
| GÜTENE | - | - | 8 | 21 | - | - | - | - | - | - | - | - | - | - | 8 | 21 | 29 |
| HJÖ | 60 | 107 | - | - | - | - | - | - | - | - | - | - | - | - | 60 | 107 | 167 |
| KARLSBORG | - | - | 3 | 8 | - | - | - | - | - | - | - | - | - | - | 3 | 8 | 11 |
| LIDKÖPING | 674 | 674 | 22 | 4 | 9 | 1 | 1 | 24 | 12 | 8 | - | - | - | - | 718 | 711 | 1429 |
| MARIESTAD | 142 | 210 | 2 | 15 | 7 | - | 236 | 336 | 6 | 9 | - | - | 98 | 29 | 491 | 599 | 1090 |
| MULLSJÖ | 10 | 36 | - | - | - | - | - | - | - | - | - | - | - | - | 10 | 36 | 46 |
| SKARA | 174 | 214 | 14 | 15 | 16 | 13 | 8 | 12 | 18 | 17 | - | - | - | - | 230 | 271 | 501 |
| SKÖVDE | 1318 | 1164 | 8 | - | 48 | 15 | - | - | 44 | 35 | - | - | - | - | 1418 | 1214 | 2632 |
| TIBRO | - | - | - | - | 4 | 1 | - | - | - | - | - | - | - | - | 4 | 1 | 5 |
| TIDAHOLM | 20 | 47 | - | - | - | - | - | - | - | - | - | - | - | - | 20 | 47 | 67 |
| TÖREBODA | - | - | 4 | 9 | - | - | - | - | 14 | 7 | - | - | - | - | 18 | 16 | 34 |
| VARA | 22 | 57 | - | 1 | 3 | 1 | - | - | 12 | 12 | - | - | - | - | 37 | 71 | 108 |
| OFÖRDELADE | 59 | 28 | 440 | 307 | 27 | 12 | 41 | 90 | - | - | - | - | 14 | 12 | 581 | 449 | 1030 |

Tabell 7 (forts) Landstingspersonal fördelad efter kommun, verksamhetsområde och tjänstgöringens omfattning den 1 mars 1976

| LANDSTING/ KOMMUN | VERKSAMHETSOMRÅDE | | | | | | | | | | | | | | SARTLIGA | | |
|-------------------------|-------------------|------|-----|-----|----|-----|-----|-----|----|-----|----|-----|-----|------|----------|------|-------|
| | 1 | | 2 | | 3 | | 4 | | 5 | | 6 | | 7 | | H | D+T | SUMMA |
| | H | D+T | H | D+T | H | D+T | H | D+T | H | D+T | H | D+T | H | D+T | | | |
| VERMLANDS LÄN | | | | | | | | | | | | | | | | | |
| ARVIKA | 466 | 495 | - | - | - | - | 36 | 47 | 21 | 23 | - | - | - | - | 523 | 565 | 1088 |
| FILIPSTAD | 169 | 167 | - | - | - | - | - | - | - | - | - | - | - | 169 | 167 | 336 | |
| FÖRHAGA | 42 | 87 | - | - | - | - | - | - | - | - | - | - | - | 42 | 87 | 129 | |
| GRUMS | 54 | 117 | - | - | - | - | 2 | 3 | - | - | - | - | - | 56 | 120 | 176 | |
| HÄGFORS | 94 | 172 | - | - | - | - | 2 | 1 | 3 | 2 | - | - | - | 99 | 175 | 274 | |
| HANMARJ | 5 | 8 | - | - | 9 | 2 | 156 | 274 | - | - | - | - | - | 170 | 284 | 454 | |
| KARLSTAD | 1575 | 1355 | 53 | 66 | 55 | 27 | 40 | 61 | 24 | 20 | 1 | 1 | 110 | 1838 | 1545 | 3383 | |
| KRISTINEHAMN | 1007 | 799 | - | - | 9 | 5 | 3 | 1 | 12 | 16 | - | - | - | 1031 | 821 | 1852 | |
| MUNKFORS | 30 | 111 | - | - | 1 | 1 | - | - | - | - | - | - | - | 31 | 112 | 143 | |
| SUNNE | 53 | 128 | - | - | - | - | - | - | - | - | 1 | 1 | - | 54 | 129 | 183 | |
| SÄFFLE | 308 | 548 | - | - | - | - | 2 | 2 | - | - | - | - | - | 310 | 550 | 860 | |
| TORSBY | 251 | 188 | - | - | - | - | - | - | 7 | 9 | - | - | - | 258 | 197 | 455 | |
| ÅRJÄNG | 33 | 133 | - | - | - | - | 2 | - | 5 | 10 | - | - | - | 40 | 143 | 183 | |
| OPFÖRDELADE | - | - | 480 | 367 | - | - | 2 | 5 | 53 | 43 | - | - | - | 535 | 415 | 950 | |
| ÖREBRO LÄN | | | | | | | | | | | | | | | | | |
| ASKERSUND | - | - | 14 | 7 | 6 | 1 | 56 | 36 | - | - | - | - | - | 76 | 44 | 120 | |
| DEGERFORS | 28 | 61 | 7 | 7 | 5 | - | - | - | - | - | - | - | - | 40 | 68 | 108 | |
| HALLSBERG | - | - | 17 | 2 | 3 | 1 | - | - | 9 | 16 | - | - | - | 29 | 19 | 48 | |
| HÄLLEFORS | - | - | 10 | 4 | 3 | - | - | - | - | - | - | - | - | 13 | 4 | 17 | |
| KARLSKOGA | 491 | 579 | 77 | 69 | 7 | - | 6 | 14 | - | - | - | - | - | 581 | 662 | 1243 | |
| KUNLA | - | - | 8 | 4 | 2 | - | 5 | 6 | - | - | - | - | - | 15 | 10 | 25 | |
| LAXÅ | 29 | 48 | 7 | 3 | 7 | - | 18 | 22 | - | - | - | - | - | 61 | 73 | 134 | |
| LINDESBERG | 376 | 489 | 82 | 109 | 4 | - | - | 4 | 11 | 7 | - | - | - | 473 | 609 | 1082 | |
| NORA | 28 | 47 | 6 | 4 | - | - | 115 | 164 | 8 | 6 | - | - | - | 157 | 221 | 378 | |
| ÖREBRO | 3507 | 3155 | 324 | 305 | 44 | 23 | 15 | 18 | 81 | 93 | 41 | 79 | 226 | 4238 | 3766 | 8004 | |
| OPFÖRDELADE | - | - | 13 | 28 | - | - | 1 | 3 | 13 | 6 | - | - | - | 27 | 37 | 64 | |
| VÄSTMANLANDS LÄN | | | | | | | | | | | | | | | | | |
| FÄGERSTA | 204 | 275 | 20 | 16 | - | - | 6 | 11 | - | - | - | - | - | 230 | 302 | 532 | |
| HALLSTADHAMNAR | 9 | 15 | - | - | - | - | 120 | 156 | - | - | - | - | - | 129 | 171 | 300 | |
| KUNGSÖR | - | - | - | - | - | - | 56 | 58 | - | - | - | - | - | 56 | 58 | 114 | |
| KÖPING | 422 | 524 | 27 | 16 | - | - | - | - | - | - | - | - | - | 449 | 540 | 989 | |
| NORBERG | 47 | 27 | - | - | - | - | - | - | - | - | - | - | - | 47 | 27 | 74 | |

Tabell 7 (forts) Landstingspersonal fördelad efter kommun, verksamhetsområde och tjänstgöringens omfattning den 1 mars 1976

| LANDSTING/ KOMMUN | VERKSAMHETSOMRÅDE | | | | | | | | | | | | | | SAMTLIGA | | |
|------------------------|-------------------|------|-----|-----|-----|-----|-----|-----|----|-----|----|-----|-----|-----|----------|------|-------|
| | 1 | | 2 | | 3 | | 4 | | 5 | | 6 | | 7 | | H | D+T | SUMMA |
| | H | D+T | H | D+T | H | D+T | H | D+T | H | D+T | H | D+T | H | D+T | | | |
| SALA | 300 | 348 | 25 | 20 | - | - | 616 | 212 | 15 | 22 | 2 | 1 | - | - | 958 | 603 | 1561 |
| SKINNSKATTEBERG | - | - | - | - | - | - | - | - | 9 | 13 | - | - | - | - | 9 | 13 | 22 |
| SURAHAMNAR | 16 | 40 | - | - | - | - | - | - | 4 | 5 | - | - | - | - | 20 | 45 | 65 |
| VKSTERRS | 1627 | 1858 | 64 | 27 | 14 | 41 | - | - | - | - | - | - | 78 | 10 | 1783 | 1936 | 3719 |
| OPFÖRDELADE | - | - | 234 | 274 | 151 | 16 | 38 | 85 | 61 | 47 | - | - | - | - | 484 | 422 | 906 |
| KOPPARBERGS LÄN | | | | | | | | | | | | | | | | | |
| AVESTA | 286 | 421 | 43 | 16 | 10 | 4 | - | - | - | - | - | - | - | - | 339 | 441 | 780 |
| BORLÄNGE | 154 | 287 | 42 | 29 | 34 | 8 | - | - | 11 | 8 | - | - | - | - | 241 | 332 | 573 |
| FALUN | 1733 | 1339 | 96 | 57 | 17 | 19 | - | - | 16 | 21 | 22 | 93 | 110 | 18 | 1996 | 1547 | 3543 |
| GÄRNEF | 10 | 35 | - | - | - | - | - | - | - | - | - | - | - | - | 10 | 35 | 45 |
| HEDEMORA | 75 | 125 | - | - | - | - | 219 | 219 | - | - | - | - | - | - | 294 | 344 | 638 |
| LEKSAND | 33 | 84 | 34 | 20 | - | - | - | - | - | - | - | - | - | - | 67 | 104 | 171 |
| LUDVIKA | 302 | 371 | 34 | 18 | - | - | - | - | - | - | - | - | - | - | 336 | 389 | 725 |
| MALUNG | 31 | 71 | 14 | 22 | - | - | - | - | 8 | 4 | - | - | - | - | 53 | 97 | 150 |
| MORA | 356 | 517 | 28 | 11 | 7 | 2 | - | - | 10 | 9 | - | - | - | - | 401 | 539 | 940 |
| ORSA | 20 | 62 | - | - | - | - | - | - | - | - | - | - | - | - | 20 | 62 | 82 |
| RÄTTVIK | 20 | 60 | 2 | 3 | - | - | - | - | 24 | 8 | 8 | 3 | - | - | 54 | 74 | 128 |
| SMEDJEBÄCKEN | 24 | 100 | - | - | - | - | - | - | - | - | - | - | - | - | 24 | 100 | 124 |
| SÄTER | 963 | 427 | 5 | 1 | - | - | - | - | - | - | - | - | - | - | 968 | 428 | 1396 |
| VANSBRO | 30 | 75 | 3 | 3 | - | - | - | - | 1 | 2 | - | - | - | - | 34 | 80 | 114 |
| XLVDALEN | 14 | 76 | 5 | 3 | - | - | - | - | 8 | 9 | - | - | - | - | 27 | 88 | 115 |
| OPFÖRDELADE | - | - | 342 | 324 | - | - | 86 | 131 | 30 | 33 | - | - | - | - | 458 | 488 | 946 |
| GÄVLEBORGS LÄN | | | | | | | | | | | | | | | | | |
| BOLLNÄS | 1006 | 938 | - | - | 24 | 11 | 43 | 47 | 17 | 28 | - | - | - | - | 1090 | 1024 | 2114 |
| GÄVLE | 1375 | 1605 | 11 | 4 | - | - | 51 | 106 | 21 | 8 | - | - | 121 | 35 | 1579 | 1758 | 3337 |
| HOFORS | 37 | 112 | - | - | - | - | - | - | - | - | - | - | - | - | 37 | 112 | 149 |
| HUDIKSVALL | 627 | 782 | - | - | - | - | - | - | 11 | 15 | - | - | - | - | 638 | 797 | 1435 |
| LJUSDAL | 138 | 227 | - | - | 7 | 8 | 2 | 2 | 5 | 6 | - | - | - | - | 152 | 243 | 395 |
| NORDANSTIG | 11 | 30 | - | - | - | - | - | - | - | - | - | - | - | - | 11 | 30 | 41 |
| OVANÅKER | - | - | - | - | 3 | 5 | - | - | - | - | - | - | - | - | 3 | 5 | 8 |
| SANDVIKEN | 230 | 348 | - | - | 5 | 9 | 5 | 10 | 11 | 18 | - | - | - | - | 251 | 385 | 636 |
| SÖDERHAMN | 257 | 348 | - | - | 7 | 2 | 145 | 243 | - | - | - | - | - | - | 409 | 593 | 1002 |
| OPFÖRDELADE | - | - | 578 | 403 | 82 | 18 | 1 | - | 39 | 22 | 8 | 16 | - | - | 708 | 459 | 1167 |

Tabell 7 (forts) Landstingspersonal fördelad efter kommun, verksamhetsområde och tjänstgöringens omfattning den 1 mars 1976

| LANDSTING/ KOMMUN | VERKSAMHETSOMRÅDE | | | | | | | | | | | | | | SAMTLIGA | | |
|---------------------------|-------------------|------|-----|-----|----|-----|-----|-----|----|-----|---|-----|-----|----|----------|------|-------|
| | 1 | | 2 | | 3 | | 4 | | 5 | | 6 | | 7 | | H | D+T | SUMMA |
| | H | D+T | H | D+T | H | D+T | H | D+T | H | D+T | H | D+T | | | | | |
| VÄSTERNORRL. LKNS | | | | | | | | | | | | | | | | | |
| HÄRNÖSAND | 601 | 453 | 85 | 231 | 10 | 6 | - | - | - | - | - | - | 159 | 30 | 855 | 720 | 1575 |
| KRAMFORS | 176 | 198 | - | - | 4 | 2 | 16 | 16 | 34 | 21 | - | - | - | - | 230 | 235 | 465 |
| SOLLEFTER | 432 | 408 | 40 | 93 | 7 | 5 | 56 | 69 | 6 | 3 | - | - | - | - | 541 | 578 | 1119 |
| SUNDSVALL | 2123 | 1839 | 16 | 15 | 50 | 23 | 105 | 137 | 44 | 23 | - | - | - | - | 2318 | 2037 | 4355 |
| TINNE | 43 | 43 | - | - | 7 | 3 | - | - | - | - | - | - | - | - | 50 | 46 | 96 |
| ÅNGE | 24 | 42 | - | - | 3 | 2 | - | - | 15 | 12 | - | - | - | - | 42 | 56 | 98 |
| ÄRNSKULDSVIK | 619 | 891 | 77 | 168 | 21 | 2 | 19 | 21 | 6 | 7 | - | - | - | - | 742 | 1089 | 1831 |
| OFÖRDELADE | - | - | 407 | 552 | 26 | 5 | 138 | 187 | 1 | - | - | - | - | - | 572 | 744 | 1316 |
| JÄMTLANDS LKNS | | | | | | | | | | | | | | | | | |
| BRÄCKE | 40 | 71 | - | - | - | - | 46 | 106 | - | - | - | - | - | - | 86 | 177 | 263 |
| HÄRJEDALEN | 90 | 90 | - | - | - | - | 1 | 6 | 10 | 7 | - | - | - | - | 101 | 103 | 204 |
| KROKOM | - | - | - | - | - | - | - | - | 22 | 13 | - | - | - | - | 22 | 13 | 35 |
| RAGUNDA | 10 | 11 | - | - | - | - | - | - | - | - | - | - | - | - | 10 | 11 | 21 |
| STRÖMSUND | 157 | 224 | - | - | - | - | 1 | 7 | 4 | 12 | - | - | - | - | 162 | 243 | 405 |
| ÄRE | 73 | 66 | - | - | - | - | - | - | - | - | - | - | - | - | 73 | 66 | 139 |
| ÄSTERSUND | 1906 | 1453 | 2 | - | 39 | 38 | 54 | 80 | 51 | 50 | - | - | 162 | 50 | 2214 | 1671 | 3885 |
| OFÖRDELADE | - | - | 279 | 217 | - | - | 25 | 38 | - | - | - | - | 37 | 1 | 341 | 256 | 597 |
| VÄSTERBOTTENS LKNS | | | | | | | | | | | | | | | | | |
| LYCKSELE | 237 | 253 | 79 | 63 | 12 | - | 24 | 55 | 14 | 11 | - | - | - | - | 366 | 382 | 748 |
| NORDMALING | - | - | - | - | 5 | - | 47 | 18 | - | 4 | - | - | - | - | 52 | 22 | 74 |
| NORSJÖ | 32 | 82 | - | - | 5 | 1 | 1 | 1 | - | - | - | - | - | - | 38 | 84 | 122 |
| ROBERTSFORS | - | - | - | - | 5 | 1 | 1 | - | 1 | 3 | - | - | - | - | 7 | 4 | 11 |
| SKELLEFTER | 745 | 803 | 92 | 89 | 52 | 18 | 15 | 32 | 14 | 6 | - | - | - | - | 918 | 948 | 1866 |
| SORSELE | 16 | 34 | - | - | - | - | - | - | - | - | - | - | - | - | 16 | 34 | 50 |
| STORUMAN | 23 | 34 | - | - | 6 | 1 | 2 | - | 15 | 15 | - | - | - | - | 46 | 70 | 116 |
| UMERÅ | 3337 | 2370 | 16 | 12 | 32 | 15 | 87 | 147 | 13 | 9 | - | - | 135 | 23 | 3620 | 2576 | 6196 |
| VILHELMINA | 28 | 63 | - | - | 6 | - | 3 | 3 | - | - | - | - | - | - | 37 | 66 | 103 |
| VINDELN | - | - | - | - | 6 | 1 | 2 | 1 | 8 | 7 | - | - | - | - | 16 | 9 | 25 |
| VÄNNÄS | - | - | - | - | - | - | 108 | 88 | 12 | 2 | - | - | - | - | 120 | 90 | 210 |
| ÄSELE | 29 | 65 | - | - | 11 | - | - | 3 | - | - | - | - | - | - | 40 | 68 | 108 |
| OFÖRDELADE | - | - | 236 | 154 | 10 | - | - | - | 60 | 34 | - | - | - | - | 306 | 188 | 494 |

Tabell 7 (forts) Landstingspersonal fördelad efter kommun, verksamhetsområde och tjänstgöringens omfattning den 1 mars 1976

| LANDSTING/ KOMMUN | VERKSAMHETSOMRÅDE | | | | | | | | | | | | | | SAMTLIGA | | |
|-------------------------|-------------------|------|-----|-----|----|-----|-----|-----|----|-----|---|-----|----|------|----------|------|-------|
| | 1 | | 2 | | 3 | | 4 | | 5 | | 6 | | 7 | | H | D+T | SUMMA |
| | H | D+T | H | D+T | H | D+T | H | D+T | H | D+T | H | D+T | H | D+T | | | |
| NORRBOTTENS LÄNS | | | | | | | | | | | | | | | | | |
| ARJEPLOG | 17 | 36 | - | - | - | - | - | - | - | - | - | - | - | - | 17 | 36 | 53 |
| ARVIDSJAUR | 58 | 104 | - | - | - | - | - | - | 7 | 4 | - | - | - | 65 | 108 | 173 | |
| BODEN | 1020 | 1054 | 73 | 35 | 54 | 51 | 157 | 145 | 36 | 7 | - | - | - | 1340 | 1292 | 2632 | |
| GÄLLIVARE | 518 | 655 | 59 | 36 | - | - | 37 | 43 | - | - | - | - | - | 614 | 734 | 1348 | |
| HÄPÄRÄNDA | 80 | 106 | - | - | - | - | 18 | 25 | - | - | - | - | - | 98 | 131 | 229 | |
| JÖKKMOKK | 35 | 81 | - | - | - | - | - | - | - | - | - | - | - | 35 | 81 | 116 | |
| KALIX | 218 | 295 | 38 | 24 | - | - | 2 | 1 | 5 | 5 | - | - | - | 263 | 325 | 588 | |
| KIRUNA | 194 | 348 | 28 | 23 | 5 | 1 | 5 | 11 | - | - | - | - | - | 232 | 383 | 615 | |
| LULEÅ | 524 | 633 | 106 | 69 | 20 | 25 | 76 | 126 | 4 | - | - | 162 | 35 | 892 | 888 | 1780 | |
| PAJALA | 31 | 52 | - | - | - | - | - | - | - | - | - | - | - | 31 | 52 | 83 | |
| PITER | 875 | 1124 | 45 | 74 | 16 | 4 | 9 | 5 | 15 | 11 | - | - | - | 960 | 1221 | 2181 | |
| XLVÄSBY | 29 | 63 | - | 1 | 19 | 1 | 21 | 28 | - | - | - | - | - | 69 | 93 | 162 | |
| ÖVERTORNER | 20 | 51 | - | - | - | - | 4 | 3 | - | - | - | - | - | 24 | 54 | 78 | |
| ÖVERTORNER | 33 | 46 | - | - | - | - | - | - | - | - | 1 | - | - | 34 | 46 | 80 | |
| ÖFÖRDELÅDE | - | - | 427 | 291 | - | - | - | - | 47 | 15 | - | - | 11 | 485 | 306 | 791 | |

Tabell 8 Landstingspersonal fördelad efter kommun, löneplan och kön den 1 mars 1976
 Employees in county councils, by municipality, by salary scheme, and by sex

| LANDSTING/ KOMMUN | LÖNEGRAD 05-37 | | LÖNEGRAD 42-60 | | ENBART LK- PLAC | | EJ LÖNE- PLANSPLAC | | SAMTLIGA | | |
|--------------------------|-------------------|-------|-------------------|-----|--------------------|------|-----------------------|-----|----------|-------|-------|
| | M | KV | M | KV | M | KV | M | KV | M | KV | SUMMA |
| | | | | | | | | | | | |
| STOCKHOLMS LÄNS | | | | | | | | | | | |
| BOTKYRKA | 48 | 384 | 3 | 2 | 15 | 128 | - | 4 | 66 | 518 | 584 |
| DANDERYD | 323 | 2400 | 61 | 18 | 100 | 391 | - | 2 | 484 | 2811 | 3295 |
| HANINGE | 12 | 294 | 2 | 1 | 6 | 100 | 1 | 6 | 21 | 401 | 422 |
| HUDDINGE | 394 | 2714 | 58 | 13 | 84 | 456 | 1 | - | 537 | 3183 | 3720 |
| JÄRFKILLA | 6 | 266 | 1 | 1 | 11 | 91 | 2 | - | 20 | 358 | 378 |
| LIDINGÖ | 8 | 211 | 1 | 1 | 15 | 88 | - | - | 24 | 300 | 324 |
| NACKA | 86 | 1178 | 17 | 7 | 108 | 379 | 1 | 1 | 212 | 1565 | 1777 |
| NORRTÄLJE | 41 | 348 | 5 | - | 18 | 142 | 22 | 104 | 89 | 594 | 683 |
| NYNÄSHAMN | 10 | 235 | 2 | - | 3 | 80 | - | 2 | 15 | 287 | 302 |
| SOLLENTUNA | 10 | 22 | - | - | - | 9 | - | - | 10 | 31 | 41 |
| SOLNA | 1 | 17 | - | - | - | 4 | 1 | - | 2 | 21 | 23 |
| STOCKHOLM | 3248 | 14712 | 421 | 107 | 1108 | 3391 | 38 | 143 | 4815 | 18553 | 23168 |
| SUNDBYBERG | 13 | 239 | 1 | 1 | 14 | 70 | - | - | 28 | 310 | 338 |
| SÖDERTÄLJE | 77 | 970 | 13 | 5 | 16 | 218 | 1 | 1 | 107 | 1214 | 1321 |
| TKBY | 14 | 227 | 2 | - | 19 | 86 | - | 1 | 35 | 314 | 349 |
| UPPLANDS-BRO | 3 | 11 | - | - | - | - | - | - | 3 | 11 | 14 |
| UPPLANDS-VÄSBY | 180 | 1375 | 13 | 5 | 74 | 379 | 1 | 2 | 268 | 1761 | 2029 |
| VÄXHOLM | 49 | 208 | - | - | 10 | 43 | - | - | 39 | 251 | 310 |
| OFÖRDELADE | 1845 | 10926 | 225 | 124 | 293 | 1607 | 9 | 6 | 2372 | 12663 | 15035 |
| UPPSALA LÄNS | | | | | | | | | | | |
| ENKÖPING | 36 | 495 | 8 | 5 | - | 1 | 7 | 143 | 51 | 644 | 695 |
| TIERP | 26 | 236 | 7 | - | - | - | 4 | 45 | 37 | 281 | 318 |
| UPPSALA | 1353 | 6198 | 39 | 18 | 3 | 23 | 181 | 382 | 1576 | 6621 | 8197 |
| ÄLVKARLEBY | 7 | 87 | - | - | - | 1 | - | 23 | 7 | 111 | 118 |
| ÖSTHAMMAR | 21 | 150 | 1 | - | - | - | 1 | 39 | 23 | 189 | 212 |
| OFÖRDELADE | 49 | 424 | 22 | 11 | - | - | 1 | 148 | 72 | 583 | 655 |
| SÖDERMANLANDS LÄN | | | | | | | | | | | |
| ESKILSTUNA | 257 | 1996 | 55 | 8 | 37 | 363 | - | - | 349 | 2367 | 2716 |
| FLEN | 32 | 320 | 2 | - | 12 | 45 | - | - | 46 | 365 | 411 |
| KATRINEHOLM | 268 | 890 | 20 | 4 | 28 | 173 | 2 | - | 318 | 1067 | 1385 |
| NYKÖPING | 228 | 1466 | 43 | - | 22 | 278 | - | - | 293 | 1744 | 2037 |
| STRÅNGNÄS | 239 | 722 | 8 | 2 | 33 | 104 | - | - | 280 | 828 | 1108 |
| VINGÅKER | 14 | 29 | - | - | 1 | 1 | - | - | 15 | 30 | 45 |
| OFÖRDELADE | 169 | 590 | 19 | 10 | 19 | 105 | - | - | 207 | 705 | 912 |
| ÖSTERGÖTLANDS LÄN | | | | | | | | | | | |
| FINSKÅNG | 36 | 446 | 6 | - | 4 | 106 | - | - | 46 | 552 | 598 |
| KINDA | 12 | 135 | - | - | 1 | 31 | - | - | 13 | 166 | 179 |
| LINKÖPING | 674 | 4754 | 116 | 18 | 73 | 583 | - | - | 863 | 5355 | 6218 |
| MJÖLBY | 11 | 183 | 1 | - | 1 | 54 | - | - | 13 | 237 | 250 |
| MOTALA | 528 | 1798 | 21 | 5 | 28 | 228 | - | - | 577 | 2031 | 2608 |
| NORRKÖPING | 310 | 2799 | 53 | 9 | 48 | 545 | - | 1 | 411 | 3354 | 3765 |
| SÖDERKÖPING | 61 | 447 | 3 | - | 14 | 75 | - | - | 78 | 522 | 600 |
| VALDEMARSVIK | 5 | 75 | - | - | - | 15 | - | - | 5 | 90 | 95 |
| ÅTVIDABERG | 3 | 96 | - | - | 3 | 30 | - | - | 6 | 126 | 132 |
| OFÖRDELADE | 89 | 734 | 50 | 17 | 2 | 112 | - | - | 141 | 863 | 1004 |
| JÖNKÖPINGS LÄN | | | | | | | | | | | |
| EKSJÖ | 105 | 869 | 19 | 2 | 20 | 183 | - | - | 144 | 1054 | 1198 |
| GISLÅVED | 10 | 151 | - | - | - | 30 | - | - | 10 | 181 | 191 |
| JÖNKÖPING | 786 | 3995 | 81 | 17 | 44 | 526 | - | 6 | 911 | 4544 | 5455 |
| NÄSSJÖ | 38 | 453 | 11 | 2 | 1 | 76 | - | - | 30 | 533 | 583 |
| SÄVSJÖ | 10 | 110 | 1 | - | 3 | 35 | - | - | 14 | 145 | 159 |
| TRANÅS | 16 | 308 | 7 | 3 | 3 | 104 | - | - | 26 | 415 | 441 |
| VETLANDA | 12 | 245 | 10 | 3 | 1 | 81 | - | - | 23 | 329 | 352 |
| VÄRNAMO | 153 | 1027 | 20 | - | 12 | 200 | - | - | 185 | 1227 | 1412 |
| OFÖRDELADE | 97 | 714 | 44 | 9 | 5 | 242 | - | 6 | 146 | 971 | 1117 |

Tabell 8 (forts) Landstingspersonal fördelat efter kommun, löneplan och kön den 1 mars 1976

| LANDSTING/ KOMMUN | LÖNEGRAD 05-37 | | LÖNEGRAD 42-50 | | ENBART LK- PLAC | | EJ LÖNE- PLANSPLAC | | SAMTLIGA | | |
|--------------------------|-------------------|------|-------------------|----|--------------------|-----|-----------------------|----|----------|------|-------|
| | M | KV | M | KV | M | KV | M | KV | M | KV | SUMMA |
| | | | | | | | | | | | |
| KRONBERGS LÄN | | | | | | | | | | | |
| ALVESTA | 11 | 78 | - | - | 1 | 17 | - | - | 12 | 95 | 107 |
| LESSEBO | 4 | 56 | - | - | - | 22 | - | - | 4 | 78 | 82 |
| LJUNGBY | 43 | 621 | 13 | - | - | 70 | - | - | 53 | 691 | 744 |
| MARKARYD | 3 | 75 | - | - | - | 15 | - | - | 3 | 90 | 93 |
| TINGSRYD | 18 | 151 | 1 | - | - | 43 | - | - | 19 | 194 | 213 |
| UPPVIDINGE | 16 | 159 | - | - | 1 | 39 | - | - | 17 | 198 | 215 |
| VÄXJÖ | 639 | 3008 | 64 | 8 | 14 | 284 | - | 1 | 717 | 3301 | 4018 |
| KLHULT | 11 | 79 | - | - | - | 12 | - | - | 11 | 91 | 102 |
| OFÖRDELADE | 59 | 480 | 31 | 8 | - | 147 | - | - | 90 | 635 | 725 |
| KALMAR LÄNS | | | | | | | | | | | |
| BORGHOLM | 17 | 190 | - | - | 7 | 45 | - | 1 | 24 | 236 | 260 |
| EMMABODA | 9 | 114 | - | - | 3 | 32 | - | 1 | 12 | 147 | 159 |
| HULTSPFRED | 49 | 346 | 1 | - | 4 | 102 | - | - | 54 | 448 | 502 |
| HÖGSBY | 5 | 71 | - | - | 2 | 25 | - | - | 7 | 96 | 103 |
| KALMAR | 228 | 1989 | 46 | 9 | 38 | 286 | - | 8 | 312 | 2292 | 2604 |
| MÖNSTERS | 8 | 59 | - | - | 2 | 14 | - | - | 10 | 73 | 83 |
| MURBYLÅNGA | 17 | 84 | - | - | 1 | 26 | - | - | 18 | 110 | 128 |
| NYBRO | 15 | 81 | - | - | 2 | 20 | - | - | 17 | 101 | 118 |
| OSKARSHAMN | 82 | 687 | 11 | 1 | 6 | 103 | - | - | 99 | 791 | 890 |
| TORSÅS | 7 | 60 | - | - | - | 17 | - | - | 7 | 77 | 84 |
| VINNEBY | 11 | 155 | - | - | 1 | 32 | - | - | 12 | 187 | 199 |
| VÄSTERVIK | 505 | 1889 | 33 | 5 | 39 | 277 | 3 | 12 | 580 | 2183 | 2763 |
| OFÖRDELADE | 152 | 861 | 64 | 9 | 9 | 219 | 1 | 1 | 226 | 1090 | 1316 |
| BLEKINGE LÄNS | | | | | | | | | | | |
| KARLSHAMN | 88 | 805 | 14 | 3 | 7 | 203 | - | 1 | 109 | 1012 | 1121 |
| KARLSKRONA | 469 | 2471 | 58 | 16 | 25 | 322 | 2 | 2 | 554 | 2811 | 3365 |
| OLOFSTRÖM | 7 | 69 | - | - | - | 22 | - | - | 7 | 91 | 98 |
| RÖNNEBY | 29 | 136 | - | - | 1 | 18 | - | 14 | 30 | 168 | 198 |
| SÜLVESBORG | 6 | 51 | - | - | - | 12 | - | 1 | 6 | 64 | 70 |
| OFÖRDELADE | 76 | 362 | 19 | 2 | 10 | 91 | - | 1 | 105 | 436 | 541 |
| KRISTIANSTADS LÄN | | | | | | | | | | | |
| HÄSSLEHOLM | 108 | 757 | 14 | - | 17 | 169 | - | - | 139 | 926 | 1065 |
| KLIPPAN | 10 | 68 | - | - | - | 13 | 1 | 2 | 11 | 83 | 94 |
| KRISTIANSTAD | 554 | 3147 | 71 | 10 | 25 | 260 | 13 | 49 | 663 | 3466 | 4129 |
| OSBY | 11 | 113 | - | - | - | 24 | - | - | 11 | 137 | 148 |
| SIMRISHAMN | 76 | 515 | 7 | - | 6 | 116 | - | - | 89 | 631 | 720 |
| TOMELILLA | 7 | 83 | - | - | 2 | 24 | - | - | 9 | 107 | 116 |
| ÅSTORP | 2 | 33 | - | - | - | 4 | - | - | 2 | 37 | 39 |
| ÄNGELHOLM | 166 | 1386 | 27 | 3 | 6 | 134 | - | - | 199 | 1523 | 1722 |
| ÄRKELLJUNGA | 3 | 62 | - | - | - | 7 | - | - | 3 | 69 | 72 |
| ÖSTRA GOÄNGE | 7 | 140 | - | - | 1 | 26 | - | - | 8 | 166 | 174 |
| OFÖRDELADE | 130 | 600 | 46 | 3 | 5 | 164 | - | - | 181 | 767 | 948 |
| MALMÖHUS LÄN | | | | | | | | | | | |
| BURLÖV | 10 | 14 | - | - | - | 2 | - | - | 10 | 16 | 26 |
| HELSINGBORG | 620 | 3697 | 74 | 11 | 38 | 355 | 1 | 1 | 733 | 4064 | 4797 |
| MURBY | 38 | 377 | - | - | 4 | 82 | - | - | 42 | 459 | 501 |
| HÖR | 33 | 317 | 2 | 2 | 3 | 32 | - | - | 38 | 351 | 389 |
| LANDSKRONA | 43 | 616 | 18 | 4 | 3 | 116 | - | - | 64 | 736 | 800 |
| LUND | 1742 | 6561 | 228 | 45 | 294 | 700 | 3 | 2 | 2267 | 7308 | 9575 |
| SKURUP | 5 | 13 | - | - | - | 1 | - | - | 5 | 14 | 19 |
| SVALÖV | 6 | 15 | - | - | 2 | 3 | 1 | - | 9 | 18 | 27 |
| TRELLEBORG | 47 | 733 | 26 | 3 | 3 | 102 | - | 1 | 76 | 839 | 915 |
| YSTAD | 45 | 644 | 20 | 6 | 7 | 155 | - | 1 | 72 | 806 | 878 |
| OFÖRDELADE | 369 | 2118 | 35 | 11 | 16 | 169 | 1 | 2 | 421 | 2300 | 2721 |

Tabell 8 (forts) Landstingspersonal fördelad efter kommun, löneplan och kön den 1 mars 1976

| LANDSTING/ KOMMUN | LÖNEGRAD 05-37 | | LÖNEGRAD 42-60 | | ENDBART LK- PLAC | | EJ LÖNE- PLANSPLAC | | SAMTLIGA | | |
|----------------------------|-------------------|------|-------------------|----|---------------------|-----|-----------------------|----|----------|------|-------|
| | M | KV | M | KV | M | KV | M | KV | M | KV | SUMMA |
| HALLANDS LÄN | | | | | | | | | | | |
| FALKENBERG | 35 | 414 | 5 | 1 | 7 | 122 | - | 4 | 47 | 541 | 588 |
| HALMSTAD | 331 | 2298 | 42 | 11 | 43 | 418 | - | - | 416 | 2727 | 3143 |
| HYLTE | 5 | 134 | - | - | 2 | 44 | - | - | 7 | 178 | 185 |
| KUNGSBACKA | 5 | 224 | 6 | 1 | - | 102 | - | - | 11 | 327 | 338 |
| LANOLM | 8 | 159 | - | - | - | 39 | - | - | 8 | 198 | 206 |
| VARBERG | 196 | 1188 | 27 | 1 | 49 | 324 | - | - | 272 | 1513 | 1785 |
| ÖFÖRDELÅDE | 49 | 637 | 37 | 6 | 3 | 198 | - | - | 89 | 811 | 900 |
| GÖTEB. O BOHUS LÄNS | | | | | | | | | | | |
| GÖTEBORG | 264 | 751 | 25 | 8 | 27 | 55 | - | - | 316 | 814 | 1130 |
| KUNGÄLV | 43 | 773 | 16 | 4 | 13 | 172 | - | 1 | 72 | 950 | 1022 |
| LYSEKIL | 8 | 191 | 4 | 1 | 1 | 36 | - | - | 13 | 228 | 241 |
| MUNKEDAL | 10 | 74 | - | - | 10 | 20 | - | - | 20 | 94 | 114 |
| MÖLNÄDAL | 258 | 2696 | 38 | 11 | 35 | 195 | 10 | 11 | 341 | 2913 | 3254 |
| PARTILLE | 2 | 67 | - | - | - | 13 | - | 1 | 2 | 81 | 83 |
| SÖTENKS | 3 | 87 | - | - | 1 | 24 | - | - | 4 | 111 | 115 |
| STENUNGSUND | 13 | 196 | 1 | 1 | 4 | 59 | - | - | 18 | 256 | 274 |
| STRÖNSTAD | 7 | 196 | 1 | - | 2 | 24 | - | - | 10 | 220 | 230 |
| TANUM | 2 | 74 | - | - | 1 | 21 | - | - | 3 | 95 | 98 |
| TJÖRN | 3 | 74 | - | - | - | 20 | - | - | 3 | 94 | 97 |
| UDDEVALLA | 220 | 2182 | 45 | 8 | 18 | 224 | 24 | 60 | 307 | 2474 | 2781 |
| ÖFÖRDELÅDE | 177 | 815 | 57 | 12 | 2 | 213 | - | - | 236 | 1040 | 1276 |
| XLVSBORGES LÄN | | | | | | | | | | | |
| ALE | 2 | 28 | 3 | 2 | - | 12 | - | - | 5 | 42 | 47 |
| ALINGSÅS | 50 | 639 | 23 | 3 | 11 | 151 | - | - | 84 | 793 | 877 |
| BENGTSFORS | 15 | 174 | 7 | 1 | 2 | 41 | - | - | 24 | 216 | 240 |
| BORÅS | 307 | 2420 | 48 | 12 | 62 | 388 | - | - | 417 | 2820 | 3237 |
| DALS-ED | 5 | 21 | - | - | 1 | 3 | - | - | 6 | 24 | 30 |
| FÄRGELANDA | 1 | 11 | - | - | - | 2 | - | - | 1 | 13 | 14 |
| LERUM | - | - | - | - | - | 1 | - | - | - | 1 | 1 |
| LILLA EPET | 2 | 19 | - | - | - | 9 | - | - | 2 | 28 | 30 |
| MARK | 38 | 398 | 15 | 2 | 10 | 93 | - | - | 63 | 493 | 556 |
| MELLERUD | 19 | 84 | - | - | 3 | 19 | - | - | 22 | 103 | 125 |
| TROLLHÄTTAN | 7 | 127 | 10 | 1 | - | 30 | - | - | 17 | 158 | 175 |
| ULRICEHAMN | 7 | 135 | 9 | 1 | 1 | 29 | - | 1 | 17 | 166 | 183 |
| VÄNERSBORG | 99 | 152 | 11 | 1 | 4 | 22 | 1 | 1 | 115 | 176 | 291 |
| ÄMRÅ | 5 | 36 | 3 | 1 | 1 | 9 | - | - | 9 | 46 | 55 |
| ÖFÖRDELÅDE | 793 | 4759 | 63 | 11 | 53 | 741 | - | 4 | 909 | 5495 | 6404 |
| SKARABORGS LÄN | | | | | | | | | | | |
| FALKÖPING | 267 | 1367 | 19 | 5 | 3 | 52 | - | - | 289 | 1424 | 1713 |
| GÖTENE | - | 25 | - | - | 2 | 2 | - | - | 2 | 27 | 29 |
| HJÖ | 4 | 131 | - | - | 1 | 31 | - | - | 5 | 162 | 167 |
| KARLSBORG | - | 11 | - | - | - | - | - | - | - | 11 | 11 |
| LIDKÖPING | 90 | 1138 | 26 | 2 | 3 | 166 | - | 4 | 119 | 1310 | 1429 |
| MARIESTAD | 89 | 850 | 20 | 1 | 10 | 116 | 2 | 2 | 121 | 969 | 1090 |
| MULLSJÖ | - | 41 | - | - | - | 5 | - | - | - | 46 | 46 |
| SKARA | 41 | 374 | - | - | 6 | 80 | - | - | 47 | 454 | 501 |
| SKÖVDE | 264 | 2041 | 50 | 4 | 18 | 255 | - | - | 332 | 2300 | 2632 |
| TIBRO | 4 | 1 | - | - | - | - | - | - | 4 | 1 | 5 |
| TIPAHOLM | 2 | 58 | - | - | 1 | 6 | - | - | 3 | 64 | 67 |
| TUREBODA | 7 | 23 | - | - | 2 | 2 | - | - | 9 | 25 | 34 |
| VARA | 7 | 81 | - | - | 2 | 18 | - | - | 9 | 99 | 108 |
| ÖFÖRDELÅDE | 125 | 723 | 55 | 11 | 7 | 109 | - | - | 187 | 843 | 1030 |
| VÄRMLANDS LÄN | | | | | | | | | | | |
| ARVIKA | 52 | 835 | 17 | 2 | 8 | 174 | - | - | 77 | 1011 | 1088 |
| FILIPSTAD | 18 | 283 | 2 | 1 | 2 | 30 | - | - | 22 | 314 | 336 |
| FORSÅGA | 3 | 97 | - | - | 1 | 28 | - | - | 4 | 125 | 129 |
| GRUMS | 2 | 123 | - | - | 1 | 53 | - | - | 3 | 173 | 176 |
| HAGFORS | 14 | 218 | 4 | - | - | 38 | - | - | 18 | 256 | 274 |

Tabell 8 (forts) Landstingspersonal fördelad efter kommun, löneplan och kön den 1 mars 1976

| LANDSTING/ KOMMUN | LÖNEGRAD 05-37 | | LÖNEGRAD 42-50 | | ENBART PLAC | LK- | | EJ LÖNE- PLANSPLAC | | SAMTLIGA | | |
|-------------------------|-------------------|------|-------------------|----|----------------|-----|----|-----------------------|------|----------|------|-------|
| | M | KV | M | KV | | M | KV | M | KV | M | KV | SUMMA |
| | HÄMMÅR | 36 | 334 | - | - | 11 | 73 | - | - | 47 | 407 | 454 |
| KARLSTAD | 282 | 2506 | 67 | 14 | 42 | 472 | - | - | 391 | 2992 | 3383 | |
| KRISTINEHAMN | 318 | 1202 | 18 | 3 | 24 | 287 | - | - | 360 | 1492 | 1852 | |
| MUNKFORS | 6 | 131 | - | - | 1 | 35 | - | - | 7 | 136 | 143 | |
| SUNNE | 6 | 138 | - | - | 2 | 37 | - | - | 8 | 175 | 183 | |
| SKFFLE | 33 | 652 | 13 | 1 | 11 | 150 | - | - | 57 | 803 | 860 | |
| TORSBY | 26 | 346 | 5 | - | 5 | 73 | - | - | 36 | 419 | 455 | |
| ÅRJÄNG | 7 | 132 | - | - | 6 | 38 | - | - | 13 | 170 | 183 | |
| ÖFÖRDELADE | 93 | 642 | 51 | 8 | 1 | 155 | - | - | 145 | 805 | 950 | |
| <u>ÖREBRO LÄNS</u> | | | | | | | | | | | | |
| ASKERSUND | 12 | 93 | - | - | 1 | 17 | - | - | 13 | 107 | 120 | |
| BEGERFORS | 9 | 75 | - | - | 1 | 25 | - | - | 10 | 98 | 108 | |
| HALLSBERG | 11 | 31 | - | - | 3 | 3 | - | - | 14 | 34 | 48 | |
| HÄLLEFORS | 5 | 12 | - | - | - | - | - | - | 5 | 12 | 17 | |
| KARLSKOGA | 96 | 921 | 25 | 4 | 6 | 191 | - | - | 127 | 1116 | 1243 | |
| KUMLA | 6 | 15 | - | - | 2 | 2 | - | - | 8 | 17 | 25 | |
| LÅXÅ | 14 | 99 | - | - | 9 | 21 | - | - | 14 | 120 | 134 | |
| LINDSBERG | 74 | 772 | 21 | 5 | 9 | 201 | - | - | 104 | 978 | 1082 | |
| NORA | 26 | 273 | - | - | 9 | 70 | - | - | 35 | 343 | 378 | |
| ÖREBRO | 962 | 5723 | 155 | 31 | 161 | 900 | 19 | 53 | 1297 | 6707 | 8004 | |
| ÖFÖRDELADE | 13 | 63 | - | - | - | 11 | - | - | 13 | 51 | 64 | |
| <u>VÄSTMANLANDS LÄN</u> | | | | | | | | | | | | |
| FAGERSTA | 43 | 389 | 12 | 3 | 2 | 79 | - | 4 | 57 | 475 | 532 | |
| HALLSTAMMAR | 25 | 224 | - | - | 6 | 45 | - | - | 31 | 269 | 300 | |
| KUNGSÖR | 11 | 77 | - | - | 3 | 23 | - | - | 14 | 100 | 114 | |
| KÖPING | 58 | 761 | 23 | 4 | 12 | 134 | - | - | 90 | 899 | 989 | |
| NORBERG | 5 | 59 | - | - | 2 | 8 | - | - | 7 | 67 | 74 | |
| SALA | 379 | 1034 | 16 | 6 | 13 | 113 | - | - | 408 | 1153 | 1561 | |
| SKINNSKATTEBERG | 3 | 16 | - | - | 1 | 3 | - | - | 3 | 19 | 22 | |
| SURAHAMMAR | 1 | 56 | - | - | 1 | 6 | - | 1 | 2 | 63 | 65 | |
| VÄSTERÅS | 277 | 2865 | 77 | 13 | 36 | 447 | 3 | 1 | 393 | 3326 | 3719 | |
| ÖFÖRDELADE | 156 | 621 | 13 | 3 | 2 | 109 | - | 2 | 171 | 735 | 906 | |
| <u>KOPPARBERGS LÄN</u> | | | | | | | | | | | | |
| AVESTA | 55 | 531 | 12 | 2 | 14 | 166 | - | - | 81 | 699 | 780 | |
| BORLÅNGE | 54 | 401 | 12 | 1 | 5 | 100 | - | - | 71 | 502 | 573 | |
| FÄLUN | 389 | 2653 | 71 | 11 | 47 | 286 | 22 | 64 | 529 | 3014 | 3543 | |
| GÄGNEF | 1 | 33 | - | - | 1 | 13 | - | - | 2 | 43 | 45 | |
| HEDEMORA | 63 | 432 | 1 | - | 10 | 132 | - | - | 74 | 564 | 638 | |
| LEKSAND | 4 | 115 | 9 | 1 | - | 42 | - | - | 13 | 158 | 171 | |
| LUDVIKA | 55 | 516 | 19 | 2 | 6 | 127 | - | - | 80 | 645 | 725 | |
| MALUNG | 10 | 101 | 3 | - | 5 | 31 | - | - | 18 | 132 | 150 | |
| MORA | 86 | 613 | 21 | 1 | 14 | 205 | - | - | 121 | 819 | 940 | |
| ORSA | 1 | 62 | - | - | 1 | 18 | - | - | 2 | 80 | 82 | |
| RÄTTVIK | 15 | 81 | - | - | 4 | 28 | - | - | 19 | 109 | 128 | |
| SNEDEBACKEN | 3 | 97 | 1 | - | - | 23 | - | - | 4 | 120 | 124 | |
| SÄTER | 419 | 900 | 10 | 2 | 17 | 48 | - | - | 446 | 950 | 1396 | |
| VANSBRO | 8 | 78 | - | - | 3 | 25 | - | - | 11 | 103 | 114 | |
| XLVDALEN | 12 | 68 | - | - | 5 | 30 | - | - | 17 | 98 | 115 | |
| ÖFÖRDELADE | 92 | 645 | 5 | 1 | 4 | 198 | - | - | 101 | 845 | 946 | |
| <u>GÄVLEBORGS LÄN</u> | | | | | | | | | | | | |
| BOLLNÄS | 342 | 1395 | 20 | 2 | 56 | 299 | - | - | 418 | 1696 | 2114 | |
| GÄVLE | 279 | 2427 | 58 | 5 | 36 | 518 | - | 4 | 383 | 2954 | 3337 | |
| HÖFORS | 2 | 139 | - | - | 1 | 33 | - | 4 | 3 | 146 | 149 | |
| HUDIKSVALL | 88 | 1049 | 22 | 4 | 13 | 257 | - | 3 | 123 | 1312 | 1435 | |
| LJUSDAL | 18 | 294 | 3 | 1 | 1 | 77 | - | 1 | 22 | 373 | 395 | |
| NORDANSTIG | 1 | 28 | - | - | 1 | 11 | - | - | 2 | 39 | 41 | |
| OVANÅKER | 2 | 3 | - | - | 2 | 1 | - | - | 4 | 4 | 8 | |
| SANDVIKEN | 37 | 472 | 8 | 1 | 4 | 113 | - | 1 | 49 | 587 | 636 | |
| SÖDERHAMN | 87 | 716 | 8 | 1 | 7 | 183 | - | - | 102 | 900 | 1002 | |
| ÖFÖRDELADE | 162 | 756 | 44 | 7 | - | 196 | 1 | 1 | 207 | 960 | 1167 | |

Tabell 8 (forts) Landstingspersonal fördelad efter kommun, löneplan och kön den 1 mars 1976

| LANDSTING/ KOMMUN | LÖNEGRAD 05-37 | | LÖNEGRAD 42-60 | | EMBART PLAC | LK- | | EJ LÖNE- PLANSPLAC | | SAMTLIGA | | |
|---------------------------|-------------------|------|-------------------|----|----------------|-----|----|-----------------------|------|----------|------|-------|
| | M | KV | M | KV | | M | KV | M | KV | M | KV | SUMMA |
| VÄSTERMORRL. LÄNS | | | | | | | | | | | | |
| HÄRNÖSAND | 194 | 1073 | 32 | 7 | 20 | 247 | - | - | 246 | 1329 | 1575 | |
| KRANFORS | 35 | 328 | - | - | 9 | 93 | - | - | 44 | 421 | 465 | |
| SOLLEFTER | 90 | 823 | 21 | 2 | 6 | 176 | - | 1 | 117 | 1002 | 1119 | |
| SUNDSVALL | 533 | 3178 | 57 | 6 | 55 | 520 | 1 | 5 | 646 | 3709 | 4355 | |
| TIMRÄ | 12 | 67 | - | - | - | 17 | - | - | 12 | 84 | 96 | |
| ÄNGE | 10 | 71 | - | - | 1 | 16 | - | - | 11 | 87 | 98 | |
| ÄRNSKULDSVIK | 115 | 1361 | 35 | 3 | 6 | 238 | - | 73 | 156 | 1675 | 1831 | |
| ÖFÖRDELADE | 143 | 726 | 34 | 2 | 11 | 391 | - | 9 | 188 | 1128 | 1316 | |
| JÄMTLANDS LÄN | | | | | | | | | | | | |
| BRÄCKE | 19 | 185 | 1 | - | 6 | 52 | - | - | 26 | 237 | 263 | |
| HÄRJEDALEN | 12 | 151 | 1 | - | 3 | 37 | - | - | 16 | 188 | 204 | |
| KROKOM | 8 | 25 | - | - | 1 | 3 | - | - | 9 | 26 | 35 | |
| RAGUNDA | 3 | 14 | 1 | - | 1 | 2 | - | - | 5 | 16 | 21 | |
| STRÖMSUND | 26 | 325 | 4 | 1 | 4 | 65 | - | - | 34 | 371 | 405 | |
| RRE | 12 | 92 | 2 | - | 2 | 31 | - | - | 16 | 123 | 139 | |
| ÖSTERSUND | 607 | 2736 | 52 | 3 | 83 | 403 | - | 1 | 742 | 3143 | 3885 | |
| ÖFÖRDELADE | 74 | 403 | 32 | 2 | 2 | 83 | - | 1 | 108 | 489 | 597 | |
| VÄSTERBOTTENS LÄNS | | | | | | | | | | | | |
| LYCKSELE | 59 | 600 | 22 | 2 | 2 | 63 | - | - | 83 | 665 | 748 | |
| NORDMALING | 13 | 56 | - | - | 1 | 4 | - | - | 14 | 60 | 74 | |
| NORSJÖ | 7 | 88 | - | - | 3 | 24 | - | - | 10 | 112 | 122 | |
| ROBERTSFORS | 5 | 5 | - | - | - | 1 | - | - | 5 | 6 | 11 | |
| SKELLEFTER | 143 | 1500 | 33 | 6 | 5 | 179 | - | - | 181 | 1685 | 1866 | |
| SÖRSELE | 3 | 35 | - | - | 2 | 10 | - | - | 5 | 45 | 50 | |
| STORUMÄN | 17 | 85 | - | - | 2 | 12 | - | - | 19 | 97 | 116 | |
| UMER | 815 | 4953 | 107 | 16 | 92 | 213 | - | - | 1014 | 5182 | 6196 | |
| VILHELMINA | 9 | 77 | - | - | - | 17 | - | - | 9 | 94 | 103 | |
| VINDELN | 3 | 18 | - | - | - | 4 | - | - | 3 | 22 | 25 | |
| VÄNNÄS | 27 | 163 | - | - | - | 20 | - | - | 27 | 183 | 210 | |
| ÅSELE | 12 | 77 | - | - | 3 | 16 | - | - | 15 | 93 | 108 | |
| ÖFÖRDELADE | 72 | 372 | 8 | 5 | 1 | 35 | - | 1 | 81 | 413 | 494 | |
| NORRBOTTENS LÄNS | | | | | | | | | | | | |
| ÄRJEPLÖG | 2 | 38 | 2 | - | - | 11 | - | - | 4 | 49 | 53 | |
| ÄRVIDSJÄUR | 7 | 125 | 6 | - | - | 35 | - | - | 13 | 160 | 173 | |
| BODEN | 231 | 2006 | 56 | 9 | 26 | 304 | - | - | 313 | 2319 | 2632 | |
| GÄLLIVARE | 147 | 912 | 29 | 9 | 23 | 228 | - | - | 199 | 1149 | 1348 | |
| HÄPÄRÄNDA | 14 | 165 | 2 | 3 | 3 | 41 | - | - | 19 | 210 | 229 | |
| JOKKMOKK | 3 | 77 | 3 | - | 2 | 31 | - | - | 8 | 108 | 116 | |
| KALIX | 38 | 429 | 9 | 5 | 4 | 103 | - | - | 51 | 537 | 588 | |
| KIRUNA | 17 | 446 | 10 | 3 | 11 | 128 | - | - | 38 | 577 | 615 | |
| LULEÅ | 139 | 1377 | 37 | 10 | 14 | 203 | - | - | 190 | 1590 | 1780 | |
| PAJALA | 3 | 61 | 4 | - | 2 | 15 | - | - | 9 | 74 | 83 | |
| PITER | 340 | 1479 | 20 | 7 | 37 | 298 | - | - | 397 | 1784 | 2181 | |
| ÅLVSBYN | 21 | 112 | 4 | - | 2 | 23 | - | - | 27 | 135 | 162 | |
| ÖVERKALIX | 4 | 64 | 1 | - | - | 9 | - | - | 5 | 73 | 78 | |
| ÖVERTORNER | 5 | 63 | 3 | - | - | 12 | - | - | 8 | 72 | 80 | |
| ÖFÖRDELADE | 109 | 557 | 17 | 5 | 9 | 92 | 1 | 1 | 136 | 655 | 791 | |

Tabell 9 Landstingspersonal fördelad efter landsting, tjänstemän och övriga arbetstagare, tjänstgöringens omfattning samt kön den 1 mars 1976

Employees in county councils, by county council, by salaried employees and other employees, by extent of employment, and by sex

| LANDSTING | TJÄNSTEMÄN | | | | | | ÖVRIGA ARBETSTAGARE | | | | | | TOTALT | | | | |
|----------------------|--------------|--------------|------------|--------------|--------------|--------------|---------------------|--------------|--------------|-------------|--------------|--------------|---------------|---------------|--------------|---------------|---------------|
| | HELTID | | DEL+TID | | SAMTLIGA | | HELTID | | DEL+TID | | SAMTLIGA | | M | KV | SUMMA | | |
| | M | KV | M | KV | M | KV | M | KV | M | KV | M | KV | | | | SUMMA | |
| STOCKHOLMS LÄNS | 3301 | 11012 | 359 | 7186 | 3660 | 18198 | 21858 | 3459 | 13959 | 2068 | 12809 | 5507 | 26748 | 32255 | 9167 | 44946 | 54113 |
| UPPSALA LÄNS | 479 | 1990 | 32 | 1204 | 511 | 3196 | 3707 | 933 | 2637 | 322 | 2596 | 1255 | 5235 | 6488 | 1766 | 8429 | 10195 |
| SÖDERMANLANDS LÄNS | 572 | 1292 | 8 | 999 | 580 | 2291 | 2871 | 749 | 1921 | 179 | 2894 | 928 | 4815 | 5743 | 1508 | 7106 | 8614 |
| ÖSTERGÖTLANDS LÄNS | 998 | 2467 | 41 | 2319 | 1039 | 4486 | 5525 | 912 | 3559 | 202 | 5251 | 1114 | 8810 | 9924 | 2153 | 13296 | 15449 |
| JUNKÖPINGS LÄNS | 752 | 1803 | 15 | 1449 | 767 | 3252 | 4019 | 638 | 2661 | 104 | 3486 | 742 | 6147 | 6889 | 1509 | 9399 | 10908 |
| KRONBERGS LÄNS | 400 | 1004 | 5 | 729 | 405 | 1733 | 2138 | 487 | 1662 | 34 | 1978 | 521 | 3640 | 4161 | 926 | 5373 | 6299 |
| KALMAR LÄNS | 618 | 1339 | 16 | 1054 | 634 | 2423 | 3057 | 605 | 2164 | 139 | 3244 | 744 | 5408 | 6152 | 1378 | 7831 | 9209 |
| BLEKINGE LÄNS | 362 | 785 | 12 | 543 | 374 | 1328 | 1732 | 386 | 1339 | 51 | 1945 | 437 | 3254 | 3691 | 811 | 4582 | 5393 |
| KRISTIANSTADS LÄNS | 644 | 1486 | 13 | 1167 | 657 | 2653 | 3310 | 548 | 2038 | 110 | 3221 | 658 | 5259 | 5917 | 1315 | 7912 | 9227 |
| MALMÖHUS LÄNS | 1440 | 3739 | 53 | 1983 | 1493 | 5722 | 7215 | 1762 | 5708 | 482 | 5481 | 2244 | 11189 | 13433 | 3737 | 16911 | 20648 |
| HALLANDS LÄNS | 429 | 1077 | 11 | 1033 | 440 | 2110 | 2550 | 290 | 1371 | 120 | 2814 | 410 | 4185 | 4595 | 850 | 6295 | 7145 |
| GÖTEB. O. BOHUS LÄNS | 639 | 1658 | 31 | 1325 | 670 | 2983 | 3653 | 493 | 2719 | 182 | 3668 | 675 | 6387 | 7062 | 1345 | 9370 | 13715 |
| ÄLVSBERGS LÄNS | 749 | 1727 | 18 | 1395 | 767 | 3122 | 3889 | 745 | 3079 | 179 | 4373 | 924 | 7452 | 8376 | 1691 | 10574 | 12265 |
| SKARABORGS LÄNS | 636 | 1580 | 13 | 1000 | 649 | 2580 | 3229 | 409 | 1981 | 69 | 3174 | 478 | 5155 | 5633 | 1127 | 7735 | 8862 |
| VÄRMLANDS LÄNS | 563 | 1566 | 18 | 1171 | 581 | 2737 | 3318 | 471 | 2556 | 136 | 3985 | 607 | 6541 | 7148 | 1188 | 9278 | 10486 |
| ÖREBRO LÄNS | 796 | 1873 | 36 | 1410 | 832 | 3283 | 4115 | 573 | 2468 | 235 | 3832 | 808 | 6300 | 7108 | 1640 | 9583 | 11223 |
| VÄSTMANLANDS LÄNS | 532 | 1209 | 13 | 1198 | 545 | 2407 | 2952 | 534 | 1890 | 97 | 2809 | 631 | 4699 | 5330 | 1176 | 7106 | 8282 |
| KOPPARBERGS LÄNS | 623 | 1452 | 14 | 1161 | 637 | 2613 | 3250 | 762 | 2455 | 190 | 3783 | 952 | 6268 | 7220 | 1589 | 8881 | 10470 |
| GÄVLEBORGS LÄNS | 634 | 1662 | 12 | 1296 | 646 | 2938 | 3604 | 527 | 2055 | 140 | 3958 | 667 | 6073 | 6680 | 1313 | 8971 | 10284 |
| VÄSTERNORRLANDS LÄNS | 671 | 1726 | 27 | 1208 | 698 | 2934 | 3632 | 612 | 2341 | 110 | 4160 | 722 | 6501 | 7223 | 1420 | 9435 | 10855 |
| JÄMTLANDS LÄNS | 359 | 890 | 21 | 644 | 380 | 1534 | 1914 | 450 | 1310 | 126 | 1749 | 576 | 3059 | 3635 | 956 | 4593 | 5549 |
| VÄSTERBOTTENS LÄNS | 740 | 1813 | 25 | 1166 | 765 | 2979 | 3744 | 534 | 2495 | 167 | 3183 | 701 | 5678 | 6379 | 1466 | 8657 | 10123 |
| NORRBOTTENS LÄNS | 768 | 1999 | 32 | 1353 | 800 | 3352 | 4152 | 476 | 1916 | 141 | 4224 | 617 | 6140 | 6757 | 1417 | 9492 | 10909 |
| SUMMA | 17705 | 47149 | 825 | 33725 | 18530 | 80874 | 99404 | 17335 | 66264 | 5583 | 88617 | 22918 | 154881 | 177799 | 41448 | 235755 | 277203 |

Tabell 10 Landstingspersonal fördelad efter landsting, verksamhetsområde och tjänstgöringens omfattning den 1 mars 1976
 Employees in county councils, by county council, by sphere of activity, and by extent of employment

| LANDSTING | VERKSAMHETSOMRÅDE | | | | | | | | | | | | | | SAMTLIGA | | |
|------------------------------|-------------------|-------|-------|-------|------|------|------|------|------|------|-----|-----|------|------|----------|--------|--------|
| | 1 | | 2 | | 3 | | 4 | | 5 | | 6 | | 7 | | H | D+T | SUMMA |
| | H | D+T | H | D+T | H | D+T | H | D+T | H | D+T | H | D+T | | | | | |
| STOCKHOLMS LÄNS ¹ | 19500 | 15977 | 4349 | 3144 | 1351 | 472 | 1583 | 1496 | 433 | 207 | 67 | 284 | 1588 | 551 | 31691 | 22422 | 54113 |
| UPPSALA LÄNS | 5098 | 3398 | 398 | 376 | 105 | 65 | 216 | 241 | 95 | 46 | 17 | 13 | 112 | 17 | 6039 | 4156 | 10195 |
| SÜDERMANLANDS LÄNS | 3515 | 3276 | 450 | 374 | 97 | 27 | 259 | 282 | 77 | 68 | 14 | 14 | 122 | 39 | 4534 | 4080 | 8614 |
| ÖSTERGÖTLANDS LÄNS | 6193 | 6118 | 627 | 547 | 145 | 73 | 581 | 616 | 164 | 100 | - | - | 226 | 59 | 7936 | 7513 | 15449 |
| JUNKÖPINGS LÄNS | 4576 | 3934 | 562 | 552 | 91 | 54 | 215 | 295 | 253 | 168 | - | - | 157 | 51 | 5854 | 5054 | 10908 |
| KRONBERGS LÄNS | 2727 | 2006 | 315 | 352 | 114 | 68 | 149 | 222 | 87 | 48 | - | - | 161 | 50 | 3553 | 2746 | 6299 |
| KALMAR LÄNS | 3505 | 3442 | 564 | 553 | 149 | 31 | 248 | 292 | 116 | 101 | 5 | 31 | 139 | 33 | 4726 | 4483 | 9209 |
| BLEKINGE LÄNS | 2110 | 1900 | 312 | 248 | 85 | 59 | 149 | 245 | 61 | 47 | 27 | 34 | 98 | 20 | 2842 | 2551 | 5393 |
| KRISTIANSTADS LÄNS | 3449 | 3490 | 589 | 486 | 104 | 57 | 253 | 277 | 136 | 104 | 21 | 63 | 164 | 34 | 4716 | 4311 | 9027 |
| MALMÖHUS LÄNS | 9468 | 5985 | 1054 | 866 | 197 | 107 | 1345 | 847 | 213 | 109 | - | - | 372 | 85 | 12649 | 7999 | 20648 |
| HALLANDS LÄNS | 2283 | 2872 | 384 | 544 | 117 | 95 | 209 | 345 | 79 | 96 | - | - | 95 | 26 | 3167 | 3978 | 7145 |
| GÖTEB. O. BOHUS LÄNS | 3950 | 3955 | 537 | 623 | 113 | 14 | 770 | 436 | 47 | 66 | 15 | 86 | 97 | 26 | 5509 | 5206 | 10715 |
| ÄLVSBERGS LÄNS | 4719 | 4539 | 785 | 756 | 123 | 61 | 326 | 436 | 160 | 122 | 9 | - | 180 | 51 | 6500 | 5965 | 12265 |
| SKARABORGS LÄNS | 3457 | 3235 | 510 | 382 | 119 | 44 | 286 | 462 | 122 | 92 | - | - | 112 | 41 | 4606 | 4256 | 8862 |
| VÄRMLANDS LÄNS | 4087 | 4308 | 553 | 453 | 54 | 35 | 245 | 394 | 125 | 123 | 2 | 2 | 110 | 15 | 5156 | 5310 | 10466 |
| ÖREBRO LÄNS | 4459 | 4379 | 565 | 542 | 81 | 25 | 216 | 267 | 122 | 128 | 41 | 79 | 226 | 93 | 5710 | 5513 | 11223 |
| VÄSTMANLANDS LÄNS | 2625 | 3087 | 370 | 353 | 165 | 57 | 856 | 522 | 89 | 87 | 2 | 1 | 78 | 10 | 4165 | 4117 | 8282 |
| KOPPARBERGS LÄNS | 4053 | 4050 | 648 | 507 | 68 | 33 | 305 | 350 | 108 | 94 | 30 | 96 | 110 | 18 | 5322 | 5148 | 10470 |
| GÄVLEBORGS LÄNS | 3681 | 4390 | 589 | 407 | 128 | 53 | 247 | 608 | 104 | 97 | 8 | 16 | 121 | 35 | 4878 | 5406 | 10284 |
| VÄSTERNORRLANDS LÄNS | 4018 | 3874 | 625 | 1059 | 108 | 48 | 354 | 428 | 106 | 66 | - | - | 159 | 30 | 5550 | 5505 | 10855 |
| JÄMTLANDS LÄNS | 2276 | 1915 | 281 | 217 | 39 | 38 | 127 | 237 | 87 | 82 | - | - | 199 | 51 | 3009 | 2540 | 5549 |
| VÄSTERBOTTENS LÄNS | 4447 | 3724 | 423 | 318 | 150 | 37 | 290 | 348 | 137 | 91 | - | - | 135 | 23 | 5582 | 4541 | 10123 |
| NORRBOTTENS LÄNS | 3652 | 4648 | 776 | 553 | 114 | 82 | 329 | 390 | 114 | 42 | 1 | - | 173 | 35 | 5159 | 5750 | 10909 |
| SUMMA | 107828 | 98502 | 16244 | 14192 | 3797 | 1635 | 9518 | 9834 | 3033 | 2184 | 259 | 719 | 4934 | 1393 | 148453 | 128750 | 277203 |

1) INOM VERKSAMHETSOMRÅDE 9 HAR REDOVISATS 3131 PERSONER,
 DÄRAV 2840 HELTIDANSTÄLLDA.

Tabell 11 Landstingspersonal fördelad efter landsting, löneplan och kön den 1 mars 1976
Employees in county councils, by county council, by salary scheme, and by sex

| LANDSTING | LÖNEGRAD 03-37 | | LÖNEGRAD 42-63 | | ENBART LK-PLAC | | EJ LÖNE- PLANSPLAC | | SAMTLIGA | | SUMMA |
|----------------------|-------------------|--------|-------------------|-----|-------------------|-------|-----------------------|------|----------|--------|--------|
| | M | KV | M | KV | M | KV | M | KV | M | KV | |
| | STOCKHOLMS LÄNS | 6368 | 36727 | 828 | 285 | 1894 | 7662 | 77 | 272 | 9167 | |
| UPPSALA LÄNS | 1492 | 7590 | 77 | 34 | 3 | 25 | 194 | 780 | 1766 | 8429 | 10195 |
| SÖDERMANLANDS LÄNS | 1207 | 6013 | 147 | 24 | 152 | 1069 | 2 | - | 1508 | 7106 | 8614 |
| ÖSTERGÖTALANDS LÄNS | 1729 | 11467 | 250 | 69 | 174 | 1779 | - | 1 | 2153 | 13296 | 15449 |
| JÖNKÖPINGS LÄNS | 1227 | 7874 | 193 | 36 | 89 | 1477 | - | 12 | 1509 | 9399 | 10908 |
| KRONBERGS LÄNS | 804 | 4707 | 106 | 16 | 16 | 649 | - | 1 | 926 | 5373 | 6299 |
| KALMAR LÄNS | 1105 | 6586 | 155 | 24 | 114 | 1198 | 4 | 23 | 1378 | 7831 | 9209 |
| BLEKINGE LÄNS | 675 | 3874 | 91 | 21 | 43 | 668 | 2 | 19 | 811 | 4582 | 5393 |
| KRISTIANSTADS LÄNS | 1074 | 6904 | 165 | 16 | 62 | 941 | 14 | 51 | 1315 | 7912 | 9227 |
| MALMÖHUS LÄNS | 2958 | 15105 | 403 | 82 | 370 | 1717 | 6 | 7 | 3737 | 16911 | 20648 |
| HALLANDS LÄNS | 629 | 5024 | 117 | 20 | 104 | 1247 | - | 6 | 850 | 6295 | 7145 |
| GÖTEB. O. BOHUS LÄNS | 1010 | 8179 | 187 | 45 | 114 | 1073 | 34 | 73 | 1345 | 9370 | 10715 |
| KLVSBERGS LÄNS | 1350 | 8983 | 192 | 35 | 143 | 1550 | 1 | 6 | 1691 | 10574 | 12265 |
| SKARABORGS LÄNS | 900 | 6864 | 170 | 23 | 55 | 842 | 2 | 6 | 1127 | 7735 | 8862 |
| VÄRMLANDS LÄNS | 896 | 7606 | 177 | 29 | 115 | 1643 | - | - | 1188 | 9278 | 10466 |
| ÖREBRO LÄNS | 1228 | 8049 | 201 | 40 | 192 | 1441 | 19 | 53 | 1640 | 9583 | 11223 |
| VÄSTMANLANDS LÄNS | 958 | 6102 | 138 | 29 | 77 | 967 | 3 | 5 | 1176 | 7106 | 8282 |
| KOPPARBERGS LÄNS | 1267 | 7324 | 164 | 21 | 136 | 1472 | 22 | 64 | 1589 | 8881 | 10470 |
| GVÄLEBORGS LÄNS | 1018 | 7248 | 173 | 21 | 121 | 1688 | 1 | 16 | 1313 | 8971 | 10284 |
| VÄSTERNORRLANDS LÄNS | 1132 | 7627 | 179 | 20 | 108 | 1700 | 1 | 85 | 1420 | 9435 | 10855 |
| JÄMTLANDS LÄNS | 761 | 3909 | 93 | 6 | 102 | 676 | - | 2 | 956 | 4593 | 5549 |
| VÄSTERBOTTENS LÄNS | 1185 | 8029 | 170 | 29 | 111 | 538 | - | 1 | 1466 | 8657 | 10123 |
| NORRBOTTENS LÄNS | 1080 | 7909 | 203 | 51 | 133 | 1531 | 1 | 1 | 1417 | 9492 | 10909 |
| SUMMA | 32053 | 199700 | 4579 | 956 | 4433 | 33613 | 393 | 1486 | 41448 | 235755 | 277203 |

Tabell 12 Landstingspersonal på löneplan K fördelad efter lönegrad, tjänstgörings omfattning och kön den 1 mars 1976
 Employees in county councils in salary scheme K, by salary grade, by extent of employment, and by sex

a) Tjänstemän
 Salaried employees

| LÖNEGRAD | H:ELTID | | | DELTID+TIMAVLÖNADE | | | TOTALT | | |
|----------|---------|-------|-------|--------------------|-------|-------|--------|-------|-------|
| | M | KV | S:Å | M | KV | S:Å | M | KV | S:Å |
| 05 | 157 | 100 | 257 | 2 | 51 | 53 | 159 | 151 | 310 |
| 06 | 10 | 5 | 15 | - | 7 | 7 | 10 | 12 | 22 |
| 07 | 272 | 7200 | 7472 | 24 | 6283 | 6307 | 296 | 13483 | 13779 |
| 08 | 93 | 1246 | 1379 | 7 | 467 | 474 | 100 | 1753 | 1853 |
| 09 | 155 | 3983 | 4138 | 13 | 1743 | 1756 | 168 | 5726 | 5894 |
| 10 | 201 | 924 | 1125 | 10 | 249 | 259 | 211 | 1173 | 1384 |
| 11 | 543 | 4755 | 5298 | 21 | 920 | 941 | 564 | 5675 | 6239 |
| 12 | 509 | 1305 | 1814 | 22 | 584 | 606 | 531 | 1889 | 2420 |
| 13 | 1708 | 10168 | 11876 | 31 | 7451 | 7482 | 1739 | 17619 | 19358 |
| 14 | 349 | 3856 | 4205 | 2 | 1200 | 1202 | 351 | 5056 | 5407 |
| 15 | 550 | 3257 | 3807 | 40 | 4936 | 4976 | 590 | 8193 | 8783 |
| 16 | 330 | 1944 | 2274 | 7 | 752 | 759 | 337 | 2696 | 3033 |
| 17 | 332 | 736 | 1068 | 6 | 101 | 107 | 338 | 837 | 1175 |
| 18 | 204 | 569 | 773 | 1 | 210 | 211 | 205 | 779 | 984 |
| 19 | 521 | 1897 | 2418 | 25 | 1061 | 1086 | 546 | 2958 | 3504 |
| 20 | 241 | 343 | 584 | 1 | 105 | 106 | 242 | 448 | 690 |
| 21 | 197 | 253 | 450 | 7 | 50 | 57 | 204 | 303 | 507 |
| 22 | 86 | 85 | 171 | 2 | 13 | 15 | 88 | 98 | 186 |
| 23 | 458 | 971 | 1429 | 48 | 430 | 478 | 506 | 1401 | 1907 |
| 24 | 579 | 420 | 999 | 30 | 347 | 377 | 609 | 767 | 1376 |
| 25 | 231 | 197 | 418 | 3 | 14 | 17 | 234 | 201 | 435 |
| 26 | 104 | 36 | 140 | - | 1 | 1 | 104 | 37 | 141 |
| 27 | 3711 | 1385 | 5096 | 23 | 114 | 137 | 3734 | 1499 | 5233 |
| 28 | 101 | 74 | 175 | 2 | 44 | 46 | 103 | 118 | 221 |
| 29 | 365 | 107 | 472 | 18 | 35 | 53 | 383 | 142 | 525 |
| 30 | 94 | 10 | 104 | - | - | - | 94 | 10 | 104 |
| 31 | 357 | 99 | 456 | 9 | 14 | 23 | 366 | 113 | 479 |
| 32 | 167 | 97 | 264 | 8 | 27 | 35 | 175 | 124 | 299 |
| 33 | 258 | 195 | 453 | 11 | 73 | 84 | 269 | 268 | 537 |
| 34 | 24 | - | 24 | - | - | - | 24 | - | 24 |
| 35 | 130 | 22 | 152 | 1 | 6 | 7 | 131 | 28 | 159 |
| 36 | 15 | 10 | 25 | - | - | - | 15 | 10 | 25 |
| 37 | 164 | 27 | 191 | 2 | 10 | 12 | 166 | 37 | 203 |
| 42 | 474 | 129 | 603 | 23 | 32 | 55 | 497 | 161 | 658 |
| 43 | 20 | - | 20 | - | - | - | 20 | - | 20 |
| 44 | 93 | 3 | 96 | 1 | 1 | 2 | 94 | 4 | 98 |
| 45 | 14 | - | 14 | - | - | - | 14 | - | 14 |
| 46 | 1331 | 346 | 1717 | 30 | 41 | 71 | 1361 | 427 | 1788 |
| 47 | 20 | - | 20 | - | - | - | 20 | - | 20 |
| 48 | 738 | 138 | 876 | 21 | 26 | 47 | 759 | 164 | 923 |
| 49 | 5 | - | 5 | - | - | - | 5 | - | 5 |
| 50 | 1718 | 183 | 1901 | 15 | 13 | 28 | 1733 | 196 | 1929 |
| 51 | 1 | - | 1 | - | - | - | 1 | - | 1 |
| 52 | 47 | 4 | 51 | - | - | - | 47 | 4 | 51 |
| 53 | 5 | - | 5 | - | - | - | 5 | - | 5 |
| 54 | 18 | - | 18 | - | - | - | 18 | - | 18 |
| 55 | 1 | - | 1 | - | - | - | 1 | - | 1 |
| 56 | 2 | - | 2 | - | - | - | 2 | - | 2 |
| 58 | 2 | - | 2 | - | - | - | 2 | - | 2 |
| SUNNA | 17705 | 47149 | 66854 | 466 | 27411 | 27877 | 18171 | 74560 | 92731 |
| ENBART | | | | | | | | | |
| LK-PLAC | - | - | - | 325 | 6085 | 6410 | 325 | 6085 | 6410 |
| SANTLIGA | 17705 | 47149 | 66854 | 791 | 33496 | 34287 | 18496 | 80645 | 99141 |

Tabell 12 Landstingspersonal på löneplan K fördelad efter lönegrad, tjänstgörings omfattning och kön den 1 mars 1976

b) Övriga arbetstagare
Other employees

| LÖNEGRAD | HELTID | | | DELTID+TIDAVLÖNAD | | | TOTALT | | | | |
|-------------------|--------|-------|-------|-------------------|-------|-------|--------|--------|-----|--------|---|
| | M | KV | S:A | M | KV | S:A | M | KV | S:A | T | |
| 06 | - | 1 | 1 | - | - | - | - | 1 | - | 1 | 1 |
| 07 | 7415 | 47575 | 55010 | 903 | 50966 | 51869 | 8318 | 98561 | - | 106879 | 9 |
| 08 | 461 | 2798 | 3259 | 28 | 1024 | 1052 | 489 | 3822 | - | 4311 | 1 |
| 09 | 2014 | 9936 | 12000 | 45 | 4868 | 4913 | 2059 | 14854 | - | 16913 | 1 |
| 10 | 52 | 484 | 536 | 6 | 60 | 66 | 58 | 544 | - | 602 | 1 |
| 11 | 5233 | 4363 | 10596 | 131 | 2815 | 2946 | 6364 | 7178 | - | 13542 | 1 |
| 12 | 495 | 437 | 932 | 7 | 55 | 62 | 502 | 492 | - | 994 | 1 |
| 13 | 298 | 255 | 553 | 1 | 13 | 14 | 299 | 268 | - | 567 | 1 |
| 14 | 33 | 4 | 37 | - | - | - | 33 | 4 | - | 37 | 1 |
| 15 | 321 | 334 | 655 | 5 | 31 | 36 | 326 | 365 | - | 691 | 1 |
| 16 | 1 | 3 | 4 | - | - | - | 1 | 3 | - | 4 | 1 |
| 17 | 5 | 1 | 6 | - | - | - | 5 | 1 | - | 6 | 1 |
| 18 | 2 | 1 | 3 | - | - | - | 2 | 1 | - | 3 | 1 |
| 19 | 2 | - | 2 | - | - | - | 2 | - | - | 2 | 1 |
| 20 | 1 | - | 1 | - | - | - | 1 | - | - | 1 | 1 |
| 21 | 1 | 2 | 3 | - | - | - | 1 | 2 | - | 3 | 1 |
| 27 | 1 | - | 1 | - | - | - | 1 | - | - | 1 | 1 |
| SUMMA | 17335 | 66264 | 83599 | 1126 | 59832 | 60958 | 18461 | 126096 | - | 144557 | 1 |
| EMBART LK-PLAC | - | - | - | 4108 | 27528 | 31636 | 4108 | 27528 | - | 31636 | 1 |
| SAMTLIGA | 17335 | 66264 | 83599 | 5234 | 87360 | 92594 | 22569 | 153624 | - | 176193 | 1 |

Tabell 12 Landstingspersonal på löneplan K fördelad efter lönegrad, tjänstgöringens omfattning och kön den 1 mars 1976

c) Samtliga
All employees

| LÖNEGRAD | HELTID | | | DELTTID+TIMAVLÖNADE | | | TOTALT | | |
|-----------------|--------------|---------------|---------------|---------------------|---------------|---------------|--------------|---------------|---------------|
| | M | KV | S:Å | M | KV | S:Å | M | KV | S:Å |
| 05 | 157 | 100 | 257 | 2 | 51 | 53 | 159 | 151 | 310 |
| 06 | 10 | 6 | 16 | - | 7 | 7 | 10 | 13 | 23 |
| 07 | 7687 | 54795 | 62482 | 927 | 57249 | 58176 | 8614 | 112044 | 120658 |
| 08 | 554 | 4084 | 4638 | 35 | 1491 | 1526 | 589 | 5575 | 6164 |
| 09 | 2169 | 13969 | 16138 | 58 | 6611 | 6669 | 2227 | 20580 | 22807 |
| 10 | 253 | 1408 | 1661 | 16 | 309 | 325 | 269 | 1717 | 1986 |
| 11 | 6776 | 9118 | 15894 | 152 | 3735 | 3887 | 6928 | 12853 | 19781 |
| 12 | 1004 | 1742 | 2746 | 29 | 639 | 668 | 1033 | 2381 | 3414 |
| 13 | 2006 | 10423 | 12429 | 32 | 7464 | 7496 | 2038 | 17887 | 19925 |
| 14 | 382 | 3860 | 4242 | 2 | 1200 | 1202 | 384 | 5060 | 5444 |
| 15 | 871 | 3591 | 4462 | 45 | 4967 | 5012 | 916 | 8558 | 9474 |
| 16 | 331 | 1947 | 2278 | 7 | 752 | 759 | 338 | 2699 | 3037 |
| 17 | 337 | 737 | 1074 | 6 | 101 | 107 | 343 | 838 | 1181 |
| 18 | 206 | 570 | 776 | 1 | 210 | 211 | 207 | 980 | 987 |
| 19 | 523 | 1897 | 2420 | 25 | 1061 | 1086 | 548 | 2958 | 3506 |
| 20 | 242 | 343 | 585 | 1 | 105 | 106 | 243 | 448 | 691 |
| 21 | 198 | 255 | 453 | 7 | 50 | 57 | 205 | 305 | 510 |
| 22 | 86 | 45 | 171 | 2 | 13 | 15 | 88 | 98 | 186 |
| 23 | 458 | 971 | 1429 | 48 | 450 | 478 | 506 | 1401 | 1907 |
| 24 | 579 | 420 | 999 | 30 | 347 | 377 | 609 | 767 | 1376 |
| 25 | 231 | 187 | 418 | 3 | 14 | 17 | 234 | 201 | 435 |
| 26 | 104 | 36 | 140 | - | 1 | 1 | 104 | 37 | 141 |
| 27 | 3712 | 1385 | 5097 | 23 | 114 | 137 | 3735 | 1499 | 5234 |
| 28 | 101 | 74 | 175 | 2 | 44 | 46 | 103 | 118 | 221 |
| 29 | 365 | 107 | 472 | 18 | 35 | 53 | 383 | 142 | 525 |
| 30 | 94 | 10 | 104 | - | - | - | 94 | 10 | 104 |
| 31 | 357 | 99 | 456 | 9 | 14 | 23 | 366 | 113 | 479 |
| 32 | 167 | 97 | 264 | 8 | 27 | 35 | 175 | 124 | 299 |
| 33 | 258 | 195 | 453 | 11 | 73 | 84 | 269 | 268 | 537 |
| 34 | 24 | - | 24 | - | - | - | 24 | - | 24 |
| 35 | 130 | 22 | 152 | 1 | 6 | 7 | 131 | 28 | 159 |
| 36 | 15 | 10 | 25 | - | - | - | 15 | 10 | 25 |
| 37 | 164 | 27 | 191 | 2 | 10 | 12 | 166 | 37 | 203 |
| 42 | 474 | 129 | 603 | 23 | 32 | 55 | 497 | 161 | 658 |
| 43 | 20 | - | 20 | - | - | - | 20 | - | 20 |
| 44 | 93 | 3 | 96 | 1 | 1 | 2 | 94 | 4 | 98 |
| 45 | 14 | - | 14 | - | - | - | 14 | - | 14 |
| 46 | 1331 | 386 | 1717 | 30 | 41 | 71 | 1361 | 427 | 1788 |
| 47 | 20 | - | 20 | - | - | - | 20 | - | 20 |
| 48 | 738 | 138 | 876 | 21 | 26 | 47 | 759 | 164 | 923 |
| 49 | 5 | - | 5 | - | - | - | 5 | - | 5 |
| 50 | 1718 | 183 | 1901 | 15 | 13 | 28 | 1733 | 196 | 1929 |
| 51 | 1 | - | 1 | - | - | - | 1 | - | 1 |
| 52 | 47 | 4 | 51 | - | - | - | 47 | 4 | 51 |
| 53 | 5 | - | 5 | - | - | - | 5 | - | 5 |
| 54 | 18 | - | 18 | - | - | - | 18 | - | 18 |
| 55 | 1 | - | 1 | - | - | - | 1 | - | 1 |
| 56 | 2 | - | 2 | - | - | - | 2 | - | 2 |
| 58 | 2 | - | 2 | - | - | - | 2 | - | 2 |
| SUMMA | 35040 | 113413 | 148453 | 1592 | 87243 | 88835 | 36632 | 200656 | 237288 |
| ENBART | | | | | | | | | |
| LK-PLAC | - | - | - | 4433 | 33613 | 38046 | 4433 | 33613 | 38046 |
| SAMTLIGA | 35040 | 113413 | 148453 | 6025 | 120856 | 126881 | 41065 | 234269 | 275334 |

Tabell 13 Landstingspersonal på löneplan K fördelat efter löneklass, tjänstgöringens omfattning och kön den 1 mars 1976

Employees in county councils in salary scheme K, by salary step, by extent of employment, and by sex

a) Tjänstemän
Salaried employees

| LÖNEKLASS | HELTID | | | DELTTID+TIDNAVLÖNADE | | | TOTALT | | |
|-----------|--------|------|------|----------------------|------|------|--------|------|------|
| | M | KV | S:A | M | KV | S:A | M | KV | S:A |
| 01 | 1 | 8 | 9 | 4 | 12 | 16 | 5 | 20 | 25 |
| 02 | 2 | 16 | 18 | 4 | 21 | 25 | 6 | 37 | 43 |
| 03 | 15 | 181 | 196 | 6 | 77 | 83 | 21 | 258 | 279 |
| 04 | 7 | 124 | 131 | 5 | 34 | 39 | 12 | 158 | 170 |
| 05 | 6 | 97 | 103 | 6 | 86 | 92 | 12 | 183 | 195 |
| 06 | 118 | 2603 | 2721 | 57 | 2712 | 2769 | 175 | 5315 | 5490 |
| 07 | 56 | 1925 | 1981 | 14 | 1407 | 1421 | 70 | 3352 | 3402 |
| 08 | 81 | 1509 | 1590 | 25 | 1282 | 1307 | 106 | 2791 | 2897 |
| 09 | 97 | 2804 | 2901 | 24 | 2855 | 2879 | 121 | 5659 | 5780 |
| 10 | 185 | 1955 | 2140 | 52 | 781 | 833 | 237 | 2736 | 2973 |
| 11 | 633 | 5413 | 6046 | 60 | 1673 | 1733 | 693 | 7386 | 7779 |
| 12 | 200 | 1932 | 2132 | 26 | 1122 | 1148 | 226 | 3054 | 3280 |
| 13 | 451 | 4436 | 4887 | 42 | 3518 | 3560 | 493 | 7954 | 8447 |
| 14 | 345 | 2386 | 2751 | 25 | 2415 | 2440 | 370 | 4301 | 5171 |
| 15 | 437 | 3195 | 3632 | 21 | 4669 | 4690 | 458 | 7864 | 8322 |
| 16 | 438 | 1884 | 2322 | 23 | 2153 | 2173 | 458 | 4037 | 4495 |
| 17 | 463 | 2122 | 2585 | 30 | 2471 | 2501 | 493 | 4593 | 5086 |
| 18 | 497 | 1575 | 2072 | 17 | 1567 | 1584 | 514 | 3142 | 3656 |
| 19 | 577 | 1614 | 2191 | 19 | 823 | 842 | 596 | 2437 | 3033 |
| 20 | 394 | 2305 | 2689 | 13 | 702 | 712 | 394 | 3307 | 3401 |
| 21 | 448 | 1756 | 2204 | 14 | 819 | 833 | 462 | 2575 | 3037 |
| 22 | 328 | 1183 | 1511 | 9 | 503 | 512 | 337 | 1686 | 2023 |
| 23 | 301 | 639 | 940 | 39 | 291 | 330 | 340 | 930 | 1270 |
| 24 | 352 | 658 | 1010 | 23 | 283 | 306 | 375 | 941 | 1316 |
| 25 | 278 | 490 | 768 | 14 | 194 | 208 | 292 | 684 | 976 |
| 26 | 271 | 512 | 783 | 14 | 190 | 204 | 285 | 702 | 987 |
| 27 | 1163 | 650 | 1813 | 22 | 171 | 193 | 1185 | 521 | 2006 |
| 28 | 1591 | 781 | 2372 | 10 | 100 | 113 | 1601 | 881 | 2482 |
| 29 | 634 | 425 | 1029 | 21 | 121 | 142 | 625 | 546 | 1171 |
| 30 | 770 | 360 | 1130 | 12 | 104 | 116 | 782 | 464 | 1246 |
| 31 | 333 | 125 | 458 | 8 | 20 | 28 | 341 | 145 | 486 |
| 32 | 301 | 106 | 407 | 5 | 25 | 30 | 306 | 131 | 437 |
| 33 | 222 | 120 | 342 | 11 | 39 | 50 | 233 | 159 | 392 |
| 34 | 318 | 161 | 479 | 9 | 61 | 70 | 327 | 222 | 549 |
| 35 | 214 | 56 | 270 | 6 | 14 | 20 | 220 | 70 | 290 |
| 36 | 155 | 37 | 192 | 3 | 10 | 13 | 158 | 47 | 205 |
| 37 | 151 | 27 | 178 | 5 | 11 | 16 | 156 | 38 | 194 |
| 38 | 71 | 20 | 91 | 2 | 16 | 18 | 73 | 36 | 109 |
| 39 | 110 | 69 | 179 | - | 17 | 17 | 110 | 86 | 196 |
| 40 | 40 | 12 | 52 | 1 | - | 1 | 41 | 12 | 53 |
| 41 | 60 | 9 | 69 | - | 4 | 4 | 60 | 13 | 73 |
| 42 | 264 | 80 | 344 | 6 | 13 | 19 | 270 | 93 | 363 |
| 43 | 99 | 19 | 118 | 2 | 6 | 8 | 101 | 25 | 126 |
| 44 | 75 | 19 | 94 | 3 | 7 | 10 | 78 | 26 | 104 |
| 45 | 187 | 34 | 221 | 8 | 14 | 22 | 195 | 48 | 243 |
| 46 | 320 | 105 | 425 | 13 | 11 | 24 | 333 | 116 | 449 |
| 47 | 823 | 236 | 1059 | 13 | 22 | 35 | 836 | 258 | 1094 |
| 48 | 244 | 49 | 293 | 9 | 10 | 19 | 253 | 59 | 312 |
| 49 | 379 | 76 | 455 | 12 | 13 | 25 | 391 | 89 | 480 |
| 50 | 567 | 78 | 645 | 13 | 14 | 24 | 577 | 92 | 669 |
| 51 | 546 | 81 | 627 | 9 | 5 | 14 | 555 | 86 | 641 |
| 52 | 257 | 18 | 275 | 3 | 3 | 6 | 260 | 21 | 281 |
| 53 | 803 | 72 | 875 | 7 | 4 | 11 | 810 | 76 | 886 |
| 54 | 11 | - | 11 | - | - | - | 11 | - | 11 |
| 55 | 33 | 2 | 35 | - | - | - | 33 | 2 | 35 |

Tabell 13 (forts) Landstingspersonal på löneplan K fördelad efter löneklass, tjänstgöringens omfattning och kön den 1 mars 1976

a) Tjänstemän
Salaried employees

| LÖNEKLASS | HELTID | | | DELTID+TIMAVLÖNADE | | | TOTALT | | |
|--------------|--------------|--------------|--------------|--------------------|--------------|--------------|--------------|--------------|--------------|
| | M | KV | S:A | M | KV | S:A | M | KV | S:A |
| 56 | 9 | - | 9 | 1 | - | 1 | 10 | - | 10 |
| 57 | 10 | - | 10 | - | - | - | 10 | - | 10 |
| 58 | 1 | - | 1 | - | - | - | 1 | - | 1 |
| 59 | 1 | - | 1 | - | - | - | 1 | - | 1 |
| 60 | 1 | - | 1 | - | - | - | 1 | - | 1 |
| 61 | 1 | - | 1 | - | - | - | 1 | - | 1 |
| SUMMA | 17705 | 47149 | 64854 | 791 | 33495 | 34286 | 18496 | 80644 | 99140 |

Tabell 13 Landstingspersonal på löneplan K fördelad efter löneklass, tjänstgöringens omfattning och kön den 1 mars 1976

b) Övriga arbetstagare
Other employees

| LÖNEKLASS | HELTID | | | DELTID+TIMAVLÖNADE | | | TOTALT | | |
|--------------|--------------|--------------|--------------|--------------------|--------------|--------------|--------------|---------------|---------------|
| | M | KV | S:A | M | KV | S:A | M | KV | S:A |
| 01 | 18 | 112 | 130 | 70 | 347 | 417 | 88 | 459 | 547 |
| 02 | 74 | 432 | 506 | 236 | 1059 | 1295 | 310 | 1491 | 1801 |
| 03 | 238 | 2662 | 2900 | 364 | 2038 | 2402 | 602 | 4700 | 5302 |
| 04 | 317 | 3417 | 3734 | 355 | 1960 | 2315 | 672 | 5377 | 6049 |
| 05 | 391 | 3379 | 3770 | 299 | 2034 | 2333 | 690 | 5415 | 6105 |
| 06 | 3287 | 16833 | 20120 | 2857 | 36250 | 39107 | 6144 | 53083 | 59227 |
| 07 | 1154 | 3831 | 4985 | 403 | 6540 | 6943 | 1557 | 10371 | 11928 |
| 08 | 905 | 4630 | 5535 | 178 | 6663 | 6841 | 1083 | 11293 | 12376 |
| 09 | 1420 | 12820 | 14240 | 188 | 19186 | 19374 | 1608 | 32006 | 33614 |
| 10 | 687 | 3590 | 4277 | 61 | 2832 | 2893 | 748 | 6422 | 7170 |
| 11 | 1064 | 3978 | 5042 | 77 | 2623 | 2700 | 1141 | 6601 | 7742 |
| 12 | 836 | 5032 | 5868 | 31 | 2934 | 2965 | 867 | 7966 | 8833 |
| 13 | 1053 | 1817 | 2870 | 29 | 657 | 686 | 1082 | 2474 | 3556 |
| 14 | 1669 | 1618 | 3287 | 37 | 1275 | 1312 | 1706 | 2893 | 4599 |
| 15 | 796 | 228 | 1024 | 11 | 114 | 125 | 807 | 342 | 1149 |
| 16 | 559 | 306 | 865 | 11 | 223 | 234 | 570 | 529 | 1099 |
| 17 | 1933 | 794 | 2729 | 16 | 556 | 572 | 1949 | 1352 | 3301 |
| 18 | 346 | 266 | 612 | 4 | 36 | 40 | 350 | 302 | 652 |
| 19 | 248 | 200 | 448 | 1 | 6 | 7 | 249 | 206 | 455 |
| 20 | 55 | 33 | 88 | 1 | 5 | 6 | 56 | 33 | 94 |
| 21 | 234 | 258 | 492 | 5 | 18 | 23 | 239 | 276 | 515 |
| 22 | 17 | 10 | 27 | - | 1 | 1 | 17 | 11 | 28 |
| 23 | 25 | 8 | 33 | - | 1 | 1 | 25 | 9 | 34 |
| 24 | 1 | 1 | 2 | - | - | - | 1 | 1 | 2 |
| 25 | 7 | 1 | 8 | - | - | - | 7 | 1 | 8 |
| 28 | - | 1 | 1 | - | - | - | - | 1 | 1 |
| 31 | - | 1 | 1 | - | - | - | - | 1 | 1 |
| 32 | - | 3 | 3 | - | - | - | - | 3 | 3 |
| 33 | - | 1 | 1 | - | - | - | - | 1 | 1 |
| 34 | 1 | - | 1 | - | - | - | 1 | - | 1 |
| SUMMA | 17335 | 66264 | 83599 | 5234 | 87360 | 92594 | 22569 | 153624 | 176193 |

Tabell 13 Landstingspersonal på löneplan K fördelad efter löneklass, tjänstgöringens omfattning och kön den 1 mars 1976

c) Samtliga
All employees

| LÖNEKLASS | HELTID | | | DELTID+TIMAVLÖNADE | | | TOTALT | | |
|-----------|--------|-------|-------|--------------------|-------|-------|--------|-------|-------|
| | M | KV | S:A | M | KV | S:A | M | KV | S:A |
| 01 | 19 | 120 | 139 | 74 | 359 | 433 | 93 | 479 | 572 |
| 02 | 76 | 448 | 524 | 243 | 1080 | 1323 | 316 | 1528 | 1864 |
| 03 | 253 | 2843 | 3096 | 370 | 2115 | 2485 | 623 | 4958 | 5581 |
| 04 | 324 | 3541 | 3865 | 360 | 1994 | 2354 | 684 | 5535 | 6219 |
| 05 | 397 | 3476 | 3873 | 305 | 2122 | 2427 | 702 | 5598 | 6500 |
| 06 | 3435 | 19436 | 22841 | 2914 | 38962 | 41876 | 6319 | 58398 | 64717 |
| 07 | 1210 | 5756 | 6966 | 417 | 7947 | 8564 | 1627 | 13703 | 15330 |
| 08 | 986 | 6139 | 7125 | 203 | 7945 | 8148 | 1189 | 14084 | 15273 |
| 09 | 1517 | 15624 | 17141 | 212 | 22041 | 22253 | 1729 | 37665 | 39394 |
| 10 | 872 | 5545 | 6417 | 113 | 3613 | 3726 | 985 | 9158 | 10143 |
| 11 | 1697 | 9391 | 11088 | 137 | 4296 | 4433 | 1834 | 13687 | 15521 |
| 12 | 1036 | 6964 | 8000 | 57 | 4056 | 4113 | 1093 | 11020 | 12113 |
| 13 | 1504 | 6253 | 7757 | 71 | 4175 | 4246 | 1575 | 10425 | 12003 |
| 14 | 2014 | 4004 | 6018 | 62 | 3690 | 3752 | 2076 | 7594 | 9770 |
| 15 | 1233 | 3423 | 4656 | 32 | 4783 | 4815 | 1265 | 8206 | 9471 |
| 16 | 997 | 2190 | 3187 | 31 | 2376 | 2407 | 1028 | 4566 | 5594 |
| 17 | 2396 | 2918 | 5314 | 46 | 3027 | 3073 | 2442 | 5945 | 8387 |
| 18 | 843 | 1841 | 2684 | 21 | 1603 | 1624 | 864 | 3444 | 4308 |
| 19 | 825 | 1814 | 2639 | 20 | 829 | 849 | 845 | 2643 | 3488 |
| 20 | 439 | 2338 | 2777 | 11 | 707 | 718 | 450 | 3345 | 3495 |
| 21 | 682 | 2014 | 2696 | 19 | 837 | 856 | 701 | 2851 | 3552 |
| 22 | 345 | 1193 | 1538 | 9 | 504 | 513 | 354 | 1597 | 2051 |
| 23 | 326 | 647 | 973 | 39 | 292 | 331 | 365 | 939 | 1304 |
| 24 | 353 | 659 | 1012 | 23 | 283 | 306 | 376 | 942 | 1318 |
| 25 | 285 | 491 | 776 | 14 | 194 | 208 | 299 | 685 | 984 |
| 26 | 271 | 512 | 783 | 14 | 190 | 204 | 285 | 702 | 987 |
| 27 | 1163 | 650 | 1813 | 22 | 171 | 193 | 1185 | 921 | 2006 |
| 28 | 1591 | 782 | 2373 | 13 | 100 | 110 | 1601 | 882 | 2483 |
| 29 | 634 | 425 | 1029 | 21 | 121 | 142 | 625 | 546 | 1171 |
| 30 | 770 | 360 | 1130 | 12 | 104 | 116 | 782 | 464 | 1246 |
| 31 | 333 | 126 | 459 | 8 | 20 | 28 | 341 | 146 | 487 |
| 32 | 301 | 109 | 410 | 5 | 25 | 30 | 306 | 134 | 440 |
| 33 | 222 | 121 | 343 | 11 | 39 | 50 | 233 | 163 | 393 |
| 34 | 319 | 161 | 480 | 9 | 61 | 70 | 328 | 222 | 550 |
| 35 | 214 | 56 | 270 | 6 | 14 | 20 | 220 | 70 | 290 |
| 36 | 155 | 37 | 192 | 3 | 10 | 13 | 158 | 47 | 205 |
| 37 | 151 | 27 | 178 | 5 | 11 | 16 | 156 | 38 | 194 |
| 38 | 71 | 20 | 91 | 2 | 16 | 18 | 75 | 36 | 109 |
| 39 | 110 | 69 | 179 | - | 17 | 17 | 110 | 86 | 196 |
| 40 | 40 | 12 | 52 | 1 | - | 1 | 41 | 12 | 53 |
| 41 | 60 | 9 | 69 | - | 4 | 4 | 60 | 13 | 73 |
| 42 | 264 | 80 | 344 | 6 | 13 | 19 | 270 | 93 | 363 |
| 43 | 99 | 19 | 118 | 2 | 6 | 8 | 101 | 25 | 126 |
| 44 | 75 | 19 | 94 | 3 | 7 | 10 | 78 | 26 | 104 |
| 45 | 187 | 34 | 221 | 8 | 14 | 22 | 195 | 48 | 243 |
| 46 | 320 | 105 | 425 | 13 | 11 | 24 | 333 | 116 | 449 |
| 47 | 823 | 236 | 1059 | 13 | 22 | 35 | 836 | 253 | 1094 |
| 48 | 244 | 49 | 293 | 9 | 10 | 19 | 253 | 59 | 312 |
| 49 | 379 | 76 | 455 | 12 | 13 | 25 | 391 | 89 | 480 |
| 50 | 567 | 78 | 645 | 10 | 14 | 24 | 577 | 92 | 669 |
| 51 | 546 | 81 | 627 | 9 | 5 | 14 | 555 | 86 | 641 |
| 52 | 257 | 18 | 275 | 3 | 3 | 6 | 260 | 21 | 281 |
| 53 | 803 | 72 | 875 | 7 | 4 | 11 | 810 | 76 | 886 |
| 54 | 11 | - | 11 | - | - | - | 11 | - | 11 |
| 55 | 33 | 2 | 35 | - | - | - | 33 | 2 | 35 |

Tabell 13 (forts) Landstingspersonal på löneplan K fördelad efter löneklass, tjänstgöringens omfattning och kön den 1 mars 1976

c) Samtliga
All employees

| LÖNEKLASS | HELTID | | | DELTTID+TIDNAVLÖNNADE | | | TOTALT | | |
|--------------|--------------|---------------|---------------|-----------------------|---------------|---------------|--------------|---------------|---------------|
| | M | KV | S:A | M | KV | S:A | M | KV | S:A |
| 56 | 9 | - | 9 | 1 | - | 1 | 10 | - | 10 |
| 57 | 10 | - | 10 | - | - | - | 10 | - | 10 |
| 58 | 1 | - | 1 | - | - | - | 1 | - | 1 |
| 59 | 1 | - | 1 | - | - | - | 1 | - | 1 |
| 60 | 1 | - | 1 | - | - | - | 1 | - | 1 |
| 61 | 1 | - | 1 | - | - | - | 1 | - | 1 |
| SUMMA | 35040 | 113413 | 148453 | 6025 | 120855 | 126880 | 41065 | 234268 | 275333 |

Tabell 14 Landstingspersonal på löneplan K fördelad efter löneklass, ålder och kön den 1 mars 1976
 Employees in county councils in salary scheme K, by salary step, by age, and by sex

a) Heltidsanställda
 Full-time employees

| LÖNE- KLASS | ÅLDER | | 20-24 | | 25-29 | | 30-34 | | 35-39 | | 40-44 | | 45-49 | | 50-54 | | 55-59 | | 60- | | SAMTLIGA | | |
|----------------|-------|------|-------|-------|-------|------|-------|------|-------|------|-------|------|-------|------|-------|------|-------|------|-----|------|----------|-------|-------|
| | -19 | | | | | | | | | | | | | | | | | | | | M | KV | SUMMA |
| | M | KV | M | KV | M | KV | M | KV | M | KV | M | KV | M | KV | M | KV | M | KV | M | KV | | | |
| 01 | 19 | 120 | - | - | - | - | - | - | - | - | - | - | - | - | - | - | - | - | - | - | 19 | 120 | 139 |
| 02 | 76 | 448 | - | - | - | - | - | - | - | - | - | - | - | - | - | - | - | - | - | - | 76 | 448 | 524 |
| 03 | 245 | 2740 | 8 | 103 | - | - | - | - | - | - | - | - | - | - | - | - | - | - | - | - | 253 | 2843 | 3096 |
| 04 | 58 | 597 | 266 | 2944 | - | - | - | - | - | - | - | - | - | - | - | - | - | - | - | - | 324 | 3541 | 3865 |
| 05 | 3 | 57 | 393 | 3412 | 1 | 5 | - | 1 | - | - | - | 1 | - | - | - | - | - | - | - | - | 397 | 3476 | 3873 |
| 06 | 9 | 99 | 1510 | 10598 | 1174 | 3620 | 324 | 1261 | 137 | 957 | 92 | 951 | 68 | 842 | 53 | 629 | 24 | 367 | 14 | 113 | 3405 | 19437 | 22842 |
| 07 | 3 | 19 | 354 | 1786 | 426 | 2092 | 148 | 381 | 71 | 308 | 64 | 312 | 52 | 317 | 48 | 271 | 30 | 192 | 14 | 78 | 1210 | 5756 | 6966 |
| 08 | 3 | 22 | 199 | 1708 | 402 | 2126 | 135 | 544 | 55 | 381 | 42 | 379 | 35 | 343 | 45 | 320 | 39 | 198 | 31 | 118 | 986 | 6139 | 7125 |
| 09 | - | 1 | 132 | 426 | 359 | 2396 | 287 | 2307 | 132 | 1572 | 112 | 1573 | 114 | 2045 | 138 | 2160 | 119 | 1943 | 124 | 1201 | 1517 | 15624 | 17141 |
| 10 | - | 1 | 116 | 1019 | 319 | 854 | 115 | 489 | 62 | 497 | 44 | 551 | 42 | 527 | 62 | 612 | 49 | 604 | 63 | 39* | 872 | 5545 | 6417 |
| 11 | - | - | 150 | 2393 | 680 | 2441 | 260 | 666 | 114 | 426 | 98 | 538 | 105 | 715 | 101 | 709 | 109 | 824 | 80 | 679 | 1697 | 9391 | 11088 |
| 12 | - | - | 26 | 185 | 264 | 1112 | 225 | 1303 | 112 | 932 | 81 | 878 | 78 | 835 | 85 | 783 | 94 | 625 | 71 | 311 | 1036 | 6964 | 8000 |
| 13 | - | - | 32 | 628 | 472 | 2552 | 356 | 711 | 155 | 329 | 126 | 408 | 93 | 468 | 75 | 408 | 97 | 450 | 98 | 299 | 1504 | 6253 | 7757 |
| 14 | - | - | 13 | 119 | 353 | 1209 | 618 | 818 | 299 | 333 | 165 | 355 | 149 | 336 | 165 | 317 | 133 | 320 | 119 | 197 | 2014 | 4004 | 6018 |
| 15 | - | - | 4 | 54 | 156 | 836 | 251 | 1112 | 159 | 460 | 115 | 316 | 117 | 201 | 144 | 185 | 156 | 152 | 131 | 107 | 1233 | 3423 | 4656 |
| 16 | - | - | 4 | 45 | 85 | 372 | 192 | 494 | 178 | 350 | 136 | 266 | 117 | 225 | 121 | 183 | 97 | 167 | 67 | 88 | 997 | 2190 | 3187 |
| 17 | - | - | 6 | 45 | 77 | 329 | 152 | 522 | 159 | 386 | 274 | 376 | 363 | 392 | 485 | 336 | 515 | 372 | 365 | 160 | 2396 | 2918 | 5314 |
| 18 | - | - | 3 | 14 | 61 | 242 | 119 | 342 | 97 | 319 | 104 | 268 | 127 | 201 | 122 | 177 | 125 | 194 | 85 | 84 | 843 | 1841 | 2684 |
| 19 | - | - | 4 | 15 | 72 | 268 | 96 | 252 | 81 | 254 | 84 | 285 | 115 | 205 | 133 | 205 | 132 | 218 | 108 | 112 | 825 | 1814 | 2659 |
| 20 | - | - | 1 | 7 | 52 | 145 | 91 | 211 | 41 | 209 | 48 | 309 | 53 | 334 | 67 | 387 | 48 | 433 | 38 | 303 | 459 | 2538 | 2777 |
| 21 | - | - | - | 2 | 112 | 133 | 106 | 166 | 58 | 146 | 60 | 222 | 71 | 265 | 111 | 341 | 116 | 468 | 48 | 271 | 692 | 2014 | 2696 |
| 22 | - | - | - | 38 | 88 | 89 | 225 | 51 | 130 | 39 | 138 | 32 | 173 | 39 | 141 | 37 | 198 | 20 | 100 | 345 | 1193 | 1538 | |
| 23 | - | - | 1 | 32 | 63 | 81 | 104 | 42 | 91 | 31 | 101 | 42 | 75 | 36 | 70 | 42 | 83 | 19 | 59 | 326 | 647 | 973 | |
| 24 | - | - | - | 3 | 76 | 92 | 108 | 104 | 44 | 102 | 27 | 90 | 27 | 80 | 23 | 67 | 24 | 72 | 24 | 49 | 353 | 659 | 1012 |
| 25 | - | - | - | 1 | 37 | 34 | 77 | 74 | 52 | 64 | 32 | 59 | 25 | 65 | 26 | 81 | 23 | 65 | 13 | 44 | 285 | 491 | 776 |
| 26 | - | - | - | 30 | 25 | 85 | 94 | 40 | 87 | 24 | 60 | 28 | 65 | 28 | 70 | 21 | 66 | 15 | 45 | 271 | 512 | 783 | |
| 27 | - | - | 6 | 2 | 555 | 237 | 418 | 192 | 85 | 62 | 33 | 26 | 15 | 43 | 23 | 42 | 19 | 23 | 9 | 23 | 1163 | 650 | 1813 |
| 28 | - | - | - | 659 | 260 | 696 | 239 | 120 | 86 | 35 | 63 | 26 | 50 | 26 | 52 | 19 | 22 | 10 | 10 | 1591 | 782 | 2373 | |
| 29 | - | - | - | 1 | 137 | 86 | 257 | 109 | 91 | 49 | 33 | 41 | 24 | 35 | 25 | 37 | 24 | 45 | 13 | 22 | 604 | 425 | 1029 |
| 30 | - | - | - | 18 | 9 | 423 | 142 | 148 | 55 | 60 | 46 | 34 | 32 | 34 | 32 | 24 | 27 | 29 | 17 | 770 | 360 | 1130 | |
| 31 | - | 1 | - | 5 | 1 | 139 | 26 | 87 | 31 | 33 | 8 | 24 | 16 | 20 | 12 | 13 | 17 | 12 | 14 | 333 | 126 | 459 | |
| 32 | - | 3 | - | 14 | 6 | 57 | 17 | 112 | 23 | 46 | 20 | 16 | 13 | 22 | 12 | 18 | 9 | 16 | 6 | 301 | 109 | 410 | |
| 33 | - | 1 | - | 6 | 11 | 53 | 31 | 61 | 25 | 30 | 11 | 19 | 10 | 28 | 16 | 18 | 11 | 7 | 5 | 222 | 121 | 343 | |
| 34 | - | - | - | 3 | 3 | 52 | 22 | 71 | 26 | 58 | 15 | 38 | 21 | 46 | 22 | 29 | 28 | 23 | 24 | 320 | 161 | 481 | |
| 35 | - | - | - | 4 | 1 | 34 | 13 | 57 | 14 | 47 | 8 | 17 | 8 | 19 | 5 | 21 | 4 | 15 | 3 | 214 | 56 | 270 | |

Tabell 14 (forts) Landstingspersonal på löneplan K fördelat efter löneklass, ålder och kön den 1 mars 1976

a) Heltidsanställda
Full-time employees

| LÖNE- KLASS | ÅLDER | | | | | | | | | | | | | | | | | | SAMTLIGA | | | | |
|----------------|-------|------|-------|-------|-------|-------|-------|-------|-------|------|-------|------|-------|------|-------|------|-------|------|----------|------|-------|--------|--------|
| | 19 | | 20-24 | | 25-29 | | 30-34 | | 35-39 | | 40-44 | | 45-49 | | 50-54 | | 55-59 | | 60- | | M | KV | SUMMA |
| | M | KV | M | KV | M | KV | M | KV | M | KV | M | KV | M | KV | M | KV | M | KV | | | | | |
| 36 | - | - | - | - | 2 | 2 | 15 | 5 | 19 | 5 | 36 | 2 | 32 | 3 | 19 | 10 | 15 | 7 | 17 | 3 | 155 | 37 | 192 |
| 37 | - | - | - | - | 1 | - | 24 | 3 | 39 | 7 | 24 | 5 | 26 | 3 | 18 | 3 | 12 | 4 | 7 | 2 | 151 | 27 | 178 |
| 38 | - | - | - | - | 2 | - | 5 | 1 | 15 | 1 | 10 | 4 | 8 | 5 | 6 | 3 | 17 | 4 | 8 | 2 | 71 | 20 | 91 |
| 39 | - | - | - | - | 1 | 1 | 5 | 2 | 21 | 8 | 13 | 8 | 26 | 12 | 14 | 8 | 20 | 20 | 10 | 10 | 110 | 69 | 179 |
| 40 | - | - | - | - | - | - | 1 | - | 4 | 3 | 7 | 1 | 12 | 2 | 7 | 3 | 2 | 2 | 7 | 1 | 40 | 12 | 52 |
| 41 | - | - | - | - | - | - | 4 | 2 | 9 | 1 | 11 | 1 | 6 | 4 | 14 | - | 11 | 1 | 5 | - | 60 | 9 | 69 |
| 42 | - | - | - | - | 26 | 18 | 76 | 23 | 81 | 9 | 30 | 8 | 14 | 7 | 13 | 6 | 16 | 4 | 8 | 5 | 264 | 80 | 344 |
| 43 | - | - | - | - | 2 | - | 8 | 3 | 23 | 2 | 19 | 3 | 11 | - | 11 | 3 | 17 | 4 | 8 | 4 | 99 | 19 | 118 |
| 44 | - | - | - | - | 1 | - | 9 | 4 | 26 | 5 | 14 | 2 | 12 | 2 | 4 | 3 | 5 | 1 | 4 | 2 | 75 | 19 | 94 |
| 45 | - | - | - | - | - | - | 6 | 4 | 56 | 5 | 42 | 9 | 31 | 4 | 22 | 9 | 17 | 2 | 13 | 1 | 187 | 34 | 221 |
| 46 | - | - | - | - | 2 | 7 | 55 | 14 | 127 | 37 | 64 | 31 | 28 | 10 | 20 | 5 | 10 | 1 | 14 | - | 320 | 105 | 425 |
| 47 | - | - | - | - | 6 | - | 97 | 24 | 209 | 51 | 185 | 59 | 167 | 41 | 86 | 34 | 45 | 11 | 28 | 16 | 823 | 236 | 1059 |
| 48 | - | - | - | - | - | - | 57 | 9 | 69 | 13 | 30 | 6 | 35 | 7 | 28 | 5 | 15 | 5 | 10 | 4 | 244 | 49 | 293 |
| 49 | - | - | - | - | - | - | 28 | 7 | 82 | 20 | 65 | 9 | 51 | 17 | 55 | 8 | 52 | 11 | 46 | 4 | 379 | 76 | 455 |
| 50 | - | - | - | - | - | - | 21 | 2 | 80 | 10 | 111 | 15 | 99 | 18 | 83 | 11 | 99 | 11 | 74 | 11 | 567 | 78 | 645 |
| 51 | - | - | - | - | - | - | 10 | 1 | 64 | 7 | 130 | 16 | 136 | 16 | 118 | 15 | 54 | 16 | 34 | 10 | 546 | 81 | 627 |
| 52 | - | - | - | - | - | - | - | - | 27 | 3 | 68 | 1 | 61 | 5 | 50 | 3 | 32 | 2 | 19 | 4 | 257 | 18 | 275 |
| 53 | - | - | - | - | - | - | - | - | 12 | - | 69 | 4 | 134 | 11 | 176 | 14 | 208 | 23 | 204 | 20 | 803 | 72 | 875 |
| 54 | - | - | - | - | - | - | - | - | - | - | 1 | - | 3 | - | 3 | - | 4 | - | - | - | 11 | - | 11 |
| 55 | - | - | - | - | - | - | - | - | - | - | - | - | 5 | - | 10 | 1 | 9 | - | 8 | 1 | 33 | 2 | 35 |
| 56 | - | - | - | - | - | - | - | - | - | - | 2 | - | 1 | - | 3 | - | 2 | - | 1 | - | 9 | - | 9 |
| 57 | - | - | - | - | - | - | - | - | - | - | - | - | 2 | - | 3 | - | 1 | - | 4 | - | 10 | - | 10 |
| 58 | - | - | - | - | - | - | - | - | - | - | - | - | - | - | 1 | - | - | - | - | - | 1 | - | 1 |
| 59 | - | - | - | - | - | - | - | - | - | - | - | - | - | - | 1 | - | - | - | - | - | 1 | - | 1 |
| 60 | - | - | - | - | - | - | - | - | - | - | 1 | - | - | - | - | - | - | - | - | - | 1 | - | 1 |
| 61 | - | - | - | - | - | - | - | - | - | - | - | - | - | - | - | - | - | - | 1 | - | 1 | - | 1 |
| 62 | - | - | - | - | - | - | - | - | - | - | - | - | - | - | - | - | - | - | - | - | - | - | - |
| 63 | - | - | - | - | - | - | - | - | - | - | - | - | - | - | - | - | - | - | - | - | - | - | - |
| SUMMA | 416 | 4109 | 3228 | 25511 | 6722 | 21676 | 6465 | 13076 | 3934 | 8891 | 3106 | 8858 | 2966 | 9104 | 3115 | 8826 | 2878 | 8326 | 2211 | 5037 | 35041 | 113414 | 148455 |

Tabell 14 (forts) Landstingspersonal på löneplan K fördelad efter löneklass, ålder och kön den 1 mars 1976

b) Deltidsanställda
Part-time employees

| LÖNE- KLASS | ÅLDER | | | | | | | | | | | | SAMTLIGA | | | | | | | | | | |
|----------------|-------|------|-------|------|-------|------|-------|------|-------|------|-------|------|----------|------|-------|------|-------|------|-----|------|-------|-------|-------|
| | 19 | | 20-24 | | 25-29 | | 30-34 | | 35-39 | | 40-44 | | 45-49 | | 50-54 | | 55-59 | | 60- | | SUMMA | | |
| | M | KV | M | KV | M | KV | M | KV | M | KV | M | KV | M | KV | M | KV | M | KV | M | KV | | | |
| 01 | 74 | 358 | - | - | - | - | - | - | - | - | - | - | - | - | - | - | - | - | - | 1 | 74 | 359 | 433 |
| 02 | 240 | 1080 | - | - | - | - | - | - | - | - | - | - | - | - | - | - | - | - | - | - | 240 | 1080 | 1320 |
| 03 | 359 | 2035 | 10 | 79 | 1 | - | - | - | - | 1 | - | - | - | - | - | - | - | - | - | - | 370 | 2115 | 2485 |
| 04 | 58 | 303 | 302 | 1683 | - | - | - | - | - | 1 | - | 2 | - | 1 | - | 1 | - | 3 | - | - | 360 | 1994 | 2354 |
| 05 | 2 | 11 | 301 | 2049 | - | 3 | 1 | 7 | - | 12 | - | 18 | - | 11 | - | 5 | - | 2 | 1 | 4 | 305 | 2122 | 2427 |
| 06 | 6 | 24 | 1088 | 6284 | 986 | 6175 | 380 | 5785 | 163 | 5132 | 83 | 4411 | 39 | 3693 | 43 | 3222 | 34 | 2475 | 92 | 1761 | 2914 | 38962 | 41876 |
| 07 | 1 | 6 | 84 | 468 | 88 | 1635 | 70 | 1072 | 24 | 1023 | 24 | 936 | 23 | 790 | 22 | 767 | 13 | 687 | 66 | 561 | 417 | 7947 | 8364 |
| 08 | - | 2 | 33 | 368 | 46 | 1542 | 42 | 1195 | 16 | 972 | 13 | 974 | 7 | 868 | 10 | 811 | 10 | 655 | 25 | 558 | 203 | 7945 | 8148 |
| 09 | - | - | 26 | 76 | 41 | 1777 | 46 | 3251 | 23 | 2371 | 18 | 2738 | 14 | 3103 | 12 | 3432 | 7 | 3137 | 25 | 1956 | 212 | 22041 | 22253 |
| 10 | - | 1 | 23 | 111 | 46 | 356 | 17 | 407 | 7 | 523 | 4 | 470 | 3 | 485 | 2 | 440 | 5 | 484 | 6 | 336 | 1*3 | 3613 | 3726 |
| 11 | - | - | 19 | 257 | 44 | 953 | 14 | 529 | 12 | 340 | 7 | 457 | 4 | 504 | 5 | 432 | 4 | 453 | 28 | 371 | 137 | 4296 | 4433 |
| 12 | - | 1 | 2 | 63 | 21 | 726 | 10 | 1035 | 4 | 707 | 4 | 484 | 3 | 414 | 2 | 300 | 6 | 203 | 5 | 122 | 57 | 4056 | 4113 |
| 13 | - | - | 9 | 98 | 16 | 1154 | 18 | 878 | 10 | 600 | 6 | 507 | 3 | 343 | 3 | 237 | 3 | 187 | 3 | 171 | 71 | 4175 | 4246 |
| 14 | - | - | 2 | 29 | 12 | 817 | 19 | 1084 | 12 | 652 | 4 | 394 | 3 | 245 | 2 | 192 | 3 | 138 | 5 | 139 | 62 | 3690 | 3752 |
| 15 | - | - | 3 | 36 | 10 | 698 | 3 | 1685 | 2 | 1028 | 3 | 580 | 4 | 326 | 2 | 180 | - | 129 | 5 | 121 | 32 | 4783 | 4815 |
| 16 | - | - | - | 16 | 13 | 370 | 5 | 589 | 2 | 563 | 4 | 367 | - | 193 | 3 | 121 | 1 | 86 | 3 | 71 | 31 | 2376 | 2407 |
| 17 | - | - | - | 14 | 7 | 331 | 12 | 757 | 9 | 609 | 3 | 486 | 2 | 342 | 3 | 202 | 2 | 176 | 8 | 110 | 46 | 3027 | 3073 |
| 18 | - | - | - | 3 | 4 | 136 | 9 | 423 | 3 | 430 | - | 267 | 2 | 142 | - | 88 | 2 | 65 | 1 | 49 | 21 | 1603 | 1624 |
| 19 | - | - | - | 7 | 6 | 118 | 6 | 162 | 2 | 157 | 3 | 149 | - | 94 | - | 59 | - | 48 | 3 | 35 | 20 | 829 | 849 |
| 20 | - | - | - | 1 | 3 | 66 | 3 | 157 | - | 107 | 1 | 118 | 1 | 87 | 1 | 62 | 1 | 42 | 1 | 67 | 11 | 707 | 718 |
| 21 | - | - | - | - | 7 | 46 | 5 | 132 | - | 72 | - | 130 | - | 165 | - | 99 | 4 | 113 | 3 | 80 | 19 | 837 | 856 |
| 22 | - | - | - | - | 2 | 41 | 1 | 152 | 2 | 121 | - | 75 | - | 32 | 1 | 36 | 1 | 25 | 2 | 22 | 9 | 504 | 513 |
| 23 | - | - | - | 8 | 17 | 42 | 13 | 83 | 7 | 71 | 1 | 33 | - | 20 | - | 19 | - | 5 | 1 | 11 | 39 | 292 | 331 |
| 24 | - | - | - | - | 8 | 36 | 12 | 79 | 1 | 83 | 1 | 36 | - | 20 | - | 18 | - | 8 | 1 | 3 | 23 | 283 | 306 |
| 25 | - | - | - | - | 5 | 16 | 5 | 42 | - | 49 | 1 | 26 | - | 25 | 1 | 19 | - | 12 | 2 | 5 | 14 | 194 | 208 |
| 26 | - | - | - | - | 3 | 17 | 8 | 72 | 2 | 40 | - | 25 | - | 14 | - | 14 | - | 6 | 1 | 2 | 14 | 190 | 204 |
| 27 | - | - | - | - | 4 | 20 | 11 | 103 | 5 | 31 | - | 9 | - | 5 | 1 | - | - | 3 | 1 | - | 22 | 171 | 193 |
| 28 | - | - | - | - | 1 | 2 | 6 | 46 | 2 | 36 | 1 | 7 | - | 5 | - | 2 | - | 2 | - | - | 10 | 100 | 110 |
| 29 | - | - | - | 3 | 7 | 13 | 5 | 20 | 5 | 54 | - | 13 | 2 | 8 | 1 | 4 | 1 | 5 | - | 1 | 21 | 121 | 142 |
| 30 | - | - | - | - | 3 | 2 | 3 | 15 | 2 | 24 | - | 25 | - | 16 | 2 | 15 | - | 6 | 2 | 1 | 12 | 104 | 116 |
| 31 | - | - | - | - | 1 | - | 6 | 4 | - | 9 | - | 3 | - | 1 | - | 1 | 1 | 2 | - | - | 8 | 20 | 28 |
| 32 | - | - | - | - | 2 | 2 | 5 | 2 | 11 | - | 5 | - | 1 | - | - | - | - | 1 | 1 | 5 | 25 | 30 | 30 |
| 33 | - | - | - | - | 1 | 1 | 4 | 14 | 2 | 16 | 1 | 1 | 1 | 2 | - | 1 | - | 2 | 2 | 2 | 11 | 39 | 50 |
| 34 | - | - | - | - | - | 1 | 4 | 8 | 4 | 14 | - | 9 | 1 | 7 | - | 6 | - | 11 | - | 5 | 9 | 61 | 70 |
| 35 | - | - | - | - | - | 1 | 1 | 5 | - | 1 | - | 1 | 1 | 2 | - | 1 | 1 | 1 | 3 | 2 | 6 | 14 | 20 |
| 36 | - | - | - | - | - | - | 1 | 4 | 1 | 2 | - | 3 | 1 | - | - | 1 | - | - | - | - | 3 | 10 | 13 |
| 37 | - | - | - | - | - | - | 1 | 2 | 2 | 1 | 2 | - | 2 | 1 | 1 | - | 2 | 2 | - | - | 5 | 11 | 16 |
| 38 | - | - | - | - | - | - | - | 1 | - | 1 | - | 1 | - | 4 | 1 | 1 | - | 4 | 1 | 4 | 2 | 16 | 18 |
| 39 | - | - | - | - | - | - | - | - | 1 | - | 4 | - | 4 | - | 3 | - | 4 | - | - | 1 | - | 17 | 17 |
| 40 | - | - | - | - | - | - | 1 | - | - | - | - | - | - | - | - | - | - | - | - | - | 1 | - | 1 |

Tabell 14 Landstingspersonal på löneplan K fördelad efter löneklass, ålder och kön den 1 mars 1976

b) Deltidsanställda
Part-time employees

| LÖNE- KLASS | ÅLDER | | | | | | | | | | | | | | | | SAMTLIGA | | | | | | |
|----------------|-------|------|-------|-------|-------|-------|-------|-------|-------|-------|-------|-------|-------|-------|-------|-------|----------|------|-----|------|------|--------|--------|
| | 19 | | 20-24 | | 25-29 | | 30-34 | | 35-39 | | 40-44 | | 45-49 | | 50-54 | | 55-59 | | 60- | | M | KV | SUMMA |
| | M | KV | M | KV | M | KV | M | KV | M | KV | M | KV | M | KV | M | KV | M | KV | | | | | |
| 41 | - | - | - | - | - | - | - | - | - | - | - | 1 | - | - | - | - | - | - | - | 3 | - | 4 | 4 |
| 42 | - | - | - | - | 1 | 2 | 3 | 7 | - | 2 | 1 | - | - | 1 | - | - | 1 | - | - | 1 | 6 | 13 | 19 |
| 43 | - | - | - | - | - | 1 | 1 | 2 | - | - | - | - | - | 1 | - | - | 1 | - | - | 1 | 2 | 6 | 8 |
| 44 | - | - | - | - | - | - | 1 | 1 | 1 | 2 | 1 | - | - | 1 | - | - | 1 | - | 2 | - | 3 | 7 | 10 |
| 45 | - | - | - | - | - | - | - | 1 | - | 4 | 1 | 3 | 1 | - | 3 | 1 | - | 4 | 3 | 1 | 8 | 14 | 22 |
| 46 | - | - | - | - | - | 1 | 1 | 3 | 4 | 3 | 2 | 2 | 1 | 1 | 2 | 1 | 1 | - | 2 | - | 13 | 11 | 24 |
| 47 | - | - | - | - | - | - | 4 | 7 | 4 | 2 | 2 | 5 | 2 | 4 | - | - | 1 | 2 | - | 2 | 13 | 22 | 35 |
| 48 | - | - | - | - | - | - | 1 | 4 | 1 | 1 | 1 | 2 | - | 1 | 1 | 1 | - | - | 5 | 1 | 9 | 10 | 19 |
| 49 | - | - | - | - | - | - | - | 4 | 1 | 1 | 2 | 3 | 1 | 4 | 2 | 1 | - | - | 6 | - | 12 | 13 | 25 |
| 50 | - | - | - | - | - | - | - | 1 | 1 | 3 | 4 | 3 | - | 3 | 1 | 4 | - | - | 4 | - | 10 | 14 | 24 |
| 51 | - | - | - | - | - | - | - | - | - | - | 1 | 3 | 4 | 1 | - | 1 | 2 | - | 2 | - | 9 | 5 | 14 |
| 52 | - | - | - | - | - | - | - | - | - | - | 1 | 1 | 1 | 1 | - | - | 1 | 1 | - | 1 | 3 | 3 | 6 |
| 53 | - | - | - | - | - | - | - | - | - | - | 1 | 1 | - | - | - | 1 | 3 | 1 | 3 | 1 | 7 | 4 | 11 |
| 54 | - | - | - | - | - | - | - | - | - | - | - | - | - | - | - | - | - | - | - | - | - | - | - |
| 55 | - | - | - | - | - | - | - | - | - | - | - | - | - | - | - | - | - | - | - | - | - | - | - |
| 56 | - | - | - | - | - | - | - | - | - | - | - | - | - | - | - | - | - | - | 1 | - | 1 | - | 1 |
| 57 | - | - | - | - | - | - | - | - | - | - | - | - | - | - | - | - | - | - | - | - | - | - | - |
| SUMMA | 741 | 3821 | 1902 | 11653 | 1404 | 17101 | 755 | 19835 | 336 | 16089 | 200 | 13790 | 124 | 11991 | 127 | 10804 | 110 | 9188 | 326 | 6583 | 6025 | 120855 | 126880 |

Tabell 15 Landstingspersonal på löneplan K (enbart lönegradsplacerade) fördelad efter lönegrad och löneklass den 1 mars 1976
 Employees in county councils in salary scheme K, (only employees with salary grade) by salary grade, and by salary step

a) Heltidsanställda
 Full-time employees

| Lönegrad | Skillnad mellan löneklass- och lönegradsnummer för respektive lönegrad | | | | | | | | | | | | | | Summa |
|----------|--|-------|-------|-------|--------|-------|-------|--------|-------|-------|-----|-------|-----|--------|-------|
| | -5 | -4 | -3 | -2 | -1 | 0 | 1 | 2 | 3 | 4 | 5 | 6 | 7 | | |
| 05 | - | - | - | - | - | 14 | 6 | 8 | 8 | 15 | 11 | 195 | - | 257 | |
| 06 | - | - | - | - | - | 1 | - | - | 1 | - | - | 14 | - | 16 | |
| 07 | 663 | 3 096 | 3 834 | 3 618 | 22 313 | 5 308 | 3 533 | 14 605 | 2 251 | 2 614 | 453 | 179 | 15 | 62 482 | |
| 08 | - | 4 | 3 | 55 | 583 | 589 | 342 | 1 315 | 753 | 511 | 315 | 166 | 2 | 4 638 | |
| 09 | 26 | 233 | 394 | 961 | 2 347 | 1 685 | 817 | 1 456 | 5 580 | 1 375 | 777 | 464 | 23 | 16 138 | |
| 10 | 1 | 1 | 1 | 45 | 44 | 193 | 94 | 252 | 546 | 184 | 104 | 159 | 37 | 1 661 | |
| 11 | 75 | 105 | 577 | 446 | 1 471 | 4 182 | 644 | 1 464 | 2 725 | 616 | 740 | 2 721 | 128 | 15 894 | |
| 12 | - | 25 | - | 21 | 23 | 304 | 155 | 394 | 536 | 282 | 190 | 746 | 70 | 2 746 | |
| 13 | 2 | 3 | 328 | 1 770 | 102 | 3 605 | 1 420 | 2 236 | 825 | 652 | 295 | 1 072 | 119 | 12 429 | |
| 14 | - | - | - | 1 | 3 | 279 | 431 | 690 | 715 | 300 | 230 | 1 485 | 108 | 4 242 | |
| 15 | - | 1 | - | 7 | - | 256 | 283 | 641 | 736 | 302 | 429 | 1 628 | 179 | 4 462 | |
| 16 | - | 134 | 54 | 10 | 3 | 190 | 187 | 303 | 339 | 234 | 195 | 553 | 76 | 2 278 | |
| 17 | 15 | 2 | 6 | 3 | 4 | 82 | 100 | 155 | 189 | 84 | 89 | 251 | 94 | 1 074 | |
| 18 | 1 | 3 | - | - | 1 | 76 | 86 | 98 | 154 | 80 | 82 | 172 | 23 | 776 | |
| 19 | 96 | 5 | 2 | 85 | 63 | 345 | 226 | 241 | 561 | 179 | 183 | 325 | 109 | 2 420 | |
| 20 | 1 | - | 2 | 1 | 1 | 33 | 53 | 48 | 94 | 56 | 85 | 182 | 29 | 585 | |
| 21 | 1 | - | 2 | 1 | 2 | 39 | 65 | 40 | 88 | 30 | 54 | 97 | 34 | 453 | |
| 22 | 1 | - | - | 1 | - | 14 | 25 | 5 | 20 | 14 | 16 | 68 | 7 | 171 | |
| 23 | - | 1 | - | - | - | 193 | 235 | 127 | 286 | 93 | 188 | 228 | 78 | 1 429 | |
| 24 | 1 | - | 156 | 2 | - | 131 | 97 | 91 | 241 | 35 | 58 | 176 | 11 | 999 | |
| 25 | - | - | - | - | - | 41 | 45 | 30 | 90 | 42 | 59 | 85 | 26 | 418 | |
| 26 | - | - | - | - | - | 4 | 13 | 14 | 24 | 12 | 17 | 53 | 3 | 140 | |
| 27 | 1 | - | 19 | 5 | - | 1 286 | 1 929 | 436 | 746 | 215 | 164 | 149 | 147 | 5 097 | |
| 28 | - | 1 | - | - | - | 12 | 11 | 13 | 22 | 16 | 12 | 85 | 3 | 175 | |
| 29 | - | - | 1 | - | - | 34 | 53 | 34 | 66 | 30 | 59 | 105 | 90 | 472 | |

Tabell 15 (forts) Landstingspersonal på löneplan K (enbart lönegradsplacerade) fördelad efter lönegrad och löneklass den 1 mars 1976

a) Heltidsanställda
Full-time employees

| Lönegrad | Skillnad mellan löneklass- och lönegradsnummer för respektive lönegrad | | | | | | | | | | | | | Summa |
|----------|--|-------|-------|-------|--------|--------|--------|--------|--------|-------|-------|--------|-------|---------|
| | -5 | -4 | -3 | -2 | -1 | 0 | 1 | 2 | 3 | 4 | 5 | 6 | 7 | |
| 30 | - | - | - | - | - | 6 | 8 | 6 | 15 | 9 | 27 | 29 | 4 | 104 |
| 31 | - | - | - | 1 | - | 55 | 57 | 48 | 104 | 54 | 32 | 76 | 29 | 456 |
| 32 | 1 | - | 186 | - | - | 3 | 3 | 8 | 12 | 7 | 5 | 36 | 3 | 264 |
| 33 | - | - | - | - | - | 80 | 66 | 59 | 25 | 58 | 11 | 128 | 26 | 453 |
| 34 | - | - | - | - | - | 1 | 3 | 2 | 3 | 5 | - | 9 | 1 | 24 |
| 35 | - | - | 17 | - | - | 5 | 8 | 12 | 6 | 27 | 8 | 48 | 21 | 152 |
| 36 | - | - | - | - | - | 1 | - | 1 | - | 1 | 3 | 18 | 1 | 25 |
| 37 | - | - | - | - | - | 17 | 4 | 16 | 11 | 13 | 41 | 72 | 17 | 191 |
| 42 | - | 3 | - | - | 4 | 262 | 42 | 75 | 197 | 17 | 2 | 1 | - | 603 |
| 43 | - | - | - | - | - | - | 4 | 7 | 8 | 1 | - | - | - | 20 |
| 44 | - | - | - | - | - | 4 | 12 | 27 | 45 | 3 | 5 | - | - | 96 |
| 45 | - | - | - | - | - | - | - | 6 | 8 | - | - | - | - | 14 |
| 46 | - | - | - | - | - | 373 | 1 004 | 151 | 187 | 1 | 1 | - | - | 1 717 |
| 47 | - | - | - | - | - | - | 3 | 6 | 9 | 2 | - | - | - | 20 |
| 48 | - | - | - | - | - | 127 | 257 | 363 | 129 | - | - | - | - | 876 |
| 49 | - | - | - | - | - | - | - | 2 | 3 | - | - | - | - | 5 |
| 50 | - | - | - | - | - | 272 | 493 | 270 | 866 | - | - | - | - | 1 901 |
| 51 | - | - | - | - | - | - | - | - | 1 | - | - | - | - | 1 |
| 52 | - | - | - | - | - | 2 | 9 | 8 | 32 | - | - | - | - | 51 |
| 53 | - | - | - | - | - | - | 1 | 1 | 3 | - | - | - | - | 5 |
| 54 | - | - | - | - | - | 1 | 2 | 6 | 9 | - | - | - | - | 18 |
| 55 | - | - | - | - | - | - | - | 1 | - | - | - | - | - | 1 |
| 56 | - | - | - | - | - | - | - | 1 | 1 | - | - | - | - | 2 |
| 57 | - | - | - | - | - | - | - | - | - | - | - | - | - | - |
| 58 | - | - | - | - | - | - | - | 1 | 1 | - | - | - | - | 2 |
| 59 | - | - | - | - | - | - | - | - | - | - | - | - | - | - |
| 60 | - | - | - | - | - | - | - | - | - | - | - | - | - | - |
| Summa | 885 | 3 617 | 5 582 | 7 033 | 26 964 | 20 105 | 12 826 | 25 773 | 19 271 | 8 169 | 4 940 | 11 775 | 1 513 | 148 453 |

Tabell 15 Landstingspersonal på löneplan K (enbart lönegradsplacerade) fördelad efter lönegrad och löneklass den 1 mars 1976

**b) Deltidsanställda
Part-time employees**

| Lönegrad | Skillnad mellan löneklass- och lönegradsnummer för respektive lönegrad | | | | | | | | | | | | | Summa |
|----------|--|-----|-----|-----|--------|-------|-------|--------|-------|-------|-----|-----|----|--------|
| | -5 | -4 | -3 | -2 | -1 | 0 | 1 | 2 | 3 | 4 | 5 | 6 | 7 | |
| 05 | - | - | - | - | - | 10 | - | 3 | 5 | 3 | 3 | 29 | - | 53 |
| 06 | - | - | - | - | - | 1 | 3 | 2 | - | - | 1 | - | - | 7 |
| 07 | 207 | 486 | 604 | 766 | 20 005 | 6 074 | 5 531 | 20 445 | 2 086 | 1 769 | 176 | 26 | 1 | 58 176 |
| 08 | - | - | 2 | 9 | 280 | 182 | 158 | 497 | 239 | 97 | 47 | 14 | 1 | 1 526 |
| 09 | 4 | 19 | 54 | 195 | 762 | 958 | 456 | 683 | 3 029 | 355 | 124 | 29 | 1 | 6 669 |
| 10 | - | - | - | 12 | 23 | 66 | 34 | 63 | 83 | 25 | 8 | 11 | - | 325 |
| 11 | 2 | 7 | 53 | 54 | 165 | 799 | 268 | 414 | 1 235 | 98 | 216 | 565 | 11 | 3 887 |
| 12 | - | 2 | - | 9 | 2 | 152 | 91 | 165 | 111 | 41 | 42 | 50 | 3 | 668 |
| 13 | - | - | 30 | 293 | 37 | 1 633 | 1 238 | 3 036 | 668 | 392 | 60 | 98 | 11 | 7 496 |
| 14 | - | - | - | - | 2 | 112 | 214 | 326 | 282 | 66 | 56 | 137 | 7 | 1 202 |
| 15 | - | - | - | 2 | 2 | 536 | 757 | 1 522 | 1 205 | 282 | 188 | 490 | 28 | 5 012 |
| 16 | - | 22 | 9 | 1 | 2 | 48 | 54 | 99 | 125 | 192 | 97 | 101 | 9 | 759 |
| 17 | 10 | 3 | 3 | - | - | 10 | 12 | 19 | 17 | 12 | 9 | 8 | 4 | 107 |
| 18 | - | - | - | 1 | - | 21 | 33 | 27 | 40 | 33 | 24 | 30 | 2 | 211 |
| 19 | 59 | 3 | 3 | 39 | 36 | 149 | 78 | 127 | 312 | 89 | 87 | 88 | 16 | 1 086 |
| 20 | - | - | 1 | - | - | 3 | 10 | 7 | 27 | 8 | 18 | 31 | 1 | 106 |
| 21 | 1 | - | 1 | - | 2 | 9 | 9 | 4 | 15 | 5 | 4 | 6 | 1 | 57 |
| 22 | - | - | 2 | - | - | 2 | 3 | 1 | 3 | 1 | 1 | 2 | - | 15 |
| 23 | - | - | - | - | - | 92 | 118 | 47 | 111 | 22 | 45 | 35 | 8 | 478 |
| 24 | - | - | 15 | - | - | 28 | 24 | 31 | 127 | 20 | 55 | 72 | 5 | 377 |
| 25 | - | - | - | - | - | 3 | 2 | 2 | 8 | - | 2 | - | - | 17 |
| 26 | - | - | - | - | - | - | - | - | 1 | - | - | - | - | 1 |
| 27 | - | 5 | - | 6 | - | 24 | 33 | 8 | 24 | 5 | 13 | 12 | 7 | 137 |
| 28 | - | - | - | - | - | - | 1 | - | 4 | 3 | 1 | 32 | 5 | 46 |
| 29 | - | - | 2 | - | - | 14 | 10 | 2 | 10 | 5 | 4 | 5 | 1 | 53 |

Tabell 15 (forts) Landstingspersonal på löneplan K (enbart lönegradsplacerade) fördelad efter lönegrad och löneklass den 1 mars 1976

**b) Deltidsanställda
Part-time employees**

| Lönegrad | Skillnad mellan löneklass- och lönegradsnummer för respektive lönegrad | | | | | | | | | | | | | Summa |
|--------------|--|------------|------------|--------------|---------------|---------------|--------------|---------------|--------------|--------------|--------------|--------------|------------|---------------|
| | -5 | -4 | -3 | -2 | -1 | 0 | 1 | 2 | 3 | 4 | 5 | 6 | 7 | |
| 30 | - | - | - | - | - | - | - | - | - | - | - | - | - | - |
| 31 | - | - | - | - | - | 7 | 3 | - | 4 | 1 | - | 6 | 2 | 23 |
| 32 | - | - | 18 | - | - | - | 1 | - | 2 | 2 | - | 12 | - | 35 |
| 33 | - | - | 1 | - | - | 23 | 23 | 5 | 8 | 6 | 3 | 14 | 1 | 84 |
| 34 | - | - | - | - | - | - | - | - | - | - | - | - | - | - |
| 35 | - | - | - | - | - | 1 | 1 | - | 1 | - | - | 3 | 1 | 7 |
| 36 | - | - | - | - | - | - | - | - | - | - | - | - | - | - |
| 37 | - | - | - | - | - | 2 | - | 1 | - | 1 | 1 | 4 | 3 | 12 |
| 42 | - | - | - | - | - | 17 | 4 | 7 | 21 | 5 | - | 1 | - | 55 |
| 43 | - | - | - | - | - | - | - | - | - | - | - | - | - | - |
| 44 | - | - | - | - | - | - | 1 | - | 1 | - | - | - | - | 2 |
| 45 | - | - | - | - | - | - | - | - | - | - | - | - | - | - |
| 46 | - | - | - | - | - | 17 | 34 | 8 | 12 | - | - | - | - | 71 |
| 47 | - | - | - | - | - | - | - | - | - | - | - | - | - | - |
| 48 | - | - | - | - | - | 9 | 12 | 17 | 9 | - | - | - | - | 47 |
| 49 | - | - | - | - | - | - | - | - | - | - | - | - | - | - |
| 50 | - | - | - | - | - | 7 | 5 | 6 | 10 | - | - | - | - | 28 |
| 51 | - | - | - | - | - | - | - | - | - | - | - | - | - | - |
| 52 | - | - | - | - | - | - | - | - | - | - | - | - | - | - |
| 53 | - | - | - | - | - | - | - | - | - | - | - | - | - | - |
| 54 | - | - | - | - | - | - | - | - | - | - | - | - | - | - |
| 55 | - | - | - | - | - | - | - | - | - | - | - | - | - | - |
| 56 | - | - | - | - | - | - | - | - | - | - | - | - | - | - |
| 57 | - | - | - | - | - | - | - | - | - | - | - | - | - | - |
| 58 | - | - | - | - | - | - | - | - | - | - | - | - | - | - |
| 59 | - | - | - | - | - | - | - | - | - | - | - | - | - | - |
| 60 | - | - | - | - | - | - | - | - | - | - | - | - | - | - |
| Summa | 283 | 547 | 798 | 1 387 | 21 318 | 11 009 | 9 221 | 27 574 | 9 835 | 3 538 | 1 285 | 1 911 | 129 | 88 835 |

**Tabell 16 Landstingspersonal, icke löneplansplacerad, fördelad efter månads-
lön, tjänstemän och övriga arbetstagare samt kön den 1 mars 1976**
Employees in county councils, not in receipt of a schemed salary, by
monthly salary, by salaried employees and other employees, and by
sex

| Månadslön kronor | Tjänstemän | | Övriga arbetstagare | | Samtliga | | Summa |
|---------------------|------------|-----|---------------------|-------|----------|-------|-------|
| | M | Kv | M | Kv | M | Kv | |
| — 499 | 13 | 59 | 61 | 246 | 74 | 305 | 379 |
| 500— 599 | 1 | 12 | 21 | 45 | 22 | 57 | 79 |
| 600— 699 | — | 9 | 9 | 47 | 9 | 56 | 65 |
| 700— 799 | 2 | 11 | 19 | 53 | 21 | 64 | 85 |
| 800— 899 | 2 | 11 | 11 | 50 | 13 | 61 | 74 |
| 900— 999 | — | 15 | 19 | 56 | 19 | 71 | 90 |
| 1 000—1 099 | 1 | 6 | 5 | 39 | 6 | 45 | 51 |
| 1 100—1 199 | — | 11 | 9 | 41 | 9 | 52 | 61 |
| 1 200—1 299 | — | 6 | 6 | 36 | 6 | 42 | 48 |
| 1 300—1 399 | 1 | 5 | 7 | 32 | 8 | 37 | 45 |
| 1 400—1 499 | 1 | 7 | 6 | 27 | 7 | 34 | 41 |
| 1 500—1 599 | — | 6 | 5 | 29 | 5 | 35 | 40 |
| 1 600—1 699 | 1 | 9 | 6 | 21 | 7 | 30 | 37 |
| 1 700—1 799 | — | 3 | 6 | 28 | 6 | 31 | 37 |
| 1 800—1 899 | 2 | 11 | 4 | 27 | 6 | 38 | 44 |
| 1 900—1 999 | — | 9 | 4 | 21 | 4 | 30 | 34 |
| 2 000—2 099 | — | 2 | 6 | 25 | 6 | 27 | 33 |
| 2 100—2 199 | — | 4 | 4 | 27 | 4 | 31 | 35 |
| 2 200—2 299 | 2 | 3 | 6 | 30 | 8 | 33 | 41 |
| 2 300—2 399 | — | 4 | 6 | 21 | 6 | 25 | 31 |
| 2 400—2 499 | — | 1 | 7 | 20 | 7 | 21 | 28 |
| 2 500—2 599 | 2 | 5 | 5 | 27 | 7 | 32 | 39 |
| 2 600—2 699 | — | — | 4 | 16 | 4 | 16 | 20 |
| 2 700—2 799 | — | — | 3 | 14 | 3 | 14 | 17 |
| 2 800—2 899 | — | 4 | 8 | 24 | 8 | 28 | 36 |
| 2 900—2 999 | — | 2 | 2 | 19 | 2 | 21 | 23 |
| 3 000—3 199 | — | 2 | 2 | 47 | 2 | 49 | 51 |
| 3 200—3 399 | 2 | 3 | 21 | 44 | 23 | 47 | 70 |
| 3 400—3 599 | 2 | 3 | 10 | 46 | 12 | 49 | 61 |
| 3 600—3 799 | — | 2 | 19 | 52 | 19 | 54 | 73 |
| 3 800—3 999 | — | — | 25 | 29 | 25 | 29 | 54 |
| 4 000—4 199 | — | — | 9 | 10 | 9 | 10 | 19 |
| 4 200—4 399 | — | 1 | 5 | 5 | 5 | 6 | 11 |
| 4 400—4 599 | — | — | — | 2 | — | 2 | 2 |
| 4 600—4 799 | — | 1 | 3 | — | 3 | 1 | 4 |
| 4 800—5 099 | — | 2 | 3 | — | 3 | 2 | 5 |
| 5 100—5 399 | — | — | 1 | 1 | 1 | 1 | 2 |
| 5 400—5 699 | — | — | 1 | — | 1 | — | 1 |
| 5 700—5 999 | 1 | — | — | — | 1 | — | 1 |
| 6 000— | 1 | — | 1 | — | 2 | — | 2 |
| Summa | 34 | 229 | 349 | 1 257 | 383 | 1 486 | 1 869 |

Anm. Samtlig personal har förts till gruppen timavlönade. Timavlönad personal med löneklass redovisas ej i tabellen.

Tabell 17 Landstingspersonal i vissa befattningar fördelad efter löneplan, lönegrad och kön den 1 mars 1976

Employees in county councils in certain positions, by salary scheme, by salary grade, and by sex

| Befattning | Löneplan K i nedanstående lönegradsintervaller | | | | | | | | |
|---|--|----|----|-----|-----|--------|-------|-------|-----|
| | 05-06 | 07 | 08 | 09 | 10 | 11-13 | 14-15 | 16 | 17 |
| Läkare | - | - | - | - | - | - | - | - | - |
| därav | | | | | | | | | |
| Överläkare | - | - | - | - | - | - | - | - | - |
| Överläkare, bitr | - | - | - | - | - | - | - | - | - |
| Distriktsläkare | - | - | - | - | - | - | - | - | - |
| Underläkare ¹ | - | - | - | - | - | - | - | - | - |
| Adm sjuksköterskepersonal | - | - | - | - | - | 3 | 57 | 16 | 94 |
| därav | | | | | | | | | |
| Föreståndare | - | - | - | - | - | - | 2 | 1 | 3 |
| Klinikföreståndare | - | - | - | - | - | - | 46 | 10 | 76 |
| Sjukvårdsföreståndare | - | - | - | - | - | - | - | - | 2 |
| Avdelningsföreståndare | - | - | - | - | - | 64 | 3 887 | 1 076 | 337 |
| Avdelningsföreståndare, bitr | - | - | - | - | - | 290 | 719 | - | - |
| Sjuksköterska, barnmorska, assistent | - | 4 | - | 1 | 5 | 20 066 | 19 | - | - |
| Sjuksköterska, barnmorska, assistent (ständig natt) | - | - | - | - | - | 321 | 4 870 | 1 | 1 |
| Distriktsköterska | - | - | - | - | - | 386 | 1 896 | 1 | 1 |
| Sjuksköterska barnavårdscentral | - | - | - | - | - | 549 | - | - | 1 |
| Sjuksköt provinsialläkarväsande | - | - | - | - | - | 224 | 5 | - | - |
| Dispensärköterska | - | - | - | - | - | 25 | 1 | - | - |
| Distriktsköterskebarnmorska | - | - | - | - | - | 4 | 11 | 92 | - |
| Distriktsbarnmorska | - | - | - | - | - | 7 | 405 | 1 | - |
| Arbets terapeut ² | - | 1 | - | 1 | 416 | 789 | 321 | 3 | 41 |
| Hörselvårdsassistent ³ | - | 6 | - | 195 | 9 | 20 | - | - | - |
| Laboratorieingenjör ⁴ | - | - | - | - | - | 10 | 12 | 4 | 36 |
| Logoped/-assistent ⁵ | - | - | - | - | - | 1 | - | - | 4 |
| Chefsgymnast | - | - | - | - | - | - | - | 1 | - |
| Sjukgymnast ⁶ | - | 1 | - | 1 | - | 2 | 3 | 1 501 | 10 |
| Distriktsjukgymnast | - | - | - | - | - | - | 14 | - | 2 |
| Lärare i hälso- och sjukvård ⁷ | - | - | - | - | - | - | 175 | - | 12 |
| Kurator | - | - | - | - | - | - | 1 | 1 | 115 |
| Psykolog | - | - | - | - | - | - | - | - | - |
| Psykolog, biträdande | - | - | - | - | - | - | - | - | - |

1) 3 070 underläkare med 2 års tjänstgöring, 950 underläkare som fullgjort minst 9 månaders allmän tjänstgöring och 636 underläkare som fullgör första 9 månaders allmän tjänstgöring.

2) Inkl 87 chefsarbetsterapeuter och 264 förste arbetsterapeuter.

3) Inkl 27 föreståndare för hörcentral.

4) Inkl 37 förste laboratorieingenjörer.

5) 104 logopedier och 21 logopedassistenter.

6) Inkl 169 förste sjukgymnaster.

7) Inkl 52 förste lärare i hälso- och sjukvård.

| 18-20 | 21-25 | 26-30 | 31-37 | 42-60 | Enbart lk-plac | Ej lpl- plac | Samtliga | | Summa |
|-------|-------|-------|-------|-------|-------------------|-----------------|----------|--------|--------|
| | | | | | | | M | Kv | |
| - | - | 4 368 | 271 | 4 544 | 14 | 12 | 7 051 | 2 158 | 9 209 |
| - | - | - | - | 1 880 | 1 | - | 1 661 | 220 | 1 881 |
| - | - | - | 1 | 1 159 | 1 | - | 874 | 287 | 1 161 |
| - | - | - | 1 | 991 | 3 | - | 804 | 191 | 995 |
| - | - | 4 368 | 269 | - | 8 | 11 | 3 330 | 1 326 | 4 656 |
| 486 | 105 | 34 | 3 | - | 31 | 1 | 99 | 731 | 830 |
| 29 | 7 | - | - | - | 2 | - | 10 | 34 | 44 |
| 395 | 38 | - | - | - | 21 | 1 | 69 | 518 | 587 |
| 3 | 40 | 34 | 3 | - | 2 | - | 9 | 75 | 84 |
| 105 | 2 | - | - | - | 174 | 5 | 231 | 5 419 | 5 650 |
| - | 1 | - | - | - | 78 | 1 | 47 | 1 042 | 1 089 |
| 3 | - | - | - | - | 2 326 | 77 | 1 045 | 21 456 | 22 501 |
| - | - | - | - | - | 660 | 25 | 130 | 5 748 | 5 878 |
| 2 | 1 | - | - | - | 431 | 17 | 30 | 2 705 | 2 735 |
| - | - | - | - | - | 56 | 6 | - | 612 | 612 |
| - | - | - | - | - | 42 | 4 | 1 | 274 | 275 |
| - | - | - | - | - | 6 | - | - | 32 | 32 |
| - | - | - | - | - | 4 | - | 1 | 110 | 111 |
| - | - | - | - | - | 70 | 1 | - | 484 | 484 |
| 3 | - | - | - | - | 43 | 4 | 65 | 1 557 | 1 622 |
| 1 | - | - | - | - | 13 | - | 3 | 241 | 244 |
| 109 | 38 | 4 | - | - | 6 | 1 | 148 | 72 | 220 |
| 20 | 87 | 1 | - | - | 12 | - | 13 | 112 | 125 |
| 70 | 90 | 6 | - | - | 3 | - | 11 | 159 | 170 |
| 169 | 1 | - | - | - | 128 | 8 | 89 | 1 735 | 1 824 |
| 224 | - | - | - | - | 6 | - | 24 | 222 | 246 |
| 832 | 735 | 1 | - | - | 23 | 1 | 146 | 1 633 | 1 779 |
| 1 696 | 16 | - | - | - | 119 | 1 | 177 | 1 772 | 1 949 |
| - | - | 53 | 288 | - | 22 | - | 123 | 240 | 363 |
| 10 | 547 | 40 | - | - | 47 | 1 | 165 | 480 | 645 |

Tabell 17 (forts) Landstingspersonal i vissa befattningar fördelad efter löneplan, lönegrad och kön den 1 mars 1976

| Befattning | Löneplan K i nedanstående lönegradsintervaller | | | | | | | | |
|---|--|-------|-------|--------|-----|--------|-------|----|-----|
| | 05-06 | 07 | 08 | 09 | 10 | 11-13 | 14-15 | 16 | 17 |
| Förestånd skydd verkstad m m ¹ | — | — | — | — | — | 16 | 8 | 66 | 18 |
| Arbetsled skydd verkstad m m | — | — | — | — | 1 | 730 | 106 | 3 | — |
| Föreståndare inrättn psyk utvecklingsstörda ² | — | — | — | — | 1 | 57 | 69 | 4 | 23 |
| Förskollärare ³ | — | — | — | — | 7 | 253 | 11 | — | 3 |
| Barnhemsföreståndare ⁴ | — | — | 1 | 22 | 7 | 161 | 9 | — | 1 |
| Cheftandläkare | — | — | — | — | — | — | — | — | — |
| Distriktstandläkare, förste (tantiem) | — | — | — | — | — | — | — | — | — |
| Distriktstandläkare tillika klinikchef (tantiem) ⁵ | — | — | — | — | — | — | — | — | — |
| Distriktstandläkare (tantiem) | — | — | — | — | — | — | — | — | — |
| Tandvårdschef | — | — | — | — | — | — | — | — | — |
| Övertandläkare ⁶ | — | — | — | — | — | — | — | — | — |
| Specialistandläkare | — | — | — | — | — | — | — | — | — |
| Tandtekniker ⁷ | 15 | — | — | — | — | 66 | — | — | — |
| Tandsköterska ⁸ | 1 | 533 | 12 | 3 912 | — | 1 | — | — | — |
| Tandsköterska, förste ⁹ | — | — | — | 14 | 4 | 480 | — | — | — |
| Assistent, förste | — | — | — | — | — | 2 | 1 | — | — |
| Assistent | — | — | — | — | — | 147 | 252 | 74 | 152 |
| Expeditionsföreståndare | — | — | 45 | 36 | 15 | 3 | — | — | — |
| Kanslist | — | 8 | 1 402 | 1 285 | 564 | 680 | — | — | — |
| Kontorist | — | 9 234 | 1 | 3 | — | — | — | — | — |
| Läkarsekreterare | — | 3 568 | 1 | 2 | — | — | — | — | — |
| Personalassistent ¹⁰ | — | — | — | — | — | 17 | 15 | 14 | 75 |
| Sekreterare ¹¹ | — | — | — | — | — | — | — | — | — |
| Sjukhusintendent | — | — | — | — | — | — | — | — | — |
| Maskinchef ¹² | — | — | — | — | — | 5 | 50 | 33 | 1 |
| Internatföreståndare ¹³ | — | 1 | — | 5 | 19 | 170 | — | — | — |
| Ekonomiföreståndare ¹⁴ | — | 1 | 2 | 2 | 54 | 340 | 139 | 12 | 10 |
| Överskötare ¹⁵ | — | 1 | — | — | — | — | 671 | 4 | 2 |
| Skötare, förste | — | — | — | — | — | — | 1 223 | 2 | — |
| Skötare | — | 5 703 | 4 | 15 | 3 | 10 115 | — | — | — |
| Undersköterska ¹⁶ | — | 143 | — | 11 646 | 2 | 7 | — | — | — |
| Baderska | — | 3 | 167 | — | — | — | — | — | — |
| Mottagningsbiträde | — | 576 | 366 | 1 | — | — | — | — | — |

1) Inkl 39 biträdande föreståndare och 5 filialföreståndare.

2) Inkl 77 biträdande föreståndare.

3) Inkl 16 förste förskollärare och 33 fritidspedagoger.

4) Inkl 89 biträdande barnhemsföreståndare.

5) Inkl 123 biträdande distriktstandläkare tillika klinikchef.

6) Inkl 116 biträdande övertandläkare.

7) Inkl 24 förste tandtekniker.

8) Därav 4 128 med semester.

9) Därav 478 med semester.

10) Inkl 21 förste personalassistenter.

11) Inkl 122 förste sekreterare.

12) Inkl 52 biträdande maskinchefer.

13) Inkl 21 biträdande internatföreståndare.

14) Inkl 382 biträdande ekonomiföreståndare och 63 dietister.

15) Inkl 51 överskötare, natt m m.

16) Inkl 796 undersköterskor, ständigt natt.

| 18-20 | 21-25 | 26-30 | 31-37 | 42-60 | Enbart lk-plac | Ej lpl- plac | Samtliga | | Summa |
|-------|-------|-------|-------|-------|-------------------|-----------------|----------|--------|--------|
| | | | | | | | M | Kv | |
| 53 | 69 | 4 | 1 | - | - | - | 225 | 10 | 235 |
| - | - | - | - | - | 3 | - | 740 | 103 | 843 |
| 15 | 4 | 2 | - | - | 7 | - | 72 | 110 | 182 |
| - | - | - | - | - | 17 | 1 | 29 | 263 | 292 |
| - | - | - | - | - | 7 | - | 50 | 158 | 208 |
| - | - | - | - | 58 | - | - | 51 | 7 | 58 |
| - | - | 433 | - | - | - | - | 343 | 90 | 433 |
| - | 2 | 260 | - | - | - | - | 192 | 70 | 262 |
| 131 | 1 127 | 2 | - | - | 1 | - | 460 | 801 | 1 261 |
| - | - | - | - | 42 | - | - | 39 | 3 | 42 |
| - | - | - | - | 259 | - | - | 207 | 52 | 259 |
| - | - | - | 31 | 1 | - | - | 15 | 17 | 32 |
| - | - | - | - | - | - | 1 | 42 | 40 | 82 |
| - | - | - | - | - | 189 | 10 | - | 4 658 | 4 658 |
| - | - | - | - | - | 1 | - | - | 499 | 499 |
| 236 | 409 | 2 | - | - | 9 | - | 370 | 289 | 659 |
| 101 | - | - | - | - | 28 | 1 | 318 | 437 | 755 |
| - | - | - | - | - | - | - | - | 99 | 99 |
| - | - | - | - | - | 68 | 1 | 300 | 3 708 | 4 008 |
| - | - | - | - | - | 897 | 26 | 300 | 9 861 | 10 161 |
| - | - | - | - | - | 217 | 13 | 4 | 3 797 | 3 801 |
| 101 | 18 | - | - | - | 4 | - | 77 | 167 | 244 |
| - | 114 | 287 | 107 | 57 | 13 | - | 431 | 147 | 578 |
| - | 10 | 15 | 7 | 1 | - | - | 30 | 3 | 33 |
| 46 | 47 | - | - | - | 1 | - | 183 | - | 183 |
| - | - | - | - | - | 4 | - | 3 | 196 | 199 |
| 48 | 44 | 4 | - | - | 107 | 3 | 8 | 758 | 766 |
| - | - | - | - | - | 8 | - | 311 | 375 | 686 |
| - | - | - | - | - | 7 | - | 519 | 713 | 1 232 |
| - | - | - | - | - | 1 722 | 129 | 6 457 | 11 234 | 17 691 |
| - | - | - | - | - | 496 | 9 | 167 | 12 136 | 12 303 |
| - | - | - | - | - | 10 | 1 | 2 | 179 | 181 |
| - | - | - | - | - | 136 | 9 | 3 | 1 085 | 1 088 |

Tabell 17 (forts) Landstingspersonal i vissa befattningar fördelad efter löneplan, lönegrad och kön den 1 mars 1976

| Befattning | Löneplan K i nedanstående lönegradsintervaller | | | | | | | | | |
|---|--|--------|-----|-------|-----|-------|-------|----|----|--|
| | 05-06 | 07 | 08 | 09 | 10 | 11-13 | 14-15 | 16 | 17 | |
| Sjukvårdsbiträde ¹ | — | 59 055 | 2 | 26 | — | 3 | — | — | — | |
| Terapibitråde | — | 915 | 778 | 4 | 1 | — | — | — | — | |
| Laboratoriebiträde | — | 1 347 | 234 | 4 | 1 | 1 | — | — | — | |
| Röntgenbiträde | — | 1 097 | 240 | 4 | 2 | — | — | — | — | |
| Vårdare, vårdarinna | — | 63 | 650 | 1 307 | 5 | 41 | — | — | — | |
| Vårdbiträde | — | 5 206 | 1 | 4 | — | — | — | — | — | |
| Barnhemsassistent | — | 5 | 188 | 251 | 1 | 1 | — | — | — | |
| Barnhemsbiträde | — | 165 | — | — | — | — | — | — | — | |
| Elevhemsföreståndare | — | — | — | 1 | 6 | 44 | 2 | — | — | |
| Barnskötare, barnsköterska ² | 1 | 2 854 | 66 | 1 533 | — | 1 | — | — | — | |
| Värmskötare | — | 5 | — | 173 | — | 4 | — | — | — | |
| Sömmerska | — | 1 | 63 | 2 | 1 | 1 | — | — | — | |
| Ekonomibitråde | — | 2 977 | 16 | 4 | — | — | — | — | — | |
| Kock, kokerska ³ | — | 4 | 942 | 10 | 383 | — | — | — | — | |
| Jordbruksarbetare | — | 35 | 2 | 1 | — | — | — | — | — | |
| Trädgårdsarbetare ⁴ | — | 140 | 3 | 2 | — | 95 | 1 | — | — | |
| Överstäderska | — | — | — | 285 | 2 | — | — | — | — | |
| Elektriker | — | 3 | 7 | 2 | — | 172 | 3 | — | — | |
| Reparatör | — | 7 | 39 | 9 | 1 | 1 137 | — | — | — | |
| Snickare | — | 2 | 4 | 1 | — | 262 | — | — | — | |
| Sjukhustelefonist | — | 786 | 1 | — | — | — | — | — | — | |
| Ambulansförare | — | — | — | 488 | 1 | 23 | — | — | — | |
| Vaktmästare ⁵ | — | 2 471 | 61 | 973 | 19 | 141 | — | — | — | |

1) Inkl 5 606 sjukvårdsbiträden, ständig natt.

2) Inkl 389 barnskötare/barnsköterskor, ständig natt.

3) Inkl 396 förste kockar, första kokerskor.

4) Inkl 99 förste trädgårdsarbetare.

5) Inkl 137 förste vaktmästare.

| 18-20 | 21-25 | 26-30 | 31-37 | 42-60 | Enbart lk-plac | Ej lpl- plac | Samtliga | | Summa |
|-------|-------|-------|-------|-------|-------------------|-----------------|----------|--------|--------|
| | | | | | | | M | Kv | |
| - | - | - | - | - | 17 534 | 395 | 4 031 | 72 984 | 77 015 |
| - | - | - | - | - | 237 | 4 | 80 | 1 859 | 1 939 |
| - | - | - | - | - | 129 | 3 | 46 | 1 673 | 1 719 |
| - | - | - | - | - | 66 | 1 | 60 | 1 350 | 1 410 |
| - | - | - | - | - | 78 | 5 | 210 | 1 939 | 2 149 |
| - | - | - | - | - | 1 714 | 3 | 692 | 6 236 | 6 928 |
| - | - | - | - | - | 123 | 5 | 252 | 322 | 574 |
| - | - | - | - | - | 65 | 3 | 21 | 212 | 233 |
| - | - | 1 | - | - | - | - | 8 | 46 | 54 |
| - | - | - | - | - | 594 | 8 | 79 | 4 978 | 5 057 |
| - | - | - | - | - | 26 | 2 | 209 | 1 | 210 |
| - | - | - | - | - | 4 | 3 | - | 75 | 75 |
| - | - | - | - | - | 995 | 12 | 346 | 3 658 | 4 004 |
| - | - | - | - | - | 64 | 5 | 26 | 1 382 | 1 408 |
| - | - | - | - | - | 38 | 3 | 56 | 23 | 79 |
| - | - | - | - | - | 19 | 1 | 254 | 7 | 261 |
| - | - | - | - | - | 1 | - | 4 | 284 | 288 |
| - | - | - | - | - | 3 | - | 190 | - | 190 |
| - | - | - | - | - | 28 | 2 | 1 218 | 5 | 1 223 |
| - | - | - | - | - | 4 | - | 272 | 1 | 273 |
| - | - | - | - | - | 178 | 4 | 1 | 968 | 969 |
| - | - | - | - | - | 77 | - | 587 | 2 | 589 |
| - | - | - | - | - | 524 | 22 | 3 958 | 253 | 4 211 |

Tabell 18 Genomsnittliga månadslöner (i kronor, utbetalda under mars månad 1976) för heltidsanställd landstingspersonal i vissa befattningar och för vilka tjänstledighetsavdrag ej förekommit

Average monthly salaries (Swedish crowns, paid during March, 1976) for full-time employees with certain positions in county councils and with no salary deduction

| Befattning | Antal arbets- tagare | Aritmetiskt medelvärde av | | | | |
|---------------------------------------|-------------------------|---------------------------|--------------|------------------------|--------------------------|------------------------------|
| | | Löne- klass lön | Total lön | Summa till- lägg | därav O-till- lägg | Tillägg i % av tot lön |
| Tjänstemän | | | | | | |
| Överläkare | 1 412 | 9 406 | 15 416 | 6 010 | — | 39,0 |
| Överläkare, biträdande | 852 | 8 191 | 13 800 | 5 609 | — | 40,6 |
| Distriktsläkare | 692 | 8 590 | 13 082 | 4 492 | — | 34,3 |
| Underläkare | 3 096 | 5 116 | 8 916 | 3 800 | — | 42,6 |
| Klinikföreståndare | 296 | 4 531 | 4 866 | 335 | 38 | 6,9 |
| Avdelningsföreståndare | 2 658 | 4 176 | 4 405 | 229 | 125 | 5,2 |
| Sjuksköterska | | | | | | |
| Barnmorska | | | | | | |
| Assistent (ständig natt) | 237 | 4 056 | 4 792 | 736 | 606 | 15,4 |
| Sjuksköterska | | | | | | |
| Barnmorska | | | | | | |
| Assistent | 6 366 | 3 661 | 4 013 | 352 | 237 | 8,8 |
| Distriktssköterska | | | | | | |
| Sjuksköterska, barnvårdscentral | 1 275 | 4 078 | 4 374 | 296 | 66 | 6,8 |
| Distriktsbarnmorska | 236 | 3 966 | 3 986 | 20 | 1 | 0,5 |
| Arbetsterapeut | 179 | 4 126 | 4 338 | 212 | 19 | 4,9 |
| Sjukgymnast | 428 | 3 647 | 3 669 | 22 | 2 | 0,6 |
| Kurator | 446 | 3 982 | 4 018 | 36 | 8 | 0,9 |
| Psykolog | 550 | 4 322 | 4 372 | 50 | 1 | 1,1 |
| Psykolog, biträdande | 116 | 5 940 | 6 033 | 93 | 2 | 1,5 |
| Distriktstandläkare, förste (tantiem) | 142 | 4 778 | 4 900 | 122 | 1 | 2,5 |
| Distriktstandläkare (tantiem) | 208 | 5 595 | 8 011 | 2 416 | 2 | 30,2 |
| Tandsköterska | 367 | 4 757 | 6 496 | 1 739 | 1 | 26,8 |
| Assistent, förste | 1 530 | 3 439 | 3 465 | 26 | 2 | 0,8 |
| Assistent | 388 | 4 750 | 4 880 | 130 | 1 | 2,7 |
| Kanslist | 403 | 4 141 | 4 282 | 141 | 3 | 3,3 |
| Kontorist | 1 601 | 3 609 | 3 672 | 63 | 3 | 1,7 |
| Läkarsekreterare | 2 364 | 3 217 | 3 252 | 35 | 6 | 1,1 |
| | 1 015 | 3 185 | 3 229 | 44 | 6 | 1,4 |
| Övriga arbetstagare | | | | | | |
| Laboratoriebiträde | 449 | 3 294 | 3 379 | 85 | 68 | 2,5 |
| Röntgenbiträde | 483 | 3 323 | 3 545 | 222 | 74 | 6,3 |
| Överskötare | 415 | 4 286 | 4 641 | 355 | 309 | 7,6 |
| Skötare, förste | 675 | 4 018 | 4 410 | 392 | 315 | 8,9 |
| Skötare | 5 658 | 3 459 | 3 919 | 460 | 422 | 11,7 |
| Undersköterska | 3 632 | 3 514 | 3 813 | 299 | 263 | 7,8 |
| Mottagningsbiträde | 256 | 3 395 | 3 427 | 32 | 14 | 0,9 |
| Sjukvårdsbiträde | 13 265 | 3 122 | 3 452 | 330 | 290 | 9,6 |
| Terapibiträde | 545 | 3 266 | 3 318 | 52 | 11 | 1,6 |
| Barnskötare, barnsköterska | 1 142 | 3 308 | 3 674 | 366 | 319 | 10,0 |
| Vårdare, vårdarinna | 667 | 3 492 | 3 910 | 418 | 301 | 10,7 |
| Vårdbiträde | 1 078 | 3 125 | 3 519 | 394 | 305 | 11,2 |
| Ekonomibiträde | 786 | 3 278 | 3 417 | 139 | 125 | 4,1 |
| Kock, kokerska | 448 | 3 518 | 3 794 | 276 | 248 | 7,3 |
| Vaktmästare | 1 959 | 3 445 | 3 775 | 330 | 115 | 8,7 |

Tabell 19 Landstingspersonal fördelad efter tjänstgöringens omfattning, förändringar i den under perioden 1 mars 1975 – 1 mars 1976 samt ålder och kön

Employees in county councils, by changes in the extent of employment, during the period 1st March 1975 – 1st March 1976, by age, and by sex

| TJÄNSTG. OMFATTN. | ÅLDER | | | | | | | | | | | | | | | | SANTLIGA | | SUMMA | | |
|---|-------|------|-------|-------|-------|-------|-------|-------|-------|-------|-------|-------|-------|-------|-------|-------|----------|------|-------|--------|--------|
| | -19 | | 20-24 | | 25-29 | | 30-34 | | 35-39 | | 40-49 | | 50-54 | | 55-59 | | 60- | | | | |
| | M | KV | M | KV | M | KV | M | KV | M | KV | M | KV | M | KV | M | KV | M | KV | | | |
| A. PERSONAL SOM INGICK I SAMMA KATEGORI AV TJÄNSTGÖRINGENS OMFATTNING BÅDE 1975-03-01 OCH 1976-03-01 | | | | | | | | | | | | | | | | | | | | | |
| 1976 | | | | | | | | | | | | | | | | | | | | | |
| HELTID | 49 | 337 | 1575 | 15543 | 4723 | 17733 | 5296 | 10887 | 3444 | 7329 | 5487 | 15449 | 2898 | 8033 | 2691 | 7635 | 2119 | 4830 | 28282 | 87976 | 116258 |
| DELTID | 1 | 47 | 63 | 1987 | 148 | 7514 | 143 | 10839 | 81 | 9337 | 80 | 16590 | 35 | 7439 | 31 | 6504 | 67 | 3769 | 649 | 64026 | 64675 |
| TIMAVL. | 123 | 304 | 418 | 1348 | 323 | 1317 | 152 | 1996 | 86 | 1856 | 68 | 2976 | 33 | 1286 | 33 | 1197 | 140 | 1638 | 1376 | 13918 | 15294 |
| SUMMA | 173 | 688 | 2056 | 18878 | 5194 | 26564 | 5591 | 23722 | 3611 | 18522 | 5635 | 35015 | 2966 | 16758 | 2755 | 15536 | 2326 | 237 | 50307 | 165920 | 196227 |
| B. PERSONAL SOM FLYTTAT MELLAN HELTID,DELTID OCH TIMAVLÖNING UNDER PERIODEN 1975-03-01 - 1976-03-01 | | | | | | | | | | | | | | | | | | | | | |
| 1975-1976 | | | | | | | | | | | | | | | | | | | | | |
| HEL -DEL | 2 | 18 | 52 | 1324 | 111 | 2867 | 68 | 1671 | 36 | 866 | 24 | 1054 | 13 | 406 | 7 | 303 | 9 | 148 | 322 | 8657 | 8979 |
| HEL -TIM | 8 | 22 | 98 | 672 | 59 | 367 | 28 | 170 | 9 | 80 | 7 | 86 | 4 | 34 | 2 | 23 | 21 | 164 | 236 | 1618 | 1854 |
| DEL -HEL | 2 | 33 | 45 | 595 | 65 | 712 | 65 | 590 | 18 | 568 | 22 | 1311 | 5 | 327 | 7 | 205 | 3 | 66 | 232 | 4107 | 4339 |
| DEL -TIM | - | 6 | 14 | 137 | 18 | 271 | 11 | 276 | 3 | 216 | 1 | 186 | 1 | 57 | - | 55 | 2 | 156 | 50 | 1360 | 1410 |
| TIM -HEL | 39 | 347 | 261 | 1716 | 337 | 443 | 182 | 264 | 76 | 228 | 118 | 374 | 51 | 151 | 45 | 99 | 51 | 50 | 1140 | 3672 | 4812 |
| TIM -DEL | 3 | 75 | 41 | 623 | 42 | 594 | 23 | 879 | 11 | 810 | 10 | 1214 | 5 | 417 | 4 | 314 | 11 | 163 | 150 | 5089 | 5239 |
| SUMMA | 54 | 501 | 511 | 3067 | 632 | 5254 | 377 | 3850 | 153 | 2768 | 182 | 3925 | 79 | 1392 | 65 | 999 | 77 | 747 | 2130 | 24503 | 26633 |
| C. NYANSTÄLLDA UNDERPERIODEN 1975-03-02 - 1976-03-01 | | | | | | | | | | | | | | | | | | | | | |
| HELTID | 326 | 3392 | 1347 | 7657 | 1597 | 2788 | 922 | 1335 | 396 | 766 | 445 | 1127 | 161 | 315 | 135 | 187 | 57 | 91 | 5386 | 17658 | 23044 |
| DELTID | 35 | 601 | 136 | 1637 | 135 | 1698 | 72 | 1687 | 21 | 1259 | 28 | 1569 | 13 | 484 | 7 | 307 | 7 | 101 | 456 | 9343 | 9799 |
| TIMAVL. | 621 | 2873 | 1132 | 3939 | 598 | 2365 | 248 | 2205 | 91 | 1599 | 108 | 2047 | 32 | 729 | 29 | 535 | 81 | 551 | 2940 | 16843 | 19783 |
| SUMMA | 982 | 6866 | 2617 | 13233 | 2330 | 6851 | 1242 | 5227 | 508 | 3624 | 581 | 4743 | 206 | 1528 | 171 | 1029 | 145 | 743 | 8782 | 43844 | 52626 |
| D. AVGÅNGNA UNDER PERIODEN 1975-03-02 - 1976-03-01 | | | | | | | | | | | | | | | | | | | | | |
| HELTID | 32 | 152 | 575 | 3384 | 700 | 2573 | 662 | 1244 | 337 | 599 | 320 | 612 | 104 | 249 | 91 | 248 | 486 | 1059 | 3307 | 10120 | 13427 |
| DELTID | 4 | 57 | 53 | 610 | 81 | 1170 | 49 | 1039 | 22 | 624 | 14 | 653 | 6 | 258 | 7 | 226 | 26 | 758 | 262 | 5395 | 5657 |
| TIMAVL. | 175 | 568 | 986 | 3021 | 639 | 1879 | 232 | 1651 | 109 | 1164 | 93 | 1478 | 32 | 606 | 20 | 542 | 143 | 1162 | 2429 | 12071 | 14500 |
| SUMMA | 211 | 777 | 1614 | 7015 | 1420 | 5622 | 943 | 3934 | 468 | 2387 | 427 | 2743 | 142 | 1113 | 118 | 1016 | 655 | 2979 | 5998 | 27586 | 33584 |

Tabell 20 Landstingspersonal som nyanställdts under perioden 2 mars 1975 – 1 mars 1976 fördelad efter ålder, tjänstgöringens omfattning, tjänstemän och övriga arbetstagare, anställningsgrupp, lönegrad samt kön
 Employees in county councils, new appointed during the period 2nd March 1975 – 1st March 1976, by age, by extent of employment, by salaried employees and other employees, by group of employment, by salary grade, and by sex

| ÅLDER | HELTID | | | | ÖVRIGA ARBETSTAGARE | | | | DELTID + TIMAVLÖNADE | | | | SANTLIGA | | | | ÖVRIG LÖNEGRAD | | | | |
|-------|------------|------|-----|-----|---------------------|-------|-----|-----|----------------------|------|-----|------|----------|------|------|-------|----------------|-------|-------|-------|----|
| | TJÄNSTEMÄN | | | | 1 | | 2 | | TJÄNSTEMÄN | | | | 1 | | 2 | | M | KV | SUMMA | 42-60 | |
| | 1 | 2 | 1 | 2 | 1 | 2 | 1 | 2 | 1 | 2 | 1 | 2 | 1 | 2 | M | KV | | | | M | KV |
| | M | KV | M | KV | M | KV | M | KV | M | KV | M | KV | M | KV | M | KV | M | KV | M | KV | |
| -17 | - | 9 | 1 | 1 | 21 | 134 | 5 | 15 | - | 1 | 6 | 11 | 6 | 56 | 89 | 390 | 128 | 617 | 745 | - | - |
| 18-19 | 9 | 142 | 1 | 30 | 265 | 2862 | 24 | 219 | - | 14 | 10 | 70 | 28 | 473 | 517 | 2459 | 854 | 6249 | 7103 | - | - |
| 20-24 | 147 | 2551 | 13 | 178 | 1104 | 4545 | 83 | 383 | 17 | 255 | 40 | 278 | 124 | 1251 | 1089 | 3792 | 2617 | 13235 | 15850 | - | - |
| 25-29 | 845 | 1683 | 63 | 90 | 646 | 939 | 43 | 76 | 42 | 638 | 66 | 447 | 85 | 954 | 540 | 2024 | 2330 | 6851 | 9181 | 8 | 10 |
| 30-34 | 543 | 752 | 57 | 40 | 308 | 532 | 14 | 41 | 28 | 729 | 35 | 567 | 44 | 876 | 213 | 1740 | 1242 | 5227 | 6469 | 46 | 18 |
| 35-39 | 217 | 378 | 24 | 22 | 145 | 336 | 10 | 30 | 5 | 482 | 10 | 407 | 16 | 706 | 81 | 1263 | 508 | 3624 | 4132 | 73 | 17 |
| 40-44 | 127 | 300 | 11 | 24 | 114 | 291 | 5 | 23 | 6 | 313 | 4 | 315 | 14 | 536 | 59 | 919 | 340 | 2724 | 3064 | 63 | 17 |
| 45-49 | 79 | 177 | 12 | 7 | 92 | 289 | 5 | 16 | 2 | 210 | 6 | 150 | 9 | 449 | 36 | 721 | 241 | 2019 | 2260 | 41 | 10 |
| 50-54 | 70 | 107 | 3 | 7 | 80 | 188 | 8 | 13 | 1 | 115 | 3 | 144 | 17 | 352 | 24 | 602 | 206 | 1528 | 1734 | 31 | 6 |
| 55-59 | 57 | 67 | - | 3 | 77 | 109 | 1 | 8 | 2 | 59 | 4 | 91 | 3 | 254 | 25 | 438 | 171 | 1029 | 1200 | 10 | - |
| 60-64 | 16 | 31 | 2 | 2 | 20 | 42 | 1 | - | 1 | 18 | 1 | 49 | - | 87 | 29 | 232 | 70 | 461 | 531 | 8 | 4 |
| 65- | 7 | 8 | 8 | - | 3 | 7 | - | 1 | 3 | 3 | 5 | 81 | 1 | 7 | 48 | 175 | 75 | 282 | 357 | 14 | 1 |
| SUMMA | 2117 | 6205 | 195 | 404 | 2875 | 10224 | 199 | 825 | 107 | 2837 | 190 | 2593 | 349 | 6001 | 2750 | 14755 | 8782 | 43844 | 52626 | 294 | 83 |

Tabell 21 Landstingspersonal som avgått under perioden 2 mars 1975 – 1 mars 1976 fördelad efter ålder, tjänstgöringens omfattning, tjänstemän och övriga arbetstagare, anställningsgrupp, lönegrad samt kön

Employees in county councils, who have resigned during the period 2nd March 1975 – 1st March 1976, by age, by extent of employment, by salaried employees and other employees, by group of employment, by salary grade, and by sex

| ÅLDER | HELTID | | | | | | | | DELVID + TIDAVLÖNAD | | | | | | | | SAMTLIGA | | | ÖFRÅV LÖNEGRAD | |
|-------|------------|------|-----|-----|---------------------|------|-----|-----|---------------------|------|-----|------|---------------------|------|------|-------|----------|-------|-------|-------------------|----|
| | TJÄNSTEMÄN | | | | ÖVRIGA ARBETSTAGARE | | | | TJÄNSTEMÄN | | | | ÖVRIGA ARBETSTAGARE | | | | M | KV | SUMMA | M | KV |
| | 1 | | 2 | | 1 | | 2 | | 1 | | 2 | | 1 | | 2 | | | | | | |
| | M | KV | M | KV | M | KV | M | KV | M | KV | M | KV | M | KV | M | KV | M | KV | | | |
| -17 | - | - | - | - | - | 1 | - | - | - | - | - | - | - | - | 7 | 24 | 7 | 25 | 32 | - | - |
| 18-19 | - | 10 | - | 1 | 27 | 119 | 5 | 21 | - | 1 | 3 | 19 | 4 | 46 | 165 | 535 | 204 | 752 | 956 | - | - |
| 20-24 | 36 | 504 | 5 | 38 | 483 | 2674 | 51 | 168 | - | 57 | 29 | 145 | 55 | 483 | 955 | 2946 | 1614 | 7015 | 8629 | - | - |
| 25-29 | 275 | 1232 | 30 | 42 | 372 | 1260 | 23 | 39 | 17 | 406 | 72 | 376 | 58 | 706 | 573 | 1561 | 1420 | 5622 | 7042 | 2 | 1 |
| 30-34 | 418 | 721 | 63 | 34 | 172 | 477 | 9 | 18 | 17 | 486 | 38 | 458 | 34 | 503 | 192 | 1243 | 943 | 3934 | 4877 | 16 | - |
| 35-39 | 208 | 330 | 37 | 14 | 87 | 245 | 5 | 10 | 16 | 249 | 21 | 340 | 12 | 352 | 82 | 847 | 468 | 2387 | 2855 | 44 | 9 |
| 40-44 | 115 | 153 | 12 | 12 | 46 | 164 | 6 | 4 | 10 | 134 | 14 | 215 | 10 | 223 | 36 | 613 | 249 | 1518 | 1767 | 48 | 7 |
| 45-49 | 85 | 122 | 7 | 4 | 48 | 147 | 1 | 6 | 3 | 78 | 6 | 136 | - | 199 | 28 | 533 | 178 | 1225 | 1403 | 38 | 4 |
| 50-54 | 67 | 107 | 2 | 4 | 40 | 134 | 1 | 4 | 3 | 60 | 3 | 115 | 2 | 192 | 30 | 497 | 142 | 1113 | 1255 | 28 | 4 |
| 55-59 | 41 | 84 | 3 | 2 | 46 | 162 | 1 | - | 7 | 38 | 3 | 82 | 1 | 185 | 16 | 463 | 118 | 1016 | 1134 | 22 | 9 |
| 60-64 | 63 | 238 | 3 | 3 | 156 | 665 | 1 | 6 | 4 | 42 | 7 | 64 | 3 | 540 | 24 | 401 | 261 | 1959 | 2220 | 22 | - |
| 65- | 132 | 78 | 7 | 3 | 121 | 63 | 3 | 3 | 7 | 37 | 20 | 187 | 8 | 121 | 96 | 528 | 394 | 1020 | 1414 | 66 | 9 |
| SUMMA | 1434 | 3579 | 169 | 157 | 1598 | 6105 | 106 | 279 | 84 | 1588 | 216 | 2137 | 187 | 3550 | 2204 | 10191 | 5998 | 27586 | 33584 | 286 | 43 |

Tabell 22 Landstingspersonal som avgått eller nyanställt under perioden 2 mars 1975 – 1 mars 1976 fördelat efter landsting och tjänstgöringens omfattning (absolut och procentuellt)

Resignations and new appointments in county councils during the period 2nd March 1975 – 1st March 1976, by county council, and by extent of employment (in absolute and relative numbers)

Arbetstagare som flyttat mellan olika institutioner redovisas ej.

| Landsting | Avgångna | | | | Nyanställda | | | |
|---|----------|-------------------------|--------|-------------------------|-------------|-------------------------|--------|-------------------------|
| | Heltid | | Deltid | | Heltid | | Deltid | |
| | Antal | I % av best 1 mars 1975 | Antal | I % av best 1 mars 1975 | Antal | I % av best 1 mars 1976 | Antal | I % av best 1 mars 1976 |
| Stockholms läns ¹ | 3 929 | 12,7 | 1 242 | 11,4 | 5 532 | 17,4 | 1 677 | 13,4 |
| Uppsala läns | 1 116 | 18,8 | 432 | 15,7 | 1 327 | 22,0 | 578 | 18,3 |
| Södermanlands läns | 485 | 10,8 | 236 | 9,2 | 590 | 13,0 | 236 | 8,3 |
| Östergötlands läns | 806 | 10,6 | 339 | 7,0 | 1 311 | 16,5 | 538 | 9,7 |
| Jönköpings läns | 515 | 9,6 | 196 | 6,6 | 1 027 | 17,5 | 396 | 11,4 |
| Kronobergs läns | 317 | 9,6 | 118 | 6,4 | 604 | 17,0 | 228 | 11,0 |
| Kalmar läns | 390 | 8,8 | 146 | 5,2 | 678 | 14,3 | 216 | 6,9 |
| Blekinge läns | 227 | 8,6 | 112 | 7,2 | 488 | 17,2 | 205 | 11,3 |
| Kristianstads läns | 415 | 9,6 | 208 | 7,2 | 843 | 17,9 | 484 | 14,1 |
| Malmöhus läns | 1 563 | 12,7 | 507 | 10,2 | 2 154 | 17,0 | 884 | 15,0 |
| Hallands läns | 310 | 10,8 | 148 | 6,7 | 635 | 20,1 | 326 | 12,4 |
| Göteborgs och Bohus läns | 527 | 11,0 | 280 | 8,7 | 1 360 | 24,7 | 575 | 14,7 |
| Älvsborgs läns | 1 146 | 17,4 | 454 | 11,7 | 919 | 14,6 | 438 | 10,3 |
| Skaraborgs läns | 312 | 8,4 | 155 | 5,9 | 1 196 | 26,0 | 614 | 18,3 |
| Värmlands läns | 412 | 8,6 | 145 | 4,8 | 701 | 13,6 | 303 | 8,5 |
| Örebro läns | 536 | 9,8 | 287 | 8,6 | 896 | 15,7 | 404 | 10,6 |
| Västmanlands läns | 429 | 10,7 | 204 | 7,7 | 646 | 15,5 | 328 | 10,7 |
| Kopparbergs läns | 465 | 9,4 | 215 | 7,4 | 875 | 16,4 | 353 | 10,2 |
| Gävleborgs läns | 278 | 7,0 | 155 | 5,3 | 1 198 | 24,6 | 580 | 16,2 |
| Västernorrlands läns | 470 | 9,5 | 214 | 7,4 | 807 | 15,1 | 403 | 11,2 |
| Jämtlands läns | 256 | 9,2 | 106 | 7,0 | 471 | 15,7 | 168 | 9,5 |
| Västerbottens läns | 534 | 10,0 | 276 | 8,2 | 832 | 14,9 | 439 | 11,5 |
| Norrbottnens läns | 421 | 8,8 | 199 | 5,7 | 698 | 13,5 | 333 | 8,2 |
| Summa | 15 859 | 11,3 | 6 374 | 8,4 | 25 788 | 17,4 | 10 706 | 12,1 |
| Summa (exkl flyttningar mellan landstingen) | 13 427 | 9,6 | 5 657 | 7,4 | 23 044 | 15,5 | 9 799 | 11,0 |

1) Skattat värde pga ett bortfall av anställda under 21 år.

Tabell 23 Av landstingen utbetalda löner åren 1970—1975 (1 000 000 kr)
Expenditure by county councils on wages and salaries

| Landsting | Utbetalda löner år | | | | | |
|---------------------------------------|--------------------|---------|---------|---------|---------|---------|
| | 1970 | 1971 | 1972 | 1973 | 1974 | 1975 |
| Stockholms läns | 355,9 | 1 089,2 | 1 256,9 | 1 403,1 | 1 596,9 | 1 915,6 |
| Uppsala läns | 115,4 | 144,1 | 164,0 | 176,7 | 193,0 | 225,9 |
| Södermanlands läns | 158,5 | 187,0 | 213,3 | 231,3 | 258,6 | 305,4 |
| Östergötlands läns | 251,1 | 298,4 | 348,0 | 383,6 | 441,8 | 533,8 |
| Jönköpings läns | 186,6 | 220,0 | 254,9 | 281,5 | 317,8 | 383,2 |
| Kronobergs läns | 116,8 | 140,0 | 154,5 | 167,4 | 188,0 | 224,2 |
| Kalmar läns norra ¹ | 66,0 | 185,0 | 209,5 | 226,8 | 268,6 | 323,6 |
| Kalmar läns södra ¹ | 85,2 | — | — | — | — | — |
| Gotlands läns ² | 42,3 | — | — | — | — | — |
| Blekinge läns | 101,9 | 120,7 | 134,0 | 143,2 | 162,5 | 195,8 |
| Kristianstads läns | 142,5 | 173,1 | 201,0 | 224,1 | 263,5 | 328,2 |
| Malmöhus läns | 364,7 | 444,9 | 521,7 | 568,7 | 635,1 | 749,9 |
| Hallands läns | 90,6 | 108,4 | 130,0 | 152,6 | 186,2 | 227,6 |
| Göteborgs och Bohus läns ³ | 155,1 | 186,7 | 204,5 | 226,6 | 291,9 | 365,2 |
| Älvsborgs läns | 231,3 | 270,9 | 301,8 | 327,2 | 375,5 | 446,1 |
| Skaraborgs läns | 127,9 | 151,2 | 192,5 | 209,9 | 246,3 | 296,4 |
| Värmlands läns | 179,1 | 208,7 | 237,9 | 258,4 | 294,9 | 352,6 |
| Örebro läns | 214,8 | 248,8 | 268,8 | 295,3 | 334,5 | 393,8 |
| Västmanlands läns | 155,3 | 182,6 | 200,6 | 213,4 | 245,7 | 293,6 |
| Kopparbergs läns | 169,3 | 200,7 | 228,6 | 247,2 | 285,9 | 347,7 |
| Gävleborgs läns | 181,2 | 206,7 | 239,1 | 258,1 | 296,4 | 357,7 |
| Västernorrlands läns | 212,7 | 244,6 | 266,9 | 284,3 | 310,9 | 373,3 |
| Jämtlands läns | 94,5 | 105,5 | 117,1 | 132,7 | 157,6 | 189,4 |
| Västerbottens läns | 187,2 | 221,1 | 245,0 | 264,8 | 308,1 | 377,9 |
| Norrbottnens läns | 205,1 | 236,2 | 265,5 | 291,3 | 332,4 | 400,0 |
| Gemensamma anstalter ³ | 45,5 | 46,9 | 26,3 | 28,9 | — | — |
| Summa | 4 236,5 | 5 621,4 | 6 382,4 | 6 997,1 | 7 992,1 | 9 609,0 |

1) Fr o m år 1971 är Kalmar läns norra och södra landsting sammanslagna till ett landsting.

2) I januari 1971 uppgick Gotlands läns landsting i Gotlands kommun.

3) Omsorgsstyrelsen i Göteborg redovisas fr o m 1974 tillsammans med Göteborg och Bohus läns landsting.

Tabell 24 Landstingspersonal fördelad efter landsting, tjänstgöringens omfattning och kön åren 1971 och 1973–1976
 Employees in county councils, by county council, by extent of employment, and by sex

| Landsting | 1971 | | 1973 | | 1974 | | 1975 | | 1976 | |
|------------------------------|--------|-----------|--------|-----------|--------|-----------|--------|-----------|--------|-----------|
| | Summa | därav män | Summa | därav män | Summa | därav män | Summa | därav män | Summa | därav män |
| Stockholms läns ¹ | 40 945 | 6 730 | 41 713 | 6 408 | 50 436 | 9 075 | 51 385 | 8 625 | 54 113 | 9 167 |
| därav heltid | 24 111 | 4 288 | 27 168 | 5 117 | 28 555 | 5 697 | 30 962 | 6 373 | 31 691 | 6 740 |
| Uppsala läns | 8 667 | 1 440 | 9 328 | 1 617 | 9 450 | 1 692 | 9 726 | 1 724 | 10 195 | 1 766 |
| därav heltid | 5 630 | 1 164 | 6 034 | 1 299 | 5 854 | 1 343 | 5 939 | 1 368 | 6 039 | 1 412 |
| Södermanlands läns | 7 193 | 1 265 | 7 563 | 1 321 | 7 924 | 1 354 | 8 254 | 1 433 | 8 614 | 1 508 |
| därav heltid | 4 220 | 1 110 | 4 349 | 1 182 | 4 379 | 1 207 | 4 484 | 1 254 | 4 534 | 1 321 |
| Östergötlands läns | 12 053 | 1 747 | 12 575 | 1 704 | 13 657 | 1 941 | 14 310 | 2 019 | 15 449 | 2 153 |
| därav heltid | 6 548 | 1 428 | 6 948 | 1 548 | 7 368 | 1 694 | 7 615 | 1 790 | 7 936 | 1 910 |
| Jönköpings läns | 8 572 | 1 230 | 9 756 | 1 309 | 9 706 | 1 320 | 9 971 | 1 366 | 10 908 | 1 509 |
| därav heltid | 5 003 | 1 051 | 5 230 | 1 130 | 5 320 | 1 184 | 5 391 | 1 246 | 5 854 | 1 390 |
| Kronobergs läns | 5 416 | 847 | 5 354 | 802 | 5 677 | 840 | 5 865 | 866 | 6 299 | 926 |
| därav heltid | 3 282 | 770 | 3 064 | 746 | 3 224 | 794 | 3 299 | 814 | 3 553 | 887 |
| Kalmar läns ² | 7 322 | 975 | 7 642 | 979 | 8 157 | 1 195 | 8 590 | 1 263 | 9 209 | 1 378 |
| därav heltid | 3 812 | 801 | 3 928 | 835 | 4 250 | 1 034 | 4 437 | 1 101 | 4 726 | 1 223 |
| Blekinge läns | 4 457 | 643 | 4 469 | 677 | 4 822 | 758 | 4 602 | 739 | 5 393 | 811 |
| därav heltid | 2 712 | 604 | 2 615 | 612 | 2 647 | 668 | 2 641 | 675 | 2 842 | 748 |
| Kristianstads läns | 6 092 | 799 | 6 881 | 919 | 7 709 | 1 092 | 8 421 | 1 184 | 9 227 | 1 315 |
| därav heltid | 3 401 | 648 | 3 738 | 806 | 4 066 | 954 | 4 315 | 1 050 | 4 716 | 1 192 |
| Malmöhus läns | 18 137 | 3 565 | 17 964 | 3 293 | 18 797 | 3 468 | 19 417 | 3 520 | 20 648 | 3 737 |
| därav heltid | 12 810 | 3 091 | 11 927 | 2 854 | 12 255 | 2 977 | 12 341 | 3 042 | 12 649 | 3 202 |
| Hallands läns | 4 127 | 422 | 4 962 | 492 | 5 907 | 672 | 6 283 | 732 | 7 145 | 850 |
| därav heltid | 2 106 | 367 | 2 387 | 425 | 2 729 | 580 | 2 864 | 626 | 3 167 | 719 |
| Göteborgs och Bohus läns | 8 085 | 934 | 8 160 | 967 | 9 152 | 1 051 | 9 789 | 1 189 | 10 715 | 1 345 |
| därav heltid | 4 191 | 721 | 3 963 | 789 | 4 563 | 901 | 4 807 | 965 | 5 509 | 1 132 |
| Älvsborgs läns | 10 331 | 1 564 | 10 663 | 1 527 | 11 646 | 1 669 | 12 233 | 1 758 | 12 265 | 1 691 |
| därav heltid | 6 015 | 1 366 | 6 008 | 1 391 | 6 323 | 1 479 | 6 603 | 1 575 | 6 300 | 1 494 |
| Skaraborgs läns | 6 657 | 789 | 6 980 | 836 | 7 540 | 936 | 7 410 | 930 | 8 862 | 1 127 |
| därav heltid | 3 474 | 689 | 3 483 | 735 | 3 767 | 834 | 3 716 | 847 | 4 606 | 1 045 |
| Värmlands läns | 7 709 | 913 | 8 412 | 980 | 8 991 | 1 056 | 9 505 | 1 098 | 10 466 | 1 188 |
| därav heltid | 4 616 | 839 | 4 666 | 865 | 4 761 | 902 | 4 808 | 951 | 5 156 | 1 034 |

Tabell 24 (forts) Landstingspersonal fördelad efter landsting, tjänstgöringens omfattning och kön åren 1971 och 1973–1976

| Landsting | 1971 | | 1973 | | 1974 | | 1975 | | 1976 | |
|----------------------|---------|-----------|---------|-----------|---------|-----------|---------|-----------|---------|-----------|
| | Summa | därav män | Summa | därav män | Summa | därav män | Summa | därav män | Summa | därav män |
| Örebro läns | 9 198 | 1 270 | 10 156 | 1 410 | 10 613 | 1 474 | 10 933 | 1 503 | 11 223 | 1 640 |
| därav heltid | 5 170 | 1 002 | 5 465 | 1 167 | 5 572 | 1 216 | 5 458 | 1 236 | 5 710 | 1 369 |
| Västmanlands läns | 6 366 | 981 | 6 851 | 1 030 | 7 365 | 1 109 | 7 758 | 1 134 | 8 282 | 1 176 |
| därav heltid | 3 585 | 905 | 3 722 | 938 | 3 840 | 981 | 4 019 | 1 019 | 4 165 | 1 066 |
| Kopparbergs läns | 7 652 | 1 120 | 8 216 | 1 218 | 9 113 | 1 353 | 9 664 | 1 419 | 10 470 | 1 589 |
| därav heltid | 4 352 | 971 | 4 524 | 1 025 | 4 698 | 1 117 | 4 955 | 1 206 | 5 322 | 1 385 |
| Gävleborgs läns | 7 624 | 898 | 8 505 | 1 006 | 9 021 | 1 093 | 7 997 | 949 | 10 284 | 1 313 |
| därav heltid | 3 792 | 770 | 4 273 | 860 | 4 371 | 943 | 3 953 | 859 | 4 878 | 1 161 |
| Västernorrlands läns | 9 050 | 1 159 | 9 322 | 1 205 | 9 583 | 1 233 | 10 023 | 1 292 | 10 855 | 1 420 |
| därav heltid | 4 867 | 1 029 | 4 874 | 1 072 | 4 786 | 1 067 | 4 948 | 1 143 | 5 350 | 1 283 |
| Jämtlands läns | 3 666 | 646 | 4 054 | 695 | 4 780 | 827 | 5 064 | 824 | 5 549 | 956 |
| därav heltid | 2 380 | 552 | 2 449 | 618 | 2 716 | 709 | 2 797 | 714 | 3 009 | 809 |
| Västerbottens läns | 7 591 | 1 073 | 8 373 | 1 200 | 8 913 | 1 292 | 9 572 | 1 365 | 10 123 | 1 466 |
| därav heltid | 4 666 | 912 | 4 801 | 980 | 5 047 | 1 076 | 5 321 | 1 147 | 5 582 | 1 274 |
| Norrbottnens läns | 8 185 | 1 123 | 8 617 | 1 105 | 9 527 | 1 270 | 9 982 | 1 305 | 10 909 | 1 417 |
| därav heltid | 4 470 | 968 | 4 430 | 982 | 4 643 | 1 099 | 4 799 | 1 141 | 5 159 | 1 244 |
| Summa | 215 095 | 32 133 | 226 570 | 32 700 | 248 486 | 37 770 | 256 754 | 38 237 | 277 203 | 41 448 |
| därav heltid | 125 213 | 26 046 | 130 046 | 27 976 | 135 734 | 30 456 | 140 472 | 32 142 | 148 453 | 35 040 |

1) I januari 1971 övergick Stockholms kommuns sjukvårdssektor m m till Stockholms läns landsting.

2) Fr o m 1971 är Kalmar läns norra och södra landsting sammanslagna till ett landsting.

Tabell 25 Ökning (+) eller minskning (–) i antalet heltidsanställda åren 1971 och 1973–1976 med fördelning efter landsting

Increase (+) or decrease (–) in number of full-time employees, by county council

| Landsting | 1971 ¹ –1973 | | 1973–1974 | | 1974–1975 | | 1975–1976 | | 1971–1976 | |
|--------------------------|-------------------------|-------|-----------|-------|-----------|------|-----------|-------|-----------|-------|
| | Antal | % | Antal | % | Antal | % | Antal | % | Antal | % |
| Stockholms läns | +3 057 | +12,7 | +1 387 | + 5,1 | +2 407 | +8,4 | + 729 | + 2,4 | + 7 580 | +31,4 |
| Uppsala läns | + 404 | + 7,2 | – 180 | – 3,0 | + 85 | +1,5 | + 100 | + 1,7 | + 409 | + 7,3 |
| Södermanlands läns | + 129 | + 3,1 | + 30 | + 0,7 | + 105 | +2,4 | + 50 | + 1,1 | + 314 | + 7,4 |
| Östergötlands läns | + 400 | + 6,1 | + 420 | + 6,0 | + 247 | +3,4 | + 321 | + 4,2 | + 1 388 | +21,2 |
| Jönköpings läns | + 227 | + 4,5 | + 90 | + 1,7 | + 71 | +1,3 | + 463 | + 8,6 | + 851 | +17,0 |
| Kronobergs läns | – 218 | – 6,6 | + 160 | + 5,2 | + 75 | +2,3 | + 254 | + 7,7 | + 271 | + 8,3 |
| Kalmar läns | + 116 | + 3,0 | + 322 | + 8,2 | + 183 | +4,3 | + 289 | + 6,5 | + 914 | +24,0 |
| Blekinge läns | – 97 | – 3,6 | + 32 | + 1,2 | – 6 | –0,2 | + 201 | + 7,6 | + 130 | + 4,8 |
| Kristianstads läns | + 337 | + 9,9 | + 328 | + 8,8 | + 249 | +6,1 | + 401 | + 9,3 | + 1 315 | +38,7 |
| Malmöhus läns | – 883 | – 6,9 | + 328 | + 2,8 | + 86 | +0,7 | + 308 | + 2,5 | – 161 | – 1,3 |
| Hallands läns | + 281 | +13,3 | + 342 | +14,3 | + 135 | +4,9 | + 303 | +10,6 | + 1 061 | +50,4 |
| Göteborgs och Bohus läns | – 228 | – 5,4 | + 600 | +15,1 | + 244 | +5,3 | + 702 | +14,6 | + 1 318 | +31,4 |
| Älvsborgs läns | – 7 | – 0,1 | + 315 | + 5,2 | + 280 | +4,4 | – 303 | – 4,6 | + 285 | + 4,7 |
| Skaraborgs läns | + 9 | + 0,3 | + 284 | + 8,2 | – 51 | –1,4 | + 890 | +24,0 | + 1 132 | +32,6 |
| Värmlands läns | + 50 | + 1,1 | + 95 | + 2,0 | + 47 | +1,0 | + 348 | + 7,2 | + 540 | +11,7 |
| Örebro läns | + 295 | + 5,7 | + 107 | + 2,0 | – 114 | –2,0 | + 252 | + 4,6 | + 540 | +10,4 |
| Västmanlands läns | + 137 | + 3,8 | + 118 | + 3,2 | + 179 | +4,7 | + 146 | + 3,6 | + 580 | +16,2 |
| Kopparbergs läns | + 172 | + 4,0 | + 174 | + 3,8 | + 257 | +5,5 | + 367 | + 7,4 | + 970 | +22,3 |
| Gävleborgs läns | + 481 | +12,7 | + 98 | + 2,3 | – 418 | –9,6 | + 925 | +23,4 | + 1 086 | +28,6 |
| Västernorrlands läns | + 7 | + 0,1 | – 88 | – 1,8 | + 162 | +3,4 | + 402 | + 8,1 | + 483 | + 9,9 |
| Jämtlands läns | + 69 | + 2,9 | + 267 | +10,9 | + 81 | +3,0 | + 212 | + 7,6 | + 629 | +26,4 |
| Västerbottens läns | + 135 | + 2,9 | + 246 | + 5,1 | + 274 | +5,4 | + 261 | + 4,9 | + 916 | +19,6 |
| Norrbottnens läns | – 40 | – 0,9 | + 213 | + 4,8 | + 156 | +3,4 | + 360 | + 7,5 | + 689 | +15,4 |
| Summa | +4 833 | + 3,9 | +5 688 | + 4,4 | +4 738 | +3,5 | +7 981 | + 5,7 | +23 240 | +18,6 |

1) Den 1 januari 1971 övergick Stockholms kommuns sjukvårdssektor m m till Stockholms läns landsting, Gotlands läns landsting övergick till Gotlands kommun och Kalmar läns norra och södra landsting sammanslogs till ett landsting.



LANDSTINGSFÖRBUNDET

ANVISNINGAR

1976-02-18

 STATISTISKA CENTRALBYRÅN
 Enheten för arbetsmarknads-
 statistik

Dnr Lf A 131/76
 Landstingsekonomiska avd
 Sekr K Blomqvist
 Ass I Ramberg/GB

Anvisningar för personalredovisning per den 1 mars 1976

REDOVISNINGENS OMFATTNING

Personalredovisningen skall omfatta

- samtliga arbetstagare (LABK/LABT) som var löneplansplacerade och anställda inom landstingets berörda institutioner den 1 mars
- samtliga timavlönade som under februari månad utfört arbete för vilket ersättning betalats ut i mars
- anställda enligt övriga centrala överenskommelser:
 - AST-avtalet
 - LBSS-avtalet
 - LAL-avtalet
 - Med-kand-avtalet
 - LAT-avtalet
 - LTJ-avtalet
 - LTU-avtalet
 - LIF-avtalet
 - LTP-avtalet
 - LAU-avtalet

samt övriga arvodesanställda, dock ej förtroendemän, uppdragsgivare eller anställda i landstingsägda bolag.

Löneuppgifterna för LBSS-anställda skall avse en tidsperiod om en månad (fyra veckor). För övriga anställda skall löneuppgifterna avse vad som betalats ut i mars månad.

Löneplansplacerad arbetstagare som var anställd den 1 mars men nämnda dag hade tjänstledighet, semester eller liknande skall också ingå i redovisningen.

Fr o m årets redovisning skall frånvaron delas upp i total frånvaro och därav sjukfrånvaro. Frånvaron skall dessutom redovisas fördelad efter frånvarons omfattning (hela resp halva dagar).

VARIABLEFÖRTECKNING

Fält 1: Record id

./ En kod för identifiering av olika dataproducenter. Redovisa den kod som framgår av bifogade förteckning (bilaga 1). I den manuella redovisningen skall uppgift ej lämnas om record-id.

Fält 2: Landsting

Redovisa den kod för landsting som framgår av bifogade förteckning (bilaga 1). I den manuella redovisningen redovisas både landsting och motsvarande kod.

Fält 3: Institution

Redovisa kod för institution. I den manuella redovisningen anges både institutionens namn och motsvarande kod.

Fält 4: 0-utfyllnad

I detta fält anges 0 för samtliga landsting.

Fält 5: Namn

Redovisa efternamn och förnamnets initialer. I den maskinella bearbetningen medtas endast 13 positioner.

Fält 6: Personnummer

Den s k kontrollsiffran i personnumret skall också anges.

Fält 7: Kategorikod

För fast anställd arbetstagare anges kategorikod för den innehavda befattningen, dock att för den som innehar vikariatförordnande mer än 6 månader (LABT) anges kategorikod för den befattning på vilken han vikarierar. För tillfälligt anställda anges kategorikod för den befattning som uppehålls eller svarar mot arbetets art.

Fält 8: Anställningsgrupp

Anställningsgruppen är 1 eller 2 i enlighet med vad som anges i allmänna bestämmelser LABK/LABT. I de fall arbetstagare ej följer LABK/LABT-avtalet (se övriga centrala avtal, sid 1) skall anställningsgruppen sättas lika med 3.



Fält 9: Sysselsättningsgrad

Sysselsättningsgrad skall anges för samtliga löneplansplacerade (LABK, LAPT, AST), dock ej för timavlönade som är löneplansplacerade.

Heltidsanställd löneplansplacerad kodas med 100.

Deltidsanställd löneplansplacerad kodas med tal mellan 040 - 099.

Arbetstagare utan sysselsättningsgrad och löneplansplacerade timavlönade kodas 000.

Om sysselsättningsgraden i landstingets register redovisas med fler decimaler än två kortas talet av. Ex 0599 = 059.

Fält 10 och 11: Lönegrad - Löneklass

Här redovisas den vid redovisningstidpunkten (1 mars) gällande lönegraden och löneklassen.

Lönegrad och löneklass på löneplan I, erhålls genom att öka den angivna lönegraden och löneklassen med 70. Ex L 1 = 1 + 70 = 71.

För timavlönade som är löneplansplacerade eller erhållit lön beräknad enligt löneklass anges löneklassen medan lönegraden kodas 00. Övriga timavlönade kodas med nollor i både lönegrad och löneklass.

Anställda med arvode (exkl AST-anställda) kodas med nollor i lönegrad och löneklass.

Ackordanställda kodas med 98 i lönegrad och löneklass.

Fält 12: Totallön

Med uppburen totallön avses den lön före skatt som är hänförlig till mars månad. Avrunda redovisade totallön till heltal kronor.

I lönen skall t ex ingå: ersättning för oönskad arbetstid

| | | |
|---|---|-----------------------|
| " | " | jour |
| " | " | beredskap |
| " | " | övertid |
| " | " | särskild arbetstid |
| " | " | tantiem |
| " | " | avlöningsförstärkning |



I lönen skall t ex ej ingå: ersättning i form av retroaktiv lön
 semesterersättning
 semester tillägg
 intresseavdrag
 skatteavdrag
 semesteravdrag
 lönejusteringar som beror på för
 mycket eller för liten utbetald
 lön under tidigare period

Fält 13: Arbetade timmar/mertidstimmar

För löneplansplacerad personal redovisas s k mertidstimmar eller fyllnadstimmar. Med mertidstimmar avses för löneplansplacerad personal den arbetsinsats uttryckt i timmar, som överstiger den som uttrycks med sysselsättningsgraden.

För timavlönade, arbetstagare i skyddad sysselsättning (LHSS) och ackordsanställda (tvätteripersonal) redovisas antal arbetade timmar under februari månad (4-veckorsperiod) och för vilka ersättning betalats ut i mars.

Fält 14: Ersättning för obekvämt arbetstid (OB)

Ange den för obekvämt arbetstid sammanlagda ersättningen (0-tillägg) som betalats ut i mars månad för obekvämt arbetstid utförd i februari månad. Avrunda till hela kronor.

Fält 15: Antal timmar OB högre

Ange endast antalet i februari utförda hela timmar för vilka 0-tillägg betalats ut med 7:30 per timme i mars månad. Halva timmar anges ej.

Fält 16: Ersättning för jour

Ange den för jour, inarbetad under februari, sammanlagda ersättningen som betalats ut i mars månad. Avrunda till hela kronor.

Fält 17: Ersättning för beredskap

Ange den för beredskap, inarbetad under februari, sammanlagda ersättningen som betalats ut i mars månad. Avrunda till hela kronor.

Fält 18: Ersättning för övertid/särskild arbetstid

Ange den för övertid, utförd under februari, sammanlagda ersättningen som betalats ut i mars månad. För kategorin läkare gäller att uppgifter om ersättning för särskild arbetstid redovisas här.



Fält 19: Utbildning

Redovisa den utbildning enligt SUN som är mest adekvat för den anställdes befattning.

Fält 20: Avdragskod

Avdragskod sätts lika med 1 om avdrag gjorts från bruttolönen p g a frånvaro, om full månadslön ej betalats ut p g a att arbetstagaren ej varit anställd hela månaden samt om arbetstagaren har lön samorinad med pension.

Med avdrag avses exempelvis sjukavdrag, havandeskapsavdrag, yrkesskadeavdrag. Hit räknas även de avdrag som görs på lönen för kategorien skötare/sjukskötare under vidareutbildning och som erhåller studiebidrag/löneförmån.

Fält 21: Kostnadsställe

Här redovisas det kostnadsställe som den anställda redovisas på. I de fall två eller flera kostnadsställen finns angivna redovisas det kostnadsställe (klinik/avdelning) på vilket den mesta delen av arbetsprestationen utförts. I de fall kostnadsställe ej finns redovisat redovisas uppgiften med nollor. I den maskinella bearbetningen skall kostnadsstället vänsterjusteras.

Fält 22: Övertid (timmar)

Här anges samtliga i februari faktiskt arbetade övertidstimmar, för vilka ersättning utbetalats i mars månad. Hela timmar redovisas. Halva timmar avrundas till närmast högre hela timal.

Fält 23: Särskild arbetstid (timmar)

Här redovisas faktiskt antal timmar särskild arbetstid, utförd under mars månad, för vilka ersättning utbetalats under mars månad. Halva timmar avrundas till närmast högre timal.

Fält 24: Total frånvaro (hela dagar)

Här redovisas det antal hela dagar arbetstagaren varit frånvarande under den senast registrerade löneperioden.

Fält 25: Total frånvaro (halva dagar)

Här redovisas det antal halva dagar arbetstagaren varit frånvarande under den senaste registrerade löneperioden.

Fält 26: Sjukfrånvaro (hela dagar)

Här redovisas det antal hela dagar arbetstagaren varit från-



varande p g a sjukdom, dock ej yrkesskada eller olycksfall, under den senaste registrerade löneperioden.

Fält 27: Sjukfrånvaro (halva dagar)

Se föregående fält men hela utbytes mot halva dagar.

Fält 28: Anställningsform

Redovisa den kod för anställningsform som landstinget använder i sitt lönesystem.

TEKNISK BESKRIVNING

MANUELL REDOVISNING

Då flertalet landsting vid förra årets undersökning lämnat samtliga uppgifter på magnetband kommer förbundet att över-sända blanketter för manuell redovisning först efter beställning från landstinget.

MASKINELL REDOVISNING

./.

I den maskinella redovisningen lämnas uppgifterna på magnetband med postutseende i enlighet med bifogade recordlayout (bilaga 2). Landstinget skall komplettera recordlayouten med att ange det antal positioner som används för institution, kategori och kostnadsställe samt genomföra påbörjade kolumnindelningar. Bilagan bör insändas till landstingsförbundet snarast.

Den sorteringsordning materialet skall ha när det sänds till landstingsförbundet är landsting, institution, kategori och personnummer.

Övrig teknisk information om magnetbandet redovisas i bilaga 1.

KOSTNADER

Uppgift om ev ytterligare kostnader för den utökade frånvarore-dovisningen bör lämnas till förbundet snarast.

UPPLYSNINGAR

- o Upplysningar om undersökningen lämnas av sekr Kerstin Blomqvist eller ass Inga-Lill Ramberg, tel 08/23 65 60.

INSÄNDNING

Primäruppgifterna skall insändas till Landstingsförbundet, Lands-tingsekonomska avdelningen, Box 6606, 113 84 Stockholm senast den 28 april 1976.

