

SVERIGES OFFICIELLA STATISTIK

Kommunal personal 1970

Del 2. Primärkommunal personal

STATISTISKA CENTRALBYRÅN

31. JAN. 1972

BIBLIOTEK



STATISTISKA CENTRALBYRÅN · STOCKHOLM

INLEDNING

TILL

LÖNER. OFFENTLIG SEKTOR. DEL 2, KOMMUNAL PERSONAL

(SVERIGES OFFICIELLA STATISTIK)

Följande serier ingår:

1968-1980 års statistik utkom i två parallella serier:

Kommunal personal. Del 1, Landstingspersonal / Statistiska centralbyrån. – Stockholm, 1969-1981.

Kommunal personal. Del 2, Primärkommunal och kyrkokommunal personal / Statistiska centralbyrån. – Stockholm, 1970-1981. – Statistiken för 1968-1971 omfattar enbart primärkommunal personal.

1981-1985 års statistik:

Kommunal personal : landstingspersonal, primärkommunal och kyrkokommunal personal / Statistiska centralbyrån. – Stockholm, 1982-1987.

1986-1991 års statistik:

Löner och sysselsättning inom offentlig sektor. Del 2, Kommunal personal / Statistiska centralbyrån. – Stockholm, 1987-1993.

Utgavs parallellt med: Löner. offentlig sektor. Del. 1, Statsanställda.

Föregångare:

Uppgifter för åren 1965-1967 publicerades i olika häften av Statistiska meddelanden. Serie Am:

Landstingspersonal: SM Am 1966:26, SM Am 1968:9, SM Am 1968:36.

Primärkommunal personal: SM Am 1967:4, 19, 30, SM Am 1968:21, 39, SM Am 1969:13.

Efterföljare:

Lönestatistisk årsbok / Medlingsinstitutet, Statistiska centralbyrån. – Stockholm, 1995-2004. – (Sveriges officiella statistik).

Täckningsår: 1992-2003.

2000-2003 publicerade på SCB:s webbplats.

Kommunal personal. Del 2, Primärkommunal personal. 1970. – (Sveriges officiella statistik).

Digitaliserad av Statistiska centralbyrån (SCB) 2011.

SVERIGES OFFICIELLA STATISTIK

Kommunal personal 1970

Del 2. Primärkommunal personal

STATISTISKA CENTRALBYRÅN

31. JAN. 1972

BIBLIOTEK



STATISTISKA CENTRALBYRÅN · STOCKHOLM

OFFICIAL STATISTICS
OF SWEDEN

Employees in municipalities 1970

Part 2. Employees in primary local authorities

Form för hänvisning. Kommunal personal 1970 (SOS)
Del 2. Primärkommunal personal. Statistiska central-
byrån. Stockholm 1971.

Publikationen Kommunal personal del 2 har sedan år 1968 utgivits inom serien Sveriges officiella statistik. Definitiva uppgifter för åren 1965 och 1967 har publicerats i Statistiska meddelanden Am 1967:4, 19, 30, Am 1968:21, 39 och Am 1969:13.

Preliminära uppgifter för 1970 har tidigare publicerats i Statistiska meddelanden Am 1971:55.

Suggested citation. Employees in municipalities 1970 (SOS). Part 2. Employees in primary local authorities.

Published by
the National Central
Bureau of Statistics
S-102 50 Stockholm 27

Allmänna Förlaget
ISBN 91-38-00054-7 (Hft)
ISBN 91-38-00055-5 (Inb)

Printed in Sweden
Civiltryck
Stockholm 1971

The report on Employees in municipalities part 2 has previously been published within the series of Official Statistics of Sweden, year 1968 and 1969. Definite data for 1965 and 1967 have been published in the Statistical Reports series Am 1967:4, 19, 30, Am 1968:21, 39 and Am 1969:13.

Preliminary data for 1970 have been published in the Statistical Report series Am 1971:55.

Förord

Preface

Statistiska centralbyrån utarbetar sedan år 1965 i samarbete med Svenska kommunförbundet (och Svenska stadsförbundet t o m 1.7.1968) statistik över primärkommunalt anställd personal. Resultat för åren 1965 och 1967 har publicerats i Statistiska meddelanden. Fr o m 1968 års undersökning framläggs de definitiva uppgifterna i publikationen Kommunal personal, del 2 (SOS). I del 1 publiceras resultaten från motsvarande statistik för anställda hos landstingen.

Preliminära uppgifter motsvarande tabellerna 1, 3, 12, 13, 15 och 16 har tidigare publicerats i Statistiska meddelanden.

Denna publikation har utarbetats av aktuarie Kerstin Olsson.

Stockholm i oktober 1971

INGVAR OHLSSON

Thure Lindh

Innehåll

Contents

9	Svensk-engelsk ordlista	Swedish-English vocabulary
11	Engelsk sammanfattning	Summary in English
	Primärkommunal personal 1970	Employees in primary local authorities
13	Populationen	Population
14	Bakgrund till 1970 års undersökning	Background to the survey
14	Kommuner och kommunalförbund 1970	Municipalities and local federations
14	Organisation av uppgiftsinsamlingen	Organization of the data-collection
15	Bearbetade variabler 1970	Analysed variables
18	Kontroll av de bearbetade variablerna	Check of the analysed variables
18	Jämförelser med föregående år	Comparisons with previous years
19	Kommentarer till tabellerna	Comments on the tables
	Texttabeller	Tables in the text
14	A. Personalkategorier som ingår i 1967--1970 års undersökningspopulationer	A. Personnel categories included in the target populations in 1967—1970
17	B. Löneklasslöner per månad 1970	B. Monthly salaries by salary step
18	C. Primärkommunala tjänstemän fördelade efter förvaltningsgren, tjänstgöringens omfattning och kön åren 1969—1970	C. Salaried employees in primary local authorities, by branch of administration, by extent of employment, and by sex
	Diagram	Charts
20	1. Primärkommunal personal fördelad efter tjänstemän och övriga arbetstagare samt efter tjänstgöringens omfattning den 1 oktober 1970	1. Employees in primary local authorities, by salaried employees and other employees, and by extent of employment
21	2. Primärkommunal personal fördelad efter kön och tjänstgöringens omfattning den 1 oktober 1970	2. Employees in primary local authorities, by sex, and by extent of employment
22	3. Primärkommunala tjänstemän procentuellt fördelade efter förvaltningsområde och tjänstgöringens omfattning den 1 oktober 1970	3. Salaried employees in primary local authorities, by branch of administration, and by extent of employment, in percentages
23	4. Primärkommunala tjänstemän procentuellt fördelade efter lönegrad den 1 oktober 1970	4. Salaried employees in primary local authorities, by salary grade, in percentages

	Tabeller	Tables
27	<p>1. Primärkommunal personal fördelad efter förvaltningsgren, anställningsform, tjänstemän och övriga arbetstagare och kön den 1 oktober 1970</p> <p>a) Heltidsanställda b) Deltidsanställda c) Samtliga</p>	<p>1. Employees in primary local authorities, by branch of administration, by type of appointment, by salaried employees and other employees, and by sex</p> <p>a) Full-time employees b) Part-time employees c) All employees</p>
30	<p>2. Primärkommunal personal fördelad efter ålder, anställningsform, tjänstemän och övriga arbetstagare och kön den 1 oktober 1970</p> <p>a) Heltidsanställda b) Deltidsanställda</p>	<p>2. Employees in primary local authorities, by age, by type of appointment, by salaried employees and other employees, and by sex</p> <p>a) Full-time employees b) Part-time employees</p>
32	<p>3. Primärkommunal personal, heltidsanställd, fördelad efter månadslön (september 1970), ålder och kön den 1 oktober 1970</p>	<p>3. Full-time employees, in primary local authorities, by monthly salary, (September 1970), by age, and by sex</p>
34	<p>4. Primärkommunal personal fördelad efter kommun/kommunalförbund, tjänstgöringens omfattning, tjänstemän och övriga arbetstagare och kön den 1 oktober 1970</p>	<p>4. Employees in primary local authorities, by municipality/local federation, by extent of employment, by salaried employees and other employees, and by sex</p>
61	<p>5. Primärkommunal personal fördelad efter kommun/kommunalförbund, förvaltningsgren och tjänstgöringens omfattning den 1 oktober 1970</p>	<p>5. Employees in primary local authorities, by municipality/local federation, by branch of administration, and by extent of employment</p>
88	<p>6. Primärkommunal personal fördelad efter kommun/kommunalförbund, löneplan, lönegrad och kön den 1 oktober 1970</p>	<p>6. Employees in primary local authorities, by municipality/local federation, by salary scheme, by salary grade, and by sex</p>
115	<p>7. Primärkommunal personal, i genomsnitt per kommun inom olika storleksgrupper av kommuner, fördelad efter tjänstgöringens omfattning, tjänstemän och övriga arbetstagare och kön den 1 oktober 1970</p>	<p>7. Average number of employees in primary local authorities in various size-groups of municipalities, by extent of employment, by salaried employees and other employees, and by sex</p>

116	8. Primärkommunal personal, i genomsnitt per kommun inom olika storleksgrupper av kommuner, fördelad efter förvaltningsgren och tjänstgöringens omfattning den 1 oktober 1970	8. Average number of employees in primary local authorities in various size-groups of municipalities, by branch of administration, and by extent of employment
117	9. Primärkommunal personal fördelad efter län, tjänstgöringens omfattning, tjänstemän och övriga arbetstagare och kön den 1 oktober 1970	9. Employees in primary local authorities by county, by extent of employment, by salaried employees and other employees, and by sex
118	10. Primärkommunal personal fördelad efter län, förvaltningsgren och tjänstgöringens omfattning den 1 oktober 1970	10. Employees in primary local authorities by county, by branch of administration, and by extent of employment
119	11. Primärkommunal personal fördelad efter län, löneplan, lönegrad och kön den 1 oktober 1970	11. Employees in primary local authorities by county, by salary scheme, by salary grade, and by sex
120	12. Primärkommunal personal på löneplan KA fördelad efter anställningsform, tjänstemän och övriga arbetstagare, lönegrad, ortsgrupp och kön den 1 oktober 1970	12. Employees in primary local authorities in salary scheme KA, by type of appointment, by salaried employees and other employees, by salary grade, by cost-of-living zone, and by sex
	a) Tjänstemän, heltid (1A+2H+4H)	a) Salaried employees, full-time (1A+2H+4H)
	b) Tjänstemän, deltid (1B+2D+3D+4D)	b) Salaried employees, part-time (1B+2D+3D+4D)
	c) Övriga arbetstagare, heltid (5H)	c) Other employees, full-time (5H)
	d) Övriga arbetstagare, deltid (5D)	d) Other employees, part-time (5D)
	e) Samtliga	e) All employees
124	13. Primärkommunal personal på löneplan KA fördelad efter anställningsform, tjänstemän och övriga arbetstagare, löneklass, ortsgrupp och kön den 1 oktober 1970	13. Employees in primary local authorities in salary scheme KA, by type of appointment, by salaried employees and other employees, by salary step, by cost-of-living zone, and by sex
	a) Tjänstemän, heltid (1A+2H+4H)	a) Salaried employees, full-time (1A+2H+4H)
	b) Tjänstemän, deltid (1B+2D+3D+4D)	b) Salaried employees, part-time (1B+2D+3D+4D)
	c) Övriga arbetstagare, heltid (5H)	c) Other employees, full-time (5H)
	d) Övriga arbetstagare, deltid (5D)	d) Other employees, part-time (5D)
	e) Samtliga	e) All employees

129	<p>14. Primärkommunal personal på löneplan KA fördelad efter löneklass, ålder och kön den 1 oktober 1970</p> <p>a) Heltidsanställda b) Deltidsanställda</p>	<p>14. Employees in primary local authorities in salary scheme KA , by salary step, by age, and by sex</p> <p>a) Full-time employees b) Part-time employees</p>
131	<p>15. Primärkommunal personal på löneplan KA, enbart löneklass-placerad, fördelad efter löneklass, anställningsform, tjänstemän och övriga arbetstagare och kön den 1 oktober 1970</p>	<p>15. Employees in primary local authorities in salary scheme KA, without salary grade division, by salary step, by type of appointment, by salaried employees and other employees, and by sex</p>
132	<p>16. Primärkommunal personal på löneplan KB fördelad efter löneklass och ålder den 1 oktober 1970</p>	<p>16. Employees in primary local authorities in salary scheme KB, by salary step, and by age</p>
133	<p>17. Primärkommunal personal, icke löneplansplacerad, fördelad efter månadslön (september 1970), anställningsform, tjänstemän och övriga arbetstagare och kön den 1 oktober 1970</p>	<p>17. Employees in primary local authorities, not in receipt of a schemed salary, by monthly salary (September 1970), by type of appointment, by salaried employees and other employees, and by sex</p>
134	<p>18. Utbetalda lönesummor (i 1 000-tal kronor) september 1970 för primärkommunal personal i vissa befattningar med fördelning efter tjänstgöringens omfattning</p>	<p>18. Expenditure on wages and salaries (kronor, 000 omitted, September, 1970) of employees in primary local authorities in certain positions, by extent of employment</p>
138	<p>19. Primärkommunal personal i vissa befattningar fördelad efter löneplan, lönegrad, ortsgrupp och kön den 1 oktober 1970</p>	<p>19. Employees in primary local authorities in certain positions, by salary scheme, by salary grade, by cost-of-living zone, and by sex</p>
141	<p>20. Primärkommunal personal som nyanställts under perioden 2 oktober 1969—1 oktober 1970 fördelad efter ålder, anställningsform och kön</p>	<p>20. Employees in primary local authorities, new appointed during the period 2nd October 1969—1st October 1970, by age, by type of appointment, and by sex</p>
141	<p>21. Primärkommunal personal som avgått under perioden 2 oktober 1969—1 oktober 1970 fördelad efter ålder, anställningsform och kön</p>	<p>21. Employees in primary local authorities who have resigned during the period 2nd October 1969—1st October 1970, by age, by type of appointment, and by sex</p>

142	22. Primärkommunal personal fördelad efter kommun/kommunalförbund, tjänstgöringens omfattning och tjänstemän och övriga arbetstagare under åren 1967—1970	22. Employees in primary local authorities, by municipality/local federation, by extent of employment, and by salaried employees and other employees during 1967—1970
	Bilagor	Appendices
171	1. Förteckning över kommuner som före 1 juli 1968 var anslutna till Svenska Stadsförbundet	1. List of municipalities which belonged to The Swedish Associations of Towns before the 1st of July, 1968
172	2. Kommuner fördelade efter ortsgupper	2. Municipalities by cost-of-living zones
173	3. Maskinlista	3. Tabulated list
173	4. Blankett N	4. Form N
174	5. Uppgifter avseende städpersonal och GS-personal	5. Informations relating to charwomen and some special groups of other employees
175	6. Uppgifter avseende samariter	6. Informations relating to home aids
176	7. Anvisningar till maskinlista och blankett N	7. Instructions for the tabulated list and the form N

Symboler i tabellerna

Explanation of symbols

»	Repetition
—	Intet finns att redovisa
0	För litet för att upptagas
0,0	
..	Uppgift ej tillgänglig eller för osäker för att angivas
.	Logiskt omöjlig uppgift
*	Preliminär uppgift

Repetition

Magnitude nil

Magnitude less than half of unit employed

Data not available or too uncertain to be stated

Category not applicable

Provisional or estimated figure

Förkortningar i tabellerna

Shorts in the tables

M	Män
Kv	Kvinnor
S:a	Summa
H	Heltid
D	Deltid

Males

Females

Total

Full-time

Part-time

Swedish-English Vocabulary

annan kulturell verksamhet	other cultural activities	heltidsanställda (hem)samarit	full-time employees home aid
anställningsform	type of appointment	hemvårdarinna	home aid
antal	number	hälso- och sjukvård	public health and sick care
arbetsledare	foreman	industriell verksamhet	manufacturing activities
arbetstagare	employee	kanslist	chancery officer
arvodist	person in receipt of a specific remuneration	kommun	local authority, municipality
avgångna	resignations	kommunalförbund	local federation
barnsköterska	children's nurse	kommunsammanslagning	fusion of primary local authorities
befattning	position	kontraktsanställd	employed by specific terms
befordringsgång	promotional system	kontorist	clerk
brandman	fireman	kronor	swedish crowns
central förvaltning	central administration	kvinnor	females, women
deltidsanställda därav	part-time employees of, by	kön	sex
ej löneplansplacerad	with salary not according to a salary scheme	läkare	doctor
enbart löneklassplacerad	with salary step but not salary grade	län	county
fastighetsförvaltning och bostadsförsörjning	real estate management and housing production	lön	salary, wages, earnings
finansiering	financing	lönegrad	salary grade
folkbokförings- och beskattningsväsen	population registration and taxation authorities	lönegradsintervall	interval of salary grades
folkmängd fördelad efter förskollärare förvaltningsgren	population by nursery-school teacher branch of administration	löneklass	salary step
hamnar, kommunikationer och näringsliv	harbours, communications and commercial and industrial life	löneplan	salary scheme
		löneplansplacerad	salary according to a salary scheme
		maskinist	machinist
		månadslön	monthly salary
		män	males, men
		nedanstående nyanställd	mentioned below new employee
		ortsgrupp o-tillägg	cost-of-living zone salary-supplement for inconvenient working hours
		personal primärkommunal	personnel primary local authority
		rekryteringsgång	promotional system
		rätts- och samhällsskydd	legal protection and social defense

samt	and
samliga, summa	sum, total
sjuksköterska	nurse
sjukvårdsbiträde	practical nurse
skolmåltidsbiträde	assistant at a school meal service
skolvaktmästare	school-porter
skötare	hospital orderly
socialassistent	social welfare officer
socialvård och social- försäkring	social welfare and insurance
sport- och friluftsliv	administration of sport and open-air activities
stadsbyggnad, gatu- och parkförvaltning	town-planning, street maintenance, land- scaping
städpersonal	charwomen
tekniker	technician
tillägg	salary-supplement
tjänsteman	salaried employees
tjänstgöringens om- fattning	extent of employment
total lön	total salary, total wages
totalt	total
under	during
undervisning	education
verksamhetsområde	sphere of activity
vissa	certain
ålder	age
ålderdomshemsföre- ståndare	manager of a home for the aged
år	year
ö-tillägg	other salary-supplements
övrig, -a	other, -s
övriga arbetstagare	other employees

Summary

This publication presents results of the survey of employees at primary local authorities in 1970. The survey was carried out by the National Central Bureau of Statistics in cooperation with the Swedish Association of Local Authorities.

The population

The survey population covers all persons of primary local authorities who were employed on the 1st of October 1970 except:

- a) part-time employees at the fire service
- b) part-time school-librarians
- c) school principals and school-teachers (which are included in the survey of government employees)
- d) parish employees
- e) employees at municipal companies or foundations.

Employees with reduced workinghours or absent for some reason (illness, vacation, etc) are included in the sample, but not vacant situations.

The survey population covers 302,000 persons in 1970, which is 67,000 more than the previous year. 24,000 persons of the difference are a real increase since 1969, while the other 43,000 persons represent a part of the population that was not included 1969.

1970 is the first year, that the survey population is the same as the target population.

Within the survey population there is a lack of 800 persons from an institution in Gothenburg.

Analysed variables

The primary material includes the following data; name of the county, name of the municipality or name of local federation, cost-of-living zone, branch of administration, age and sex of the employee, position, type and extent of employment, salary scheme, salary grade, salary step, salary or wages, compensation for work at inconvenient times and other supplements.

Sweden was in 1970 divided into 24 *counties* and 848 *municipalities*. Among the municipalities there were 78 local federations (for special issues), formed by two or more municipalities.

The *municipalities* consisted of 132 towns, 92 boroughs and 624 rural districts.

The data about the employees of the local federations are generally included in the data for one of the municipalities; if not, the information is separately reported in the tables. In the tables 35 local federations are enumerated.

There are three *cost-of-living zones* numbered 3, 4 and 5. Salaries and wages are lowest in zone 3 and highest in zone 5 (see table B).

The branches of administration are:

1. Central administration
2. Legal protection and social defence, population registration and taxation authorities
3. Real estate management and housing production
4. Town planning, street maintenance and landscaping, planning for sport and open-air activities
5. Harbours, communications and commercial and industrial life
6. Manufacturing
7. Education and other cultural activities
8. Social welfare
9. Public health and sick care
10. Financing

The *extent of employment* is divided into full-time employment and part-time employment.

The *salary scheme* system consists of two salary schemes, KA and KB, of which the latter covers the higher employees. Salary scheme KA consists of 30 grades divided into 33 steps, and salary scheme KB of 10 grades.

The higher the number of the salary grade and salary step, the higher is the salary. (Table B.)

Categories of employees included in the tables

Table

- 1, 4—11 cover all employees
- 2— 3 cover all employees except home aids, charwomen and special groups of other employees

- 12—14 cover all employees on salary scheme KA
- 15 covers all employees on salary scheme KB
- 16 covers all employees who are not on salary scheme KA or KB, except home aids, charwomen and special groups of other employees
- 17 covers all employees on salary scheme KA with only salary step (no grade)
- 18—19 cover all employees with the listed types of employment
- 20 covers all new appointed employees, except home aids, charwomen and special groups of other employees
- 21 covers all employees who have resigned, except home aids, charwomen and special groups of other employees
- 22 covers all employees

Note that in the table 22 you cannot compare the municipalities, which are enumerated in appendix 1 neither with the other municipalities during the period 1967—1969 nor with themselves between different years (because there have been successive increases in the survey population — in relation to the target population — for these municipalities).

*Förbundsbenämningar och förkortningar
som använts i texten*

Före 1.7.1968	Svenska kommunför- bundet (f d SKF)	Svenska stadsför- bundet (f d SSF)
Efter 1.7.1968	▼ Svenska kommun- förbundet (SKF)	▼

Primärkommunal personal 1970

Employees in primary local authorities

Från och med 1965 har Statistiska centralbyrån (SCB) i samarbete med Svenska kommunförbundet och Svenska stadsförbundet utarbetat statistik över personal anställd hos de borgerliga primärkommunerna. Den 1 juli 1968 gick de båda förbunden samman under benämningen Svenska kommunförbundet. Detta innebar att de undersökningar som under åren 1965 och 1967 redovisades under rubrikerna »Kommunalanställd personal i kommuner anslutna till Svenska kommunförbundet» och »Tjänstemän anställda hos städer och vissa köpingar» slogs samman till en undersökning. För 192 000 arbetstagare (64 %) har individualuppgifter till 1970 års undersökning insamlats (bilagorna 3 och 4). För återstoden 110 000 personer (36 %), bestående av a) samtliga hemsamariter, anställda enligt »Samariteravtalet» (SAM), b) städpersonal, anställda enligt »Städavtalet» (STP), i kommuner tidigare anslutna till Svenska Stadsförbundet och c) kommunalarbetare, anställda enligt »Gemensamma specialbestämmelser för kommunernas industriella verk och allmänna arbeten m m» (GS), i kommuner tidigare anslutna till Svenska Stadsförbundet, har summariska uppgifter insamlats. Statistiken avser att belysa personalläget den 1 oktober varje år och utgör underlag dels för SCB:s officiella statistik, dels för Svenska kommunförbundets förhandlingsverksamhet, personalplanering m m.

Till f d SSF var anslutna samtliga städer utom 7 (Bollnäs, Haparanda, Hedemora, Nora, Piteå, Ronneby och Strömstad) samt 46 köpingar (se bilaga 1) och till f d SKF alla övriga kommuner.

Populationen

Med 1970 års målpopulation avses samtliga primärkommunalt anställda utom

- deltidsanställda brandmän och deltidsanställt brandbefäl
- deltidsanställda skolbibliotekarier
- arbetstagare, vilkas anställningsvillkor regleras genom statligt fastställda avlöningsbestämmelser (t ex rektorer och lärare)
- församlingarnas personal
- personal anställd i kommunala aktieföretag eller stiftelser.

1970 års undersökningspopulation överensstämmer med målpopulationen. Tidigare år har icke så varit fallet. Se tabell A. Undersökningspopulationen 1970 utgörs av 302 000 personer, en ökning med 67 000 personer jämfört med föregående år. I redovisningen innefattas 43 000 anställda tillhörande personalkategorier, som tidigare inte medtagits. Den egentliga ökningen blir då 24 000 personer (10 %). Bortfallet inom undersökningspopulationen utgörs av ca 800 personer hos en inrättning i Göteborg.

Tjänstledig tjänstemannapersonal ingår i undersökningen om vikarie ej förordnats på tjänsten, medan ledig personal bland *övriga arbetstagare* medtagits endast om ledigheten varit av tillfälligt slag (kortare tids sjukdom o d). Uppgifter om vakanta befattningar har insamlats för tjänstemännen men redovisas ej.

Bakgrund till 1970 års undersökning

Undersökningspopulationen 1970 motsvarar 1969 års undersökningspopulation med undantag av att städpersonal, anställda enligt »Städavtalet» (STP, ca 17 000) och kommunalarbetare, anställda enligt »Gemensamma specialbestämmelser för kommunernas industriella verk och allmänna arbeten m m» (GS, ca 26 000) i kommuner som tidigare tillhört Svenska stadsförbundet medtagits. Se tabell A.

Kommuner och kommunalförbund 1970

Den 1 januari 1970 fanns det i Sverige 848 kommuner och 78 kommunalförbund. Av kommunerna var 132 städer, 92 köpingar och 624 landskommuner. I denna undersökning redovisas 847 kommuner beroende på att förvaltningen av en kommun, Holmön, sköts som förtroendeuppdrag och att man ansett att det inte funnits några anställda hos denna kommun. Uppgifterna för de anställda hos kommunalförbunden ingår oftast i någon av de berörda kommunernas redovisning. I ca 35 fall redovisas kommunalförbundsuppgifterna separat (se tabellerna 4, 5, 6 och 22).

Organisation av uppgiftsinsamlingen

Genom Svenska kommunförbundets försorg tillställdes samtliga kommuner och kom-

Tabell A. Personalkategorier som ingår i 1967 — 1970 års undersökningspopulationer

Personnel categories included in the target populations in 1967—1970

Personalkategori	1967		1968 ³		1969 ⁴		1970 ⁵	
	Fd SKF ¹	Fd SSF ²	Fd SKF	Fd SSF	Fd SKF	Fd SSF	Fd SKF	Fd SSF
<i>Tjänstemän</i>								
Löneplansplacerade	Ingår	Ingår	Ingår	Ingår	Ingår	Ingår	Ingår	Ingår
Icke löneplansplacerade	Ingår	Ingår ej	Ingår	Ingår	Ingår	Ingår	Ingår	Ingår
<i>Övriga arbetstagare</i>								
Personal anställd enligt:								
a) Anstaltsavtalet (ANA)	Ingår	Ingår ej	Ingår	Ingår	Ingår	Ingår	Ingår	Ingår
b) Specialbestämmelser för arbetstagare vid sjukhus och anstalter i Stockholm, Göteborg och Malmö (SSA)	—	Ingår ej	—	Ingår	—	Ingår	—	Ingår
c) Specialbestämmelser för deltidstjänstgörande skolvaktmästare (SKVD)	Ingår	Ingår ej	Ingår	Ingår	Ingår	Ingår	Ingår	Ingår
d) Samaritavtalet (SAM)	Ingår	Ingår ej	Ingår	Ingår ej	Ingår	Ingår	Ingår	Ingår
e) Skolmåltidsavtalet (SKM)	Ingår	Ingår ej	Ingår	Ingår ej	Ingår	Ingår	Ingår	Ingår
f) Städavtalet (STA)	Ingår	Ingår ej	Ingår	Ingår ej	Ingår	Ingår ej	Ingår	Ingår
g) Gemensamma specialbestämmelser för kommunernas industriella verk och allmänna arbeten (GS)	Ingår	Ingår ej	Ingår	Ingår ej	Ingår	Ingår ej	Ingår	Ingår

Befintlig statistik: ¹ Per 1.4.1967. — ² Per 30.8.1967. — ³ Per 1.10.1968. — ⁴ Per 1.10. 1969. — ⁵ Per 1.10. 1970.

municipalförbundet en maskinlista (bilaga 3), som innehöll individuella uppgifter om de anställda vid motsvarande tidpunkt året innan. Denna maskinlista aktualiserades att gälla förhållandena den 1 oktober 1970. Nyanställd personal och hemsamariter i samtliga kommuner samt städpersonal och kommunalarbetare i fd SSF-kommuner redovisas på separata blanketter (bilagorna 4—6). Det färdigställda materialet insamlades därefter av Svenska kommunförbundet.

Bearbetade variabler 1970

Följande variabler har bearbetats i 1970 års undersökning:

1. Län
2. Kommun/kommunalförbund
3. Ortsgrupp
4. Förvaltningsgren
5. Personnummer
6. Befattning
7. Anställningsform
8. Tjänstgöringens omfattning
9. Löneplan
10. Lönegrad
11. Löneklass
12. Uppburen totallön i september (kronor)
13. Ersättning för tjänstgöring på obekvämt arbetstid (o-tillägg) i september (kronor)
14. Övriga tillägg i september (kronor)
15. Avgångsår

Följande variabler har bearbetats men ej utnyttjats i SCBs officiella statistik:

1. Namn
2. Kallortsklass
3. Personalgruppskod (enligt en av Svenska kommunförbundet fastställd förteckning som återfinns i bilaga 7 sid 3)

4. Lönegrupp enligt vilken lön utgått (huvudsakligen utgått) för arbetstagare anställda enligt »Gemensamma bestämmelser för kommunernas industriella verk och allmänna arbeten m m» (GS-avtalet)
5. Utbildning (ett flertal kommuner redovisar ej utbildning)
6. Den för befattningen normalt gällande lönegraden
7. Avgångsorsak.

Dessa variabler kommer eventuellt att bearbetas och redovisas i Svenska kommunförbundets interna statistik.

Med kommunalförbund avses interkommunala samarbetsformer enligt lagen den 31 maj 1957 om kommunalförbund (en förteckning över samtliga förekommande kommunalförbund återfinns i SOS: Rikets indelningar).

Den angivna *ortsgruppen* avser den ortsgrupp efter vilken vederbörande arbetstagares lön utgått. Kommunernas indelning efter ortsgrepp framgår av bilaga 2. Redovisningen av personalen på *förvaltningsgren* har skett med hjälp av titelindelningen för budget och räkenskaper, som tillämpas av de flesta kommuner (den s k K-planen). För kommuner som ej använt K-planen har uppgifterna angående förvaltningsgren anpassats till K-planen enligt vissa normer. Om en arbetstagare varit hänförlig till mer än en förvaltningsgren har den förvaltningsgren angetts inom vilken vederbörande huvudsakligen varit verksam. För personal, som sorterat under central förvaltning och som i huvudsak varit sysselsatt med verksamhet som hört till en annan huvudtitel, har den förvaltningsgren angetts som svarat mot vederbörandes arbetsuppgifter.

K-planens tio huvudtitlar är följande:

(Efter huvudtitelns namn anges den kod som använts i tabellerna)

Central förvaltning (0)

Rätts- och samhällsskydd samt folkbokförings- och beskattningsväsen (1)

Fastighetsförvaltning och bostadsförsörjning (2)

Stadsbyggnad, gatu- och parkförvaltning, sport och friluftsliv (3)

Hamnar, kommunikationer och näringsliv (4)

Industriell verksamhet (5)

Undervisning och annan kulturell verksamhet (6)

Socialvård och socialförsäkring (7)

Hälsa- och sjukvård (8)

Finansiering (9).

Befattning. För varje anställd har man dels angivit tjänstebenenämning i klarskrift och dels en personalgruppskod enligt en av Svenska kommunförbundet uppgjord förteckning (se anvisningarna, bilaga 7, sid 3). Med ledning av dessa uppgifter har förbundet därefter påfört befattningskod för varje anställd.

Personer, som vid redovisningstillfället upprätthöll två olika befattningar, har redovisats på båda befattningarna.

Av *anställningsformen* framgår om arbetstagaren är anställd på heltid eller deltid, mer eller mindre regelbunden tjänstgöring och om arbetstagaren tillhör gruppen tjänstemän eller övriga arbetstagare. I de fall då begreppet tjänstgöringens omfattning använts i tabellerna avses fördelningar efter heltid och deltid.

Följande anställningsformer och beteckningar har använts i tabellerna:

Heltidsanställda

- 1A Tjänsteman hänförlig till grupp 1a i ABT¹
- 2H Tjänsteman hänförlig till grupp 2 i ABT¹
- 4H Tjänsteman med kontrakt
- 5H Övrig arbetstagare

Deltidsanställda

- 1B Tjänsteman hänförlig till grupp 1b i ABT¹
- 2D Tjänsteman hänförlig till grupp 2 i ABT¹
- 3D Tjänsteman, som avlönas enligt »Bestämmelser för deltidsanställda kommunbibliotekarier» (KBD) eller »Bestämmelser för arvodesanställda läkare (LÄA)
- 4D Tjänsteman med kontrakt
- 5D Övrig arbetstagare

Med *tjänstemän* avses samtliga arbetstagare, som ej har anställningsform 5H eller 5D. Tjänstemän i rekryteringsgång hänförs till anställningsform 2H eller 2D.

Antalet *lönegrader* på löneplan KA var 30 och antalet *löneklasser* 33. På löneplan KB var antalet lönegrader och löneklasser 10. Inom varje lönegrad på löneplan KA förekom 4 löneklasser, på löneplan KB endast en löneklass. Löneklassernas lönebelopp framgår av tabell B.

Med *uppburen totallön i september 1970* avses det belopp som legat till grund för skatteberäkning. Hänsyn har alltså tagits till eventuella tillägg och avdrag.

¹ Allmänna bestämmelser för tjänstemän (ABT 70). Enligt ABT är grupp 1a tjänsteman med fortlöpande regelbunden heltidstjänstgöring, grupp 1b är tjänsteman med fortlöpande regelbunden deltidstjänstgöring (omfattande minst hälften av den för motsvarande heltidsanställd gällande arbetstiden) och grupp 2 är annan tjänsteman.

**Tabell B Löneklasslöner per
månad 1970**

Monthly salaries by salary step

Löneklass, nr	Månadslön, kronor		
	Ortsgrupp 3	Ortsgrupp 4	Ortsgrupp 5
Löneplan KA			
1	1 071	1 086	1 146
2	1 122	1 137	1 201
3	1 180	1 198	1 261
4	1 237	1 256	1 324
5	1 313	1 331	1 406
6	1 411	1 430	1 509
7	1 492	1 512	1 592
8	1 610	1 631	1 716
9	1 691	1 713	1 805
10	1 790	1 814	1 908
11	1 883	1 907	2 011
12	1 979	2 006	2 105
13	2 080	2 105	2 204
14	2 184	2 210	2 312
15	2 250	2 276	2 377
16	2 363	2 388	2 492
17	2 481	2 507	2 609
18	2 594	2 620	2 719
19	2 721	2 746	2 846
20	2 856	2 881	2 982
21	3 013	3 037	3 133
22	3 177	3 200	3 293
23	3 350	3 372	3 461
24	3 508	3 530	3 621
25	3 702	3 723	3 810
26	3 909	3 929	4 009
27	4 126	4 144	4 219
28	4 353	4 370	4 441
29	4 595	4 610	4 675
30	4 850	4 863	4 921
31	5 116	5 127	5 179
32	5 398	5 407	5 450
33	5 695	5 702	5 737
Löneplan KB			
1		5 737	
2		6 039	
3		6 341	
4		6 655	
5		7 053	
6		7 543	
7		8 144	
8		8 873	
9		9 755	
10		10 824	

Kontroll av de bearbetade variablerna

Samtliga uppgifter har först granskats manuellt av Svenska kommunförbundet. SCB har haft tillfälle att följa granskningen. I den maskinella granskningen testades att samtliga koder var rimliga. Dessutom har man kontrollerat anställningsform kontra lönegrad och löneklass, lönegrad kontra löneklass, vissa befattningar kontra anställningsform och att vissa befattningar i rekryteringsgång haft rätt anställningsform, löneklass osv.

Jämförelser med föregående år

Jämförelser med föregående år försvaras av de förändringar som skett i undersöknings-

populationen. Undersökningspopulationen för de kommuner, som var anslutna till det gamla Kommunförbundet, har varit oförändrad sedan år 1965. Vid samgåendet mellan Svenska kommunförbundet och Svenska stadsförbundet den 1 juli 1968 omfattade stadsförbundets statistik endast löneplansplacerade tjänstemän. Övriga personalkategorier har successivt tagits med i undersökningarna i enlighet med vad som framgår av tabell A. Som synes är 1970 års undersökning jämförbar med föregående år endast i fråga om tjänstemännen. Årets undersökning är den första, då alla kommuner redovisar samtliga personalkategorier. Se tabell A.

Tabell C. Primärkommunala tjänstemän fördelade efter förvaltningsgren, tjänstgöringens omfattning och kön åren 1969—1970

Salaried employees in primary local authorities, by branch of administration, by extent of employment, and by sex

Förvaltningsgren	1969						1970					
	Heltid			Deltid			Heltid			Deltid		
	M	Kv	Sa	M	Kv	Sa	M	Kv	Sa	M	Kv	Sa
Central förvaltning	3 500	5 577	9 077	63	894	957	3 596	5 803	9 399	77	1 214	1 291
Rätts- och samhällsskydd samt folkbokförings- och beskattningsväsen	3 956	228	4 184	55	100	155	4 037	237	4 274	76	119	195
Fastighetsförvaltning och bostadsförsörjning	2 123	1 189	3 312	27	127	154	2 209	1 247	3 456	43	171	214
Stadsbyggnad, gatu- och parkförvaltning, sport och friluftsliv	9 702	3 288	12 990	193	517	710	10 594	3 444	14 038	224	726	950
Hamnar, kommunikationer och näringsliv	1 414	362	1 776	25	49	74	1 387	374	1 761	28	65	93
Industriell verksamhet	5 396	1 306	6 702	131	131	262	5 474	1 324	6 798	116	161	277
Undervisning och annan kulturell verksamhet	4 372	5 745	10 117	1 133	4 070	5 203	4 522	6 105	10 627	1 564	5 223	6 787
Socialvård och socialförsäkring	3 872	17 504	21 376	331	2 843	3 174	4 175	19 443	23 618	323	3 638	3 961
Hälso- och sjukvård	3 238	10 755	13 993	131	1 653	1 784	3 460	11 694	15 154	186	2 222	2 408
Finansiering	—	3	3	—	—	—	2	3	5	1	2	3
Summa	37 573	45 957	83 530	2 089	10 384	12 473	39 456	49 674	89 130	2 638	13 541	16 179

Kommentarer till tabellerna

- Tabell 1, 4—11, 22 omfattar samtliga anställda (tab 22 se även nedan)
- » 2, 3 omfattar samtliga anställda för vilka individualuppgifter lämnats (se kommentar nedan)
- » 12—14 omfattar samtliga på löneplan KA
- » 15 omfattar enbart löneplansplacerade på löneplan KA
- » 16 omfattar samtliga på löneplan KB
- » 17 omfattar samtliga icke löneplansplacerade för vilka individualuppgifter lämnats (se kommentar nedan)
- » 18, 19 omfattar samtliga i de uppräknade befattningarna
- » 20 omfattar samtliga nyanställda för vilka individualuppgifter lämnats (se kommentar nedan)
- » 21 omfattar samtliga avgångna utom hemsamariter (se kommentar nedan)

I tabellerna 2, 3, 16, 20 och 21 ingår ej hemsamariter anställda enligt »Samariteravtalet» (SAM) och ej heller städpersonal anställda enligt »Städavtalet» (STP) och

kommunalarbetare anställda enligt »Gemensamma specialbestämmelser för kommunernas industriella verk och allmänna arbeten m m» (GS) anställda i f d SSF-kommuner. För denna personal har endast summariska uppgifter insamlats. Således saknas uppgift angående t ex ålder och månadslön. (Se bilaga 5 och 6.)

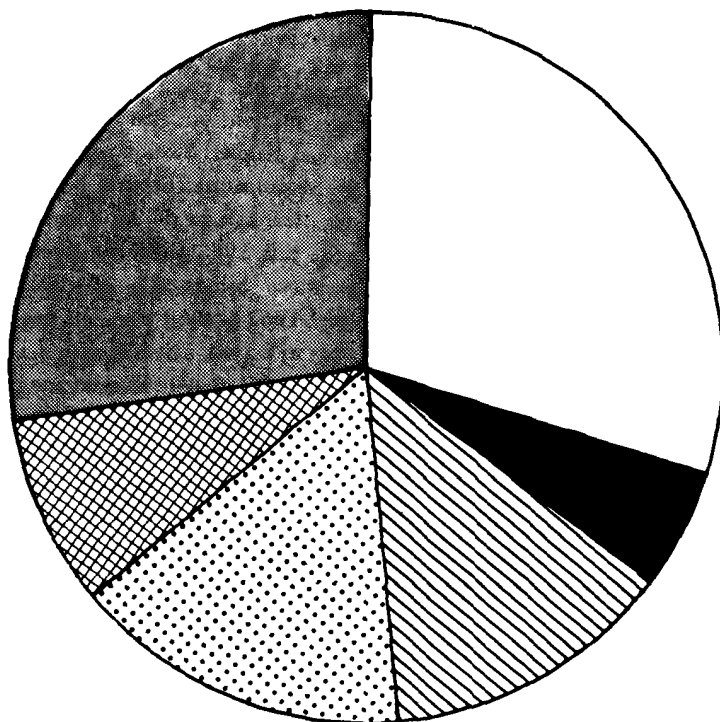
I tabell 22 där redovisning per kommun/kommunalförbund förekommer är uppgifterna, för de kommuner som före den 1 juli 1968 tillhörde Svenska stadsförbundet (se bilaga 1), ofullständiga under åren 1967—1969 p g a att vissa personalgrupper ej ingick i Svenska stadsförbundets redovisning, men successivt medtagits. Dessa kommuner har ej heller särredovisat deltidsanställd personal per kommun år 1967. De ingår bland de heltidsanställda.

Variabeln ålder i tabellerna 2, 3, 14, 15, 20 och 21 har uträknats som redovisningsåret minus födelseåret.

I tabellerna 5, 8 och 10 har förvaltningsgrenarna angetts enligt kod på sid 16.

Diagram 1. Primärkommunal personal fördelad efter tjänstemän och övriga arbetstagare samt efter tjänstgöringens omfattning den 1 oktober 1970

Employees in primary local authorities, by salaried employees and other employees, and by extent of employment









	Tjänstemän heltid	89 130	29,5 %
 deltid	16 179	5,4 %
	Övriga arbetstagare (individual- redovisade) heltid	39 706	13,2 %
	Övriga arbetstagare (individual- redovisade) deltid	46 880	15,5 %
	Övriga arbetstagare (summa- redovisade) heltid	26 411	8,8 %
	Övriga arbetstagare (summa- redovisade) deltid	83 325	27,6 %
		301 631	100,0 %

Diagram 2. Primärkommunal personal fördelad efter kön och tjänstgöringens omfattning den 1 oktober 1970

Employees in primary local authorities, by sex, and by extent of employment

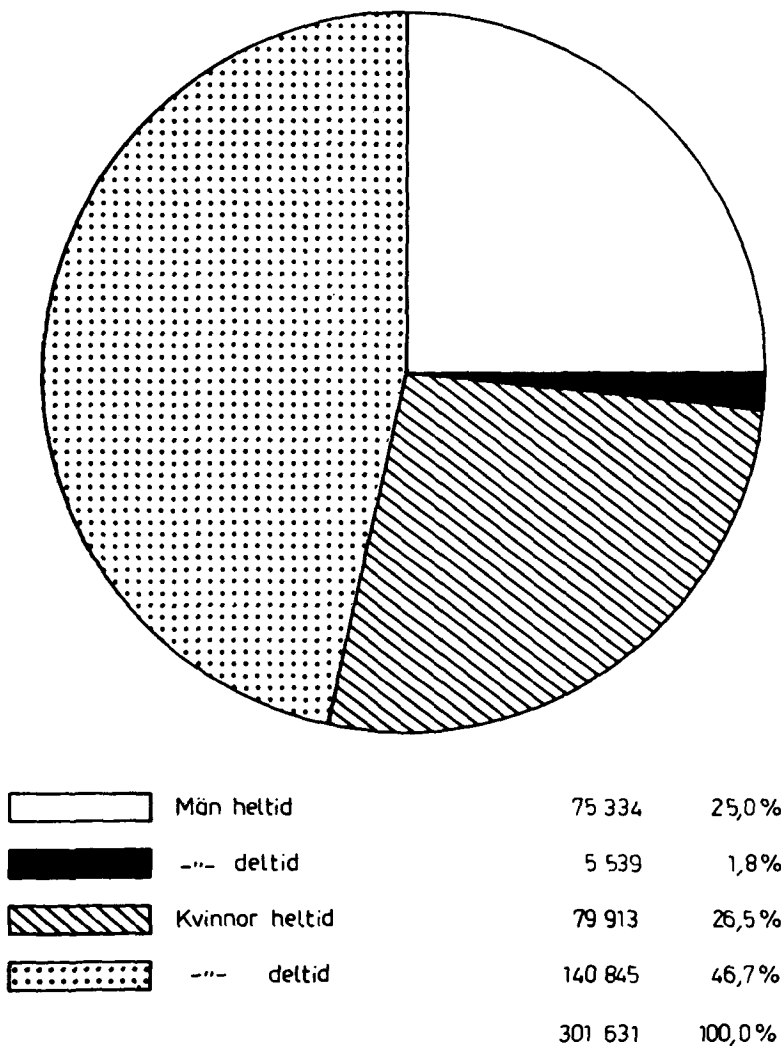


Diagram 3. Primärkommunala tjänstemän procentuellt fördelade efter förvaltningsområde och tjänstgöringens omfattning den 1 oktober 1970

Salaried employees in primary local authorities, by branch of administration, and by extent of employment, in percentages

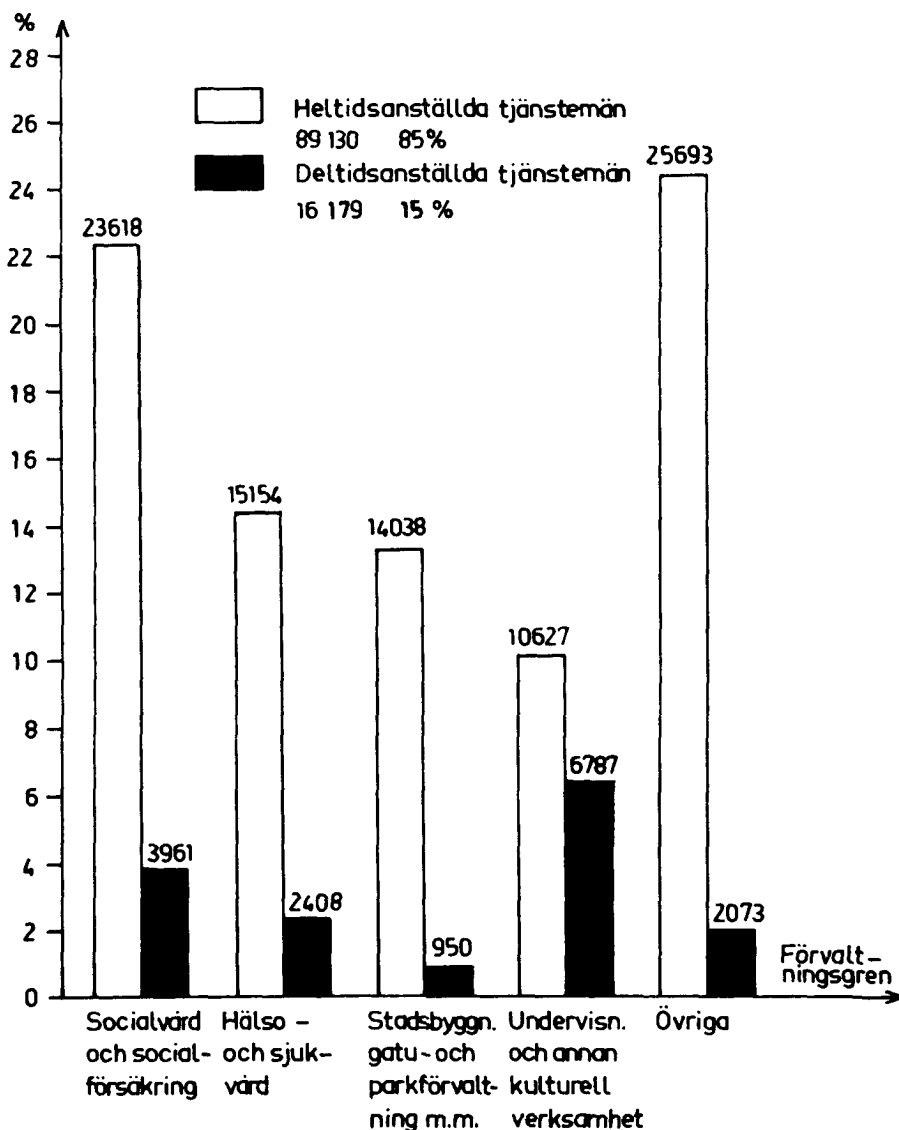


Diagram 4. Primärkommunala tjänstemän procentuellt fördelade efter lönegrad den 1 oktober 1970

Salaried employees in primary local authorities by salary grade, in percentages

a) Män

a) Males

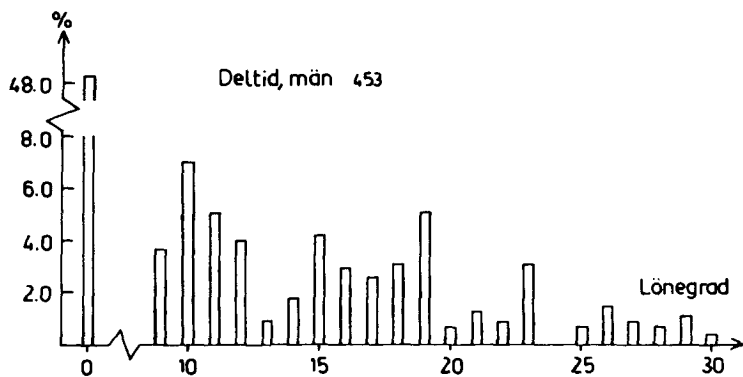
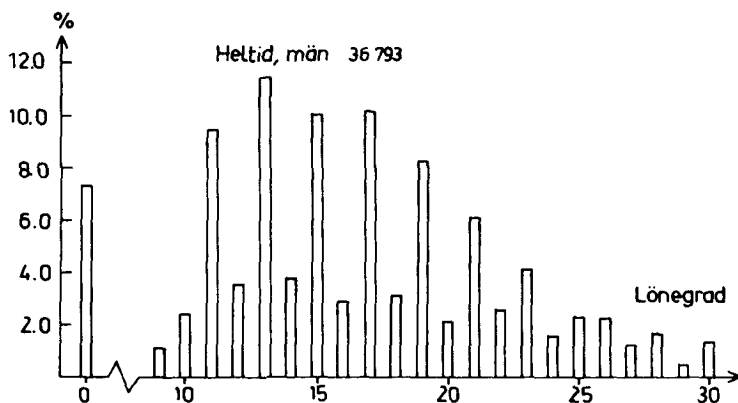
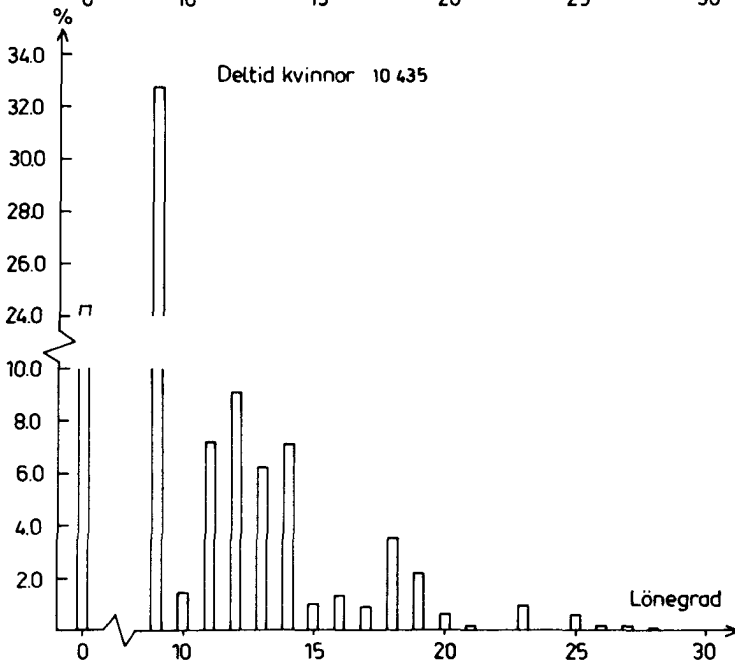
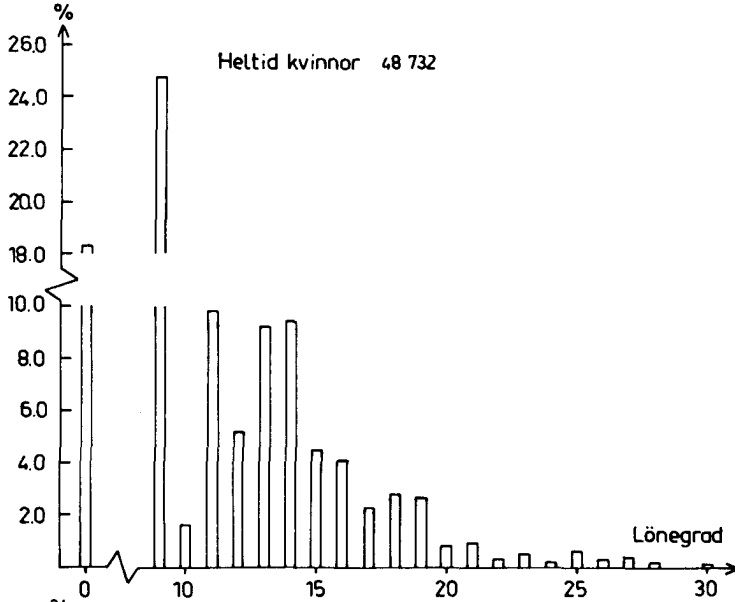


Diagram 4. Primärkommunala tjänstemän procentuellt fördelade efter lönegrad den 1 oktober 1970

Salaried employees in primary local authorities by salary grade, in percentages

b) Kvinnor

b) Females



TABELLER

TABLES

Tabell 1. Primärkommunal personal fördelad efter förvaltningsgren, anställningsform, tjänstemän och övriga arbetstagare och kön den 1 oktober 1970

a) Heltidsanställda

Employees in primary local authorities, by branch of administration, by type of appointment, by salaried employees and other employees, and by sex

a) Full-time employees

FÖRVALTNINGSGREN	TJÄNSTEMÄN									ÖVRIGA ARBETSTAGARE				
	TA		2H		4H		SAMTLIGA		SUMMA	DÄRAV KB ¹		M	KV	SUMMA
	M	KV	M	KV	M	KV	M	KV		M	KV			
CENTRAL FÖRVALTNING	3300	5463	239	337	57	3	3596	5803	9399	357	6	57	7	64
RÄTTS- OCH SAMHÄLLSSKYDD SAMT FOLKBOKFÖRINGS- OCH BESKATT- NINGSVÄSEN	3938	216	98	21	1	-	4037	237	4274	7	-	94	4	98
FASTIGHETSFÖRVALTNING OCH BOSTADSFÖRSÖRJNING	2052	1160	126	87	31	-	2209	1247	3456	152	2	935	15	950
STADSBYGGNAD-GATU- OCH PARK- FÖRVALTNING SPORT OCH FRILUFTS- LIV	9854	3215	622	226	118	3	10594	3444	14038	626	6	29206	892	30098
HAMNAR KOMMUNIKATIONER OCH NÄRINGSLIV	1327	355	51	19	9	-	1387	374	1761	59	-	95	102	197
INDUSTRIELL VERKSAMHET	5298	1238	146	85	30	1	5474	1324	6798	170	-	1403	18	1421
UNDERVISNING OCH ANNAN KULTU- RELL VERKSAMHET	4258	5710	244	394	20	1	4522	6105	10627	66	9	1498	137	1635
SOCIALVÅRD OCH SOCIALFÖRSÄKRING	3847	17877	318	1566	10	-	4175	19443	23618	88	10	765	17492	18257
HÄLSO- OCH SJUKVÅRD	3230	10794	190	895	40	5	3460	11694	15154	332	52	1825	11572	13397
FINANSIERING	1	1	-	2	1	-	2	3	5	-	-	-	-	-
SUMMA	37105	46029	2034	3632	317	13	39456	49674	89130	1857	85	35878	30239	66117

¹ Härin ingår 1 kvinnlig och 18 manliga heltidsanställda tjänstemän.

Tabell 1. Primärkommunal personal fördelad efter förvaltningsgren, anställningsform, tjänstemän och övriga arbetstagare och kön den 1 oktober 1970

b) Deltidsanställda

b) Part-time employees

FÖRVALTNINGSGREN	TJÄNSTEMÄN										ÖVRIGA ARBETSTAGARE			
	1B		2D		3D		4D		SAMTLIGA		SUMMA	M	KV	SUMMA
	M	KV	M	KV	M	KV	M	KV	M	KV				
CENTRAL FÖRVALTNING	17	968	56	245	1	-	3	1	77	1214	1291	24	301	325
RÄTTS- OCH SAMHÄLLSSKYDD SAMT FOLKBOKFÖRINGS- OCH BESKATTNINGSVÄSEN	6	92	69	27	-	-	1	-	76	119	195	20	28	48
FASTIGHETSFÖRVALTNING OCH BOSTADSFÖRSÖRJNING	8	133	35	36	-	1	-	1	43	171	214	824	6596	7420
STADSBYGGNAD GATU- OCH PARK-FÖRVALTNING SPORT OCH FRILUFTSLIV	29	553	192	173	1	-	2	-	224	726	950	410	753	1163
HAMNAR KOMMUNIKATIONER OCH NÄRINGSLIV	6	39	21	26	-	-	1	-	28	65	93	26	155	181
INDUSTRIELL VERKSAMHET	14	130	101	30	1	1	-	-	116	161	277	237	41	278
UNDERVISNING OCH ANNAN KULTURELL VERKSAMHET	85	2716	1108	2001	371	506	-	-	1564	5223	6787	794	32457	33251
SOCIALVÅRD OCH SOCIALFÖRSÄKRING	55	2460	205	1172	63	6	-	-	323	3638	3961	349	83195	83544
HÄLSO- OCH SJUKVÅRD	51	1661	103	551	32	10	-	-	186	2222	2408	216	3775	3991
FINANSIERING	-	1	1	1	-	-	-	-	1	2	3	1	3	4
SUMMA	271	8753	1891	4262	469	524	7	2	2638	13541	16179	2901	127304	130205

Tabell 1. Primärkommunal personal fördelad efter förvaltningsgren, anställningsform, tjänstemän och övriga arbetstagare och kön den 1 oktober 1970

c) Samtliga

c) All employees

FÖRVALTNINGSGREN	TJÄNSTEMÄN											ÖVRIGA ARBETSTAGARE				
	1A+1B		2H+2D		3D		4H+4D		SAMTLIGA		SUMMA	DÄRAV KB		M	KV	SUMMA
	M	KV	M	KV	M	KV	M	KV	M	KV		M	KV			
CENTRAL FÖRVALTNING	3317	6431	295	582	1	-	60	4	3673	7017	10690	357	6	81	308	389
RÄTTS- OCH SAMHÄLLSSKYDD SAMT FOLKBOKFÖRINGS- OCH BESKATT- NINGSVÄXEN	3944	308	167	48	-	-	3	-	4113	356	4469	7	-	114	32	146
FASTIGHETSFÖRVALTNING OCH BOSTADSFÖRSÖRJNING	2060	1293	161	123	-	1	31	1	2252	1418	3670	152	2	1759	6611	8370
STADSBYGGNAD GATU- OCH PARK- FÖRVALTNING SPORT OCH FRILUFTS- LIV	9883	3768	814	399	1	-	120	3	10818	4170	14988	626	6	29616	1645	31261
HAMNAR KOMMUNIKATIONER OCH NÄRINGSLIV	1333	394	72	45	-	-	9	-	1415	439	1854	59	-	121	257	378
INDUSTRIELL VERKSAMHET	5312	1368	247	115	1	1	30	1	5590	1485	7075	170	-	1640	59	1699
UNDERVISNING OCH ANNAN KULTU- RELL VERKSAMHET	4343	8426	1352	2395	371	506	20	1	6086	11328	17414	66	9	2292	32594	34886
SOCIALVÅRD OCH SOCIALFÖRSÄKRING	3902	20337	523	2738	63	6	10	-	4498	23081	27579	88	10	1114	100687	101801
HÄLSO- OCH SJUKVÅRD	3281	12455	293	1446	32	10	40	5	3646	13916	17562	332	52	2041	15347	17388
FINANSIERING	1	2	1	3	-	-	1	-	3	5	8	-	-	1	3	4
SUMMA	37376	54782	3925	7894	469	524	324	15	42094	63215	105309	1857	85	38779	157543	196322

Tabell 2. Primärkommunal personal fördelad efter ålder, anställningsform, tjänstemän och övriga arbetstagare och kön den 1 oktober 1970

Employees in primary local authorities, by age, by type of appointment, by salaried employees, and by sex

a) Heltidsanställda

a) Full-time employees

ÅLDER	TJÄNSTEMÄN										ÖVR ARBETSTAGARE					
	1A		2H		4H		SAMTLIGA			ÖRÄRV KB ¹						
	M	KV	M	KV	M	KV	M	KV	SUMMA	M	KV	M	KV	SUMMA		
-19	106	682	269	736	-	-	375	1418	1793	-	-	284	1665	1949		
20	129	687	67	182	-	-	196	869	1065	-	-	125	1229	1354		
21	182	1213	50	198	-	-	232	1411	1643	-	-	103	1367	1470		
22	306	1760	78	250	-	-	384	2010	2394	-	-	154	1318	1472		
23	476	2288	106	259	-	1	582	2548	3130	-	-	161	1222	1383		
24	608	2500	91	227	3	-	702	2727	3429	-	-	169	1051	1220		
25	901	2528	118	201	5	-	1024	2729	3753	-	-	164	1019	1183		
26	981	2314	108	174	8	-	1097	2488	3585	-	-	166	805	971		
27	927	1996	100	142	13	3	1040	2141	3181	-	-	143	682	825		
28	976	1709	64	93	8	1	1048	1803	2851	-	-	117	610	727		
29	905	1297	53	82	9	2	967	1381	2348	2	-	123	480	603		
30	883	1172	46	80	9	1	938	1253	2191	5	-	131	480	611		
31	896	1093	30	49	18	2	944	1144	2088	8	1	96	408	504		
32	859	1007	35	46	15	-	909	1053	1962	15	1	125	406	531		
33	860	969	33	42	12	-	905	1011	1916	33	2	142	382	524		
34	844	884	20	41	10	-	874	925	1799	19	-	125	408	533		
35	814	867	16	36	17	-	847	903	1750	29	1	131	388	519		
36	717	774	16	36	10	-	743	810	1553	33	2	110	415	525		
37	754	774	13	33	14	1	781	808	1589	33	3	140	401	541		
38	804	854	15	42	11	-	830	896	1726	47	2	131	462	593		
39	802	807	19	50	11	-	832	857	1689	52	2	162	496	658		
40	787	855	26	38	6	-	819	893	1712	49	4	162	498	660		
41	865	825	16	35	14	-	895	860	1755	51	2	168	493	661		
42	913	847	20	32	8	-	941	879	1820	56	2	200	505	705		
43	896	794	22	36	7	-	925	830	1755	67	3	197	508	705		
44	969	887	24	37	9	-	1002	924	1926	56	3	211	540	751		
45	946	842	15	31	5	-	966	873	1839	61	4	265	615	880		
46	1027	862	17	41	5	-	1049	903	1952	85	4	245	569	814		
47	1027	941	26	30	5	-	1058	971	2029	67	3	255	663	918		
48	1025	910	21	34	5	-	1051	944	1995	61	2	239	656	895		
49	1184	958	23	48	16	-	1223	1006	2229	93	1	273	712	985		
50	1170	984	24	40	8	-	1202	1024	2226	69	7	285	704	989		
51	970	806	16	32	4	1	990	839	1829	54	5	260	619	879		
52	895	805	22	25	7	-	924	830	1754	90	-	273	625	898		
53	894	755	25	20	7	-	926	775	1701	65	1	289	708	997		
54	907	731	25	17	4	-	936	748	1684	65	2	313	658	971		
55	873	688	18	16	2	-	893	704	1597	63	3	326	676	1002		
56	944	767	27	13	5	-	976	780	1756	63	4	341	662	1003		
57	861	656	23	12	3	-	887	668	1555	59	4	302	641	943		
58	859	599	20	13	2	-	881	612	1493	76	-	326	630	956		
59	790	544	20	7	4	-	814	551	1365	60	4	328	530	858		
60	790	525	28	11	1	-	819	536	1355	67	3	325	508	833		
61	733	399	25	9	3	-	761	408	1169	57	2	289	475	764		
62	675	335	28	9	2	-	705	344	1049	37	7	252	411	663		
63	554	236	26	8	1	-	581	244	825	43	1	269	200	469		
64	518	162	25	13	2	1	545	176	721	38	-	226	109	335		
65-	303	141	125	26	9	-	437	167	604	29	-	330	146	476		
SUMMA	37105	46029	2034	3632	317	13	39456	49674	89130	1857	85	9951	29755	39706		

¹ Här i ingår 1 kvinnlig och 16 manliga deltidsanställda tjänstemän.

Tabell 2. Primärkommunal personal fördelad efter ålder, anställningsform, tjänstemän och övriga arbetstagare och kön den 1 oktober 1970

b) Deltidsanställda

b) Part-time employees

ÅLDER	TJÄNSTEMÄN										ÖVR ARBETSTAGARE			
	1B		2D		3D		4D		SAMTLIGA		SUMMA	M	KV	SUMMA
	M	KV	M	KV	M	KV	M	KV	M	KV				
-19	2	36	81	184	-	8	-	-	83	228	311	111	635	746
20	3	28	25	40	1	2	-	-	29	70	99	34	268	302
21	4	43	31	67	2	1	-	-	37	111	148	40	242	282
22	2	57	35	75	-	1	-	-	37	133	170	37	254	291
23	4	109	35	58	-	2	-	-	39	169	208	38	280	318
24	4	167	44	88	1	2	-	-	49	257	306	32	331	363
25	5	203	40	112	1	-	-	-	46	315	361	34	328	362
26	6	284	43	107	3	4	-	-	52	395	447	27	391	418
27	4	294	50	116	3	1	-	-	57	411	468	37	424	461
28	11	310	55	103	2	6	-	-	68	419	487	36	461	497
29	11	271	36	122	2	5	-	-	49	398	447	17	437	454
30	8	263	26	113	7	4	-	-	41	380	421	27	512	539
31	6	263	40	121	5	6	-	-	51	390	441	21	592	613
32	9	300	34	105	9	7	-	-	52	412	464	24	645	669
33	6	249	37	112	4	8	-	-	47	369	416	27	665	692
34	6	234	36	117	5	17	-	-	47	368	415	29	657	686
35	7	266	35	150	3	16	-	-	45	432	477	23	700	723
36	4	265	38	121	5	13	-	-	47	399	446	30	773	803
37	7	266	40	93	3	17	-	-	50	376	426	34	830	864
38	8	272	38	134	11	11	-	-	57	417	474	36	940	976
39	4	269	32	111	4	19	-	-	40	399	439	29	951	980
40	2	293	37	106	15	6	-	-	54	405	459	28	1090	1118
41	1	310	35	100	8	12	-	-	44	422	466	29	1029	1058
42	2	298	24	109	7	15	-	-	33	422	455	37	1206	1243
43	2	253	39	118	11	15	1	-	53	386	439	39	1219	1258
44	3	294	35	115	13	10	-	-	51	419	470	41	1273	1314
45	6	269	26	115	14	16	-	-	46	400	446	56	1336	1392
46	8	264	36	101	9	17	-	-	53	382	435	50	1424	1474
47	7	250	39	93	9	21	-	-	55	364	419	57	1525	1582
48	5	236	36	83	9	14	-	-	50	333	383	47	1488	1535
49	5	242	33	99	11	7	1	-	50	348	398	62	1655	1717
50	8	233	34	83	8	26	-	-	50	342	392	51	1836	1887
51	6	177	33	69	8	19	-	1	47	266	313	50	1549	1599
52	5	138	35	76	20	12	-	-	60	226	286	67	1496	1563
53	5	137	31	56	14	14	-	-	50	207	257	78	1507	1585
54	3	145	26	56	12	18	-	-	41	219	260	70	1466	1536
55	4	122	30	69	12	14	-	-	46	205	251	60	1415	1475
56	4	101	28	68	17	19	-	-	49	188	237	84	1508	1592
57	5	97	31	58	14	13	-	-	50	168	218	78	1429	1507
58	4	103	36	41	16	11	-	-	56	155	211	76	1374	1450
59	3	80	23	45	18	13	1	-	45	138	183	82	1233	1315
60	8	69	33	39	26	14	-	-	67	122	189	78	1121	1199
61	8	43	38	44	15	12	-	1	61	100	161	88	990	1078
62	7	38	46	40	15	7	-	-	68	85	153	101	860	961
63	8	36	33	40	20	8	-	-	61	84	145	76	576	652
64	2	24	43	43	17	9	1	-	63	76	139	89	410	499
65-	29	52	220	147	60	32	3	-	312	231	543	480	772	1252
SUMMA	271	8753	1891	4262	469	524	7	2	2638	13541	16179	2777	44103	46880

Tabell 3. Primärkommunal personal, heltidsanställd, fördelad efter månadslön (september 1970), ålder och kön den 1 oktober 1970

MÅNADSLÖN (KRUNOR)	ÅLDER											
	-19		20-24		25-29		30-34		35-39		40-44	
	M	KV	M	KV	M	KV	M	KV	M	KV	M	KV
0000	12	61	74	512	61	538	50	241	44	137	33	124
0001-0499	39	345	51	697	44	574	38	239	27	150	35	119
0500-0599	13	53	9	71	15	61	6	29	9	23	2	19
0600-0699	32	55	14	86	11	47	8	23	3	25	5	35
0700-0799	32	51	15	103	13	83	8	28	8	22	10	40
0800-0899	45	64	19	120	8	94	9	45	5	51	13	35
0900-0999	50	76	23	140	19	95	4	65	6	53	9	59
1000-1099	52	129	29	186	19	104	13	69	14	38	10	49
1100-1199	68	352	37	268	22	122	8	62	11	68	20	55
1200-1299	60	334	46	422	22	151	15	70	15	64	16	54
1300-1399	41	358	65	647	29	174	19	74	12	68	18	66
1400-1499	45	372	96	1246	54	268	30	106	24	105	23	103
1500-1599	28	305	90	1109	44	249	29	109	26	98	23	87
1600-1699	31	221	120	2143	53	1074	40	309	35	293	32	328
1700-1799	32	117	118	1720	107	1309	65	539	29	425	50	506
1800-1899	21	47	183	1396	139	1435	87	686	78	611	67	670
1900-1999	21	33	253	1099	194	1317	125	765	98	714	153	851
2000-2099	12	17	249	795	264	1101	128	672	133	542	170	646
2100-2199	6	10	257	921	430	967	185	505	148	558	196	620
2200-2299	5	6	225	685	505	954	299	442	186	432	265	471
2300-2399	5	4	171	477	511	719	317	441	267	389	273	416
2400-2499	3	5	137	221	462	485	306	294	228	255	319	281
2500-2599	1	1	95	139	410	359	283	239	252	177	306	203
2600-2699	1	-	80	103	335	284	216	212	220	201	215	184
2700-2799	-	1	68	80	403	358	306	232	234	172	288	196
2800-2899	1	1	54	33	333	197	310	176	263	149	303	150
2900-2999	-	1	33	32	166	126	151	114	145	91	177	98
3000-3199	1	1	60	29	432	133	452	183	390	173	464	133
3200-3499	1	1	29	20	326	129	452	93	393	86	439	101
3500-3999	-	-	12	11	223	84	471	81	519	48	586	70
4000-4499	-	-	4	2	96	32	262	43	249	24	281	28
4500-4999	-	-	-	1	29	20	128	17	115	17	157	18
5000-5999	-	-	1	1	21	13	128	16	184	15	206	12
6000-6999	-	-	-	-	11	4	47	10	99	13	139	8
7000-	-	-	-	-	27	3	144	44	196	44	165	34
SUMMA	658	3071	2717	15517	5836	13668	5139	7273	4667	6331	5490	6859

Full-time employees in primary local authorities, by monthly salary, (September 1970),
by age, and by sex

ÅLDER								SAMTLIGA			MANADSLÖN (KRUNKI)
45-49		50-54		55-59		60-		M	KV	SUMMA	
M	KV	M	KV	M	KV	M	KV				
37	115	40	149	30	135	47	95	428	2107	2535	0000
54	141	55	133	96	123	134	92	573	2668	3241	0001-0499
14	17	17	32	15	33	26	18	126	356	482	0500-0599
15	27	19	31	16	41	28	21	149	391	540	0600-0699
17	34	10	37	16	29	25	22	154	439	593	0700-0799
12	56	12	38	18	39	18	22	159	564	723	0800-0899
10	62	11	38	16	27	30	27	178	642	820	0900-0999
13	57	15	57	21	47	32	16	218	752	970	1000-1099
20	54	19	56	15	52	24	25	244	1114	1358	1100-1199
23	62	11	63	36	44	34	28	278	1292	1570	1200-1299
18	71	22	63	31	64	35	36	290	1621	1911	1300-1399
20	109	28	77	32	56	52	40	404	2484	2888	1400-1499
26	99	31	91	37	65	52	33	388	2245	2633	1500-1599
42	345	39	236	61	169	69	64	522	5182	5704	1600-1699
54	489	69	427	79	283	93	120	696	5935	6631	1700-1799
126	783	104	654	137	475	149	221	1111	6978	8089	1800-1899
149	1022	165	928	172	736	167	379	1497	7844	9341	1900-1999
221	762	226	770	255	649	240	395	1898	6349	8247	2000-2099
296	734	315	718	371	683	388	467	2592	6183	8775	2100-2199
370	502	338	455	395	434	366	306	2954	4687	7641	2200-2299
392	521	402	507	421	471	396	280	3155	4225	7380	2300-2399
388	304	361	317	316	266	285	163	2805	2591	5396	2400-2499
304	228	342	205	343	207	282	119	2618	1877	4495	2500-2599
282	203	263	217	263	226	192	113	2067	1743	3810	2600-2699
351	226	364	232	265	218	238	116	2517	1833	4350	2700-2799
381	166	362	224	332	188	253	92	2592	1376	3968	2800-2899
217	101	205	150	211	155	149	77	1454	945	2399	2900-2999
521	207	453	214	394	182	315	97	3482	1352	4834	3000-3199
472	140	433	158	356	144	292	79	3193	951	4144	3200-3499
696	75	594	77	504	72	381	59	3988	577	4565	3500-3999
311	39	327	36	202	29	190	26	1922	259	2181	4000-4499
184	47	183	39	121	25	113	20	1030	204	1234	4500-4999
268	16	237	22	194	12	158	15	1397	122	1519	5000-5999
150	12	151	7	158	7	137	11	892	72	964	6000-6999
140	22	141	18	110	15	92	10	1015	190	1205	7000-
6592	7850	6364	7476	6039	6401	5482	3704	48986	78150	127136	SUMMA

Tabell 4. Primärkommunal personal fördelad efter kommun/kommunalförbund, tjänstgöringens omfattning, tjänstemän och övriga arbetstagare och kön den 1 oktober 1970

Employees in primary local authorities, by municipality/local federation, by extent of employment, by salaried employees and other employees, and by sex

KOMMUN/ KOMMUNAL - FÖRBUND	FOLKM. 1 JAN 1970	TJÄNSTEMÄN							ÖVRIGA ARBETSTAGARE						TOTALT			
		HELTID		DELTID		SAMTLIGA		SUMMA	HELTID		DELTID		SAMTLIGA		SUMMA	M	KV	SUMMA
		M	KV	M	KV	M	KV		M	KV	M	KV	M	KV				
STOCKHOLMS LÄN																		
ALMUNGE	1716	3	7	2	3	5	10	15	4	6	1	39	5	45	50	10	55	65
BLIDÖ	797	-	3	-	-	-	3	3	2	2	-	26	2	28	30	2	31	33
BÖÖ	11329	40	73	12	39	52	112	164	34	22	4	115	38	137	175	90	249	339
BÖTK:A-GRÖDINGE BFB	29	1	-	-	-	29	1	30	-	-	-	1	-	1	1	29	2	31
BÖTKYRKA	20843	92	145	4	33	96	178	274	71	41	3	262	74	303	377	170	481	651
DANDERYD	15505	86	90	8	64	94	154	248	53	41	2	145	55	186	241	149	340	489
DJURSHOLM	12674	51	70	7	34	58	104	162	71	17	2	94	73	111	184	131	215	346
DJURÖ	1690	-	6	1	3	1	9	10	1	7	2	31	3	38	41	4	47	51
EKERÖ	7319	16	35	5	20	21	55	76	9	21	1	77	10	98	108	31	153	184
FROTUNA	1459	1	5	-	2	1	7	8	2	8	1	27	3	35	38	4	42	46
FÄRINGSÖ	3949	5	13	11	12	16	25	41	1	9	3	31	4	40	44	20	65	85
GRÖDINGE	3107	8	14	2	6	10	20	30	1	8	1	44	2	52	54	12	72	84
GUSTAVSBERG	7856	27	36	11	26	38	62	100	5	10	6	114	11	124	135	49	186	235
HÖDINGE	53789	269	304	22	91	291	395	686	260	75	19	345	279	420	699	570	815	1385
HÄVERÖ	7967	26	31	2	8	28	39	67	20	25	4	139	24	164	188	52	203	255
JÄRFÄLLA	46515	196	294	6	93	202	387	589	97	116	-	476	97	592	689	299	979	1278
JÄRNA	7767	11	28	1	7	12	35	47	27	6	3	90	30	96	126	42	131	173
KNIVSTA	5847	7	21	1	9	8	30	38	13	12	3	91	16	103	119	24	133	157
KNUTBY	2280	2	6	1	7	3	13	16	1	8	1	69	2	77	79	5	90	95
LIDINGÖ	36334	195	201	7	114	202	315	517	95	49	1	288	96	337	433	298	652	950
LYHUNDRÅ	3382	3	11	1	5	4	16	20	2	11	2	57	4	68	72	8	84	92
MARSTA	19762	105	123	10	22	115	145	260	55	47	2	127	57	174	231	172	319	491
NACKA	26865	226	212	30	110	256	322	578	131	71	4	283	135	354	489	391	676	1067
NÖRRTÄLJE	12738	81	56	3	15	84	71	155	92	20	2	206	94	226	320	178	297	475
NYNASHAMN	10905	41	56	-	17	41	73	114	26	20	-	165	26	185	211	67	258	325
RIMBO	6804	13	27	2	17	15	44	59	22	26	3	177	25	203	228	40	247	287
ROSLAGS-LÄNNA	1836	1	3	-	-	1	3	4	2	8	-	50	2	58	60	3	61	64
SALEM	8864	37	68	14	32	51	100	151	32	19	3	107	35	126	161	86	226	312
SALTSJOBADEN	7112	28	34	2	21	30	55	85	26	23	-	62	26	85	111	56	140	196
SIGTUNA	4263	13	17	1	4	14	21	35	21	8	-	45	21	53	74	35	74	109
SÖLLENTUNA	36744	227	259	6	71	233	330	563	98	88	1	488	99	576	675	332	906	1238
SOLNA	56607	303	397	3	67	306	464	770	175	246	11	646	186	892	1078	492	1356	1848
SÖRUNDA	3052	2	9	3	9	5	18	23	3	3	1	58	4	61	65	9	79	88
STOCKHOLM	747490	7684	12734	317	2561	8001	15295	23296	5831	7620	24	11949	5855	19569	25424	13856	34864	48720
SUNDBYBERG	27666	167	239	3	38	170	277	447	118	106	-	397	118	503	621	288	780	1068

Tabell 4 (forts). Primärkommunal personal fördelad efter kommun/kommunalförbund, tjänstgöringens omfattning, tjänstemän och övriga arbetstagare och kön den 1 oktober 1970

KOMMUN/ KOMMUNAL- FÖRBUND	FOLKM. 1 JAN 1970	TJÄNSTEMÄN						ÖVRIGA ARBETSTAGARE									TOTALT		
		HELTID		DELTID		SAMFLIGA		HELTID			DELTID			SAMFLIGA			M	KV	SUMMA
		M	KV	M	KV	M	KV	SUMMA	M	KV	M	KV	M	KV	SUMMA				
SÖDERTÄLJE	58873	398	364	8	128	406	492	898	285	131	3	709	288	840	1128	694	1332	2026	
TURINGE	4439	7	20	3	11	10	31	41	19	12	1	33	20	45	65	30	76	106	
TYRESÖ	25893	103	176	31	108	134	284	418	62	28	8	208	70	236	306	204	520	724	
TÄBY	37675	224	288	12	68	236	356	592	88	84	2	367	90	451	541	326	407	1133	
UPPLANDS-VÄSBY	18009	61	100	27	54	88	154	242	61	34	6	178	67	212	279	155	366	521	
VALLENTUNA	10086	37	41	1	19	38	60	98	28	15	2	100	30	115	145	68	175	243	
VÄXHOLM	4815	17	20	1	10	18	30	48	19	16	-	54	19	70	89	37	100	137	
VÄDDÖ	2575	2	10	3	5	5	15	20	3	17	1	55	4	72	76	9	87	96	
VÄRMDÖ	2468	3	10	-	3	3	13	16	3	12	-	38	3	50	53	6	63	69	
VÄSTERHANIINGE	13651	50	65	4	24	54	89	143	32	14	1	129	33	143	176	87	232	319	
ÖSMU	3835	6	10	-	4	6	14	20	14	7	2	31	15	36	54	22	52	74	
ÖSSEBY	2177	4	5	1	4	5	9	14	2	6	-	28	2	34	36	7	43	50	
ÖSTERHANIINGE	29353	129	195	-	19	129	214	343	43	60	-	121	43	181	224	172	395	567	
ÖSTERÅKER	14572	61	70	7	44	68	114	182	38	36	7	161	45	197	242	113	311	424	
ÖSTHAMMAR	8650	45	37	1	8	46	45	91	42	12	3	198	45	210	255	91	259	346	
UPPSALA LÄN																			
BJÖRKLINGE	2995	6	9	4	3	10	12	22	4	2	-	39	4	41	45	14	53	67	
BÄLINGE	3902	4	11	-	2	4	13	17	3	7	2	35	5	42	47	9	55	64	
DANNEMORA	4147	8	9	-	2	8	11	19	6	15	2	86	8	101	109	16	112	128	
ENKÖPING	19149	89	81	6	31	95	112	207	78	55	5	262	63	317	400	173	429	607	
HÄBO	5515	13	31	-	5	13	36	49	13	11	2	61	15	72	87	24	108	136	
HÄLLNÄS	1679	2	1	1	2	3	3	6	1	-	1	63	2	63	65	5	66	71	
LAGUNDA	2569	2	6	-	3	2	9	11	2	6	1	23	3	29	32	5	38	43	
NÖRRA HAGUNDA	2532	2	8	8	7	10	15	25	2	8	1	44	3	52	55	13	67	80	
NÖRRA TRÖGD	2403	3	5	2	4	5	9	14	4	9	1	42	5	51	56	10	60	70	
ÖLAND	8697	14	23	6	18	20	41	61	4	20	2	173	6	193	199	26	234	260	
SÖDERFÖRS	3036	8	8	1	5	9	13	22	20	11	2	59	22	70	92	31	83	114	
SÖDRA TRÖGD	1588	1	5	-	3	1	8	9	1	5	1	10	2	15	17	3	23	26	
TIERP KÖPING	4596	10	12	1	2	11	14	25	22	9	1	73	23	82	105	34	96	130	
TIERP LANDSKUMMUN	3178	4	6	-	3	4	9	13	2	5	3	76	5	81	86	9	90	99	
UPPLANDS-ÅBRO	8531	22	48	1	5	23	53	76	13	39	-	94	13	133	146	36	136	222	
UPPSALA	101696	567	654	15	150	582	804	1386	462	250	17	989	479	1239	1718	1061	2043	3104	
VÄTTHOLMA	4031	10	8	2	8	12	16	29	4	10	2	38	6	48	54	18	64	82	
VENDEL	4278	7	10	1	3	8	13	21	10	10	6	77	16	87	103	24	100	124	
VÄSTLAND	2502	3	8	-	1	3	9	12	4	9	-	54	4	63	67	7	72	79	
ÅSUNDA	2679	-	3	-	1	-	4	4	2	7	1	20	3	27	30	3	31	34	

Tabell 4 (forts). Primärkommunal personal fördelad efter kommun/kommunalförbund, tjänstgöringens omfattning, tjänstemän och övriga arbetstagare och kön den 1 oktober 1970

KOMMUN/ KOMMUNAL- FÖRBUND	FOLK- M. JAN 1970	TJÄNSTEMÄN						ÖVRIGA ARBETSTAGARE									TOTALT		
		HELTID		DELTTD		SAMTLIGA		HELTID			DELTTD			SAMTLIGA			M	KV	SUMMA
		M	KV	M	KV	M	KV	M	KV	SUMMA	M	KV	M	KV	SUMMA				
ÅLVKARLEBY	10171	14	35	-	9	14	44	58	29	24	7	219	36	243	279	50	237	337	
ÖSTERLOVSTA	2008	4	5	-	4	4	9	13	1	5	2	49	3	54	57	7	63	70	
<u>SÖDERMANLANDS LÄN</u>																			
BETTNA	3159	4	6	-	6	4	12	16	3	6	2	50	5	56	61	9	68	77	
BJÖRKVIK	1664	1	5	2	2	3	7	10	2	10	1	54	3	64	67	6	71	77	
DAGA	2809	3	8	2	6	5	14	19	-	11	2	20	2	31	33	7	45	52	
ESKILSTUNA	67536	445	414	24	105	469	519	988	368	225	1	1010	369	1235	1604	838	1754	2592	
FLEN	9253	47	36	1	13	48	49	97	38	19	4	170	42	189	231	90	238	328	
FLODA	1727	1	3	-	2	1	5	6	1	2	2	47	3	49	52	4	54	58	
GNESTA	3330	7	8	-	2	7	10	17	8	10	-	27	8	37	45	15	47	62	
HUSBY-REKARNE	3724	4	19	1	1	5	20	25	6	11	3	50	9	61	70	14	81	95	
HÄLLBY	3705	4	15	3	2	7	17	24	12	11	1	72	13	83	96	20	100	120	
HÖLÖ	1843	1	3	-	5	1	8	9	1	-	6	23	7	23	30	8	31	39	
JULITA	2222	1	5	-	1	1	6	7	2	11	1	41	3	52	55	4	58	62	
JÖNAKER	4252	5	9	-	2	5	11	16	3	13	2	85	5	98	103	10	109	119	
KAFJÄRDEN	2977	3	5	2	2	5	7	12	5	5	3	57	8	62	70	13	69	82	
KATRINEHOLM	21790	142	104	17	33	159	137	296	104	42	-	355	104	397	501	263	534	797	
MALMKÖPING	3320	4	9	-	4	4	13	17	13	6	1	68	14	74	88	18	87	105	
MARIEFRED	2563	5	8	-	2	5	10	15	19	9	-	42	19	51	70	24	61	85	
MELLSA	4065	5	9	2	4	7	13	20	6	1	4	90	10	91	101	17	104	121	
NYKÖPING	32205	180	145	14	57	194	202	396	188	88	1	450	189	538	727	383	740	1123	
ÖXELOUND	15055	58	65	1	25	59	90	149	55	28	-	156	55	184	239	114	274	388	
RÖNDÖ	2109	1	7	1	3	2	10	12	1	3	3	48	4	51	55	6	61	67	
SKÖLDINGE	3144	4	8	4	8	8	16	24	8	8	3	60	11	68	79	19	84	103	
STALLARHOLMEN	2199	2	5	1	8	3	13	16	5	7	-	29	5	36	41	8	49	57	
STIGTOMTA	1995	2	6	-	1	2	7	9	3	9	2	30	5	39	44	7	46	53	
STORA MALM	2712	3	3	-	1	3	4	7	3	3	-	40	3	43	46	6	47	53	
STRANGNÄS	9863	44	54	2	22	46	76	122	75	32	-	158	75	190	265	121	266	387	
TJÄRSHALLA	8466	31	31	-	11	31	42	73	39	15	-	101	39	116	155	70	158	228	
TÖSTERÖ	1209	1	-	-	1	1	1	2	1	-	1	16	2	16	18	3	17	20	
TÖSTERÖ-VÄRFRUB KFB	-	-	2	-	1	-	3	3	-	14	1	2	1	16	17	1	19	20	
TROSA	2057	4	6	-	2	4	8	12	13	4	-	13	13	17	30	17	25	42	
TUNABERG	1845	2	3	1	4	3	7	10	8	4	-	46	8	50	58	11	57	69	

Tabell 4 (forts). Primärkommunal personal fördelad efter kommun/kommunalförbund, tjänstgöringens omfattning, tjänstemän och övriga arbetstagare och kön den 1 oktober 1970

KOMMUN/ KOMMUNAL- FÖRBUND	FOLKM. 1 JAN 1970	TJÄNSTEMÄN								ÖVRIGA ARBETSTAGARE						TOTALT		
		HELTID		DELTID		SAMTLIGA		SUMMA	HELTID		DELTID		SAMTLIGA		SUMMA	M	KV	SUMMA
		M	KV	M	KV	M	KV		M	KV	M	KV	M	KV				
TYSTBERGA	2576	1	5	1	4	2	9	11	2	16	-	41	2	57	59	4	66	70
VÅA O HUSBY-REK SFB	-	2	-	-	-	2	2	5	-	-	27	5	27	32	5	29	34	
VÄGNHAKAD	2665	6	8	-	4	6	12	18	5	9	-	34	5	43	48	11	55	66
VINGÅKER	8939	18	25	1	9	19	34	53	18	24	10	216	24	240	268	47	274	321
VÄRFRUBERGA	1408	-	3	-	3	-	6	6	2	-	-	12	2	12	14	2	18	20
VÄSTRA REKARNE	3077	6	5	1	1	7	6	13	-	10	2	40	2	50	52	9	56	65
ÅKER	3530	4	16	1	4	5	20	25	4	18	-	55	4	73	77	9	93	102
ÄRLA	2710	4	11	-	2	4	13	17	3	10	4	57	7	67	74	11	80	91
<u>ÖSTERGÖTLANDS LÄN</u>																		
ASKA	2457	-	4	-	3	-	7	7	-	2	1	20	1	22	23	1	24	30
ASPVEDEN	1613	-	1	2	-	2	1	3	1	4	1	25	2	29	31	4	30	34
BJÖRSÄTER	1953	2	3	1	1	3	4	7	2	6	1	36	3	42	45	6	46	52
BÜBERG	3080	1	6	-	3	1	9	10	3	8	4	45	7	53	60	4	62	70
BÖRENSBERG	3774	5	9	5	4	10	13	23	10	7	8	61	14	68	86	24	81	109
BÖXHOLM	4854	8	13	-	3	8	16	24	16	17	3	84	19	101	120	27	117	144
FINSPIÅNG	18234	79	76	1	38	80	114	194	64	29	5	284	69	313	382	144	427	574
FJLKUNGA	2327	1	4	3	6	4	10	14	2	5	1	47	3	52	55	7	62	69
GJDEGÅRD	2153	1	5	-	-	1	5	6	1	5	-	30	1	35	36	2	40	42
GRYT	930	-	2	-	-	-	2	2	1	3	-	14	1	17	14	1	19	20
HÄLLESTAD	3240	2	5	1	3	3	8	11	1	9	5	64	6	73	74	9	81	90
HÄVLA	2976	1	7	2	1	3	8	11	3	6	-	44	3	50	53	6	58	64
KJULMÅDEN	3061	4	10	-	3	4	13	17	7	6	3	33	10	39	49	14	52	65
KVILLINGE	6376	11	32	1	10	12	42	54	14	17	2	92	16	109	125	28	151	179
LINKÖPING	80767	332	387	7	129	339	516	855	190	167	12	1136	202	1303	1505	541	1314	2360
MJÖLBY	13132	70	63	5	20	75	83	158	61	18	2	194	63	212	275	134	245	433
MOTALA	29203	127	96	2	30	129	126	255	106	37	2	380	108	417	525	217	343	780
NORRA KINDA	2856	-	3	-	2	-	5	5	2	5	1	46	3	51	54	3	56	59
NORRA VALKEBO	3390	4	10	1	4	5	14	19	4	8	5	42	9	50	59	14	64	78
NORRKÖPING	95851	684	592	23	120	707	712	1419	745	307	34	1177	779	1484	2263	1436	2196	3682
RINGARUM	3460	3	12	-	2	3	14	17	7	9	1	72	8	81	89	11	95	106
SKÄNNINGE	4509	11	19	-	2	11	21	32	20	13	-	68	20	81	101	31	102	133
SKÄRBLACKA	8042	10	16	2	18	12	34	46	22	15	14	132	36	147	183	48	181	229
STEGEBORG	1964	-	4	-	-	-	4	4	-	7	4	26	4	33	37	4	37	41
SÖDERKÖPING	6021	17	25	2	9	19	34	53	30	9	-	78	30	87	117	49	121	170

Tabell 4 (forts). Primärkommunal personal fördelad efter kommun/kommunalförbund, tjänstgöringens omfattning, tjänstemän och övriga arbetstagare och kön den 1 oktober 1970

KOMMUN/ KOMMUNAL - FÖRBUND	FOLKLM. 1 JAN 1970	TJÄNSTEMÄN						ÖVRIGA ARBETSTAGARE						TOTALT				
		HELTID		DELTIID		SAMTLIGA		HELTID		DELTIID		SAMTLIGA		M	KV	SUMMA		
		M	KV	M	KV	M	KV	M	KV	M	KV	M	KV				SUMMA	
SÖDRA GÖSTRING	1172	-	1	-	-	-	1	1	-	-	-	12	-	12	12	-	13	13
SÖDRA KINDA	1902	1	4	2	1	3	5	8	2	4	-	21	2	25	27	5	30	35
SÖDRA VALKFÖD	1987	-	5	2	-	2	5	7	1	5	1	26	2	31	33	4	36	40
TJÄLLMO	1270	1	2	1	3	2	5	7	1	5	3	21	4	26	30	6	31	37
VÄDSTENA	6915	22	28	-	8	22	36	58	15	14	1	101	16	115	131	38	151	189
VALDEMARSVIK	3722	11	21	-	9	11	30	41	16	17	3	76	19	93	112	30	123	153
VIFOLKA	4296	5	16	1	2	6	18	24	11	13	2	71	13	84	97	19	102	121
VIKBOLANDET	5789	3	12	5	11	8	23	31	4	12	6	85	10	97	107	18	120	138
VRETA KLOSTER	6712	6	25	-	5	6	30	36	12	28	6	118	18	146	164	24	176	200
VÄRDNAS	3230	2	7	1	2	3	9	12	1	6	1	50	2	56	58	5	65	70
VÄSTRA KINDA	5709	6	14	-	9	6	23	29	10	13	6	101	16	114	130	22	137	159
YDRE	4466	7	9	1	1	8	10	18	4	14	3	64	7	78	85	15	88	103
ÅKERBÖ	6214	6	10	1	5	7	15	22	16	12	5	76	21	88	109	28	103	131
ÅTVIDABERG	9269	23	26	-	13	23	39	62	48	12	-	124	48	136	184	71	175	246
ÖDFSHOG	6071	6	15	-	4	6	19	25	15	12	12	98	27	110	137	33	129	162
<u>JÖNKÖPINGS LÄN</u>																		
ÅLSEDA	4499	2	6	1	2	3	8	11	3	9	2	44	5	53	58	8	61	69
ÅNDERSTORP	4264	8	17	1	4	9	21	30	25	7	4	48	29	55	84	38	76	114
ÅNEBY	6352	8	11	9	11	17	22	39	10	11	5	116	15	127	142	32	149	181
BANKERYD	5572	8	17	1	9	9	26	35	23	7	4	70	27	77	104	36	103	139
BJÖRKÖ	1785	1	4	-	1	1	5	6	1	1	-	23	1	24	25	2	29	31
BÖDAFORS	2487	5	6	-	2	5	8	13	10	4	-	39	10	43	53	15	51	66
BÖR	2447	2	5	-	3	2	8	10	1	3	-	64	1	67	68	3	75	78
BREDARYD	2464	2	4	2	1	4	5	9	5	1	1	9	6	10	16	10	15	25
BURSERYD	2918	1	4	3	2	4	6	10	3	9	1	78	4	87	91	8	93	101
BÄCKBY	2030	-	3	-	1	-	4	4	-	3	-	5	-	8	8	-	12	12
EKSJÖ	9936	81	41	9	26	90	67	157	49	33	-	167	49	200	249	139	267	406
FÖRSERUM	3614	4	8	1	5	5	13	18	3	6	1	47	4	53	57	9	66	75
FÖRSHEDA	3660	2	8	7	8	9	16	25	3	6	6	84	9	90	99	18	106	124
GISLAVED	8469	43	27	1	12	44	39	83	34	10	2	77	36	87	123	80	126	206
GNUSJÖ	7599	15	18	6	4	21	22	43	23	11	2	107	25	118	143	46	140	186
GRANNA	3166	7	11	3	1	10	12	22	17	9	1	66	18	75	93	28	87	115
HJÄLMSERYD	3855	3	4	-	2	3	6	9	2	3	1	36	3	39	42	6	45	51
HUSKVARNA	18886	84	79	1	19	85	98	183	80	18	-	340	80	358	438	165	456	621
HYLTE	5485	8	11	-	-	8	11	19	10	8	1	62	11	70	81	19	81	100
HÖREDA	2748	1	3	-	4	1	7	8	2	-	-	26	2	26	28	3	33	36

Tabell 4 (forts). Primärkommunal personal fördelad efter kommun/kommunalförbund, tjänstgöringens omfattning, tjänstemän och övriga arbetstagare och kön den 1 oktober 1970

KOMMUN/ KOMMUNAL- FÖRBUND	FOLKM. 1 JAN 1970	TJÄNSTEMÄN						ÖVRIGA ARBETSTAGARE									TOTALT		
		HELTID		DELTTID		SAMTLIGA		HELTID			DELTTID			SAMTLIGA			M	KV	SUMMA
		M	KV	M	KV	M	KV	M	KV	M	KV	M	KV	M	KV	SUMMA			
INGATORP	2564	2	7	-	1	2	8	10	3	8	1	29	4	37	41	6	45	51	
JÖNKÖPING	55372	410	321	17	109	427	430	857	229	70	7	843	236	913	1149	663	1343	2006	
KLEVSHULT	2250	-	2	-	1	-	3	3	-	-	-	22	-	22	22	-	25	25	
KÖRSBERGA	1765	-	4	-	-	-	4	4	2	4	1	32	3	36	39	3	40	43	
LANNASKEDA	2839	7	8	-	2	7	10	17	12	7	2	50	14	57	71	21	67	88	
LEKERYD	1900	-	3	1	2	1	5	6	3	3	-	25	3	28	31	4	33	37	
MALMBÄCK	2233	1	3	-	5	1	8	9	3	9	4	43	7	52	59	8	60	68	
MARIANNELUND	2902	6	7	1	2	7	9	16	7	8	-	41	7	49	56	14	53	72	
MÄNSARP	3207	5	9	-	3	5	12	17	11	6	1	40	12	46	58	17	59	75	
NJURRA MO	1913	1	4	-	1	1	5	6	1	5	2	30	3	35	38	4	40	44	
NJURRA SANDSJÖ	2086	1	3	-	-	1	3	4	1	5	4	19	5	24	29	6	27	33	
NJURRAHAMMAR	6806	9	15	3	8	12	23	35	20	11	-	92	20	103	123	32	126	158	
NYE	1750	-	3	-	2	-	5	5	-	3	-	45	-	48	46	-	53	53	
NÄSSJÖ	20268	143	100	6	32	149	132	281	79	44	1	292	80	336	416	227	468	697	
REFTELE	3186	2	8	-	1	2	9	11	3	14	-	33	3	47	50	5	55	61	
RYDAHOLM	3200	3	8	-	1	3	9	12	3	8	1	26	4	34	38	7	43	50	
SKILLING-KLEVS ÅFB	-	-	2	-	1	-	3	3	-	10	-	14	-	24	24	-	27	27	
SKILLINGARYD	3466	10	6	6	7	16	13	29	9	-	2	36	11	36	47	27	49	76	
SKARSTAD	3225	3	12	1	3	4	15	19	3	9	2	51	5	60	65	9	75	84	
SÖLBERGA	3009	2	3	-	5	2	8	10	2	13	-	49	2	62	64	4	70	74	
SÄVSJÖ	5505	23	18	-	4	23	22	45	27	7	-	81	27	94	115	50	110	160	
SÖDRA MO	2179	1	4	-	2	1	6	7	2	2	-	21	2	23	25	3	27	32	
TENHULT	5391	4	15	1	7	5	22	27	14	11	-	50	14	61	75	19	83	102	
TRANÅS	19102	106	65	-	18	106	83	189	97	19	-	337	97	356	453	203	439	642	
UNNARYD	2101	-	2	1	3	1	5	6	4	4	1	41	5	45	50	6	50	56	
VAGGERYD	4843	14	15	-	3	14	18	32	9	5	2	66	11	71	82	25	89	114	
VETLANDA LANDSKOMMUN	3113	2	9	1	1	3	10	13	4	3	2	38	6	41	47	9	51	60	
VETLANDA STAD	11329	81	47	2	22	83	69	152	61	17	-	240	61	257	318	144	326	470	
VILLSTAD	4720	10	13	1	5	11	18	29	9	9	2	49	11	58	69	22	75	98	
VISINGSÖ	747	7	2	-	1	7	3	10	3	3	5	13	3	16	24	15	19	34	
VRIGSTAD	3279	2	5	1	1	3	6	9	1	4	3	49	4	53	57	7	59	66	
VÄRNAMO	16559	97	76	8	25	105	101	206	71	32	4	257	75	289	364	180	390	570	

Tabell 4 (forts). Primärkommunal personal fördelad efter kommun/kommunalförbund, tjänstgöringens omfattning, tjänstemän och övriga arbetstagare och kön den 1 oktober 1970

KOMMUN/ KOMMUNAL - FÖRBUND	FULKM. 1 JAN 1970	TJÄNSTEMÄN						ÖVRIGA ARBETSTAGARE						TOTALT				
		HELTID		DELtid		SAMTLIGA		HELTID		DELtid		SAMTLIGA		M	KV	SUMMA		
		M	KV	M	KV	M	KV	M	KV	M	KV	M	KV				SUMMA	
KRONBERGS LÄN																		
ALVESTA	9249	40	27	1	17	41	44	85	41	15	1	156	42	171	213	83	215	298
ANNERSTAD	2334	1	3	-	1	1	4	5	-	3	-	26	-	29	29	1	33	34
BERGA	3638	5	13	1	1	6	14	20	10	10	1	48	11	58	69	17	72	89
BERGUNDA	4541	6	8	-	1	6	9	15	7	5	-	48	7	53	60	13	62	75
BRAAS	2887	5	6	1	6	6	12	18	5	7	-	60	5	67	72	11	79	90
EKEBERGA	1565	3	4	2	2	5	6	11	5	3	1	22	6	25	31	11	31	42
GÖTERYD	2814	-	3	-	-	-	3	3	1	8	-	73	1	81	82	1	84	85
HÄMNEDA	2236	1	4	-	-	1	4	5	1	1	2	23	3	24	27	4	28	32
HÖVMANTORP	2686	2	5	1	3	3	8	11	9	4	-	28	9	32	41	12	40	52
LÄMMHULT	3092	2	9	2	3	4	12	16	6	4	4	40	10	44	54	14	56	70
LENHOVDA	2463	4	11	1	1	5	12	17	6	11	1	48	7	59	66	12	71	83
LESSEBO	3173	9	8	2	11	11	19	30	21	10	8	54	29	64	93	40	83	123
LIDHULT	1917	1	4	1	2	2	6	8	1	6	1	17	2	23	25	4	29	33
LINNEBYD	2208	3	5	1	-	4	5	9	1	7	-	24	1	31	32	5	36	41
LJUDER	1562	2	3	-	3	2	6	8	1	7	-	58	1	65	66	3	71	74
LJUNGBY	12659	55	46	1	13	56	59	115	62	11	-	183	62	194	256	118	253	371
MARKARYD	6351	19	19	1	2	20	21	41	22	17	-	106	27	123	145	42	144	186
MELLERSTA KINNEVALD	1955	1	4	-	-	1	4	5	-	5	-	37	-	42	42	1	46	47
MÖHEDA	4022	3	6	-	2	3	8	11	1	11	1	87	2	98	100	5	106	111
NÖTTEBACK	2559	5	2	-	4	5	6	11	7	6	-	30	7	36	43	12	42	54
ROTTNE	3881	4	17	-	5	4	22	26	5	10	-	45	5	55	60	9	77	86
RYD	3898	5	12	3	6	8	18	26	10	10	3	66	13	76	89	21	94	115
RYSSBY	2619	-	3	1	3	1	6	7	3	4	-	58	3	62	65	4	53	72
SKATELÖV	1579	-	3	-	-	-	3	3	1	8	-	24	1	32	33	1	35	36
STENBRÖHULT	2782	4	4	1	1	5	5	10	4	6	-	38	4	44	48	9	49	53
SÖDRA SANDSJÖ	1646	2	1	-	1	2	2	4	1	3	-	15	1	18	19	3	20	23
TINGSRYD	3292	14	15	3	5	17	20	37	20	4	2	61	22	65	87	39	85	124
TRÄRYD	5451	12	17	-	8	12	25	37	16	13	5	106	21	119	140	33	144	177
URSHULT	2576	1	5	3	4	4	9	13	1	8	-	33	1	41	42	5	50	55
VIRESTAD	2323	1	1	-	1	1	2	3	2	8	-	29	2	37	39	3	39	42
VISLANDA	3264	3	6	3	5	6	11	17	2	3	1	50	3	53	56	9	64	73
VÄCKELÅNG	2229	-	3	2	1	2	4	6	3	4	-	24	3	28	31	5	32	37
VÄSTRA TORSÅS	1644	-	2	-	1	-	3	3	1	8	1	13	2	21	23	2	24	26
VÄXJÖ	35994	216	185	11	66	227	251	478	199	53	1	459	200	512	712	427	763	1190
ÅSEDA	3538	12	13	-	2	12	15	27	7	9	1	72	8	81	89	20	96	116

Tabell 4 (forts). Primärkommunal personal fördelad efter kommun/kommunalförbund, tjänstgöringens omfattning, tjänstemän och övriga arbetstagare och kön den 1 oktober 1970

KOMMUN/ KOMMUNALFÖRBUND	FOLKM. 1 JAN 1970	TJÄNSTEMÄN							ÖVRIGA ARBETSTAGARE								TOTALT		
		HELTID		DELVID		SAMTLIGA			HELTID		DELVID		SAMTLIGA				M	KV	SUMMA
		M	KV	M	KV	M	KV	SUMMA	M	KV	M	KV	M	KV	SUMMA				
ALGHULT	3545	6	10	1	9	7	19	26	12	6	4	66	16	72	88	23	91	114	
ALMEBODA	2768	-	6	1	2	1	8	9	5	12	-	27	5	39	44	6	47	53	
ALMHULT	6514	32	29	3	17	35	46	81	29	9	3	95	32	104	136	67	150	217	
ÖSTRA TURSÅS	2652	4	6	1	3	5	9	14	2	7	2	43	4	50	54	9	59	68	
KALMAR LÄN																			
BORGHOLM	6917	17	21	6	18	23	39	62	16	15	16	104	32	119	151	55	153	213	
EMMABODA	10602	20	27	1	1	21	28	49	19	24	1	182	20	206	226	41	234	275	
FLISEKYD	1633	2	4	-	-	2	4	6	2	3	-	26	2	29	31	4	33	37	
GAMLEBY	6067	12	22	4	5	16	27	43	23	18	3	101	26	119	145	42	146	188	
HALLINGEBERG	2829	4	7	1	4	5	11	16	4	6	5	43	9	49	58	14	60	74	
HJORTED	2319	3	6	2	1	5	7	12	1	8	5	46	6	54	60	11	61	72	
MULTSFRED	9666	25	34	5	14	30	48	78	16	25	9	136	25	161	186	55	209	264	
HÖGSBY	8444	15	28	8	4	23	32	55	17	20	10	196	27	216	243	50	248	298	
KALMAR	38912	250	187	2	64	252	251	503	291	60	-	583	291	643	934	543	494	1437	
LJUNGBYHOLM	3332	1	9	1	9	2	18	20	5	8	-	66	5	74	79	7	92	99	
LÜCKNEVI	1459	-	3	1	3	1	6	7	1	-	2	14	3	14	17	4	20	24	
LÖFTAHAMMAR	1054	1	4	1	-	2	4	6	3	4	2	32	5	36	41	7	40	47	
LÄCKEBY	3057	-	5	1	-	1	5	6	2	7	-	41	2	48	50	3	53	56	
MURTORP	2079	2	4	-	2	2	6	8	1	9	1	28	2	37	39	4	43	47	
MÖNSTERÅS	6637	15	25	2	6	17	31	48	10	12	1	89	11	101	112	23	132	160	
MÖRBYLÅNGA	5777	5	25	2	7	7	32	39	8	22	2	64	10	86	96	17	118	135	
MÖRLUNDA	3542	1	6	1	2	2	8	10	2	10	4	84	6	94	100	8	102	110	
NYBRO	22149	102	93	16	42	118	135	253	64	45	9	464	73	509	582	191	544	835	
ÖSKARSHAMN	25177	117	101	2	17	119	118	237	83	64	4	417	87	481	568	206	599	805	
RYSSBY	1910	1	3	-	2	1	5	6	1	4	3	29	4	33	37	5	33	43	
SEVEDE	4193	1	5	2	-	3	5	8	5	7	2	51	7	58	65	10	63	73	
SÖDERMÖRE	2659	-	7	-	2	-	9	9	-	8	1	29	1	37	38	1	46	47	
SÖDERÅKRA	3026	4	6	2	2	6	8	14	4	7	2	51	6	58	64	12	66	78	
SÖDRA VI	3412	4	8	1	3	5	11	16	4	13	3	28	7	41	48	12	52	64	
TJUST-ED	2657	1	9	-	2	1	11	12	3	12	2	37	5	49	54	6	60	65	
TÖRSLUNDA	4174	6	13	-	2	6	15	21	11	9	7	53	18	62	80	24	77	101	
TURSÅS	4688	3	10	-	3	3	13	16	6	13	1	60	7	73	80	10	86	96	
TUNA	1384	-	2	-	1	-	3	3	1	3	-	24	1	27	28	1	30	31	
UKNADALEN	2750	2	5	-	2	2	7	9	-	8	3	54	3	62	65	5	69	74	
VENA	1718	1	2	1	-	2	2	4	1	4	1	20	2	24	26	4	26	30	

Tabell 4 (forts). Primärkommunal personal fördelad efter kommun/kommunalförbund, tjänstgöringens omfattning, tjänstemän och övriga arbetstagare och kön den 1 oktober 1970

KOMMUN/ KOMMUNAL - FÖRBUND	FOLKM. 1 JAN 1970	TJÄNSTEMÄN						ÖVRIGA ARBETSTAGARE									TOTALT		
		HELTID		DELTID		SAMTLIGA		HELTID			DELTID			SAMTLIGA			M	KV	SUMMA
		M	KV	M	KV	M	KV	SUMMA	M	KV	M	KV	M	KV	SUMMA				
VIMMERBY	7361	37	32	-	8	37	40	77	44	11	1	103	45	114	159	82	154	236	
VIRSERUM	4515	12	10	1	-	13	10	23	13	6	3	44	16	50	66	29	60	89	
VÄSTERVIK	23830	127	95	3	30	130	125	255	102	55	-	273	102	328	430	232	453	685	
ÅLEM	5229	9	16	3	3	12	19	31	17	7	1	109	13	116	134	30	135	165	
ÖLANDS-ÅKERBO	3642	6	8	-	4	6	12	18	4	5	4	44	8	49	57	14	61	75	
ÖVERUM	3350	4	9	1	2	5	11	16	5	8	-	38	5	46	51	10	57	67	
<u>GOTLANDS LÄN</u>																			
DALHEM	2206	-	-	-	-	-	-	-	-	-	3	8	3	8	11	3	8	11	
FÄROSUND	2590	5	5	-	9	5	14	19	4	8	-	72	4	80	84	9	94	103	
GÖTLAND KFB FÖR BFV		23	6	-	-	23	6	29	-	-	-	1	-	1	1	23	7	30	
HÄVDHEM	2085	2	3	-	2	2	5	7	5	-	-	14	5	14	19	7	19	26	
HEMSE	3482	7	12	-	4	7	16	23	4	15	9	66	13	81	94	20	97	117	
HÖJBURG	1322	2	-	-	1	2	1	3	2	-	-	6	2	6	8	4	7	11	
HÖJBURGS OCH HÄVDHEMS		-	2	-	-	-	2	2	1	8	-	7	1	15	16	1	17	18	
KLINTEHAMN	4077	4	10	1	1	5	11	16	13	16	-	41	13	57	70	18	68	86	
LJUGÅRN	1913	1	4	1	-	2	4	6	3	11	1	28	4	39	43	6	43	49	
LÄRBRO	2181	1	7	2	3	3	10	13	2	5	2	24	4	29	33	7	39	46	
RUMAKLOSTER	4877	6	17	-	6	6	23	29	3	18	4	75	7	93	100	13	116	129	
SLITE	2497	9	6	5	4	14	10	24	7	5	-	45	7	50	57	21	60	81	
STENKUMLA	2746	1	6	1	1	2	7	9	-	5	2	17	2	22	24	4	29	33	
STÅNGA	1777	2	2	1	3	3	5	8	2	-	5	18	7	18	25	10	23	33	
TINGSTADE	3021	6	5	1	2	7	7	14	2	8	3	21	5	29	34	12	36	48	
VISBY	19319	106	120	6	18	112	138	250	169	63	1	198	170	261	431	282	399	681	
<u>BLEKINGE LÄN</u>																			
FRIDLEVSTAD	4749	7	14	1	3	8	17	25	9	14	2	64	11	78	89	19	95	114	
GAMMALSTORP	2518	3	5	4	-	7	5	12	3	-	6	26	9	26	35	16	31	47	
HASSLO	1433	1	3	-	-	1	3	4	1	3	-	12	1	15	16	2	18	20	
JÄMJÖ	9316	14	21	4	7	18	28	46	5	20	9	225	14	245	259	32	273	305	
KARLSHAMN	31610	147	87	6	27	153	114	267	142	56	9	401	151	457	608	304	571	875	
KARLSKRUNA	36326	276	213	4	62	280	275	555	250	93	2	431	252	524	776	532	799	1331	
MJÄLLBY	5589	9	16	-	2	9	18	27	15	12	1	44	16	56	72	25	74	99	
NÄTRABY	3464	6	7	1	5	7	12	19	5	6	3	24	8	30	38	15	42	57	
OLDFSTROM	17042	44	62	1	6	45	68	113	18	14	-	173	18	187	205	63	255	318	
RUNNEBY	29607	89	123	15	44	104	167	271	123	42	13	380	136	422	558	240	589	829	

Tabell 4 (forts). Primärkommunal personal fördelad efter kommun/kommunalförbund, tjänstgöringens omfattning, tjänstemän och övriga arbetstagare och kön den 1 oktober 1970

KOMMUN/ KOMMUNAL - FÖRBUND	FOLKM. 1 JAN 1970	TJÄNSTEMÄN							ÖVRIGA ARBETSTAGARE							TOTALT		
		HELTID		DELTIID		SAMTLIGA			HELTID		DELTIID		SAMTLIGA			M	KV	SUMMA
		M	KV	M	KV	M	KV	SUMMA	M	KV	M	KV	M	KV	SUMMA			
RÖDEBY	4032	3	6	-	1	3	7	10	7	7	-	34	7	41	48	10	48	58
SÖLVESBURG	7016	30	27	-	5	30	32	62	51	15	-	102	51	117	168	81	149	230
<u>KRISTIANSTADS LÄN</u>																		
AUSÅS	2685	2	7	2	3	4	10	14	1	9	1	37	2	46	48	6	56	62
BÄCKÅKRA	3429	5	7	2	1	7	8	15	2	6	-	44	2	50	52	9	58	67
BJÄRNUM	4587	7	15	-	7	7	22	29	13	11	-	48	13	59	72	20	81	101
BRÖBY	4001	4	15	-	3	4	18	22	14	7	2	36	16	43	59	20	61	81
BRÄMÖLLA	8679	20	19	1	5	21	24	45	27	17	1	81	28	98	126	49	122	171
BÅSTAD	2181	3	10	3	-	6	10	16	10	3	-	54	10	57	67	16	67	83
DEGEBERGA	3546	3	7	-	4	3	11	14	4	6	4	40	8	46	54	11	57	68
EVERÖD	1795	2	6	1	2	3	8	11	1	8	2	20	3	28	31	6	36	42
FJÄLKINGE	5169	3	14	-	2	3	16	19	9	13	5	32	14	45	59	17	61	78
FÖRSLÖVSHOLM	3725	3	8	-	4	3	12	15	2	6	5	52	7	58	65	10	70	80
GLEMMINGEBRO	1860	1	2	1	2	2	4	6	-	6	-	12	-	18	18	2	22	24
GLIMÅKRA	2752	3	5	1	4	9	13	5	13	-	22	5	35	40	9	44	53	
HJÄRNARP	2118	-	3	-	3	-	6	6	-	5	-	18	-	23	23	-	27	27
HJÄRSÅS	2781	3	5	-	2	3	7	10	5	3	-	44	5	47	52	8	54	62
HÄSLEHOLM	16545	106	94	9	23	115	117	232	98	50	-	198	98	248	346	213	365	578
HÄSTVEDA	2834	1	8	1	2	2	10	12	4	8	-	30	4	38	42	6	48	54
KIVIK	4101	4	10	1	-	5	10	15	5	14	6	33	11	47	59	16	57	73
KLIPPAN	9685	35	27	4	12	39	39	78	38	11	-	155	38	166	204	77	205	282
KNISLINGE	4877	4	9	-	2	4	11	15	9	6	5	31	14	37	51	18	48	56
KRISTIANSTAD	42819	232	163	6	41	238	204	442	144	77	-	363	144	440	584	382	644	1026
KVIDINGE	2161	1	3	-	1	1	4	5	1	5	3	21	4	26	30	5	30	35
LÖSHULT	1454	2	2	1	1	3	3	6	-	4	3	16	3	20	23	6	23	29
LÖDERUP	2263	1	7	3	1	4	8	12	2	6	-	27	2	33	35	6	41	47
MUNKA-LJUNGBY	3108	2	6	-	3	2	9	11	5	4	2	44	7	48	55	9	57	66
NÄSUM	1911	2	2	-	-	2	2	4	2	-	-	9	2	9	11	4	11	15
OPPMANNA OCH VÅNGA	2274	1	5	-	1	1	6	7	-	6	-	14	-	20	20	1	26	27
OSBY	7871	20	18	1	8	21	26	47	21	19	1	37	22	56	78	43	82	125
PERSTÖRP	7905	21	40	1	22	22	62	84	35	18	5	89	40	107	147	62	159	231
RISEBERGA	4556	7	10	-	3	7	13	20	4	9	4	60	8	69	77	15	92	97
SIMRISHAMN	16522	48	52	-	4	48	56	104	50	30	7	203	57	233	290	105	249	394

Tabell 4 (forts). Primärkommunal personal fördelad efter kommun/kommunalförbund, tjänstgöringens omfattning, tjänstemän och övriga arbetstagare och kön den 1 oktober 1970

KOMMUN/ KOMMUNAL- FÖRBUND	FOLKM. 1 JAN 1970	TJÄNSTEMÄN						ÖVRIGA ARBETSTAGARE									TOTALT		
		HELTID		DELTID		SAMTLIGA		HELTID			DELTID			SAMTLIGA			M	KV	SUMMA
		M	KV	M	KV	M	KV	M	KV	SUMMA	M	KV	M	KV	SUMMA				
SKÅNES-FAGERHULT	1751	-	2	-	1	-	3	3	1	3	-	18	1	21	22	1	24	25	
STOBY	3205	1	10	3	2	4	12	16	1	9	3	23	4	32	36	8	44	52	
SÖSDALA	3836	2	12	-	3	2	15	17	2	9	5	23	7	32	39	9	47	56	
TÖLLARP	4155	4	13	1	5	5	18	23	3	12	2	34	5	46	51	10	64	74	
TOMELILLA	12529	31	39	1	5	32	44	76	32	32	3	86	35	118	153	67	162	229	
TYRINGE	7896	13	20	5	5	18	25	43	3	13	3	73	6	86	92	24	111	135	
VINSLÖV KÖPING	2334	5	3	-	-	5	3	8	6	-	-	7	6	7	13	11	10	21	
VINSLÖV LANDSKOMMUN	2137	2	3	1	2	3	5	8	-	-	-	19	-	19	19	3	24	27	
VINSLÖV KFB	-	2	-	-	-	2	2	2	1	9	-	8	1	17	18	1	19	20	
VITTSJÖ	3592	2	9	-	3	2	12	14	5	5	1	40	6	45	51	8	57	65	
VÄSTRA BJÄRE	3440	5	7	-	-	5	7	12	3	7	-	35	3	42	45	8	49	57	
ÅLUS	5049	14	17	-	3	14	20	34	19	14	1	47	20	61	81	34	81	115	
ÅSTORP	8362	22	24	-	4	22	28	50	38	14	2	118	40	132	172	62	160	222	
ÄNGELHOLM	14118	81	73	-	14	81	87	168	92	27	-	154	92	181	273	173	268	441	
ÖRKELLJUNGA	6822	9	28	-	4	9	32	41	24	18	5	72	29	90	119	38	122	160	
ÖRKENED	3905	3	7	1	3	4	10	14	5	10	-	44	5	54	59	9	64	73	
ÖSTRA LJUNGBY	2447	1	5	2	-	3	5	8	2	4	-	26	2	30	32	5	35	40	
<u>MALMÖHUS LÄN</u>																			
BARA	3517	4	10	1	3	5	13	18	7	7	1	27	8	34	42	13	47	60	
BILLES HOLM	3802	4	9	-	1	4	10	14	5	5	-	23	5	28	33	9	38	47	
BJUV	6183	16	24	1	10	17	34	51	15	11	1	66	16	77	93	33	111	144	
BJÄRSJÖLAGARD	3190	-	6	-	-	-	6	6	-	5	4	16	4	21	25	4	27	31	
BLENTARP	1585	1	3	-	-	1	3	4	-	2	-	12	-	14	14	1	17	18	
BRUNNBY	2385	4	6	-	4	4	10	14	4	8	2	32	6	40	46	10	50	60	
BJNKEFLO	5064	7	27	-	1	7	28	35	11	13	1	66	12	79	91	19	107	126	
BURLÖV	11169	21	39	1	12	22	51	73	27	16	11	105	38	121	159	60	172	232	
DALBY	4214	4	20	-	6	4	26	30	9	8	8	56	17	64	81	21	90	111	
EKEBY	2968	3	4	-	3	3	7	10	4	6	1	33	5	39	44	8	46	54	
ESLÖV	18194	79	72	-	7	79	79	158	112	46	1	206	113	252	365	192	331	523	
GENARP	2429	2	7	1	1	3	8	11	3	6	1	27	4	33	37	7	41	48	
HERRESTAD	4335	5	9	1	4	6	13	19	2	7	7	34	9	41	50	15	54	69	
HALSINGBORG	82137	538	418	9	113	547	531	1078	573	189	21	1138	594	1327	1921	1141	1358	2999	
HÄRSLÖV	3122	2	4	-	4	2	8	10	6	3	-	18	6	21	27	8	29	37	

Tabell 4 (forts). Primärkommunal personal fördelad efter kommun/kommunalförbund, tjänstgöringens omfattning, tjänstemän och övriga arbetstagare och kön den 1 oktober 1970

KOMMUN/ KOMMUNAL - FÖRBUND	FOLKVM. 1 JAN 1970	TJÄNSTEMÄN						ÖVRIGA ARBETSTAGARE						TOTALT				
		HELTID		DEL TID		SAMTLIGA		HELTID		DEL TID		SAMTLIGA		M	KV	SUMMA		
		M	KV	M	KV	M	KV	M	KV	M	KV	M	KV				M	KV
HÖGANÄS	14247	61	43	7	17	63	60	123	62	25	-	134	62	159	221	125	219	344
HÖRBY	9795	19	19	1	13	20	32	52	32	24	2	98	34	122	156	54	154	208
HÖRÖ	8829	12	25	2	7	14	32	46	26	17	2	100	28	117	145	42	149	191
JUNSTORP	2262	2	7	-	1	2	8	10	4	1	-	22	4	23	27	6	31	37
KATTARP	2465	2	10	-	-	2	10	12	2	10	1	26	3	36	39	5	46	51
KÄVLINGE	11023	23	30	-	15	23	45	68	41	27	5	109	46	136	182	69	181	250
LANDSKRONA	33898	203	172	12	80	215	252	467	212	132	11	484	223	616	839	439	868	1306
LJUNITS	2221	1	7	1	1	2	8	10	-	8	3	16	3	24	27	5	32	37
LJUMMA	11276	38	30	2	29	40	59	99	25	26	1	118	26	144	170	66	203	269
LJUND	54410	362	448	28	120	390	568	958	305	276	35	713	340	989	1329	730	1557	2287
LÖBERÖD	3049	1	8	2	-	3	8	11	2	15	1	41	3	56	59	6	64	70
LÖDDEK-KÄVLIN SOCFB	-	3	-	1	-	4	4	4	1	23	-	2	1	25	26	1	29	30
LÖDDEKÖPINGE	3072	5	10	-	2	5	12	17	6	-	2	20	8	20	28	13	32	45
MALMÖ	258311	2390	3392	237	942	2627	4334	6961	2096	3269	207	5125	2303	8394	10697	4930	12728	17658
MARIEHOLM	3139	3	5	1	5	4	10	14	4	2	4	25	8	27	35	12	37	49
MÄNSTORP	2414	1	10	-	-	1	10	11	2	7	1	26	3	33	36	4	43	47
MÖRARP	4324	6	9	-	6	6	15	21	6	11	1	24	7	35	42	13	50	53
RYDSGÅRD	3029	1	7	1	1	2	8	10	3	4	3	29	6	34	39	8	41	49
RÅNG	3503	3	8	-	5	3	13	16	5	3	1	29	6	32	38	9	45	54
SJÖBO	4381	5	15	-	-	5	15	20	17	8	5	51	22	59	61	27	74	101
SKANÖR MED FÄLSTERBÜ	2939	4	6	-	3	4	9	13	9	-	-	25	9	25	34	13	34	47
SKARHULT	2337	-	3	2	2	5	7	7	2	2	-	15	2	17	19	4	22	26
SKURUP	4810	13	15	-	2	13	17	30	23	13	-	46	23	59	82	36	76	112
STAFFANSTORP	10050	17	41	1	15	18	56	74	27	27	7	92	34	119	153	52	175	227
SVALÖV	11200	20	40	6	12	26	52	78	31	30	5	164	36	194	230	67	245	304
SVEDALA	6280	19	16	1	5	20	21	41	17	14	-	61	17	75	92	37	96	133
SYDVA SKYTTS AFB	-	3	-	1	-	4	4	4	-	9	1	16	1	25	26	1	27	30
SÖDRA SANDBY	4062	3	14	1	3	4	17	21	8	6	1	37	9	43	52	13	60	73
TRELLEBORG	36021	173	165	15	61	188	226	414	214	71	11	616	225	697	912	413	913	1326
VALLÅKRA	5405	5	13	6	3	11	16	27	11	5	2	47	13	52	65	24	64	92
VEBERÖD	2169	1	5	-	2	1	7	8	6	4	1	17	7	21	28	8	28	36
VELLINGE	3711	2	15	1	7	3	22	25	10	9	2	55	12	64	76	15	86	101
VEMMENHÖG	2706	3	8	-	-	3	8	11	1	4	1	19	2	23	25	5	31	36
VOLLSTJÖ	2812	1	5	2	1	3	6	9	-	6	5	28	5	34	39	8	40	48
YSTAD	14211	113	76	-	10	113	86	199	109	62	-	182	109	244	353	222	330	552

Tabell 4 (forts). Primärkommunal personal fördelad efter kommun/kommunalförbund, tjänstgöringens omfattning, tjänstemän och övriga arbetstagare och kön den 1 oktober 1970

KOMMUN/ KOMMUNAL - FÖRBUND	FOLKM. 1 JAN 1970	TJÄNSTEMÄN						ÖVRIGA ARBETSTAGARE						TOTALT				
		HELTID		DELTID		SAMTLIGA		HELTID		DELTID		SAMTLIGA		M	KV	SUMMA		
		M	KV	M	KV	M	KV	M	KV	M	KV	M	KV				M	KV
ODAKRA	5164	4	12	-	6	4	18	22	5	10	1	51	6	61	67	10	79	89
ÖSTRA FÄRS	3504	3	9	-	2	3	11	14	3	13	1	23	4	36	40	7	47	54
<u>HALLANDS LÄN</u>																		
ELDSBERGA	2739	2	3	-	2	2	5	7	1	2	-	35	1	37	38	3	42	45
EVSLOV	2439	1	5	1	3	2	8	10	-	4	-	34	-	38	38	2	46	48
FALKENBERG	13431	74	67	2	19	76	86	162	105	43	5	181	110	224	334	186	310	496
FJÄRAS	3702	1	6	1	3	2	9	11	3	6	-	63	3	69	72	5	78	83
GETINGE	2289	3	4	-	5	3	9	12	3	5	5	39	8	44	52	11	53	64
HALMSTAD	46723	218	201	9	48	227	249	476	296	67	4	626	300	693	993	527	942	1469
HALMSTADSBL BFB		29	1	-	-	29	1	30	-	-	-	-	-	-	-	29	1	30
HARPLINGE	3297	3	7	2	4	5	11	16	2	3	1	37	3	40	43	8	51	59
HIMLEDALEN	3006	-	4	-	1	-	5	5	1	9	-	44	1	53	54	1	58	59
HISHULT	1432	-	2	1	-	1	2	3	1	3	-	17	1	20	21	2	22	24
KARUP	2536	1	2	1	2	2	4	6	1	5	-	21	1	26	27	3	30	33
KNÄRED	2005	1	3	1	1	2	4	6	2	4	-	27	2	31	33	4	35	39
KUNGSBACKA	11604	44	71	13	34	57	105	162	35	19	3	182	38	201	239	95	306	401
KVIBILLE	2472	4	3	-	4	4	7	11	1	-	1	24	2	24	26	6	31	37
LAHOLM STAD	3906	11	12	6	6	17	18	35	23	13	-	52	23	65	88	40	83	123
LAHOLMS LANDSKOMMUN	1966	2	4	1	1	3	5	8	-	3	-	23	-	26	26	3	31	34
LINDBERGA	3411	-	6	-	1	-	7	7	2	5	-	33	2	38	40	2	45	47
LINDOME	6763	7	25	6	11	13	36	49	5	3	-	76	5	79	84	18	115	133
LÖFTADALEN	3188	4	6	2	4	6	10	16	2	7	-	32	2	39	41	8	49	57
MURUP	3857	5	5	1	2	6	7	13	2	-	1	33	3	33	36	9	40	49
ÖNSALA	2530	-	4	2	4	2	8	10	1	5	1	11	2	16	18	4	24	28
OSKARST-KVIBILLE AF		-	2	-	-	-	2	2	-	7	1	13	1	20	21	1	22	23
OSKARSTRÖM	3311	7	6	-	1	7	7	14	14	-	-	48	14	48	62	21	55	76
RÄNNELOV	2805	-	2	2	1	2	3	5	3	6	-	27	3	33	36	5	36	41
SÄRO	6107	10	10	-	2	10	12	22	2	4	1	40	3	44	47	13	56	69
SÖDRA HALLANDS KFÖ		1	4	-	2	1	6	7	3	-	1	21	4	21	25	5	27	32
SÖNDRUM	6370	9	17	10	11	19	28	47	13	7	2	69	15	76	91	34	104	134
TÖRUP	3992	4	8	-	4	4	12	16	4	6	4	75	8	81	89	12	93	105
TVÄKKER	4147	4	9	1	-	5	9	14	4	9	-	82	4	91	95	9	100	109
ULLARED	1799	2	3	-	3	2	6	8	2	3	-	23	2	26	28	4	32	36

Tabell 4 (forts). Primärkommunal personal fördelad efter kommun/kommunalförbund, tjänstgöringens omfattning, tjänstemän och övriga arbetstagare och kön den 1 oktober 1970

KOMMUN/ KOMMUNAL- FÖRBUND	FOLKM. 1 JAN 1970	TJÄNSTEMÄN						ÖVRIGA ARBETSTAGARE						TOTALT				
		HELTID		DELTID		SAMTLIGA		HELTID		DELTID		SAMTLIGA		M	KV	SUMMA		
		M	KV	M	KV	M	KV	M	KV	M	KV	M	KV				SUMMA	
VARBERG	19368	102	92	2	31	104	123	227	114	43	2	303	116	346	462	220	469	689
VEDUGÉ	3416	4	8	-	3	4	11	15	3	8	1	40	4	48	52	8	59	67
VEINGE	2855	1	8	-	-	1	8	9	1	5	-	34	1	39	40	2	47	49
VESSIGEBRO	3030	3	6	-	2	3	8	11	2	5	2	37	4	42	46	7	50	57
VINBERG	3120	1	4	-	4	1	8	9	3	9	-	35	3	44	47	4	52	56
VAXTORP	2321	-	2	2	5	2	7	9	3	6	-	30	3	36	39	5	43	48
VARO	2707	4	8	-	1	4	9	13	2	6	-	24	2	30	32	6	39	45
ARSTAD	3559	3	8	-	3	3	11	14	1	4	2	54	3	58	61	6	69	75
ATRAN	2063	4	3	2	9	6	12	18	1	3	3	40	4	43	47	10	55	65
<u>GÖTEBURGS OCH BOHUS LÄN</u>																		
ASKIM	9757	14	51	7	10	21	61	82	12	15	1	77	13	92	105	34	153	187
BJLLAREN	1839	-	2	1	2	1	4	5	1	2	-	66	1	68	69	2	72	74
DALEVATTNETS KFB		3	-	-	-	3	-	3	-	-	-	-	-	-	-	3	-	3
FÖRSHÄLLA	1709	-	2	-	1	-	3	3	1	3	-	27	1	30	31	1	33	34
GÖTEBORG	446875	4796	6341	124	1150	4920	7491	12411	3251	4473	84	7242	3335	11715	15050	8255	13206	27461
HERMANSBY	2512	1	7	-	-	1	2	3	1	-	-	38	1	38	39	2	40	42
INLANDS TORPE	3415	1	10	-	2	1	12	13	7	14	3	99	10	113	123	11	125	136
KJÖDE	3572	-	4	-	-	-	4	4	2	7	1	70	3	77	80	3	81	84
KUNGÄLV	12108	51	58	1	27	52	65	137	74	10	3	132	77	142	219	129	227	306
KVILLE	4088	1	9	-	-	1	9	10	1	7	1	39	2	46	48	3	55	58
KÄLLERED	3330	3	11	1	7	4	18	22	3	4	1	27	4	31	35	8	49	57
LANDVETTER	4428	5	12	2	5	7	17	24	3	4	1	78	4	82	86	11	99	110
LANE-RYR	1122	-	1	-	-	-	1	1	1	2	-	11	1	13	14	1	14	15
LJUNGSKILE	3267	3	7	-	7	3	14	17	5	9	-	57	5	66	71	8	80	88
LYSEKIL	8151	32	30	1	10	33	40	73	57	20	1	165	58	185	243	91	225	316
MARSTRAND	1165	5	5	-	-	5	5	10	-	3	-	6	-	9	9	5	14	19
MJRLANDA	2784	7	4	-	3	7	7	14	4	9	1	24	5	33	38	12	40	52
MUNKEDAL	4879	4	13	1	5	5	18	23	4	10	2	66	6	76	82	11	94	105
MUNKEDALS SKOLFÖRBUND		1	4	-	-	1	4	5	5	-	1	40	6	40	46	7	44	51
MÖLNADAL	33296	172	152	15	27	187	179	366	155	62	2	421	157	483	640	344	662	1006
PARTILLE	24807	96	125	7	48	103	173	276	66	33	19	298	85	331	416	188	504	692
ROMELANDA	2722	-	5	2	2	2	7	9	3	3	-	45	3	48	51	5	55	60
RIDA	7209	15	38	6	19	21	57	78	22	10	5	120	27	130	157	48	197	235
SKAFTO	2477	2	1	-	-	2	1	3	-	4	2	47	2	51	53	4	52	56
SKREDSVIK	4233	2	10	1	2	3	12	15	5	5	3	78	8	83	91	11	95	106

Tabell 4 (forts). Primärkommunal personal fördelad efter kommun/kommunalförbund, tjänstgöringens omfattning, tjänstemän och övriga arbetstagare och kön den 1 oktober 1970

KOMMUN/ KOMMUNAL - FÖRBUND	FOLKM. 1 JAN 1970	TJÄNSTEMÄN							ÖVRIGA ARBETSTAGARE							TOTALT		
		HELTID		DELTID		SAMTLIGA			HELTID		DELTID		SAMTLIGA			M	KV	SUMMA
		M	KV	M	KV	M	KV	SUMMA	M	KV	M	KV	M	KV	SUMMA			
SMÖGEN	1628	5	5	-	1	5	6	11	5	3	-	25	5	28	33	10	34	44
SJÖTENAS SKOLFÖRBUND		-	4	4	2	4	6	10	4	-	2	29	6	29	35	10	35	45
SJÖTENASKOMM. KFB		-	1	1	-	1	1	2	-	5	-	3	-	8	8	1	9	10
STENUNGSUND	10530	23	21	3	14	26	35	61	31	12	5	140	36	152	188	62	187	249
STRÖMSTAD	9732	17	31	7	21	24	52	76	48	26	11	224	59	250	309	83	302	385
STYRSÖ	2724	8	5	-	4	8	9	17	4	1	1	43	5	44	49	13	53	66
STANGENAS	4073	3	7	-	-	3	7	10	2	12	-	48	2	60	62	5	67	72
SVARTEBORG	2855	1	6	-	3	1	9	10	2	8	1	84	3	92	95	4	101	105
SÖDRA SÖTENAS	4728	9	11	5	2	14	13	27	6	6	1	52	7	58	65	21	71	92
SÖRBYGDEN	2046	-	1	-	1	-	2	2	-	6	1	34	1	40	41	1	42	43
TANUM	4944	5	18	2	1	7	19	26	3	16	3	99	6	115	121	13	134	147
TANUMS SKOLFÖRBUND		2	2	8	3	10	5	15	4	1	3	43	7	44	51	17	49	66
TJÖRN	9108	7	17	-	2	7	19	26	9	19	2	142	11	161	172	18	180	198
TÖSSENE	3044	2	6	-	1	2	7	9	5	10	1	35	6	45	51	8	52	60
UDDEVALLA	36483	197	158	2	9	199	167	366	201	55	1	579	202	634	836	401	801	1202
YTTERBY	3309	4	7	-	7	4	14	18	3	11	1	47	4	58	62	8	72	80
ÖCKERÖ	8373	28	26	2	10	30	36	66	35	5	1	214	36	219	255	66	255	321
ÖSTRA DRUST	6073	10	18	-	1	10	19	29	6	12	2	101	8	113	121	18	132	150
<u>ÄLVSBORGS LÄN</u>																		
ALINGSÅS	20053	113	80	9	28	122	108	230	130	45	1	371	131	416	547	253	524	777
ÅXELFORS	1458	1	-	-	-	1	-	1	-	-	-	13	-	13	13	1	13	14
BENGTSFORS	3480	15	12	1	1	16	13	29	16	10	-	72	16	82	98	32	95	127
HJÄRKE	4566	8	7	-	1	8	8	16	3	12	2	89	5	101	106	13	109	122
HJÖRKETORP	2867	2	8	-	1	2	9	11	4	3	2	42	6	45	51	8	54	62
BOLLÉBYGD	5078	8	10	-	1	8	11	19	5	6	1	54	6	60	66	14	71	85
BÖRAS	71227	444	332	7	96	451	428	879	389	244	11	1177	400	1421	1821	851	1849	2700
BRILANDA	3450	1	9	-	5	1	14	15	5	8	1	74	6	82	88	7	96	103
BRÄMHULT	3007	5	4	2	2	7	6	13	1	-	-	25	1	25	26	8	31	39
BÄCKEFORS	1401	-	4	-	2	-	6	6	3	4	-	33	3	37	40	3	43	46
DALS-ED	5004	8	13	-	2	8	15	23	11	13	5	148	16	161	177	24	176	200
DALSJÖFORS	7569	7	17	3	5	10	22	32	8	18	5	123	13	141	154	23	163	186
DALSTORP	3350	3	6	1	7	4	13	17	6	7	3	26	9	33	42	13	46	59
FLUNDRE	3862	3	8	-	2	3	10	13	4	8	1	79	5	87	92	8	97	105
FRISTAD	6278	10	24	15	10	25	34	59	14	17	12	82	26	99	125	51	133	184

Tabell 4 (forts). Primärkommunal personal fördelad efter kommun/kommunalförbund, tjänstgöringens omfattning, tjänstemän och övriga arbetstagare och kön den 1 oktober 1970

KOMMUN/ KOMMUNAL- FÖRBUND	FOLKM. 1 JAN 1970	TJÄNSTEMÄN						ÖVRIGA ARBETSTAGARE									TOTALT		
		HELTID		DELTTID		SAMTLIGA		HELTID			DELTTID			SAMTLIGA			M	KV	SUMMA
		M	KV	M	KV	M	KV	M	KV	M	KV	M	KV	M	KV	M			
FRIISLA	2824	4	6	1	7	5	13	18	6	10	1	77	7	87	94	12	100	112	
FRANDEFÖRS	2657	2	4	-	-	2	4	6	3	7	1	26	4	33	37	6	37	44	
FÄRRELANDA	3771	2	8	-	5	2	13	15	3	10	-	67	3	77	80	5	90	95	
FÄRRELANDA-HÖGSÄTERS	-	2	-	-	-	-	2	2	1	-	5	31	6	31	37	6	33	39	
GÄSENE	4774	6	5	3	3	9	8	17	3	15	-	52	3	67	70	12	75	87	
HEMSJÖ	2059	2	3	-	1	2	4	6	1	6	3	39	4	45	49	6	49	55	
HERRLJ-GÄSENE SFB	3	1	2	1	5	2	7	2	-	8	38	10	38	48	15	40	55		
HERRLJUNGA	4340	8	7	2	3	10	10	20	11	12	1	60	12	72	84	22	82	104	
HÖRRED	2363	2	7	1	5	3	12	15	1	8	-	36	1	44	45	4	56	60	
HÖGSÄTER	2608	4	8	3	2	7	10	17	2	10	2	44	4	54	56	11	64	75	
HÖGVAD	2262	2	5	-	1	2	6	8	-	3	-	22	-	25	25	2	31	33	
HÖKFRUM	2990	2	4	-	2	2	6	8	3	5	1	22	4	27	31	6	33	39	
KINDAHOLM	2211	1	2	1	1	2	3	5	-	4	-	20	-	24	24	2	27	29	
KINNA	7247	24	14	1	17	25	31	56	36	22	-	124	36	146	182	51	177	233	
KUNGSÄTER	1663	-	2	-	-	-	2	2	1	-	-	19	1	19	20	1	21	22	
LELANG	2844	-	9	-	4	-	13	13	1	8	2	104	3	112	115	3	125	128	
LERUM	21923	60	74	13	57	73	131	204	53	28	1	305	54	333	347	127	464	591	
LILLA EDJET	3877	7	12	1	2	8	14	22	12	9	3	92	15	101	116	23	115	138	
LYSJÖ	2361	1	5	-	1	1	6	7	-	2	-	36	-	38	38	1	44	45	
LÖDÖSE	2393	3	4	2	1	5	5	10	2	6	-	32	2	38	40	7	43	50	
MELLERUD	10692	21	24	3	13	24	37	61	24	26	1	227	25	253	278	49	290	339	
NÖDINGE	7811	15	23	-	16	15	39	54	20	7	3	100	23	127	130	38	145	184	
RÖDÄG	6349	4	11	1	6	5	17	22	6	18	5	83	11	101	112	15	113	134	
SANDHULT	6783	8	12	1	16	9	28	37	15	6	1	132	16	138	154	25	166	191	
SKENE	4987	11	30	1	8	12	38	50	15	11	5	76	20	87	107	32	125	157	
SKEPPLANDA	2449	1	6	-	8	1	14	15	2	6	2	52	4	58	62	5	72	77	
STARRKÄRR	6539	13	21	1	8	14	29	43	7	8	2	117	9	125	134	23	154	177	
STENBY	4885	4	13	4	2	8	15	23	11	4	4	112	15	116	131	23	131	154	
SVANSJÖ	2166	1	1	-	1	2	3	3	3	7	-	45	3	52	55	4	54	59	
SVENLJ-AXELF KFB	-	4	-	-	-	-	4	4	1	9	-	9	1	18	19	1	22	23	
SVENLJUNGA	3067	11	6	2	2	13	8	21	9	-	1	26	10	26	36	23	34	57	
SVENLJUNGA SFB	4	1	-	1	4	2	6	6	3	3	39	9	42	51	13	44	57		
SÄTILA	3264	3	7	2	4	5	11	16	4	9	1	42	5	51	56	10	62	72	
TRANEMO	8205	20	21	1	7	21	28	49	19	16	8	121	27	137	164	48	165	213	
TROLLHATTAN	43566	200	157	-	41	200	198	398	295	44	-	499	295	543	838	435	741	1236	

Tabell 4 (forts). Primärkommunal personal fördelad efter kommun/kommunalförbund, tjänstgöringens omfattning, tjänstemän och övriga arbetstagare och kön den 1 oktober 1970

KOMMUN/ KOMMUNAL - FÖRBUND	FOLK.M. 1 JAN 1970	TJÄNSTEMÄN							ÖVRIGA ARBETSTAGARE							TOTALT		
		HELTID		DELTIID		SAMTLIGA			HELTID		DELTIID		SAMTLIGA			M	KV	SUMMA
		M	KV	M	KV	M	KV	SUMMA	M	KV	M	KV	SUMMA					
TÖSSBO	3933	2	8	4	1	6	9	15	1	10	-	76	1	86	87	7	95	102
ULRICEHAMN	8448	52	29	1	16	53	45	98	43	17	6	150	49	167	216	102	212	314
VISKAFORS	6202	10	15	-	5	10	20	30	14	25	1	83	15	108	123	25	128	153
VÄRGÅRDA	7790	8	18	3	13	11	31	42	4	15	10	118	14	133	147	25	164	189
VÄNERSBORG	20280	127	79	9	43	136	122	258	118	50	16	400	134	450	584	270	572	842
VÄSTRA MARK	3151	-	5	1	1	1	6	7	1	8	1	39	2	47	49	3	53	56
VÄSTRA TUNHEM	5691	12	13	6	11	18	24	42	17	13	2	173	19	186	205	37	210	247
ÄMÅL	9475	53	46	-	9	53	55	108	74	20	1	131	75	151	226	128	206	334
ÄSUNDEN	4669	2	8	1	3	3	11	14	8	11	3	62	11	73	84	14	84	98
ÖRBY	2776	2	7	-	5	2	12	14	7	5	-	54	7	59	66	9	71	80
<u>SKARABORGS LÄN</u>																		
AMNEÅKRAID	3259	6	9	1	4	7	13	20	7	10	2	74	9	84	93	16	97	113
ÅRDALA	2472	1	6	6	2	7	8	15	2	4	3	41	5	45	50	12	53	65
BINNEBERG	2869	1	5	1	-	2	5	7	2	-	4	22	6	22	28	8	27	35
DIMBO	2360	-	3	-	5	-	8	8	1	5	-	32	1	37	38	1	45	46
ESSUNGA	5820	5	15	1	2	6	17	23	13	19	10	74	23	93	116	29	110	139
FALBYGDENS SFB		3	9	1	11	4	20	24	9	-	4	85	13	85	98	17	105	122
FALKÖPING	15968	73	61	13	18	86	79	165	110	51	30	244	140	295	435	276	374	600
FROJERED	1739	1	4	3	2	4	6	10	-	-	1	29	1	29	30	5	35	40
FROKIND	1924	2	2	-	-	2	2	4	-	9	-	12	-	21	21	2	23	25
FÄGELÅS	1831	-	3	-	2	-	5	5	-	1	2	35	2	36	38	2	41	43
GRÅSTORP	5377	5	11	-	5	5	16	21	13	19	2	81	15	100	115	20	116	136
GUDHEM	2349	1	5	6	-	7	5	12	-	10	1	13	1	23	24	8	28	36
GÖTFENE	11894	14	34	5	7	19	41	60	18	30	12	214	30	244	274	49	285	334
HABU	4927	10	8	9	11	19	19	38	4	12	1	65	5	77	82	24	96	120
HÄSSLERÖR	1869	2	4	-	-	2	4	6	2	8	1	38	3	46	49	5	50	55
HJÖ	4760	21	19	2	9	23	28	51	30	16	-	99	30	115	145	53	143	196
HJVA	4372	4	9	-	3	4	12	16	15	14	1	70	16	84	100	20	96	116
HÖKENSÅS	2507	2	4	-	2	2	6	8	1	2	-	35	1	37	38	3	43	46
KARLSBURG	3961	11	15	5	9	16	24	40	31	6	5	65	36	71	107	52	95	147
KVÄNUM	4155	4	14	2	1	6	15	21	5	9	2	62	7	71	78	13	86	99
LARV	2238	-	2	-	2	-	4	4	-	4	-	19	-	23	23	-	27	27
LIDKÖPING	34871	136	149	9	42	145	191	336	120	63	13	713	133	776	909	278	967	1245
LUGNÅS	1487	1	2	1	-	2	2	4	1	6	-	21	1	27	28	3	29	32
LYRESTAD	1806	1	4	1	1	2	5	7	1	5	-	32	1	37	38	3	42	45
MARIESTAD	16810	92	63	2	19	94	82	176	99	34	-	122	99	156	255	193	238	431

Tabell 4 (forts). Primärkommunal personal fördelad efter kommun/kommunalförbund, tjänstgöringens omfattning, tjänstemän och övriga arbetstagare och kön den 1 oktober 1970

KOMMUN/ KOMMUNAL - FÖRBUND	FOLKM. 1 JAN 1970	TJÄNSTEMÄN						ÖVRIGA ARBETSTAGARE						TOTALT				
		HELTID		DELTID		SAMTLIGA		HELTID		DELTID		SAMTLIGA		M	KV	SUMMA		
		M	KV	M	KV	M	KV	M	KV	M	KV	M	KV				SUMMA	
MOHOLM	3084	2	8	-	3	2	11	13	2	8	1	55	3	63	66	5	74	79
MULLSJO	3896	7	10	6	9	13	19	32	6	7	-	68	6	75	81	19	94	113
MÖLLTURP	3325	4	4	-	7	4	11	15	9	8	-	85	9	93	102	13	104	117
SKARA	10821	65	50	-	14	65	64	129	60	23	-	177	60	200	260	175	264	389
SKULTORP	3802	5	8	1	7	6	15	21	10	3	1	38	11	41	52	17	56	73
SKÖVDE	29147	154	125	6	41	160	166	326	129	67	1	402	130	469	599	290	635	925
STENSTORP	3483	5	9	1	2	6	11	17	10	22	2	45	12	67	79	18	78	96
TIBRO	8701	23	24	2	10	25	34	59	44	17	4	123	48	140	188	73	174	247
TIDAHOLM	7397	26	24	1	10	27	34	61	40	14	1	113	41	127	168	68	161	229
TIDAN	1900	1	4	1	5	2	9	11	4	4	1	27	5	31	36	7	40	47
TIMMERSDALA	2106	1	5	-	1	1	6	7	2	6	-	53	2	59	61	3	65	68
TÖREBODA	5753	22	19	2	4	24	23	47	24	23	1	115	25	138	163	49	161	210
ULLERVAD	2474	1	5	-	3	1	8	9	2	6	-	26	2	32	34	3	40	43
UNDENÅS	2912	5	5	-	6	5	11	16	11	7	1	52	12	59	71	17	70	87
VALLE	3467	2	8	-	5	2	13	15	3	9	2	45	5	54	59	7	67	74
VARA	10931	8	27	2	11	10	38	48	21	30	4	119	25	149	174	35	187	222
VARABYGDENS SFB		3	10	16	19	19	29	48	10	1	9	73	19	74	93	38	133	141
VÄRTÖFTA	3034	-	3	1	1	1	4	5	-	8	1	29	1	37	38	2	41	43
VILSKE	4866	6	13	1	-	7	13	20	10	15	3	63	13	78	91	20	91	111
VARSÅS	3270	1	7	-	1	1	8	9	2	8	1	26	3	34	37	4	42	46
<u>VÄRMLANDS LÄN</u>																		
ARVIKA	15998	101	82	1	23	102	105	207	118	42	-	275	118	317	435	220	422	642
BRUNSKOG	3935	4	6	-	1	4	7	11	1	4	-	97	1	101	102	5	108	113
EDA	6047	3	16	-	4	3	20	23	13	10	4	119	17	129	146	20	149	169
EKSÅRARAD	4835	7	13	1	2	8	15	23	24	12	3	187	27	199	226	35	214	249
FILIPSTAD	7672	51	40	3	4	54	44	98	44	14	-	184	44	198	242	98	242	340
FINNSKOJA-OALBY	4580	12	18	-	1	12	19	31	9	16	2	99	11	115	126	23	134	157
FÖRSKAGA	4764	9	23	-	8	9	31	40	15	5	2	123	17	128	145	26	159	185
FRYKERUD	1536	1	2	4	2	5	4	9	2	2	-	49	2	51	53	7	55	62
GILLBERGA	2227	2	5	-	-	2	5	7	1	2	-	54	1	56	57	3	61	64
GLAVA	1533	1	3	2	3	3	6	9	1	6	-	34	1	40	41	4	46	50
GRAVA	3565	3	5	-	7	3	12	15	6	5	4	48	10	53	63	13	65	78
GRUMS	9723	15	22	6	11	21	33	54	27	12	10	244	37	256	293	59	289	347
GRÅSMARK	1688	1	3	1	-	2	3	5	1	5	1	29	2	34	36	4	37	41
GUNNARSKOG	2976	1	6	3	7	4	13	17	2	8	2	68	4	76	80	9	89	97
GUSTAV ADDLF	989	1	1	2	2	3	3	6	-	2	7	22	7	24	31	10	27	37

Tabell 4 (forts). Primärkommunal personal fördelad efter kommun/kommunalförbund, tjänstgöringens omfattning, tjänstemän och övriga arbetstagare och kön den 1 oktober 1970

KOMMUN/ KOMMUNAL - FÖRBUND	FOLKM. 1 JAN 1970	TJÄNSTEMÄN						ÖVRIGA ARBETSTAGARE						TOTALT				
		HELTID		DELTID		SAMTLIGA		HELTID		DELTID		SAMTLIGA		M	KV	SUMMA		
		M	KV	M	KV	M	KV	M	KV	M	KV	M	KV				SUMMA	
HAGFORS	8870	31	33	-	12	31	45	76	42	9	-	122	42	131	173	73	176	249
HAMMARO	10666	24	33	6	22	30	55	85	33	10	7	297	40	307	347	70	362	432
HOLMEDAL	3259	1	6	-	2	1	8	9	-	2	2	88	2	90	92	3	98	101
JÄRNSKOG	2395	4	2	-	2	4	4	8	10	6	-	69	10	75	85	14	79	93
JÄRNSKUGS-KÖLA KFB		1	-	-	2	1	2	3	1	-	1	22	2	22	24	3	24	27
KARLSTAD	54072	326	317	6	62	332	379	711	358	105	2	691	360	796	1156	692	1175	1867
KRISTINEHAMN	22018	129	108	3	35	132	143	275	120	67	-	335	120	402	522	252	545	797
KRÖPPA	2131	7	6	-	2	7	8	15	3	9	-	78	3	87	90	10	95	105
KÖLA	1673	2	1	-	1	2	2	4	-	5	1	63	1	68	69	3	70	73
LYSVIK	2037	-	1	-	-	-	1	1	1	9	-	69	1	78	79	1	79	80
MUNKFORS	5804	6	13	-	7	6	20	26	21	7	2	133	23	140	163	29	160	189
NOR	6332	6	12	-	-	6	12	18	14	9	5	90	19	99	118	25	111	136
NÖRRA NY	2153	2	3	3	5	5	8	13	1	4	1	54	2	58	60	7	66	73
NÖRRA RÅDA	4887	5	9	1	5	6	14	20	3	8	11	177	14	185	199	20	199	219
NORS OCH GRUMS VFB		1	-	-	-	1	-	1	-	-	-	-	-	-	-	1	-	1
NYED	5392	4	16	2	6	6	22	28	18	15	11	129	29	144	173	35	166	201
RÄMMEN	2900	8	6	-	3	8	9	17	7	6	2	74	9	80	89	17	89	106
SILLERUD	1465	-	1	-	1	-	2	2	1	-	-	28	1	28	29	1	30	31
STAVNÄS	2438	1	3	-	3	1	6	7	1	8	1	63	2	71	73	3	77	80
STORA KIL	5753	15	18	3	18	18	36	54	25	13	6	115	31	128	159	49	164	213
STORFORS	5574	8	14	1	8	9	22	31	7	15	4	89	11	104	115	20	126	146
SUNNE	10565	29	26	3	32	29	61	26	23	5	123	31	146	177	63	175	238	
SVANSKOG	2514	1	3	1	6	2	9	11	1	3	37	4	38	42	6	47	53	
SÄFFLE	12683	54	36	3	1	57	37	94	60	22	2	163	62	185	247	119	222	341
SÖDRA NORDMARKENS KF		1	5	-	1	1	6	7	1	21	-	44	1	65	66	2	71	73
TORSBY	8554	20	23	1	10	21	33	54	25	12	-	125	25	137	162	46	170	216
TORSBY-ÖSTMARKS KFB		8	7	1	2	9	9	18	4	-	-	25	4	25	29	13	34	47
TÖCKSMARK	2390	5	6	1	-	6	6	12	9	8	3	53	12	61	73	18	67	85
ULLERUD	4666	5	10	2	4	7	14	21	9	14	7	137	16	151	167	23	165	188
VISNUM	5031	6	11	-	3	6	14	20	8	13	2	107	10	120	130	16	134	150
VÄRMLANDSBERG	3724	6	8	-	5	6	13	19	16	10	6	127	22	137	159	28	150	178
VÄRMLANDSNÄS	2725	-	3	-	2	-	5	5	1	5	-	29	1	34	35	1	39	40
VÄXJE	3242	2	6	1	4	3	10	13	3	11	1	49	4	60	64	7	70	77
ÄRJANG	2942	9	8	-	2	9	10	19	10	-	-	56	10	56	66	19	66	85
ÄLGA	2057	1	4	-	1	1	5	6	8	5	-	76	8	81	89	9	86	95
ÖSTMARK	1950	1	4	-	1	1	5	6	1	5	-	35	1	40	41	2	45	47

Tabell 4 (forts). Primärkommunal personal fördelad efter kommun/kommunalförbund, tjänstgöringens omfattning, tjänstemän och övriga arbetstagare och kön den 1 oktober 1970

KOMMUN/ KOMMUNAL- FÖRBUND	FOLKM. 1 JAN 1970	TJÄNSTEMÄN						ÖVRIGA ARBETSTAGARE						TOTALT				
		HELTID		DELTID		SAMTLIGA		HELTID		DELTID		SAMTLIGA		M	KV	SUMMA		
		M	KV	M	KV	M	KV	M	KV	M	KV	M	KV				M	KV
ÖREBRO LÄN																		
ASKER	3751	5	15	1	7	6	22	28	16	10	1	131	17	141	158	23	163	186
ASKERSUND	3850	11	13	-	2	11	15	26	9	8	-	65	9	73	82	20	88	108
ASKERSUNDS SFB		12	7	3	7	15	14	29	-	-	-	37	-	37	37	15	51	66
ÅKERBERG	5855	6	19	1	7	7	26	33	14	10	2	98	16	108	124	23	134	157
DEGERFORS	11916	36	41	2	17	38	58	96	47	13	-	244	47	257	304	85	315	400
EKEBY OCH GÄLLERSTA	2177	2	5	2	1	4	6	10	-	-	-	13	-	13	13	4	19	23
FELLINGSBRO	4831	10	11	-	1	10	12	22	4	3	-	64	4	67	71	14	79	93
FRÖVI	3084	6	13	1	6	7	19	26	13	5	-	47	13	52	65	20	71	91
GLANSHAMMAR	3538	2	8	1	6	3	14	17	4	12	3	54	7	66	73	10	80	90
HALLSBERG	12185	49	69	5	14	54	83	137	53	19	17	282	70	301	371	124	384	508
HAMMAR	3775	5	9	1	2	6	11	17	2	9	2	36	4	45	49	10	56	66
HÄLLEFORS	11715	24	35	4	19	28	54	82	23	36	7	270	30	306	336	58	360	418
KARLSKUGA	38981	226	169	8	57	234	226	460	245	84	-	680	245	764	1009	479	990	1463
KUMLA	15096	70	65	4	20	74	85	159	68	31	2	247	70	278	348	144	363	507
LAXÅ	9485	22	31	-	8	22	39	61	38	20	-	187	38	207	245	60	246	306
LEKEBERG	6644	10	19	5	7	15	26	41	15	13	-	156	15	169	184	30	195	225
LERBACK	3693	4	9	-	2	4	11	15	1	10	-	59	1	64	70	5	80	85
LINDSBERG	14035	50	62	2	19	52	81	133	50	31	16	299	66	330	396	118	411	529
LJUSNÄRSBERG	7565	15	16	-	2	15	18	33	27	21	3	76	30	97	127	45	115	160
NORA STAD	9060	32	38	2	13	34	51	85	56	24	8	236	64	260	324	98	311	409
RAMSBERG	2514	2	7	3	4	5	11	16	3	6	8	57	11	63	74	16	74	90
SKÖLLERSTA	4671	5	14	5	4	10	18	28	13	16	1	126	14	142	156	24	150	184
STORA MELLOSA	2460	1	8	1	3	2	11	13	5	8	-	35	5	43	48	7	54	61
TYSSLINGE	3432	3	8	1	6	4	14	18	8	8	3	54	11	62	73	15	76	91
ÖREBRO	90930	725	718	40	303	765	1021	1786	336	284	12	2146	348	2430	2778	1113	3451	4564
VÄSTMANLANDS LÄN																		
ÅRBÜGA	12254	53	46	-	24	53	70	123	94	20	-	137	94	157	251	147	227	374
FAGERSTA	17054	81	66	-	14	81	80	161	80	31	1	282	81	313	394	162	393	555
FJÄRDHUNDRA	3316	5	8	2	4	7	12	19	4	8	9	53	13	61	74	20	73	93
HÄLLSTAHAMMAR	14397	51	57	9	42	60	99	159	62	44	4	252	66	296	362	126	395	521
KÖLBÄCK	4915	11	23	4	6	15	29	44	8	11	1	86	9	97	106	24	126	150

Tabell 4 (forts). Primärkommunal personal fördelad efter kommun/kommunalförbund, tjänstgöringens omfattning, tjänstemän och övriga arbetstagare och kön den 1 oktober 1970

KOMMUN/ KUNNUNAL - FÖRBUND	FOLKM. 1 JAN 1970	TJÄNSTEMÄN						ÖVRIGA ARBETSTAGARE									TOTALT		
		HELTID		DELTID		SAMTLIGA		HELTID			DELTID			SAMTLIGA			M	KV	SUMMA
		M	KV	M	KV	M	KV	M	KV	M	KV	M	KV	M	KV	SUMMA			
KOLVA	4512	7	12	-	11	7	23	30	12	9	3	84	15	93	108	22	116	138	
KUNG KARL	2229	1	9	-	1	1	10	11	1	10	2	10	3	20	23	4	30	34	
KUNGSÖR	5888	17	14	-	5	17	19	36	15	15	1	62	16	77	93	33	96	129	
KÖPING	21887	115	117	9	33	124	150	274	134	41	2	233	136	274	410	260	424	684	
MEDÅKER	2108	1	5	1	2	2	7	9	1	3	-	29	1	32	33	3	39	42	
MUNKTORP	2317	1	8	1	1	2	9	11	4	6	1	36	5	42	47	7	51	58	
MÖKLINTA	1453	1	2	-	3	1	5	6	2	4	-	37	2	41	43	3	46	49	
NÖRA	2320	2	8	1	4	3	12	15	2	7	6	56	8	63	71	11	75	86	
NORBERG	6077	10	23	-	5	10	28	38	20	19	3	134	23	153	176	33	181	214	
SALA	11778	68	56	14	26	82	82	164	65	35	5	175	70	210	280	152	292	444	
SKINNSKATTEBERG	5569	8	25	11	14	19	39	58	10	11	6	141	16	152	168	35	191	226	
SJURAHAMMAR	11012	28	37	3	20	31	57	88	24	20	17	235	41	255	296	72	312	384	
TÄRNA	3234	4	8	-	1	4	9	13	5	9	-	77	5	86	91	9	95	104	
VITTINGE	2516	3	8	1	2	4	10	14	2	11	1	57	3	68	71	7	78	85	
VÄSTERFÄRNEBO	3862	3	8	-	3	3	11	14	6	7	1	57	7	64	71	10	75	85	
VÄSTERLÖVSTA	4727	8	15	2	8	10	23	33	5	7	6	115	11	122	133	21	145	166	
VÄSTERÅS	113389	635	742	53	318	688	1060	1748	615	274	28	2062	643	2336	2979	1331	3396	4727	
ÖSTERVÅLA	4055	9	11	4	5	13	16	29	3	10	-	74	3	84	87	16	100	116	
KOPPARBERGS LÄN																			
AVESTA	28545	115	119	6	47	121	166	287	91	51	-	528	91	579	670	212	745	957	
BJURSÅS	3474	6	7	4	8	10	15	25	19	7	1	63	20	70	90	30	85	115	
BÖRLÅNGE	29793	166	135	-	28	166	163	329	145	45	1	473	146	518	664	312	681	993	
ENVIKEN	1899	2	5	-	4	2	9	11	5	2	-	51	5	53	58	7	62	69	
FÄLUN	34550	187	172	15	69	202	241	443	144	76	61	517	205	593	798	407	834	1241	
FLODA	2211	2	5	2	-	4	5	9	5	6	1	47	6	53	59	10	58	68	
GAGNEF	5910	7	15	2	5	9	20	29	8	11	-	91	8	102	110	17	122	139	
GRÅNGÅRDE	10047	22	30	3	6	25	36	61	24	30	3	226	27	256	283	52	292	344	
GUSTAFS	2692	3	8	1	-	4	8	12	1	7	6	43	7	50	57	11	58	69	
HEDEMORA	17197	57	74	10	27	67	101	168	57	40	34	261	91	301	392	158	402	560	
IDRE	1512	8	3	1	2	9	5	14	5	-	2	81	7	88	88	16	86	102	
JÄRNA	6457	11	16	3	3	14	19	33	14	9	4	119	18	128	146	32	147	179	
LEKSÅND	8448	23	24	4	9	27	33	60	42	17	4	174	46	191	237	73	224	297	
LIMA	2106	4	9	2	1	6	10	16	5	6	5	44	10	50	60	16	60	76	
LUDVIKA	21689	95	93	3	36	98	129	227	87	39	3	301	90	340	430	188	469	657	

Tabell 4 (forts). Primärkommunal personal fördelad efter kommun/kommunalförbund, tjänstgöringens omfattning, tjänstemän och övriga arbetstagare och kön den 1 oktober 1970

KOMMUN/ KOMMUNAL- FÖRBUND	FOLKM. 1 JAN 1970	TJÄNSTEMÄN						ÖVRIGA ARBETSTAGARE						TOTALT				
		HELTID		DELTTID		SAMTLIGA		HELTID		DELTTID		SAMTLIGA		M	KV	SUMMA		
		M	KV	M	KV	M	KV	M	KV	M	KV	M	KV				M	KV
MALUNG	8676	23	24	1	6	24	30	54	51	19	10	95	61	114	175	85	144	229
MORA	13403	42	60	1	15	43	75	118	40	28	4	206	44	234	278	87	309	396
NÄS	1400	3	3	-	4	3	7	10	2	3	-	31	2	34	36	5	41	46
ÖRE	1947	4	8	1	1	5	9	14	2	8	5	74	7	82	89	12	91	103
ÖRSA	7048	12	27	-	-	12	27	39	17	12	4	109	21	121	142	33	148	181
RÄTTVIK	9132	21	30	2	8	23	38	61	24	18	8	144	32	162	194	55	200	255
SILJANSNÄS	1653	3	5	2	1	5	6	11	2	4	-	30	2	34	36	7	40	47
SKEDJEBACKEN	10559	21	30	6	14	27	44	71	62	16	7	201	69	217	286	96	261	357
SOLLERÖN	1500	2	1	1	2	3	3	6	4	-	-	10	4	10	14	7	13	20
STORA SKEDVI	2461	2	5	-	4	2	9	11	2	3	2	50	4	53	57	6	62	68
STORA TUNA	13669	15	36	1	4	16	40	56	24	11	3	133	27	144	171	43	184	227
STUNA-BORLANGE KFB		1	4	-	-	1	4	5	-	23	-	10	-	33	33	1	37	38
SUNDBÖRN	1977	3	4	2	3	5	7	12	11	5	-	26	11	31	42	16	38	54
SVÄRDSJÖ	4581	8	14	3	8	11	22	33	14	12	7	165	21	177	198	32	199	231
SÄFSNÄS	1855	4	4	-	2	4	6	10	5	5	1	39	6	44	50	10	50	60
SÄRNA	1689	3	6	-	1	3	7	10	5	7	-	42	5	49	54	8	56	64
SÄTER	4722	17	19	1	11	18	30	48	21	13	1	75	22	88	110	40	118	158
SÖDERBÄRKE	2671	5	6	-	2	5	8	13	6	8	7	59	13	67	80	18	75	93
STRANSTRAND	1611	3	4	1	-	4	4	8	-	4	-	27	-	31	31	4	35	39
VENJÄN	1055	1	1	-	1	1	2	3	15	-	1	51	16	51	67	17	53	70
VÄMUS	1213	2	2	-	1	2	3	5	5	3	-	27	5	30	35	7	33	40
ÄL	2409	4	3	-	1	4	4	8	4	7	4	35	8	42	50	12	46	58
ÄLVDALEN	6077	19	18	1	7	20	25	45	25	10	1	126	26	136	162	46	161	207
ÄPPELBO	1300	-	4	-	2	-	6	6	1	5	-	26	1	31	32	1	37	38
<u>GÄVLEBORGS LÄN</u>																		
ÄLFTA	5340	9	16	3	3	12	19	31	9	12	3	183	12	195	207	24	214	238
ÄRBRÄ	5236	10	17	5	9	15	26	41	20	16	3	128	23	144	167	38	170	208
BERGSJÖ	2967	4	11	-	2	4	13	17	12	9	1	78	13	87	100	17	100	117
BJURÄKER	3443	10	9	-	2	10	11	21	13	15	1	137	14	152	166	24	163	187
BOLLNÄS	17284	65	69	2	13	67	82	149	62	24	7	351	69	375	444	136	457	593
DELSBÜ	4310	8	20	2	3	10	23	33	20	11	4	137	24	148	172	34	171	205
FORSÄ	4457	6	19	3	2	9	21	30	14	20	3	102	17	122	139	26	143	169
FÄRILA	4809	7	12	-	3	7	15	22	5	15	3	201	8	216	224	15	231	246
GNÄRP	2465	5	6	-	1	5	7	12	2	7	2	72	4	79	83	9	86	95
GÄVLE	72987	381	365	4	93	385	458	843	332	95	1	1178	333	1273	1606	718	1731	2449

Tabell 4 (forts). Primärkommunal personal fördelad efter kommun/kommunalförbund, tjänstgöringens omfattning, tjänstemän och övriga arbetstagare och kön den 1 oktober 1970

KOMMUN/ KOMMUNAL - FÖRBUND	FOLKM. 1 JAN 1970	TJANSTEMAN							ÖVRIGA ARBETSTAGARE							TOTALT		
		HELTID		DELTTID		SAMTLIGA			HELTID		DELTTID		SAMTLIGA			M	KV	SUMMA
		M	KV	M	KV	M	KV	SUMMA	M	KV	M	KV	M	KV	SUMMA			
HANEBO	4046	6	11	-	1	6	12	18	12	16	-	72	12	88	100	18	100	118
HARMANGER	4529	7	12	3	2	10	14	24	16	11	4	102	20	113	133	30	127	157
HASSELA	1592	3	5	-	2	3	7	10	2	7	-	42	2	49	51	5	56	61
HÖFORS	12999	55	52	5	23	60	75	135	75	38	3	188	78	226	304	138	301	439
HUDIKSVALL	16431	88	85	5	11	93	96	189	93	48	2	318	95	366	461	198	462	650
IGGESUND	7362	11	20	3	6	14	26	40	18	11	3	175	21	186	207	35	212	247
JÄRBO	2750	5	9	2	6	7	15	22	5	7	-	58	5	65	70	12	80	92
JÄRVSO	4494	12	8	2	2	14	10	24	28	18	-	200	28	218	246	42	228	270
LJUSDAL	10492	26	30	7	15	33	45	78	64	13	3	382	67	395	462	100	440	540
LÖS	2082	2	5	1	3	3	8	11	3	9	1	107	4	116	120	7	124	131
NORRALA	3636	5	6	-	2	5	8	13	12	11	1	87	13	98	111	18	106	124
OCKELBO	6135	8	15	-	1	8	16	24	4	18	1	194	5	212	217	13	228	241
OVANSJÖ	7309	12	18	9	3	21	21	42	21	8	3	152	24	160	184	45	181	226
OVANÅKER	7948	12	17	1	4	13	21	34	17	19	4	137	21	156	177	34	177	211
RAMSJÖ	1075	-	4	-	-	-	4	4	1	4	-	40	1	44	45	1	48	49
RENGSJÖ	1355	1	2	-	2	1	4	5	1	3	-	37	1	40	41	2	44	46
SANDVIKEN	26687	101	118	13	31	114	149	263	80	72	-	476	80	548	628	194	697	891
SKOG	2140	2	5	-	-	2	5	7	5	5	1	62	6	67	73	8	72	80
STORVIK	2456	2	2	-	1	2	3	5	8	-	-	36	8	36	44	10	39	49
STORVIK-OVANSJÖ KFB	-	-	1	-	-	-	1	1	6	-	1	36	7	36	43	7	37	44
SÖDERALA	12958	18	34	5	10	23	44	67	45	28	16	234	61	262	323	84	306	390
SÖDERHAMN	13911	88	67	2	22	90	89	179	87	25	-	300	87	325	412	177	414	591
TORSÅKER	2951	5	7	-	-	5	7	12	6	4	3	90	9	94	103	14	101	115
VALBO	10835	17	36	1	9	18	45	63	14	22	9	199	23	221	244	41	266	307
ÅRSUNDA	1941	2	5	-	1	2	6	8	3	5	-	30	3	35	38	5	41	46
ÖSTERFÄRNEBO	1965	1	5	-	1	1	6	7	2	6	3	42	5	48	53	6	54	60
VÄSTERNORRLANDS LÄN																		
ANUNDSJÖ	7856	10	25	1	1	11	26	37	36	19	5	232	41	251	292	52	277	329
BJÄRTRÄ	2807	3	5	-	3	3	8	11	11	6	3	75	14	81	95	17	89	106
BJÄRTRÄ-NORASTR KFB	-	-	-	-	-	-	-	-	1	-	-	2	1	2	3	1	2	3
BJÖRNA	2606	4	6	2	5	6	11	17	6	8	-	63	6	71	77	12	82	94
BJÖRGSJÖ	3007	5	7	-	3	5	10	15	20	11	5	65	25	76	101	30	96	116

Tabell 4 (forts). Primärkommunal personal fördelad efter kommun/kommunalförbund, tjänstgöringens omfattning, tjänstemän och övriga arbetstagare och kön den 1 oktober 1970

KOMMUN/ KOMMUNAL - FÖRBUND	FOLKM. 1 JAN 1970	TJÄNSTEMÄN							ÖVRIGA ARBETSTAGARE							TOTALT		
		HELTID		DELTID		SAMTLIGA			HELTID		DELTID		SAMTLIGA			M	KV	SUMMA
		M	KV	M	KV	M	KV	SUMMA	M	KV	M	KV	M	KV	SUMMA			
BOTEÅ	2347	3	8	-	2	3	10	13	6	9	-	68	6	77	83	9	87	96
FJÄLLSJO	6291	17	26	4	5	21	31	52	19	20	45	156	64	176	240	85	207	292
GIDEÅ	1664	2	3	-	-	2	3	5	2	5	-	33	2	38	40	4	41	45
GRUNDSUNDA	4252	8	13	-	4	8	17	25	21	8	4	97	25	105	130	33	122	155
HÄVERÖ	1824	2	5	-	1	2	6	8	11	7	1	36	12	43	55	14	47	63
HÄLGUM	1336	1	6	-	1	1	7	8	-	6	1	42	1	48	49	2	55	57
HERRSKOGS KFB	-	-	1	1	3	1	4	5	2	-	1	13	3	13	16	4	17	21
HÄRNÖSAND	27032	149	110	10	78	159	188	347	146	66	6	456	152	522	674	311	710	1021
HÄSSJÖ	4635	9	20	5	4	14	24	38	15	11	11	86	26	97	123	40	121	161
INDALS-LIDEN	3890	6	9	1	2	7	11	18	27	10	6	102	33	112	145	40	123	163
JUNSELE	2686	6	9	2	1	8	10	18	4	11	1	106	5	117	122	13	127	140
KRAMFORS	11453	72	48	8	14	80	62	142	45	35	1	216	46	251	297	126	313	439
LANGSELE	4348	5	16	2	4	7	20	27	25	17	1	117	26	134	160	33	154	187
MATFORS	6526	9	21	-	9	9	30	39	17	10	11	115	28	125	153	37	155	192
NJURUNDA	12162	20	30	5	7	25	37	62	49	32	7	253	56	285	341	81	322	403
NJRASTRÖM	2368	3	5	-	1	3	6	9	2	12	-	61	2	73	75	5	79	84
NORDINGRÅ	2479	3	6	-	-	3	6	9	3	11	1	48	4	59	63	7	65	72
NÄTRA	7250	8	24	4	2	12	26	38	52	9	11	126	63	135	198	75	161	236
RAMSELE	4135	8	15	-	3	8	18	26	15	12	4	131	19	143	162	27	161	188
RESELE	2118	2	6	-	1	2	7	9	1	11	1	45	2	56	58	4	63	67
SJÄLEVAD	19231	49	58	3	19	52	77	129	73	21	9	235	82	256	338	134	333	467
SJÖLLEFTEÅ	9768	63	47	3	12	66	59	125	56	29	2	121	58	150	208	124	299	333
STODE	3336	5	10	1	2	6	12	18	23	12	7	101	30	113	143	36	125	161
SUNDSVALL	63939	312	315	39	113	351	428	779	374	146	10	731	384	877	1261	735	1305	2040
TIMRÅ	12917	28	47	7	10	35	57	92	55	37	7	159	62	196	258	97	253	350
TORP	6577	15	18	4	8	19	26	45	25	20	5	142	30	162	192	49	188	237
TREHÖRNINGSSJÖ	1065	1	3	-	-	1	3	4	2	-	1	36	3	36	39	4	39	43
ULLÅNGER	2796	5	7	-	1	5	8	13	2	7	4	57	6	64	70	11	72	83
YTTERLÄNNÄS	6868	14	25	1	11	15	36	51	17	25	8	160	25	185	210	40	221	261
ÅDALS-LIDEN	1998	5	8	-	-	5	8	13	10	7	10	65	20	72	92	25	80	105
ÅNGE	3966	11	16	-	-	11	16	27	15	5	-	56	15	61	76	26	77	103
ÖRNSKÖLDSEVIK	16571	81	80	10	31	91	111	202	149	27	6	234	155	261	416	246	372	618

Tabell 4 (forts). Primärkommunal personal fördelad efter kommun/kommunalförbund, tjänstgöringens omfattning, tjänstemän och övriga arbetstagare och kön den 1 oktober 1970

KOMMUN/ KOMMUNAL - FÖRBUND	FOLKM. 1 JAN 1970	TJÄNSTEMÄN						ÖVRIGA ARBETSTAGARE									TOTALT		
		HELTID		DELTID		SAMTLIGA		HELTID			DELTID			SAMTLIGA			M	KV	SUMMA
		M	KV	M	KV	M	KV	M	KV	M	KV	M	KV	M	KV	M			
JÄMTLANDS LÄN																			
ALSEN	1370	1	1	-	-	1	1	2	2	-	1	20	3	20	23	4	21	25	
BERG	2581	10	13	-	2	10	15	25	4	6	1	96	5	102	107	15	117	132	
BRUNFLO	6158	10	15	-	1	10	16	26	12	13	3	103	15	118	131	25	132	157	
BRÄCKE	3216	7	15	5	2	12	17	29	16	9	1	77	17	86	103	29	103	132	
FORS	2512	6	9	2	3	8	12	20	3	8	2	66	5	74	79	13	86	99	
FROSTVIKEN	1875	6	7	-	2	6	9	15	3	7	5	79	8	86	94	14	95	109	
FROSO	9604	16	36	4	8	20	44	64	46	13	5	132	51	145	196	71	189	260	
FÖLLINGE	3035	7	7	2	2	9	9	18	-	10	2	85	2	95	97	11	104	115	
FÖLLINGE SKOLFÖRBUND	-	-	1	-	-	-	1	1	1	-	2	16	3	16	19	3	17	20	
HACKÅS	3066	7	5	-	4	7	9	16	1	12	4	97	5	109	114	12	118	130	
HÄLLEN	1694	2	3	1	2	3	5	8	1	-	-	58	1	58	59	4	63	67	
HAMNERDAL	3763	9	14	-	8	9	22	31	4	11	5	112	9	123	132	18	145	163	
HEDE	2749	11	10	-	2	11	12	23	5	8	1	68	6	76	82	17	88	105	
HOGDAL	2024	4	6	1	3	5	9	14	2	8	5	23	7	31	38	12	40	52	
KALL	1026	-	1	-	2	-	3	3	-	-	-	6	-	6	6	-	9	9	
KALARNE	2785	3	10	-	-	3	10	13	3	10	1	109	4	119	123	7	129	136	
LILLHÄRDAL	1123	1	3	-	2	1	5	6	1	4	-	18	1	22	23	2	27	29	
LIT	4130	8	16	2	3	10	19	29	3	8	7	109	10	117	127	20	136	156	
MÖRSIL	2148	2	8	-	-	2	8	10	3	13	-	38	3	51	54	5	59	64	
OFFERDAL	2920	3	7	2	2	5	9	14	1	11	3	73	4	84	88	9	93	102	
OVIKEN	2221	3	5	5	1	8	6	14	2	9	2	81	4	90	94	12	96	108	
RAGUNDA	3824	7	14	1	1	8	15	23	10	3	15	97	25	100	125	33	115	148	
REVSUND	4117	13	17	1	3	14	20	34	5	12	21	156	26	168	194	40	188	228	
RITAN	1480	3	4	1	2	4	6	10	3	6	-	53	3	59	62	7	65	72	
RÖDÖN	5948	17	26	3	7	20	33	53	38	30	6	146	44	176	220	64	209	273	
STRÖM	6981	23	25	1	18	24	43	67	73	20	5	236	78	256	334	102	299	401	
STUGUN	2449	7	9	-	5	7	14	21	2	6	1	66	3	72	75	10	86	96	
SVEG	4821	12	18	-	3	12	21	33	18	11	1	68	19	79	98	31	100	131	
SVEGS SKOLFÖRBUND	1	3	-	1	1	4	5	6	-	-	-	26	6	26	32	7	30	37	
TANNÅS	2082	6	7	-	2	6	9	15	2	3	2	53	4	56	60	10	65	75	
UNDERSÅKER	2847	3	14	2	2	5	16	21	11	11	11	63	22	74	96	27	90	117	
ÅRE	2361	4	7	1	1	5	8	13	1	9	2	64	3	73	76	8	81	89	
ÖSTERSUND	26982	157	139	1	42	158	181	339	154	49	2	394	156	443	599	314	624	938	
ÖVRE LJUNGDALEN	2266	5	5	-	4	5	9	14	1	7	2	43	3	50	53	8	59	67	

Tabell 4 (forts). Primärkommunal personal fördelad efter kommun/kommunalförbund, tjänstgöringens omfattning, tjänstemän och övriga arbetstagare och kön den 1 oktober 1970

KOMMUN/ KOMMUNAL - FÖRBUND	FOLKM. 1 JAN 1970	TJÄNSTEMÄN						ÖVRIGA ARBETSTAGARE						TOTALT				
		HELTID		DELTID		SAMTLIGA		HELTID		DELTID		SAMTLIGA		M	KV	SUMMA		
		M	KV	M	KV	M	KV	M	KV	M	KV	M	KV				M	KV
VÄSTERBOTTENS LÄN																		
BJURHOLM	4052	6	13	-	2	6	15	21	2	8	-	126	2	134	136	8	149	157
BURTRÅSK	6629	7	13	-	5	7	18	25	9	8	3	168	12	176	188	19	194	213
BYGDEÅ	5102	8	14	2	6	10	20	30	3	11	6	182	9	193	202	19	213	232
DOROTEÅ	4282	16	15	4	2	20	17	37	12	11	50	108	62	119	181	82	136	218
FREDRIKA	1163	2	3	-	4	2	7	9	2	3	-	43	2	46	48	4	53	57
HJÄLSUND	6039	21	19	-	3	21	22	43	16	15	-	85	16	100	116	37	122	159
HÖRNEFORS	3332	6	10	2	5	8	15	23	6	3	1	108	7	111	118	15	126	141
LYCKSELE LANDSKOMMUN	7390	8	22	1	-	9	22	31	3	11	2	189	5	200	205	14	222	236
LYCKSELE STAD	6704	40	38	11	13	51	51	102	42	20	-	124	42	144	186	93	195	288
LÖVÅNGER	3303	3	6	-	-	3	6	9	3	9	1	50	4	59	63	7	65	72
MALÅ	4598	14	10	2	9	16	19	35	8	8	5	115	13	123	136	29	142	171
NORDMALING	8272	8	21	-	3	8	24	32	34	15	1	206	35	221	256	43	245	288
NORSJÖ	6350	10	19	-	2	10	21	31	6	20	1	117	7	137	144	17	158	175
NYSÄTRA	2652	4	5	-	-	4	5	9	1	9	1	51	2	60	62	6	65	71
SKELLEFTA	61895	321	272	4	43	325	315	640	457	107	30	1554	487	1661	2148	812	1976	2788
SÖRSELE	4447	7	18	1	1	8	19	27	12	12	6	155	18	167	185	26	186	212
STENSELE	6976	11	26	-	4	11	30	41	10	11	7	210	17	221	238	28	251	279
SÄVAR	3704	6	5	-	4	6	9	15	1	9	1	93	2	102	104	8	111	119
TARNA	2091	7	10	-	-	7	10	17	6	5	5	45	11	50	61	18	60	78
UMÅ	54530	360	349	32	76	392	425	817	362	117	9	789	371	906	1277	763	1331	2094
VILHELMINA	8970	23	32	4	23	27	55	82	54	24	14	443	68	467	535	95	522	617
VINDELN	7848	8	20	-	4	8	24	32	6	12	30	168	36	180	216	44	204	248
VÄNNÄS KÖPING	4100	10	9	-	6	10	15	25	12	8	1	40	13	48	61	23	63	86
VÄNNÄS LANDSKOMMUN	4050	6	7	1	7	7	14	21	2	16	3	54	5	70	75	12	84	96
VÄNNÄS SKOLFÖRBUND		4	1	1	6	5	7	12	5	-	2	42	7	42	49	12	49	61
ÅSELE	4360	9	17	-	3	9	20	29	15	11	4	121	19	132	151	28	152	180
ÖRTÅSK	938	1	2	-	1	1	3	4	1	2	2	26	3	28	31	4	31	35
NORRBOTTENS LÄN																		
ARJEPLOG	4568	10	14	2	1	12	15	27	20	12	5	112	25	124	149	37	139	176
ARVIDSJÄUR	8558	22	21	3	5	25	26	51	57	17	3	193	60	210	270	85	236	321
BODEN	24727	101	82	6	16	107	98	205	131	39	1	284	132	323	455	239	421	660
EDEFORS	2726	9	6	-	3	9	9	18	3	7	3	42	6	49	55	15	58	73
GÄLLIVARE	25633	104	130	13	7	117	137	254	93	64	8	444	101	508	609	218	645	863

Tabell 4 (forts). Primärkommunal personal fördelad efter kommun/kommunalförbund, tjänstgöringens omfattning, tjänstemän och övriga arbetstagare och kön den 1 oktober 1970

KOMMUN/ KOMMUNAL - FÖRBUND	FOLKM. 1 JAN 1970	TJÄNSTEMÄN						ÖVRIGA ARBETSTAGARE									TOTALT		
		HELTID		DELTID		SAMTLIGA		HELTID			DELTID			SAMTLIGA			M	KV	SUMMA
		M	KV	M	KV	M	KV	M	KV	M	KV	M	KV	M	KV	M			
HAPARANDA	8963	38	41	2	4	40	45	85	56	25	12	144	68	169	237	178	214	322	
JÖKKMÖKK	8335	22	38	2	1	24	39	63	46	18	4	225	50	243	293	74	282	356	
JUNOSUANDU	1468	3	5	-	-	3	5	8	1	1	1	64	2	65	67	5	70	75	
KALIX	18291	53	72	3	14	56	86	142	109	38	28	357	137	395	532	193	481	674	
KARFSUANDU	1323	5	7	1	1	6	8	14	3	2	1	39	4	41	45	10	49	59	
KIRUNA	28942	149	137	4	56	153	193	346	174	95	1	425	175	520	695	328	713	1041	
KÖRPILOMBULO	2866	4	6	-	1	4	7	11	6	7	2	52	8	59	67	12	66	78	
LULEÅ	57838	254	319	7	70	261	389	650	240	131	11	915	251	1046	1297	512	1435	1947	
PAJALA	5147	9	14	-	3	9	17	26	45	17	20	154	65	171	236	74	188	262	
PITEÅ	32635	123	155	11	50	134	205	339	132	62	23	596	155	658	813	289	863	1152	
TÄRENDÖ	1891	5	4	1	4	6	8	14	2	-	6	39	8	39	47	14	47	61	
ÅLVSBY	8844	17	32	-	4	17	36	53	31	16	5	191	36	207	243	53	243	296	
ÖVERKALIX	6302	23	18	1	5	24	23	47	12	13	4	149	16	162	178	40	185	225	
ÖVERTORNEÅ	7693	15	20	-	3	15	23	38	8	16	15	185	23	201	224	38	224	262	

Tabell 5. Primärkommunal personal fördelad efter kommun/kommunalförbund, förvaltningsgren och tjänstgöringens omfattning den 1 oktober 1970

Employees in primary local authorities, by municipality/local federation, by branch of administration, and by extent of employment

KOMMUN/ KOMMUNAL - FÖRBUND	FÖRVALTNINGSGREN																SAMTLIGA		SUMMA
	0+1+9		2		3		4		5		6		7		8		H	D	
	H	D	H	D	H	D	H	D	H	D	H	D	H	D	H	D			
STOCKHOLMS LÄN																			
ALMUNGE	4	2	3	3	-	1	1	-	-	1	8	11	30	-	-	20	45	65	
BLIDÖ	2	-	2	-	-	-	-	-	-	-	3	3	23	-	-	7	26	33	
BOO	22	5	6	4	60	2	-	-	-	13	82	66	77	2	-	169	170	339	
BOTK:A-GRODINGE BFB	30	1	-	-	-	-	-	-	-	-	-	-	-	-	-	30	1	31	
BOTKYRKA	22	3	23	20	120	12	-	-	3	-	45	130	134	136	2	1	349	302	651
DANDERYD	27	3	6	13	97	1	-	-	12	2	36	117	91	82	1	1	270	219	489
DJURSHOLM	16	3	8	10	101	9	-	-	10	1	24	68	49	46	1	-	209	137	346
DJURÖ	2	2	-	1	1	-	-	-	-	2	2	12	9	20	-	-	14	37	51
EKERÖ	14	4	-	1	10	2	-	-	2	-	9	44	45	52	1	-	81	103	184
FROTUNA	3	2	-	-	-	-	-	-	2	-	-	4	11	24	-	-	16	30	46
FÄRINGSÖ	6	8	-	-	2	1	-	-	1	-	2	26	17	22	-	-	28	57	85
GRODINGE	8	3	-	-	4	-	-	-	1	-	2	22	16	28	-	-	31	53	84
GUSTAVSBERG	24	6	-	2	7	6	-	-	2	-	9	64	36	78	-	1	78	157	235
HUDDINGE	94	13	89	35	257	14	-	-	149	12	85	259	232	142	2	2	908	477	1385
HÄVERÖ	24	4	2	2	21	2	-	-	-	-	11	44	43	101	1	-	102	153	255
JÄRFÄLLA	71	7	51	15	172	13	-	-	-	-	126	330	279	210	4	-	703	575	1278
JÄRNA	12	2	2	1	24	4	-	-	4	-	9	44	21	50	-	-	72	101	173
KNIVSTA	8	6	2	-	9	-	-	-	3	-	7	26	24	72	-	-	53	104	157
KNUTBY	3	-	-	2	1	-	-	-	-	-	1	13	12	63	-	-	17	78	95
LIDINGÖ	75	15	25	3	206	11	-	-	-	-	59	232	169	147	6	2	540	410	950
LYHUNDRA	7	-	-	1	1	1	-	-	-	-	-	10	19	53	-	-	27	65	92
MÄRSTA	50	2	21	1	103	1	-	-	-	-	43	77	105	75	8	5	330	161	491
NACKA	76	15	17	13	272	9	-	-	-	-	62	173	209	215	4	2	640	427	1067
NORRTÄLJE	22	5	-	22	132	4	1	-	18	-	26	80	47	115	3	-	249	226	475
NYNÄSHAMN	19	4	4	13	53	5	-	-	3	-	17	46	47	114	-	-	143	182	325
RIMBO	6	2	1	5	4	-	-	-	21	-	9	41	46	151	1	-	88	199	287
ROSLAGS-LÄNNA	4	1	-	-	-	-	-	-	-	-	1	6	9	43	-	-	14	50	64
SALEM	20	3	8	9	38	5	-	-	5	-	12	52	72	87	1	-	156	156	312
SALTSJÖBADEN	10	3	-	1	45	2	-	-	1	-	6	56	49	22	-	1	111	85	196
SIGTUNA	8	2	1	1	31	1	-	-	1	-	5	17	13	29	-	-	59	50	109
SÖLLENTUNA	87	3	47	68	228	4	-	-	-	-	97	310	207	180	6	1	672	566	1238
SÖLNA	143	2	39	104	311	6	-	-	34	2	104	263	481	347	9	3	1121	727	1848
SÖRUNDA	5	2	3	-	1	-	-	-	-	-	1	17	7	52	-	-	17	71	88
STOCKHOLM	1296	101	805	634	7284	160	315	13	1631	17	1468	3323	7493	8704	13577	1899	33869	14851	48720
SUNDBYBERG	37	3	50	64	174	1	-	-	34	-	61	122	270	248	4	-	630	438	1068

Tabell 5 (forts). Primärkommunal personal fördelad efter kommun/kommunalförbund, förvaltningsgren och tjänstgöringens omfattning den 1 oktober 1970

KOMMUN/ KOMMUNALFÖRBUND	FÖRVALTNINGSGREN																SAMTLIGA		
	0+1+9		2		3		4		5		6		7		8		H	O	SUMMA
	H	O	H	O	H	O	H	O	H	O	H	O	H	O					
SÖDERTÄLJE	152	14	42	93	463	10	13	-	60	3	135	330	306	398	7	-	1178	848	2026
TURINGE	8	3	1	2	14	-	-	-	7	-	3	21	25	21	-	1	58	48	106
TYRESÖ	51	5	10	3	116	35	-	-	2	-	31	170	155	142	4	-	369	355	724
TÄBY	92	6	33	83	202	6	-	-	-	-	113	187	239	167	5	-	684	449	1133
UPPLANDS-VÄSBY	24	8	13	5	56	2	-	-	39	3	22	121	98	126	4	-	256	265	521
VALLENTUNA	18	1	6	4	40	5	-	-	2	-	14	54	40	58	1	-	121	122	243
VÄXHOLM	6	2	-	1	33	4	-	-	4	-	3	18	25	40	1	-	72	65	137
VÄDDÖ	7	2	-	-	-	1	-	-	1	2	2	14	22	45	-	-	32	64	96
VÄRMDO	5	-	-	-	1	-	-	-	-	-	3	16	19	25	-	-	28	41	69
VÄSTERHANINGE	13	6	4	3	68	7	-	-	5	-	15	68	55	74	1	-	161	158	319
ÖSMO	10	1	14	2	2	-	-	-	1	-	1	13	9	21	-	-	37	37	74
ÖSSEBY	3	2	-	2	2	-	-	-	1	-	1	10	10	19	-	-	17	33	50
ÖSTERHANINGE	55	5	30	31	84	1	-	-	33	-	36	19	186	84	3	-	427	140	567
ÖSTERÅKER	33	5	20	7	26	10	-	-	33	-	24	104	67	92	2	1	205	219	424
ÖSTHAMMAR	27	2	1	4	52	-	-	-	5	-	11	51	39	153	1	-	136	210	346
<u>UPPSALA LÄN</u>																			
BJÖRKLINGE	7	-	-	3	3	-	-	-	1	-	2	15	7	28	1	-	21	46	67
BÄLINGE	5	1	-	-	3	-	-	-	-	-	2	13	15	25	-	-	25	39	64
DANNEMORA	5	1	-	2	4	1	-	-	2	-	4	17	23	69	-	-	38	90	128
ENKÖPING	26	1	11	26	120	2	-	-	10	1	41	141	93	133	2	-	303	304	607
HÄBO	9	1	1	4	13	-	-	-	7	-	3	10	35	53	-	-	68	68	136
HÄLLNAS	2	3	-	-	-	-	-	-	-	-	1	6	1	58	-	-	4	67	71
LAGUNDA	4	-	-	1	1	-	-	-	1	-	2	4	8	22	-	-	16	27	43
NORRA HAGUNDA	2	5	-	-	-	2	-	-	1	1	2	18	15	34	-	-	20	60	80
NORRA TRÖGD	2	2	1	-	2	4	-	-	-	-	3	13	13	30	-	-	21	49	70
ÖLAND	11	3	1	2	4	1	-	-	2	-	10	57	33	136	-	-	61	199	260
SÖDERFORS	6	1	2	7	5	2	-	-	13	1	2	19	19	37	-	-	47	67	114
SÖDRA TRÖGD	1	1	1	-	1	-	-	-	-	-	1	7	8	6	-	-	12	14	26
TIERP KÖPING	7	3	-	1	14	1	-	-	11	-	4	8	17	64	-	-	53	77	130
TIERP LANDSKOMMUN	6	1	-	5	-	-	-	-	1	1	2	13	8	62	-	-	17	82	99
UPPLANDS-BRO	11	1	5	-	20	1	-	-	1	-	14	54	71	44	-	-	122	100	222
UPPSALA	223	13	58	143	707	7	3	1	72	-	211	439	645	566	14	2	1933	1171	3104
VÄTTHOLMA	6	2	1	-	2	-	-	-	2	1	4	16	17	31	-	-	32	50	82
VENDEL	6	2	-	6	11	2	-	-	1	-	4	17	15	60	-	-	37	87	124
VÄSTLAND	5	2	1	-	1	-	-	-	2	-	2	5	13	48	-	-	24	55	79
ÄSUNDA	-	-	-	-	-	-	-	-	-	-	1	8	11	14	-	-	12	22	34

Tabell 5 (forts). Primärkommunal personal fördelad efter kommun/kommunalförbund, förvaltningsgren och tjänstgöringens omfattning den 1 oktober 1970

KOMMUN/ KOMMUNAL - FÖRBUND	FÖRVALTNINGSGREN																SAMTLIGA		
	0+1+9		2		3		4		5		6		7		8		H	U	SUMMA
	H	D	H	D	H	D	H	D	H	D	H	D	H	D	H	D			
ÄLVKARLEBY	13	7	1	-	27	2	-	-	2	1	12	61	46	160	1	4	102	235	337
ÖSTERLOVSTA	4	1	-	1	1	-	-	-	1	-	1	9	8	44	-	-	15	55	70
SÖDERMANLANDS LÄN																			
BETTNA	3	2	2	1	-	1	-	-	-	-	4	8	10	45	-	1	19	58	77
BJÖRKVIK	5	1	-	1	-	-	-	-	-	-	1	9	12	48	-	-	18	59	77
DAGA	4	2	-	-	1	-	-	-	-	1	-	1	17	25	-	1	22	30	52
ESKILSTUNA	139	5	50	156	542	14	4	-	122	-	149	317	292	586	154	62	1452	1140	2592
FLEN	21	2	1	23	56	1	-	-	7	-	15	44	38	118	2	-	140	188	328
FLODA	2	1	-	4	-	-	-	-	-	-	1	7	4	39	-	-	7	51	58
GNESTA	5	1	-	2	12	-	-	-	-	-	-	-	16	26	-	-	33	29	62
MUSBY-REKARNE	6	-	-	3	6	-	-	-	1	1	2	1	25	49	-	1	40	55	95
HÄLLBY	5	-	-	-	13	-	-	-	-	-	4	22	20	55	-	1	42	78	120
HÖLÖ	2	1	-	2	-	1	-	-	1	2	-	8	2	20	-	-	5	34	39
JULITA	2	-	-	-	-	-	-	-	-	-	2	3	15	40	-	-	19	43	62
JÖNAKER	6	2	-	-	2	-	-	-	-	-	2	16	20	71	-	-	30	89	119
KÄRFJÄRDEN	3	2	1	-	2	1	-	-	-	-	2	13	10	48	-	-	18	64	82
KATRINEHOLM	48	6	15	35	158	4	1	1	3	-	78	134	86	225	3	-	392	405	797
MALMKÖPING	5	1	-	5	14	-	-	-	-	-	3	20	10	47	-	-	32	73	105
MARIEFRED	4	1	-	1	19	-	-	-	2	-	1	8	15	33	-	1	41	44	85
MELLOSA	4	2	3	10	-	-	-	-	4	-	2	20	8	68	-	-	21	100	121
NYKÖPING	53	14	20	40	267	3	1	1	33	-	66	205	155	259	6	-	601	522	1123
ÖXELOUND	23	6	10	8	88	1	-	3	2	-	19	87	63	76	1	1	206	182	388
RÖNÖ	4	-	-	1	-	-	-	-	-	-	1	8	7	46	-	-	12	55	67
SKÖLDINGE	3	4	-	5	5	2	-	2	2	-	4	22	14	38	-	2	28	75	103
STALLARHOLMEN	4	3	1	-	1	-	-	-	1	-	1	11	11	24	-	-	19	38	57
STIGTUMTA	3	-	-	-	1	-	-	-	1	-	2	7	13	26	-	-	20	33	53
STORA MALM	3	1	-	-	-	-	-	-	-	-	4	6	5	34	-	-	12	41	53
STRÅNGÅS	16	-	2	9	98	1	-	1	15	-	18	63	55	107	1	1	205	182	387
TURSHÄLLA	12	1	-	8	55	2	-	-	6	-	10	34	32	67	1	-	116	112	228
TOSTERO	1	2	-	-	-	-	-	-	-	1	1	5	-	10	-	-	2	18	20
TOSTERO-VÄRFRUB KFB	-	-	-	-	-	-	-	-	-	-	-	16	4	-	-	-	16	4	20
TRÖSA	4	-	-	4	17	1	-	-	-	-	1	6	9	-	-	-	27	15	42
TUNABERG	1	1	-	-	8	-	-	-	-	-	2	7	6	43	-	-	17	51	68

Tabell 5 (forts). Primärkommunal personal fördelad efter kommun/kommunalförbund, förvaltningsgren och tjänstgöringens omfattning den 1 oktober 1970

KOMMUN/ KUNMUNAL - FÖRBUND	FÖRVALTNINGSGREN																SAMTLIGA		
	0+1+9		2		3		4		5		6		7		8		H	D	SUMMA
	H	D	H	D	H	D	H	D	H	D	H	D	H	D					
TYSTBERGA	3	1	-	-	-	-	-	-	-	1	2	12	19	32	-	-	24	46	70
V:A D HUSBY-REK SFB	-	-	-	-	-	-	-	-	-	-	7	27	-	-	-	-	7	27	34
VAGNHÄRAD	5	1	-	1	7	1	-	-	1	-	-	15	35	-	-	28	38	66	
VINGÅKER	10	1	1	8	21	2	-	-	1	-	8	48	44	176	-	1	85	236	321
VÄRFRUBERGA	2	-	-	-	-	-	-	-	-	-	2	8	1	7	-	-	5	15	20
VÄSTRA REKARNE	3	2	-	-	1	2	-	-	2	1	1	-	14	39	-	-	21	44	65
AKER	6	4	-	-	4	1	-	-	-	-	1	19	31	36	-	-	42	60	102
ÄRLA	5	1	-	3	1	-	-	-	1	-	5	10	16	47	-	2	28	63	91
<u>ÖSTERGÖTLANDS LÄN</u>																			
ASKA	1	2	-	-	-	-	-	-	-	-	-	9	5	13	-	-	6	24	30
ASPVEDEN	-	1	-	-	-	-	-	-	-	-	1	8	5	19	-	-	6	28	34
BJÖRSÅTER	1	1	-	1	-	-	-	-	1	-	2	8	9	29	-	-	13	39	52
BJÖRBERG	3	3	1	-	1	-	-	-	-	-	1	12	12	37	-	-	18	52	70
BÖRENSBERG	4	4	-	5	11	2	-	-	2	1	2	30	12	35	-	1	31	78	109
BOXHOLM	7	2	1	2	14	-	-	-	1	-	3	13	28	73	-	-	54	90	144
FINSPIÅNG	28	7	6	34	105	7	-	1	3	-	28	124	76	154	2	1	248	328	576
FOLKUNGA	2	3	-	1	-	1	-	-	-	1	1	3	9	48	-	-	12	57	69
GODEGÅRD	2	1	-	-	-	-	-	-	-	-	1	7	9	22	-	-	12	30	42
GRYT	-	-	-	-	-	-	-	-	-	-	1	5	5	9	-	-	6	14	20
HÄLLESTAD	2	2	-	6	1	-	-	-	-	-	-	10	14	55	-	-	17	73	90
HÄVLA	3	1	-	-	1	-	-	-	-	-	2	12	11	34	-	-	17	47	64
KOLMÅRDEN	5	1	1	5	7	-	-	-	-	2	1	9	13	22	-	-	27	39	66
KVILLINGE	14	3	-	1	12	1	-	-	6	1	8	36	25	55	9	8	74	105	179
LINKÖPING	143	10	49	117	302	10	3	-	-	-	167	474	400	673	12	-	1076	1284	2360
MJÖLBY	31	2	9	17	86	4	-	-	18	-	22	68	43	130	3	-	212	221	433
MOTALA	57	6	9	31	158	2	1	-	7	-	32	151	98	223	4	1	366	414	780
NORRA KINDA	-	4	-	-	-	-	-	-	-	1	1	11	9	33	-	-	10	49	59
NORRA KVALKED	6	1	-	1	5	3	-	-	1	2	1	16	13	29	-	-	26	52	78
NURRKÖPING	209	4	70	108	971	115	116	10	216	4	150	343	577	770	19	-	2328	1354	3682
RINGÅRUM	5	-	-	2	4	3	3	2	2	-	2	8	15	60	-	-	31	75	106
SKÄNNINGE	8	-	-	1	23	-	-	-	1	-	4	19	27	50	-	-	63	70	133
SKÄRBLACKA	8	5	-	4	17	14	-	-	7	1	5	42	26	99	-	1	63	166	229
STEGEBORG	-	-	-	-	-	-	-	-	-	-	-	5	11	25	-	-	11	30	41
SÖDERKÖPING	11	-	1	9	36	1	-	-	2	1	4	29	26	49	1	-	81	89	170

Tabell 5 (forts). Primärkommunal personal fördelad efter kommun/kommunalförbund, förvaltningsgren och tjänstgöringens omfattning den 1 oktober 1970

KOMMUN/ KOMMUNAL- FÖRBUND	FÖRVALTNINGSGREN																SAMTLIGA		
	0+1+9		2		3		4		5		6		7		8		H	D	SUMMA
	H	D	H	D	H	D	H	D	H	D	H	D	H	D					
SÖDRA GÖSTRING	-	-	-	-	-	-	-	-	-	-	-	4	1	8	-	-	1	12	13
SÖDRA KINDA	2	-	-	1	-	-	-	-	-	1	2	5	7	17	-	-	11	24	35
SÖDRA VALKEBO	-	-	-	-	-	-	-	-	-	1	1	5	10	23	-	-	11	29	40
TJÄLLMO	1	3	-	1	-	-	-	-	-	1	1	7	7	16	-	-	9	28	37
VADSTENA	12	2	1	14	23	1	-	-	3	-	7	32	33	61	-	-	79	110	189
VALDEMARSVIK	8	-	-	4	22	1	1	6	1	-	4	18	18	39	11	20	65	88	153
VIFULKA	7	1	5	3	3	1	-	1	-	1	5	26	25	43	-	-	45	76	121
VIKBO LANDET	5	1	-	4	1	-	-	-	1	7	39	18	62	-	-	31	107	138	
VRETA KLOSTER	7	3	1	1	10	2	-	-	1	-	6	31	46	92	-	-	71	129	200
VÄRDNAS	2	3	-	-	-	2	-	-	1	-	1	7	12	41	-	1	16	54	70
VÄSTRA KINDA	9	2	-	2	8	-	-	-	1	-	5	41	20	71	-	-	43	116	159
YJRE	6	-	2	6	3	-	-	-	-	-	3	21	20	42	-	-	34	69	103
ÅKERBO	8	1	3	1	6	1	-	-	3	-	6	33	18	51	-	-	44	87	131
ÅTVIDABERG	18	-	3	2	59	8	-	-	-	-	6	49	22	78	1	-	109	137	246
ÖDESHÖG	9	1	-	5	16	4	-	-	-	-	3	21	20	83	-	-	48	114	162
<u>JÖNKÖPINGS LÄN</u>																			
ALSEDA	2	5	-	-	1	-	-	-	-	1	2	11	15	32	-	-	20	49	69
ANDERSTORP	6	3	1	3	26	4	-	-	1	-	5	18	18	29	-	-	57	57	114
ANEBY	6	2	-	-	13	2	-	-	-	-	3	39	18	98	-	-	40	141	181
BANKERYD	7	2	-	2	22	1	-	-	2	2	5	23	19	54	-	-	55	84	139
BJÖRKO	-	1	-	1	-	-	-	-	1	-	1	5	5	17	-	-	7	24	31
BODAFORS	4	2	-	-	10	-	-	-	1	-	3	17	7	21	-	1	25	41	66
BÖR	2	1	-	-	2	-	-	-	-	-	1	6	6	60	-	-	11	67	78
BREDARYD	2	1	-	-	5	-	-	-	-	-	1	7	4	5	-	-	12	13	25
BURSERYD	1	3	-	1	1	-	-	-	1	3	3	9	11	68	-	-	17	84	101
BÄCKABY	-	-	-	-	-	-	-	-	-	-	-	-	6	6	-	-	6	6	12
EKSJÖ	30	1	5	17	71	1	1	-	13	1	23	83	60	98	1	1	204	202	406
FÖRSERUM	4	-	-	2	4	1	-	-	-	1	1	12	12	38	-	-	21	54	75
FÖKSHEDA	4	2	-	2	1	1	-	-	2	4	1	26	11	70	-	-	19	105	124
GISLAVED	13	4	-	5	54	5	-	-	5	-	12	38	29	40	1	-	114	92	236
GNÖSJÖ	9	-	1	2	1	-	-	-	21	-	11	36	23	91	1	-	67	119	186
GRÄNNA	4	-	-	3	20	-	-	1	4	-	2	14	14	53	-	-	44	71	115
HJÄLMSERYD	1	2	-	-	-	-	-	-	2	-	2	14	7	20	-	3	12	39	51
HUSKVARNA	29	4	6	31	126	-	-	-	14	-	24	84	60	241	2	-	261	360	621
HYLTE	5	-	7	5	2	1	-	-	1	-	4	23	18	34	-	-	37	63	100
HÖREDA	3	2	-	-	-	-	-	-	-	-	2	9	1	19	-	-	6	30	36

Tabell 5 (forts). Primärkommunal personal fördelad efter kommun/kommunalförbund, förvaltningsgren och tjänstgöringens omfattning den 1 oktober 1970

KOMMUN/ KOMMUNAL - FÖRBUND	FÖRVALTNINGSGREN														SAMTLIGA				
	0+1+9		2		3		4		5		6		7		8		H	D	SUMMA
	H	D	H	D	H	D	H	D	H	D	H	D	H	D					
INGATORP	3	-	-	-	-	-	-	-	2	-	1	13	14	18	-	-	20	31	51
JÖNKÖPING	120	19	34	104	395	15	22	6	59	2	122	259	267	568	11	3	1030	976	2006
KLEVS HULT	-	1	-	-	-	-	-	-	-	-	-	11	2	11	-	-	2	23	25
KORSBERGA	1	-	1	-	-	-	-	-	-	-	1	6	7	27	-	-	10	33	43
LANNASKEDE	2	2	-	1	10	-	-	-	2	-	6	23	14	28	-	-	34	54	88
LEKERYD	-	1	-	-	-	-	-	-	2	-	1	9	6	18	-	-	9	28	37
MALMBÄCK	1	4	-	-	2	1	-	-	-	-	1	9	12	38	-	-	16	52	68
MARIANNELUND	6	2	-	2	9	1	-	-	-	-	2	15	11	24	-	-	28	44	72
MANSARP	4	3	-	2	11	-	-	-	-	-	1	10	15	29	-	-	31	44	75
NORRA MÖ	1	-	-	-	-	-	-	-	-	1	1	5	9	27	-	-	11	33	44
NORRA SANDSJÖ	3	-	-	-	-	-	-	-	-	4	1	2	6	17	-	-	10	23	33
NORRAHAMMAR	9	5	1	1	18	-	-	-	1	-	5	38	20	58	1	1	55	103	158
NYE	-	-	-	-	-	-	-	-	-	-	-	8	6	39	-	-	6	47	53
NASSJÖ	50	5	20	19	132	6	1	-	21	-	29	112	111	186	2	3	366	331	697
REFTELE	2	1	-	1	-	-	-	-	1	-	2	12	22	20	-	-	27	34	61
RYDAHOLM	7	-	-	-	2	-	-	-	-	-	2	9	11	18	-	1	22	28	50
SKILLING-KLEVS AFB	-	-	-	-	-	-	-	-	-	-	-	-	12	15	-	-	12	15	27
SKILLINGARYD	3	4	-	2	11	3	-	-	1	-	5	30	5	12	-	-	25	51	76
SKARSTAD	2	2	-	-	1	-	-	-	1	1	3	13	20	41	-	-	27	57	84
SOLBERGA	1	2	-	-	-	-	-	-	1	-	1	8	17	44	-	-	20	54	74
SÄVSJÖ	8	2	1	9	34	-	-	-	6	-	8	31	18	43	-	-	75	85	160
SÖDRA MÖ	2	2	1	-	-	-	-	-	-	-	1	3	5	18	-	-	9	23	32
TENHULT	6	3	1	5	11	-	-	-	1	-	3	16	22	33	-	1	44	58	102
TRANÅS	38	3	2	13	135	4	-	-	19	-	31	83	60	251	2	1	287	355	642
UNNARYD	-	3	-	-	1	-	-	-	1	-	1	8	7	35	-	-	10	46	56
VÄGGERYD	8	-	-	1	13	-	-	-	2	-	4	27	15	43	1	-	43	71	114
VETLANDA LANDSKOMMUN	5	2	-	-	5	-	-	-	-	1	-	10	8	29	-	-	18	42	60
VETLANDA STAD	32	3	4	19	100	6	-	-	2	-	18	90	50	146	-	-	206	264	470
VILLSTAD	7	2	-	-	5	1	-	-	6	1	5	14	18	38	-	1	41	57	98
VISINGSÖ	2	1	-	-	-	-	8	4	-	-	1	4	4	10	-	-	15	19	34
VRIGSTAD	2	-	-	1	1	-	-	-	-	1	1	13	8	39	-	-	12	54	66
VÄRNAMO	34	6	15	9	118	5	-	-	7	-	28	111	72	162	2	1	276	294	570

Tabell 5 (forts). Primärkommunal personal fördelad efter kommun/kommunalförbund, förvaltningsgren och tjänstgöringens omfattning den 1 oktober 1970

KOMMUN/ KOMMUNAL- FÖRBUND	FÖRVALTNINGSGREN																SAMTLIGA		SUMMA
	0+1+9		2		3		4		5		6		7		8		H	D	
	H	D	H	D	H	D	H	D	H	D	H	D	H	D	H	D			
KRONBERGS LÄN																			
ALVESTA	11	6	3	12	51	1	-	-	10	1	14	64	33	90	1	1	123	175	298
ANNERSTAD	1	-	-	-	-	-	-	-	-	-	-	6	6	21	-	-	7	27	34
BERGA	6	-	7	2	4	-	-	1	-	-	2	12	19	36	-	-	38	51	89
BERGUNDA	6	-	-	-	-	-	-	-	4	-	6	24	10	25	-	-	26	49	75
BRAAS	4	3	-	-	2	-	-	-	2	-	4	22	11	42	-	-	23	67	90
EKEBERGA	3	-	-	1	-	-	-	-	6	1	1	6	5	18	-	1	15	27	42
GÖTERYD	-	-	-	-	-	-	-	-	-	-	1	9	11	64	-	-	12	73	85
HÄMNEDA	1	-	-	-	-	-	-	-	-	-	2	8	4	17	-	-	7	25	32
HÖVMANTORP	3	1	-	-	7	-	-	-	-	-	2	7	8	24	-	-	20	32	52
LÄMMHULT	5	1	3	-	3	5	-	-	-	-	1	11	9	32	-	-	21	49	70
LÄNHOVDA	3	-	1	3	4	-	4	5	2	-	-	12	18	31	-	-	32	51	83
LESSEBO	3	7	-	-	12	3	-	-	4	-	3	24	25	45	1	1	48	75	123
LIDHULT	2	-	-	-	-	1	-	-	-	-	1	4	9	16	-	-	12	21	33
LINNERYD	3	-	1	-	-	-	-	-	-	-	1	6	11	19	-	-	16	25	41
LJUDEF	2	-	-	2	-	-	-	-	1	-	1	6	9	53	-	-	13	61	74
LJUNGBY	18	1	5	14	83	3	-	-	8	-	19	62	40	117	1	-	174	197	371
MÄRKARYD	7	-	-	7	30	-	-	-	3	-	4	32	33	70	-	-	77	109	186
MÄLLERSTA KINNEVALD	-	-	-	-	-	-	-	-	-	-	1	5	9	32	-	-	10	37	47
MÖHEDA	2	1	-	1	-	-	-	-	1	1	2	10	16	77	-	-	21	90	111
NÖTTEBÄCK	2	2	1	3	7	-	-	-	-	-	2	8	7	21	1	-	20	34	54
ROTTNE	6	2	2	-	2	-	-	-	1	-	3	8	22	40	-	-	36	50	86
RYD	6	1	1	3	6	3	-	-	2	2	5	26	17	43	-	-	37	78	115
RYSSBY	1	1	-	-	-	-	-	-	2	-	1	11	6	50	-	-	10	62	72
SKATELOV	-	-	-	-	-	-	-	-	-	-	1	4	11	20	-	-	12	24	36
STENBRÖHULT	3	1	-	-	2	-	-	-	4	-	1	7	8	32	-	-	18	40	58
SÖDRA SANDSJÖ	2	1	-	-	-	-	-	-	-	-	1	5	4	10	-	-	7	16	23
TINGSRYD	8	3	-	1	12	4	-	-	9	1	5	26	18	36	1	-	53	71	124
TRÄRYD	9	1	-	7	12	-	-	-	7	-	3	36	27	75	-	-	58	119	177
URSHULT	2	-	-	-	-	-	-	-	1	1	1	11	11	28	-	-	15	40	55
VIRESTAD	1	-	-	-	-	-	-	-	-	-	2	8	9	22	-	-	12	30	42
VISLANDA	2	1	-	1	1	1	-	-	2	-	1	15	8	41	-	-	14	59	73
VÄCKELÅNG	-	2	-	-	2	-	-	-	-	-	1	6	7	19	-	-	10	27	37
VÄSTRA TORSÅS	-	-	-	-	-	-	-	-	-	-	1	3	10	12	-	-	11	15	26
VÄXJÖ	78	9	22	36	279	11	-	-	40	1	70	220	158	260	6	-	653	537	1190
ÅSEDA	6	1	-	1	8	4	-	-	2	-	6	16	19	53	-	-	41	75	116

Tabell 5 (forts). Primärkommunal personal fördelad efter kommun/kommunalförbund, förvaltningsgren och tjänstgöringens omfattning den 1 oktober 1970

KOMMUN/ KOMMUNAL- FÖRBUND	FÖRVALTNINGSGREN																SAMTLIGA		
	0+1+9		2		3		4		5		6		7		8		H	D	SUMMA
	H	D	H	D	H	D	H	D	H	D	H	D	H	D					
ÄLGÅULT	7	1	1	9	1	-	-	-	10	2	4	21	11	47	-	-	34	80	114
ÄLMEBODA	-	2	2	1	1	-	-	-	-	-	2	5	18	22	-	-	23	30	53
ÄLMHULT	13	3	-	9	42	3	-	-	2	-	19	56	22	47	1	-	99	118	217
ÖSTRA TORSÅS	3	1	-	-	2	-	-	-	1	-	2	11	11	37	-	-	19	49	68
KALMAR LÄN																			
BORGHOLM	11	3	1	11	20	8	1	-	2	1	6	42	28	78	-	1	69	144	213
EMMABODA	21	-	2	2	20	-	-	-	4	-	7	32	36	150	-	1	90	185	275
FLISERYD	3	-	1	1	-	-	-	-	1	-	1	3	5	22	-	-	11	26	37
GAMLEBY	13	1	3	4	20	3	-	1	-	-	10	44	29	60	-	-	75	113	188
HALLINGEBERG	3	3	-	6	1	1	-	-	1	1	3	10	13	32	-	-	21	53	74
HJORTED	4	-	-	6	-	1	-	-	-	2	1	11	13	34	-	-	18	54	72
HULTSFRED	17	7	-	6	17	4	1	-	1	-	19	61	44	86	1	-	100	164	264
HÖGSBY	15	-	1	16	16	-	-	-	2	1	11	52	34	149	1	-	80	218	298
KALMAR	72	9	29	63	382	3	8	-	31	2	86	240	176	331	4	1	788	649	1437
LJUNGBYHOLM	3	5	-	-	-	-	-	-	1	-	7	29	12	42	-	-	23	76	99
LOCKNEVI	1	-	-	-	-	-	-	-	-	-	1	11	2	9	-	-	4	20	24
LOFTAHAMMAR	2	-	1	2	-	-	-	-	-	-	1	2	8	31	-	-	12	35	47
LÄCKEBY	1	1	-	-	-	-	-	-	-	-	2	7	11	34	-	-	14	42	56
MÖRTORP	2	-	-	-	-	-	-	-	-	-	1	5	13	26	-	-	16	31	47
MÖNSTERÅS	9	1	1	6	14	-	-	-	2	-	9	42	27	49	-	-	62	98	160
MÖRBYLÅNGA	10	-	-	3	5	2	1	1	1	-	9	40	34	26	-	3	60	75	135
MÖRLUNDA	3	4	-	2	-	-	-	-	1	1	2	8	13	76	-	-	19	91	110
NYBRO	40	9	8	29	107	9	6	3	12	5	34	142	95	332	2	2	304	531	835
OSKARSHAMN	44	4	7	18	131	3	6	-	10	-	40	125	125	289	2	1	365	440	805
RYSSBY	1	-	-	-	-	-	-	-	-	-	1	10	7	24	-	-	9	34	43
SEVEDE	-	1	-	1	4	-	-	-	1	-	1	22	12	31	-	-	18	55	73
SÖDERMÖRE	2	1	-	1	-	-	-	-	-	1	-	8	13	21	-	-	15	32	47
SÖDERÅKRA	3	1	1	2	1	3	1	1	2	-	2	9	11	41	-	-	21	57	78
SÖDRA VI	3	3	-	2	2	-	-	-	2	-	2	17	20	13	-	-	29	35	64
TJUST-ED	4	-	1	2	-	-	-	-	1	-	1	14	18	25	-	-	25	41	66
TORSLUNDA	8	4	2	1	11	3	1	3	-	-	2	11	15	40	-	-	39	62	101
TORSÅS	5	2	1	1	1	-	-	-	-	1	7	24	18	36	-	-	32	64	96
TUNA	-	-	-	-	-	-	-	-	-	-	1	6	5	19	-	-	6	25	31
UKNADALEN	3	1	-	-	-	-	-	-	-	-	12	12	46	-	-	15	59	74	
VENA	2	-	1	2	-	1	-	-	-	-	1	6	4	13	-	-	8	22	30

Tabell 5 (forts). Primärkommunal personal fördelad efter kommun/kommunalförbund, förvaltningsgren och tjänstgöringens omfattning den 1 oktober 1970

KOMMUN/ KOMMUNAL- FÖRBUND	FÖRVALTNINGSGREN																SAMTLIGA		
	0+1+9		2		3		4		5		6		7		8		H	D	SUMMA
	H	D	H	D	H	D	H	D	H	D	H	D	H	D					
VIMMERBY	18	-	-	10	53	2	-	-	4	-	17	44	31	55	1	1	124	112	236
VIRSERUM	9	2	-	3	12	1	-	-	1	-	5	19	14	23	-	-	41	48	89
VÄSTERVIK	60	2	9	13	145	-	6	1	8	1	40	120	109	168	2	1	379	306	685
ÅLEM	11	-	5	2	2	-	-	-	15	2	2	18	14	94	-	-	49	116	165
ÖLANDS-ÅKERBO	9	2	1	1	1	3	-	-	-	-	3	14	9	32	-	-	23	52	75
ÖVERUM	7	1	-	1	1	-	-	-	4	-	2	8	12	31	-	-	26	41	67
<u>GOTLANDS LÄN</u>																			
DALHEM	-	-	-	-	-	-	-	-	-	-	-	6	-	5	-	-	-	11	11
FÄRÖSUND	5	2	-	-	2	-	-	-	1	-	1	18	13	61	-	-	22	81	103
GJTJLAND KFB FÖR BFV	29	1	-	-	-	-	-	-	-	-	-	-	-	-	-	-	29	1	30
HÄVDHEM	3	-	4	-	-	-	-	-	-	-	1	9	2	7	-	-	10	16	26
HEMSE	7	-	-	2	3	5	-	-	4	2	3	33	21	37	-	-	38	79	117
HÖBURG	2	-	-	-	2	-	-	-	-	-	-	-	-	7	-	-	4	7	11
HÖBURGS OCH HÄVDHEMS	-	-	-	-	-	-	-	-	-	-	-	-	11	7	-	-	11	7	18
KLINTEHAMN	3	1	-	1	10	-	1	1	2	-	3	11	24	29	-	-	43	43	86
LJUGARN	3	-	1	2	-	-	-	-	-	-	2	12	13	16	-	-	19	30	49
LÄRBRÖ	3	-	1	2	-	-	-	1	-	-	1	9	10	19	-	-	15	31	46
RÖMAKLÖSTER	5	3	1	4	4	-	-	-	-	1	5	29	29	48	-	-	44	85	129
SLITE	3	3	-	1	9	-	1	-	1	-	3	21	10	29	-	-	27	54	81
STENKUMLA	1	1	-	-	-	-	-	-	1	-	-	12	10	8	-	-	12	21	33
STÅNGÅ	2	-	1	3	-	1	-	-	-	-	1	11	2	12	-	-	6	27	33
TINGSTÅDE	3	1	1	1	-	-	-	-	-	2	3	9	14	14	-	-	21	27	48
VISBY	33	3	3	24	220	4	4	-	25	1	45	61	126	129	2	1	458	223	681
<u>BLEKINGE LÄN</u>																			
FRIDLEVSTAD	8	1	6	3	2	-	-	-	2	-	4	15	22	51	-	-	44	70	114
GAMMALSTORP	4	-	-	1	1	4	-	-	4	3	-	14	2	14	-	-	11	36	47
HASSLO	2	-	-	-	-	-	-	-	-	-	1	3	5	9	-	-	8	12	20
JÄMJO	9	1	-	9	6	-	-	-	2	2	8	34	33	199	2	-	60	245	305
KARLSHAMN	42	11	5	27	205	5	19	1	18	-	38	138	101	257	4	4	432	443	875
KARLSKRONA	73	9	20	47	367	7	12	-	41	2	88	191	216	243	15	-	832	499	1331
MJÄLLBY	7	-	-	1	13	-	-	-	4	-	2	13	25	33	1	-	52	47	99
NÄTTRABY	4	3	2	2	2	2	-	-	1	-	2	8	13	18	-	-	24	33	57
ÖLOFSTRÖM	22	1	6	12	31	1	-	-	5	-	32	55	41	111	1	-	138	180	318
RÖNNEBY	37	6	15	24	126	21	10	2	48	3	35	134	103	260	3	2	377	452	829

Tabell 5 (forts). Primärkommunal personal fördelad efter kommun/kommunalförbund, förvaltningsgren och tjänstgöringens omfattning den 1 oktober 1970

KOMMUN/ KOMMUNAL - FÖRBUND	FÖRVALTNINGSGREN																		SAMTLIGA		
	0+1+9		2		3		4		5		6		7		8		H	D	SUMMA		
	H	D	H	D	H	D	H	D	H	D	H	D	H	D							
RÖDEBY	5	1	1	-	5	-	-	-	1	-	3	8	8	26	-	-	23	35	58		
SÖLVESBORG	11	1	-	11	65	5	3	-	4	-	11	41	28	49	1	-	123	107	230		
KRISTIANSTADS LÄN																					
AUSÅS	4	1	-	-	-	-	-	-	-	-	-	11	15	31	-	-	19	43	62		
BARKAKRA	4	-	-	-	2	-	-	-	1	-	3	14	9	33	1	-	20	47	67		
BJÄRNUM	6	1	-	-	9	3	-	-	8	-	2	28	21	21	-	2	46	55	101		
BRÖBY	6	3	1	2	12	1	-	-	1	-	3	8	16	26	1	1	40	41	81		
BROMÖLLA	7	3	-	6	36	-	-	-	4	-	7	14	28	65	1	-	83	88	171		
BASTAD	4	2	-	-	13	1	-	-	1	-	2	17	6	37	-	-	26	57	83		
DEGEBERGA	4	2	-	2	1	-	-	-	-	1	3	13	12	30	-	-	20	48	68		
EVERÖD	3	-	-	1	-	-	-	-	1	-	1	5	12	19	-	-	17	25	42		
FJÄLKINGE	7	1	-	2	5	3	-	-	-	-	8	7	18	26	1	-	39	39	78		
FÖRSLÖVSHOLM	3	2	-	1	1	2	-	-	1	1	2	17	11	38	1	-	19	61	80		
GLEMMINGEBRO	1	1	-	-	-	-	-	-	-	1	-	5	8	8	-	-	9	15	24		
GLIMAKRA	3	4	-	-	5	-	-	-	-	-	1	9	17	14	-	-	26	27	53		
HJÄRNARP	-	1	-	-	-	-	-	-	-	-	-	8	8	12	-	-	8	21	29		
HJÄRSÅS	5	-	-	-	5	-	-	-	1	-	1	11	4	35	-	-	16	46	62		
HÄSLEHOLM	43	1	-	18	155	5	-	-	12	-	52	105	83	100	3	1	348	230	578		
HÄSTVEDA	3	2	-	-	2	-	-	-	1	-	1	11	14	20	-	-	21	33	54		
KIVIK	7	-	-	6	5	4	-	-	2	-	1	14	18	16	-	-	33	40	73		
KLIPPAN	9	3	1	14	53	3	-	1	5	-	15	61	27	89	1	-	111	171	282		
KNISLINGE	5	-	-	2	7	5	-	-	2	-	3	6	11	24	-	1	28	38	66		
KRISTIANSTAD	63	4	21	28	233	5	21	1	35	2	87	89	150	280	6	1	616	410	1026		
KVIDINGE	-	1	-	2	-	2	-	-	1	-	1	9	8	11	-	-	10	25	35		
LOSHULT	1	2	-	3	-	-	-	-	1	1	-	2	6	13	-	-	8	21	29		
LÖDERUP	2	-	1	2	-	1	-	-	-	-	2	10	11	18	-	-	16	31	47		
MUNKA-LJUNGBY	2	1	-	3	-	-	-	-	4	1	1	7	10	37	-	-	17	49	66		
NÅSUM	2	-	-	-	1	-	-	-	1	-	1	3	1	6	-	-	6	9	15		
OPPMANNA OCH VÅNGA	3	-	-	-	-	-	-	-	-	-	-	4	9	11	-	-	12	15	27		
OSBY	9	2	-	4	28	1	-	-	5	-	7	18	28	22	1	-	78	47	125		
PERSTORP	11	-	4	4	27	8	-	2	15	-	12	44	45	58	-	1	114	117	231		
RISEBERGA	6	2	-	1	7	2	-	-	-	-	1	14	16	47	-	1	30	67	97		
SIMRISHAMN	23	1	9	26	71	-	2	2	-	-	16	66	58	119	1	-	180	214	394		

Tabell 5 (forts). Primärkommunal personal fördelad efter kommun/kommunalförbund, förvaltningsgren och tjänstgöringens omfattning den 1 oktober 1970

KOMMUN/ KOMMUNAL- FÖRBUND	FÖRVALTNINGSGREN																SAMTLIGA		SUMMA
	0+1+9		2		3		4		5		6		7		8		H	D	
	H	D	H	D	H	D	H	D	H	D	H	D	H	D					
SKÅNES-FAGERHULT	-	-	-	-	-	-	-	-	-	-	1	1	5	18	-	-	6	19	25
STÖBY	4	2	1	1	-	-	-	-	-	3	2	11	14	14	-	-	21	31	52
SÖSDALA	5	-	-	5	2	-	-	-	1	-	-	7	17	19	-	-	25	31	56
TOLLARP	4	2	-	4	4	1	-	-	-	1	3	13	21	21	-	-	32	42	74
TOMELILLA	16	-	5	14	39	2	-	-	3	-	11	32	60	47	-	-	134	95	229
TYRINGE	10	3	-	1	8	3	-	-	-	1	4	23	27	55	-	-	49	86	135
VINSLÖV KÖPING	5	-	-	-	7	-	-	-	1	-	-	2	1	5	-	-	14	7	21
VINSLÖV LANDSKOMMUN	2	1	-	1	-	-	-	-	-	-	-	5	3	15	-	-	5	22	27
VINSLÖVS KFB	-	-	-	-	-	-	-	-	-	-	-	-	12	8	-	-	12	8	20
VITTSJÖ	4	3	1	-	3	-	-	-	1	1	1	9	11	31	-	-	21	44	65
VÄSTRA BJÄRE	5	-	2	-	-	-	-	-	3	-	2	12	10	23	-	-	22	35	57
ÅHUS	7	-	-	4	23	-	-	-	5	-	5	12	23	35	1	-	64	51	115
ÅSTORP	9	1	1	18	43	8	-	-	4	-	10	52	31	44	-	1	98	124	222
ÄNGELHOLM	40	1	-	16	125	3	-	-	13	-	29	77	65	70	1	1	273	168	441
ÖRKELLJUNGA	9	-	1	2	18	3	-	-	10	1	6	29	35	46	-	-	79	81	160
ÖRKENED	4	-	-	2	2	-	-	-	2	-	2	19	15	27	-	-	25	48	73
ÖSTRA LJUNGBY	3	1	-	2	-	-	-	-	-	1	1	5	8	19	-	-	12	28	40
<u>MALMÖHUS LÄN</u>																			
BARA	4	1	3	1	2	-	-	-	-	-	4	10	15	20	-	-	28	32	60
BILLESHOLM	5	-	-	-	6	-	-	-	-	-	1	11	11	13	-	-	23	24	47
BJUV	11	2	1	3	15	2	-	-	7	-	9	42	23	29	-	-	66	78	144
BJÄRSJÖLAGÅRD	1	-	-	-	-	-	-	-	-	3	-	5	10	12	-	-	11	20	31
BLENTARP	1	-	-	1	-	-	-	-	-	-	-	6	5	5	-	-	6	12	18
BRUNNBY	4	2	-	-	1	4	-	-	3	-	1	7	13	25	-	-	22	38	60
BUNKEFLÖ	9	2	2	2	9	2	-	-	1	-	4	16	33	46	-	-	54	68	126
BURLÖV	18	12	1	10	29	7	-	-	1	-	13	42	40	58	1	-	103	129	232
DALBY	6	1	-	2	7	4	-	-	1	1	5	29	22	33	-	-	41	70	111
EKEBY	3	2	-	-	4	1	-	-	1	-	1	10	8	22	-	2	17	37	54
ESLÖV	38	-	4	16	147	3	-	-	17	-	24	99	78	96	1	-	309	214	523
GENARP	3	1	-	1	-	-	-	-	2	-	1	5	12	23	-	-	18	30	48
HERRESTAD	5	1	-	10	2	-	-	-	1	1	3	13	12	21	-	-	23	46	69
HÄLSINGBORG	132	8	56	86	757	37	71	2	122	2	141	323	430	822	9	1	1718	1281	2999
HÄRSLÖV	3	-	-	2	2	-	-	-	3	-	2	6	5	14	-	-	15	22	37

Tabell 5 (forts). Primärkommunal personal fördelad efter kommun/kommunalförbund, förvaltningsgren och tjänstgöringens omfattning den 1 oktober 1970

KOMMUN/ KOMMUNAL - FÖRBUND	FÖRVALTNINGSGREN																SAMTLIGA			
	0+1+9		2		3		4		5		6		7		8		H	D	SUMMA	
	H	D	H	D	H	D	H	D	H	D	H	D	H	D						
HÖGANÄS	35	4	1	11	81	1	-	-	11	1	13	61	46	69	4	6	191	153	344	
HÖRBY	9	3	1	13	33	1	-	-	4	-	10	52	37	45	-	-	94	114	208	
HÖÖR	15	1	-	5	29	1	-	-	1	-	5	24	30	79	-	1	80	111	191	
JÖNSTORP	3	-	-	-	1	-	-	-	3	-	1	7	6	16	-	-	14	23	37	
KATTARP	5	1	1	1	-	-	-	-	1	-	1	7	16	18	-	-	24	27	51	
KÄVLINGE	15	7	1	10	36	9	1	-	13	-	8	25	46	77	1	1	121	129	250	
LANDSKRONA	91	7	14	62	272	12	20	2	38	-	44	163	235	340	5	1	719	587	1306	
LJUNITS	3	-	-	-	-	-	-	-	-	-	2	-	5	13	14	-	-	16	21	37
LÖMMA	13	1	10	14	34	2	-	-	6	-	6	59	49	74	1	-	119	150	269	
LUND	106	2	29	97	424	12	11	6	99	3	161	288	549	488	12	-	1391	896	2287	
LÖBERÖD	4	-	-	1	1	-	-	-	-	2	1	8	20	33	-	-	26	44	70	
LÖDDEK-KÄVLIN SÖCFB	-	-	-	-	-	-	-	-	-	-	-	-	27	3	-	-	27	3	30	
LÖDDEKÖPINGE	7	-	-	3	7	1	-	-	1	-	1	10	5	10	-	-	21	24	45	
MALMÖ	465	56	218	245	2210	137	150	6	573	24	517	1122	1501	2596	5513	2325	11147	6511	17658	
MARIEHOLM	4	1	1	5	1	3	-	-	1	1	2	12	5	12	-	1	14	35	49	
MANSTORP	4	1	-	-	-	-	-	-	-	-	2	5	14	21	-	-	20	27	47	
MÖRARP	4	3	1	1	6	-	-	-	1	-	2	12	18	15	-	-	32	31	63	
RYDSGÅRD	3	-	-	3	-	-	-	-	2	1	1	4	9	26	-	-	15	34	49	
RÅNG	4	-	-	-	3	-	-	-	2	-	2	10	8	25	-	-	19	35	54	
SJÖBO	9	1	-	-	11	-	-	-	8	-	1	9	16	46	-	-	45	56	101	
SKANÖR MED FALSTERÖ	6	-	-	2	9	-	-	-	2	-	1	18	1	8	-	-	19	28	47	
SKARHULT	1	-	-	1	2	-	-	-	-	-	-	11	4	7	-	-	7	19	26	
SKURUP	8	-	1	2	28	-	-	-	2	-	5	16	20	30	-	-	64	48	112	
STAFFANSTORP	18	4	1	10	23	2	-	-	2	-	12	42	56	57	-	-	112	115	227	
SVALÖV	17	6	1	10	29	3	-	-	7	-	7	43	59	125	1	-	121	187	308	
SVEDALA	10	3	-	3	24	-	-	-	6	-	8	19	18	42	-	-	66	67	133	
SYDVA SKYTTS AFB	-	-	-	-	-	-	-	-	-	-	-	-	12	18	-	-	12	18	30	
SÖDRA SANÖBY	8	1	1	-	2	2	-	-	6	-	1	15	13	24	-	-	31	42	73	
TRELLEBORG	72	5	12	59	278	13	15	-	24	1	66	200	148	425	8	-	623	703	1326	
VALLÅKRA	6	2	-	-	7	4	-	-	5	-	1	21	15	31	-	-	34	58	92	
VEBERÖD	3	-	-	-	4	-	-	-	1	-	1	7	7	13	-	-	16	20	36	
VELLINGE	8	2	-	-	6	2	-	-	-	-	4	16	18	45	-	-	36	65	101	
VEMMENHÖG	5	1	-	-	-	-	-	-	1	-	1	6	9	13	-	-	16	20	36	
VÖLLSJÖ	3	-	-	2	-	2	-	-	-	2	-	4	9	26	-	-	12	36	48	
YSTAD	45	-	11	21	153	5	7	1	11	-	31	62	100	101	2	2	360	192	552	

Tabell 5 (forts). Primärkommunal personal fördelad efter kommun/kommunalförbund, förvaltningsgren och tjänstgöringens omfattning den 1 oktober 1970

KOMMUN/ KOMMUNAL - FÖRBUND	FÖRVALTNINGSGREN																SAMTLIGA		
	0+1+9		2		3		4		5		6		7		8		H	D	SUMMA
	H	D	H	D	H	D	H	D	H	D	H	D	H	D					
ODAKRA	7	1	-	-	2	-	-	-	2	-	5	20	15	37	-	-	31	58	89
ÖSTRA FÄRS	2	1	2	-	2	-	-	-	-	-	2	10	20	15	-	-	28	26	54
<u>HALLANDS LÄN</u>																			
ELDSBERGA	4	2	-	-	-	-	-	-	-	-	-	8	4	27	-	-	8	37	45
ENSLOV	2	1	-	-	-	-	-	-	1	1	-	9	7	27	-	-	10	38	48
FALKENBERG	30	1	3	23	146	1	5	1	14	2	22	82	68	97	1	-	289	207	496
FJARAS	4	2	-	-	-	-	-	-	2	-	1	9	9	56	-	-	16	67	83
GETINGE	4	-	1	7	2	-	-	-	-	-	1	9	7	33	-	-	15	49	64
HALMSTAD	63	2	34	6	405	6	26	2	47	2	67	202	134	466	6	1	782	687	1469
HALMSTADSBL. BFB	30	-	-	-	-	-	-	-	-	-	-	-	-	-	-	-	30	-	30
HARPLINGE	4	2	-	1	1	1	-	-	1	-	2	16	7	24	-	-	15	44	59
HIMLEDALEN	-	-	-	-	-	-	-	-	-	-	1	13	13	32	-	-	14	45	59
HISHULT	-	-	-	-	1	-	-	-	-	-	-	6	5	12	-	-	6	18	24
KARUP	-	1	1	-	-	-	-	-	1	-	1	9	6	14	-	-	9	24	33
KNÄRED	2	2	1	3	-	-	-	-	-	-	1	7	6	17	-	-	10	29	39
KUNGSBACKA	16	4	3	19	60	3	-	-	2	1	28	106	58	98	2	1	169	232	401
KVIBILLE	4	-	-	1	1	-	-	-	1	-	1	8	1	20	-	-	8	29	37
LAHOLM STAD	5	4	-	9	32	4	-	-	1	-	2	12	19	34	-	1	59	64	123
LAHOLMS LANDSKOMMUN	2	2	-	-	-	-	-	-	1	-	-	10	6	13	-	-	9	25	34
LINDBERGA	-	-	-	-	-	-	-	-	-	-	2	6	11	28	-	-	13	34	47
LINDOME	9	2	1	1	4	-	-	-	2	-	3	30	21	60	-	-	40	93	133
LÖFTADALEN	5	1	-	-	-	-	-	-	1	-	2	19	11	18	-	-	19	38	57
MJURUP	3	-	-	1	2	1	-	-	2	-	2	17	3	18	-	-	12	37	49
ÖNSALA	-	4	-	-	-	-	-	-	1	-	1	6	9	6	-	-	10	18	28
OSKARST-KVIBILLE AF	-	-	-	-	-	-	-	-	-	-	-	-	9	14	-	-	9	14	23
OSKARSTRÖM	4	1	-	1	17	-	-	-	1	-	2	21	3	26	-	-	27	49	76
RÄNNESLÖV	-	1	2	-	-	-	-	-	-	-	1	12	8	17	-	-	11	30	41
SÄRO	10	2	-	-	-	-	-	-	3	-	3	16	10	25	-	-	26	43	69
SÖDRA HALLANDS KFB	1	-	-	1	-	-	-	-	-	-	7	23	-	-	-	-	8	24	32
SÖNDRUM	10	1	5	3	11	-	-	-	2	-	6	45	12	43	-	-	46	92	138
TÖRUP	3	2	-	3	5	-	-	-	-	-	1	14	13	64	-	-	22	83	105
TVÄÄKER	6	-	1	-	-	-	-	-	1	-	3	16	15	67	-	-	26	83	109
ULLARED	2	-	1	-	-	-	-	-	-	-	2	14	5	12	-	-	10	26	36

Tabell 5 (forts). Primärkommunal personal fördelad efter kommun/kommunalförbund, förvaltningsgren och tjänstgöringens omfattning den 1 oktober 1970

KOMMUN/ KOMMUNAL- FÖRBUND	FÖRVALTNINGSGREN																SAMTLIGA		
	0+1+9		2		3		4		5		6		7		8		H	D	SUMMA
	H	D	H	D	H	D	H	D	H	D	H	D	H	D					
VARBERG	23	2	10	19	166	13	3	2	18	-	31	91	98	211	2	-	351	338	689
VEDDIGE	4	1	-	-	3	-	-	-	-	-	3	15	13	28	-	-	23	44	67
VEINGE	2	-	-	-	-	-	-	-	-	-	1	6	12	28	-	-	15	34	49
VESSIGEBRU	4	-	-	-	2	-	-	-	-	-	3	8	7	33	-	-	16	41	57
VINBERG	2	1	-	-	1	-	-	-	-	-	2	11	12	27	-	-	17	39	56
VAXTORP	1	1	-	-	2	-	-	-	-	-	1	9	7	27	-	-	11	37	48
VÄRD	7	-	-	-	-	-	-	-	2	-	2	8	9	17	-	-	20	25	45
ÄRSTAD	3	1	-	1	1	-	-	-	1	-	1	13	10	44	-	-	16	59	75
ÄTRAN	3	1	1	3	1	1	-	-	-	1	1	18	5	30	-	-	11	54	65
GÖTEBORGS OCH BOHUS LÄN																			
ASKIM	16	-	-	3	13	-	-	-	5	-	9	49	48	43	1	-	92	95	187
BULLAREN	-	2	1	-	-	-	-	-	-	-	-	1	4	66	-	-	5	69	74
DALEVATTNETS KFB	-	-	-	-	-	-	-	-	3	-	-	-	-	-	-	-	3	-	3
FÖRSHALLA	-	-	-	-	-	-	-	-	-	-	1	7	5	21	-	-	6	28	34
GÖTEBORG	814	54	239	426	3794	97	726	21	943	35	743	1649	2914	4447	8688	1871	18861	8600	27461
HERMANSBY	2	-	-	-	-	-	-	-	-	-	1	8	1	30	-	-	4	38	42
INLANDS TORPE	3	-	5	3	1	-	-	1	1	-	1	11	21	88	-	1	32	104	136
KJÖDE	-	-	-	-	-	-	-	-	-	-	2	10	11	61	-	-	13	71	84
KUNGÄLV	18	5	2	16	105	4	-	-	5	-	22	69	40	69	1	-	193	163	356
KVILLE	4	-	-	-	1	-	-	-	1	1	-	-	12	39	-	-	18	40	58
KÄLLERED	7	1	-	2	-	-	-	-	2	-	1	10	11	23	-	-	21	36	57
LANDVETTER	8	3	-	-	3	5	-	-	-	1	3	28	10	49	-	-	24	86	110
LANE-RYR	-	-	-	-	-	-	-	-	-	-	1	4	3	7	-	-	4	11	15
LJUNGSKILE	5	1	-	-	4	1	-	-	1	-	1	12	13	50	-	-	24	64	88
LYSEKIL	10	3	1	6	71	1	3	-	6	1	9	52	38	114	1	-	139	177	316
MARSTRAND	4	-	-	-	-	-	1	-	1	-	1	-	6	6	-	-	13	6	19
MÖRLANDA	4	2	-	1	-	-	3	-	3	-	1	9	13	16	-	-	24	28	52
MUNKEDAL	8	2	2	2	1	-	-	-	3	-	-	1	17	69	-	-	31	74	105
MUNKEDALS SKOLFÖRBUN	-	-	-	-	-	-	-	-	-	-	10	41	-	-	-	-	10	41	51
MÖLNDAL	72	8	18	46	221	15	-	-	29	1	48	138	150	256	3	1	541	465	1006
PÄRTILLE	43	5	21	13	90	22	-	-	32	3	38	125	94	203	2	1	320	372	692
ROMELANDA	-	1	1	-	-	-	-	-	-	-	2	10	8	38	-	-	11	49	60
RÅDA	19	6	4	2	9	5	-	1	16	8	9	36	27	92	1	-	85	150	235
SKAFTO	-	-	-	-	2	-	-	-	-	-	-	8	5	41	-	-	7	49	56
SKREDSVIK	6	1	-	-	1	-	-	-	4	2	1	23	10	58	-	-	22	84	106

Tabell 5 (forts). Primärkommunal personal fördelad efter kommun/kommunalförbund, förvaltningsgren och tjänstgöringens omfattning den 1 oktober 1970

KOMMUN/ KOMMUNAL - FÖRBUND	FÖRVALTNINGSGREN																SAMTLIGA		
	0+1 +9		2		3		4		5		6		7		8		H	D	SUMMA
	H	D	H	D	H	D	H	D	H	D	H	D	H	D					
SMOGEN	2	-	-	-	3	1	7	-	1	-	-	1	5	24	-	-	18	26	44
SÖTENÄS SKOLFÖRBUND	-	-	-	-	-	-	-	-	-	-	8	37	-	-	-	-	8	37	45
SÖTENÄSKOMM. KFB	-	-	-	-	-	-	-	-	-	-	-	-	-	-	6	4	6	4	10
STENUNGSUND	11	3	3	3	39	3	-	-	-	-	9	65	24	88	1	-	87	162	249
STRÖMSTAD	18	8	7	5	31	12	3	1	16	1	8	70	38	165	1	1	122	263	385
STYRSÖ	4	-	-	-	1	2	-	-	8	-	-	3	5	43	-	-	18	48	66
STÄNGENÄS	5	-	-	-	-	-	-	-	2	-	6	-	11	48	-	-	24	48	72
SVARTEBERG	2	-	-	3	-	1	-	-	2	-	-	2	11	82	2	-	17	88	105
SÖDRA SÖTENÄS	6	-	-	1	9	4	-	-	5	-	-	7	12	48	-	-	32	60	92
SÖRBYGDEN	-	-	-	1	-	-	-	-	-	-	-	-	7	35	-	-	7	36	43
TANUM	9	1	1	2	2	1	-	1	-	1	-	1	30	98	-	-	42	105	147
TANUMS SKOLFÖRBUND	-	-	-	-	-	-	-	-	-	-	9	57	-	-	-	-	9	57	66
TJÖRN	7	-	2	2	4	-	-	-	8	-	5	57	26	87	-	-	52	146	198
TJÖSSENE	3	1	-	3	4	2	-	-	2	-	-	-	14	31	-	-	23	37	60
UDDEVALLA	72	3	22	42	280	2	10	-	37	-	65	192	120	351	5	1	611	591	1202
YTTERBY	3	3	1	-	2	1	-	-	1	-	4	22	14	29	-	-	25	55	80
ÖCKERÖ	15	3	7	2	16	-	18	1	15	-	8	48	15	173	-	-	94	227	321
ÖSTRA ÖRUST	10	2	-	-	3	-	-	-	1	-	11	37	21	65	-	-	46	104	150
<u>ÄLVSBORGS LÄN</u>																			
ÄLINGSÄS	43	3	6	10	178	4	1	6	16	-	36	95	86	290	2	1	368	409	777
ÄXELFORS	1	-	-	-	-	-	-	-	-	-	-	-	-	13	-	-	1	13	14
BENGTSFORS	9	-	1	3	19	-	-	-	1	1	4	20	19	50	-	-	53	74	127
BJÄRKE	6	-	2	4	3	2	-	-	-	-	1	11	18	74	-	1	30	92	122
BJÖRKETORP	5	-	2	1	-	-	-	-	-	-	3	9	7	35	-	-	17	45	62
BÖLLEBYGD	10	-	-	-	1	-	-	-	3	1	3	14	12	41	-	-	29	56	85
BJÄRS	126	8	43	118	561	4	4	-	101	-	90	337	473	824	11	-	1409	1291	2700
BRÄLANDA	6	5	4	-	-	-	-	-	-	-	1	11	12	64	-	-	23	80	103
BRIMHULT	4	2	-	-	1	-	-	-	2	-	1	11	2	16	-	-	10	29	39
BÄCKEFORS	2	-	2	2	-	-	-	-	-	-	1	4	6	29	-	-	11	35	46
DALS-ED	6	-	1	4	2	1	-	-	8	1	3	26	25	123	-	-	45	155	200
DALSJÖFORS	7	2	-	2	2	1	-	-	1	2	7	40	33	89	-	-	50	136	186
DALSTORP	3	2	-	1	8	2	-	-	-	-	1	9	10	21	-	2	22	37	59
FLUNDRE	2	2	-	1	5	4	2	-	-	-	1	12	13	62	-	1	23	82	105
FRISTAD	10	3	2	-	14	8	-	-	1	-	5	44	33	62	-	2	65	119	184

Tabell 5 (forts). Primärkommunal personal fördelad efter kommun/kommunalförbund, förvaltningsgren och tjänstgöringens omfattning den 1 oktober 1970

KOMMUN/ KOMMUNAL - FÖRBUND	FÖRVALTNINGSGREN																SAMTLIGA		
	0+1+9		2		3		4		5		6		7		8		H	D	SUMMA
	H	D	H	D	H	D	H	D	H	D	H	D	H	D					
FRITSLA	3	1	2	1	3	-	-	-	1	1	1	12	16	71	-	-	26	86	112
FRÄNDEFORS	1	-	-	-	1	1	-	-	1	-	1	5	12	21	-	-	16	27	43
FÄRRELANDA	5	1	3	-	1	-	-	3	-	-	2	14	66	-	-	23	72	95	
FÄRRELANDA-HOGSÄTERS	-	-	-	-	-	-	-	-	-	-	3	36	-	-	-	3	36	39	
GÄSENE	2	3	-	1	3	-	-	-	5	1	-	1	19	52	-	-	29	58	87
HEMSJÖ	3	-	-	-	-	2	-	-	1	-	-	9	8	32	-	-	12	43	55
HERRLJ-GÄSENE SFB	-	-	-	-	-	-	-	-	-	-	6	49	-	-	-	6	49	55	
HERRLJUNGA	4	3	2	1	11	1	1	1	1	-	-	1	19	58	-	1	38	66	104
HÖRRED	3	-	-	-	1	-	-	-	-	-	1	8	13	33	-	1	18	42	60
HOGSÄTER	3	1	1	-	1	-	1	1	1	-	1	9	16	40	-	-	24	51	75
HÖGVAD	1	1	-	-	1	-	-	-	-	-	-	-	8	22	-	-	10	23	33
HÖKERUM	3	1	-	-	2	-	-	-	-	-	1	6	8	18	-	-	14	25	39
KINDAHOLM	1	1	-	-	-	-	-	-	-	-	-	-	6	21	-	-	7	22	29
KINNA	15	5	1	5	40	2	1	-	1	-	4	32	33	97	1	1	96	142	238
KUNGSÄTER	-	-	1	-	-	-	-	-	-	-	-	3	2	16	-	-	3	19	22
LELANG	3	2	1	3	-	-	-	-	-	-	10	14	95	-	-	18	110	128	
LERUM	29	5	10	1	66	7	-	-	18	1	21	122	69	239	2	1	215	376	591
LILLA EDET	6	1	-	-	3	5	2	4	11	-	3	19	15	69	-	-	40	98	138
LYSJÖ	2	-	-	-	-	-	-	-	-	-	-	-	6	37	-	-	8	37	45
LÖDÖSE	4	-	1	-	-	-	-	-	-	1	1	9	9	25	-	-	15	35	50
MELLERUD	10	2	-	2	31	-	-	-	3	-	10	36	41	204	-	-	95	244	339
NGÖINGE	11	3	-	3	26	5	-	-	2	-	5	22	21	85	-	1	65	119	184
REDVÄG	5	-	-	3	-	-	-	-	3	-	3	24	27	68	1	-	39	95	134
SANDHULT	6	4	-	-	9	-	-	-	3	1	7	42	16	103	-	-	41	150	191
SKENE	11	2	-	3	15	1	-	-	2	-	5	37	34	47	-	-	67	90	157
SKEPPLANDA	4	3	-	-	-	-	-	-	-	-	1	17	10	42	-	-	15	62	77
STARRKÄRR	8	2	1	2	3	1	-	-	3	-	9	30	24	93	1	-	49	128	177
STENEBY	6	1	-	4	10	2	-	-	-	1	2	16	14	98	-	-	32	122	154
SVANSJÖ	1	-	-	-	-	-	-	-	-	-	3	6	8	40	-	-	12	46	58
SVENLJ-ÅXELF KFB	-	-	-	-	-	-	-	-	-	-	-	-	14	9	-	-	14	9	23
SVENLJUNGA	7	2	1	2	12	1	-	-	1	1	-	1	5	24	-	-	26	31	57
SVENLJUNGA SFB	-	-	-	-	-	-	-	-	-	-	14	43	-	-	-	-	14	43	57
SÄTILA	1	3	-	-	1	-	-	-	1	-	2	9	18	37	-	-	23	49	72
TRANEMO	13	2	1	4	3	1	-	-	17	1	11	48	31	78	-	3	76	137	213
TROLLHATTAN	87	5	23	38	386	11	1	-	13	-	60	117	119	369	7	-	696	540	1236

Tabell 5 (forts). Primärkommunal personal fördelad efter kommun/kommunalförbund, förvaltningsgren och tjänstgöringens omfattning den 1 oktober 1970

KOMMUN/ KOMMUNAL - FÖRBUND	FÖRVALTNINGSGREN																SAMTLIGA		
	0+1+9		2		3		4		5		6		7		8		H	D	SUMMA
	H	D	H	D	H	D	H	D	H	D	H	D	H	D					
TÖSSBO	3	1	-	-	1	-	-	-	-	3	2	16	15	61	-	-	21	81	102
ULRICEHAMN	10	3	1	5	64	-	-	-	10	-	15	67	40	98	1	-	141	173	314
VISKAFORS	9	2	-	1	10	1	-	-	1	-	7	23	36	62	1	-	64	89	153
VÄRGARDA	7	7	-	4	3	4	-	-	-	-	6	44	28	85	1	-	45	144	189
VÄNERSBORG	40	6	9	28	175	13	-	1	11	2	44	146	93	271	2	1	374	468	842
VÄSTRA MARK	1	1	-	-	-	-	-	-	-	-	1	14	12	27	-	-	14	42	56
VÄSTRA TUNHEM	6	2	6	3	7	-	-	-	7	-	5	35	24	152	-	-	55	192	247
ÄMÅL	17	-	1	13	101	-	-	-	12	-	25	66	36	61	1	1	193	141	334
ÄSUNDEN	3	2	-	-	6	2	-	-	-	-	3	14	17	51	-	-	29	69	98
ÖRBY	3	3	-	-	-	-	-	-	4	-	1	6	13	50	-	-	21	59	80
SKARABORGS LÄN																			
ÄMNEHARAD	6	3	-	-	7	-	-	-	1	1	2	25	16	52	-	-	32	81	113
ARDALA	3	-	1	1	-	2	-	-	-	-	1	16	8	33	-	-	13	52	65
BINNEBERG	4	-	-	2	1	-	-	-	-	-	2	14	1	11	-	-	8	27	35
DIMBO	-	-	-	-	-	-	-	-	-	-	-	11	9	26	-	-	9	37	46
ESSUNGA	7	-	3	5	5	5	-	-	3	1	7	29	27	47	-	-	52	87	139
FÄLBYGDENS SFB	-	-	-	-	-	-	-	-	-	-	21	101	-	-	-	-	21	101	122
FÄLKÖPING	35	6	4	38	152	19	-	-	9	-	9	58	84	182	2	2	295	305	600
FROJERED	2	-	-	1	-	-	-	-	-	3	-	8	3	23	-	-	5	35	40
FROKIND	1	-	-	-	1	-	-	-	-	-	-	-	11	12	-	-	13	12	25
FÄGELÅS	-	-	-	-	-	-	-	-	-	-	-	8	4	31	-	-	4	39	43
GRÄSTURP	6	1	1	-	11	2	-	-	1	-	3	26	26	59	-	-	48	88	136
GUÐHEM	2	2	-	1	-	-	-	-	-	4	-	1	14	12	-	-	16	20	36
GÅTENE	16	1	2	12	9	3	-	-	7	2	12	59	50	160	-	1	96	238	334
HÄBO	4	3	1	2	4	-	-	-	2	-	5	39	18	41	-	1	34	86	120
HÄSSLERÖR	3	1	-	-	-	-	-	-	-	-	3	3	10	35	-	-	16	39	55
HJÖ	10	2	1	7	39	2	-	-	6	1	3	21	27	76	-	1	86	110	196
HJVA	6	4	-	1	16	1	-	-	-	-	1	11	19	57	-	-	42	74	116
HÖKENSÅS	2	2	-	-	-	-	-	-	1	-	1	7	5	28	-	-	9	37	46
KARLSBORG	6	3	2	5	23	1	-	-	9	1	7	41	16	33	-	-	63	84	147
KVÄNUM	5	5	-	1	6	1	-	-	1	-	-	2	20	57	-	1	32	67	99
LÄRV	-	-	-	-	-	-	-	-	-	-	-	-	6	21	-	-	6	21	27
LIDKÖPING	61	9	5	37	169	11	-	-	12	2	48	283	170	432	3	3	468	777	1245
LUGNÅS	1	1	-	-	-	-	-	-	-	-	1	4	8	17	-	-	10	22	32
LYRESTAD	3	1	-	-	-	-	-	-	-	1	1	4	7	28	-	-	11	34	45
MARIESTAD	38	2	4	3	134	8	2	-	13	2	39	37	56	91	2	-	288	143	431

Tabell 5 (forts). Primärkommunal personal fördelad efter kommun/kommunalförbund, förvaltningsgren och tjänstgöringens omfattning den 1 oktober 1970

KOMMUN/ KOMMUNAL- FÖRBUND	FÖRVALTNINGSGREN																SAMTLIGA			
	0+1+9		2		3		4		5		6		7		8		H	D	SUMMA	
	H	D	H	D	H	D	H	D	H	D	H	D	H	D						
MOHOLM	5	-	-	1	2	-	-	-	-	-	1	10	12	48	-	-	20	59	79	
MULLSJÖ	3	3	1	3	2	1	-	-	4	-	4	21	16	54	-	1	30	83	113	
MÖLLTORP	3	2	-	1	11	-	-	-	-	-	2	11	9	78	-	-	25	92	117	
SKARA	23	-	-	14	91	1	-	-	8	-	22	70	53	106	1	-	198	191	389	
SKULTORP	5	1	1	-	9	1	-	-	1	-	1	15	9	30	-	-	26	47	73	
SKÖVDE	54	8	14	28	191	7	-	-	24	3	68	169	120	232	4	3	475	450	925	
STENSTORP	3	-	1	3	5	-	-	-	6	1	-	3	31	43	-	-	46	50	96	
TIBRO	12	2	-	5	46	4	-	-	13	-	6	43	31	83	-	2	108	139	247	
TIDAHOLM	8	2	-	12	56	5	-	-	9	-	6	26	24	80	1	-	104	125	229	
TIDAN	3	1	1	1	-	2	-	-	1	-	2	4	6	26	-	-	13	34	47	
TIMMERDALA	2	1	-	-	-	-	-	-	1	-	2	6	9	47	-	-	14	54	68	
TÅREBODA	12	1	-	3	28	-	-	-	6	-	7	35	34	83	1	-	88	122	210	
ULLERVAD	2	-	-	-	-	-	-	-	-	-	1	9	11	20	-	-	14	29	43	
UNDENÅS	5	2	-	-	1	-	-	-	9	-	3	11	10	46	-	-	28	59	87	
VALLE	4	-	1	-	2	-	-	-	1	-	1	15	13	37	-	-	22	52	74	
VARA	9	5	-	1	18	1	-	-	10	-	-	9	48	120	1	-	86	136	222	
VARABYGDENS SFB	-	-	-	-	1	-	-	-	-	-	23	117	-	-	-	-	24	117	141	
VARTOFTA	-	2	-	-	-	-	-	-	-	-	-	-	11	30	-	-	11	32	43	
VILSKE	6	-	-	3	10	2	-	-	-	-	1	5	25	23	36	-	-	44	67	111
VARSÅS	4	-	1	-	-	-	-	-	-	-	2	10	11	18	-	-	18	28	46	
<u>VARMLANDS LÄN</u>																				
ARVIKA	44	9	1	22	157	1	-	-	17	-	30	81	92	186	2	-	343	299	642	
BRUNSKOG	2	1	-	-	2	-	-	-	-	-	1	13	10	84	-	-	15	98	113	
EDA	8	-	-	9	9	-	1	1	2	-	5	31	17	86	-	-	42	127	169	
EKSHÄRAD	9	2	9	4	10	1	1	-	4	-	2	26	21	160	-	-	56	193	249	
FILIPSTAD	23	1	-	15	63	1	-	-	8	-	24	54	30	120	1	-	149	191	340	
FINNSKOGA-DALBY	8	1	2	5	2	2	-	-	2	-	9	22	32	72	-	-	55	102	157	
FÖRSHAGA	9	2	1	7	8	2	-	-	8	-	5	26	21	96	-	-	52	133	185	
FRYKERUD	1	2	-	-	-	-	-	-	-	-	2	1	5	46	-	-	7	55	62	
GILLBERGA	3	-	-	-	-	-	-	-	-	-	2	8	5	46	-	-	10	54	64	
GLAVA	2	-	1	1	-	-	-	-	3	-	-	8	8	27	-	-	11	39	50	
GRAVA	1	3	-	2	-	-	-	-	6	-	1	15	11	39	-	-	19	59	78	
GRUMS	10	-	24	15	4	-	-	-	1	1	9	77	27	178	1	-	76	271	347	
GRÅSMARK	2	1	-	1	-	-	-	-	-	-	1	1	3	7	25	-	10	31	41	
GUNNARSKOG	3	1	-	2	-	-	-	-	-	-	1	24	13	53	-	-	17	80	97	
GUSTAV ADDLF	1	1	-	4	-	-	-	-	-	-	1	-	8	3	19	-	4	33	37	

Tabell 5 (forts). Primärkommunal personal fördelad efter kommun/kommunalförbund, förvaltningsgren och tjänstgöringens omfattning den 1 oktober 1970

KOMMUN/ KOMMUNAL- FÖRBUND	FÖRVALTNINGSGREN																SAMTLIGA		
	0+1+9		2		3		4		5		6		7		8		H	D	SUMMA
	H	D	H	D	H	D	H	D	H	D	H	D	H	D					
HAGFORS	14	-	2	7	47	-	-	-	2	-	19	52	30	75	1	-	115	134	249
HAMMARÖ	9	1	3	16	35	12	-	-	3	-	18	79	31	223	1	1	100	332	432
HÖLMEDAL	4	-	-	-	-	-	-	-	-	-	1	14	4	78	-	-	9	92	101
JÄRNSKOG	3	1	3	2	-	-	-	-	9	-	-	-	7	68	-	-	22	71	93
JÄRNSKOGS-KÖLA KFB	-	-	-	-	-	-	-	-	-	-	2	25	-	-	-	-	2	25	27
KÄRLSTAD	116	9	28	64	478	8	12	2	75	-	112	256	276	421	9	1	1106	761	1867
KRISTINEHAMN	52	8	10	3	177	7	3	1	20	-	34	126	122	228	6	-	424	373	797
KRÖPPA	4	-	2	2	3	1	-	-	1	-	2	6	13	71	-	-	25	80	105
KÖLA	1	-	-	-	1	-	-	-	-	-	-	-	6	65	-	-	8	65	73
LYSVIK	-	-	-	-	-	-	-	-	-	-	-	10	11	59	-	-	11	69	80
MUNKFORS	8	-	1	6	18	1	-	-	1	-	4	38	15	97	-	-	47	142	189
NÖR	6	2	-	6	10	3	1	2	-	-	9	24	15	57	-	1	41	95	136
NÖRRA NY	2	2	-	1	-	-	-	-	1	-	2	11	5	48	-	-	10	63	73
NÖRRA RÅDA	5	-	-	5	3	11	1	-	1	1	-	18	15	159	-	-	25	194	219
NORS OCH GRUMS VFB	-	-	-	-	-	-	-	-	1	-	-	-	-	-	-	-	1	-	1
NYED	7	1	7	11	3	-	-	-	7	2	4	30	25	104	-	-	53	148	201
RÄMMEN	4	-	-	4	8	1	-	-	3	-	2	16	10	58	-	-	27	79	106
SILLERUD	1	-	-	-	-	-	-	-	-	-	1	8	-	21	-	-	2	29	31
STAVNÄS	2	2	-	-	-	-	-	-	-	-	1	10	10	55	-	-	13	67	80
STORA KIL	9	4	4	11	17	-	-	-	8	1	7	25	26	98	-	3	71	142	213
STORFORS	10	2	-	8	9	-	-	1	2	-	4	36	19	55	-	-	44	102	146
SUNNE	15	1	10	5	16	1	1	-	3	-	13	63	45	63	1	1	104	134	238
SVANSKOG	1	5	-	1	-	-	-	-	-	2	1	12	4	27	-	-	6	47	53
SÄFFLE	17	-	-	20	84	1	-	-	11	-	19	62	39	86	2	-	172	169	341
SÖDRA NORDMARKENS KF	-	-	-	-	-	-	-	-	-	-	3	13	25	32	-	-	28	45	73
TÖRSBY	19	2	-	1	22	-	1	1	1	-	10	34	27	98	-	-	80	136	216
TÖRSBY-ÖSTMARKS KFB	-	-	-	-	2	-	-	-	-	-	17	26	-	-	-	2	19	28	47
TÖCKSMARK	4	1	-	2	1	1	-	-	8	1	1	8	14	44	-	-	28	57	85
ULLERUD	5	2	-	11	10	-	-	-	-	-	3	16	20	121	-	-	38	150	188
VISNUM	6	-	-	3	1	-	-	-	6	1	4	24	21	84	-	-	38	112	150
VÄRMLANDSBERG	4	-	10	4	6	1	-	-	2	-	2	20	16	113	-	-	40	138	178
VÄRMLANDSNÄS	1	3	-	-	-	-	-	-	-	-	1	9	7	19	-	-	9	31	40
VÄSE	3	3	1	-	3	-	-	-	-	-	-	11	15	40	-	1	22	55	77
ÄRJANG	6	1	-	-	10	1	-	-	-	-	5	17	6	39	-	-	27	58	85
ÄLGA	1	1	4	-	-	-	-	-	4	-	1	8	8	68	-	-	18	77	95
ÖSTMARK	3	-	1	-	-	-	-	-	-	-	-	-	7	36	-	-	11	36	47

Tabell 5 (forts). Primärkommunal personal fördelad efter kommun/kommunalförbund, förvaltningsgren och tjänstgöringens omfattning den 1 oktober 1970

KOMMUN/ KUNNJUNAL- FÖRBUND	FÖRVALTNINGSGREN																SAMTLIGA		SUMMA
	0+1+9		2		3		4		5		6		7		8		H	D	
	H	D	H	D	H	D	H	D	H	D	H	D	H	D	H	D			
ÖREBRO LÄN																			
ASKER	8	1	9	-	7	-	-	-	-	-	2	17	20	122	-	-	46	140	186
ASKERSUND	7	-	1	2	14	1	-	-	1	-	-	2	17	62	1	-	41	67	108
ASKERSUNDS SFB	-	-	-	-	-	-	-	-	-	-	19	47	-	-	-	-	19	47	66
AXBERG	7	3	3	-	2	-	-	-	10	-	6	29	21	76	-	-	49	108	157
DEGERFORS	16	4	1	4	59	2	-	-	6	-	9	46	45	207	1	-	137	263	400
EKEBY OCH GÄLLERSTA																			
FELLINGSBRO	4	-	-	-	1	-	-	-	1	-	-	6	1	10	-	-	7	16	23
FROVI	9	-	3	-	3	-	-	-	-	-	2	11	11	54	-	-	28	65	93
GLANSHAMMAR	8	1	-	2	14	2	-	-	4	-	1	14	10	35	-	-	37	54	91
HALLSBERG	5	1	-	-	-	-	-	-	-	-	3	15	18	48	-	-	26	64	90
HAMMAR	25	12	4	12	71	10	-	-	11	1	30	101	48	182	1	-	190	318	508
HÄLSÅN																			
HÄLSÅN	6	2	1	2	1	-	-	-	3	-	-	1	14	36	-	-	25	41	66
KARLSKOGA	18	3	4	6	22	3	-	-	2	-	16	68	55	220	1	-	118	300	418
KUMLA	88	11	27	40	357	6	-	-	34	3	68	206	145	479	5	-	724	745	1469
LAXÅ	34	2	10	24	101	9	-	-	6	1	16	77	66	159	1	1	234	273	507
LÄRÅ	15	1	-	13	47	-	-	-	6	-	9	51	34	130	-	-	111	195	306
LEKEBERG																			
LEKEBERG	8	2	-	5	12	-	-	-	-	-	9	34	28	127	-	-	57	168	225
LERÅ	5	2	1	1	1	-	-	-	1	-	-	-	16	58	-	-	24	61	85
LINDSBERG	18	-	9	33	53	3	-	-	29	-	26	80	57	220	1	-	193	336	529
LJUSNÄRSBERG	10	5	-	-	17	-	-	-	11	2	11	23	30	51	-	-	79	81	160
NORÅ	21	4	12	14	37	2	-	-	22	1	14	51	43	187	1	-	150	259	409
RAMSBERG																			
RAMSBERG	4	-	2	12	-	-	-	-	-	-	2	19	10	41	-	-	18	72	90
SKÖLLERSTA	7	1	1	4	3	-	-	-	10	3	4	34	23	94	-	-	48	136	184
STORA MELLÖSA	5	-	-	1	5	-	-	-	-	-	-	10	12	28	-	-	22	39	61
TYSSLINGE	4	2	-	2	7	1	-	-	-	-	2	14	14	45	-	-	27	64	91
ÖREBRO	166	11	53	246	631	26	5	1	249	6	167	619	774	1591	18	1	2063	2501	4564
VÄSTMANLANDS LÄN																			
ARBÖGA	20	4	2	6	119	2	-	-	8	2	19	79	44	68	1	-	213	161	374
FAGERSTA	34	1	5	15	124	-	-	-	6	-	26	84	61	197	2	-	258	297	555
FJÄRDHUNDRA	5	3	-	1	2	1	-	-	2	6	2	17	14	40	-	-	25	68	93
HÄLLSTÄMMAR	17	5	6	25	94	4	-	-	1	-	24	116	71	157	1	-	214	307	521
KOLBÄCK	13	4	1	-	1	-	-	-	3	-	12	32	22	61	1	-	53	97	150

Tabell 5 (forts). Primärkommunal personal fördelad efter kommun/kommunalförbund, förvaltningsgren och tjänstgöringens omfattning den 1 oktober 1970

KOMMUN/ KOMMUNAL - FÖRBUND	FÖRVALTNINGSGREN																SAMTLIGA		
	0+1+9		2		3		4		5		6		7		8		H	D	SUMMA
	H	D	H	D	H	D	H	D	H	D	H	D	H	D					
KJLSVA	6	7	-	3	12	1	-	-	2	-	2	18	18	69	-	-	40	98	138
KUNG KARL	3	2	-	1	-	-	-	-	1	-	-	-	17	10	-	-	21	13	34
KUNGSÖR	7	-	2	6	30	-	-	-	-	-	-	3	22	59	-	-	61	68	129
KÖPING	55	4	11	29	200	7	9	2	-	-	42	69	89	164	1	2	407	277	684
MEDÅKER	1	2	-	-	-	-	-	-	-	-	1	9	8	21	-	-	10	32	42
MUNKTORP	3	1	2	2	1	1	-	-	-	-	2	11	11	24	-	-	19	39	58
MÖKLINTA	1	1	-	-	-	-	-	-	-	-	1	4	7	35	-	-	9	40	49
NJRA	3	1	-	6	2	5	-	-	-	-	4	8	10	47	-	-	19	67	86
NORBERG	8	-	1	9	22	1	2	1	2	-	8	34	28	97	1	-	72	142	214
SALA	30	6	2	12	94	6	-	-	12	-	22	75	63	121	1	-	224	220	444
SKINNSKATTEBERG	7	-	1	8	11	-	-	-	2	1	5	47	28	116	-	-	54	172	226
SURAHAMMAR	18	-	4	17	26	5	-	-	8	1	12	84	41	168	-	-	109	275	384
TARNA	5	1	-	-	1	-	1	-	1	-	3	7	15	70	-	-	26	78	104
VITTINGE	3	-	-	1	1	-	-	-	1	-	2	17	17	43	-	-	24	61	85
VÄSTERFÄRNEBO	3	-	-	1	1	-	-	-	-	-	5	22	15	38	-	-	24	61	85
VÄSTERLÖVSTA	7	2	1	3	4	-	-	-	3	1	5	32	15	93	-	-	35	131	166
VÄSTERÅS	238	29	79	212	812	27	22	1	151	11	216	948	738	1232	10	1	2266	2461	4727
ÖSTERVÅLA	6	2	-	-	2	-	-	-	1	-	6	25	18	56	-	-	33	83	116
<u>KOPPARBERGS LÄN</u>																			
AVESTA	35	2	13	47	164	3	-	-	2	-	44	177	115	348	3	4	376	581	957
BJURSÅS	5	3	14	-	2	-	-	-	2	-	6	27	10	46	-	-	39	76	115
BÖRLÄNGE	62	1	25	37	224	8	-	-	7	-	52	168	116	288	5	-	491	502	993
ENVIKEN	3	2	3	-	1	-	-	-	-	-	2	13	5	39	-	1	14	55	69
FALUN	82	13	21	115	220	6	7	8	8	4	85	205	151	310	5	1	579	662	1241
FLODA	2	-	-	1	2	2	-	-	1	-	3	12	10	35	-	-	18	50	68
GAGNEF	11	-	-	-	7	-	-	-	-	-	4	27	19	71	-	-	41	98	139
GRÄNGÅRDE	13	2	-	4	23	8	-	-	6	1	14	45	50	177	-	1	106	238	344
GUSTAFS	4	-	-	1	1	-	-	-	-	3	1	14	13	32	-	-	19	50	69
HEDEMORA	24	10	24	31	35	8	6	11	24	4	33	110	79	158	3	-	228	332	560
IDRE	4	-	4	2	2	-	-	-	-	2	1	15	5	67	-	-	16	86	102
JÄRNA	11	1	2	3	2	-	-	-	10	-	8	46	17	79	-	-	50	129	179
LÅKSAND	11	-	1	3	45	12	-	-	8	-	12	50	28	126	1	-	106	191	297
LIMA	3	-	-	2	2	-	-	-	2	5	6	13	11	32	-	-	24	52	76
LUDVIKA	43	2	11	26	138	13	-	-	-	-	47	138	74	164	1	-	314	343	657

Tabell 5 (forts). Primärkommunal personal fördelad efter kommun/kommunalförbund, förvaltningsgren och tjänstgöringens omfattning den 1 oktober 1970

KOMMUN/ KOMMUNAL- FÖRBUND	FÖRVALTNINGSGREN														SAMTLIGA		SUMMA		
	1+1+9		2		3		4		5		6		7		8				
	H	D	H	D	H	D	H	D	H	D	H	D	H	D	H	D			
MALUNG	8	4	18	5	13	3	6	1	28	1	14	53	29	44	1	1	117	112	229
MORA	29	5	6	3	48	4	3	-	1	-	24	112	59	102	-	-	170	226	396
NÄS	3	1	-	-	3	-	-	-	-	-	1	7	4	27	-	-	11	35	46
ÖRE	6	-	2	7	-	1	-	-	-	1	1	6	13	65	-	1	22	81	103
ÖRSA	9	-	-	-	6	3	3	-	12	2	9	38	27	70	2	-	68	113	181
RÄTTVIK	13	1	1	4	3	1	3	1	15	2	19	56	39	96	-	1	93	162	255
SILJANSNÄS	3	-	1	1	2	1	-	2	-	1	6	7	22	-	-	14	33	47	
SMEDJEBACKEN	15	1	4	5	37	2	1	9	25	4	9	37	127	1	1	129	228	357	
SÖLLERÖN	2	1	-	1	3	-	-	-	-	-	1	4	1	7	-	-	7	13	20
STORA SKEDVI	4	2	1	6	-	-	1	3	-	-	1	12	5	33	-	-	12	56	68
STORA TUNA	16	-	3	1	17	-	-	-	-	-	17	73	32	67	1	-	86	141	227
STUNA-BORLÅNGE KFB	-	-	-	-	-	-	-	-	-	-	-	-	28	10	-	-	28	10	38
SUNDBORN	3	1	-	1	12	-	-	-	-	-	1	10	7	19	-	-	23	31	54
SVÄRDSJÖ	7	3	-	2	4	1	1	-	12	1	2	47	22	129	-	-	48	183	231
SÄFSNÄS	3	-	1	2	5	2	-	-	-	-	2	9	7	29	-	-	18	42	60
SARNA	4	1	1	-	5	-	-	-	-	-	1	5	10	37	-	-	21	43	64
SÄTER	8	2	1	6	25	-	-	-	2	1	9	26	24	53	1	-	70	88	158
SÖDERBÄRKE	4	-	5	8	2	-	-	-	1	-	1	11	12	49	-	-	25	68	93
TRANSTRAND	4	1	-	-	-	-	-	-	1	-	1	7	5	20	-	-	11	28	39
VENJAN	1	1	2	1	-	-	-	-	13	1	-	3	1	47	-	-	17	53	70
VÄNHUS	2	-	-	1	-	-	-	-	4	-	1	3	5	24	-	-	12	28	40
ÄL	3	-	-	1	4	5	-	-	-	-	2	2	9	32	-	-	18	40	58
ÄLVDALEN	7	2	1	2	32	-	1	2	-	1	9	25	22	103	-	-	72	135	207
ÄPPELBO	3	1	-	1	-	1	-	-	-	-	1	6	6	19	-	-	10	28	38
<u>GÄVLEBORGS LÄN</u>																			
ÄLFTA	12	1	2	7	9	4	-	-	1	-	5	30	17	150	-	-	46	192	238
ÄRBRA	10	-	4	4	9	-	-	-	5	1	5	32	30	107	-	1	63	145	208
BERGSJÖ	6	1	2	-	1	-	-	-	10	-	3	16	14	64	-	-	36	81	117
BJURÅKER	6	2	14	-	1	-	-	-	-	-	2	16	24	122	-	-	47	140	187
BOLLNÄS	31	1	15	6	50	1	-	-	26	-	33	99	63	266	2	-	220	373	593
DELSBÖ	9	-	2	4	8	-	-	-	11	1	4	20	25	118	-	3	59	146	205
FÖRSA	12	-	2	2	-	-	-	-	10	-	1	13	34	95	-	-	59	110	169
FÄRILA	8	-	2	-	6	1	-	-	-	-	1	28	22	178	-	-	39	207	246
GÄRNP	4	1	3	2	1	-	-	-	-	-	2	6	10	66	-	-	20	75	95
GÄVLE	147	14	29	115	467	2	32	3	77	2	120	319	282	821	19	-	1173	1276	2449

Tabell 5 (forts). Primärkommunal personal fördelad efter kommun/kommunalförbund, förvaltningsgren och tjänstgöringens omfattning den 1 oktober 1970

KOMMUN/ KOMMUNAL- FÖRBUND	FÖRVALTNINGSGREN																SAMTLIGA		SUMMA
	0+1+9		2		3		4		5		6		7		8		H	D	
	H	D	H	D	H	D	H	D	H	D	H	D	H	D					
HANEBO	7	-	10	-	2	1	-	-	1	-	2	10	23	62	-	-	45	73	118
HÄRMÅNGER	7	-	5	8	3	-	-	-	9	-	3	34	19	69	-	-	46	111	157
HASSELA	4	-	1	1	2	-	-	-	-	-	1	8	9	35	-	-	17	44	61
HJÖFORS	29	2	8	5	102	18	-	-	18	-	17	70	39	119	7	5	220	219	439
HUDIKSVALL	31	9	10	16	133	2	3	4	12	-	34	61	87	244	4	-	314	336	650
IGGESUND	12	2	7	11	13	2	-	-	3	-	5	36	20	136	-	-	60	187	247
JÄRBO	6	3	-	1	6	-	-	-	2	-	1	11	11	51	-	-	26	66	92
JÄRVSO	6	2	26	-	1	2	1	1	-	-	6	23	26	176	-	-	66	204	270
LJUSDAL	13	1	12	7	43	2	-	-	21	-	15	63	28	332	1	2	133	407	540
LOS	2	2	2	2	-	-	-	-	-	-	2	16	13	92	-	-	19	112	131
NORRALA	2	2	6	3	7	-	-	-	1	-	3	12	15	73	-	-	34	90	124
OCKELBO	8	-	4	-	2	-	-	-	2	-	3	28	26	168	-	-	45	196	241
OVANSJÖ	13	-	4	4	13	-	-	-	10	-	-	13	18	150	1	-	59	167	226
OVANSJÖ RAMSAKER	11	2	2	-	9	4	-	-	7	1	6	35	30	103	-	1	65	146	211
RAMSJÖ	2	-	-	-	-	-	-	-	-	-	1	4	6	36	-	-	9	40	49
RENGSJÖ	-	1	1	-	-	-	-	-	-	-	1	-	5	38	-	-	7	39	46
SANDVIKEN	50	3	8	32	163	10	-	-	5	-	42	187	101	287	2	1	371	520	891
SKOG	3	-	4	2	1	-	-	-	1	-	-	11	8	50	-	-	17	63	80
STORVIK	3	-	-	-	9	-	-	-	-	-	-	-	-	37	-	-	12	37	49
STORVIK-OVANSJÖ KFB	-	-	-	-	-	-	-	-	-	-	7	37	-	-	-	-	7	37	44
SÖDERALA	13	1	13	22	10	3	-	1	22	2	16	70	50	166	1	-	125	265	390
SÖDERHAMN	31	4	3	15	105	2	8	-	32	2	44	70	42	231	2	-	267	324	591
TORSÄKER	5	1	2	2	6	-	-	-	1	-	1	14	7	76	-	-	22	93	115
VALBÖ	8	-	2	10	11	9	-	-	10	-	7	53	51	146	-	-	39	218	307
ÄRSUNDA	4	-	1	1	1	-	-	-	-	-	1	7	8	23	-	-	15	31	46
ÖSTERFÄRNEBO	3	1	1	5	-	-	-	-	-	-	1	7	9	33	-	-	14	46	60
<u>VÄSTERNORRLANDS LÄN</u>																			
ANUNDSJÖ	13	-	14	5	15	-	-	-	9	-	8	37	31	197	-	-	90	239	329
BJÄRTRA	4	-	1	5	1	1	-	-	7	-	2	9	10	66	-	-	25	81	106
BJÄRTRA-NORASTR KFB	-	-	-	-	-	-	-	-	-	-	1	2	-	-	-	-	1	2	3
BJÖRNA	5	-	-	-	2	-	-	-	4	-	3	19	10	51	-	-	24	70	94
BURGSJÖ	5	1	17	5	2	1	-	-	1	-	2	13	16	53	-	-	43	73	116

Tabell 5 (forts). Primärkommunal personal fördelad efter kommun/kommunalförbund, förvaltningsgren och tjänstgöringens omfattning den 1 oktober 1970

KOMMUN/ KOMMUNAL - FÖRBUND	FÖRVALTNINGSGREN																SAMTLIGA		
	0+1+9		2		3		4		5		6		7		8		H	D	SUMMA
	H	D	H	D	H	D	H	D	H	D	H	D	H	D					
ROTEA	4	1	2	-	-	-	-	-	1	-	2	10	17	59	-	-	26	70	96
FJÄLLSJD	14	-	11	47	5	10	-	-	2	-	12	34	38	119	-	-	82	210	292
GIDEA	4	-	-	-	-	-	-	-	-	-	1	4	7	29	-	-	12	33	45
GRUNDSUNDA	9	1	-	1	23	8	1	4	-	-	2	23	15	68	-	-	50	105	155
HAVERO	4	1	9	1	1	-	-	-	2	-	-	6	9	30	-	-	25	38	63
MELGUM	3	-	-	-	-	-	-	-	-	-	3	10	41	-	-	13	44	57	
HÄRRSKOGS KFB	-	-	-	-	-	-	-	-	-	-	3	18	-	-	-	3	18	21	
HÄRRSAND	51	10	13	15	187	8	5	8	9	-	69	172	134	334	3	3	471	550	1021
HÄSSJÖ	15	-	5	8	3	-	-	-	9	8	6	26	17	64	-	-	55	106	161
INDALS-LIDEN	6	2	-	4	26	2	-	-	-	-	5	21	15	82	-	-	52	111	163
JUNSELE	7	-	2	3	2	2	-	-	1	-	3	16	15	89	-	-	30	110	140
KRAMFORS	36	3	5	6	70	8	8	4	5	-	26	76	49	142	1	-	200	239	439
LÄNGSELE	4	-	-	6	25	2	-	-	3	-	5	28	26	87	-	1	63	124	187
MATFORS	12	-	-	7	14	7	-	-	4	1	6	32	21	88	-	-	57	135	192
NJURUNDA	20	1	1	7	63	4	-	-	1	-	9	53	36	207	1	-	131	272	403
NORASTRÖM	3	1	-	-	1	-	-	-	-	-	1	3	17	58	-	-	22	62	84
NORDINGRÅ	5	2	-	1	2	-	-	-	-	-	1	6	15	40	-	-	23	49	72
NÄTRA	13	1	17	7	7	-	2	2	25	7	8	39	21	87	-	-	93	143	236
RAMSELE	9	1	3	1	10	-	3	2	1	-	6	24	18	110	-	-	50	138	188
RESELE	4	-	-	1	-	-	-	-	-	-	2	7	14	39	-	-	20	47	67
SJÅLEVAD	21	-	1	16	89	1	4	14	3	1	33	105	49	129	1	-	201	266	467
SÖLLEFTEA	27	2	1	6	84	6	4	1	10	-	30	58	38	65	1	-	195	138	333
STÖDE	7	1	2	8	3	-	-	-	18	2	5	16	15	84	-	-	50	111	161
SUNDSVALL	131	9	35	75	496	12	12	-	49	2	114	336	292	458	18	1	1147	893	2040
TIMRA	23	3	3	15	57	9	-	-	8	1	14	53	61	102	1	-	167	183	350
TÖRP	12	3	22	10	1	1	-	-	4	2	8	31	31	111	-	1	78	159	237
TREHÖRNINGSSJÖ	3	-	1	-	-	-	-	-	-	1	1	4	1	32	-	-	6	37	43
ULLÄNGER	4	2	-	4	3	-	-	-	1	-	2	5	11	51	-	-	21	62	83
YTTERLÄNNÄS	13	4	1	10	6	7	-	-	11	-	10	44	40	115	-	-	81	180	261
ADALS-LIDEN	4	-	2	5	1	-	-	-	8	6	3	6	12	58	-	-	30	75	105
ÄNGE	8	-	-	2	22	-	-	-	-	-	9	19	8	35	-	-	47	56	103
ÖRNSKÖLDSELE	24	6	1	11	194	3	6	7	14	-	40	120	56	134	2	-	337	281	618

Tabell 5 (forts). Primärkommunal personal fördelad efter kommun/kommunalförbund, förvaltningsgren och tjänstgöringens omfattning den 1 oktober 1970

KOMMUN/ KOMMUNAL- FÖRBUND	FÖRVALTNINGSGREN																SAMTLIGA		
	0+1+9		2		3		4		5		6		7		8		H	D	SUMMA
	H	D	H	D	H	D	H	D	H	D	H	D	H	D					
JÄMTLANDS LÄN																			
ALSEN	1	-	-	-	-	-	-	-	-	-	2	5	1	16	-	-	4	21	25
BERG	7	1	2	4	3	1	-	-	-	-	5	20	16	73	-	-	33	99	132
BRUNFLO	8	3	-	3	5	-	-	-	9	-	6	27	22	74	-	-	50	107	157
BRÄCKE	10	1	6	1	9	-	-	-	2	-	3	19	17	63	-	1	47	85	132
FÖRS	6	1	-	3	4	1	-	-	-	-	2	10	14	57	-	1	26	73	99
FROSTVIKEN	7	1	-	1	1	4	-	-	1	-	5	15	9	65	-	-	23	86	109
FROSO	15	-	3	7	51	4	-	-	2	-	4	40	36	96	-	2	111	149	260
FÖLLINGE	3	1	1	-	3	1	-	-	1	-	-	5	16	84	-	-	24	91	115
FÖLLINGE SKOLFÖRBUND	-	-	-	-	-	-	-	-	-	-	2	18	-	-	-	-	2	18	20
HACKÅS	4	3	-	1	2	-	-	-	-	-	3	13	16	88	-	-	25	105	130
HÄLLEN	3	1	1	-	-	-	-	-	-	-	1	14	1	46	-	-	6	61	67
HAMMERDAL	7	4	1	6	5	-	-	-	1	-	3	27	21	87	-	1	38	125	163
HEDE	6	1	1	2	5	1	-	-	2	-	4	13	16	54	-	-	34	71	105
HOGDAL	4	2	-	3	2	1	-	-	1	2	1	17	12	7	-	-	20	32	52
KALL	-	-	-	-	-	-	-	-	-	-	-	8	1	-	-	-	1	8	9
KÄLARNE	5	-	-	1	1	-	-	-	-	1	3	14	17	94	-	-	26	110	136
LILLHARDAL	1	1	-	-	1	-	-	-	-	-	-	-	7	19	-	-	9	20	29
LIT	9	2	1	7	3	1	-	-	1	1	5	28	16	82	-	-	35	121	156
MÖRSIL	4	-	2	-	-	-	-	-	-	-	4	7	16	31	-	-	26	38	64
OFFERDAL	2	1	-	2	-	1	-	-	-	-	3	17	17	58	-	1	22	80	102
ÖVIKEN	3	1	-	-	2	2	-	-	-	1	2	18	12	67	-	-	19	89	108
RAGUNDA	8	-	1	10	7	11	-	-	3	-	5	30	10	63	-	-	34	114	148
REVSUND	12	-	-	13	7	1	-	-	1	11	4	29	23	127	-	-	47	181	228
RÅTAN	3	-	1	2	2	-	-	-	-	-	2	12	8	42	-	-	16	56	72
RÖDÖN	12	4	13	8	6	2	-	-	25	2	9	38	46	108	-	-	111	162	273
STRÖM	9	4	20	11	15	1	2	-	11	-	22	66	62	178	-	-	141	260	401
STUGUN	4	1	-	3	3	1	-	-	-	-	3	17	14	50	-	-	24	72	96
SVEG	10	-	6	9	9	2	-	-	8	-	-	3	26	58	-	-	59	72	131
SVEGS SKOLFÖRBUND	-	-	-	-	-	-	-	-	-	-	10	27	-	-	-	-	10	27	37
TÄNNÅS	5	-	6	1	-	-	-	-	-	-	2	8	5	48	-	-	18	57	75
UNDERSÄKER	7	1	2	1	-	-	-	-	7	7	6	36	17	32	-	1	39	78	117
ÅRE	4	1	-	2	1	-	-	-	-	-	3	8	13	57	-	-	21	68	89
ÖSTERSUND	52	5	16	29	243	3	2	-	8	-	70	141	105	260	3	1	499	439	938
ÖVRE LJUNGDALLEN	6	2	1	2	3	2	-	-	-	-	-	15	8	28	-	-	18	49	67

Tabell 5 (forts). Primärkommunal personal fördelad efter kommun/kommunalförbund, förvaltningsgren och tjänstgöringens omfattning den 1 oktober 1970

KOMMUN/ KOMMUNAL - FÖRBUND	FÖRVALTNINGSGREN														SAMTLIGA		SUMMA		
	0+1+9		2		3		4		5		6		7		8				
	H	D	H	D	H	D	H	D	H	D	H	D	H	D	H	D			
VÄSTERBOTTENS LÄN																			
BJURHOLM	4	2	-	-	4	-	-	-	1	-	5	33	15	93	-	-	29	128	157
BURTRÅSK	6	3	1	1	5	-	-	-	4	-	6	33	15	139	-	-	37	176	213
BYGDEÅ	6	2	1	1	4	-	-	-	-	2	7	34	18	157	-	-	36	196	232
DOROTEÅ	10	-	2	12	10	12	-	-	5	34	5	23	22	83	-	-	54	164	218
FREDRIKA	2	2	2	1	-	-	-	-	-	-	1	5	5	39	-	-	10	47	57
HOLMSUND	12	2	-	1	24	-	-	-	1	-	11	25	23	60	-	-	71	88	159
HÄRNEFORS	4	1	3	2	3	2	-	-	-	-	5	21	10	90	-	-	25	116	141
LYCKSELE LANDSKOMMUN	9	-	-	2	5	-	1	1	-	-	4	39	25	150	-	-	44	192	236
LYCKSELE STAD	13	2	1	5	56	1	2	6	8	-	33	65	27	68	-	1	140	148	288
LÖVANGER	4	-	1	1	-	-	-	-	-	-	2	15	14	35	-	-	21	51	72
MALÅ	7	-	1	11	12	2	-	-	-	-	4	33	16	85	-	-	40	131	171
NÖRDMALING	10	-	4	-	11	-	-	-	14	-	12	39	27	171	-	-	78	210	288
NÖRSJÖ	8	2	3	-	4	-	-	-	4	-	6	35	30	83	-	-	55	120	175
NYSÄTRA	5	-	1	-	-	-	-	-	1	-	1	14	11	38	-	-	19	52	71
SKELLEFTEÅ	90	9	38	81	602	14	7	3	92	7	76	364	243	1150	9	3	1157	1631	2788
SJÖRSELE	8	-	1	2	5	1	-	-	7	4	8	27	20	129	-	-	49	163	212
STENSELE	16	3	1	10	6	-	-	-	1	1	12	45	22	162	-	-	58	221	279
SÄVAR	5	1	-	-	2	-	-	-	-	-	2	22	12	75	-	-	21	98	119
TÄRNA	7	1	3	4	1	-	2	-	3	-	5	9	7	36	-	-	28	50	78
UMÅ	115	13	54	65	515	5	13	-	72	-	103	309	307	513	9	1	1188	906	2094
VILHELMINA	13	-	25	9	29	4	2	-	5	-	16	76	43	395	-	-	133	484	617
VINDELN	9	-	1	6	3	11	-	-	2	12	8	40	23	133	-	-	46	202	248
VÄNNÄS KÖPING	6	2	-	1	17	-	-	-	-	1	-	1	16	42	-	-	39	47	86
VÄNNÄS LANDSKOMMUN	5	3	1	1	1	2	-	-	2	1	-	1	22	57	-	-	31	65	96
VÄNNÄS SKOLFÖRBUND	-	-	-	-	-	-	-	-	-	-	10	51	-	-	-	-	10	51	61
ÅSELE	10	1	1	4	14	2	-	-	3	-	3	22	21	99	-	-	52	128	180
DRÄTRÅSK	2	-	-	1	-	-	-	-	-	-	1	6	3	22	-	-	6	29	35
NORRBOTTENS LÄN																			
ÅRJEPLOG	9	-	10	4	7	5	1	5	3	3	7	27	19	76	-	-	56	120	176
ÅRVIDSJÄUR	14	3	15	8	52	3	-	2	-	-	9	46	27	142	-	-	117	204	321
BODEN	39	1	9	17	167	1	2	-	14	1	41	196	79	131	2	-	353	307	660
EDEFORS	5	2	1	1	5	1	-	-	-	-	2	20	12	24	-	-	25	48	73
GÄLLIVARE	60	2	33	10	96	7	-	-	35	13	51	148	114	289	2	3	391	472	863

Tabell 5 (forts). Primärkommunal personal fördelad efter kommun/kommunalförbund, förvaltningsgren och tjänstgöringens omfattning den 1 oktober 1970

KOMMUN/ KOMMUNAL- FÖRBUND	FÖRVALTNINGSGREN															SAMTLIGA			
	0+1+9		2		3		4		5		6		7		8		H	D	SUMMA
	H	D	H	D	H	D	H	D	H	D	H	D	H	D					
HAPARANDA	17	3	15	9	30	-	-	-	37	1	31	64	29	85	1	-	160	162	322
JÖKKMOKK	19	1	2	-	38	1	3	1	4	2	28	59	30	168	-	-	124	232	356
JUNDSUANDU	6	-	-	-	-	-	-	-	-	-	4	12	-	53	-	-	10	65	75
KALIX	32	1	23	35	40	9	-	-	70	4	36	117	70	235	1	1	272	402	674
KARESUANDU	5	1	-	-	2	-	-	-	1	2	5	13	4	26	-	-	17	42	59
KIRUNA	71	22	20	32	226	6	26	2	5	-	85	164	117	260	5	-	555	486	1041
KORPILOMBULD	3	-	5	2	-	-	-	-	-	-	3	19	12	34	-	-	23	55	78
LJLEÅ	98	5	38	105	382	3	8	1	23	1	105	394	273	494	17	-	944	1003	1947
PAJALA	5	-	7	16	45	6	-	-	2	1	7	36	19	118	-	-	85	177	262
PITEÅ	69	8	39	28	119	32	4	1	32	7	74	217	131	387	4	-	472	680	1152
TÄRENDO	4	3	1	4	2	-	-	-	-	1	3	17	-	25	1	-	11	50	61
ALVSBYN	15	4	3	-	28	8	4	1	3	-	8	44	35	143	-	-	96	200	296
ÖVERKALIX	9	3	1	-	7	-	-	-	3	-	17	53	29	103	-	-	66	159	225
ÖVERTORNEÅ	10	1	7	1	3	-	-	-	3	1	10	66	25	134	1	-	59	203	262

Tabell 6. Primärkommunal personal fördelad efter kommun/kommunalförbund, löneplan m m, lönegrad och kön den 1 oktober 1970

Employees in primary local authorities, by municipality/local federation, by salary scheme etc, by salary grade, and by sex

KOMMUN/ KOMMUNAL- FÖRBUND	LÖNEPLAN KA I LÖNEGRADERNA										SUMMA		LÖNEPL		EJ LÖNE- PLANSPLAC		SAMTLIGA		SUMMA		
	01-08		09-12		13-16		17-23		24-30		ENB LÖNEKL		KA		KB		M			KV	
	M	KV	M	KV	M	KV	M	KV	M	KV	M	KV	M	KV	M	KV	M	KV		M	KV
STOCKHOLMS LÄN																					
ALMUNGE	-	-	2	10	-	4	1	-	-	-	2	2	5	16	-	-	5	39	10	55	65
BLIDÖ	-	-	2	7	-	1	-	-	-	-	-	2	2	10	-	-	-	21	2	31	33
BOO	-	-	7	77	6	18	26	11	2	-	4	18	45	124	2	-	43	125	90	249	339
BOTK:A-GRÖDINGE BFB	-	-	-	1	18	-	2	-	-	-	9	-	29	1	-	-	-	1	29	2	31
BÖTKYRKA	-	-	21	112	11	59	47	17	17	-	7	37	103	225	5	-	62	256	170	481	651
DANDERYD	-	-	18	119	19	23	35	19	5	-	9	67	86	228	3	-	60	112	149	340	489
DJURSHOLM	-	-	10	70	8	20	21	16	5	1	2	8	46	115	5	-	80	100	131	215	346
DJURO	-	-	1	6	-	1	-	1	-	-	-	4	1	12	-	-	3	35	4	47	51
EKERÖ	-	-	7	51	5	10	11	4	1	-	-	4	24	69	-	-	7	84	31	153	184
FRÖTUNA	-	-	1	9	-	2	1	-	-	-	-	4	2	15	-	-	2	27	4	42	46
FÄRINGSÖ	-	-	6	19	-	2	3	1	-	-	-	8	9	30	-	-	11	35	20	65	85
GRÖDINGE	-	-	1	17	2	5	5	-	1	-	-	1	9	23	-	-	3	49	12	72	84
GUSTAVSBERG	-	-	6	54	15	17	12	6	1	-	-	10	34	87	-	-	15	99	49	186	235
HÖDDINGE	-	-	32	266	70	74	115	42	28	5	31	101	276	488	15	-	279	327	570	815	1385
HÄVERÖ	-	-	5	56	10	5	11	1	-	-	3	16	29	78	1	-	22	125	52	203	255
JÄRFÄLLA	-	-	56	275	46	89	76	53	29	6	11	91	218	514	11	2	70	463	299	979	1278
JÄRNA	-	-	6	28	2	9	4	2	1	1	2	5	15	45	-	-	27	86	42	131	173
KNIVSTA	-	-	3	31	2	8	4	5	1	-	-	7	10	51	-	-	14	82	24	133	157
KNUTBY	-	-	1	7	-	2	2	-	-	-	-	5	3	14	-	-	2	76	5	90	95
LIDINGÖ	-	-	29	193	65	69	56	38	25	6	14	46	189	352	11	-	98	300	298	652	950
LYHUNDRÅ	-	-	2	16	-	3	3	-	-	-	-	10	5	29	-	-	3	55	8	84	92
MÄRSTA	-	-	17	102	30	32	42	21	9	1	8	48	106	204	4	-	62	115	172	319	491
NACKA	-	-	30	182	53	66	76	32	24	2	28	63	211	345	7	-	173	331	391	676	1067
NORRTÄLJE	-	-	12	54	20	12	37	3	4	1	8	19	81	89	4	-	93	208	178	297	475
NYNÄSHAMN	-	-	11	78	8	13	17	10	1	-	1	13	38	114	3	-	26	144	67	258	325
RIMBO	-	-	5	49	6	9	6	-	1	-	-	12	18	70	-	-	22	177	40	247	287
ROSLAGS-LÄNNA	-	-	2	17	-	-	1	-	-	-	-	-	3	17	-	-	-	44	3	61	64
SALEM	-	-	9	55	9	22	17	9	3	-	-	21	38	107	1	-	47	119	86	226	312
SALTSJOBADEN	-	-	6	44	10	18	8	4	3	-	2	10	29	76	-	-	27	64	56	140	196
SIGTUNA	-	-	4	21	2	3	5	-	2	1	-	-	13	25	-	-	22	49	35	74	109
SOLLENTUNA	-	-	70	228	52	74	61	42	29	-	16	66	228	410	10	-	94	496	332	906	1238
SOLNA	-	-	50	426	84	161	108	64	40	3	19	96	301	750	18	-	173	606	492	1356	1848
SORUNDA	-	-	-	20	2	1	2	2	-	-	-	5	4	28	-	-	5	51	9	79	88
STOCKHOLM	-	-	1923	11155	2109	5000	2163	2039	1199	501	772	5779	8166	24474	594	35	5096	10355	13856	34864	48720
SUNDBYBERG	-	-	18	172	30	82	72	41	21	1	17	74	158	370	8	-	122	410	288	780	1068

Tabell 6 (forts). Primärkommunal personal fördelad efter kommun/kommunalförbund, löneplan m m, lönegrad och kön den 1 oktober 1970

KOMMUN/ KOMMUNAL- FÖRBUND	LÖNEPLAN KA I LÖNEGRADERNA											SUMMA		LÖNEPL		EJ LÖNE-		SAMTLIGA			
	01-08		09-12		13-16		17-23		24-30		EN3 LÖNEKL		LÖNEPLAN KA		KB		PLANSPLAC				
	M	KV	M	KV	M	KV	M	KV	M	KV	M	KV	M	KV	M	KV	M	KV	M	KV	SUMMA
SÖDERTÄLJE	-	-	60	374	115	85	140	58	44	3	14	112	373	632	17	-	304	700	694	1332	2026
TURINGE	-	-	2	27	1	8	6	2	-	-	-	6	9	43	-	-	21	33	30	76	106
TYRESÖ	-	-	7	155	34	71	36	28	15	3	9	19	101	276	3	-	100	244	204	520	724
TÄBY	-	-	41	219	41	72	77	39	21	3	28	72	208	405	8	1	110	401	326	807	1133
UPPLANDS-VÄSBY	-	-	16	90	13	28	31	11	5	2	3	16	68	147	3	-	84	219	155	366	521
VALLENTUNA	-	-	9	53	6	12	23	5	3	-	1	14	42	84	2	-	24	91	68	175	243
VAXHOLM	-	-	4	37	2	6	9	3	2	1	-	7	17	54	-	-	20	46	37	100	137
VÄDDÖ	-	-	2	31	-	2	2	2	-	-	-	7	4	42	-	-	5	45	9	87	96
VÄRMDÖ	-	-	4	20	1	4	1	-	-	-	-	1	6	25	-	-	-	38	6	63	69
VÄSTERHANINGE	-	-	13	62	10	21	18	8	1	-	7	24	49	115	3	-	35	117	87	232	319
ÖSMO	-	-	1	12	1	1	4	-	-	-	-	5	6	18	-	-	16	34	22	52	74
ÖSSEBY	-	-	2	10	-	1	3	-	-	-	-	5	11	-	-	2	32	7	43	50	
ÖSTERHANINGE	-	-	17	155	29	64	52	24	15	-	17	43	130	286	6	-	36	109	172	395	567
ÖSTERÅKER	-	-	10	90	18	22	27	8	4	-	5	24	64	144	3	-	46	167	113	311	424
ÖSTHAMMAR	-	-	5	40	21	10	14	3	3	-	2	25	45	78	1	-	45	177	91	255	346
<u>UPPSALA LÄN</u>																					
BJÖRKLINGE	-	-	5	10	1	2	3	1	-	-	1	5	10	18	-	-	4	35	14	53	67
BÄLINGE	-	-	2	10	1	5	3	1	-	-	-	4	6	20	-	-	3	35	9	55	64
DANNEMORA	-	-	6	18	2	6	4	-	-	-	-	7	12	31	-	-	4	81	16	112	128
ENKÖPING	-	-	16	118	17	16	41	12	7	-	6	37	87	183	3	-	88	246	178	429	607
HÄBO	-	-	2	45	2	5	7	2	2	-	-	2	13	54	-	-	15	54	28	108	136
HÄLLNÄS	-	-	2	1	-	1	-	-	-	-	-	2	3	3	-	-	2	63	5	66	71
LAGUNDA	-	-	3	17	-	1	-	-	-	-	-	5	4	22	-	-	1	16	5	38	43
NORRA HAGUNDA	-	-	2	17	1	1	1	1	-	-	-	14	4	33	-	-	9	34	13	67	80
NORRA TRÖGD	-	-	4	13	-	1	1	-	-	-	-	-	5	14	-	-	5	46	10	60	70
ÖLAND	-	-	5	33	3	9	9	-	1	-	-	9	18	51	-	-	8	183	26	234	260
SÖDERFORS	-	-	5	18	2	2	5	-	1	-	-	9	13	29	-	-	18	54	31	83	114
SÖDRA TRÖGD	-	-	3	8	-	1	-	1	-	-	-	3	3	13	-	-	-	10	3	23	26
TIERP KÖPING	-	-	7	20	1	3	5	2	1	-	-	3	14	28	-	-	20	68	34	96	130
TIERP LANDSKOMMUN	-	-	2	17	2	-	2	-	-	-	-	11	6	28	-	-	3	62	9	90	99
UPPLANDS-BRO	-	-	6	43	2	15	15	6	2	1	1	26	26	91	1	-	9	95	36	186	222
UPPSALA	-	-	105	528	154	167	173	132	50	6	63	283	545	1116	34	1	482	926	1061	2043	3104
VÄTTHOLMA	-	-	5	14	1	1	5	2	-	-	2	2	13	19	-	-	5	45	18	64	82
VENDEL	-	-	3	20	4	3	2	-	1	-	-	8	10	31	-	-	14	69	24	100	124
VÄSTLAND	-	-	2	14	-	2	3	-	-	-	-	7	5	23	-	-	2	49	7	72	79
ÅSUNDA	-	-	2	4	-	1	-	-	-	-	-	6	2	11	-	-	1	20	3	31	34

Tabell 6 (forts). Primärkommunal personal fördelad efter kommun/kommunalförbund, löneplan m m, lönegrad och kön den 1 oktober 1970

KOMMUN/ KOMMUNAL - FÖRBUND	LÖNEPLAN KA I LÖNEGRADERNA																SUMMA			LÖNEPL		EJ LÖNE-		SAMTLIGA		
	01-08		09-12		13-16		17-23		24-30		ENB		LÖNEKL		LÖNEPLAN		KA		KB		PLANSPLAC		SUMMA			
	M	KV	M	KV	M	KV	M	KV	M	KV	M	KV	M	KV	M	KV	M	KV	M	KV	M	KV	M	KV	SUMMA	
ALVKARLEBY	-	-	9	49	1	5	10	3	1	-	-	19	21	76	1	-	28	211	50	287	337					
ÖSTERLOVSTA	-	-	2	9	1	1	2	-	-	-	-	6	5	16	-	-	2	47	7	63	70					
SÖDERMANLANDS LÄN																										
BETTNA	-	-	4	20	-	1	2	-	1	-	-	2	7	23	-	-	2	45	9	68	77					
BJÖRKVIK	-	-	1	12	-	1	1	-	-	-	-	-	2	13	-	-	4	58	6	71	77					
DAGA	-	-	2	21	-	3	2	1	-	-	-	8	4	33	-	-	3	12	7	45	52					
ESKILSTUNA	-	-	59	421	109	94	170	47	36	2	21	99	395	663	23	-	420	1091	838	1754	2592					
FLEN	-	-	4	66	14	8	22	-	4	1	2	10	46	85	1	-	43	153	90	238	328					
FLODA	-	-	1	5	-	1	1	-	-	-	-	2	2	8	-	-	2	46	4	54	58					
GNESTA	-	-	1	18	1	2	5	-	-	-	-	-	7	20	-	-	8	27	15	47	62					
HUSBY-REKARNE	-	-	-	17	-	7	4	2	-	-	-	1	5	5	31	-	-	9	50	14	81	95				
HÄLLBY	-	-	2	25	1	4	3	-	-	-	-	1	6	30	-	-	14	70	20	100	120					
HÖLÖ	-	-	-	1	-	1	1	-	-	-	-	4	1	6	-	-	7	25	8	31	39					
JULITA	-	-	2	9	-	3	1	-	-	-	-	2	3	14	-	-	1	44	4	58	62					
JÖNAKER	-	-	3	26	1	2	3	-	-	-	1	16	8	44	-	-	2	65	10	109	119					
KAFJÄRDEN	-	-	6	19	-	1	2	-	-	-	2	4	10	24	-	-	3	45	13	69	82					
KATRINEHOLM	-	-	19	97	34	17	63	13	14	3	11	40	141	170	6	-	116	364	263	534	797					
MALMKÖPING	-	-	2	25	-	-	2	1	-	-	-	2	4	28	-	-	14	59	18	87	105					
MARIEFRED	-	-	2	19	2	3	1	1	1	-	-	1	6	24	-	-	18	37	24	61	85					
MELLOSA	-	-	4	30	1	1	3	-	-	-	-	1	8	32	-	-	9	72	17	104	121					
NYKÖPING	-	-	41	192	53	32	62	18	8	2	6	61	170	305	7	-	206	435	383	740	1123					
ÖXELOSUND	-	-	10	98	14	20	28	7	3	-	1	8	56	133	3	-	55	141	114	274	388					
RÖNÖ	-	-	1	16	-	2	2	-	-	-	-	1	3	19	-	-	3	42	6	61	67					
SKÖLDINGE	-	-	3	16	1	1	2	2	-	-	-	8	6	27	-	-	13	57	19	84	103					
STALLARHOLMEN	-	-	3	13	-	1	1	-	-	-	-	2	4	16	-	-	4	33	8	49	57					
STIGTOMTA	-	-	3	18	-	1	2	-	-	-	-	-	5	19	-	-	2	27	7	46	53					
STORA MALM	-	-	3	5	-	-	3	-	-	-	-	2	6	7	-	-	-	40	6	47	53					
STRÅNGNÄS	-	-	9	77	10	15	20	8	1	-	-	19	40	119	4	-	77	147	121	266	387					
TORSHALLA	-	-	6	47	4	5	20	2	1	1	-	3	31	58	-	-	39	100	70	158	228					
TOSTERÖ	-	-	1	1	-	-	1	-	-	-	-	-	2	1	-	-	1	16	3	17	20					
TOSTERÖ-VÄRFRUB KFB	-	-	1	11	-	3	-	-	-	-	-	5	1	19	-	-	-	-	1	19	20					
TROSA	-	-	1	13	1	-	1	-	1	-	-	3	4	16	-	-	13	9	17	25	42					
TUNABERG	-	-	2	10	1	2	1	1	-	-	-	1	4	14	-	-	7	43	11	57	68					

Tabell 6 (forts). Primärkommunal personal fördelad efter kommun/kommunalförbund, löneplan m m, lönegrad och kön den 1 oktober 1970

KOMMUN/ KOMMUNAL - FÖRBUND	LÖNEPLAN KA I LÖNEGRADERNA										SUMMA		LÖNEPL		EJ LÖNE- PLANSPLAC		SAMTLIGA				
	01-08		09-12		13-16		17-23		24-30		ENB LÖNEKL		LÖNEPLAN KA		KB		PLANSPLAC		M	KV	SUMMA
	M	KV	M	KV	M	KV	M	KV	M	KV	M	KV	M	KV	M	KV					
TYSTBERGA	-	-	2	21	-	2	1	-	-	-	1	3	4	26	-	-	-	40	4	66	70
VÅR D HUSBY-REK SFB	-	-	5	-	-	1	-	-	-	-	-	1	5	2	-	-	-	27	5	29	34
VAGNHARAD	-	-	2	24	1	3	4	-	-	-	-	6	7	33	-	-	4	22	11	55	66
VINGÅKER	-	-	6	43	5	8	11	-	2	-	-	7	24	58	-	-	23	216	47	274	321
VÄRFRUBERGA	-	-	2	2	-	-	-	1	-	-	-	-	2	3	-	-	-	15	2	18	20
VÄSTRA REKARNE	-	-	2	14	-	2	4	-	-	-	-	-	6	16	-	-	3	40	9	56	65
ÅKER	-	-	4	26	1	4	1	2	1	-	-	2	7	34	-	-	2	59	9	93	102
ÅRLA	-	-	4	20	-	2	4	-	-	-	-	1	8	23	-	-	3	57	11	80	91
<u>ÖSTERGÖTLANDS LÄN</u>																					
ASKA	-	-	-	8	-	1	-	-	-	-	-	1	-	10	-	-	1	19	1	29	30
ASPVEDEN	-	-	-	4	-	-	-	-	-	-	-	1	-	5	-	-	4	25	4	30	34
BJÖRSÄTER	-	-	4	6	-	2	1	-	-	-	-	2	5	10	-	-	1	36	6	46	52
BOBERG	-	-	4	13	-	1	1	1	-	-	-	1	5	16	-	-	3	46	8	62	70
BORENSBERG	-	-	5	19	2	1	2	1	-	-	-	4	9	25	-	-	19	56	28	81	109
BOXHOLM	-	-	6	35	1	4	5	-	1	-	-	19	13	58	-	-	14	59	27	117	144
FINSPÅNG	-	-	17	97	24	20	31	7	5	-	2	29	79	153	1	-	69	274	149	427	576
FOLKUNGA	-	-	2	11	-	2	1	-	-	-	-	4	3	17	-	-	4	45	7	62	69
GODEGÅRD	-	-	1	6	-	2	1	-	-	-	-	1	2	9	-	-	-	31	2	40	42
GRYT	-	-	1	6	-	-	-	-	-	-	-	-	1	6	-	-	-	13	1	19	20
HÄLLESTAD	-	-	1	15	-	2	2	-	-	-	1	4	4	21	-	-	5	60	9	81	90
HÄVLA	-	-	3	10	-	1	1	-	-	-	-	1	4	12	-	-	2	46	6	58	64
KOLMÅRDEN	-	-	2	13	1	3	1	1	-	-	1	3	5	20	-	-	9	32	14	52	66
KVILLINGE	-	-	8	54	3	17	4	2	1	-	-	2	16	75	-	-	12	76	28	151	179
LINKÖPING	-	-	76	411	104	121	91	63	33	8	18	91	322	694	15	1	204	1124	561	1819	2360
MJÖLBY	-	-	13	61	21	13	25	6	5	-	6	41	70	121	3	-	65	174	138	295	433
MOTALA	-	-	26	123	34	30	39	6	7	-	18	17	124	176	4	-	109	367	237	543	780
NORRA KINDA	-	-	2	12	-	1	-	1	-	-	-	2	2	16	-	-	1	40	3	56	59
NORRA VALKEBO	-	-	2	16	1	3	2	-	-	-	-	4	5	23	-	-	9	41	14	64	78
NORRKÖPING	-	-	93	572	202	178	225	60	80	2	63	285	663	1097	34	1	789	1098	1486	2196	3682
RINGARUM	-	-	3	22	1	2	1	1	-	-	-	6	5	31	-	-	6	64	11	95	106
SKÄNNINGE	-	-	4	17	1	6	6	-	-	-	-	10	11	33	-	-	20	69	31	102	133
SKÄRBLACKA	-	-	9	50	2	7	3	2	2	-	2	12	18	71	-	-	30	110	48	181	229
STEGEBORG	-	-	1	5	-	2	-	-	-	-	-	7	1	14	-	-	3	23	4	37	41
SÖDERKÖPING	-	-	6	45	2	6	9	-	2	-	-	7	19	58	-	-	30	63	49	121	170

Tabell 6 (forts). Primärkommunal personal fördelad efter kommun/kommunalförbund, löneplan m m, lönegrad och kön den 1 oktober 1970

KOMMUN/ KOMMUNAL- FÖRBUND	LÖNEPLAN KA I LÖNEGRADERNA										SUMMA		LÖNEPL		EJ LÖNE- PLANSPLAC		SAMTLIGA			
	01-08		09-12		13-16		17-23		24-30		ENB LÖNEKL		KB		PLANSPLAC		M		KV	SUMMA
	M	KV	M	KV	M	KV	M	KV	M	KV	M	KV	M	KV	M	KV	M	KV	M	KV
SÖDRA GÖSTRING	-	-	-	1	-	-	-	-	-	-	-	-	1	-	-	-	12	-	13	13
SÖDRA KINDA	-	-	2	4	1	1	-	-	-	-	4	3	9	-	2	21	5	30	35	
SÖDRA VALKEBO	-	-	1	7	-	1	-	-	-	-	2	1	10	-	3	26	4	36	40	
TJÄLLMO	-	-	1	7	-	-	1	-	-	-	3	2	10	-	4	21	6	31	37	
VADSTENA	-	-	9	29	4	10	8	-	1	-	10	22	49	-	16	102	38	151	189	
VALDEMARSVIK	-	-	2	47	2	5	7	2	-	-	6	11	60	-	19	63	30	123	153	
VIFOLKA	-	-	4	18	1	7	3	-	1	-	12	9	37	-	10	65	19	102	121	
VIKÖLANDET	-	-	4	44	1	4	1	-	-	-	13	6	61	-	12	59	18	120	138	
VRETA KLOSTER	-	-	5	45	2	11	3	2	1	-	10	11	68	-	13	108	24	176	200	
VÄRDNAS	-	-	2	16	-	3	1	-	-	-	2	3	21	-	2	44	5	65	70	
VÄSTRA KINDA	-	-	4	21	1	3	4	1	1	-	3	10	28	-	12	109	22	137	159	
YDRE	-	-	5	20	-	1	5	-	-	-	3	10	24	-	5	64	15	88	103	
ÅKERBO	-	-	7	20	1	4	4	-	1	-	5	13	29	-	15	74	28	103	131	
ÅTVIDABERG	-	-	8	32	7	7	9	5	2	-	6	26	50	1	44	125	71	175	246	
ÖJESHÖG	-	-	3	22	1	4	3	1	1	-	8	8	35	-	25	94	33	129	162	
JÖNKÖPINGS LÄN																				
ÅLSEDA	-	-	3	10	1	2	1	-	-	-	4	5	16	-	3	45	8	61	69	
ANDERSTORP	-	-	3	19	4	3	3	-	1	-	3	11	25	-	27	51	38	76	114	
ÅNEBY	-	-	3	21	1	1	3	-	1	-	3	8	25	-	24	124	32	149	181	
BANKERYD	-	-	4	28	2	6	4	-	1	-	4	11	38	-	25	65	36	103	139	
BJÖRKÖ	-	-	2	4	-	1	-	-	-	-	-	2	5	-	-	24	2	29	31	
BODAFORS	-	-	4	10	2	2	2	-	-	-	-	8	12	-	7	39	15	51	66	
BOR	-	-	1	9	2	4	-	-	-	-	-	3	13	-	-	62	3	75	78	
BREDARYD	-	-	1	4	1	-	1	-	-	-	1	3	5	-	7	10	10	15	25	
BURSERYD	-	-	4	5	-	1	1	-	-	-	3	5	9	-	3	84	8	93	101	
BÄCKABY	-	-	-	5	-	-	-	-	-	-	1	-	6	-	-	6	-	12	12	
EKSJÖ	-	-	16	73	22	15	30	2	2	1	8	20	78	111	3	58	156	139	267	406
FÖRSERUM	-	-	2	20	-	1	3	-	-	-	4	5	25	-	4	41	9	66	75	
FÖRSHEDA	-	-	1	13	-	1	2	-	-	-	4	3	18	-	15	88	18	106	124	
GISLAVED	-	-	7	33	15	7	17	1	3	-	4	12	46	53	-	34	73	80	126	206
GNOSJÖ	-	-	10	24	3	5	7	1	1	-	8	6	29	36	-	17	104	46	140	186
GRÄNNA	-	-	4	14	1	4	3	1	2	-	8	10	27	-	18	60	28	87	115	
HJÄLMSERYD	-	-	2	6	2	-	1	-	-	-	3	5	9	-	1	36	6	45	51	
HUSKVARNA	-	-	16	84	23	24	30	10	5	1	6	7	80	126	4	81	330	165	456	621
HYLTE	-	-	3	20	2	3	6	-	-	-	-	11	23	-	8	58	19	81	100	
HÖREDA	-	-	2	3	-	-	1	-	-	-	2	3	5	-	-	28	3	33	36	

Tabell 6 (forts). Primärkommunal personal fördelad efter kommun/kommunalförbund, löneplan m m, lönegrad och kön den 1 oktober 1970

KOMMUN/ KOMMUNAL - FÖRBUND	LÖNEPLAN KA I LÖNEGRADERNA										SUMMA		LÖNEPL		EJ LÖNE- PLANSPLAC		SAMTLIGA				
	01-08		09-12		13-16		17-23		24-30		ENB LÖNEKL		LÖNEPLAN KA		KB		M KV		M KV SUMMA		
	M	KV	M	KV	M	KV	M	KV	M	KV	M	KV	M	KV	M	KV	M	KV	M	KV	SUMMA
INGATORP	-	-	2	10	1	2	1	-	-	-	-	5	4	17	-	-	2	28	6	45	51
JÖNKÖPING	-	-	92	308	135	100	116	35	33	3	24	75	400	521	13	-	250	822	663	1343	2006
KLEVSHULT	-	-	-	3	-	-	-	-	-	-	-	-	-	3	-	-	-	22	-	25	25
KORSBERGA	-	-	2	3	-	1	-	-	-	-	-	10	2	14	-	-	1	26	3	40	43
LANNASKEDE	-	-	6	12	1	1	3	-	-	-	1	12	11	25	1	-	9	42	21	67	88
LEKERYD	-	-	2	4	-	1	-	-	-	-	-	4	2	9	-	-	2	24	4	33	37
MALMBÄCK	-	-	1	10	-	-	1	-	-	-	-	8	2	18	-	-	6	42	8	60	68
MARIANNE LUND	-	-	2	11	1	1	4	-	-	-	-	12	7	24	-	-	7	34	14	58	72
MÄNSARP	-	-	3	22	1	4	2	-	1	-	-	2	7	28	-	-	10	30	17	58	75
NÖRRA MO	-	-	1	8	-	1	-	-	-	-	-	1	1	10	-	-	3	30	4	40	44
NORRA SANDSJÖ	-	-	1	3	-	1	1	-	-	-	-	4	2	8	-	-	4	19	6	27	33
NORRAHAMMAR	-	-	6	32	3	5	5	-	1	-	-	1	15	38	-	-	17	88	32	126	158
NYE	-	-	-	2	-	-	-	-	-	-	-	2	-	4	-	-	-	49	-	53	53
NÄSSJÖ	-	-	28	131	56	23	37	5	3	-	7	20	131	179	4	-	94	289	229	468	697
REFFTELE	-	-	3	24	1	1	1	-	-	-	-	6	5	31	-	-	-	25	5	56	61
RYDAHOLM	-	-	2	11	-	1	1	-	-	-	2	6	5	18	-	-	2	25	7	43	50
SKILLING-KLEVS AFB	-	-	-	9	-	1	-	-	-	-	-	2	-	12	-	-	-	15	-	27	27
SKILLINGARYD	-	-	4	8	2	1	7	-	-	1	-	-	13	10	-	-	14	39	27	49	76
SKÄRSTAD	-	-	2	22	1	2	2	-	-	-	-	6	5	30	-	-	4	45	9	75	84
SÖLBERGA	-	-	2	16	1	1	1	-	-	-	-	4	4	21	-	-	-	49	4	70	74
SÄVSJÖ	-	-	8	20	4	3	10	1	1	-	-	4	23	28	-	-	27	82	50	110	160
SÖDRA MO	-	-	1	7	-	-	1	-	-	-	-	-	2	7	-	-	1	22	3	29	32
TENHULT	-	-	4	22	-	2	3	1	1	-	-	7	8	32	-	-	11	51	19	83	102
TRÄNÄS	-	-	22	63	28	11	42	4	5	-	5	43	102	121	4	-	97	318	203	439	642
UNNARYD	-	-	2	10	-	1	-	-	-	-	-	1	2	12	-	-	4	38	6	50	56
VÄGGERYD	-	-	6	22	1	6	7	1	-	-	-	1	14	30	-	-	11	59	25	89	114
VETLANDA LANDSKOMMUN	-	-	2	9	-	1	2	-	-	-	-	3	4	13	-	-	5	38	9	51	60
VETLANDA STAD	-	-	12	69	28	8	25	5	3	-	-	10	68	92	2	-	74	234	144	326	470
VILLSTAD	-	-	2	18	4	2	6	-	-	-	-	7	12	27	-	-	10	49	22	76	98
VISINGSÖ	-	-	4	2	5	-	1	-	-	-	-	2	10	4	-	-	5	15	15	19	34
VRIGSTAD	-	-	2	8	-	1	2	-	-	-	-	3	4	12	-	-	3	47	7	59	66
VÄRNAMU	-	-	20	84	21	20	40	7	4	1	8	25	93	137	6	-	81	253	180	390	570

Tabell 6 (forts). Primärkommunal personal fördelad efter kommun/kommunalförbund, löneplan m m, lönegrad och kön den 1 oktober 1970

KOMMUN/ KOMMUNAL- FÖRBUND	LÖNEPLAN KA I LÖNEGRADERNA										SUMMA		LÖNEPL		EJ LÖNE- PLANSPLAC		SAMTLIGA				
	01-08		09-12		13-16		17-23		24-30		ENB LÖNEKL		LÖNEPLAN KA		KB		M		KV		SUMMA
	M	KV	M	KV	M	KV	M	KV	M	KV	M	KV	M	KV	M	KV	M	KV	M	KV	
KRONBERGS LÄN																					
ALVESTA	-	-	14	56	6	8	16	1	5	-	-	4	41	69	-	-	42	146	83	215	298
ANNERSTAD	-	-	-	9	-	1	-	-	-	-	-	5	-	15	-	-	1	18	1	33	34
BERGA	-	-	1	18	1	2	4	1	-	-	-	5	6	26	-	-	11	46	17	72	89
BERGUNDA	-	-	4	17	3	1	2	-	-	-	1	5	10	23	-	-	3	39	13	62	75
BRAAS	-	-	4	24	2	2	2	-	-	-	1	1	9	27	-	-	2	52	11	79	90
EKEBERGA	-	-	1	4	1	2	2	-	-	-	1	5	5	11	-	-	6	20	11	31	42
GÖTERYD	-	-	1	12	-	2	-	-	-	-	1	2	1	16	-	-	-	68	1	84	85
HÄMNEDA	-	-	1	4	-	-	-	-	-	-	1	3	2	7	-	-	2	21	4	28	32
HÖVMANTORP	-	-	3	14	-	-	3	-	-	-	-	1	6	15	-	-	6	25	12	40	52
LÄMMHULT	-	-	1	9	1	2	2	1	-	-	-	6	4	18	-	-	10	38	14	56	70
LENHÖVDA	-	-	5	24	-	4	2	1	-	-	-	8	7	37	-	-	5	34	12	71	83
LESSEBO	-	-	3	16	2	4	6	-	-	1	1	6	12	27	-	-	28	56	40	83	123
LIDHULT	-	-	1	9	1	-	-	-	-	-	-	3	2	12	-	-	2	17	4	29	33
LINNERYD	-	-	2	8	1	2	1	-	-	-	-	4	4	14	-	-	1	22	5	36	41
LJUDER	-	-	1	4	-	2	-	-	-	-	1	3	2	9	-	-	1	62	3	71	74
LJUNGBY	-	-	6	46	15	10	29	5	2	1	2	15	54	77	3	-	61	176	118	253	371
MARKARYD	-	-	5	19	7	5	6	-	1	-	-	16	19	40	-	-	23	104	42	144	186
MELLERSTA KINNEVALD	-	-	-	16	1	-	-	-	-	-	-	2	1	18	-	-	-	28	1	46	47
MÖHEDA	-	-	3	27	-	1	1	-	-	-	-	3	4	31	-	-	1	75	5	106	111
NJTTEBÄCK	-	-	2	4	2	2	3	-	-	-	-	11	7	17	-	-	5	25	12	42	54
RÖTTNE	-	-	5	26	1	4	3	1	-	-	-	10	9	41	-	-	-	36	9	77	86
RYD	-	-	4	16	1	3	4	-	-	-	1	8	10	27	-	-	11	67	21	94	115
RYSSBY	-	-	2	13	-	1	-	-	-	-	-	3	2	17	-	-	2	51	4	68	72
SKÅTELOV	-	-	1	10	-	-	-	-	-	-	-	1	1	11	-	-	-	24	1	35	36
STENBRÖHULT	-	-	2	6	-	1	1	-	-	-	2	1	5	8	-	-	4	41	9	49	58
SÖDRA SANDSJÖ	-	-	2	3	-	1	1	-	-	-	-	3	3	7	-	-	-	13	3	20	23
TINGSRYD	-	-	5	14	4	3	9	-	-	1	-	2	18	20	-	-	21	65	39	85	124
TRARYD	-	-	6	20	2	7	7	1	1	-	-	13	16	41	-	-	17	103	33	144	177
URSHULT	-	-	1	17	2	2	-	-	-	-	-	2	3	21	-	-	2	29	5	50	55
VIRESTAD	-	-	2	5	-	1	-	-	-	-	-	3	2	9	-	-	1	30	3	39	42
VISLANDA	-	-	1	22	1	2	2	1	-	-	-	9	4	34	-	-	5	30	9	64	73
VÄCKELÅNG	-	-	1	11	-	1	-	-	-	-	-	2	1	14	-	-	4	18	5	32	37
VÄSTRA TORSÅS	-	-	1	9	-	1	-	-	-	-	-	8	1	18	-	-	1	6	2	24	26
VÄXJÖ	-	-	39	174	65	46	78	16	13	-	17	79	212	315	8	-	207	448	427	763	1190
ÅSEDA	-	-	5	23	3	1	4	1	-	-	-	6	12	31	-	-	8	65	20	96	116

Tabell 6 (forts). Primärkommunal personal fördelad efter kommun/kommunalförbund, löneplan m m, lönegrad och kön den 1 oktober 1970

KOMMUN/ KOMMUNAL- FÖRBUND	LÖNEPLAN KA I LÖNEGRADERNA											SUMMA		LÖNEPL		EJ LÖNE- PLANSPLAC		SAMTLIGA			
	01-08		09-12		13-16		17-23		24-30		ENB LÖNEKL		LÖNEPLAN KA		KB		PLANSPLAC		M	KV	SUMMA
	M	KV	M	KV	M	KV	M	KV	M	KV	M	KV	M	KV	M	KV	M	KV	M	KV	SUMMA
ALGHULT	-	-	3	24	-	1	6	-	-	-	-	9	9	34	-	-	14	57	23	91	114
ALMEBODA	-	-	4	17	-	3	-	-	-	-	-	5	4	25	-	-	2	22	6	47	53
ALMHULT	-	-	10	37	8	5	11	4	2	-	3	15	34	61	-	-	33	89	67	150	217
ÖSTRA TORSÅS	-	-	3	12	-	3	3	-	-	-	-	5	6	20	-	-	3	39	9	59	68
KALMAR LÄN																					
BORGHOLM	-	-	8	33	3	5	5	2	2	-	-	8	18	48	-	-	37	110	55	158	213
EMHABODA	-	-	5	43	7	8	8	2	2	-	-	15	22	68	-	-	19	166	41	234	275
FLISERYD	-	-	3	8	-	1	1	-	-	-	-	2	4	11	-	-	-	22	4	33	37
GAMLEBY	-	-	5	35	1	10	9	1	1	-	-	15	16	61	-	-	26	85	42	146	188
HALLINGEBERG	-	-	3	21	1	2	3	-	-	-	-	2	7	25	-	-	7	35	14	60	74
HJORTED	-	-	2	10	-	1	2	-	-	-	-	2	4	13	-	-	7	48	11	61	72
HULTSFRED	-	-	11	59	8	7	10	2	1	1	1	9	31	78	1	-	23	131	55	209	264
HÖGSBY	-	-	7	34	5	6	6	2	1	-	1	13	20	55	-	-	30	193	50	248	298
KALMAR	-	-	44	197	93	62	80	22	19	2	11	58	247	341	6	-	290	553	543	894	1437
LJUNGBYHOLM	-	-	4	21	-	2	1	-	-	-	-	5	5	28	-	-	2	64	7	92	99
LOCKNEVI	-	-	1	2	-	-	-	-	-	-	-	-	1	2	-	-	3	18	4	20	24
LÖFTAHAMMAR	-	-	2	6	-	2	-	-	-	-	1	1	3	9	-	-	4	31	7	40	47
LÄCKEBY	-	-	2	8	-	-	-	-	-	-	-	4	2	12	-	-	1	41	3	53	56
MURTORP	-	-	1	8	1	1	-	-	-	-	1	4	3	13	-	-	1	30	4	43	47
MÖNSTERÅS	-	-	5	30	4	5	4	2	2	-	3	6	18	43	-	-	10	89	28	132	160
MÖRBYLANGA	-	-	5	39	1	3	2	3	1	1	-	10	9	56	-	-	8	62	17	118	135
MÖRLUNDA	-	-	1	11	-	1	1	-	-	-	-	6	2	18	-	-	6	84	8	102	110
NYBRO	-	-	22	107	24	27	37	7	4	-	12	65	99	206	5	-	87	438	191	644	835
OSKARSHAMN	-	-	21	141	42	21	36	7	5	-	5	38	109	207	6	-	91	392	206	599	805
RYSSBY	-	-	1	8	-	1	1	-	-	-	1	6	3	15	-	-	2	23	5	38	43
SEVEDE	-	-	1	8	-	3	1	-	-	-	1	3	3	14	-	-	7	49	10	63	73
SÖDERMÖRE	-	-	-	10	-	3	-	1	-	-	-	2	-	16	-	-	1	30	1	46	47
SÖDERÅKRA	-	-	5	11	-	2	2	-	-	-	-	4	7	17	-	-	5	49	12	66	78
SÖDRA VI	-	-	5	18	-	1	3	1	-	-	-	3	8	23	-	-	4	29	12	52	64
TJUST-ED	-	-	2	18	-	1	1	1	-	-	-	4	3	24	-	-	3	36	6	60	66
TORSLUNDA	-	-	1	19	1	4	4	1	1	-	-	3	7	27	-	-	17	50	24	77	101
TORSÅS	-	-	6	23	1	2	2	-	-	-	-	4	9	29	-	-	1	57	10	86	96
TUNA	-	-	1	3	-	-	-	-	-	-	-	3	1	6	-	-	-	24	1	30	31
UKNADALEN	-	-	-	11	-	-	2	-	-	-	-	3	2	14	-	-	3	55	5	69	74
VENA	-	-	1	6	-	-	1	-	-	-	-	-	2	6	-	-	2	20	4	26	30

Tabell 6 (forts). Primärkommunal personal fördelad efter kommun/kommunalförbund, löneplan m m, lönegrad och kön den 1 oktober 1970

KOMMUN/ KOMMUNAL- FÖRBUND	LÖNEPLAN KA I LÖNEGRADERNA										SUMMA LÖNEPLAN KA KB	LÖNEPL M KV	EJ LÖNE- PLANSPLAC M KV	SAMTLIGA		SUMMA					
	01-08		09-12		13-16		17-23		24-30					ENB LÖNEKL M KV	M		KV	M	KV		
	M	KV	M	KV	M	KV	M	KV	M	KV											
VIMMERBY	-	-	14	41	5	5	16	2	2	-	2	10	39	58	1	-	42	96	82	154	236
VIRSERUM	-	-	6	13	4	2	7	-	-	-	-	8	17	23	-	-	12	37	29	60	89
VÄSTERVIK	-	-	25	106	44	20	38	10	6	-	11	67	124	203	3	-	105	250	232	453	685
ÅLEM	-	-	2	31	2	2	5	-	-	1	2	11	11	45	-	-	19	90	30	135	165
ÖLANDS-ÅKERBO	-	-	5	18	1	1	3	-	-	-	1	2	10	21	-	-	4	40	14	61	75
ÖVERUM	-	-	1	19	-	1	3	-	-	-	-	5	4	25	-	-	6	32	10	57	67
<u>GÖTLANDS LÄN</u>																					
DALHEM	-	-	-	-	-	-	-	-	-	-	-	-	-	-	-	-	3	8	3	8	11
FÄRSUND	-	-	2	18	2	1	2	-	-	-	1	3	7	22	-	-	2	72	9	94	103
GÖTLAND KFB FÖR BFV	-	-	-	6	19	-	1	-	1	-	-	-	21	6	-	-	2	1	23	7	30
HAVDHÄM	-	-	1	2	1	1	1	-	-	-	-	3	3	-	-	-	4	16	7	19	26
HEMSE	-	-	2	19	3	3	2	-	-	-	1	9	8	31	-	-	12	66	20	97	117
HÖBORG	-	-	-	1	1	-	1	-	-	-	-	2	1	-	-	-	2	6	4	7	11
HÖBURGS OCH HAVDHÄMS	-	-	1	15	-	1	-	1	-	-	-	1	17	-	-	-	-	1	17	18	18
KLINTEHAMN	-	-	2	17	-	5	3	-	-	-	-	7	5	29	-	-	13	39	18	68	86
LJUGÅRN	-	-	1	11	-	1	1	1	-	-	1	6	3	19	-	-	3	24	6	43	49
LÅRBO	-	-	3	10	-	1	1	-	-	-	-	3	4	14	-	-	3	25	7	39	46
ROMAKLOSTER	-	-	5	22	-	7	4	2	-	-	-	14	9	45	-	-	4	71	13	116	129
SLITE	-	-	4	15	1	1	4	-	-	-	1	1	10	17	-	-	11	43	21	60	81
STENKUMLA	-	-	1	6	-	1	-	1	-	-	-	4	1	12	-	-	3	17	4	29	33
STÅNGÅ	-	-	1	3	1	-	2	-	-	-	-	4	3	-	-	-	6	20	10	23	33
TINGSTÅDE	-	-	2	13	1	-	4	-	-	-	1	4	8	17	-	-	4	19	12	36	48
VISBY	-	-	28	106	19	39	48	11	5	-	5	47	105	203	5	-	172	196	282	399	681
<u>BLEKINGE LÄN</u>																					
FRIDLEVSTAD	-	-	3	27	2	5	4	-	1	-	-	7	10	39	-	-	9	56	19	95	114
GAMMALSTORP	-	-	-	4	-	-	1	-	1	-	-	1	2	5	-	-	14	26	16	31	47
HÄSSLO	-	-	2	5	-	1	-	-	-	-	-	2	6	-	-	-	12	2	18	20	20
JÄMJÖ	-	-	4	37	4	5	8	-	2	-	-	8	18	50	-	-	14	223	32	273	305
KARLSHAMN	-	-	33	135	44	19	51	5	12	-	6	33	146	192	4	-	154	379	304	571	875
KARLSKRONA	-	-	58	238	93	36	79	34	13	4	27	66	270	378	8	-	254	421	532	799	1331
MJÄLLBY	-	-	4	23	2	1	5	-	1	-	-	2	12	26	-	-	13	48	25	74	99
NÄKTTRÄBY	-	-	4	13	1	1	4	-	-	-	-	2	9	16	-	-	6	26	15	42	57
ÖLOFSTRÖM	-	-	8	47	7	16	23	1	4	-	3	20	45	84	1	-	17	171	63	255	318
RÖNNEBY	-	-	20	125	24	18	44	9	3	1	5	44	96	197	3	-	141	392	240	589	829

Tabell 6 (forts). Primärkommunal personal fördelad efter kommun/kommunalförbund, löneplan m m, lönegrad och kön den 1 oktober 1970

KOMMUN/ KOMMUNAL- FÖRBUND	LÖNEPLAN KA I LÖNEGRADERNA										SUMMA		LÖNEPL		EJ LÖNE- PLANSPLAC		SAMTLIGA				
	01-08		09-12		13-16		17-23		24-30		ENB LÖNEKL		M	KV	M	KV	M	KV	M	KV	SUMMA
	M	KV	M	KV	M	KV	M	KV	M	KV	M	KV									
RÖDEBY	-	-	3	10	1	3	2	-	-	-	-	6	13	-	-	4	35	10	48	58	
SÖLVESBORG	-	-	7	34	5	4	14	-	2	-	1	13	29	51	-	-	52	98	81	149	230
<u>KRISTIANSTADS LÄN</u>																					
AUSÅS	-	-	2	9	-	2	1	-	-	-	-	5	3	16	-	-	3	40	6	56	62
BARKAKRA	-	-	3	16	2	1	2	-	-	-	-	3	7	20	-	-	2	38	9	58	67
BJÄRNUM	-	-	3	23	1	5	5	-	-	-	-	6	9	34	-	-	11	47	20	81	101
BRÖBY	-	-	3	29	-	4	4	1	-	-	-	1	7	35	-	-	13	26	20	61	81
BROMÖLLA	-	-	7	33	4	5	9	-	1	-	-	12	21	50	-	-	28	72	49	122	171
BÅSTAD	-	-	-	13	-	1	3	1	2	-	-	-	5	15	-	-	11	52	16	67	83
DEGEBERGA	-	-	4	13	-	2	3	-	-	-	-	10	7	25	-	-	4	32	11	57	68
EVERÖD	-	-	1	14	1	1	1	-	-	-	-	4	3	19	-	-	3	17	6	36	42
FJÄLKINGE	-	-	5	18	-	4	3	-	-	-	-	4	8	26	-	-	9	35	17	61	78
FÖRSÖVSHOLM	-	-	4	26	-	2	2	-	-	-	-	5	6	33	-	-	4	37	10	70	80
GLEMMINGEBRO	-	-	1	7	-	1	1	-	-	-	-	1	2	9	-	-	-	13	2	22	24
GLIMAKRA	-	-	1	17	-	1	3	1	-	-	-	6	4	25	-	-	5	19	9	44	53
HJÄRNARP	-	-	-	8	-	1	-	-	-	-	-	1	-	10	-	-	-	19	-	29	29
HJÄRSÅS	-	-	2	2	1	2	1	-	-	-	-	7	4	11	-	-	4	43	8	54	62
HÄSSLEHOLM	-	-	27	80	23	23	41	5	2	-	13	40	106	148	4	-	103	217	213	365	578
HÄSTVEDA	-	-	1	10	-	1	1	-	-	-	1	5	3	16	-	-	3	32	6	48	54
KIVIK	-	-	-	12	1	1	1	-	1	-	1	5	4	18	-	-	12	39	16	57	73
KLIPPAN	-	-	12	50	9	4	13	4	2	-	4	14	40	72	-	-	37	133	77	205	282
KNISLINGE	-	-	2	20	1	1	3	1	-	-	-	-	6	22	-	-	12	26	18	48	66
KRISTIANSTAD	-	-	62	218	72	34	57	14	11	1	12	56	214	323	7	-	161	321	382	644	1026
KVIDINGE	-	-	2	8	-	1	-	-	-	-	-	-	2	9	-	-	3	21	5	30	35
LÖSHULT	-	-	-	3	1	1	1	-	-	-	-	3	2	7	-	-	4	16	6	23	29
LÖDERUP	-	-	3	12	-	1	-	1	-	-	-	4	3	18	-	-	3	23	6	41	47
MUNKA-LJUNGBY	-	-	4	24	-	-	1	-	-	-	-	5	5	29	-	-	4	28	9	57	66
NÄSUM	-	-	2	2	-	-	1	-	-	-	-	-	3	2	-	-	1	9	4	11	15
OPPMANNA OCH VANGA	-	-	-	10	-	-	1	-	-	-	-	1	1	11	-	-	-	15	1	26	27
OSBY	-	-	3	30	6	4	8	1	3	-	-	9	20	44	-	-	23	38	43	82	125
PERSTORP	-	-	8	33	5	7	8	4	2	-	2	25	25	69	-	-	37	100	62	169	231
RISEBERGA	-	-	3	17	2	2	3	-	-	-	-	4	8	23	-	-	7	59	15	82	97
SIMRISHAMN	-	-	13	59	11	11	19	5	3	-	3	13	49	88	3	-	53	201	105	289	394

Tabell 6 (forts). Primärkommunal personal fördelad efter kommun/kommunalförbund, löneplan m m, lönegrad och kön den 1 oktober 1970

KOMMUN/ KOMMUNAL- FÖRBUND	LÖNEPLAN KA I LÖNEGRADERNA										SUMMA		LÖNEPL		EJ LÖNE-		SAMTLIGA				
	01-08		09-12		13-16		17-23		24-30		ENB LÖNEKL		LÖNEPLAN KA		KB		PLANSPLAC		M	KV	SUMMA
	M	KV	M	KV	M	KV	M	KV	M	KV	M	KV	M	KV	M	KV	M	KV	M	KV	SUMMA
SKÄNES-FAGERHULT	-	-	1	3	-	1	-	-	-	-	-	2	1	6	-	-	-	18	1	24	25
STOBY	-	-	1	19	-	1	1	-	-	-	-	5	2	25	-	-	6	19	8	44	52
SÖSOALA	-	-	2	18	-	3	1	1	-	-	-	4	3	26	-	-	6	21	9	47	56
TOLLARP	-	-	3	23	-	4	2	1	1	-	-	3	6	31	-	-	4	33	10	64	74
TOMELILLA	-	-	12	57	7	8	13	3	2	-	1	23	35	91	-	-	32	71	67	162	229
TYRINGE	-	-	5	29	2	6	7	1	1	-	-	6	15	42	-	-	9	69	24	111	135
VINSLÖV KÖPING	-	-	-	2	-	1	4	-	-	-	1	-	5	3	-	-	6	7	11	10	21
VINSLÖV LANDSKOMMUN	-	-	-	3	1	-	1	-	-	-	-	-	2	3	-	-	1	21	3	24	27
VINSLÖVS KFB	-	-	-	12	-	2	-	-	-	-	-	5	-	19	-	-	1	-	1	19	20
VITTSJÖ	-	-	2	15	1	2	1	-	-	-	-	1	4	18	-	-	4	39	8	57	65
VÄSTRA BJÄRE	-	-	1	8	2	2	2	-	1	-	-	7	6	17	-	-	2	32	8	49	57
ÄHUS	-	-	5	23	4	8	5	-	1	-	-	8	15	39	-	-	19	42	34	81	115
ÄSTORP	-	-	6	34	5	4	10	-	2	-	-	6	23	44	-	-	39	116	62	160	222
ÄNGELHOLM	-	-	15	68	31	16	23	5	4	-	3	30	76	119	4	-	93	149	173	268	441
ÖRKELLJUNGA	-	-	5	31	3	8	4	-	2	-	-	6	14	45	-	-	24	77	38	122	160
ÖRKENED	-	-	2	16	-	3	3	-	-	-	-	10	5	29	-	-	4	35	9	64	73
ÖSTRA LJUNGBY	-	-	3	7	-	1	-	-	-	-	-	3	3	11	-	-	2	24	5	35	40
<u>MALMÖHUS LÄN</u>																					
BARA	-	-	4	20	-	2	4	-	-	-	-	8	22	-	-	5	25	13	47	60	
BILLESOLM	-	-	2	16	-	1	3	-	-	-	-	2	5	19	-	-	4	19	9	38	47
BJUV	-	-	4	31	5	4	8	2	1	-	-	8	18	45	-	-	15	66	33	111	144
BJÄRSJÖLAGÅRD	-	-	-	11	-	-	-	-	-	-	-	1	-	12	-	-	4	15	4	27	31
BLENTARP	-	-	-	3	-	1	1	-	-	-	-	1	1	5	-	-	-	12	1	17	18
BRUNNBY	-	-	2	19	2	1	2	-	-	-	-	-	6	20	-	-	4	30	10	50	60
BUNKEFLO	-	-	7	27	1	12	5	1	1	-	-	3	14	43	-	-	5	64	19	107	126
BURLÖV	-	-	10	48	4	11	10	5	4	-	1	8	29	72	-	-	31	100	60	172	232
DALBY	-	-	4	30	1	9	3	1	-	-	-	9	8	49	-	-	13	41	21	90	111
EKEBY	-	-	2	14	1	2	2	-	-	-	-	5	5	21	-	-	3	25	8	46	54
ESLÖV	-	-	16	75	24	17	26	8	4	-	7	35	77	135	3	-	112	196	192	331	523
GENARP	-	-	3	9	-	3	2	-	-	-	-	7	5	19	-	-	2	22	7	41	48
HERRESTÅD	-	-	3	15	1	2	2	-	1	-	-	8	7	25	-	-	8	29	15	54	69
HÄLSINGBORG	-	-	89	453	200	92	154	53	47	2	43	178	533	778	22	-	586	1080	1141	1858	2999
HÄRSLÖV	-	-	2	2	-	1	2	1	-	-	-	3	4	7	-	-	4	22	8	29	37

Tabell 6 (forts). Primärkommunal personal fördelad efter kommun/kommunalförbund, löneplan m m, lönegrad och kön den 1 oktober 1970

KOMMUN/ KOMMUNAL - FÖRBUND	LÖNEPLAN KA I LÖNEGRADERNA												SUMMA		LÖNEPL				EJ LÖNE- PLANSPLAC				SAMTLIGA	
	01-08		09-12		13-16		17-23		24-30		ENB LÖNEKL		LÖNEPLAN KA		KB		M		KV		SUMMA			
	M	KV	M	KV	M	KV	M	KV	M	KV	M	KV	M	KV	M	KV	M	KV	M	KV	M	KV	SUMMA	
HÖGANÄS	-	-	9	39	13	16	26	1	2	-	4	18	54	74	2	-	69	145	125	219	344			
HÖRBY	-	-	12	41	2	7	8	-	1	1	-	8	23	57	1	-	30	97	54	154	208			
HÖÖR	-	-	4	35	1	6	7	1	2	-	1	11	15	53	-	-	27	96	42	149	191			
JONSTORP	-	-	1	10	1	2	1	-	-	-	-	3	3	15	-	-	3	16	6	31	37			
KATTARP	-	-	2	14	-	2	1	-	-	-	-	3	3	19	-	-	2	27	5	46	51			
KÄVLINGE	-	-	13	49	6	12	12	1	2	-	-	8	33	70	-	-	36	111	69	181	250			
LANDSKRONA	-	-	41	208	65	60	65	18	15	-	15	75	201	361	5	-	232	507	438	868	1306			
LJUNITS	-	-	-	14	-	2	1	-	-	-	-	1	1	17	-	-	4	15	5	32	37			
LUMMA	-	-	2	76	20	16	11	5	6	-	-	5	39	102	-	-	27	101	66	203	269			
LUND	-	-	88	358	102	120	105	64	33	6	22	230	350	778	15	-	365	779	730	1557	2287			
LÖBERÖD	-	-	3	26	1	1	1	-	-	-	-	12	5	40	-	-	1	24	6	64	70			
LÖDDEK-KÄVLIN SOCFB	-	-	1	13	-	2	-	-	-	-	-	10	1	25	-	-	-	4	1	29	30			
LÖDDEKÖPINGE	-	-	3	9	-	-	3	-	1	-	-	1	7	10	-	-	6	22	13	32	45			
MÄLMO	1	1	753	4116	636	1304	661	403	417	135	395	2200	2863	8159	123	9	1944	4560	4930	12728	17658			
MARIEHOLM	-	-	2	4	1	1	2	-	-	-	1	2	6	7	-	-	6	30	12	37	49			
MÄNSTORP	-	-	2	21	-	3	1	-	-	-	-	9	3	33	-	-	1	10	4	43	47			
MÖRARP	-	-	3	24	1	1	4	-	1	-	-	1	9	26	-	-	4	24	13	50	63			
RYDSGÅRD	-	-	1	8	-	2	1	-	-	-	-	1	2	11	-	-	6	30	8	41	49			
RÄNG	-	-	2	7	2	5	1	-	-	-	-	3	5	15	-	-	4	30	9	45	54			
SJÖÖD	-	-	1	11	1	6	4	1	-	-	-	7	6	25	-	-	21	49	27	74	101			
SKANÖR MED FALSTERBÖ	-	-	2	6	1	-	1	-	-	-	-	-	4	6	-	-	9	28	13	34	47			
SKARHULT	-	-	2	2	-	1	-	-	-	-	-	2	2	5	-	-	2	17	4	22	26			
SKURUP	-	-	4	20	2	5	7	1	-	-	-	6	13	32	-	-	23	44	36	76	112			
STAFFANSTORP	-	-	23	41	7	17	8	4	1	-	-	12	39	74	-	-	13	101	52	175	227			
SVALÖV	-	-	9	67	4	12	9	1	3	1	1	16	26	97	-	-	36	149	62	246	308			
SVEDALA	-	-	5	18	6	6	7	1	2	-	-	15	20	40	-	-	17	56	37	96	133			
SYDV:A SKYTTS AFB	-	-	1	24	-	1	-	-	-	-	-	4	1	29	-	-	-	-	1	29	30			
SÖDRA SANDBY	-	-	3	16	1	4	1	2	-	-	-	1	5	23	-	-	8	37	13	60	73			
TRELLEBORG	-	-	39	194	65	36	52	14	8	2	14	70	178	316	6	-	229	597	413	913	1326			
VALLAKRA	-	-	5	13	1	5	3	1	1	-	-	4	10	23	-	-	14	45	24	68	92			
VEBERÖD	-	1	3	4	-	1	1	-	-	-	-	6	4	12	-	-	4	16	8	28	36			
VELLINGE	-	-	5	27	-	5	2	1	-	-	-	3	7	36	-	-	8	50	15	86	101			
VEMMENHÖG	-	-	2	10	1	1	1	-	-	-	-	1	4	12	-	-	1	19	5	31	36			
VÖLLSJO	-	-	-	15	-	1	1	-	-	-	-	1	3	2	19	-	-	6	21	8	40	48		
YSTAD	-	-	36	118	36	18	29	9	4	1	6	17	111	163	2	-	109	167	222	330	552			

Tabell 6 (forts). Primärkommunal personal fördelad efter kommun/kommunalförbund, löneplan m m, lönegrad och kön den 1 oktober 1970

KOMMUN/ KOMMUNAL- FÖRBUND	LÖNEPLAN KA I		LÖNEGRADERNA										SUMMA		LÖNEPL		EJ LÖNE-		SAMTLIGA		SUMMA
	01-08		09-12		13-16		17-23		24-30		ENB LÖNEKL		LÖNEPLAN KA		KB		PLANSPLAC				
	M	KV	M	KV	M	KV	M	KV	M	KV	M	KV	M	KV	M	KV	M	KV	M	KV	
ODAKRA	-	-	3	28	1	2	2	1	1	-	-	9	7	40	-	-	3	39	10	79	89
OSTRA FÄRS	-	-	4	18	1	2	-	-	-	-	3	5	23	-	-	2	24	7	47	54	
<u>HALLANDS LÄN</u>																					
ELDSBERGA	-	-	1	6	-	1	2	-	-	-	1	3	8	-	-	-	34	3	42	45	
ENSLÖV	-	-	-	9	1	1	-	1	-	-	3	1	14	-	-	1	32	2	46	48	
FALKENBERG	-	-	15	93	18	11	29	5	4	-	5	33	71	142	3	-	112	168	186	310	496
FJÄRAS	-	-	1	19	-	1	1	-	-	-	4	2	24	-	-	3	54	5	78	83	
GETINGE	-	-	2	9	-	-	2	-	-	-	1	4	5	13	-	-	6	40	11	53	64
HALMSTAD	-	-	38	197	55	36	77	14	22	-	20	84	212	331	11	-	304	611	527	942	1469
HALMSTADSBL BFB	-	-	-	1	24	-	1	-	1	-	3	-	29	1	-	-	-	29	1	30	
HARPLINGE	-	-	2	12	1	1	2	-	-	-	6	5	19	-	-	3	32	8	51	59	
HIMLEDALEN	-	-	1	12	-	3	-	-	-	-	2	1	17	-	-	-	41	1	58	59	
HISHULT	-	-	1	4	-	1	-	-	-	-	-	1	5	-	-	1	17	2	22	24	
KARUP	-	-	1	5	1	1	-	-	-	-	2	2	8	-	-	1	22	3	30	33	
KNÄRED	-	-	1	6	-	1	1	-	-	-	-	2	7	-	-	2	28	4	35	39	
KUNGSBACKA	-	-	22	62	5	22	18	5	2	1	-	14	47	104	2	-	46	202	95	306	401
KVIBILLE	-	-	1	4	1	-	3	-	-	-	-	5	4	-	-	1	27	6	31	37	
LAHDLM STAD	-	-	4	20	1	6	6	-	-	-	5	13	16	39	-	-	24	44	40	83	123
LAHOLMS LANDSKOMMUN	-	-	-	6	1	1	1	-	-	-	-	1	2	8	-	-	1	23	3	31	34
LINDBERGA	-	-	2	8	-	1	-	-	-	-	6	2	15	-	-	-	30	2	45	47	
LINDOME	-	-	2	18	1	5	5	3	1	-	6	9	32	-	-	9	83	18	115	133	
LÖFTADALEN	-	-	3	10	1	1	1	-	-	-	1	3	6	14	-	-	2	35	8	49	57
MORUP	-	-	2	3	1	-	2	1	1	-	-	2	6	6	-	-	3	34	9	40	49
ONSALA	-	-	1	10	-	2	-	-	-	-	2	1	14	-	-	3	10	4	24	28	
OSKARST-KVIBILLE AF	-	-	-	18	-	1	-	-	-	-	-	-	19	-	-	1	3	1	22	23	
OSKARSTRÖM	-	-	3	6	1	-	3	-	-	-	1	7	7	-	-	14	48	21	55	76	
RANNESLÖV	-	-	2	9	-	1	-	-	-	-	1	2	11	-	-	3	25	5	36	41	
SÄRD	-	-	3	9	4	2	4	-	1	-	1	3	13	14	-	-	42	13	56	69	
SÖDRA HALLANDS KFB	-	-	2	3	1	-	1	-	-	1	-	2	4	6	-	-	1	21	5	27	32
SÖNDRUM	-	-	3	20	1	3	7	-	1	-	3	12	26	-	-	22	78	34	104	138	
TÖRUP	-	-	1	19	1	1	2	-	1	-	12	5	32	-	-	7	61	12	93	105	
TVAÅKER	-	-	3	12	1	3	4	-	-	-	6	8	21	-	-	1	79	9	100	109	
ULLARED	-	-	2	6	-	-	1	-	-	-	4	3	10	-	-	1	22	4	32	36	

Tabell 6 (forts). Primärkommunal personal fördelad efter kommun/kommunalförbund, löneplan m m, lönegrad och kön den 1 oktober 1970

KOMMUN/ KOMMUNAL - FÖRBUND	LÖNEPLAN KA I LÖNEGRADERNA												SUMMA		LÖNEPL		EJ LÖNE-		SAMTLIGA		
	01-08		09-12		13-16		17-23		24-30		ENB LÖNEKL		LÖNEPLAN KA		KB		PLANSPLAG		M	KV	SUMMA
	M	KV	M	KV	M	KV	M	KV	M	KV	M	KV	M	KV	M	KV	M	KV			
VARBERG	-	-	26	116	32	21	30	8	4	1	5	30	97	176	5	-	118	293	220	469	689
VEDDIGE	-	-	3	10	-	3	4	-	-	-	-	12	7	25	-	-	1	34	8	59	67
VEINGE	-	-	1	19	-	2	1	-	-	-	-	2	2	23	-	-	-	24	2	47	49
VESSIGEBRO	-	-	2	6	2	1	1	-	-	-	-	4	5	11	-	-	2	39	7	50	57
VINBERG	-	-	2	10	1	2	1	-	-	-	-	8	4	20	-	-	-	32	4	52	56
VÅXTORP	-	-	3	7	-	1	-	-	-	-	-	2	3	10	-	-	2	33	5	43	48
VIRÖ	-	-	3	10	-	1	3	-	-	-	-	5	6	16	-	-	-	23	6	39	45
ÅRSTAD	-	-	1	10	1	1	2	-	-	-	-	3	4	14	-	-	2	55	6	69	75
ÅTRAN	-	-	3	12	-	1	1	-	-	-	1	1	5	14	-	-	5	41	10	55	65
GÖTEBORGS OCH BOHUS LÄN																					
ASKIM	-	-	5	50	2	13	10	8	-	-	-	12	17	83	2	-	15	70	34	153	187
BULLAREN	-	-	1	5	-	1	-	-	-	-	-	3	1	9	-	-	1	63	2	72	74
DALEVATTNETS KFB	-	-	1	-	2	-	-	-	-	-	-	-	3	-	-	-	-	-	3	-	3
FÖRSHALLA	-	-	1	3	-	1	-	-	-	-	-	1	1	5	-	-	-	28	1	33	34
GÖTEBORG	-	-	1107	5456	941	2226	1381	778	704	198	805	4064	4938	12722	307	31	3010	6453	8255	19206	27461
HERMANSBY	-	-	1	2	1	-	-	-	-	-	-	-	2	2	-	-	-	38	2	40	42
INLANDS TORPE	-	-	1	19	-	4	1	-	-	-	-	-	2	23	-	-	9	102	11	125	136
KODE	-	-	3	13	-	1	-	-	-	-	-	3	3	17	-	-	-	64	3	81	84
KUNGÄLV	-	-	13	52	6	28	25	7	4	-	-	9	48	96	4	-	77	131	129	227	356
KVILLE	-	-	1	13	-	1	-	-	-	-	-	4	1	18	-	-	2	37	3	55	58
KÄLLERED	-	-	1	15	-	1	3	2	-	-	-	2	4	20	-	-	4	29	8	49	57
LANDVETTER	-	-	3	15	-	3	5	1	-	-	-	1	8	20	-	-	3	79	11	99	110
LANE-RYR	-	-	1	-	-	1	-	-	-	-	-	2	1	3	-	-	-	11	1	14	15
LJUNGSKILE	-	-	1	12	1	1	2	-	-	-	-	8	4	21	-	-	4	59	8	80	88
LYSEKIL	-	-	6	44	8	10	14	1	3	-	1	18	32	73	1	-	58	152	91	225	316
MARSTRAND	-	-	2	3	1	1	1	-	-	-	1	4	5	8	-	-	-	6	5	14	19
MÖRLANDA	-	-	5	9	-	2	2	-	-	-	1	4	8	15	-	-	4	25	12	40	52
MUNKEDAL	-	-	2	26	1	4	3	-	-	-	-	6	6	36	-	-	5	58	11	94	105
MUNKEDALS SKOLFÖRBUND	-	-	5	2	1	-	-	-	-	-	-	2	6	4	-	-	1	40	7	44	51
MÖLNDAL	-	-	24	151	60	53	52	11	11	-	30	52	177	267	7	-	160	395	344	662	1006
PARTILLE	-	-	24	119	17	31	48	17	8	1	5	28	102	196	5	-	81	308	188	504	692
RÖMELANDA	-	-	2	18	-	1	-	-	-	-	-	15	2	34	-	-	3	21	5	55	60
RÅDA	-	-	8	41	3	15	4	3	3	-	2	13	20	72	-	-	28	115	48	187	235
SKAFTÖ	-	-	-	3	1	1	-	-	-	-	-	4	1	8	-	-	3	44	4	52	56
SKREDSVIK	-	-	1	9	-	2	2	-	-	-	-	4	3	15	-	-	8	80	11	95	106

Tabell 6 (forts). Primärkommunal personal fördelad efter kommun/kommunalförbund, löneplan m m, lönegrad och kön den 1 oktober 1970

KOMMUN/ KOMMUNAL- FÖRBUND	LÖNEPLAN KA I LÖNEGRADERNA												SUMMA LÖNEPLAN KA KB	LÖNEPL KB	EJ LÖNE- PLANSPLAC	SAMTLIGA		SUMMA				
	01-08		09-12		13-16		17-23		24-30		ENB LÖNEKL					LÖNEPLAN KA			KB		M	KV
	M	KV	M	KV	M	KV	M	KV	M	KV	M	KV				M	KV		M	KV	M	KV
SMOGEN	-	-	1	5	1	1	2	-	-	-	-	1	4	7	-	-	6	27	10	34	44	
SOTENAS SKOLFÖRBUND	-	-	4	2	-	-	-	-	-	-	-	-	4	2	-	-	6	33	10	35	45	
SOTENASKOMM. KFB	-	-	-	3	-	1	-	-	-	-	-	-	3	-	7	-	1	2	1	9	10	
STENUNGSUND	-	-	4	34	3	3	16	3	3	-	-	1	26	41	1	-	35	146	62	187	249	
STRÖMSTAD	-	-	12	35	1	7	9	2	3	-	-	15	25	59	-	-	58	243	83	302	385	
STYRSÖ	-	-	5	19	2	2	3	-	1	-	2	-	13	21	-	-	-	32	13	53	66	
STANGENAS	-	-	3	10	1	2	1	-	-	-	-	8	5	20	-	-	-	47	5	67	72	
SVARTEBORG	-	-	2	8	-	2	-	-	-	-	-	4	2	14	-	-	2	87	4	101	105	
SÖDRA SOTENAS	-	-	7	15	1	2	4	-	-	-	-	10	12	27	-	-	9	44	21	71	92	
SÖRBYGDEN	-	-	-	1	-	1	-	-	-	-	-	-	6	-	8	-	1	34	1	42	43	
TANUM	-	-	3	34	1	4	3	-	-	-	1	20	8	58	-	-	5	76	13	134	147	
TANUMS SKOLFÖRBUND	-	-	4	3	1	-	-	-	-	-	-	-	5	3	-	-	12	46	17	49	66	
TJÖRN	-	-	3	29	-	3	6	-	-	-	-	16	9	48	-	-	9	132	18	180	198	
TÖSSENE	-	-	-	19	3	1	2	-	-	-	-	-	3	5	23	-	-	3	29	8	52	60
UDDEVALLA	-	-	34	149	58	38	82	15	10	3	5	34	189	239	7	-	205	562	401	801	1202	
YTTERBY	-	-	4	14	1	2	2	3	-	-	-	7	7	26	-	-	1	46	8	72	80	
ÖCKERÖ	-	-	11	27	7	2	10	1	2	-	1	8	31	38	-	-	35	217	66	255	321	
ÖSTRA URUST	-	-	7	29	1	3	6	-	1	-	1	5	16	37	-	-	2	95	18	132	150	
<u>ÄLVSBOGGS LÄN</u>																						
ÄLINGSÅS	-	-	21	111	41	22	40	9	5	-	3	33	110	175	7	-	136	349	253	524	777	
ÄXELFORS	-	-	-	-	1	-	-	-	-	-	-	-	1	-	-	-	-	13	1	13	14	
BENGTSFORS	-	-	4	19	4	2	7	1	1	-	-	6	16	28	-	-	16	67	32	95	127	
BJÄRKE	-	-	5	22	-	2	4	-	-	-	-	6	9	30	-	-	4	79	13	109	122	
BJÄRKETORP	-	-	3	9	-	1	1	1	-	-	-	2	4	13	-	-	4	41	8	54	62	
BÖLLEBYGD	-	-	4	11	1	1	5	1	-	-	1	3	11	16	-	-	3	55	14	71	85	
BÖRAS	-	-	95	504	122	98	155	42	27	1	30	142	429	787	20	-	402	1062	851	1849	2700	
BRÄLANDA	-	-	4	17	-	1	1	-	-	-	-	8	5	26	-	-	2	70	7	96	103	
BRÄMHULT	-	-	4	3	-	-	2	1	1	-	-	2	7	6	-	-	1	25	8	31	39	
BÄCKEFORS	-	-	3	10	-	1	-	1	-	-	-	3	3	15	-	-	-	28	3	43	46	
DALS-ED	-	-	4	18	1	6	6	-	1	-	-	3	12	27	-	-	12	149	24	176	200	
DALSJÖFORS	-	-	10	28	-	8	4	-	1	-	-	11	15	47	-	-	8	116	23	163	186	
DALSTORP	-	-	6	20	1	-	2	-	-	-	-	1	9	21	-	-	4	25	13	46	59	
FLUNDRE	-	-	1	22	2	2	1	1	-	-	-	4	4	29	-	-	4	68	8	97	105	
FRISTAD	-	-	5	48	-	10	7	-	2	-	-	6	14	64	-	-	37	69	51	133	184	

Tabell 6 (forts). Primärkommunal personal fördelad efter kommun/kommunalförbund, löneplan m m, lönegrad och kön den 1 oktober 1970

KOMMUN/ KOMMUNAL - FÖRBUND	LÖNEPLAN KA I LÖNEGRADERNA											SUMMA		LÖNEPL		EJ LÖNE-		SAMTLIGA			
	01-08		09-12		13-16		17-23		24-30		EVA LÖNEK		LÖNEPLAN KA		KB		PLANSPLAG				
	M	KV	M	KV	M	KV	M	KV	M	KV	M	KV	M	KV	M	KV	M	KV	M	KV	SUMMA
FRITSLA	-	-	3	22	-	3	3	-	-	-	-	4	6	29	-	-	6	71	12	100	112
FRÄNDEFORS	-	-	5	9	-	1	-	-	-	-	-	5	5	15	-	-	1	22	6	37	43
FÄRRELANDA	-	-	3	15	-	3	2	2	-	-	-	4	5	24	-	-	-	66	5	90	95
FÄRRELANDA-HÖGSÄTERS	-	-	1	1	-	-	-	-	-	-	-	1	1	2	-	-	5	31	6	33	39
GÄSENE	-	-	-	18	3	2	4	-	-	-	1	2	8	22	-	-	4	53	12	75	87
HEMSJÖ	-	-	1	7	-	1	1	-	-	-	-	1	2	9	-	-	4	40	6	49	55
HERRLJ-GÄSENE SFB	-	-	2	1	2	-	1	-	-	-	-	-	5	1	-	-	10	39	15	40	55
HERRLJUNGA	-	-	4	19	1	2	4	-	1	-	-	3	10	24	-	-	12	58	22	82	104
HÖRRED	-	-	2	19	-	1	1	-	-	-	-	4	3	24	-	-	1	32	4	56	60
HÖGSÄTER	-	-	2	14	-	4	-	-	-	-	1	1	3	19	-	-	8	45	11	64	75
HÖGVAD	-	-	-	8	1	1	1	-	-	-	-	3	2	12	-	-	-	19	2	31	33
HÅKERUM	-	-	3	9	1	-	1	-	-	-	-	3	5	12	-	-	1	21	6	33	39
KINDAHOLM	-	-	-	4	-	2	-	-	-	-	-	1	-	7	-	-	2	20	2	27	29
KINNA	-	-	6	50	9	10	9	1	1	-	3	6	28	67	1	-	32	110	61	177	238
KUNGSÄTER	-	-	1	2	-	-	-	-	-	-	-	-	1	2	-	-	-	19	1	21	22
LELANG	-	-	1	19	-	3	-	3	-	-	-	3	1	28	-	-	2	97	3	125	128
LERUM	-	-	15	123	10	33	36	10	8	-	-	14	69	180	2	-	56	284	127	464	591
LILLA EDET	-	-	2	22	2	1	5	-	-	-	-	8	9	31	-	-	14	84	23	115	138
LYSJO	-	-	-	13	1	1	-	-	-	-	-	1	1	15	-	-	-	29	1	44	45
LÖDÖSE	-	-	3	14	1	1	2	-	-	-	-	4	6	19	-	-	1	24	7	43	50
MELLERUD	-	-	8	50	2	10	9	-	2	-	1	27	22	87	-	-	27	203	49	290	339
NÖDINGE	-	-	4	34	2	7	9	2	2	-	-	2	17	45	-	-	21	101	38	146	184
REOVÄG	-	-	6	24	1	7	2	1	-	-	-	7	9	39	-	-	7	79	16	118	134
SANDHULT	-	-	7	43	4	5	3	1	1	-	-	5	15	54	-	-	10	112	25	166	191
SKENE	-	-	3	26	3	8	5	3	2	-	-	8	13	45	-	-	19	80	32	125	157
SKEPPLANDA	-	-	2	12	-	1	1	1	-	-	-	5	3	19	-	-	2	53	5	72	77
STARRKÄRR	-	-	7	27	2	2	9	2	1	-	-	6	20	37	-	-	3	117	23	154	177
STENEBY	-	-	3	12	1	5	1	2	1	-	-	1	6	20	-	-	17	111	23	131	154
SVANSJÖ	-	-	3	5	-	1	-	-	-	-	-	12	4	17	-	-	-	37	4	54	58
SVENLJ-AXELF KFB	-	-	-	10	-	1	-	-	-	-	-	2	-	13	-	-	1	9	1	22	23
SVENLJUNGA	-	-	2	5	1	-	6	1	-	-	2	2	11	8	-	-	12	26	23	34	57
SVENLJUNGA SFB	-	-	7	4	3	-	1	-	-	-	-	1	11	5	-	-	2	39	13	44	57
SÄTILA	-	-	3	17	1	4	2	1	-	-	-	3	6	25	-	-	4	37	10	62	72
FRANEMO	-	-	8	40	5	6	10	-	1	-	2	15	26	61	-	-	22	104	48	165	213
TROLLHATTAN	-	-	23	136	53	33	81	16	17	1	17	57	191	243	7	-	297	498	495	741	1236

Tabell 6 (forts). Primärkommunal personal fördelad efter kommun/kommunalförbund, löneplan m m, lönegrad och kön den 1 oktober 1970

KOMMUN/ KOMMUNAL- FÖRBUND	LÖNEPLAN KA I LÖNEGRADERNA										SUMMA		LÖNEPL		EJ LÖNE- PLANSPLAC		SAMTLIGA				
	21-28		29-32		33-36		37-40		41-44		FNB LÖNEKL		LÖNEPLAN KA		KB		M		KV		SUMMA
	M	KV	M	KV	M	KV	M	KV	M	KV	M	KV	M	KV	M	KV	M	KV	M	KV	
TÄSSBO	-	-	2	22	-	2	1	1	-	-	8	3	33	-	-	4	62	7	95	102	
ULRICEHAMN	-	-	10	37	13	11	16	4	5	-	4	11	48	63	-	54	149	102	212	314	
VISKAFORS	-	-	9	39	1	6	6	1	1	-	1	9	18	55	-	7	73	25	128	153	
VÄRGÅRDA	-	-	4	28	1	3	5	2	1	-	-	15	11	48	-	14	116	25	164	189	
VÄNERSBORG	-	-	25	119	46	19	41	12	3	-	6	38	121	188	5	144	384	270	572	842	
VÄSTRA MARK	-	-	1	8	-	2	-	-	-	-	-	3	1	13	-	2	40	3	53	56	
VÄSTRA TUNHEM	-	-	3	31	3	3	6	2	1	-	1	13	14	49	-	23	161	37	210	247	
ÄMÅL	-	-	15	56	15	11	19	3	2	-	1	12	52	82	2	74	124	128	206	334	
ÄSUNDEN	-	-	6	16	-	3	2	-	-	-	-	6	8	25	-	6	59	14	84	98	
ÖRBY	-	-	4	23	1	3	2	-	-	-	1	3	8	29	-	1	42	9	71	80	
<u>SKARABORGS LÄN</u>																					
ÄMNEHARAD	-	-	3	16	2	2	2	-	1	-	-	10	8	28	-	8	69	16	97	113	
ÄRDALA	-	-	3	11	-	2	1	-	-	-	-	3	4	16	-	8	37	12	53	65	
BÄNNEBERG	-	-	2	3	-	-	1	1	-	-	-	1	3	5	-	5	22	8	27	35	
ÖLMBO	-	-	1	24	-	1	-	-	-	-	-	4	1	29	-	-	16	1	45	46	
ESSUNGA	-	-	4	17	2	3	2	1	1	-	-	21	9	42	-	20	68	29	110	139	
FÄLBYGDENS SFB	-	-	10	9	-	2	2	-	-	1	-	7	12	19	-	5	86	17	105	122	
FÄLKÖPING	-	-	13	77	18	17	32	6	1	-	5	63	69	163	5	152	211	226	374	600	
FROJERED	-	-	-	3	-	1	-	-	-	-	-	-	-	4	-	5	31	5	35	40	
FROKIND	-	-	-	6	-	-	-	-	-	-	-	2	8	2	14	-	9	2	23	25	
FÄGELIS	-	-	-	11	-	1	-	-	-	-	-	-	-	12	-	2	29	2	41	43	
GRÄSTORP	-	-	5	21	-	2	3	1	1	-	-	14	9	38	-	11	78	20	116	136	
GUDHEM	-	-	-	16	-	1	1	-	-	-	-	3	1	20	-	7	8	8	28	36	
GÖTENE	-	-	5	52	1	8	11	2	1	-	1	19	19	81	-	30	204	49	285	334	
HÄBO	-	-	3	23	5	1	4	-	-	-	1	7	13	31	-	11	65	24	96	120	
HÄSSLERÖR	-	-	2	9	-	2	2	-	-	-	-	15	4	26	-	1	24	5	50	55	
HJÖ	-	-	6	31	3	7	9	1	2	-	4	9	24	48	-	29	95	53	143	196	
HÖVA	-	-	2	22	1	2	2	1	1	-	-	8	6	33	-	14	63	20	96	116	
HÖKENSÅS	-	-	2	7	-	-	1	-	-	-	-	1	3	8	-	-	35	3	43	46	
KARLSBORG	-	-	7	22	3	2	6	1	-	-	-	6	16	31	-	36	64	52	95	147	
KVÄNUM	-	-	-	19	2	3	3	-	-	-	-	7	5	29	-	8	57	13	86	99	
LÄRV	-	-	-	5	-	1	-	-	-	-	-	6	-	12	-	-	15	-	27	27	
LIDKÖPING	-	-	32	182	43	30	38	6	4	1	20	68	137	287	6	135	680	278	967	1245	
LUGNÅS	-	-	1	10	-	1	1	-	-	-	-	-	2	11	-	1	18	3	29	32	
LYRESTAD	-	-	1	7	-	-	1	-	-	-	-	2	2	9	-	1	33	3	42	45	
MARIESTAD	-	-	17	86	34	11	32	6	2	1	2	20	87	124	5	101	114	193	238	431	

Tabell 6 (forts). Primärkommunal personal fördelad efter kommun/kommunalförbund, löneplan m m, lönegrad och kön den 1 oktober 1970

KOMMUN/ KOMMUNAL - FÖRBUND	LÖNEPLAN KA I LÖNEGRADERNA										SUMMA		LÖNEPL		EJ LÖNE-		SAMTLIGA				
	01-08		09-12		13-15		17-23		24-30		ENB LÖNEKL		LÖNEPLAN KA		KR		PLANSPLAC		M	KV	SUMMA
	M	KV	M	KV	M	KV	M	KV	M	KV	M	KV	M	KV	M	KV	M	KV			
MJHOLM	-	-	3	28	-	1	1	-	-	-	-	5	4	34	-	-	1	40	5	74	79
MULLSJÖ	-	-	7	23	2	-	3	-	-	-	-	13	12	36	-	-	7	58	19	94	113
MÖLLTORP	-	-	1	20	2	1	2	-	-	-	-	4	5	25	-	-	8	79	13	104	117
SKARA	-	-	18	63	18	11	17	3	2	1	6	17	61	95	3	-	61	169	125	264	389
SKULTORP	-	-	3	10	2	1	3	-	-	-	-	1	8	12	-	-	9	44	17	56	73
SKÖVDE	-	-	30	160	44	25	56	16	9	1	10	46	149	248	7	-	134	387	290	635	925
STENSTORP	-	-	2	31	2	-	3	-	-	-	-	3	7	34	-	-	11	44	18	78	96
TIBRO	-	-	5	38	3	10	16	-	2	-	1	10	27	58	2	-	44	116	73	174	247
TIDAHOLM	-	-	6	34	7	4	11	2	3	1	-	9	27	50	-	-	41	111	68	161	229
TIDAN	-	-	2	7	-	-	-	-	1	-	-	3	3	10	-	-	4	30	7	40	47
TIMMERSDALA	-	-	1	16	-	1	1	-	-	-	-	4	2	21	-	-	1	44	3	65	68
TÖREBODA	-	-	5	44	7	7	7	-	1	-	-	9	20	50	-	-	29	101	49	161	210
ULLERVAD	-	-	2	16	-	-	1	-	-	-	-	4	3	20	-	-	-	20	3	40	43
UNDENÄS	-	-	1	12	2	3	2	-	-	-	1	5	6	20	-	-	11	50	17	70	87
VALLE	-	-	2	21	1	1	1	1	-	-	-	5	4	28	-	-	3	39	7	67	74
VARA	-	-	3	57	4	9	4	3	1	-	-	29	12	98	-	-	23	89	35	187	222
VARABYGDENS SFB	-	-	8	5	3	1	2	-	-	-	-	10	13	16	-	-	25	87	38	103	141
VÄRTÖFTA	-	-	-	4	-	1	1	-	-	-	-	7	1	12	-	-	1	29	2	41	43
VILSKF	-	-	3	16	3	5	3	-	-	-	-	12	9	33	-	-	11	58	20	91	111
VARSÄS	-	-	2	11	-	2	-	-	1	-	-	1	3	14	-	-	1	28	4	42	46
<u>VÄRMLANDS LÄN</u>																					
ARVIKA	-	-	23	109	39	16	28	9	2	1	8	24	100	159	4	-	116	263	220	422	642
BRUNSKOG	-	-	1	10	3	3	1	-	-	-	-	1	5	14	-	-	-	94	5	108	113
EDA	-	-	3	22	-	4	1	1	2	-	-	5	6	32	-	-	14	117	20	149	169
EKSHRAD	-	-	8	30	2	5	3	-	1	-	-	5	14	40	-	-	21	174	35	214	249
FILIPSTAD	-	-	12	44	9	8	20	1	2	1	6	6	49	60	2	-	47	182	98	242	340
FINNSKOGA-DALBY	-	-	8	40	5	3	4	1	1	-	1	1	19	45	-	-	4	89	23	134	157
FÖRSHAGA	-	-	5	29	1	7	5	2	-	-	1	2	12	40	-	-	14	119	26	159	185
FRYKERUD	-	-	2	2	-	1	-	-	-	-	-	2	2	5	-	-	5	50	7	55	62
GILLBERGA	-	-	1	5	-	-	2	-	-	-	-	1	3	6	-	-	-	55	3	61	64
GLAVA	-	-	-	15	1	1	1	-	-	-	-	-	2	16	-	-	2	30	4	46	50
GRAVA	-	-	2	20	-	1	2	-	-	-	-	4	4	25	-	-	9	40	13	65	78
GRUMS	-	-	6	42	1	9	10	-	2	-	2	19	21	70	-	-	37	219	58	289	347
GRÄSMARK	-	-	1	9	1	1	-	-	-	-	-	2	2	12	-	-	2	25	4	37	41
GUNNARSKOG	-	-	2	20	1	1	-	-	-	-	-	2	3	23	-	-	5	66	8	89	97
GUSTAV ADOLF	-	-	1	7	-	1	1	-	-	-	-	-	2	8	-	-	8	19	10	27	37

Tabell 6 (forts). Primärkommunal personal fördelad efter kommun/kommunalförbund, löneplan m m, lönegrad och kön den 1 oktober 1970

KOMMUN/ KOMMUNAL - FÖRBUND	LÖNEPLAN KA I LÖNEGRADERNA										SUMMA		LÖNEPL EJ LÖNE- PLANSPLAC				SAMTLIGA					
	01-08		09-12		13-16		17-23		24-30		ENB LÖNEKL		LÖNEPLAN KA		KB		PLANSPLAC					
	M	KV	M	KV	M	KV	M	KV	M	KV	M	KV	M	KV	M	KV	M	KV	M	KV	SUMMA	
HAGFORS	-	-	7	36	5	6	16	5	1	1	-	4	29	52	2	-	42	124	73	176	249	
HAMMARÖ	-	-	10	69	5	8	14	4	2	-	-	7	31	88	-	-	39	274	70	362	432	
HOLMEDAL	-	-	-	7	-	2	1	-	-	-	-	1	1	10	-	-	2	88	3	98	101	
JÄRNSKOG	-	-	4	7	1	1	1	-	-	-	-	2	6	10	-	-	8	69	14	79	93	
JÄRNSKOGS-KÖLA KFB	-	-	1	1	-	-	1	-	-	-	-	1	2	2	-	-	1	22	3	24	27	
KARLSTAD	-	-	53	278	107	91	119	40	27	1	10	84	316	494	14	-	362	681	692	1175	1867	
KRISTINEHAMN	-	-	26	163	43	16	44	8	8	1	3	41	124	229	4	-	124	316	252	545	797	
KROPPA	-	-	3	13	1	3	4	-	-	-	-	1	3	9	19	-	-	1	76	10	95	105
KÖLA	-	-	1	13	-	-	-	-	-	-	-	2	-	3	13	-	-	-	57	3	70	73
LYSVIK	-	-	-	8	-	1	-	-	-	-	-	3	-	12	-	-	1	67	1	79	80	
MUNKFORS	-	-	6	24	1	4	3	-	1	-	-	7	11	35	-	-	18	125	29	160	189	
NOR	-	-	6	16	-	2	5	1	1	-	-	-	12	19	-	-	13	92	25	111	136	
NORRA NY	-	-	2	11	-	2	-	-	-	-	-	1	2	3	15	-	-	4	51	7	66	73
NORRA RÅDA	-	-	3	18	-	3	3	-	-	-	-	1	8	7	29	-	-	13	170	20	199	219
NORS OCH GRUMS VFB	-	-	-	-	1	-	-	-	-	-	-	-	1	-	-	-	-	-	1	-	1	
NYED	-	-	4	27	-	4	3	1	1	-	-	5	8	37	-	-	27	129	35	166	201	
RÄMMEN	-	-	2	8	4	1	4	-	-	-	-	6	10	15	-	-	7	74	17	89	106	
SILLERUD	-	-	1	-	-	-	-	-	-	-	-	1	1	1	-	-	-	29	1	30	31	
STAVNÄS	-	-	1	8	-	2	1	-	-	-	-	2	2	12	-	-	1	65	3	77	80	
STORA KIL	-	-	5	31	2	8	9	-	1	-	-	9	18	48	-	-	31	116	49	164	213	
STORFORS	-	-	1	22	3	2	3	1	1	-	1	8	9	33	-	-	11	93	20	126	146	
SUNNE	-	-	4	48	8	4	16	-	2	-	3	8	33	60	-	-	30	115	63	175	238	
SVANSKOG	-	-	1	7	-	-	1	-	-	-	-	6	2	13	-	-	4	34	6	47	53	
SÄFFLE	-	-	14	60	9	5	26	2	3	-	2	7	54	74	3	-	62	148	119	222	341	
SÖDRA NORDMARKENS KF	-	-	1	17	1	2	-	-	-	-	-	8	2	27	-	-	-	44	2	71	73	
TORSBY	-	-	6	35	4	4	9	3	2	-	-	7	21	49	-	-	25	121	46	170	216	
TORSBY-ÖSTMARKS KFB	-	-	2	3	2	2	5	-	1	-	-	4	10	9	-	-	3	25	13	34	47	
TÖCKSMARK	-	-	2	12	1	1	3	-	-	-	-	1	6	14	-	-	12	53	18	67	85	
ULLERUD	-	-	1	27	1	3	3	-	1	-	-	-	6	30	-	-	17	135	23	165	188	
VESNUM	-	-	3	17	2	5	2	-	1	-	-	6	9	28	-	-	7	106	16	134	150	
VÄRMLANDSBERG	-	-	5	33	1	3	3	-	-	-	-	1	9	37	-	-	19	113	28	150	178	
VÄRMLANDSNÄS	-	-	1	5	-	2	-	-	-	-	-	1	1	8	-	-	-	31	1	39	40	
VÄSE	-	-	1	17	1	1	1	-	-	-	-	5	3	23	-	-	4	47	7	70	77	
ÄRJÄNG	-	-	2	8	3	-	5	-	-	-	2	1	12	9	-	-	7	57	19	66	85	
ÄLGA	-	-	1	9	-	1	1	-	-	-	-	-	2	10	-	-	7	76	9	86	95	
ÖSTMARK	-	-	1	9	-	1	1	-	-	-	-	1	2	11	-	-	-	34	2	45	47	

Tabell 6 (forts). Primärkommunal personal fördelad efter kommun/kommunalförbund, löneplan m m, lönegrad och kön den 1 oktober 1970

KOMMUN/ KOMMUNAL- FÖRBUND	LÖNEPLAN KA Y LÖNEGRADERNA										SUMMA		LÖNEPL		EJ LÖNE-		SÄMMLIGA					
	01-08		09-12		13-16		17-23		24-30		ENB LÖNEKL		LÖNEPLAN		KA		KB		PLANSPLAC		SUMMA	
	M	KV	M	KV	M	KV	M	KV	M	KV	M	KV	M	KV	M	KV	M	KV	M	KV	M	KV
ÖREBRO LÄN																						
ASKER	-	-	2	30	1	5	5	1	-	-	-	6	8	42	-	-	15	121	23	163	186	
ASKERSUND	-	-	3	13	2	2	3	1	3	-	-	6	11	22	-	-	9	66	20	88	108	
ASKERSUNDS SFB	-	-	8	2	1	3	3	1	-	-	-	1	12	7	-	-	3	44	15	51	66	
AXBERG	-	-	4	30	1	6	2	2	1	-	2	4	10	42	-	-	13	92	23	134	157	
DEGERFORS	-	-	10	41	4	8	14	1	4	-	3	16	35	66	1	-	49	249	85	315	400	
EKEBY OCH GÄLLERSTA	-	-	-	3	1	-	1	1	-	-	-	1	2	5	-	-	2	14	4	19	23	
FELLINGSBRO	-	-	4	5	3	3	3	1	1	-	-	5	11	14	-	-	3	65	14	79	93	
FRÖVI	-	-	1	20	1	2	4	1	-	-	2	4	8	27	-	-	12	44	20	71	91	
GLANSHAMMAR	-	-	7	28	-	5	1	-	-	-	1	7	9	40	-	-	1	40	10	80	90	
HALLSBERG	-	-	19	60	13	13	22	4	4	-	1	37	59	114	1	-	64	270	124	384	508	
HAMMAR	-	-	5	9	-	1	2	1	-	-	-	7	7	18	-	-	3	38	10	56	66	
HÄLLEFORS	-	-	18	66	3	8	13	1	2	-	2	13	38	88	-	-	20	272	58	360	418	
KARLSKOGA	-	-	34	179	74	33	82	18	17	1	16	49	223	280	6	-	250	710	479	990	1469	
KUMLA	-	-	21	76	19	14	23	4	4	-	8	41	75	135	1	-	68	228	144	363	507	
LAXÅ	-	-	3	41	7	10	10	1	2	-	-	10	22	62	-	-	38	184	60	246	306	
LEKEBERG	-	-	9	39	1	4	6	-	1	-	-	9	17	52	-	-	13	143	30	195	225	
LERBACK	-	-	1	23	1	1	3	1	-	-	-	2	5	27	-	-	-	53	5	80	85	
LJUNDSBERG	-	-	13	65	8	17	22	5	6	1	-	26	49	114	1	-	68	297	118	411	529	
LJUSNARSBERG	-	-	9	36	4	6	9	-	1	-	-	7	23	49	-	-	22	66	45	115	160	
NORA STAD	-	-	10	55	9	11	14	-	2	-	5	14	40	80	1	-	57	231	98	311	409	
RAMSBERG	-	-	1	11	1	2	1	1	-	-	-	-	3	14	-	-	13	60	16	74	90	
SKÖLLERSTA	-	-	4	38	1	4	4	1	-	-	-	5	9	48	-	-	15	112	24	160	184	
STORA MELLOSA	-	-	-	14	1	1	1	1	-	-	-	1	2	17	-	-	5	37	7	54	61	
TYSSLINGE	-	-	2	14	-	3	2	-	1	-	-	3	5	20	-	-	10	56	15	76	91	
ÖREBRO	-	-	101	662	252	271	241	76	53	3	52	262	699	1274	33	1	381	2176	1113	3451	4564	
VÄSTMANLANDS LÄN																						
ARBOGA	-	-	6	56	17	16	23	2	2	-	2	14	50	88	4	-	93	139	147	227	374	
FÄGERSTA	-	-	15	84	24	12	27	9	2	-	11	26	79	131	5	-	78	262	162	393	555	
FJÄRDHUNDRA	-	-	3	28	1	2	3	-	-	-	-	1	7	31	-	-	13	42	20	73	93	
HALLSTHAMMAR	-	-	14	119	9	11	22	5	2	1	11	26	58	162	1	-	67	233	126	395	521	
KOLBACK	-	-	8	32	2	4	6	2	1	-	1	5	18	43	-	-	6	83	24	126	150	

Tabell 6 (forts). Primärkommunal personal fördelad efter kommun/kommunalförbund, löneplan m m, lönegrad och kön den 1 oktober 1970

KOMMUN/ KOMMUNAL- FÖRBUND	LÖNEPLAN KA I LÖNEGRADERNA												SUMMA		LÖNEPL		EJ LÖNE- PLANSPLAC		SAMTLIGA		SUMMA
	01-08		09-12		13-16		17-23		24-30		EVB LÖNEKL		LÖNEPLAN KA KB		PLANSPLAC		SAMTLIGA				
	M	KV	M	KV	M	KV	M	KV	M	KV	M	KV	M	KV	M	KV	M	KV			
KOLVA	-	-	2	30	3	3	4	-	-	-	-	5	9	38	-	-	13	78	22	116	138
KUNG KARL	-	-	-	19	-	1	1	-	-	-	-	2	1	22	-	-	3	8	4	30	34
KUNGSÖR	-	-	4	27	4	4	8	-	2	-	-	4	18	35	-	-	15	61	33	96	129
KÖPING	-	-	19	104	39	23	42	13	7	2	8	34	115	176	4	-	141	248	260	424	684
MEDÅKER	-	-	1	9	-	1	-	-	-	-	-	2	1	12	-	-	2	27	3	39	42
MUNKTORP	-	-	3	8	-	2	1	-	-	-	-	6	4	16	-	-	3	35	7	51	58
MÖKLINTA	-	-	2	7	-	1	1	-	-	-	-	-	3	8	-	-	-	38	3	46	49
NÖRA	-	-	2	17	-	2	2	1	-	-	-	7	4	27	-	-	7	48	11	75	86
NORBERG	-	-	6	39	3	2	4	2	1	-	1	4	15	47	-	-	18	134	33	181	214
SALA	-	-	10	79	21	10	24	7	4	-	11	41	70	137	3	-	79	155	152	292	444
SKINNSKATTEBERG	-	-	5	27	2	3	3	4	1	-	-	9	11	43	-	-	24	148	35	191	226
SURAHAMMAR	-	-	7	69	13	8	12	6	2	-	1	23	35	106	1	-	36	206	72	312	384
TARNA	-	-	6	12	-	1	2	-	1	-	-	16	9	29	-	-	-	66	9	95	104
VITTINGE	-	-	3	25	1	2	1	-	-	-	-	4	5	31	-	-	2	47	7	78	85
VÄSTERFÄRNEBO	-	-	5	20	-	4	3	-	-	-	-	5	8	29	-	-	2	46	10	75	85
VÄSTERLÖVSTA	-	-	4	27	2	2	5	3	1	1	1	2	13	35	-	-	8	110	21	145	166
VÄSTERÅS	-	11	84	692	154	258	245	85	59	3	54	358	596	1407	32	1	703	1988	1331	3396	4727
ÖSTERVÅLA	-	-	3	16	2	3	5	-	-	-	2	7	12	26	-	-	4	74	16	100	116
<u>KÖPPARBERGS LÄN</u>																					
AVESTA	-	-	28	166	25	27	47	16	5	-	6	43	111	252	3	-	98	493	212	745	957
BJURÅS	-	-	5	23	1	2	4	-	-	-	-	3	10	28	-	-	20	57	30	85	115
BÖRLANGE	-	-	25	147	58	48	55	13	10	-	10	28	158	236	6	1	148	444	312	681	993
EVVIKEN	-	-	2	9	-	1	2	1	-	-	-	3	4	14	-	-	3	48	7	62	69
FALUN	-	-	38	195	61	42	65	31	14	-	6	36	184	304	8	-	215	530	407	834	1241
FLODA	-	-	3	8	1	1	1	-	-	-	-	2	5	11	-	-	5	47	10	58	68
GAGNEF	-	-	3	25	1	3	5	1	1	-	-	13	10	42	-	-	7	80	17	122	139
GRÄNGÅRDE	-	-	11	53	6	8	12	2	2	-	2	9	33	72	-	-	19	220	52	292	344
GUSTAFS	-	-	2	17	-	1	3	1	-	-	-	-	5	19	-	-	6	39	11	58	69
HEDEMORA	-	-	18	98	13	11	22	6	3	-	2	30	58	145	3	-	97	257	158	402	560
IDRE	-	-	3	1	3	-	5	-	-	-	-	3	11	4	-	-	5	82	16	86	102
JÄRNA	-	-	5	15	1	4	7	-	1	-	-	5	14	24	-	-	18	123	32	147	179
LEKSAND	-	-	9	53	7	2	11	2	2	-	3	18	32	75	-	-	41	149	73	224	297
LIMA	-	-	2	14	1	-	3	-	-	-	-	1	6	15	-	-	10	45	16	60	76
LUDVIKA	-	-	15	97	35	17	31	5	5	1	5	29	91	149	4	-	93	320	188	469	657

Tabell 6 (forts). Primärkommunal personal fördelad efter kommun/kommunalförbund, löneplan m m, lönegrad och kön den 1 oktober 1970

KOMMUN/ KOMMUNAL - FÖRBUND	LÖNEPLAN KA 1 LÖNEGRADERNA										SUMMA		LÖNEPL KR	EJ LÖNE- PLANSPLAC	SAMTLIGA						
	01-08		09-12		13-16		17-23		24-30		ENB LÖNEKL				LÖNEPLAN KA		M	KV	SUMMA		
	M	KV	M	KV	M	KV	M	KV	M	KV	M	KV			M	KV					
MALUNG	-	-	6	36	3	3	14	1	2	-	4	7	29	47	-	-	56	97	85	144	229
MORA	-	-	8	65	9	13	15	7	4	-	9	21	45	106	-	-	42	203	87	309	396
NÄS	-	-	2	5	-	-	2	-	-	-	-	2	4	7	-	-	1	34	5	41	46
ÖRE	-	-	2	13	1	2	2	-	-	-	-	8	5	23	-	-	7	68	12	91	103
ORSA	-	-	4	40	3	5	8	2	1	-	-	2	16	49	-	-	17	99	33	148	181
RÄTTVIK	-	-	10	43	7	10	10	-	1	-	-	17	28	70	-	-	27	130	55	200	255
SILJANSNÄS	-	-	2	7	1	1	3	-	-	-	-	4	6	12	-	-	1	28	7	40	47
SMEDJEBÄCKEN	-	-	13	47	5	4	12	1	1	-	1	17	32	69	1	-	63	192	96	261	357
SOLLERÖN	-	-	3	2	-	-	1	-	-	-	-	1	4	3	-	-	3	10	7	13	20
STORA SKEDVI	-	-	3	6	-	1	1	-	-	-	-	3	4	10	-	-	2	52	6	62	68
STORA TUNA	-	-	10	38	5	7	8	2	1	-	-	12	24	59	1	-	18	125	43	184	227
ST TUNA-BORLÅNGE KFB	-	-	-	32	1	3	-	1	-	-	-	1	1	37	-	-	-	-	1	37	38
SUNDBURN	-	-	1	7	-	4	4	-	-	-	-	-	5	11	-	-	11	27	16	38	54
SVÄRDSJÖ	-	-	3	42	1	3	10	1	-	-	-	15	14	61	-	-	18	138	32	199	231
SAFSNÄS	-	-	2	15	-	1	3	-	-	-	-	8	5	24	-	-	5	26	10	50	60
SÄRNA	-	-	2	18	1	1	2	1	-	-	-	-	5	20	-	-	3	36	8	56	64
SÄTER	-	-	3	31	7	9	7	1	1	-	1	5	19	46	-	-	21	72	40	118	158
SÖDERBÄRKE	-	-	2	10	-	1	3	-	-	-	1	3	6	14	-	-	12	61	18	75	93
TRANSTRAND	-	-	1	6	1	1	1	-	-	-	1	1	4	8	-	-	-	27	4	35	39
VENJAN	-	-	1	7	-	-	-	-	-	-	-	-	1	7	-	-	16	46	17	53	70
VÄMHS	-	-	2	13	2	1	-	-	-	-	-	-	4	14	-	-	3	19	7	33	40
ÄL	-	-	2	10	-	2	4	-	-	-	-	4	6	16	-	-	6	30	12	46	58
ÄLVDALEN	-	-	5	19	9	3	4	4	2	-	3	7	23	33	-	-	23	128	46	161	207
ÄPPELBO	-	-	1	7	-	-	1	-	-	-	-	2	1	10	-	-	-	27	1	37	38
<u>GÄVLEBORGS LÄN</u>																					
ALFTA	-	-	3	26	2	3	4	1	1	-	1	5	11	35	-	-	13	179	24	214	238
ARBRA	-	-	4	37	4	6	6	-	1	-	-	13	15	56	-	-	23	114	38	170	208
BERGSJÖ	-	-	2	14	1	2	3	1	-	-	-	2	6	19	-	-	11	81	17	100	117
BJURÅKER	-	-	2	12	4	1	4	-	-	-	2	7	12	20	-	-	12	143	24	163	187
BOLLNÄS	-	-	13	92	23	16	29	4	5	1	1	14	71	127	2	-	63	330	136	457	593
DELSBO	-	-	3	14	1	5	5	1	-	-	1	21	10	41	-	-	24	130	34	171	205
FÖRSA	-	-	3	22	3	5	3	2	-	-	-	14	9	43	-	-	17	100	26	143	169
FÄRILA	-	-	4	31	1	2	4	1	-	-	-	7	9	41	-	-	6	190	15	231	246
GVARP	-	-	1	14	2	2	3	-	-	-	-	5	6	21	-	-	3	65	9	86	95
GÄVLE	-	-	60	302	119	85	117	41	44	3	25	143	365	574	20	1	333	1156	718	1731	2449

Tabell 6 (forts). Primärkommunal personal fördelad efter kommun/kommunalförbund, löneplan m m, lönegrad och kön den 1 oktober 1970

KOMMUN/ KOMMUNAL- FÖRBUND	LÖNEPLAN KA I LÖNEGRADERNA										SUMMA		LÖNEPL		EJ LÖNE- PLANSPLAC		SAMTLIGA		SUMMA		
	01-08		09-12		13-16		17-23		24-30		ENB LÖNEKL		KA		KB		M			KV	
	M	KV	M	KV	M	KV	M	KV	M	KV	M	KV	M	KV	M	KV	M	KV		M	KV
HANEBO	-	-	5	19	-	1	5	-	-	-	-	8	10	28	-	-	8	72	18	100	118
HARMANGER	-	-	3	22	2	2	4	1	1	-	-	5	10	30	-	-	20	97	30	127	157
HASSELA	-	-	2	13	1	-	2	1	-	-	-	2	5	16	-	-	-	40	5	56	61
HOFORS	-	-	13	65	19	10	19	2	2	-	4	10	57	87	1	-	80	214	138	301	439
HUDDIKSVALL	-	-	16	92	30	19	34	3	6	-	2	21	88	135	4	-	96	327	188	462	650
IGGESUND	-	-	10	17	3	7	4	1	1	-	-	5	18	30	-	-	17	182	35	212	247
JÄRBO	-	-	2	26	1	3	3	-	-	-	-	1	6	30	-	-	6	50	12	80	92
JÄRVÖ	-	-	8	28	3	1	7	1	-	-	1	5	19	35	-	-	23	193	42	228	270
LJUSDAL	-	-	5	48	8	6	14	-	2	1	4	6	33	61	-	-	67	379	100	440	540
LÖS	-	-	3	16	-	1	2	-	-	-	-	3	5	20	-	-	2	104	7	124	131
NORRALA	-	-	2	24	3	2	-	-	-	-	1	4	6	30	-	-	12	76	18	106	124
OCKELBO	-	-	2	34	2	4	4	-	1	-	-	4	9	42	-	-	4	186	13	228	241
ÖVANSJÖ	-	-	-	21	4	5	6	1	1	-	1	10	12	37	-	-	33	144	45	181	226
ÖVANÄKER	-	-	5	32	5	4	5	-	1	-	-	5	16	41	-	-	18	136	34	177	211
RAMSJÖ	-	-	1	6	-	2	-	-	-	-	-	1	1	9	-	-	-	39	1	48	49
RENGSJÖ	-	-	1	6	-	1	1	-	-	-	-	-	2	7	-	-	-	37	2	44	46
SANDVIKEN	-	-	20	113	30	40	36	13	8	1	3	21	97	188	5	-	92	509	194	697	891
SKOG	-	-	1	12	-	1	1	-	1	-	-	11	3	24	-	-	5	48	8	72	80
STORVIK	-	-	-	2	-	-	2	-	-	-	-	1	2	3	-	-	8	36	10	39	49
STORVIK-ÖVANSJÖ KFB	-	-	6	1	-	-	-	-	-	-	-	-	6	1	-	-	1	36	7	37	44
SÖDERALA	-	-	9	82	5	4	9	2	1	-	3	16	27	104	-	-	57	202	84	306	390
SÖDERHAMN	-	-	12	95	36	6	27	6	6	-	7	19	88	126	2	-	87	288	177	414	591
TÖRSÄKER	-	-	2	24	1	2	3	-	-	-	-	3	6	29	-	-	8	72	14	101	115
VALBO	-	-	12	50	4	12	8	4	1	-	-	7	25	73	-	-	16	193	41	266	307
ÄRSUNDA	-	-	3	8	-	2	2	-	-	-	-	3	5	13	-	-	-	28	5	41	46
ÖSTERFÄRNEBO	-	-	2	7	-	2	1	-	-	-	-	3	3	12	-	-	3	42	6	54	60
<u>VÄSTERNORRLANDS LÄN</u>																					
ÄYUNDSJÖ	-	-	8	30	2	6	4	2	1	-	1	10	16	48	-	-	36	229	52	277	329
BJÄRTRÄ	-	-	5	11	-	2	2	-	-	-	-	5	7	18	-	-	10	71	17	89	106
BJÄRTRÄ-NORÄSTR KFB	-	-	1	-	-	-	-	-	-	-	-	-	1	-	-	-	-	2	1	2	3
BJÖRNA	-	-	2	12	1	2	2	-	-	-	1	7	6	21	-	-	6	61	12	82	94
BÖRGSJÖ	-	-	4	22	1	1	4	-	-	-	-	-	9	23	-	-	21	63	30	86	116

Tabell 6 (forts). Primärkommunal personal fördelad efter kommun/kommunalförbund, löneplan m m, lönegrad och kön den 1 oktober 1970

KOMMUN/ KOMMUNAL- FÖRBUND	LÖNEPLAN KA I		LÖNEGRADERNA								SUMMA		LÖNEPL		EJ LÖNE- PLANSPLAC		SAMTLIGA				
	01-08		09-12		13-16		17-23		24-30		ENB LÖNEKL		LÖNEPLAN KA		KB		PLANSPLAC		M	KV	SUMMA
	M	KV	M	KV	M	KV	M	KV	M	KV	M	KV	M	KV	M	KV	M	KV	M	KV	SUMMA
BÖTEA	-	-	6	23	1	1	1	-	-	-	-	2	8	26	-	-	1	61	9	87	96
FJÄLLSJO	-	-	9	45	2	5	8	1	1	-	1	24	21	75	-	-	64	132	85	207	292
GIDEA	-	-	3	13	-	1	1	-	-	-	-	2	4	16	-	-	-	25	4	41	45
GRUNDSUNDA	-	-	6	30	2	-	4	-	-	-	1	5	13	35	-	-	20	87	33	122	155
HÄVERÖ	-	-	1	11	-	1	2	-	-	-	-	3	3	15	-	-	11	34	14	49	63
HELGUM	-	-	-	11	-	2	1	1	-	-	-	2	1	16	-	-	1	39	2	55	57
HERRSKOGS KFB	-	-	3	1	-	-	-	-	-	-	-	2	3	3	-	-	1	14	4	17	21
HÄRNÖSAND	-	-	33	208	42	26	53	11	8	1	13	62	149	308	5	-	157	402	311	710	1021
HÄSSJÖ	-	-	6	25	2	2	5	3	1	-	-	2	14	32	-	-	26	89	40	121	161
INDALS-LIDEN	-	-	7	19	2	3	2	-	-	-	-	3	11	25	-	-	29	98	40	123	163
JUNSELE	-	-	3	18	2	2	4	1	-	-	-	1	9	22	-	-	4	105	13	127	140
KRAMFORS	-	-	12	74	26	12	23	6	3	-	11	12	75	104	2	-	49	209	126	313	439
LINGSSELE	-	-	3	29	2	2	4	2	-	-	-	1	9	34	-	-	24	120	33	154	187
MATFORS	-	-	4	44	1	5	6	1	1	-	-	1	12	51	-	-	25	104	37	155	192
NJURUNDA	-	-	9	46	8	5	8	1	1	-	2	9	28	61	-	-	53	261	81	322	403
NORASTRÖM	-	-	2	16	-	2	3	-	-	-	-	2	5	20	-	-	-	59	5	79	84
NORDINGRA	-	-	3	11	-	2	3	1	-	-	-	3	6	17	-	-	1	48	7	65	72
NÄTRA	-	-	7	19	3	8	3	1	1	-	1	3	15	31	-	-	60	130	75	161	236
RAMSELE	-	-	6	22	2	3	6	-	-	-	-	3	14	28	-	-	13	133	27	161	188
RESELE	-	-	1	14	-	2	2	-	-	-	-	2	3	18	-	-	1	45	4	63	67
SJÄLEVAD	-	-	20	75	14	13	19	7	-	-	6	16	59	111	2	-	73	222	134	333	467
SÖLLEFTEA	-	-	25	41	9	9	20	2	3	-	6	27	63	79	2	-	59	130	124	209	333
STODE	-	-	6	16	1	2	4	1	-	-	-	6	11	25	-	-	25	100	36	125	161
SUNDSVALL	-	-	55	311	91	72	114	38	26	1	23	101	309	523	13	-	413	782	735	1305	2040
TIMRA	-	-	9	61	13	6	10	5	3	-	-	11	35	83	-	-	62	170	97	253	350
TJÄRP	-	-	7	37	1	4	6	2	1	-	4	5	19	48	-	-	30	140	49	188	237
TREHÖRNINGSSJÖ	-	-	2	2	-	-	1	-	-	-	-	1	3	3	-	-	1	36	4	39	43
ULLÅNGER	-	-	3	13	-	-	3	1	-	-	1	-	7	14	-	-	4	58	11	72	83
YTTERLÄNNAS	-	-	10	46	1	6	9	2	1	-	-	10	21	64	-	-	19	157	40	221	261
ADALS-LIDEN	-	-	2	13	1	2	4	-	-	-	-	3	7	18	-	-	18	62	25	80	105
ÄNGE	-	-	2	15	1	2	7	2	1	-	-	2	11	21	-	-	15	56	26	77	103
ÖRNSKÖLDSVIK	-	-	14	78	18	18	36	8	4	-	2	33	74	137	5	-	167	235	246	372	618

Tabell 6 (forts). Primärkommunal personal fördelad efter kommun/kommunalförbund, löneplan m m, lönegrad och kön den 1 oktober 1970

KOMMUN/ KOMMUNAL- FÖRBUND	LÖNEPLAN KA I LÖNEGRADERNA										SUMMA		LÖNEPL		EJ LÖNE- PLANSPLAC		SAMTLIGA		SUMMA			
	01-08		09-12		13-16		17-23		24-30		ENB LÖNEKL		KA		KB		PLANSPLAC			M KV		
	M	KV	M	KV	M	KV	M	KV	M	KV	M	KV	M	KV	M	KV	M	KV		M	KV	M
JÄMTLANDS LAN																						
ALSEN	-	-	2	1	-	-	1	-	-	-	-	3	1	-	-	1	20	4	21	25		
BERG	-	-	5	16	5	1	4	-	-	-	1	5	15	22	-	-	95	15	117	132		
BRUNFLO	-	-	4	20	3	1	3	1	1	-	3	6	14	28	-	-	11	104	25	132	157	
BRÄCKE	-	-	6	22	1	2	4	2	-	-	1	3	12	29	-	-	17	74	29	103	132	
FÖRS	-	-	4	13	4	2	4	1	-	-	-	2	12	18	-	-	1	68	13	86	99	
FROSTVIKEN	-	-	6	13	-	1	3	-	-	-	1	2	10	16	-	-	4	79	14	95	109	
FROSÖ	-	-	7	28	5	14	6	4	1	-	-	13	19	59	-	-	52	130	71	189	260	
FÖLLINGE	-	-	3	13	2	1	3	-	-	-	1	4	9	18	-	-	2	86	11	104	115	
FÖLLINGE SKOLFÖRBUND	-	-	1	1	-	-	-	-	-	-	-	1	1	-	-	2	16	3	17	20		
HÄCKÅS	-	-	2	17	3	-	3	-	-	-	-	4	8	21	-	-	4	97	12	118	130	
HÄLLEN	-	-	2	2	1	-	-	-	-	-	-	2	3	4	-	-	1	59	4	63	67	
HAMMERDAL	-	-	5	25	2	1	4	2	-	-	1	6	12	34	-	-	6	111	18	145	163	
HEDE	-	-	6	14	3	2	4	-	1	-	2	5	16	21	-	-	1	67	17	88	105	
HOGDAL	-	-	3	18	-	1	1	-	1	-	1	2	6	21	-	-	6	19	12	40	52	
KALL	-	-	-	1	-	-	-	-	-	-	-	-	-	1	-	-	8	-	9	9		
KÄLARNE	-	-	3	25	-	3	3	-	-	-	-	4	6	32	-	-	1	97	7	129	136	
LILLHÄRDAL	-	-	1	8	-	1	1	-	-	-	-	-	2	9	-	-	18	2	27	29		
LIT	-	-	5	24	3	2	4	3	-	-	1	9	13	38	-	-	7	98	20	136	156	
MÖRSIL	-	-	3	15	-	2	2	-	-	-	-	3	5	20	-	-	-	39	5	59	64	
OFFERDAL	-	-	2	14	1	1	1	-	-	-	-	7	4	22	-	-	5	71	9	93	102	
ÖVIKEN	-	-	2	8	2	3	1	-	-	-	-	5	5	16	-	-	7	80	12	96	108	
RAGUNDA	-	-	5	17	1	4	6	3	-	-	-	7	12	31	-	-	21	84	33	115	148	
REVSUND	-	-	2	23	5	5	7	-	-	-	1	9	15	37	-	-	25	151	40	188	228	
RÅTAN	-	-	3	12	1	1	1	-	-	-	-	1	5	14	-	-	2	51	7	65	72	
RÖDÖN	-	-	7	41	4	9	9	2	2	-	-	12	22	64	-	-	42	145	64	209	273	
STRÖM	-	-	8	37	10	5	7	2	1	1	3	11	29	56	-	-	73	243	102	299	401	
STUGUN	-	-	3	22	3	-	3	-	-	-	-	3	9	25	-	-	1	61	10	86	96	
SVEG	-	-	2	24	5	4	5	1	2	-	-	7	14	36	-	-	17	64	31	100	131	
SVEGS SKOLFÖRBUND	-	-	6	3	-	1	1	-	-	-	-	7	4	-	-	-	26	7	30	37		
TÄNNÅS	-	-	3	7	-	2	5	1	-	-	-	1	8	11	-	-	2	54	10	65	75	
UNDERSÅKER	-	-	5	20	1	2	2	2	-	-	-	3	8	27	-	-	19	63	27	90	117	
ÅRE	-	-	2	13	1	3	2	-	-	-	-	1	5	17	-	-	3	64	8	81	89	
ÖSTERSUND	-	-	35	120	50	34	51	23	7	2	11	50	154	229	5	-	155	395	314	624	938	
ÖVRE LJUNGADALEN	-	-	1	16	3	1	2	-	-	-	-	3	6	20	-	-	2	39	8	59	67	

Tabell 6 (forts). Primärkommunal personal fördelad efter kommun/kommunalförbund, löneplan m m, lönegrad och kön den 1 oktober 1970

KOMMUN/ KOMMUNAL- FÖRBUND	LÖNEPLAN KA I LÖNEGRADERNA										SUMMA		LÖNEPL		EJ LÖNE- PLANSPLAC		SAMTLIGA		SUMMA		
	01-08		09-12		13-16		17-23		24-30		ENS LÖNEKL		KA		KB		M			KV	
	M	KV	M	KV	M	KV	M	KV	M	KV	M	KV	M	KV	M	KV	M	KV		M	KV
VÄSTERBOTTENS LÄN																					
BJURHOLM	-	-	3	22	1	3	3	-	-	-	-	10	7	35	-	-	1	114	8	149	157
BURTRÅSK	-	-	3	22	1	2	5	1	1	-	-	6	10	31	-	-	9	163	19	194	213
BYGDEÅ	-	-	4	31	2	4	4	1	1	-	-	7	11	43	-	-	8	170	19	213	232
DÖRÖTEÅ	-	-	4	26	5	2	8	-	-	-	3	1	20	29	-	-	62	107	82	136	218
FREDRIKA	-	-	2	7	1	2	1	-	-	-	-	2	4	11	-	-	-	42	4	53	57
HJÖLSUND	-	-	8	31	2	6	10	1	1	-	-	18	21	56	-	-	16	66	37	122	159
HÖRNEFORS	-	-	6	19	2	1	4	1	-	-	-	2	12	23	-	-	3	103	15	126	141
LYCKSELE LANDSKOMMUN	-	-	3	24	4	4	3	2	1	-	-	6	11	36	-	-	3	186	14	222	236
LYCKSELE STAD	-	-	12	40	13	9	14	3	2	1	2	21	43	74	1	-	49	121	93	195	288
LÖVÅNGER	-	-	3	18	1	2	2	-	-	-	-	10	6	30	-	-	1	35	7	65	72
MALÅ	-	-	6	18	6	4	6	-	1	-	1	5	20	27	-	-	9	115	29	142	171
NÖRDMALING	-	-	11	33	2	3	4	1	1	-	1	15	19	52	-	-	24	193	43	245	288
NÖRSJÖ	-	-	3	25	5	3	4	1	1	-	-	12	13	41	-	-	4	117	17	158	175
NYSÄTRA	-	-	3	15	-	1	2	-	-	-	-	4	5	20	-	-	1	45	6	65	71
SKELLEFTEÅ	-	-	69	263	87	53	114	17	23	-	11	98	304	431	8	-	500	1545	812	1976	2788
SÖRSELE	-	-	6	36	3	3	2	2	-	-	1	6	12	47	-	-	14	139	26	186	212
STENSELE	-	-	7	37	3	2	5	3	1	-	1	13	17	55	-	-	11	196	29	251	279
SÄVAR	-	-	1	17	2	2	4	-	-	-	-	4	7	23	-	-	1	88	8	111	119
TÄRNA	-	-	3	7	2	3	4	1	-	-	-	6	9	17	-	-	9	43	18	60	79
UMEÅ	-	-	61	296	103	72	131	47	33	3	54	140	382	558	12	-	369	773	763	1331	2094
VILHELMINA	-	-	16	43	8	6	7	4	1	-	2	21	34	74	-	-	61	448	95	522	617
VINDELN	-	-	6	27	2	5	4	1	1	-	-	11	13	44	-	-	31	160	44	204	248
VÄNNÄS KÖPING	-	-	3	21	1	4	6	1	-	-	1	5	11	31	-	-	12	32	23	63	86
VÄNNÄS LANDSKOMMUN	-	-	2	22	2	4	4	1	-	-	-	2	8	29	-	-	4	55	12	84	96
VÄNNÄS SKOLFÖRBUND	-	-	6	4	1	-	2	1	-	-	-	1	9	6	-	-	3	43	12	49	61
ÅSELE	-	-	3	26	2	5	6	1	-	-	1	8	12	40	-	-	16	112	28	152	180
ÖRTRÅSK	-	-	1	5	-	1	1	-	-	-	-	4	2	10	-	-	2	21	4	31	35
NÖRDBOTTENS LÄN																					
ARJEPLÖG	-	-	8	28	3	2	3	-	1	-	-	13	15	43	-	-	22	96	37	139	176
ARVIDSJAUR	-	-	12	30	6	3	10	1	1	-	1	8	30	42	-	-	55	194	85	236	321
BODEN	-	-	24	85	34	26	38	4	6	-	1	14	103	129	1	-	135	292	239	421	660
EDEFORS	-	-	3	16	5	2	3	-	-	-	-	2	11	20	-	-	4	38	15	58	73
GALLIVARE	-	-	30	125	37	29	43	18	2	2	12	57	124	231	2	-	92	414	218	645	863

Tabell 6 (forts). Primärkommunal personal fördelad efter kommun/kommunalförbund, löneplan m m, lönegrad och kön den 1 oktober 1970

KOMMUN/ KOMMUNAL- FÖRBUND	LÖNEPLAN KA I LÖNEGRADERNA												SUMMA		LÖNEPL		EJ LÖNE-		SAMTLIGA		
	01-08		09-12		13-16		17-23		24-30		ENB LÖNEKL		LÖNEPLAN KA		KB		PLANSPLAC		M	KV	SUMMA
	M	KV	M	KV	M	KV	M	KV	M	KV	M	KV	M	KV	M	KV	M	KV			
HAPARANDA	-	-	18	38	9	9	12	1	2	-	3	15	44	63	-	-	64	151	108	214	322
JÖKKMÖKK	-	-	15	40	9	12	7	5	3	-	-	7	34	64	-	-	40	218	74	282	356
JUNOSUANDO	-	-	1	2	1	-	1	1	-	-	1	3	4	6	-	-	1	64	5	70	75
KALIX	-	-	27	87	18	9	21	7	4	-	4	32	74	135	-	-	119	346	193	481	674
KARESUANDO	-	-	6	4	1	-	1	2	-	-	-	3	8	9	-	-	2	40	10	49	59
KIRUNA	-	-	40	173	40	31	43	18	8	1	15	83	146	306	3	-	179	407	328	713	1041
KORPILOMBOLO	-	-	5	10	1	-	3	1	-	-	-	4	9	15	-	-	3	51	12	66	78
LJLEA	-	-	71	261	65	89	77	27	16	3	23	119	252	499	7	-	253	936	512	1435	1947
PAJALA	-	-	5	20	3	6	1	1	1	-	4	16	14	43	-	-	60	145	74	188	262
PITEA	-	-	54	183	60	33	29	10	4	2	10	40	157	268	2	-	130	595	289	863	1152
TÄRENDO	-	-	1	2	4	-	1	-	-	-	-	3	6	5	-	-	8	42	14	47	61
ALVSBYN	-	-	10	44	4	9	9	3	1	-	3	14	27	70	-	-	26	173	53	243	296
ÖVERKALIX	-	-	12	35	11	7	7	1	1	-	1	13	32	56	-	-	8	129	40	185	225
ÖVERTORNEA	-	-	7	29	7	8	6	-	1	-	-	12	21	49	-	-	17	175	38	224	262

Tabell 7. Primärkommunal personal i genomsnitt per kommun inom olika storleksgrupper av kommuner fördelad efter tjänstgöringens omfattning, tjänstemän och övriga arbetstagare och kön den 1 oktober 1970

Average number of employees in primary local authorities in various size-groups of municipalities, by extent of employment, by salaried employees and other employees, and by sex

FDLKMÄNGD 1 JAN 1970	TJÄNSTEMÄN							ÖVRIGA ARBETSTAGARE						TOTALT				
	ANT KOM	HELTID		DELTID		SAMTLIGA			HELTID	DELTID		SAMTLIGA			M	KV	SUMMA	
		M	KV	M	KV	M	KV	SUMMA		M	KV	M	KV	SUMMA				
-004999	578	3,7	6,9	0,9	2,6	4,6	9,5	14,1	4,8	6,7	1,8	47,8	6,6	54,5	61,1	11,2	64,0	75,2
005000-005999	37	8,9	16,5	1,6	5,8	10,0	22,3	32,8	14,8	12,9	3,6	96,5	18,5	109,4	127,9	29,0	131,7	160,7
006000-006999	45	13,0	20,2	2,2	7,2	15,2	27,4	42,6	16,8	14,1	4,4	114,0	21,2	128,1	149,3	36,4	155,5	191,9
007000-007999	28	17,9	25,1	2,5	8,7	20,4	33,8	54,1	23,0	14,6	4,6	122,3	27,6	136,9	164,5	48,0	170,7	218,7
008000-008999	27	24,9	29,3	2,3	9,7	27,1	39,0	66,1	35,1	17,4	4,5	158,7	39,6	176,0	215,7	66,7	215,0	281,8
009000-009999	19	30,9	33,4	3,1	12,6	34,0	45,9	79,9	38,5	20,4	3,8	159,3	42,4	179,7	222,1	76,4	225,6	302,0
010000-011999	28	31,9	38,9	3,9	16,0	35,8	54,9	90,7	34,4	22,9	4,7	187,0	39,1	209,9	249,0	75,0	264,8	339,7
012000-014999	24	54,3	55,1	3,3	18,0	57,5	73,1	130,6	63,5	27,0	4,3	185,1	67,8	212,2	280,0	125,3	285,3	410,6
015000-019999	26	79,2	77,8	5,1	22,8	84,3	100,6	185,0	84,3	36,0	5,9	242,0	90,3	278,0	368,3	174,6	378,7	553,3
020000-024999	13	110,9	99,6	8,1	35,8	119,0	135,5	254,5	96,8	43,7	4,3	321,1	101,2	364,8	465,9	220,2	500,2	720,4
025000-029999	15	136,9	143,7	9,1	46,4	145,9	190,1	336,0	111,9	61,1	3,3	385,7	115,2	446,7	561,9	261,1	636,8	897,9
030000-039999	16	195,8	178,6	9,3	57,8	205,1	236,3	441,4	173,4	73,5	8,7	504,6	182,1	578,1	760,1	387,1	814,4	1201,5
040000-059999	12	294,0	302,8	12,0	78,8	306,0	381,7	687,7	253,8	120,8	8,4	635,1	262,3	755,8	1018,1	568,3	1137,5	1705,8
060000-079999	9	464,7	423,7	17,4	123,9	482,1	547,6	1029,7	418,2	176,0	14,7	1249,7	432,9	1445,7	1878,6	915,0	1993,2	2908,2
100000-120000	2	601,0	698,0	34,0	234,0	635,0	932,0	1567,0	538,5	262,0	22,5	1525,5	561,0	1787,5	2348,5	1196,0	2719,5	3915,5
MALMÖ	1	2390,0	3392,0	237,0	942,0	2627,0	4334,0	6961,0	2096,0	3269,0	207,0	5125,0	2303,0	8394,0	10697,0	4930,0	12728,0	17658,0
GÖTEBORG	1	4796,0	6340,0	124,0	150,0	4920,0	7490,0	12410,0	3251,0	4473,0	84,0	7243,0	3335,0	11716,0	15051,0	8255,0	19206,0	27461,0
STOCKHOLM	1	7684,0	12734,0	317,0	2561,0	8001,0	15295,0	23296,0	5831,0	7620,0	24,0	1949,0	5855,0	19569,0	25424,0	13856,0	34864,0	48720,0
SUMMA	882	44,7	56,3	3,0	15,4	47,7	71,7	119,4	40,7	34,3	3,3	144,4	44,0	178,6	222,6	91,7	250,3	342,0

Tabell 8. Primärkommunal personal i genomsnitt per kommun inom olika storleksgrupper av kommuner fördelad efter förvaltningsgren och tjänstgöringens omfattning den 1 oktober 1970

Average number of employees in primary local authorities in various size-groups of municipalities, by branch of administration, and by extent of employment

FOLKMÄNGD I JAN 1970	ANT KOM	FÖRVALTNINGSGREN																SAMTLIGA		
		0+1+9		2		3		4		5		6		7		8		H	D	SUMMA
		H	D	H	D	H	D	H	D	H	D	H	D	H	D					
-004999	578	3,7	1,0	0,8	1,3	3,0	0,6	0,1	0,1	1,2	0,4	2,0	12,1	11,1	37,4	0,1	0,1	22,1	53,1	75,2
005000-005999	37	7,9	1,2	2,0	4,2	10,9	0,9	-	0,1	4,3	0,5	4,9	26,6	23,0	73,8	0,1	0,2	53,2	107,6	160,7
006000-006999	45	9,6	1,9	2,1	5,1	13,6	1,6	0,2	0,3	3,7	0,2	8,4	35,8	26,2	82,6	0,4	0,3	64,1	127,9	191,9
007000-007999	28	12,5	2,2	2,4	4,2	20,7	2,8	0,4	0,2	6,3	1,3	8,4	38,5	29,3	88,7	0,5	0,3	80,5	138,1	218,7
008000-008999	27	13,3	2,0	4,2	5,5	33,3	2,8	1,4	0,3	7,6	0,3	12,0	47,9	34,4	116,0	0,4	0,4	106,6	175,2	281,8
009000-009999	19	15,7	2,1	3,5	9,8	43,1	2,4	0,6	0,3	8,1	0,5	13,7	57,2	37,6	106,2	0,8	0,4	123,2	178,8	302,0
010000-011999	28	17,2	3,1	3,3	8,5	40,5	4,0	0,4	0,5	6,2	0,4	13,2	59,0	46,5	135,7	0,8	0,5	128,1	211,6	339,7
012000-014999	24	24,0	2,9	5,3	14,1	82,0	4,7	1,0	0,1	12,1	0,5	21,5	73,8	52,4	114,0	1,6	0,6	199,9	210,8	410,6
015000-019999	26	31,1	3,7	8,5	18,2	113,3	4,2	1,2	1,7	14,7	0,7	30,8	91,2	75,6	155,7	2,2	0,6	277,3	275,9	553,3
020000-024999	13	43,4	4,5	12,5	18,7	142,5	8,1	2,2	1,2	12,2	1,0	40,7	124,2	95,4	210,6	2,2	1,0	351,1	369,3	720,4
025000-029999	15	52,8	6,5	18,7	27,6	170,3	8,3	3,3	0,8	15,3	1,3	51,9	148,0	137,8	250,7	3,4	1,4	453,5	444,5	897,9
030000-039999	16	73,7	8,8	22,4	49,8	253,3	9,2	6,0	0,8	23,6	1,4	69,7	207,9	166,9	301,5	5,6	0,9	621,2	580,3	1201,5
040000-059999	12	102,3	7,9	40,2	62,8	368,4	9,0	10,6	1,5	55,5	2,3	105,6	258,0	280,6	391,8	8,3	1,0	971,4	734,3	1705,8
060000-099999	9	142,6	8,7	47,0	122,4	592,1	26,0	28,2	2,1	114,2	2,6	130,4	381,3	418,1	855,0	29,9	7,6	1502,6	1405,7	2908,2
100000-120000	2	230,5	21,0	68,5	177,5	759,5	17,0	12,5	1,0	111,5	5,5	213,5	5693,5	691,5	899,0	12,0	1,5	2099,5	1816,0	3915,5
MALMO	1	465,0	56,0	218,0	245,0	2210,0	137,0	150,0	6,0	573,0	24,0	517,0	122,0	1501,0	2596,0	5513,0	2325,0	1147,0	6511,0	17658,0
GÖTEBORG	1	814,0	54,0	239,0	426,0	3794,0	97,0	726,0	21,0	943,0	35,0	743,0	669,0	2914,0	4447,0	8867,0	1872,0	1886,0	8601,0	27461,0
STOCKHOLM	1	1296,0	101,0	805,0	634,0	7284,0	160,0	315,0	13,0	1631,0	17,0	1468,0	323,0	7493,0	8704,0	3577,0	1899,0	3869,0	851,0	48720,0
SUMMA	882	15,7	2,1	5,0	8,7	50,0	2,4	2,2	0,3	9,3	0,6	13,9	45,4	47,5	99,2	32,4	7,3	176,0	166,0	342,0

Tabell 9. Primärkommunal personal fördelad efter län, tjänstgöringens omfattning, tjänstemän och övriga arbets- tagare och kön den 1 oktober 1970

Employees in primary local authorities by county, by extent of employment, by salaried employees and other employees, and by sex

LÄN	TJÄNSTEMÄN							ÖVRIGA ARBETSSTYGA RE							TOTALT		
	HELTID		DELTID		SAMTLIGA			HELTID		DELTID		SAMTLIGA			M	KV	SUMMA
	M	KV	M	KV	M	KV	SUMMA	M	KV	M	KV	M	KV	SUMMA			
STOCKHOLMS	11142	17039	597	4069	11739	21108	32847	8140	9283	146	19731	8286	29014	37300	20025	50122	70147
UPPSALA	793	986	48	271	841	1257	2098	687	517	59	2586	746	3103	3849	1587	4360	5947
SODERMANLANDS	1053	1076	82	363	1135	1439	2574	1029	694	60	3892	1089	4586	5675	2224	6025	8249
OSTERGÖTLANDS	1472	1599	72	484	1544	2083	3627	1468	886	158	5274	1626	6160	7786	3170	8243	11413
JÖNKÖPINGS	1237	1086	95	395	1332	1481	2813	997	512	78	4562	1075	5074	6149	2407	6555	8962
KRDNOBERGS	483	528	48	212	531	740	1271	530	336	43	2492	573	2828	3401	1104	3568	4672
KALMAR	810	851	70	265	880	1116	1996	789	540	108	3763	897	4303	5200	1777	5419	7196
GÖTLANDS	175	205	18	54	193	259	452	217	162	30	641	247	803	1050	440	1062	1502
BLEKINGE	629	584	36	162	665	746	1411	629	282	45	1916	674	2198	2872	1339	2944	4283
KRISTIANSTADS	741	853	52	220	793	1073	1866	748	566	81	2697	829	3263	4092	1622	4336	5958
MALMÖHUS	4209	5362	338	1549	4547	6911	11458	4105	4505	382	10545	4487	15050	19537	9034	21961	30995
HALLANDS	569	641	68	237	637	878	1515	661	337	40	2585	701	2922	3623	1338	3800	5138
GÖTEBORG O BOHUS	5535	7241	203	1409	5738	8650	14388	4051	4917	167	11215	4218	16132	20350	9956	24782	34738
ÄLVSÖRGS	1345	1281	109	516	1454	1797	3251	1464	908	148	6620	1612	7528	9140	3066	9325	12391
SKARABORGS	737	828	108	316	845	1144	1989	883	623	127	4031	1010	4654	5664	1855	5798	7653
VÄRMLANDS	941	1007	61	316	1002	1323	2325	1112	602	120	5604	1232	6206	7438	2234	7529	9763
ÖREBRO	1333	1409	92	537	1425	1946	3371	1050	681	85	5699	1135	6380	7515	2560	8326	10886
VÄSTMANLANDS	1122	1308	115	552	1237	1860	3097	1174	612	97	4484	1271	5096	6367	2508	6956	9464
KOPPARBERGS	926	1033	79	343	1005	1376	2381	994	570	190	4810	1184	5380	6564	2189	6756	8945
GÄVLEBORGS	994	1123	78	289	1072	1412	2484	1117	632	86	6363	1203	6995	8198	2275	8407	10682
VÄSTERNORRLANDS	944	1058	113	361	1057	1419	2476	1337	682	195	4841	1532	5523	7055	2589	6942	9531
JÄMTLANDS	374	480	35	140	409	620	1029	437	327	118	2931	555	3258	3813	964	3878	4842
VÄSTERBOTTENS	926	976	65	232	991	1208	2199	1090	485	185	5412	1275	5897	7172	2266	7105	9371
NORRBOTTENS	966	1121	56	248	1022	1369	2391	1169	580	153	4610	1322	5190	6512	2344	6559	8903
SUMMA	39456	49675	2638	13540	42094	63215	105309	35878	30239	2901	127304	38779	157543	196322	80873	220758	301631

Tabell 10. Primärkommunal personal fördelad efter län, förvaltningsgren och tjänstgöringens omfattning den 1 oktober 1970

Employees in primary local authorities by county, by branch of administration, and by extent of employment

LÄN	FÖRVALTNINGSGREN																SAMTLIGA		SUMMA
	0+1+9		2		3		4		5		6		7		8		H	D	
	H	D	H	D	H	D	H	D	H	D	H	D	H	D					
STOCKHOLMS	2761	299	1389	1288	10928	358	330	14	2130	44	2767	7317	11637	13303	13662	1920	45604	24543	70147
UPPSALA	361	51	83	201	939	25	3	1	130	6	328	950	1121	1724	18	6	2983	2964	5947
SÖDERMANLANDS	425	71	106	330	1399	38	6	8	205	7	420	1211	1123	2658	168	74	3852	4397	8249
ÖSTERGÖTLANDS	644	80	162	389	1905	183	124	20	277	19	496	1791	1755	3473	62	33	5425	5988	11413
JÖNKÖPINGS	491	113	100	263	1373	58	32	11	203	23	391	1476	1218	3169	24	17	3832	5130	8962
KRONBERGS	229	47	49	113	573	39	4	6	124	10	196	833	690	1744	12	3	1877	2795	4672
KALMAR	419	67	75	217	966	47	31	10	107	18	337	1268	1042	2568	13	11	2990	4206	7196
GÖTLANDS	102	15	12	40	250	10	6	2	34	6	68	241	285	428	2	1	759	743	1502
BLEKINGE	224	34	55	137	823	45	44	3	130	10	224	654	597	1270	27	6	2124	2159	4283
KRISTIANSTADS	373	54	48	197	952	66	23	6	145	15	310	939	1038	1763	19	10	2908	3050	5958
MALMÖHUS	1261	146	373	715	4699	272	275	17	992	44	1132	3017	3891	6263	5558	2340	18181	12814	30995
HALLANDS	272	44	64	102	863	30	34	6	104	8	207	924	653	1813	11	3	2208	2930	5138
GÖTEBORG O BOHUS	1210	118	337	584	4710	179	771	26	1153	54	1037	2900	3814	7253	8712	1880	21744	12994	34738
XLVSBORGS	597	108	128	273	1790	86	13	16	266	18	441	1855	1732	5020	31	17	4998	7393	12391
SKARABORGS	384	76	44	191	1050	79	2	-	158	23	322	1417	1096	2781	15	15	3071	4582	7653
VÄRMLANDS	468	75	124	280	1219	56	21	12	217	13	393	1508	1196	4147	24	10	3662	6101	9763
ÖREBRO	498	68	141	423	1465	65	5	1	406	17	416	1575	1512	4262	30	2	4473	6413	10886
VÄSTMANLANDS	493	75	117	357	1559	60	34	4	204	22	419	1741	1372	2986	18	3	4216	5248	9464
KOPPARBERGS	470	63	165	330	1089	84	32	37	184	34	445	1660	1114	3203	24	11	3523	5422	8945
GÄVLEBORGS	518	56	207	287	1194	63	44	9	297	9	395	1459	1172	4920	39	13	3866	6816	10682
VÄSTERNORRLANDS	527	55	169	292	1415	92	45	42	210	31	452	1478	1175	3514	28	6	4021	5510	9531
JÄMTLANDS	237	42	84	132	393	40	4	-	83	25	194	765	620	2212	3	8	1618	3224	4842
VÄSTERBOTTENS	386	49	145	221	1333	56	27	10	225	62	346	1387	997	4104	18	5	3477	5894	9371
NORRBOTTENS	490	60	229	272	1249	82	48	13	235	37	526	1672	1025	2927	34	4	3836	5067	8903
SUMMA	13840	1866	4406	7634	44136	2113	1958	274	8219	555	12262	40038	41875	87505	28552	6398	155248	146383	301631

Tabell 11. Primärkommunal personal fördelad efter län, löneplan m m, lönegrad och kön den 1 oktober 1970

Employees in primary local authorities by county, by salary scheme etc, by salary grade, and by sex

LÄN	LÖNEPLAN KA I LÖNEGRADERNA										SUMMA		LÖNEPLAN EJ LÖNE-				SÄMMLIGA		SUMMA		
	01-08		09-12		13-16		17-23		24-30		ENB LÖNEKL		LÖNEPLAN KA		KB		PLANSPLAC				
	M	KV	M	KV	M	KV	M	KV	M	KV	M	KV	M	KV	M	KV	M	KV	M	KV	
STOCKHOLMS	-	-	2566	15402	2986	6321	3493	2674	1565	541	1051	7027	11661	31965	748	38	7616	18119	20025	50122	70147
UPPSALA	-	-	198	1026	195	246	293	163	66	7	73	468	825	1910	39	1	723	2449	1587	4360	5947
SÖDERMANLANDS	-	-	223	1498	254	253	454	106	73	9	46	330	1050	2196	44	-	1130	3829	2224	6025	8249
ÖSTERGÖTLANDS	-	-	346	1964	420	486	500	162	144	10	111	641	1521	3263	58	2	1591	4978	3170	8243	11413
JÖNKÖPINGS	-	-	332	1388	375	282	436	74	68	7	73	371	1284	2122	37	-	1086	4433	2407	6555	8962
KRÖNÖBERGS	-	-	155	799	130	136	208	33	24	3	31	292	548	1263	11	-	545	2305	1104	3568	4672
KALMAR	-	-	228	1176	248	212	294	66	47	5	53	401	870	1860	22	-	885	3559	1777	5419	7196
GÖTLANDS	-	-	53	264	48	61	74	16	6	-	10	98	191	439	5	-	244	623	440	1062	1502
BLEKINGE	-	-	146	698	183	109	235	49	39	5	42	196	645	1057	16	-	678	1887	1339	2944	4283
KRISTIANSTADS	-	-	241	1184	196	193	273	49	41	1	41	368	792	1795	18	-	812	2541	1622	4336	5958
MALMÖHUS	1	2	1237	6477	1217	1843	1263	601	558	148	511	3048	4787	12119	179	9	4068	9833	9034	21961	30995
HALLANDS	-	-	163	816	156	139	216	37	38	3	42	285	615	1280	21	-	702	2520	1338	3800	5138
GÖTEBORGS O BOHUS	-	-	1323	6516	1126	2475	1699	852	753	202	855	4400	5756	14445	334	31	3866	10306	9956	24782	34738
ÄLVSBORGS	-	-	388	2055	362	375	543	128	88	2	76	569	1457	3129	44	-	1565	6196	3066	9325	12391
SKARABORGS	-	-	223	1305	214	183	288	51	34	6	53	499	812	2044	28	-	1015	3754	1855	5798	7653
VÄRMLANDS	-	-	256	1471	269	251	385	79	63	5	46	324	1019	2130	29	-	1186	5399	2234	7529	9763
ÖREBRO	-	-	289	1560	408	433	491	123	102	5	92	536	1382	2657	44	1	1134	5668	2560	8326	10886
VÄSTMANLANDS	-	11	212	1546	297	375	444	139	85	7	103	601	1141	2679	50	1	1317	4276	2508	6956	9464
KÖPPARBERGS	-	-	257	1440	269	242	387	100	56	1	54	363	1023	2146	26	1	1140	4609	2189	6756	8945
GÄVLEBORGS	-	-	240	1427	317	264	377	86	83	6	56	405	1073	2188	34	1	1168	6218	2275	8407	10682
VÄSTERNORRLANDS	-	-	299	1462	249	229	384	99	56	2	73	381	1061	2173	29	-	1499	4769	2589	6942	9531
JÄMTLANDS	-	-	154	653	119	109	153	47	16	3	27	190	469	1002	5	-	490	2876	964	3878	4842
VÄSTERBOTTENS	-	-	255	1135	261	206	360	90	68	4	78	438	1022	1873	21	-	1223	5232	2266	7105	9371
NORRBOTTENS	-	-	349	1212	318	275	315	100	51	8	78	458	1111	2053	15	-	1218	4506	2344	6559	8903
SUMMA	1	13	10133	54474	10617	15698	13565	5924	4124	990	3675	22689	42115	99788	1857	85	36901	120885	80873	220758	301631

Tabell 12. Primärkommunal personal på löneplan KA fördelad efter anställningsform, tjänstemän och övriga arbetstagare, lönegrad, ortsgrupp och kön den 1 oktober 1970

Employees in primary local authorities in salary scheme KA, by type of appointment, by salaried employees and other employees, by salary grade, by cost-of-living zone, and by sex

a) Tjänstemän, heltid (1A+2H+4H)

a) Salaried employees, full-time (1A+2H+4H)

LÖNE- GRAD	ORTSGRUPP 3			ORTSGRUPP 4			ORTSGRUPP 5			SAMTLIGA		
	M	KV	S:A	M	KV	S:A	M	KV	S:A	M	KV	S:A
07	-	9	9	-	-	-	-	-	-	-	9	9
08	-	1	1	-	-	-	-	-	-	-	1	1
09	143	6525	6668	42	2145	2187	240	3411	3651	425	12081	12506
10	493	305	798	199	169	368	211	281	492	903	755	1658
11	1947	2120	4067	681	795	1476	867	1856	2723	3495	4771	8266
12	688	1450	2138	259	412	671	373	667	1040	1320	2529	3849
13	2294	1826	4120	737	844	1581	1221	1831	3052	4252	4501	8753
14	835	2120	2955	165	1098	1263	391	1839	2230	1391	5057	6448
15	1865	877	2742	722	407	1129	1076	897	1973	3663	2181	5844
16	567	690	1257	116	377	493	379	923	1302	1062	1990	3052
17	1974	373	2347	831	259	1090	925	466	1391	3730	1098	4828
18	694	522	1216	179	297	476	285	527	812	1158	1346	2504
19	1613	485	2098	626	255	881	831	573	1404	3070	1313	4383
20	540	191	731	109	56	165	110	150	260	759	397	1156
21	1169	123	1292	474	102	576	636	265	901	2279	490	2769
22	684	73	757	120	24	144	160	51	211	964	148	1112
23	680	63	743	316	67	383	531	137	668	1527	267	1794
24	346	23	369	94	11	105	164	51	215	604	85	689
25	404	67	471	208	93	301	233	154	387	845	314	1159
26	216	75	291	208	23	231	414	60	474	838	158	996
27	249	21	270	109	26	135	121	82	203	479	129	608
28	197	16	213	121	15	136	307	65	372	625	96	721
29	118	5	123	31	6	37	43	8	51	192	19	211
30	113	10	123	164	28	192	241	34	275	518	72	590
SUMMA	17829	17970	35799	6511	7509	14020	9759	14328	24087	34099	39807	73906
REKRYTE- RINGSGÅNG	394	2565	2959	281	1100	1381	513	2473	2986	1188	6138	7326
KONTRAKT	20	1	21	6	1	7	4	1	5	30	3	33
ÖVRIGA	790	1301	2091	453	1174	1627	233	309	542	1476	2784	4260
SAMTLIGA	19033	21837	40870	7251	9784	17035	10509	17111	27620	36793	48732	85525

Tabell 12. Primärkommunal personal på löneplan KA fördelad efter anställningsform, tjänstemän och övriga arbetstagare, lönegrad, ortsgrupp och kön den 1 oktober 1970

b) Tjänstemän, deltid (1B+2D+3D+4D)

b) Salaried employees, part-time (1B+2D+3D+4D)

LÖNE- GRAD	ORTSGRUPP 3			ORTSGRUPP 4			ORTSGRUPP 5			SAMTLIGA		
	M	KV	S:A	M	KV	S:A	M	KV	S:A	M	KV	S:A
07	-	2	2	-	-	-	-	-	-	-	2	2
09	8	2023	2031	4	506	510	5	891	896	17	3420	3437
10	25	81	106	4	12	16	3	64	67	32	157	189
11	13	352	365	1	98	99	9	305	314	23	755	778
12	7	578	585	-	115	115	11	258	269	18	951	969
13	1	229	230	2	106	108	1	313	314	4	648	652
14	3	217	220	3	106	109	2	414	416	8	737	745
15	13	60	73	3	14	17	3	30	33	19	104	123
16	6	64	70	2	22	24	5	48	53	13	134	147
17	8	32	40	1	27	28	3	35	38	12	94	106
18	9	136	145	3	51	54	2	172	174	14	359	373
19	11	75	86	2	27	29	10	126	136	23	228	251
20	2	23	25	-	9	9	1	32	33	3	64	67
21	5	2	7	-	2	2	1	19	20	6	23	29
22	4	2	6	-	2	2	-	-	-	4	4	8
23	2	7	9	-	9	9	12	77	89	14	93	107
24	-	-	-	-	1	1	-	3	3	-	4	4
25	1	9	10	-	10	10	2	42	44	3	61	64
26	2	9	11	-	2	2	5	10	15	7	21	28
27	1	1	2	1	-	1	2	18	20	4	19	23
28	2	-	2	-	-	-	1	8	9	3	8	11
29	-	-	-	1	1	2	4	2	6	5	3	8
30	-	-	-	-	-	-	2	1	3	2	1	3
SUMMA	123	3902	4025	27	1120	1147	84	2868	2952	234	7890	8124
REKRYTE- RINGSGANG	4	369	373	3	140	143	12	353	365	19	862	881
KONTRAKT	1	-	1	-	-	-	-	-	-	1	-	1
ÖVRIGA	111	1061	1172	72	429	501	16	193	209	199	1683	1882
SAMTLIGA	239	5332	5571	102	1689	1791	112	3414	3526	453	10435	10888

Tabell 12. Primärkommunal personal på löneplan KA fördelad efter anställningsform, tjänstemän och övriga arbetstagare, lönegrad, ortsgroup och kön den 1 oktober 1970

c) Övriga arbetstagare, heltid (5H)

c) Other employees, full-time (5H)

LÖNE- GRAD	ORTSGRUPP 3			ORTSGRUPP 4			ORTSGRUPP 5			SAMTLIGA		
	M	KV	S:A	M	KV	S:A	M	KV	S:A	M	KV	S:A
01	-	-	-	1	-	1	-	-	-	1	-	1
02	-	1	1	-	1	1	-	-	-	-	2	2
03	-	2	2	-	1	1	-	-	-	-	3	3
06	-	2	2	-	-	-	-	-	-	-	2	2
07	1	-	1	-	-	-	-	-	-	1	-	1
08	-	1	1	-	-	-	-	-	-	-	1	1
09	94	7649	7743	54	2901	2955	38	3966	4004	186	14516	14702
10	1015	2115	3130	311	1198	1509	330	1116	1446	1656	4429	6085
11	691	470	1161	207	140	347	388	841	1229	1286	1451	2737
12	195	8	203	205	1	206	258	16	274	658	25	683
13	67	89	156	52	96	148	10	1	11	129	186	315
14	43	39	82	27	41	68	1	-	1	71	80	151
15	-	-	-	-	-	-	-	-	-	-	-	-
16	-	-	-	2	3	5	-	-	-	2	3	5
17	-	-	-	2	-	2	-	-	-	2	-	2
SUMMA	2106	10376	12482	861	4382	5243	1025	5940	6965	3992	20698	24690
BEFORD- RINGSGANG	197	3271	3468	225	2056	2281	287	3170	3457	709	8497	9206
SAMTLIGA	2303	13647	15950	1086	6438	7524	1312	9110	10422	4701	29195	33896

Tabell 12. Primärkommunal personal på löneplan KA fördelad efter anställningsform, tjänstemän och övriga arbetstagare, lönegrad, ortsgroup och kön den 1 oktober 1970

d) Övriga arbetstagare, deltid (5D)

d) Other employees, part-time (5D)

LÖNE- GRAD	ORTSGRUPP 3			ORTSGRUPP 4			ORTSGRUPP 5			SAMTLIGA		
	M	KV	S:A	M	KV	S:A	M	KV	S:A	M	KV	S:A
02	1	-	1	-	2	2	-	-	-	1	2	3
09	11	4977	4988	5	1383	1388	5	1483	1488	21	7843	7864
10	48	332	380	8	161	169	10	178	188	66	671	737
11	14	40	54	6	11	17	4	67	71	24	118	142
12	2	2	4	-	-	-	1	1	2	3	3	6
13	1	62	63	2	12	14	-	-	-	3	74	77
14	-	-	-	-	3	3	-	-	-	-	3	3
SUMMA	77	5413	5490	21	1572	1593	20	1729	1749	118	8714	8832
BEFORD- RINGSGANG	19	1481	1500	15	580	595	16	651	667	50	2712	2762
SAMTLIGA	96	6894	6990	36	2152	2188	36	2380	2416	168	11426	11594

Tabell 12. Primärkommunal personal på löneplan KA fördelad efter anställningsform, tjänstemän och övriga arbetstagare, lönegrad, ortsgrupp och kön den 1 oktober 1970

e) Samtliga

e) All employees

LÖNE- GRAD	ORTSGRUPP 3			ORTSGRUPP 4			ORTSGRUPP 5			SAMTLIGA		
	M	KV	S:A	M	KV	S:A	M	KV	S:A	M	KV	S:A
01	-	-	-	1	-	1	-	-	-	1	-	1
02	1	1	2	-	3	3	-	-	-	1	4	5
03	-	2	2	-	1	1	-	-	-	-	3	3
06	-	2	2	-	-	-	-	-	-	-	2	2
07	1	11	12	-	-	-	-	-	-	1	11	12
08	-	2	2	-	-	-	-	-	-	-	2	2
09	256	21174	21430	105	6935	7040	288	9751	10039	649	37860	38509
10	1581	2833	4414	522	1540	2062	554	1639	2193	2657	6012	8669
11	2665	2982	5647	895	1044	1939	1268	3069	4337	4828	7095	11923
12	892	2038	2930	464	528	992	643	942	1585	1999	3508	5507
13	2363	2206	4569	793	1058	1851	1232	2145	3377	4388	5409	9797
14	881	2376	3257	195	1248	1443	394	2253	2647	1470	5877	7347
15	1878	937	2815	725	421	1146	1079	927	2006	3682	2285	5967
16	573	754	1327	120	402	522	384	971	1355	1077	2127	3204
17	1982	405	2387	834	286	1120	928	501	1429	3744	1192	4936
18	703	658	1361	182	348	530	287	699	986	1172	1705	2877
19	1624	560	2184	628	282	910	841	699	1540	3093	1541	4634
20	542	214	756	109	65	174	111	182	293	762	461	1223
21	1174	125	1299	474	104	578	637	284	921	2285	513	2798
22	688	75	763	120	26	146	160	51	211	968	152	1120
23	682	70	752	316	76	392	543	214	757	1541	360	1901
24	346	23	369	94	12	106	164	54	218	604	89	693
25	405	76	481	208	103	311	235	196	431	848	375	1223
26	218	84	302	208	25	233	419	70	489	845	179	1024
27	250	22	272	110	26	136	123	100	223	483	148	631
28	199	16	215	121	15	136	308	73	381	628	104	732
29	118	5	123	32	7	39	47	10	57	197	22	219
30	113	10	123	164	28	192	243	35	278	520	73	593
SUMMA	20135	37661	57796	7420	14583	22003	10888	24865	35753	38443	77109	115552
REKRYTE- RINGSGÅNG	398	2934	3332	284	1240	1524	525	2826	3351	1207	7000	8207
BEFORD- RINGSGÅNG	216	4752	4968	240	2636	2876	303	3821	4124	759	11209	11968
KONTRAKT	21	1	22	6	1	7	4	1	5	31	3	34
ÖVRIGA	901	2362	3263	525	1603	2128	249	502	751	1675	4467	6142
SAMTLIGA	21671	47710	69381	8475	20063	28538	11969	32015	43984	42115	99788	141903

Tabell 13. Primärkommunal personal på löneplan KA fördelad efter anställningsform, tjänstemän och övriga arbetstagare, löneklass, ortsgrupp och kön den 1 oktober 1970

Employees in primary local authorities in salary scheme KA, by type of appointment, by salaried employees and other employees, by salary step, by cost-of-living zone, and by sex

a) Tjänstemän, heltid (1A+2H+4H)

a) Salaried employees, full-time (1A+2H+4H)

LÖNE- KLASS	ORTSGRUPP 3			ORTSGRUPP 4			ORTSGRUPP 5			SAMTLIGA			DARAV ENBART LÖNEKLASSPLACERADE						
	M	KV	S:A	M	KV	S:A	M	KV	S:A	M	KV	S:A	REKRYTE.GÅNG		KONTRAKT		ÖVRIGA		
													M	KV	M	KV	M	KV	
01	7	42	49	15	23	38	17	8	25	39	73	112	-	-	-	-	-	39	73
02	14	18	32	9	9	18	16	1	17	39	28	67	-	-	-	-	-	39	28
03	39	276	315	14	101	115	19	70	89	72	447	519	37	311	-	-	-	35	136
04	24	245	269	21	84	105	9	72	81	54	401	455	36	320	-	-	-	18	81
05	37	432	469	8	119	127	16	105	121	61	656	717	39	527	-	-	-	22	129
06	28	532	560	12	151	163	43	251	294	83	934	1017	68	831	-	-	-	15	103
07	41	572	613	20	252	272	25	318	343	86	1142	1228	63	991	-	-	-	23	149
08	28	670	698	10	242	252	77	539	616	115	1451	1566	93	1354	-	-	-	22	91
09	96	2569	2665	34	928	962	175	1396	1571	305	4893	5198	22	28	-	-	-	61	370
10	252	2061	2313	102	732	834	118	1164	1282	472	3957	4429	138	37	-	-	-	108	129
11	513	1726	2239	194	952	1146	303	1671	1974	1010	4349	5359	220	645	-	-	-	111	306
12	735	2904	3639	277	1179	1456	414	2033	2447	1426	6116	7542	277	815	-	-	-	125	304
13	1188	1365	2553	567	767	1334	599	1245	1844	2354	3377	5731	45	144	-	-	-	92	169
14	1878	2491	4369	656	1090	1746	927	1890	2817	3461	5471	8932	16	3	-	-	-	92	189
15	1244	1218	2462	448	502	950	603	989	1592	2295	2709	5004	20	8	4	-	-	125	80
16	1634	1288	2922	481	580	1061	902	1366	2268	3017	3234	6251	14	57	2	-	-	67	120
17	1243	811	2054	447	477	924	739	871	1610	2429	2159	4588	9	6	1	-	-	103	76
18	1624	773	2397	603	435	1038	814	760	1574	3041	1968	5009	14	13	2	-	-	78	119
19	1083	572	1655	386	381	767	555	690	1245	2024	1643	3667	9	3	2	-	-	74	38
20	1420	327	1747	565	160	725	595	392	987	2580	879	3459	10	11	-	-	-	34	10
21	873	271	1144	318	173	491	440	299	739	1631	743	2374	4	2	2	-	-	40	18
22	1040	200	1240	334	89	423	534	220	754	1908	509	2417	6	-	1	-	-	23	6
23	643	142	785	234	76	310	324	159	483	1201	377	1578	18	13	-	-	-	40	37
24	811	67	878	304	51	355	357	121	478	1472	239	1711	8	1	2	1	1	19	10
25	617	70	687	201	51	252	334	114	448	1152	235	1387	19	17	1	-	-	26	7
26	595	59	654	257	46	303	399	76	475	1251	181	1432	1	-	2	-	-	17	4
27	346	43	389	175	30	205	251	61	312	772	134	906	-	1	1	-	-	7	1
28	327	42	369	154	45	199	230	96	326	711	183	894	1	-	2	-	-	11	1
29	208	29	237	129	10	139	216	44	260	553	83	636	-	-	2	-	-	1	-
30	185	9	194	122	27	149	168	45	213	475	81	556	1	-	3	1	2	-	-
31	148	6	154	89	15	104	175	31	206	412	52	464	-	-	1	-	-	4	-
32	86	5	91	32	6	38	63	7	70	181	18	199	-	-	1	-	-	1	-
33	26	2	28	33	1	34	52	7	59	111	10	121	-	-	1	-	-	2	-
SUMMA	19033	21837	40870	7251	9784	17035	10509	17111	27620	36793	48732	85525	1188	6138	30	3	1476	2784	

Tabell 13. Primärkommunal personal på löneplan KA fördelad efter anställningsform, tjänstemän och övriga arbetstagare, löneklass, ortsgrupp och kön den 1 oktober 1970

b) Tjänstemän, deltid (1B+2D+3D+4D)

b) Salaried employees, part-time (1B+2D+3D+4D)

LÖNE- KLASS	ORTSGRUPP 3			ORTSGRUPP 4			ORTSGRUPP 5			SAMTLIGA			DARAV ENBART LÖNEKLASSPLACERADE					
	M	KV	S:A	M	KV	S:A	M	KV	S:A	M	KV	S:A	REKRYTEGÅNG		KONTRAKT		ÖVRIGA	
													M	KV	M	KV	M	KV
01	-	-	-	-	-	-	1	-	1	1	-	1	-	-	-	-	1	-
02	1	2	3	-	1	1	-	-	-	1	3	4	-	-	-	-	1	3
03	1	55	56	2	21	23	1	8	9	4	84	88	-	42	-	-	4	42
04	3	32	35	-	11	11	1	3	4	4	46	50	1	28	-	-	3	18
05	1	70	71	1	17	18	-	19	19	2	106	108	1	72	-	-	1	34
06	1	98	99	3	19	22	2	27	29	6	144	150	5	98	-	-	1	46
07	1	127	128	-	49	49	-	60	60	1	236	237	-	171	-	-	1	65
08	1	170	171	-	53	53	3	88	91	4	311	315	3	246	-	-	1	64
09	6	908	914	32	291	323	6	373	379	44	1572	1616	1	15	-	-	32	322
10	34	777	811	2	184	186	2	365	367	38	1326	1364	1	37	-	-	22	133
11	25	503	528	19	144	163	6	263	269	50	910	960	1	29	-	-	28	133
12	25	785	810	3	229	232	13	454	467	41	1468	1509	2	56	-	-	17	189
13	16	370	386	4	104	108	9	320	329	29	794	823	-	30	-	-	12	92
14	14	471	485	15	155	170	4	359	363	33	985	1018	1	1	-	-	21	224
15	14	270	284	1	85	86	2	201	203	17	556	573	-	1	-	-	10	60
16	16	179	195	2	89	91	5	178	183	23	446	469	-	15	-	-	11	65
17	11	109	120	2	53	55	6	126	132	19	288	307	-	4	-	-	8	44
18	13	110	123	6	53	59	3	95	98	22	258	280	-	3	-	-	6	53
19	12	109	121	3	36	39	6	145	151	21	290	311	-	4	1	-	2	34
20	13	72	85	-	29	29	6	71	77	19	172	191	1	1	-	-	2	15
21	9	56	65	2	15	17	2	53	55	13	124	137	-	1	-	-	2	13
22	3	17	20	1	10	11	4	31	35	8	58	66	1	1	-	-	4	5
23	2	10	12	-	20	20	8	47	55	10	77	87	-	4	-	-	1	20
24	5	5	10	1	3	4	3	43	46	9	51	60	1	-	-	-	3	2
25	2	7	9	-	5	5	1	12	13	3	24	27	-	-	-	-	-	3
26	4	8	12	-	6	6	5	22	27	9	36	45	-	-	-	-	-	3
27	-	4	4	-	2	2	2	16	18	2	22	24	-	-	-	-	-	-
28	1	7	8	2	4	6	2	17	19	5	28	33	-	-	-	-	1	1
29	2	1	3	-	-	-	1	5	6	3	6	9	-	-	-	-	2	-
30	1	-	1	-	1	1	2	8	10	3	9	12	-	1	-	-	-	-
31	2	-	2	-	-	-	2	4	6	4	4	8	-	-	-	-	2	-
32	-	-	-	1	-	1	3	1	4	4	1	5	-	-	-	-	-	-
33	-	-	-	-	-	-	1	-	1	1	-	1	-	-	-	-	-	-
SUMMA	239	5332	5571	102	1689	1791	112	3414	3526	453	10435	10888	19	862	1	-	199	1683

Tabell 13. Primärkommunal personal på löneplan KA fördelad efter anställningsform, tjänstemän och övriga arbetstagare, löneklass, ortsgrupp och kön den 1 oktober 1970

c) Övriga arbetstagare, heltid (5H)

c) Other employees, full-time (5H)

LÖNE- KLASS	ORTSGRUPP 3			ORTSGRUPP 4			ORTSGRUPP 5			SAMTLIGA			DARAV ENB LÖNEKL PLAC BEFÖRDRINGSGÅNG		
	M	KV	S:A	M	KV	S:A	M	KV	S:A	M	KV	S:A	M	KV	S:A
01	-	-	-	1	-	1	-	-	-	1	-	1	-	-	-
02	-	1	1	-	1	1	-	-	-	-	2	2	-	-	-
03	-	2	2	-	1	1	-	-	-	-	3	3	-	-	-
04	6	286	292	10	193	203	21	407	428	37	886	923	37	886	923
05	3	179	182	2	109	111	4	202	206	9	490	499	9	490	499
06	22	538	560	49	477	526	40	658	698	111	1673	1784	111	1671	1782
07	16	485	501	7	206	213	15	383	398	38	1074	1112	37	1074	1111
08	31	1265	1296	40	660	700	39	1051	1090	110	2976	3086	110	2975	3085
09	155	3687	3842	101	1477	1578	145	2078	2223	401	7242	7643	266	1200	1466
10	208	3005	3213	100	1090	1190	153	1302	1455	461	5397	5858	90	52	142
11	288	1588	1876	104	755	859	140	1108	1248	532	3451	3983	21	65	86
12	341	1700	2041	123	884	1007	140	1422	1562	604	4006	4610	28	75	103
13	607	575	1182	216	430	646	209	308	517	1032	1313	2345	-	9	9
14	409	229	638	120	81	201	239	188	427	768	498	1266	-	-	-
15	160	35	195	167	22	189	161	3	164	488	60	548	-	-	-
16	30	43	73	34	38	72	5	-	5	69	81	150	-	-	-
17	27	29	56	10	11	21	1	-	1	38	40	78	-	-	-
18	-	-	-	-	-	-	-	-	-	-	-	-	-	-	-
19	-	-	-	2	3	5	-	-	-	2	3	5	-	-	-
SUMMA	2303	13647	15950	1086	6438	7524	1312	9110	10422	4701	29195	33896	709	8497	9206

Tabell 13. Primärkommunal personal på löneplan KA fördelad efter anställningsform, tjänstemän och övriga arbetstagare, löneklass, ortsgrupp och kön den 1 oktober 1970

d) Övriga arbetstagare, deltid (5D)

d) Other employees, part-time (5D)

LÖNE- KLASS	ORTSGRUPP 3			ORTSGRUPP 4			ORTSGRUPP 5			SAMTLIGA			DÄRAV ENR LÖNEKL PLAC BEFORDRINGSGANG		
	M	KV	S:A	M	KV	S:A	M	KV	S:A	M	KV	S:A	M	KV	S:A
01	-	-	-	-	-	-	-	-	-	-	-	-	-	-	-
02	1	-	1	-	2	2	-	-	-	1	2	3	-	-	-
03	-	-	-	-	-	-	1	3	4	1	3	4	1	3	4
04	-	29	29	-	6	6	-	15	15	-	50	50	-	50	50
05	-	18	18	-	9	9	-	6	6	-	33	33	-	33	33
06	1	95	96	8	65	73	4	47	51	13	207	220	13	207	220
07	1	69	70	-	23	23	-	22	22	1	114	115	1	114	115
08	3	1152	1155	4	419	423	10	478	488	17	2049	2066	17	2049	2066
09	18	2783	2801	6	712	718	4	891	895	28	4386	4414	12	216	228
10	25	1576	1601	3	442	445	5	426	431	33	2444	2477	1	24	25
11	15	488	503	4	210	214	6	212	218	25	910	935	4	4	8
12	9	556	565	2	204	211	3	247	250	14	1012	1026	1	11	12
13	19	62	81	8	44	52	3	23	26	30	129	159	-	1	1
14	4	25	29	-	6	6	-	10	10	4	41	45	-	-	-
15	-	14	14	1	3	4	-	-	-	1	17	18	-	-	-
16	-	27	27	-	2	2	-	-	-	-	29	29	-	-	-
SUMMA	96	6894	6990	36	2152	2188	36	2380	2416	168	11426	11594	50	2712	2762

Tabell 13. Primärkommunal personal på löneplan KA fördelad efter anställningsform, tjänstemän och övriga arbetstagare, löneklass, ortsgrupp och kön den 1 oktober 1970

e) Samtliga

e) All employees

LÖNE- KLASS	ORTSGRUPP 3			ORTSGRUPP 4			ORTSGRUPP 5			SAMTLIGA			DÄRAV EMBART		LÖNEKLASSPLACERADE		ÖVRIGA			
	M	KV	S:A	M	KV	S:A	M	KV	S:A	M	KV	S:A	REKRYTER	BEFORDR	KON-	ÖVRIGA	M	KV		
													GÅNG	GÅNG	TRAKT					
01	7	42	49	16	23	39	18	8	26	41	73	114	-	-	-	-	40	73		
02	16	21	37	9	13	22	16	1	17	41	35	76	-	-	-	-	40	31		
03	40	333	373	16	123	139	21	81	102	77	537	614	37	353	1	3	39	178		
04	33	592	625	31	294	325	31	497	528	95	1383	1478	37	348	37	936	21	99		
05	41	699	740	11	254	265	20	332	352	72	1285	1357	40	599	9	523	23	163		
06	52	1263	1315	72	712	784	89	983	1072	213	2958	3171	73	929	124	1878	16	149		
07	59	1253	1312	27	530	557	40	783	823	126	2566	2692	63	1162	38	1188	24	214		
08	63	3257	3320	54	1374	1428	129	2156	2285	246	6787	7033	96	1600	127	5024	23	155		
09	275	9947	10222	173	3408	3581	330	4738	5068	778	18093	18871	23	43	278	1416	93	692		
10	519	7419	7938	207	2448	2655	278	3257	3535	1004	13124	14128	139	74	91	76	130	262		
11	841	4305	5146	321	2061	2382	455	3254	3709	1617	9620	11237	221	674	25	69	139	439		
12	1110	5945	7055	405	2501	2906	570	4156	4726	2085	12602	14687	279	873	29	86	142	493		
13	1830	2372	4202	795	1345	2140	820	1896	2716	3445	5613	9058	45	174	-	10	104	261		
14	2305	3216	5521	791	1332	2123	1170	2447	3617	4266	6995	11261	17	4	-	-	113	413		
15	1418	1537	2955	617	612	1229	766	1193	1959	2801	3342	6143	20	9	-	-	135	140		
16	1680	1537	3217	517	709	1226	912	1544	2456	3109	3790	6899	14	72	-	-	78	185		
17	1281	949	2230	459	541	1000	746	997	1743	2486	2487	4973	9	10	-	-	111	120		
18	1637	883	2520	609	488	1097	817	855	1672	3063	2226	5289	14	16	-	-	84	172		
19	1095	681	1776	391	420	811	561	835	1396	2047	1936	3983	9	7	-	-	76	72		
20	1433	399	1832	565	189	754	601	463	1064	2599	1051	3650	11	12	-	-	36	25		
21	882	327	1209	320	188	508	442	352	794	1644	867	2511	4	3	-	-	42	31		
22	1043	217	1260	335	99	434	538	251	789	1916	567	2483	7	1	-	-	27	11		
23	645	152	797	234	96	330	332	206	538	1211	454	1665	18	17	-	-	41	57		
24	816	72	888	305	54	359	360	164	524	1481	290	1771	9	1	-	-	22	12		
25	619	77	696	201	56	257	335	126	461	1155	259	1414	19	17	-	-	26	10		
26	599	67	666	257	52	309	404	98	502	1260	217	1477	1	-	-	-	17	7		
27	346	47	393	175	32	207	253	77	330	774	156	930	-	1	-	-	7	1		
28	328	49	377	156	49	205	232	113	345	716	211	927	1	-	-	-	12	2		
29	210	30	240	129	10	139	217	49	266	556	89	645	-	-	-	-	3	-		
30	186	9	195	122	28	150	170	53	223	478	90	568	1	1	-	-	2	-		
31	150	6	156	89	15	104	177	35	212	416	56	472	-	-	-	-	6	-		
32	86	5	91	33	6	39	66	8	74	185	19	204	-	-	-	-	1	-		
33	26	2	28	33	1	34	53	7	60	112	10	122	-	-	-	-	2	-		
SUMMA	21671	47710	69381	8475	20063	28538	11969	32015	43984	42115	99788	141903	1207	7000	759	11209	31	3	1675	4467

Tabell 14. Primärkommunal personal på löneplan KA för-
delad efter löneklass, ålder och kön den 1 oktober 1970

a) Heltidsanställda

Employees in primary local authorities in salary scheme KA, by
salary step, by age, and by sex

a) Full-time employees

LÖNE- KLASS	ALDER		20-24		25-29		30-34		35-39		40-44		45-49		50-54		55-59		60-		SAMTLIGA		S: A
	M	KV	M	KV	M	KV	M	KV	M	KV	M	KV	M	KV	M	KV	M	KV	M	KV	M	KV	
	01	37	63	1	9	-	1	-	-	-	-	-	-	1	-	-	-	-	-	1	-	40	
02	34	26	4	3	-	-	-	1	-	-	-	-	-	-	-	1	-	-	-	-	39	30	69
03	48	308	19	108	2	12	1	5	1	7	-	2	-	5	-	1	-	2	1	-	72	450	522
04	53	793	33	433	2	21	-	6	-	10	2	13	-	3	-	3	-	3	1	2	91	1287	1378
05	20	423	41	598	5	47	1	15	-	19	1	14	1	12	-	10	-	4	1	4	70	1146	1216
06	31	480	124	1847	21	124	6	40	4	24	-	27	1	29	3	17	-	12	4	7	194	2607	2801
07	32	106	65	1713	7	183	5	48	6	48	2	48	-	19	-	24	5	20	2	7	124	2216	2340
08	16	133	104	2070	47	685	15	281	12	281	3	290	8	285	5	215	4	128	11	59	225	4427	4652
09	36	107	257	3156	155	2699	71	901	40	961	25	1117	38	1212	18	1029	30	657	36	296	706	12135	12841
10	25	15	259	1057	150	2067	81	1048	55	776	85	931	82	1147	69	1082	69	820	58	411	933	9354	10287
11	9	17	305	1264	254	1539	138	1006	106	737	139	743	185	826	153	738	145	601	108	329	1542	7800	9342
12	4	8	268	1066	373	1344	186	722	166	838	200	993	234	1263	202	1319	218	1544	179	1025	2030	10142	12152
13	-	-	271	393	721	1200	283	582	209	455	275	429	356	485	403	473	443	396	425	277	3386	4696	8076
14	4	1	146	1483	424	1391	452	584	300	467	376	466	551	503	668	419	708	371	602	284	4229	5969	10198
15	3	2	191	138	444	626	301	505	289	357	264	325	335	289	340	236	309	187	307	104	2783	2769	5552
16	-	-	88	158	376	491	257	379	277	357	464	360	542	430	416	498	399	437	267	205	3086	3315	6401
17	-	1	146	46	537	251	293	267	236	256	263	257	279	337	282	344	245	298	186	142	2467	2199	4666
18	-	1	28	169	388	442	326	172	290	182	373	207	466	214	432	231	408	222	330	128	3041	1968	5009
19	-	1	50	38	427	336	291	216	209	174	231	164	273	189	225	231	190	206	130	91	2026	1646	3672
20	-	-	16	10	258	119	314	173	294	90	305	86	350	105	386	131	338	114	319	51	2580	879	3459
21	-	-	17	12	252	91	251	162	205	105	210	84	236	97	187	87	181	65	112	40	1631	743	2374
22	-	-	7	3	152	26	240	52	215	58	254	61	271	83	256	81	257	89	256	56	1908	509	2417
23	1	-	4	6	179	93	240	33	178	42	145	46	161	53	129	51	91	29	73	24	1201	377	1578
24	-	-	5	4	77	17	164	44	233	16	198	31	243	30	219	37	186	31	147	29	1472	234	1711
25	-	-	1	2	87	51	202	50	166	27	175	20	183	23	124	23	121	22	93	17	1152	235	1387
26	-	-	1	4	61	27	202	56	157	26	184	18	198	16	188	14	142	12	118	8	1251	181	1432
27	1	-	1	-	17	23	111	26	128	20	107	19	137	16	142	11	60	9	68	10	772	134	906
28	-	-	-	-	37	7	133	23	118	21	111	19	98	41	98	34	62	22	54	16	711	185	894
29	-	-	2	1	4	-	61	5	54	12	95	11	100	21	94	12	80	11	63	10	553	83	636
30	-	-	1	-	7	2	62	4	98	19	90	17	70	14	72	12	36	5	39	8	475	81	556
31	-	-	1	-	3	-	17	1	50	3	67	7	90	7	75	17	60	6	49	11	412	52	464
32	-	-	-	-	-	-	11	1	17	2	23	2	31	2	37	2	35	5	27	4	181	18	199
33	-	-	-	-	1	-	1	-	10	-	18	2	21	3	31	3	15	1	14	1	111	10	121
SUMMA	354	2485	2456	15791	5468	13915	4716	7408	4123	6390	4685	6809	5541	7754	5254	7385	4816	6329	4081	3656	41494	77927	119421

Tabell 14. Primärkommunal personal på löneplan KA fördelad efter löneklass, ålder och kön den 1 oktober 1970

b) Deltidsanställda

b) Part-time employees

LÖNE- KLASS	ALDER		20-24		25-29		30-34		35-39		40-44		45-49		50-54		55-59		60-		SAMTLIGA		
	M	KV	M	KV	M	KV	M	KV	M	KV	M	KV	M	KV	M	KV	M	KV	M	KV	M	KV	S: A
01	-	-	-	-	-	-	-	-	-	-	-	-	1	-	-	-	-	-	-	-	1	-	1
02	2	5	-	-	-	-	-	-	-	-	-	-	-	-	-	-	-	-	-	-	2	5	7
03	3	25	-	12	2	8	-	5	-	11	-	6	-	8	-	7	-	4	-	1	5	87	92
04	-	37	1	35	1	5	1	-	-	6	-	3	-	8	-	1	-	-	1	1	4	96	100
05	-	18	-	50	1	11	-	11	-	11	-	12	-	8	-	9	1	5	-	4	2	139	141
06	2	43	14	186	2	36	1	14	-	16	-	18	-	16	-	14	-	3	-	5	19	351	370
07	-	11	-	150	-	37	-	29	-	30	-	26	-	33	-	17	1	9	1	8	2	350	352
08	-	7	3	123	6	250	3	289	2	315	2	396	1	354	-	333	-	208	4	85	21	2360	2381
09	3	4	16	213	15	612	5	593	5	774	2	941	8	1010	3	867	3	619	12	325	72	5958	6030
10	1	12	3	86	3	348	3	390	5	434	6	553	16	619	5	597	5	461	24	270	71	3770	3841
11	3	-	10	42	5	159	4	243	5	248	1	266	12	304	9	255	5	182	21	121	75	1820	1895
12	-	1	2	63	8	237	5	226	3	308	4	379	3	364	8	355	9	332	13	215	55	2480	2535
13	-	-	3	25	5	205	4	184	3	117	4	137	6	91	6	95	8	60	20	29	59	923	982
14	-	1	-	37	3	156	5	185	3	187	1	159	5	119	3	72	7	56	10	54	37	1026	1063
15	-	1	1	7	1	53	-	92	3	122	1	107	5	62	2	56	1	48	4	25	18	573	591
16	-	-	4	19	2	34	4	53	1	71	2	85	-	77	2	48	-	47	8	41	23	475	498
17	-	-	-	3	2	14	2	34	2	42	1	47	2	58	2	39	-	32	8	19	19	288	307
18	-	-	-	14	4	62	5	42	-	34	1	33	4	29	2	15	-	17	6	12	22	258	280
19	-	-	-	3	4	50	4	81	2	33	1	36	1	36	3	14	1	26	5	11	21	290	311
20	-	-	1	-	3	15	2	48	2	26	1	22	3	26	3	15	2	10	2	10	19	172	191
21	-	-	-	3	0	9	-	17	2	20	-	23	3	23	-	12	1	9	1	8	13	124	137
22	-	-	1	-	-	1	3	4	1	5	-	13	-	14	1	8	-	8	2	5	8	58	66
23	-	-	-	4	5	45	3	16	1	3	-	3	-	3	1	1	-	-	2	10	77	87	
24	-	-	-	1	-	9	1	21	2	8	1	2	2	3	-	2	1	4	2	1	9	51	60
25	-	-	-	-	-	6	2	7	-	5	-	-	-	2	-	2	1	-	2	3	24	27	
26	-	-	-	-	1	9	3	16	1	7	1	2	-	2	-	-	-	3	-	9	36	45	
27	-	-	-	-	-	8	-	7	2	4	-	-	-	2	-	-	-	1	-	2	22	24	
28	-	-	-	-	-	1	2	1	2	-	-	9	1	7	-	6	-	2	2	-	5	28	33
29	-	-	-	-	-	-	-	2	-	-	-	1	-	1	-	-	1	2	2	-	3	6	9
30	-	-	-	-	-	-	-	-	-	2	-	4	3	1	-	-	-	1	-	1	3	9	12
31	-	-	-	-	-	-	1	-	-	1	-	1	-	1	-	2	-	1	-	4	4	8	
32	-	-	-	-	-	-	-	-	-	-	-	2	1	-	-	-	-	2	-	4	1	5	
33	-	-	-	-	-	-	-	-	-	-	-	-	-	-	-	-	1	-	-	-	1	-	1
SUMMA	14	165	59	1076	79	2379	62	2591	46	2842	30	3283	79	3281	50	2842	48	2147	154	1255	621	21861	22482

Tabell 15. Primärkommunal personal på löneplan KA, enbart löneklassplacerad, fördelad efter löneklass, anställningsform, tjänstemän och övriga arbetstagare och kön den 1 oktober 1970

Employees in primary local authorities in salary scheme KA, without salary grade division, by salary step, by type of appointment, by salaried employees and other employees, and by sex

LÖNE- KLASS	TJÄNSTEMÄN												ÖVRIGA ARBETSTAGARE						
	1A		1B		2H		2D		4H		4D		SAMTLIGA			HELTID		DELTID	
	M	KV	M	KV	M	KV	M	KV	M	KV	M	KV	M	KV	SUMMA	M	KV	M	KV
KA-PLAN																			
01	-	-	-	-	39	73	1	-	-	-	-	40	73	113	1	-	-	-	-
02	-	-	-	-	39	28	1	3	-	-	-	40	31	71	-	2	1	2	2
03	37	311	-	42	35	136	4	42	-	-	-	76	531	607	-	3	1	3	3
04	36	320	1	28	18	81	3	18	-	-	-	58	447	505	37	886	-	50	50
05	39	527	1	72	22	129	1	34	-	-	-	63	762	825	9	490	-	33	33
06	68	831	5	98	15	103	1	46	-	-	-	89	1078	1167	111	1673	13	207	207
07	63	991	-	171	23	149	1	65	-	-	-	87	1376	1463	37	1074	1	114	114
08	93	1354	3	246	22	91	1	64	-	-	-	119	1755	1874	110	2975	17	2049	2049
09	22	28	1	15	61	370	32	322	-	-	-	116	735	851	266	1200	12	216	216
10	138	37	1	37	108	129	22	133	-	-	-	269	336	605	90	52	1	24	24
11	220	645	1	29	111	306	28	133	-	-	-	360	1113	1473	21	65	4	4	4
12	277	815	2	58	125	304	17	189	-	-	-	421	1366	1787	28	76	1	11	11
13	45	144	-	30	92	169	12	92	-	-	-	149	435	584	-	9	-	1	1
14	16	3	1	1	92	189	21	224	-	-	-	130	417	547	-	-	-	-	-
15	20	8	-	1	125	80	10	60	4	-	-	159	149	308	-	-	-	-	-
16	14	57	-	15	67	120	11	65	2	-	-	94	257	351	-	-	-	-	-
17	9	6	-	4	103	76	8	44	1	-	-	121	130	251	-	-	-	-	-
18	14	13	1	3	78	119	6	53	2	-	-	100	188	288	-	-	-	-	-
19	9	3	-	4	74	38	2	34	2	-	1	88	79	167	-	-	-	-	-
20	10	11	1	1	34	10	2	15	-	-	-	47	37	84	-	-	-	-	-
21	4	2	-	1	40	18	2	13	2	-	-	48	34	82	-	-	-	-	-
22	6	-	1	1	23	6	4	5	1	-	-	35	12	47	-	-	-	-	-
23	18	13	-	4	40	37	1	20	-	1	-	59	75	134	-	-	-	-	-
24	8	1	1	-	19	10	3	2	2	1	-	33	14	47	-	-	-	-	-
25	19	17	-	-	26	7	-	3	1	-	-	46	27	73	-	-	-	-	-
26	1	-	-	-	17	4	-	3	2	-	-	20	7	27	-	-	-	-	-
27	-	1	-	-	7	1	-	-	1	-	-	8	2	10	-	-	-	-	-
28	1	-	-	-	11	1	1	1	2	-	-	15	2	17	-	-	-	-	-
29	-	-	-	-	1	-	2	-	2	-	-	5	-	5	-	-	-	-	-
30	1	-	-	1	2	-	-	-	3	1	-	6	2	8	-	-	-	-	-
31	1	-	-	-	4	-	2	-	1	-	-	8	-	8	-	-	-	-	-
32	-	-	-	-	1	-	-	-	1	-	-	2	-	2	-	-	-	-	-
33	-	-	-	-	2	-	-	-	1	-	-	3	-	3	-	-	-	-	-
SUMMA	1189	6138	19	862	1476	2784	199	1683	30	3	1	2914	11470	14384	710	8505	51	2714	2714

Tabell 16. Primärkommunal personal på löneplan KB fördelad efter löneklass och ålder den 1 oktober 1970

Employees in primary local authorities in salary scheme KB, by salary step, and by age

LÖNE- KLASS	HELTIDSANSTÄLLDA										ÅLDER			DELTTIDS- ANSTÄLLDA			SAMTLIGA		
	-29		30-39		40-49		50-59		60-		SAMTLIGA			M		KV		SUMMA	
	M	KV	M	KV	M	KV	M	KV	M	KV	M	KV	SUMMA	M	KV	M	KV	SUMMA	
01	1	-	155	6	272	9	198	6	69	1	695	22	717	5	1	700	23	723	
02	-	-	63	-	128	2	113	5	48	4	352	11	363	1	-	353	11	364	
03	1	-	31	3	128	8	153	3	69	4	382	18	400	5	-	387	18	405	
04	-	-	11	4	58	8	93	9	38	2	200	23	223	5	-	205	23	228	
05	-	-	5	-	32	-	46	1	17	-	100	1	101	1	-	101	1	102	
06	-	-	3	-	18	1	33	6	16	2	70	9	79	1	-	71	9	80	
07	-	-	-	-	4	-	13	-	4	-	21	-	21	-	-	21	-	21	
08	-	-	-	-	1	-	6	-	2	-	9	-	9	-	-	9	-	9	
09	-	-	-	-	2	-	5	-	3	-	10	-	10	-	-	10	-	10	
10	-	-	-	-	-	-	-	-	-	-	-	-	-	-	-	-	-	-	
SUMMA	2	-	268	13	643	28	660	30	66	13	1839	84	1923	18	1	1857	85	1942	

Tabell 17. Primärkommunal personal, icke löneplansplacerad, fördelad efter månadslön (september 1970), anställningsform, tjänstemän och övriga arbetstagare och kön den 1 oktober 1970

Employees in primary local authorities, not in receipt of a schemed salary, by monthly salary (September 1970), by type of appointment, by salaried employees and other employees, and by sex

MÅNADSLÖN (KRONOR)	TJÄNSTEMÄN								ÖVRIGA ARBETSTAGARE				SAMTLIGA				
	KONTRAKT				ARVODE				HELTID		HELTID		HELTID		HELTID		SUMMA
	HELTID		DELTID		HELTID		DELTID										
	M	KV	M	KV	M	KV	M	KV	M	KV	M	KV	M	KV			
0	-	1	-	-	7	17	48	43	49	5	6	85	110	151	261		
0001-0499	1	-	1	1	55	449	874	1022	144	100	1095	7228	2170	8800	10970		
0500-0599	-	-	-	-	12	29	131	214	40	31	134	2355	317	2629	2946		
0600-0699	-	1	-	-	22	32	109	201	51	28	115	2141	297	2403	2700		
0700-0799	1	-	1	-	27	25	88	178	48	20	103	2695	268	2918	3186		
0800-0899	-	-	-	-	36	39	82	184	47	25	113	2802	278	3050	3328		
0900-0999	-	-	-	-	24	23	64	204	64	23	94	2450	246	2700	2946		
1000-1099	1	1	-	-	23	31	87	137	69	30	83	2503	263	2702	2965		
1100-1199	-	-	-	-	14	32	49	137	69	48	86	2074	218	2291	2509		
1200-1299	1	-	1	-	11	22	46	99	77	31	73	1579	209	1731	1940		
1300-1399	1	-	1	-	12	12	48	86	101	24	73	1519	236	1641	1877		
1400-1499	-	-	-	-	7	22	47	57	121	25	78	1161	253	1265	1518		
1500-1599	-	-	-	-	19	15	36	67	128	18	66	1076	249	1176	1425		
1600-1699	2	-	-	-	10	14	40	49	178	31	58	817	288	911	1199		
1700-1799	1	-	-	-	16	12	30	50	244	34	81	656	372	752	1124		
1800-1899	-	-	-	-	19	11	41	47	351	30	79	537	490	625	1115		
1900-1999	1	-	1	-	12	5	25	31	386	19	66	356	491	411	902		
2000-2099	-	-	1	-	26	11	34	35	388	18	50	240	499	304	803		
2100-2199	1	-	-	1	15	6	16	31	371	10	45	147	448	195	643		
2200-2299	1	-	-	-	11	4	24	21	350	4	31	83	417	112	529		
2300-2399	-	-	-	-	13	3	14	26	330	-	20	70	377	99	476		
2400-2499	4	-	-	-	12	3	16	10	292	2	13	18	337	33	370		
2500-2599	1	-	-	-	13	6	17	16	271	1	11	21	313	44	357		
2600-2699	11	-	-	-	13	1	12	11	230	1	4	15	270	28	298		
2700-2799	6	-	-	-	11	2	8	11	197	1	12	13	234	27	261		
2800-2899	2	1	-	-	9	2	7	6	157	1	7	7	182	17	199		
2900-2999	8	-	-	-	4	-	12	12	123	-	5	6	152	18	170		
3000-3199	14	-	-	-	17	7	15	20	173	-	2	10	221	37	258		
3200-3399	23	2	-	-	7	2	25	16	78	-	2	4	135	24	159		
3400-3599	19	1	-	-	6	2	13	15	50	-	3	3	91	21	112		
3600-3799	14	1	-	-	2	1	14	14	26	-	1	1	57	17	74		
3800-3999	17	1	-	-	7	-	12	8	15	-	-	2	51	11	62		
4000-4199	16	-	-	-	4	1	12	17	9	-	-	1	41	19	60		
4200-4399	14	-	-	-	4	-	11	10	12	-	-	1	41	11	52		
4400-4599	11	1	-	-	2	1	7	4	4	-	-	-	24	6	30		
4600-4799	14	-	-	-	3	2	8	4	-	-	-	-	25	6	31		
4800-5099	15	-	-	-	2	-	13	3	4	-	-	-	34	3	37		
5100-5399	8	-	-	-	2	1	4	4	-	-	-	-	14	5	19		
5400-5699	11	-	-	-	5	-	3	-	-	-	-	-	19	-	19		
5700-5999	13	-	-	-	1	-	2	-	2	-	-	1	18	1	19		
6000-	37	-	-	-	40	3	17	2	1	-	-	-	95	5	100		
SUMMA	269	10	6	2	555	848	2161	3102	5250	560	2609	32677	10850	37199	48049		

Tabell 18. Utbetalda lönesummor (i 1 000-tal kronor, september 1970) för primärkommunal personal i vissa befattningar med fördelning efter tjänstgöringens omfattning

Expenditure on wages and salaries (kronor, 000 omitted, September 1970), of employees in primary local authorities in certain positions, and by extent of employment

BEFATTNING	HELTIDSANSTÄLLDA					DELTIDSANSTÄLLDA					SAMTLIGA				
	ANTAL	TOTAL- LÖN	DÄRAV 0- TILL- LAGG	DÄRAV 0- TILL- LAGG	SUMMA TILL- LAGG	ANTAL	TOTAL- LÖN	DÄRAV 0- TILL- LAGG	DÄRAV 0- TILL- LAGG	SUMMA TILL- LAGG	ANTAL	TOTAL- LÖN	DÄRAV 0- TILL- LAGG	DÄRAV 0- TILL- LAGG	SUMMA TILL- LAGG
TJANSTEMÄN															
ÖVERLÄKARE	220	2224	-	372	372	12	88	-	15	15	232	2312	-	387	387
BITRÄDANDE ÖVERLÄKARE	303	2754	-	856	856	4	22	-	-	-	307	2775	-	856	856
ÖVRIGA LÄKARE M FL	968	6649	-	1786	1786	233	449	-	52	52	1201	7098	-	1839	1839
STADSLÄKARE M FL	76	315	-	41	41	2	4	-	-	-	78	319	-	41	41
AVDELNINGSSKÖTERSKA	1382	3292	117	51	169	162	230	10	11	21	1544	3522	128	62	190
INSTRUKTIONSSKÖTERSKA	219	574	-	2	2	17	23	-	-	-	236	596	-	2	2
SJUKSKÖTERSKA	3673	7386	441	189	631	1162	1528	163	48	212	4835	8913	605	238	842
SJUKSKÖT:A ÖPPEN VÄRD	759	1661	9	23	32	303	363	1	10	11	1062	2024	10	33	43
BARNMORSKA	132	291	21	7	28	22	25	2	1	4	154	317	23	8	31
SJUKGYMNAST	335	761	3	4	7	124	151	1	1	1	459	912	4	5	9
PSYKOLOG	148	469	-	4	4	69	106	-	-	-	217	575	-	4	4
SKOLPSYKOLOG	181	638	-	8	8	82	143	-	-	-	263	781	-	8	8
KURATOR	531	1285	1	10	11	275	370	-	4	4	406	1654	1	14	15
ARBETSTERAPEUT	343	643	-	5	5	93	87	-	1	1	436	730	1	6	6
TANDLÄKARE	445	1969	1	117	118	122	305	-	13	13	567	2274	1	130	131
TANDSKÖTERSKA	605	1074	-	3	4	79	79	-	-	-	684	1153	1	4	4
HÄLSOVÄRDSINSP M FL	542	1475	-	40	40	26	29	-	2	2	568	1503	-	42	42
SUCIALCHEF	215	848	-	13	13	1	1	-	-	-	216	849	-	13	13
SUCIALSEKR M FL	549	1798	-	20	20	5	5	-	-	-	554	1804	-	20	20
SOCIALASSISTENT	2678	6906	9	169	179	214	330	-	11	11	2892	7236	10	180	190
DRÄTSELKAMRER	167	645	-	7	7	1	1	-	-	-	168	647	-	7	7
STADSKAMRER	152	761	-	8	8	-	-	-	-	-	152	761	-	8	8
KOMMUNALKAMRER	471	1705	-	13	13	2	4	-	-	-	473	1709	-	13	13
SKOLASSISTENT M FL	264	712	-	16	16	10	14	-	-	-	274	726	-	16	17
KAMRERASSISTENT M FL	482	1323	-	23	23	10	19	-	1	1	492	1342	-	24	24
BOKHÄLLARE	156	399	-	13	13	5	8	-	-	-	161	407	-	13	13
BYRÅASSISTENT	429	1162	1	30	31	7	13	-	1	1	436	1175	1	31	32
FÖRSTE KAMMARESKRIVARE	158	440	-	13	13	3	6	-	-	-	161	446	-	14	14
KANSLIST (MOTSV)	2497	5611	3	125	128	120	157	-	5	5	2617	5769	3	130	133
FÖRSTE KONTURIST	3863	7582	5	145	150	555	690	-	34	35	4418	8273	5	180	185

Tabell 18 (forts). Utbetalda lönesummor i (1 000-tal kronor, september 1970) för primärkommunal personal i vissa befattningar med fördelning efter tjänstgöringens omfattning

BEFATTNING	HELTIDSANSTÄLLDA					DELTIDSANSTÄLLDA					SAMTLIGA				
	ANTAL	TOTAL- LÖN	DARAV O- TILL- LAGG	DARAV O- TILL- LAGG	SUMMA TILL- LAGG	ANTAL	TOTAL- LÖN	DARAV O- TILL- LAGG	DARAV O- TILL- LAGG	SUMMA TILL- LAGG	ANTAL	TOTAL- LÖN	DARAV O- TILL- LAGG	DARAV O- TILL- LAGG	SUMMA TILL- LAGG
KONTORIST	12376	9179	28	265	293	4703	4466	23	181	203	17079	3644	51	446	497
BIBLIOTEKARIE	336	1148	5	10	16	856	504	1	3	4	1192	1652	6	13	19
BIBLIOTEKSASSISTENT	645	1769	19	9	28	267	339	4	5	9	912	2108	23	14	37
BIBLIOTEKSBITRADE	54	82	1	1	2	278	163	2	3	5	332	245	2	4	7
UNGDOMSGÅRDSFÖRESTÅND	259	609	21	19	40	24	24	1	-	1	283	633	21	19	40
BARNSTUGEFÖRESTÅNDARE	1028	2336	11	28	39	65	91	1	2	3	1093	2426	12	30	42
LEKLEDARE M FL	143	250	1	5	5	233	189	-	1	1	376	439	1	6	7
UNGDOMSHEMSASSISTENT	181	417	38	39	77	25	34	4	3	7	206	451	42	42	84
HEMVARDARINNA	3435	5785	20	49	68	251	218	1	4	5	3686	6004	21	53	74
HEMVARUSASSISTENT	326	727	1	18	19	15	19	-	1	1	341	746	1	19	20
FÖRSKOLLÄRARE	4757	9253	27	61	88	1076	1122	1	22	22	5833	375	28	83	111
BARNHEMSFÖRESTÅNDARE	97	260	15	25	40	3	3	-	1	1	100	263	15	25	40
EKONOMIFÖRESTÅNDARE	347	811	12	20	32	42	61	2	-	2	389	871	14	20	34
ÄLDERDOMSHEMSFÖREST	2142	5389	352	434	786	483	629	61	68	129	2625	6018	413	502	915
BADFÖRESTÅNDARE M FL	278	657	23	31	54	22	18	1	-	1	300	675	24	31	55
BRANDCHEF	355	1254	3	62	65	8	11	-	-	-	363	1266	3	62	65
BRANDMASTARE	287	837	17	42	59	-	-	-	-	-	287	837	17	42	59
BRANDFORMAN	463	1242	34	66	100	-	-	-	-	-	463	1242	34	66	100
BRANDMAN	2746	6307	205	392	597	40	30	1	2	3	2786	6337	206	394	600
STADSINGENJÖR	129	728	-	6	6	2	8	-	-	-	131	736	-	6	6
BYRÅINGENJÖR M FL	249	1118	-	14	14	-	-	-	-	-	249	1118	-	14	14
KOMMUNALINGENJÖR	363	1239	-	15	15	-	-	-	-	-	363	1239	-	15	15
TEKNISK CHEFSPERSONAL	403	2292	-	42	42	2	2	-	-	-	405	2294	-	42	42
TEKNIKER	1144	2979	2	105	107	11	14	-	1	1	1155	2993	2	105	107
INSTITUTIONSTEKNIKER	334	747	-	26	26	1	2	-	-	-	335	749	-	26	26
MASKINMASTARE	256	836	27	93	120	1	1	-	-	-	257	838	27	93	120
MASKINIST	1563	4170	141	479	620	125	69	1	2	3	1688	4239	142	481	623
TEKNISKT BITRADE	99	215	-	11	11	-	-	-	-	-	99	215	-	11	11
MÄTNINGSBITRADE	296	533	-	14	14	8	10	-	1	1	304	542	-	14	14
RITARE	296	589	-	12	12	12	11	-	-	-	308	600	-	12	12
KARTRITARE M FL	1024	1702	-	15	15	168	163	-	4	4	1192	1865	-	19	19
RITBITRADE	251	375	-	2	2	28	26	-	-	-	279	400	-	2	2
GATU- O BYGGNADSCHEF	181	991	-	16	16	-	-	-	-	-	181	991	-	16	16
ARKITEKT	433	2293	-	31	31	21	46	-	1	1	454	2339	-	32	32
BYGGNADSINSPEKTÖR M FL	289	1023	-	21	21	2	3	-	-	-	291	1026	-	21	21

Tabell 18 (forts). Utbetalda lönesummor i (1 000-tal kronor, september 1970) för primärkommunal personal i vissa befattningar med fördelning efter tjänstgöringens omfattning

BEFATTNING	HELTIDSANSTÄLLDA					DELTIDSANSTÄLLDA					SAMTLIGA				
	ANTAL	TOTAL- LÖN	DÄRAV U- TILL- LAGG	DÄRAV O- TILL- LAGG	SUMMA TILL- LAGG	ANTAL	TOTAL- LÖN	DÄRAV U- TILL- LAGG	DÄRAV O- TILL- LAGG	SUMMA TILL- LAGG	ANTAL	TOTAL- LÖN	DÄRAV U- TILL- LAGG	DÄRAV O- TILL- LAGG	SUMMA TILL- LAGG
BYGGNADSKONTROLLANT	161	512	-	12	12	4	6	-	-	-	165	518	-	12	12
IDROTTSPLATSVAKTMÄST	721	1693	63	162	225	56	39	1	1	2	777	1732	64	163	227
TELEFONIST	480	849	28	8	36	225	224	3	9	11	705	1073	31	16	47
TELEVAKT	190	391	29	18	47	53	57	2	5	6	243	448	30	22	53
MUSIKLÄRARE	710	2154	5	161	166	1579	2388	6	14	19	2289	4542	11	174	185
MUSIKLEDARE	118	456	-	38	38	13	18	-	1	1	131	474	-	40	40
INSTRUKTÖR (ARBETSVÄRD)	253	591	-	11	12	2	2	-	-	-	255	594	-	11	12
FÖRESTÄND (SK VERKST)	440	1124	-	21	21	5	6	-	-	-	445	1129	-	21	21
ARBETSLEDARE	3086	8934	68	677	745	22	27	-	1	1	3108	8960	68	677	745
TRAFIKBEFÄL	114	339	12	20	32	-	-	-	-	-	114	339	12	20	32
TRAFIKÖVERVAKARE	334	641	19	21	40	93	116	10	1	11	427	757	28	22	50
FÖRRÄDSMÄSTARE M FL	282	748	1	36	37	2	1	-	-	-	284	750	1	36	37
FÖRRÄDSARBETARE M FL	141	300	-	14	14	5	6	-	-	-	146	306	-	14	14
TRÅDGÅRDSMÄSTARE	285	855	-	39	39	1	-	-	-	-	286	855	-	39	39
MÄTARAVLÄSARE	90	207	-	26	26	4	2	-	-	-	94	209	-	26	26
UTSÄTTARE	358	815	-	38	38	1	2	-	-	-	359	817	-	38	38

Tabell 18 (forts). Utbetalda lönesummor i (1 000-tal kronor, september 1970) för primärkommunal personal i vissa befattningar med fördelning efter tjänstgöringens omfattning

BEFATTNING	HELTIDSANSTÄLLDA					DELTIDSANSTÄLLDA					SAMTLIGA				
	ANTAL	TOTAL- LÖN	DARAV 0- TILL- LAGG	DARAV 0- TILL- LAGG	SUMMA TILL- LAGG	ANTAL	TOTAL- LÖN	DARAV 0- TILL- LAGG	DARAV 0- TILL- LAGG	SUMMA TILL- LAGG	ANTAL	TOTAL- LÖN	DARAV 0- TILL- LAGG	DARAV 0- TILL- LAGG	SUMMA TILL- LAGG
ÖVRIGA ARBETSTAGARE															
UNDERSKÖTERSKA	1668	3271	298	26	324	225	313	46	4	50	1893	3584	344	30	375
SJUKVÅRDSBITRADE	7079	1615	1087	71	1158	2598	2962	397	27	424	9677	4577	1484	98	1582
VÅRD- OCH ALDERDOMSHEM	8336	4594	1396	200	1596	10030	894	1470	187	1657	18366	5488	2865	388	3253
BEREDSKAPSBITRADE	-	-	-	-	-	835	796	37	25	62	835	796	37	25	62
SKÖTARE	3263	6717	706	114	820	504	630	101	17	118	3767	7347	806	132	938
TERAPIBITRADE	208	330	1	3	3	245	180	1	2	3	453	510	2	4	6
LABORATORIEBITRADE	308	513	10	3	13	40	37	1	1	2	348	551	11	4	15
SAMARIT	127	199	-	3	3	67053	3397	560	464	1024	67180	3595	560	467	1027
BARNSKÖTERSKA	4059	6646	201	57	258	714	761	41	10	51	4773	7406	242	67	308
BARNSKÖTEBITRADE M FL	146	200	2	5	6	157	124	1	-	1	303	323	3	5	8
KÖKERSKA	1704	3308	204	33	237	413	483	30	10	40	2117	3791	234	43	277
KÖKERSKA TILLIKA HUSMÖR	-	-	-	-	-	975	1535	1	15	16	975	1535	1	15	16
KÖKERSKA (SKOLA)	-	-	-	-	-	1434	2006	2	13	15	1434	2006	2	13	15
EKONOMIBITRADE	4756	8205	453	87	540	3954	4270	261	64	324	8710	2475	714	151	864
SKOLMÅLTIDSBITRADE	-	-	-	-	-	12360	1558	8	105	113	12360	1558	8	105	113
STÄDERSKA	26	48	-	-	-	24144	8510	907	321	1229	24170	8558	907	321	1229
TVÄTTARE O TVÄTTBITR	109	196	2	3	5	166	169	1	3	4	275	365	2	6	8
BADVAKTMASTARE	128	243	14	10	24	77	54	6	1	7	205	297	20	11	31
BADERSKA OCH BADBITR	218	404	17	7	24	251	212	11	3	14	469	616	28	10	38
SKOLVAKTMASTARE	3414	7648	74	694	768	1359	1386	12	38	51	4773	9034	87	732	819
VAKTMASTAREBITRADE	241	295	-	10	10	25	48	-	7	7	266	344	-	16	16

Tabell 19. Primärkommunal personal i vissa befattningar fördelad efter löneplan, lönegrad, ortsgrupp och kön den 1 oktober 1970

Employees in primary local authorities in certain positions, by salary scheme, by salary grade, by cost-of-living zone, and by sex

BEFATTNING	LÖNEPLAN KA I NEDANSTÄENDE LÖNEGRADSIINTERVALL														SUMMA KA- PLAN	LONE PLAN KB	EJ LPL- PLAC	SAMT-		DIRAV			ORTSGRUPP		
	01-09	10-	12-	14-	16-	18-	20-	22-	24-	26-	28-	ENB	LIGA	M				KV	3	4	5				
	08	11	13	15	17	19	21	23	25	27	30	LKL													
TJANSTEMAN																									
ÖVERLÄKARE	-	-	-	-	-	-	-	-	-	1	-	4	-	5	189	38	232	211	21	36	77	119			
BITRÄDANDE ÖVERLÄKARE	-	-	-	-	-	-	-	-	-	1	1	272	1	275	11	21	307	254	53	71	137	99			
ÖVRIGA LÄKARE M FL	-	-	-	-	1	-	7	-	505	213	69	26	821	126	254	1201	893	308	364	408	429				
STADSLÄKARE M FL	-	-	-	-	12	28	-	7	1	5	1	11	1	66	11	1	78	73	5	37	6	35			
AVDELNINGSSKÖTERSKA	-	-	-	32	362	1014	15	-	-	-	-	-	105	1528	-	16	1544	13	1531	386	497	661			
INSTRUKTIONSSKÖTERSKA	-	-	-	-	5	6	49	160	-	-	-	-	14	234	-	2	236	3	233	32	78	126			
SJUKSKÖTERSKA	-	-	5	875	1627	149	14	1	-	-	-	-	2036	4707	-	128	4835	61	4774	987	1480	2368			
SJUKSKÖT:A ÖPPEN VÅRD	-	-	-	787	144	4	3	-	-	-	-	-	107	1045	-	17	1062	1	1061	580	184	298			
BÄRNMORSKA	-	-	-	4	98	33	-	-	-	-	-	-	15	150	-	4	154	-	154	41	36	77			
SJUKGYMNÄST	-	-	1	-	-	40	293	8	2	-	-	-	109	453	-	6	459	4	455	118	143	198			
PSYKOLOG	-	-	-	-	-	-	6	120	1	15	34	34	210	-	7	217	46	171	31	64	122				
SKOLPSYKOLOG	-	-	-	-	-	-	6	100	-	101	20	36	263	-	-	263	53	210	135	44	84				
KURATOR	-	-	-	4	99	599	8	1	-	-	-	-	87	798	-	8	806	82	724	303	172	331			
ARBETSTERAPEUT	-	-	153	208	8	2	2	-	-	-	-	-	46	419	-	17	436	9	427	200	87	149			
TÄNDLÄKARE	-	-	-	-	1	-	1	1	-	213	160	72	59	507	43	17	567	160	407	115	161	291			
TÄNDSKÖTERSKA	-	280	341	17	5	-	-	-	-	-	-	-	26	669	-	15	684	-	684	134	191	359			
HÄLSOVÅRDSINSP M FL	-	-	-	-	148	268	74	8	5	9	7	5	10	534	16	18	568	492	76	346	99	123			
SOCIALCHEF	-	-	-	-	-	-	3	86	53	36	10	5	1	194	21	1	216	202	14	153	28	35			
SOCIALSEKR M FL	-	-	-	-	-	-	10	326	126	49	14	16	4	545	6	3	554	359	195	235	81	238			
SOCIALASSISTENT	-	-	1	-	8	697	1901	38	-	-	-	-	227	2872	-	20	2892	1102	1790	1446	455	991			
DRÄTSELKAMRER	-	-	-	-	-	1	49	47	31	15	12	2	157	9	2	168	160	8	109	23	36				
STADSKAMRER	-	-	-	-	-	-	1	15	34	27	21	-	98	52	2	152	152	-	107	27	18				
KUNNALKAMRER	-	-	-	-	1	13	81	256	107	11	-	2	471	-	2	473	455	18	381	62	30				
SKOLASSISTENT M FL	-	-	1	-	32	137	63	21	8	4	-	-	8	274	-	-	274	157	117	184	41	49			
KAMRERASSISTENT M FL	-	-	1	-	23	197	155	102	1	-	-	-	12	491	-	1	492	316	176	348	77	67			
BUKHÄLLARE	-	-	7	42	53	36	13	4	1	2	-	-	2	160	1	-	161	96	65	116	24	21			
BYRÅASSISTENT	-	-	-	2	156	85	163	9	6	-	1	13	435	-	1	436	219	217	6	279	151				
FÖRSTE KAMMARESKRIVARE	-	-	-	-	1	137	17	5	1	-	-	-	-	161	-	-	161	68	93	-	1	160			
KANSLIST (MOTSV)	-	10	13	1838	678	33	4	-	-	-	-	-	36	2612	-	5	2617	436	2181	1210	427	980			
FÖRSTE KONTORIST	-	33	4177	85	14	-	-	-	-	-	-	-	99	4408	-	10	4418	262	4156	2021	822	1575			
KONTORIST	-	9954	211	37	7	-	-	-	-	-	-	-	6089	16298	-	781	17079	474	16605	9554	3399	4126			
BIBLIOTEKARIE	-	-	-	1	-	10	18	144	119	41	13	17	25	388	4	800	1192	441	751	893	132	167			
BIBLIOTEKSASSISTENT	-	-	-	-	14	33	474	283	1	-	-	-	63	868	-	44	912	102	810	474	165	273			
BIBLIOTEKSBITRÄDE	-	45	4	-	2	-	-	-	-	-	-	-	31	82	-	250	332	35	297	251	37	44			
UNGDOMSGÅRDSFÖRESTÅND	-	-	4	26	162	35	1	-	-	-	-	-	30	258	-	25	283	223	60	161	56	66			

Tabell 19 (forts). Primärkommunal personal i vissa befattningar fördelad efter löneplan, lönegrad, ortsgrupp och kön den 1 oktober 1970

BEFATTNING	LÖNEPLAN KA I NEDANSTYENDE LÖNEGRADSINTERVALL														SUMMA LÖNE EJ			SAMT- ÖRÄV		ORTSGRUPP		
	01-09	10-	12-	14-	16-	18-	20-	22-	24-	26-	28-	ENB	KA-	PLAN	LPL-	LIGA	M	KV	3	4	5	
	08	11	13	15	17	19	21	23	25	27	30	LKL	PLAN	KB	PLAG							
BARNSTUGEFORESTANDARE	-	-	41	123	503	374	10	3	1	1	-	-	26	1082	-	11	1093	46	1047	495	147	451
LEKLEDARE M FL	-	25	80	4	3	-	-	-	-	-	-	-	62	174	-	202	376	14	362	196	43	137
UNGDOMSHEMSASSISTENT	-	-	44	145	5	1	-	-	-	-	-	-	9	204	-	2	206	113	93	49	18	139
HEMVARDARINNA	1	3493	51	3	1	-	-	-	-	-	-	-	93	3642	-	44	3686	11	3675	2482	522	682
HEMVARDSASSISTENT	-	1	8	52	210	33	3	-	-	-	-	-	34	341	-	-	341	2	339	75	79	187
FÖRSKOLLÄRARE	-	2	150	2500	2665	33	1	-	-	-	-	-	399	5750	-	83	5833	27	5806	3068	1003	1762
BARNHEMSFORESTANDARE	-	-	7	31	38	15	5	-	1	-	-	-	1	98	-	2	100	13	87	26	6	68
EKONOMIFÖRESTANDARE	-	6	31	74	143	64	12	7	8	-	-	-	28	373	-	16	389	6	383	221	63	105
ÄLDERDOMSHEMSFOREST	-	18	257	992	911	144	24	1	-	-	-	-	160	2507	-	118	2625	39	2586	2077	304	244
BADFÖRESTANDARE M FL	-	1	55	112	83	15	5	-	-	-	-	-	11	282	-	18	300	263	37	187	51	62
BRANDCHEF	-	-	-	-	6	9	147	65	49	38	16	14	10	354	5	4	363	363	-	253	50	60
BRANDMASTARE	-	1	-	-	19	186	79	-	-	-	-	-	2	287	-	-	287	287	-	169	54	64
BRANDFORMAN	-	-	-	24	437	2	-	-	-	-	-	-	-	463	-	-	463	463	-	273	97	93
BRANDMAN	-	-	40	2190	3	-	-	-	-	-	-	-	498	2731	-	55	2786	2782	4	1577	532	677
STADSINGENJÖR	-	-	-	-	-	-	-	-	3	2	-	27	2	34	97	-	131	131	-	97	13	21
BYRÅINGENJÖR M FL	-	-	-	-	-	-	1	13	42	45	58	45	2	206	39	4	249	246	3	136	71	42
KOMMUNALINGENJÖR	-	-	-	-	-	4	40	171	108	33	3	-	2	361	-	2	363	363	-	298	39	26
TEKNISK CHEFSPERSONAL	-	-	-	-	1	-	3	2	12	42	59	23	1	143	246	16	405	404	1	209	71	125
TEKNIKER	-	2	7	69	231	457	240	33	9	1	1	1	82	1133	-	22	1155	1092	63	682	213	260
INSTITUTIONSTEKNIKER	-	-	1	319	1	-	-	-	-	-	-	-	13	334	-	1	335	324	11	206	46	83
MASKINMASTARE	-	-	-	1	56	76	89	27	2	2	-	-	2	255	-	2	257	256	1	109	36	112
MASKINIST	-	-	60	749	614	62	8	-	-	-	-	-	20	1513	-	175	1688	1684	4	1216	239	234
TEKNISKT BITRADE	-	1	7	17	28	5	1	1	-	-	-	-	30	90	-	9	99	86	13	50	8	41
HÄTNINGSBITRADE	-	20	41	68	25	1	-	-	-	-	-	-	43	198	-	106	304	300	4	109	22	173
RITARE	-	11	104	115	26	2	-	-	1	-	-	-	45	304	-	4	308	144	164	107	72	129
KARTRITARE M FL	-	519	258	104	7	-	-	-	-	-	-	-	296	1184	-	8	1192	49	1143	836	157	199
RITBITRADE	-	141	11	1	1	-	-	-	-	-	-	-	116	270	-	9	279	38	241	15	68	196
GATU- O BYGGNADSCHEF	-	-	-	-	-	-	-	-	7	16	15	26	-	64	113	4	181	180	1	118	32	31
ARKITEKT	-	-	-	-	-	-	2	1	-	3	36	121	31	194	236	24	454	417	37	227	93	134
BYGGNADSINSP M FL	-	-	-	-	1	3	4	150	85	1	14	12	6	276	10	5	291	288	3	187	58	66
BYGGNADSKONTROLLANT	-	-	-	2	6	15	29	30	29	6	1	-	23	141	-	24	165	164	1	82	30	53
IDROTTSPLATSVAKTMÄST	-	1	563	132	2	-	-	-	-	-	-	-	37	735	-	42	777	769	8	557	89	131
TELEFONIST	-	518	31	2	-	-	-	-	-	-	-	-	135	686	-	19	705	1	704	272	175	258
TELEVAKT	-	1	169	17	4	-	-	-	-	-	-	-	44	235	-	8	243	63	180	165	35	43
MUSIKLÄRARE	-	-	-	2	79	269	392	6	6	4	4	-	16	778	-	1511	2289	1408	881	1182	286	821

Tabell 19 (forts). Primärkommunal personal i vissa befattningar fördelad efter löneplan, lönegrad, ortsgrupp och kön den 1 oktober 1970

BEFATTNING	LÖNEPLAN KA I NEDANSTIENDE LÖNEGRADSINTERVALL														SUMMA KA- PLAN	LÖNE EJ			SAMT- LIGA M	DÄRAV				
	01- 09	10-	12-	14-	16-	18-	20-	22-	24-	26-	28-	ENB	PLAN	LPL-		KV	ORTSGRUPP							
	08	11	13	15	17	19	21	23	25	27	30	LKL	KB	PLAC			3	4		5				
MUSIKLEDARE	-	-	-	-	-	-	5	23	54	28	9	1	-	120	-	11	131	125	6	92	15	24		
INSTRUKTOR (ARBETSVÄRD)	-	1	2	32	96	63	39	2	-	-	-	-	17	252	-	3	255	174	81	12	37	206		
FÖRESTÅND (SK VERKST)	-	-	-	2	301	16	58	30	19	-	-	-	14	440	-	5	445	409	36	361	44	40		
ARBETSLEDARE	-	2	10	117	917	1197	512	146	60	16	1	1	57	3036	-	72	3108	3101	7	1616	486	1006		
TRAFIKBEFÄL	-	-	-	1	52	42	13	6	-	-	-	-	-	114	-	42	114	114	-	45	68	1		
TRAFIKÖVERVAKARE	-	2	287	1	1	-	-	-	-	-	-	-	133	424	-	3	427	147	280	95	92	240		
FÖRRÅDSMASTARE M FL	-	1	8	53	104	76	32	2	3	-	-	-	3	282	-	2	284	268	16	142	48	94		
FÖRRÅDSARBETARE M FL	-	9	22	31	10	1	-	-	-	-	-	-	6	79	-	67	146	134	12	77	26	43		
TRÄDGÅRDSMASTARE	-	1	-	1	30	107	77	37	2	7	7	-	10	279	3	4	286	283	3	145	66	75		
MÅTARÄVLASARE	-	6	46	25	4	1	-	-	-	-	-	-	3	85	-	9	94	92	2	73	17	4		
UTSÄTTARE	-	-	1	-	314	1	-	-	-	-	-	-	30	346	-	13	359	359	-	247	57	55		
DYRIGA ARBETSTAGARE																								
UNDERSKÖTERSKA	-	104	1689	1	-	-	-	-	-	-	-	-	80	1874	-	19	1893	11	1882	503	680	710		
SJUKVÅRDSBITRADE	-	4829	133	3	-	-	-	-	-	-	-	-	3656	8621	-	1056	9677	333	9344	2836	2368	4473		
VÄRDBITR ÄLDERDOMSHEM	-	10490	19	1	-	-	-	-	-	-	-	-	3069	13579	-	4787	18366	56	18310	14307	2440	1619		
BEREDSKAPSBITRADE	-	47	-	-	-	-	-	-	-	-	-	-	13	60	-	775	835	10	825	753	59	23		
SKÖTARE	1	645	108	1110	354	10	1	-	-	-	-	-	1309	3538	-	229	3767	1015	2752	706	1214	1847		
TEKAPIBITRADE	-	81	101	-	-	-	-	-	-	-	-	-	116	298	-	155	453	5	448	317	68	68		
LABORATORIEBITRADE	-	153	90	5	1	-	-	-	-	-	-	-	91	340	-	8	348	13	335	144	68	136		
SAMARIT	-	187	13	2	-	-	-	-	-	-	-	-	67	269	-	66911	67180	1	67179	425281	1389	13263		
BÄRNSKÖTERSKA	-	176	2576	2	-	-	-	-	-	-	-	-	1805	4559	-	214	4773	25	4748	1948	967	1858		
BÄRNSKÖTEBITRADE M FL	-	76	3	-	-	-	-	-	-	-	-	-	116	195	-	108	303	5	298	189	27	87		
KOKERSKA	-	167	1618	2	-	-	-	-	-	-	-	-	187	1974	-	143	2117	6	2111	1362	350	405		
KOKERSKA TILLIKA HUSMÖR	-	2	2	-	-	-	-	-	-	-	-	-	1	5	-	970	975	5	970	577	209	189		
KOKERSKA (SKOLA)	-	4	1	-	-	-	-	-	-	-	-	-	1	6	-	1428	1434	-	1434	826	308	300		
EKONOMIBITRADE	-	5500	119	4	-	-	-	-	-	-	-	-	1642	7265	-	1445	8710	178	8532	4292	1957	2461		
SKOLMÄLTINGSBITRADE	-	6	-	-	-	-	-	-	-	-	-	-	5	11	-	12349	12360	32	12328	7912	1707	2741		
STÄDERSKA	-	6	24	1	-	-	-	-	-	-	-	-	3	34	-	24136	24170	185	23985	15785	3566	4819		
TVÄTTARE O TVÄTTBITR	-	112	61	-	-	-	-	-	-	-	-	-	23	196	-	79	275	17	258	178	79	18		
BADVAKTMASTARE	-	17	67	2	1	-	-	-	-	-	-	-	44	131	-	74	205	151	54	114	43	48		
BÄDERSKA OCH BADBITR	-	135	134	-	1	-	-	-	-	-	-	-	47	317	-	152	469	32	437	333	91	45		
SKOLVAKTMASTARE	-	16	3318	52	4	-	-	-	-	-	-	-	72	3462	-	1311	4773	3966	807	3106	711	956		
VAKTMASTERIBITRADE	-	65	4	-	-	-	-	-	-	-	-	-	76	145	-	121	266	129	137	121	55	90		

Tabell 20. Primärkommunal personal som nyanställdes under perioden 2 oktober 1969—1 oktober 1970 fördelad efter ålder, anställningsform och kön

Employees in primary local authorities new appointed during the period 2nd October 1969—1st October 1970, by age, by type of appointment, and by sex

ÅLDER	TJÄNSTEMÄN												ÖVRIGA ARBETSTAGARE													
	1A		1B		2H		2D		3D		4H		4D		SAMTLIGA			DÄRAV KB		HELTID		DELTTID		SAMTLIGA		
	M	KV	M	KV	M	KV	M	KV	M	KV	M	KV	M	KV	M	KV	SUMMA	M	KV	M	KV	M	KV	M	KV	SUMMA
-17	5	50	-	1	85	192	18	52	-	4	-	-	-	108	299	407	-	-	63	94	28	152	91	246	337	
18-19	49	328	2	28	84	416	37	90	-	3	-	-	-	172	865	1037	-	-	128	1060	51	386	179	1446	1625	
20-24	568	2832	9	183	229	832	92	206	1	6	2	1	-	901	4060	4961	-	-	320	2120	126	760	446	2880	3326	
25-29	971	2039	18	335	256	480	109	305	9	7	14	3	-	1377	3169	4546	-	-	187	693	83	852	270	1545	1815	
30-34	655	815	11	283	83	177	61	282	17	21	12	-	-	839	1578	2417	16	1	144	409	48	1053	192	1462	1654	
35-39	416	562	6	315	31	126	59	282	7	35	11	-	-	530	1320	1850	19	3	117	371	55	1121	172	1492	1664	
40-44	353	492	3	244	41	112	54	263	10	20	7	-	-	468	1131	1599	26	-	146	369	55	1225	201	1594	1795	
45-49	352	394	5	171	37	105	45	193	17	21	1	-	-	457	884	1341	15	-	176	429	67	1151	243	1580	1823	
50-54	240	276	6	98	43	72	31	134	18	21	4	-	-	342	601	943	5	1	184	361	75	990	259	1351	1610	
55-59	135	150	3	47	41	25	32	73	16	11	2	-	1	230	306	536	3	1	192	232	94	711	286	943	1229	
60-64	60	40	3	20	34	16	41	55	20	12	2	-	1	160	144	304	2	-	136	64	100	273	236	337	573	
65-	8	7	2	6	20	4	35	27	18	10	1	-	1	85	54	139	1	-	34	6	119	78	153	84	237	
SUMMA	3812	7985	68	1731	984	2557	614	1962	133	171	56	4	2	1	5669	14411	20080	87	6	1827	6208	901	8752	2728	14960	17688

Tabell 21. Primärkommunal personal som avgått under perioden 2 oktober 1969—1 oktober 1970 fördelad efter ålder, anställningsform och kön

Employees in primary local authorities who have resigned during the period 2nd October 1969—1st October 1970, by age, by type of appointment, and by sex

ÅLDER	TJÄNSTEMÄN												ÖVRIGA ARBETSTAGARE													
	1A		1B		2H		2D		3D		4H		4D		SAMTLIGA			DÄRAV KB		HELTID		DELTTID		SAMTLIGA		
	M	KV	M	KV	M	KV	M	KV	M	KV	M	KV	M	KV	M	KV	SUMMA	M	KV	M	KV	M	KV	M	KV	SUMMA
-17	1	3	-	-	22	28	7	4	1	1	-	-	-	31	36	67	-	-	11	7	6	13	17	20	37	
18-19	25	86	-	10	97	198	10	38	-	-	-	-	-	132	332	464	-	-	47	460	22	180	69	640	709	
20-24	304	1600	6	101	176	408	49	107	-	-	-	-	-	535	2216	2751	-	-	293	2259	96	578	389	2837	3226	
25-29	572	2045	19	220	181	271	60	167	-	3	4	-	-	836	2706	3542	-	-	145	836	52	441	197	1277	1474	
30-34	412	731	9	187	68	92	36	119	5	3	10	-	-	540	1132	1672	7	2	71	373	32	448	103	821	924	
35-39	294	378	2	126	31	50	26	73	4	9	3	-	-	360	636	996	14	-	74	211	27	503	101	714	815	
40-44	215	306	1	107	19	35	29	68	6	-	4	2	-	274	518	792	12	1	74	215	26	561	100	776	876	
45-49	189	244	4	78	16	41	17	54	3	3	2	-	-	231	420	651	9	1	93	231	48	597	141	828	969	
50-54	131	174	1	49	24	29	18	31	8	3	2	-	-	184	286	470	9	-	88	215	34	510	122	725	847	
55-59	105	149	-	27	8	16	27	34	6	-	2	-	-	148	226	374	9	-	107	175	73	465	180	640	820	
60-64	155	288	2	32	15	12	11	28	2	5	1	-	-	186	365	551	3	-	138	357	63	609	201	966	1167	
65-	375	130	9	18	63	16	55	37	11	3	2	-	-	515	204	719	31	2	227	100	163	421	390	521	911	
SUMMA	2778	6134	53	955	720	1196	345	760	46	30	30	2	-	3972	9077	13049	94	6	1368	5439	642	5326	2010	10765	12775	

Tabell 22. Primärkommunal personal fördelad efter kommun/kommalförbund, tjänstgöringens omfattning och tjänstemän och övriga arbetstagare under åren 1967—1970

Employees in primary local authorities, by municipality/local federation, by extent of employment, and by salaried employees and other employees during 1967—1970

KOMMUN/ KOMMUNALFÖRBUND	ÅR 1967				ÅR 1968				ÅR 1969				ÅR 1970			
	HELTID	DÄRAV	DELTID	SUMMA	HELTID	DÄRAV	DELTID	SUMMA	HELTID	DÄRAV	DELTID	SUMMA	HELTID	DÄRAV	DELTID	SUMMA
	TJM	TJM			TJM	TJM			TJM	TJM			TJM	TJM		
STOCKHOLMS LÄN																
ALMUNGE	11	6	26	37	12	8	26	38	16	7	36	52	20	10	45	65
BLIDÖ	4	3	10	14	4	2	21	25	6	3	27	33	7	3	26	33
BOO	104	65	107	211	125	78	118	243	139	88	145	284	169	103	170	339
BOTKYRKA	191	125	176	367	231	149	221	452	288	192	239	527	349	237	302	651
DANDERYD	150	150	..	150	229	195	29	258	218	177	95	313	270	176	219	489
DJURSHOLM	125	125	..	125	129	110	64	193	144	124	81	225	209	121	137	346
DJURÖ	11	5	24	35	13	5	26	39	14	6	27	41	14	6	37	51
EKERÖ	33	19	67	100	58	33	48	106	75	41	80	155	81	51	103	184
FRÖTUNA	8	4	4	12	12	5	15	27	15	6	20	35	16	6	30	46
FÄRINGSÖ	23	11	44	67	32	14	51	83	30	16	60	90	28	18	57	85
GRÖDINGE	14	10	32	46	22	15	33	55	23	17	36	59	31	22	53	84
GUSTAVSBERG	48	32	86	134	67	51	104	171	67	53	151	218	78	63	157	235
HUDDINGE	706	424	326	1032	796	486	366	1162	835	502	474	1309	908	573	477	1385
HÄVERÖ	70	44	108	178	95	53	107	202	93	53	137	230	102	57	153	255
JÄRFÄLLA	382	286	376	758	481	362	441	922	570	414	492	1062	703	490	575	1278
JÄRNA	58	30	50	108	67	36	62	129	72	38	85	157	72	39	101	173
KNIVSTA	35	17	52	87	58	28	77	135	53	27	80	133	53	28	104	157
KNUTBY	13	5	34	47	16	6	53	69	19	8	66	85	17	8	78	95
LIDINGÖ	379	379	..	379	405	347	103	508	427	372	307	734	540	396	410	950
LYHUNDRÅ	24	12	57	81	30	14	69	99	28	11	70	98	27	14	65	92
MÄRSTA	160	107	104	264	173	130	101	274	242	182	128	370	330	228	161	491
NACKA	325	325	..	325	367	321	129	496	394	335	309	703	640	438	427	1067
NORRTÄLJE	92	92	..	92	122	109	10	132	138	123	138	276	249	137	226	475
NYNÄSHAMN	90	90	..	90	108	96	41	149	99	87	152	251	143	97	182	325
RIMBO	54	25	104	158	78	35	141	219	82	39	170	252	88	40	199	287
ROSLAGS-LÄNNA	13	7	11	24	14	5	30	44	15	5	33	48	14	4	50	64
SALEM	36	19	27	63	64	38	56	120	95	62	90	185	156	105	156	312
SALTSJÖBADEN	46	46	..	46	60	43	15	75	65	46	49	114	111	62	85	196
SIGTUNA	23	23	..	23	31	25	12	43	40	31	34	74	59	30	50	109
SOLLENTUNA	367	367	..	367	437	392	32	469	486	434	250	736	672	486	566	1238
SOLNA	694	694	..	694	804	624	110	914	926	673	469	1395	1121	700	727	1848
SORUNDA	18	11	35	53	18	10	37	55	15	10	70	85	17	11	71	88
STOCKHOLM	18002	18002	..	18002	25609	18385	3697	29306	26961	19210	13636	40597	33869	20418	14851	48720
SUNDBYBERG	245	245	..	245	357	274	86	443	384	298	308	692	630	406	438	1068
SÖDERTÄLJE	595	595	..	595	720	641	136	856	791	697	512	1303	1178	762	848	2026

Tabell 22 (forts). Primärkommunal personal fördelad efter kommun/kommunalförbund, tjänstgöringens omfattning och tjänstemän och övriga arbetstagare under åren 1967—1970

KOMMUN/ KOMMUNALFÖRBUND	ÅR 1967				ÅR 1968				ÅR 1969				ÅR 1970			
	HELTID	DÄRAV	DELTID	SUMMA	HELTID	DÄRAV	DELTID	SUMMA	HELTID	DÄRAV	DELTID	SUMMA	HELTID	DÄRAV	DELTID	SUMMA
	TJM				TJM				TJM				TJM			
TURINGE	42	20	30	72	40	20	38	78	45	21	39	84	58	27	48	106
TYRESÖ	159	122	157	316	268	203	251	519	356	268	270	626	369	279	355	724
TÄBY	325	325	..	325	423	390	101	524	474	432	196	670	684	512	449	1133
UPPLANDS-VÄSBY	131	86	190	321	195	123	226	421	229	142	245	474	256	161	265	521
VALLENTUNA	57	41	57	114	90	60	83	173	103	73	98	201	121	78	122	243
VÄXHOLM	37	37	..	37	55	35	26	81	56	35	49	105	72	37	65	137
VÄDDÖ	18	8	69	87	22	10	66	88	31	12	60	91	32	12	64	96
VÄRMÖ	19	10	22	41	25	10	31	56	24	12	37	61	28	13	41	69
VÄSTERHANINGE	103	73	112	215	117	76	130	247	162	114	132	294	161	115	158	319
ÖSMO	28	11	27	55	33	13	33	66	37	17	36	73	37	16	37	74
ÖSSEBY	9	5	24	33	12	7	34	46	14	8	32	46	17	9	33	50
ÖSTERHANINGE	196	135	74	270	303	221	98	401	340	264	149	489	427	324	140	567
ÖSTERÅKER	110	62	89	199	142	84	157	299	192	124	188	380	205	131	219	424
ÖSTHAMMAR	72	72	..	72	85	71	46	131	93	79	147	240	136	82	210	346
BOTK:A-GRÖDINGE BFB	22	22	-	22	25	25	-	25	27	27	1	28	30	30	1	31
<u>UPPSALA LÄN</u>																
BJÖRKLINGE	15	10	32	47	13	9	41	54	16	13	41	57	21	15	46	67
BÄLINGE	18	9	45	63	26	16	36	62	28	16	40	68	25	15	39	64
DÄNNEMORA	28	14	48	76	30	14	59	89	34	17	66	100	38	17	90	128
ENKÖPING	160	160	..	160	201	165	31	232	208	166	125	333	303	170	304	607
HÄBO	36	21	35	71	40	23	43	83	55	28	61	116	68	44	68	136
HÄLLNÄS	5	4	35	40	4	3	49	53	6	5	63	69	4	3	67	71
LAGUNDA	12	7	24	36	14	6	25	39	16	9	28	44	16	8	27	43
NORRA HAGUNDA	11	4	45	56	10	3	56	66	18	6	52	70	20	10	60	80
NORRA TRÖGD	17	7	42	59	17	7	45	62	21	8	53	74	21	8	49	70
TIERPS KÖPING	48	20	62	110	56	22	66	122	55	24	89	144	53	22	77	130
TIERPS LANDSKOMMUN	18	10	56	74	18	11	64	82	17	11	63	80	17	10	82	99
UPPLANDS-BRO	34	24	45	79	56	40	57	113	78	48	103	181	122	70	100	222
UPPSALA	975	975	..	975	1156	1005	144	1300	1283	1100	709	1992	1933	1221	1171	3104
VÄTTHOLMA	20	14	18	38	21	15	28	49	24	17	42	66	32	18	50	82
VENDEL	31	15	62	93	29	15	56	85	38	17	86	124	37	17	87	124
VÄSTLAND	18	12	55	73	22	12	55	77	25	12	65	90	24	11	55	79
ÅSUNDA	10	3	12	22	13	3	19	32	11	3	19	30	12	3	22	34
ÄLVKARLEBY	73	30	200	273	83	38	223	306	97	46	217	314	102	49	235	337
ÖSTERLÖVSTA	11	7	39	50	10	6	39	49	10	7	57	67	15	9	55	70
ÖLAND	45	27	69	114	47	27	72	119	57	33	160	217	61	37	199	260

Tabell 22 (forts). Primärkommunal personal fördelad efter kommun/kommunalförbund, tjänstgöringens omfattning och tjänstemän och övriga arbetstagare under åren 1967—1970

KOMMUN/ KOMMUNALFÖRBUND	ÅR 1967				ÅR 1968				ÅR 1969				ÅR 1970			
	HELTID	DÄRAV	DELTID	SUMMA	HELTID	DÄRAV	DELTID	SUMMA	HELTID	DÄRAV	DELTID	SUMMA	HELTID	DÄRAV	DELTID	SUMMA
		TJM				TJM				TJM				TJM		
SÖDERFORS	37	12	44	81	38	12	57	95	44	14	59	103	47	16	67	114
SÖDRA TRÖGD	12	6	18	30	11	7	15	26	10	6	16	26	12	6	14	26
SÖDERMANLANDS LÄN																
BETTNA	22	12	46	68	22	13	50	72	22	13	64	86	19	10	58	77
BJÖRKVIK	13	6	28	41	12	6	48	60	17	7	60	77	18	6	59	77
DAGA	19	9	29	48	20	10	28	48	23	12	36	59	22	11	30	52
ESKILSTUNA	681	681	..	681	1039	863	168	1207	1155	986	629	1784	1452	859	1140	2592
FLEN	60	60	..	60	90	71	30	120	92	74	131	223	140	43	188	328
FLODA	10	4	21	31	10	4	39	49	12	4	43	55	7	4	51	58
GNESTA	19	19	..	19	17	17	3	20	23	18	27	50	33	15	29	62
HUSBY-REKARNE	21	12	31	52	29	13	34	63	38	20	39	77	40	23	55	95
HÄLLBY	29	11	41	70	42	18	53	95	40	17	61	101	42	19	78	120
HÖLO	6	4	21	27	5	4	16	21	4	4	36	40	5	4	34	39
JULITA	17	6	27	44	20	7	33	53	20	7	34	54	19	6	43	62
JÖNAKER	25	14	68	93	30	15	76	106	31	16	90	121	30	14	89	119
KAFJÄRDEN	14	7	27	41	13	6	29	42	19	8	57	76	18	8	64	82
KATRINEHOLM	228	228	..	228	268	243	51	319	275	245	294	569	392	246	405	797
MALMKÖPING	15	15	..	15	17	11	14	31	19	13	52	71	32	13	73	105
MARIEFRED	15	15	..	15	13	13	3	16	23	14	39	62	41	13	44	85
MELLÖSA	18	12	76	94	17	11	91	108	17	11	93	110	21	14	110	121
NYKÖPING	278	278	..	278	367	303	94	461	391	326	317	708	601	325	522	1123
OXELÖSUND	118	118	..	118	141	125	6	147	148	124	129	277	206	123	132	388
RÖNÖ	17	8	51	68	12	7	59	71	11	7	59	70	12	8	55	67
SKÖLDINGE	21	11	55	76	25	11	57	82	25	12	78	103	28	12	75	103
STALLARHOLMEN	15	6	16	31	17	6	26	43	17	6	35	52	19	7	38	57
STIGTOMTA	17	7	36	53	18	7	34	52	20	9	39	59	20	8	33	53
STORA MALM	14	6	22	36	13	6	24	37	15	7	32	47	12	6	41	53
STRÄNGNÄS	100	100	..	100	107	86	48	155	112	89	127	239	205	98	182	387
TORSHÄLLA	53	53	..	53	70	55	17	87	73	59	69	142	116	62	112	228
TOSTERÖ	3	2	19	22	3	2	20	23	2	1	18	20	2	1	18	20
TROSA	8	8	..	8	14	9	8	22	16	12	13	29	27	10	15	42
TUNABERG	11	5	26	37	16	5	24	40	17	6	56	73	17	5	51	68
TYSTBERGA	20	8	38	58	28	7	37	65	30	8	38	68	24	6	46	70
VAGNHÄRAD	25	11	42	67	32	14	53	85	31	13	50	81	28	14	38	66
VINGÅKER	63	31	162	225	73	38	161	234	80	40	200	280	85	43	236	321

Tabell 22 (forts). Primärkommunal personal fördelad efter kommun/kommunalförbund, tjänstgöringens omfattning och tjänstemän och övriga arbetstagare under åren 1967—1970

KOMMUN/ KOMMUNALFÖRBUND	ÅR 1967				ÅR 1968				ÅR 1969				ÅR 1970			
	HELTID	DÄRAV	DELTID	SUMMA	HELTID	DÄRAV	DELTID	SUMMA	HELTID	DÄRAV	DELTID	SUMMA	HELTID	DÄRAV	DELTID	SUMMA
	TJM				TJM				TJM				TJM			
VÄRFRUBERGA	3	2	14	17	5	3	16	21	5	3	15	20	5	3	15	20
VÄSTRA REKARNE	13	11	22	35	20	11	29	49	23	12	35	58	21	11	44	65
ÅKER	25	11	40	65	25	13	47	72	37	15	46	83	42	20	60	102
ÅRLA	19	13	36	55	21	12	34	55	22	13	60	82	28	15	63	91
HUSBY-REK V:A REK SFB	7	1	29	36	8	2	26	34	7	2	25	32	7	2	27	34
TOSTERÖ-VÄRFRUB KFB	14	2	5	19	16	2	3	19	15	2	7	22	16	2	4	20
<u>ÖSTERGÖTLANDS LÄN</u>																
ASKA	8	6	24	32	9	6	20	29	6	4	24	30	6	4	24	30
ASPVEDEN	7	2	15	22	7	1	18	25	7	1	28	35	6	1	28	34
BJÖRSÄTER	12	4	23	35	13	5	27	40	12	5	33	45	13	5	39	52
BOBERG	19	9	31	50	15	8	31	46	18	8	49	67	18	7	52	70
BORENSBERG	31	13	57	88	34	14	62	96	34	14	63	97	31	14	78	109
BOXHOLM	39	18	59	98	38	17	61	99	47	19	74	121	54	21	90	144
FINSPÅNG	139	139	..	139	156	131	56	212	168	143	199	367	248	155	328	576
FÖLKUNGA	13	7	27	40	13	8	39	52	11	5	47	58	12	5	57	69
GODEGÅRD	14	6	14	28	15	6	13	28	16	6	15	31	12	6	30	42
GRYT	7	2	7	14	7	2	7	14	6	2	14	20	6	2	14	20
HÄLLESTAD	18	8	58	76	18	8	67	85	16	8	68	84	17	7	73	90
HÄVLA	15	7	28	43	16	6	30	46	17	9	41	58	17	8	47	64
KÖLMÅRDEN	26	11	27	53	28	12	37	65	26	13	35	61	27	14	39	66
KVILLINGE	52	26	76	128	62	32	83	145	69	39	93	162	74	43	105	179
LINKÖPING	593	593	..	593	697	583	126	823	752	633	822	1574	1076	719	1284	2360
MJÖLBY	111	111	..	111	138	123	28	166	149	130	136	285	212	133	221	433
MOTALA	191	191	..	191	242	210	71	313	239	205	223	462	366	223	414	780
NORRA KINDA	8	4	17	25	13	5	40	53	13	4	41	54	10	3	49	59
NORRA VALKEBO	18	9	47	65	23	12	58	81	24	14	58	82	26	14	52	78
NORRKÖPING	1239	1239	..	1239	1622	1224	301	1923	1605	1255	982	2587	2328	1276	1354	3682
RINGARUM	24	12	26	50	26	14	22	48	29	15	77	106	31	15	75	106
SKÄNNINGE	19	19	..	19	39	26	3	42	48	31	52	100	63	30	70	133
SKÄRBLACKA	57	27	136	193	67	30	141	208	62	26	153	215	63	26	166	229
STEGEBORG	12	4	18	30	12	4	21	33	11	4	25	36	11	4	30	41
SÖDERKÖPING	37	37	..	37	45	35	23	68	52	42	65	117	81	42	89	170
SÖDRA GÖSTRING	8	3	7	15	8	3	7	15	1	1	12	13	1	1	12	13
SÖDRA KINDA	13	7	18	31	14	7	27	41	12	5	30	42	11	5	24	35
SÖDRA VALKEBO	11	4	29	40	13	4	25	38	13	4	29	42	11	5	29	40

Tabell 22 (forts). Primärkommunal personal fördelad efter kommun/kommunalförbund, tjänstgöringens omfattning och tjänstemän och övriga arbetstagare under åren 1967—1970

KOMMUN/ KOMMUNALFÖRBUND	ÅR 1967				ÅR 1968				ÅR 1969				ÅR 1970			
	HELTID	DÄRAV	DELTID	SUMMA	HELTID	DÄRAV	DELTID	SUMMA	HELTID	DÄRAV	DELTID	SUMMA	HELTID	DÄRAV	DELTID	SUMMA
	TJM				TJM				TJM				TJM			
TJÄLLMO	9	4	17	26	9	3	21	30	8	2	25	33	9	3	28	37
VADSTENA	35	35	..	35	63	50	9	72	66	51	66	132	79	50	110	189
VALDEMARSVIK	26	26	..	26	47	32	37	84	50	33	50	100	65	32	88	153
VIFOLKA	33	13	46	79	36	17	52	88	42	21	64	106	45	21	76	121
VIKBOLANDET	23	11	78	101	23	13	100	123	27	15	119	146	31	15	107	138
VRETA KLOSTER	52	20	99	151	61	24	116	177	71	30	117	188	71	31	129	200
VÄRDNÄS	16	8	42	58	17	9	46	63	16	9	51	67	16	9	54	70
VÄSTRA KINDA	38	16	77	115	40	17	89	129	43	20	106	149	43	20	116	159
YDRE	27	13	48	75	32	14	65	97	35	17	62	97	34	16	69	103
ÅKERBO	40	20	50	90	44	20	70	114	42	17	72	114	44	16	87	131
ÅTVIDABERG	92	41	107	199	102	45	117	219	107	49	125	232	109	49	137	246
ÖDESHÖG	25	15	31	56	24	14	50	74	38	18	76	114	48	21	114	162
ALVA STRA 1	1	1	10	11	1	1	6	7	-	-	-	-	-	-	-	-
ÖDESHÖG-ALVA STRA KFB ¹	12	3	11	23	16	3	18	34	10	3	17	27	-	-	-	-
<u>JÖNKÖPINGS LÄN</u>																
ALSEDA	11	10	12	23	18	10	18	36	21	8	39	60	20	8	49	69
ANEBY	32	18	108	140	36	20	83	119	39	19	134	173	40	25	141	181
ANDERSTORP	46	20	23	69	50	23	30	80	54	22	43	97	57	19	57	114
BANKERYD	39	19	52	91	42	22	51	93	53	22	57	110	55	25	84	139
BJÖRKÖ	4	3	8	12	4	3	8	12	6	4	23	29	7	5	24	31
BODAFORS	23	7	28	51	21	9	38	59	25	10	38	63	25	11	41	66
BOR	8	4	25	33	9	5	29	38	10	6	55	65	11	7	67	78
BREDARYD	10	6	9	19	13	6	7	20	11	5	9	20	12	6	13	25
BURSERYD	12	6	42	54	14	6	55	69	15	7	70	85	17	5	84	101
BÄCKABY	7	4	-	7	6	4	-	6	6	4	5	11	6	3	6	12
EKSJÖ	99	99	..	99	116	98	17	133	144	114	148	292	204	122	202	406
FORSERUM	15	11	35	50	16	10	37	53	17	10	59	76	21	12	54	75
FÖRSHEDA	8	7	43	51	14	7	44	58	18	10	85	103	19	10	105	124
GISLAVED	56	56	..	56	66	59	13	79	72	65	58	130	114	70	92	206
GNOSJÖ	49	25	73	122	60	31	77	137	62	30	110	172	67	33	119	186
GRÄNNA	13	13	..	13	23	16	12	35	24	17	41	65	44	18	71	115
HJÄLMSERYD	10	5	24	34	11	6	22	33	11	6	32	43	12	7	39	51
HUSKVARNA	116	116	..	116	149	132	11	160	163	145	244	407	261	163	360	621
HYLTE	29	13	23	52	30	14	29	59	32	17	47	79	37	19	63	100
HÖREDA	10	6	24	34	9	5	30	39	6	4	22	28	6	4	30	36

Notförteckning efter tabellens slut

Tabell 22 (forts). Primärkommunal personal fördelad efter kommun/kommunalförbund, tjänstgöringens omfattning och tjänstemän och övriga arbetstagare under åren 1967—1970

KOMMUN/ KOMMUNALFÖRBUND	ÅR 1967				ÅR 1968				ÅR 1969				ÅR 1970			
	HELTID	DARAV	DELTID	SUMMA	HELTID	DARAV	DELTID	SUMMA	HELTID	DARAV	DELTID	SUMMA	HELTID	DARAV	DELTID	SUMMA
	TJM				TJM				TJM				TJM			
INGATORP	18	8	27	45	18	8	28	46	18	9	30	48	20	9	31	51
JÖNKÖPING	584	584	..	584	663	603	139	802	785	710	775	1560	1030	731	976	2006
KLEVSULT	4	2	8	12	2	2	13	15	2	2	21	23	2	2	23	25
KORSBERGA	8	2	13	21	6	2	27	33	8	3	31	39	10	4	33	43
LANNASKEDE	21	10	26	47	22	10	36	58	25	12	42	67	34	15	54	88
LEKERYD	8	4	17	25	10	4	20	30	9	3	26	35	9	3	28	37
MALMBÄCK	8	3	16	24	9	3	28	37	9	2	40	49	16	4	52	68
MARIANNELUND	13	13	..	13	21	13	11	32	22	14	29	51	28	13	44	72
MÅNSARP	25	10	37	62	24	11	36	60	28	14	42	70	31	14	44	75
NORRAHAMMAR	41	16	68	109	55	25	101	156	57	25	105	162	55	24	103	158
NORRA MO	9	3	12	21	9	4	19	28	8	3	18	26	11	5	33	44
NORRA SANDSJÖ	8	4	8	16	9	4	7	16	10	4	21	31	10	4	23	33
NYE	7	4	19	26	7	4	22	29	4	1	26	30	6	3	47	53
NÄSSJÖ	185	185	..	185	226	181	83	309	245	198	249	494	366	243	331	697
REFTELE	12	8	19	31	23	9	22	45	24	9	29	53	27	10	34	61
RYDAHOLM	13	7	19	32	17	9	28	45	19	10	27	46	22	11	28	50
SKILLINGARYD	23	11	27	50	21	12	39	60	21	12	49	70	25	16	51	76
SKÄRSTAD	16	6	37	53	17	7	32	49	22	11	38	60	27	15	57	84
SOLBERGA	16	6	14	30	21	7	16	37	19	5	55	74	20	5	54	74
SÄVSJÖ	33	33	..	33	46	37	2	48	48	38	65	113	75	41	85	160
SÖDRA MO	7	4	14	21	8	5	17	25	9	5	27	36	9	5	23	32
TENHULT	35	15	41	76	41	14	49	90	38	14	53	91	44	19	58	102
TRANÅS	136	136	..	136	163	150	36	199	170	156	234	404	287	171	355	642
UNNARYD	9	3	17	26	8	2	19	27	10	2	46	56	10	2	46	56
VAGGERYD	19	19	..	19	29	22	13	42	30	24	55	85	43	29	71	114
VETLANDA LANOSKOM	16	8	23	39	16	8	23	39	17	10	31	48	18	11	42	60
VETLANDA STAD	107	107	..	107	137	109	42	179	135	117	146	281	206	128	264	470
VILLSTAD	26	13	34	60	35	19	40	75	36	19	39	75	41	23	57	98
VISINGSÖ	11	9	10	21	15	11	11	26	15	9	14	29	15	9	19	34
VRIGSTAD	13	7	13	26	11	6	16	27	12	7	46	58	12	7	54	66
VÄRNAMO	133	133	..	133	181	146	50	231	194	158	222	416	276	173	294	570
SKILLING-KLEVS ÅFB	-	-	-	-	9	2	12	21	8	2	20	28	12	2	15	27
<u>KRONBERGS LÄN</u>																
ALVESTA	61	61	..	61	66	58	36	102	76	66	115	191	123	67	175	298
ANNERSTAD	10	5	17	27	9	4	18	27	8	4	21	29	7	4	27	34

Tabell 22 (forts). Primärkommunal personal fördelad efter kommun/kommunalförbund, tjänstgöringens omfattning och tjänstemän och övriga arbetstagare under åren 1967—1970

KOMMUN/ KOMMUNALFÖRBUND	ÅR 1967				ÅR 1968				ÅR 1969				ÅR 1970			
	HELTID	DÄRAV	DELTID	SUMMA	HELTID	DÄRAV	DELTID	SUMMA	HELTID	DÄRAV	DELTID	SUMMA	HELTID	DÄRAV	DELTID	SUMMA
	TJM				TJM				TJM				TJM			
BERGA	25	13	33	58	26	14	24	50	35	16	23	58	38	18	51	89
BERGUNDA	24	12	27	51	22	12	35	57	28	14	47	75	26	14	49	75
BRAÅS	20	10	54	74	22	10	56	78	22	10	57	79	23	11	67	90
EKEBERGA	14	6	18	32	16	7	14	30	16	8	19	35	15	7	27	42
GÖTERYD	9	4	49	58	11	4	50	61	12	4	61	73	12	3	73	85
HAMNEDA	7	4	13	20	7	4	14	21	7	5	25	32	7	5	25	32
HOVMANTORP	18	9	19	37	17	8	21	38	17	7	33	50	20	7	32	52
LAMMHULT	19	8	21	40	25	11	25	50	25	12	47	72	21	11	49	70
LENHOVDA	22	10	42	64	22	11	45	67	24	12	44	68	32	15	51	83
LESSEBO	34	13	41	75	40	11	51	91	40	16	57	97	48	17	75	123
LIDHULT	9	3	12	21	12	5	13	25	13	5	21	34	12	5	21	33
LINNERYD	14	6	15	29	15	7	16	31	16	7	35	51	16	8	25	41
LJUDER	4	2	45	49	11	5	39	50	14	6	48	62	13	5	61	74
LJUNGBY	77	77	..	77	97	85	17	114	101	89	128	229	174	101	197	371
MARKARYD	26	26	..	26	49	32	5	54	53	35	68	121	77	38	109	186
MELLERSTA KINNEVALD	10	5	10	20	10	5	12	22	10	5	32	42	10	5	37	47
MOHEDA	16	7	38	54	16	9	48	64	20	10	97	117	21	9	90	111
NOTTEBÄCK	22	9	34	56	21	9	29	50	25	9	30	55	20	7	34	54
ROTTNE	16	10	32	48	22	12	39	61	35	23	39	74	36	21	50	86
RYD	25	13	56	81	28	12	60	88	35	17	69	104	37	17	78	115
RYSSBY	10	3	27	37	9	3	38	47	10	4	44	54	10	3	62	72
SKATELÖV	7	2	7	14	11	3	8	19	11	3	17	28	12	3	24	36
STENBROHULT	19	9	28	47	20	10	25	45	20	9	26	46	18	8	40	58
SÖDRA SANDSJÖ	5	2	17	22	6	2	9	15	6	2	16	22	7	3	16	23
TINGSRYD	27	10	40	67	41	21	55	96	48	28	66	114	53	29	71	124
TRARYD	45	23	81	126	46	23	96	142	58	27	104	162	58	29	119	177
URSHULT	13	6	26	39	17	8	29	46	15	6	33	48	15	6	40	55
VIRESTAD	10	2	17	27	13	2	13	26	14	2	23	37	12	2	30	42
VISLANDA	13	8	37	50	18	9	40	58	13	8	50	63	14	9	59	73
VÄCKELSÅNG	10	3	15	25	9	2	24	33	10	3	29	39	10	3	27	37
VÄSTRA TORSÅS	7	1	11	18	7	1	8	15	8	1	11	19	11	2	15	26
VÄXJÖ	332	332	..	332	373	331	78	451	381	342	331	712	653	401	537	1190
ÅSEDA	23	23	..	23	39	24	62	101	40	24	69	109	41	25	75	116
ÄLGHULT	45	16	62	107	40	11	73	113	44	15	74	118	34	16	80	114
ÄLMEBODA	16	4	11	27	20	4	21	41	23	6	25	48	23	6	30	53

Tabell 22 (forts). Primärkommunal personal fördelad efter kommun/kommunalförbund, tjänstgöringens omfattning och tjänstemän och övriga arbetstagare under åren 1967—1970

KOMMUN/ KOMMUNALFÖRBUND	ÅR 1967				ÅR 1968				ÅR 1969				ÅR 1970			
	HELTID	DÄRÅV	DELTID	SUMMA	HELTID	DÄRÅV	DELTID	SUMMA	HELTID	DÄRÅV	DELTID	SUMMA	HELTID	DÄRÅV	DELTID	SUMMA
	TJM				TJM				TJM				TJM			
ÄLMHULT	41	41	..	41	52	43	41	93	59	50	56	115	99	61	118	217
ÖSTRA TORSÅS	13	7	28	41	17	9	30	47	16	8	33	49	19	10	49	68
ALGUTSBODA ²	16	4	62	78	15	4	64	79	-	-	-	-	-	-	-	-
HÄLLEBERGA ³	8	3	24	32	9	4	29	38	-	-	-	-	-	-	-	-
KALMAR LÄN																
BORGHOLM ⁴	15	15	..	15	19	14	14	33	63	30	106	169	69	38	144	213
EMMABODA ²	16	16	..	16	28	21	12	40	69	40	130	199	90	47	185	275
FLISERYD	9	4	8	17	10	5	7	17	11	6	20	31	11	6	26	37
GAMLEBY	64	26	93	157	66	30	108	174	66	32	103	169	75	34	113	188
HALLINGEBERG	21	11	35	56	21	12	33	54	18	8	49	67	21	11	53	74
HJORTED	17	9	30	47	17	9	31	48	18	10	66	84	18	9	54	72
HULTSFRED ⁵	44	31	64	108	44	30	71	115	91	53	150	241	100	59	164	264
HÖGSBY ⁶	60	29	96	156	67	35	135	202	78	40	205	283	80	43	218	298
KALMAR	407	407	..	407	440	404	63	503	470	411	455	925	788	437	649	1437
LJUNGBYHOLM ⁵	16	8	67	83	24	11	63	87	24	12	68	92	23	10	76	99
LOCKNEVI	7	4	19	26	5	4	22	27	4	3	24	28	4	3	20	24
LOFTAHAMMAR	11	4	17	28	12	4	28	40	14	4	25	39	12	5	35	47
LÄCKEBY	10	4	23	33	12	4	17	29	13	4	28	41	14	5	42	56
MORTORP ³	17	7	11	28	16	6	23	39	17	6	25	42	16	6	31	47
MÜNSTERÅS	34	34	..	34	48	40	20	68	47	37	65	112	62	40	98	160
MÖRBYLÅNGA	53	26	48	101	51	30	50	101	56	27	62	118	60	30	75	135
MÖRLUNDA	16	6	72	88	21	8	80	101	21	8	85	106	19	7	91	110
NYBRO ³	117	117	..	117	141	127	42	183	227	183	413	640	304	195	531	835
OSKARSHAMN	239	239	..	239	264	198	55	319	288	218	397	685	365	118	440	805
RYSSBY	10	2	21	31	9	3	22	31	9	3	27	36	9	4	34	43
SEVEDE	20	7	27	47	18	8	35	53	17	6	35	52	18	6	55	73
SÖDERMÖRE	13	6	22	35	12	6	28	40	13	6	30	43	15	7	32	47
SÖDERÅKRA	24	6	51	75	18	7	50	68	19	10	60	79	21	10	57	78
SÜDRA VI	17	11	32	49	19	12	33	52	18	12	32	50	29	12	35	64
TJUST-ED	21	9	17	38	22	9	25	47	22	8	28	50	25	10	41	66
TORSLUNDA	24	15	43	67	28	17	42	70	39	18	58	97	39	19	62	101
TORSÅS	24	11	58	92	27	11	69	96	31	12	63	94	32	13	64	96
TUNA	6	3	20	26	6	3	23	29	6	2	24	30	6	2	25	31
UKNÅDALEN	15	8	55	70	15	8	48	63	14	8	59	73	15	7	59	74
VENÅ	7	3	15	22	7	3	15	22	8	3	25	33	8	3	22	30

Notförteckning efter tabellens slut

Tabell 22 (forts). Primärkommunal personal fördelad efter kommun/kommunalförbund, tjänstgöringens omfattning och tjänstemän och övriga arbetstagare under åren 1967—1970

KOMMUN/ KOMMUNALFÖRBUND	ÅR 1967				ÅR 1968				ÅR 1969				ÅR 1970			
	HELTID	DÄRAV TJM	DELTID	SUMMA	HELTID	DÄRAV TJM	DELTID	SUMMA	HELTID	DÄRAV TJM	DELTID	SUMMA	HELTID	DÄRAV TJM	DELTID	SUMMA
VIMMERBY	43	43	..	43	65	53	1	66	81	66	73	154	124	69	112	236
VIRSERUM	41	19	35	76	42	22	38	80	41	21	45	86	41	22	48	89
VÄSTERVIK	199	199	..	199	247	191	57	304	273	209	228	501	379	222	306	685
ÅLEM	35	17	92	127	47	22	128	175	49	23	113	162	49	25	116	165
ÖLANDS-ÅKERBO	17	10	21	38	23	14	37	60	25	16	38	63	23	14	52	75
ÖVERUM	19	13	31	50	28	13	29	57	27	13	34	61	26	13	41	67
ALSTERBRO ³	17	6	2	19	17	5	3	20	-	-	-	-	-	-	-	-
FAGERHULT ⁶	12	6	17	29	13	7	33	46	-	-	-	-	-	-	-	-
GÅRDSLÖSA ⁴	7	3	6	13	7	3	18	25	-	-	-	-	-	-	-	-
KÖPINGSVIK ⁴	13	6	14	27	12	5	15	27	-	-	-	-	-	-	-	-
LÖNNEBERGA ⁵	13	8	17	30	10	5	17	27	-	-	-	-	-	-	-	-
MADESJÖ ³	30	17	100	130	26	16	86	112	-	-	-	-	-	-	-	-
MÅLILLA ⁵	11	7	37	48	16	7	31	47	-	-	-	-	-	-	-	-
VISSEFJÄRDA ²	17	8	6	23	22	8	10	32	-	-	-	-	-	-	-	-
<u>GOTLANDS LÄN</u>																
DALHEM	1	1	8	9	1	1	8	9	1	1	9	10	-	-	11	11
FÄRÖSUND	23	13	21	44	21	10	50	71	26	10	65	91	22	10	81	103
HAVDHEM	7	4	14	21	7	4	12	19	10	7	16	26	10	5	16	26
HEMSE	15	10	58	73	26	16	76	102	26	17	70	96	38	19	79	117
HOBURG	3	2	-	3	3	2	-	3	4	3	3	7	4	2	7	11
KLINTEHAMN	23	9	30	53	27	10	33	60	29	11	58	87	43	14	43	86
LJUGÄRN	13	5	22	35	16	6	28	44	19	6	25	44	19	5	30	49
LÄRBRO	13	7	20	33	13	7	21	34	14	7	26	40	15	8	31	46
ROMAKLOSTER	18	10	36	54	34	18	41	75	42	20	51	93	44	23	85	129
SLITE	15	15	..	15	25	15	6	31	20	15	43	63	27	15	54	81
STENKUMLA	2	2	21	23	2	2	16	18	10	6	20	30	12	7	21	33
STÅNGA	5	4	16	21	5	4	19	24	6	4	22	28	6	4	27	33
TINGSTÄDE	15	8	22	37	18	12	18	36	20	14	25	45	21	11	27	48
VISBY	198	198	..	198	214	198	21	235	270	217	157	427	458	226	223	681
GOTLAND KFB FÖR BFV	24	24	1	25	31	31	1	32	30	30	1	31	29	29	1	30
HOBURGS-HAVDHEMS KFB	9	2	4	13	11	2	5	16	9	2	9	18	11	2	7	18
<u>BLEKINGE LÄN</u>																
FRIDLEVSTAD	41	16	59	100	50	17	54	104	49	18	63	112	44	21	70	114
GAMMALSTORP	5	5	30	35	7	7	39	46	7	7	41	48	11	8	36	47

Notförteckning efter tabellens slut

Tabell 22 (forts). Primärkommunal personal fördelad efter kommun/kommunalförbund, tjänstgöringens omfattning och tjänstemän och övriga arbetstagare under åren 1967—1970

KOMMUN/ KOMMUNALFÖRBUND	ÅR 1967				ÅR 1968				ÅR 1969				ÅR 1970			
	HELTID	DÄRAV TJM	DELTID	SUMMA	HELTID	DÄRAV TJM	DELTID	SUMMA	HELTID	DÄRAV TJM	DELTID	SUMMA	HELTID	DÄRAV TJM	DELTID	SUMMA
HASSLÖ	8	4	3	11	8	4	6	14	7	4	10	17	8	4	12	20
JÄMJÖ	54	30	151	205	62	35	187	249	65	38	207	272	60	35	245	305
KARLSHAMN	234	234	..	234	291	234	92	383	283	231	353	636	432	234	443	875
KARLSKRONA	392	392	..	392	438	385	68	506	454	391	378	832	832	489	499	1331
MJÄLLBY	41	19	31	72	41	18	38	79	46	21	41	87	52	25	47	99
NÄTTTRABY	18	8	23	41	20	11	23	43	21	11	26	47	24	13	33	57
OLOFSTRÖM	87	87	..	87	117	97	31	148	125	105	103	228	138	106	180	318
RÖNNEBY	287	148	299	586	331	164	354	685	369	198	406	775	377	212	452	829
RÖDEBY	14	6	20	34	19	8	16	35	22	10	26	48	23	9	35	58
SÖLVESBORG	44	44	..	44	59	47	9	68	64	49	69	133	123	57	107	230
<u>KRISTIANSTADS LÄN</u>																
AUSÅS	11	7	20	31	17	8	28	45	20	10	36	56	19	9	43	62
BARKÅKRA	19	9	17	36	18	8	18	36	19	10	45	64	20	12	47	67
BJÄRNUM	28	16	13	41	40	20	39	79	46	21	50	96	46	22	55	101
BROBY	31	12	30	61	37	13	38	75	41	18	43	84	40	19	41	81
BROMÖLLA	28	28	..	28	44	35	19	63	41	33	63	104	83	39	88	171
BÄSTAD	9	9	..	9	12	12	3	15	16	12	44	60	26	13	57	83
DEGEBERGA	21	10	19	40	21	10	16	37	18	9	40	58	20	10	48	68
EVERÖD	15	7	12	27	17	8	17	34	16	8	21	37	17	8	25	42
FJÄLKINGE	27	13	23	50	32	14	33	65	34	14	34	68	39	17	39	78
FÖRSLÖVSHOLM	10	4	42	52	13	10	49	62	17	12	49	66	19	11	61	80
GLEMNINGEBRO	7	3	11	18	8	2	11	19	7	2	15	22	9	3	15	24
GLIMÅKRA	20	7	19	39	19	7	21	40	23	8	25	48	26	8	27	53
HJÄRNARP	8	2	15	23	6	3	15	21	8	4	19	27	8	3	21	29
HJÄRSÅS	15	9	19	34	17	9	18	35	16	9	32	48	16	8	46	62
HÄSSLEHOLM	159	159	..	159	182	162	39	221	196	168	164	360	348	200	230	578
HÄSTVEDA	15	7	12	27	16	7	13	29	18	8	25	43	21	9	33	54
KIVIK	24	13	22	46	28	13	36	64	32	13	40	72	33	14	40	73
KLIPPAN	59	59	..	59	62	50	32	94	64	53	101	165	111	62	171	282
KNISLINGE	22	10	24	46	26	13	33	59	26	13	42	68	28	13	38	66
KRISTIANSTAD	299	299	..	299	409	325	96	505	448	365	333	781	616	395	410	1026
KVIDINGE	11	3	21	32	9	3	22	31	9	3	22	31	10	4	25	35
LÖSHULT	6	3	15	21	8	4	17	25	8	4	24	32	8	4	21	29
LÖDERUP	9	5	27	36	12	6	24	36	11	6	29	40	16	8	31	47
MUNKA-LJUNGBY	20	7	19	39	18	7	23	41	19	9	45	64	17	8	49	66
NÄSUM	5	4	3	8	5	4	3	8	6	4	7	13	6	4	9	15

Tabell 22 (forts). Primärkommunal personal fördelad efter kommun/kommunalförbund, tjänstgöringens omfattning och tjänstemän och övriga arbetstagare under åren 1967—1970

KOMMUN/ KOMMUNALFÖRBUND	ÅR 1967				ÅR 1968				ÅR 1969				ÅR 1970			
	HELTID	DÄRAV	DELTID	SUMMA	HELTID	DÄRAV	DELTID	SUMMA	HELTID	DÄRAV	DELTID	SUMMA	HELTID	DÄRAV	DELTID	SUMMA
	TJM				TJM				TJM				TJM			
OPPMANNA OCH VÅNGA	12	6	7	19	10	5	6	16	12	6	10	22	12	6	15	27
OSBY	35	35	..	35	44	33	10	54	44	33	27	71	78	38	47	125
PERSTORP	90	47	67	157	98	48	98	196	107	56	98	205	114	61	117	231
RISEBERGA	25	14	24	49	30	16	41	71	31	16	49	80	30	17	67	97
SIMRISHAMN ⁷	46	46	..	46	65	49	4	69	131	94	112	243	180	100	214	394
SKÅNES-FAGERHULT	6	2	3	9	6	2	5	11	5	2	9	14	6	2	19	25
STOBY	16	7	19	35	17	8	23	40	19	10	25	44	21	11	31	52
SÖSDALA ⁸	20	10	37	57	25	14	40	65	24	14	35	59	25	14	31	56
TOLLARP	28	12	25	53	28	13	18	46	31	16	33	64	32	17	42	74
TOMELILLA ⁹	36	36	..	36	50	36	20	70	92	61	89	181	134	70	95	229
TYRINGE	30	20	55	85	39	25	65	104	42	27	66	108	49	33	86	135
VINSLÖVS KÖPING	7	7	..	7	6	6	-	6	7	7	4	11	14	8	7	21
VINSLÖVS LANDSKOMMUN	6	5	10	16	5	5	11	16	5	5	17	22	5	5	22	27
VINSLÖVS KFB													12	2	8	20
VITTSJÖ	20	12	22	42	23	15	24	47	22	12	29	51	21	11	44	65
VÄSTRA BJÄRNE	16	7	19	35	20	10	26	46	20	13	37	57	22	12	35	57
ÅHUS	27	27	..	27	40	28	9	49	45	32	31	76	64	31	51	115
ÅSTORP	38	38	..	38	50	38	13	63	55	40	82	137	98	46	124	222
ÄNGELHOLM	124	124	..	124	168	140	27	195	158	130	96	254	273	154	168	441
ÖRKELLJUNGA	48	23	41	89	64	26	54	118	69	34	61	130	79	37	81	160
ÖRKENED	18	8	30	48	19	8	39	58	24	9	46	70	25	10	48	73
ÖSTRA LJUNGBY	10	6	12	22	11	5	16	27	11	5	18	29	12	6	28	40
BORRBY ⁷	23	9	23	46	23	8	29	52	-	-	-	-	-	-	-	-
BRÖSARP ⁷ 09	18	9	16	34	17	9	24	41	-	-	-	-	-	-	-	-
HAMMENHÖG ⁷ 09	15	9	19	34	15	9	18	33	-	-	-	-	-	-	-	-
ONSLUNDA ⁹	10	3	6	16	11	5	11	22	-	-	-	-	-	-	-	-
SMEDSTORP ⁹	5	1	2	7	5	1	4	9	-	-	-	-	-	-	-	-
TOMMARP ⁷	12	7	23	35	13	7	23	36	-	-	-	-	-	-	-	-
<u>MALMÖHUS LÄN</u>																
BARA	21	10	10	31	25	12	18	43	26	13	16	42	28	14	32	60
BILLES HOLM	18	7	11	29	22	12	15	37	23	13	15	38	23	13	24	47
BJUV	49	23	36	85	54	28	47	101	56	30	61	117	66	40	78	144
BJÄRSJÖLAGÅRD	14	7	12	26	11	5	8	19	14	5	17	31	11	6	20	31
BLENTARP	6	4	11	17	6	4	10	16	6	4	10	16	6	4	12	18

Notförteckning efter tabellens slut

Tabell 22 (forts). Primärkommunal personal fördelad efter kommun/kommunalförbund, tjänstgöringens omfattning och tjänstemän och övriga arbetstagare under åren 1967—1970

KOMMUN/ KOMMUNALFÖRBUND	ÅR 1967				ÅR 1968				ÅR 1969				ÅR 1970			
	HELTID	DÄRAV TJM	DELTID	SUMMA	HELTID	DÄRAV TJM	DELTID	SUMMA	HELTID	DÄRAV TJM	DELTID	SUMMA	HELTID	DÄRAV TJM	DELTID	SUMMA
BRUNNBY	17	8	17	34	19	8	22	41	19	9	26	45	22	10	38	60
BUNKEFLO	25	15	33	58	38	20	46	84	51	28	72	123	58	34	68	126
BURLÖV	74	37	65	139	81	47	92	173	88	53	104	192	103	60	129	232
DALBY	17	11	15	32	22	15	51	73	23	13	65	88	41	24	70	111
EKEBY	14	6	27	41	18	7	29	47	20	8	36	56	17	7	37	54
ESLÖV ¹¹	106	106	..	106	144	123	11	155	165	138	137	302	309	151	214	523
GENARP	12	8	13	25	14	8	15	29	14	6	23	37	18	9	30	48
HERRESTAD	19	12	20	39	23	13	20	43	23	14	41	64	23	14	46	69
HÄLSINGBORG	807	807	..	807	1054	868	226	1280	1088	900	893	1981	1718	956	1281	2999
HÄRSLÖV	14	6	16	30	15	6	18	33	15	6	20	35	15	6	22	37
HÖGANÄS	81	81	..	81	116	83	37	153	125	91	83	208	191	104	153	344
HÖRBY ¹⁰	20	20	..	20	36	20	12	48	54	31	65	119	94	38	114	208
HÖRRE	17	17	..	17	34	20	5	39	46	27	59	105	80	37	111	191
JONSTORP	11	8	14	25	13	9	15	28	13	8	19	32	14	9	23	37
KATTARP	20	9	8	28	20	9	9	29	21	11	13	34	24	12	27	51
KÄVLINGE ¹²	42	19	41	83	47	20	52	99	100	50	102	202	121	53	129	250
LANDSKRONA ¹³	318	318	..	318	434	338	158	592	487	369	389	876	719	375	587	1306
LJUNITS	10	5	19	29	12	6	16	28	13	7	19	32	16	8	21	37
LOMMA	59	59	..	59	75	52	43	118	73	52	110	183	119	68	150	269
LUND	577	577	..	577	878	665	400	1278	913	701	563	1476	1391	810	896	2287
LÖBERÖD	14	8	24	38	17	11	30	47	30	10	26	56	26	9	44	70
LÖDDEKÖPINGE	8	6	19	27	14	8	17	31	18	12	21	39	21	15	24	45
MALMÖ	4389	4389	..	4389	8553	4999	2805	11358	9014	5343	5236	14250	11147	5782	6511	17658
MARIEHOLM	15	8	45	60	18	10	32	50	15	9	33	48	14	8	35	49
MÄNSTORP	16	6	18	34	16	7	20	36	19	10	27	46	20	11	27	47
MÖRRARP	23	13	39	62	34	15	37	71	31	17	32	63	32	15	31	63
RYDSGÅRD	16	9	14	30	16	9	24	40	15	8	31	46	15	8	34	49
RÄNG	6	5	-	6	9	5	9	18	10	6	17	27	19	11	35	54
SJÖBO	27	4	15	42	28	11	20	48	38	16	43	81	45	20	56	101
SKANÖR MED FALSTERBO	9	9	..	9	9	8	-	9	10	9	2	12	19	10	28	47
SKARHULT	6	4	11	17	7	4	14	21	6	3	14	20	7	3	19	26
SKURUP	24	24	..	24	40	27	4	44	40	27	31	71	64	28	48	112
STAFFANSTORP	53	26	54	107	71	36	61	132	93	48	106	199	112	58	115	227
SVALÖV ¹⁴	34	16	25	59	33	15	28	61	113	55	166	279	121	60	187	308
SVEDALA	31	31	..	31	47	34	13	60	46	33	54	100	66	35	67	133

Notföreteckning efter tabellens slut

Tabell 22 (forts). Primärkommunal personal fördelad efter kommun/kommunalförbund, tjänstgöringens omfattning och tjänstemän och övriga arbetstagare under åren 1967—1970

KOMMUN/ KOMMUNALFÖRBUND	ÅR 1967				ÅR 1968				ÅR 1969				ÅR 1970			
	HELTID	DÄRAV	DELTID	SUMMA	HELTID	DÄRAV	DELTID	SUMMA	HELTID	DÄRAV	DELTID	SUMMA	HELTID	DÄRAV	DELTID	SUMMA
	TJM				TJM				TJM				TJM			
SÖDRA SANDBY	15	10	18	33	15	10	32	47	26	14	34	60	31	17	42	73
TRELLEBORG	306	306	..	306	377	314	150	527	386	321	486	872	623	338	703	1326
VALLÅKRA	22	12	25	47	30	16	36	66	29	15	46	75	34	18	58	92
VEBERÖD	8	5	9	17	13	7	10	23	14	7	8	22	16	6	20	36
VELLINGE	20	9	35	55	27	11	47	74	29	11	62	91	36	17	65	101
VEMMENHÖG	13	8	7	20	15	10	5	20	15	10	11	26	16	11	20	36
VOLLSJÖ	11	5	17	28	13	7	24	37	13	7	27	40	12	6	36	48
YSTAD	174	174	..	174	228	180	26	254	226	178	115	341	360	189	192	552
ÖDÅKRA	31	19	22	53	36	21	29	65	36	21	40	76	31	16	58	89
ÖSTRA FÄRS	21	11	26	47	24	11	23	47	26	11	21	47	28	12	26	54
HARRIE ^{11o12}	9	5	4	13	8	4	5	13	-	-	-	-	-	-	-	-
FURULUND ¹²	-	-	-	-	37	26	1	38	-	-	-	-	-	-	-	-
KÅGERÖD ¹⁴	18	6	20	38	17	7	29	46	-	-	-	-	-	-	-	-
LÅNGARÖD ¹⁰	1	1	7	8	1	1	5	6	-	-	-	-	-	-	-	-
NORRA FROSTA ^B	9	4	6	15	8	3	5	13	-	-	-	-	-	-	-	-
RÖNNEBERGA ^{13o14}	15	7	33	48	16	7	37	53	-	-	-	-	-	-	-	-
RÖSTÅNGA ^{11o14}	15	9	8	23	16	9	6	22	-	-	-	-	-	-	-	-
SNOGERÖD ^{8o11}	7	4	6	13	8	5	6	14	-	-	-	-	-	-	-	-
TECKOMATORP ^{12o14}	14	8	30	44	15	8	38	53	-	-	-	-	-	-	-	-
ÖSTRA FROSTA ¹⁰	14	4	7	21	15	4	15	30	-	-	-	-	-	-	-	-
KÄVLINGE/FURULU SAMFB	1	1	-	1	1	1	-	1	-	-	-	-	-	-	-	-
LÖDDER/HARRIE SOCFB	7	1	2	9	25	2	2	27	-	-	-	-	-	-	-	-
SYDV SKYTTS ÄLDERDOMH	12	4	4	16	17	4	12	29	11	2	16	27	12	3	18	30
FURULUNDS MFL SOCFB	14	3	14	28	12	3	18	30	28	2	3	31	27	3	3	30
HALLANDS LÄN																
ELDSBERGA	6	4	27	33	8	5	25	33	10	5	32	42	8	5	37	45
ENSLÖV	5	4	18	23	5	5	18	23	10	6	30	40	10	6	38	48
FALKENBERG	111	111	..	111	149	129	17	166	150	133	117	267	289	141	207	496
FJÄRÅS	16	6	40	56	17	6	48	65	16	7	59	75	16	7	67	83
GETINGE	13	6	20	33	12	5	34	46	14	7	38	52	15	7	49	64
HALMSTAD	399	399	..	399	494	431	108	602	505	441	503	1008	782	419	687	1469
HARPLINGE	13	7	22	35	15	8	27	42	15	10	33	48	15	10	44	59
HIMLEDALEN	7	3	16	23	11	3	31	42	14	4	38	52	14	4	45	59
HISHULT	5	2	7	12	7	2	12	19	6	2	18	24	6	2	18	24
KARUP	6	1	20	26	8	2	20	28	9	3	22	31	9	3	24	33

Notförteckning efter tabellens slut

Tabell 22 (forts). Primärkommunal personal fördelad efter kommun/kommunalförbund, tjänstgöringens omfattning och tjänstemän och övriga arbetstagare under åren 1967—1970

KOMMUN/ KOMMUNALFÖRBUND	ÅR 1967				ÅR 1968				ÅR 1969				ÅR 1970			
	HELTID	DÄRAV	DELTID	SUMMA	HELTID	DÄRAV	DELTID	SUMMA	HELTID	DÄRAV	DELTID	SUMMA	HELTID	DÄRAV	DELTID	SUMMA
	TJM				TJM				TJM				TJM			
KNÄRED	10	4	11	21	10	4	13	23	11	4	23	34	10	4	29	39
KVIBILLE	8	5	20	28	6	5	22	28	7	6	27	34	8	7	29	37
KUNGSBACKA ¹⁵	81	81	..	81	81	72	36	117	110	91	139	249	169	115	232	401
LAHOLMS LANDSKOMMUN	9	6	18	27	10	6	17	27	9	6	25	34	9	6	25	34
LAHOLMS STAD	22	22	..	22	31	21	20	51	30	20	48	78	59	23	64	123
LINDBERGA	6	3	13	19	6	2	18	24	9	5	23	32	13	6	34	47
LINDOME	13	9	30	43	22	16	43	65	30	22	67	97	40	32	93	133
LÖFTADALEN	14	7	24	38	13	7	30	43	17	10	34	51	19	10	38	57
MORUP	13	8	25	38	13	10	21	34	15	11	37	52	12	10	37	49
ONSALA	7	3	5	12	8	3	9	17	8	3	16	24	10	4	18	28
OSKARSSTRÖM	12	12	..	12	12	12	1	13	12	12	33	45	27	13	49	76
RÄNNESLÖV	8	2	23	31	10	3	26	36	10	3	29	39	11	2	30	41
SÄRÖ	17	13	22	39	20	15	26	46	23	16	37	60	26	20	43	69
SÖNDRUM	38	17	48	86	44	22	56	100	49	26	75	124	46	26	92	138
TORUP	20	10	45	65	20	8	62	82	24	11	75	99	22	12	83	105
TVAÅKER	19	9	39	58	19	9	60	79	22	12	66	88	26	13	83	109
ULLARED	9	5	10	19	9	5	19	28	9	5	25	34	10	5	26	36
VARBERG	139	139	..	139	189	153	55	244	225	180	272	497	351	194	338	689
VEDDIGE	15	8	19	34	24	9	23	47	19	11	36	55	23	12	44	67
VEINGE	10	6	17	27	10	6	15	25	14	9	24	38	15	9	34	49
VESSIGEBRO	13	7	18	31	12	7	17	29	15	9	35	50	16	9	41	57
VINBERG	11	6	18	29	13	6	30	43	13	6	36	49	17	5	39	56
VÄXTORP	8	2	27	35	9	3	23	32	10	2	35	45	11	2	37	48
VÄRDÖ	10	3	11	21	12	6	11	23	16	10	19	35	20	12	25	45
ARSTAD	13	10	54	67	15	11	49	64	18	13	50	68	16	11	59	75
HALMSTADSBL BFB	-	-	-	-	-	-	-	-	-	-	-	-	30	30	-	30
ÄTRAN	8	4	33	41	7	4	49	56	7	4	50	57	11	7	54	65
TÖLÖ ¹⁵	10	3	7	17	9	2	4	13	-	-	-	-	-	-	-	-
SÖDRA HALLANDS KFB	3	2	4	7	3	2	4	7	6	5	20	26	8	5	24	32
OSKARST-KVIBILLE AF	-	-	-	-	9	2	11	20	9	2	14	23	9	2	14	23
<u>GÖTEBORGS O BOHUS LÄN</u>																
ASKIM	34	24	36	70	42	31	59	101	69	47	57	126	92	65	95	187
BULLAREN	10	2	35	45	8	2	40	48	5	2	59	64	5	2	69	74
FORSHÄLLA	5	2	5	10	6	2	11	17	7	2	27	34	6	2	28	34
GÖTEBORG	9174	9174	..	9174	14095	9968	2613	16708	15013	10644	6600	21613	18861	11137	8600	27461
HERMANSBY	3	2	4	7	3	2	3	6	4	3	24	28	4	3	38	42

Notförteckning efter tabellens slut

Tabell 22 (forts). Primärkommunal personal fördelad efter kommun/kommunalförbund, tjänstgöringens omfattning och tjänstemän och övriga arbetstagare under åren 1967—1970

KOMMUN/ KOMMUNALFÖRBUND	ÅR 1967				ÅR 1968				ÅR 1969				ÅR 1970			
	HELTID	DÄRAV	DELTID	SUMMA	HELTID	DÄRAV	DELTID	SUMMA	HELTID	DÄRAV	DELTID	SUMMA	HELTID	DÄRAV	DELTID	SUMMA
	TJM				TJM				TJM				TJM			
INLANDS TORPE	20	7	60	80	24	8	70	94	32	10	81	113	32	11	104	136
KODE	7	4	9	16	8	5	9	17	9	4	22	31	13	4	71	84
KUNGÄLV	88	88	..	88	88	88	23	111	93	93	107	200	193	109	163	356
KVILLE	21	8	19	40	20	10	4	24	20	10	59	79	18	10	40	58
KÄLLERED	12	7	13	25	17	10	20	37	21	14	30	51	21	14	36	57
LANDVETTER	17	9	35	52	18	10	56	74	20	13	72	92	24	17	86	110
LANE-RYR	3	1	4	7	3	1	9	12	4	1	7	11	4	1	11	15
LJUNGSKILE	25	9	40	65	25	10	42	67	23	10	57	80	24	10	64	88
LYSEKIL	49	49	..	49	69	53	16	85	73	56	138	211	139	62	177	316
MARSTRAND	7	7	..	7	11	8	-	11	12	9	2	14	13	10	6	19
MORLANDA	21	12	27	48	21	12	31	52	22	13	27	49	24	11	28	52
MUNKEDAL	33	14	51	84	30	15	45	75	35	20	67	102	31	17	74	105
MÖLNDAL	275	275	..	275	333	285	61	394	353	297	295	648	541	324	465	1006
PARTILLE	213	143	221	434	249	172	278	527	283	194	323	606	320	221	372	692
ROMELANDA	7	3	23	30	12	4	34	46	13	5	48	61	11	5	49	60
RÅDA	60	32	73	133	73	41	90	163	83	49	135	218	85	53	150	235
SKAFTÖ	11	7	8	19	10	6	13	23	8	4	38	46	7	3	49	56
SKREDSVIK	14	9	39	53	14	8	35	49	17	10	66	83	22	12	84	106
SMÖGEN	18	10	6	24	18	10	5	23	17	10	17	34	18	10	26	44
STENUNGSUND	77	44	89	166	91	50	97	188	95	52	146	241	87	44	162	249
STRÖMSTAD	103	40	140	243	120	44	153	273	114	45	256	370	122	48	263	385
STYRSÖ	17	10	4	21	19	11	10	29	19	15	21	40	18	13	48	66
STÄNGENÄS	15	7	-	15	17	8	-	17	18	9	51	69	24	10	48	72
SVARTEBORG	15	5	49	64	12	6	68	80	15	6	85	100	17	7	88	105
SÖDRA SOTENÄS	31	21	58	89	26	20	38	64	28	19	43	71	32	20	60	92
SÖRBYGDEN	8	2	20	28	9	2	31	40	8	1	35	43	7	23	36	43
TANUM	32	17	60	92	34	17	70	104	38	21	96	134	42	4	105	147
TJÖRN	53	22	89	142	57	25	106	163	62	26	139	201	52	24	146	198
TOSSENE	15	7	31	46	14	6	22	36	13	6	49	62	23	8	37	60
UDDEVALLA	309	309	..	309	327	304	41	368	372	325	376	748	611	355	591	1202
YTTERBY	9	5	23	32	13	6	28	41	14	7	36	50	25	11	55	80
ÖCKERÖ	64	32	12	76	70	34	12	82	70	34	79	149	94	54	227	321
ÖSTRA ORUST	33	18	78	111	38	22	84	122	41	25	100	141	46	28	104	150
DALEVATTNETS KFB	3	3	-	3	3	3	-	3	4	4	-	4	3	3	-	3
SOTENÄSKOMMUNERNA KFB	4	1	5	9	5	1	4	9	4	1	5	9	6	1	4	10

Tabell 22 (forts). Primärkommunal personal fördelad efter kommun/kommunalförbund, tjänstgöringens omfattning och tjänstemän och övriga arbetstagare under åren 1967—1970

KOMMUN/ KOMMUNALFÖRBUND	ÅR 1967				ÅR 1968				ÅR 1969				ÅR 1970			
	HELTID	DÄRAV	DELTID	SUMMA	HELTID	DÄRAV	DELTID	SUMMA	HELTID	DÄRAV	DELTID	SUMMA	HELTID	DÄRAV	DELTID	SUMMA
	TJM				TJM				TJM				TJM			
MUNKEDALS SFB	-	-	-	-	7	3	37	44	9	4	39	48	10	5	41	51
SOTENÄS SKOLFÖRBUND	-	-	-	-	6	2	37	43	7	3	41	48	8	4	37	45
TANUMS SKOLFÖRBUND	-	-	-	-	7	2	41	48	8	3	41	49	9	4	57	66
ÄLVSBOGGS LÄN																
ALINGSÅS	160	160	..	160	217	178	55	272	225	182	316	541	368	193	409	777
AXELFORS	2	1	1	3	1	1	-	1	1	1	5	6	1	1	13	14
BENGTSFORS	20	20	..	20	20	20	1	21	36	25	43	79	53	27	74	127
BJÄRKE	27	12	59	86	28	13	73	101	28	13	89	117	30	15	92	122
BJÖRKETORP	13	8	18	31	13	7	31	44	14	8	33	47	17	10	45	62
BOLLEBYGD	20	11	25	45	26	15	32	58	26	16	46	72	29	18	56	85
BORÅS	676	676	..	676	920	714	242	1162	981	754	1014	1995	1409	776	1291	2700
BRÅLANDA	21	9	32	53	23	10	43	66	23	9	61	84	23	10	80	103
BRÄMHULT	11	8	10	21	10	8	10	20	11	10	22	33	10	9	29	39
BÄCKEFORS	10	4	20	30	12	4	27	39	13	4	29	42	11	4	35	46
DALS-ED	30	19	69	99	38	19	93	131	40	20	102	142	45	21	155	200
DALSJÖFORS	23	13	72	95	34	18	108	142	34	19	120	154	50	24	136	186
DALSTORP	20	8	19	39	21	10	26	47	23	8	37	60	22	9	37	59
FLUNDRE	16	6	58	74	18	6	69	87	18	6	76	94	23	11	82	105
FRISTAD	49	26	59	108	56	28	79	135	64	30	88	152	65	34	119	184
FRITSLA	13	5	64	77	22	6	72	94	23	7	88	111	26	10	86	112
FRÄNDEFORS	12	5	15	27	11	4	19	30	12	3	31	43	16	6	27	43
FÄRGELANDA	23	10	40	63	25	11	54	79	21	7	63	84	23	10	72	95
GÄSENE	25	11	27	52	25	10	46	71	31	14	36	67	29	11	58	87
HEMSJÖ	10	4	21	31	11	5	30	41	11	5	40	51	12	5	43	55
HERRLJUNGA	28	13	32	60	39	17	33	72	41	17	46	87	38	15	66	104
HORRED	18	8	6	24	19	9	8	27	20	10	32	52	18	9	42	60
HÖGSÅTER	15	7	17	32	13	7	27	40	17	9	26	43	24	12	51	75
HÖGVAD	12	6	6	18	12	6	1	13	9	6	13	22	10	7	23	33
HÖKERUM	11	7	22	33	12	6	23	35	13	6	27	40	14	6	25	39
KINAHOLM	12	4	11	23	9	4	8	17	10	4	14	24	7	3	22	29
KINNA	69	26	90	159	86	35	91	177	91	35	116	207	96	38	142	238
KUNGSÅTER	3	2	6	9	3	2	6	9	3	2	28	31	3	2	19	22
LELÄNG	17	10	69	86	18	10	79	97	19	10	93	112	18	9	110	128
LERUM ¹⁶	102	53	121	223	132	74	136	268	195	118	318	513	215	134	376	591

Notförteckning efter tabellens slut

Tabell 22 (forts). Primärkommunal personal fördelad efter kommun/kommunalförbund, tjänstgöringens omfattning och tjänstemän och övriga arbetstagare under åren 1967—1970

KOMMUN/ KOMMUNALFÖRBUND	ÅR 1967				ÅR 1968				ÅR 1969				ÅR 1970			
	HELTID	DÄRAV	DELTID	SUMMA	HELTID	DÄRAV	DELTID	SUMMA	HELTID	DÄRAV	DELTID	SUMMA	HELTID	DÄRAV	DELTID	SUMMA
	TJM				TJM				TJM				TJM			
LILLA EDET	40	17	45	85	36	17	80	116	36	17	85	121	40	19	98	138
LYSJÖ	8	6	27	35	8	6	21	29	8	6	32	40	8	6	37	45
LÖDÖSE	12	6	33	45	13	7	32	45	14	7	37	51	15	7	35	50
MELLERUD ¹⁷	16	16	..	16	15	15	-	15	66	38	202	268	95	45	244	339
NÖDJINGE	48	27	108	156	56	28	93	149	64	36	95	159	65	38	119	184
REDVÄG	32	13	75	107	41	18	88	129	36	15	113	149	39	15	95	134
SANDHULT	36	17	78	114	36	17	116	152	37	18	130	167	41	20	150	191
SKENE	40	23	68	108	53	31	78	131	57	34	84	141	67	41	90	157
SKEPPLANDA	15	5	27	42	16	6	37	53	13	5	48	61	15	7	62	77
STARRKÄRR	33	20	89	122	38	23	106	144	39	23	125	164	49	34	128	177
STENEBY	30	14	71	101	31	14	90	121	33	15	128	161	32	17	22	154
SVANSJÖ	11	3	10	21	12	3	20	32	12	3	32	44	12	2	46	58
SVENLJUNGA	16	9	35	51	24	13	28	52	20	12	29	49	26	17	31	57
SÄTILA	15	8	19	34	18	6	18	36	21	7	44	65	23	10	49	72
TRANEMO	63	34	91	154	66	38	116	182	74	39	126	200	76	41	137	213
TROLLHÄTTAN	291	291	..	291	336	306	60	396	386	338	397	783	696	357	540	1236
TÖSSBO	21	9	50	71	19	9	62	81	19	10	70	89	21	10	81	102
ULRICEHAMN	74	74	..	74	90	73	25	115	94	73	134	228	141	81	173	314
VISKAFFORS	33	17	35	68	50	23	44	94	60	25	78	138	64	25	89	153
VÄRGÅRDA	38	25	136	174	46	29	129	175	42	23	134	176	45	26	144	189
VÄNERSBORG	186	186	..	186	220	175	61	281	220	195	302	522	374	206	468	842
VÄSTRA MARK	10	4	23	33	14	5	35	49	14	5	34	48	14	5	42	56
VÄSTRA TUNHEM	41	21	131	172	52	26	135	187	48	23	163	211	55	25	192	247
AMÅL	87	87	..	87	105	86	17	122	110	91	83	193	193	99	141	334
ÅSUNDEN	22	9	24	46	24	10	23	47	24	10	63	87	29	10	69	98
ÖRBY	17	9	38	55	19	10	47	66	19	9	48	67	21	9	59	80
BOLLSTAD ¹⁷	2	1	21	23	2	1	18	20	-	-	-	-	-	-	-	-
KROPPFJÄLL ¹⁷	13	7	35	48	12	4	46	58	-	-	-	-	-	-	-	-
SKALLSJÖ ¹⁶	31	18	59	90	37	21	83	120	-	-	-	-	-	-	-	-
SKÅLLERUD ¹⁷	19	8	24	43	22	9	31	53	-	-	-	-	-	-	-	-
STORA LUNDBY ¹⁶	24	15	53	77	29	17	73	102	-	-	-	-	-	-	-	-
FÄRRELANDA-HÖGSA SFB	2	1	22	24	2	1	25	27	3	2	30	33	3	2	36	39
HERRLJUNGA-GÅSENE SFB	5	3	49	54	6	4	54	60	6	4	52	58	6	4	49	55
LERUMBLOCKETS BFB	2	2	-	2	3	3	-	3	-	-	-	-	-	-	-	-
SVENLJ-AXELF SOCFB	13	5	8	21	9	3	5	14	-	-	-	-	14	4	43	57

Notförteckning efter tabellens slut

Tabell 22 (forts). Primärkommunal personal fördelad efter kommun/kommunalförbund, tjänstgöringens omfattning och tjänstemän och övriga arbetstagare under åren 1967—1970

KOMMUN/ KOMMUNALFÖRBUND	ÅR 1967				ÅR 1968				ÅR 1969				ÅR 1970			
	HELTID	DÄRÅV TJM	DELTID	SUMMA	HELTID	DÄRÅV TJM	DELTID	SUMMA	HELTID	DÄRÅV TJM	DELTID	SUMMA	HELTID	DÄRÅV TJM	DELTID	SUMMA
SVENLJUNGA SFB	-	-	-	-	8	2	35	43	12	5	40	52	-	-	-	-
SVENLJUNGA-AXELF KFB	-	-	-	-	-	-	-	-	17	6	4	21	14	5	9	23
SKARABORGS LÄN																
ANNEKRÄD	23	11	65	88	29	13	83	112	31	15	76	107	32	15	81	113
ARDALA	11	7	31	42	11	7	30	41	13	8	46	59	13	7	52	65
BINNEBERG	12	8	22	34	12	7	27	39	8	6	27	35	8	6	27	35
DIMBO	9	3	28	37	9	3	26	35	8	2	30	38	9	3	37	46
ESSUNGA	37	17	46	83	52	20	63	115	52	19	72	124	52	20	87	139
FALKÖPING	131	131	..	131	185	128	40	225	186	131	154	340	295	134	305	600
FRÖJERED	5	5	21	26	5	5	22	27	5	5	34	39	5	5	35	40
FRÖKIND	11	3	4	15	13	4	3	16	12	3	18	30	13	4	12	25
FÄGELÅS	5	3	16	21	4	3	17	21	4	3	25	29	4	3	39	43
GRÄSTORP	43	15	45	88	45	17	56	101	46	16	69	115	48	16	88	136
GUDHEM	11	6	10	21	15	6	19	34	16	6	23	39	16	6	20	36
GÖTENE	67	37	170	237	75	37	205	280	96	48	217	313	96	48	238	334
HABO	33	17	49	82	46	29	60	106	36	19	69	105	34	18	86	120
HASSLERÖR	13	7	26	39	13	7	32	45	13	6	32	45	16	6	39	55
HJO	25	25	..	25	45	31	21	66	47	34	73	120	86	40	110	196
HOVA	23	13	58	81	32	13	60	92	43	12	66	109	42	13	74	116
HÖKENSÅS	10	7	26	36	11	7	35	46	9	6	35	44	9	6	37	46
KARLSBORG	46	15	66	112	54	18	68	122	52	19	78	130	63	26	84	147
KVÄNUM	25	14	49	74	29	14	49	78	30	13	50	80	32	18	67	99
LARV	8	3	14	22	7	3	11	18	6	2	26	32	6	2	21	27
LIDKÖPING ¹⁸	146	146	..	146	154	154	177	331	282	234	539	821	468	285	777	1245
LUGNÅS	9	3	14	23	10	3	12	22	10	3	21	31	10	3	22	32
LYRESTAD	10	4	13	23	10	4	26	36	9	4	32	41	11	5	34	45
MARIESTAD	145	145	..	145	178	148	20	198	183	151	127	310	288	155	143	431
MOHOLM	20	9	35	55	21	9	46	67	21	10	53	74	20	10	59	79
MULLSJÖ	20	10	64	84	25	12	80	105	27	15	80	107	30	17	83	113
MÖLLTORP	30	8	55	85	29	8	51	80	28	8	68	96	25	8	92	117
SKARA	104	104	..	104	119	97	26	145	121	100	132	253	198	115	191	389
SKULTORP	26	11	20	46	30	12	37	67	30	13	43	73	26	13	47	73
SKÖVDE	248	248	..	248	299	262	47	346	332	277	308	640	475	279	450	925
STENSTORP	19	9	33	52	23	10	46	69	37	11	45	82	46	14	50	96
TIBRO	84	39	98	182	88	41	127	215	108	50	126	234	108	47	139	247

Notförteckning efter tabellens slut

Tabell 22 (forts). Primärkommunal personal fördelad efter kommun/kommunalförbund, tjänstgöringens omfattning och tjänstemän och övriga arbetstagare under åren 1967—1970

KOMMUN/ KOMMUNALFÖRBUND	ÅR 1967				ÅR 1968				ÅR 1969				ÅR 1970			
	HELTID	DÄRAV TJM	DELTID	SUMMA	HELTID	DÄRAV TJM	DELTID	SUMMA	HELTID	DÄRAV TJM	DELTID	SUMMA	HELTID	DÄRAV TJM	DELTID	SUMMA
TIDAN	10	4	19	29	10	4	22	32	13	5	31	44	13	50	34	47
TIDAHOLM	45	45	..	45	69	51	15	84	67	52	76	143	104	5	125	229
TIMMERSDALA	11	5	37	48	14	6	43	57	14	6	50	64	14	6	54	68
TÖREBODA	35	35	..	35	59	38	19	78	62	40	94	156	88	41	122	210
ULLERVAD	12	4	24	36	12	4	25	37	13	5	31	44	14	6	29	43
UNDENÄS	21	7	21	42	23	7	45	68	25	7	56	81	28	10	59	87
VALLE	18	9	28	46	27	9	39	66	22	10	45	67	22	10	52	74
VARA	78	40	113	191	86	38	115	201	84	36	122	206	86	35	136	222
VARTOFTA	11	2	6	17	10	2	9	19	10	2	26	36	11	3	32	43
VILSKE	33	15	51	84	34	15	65	99	40	18	64	104	44	19	67	111
VÄRSÄS	14	6	18	32	18	9	18	36	19	8	24	43	18	8	28	46
JÄRPÄS ¹⁸	7	2	17	24	8	3	19	27	-	-	-	-	-	-	-	-
KÄLLANDS-RÅDA ¹⁸	8	3	7	15	8	3	7	15	-	-	-	-	-	-	-	-
NORRA KÄLLAND ¹⁸	23	11	38	61	17	7	43	60	-	-	-	-	-	-	-	-
SALEBY ¹⁸	4	2	6	10	4	2	6	10	-	-	-	-	-	-	-	-
TUN ¹⁸	9	4	5	14	9	4	5	14	-	-	-	-	-	-	-	-
VINNINGA ¹⁸	12	7	27	39	11	7	28	39	-	-	-	-	-	-	-	-
ÖRSLÖSA ¹⁸	8	4	10	18	8	4	14	22	-	-	-	-	-	-	-	-
FALBYGDENS SFB	12	7	115	127	21	14	95	116	23	15	96	119	21	12	101	122
VARABYGDENS SFB	5	4	24	29	13	7	79	92	20	11	109	129	24	13	117	141
<u>VÄRMLANDS LÄN</u>																
ARVIKA	146	146	..	146	184	153	55	239	203	162	205	408	343	183	299	642
BRUNSKOG	17	10	60	77	17	10	45	62	14	8	109	123	15	10	98	113
EDA	42	18	107	149	37	19	111	148	41	20	113	154	42	19	127	169
EKSHÄRAD	50	18	104	154	55	20	148	203	56	19	184	240	56	20	193	249
FILIPSTAD	72	72	..	72	91	79	19	110	97	85	121	218	149	91	191	340
FINNSKOGA-DALBY	50	25	94	144	51	26	116	167	54	28	104	158	55	30	102	157
FÖRSHAGA	46	23	86	132	55	26	105	160	55	29	119	174	52	32	133	185
FRYKERUD	6	2	38	44	7	3	40	47	7	3	55	62	7	3	55	62
GILLBERGA	11	7	42	53	10	7	29	39	10	7	44	54	10	7	54	64
GLAVA	7	3	39	46	11	4	33	44	11	4	40	51	11	4	39	50
GRAVA	17	10	29	46	18	10	40	58	19	10	55	74	19	8	59	78
GRUMS ¹⁹	19	19	..	19	27	20	20	47	52	31	160	212	76	37	271	347
GRÄSMÅRK	8	3	18	26	8	3	28	36	9	4	36	45	10	4	31	41
GUNNARSKOG	12	6	57	69	17	7	71	88	17	7	74	91	17	7	80	97
GUSTAV ADOLF	6	2	27	33	4	2	26	30	4	2	40	44	4	2	33	37

Notförtäckning efter tabellens slut

Tabell 22 (forts). Primärkommunal personal fördelad efter kommun/kommunalförbund, tjänstgöringens omfattning och tjänstemän och övriga arbetstagare under åren 1967—1970

KOMMUN/ KOMMUNALFÖRBUND	ÅR 1967				ÅR 1968				ÅR 1969				ÅR 1970			
	HELTID	DÄRAV	DELTID	SUMMA	HELTID	DÄRAV	DELTID	SUMMA	HELTID	DÄRAV	DELTID	SUMMA	HELTID	DÄRAV	DELTID	SUMMA
	TJM				TJM				TJM				TJM			
HAGFORS	65	65	..	65	74	62	26	100	72	62	99	171	115	64	134	249
HAMMARÖ	78	46	195	273	92	52	275	367	96	56	298	394	100	57	332	432
HOLMEDAL	17	10	46	63	18	10	79	97	17	9	90	107	9	7	92	101
JÄRNSKOG	18	7	32	50	17	5	49	66	20	5	58	78	22	6	71	93
KARLSTAD	536	536	..	536	666	573	104	770	685	591	585	1270	1106	643	761	1867
KRISTINEHAMN	221	221	..	221	305	232	64	369	316	246	247	563	424	237	373	797
KROPPA	27	11	37	64	28	14	54	82	27	15	74	101	25	13	80	105
KÖLA	5	1	27	32	6	1	37	43	6	1	58	64	8	3	65	73
LYSVIK	7	2	16	23	8	2	17	25	13	2	46	59	11	1	69	80
MUNKFORS	49	19	109	158	47	17	118	165	44	18	141	185	47	19	142	189
NORR	38	19	66	104	38	18	71	109	43	20	96	139	41	18	95	136
NORRA NY	11	5	21	32	9	5	25	34	9	5	65	74	10	5	63	73
NORRA RÅDA	22	12	101	123	23	12	122	145	26	15	194	220	25	14	194	219
NYED	39	18	130	169	53	20	145	198	57	21	130	187	53	20	148	201
RÄMMEN	20	7	56	76	21	8	52	73	26	12	75	101	27	14	79	106
SILLERUD	4	1	37	41	4	1	39	43	5	2	32	37	2	1	29	31
STAVNÄS	12	5	41	53	13	5	43	56	12	4	56	68	13	4	67	80
STORA KIL	40	22	93	133	59	29	104	163	70	27	123	193	71	33	142	213
STORFORS	40	21	89	129	40	22	100	140	44	25	107	151	44	22	102	146
SUNNE	78	47	130	208	88	50	136	224	99	54	131	230	104	55	134	238
SVANSKOG	10	6	40	50	10	6	35	45	8	5	44	52	6	4	47	53
SÄFFLE	79	79	..	79	100	82	25	125	103	85	101	204	172	90	169	341
TORSBY	72	38	72	144	79	41	103	182	84	41	129	213	80	43	136	216
TÖCKSMARK	18	9	11	29	18	10	13	31	19	10	11	30	28	11	57	85
ULLERUD	37	13	81	118	38	14	112	150	37	13	138	175	38	15	150	188
VISNUM	28	14	63	91	30	15	86	116	34	15	86	120	38	17	112	150
VÄRMLANDSBERG	35	16	109	144	36	14	138	174	38	14	129	167	40	14	138	178
VÄRMLANDSNÄS	8	3	29	37	8	3	28	36	17	7	27	44	9	3	31	40
VÄSE	16	6	36	52	28	9	46	74	22	8	54	76	22	8	55	77
ÄRJÄNG	27	16	44	71	32	18	59	91	31	17	65	96	27	17	58	85
ÄLGA	11	5	37	48	10	5	34	44	9	4	62	71	18	5	77	95
ÖSTMARK	11	5	14	25	17	7	16	33	8	4	38	46	11	5	36	47
ED 19	17	9	55	72	21	10	67	88	-	-	-	-	-	-	-	-
JÄRNSKOGS-KÖLA KFB	2	1	27	29	2	1	25	27	2	1	24	26	2	1	25	27
NORS OCH GRUMS VFB	1	1	-	1	1	1	-	1	1	1	-	1	1	1	-	1

Notförteckning efter tabellens slut

Tabell 22 (forts). Primärkommunal personal fördelad efter kommun/kommunalförbund, tjänstgöringens omfattning och tjänstemän och övriga arbetstagare under åren 1967—1970

KOMMUN/ KOMMUNALFÖRBUND	ÅR 1967				ÅR 1968				ÅR 1969				ÅR 1970			
	HELTID	DÄRAV TJM	DELTID	SUMMA	HELTID	DÄRAV TJM	DELTID	SUMMA	HELTID	DÄRAV TJM	DELTID	SUMMA	HELTID	DÄRAV TJM	DELTID	SUMMA
SÖDRA NORDMARKENS KFB	3	3	11	14	3	3	12	15	5	4	14	19	28	6	45	73
TORSBY-ÖSTMARKS KFB	11	9	22	33	16	12	24	40	19	14	25	44	19	15	28	47
ÖREBRO LÄN																
ASKER	32	18	38	70	27	14	103	130	37	18	111	148	46	20	140	186
ASKERSUND	19	19	..	19	26	20	44	70	26	19	55	81	41	24	67	108
AXBERG	39	20	69	108	54	24	81	135	53	27	99	152	49	25	108	157
DEGERFORS	65	65	..	65	69	57	30	99	75	63	198	273	137	77	263	400
EKEBY OCH GÄLLERSTA	8	6	15	23	6	6	19	25	6	6	14	20	7	7	16	23
FELLINGSBRO	33	21	13	46	32	10	13	45	29	20	61	90	28	21	65	93
FRÜVI	37	17	47	84	35	18	56	91	37	18	53	90	37	19	54	91
GLANSHAMMAR	24	7	43	67	22	7	61	83	22	7	48	70	26	10	64	90
HALLSBERG	134	77	196	330	162	92	216	378	167	96	232	399	190	118	318	508
HAMMAR	20	13	36	56	24	13	40	64	24	13	40	64	25	14	41	66
HÄLLEFORS	96	54	233	329	106	61	265	371	110	60	269	379	118	59	300	418
KARLSKOGA	390	390	..	390	445	397	65	510	495	446	554	1049	724	395	745	1469
KUMLA STAD	110	110	..	110	145	118	28	173	161	130	194	355	234	135	273	507
LAXÅ	52	52	..	52	61	50	9	70	64	51	117	181	111	53	195	306
LEKEBERG	42	22	87	129	57	23	108	165	79	33	128	207	57	29	168	225
LERBÄCK	20	13	35	55	22	14	41	63	27	16	44	71	24	13	61	85
LINDEBERG 20	71	71	..	71	79	69	13	92	198	116	317	515	193	112	336	529
LJUSNARSBERG	74	33	41	115	80	31	55	135	81	31	69	150	79	31	81	160
NORA STAD	117	55	150	267	130	63	198	328	137	66	243	380	150	70	259	409
RAMSBERG	18	9	53	71	20	11	72	92	18	9	69	87	18	9	72	90
SKÖLLERSTA	37	17	90	127	49	19	102	151	50	20	120	170	48	19	136	184
STORA MELLÖSA	16	9	33	49	19	9	37	56	22	10	41	63	22	9	39	61
TYSSLINGE	25	13	42	67	25	11	53	78	25	11	59	84	27	11	64	91
ÖREBRO	1089	1089	..	1089	1381	1203	436	1817	1538	1312	1749	3287	2063	1443	2501	4564
LINDE 20	49	26	109	158	60	33	147	207	-	-	-	-	-	-	-	-
ASKERSUNDS SKOLFÖRB	16	16	51	67	19	19	42	61	21	21	43	64	19	19	47	66
VÄSTMANLANDS LÄN																
ARBOGA	99	99	..	99	118	100	6	124	119	98	84	203	213	99	161	374
FAGERSTA	121	121	..	121	147	127	25	172	162	136	188	350	258	147	297	555
FJÄRDHUNDRA	22	12	51	73	29	15	58	87	25	13	68	93	25	13	68	93
HALLSTAHAMMAR	99	99	..	99	151	108	71	222	137	104	186	323	214	108	307	521

Notförteckning efter tabellens slut

Tabell 22 (forts). Primärkommunal personal fördelad efter kommun/kommunalförbund, tjänstgöringens omfattning och tjänstemän och övriga arbetstagare under åren 1967—1970

KOMMUN/ KOMMUNALFÖRBUND	ÅR 1967				ÅR 1968				ÅR 1969				ÅR 1970			
	HELTID	DÄRAV TJM	DELTID	SUMMA	HELTID	DÄRAV TJM	DELTID	SUMMA	HELTID	DÄRAV TJM	DELTID	SUMMA	HELTID	DÄRAV TJM	DELTID	SUMMA
KOLBÄCK	46	27	84	130	50	27	75	125	51	32	78	129	53	34	97	150
KOLSA	40	20	71	111	42	18	83	125	42	18	88	130	40	19	98	138
KUNG KARL	25	8	18	43	25	9	20	45	22	9	15	37	21	10	13	34
KUNGSÖR	27	27	..	27	38	30	11	49	38	27	69	107	61	31	68	129
KÖPING	190	190	..	190	243	206	72	315	253	218	158	411	407	232	277	684
MEDÅKER	13	6	10	23	11	5	15	26	11	5	23	34	10	6	32	42
MUNKTORP	15	6	11	26	17	6	17	34	17	9	28	45	19	9	39	58
MÖKLINTA	5	1	6	11	5	1	6	11	12	4	22	34	9	3	40	49
NORA LK	11	6	39	50	16	8	62	78	17	9	61	78	19	10	67	86
NORBERG	63	29	88	151	68	32	113	181	68	31	116	184	72	33	142	214
SALA	111	111	..	111	125	103	43	168	138	120	146	284	224	124	220	444
SKINNSKATTEBERG	41	27	132	173	45	28	116	161	45	28	148	193	54	33	172	226
SURAHAMMAR	72	45	156	228	88	54	176	264	102	64	224	326	109	65	275	384
TÄRNA	24	11	30	54	25	11	23	48	25	12	56	81	26	12	78	104
VITTINGE	9	7	16	25	18	9	28	46	21	9	48	69	24	11	61	85
VÄSTERFÄRNEBO	24	11	37	61	26	12	41	67	24	10	45	69	24	11	61	85
VÄSTERLÖVSTA	31	19	85	116	30	19	99	129	33	21	121	154	35	23	131	166
VÄSTERÅS	1126	1126	..	1126	1394	1178	403	1797	1493	1268	727	2220	2266	1377	2461	4727
ÖSTERVÅLA	22	14	44	66	29	17	50	79	33	21	71	104	33	20	83	116
<u>KOPPARBERGS LÄN</u>																
AVESTA	211	211	..	211	257	220	140	397	258	218	433	691	376	234	581	957
BJURSÅS	35	12	37	72	32	12	39	71	37	12	60	97	39	13	76	115
BORLÄNGE	237	237	..	237	285	245	12	297	297	275	336	633	491	301	502	993
ENVIKEN	13	7	29	42	14	7	36	50	14	7	46	60	14	7	55	69
FALUN	313	313	..	313	394	340	86	480	499	443	403	902	579	359	662	1241
FLODA	16	7	29	45	18	8	39	57	19	8	55	74	18	7	50	68
GAGNEF	31	17	72	103	44	21	105	149	41	21	96	137	41	22	98	139
GRÅNGÄRDE	89	51	229	318	110	56	212	322	113	57	235	348	106	52	238	344
GUSTAFS	16	10	41	57	19	12	47	66	18	11	43	61	19	11	50	69
HEDEMORA	174	86	235	409	208	113	274	482	214	114	315	529	228	131	332	560
IDRE	8	7	44	52	8	6	61	69	12	10	71	83	16	11	86	102
JÄRNA	47	20	95	142	50	25	120	170	48	26	122	170	50	27	129	179
LEKSAND	81	33	94	175	78	42	128	206	89	45	197	286	106	47	191	297
LIMA	18	12	19	37	19	11	34	53	19	11	45	64	24	13	52	76
LUDVIKA	166	166	..	166	200	175	36	236	202	175	196	398	314	188	343	657

Tabell 22 (forts). Primärkommunal personal fördelad efter kommun/kommunalförbund, tjänstgöringens omfattning och tjänstemän och övriga arbetstagare under åren 1967—1970

KOMMUN/ KOMMUNALFÖRBUND	ÅR 1967				ÅR 1968				ÅR 1969				ÅR 1970			
	HELTID	DÄRAV TJM	DELTID	SUMMA	HELTID	DÄRAV TJM	DELTID	SUMMA	HELTID	DÄRAV TJM	DELTID	SUMMA	HELTID	DÄRAV TJM	DELTID	SUMMA
MALUNG	104	40	76	180	93	43	94	187	109	44	93	202	117	47	112	229
MORA	117	67	157	274	139	79	207	346	169	98	215	384	170	102	226	396
NÄS	10	5	27	37	11	6	39	50	10	6	35	45	11	6	35	46
ORE	18	8	57	75	25	11	77	102	24	11	78	102	22	12	81	103
ORSA	57	34	91	148	61	37	118	179	59	37	126	185	68	39	113	181
RÄTTVIK	73	36	133	206	74	37	158	232	78	45	161	239	93	51	162	255
SILJANSNÄS	14	8	25	39	11	6	23	34	13	7	28	41	14	8	33	47
SMEDJEBACKEN	107	50	141	248	123	52	159	282	132	48	212	344	129	51	228	357
SOLLERÖN	10	4	9	19	7	3	10	17	7	3	12	19	7	3	13	20
STORA SKEDVI	13	5	52	65	13	6	47	60	13	7	43	56	12	7	56	68
STORA TUNA	58	36	127	185	73	45	148	221	80	52	133	213	86	51	141	227
SUNDBORN	14	6	30	44	16	7	31	47	20	7	34	54	23	7	31	54
SVÄRDSJÖ	42	21	141	183	45	22	143	188	44	20	172	216	48	22	183	231
SÄFSNÄS	15	7	26	41	17	8	25	42	17	7	32	49	18	8	42	60
SÄRNA	18	8	54	72	19	8	51	70	21	9	50	71	21	9	43	64
SÄTER	37	37	..	37	41	30	17	58	51	36	54	105	70	36	88	158
SÖDERBÄRKE	29	10	40	69	25	10	57	82	24	10	60	84	25	11	68	93
TRANSTRAND	9	7	11	20	12	8	19	31	12	8	29	41	11	7	28	39
VENJAN	3	2	19	22	4	3	20	24	6	3	32	38	17	2	53	70
VÄMHUS	13	3	24	37	15	4	25	40	14	5	28	42	12	4	28	40
ÄL	12	4	17	29	15	7	20	35	17	8	45	62	18	7	40	58
ÄLVDALEN	64	30	59	123	74	34	92	166	73	36	102	175	72	37	135	207
ÄPPELBO	9	5	20	29	10	5	25	35	10	5	26	36	10	4	28	38
ST TUNA-BORLÄNGE KFB	25	3	7	32	28	4	9	37	28	5	9	37	28	5	10	38
<u>GÄVLEBORGS LÄN</u>																
ALFTA	28	17	118	146	34	20	122	156	38	22	146	184	46	25	192	238
ARBRÅ	49	23	109	158	59	25	116	175	63	26	117	180	63	27	145	202
BERGSJÖ	27	11	75	102	33	12	82	115	40	15	85	125	36	15	81	117
BJURÅKER	42	16	77	119	48	16	58	106	45	17	122	167	47	19	140	187
BOLLNÄS STAD	201	117	316	517	220	135	344	564	219	127	395	614	220	134	373	593
DELSBO	43	16	58	101	53	19	86	139	53	20	102	155	59	28	146	205
FORSA	36	16	39	75	42	19	50	92	47	20	70	117	59	25	110	169
FÄRILA	44	19	119	163	37	18	83	120	41	20	198	239	39	19	207	246
GNARP	11	6	22	33	11	6	28	39	17	7	87	104	20	11	75	95
GÄVLE ²¹	555	555	..	555	724	659	65	789	810	717	973	1783	1173	746	1276	2449

Notförteckning efter tabellens slut

Tabell 22 (forts). Primärkommunal personal fördelad efter kommun/kommunalförbund, tjänstgöringens omfattning och tjänstemän och övriga arbetstagare under åren 1967—1970

KOMMUN/ KOMMUNALFÖRBUND	ÅR 1967				ÅR 1968				ÅR 1969				ÅR 1970			
	HELTID	DÄRAV TJM	DELTID	SUMMA	HELTID	DÄRAV TJM	DELTID	SUMMA	HELTID	DÄRAV TJM	DELTID	SUMMA	HELTID	DÄRAV TJM	DELTID	SUMMA
HANEBO	37	16	94	131	41	20	92	133	45	18	82	127	45	17	73	118
HARMÅNGER	40	17	65	105	41	18	72	113	40	18	94	134	46	19	111	157
HASSELA	19	9	11	30	18	9	11	29	18	9	39	57	17	8	44	61
HOFORS	173	83	167	340	186	90	209	395	205	106	210	415	220	107	219	439
HUDIKSVALL	142	142	..	142	182	143	58	240	192	151	357	549	314	173	336	650
IGGESUND	64	25	186	250	62	28	184	246	60	29	154	214	60	31	187	247
JÄRBO	25	13	28	53	26	14	34	60	30	17	46	76	26	14	66	92
JÄRVSÖ	44	18	79	123	54	20	120	174	56	19	187	243	66	20	204	270
LJUSDAL	103	45	187	290	129	58	339	468	135	61	395	530	133	56	407	540
LOS	18	7	72	90	19	8	76	95	18	7	98	116	19	7	112	131
NORRALA	27	10	65	92	28	8	68	96	33	9	83	116	34	11	90	124
OCKELBO	29	14	84	113	28	14	63	91	35	19	193	228	45	23	196	241
OVANSJÖ	58	29	117	175	62	32	109	171	59	29	126	185	59	30	167	226
OVANÅKER	46	19	46	92	57	22	55	112	64	27	156	220	65	29	146	211
RAMSJÖ	8	4	4	12	9	4	4	13	9	4	33	42	9	4	40	49
RENGSJÖ	7	3	-	7	8	3	1	9	8	3	36	44	7	3	39	46
SANDVIKEN	166	166	..	166	199	171	13	212	227	206	297	524	371	219	520	891
SKOG	13	8	40	53	11	7	48	59	15	7	52	67	17	7	63	80
STORVIK	5	5	..	5	5	4	1	6	4	4	30	34	12	4	37	49
SÖDERALA	108	49	259	367	129	54	278	407	130	56	278	408	125	52	265	390
SÖDERHAMN	106	106	..	106	142	109	37	179	129	106	244	373	267	155	324	591
TORSÅKER	25	11	38	63	25	13	49	74	24	13	91	115	22	12	93	115
VALBO	69	37	194	263	82	44	230	312	98	53	239	337	89	53	218	307
ÅRSUNDA	13	6	22	35	15	7	25	40	15	7	35	50	15	7	31	46
ÖSTERFÄRNEBO	10	5	19	29	11	5	19	30	12	5	31	43	14	6	46	60
HAMRANGE ²¹	37	15	113	150	37	17	110	147	-	-	-	-	-	-	-	-
HEDESUNDA ²¹	15	9	57	72	17	10	75	98	-	-	-	-	-	-	-	-
HILLE ²¹	27	13	70	97	32	13	89	121	-	-	-	-	-	-	-	-
STORVIK-OVANSJÖ KFB	5	-	35	40	5	-	34	39	7	1	39	46	7	1	37	44
<u>VÄSTERNORRLANDS LÄN</u>																
ANUNDSJÖ	64	27	251	315	79	34	210	289	77	37	190	267	90	35	239	329
BJÄRTRÄ	22	9	50	72	23	9	65	88	23	9	54	77	25	8	81	106
BJÖRNÄ	16	7	30	46	19	8	36	55	21	10	64	85	24	10	70	94
BORGSJÖ	39	14	54	93	36	11	53	89	51	14	65	116	43	12	73	116
BOTEÅ	22	11	50	72	25	12	59	84	28	15	79	107	26	11	70	96

Notförteckning efter tabellens slut

Tabell 22 (forts). Primärkommunal personal fördelad efter kommun/kommunalförbund, tjänstgöringens omfattning och tjänstemän och övriga arbetstagare under åren 1967—1970

KOMMUN/ KOMMUNALFÖRBUND	ÅR 1967				ÅR 1968				ÅR 1969				ÅR 1970			
	HELTID	DÄRAV TJM	DELTID	SUMMA	HELTID	DÄRAV TJM	DELTID	SUMMA	HELTID	DÄRAV TJM	DELTID	SUMMA	HELTID	DÄRAV TJM	DELTID	SUMMA
FJÄLLSJÖ	65	39	93	158	65	39	116	181	75	39	151	226	82	43	210	292
GIDEÅ	11	5	5	16	11	5	10	21	12	5	30	42	12	5	33	45
GRUNDSUNDA	32	14	77	109	35	13	107	142	41	20	110	151	50	21	105	155
HÄVERÖ	11	6	20	31	11	5	36	47	15	8	39	54	25	7	38	63
HELGUM	10	5	26	36	12	6	30	42	13	7	46	59	13	7	44	57
HÄRNÖSAND ²²	175	175	..	175	190	169	61	251	279	240	433	712	471	259	550	1021
HÄSSJÖ	38	25	66	104	58	28	94	152	62	32	90	152	55	29	106	161
INDÅLS-LIDEN	37	14	59	96	45	15	69	114	48	15	86	134	52	15	111	163
JUNSELE	27	14	32	59	32	18	32	64	31	17	70	101	30	15	110	140
KRAMFORS	100	100	..	100	136	109	203	339	145	111	188	333	200	120	239	439
LÅNGSELE	42	18	76	118	57	22	92	149	62	21	106	168	63	21	124	187
MATFORS	50	25	116	166	58	27	130	188	57	25	143	200	57	30	135	192
NJURUNDA	106	49	155	261	110	46	190	300	124	47	205	329	131	50	272	403
NORASTRÖM	22	8	10	32	23	8	5	28	23	8	58	81	22	8	62	84
NORDINGRÅ	19	7	15	34	20	7	10	30	20	8	47	67	23	9	49	72
NÄTRA	84	28	81	165	86	30	92	178	98	33	117	215	93	32	143	236
RAMSELE	38	22	44	82	46	21	50	96	52	24	137	189	50	23	138	188
RESELE	18	7	6	24	28	9	46	74	22	8	55	77	20	8	47	67
SJÄLEVAD	159	89	210	369	178	99	218	396	183	99	262	445	201	107	266	467
SOLLEFTEÅ	92	92	..	92	132	105	25	157	126	105	104	230	195	110	138	333
STÖDE	26	14	72	98	37	14	87	124	40	14	101	141	50	15	111	161
SUNDSVALL	521	521	..	521	684	551	197	881	700	557	564	1264	1147	627	893	2040
TIMRÅ	125	56	139	264	157	63	184	341	157	68	189	346	167	75	183	350
TORP	93	31	95	188	91	33	93	184	98	36	154	252	78	33	159	237
TREHÖRNING SJÖ	4	3	7	11	4	3	25	29	5	4	41	46	6	4	37	43
ULLÅNGER	19	11	26	45	21	12	43	64	17	9	53	70	21	12	62	83
YTTERLÄNNÄS	75	33	133	208	76	33	156	232	72	35	185	257	81	39	180	261
ADALS-LIDEN	22	12	57	79	35	12	56	91	39	12	65	104	30	13	75	105
ÅNGE	26	26	..	26	32	27	3	35	34	29	26	60	47	27	56	103
ÖRNSKÖLDSVIK	150	150	..	150	177	160	34	211	181	161	170	351	337	161	281	618
SÄBRA ²²	61	30	96	157	66	31	117	183	-	-	-	-	-	-	-	-
BJÄRTRÅ-NORASTRÖM KFB	1	-	2	3	1	-	2	3	1	-	2	3	1	-	2	3
HÖGSJÖ ²²	24	13	35	59	20	11	54	74	-	-	-	-	-	-	-	-
HERRSKOGS KFB	-	-	-	-	3	2	16	19	3	1	18	21	3	1	18	21

Notförteckning efter tabellens slut

Tabell 22 (forts). Primärkommunal personal fördelad efter kommun/kommunalförbund, tjänstgöringens omfattning och tjänstemän och övriga arbetstagare under åren 1967—1970

KOMMUN/ KOMMUNALFÖRBUND	ÅR 1967				ÅR 1968				ÅR 1969				ÅR 1970			
	HELTID	DÄRAV TJM	DELTID	SUMMA	HELTID	DÄRAV TJM	DELTID	SUMMA	HELTID	DÄRAV TJM	DELTID	SUMMA	HELTID	DÄRAV TJM	DELTID	SUMMA
JÄMTLANDS LÄN																
ALSEN	9	3	6	15	10	3	6	16	10	3	30	40	4	2	21	25
BERG	24	15	62	86	23	14	79	102	28	19	90	118	33	23	99	132
BRUNFLO	36	18	100	136	46	23	76	122	45	24	87	132	50	25	107	157
BRÄCKE	39	19	68	107	45	18	70	115	47	22	76	123	47	22	85	132
FORS	19	12	23	42	25	15	24	49	27	17	59	86	26	15	73	99
FROSTVIKEN	22	12	25	47	22	13	63	85	23	13	71	94	23	13	86	109
FRÖSÖ	82	33	103	185	93	39	109	202	107	51	131	238	111	52	149	260
FÖLLINGE ²³	19	11	6	25	19	12	6	25	22	13	47	69	24	14	91	115
HACKÅS	23	11	48	71	24	11	62	86	24	11	92	116	25	12	105	130
HALLEN	9	5	19	28	6	5	14	20	7	6	39	46	6	5	61	67
HAMMERDAL	33	20	77	110	35	20	120	155	35	21	106	141	38	23	125	163
HEDE	25	13	36	61	30	18	34	64	31	18	61	92	34	21	71	105
HÖGDAL	20	12	46	66	19	12	46	65	19	11	49	68	20	10	32	52
KALL	1	1	6	7	1	1	7	8	1	1	7	8	1	1	8	9
KÄLARNE	22	11	75	97	23	11	76	99	25	13	87	112	26	13	110	136
LILLHÄRDAL	8	3	6	14	9	4	5	14	9	4	26	35	9	4	20	29
LIT	30	18	70	100	36	22	95	131	34	24	103	137	35	24	121	156
MÖRSIL	18	8	6	24	25	9	8	33	26	10	31	57	26	10	38	64
OFFERDAL	18	10	53	71	19	8	68	87	20	9	83	103	22	10	80	102
OVIKEN	15	6	65	80	16	7	77	93	18	8	80	98	19	8	89	108
RAGUNDA	33	19	70	103	33	20	80	113	37	24	106	143	34	21	114	148
REVSUND	30	17	123	153	39	22	136	175	40	24	154	194	47	30	181	228
RÄTAN	17	10	26	43	16	7	29	45	17	8	46	63	16	7	56	72
RÖDÖN	66	29	108	174	77	33	133	210	94	40	150	244	111	43	162	273
STRÖM	65	30	123	188	105	37	189	294	119	40	215	334	141	48	260	401
STUGUN	24	14	28	52	21	13	29	50	23	15	52	75	24	16	72	96
SVEG	45	21	27	72	41	21	67	108	51	24	86	137	59	30	72	131
TÄNNÅS	15	10	17	32	16	11	17	33	17	12	52	69	18	13	57	75
UNDERSÅKER	43	13	47	90	39	15	75	114	40	16	86	126	39	17	78	117
ÅRE	16	8	26	42	20	10	32	52	18	9	37	55	21	11	68	89
ÖSTERSUND	234	234	..	234	294	250	59	353	306	265	336	642	499	296	439	938
ÖVRE LJUNGDALLEN	14	6	22	36	17	10	22	39	15	10	41	56	18	10	49	67
HOTAGEN ²³	2	2	11	13	2	2	6	8	-	-	-	-	-	-	-	-
FÖLLINGE-HOTAGENS SFB	2	1	19	21	2	1	21	23	2	1	19	21	2	1	18	20
SVEGS SKOLFÖRBUND	8	3	29	37	9	3	30	39	10	4	28	38	10	4	27	37

Notförteckning efter tabellens slut

Tabell 22 (forts). Primärkommunal personal fördelad efter kommun/kommunalförbund, tjänstgöringens omfattning och tjänstemän och övriga arbetstagare under åren 1967—1970

KOMMUN/ KOMMUNALFÖRBUND	ÅR 1967				ÅR 1968				ÅR 1969				ÅR 1970			
	HELTID	DÄRAV TJM	DELTID	SUMMA	HELTID	DÄRAV TJM	DELTID	SUMMA	HELTID	DÄRAV TJM	DELTID	SUMMA	HELTID	DÄRAV TJM	DELTID	SUMMA
VÄSTERBOTTENS LÄN																
BJURHOLM	26	17	79	105	30	18	89	119	27	18	147	174	29	19	128	157
BURTRÅSK	36	20	61	97	37	21	98	135	39	21	176	215	37	20	176	213
BYGDEÅ	33	20	58	91	36	23	166	202	41	26	112	153	36	22	196	232
DOROTEÅ	47	25	92	139	52	29	143	195	53	30	146	199	54	31	164	218
FREDRIKA	12	6	13	25	10	5	11	21	10	5	52	62	10	5	47	57
HOLMSUND	25	25	..	25	42	32	12	54	43	32	70	113	71	40	88	159
HÖRNEFORS	22	10	39	61	23	13	70	93	23	16	113	136	25	16	116	141
LYCKSELE LANDSKOMMUN	39	25	164	203	46	32	181	227	44	31	222	266	44	30	192	236
LYCKSELE STAD	56	56	..	56	79	64	70	149	93	73	115	208	140	78	148	288
LÖVÅNGER	22	8	48	70	21	9	45	66	19	7	63	82	21	9	51	72
MALÅ	35	20	68	103	36	21	106	142	37	22	155	192	40	24	131	171
NORDMALING	85	24	140	225	68	26	152	220	65	27	172	237	78	29	210	288
NORSJÖ	47	28	42	89	50	28	123	173	52	30	118	170	55	29	120	175
NYSÄTRA	12	7	21	33	18	8	25	43	17	7	58	75	19	9	52	71
SKELLEFTEÅ	584	584	..	584	709	616	178	887	726	631	1093	1819	1157	593	1631	2788
SORSELE	57	23	109	166	48	23	155	203	48	24	158	206	49	25	163	212
STENSELE	54	31	90	144	52	32	88	140	56	34	199	255	58	37	221	279
SÄVAR	15	8	41	56	16	8	70	86	17	9	63	80	21	11	98	119
TÄRNA	24	12	43	67	28	17	51	79	27	17	54	81	28	17	50	78
UMEÅ	569	569	..	569	677	586	93	770	750	653	602	1352	1188	709	906	2094
VILHELMINA	97	47	221	318	106	46	289	395	129	50	352	481	133	55	484	617
VÄNNÄS KÖPING	25	25	..	25	17	17	4	21	30	20	48	78	39	19	47	86
VÄNNÄS LANDSKOMMUN	22	10	32	54	26	14	46	72	25	13	52	77	31	13	65	96
ÅSELE KÖPING	51	29	123	174	52	29	128	180	56	30	127	183	52	26	128	180
ÖRTRÅSK	8	4	6	14	8	4	6	14	6	4	25	31	6	3	29	35
VÄNNÄS SKOLFB	9	4	51	60	7	3	53	60	7	3	53	60	10	5	31	41
VINDELN (DEGERFORS) ²⁴	41	25	138	179	39	27	138	177	47	29	155	202	46	28	202	248
NORRBOTTENS LÄN																
ARJEPLOG	40	21	50	90	45	23	51	96	47	24	108	155	56	24	120	176
ARVIDSJAUR	86	38	97	183	97	39	99	196	111	43	174	285	117	43	204	321
BODEN	157	157	..	157	221	164	29	250	201	165	205	406	353	183	307	660
EDEFORS	33	13	44	77	25	12	49	74	26	14	46	72	25	15	48	73
GÄLLIVARE	326	174	382	708	345	187	399	744	362	203	452	814	391	234	472	863

Notförteckning efter tabellens slut

Tabell 22 (forts). Primärkommunal personal fördelad efter kommun/kommunalförbund, tjänstgöringens omfattning och tjänstemän och övriga arbetstagare under åren 1967—1970

KOMMUN/ KOMMUNALFÖRBUND	ÅR 1967				ÅR 1968				ÅR 1969				ÅR 1970			
	HELTID	DÄRAV TJM	DELTID	SUMMA	HELTID	DÄRAV TJM	DELTID	SUMMA	HELTID	DÄRAV TJM	DELTID	SUMMA	HELTID	DÄRAV TJM	DELTID	SUMMA
HAPARANDA	109	58	129	238	143	77	148	291	159	75	176	335	160	79	162	322
JOKKMOKK	109	57	192	301	149	60	228	377	138	62	227	365	124	60	232	356
JUNOSUANDO	7	5	12	19	9	7	36	45	10	8	62	72	10	8	65	75
KALIX	200	114	270	470	242	120	346	588	260	126	338	598	272	125	402	674
KARESUANDO	15	8	15	30	17	13	18	35	17	13	36	53	17	12	42	59
KIRUNA	278	278	..	278	324	261	46	370	396	282	324	720	555	286	486	1041
KORPILOBOLO	26	11	48	74	26	10	48	74	22	9	54	76	23	10	55	78
LULEÅ ²⁵	313	313	..	313	420	361	72	492	689	594	646	1335	944	573	1003	1947
PAJALA	52	20	128	180	62	23	170	232	56	23	181	237	85	23	177	262
PITEÅ STAD	427	211	552	979	463	275	646	1109	460	288	654	1114	472	278	680	1152
TÄRENDÖ	12	10	43	55	13	11	49	62	15	13	46	61	11	9	50	61
ÄLVSBYNS KÖPING ²⁵	45	22	66	111	60	24	70	130	103	53	177	280	96	49	200	296
ÖVERKALIX	60	33	97	157	63	39	121	184	64	38	152	216	66	41	159	225
ÖVERTORNEA ²⁷	39	22	52	91	49	28	52	101	62	38	189	251	59	35	203	262
HIETANIEMI ²⁷	16	10	22	38	15	11	24	39	-	-	-	-	-	-	-	-
NEORELULEA ²⁵	104	51	179	283	127	69	246	373	-	-	-	-	-	-	-	-
RÄNEÅ ²⁵	48	23	37	85	44	24	134	178	-	-	-	-	-	-	-	-
ÄLVSBY LK ²⁵	20	17	92	112	23	20	103	126	-	-	-	-	-	-	-	-
ÄLVSBY KFB F ÄLDERDH	13	2	15	28	18	3	14	32	-	-	-	-	-	-	-	-

Notförteckning efter tabellens slut

Noter till tabell 22

¹ From år 1969 ingår Alvastra i Ödeshög — ² From år 1969 ingår Algutsboda och Vissefjärda i Emmaboda — ³ From år 1969 ingår Hälleberga, Alsterbro, Madesjö, Ljungbyholm (S:t Sigfrids församling) och Mortorp (Oskars församling) i Nybro — ⁴ From år 1969 ingår Gärdslösa och Köpingsvik i Borgholm — ⁵ From år 1969 ingår Lönneberga och Målilla i Hultsfred — ⁶ From år 1969 ingår Fagerhult i Högsby — ⁷ From år 1969 ingår Borrby, Tommarp, Brösarp (Ravlunda församling) och Hammenhög (Hammenhögs, Hannas, Vallby och Östra Herrestads församling) i Simrishamn — ⁸ From år 1969 ingår Södala (Tjörnarps församling), Norra Frosta och Snogeröd (Gudmundtorp och Bosjöklosters församling) i Höör — ⁹ From år 1969 ingår Onslunda, Smedstorp, Brösarp (Eljaröds, Fågeltofta, Andrarums och Brösarps församling) och Hammenhög (Östra Ingelstads församling) i Tomelilla — ¹⁰ From år 1969 ingår Långaröd och Östra Frosta i Hörby — ¹¹ From år 1969 ingår Harrie (Remmarlöv och Örtofta församling), Röstånga (Billinge församling) och Snogeröd (Hurva församling) i Eslöv — ¹² From år 1969 ingår Furulund, Teckomatorp (Södervidinge församling) och Harrie (Lilla Harrie, Stora Harrie och Virke församling) i Kävlinge — ¹³ From år 1969 ingår Rönneberga (Asmundstorps och Tofta församling) i Landskrona — ¹⁴ From år 1969 ingår Kågeröd, Rönneberga (Billeberga och Sireköpinge församling), Röstånga (Asks, Konga och Röstånga församling) och Teckomatorp (Källs-Nöbbelöv, Norra Skrävlinge och Norrvidinge församling) i Svalöv — ¹⁵ From år 1969 ingår Tölö i Kungsbacka — ¹⁶ From år 1969 ingår Skallsjö och Stora Lundby i Lerum — ¹⁷ From år 1969 ingår Bolstad, Kroppefjäll och Skållerud i Mellerud — ¹⁸ From år 1969 ingår Järpås, Kållandsråda, Norra Kålland, Saleby, Tun, Vinninga och Örslösa i Lidköping — ¹⁹ From år 1969 ingår Ed i Grums — ²⁰ From år 1969 ingår Linde i Lindesberg — ²¹ From år 1969 ingår Hamrånge, Hedesunda och Hille i Gävle — ²² From år 1969 ingår Högsjö och Säbrå i Härnösand — ²³ From år 1969 ingår Hotagen i Förlinge — ²⁴ From år 1969 namnbyte från Degerfors till Vindelns — ²⁵ From år 1969 ingår Nederluleå och Råneå i Luleå — ²⁶ From år 1969 ingår Älvsby i Älvsbyn — ²⁷ From år 1969 ingår Hietaniemi i Övertorneå.

*Bilaga 1***Förteckning över kommuner som före 1 juli 1968 var anslutna till Svenska stadsförbundet***Städer*

Alingsås	Kumla	Stockholm	Bromölla
Arboga	Kungsbacka	Strängnäs	Båstad
Arvika	Kungälv	Sundbyberg	Danderyd
Askersund	Köping		Degerfors
Avesta	Laholm	Sundsvall	Emmaboda
Boden	Landskrona	Säffle	Finspång
Borgholm	Lidingö	Säter	Furulund
Borlänge		Sävsjö	Gislaved
Borås	Lidköping	Söderhamn	
Djursholm	Lindesberg	Söderköping	Gnesta
	Linköping	Södertälje	Grums
Eksjö	Ljungby	Sölvesborg	Hallstahammar
Enköping	Ludvika	Tidaholm	Holmsund
Eskilstuna	Luleå	Torshälla	Hörby
Eslöv	Lund		Höör
Fagersta	Lycksele	Tranås	Klippan
Falkenberg	Lysekil	Trelleborg	Kungsör
Falköping		Trollhättan	Laxå
Falun	Malmö	Trosa	Lomma
Filipstad	Mariefred	Uddevalla	
Flen	Mariestad	Ulricehamn	Malmköping
	Marstrand	Umeå	Mariannelund
Gräna	Mjölby	Uppsala	Markaryd
Gävle	Motala	Vadstena	Mellerud
Göteborg	Möndal	Varberg	Mönsterås
Hagfors	Nacka		Olofström
Halmstad	Norrköping	Vaxholm	Osby
Hjo	Norrhälje	Vetlanda	Oskarström
Hudiksvall		Vimmerby	Saltsjöbaden
Huskvarna	Nybro	Visby	Skurup
Hälsingborg	Nyköping	Vänersborg	
Härnösand	Nynäshamn	Värnamo	Slite
	Nässjö	Västervik	Sollentuna
Hässleholm	Oskarshamn	Västerås	Storvik
Höganäs	Oxelösund	Växjö	Svedala
Jönköping	Sala		Tomelilla
Kalmar	Sandviken	Ystad	Täby
Karlshamn	Sigtuna	Åmål	Töreboda
Karlskoga	Simrishamn	Ängelholm	Vaggeryd
Karlskrona		Örebro	Valdemarsvik
Karlstad	Skanör med Falsterbo	Öregrund	Vinslöv
Katrineholm	Skara	Örnsköldsvik	
Kiruna	Skellefteå	Östersund	Vännäs
	Skänninge		Åhus
Kramfors	Skövde	<i>Köpingar</i>	Ånge
Kristianstad	Sollefteå	Alvesta	Åseda
Kristinehamn	Solna	Bengtsfors	Åstorp
			Älmhult

Bilaga 2

Kommuner fördelade efter ortsgupper den 1.1.1970

Kommun där orten är belägen	Ortsgrupp	Kommun där orten är belägen	Ortsgrupp
<i>Stockholms län</i>		Mölnadal	4
Blidö	4	Partille	4
Boo	5	Råda	4
Botkyrka	5	Övriga kommuner	3
Danderyd	5		
Djursholm	5	<i>Älvsborgs, Skaraborgs, Värmlands,</i>	
Djurö	4	<i>Örebro och Västmanlands län</i>	
Ekerö	5	Samtliga kommuner	3
Färingsö	5		
Grödinge	4	<i>Kopparbergs län</i>	
Gustavsberg	4	Idre	4
Huddinge	5	Övriga kommuner	3
Järfälla	5		
Lidingö	5	<i>Gävleborgs län</i>	
Märsta	4	Samtliga kommuner	3
Nacka	5		
Nynäshamn	4	<i>Västernorrlands län</i>	
Salem	4	Fjällsjö	5
Saltsjöbaden	5	Övriga kommuner	4
Sigtuna	4		
Sollentuna	5	<i>Jämtlands län</i>	
Solna	5	Alsen	5
Sorunda	4	Berg	5
Stockholm	5	Frostviken	5
Sundbyberg	5	Frösö	5
Södertälje	4	Föllinge	5
Tyresö	5	Hallen	5
Täby	5	Hammerdal	5
Upplands-Väsby	4	Hede	5
Vallentuna	4	Kall	5
Vaxholm	5	Lit	5
Värmdö	4	Mörsil	5
Västerhaninge	5	Offerdal	5
Ösmo	4	Oviken	5
Österhaninge	5	Rätan	5
Österåker	4	Rödön	5
Övriga kommuner	3	Ström	5
		Tännäs	5
<i>Uppsala län</i>		Undersåker	5
Upplands-Bro	4	Åre	5
Övriga kommuner	3	Östersund	5
		Övre Ljungadalen	5
<i>Södermanlands, Östergötlands,</i>		Övriga kommuner	4
<i>Jönköpings, Kronobergs och</i>			
<i>Kalmar län</i>		<i>Västerbottens län</i>	
Samtliga kommuner	3	Dorotea	5
		Malå	5
<i>Gotlands län</i>		Norsjö	5
Samtliga kommuner	4	Sorsele	5
		Stensele	5
<i>Blekinge, Kristianstads, Malmöhus</i>		Tärna	5
<i>och Hallands län</i>		Vilhelmina	5
Samtliga kommuner	3	Övriga kommuner	4
<i>Göteborgs och Bohus län</i>		<i>Norrbottnens län</i>	
Göteborg	4	Samtliga kommuner	5

Län		Kommun	Ortsgrupp		Förvaltning		Uppgiftslämnarens namn och tfn										Blad nr						
Källortsklass	Förvaltningsgren (Tjänstindelning)	Arbetstagarens namn (Efternamn och tilltalsnamn)	Personnummer				Befattning	Befattningskod	Personalsgruppskod	Anställningsform	Löne-		Lönegrupp GS	O-tillägg (sept) Kr	Övriga tillägg (sept) Kr	Total lön inkl. tillägg (sept) Kr	Utbildningskod	Tjänstledighet Tjänstens lönesgrad	Avgång			Anmärkningar	
			År	mån	dag	nr					grad	klass							år	orsak	Andringskod		
1	2	3	4	5	6	7	8	9	10	11	12	13	14	15	16	17	18	19	20	21	22	23	24

Bilaga 3

N

Arbetstagare nyanställda under tiden
2 oktober 1969 — 1 oktober 1970

Anm Endast arbetstagare som kvarstod i tjänst den 1 oktober 1970 skall medtagas

Inlämnad i 1 ex till
Svenska kommunförbundet
PA-avdelningen
Hornsgatan 15, 116 47 Stockholm,
senast den 6.11 1970

Län		Kommun	Ortsgrupp		Källortsklass	Uppgiftslämnarens namn och telefon										Datum / 1970	Blad nr							
Källortsklass	Förvaltningsgren (Tjänstindelning)	Arbetstagarens namn (efternamn och tilltalsnamn)	Personnummer				Befattning	Kod (fyllas ej)	Personalsgruppskod	Anställningsform	Löne-	Löne-		Lönegrupp GS	O-tillägg (sept) Kr	Övriga tillägg (sept) Kr	Total lön inkl. tillägg (sept) Kr	Utbildning	Utbildningskod	Tjänstledighet Tjänstens lönesgrad	Avgång			Anmärkningar
			År	Mån	Day	Nr						grad	klass								år	orsak	Andringskod	
1	2	3	4	5	6	7	8	9	10	11	11a	12	13	14	15	16	17	18	19	20	21	22	23	24

Bilaga 4

SVENSKA KOMMUNFÖRBUNDET

Personaladministrativa avdelningen

PERSONALSTATISTIK 1 OKTOBER 1970

Uppgifter avseende städ- och GS-personal

Inlämnas i ett ex till
Svenska kommunförbundet
PA-avdelningen
Hornegatan 15
116 47 STOCKHOLM
senast 6.11.1970

Kategori	Län		Kommun	Ortsgrupp	Uppgiftslämnarens namn	Telefon	Datum	Anmärkningar
	Antal arbets- tagare ¹⁾ sept 1970		Antal arbetade timmar september 1970	Total lön september 1970 kronor	därav			
	Män	Kvinnor				o-tillägg kronor	övriga tillägg ²⁾ kronor	
<u>Städpersonal</u>								
Förvaltnings- städerska								
Skolstäderska								
Totalt								
<u>GS-personal</u>								
Lönegrupp 1			_____	_____	_____	_____		
Lönegrupp 2			_____	_____	_____	_____		
Lönegrupp 3			_____	_____	_____	_____		
Lönegrupp 4			_____	_____	_____	_____		
Minderåriga arbetstagare			_____	_____	_____	_____		
Totalt ³⁾								

1) Skall avse alla arbetstagare som uppburit lön för arbete under september månad oavsett sysselsättningsgrad.

2) För GS-personalen skall i denna kolumn ej upptas tidlönetillägg eller yrkestillägg. Dessa tillägg skall dock ingå i den totala lönen.

3) OBS! På denna rad skall även uppgifter om timmar och lönebelopp lämnas.

SVENSKA KOMMUNFÖRBUNDET

PERSONALSTATISTIK 1 OKTOBER 1970

Personaladministrativa avdelningen

Uppgifter avseende samariter

Insänds i ett ex till
Svenska Kommunförbundet
PA-avdelningen
Hornsgatan 15
116 47 STOCKHOLM
senast 6.11.1970

	Län	Kommun	Ortsgrupp	Förv.kod 777	Uppgiftslämnarens namn	Telefon /	Datum
Kategori	Bef. kod	Antal arbets- tagare 1) september 1970	Antal arbetade timmar september 1970	Total lön september 1970 kronor	därav o-tillägg kronor	Övriga tillägg kronor	Anmärkingar
<u>Samariter</u>							
Barnsamarit	3546						
Hemsamarit	3545						
Sysselsättnings- handledare	3547						
Totalt							

1) Skall avse alla arbetstagare som uppburit lön för arbete under september månad oavsett sysselsättningsgrad.

SVENSKA KOMMUNFÖRBUNDET
Personaladministrativa avdelningen

STATISTISKA CENTRALBYRÅN
Byrån för arbetsmarknadsstatistik

Anvisningar för personalstatistik 1 oktober 1970

Eventuella förfrågningar och rekvisitioner av blanketter och anvisningar mottages av fru N. Kjellgren eller fru B. Håkansson, tfn 08/24 85 00

I. Allmänt

Personalstatistiken skall avse förhållandena den 1 oktober 1970. Kommunen har tillsammans med dessa anvisningar tillställts en lista (personallista) upptagande de uppgifter som avlämnades för varje arbetstagare vid föregående redovisningstillfälle. Denna lista skall aktualiseras med hänsyn till inträffade förändringar. Vidare skall på blankett N redovisas under perioden nyanställda under förutsättning att de kvarstod i tjänst den 1 oktober 1970.

II. Omfattning

Statistikens omfattning med avseende på personalkategorier varierar något med hänsyn till uppgiftslämnande kommun. Redovisningen skall i princip omfatta all i kommunen anställd personal med följande undantag:

- a) Deltidsanställda brandmän och deltidanställt brandbefäl.
- b) Deltidsanställda skolbibliotekarier.
- c) Personal anställd enligt Samaritavtalet (SAM), för vilken summariska uppgifter i stället lämnas på särskild blankett.
- d) Arbetstagargrupper, vilkas anställningsvillkor regleras genom statligt fastställda avlöningsbestämmelser (rektor och lärare).
- e) Församlingarnas personal.
- f) Personal anställd i kommunala aktiebolag och stiftelser.

För kommuner tidigare anslutna till Svenska stadsförbundet gäller tillsvidare att personal anställd enligt GS-avtalet eller städavtalet (STP), ej behöver individualredovisas. För dessa kategorier lämnas i stället summariska uppgifter på särskild blankett.

För samtliga kommuner gäller dessutom att även vakanta tjänster skall medtagas (se vidare under avsnitt V).

Sedan personallistan aktualiserats och blankett N vederbörligen ifyllets, skall alltså arbetstagarna på listan och blankett N sammantagna utgöra — med ovannämnda undantag — kommunens totala antal arbetstagare den 1 oktober 1970.

III. Aktualisering av personallistan

Personallistan skall rättas upp så att samtliga uppgifter överensstämmer med förhållandena den 1 oktober 1970. Detta sker genom att den inaktuella uppgiften stryks och den nya sätts omedelbart ovanför (Obs! Använd ej rödpenna). Tomma kolumner skall ifyllas, utom kol 14 (lönegrupp GS) för tidigare stadsförbundskommuner.

Inträffade förändringar och kompletteringar införs noggrant. Det är därvid av största vikt att förutom nedanstående regler för aktualiseringen även anvisningarna avseende de olika kolumnerna under avsnitt V studeras.

Har en arbetstagare avgått, stryks namnet i kol 3, *men ej övriga uppgifter*. I kol 21 anges avgångsåret (69 eller 70) och i kol 22 avgångsorsaken enligt särskild kod (se under avsnitt V). För arbetstagare, som övergått till anställning hos annan kommun, skall kommunens namn anges i anmärkningskolumnen. Arbetstagare, som överflyttats till annan förvaltning inom kommunen, kvarstår på listan men med ändrad förvaltningsangivelse.

Inga personer får tillskrivas på personallistan. Följaktligen skall efterträdare till avgången upptas på blankett N om vederbörande är nyanställd. Innehade emellertid efterträdaren tidigare annan tjänst i kommunen, skall han kvarstå på sin plats på personallistan, men i sin nya be-

Bilaga 7:2

fatning. Tjänst, som efter innehavarens avgång blivit vakant, redovisas såsom sådan på blankett N. (Beträffande principerna för redovisning av vakant tjänst och tjänstledighet se vidare nedan under avsnitt V).

Förutom införandet av inträffade förändringar, skall personalistan underkastas en generell granskning avseende samtliga arbetstagare. Fel kan tänkas ha uppstått dels vid avlämnandet av uppgifterna, dels vid bearbetningen. Vid ändring av dylika felaktigheter skall i anmärkningskolumnen utsättas "rättelse", för att möjliggöra ett särskiljande av dessa ändringar från de som är betingade av reella förändringar, som inträffat sedan föregående uppgiftstillfälle.

IV. Blankett N (nyanställda)

På blankett N skall upptas all personal som nyanställts sedan föregående redovisningstillfälle och som kvarstod i tjänst den 1 oktober 1970 (se blankett N). Under perioden nyanställda, som hunnit avgå före den 1 oktober 1970, skall alltså inte medtas. Det är önskvärt, att arbetstagarna upptas i förvaltningsgrensordning på blanketten.

På denna blankett skall redovisas även sådan arbetstagare, som var anställd den 1 oktober 1969 och alltså rätteligen borde återfunnits på maskinlistan, men som av någon anledning saknas. I anmärkningskolumnen bör då anges, att nyanställning ej föreligger.

V. Allmänna redovisningsprinciper

(Gäller i tillämpliga delar såväl personalistan som blankett N.)

Vakant tjänst—tjänstledig personal

Tjänstemän

- Vakant tjänst*, varmed förstås tjänst utan innehavare, upptas på blankett N, varvid "vakant" noteras i anmärkningskolumnen. Blanketten skall för sådan tjänst i övrigt ifyllas i tillämpliga delar. Härvid bör beaktas, att i kol 13 upptas begynnelselöneklassen inom gällande lönegrad. Är tjänsteman, som enligt c nedan skall redovisas som vikarie, förordnad på tjänst utan innehavare är tjänsten ej att betrakta som vakant.
- Tjänstledig person* skall redovisas, d v s kvarstå på personalistan eller upptas på blankett N om vederbörande anställd sedan föregående redovisningstillfälle, under förutsättning att vikarie ej förordnats på tjänsten. Som vikarie betraktas här ej tjänsteman som samtidigt helt eller delvis bestrider egen tjänst. Tjänstledighet markeras med "1" i kol 19. Kortare tids sjukdom räknas här ej som tjänstledighet.

Tjänsteman, som varit tjänstledig och avförts från personalistan, skall vid ett återinträde på tjänsten upptas på blankett N med angivande av "ej nyanställd" i anmärkningskolumnen.

- Vikarie* redovisas som innehavare av den uppehållna tjänsten, varvid "V" utsätts efter beteckningen för anställningsform (kol 11), såvida vederbörande ej samtidigt helt eller delvis bestrider egen tjänst, i vilket fall

tjänstemannen upptas på den egna tjänsten. I de fall vikarie är helt tjänstledig från egen tjänst och ingen vikarie (enligt definition ovan) förordnats på denna, kommer tjänstemannen jämväl att redovisas på sin egen tjänst. En dubbelredovisning kan alltså i undantagsfall förekomma.

Observera att vad som ovan sagts om vakant tjänst, tjänstledig personal och vikarie endast skall avse tjänstemän.

Övriga arbetstagare

- Vakant befattning* skall ej redovisas.
- Ledig personal* skall redovisas endast om ledigheten är av tillfälligt slag (kortare tids sjukdom o d).

Kommentarer till blankettkolumnerna

Kol 1 Kallortsklass

Införs på blankett N i den där för avsedda rutan i blankett-huvudet. I kommuner, där två kallortsklasser tillämpas, skall dessutom för varje person i kol 1 anges till vilken kallortsklass vederbörande hör. I nyssnämnda ruta införs i dylika fall bägge klasserna.

Kol 2 Förvaltningsgren (titelindelning)

Vid redovisningen skall K-planens titelindelning för budget och räkenskaper användas (se Budget och bokslutsexempel för kommuner, andra upplagan eller f d stadsförbundets "gröna pärm" K-planen 1.10.1965 med de ändringar som meddelats i cirkulär från förbundets kommunalekonomiska avdelning). För varje arbetstagare anges huvudtitel, titel och undertitel (för t ex personal på ålderdomshem således 771). Kontoklassifran skall alltså ej ingå.

Kommuner som tillämpar kostnadsställoredivisning skall för berörd personal översätta kostnadsställekoden till titelindelningen för budget och räkenskaper.

Registrering efter enbart huvudtitel eller huvudtitel och titel får ske om en vidare uppdelning ej är möjlig. Är en arbetstagare hänförlig till fler än en förvaltningsgren skall den anges inom vilken vederbörande varit huvudsakligen verksam. Bland personal, som sorterar under central förvaltning, kan finnas arbetstagare, vilken i huvudsak är sysselsatt med verksamhet, som faller under annan titel. I dylika fall är det önskvärt att den titel anges som svarar mot de arbetsuppgifter vederbörande har. Titelindelningen bestämmer den ordning i vilken personalen utskrivs på maskinlistan.

Kol 4—7 Personnummer

Personnumret omfattar födelsetid (sex siffror), födelse-nummer (tre siffror) samt kontrollsifra (en siffra). Det är av synnerlig vikt att personnumret icke utelämnas, då förekomsten av detta utgör en förutsättning för grundmaterialets maskinella bearbetning.

Kol 9 Befattningskod

Koden ifylls av förbundet.

Bilaga 7:3

Kol 10 Personalgruppskod

För alla *centralt* reglerade tjänster skall personalgruppskod anges enligt nedanstående förteckning. Detta gäller även personal i rekryteringsgång. Finns lokala bestämmelser om rekryteringsgång (lokal BRG) anges kod 99. Personalgruppskoden överensstämmer siffermässigt med CTA-numreringen. Vid åsättande av personalgruppskod är alltså bokstavsbezeichnung efter CTA-numret utan betydelse.

Personalgrupp (CTA-förteckning)	Personal- gruppskod (CTA- nummer)
Arbetsledare vid gatuförvaltning m m	01
Arbets terapeut	02
Arkitekt	03
Barnhemsföreståndare	04
Barnmorska	47
Bibliotekarie	06
Biblioteksassistent	07
Brandbefäl, heltidsanställt	08
Brandpersonal, heltidsanställd	09
Byggnadsinspektör	10
Byråingenjör m fl (+ vissa byggnadsinspektörer)	11
Drätselkammer m fl	12
Ekonomiförest vid lasarett och annan anstalt	13
Ekonomiförest vid skolmåltidsverksamhet	14
Elverkschef m fl	16
Fritidsgårdsföreståndare	68
Förskollärare, fritidspedagog	17
Föreståndare, arbetsledare vid arb- tränings- och skyddad verkstad	18
Förrådsföreståndare, -förman (motsv)	19
Gatuchef, byggnadschef	20
Hamnbefäl	21
Hemvårdarinna/hemvårdare	22
Hälsöversiktinspektör, bostadsinspektör, byråföreståndare (motsv)	23
Hörselvårdsassistent	24
Idrottspatstaktmästare	25
Institutionstekniker	26
Kamrerassistens, stadskamrerassistens, kommunalassistent	27
Kanslichef m fl (SKTF, SSR)	28
Kanslichef m fl (JUS)	29
Kartritäre	30
Kommunalkamrer	31
Kommunalsekreterare	32
Kontorspersonal	33
Kurator	34
Lärare vid kommunala tekniska skolor	35
Lärare vid sjuksköterskeskola m m	36
Maskinistpersonal	37
Maskinmästare (motsv)	38
Museipersonal	39
Musikledare	40
Musiklärare	41
Mätningsteknisk personal	42
Psykologpersonal	43
Revisor, taxeringsrevisor	44
Rättsjälpjurist	45
Sjukgymnast	46
Sjuksköterska m fl	47
Skolkameral personal	48

Personalgrupp (CTA-förteckning)	Personal- gruppskod (CTA- nummer)
Skolvaktmästare	49
Socialassistent, barnvårdsman	50
Socialchef	51
Socialsekreterare m fl	52
Stadsingenjör	53
Stadskamrer m fl	54
Stadsläkare	55
Stadsträdgårdsmästare	63
Tandläkare	56
Tandsköterska	57
Tandtekniker	58
Tandvårdsinspektör, -chef	59
Teknisk chefspersonal	60
Telefonist (televakt) vid brandkår	61
Trafikbefäl	62
Trafikövervakare	67
Tvåttföreståndare	64
Utsättare	65
Ålderdomshemsföreståndare	66

Kol 11 Anställningsform

Med anledning av nya Allmänna bestämmelser (ABT 70) har tidigare tillämpade koder för registrering av anställningsform ersatts med nya koder. För en smidig övergång till det nya kodsystemet skall följande iaktas beträffande personalistan och blankett N.

a) Personallistan

Översättning av på listan förefintliga koder för anställningsform till nya koder kommer i huvudsak att ske maskinellt. Endast i följande fall skall de nya koderna införas

- för arbetstagare med anställningsformerna A och AD. Någon av följande nya koder kan därvid komma ifråga 1 A, 1 B, 2 H eller 2 D (se vidare under b nedan)
- för arbetstagare för vilka ändrade anställningsförhållanden föranleder ändrad kod för anställningsform (t ex en deltidanställd arbetstagare har blivit heltidsanställd eller omvänt, en "övrig arbetstagare" har blivit tjänsteman eller omvänt).

För att den maskinella översättningen skall fungera måste därutöver observeras att för tjänsteman som befordrats från löneplan KA till KB skall den gamla koden "B" anges.

b) Blankett N

Anställningsformen anges enligt det nya kodsystemet:

- 1 A tjänsteman hänförlig till grupp 1 a i ABT
- 1 B tjänsteman hänförlig till grupp 1 b i ABT
- 2 H heltidsanställd tjänsteman hänförlig till grupp 2 i ABT
- 2 D deltidanställd tjänsteman hänförlig till grupp 2 i ABT
- 3 D tjänsteman som avlönas enligt Bestämmelser för deltidanställda kommunbibliotekarier (KBD) eller enligt Bestämmelser för arvodesanställda läkare (LÅA)
- 4 H heltidsanställd tjänsteman med kontrakt
- 4 D deltidanställd tjänsteman med kontrakt
- 5 H övrig heltidsanställd arbetstagare
- 5 D övrig deltidanställd arbetstagare

Bilaga 7:4

För sådan vikarie som avses under V c ovan skall dessutom ett "V" utsättas efter beteckningen för anställningsform.

Kol 11 a Löneplan (endast blankett N)

För löneplansplacerade arbetstagare skall löneplan anges. Personal i rekryterings- eller befordringsgång anges därvid med egen kod. Följande koder skall användas

- 1 Löneplan KA
- 2 Löneplan KB
- 3 Rekryterings- eller befordringsgång

Kol 12—13 Lönegrad och löneklass

Här redovisas den för arbetstagaren vid redovisningstidpunkten aktuella lönegraden och löneklassen. En person som erhållit personlig lönegradsplacering skall sålunda redovisas med den lönegrad och löneklass, som han innehar på grund av sådan personlig placering. För *vakant tjänst* anges tjänstens lönegrad och begynnelselöneklass.

För *arvodist*, vars arvode utgår efter viss löneklass, anges endast löneklassnummer i kol 13. Detsamma gäller personal i rekryterings- eller befordringsgång, vilkas lön ju enbart utgår efter viss löneklass, t ex kontorspersonal i löneklasserna 3—8 eller vårdbiträden i löneklasserna 4—8.

Kol 14 Lönegrupp enligt GS

(Uppgiften lämnas tillsvare ej av kommuner tidigare knutna till stadsförbundet)

Här anges den lönegrupp enligt vilken lön utgått (huvudsakligen utgått) under september månad. (I största möjliga utsträckning bör GS-anställda i kol 8 benämnas enligt yrkesförteckningen i GS-avtalet).

Kol 15 Obekvämlighetstillägg (O-tillägg)

Här redovisas det belopp till vilket eventuellt O-tillägg uppgått under september månad.

Kol 16 Övriga tillägg

Här upptas det sammanlagda belopp till vilket alla övriga tillägg uppgått under september månad. Exempel på tillägg som kan ifrågakomma:

vikariatsersättning
övertidsersättning (för vaktmästare lön för extra arbetsuppgifter)
kallortstillägg
beredskapsersättning
personliga lönetillägg, tilläggsarvoden och liknande för-måner

För anställda enligt GS-avtalet skall i denna kolumn ej upptas tidlönetillägg eller yrkestillägg. (Dessa tillägg skall dock ingå i total månadslön).

Kol 17 Total månadslön (före avdrag för skatt)

Här redovisas för samtliga arbetstagare den totala utgående lönen för september månad *inkl eventuella tillägg*, men före avdrag för skatt. Person, som av någon anledning har fått sin månadslön reducerad (sjukdom o d), redovisas med detta reducerade belopp.

Huvudprincipen vid redovisningen är att endast personal anställd den 1 oktober 1970 skall medtas. Timavlönad anstaltspersonal och beredskapsbiträde som under någon del av september månad varit anställd (varit i arbete), skall upptas oavsett om anställning i egentlig bemärkelse förelåg den 1 oktober eller ej. För varje arbetstagare anges den totala månadslönen för september månad enligt principerna i föregående stycke. Deltidsanställd arbetstagare med arbetet förlagt enbart till vissa veckodagar, men med fortlöpande anställning, skall givetvis upptas även om arbete ej fullgjorts den 1 oktober.

Kol 18 Utbildning

Denna uppgift behöver tillsvare ej lämnas för personal avlönad enligt följande avtal: GS, vaktmästaravtalen, Skolmåltsavtalet och Städavtalet.

Utbildningen anges i regel med en tresiffrig kod enligt en vid föregående redovisningstillfälle utsänd utbildningsnomenklatur. Vissa utbildningar (t ex hemvårdarinneutbildning 63041 och vårdbiträdesutbildning 63011) återfinns emellertid ej på tresiffernivå, varför ett tillägg på fyr- och femsiffernivå bifogades nomenklaturen. Skulle i något fall förekommande utbildning ej påträffas i koden, redovisas utbildningen i klartext i intilliggande kolumn på blankett N eller i anmärkningskolumnen på personal-listan.

Allmän grundutbildning redovisas endast i de fall sådan utbildning ej efterföljts av yrkesutbildning. För den som genomgått mer än en utbildning med samma inriktning (t ex handelsgymnasium och handelshögskola) anges endast den högre utbildningen. Förekommer utbildningar med olika inriktning, redovisas den som har den största anknytningen till arbetstagarens verksamhet. Närmare information om kodens uppbyggnad m m finns i inledningen till nomenklaturen.

Kol 19 Tjänstledighet

Anges med kod 1 enligt anvisningar för tjänstledig personal (se sid 2).

Kol 20 Tjänstens/anställningens lönegrad

Anges i de fall arbetstagarens lönegrad avviker från den lönegrad som gäller för den tjänst/anställning han upprätthåller d v s vid personlig placering, lägre placering på grund av ej uppfyllda kvalifikationsvillkor o d. Kolumnen skall ej ifyllas för personal i rekryterings- eller befordringsgång.

Kol 21—22 Avgångsår och avgångsorsak

Avgångsår anges med 69 eller 70. Avgångsorsak anges enligt följande kod:

- 1 övergång till annan primärkommun
- 2 övergång till landsting
- 3 övergång till statlig anställning
- 4 övergång till privat anställning
- 5 avgång på grund av familjeskäl (t ex giftermål, havandeskap)
- 6 avgång för studier
- 7 avgång med ålders- eller sjukpension
- 8 avliden
- 9 annan orsak

STATISTISKA CENTRALBYRÅENS

31. JAN. 1972

BIBLIOTEK