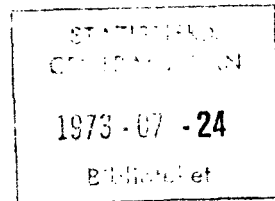


SVERIGES OFFICIELLA STATISTIK

# Kommunal personal 1971

Del 2. Primärkommunal personal



**SCB**

STATISTISKA CENTRALBYRÅN · STOCKHOLM

# INLEDNING

## TILL

### LÖNER. OFFENTLIG SEKTOR. DEL 2, KOMMUNAL PERSONAL

#### (SVERIGES OFFICIELLA STATISTIK)

#### **Följande serier ingår:**

##### **1968-1980 års statistik utkom i två parallella serier:**

Kommunal personal. Del 1, Landstingspersonal / Statistiska centralbyrån. – Stockholm, 1969-1981.

Kommunal personal. Del 2, Primärkommunal och kyrkokommunal personal / Statistiska centralbyrån. – Stockholm, 1970-1981. – Statistiken för 1968-1971 omfattar enbart primärkommunal personal.

##### **1981-1985 års statistik:**

Kommunal personal : landstingspersonal, primärkommunal och kyrkokommunal personal / Statistiska centralbyrån. – Stockholm, 1982-1987.

##### **1986-1991 års statistik:**

Löner och sysselsättning inom offentlig sektor. Del 2, Kommunal personal / Statistiska centralbyrån. – Stockholm, 1987-1993.

**Utgavs parallellt med: Löner. offentlig sektor. Del. 1, Statsanställda.**

#### **Föregångare:**

Uppgifter för åren 1965-1967 publicerades i olika häften av Statistiska meddelanden. Serie Am:

Landstingspersonal: SM Am 1966:26, SM Am 1968:9, SM Am 1968:36.

Primärkommunal personal: SM Am 1967:4, 19, 30, SM Am 1968:21, 39, SM Am 1969:13.

#### **Efterföljare:**

Lönestatistisk årsbok / Medlingsinstitutet, Statistiska centralbyrån. – Stockholm, 1995-2004. – (Sveriges officiella statistik).

Täckningsår: 1992-2003.

2000-2003 publicerade på SCB:s webbplats.

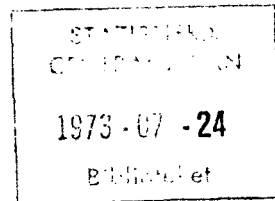
Kommunal personal. Del 2, Primärkommunal personal. 1971. – (Sveriges officiella statistik).

Digitaliserad av Statistiska centralbyrån (SCB) 2011.

SVERIGES OFFICIELLA STATISTIK

# Kommunal personal 1971

Del 2. Primärkommunal personal



**SCB**

STATISTISKA CENTRALBYRÅN · STOCKHOLM

# Employees in municipalities 1971

Part 2. Employees in primary local authorities

**Form för hänvisning.** Kommunal personal 1971 (SOS)  
Del 2. Primärkommunal personal. Statistiska central-  
byrån. Stockholm 1973.

Publikationen *Kommunal personal del 2* har sedan år 1968 utgivits inom serien *Sveriges officiella statistik*. Definitiva uppgifter för åren 1965 och 1967 har publicerats i *Statistiska meddelanden Am* 1967:4, 19, 30, Am 1968:21, 39 och Am 1969:13.

Preliminära uppgifter för 1971 har tidigare publicerats i *Statistiska meddelanden Am* 1973:11.

**Suggested citation.** Employees in municipalities 1971 (SOS). Part 2. Employees in primary local authorities.

The report on *Employees in municipalities, part 2*, has previously been published within the series of *Official Statistics of Sweden*, year 1968 and 1969. Definite data for 1965 and 1967 have been published in the *Statistical Reports series Am* 1967:4, 19, 30, Am 1968:21, 39 and Am 1969:13.

Preliminary data for 1971 have been published in the *Statistical Report series Am* 1973:11.

Published by  
the National Central  
Bureau of Statistics  
S-102 50 Stockholm 27

Allmänna Förlaget  
ISBN 91-38-01544-7

Printed in Sweden  
Civiltryck AB  
Stockholm 1973

## Förord

### Preface

Statistiska centralbyrån utarbetar sedan år 1965 i samarbete med Svenska kommunförbundet (och Svenska stadsförbundet t o m 1.7.1968) statistik över primärkommunalt anställd personal. Resultat för åren 1965 och 1967 har publicerats i Statistiska meddelanden. Fr o m 1968 års undersökning framläggs de definitiva uppgifterna i publikationen Kommunal personal, del 2 (SOS). I del 1 publiceras resultaten från motsvarande statistik för anställda hos landstingen.

Preliminära uppgifter motsvarande tabellerna 1, 3, 12, 13, 15 och 16 har tidigare publicerats i Statistiska meddelanden.

I jämförelse med 1971 års undersökningspopulation har dagbarnsvårdare (27 000 personer) samt all personal tidigare anställd hos Gotlands läns landsting (1 500 personer) medtagits i undersökningen. Personal tidigare anställd i Stockholms kommuns sjukvårdssektor m m (18 000 personer) har uppgått i Stockholms läns landsting och har därför ej medtagits i årets undersökning.

Denna publikation har utarbetats av förste aktuarie Kerstin Olsson.

Stockholm i februari 1973

INGVAR OHLSSON

Thure Lindh

# Innehåll

## Contents

9	Svensk-engelsk ordlista	Swedish-English vocabulary
11	Engelsk sammanfattning	Summary in English
	<b>Primärkommunal personal 1971</b>	<b>Employees in primary local authorities</b>
13	Populationen	Population
14	Kommuner och kommunalförbund 1971	Municipalities and local federations
14	Organisation av uppgiftsinsamlingen	Organization of the data-collection
15	Bearbetade variabler 1971	Analysed variables
18	Kontroll av de bearbetade variablerna	Check of the analysed variables
18	Jämförelser med föregående år	Comparisons with previous years
19	Kommentarer till tabellerna	Comments on the tables
	<b>Texttabeller</b>	<b>Tables in the text</b>
14	A. Personalkategorier som ingår i 1968--1971 års undersökningspopulationer	A. Personnel categories included in the target populations in 1968—1971
17	B. Löneklasslöner per månad 1971	B. Monthly salaries by salary step
18	C. Primärkommunal personal fördelad efter tjänstgöringens omfattning, tjänstemän och övriga arbetstagare samt kön den 1 oktober 1971	C. Employees in primary local authorities, by extent of employment, by salaried employees and other employees, and by sex
19	D. Primärkommunala tjänstemän fördelade efter förvaltningsgren, tjänstgöringens omfattning och kön åren 1970—1971	D. Salaried employees in primary local authorities, by branch of administration, by extent of employment, and by sex
	<b>Diagram</b>	<b>Charts</b>
20	1. Primärkommunal personal fördelad efter tjänstemän och övriga arbetstagare samt efter tjänstgöringens omfattning den 1 oktober 1971	1. Employees in primary local authorities, by salaried employees and other employees, and by extent of employment
21	2. Primärkommunal personal fördelad efter kön och tjänstgöringens omfattning den 1 oktober 1971	2. Employees in primary local authorities, by sex, and by extent of employment
22	3. Primärkommunala tjänstemän procentuellt fördelade efter förvaltningsområde och tjänstgöringens omfattning den 1 oktober 1971	3. Salaried employees in primary local authorities, by branch of administration, and by extent of employment, in percentages
23	4. Primärkommunala tjänstemän procentuellt fördelade efter lönegrad den 1 oktober 1971	4. Salaried employees in primary local authorities, by salary grade, in percentages

	<b>Tabeller</b>	<b>Tables</b>
27	<p><b>1. Primärkommunal personal fördelad efter förvaltningsgren, anställningsform, tjänstemän och övriga arbetstagare och kön den 1 oktober 1971</b></p> <p>a) Heltidsanställda b) Deltidsanställda c) Samtliga</p>	<p><b>1. Employees in primary local authorities, by branch of administration, by type of appointment, by salaried employees and other employees, and by sex</b></p> <p>a) Full-time employees b) Part-time employees c) All employees</p>
30	<p><b>2. Primärkommunal personal fördelad efter ålder, anställningsform, tjänstemän och övriga arbetstagare och kön den 1 oktober 1971</b></p> <p>a) Heltidsanställda b) Deltidsanställda</p>	<p><b>2. Employees in primary local authorities, by age, by type of appointment, by salaried employees and other employees, and by sex</b></p> <p>a) Full-time employees b) Part-time employees</p>
32	<p><b>3. Primärkommunal personal, heltidsanställd, fördelad efter månadslön (september 1971), ålder och kön den 1 oktober 1971</b></p>	<p><b>3. Full-time employees, in primary local authorities, by monthly salary, (September 1971), by age, and by sex</b></p>
34	<p><b>4. Primärkommunal personal fördelad efter kommun/kommunalförbund, tjänstgöringens omfattning, tjänstemän och övriga arbetstagare och kön den 1 oktober 1971</b></p>	<p><b>4. Employees in primary local authorities, by municipality/local federation, by extent of employment, by salaried employees and other employees, and by sex</b></p>
50	<p><b>5. Primärkommunal personal fördelad efter kommun/kommunalförbund, förvaltningsgren och tjänstgöringens omfattning den 1 oktober 1971</b></p>	<p><b>5. Employees in primary local authorities, by municipality/local federation, by branch of administration, and by extent of employment</b></p>
66	<p><b>6. Primärkommunal personal fördelad efter kommun/kommunalförbund, löneplan, lönegrad och kön den 1 oktober 1971</b></p>	<p><b>6. Employees in primary local authorities, by municipality/local federation, by salary scheme, by salary grade, and by sex</b></p>
82	<p><b>7. Primärkommunal personal, i genomsnitt per kommun inom olika storleksgrupper av kommuner, fördelad efter tjänstgöringens omfattning, tjänstemän och övriga arbetstagare och kön den 1 oktober 1971</b></p>	<p><b>7. Average number of employees in primary local authorities in various size-groups of municipalities, by extent of employment, by salaried employees and other employees, and by sex</b></p>

83	<b>8. Primärkommunal personal, i genomsnitt per kommun inom olika storleksgrupper av kommuner, fördelad efter förvaltningsgren och tjänstgöringens omfattning den 1 oktober 1971</b>	<b>8. Average number of employees in primary local authorities in various size-groups of municipalities, by branch of administration, and by extent of employment</b>
84	<b>9. Primärkommunal personal fördelad efter län, tjänstgöringens omfattning, tjänstemän och övriga arbetstagare och kön den 1 oktober 1971</b>	<b>9. Employees in primary local authorities, by county, by extent of employment, by salaried employees and other employees, and by sex</b>
85	<b>10. Primärkommunal personal fördelad efter län, förvaltningsgren och tjänstgöringens omfattning den 1 oktober 1971</b>	<b>10. Employees in primary local authorities, by county, by branch of administration, and by extent of employment</b>
86	<b>11. Primärkommunal personal fördelad efter län, löneplan, lönegrad och kön den 1 oktober 1971</b>	<b>11. Employees in primary local authorities, by county, by salary scheme, by salary grade, and by sex</b>
87	<b>12. Primärkommunal personal på löneplan KA fördelad efter anställningsform, tjänstemän och övriga arbetstagare, lönegrad, ortsgrupp och kön den 1 oktober 1971</b>	<b>12. Employees in primary local authorities in salary scheme KA, by type of appointment, by salaried employees and other employees, by salary grade, by cost-of-living zone, and by sex</b>
	a) Tjänstemän, heltid (1A+2H+4H) b) Tjänstemän, deltid (1B+2D+3D+4D) c) Övriga arbetstagare, heltid (5H) d) Övriga arbetstagare, deltid (5D) e) Samtliga	a) Salaried employees, full-time (1A+2H+4H) b) Salaried employees, part-time (1B+2D+3D+4D) c) Other employees, full-time (5H) d) Other employees, part-time (5D) e) All employees
91	<b>13. Primärkommunal personal på löneplan KA fördelad efter anställningsform, tjänstemän och övriga arbetstagare, löneklass, ortsgrupp och kön den 1 oktober 1971</b>	<b>13. Employees in primary local authorities in salary scheme KA, by type of appointment, by salaried employees and other employees, by salary step, by cost-of-living zone, and by sex</b>
	a) Tjänstemän, heltid (1A+2H+4H) b) Tjänstemän, deltid (1B+2D+3D+4D) c) Övriga arbetstagare, heltid (5H) d) Övriga arbetstagare, deltid (5D) e) Samtliga	a) Salaried employees, full-time (1A+2H+4H) b) Salaried employees, part-time (1B+2D+3D+4D) c) Other employees, full-time (5H) d) Other employees, part-time (5D) e) All employees



96	<p><b>14. Primärkommunal personal på löneplan KA fördelad efter löneklass, ålder och kön den 1 oktober 1971</b></p> <p>a) Heltidsanställda b) Deltidsanställda</p>	<p><b>14. Employees in primary local authorities in salary scheme KA , by salary step, by age, and by sex</b></p> <p>a) Full-time employees b) Part-time employees</p>
98	<p><b>15. Primärkommunal personal på löneplan KA, enbart löneklass-placerad, fördelad efter löneklass, anställningsform, tjänstemän och övriga arbetstagare och kön den 1 oktober 1971</b></p>	<p><b>15. Employees in primary local authorities in salary scheme KA, without salary grade division, by salary step, by type of appointment, by salaried employees and other employees, and by sex</b></p>
99	<p><b>16. Primärkommunal personal på löneplan KB fördelad efter löneklass och ålder den 1 oktober 1971</b></p>	<p><b>16. Employees in primary local authorities in salary scheme KB, by salary step, and by age</b></p>
100	<p><b>17. Primärkommunal personal, icke löneplansplacerad, fördelad efter månadslön (september 1971), anställningsform, tjänstemän och övriga arbetstagare och kön den 1 oktober 1971</b></p>	<p><b>17. Employees in primary local authorities, not in receipt of a schemed salary, by monthly salary (September 1971), by type of appointment, by salaried employees and other employees, and by sex</b></p>
101	<p><b>18. Utbetalda lönesummor (i 1 000-tal kronor) september 1971 för primärkommunal personal i vissa befattningar med fördelning efter tjänstgöringens omfattning</b></p>	<p><b>18. Expenditure on wages and salaries (kronor, 000 omitted, September, 1971) of employees in primary local authorities in certain positions, by extent of employment</b></p>
105	<p><b>19. Primärkommunal personal i vissa befattningar fördelad efter löneplan, lönegrad, ortsgrupp och kön den 1 oktober 1971</b></p>	<p><b>19. Employees in primary local authorities in certain positions, by salary scheme, by salary grade, by cost-of-living zone, and by sex</b></p>
108	<p><b>20. Primärkommunal personal som nyanstälts under perioden 2 oktober 1970—1 oktober 1971 fördelad efter ålder, anställningsform och kön</b></p>	<p><b>20. Employees in primary local authorities, new appointed during the period 2nd October 1970—1st October 1971, by age, by type of appointment, and by sex</b></p>
108	<p><b>21. Primärkommunal personal som avgått under perioden 2 oktober 1970—1 oktober 1971 fördelad efter ålder, anställningsform och kön</b></p>	<p><b>21. Employees in primary local authorities who have resigned during the period 2nd October 1970—1st October 1971, by age, by type of appointment, and by sex</b></p>

109	<b>22. Primärkommunal personal fördelad efter kommun/kommunalförbund, tjänstgöringens omfattning och tjänstemän och övriga arbetstagare under åren 1968–1971</b>	<b>22. Employees in primary local authorities, by municipality/local federation, by extent of employment, and by salaried employees and other employees during 1968–1971</b>
	<b>Bilagor</b>	<b>Appendices</b>
141	<b>1. Förteckning över kommuner som före 1 juli 1968 var anslutna till Svenska Stadsförbundet</b>	<b>1. List of municipalities which belonged to The Swedish Associations of Towns before the 1st of July, 1968</b>
142	<b>2. Kommuner fördelade efter ortsgrupper</b>	<b>2. Municipalities by cost-of-living zones</b>
143	<b>3. Maskinlista</b>	<b>3. Tabulated list</b>
143	<b>4. Blankett N</b>	<b>4. Form N</b>
144	<b>5. Anvisningar till maskinlista och blankett N</b>	<b>5. Instructions for the tabulated list and the form N</b>
148	<b>6. Uppgifter avseende samariter och dagbarnsvårdare</b>	<b>6. Information relating to home aids and child nurses</b>
149	<b>7. Uppgifter avseende städpersonal</b>	<b>7. Informations relating to charwomen</b>
150	<b>8. Uppgifter avseende GS-personal</b>	<b>8. Information relating to some special groups of other employees</b>

### Symboler i tabellerna

Explanation of symbols

»  
—  
0 }  
0,0 }

..

.

\*

Repetition

Intet finns att redovisa

För litet för att upptagas

Uppgift ej tillgänglig eller för osäker för att angivas

Logiskt omöjlig uppgift

Preliminär uppgift

Repetition

Magnitude nil

Magnitude less than half of unit employed

Data not available or too uncertain to be stated

Category not applicable

Provisional or estimated figure

### Förkortningar i tabellerna

Shorts in the tables

M

Kv

S:a

H

D

Män

Kvinnor

Summa

Heltid

Deltid

Males

Females

Total

Full-time

Part-time

## Swedish-English Vocabulary

annan kulturell verksamhet	other cultural activities	heltidsanställda (hem)samarit hemvårdarinna hälso- och sjukvård	full-time employees home aid home aid public health and sick care
anställningsform	type of appointment	industriell verksamhet	manufacturing activities
antal	number	kanslist kommun	chancery officer local authority, municipality
arbetsledare	foreman	kommunalförbund	local federation
arbetstagare	employee	kommunsammanslagning	fusion of primary local authorities
arvodist	person in receipt of a specific remuneration	kontraktсанställd	employed by specific terms
avgångna	resignations	kontorist	clerk
barnsköterska	children's nurse	kronor	swedish crowns
befattning	position	kvinnor	females, women
befordringgång	promotional system	kön	sex
brandman	fireman	läkare	doctor
central förvaltning	central administration	län	county
deltidsanställda därav	part-time employees of, by	lön	salary, wages, earnings
ej löneplansplacerad	with salary not according to a salary scheme	lönegrad	salary grade
enbart löneklassplacerad	with salary step but not salary grade	lönegradsintervall	interval of salary grades
fastighetsförvaltning och bostadsförsörjning	real estate management and housing production	löneklass	salary step
finansiering	financing	löneplan	salary scheme
folkbokförings- och beskattningsväsen	population registration and taxation authorities	löneplansplacerad	salary according to a salary scheme
folkmängd	population	maskinist	machinist
fördelad efter	by	månadslön	monthly salary
förskollärare	nursery-school teacher	män	males, men
förvaltningsgren	branch of administration	nedanstående nyanställd	mentioned below new employee
hamnar, kommunikationer och näringsliv	harbours, communications and commercial and industrial life	ortsgrupp o-tillägg	cost-of-living zone salary-supplement for inconvenient working hours
		personal primärkommunal	personnel primary local authority
		rekryteringsgång	promotional system
		rätts- och samhällsskydd	legal protection and social defence

samt	and
samtliga, summa	sum, total
sjuksköterska	nurse
sjukvårdsbiträde	practical nurse
skolmåltidsbiträde	assistant at a school meal service
skolvaktmästare	school-porter
skötare	hospital orderly
socialassistent	social welfare officer
socialvård och social- försäkring	social welfare and insurance
sport- och friluftsliv	administration of sport and open-air activities
stadsbyggnad, gatu- och parkförvaltning	town-planning, street maintenance, land- scaping
städpersonal	charwomen
tekniker	technician
tillägg	salary-supplement
tjänsteman	salaried employee
tjänstgöringens om- fattning	extent of employment
total lön	total salary, total wages
totalt	total
under	during
undervisning	education
verksamhetsområde	sphere of activity
vissa	certain
ålder	age
ålderdomshemsföre- ståndare	manager of a home for the aged
år	year
ö-tillägg	other salary-supplements
övrig, -a	other, -s
övriga arbetstagare	other employees

## Summary

This publication presents results of the survey of employees at primary local authorities in 1971. The survey was carried out by the National Central Bureau of Statistics in cooperation with the Swedish Association of Local Authorities.

### The population

The survey population covers all persons of primary local authorities who were employed on the 1st of October 1971 except:

- a) part-time employees at the fire service
- b) part-time school-librarians
- c) school principals and school-teachers (which are included in the survey of government employees)
- d) parish employees
- e) employees at municipal companies or foundations.

Employees with reduced workinghours or absent for some reason (illness, vacation, etc) are included in the sample, but not vacant situations.

The survey population covers 337,000 persons in 1971, which is 35,000 more than the previous year. 25,000 persons of the difference are a real increase since 1970. 27,000 represent a part of the population that was not included 1970, and 1,500 the county council of Gotland which has been a part of the municipality of Gotland. 18,000 persons of the municipality of Stockholm have been transferred to the county council of Stockholm.

1971 is the first year, that the survey population is the same as the target population.

### Analysed variables

The primary material includes the following data; name of the county, name of the municipality or name of local federation, cost-of-living zone, branch of administration, age and sex of the employee, position, type and extent of employment, salary scheme, salary grade, salary step, salary or wages,

compensation for work at inconvenient times and other supplements.

Sweden was in 1971 divided into 24 *counties* and 464 *municipalities*. Among the municipalities there were 45 local federations (for special issues), formed by two or more municipalities.

The data about the employees of the local federations are generally included in the data for one of the municipalities; if not, the information is separately reported in the tables. 35 local federations are enumerated in the tables.

There are two *cost-of-living zones* numbered 4 and 5. Salaries and wages are lowest in zone 4 and highest in zone 5 (see table B).

The branches of administration are:

1. Central administration
2. Legal protection and social defence, population registration and taxation authorities
3. Real estate management and housing production
4. Town planning, street maintenance and landscaping, planning for sport and open-air activities
5. Harbours, communications and commercial and industrial life
6. Manufacturing
7. Education and other cultural activities
8. Social welfare
9. Public health and sick care
10. Financing

The extent of employment is divided into full-time employment and part-time employment.

The salary scheme system consists of two salary schemes, KA and KB, of which the latter covers the higher employees. Salary scheme KA consists of 30 grades divided into 33 steps, and salary scheme KB of 10 grades.

The higher the number of the salary grade and salary step, the higher is the salary. (Table B.)

### Categories of employees included in the tables

Table

1. 4—11 cover all employees
- 2— 3 cover all employees except home aids, charwomen and special groups of other employees

- 12—14 cover all employees on salary scheme KA
- 15 covers all employees on salary scheme KB
- 16 covers all employees who are not on salary scheme KA or KB, except home aids, charwomen and special groups of other employees
- 17 covers all employees on salary scheme KA with only salary step (no grade)
- 18—19 cover all employees with the listed types of employment
- 20 covers all new appointed employees, except home aids, charwomen, and child's nurse and special groups of other employees
- 21 covers all employees who have resigned, except home aids, charwomen, and child's nurse and special groups of other employees
- 22 covers all employees

Note that in the table 22 you cannot compare the municipalities, which are enumerated in appendix 1 neither with the other municipalities during the period 1968—1969 nor with themselves between different years (because there have been successive increases in the survey population — in relation to the target population — for these municipalities).

## Primärkommunal personal 1971

Employees in primary local authorities

Från och med 1965 har Statistiska centralbyrån (SCB) i samarbete med Svenska kommunförbundet och Svenska stadsförbundet utarbetat statistik över personal anställd hos de borgerliga primärkommunerna. Den 1 juli 1968 gick de båda förbunden samman under benämningen Svenska kommunförbundet. Detta innebar att de undersökningar som under åren 1965 och 1967 redovisades under rubrikerna »Kommunalanställd personal i kommuner anslutna till Svenska kommunförbundet» och »Tjänstemän anställda hos städer och vissa köpingar» slogs samman till en undersökning. Till f d Svenska stadsförbundet var samtliga städer utom 7 (Bollnäs, Haparanda, Hedemora, Nora, Piteå, Ronneby och Strömstad) samt 46 köpingar anslutna och till f d Svenska Kommunförbundet alla övriga kommuner (se bilaga 1).

Till 1971 års undersökning har individuppgifter insamlats för 178 000 (53 %) arbetstagare. Se bilagorna 3 och 4. För återstoden 159 000 personer (47 %), bestående av a) samtliga samariter, anställda enligt »Samariteravtalet» (SAM), b) städpersonal, anställda enligt »Städavtalet» (STP), c) dagbarnvårdare, anställda enligt avtalet för dagbarnvårdare (DBV) och d) kommunalarbetare, anställda enligt »Gemensamma specialbestämmelser för kommunernas industriella verk och allmänna arbeten m m» (GS), har summariska upp-

gifter insamlats. Statistiken avser att belysa personalläget den 1 oktober varje år och utgör underlag dels för SCB:s officiella statistik, dels för Svenska kommunförbundets förhandlingsverksamhet, personalplanering m m.

### Populationen

Med 1971 års bruttopopulation avses samtliga primärkommunalt anställda utom

- a) deltidanställda brandmän och deltidanställt brandbefäl
- b) deltidanställda skolbibliotekarier
- c) arbetstagare, vilkas anställningsvillkor regleras genom statligt fastställda avlöningsbestämmelser (t ex rektorer och lärare)
- d) församlingarnas personal
- e) personal anställd i kommunala aktieföretag eller stiftelser.

1971 års undersökningspopulation överensstämmer med bruttopopulationen. Tidigare år har icke så varit fallet. Se tabell A. Undersökningspopulationen 1971 utgörs av 337 000 personer, en ökning med 35 000 personer jämfört med föregående år. I redovisningen innefattas 27 000 anställda tillhörande en personalkategori (dagbarnvårdare, anställda enligt »dagbarnvårdareavtalet», DBV), som tidigare inte medtagits och 1 500 personer överförda från nedlagda Gotlands läns landsting till Gotlands kommun, 18 000 personer överförda från Stockholms kommuns sjukvårdssektor m m till Stockholms läns landsting har också påverkat ökningen men i negativ riktning. Den egentliga ökningen blir då 25 000 personer (8 %). Inget bortfall har registrerats.

**Tabell A. Personalkategorier som succesivt medtagits i undersökningspopulationen under åren 1968—1971**

Personnel categories which have been added the target population in 1968—1971

Personalkategori	1968		1969		1970		1971	
	K-kommuner <sup>1</sup>	S-kommuner <sup>2</sup>	K-kommuner	S-kommuner	K-kommuner	S-kommuner	K-kommuner	S-kommuner
Samariteravtalet (SAM)	Ingår	Ingår ej	Ingår	Ingår	Ingår	Ingår	Ingår	Ingår
Skolmåltidsavtalet (SKM)	Ingår	Ingår ej	Ingår	Ingår	Ingår	Ingår	Ingår	Ingår
Städavtalet (STA)	Ingår	Ingår ej	Ingår	Ingår ej	Ingår	Ingår	Ingår	Ingår
Gemensamma specialbestämmelser för kommunernas industriella verk och allmänna arbeten (GS)	Ingår	Ingår ej	Ingår	Ingår ej	Ingår	Ingår	Ingår	Ingår
Dagbarnvårdaravtalet (DBV)	Ingår ej	Ingår ej	Ingår ej	Ingår ej	Ingår ej	Ingår ej	Ingår	Ingår

Kommuner tidigare tillhörande: <sup>1</sup> Svenska Kommunförbundet — <sup>2</sup> Svenska Stadsförbundet

*Tjänstledig tjänstemannapersonal* ingår i undersökningen om vikarie ej förordnats på tjänsten, medan ledig personal bland *övriga arbetstagare* medtagits endast om ledigheten varit av tillfälligt slag (kortare tids sjukdom o d). Uppgifter om vakanta befattningar har insamlats för tjänstemännen men redovisas ej.

#### Kommuner och kommunalförbund 1971

Genom ändringar i kommunallagen upphörde fr o m 1 januari 1971 indelningen i städer, köpingar och landskommuner och ersattes av en enhetlig kommutyp. Samtidigt genomfördes ett flertal sammanslagningar, vilket medförde att antalet kommuner 1971 uppgick till 464. Antalet kommunalförbund uppgick till 45. I denna undersökning redovisas 463 kommuner beroende på att förvaltningen av en kommun, Holmön, sköts som förtroendeuppdrag och att man ansett att det inte

funnits några anställda hos denna kommun. Uppgifterna för de anställda hos kommunalförbunden ingår oftast i någon av de berörda kommunernas redovisning. I ca 35 fall redovisas kommunalförbundsuppgifterna separat (se tabellerna 4, 5, 6 och 22).

#### Organisation av uppgiftsinsamlingen

Genom Svenska kommunförbundets försorg tillställdes samtliga kommuner och kommunalförbund en maskinlista (bilaga 3), som innehöll individuella uppgifter om de anställda vid motsvarande tidpunkt året innan. Denna maskinlista aktualiserades att gälla förhållandena den 1 oktober 1971. Nyanställd personal, samariter, städpersonal, dagbarnvårdare samt vissa kommunalarbetare (GS-personal) redovisades på separata blanketter (bilagorna 6—8). Det färdigställda materialet insamlades därefter av Svenska kommunförbundet.



### Bearbetade variabler 1971

Följande variabler har bearbetats i 1971 års undersökning:

1. Län
2. Kommun/kommunalförbund
3. Ortsgrupp
4. Förvaltningsgren
5. Personnummer
6. Befattning
7. Anställningsform
8. Tjänstgöringens omfattning
9. Löneplan
10. Lönegrad
11. Löneklass
12. Uppburen totallön i september (kronor)
13. Ersättning för tjänstgöring på o-  
kväm arbetstid (o-tillägg) i september (kronor)
14. Övriga tillägg i september (kronor)
15. Avgångsår

Följande variabler har bearbetats men ej utnyttjats i SCBs officiella statistik:

1. Namn
2. Kallortsklass
3. Personalgruppskod (enligt en av Svenska kommunförbundet fastställd förteckning som återfinns i bilaga 8 sid 3)
4. Lönegrupp enligt vilken lön utgått (huvudsakligen utgått) för arbetstagare anställda enligt »Gemensamma bestämmelser för kommunernas industriella verk och allmänna arbeten m m» (GS-avtalet)
5. Utbildning (ett flertal kommuner redovisar ej utbildning)
6. Den för befattningen normalt gällande lönegraden
7. Avgångsorsak.

Dessa variabler kommer eventuellt att bearbetas och redovisas i Svenska kommunförbundets interna statistik.

Med kommunalförbund avses interkommunala samarbetsformer enligt lagen den 31 maj 1957 om kommunalförbund (en förteckning över samtliga förekommande kommunalförbund återfinns i SOS: Rikets indelningar).

Den angivna *ortsgruppen* avser den *ortsgrupp* efter vilken vederbörande arbetstagares lön utgått. Kommunernas indelning efter *ortsgrupper* framgår av bilaga 2. Redovisningen av personalen på *förvaltningsgren* har skett med hjälp av titelindelningen för budget och räkenskaper, som tillämpas av de flesta kommuner (den s k *K-planen*). För kommuner som ej använt *K-planen* har uppgifterna angående *förvaltningsgren* anpassats till *K-planen* enligt vissa normer. Om en arbetstagare varit hänförlig till mer än en *förvaltningsgren* har den *förvaltningsgren* angetts inom vilken vederbörande huvudsakligen varit verksam. För personal, som sorterat under central förvaltning och som i huvudsak varit sysselsatt med verksamhet som hört till en annan huvudtitel, har den *förvaltningsgren* angetts som svarat mot vederbörandes arbetsuppgifter.

*K-planens tio huvudtitlar är följande:*  
(Efter huvudtitelns namn anges den kod som använts i tabellerna)  
Central förvaltning (0)  
Rätts- och samhällsskydd samt folkbokförings- och beskattningsväsen (1)  
Fastighetsförvaltning och bostadsförsörjning (2)  
Stadsbyggnad, gatu- och parkförvaltning, sport och friluftsliv (3)  
Hamnar, kommunikationer och näringsliv (4)

**Industriell verksamhet (5)**

Undervisning och annan kulturell verksamhet (6)

Socialvård och socialförsäkring (7)

Hälso- och sjukvård (8)

Finansiering (9).

*Befattning.* För varje anställd har man dels angivit tjänstebenenämning i klarskrift och dels en personalgruppskod enligt en av Svenska kommunförbundet uppgjord förteckning (se anvisningarna, bilaga 8, sid 3). Med ledning av dessa uppgifter har förbundet därefter påfört befattningskod för varje anställd.

Personer, som vid redovisningstillfället upprätthöll två olika befattningar, har redovisats på båda befattningarna.

Av *anställningsformen* framgår om arbetstagaren är anställd på heltid eller deltid, mer eller mindre regelbunden tjänstgöring och om arbetstagaren tillhör gruppen tjänstemän eller övriga arbetstagare. I de fall då begreppet tjänstgöringens omfattning använts i tabellerna avses fördelningar efter heltid och deltid.

Följande *anställningsformer* och *beteckningar* har använts i tabellerna:

**Heltidsanställda**

- 1A Tjänsteman hänförlig till grupp 1a i ABT<sup>1</sup>
- 2H Tjänsteman hänförlig till grupp 2 i ABT<sup>1</sup>
- 4H Tjänsteman med kontrakt
- 5H Övrig arbetstagare

<sup>1</sup> Allmänna bestämmelser för tjänstemän (ABT 70). Enligt ABT är grupp 1a tjänsteman med fortlöpande regelbunden heltidstjänstgöring, grupp 1b är tjänsteman med fortlöpande regelbunden deltidstjänstgöring (omfattande minst hälften av den för motsvarande heltidsanställd gällande arbetstiden) och grupp 2 är annan tjänsteman.

**Deltidsanställda**

- 1B Tjänsteman hänförlig till grupp 1b i ABT<sup>1</sup>
- 2D Tjänsteman hänförlig till grupp 2 i ABT<sup>1</sup>
- 3D Tjänsteman, som avlönas enligt »Bestämmelser för deltidsanställda kommunbibliotekarier» (KBD) eller »Bestämmelser för arvodesanställda läkare» (LÅA)
- 4D Tjänsteman med kontrakt
- 5D Övrig arbetstagare

Med *tjänstemän* avses samtliga arbetstagare, som ej har anställningsform 5H eller 5D. Tjänstemän i rekryteringsgång hänförs till anställningsform 2H eller 2D.

Antalet *lönegrader* på löneplan KA var 30 och antalet *löneklasser* 33. På löneplan KB var antalet lönegrader och löneklasser 10. Inom varje lönegrad på löneplan KA förekom 4 löneklasser, på löneplan KB endast en löneklass. Löneklassernas lönebelopp framgår av tabell B.

Med *uppturen totallön i september 1971* avses det belopp som legat till grund för skatteberäkning. Hänsyn har alltså tagits till eventuella tillägg och avdrag.

**Kontroll av de bearbetade variablerna**

Samtliga uppgifter har först granskats manuellt av Svenska kommunförbundet. SCB har haft tillfälle att följa granskningen. I den maskinella granskningen testades att samtliga koder var rimliga. Dessutom har man kontrollerat anställningsform kontra lönegrad och löneklass, lönegrad kontra löneklass, vissa befattningar kontra anställningsform och att vissa befattningar i rekryteringsgång haft rätt anställningsform, löneklass osv.

**Tabell B Löneklasslöner per månad 1971**  
 Monthly salaries by salary step

Löneklass, nr	Månadslön, kronor	
	Ortsgrupp 4	Ortsgrupp 5
<b>Löneplan KA</b>		
1	1 176	1 237
2	1 228	1 293
3	1 290	1 354
4	1 349	1 418
5	1 426	1 502
6	1 527	1 607
7	1 610	1 692
8	1 732	1 818
9	1 815	1 909
10	1 918	2 014
11	2 013	2 119
12	2 114	2 215
13	2 215	2 316
14	2 322	2 426
15	2 390	2 493
16	2 504	2 610
17	2 625	2 729
18	2 740	2 841
19	2 869	2 971
20	3 007	3 110
21	3 166	3 264
22	3 332	3 427
23	3 507	3 598
24	3 669	3 761
25	3 865	3 954
26	4 076	4 157
27	4 295	4 371
28	4 525	4 598
29	4 770	4 837
30	5 028	5 087
31	5 298	5 351
32	5 583	5 627
33	5 884	5 920
<b>Löneplan KB</b>		
1	5 920	
2	6 228	
3	6 536	
4	6 856	
5	7 262	
6	7 762	
7	8 375	
8	9 118	
9	10 018	
10	11 108	

### Jämförelser med föregående år

Jämförelser med föregående år försvåras av de förändringar som skett i undersökningspopulationen. Undersökningspopulationen för de kommuner, som var anslutna till det gamla Kommunförbundet, har varit oförändrad från år 1965 t. o. m. år 1970. Vid samgåendet mellan Svenska kommunförbundet och Svenska stadsförbundet den 1 juli 1968 omfattade stadsförbundets statistik endast löneplansplacerade tjänstemän. Övriga personalkategorier har successivt tagits med i undersökningarna i enlighet med vad som framgår av tabell A. 1970 års undersökning var den första, då samma personalkategorier redovisades i samtliga kommuner. Årets undersökning är ej direkt jämförbar med föregående års på grund av att nya personalkategorier (dagbarnvårdare) har medtagits, Stockholms kommuns sjukvårdssektor m m har övergått till Stockholms läns landsting samt att Gotlands läns landsting uppgått i Gotlands kommun.

### Kommentarer till tabellerna

- Tabell 1, 4—11, 22 omfattar samtliga anställda (tab 22 se även nedan)
- » 2, 3 omfattar samtliga anställda för vilka individualuppgifter lämnats (se kommentar nedan)
- » 12—14 omfattar samtliga på löneplan KA
- » 15 omfattar enbart löneplansplacerade på löneplan KA
- » 16 omfattar samtliga på löneplan KB
- » 17 omfattar samtliga icke löneplansplacerade för vilka individualuppgifter lämnats (se kommentar nedan)
- » 18, 19 omfattar samtliga i de uppräknade befattningarna
- » 20 omfattar samtliga nyanställda för vilka individualuppgifter lämnats (se kommentar nedan)
- » 21 omfattar samtliga avgångna för vilka individualuppgifter lämnats (se kommentar nedan)

**Tabell C. Primärkommunal personal fördelad efter tjänstgöringens omfattning, tjänstemän och övriga arbetstagare samt kön den 1 oktober 1971**

Employees in primary local authorities, by extent of employment, by salaried employees and other employees, and by sex

Antal / Procent	Tjänstemän			Övriga arbetstagare			Totalt		
	Män	Kvinnor	Summa	Män	Kvinnor	Summa	Män	Kvinnor	Summa
<i>Antal</i>									
Heltid	41 797	46 168	87 965	36 846	26 765	63 611	78 643	72 933	151 576
Deltid	3 507	15 442	18 949	4 141	162 598	166 739	7 648	178 040	185 688
Samtliga	45 304	61 610	106 914	40 987	189 363	230 350	86 291	250 973	337 264
<i>Procent</i>									
Heltid	92,3	74,9	82,3	89,9	14,1	27,6	91,1	29,1	44,9
Deltid	7,7	25,1	17,7	10,1	85,9	72,4	8,9	70,9	55,1
Samtliga	100	100	100	100	100	100	100	100	100
<i>Procentuell fördelning efter kön</i>									
	42,4	57,6	100	17,8	82,2	100	25,6	74,4	100

I tabellerna 2, 3, 17, 20 och 21 ingår ej samariter anställda enligt »Samariteravtalet» (SAM), städpersonal anställda enligt »Städavtalet» (STP), dagbarnvårdare anställda enligt avtalet för dagbarnvårdare (DBV) och kommunalarbetare anställda enligt »Gemensamma specialbestämmelser för kommunernas industriella verk och allmänna arbeten m m» (GS). För denna personal har endast summariska uppgifter insamlats. Således saknas uppgift angående t ex ålder och månadslön. (Se bilaga 5, 6 och 7).

I tabell 22 där redovisning per kommun/kommunalförbund förekommer är uppgifterna, för de kommuner som före den 1 juli 1968 tillhörde Svenska stadsförbundet (se bilaga 1), ofullständiga under åren 1968—1969 p g a att vissa personalgrupper ej ingick i Svenska stadsförbundets redovisning, men successivt medtagits.

Variabeln ålder i tabellerna 2, 3, 14, 15, 20 och 21 har uträknats som redovisningsåret minus födelseåret.

I tabellerna 5, 8 och 10 har förvaltningsgrenarna angetts enligt kod på sid 15.

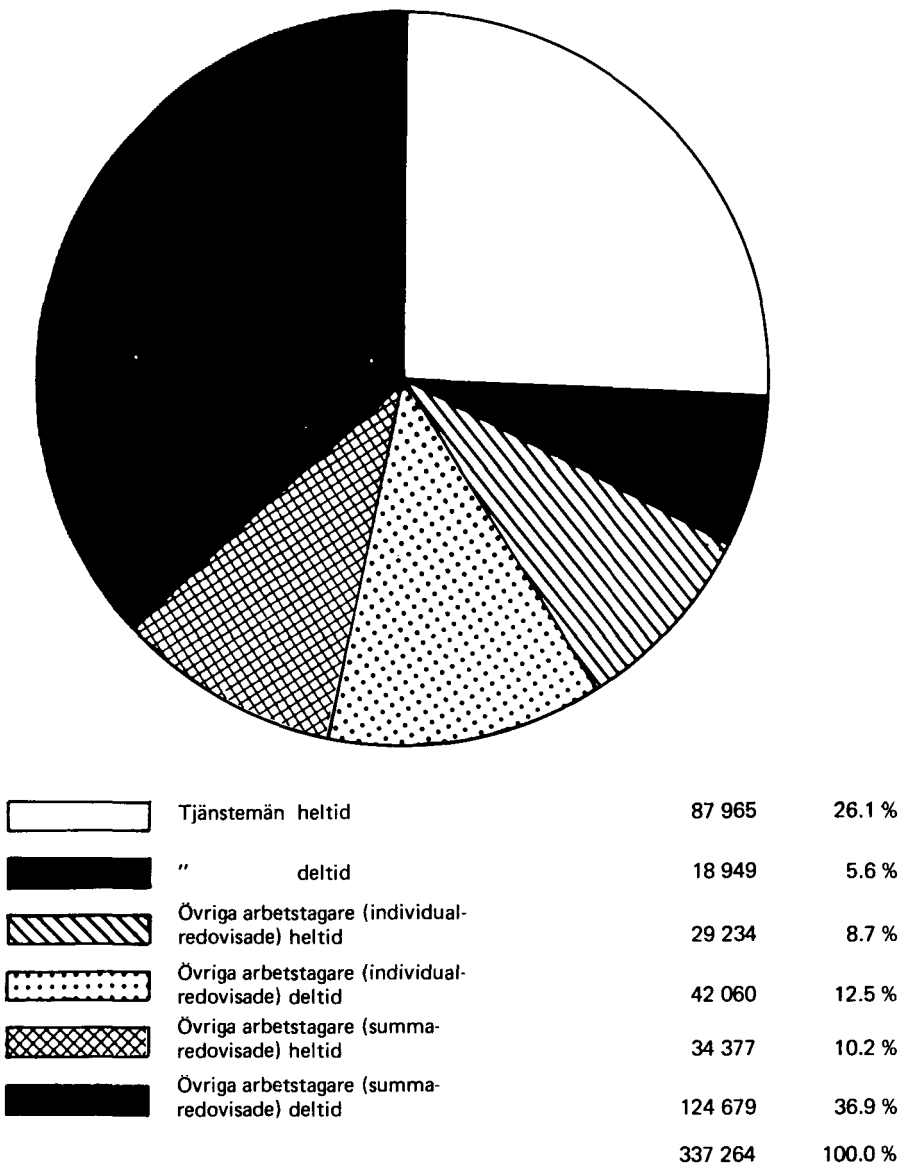
**Tabell D. Primärkommunala tjänstemän fördelade efter förvaltningsgren, tjänstgöringens omfattning och kön åren 1970—1971**

Salaried employees in primary local authorities, by branch of administration, by extent of employment, and by sex

Förvaltningsgren	1970						1971					
	Heltid			Deltid			Heltid			Deltid		
	M	Kv	Sa	M	Kv	Sa	M	Kv	Sa	M	Kv	Sa
Central förvaltning	3 596	5 803	9 399	77	1 214	1 291	3 563	5 315	8 878	63	1 258	1 321
Rätts- och samhällsskydd samt folkbokförings- och beskattningsväsen	4 037	237	4 274	76	119	195	4 441	263	4 704	47	143	190
Fastighetsförvaltning och bostadsförsörjning	2 209	1 247	3 456	43	171	214	2 565	1 515	4 080	34	256	290
Stadsbyggnad, gatu- och parkförvaltning, sport och friluftsliv	10 594	3 444	14 038	224	726	950	11 344	3 658	15 002	358	1 036	1 394
Hamnar, kommunikationer och näringsliv	1 387	374	1 761	28	65	93	1 390	338	1 728	41	73	114
Industriell verksamhet	5 474	1 324	6 798	116	161	277	5 672	1 330	7 002	90	183	273
Undervisning och annan kulturell verksamhet	4 522	6 105	10 627	1 564	5 223	6 787	6 552	6 848	13 400	2 282	6 640	8 922
Socialvård och socialförsäkring	4 175	19 443	23 618	323	3 638	3 961	4 039	20 732	24 771	457	4 476	4 933
Hälso- och sjukvård	3 460	11 694	15 154	186	2 222	2 408	2 228	6 166	8 394	134	1 377	1 511
Finansiering	2	3	5	1	2	3	3	3	6	1	—	1
<b>Summa</b>	<b>39 456</b>	<b>49 674</b>	<b>89 130</b>	<b>2 638</b>	<b>13 541</b>	<b>16 179</b>	<b>41 797</b>	<b>46 168</b>	<b>87 965</b>	<b>3 507</b>	<b>15 442</b>	<b>18 949</b>

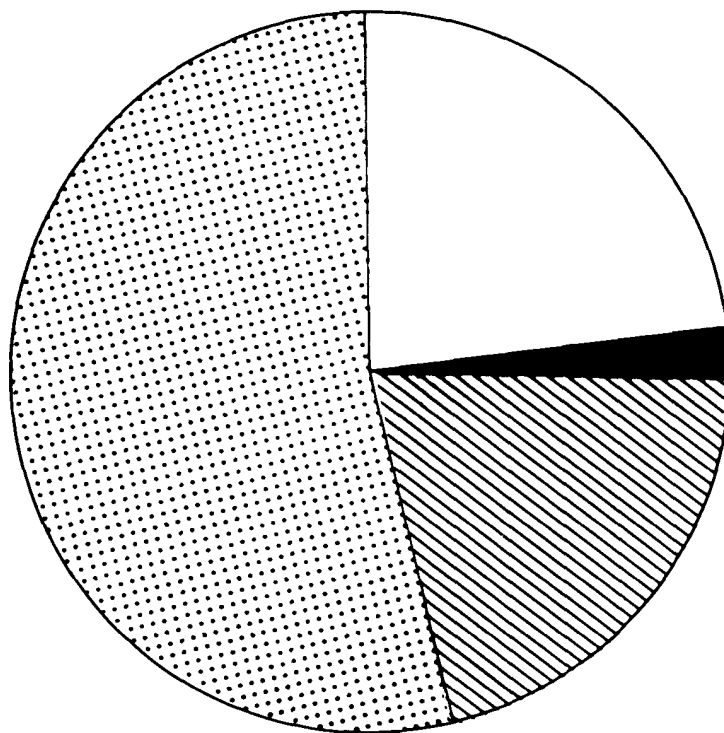
**Diagram 1. Primärkommunal personal fördelad efter tjänstemän och övriga arbetstagare samt efter tjänstgöringens omfattning den 1 oktober 1971**

Employees in primary local authorities, by salaried employees and other employees, and by extent of employment



**Diagram 2. Primärkommunal personal fördelad efter kön och tjänstgöringens omfattning den 1 oktober 1971**

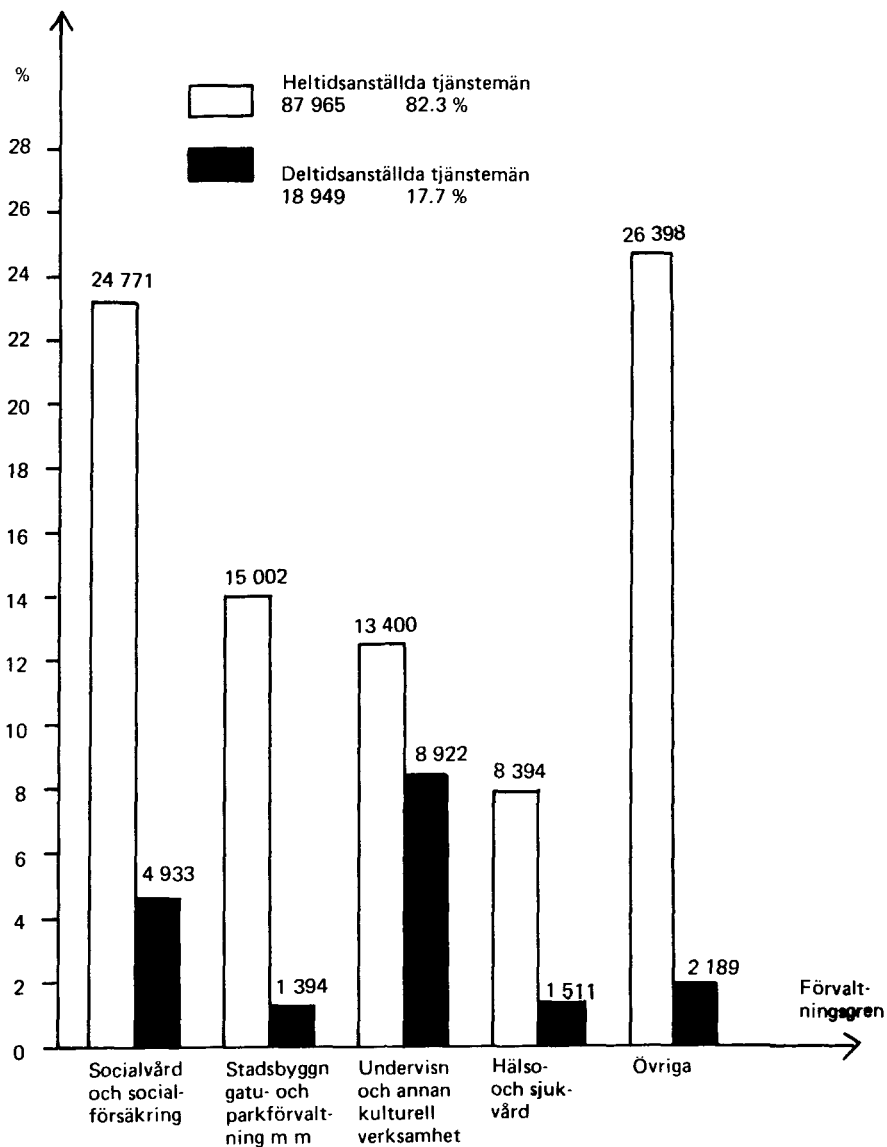
Employees in primary local authorities, by sex, and by extent of employment



	Män heltid	78 643	23.3 %
	" deltid	7 648	2.3 %
	Kvinnor heltid	72 933	21.6 %
	" deltid	178 040	52.8 %
		337 264	100.0 %

**Diagram 3. Primärkommunala tjänstemän procentuellt fördelade efter förvaltningsområde och tjänstgöringens omfattning den 1 oktober 1971**

Salaried employees in primary local authorities, by branch of administration, and by extent of employment, in percentages



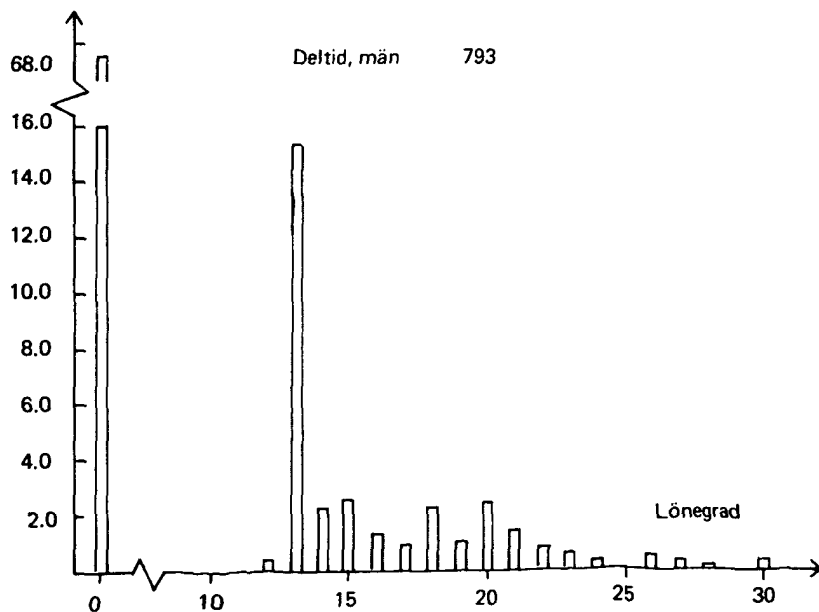
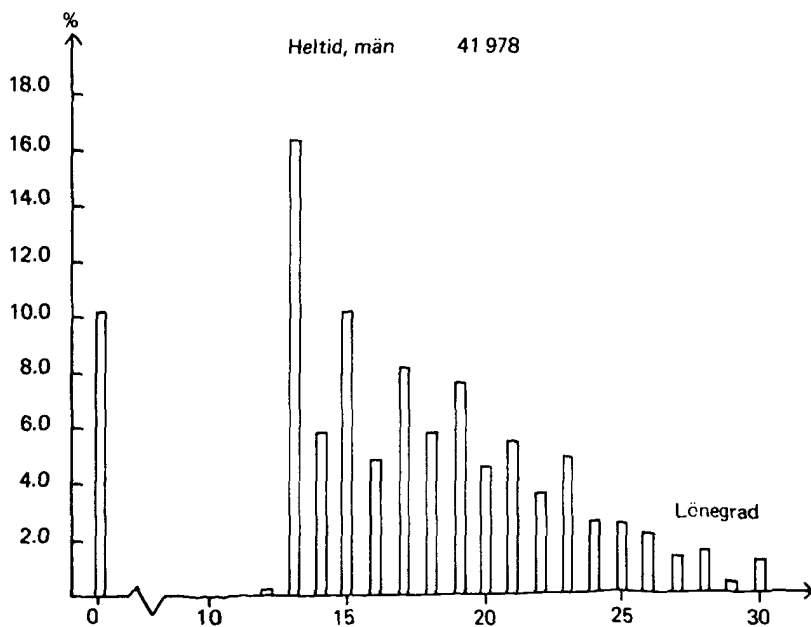


**Diagram 4. Primärkommunala tjänstemän procentuellt fördelade efter lönegrad den 1 oktober 1971**

Salaried employees in primary local authorities by salary grade, in percentages

a) Män

a) Males

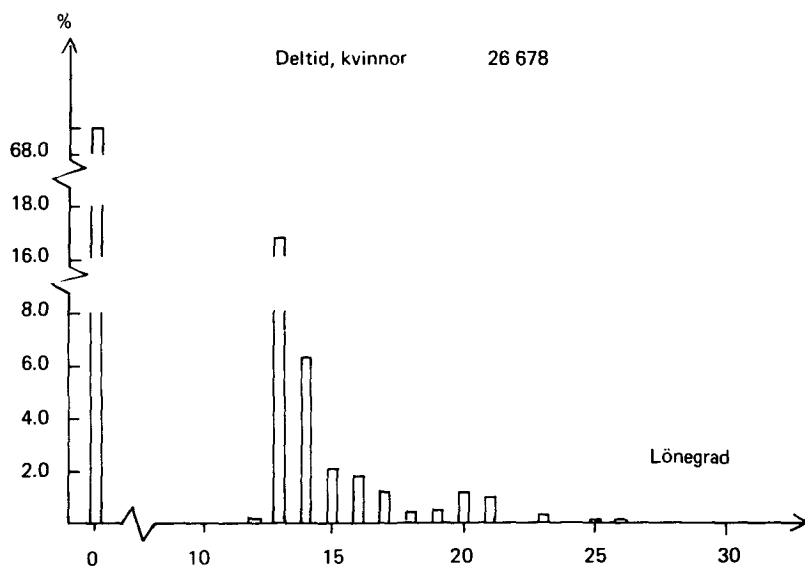
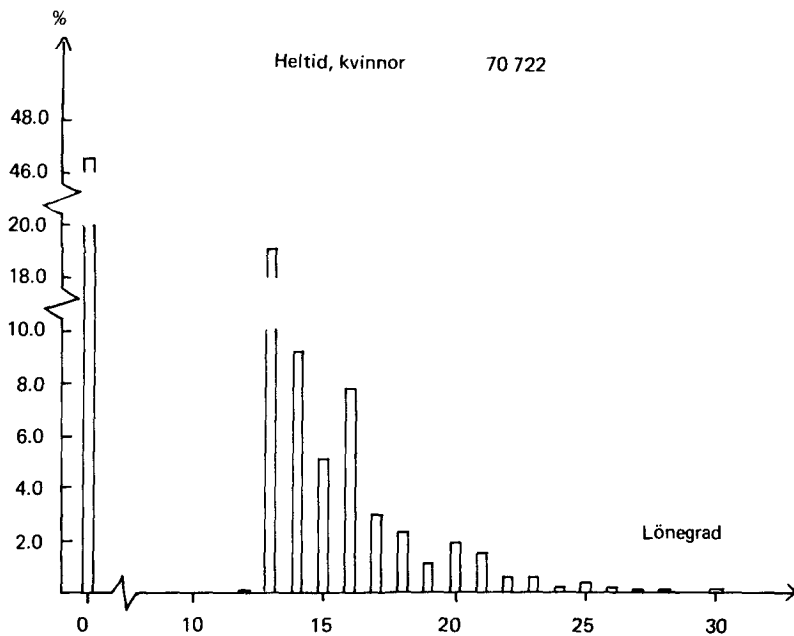


**Diagram 4. Primärkommunala tjänstemän procentuellt fördelade efter lönegrad den 1 oktober 1971**

Salaried employees in primary local authorities by salary grade, in percentages

b) Kvinnor

b) Females



**TABELLER**

TABLES



**Tabell 1. Primärkommunal personal fördelad efter förvaltningsgren, anställningsform, tjänstemän och övriga arbetstagare och kön den 1 oktober 1971**

a) Heltidsanställda

Employees in primary local authorities, by branch of administration, by type of appointment, by salaried employees and other employees, and by sex

a) Full-time employees

FÖRVALTNINGSGREN	TJÄNSTEMÄN									ÖVRIGA ARBETSTAGARE				
	1A		2H		4H		SAMTLIGA		SUMMA	DÄRAV KB		M	KV	SUMMA
	M	KV	M	KV	M	KV	M	KV		M	KV			
CENTRAL FÖRVALTNING	3302	5015	215	297	46	3	3563	5315	8878	465	6	39	15	54
RÄTTS- OCH SAMHÄLLSSKYDD SAMT FOLKBOKFÖRINGS- OCH BESKATT- NINGSVÄSEN	4221	250	220	13	-	-	4441	263	4704	15	-	154	5	159
FASTIGHETSFÖRVALTNING OCH BOSTADSFÖRSÖRJNING	2461	1435	84	80	20	-	2565	1515	4080	178	2	364	19	383
STADSBYGGNAD-GATU- OCH PARK- FÖRVALTNING SPORT OCH FRILUFTS- LIV	10775	3401	478	254	91	3	11344	3658	15002	696	8	33892	1284	35176
HAMNAR KOMMUNIKATIONER OCH NÄRINGSLIV	1343	324	38	14	9	-	1390	338	1728	67	-	109	98	207
INDUSTRIELL VERKSAMHET	5502	1273	136	57	34	-	5672	1330	7002	197	-	109	14	123
UNDERVISNING OCH ANNAN KULTU- RELL VERKSAMHET	6335	6457	201	389	16	2	6552	6848	13400	71	18	100	248	348
SOCIALVÅRD OCH SOCIALFÖRSÄKRING	3671	18838	357	1892	11	2	4039	20732	24771	87	10	760	17664	18424
HÄLSO- OCH SJUKVÅRD	1946	5094	240	1067	42	5	2228	6166	8394	215	36	1319	7418	8737
FINANSIERING	2	2	-	1	1	-	3	3	6	-	-	-	-	-
SUMMA	39558	42089	1969	4064	270	15	41797	46168	87965	1991	80	36846	26765	63611

Tabell 1. Primärkommunal personal fördelad efter förvaltningsgren, anställningsform, tjänstemän och övriga arbetstagare och kön den 1 oktober 1971

b) Deltidsanställda

b) Part-time employees

FÖRVALTNINGSGREN	TJÄNSTEMÄN											ÖVRIGA ARBETSTAGARE		
	1B		2D		3D		4D		SAMTLIGA			M	KV	SUMMA
	M	KV	M	KV	M	KV	M	KV	M	KV	SUMMA			
CENTRAL FÖRVALTNING	14	1038	47	220	-	-	2	-	63	1258	1321	21	32	53
RÄTTIS- OCH SAMHÄLLSSKYDD SAMT FOLKBOKFÖRINGS- OCH BESKATTNINGSVÄSEN	4	118	43	25	-	-	-	-	47	143	190	31	5	36
FASTIGHETSFÖRVALTNING OCH BOSTADSFÖRSÖRJNING	3	200	29	55	-	-	2	1	34	256	290	1062	7970	9032
STADSBYGGNAD GATU- OCH PARKFÖRVALTNING SPORT OCH FRILUFTSLIV	36	680	318	355	-	-	4	1	358	1036	1394	464	770	1234
HÄMNAR KOMMUNIKATIONER OCH NÄRINGSLIV	4	55	37	18	-	-	-	-	41	73	114	22	163	185
INDUSTRIELL VERKSAMHET	14	157	75	26	1	-	-	-	90	183	273	103	18	121
UNDERVISNING OCH ANNAN KULTURELL VERKSAMHET	131	3510	1575	2317	574	813	2	-	2282	6640	8922	999	33373	34372
SOCIALVÅRD OCH SOCIALFÖRSÄKRING	33	2791	341	1663	83	22	-	-	457	4476	4933	1324	117139	118463
HÄLSO- OCH SJUKVÅRD	13	858	105	510	16	9	-	-	134	1377	1511	115	3128	3243
FINANSIERING	-	-	1	-	-	-	-	-	1	-	1	-	-	-
SUMMA	252	9407	2571	5189	674	844	10	2	3507	15442	18949	4141	162598	166739

Tabell 1. Primärkommunal personal fördelad efter förvaltningsgren, anställningsform, tjänstemän och övriga arbetstagare och kön den 1 oktober 1971

c) Samtliga

c) All employees

FÖRVALTNINGSGREN	TJÄNSTEMÄN											ÖVRIGA ARBETSTAGARE				
	1A+1B		2H+2D		3D		4H+4D		SAMTLIGA		SUMMA	DÄRAV KB		M	KV	SUMMA
	M	KV	M	KV	M	KV	M	KV	M	KV		M	KV			
CENTRAL FÖRVALTNING	3316	6053	262	517	-	-	48	3	3626	6573	10199	465	6	60	47	107
RÄTTS- OCH SAMHÄLLSSKYDD SAMT FOLKBOKFÖRINGS- OCH BESKATTNINGSVÄSEN	4225	368	263	38	-	-	-	-	4488	406	4894	15	-	185	10	195
FASTIGHETSFÖRVALTNING OCH BOSTADSFÖRSÖRJNING	2464	1635	113	135	-	-	22	1	2599	1771	4370	178	2	1426	7989	9415
STADSBYGGNAD GATU- OCH PARK-FÖRVALTNING SPORT OCH FRILUFTSLIV	10811	4081	796	609	-	-	95	4	11702	4694	16396	696	8	34356	2054	36410
HÄMNAR KOMMUNIKATIONER OCH NÄRINGSLIV	1347	379	75	32	-	-	9	-	1431	411	1842	67	-	131	261	392
INDUSTRIELL VERKSAMHET	5516	1430	211	83	1	-	34	-	5762	1513	7275	197	-	212	32	244
UNDERVISNING OCH ANNAN KULTURELL VERKSAMHET	6466	9967	1776	2706	574	813	18	2	8834	13488	22322	71	18	1099	33621	34720
SOCIALVÅRD OCH SOCIALFÖRSÄKRING	3704	21629	698	3555	83	22	11	2	4496	25208	29704	87	10	2084	134803	136887
HÄLSO- OCH SJUKVÅRD	1959	5952	345	1577	16	9	42	5	2362	7543	9905	215	36	1434	10546	11980
FINANSIERING	2	2	1	1	-	-	1	-	4	3	7	-	-	-	-	-
SUMMA	39810	51496	4540	9253	674	844	280	17	45304	61610	106914	1991	80	40987	189363	230350

**Tabell 2. Primärkommunal personal fördelad efter ålder, anställningsform, tjänstemän och övriga arbetstagare och kön den 1 oktober 1971**

Employees in primary local authorities, by age, by type of appointment, by salaried employees, and by sex

a) Heltidsanställda

a) Full-time employees

ÅLDER	TJÄNSTEMÄN										ÖVR ARBETSTAGARE				
	1A		2H		4H		SAMTLIGA			DÄRAV KB <sup>1)</sup>					
	M	KV	M	KV	M	KV	M	KV	SUMMA	M	KV	M	KV	SUMMA	
-19	88	549	277	832	-	-	365	1381	1746	-	-	128	1108	1236	
20	77	536	64	200	-	-	141	736	877	-	-	75	988	1063	
21	151	901	76	258	-	-	227	1159	1386	-	-	77	1110	1187	
22	288	1514	87	272	-	-	375	1786	2161	-	-	91	1175	1266	
23	448	1960	102	289	-	-	550	2249	2799	-	-	88	1059	1147	
24	642	2238	104	292	2	-	748	2530	3278	-	-	96	936	1032	
25	826	2213	117	229	1	1	944	2443	3387	-	-	110	833	943	
26	1062	2140	111	207	7	-	1180	2347	3527	-	-	71	780	851	
27	1135	1979	87	169	9	-	1231	2148	3379	1	-	71	648	719	
28	1086	1657	87	127	9	3	1182	1787	2969	-	-	69	525	594	
29	1096	1453	51	80	9	-	1156	1533	2689	1	-	59	460	519	
30	980	1155	44	64	8	2	1032	1221	2253	11	1	59	398	457	
31	922	995	36	54	7	-	965	1049	2014	10	-	43	387	430	
32	971	980	29	46	15	1	1015	1027	2042	18	1	33	381	414	
33	920	868	34	59	10	-	964	927	1891	26	3	55	357	412	
34	925	863	20	55	9	1	954	919	1873	48	1	48	341	389	
35	894	799	15	46	5	-	914	845	1759	35	-	48	341	389	
36	839	795	19	52	14	-	872	847	1719	40	2	48	348	396	
37	776	703	13	41	13	-	802	744	1546	42	2	49	369	418	
38	819	727	14	35	8	1	841	763	1604	45	3	57	392	449	
39	835	827	18	34	10	1	863	862	1725	56	2	45	435	480	
40	871	792	14	49	9	-	894	841	1735	56	2	54	471	525	
41	842	844	20	53	10	-	872	897	1769	61	5	53	482	535	
42	913	791	14	31	10	-	937	822	1759	62	1	53	501	554	
43	1009	810	19	35	7	1	1035	846	1881	70	2	67	508	575	
44	964	737	19	40	12	-	995	777	1772	75	4	61	489	550	
45	1023	834	20	27	9	-	1052	861	1913	66	2	67	522	589	
46	1021	824	18	35	6	-	1045	859	1904	73	6	80	591	671	
47	1072	820	17	40	9	1	1098	861	1959	83	4	85	579	664	
48	1080	875	29	30	5	-	1114	905	2019	67	2	76	628	704	
49	1068	832	17	43	6	-	1091	875	1966	68	3	80	613	693	
50	1256	876	23	27	7	-	1286	903	2189	98	-	80	672	752	
51	1243	884	24	31	5	-	1272	915	2187	77	4	80	668	748	
52	1000	699	16	23	3	1	1019	723	1742	60	5	69	551	620	
53	938	685	14	27	5	-	957	712	1669	92	-	89	561	650	
54	951	647	16	19	5	-	972	666	1638	64	2	92	608	700	
55	957	603	20	17	3	-	980	620	1600	63	5	88	575	663	
56	921	587	10	14	2	-	933	601	1534	66	4	95	579	674	
57	994	612	18	12	4	-	1016	624	1640	65	4	86	557	643	
58	929	521	20	9	2	-	951	530	1481	56	3	88	507	595	
59	869	444	22	11	1	-	892	455	1347	71	-	86	474	560	
60	806	386	21	4	5	-	832	390	1222	58	3	89	380	469	
61	797	357	18	5	1	1	816	363	1179	58	-	71	358	429	
62	745	291	23	5	1	-	769	296	1065	56	2	69	323	392	
63	662	227	28	10	-	-	690	237	927	34	2	49	153	202	
64	527	165	18	3	1	-	546	168	714	40	-	57	73	130	
65-	320	94	86	23	6	1	412	118	530	19	-	62	94	156	
SUMMA	39558	42089	1969	4064	270	15	41797	46168	87965	1991	80	3346	25888	29234	

<sup>1)</sup> HÄRI INGÅR 21 DELTIDSANSTÄLLDA TJÄNSTEMÄN, AV VILKA 15 ÄR MÄN OCH 6 KVINNOR



Tabell 2. Primärkommunal personal fördelad efter ålder, anställningsform, tjänstemän och övriga arbetstagare och kön den 1 oktober 1971

## b) Deltidsanställda

## b) Part-time employees

ÅLDER	TJÄNSTEMÄN										ÖVR ARBETSTAGARE			
	1B		2D		3D		4D		SAMTLIGA		SUMMA	M	KV	SUMMA
	M	KV	M	KV	M	KV	M	KV	M	KV				
-19	1	10	166	367	3	13	-	-	170	390	560	178	816	994
20	-	20	41	111	1	4	-	-	42	135	177	47	301	348
21	2	35	63	94	1	4	-	-	66	133	199	30	289	319
22	3	60	54	105	3	2	-	-	60	167	227	43	273	316
23	2	97	60	126	1	4	1	-	64	227	291	50	273	323
24	2	143	64	116	1	11	-	-	67	270	337	41	296	337
25	2	239	54	120	5	5	-	-	61	364	425	38	349	387
26	5	279	63	134	1	5	-	-	69	418	487	38	336	374
27	7	356	62	117	2	10	-	-	71	483	554	27	352	379
28	2	357	58	157	12	6	-	-	72	520	592	25	422	447
29	11	313	64	120	7	13	-	-	82	446	528	30	399	429
30	5	292	55	123	5	17	-	-	65	432	497	25	415	440
31	7	293	42	137	5	12	-	-	54	442	496	31	489	520
32	6	305	52	131	4	14	1	-	63	450	513	27	536	563
33	9	294	41	146	8	10	-	-	58	450	508	26	614	640
34	6	258	41	132	5	19	-	-	52	409	461	21	603	624
35	3	266	42	148	3	22	-	-	48	436	484	25	660	685
36	2	297	49	154	6	25	-	-	57	476	533	19	663	682
37	6	326	53	137	11	21	-	-	70	484	554	22	757	779
38	5	271	56	116	8	28	-	-	69	415	484	24	780	804
39	1	309	53	132	10	24	-	-	64	465	529	38	855	893
40	5	306	43	117	5	20	-	-	53	443	496	29	895	924
41	2	295	45	116	8	12	-	-	55	423	478	31	992	1023
42	3	315	51	103	10	19	-	-	64	437	501	36	935	971
43	5	301	50	114	10	22	-	-	65	437	502	36	1051	1087
44	2	292	48	116	23	20	-	-	73	428	501	40	1081	1121
45	4	305	51	115	15	22	-	-	70	442	512	40	1154	1194
46	6	287	37	119	16	27	-	-	59	433	492	40	1215	1255
47	5	279	53	116	17	17	-	1	75	413	488	51	1290	1341
48	5	258	42	102	15	28	-	-	62	388	450	54	1353	1407
49	5	257	49	96	14	16	-	-	68	369	437	58	1384	1442
50	8	238	48	105	12	30	3	-	71	373	444	46	1478	1524
51	7	211	53	106	20	31	-	-	80	348	428	54	1614	1668
52	2	170	45	77	18	32	-	1	65	280	345	48	1408	1456
53	5	131	37	81	29	25	-	-	71	237	308	59	1323	1382
54	9	131	41	59	21	22	-	-	71	212	283	63	1384	1447
55	6	142	39	60	20	21	1	-	66	223	289	62	1256	1318
56	5	115	37	77	17	24	-	-	59	216	275	58	1231	1289
57	2	109	43	71	19	30	-	-	64	210	274	61	1344	1405
58	11	91	34	59	23	20	-	-	68	170	238	62	1221	1283
59	6	85	38	49	21	16	-	-	65	150	215	74	1174	1248
60	4	61	32	48	23	15	1	-	60	124	184	84	1014	1098
61	7	63	39	46	37	15	-	-	83	124	207	59	867	926
62	6	56	33	56	21	20	-	-	60	132	192	84	760	844
63	16	26	49	40	22	14	-	-	87	80	167	98	519	617
64	9	29	36	46	24	10	-	-	69	85	154	63	340	403
65-	20	34	265	172	112	47	3	-	400	253	653	502	602	1104
SUMMA	252	9407	2571	5189	674	844	10	2	3507	15442	18949	2697	39363	42060

**Tabell 3. Primärkommunal personal, heltidsanställd, fördelad efter månadslön (september 1971), ålder och kön den 1 oktober 1971**

MÅNADSLÖN (KRONOR)	ÅLDER											
	-19		20-24		25-29		30-34		35-39		40-44	
	M	KV	M	KV	M	KV	M	KV	M	KV	M	KV
0000	4	14	35	109	35	129	25	48	17	31	13	36
0001-0499	35	511	63	527	41	520	27	177	16	102	24	87
0500-0599	1	24	6	40	6	34	5	14	5	11	6	15
0600-0699	10	22	7	48	7	35	4	22	5	16	9	16
0700-0799	21	28	11	46	6	46	3	20	5	24	6	20
0800-0899	23	42	12	53	6	53	1	26	7	17	5	23
0900-0999	25	43	13	85	11	68	11	33	3	29	7	25
1000-1099	27	49	12	92	13	76	7	45	4	39	9	41
1100-1199	35	74	20	113	17	110	6	49	8	35	7	48
1200-1299	60	89	18	133	11	91	9	49	6	47	11	50
1300-1399	33	139	30	163	25	105	19	40	9	39	14	44
1400-1499	42	254	40	263	35	118	15	58	14	52	6	38
1500-1599	30	246	45	516	35	162	9	85	10	77	12	60
1600-1699	22	264	79	781	46	204	24	99	16	72	10	67
1700-1799	16	262	54	878	51	255	22	97	22	78	11	100
1800-1899	20	195	73	1064	44	447	28	148	16	127	23	133
1900-1999	15	108	99	1361	63	644	35	215	21	204	21	200
2000-2099	19	53	155	1717	112	1260	50	476	30	385	39	428
2100-2199	13	29	190	1109	137	1295	77	618	58	527	59	582
2200-2299	10	9	245	957	234	1478	127	858	139	785	133	917
2300-2399	9	8	276	924	375	1475	201	920	163	798	220	1027
2400-2499	6	4	155	557	292	719	152	452	104	419	133	460
2500-2599	2	2	162	870	562	887	341	345	205	410	209	459
2600-2699	2	-	177	310	645	581	328	311	201	292	260	353
2700-2799	3	3	105	159	497	440	333	262	260	219	236	283
2800-2899	-	-	85	127	476	324	340	204	260	174	293	181
2900-2999	1	-	52	56	247	217	181	137	145	109	171	122
3000-3199	2	-	85	118	649	477	595	325	442	231	511	235
3200-3499	2	-	51	58	495	257	498	266	432	226	507	206
3500-3999	-	-	30	34	515	176	716	163	713	147	746	174
4000-4499	-	-	8	17	178	62	359	70	381	35	431	42
4500-4999	-	-	2	4	72	25	200	20	229	22	238	18
5000-5999	-	-	2	6	31	10	186	18	253	16	276	16
6000-6999	-	-	-	1	19	3	55	7	115	3	180	5
7000-7999	-	-	-	-	1	2	23	11	24	5	44	3
8000-	-	-	-	-	20	2	105	21	160	31	107	21
SUMMA	488	2472	2397	13296	6009	12787	5112	6709	4498	5834	4987	6535

Full-time employees in primary local authorities, by monthly salary, (September 1971), by age, and by sex

ALDER								SAMTLIGA			MANADSLÖN (KRONOR)
45-49		50-54		55-59		60-		M	KV	SUMMA	
M	KV	M	KV	M	KV	M	KV				
18	31	25	36	15	26	21	20	208	480	688	0000
36	94	46	139	63	109	88	74	439	2340	2779	0001-0499
7	18	8	14	13	21	19	16	76	207	283	0500-0599
4	23	5	20	7	19	16	7	74	228	302	0600-0699
9	34	8	17	6	24	19	12	94	271	365	0700-0799
9	22	6	19	7	22	13	13	89	290	379	0800-0899
8	34	5	29	9	27	6	18	98	391	489	0900-0999
8	35	11	39	8	29	13	5	112	450	562	1000-1099
10	52	9	42	3	34	20	15	135	572	707	1100-1199
6	52	11	28	11	29	15	15	158	583	741	1200-1299
5	47	7	50	13	25	13	23	168	675	843	1300-1399
10	53	11	56	13	30	23	14	209	936	1145	1400-1499
14	65	7	73	17	29	17	19	196	1332	1528	1500-1599
11	88	9	70	10	54	18	25	245	1724	1969	1600-1699
14	80	14	110	18	66	18	23	240	1949	2189	1700-1799
21	129	17	124	10	83	19	35	271	2485	2756	1800-1899
25	211	15	157	17	105	34	54	345	3259	3604	1900-1999
37	457	35	377	44	215	39	112	560	5480	6040	2000-2099
62	563	65	566	75	410	68	179	799	5878	6677	2100-2199
199	1007	184	867	161	646	148	266	1580	7790	9370	2200-2299
306	1172	295	1096	340	935	295	530	2480	8885	11365	2300-2399
173	588	208	645	225	520	218	288	1666	4652	6318	2400-2499
244	522	319	483	307	392	296	264	2647	4634	7281	2500-2599
311	403	350	346	357	299	289	154	2920	3049	5969	2600-2699
277	277	299	266	259	220	245	142	2514	2271	4785	2700-2799
349	198	334	213	288	190	209	112	2634	1723	4357	2800-2899
228	130	212	113	184	92	137	67	1558	1043	2601	2900-2999
570	277	572	296	517	262	370	110	4313	2331	6644	3000-3199
553	217	609	246	509	221	370	117	4026	1814	5840	3200-3499
823	220	765	232	620	212	481	111	5409	1469	6878	3500-3999
466	50	468	60	359	64	285	33	2935	433	3368	4000-4499
275	26	289	33	193	15	152	23	1650	186	1836	4500-4999
356	19	321	17	243	17	211	14	1879	133	2012	5000-5999
187	6	209	7	178	4	148	4	1091	40	1131	6000-6999
38	4	65	2	45	-	33	-	273	27	300	7000-7999
77	11	70	9	47	7	39	3	625	105	730	8000-
5746	7215	5883	6897	5191	5453	4405	2917	44716	70115	114831	SUMMA

**Tabell 4. Primärkommunal personal fördelad efter kommun/kommunalförbund, tjänstgöringens omfattning, tjänstemän och övriga arbetstagare och kön den 1 oktober 1971**

Employees in primary local authorities, by municipality/local federation, by extent of employment, by salaried employees and other employees, and by sex

KOMMUN/ KUNMUNAL- FORBUND	FOLK.M. 1 JAN 1971	TJANSTEMAN						ÖVRIGA ARBETSTAGARE						TOTALT				
		HELTID		DELTID		SAMTLIGA		HELTID		DELTID		SAMTLIGA		M	KV	SUMMA		
		M	KV	M	KV	M	KV	M	KV	M	KV	M	KV				M	KV
<b>STOCKHOLMS LÄN</b>																		
BOTKYRKA	26743	158	192	14	83	172	275	447	62	95	12	558	74	653	727	246	928	1174
DANDERYD	27705	147	169	8	94	155	263	418	118	71	3	241	121	312	433	276	575	851
DJURÖ	1774	1	6	-	4	1	10	11	-	8	2	32	2	40	42	3	50	53
EKERÖ	12609	33	62	16	55	49	117	166	5	38	6	244	11	282	293	60	399	459
GUSTAVSBERG	8418	35	39	8	26	43	65	108	8	22	3	207	11	229	240	54	294	348
HANINGE	46098	229	351	1	76	230	427	657	71	96	2	743	73	839	912	303	1266	1569
HUDDINGE	54588	328	343	18	108	346	451	797	237	111	19	901	256	1012	1268	602	1463	2065
JÄRFÄLLA	49397	256	342	15	129	271	471	742	87	150	1	1057	88	1207	1295	359	1678	2037
KFB STORSTHLM S BFML		16	48	-	1	16	49	65	-	-	-	-	-	-	-	16	49	65
KÄPPALA FÖRBUNDET		27	5	-	-	27	5	32	2	-	-	-	2	-	2	29	5	34
LIDINGO	36308	219	180	21	148	240	328	568	101	56	9	443	110	499	609	350	827	1177
NACKA	48532	328	387	68	254	396	641	1037	204	184	18	926	222	1110	1332	618	1751	2369
NÖRRTÄLJE	38348	158	169	10	64	168	233	401	142	106	11	1009	153	1115	1268	321	1348	1669
NYNÄSHAMN	11109	48	57	-	20	48	77	125	31	19	2	176	33	195	228	81	272	353
SALEM	11998	44	104	8	33	52	137	189	31	20	23	139	54	159	213	106	296	402
SIGTUNA	26248	135	145	17	63	152	208	360	63	42	7	191	70	233	303	222	441	663
SULL-SÖLN-SUND IAFB		-	1	2	-	2	1	3	-	6	-	1	-	7	7	2	8	10
SÖLLENTUNA	38004	253	295	6	84	259	379	638	99	131	7	879	106	1010	1116	365	1389	1754
SÖLNÄ	55578	267	411	25	94	292	505	797	194	250	8	849	202	1099	1301	494	1604	2098
SÖLNÄ-SUNDBYB BFFB		65	-	-	2	65	2	67	-	-	-	-	-	-	-	65	2	67
SÖRÜNDA	3056	2	12	3	9	5	21	26	4	6	-	59	4	65	69	9	86	95
STHLM S NÖ FÖRÖ RHFB		1	-	-	-	1	-	1	4	-	-	1	4	1	5	5	1	6
STHLM S TRAKT VVFB		34	9	-	2	34	11	45	27	-	-	2	27	2	29	61	13	74
STÖCKHÖLM	740486	5651	5495	228	1266	5879	6761	12640	4757	1621	171	13486	4928	15107	20035	10807	21868	32675
SUNDBYBERG	28178	141	269	8	82	149	351	500	125	114	58	710	183	824	1007	332	1175	1507
SÖDERTÄLJE	75980	449	464	9	176	458	640	1098	350	167	6	1406	356	1573	1929	814	2213	3027
TYRESÖ	27174	112	215	38	147	150	362	512	85	29	7	487	92	516	608	242	878	1120
TÄBY	38892	235	293	25	114	260	407	667	100	87	13	419	113	506	619	373	913	1286
UPPLANDS-BRÖ	11044	31	53	2	25	33	78	111	10	31	-	152	10	183	193	43	261	304
UPPLANDS-VÄSBY	19045	91	116	29	66	120	182	302	61	40	14	398	75	438	513	195	620	815
VÄLLENTUNA	12739	49	51	2	32	51	83	134	21	43	2	162	23	205	228	74	288	362
VÄXHÖLM	4829	16	22	2	15	18	37	55	20	14	1	61	21	75	96	39	112	151
VÄRMÖ	2750	5	10	1	7	6	17	23	2	12	1	54	3	66	69	9	83	92
ÖSMÖ	3993	8	10	1	6	9	16	25	10	10	3	37	13	47	60	22	63	85
ÖSTERÅKER	15561	72	75	8	69	80	144	224	33	35	4	281	37	316	353	117	460	577

Tabell 4 (forts). Primärkommunal personal fördelad efter kommun/kommunalförbund, tjänstgöringens omfattning, tjänstemän och övriga arbetstagare och kön den 1 oktober 1971

KOMMUN/ KOMMUNAL- FÖRBUND	FOLKLM. 1 JAN 1971	TJÄNSTEMÄN						ÖVRIGA ARBETSTAGARE						TOTALT				
		HELTID		DELTID		SAMTLIGA		HELTID		DELTID		SAMTLIGA		M	KV	SUMMA		
		M	KV	M	KV	M	KV	M	KV	M	KV	M	KV				M	KV
<u>UPPSALA LÄN</u>																		
DANNEMORA	4265	10	10	1	3	11	13	24	7	16	2	97	9	113	122	20	126	146
ENKÖPING	31919	119	122	12	59	131	181	312	83	94	11	463	94	557	651	225	738	963
HÄBU	6150	17	27	-	18	17	45	62	16	17	1	74	17	91	108	34	136	170
HÄLLNAS	1621	3	1	1	3	4	4	8	-	-	2	66	2	66	68	6	70	76
ÖLAND	8748	20	29	3	16	23	45	68	4	25	3	190	7	215	222	30	260	290
SÖDERFORS	3036	10	9	1	5	11	14	25	19	9	2	77	21	86	107	32	100	132
TIERP	4864	13	18	2	3	15	21	36	20	11	2	133	22	144	166	37	165	202
TIERPSBLOCKETS SKFB		9	11	-	3	9	14	23	-	-	-	48	-	48	48	9	62	71
TIERPSBYGGEN	3142	5	3	-	8	5	11	16	2	4	4	88	6	92	98	11	103	114
UPPSALA	127448	690	939	64	231	754	1170	1924	596	398	68	1877	664	2275	2939	1418	3445	4863
VENDEL	4147	10	10	1	4	11	14	25	7	10	5	101	12	111	123	23	125	148
VÄSTLAND	2542	6	10	-	1	6	11	17	4	10	1	54	5	64	69	11	75	86
ÄLVKARLEBY	10276	24	34	8	19	32	53	85	26	5	263	31	289	320	63	342	405	
ÖSTERLOVSTA	1969	5	7	-	3	5	10	15	-	5	3	56	3	61	64	8	71	79
ÖSTHAMMAR	8508	42	37	6	13	48	50	98	41	17	7	219	48	236	284	96	286	382
<u>SÖDERMANLANDS LÄN</u>																		
DAGA	2805	4	9	2	5	6	14	20	3	10	1	31	4	41	45	10	55	65
ESKILSTUNA	94076	500	487	82	144	582	631	1213	425	276	33	1545	458	1821	2279	1040	2452	3492
FLEN	18375	75	66	3	31	78	97	175	45	26	4	421	49	447	496	127	544	671
GNESTA	3417	9	10	1	1	10	11	21	15	8	25	9	40	17	57	50	28	78
KÄRKINEHOLM	32796	170	164	32	43	202	207	409	107	78	9	737	116	815	931	318	1022	1340
NYKÖPING	46772	209	186	27	136	236	322	558	183	115	26	1159	209	1274	1483	445	1596	2041
ÖXELOSUND	15156	67	73	1	31	68	104	172	51	31	-	222	51	253	304	119	357	476
STRÅNGNÄS	20610	77	98	11	60	88	158	246	90	73	8	427	98	500	598	186	658	844
TROSA	2220	5	6	-	2	5	8	13	12	4	-	12	12	16	28	17	24	41
VÄGNÄRÄD	2759	6	9	2	2	8	11	19	6	10	-	47	6	57	63	14	68	82
VINGÅKER	9671	19	29	2	12	21	41	62	15	25	8	246	23	271	294	44	312	356
ÖSTRA SÖRMLAND SKFB		8	4	4	7	12	11	23	-	-	3	48	3	48	51	15	59	74

Tabell 4 (forts). Primärkommunal personal fördelad efter kommun/kommunalförbund, tjänstgöringens omfattning, tjänstemän och övriga arbetstagare och kön den 1 oktober 1971

KOMMUN/ KOMMUNALFÖRBUND	FOLKVM. 1 JAN 1971	TJÄNSTEMÄN							ÖVRIGA ARBETSTAGARE							TOTALT		
		HELTID		DELTID		SAMTLIGA			HELTID		DELTID		SAMTLIGA			M	KV	SUMMA
		M	KV	M	KV	M	KV	SUMMA	M	KV	M	KV	M	KV	SUMMA			
<u>ÖSTERGÖTLANDS LÄN</u>																		
ASKA	2413	-	4	-	3	-	7	7	-	2	1	21	1	23	24	1	30	31
BUXHOLM	6383	9	15	4	9	13	24	37	15	16	2	109	17	125	142	30	149	179
FINSPIÅNG	24765	92	92	3	51	95	143	238	74	45	11	549	85	594	679	180	737	917
LINKÖPING	104642	384	488	28	188	412	676	1088	225	276	17	2501	242	2777	3019	654	3453	4107
MJÖLBY	24627	104	111	12	42	116	153	269	96	58	4	513	100	571	671	216	724	940
MOTALA	37841	156	136	5	40	161	176	337	110	60	7	631	117	691	808	278	867	1145
NORRA KINDA	2804	1	4	1	1	2	5	7	1	6	1	51	2	57	59	4	62	66
NORRKÖPING	115766	768	678	51	211	819	889	1708	797	380	46	1860	843	2240	3083	1662	3129	4791
STEGEBORG	1915	3	4	-	-	3	4	7	-	5	1	16	1	21	22	4	25	29
SÖDERKÖPING	7726	19	28	3	12	22	40	62	32	14	3	165	35	179	214	57	219	276
SÖDRA KINDA	1873	2	6	2	-	4	6	10	1	8	-	25	1	33	34	5	39	44
TJÄLLMO	1268	2	2	1	4	3	6	9	1	4	1	22	2	26	28	5	32	37
VADSTENA	7067	23	30	2	10	25	40	65	13	22	3	122	16	144	160	41	184	225
VALDEMARSVIK	9146	18	36	-	12	18	48	66	20	29	5	208	25	237	262	43	285	328
VIKBOLANDET	5765	7	9	6	76	13	35	48	-	13	8	128	8	141	149	21	176	197
VÄSTRA KINDA	5815	9	16	-	11	9	27	36	9	12	5	136	14	148	162	23	175	198
YDRE	4358	9	10	5	4	14	14	28	3	15	4	68	7	83	90	21	97	118
ÅTVIDABERG	13058	36	36	8	24	44	60	104	43	23	5	253	48	276	324	92	336	428
ÖDESHÖG	6087	11	14	1	6	12	20	32	16	12	9	126	25	138	163	37	158	195
<u>JÖNKÖPINGS LÄN</u>																		
ANDERSTORP	4417	14	15	1	5	15	20	35	23	7	4	60	27	67	94	42	87	129
ANEBY	6328	9	11	9	13	18	24	42	13	11	4	150	17	161	178	35	185	220
BURSERYD	2899	4	6	2	2	6	8	14	-	5	1	80	1	85	86	7	93	100
EKSJÖ	18203	105	69	17	28	122	97	219	54	47	4	370	58	417	475	180	514	694
GISLAVED	8948	46	31	5	71	51	52	103	35	10	-	166	35	176	211	86	228	314
GNOSJÖ	7672	23	19	5	9	28	28	56	17	10	1	136	18	146	164	46	174	220
HJÄLMSERYD	3839	5	3	-	2	5	5	10	-	3	1	31	1	34	35	6	39	45
HYLTE	5522	11	10	1	4	12	14	26	10	9	1	69	11	78	89	23	92	115
JÖNKÖPING	107768	610	519	43	235	653	754	1407	400	163	38	2308	438	2471	2909	1091	3225	4316
NÄSSJÖ	33586	198	154	12	56	210	210	420	87	81	41	739	128	820	948	338	1030	1368
REFTELE	3149	4	8	2	3	6	11	17	3	9	-	32	3	41	44	9	52	61
SAVSJÖ	7660	29	27	1	6	30	33	63	31	13	-	126	31	139	170	61	172	233
SÖDRA MO	1800	2	4	1	4	3	8	11	1	2	1	40	2	42	44	5	50	55
TRANÅS	19097	110	67	9	28	119	95	214	91	24	1	393	92	417	509	211	512	723
UNNARYD	1666	1	2	1	3	2	5	7	2	4	1	36	3	40	43	5	45	50

Tabell 4 (forts). Primärkommunal personal fördelad efter kommun/kommunalförbund, tjänstgöringens omfattning, tjänstemän och övriga arbetstagare och kön den 1 oktober 1971

KOMMUN/ KOMMUNAL- FÖRBUND	FOLKLM. 1 JAN 1971	TJÄNSTEMÄN							ÖVRIGA ARBETSTAGARE						TOTALT			
		HELTID		DELTID		SAMTLIGA			HELTID		DELTID		SAMTLIGA		M	KV	SUMMA	
		M	KV	M	KV	M	KV	SUMMA	M	KV	M	KV	M	KV				SUMMA
VÄGGERYD	11046	33	30	9	22	42	52	94	12	12	6	192	18	204	222	60	256	316
VELANDA	28842	114	97	8	35	122	132	254	42	58	5	656	87	714	801	209	846	1055
VILLSTAD	4797	15	11	6	14	21	25	46	11	10	1	65	12	75	87	33	100	133
VÄRNAMO	29350	135	120	22	48	157	168	325	85	50	19	649	104	699	803	261	867	1128
<b>KRÖNBERGS LÄN</b>																		
ALVESTA	19248	60	61	11	37	71	98	169	40	49	7	467	47	516	563	118	614	732
LESSEBO	8467	22	29	6	15	28	44	72	34	21	1	189	35	210	245	63	254	317
LJUNGBY	26054	85	82	8	47	93	129	222	75	38	4	470	79	508	587	172	637	809
MARKARYD	11814	31	33	2	10	33	43	76	38	34	1	237	39	271	310	72	314	386
TINGSRYD	15030	44	53	14	25	58	78	136	33	42	12	339	45	381	426	103	459	562
UPPVIDINGE	12020	32	42	1	18	33	60	93	30	36	4	280	34	316	350	67	376	443
VÄXJÖ	59028	296	254	79	213	375	467	842	225	110	56	1404	281	1514	1795	656	1981	2637
ÄLMHULT	15289	48	43	8	38	56	81	137	41	31	6	384	47	415	462	103	496	599
<b>KALMAR LÄN</b>																		
BORGHULM	6840	17	21	13	24	30	45	75	22	15	10	104	32	119	151	62	164	226
BORGHULMS KUMBL KFB		2	1	-	-	2	1	3	1	-	-	-	1	-	1	3	1	4
EMMABODA	11797	28	30	11	9	39	39	78	22	32	5	243	27	275	302	66	314	380
FLISERYD	1586	3	4	-	1	3	5	8	1	2	-	24	1	26	27	4	31	35
MULTSRYD	19567	58	65	10	18	68	83	151	30	48	15	319	45	367	412	113	450	563
HÖGSBY	8337	21	31	9	10	30	41	71	11	23	11	253	22	276	298	52	317	369
KALMAR	52774	271	251	3	84	274	335	609	258	85	11	1076	269	1161	1430	543	1496	2039
MÖNSTERÅS	6604	17	23	5	5	22	28	50	9	12	1	83	10	95	105	32	123	155
MORBYLÅNGA	5631	8	25	2	8	10	33	43	15	19	3	73	18	92	110	28	125	153
NYBRO	22200	104	87	17	39	121	126	247	64	60	11	498	75	558	633	196	684	880
OSKARSHAMN	25728	131	130	9	34	140	164	304	120	74	11	634	131	708	839	271	872	1143
TORSLUNDA	4234	9	16	2	2	11	18	29	12	9	1	54	13	63	76	24	81	105
TORSÅS	7571	14	13	1	4	15	17	32	6	19	2	109	8	128	136	23	145	168
VIMMERBY	17100	57	63	6	19	63	82	145	33	37	16	265	69	302	371	132	384	516
VÄSTERVIK	42322	187	177	26	76	213	253	466	140	129	50	767	190	896	1086	403	1149	1552
ÅLEM	5226	12	15	3	3	15	18	33	18	7	-	112	18	119	137	33	137	170
ÖLANDS-ÅKERBO	3602	10	8	-	3	10	11	21	2	6	5	54	7	60	67	17	71	88

Tabell 4 (forts). Primärkommunal personal fördelad efter kommun/kommunalförbund, tjänstgöringens omfattning, tjänstemän och övriga arbetstagare och kön den 1 oktober 1971

KOMMUN/ KOMMUNAL- FÖRBUND	FOLKM. 1 JAN 1971	TJÄNSTEMÄN						ÖVRIGA ARBETSTAGARE						TOTALT				
		HELTID		DELTID		SAMTLIGA		HELTID		DELTID		SAMTLIGA		M	KV	SUMMA		
		M	KV	M	KV	M	KV	M	KV	M	KV	M	KV				SUMMA	
<u>GOTLANDS LÄN</u>																		
GOTLAND	53835	307	562	72	243	379	805	1184	311	725	72	1685	383	2410	2793	762	3215	3977
<u>BLEKINGE LÄN</u>																		
FRIDLEVSTAD	4726	9	13	1	3	10	16	26	8	11	1	58	9	69	78	19	85	104
HASSLO	1410	2	3	-	1	2	4	6	2	3	-	14	2	17	19	4	21	25
JÄMJO	9251	18	21	3	12	21	33	54	3	18	8	255	11	273	284	32	306	338
KARLSHAMN	31915	147	98	19	45	166	143	309	144	58	10	443	154	501	655	320	644	964
KARLSKRUNA	36405	284	183	16	103	300	286	586	261	94	68	773	329	867	1196	629	1153	1782
NÄTRABY	3419	8	8	1	4	9	12	21	7	5	1	49	8	54	62	17	66	83
OLUFSTROM	17672	53	73	1	13	54	86	140	19	35	3	310	22	345	367	76	431	507
RÖNNEBY	29712	102	119	16	50	118	169	287	112	40	12	394	124	434	558	242	603	845
RÖDEBY	4054	6	6	-	2	6	8	14	6	13	-	41	6	54	60	12	62	74
SÖLVESBORG	15220	44	44	5	10	49	54	103	63	27	4	247	67	274	341	116	328	444
<u>KRISTIANSTADS LÄN</u>																		
	2390	7	4	10	-	17	4	21	6	-	-	13	6	13	19	23	17	40
BJÄRNUM	4528	9	15	3	8	12	23	35	10	9	-	44	10	53	63	22	76	98
BROBY	4070	6	16	-	3	6	19	25	11	7	3	34	14	41	55	20	60	80
BRUMOLLA	8846	21	21	3	7	24	28	52	26	17	1	85	27	102	129	51	130	181
BASTAD	10477	12	27	4	3	16	30	46	14	19	3	172	17	191	208	33	221	254
DEGEBERGA	3467	6	7	1	4	7	11	18	3	7	2	32	5	39	44	12	50	62
GLIMAKRA	2717	4	5	1	4	5	9	14	5	12	-	44	5	56	61	10	65	75
HJÄRSIS	2804	5	6	-	2	5	8	13	4	2	-	44	4	46	50	9	54	63
HÄSLEHOLM	20106	115	118	9	21	124	139	263	107	70	5	345	112	415	527	236	554	790
HÄSTVEDA	2863	2	8	1	2	3	10	13	3	6	-	27	3	33	36	6	43	49
KIVIK	4062	5	10	2	-	7	10	17	6	15	2	42	8	57	65	15	67	82
KLIPPAN	9774	34	32	3	22	37	54	91	37	15	1	209	38	224	262	75	278	353
KNISLINGE	5033	7	11	-	5	7	16	23	11	5	2	43	13	48	61	20	64	84
KRISTIANSTAD	55403	287	229	11	72	298	301	599	155	123	4	738	159	861	1020	457	1162	1619
KVIDINGE	2143	2	4	2	-	4	4	8	4	5	3	23	7	28	35	11	32	43
LUSHULT	1407	2	2	5	3	7	5	12	2	4	1	18	3	22	25	10	27	37
NÄSUM	1902	3	2	-	1	3	3	6	1	-	-	10	1	10	11	4	13	17
OPPMANNA OCH VÄNGA	2252	1	5	3	1	4	6	10	1	6	-	16	1	22	23	5	28	33
OSBY	7985	22	17	-	12	22	29	51	20	19	2	72	22	91	113	44	120	164
PERSTORP	7954	24	39	4	27	28	66	94	32	11	5	137	37	148	185	65	214	279



Tabell 4 (forts). Primärkommunal personal fördelad efter kommun/kommunalförbund, tjänstgöringens omfattning, tjänstemän och övriga arbetstagare och kön den 1 oktober 1971

KOMMUN/ KOMMUNAL- FÖRBUND	FOLK.M. 1 JAN 1971	TJÄNSTEMÄN							ÖVRIGA ARBETSTAGARE							TOTALT		
		HELTID		DELTID		SAMTLIGA			HELTID		DELTID		SAMTLIGA			M	KV	SUPMA
		M	KV	M	KV	M	KV	SUMMA	M	KV	M	KV	M	KV	SUMMA			
RISEBERGA	4488	8	8	2	5	10	13	23	3	8	8	63	11	71	82	21	84	105
SIMRISHAMN	16310	55	55	3	4	58	59	117	49	33	10	186	59	219	278	117	278	395
SÖSDALA	3822	3	13	-	2	3	15	18	3	9	5	30	8	39	47	11	54	65
TOLLARP	4225	6	13	1	7	7	20	27	5	12	3	33	8	45	53	15	65	80
TOMELILLA	12977	32	38	7	12	39	50	89	35	32	7	116	42	148	190	81	198	279
TYRINGE	7876	23	22	5	12	28	34	62	28	18	3	108	31	126	157	59	160	219
VINSLOV	2103	2	2	5	5	7	7	14	-	-	-	19	-	19	19	7	26	33
VINSLOVS KFB		-	2	-	-	-	2	2	1	7	-	10	1	17	18	1	19	20
VITTSJÖ	3562	3	11	2	6	5	17	22	3	5	2	57	5	62	67	10	79	89
ASTORP	8512	26	27	11	6	37	33	70	35	12	6	137	41	149	190	78	182	260
ÄNGELHOLM	25581	98	96	6	34	104	130	234	111	53	-	488	111	541	652	215	671	886
ÖRKELLJUNGA	8749	15	28	3	11	18	39	57	23	22	4	123	27	145	172	45	184	229
ÖRKENED	3847	5	8	1	3	6	11	17	5	12	-	47	5	59	64	11	70	81
ÖSTRA LJUNGBY	2478	2	5	2	-	4	5	9	2	4	-	41	2	45	47	6	50	56
<b>MALMÖHUS LÄN</b>																		
BARA	3668	6	12	1	3	7	15	22	10	5	1	60	11	65	76	18	80	98
BILLESOLM	3856	5	9	1	1	6	10	16	6	11	1	11	7	22	29	13	32	45
BJUV	6442	17	35	2	5	19	40	59	10	15	2	94	12	109	121	31	149	180
BJÄRSJÖLAGARD	3053	1	4	1	2	2	6	8	-	3	4	22	4	25	29	6	31	37
BLENTARP	1572	1	3	1	-	2	3	5	-	2	-	15	-	17	17	2	20	22
BURLOV	11890	29	44	-	19	29	63	92	26	15	9	157	35	172	207	64	235	299
DALBY	4389	8	19	-	7	8	26	34	12	10	-	98	12	108	120	20	134	154
EKEBY	2928	5	3	1	3	6	6	12	4	7	1	38	5	45	50	11	51	62
ESLOV	26205	95	93	19	23	114	116	230	113	61	1	368	114	429	543	228	545	773
FÄRSBYGDENS SKFB		3	2	-	-	3	2	5	-	-	-	9	-	9	9	3	11	14
GENARP	2479	4	8	1	1	5	9	14	1	7	1	32	2	39	41	7	48	55
HELSEINGBORG	100559	548	479	6	136	554	615	1169	622	281	31	1834	653	2115	2768	1207	2730	3937
HÄRSLOV	3169	4	5	-	4	4	9	13	4	3	-	38	4	41	45	8	50	58
HOGANÄS	19002	75	61	3	32	78	93	171	83	32	2	228	85	260	345	163	353	516
HORBY	9740	22	17	1	18	23	35	58	30	28	1	127	31	155	186	54	190	244
HÖRBYÖRTENS SKFB		3	-	-	2	3	2	5	-	-	-	16	-	16	16	3	18	21
HOÖR	8875	21	24	2	11	23	35	58	24	17	1	143	25	160	185	48	195	243
KÄVL INGE	11308	35	35	7	12	42	47	89	34	22	4	186	38	208	246	80	255	335
KÄVL INGEÖRTENS KFB		1	1	1	1	2	2	4	-	-	-	5	-	5	5	2	7	9
LANDSKRONA	34590	194	171	15	95	209	266	475	205	141	12	724	217	865	1082	426	1131	1557

Tabell 4 (forts). Primärkommunal personal fördelad efter kommun/kommunalförbund, tjänstgöringens omfattning, tjänstemän och övriga arbetstagare och kön den 1 oktober 1971

KOMMUN/ KOMMUNAL- FÖRBUND	FOLKLM. 1 JAN 1971	TJÄNSTEMÄN						ÖVRIGA ARBETSTAGARE						TOTALT				
		HELTID		DELTID		SAMTLIGA		HELTID		DELTID		SAMTLIGA		M	KV	SUMMA		
		M	KV	M	KV	M	KV	M	KV	M	KV	M	KV				KV	SUMMA
LOMMA	12342	41	40	6	30	47	70	117	24	32	1	181	25	213	238	72	283	355
LUND	55986	371	459	61	174	432	583	1015	297	273	32	1116	329	1389	1718	761	1972	2733
LÖDDEKÖPINGE	3246	7	21	1	3	8	24	32	5	1	1	37	6	38	44	14	62	76
LÖDDEKÖPINGE-KÄVLING		-	3	-	-	-	3	3	1	18	-	7	1	25	26	1	28	29
MALMÖ	265505	2552	3580	173	916	2725	4496	7221	2285	3372	45	5314	2330	8686	11016	5055	13182	18237
MÄNSTORP	2418	5	10	-	-	5	10	15	1	7	-	29	1	36	37	6	46	52
NORDV A SKÅNES KFB		2	1	-	-	2	1	3	-	-	-	-	-	-	-	2	1	3
RÅNG	3903	5	10	-	5	5	15	20	5	5	1	45	6	50	56	11	65	76
SJÖBO	4475	8	17	-	4	8	21	29	16	11	5	68	21	79	100	29	100	129
SKÅNÖ MED FALSTERBO	3230	7	11	1	7	8	18	26	11	4	-	35	11	39	50	19	57	76
SKURUP	10487	19	29	4	6	23	35	58	28	24	2	137	30	161	191	53	196	249
STAFFANSTORP	11241	34	54	2	21	36	75	111	15	24	7	115	22	139	161	58	214	272
SVALÖV	12065	29	44	5	15	34	59	93	31	36	9	204	40	240	280	74	299	373
SVEDALA	6178	20	15	2	10	22	25	47	18	15	2	104	20	119	139	42	144	186
SYDV A SKYTTS ÅFB		-	3	-	2	-	5	5	-	8	1	19	1	27	28	1	32	33
SYDV A SKÅNES KFB		3	3	-	-	3	3	6	-	-	-	-	-	-	-	3	3	6
SÖDRA SANÖRY	4395	4	18	1	4	5	22	27	9	7	1	90	10	97	107	15	119	134
TRELLEBORG	36167	181	166	14	62	195	228	423	201	79	11	830	212	909	1121	407	1137	1544
VEBERÖD	2182	2	6	-	2	2	8	10	6	6	-	28	6	34	40	8	42	50
VELLINGE	4035	10	15	1	11	11	26	37	9	9	-	80	9	89	98	20	115	135
VOLLSJÖ	2734	2	5	2	3	4	8	12	-	8	5	30	5	38	43	9	46	55
YSTAD	24091	132	103	20	26	152	129	281	106	91	16	394	122	485	607	274	614	888
ÖSTRA FÅRS	3416	4	11	4	4	8	15	23	2	10	1	36	3	46	49	11	61	72
<u>HALLANDS LÄN</u>																		
ELDSBERGA	2852	2	3	2	5	4	8	12	1	3	-	36	1	39	40	5	47	52
ENSLÖV	2566	1	6	1	4	2	10	12	-	2	-	35	-	37	37	2	47	49
FALKENBERG	31891	115	101	9	58	124	159	283	105	72	9	507	114	579	693	238	738	976
FJÄRSÅS	3828	3	4	2	5	5	9	14	2	8	-	45	2	53	55	7	62	69
GETINGE	2280	5	4	4	6	9	10	19	4	6	7	39	11	45	56	20	55	75
HÅLMSTAD	47298	224	222	11	56	235	278	513	302	95	5	938	307	1033	1340	542	1311	1853
HÅLMSTADSBL BFFB		33	1	-	-	33	1	34	-	-	-	-	-	-	-	33	1	34
HARPLINGE	3411	8	7	2	5	10	12	22	-	6	1	52	1	58	59	11	70	81
HISHULT	1432	-	2	1	-	1	2	3	1	3	-	19	1	22	23	2	24	26
KNÄRED	1978	2	4	-	3	2	7	9	2	7	-	27	2	34	36	4	41	45

Tabell 4 (forts). Primärkommunal personal fördelad efter kommun/kommunalförbund, tjänstgöringens omfattning, tjänstemän och övriga arbetstagare och kön den 1 oktober 1971

KOMMUN/ KOMMUNAL- FÖRBUND	FOLKM. 1 JAN 1971	TJÄNSTEMÄN							ÖVRIGA ARBETSTAGARE							TOTALT		
		HELTID		DELTID		SAMTLIGA			HELTID		DELTID		SAMTLIGA			M	KV	SUMMA
		M	KV	M	KV	M	KV	SUMMA	M	KV	M	KV	M	KV	SUMMA			
KUNGSBACKA	19127	62	90	14	51	76	141	217	32	32	7	320	39	352	391	115	493	608
KVIBILLE	2518	5	3	4	5	9	8	17	1	-	1	23	2	23	25	11	31	42
LAHOLM	9651	25	23	3	14	28	37	65	24	1	125	25	149	174	53	186	239	
LOFTADALEN	3251	7	7	5	7	12	14	26	1	6	-	45	1	51	52	13	65	78
UNSALA	2781	1	6	5	11	6	17	23	-	5	1	18	1	23	24	7	40	47
USKARST-KVIBILLE AF	-	-	2	-	1	-	3	3	-	7	1	13	1	20	21	1	23	24
USKARSTROM	3370	7	8	-	2	7	10	17	19	-	-	60	19	60	79	26	70	96
HÄNNESLÖV	2786	2	2	3	4	5	6	11	2	7	-	33	2	40	42	7	46	53
SÖDRA HALLANDS KFB	3	5	-	1	3	6	9	-	-	2	23	2	23	25	5	29	34	
SONDRUM	6574	15	16	12	9	27	25	52	15	6	1	114	16	120	136	43	145	188
TORUP	3993	5	6	-	4	5	10	15	4	4	3	83	7	87	94	12	97	109
VARBERG	39037	126	153	14	47	140	200	340	104	85	13	825	117	910	1027	257	1110	1367
VEINGE	2863	2	7	-	-	2	7	9	1	6	1	47	2	53	55	4	60	64
<u>GÖTEBORGS OCH BOHUS LÄN</u>																		
ASKIM	11474	26	62	7	33	33	95	128	11	15	8	192	19	207	226	52	302	354
DALEVATTNETS KFB	3	-	-	-	3	-	3	-	-	-	-	-	-	-	-	3	-	3
GBG-B S LÄN VÄRDYSK	5	102	1	10	6	112	118	-	-	-	-	-	-	-	6	112	118	
GÖTEBORG	451806	5049	6684	114	1308	5163	7992	13155	5267	5268	122	8514	5389	13782	19171	10552	21774	32326
HÄRRYDA	16340	41	59	6	35	47	94	141	21	23	12	305	33	328	361	80	422	502
KUNGÄLV	24869	86	102	7	57	93	159	252	86	36	15	508	101	544	645	194	703	897
LYSEKIL	13828	42	45	3	16	45	61	106	49	35	3	354	52	389	441	97	450	547
MUNKEDAL	4861	6	16	1	4	7	20	27	5	9	3	80	8	89	97	15	109	124
MUNKEDALS SKULFÖRBUN	8	3	4	2	12	5	17	-	-	1	40	1	40	41	13	45	58	
MÖLNDAL	44884	202	215	7	43	209	258	467	136	52	13	637	149	689	838	358	947	1305
DRUST	8922	30	26	1	3	31	29	60	2	23	1	133	3	156	159	34	185	219
PARTILLE	24718	106	145	10	40	116	185	301	61	32	16	447	77	479	556	193	664	857
SMÖGEN	1642	5	4	-	2	5	6	11	3	5	-	24	3	29	32	8	35	43
SÖTENÄS SKOLFÖRBUND	4	4	8	3	12	7	19	1	-	1	27	2	27	29	14	34	48	
SÖTENÄSKOM AS KFB	1	1	1	-	2	1	3	-	4	-	9	-	13	13	2	14	16	
STENUNGSUND	12588	37	32	5	17	42	49	91	30	15	3	228	33	243	276	75	292	367
STRÖMSTAD	9568	24	33	10	24	34	57	91	40	23	15	240	55	263	318	89	320	409
STYRSÖ	2760	7	6	1	5	8	11	19	6	1	1	64	7	65	72	15	76	91
SVARTEBERG	2869	1	7	-	5	1	12	13	2	7	3	82	5	89	94	6	101	107
SÖDRA SÖTENÄS	4731	9	12	5	4	14	16	30	10	9	2	58	12	67	79	26	83	109

Tabell 4 (forts). Primärkommunal personal fördelad efter kommun/kommunalförbund, tjänstgöringens omfattning, tjänstemän och övriga arbetstagare och kön den 1 oktober 1971

KOMMUN/ KOMMUNAL- FÖRBUND	FOLK.M. 1 JAN 1971	TJÄNSTEMÄN						ÖVRIGA ARBETSTAGARE									TOTALT		
		HELTID		DELTID		SAMTLIGA		HELTID			DELTID			SAMTLIGA			M	KV	SUMMA
		M	KV	M	KV	M	KV	SUMMA	M	KV	M	KV	M	KV	SUMMA				
SÖRBYGDEN	1998	-	1	-	2	-	3	3	-	10	4	41	4	51	55	4	54	58	
TANUM	10852	13	37	8	9	21	46	67	13	24	9	302	22	326	348	43	372	415	
TJÖRN	9327	10	20	1	3	11	23	34	7	17	4	175	11	192	203	22	215	237	
TOSSENE	2969	2	6	2	3	4	9	13	5	9	1	37	6	46	52	10	55	65	
UDDEVALLA	47724	237	215	3	33	240	248	488	249	77	6	944	255	1021	1276	495	1269	1764	
ÖCKERÖ	8513	38	26	1	13	39	39	78	31	5	-	256	31	261	292	70	300	370	
<u>ALVSBOGRS LÄN</u>																			
ALINGSÅS	20229	119	84	10	34	129	118	247	129	44	1	510	130	554	684	259	672	931	
BENGTSFORS	12527	25	42	4	7	29	49	78	19	28	1	159	20	187	207	49	236	285	
BJÄRKE	4571	9	6	1	2	10	8	18	5	12	-	92	5	104	109	15	112	127	
BOLLEBYGD	5157	12	11	1	4	13	15	28	5	5	-	76	5	81	86	18	96	114	
BORÅS	74545	473	358	21	113	494	471	965	406	269	13	1621	419	1890	2309	913	2361	3274	
BRÄLANDA	3513	6	7	-	9	6	16	22	1	8	1	75	2	83	85	8	99	107	
DALS-ED	5003	11	14	-	3	11	17	28	11	13	6	175	17	188	205	28	205	233	
DALSJÖFORS	8407	13	22	9	19	22	41	63	12	23	3	186	15	209	224	37	250	287	
DALSTORP	3372	3	8	1	6	4	14	18	10	6	2	90	12	96	108	16	110	126	
FRISTAD	6414	13	25	10	13	23	38	61	12	20	11	103	23	123	146	46	161	207	
FRÄNDEFORS	2667	3	4	-	-	3	4	7	2	5	1	25	3	30	33	6	34	40	
FÄRRELANDA	3748	3	8	-	8	3	16	19	3	9	-	57	3	66	69	6	82	88	
FÄRRELANDA-HÖGSÅTERS		1	2	-	-	1	2	3	-	-	5	28	5	28	33	6	30	36	
GÅSENE	4664	8	8	2	1	10	9	19	3	15	1	65	4	80	84	14	89	103	
HEMSJÖ	2039	2	3	1	4	3	7	10	1	7	3	51	4	58	62	7	65	72	
HERRLJ-GÅSENE SKFB		5	1	3	1	8	2	10	-	-	6	37	6	37	43	14	39	53	
HERRLJUNGA	4362	8	8	2	5	10	13	23	12	7	1	70	13	77	90	23	90	113	
HÖGSÅTER	2551	3	5	-	1	3	6	9	-	8	-	52	-	60	60	3	66	69	
HÖKERUM	2999	3	4	1	3	4	7	11	2	5	2	53	4	58	62	8	65	73	
LERUM	23645	72	70	11	66	83	136	219	3	28	-	291	3	319	322	86	455	541	
LILLA EDET	10062	16	31	2	7	18	38	56	22	34	4	260	26	294	320	44	332	376	
MARK	29025	76	116	2	41	78	157	235	63	91	18	620	81	711	792	159	868	1027	
MELLERUD	10595	23	26	2	11	25	37	62	26	25	5	240	31	265	296	56	302	358	
NÖDINGE	8295	18	34	3	15	21	49	70	18	12	3	115	21	127	148	42	176	218	
REDEVÅG	6295	8	12	4	7	12	19	31	3	19	11	141	14	160	174	26	179	205	

Tabell 4 (forts). Primärkommunal personal fördelad efter kommun/kommunalförbund, tjänstgöringens omfattning, tjänstemän och övriga arbetstagare och kön den 1 oktober 1971

KOMMUN/ KOMMUNAL- FÖRBUND	FOLKM. 1 JAN 1971	TJÄNSTEMÄN							ÖVRIGA ARBETSTAGARE							TCTALT		
		HELTID		DELTID		SAMTLIGA			HELTID		DELTID		SAMTLIGA			M	KV	SUMMA
		M	KV	M	KV	M	KV	SUMMA	M	KV	M	KV	M	KV	SUMMA			
SANDHULT	6810	14	21	1	14	15	35	50	9	7	-	196	9	203	212	24	238	262
SKEPPLANDA	2539	2	4	2	16	4	20	24	1	6	1	59	2	65	67	6	85	91
STARRKÄRR	6803	16	19	4	13	20	32	52	7	7	4	198	11	205	216	31	237	268
SVENLJUNGA	9731	28	27	3	8	31	35	66	13	17	7	237	20	254	274	51	289	340
TRANEMO	8222	24	26	1	11	25	37	62	18	30	7	126	25	156	181	50	193	243
TRÖLLHATTAN	48156	215	190	1	67	216	257	473	293	67	5	714	298	781	1079	514	1038	1552
ULRICEHAMN	8459	52	30	3	17	55	47	102	52	16	6	241	58	257	315	113	304	417
VISKAFORS	6153	17	19	1	6	18	25	43	8	26	-	123	8	149	157	26	174	200
VÄRGARDA	7806	11	16	4	15	15	31	46	3	16	7	156	10	172	182	25	203	228
VÄNERSBORG	20721	124	94	11	48	135	142	277	135	52	16	440	151	492	643	286	634	920
VÄSTRA TUNHEM	5679	16	15	7	8	23	23	46	18	11	2	151	20	162	182	43	185	228
ÄMÄL	13477	60	56	7	21	67	77	144	80	29	1	259	81	288	369	148	365	513
ÄSUNDEN	4656	5	9	1	3	6	12	18	10	11	6	92	16	103	119	22	115	137
<u>SKARABORGS LÄN</u>																		
DIMBO	2257	-	3	-	4	-	7	7	1	6	-	32	1	38	39	1	45	46
ESSUNGA	5818	11	16	1	2	12	18	30	15	20	2	98	17	118	135	29	136	165
FALBYGDENS SKFB		13	9	2	8	15	17	32	-	-	4	85	4	85	89	19	102	121
FALKÖPING	15894	69	70	17	39	86	109	195	105	58	27	280	132	338	470	218	447	665
FROJERED	1655	1	3	3	1	4	4	8	-	-	1	26	1	26	27	5	30	35
FROKIND	1950	2	3	-	1	2	4	6	1	10	-	20	1	30	31	3	34	37
FÄGELÅS	1774	-	3	-	2	-	5	5	-	1	2	34	2	35	37	2	40	42
GRÄSTORP	5289	9	13	5	3	14	16	30	9	18	4	109	13	127	140	27	143	170
GUDHEM	2253	1	5	4	-	5	5	10	-	10	1	11	1	21	22	6	26	32
GULLSPÅNG	7032	11	21	1	10	12	31	43	18	26	1	158	19	184	203	31	215	246
GÖTENE	11936	21	38	5	11	26	49	75	15	30	12	250	27	280	307	53	329	382
HABO	5023	11	14	10	14	21	28	49	2	9	1	87	3	96	99	24	124	148
HJÖ	5180	21	18	4	12	25	30	55	30	16	2	124	32	140	172	57	170	227
HÖKENÅS	2437	2	5	1	2	3	7	10	1	5	-	44	1	49	50	4	56	60
KARLSBORG	8438	25	23	8	27	33	50	83	46	23	11	192	57	215	272	90	265	355
KVANUM	4105	4	11	1	5	5	16	21	8	11	2	78	10	89	99	15	105	120
LÄRV	2198	-	2	-	2	-	4	4	-	4	-	28	-	32	32	-	36	36
LIDKÖPING	34987	133	145	9	45	142	190	332	119	66	15	801	134	867	1001	276	1057	1333
MARIESTAD	24794	109	78	7	39	116	117	233	133	57	4	388	137	445	582	253	562	815
MULLSJO	3953	8	9	5	12	13	21	34	5	8	1	95	6	103	109	19	124	143

Tabell 4 (forts). Primärkommunal personal fördelad efter kommun/kommunalförbund, tjänstgöringens omfattning, tjänstemän och övriga arbetstagare och kön den 1 oktober 1971

KOMMUN/ KOMMUNAL- FÖRBUND	FOLK.M. 1 JAN 1971	TJÄNSTEMÄN						ÖVRIGA ARBETSTAGARE						TOTALT				
		HELTID		DELTID		SAMTLIGA		HELTID		DELTID		SAMTLIGA		M	KV	SUMMA		
		M	KV	M	KV	M	KV	M	KV	M	KV	M	KV				SUMMA	
SKARA	16901	68	70	8	29	76	99	175	62	45	2	386	64	431	495	140	530	670
SKARABORGS VVFB		6	-	-	1	6	1	7	-	-	-	2	-	2	2	6	3	9
SKÖVDE	43625	194	164	10	56	204	220	424	137	92	9	878	146	970	1116	350	1190	1540
STENSTORP	3544	5	9	2	6	7	15	22	8	15	1	61	9	76	85	16	91	107
TIBRO	10213	28	31	3	13	31	44	75	29	15	6	175	35	190	225	66	234	300
TIDAHOLM	7519	29	27	6	12	35	39	74	39	17	1	109	40	126	166	75	165	240
TÖREBODA	10214	28	34	1	9	29	43	72	24	31	7	209	31	240	271	60	283	343
VARA	10812	11	27	3	13	14	40	54	19	26	5	175	24	201	225	38	241	279
VARTOFTA	3062	-	3	5	3	5	6	11	-	9	2	34	2	43	45	7	49	56
VILSKE	4867	10	14	1	1	11	15	26	8	12	1	76	9	88	97	20	103	123
VVARABYGDENS SKFB		15	12	17	24	32	36	68	3	-	1	76	4	76	80	36	112	148
<u>VÄRMLANDS LÄN</u>																		
ARVIKA	27409	124	121	17	40	141	161	302	157	84	7	780	164	864	1028	305	1025	1330
EDA	9999	15	22	6	12	21	34	55	22	24	10	336	32	360	392	53	394	447
EKSHÄRAD	4781	9	13	2	2	11	15	26	21	12	5	198	26	210	236	37	225	262
FILIPSTAD	16279	80	65	3	17	83	82	165	62	46	3	558	65	604	669	148	686	834
FINNSKOGA-DALBY	4438	18	18	2	2	20	20	40	5	17	2	91	7	108	115	27	128	155
FÖRSHAGA	4884	12	22	1	10	13	32	45	15	6	2	182	17	188	205	30	220	250
GKUMS	10382	23	21	4	13	27	34	61	29	12	8	319	37	331	368	64	365	429
GRUMS-KARLSTAD VVFB		1	-	-	-	1	-	1	-	-	-	-	-	-	-	1	-	1
GUSTAV ADOLF	1025	1	1	1	2	2	3	5	-	2	6	32	6	34	40	8	37	45
HAGFORS	8910	32	35	-	10	32	45	77	34	8	-	207	34	215	249	66	260	326
HAMMARÖ	10728	27	39	6	27	33	66	99	23	9	4	379	27	388	415	60	454	514
KARLSTAD	72467	384	405	65	242	449	647	1096	410	157	65	1490	475	1647	2122	924	2294	3218
KIL	8291	21	26	6	22	27	48	75	22	18	11	231	33	249	282	60	297	357
KRISTINEHAMN	27876	154	123	4	50	158	173	331	162	89	4	619	166	708	874	324	881	1205
MUNKFORS	5726	12	13	2	9	14	22	36	17	9	3	152	20	161	181	34	183	217
NORRA NY	2130	4	4	1	5	5	9	14	2	3	1	55	3	58	61	8	67	75
NORRA RÅDA	4847	5	8	1	7	6	15	21	7	9	5	135	12	144	156	18	159	177
STORFORS	5540	11	15	2	7	13	22	35	8	16	3	109	11	125	136	24	147	171
SUNNE	14090	35	40	2	7	37	47	84	34	31	7	279	41	310	351	78	357	435
SAFFLE	20213	71	59	4	7	75	66	141	55	30	1	285	56	315	371	131	381	512

Tabell 4 (forts). Primärkommunal personal fördelad efter kommun/kommunalförbund, tjänstgöringens omfattning, tjänstemän och övriga arbetstagare och kön den 1 oktober 1971

KOMMUN/ KUNNUNAL- FÖRBUND	FOLK.M. 1 JAN 1971	TJÄNSTEMÄN							ÖVRIGA ARBETSTAGARE						TCTALT			
		HELTID		DELTID		SAMTLIGA			HELTID		DELTID		SAMTLIGA		M	KV	SUMMA	
		M	KV	M	KV	M	KV	SUMMA	M	KV	M	KV	M	KV				SUMMA
TORSBY	10403	31	32	1	14	32	46	78	39	19	1	254	40	273	313	72	319	391
TÖCKSMARK	2366	7	6	2	2	9	8	17	6	8	3	50	9	58	67	18	66	84
ULLERUD	4624	7	11	3	4	10	15	25	6	13	6	175	12	188	200	22	203	225
ARJANG	7623	15	22	1	15	16	37	53	8	26	11	246	19	272	291	35	309	344
<b>ÖREBRO LÄN</b>																		
ASKERSUND	11198	23	36	-	15	23	51	74	17	25	1	210	18	235	253	41	286	327
ASKERSUND SKFB		11	7	2	5	13	12	25	-	-	2	42	2	42	44	15	54	69
DEGERFORS	11860	38	36	2	19	40	55	95	43	27	-	249	43	276	319	83	331	414
GLANSHAMMAR	3495	5	6	6	7	11	13	24	2	13	1	62	3	75	78	14	88	102
HALLSBERG	16895	69	71	6	36	75	107	182	62	35	20	465	82	500	582	157	607	764
HÄLLEFORS	11850	32	45	2	21	34	66	100	16	33	8	306	24	339	363	58	405	463
KARLSKOGA	39508	244	196	18	160	262	356	618	232	77	13	1035	245	1112	1357	507	1468	1975
KUMLA	16271	73	70	3	29	76	99	175	58	30	5	325	63	355	418	139	454	593
LAXA	9553	26	30	3	15	29	45	74	39	15	4	208	43	223	266	72	268	340
LINDESBERG	24205	82	103	12	45	94	148	242	74	54	27	715	101	769	870	195	917	1112
LJUSNARSBERG	7442	22	17	3	7	25	24	49	27	22	2	81	29	103	132	54	127	181
NORA	9031	38	43	-	17	38	60	98	59	25	9	239	68	264	332	106	324	430
ÖREBRO	115695	783	884	45	289	828	1173	2001	468	338	18	3895	486	4233	4719	1314	5406	6720
<b>VÄSTMANLANDS LÄN</b>																		
ARBOGA	13576	55	47	-	26	55	73	128	80	27	3	179	83	206	289	138	279	417
FAGERSTA	16982	86	67	-	21	86	88	174	63	36	6	297	75	333	408	161	421	582
HÄLLSTHAMMAR	19029	68	82	15	56	83	138	221	80	53	7	541	87	594	681	170	732	902
HEBY	13336	30	51	9	29	39	80	119	18	32	22	418	40	450	490	79	530	609
KUNGSÖR	8235	25	25	6	9	31	34	65	19	24	1	130	20	154	174	51	188	239
KÖPING	29672	151	138	10	57	161	195	356	130	61	3	407	133	468	601	294	663	957
NORBERG	6809	18	25	-	6	18	31	49	18	19	10	127	28	146	174	46	177	223
SALA	19666	83	82	9	27	92	109	201	81	33	11	366	92	399	491	184	508	692
SK INNSKATTEBERG	5488	8	24	10	11	18	35	53	5	11	10	147	15	158	173	33	193	226
SURAHAMMAR	10993	35	40	4	22	39	62	101	22	23	22	217	44	240	284	83	302	385
VÄSTERÅS	116673	668	802	34	372	702	1124	1826	596	269	52	2799	648	3068	3716	1350	4192	5542

Tabell 4 (forts). Primärkommunal personal fördelad efter kommun/kommunalförbund, tjänstgöringens omfattning, tjänstemän och övriga arbetstagare och kön den 1 oktober 1971

KOMMUN/ KOMMUNAL- FÖRBUND	FOLKM. 1 JAN 1971	TJÄNSTEMÄN						ÖVRIGA ARBETSTAGARE						TOTALT				
		HELTID		DELTID		SAMTLIGA		HELTID		DELTID		SAMTLIGA		M	KV	SUMMA		
		M	KV	M	KV	M	KV	M	KV	M	KV	M	KV				SUMMA	
<b>KOPPARBERGS LÄN</b>																		
AVESTA	28249	113	148	13	50	126	198	324	104	54	10	497	114	551	665	240	749	989
BORLÅNGE	43989	214	206	6	49	220	255	475	171	90	8	716	179	806	985	399	1061	1460
FALUN	46846	226	213	44	107	270	320	590	193	111	19	939	212	1050	1262	482	1370	1852
GAGNEF	8199	19	22	8	6	27	28	55	17	19	2	174	19	193	212	46	221	267
HEDEMORA	16814	66	75	10	28	76	103	179	61	37	27	334	88	371	459	164	474	638
LEKSAND	8306	30	26	7	7	37	33	70	32	16	14	200	46	216	262	83	249	332
LUDVIKA	33489	137	130	4	58	141	188	329	114	69	6	721	120	790	910	261	978	1239
MALUNG	12259	35	47	6	12	41	59	100	60	31	8	181	68	212	280	109	271	380
MORA	17131	56	63	3	27	59	90	149	41	31	7	341	48	372	420	107	462	569
ORE	1891	5	6	3	3	8	9	17	2	7	11	69	13	76	89	21	85	106
ORSA	6924	21	29	10	2	31	31	62	17	16	-	131	17	147	164	48	178	226
RÄTTVIK	8962	27	31	2	10	29	41	70	20	19	4	145	24	164	188	53	205	258
SILJANSNÄS	1614	5	5	1	1	6	6	12	7	3	-	30	7	33	40	13	39	52
SMEDJEBACKEN	10702	26	29	7	16	33	45	78	55	15	5	223	60	238	298	93	283	376
SÄTER	9817	27	33	2	14	29	47	76	28	27	6	204	34	231	265	63	278	341
SÖDERBÄRKE	2561	5	6	3	3	8	9	17	3	9	5	72	8	81	89	16	90	106
VANSBRO	9028	20	19	5	9	25	28	53	20	16	7	184	27	200	227	52	228	280
ÅL	2419	6	4	-	1	6	5	11	7	7	-	38	7	45	52	13	50	63
ÅLVDALÉN	8962	37	30	2	14	39	44	83	46	15	9	321	55	336	391	94	380	474
<b>GÄVLEBORGS LÄN</b>																		
ALFTA	5307	10	17	2	7	12	24	36	10	11	6	217	16	228	244	28	252	280
ARBRA	5110	14	16	4	7	18	23	41	13	20	3	189	16	209	225	34	232	266
BERGSJÖ	2899	7	9	2	10	9	19	28	7	8	3	61	10	69	79	19	88	107
BOLLNÄS	17360	80	85	10	20	40	105	195	62	34	9	452	71	486	557	161	591	752
GNARP	2508	6	5	1	3	7	8	15	2	5	1	92	3	97	100	10	105	115
GÄVLE	84625	469	429	25	131	494	560	1054	335	136	10	1778	345	1914	2259	839	2474	3313
HANEBO	3922	11	11	-	4	11	15	26	10	12	-	123	10	135	145	21	150	171
HÄRMÅNGER	4503	8	13	3	2	11	15	26	15	12	3	110	18	122	140	29	137	166
HÄSSELA	1559	5	5	1	5	6	10	16	1	6	1	46	2	52	54	8	62	70
HUFVUDS	15705	76	57	2	25	78	82	160	68	39	5	271	73	310	383	151	392	543
HUDIKSVALL	36367	159	154	10	37	169	191	360	141	103	26	1095	167	1198	1365	336	1389	1725
LJUSDAL	22524	74	77	3	18	77	95	172	116	67	8	1134	124	1201	1325	201	1296	1497
ÖCKELBO	6762	9	16	-	1	9	17	26	8	17	1	198	9	215	224	18	232	250
ÖVANAKER	7856	18	22	6	5	24	27	51	24	19	4	196	28	215	243	52	242	294
RENGSJÖ	1340	3	2	-	2	3	4	7	4	3	1	39	5	42	47	8	46	54



Tabell 4 (forts). Primärkommunal personal fördelad efter kommun/kommunalförbund, tjänstgöringens omfattning, tjänstemän och övriga arbetstagare och kön den 1 oktober 1971

KOMMUN/ KOMMUNAL- FÖRBUND	FOLKM. 1 JAN 1971	TJANSTEMAN						ÖVRIGA ARBETSTAGARE						TOTALT				
		HELTID		DELTID		SAMTLIGA		HELTID		DELTID		SAMTLIGA		M	KV	SUMMA		
		M	KV	M	KV	M	KV	M	KV	M	KV	M	KV				SUMMA	
SANDVIKEN	43663	153	199	24	62	177	261	438	109	106	20	1193	129	1299	1428	306	1560	1866
SÖDERHAMN	31896	133	126	5	36	138	162	300	147	91	2	642	149	733	882	287	895	1182
<b>VÄSTERNORRLANDS LÄN</b>																		
BJÄRTA	2692	5	6	-	2	5	8	13	10	8	4	70	14	78	92	19	86	105
BJÄRTA-NORASTR. KFB	-	-	1	1	-	1	1	2	-	-	2	-	2	2	1	3	4	
BOTEÅ	2283	5	8	1	3	6	11	17	3	14	-	71	3	85	88	9	96	105
FJÄLLSJÖ	6111	19	24	2	6	21	30	51	37	18	11	122	48	140	188	69	170	239
HERRSKOGS KFB	3	1	1	4	4	5	9	-	-	-	-	14	-	14	14	4	19	23
HÄRNÖSAND	27057	160	114	18	82	178	196	374	156	67	13	630	169	697	866	347	893	1240
INDALS-LIDEN	3841	11	10	1	3	12	13	25	22	9	3	100	25	109	134	37	122	159
KRAMFORS	11452	89	52	6	17	95	69	164	49	39	4	198	53	237	290	148	306	454
MATFORS	6578	13	25	1	7	14	32	46	21	12	4	114	25	126	151	39	158	197
NJURUNDA	12233	28	51	6	12	34	63	97	45	42	354	63	399	105	504	433	168	601
NORASTRÖM	2289	4	5	1	1	5	6	11	7	13	-	59	7	72	79	12	78	90
NORDINGRÅ	2452	6	5	2	-	8	5	13	5	12	3	57	8	69	77	16	74	90
RAMSELE	3942	11	17	1	3	12	20	32	11	13	7	109	18	122	140	30	142	172
SOLLEFTEÅ	22022	89	112	15	25	104	137	241	105	65	19	532	124	597	721	228	734	962
STÖDE	3324	10	11	1	3	11	14	25	16	11	6	108	22	119	141	33	133	166
SUNDSVALL	64920	369	354	38	137	407	491	898	253	162	57	914	310	1076	1386	717	1567	2284
TIMRÅ	17811	46	76	9	14	55	90	145	58	61	9	270	67	331	398	122	421	543
ULLÅNGER	2737	6	7	2	2	8	9	17	2	6	7	58	9	64	73	17	73	90
YTTERLÄNNAS	6791	20	27	4	19	24	46	70	12	23	12	173	24	196	220	48	242	290
ÅNGE	15052	46	49	8	15	54	64	118	106	41	9	347	115	388	503	169	452	621
ÖRNSKÖLDSVIK	60521	266	275	32	107	298	382	680	271	119	41	1373	312	1492	1804	610	1874	2484
<b>JÄMTLANDS LÄN</b>																		
ALSEN	1308	4	1	2	2	6	3	9	-	-	1	22	1	22	23	7	25	32
BERG	9395	28	32	1	22	29	54	83	13	27	11	409	24	436	460	53	490	543
BRÄCKE	3240	11	17	4	6	15	23	38	14	9	2	82	16	91	107	31	114	145
FORS	2442	9	9	-	2	9	11	20	3	8	2	61	5	69	74	14	80	94
FROSTVIKEN	1810	10	6	-	2	10	8	18	13	8	8	74	21	82	103	31	90	121
FÖLLINGE	2852	7	9	2	2	9	11	20	11	10	5	89	16	99	115	25	110	135
HÄLLEN	1437	3	4	1	3	4	7	11	9	-	1	46	10	46	56	14	53	67
HÄMMERDAL	3653	13	11	3	8	16	19	35	2	11	4	101	6	112	118	22	131	153
HEDE	2828	15	11	-	3	15	14	29	2	7	1	64	3	71	74	18	85	103
HOGDAL	1941	7	7	1	3	8	10	18	7	7	4	50	11	57	68	19	67	86

Tabell 4 (forts). Primärkommunal personal fördelad efter kommun/kommunalförbund, tjänstgöringens omfattning, tjänstemän och övriga arbetstagare och kön den 1 oktober 1971

KOMMUN/ KOMMUNAL- FÖRBUND	FOLK.M. 1 JAN 1971	TJÄNSTEMÄN						ÖVRIGA ARBETSTAGARE						TCTALT				
		HELTID		DELTID		SAMTLIGA		HELTID		DELTID		SAMTLIGA		M	KV	SUMMA		
		M	KV	M	KV	M	KV	M	KV	M	KV	M	KV				SUMMA	
KALL	968	-	1	-	2	-	3	3	-	-	-	7	-	7	7	-	10	10
KÄLARNE	2754	6	9	-	2	6	11	17	3	7	-	111	3	118	121	9	129	138
LILLHARDAL	1122	1	2	-	3	1	5	6	1	7	11	17	12	24	36	13	29	42
MORSIL	2079	5	8	-	1	5	9	14	4	13	1	46	5	59	64	10	68	78
OFFERDAL	2794	5	7	2	3	7	10	17	-	11	5	74	5	85	90	12	95	107
RAGUNDA	3715	10	13	1	1	11	14	25	23	8	-	104	23	112	135	34	126	160
REVSUND	3989	16	18	6	4	22	22	44	9	12	22	175	31	187	218	53	209	262
RODÖN	5991	24	26	2	10	26	36	62	40	28	7	134	47	162	209	73	198	271
STRÖM	6977	27	27	3	20	30	47	77	30	16	11	245	41	261	302	71	308	379
STUGUN	2360	8	6	-	6	8	12	20	6	6	-	75	6	81	87	14	93	107
SVEG	4790	17	18	-	2	17	20	37	19	12	4	76	23	88	111	40	108	148
SVEGS SKOLFÖRBUND		8	4	-	1	8	5	13	-	-	1	26	1	26	27	9	31	40
TÄNNÄS	2113	7	7	-	3	7	10	17	6	3	10	45	16	48	64	23	58	81
UNDERSÄKER	2831	5	16	1	5	6	21	27	20	11	7	71	27	82	109	33	103	136
ÄRE	2241	4	9	-	-	4	9	13	1	9	2	51	3	60	63	7	69	76
ÖSTERSUND	49672	224	215	5	73	229	288	517	208	96	24	1175	232	1271	1503	461	1559	2020
<u>VÄSTERBOTTENS LÄN</u>																		
BJURHOLM	3911	10	11	-	2	10	13	23	9	6	4	138	13	144	157	23	157	180
BURTRÄSK	6425	9	14	-	7	9	21	30	8	9	3	158	11	167	178	20	188	208
BYGDEA	4995	11	14	2	8	13	22	35	6	11	6	113	12	124	136	25	146	171
DORUTEA	4099	19	14	5	2	24	16	40	12	13	29	115	41	128	169	65	144	209
FREDRIKA	1081	5	2	-	3	5	5	10	1	4	-	39	1	43	44	6	48	54
HOLMSUND	6107	23	22	-	2	23	24	47	17	15	1	88	18	103	121	41	127	168
HÖRNEFORS	3345	10	8	2	4	12	12	24	3	4	1	91	4	95	99	16	107	123
LYCKSELE	14619	64	74	7	22	71	96	167	72	30	4	454	76	484	560	147	580	727
LÖVÅNGER	3202	4	6	1	-	5	6	11	3	7	2	83	5	90	95	10	96	106
MALA	4662	14	10	2	9	16	19	35	21	8	8	130	29	138	167	45	157	202
NORDMALING	8159	10	21	2	6	12	27	39	32	15	2	212	34	227	261	46	254	300
NORSJÖ	6230	13	16	1	4	14	20	34	1	18	1	122	2	140	142	16	160	176
NYSÄTRA	2576	6	5	-	4	6	9	15	-	9	1	84	1	93	94	7	102	109
SKELLEFTEA	61912	376	328	36	119	412	447	859	512	133	106	1796	318	1929	2747	1230	2376	3606
SORSELE	4316	10	16	1	3	11	19	30	13	10	4	194	17	204	221	28	223	251

Tabell 4 (forts). Primärkommunal personal fördelad efter kommun/kommunalförbund, tjänstgöringens omfattning, tjänstemän och övriga arbetstagare och kön den 1 oktober 1971

KOMMUN/ KOMMUNAL- FÖRBUND	FOLKM. 1 JAN 1971	TJÄNSTEMÄN						ÖVRIGA ARBETSTAGARE									TOTALT		
		HELTID		DELTID		SAMTLIGA		HELTID			DELTID			SAMTLIGA			M	KV	SUMMA
		M	KV	M	KV	M	KV	SUMMA	M	KV	M	KV	M	KV	SUMMA				
STORUMAN	8768	24	32	1	3	25	35	60	16	15	16	259	32	274	306	57	309	366	
SAVAR	3802	8	6	-	4	8	10	18	4	8	1	105	5	113	118	13	123	136	
UMEA	56151	380	347	46	117	426	464	890	360	144	9	822	369	966	1335	795	1430	2225	
VILHELMINA	8657	36	35	5	21	41	56	97	40	22	14	464	54	486	540	95	542	637	
VINDELN	7619	12	19	3	7	15	26	41	30	12	12	254	42	266	308	57	292	349	
VÄNNÄS	8123	26	17	-	22	26	39	65	24	17	2	150	26	167	193	52	206	258	
ÅSELE	4198	10	16	2	3	12	19	31	18	11	4	135	22	146	168	34	165	199	
<u>NORRBOTTENS LÄN</u>																			
ÅRJEPLUG	4435	14	14	2	2	16	16	32	15	12	4	123	19	135	154	35	151	186	
ÅRVIDSJAUR	8400	29	21	2	8	31	29	60	49	16	3	226	52	242	294	83	271	354	
BODEN	27149	120	92	7	24	127	116	243	138	41	3	358	141	399	540	268	515	783	
GÄLLIVARE	25417	131	159	14	26	145	185	330	153	81	12	538	165	619	784	310	804	1114	
HÄPARANDA	8888	47	42	2	3	49	45	94	30	22	11	112	41	134	175	90	179	269	
JUKKMOCK	7998	28	35	2	3	30	38	68	32	22	1	235	33	257	290	63	295	358	
KÄLIX	18199	80	84	4	14	84	98	182	78	48	24	384	102	432	534	186	530	716	
KIRUNA	30623	160	135	11	62	171	197	368	179	82	17	567	196	649	845	367	846	1213	
LULEÅ	58946	250	320	4	66	254	386	640	239	125	1	1032	240	1157	1397	494	1543	2037	
PAJALA	10745	29	28	1	9	30	37	67	58	19	19	300	77	319	396	107	356	463	
PITEÅ	32829	173	159	22	45	195	204	399	156	61	11	680	167	741	908	362	945	1307	
ÅLVSBYRN	8686	25	37	-	5	25	42	67	23	17	1	213	24	230	254	49	272	321	
ÖVERKÄLIX	6023	33	22	-	4	33	26	59	15	18	4	175	19	193	212	52	219	271	
ÖVERTORNEÅ	7356	18	19	-	3	18	22	40	5	11	13	188	18	199	217	36	221	257	

**Tabell 5. Primärkommunal personal fördelad efter kommun/kommunalförbund, förvaltningsgren och tjänstgöringens omfattning den 1 oktober 1971**

Employees in primary local authorities, by municipality/local federation, by branch of administration, and by extent of employment

KOMMUN/ KOMMUNAL- FÖRBUND	FÖRVALTNINGSGREN																SAMTLIGA		
	0+1+9		2		3		4		5		6		7		8		H	D	SUMMA
	H	D	H	D	H	D	H	D	H	D	H	D	H	D					
<b>STOCKHOLMS LÄN</b>																			
BOTKYRKA	58	6	21	38	146	4	-	-	-	-	51	217	226	401	5	1	507	667	1174
DANDERYD	52	8	17	5	189	8	-	-	22	3	64	135	159	186	2	1	505	346	851
DJURÖ	2	1	-	1	1	-	-	-	-	2	2	12	10	22	-	-	15	38	53
EKERÖ	16	3	3	17	18	10	-	-	2	-	16	87	82	204	1	-	138	321	459
GUSTAVSBERG	23	5	-	14	14	3	-	-	4	-	11	62	52	159	-	1	104	244	348
HANINGE	94	11	38	1	207	7	-	-	-	-	88	155	314	647	6	1	747	822	1569
HUDDINGE	111	19	72	92	401	9	-	-	55	5	87	273	290	646	3	2	1019	1046	2065
JÄRFÄLLA	84	8	34	104	241	8	-	-	-	-	139	389	330	693	7	-	835	1202	2037
KFB STORSTHLS BFML	-	-	64	1	-	-	-	-	-	-	-	-	-	-	-	-	64	1	65
KAPPALA FÖRBUNDET	-	-	-	-	-	-	-	-	34	-	-	-	-	-	-	-	34	-	34
LIDINGÖ	82	14	23	58	231	8	-	-	-	-	68	274	146	265	6	2	556	621	1177
NACKA	113	21	49	26	407	74	-	-	1	-	96	395	427	750	10	-	1103	1266	2369
NORRTÄLJE	56	10	12	25	193	16	1	1	30	3	61	228	217	810	5	1	575	1094	1669
NYNÄSHAMN	20	5	1	9	61	12	-	-	4	-	17	45	51	127	1	-	155	198	353
SALEM	20	3	-	35	59	10	-	-	2	-	17	74	100	81	1	-	199	203	402
SIGTUNA	65	5	20	3	134	9	-	-	-	-	47	104	113	155	6	2	385	278	663
SOLL-SOLN-SUND IAFB	-	-	-	-	-	-	-	-	-	-	-	-	7	3	-	-	7	3	10
SOLLENTUNA	85	3	54	86	250	5	-	-	-	-	101	376	281	506	7	-	778	976	1754
SOLNA	92	3	37	21	334	7	-	-	40	2	112	293	498	646	9	4	1122	976	2098
SOLNA-SUNDBYB BFFB	65	2	-	-	-	-	-	-	-	-	-	-	-	-	-	-	65	2	67
SORUNDA	5	1	2	-	3	-	-	-	-	-	1	10	13	60	-	-	24	71	95
STHLS NÖ FORU RHFB	-	-	-	1	4	-	-	-	1	-	-	-	-	-	-	-	5	1	6
STHLS TRAKT VVFB	-	-	-	2	27	-	-	-	43	2	-	-	-	-	-	-	70	4	74
STOCKHOLM	1306	73	779	622	6791	133	287	14	1639	23	1487	3233	5093	11049	142	4	17524	15151	32675
SUNDBYBERG	32	9	8	71	198	84	-	-	38	-	64	153	304	541	5	-	649	858	1507
SÖDERTÄLJE	170	23	49	128	545	8	13	-	82	2	157	458	407	978	7	-	1430	1597	3027
TYNÄS	59	7	10	7	141	11	-	-	7	-	34	196	186	458	4	-	441	679	1120
TÄBY	91	11	29	56	244	34	-	-	-	-	108	246	238	224	5	-	715	571	1286
UPPLANDS-BRD	14	1	5	-	24	6	-	-	-	-	14	58	67	114	1	-	125	179	304
UPPLANDS-VÄSBY	29	10	12	37	79	10	-	-	39	5	26	125	119	320	4	-	308	507	815
VÄLLÖNTUNA	22	3	6	12	39	5	-	-	2	-	20	80	74	98	1	-	164	198	362
VÄXHOLM	6	3	-	1	34	5	-	-	4	-	2	26	25	44	1	-	72	79	151
VÄRMO	5	-	-	3	1	-	-	-	-	-	2	21	21	39	-	-	29	63	92
ÖSMO	8	2	1	4	13	1	-	-	1	1	1	14	14	25	-	-	38	47	85
ÖSTERÅKER	29	10	8	14	68	12	-	-	8	-	25	128	74	197	3	1	215	362	577

Tabell 5 (forts). Primärkommunal personal fördelad efter kommun/kommunalförbund, förvaltningsgren och tjänstgöringens omfattning den 1 oktober 1971

KOMMUN/ KOMMUNAL- FÖRBUND	FÖRVALTNINGSGREN															SAMTLIGA			
	0+1+9		2		3		4		5		6		7		8		H	D	SUMMA
	H	D	H	D	H	D	H	D	H	D	H	D	H	D					
<b>UPPSALA LÄN</b>																			
DANNEMORA	6	-	-	3	8	-	-	-	2	-	4	22	23	78	-	-	43	103	146
ENKÖPING	29	1	12	28	135	9	-	-	17	2	54	192	168	313	3	-	418	545	963
HÄBO	10	1	1	14	22	2	-	-	2	-	4	23	38	53	-	-	77	93	170
HÄLLNAS	2	3	-	-	-	-	-	-	-	-	1	7	1	62	-	-	4	72	76
ÖLAND	12	-	1	8	9	-	-	-	2	-	11	56	43	148	-	-	78	212	290
SÖDERFORS	5	1	2	9	18	1	-	-	1	-	2	18	19	56	-	-	47	85	132
TIERP	10	1	-	7	22	1	-	-	2	-	4	9	22	122	2	-	62	140	202
TIERPSBLOCKET SKFB	-	-	-	-	-	-	-	-	-	-	20	51	-	-	-	-	20	51	71
TIERPSBYGDEN	3	2	-	6	1	-	-	-	1	1	2	14	7	77	-	-	14	100	114
UPPSALA	256	16	68	202	875	10	3	1	73	-	277	692	1052	1316	19	3	2623	2240	4863
VENDEL	6	2	-	6	11	2	-	-	1	-	4	19	15	82	-	-	37	111	148
VÄSTLAND	6	-	1	1	5	-	-	-	-	-	3	5	15	50	-	-	30	56	86
ÄLVKARLEBY	12	2	1	6	33	3	-	-	3	-	15	74	45	209	1	1	110	295	405
ÖSTERLOVSTA	6	-	-	2	1	-	-	-	1	-	1	9	8	51	-	-	17	62	79
ÖSTHAMMAR	31	1	1	4	51	-	-	-	5	-	13	66	35	174	1	-	137	245	382
<b>SÖDERMANLANDS LÄN</b>																			
DAGA	5	1	-	4	4	-	-	-	1	-	-	1	16	32	-	1	26	39	65
ESKILSTUNA	153	7	65	102	623	43	-	1	129	-	166	456	443	1096	109	99	1688	1804	3492
FLEN	30	6	6	21	73	4	-	-	7	-	23	101	70	327	3	-	212	459	671
GNESTA	5	-	-	1	21	1	-	-	-	-	-	1	15	33	1	-	42	36	78
KATRINEHÖLM	67	10	18	73	163	6	1	2	5	-	95	205	166	525	4	-	519	821	1340
NYKÖPING	64	22	25	54	258	9	2	1	36	5	84	295	220	962	4	-	693	1348	2041
ÖXELOUND	25	7	14	18	94	1	-	1	2	-	19	83	67	143	1	1	222	254	476
STRÅNGNÄS	30	4	4	26	127	5	-	1	19	-	24	138	131	332	3	-	338	506	844
TROSA	4	-	-	5	17	1	-	-	-	-	-	1	6	7	-	-	27	14	41
VÄGNÄRÄD	4	-	-	1	9	-	-	-	1	-	-	2	17	48	-	-	31	51	82
VINGÅKER	10	1	-	6	22	2	-	-	1	-	9	52	46	207	-	-	88	268	356
ÖSTRA SÖRMLAND SKFB	-	-	-	1	-	-	-	-	-	-	12	61	-	-	-	-	12	62	74

Tabell 5 (forts). Primärkommunal personal fördelad efter kommun/kommunalförbund, förvaltningsgren och tjänstgöringens omfattning den 1 oktober 1971

KOMMUN/ KOMMUNAL - FÖRBUND	FÖRVALTNINGSGREN																		SAMTLIGA		
	0+1+9		2		3		4		5		6		7		8		H	D	SUMMA		
	H	D	H	D	H	D	H	D	H	D	H	D	H	D	H	D					
<u>ÖSTERGÖTLANDS LÄN</u>																					
ASKA	1	2	-	-	-	-	-	-	-	-	-	9	5	14	-	-	6	25	31		
BOXHOLM	7	3	-	3	16	-	-	-	1	-	2	24	29	94	-	-	55	124	179		
FINSPIÅNG	30	10	12	47	119	8	-	-	3	-	32	180	104	368	3	1	303	614	917		
LINKÖPING	159	12	59	143	333	18	2	-	-	-	220	680	587	1881	13	-	1373	2734	4107		
MJÖLBY	46	7	8	38	129	8	-	-	22	2	46	152	115	364	3	-	369	571	940		
MOTALA	66	8	17	47	183	3	1	-	-	1	42	200	148	423	5	1	462	683	1145		
NORRA KINDA	2	1	-	1	-	-	-	-	-	1	1	12	9	39	-	-	12	54	66		
NORRKÖPING	240	10	80	108	1034	207	123	12	246	6	170	401	703	1417	27	7	2623	2168	4791		
STEGEBÜCK	-	-	-	-	-	-	-	-	-	-	3	1	9	16	-	-	12	17	29		
SÖDERKÖPING	12	-	2	9	40	1	-	-	2	1	5	36	31	135	1	1	93	183	276		
SÖDRA KINDA	2	-	-	1	-	-	-	-	-	1	1	5	14	20	-	-	17	27	44		
TJÄLLMO	1	2	-	1	1	-	-	-	-	-	1	6	6	19	-	-	9	28	37		
VADSTENA	12	2	1	3	21	2	-	-	3	-	7	39	44	91	-	-	88	137	225		
VALDEMARSVIK	12	-	-	10	27	4	4	9	2	-	7	35	39	153	12	14	103	225	328		
VIKÖLANDET	4	3	-	5	1	-	-	-	-	1	6	51	18	108	-	-	29	168	197		
VÄSTRA KINDA	8	1	-	3	9	-	-	-	1	-	5	46	23	102	-	-	46	152	198		
YDRE	5	1	2	2	3	-	-	-	-	-	4	28	23	50	-	-	37	81	118		
ÅTVÄDABERG	21	2	3	12	63	10	-	-	1	-	13	71	36	195	1	-	138	290	428		
ÖDESHÖG	9	-	-	7	20	-	-	-	-	-	4	22	20	113	-	-	53	142	195		
<u>JÖNKÖPINGS LÄN</u>																					
ANDERSTORP	7	3	1	3	28	4	-	-	1	-	6	20	16	40	-	-	59	70	129		
ANEBY	6	3	-	1	17	-	-	-	-	-	3	39	18	133	-	-	44	176	220		
BURSERYD	3	2	-	1	-	-	-	-	2	2	2	10	8	70	-	-	15	85	100		
EKSJÖ	38	-	8	21	85	1	1	-	17	1	35	143	89	251	2	2	275	419	694		
GISLAVED	16	2	-	2	61	8	-	-	4	-	10	47	30	133	1	-	122	192	314		
GNÖSJÖ	8	2	1	2	1	-	-	-	23	-	11	39	24	108	1	-	69	151	220		
HJÄLMSERYD	1	2	-	-	-	-	-	-	2	-	2	15	6	17	-	-	11	34	45		
HYLTE	4	2	-	7	11	-	-	-	1	-	6	27	18	39	-	-	40	75	115		
JÖNKÖPING	258	33	57	184	553	47	41	8	85	4	202	577	485	1765	11	6	1692	2624	4316		
NÄSSJÖ	73	4	23	59	158	9	-	1	32	13	40	189	191	569	3	4	520	848	1368		
REFTELE	2	-	1	2	1	-	-	-	1	-	2	17	17	18	-	-	24	37	61		
SÄVSJÖ	8	2	3	5	39	-	-	-	7	-	11	44	32	81	-	1	100	133	233		
SÖDRA MO	3	1	-	1	1	-	-	-	-	-	1	5	4	39	-	-	9	46	55		
TRÄNÄS	38	4	3	19	134	2	-	-	20	-	35	109	60	296	2	1	292	431	723		
UNNARYD	-	2	-	1	1	-	-	-	-	1	1	6	7	31	-	-	9	41	50		

Tabell 5 (forts). Primärkommunal personal fördelad efter kommun/kommunalförbund, förvaltningsgren och tjänstgöringens omfattning den 1 oktober 1971

KOMMUN/ KOMMUNAL- FÖRBUND	FÖRVALTNINGSGREN																SAMTLIGA		
	0*1+9		2		3		4		5		6		7		8		H	O	SUMMA
	H	O	H	O	H	O	H	O	H	O	H	O	H	O					
VÄGGERYD	13	2	3	11	24	5	-	-	4	-	12	81	30	130	1	-	87	229	316
VETLANDA	38	6	12	7	116	8	-	-	11	2	38	170	133	511	3	-	351	704	1055
VILLSTAD	6	-	-	3	14	3	-	-	2	-	5	29	20	50	-	1	47	86	133
VÄRNAMO	47	14	19	20	148	10	-	-	10	-	47	194	115	500	4	-	390	738	1128
<b>KRONBERGS LÄN</b>																			
ALVESTA	17	10	8	10	54	5	-	-	13	-	27	121	89	376	2	-	210	522	732
LESSEBO	9	3	-	11	37	-	-	-	4	-	8	47	46	149	2	1	106	211	317
LJUNGBY	24	2	9	22	117	4	-	1	12	-	30	118	87	381	1	1	280	529	809
MARKARYD	11	1	1	3	48	2	-	-	5	-	10	70	61	174	-	-	136	250	386
TINGSRYD	17	1	4	16	43	3	-	-	9	-	17	98	80	272	2	-	172	390	562
UPPVIDINGE	11	4	12	14	35	2	3	4	8	-	10	54	61	225	-	-	140	303	443
VÄXJÖ	84	23	49	126	332	12	-	1	52	2	103	429	259	1159	6	-	885	1752	2637
ÄLMHULT	16	6	3	15	55	3	-	-	3	-	31	102	54	310	1	-	163	436	599
<b>KALMAR LÄN</b>																			
BORGHOLM	12	3	1	15	27	6	-	-	2	-	7	49	26	77	-	1	75	151	226
BORGHOLMS KOMBL KFB	-	-	-	-	1	-	-	-	-	-	-	-	3	-	-	-	4	-	4
EMMABUDA	15	2	2	10	24	-	-	-	5	-	12	64	53	192	1	-	112	268	380
FLISERYD	3	-	1	1	-	-	-	-	1	-	1	3	4	21	-	-	10	25	35
HULTSFRED	26	6	6	25	38	9	3	-	2	-	37	116	89	206	-	-	201	362	563
HÖGSBY	16	-	-	14	16	-	-	-	2	-	12	58	39	211	1	-	86	283	369
KALMAR	84	9	32	91	359	9	8	-	33	3	100	265	244	797	5	-	865	1174	2039
MÖNSTERÅS	11	1	1	4	13	-	-	-	2	-	8	46	26	43	-	-	61	94	155
MÖRBYLÅNGA	9	2	-	8	16	-	1	1	-	-	10	46	31	28	-	1	67	86	153
NYBRO	38	6	10	30	103	9	6	2	13	4	34	136	109	376	2	2	315	565	880
OSKARSHAMN	48	6	7	23	168	10	7	1	11	-	64	167	147	480	3	1	455	688	1143
TORSLUNDA	7	2	-	2	15	-	1	-	1	-	3	14	19	41	-	-	46	59	105
TORSÅS	8	1	3	-	3	3	-	2	1	-	9	36	28	74	-	-	52	116	168
VIMMERBY	24	1	7	20	72	2	-	-	7	3	22	110	75	169	3	1	210	306	516
VÄSTERVIK	76	3	17	29	198	51	6	2	6	3	67	251	259	579	4	1	633	919	1552
ÄLEM	9	-	5	2	16	-	-	-	4	1	3	18	15	97	-	-	52	118	170
ÖLANDS-ÅKERBO	8	1	-	3	3	1	-	-	1	-	3	15	11	42	-	-	26	62	88

Tabell 5 (forts). Primärkommunal personal fördelad efter kommun/kommunalförbund, förvaltningsgren och tjänstgöringens omfattning den 1 oktober 1971

KOMMUN/ KOMMUNAL- FÖRBUND	FÖRVALTNINGSGREN																SAMTLIGA		
	0+1+9		2		3		4		5		6		7		8		H	D	SUMMA
	H	D	H	D	H	D	H	D	H	D	H	D	H	D					
<u>GOTLANDS LÄN</u>																			
GOTLAND	103	6	33	108	283	40	5	6	29	11	115	407	376	956	961	538	1905	2072	3977
<u>BLEKINGE LÄN</u>																			
FRIDLEVSTAD	7	1	8	2	2	-	-	-	2	-	3	15	19	45	-	-	41	63	104
HASSLÖ	2	-	-	-	2	1	-	-	-	-	1	5	5	9	-	-	10	15	25
JÄMJÖ	7	2	-	7	8	-	-	-	2	-	9	29	32	240	2	-	60	278	338
KARL SHAMN	42	9	5	29	207	5	18	2	18	-	43	180	110	287	4	5	447	517	964
KARLSKRONA	81	10	19	73	388	23	12	3	34	3	81	260	196	587	11	1	822	960	1782
NÄTTRABY	5	2	1	2	7	-	-	-	1	-	2	7	12	44	-	-	28	55	83
OLOFSTRÖM	21	2	7	19	41	2	-	-	7	-	29	46	74	258	1	-	180	327	507
RÖNNEBY	34	9	13	59	162	5	2	1	21	-	38	134	100	262	3	2	373	472	845
RÖDEBY	4	1	1	1	5	-	-	-	1	-	4	7	16	34	-	-	31	43	74
SÖLVEBSBURG	15	1	6	12	84	6	3	-	4	-	12	66	52	179	2	2	178	266	444
<u>KRISTIANSTADS LÄN</u>																			
BJÄRNUM	5	-	-	4	7	-	-	-	2	-	2	12	1	7	-	-	17	23	40
BROBY	5	-	-	1	14	3	-	-	2	-	2	31	20	20	-	-	43	55	98
BROMÖLLA	6	2	1	6	12	-	-	-	-	-	3	8	17	24	1	-	40	40	80
BÅSTAD	8	3	-	8	35	-	-	-	4	-	8	16	29	69	1	-	85	96	181
DEGEBERGA	11	4	1	3	16	2	-	-	4	-	5	17	34	156	1	-	72	182	254
GLIMAKRA	4	1	-	3	3	-	-	-	-	1	3	11	13	23	-	-	23	39	62
HJÄRSÄS	3	3	-	1	6	-	-	-	-	-	1	9	16	36	-	-	26	49	75
HÄSLEHOLM	6	-	-	1	5	-	-	-	1	-	1	10	4	35	-	-	17	46	63
HÄSTVEDA	50	2	5	25	161	6	-	-	12	-	68	141	110	206	4	-	410	380	790
KIVIK	3	2	-	-	3	-	-	-	-	-	1	13	12	15	-	-	19	30	49
KLIPPAN	7	-	-	1	7	2	-	-	1	-	2	13	19	30	-	-	36	46	82
KNISLÄNGE	11	2	1	15	51	4	-	1	5	1	17	72	32	140	1	-	118	235	353
KRISTIANSTAD	5	1	-	4	12	-	-	-	1	-	6	12	10	33	-	-	34	50	84
KVIDINGE	78	8	25	47	265	6	20	2	48	3	118	127	233	631	7	1	794	825	1619
LOSHULT	1	-	-	3	4	2	-	-	1	-	1	12	8	11	-	-	15	28	43
NÄSUM	1	3	-	2	2	-	-	-	1	1	-	7	6	14	-	-	10	27	37
OPPMANNA OCH VANGA	2	1	-	1	1	-	-	-	1	-	1	3	1	6	-	-	6	11	17
ÖSBY	3	-	-	1	1	-	-	-	-	-	-	7	9	12	-	-	13	20	33
PERSTORP	7	5	-	6	31	2	-	-	5	-	8	18	26	55	1	-	78	86	164
	10	3	1	16	42	2	-	2	4	-	14	49	35	101	-	-	106	173	279



Tabell 5 (forts). Primärkommunal personal fördelad efter kommun/kommunalförbund, förvaltningsgren och tjänstgöringens omfattning den 1 oktober 1971

KOMMUN/ KOMMUNALFÖRBUND	FÖRVALTNINGSGREN																		SAMTLIGA		
	0+1+9		2		3		4		5		6		7		8		H	D	SUMMA		
	H	D	H	D	H	D	H	D	H	D	H	D	H	D							
RISEBERGA	6	1	-	2	7	1	-	-	-	-	1	16	13	58	-	-	27	78	105		
SIMRISHAMN	25	-	11	20	68	-	2	2	1	-	21	56	62	125	2	-	192	203	395		
SÖSDALA	5	-	-	3	3	-	-	-	1	-	1	7	18	27	-	-	28	37	65		
TOLLARP	4	2	-	6	8	1	-	-	-	1	3	11	21	23	-	-	36	44	80		
TOMELILLA	13	3	6	12	43	8	-	-	5	-	12	47	57	72	1	-	137	142	279		
TYRINGE	14	5	-	10	42	2	-	-	-	1	4	27	31	83	-	-	91	128	219		
VINSLOV	2	1	-	1	-	-	-	-	-	-	1	11	1	16	-	-	4	29	33		
VINSLOVS KFB	-	-	-	-	1	-	-	-	-	-	-	-	9	10	-	-	10	10	20		
VITTSJÖ	4	3	1	2	2	-	-	-	1	1	1	13	13	48	-	-	22	67	89		
ASTORP	8	1	1	18	42	6	-	-	4	-	12	63	33	72	-	-	100	160	260		
ANGELHOLM	46	4	-	21	152	3	-	-	12	-	35	150	112	349	1	1	358	528	886		
ÖRKELLJUNGA	10	-	1	4	30	1	-	-	2	-	8	37	37	98	-	1	88	141	229		
ÖRKENED	4	-	-	2	6	-	-	-	-	-	2	20	18	29	-	-	30	51	81		
ÖSTRA LJUNGBY	2	-	-	-	1	1	-	-	1	-	1	7	8	35	-	-	13	43	56		
<u>MALMÖHUS LÄN</u>																					
BARA	5	1	-	2	9	-	-	-	-	-	6	8	13	54	-	-	33	65	98		
BILLESHOLM	5	-	-	-	8	-	-	-	-	-	2	8	16	6	-	-	31	14	45		
BJUV	13	-	-	2	18	-	-	-	3	-	11	42	32	59	-	-	77	103	180		
BJÄRSJÖLAGARD	1	-	-	-	-	-	-	-	1	2	-	7	6	20	-	-	8	29	37		
BLENTARP	1	-	-	1	-	-	-	-	-	-	-	7	5	8	-	-	6	16	22		
BURLÖV	19	14	1	8	35	-	-	-	1	-	15	41	42	122	1	-	114	185	299		
DALBY	7	1	-	4	14	-	-	-	1	-	5	31	22	69	-	-	49	105	154		
EKEBY	3	1	-	2	5	1	-	-	1	-	1	10	9	28	-	1	19	43	62		
ESLÖV	47	1	7	15	148	3	-	-	20	4	34	145	105	242	1	1	362	411	773		
FÄRSBYGDENS SKFB	-	-	-	-	-	-	-	-	-	-	5	9	-	-	-	-	5	9	14		
GENARP	3	-	-	2	-	-	-	-	1	-	2	7	14	26	-	-	20	35	55		
HELSINGBORG	135	14	57	112	828	39	73	8	120	6	179	406	529	1421	9	1	1930	2007	3937		
HÄRSLOV	3	-	-	2	5	1	-	-	-	-	2	6	6	33	-	-	16	42	58		
HOGANÄS	41	2	2	20	106	4	-	-	11	2	17	79	71	149	3	9	251	265	516		
HÖRBY	9	3	1	5	31	1	-	-	5	-	11	42	40	96	-	-	97	147	244		
HÖRBYORTENS SKFB	-	-	-	1	-	-	-	-	-	-	3	17	-	-	-	-	3	18	21		
HOÖR	12	3	1	4	33	2	-	-	3	-	7	20	29	128	1	-	86	157	243		
KÄVLINGE	16	5	3	22	46	3	1	1	8	-	9	38	42	140	1	-	126	209	335		
KÄVLINGEORTENS KFB	-	-	-	-	-	-	-	-	-	-	2	7	-	-	-	-	2	7	9		
LANDSKRONA	90	12	14	63	263	15	20	3	35	2	45	193	241	556	3	2	711	846	1557		

Tabell 5 (forts). Primärkommunal personal fördelad efter kommun/kommunalförbund, förvaltningsgren och tjänstgöringens omfattning den 1 oktober 1971

KOMMUN/ KOMMUNAL- FÖRBUND	FÖRVALTNINGSGREN																SAMTLIGA		
	0+1+9		2		3		4		5		6		7		8		H	D	SUMMA
	H	D	H	D	H	D	H	D	H	D	H	D	H	D					
LUMMA	14	2	9	13	33	5	-	-	7	-	9	76	64	122	1	-	137	218	355
LUND	112	3	30	119	427	46	11	4	89	3	159	324	559	834	13	-	1400	1333	2733
LÖDDEKÖPINGE	6	-	-	1	8	-	-	-	1	-	1	13	18	28	-	-	34	42	76
LÖDDEKÖPINGE-KÄVLING	-	-	-	-	-	-	-	-	-	-	-	-	22	7	-	-	22	7	29
MALMO	545	27	231	257	2403	141	152	8	579	30	518	719	1579	3728	5782	1538	11789	6448	18237
MANSTORP	4	-	-	1	2	-	-	-	-	-	2	4	15	24	-	-	23	29	52
NORDV A SKANES KFB	-	-	-	-	3	-	-	-	-	-	-	-	-	-	-	-	3	-	3
RÅNG	4	-	-	3	4	-	-	-	3	-	2	13	12	35	-	-	25	51	76
SJÖBO	12	1	-	1	19	-	-	-	2	-	2	11	17	64	-	-	52	77	129
SKANOR MED FALSTERBU	6	-	-	2	12	-	-	1	3	-	1	18	11	22	-	-	33	43	76
SKURUP	9	1	3	2	33	1	-	-	3	1	7	17	45	127	-	-	100	149	249
STAFFANSTORP	20	2	1	11	24	2	-	-	2	-	14	38	66	92	-	-	127	145	272
SVALÖV	17	4	1	8	41	2	-	-	3	-	12	55	66	164	-	-	140	233	373
SVEDALA	7	7	2	6	22	1	-	-	7	-	8	29	22	75	-	-	68	118	186
SYDV A SKYTTS IFB	-	-	-	-	-	-	-	-	-	-	-	-	11	22	-	-	11	22	33
SYDV A SKANES KFB	6	-	-	-	-	-	-	-	-	-	-	-	-	-	-	-	6	-	6
SÖDRA SANDBY	9	-	1	4	11	-	-	-	1	-	3	17	13	75	-	-	38	96	134
TRELLEBORG	78	4	11	63	260	14	15	1	22	-	70	210	163	625	8	-	627	917	1544
VEBERÖD	3	-	-	2	4	-	-	-	2	-	1	6	10	22	-	-	20	30	50
VELLINGE	7	1	-	6	9	2	-	-	-	-	8	26	19	57	-	-	43	92	135
VOLLSJÖ	3	-	-	2	-	2	-	-	-	2	1	5	11	29	-	-	15	40	55
YSTAD	52	1	20	37	159	13	8	-	13	-	36	116	140	288	4	1	432	456	888
OSTRA FÅRS	3	-	2	1	1	-	-	-	-	-	3	14	18	30	-	-	27	45	72
<u>HALLANDS LÄN</u>																			
ELDSBERGA	4	1	-	1	-	-	-	-	-	-	-	8	5	33	-	-	9	43	52
ENSLOV	2	1	-	3	-	1	-	-	1	-	-	7	6	28	-	-	9	40	49
FALKENBERG	40	3	12	34	146	4	3	2	20	2	42	197	126	341	4	-	393	583	976
FJÄRSÄS	3	2	-	-	3	-	-	-	-	-	1	10	10	40	-	-	17	52	69
GETINGE	4	-	2	9	4	-	-	-	-	1	1	15	8	31	-	-	19	56	75
HALMSTAD	65	1	33	7	414	12	25	1	51	2	74	268	174	718	7	1	843	1010	1853
HALMSTADSBL BFFB	34	-	-	-	-	-	-	-	-	-	-	-	-	-	-	-	34	-	34
HÄRPLINGE	4	2	-	3	2	3	-	-	3	-	2	17	10	35	-	-	21	60	81
HISHULT	-	-	-	-	1	-	-	-	-	-	-	6	5	14	-	-	6	20	26
KNÄRED	2	1	-	4	2	-	-	-	-	-	1	9	10	16	-	-	15	30	45

Tabell 5 (forts). Primärkommunal personal fördelad efter kommun/kommunalförbund, förvaltningsgren och tjänstgöringens omfattning den 1 oktober 1971

KOMMUN/ KOMMUNAL- FÖRBUND	FÖRVALTNINGSGREN																SAMTLIGA		
	0+1+9		2		3		4		5		6		7		8		H	D	SUMMA
	H	D	H	D	H	D	H	D	H	D	H	D	H	D					
KUNGSBACKA	18	7	1	27	62	4	-	-	9	1	32	137	91	216	3	-	216	392	608
KVIBILLE	4	-	-	1	2	-	-	-	1	-	1	13	1	19	-	-	9	33	42
LAHOLM	9	2	2	10	36	5	-	-	5	-	4	34	39	92	1	-	96	143	239
LÖFTADALEN	5	-	-	1	2	-	-	-	1	-	3	27	10	29	-	-	21	57	78
ONSALA	-	4	-	-	-	-	-	1	-	1	3	18	9	11	-	-	12	35	47
OSKARST-KVIBILLE AF	-	-	-	-	-	-	-	-	-	-	-	-	9	15	-	-	9	15	24
OSKARSTRÖM	4	1	-	1	22	-	-	-	1	-	3	21	4	39	-	-	34	62	96
RÄNNESLÖV	1	-	1	-	1	-	-	-	-	-	1	15	9	25	-	-	13	40	53
SÖDRA HALLANDS KFB	1	-	-	1	-	1	-	-	-	-	7	24	-	-	-	-	8	26	34
SÖNDRUM	8	1	-	3	26	-	-	-	-	-	7	53	11	79	-	-	52	136	188
TORUP	3	2	-	3	6	-	-	-	-	-	1	15	9	70	-	-	19	90	109
VARBERG	37	4	16	29	153	21	3	1	20	2	53	189	181	652	5	1	468	899	1367
VEINGE	2	-	-	-	1	-	-	-	-	-	1	9	12	39	-	-	16	48	64
<u>GÖTEBORGS OCH BOHUS LAN</u>																			
ASKIM	20	1	2	8	28	5	-	-	-	-	12	82	51	144	1	-	114	240	354
DALEVATTNETS KFB	-	-	-	-	-	-	-	-	3	-	-	-	-	-	-	-	3	-	3
GBG-B S LAN VÄRDYSK	-	-	-	-	-	-	-	-	-	-	-	-	-	-	107	11	107	11	118
GÖTEBORG	869	54	296	586	5910	161	730	11	998	32	806	1676	3315	5162	9344	2376	22268	10058	32326
HÄRRYDA	15	9	10	17	38	21	-	-	6	7	16	86	59	218	-	-	144	358	502
KUNGÄLV	27	10	8	16	133	11	6	1	2	-	34	152	98	396	2	1	310	587	897
LYSEKIL	12	4	1	14	65	5	3	-	10	1	14	72	65	279	1	1	171	376	547
MUNKEDAL	9	1	2	4	4	-	-	-	1	-	-	1	20	82	-	-	36	88	124
MUNKEDALS SKOLFÖRBUND	-	-	-	-	-	-	-	-	-	-	-	11	47	-	-	-	11	47	58
MÖLNDAL	85	10	30	51	211	7	-	-	33	1	68	167	174	463	4	1	605	700	1305
ORUST	15	-	-	4	6	-	3	-	5	-	13	40	37	94	2	-	81	138	219
PARTILLE	44	5	19	32	112	12	-	-	16	-	43	121	108	342	2	1	344	513	857
SMOGEN	2	-	-	-	1	1	7	-	1	-	-	1	6	24	-	-	17	26	43
SÖTENÄS SKOLFÖRBUND	-	-	-	-	-	-	-	-	-	-	9	39	-	-	-	-	9	39	48
SÖTENÄSKOM AS KFB	-	-	-	-	-	-	-	-	-	-	-	-	-	-	6	10	6	10	16
STENUNGSUND	10	6	4	4	44	3	-	-	2	-	18	77	35	162	1	1	114	253	367
STRÖMSTAD	14	9	5	16	47	6	4	1	2	-	9	65	38	191	1	1	120	289	409
STYRSÖ	4	1	-	2	6	2	-	-	3	-	1	8	6	58	-	-	20	71	91
SVARTEBORG	2	-	-	2	1	1	-	-	1	-	-	2	11	85	2	-	17	90	107
SÖDRA SÖTENÄS	6	-	-	3	13	4	-	-	5	-	-	7	16	55	-	-	40	69	109

Tabell 5 (forts). Primärkommunal personal fördelad efter kommun/kommunalförbund, förvaltningsgren och tjänstgöringens omfattning den 1 oktober 1971

KOMMUN/ KOMMUNAL- FÖRBUND	FÖRVALTNINGSGREN																SAMTLIGA		
	0+1+9		2		3		4		5		6		7		8		H	D	SUMMA
	H	D	H	D	H	D	H	D	H	D	H	D	H	D					
SÖRBYGDEN	-	-	-	-	-	-	-	-	-	-	-	-	11	47	-	-	11	47	58
TANUM	10	-	6	4	10	-	-	1	2	-	9	55	50	268	-	-	87	328	415
TJÖRN	8	-	2	1	11	-	-	-	1	-	6	63	26	119	-	-	54	183	237
TOSSENE	3	1	-	1	5	2	-	-	1	-	-	4	13	35	-	-	22	43	65
UDDEVALLA	82	1	27	50	337	4	13	2	45	-	87	241	181	686	6	2	778	986	1764
OCKERÖ	12	1	-	3	37	-	24	-	4	-	6	54	17	212	-	-	100	270	370
<u>ÄLVSBOGERS LÄN</u>																			
ALINGSÅS	46	4	6	21	181	8	1	6	16	-	38	92	86	423	2	1	376	555	931
BENGTSFORS	14	2	8	9	23	-	-	-	1	1	10	36	58	123	-	-	114	171	285
BJÄRKE	5	-	1	2	6	2	-	-	-	-	2	15	18	76	-	-	32	95	127
BOLLEBYGD	10	-	-	2	6	-	-	-	1	-	3	20	13	59	-	-	33	81	114
BORÅS	137	12	46	127	579	4	1	-	108	-	107	375	517	1250	11	-	1506	1768	3274
BRÄLANDA	5	2	2	1	1	-	-	-	1	-	2	12	11	70	-	-	22	85	107
DALS-ED	6	-	2	3	10	1	-	-	1	1	3	28	27	151	-	-	49	184	233
DALSJÖFORS	8	3	-	2	13	-	-	-	-	2	8	51	41	159	-	-	70	217	287
DALSTORP	3	2	-	3	12	-	-	-	-	-	2	8	10	86	-	-	27	99	126
FRISTAD	13	1	1	8	14	7	-	-	-	-	6	47	36	73	-	1	70	137	207
FRANDEFORS	1	-	-	-	1	1	-	-	1	-	1	5	10	20	-	-	14	26	40
FÄRVELANDA	5	-	3	2	2	-	-	2	-	-	-	3	13	58	-	-	23	65	88
FÄRVELANDA-HÖGSÅTERS	-	-	-	-	-	-	-	-	-	-	3	33	-	-	-	-	3	33	36
GÅSENE	5	-	-	2	6	-	-	-	2	1	-	1	21	65	-	-	34	69	103
HEMSJÖ	3	-	-	-	-	-	-	-	-	-	1	11	9	48	-	-	13	59	72
HERRLJ-GÅSENE SKFB	-	-	-	-	-	-	-	-	-	-	6	47	-	-	-	-	6	47	53
HERRLJUNGA	4	2	2	2	12	1	1	2	1	-	-	3	15	67	-	1	35	78	113
HÖGSÅTER	3	-	1	-	-	-	1	1	-	-	-	1	11	51	-	-	16	53	69
HÖKERUM	3	1	-	1	2	-	-	-	-	-	1	9	8	48	-	-	14	59	73
LERUM	24	11	9	6	40	5	-	-	5	-	21	115	72	230	2	1	173	368	541
LILLA EDET	17	4	1	10	23	1	3	3	2	1	6	42	51	212	-	-	103	273	376
MARK	33	5	10	21	81	3	1	4	4	-	23	137	191	511	3	-	346	681	1027
MELLERUD	12	2	-	4	33	-	-	-	3	-	11	39	41	213	-	-	100	258	358
NÖDINGE	9	3	-	12	29	7	-	-	2	-	8	22	34	92	-	-	82	136	218
REDVÅG	4	-	-	4	1	-	-	-	3	-	4	29	29	130	1	-	42	163	205

Tabell 5 (forts). Primärkommunal personal fördelad efter kommun/kommunalförbund, förvaltningsgren och tjänstgöringens omfattning den 1 oktober 1971

KOMMUN/ KOMMUNAL- FÖRBUND	FÖRVALTNINGSGREN																SAMTLIGA		
	0+1+9		2		3		4		5		6		7		8		H	O	SUMMA
	H	D	H	D	H	D	H	D	H	D	H	D	H	D					
SANDHULT	7	-	-	1	11	1	-	-	3	-	5	43	25	166	-	-	51	211	262
SKEPPLANDA	2	4	-	1	-	-	-	-	-	-	1	23	10	50	-	-	13	78	91
STARRKÄRR	7	2	1	4	7	1	-	-	3	-	8	40	22	172	1	-	49	219	268
SVENLJUNGA	14	3	4	-	17	-	-	-	-	1	14	47	36	204	-	-	85	255	340
TRANEMO	12	1	1	9	18	1	-	-	4	-	11	46	52	88	-	-	98	145	243
TROLLHATTAN	93	4	26	50	388	15	1	-	14	2	82	161	153	553	8	2	765	787	1552
ULRICEHAMN	10	5	2	8	70	2	-	-	11	-	17	70	39	182	1	-	150	267	417
VISKAFFORS	8	3	-	3	12	-	-	-	1	-	8	23	40	101	1	-	70	130	200
VÄRGARDA	7	6	-	9	4	1	-	-	-	-	7	40	27	126	1	-	46	182	228
VÄNERSBORG	47	6	9	36	187	15	-	1	10	2	45	147	105	307	2	1	405	515	920
VÄXTRA TUNHEM	7	-	1	8	21	-	-	-	-	-	6	34	25	126	-	-	60	168	228
ÄMÅL	17	-	2	15	108	1	-	-	14	-	29	103	54	168	1	1	225	288	513
ÄSUNDEN	3	1	-	1	11	-	-	-	-	-	3	16	18	84	-	-	35	102	137
<b>SKARABORGS LÄN</b>																			
DIMBO	-	-	-	-	-	-	-	-	-	-	-	11	10	25	-	-	10	36	46
ESSUNGA	6	-	1	2	16	1	-	-	2	-	6	31	31	69	-	-	62	103	165
FÄLBYGDENS SKFB	-	-	-	-	-	-	-	-	-	-	22	99	-	-	-	-	22	99	121
FALKÖPING	37	8	4	40	143	21	-	-	9	-	10	26	97	266	2	2	302	363	665
FÖRÖJERED	2	-	-	1	-	-	-	-	-	3	-	8	2	19	-	-	4	31	35
FRÖKIND	1	1	-	-	2	-	-	-	-	-	-	-	13	20	-	-	16	21	37
FÄGELÅS	-	-	-	-	-	-	-	-	-	-	-	8	4	30	-	-	4	38	42
GRÄSTORP	6	-	1	1	10	2	-	-	1	-	3	33	28	85	-	-	49	121	170
GUDHEM	2	1	-	1	-	-	-	-	-	3	-	1	14	10	-	-	16	16	32
GULLSPÅNG	9	4	-	4	21	1	-	-	2	-	3	32	41	129	-	-	76	170	246
GÖTENE	16	1	1	12	21	8	-	-	1	-	14	63	51	193	-	1	104	278	382
HÄBO	5	4	1	2	3	-	-	-	2	-	5	46	20	60	-	-	36	112	148
HJÖ	10	3	1	6	38	2	-	-	7	1	3	22	26	107	-	1	85	142	227
HÖKENSÅS	2	1	-	1	-	-	-	-	-	1	1	7	10	37	-	-	13	47	60
KARLSBORG	9	7	2	12	49	1	-	-	5	-	10	67	42	151	-	-	117	238	355
KVÄNUM	4	1	-	6	8	2	-	-	1	-	-	3	21	74	-	-	34	86	120
LÄRV	-	-	-	-	-	-	-	-	-	-	-	-	6	30	-	-	6	30	36
LIDKÖPING	60	8	7	14	172	7	-	-	13	1	42	228	167	610	2	2	463	870	1333
MARIESTAD	45	7	5	4	177	9	2	-	11	1	42	88	92	328	3	1	377	438	815
MULLSJÖ	3	3	1	2	3	-	-	1	3	-	4	23	16	84	-	-	30	113	143

Tabell 5 (forts). Primärkommunal personal fördelad efter kommun/kommunalförbund, förvaltningsgren och tjänstgöringens omfattning den 1 oktober 1971

KOMMUN/ KOMMUNAL- FÖRBUND	FÖRVALTNINGSGREN																SAMTLIGA		
	0+1+9		2		3		4		5		6		7		8		H	D	SUMMA
	H	D	H	D	H	D	H	D	H	D	H	D	H	D					
SKARA	31	2	2	23	91	6	-	-	9	-	24	105	87	288	1	1	245	425	670
SKARABORGS VVFB	-	-	-	2	-	-	-	-	6	1	-	-	-	-	-	-	6	3	9
SKÖVDE	72	8	25	61	210	14	-	-	28	2	79	246	168	619	5	3	587	953	1540
STENSTORP	3	-	1	4	8	1	-	-	2	-	-	2	23	63	-	-	37	70	107
TIBRO	13	2	-	8	44	2	-	-	4	-	12	58	29	126	1	1	103	197	300
TIDAHOLM	10	1	-	7	55	5	-	-	9	-	9	36	28	79	1	-	112	128	240
TÖREBODA	14	1	-	2	31	-	-	-	6	-	12	49	53	174	1	-	117	226	343
VARA	9	2	1	4	21	1	-	-	5	-	1	8	45	181	1	-	83	196	279
VARTOFTA	-	2	-	1	-	-	-	-	-	-	-	7	12	34	-	-	12	44	56
VILSKE	6	-	-	3	11	1	-	-	-	-	6	28	21	47	-	-	44	79	123
VVARABYGDENS SKFB	-	-	-	-	-	-	-	-	-	-	30	118	-	-	-	-	30	118	148
<u>VÄRMLANDS LAN</u>																			
ARVIKA	64	7	10	28	206	2	-	3	-	-	50	165	153	639	3	-	486	844	1330
EDA	13	1	3	13	20	-	1	1	3	1	9	70	34	278	-	-	83	364	447
EKSARAD	8	1	1	4	19	1	1	-	1	-	4	30	21	171	-	-	55	207	262
FILIPSTAD	26	2	9	36	86	1	-	1	13	-	38	107	79	434	2	-	253	581	834
FINNSKÖGA-DALBY	8	2	1	5	5	2	-	-	1	-	11	22	32	66	-	-	58	97	155
FORSHAGA	8	2	1	11	16	1	-	-	2	-	5	29	23	152	-	-	55	195	250
GRUMS	11	-	1	16	32	1	-	-	1	-	13	74	26	253	1	-	85	344	429
GRUMS-KARLSTAD VVFB	-	-	-	-	-	-	-	-	1	-	-	-	-	-	-	-	1	-	1
GUSTAV ADOLF	1	1	-	4	-	-	-	-	-	-	-	9	3	27	-	-	4	41	45
HAGFORS	14	-	2	9	42	-	-	-	2	-	19	59	29	149	1	-	109	217	326
HAMMARÖ	11	6	3	15	29	5	-	-	2	-	21	84	32	306	-	-	98	416	514
KARLSTAD	129	12	37	90	554	43	10	5	80	-	151	423	384	1286	11	3	1356	1862	3218
KIL	12	6	-	21	26	1	-	-	3	3	8	37	38	202	-	-	87	270	357
KRISTINEHAMN	59	7	11	26	232	7	4	1	23	-	46	186	148	449	5	1	528	677	1205
MUNKFORS	9	-	1	12	17	5	-	-	1	-	6	42	17	107	-	-	51	166	217
NORRA NY	2	2	-	1	2	-	-	-	1	-	3	10	5	49	-	-	13	62	75
NORRA RÅDA	4	2	-	5	6	5	1	-	2	-	-	20	16	116	-	-	29	148	177
STORFORS	9	2	-	7	12	-	-	1	2	-	6	35	21	76	-	-	50	121	171
SUNNE	17	1	4	11	35	1	2	-	-	1	18	72	63	209	1	-	140	295	435
SAFFLE	19	1	6	17	80	4	-	-	12	-	29	86	66	189	3	-	215	297	512

Tabell 5 (forts). Primärkommunal personal fördelad efter kommun/kommunalförbund, förvaltningsgren och tjänstgöringens omfattning den 1 oktober 1971

KOMMUN / KOMMUNAL- FÖRBUND	FÖRVALTNINGSGREN																		SAMTLIGA		
	0+1+9		2		3		4		5		6		7		8		H	D	SUMMA		
	H	D	H	D	H	D	H	D	H	D	H	D	H	D							
TORSBY	14	2	1	3	44	-	1	-	-	-	24	72	37	193	-	-	121	270	391		
TOCKSMARK	4	1	-	1	7	1	-	-	-	1	1	9	15	44	-	-	27	57	84		
ULLERUD	5	1	-	14	9	-	-	-	-	-	3	19	20	154	-	-	37	188	225		
ARJANG	9	-	-	11	9	1	-	-	-	-	11	56	42	205	-	-	71	273	344		
<u>ÖREBRO LÄN</u>																					
ASKERSUND	16	4	3	3	28	3	-	-	5	-	1	2	47	214	1	-	101	226	327		
ASKERSUNDS SKFB	-	-	-	1	-	-	-	-	-	-	18	50	-	-	-	-	18	51	69		
DEGERFORS	14	3	4	10	58	3	-	-	5	2	9	47	53	205	1	-	144	270	414		
GLANSHAMMAR	3	2	-	-	1	-	-	-	-	-	3	16	19	58	-	-	26	76	102		
HALLSBERG	27	13	9	15	98	5	-	-	5	2	31	146	67	346	-	-	237	527	764		
HALLEFORS	15	3	3	11	25	-	-	-	2	-	18	81	62	242	1	-	126	337	463		
KARLSKUGA	88	18	31	154	331	50	2	-	35	4	85	181	172	818	5	1	749	1226	1975		
KUMLA	34	3	12	26	94	10	-	-	6	-	19	72	65	250	1	1	231	362	593		
LAXÅ	13	4	-	11	46	1	-	-	6	-	15	57	30	157	-	-	110	230	340		
LINDESBERG	26	3	12	76	107	3	-	-	11	3	46	168	109	545	2	1	313	799	1112		
LJUSNARSBERG	8	2	-	3	35	-	-	-	3	2	12	29	30	57	-	-	88	93	181		
NORA	19	4	9	17	69	-	-	-	5	2	15	50	47	192	1	-	165	265	430		
ÖREBRO	177	13	65	283	796	39	4	-	214	6	228	766	967	3139	22	1	2473	4247	6720		
<u>VÄSTMANLANDS LÄN</u>																					
ARBOGA	21	7	2	8	105	3	-	-	6	-	21	83	53	107	1	-	209	208	417		
FAGERSTA	35	1	5	23	111	4	-	-	9	-	28	69	68	227	2	-	258	324	582		
HALLSTHAMMAR	25	8	2	39	114	4	-	-	1	-	41	171	99	397	1	-	283	619	902		
HEBY	16	6	4	25	22	1	-	-	5	-	17	90	67	356	-	-	131	478	609		
KUNGSÖR	11	-	1	8	33	2	-	-	2	-	6	38	40	98	-	-	93	146	239		
KÖPING	57	4	15	1	221	7	9	2	-	-	54	132	121	330	3	1	480	477	957		
NÖRBERG	8	-	2	6	28	1	-	-	2	-	9	37	30	99	1	-	80	143	223		
SALA	41	7	8	13	114	5	-	-	11	-	33	93	71	295	1	-	279	413	692		
SKINNSKATTEBERG	7	-	1	8	7	-	-	-	1	2	6	48	26	120	-	-	48	178	226		
SURHAMMAR	18	-	2	24	34	3	-	-	8	1	15	89	43	148	-	-	120	265	385		
VÄSTERÅS	228	21	98	122	802	39	21	-	142	6	226	1009	809	2008	9	2	2335	3207	5542		

Tabell 5 (forts). Primärkommunal personal fördelad efter kommun/kommunalförbund, förvaltningsgren och tjänstgöringens omfattning den 1 oktober 1971

KOMMUN/ KOMMUNAL- FÖRBUND	FÖRVALTNINGSGREN																		SAMTLIGA		
	0+1+9		2		3		4		5		6		7		8		H	D	SUMMA		
	H	D	H	D	H	D	H	D	H	D	H	D	H	D	H	D					
<b>KÖPPARBERGS LÄN</b>																					
AVESTA	36	3	15	41	172	4	-	-	2	-	46	195	147	323	1	4	419	570	989		
BORLÅNGE	74	6	24	45	275	14	7	-	-	-	80	238	216	475	5	1	681	779	1460		
FALUN	87	23	33	67	274	5	6	6	11	7	120	283	206	717	6	1	743	1109	1852		
GAGNEF	12	-	2	5	18	2	-	-	-	-	12	48	33	135	-	-	77	190	267		
HEDEMORA	23	8	12	36	75	6	4	12	7	3	31	117	84	217	3	-	239	399	638		
LEKSAND	10	-	1	4	46	12	-	-	3	-	12	48	31	164	1	-	104	228	332		
LUDVIKA	55	10	16	37	176	19	-	-	-	-	72	186	129	536	2	1	450	789	1239		
MALUNG	18	1	20	17	48	2	5	3	4	-	21	78	56	106	1	-	173	207	380		
MORA	27	6	2	18	64	2	-	-	-	-	28	139	70	213	-	-	191	378	569		
ORE	3	-	2	16	1	-	-	-	-	2	1	11	13	57	-	-	20	86	106		
ORSA	10	-	-	-	23	-	4	-	-	-	11	51	32	92	3	-	83	143	226		
RÄTTVIK	14	-	1	9	22	-	2	1	4	2	13	44	41	104	-	1	97	161	258		
SILJANSNÅS	3	-	1	1	9	-	-	2	-	1	1	5	6	23	-	-	20	32	52		
SMEDJEBACKEN	14	1	3	7	47	2	1	9	15	3	9	81	35	147	1	1	125	251	376		
SÅTER	14	2	5	16	30	1	1	3	1	1	15	56	48	147	1	-	115	226	341		
SÖDERBÄRKE	4	-	-	3	6	-	-	-	1	-	-	14	12	66	-	-	23	83	106		
VANSBRO	19	-	1	9	23	1	-	-	2	2	8	58	22	135	-	-	75	205	280		
ÅL	3	-	-	1	8	1	-	-	1	-	2	4	10	33	-	-	24	39	63		
ÅLVDALEN	12	2	5	9	55	2	3	3	2	-	10	54	40	276	1	-	128	346	474		
<b>GÄVLEBORGS LÄN</b>																					
ALFTA	10	2	2	7	11	2	-	-	1	-	5	34	19	187	-	-	48	232	280		
ARBRA	7	-	2	10	15	-	-	-	2	-	4	29	33	163	-	1	63	203	266		
BERGSJÖ	4	3	1	3	7	-	-	-	2	-	3	23	14	47	-	-	31	76	107		
BOLLNÄS	35	1	11	9	92	2	-	-	3	-	39	117	78	362	3	-	261	491	752		
GNÄRP	3	1	2	1	3	-	-	-	-	-	2	8	8	87	-	-	18	97	115		
GÄVLE	172	18	36	124	501	12	31	3	85	2	136	251	388	1534	20	-	1369	1944	3313		
HANEBO	7	-	2	1	10	-	-	-	2	-	3	14	20	112	-	-	44	127	171		
HÄRMÅNGER	7	-	3	3	16	-	-	-	-	-	3	36	19	79	-	-	48	118	166		
HÄSSELA	4	-	1	2	3	1	-	-	-	-	1	13	8	37	-	-	17	53	70		
HÖFORS	41	2	-	10	117	14	-	-	10	-	19	80	52	196	1	1	240	303	543		
HUDIKSVALL	49	15	23	32	201	6	3	4	23	-	53	165	201	943	4	3	557	1168	1725		
LJUSDAL	33	1	5	13	137	-	1	1	7	-	40	125	110	1020	1	3	334	1163	1497		
ÖCKELBO	7	-	2	2	8	-	-	-	2	-	3	37	28	161	-	-	50	200	250		
OVANÅKER	11	-	-	1	30	3	-	-	2	-	8	47	32	160	-	-	83	211	294		
RENGSJÖ	1	1	1	-	4	-	-	-	-	-	1	1	5	40	-	-	12	42	54		



Tabell 5 (forts). Primärkommunal personal fördelad efter kommun/kommunalförbund, förvaltningsgren och tjänstgöringens omfattning den 1 oktober 1971

KOMMUN/ KOMMUNAL- FÖRBUND	FÖRVALTNINGSGREN																SAMTLIGA		
	0+1+9		2		3		4		5		6		7		8		H	D	SUMMA
	H	D	H	D	H	D	H	D	H	D	H	D	H	D					
SANDVIKEN	71	3	16	45	214	21	-	-	11	1	66	262	186	965	3	2	567	1299	1866
SÖDERHAMN	58	8	15	9	191	1	8	-	17	-	47	154	157	513	4	-	497	685	1182
<u>VÄSTERNORRLANDS LÄN</u>																			
BJÄRTRÄ	3	-	1	4	9	-	-	-	1	-	2	8	13	64	-	-	29	76	105
BJÄRTRÄ-NORASTH KFB	-	-	-	-	-	-	-	-	-	-	1	3	-	-	-	-	1	3	4
BOTEÅ	4	1	2	1	-	-	-	-	-	-	2	11	22	62	-	-	30	75	105
FJÄLLSJÖ	11	2	1	21	42	2	-	-	-	-	11	35	33	81	-	-	98	141	239
HERRSKOGS KFB	-	-	-	-	-	-	-	-	-	-	4	19	-	-	-	-	4	19	23
HÄRNOSAND	53	13	14	22	195	9	4	5	11	-	82	197	135	494	3	3	497	743	1240
INDALS-LIDEN	8	-	-	3	25	-	-	-	-	-	6	24	13	80	-	-	52	107	159
KRAMFORS	39	4	4	5	86	8	6	6	5	-	44	69	43	133	2	-	229	225	454
MATFORS	12	-	-	3	24	-	-	-	1	-	8	35	26	88	-	-	71	126	197
NJURUNDA	16	-	3	6	60	4	-	-	-	-	15	56	71	369	1	-	166	435	601
NORSTRÖM	3	1	-	3	7	-	-	-	-	-	1	4	18	53	-	-	29	61	90
NORDINGRÄ	5	-	2	1	4	-	-	-	-	-	1	9	16	52	-	-	28	62	90
RAMSELE	9	-	2	2	12	-	3	3	-	-	6	25	20	90	-	-	52	120	172
SOLLEFTEA	42	-	13	32	138	8	4	4	9	3	47	148	116	396	2	-	371	591	962
STOÖE	7	1	3	6	16	-	-	-	-	-	5	15	17	96	-	-	48	118	166
SUNDSVALL	146	13	40	82	393	39	12	2	58	2	141	256	329	748	19	4	1138	1146	2284
TIMRÄ	27	2	13	13	75	6	-	-	4	1	18	96	102	184	2	-	241	302	543
ULLÅNGER	4	1	-	6	5	-	-	-	-	1	2	11	10	50	-	-	21	69	90
YTTERLÄNNÄS	10	3	1	23	18	4	-	-	1	-	12	49	40	129	-	-	82	208	290
ÅNGE	31	3	3	9	121	4	-	-	1	-	22	79	63	282	1	2	242	379	621
ÖRNSKÖLDSVIK	82	6	31	108	367	18	19	30	15	2	156	393	256	995	5	1	931	1553	2484
<u>JÄMTLANDS LÄN</u>																			
ALSEN	2	-	-	1	-	-	-	-	-	-	2	10	1	16	-	-	5	27	32
BERG	20	10	4	16	18	5	-	-	-	1	10	77	48	334	-	-	100	443	543
BRÄCKE	10	-	2	5	15	1	-	-	-	-	4	18	20	69	-	1	51	94	145
FORS	5	-	-	3	5	1	-	-	-	-	2	10	17	51	-	-	29	65	94
FROSTVIKEN	8	-	-	1	14	-	-	-	1	-	5	15	9	68	-	-	37	84	121
FÖLLINGE	3	1	1	2	14	1	-	-	1	-	2	18	16	76	-	-	37	98	135
HÄLLÉN	3	2	2	5	8	1	-	-	-	-	2	9	1	34	-	-	16	51	67
HAMMERDAL	5	4	1	4	5	-	-	-	1	-	3	31	22	76	-	1	37	116	153
HEDE	6	-	1	3	5	1	-	-	2	-	6	13	15	51	-	-	35	68	103
HOGDAL	6	-	-	2	8	2	-	-	1	-	3	16	10	38	-	-	28	58	86

Tabell 5 (forts). Primärkommunal personal fördelad efter kommun/kommunalförbund, förvaltningsgren och tjänstgöringens omfattning den 1 oktober 1971

KOMMUN/ KOMMUNAL- FÖRBUND	FÖRVALTNINGSGREN																SAMTLIGA		
	0+1+9		2		3		4		5		6		7		8		H	D	SUMMA
	H	D	H	D	H	D	H	D	H	D	H	D	H	D					
KALL	-	-	-	-	-	-	-	-	-	-	-	-	9	1	-	-	1	9	10
KALARNE	5	-	-	1	1	-	-	-	1	-	-	5	15	13	97	-	25	113	138
LILLHÄRDAL	1	1	-	1	4	-	-	-	-	-	-	1	6	28	-	11	31	42	
MORSIL	4	-	2	3	3	-	-	-	-	-	4	8	17	37	-	30	48	78	
UFFERDAL	2	1	-	3	-	1	-	-	-	-	3	20	18	59	-	23	84	107	
RAGUNDA	8	-	1	8	26	-	-	-	-	5	30	14	68	-	54	106	160		
REVSUND	10	-	-	13	13	1	-	-	1	11	6	40	25	142	-	55	207	262	
RODÖN	15	3	19	7	6	2	-	-	25	1	10	39	43	101	-	118	153	271	
STRÖM	10	3	2	16	32	5	-	4	-	24	66	32	185	-	100	279	379		
STUGUN	4	1	-	1	8	-	-	-	-	3	18	11	61	-	26	81	107		
SVEG	7	-	1	10	28	1	-	-	1	-	2	29	69	-	66	82	148		
SVEGS SKOLFÖRBUND	-	-	-	-	-	-	-	-	-	12	28	-	-	-	12	28	40		
TÄNNÄS	5	1	1	1	10	-	-	-	-	2	10	5	46	-	23	58	81		
UNDERSÄKER	8	-	1	3	18	1	-	-	2	-	5	35	18	45	-	52	84	136	
ÄRE	4	1	-	-	2	-	-	-	-	4	9	13	43	-	23	53	76		
ÖSTERSUND	75	6	22	52	326	6	2	-	5	-	90	260	217	953	6	743	1277	2020	
<b>VÄSTERBOTTENS LÄN</b>																			
BJURHOLM	4	-	-	6	13	-	-	-	1	-	5	32	13	106	-	36	144	180	
BURTRÅSK	4	3	1	-	9	-	-	-	1	-	6	34	19	131	-	40	168	208	
BYGDEÅ	5	3	1	4	10	2	-	-	1	2	6	35	19	83	-	42	129	171	
DOROTEÅ	9	-	3	11	18	8	-	1	-	15	5	22	23	94	-	58	151	209	
FREDRIKA	2	2	1	1	1	-	-	-	-	2	4	6	35	-	12	42	54		
HOLMSUND	14	1	-	1	26	5	-	-	1	-	13	25	23	58	-	77	91	168	
HÖRNEFORS	4	-	2	1	5	1	-	-	-	5	24	9	72	-	25	98	123		
LYCKSELE	20	2	14	13	89	-	3	10	8	-	51	113	54	349	1	240	487	727	
LÖVÅNGER	3	1	1	1	2	-	-	-	-	2	15	12	69	-	20	86	106		
MALÅ	7	-	1	10	27	2	-	-	-	1	3	34	15	102	-	53	149	202	
NORDMALING	6	-	1	-	26	-	-	-	2	-	15	43	28	179	-	78	222	300	
NORSJÖ	7	-	1	-	6	1	-	-	2	-	5	22	27	105	-	48	128	176	
NYSÄTRA	5	3	1	1	-	-	-	-	1	-	1	15	12	70	-	20	89	109	
SKELLEFTEÅ	110	12	44	86	669	26	8	2	103	11	136	448	269	1670	10	1349	2257	3606	
SURSELE	5	1	1	2	16	-	-	-	1	1	7	26	19	172	-	49	202	251	

Tabell 5 (forts). Primärkommunal personal fördelad efter kommun/kommunalförbund, förvaltningsgren och tjänstgöringens omfattning den 1 oktober 1971

KOMMUN/ KOMMUNAL- FÖRBUND	FÖRVALTNINGSGREN																SAMTLIGA		
	0+1+9		2		3		4		5		6		7		8		H	D	SUMMA
	H	D	H	D	H	D	H	D	H	D	H	D	H	D					
STORUMAN	16	1	2	10	21	5	-	-	-	1	15	57	33	205	-	-	87	279	366
SAVAR	6	1	-	1	7	-	-	-	-	-	2	23	11	85	-	-	26	110	136
UMEA	113	14	62	67	530	7	11	-	82	-	106	332	317	572	10	2	1231	994	2225
VILHELMINA	15	-	16	11	36	1	2	2	1	-	22	85	41	405	-	-	133	504	637
VINDEN	8	1	-	4	33	1	-	-	2	1	9	44	21	225	-	-	73	276	349
VANNAS	9	4	1	8	30	3	-	-	-	-	13	50	31	109	-	-	84	174	258
ASELE	7	1	2	4	19	1	-	-	2	-	3	27	22	111	-	-	55	144	199
<u>NORRBOTTENS LAN</u>																			
ARJEPLUG	7	1	4	6	19	5	1	5	1	2	6	28	17	84	-	-	55	131	186
ARVIUSJAUH	15	1	11	5	49	3	-	2	-	-	9	45	31	183	-	-	115	239	354
BÖDEN	44	2	13	17	173	4	2	1	13	1	47	174	97	193	2	-	391	392	783
GÄLLIVARE	68	2	15	32	221	3	1	-	15	12	66	171	136	368	2	2	524	590	1114
HAPARANDA	16	3	8	8	42	-	-	-	6	1	33	60	28	56	1	-	141	128	269
JOKKMÖKK	19	-	4	6	34	-	2	1	2	1	23	65	33	168	-	-	117	241	358
KALIX	29	2	20	51	102	6	-	-	2	-	45	111	91	256	1	-	290	426	716
KIRUNA	62	19	22	48	235	17	22	8	6	2	82	224	120	338	7	1	556	657	1213
LULEÅ	46	3	38	115	375	6	9	-	-	-	129	353	278	626	9	-	934	1103	2037
PAJALA	12	1	5	5	67	3	-	-	2	2	18	87	30	231	-	-	134	329	463
PITEÅ	72	6	41	85	199	8	-	-	16	2	90	283	126	374	5	-	549	758	1307
ALVSBYN	15	2	2	12	30	2	4	-	1	-	9	49	40	154	1	-	102	219	321
ÖVERKALIX	10	-	2	2	18	1	-	-	5	-	13	41	40	139	-	-	88	183	271
ÖVERTURNEÅ	9	-	6	2	5	-	-	-	3	-	8	64	21	138	1	-	53	204	257

**Tabell 6. Primärkommunal personal fördelad efter kommun/kommunalförbund, löneplan m m, lönegrad och kön den 1 oktober 1971**

Employees in primary local authorities, by municipality/local federation, by salary scheme etc, by salary grade, and by sex

KOMMUN/ KOMMUNAL- FÖRBUND	LÖNEPLAN KA I LÖNEGRADERNA								SUMMA			LÖNEPL		EJ LÖNE- PLANSPLAC		SAMTLIGA					
	01-12		13-16		17-23		24-30		ENB LÖNEKL			LÖNEPLAN KA		KB		PLANSPLAC		SAMTLIGA			
	M	KV	M	KV	M	KV	M	KV	M	KV	M	KV	M	KV	M	KV	M	KV	M	KV	SUMMA
<b>STOCKHOLMS LÄN</b>																					
BOTKYRKA	-	-	56	146	63	37	22	3	14	164	155	350	9	-	82	578	246	928	1174		
DANDERYD	1	1	49	153	63	48	19	1	12	210	144	413	9	1	123	161	276	575	851		
DJURO	-	-	1	6	-	1	-	-	-	8	1	15	-	-	2	35	3	50	53		
EKERO	-	-	14	66	16	11	2	-	4	59	36	136	1	1	23	262	60	399	459		
GUSTAVSBERG	-	-	23	47	11	11	3	-	2	56	39	114	-	-	15	180	54	294	348		
HANINGE	-	1	73	233	88	78	33	2	27	249	221	563	14	1	68	702	303	1266	1569		
HUDDINGE	-	-	84	267	145	70	46	11	43	263	318	611	22	1	262	851	602	1463	2065		
JÄRFALLA	1	-	100	279	93	80	40	10	14	260	248	629	13	2	98	1047	359	1678	2037		
KFB STORSTHMS BFML	-	-	6	36	4	5	4	-	1	8	15	49	1	-	-	16	49	65			
KÄPPALA FÖRBUNDET	-	-	1	3	13	1	8	-	3	1	25	5	4	-	-	29	5	34			
LIDINGO	-	-	86	205	80	54	37	9	6	105	209	373	15	1	126	453	350	827	1177		
NACKA	-	-	80	328	140	83	39	4	54	300	313	715	15	-	290	1036	618	1751	2369		
NORRTÄLJE	-	-	68	142	74	15	16	1	10	166	168	324	6	-	147	1024	321	1348	1669		
NYNASHAMN	-	-	17	59	25	10	3	-	2	57	47	126	3	-	31	146	81	272	353		
SALEM	-	1	15	81	20	19	7	1	1	54	43	156	2	-	61	140	106	296	402		
SIGTUNA	-	-	43	96	59	30	16	4	14	101	132	231	6	-	84	210	222	441	663		
SOLL-SÖLN-SUND IAFB	-	-	-	3	-	-	-	-	-	4	-	7	-	-	2	1	2	8	10		
SOLLENTUNA	-	-	108	244	93	65	37	4	19	191	257	504	13	-	95	885	365	1389	1754		
SOLNA	-	1	72	429	127	109	42	7	25	346	266	892	19	1	209	711	494	1604	2098		
SOLNA-SUNDBYB BFFB	-	-	34	1	12	-	2	-	16	1	64	2	1	-	-	65	2	67			
SÖRUNDA	-	1	2	9	2	1	-	1	-	28	4	40	-	-	5	46	9	86	95		
STHMS NÖ FORU RHFB	-	-	-	-	1	-	-	-	-	-	1	-	-	-	4	1	5	1	6		
STHMS TRAKT VVFB	-	-	2	7	17	1	5	-	7	3	31	11	3	-	27	2	61	13	74		
STOCKHOLM	16	7	1811	3721	2352	1360	755	119	541	3710	5475	8917	450	13	4882	12938	10807	21868	32675		
SUNDBYBERG	-	-	31	190	65	56	17	1	14	300	127	547	7	-	198	628	332	1175	1507		
SÖDERTÄLJE	-	-	154	348	198	85	60	7	27	419	439	859	17	1	358	1353	814	2213	3027		
TYRÉSÖ	-	-	23	148	50	51	19	3	16	121	108	323	5	1	129	554	242	878	1120		
TÄBY	-	1	78	202	87	57	29	6	27	173	221	439	10	1	142	473	373	913	1286		
UPPLANDS-BRO	-	-	5	48	17	12	4	1	4	62	30	123	2	-	11	138	43	261	304		
UPPLANDS-VÄSBY	1	1	25	97	45	16	11	4	6	60	88	178	4	-	103	442	195	620	815		
VÄLLENTUNA	-	-	16	56	24	10	7	-	1	61	48	127	3	-	23	161	74	288	362		
VÄXHOLM	-	-	4	25	9	7	3	1	1	32	17	65	-	-	22	47	39	112	151		
VÄRMÖ	-	-	4	15	1	1	1	-	1	11	7	27	-	-	2	56	9	83	92		
ÖSMO	-	-	2	8	4	1	1	-	1	16	8	25	-	-	14	38	22	63	85		
ÖSTERÅKER	-	-	25	56	30	16	6	-	7	100	68	172	3	-	46	288	117	460	577		

Tabell 6 (forts). Primärkommunal personal fördelad efter kommun/kommunalförbund, löneplan m m, lönegrad och kön den 1 oktober 1971

KOMMUN/ KOMMUNAL- FÖRBUND	LÖNEPLAN KA I LÖNEGRADERNA								SUMMA		LÖNEPL		EJ LÖNE- PLANSPLAC		SAMTLIGA				
	01-12		13-16		17-23		24-30		ENB LÖNEKL		LÖNEPLAN KA		KB		M		KV		SUMMA
	M	KV	M	KV	M	KV	M	KV	M	KV	M	KV	M	KV	M	KV			
<b>UPPSALA LÄN</b>																			
DANNEMORA	-	-	5	13	5	2	1	-	-	20	11	35	-	-	9	91	20	126	146
ENKÖPING	-	-	42	108	55	21	14	1	7	219	118	349	4	-	103	389	225	738	963
HÄBO	-	2	5	30	10	5	2	-	1	28	18	65	-	-	16	71	34	136	170
HÄLLNÄS	-	-	2	-	1	-	-	-	-	3	3	3	-	-	3	67	6	70	76
OLAND	-	-	9	20	9	3	2	-	-	42	20	65	-	-	10	195	30	260	290
SÖDERFORS	-	1	8	8	5	-	1	-	-	24	14	33	-	-	18	67	32	100	132
TIERP	-	-	7	16	7	4	1	-	1	23	16	43	-	-	21	122	37	165	202
TIERPSBLOCKETS SKFB	-	-	3	3	1	1	-	-	5	10	9	14	-	-	-	48	9	62	71
TIERPSBYGDEN	-	-	4	8	1	-	1	-	-	22	6	30	-	-	5	73	11	103	114
UPPSALA	5	-	235	577	245	190	82	12	93	735	660	1514	37	3	721	1928	1418	3445	4863
VENDEL	-	-	6	10	3	2	1	-	-	30	10	42	-	-	13	83	23	125	148
VÄSTLAND	-	-	1	7	4	2	1	-	1	22	7	31	-	-	4	44	11	75	86
ALVKARLEBY	-	1	12	28	10	5	1	-	3	47	26	81	1	-	36	261	63	342	405
ÖSTERLOVSTA	-	-	2	4	3	-	-	-	-	12	5	16	-	-	3	55	8	71	79
ÖSTHAMMAR	-	-	20	24	14	4	4	-	6	53	44	81	1	-	51	205	96	286	382
<b>SÖDERMANLANDS LÄN</b>																			
DAGA	-	-	2	11	2	2	-	-	1	19	5	32	-	-	5	23	10	55	65
ESKILSTUNA	6	-	162	436	219	105	84	3	22	367	493	911	29	-	518	1541	1040	2452	3492
FLEN	-	3	30	57	33	9	8	1	3	103	74	173	1	-	52	371	127	544	671
GNESTA	-	1	3	9	7	1	-	-	-	16	10	27	-	-	40	1	50	28	78
KATRINEHOLM	1	-	53	104	85	19	20	5	15	159	174	287	6	-	138	735	318	1022	1340
NYKÖPING	-	3	79	194	93	31	18	2	12	309	202	539	9	-	234	1057	445	1596	2041
OXELÖSUND	-	1	24	61	33	15	8	-	1	66	66	143	3	-	50	214	119	357	476
STRÅNGNÄS	-	2	28	93	34	19	8	-	9	171	79	285	5	-	102	373	186	658	844
TROSA	-	-	1	4	2	-	1	-	-	12	4	16	-	-	13	8	17	24	41
VAGNHARAD	-	-	3	10	3	3	1	-	-	21	7	34	-	-	7	34	14	68	82
VINGÅKER	-	-	7	25	11	4	2	-	1	38	21	67	-	-	23	245	44	312	356
ÖSTRA SÖRMLAND SKFB	-	-	8	4	-	-	-	-	-	3	8	7	-	-	7	52	15	59	74

Tabell 6 (forts). Primärkommunal personal fördelad efter kommun/kommunalförbund, löneplan m m, lönegrad och kön den 1 oktober 1971

KOMMUN/ KOMMUNAL- FÖRBUND	LÖNEPLAN KA I LÖNEGRADERNA										SUMMA		LÖNEPL		EJ LÖNE- PLANSPLAC		SAMTLIGA		
	01-12		13-16		17-23		24-30		ENB LÖNEKL		LÖNEPLAN KA		KV		M		KV		SUMMA
	M	KV	M	KV	M	KV	M	KV	M	KV	M	KV	M	KV	M	KV	M	KV	SUMMA
<b>ÖSTERGÖTLANDS LÄN</b>																			
ASKA	-	-	-	3	-	-	-	-	-	6	-	9	-	-	1	21	1	30	31
BOXHOLM	-	-	5	17	6	2	1	-	2	38	14	57	-	-	16	92	30	149	179
FINSPÅNG	-	-	34	84	47	14	7	1	7	145	95	244	1	-	84	493	180	737	917
LINKÖPING	-	1	162	415	137	97	49	7	30	451	378	971	18	2	258	2480	654	3453	4107
MJÖLBY	2	-	40	63	40	21	10	-	15	190	107	274	5	-	104	450	216	724	940
MOTALA	-	2	65	133	56	23	16	4	17	98	154	260	6	-	118	607	278	867	1145
NORRA KANDA	-	-	1	5	-	1	-	-	1	13	2	19	-	-	2	43	4	62	66
NÖRRAKÖPING	2	3	273	482	303	118	110	7	70	764	758	1374	41	1	863	1754	1662	3129	4791
STEGEBORG	-	-	3	5	-	-	-	-	-	9	3	14	-	-	1	11	4	25	29
SÖDERKÖPING	-	-	9	29	9	3	2	-	2	39	22	71	-	-	35	148	57	219	276
SÖDRA KANDA	-	-	3	5	-	-	-	-	-	19	3	24	-	-	2	15	5	39	44
TJÄLLMO	-	-	1	3	1	-	-	-	-	7	2	10	-	-	3	22	5	32	37
VAÖSTENA	-	-	15	22	7	4	3	-	-	45	25	71	-	-	16	113	41	184	225
VALDEMARSVIK	-	2	9	50	6	5	3	-	-	45	18	102	-	-	25	183	43	285	328
VIKBOLANDET	-	-	3	14	1	1	1	-	1	58	6	73	-	-	15	103	21	176	197
VÄSTRA KANDA	-	1	4	12	3	2	2	-	2	14	11	29	-	-	12	146	23	175	198
YDRE	-	-	6	8	3	1	1	-	-	17	10	26	-	-	11	71	21	97	118
ÅTRIDABERG	-	-	20	34	16	6	3	1	-	37	39	78	1	-	52	258	92	336	428
ÖDESHÖG	-	-	7	11	5	3	1	-	1	38	14	52	-	-	23	106	37	158	195
<b>JÖNKÖPINGS LÄN</b>																			
ANDERSTORP	-	-	6	12	5	2	2	-	2	12	15	26	-	-	27	61	42	87	129
ANEBY	-	-	3	8	6	1	1	-	-	17	10	26	-	-	25	159	35	185	220
BÜRSERYD	-	-	4	7	1	-	-	-	-	4	5	11	-	-	2	82	7	93	100
EKSJÖ	1	-	40	71	47	5	6	1	11	98	105	175	3	-	72	339	180	514	694
GISLAVED	-	-	15	20	26	5	3	-	4	38	48	63	-	-	38	165	86	228	314
GNÖSJÖ	-	-	13	15	8	4	2	-	6	24	29	43	-	-	17	131	46	174	220
HJÄLMSERYD	-	1	2	3	3	-	-	-	-	4	5	8	-	-	1	31	6	39	45
HYLTE	-	-	4	12	7	-	1	-	-	14	12	26	-	-	11	66	23	92	115
JÖNKÖPING	-	-	261	494	233	98	66	7	76	587	636	1186	26	-	429	2039	1091	3225	4316
NÄSSJÖ	-	3	85	107	67	16	15	1	22	125	189	252	6	-	143	778	338	1030	1368
REFTELE	-	-	5	8	1	-	-	-	-	17	6	25	-	-	3	27	9	52	61
SAVSJÖ	-	-	14	24	13	3	2	-	1	25	30	52	-	-	31	120	61	172	233
SÖDRA MÖ	-	-	1	2	1	-	-	-	-	5	2	7	-	-	3	43	5	50	55
TRANÅS	-	-	39	49	53	8	5	-	9	120	106	177	5	-	100	335	211	512	723
UNNARYD	-	-	3	4	-	-	-	-	-	10	3	14	-	-	2	31	5	45	50

Tabell 6 (forts). Primärkommunal personal fördelad efter kommun/kommunalförbund, löneplan m m, lönegrad och kön den 1 oktober 1971

KOMMUN/ KOMMUNAL- FÖRBUND	LÖNEPLAN KA I		LÖNEGRADERNA								SUMMA		LÖNEPL		EJ LÖNE- PLANSPLAC		SAMTLIGA			
	01-12		13-16		17-23		24-30		ENB LÖNEKL		LÖNEPLAN		KB		M		KV		SUMMA	
	M	KV	M	KV	M	KV	M	KV	M	KV	M	KV	M	KV	M	KV	M	KV	M	KV
VAGGERYD	-	-	12	35	17	6	4	2	-	46	33	89	-	-	27	167	60	256	316	
VETLANDA	-	-	50	75	49	10	9	1	8	132	116	218	3	-	90	628	209	846	1055	
VILLSTAD	-	-	5	11	8	1	1	-	1	13	15	25	-	-	18	75	33	100	133	
VÄRNAMO	-	3	44	100	62	16	12	2	15	125	133	246	6	-	122	621	261	867	1128	
<u>KRONBERGS LÄN</u>																				
ALVESTA	-	1	24	80	29	10	6	1	-	114	59	206	2	-	57	408	118	614	732	
LESSEBO	-	-	13	33	7	5	2	1	3	55	25	94	-	-	38	160	63	254	317	
LJUNGBY	-	4	34	76	37	8	7	3	4	84	82	175	4	-	86	462	172	637	809	
MARKARYD	-	-	15	25	15	6	2	-	2	52	34	83	-	-	38	231	72	314	386	
TINGSRYD	-	1	17	41	21	4	4	1	7	110	49	157	-	-	54	302	103	459	562	
UPPVIDINGE	-	-	16	39	12	7	4	-	1	47	33	93	-	-	34	283	67	376	443	
VÄXJÖ	-	-	115	231	120	41	31	-	43	429	309	701	12	-	335	1280	656	1981	2637	
ÄLMHULT	-	-	23	43	19	2	3	-	4	82	49	127	-	-	54	369	103	496	599	
<u>KALMAR LÄN</u>																				
BORGHOLM	-	-	8	19	8	3	2	-	2	47	20	69	-	-	42	95	62	164	226	
BURGHOLMS KOMB L KFB	-	-	-	1	2	-	-	-	-	-	2	1	-	-	1	-	3	1	4	
EMMABUDA	-	-	14	27	13	5	3	-	-	75	30	107	-	-	36	207	66	314	380	
FLISERYD	-	-	3	3	1	-	-	-	-	9	4	12	-	-	-	19	4	31	35	
HULTSFRED	-	4	22	48	33	8	3	1	8	78	66	139	1	-	46	311	113	450	563	
HÖGSBY	-	-	8	22	8	3	2	-	4	52	22	77	-	-	30	240	52	317	369	
KALMAR	-	-	99	226	121	41	31	2	12	225	263	494	12	-	268	1002	543	1496	2039	
MÖNSTERÅS	-	-	8	16	6	3	2	-	3	22	19	41	-	-	13	82	32	123	155	
MORBYLÅNGA	-	-	6	16	2	5	1	1	-	35	9	57	-	-	19	68	28	125	153	
NYBRÖ	-	-	39	86	49	15	6	1	11	139	105	241	4	-	87	443	196	684	880	
OSKARSHAMN	-	-	48	96	54	12	10	-	14	143	126	251	6	-	139	621	271	872	1143	
TÖRSLUNDA	-	-	3	14	5	2	1	-	-	16	9	32	-	-	15	49	24	81	105	
TORSÅS	-	-	11	16	6	1	2	-	-	31	19	48	-	-	4	97	23	145	168	
VIMMERBY	-	-	24	37	32	7	3	-	3	72	62	116	3	-	67	268	132	384	516	
VÄSTERVIK	1	2	83	125	66	26	18	1	13	225	181	379	4	-	218	770	403	1149	1552	
ÄLEM	-	-	6	12	5	1	-	1	1	31	12	45	-	-	21	92	33	137	170	
ÖLANDS-ÅKERÖD	-	-	5	6	3	-	1	-	3	15	12	21	-	-	5	50	17	71	88	

Tabell 6 (forts). Primärkommunal personal fördelad efter kommun/kommunalförbund, löneplan m m, lönegrad och kön den 1 oktober 1971

KOMMUN/ KOMMUNAL- FÖRBUND	LÖNEPLAN KA I LÖNEGRADERNA										SUMMA		LÖNEPL		EJ LÖNE- PLANSPLAC		SAMTLIGA		
	01-12		13-16		17-23		24-30		ENB LÖNEKL		LÖNEPLAN KA		KB		PLANSPLAC		SUMMA		
	M	KV	M	KV	M	KV	M	KV	M	KV	M	KV	M	KV	M	KV	M	KV	SUMMA
<u>GOTLANDS LÄN</u>																			
GOTLAND	-	-	174	549	133	175	31	7	87	1000	425	1731	12	-	325	1484	762	3215	3977
<u>BLEKINGE LÄN</u>																			
FRIDLEVSTAD	-	-	5	13	3	1	1	-	-	15	9	29	-	-	10	56	19	85	104
HASSLO	-	-	2	4	-	-	-	-	-	4	2	8	-	-	2	13	4	21	25
JÄMJO	-	-	6	22	9	1	2	-	-	31	18	54	-	-	14	252	32	306	338
KARLSHAMN	-	-	58	73	62	13	16	-	-	13 152	149	238	5	-	166	406	320	644	964
KARLSKRONA	-	-	106	150	105	30	23	3	30	169	264	352	8	-	357	801	629	1153	1782
NÄTRABY	-	1	4	8	4	-	1	-	1	6	10	15	-	-	7	51	17	66	83
OLOFSTRÖM	-	-	17	53	28	8	5	-	3	68	53	129	2	-	21	302	76	431	507
RÖNNEBY	-	1	35	78	47	12	9	1	8	128	99	220	3	-	140	383	242	603	845
RÖDEBY	-	-	5	10	3	1	-	-	-	25	8	36	-	-	4	26	12	62	74
SÖLVESBORG	-	1	14	32	24	4	2	-	1	46	41	83	3	-	72	245	116	328	444
<u>KRISTIANSTADS LÄN</u>																			
BJÄRNUM	-	-	2	2	4	-	-	-	1	2	7	4	-	-	16	13	23	17	40
BROBY	-	-	3	10	4	3	2	-	-	22	9	35	-	-	13	41	22	76	98
BROMÖLLA	-	-	3	13	3	3	1	-	-	21	7	37	-	-	13	23	20	60	80
BÄSTAD	-	1	8	13	11	2	1	-	1	48	21	64	-	-	30	66	51	130	181
DEGEBERGA	-	-	4	29	5	3	5	-	1	36	15	68	-	-	18	153	33	221	254
DEGEBERGA	-	-	5	11	2	1	1	-	1	13	9	25	-	-	3	25	12	50	62
GLIMÄKRA	-	-	1	6	3	1	-	-	-	21	4	28	-	-	6	37	10	65	75
HJÄRSÄS	-	-	2	3	2	-	1	-	-	11	5	14	-	-	4	40	9	54	63
HÄSLEHOLM	-	-	47	76	49	10	6	-	11	121	113	207	4	-	119	347	236	554	790
HÄSTVEDA	-	-	1	7	1	-	-	-	1	8	3	15	-	-	3	28	6	43	49
KIVIK	-	-	2	6	1	1	1	-	1	15	5	22	-	-	10	45	15	67	82
KLIPPAN	-	-	15	31	17	7	2	-	4	50	38	88	-	-	37	190	75	278	353
KNISLÄNGE	-	-	4	14	2	1	1	-	-	15	7	30	-	-	13	34	20	64	84
KRISTIANSTAD	-	2	122	171	90	29	32	1	32	279	276	482	7	1	174	679	457	1162	1619
KVÄDINGE	-	-	2	4	-	-	-	-	-	8	2	12	-	-	9	20	11	32	43
LÖSHULT	-	-	1	3	1	-	-	-	-	9	2	12	-	-	8	15	10	27	37
NÄSUM	-	-	2	2	1	-	-	-	-	1	3	3	-	-	1	10	4	13	17
OPPMANNA OCH VÄNGA	-	-	-	5	1	-	-	-	-	7	1	12	-	-	4	16	5	28	33
OSBY	-	-	8	13	11	3	3	-	-	38	22	54	-	-	22	66	44	120	164
PERSTORP	-	-	10	28	11	7	2	-	1	48	24	83	-	-	41	131	65	214	279



Tabell 6 (forts). Primärkommunal personal fördelad efter kommun/kommunalförbund, löneplan m m, lönegrad och kön den 1 oktober 1971

KOMMUN/ KOMMUNAL- FÖRBUND	LÖNEPLAN KA I LÖNEGRADERNA										SUMMA		LÖNEPL		EJ LÖNE- PLANSPLAC		SAMTLIGA		
	01-12		13-16		17-23		24-30		ENB LÖNEKL		LÖNEPLAN KA		KB		M		KV		SUMMA
	M	KV	M	KV	M	KV	M	KV	M	KV	M	KV	M	KV	M	KV	M	KV	SUMMA
RISEBERGA	-	-	5	10	2	1	1	-	12	8	23	-	-	13	61	21	84	105	
SIMRISHAMN	-	-	26	42	25	6	4	-	43	57	91	3	-	57	187	117	278	395	
SÖSDALA	-	-	2	10	1	3	-	-	17	4	30	-	-	7	24	11	54	65	
TOLLARP	-	-	3	9	2	4	1	-	28	6	41	-	-	9	24	15	65	80	
TOMELILLA	-	-	13	28	15	5	3	-	66	35	99	-	-	46	99	81	198	279	
TYRINGE	-	-	9	20	13	3	2	-	31	25	54	-	-	34	106	59	160	219	
VINSLOV	-	-	1	3	1	-	-	-	-	2	3	-	-	5	23	7	26	33	
VINSLOVS KFB	-	-	-	2	-	1	-	-	16	-	19	-	-	1	-	1	19	20	
VITTSJÖ	-	-	3	8	1	1	-	-	10	4	19	-	-	6	60	10	79	89	
ASTORP	-	-	8	21	14	2	2	-	26	25	49	-	-	53	133	78	182	260	
ÄNGELHOLM	-	-	37	80	38	11	11	-	136	97	227	4	-	114	444	215	671	886	
ÖRKELLJUNGA	-	-	9	27	8	2	2	-	35	19	64	-	-	26	120	45	184	229	
ÖRKENED	-	-	2	8	3	2	-	-	21	5	31	-	-	6	39	11	70	81	
ÖSTRA LJUNGBY	-	-	3	3	-	-	-	-	10	3	13	-	-	3	37	6	50	56	
<u>MALMÖHUS LÄN</u>																			
BARA	-	-	5	11	2	1	1	-	13	10	25	-	-	8	55	18	80	98	
BILLESKOLM	-	-	3	7	2	1	1	-	18	6	26	-	-	7	6	13	32	45	
BJUV	-	-	7	25	8	4	2	-	18	17	47	-	-	14	102	31	149	180	
BJÄRSJÖLAGARD	-	-	1	4	-	-	-	-	13	1	17	-	-	5	14	6	31	37	
BLENTARP	-	-	-	3	1	-	-	-	5	1	8	-	-	1	12	2	20	22	
BURLOV	-	-	13	50	13	10	3	-	25	31	85	1	-	32	150	64	235	299	
DALBY	-	-	5	17	3	5	1	-	29	9	51	-	-	11	83	20	134	154	
EKEBY	-	-	3	4	2	1	-	-	15	6	20	-	-	5	31	11	51	62	
ESLÖV	1	1	43	60	35	18	7	-	120	97	199	5	-	126	346	228	545	773	
FÄRSBYGDENS SKFB	-	-	1	2	-	-	-	-	2	3	2	-	-	-	9	3	11	14	
GENARP	-	-	2	8	2	-	-	-	13	5	21	-	-	2	27	7	48	55	
MELSINGBORG	-	4	247	356	201	90	62	4	560	542	1014	25	-	640	1716	1207	2730	3937	
MÄRSLÖV	-	-	2	2	2	1	-	-	5	4	8	-	-	4	42	8	50	58	
HÖGANÄS	-	-	25	43	37	10	5	1	52	72	106	2	-	89	247	163	353	516	
HÖRBY	-	-	14	30	7	3	2	1	50	26	84	1	-	27	106	54	190	244	
HÖRBYORTENS SKFB	-	-	2	-	-	-	-	-	4	3	4	-	-	-	14	3	18	21	
HOOR	-	2	11	31	9	2	1	-	24	21	59	1	-	26	136	48	195	243	
KÄVL INGE	-	-	19	33	12	4	3	-	43	35	80	-	-	45	175	80	255	335	
KÄVL INGEDORTENS KFB	-	-	1	-	-	-	-	-	1	1	1	-	-	1	6	2	7	9	
LANDSKRONA	-	-	66	155	85	38	21	2	195	201	390	6	-	219	741	426	1131	1557	

Tabell 6 (forts). Primärkommunal personal fördelad efter kommun/kommunalförbund, löneplan m m, lönegrad och kön den 1 oktober 1971

KOMMUN/ KOMMUNAL- FÖRBUND	LÖNEPLAN KA I LÖNEGRADERNA										SUMMA		LÖNEPL		EJ LÖNE- PLANSPLAC		SAMTLIGA				
	01-12		13-16		17-23		24-30		ENB LÖNEKL		LÖNEPLAN	KA	KB	KV	M	KV	M	KV	M	KV	SUMMA
	M	KV	M	KV	M	KV	M	KV	M	KV	M	KV	M	KV	M	KV	M	KV	M	KV	SUMMA
LUMMA	-	-	21	59	14	10	6	-	-	50	41	119	-	-	31	164	72	283	355		
LUND	-	-	156	306	133	105	38	5	35	394	362	810	16	-	383	1162	761	1972	2733		
LÖDDEKÖPINGE	-	-	4	14	3	1	1	-	-	4	8	19	-	-	6	43	14	62	76		
LÖDDEKÖPINGE-KÄVLING	-	-	1	6	-	1	-	-	-	19	1	26	-	-	-	2	1	28	29		
MALMÖ	15	-	1051	3050	879	961	504	159	595	4507	3044	8677	167	12	1844	4493	5055	13182	18237		
MÄNSTORP	-	-	5	8	1	2	-	-	-	22	6	32	-	-	-	14	6	46	52		
NOROV A SKÄNES KFB	-	-	-	1	1	-	-	-	-	-	1	1	-	-	1	-	2	1	3		
RÅNG	-	-	4	8	1	3	-	-	1	9	6	20	-	-	5	45	11	65	76		
SJÖBO	-	-	1	6	6	3	-	-	1	35	8	44	-	-	21	56	29	100	129		
SKANÖR MED FALSTERBO	-	-	1	13	4	1	1	-	1	7	7	21	-	-	12	36	19	57	76		
SKURUP	-	-	9	28	9	4	2	-	1	55	21	87	-	-	32	109	53	196	249		
STAFFANSTORP	12	1	21	60	14	8	1	-	3	66	51	135	-	-	7	79	58	214	272		
SVALÖV	-	-	13	42	10	4	3	1	3	46	29	93	-	-	45	206	74	299	373		
SVEDALA	-	-	11	13	9	3	2	-	-	22	22	38	-	-	20	106	42	144	186		
SYDV A SKYTTS AFB	-	-	1	13	-	1	-	-	-	18	1	32	-	-	-	-	1	32	33		
SYDV A SKÄNES KFB	-	-	-	2	-	-	2	-	-	1	2	3	-	-	1	-	3	3	6		
SÖDKA SANDBY	-	-	4	11	-	3	1	-	-	14	5	28	-	-	10	91	15	119	134		
TRELLEBORG	-	-	82	138	68	24	12	3	20	157	182	322	7	-	218	815	407	1137	1544		
VEBERÖD	-	-	3	5	1	-	-	-	-	8	4	13	-	-	4	29	8	42	50		
VELLINGE	-	-	7	14	2	2	1	-	-	32	10	48	-	-	10	67	20	115	135		
VOLLSJÖ	-	-	1	6	1	-	-	-	1	11	3	17	-	-	6	29	9	46	55		
YSTAD	-	-	71	85	42	16	8	2	11	135	132	238	2	-	140	376	274	614	888		
ÖSTRA FÅRS	-	-	4	15	2	-	-	-	-	13	6	28	-	-	5	33	11	61	72		
<u>HALLANDS LÄN</u>																					
ELDSBERGA	-	-	1	7	2	-	-	-	-	16	3	23	-	-	2	24	5	47	52		
ENSLOV	-	-	1	5	-	2	-	-	-	14	1	21	-	-	1	26	2	47	49		
FALKENBERG	-	-	51	103	37	12	18	-	8	158	114	273	3	-	121	465	238	738	976		
FJÄRSÄS	-	-	1	11	2	1	-	-	-	16	3	28	-	-	4	34	7	62	69		
GETINGE	-	-	3	6	2	-	-	-	1	7	6	13	-	-	14	42	20	55	75		
HALMSTAD	-	-	75	150	96	36	30	2	19	291	220	479	12	-	310	832	542	1311	1853		
HALMSTADSBL BFFB	-	-	18	1	7	-	2	-	3	-	30	1	-	-	3	-	33	1	34		
HARPLINGE	-	-	4	5	2	-	1	-	1	11	8	16	-	-	3	54	11	70	81		
HISHULT	1	-	-	2	-	-	-	-	-	4	1	6	-	-	1	18	2	24	26		
KNÄRED	-	-	1	5	1	-	-	-	-	11	2	16	-	-	2	25	4	41	45		

Tabell 6 (forts). Primärkommunal personal fördelad efter kommun/kommunalförbund, löneplan m m, lönegrad och kön den 1 oktober 1971

KOMMUN/ KOMMUNAL- FÖRBUND	LÖNEPLAN KA I LÖNEGRADERNA								SUMMA		LÖNEPL		EJ LÖNE- PLANSPLAC		SAMTLIGA				
	01-12		13-16		17-23		24-30		ENB LÖNEKL		LÖNEPLAN KA KB		LÖNEPL		EJ LÖNE- PLANSPLAC		SAMTLIGA		
	M	KV	M	KV	M	KV	M	KV	M	KV	M	KV	M	KV	M	KV	M	KV	SUMMA
KUNGSBACKA	-	-	33	76	25	7	6	1	1	69	65	153	2	-	48	340	115	493	608
KVIBILLE	-	-	2	1	3	-	-	-	-	3	5	4	-	-	6	27	11	31	42
LAHULM	-	-	12	20	8	1	2	-	4	61	26	82	-	-	27	104	53	186	239
LÖFTADALEN	-	-	4	5	2	-	-	-	1	11	7	16	-	-	6	49	13	65	78
ÖNSALA	-	-	1	11	-	-	-	-	-	10	1	21	-	-	6	19	7	40	47
OSKARST-KVIBILLE AF	-	-	-	4	-	1	-	-	-	14	-	19	-	-	1	4	1	23	24
OSKARSTRÖM	-	-	4	5	2	-	1	-	-	5	7	10	-	-	19	60	26	70	96
RÄNNESLÖV	-	-	3	5	-	-	-	-	-	13	3	18	-	-	4	28	7	46	53
SÖDRA HALLANDS KFB	-	-	1	3	1	-	-	1	1	2	3	6	-	-	2	23	5	29	34
SÖNDRUM	-	-	5	13	9	-	1	-	-	14	15	27	-	-	28	118	43	145	188
TÖRUP	-	-	1	6	2	1	2	-	-	23	5	30	-	-	7	67	12	97	109
VARBERG	-	-	52	93	48	22	15	3	13	152	128	270	4	-	125	840	257	1110	1367
VEINGE	-	-	1	8	1	1	-	-	-	16	2	25	-	-	2	35	4	60	64
<u>GÖTEBORGS OCH BOHUS LÄN</u>																			
ASKIM	-	-	5	42	11	13	5	2	1	31	22	88	2	-	28	214	52	302	354
DALEVATTNETS KFB	-	-	2	-	1	-	-	-	-	-	3	-	-	-	-	-	3	-	3
GBG-B S LÄN VÄRDYSK	-	-	2	11	2	73	1	4	1	24	6	112	-	-	-	-	6	112	118
GÖTEBORG	3	3	1674	4586	1715	1494	898	255	995	8565	5285	14903	346	32	4921	6839	10552	21774	32326
HÄRRYDA	-	-	17	66	16	8	3	2	3	32	39	108	2	-	39	314	80	422	502
KUNGÄLV	-	-	33	81	41	22	8	-	3	71	85	174	4	-	105	529	194	703	897
LYSEKIL	-	-	14	44	21	5	3	-	5	68	43	117	2	-	52	333	97	450	547
MUNKEDAL	-	-	2	12	4	2	2	-	-	20	8	34	-	-	7	75	15	109	124
MUNKEDALS SKOLFÖRBUND	-	-	5	1	3	-	-	-	-	3	8	4	-	-	5	41	13	45	58
MÖLNDAL	-	-	77	177	82	37	20	2	25	103	204	319	7	-	147	628	358	947	1305
DRUST	-	-	16	16	11	3	2	-	3	46	32	65	-	-	2	120	34	185	219
PÄRTILLE	-	-	38	110	52	23	10	2	4	84	104	219	5	-	84	445	193	664	857
SMÖGEN	1	-	1	4	3	-	-	-	-	7	5	11	-	-	3	24	8	35	43
SÖTENÄS SKOLFÖRBUND	-	-	4	2	-	-	-	-	-	1	4	3	-	-	10	31	14	34	48
SÖTENÄSKOM AS KFB	-	-	1	3	-	-	-	-	-	11	1	14	-	-	1	-	2	14	16
STENUNGSUND	-	-	10	25	23	6	3	-	1	26	37	57	2	-	36	235	75	292	367
STRÖMSTAD	-	-	13	23	10	4	3	-	2	67	28	94	-	-	61	226	89	320	409
STYRSÖ	-	-	3	9	3	1	1	-	2	17	9	27	-	-	6	49	15	76	91
SVARTEBORG	-	-	1	6	-	-	-	-	2	10	3	16	-	-	3	85	6	101	107
SÖDRA SÖTENÄS	8	-	3	8	4	2	1	-	-	31	16	41	-	-	10	42	26	83	109

Tabell 6 (forts). Primärkommunal personal fördelad efter kommun/kommunalförbund, löneplan m m, lönegrad och kön den 1 oktober 1971

KOMMUN/ KOMMUNAL- FÖRBUND	LÖNEPLAN KA I LÖNEGRADERNA										SUMMA		LÖNEPL		EJ LÖNE- PLANSPLAC		SAMTLIGA		
	01-12		13-16		17-23		24-30		ENB LÖNEKL		LÖNEPLAN KA		KB		M		KV		SUMMA
	M	KV	M	KV	M	KV	M	KV	M	KV	M	KV	M	KV	M	KV			
SORBYGDEN	-	-	-	4	-	-	-	-	-	14	-	18	-	-	4	36	4	54	58
TANUM	-	2	12	34	5	2	1	-	2	79	20	117	-	-	23	255	43	372	415
TJÖRN	-	-	4	18	5	1	1	-	-	39	10	58	-	-	12	157	22	215	237
TOSSENE	-	-	3	7	2	1	-	-	-	14	5	22	-	-	5	33	10	55	65
UDDEVALLA	-	-	92	151	105	29	26	4	8	165	231	349	10	-	254	920	495	1269	1764
ÖCKERÖ	-	-	15	16	18	2	2	-	3	33	38	51	-	-	32	249	70	300	370
<b>ÄLVSBORGS LÄN</b>																			
ALINGSÅS	-	-	49	85	51	15	8	-	9	83	117	183	7	-	135	489	259	672	931
BENGTSFORS	-	-	14	39	13	11	3	-	-	79	30	129	-	-	19	107	49	236	285
BJÄRKE	1	-	3	2	4	1	1	-	1	27	10	30	-	-	5	82	15	112	127
BOLLEBYGD	-	-	3	10	6	1	1	-	3	11	13	22	-	-	5	74	18	96	114
BORÅS	-	-	168	358	202	78	44	2	49	448	463	886	22	-	428	1475	913	2361	3274
BRÅLANDA	-	-	5	12	1	1	-	-	-	35	6	48	-	-	2	51	8	99	107
DALS-ED	-	-	6	12	6	1	2	-	-	20	14	33	-	-	14	172	28	205	233
DALSJÖFORS	-	-	7	19	5	4	1	-	-	39	13	62	-	-	24	188	37	250	287
DALSTORP	6	-	-	11	3	-	-	-	-	14	9	25	-	-	7	85	16	110	126
FRISTAD	-	-	6	29	7	2	2	-	1	37	16	68	-	-	30	93	46	161	207
FRÄNDEFORS	-	-	5	6	-	-	-	-	-	15	5	21	-	-	1	13	6	34	40
FÄRVELANDA	-	-	4	8	1	2	1	-	-	20	6	30	-	-	-	52	6	82	88
FÄRVELANDA-HÖGSÅTERS	-	-	1	1	-	-	-	-	-	1	1	2	-	-	5	28	6	30	36
GÅSENE	1	-	4	8	4	1	-	-	-	21	9	30	-	-	5	59	14	89	103
HEMSJÖ	-	-	-	3	1	-	-	-	1	11	2	14	-	-	5	51	7	65	72
HERRLJ-GÅSENE SKFB	-	-	3	-	2	-	-	-	-	2	5	2	-	-	9	37	14	39	53
HERRLJUNGA	-	-	5	7	4	2	1	-	-	31	10	40	-	-	13	50	23	90	113
HÖGSÅTER	-	-	2	4	1	1	-	-	-	22	3	27	-	-	-	39	3	66	69
HÖKERUM	1	-	3	4	1	-	-	-	-	8	5	12	-	-	3	53	8	65	73
LERUM	-	-	19	105	45	16	8	1	1	65	73	187	3	-	10	268	86	455	541
LILLA EDET	-	-	10	43	8	5	1	-	1	53	20	101	1	-	23	231	44	332	376
MARK	-	-	33	99	29	13	9	-	8	99	79	211	2	-	78	657	159	868	1027
MELLERUD	-	-	8	28	10	3	2	-	5	76	25	107	-	-	31	195	56	302	358
NÖDINGE	-	1	9	32	8	7	3	-	-	33	20	73	1	-	21	103	42	176	218
REDVAG	2	-	4	10	2	2	1	-	1	41	10	53	-	-	16	126	26	179	205

Tabell 6 (forts). Primärkommunal personal fördelad efter kommun/kommunalförbund, löneplan m m, lönegrad och kön den 1 oktober 1971

KOMMUN/ KOMMUNAL- FÖRBUND	LÖNEPLAN KA I LÖNEGRADERNA										SUMMA		LÖNEPL		EJ LÖNE- PLANSPLAC		SAMTLIGA			
	01-12		13-16		17-23		24-30		ENB LÖNEKL		LÖNEPLAN	KA	KB	M	KV	M	KV	M	KV	SUMMA
	M	KV	M	KV	M	KV	M	KV	M	KV										
SÄNDHULT	-	-	7	24	5	3	1	-	2	36	15	63	-	-	9	175	24	238	262	
SKEPPLANDA	-	-	2	5	1	1	-	-	-	19	3	25	-	-	3	60	6	85	91	
STARRKÄRR	-	-	7	22	9	3	2	-	1	24	19	49	-	-	12	188	31	237	268	
SVENLJUNGA	-	-	15	28	12	2	1	-	2	42	30	72	-	-	21	217	51	289	340	
TRANEMO	-	-	9	22	14	4	2	-	2	58	27	84	-	-	23	109	50	193	243	
TROLLHATTAN	-	-	62	122	106	32	27	2	13	170	208	326	6	-	300	712	514	1038	1552	
ULRICEHAMN	-	-	22	32	21	7	5	1	2	26	50	66	2	-	61	238	113	304	417	
VISKAFORS	-	-	9	18	7	4	1	-	1	42	18	64	-	-	8	110	26	174	200	
VÄRGÅRDA	-	1	5	12	7	3	1	-	-	32	13	48	-	-	12	155	25	203	228	
VÄNERSBORG	-	-	55	87	52	16	8	-	10	117	125	220	5	-	156	414	286	634	920	
VÄSTRA TUNHEM	-	1	7	13	8	2	1	-	1	32	17	48	-	-	26	137	43	185	228	
ÄMÅL	-	-	23	41	29	9	4	1	2	78	58	129	3	-	87	236	148	365	513	
ÅSUNDEN	3	-	2	12	1	1	1	-	1	16	8	29	-	-	14	86	22	115	137	
<b>SKARABORGS LÄN</b>																				
DIMBO	-	-	1	10	-	1	-	-	-	20	1	31	-	-	-	14	1	45	46	
ESSUNGA	1	-	5	8	5	2	1	-	-	26	12	36	-	-	17	100	29	136	165	
FALBYGDENS SKFB	-	-	8	8	2	-	1	-	2	7	13	15	-	-	6	87	19	102	121	
FALKÖPING	-	-	25	49	32	13	4	-	4	78	65	140	5	-	148	307	218	447	665	
FÖRÖJERED	-	-	-	2	-	-	-	-	-	-	-	2	-	-	5	28	5	30	35	
FÖRÖND	-	-	-	3	2	1	-	-	-	18	2	22	-	-	1	12	3	34	37	
FÄGELIS	-	1	-	3	-	-	-	-	-	6	-	10	-	-	2	30	2	40	42	
GRÄSTÖRP	-	-	6	11	4	1	1	-	-	26	11	38	-	-	16	105	27	143	170	
GUDHEM	-	-	-	10	1	-	-	-	-	10	1	20	-	-	5	6	6	26	32	
GULLSPANG	-	-	7	16	3	4	2	-	1	50	13	70	-	-	18	145	31	215	246	
GÖTENE	-	1	10	25	6	7	4	-	3	54	23	87	1	-	29	242	53	329	382	
HABO	-	2	6	12	4	3	1	-	1	29	12	46	-	-	12	78	24	124	148	
HJÖ	-	-	8	21	9	2	3	-	5	27	25	50	-	-	32	120	57	170	227	
HÖKENSÅS	-	-	3	5	1	1	-	-	-	18	4	24	-	-	-	32	4	56	60	
KARLSBORG	1	-	14	37	10	3	2	-	1	43	28	83	-	-	62	182	90	265	355	
KVÄNUM	-	-	2	7	3	2	1	-	-	22	6	31	-	-	9	74	15	105	120	
LÄRV	-	-	-	2	-	-	-	-	-	8	-	10	-	-	-	26	-	36	36	
LIDKÖPING	-	-	60	122	41	12	9	1	22	174	132	309	6	-	138	748	276	1057	1333	
MARIESTAD	-	-	46	76	50	7	3	1	7	142	106	226	5	-	142	336	253	562	815	
MULLSJÖ	-	-	8	11	3	-	1	-	-	38	12	49	-	-	7	75	19	124	143	

Tabell 6 (forts). Primärkommunal personal fördelad efter kommun/kommunalförbund, löneplan m m, lönegrad och kön den 1 oktober 1971

KOMMUN/ KOMMUNAL- FÖRBUND	LÖNEPLAN KA I LÖNEGRADERNA										SUMMA		LÖNEPL		EJ LÖNE- PLANSPLAC		SAMTLIGA			
	01-12		13-16		17-23		24-30		ENB LÖNEKL		LÖNEPLAN KA		KB		PLANSPLAC		M	KV	SUMMA	
	M	KV	M	KV	M	KV	M	KV	M	KV	M	KV	M	KV	M	KV				
SKARA	1	-	28	69	28	14	5	1	6	88	68	172	4	-	68	358	140	530	670	
SKARABORGS VVFB	-	-	4	1	-	-	1	-	1	-	6	1	-	-	2	6	3	9		
SKÖVDE	-	-	81	126	75	25	28	1	9	181	193	333	8	-	149	857	350	1190	1540	
STENSTORP	-	-	3	12	4	1	-	-	-	30	7	43	-	-	9	48	16	91	107	
TIBRO	-	-	8	23	16	4	2	-	2	50	28	77	2	-	36	157	66	234	300	
TIDAHOLM	-	-	11	25	14	4	5	1	-	25	30	55	-	-	45	110	75	165	240	
TÖREBODA	-	-	13	42	13	5	2	-	4	66	32	113	-	-	28	170	60	283	343	
VARA	-	-	3	37	5	4	3	-	1	58	12	99	-	-	26	142	38	241	279	
VARTOFTA	-	-	-	4	1	1	-	-	-	18	1	23	-	-	6	26	7	49	56	
VILSKE	-	-	5	9	4	3	1	-	-	21	10	33	-	-	10	70	20	103	123	
VVARABYGDENS SKFB	-	-	17	16	3	1	1	-	3	14	24	31	-	-	12	81	36	112	148	
<u>VÄRMLANDS LÄN</u>																				
ARVIKA	-	-	51	106	54	16	9	2	12	168	126	292	3	-	176	733	305	1025	1330	
EDA	-	-	9	25	6	4	2	-	2	45	19	74	-	-	34	320	53	394	447	
EKSHÄRAD	-	-	8	11	3	2	1	-	2	27	14	40	-	-	23	185	37	225	262	
FILIPSTAD	1	-	32	68	35	8	6	1	8	94	82	171	2	-	64	515	148	686	834	
FINNSKOGA-DALBY	-	-	1	8	18	7	1	-	5	32	21	52	-	-	6	76	27	128	155	
FÖRSHAGA	-	-	6	18	6	3	1	-	-	21	13	42	-	-	17	178	30	220	250	
GRUMS	-	-	10	22	11	2	2	-	3	53	26	77	-	-	38	288	64	365	429	
GRUMS-KARLSTAD VVFB	-	-	1	-	-	-	-	-	-	-	1	-	-	-	-	-	1	-	1	
GUSTAV ADOLF	-	-	1	3	1	-	-	-	-	5	2	8	-	-	6	29	8	37	45	
HAGFORS	-	-	10	30	18	7	2	1	-	19	30	57	2	-	34	203	66	260	326	
HAMMARÖ	-	-	14	34	13	9	3	-	-	58	30	101	-	-	30	353	60	454	514	
KARLSTAD	-	-	144	303	174	61	40	5	19	354	377	723	15	-	532	1571	924	2294	3218	
KIL	-	-	1	8	18	11	4	2	-	53	23	76	-	-	37	221	60	297	357	
KRISTINEHAMN	-	-	1	66	111	59	18	17	2	4	160	146	292	4	-	174	589	324	881	1205
MUNKFORS	-	-	7	19	5	1	1	-	3	18	16	38	-	-	18	145	34	183	217	
NORRA NY	-	-	4	7	-	1	-	-	-	8	4	16	-	-	4	51	8	67	75	
NORRA RÅDA	-	-	3	14	3	1	-	-	1	27	7	42	-	-	11	117	18	159	177	
STORFORS	-	-	4	11	5	3	1	-	1	31	11	45	-	-	13	102	24	147	171	
SUNNE	-	-	9	33	23	4	3	-	4	63	39	100	-	-	39	257	78	357	435	
SAFFLE	-	-	27	49	35	5	4	-	4	60	70	114	4	-	57	267	131	381	512	

Tabell 6 (forts). Primärkommunal personal fördelad efter kommun/kommunalförbund, löneplan m m, lönegrad och kön den 1 oktober 1971

KOMMUN/ KOMMUNAL- FÖRBUND	LÖNEPLAN KA I LÖNEGRADERNA								ENB LÖNEKL		SUMMA		LÖNEPL		EJ LÖNE- PLANSPLAC		SAMTLIGA				
	01-12		13-16		17-23		24-30		M	KV	M	KV	M	KV	M	KV	M	KV	M	KV	SUMMA
	M	KV	M	KV	M	KV	M	KV													
TORSBY	-	-	12	31	15	5	3	-	3	47	33	83	-	-	39	236	72	319	391		
TÖCKSMARK	-	-	3	10	4	-	1	-	1	15	9	25	-	-	9	41	18	66	84		
ULLERUD	-	-	3	24	3	1	1	-	-	13	7	38	-	-	15	165	22	203	225		
ÅRJÄNG	-	-	4	21	10	2	1	-	2	36	17	59	-	-	18	250	35	309	344		
<b>ÖREBRO LÄN</b>																					
ASKERSUND	1	-	9	38	13	7	3	-	-	36	26	81	-	-	15	205	41	286	327		
ASKERSUNDS SKFB	-	-	8	4	2	1	-	-	1	2	11	7	-	-	4	47	15	54	69		
DEGERFORS	-	-	18	36	15	3	4	-	1	50	38	89	1	-	44	242	83	331	414		
GLANSHAMMAR	-	-	6	11	1	-	1	-	1	29	9	40	-	-	5	48	14	88	102		
HALLSBERG	-	-	27	56	34	9	7	-	6	106	74	171	2	-	81	436	157	607	764		
HÄLLEFORS	-	1	14	34	15	4	3	1	4	54	36	94	-	-	22	311	58	405	463		
KARLSKOGA	-	-	94	157	101	31	24	1	26	226	245	415	6	-	256	1053	507	1468	1975		
KUMLA	-	-	29	54	35	13	5	-	8	74	77	141	1	-	61	313	139	454	593		
LAXÅ	-	-	7	29	16	4	2	-	1	31	26	64	-	-	46	204	72	268	340		
LINDESBERG	-	4	32	74	38	12	12	3	4	104	86	197	2	-	107	720	195	917	1112		
LJUSNARSBERG	-	-	8	20	11	4	2	-	3	25	24	49	-	-	30	78	54	127	181		
NORA	-	-	14	36	18	6	5	-	3	48	40	90	1	-	65	234	106	324	430		
ÖREBRO	6	3	310	683	302	172	76	6	77	869	771	1733	35	1	508	3672	1314	5406	6720		
<b>VÄSTMANLANDS LÄN</b>																					
ARBOGA	-	-	18	42	30	5	3	-	2	54	53	101	3	-	82	178	138	279	417		
FAGERSTA	1	-	32	54	37	14	5	-	10	73	85	141	4	-	72	280	161	421	582		
HALLSTHAMMAR	-	1	31	104	32	15	5	1	7	111	75	232	1	-	94	500	170	732	902		
HEBY	-	-	13	38	13	10	3	1	3	116	32	165	1	-	46	365	79	530	609		
KUNGSÖR	-	-	11	24	13	3	2	-	-	39	26	66	-	-	25	122	51	188	239		
KÖPING	-	-	58	114	64	19	18	2	12	114	152	249	4	-	138	414	294	663	957		
NORBERG	-	-	8	21	8	3	2	-	1	28	19	52	-	-	27	125	46	177	223		
SALA	-	-	34	55	41	14	5	1	8	102	88	172	3	-	93	336	184	508	692		
SKINNSKATTEBERG	-	-	6	14	4	4	1	-	1	20	12	38	-	-	21	155	33	193	226		
SURAHAMMAR	-	2	19	36	13	11	3	-	1	56	36	105	1	-	46	197	83	302	385		
VÄSTERÅS	6	12	176	676	300	150	81	9	61	585	624	1432	36	1	690	2759	1350	4192	5542		

Tabell 6 (forts). Primärkommunal personal fördelad efter kommun/kommunalförbund, löneplan m m, lönegrad och kön den 1 oktober 1971

KOMMUN/ KOMMUNAL- FÖRBUND	LÖNEPLAN KA I LÖNEGRADERNA								SUMMA		LÖNEPL		EJ LÖNE- PLANSPLAC		SAMTLIGA				
	01-12		13-16		17-23		24-30		ENB LÖNEKL		LÖNEPLAN KA		KB		M		KV		SUMMA
	M	KV	M	KV	M	KV	M	KV	M	KV	M	KV	M	KV	M	KV	M	KV	
<b>KOPPARBERGS LÄN</b>																			
AVESTA	-	2	42	101	48	24	11	1	9	80	110	208	3	-	127	541	240	749	989
BORLÄNGE	-	-	79	192	99	31	17	-	14	178	209	401	11	1	179	659	399	1061	1460
FALUN	-	-	100	219	99	48	21	2	7	271	227	540	9	-	246	830	482	1370	1852
GAGNEF	-	-	8	20	10	2	2	-	3	37	23	59	-	-	23	162	46	221	267
HEDEMORA	-	1	27	54	30	10	5	-	5	118	67	183	3	-	94	291	164	474	638
LEKSÅND	-	-	12	16	14	2	3	-	5	69	34	87	-	-	49	162	83	249	332
LUDVIKA	-	1	58	121	65	19	13	2	5	133	141	276	4	-	116	702	261	978	1239
MALUNG	1	-	12	31	19	3	3	-	3	58	38	92	-	-	71	179	109	271	380
MORA	-	-	18	43	24	12	5	-	9	103	56	158	1	-	50	304	107	462	569
ÖRE	-	-	2	4	4	1	-	-	-	23	6	28	-	-	15	57	21	85	106
ORSA	-	-	6	15	11	5	2	-	2	35	21	55	-	-	27	123	48	178	226
RÄTTVIK	-	-	9	28	16	5	1	-	2	46	28	79	-	-	25	126	53	205	258
SILJANSNÄS	-	-	3	4	3	-	-	-	-	6	6	10	-	-	7	29	13	39	52
SMEDJEBÄCKEN	-	2	15	21	14	2	1	-	2	48	32	73	1	-	60	210	93	283	376
SÄTER	-	1	11	26	15	7	2	-	6	48	34	82	-	-	29	196	63	278	341
SÖDERBÄRKE	-	-	1	6	4	-	-	-	-	9	5	15	-	-	11	75	16	90	106
VANSBRO	-	-	6	12	11	2	1	-	2	38	20	52	-	-	32	176	52	228	280
ÄL	-	-	3	3	4	2	-	-	-	13	7	18	-	-	6	32	13	50	63
ÄLVDALEN	-	1	13	22	21	4	2	-	3	37	39	64	-	-	55	316	94	380	474
<b>GÄVLEBORGS LÄN</b>																			
ÄLFTA	-	-	4	15	4	3	1	-	2	22	11	40	-	-	17	212	28	252	280
ÄRBRA	-	-	7	11	9	2	1	-	1	52	18	65	-	-	16	167	34	232	266
BERGSJÖ	-	-	3	10	4	1	1	-	1	11	9	22	-	-	10	66	19	88	107
BOLLNÄS	-	2	25	62	40	7	7	1	6	117	78	189	3	-	80	402	161	591	752
GNÄRP	-	-	3	8	2	1	1	-	-	9	6	18	-	-	4	87	10	105	115
GÄVLE	4	-	167	253	181	69	57	1	41	424	450	747	28	1	361	1726	839	2474	3313
HÄNEBO	-	-	5	11	5	1	1	-	2	14	13	26	-	-	8	124	21	150	171
HÄRMÅNGER	-	-	4	8	5	2	1	-	-	21	10	31	-	-	19	106	29	137	166
HÄSSELA	-	-	3	4	1	1	1	-	-	15	5	20	-	-	3	42	8	62	70
HÖFORS	1	1	32	52	36	5	3	-	5	82	77	140	2	-	72	252	151	392	543
HÖDIKSVALL	-	-	69	125	68	15	17	-	10	163	164	303	5	-	167	1086	336	1389	1725
LJUSDAL	2	-	23	77	41	9	4	-	9	179	79	265	2	-	120	1031	201	1296	1497
OCKELBO	-	-	4	16	5	2	1	-	-	23	10	41	-	-	8	191	18	232	250
ÖVANSÄKER	-	-	8	14	9	1	1	-	5	54	23	69	-	-	29	173	52	242	294
RENGSJÖ	-	-	1	5	2	-	-	-	1	8	4	13	-	-	4	33	8	46	54



Tabell 6 (forts). Primärkommunal personal fördelad efter kommun/kommunalförbund, löneplan m m, lönegrad och kön den 1 oktober 1971

KOMMUN/ KOMMUNAL- FÖRBUND	LÖNEPLAN KA I LÖNEGRADERNA										SUMMA		LÖNEPL		EJ LÖNE- PLANSPLAC		SAMTLIGA		
	01-12		13-16		17-23		24-30		ENB LÖNEKL		LÖNEPLAN KA		KB		M		KV		SUMMA
	M	KV	M	KV	M	KV	M	KV	M	KV	M	KV	M	KV	M	KV	M	KV	SUMMA
SANDVIKEN	-	-	69	177	52	28	19	4	5	132	145	341	8	-	153	1219	306	1560	1866
SÖDERHAMN	-	4	59	95	51	17	12	1	10	118	132	235	5	-	150	660	287	895	1182
<u>VÄSTERNORRLANDS LÄN</u>																			
BJÄRTRA	-	-	4	5	2	1	-	-	1	18	7	24	-	-	12	62	19	86	105
BJÄRTRA-NORÅSTR KFB	-	-	-	1	-	-	-	-	-	-	-	1	-	-	1	2	1	3	4
BOTEÅ	-	-	6	8	2	-	-	-	-	23	8	31	-	-	1	65	9	96	105
FJÄLLSJO	-	2	9	29	8	2	1	-	2	46	20	79	-	-	49	91	69	170	239
HERRSKOGS KFB	-	-	1	1	-	-	-	-	2	3	3	4	-	-	1	15	4	19	23
HÄRNÖSAND	-	1	69	134	61	20	15	3	19	190	164	348	5	-	178	545	347	893	1240
INDALS-L IDEN	-	-	7	8	3	-	1	-	1	17	12	27	-	-	25	95	37	122	159
KRAMFORS	-	-	37	60	32	8	4	-	17	56	90	124	2	-	56	182	148	306	454
MATFORS	-	-	5	27	8	3	1	-	-	24	14	54	-	-	25	104	39	158	197
NJURUNDA	-	-	14	41	15	8	-	-	2	59	31	108	1	-	401	60	433	168	601
NORÅSTRÖM	-	-	2	4	3	1	-	-	-	16	5	21	-	-	7	57	12	78	90
NORDINGRÅ	-	-	5	5	4	1	-	-	-	11	9	17	-	-	7	57	16	74	90
RAMSELE	-	1	6	13	6	3	1	-	1	14	14	31	-	-	16	111	30	142	172
SOLLEFTEÅ	-	-	40	74	45	18	7	-	8	156	100	248	3	-	125	486	228	734	962
STODE	-	-	6	11	4	2	1	-	3	13	14	26	-	-	19	107	33	133	166
SUNDSVALL	2	-	135	254	138	57	34	3	42	289	351	603	14	-	352	964	717	1567	2284
TIMRÅ	-	-	18	52	26	10	4	-	5	84	53	146	-	-	69	275	122	421	543
ULLÅNGER	-	-	3	7	4	1	-	-	-	13	7	21	-	-	10	52	17	73	90
YTTERLÄNNAS	-	-	7	31	12	2	1	-	2	38	22	71	-	-	26	171	48	242	290
ÅNGE	-	-	18	48	31	8	1	-	2	75	52	131	-	-	117	321	169	452	621
ÖRNSKÖLDSVIK	-	1	112	162	97	41	26	2	22	201	257	407	10	-	343	1467	610	1874	2484
<u>JÄMTLANDS LÄN</u>																			
ALSEN	-	-	2	-	1	-	-	-	-	1	3	1	-	-	4	24	7	25	32
BERG	-	1	12	23	17	2	1	-	5	70	35	96	-	-	18	394	53	490	543
BRÄCKE	-	-	4	9	6	3	1	-	2	18	13	30	-	-	18	84	31	114	145
FORS	-	-	3	6	6	1	1	-	1	11	11	18	-	-	3	62	14	80	94
FROSTVIKEN	-	-	6	7	3	-	-	-	3	10	12	17	-	-	19	73	31	90	121
FOLLINGE	-	-	4	5	3	1	-	-	3	17	10	23	-	-	15	87	25	110	135
HÄLLEN	-	-	4	1	-	-	-	-	1	5	5	6	-	-	9	47	14	53	67
HÄMMERDAL	-	-	3	16	6	2	1	-	4	24	14	42	-	-	8	89	22	131	153
HEDE	-	-	7	12	8	-	1	-	1	9	17	21	-	-	1	64	18	85	103
HÖGDAL	-	-	4	8	2	1	1	-	2	14	9	23	-	-	10	44	19	67	86

Tabell 6 (forts). Primärkommunal personal fördelad efter kommun/kommunalförbund, löneplan m m, lönegrad och kön den 1 oktober 1971

KOMMUN/ KOMMUNAL- FÖRBUND	LÖNEPLAN KA I LÖNEGRADERNA								SUMMA		LÖNEPL		EJ LÖNE- PLANSPLAC		SAMTLIGA				
	01-12		13-16		17-23		24-30		ENB LÖNEKL		LÖNEPLAN KA		KB		M		KV		SUMMA
	M	KV	M	KV	M	KV	M	KV	M	KV	M	KV	M	KV	M	KV			
KALL	-	-	-	-	-	-	-	-	-	1	-	1	-	-	-	9	-	10	10
KALARNE	-	-	3	11	2	1	1	-	3	19	9	31	-	-	-	98	9	129	138
LILLHÄRDAL	-	-	1	5	1	-	-	-	-	6	2	11	-	-	11	18	13	29	42
MÖRSIL	-	-	3	4	3	1	-	-	1	15	7	20	-	-	3	48	10	68	78
OFFERDAL	-	-	3	6	3	1	-	-	-	13	6	20	-	-	6	75	12	95	107
RAGUNDA	-	-	6	5	5	5	1	-	-	26	12	36	-	-	22	90	34	126	160
REVSUND	-	-	5	16	11	1	1	-	-	29	17	46	-	-	36	163	53	209	262
RÖDÖN	-	-	9	23	12	3	3	-	1	46	25	72	-	-	48	126	73	198	271
STRÖM	-	1	10	22	14	5	1	1	4	36	29	65	-	-	42	243	71	308	379
STUGUN	-	-	5	8	3	-	1	-	-	20	9	28	-	-	5	65	14	93	107
SVEG	-	-	6	11	9	1	2	-	2	23	19	35	-	-	21	73	40	108	148
SVEGS SKOLFÖRBUND	-	-	7	3	1	1	-	1	-	-	8	5	-	-	1	26	9	31	40
TÄNNÄS	-	-	3	7	5	1	-	-	-	4	8	12	-	-	15	46	23	58	81
UNDERSÄKER	-	-	5	6	2	5	1	-	-	21	8	32	-	-	25	71	33	103	136
ÄRE	-	-	2	10	2	-	-	-	-	9	4	19	-	-	3	50	7	69	76
ÖSTERSUND	-	-	98	162	94	44	18	2	15	257	225	465	9	-	227	1094	461	1559	2020
<u>VÄSTERBOTTENS LÄN</u>																			
BJURHOLM	-	-	5	6	3	4	1	-	-	22	9	32	-	-	14	125	23	157	180
BURTRÄSK	-	-	4	10	6	2	1	-	-	20	11	32	-	-	9	156	20	188	208
BYGDEÅ	-	-	10	13	3	3	1	-	-	32	16	48	-	-	9	98	25	146	171
DOROTEÅ	-	-	7	11	10	-	1	-	-	28	20	39	-	-	45	105	65	144	209
FREDRIKA	-	-	2	4	3	-	-	-	-	7	6	11	-	-	-	37	6	48	54
HOLMSUND	-	-	11	15	11	4	1	-	-	46	25	65	-	-	16	62	41	127	168
HÖRNEFORS	-	-	6	6	5	1	-	-	-	16	11	23	-	-	5	84	16	107	123
LYCKSELE	-	2	29	50	23	13	7	1	9	90	68	156	1	-	78	424	147	580	727
LÖVÅNGER	-	-	4	7	2	1	-	-	-	18	6	26	-	-	4	70	10	96	106
MALA	-	-	8	8	9	2	1	-	-	20	19	30	-	-	26	127	45	157	202
NORDMALING	-	-	10	9	8	3	1	-	-	43	21	55	-	-	25	199	46	254	300
NORSJÖ	-	-	6	15	7	2	1	-	-	21	14	38	-	-	2	122	16	160	176
NYSTRÅ	-	-	2	6	3	1	-	-	-	16	6	23	-	-	1	79	7	102	109
SKELLEFTÅ	-	-	108	226	190	33	42	2	25	342	365	603	9	-	856	1773	1230	2376	3606
SORSELE	-	-	5	10	4	3	-	-	-	35	11	48	-	-	17	175	28	223	251

Tabell 6 (forts). Primärkommunal personal fördelad efter kommun/kommunalförbund, löneplan m m, lönegrad och kön den 1 oktober 1971

KOMMUN/ KOMMUNAL- FÖRBUND	LÖNEPLAN KA I LÖNEGRADERNA										SUMMA		LÖNEPL		EJ LÖNE- PLANSPLAC		SAMTLIGA				
	01-12		13-16		17-23		24-30		ENB LÖNEKL		M	KV	M	KV	M	KV	M	KV	M	KV	SUMMA
	M	KV	M	KV	M	KV	M	KV	M	KV											
STORUMAN	-	-	10	22	13	5	2	-	2	38	27	65	-	-	30	244	57	309	366		
SÄVAR	-	-	2	8	6	1	-	-	-	23	8	32	-	-	5	91	13	123	136		
UMEÅ	-	-	127	278	181	68	38	3	64	327	410	676	16	-	369	754	795	1430	2225		
VILHELMINA	-	-	18	25	16	6	2	-	8	64	44	95	-	-	51	447	95	542	637		
VINDELN	-	-	6	15	5	2	1	-	1	33	13	50	-	-	44	242	57	292	349		
VÄNNÄS	-	-	13	33	13	8	1	-	1	49	28	90	-	-	24	116	52	206	258		
ÅSELE	-	-	4	19	8	2	-	1	-	16	12	38	-	-	22	127	34	165	199		
<b>NORRBOTTENS LÄN</b>																					
ARJEPLOG	-	-	8	18	6	1	1	-	1	26	16	45	-	-	19	106	35	151	186		
ARVIDSJAUK	-	-	15	15	12	3	1	-	3	29	31	47	-	-	52	224	83	271	354		
BODEN	-	-	57	81	49	9	12	1	6	64	124	155	1	1	143	359	268	515	783		
GÄLLIVARE	-	-	2	42	66	58	27	3	34	214	137	312	2	-	171	492	310	804	1114		
HÄRARANDA	-	-	24	26	15	4	3	-	6	34	48	64	-	-	42	115	90	179	269		
JUKKMOCK	1	-	18	32	6	6	3	-	5	28	33	66	-	-	30	229	63	295	358		
KÄLLIX	-	-	45	58	27	10	5	-	8	90	85	158	-	-	101	372	186	530	716		
KIRUNA	-	-	73	119	62	21	9	1	13	149	157	290	3	-	207	556	367	846	1213		
LULEÅ	4	-	97	224	84	38	22	4	38	234	245	500	7	-	242	1043	494	1543	2037		
PAJALA	-	-	17	13	11	6	2	-	6	58	36	77	-	-	71	279	107	356	463		
PITEÅ	-	-	93	134	61	22	11	2	21	131	186	289	2	-	174	656	362	945	1307		
ÄLVSBYRN	-	-	12	28	14	6	1	-	3	41	30	75	-	-	19	197	49	272	321		
ÖVERKÄLLIX	-	-	15	15	16	4	2	-	4	37	37	56	-	-	15	163	52	219	271		
ÖVERTORNEÅ	-	-	10	15	9	3	1	-	1	31	21	49	-	-	15	172	36	221	257		

Tabell 7. Primärkommunal personal i genomsnitt per kommun inom olika storleksgrupper av kommuner fördelad efter tjänstgöringens omfattning, tjänstemän och övriga arbetstagare och kön den 1 oktober 1971

Average number of employees in primary local authorities in various size-groups of municipalities, by extent of employment, by salaried employees and other employees, and by sex

FOLKMÄNGD 1 JAN 1970	ANT KOM	TJÄNSTEMÄN							ÖVRIGA ARBETSTAGARE							TOTALT		
		HELTID		DELTID		SAMTLIGA			HELTID		DELTID		SAMTLIGA			M	KV	SUMMA
		M	KV	M	KV	M	KV	SUMMA	M	KV	M	KV	SUMMA					
-004999	214	6	8	1	3	8	11	19	5	6	2	52	7	59	66	15	70	85
005000-005999	19	12	16	3	8	15	24	39	13	13	4	123	17	136	152	32	160	191
006000-006999	25	16	21	4	9	20	30	50	14	15	5	135	19	150	169	39	180	219
007000-007999	17	20	23	3	10	23	33	56	21	17	4	153	26	170	196	48	203	252
008000-008999	31	28	28	4	12	32	41	73	27	18	5	194	32	212	243	63	253	316
009000-009999	15	23	28	3	14	26	42	68	25	22	6	227	31	249	280	57	291	348
010000-011999	30	30	39	4	16	34	55	89	27	23	7	221	33	244	277	67	299	366
012000-014999	17	39	47	6	21	45	68	112	70	32	28	321	98	353	451	142	421	563
015000-019999	32	68	69	8	29	76	98	173	58	38	9	346	67	384	451	143	482	625
020000-024999	16	97	96	10	39	107	134	242	90	54	10	499	100	552	652	207	687	894
025000-029999	20	124	137	13	56	137	192	329	111	65	10	515	121	579	701	258	772	1030
030000-039999	21	176	163	14	70	190	233	423	140	84	15	713	155	797	952	345	1030	1375
040000-059999	23	255	281	25	102	279	382	662	207	148	18	974	225	1122	1347	504	1505	2009
060000-099999	8	411	388	39	146	449	534	983	307	176	61	1311	368	1487	1855	817	2020	2838
100000-130000	7	636	684	39	230	675	914	1589	529	301	39	2439	568	2740	3308	1242	3654	4897
MALMÖ	1	2552	3580	173	916	2725	4496	7221	2285	3372	45	5314	2330	8686	11016	5055	13182	18237
GÖTEBORG	1	5049	6684	114	1308	5163	7992	13155	5267	5268	122	6514	5389	13782	19171	10552	21774	32326
STOCKHOLM	1	5651	5495	228	1266	5879	6761	12640	4757	1621	171	13486	4928	15107	20035	10807	21868	32675
SUMMA	498	84	93	7	31	91	124	215	74	54	8	327	82	380	463	173	504	677

**Tabell 8. Primärkommunal personal i genomsnitt per kommun inom olika storleksgrupper av kommuner fördelat efter förvaltningsgren och tjänstgöringens omfattning den 1 oktober 1971**

Average number of employees in primary local authorities in various size-groups of municipalities, by branch of administration, and by extent of employment

FOLKMÄNGD 1 JAN 1970	ANT KOM	FÖRVALTNINGSGREN																SAMTLIGA		
		0+1+9		2		3		4		5		6		7		8		H	D	SUMMA
		H	D	H	D	H	D	H	D	H	D	H	D	H	D					
-004999	214	4	1	1	2	6	-	-	-	1	-	3	14	11	42	1	-	25	59	85
005000-005999	19	8	1	2	5	12	1	-	-	3	-	5	34	23	96	-	-	54	138	191
006000-006999	25	9	1	1	6	18	1	-	-	2	-	8	38	28	105	-	-	66	152	219
007000-007999	17	10	2	1	6	26	1	-	-	4	-	9	41	31	119	-	-	82	170	252
008000-008999	31	13	2	2	8	33	2	1	-	3	-	12	50	36	153	-	-	101	215	316
009000-009999	15	13	3	2	10	30	2	1	1	3	1	11	54	37	179	1	1	98	250	348
010000-011999	30	15	3	2	9	36	3	-	1	4	-	13	57	47	175	1	-	119	247	366
012000-014999	17	16	3	6	12	82	4	1	1	5	-	18	74	60	282	1	-	188	375	563
015000-019999	32	28	5	7	22	84	6	-	1	8	1	27	101	77	257	2	1	232	392	625
020000-024999	16	37	5	9	29	131	8	2	1	11	1	39	132	104	382	3	1	337	557	894
025000-029999	20	48	6	12	24	166	10	2	1	12	1	48	162	146	389	3	1	436	594	1030
030000-039999	21	65	9	20	52	213	13	5	1	16	2	65	217	174	515	5	1	563	811	1375
040000-059999	23	87	9	34	62	316	17	5	1	29	2	98	279	273	724	48	24	890	1119	2009
060000-099999	8	137	13	44	106	464	24	12	5	83	2	144	383	374	1010	24	14	1281	1557	2838
100000-130000	7	208	17	69	165	746	57	38	4	126	4	215	647	733	1850	16	3	2150	2747	4897
MALMO	1	545	27	231	257	2403	141	152	8	579	30	518	719	1579	3728	5782	1538	11789	6448	18237
GÖTEBORG	1	869	54	296	586	5910	161	730	11	998	32	806	1676	3315	5162	9344	2376	22268	10058	32326
STOCKHOLM	1	1306	73	779	622	6791	133	287	14	1639	23	1487	3233	5093	11049	142	4	17524	15151	32675
SUMMA	498	28	3	9	19	101	5	4	1	14	1	28	87	87	248	34	10	304	373	677

**Tabell 9. Primärkommunal personal fördelad efter län, tjänstgöringens omfattning, tjänstemän och övriga arbetstagare och kön den 1 oktober 1971**

Employees in primary local authorities by county, by extent of employment, by salaried employees and other employees, and by sex

LAN	TJANSTEMAN							OVRIGA ARBETSTAGARE							TOTALT		
	HELTID		DELTID		SAMTLIGA			HELTID		DELTID		SAMTLIGA			M	KV	SUMMA
	M	KV	M	KV	M	KV	SUMMA	M	KV	M	KV	M	KV	SUMMA			
STOCKHOLMS	9644	10400	593	3354	10237	13754	23991	7064	3614	413	26311	7477	29925	37402	17714	43679	61393
UPPSALA	983	1267	99	389	1082	1656	2738	825	642	116	3806	941	4448	5389	2023	6104	8127
SODERMANLANDS	1149	1141	167	474	1316	1615	2931	952	656	117	4904	1069	5560	6629	2385	7175	9560
OSTERGOTLANDS	1653	1719	132	654	1785	2373	4158	1456	1000	133	7504	1589	8504	10093	3374	10877	14251
JONKOPINGS	1468	1203	154	538	1622	1741	3363	957	528	129	6298	1086	6826	7912	2708	8567	11275
KRONBERGS	618	597	129	403	747	1000	1747	516	361	91	3770	607	4131	4738	1354	5131	6485
KALMAR	949	960	117	339	1066	1299	2365	784	577	152	4668	936	5245	6181	2002	6544	8546
GUTLANDS	307	562	72	243	379	805	1184	311	725	72	1685	383	2410	2793	762	3215	3977
BLEKINGE	673	568	62	243	735	811	1546	625	304	107	2584	732	2888	3620	1467	3699	5166
KRISTIANSTADS	852	906	110	304	962	1210	2172	761	579	82	3606	843	4185	5028	1805	5395	7200
MALMÖHUS	4515	5649	359	1630	4874	7279	12153	4254	4700	211	13104	4465	17804	22269	9339	25083	34422
HALLANDS	653	682	92	298	745	980	1725	620	384	53	3427	673	3811	4484	1418	4791	6209
GÖTEBORG O BOHUS	5992	7863	206	1674	6198	9537	15735	6035	5699	243	13697	6278	19396	25674	12476	28933	41409
XLVSBORGS	1517	1435	136	627	1653	2062	3715	1415	988	160	8184	1575	9172	10747	3228	11234	14462
SKARABORGS	845	880	139	406	984	1286	2270	837	640	125	5121	962	5761	6723	1946	7047	8993
VÄRMLANDS	1099	1121	136	526	1235	1647	2882	1144	648	168	7162	1312	7810	9122	2547	9457	12004
ÖREBRÖ	1446	1544	102	665	1548	2209	3757	1097	694	110	7832	1207	8526	9733	2755	10735	13490
VÄSTMANLANDS	1227	1383	97	586	1324	1969	3293	1118	588	147	5628	1265	6216	7481	2589	8185	10774
KOPPARBERGS	1075	1122	136	417	1211	1539	2750	998	592	148	5520	1146	6112	7258	2357	7651	10008
GÄVLEBORGS	1235	1243	98	375	1333	1618	2951	1072	689	103	7836	1175	8525	9700	2508	10143	12651
VÄSTERNORRLANDS	1206	1230	150	462	1356	1692	3048	1189	735	563	5384	1752	6119	7871	3108	7811	10919
JÄMTLANDS	474	493	34	189	508	682	1190	444	326	144	3430	588	3756	4344	1096	4438	5534
VÄSTERBOTTENS	1080	1033	116	372	1196	1405	2601	1202	521	430	6006	1632	6527	8159	2828	7932	10760
NORRBOTTENS	1137	1167	71	274	1208	1441	2649	1170	575	124	5131	1294	5706	7000	2502	7147	9649
SUMMA	41797	46168	3507	15442	45304	61610	106914	36846	26765	4141	162598	40987	189363	230350	86291	250973	337264

Tabell 10. Primärkommunal personal fördelad efter län, förvaltningsgren och tjänstgöringens omfattning den 1 oktober 1971

Employees in primary local authorities by county, by branch of administration, and by extent of employment

LAN	FÖRVALTNINGSGREN																SAMTLIGA		
	0+1+9		2		3		4		5		6		7		8		H	D	SUMMA
	H	D	H	D	H	D	H	D	H	D	H	D	H	D					
STOCKHOLMS	2814	280	1354	1494	11097	499	301	15	2058	48	2918	7867	9938	20448	242	20	30722	30671	61393
UPPSALA	394	30	87	296	1191	28	3	1	110	3	415	1257	1491	2791	26	4	3717	4410	8127
SÖDERMANLANDS	397	58	132	312	1411	72	3	6	201	5	432	1396	1197	3712	125	101	3898	5662	9560
ÖSTERGÖTLANDS	637	64	184	440	1999	261	130	21	281	13	569	1998	1963	5602	65	24	5828	8423	14251
JONKÖPINGS	569	84	131	349	1392	97	42	9	222	23	469	1761	1303	4781	28	15	4156	7119	11275
KRÖNOBERGS	189	50	86	217	721	31	3	6	106	2	236	1039	737	3046	14	2	2092	4393	6485
KALMAR	394	43	92	277	1072	100	32	8	91	14	392	1394	1178	3433	19	7	3270	5276	8546
GÖTLANDS	103	6	33	108	283	40	5	6	29	11	115	407	376	956	961	538	1905	2072	3977
BLEKINGE	218	37	60	204	906	42	35	6	90	3	222	749	616	1945	23	10	2170	2996	5166
KRISTIANSTADS	369	60	54	249	1083	57	22	7	119	9	363	1053	1068	2669	20	3	3098	4102	7200
MALMÖHUS	1327	110	397	804	5024	298	280	26	947	52	1213	2834	4103	9627	5827	1553	19118	15304	34422
HALLANDS	250	32	67	137	883	51	31	5	112	9	237	1092	739	2542	20	2	2339	3870	6209
GÖTEBORG O BOHUS	1249	113	412	818	7019	245	790	16	1141	41	1162	3060	4337	9122	9479	2405	25589	15820	41409
ALVSBERGS	604	89	138	387	1929	77	9	19	211	11	502	1974	1928	6542	34	8	5355	9107	14462
SKARABORGS	375	67	53	223	1134	84	2	1	126	13	338	1453	1157	3938	17	12	3202	5791	8993
VÄRMLANDS	456	59	91	360	1488	81	20	12	150	6	476	1716	1304	5754	27	4	4012	7992	12004
ÖREBRU	440	72	148	610	1688	114	6	-	297	21	500	1665	1668	6223	34	4	4781	8709	13490
VÄSTMANLANDS	467	54	140	277	1591	69	30	2	187	9	456	1859	1427	4185	18	3	4316	6458	10774
KÖPPANBERGS	438	62	143	341	1372	73	33	39	53	21	492	1710	1231	3966	25	9	3787	6221	10008
GÄVLEBORGS	520	55	122	272	1560	62	43	8	167	3	433	1396	1358	6606	36	10	4239	8412	12651
VÄSTERNORRLANDS	512	50	133	350	1597	102	48	50	106	9	586	1542	1343	4446	35	10	4360	6559	10919
JÄMTLANDS	226	34	60	161	569	29	2	4	41	13	212	807	621	2147	6	2	1737	3797	5534
VÄSTERBOTTENS	379	50	155	242	1593	63	24	15	208	32	432	1510	1024	5007	21	5	3836	6424	10760
NORRBOTTENS	474	42	191	394	1576	58	41	17	72	23	578	1755	1088	3308	29	3	4049	5600	9649
SUMMA	13801	1601	4463	9322	50178	2628	1935	299	7125	394	13748	43294	43195	123396	17131	4754	151576	185688	337264

Tabell 11. Primärkommunal personal fördelad efter län, löneplan m m, lönegrad och kön den 1 oktober 1971

Employees in primary local authorities by county, by salary scheme etc, by salary grade, and by sex

LÄN	LÖNEPLAN KA I		LÖNEGRADERNA								SUMMA		LÖNEPLAN		EJ LÖNE-		SAMTLIGA		
	01-12		13-16		17-23		24-30		ENB LÖNEKL		LÖNEPLAN KA		KB		PLANSPLAC		M	KV	SUMMA
	M	KV	M	KV	M	KV	M	KV	M	KV	M	KV	M	KV	M	KV			
STOCKHOLMS	19	14	3112	7754	4028	2401	1294	200	920	7699	9373	18068	657	24	7684	25587	17714	43679	61393
UPPSALA	5	4	361	856	373	239	111	13	117	1290	967	2402	43	3	1013	3699	2023	6104	8127
SÖDERMANLANDS	7	10	400	1008	522	208	150	11	64	1284	1143	2521	53	-	1189	4654	2385	7175	9560
ÖSTERGÖTLANDS	4	9	660	1395	640	301	209	20	148	2033	1661	3758	72	3	1641	7116	3374	10877	14251
JONKÖPINGS	1	7	606	1057	607	175	129	14	155	1416	1498	2669	49	-	1161	5898	2708	8567	11275
KRONÖBERGS	-	6	257	568	260	83	59	6	64	973	640	1636	18	-	696	3495	1354	5131	6485
KALMAR	1	6	387	770	414	132	85	7	74	1215	961	2130	30	-	1011	4414	2002	6544	8546
GÖTLANDS	-	-	174	549	133	175	31	7	87	1000	425	1731	12	-	325	1484	762	3215	3977
BLEKINGE	-	3	252	443	285	70	59	4	57	644	653	1164	21	-	793	2535	1467	3699	5166
KRISTIANSTADS	-	3	363	718	342	112	84	1	74	1224	863	2058	18	1	924	3336	1805	5395	7200
MALMÖHUS	28	8	1941	4744	1621	1340	691	178	762	6828	5043	13098	233	12	4063	11973	9339	25083	34422
HALLANDS	1	-	274	545	250	84	78	7	52	921	655	1557	21	-	742	3234	1418	4791	6209
GÖTEBORG D BOHUS	12	5	2047	5456	2137	1728	990	271	1060	9561	6246	17021	380	32	5850	11880	12476	28933	41409
ALVSBERGS	14	3	596	1373	686	253	142	7	117	1983	1555	3619	52	-	1621	7615	3228	11234	14462
SKARABORGS	3	4	382	802	339	121	81	5	72	1347	877	2279	31	-	1038	4768	1946	7047	8993
VÄRMLANDS	1	3	444	986	501	158	101	11	76	1407	1123	2565	30	-	1394	6892	2547	9457	12004
ÖREBRO	7	8	576	1232	601	266	144	11	135	1654	1463	3171	48	1	1244	7563	2755	10735	13490
VÄSTMANLANDS	7	15	406	1178	555	248	128	14	106	1298	1202	2753	53	1	1334	5431	2589	8185	10774
KOPPARBERGS	1	8	425	938	511	179	89	5	77	1350	1103	2480	32	1	1222	5170	2357	7651	10008
GÄVLEBORGS	7	7	486	943	515	164	128	7	98	1444	1234	2565	53	1	1221	7577	2508	10143	12651
VÄSTERNORRLANDS	2	5	504	975	501	186	97	8	129	1348	1233	2522	35	-	1840	5289	3108	7811	10919
JÄMTLANDS	-	2	215	386	219	79	35	4	48	704	517	1175	9	-	570	3263	1096	4438	5534
VÄSTERBOTTENS	-	2	397	796	529	164	101	7	123	1306	1150	2275	26	-	1652	5657	2828	7932	10760
NORRBOTTENS	5	2	526	844	430	160	76	11	149	1166	1186	2183	15	1	1301	4963	2502	7147	9649
SUMMA	125	134	15791	36316	16999	9026	5092	829	4764	51095	42771	97400	1991	80	41529	153493	86291	250973	337264



**Tabell 12. Primärkommunal personal på löneplan KA fördelad efter anställningsform, tjänstemän och övriga arbetstagare, lönegrad, ortsgrupp och kön den 1 oktober 1971**

Employees in primary local authorities in salary scheme KA, by type of appointment, by salaried employees and other employees, by salary grade, by cost-of-living zone, and by sex

- a) Tjänstemän, heltid (1A+2H+4H)  
a) Salaried employees, full-time (1A+2H+4H)

LÖNE- GRAD	ORTSGRUPP 4			ORTSGRUPP 5			SAMTLIGA		
	M	KV	S A	M	KV	S A	M	KV	S A
09	3	12	15	1	-	1	4	12	16
10	7	1	8	3	1	4	10	2	12
11	8	3	11	8	-	8	16	3	19
12	48	53	101	9	9	18	57	62	119
13	4416	4909	9325	1253	1886	3139	5669	6795	12464
14	1462	4226	5688	471	1284	1755	1933	5510	7443
15	3042	2585	5627	1094	790	1884	4136	3375	7511
16	1610	4015	5625	330	1391	1721	1940	5406	7346
17	2492	1634	4126	944	458	1402	3436	2092	5528
18	1918	1295	3213	570	339	909	2488	1634	4122
19	2296	580	2876	883	227	1110	3179	807	3986
20	1573	929	2502	339	391	730	1912	1320	3232
21	1733	695	2428	593	343	936	2326	1038	3364
22	1280	345	1625	238	107	345	1518	452	1970
23	1506	291	1797	560	156	716	2066	447	2513
24	883	86	969	223	38	261	1106	124	1230
25	890	226	1116	147	49	196	1037	275	1312
26	544	119	663	359	48	407	903	167	1070
27	486	61	547	85	6	91	571	67	638
28	398	31	429	257	25	282	655	56	711
29	220	14	234	48	3	51	268	17	285
30	402	47	449	138	9	147	540	56	596
SUMMA	27217	22157	49374	8553	7560	16113	35770	29717	65487
REKRYTE- RINGSGANG	1287	9672	10959	540	2627	3167	1827	12299	14126
KONTRAKT	17	2	19	3	-	3	20	2	22
ÖVRIGA	1150	2638	3788	272	425	697	1422	3063	4485
SAMTLIGA	29671	34469	64140	9368	10612	19980	39039	45081	84120

Tabell 12. Primärkommunal personal på löneplan KA fördelad efter anställningsform, tjänstemän och övriga arbetstagare, lönegrad, ortsgrupp och kön den 1 oktober 1971

b) Tjänstemän, deltid (1B+2D+3D+4D)

b) Salaried employees, part-time (1B+2D+3D+4D)

LÖNE- GRAD	ORTSGRUPP 4			ORTSGRUPP 5			SAMTLIGA		
	M	KV	S A	M	KV	S A	M	KV	S A
09	-	2	2	-	-	-	-	2	2
12	1	41	42	-	6	6	1	47	48
13	53	1522	1575	10	549	559	63	2071	2134
14	8	1165	1173	6	400	406	14	1565	1579
15	19	323	342	1	94	95	20	417	437
16	8	366	374	2	99	101	10	465	475
17	6	282	288	1	34	35	7	316	323
18	10	80	90	8	24	32	18	104	122
19	6	106	112	2	20	22	8	126	134
20	12	188	200	7	176	133	19	314	333
21	7	143	150	4	131	135	11	274	285
22	6	14	20	-	4	4	6	18	24
23	2	34	36	3	49	52	5	83	88
24	2	4	6	-	4	4	2	8	10
25	-	20	20	-	2	2	-	22	22
26	1	17	18	3	3	6	4	20	24
27	1	2	3	1	2	3	2	4	6
28	1	7	8	-	5	5	1	12	13
29	-	-	-	-	-	-	-	-	-
30	3	-	3	-	1	1	3	1	4
SUMMA	146	4316	4462	48	1553	1601	194	5869	6063
REKRYTE- RINGSANG	36	2862	2898	10	672	682	46	3534	3580
KONTRAKT	-	-	-	-	-	-	-	-	-
ÖVRIGA	228	1896	2124	38	312	350	266	2208	2474
SAMTLIGA	410	9074	9484	96	2537	2633	506	11611	12117

Tabell 12. Primärkommunal personal på löneplan KA fördelad efter anställningsform, tjänstemän och övriga arbetstagare, lönegrad, ortsgrupp och kön den 1 oktober 1971

c) Övriga arbetstagare, heltid (5H)

c) Other employees, full-time (5H)

LÖNE- GRAD	ORTSGRUPP 4			ORTSGRUPP 5			SAMTLIGA		
	M	KV	S A	M	KV	S A	M	KV	S A
09	-	-	-	1	-	1	1	-	1
10	4	-	4	-	1	1	4	1	5
11	17	1	18	1	-	1	18	1	19
12	13	4	17	-	-	-	13	4	17
13	1045	5738	6783	182	1008	1190	1227	6746	7973
14	448	908	1356	50	66	116	498	974	1472
15	131	215	346	8	2	10	139	217	356
16	77	95	172	2	-	2	79	95	174
17 -	-	1	1	-	-	-	-	1	1
SUMMA	1735	6962	8697	244	1077	1321	1979	8039	10018
REKRYTE- RINGSGÅNG	812	14951	15763	148	2651	2799	960	17602	18562
SAMTLIGA	2547	21913	24460	392	3728	4120	2939	25641	28580

Tabell 12. Primärkommunal personal på löneplan KA fördelad efter anställningsform, tjänstemän och övriga arbetstagare, lönegrad, ortsgrupp och kön den 1 oktober 1971

d) Övriga arbetstagare, deltid (5D)

d) Other employees, part-time (5D)

LÖNE- GRAD	ORTSGRUPP 4			ORTSGRUPP 5			SAMTLIGA		
	M	KV	S A	M	KV	S A	M	KV	S A
12	1	-	1	-	-	-	1	-	1
13	47	2066	2113	12	342	354	59	2408	2467
14	3	106	109	1	5	6	4	111	115
15	-	155	155	-	1	1	-	156	156
16 -	-	5	5	-	-	-	-	5	5
SUMMA	51	2332	2383	13	348	361	64	2680	2744
REKRYTE- RINGSGÅNG	188	10667	10855	35	1720	1755	223	12387	12610
SAMTLIGA	239	12999	13238	48	2068	2116	287	15067	15354

Tabell 12. Primärkommunal personal på löneplan KA fördelad efter anställningsform, tjänstemän och övriga arbetstagare, lönegrad, ortsgrupp och kön den 1 oktober 1971

e) Samtliga

e) All employees

LÖNE- GRAD	ORTSGRUPP 4			ORTSGRUPP 5			SAMTLIGA		
	M	KV	S A	M	KV	S A	M	KV	S A
09	3	14	17	2	-	2	5	14	19
10	11	1	12	3	2	5	14	3	17
11	25	4	29	9	-	9	34	4	38
12	63	98	161	9	15	24	72	113	185
13	5561	14235	19796	1457	3785	5242	7018	18020	25038
14	1921	6405	8326	528	1755	2283	2449	8160	10609
15	3192	3278	6470	1103	887	1990	4295	4165	8460
16	1695	4481	6176	334	1490	1824	2029	5971	8000
17	2498	1917	4415	945	492	1437	3443	2409	5852
18	1928	1375	3303	578	363	941	2506	1738	4244
19	2302	686	2988	885	247	1132	3187	933	4120
20	1585	1117	2702	346	517	863	1931	1634	3565
21	1740	838	2578	597	474	1071	2337	1312	3649
22	1286	359	1645	238	111	349	1524	470	1994
23	1508	325	1833	563	205	768	2071	530	2601
24	885	90	975	223	42	265	1108	132	1240
25	890	246	1136	147	51	198	1037	297	1334
26	545	136	681	362	51	413	907	187	1094
27	487	63	550	86	8	94	573	71	644
28	399	38	437	257	30	287	656	68	724
29	220	14	234	48	3	51	268	17	285
30	405	47	452	138	10	148	543	57	600
SUMMA	29149	35767	64916	8858	10538	19396	38007	46305	84312
REKRYTE- RINGSGÅNG	2323	38152	40475	733	7670	8403	3056	45822	48878
KONTRAKT	17	2	19	3	-	3	20	2	22
ÖVRIGA	1378	4534	5912	310	737	1047	1688	5271	6959
SAMTLIGA	32867	78455	11322	9904	18945	28849	42771	97400	140171

**Tabell 13. Primärkommunal personal på löneplan KA fördelad efter anställningsform, tjänstemän och övriga arbetstagare, löneklass, ortsgrupp och kön den 1 oktober 1971**

Employees in primary local authorities in salary scheme KA, by type of appointment, by salaried employees and other employees, by salary step, by cost-of-living zone, and by sex

a) Tjänstemän, heltid (1A+2H+4H)

a) Salaried employees, full-time (1A+2H+4H)

LÖNE- KLASS	ORTSGRUPP 4			ORTSGRUPP 5			SAMTLIGA			DARAV ENBART LÖNEKLASSPLACERADE					
	M	KV	S A	M	KV	S A	M	KV	S A	REKRYTERING		KONTRAKT		ÖVRIGA	
										M	KV	M	KV	M	KV
01	19	21	40	13	1	14	32	22	54	1	1	-	-	31	21
02	6	6	12	4	-	4	10	6	16	-	-	-	-	10	6
03	28	28	56	12	2	14	40	30	70	5	-	-	-	35	30
04	11	23	34	8	4	12	19	27	46	4	1	-	-	15	26
05	67	362	429	7	41	48	74	403	477	29	252	-	-	45	151
06	29	372	401	8	99	107	37	471	508	24	375	-	-	13	96
07	55	560	615	20	104	124	75	664	739	53	540	-	-	22	124
08	47	603	650	14	137	151	61	740	801	40	627	-	-	21	113
09	72	948	1020	27	250	277	99	1198	1297	62	1002	-	-	36	193
10	86	931	1017	43	232	275	129	1163	1292	63	1005	-	-	59	152
11	178	3378	3556	101	950	1051	279	4328	4607	186	4008	-	-	84	315
12	528	2679	3207	167	803	970	695	3482	4177	500	3261	-	-	178	166
13	1794	3791	5585	501	1322	1873	2295	5113	7408	253	263	-	-	178	424
14	1380	4594	5974	403	1289	1692	1783	5883	7666	229	191	-	-	86	346
15	3072	2780	5852	851	737	1598	3923	3517	7440	57	369	-	-	107	186
16	2568	4397	6965	773	1447	2220	3341	5844	9185	60	89	-	-	93	218
17	2132	1908	4040	706	690	1396	2838	2598	5436	17	21	-	-	93	98
18	2225	1867	4092	798	659	1457	3023	2526	5549	151	249	-	-	69	141
19	2086	1211	3297	694	361	1055	2780	1572	4352	5	4	-	-	67	55
20	2054	1276	3330	669	440	1109	2723	1716	4439	31	24	4	-	36	82
21	2063	881	2944	648	343	991	2711	1224	3935	10	6	-	-	34	28
22	1564	463	2027	510	162	672	2074	625	2699	4	1	2	-	20	14
23	1443	425	1868	441	205	646	1884	630	2514	27	1	1	-	19	45
24	1197	264	1461	352	121	473	1549	385	1934	5	1	-	1	17	8
25	1161	212	1373	261	68	329	1422	280	1702	6	7	1	-	24	14
26	1052	160	1212	367	61	428	1419	221	1640	5	1	3	-	11	7
27	779	84	863	230	33	263	1009	117	1126	-	-	1	-	4	2
28	606	116	722	217	20	237	823	136	959	-	-	3	-	8	-
29	453	46	499	195	13	208	648	59	707	-	-	1	-	2	-
30	364	47	411	120	11	131	484	58	542	-	-	1	1	1	2
31	301	20	321	123	6	129	424	26	450	-	-	1	-	2	-
32	145	7	152	53	1	54	198	8	206	-	-	1	-	-	-
33	106	9	115	32	-	32	138	9	147	-	-	1	-	2	-
SUMMA	29671	34469	64140	9368	10612	19980	39039	45081	84120	1827	12299	20	2	1422	3063

Tabell 13. Primärkommunal personal på löneplan KA fördelad efter anställningsform, tjänstemän och övriga arbetstagare, löneklass, ortsgrupp och kön den 1 oktober 1971

b) Tjänstemän, deltid (1B+2D+3D+4D)

b) Salaried employees, part-time (1B+2D+3D+4D)

LÖNE- KLASS	ORTSGRUPP 4			ORTSGRUPP 5			SAMTLIGA			DARAV ENBART LÖNEKLASSPLACERADE					
	M	KV	S A	M	KV	S A	M	KV	S A	REKRYTE-GÅNG		KONTRAKT		ÖVRIGA	
										M	KV	M	KV	M	KV
01	-	-	-	2	-	2	2	-	2	-	-	-	-	2	-
02	-	1	1	-	1	1	-	2	2	-	-	-	-	-	2
03	1	6	7	1	5	6	2	11	13	-	-	-	-	2	11
04	-	6	6	1	1	2	1	7	8	-	-	-	-	1	7
05	3	81	84	-	14	14	3	95	98	-	40	-	-	3	55
06	1	62	63	-	9	9	1	71	72	1	39	-	-	-	32
07	5	104	109	-	10	10	5	114	119	-	70	-	-	5	44
08	5	147	152	1	26	27	6	173	179	2	111	-	-	4	62
09	42	294	336	-	62	62	42	356	398	3	202	-	-	39	154
10	21	291	312	3	62	65	24	353	377	3	214	-	-	21	137
11	39	1450	1489	5	313	318	44	1763	1807	6	1367	-	-	38	396
12	30	1253	1283	15	316	321	45	1569	1614	25	1286	-	-	20	241
13	54	1362	1416	9	408	417	63	1770	1833	-	22	-	-	24	240
14	48	1205	1253	7	427	434	55	1632	1687	-	21	-	-	29	221
15	26	619	645	6	159	165	32	778	810	-	40	-	-	13	146
16	22	688	710	4	193	197	26	881	907	-	75	-	-	13	147
17	14	464	478	3	83	86	17	547	564	-	1	-	-	10	104
18	22	281	303	5	49	54	27	330	357	5	27	-	-	9	68
19	16	163	179	9	38	47	25	201	226	-	1	-	-	10	45
20	11	206	217	4	94	98	15	300	315	-	14	-	-	5	29
21	13	146	159	5	113	118	18	259	277	-	-	-	-	3	20
22	9	75	84	3	50	53	12	125	137	1	1	-	-	1	4
23	6	77	83	5	48	53	11	125	136	-	-	-	-	4	26
24	5	25	30	1	37	38	6	62	68	-	-	-	-	1	2
25	3	16	19	-	3	3	3	19	22	-	-	-	-	-	6
26	1	21	22	5	6	11	6	27	33	-	2	-	-	2	3
27	2	8	10	-	1	1	2	9	11	-	1	-	-	-	3
28	5	18	23	1	5	6	6	23	29	-	-	-	-	5	1
29	2	4	6	1	2	3	3	6	9	-	-	-	-	1	2
30	1	1	2	-	2	2	1	3	4	-	-	-	-	-	-
31	1	-	1	-	-	-	1	-	1	-	-	-	-	1	-
32	-	-	-	-	-	-	-	-	-	-	-	-	-	-	-
33	2	-	2	-	-	-	2	-	2	-	-	-	-	-	-
SUMMA	410	9074	9484	96	2537	2633	506	11611	12117	46	3534	-	-	266	2208

Tabell 13. Primärkommunal personal på löneplan KA fördelad efter anställningsform, tjänstemän och övriga arbetstagare, löneklass, ortsgrupp och kön den 1 oktober 1971

c) Övriga arbetstagare, heltid (5H)

c) Other employees, full-time (5H)

LÖNE- KLASS	ORTSGRUPP 4			ORTSGRUPP 5			SAMTLIGA			DARAV ENB LÖNEKL PLAC REKRYTERINGSGÅNG		
	M	KV	S A	M	KV	S A	M	KV	S A	M	KV	S A
06	73	1145	1218	18	146	164	91	1291	1382	91	1291	1382
07	8	307	315	2	40	42	10	347	357	10	347	357
08	51	878	949	12	194	206	63	1092	1155	63	1092	1155
09	39	786	825	9	104	113	48	890	938	47	890	937
10	90	1739	1829	20	371	391	110	2110	2220	110	2109	2219
11	239	4644	4883	20	918	938	259	5562	5821	257	5562	5819
12	246	4971	5217	55	839	894	301	5810	6111	295	5810	6105
13	478	3937	4415	112	713	825	590	4650	5240	63	451	514
14	313	2216	2529	47	295	342	360	2511	2871	21	46	67
15	357	864	1221	46	93	139	403	957	1360	3	4	7
16	324	251	575	39	15	54	363	266	629	-	-	-
17	247	37	284	9	-	9	256	37	293	-	-	-
18	50	75	125	2	-	2	52	75	127	-	-	-
19	32	43	75	1	-	1	33	43	76	-	-	-
SUMMA	2547	21913	24460	392	3728	4120	2939	25641	28580	960	17602	18562

Tabell 13. Primärkommunal personal på löneplan KA fördelad efter anställningsform, tjänstemän och övriga arbetstagare, löneklass, ortstgrupp och kön den 1 oktober 1971

d) Övriga arbetstagare, deltid (5D)

d) Other employees, part-time (5D)

LÖNE- KLASS	ORTSGRUPP 4			ORTSGRUPP 5			SAMTLIGA			DÄRAV ENB LÖNEKL PLAC REKRYTERINGSGÅNG		
	M	KV	S A	M	KV	S A	M	KV	S A	M	KV	S A
06	41	605	646	8	119	127	49	724	773	49	724	773
07	8	84	92	-	12	12	8	96	104	8	96	104
08	18	1216	1234	6	246	252	24	1462	1486	24	1462	1486
09	26	334	360	1	61	62	27	395	422	27	395	422
10	28	1840	1868	9	242	251	37	2082	2119	37	2082	2119
11	44	3380	3424	7	581	588	51	3961	4012	51	3961	4012
12	22	3169	3131	4	445	449	26	3554	3580	26	3554	3580
13	34	1579	1613	8	263	271	42	1842	1884	-	90	90
14	10	599	609	2	72	74	12	671	683	1	23	24
15	5	156	161	2	25	27	7	181	188	-	-	-
16	3	51	54	1	1	2	4	52	56	-	-	-
17	-	15	15	-	1	1	-	16	16	-	-	-
18	-	28	28	-	-	-	-	28	28	-	-	-
19	-	3	3	-	-	-	-	3	3	-	-	-
SUMMA	239	12999	13238	48	2068	2116	287	15067	15354	223	12387	12610



Tabell 13. Primärkommunal personal på löneplan KA fördelad efter anställningsform, tjänstemän och övriga arbetstagare, löneklass, ortsgrupp och kön den 1 oktober 1971

e) Samtliga

e) All employees

LÖNE- KLASS	ORTSGRUPP 4			ORTSGRUPP 5			SAMTLIGA			DARAV ENBART LÖNEKLASSPLACERADE		ÖVRIGA			
	M	KV	S A	M	KV	S A	M	KV	S A	REKRYTE.GANG		KONTRAKT		M	KV
										M	KV	M	KV		
01	19	21	40	15	1	16	34	22	56	1	1	-	-	33	21
02	6	7	13	4	1	5	10	8	18	-	-	-	-	10	8
03	29	34	63	13	7	20	42	41	83	5	-	-	-	37	41
04	11	29	40	9	5	14	20	34	54	4	1	-	-	16	33
05	70	443	513	7	55	62	77	498	575	29	292	-	-	48	206
06	144	2184	2328	34	373	407	178	2557	2735	165	2429	-	-	13	128
07	76	1055	1131	22	166	188	98	1221	1319	71	1053	-	-	27	168
08	121	2864	2985	33	603	636	154	3467	3621	129	3292	-	-	25	175
09	179	2362	2541	37	477	514	216	2839	3055	139	2489	-	-	75	347
10	225	4801	5026	75	907	982	300	5708	6008	213	5410	-	-	80	289
11	500	12852	13352	133	2762	2895	633	15614	16247	500	14898	-	-	122	711
12	826	12012	12838	241	2403	2644	1067	14415	15482	846	13911	-	-	198	407
13	2360	10669	13029	630	2706	3336	2990	13375	16365	316	826	-	-	202	664
14	1751	8614	10365	459	2083	2542	2210	10697	12907	251	281	-	-	115	567
15	3460	4419	7879	905	1014	1919	4365	5433	9798	60	413	-	-	120	332
16	2917	5387	8304	817	1656	2473	3734	7043	10777	60	164	-	-	106	365
17	2393	2424	4817	718	774	1492	3111	3198	6309	17	22	-	-	103	202
18	2297	2251	4548	805	708	1513	3102	2959	6061	156	276	-	-	78	209
19	2134	1420	3554	704	399	1103	2838	1819	4657	5	5	-	-	77	100
20	2065	1482	3547	673	534	1207	2738	2016	4754	31	38	4	-	41	111
21	2076	1027	3103	653	456	1109	2729	1483	4212	10	6	-	-	37	48
22	1573	538	2111	513	212	725	2086	750	2836	5	2	2	-	21	18
23	1449	502	1951	446	253	699	1895	755	2650	27	1	1	-	23	71
24	1202	289	1491	353	158	511	1555	447	2002	5	1	-	1	18	10
25	1164	228	1392	261	71	332	1425	299	1724	6	7	1	-	24	20
26	1053	181	1234	372	67	439	1425	248	1673	5	3	3	-	13	10
27	781	92	873	230	34	264	1011	126	1137	-	1	1	-	4	5
28	611	134	745	218	25	243	829	159	988	-	-	3	-	13	1
29	455	50	505	196	15	211	651	65	716	-	-	1	-	3	2
30	365	48	413	120	13	133	485	61	546	-	-	1	1	1	2
31	302	20	322	123	6	129	425	26	451	-	-	1	-	3	-
32	145	7	152	53	1	54	198	8	206	-	-	1	-	-	-
33	108	9	117	32	-	32	140	9	149	-	-	1	-	2	-
SUMMA	32867	78455	111322	9904	18945	28849	42771	97400	140171	3056	45822	20	2	1688	5271

Tabell 14. Primärkommunal personal på löneplan KA fördelad efter löneklass, ålder och kön den 1 oktober 1971

Employees in primary local authorities in salary scheme KA, by salary step, by age, and by sex

a) Heltidsanställda

a) Full-time employees

LÖNE- KLASS	ALDER		20-24		25-29		30-34		35-39		40-44		45-49		50-54		55-59		60-		SAMTLIGA		SUMMA
			M	KV	M	KV	M	KV	M	KV	M	KV	M	KV	M	KV	M	KV	M	KV	M	KV	
	M	KV	M	KV	M	KV	M	KV	M	KV	M	KV	M	KV	M	KV	M	KV	M	KV	M	KV	
01	32	19	-	3	-	-	-	-	-	-	-	-	-	-	-	-	-	-	-	-	32	22	54
02	9	5	1	-	-	-	-	1	-	-	-	-	-	-	-	-	-	-	-	-	10	6	16
03	35	23	2	5	1	1	-	-	1	1	-	-	-	-	-	-	-	-	1	-	40	30	70
04	13	20	3	4	2	-	-	-	-	-	1	-	-	1	-	1	-	-	-	1	19	27	46
05	53	245	18	115	1	11	-	6	-	7	-	5	-	9	-	4	-	1	2	-	74	403	477
06	42	790	67	683	10	86	5	42	1	44	-	36	2	35	-	25	1	17	-	4	128	1762	1890
07	21	248	51	603	8	68	-	24	1	25	1	11	1	15	-	9	2	7	-	1	85	1011	1096
08	19	199	69	1204	17	143	6	61	3	48	1	58	2	57	2	36	2	23	3	3	124	1832	1956
09	24	102	75	1436	15	242	3	67	4	52	5	48	5	69	2	42	2	22	12	8	147	2088	2235
10	12	75	96	1670	47	552	18	181	10	172	12	182	10	176	9	145	8	95	17	25	239	3273	3512
11	21	36	221	2782	113	2303	49	734	28	773	20	911	20	941	13	798	23	444	30	168	538	9890	10428
12	21	8	315	890	205	1888	91	1016	47	808	64	1045	79	1178	59	1176	58	874	57	409	996	9292	10288
13	3	8	388	877	394	1527	262	1241	256	1017	294	1114	376	1247	357	1208	296	991	259	533	2885	9763	12648
14	3	8	240	987	358	1521	195	787	149	726	235	828	250	996	263	990	233	936	217	615	2143	8394	10537
15	2	3	247	400	1040	922	635	520	309	459	316	508	393	522	439	500	503	401	442	239	4326	4474	8800
16	3	2	187	1759	403	1701	292	566	324	466	321	409	419	415	585	349	611	263	559	180	3704	6110	9814
17	-	2	173	133	545	408	331	355	290	335	309	351	351	359	398	315	378	252	319	125	3094	2635	5729
18	-	1	101	153	527	506	314	319	251	289	373	271	495	287	435	333	347	297	232	145	3075	2601	5676
19	-	1	58	57	554	210	383	145	303	169	330	220	376	241	332	235	256	230	221	107	2813	1615	4428
20	1	-	31	171	454	484	359	190	262	140	298	145	351	173	364	184	354	157	249	72	2723	1716	4439
21	1	1	23	20	378	255	364	237	303	120	333	99	349	125	389	168	319	134	252	65	2711	1224	3935
22	-	-	13	9	231	110	279	118	213	89	256	63	272	90	298	70	284	46	228	30	2074	625	2699
23	-	-	7	9	231	111	322	95	265	85	234	76	236	66	234	72	188	79	167	37	1884	630	2514
24	-	-	4	2	139	32	227	52	212	42	218	46	211	57	198	70	189	45	151	39	1549	385	1934
25	-	-	5	3	115	35	224	49	223	30	216	35	224	36	173	39	149	28	93	25	1422	280	1702
26	-	-	4	4	80	33	227	56	213	25	187	23	210	17	203	29	156	20	139	14	1419	221	1640
27	-	-	2	1	32	7	117	26	159	18	148	16	177	14	167	12	101	12	106	11	1009	117	1126
28	1	-	-	1	40	11	114	17	145	17	121	16	130	22	130	20	76	18	66	14	823	136	959
29	-	-	1	-	11	1	57	6	105	6	93	11	107	11	127	8	84	4	63	12	648	59	707
30	-	-	1	1	9	5	74	5	73	10	94	7	81	11	66	11	43	3	43	5	484	58	542
31	-	-	1	1	1	-	25	1	67	4	63	4	84	2	80	8	59	4	44	2	424	26	450
32	-	-	-	-	1	-	12	-	23	1	33	1	43	1	34	4	24	1	28	-	198	8	206
33	-	-	-	-	-	-	3	-	14	1	19	2	27	1	36	-	23	2	16	3	138	9	147
SUMMA	316	1796	2404	13983	5962	13173	4988	6917	4254	5979	4595	6541	5281	7174	5393	6861	4769	5406	4016	2892	41978	70722	112700

Tabell 14. Primärkommunal personal på löneplan KA fördelad efter löneklass, ålder och kön den 1 oktober 1971

b) Deltidsanställda

b) Part-time employees

LÖNE- KLASS	ÅLDER		20-24		25-29		30-34		35-39		40-44		45-49		50-54		55-59		60-		SAMTLIGA		SUMMA	
	-19																							
	M	KV	M	KV	M	KV	M	KV	M	KV	M	KV	M	KV	M	KV	M	KV	M	KV	M	KV		
01	-	-	-	-	-	-	-	-	-	-	-	-	-	1	-	-	-	1	-	-	-	2	-	2
02	-	1	-	1	-	-	-	-	-	-	-	-	-	-	-	-	-	-	-	-	-	-	2	2
03	2	8	-	2	-	-	-	1	-	-	-	-	-	-	-	-	-	-	-	-	2	11	13	
04	-	2	-	-	-	1	-	-	-	-	2	-	1	-	-	-	-	1	1	1	1	7	8	
05	2	18	1	22	-	8	-	7	-	8	-	15	-	6	-	4	-	5	-	2	3	95	98	
06	21	203	22	256	4	66	-	52	-	41	1	56	-	52	-	39	1	21	1	9	50	795	845	
07	4	24	5	76	-	20	-	19	1	23	1	15	1	17	-	13	-	1	1	2	13	210	223	
08	1	38	7	200	6	165	3	180	1	223	4	201	1	206	2	201	2	145	3	76	30	1635	1665	
09	6	12	19	153	13	79	1	76	5	100	7	80	6	95	2	69	2	53	8	34	69	751	820	
10	1	2	2	154	9	251	7	265	5	335	3	330	9	380	2	345	5	253	18	120	61	2435	2496	
11	2	2	14	209	8	667	7	628	10	735	4	901	11	911	10	823	6	552	23	296	95	5724	5819	
12	-	5	5	79	5	409	4	504	2	598	2	715	14	893	7	875	8	662	24	383	71	5123	5194	
13	-	2	8	53	6	297	6	390	5	484	7	535	10	602	7	550	12	432	44	267	105	3612	3717	
14	-	2	5	105	4	378	5	282	6	294	4	314	6	278	13	279	9	213	15	158	67	2303	2370	
15	-	1	2	27	4	145	-	160	2	168	4	147	5	119	8	73	3	62	11	57	39	959	998	
16	-	-	4	37	4	140	3	146	2	176	1	153	1	107	5	73	4	53	6	48	30	933	963	
17	-	-	2	13	4	56	1	89	3	113	-	89	-	70	-	54	2	46	5	33	17	563	580	
18	-	-	1	11	5	32	4	42	3	58	2	49	2	64	2	35	1	44	7	23	27	358	385	
19	-	-	1	6	5	27	4	26	1	17	2	30	1	37	4	21	4	24	3	16	25	204	229	
20	-	-	2	11	2	79	6	53	1	28	-	48	1	33	-	19	1	21	2	8	15	300	315	
21	-	-	-	5	3	35	4	83	1	44	-	28	4	23	3	20	1	16	2	5	18	259	277	
22	-	-	-	-	1	5	4	23	-	26	2	18	2	20	1	10	1	16	1	7	12	125	137	
23	-	-	-	3	1	45	2	22	2	12	-	12	1	13	3	5	1	8	1	5	11	125	136	
24	-	-	-	-	-	11	1	20	1	4	1	5	-	10	-	4	-	4	3	4	6	62	68	
25	-	-	-	-	-	8	1	1	-	2	-	1	-	1	-	2	1	2	1	2	3	19	22	
26	-	-	-	1	1	8	1	8	1	7	1	-	-	3	-	-	-	-	2	-	6	27	33	
27	-	-	-	-	1	-	-	1	-	3	-	-	-	3	1	-	-	1	-	1	2	9	11	
28	-	-	-	-	-	5	-	3	2	3	-	4	-	2	-	5	2	1	2	-	6	23	29	
29	-	-	-	1	-	1	-	1	1	1	-	1	1	1	-	-	-	-	1	-	3	6	9	
30	-	-	-	-	1	-	-	-	-	1	-	1	-	-	-	-	-	-	-	1	1	3	4	
31	-	-	-	-	-	-	-	-	-	-	-	-	-	-	-	-	-	-	1	-	1	-	1	
32	-	-	-	-	-	-	-	-	-	-	-	-	-	-	-	-	-	-	-	-	-	-	-	
33	-	-	-	-	-	-	-	-	-	-	1	-	1	-	-	-	-	-	-	-	2	-	2	
SUMMA	39	320	100	1425	87	2938	64	3082	55	3504	47	3750	78	3947	70	3519	67	2635	186	1558	793	26678	27471	

**Tabell 15. Primärkommunal personal på löneplan KA, enbart löneklassplacerad, fördelad efter löneklass, anställningsform, tjänstemän och övriga arbetstagare och kön den 1 oktober 1971**

**Employees in primary local authorities in salary scheme KA, without salary grade division, by salary step, by type of appointment, by salaried employees and other employees, and by sex**

LÖNE- KLASS	TJÄNSTEMÄN												ÖVRIGA ARBETSTAGARE				
	1A		1B		2H		2D		4H		SAMTLIGA		HELTID		DELTID		
	M	KV	M	KV	M	KV	M	KV	M	KV	M	KV	SUMMA	M	KV	M	KV
KA-PLAN																	
01	1	1	-	-	31	21	2	-	-	-	34	22	56	-	-	-	-
02	-	-	-	-	10	6	-	2	-	-	10	8	18	-	-	-	-
03	5	-	-	-	35	30	2	11	-	-	42	41	83	-	-	-	-
04	4	1	-	-	15	26	1	7	-	-	20	34	54	-	-	-	-
05	29	252	-	40	45	151	3	55	-	-	77	498	575	-	-	-	-
06	24	375	1	39	13	96	-	32	-	-	38	542	580	91	1291	49	724
07	53	540	-	70	22	124	5	44	-	-	80	778	858	10	347	8	96
08	40	627	2	111	21	113	4	62	-	-	67	913	980	63	1092	24	1462
09	62	1002	3	202	36	193	39	154	-	-	140	1551	1691	47	890	27	395
10	63	1005	3	214	59	152	21	137	-	-	146	1508	1654	110	2109	37	2082
11	186	4008	6	1367	84	315	38	396	-	-	314	6086	6400	257	5562	51	3961
12	500	3261	25	1286	178	166	20	241	-	-	723	4954	5677	295	5810	26	3554
13	253	263	-	22	178	424	24	240	-	-	455	949	1404	63	451	-	90
14	229	191	-	21	86	346	29	221	-	-	344	779	1123	21	46	1	23
15	57	369	-	40	107	186	13	146	-	-	177	741	918	3	4	-	-
16	60	89	-	75	93	218	13	147	-	-	166	529	695	-	-	-	-
17	17	21	-	1	93	98	10	104	-	-	120	224	344	-	-	-	-
18	151	249	5	27	69	141	9	68	-	-	234	485	719	-	-	-	-
19	5	4	-	1	67	55	10	45	-	-	82	105	187	-	-	-	-
20	31	24	-	14	36	82	5	29	4	-	76	149	225	-	-	-	-
21	10	6	-	-	34	28	3	20	-	-	47	54	101	-	-	-	-
22	4	1	1	1	20	14	1	4	2	-	28	20	48	-	-	-	-
23	27	1	-	-	19	45	4	26	1	-	51	72	123	-	-	-	-
24	5	1	-	-	17	8	1	2	-	1	23	12	35	-	-	-	-
25	6	7	-	-	24	14	-	6	1	-	31	27	58	-	-	-	-
26	5	1	-	2	11	7	2	3	3	-	21	13	34	-	-	-	-
27	-	-	-	1	4	2	-	3	1	-	5	6	11	-	-	-	-
28	-	-	-	-	8	-	5	1	3	-	16	1	17	-	-	-	-
29	-	-	-	-	2	-	1	2	1	-	4	2	6	-	-	-	-
30	-	-	-	-	1	2	-	-	1	1	2	3	5	-	-	-	-
31	-	-	-	-	2	-	1	-	1	-	4	-	4	-	-	-	-
32	-	-	-	-	-	-	-	-	1	-	1	-	1	-	-	-	-
33	-	-	-	-	2	-	-	-	1	-	3	-	3	-	-	-	-
SUMMA	1827	12299	46	3534	1422	3063	266	2208	20	2	3581	21106	24687	960	17602	223	12387

**Tabell 16. Primärkommunal personal på löneplan KB fördelad efter löneklass och ålder den 1 oktober 1971**

Employees in primary local authorities in salary scheme KB, by salary step, and by age

LÖNE- KLASS	HELTIDSANSTÄLLDA ÅLDER												DELTIDS- ANSTÄLLDA		SAMTLIGA			
	-29		30-39		40-49		50-59		60-		SAMTLIGA			M	KV	SUMMA		
	M	KV	M	KV	M	KV	M	KV	M	KV	M	KV	SUMMA					
01	2	-	157	5	213	8	181	10	55	-	608	23	631	10	3	618	26	644
02	-	-	104	4	188	2	154	5	61	2	507	13	520	2	3	509	16	525
03	-	-	41	1	154	9	163	5	62	1	420	16	436	1	-	421	16	437
04	-	-	11	2	73	9	102	4	42	4	228	19	247	-	-	228	19	247
05	-	-	10	-	28	-	52	1	20	-	110	1	111	2	-	112	1	113
06	-	-	2	-	14	-	29	2	11	-	56	2	58	-	-	56	2	58
07	-	-	-	-	5	-	12	-	7	-	24	-	24	-	-	24	-	24
08	-	-	1	-	2	-	9	-	4	-	16	-	16	-	-	16	-	16
09	-	-	-	-	1	-	5	-	1	-	7	-	7	-	-	7	-	7
10	-	-	-	-	-	-	-	-	-	-	-	-	-	-	-	-	-	-
SUMMA	2	-	326	12	678	28	707	27	63	7	1976	74	2050	15	6	1991	80	2071

**Tabell 17. Primärkommunal personal, icke löneplansplacerad, fördelad efter månadslön (september 1971), anställningsform, tjänstemän och övriga arbetstagare och kön den 1 oktober 1971**

Employees in primary local authorities, not in receipt of a schemed salary, by monthly salary (September 1971), by type of appointment, by salaried employees and other employees, and by sex

MÅNADSLÖN (KRÖNDR)	TJÄNSTEMÄN								ÖVRIGA ARBETSTAGARE				SAMTLIGA		SUMMA
	KONTRAKT				ARVODE				HFTID		DELTID		M	KV	
	HELTID		DELTID		HELTID		DELTID		M	KV	M	KV			
M	KV	M	KV	M	KV	M	KV	M	KV	M	KV	M	KV		
0	4	2	-	-	5	5	44	50	1	3	10	58	64	118	182
0001-0499	1	-	1	1	81	655	1235	1411	21	47	1191	4003	2530	6117	8647
0500-0599	-	-	1	-	8	37	192	212	4	3	151	1074	356	1326	1682
0600-0699	-	-	-	-	12	27	143	196	7	3	101	1175	263	1401	1664
0700-0799	1	-	-	-	26	20	122	218	7	8	98	1036	254	1282	1536
0800-0899	-	-	-	-	23	24	131	180	15	9	97	1220	266	1433	1699
0900-0999	-	-	1	-	20	19	94	174	14	6	82	1904	211	2103	2314
1000-1099	1	-	-	-	29	30	95	170	7	10	66	1664	198	1874	2072
1100-1199	-	-	1	-	24	29	67	128	15	6	62	1652	169	1815	1984
1200-1299	-	-	-	-	11	31	71	135	13	13	59	1837	154	2016	2170
1300-1399	-	-	1	-	13	12	61	111	14	25	54	1396	143	1544	1687
1400-1499	-	-	1	-	20	8	54	83	14	15	48	1065	137	1171	1308
1500-1599	-	-	-	-	8	11	53	73	9	20	40	1030	110	1134	1244
1600-1699	2	-	-	-	8	15	43	92	10	14	42	1016	105	1137	1242
1700-1799	2	-	-	-	8	12	32	62	12	17	45	771	99	862	961
1800-1899	-	-	-	-	7	11	45	47	17	7	38	783	107	848	955
1900-1999	-	-	-	-	2	7	53	31	19	9	41	632	115	679	794
2000-2099	-	-	-	-	16	3	45	50	17	5	40	532	118	590	708
2100-2199	1	-	-	-	11	7	21	33	27	6	35	414	95	460	555
2200-2299	3	-	1	-	11	3	27	39	22	6	27	363	91	411	502
2300-2399	3	-	-	-	14	4	25	31	18	2	22	281	82	318	400
2400-2499	-	1	-	-	9	2	18	38	17	2	14	132	58	175	233
2500-2599	1	1	-	-	10	3	17	20	18	2	8	81	54	107	161
2600-2699	-	1	-	-	18	1	25	27	16	4	6	60	65	93	158
2700-2799	6	-	-	-	7	-	21	13	12	1	2	23	48	37	85
2800-2899	5	-	1	-	10	1	15	19	7	1	7	26	45	47	92
2900-2999	-	1	-	-	11	2	18	13	9	-	6	19	44	35	79
3000-3199	17	1	-	-	20	5	25	25	13	-	4	19	79	50	129
3200-3399	8	1	2	-	6	3	28	26	6	2	5	7	55	39	94
3400-3599	10	2	-	-	3	2	27	23	2	-	3	11	45	38	83
3600-3799	12	-	-	-	4	1	19	22	6	1	1	5	42	29	71
3800-3999	18	1	-	-	5	-	24	16	5	-	2	3	54	20	74
4000-4199	15	1	-	-	5	1	18	15	2	-	-	1	40	18	58
4200-4399	10	-	-	-	4	-	8	12	3	-	-	-	25	12	37
4400-4599	21	-	-	-	3	2	10	8	2	-	-	-	36	10	46
4600-4799	12	-	-	-	3	-	12	5	2	-	2	1	31	6	37
4800-5099	11	-	-	-	3	1	11	4	1	-	-	-	26	5	31
5100-5399	9	-	-	-	2	3	2	4	-	-	1	-	14	7	21
5400-5699	5	-	-	-	2	-	4	2	-	-	-	1	11	3	14
5700-5999	12	-	-	-	13	1	2	1	1	-	-	-	28	2	30
6000-6299	6	-	-	-	6	-	2	2	1	-	-	-	15	2	17
6300-6599	11	-	-	-	2	-	-	-	-	-	-	-	13	-	13
6600-	33	1	-	-	39	2	17	3	1	-	-	1	90	7	97
SUMMA	240	13	10	1	542	1000	2976	3824	407	247	2410	24296	6585	29381	35966

Tabell 18. Utbetalda lönesummor i (1 000-tal kronor, september 1971) för primärkommunal personal i vissa befattningar med fördelning efter tjänstgöringens omfattning

Expenditure on wages and salaries (kronor, 000 omitted, September 1971), of employees in primary local authorities in certain positions, and by extent of employment

BEFATTNING	HELTIDSANSTÄLLDA					DELTTIDSANSTÄLLDA					SAMTLIGA				
	ANTAL	TOTAL- LÖN	DÄRAV 0- TILL- LAGG	DÄRAV 0- TILL- LAGG	SUMMA TILL- LAGG	ANTAL	TOTAL- LÖN	DÄRAV 0- TILL- LAGG	DÄRAV 0- TILL- LAGG	SUMMA TILL- LAGG	ANTAL	TOTAL- LÖN	DÄRAV 0- TILL- LAGG	DÄRAV 0- TILL- LAGG	SUMMA TILL- LAGG
<b>TJANSTEMÄN</b>															
OVERLÄKARE	349	3343	-	1326	1326	7	45	-	-	-	356	3387	-	1326	1326
STADSLÄKARE M FL	40	210	-	78	28	1	4	-	-	-	41	214	-	28	28
ÖVRIGA LÄKARE	699	5492	-	2370	2370	256	466	-	41	41	355	5938	-	2411	2412
FÖREST SJUKVÅRD AVDELNING	858	2439	86	55	141	138	15	17	10	27	436	2654	103	65	168
LÄRARE HÄLSO- O SJUKVÅRD	129	404	-	1	1	19	16	-	-	1	148	420	-	1	2
SJUKSKÖTERSKA	1741	4207	270	89	359	769	1073	114	43	157	2510	5280	383	132	515
SJUKSKÖTERSKA ÖPPEN VÅRD	789	2016	3	40	43	360	492	-	14	14	1149	2569	4	54	57
BÄRNMORSKA	48	136	12	3	15	9	12	-	-	-	57	148	13	3	15
SJUKGYMNAST	187	515	3	4	7	92	104	-	2	3	276	619	3	6	9
PSYKOLOG	307	1111	-	19	19	136	275	-	6	6	443	1386	-	25	25
KURATOR	435	1240	-	18	18	254	388	-	10	10	689	1628	-	28	28
ARBETSTERAPEUT	276	589	-	8	8	76	91	-	3	3	352	680	1	10	11
TANDLÄKARE	241	1122	-	111	111	42	108	-	6	6	283	1230	-	118	118
TANDSKÖTERSKA	320	638	-	4	4	37	37	-	1	1	357	675	-	5	5
HÄLSO- O BUSTADSINSPEKT	542	1602	-	68	69	16	16	-	1	1	558	1618	1	69	70
SOCIALCHEF	244	1081	-	20	20	1	-	-	-	-	245	1081	-	20	20
SOCIALSEKR O SOCIALINSP	776	2858	3	63	66	8	14	-	1	1	784	2872	3	64	67
SOCIALASSISTENT	2664	7706	15	224	239	235	349	-	11	11	2899	8055	15	235	250
DRÄTSELKAMRER M FL	272	1081	-	24	24	1	5	-	1	1	273	1085	-	25	25
EKONOMICHEF, STADSKAMRER	173	941	-	15	15	-	-	-	-	-	173	941	-	15	15
KOMMUNALKAMRER	177	708	-	11	11	1	3	-	-	-	178	711	-	11	11
KONTORSCH, SKOLKAM, SKULASS	288	897	-	30	30	10	19	-	2	2	298	916	-	32	32
KAMR-, KOMM- O STADSKAMASS	394	1185	-	21	21	6	13	-	-	-	400	1197	-	21	21
BOKHÅLLARE	69	208	-	7	7	2	3	-	-	-	71	211	-	7	7
BYRÅASSISTENT	338	991	1	25	26	10	16	-	-	-	348	1007	1	25	26
FÖRSTE KAMMARSKRIVARE	199	555	-	11	11	-	-	-	-	-	199	555	-	11	11
KANSLIST (MOTSVARANDE)	4344	10304	11	176	187	407	599	1	25	25	4751	10904	11	201	212
KONTORIST	13526	25948	38	300	338	5599	6317	36	203	239	19125	32265	74	503	577
BIBLIOTEKSCHEF M FL	377	1387	10	12	21	9	20	-	2	2	386	1407	10	14	24
BIBLIOTEKARIE	605	1879	23	19	42	284	462	7	15	22	889	2341	30	33	63

Tabell 18 (forts). Utbetalda lönesummor i (1 000-tal kronor, september 1971) för primärkommunal personal i vissa befattningar med fördelning efter tjänstgöringens omfattning

BEFATTNING	HELTIDSANSTÄLLDA					DELTIDSANSTÄLLDA					SAMTLIGA				
	ANTAL	TOTAL- LÖN	DÄRAV 0- TILL- LAGG	DÄRAV 0- TILL- LAGG	SUMMA TILL- LAGG	ANTAL	TOTAL- LÖN	DÄRAV 0- TILL- LAGG	DÄRAV 0- TILL- LAGG	SUMMA TILL- LAGG	ANTAL	TOTAL- LÖN	DÄRAV 0- TILL- LAGG	DÄRAV 0- TILL- LAGG	SUMMA TILL- LAGG
KOMMUNBIBLIOTEKARIE	13	29	-	-	1	1291	803	3	9	12	1304	831	3	9	13
BIBLIOTEKSBITRADE	31	58	1	-	2	276	156	3	2	5	307	215	4	3	7
UNGDOMSG- O FRITIDSGFÖRES	371	997	45	28	74	49	52	3	4	7	420	1049	48	33	81
BARNSTUGEFORESTANDARE	1274	3225	8	31	38	71	109	-	2	2	1345	3334	8	33	41
LEKLEDARE O LEKPARKSFÖRES	24	53	-	1	2	314	282	-	1	2	338	334	1	2	3
UNGDOMS- O BARNHEMSASS	63	171	17	23	40	11	16	2	1	3	74	187	19	24	43
HEMVARDARINNA	3243	6436	12	99	112	280	300	1	9	9	3523	6736	13	108	121
HEMVARDSASSISTENT	659	1581	1	14	15	96	95	-	4	4	755	1676	1	17	19
FÖRSKOLLÄRARE	5492	12415	21	121	142	1462	1670	1	34	35	6954	14085	22	155	177
BARNHEMSFORESTANDARE	49	149	8	14	22	5	6	-	1	1	54	155	8	15	23
EKONOMIFORESTANDARE	295	780	6	17	23	41	66	1	7	8	336	846	7	25	32
ALDERDOMSHEMSFORESTANDARE	2075	6344	381	741	1122	602	1004	83	158	241	2677	7349	464	898	1363
BADFÖREST O BADMASTARE	305	834	32	54	85	14	14	1	-	1	319	849	32	54	86
BRANDCHEF, BRANDINGENJÖR	379	1523	4	127	131	4	8	-	-	-	383	1531	4	127	131
BRANDMASTARE	310	1028	22	60	82	-	-	-	-	-	310	1028	22	60	82
BRANDFORMAN	440	1381	38	95	133	-	-	-	-	-	440	1381	38	95	133
BRANDMAN	2988	7774	268	421	689	11	14	-	-	-	2999	7788	268	421	689
STADSINGENJÖR	119	706	-	8	8	1	4	-	-	-	120	711	-	9	9
BYRÅINGENJÖR M FL	393	2017	-	33	33	-	-	-	-	-	393	2017	-	33	33
KOMMUNAL INGENJÖR	220	811	-	16	16	-	-	-	-	-	220	811	-	16	16
TEKNISK CHEFSPERSONAL	385	2170	-	54	55	2	3	-	-	-	387	2173	-	54	55
TEKNIKER	1556	4439	5	179	184	11	13	-	-	-	1567	4452	5	179	184
INSTITUTIONSTEKNIKER	346	877	1	28	29	5	6	-	-	-	351	883	1	28	29
MASKINMASTARE	259	943	31	107	138	1	-	-	-	-	260	943	31	107	138
MASKINIST	1583	4863	155	654	809	113	67	1	6	7	1696	4930	156	660	816
TEKNISKT BITRADE	84	194	-	13	13	-	-	-	-	-	84	194	-	13	13
MÄTNINGSBITRADE	239	505	-	11	11	3	2	-	-	-	242	507	-	11	11
RITARE	344	714	-	11	11	13	15	-	-	-	357	729	-	11	11
KARTRITARE O KARTASS	1038	2060	-	15	15	211	239	-	3	3	1249	2300	-	18	18
RITBITRADE	165	287	-	5	5	25	27	-	-	-	190	314	-	5	5
GATU- OCH BYGGNADSCHEF	187	1068	-	22	22	-	-	-	-	-	187	1068	-	22	22
ARKITEKT	453	2496	-	26	26	25	66	-	1	1	478	2562	-	27	27
BYGGNADSSINSPEKTÖR	347	1310	-	43	43	1	1	-	-	-	348	1311	-	43	43
BYGGNADSKONTROLLANT	128	442	-	12	12	4	7	-	-	-	132	449	-	12	12
IDROTTSPLATSVAKTMASTARE	868	2238	105	177	282	55	47	3	1	4	923	2285	108	178	286



Tabell 18 (forts). Utbetalda lönesummor i (1 000-tal kronor, september 1971) för primärkommunal personal i vissa befattningar med fördelning efter tjänstgöringens omfattning

BEFATTNING	HELTIDSANSTÄLLDA					DELTIDSANSTÄLLDA					SAMTLIGA				
	ANTAL	TOTAL- LÖN	DARAV 0- TILL- LAGG	DARAV 0- TILL- LAGG	SUMMA TILL- LAGG	ANTAL	TOTAL- LÖN	DARAV 0- TILL- LAGG	DARAV 0- TILL- LAGG	SUMMA TILL- LAGG	ANTAL	TOTAL- LÖN	DARAV 0- TILL- LAGG	DARAV 0- TILL- LAGG	SUMMA TILL- LAGG
TELEFONIST	398	798	17	5	22	254	289	3	4	6	652	1087	19	9	28
TELEVAKT	199	468	33	18	51	62	79	2	5	7	261	547	35	23	57
MUSIKLÄRARE	883	2965	13	212	225	2392	3542	11	94	105	3275	6507	24	306	330
MUSIKLEDARE	171	693	-	44	44	11	24	-	5	5	182	716	-	49	49
INSTRUKTÖR (ARBETSVÄRD)	380	1085	-	20	21	3	7	-	-	-	383	1092	-	20	21
	-	-	-	-	-	-	-	-	-	-	-	-	-	-	-
ARBETSLEDARE	3124	9796	72	944	1016	21	23	-	-	-	3145	9819	72	944	1016
TRAFIKBEFÄL	116	375	16	18	35	1	-	-	-	-	117	376	16	18	35
TRAFIKÖVERVAKARE	380	812	26	21	47	115	158	13	4	17	495	970	39	25	63
FÖRRÄDSMÅST O FÖRRÄDSMAN	282	826	1	39	39	3	2	-	-	-	285	828	1	39	40
FÖRRÄDSARB O FÖRRÄDSMAN	85	202	1	5	6	3	4	-	-	-	88	206	1	5	6
PARKCHEF, TRÄDGÅRDSMÅSTARE	326	1100	-	65	65	4	4	-	-	-	330	1104	-	65	65
MÅTARAVLÄSARE	87	221	-	28	28	3	1	-	-	-	90	222	-	28	28
UTSÄTTARE	359	908	-	49	49	-	-	-	-	-	359	908	-	49	49

Tabell 18 (forts). Utbetalda lönesummor i (1 000-tal kronor, september 1971) för primärkommunal personal i vissa befattningar med fördelning efter tjänstgöringens omfattning

BEFATTNING	HELTIDSANSTÄLLDA					DELTIDSANSTÄLLDA					SAMTLIGA				
	ANTAL	TOTAL- LÖN	DARAV C- TILL- LAGG	DARAV O- TILL- LAGG	SUMMA TILL- LAGG	ANTAL	TOTAL- LÖN	DARAV O- TILL- LAGG	DARAV C- TILL- LAGG	SUMMA TILL- LAGG	ANTAL	TOTAL- LÖN	DARAV C- TILL- LAGG	DARAV O- TILL- LAGG	SUMMA TILL- LAGG
<b>ÖVRIGA ARBETSTAGARE</b>															
KOMMUNALARB (GS-AVTALET)	34551	91087	549	5455	6004	259	415	16	1	17	34810	91503	565	5456	6021
UNDERSKÖTERSKA	1097	2566	245	21	265	176	321	55	6	61	1273	2887	299	27	326
SJUKVÅRDSBITRADE	3822	7591	758	45	803	1593	2126	301	35	336	5415	9717	1059	80	1139
VÅRDBITRADE (ÅLDERDOMSHJÄM)	8262	17592	1617	225	1842	11146	14127	1987	252	2239	19408	31720	3604	477	4081
BEREDSKAPSBITRADE	-	-	-	-	-	952	907	6	8	15	952	907	6	8	15
SKÖTARE	1825	4166	431	79	510	449	631	112	12	124	2274	4797	543	90	634
TERAPIBITRADE	225	428	2	4	6	419	376	3	4	8	644	805	5	9	14
LABORATORIEBITRADE	199	381	6	1	7	42	49	1	3	4	241	430	6	4	10
SAMARIT	988	1935	14	8	22	72668	44279	758	633	1391	73656	46214	772	641	1413
BARNSKÖTERSKA	3618	6957	141	83	224	730	807	33	13	47	4348	7764	174	97	271
DAG- O BARNHEMSBITRADE	200	340	1	5	6	343	273	4	5	9	543	613	5	10	15
CAGBARNVÅRDARE	1	2	-	2	2	27365	18579	-	-	-	27366	18581	-	2	2
KOKERSKA	1590	3586	202	33	235	432	554	31	10	41	2022	4140	234	43	276
KOKERSKA TILLIKA HUSMOR	-	-	-	-	-	959	1794	1	21	21	959	1794	1	21	21
KOKERSKA (SKOLA)	8	19	-	-	1	1440	2347	1	25	26	1448	2366	1	25	26
EKONOMIBITRADE	3906	7902	440	82	523	4732	5585	358	72	429	8638	13487	798	154	952
SKOLMÅLTIDSBITRADE	-	-	-	-	-	12426	13973	11	155	166	12426	13973	11	155	166
STÄDERSKA	37	75	1	2	3	25214	23918	1311	597	1908	25251	23994	1312	599	1911
TVÄTTARE OCH TVÄTTBITRADE	82	162	1	2	3	164	194	2	4	5	246	356	2	6	8
BADVAKTMASTARE	178	395	27	13	39	101	77	7	1	8	279	471	34	14	47
BADERSKA OCH BADBITRADE	195	417	16	6	23	282	268	18	4	22	477	685	35	10	45
SKULVAKTMASTARE	3618	9377	75	797	872	1383	1629	17	62	79	5001	11006	92	859	951
VAKTMASTERBITRADE	261	377	-	7	7	30	25	-	-	-	291	402	-	7	7

**Tabell 19. Primärkommunal personal i vissa befattningar fördelad efter löneplan, lönegrad, ortsgrupp och kön den 1 oktober 1971**

Employees in primary local authorities in certain positions, by salary scheme, by salary grade, by cost-of-living zone, and by sex

BEFATTNING	LÖNEPLAN KA I NEDANSTÄFNDE LÖNEGRADSINTERVALL										SUMMA KA- PLAN	LÖNE- PLAN KB	EJ LPL- PLAC	SAMT- LIGA	ORRAV		ORTSGRUPP	
	01- 12	13	14- 15	16- 17	18- 19	20- 21	22- 23	24- 25	26- 27	28- 30					ENB LKL	M	KV	4
<b>TJÄNSTEMÄN</b>																		
ÖVERLÄKARE	-	-	-	-	-	-	3	1	176	1	181	103	85	369	317	52	366	3
STADSLÄKARE M FL	-	-	9	-	-	4	-	4	10	1	28	11	2	41	41	-	36	5
ÖVRIGA LÄKARE	-	-	-	1	-	1	2	364	181	7	18	574	141	278	593	776	217	931
FOREST SJUKVÅRD AVDFÖREST	-	-	13	288	591	42	13	2	4	-	96	1049	-	10	1059	31	1028	1009
LÄRARE HÄLSO- O SJUKVÅRD	-	-	-	4	1	14	102	2	2	1	24	150	-	9	159	5	154	159
SJUKSKÖTERSKA	1	1	268	888	18	1	-	-	-	-	1500	2677	-	74	2751	45	2706	2672
SJUKSKÖTERSKA ÖPPEN VÅRD	-	7	915	135	20	1	-	-	-	-	88	1166	-	27	1193	-	1193	935
BARNMORSKA	-	-	-	45	5	-	-	-	-	-	10	60	-	-	60	-	60	60
SJUKGYMNAST	-	-	-	15	161	31	4	2	-	-	83	296	-	9	305	2	303	297
PSYKOLOG	-	-	-	1	-	7	201	-	115	59	81	464	1	3	468	91	377	337
KURATOR	-	-	1	3	55	508	1	2	1	-	142	713	-	7	720	102	618	554
ARBETSTERAPEUT	2	2	63	65	7	1	-	-	-	-	215	355	-	11	366	7	359	318
TÄNDLÄKARE	-	-	1	-	-	-	3	106	68	38	51	267	20	14	301	103	198	301
TÄNDSKÖTERSKA	-	103	37	10	-	-	-	-	-	-	227	377	-	15	392	-	392	392
HÄLSÖV- O BOSTADSINSPEKT	-	-	1	197	255	52	25	7	1	2	15	555	-	11	566	472	94	442
SOCIALCHEF	-	-	-	-	-	4	90	51	35	28	-	208	40	1	249	230	19	212
SOCIALSEKR O SOCIAL INSP	-	-	-	-	2	47	468	206	44	16	5	788	6	2	796	485	311	500
SOCIALASSISTENT	-	1	1	9	438	1832	10	-	-	-	632	2923	-	49	2972	1067	1905	2018
DRÄTSELKAMRER M FL	-	-	-	-	-	1	13	114	83	41	16	-	4	2	274	252	22	241
EKONOMICHEF, STADSKAMRER	-	-	-	-	-	-	1	12	35	43	-	91	81	1	173	172	1	148
KOMMUNALKAMRER	-	-	-	-	-	1	72	95	14	1	-	183	-	-	183	177	6	164
KONTORSCH, SKOLLÄS, SKOLASS	-	-	6	96	100	50	25	11	7	4	1	300	1	-	301	171	130	255
KAMR-, KOMM- O STADSKAMASS	-	-	4	74	179	114	28	-	-	-	5	404	-	1	405	239	166	318
BOKHÄLLARE	-	2	14	33	10	6	3	1	-	-	2	71	1	-	72	53	19	59
BYRÅASSISTENT	-	-	36	115	176	48	6	2	-	-	7	350	-	1	351	178	173	230
FÖRSTE KAMMARSKRIVARE	-	-	2	114	72	10	-	-	-	-	1	199	-	-	199	78	121	2
KANSLIST (MOTSVARANDE)	-	158	4056	568	4	-	1	-	-	-	48	4835	-	1	4836	449	4387	3809
KONTORIST	-	5671	261	12	-	-	-	-	-	-	13014	18958	-	558	19516	697	18819	14990
BIBLIOTEKSCHEF M FL	-	-	-	-	-	6	263	68	29	17	-	383	7	-	390	118	272	332
BIBLIOTEKARIE	-	-	1	8	43	646	49	5	8	1	139	900	-	17	917	134	783	684
KOMMUNBIBLIOTEKARIE	-	9	6	-	-	-	-	-	-	-	2	17	-	1289	1306	501	605	1178
BIBLIOTEKSBITRADE	-	7	1	2	-	-	-	-	-	-	70	80	-	227	307	32	275	252
UNGDOMSG- O FRITIDSGFÖRES	-	1	249	97	4	-	-	-	-	-	54	405	-	27	432	318	114	306
BARNSTUGEFÖRESTÄNDARE	1	7	145	710	471	1	-	-	1	1	51	1388	-	11	1399	28	1371	935
LEKLEDARE O LEKPARKSFÖRES	-	4	11	4	1	-	-	-	-	-	60	80	-	260	340	22	318	327

Tabell 19 (forts). Primärkommunal personal i vissa befattningar fördelad efter löneplan, lönegrad, ortsgrupp och kön den 1 oktober 1971

BEFATTNING	LÖNEPLAN KA I NEDANSTÄENDE LÖNEGRADSINTERVALL											SUMMA KA- PLAN	LÖNE- PLAN KB	EJ LPL- PLAC	SAMT- LIGA	DARAV		ORTSGRUPP	
	01- 12	13 15	14- 17	16- 19	18- 21	20- 23	22- 25	24- 27	26- 30	28- 30	ENB LKL					M	KV	4	5
	UNGDOMS- O BARNHEMSASS	-	27	25	-	-	-	-	-	-	-					24	76	-	1
HEMVÅRDARINNA	-	1601	120	1	-	-	-	-	-	-	1879	3601	-	36	3637	13	3624	2968	669
HEMVÅRDSASSISTENT	-	5	162	455	41	14	5	-	-	-	51	733	-	29	762	18	744	502	260
FORSKOLLÄRARE	82	70	2984	3273	7	-	-	1	-	-	672	7089	-	145	7234	94	7140	5203	2031
BARNHEMSFORESTANDARE	-	1	12	24	11	-	1	-	-	-	8	57	-	-	57	18	39	46	11
EKONOMIFÖRESTANDARE	7	11	89	119	56	11	4	2	-	-	29	328	-	16	344	9	335	304	40
ÅLDERDOMSHEMSFÖRESTANDARE	9	28	1115	1008	185	6	-	-	-	-	265	2616	-	120	2736	50	2686	2483	253
BADFOREST O BADMÄSTARE	1	32	168	87	10	2	-	-	-	-	10	310	-	9	319	286	33	245	74
BRANDCHEF, BRANDINGENJÖR	-	-	1	4	12	131	97	68	31	18	7	369	12	2	383	383	-	322	61
BRANDMÄSTARE	-	1	-	2	304	2	-	-	-	-	2	311	-	1	312	312	-	240	72
BRANDFORMAN	-	-	1	440	1	-	-	-	-	-	-	442	-	-	442	442	-	347	95
BRANDMAN	-	-	2274	4	-	-	-	-	-	-	715	2993	-	42	3035	3030	5	2279	756
STADSIINGENJÖR	-	-	-	-	-	-	1	-	2	24	1	28	94	-	122	122	-	99	23
BYRÅINGENJÖR M FL	-	-	-	1	2	4	33	95	52	63	4	254	135	6	395	390	5	276	119
KOMMUNALIINGENJÖR	-	-	-	-	16	46	101	47	10	-	-	220	-	1	221	221	-	196	25
TEKNISK CHEFSPERSONAL	-	-	-	1	1	5	14	29	69	61	1	181	190	18	389	388	1	312	77
TEKNIKER	-	27	75	343	875	136	13	-	-	1	105	1575	-	7	1582	1502	80	1231	351
INSTITUTIONSTEKNIKER	-	5	340	2	-	-	-	-	-	-	8	355	-	-	355	341	14	267	88
MASKINMÄSTARE	-	-	13	37	102	68	25	12	-	1	2	260	-	2	262	262	-	161	101
MASKINIST	4	44	528	867	100	31	1	-	-	-	24	1599	-	103	1702	1694	8	1480	222
TEKNISKT BITRADE	-	8	27	19	-	-	-	-	-	-	29	83	-	3	86	73	13	61	25
MÄTNINGSBITRADE	1	92	34	19	-	-	-	-	-	-	97	243	-	7	250	242	8	96	154
RITARE	-	108	123	11	-	-	-	-	-	-	121	363	-	1	364	139	225	243	121
KARTRITARE O KARTASS	-	340	250	-	-	-	-	-	-	-	709	1299	-	6	1305	52	1253	1093	212
RITBITRADE	-	71	2	-	-	-	-	-	-	-	116	189	-	4	193	11	182	23	170
GATU- OCH BYGGNADSCHEF	-	-	-	-	-	-	-	13	25	23	-	61	125	1	187	186	1	158	29
ARKITEKT	-	-	-	-	-	-	1	4	31	120	27	183	274	22	479	436	43	348	131
BYGGNADSIINSPEKTÖR	-	-	-	1	2	51	213	36	13	13	3	332	14	3	349	345	4	280	69
BYGGNADSKONTROLLANT	-	-	1	8	17	35	40	6	-	-	9	116	-	16	132	131	1	89	43
IDROTTSPLATSVAKTMÄSTARE	1	696	137	1	-	-	-	-	-	-	47	882	-	48	930	921	9	772	158
TELEFONIST	-	248	2	1	-	-	-	-	-	-	402	653	-	10	663	2	661	514	149
TELEVAKT	-	116	25	4	-	-	-	-	-	-	109	254	-	11	265	66	199	214	51
MUSIKLÄRARE	-	-	55	90	396	421	5	-	-	-	12	979	-	2319	3298	2055	1243	2381	917
MUSIKLEDARE	-	-	-	-	3	6	96	43	22	5	-	175	-	7	182	171	11	153	29
INSTRUKTÖR (ARBETSVÅRD)	-	1	1	262	65	36	12	1	-	-	5	383	-	5	388	360	28	352	36

Tabell 19 (forts). Primärkommunal personal i vissa befattningar fördelad efter löneplan, lönegrad, ortsgrupp och kön den 1 oktober 1971

BEFATTNING	LÖNEPLAN KA I NEDANSTÄENDE LÖNEGRADSINTERVALL											SUMMA KA- PLAN	LÖNE- PLAN KB	EJ LPL- PLAC	SAMT- LIGA	DARAV		ORTSGRUPP	
	01- 12	13	14- 15	16- 17	18- 19	20- 21	22- 23	24- 25	26- 27	28- 30	ENB LKL					M	KV	4	5
	ARBETSLEDARE	-	5	100	1102	1394	409	46	2	-	-					69	3129	-	31
TRAFIKBEFAL	-	-	2	49	45	7	14	-	-	-	-	117	-	1	118	118	-	117	1
TRAFIKÖVERVAKARE	-	361	1	-	-	-	-	-	-	-	133	495	-	5	500	180	320	259	241
FÖRRÄDSMÅST O FÖRRÄDSMAN	2	8	55	82	98	31	5	1	-	1	3	286	1	2	289	276	13	213	76
FÖRRÄDSARB O FÖRRÄDSMAN	6	26	36	6	-	-	-	-	-	-	10	84	-	5	89	76	13	64	25
PARKCHEF, TRÄDGÅRDSMÄSTARE	-	-	4	15	148	70	45	23	4	7	11	327	2	3	332	324	8	278	54
MÄTARAVLASARE	34	22	23	5	-	-	-	-	-	-	5	89	-	3	92	92	-	88	4
UTSÄTTARE	-	-	3	339	1	-	-	-	-	-	24	367	-	1	368	367	1	318	50
<b>ÖVRIGA ARBETSTAGARE</b>																			
KOMMUNALARB (GS-AVTALET)	14	90	37	-	-	-	-	-	-	-	269	410	-	34400	34810	33597	1213	26824	7986
UNDERSKÖTERSKA	-	24	737	-	-	-	-	-	-	-	530	1291	-	13	1304	5	1299	1278	26
SJUKVÅRDSBITRADE	-	1072	4	-	-	-	-	-	-	-	4182	5258	-	212	5470	132	5338	5068	402
VÅRDBITRADE (ALDERDOMSHEM)	-	2959	7	-	-	-	-	-	-	-	12733	15699	-	3900	19599	67	19532	17943	1656
BEREDSKAPSBITRADE	-	2	-	-	-	-	-	-	-	-	11	13	-	939	952	18	934	885	67
SKÖTARE	-	173	693	162	8	-	-	-	-	-	1270	2306	-	25	2331	653	1678	2224	107
TERAPIBITRADE	-	88	-	1	-	-	-	-	-	-	422	511	-	141	652	9	643	546	106
LABORATORIEBITRADE	-	108	3	-	-	-	-	-	-	-	128	239	-	11	250	13	237	231	19
SAMARIT	1	349	1	-	1	-	-	-	-	-	1138	1490	-	72167	73657	867	72790	57992	15665
BARNSKÖTERSKA	-	1272	21	-	-	-	-	-	-	-	2975	4268	-	214	4482	38	4444	3499	983
DAG- O BARNHEMSBITRADE	-	25	-	-	-	-	-	-	-	-	294	319	-	231	550	27	523	354	196
CAGBÄRNVÅRDARE	-	-	-	-	1	-	-	-	-	-	-	1	-	27365	27366	-	27366	21510	5856
KÖKERSKA	-	1151	206	-	-	-	-	-	-	-	576	1933	-	111	2044	3	2041	1745	299
KÖKERSKA TILLIKA HUSMOR	-	2	1	-	-	-	-	-	-	-	1	4	-	955	959	3	956	769	190
KÖKERSKA (SKOLA)	4	6	2	-	-	-	-	-	-	-	2	14	-	1434	1448	-	1448	1143	305
EKNOMIBITRADE	-	1591	6	-	-	-	-	-	-	-	5611	7208	-	1495	8703	194	8509	7861	842
SKOLMÄLTIDSBITRADE	-	-	-	-	-	-	-	-	-	-	6	6	-	12423	12429	40	12389	9692	2737
STÄDERSKA	-	3	35	-	-	-	-	-	-	-	11	49	-	25203	25252	587	24665	20191	5061
TVÄTTARE OCH TVÄTTBITRADE	-	88	-	-	-	-	-	-	-	-	89	177	-	71	248	9	239	234	14
BADVAKTMASTARE	-	50	10	-	-	-	-	-	-	-	137	197	-	88	285	202	83	226	59
BADERSKA OCH BADBITRADE	-	157	2	-	-	-	-	-	-	-	158	317	-	165	482	26	456	448	34
SKOLVAKTMASTARE	-	3261	168	2	-	-	-	-	-	-	320	3751	-	1284	5035	4188	847	4069	966
VAKTMÄSTARBITRADE	-	33	-	-	-	-	-	-	-	-	148	181	-	117	298	152	146	214	84

**Tabell 20. Primärkommunal personal som nyanställt under perioden 2 oktober 1970—1 oktober 1971 fördelad efter ålder, anställningsform och kön**

Employees in primary local authorities new appointed during the period 2nd October 1970—1st October 1971, by age, by type of appointment, and by sex

ÅLDER	TJÄNSTEMÄN														ÖVRIGA ARBETSTAGARE										
	1A		1B		2H		2D		3D		4H		4D		SAMTLIGA		DÄRAV KB		HELTID		DELTTID		SAMTLIGA		
	M	KV	M	KV	M	KV	M	KV	M	KV	M	KV	M	KV	M	KV	M	KV	M	KV	M	KV	M	KV	SUMMA
-17	3	23	-	-	91	221	55	96	-	3	-	-	-	149	343	492	-	-	20	55	43	138	212	536	748
18-19	36	224	1	8	92	481	74	183	1	1	-	-	-	204	897	1101	-	-	57	725	79	515	340	2137	2477
20-24	584	2511	7	143	321	1013	193	369	2	10	1	-	1	1109	4046	5155	-	-	197	1738	134	802	1440	6586	8026
25-29	1245	1934	11	400	266	549	164	310	18	22	4	-	-	1708	3215	4923	1	-	124	700	69	627	1901	4542	6443
30-34	814	760	9	344	85	192	112	309	10	41	14	1	-	1044	1647	2691	22	2	54	349	55	804	1153	2800	3953
35-39	535	552	3	317	47	143	100	291	15	43	9	-	-	709	1346	2055	24	4	47	336	40	997	796	2679	3475
40-44	456	500	6	269	37	127	101	238	20	24	14	1	-	634	1159	1793	22	1	45	364	63	1025	742	2548	3290
45-49	414	422	5	230	55	93	78	206	21	28	8	-	1	581	980	1561	24	2	52	351	64	1156	697	2487	3184
50-54	313	282	12	100	41	93	89	164	34	51	2	-	-	491	655	1146	23	1	54	286	52	1068	597	2009	2606
55-59	218	127	3	40	28	27	65	83	35	28	-	-	-	349	305	654	12	3	35	223	69	716	453	1244	1697
60-64	114	33	9	13	26	4	64	54	31	15	-	1	-	244	120	364	3	-	31	58	82	299	357	477	834
65-	13	5	4	1	15	3	61	32	29	11	1	-	-	123	52	175	-	-	8	5	121	65	252	122	374
SUMMA	4745	7373	70	1865	1104	2911	1156	2335	216	277	53	3	1	7345	14765	22110	131	13	724	5190	871	3212	8940	28167	37107

**Tabell 21. Primärkommunal personal som avgått under perioden 2 oktober 1970—1 oktober 1971 fördelad efter ålder, anställningsform och kön**

Employees in primary local authorities who have resigned during the period 2nd October 1970—1st October 1971, by age, by type of appointment, and by sex

ÅLDER	TJÄNSTEMÄN														ÖVRIGA ARBETSTAGARE										
	1A		1B		2H		2D		3D		4H		4D		SAMTLIGA		DÄRAV KB		HELTID		DELTTID		SAMTLIGA		
	M	KV	M	KV	M	KV	M	KV	M	KV	M	KV	M	KV	M	KV	M	KV	M	KV	M	KV	M	KV	SUMMA
-17	2	5	-	-	27	25	8	8	-	1	-	-	-	37	39	76	-	-	4	7	18	27	59	73	132
18-19	23	76	1	6	86	266	20	80	-	1	-	-	-	130	429	559	-	-	27	211	38	153	195	838	1033
20-24	165	1119	5	76	142	494	79	158	1	1	-	-	-	392	1848	2240	-	-	165	1559	102	638	659	4015	4674
25-29	456	1685	2	241	155	328	76	184	4	3	3	-	-	696	2441	3137	-	-	120	729	65	400	881	3570	4451
30-34	401	652	9	212	58	83	48	144	8	5	15	1	-	539	1097	1636	5	1	45	240	23	339	607	1676	2283
35-39	275	348	9	133	17	54	39	107	5	11	9	-	-	354	653	1007	14	1	28	170	29	342	411	1165	1576
40-44	206	259	-	109	16	48	38	88	10	1	5	-	1	276	505	781	15	1	32	156	27	413	335	1074	1409
45-49	214	197	3	63	13	44	25	79	8	6	1	-	-	264	389	653	14	-	28	140	33	418	325	947	1272
50-54	159	179	4	52	12	26	24	55	6	5	4	-	1	209	318	527	3	3	46	159	44	368	293	845	1144
55-59	127	121	-	27	20	15	30	42	15	4	-	-	-	192	209	401	14	-	37	133	39	318	268	660	928
60-64	190	239	5	32	17	15	32	37	10	2	1	-	-	255	325	580	9	-	56	288	43	574	354	1187	1541
65-	470	154	11	23	62	13	73	60	11	7	3	-	1	631	257	888	35	-	105	86	153	350	889	693	1582
SUMMA	2688	5034	49	974	625	1411	492	1042	78	47	41	1	2	3975	8510	12485	116	6	693	3878	614	4355	5282	16743	22025

**Tabell 22. Primärkommunal personal fördelad efter kommun/kommalförbund, tjänstgöringens omfattning och tjänstemän och övriga arbetstagare under åren 1968—1971**

Employees in primary local authorities, by municipality/local federation, by extent of employment, and by salaried employees and other employees during 1968—1971

KOMMUN/ KOMMUNALFÖRBUND	ÅR 1968				ÅR 1969				ÅR 1970				ÅR 1971			
	HELTID TJM	DÄRAV TJM	DELTID	SUMMA	HELTID TJM	DÄRAV TJM	DELTID	SUMMA	HELTID TJM	DÄRAV TJM	DELTID	SUMMA	HELTID TJM	DÄRAV TJM	DELTID	SUMMA
STOCKHOLMS LÄN																
ALMUNGE <sup>1</sup>	12	8	26	38	16	7	36	52	20	10	45	65	-	-	-	-
BLIDÖ <sup>2</sup>	4	2	21	25	6	3	27	33	7	3	26	33	-	-	-	-
BOO <sup>3</sup>	125	78	118	243	139	88	145	284	169	103	170	339	-	-	-	-
BOTKYRKA <sup>4</sup>	231	149	221	452	288	192	239	527	349	237	302	651	505	350	667	1174
DANDERYD <sup>4</sup>	229	195	29	258	218	177	95	313	270	176	219	489	505	316	346	851
DJURSHOLM <sup>4</sup>	129	110	64	193	144	124	81	225	209	121	137	346	-	-	-	-
DJURÖ	13	5	26	39	14	6	27	41	14	6	37	51	15	7	38	53
EKERÖ <sup>5</sup>	58	33	48	106	75	41	80	155	81	51	103	184	130	95	321	459
FRÖTUNA <sup>2</sup>	12	5	15	27	15	6	20	35	16	6	30	46	-	-	-	-
FÄRINGSÖ <sup>5</sup>	32	14	51	83	30	16	60	90	28	18	57	85	-	-	-	-
GRÖDINGE <sup>6</sup>	22	15	33	55	23	17	36	59	31	22	53	84	-	-	-	-
GUSTAVSBERG	67	51	104	171	67	53	151	218	78	63	157	235	104	74	244	348
HÄNINGE <sup>4</sup>	303	221	98	401	340	264	149	489	427	324	140	567	747	580	822	1569
HUDDINGE	796	486	366	1162	835	502	474	1309	908	573	477	1385	1019	671	1046	2065
HÄVERÖ <sup>2</sup>	95	53	107	202	93	53	137	230	102	57	153	255	-	-	-	-
JÄRFÄLLA	481	362	441	922	570	414	492	1062	703	490	575	1278	835	598	1202	2037
JÄRNA <sup>7</sup>	67	36	62	129	72	38	85	157	72	39	101	173	-	-	-	-
KNIVSTA <sup>1</sup>	58	28	77	135	53	27	80	133	53	28	104	157	-	-	-	-
KNUTBY <sup>1 0 2</sup>	16	6	53	69	19	8	66	85	17	8	78	95	-	-	-	-
LIDINGÖ	405	347	103	508	427	372	307	734	540	396	410	950	556	399	621	1177
LYHUNDRÅ <sup>2</sup>	30	14	69	99	28	11	70	98	27	14	65	92	-	-	-	-
MÄRSTA <sup>4</sup>	173	130	101	274	242	182	128	370	330	228	161	491	-	-	-	-
NÄCKA <sup>3</sup>	367	321	129	496	394	335	309	703	640	438	427	1067	1103	715	1266	2369
NORRTÄLJE <sup>2</sup>	122	109	10	132	138	123	138	276	249	137	226	475	575	327	1094	1669
NYNÄSHAMN	108	96	41	149	99	87	152	251	143	97	182	325	155	105	198	353
RIMBO <sup>2</sup>	78	35	141	219	82	39	170	252	88	40	199	287	-	-	-	-
ROSLAGS-LÄNNA <sup>2</sup>	14	5	30	44	15	5	33	48	14	4	50	64	-	-	-	-
SALEM	64	38	56	120	95	62	90	185	156	105	156	312	199	148	203	402
SALTSJÖBADEN <sup>1</sup>	60	43	15	75	65	46	49	114	111	62	85	196	-	-	-	-
SIGTUNA <sup>4</sup>	31	25	12	43	40	31	34	74	59	30	50	109	385	280	278	663
SOLLENTUNA	437	392	32	469	486	434	250	736	672	486	566	1238	778	548	976	1754
SOLNA	804	624	110	914	926	673	469	1395	1121	700	727	1948	1122	678	976	2098
SÖRUNDA	18	10	37	55	15	10	70	85	17	11	71	88	24	14	71	95
STOCKHOLM	25609	18385	3697	29306	26961	19210	13636	40597	33869	20418	14851	48720	17524	11146	15151	32675
SUNDBYBERG	357	274	86	443	384	298	308	692	630	406	438	1068	649	410	858	1507

NOTFÖRTECKNING EFTER TABELLENS SLUT

Tabell 22 (forts). Primärkommunal personal fördelad efter kommun/kommunalförbund, tjänstgöringens omfattning och tjänstemän och övriga arbetstagare under åren 1968—1971

KOMMUN/ KOMMUNALFÖRBUND	ÅR 1968				ÅR 1969				ÅR 1970				ÅR 1971			
	HELTID	DÄRAV TJM	DELTID	SUMMA	HELTID	DÄRAV TJM	DELTID	SUMMA	HELTID	DÄRAV TJM	DELTID	SUMMA	HELTID	DÄRAV TJM	DELTID	SUMMA
SÖDERTÄLJE <sup>7</sup>	720	641	136	856	791	697	512	1303	1178	762	848	2026	1430	913	1597	3027
TURINGE <sup>7</sup>	40	20	38	78	45	21	39	84	58	27	48	106	-	-	-	-
TYRESÖ	268	203	251	519	356	268	270	626	369	279	355	724	441	327	679	1120
TÄBY	423	390	101	524	474	432	196	670	684	512	449	1133	715	528	571	1286
UPPLANDS-BRO <sup>13</sup>	-	-	-	-	-	-	-	-	-	-	-	-	125	84	179	304
UPPLANDS-VÄSBY	195	123	226	421	229	142	245	474	256	161	265	521	308	207	507	815
VALLENTUNA <sup>10</sup>	90	60	83	173	103	73	98	201	121	78	122	243	164	100	198	362
VAXHOLM	55	35	26	81	56	35	49	105	72	37	65	137	72	38	79	151
VÄDDÖ <sup>2</sup>	22	10	66	88	31	12	60	91	32	12	64	96	-	-	-	-
VÄRMDÖ	25	10	31	56	24	12	37	61	28	13	41	69	29	15	63	92
VÄSTERHANINGE <sup>4</sup>	117	76	130	247	162	114	132	294	161	115	158	319	-	-	-	-
ÖSMO	33	13	33	66	37	17	36	73	37	16	37	74	38	18	47	85
ÖSSEBY <sup>10</sup>	12	7	34	46	14	8	32	46	17	9	33	50	-	-	-	-
ÖSTERÅKER	142	84	157	299	192	124	188	380	205	131	219	424	215	147	362	577
ÖSTHAMMAR <sup>11</sup>	85	71	46	131	93	79	147	240	136	82	210	346	-	-	-	-
BOTK: A-GRÖDINGE BRANDF	25	25	-	25	27	27	1	28	30	30	1	31	-	-	-	-
KOMFB STORSTHMS BOSTF	-	-	-	-	-	-	-	-	-	-	-	-	64	64	1	65
KÄPPALAFÖRBUNDET	-	-	-	-	-	-	-	-	-	-	-	-	34	32	-	34
SOLL-SOLN-SUNDB I NACKAF	-	-	-	-	-	-	-	-	-	-	-	-	7	1	3	10
SOLNA-SUNDBYB BRANDF	-	-	-	-	-	-	-	-	-	-	-	-	65	65	2	67
STHMS NÖ FÖRORT RENHF	-	-	-	-	-	-	-	-	-	-	-	-	5	1	1	6
STHMS TRAKTENS VATTVF	-	-	-	-	-	-	-	-	-	-	-	-	70	43	4	74
<u>UPPSALA LÄN</u>																
BJÖRKLINGE <sup>1</sup>	13	9	41	54	16	13	41	57	21	15	46	67	-	-	-	-
BÄLINGE <sup>1</sup>	26	16	36	62	28	16	40	68	25	15	39	64	-	-	-	-
DANNEMORA	30	14	59	89	34	17	66	100	38	17	90	128	43	20	103	146
ENKÖPING <sup>2</sup>	201	165	31	232	208	166	125	333	303	170	304	607	418	241	545	963
HÄBO	40	23	43	83	55	28	61	116	68	44	68	136	77	44	93	170
HÄLLNÄS	4	3	49	53	6	5	63	69	4	3	67	71	4	4	72	76
LAGUNDA <sup>12</sup>	14	6	25	39	16	9	28	44	16	8	27	43	-	-	-	-
NORRA HAGUNDA <sup>1</sup>	10	3	56	66	18	6	52	70	20	10	60	80	-	-	-	-
NORRA TRÖGD <sup>2</sup>	17	7	45	62	21	8	53	74	21	8	49	70	-	-	-	-
OLAND	47	27	72	119	57	33	160	217	61	37	199	260	78	49	212	290
SÖDERFORS	38	12	57	95	44	14	59	103	47	16	67	114	47	19	85	132
SÖDRA TRÖGD <sup>2</sup>	11	7	15	26	10	6	16	26	12	6	14	26	-	-	-	-

NÖTFÖRTECKNING EFTER TABELLENS SLUT



**Tabell 22 (forts). Primärkommunal personal fördelad efter kommun/kommunalförbund, tjänstgöringens omfattning och tjänstemän och övriga arbetstagare under åren 1968—1971**

KOMMUN/ KOMMUNALFÖRBUND	ÅR 1968				ÅR 1969				ÅR 1970				ÅR 1971			
	HELTID	DÄRAV TJM	DELTID	SUMMA	HELTID	DÄRAV TJM	DELTID	SUMMA	HELTID	DÄRAV TJM	DELTID	SUMMA	HELTID	DÄRAV TJM	DELTID	SUMMA
TIERP <sup>16a</sup>	56	22	66	122	55	24	89	144	53	22	77	130	62	31	140	202
TIERPSBYGDEN <sup>16a</sup>	18	11	64	82	17	11	63	80	17	10	82	99	14	8	100	114
UPPLANDS-BRO <sup>19</sup>	56	40	57	113	78	48	103	181	122	70	100	222	-	-	-	-
UPPSALA <sup>1</sup>	1156	1005	144	1300	1283	1100	709	1992	1933	1221	1171	3104	2623	1629	2240	4863
VATTHOLMA <sup>1</sup>	21	15	28	49	24	17	42	66	32	18	50	82	-	-	-	-
VENDEL	29	15	56	85	38	17	86	124	37	17	87	124	37	20	111	148
VÄSTLAND	22	12	55	77	25	12	65	90	24	11	55	79	30	16	56	86
ÅSUNDA <sup>2a</sup>	13	3	19	32	11	3	19	30	12	3	22	34	-	-	-	-
ÄLVKARLEBY	83	38	223	306	97	46	217	314	102	49	235	337	110	58	295	405
ÖSTERLÖVSTA	10	6	39	49	10	7	57	67	15	9	55	70	17	12	62	79
ÖSTHAMMAR <sup>11</sup>	-	-	-	-	-	-	-	-	-	-	-	-	137	79	245	382
TIERPSBLOCKET S KOLF	-	-	-	-	-	-	-	-	-	-	-	-	20	20	51	71
<b>SÖDERMANLANDS LÄN</b>																
BETTNA <sup>16, 18</sup>	22	13	50	72	22	13	64	86	19	10	58	77	-	-	-	-
BJÖRKVIK <sup>1b</sup>	12	6	48	60	17	7	60	77	18	6	59	77	-	-	-	-
DAGA	20	10	28	48	23	12	36	59	22	11	30	52	26	13	39	65
ESKILSTUNA <sup>19</sup>	1039	863	168	1207	1155	986	629	1784	1452	859	1140	2592	1638	987	1804	3492
FLEN <sup>19</sup>	90	71	30	120	92	74	131	223	140	43	188	328	212	141	459	671
FLODA <sup>16</sup>	10	4	39	49	12	4	43	55	7	4	51	58	-	-	-	-
GNESTA	17	17	3	20	23	18	27	50	33	15	29	62	42	19	36	78
HUSBY-REKARNE <sup>19</sup>	29	13	34	63	38	20	39	77	40	23	55	95	-	-	-	-
HÄLLBY <sup>19</sup>	42	18	53	95	40	17	61	101	42	19	78	120	-	-	-	-
HÖLÖ <sup>7</sup>	5	4	16	21	4	4	36	40	5	4	34	39	-	-	-	-
JULITA <sup>16, 18</sup>	20	7	33	53	20	7	34	54	19	6	43	62	-	-	-	-
JÖNAKER <sup>19</sup>	30	15	76	106	31	16	90	121	30	14	89	119	-	-	-	-
KAFJÄRDEN <sup>19</sup>	13	6	29	42	19	8	57	76	18	8	64	82	-	-	-	-
KATRINEHOLM <sup>16</sup>	268	243	51	319	275	245	294	569	392	246	405	797	519	334	821	1340
MALMKÖPING <sup>19</sup>	17	11	14	31	19	13	52	71	32	13	73	105	-	-	-	-
MARIEFRED <sup>7, 19</sup>	13	13	3	16	23	14	39	62	41	13	44	85	-	-	-	-
MELLÖSA <sup>16</sup>	17	11	91	108	17	11	93	110	21	14	100	121	-	-	-	-
NYKÖPING <sup>16</sup>	367	303	94	461	391	326	317	708	601	325	522	1123	693	395	1348	2041
OXELÖSUND	141	125	6	147	148	124	129	277	206	123	182	388	222	140	254	476
RÖNÖ <sup>16</sup>	12	7	59	71	11	7	59	70	12	8	55	67	-	-	-	-
SKÖLDINGE <sup>16</sup>	25	11	57	82	25	12	78	103	28	12	75	103	-	-	-	-
STALLARHOLMEN <sup>19</sup>	17	6	26	43	17	6	35	52	19	7	38	57	-	-	-	-

NOTFÖRTECKNING EFTER TABELLENS SLUT

Tabell 22 (forts). Primärkommunal personal fördelad efter kommun/kommunalförbund, tjänstgöringens omfattning och tjänstemän och övriga arbetstagare under åren 1968—1971

KOMMUN/ KOMMUNALFÖRBUND	ÅR 1968				ÅR 1969				ÅR 1970				ÅR 1971			
	HELTID	DÄRAV TJM	DELTID	SUMMA	HELTID	DÄRAV TJM	DELTID	SUMMA	HELTID	DÄRAV TJM	DELTID	SUMMA	HELTID	DÄRAV TJM	DELTID	SUMMA
STIGTOMTA <sup>14</sup>	18	7	34	52	20	9	39	59	20	8	33	53	-	-	-	-
STORA MALM <sup>16</sup>	13	6	24	37	15	7	32	47	12	6	41	53	-	-	-	-
STRÄNGNÄS <sup>18</sup>	107	86	48	155	112	89	127	239	205	98	182	387	338	175	506	844
TORSHÄLLA <sup>17</sup>	70	55	17	87	73	59	69	142	116	62	112	228	-	-	-	-
TOSTERÖ <sup>19</sup>	3	2	20	23	2	1	18	20	2	1	18	20	-	-	-	-
TROSA	14	9	8	22	16	12	13	29	27	10	15	42	27	11	14	41
TUNABERG <sup>11</sup>	16	5	24	40	17	6	56	73	17	5	51	68	-	-	-	-
TYSTBERGA <sup>11</sup>	28	7	37	65	30	8	38	68	24	6	46	70	-	-	-	-
VAGNHÄRAD	32	14	53	85	31	13	50	81	28	14	38	66	31	15	51	82
VINGÅKER <sup>18</sup>	73	38	161	234	80	40	200	280	85	43	236	321	83	48	268	356
VÄRFRUBERGA <sup>11</sup>	5	3	16	21	5	3	15	20	5	3	15	20	-	-	-	-
VÄSTRA REKARNE <sup>17</sup>	20	11	29	49	23	12	35	58	21	11	44	65	-	-	-	-
ÅKER <sup>11</sup>	25	13	47	72	37	15	46	83	42	20	60	102	-	-	-	-
ÄRLA <sup>17</sup>	21	12	34	55	22	13	60	82	28	15	63	91	-	-	-	-
HUSBY-REK-VA REK SKOLF	8	2	26	34	7	2	25	32	7	2	27	34	-	-	-	-
TOSTERÖ-VÄRFRUB KOMMF	16	2	3	19	15	2	7	22	16	2	4	20	-	-	-	-
ÖSTRA SÖRMLANDS SKOLF	-	-	-	-	-	-	-	-	-	-	-	-	12	12	62	74
<u>ÖSTERGÖTLANDS LÄN</u>																
ALVA STRA <sup>21</sup>	1	1	6	7	-	-	-	-	-	-	-	-	-	-	-	-
ASKA	9	6	20	29	6	4	24	30	6	4	24	30	6	4	25	31
ASPVEDEN <sup>20</sup>	7	1	18	25	7	1	28	35	6	1	28	34	-	-	-	-
BJÖRSÄTER <sup>21</sup>	13	5	27	40	12	5	33	45	13	5	39	52	-	-	-	-
BOBERG <sup>22, 24, 25</sup>	15	8	31	46	18	8	49	67	18	7	52	70	-	-	-	-
BORENSBERG <sup>22</sup>	34	14	62	96	34	14	63	97	31	14	78	109	-	-	-	-
BOXHOLM <sup>24</sup>	38	17	61	99	47	19	74	121	54	21	90	144	55	24	124	179
FINSPÅNG <sup>27</sup>	156	131	56	212	168	143	199	367	248	155	328	576	303	184	614	917
FOLKUNGA <sup>23, 24, 25</sup>	13	8	39	52	11	5	47	58	12	5	57	69	-	-	-	-
GODEGÅRD <sup>22</sup>	15	6	13	28	16	6	15	31	12	6	30	42	-	-	-	-
GRYT <sup>26</sup>	7	2	7	14	6	2	14	20	6	2	14	20	-	-	-	-
HÄLLESTAD <sup>27</sup>	18	8	67	85	16	8	68	84	17	7	73	90	-	-	-	-
HÄVLA <sup>27</sup>	16	6	30	46	17	9	41	58	17	8	47	64	-	-	-	-
KOLMÄRDEN <sup>28</sup>	28	12	37	65	26	13	35	61	27	14	39	66	-	-	-	-
KVILLINGE <sup>28</sup>	62	32	83	145	69	39	93	162	74	43	105	179	-	-	-	-
LINKÖPING <sup>29</sup>	697	583	126	823	752	633	822	1574	1076	719	1284	2360	1373	872	2734	4107
MJÖLBY <sup>25</sup>	138	123	28	166	149	130	136	285	212	133	221	433	309	215	571	940

NÖTFÖRTECKNING EFTER TABELLENS SLUT

Tabell 22 (forts). Primärkommunal personal fördelad efter kommun/kommunalförbund, tjänstgöringens omfattning och tjänstemän och övriga arbetstagare under åren 1968—1971

KOMMUN/ KOMMUNALFÖRBUND	ÅR 1968				ÅR 1969				ÅR 1970				ÅR 1971			
	HELTID	DÄRÅV TJM	DELTID	SUMMA	HELTID	DÄRÅV TJM	DELTID	SUMMA	HELTID	DÄRÅV TJM	DELTID	SUMMA	HELTID	DÄRÅV TJM	DELTID	SUMMA
MOTALA <sup>12</sup>	242	210	71	313	239	205	223	462	366	223	414	780	462	292	683	1145
NORRA KINDA	13	5	40	53	13	4	41	54	10	3	49	59	12	5	54	66
NORRA VALKEBO <sup>49</sup>	23	12	58	81	24	14	58	82	26	14	52	78	-	-	-	-
NORRKÖPING <sup>28</sup>	1622	1224	301	1923	1605	1255	982	2587	2328	1276	1354	3682	2623	1446	2168	4791
RINGARUM <sup>46</sup>	26	14	22	48	29	15	77	106	31	15	75	106	-	-	-	-
SKÄNNINGE <sup>45</sup>	39	26	3	42	48	31	52	100	63	30	70	133	-	-	-	-
SKÄRBLACKA <sup>20</sup>	67	30	141	208	62	26	153	215	63	26	166	229	-	-	-	-
STEBORG	12	4	21	33	11	4	25	36	11	4	30	41	12	7	17	29
SÖDERKÖPING <sup>20</sup>	45	35	23	68	52	42	65	117	81	42	89	170	93	47	183	276
SÖDRA GÖSTRING <sup>44</sup>	8	3	7	15	1	1	12	13	1	1	12	13	-	-	-	-
SÖDRA KINDA	14	7	27	41	12	5	30	42	11	5	24	35	17	8	27	44
SÖDRA VALKEBO <sup>49</sup>	13	4	25	38	13	4	29	42	11	5	29	40	-	-	-	-
TJÄLLMO	9	3	21	30	8	2	25	33	9	3	28	37	9	4	28	37
VADSTENA <sup>25</sup>	63	50	9	72	66	51	66	132	79	50	110	189	86	53	137	225
VALDEMARSVIK <sup>16</sup>	47	32	37	84	50	33	50	100	65	32	88	153	103	54	225	328
VIFOLKA <sup>45</sup>	36	17	52	88	42	21	64	106	45	21	76	121	-	-	-	-
VIKBOLANDET	23	13	100	123	27	15	119	146	31	15	107	138	29	16	168	197
VRETA KLOSTER <sup>29</sup>	61	24	116	177	71	30	117	188	71	31	129	200	-	-	-	-
VÄRDNÄS <sup>29</sup>	17	9	46	63	16	9	51	67	16	9	54	70	-	-	-	-
VÄSTRA KINDA	40	17	89	129	43	20	106	149	43	20	116	159	46	25	152	198
YDRE	32	14	65	97	35	17	62	97	34	16	69	103	37	19	81	118
ÅKERBO <sup>29</sup>	44	20	70	114	42	17	72	114	44	16	87	131	-	-	-	-
ÅTVIDABERG <sup>27</sup>	102	45	117	219	107	49	125	232	109	49	137	246	138	72	290	428
ÖDESHÖG <sup>30</sup>	24	14	50	74	38	18	76	114	48	21	114	162	53	25	142	195
ÖDESHÖG-ALVASTRA KOMMF	16	3	18	34	10	3	17	27	-	-	-	-	-	-	-	-
<u>JÖNKÖPINGS LÄN</u>																
ALSEDA <sup>30</sup>	18	10	18	36	21	8	39	60	20	8	49	69	-	-	-	-
ANDERSTORP	50	23	30	80	54	22	43	97	57	19	57	114	59	29	70	129
ANEBY	36	20	83	119	39	19	134	173	40	25	141	181	44	20	176	220
BANKERYD <sup>31</sup>	42	22	51	93	53	22	57	110	55	25	84	139	-	-	-	-
BJÖRKÖ <sup>30</sup>	4	3	8	12	6	4	23	29	7	5	24	31	-	-	-	-
BODAFORS <sup>32</sup>	21	9	38	59	25	10	38	63	25	11	41	66	-	-	-	-
BOR <sup>18</sup>	9	5	29	38	10	6	55	65	11	7	67	78	-	-	-	-
BREDARYD <sup>33</sup>	13	6	7	20	11	5	9	20	12	6	13	25	-	-	-	-
BURSERYD	14	6	55	69	15	7	70	85	17	5	84	101	15	10	85	100
BÄCKBY <sup>30 + 37</sup>	6	4	-	6	6	4	5	11	6	3	6	12	-	-	-	-

NOTFÖRTECKNING EFTER TABELLENS SLUT

Tabell 22 (forts). Primärkommunal personal fördelad efter kommun/kommunalförbund, tjänstgöringens omfattning och tjänstemän och övriga arbetstagare under åren 1968—1971

KOMMUN/ KOMMUNALFÖRBUND	ÅR 1968				ÅR 1969				ÅR 1970				ÅR 1971			
	HELTID	DÄRAV	DELTID	SUMMA	HELTID	DÄRAV	DELTID	SUMMA	HELTID	DÄRAV	DELTID	SUMMA	HELTID	DÄRAV	DELTID	SUMMA
	TJM				TJM				TJM				TJM			
EKSJÖ <sup>36</sup>	116	98	17	133	144	114	148	292	204	122	202	406	275	174	419	694
FORSERUM <sup>36</sup>	16	10	37	53	17	10	59	76	21	12	54	75	-	-	-	-
FORSHEDA <sup>36, 38</sup>	14	7	44	58	18	10	85	103	19	10	105	124	-	-	-	-
GISLAVED	66	59	13	79	72	65	58	130	114	70	92	206	122	77	192	314
GNOSJÖ	60	31	77	137	62	30	110	172	57	33	119	186	69	42	151	220
GRÄNNA <sup>36</sup>	23	16	12	35	24	17	41	65	44	18	71	115	-	-	-	-
HJÄLMSERYD	11	6	22	33	11	6	32	43	12	7	39	51	11	8	34	45
HUSKVARNA <sup>36</sup>	149	132	11	160	163	145	244	407	261	163	360	621	-	-	-	-
HYLTE	30	14	29	59	32	17	47	79	37	19	63	100	40	21	75	115
HÖREDA <sup>36</sup>	9	5	30	39	6	4	22	28	6	4	30	36	-	-	-	-
INGATORP <sup>36</sup>	18	8	28	46	18	9	30	48	20	9	31	51	-	-	-	-
JÖNKÖPING <sup>36</sup>	663	603	139	802	785	710	775	1560	1030	731	976	2006	1692	1129	2624	4316
KLEVSULT <sup>36, 37</sup>	2	2	13	15	2	2	21	23	2	2	23	25	-	-	-	-
KORSBERGA <sup>36</sup>	6	2	27	33	8	3	31	39	10	4	33	43	-	-	-	-
LANNASKEDE <sup>36</sup>	22	10	36	58	25	12	42	67	34	15	54	88	-	-	-	-
LEKERYD <sup>36</sup>	10	4	20	30	9	3	26	35	9	3	28	37	-	-	-	-
MALMBÄCK <sup>36</sup>	9	3	28	37	9	2	40	49	16	4	52	68	-	-	-	-
MARIANNELUND <sup>36</sup>	21	13	11	32	22	14	29	51	28	13	44	72	-	-	-	-
MÄNSARP <sup>36</sup>	24	11	36	60	28	14	42	70	31	14	44	75	-	-	-	-
NORRAHAMMAR <sup>36</sup>	55	25	101	156	57	25	105	162	55	24	103	158	-	-	-	-
NORRA MO <sup>36</sup>	9	4	19	28	8	3	18	26	11	5	33	44	-	-	-	-
NORRA SANDSJÖ <sup>36</sup>	9	4	7	16	10	4	21	31	10	4	23	33	-	-	-	-
NYE <sup>36</sup>	7	4	22	29	4	1	26	30	6	3	47	53	-	-	-	-
NÄSSJÖ <sup>36</sup>	226	181	83	309	245	198	249	494	366	243	331	697	520	352	848	1368
REFTELE	23	9	22	45	24	9	29	53	27	10	34	61	24	12	37	61
RYDAHOLM <sup>36</sup>	17	9	28	45	19	10	27	46	22	11	28	50	-	-	-	-
SKILLINGÄRYD <sup>36</sup>	21	12	39	60	21	12	49	70	25	16	51	76	-	-	-	-
SKÄRSTAD <sup>36</sup>	17	7	32	49	22	11	38	60	27	15	57	84	-	-	-	-
SOLBERGA <sup>36</sup>	21	7	16	37	19	5	55	74	20	5	54	74	-	-	-	-
SÄVSJÖ <sup>36</sup>	46	37	2	48	48	38	65	113	75	41	85	160	100	56	133	233
SÜDRA MO <sup>36</sup>	8	5	17	25	9	5	27	36	9	5	23	32	9	6	46	55
TENHULT <sup>36</sup>	41	14	49	90	38	14	53	91	44	19	58	102	-	-	-	-
TRANÅS	163	150	36	199	170	156	234	404	287	171	355	642	292	177	431	723
UNNARYD <sup>36</sup>	8	2	19	27	10	2	46	56	10	2	46	56	9	3	41	50
VAGGERYD <sup>36</sup>	29	22	13	42	30	24	55	85	43	29	71	114	87	63	229	316

NOTFÖRTECKNING EFTER TABELLENS SLUT

Tabell 22 (forts). Primärkommunal personal fördelad efter kommun/kommunalförbund, tjänstgöringens omfattning och tjänstemän och övriga arbetstagare under åren 1968—1971

KOMMUN/ KOMMUNALFÖRBUND	ÅR 1968				ÅR 1969				ÅR 1970				ÅR 1971			
	HELTID	DÄRAV TJM	DELTID	SUMMA	HELTID	DÄRAV TJM	DELTID	SUMMA	HELTID	DÄRAV TJM	DELTID	SUMMA	HELTID	DÄRAV TJM	DELTID	SUMMA
VETLANDA <sup>30</sup>	137	109	42	179	135	117	146	281	206	128	264	470	351	211	704	1055
VETLANDA LANDSKOMMUN <sup>30</sup>	16	8	23	39	17	10	31	48	18	11	42	60	-	-	-	-
VILLSTAD	35	19	40	75	36	19	39	75	41	23	57	98	47	26	86	133
VISINGSÖ <sup>31</sup>	15	11	11	26	15	9	14	29	15	9	19	34	-	-	-	-
VRIGSTAD <sup>32, 37, 37</sup>	11	6	16	27	12	7	46	58	12	7	54	66	-	-	-	-
VÄRNAMO <sup>33</sup>	181	146	50	231	194	158	222	416	276	173	294	570	390	255	738	1128
SKILLINGAR-KLEVSH ÄLDF	9	2	12	21	8	2	20	28	12	2	15	27	-	-	-	-
<b>KRONOBERGS LÄN</b>																
ALGUTSBODA <sup>34</sup>	15	4	64	79	-	-	-	-	-	-	-	-	-	-	-	-
ALVESTA <sup>35</sup>	66	58	36	102	76	66	115	191	123	67	175	298	210	121	522	732
ANNERSTAD <sup>36</sup>	9	4	18	27	8	4	21	29	7	4	27	34	-	-	-	-
BERGA <sup>37</sup>	26	14	24	50	35	16	23	58	38	18	51	89	-	-	-	-
BERGUNDA <sup>38</sup>	22	12	35	57	28	14	47	75	26	14	49	75	-	-	-	-
BRAAS <sup>39</sup>	22	10	56	78	22	10	57	79	23	11	67	90	-	-	-	-
EKEBERGA <sup>40</sup>	16	7	14	30	16	8	19	35	15	7	27	42	-	-	-	-
GÖTERYD <sup>41</sup>	11	4	50	61	12	4	61	73	12	3	73	85	-	-	-	-
HAMNEDA <sup>42</sup>	7	4	14	21	7	5	25	32	7	5	25	32	-	-	-	-
HOVMANTORP <sup>43, 47</sup>	17	8	21	38	17	7	33	50	20	7	32	52	-	-	-	-
HÄLLEBERGA <sup>44</sup>	9	4	29	38	-	-	-	-	-	-	-	-	-	-	-	-
LAMMHULT <sup>45</sup>	25	11	25	50	25	12	47	72	21	11	49	70	-	-	-	-
LENHOVDA <sup>46</sup>	22	11	45	67	24	12	44	69	32	15	51	83	-	-	-	-
LESSEBO <sup>47</sup>	40	11	51	91	40	16	57	97	48	17	75	123	106	51	211	317
LIDHULT <sup>48</sup>	12	5	13	25	13	5	21	34	12	5	21	33	-	-	-	-
LINNERYD <sup>49, 52</sup>	15	7	16	31	16	7	35	51	16	8	25	41	-	-	-	-
LJUDER <sup>50</sup>	11	5	39	50	14	6	48	62	13	5	61	74	-	-	-	-
LJUNGBY <sup>51</sup>	97	85	17	114	101	89	128	229	174	101	197	371	280	167	529	809
MARKARYD <sup>52</sup>	49	32	5	54	53	35	68	121	77	38	109	186	136	64	250	386
MELLERSTA KINNEVALD <sup>53</sup>	10	5	12	22	10	5	32	42	10	5	37	47	-	-	-	-
MOHEDA <sup>54, 55</sup>	16	9	48	64	20	10	97	117	21	9	90	111	-	-	-	-
NOTTEBÄCK <sup>57</sup>	21	9	29	50	25	9	30	55	20	7	34	54	-	-	-	-
ROTTNE <sup>58</sup>	22	12	39	61	35	23	39	74	36	21	50	86	-	-	-	-
RYD <sup>59, 62</sup>	28	12	60	88	35	17	69	104	37	17	78	115	-	-	-	-
RYSSBY <sup>60</sup>	9	3	78	47	10	4	44	54	10	3	62	72	-	-	-	-
SKATELÖV <sup>63</sup>	11	3	8	19	11	3	17	28	12	3	24	36	-	-	-	-
STENBROHULT <sup>64</sup>	20	10	25	45	20	9	26	46	18	8	40	58	-	-	-	-

NOTFÖRTECKNING EFTER TABELLENS SLUT

Tabell 22 (forts). Primärkommunal personal fördelad efter kommun/kommunalförbund, tjänstgöringens omfattning och tjänstemän och övriga arbetstagare under åren 1968—1971

KOMMUN/ KOMMUNALFÖRBUND	ÅR 1968				ÅR 1969				ÅR 1970				ÅR 1971			
	HELTID	DÄRÅV TJM	DELTID	SUMMA	HELTID	DÄRÅV TJM	DELTID	SUMMA	HELTID	DÄRÅV TJM	DELTID	SUMMA	HELTID	DÄRÅV TJM	DELTID	SUMMA
SÖDRA SANDSJÖ <sup>11</sup>	6	2	9	15	6	2	16	22	7	3	16	23	-	-	-	-
TINGSRYD <sup>12</sup>	41	21	55	96	48	28	66	114	53	29	71	124	172	97	390	562
TRARYD <sup>13</sup>	46	23	96	142	58	27	104	162	58	29	119	177	-	-	-	-
UPPVIDINGE <sup>14</sup>	39	24	62	101	40	24	69	109	41	25	75	116	140	74	303	443
URSHULT <sup>15</sup>	17	8	29	46	15	6	33	48	15	6	40	55	-	-	-	-
VIRESTAD <sup>16</sup>	13	2	13	26	14	2	23	37	12	2	30	42	-	-	-	-
VISLANDA <sup>17</sup>	18	9	40	58	13	8	50	63	14	9	59	73	-	-	-	-
VÄCKELÅNG <sup>18, 19</sup>	9	2	24	33	10	3	29	39	10	3	27	37	-	-	-	-
VÄSTRA TORSÅS <sup>20</sup>	7	1	8	15	8	1	11	19	11	2	15	26	-	-	-	-
VÄXJÖ <sup>21</sup>	373	331	78	451	381	342	331	712	653	401	537	1190	885	550	1752	2637
ÄLGHULT <sup>22</sup>	40	11	73	113	44	15	74	118	34	16	80	114	-	-	-	-
ÄLMEBODA <sup>23, 24</sup>	20	4	21	41	23	6	25	48	23	6	30	53	-	-	-	-
ÄLMHULT <sup>25</sup>	52	43	41	93	59	50	56	115	99	61	118	217	163	91	436	599
ÖSTRA TORSÅS <sup>26</sup>	17	9	30	47	16	8	33	49	19	10	49	68	-	-	-	-
<b>KALMAR LÄN</b>																
ALSTERBRO <sup>27</sup>	17	5	3	20	-	-	-	-	-	-	-	-	-	-	-	-
BORGHOLM <sup>28</sup>	19	14	14	33	63	30	106	169	69	38	144	213	75	38	151	226
EMMABODA <sup>29</sup>	28	21	12	40	69	40	130	199	90	47	185	275	112	58	268	380
FAGERHULT <sup>30</sup>	13	7	33	46	-	-	-	-	-	-	-	-	-	-	-	-
FLISERYD	10	5	7	17	11	6	20	31	11	6	26	37	10	7	25	35
GAMLEBY <sup>31</sup>	66	30	108	174	66	32	103	169	75	34	113	188	-	-	-	-
GÄRDSLÖSA <sup>32</sup>	7	3	18	25	-	-	-	-	-	-	-	-	-	-	-	-
HALLINGEBERG <sup>33</sup>	21	12	33	54	18	8	49	67	21	11	53	74	-	-	-	-
HJORTED <sup>34</sup>	17	9	31	48	18	10	66	84	18	9	54	72	-	-	-	-
HULTSFRED <sup>35</sup>	44	30	71	115	91	53	150	241	100	59	164	264	201	123	362	563
HÜGSBY <sup>36</sup>	67	35	135	202	78	40	205	283	80	43	218	298	86	52	283	369
KALMAR <sup>37</sup>	440	404	63	503	470	411	455	925	788	437	649	1437	865	522	1174	2039
KÖPINGSVIK <sup>38</sup>	12	5	15	27	-	-	-	-	-	-	-	-	-	-	-	-
LJUNGBYHOLM <sup>39, 40</sup>	24	11	63	87	24	12	68	92	23	10	76	99	-	-	-	-
LÖCKNEVI <sup>41, 42</sup>	5	4	22	27	4	3	24	28	4	3	20	24	-	-	-	-
LOFTAHAMMAR <sup>43</sup>	12	4	28	40	14	4	25	39	12	5	35	47	-	-	-	-
LÄCKEBY <sup>44</sup>	12	4	17	29	13	4	28	41	14	5	42	56	-	-	-	-
LÖNNEBERGA <sup>45</sup>	10	5	17	27	-	-	-	-	-	-	-	-	-	-	-	-
MADESJÖ <sup>46</sup>	26	16	86	112	-	-	-	-	-	-	-	-	-	-	-	-
MORTORP <sup>47, 48</sup>	16	6	23	39	17	6	25	42	16	6	31	47	-	-	-	-

NOTFÖRTECKNING EFTER TABELLENS SLUT

Tabell 22 (forts). Primärkommunal personal fördelad efter kommun/kommunalförbund, tjänstgöringens omfattning och tjänstemän och övriga arbetstagare under åren 1968—1971

KOMMUN/ KOMMUNALFÖRBUND	ÅR 1968				ÅR 1969				ÅR 1970				ÅR 1971			
	HELTID	DÄRAV TJM	DELTID	SUMMA	HELTID	DÄRAV TJM	DELTID	SUMMA	HELTID	DÄRAV TJM	DELTID	SUMMA	HELTID	DÄRAV TJM	DELTID	SUMMA
MÄLILLA <sup>44</sup>	16	7	31	47	-	-	-	-	-	-	-	-	-	-	-	-
MÖNSTERÅS	48	40	20	68	47	37	65	112	62	40	98	160	61	40	94	155
MÖRBYLÅNGA	51	30	50	101	56	27	62	118	60	30	75	135	67	33	86	153
MÖRLUNDA <sup>44</sup>	21	8	80	101	21	8	85	106	19	7	91	110	-	-	-	-
NYBRO <sup>44</sup>	141	127	42	183	227	183	413	640	304	195	531	835	315	191	565	880
OSKARSHAMN	264	198	55	319	288	218	397	685	365	118	440	805	455	261	688	1143
RYSSBY <sup>44</sup>	9	3	22	31	9	3	27	36	9	4	34	43	-	-	-	-
SEVEDE <sup>44</sup>	18	8	35	53	17	6	35	52	18	6	55	73	-	-	-	-
SÖDERMÖRE <sup>44</sup>	12	6	28	40	13	6	30	43	15	7	32	47	-	-	-	-
SÖDERÅKRA <sup>44</sup>	18	7	50	68	19	10	60	79	21	10	57	78	-	-	-	-
SÖDRA VI <sup>44</sup>	19	12	33	52	18	12	32	50	29	12	35	64	-	-	-	-
TJUST-ED <sup>44, 44</sup>	22	9	25	47	22	8	28	50	25	10	41	66	-	-	-	-
TORSLUNDA	28	17	42	70	39	18	58	97	39	19	62	101	46	25	59	105
TORSÅS <sup>44</sup>	27	11	69	96	31	12	63	94	32	13	64	96	52	27	116	168
TUNA <sup>44</sup>	6	3	23	29	6	2	24	30	6	2	25	31	-	-	-	-
UKNADALEN <sup>44, 44</sup>	15	8	48	63	14	8	59	73	15	7	59	74	-	-	-	-
VENA <sup>44</sup>	7	3	15	22	8	3	25	33	8	3	22	30	-	-	-	-
VIMMERBY <sup>44</sup>	65	53	1	66	81	66	73	154	124	69	112	236	210	120	306	516
VIRSERUM <sup>44</sup>	42	22	78	80	41	21	45	86	41	22	48	89	-	-	-	-
VISSEFJÄRDA <sup>44</sup>	22	9	10	32	-	-	-	-	-	-	-	-	-	-	-	-
VÄSTERVIK <sup>44</sup>	247	191	57	304	273	209	228	501	379	222	306	685	633	364	919	1552
ÅLEM	47	22	128	175	49	23	113	162	49	25	116	165	52	27	118	170
ÖLANDS-ÅKERBO	23	14	37	60	25	16	38	63	23	14	52	75	26	18	62	88
ÖVERUM <sup>44</sup>	28	13	29	57	27	13	34	61	26	13	41	67	-	-	-	-
BORGHOLMS KOMBL KOMMF	-	-	-	-	-	-	-	-	-	-	-	-	4	3	-	4
<u>GÖTLANDS LÄN</u>																
DALHEM <sup>44</sup>	1	1	8	9	1	1	9	10	-	-	11	11	-	-	-	-
FÄRÖSUND <sup>44</sup>	21	10	50	71	26	10	65	91	22	10	81	103	-	-	-	-
GÖTLAND <sup>44</sup>	214	198	21	235	270	217	157	427	458	226	223	681	1905	869	2072	3977
HÄVDHEM <sup>44</sup>	7	4	12	19	10	7	16	26	10	5	16	26	-	-	-	-
HEMSE <sup>44</sup>	26	16	76	102	26	17	70	96	38	19	79	117	-	-	-	-
HÖBURG <sup>44</sup>	3	2	-	3	4	3	3	7	4	2	7	11	-	-	-	-
KLINTEHAMN <sup>44</sup>	27	10	33	60	29	11	58	87	43	14	43	86	-	-	-	-
LJUGARN <sup>44</sup>	16	6	28	44	19	6	25	44	19	5	30	49	-	-	-	-
LÄRBRO <sup>44</sup>	13	7	21	34	14	7	26	40	15	8	31	46	-	-	-	-
ROMAKLOSTER <sup>44</sup>	34	18	41	75	42	20	51	93	44	23	85	129	-	-	-	-

NOTFÖRTECKNING EFTER TABELLENS SLUT

Tabell 22 (forts). Primärkommunal personal fördelad efter kommun/kommunalförbund, tjänstgöringens omfattning och tjänstemän och övriga arbetstagare under åren 1968—1971

KOMMUN/ KOMMUNALFÖRBUND	ÅR 1968				ÅR 1969				ÅR 1970				ÅR 1971			
	HELTID	DÄRAV TJM	DELTID	SUMMA	HELTID	DÄRAV TJM	DELTID	SUMMA	HELTID	DÄRAV TJM	DELTID	SUMMA	HELTID	DÄRAV TJM	DELTID	SUMMA
SLITE <sup>51</sup>	25	15	6	31	20	15	43	63	27	15	54	81	-	-	-	-
STENKUMLA <sup>51</sup>	2	2	16	18	10	6	20	30	12	7	21	33	-	-	-	-
STANGÅ <sup>51</sup>	5	4	19	24	6	4	22	28	6	4	27	33	-	-	-	-
TINGSTÄDE <sup>51</sup>	18	12	18	36	20	14	25	45	21	11	27	48	-	-	-	-
GOTL: S KFB FÖR BRANDF	31	31	1	32	30	30	1	31	29	29	1	30	-	-	-	-
HÖBURG-HAVDHEMS KOMMF	11	2	5	16	9	2	9	18	11	2	7	18	-	-	-	-
<u>BLEKINGE LÄN</u>																
FRIDLEVSTAD	50	17	54	104	49	18	63	112	44	21	70	114	41	22	63	104
GAMMALSTORP <sup>52</sup>	7	7	39	46	7	7	41	48	11	8	36	47	-	-	-	-
HASSLÖ	8	4	6	14	7	4	10	17	8	4	12	20	10	5	15	25
JÄMJÖ	62	35	187	249	65	38	207	272	60	35	245	305	60	39	278	338
KARLSHAMN	291	234	92	383	283	231	353	636	432	234	443	875	447	245	517	964
KARLSKRONA	438	385	68	506	454	391	378	832	832	489	499	1331	822	467	960	1782
MJÄLLBY <sup>52</sup>	41	18	38	79	46	21	41	87	52	25	47	99	-	-	-	-
NÄTTRABY	20	11	23	43	21	11	26	47	24	13	33	57	28	16	55	83
OLOFSTRÖM	117	97	31	148	125	105	103	228	138	106	180	318	180	126	327	507
RONNEBY	331	164	354	685	369	198	406	775	377	212	452	829	373	221	472	845
RÖDEBY	19	8	16	35	22	10	26	48	23	9	35	58	31	12	43	74
SÖLVESBORG <sup>52</sup>	59	47	9	68	64	49	69	133	123	57	107	230	178	88	266	444
<u>KRISTIANSTADS LÄN</u>																
AUSÅS <sup>63</sup>	17	8	28	45	20	10	36	56	19	9	43	62	-	-	-	-
BÄRKÄKRA <sup>63</sup>	18	8	18	36	19	10	45	64	20	12	47	67	-	-	-	-
BJÄRNUM	40	20	39	79	46	21	50	96	46	22	55	101	43	24	55	98
BORRBY <sup>52</sup>	23	8	29	52	-	-	-	-	-	-	-	-	-	-	-	-
BROBY	37	13	38	75	41	18	43	84	40	19	41	81	40	22	40	80
BROMÖLLA	44	35	19	63	41	33	63	104	83	39	88	171	85	42	96	181
BRÖSARP <sup>51, 52</sup>	17	9	24	41	-	-	-	-	-	-	-	-	-	-	-	-
BÄSTAD <sup>64</sup>	12	12	3	15	16	12	44	60	26	13	57	83	72	39	182	254
DEGEBERGA	21	10	16	37	18	9	40	58	20	10	48	68	23	13	39	62
EVERÖD <sup>51</sup>	17	8	17	34	16	8	21	37	17	8	25	42	-	-	-	-
FJÄLKINGE <sup>51</sup>	32	14	33	65	34	14	34	68	39	17	39	78	-	-	-	-
FÖRSLÖVSHOLM <sup>64</sup>	13	10	49	62	17	12	49	66	19	11	61	80	-	-	-	-
GLEMMINGEBRO <sup>64, 62</sup>	8	2	11	19	7	2	15	22	9	3	15	24	-	-	-	-
GLIMÄKRA	19	7	21	40	23	8	25	48	26	8	27	53	26	9	49	75

NÖTFÖRTECKNING EFTER TABELLENS SLUT



Tabell 22 (forts). Primärkommunal personal fördelad efter kommun/kommunalförbund, tjänstgöringens omfattning och tjänstemän och övriga arbetstagare under åren 1968—1971

KOMMUN/ KOMMUNALFÖRBUND	ÅR 1968				ÅR 1969				ÅR 1970				ÅR 1971			
	HELTID	DÄRAV	DELTID	SUMMA	HELTID	DÄRAV	DELTID	SUMMA	HELTID	DÄRAV	DELTID	SUMMA	HELTID	DÄRAV	DELTID	SUMMA
	TJM				TJM				TJM				TJM			
HAMMENHÖG <sup>51</sup>	15	9	18	33	-	-	-	-	-	-	-	-	-	-	-	-
HJÄRNARP <sup>52</sup>	6	3	15	21	8	4	19	27	8	3	21	29	-	-	-	-
HJÄRSÅS	17	9	18	35	16	9	32	48	16	8	46	62	17	11	46	63
HÄSSLEHOLM <sup>53</sup>	182	162	39	221	196	168	164	360	348	200	230	578	410	233	380	790
HÄSTVEDA	16	7	13	29	18	8	25	43	21	9	33	54	19	10	30	49
KIVIK	28	13	36	64	32	13	40	72	33	14	40	73	36	15	46	82
KLIPPAN	62	50	32	94	64	53	101	165	111	62	171	282	118	66	235	353
KNISLINGE	26	13	33	59	26	13	42	68	28	13	38	66	34	18	50	84
KRISTIANSTAD <sup>54</sup>	409	325	96	505	448	365	333	781	616	395	410	1026	794	516	825	1619
KVIDINGE	9	3	22	31	9	3	22	31	10	4	25	35	15	6	26	43
LOSHULT	8	4	17	25	8	4	24	32	8	4	21	29	10	4	27	37
LÖDERUP <sup>55</sup>	12	6	24	36	11	6	29	40	16	8	31	47	-	-	-	-
MUNKA-LJUNGBY <sup>56</sup>	18	7	23	41	19	9	45	64	17	8	49	66	-	-	-	-
NÄSUM	5	4	3	8	6	4	7	13	6	4	9	15	6	5	11	17
ONSLUNDA <sup>57</sup>	11	5	11	22	-	-	-	-	-	-	-	-	-	-	-	-
OPPMANNA OCH VÄNGA	10	5	6	16	12	6	10	22	12	6	15	27	13	6	20	33
OSBY	44	33	10	54	44	33	27	71	78	38	47	125	78	39	86	164
PERSTORP	98	48	98	196	107	56	98	205	114	61	117	231	106	63	173	279
RISEBERGA	30	16	41	71	31	16	49	80	30	17	67	97	27	16	78	105
SIMRISHAMN <sup>58</sup>	65	49	4	69	131	94	112	243	180	100	214	394	192	110	203	395
SKÅNES-FAGERHULT <sup>59</sup>	6	2	5	11	5	2	9	14	6	2	19	25	-	-	-	-
SMEDSTORP <sup>60</sup>	5	1	4	9	-	-	-	-	-	-	-	-	-	-	-	-
STOBY <sup>61</sup>	17	8	23	40	19	10	25	44	21	11	31	52	-	-	-	-
SÖSDALA <sup>62</sup>	25	14	40	65	24	14	35	59	25	14	31	56	28	14	37	65
TOLLARP	28	13	18	46	31	16	33	64	32	17	42	74	36	19	44	80
TOMELILLA <sup>63</sup>	50	36	20	70	92	61	89	181	134	70	95	229	137	70	142	279
TOMMARP <sup>64</sup>	13	7	23	36	-	-	-	-	-	-	-	-	-	-	-	-
TYRINGE	39	25	65	104	42	27	66	108	49	33	86	135	91	45	128	219
VINSLÖV <sup>65</sup>	5	5	11	16	5	5	17	22	5	5	22	27	4	4	29	33
VINSLÖVS CENTRALKOMMUN <sup>66</sup>	6	6	-	6	7	7	4	11	14	8	7	21	17	11	23	40
VITTSJÖ	23	15	24	47	22	12	29	51	21	11	44	65	22	14	67	89
VÄSTRA BJÄRE <sup>67</sup>	20	10	26	46	20	13	37	57	22	12	35	57	-	-	-	-
AHUS <sup>68</sup>	40	28	9	49	45	32	31	76	64	31	51	115	-	-	-	-
ÅSTORP	50	38	13	63	55	40	82	137	98	46	124	222	100	53	160	260
ÄNGELHOLM <sup>69</sup>	168	140	27	195	158	130	96	254	273	154	168	441	358	194	528	886

NOTFÖRTECKNING EFTER TABELLENS SLUT

Tabell 22 (forts). Primärkommunal personal fördelad efter kommun/kommunalförbund, tjänstgöringens omfattning och tjänstemän och övriga arbetstagare under åren 1968—1971

KOMMUN/ KOMMUNALFÖRBUND	ÅR 1968				ÅR 1969				ÅR 1970				ÅR 1971			
	HELTID	DÄRAV TJM	DELTID	SUMMA	HELTID	DÄRAV TJM	DELTID	SUMMA	HELTID	DÄRAV TJM	DELTID	SUMMA	HELTID	DÄRAV TJM	DELTID	SUMMA
ÖRKELLJUNGA <sup>43</sup>	64	26	54	118	69	34	61	130	79	37	81	160	88	43	141	229
ÖRKENED	19	8	39	58	24	9	46	70	25	10	48	73	30	13	51	81
ÖSTRA LJUNGBY	11	5	16	27	11	5	18	29	12	6	28	40	13	7	43	56
VINSLÖVS KOMMF	-	-	-	-	-	-	-	-	12	2	8	20	10	2	10	20
MALMÖHUS LÄN																
BARA	25	12	18	43	26	13	16	42	28	14	32	60	33	18	65	98
BILLESHOLM	22	12	15	37	23	13	15	38	23	13	24	47	31	14	14	45
BUJV	54	28	47	101	56	30	61	117	66	40	78	144	77	52	103	180
BJÄRSJÖLAGÅRD	11	5	8	19	14	5	17	31	11	6	20	31	8	5	29	37
BLENTARP	6	4	10	16	6	4	10	16	6	4	12	18	6	4	16	22
BRUNNBY <sup>23</sup>	19	8	22	41	19	9	26	45	22	10	38	60	-	-	-	-
BUNKEFLO <sup>27</sup>	38	20	46	84	51	28	72	123	58	34	68	126	-	-	-	-
BURLÖV	81	47	92	173	88	53	104	192	103	60	129	232	114	73	185	299
DALBY	22	15	51	73	23	13	65	88	41	24	70	111	49	27	105	154
EKEBY	18	7	29	47	20	8	36	56	17	7	37	54	19	8	43	62
ESLÖV <sup>49</sup>	144	123	11	155	165	138	137	302	309	151	214	523	362	188	411	773
FURULUND <sup>29</sup>	37	26	1	38	-	-	-	-	-	-	-	-	-	-	-	-
GENARP	14	8	15	29	14	6	23	37	18	9	30	48	20	12	35	55
HÄRRIE <sup>49, 10</sup>	8	4	5	13	-	-	-	-	-	-	-	-	-	-	-	-
HELSINGBORG <sup>25</sup>	1054	868	226	1280	1088	900	893	1981	1718	956	1281	2999	1930	1027	2007	3937
HERRESTAD <sup>42</sup>	23	13	20	43	23	14	41	64	23	14	46	69	-	-	-	-
HÄRSLÖV	15	6	18	33	15	6	20	35	15	6	22	37	16	9	42	58
HÖGANÄS <sup>23</sup>	116	83	37	153	125	91	83	208	191	104	153	344	251	136	265	516
HÖRBY <sup>48</sup>	36	20	12	48	54	31	65	119	94	38	114	208	97	39	147	244
HÖÖR <sup>22</sup>	34	20	5	39	46	27	59	105	80	37	111	191	86	45	157	243
JONSTORP <sup>23</sup>	13	9	15	28	13	8	19	32	14	9	23	37	-	-	-	-
KATTARP <sup>25</sup>	20	9	9	29	21	11	13	34	24	12	27	51	-	-	-	-
KÄGERÖD <sup>22</sup>	17	7	29	46	-	-	-	-	-	-	-	-	-	-	-	-
KÄVLINGE <sup>20</sup>	47	20	52	99	100	50	102	202	121	53	129	250	126	70	209	335
LANDSKRONA <sup>27</sup>	434	338	158	592	487	369	389	876	719	375	587	1306	711	365	846	1557
LJUNITS <sup>42</sup>	12	6	16	28	13	7	19	32	16	8	21	37	-	-	-	-
LÖMMA	75	52	43	118	73	52	110	183	119	68	150	269	137	81	218	355
LUND	878	663	400	1278	913	701	563	1476	1391	810	896	2287	1400	830	1333	2733
LÄNGARÖD <sup>48</sup>	1	1	5	6	-	-	-	-	-	-	-	-	-	-	-	-
LÖBERÖD <sup>49</sup>	17	11	30	47	30	10	26	56	26	9	44	70	-	-	-	-

NOTFÖRTECKNING EFTER TABELLENS SLUT

Tabell 22 (forts). Primärkommunal personal fördelad efter kommun/kommunalförbund, tjänstgöringens omfattning och tjänstemän och övriga arbetstagare under åren 1968—1971

KOMMUN/ KOMMUNALFÖRBUND	ÅR 1968				ÅR 1969				ÅR 1970				ÅR 1971			
	HELTID	DÄRAV	DELTID	SUMMA	HELTID	DÄRAV	DELTID	SUMMA	HELTID	DÄRAV	DELTID	SUMMA	HELTID	DÄRAV	DELTID	SUMMA
	TJM				TJM				TJM				TJM			
LÖDDEKÖPINGE	14	8	17	31	18	12	21	39	21	15	24	45	34	28	42	76
MALMÖ <sup>77</sup>	8553	4999	2805	11358	9014	5343	5236	14250	11147	5782	6511	17658	11789	6132	6448	18237
MARIEHOLM <sup>69</sup> • <sup>72</sup>	18	10	32	50	15	9	33	48	14	8	35	49	-	-	-	-
MÄNSTORP	16	7	20	36	19	10	27	46	20	11	27	47	23	15	29	52
MÖRARP <sup>75</sup>	34	15	37	71	31	17	32	63	32	15	31	63	-	-	-	-
NORRA FROSTA <sup>67</sup>	8	3	5	13	-	-	-	-	-	-	-	-	-	-	-	-
RYDSGÅRD <sup>76</sup>	16	9	24	40	15	8	31	46	15	8	34	49	-	-	-	-
RÄNG	9	5	9	18	10	6	17	27	19	11	35	54	25	15	51	76
RÖNNEBERGA <sup>71</sup> • <sup>72</sup>	16	7	37	53	-	-	-	-	-	-	-	-	-	-	-	-
RÖSTÄNGA <sup>69</sup> • <sup>72</sup>	16	9	6	22	-	-	-	-	-	-	-	-	-	-	-	-
SJÖBO	28	11	20	48	38	16	43	81	45	20	56	101	52	25	77	129
SKANÖR MED FALSTERBO	9	8	-	9	10	9	2	12	19	10	28	47	33	18	43	76
SKARHULT <sup>69</sup>	7	4	14	21	6	3	14	20	7	3	19	26	-	-	-	-
SKURUP <sup>76</sup>	40	27	4	44	40	27	31	71	64	28	48	112	100	48	149	249
SNOGERÖD <sup>67</sup> • <sup>69</sup>	8	5	6	14	-	-	-	-	-	-	-	-	-	-	-	-
STAFFANSTORP	71	36	61	132	93	48	106	199	112	58	115	227	127	88	145	272
SVALÖV <sup>72</sup>	33	15	28	61	113	55	166	279	121	60	187	308	140	73	233	373
SVEDALA	47	34	13	60	46	33	54	100	66	35	67	133	68	35	118	186
SÖDRA SANDBY	15	10	32	47	26	14	34	60	31	17	42	73	38	22	96	134
TECKOMATORP <sup>70</sup> • <sup>72</sup>	15	8	38	53	-	-	-	-	-	-	-	-	-	-	-	-
TRELLEBORG	377	314	150	527	386	321	486	872	623	338	703	1326	627	347	917	1544
VALLÅKRA <sup>75</sup>	30	16	36	66	29	15	46	75	34	18	58	92	-	-	-	-
VEBERÖD	13	7	10	23	14	7	8	22	16	6	20	36	20	8	30	50
VELLINGE	27	11	47	74	29	11	62	91	36	17	65	101	43	25	92	135
VEMMENHÖG <sup>76</sup>	15	10	5	20	15	10	11	26	16	11	20	36	-	-	-	-
VOLLSJÖ	13	7	24	37	13	7	27	40	12	6	36	48	15	7	40	55
YSTAD <sup>62</sup>	228	180	26	254	226	178	115	341	360	189	192	552	432	235	456	888
ÖDÅKRA <sup>75</sup>	36	21	29	65	36	21	40	76	31	16	58	89	-	-	-	-
ÖSTRA FROSTA <sup>69</sup>	15	4	15	30	-	-	-	-	-	-	-	-	-	-	-	-
ÖSTRA FÄRS	24	11	23	47	26	11	21	47	28	12	26	54	27	15	45	72
FURULUND M FL SOCIALF	12	3	18	30	28	2	3	31	27	3	3	30	-	-	-	-
FÄRSBYGDENS SKOLF	-	-	-	-	-	-	-	-	-	-	-	-	5	5	9	14
HÖRBYORTENS SKOLF	-	-	-	-	-	-	-	-	-	-	-	-	3	3	18	21

NOTFÖRTECKNING EFTER TABELLENS SLUT

Tabell 22 (forts). Primärkommunal personal fördelad efter kommun/kommunalförbund, tjänstgöringens omfattning och tjänstemän och övriga arbetstagare under åren 1968—1971

KOMMUN/ KOMMUNALFÖRBUND	ÅR 1968				ÅR 1969				ÅR 1970				ÅR 1971			
	HELTID	DÄRAV TJM	DELTID	SUMMA	HELTID	DÄRAV TJM	DELTID	SUMMA	HELTID	DÄRAV TJM	DELTID	SUMMA	HELTID	DÄRAV TJM	DELTID	SUMMA
KÄVLINGEORTENS KOMMF	-	-	-	-	-	-	-	-	-	-	-	-	2	2	7	9
LÖDDEK-HARRIE SOCF	25	2	2	27	-	-	-	-	-	-	-	-	-	-	-	-
LÖDDEK-KÄVLINGE SOCF	-	-	-	-	-	-	-	-	-	-	-	-	22	3	7	29
NORDV SKÅNES KOMMF	-	-	-	-	-	-	-	-	-	-	-	-	3	3	-	3
SYDV SKYTTS ÄLDF	17	4	12	29	11	2	16	27	12	3	18	30	11	3	22	33
SYDV SKÅNES KOMMF	-	-	-	-	-	-	-	-	-	-	-	-	6	6	-	6
<b>HALLANDS LÄN</b>																
ELDSBERGA	8	5	25	33	10	5	32	42	8	5	37	45	9	5	43	52
ENSLÖV	5	5	18	23	10	6	30	40	10	6	38	48	9	7	40	49
FALKENBERG <sup>II</sup>	149	129	17	166	150	133	117	267	289	141	207	496	393	216	583	976
FJÄRÄS	17	6	48	65	16	7	59	75	16	7	67	83	17	7	52	69
GETINGE	12	5	34	46	14	7	38	52	15	7	49	64	19	9	56	75
HALMSTAD	494	431	108	602	505	441	503	1008	782	419	687	1469	843	446	1010	1853
HÄRPLINGE	15	8	27	42	15	10	33	48	15	10	44	59	21	15	60	81
HIMLEDALEN <sup>II</sup>	11	3	31	42	14	4	38	52	14	4	45	59	-	-	-	-
HISHULT	7	2	12	19	6	2	18	24	6	2	18	24	6	2	20	26
KARUP <sup>II</sup>	8	2	20	28	9	3	22	31	9	3	24	33	-	-	-	-
KNÄRED	10	4	13	23	11	4	23	34	10	4	29	39	15	6	30	45
KUNGSBACKA <sup>II</sup>	81	72	36	117	110	91	139	249	169	115	232	401	216	152	392	608
KVIBILLE	6	5	22	28	7	6	27	34	8	7	29	37	9	8	33	42
LAHOLM <sup>II</sup>	31	21	20	51	30	20	48	78	59	23	64	123	96	48	143	239
LAHOLMS LANDSKOMMUN <sup>II</sup>	10	6	17	27	9	6	25	34	9	6	25	34	-	-	-	-
LINDBERGA <sup>II</sup>	6	2	18	24	9	5	23	32	13	6	34	47	-	-	-	-
LINDOME <sup>II</sup>	22	16	43	65	30	22	67	97	40	32	93	133	-	-	-	-
LÖFTADALEN	13	7	30	43	17	10	34	51	19	10	38	57	21	14	57	78
MORUP <sup>II</sup>	13	10	21	34	15	11	37	52	12	10	37	49	-	-	-	-
ONSALA	8	3	9	17	8	3	16	24	10	4	18	28	12	7	35	47
OSKARSTRÖM	12	12	1	13	12	12	33	45	27	13	49	76	34	15	62	96
RÄNNESLÖV	10	3	26	36	10	3	29	39	11	2	30	41	13	4	40	53
SÄRÖ <sup>II</sup>	20	15	26	46	23	16	37	60	26	20	43	69	-	-	-	-
SÖNDRUM	44	22	56	100	49	26	75	124	46	26	92	138	52	31	136	188
TORUP	20	8	62	82	24	11	75	99	22	12	83	105	19	11	90	109
TVÅAKER <sup>II</sup>	19	9	60	79	22	12	66	88	26	13	83	109	-	-	-	-
TÖLÖ <sup>II</sup>	9	2	4	13	-	-	-	-	-	-	-	-	-	-	-	-
ULLARED <sup>II</sup>	9	5	19	28	9	5	25	34	10	5	26	36	-	-	-	-

NOTFÖRTECKNING EFTER TABELLENS SLUT

Tabell 22 (forts). Primärkommunal personal fördelad efter kommun/kommunalförbund, tjänstgöringens omfattning och tjänstemän och övriga arbetstagare under åren 1968—1971

KOMMUN/ KOMMUNALFÖRBUND	ÅR 1968				ÅR 1969				ÅR 1970				ÅR 1971			
	HELTID	DÄRAV TJM	DELTID	SUMMA	HELTID	DÄRAV TJM	DELTID	SUMMA	HELTID	DÄRAV TJM	DELTID	SUMMA	HELTID	DÄRAV TJM	DELTID	SUMMA
VÄRBERG <sup>77</sup>	189	153	55	244	225	180	272	497	351	194	338	689	468	279	899	1367
VEDDIGE <sup>78</sup>	24	9	23	47	19	11	36	55	23	12	44	67	-	-	-	-
VEINGE	10	6	15	25	14	9	24	38	15	9	34	49	16	9	48	64
VESSINGEBRO <sup>79</sup>	12	7	17	29	15	9	35	50	16	9	41	57	-	-	-	-
VINBERG <sup>80</sup>	13	6	30	43	13	6	36	49	17	5	39	56	-	-	-	-
VÄXTORP <sup>81</sup>	9	3	23	32	10	2	35	45	11	2	37	48	-	-	-	-
VÄRÖ <sup>82</sup>	12	6	11	23	16	10	19	35	20	12	25	45	-	-	-	-
ÅRSTAD <sup>83</sup>	15	11	49	64	18	13	50	68	16	11	59	75	-	-	-	-
ÄTRAN <sup>84</sup>	7	4	49	56	7	4	50	57	11	7	54	65	-	-	-	-
HALMSTADSBL BRANDF	-	-	-	-	-	-	-	-	30	30	-	30	34	34	-	34
OSKARSST-KVIBILLE ÄLDF	9	2	11	20	9	2	14	23	9	2	14	23	9	2	15	24
SÖDRA HALLANDS KOMMF	3	2	4	7	6	5	20	26	8	5	24	32	8	8	26	34
<b>GÖTEBORGS O BOHUS LÄN</b>																
ASKIM	42	31	59	101	69	47	57	126	92	65	95	187	114	88	240	354
BULLAREN <sup>85</sup>	8	2	40	48	5	2	59	64	5	2	69	74	-	-	-	-
FORSHÄLLA <sup>86</sup>	6	2	11	17	7	2	27	34	6	2	28	34	-	-	-	-
GÖTEBORG	14095	9968	2613	16708	15013	10644	6600	21613	18861	11137	8600	27461	22268	11733	10058	32326
HERMANSBY <sup>87</sup>	3	2	3	6	4	3	24	28	4	3	38	42	-	-	-	-
HÄRRYDA <sup>88</sup>	18	10	56	74	20	13	72	92	24	17	86	110	144	100	358	502
INLANDS TORPE <sup>89</sup>	24	8	70	94	32	10	81	113	32	11	104	136	-	-	-	-
KODE <sup>90, 91, 92</sup>	8	5	9	17	9	4	22	31	13	4	71	84	-	-	-	-
KUNGÄLV <sup>93</sup>	88	88	23	111	93	93	107	200	193	109	163	356	310	188	587	897
KVILLE <sup>94</sup>	20	10	4	24	20	10	59	79	18	10	40	58	-	-	-	-
KÄLLERED <sup>95</sup>	17	10	20	37	21	14	30	51	21	14	36	57	-	-	-	-
LANE-RYR <sup>96</sup>	3	1	9	12	4	1	7	11	4	1	11	15	-	-	-	-
LJUNGSKILE <sup>97</sup>	25	10	42	67	23	10	57	80	24	10	64	88	-	-	-	-
LYSEKIL <sup>98</sup>	69	53	16	85	73	56	138	211	139	62	177	316	171	87	376	547
MARSTRAND <sup>99</sup>	11	8	-	11	12	9	2	14	13	10	6	19	-	-	-	-
MORLANDA <sup>100</sup>	21	12	31	52	22	13	27	49	24	11	28	52	-	-	-	-
MUNKEDAL	30	15	45	75	35	20	67	102	31	17	74	105	36	22	88	124
MÖLNDAL <sup>101</sup>	333	285	61	394	353	297	295	648	541	324	465	1006	605	417	700	1305
ORUST <sup>102</sup>	38	22	84	122	41	25	100	141	46	28	104	150	81	56	138	219
PARTILLE	249	172	278	527	283	194	323	606	320	221	372	692	344	251	513	857
ROMELANDA <sup>103</sup>	12	4	34	46	13	5	48	61	11	5	49	60	-	-	-	-
RÅDA <sup>104</sup>	73	41	90	163	83	49	135	218	85	53	150	235	-	-	-	-

NOTFÖRTECKNING EFTER TABELLENS SLUT

Tabell 22 (forts). Primärkommunal personal fördelad efter kommun/kommunalförbund, tjänstgöringens omfattning och tjänstemän och övriga arbetstagare under åren 1968—1971

KOMMUN/ KOMMUNALFÖRBUND	ÅR 1968				ÅR 1969				ÅR 1970				ÅR 1971			
	HELTID	DÄRAV TJM	DELTID	SUMMA	HELTID	DÄRAV TJM	DELTID	SUMMA	HELTID	DÄRAV TJM	DELTID	SUMMA	HELTID	DÄRAV TJM	DELTID	SUMMA
SKAFTÖ <sup>1)</sup>	10	6	13	23	8	4	38	46	7	3	49	56	-	-	-	-
SKREDSVIK <sup>2)</sup>	14	8	35	49	17	10	66	83	22	12	84	106	-	-	-	-
SMÖGEN	18	10	5	23	17	10	17	34	18	10	26	44	17	9	26	43
STENUNGSUND <sup>3)</sup>	91	57	97	188	95	52	146	241	87	44	162	249	114	69	253	367
STRÖMSTAD	120	44	153	273	114	45	256	370	122	48	263	385	120	57	289	409
STYRSÖ	19	11	10	29	19	15	21	40	18	13	48	66	20	13	71	91
STÄNGENÄS <sup>4)</sup>	17	8	-	17	18	9	51	69	24	10	48	72	-	-	-	-
SVARTEBORG	12	6	68	80	15	6	85	100	17	7	88	105	17	8	90	107
SÖDRA SOTENÄS	26	20	38	64	28	19	43	71	32	20	60	92	40	21	69	109
SÖRBYGDEN	9	2	31	40	8	1	35	43	7	23	36	43	11	1	47	58
TANUM <sup>5)</sup>	34	17	70	104	38	21	96	134	42	4	105	147	87	50	328	415
TJÖRN	57	25	106	163	62	26	139	201	52	24	146	198	54	30	183	237
TÖSSENE	14	6	22	36	13	6	49	62	23	8	37	60	22	8	43	65
UDDEVALLA <sup>6)</sup>	327	304	41	368	372	325	376	748	611	355	591	1202	778	452	986	1764
YTTERBY <sup>7)</sup>	13	6	28	41	14	7	36	50	25	11	55	80	-	-	-	-
ÖCKERÖ	70	34	12	82	70	34	79	149	94	54	227	321	100	64	276	370
DALEVATTNETS KOMMF	3	3	-	3	4	4	-	4	3	3	-	3	3	3	-	3
GÖTEB-BOHUSL VÄRDYRKSK	-	-	-	-	-	-	-	-	-	-	-	-	107	107	11	118
MUNKEDALS SKOLF	7	3	37	44	9	4	39	48	10	5	41	51	11	11	47	58
SOTENÄS KOM:AS KOMMF	5	1	4	9	4	1	5	9	6	1	4	10	6	2	10	16
SOTENÄS SKOLF	6	2	37	43	7	3	41	48	8	4	37	45	9	8	39	48
TANUMS SKOLF	7	2	41	48	8	3	41	49	9	4	57	66	-	-	-	-
<u>ÄLVSBOGERS LÄN</u>																
ALINGSÄS	217	178	55	272	225	182	316	541	368	193	409	777	376	203	555	931
AXELFORS <sup>8)</sup>	1	1	-	1	1	1	5	6	1	1	13	14	-	-	-	-
BENGTSFORS <sup>9)</sup>	20	20	1	21	36	25	43	79	53	27	74	127	114	67	171	285
BJÄRKE	28	13	73	101	28	13	89	117	30	15	92	122	32	15	95	127
BJÖRKETORP <sup>10)</sup>	13	7	31	44	14	8	33	47	17	10	45	62	-	-	-	-
BOLLEBYGD	26	15	32	58	26	16	46	72	29	18	56	85	33	23	81	114
BOLSTAD <sup>11)</sup>	2	1	18	20	-	-	-	-	-	-	-	-	-	-	-	-
BORÄS <sup>12)</sup>	920	714	242	1162	981	754	1014	1995	1409	776	1291	2700	1506	831	1768	3274
BRÅLANDA	23	10	43	66	23	9	61	84	23	10	80	103	22	13	85	107
BRÄMHULT <sup>13)</sup>	10	8	10	20	11	10	22	33	10	9	29	39	-	-	-	-
BÄCKEFORS <sup>14)</sup>	12	4	27	39	13	4	29	42	11	4	35	46	-	-	-	-
DALS-ED	38	19	93	131	40	20	102	142	45	21	155	200	49	25	184	233

NOTFÖRTECKNING EFTER TABELLENS SLUT

Tabell 22 (forts). Primärkommunal personal fördelad efter kommun/kommunalförbund, tjänstgöringens omfattning och tjänstemän och övriga arbetstagare under åren 1968—1971

KOMMUN/ KOMMUNALFÖRBUND	ÅR 1968				ÅR 1969				ÅR 1970				ÅR 1971			
	HELTID	DÄRAV TJM	DELTID	SUMMA	HELTID	DÄRAV TJM	DELTID	SUMMA	HELTID	DÄRAV TJM	DELTID	SUMMA	HELTID	DÄRAV TJM	DELTID	SUMMA
DALSJÖFORS <sup>77</sup>	34	18	108	142	34	19	120	154	50	24	136	186	70	35	217	287
DALSTORP	21	10	26	47	23	8	37	60	22	9	37	59	27	11	99	126
FLUNDRE <sup>80, 81</sup>	18	6	69	87	18	6	76	94	23	11	82	105	-	-	-	-
FRISTAD	56	28	79	135	64	30	88	152	55	34	119	184	70	38	137	207
FRITSLA <sup>86</sup>	22	6	72	94	23	7	88	111	26	10	86	112	-	-	-	-
FRÄNDEFORS	11	4	19	30	12	3	31	43	16	6	27	43	14	7	26	40
FÄRGELANDA	25	11	54	79	21	7	63	84	23	10	72	95	23	11	65	88
GÄSENE	25	10	46	71	31	14	36	67	29	11	58	87	34	16	69	103
HEMSJÖ	11	5	30	41	11	5	40	51	12	5	43	55	13	5	59	72
HERRLJUNGA	39	17	33	72	41	17	46	87	38	15	66	104	35	16	78	113
HORRED <sup>88</sup>	19	9	8	27	20	10	32	52	18	9	42	60	-	-	-	-
HÖGSÄTER	13	7	27	40	17	9	26	43	24	12	51	75	16	8	53	69
HÖGVAD <sup>89, 92</sup>	12	6	1	13	9	6	13	22	10	7	23	33	-	-	-	-
HÖKERUM	12	6	23	35	13	6	27	40	14	6	25	39	14	7	59	73
KINDAHOLM <sup>93</sup>	9	4	8	17	10	4	14	24	7	3	22	29	-	-	-	-
KROPPEFJÄLL <sup>94</sup>	12	4	46	58	-	-	-	-	-	-	-	-	-	-	-	-
KUNGSÄTER <sup>95</sup>	3	2	6	9	3	2	28	31	3	2	19	22	-	-	-	-
LELÄNG <sup>96</sup>	18	10	79	97	19	10	93	112	18	9	110	128	-	-	-	-
LERUM <sup>97</sup>	132	74	136	268	195	118	318	513	215	134	376	591	173	142	368	541
LILLA EDET <sup>98</sup>	36	17	80	116	36	17	85	121	40	19	98	138	103	47	273	376
LYSJÖ <sup>99, 100</sup>	8	6	21	29	8	6	32	40	8	6	37	45	-	-	-	-
LÖDÖSE <sup>101</sup>	13	7	32	45	14	7	37	51	15	7	35	50	-	-	-	-
MARK <sup>102</sup>	86	35	91	177	91	35	116	207	96	38	142	238	346	192	681	1027
MELLERUD <sup>103</sup>	15	15	-	15	66	38	202	268	95	45	244	339	100	49	258	358
NÖDINGE	56	28	93	149	64	36	95	159	65	38	119	184	82	52	136	218
REDVÄG	41	18	88	129	36	15	113	149	39	15	95	134	42	20	163	205
SANDHULT	36	17	116	152	37	18	130	167	41	20	150	191	51	35	211	262
SKALLSJÖ <sup>104</sup>	37	21	83	120	-	-	-	-	-	-	-	-	-	-	-	-
SKENE <sup>105</sup>	53	31	78	131	57	34	84	141	57	41	90	157	-	-	-	-
SKEPPLANDA	16	6	37	53	13	5	48	61	15	7	62	77	13	6	78	91
SKÅLLERUD <sup>106</sup>	22	9	31	53	-	-	-	-	-	-	-	-	-	-	-	-
STARRKÄRR	38	23	106	144	39	23	125	164	49	34	128	177	49	35	219	268
STENEBY <sup>107</sup>	31	14	90	121	33	15	128	161	32	17	22	154	-	-	-	-
STORA LUNDBY <sup>108</sup>	29	17	73	102	-	-	-	-	-	-	-	-	-	-	-	-
SVANSJÖ <sup>109</sup>	12	3	20	32	12	3	32	44	12	2	46	58	-	-	-	-

NOTFÖRTECKNING EFTER TABELLENS SLUT

Tabell 22 (forts). Primärkommunal personal fördelad efter kommun/kommunalförbund, tjänstgöringens omfattning och tjänstemän och övriga arbetstagare under åren 1968—1971

KOMMUN/ KOMMUNALFÖRBUND	ÅR 1968				ÅR 1969				ÅR 1970				ÅR 1971			
	HELTID	DÄRAV TJM	DELTID	SUMMA	HELTID	DÄRAV TJM	DELTID	SUMMA	HELTID	DÄRAV TJM	DELTID	SUMMA	HELTID	DÄRAV TJM	DELTID	SUMMA
SVENLJUNGA <sup>AL</sup>	24	13	28	52	20	12	29	49	26	17	31	57	85	55	255	340
SÄTILA <sup>AL</sup>	18	6	18	36	21	7	44	65	23	10	49	72	-	-	-	-
TRANEMO	66	38	116	182	74	39	126	200	76	41	137	213	98	50	145	243
TROLLHÄTTAN <sup>AL</sup>	336	306	60	396	386	338	397	783	696	357	540	1236	765	405	787	1552
TÖSSBO <sup>AL</sup>	19	9	62	81	19	10	70	89	21	10	81	102	-	-	-	-
ULRICEHAMN	90	73	25	115	94	73	134	228	141	81	173	314	150	82	267	417
VISKAFOR	50	23	44	94	60	25	78	138	64	25	89	153	70	36	130	200
VÄRGARDA	46	29	129	175	42	23	134	176	45	26	144	189	46	27	182	228
VÄNERSBORG	220	175	61	281	220	195	302	522	374	206	468	842	405	218	515	920
VÄSTRA MARK <sup>AL</sup>	14	5	35	49	14	5	34	48	14	5	42	56	-	-	-	-
VÄSTRA TUNHEM	52	26	135	187	48	23	163	211	55	25	192	247	60	31	168	228
AMÅL <sup>AL</sup>	105	86	17	122	110	91	83	193	193	99	141	334	225	116	288	513
ÅSUNDEN	24	10	23	47	24	10	63	87	29	10	69	98	35	14	102	137
ÖRBY <sup>AL</sup>	19	10	47	66	19	9	48	67	21	9	59	80	-	-	-	-
FÄRREL-HÖGSÄTERS SKOLF	2	1	25	27	3	2	30	33	3	2	36	39	3	3	33	36
HERRLJUNG-GÄSENE SKOLF	6	4	54	60	6	4	52	58	6	4	49	55	6	6	47	53
LERUMBLOCKETS BRANDF	3	3	-	3	-	-	-	-	-	-	-	-	-	-	-	-
SVENLJUNGA SKOLF	8	2	35	43	12	5	40	52	-	-	-	-	-	-	-	-
SVENLJ-AXELFORS KOMMF	-	-	-	-	17	6	4	21	14	5	9	23	-	-	-	-
SVENLJ-AXELFORS SOCF	9	3	5	14	-	-	-	-	14	4	43	57	-	-	-	-
<b>SKARABORGS LÄN</b>																
ARDALA <sup>AL</sup>	11	7	30	41	13	8	46	59	13	7	52	65	-	-	-	-
BINNEBERG <sup>AL</sup>	12	7	27	39	8	6	27	35	8	6	27	35	-	-	-	-
DIMBO	9	3	26	35	8	2	30	38	9	3	37	46	10	3	36	46
ESSUNGA	52	20	63	115	52	19	72	124	52	20	87	139	62	27	103	165
FALKÖPING	185	128	40	225	186	131	154	340	295	134	305	600	302	139	363	665
FRÖJERED	5	5	22	27	5	5	34	39	5	5	35	40	4	4	31	35
FRÖKIND	13	4	3	16	12	3	18	30	13	4	12	25	16	5	21	37
FÄGELÅS	4	3	17	21	4	3	25	29	4	3	39	43	4	3	38	42
GRÄSTORP	45	17	56	101	46	16	69	115	48	16	88	136	45	22	121	170
GUDHEM <sup>AL</sup>	15	6	19	34	16	6	23	39	16	6	20	36	16	6	16	32
GULLSPÅNG <sup>AL</sup>	29	13	83	112	31	15	76	107	32	15	81	113	76	32	170	246
GÖTENE	75	37	205	280	96	48	217	313	96	48	238	334	104	59	278	382
HABO	46	29	60	106	36	19	69	105	34	18	86	120	36	25	112	148
HASSLERÖR <sup>AL</sup>	13	7	32	45	13	6	32	45	16	6	39	55	-	-	-	-
HJÖ <sup>AL</sup>	45	31	21	66	47	34	73	120	86	40	110	196	85	39	142	227

NOTFÖRTECKNING EFTER TABELLENS SLUT



Tabell 22 (forts). Primärkommunal personal fördelad efter kommun/kommunalförbund, tjänstgöringens omfattning och tjänstemän och övriga arbetstagare under åren 1968—1971

KOMMUN/ KOMMUNALFÖRBUND	ÅR 1968				ÅR 1969				ÅR 1970				ÅR 1971			
	HELTID	DÄRAV	DELTID	SUMMA	HELTID	DÄRAV	DELTID	SUMMA	HELTID	DÄRAV	DELTID	SUMMA	HELTID	DÄRAV	DELTID	SUMMA
	TJM				TJM				TJM				TJM			
HOVA <sup>88 + 194</sup>	32	13	60	92	43	12	66	109	42	13	74	116	-	-	-	-
HÖKENSÅS	11	7	35	46	9	6	35	44	9	6	37	46	13	7	47	60
JÄRPÅS <sup>89</sup>	8	3	19	27	-	-	-	-	-	-	-	-	-	-	-	-
KARLSBORG <sup>88</sup>	54	18	68	122	52	19	78	130	63	26	84	147	117	48	238	355
KVÄNUM	29	14	49	78	30	13	50	80	32	18	67	99	34	15	86	120
KÄLLANDS-RÅDA <sup>89</sup>	8	3	7	15	-	-	-	-	-	-	-	-	-	-	-	-
LARV	7	3	11	18	6	2	26	32	6	2	21	27	6	2	30	36
LIDKÖPING <sup>89</sup>	154	154	177	331	282	234	539	821	468	285	777	1245	463	278	870	1333
LUGNÅS <sup>88</sup>	10	3	12	22	10	3	21	31	10	3	22	32	-	-	-	-
LYRESTAD <sup>88</sup>	10	4	26	36	9	4	32	41	11	5	34	45	-	-	-	-
MARIESTAD <sup>82</sup>	178	148	20	198	183	151	127	310	228	155	143	431	377	187	438	815
MOHOLM <sup>89</sup>	21	9	46	67	21	10	53	74	20	10	59	79	-	-	-	-
MULLSJÖ	25	12	80	105	27	15	80	107	30	17	83	113	30	17	113	143
MÖLLTORP <sup>88 + 186</sup>	29	8	51	80	28	8	68	96	25	8	92	117	-	-	-	-
NORRA KÄLLAND <sup>89</sup>	17	7	43	60	-	-	-	-	-	-	-	-	-	-	-	-
SALEBY <sup>89</sup>	4	2	6	10	-	-	-	-	-	-	-	-	-	-	-	-
SKARA <sup>89</sup>	119	97	26	145	121	100	132	253	198	115	191	389	245	138	425	670
SKULTORP <sup>182</sup>	30	12	37	67	30	13	43	73	26	13	47	73	-	-	-	-
SKÖVDE <sup>182</sup>	299	262	47	346	332	277	308	640	475	279	450	925	587	358	953	1540
STENSTORP	23	10	46	69	37	11	45	82	46	14	50	96	37	14	70	107
TIBRO <sup>186</sup>	88	41	127	215	108	50	126	234	108	47	139	247	103	59	197	300
TIDAHOLM	69	51	15	84	67	52	76	143	104	50	125	229	112	56	128	240
TIDAN <sup>182</sup>	10	4	22	32	13	5	31	44	13	5	34	47	-	-	-	-
TIMMERSDALA <sup>182</sup>	14	6	43	57	14	6	50	64	14	6	54	68	-	-	-	-
TUN <sup>89</sup>	9	4	5	14	-	-	-	-	-	-	-	-	-	-	-	-
TÖREBODA <sup>89</sup>	59	38	19	78	62	40	94	156	88	41	122	210	117	62	226	343
ULLERVAD <sup>186</sup>	12	4	25	37	13	5	31	44	14	6	29	43	-	-	-	-
UNDENÅS <sup>89 + 186</sup>	23	7	45	68	25	7	56	81	28	10	59	87	-	-	-	-
VALLE <sup>181</sup>	27	9	39	66	22	10	45	67	22	10	52	74	-	-	-	-
VARA	86	38	115	201	84	36	122	206	86	35	136	222	83	38	196	279
VARTOFTA	10	2	9	19	10	2	26	36	11	3	32	43	12	3	44	56
VILSKE	34	15	65	99	40	18	64	104	44	19	67	111	44	24	79	123
VINNINGA <sup>89</sup>	11	7	28	39	-	-	-	-	-	-	-	-	-	-	-	-
VÄRSÅS <sup>186 + 189</sup>	18	9	18	36	19	8	24	43	18	8	28	46	-	-	-	-
ÖRSLÖSA <sup>89</sup>	8	4	14	22	-	-	-	-	-	-	-	-	-	-	-	-

NOTFÖRTECKNING EFTER TABELLENS SLUT

Tabell 22 (forts). Primärkommunal personal fördelad efter kommun/kommunalförbund, tjänstgöringens omfattning och tjänstemän och övriga arbetstagare under åren 1968—1971

KOMMUN/ KOMMUNALFÖRBUND	ÅR 1968				ÅR 1969				ÅR 1970				ÅR 1971			
	HELTID	DÄRAV TJM	DELTID	SUMMA	HELTID	DÄRAV TJM	DELTID	SUMMA	HELTID	DÄRAV TJM	DELTID	SUMMA	HELTID	DÄRAV TJM	DELTID	SUMMA
FALBYGDENS SKOLF	21	14	95	116	23	15	96	119	21	12	101	122	22	22	99	121
SKARABORGS VATTENVF	-	-	-	-	-	-	-	-	-	-	-	-	6	6	3	9
VARABYGDENS SKOLF	13	7	79	92	20	11	109	129	24	13	117	141	30	27	118	148
VÄRMLANDS LÄN																
ARVIKA <sup>10</sup>	184	153	55	239	203	162	205	408	343	183	299	642	486	245	844	1330
BRUNSKOG <sup>109 + 110</sup>	17	10	45	62	14	8	109	123	15	10	98	113	-	-	-	-
EDÅ <sup>116</sup>	21	10	67	88	-	-	-	-	-	-	-	-	-	-	-	-
EDA <sup>115</sup>	37	19	111	148	41	20	113	154	42	19	127	169	83	37	364	447
EKSHÄRAD	55	20	148	203	56	19	184	240	56	20	193	249	55	22	207	262
FILIPSTAD <sup>116</sup>	91	79	19	110	97	85	121	218	149	91	191	340	253	145	581	834
FINNSKOGA-DALBY	51	26	116	167	54	28	104	158	55	30	102	157	58	36	97	155
FORSHAGA	55	26	105	160	55	29	119	174	52	32	133	185	55	34	195	250
FRYKERUD <sup>109</sup>	7	3	40	47	7	3	55	62	7	3	55	62	-	-	-	-
GILLBERGA <sup>111</sup>	10	7	29	39	10	7	44	54	10	7	54	64	-	-	-	-
GLAVA <sup>110</sup>	11	4	33	44	11	4	40	51	11	4	39	50	-	-	-	-
GRAVA <sup>112</sup>	18	10	40	58	19	10	55	74	19	8	59	78	-	-	-	-
GRUMS <sup>108</sup>	27	20	20	47	52	31	160	212	76	37	271	347	85	34	344	429
GRÄSMARK <sup>113</sup>	8	3	28	36	9	4	36	45	10	4	31	41	-	-	-	-
GUNNARSKOG <sup>110</sup>	17	7	71	88	17	7	74	91	17	7	80	97	-	-	-	-
GUSTAV ADOLF	4	2	26	30	4	2	40	44	4	2	33	37	4	2	41	45
HAGFORS	74	62	26	100	72	62	99	171	115	64	134	249	109	67	217	326
HAMMARÖ	92	52	275	367	96	56	298	394	100	57	332	432	98	66	416	514
HÖLMEDAL <sup>114</sup>	18	10	79	97	17	9	90	107	9	7	92	101	-	-	-	-
JÄRNSKOG <sup>115</sup>	17	5	49	66	20	5	58	73	22	6	71	93	-	-	-	-
KARLSTAD <sup>112</sup>	666	573	104	770	685	591	585	1277	1106	643	761	1867	1356	789	1862	3218
KIL <sup>109</sup>	59	29	104	163	70	27	123	193	71	33	142	213	87	47	270	357
KRISTINEHAMN <sup>113</sup>	305	232	64	369	316	246	247	563	424	237	373	797	528	277	677	1205
KROPPA <sup>116</sup>	28	14	54	82	27	15	74	101	25	13	80	105	-	-	-	-
KÖLA <sup>115</sup>	6	1	37	43	6	1	58	64	8	3	65	73	-	-	-	-
LYSVIK <sup>113</sup>	8	2	17	25	13	2	46	57	11	1	69	80	-	-	-	-
MUNKFORS	47	17	118	165	44	18	141	185	47	19	142	189	51	25	166	217
NOR <sup>112</sup>	38	18	71	109	43	20	96	133	41	18	95	136	-	-	-	-
NORRA NY	9	5	25	34	9	5	65	74	10	5	63	73	13	8	62	75
NORRA RÅDA	23	12	122	145	26	15	194	220	25	14	194	219	29	13	148	177

NOTFÖRTECKNING EFTER TABELLENS SLUT

Tabell 22 (forts). Primärkommunal personal fördelad efter kommun/kommunalförbund, tjänstgöringens omfattning och tjänstemän och övriga arbetstagare under åren 1968—1971

KOMMUN/ KOMMUNALFÖRBUND	ÅR 1968				ÅR 1969				ÅR 1970				ÅR 1971			
	HELTID	DÄRAV	DELTID	SUMMA	HELTID	DÄRAV	DELTID	SUMMA	HELTID	DÄRAV	DELTID	SUMMA	HELTID	DÄRAV	DELTID	SUMMA
	TJM				TJM				TJM				TJM			
NYED <sup>21</sup>	53	20	145	198	57	21	130	187	53	20	148	201	-	-	-	-
RÄMMEN <sup>26</sup>	21	8	52	73	26	12	75	101	27	14	79	106	-	-	-	-
SILLERUD <sup>11V</sup>	4	1	39	43	5	2	32	37	2	1	29	31	-	-	-	-
STAVNÄS <sup>108, 110</sup>	13	5	43	56	12	4	56	68	13	4	67	80	-	-	-	-
STORFORS	40	22	100	140	44	25	107	151	44	22	102	146	50	26	121	171
SUNNE <sup>113</sup>	88	50	136	224	99	54	131	230	104	55	134	238	140	75	295	435
SVANSKOG <sup>118</sup>	10	6	35	45	8	5	44	52	6	4	47	53	-	-	-	-
SÄFFLE <sup>119</sup>	100	82	25	125	103	85	101	204	172	90	169	341	215	130	297	512
TORSBY <sup>106</sup>	79	41	103	182	84	41	129	213	80	43	136	216	121	63	270	391
TÖCKSMARK	18	10	13	31	19	10	11	30	28	11	57	85	27	13	57	84
ULLERUD	38	14	112	150	37	13	138	175	38	15	150	188	37	18	188	225
VISNUM <sup>108, 110</sup>	30	15	86	116	34	15	86	120	38	17	112	150	-	-	-	-
VÄRMLANDSBERG <sup>116</sup>	36	14	138	174	38	14	129	167	40	14	138	178	-	-	-	-
VÄRMLANDSNÄS <sup>110</sup>	8	3	28	36	17	7	27	44	9	3	31	40	-	-	-	-
VÄXE <sup>112, 113</sup>	28	9	46	74	22	8	54	76	22	8	55	77	-	-	-	-
ÄRJÄNG <sup>117</sup>	32	18	59	91	31	17	65	96	27	17	58	85	71	37	273	344
ÄLGA <sup>110</sup>	10	5	34	44	9	4	62	71	18	5	77	95	-	-	-	-
ÖSTMARK <sup>116</sup>	17	7	16	33	8	4	38	46	11	5	36	47	-	-	-	-
JÄRNSKOGS-KÖLA KOMMF	2	1	25	27	2	1	24	26	2	1	25	27	-	-	-	-
SÖ NORDMARKENS KOMMF	3	3	12	15	5	4	14	19	28	6	45	73	-	-	-	-
TORSBY-ÖSTMARKS KOMMF	16	12	24	40	19	14	25	44	19	15	28	47	-	-	-	-
<b>ÖREBRO LÄN</b>																
ASKER <sup>106</sup>	27	14	103	130	37	18	111	148	46	20	140	186	-	-	-	-
ASKERSUND <sup>21</sup>	26	20	44	70	26	19	55	81	41	24	67	108	101	59	226	327
AXBERG <sup>110</sup>	54	24	81	135	53	27	99	152	49	25	108	157	-	-	-	-
DEGERFORS	69	57	30	99	75	63	198	273	137	77	263	400	144	74	270	414
EKEBY O GÄLLERSTA <sup>108, 121</sup>	6	6	19	25	6	6	14	20	7	7	16	23	-	-	-	-
FELLINGSBRO <sup>109</sup>	32	10	13	45	29	20	61	90	28	21	65	93	-	-	-	-
FRÖVI <sup>111</sup>	35	18	56	91	37	18	53	90	37	19	54	91	-	-	-	-
GLANSHAMMAR	22	7	61	83	22	7	48	70	26	10	64	90	26	11	76	102
HALLSBERG <sup>113</sup>	162	92	216	378	167	96	232	399	190	118	318	508	237	140	527	764
HAMMAR <sup>122</sup>	24	13	40	64	24	13	40	64	25	14	41	66	-	-	-	-

NOTFÖRTECKNING EFTER TABELLENS SLUT

Tabell 22 (forts). Primärkommunal personal fördelad efter kommun/kommunalförbund, tjänstgöringens omfattning och tjänstemän och övriga arbetstagare under åren 1968—1971

KOMMUN/ KOMMUNALFÖRBUND	ÅR 1968				ÅR 1969				ÅR 1970				ÅR 1971			
	HELTID	DÄRAV TJM	DELTID	SUMMA	HELTID	DÄRAV TJM	DELTID	SUMMA	HELTID	DÄRAV TJM	DELTID	SUMMA	HELTID	DÄRAV TJM	DELTID	SUMMA
HÄLLEFORS	106	61	265	371	110	60	269	379	118	59	300	418	126	77	337	463
KARLSKOGA	445	397	65	510	495	446	554	1049	724	395	745	1469	749	440	1226	1975
KUMLA <sup>14</sup>	145	118	28	173	161	130	194	355	234	135	273	507	231	143	362	593
LAXÅ	61	50	9	70	64	51	117	181	111	53	195	306	110	56	230	340
LEKEBERG <sup>122</sup>	57	23	108	165	79	33	128	207	57	29	168	225	-	-	-	-
LERBÄCK <sup>122</sup>	22	14	41	63	27	16	44	71	24	13	61	85	-	-	-	-
LINDE <sup>119</sup>	60	33	147	207	-	-	-	-	-	-	-	-	-	-	-	-
LINDESBERG <sup>119</sup>	79	69	13	92	198	116	317	515	133	112	336	529	313	185	799	1112
LJUSNARSBERG	80	31	55	135	81	31	69	150	79	31	81	160	88	39	93	181
NORA	130	63	198	328	137	66	243	380	150	70	259	409	165	81	265	430
RAMSBERG <sup>119</sup>	20	11	72	92	18	9	69	87	18	9	72	90	-	-	-	-
SKÖLLERSTA <sup>123</sup>	49	19	102	151	50	20	120	170	48	19	136	184	-	-	-	-
STORA MELLÖSA <sup>120</sup>	19	9	37	56	22	10	41	63	22	9	39	61	-	-	-	-
TYSSLINGE <sup>120</sup>	25	11	53	78	25	11	59	84	27	11	64	91	-	-	-	-
ÖREBRO <sup>120</sup>	1381	1203	436	1817	1538	1312	1749	3287	2053	1443	2501	4564	2473	1667	4247	6720
ASKERSUNDS SKOLF	19	19	42	61	21	21	43	64	19	19	47	66	18	18	51	69
VÄSTMANLANDS LÄN																
ARBOGA <sup>121</sup>	118	100	6	124	119	98	84	203	213	99	161	374	209	102	208	417
FAGERSTA	147	127	25	172	162	136	188	350	258	147	297	555	258	153	324	582
FJÄRDHUNDRA <sup>12</sup>	29	15	58	87	25	13	68	93	25	13	68	93	-	-	-	-
HALLSTAHAMMAR <sup>127</sup>	151	108	71	222	137	104	186	323	214	108	307	521	283	150	619	902
HEBY <sup>120</sup>	30	19	99	129	33	21	121	154	35	23	131	166	131	81	478	609
KOLBÄCK <sup>121 • 125</sup>	50	27	75	125	51	32	78	129	53	34	97	150	-	-	-	-
KOLSVA <sup>124</sup>	42	18	83	125	42	18	88	130	40	19	98	138	-	-	-	-
KUNG KARL <sup>123</sup>	25	9	20	45	22	9	15	37	21	10	13	34	-	-	-	-
KUNGSÖR <sup>127</sup>	38	30	11	49	38	27	69	107	61	31	68	129	93	50	146	239
KÖPING <sup>124</sup>	243	206	72	315	253	218	158	411	407	232	277	684	480	289	477	957
MEDÅKER <sup>126 • 127</sup>	11	5	15	26	11	5	23	34	10	6	32	42	-	-	-	-
MUNKTORP <sup>124</sup>	17	6	17	34	17	9	28	45	19	9	39	58	-	-	-	-
MÖKLINTA <sup>129</sup>	5	1	6	11	12	4	22	34	9	3	40	49	-	-	-	-
NORA <sup>128</sup>	16	8	62	78	17	9	61	78	19	10	67	86	-	-	-	-
NORBERG <sup>131</sup>	68	32	113	181	68	31	116	184	72	33	142	214	80	43	143	223
SALA <sup>129</sup>	125	103	43	168	138	120	146	284	224	124	220	444	279	165	413	692
SKINNSKATTEBERG	45	28	116	161	45	28	148	193	54	33	172	226	48	32	178	226
SURAHAMMAR	88	54	176	264	102	64	224	326	109	65	275	384	120	75	265	385

NOTFÖRTECKNING EFTER TABELLENS SLUT

Tabell 22 (forts). Primärkommunal personal fördelad efter kommun/kommunalförbund, tjänstgöringens omfattning och tjänstemän och övriga arbetstagare under åren 1968—1971

KOMMUN/ KOMMUNALFÖRBUND	ÅR 1968				ÅR 1969				ÅR 1970				ÅR 1971			
	HELTID	DÄRAV	DELTID	SUMMA	HELTID	DÄRAV	DELTID	SUMMA	HELTID	DÄRAV	DELTID	SUMMA	HELTID	DÄRAV	DELTID	SUMMA
	TJM				TJM				TJM				TJM			
TÄRNA <sup>29</sup>	25	11	23	48	25	12	56	81	26	12	78	104	-	-	-	-
VITTINGE <sup>30a</sup>	18	9	28	46	21	9	48	69	24	11	61	85	-	-	-	-
VÄSTERFÄRNEBO <sup>29 a / 31</sup>	26	12	41	67	24	10	45	69	24	11	61	85	-	-	-	-
VÄSTERÅS <sup>31F</sup>	1394	1178	403	1797	1493	1268	727	2220	2266	1377	2461	4727	2335	1470	3207	5542
ÖSTERVÅLA <sup>30b</sup>	29	17	50	79	33	21	71	104	33	20	83	116	-	-	-	-
KOPPARBERGS LÄN																
AVESTA	257	220	140	397	258	218	433	691	376	234	581	957	419	261	570	989
BJURSÅS <sup>32</sup>	32	12	39	71	37	12	60	97	39	13	76	115	-	-	-	-
BORLÄNGE <sup>30c</sup>	285	245	12	297	297	275	336	633	491	301	502	993	681	420	779	1460
ENVIKEN <sup>32</sup>	14	7	36	50	14	7	46	60	14	7	55	69	-	-	-	-
FALUN <sup>32</sup>	394	340	86	480	499	443	403	902	579	359	662	1241	743	439	1109	1852
FLODA <sup>33</sup>	18	8	39	57	19	8	55	74	18	7	50	68	-	-	-	-
GAGNEF <sup>30d</sup>	44	21	105	149	41	21	96	137	41	22	98	139	77	41	190	267
GRANGÄRDE <sup>30e</sup>	110	56	212	322	113	57	235	348	106	52	238	344	-	-	-	-
GUSTAFS <sup>30f</sup>	19	12	47	66	18	11	43	61	19	11	50	69	-	-	-	-
HEDEMORA	208	113	274	482	214	114	315	529	228	131	332	560	239	141	399	638
IDRE <sup>34</sup>	8	6	61	69	12	10	71	83	16	11	86	102	-	-	-	-
LEKSAND	78	42	128	206	89	45	197	286	106	47	191	297	104	56	228	332
LIMA <sup>35</sup>	19	11	34	53	19	11	45	64	24	13	52	76	-	-	-	-
LUDVIKA <sup>30g</sup>	200	175	36	236	202	175	196	398	314	188	343	657	450	267	789	1239
MALUNG <sup>30h</sup>	93	43	94	187	109	44	93	202	117	47	112	229	173	82	207	380
MORA <sup>30i</sup>	139	79	207	346	169	98	215	384	170	102	226	396	191	119	378	569
NÄS <sup>32a</sup>	11	6	39	50	10	6	35	45	11	6	35	46	-	-	-	-
ORE	25	11	77	102	24	11	78	102	22	12	81	103	20	11	86	106
ORSA	61	37	119	179	59	37	126	185	68	39	113	181	83	50	143	226
RÄTTVIK	74	37	158	232	78	45	161	239	93	51	162	255	97	58	161	258
SILJANSNÄS	11	6	23	34	13	7	28	41	14	8	33	47	20	10	32	52
SMEDJEBACKEN	123	52	159	282	132	48	212	344	129	51	228	357	125	55	251	376
SOLLERÖN <sup>30j</sup>	7	3	10	17	7	3	12	19	7	3	13	20	-	-	-	-
STORA SKEDVI <sup>32b</sup>	13	6	47	60	13	7	43	56	12	7	56	68	-	-	-	-
STORA TUNA <sup>30k</sup>	73	45	148	221	80	52	133	213	86	51	141	227	-	-	-	-
SUNDBÖRN <sup>32c</sup>	16	7	31	47	20	7	34	54	23	7	31	54	-	-	-	-
SVÄRDSJÖ <sup>32d</sup>	45	22	143	188	44	20	172	216	48	22	183	231	-	-	-	-
SÄFSNÄS <sup>30l</sup>	17	8	25	42	17	7	32	49	18	8	42	60	-	-	-	-
SÄRNA <sup>32e</sup>	19	8	51	70	21	9	50	71	21	9	43	64	-	-	-	-
SÄTER <sup>30m</sup>	41	30	17	58	51	36	54	105	70	36	88	158	115	60	226	341

NOTFÖRTECKNING EFTER TABELLENS SLUT

Tabell 22 (forts). Primärkommunal personal fördelad efter kommun/kommunalförbund, tjänstgöringens omfattning och tjänstemän och övriga arbetstagare under åren 1968—1971

KOMMUN/ KOMMUNALFÖRBUND	ÅR 1968				ÅR 1969				ÅR 1970				ÅR 1971			
	HELTID	DÄRAV TJM	DELTID	SUMMA	HELTID	DÄRAV TJM	DELTID	SUMMA	HELTID	DÄRAV TJM	DELTID	SUMMA	HELTID	DÄRAV TJM	DELTID	SUMMA
SÖDERBÄRKE	25	10	57	82	24	10	60	84	25	11	68	93	23	11	83	106
TRANSTRAND <sup>198</sup>	12	8	19	31	12	8	29	41	11	7	28	39	-	-	-	-
VANSBRO <sup>199</sup>	50	25	120	170	48	26	122	170	50	27	129	179	75	39	205	280
VENJAN <sup>199</sup>	4	3	20	24	6	3	32	38	17	2	53	70	-	-	-	-
VÄMHUS <sup>199</sup>	15	4	25	40	14	5	28	42	12	4	28	40	-	-	-	-
ÅL	15	7	20	35	17	8	45	62	18	7	40	58	24	10	39	63
ÅLVDALEN <sup>194</sup>	74	34	92	166	73	36	102	175	72	37	135	207	128	67	346	474
ÄPPELBO <sup>199</sup>	10	5	25	35	10	5	26	36	10	4	28	38	-	-	-	-
ST TUNA-BORLÄNGE KOMMF	28	4	9	37	28	5	9	37	28	5	10	38	-	-	-	-
<b>GÄVLEBORGS LÄN</b>																
ALFTA	34	20	122	156	38	22	146	184	46	25	192	238	48	27	232	280
ARBRA	59	25	116	175	63	26	117	180	63	27	145	208	63	30	203	266
BERGSJÖ	33	12	82	115	40	15	85	125	36	15	81	117	31	16	76	107
BJURÅKER <sup>192</sup>	48	16	58	106	45	17	122	167	47	19	140	187	-	-	-	-
BOLLNÄS	220	135	344	564	219	127	395	614	220	134	373	593	261	165	491	752
DELSBO <sup>194</sup>	53	19	86	139	53	20	102	155	59	28	146	205	-	-	-	-
FORSA <sup>192</sup>	42	19	50	92	47	20	70	117	59	25	110	169	-	-	-	-
FÄRILA <sup>193</sup>	37	18	83	120	41	20	198	239	39	19	207	246	-	-	-	-
GNARP	11	6	28	39	17	7	87	104	20	11	75	95	18	11	97	115
GÄVLE <sup>191</sup>	724	659	65	789	810	717	973	1783	1173	746	1276	2449	1369	898	1944	3313
HAMRÄNGE <sup>191</sup>	37	17	110	147	-	-	-	-	-	-	-	-	-	-	-	-
HANEBO	41	20	92	133	45	18	82	127	45	17	73	118	44	22	127	171
HARMÅNGER	41	18	72	113	40	18	94	134	46	19	111	157	48	21	118	166
HASSELA	18	9	11	29	18	9	39	57	17	8	44	61	17	10	53	70
HEDESUNDA <sup>191</sup>	17	10	75	92	-	-	-	-	-	-	-	-	-	-	-	-
HILLE <sup>191</sup>	32	13	89	121	-	-	-	-	-	-	-	-	-	-	-	-
HOFORS <sup>192</sup>	186	90	209	395	205	106	210	415	220	107	219	439	240	133	303	543
HUDIKSVALL <sup>194</sup>	182	143	58	240	192	151	357	549	314	173	336	650	557	313	1168	1725
IGGESUND <sup>192</sup>	62	28	184	246	60	29	154	214	60	31	187	247	-	-	-	-
JÄRBO <sup>191</sup>	26	14	34	60	30	17	46	76	26	14	66	92	-	-	-	-
JÄRVÖ <sup>193</sup>	54	20	120	174	56	19	187	243	66	20	204	270	-	-	-	-
LJUSDAL <sup>193</sup>	129	58	339	468	135	61	395	530	133	56	407	540	334	151	1163	1497
LOS <sup>193</sup>	19	8	76	95	18	7	98	116	19	7	112	131	-	-	-	-
NORRALA <sup>191</sup>	28	8	68	96	33	9	83	116	34	11	90	124	-	-	-	-
OCKELBO <sup>194</sup>	28	14	63	91	35	19	193	228	45	23	196	241	50	25	200	250

NOTFÖRTECKNING EFTER TABELLENS SLUT

Tabell 22 (forts). Primärkommunal personal fördelad efter kommun/kommunalförbund, tjänstgöringens omfattning och tjänstemän och övriga arbetstagare under åren 1968—1971

KOMMUN/ KOMMUNALFÖRBUND	ÅR 1968				ÅR 1969				ÅR 1970				ÅR 1971			
	HELTID	DÄRAV TJM	DELTID	SUMMA	HELTID	DÄRAV TJM	DELTID	SUMMA	HELTID	DÄRAV TJM	DELTID	SUMMA	HELTID	DÄRAV TJM	DELTID	SUMMA
OVANSJÖ <sup>1968</sup>	62	32	109	171	59	29	126	185	59	30	167	226	-	-	-	-
OVANÅKER	57	22	55	112	64	27	156	220	65	29	146	211	-	-	-	-
RAMSJÖ <sup>1968</sup>	9	4	4	13	9	4	33	42	9	4	40	49	-	-	-	-
RENGSJÖ	8	3	1	9	8	3	36	44	7	3	39	46	-	-	-	-
SANDVIKEN <sup>1968</sup>	199	171	13	212	227	206	297	524	371	219	520	891	567	352	1299	1866
SKOG <sup>1968</sup> + <sup>1966</sup>	11	7	48	59	15	7	52	67	17	7	63	80	-	-	-	-
STORVIK <sup>1968</sup>	5	4	1	6	4	4	30	34	12	4	37	49	-	-	-	-
SÖDERALA <sup>1968</sup>	129	54	27 <sup>1968</sup>	407	130	56	278	408	125	52	265	390	-	-	-	-
SÖDERHAMN <sup>1968</sup>	142	109	37	179	129	106	244	373	267	155	324	591	497	259	685	1182
TORSÅKER <sup>1968</sup>	25	13	49	74	24	13	91	115	22	12	93	115	-	-	-	-
VALBO <sup>1968</sup>	82	44	230	312	98	53	239	337	89	53	218	307	-	-	-	-
ÅRSUNDA <sup>1968</sup>	15	7	25	40	15	7	35	50	15	7	31	46	-	-	-	-
ÖSTERFÄRNEBO <sup>1968</sup>	11	5	19	30	12	5	31	43	14	6	46	60	-	-	-	-
STORVIK-OVANSJÖ KOMMF	5	-	34	39	7	1	39	46	7	1	37	44	-	-	-	-
<b>VÄSTERNORRLANDS LÄN</b>																
ANUNDSJÖ <sup>1968</sup>	79	34	210	289	77	37	190	267	90	35	239	329	-	-	-	-
BJÄRTRÄ	23	9	65	88	23	9	54	77	25	8	81	106	29	11	76	105
BJÖRNA <sup>1968</sup>	19	8	36	55	21	10	64	85	24	10	70	94	-	-	-	-
BORG SJÖ <sup>1968</sup>	36	11	53	89	51	14	65	116	43	12	73	116	-	-	-	-
BOTEÅ	25	12	59	84	28	15	79	107	26	11	70	96	30	13	75	105
FJÄLLSJÖ	65	39	116	181	75	39	151	226	82	43	210	292	98	43	141	239
GIDEÅ <sup>1968</sup>	11	5	10	21	12	5	30	42	12	5	33	45	-	-	-	-
GRUNDSUNDA <sup>1968</sup>	35	13	107	142	41	20	110	151	50	21	105	155	-	-	-	-
HÄVERÖ <sup>1968</sup>	11	5	36	47	15	8	39	54	25	7	38	63	-	-	-	-
HELGUM <sup>1968</sup>	12	6	30	42	13	7	46	59	13	7	44	57	-	-	-	-
HÄRNÖSAND <sup>1968</sup>	190	169	61	251	279	240	433	712	471	259	550	1021	497	274	743	1240
HÄSSJÖ <sup>1968</sup>	58	28	94	152	62	32	90	152	55	29	106	161	-	-	-	-
HÖGSJÖ	20	11	54	74	-	-	-	-	-	-	-	-	-	-	-	-
INDALS-LIDEN	45	15	69	114	48	15	86	134	52	15	111	163	52	21	107	159
JUNSELE <sup>1968</sup>	32	18	32	64	31	17	70	101	30	15	110	140	-	-	-	-
KRAMFORS	136	109	203	339	145	111	188	333	200	120	239	439	229	141	225	454
LÅNGSELE <sup>1968</sup>	57	22	92	149	62	21	106	168	63	21	124	187	-	-	-	-
MATFORS	58	27	130	188	57	25	143	200	57	30	135	192	71	38	126	197
NJURUNDA	110	46	190	300	124	47	205	329	131	50	272	403	166	79	435	601
NORASTRÖM	23	8	5	28	23	8	58	81	22	8	62	84	29	9	61	90

NOTFÖRTECKNING EFTER TABELLENS SLUT

Tabell 22 (forts). Primärkommunal personal fördelad efter kommun/kommunalförbund, tjänstgöringens omfattning och tjänstemän och övriga arbetstagare under åren 1968—1971

KOMMUN/ KOMMUNALFÖRBUND	ÅR 1968				ÅR 1969				ÅR 1970				ÅR 1971			
	HELTID	DÄRAV TJM	DELTID	SUMMA	HELTID	DÄRAV TJM	DELTID	SUMMA	HELTID	DÄRAV TJM	DELTID	SUMMA	HELTID	DÄRAV TJM	DELTID	SUMMA
NORDINGRÅ	20	7	10	30	20	8	47	67	23	9	49	72	28	11	62	90
NÄTRA <sup>199</sup>	86	30	92	178	98	33	117	215	93	32	143	236	-	-	-	-
RAMSELE	46	21	50	96	52	24	137	189	50	23	138	188	52	28	120	172
RESELE <sup>191</sup>	28	9	46	74	22	8	55	77	20	8	47	67	-	-	-	-
SJÄLEVAD <sup>199</sup>	178	99	218	396	183	99	262	445	201	107	266	467	-	-	-	-
SOLLEFTEA <sup>191</sup>	132	105	25	157	126	105	104	230	195	110	138	333	371	201	591	962
STÖDE	37	14	87	124	40	14	101	141	50	15	111	161	48	21	118	166
SUNDSVALL	684	551	197	881	700	557	564	1264	1147	627	893	2040	1138	723	1146	2284
SÄBRÅ <sup>198</sup>	66	31	117	183	-	-	-	-	-	-	-	-	-	-	-	-
TIMRÅ <sup>192</sup>	157	63	184	341	157	68	189	346	167	75	183	350	241	122	302	543
TORP <sup>199</sup>	91	33	93	184	98	36	154	252	78	33	159	237	-	-	-	-
TREHÖRNING SJÖ <sup>199</sup>	4	3	25	29	5	4	41	46	6	4	37	43	-	-	-	-
ULLÄNGER	21	12	43	64	17	9	53	70	21	12	62	83	21	13	69	90
YTTERLÄNNÄS	76	33	156	232	72	35	185	257	81	39	180	261	82	47	208	290
ADALSLIDEN <sup>191</sup>	35	12	56	91	39	12	65	104	30	13	75	105	-	-	-	-
ÅNGE <sup>199</sup>	32	27	3	35	34	29	26	60	47	27	56	103	242	95	379	621
ÖRNSKÖLDSVIK <sup>199</sup>	177	160	34	211	81	161	170	351	337	161	281	618	931	541	1553	2484
BJÄRTRÅ-NORASTR KOMMF	1	-	2	3	1	-	2	3	1	-	2	3	1	1	3	4
HERRSKOGS KOMMF	3	2	16	19	3	1	18	21	3	1	18	21	4	4	19	23
<b>JÄMTLANDS LÄN</b>																
ALSEN	10	3	6	16	10	3	30	40	4	2	21	25	5	5	27	32
BERG <sup>191</sup>	23	14	79	102	28	19	90	118	33	23	99	132	100	60	443	543
BRUNFLO <sup>191</sup>	46	23	76	122	45	24	87	132	50	25	107	157	-	-	-	-
BRÄCKE	45	18	70	115	47	22	76	123	47	22	85	132	51	28	94	145
FORS	25	15	24	49	27	17	59	86	26	15	73	99	29	18	65	94
FROSTVIKEN	22	13	63	85	23	13	71	94	23	13	86	109	37	16	84	121
FRÖSÖ <sup>191</sup>	93	39	109	202	107	51	131	238	111	52	149	260	-	-	-	-
FÖLLINGE <sup>191</sup>	19	12	6	25	22	13	47	69	24	14	91	115	37	16	98	135
HACKÅS <sup>191, 192</sup>	24	11	62	86	24	11	92	116	25	12	105	130	-	-	-	-
HÄLLEN <sup>191</sup>	6	5	14	20	7	6	39	46	6	5	61	67	16	7	51	67
HAMMERDAL	35	20	120	155	35	21	106	141	38	23	125	163	37	24	116	153
HEDE	30	18	34	64	31	18	61	92	34	21	71	105	35	26	68	103
HOGDAL	19	12	46	65	19	11	49	68	23	10	32	52	28	14	58	86
HOTAGEN <sup>193</sup>	2	2	6	8	-	-	-	-	-	-	-	-	-	-	-	-
KALL	1	1	7	8	1	1	7	8	1	1	8	9	1	1	9	10

NOTFÖRTECKNING EFTER TABELLENS SLUT



Tabell 22 (forts). Primärkommunal personal fördelad efter kommun/kommunalförbund, tjänstgöringens omfattning och tjänstemän och övriga arbetstagare under åren 1968—1971

KOMMUN/ KOMMUNALFÖRBUND	ÅR 1968				ÅR 1969				ÅR 1970				ÅR 1971			
	HELTID	DÄRAV TJM	DELTID	SUMMA	HELTID	DÄRAV TJM	DELTID	SUMMA	HELTID	DÄRAV TJM	DELTID	SUMMA	HELTID	DÄRAV TJM	DELTID	SUMMA
KÄLARNE	23	11	76	99	25	13	87	112	26	13	110	136	25	15	113	138
LILLHÄRDAL	9	4	5	14	9	4	26	35	9	4	20	29	11	3	31	42
LIT <sup>19)</sup>	36	22	95	131	34	24	103	137	35	24	121	156	-	-	-	-
MÖRSIL	25	3	8	33	26	10	31	57	26	10	38	64	30	13	48	78
OFFERDAL	19	8	68	87	20	9	83	103	22	10	80	102	23	12	84	107
OVIKEN <sup>19)</sup>	16	7	77	93	18	8	80	98	19	8	89	108	-	-	-	-
RAGUNDA	33	20	80	113	37	24	106	143	34	21	114	148	54	23	106	160
REVSUND	39	22	136	175	40	24	154	194	47	30	181	228	55	34	207	262
RÄTAN <sup>19)</sup>	16	7	29	45	17	8	46	63	16	7	56	72	-	-	-	-
RÖDÖN	77	33	133	210	94	40	150	244	111	43	162	273	118	50	153	271
STRÖM	105	37	189	294	119	40	215	334	141	48	260	401	100	54	279	379
STUGUN	21	13	29	50	23	15	52	75	24	16	72	96	26	14	81	107
SVEG	41	21	67	108	51	24	86	137	59	30	72	131	66	35	82	148
TÄNNÄS	16	11	17	33	17	12	52	69	18	13	57	75	23	14	58	81
UNDERSÅKER	39	15	75	114	40	16	86	126	39	17	78	117	52	21	84	136
ÅRE	20	10	32	52	18	9	37	55	21	11	68	89	23	13	53	76
ÖSTERSUND <sup>19)</sup>	294	250	59	353	306	265	336	642	439	296	439	938	743	439	1277	2020
ÖVRE LJUNGADALEN <sup>19)</sup>	17	10	22	39	15	10	41	56	18	10	49	67	-	-	-	-
FÖLLINGE-HÖTAG SKOLF	2	1	21	23	2	1	19	21	2	1	18	20	-	-	-	-
SVEGS SKOLF	9	3	30	39	10	4	28	38	10	4	27	37	12	12	28	40
<u>VÄSTERBOTTENS LÄN</u>																
BJURHOLM	30	18	89	119	27	18	147	174	29	19	128	157	36	21	144	180
BURTRÄSK	37	21	98	135	39	21	176	215	37	20	176	213	40	23	168	208
BYGDEA	36	23	166	202	41	26	112	153	36	22	196	232	42	25	129	171
DOROTEA	52	29	143	195	53	30	146	199	54	31	164	218	58	33	151	209
FREDRIKA	10	5	11	21	10	5	52	62	10	5	47	57	12	7	42	54
HOLMSUND	42	32	12	54	43	32	70	113	71	40	88	159	77	45	91	168
HÖRNEFORS	23	13	70	93	23	16	113	136	25	16	116	141	25	18	98	123
LYCKSELE <sup>19)</sup>	79	64	70	149	93	73	115	208	140	78	148	288	240	138	487	727
LYCKSELE LANDSKOMMUN <sup>19)</sup>	46	32	181	227	44	31	222	266	44	30	192	236	-	-	-	-
LÖVÅNGER	21	9	45	66	19	7	63	82	21	9	51	72	20	10	86	106
MALÅ	36	21	106	142	37	22	155	192	40	24	131	171	53	24	149	202
NORDMALING	68	26	152	220	65	27	172	237	78	29	210	288	78	31	222	300
NORSJÖ	50	28	123	173	52	30	118	170	55	29	120	175	48	29	128	176
NYSÄTRA	18	8	25	43	17	7	58	75	19	9	52	71	20	11	89	109
SKELLEFTEÅ	709	616	178	887	726	631	1093	1819	1157	593	1631	2788	1349	704	2257	3606

NOTFÖRTECKNING EFTER TABELLENS SLUT

Tabell 22 (forts). Primärkommunal personal fördelad efter kommun/kommunalförbund, tjänstgöringens omfattning och tjänstemän och övriga arbetstagare under åren 1968—1971

KOMMUN/ KOMMUNALFÖRBUND	ÅR 1968				ÅR 1969				ÅR 1970				ÅR 1971			
	HELTID	DÄRAV TJM	DELTID	SUMMA	HELTID	DÄRAV TJM	DELTID	SUMMA	HELTID	DÄRAV TJM	DELTID	SUMMA	HELTID	DÄRAV TJM	DELTID	SUMMA
SORSELE	48	23	155	203	48	24	158	206	49	25	163	212	19	26	202	251
STORUMAN <sup>158</sup>	52	32	88	140	56	34	199	255	58	37	221	279	37	56	279	366
SÄVAR	16	8	70	86	17	9	63	80	21	11	98	119	26	14	110	136
TÄRNA <sup>158</sup>	28	17	51	79	27	17	54	81	28	17	50	78	-	-	-	-
UMEA	677	586	93	770	750	653	602	1352	1188	709	906	2094	1231	727	994	2225
VILHELMINA	106	46	289	395	129	50	352	481	133	55	484	617	133	71	504	637
VINDELN <sup>165</sup>	39	27	138	177	47	29	155	202	46	28	202	248	73	31	276	349
VÄNNÄS <sup>169</sup>	17	17	4	21	30	20	48	78	39	19	47	86	84	43	174	258
VÄNNÄS LANDSKOMMUN <sup>169</sup>	26	14	46	72	25	13	52	77	31	13	65	96	-	-	-	-
ÅSELE	52	29	128	180	56	30	127	183	52	26	128	180	55	26	144	199
ÖRTRÄSK <sup>172</sup>	8	4	6	14	6	4	25	31	6	3	29	35	-	-	-	-
VÄNNÄS SKOLF	7	3	53	60	7	3	53	60	10	5	31	41	-	-	-	-
<b>NORRBOTTENS LÄN</b>																
ARJEPLOG	45	23	51	96	47	24	108	155	56	24	120	176	55	28	131	186
ARVIDSJAUR	97	39	99	196	111	43	174	285	117	43	204	321	115	50	239	354
BODEN <sup>162</sup>	221	164	29	250	201	165	205	406	353	183	307	660	391	212	392	783
EDEFORS <sup>163</sup>	25	12	49	74	26	14	46	72	25	15	48	73	-	-	-	-
GÄLLIVARE	345	187	399	744	362	203	452	814	391	234	472	863	524	290	590	1114
HÄPARANDA	143	77	148	291	159	75	176	335	160	79	162	322	141	89	128	269
HJETANIEMI <sup>162</sup>	15	11	24	39	-	-	-	-	-	-	-	-	-	-	-	-
JOKKMOKK	149	60	228	377	138	62	227	365	124	60	232	356	117	63	241	358
JUNOSUANDO <sup>169</sup>	9	7	36	45	10	8	62	72	10	8	65	75	-	-	-	-
KALIX	242	120	346	588	260	126	338	598	272	125	402	674	290	164	426	716
KARESUANDO <sup>167</sup>	17	13	18	35	17	13	36	53	17	12	42	59	-	-	-	-
KIRUNA <sup>167</sup>	324	261	46	370	396	282	324	720	555	286	486	1041	556	295	657	1213
KORPILOBOLO <sup>169</sup>	26	10	48	74	22	9	54	76	23	10	55	78	-	-	-	-
LULEÅ <sup>166</sup>	420	361	72	492	689	594	646	1335	944	573	1003	1947	934	570	1103	2037
NEDERLULEÅ <sup>166</sup>	127	69	246	373	-	-	-	-	-	-	-	-	-	-	-	-
PAJALA <sup>169</sup>	62	23	170	232	56	23	181	237	85	23	177	262	134	57	329	463
PITEA	463	275	646	1109	460	288	654	1114	472	278	680	1152	549	332	758	1307
RÄNEÅ <sup>166</sup>	44	24	134	178	-	-	-	-	-	-	-	-	-	-	-	-
TÄRENDÖ <sup>169</sup>	13	11	49	62	15	13	46	61	11	9	50	61	-	-	-	-
ÄLVSBY LANDSKOMMUN <sup>169</sup>	23	20	103	126	-	-	-	-	-	-	-	-	-	-	-	-

NOTFÖRTECKNING EFTER TABELLENS SLUT

Tabell 22 (forts). Primärkommunal personal fördelad efter kommun/kommunalförbund, tjänstgöringens omfattning och tjänstemän och övriga arbetstagare under åren 1968—1971

KOMMUN/ KOMMUNALFÖRBUND	ÅR 1968				ÅR 1969				ÅR 1970				ÅR 1971			
	HELTID	DÄRAV TJM	DELTID	SUMMA	HELTID	DÄRAV TJM	DELTID	SUMMA	HELTID	DÄRAV TJM	DELTID	SUMMA	HELTID	DÄRAV TJM	DELTID	SUMMA
ÄLVSBYN <sup>41</sup>	60	24	70	130	103	53	177	280	96	49	200	296	102	62	219	321
ÖVERKALIX	63	39	121	184	64	38	152	216	66	41	159	225	88	55	183	271
ÖVERTORNEÅ <sup>42</sup>	49	28	52	101	62	38	189	251	59	35	203	262	53	37	204	257
ÄLVSBY KOMMF F ÄLDERDH	18	3	14	32	-	-	-	-	-	-	-	-	-	-	-	-

NOTFÖRTECKNING EFTER TABELLENS SLUT

**Notförteckning till tabell 22**

<sup>1</sup> Fr o m 1971 ingår Almunge, Knivsta och Knutby (del), vilka tidigare tillhörde Stockholms län, samt Björklinge, Bälinge, Norra Hagunda och Vattholma i Uppsala. - <sup>2</sup> Fr o m 1971 ingår Blidö, Frötuna, Häverö, Knutby (del), Lyhundra, Rimbo, Roslags-Länna och Väddö i Norrtälje. - <sup>3</sup> Fr o m 1971 ingår Boo och Saltsjöbaden i Nacka. - <sup>4</sup> Fr o m 1971 ingår Djursholm i Danderyd. - <sup>5</sup> Fr o m 1971 ingår Färingsö i Ekerö. - <sup>6</sup> Fr o m 1971 ingår Grödinge i Botkyrka. - <sup>7</sup> Fr o m 1971 ingår Järna och Turinge i Södertälje samt Hölö och Mariefred (del), vilka tidigare tillhörde Södermanlands län. - <sup>8</sup> Fr o m 1971 ingår Märsta i Sigtuna. - <sup>9</sup> Fr o m 1971 ingår Västerhaninge i Haninge och namnbyte från Österhaninge till Haninge. - <sup>10</sup> Fr o m 1971 ingår Össeby i Vallentuna. - <sup>11</sup> Fr o m 1971 har Östhammar, som tidigare tillhörde Stockholms län, överflyttats till Uppsala län. - <sup>12</sup> Fr o m 1971 ingår Fjärdhundra, som tidigare tillhörde Västmanlands län, Lagunda, Norra Trögd, Södra Trögd och Åsunda i Enköping. - <sup>13</sup> Fr o m 1971 har Upplands-Bro, som tidigare tillhörde Uppsala län, överflyttats till Stockholms län. - <sup>14</sup> Fr o m 1971 ingår Bettna (del), Jönåker, Rönö, Stigtomta, Tunaberg och Tystaberga i Nyköping. - <sup>15</sup> Fr o m 1971 ingår Bettna (del), Malmköping, och Mellösa i Flen. - <sup>16</sup> Fr o m 1971 ingår Björkvik, Floda, Julita (del), Sköldinge och Stora Malm i Katrineholm. - <sup>17</sup> Fr o m 1971 ingår Husby-Rekarne, Hällby, Kafjärden, Torshälla, Västra Rekarne och Ärla i Eskilstuna. - <sup>18</sup> Fr o m 1971 ingår Julita (del) i Vingåker. - <sup>19</sup> Fr o m 1971 ingår Mariefred (del), Stallarholmen, Tosterö, Vårfruberga och Åker i Strängnäs. - <sup>20</sup> Fr o m 1971 ingår Aspveden i Söderköping. - <sup>21</sup> Fr o m 1971 ingår Uknadalen (del), som tidigare tillhörde Kalmar län, och Björsäter i Åtvidaberg. - <sup>22</sup> Fr o m 1971 ingår Boberg (del), Borensberg och Godegård i Motala. - <sup>23</sup> Fr o m 1971 ingår Boberg (del), Folkunga (del), Skänninge och Vifolka i Mjölby. - <sup>24</sup> Fr o m 1971 ingår Folkunga (del) och Södra Göstring i Boxholm. - <sup>25</sup> Fr o m 1971 ingår Folkunga (del) i Vadstena. - <sup>26</sup> Fr o m 1971 ingår Gryt, Ringarum och Tjust-Ed, vilka tidigare tillhörde Kalmar län, i Valdemarsvik. - <sup>27</sup> Fr o m 1971 ingår Hällestad och Hävla i Finspång. - <sup>28</sup> Fr o m 1971 ingår Kolmården, Kvillinge och Skärblacka i Norrköping. - <sup>29</sup> Fr o m 1971 ingår Norra Valkebo, Södra Valkebo, Vreta Kloster, Vårdnäs och Åkerbo i Linköping. - <sup>30</sup> Fr o m 1971 ingår Alseda, Björkö, Bäckaby (del), Korsberga, Lannaskede, Nye och Vetlanda landskommun i Vetlanda. Fr o m 1971 namnbyte från Vetlanda stad till Vetlanda. - <sup>31</sup> Fr o m 1971 ingår Bankeryd, Gränna, Huskvarna, Lekeryd, Månsarp, Norrahammar, Norra Mo, Södra Mo (del), Skärstad, Tenhult och Visingsö i Jönköping. - <sup>32</sup> Fr o m 1971 ingår Bodafors, Forserum, Malmbäck, Norra Sandsjö och Solberga i Nässjö. - <sup>33</sup> Fr o m 1971 ingår Bor, Bredaryd, Forsheda (del), Klevs-hult (del), Rydaholm och Vrigstad (del) i Värnamo. - <sup>34</sup> Fr o m 1971 ingår Bäckaby (del) och Vrigstad (del) i Sävsjö. - <sup>35</sup> Fr o m 1971 ingår Forsheda (del) och Unnaryd (del), vilka tidigare tillhörde Jönköpings län, samt Annerstad, Berga, Hamneda, Lidhult och Ryssby i Ljungby. - <sup>36</sup> Fr o m 1971 ingår Höreda, Ingatorp och Mariannehund i Eksjö. - <sup>37</sup> Fr o m 1971 ingår Klevshult (del), Skillingaryd och Vrigstad (del) i Vaggeryd. - <sup>38</sup> Fr o m 1971 ingår Bergunda, Braås, Hovman-torp (del), Lammhult, Linneryd (del), Mellersta Kinnevald, Moheda (del), Rottne, Väckelsång (del) och Östra Torsås i Växjö. - <sup>39</sup> Fr o m 1971 ingår Ekeberga, Hovmantorp (del) och Ljuder i Lessebo. - <sup>40</sup> Fr o m 1971 ingår Göteryd, Ryd (del), Stenbrohult och Virestad i Älmhult. - <sup>41</sup> Fr o m 1971 ingår Lenhovda, Nottebäck och Älghult i Uppvidinge samt namn-byte från Åseda till Uppvidinge. - <sup>42</sup> Fr o m 1971 ingår Linneryd (del), Ryd (del), Södra Sandsjö, Urshult, Väckelsång (del) och Älmeboda (del) i Tingsryd. - <sup>43</sup> Fr o m 1971 ingår Moheda (del), Skatelöv, Vislanda och Västra Torsås i Alvesta. - <sup>44</sup> Fr o m 1971 ingår Traryd i Markaryd. - <sup>45</sup> Fr o m 1969 ingår Algutsboda, som tidigare tillhörde Kronobergs län och Vissefjärda i Emmaboda. Fr o m 1971 ingår Älmeboda (del), som tidigare tillhörde Kronobergslän, i Emmaboda. - <sup>46</sup> Fr o m 1971 ingår Gamleby, Hallingeberg, Hjorted, Locknevi (del), Loftahammar, Tjust-Ed (del), Uknadalen (del) och Överum i Västervik. - <sup>47</sup> Fr o m 1971 ingår Ljungbyholm (del), Läckeby, Mortorp (del), Södermöre och Ryssby i Kalmar. - <sup>48</sup> Fr o m 1971 ingår Locknevi (del), Sevede, Södra Vi och Tuna i Vimmerby. - <sup>49</sup> Fr o m 1969 ingår Lönne-

berga och Målilla i Hultsfred. Fr o m 1971 ingår Mörlunda, Vena och Virserum i Hultsfred. - <sup>50</sup> Fr o m 1971 ingår Söderåkra i Torsås. - <sup>51</sup> Fr o m 1971 ingår Dalhem, Fårösund, Havdhem, Hemse, Hoburg, Klintehamn, Ljugarn, Lärbro, Romakloster, Slite, Stenkumla, Stånga och Tingstäder i Gotland samt namnbyte från Visby till Gotland. - <sup>52</sup> Fr o m 1971 ingår Gammelstorp och Mjällby i Sölvesborg. - <sup>53</sup> Fr o m 1971 ingår Ausås, Barkåkra, Hjärnarp och Munka-Ljungby i Ängelholm. - <sup>54</sup> Fr o m 1969 ingår Alvastra i Ödeshög. - <sup>55</sup> Fr o m 1969 ingår Hälleberga, som tidigare tillhörde Kronobergs län, samt Alsterbro, Madesjö, Ljungbyholm och Mortorp i Nybro. - <sup>56</sup> Fr o m 1969 ingår Gärdslösa och Köpingsvik i Borgholm. - <sup>57</sup> Fr o m 1969 ingår Fagerhult i Högsby. - <sup>58</sup> Fr o m 1969 ingår Borrby, Brösarp (del), Hammenhög (del) och Tommarp i Simrishamn. - <sup>59</sup> Fr o m 1971 ingår Everöd, Fjälkinge och Åhus i Kristianstad. - <sup>60</sup> Fr o m 1971 ingår Karup (del), som tidigare tillhörde Hallands län, samt Förslövsholm och Västra Bjäre i Båstad. - <sup>61</sup> Fr o m 1969 ingår Brösarp, Hammenhög, Onslunda och Smedstorp i Tomelilla. Fr o m 1971 ingår Glemmingebro (del) i Tomelilla. - <sup>62</sup> Fr o m 1971 ingår Glemmingebro (del) och Löderup, vilka tidigare tillhörde Kristianstads län, samt Herrestad och Ljunits i Ystad. - <sup>63</sup> Fr o m 1971 ingår Skånes-Fagerhult i Örkelljunga. - <sup>64</sup> Fr o m 1971 ingår Stoby i Hässleholm. - <sup>65</sup> Fr o m 1971 namnbyte från Vinslövs köping till Vinslövs centralkommun. - <sup>66</sup> Fr o m 1971 namnbyte från Vinslövs landskommun till Vinslöv. - <sup>67</sup> Fr o m 1969 ingår Sösdala, som tidigare tillhörde Kristianstads län, samt Norra Frösta och Snogeröd (del) i Höör. - <sup>68</sup> Fr o m 1969 ingår Långaröd och Östra Frösta i Hörby. - <sup>69</sup> Fr o m 1969 ingår Harrie (del), Röstånga (del) och Snogeröd (del) i Eslöv. Fr o m 1971 ingår Löberöd, Marieholm (del) och Skarhult i Eslöv. - <sup>70</sup> Fr o m 1969 ingår Furulund, Harrie (del) och Teckomatorp (del) i Kävlinge. - <sup>71</sup> Fr o m 1969 ingår Rönneberga (del) i Landskrona. - <sup>72</sup> Fr o m 1969 ingår Kågeröd, Rönneberga (del), Röstånga och Teckomatorp i Svalöv. Fr o m 1971 ingår Marieholm (del) i Svalöv. - <sup>73</sup> Fr o m 1971 ingår Brunnby och Jonstorp i Höganäs. - <sup>74</sup> Fr o m 1971 ingår Bunkeflo i Malmö. - <sup>75</sup> Fr o m 1971 ingår Kattarp, Mörrarp, Vallåkra och Ödåkra i Helsingborg. - <sup>76</sup> Fr o m 1971 ingår Rydsgård och Vemmenhög i Skurup. - <sup>77</sup> Fr o m 1969 ingår Tölö i Kungsbacka. Fr o m 1971 ingår Särö i Kungsbacka. - <sup>78</sup> Fr o m 1971 ingår Kungsäter, som tidigare tillhörde Älvsborgs län, samt Himledalen, Lindberga, Tvååker, Veddinge och Värö i Varberg. - <sup>79</sup> Fr o m 1971 ingår Karup (del), Laholms landskommun och Våxtorp i Laholm, samt namnbyte från Laholms stad till Laholm. - <sup>80</sup> Fr o m 1971 ingår Lindome, som tidigare tillhörde Hallands län, och Källered i Mölndal. - <sup>81</sup> Fr o m 1971 ingår Högvad (del), som tidigare tillhörde Älvsborgs län, samt Morup, Ullared, Vessingebro, Vinberg, Årstad och Ätran i Falkenberg. - <sup>82</sup> Fr o m 1971 ingår Bullaren och Kville i Tanum. - <sup>83</sup> Fr o m 1971 ingår Forshälla, Lana-Ryr, Ljungskile, Skaftö (del) och Skredsvik i Uddevalla. - <sup>84</sup> Fr o m 1971 ingår Hermansby, Kode (del), Marstrand, Romelanda och Ytterby i Kungälv. - <sup>85</sup> Fr o m 1971 ingår Inlands-Torpe, som tidigare tillhörde Göteborgs och Bohus län, samt Flundre och Lödöse i Lilla Edet. - <sup>86</sup> Fr o m 1971 ingår Kode (del) i Stenungsund. - <sup>87</sup> Fr o m 1971 ingår Björketorp, som tidigare tillhörde Älvsborgs län och Råda i Härryda samt namnbyte från Landvetter till Härryda. - <sup>88</sup> Fr o m 1971 ingår Morlanda i Orust samt namnbyte från Östra Orust till Orust. - <sup>89</sup> Fr o m 1971 ingår Skaftö (del) och Stångenäs i Lysekil. - <sup>90</sup> Fr o m 1969 ingår Skallsjö och Stora Lundby i Lerum. - <sup>91</sup> Fr o m 1969 ingår Bolstad, Kroppefjäll och Skållerud i Mellerud. - <sup>92</sup> Fr o m 1971 ingår Axelfors, Högvad (del), Kindaholm och Lysjö (del) i Svenljunga. - <sup>93</sup> Fr o m 1971 ingår Brämhult i Borås. - <sup>94</sup> Fr o m 1971 ingår Bäckefors, Lelång och Steneby i Bengtsfors. - <sup>95</sup> Fr o m 1971 ingår Flundre (del) i Trollhättan. - <sup>96</sup> Fr o m 1971 ingår Fritsla, Horred, Skene, Svansjö, Sätilla, Västra Mark och Örby i Mark samt namnbyte från Kinna till Mark. - <sup>97</sup> Fr o m 1971 ingår Lysjö (del) i Dalsjöfors. - <sup>98</sup> Fr o m 1971 ingår Tössbo i Åmål. - <sup>99</sup> Fr o m 1969 ingår Järpås, Kållands-Råda, Norra Kålland, Saleby, Tun, Vinninga och Örslösa i Lidköping. - <sup>100</sup> Fr o m 1971 ingår Visnum (del), som tidigare tillhörde Värmlands län, och Hova (del) i Gullspång samt namnbyta från Åmnehärad

till Gullspång. - <sup>101</sup> Fr o m 1971 ingår Ardala, Gudhem och Valle i Skara. - <sup>102</sup> Fr o m 1971 ingår Binneberg, Skultorp, Tidan, Timmersdala och Vårsås (del) i Skövde. - <sup>103</sup> Fr o m 1971 ingår Hasslerör, Lugnås, Lyrestad och Ullevad i Mariestad. - <sup>104</sup> Fr o m 1971 ingår Hova (del), Moholm och Udenäs (del) i Töreboda. - <sup>105</sup> Fr o m 1971 ingår Mölltorp (del) och Udenäs (del) i Karlsborg. - <sup>106</sup> Fr o m 1971 ingår Mölltorp (del) i Tibro. - <sup>107</sup> Fr o m 1971 ingår Vårsås (del) i Hjo. - <sup>108</sup> Fr o m 1969 ingår Ed i Grums och fr o m 1971 ingår Stavnäs (del) i Grums. - <sup>109</sup> Fr o m 1971 ingår Brunskog (del) och Frykerud i Kil samt namnbyte från Stora Kil till Kil. - <sup>110</sup> Fr o m 1971 ingår Brunskog (del), Glava, Gunnarskog, Stavnäs (del) och Älgå i Arvika. - <sup>111</sup> Fr o m 1971 ingår Gillberga, Svanskog och Värmlandsnäs i Säffle. - <sup>112</sup> Fr o m 1971 ingår Grava, Nor, Nyed och Väse (del) i Karlstad. - <sup>113</sup> Fr o m 1971 ingår Gråsmark och Lysvik i Sunne. - <sup>114</sup> Fr o m 1971 ingår Holmedal och Sillerud i Årjäng. - <sup>115</sup> Fr o m 1971 ingår Järnskog och Köla i Eda. - <sup>116</sup> Fr o m 1971 ingår Kroppa, Rämnen och Värmlandsberg i Filipstad. - <sup>117</sup> Fr o m 1971 ingår Visnum (del) och Väse (del) i Kristinehamn. - <sup>118</sup> Fr o m 1971 ingår Östmark i Torsby. - <sup>119</sup> Fr o m 1969 ingår Linde i Lindsberg. Fr o m 1971 ingår Fellingsbro, Frövi och Ramsberg i Lindsberg. - <sup>120</sup> Fr o m 1971 ingår Asker, Axberg, Ekeby och Gällersta (del), Lekeberg, Stora Mellösa och Tysslinge i Örebro. - <sup>121</sup> Fr o m 1971 ingår Ekeby och Gällersta (del) i Kumla. - <sup>122</sup> Fr o m 1971 ingår Hammar och Lerback i Askersund. - <sup>123</sup> Fr o m 1971 ingår Sköllersta i Hallsberg. - <sup>124</sup> Fr o m 1971 ingår Kolback (del) i Hallstahammar. - <sup>125</sup> Fr o m 1971 ingår Kolback (del) i Västerås. - <sup>126</sup> Fr o m 1971 ingår Kolsva, Medåker (del) och Munktorp i Köping. - <sup>127</sup> Fr o m 1971 ingår Kung Karl i Kungsör. - <sup>128</sup> Fr o m 1971 ingår Medåker (del) i Arboga. - <sup>129</sup> Fr o m 1971 ingår Möklinta, Tärna och Västerfärnebo (del) i Sala. - <sup>130</sup> Fr o m 1971 ingår Nora, Vittinge och Östervåla i Heby samt namnbyte från Västerlövsta till Heby. - <sup>131</sup> Fr o m 1971 ingår Västerfärnebo (del) i Norberg. - <sup>132</sup> Fr o m 1971 ingår Bjursås, Enviken, Sundborn och Svärdsjö i Falun. - <sup>133</sup> Fr o m 1971 ingår Floda i Gagnef. - <sup>134</sup> Fr o m 1971 ingår Grangårde och Säfsnäs i Ludvika. - <sup>135</sup> Fr o m 1971 ingår Gustafs och Stora Skedvi i Säter. - <sup>136</sup> Fr o m 1971 ingår Idre och Särna i Älvdalen. - <sup>137</sup> Fr o m 1971 ingår Nås och Äppelbo i Vansbro, samt namnbyte från Järna till Vansbro. - <sup>138</sup> Fr o m 1971 ingår Lima och Transtrand i Malung. - <sup>139</sup> Fr o m 1971 ingår Sollerön, Venjan och Våmhus i Mora. - <sup>140</sup> Fr o m 1971 ingår Stora Tuna i Borlänge. - <sup>141</sup> Fr o m 1969 ingår Hamrånge, Hedesunda och Hille i Gävle. Fr o m 1971 ingår Valbo i Gävle. - <sup>142</sup> Fr o m 1971 ingår Bjuråker, Delsbo, Forsa och Iggesund i Hudiksvall. - <sup>143</sup> Fr o m 1971 ingår Färlila, Järvsö, Los och Ramsjö i Ljusdal. - <sup>144</sup> Fr o m 1971 ingår Järbo, Ovensjö, Störvik, Årsunda och Österfärnebo i Sandviken. - <sup>145</sup> Fr o m 1971 ingår Norrala, Skog (del) och Söderala i Söderhamn. - <sup>146</sup> Fr o m 1971 ingår Skog (del) i Ockelbo. - <sup>147</sup> Fr o m 1971 ingår Torsåker i Hofors. - <sup>148</sup> Fr o m 1969 ingår Högsjö och Säbrå i Härnösand. - <sup>149</sup> Fr o m 1971 ingår Anundsjö, Björna, Gideå, Grundsunda, Nätra, Själeavad och Trehörningsjö i Örnsköldsvik. - <sup>150</sup> Fr o m 1971 ingår Borgsjö, Haverö och Torp i Ånge. - <sup>151</sup> Fr o m 1971 ingår Helgum, Junsele, Långsele, Resele och Ådals-Liden i Sollefteå. - <sup>152</sup> Fr o m 1971 ingår Hässjö i Timrå. - <sup>153</sup> Fr o m 1969 ingår Hotagen i Föllinge. - <sup>154</sup> Fr o m 1971 ingår Brunflo, Frösö, Hackås (del), Hallen och Lit i Östersund. - <sup>155</sup> Fr o m 1971 ingår Hackås (del), Oviken, Rätan och Övre Ljungadalen i Berg. - <sup>156</sup> Fr o m 1969 namnbyte från Degerfors till Vindeln. - <sup>157</sup> Fr o m 1971 ingår Lycksele landskommun och Örträsk i Lycksele samt namnbyte från Lycksele stad till Lycksele. - <sup>158</sup> Fr o m 1971 ingår Tärna i Storuman samt namnbyte från Stensele till Storuman. - <sup>159</sup> Fr o m 1971 ingår Vännäs landskommun i Vännäs och namnbyte från Vännäs köping till Vännäs. - <sup>160</sup> Fr o m 1969 ingår Nederluleå och Råneå i Luleå. - <sup>161</sup> Fr o m 1969 ingår Älvsby landskommun i Älvsbyn. - <sup>162</sup> Fr o m 1971 ingår Hietaniemi i Övertorneå. - <sup>163</sup> Fr o m 1971 ingår Edfors i Boden. - <sup>164</sup> Fr o m 1971 ingår Junosuando, Korpilombolo och Tärändö i Pajala. - <sup>165</sup> Fr o m 1971 ingår Karesuando i Kiruna. - <sup>166</sup> Fr o m 1971 namnbyte från Tierps köping till Tierp och Tierps landskommun till Tierpsbygd.

*Bilaga 1***Förteckning över kommuner som före 1 juli 1968 var anslutna till Svenska stadsförbundet**

<i>Stockholms län</i>	Gränna	Tomelilla	Ulricehamn
Danderyd	Huskvarna	Vinslöv	Vänersborg
Djursholm	Jönköping	Åhus	Ämål
Lidingö	Mariannelund	Åstorp	
Nacka	Nässjö	Ängelholm	<i>Skaraborgs län</i>
Norrtälje	Sävsjö		Falköping
Nynäshamn	Tranås	<i>Malmöhus län</i>	Hjo
Saltsjöbaden	Vaggeryd	Eslöv	Lidköping
Sigtuna	Vetlanda	Furulund	Mariestad
Sollentuna	Värnamo	Helsingborg	Skara
Solna		Höganäs	Skövde
Stockholm	<i>Kronobergs län</i>	Hörby	Tidaholm
Sundbyberg	Alvesta	Höör	Töreboda
Södertälje	Ljungby	Landskrona	
Täby	Markaryd	Lomma	<i>Värmlands län</i>
Vaxholm	Växjö	Lund	Arvika
	Åseda	Malmö	Filipstad
<i>Uppsala län</i>	Älmhult	Skånör med	Grums
Enköping		Falsterbo	Hagfors
Uppsala	<i>Kalmar län</i>	Skurup	Karlstad
	Borgholm	Svedala	Kristinehamn
<i>Södermanlands län</i>	Emmaboda	Trelleborg	Säffle
Eskilstuna	Kalmar	Ystad	
Flen	Mönsterås		<i>Örebro län</i>
Gnesta	Nybro	<i>Hallands län</i>	Askersund
Katrineholm	Oskarshamn	Falkenberg	Degerfors
Malmköping	Vimmerby	Halmstad	Karlskoga
Mariefred	Västervik	Kungsbacka	Kumla
Nyköping		Laholm	Laxå
Oxelösund	<i>Gotlands län</i>	Oskarsström	Lindesberg
Strängnäs	Slite	Varberg	Örebro
Torshälla	Visby		
Trosa		<i>Göteborgs och Bohus län</i>	<i>Västmanlands län</i>
	<i>Blekinge län</i>	Göteborg	Arboga
<i>Östergötlands län</i>	Karlshamn	Kungälv	Fagersta
Finspång	Karlskrona	Lysekil	Hallstahammar
Linköping	Olofström	Marstrand	Kungsör
Mjölby	Sölvesborg	Mölndal	Köping
Motala		Uddevalla	Sala
Norrköping	<i>Kristianstads län</i>		Västerås
Skänninge	Bromölla	<i>Älvsborgs län</i>	
Söderköping	Båstad	Alingsås	<i>Kopparbergs län</i>
Vadstena	Hässleholm	Bengtstors	Avesta
Valdemarsvik	Klippan	Borås	Borlänge
	Kristianstad	Mellerud	Falun
<i>Jönköpings län</i>	Osby	Trollhättan	Ludvika
Eksjö	Simrishamn		Säter
Gislaved			

<i>Gävleborgs län</i>	<i>Västernorrlands län</i>	<i>Jämtlands län</i>	Umeå
Gävle	Härnösand	Östersund	Vännäs
Hudiksvall	Kramfors		
Sandviken	Sollefteå	<i>Västerbottens län</i>	<i>Norrbottnens län</i>
Storvik	Sundsvall	Holmsund	Boden
Söderhamn	Ånge	Lycksele	Kiruna
	Örnsköldsvik	Skellefteå	Luleå

*Bilaga 2***Kommuner med ortsgrupp 5 den 1.1.1971**

<i>Stockholms län</i>	<i>Västernorrlands län</i>	Rödön	<i>Norrbottnens län</i>
Botkyrka	Fjällsjö	Ström	Arjeplog
Danderyd		Tännäs	Arvidsjaur
Ekerö	<i>Jämtlands län</i>	Undersåker	Boden
Haninge	Ålsen	Åre	Gällivare
Huddinge	Berg	Östersund	Haparanda
Järfälla	Frostviken	<i>Västerbottens län</i>	Jokkmokk
Lidingö	Föllinge	Dorotea	Kalix
Nacka	Hallen	Malå	Kiruna
Sollentuna	Hammerdal	Norsjö	Luleå
Solna	Hede	Skellefteå	Pajala
Stockholm	Kall	Sorsele	Piteå
Sundbyberg	Mörsil	Storuman	Älvsbyn
Tyresö	Otterdal	Vilhelmina	Överkalix
Täby			Övertorneå
Vaxholm			





SVENSKA KOMMUNFÖRBUNDET  
Personaladministrativa avdelningen

STATISTISKA CENTRALBYRÅN  
Arbetsmarknadsenheten

## Anvisningar för personalstatistik 1 oktober 1971

Eventuella ytterligare upplysningar rörande uppgiftslämnandet lämnas av Rolf Holtenkrantz. Rekvisitioner av blanketter och anvisningar mottas av Margareta Wallner. tfn 08/24 85 00

### I. Allmänt

Personalstatistiken skall avse förhållandena den 1 oktober 1971. Kommunen har tillsammans med dessa anvisningar tillställts en lista (personallista) upptagande de uppgifter som avlämnades för varje arbetstagare vid föregående redovisningstillfälle. Denna lista skall aktualiseras med hänsyn till inträffade förändringar. Vidare skall på blankett N redovisas under perioden nyanställda under förutsättning att de kvarstod i tjänst den 1 oktober 1971.

### II. Omfattning

Individualredovisningen skall i princip omfatta all i kommunen anställd personal med följande undantag:

- a) Deltidsanställda brandmän och deltidсанställt brandbefäl.
- b) Deltidsanställda skolbibliotekarier.
- c) Personal anställd enligt Samaritavtalet (SAM), avtalet för dagbarnvårdare (DBV), Städavtalet (STP) eller GS-avtalet, för vilken summariska uppgifter i stället lämnas på särskild blankett.
- d) Arbetstagargrupper, vilkas anställningsvillkor regleras genom statligt fastställda avlöningsbestämmelser (rekortorer och lärare).
- e) Församlingarnas personal.
- f) Personal anställd i kommunala aktiebolag och stiftelser.

Vakanta tjänster skall medtas i redovisningen (se vidare under avsnitt V).

Sedan personallistan aktualiserats och blankett N vederbörligen ifyllts, skall alltså arbetstagarna på listan och blankett N sammantagna utgöra — med ovannämnda undantag — kommunens totala antal arbetstagare den 1 oktober 1971.

### III. Aktualisering av personallistan

Personallistan skall rättas upp så att samtliga uppgifter överensstämmer med förhållandena den 1 oktober 1971. Detta sker genom att den inaktuella uppgiften stryks och den nya sätts omedelbart ovanför (Obs! Använd ej rödpenna). Tomma kolumner skall ifyllas.

Inträffade förändringar och kompletteringar införs noggrant. Det är därvid av största vikt att förutom nedanstående regler för aktualiseringen även anvisningarna avseende de olika kolumnerna under avsnitt V studeras.

Har en arbetstagare avgått, stryks namnet i kol 3, *men ej övriga uppgifter*. I kol 21 anges avgångsåret (70 eller 71) och i kol 22 avgångsorsaken enligt särskild kod (se under avsnitt V). För arbetstagare, som övergått till anställning hos annan kommun, skall kommunens namn anges i anmärkningskolumnen. Arbetstagare, som överflyttats till annan förvaltning inom kommunen, kvarstår på listan men med ändrad förvaltningsangivelse.

*Inga personer får tillskrivas på personallistan.* Följaktligen skall efterträdare till avgången upptas på blankett N om vederbörande är nyanställd. Innehade emellertid efterträdaren tidigare annan tjänst i kommunen, skall han kvarstå på sin plats på personallistan, men i sin nya be-

**Bilaga 5:2**

fattning. Tjänst, som efter innehavarens avgång blivit vakant, redovisas såsom sådan på blankett N. (Beträffande principerna för redovisning av vakant tjänst och tjänstledighet se vidare nedan under avsnitt V).

Förutom införandet av inträffade förändringar, skall personalistan underkastas en generell granskning avseende samtliga arbetstagare. Fel kan tänkas ha uppstått dels vid avlämnandet av uppgifterna, dels vid bearbetningen.

**IV. Blankett N (nyanställda)**

På blankett N skall upptas all personal som nyanställd sedan föregående redovisningstillfälle och som kvarstod i tjänst den 1 oktober 1971 (se blankett N). Under perioden nyanställda, som hunnit avgå före den 1 oktober 1971, skall alltså inte medtas. Det är önskvärt, att arbetstagarerna upptas i förvaltningsgrensordning på blanketten.

På denna blankett skall redovisas även sådan arbetstagarer, som var anställd den 1 oktober 1970 och alltså rätteligen borde återfunnits på maskinlistan, men som av någon anledning saknas. I anmärkningskolumnen bör då anges, att nyanställning ej föreligger.

**V. Allmänna redovisningsprinciper**

(Gäller i tillämpliga delar såväl personalistan som blankett N.)

**Vakant tjänst — tjänstledig personal****Tjänstemän**

- Vakant tjänst*, varmed förstås tjänst utan innehavare, upptas på blankett N, varvid "vakant" noteras i anmärkningskolumnen. Blanketten skall för sådan tjänst i övrigt ifyllas i tillämpliga delar. Härvid bör beaktas, att i kol 14 upptas begynnelselöneklassen inom gällande lönegrad. Är tjänsteman, som enligt c nedan skall redovisas som vikarie, förordnad på tjänst utan innehavare är tjänsten ej att betrakta som vakant.
- Tjänstledig person* skall redovisas, d v s kvarstå på personalistan eller upptas på blankett N om vederbörande anställts sedan föregående redovisningstillfälle, under förutsättning att vikarie ej förordnats på tjänsten. Som vikarie betraktas här ej tjänsteman som samtidigt helt eller delvis bestrider egen tjänst. Tjänstledighet markeras med "1" i kol 20. Kortare tids sjukdom räknas här ej som tjänstledighet.

Tjänsteman, som varit tjänstledig och avförts från personalistan, skall vid ett återinträde på tjänsten upptas på blankett N med angivande av "ej nyanställd" i anmärkningskolumnen.

- Vikarie* redovisas som innehavare av den uppehållna tjänsten, varvid "V" utsätts efter beteckningen för anställningsform (kol 11), såvida vederbörande ej samtidigt helt eller delvis bestrider egen tjänst, i vilket fall tjänstemannen upptas på den egna tjänsten. I de fall vikarie är helt tjänstledig från egen tjänst och ingen vikarie (enligt definition ovan) förordnats på denna,

kommer tjänstemannen jämväl att redovisas på sin egen tjänst. En dubbelredovisning kan alltså i undantagsfall förekomma.

*Observera att vad som ovan sagts om vakant tjänst, tjänstledig personal och vikarie endast skall avse tjänstemän.*

**Övriga arbetstagare**

- Vakant befattning* skall ej redovisas.
- Ledig personal skall redovisas endast om ledigheten är av tillfälligt slag (kortare tids sjukdom o d).

**Kommentarer till blankettkolumnerna****Kol 1 Kallortsklass**

Införs på blankett N i den därför avsedda rutan i blankett-huvudet. I kommuner, där två kallortsklasser tillämpas, skall dessutom för varje person i kol 1 anges till vilken kallortsklass vederbörande hör. I nyssnämnda ruta införs i dylika fall bägge klasserna.

**Kol 2 Förvaltningsgren (titelindelning)**

Vid redovisningen skall K-planens titelindelning för budget och räkenskaper användas med de ändringar som meddelats i cirkulär från förbundets kommunalekonomiska avdelning. Observera dock att de ändringar som meddelats i sådana cirkulär regelmässigt avser nästkommande budgetår, medan för personalstatistiken lämnade uppgifter avser läget innevarande budgetår. Senaste cirkulär med ändringar till vilka hänsyn skall tas har nr 26/70 och 52/70. För varje arbetstagarer anges huvudtitel, titel och undertitel (för t ex personal på ålderdomshem således 771). Kontoklassifran skall alltså ej ingå.

Kommuner som tillämpar kostnadsställerredovisning skall för berörd personal översätta kostnadsställekoden till titelindelningen för budget och räkenskaper.

Registrering efter enbart huvudtitel eller huvudtitel och titel får ske om en vidare uppdelning ej är möjlig. Är en arbetstagarer hänförlig till fler än en förvaltningsgren skall den anges inom vilken vederbörande varit huvudsakligen verksam. Bland personal, som sorterar under central förvaltning, kan finnas arbetstagarer, vilken i huvudsak är sysselsatt med verksamhet, som faller under annan titel. I dylika fall är det önskvärt att den titel anges som svarar mot de arbetsuppgifter vederbörande har. Titelindelningen bestämmer den ordning i vilken personalen utskrivs på maskinlistan.

**Kol 4—7 Personnummer**

Personnumret omfattar födelsetid (sex siffror), födelse-nummer (tre siffror) samt kontrollsiffra (en siffra). Det är av synnerlig vikt att personnumret icke utelämnas, då förekomsten av detta utgör en förutsättning för grundmaterialets maskinella bearbetning.

**Kol 9 Befattningskod**

Koden ifylls av förbundet.

## Bilaga 5:3

## Kol 10 Personalgruppskod

För alla *centralt* reglerade tjänster skall personalgruppskod anges enligt nedanstående förteckning. Detta gäller även personal i rekryteringsgång. Finns lokala bestämmelser om rekryteringsgång anges kod 99. Personalgruppskoden överensstämmer siffermässigt med CTA-numreringen. Vid åsättande av personalgruppskod är alltså bokstavsbezeichnung efter CTA-numret utan betydelse.

Personalgrupp (CTA-förteckning)	Personal- gruppskod (CTA- nummer)
Arbetsledare vid förråd . . . . .	19
Arbetsledare vid gatuförvaltning m m . . . . .	01
Arbets terapeut . . . . .	02
Arkitekt . . . . .	03
Assistent m fl vid barn tillsyns verksamhet . . . . .	05
Barnhemsföreståndare . . . . .	04
Barnmorska, sjuksköterska m fl . . . . .	47
Bibliotekarie . . . . .	07
Bibliotekschef m fl . . . . .	06
Brandbefäl, heltidsanställd . . . . .	08
Brandpersonal, heltidsanställd . . . . .	09
Byggnadsinspektör . . . . .	10
Drätselkamrer m fl . . . . .	12
Ekonomichef, stadskamrer (motsv) . . . . .	54
Ekonomiförest vid lasarett och annan anstalt . . . . .	13
Ekonomiförest vid skolmåltidsverksamhet . . . . .	14
Elevkonsulent . . . . .	15
Elverkschef m fl . . . . .	16
Fritidsgårdsföreståndare . . . . .	68
Förskollärare, fritidspedagog . . . . .	17
Föreståndare, arbetsledare vid arbets tränings- verkstad och skyddad verkstad . . . . .	18
Gatuchef, byggnadschef . . . . .	20
Hamnbefäl . . . . .	21
Hemvårdare, hemvårdsassistent m fl . . . . .	22
Hälsövårdspersonal . . . . .	23
Hörselvårdsassistent . . . . .	24
Idrottsplatsvaktmästare . . . . .	25
Institutionstekniker . . . . .	26
Internatföreståndare . . . . .	70
Kamrersassistent, kommunalassistent . . . . .	27
Kanslichef (motsv) (SKTF, SSR) . . . . .	28
Kanslichef m fl (JUS) . . . . .	29
Karritare . . . . .	30
Kommunalkamrer . . . . .	31
Kontorspersonal . . . . .	33
Kurator . . . . .	34
Lärare vid kommunala tekniska skolor . . . . .	35
Lärare vid sjuksköterska skolor m m . . . . .	36
Maskinistpersonal . . . . .	37
Maskinmästare (motsv) . . . . .	38
Museipersonal . . . . .	39
Musikledare m fl . . . . .	40
Musiklärare . . . . .	41
Mätningsteknisk personal . . . . .	42
Parkchef, (stads)trädgårdsmästare m fl . . . . .	63
Psykolog/skolpsykolog . . . . .	43
Revisor, taxeringsrevisor . . . . .	44
Sjukgymnast . . . . .	46
Sjuksköterska, barnmorska m fl . . . . .	47
Skolkamerat personal . . . . .	48

Personalgrupp (CTA-förteckning)	Personal- gruppskod (CTA- nummer)
Skolsekreterare . . . . .	69
Socialassistent, barnavårdsman . . . . .	50
Socialchef . . . . .	51
Socialinspektör m fl . . . . .	52
Stadsingenjör . . . . .	53
Stadsläkare . . . . .	55
Tandläkare . . . . .	56
Tandsköterska m fl . . . . .	57
Tandtekniker . . . . .	58
Tandvårdsinspektör, -chef . . . . .	59
Teknisk chefspersonal . . . . .	60
Telefonist (televakt) vid brandkår . . . . .	61
Trafikbefäl . . . . .	62
Trafikövervakare . . . . .	67
Utsättare . . . . .	65
Vaktmästare vid skola m m . . . . .	49
Ålderdomshemsföreståndare . . . . .	66
Överingenjör, byråingenjör m fl . . . . .	11

## Kol 11 Anställningsform

Anställningsformen anges med koder enligt följande:

- 1 A tjänsteman hänförlig till grupp 1 a i ABT
- 1 B tjänsteman hänförlig till grupp 1 b i ABT
- 2 H heltidsanställd tjänsteman hänförlig till grupp 2 i ABT
- 2 D deltidanställd tjänsteman hänförlig till grupp 2 i ABT
- 3 D tjänsteman som avlönas enligt Bestämmelser för deltidanställda kommunbibliotekarier (KBD) eller enligt Bestämmelser för arvodesanställda läkare (LÅA)
- 4 H heltidsanställd tjänsteman med kontrakt
- 4 D deltidanställd tjänsteman med kontrakt
- 5 H "övriga arbetstagare", heltid
- 5 D "övriga arbetstagare", deltid

För sådan vikarie som avses under V c ovan skall dessutom ett "V" utsättas efter beteckningen för anställningsform.

## Kol 12 Löneplan

För löneplansplacerade arbetstagare skall löneplan anges. Personal i rekryterings- eller befordringsgång anges därvid med egen kod. Följande koder skall användas

- 1 Löneplan KA
- 2 Löneplan KB
- 3 Rekryterings- eller befordringsgång

## Kol 13—14 Lönegrad och löneklass

Här redovisas den för arbetstagaren vid redovisningstidpunkten aktuella lönegraden och löneklassen. En person som erhållit personlig lönegradsplacering skall sålunda redovisas med den lönegrad och löneklass, som han innehar på grund av sådan personlig placering. För *vakant tjänst* anges tjänstens lönegrad och begynnelselöneklass.

För *arvodist*, vars arvode utgår efter viss löneklass, anges endast löneklassnummer i kol 14. Detsamma gäller perso-

**Bilaga 5:4**

nal i rekryterings- eller befordringsgång, vilkas lön ju enbart utgår efter viss löneklass, t ex kontorspersonal i löneklasserna 5–12 eller vårdbiträden i löneklasserna 6–12.

**Kol 15 Lönegrupp enligt GS**

Personal anställd enligt GS-avtalet skall ej längre individu- alredovisas, vilket innebär att kolumn 15 lämnas utan åtgärd. Summariska uppgifter rörande GS-personalen lämnas på särskild blankett.

**Kol 16 Obekvämlighetstillägg (O-tillägg)**

Här redovisas det belopp till vilket eventuellt O-tillägg uppgått under september månad.

**Kol 17 Övriga tillägg**

Här upptas det sammanlagda belopp till vilket alla övriga tillägg uppgått under september månad. Exempel på tillägg som kan ifrågakomma:

vikariatsersättning  
övertidsersättning (för vaktmästare lön för extra arbets- uppgifter)  
kallortstillägg  
beredskapsersättning  
personliga lönetillägg, tilläggsarvoden och liknande för- måner

**Kol 18 Total månadslön (före avdrag för skatt)**

Här redovisas för samtliga arbetstagare den totala utgående lönen för september månad *inkl eventuella tillägg*, men före avdrag för skatt. Person, som av någon anledning har fått sin månadslön reducerad (sjukdom o d), redovisas med detta reducerade belopp.

Huvudprincipen vid redovisningen är att endast personal anställd den 1 oktober 1971 skall medtas. Timavlönad anställdpersonal och beredskapsbiträde som under någon del av september månad varit anställd (varit i arbete), skall upptas oavsett om anställning i egentlig bemärkelse förelåg den 1 oktober eller ej. För varje arbetstagare anges den totala månadslönen för september månad enligt principerna i föregående stycke. Deltidsanställd arbetstagare med arbetet förlagt enbart till vissa veckodagar, men med fortlöpande anställning, skall givetvis upptas även om arbete ej fullgjorts den 1 oktober.

**Kol 19 Utbildning**

Denna uppgift behöver tillsvidare ej lämnas för personal avlönad enligt Skolmåltsavtalet.

Utbildningen anges i regel med en tresiffrig kod enligt en vid föregående redovisningstillfälle utsänd utbildnings- nomenklatur. Vissa utbildningar (t ex hemvårdarinneut- bildning 63041 och vårdbiträdesutbildning 63011) åter- finns emellertid ej på tresiffernivå, varför ett tillägg på fyr- och fensiffernivå bifogades nomenklaturen. Skulle i något fall förekommande utbildning ej påträffas i koden, redovisas utbildningen i klartext i intilliggande kolumn på blankett N eller i anmärkningskolumnen på personal- listan.

Allmän grundutbildning redovisas endast i de fall sådan utbildning ej efterföljts av yrkesutbildning. För den som genomgått mer än en utbildning med samma inriktning (t ex handelsgymnasium och handelshögskola) anges endast den högre utbildningen. Förekommer utbildningar med olika inriktning, redovisas den som har den största anknytningen till arbetstagarens verksamhet. Närmare information om kodens uppbyggnad m m finns i inled- ningen till nomenklaturen.

**Kol 20 Tjänstledighet**

Anges med kod 1 enligt anvisningar för tjänstledig personal (se sid 2).

**Kol 21 Tjänstens/anställningens lönegrad**

Anges i de fall arbetstagarens lönegrad avviker från den lönegrad som gäller för den tjänst/anställning han upp- rättthåller d v s vid personlig placering, lägre placering på grund av ej uppfyllda kvalifikationsvillkor o d. Kolumnen skall ej ifyllas för personal i rekryterings- eller befordrings- gång.

**Kol 22—23 Avgångsår och avgångsorsak**

Avgångsår anges med 70 eller 71. Avgångsorsak anges enligt följande kod:

- 1 övergång till annan primärkommun
- 2 övergång till landsting
- 3 övergång till statlig anställning
- 4 övergång till privat anställning
- 5 avgång på grund av familjeskäl (t ex giftermål, havande- skap)
- 6 avgång för studier
- 7 avgång med ålders- eller sjukpension
- 8 avliden
- 9 annan orsak

SVENSKA KOMMUNFÖRBUNDET

Personaladministrativa avdelningen

PERSONALSTATISTIK 1 OKTOBER 1971

Uppgifter avseende samariter och  
dagbarnvårdare som avlönas enligt  
SAM- resp DBV-avtalen

Insänds i ett ex till  
Svenska kommunförbundet  
PA-avdelningen  
Hornsgatan 15  
116 47 STOCKHOLM  
senast 5.11.1971

	Län	Kommun		Ortsgrupp	Uppgiftslämnarens namn		Telefon	Datum	
Kategori	Förv kod	Bef kod	Antal arbets- tagare 1) september 1971		Antal arbetade timmar september 1971	Total lön september 1971 kronor	därav	övriga tillägg kronor	Anmärkningar
			Män	Kvinnor			o-tillägg kronor		
<u>Samariter</u>									
Barnsamarit	777	3546							
Hemsamarit	777	3545							
Sysselsättningshand- ledare	777	3547							
Samtliga									

Kategori	Förv kod	Bef kod	Antal arbetstagare sept 1971 med 2)			Faktiskt antal arbetade timmar sept 1971	Total lön sept 1971 kronor	därav		Tillämpas DBV 71?		Anmärkning
			1 barn	2 barn	3 el fl barn			garanterad lön enligt § 5:2 i DBV	särskild ersätt- ning 3)	Ja	Nej	
Dagbarn- vårdare	726	3690										

- 1) Skall avse alla arbetstagare som uppburit lön för arbete under sept oavsett sysselsättningsgrad. Löneplansplac redovisas ej.
- 2) Enbart anvisade (ej egna) barn avses. Vid variationer av antalet barn under månaden avses det huvudsakliga antalet barn.
- 3) Med "särskild ersättning" avses ersättning för arbeten på lördag-söndag m m (DBV § 6). Omkostnadsersättning enligt § 11 i DBV medtas ej.

SVENSKA KOMMUNFÖRBUNDET

Personaladministrativa avdelningen

PERSONALSTATISTIK 1 oktober 1971

Uppgifter avseende städpersonal

Insänds i ett ex till  
Svenska kommunförbundet  
PA-avdelningen  
Hornsgatan 15  
116 47 STOCKHOLM  
senast 5.11.1971

	Län	Kommun	Ortsgrupp		Uppgiftslämnarens namn			Telefon	Datum		
Kategori	Förv kod	Bef kod	Antal arbetstgare sept 1971		därav arbetstgare med enbart timlön enl STP § 5 mom 2	Antal "bettingstimmar" enl STP § 5 mom 1, sept 1971	Antal arbetade timmar enl STP § 5 mom 2, sept 1971	Totalt utbetald lön sept 1971, kronor	därav o-tillägg kronor	övriga tilllägg kronor	Anmärkningar
			Män	Kvinnor							
Kontorsstäderska	-	8260									
Skolstäderska	61	8260									
Samtliga											

SVENSKA KOMMUNFÖRBUNDET

Personaladministrativa avdelningen

PERSONALSTATISTIK 1 OKTOBER 1971

Uppgifter avseende GS-personal

Insänds i ett ex till  
Svenska kommunförbundet  
PA-avdelningen  
Hornsgatan 15  
116 47 STOCKHOLM  
senast 5.11.1971

	Län	Kommun	Ortsgrupp	Uppgiftslämnarens namn	Telefon	Datum		
Kategori	Bef kod	Antal arbets- tagare 2) sept 1971		Antal arbetade timmar september 1971	Total lön september 1971 kronor	därav		Anmärkningar
		Män	Kvinnor			o-tillägg	övriga tillägg <sup>3)</sup>	
<u>GS-personal</u> <sup>1)</sup>								
Lönegrupp 1	7593							
Lönegrupp 2	7592							
Lönegrupp 3	7591							
Lönegrupp 4	7590							
Minderåriga arbetstagare	7637							
Samtliga	7637							

- 1) Har en arbetstagare uppburit lön enligt fler än en lönegrupp redovisas uppgifter rörande vederbörande under den lönegrupp enligt vilken lön huvudsakligen utgått.
- 2) Skall avse alla arbetstagare som uppburit lön för arbete under september månad oavsett sysselsättningsgrad.
- 3) I denna kolumn skall ej upptas tidlönetillägg, yrkestillägg eller det för 1971 gällande schablontillägget om 11 resp 3,8 %. Dessa tillägg skall dock ingå i den totala lönen.