

O1-c

SVERIGES OFFICIELLA STATISTIK

Kommunal personal 1973

Del 2. Primärkommunal och kyrkokommunal personal

STATISTISKA
CENTRALBYRÅN
1974 · 10 · 26
Biblioteket

SCB

STATISTISKA CENTRALBYRÅN · STOCKHOLM

INLEDNING

TILL

LÖNER. OFFENTLIG SEKTOR. DEL 2, KOMMUNAL PERSONAL

(SVERIGES OFFICIELLA STATISTIK)

Följande serier ingår:

1968-1980 års statistik utkom i två parallella serier:

Kommunal personal. Del 1, Landstingspersonal / Statistiska centralbyrån. – Stockholm, 1969-1981.

Kommunal personal. Del 2, Primärkommunal och kyrkokommunal personal / Statistiska centralbyrån. – Stockholm, 1970-1981. – Statistiken för 1968-1971 omfattar enbart primärkommunal personal.

1981-1985 års statistik:

Kommunal personal : landstingspersonal, primärkommunal och kyrkokommunal personal / Statistiska centralbyrån. – Stockholm, 1982-1987.

1986-1991 års statistik:

Löner och sysselsättning inom offentlig sektor. Del 2, Kommunal personal / Statistiska centralbyrån. – Stockholm, 1987-1993.

Utgavs parallellt med: Löner. offentlig sektor. Del. 1, Statsanställda.

Föregångare:

Uppgifter för åren 1965-1967 publicerades i olika häften av Statistiska meddelanden. Serie Am:

Landstingspersonal: SM Am 1966:26, SM Am 1968:9, SM Am 1968:36.

Primärkommunal personal: SM Am 1967:4, 19, 30, SM Am 1968:21, 39, SM Am 1969:13.

Efterföljare:

Lönestatistisk årsbok / Medlingsinstitutet, Statistiska centralbyrån. – Stockholm, 1995-2004. – (Sveriges officiella statistik).

Täckningsår: 1992-2003.

2000-2003 publicerade på SCB:s webbplats.

Kommunal personal. Del 2, Primärkommunal och kyrkokommunal personal. 1973. – (Sveriges officiella statistik).

Digitaliserad av Statistiska centralbyrån (SCB) 2011.

O1-c

SVERIGES OFFICIELLA STATISTIK

Kommunal personal 1973

Del 2. Primärkommunal och kyrkokommunal personal

STATISTISKA
CENTRALBYRÅN
1974 · 10 · 26
Biblioteket

SCB

STATISTISKA CENTRALBYRÅN · STOCKHOLM

OFFICIAL STATISTICS
OF SWEDEN

Employees in municipalities 1973

Part 2. Employees in primary local authorities and employees in the parishes of the Church of Sweden

Form för hänvisning. Kommunal personal 1973 (SOS) Del 2. Primärkommunal och kyrkokommunal personal. Statistiska centralbyrån. Stockholm 1974.

Publikationen Kommunal personal del 2 har sedan år 1968 utgivits inom serien Sveriges officiella statistik. Definitiva uppgifter för åren 1965 och 1967 har publicerats i Statistiska meddelanden Am 1967:4, 19, 30, Am 1968:21, 39 och Am 1969:13.

Preliminära uppgifter för 1973 har tidigare publicerats i Statistiska meddelanden Am 1973:72 och Am 1974:4.

Suggested citation. Employees in municipalities 1973 (SOS). Part 2. Employees in primary local authorities and employees in the parishes of the Church of Sweden.

Published by
the National Central
Bureau of Statistics
S-102 50 Stockholm

Allmänna Förlaget
ISBN 91-38-01874-8

Printed in Sweden
Civiltryck AB
Stockholm 1974

The report on Employees in municipalities, part 2, has previously been published within the series of Official Statistics of Sweden, year 1968—1971. Definite data for 1965 and 1967 have been published in the Statistical Reports series Am 1967:4, 19, 30, Am 1968:21, 39 and Am 1969:13.

Preliminary data for 1973 have been published in the Statistical Report series Am 1973:72 and Am 1974:4.

Förord

Preface

Statistiska centralbyrån utarbetar sedan år 1965 i samarbete med Svenska kommunförbundet (och Svenska stadsförbundet t o m 1.7.1968) statistik över anställda i borgerliga primärkommuner (primärkommunal personal). Resultat för åren 1965 och 1967 har publicerats i Statistiska meddelanden. Fr o m 1968 års undersökning framläggs de definitiva uppgifterna i publikationen *Kommunal personal, del 2 (SOS)*. Ett motsvarande samarbete sker sedan 1970 med Svenska kyrkans församlings- och pastoratsförbund (*Pastoratsförbundet*) avseende anställda i kyrkliga primärkommuner (kyrkokommunal personal). Den första årgång som publicerades (1971 års årgång) redovisades endast i Statistiska meddelanden. Från och med år 1973 redovisas även resultaten från statistiken över kyrkokommunal personal i *Kommunal personal, del 2*, varvid publikationen delats i del A, Primärkommunal personal och del B, Kyrkokommunal personal.

I del 1 av *Kommunal personal* publiceras resultaten av statistiken över landstingspersonal. Preliminära uppgifter motsvarande tabellerna 1, 3, 12, 13, 15, 16, 23, 28, 29 och 30 har tidigare publicerats i Statistiska meddelanden.

Den viktigaste förändringen sedan föregående undersökningar är att *redovisningstidpunkten* flyttats från den 1 oktober till den 1 mars, vilket medförde att 1972 års undersökningar inställdes, dvs undersökningstidpunkten den 1 oktober 1971 följdes av undersökningstidpunkten den 1 mars 1973.

Denna publikation har utarbetats av förste aktuarie Kerstin Olsson.

Stockholm i februari 1974

INGVAR OHLSSON

Dagmar Witkowsky-Johnsson

Innehåll

Contents

10	Svensk-engelsk ordlista	Swedish-English vocabulary
12	Engelsk sammanfattning	Summary in English
	Del A. Primärkommunal personal 1973	Part A. Employees in primary local authorities
14	Populationen	Population
15	Kommuner och kommunalförbund 1973	Municipalities and local federations
15	Insamlingen	Data-collection
16	Variabler	Variables
17	Bearbetning	Data-processing
18	Jämförelse med föregående år	Comparison with previous years
18	Kommentarer till tabellerna	Comments on the tables
	<i>Texttabeller</i>	<i>Tables in the text</i>
15	A. Personalkategorier som successivt medtagits i undersökningspopulationen under åren 1969—1971 och 1973	A. Personnel categories which have been added the target population in 1969—1971 and 1973
18	B. Löneklasslöner per månad 1973	B. Monthly salaries by salary step
19	C. Primärkommunal personal fördelad efter tjänstgöringens omfattning, tjänstemän och övriga arbetstagare samt kön den 1 mars 1973	C. Employees in primary local authorities, by extent of employment, by salaried employees and other employees, and by sex
20	D. Primärkommunala tjänstemän fördelade efter förvaltningsgren, tjänstgöringens omfattning och kön åren 1971 och 1973	D. Salaried employees in primary local authorities, by branch of administration, by extent of employment, and by sex
	<i>Diagram</i>	<i>Charts</i>
24	1. Primärkommunal personal fördelad efter tjänstemän och övriga arbetstagare samt efter tjänstgöringens omfattning den 1 mars 1973	1. Employees in primary local authorities, by salaried employees and other employees, and by extent of employment
25	2. Primärkommunal personal fördelad efter kön och tjänstgöringens omfattning den 1 mars 1973	2. Employees in primary local authorities, by sex, and by extent of employment
26	3. Primärkommunal personal procentuellt fördelad efter förvaltningsområde och tjänstgöringens omfattning den 1 mars 1973	3. Employees in primary local authorities, by branch of administration, and by extent of employment, in percentages
27	4. Primärkommunala tjänstemän procentuellt fördelade efter lönegrad den 1 mars 1973	4. Salaried employees in primary local authorities, by salary grade, in percentages
	a) Män	a) Males
	b) Kvinnor	b) Females

Tabeller

- 31 1. Primärkommunal personal fördelad efter förvaltningsgren, anställningsform, tjänstemän och övriga arbetstagare samt kön den 1 mars 1973
- a) Heltidsanställda
b) Deltidsanställda
c) Samtliga
- 34 2. Primärkommunal personal fördelad efter ålder, anställningsform, tjänstemän och övriga arbetstagare samt kön den 1 mars 1973
- a) Heltidsanställda
b) Deltidsanställda
- 36 3. Primärkommunal personal, heltidsanställd, fördelad efter månadslön, ålder och kön den 1 mars 1973
- 38 4. Primärkommunal personal fördelad efter kommun/kommunalförbund, tjänstgöringens omfattning, tjänstemän och övriga arbetstagare samt kön den 1 mars 1973
- 54 5. Primärkommunal personal fördelad efter kommun/kommunalförbund, förvaltningsgren och tjänstgöringens omfattning den 1 mars 1973
- 70 6. Primärkommunal personal fördelad efter kommun/kommunalförbund, löneplan, lönegrad och kön den 1 mars 1973
- 86 7. Primärkommunal personal, i genomsnitt per kommun inom olika storleksgrupper av kommuner, fördelad efter tjänstgöringens omfattning, tjänstemän och övriga arbetstagare samt kön den 1 mars 1973
- 87 8. Primärkommunal personal, i genomsnitt per kommun inom olika storleksgrupper av kommuner, fördelad efter förvaltningsgren och tjänstgöringens omfattning den 1 mars 1973

Tables

1. Employees in primary local authorities, by branch of administration, by type of appointment, by salaried employees and other employees, and by sex
- a) Full-time employees
b) Part-time employees
c) All employees
2. Employees in primary local authorities, by age, by type of appointment, by salaried employees and other employees, and by sex
- a) Full-time employees
b) Part-time employees
3. Full-time employees, in primary local authorities, by monthly salary, by age, and by sex
4. Employees in primary local authorities, by municipality/local federation, by extent of employment, by salaried employees and other employees, and by sex
5. Employees in primary local authorities, by municipality/local federation, by branch of administration, and by extent of employment
6. Employees in primary local authorities, by municipality/local federation, by salary scheme, by salary grade, and by sex
7. Average number of employees in primary local authorities in various size-groups of municipalities, by extent of employment, by salaried employees and other employees, and by sex
8. Average number of employees in primary local authorities in various size-groups of municipalities, by branch of administration, and by extent of employment

88	<p>9. Primärkommunal personal fördelad efter län, tjänstgöringens omfattning, tjänstemän och övriga arbetstagare samt kön den 1 mars 1973</p>	<p>9. Employees in primary local authorities, by county, by extent of employment, by salaried employees and other employees, and by sex</p>
89	<p>10. Primärkommunal personal fördelad efter län, förvaltningsgren och tjänstgöringens omfattning den 1 mars 1973</p>	<p>10. Employees in primary local authorities, by county, by branch of administration, and by extent of employment</p>
90	<p>11. Primärkommunal personal fördelad efter län, löneplan, lönegrad och kön den 1 mars 1973</p>	<p>11. Employees in primary local authorities, by county, by salary scheme, by salary grade, and by sex</p>
91	<p>12. Primärkommunal personal på löneplan KA fördelad efter lönegrad, ortsgrupp och kön den 1 mars 1973</p> <p>a) Tjänstemän, heltid b) Tjänstemän, deltid c) Övriga arbetstagare, heltid d) Övriga arbetstagare, deltid e) Samtliga</p>	<p>12. Employees in primary local authorities in salary scheme KA, by salary grade, by cost-of-living zone, and by sex</p> <p>a) Salaried employees, full-time b) Salaried employees, part-time c) Other employees, full-time d) Other employees, part-time e) All employees</p>
95	<p>13. Primärkommunal personal på löneplan KA fördelad efter löneklass, ortsgrupp och kön den 1 mars 1973</p> <p>a) Tjänstemän, heltid b) Tjänstemän, deltid c) Övriga arbetstagare, heltid d) Övriga arbetstagare, deltid e) Samtliga</p>	<p>13. Employees in primary local authorities in salary scheme KA, by salary step, by cost-of-living zone, and by sex</p> <p>a) Salaried employees, full-time b) Salaried employees, part-time c) Other employees, full-time d) Other employees, part-time e) All employees</p>
100	<p>14. Primärkommunal personal på löneplan KA fördelad efter löneklass, ålder och kön den 1 mars 1973</p> <p>a) Heltidsanställda b) Deltidsanställda</p>	<p>14. Employees in primary local authorities in salary scheme KA, by salary step, by age, and by sex</p> <p>a) Full-time employees b) Part-time employees</p>
102	<p>15. Primärkommunal personal på löneplan KA, enbart löneklassplacerad, fördelad efter löneklass, anställningsform och kön den 1 mars 1973</p>	<p>15. Employees in primary local authorities in salary scheme KA, without salary grade division, by salary step, by type of appointment, and by sex</p>
102	<p>16. Primärkommunal personal på löneplan KB fördelad efter löneklass och ålder den 1 mars 1973</p>	<p>16. Employees in primary local authorities in salary scheme KB, by salary step, and by age</p>
103	<p>17. Primärkommunal personal, ej lönegradsplacerad, fördelad efter månadslön, anställningsform och kön den 1 mars 1973</p>	<p>17. Employees in primary local authorities, not in receipt of a schemed salary, by monthly salary, by type of appointment, and by sex</p>

- | | | |
|-----|---|--|
| 104 | 18. Utbetalda månadslönesummor (i 1 000-tal kronor) för primärkommunal personal i vissa befattningar med fördelning efter tjänstgöringens omfattning | 18. Expenditure on wages and salaries (kronor, 000 omitted) of employees in primary local authorities in certain positions, by extent of employment |
| 108 | 19. Primärkommunal personal i vissa befattningar fördelad efter löneplan, lönegrad, ortsgrupp och kön den 1 mars 1973 | 19. Employees in primary local authorities in certain positions, by salary scheme, by salary grade, by cost-of-living zone, and by sex |
| 111 | 20. Primärkommunal personal som nyanställt under perioden 2 oktober 1971—1 mars 1973 fördelad efter ålder, anställningsform och kön | 20. Employees in primary local authorities, appointed during the period 2nd October 1971—1st March 1973, by age, by type of appointment, and by sex |
| 111 | 21. Primärkommunal personal som avgått under perioden 2 oktober 1971—1 mars 1973 fördelad efter ålder, anställningsform och kön | 21. Employees in primary local authorities who have resigned during the period 2nd October 1971—1st March 1973, by age, by type of appointment, and by sex |
| 112 | 22. Primärkommunal personal fördelad efter kommun/kommunalförbund, tjänstgöringens omfattning samt tjänstemän och övriga arbetstagare under åren 1969—1971 och 1973 | 22. Employees in primary local authorities, by municipality/local federation, by extent of employment, and by salaried employees and other employees during 1969—1971 and 1973 |

Bilagor

- 158 1. Förteckning över kommuner som före 1 juli 1968 var anslutna till Svenska Stadsförbundet
- 159 2. Kommuner fördelade efter ortsgupper
- 160 3. Maskinlista
- 160 4. Blankett N
- 161 5. Anvisningar till maskinlista och blankett N
- 165 6. Uppgifter avseende samariter och dagbarnsvårdare
- 166 7. Uppgifter avseende städpersonal
- 167 8. Uppgifter avseende GS-personal

Appendices

1. List of municipalities which belonged to The Swedish Associations of Towns before the 1st of July, 1968
2. Municipalities by cost-of-living zones
3. Tabulated list
4. Form N
5. Instructions for the tabulated list and the form N
6. Information relating to home aids and child nurses
7. Informations relating to charwomen
8. Information relating to some special groups of other employees

	Del B. Kyrkokommunal personal 1973	Part B. Employees in parishes of the Church of Sweden
21	Population	Population
21	Insamling	Data-collection
21	Variabler	Variables
22	Bearbetning	Data-processing
22	Kommentarer till tabellerna	Comments on the tables
	<i>Texttabeller</i>	<i>Tables in the text</i>
23	E. Kyrkokommunal personal fördelad efter tjänstgöringens omfattning, tjänstemän och övriga arbetstagare samt kön den 1 mars 1973	E. Employees in parishes, by extent of employment, by salaried employees and other employees, and by sex
	<i>Tabeller</i>	<i>Tables</i>
144	23. Kyrkokommunal personal fördelad efter förvaltningsgren, anställningsform och kön den 1 mars 1973	23. Employees in parishes, by branch of administration, by type of appointment, and by sex
145	24. Kyrkokommunal personal fördelad efter ålder, tjänstgöringens omfattning, tjänstemän och övriga arbetstagare samt kön den 1 mars 1973	24. Employees in parishes, by age, by extent of employment, by salaried employees and other employees, and by sex
146	25. Kyrkokommunal personal, heltidsanställd och utan tjänstledighetsavdrag, fördelad efter månadslön, ålder och kön den 1 mars 1973	25. Full-time employees in parishes and with no salary deduction, by monthly salary, by age, and by sex
148	26. Kyrkokommunal personal fördelad efter stift, tjänstgöringens omfattning, tjänstemän och övriga arbetstagare samt kön den 1 mars 1973	26. Employees in parishes, by diocese, by extent of employment, by salaried employees and other employees, and by sex
148	27. Kyrkokommunal personal fördelad efter län, tjänstgöringens omfattning, tjänstemän och övriga arbetstagare samt kön den 1 mars 1973	27. Employees in parishes, by county, by extent of employment, by salaried employees and other employees, and by sex
149	28. Kyrkokommunal personal på löneplan KA fördelad efter lönegrad, ortsgrupp och kön den 1 mars 1973	28. Employees in parishes in salary scheme KA, by salary grade, by cost-of-living zone, and by sex
	a) Tjänstemän, heltid	a) Salaried employees, full-time
	b) Tjänstemän, deltid	b) Salaried employees, part-time
	c) Övriga arbetstagare, heltid	c) Other employees, full-time
	d) Övriga arbetstagare, deltid	d) Other employees, part-time
	e) Samtliga	e) All employees

152	<p>29. Kyrkokommunal personal på löneplan KA fördelad efter löneklass, ortsgrupp och kön den 1 mars 1973</p> <p>a) Tjänstemän, heltid b) Tjänstemän, deltid c) Övriga arbetstagare, heltid d) Övriga arbetstagare, deltid e) Samtliga</p>	<p>29. Employees in parishes in salary scheme KA, by salary step, by cost-of-living zone, and by sex</p> <p>a) Salaried employees, full-time b) Salaried employees, part-time c) Other employees, full-time d) Other employees, part-time e) All employees</p>
156	<p>30. Kyrkokommunal personal, ej löneplansplacerad, fördelad efter månadslön, tjänstgöringens omfattning, tjänstemän och övriga arbetstagare samt kön den 1 mars 1973</p>	<p>30. Employees in parishes, not in receipt of a schemed salary, by monthly salary, by extent of employment, by salaried employees and other employees, and by sex</p>
157	<p>31. Genomsnittlig månadslön (i kronor) för kyrkokommunal personal i vissa befattningar den 1 mars 1973</p>	<p>31. Average monthly salary for employees in parishes with certain positions</p>
	<i>Bilagor</i>	<i>Appendices</i>
168	9. Maskinlista	9. Tabulated list
168	10. Blankett N	10. Form N
169	11. Anvisningar till maskinlista och blankett N	11. Instructions for the tabulated list and the form N

**Tecken och
förkortningar**
Symbols and
abbreviations

»	Repetition	Repetition
—	Intet finns att redovisa	Magnitude nil
0 } 0,0 }	För litet för att upptagas	Magnitude less than half of unit employed
..	Uppgift ej tillgänglig eller för osäker för att angivas	Data not available or too uncertain to be stated
.	Logiskt omöjlig uppgift	Category not applicable
*	Preliminär uppgift	Provisional or estimated figure
M	Män	Males
Kv	Kvinnor	Females
Sa	Summa	Total
H	Heltid	Full-time
D	Deltid	Part-time

Swedish-English Vocabulary

annan kulturell verksamhet	other cultural activities	hamnar, kommunikationer och näringsliv	harbours, communications and commercial and industrial life
anställningsform	type of appointment	heltidsanställda (hem) samarit	full-time employees
antal	number	hemvårdarinna	home aid
arbetsledare	foreman	hälso- och sjukvård	public health and sick care
arbetstagare	employee	industriell verksamhet	manufacturing activities
arvodist	person in receipt of a specific remuneration	kanslist	chancery officer
avgångna	resignations	kommun	local authority, municipality
barnsköterska	children's nurse	kommunalförbund	local federation
befattning	position	kommunsammanslagning	fusion of primary local authorities
befordringgång	promotional system	kontraktsanställd	employed by specific terms
begravningsväsende	burial administration	kontorist	clerk
brandman	fireman	kronor	swedish crowns
central förvaltning	central administration	kvinnor	females, women
deltidsanställda	part-time employees of, by	kyrkobokföring	population registration
ej (icke) löneplansplacerad	with salary not according to a salary scheme	kyrkokommunal	employees in parishes of the Church
enbart löneklassplacerad	with salary step but not salary grade	personal	sex
fastighetsförvaltning och bostadsförsörjning	real estate management and housing production	kön	
fastighetsförvaltning, pastorat (församling)	estate administration, parish	läkare	doctor
finansiering	financing	län	county
folkbokförings- och beskattningsväsen	population registration and taxation authorities	lön	salary, wages, earnings
folkmängd	population	lönegrad	salary grade
fördelad efter	by	lönegradsintervall	interval of salary grades
församlingsverksamhet	parochial work	löneklass	salary step
förskollärare	nursery-school teacher	löneplan	salary scheme
förvaltningsgren	branch of administration	löneplansplacerad	salary according to a salary scheme
		maskinist	machinist
		månadslön	monthly salary
		män	males, men
		nedanstående	mentioned below
		nyanställd	new employee
		ortsgrupp	cost-of-living zone
		o-tillägg	salary-supplement for inconvenient working hours

personal	personnel
primärkommunal	primary local authority
präster och kyrko- musiker	clergymen and church organists
rekryteringsgång	promotional system
rätts- och samhällsskydd	legal protection and social defence
samt	and
samtliga, summa	sum, total
sjuksköterska	nurse
sjukvårdsbiträde	practical nurse
skolmåltidsbiträde	assistant at a school meal service
skolvaktmästare	school-porter
skötare	hospital orderly
socialassistent	social welfare officer
socialvård och social- försäkring	social welfare and insurance
sport- och friluftsliv	administration of sport and open-air activities
stadsbyggnad, gatu- och parkförvaltning	town-planning, street maintenance, land- scaping
städpersonal	charwomen
tekniker	technician
tillägg	salary-supplement
tjänsteman	salaried employée
tjänstgöringens om- fattning	extent of employment
total lön	total salary, total wages
totalt	total
under	during
undervisning	education
verksamhetsområde	sphere of activity
vissa	certain
ålder	age
ålderdomshemsföre- ståndare	manager of a home for the aged
år	year
ö-tillägg	other salary-supplements
övrig, -a	other, -s
övriga arbetstagare	other employees

Summary

PART A

This part of the publication presents results of the survey of employees at civil primary local authorities in 1973. The survey was carried out by the National Central Bureau of Statistics in cooperation with the Swedish Association of Local Authorities.

The population

The survey population covers all persons of civil primary local authorities who were employed on the 1st of March 1973 except:

- a) part-time employees at the fire service
- b) part-time school-librarians
- c) school principals and school-teachers (which are included in the survey of government employees)
- d) employees at municipal companies or foundations.

Employees with reduced workinghours or absent for some reason (illness, vacation, etc) are included in the sample, but not vacant situations.

The survey population covers 356,000 persons in 1973, which is 19,000 more than the survey population in 1971. Due to the fact that the time of the survey from 1973 was changed from the 30th of September to the 1st of March, no survey was made in 1972.

1971 was the first year, that the survey population was the same as the target population.

Analysed variables

The primary material includes the following data; name of the county, name of the municipality or name of local federation, cost-of-living zone, branch of administration, age and sex of the employee, position, type and extent of employment, salary scheme, salary grade, salary step, salary or wages, compensation for work at inconvenient times and other supplements.

Sweden was in 1973 divided into 24 *counties* and 464 *municipalities*. Among the municipalities there were 47 local federations (for special issues), formed by two or more municipalities.

The data about the employees of the local federations are generally included in the data for one of the municipalities; if not, the information is separately reported in the tables. 34 local federations are enumerated in the tables.

There are two *cost-of-living zones* numbered 4 and 5. Salaries and wages are lowest in zone 4 and highest in zone 5 (see table B).

The branches of administration are:

1. Central administration
2. Legal protection and social defence, population registration and taxation authorities
3. Real estate management and housing production
4. Town planning, street maintenance and landscaping, planning for sport and open-air activities
5. Harbours, communications and commercial and industrial life
6. Manufacturing
7. Education and other cultural activities
8. Social welfare
9. Public health and sick care
10. Financing

The *extent of employment* is divided into full-time employment and part-time employment.

The *salary scheme* system consists of two salary schemes, KA and KB, of which the latter covers the higher employees. Salary scheme KA consists of 30 grades divided into 33 steps, and salary scheme KB of 10 grades.

The higher the number of the salary grade and salary step, the higher is the salary. (Table B.)

Categories of employees included in the tables

Table

- | | |
|---------|---|
| 1, 4—11 | cover all employees |
| 2— 3 | cover all employees except home aids, charwomen and special groups of other employees |
| 12—14 | cover all employees on salary scheme KA |
| 15 | covers all employees on salary scheme KB |

- 16 covers all employees who are not on salary scheme KA or KB, except home aids, charwomen and special groups of other employees
- 17 covers all employees on salary scheme KA with only salary step (no grade)
- 18—19 cover all employees with the listed types of employment
- 20 covers all new appointed employees, except home aids, charwomen, and child's nurse and special groups of other employees
- 21 covers all employees who have resigned, except home aids, charwomen, and child's nurse and special groups of other employees
- 22 covers all employees

Note that in the table 22 you cannot compare the municipalities, which are enumerated in appendix I neither with the other municipalities during 1969 nor with themselves between 1969 and 1970 (because there have been successive increases in the survey population — in relation to the target population — for these municipalities).

PART B

This part of the publication presents results of the survey of parishes of the Church of Sweden. The survey was carried out by the Association of Parishes of the Church of Sweden in cooperation with the National Central Bureau of Statistics. 1973 is the first year this publication presents employees in parishes.

The population

The survey population covers all persons of parishes of the Church of Sweden who were employed on the 1st of March 1973, except clergymen and church organists, which are included in the survey of government employees.

Employees with reduced working-hours or absent for some reason (illness, vacation etc) are included in the sample, but not vacant situations.

The survey population covers 10,500 persons in 1973. About 5 p.c. of the population (500 employees) is missing because of non-response.

Analysed variables

The primary material includes the same data and the definitions of the variables are the same as for the employees in primary local authorities (see page 12).

Categories of employees included in the tables

Table

23, 24, 26, 27	cover all employees
25	covers all full-time employees with no reduction
28, 29	cover all employees in salary scheme KA
30	covers all employees with the listed types of employment

Del A. Primärkommunal personal 1973

Part A. Employees in primary local authorities

Från och med 1965 har Statistiska centralbyrån (SCB) i samarbete med Svenska kommunförbundet utarbetat statistik över personal anställd hos de borgerliga primärkommunerna. Tidigare var Svenska kommunförbundet uppdelat i två förbund, Svenska kommunförbundet och Svenska stadsförbundet, men den 1 juli 1968 gick de båda förbunden samman i ett förbund. Detta innebar att de undersökningar som under åren 1965 och 1967 redovisades under rubrikerna »Kommunalanställd personal i kommuner anslutna till Svenska kommunförbundet» och »Tjänstemän anställda hos städer och vissa köpingar» slogs samman till en undersökning. (se även bilaga 1)

Till 1973 års undersökning har totalt insamlats uppgifter för 356 000 anställda, därav individuppgifter för 202 000 (57%) arbetstagare. För återstoden 154 000 personer (43%), bestående av a) samtliga samariter, anställda enligt »Samariteravtalet» (SAM), b) städpersonal, anställda enligt »Städavtalet» (STP), c) dagbarnvårdare, anställda enligt avtalet för dagbarnvårdare (DBV) och d) kommunalarbetare, anställda enligt »Gemensamma specialbestämmelser för kommunernas industriella verk och allmänna arbeten m m» (GS), har summariska uppgifter insamlats. Statistiken avser att belysa personalläget den 1 mars varje år och utgör underlag dels för SCB:s officiella statistik, dels för

Svenska kommunförbundets förhandlingsverksamhet, personalplanering m m.

Från och med 1973 har redovisningstidpunkten ändrats från 1 oktober till 1 mars och på grund av detta genomfördes inte någon undersökning 1972.

Populationen

Med 1973 års bruttopopulation avses samtliga primärkommunalt anställda utom

- a) deltidanställda brandmän och deltidanställt brandbefäl
- b) deltidanställda skolbibliotekarier
- c) arbetstagare, vilkas anställningsvillkor regleras genom statligt fastställda avlöningsbestämmelser (t ex rektorer och lärare)
- d) församlingarnas personal
- e) personal anställd i kommunala aktiebolag eller stiftelser.

Från och med 1971 överensstämmer undersökningspopulationen med bruttopopulationen (se tabell A). Undersökningspopulationen 1973 utgörs av 356 000 personer, en ökning med 19 000 personer jämfört med föregående undersökningstillfälle (6%). Antalet tjänstemän har ökat normalt (11%) medan däremot antalet övriga arbetstagare ökade endast med några få procent. Den knappa ökningen av övriga arbetstagare beror till största delen på att viss säsongsanställd personal (t ex GS-anställda), som anställts för sommarsäsongen (parkarbete o dyl), ej kommer med i marsundersökningen medan de däremot till stora delar redovisades i oktoberundersökningarna. En annan orsak är att antalet deltidanställda samariter och dagbarnvårdare har minskat, vilket skulle kunna bero på att kommunerna skurit ned

Tabell A. Personalkategorier som successivt medtagits i undersökningspopulationen under åren 1969—1971 samt 1973

Personnel categories which have been added the target population in 1969—1971 and 1973

Personalkategori	1969		1970		1971 o. 1973	
	K-kom- ¹ muner	S-kom- ² muner	K-kom- muner	S-kom- muner	K-kom- muner	S-kom- muner
Samariteravtalet (SAM)	Ingår	Ingår	Ingår	Ingår	Ingår	Ingår
Skolmältidsavtalet (SKM)	Ingår	Ingår	Ingår	Ingår	Ingår	Ingår
Städavtalet (STA)	Ingår	Ingår ej	Ingår	Ingår	Ingår	Ingår
Gemensamma specialbestämmelser för kommunernas industriella verk och allmänna arbeten (GS)	Ingår	Ingår ej	Ingår	Ingår	Ingår	Ingår
Dagbarnvårdaravtalet (DBV)	Ingår ej	Ingår ej	Ingår ej	Ingår ej	Ingår	Ingår

Kommuner tidigare tillhörande: ¹Svenska Kommunförbundet — ²Svenska Stadsförbundet

sin verksamhet. Inget *bortfall* har registrerats.

Tjänstledig tjänstemannapersonal ingår i undersökningen om vikarie ej förordnats på tjänsten, medan ledig personal bland *övriga arbetstagare* medtagits endast om ledigheten varit av tillfälligt slag (kortare tids sjukdom o d). Uppgifter om vakanta befattningar har insamlats för tjänstemännen men redovisas ej.

Kommuner och kommunalförbund 1973

Genom ändringar i kommunallagen upphörde fr o m 1 januari 1971 indelningen i städer, köpingar och landskommuner och ersattes av en enhetlig kommuntyp. Antalet kommuner uppgick 1973 till 464 och antalet kommunalförbund till 47. I denna undersökning redovisas 463 kommuner beroende på att förvaltningen av en kommun, Holmön, sköts som förtroendeuppdrag och att man ansett att det inte

funnits några anställda hos denna kommun. Uppgifterna för de anställda hos kommunalförbunden ingår i en del fall i någon av de berörda kommunernas redovisning. I 34 fall redovisas kommunalförbundsuppgifterna separat (se tabellerna 4, 5, 6 och 22).

Insamling

Genom Svenska kommunförbundets försorg tillställdes samtliga kommuner och kommunalförbund en maskinlista (bilaga 3), som innehöll individuella uppgifter om de anställda vid föregående redovisningstillfälle. Denna maskinlista aktualiserades att gälla förhållandena den 1 mars 1973. Nyanställd personal, samariter, städpersonal, dagbarnvårdare samt vissa kommunalarbetare (GS-personal) redovisades på separata blanketter (bilagorna 4 och 6—8). Det färdigställda materialet insamlades därefter av Svenska kommunförbundet.

Variabler

Följande variabler har bearbetats i 1973 års undersökning:

1. Län
2. Kommun/kommunalförbund
3. Ortsgrupp
4. Förvaltningsgren
5. Personnummer
6. Befattning
7. Anställningsform
8. Tjänstgöringens omfattning
9. Löneplan
10. Lönegrad
11. Löneklass
12. Uppburen totallön i mars (kronor)
13. Ersättning för tjänstgöring på obekvämt arbetstid (o-tillägg) i mars (kronor)
14. Övriga tillägg i mars (kronor)
15. Avgångsår

Följande variabler har insamlats men ej utnyttjats i SCBs officiella statistik:

1. Namn
2. Kallortsklass
3. Personalgruppskod (enligt en av Svenska kommunförbundet fastställd förteckning som återfinns i bilaga 5 sid 3)
4. Latitudgrupp (bilaga 8, sid 3)
5. Lönegrupp enligt vilken lön utgått (huvudsakligen utgått) för arbetstagare anställda enligt »Gemensamma bestämmelser för kommunernas industriella verk och allmänna arbeten m m» (GS-avtalet)
6. Utbildning (ett flertal kommuner redovisar ej utbildning)
7. Den för befattningen normalt gällande lönegraden
8. Avgångsorsak.

Huvuddelen av dessa bearbetas och redovisas i Svenska kommunförbundets interna statistik.

Med kommunalförbund avses interkommunala samarbetsformer enligt lagen den 31 maj 1957 om kommunalförbund (en förteckning över samtliga förekommande kommunalförbund återfinns i SOS: Rikets indelningar).

Den angivna *ortsgruppen* avser den ortsgrupp efter vilken vederbörande arbetstagares lön utgått. Kommunernas indelning efter ortsgupper framgår av bilaga 2. Redovisningen av personalen på *förvaltningsgren* har skett med hjälp av titelindelningen för budget och räkenskaper, som tillämpas av de flesta kommuner (den s k K-planen). För kommuner som ej använt K-planen har uppgifterna angående förvaltningsgren anpassats till K-planen enligt vissa normer. Om en arbetstagare varit hänförlig till mer än en förvaltningsgren har den förvaltningsgren angetts inom vilken vederbörande huvudsakligen varit verksam. För personal, som sorterat under central förvaltning och som i huvudsak varit sysselsatt med verksamhet som hört till en annan huvudtitel, har den förvaltningsgren angetts som svarat mot vederbörandes arbetsuppgifter.

K-planens tio huvudtitlar är följande:

(Den kod som här anges användes även i tabellerna.)

0. Central förvaltning
1. Rätts- och samhällsskydd samt folkbokförings- och beskattningssvåsen
2. Fastighetsförvaltning och bostadsförsörjning
3. Stadsbyggnad, gatu- och parkförvaltning, sport och friluftsliv
4. Hamnar, kommunikationer och näringsliv

5. Industriell verksamhet
6. Undervisning och annan kulturell verksamhet
7. Socialvård och socialförsäkring
8. Hälso- och sjukvård
9. Finansiering

Befattning. För varje anställd har man dels angivit tjänstebenenämning i klarskrift och dels en personalgruppskod enligt en av Svenska kommunförbundet uppgjord förteckning (se anvisningarna, bilaga 5, sid 3). Med ledning av dessa uppgifter har förbundet därefter påfört befattningskod för varje anställd.

Personer, som vid redovisningstillfället upprätthöll två olika befattningar, har redovisats på båda befattningarna.

Av *anställningsformen* framgår om arbetstagaren är anställd på heltid eller deltid, mer eller mindre regelbunden tjänstgöring och om arbetstagaren tillhör gruppen tjänstemän eller övriga arbetstagare. I de fall då begreppet tjänstgöringens omfattning använts i tabellerna avses fördelningar efter heltid och deltid.

Följande *anställningsformer* och *beteckningar* har använts i tabellerna:

Heltidsanställda

- 1A Tjänsteman hänförlig till grupp 1a i ABT¹
- 2H Tjänsteman hänförlig till grupp 2 i ABT¹
- 4H Tjänsteman med kontrakt
- 5H Övrig arbetstagare

¹ Allmänna bestämmelser för tjänstemän (ABT 70). Enligt ABT är grupp 1a tjänsteman med fortlöpande regelbunden heltidstjänstgöring, grupp 1b är tjänsteman med fortlöpande regelbunden deltidstjänstgöring (omfattande minst hälften av den för motsvarande heltidsanställd gällande arbetstiden) och grupp 2 är annan tjänsteman.

Deltidsanställda

- 1B Tjänsteman hänförlig till grupp 1b i ABT¹
- 2D Tjänsteman hänförlig till grupp 2 i ABT¹
- 3D Tjänsteman, som avlönas enligt »Bestämmelser för deltidsanställda kommunbibliotekarier» (KBD) eller »Bestämmelser för arvodesanställda läkare» (LÅA)
- 4D Tjänsteman med kontrakt
- 5D Övrig arbetstagare

Med *tjänstemän* avses samtliga arbetstagare, som ej har anställningsform 5H eller 5D.

Antalet *lönegrader* på löneplan KA var 30 och antalet *löneklasser* 33. På löneplan KB var antalet lönegrader och löneklasser 10. Inom varje lönegrad på löneplan KA förekom 4 löneklasser, på löneplan KB endast en löneklass. Löneklassernas lönebelopp framgår av *tabell B*.

Med *uppburen totallön i mars 1973* avses det belopp som legat till grund för skatteberäkning. Hänsyn har alltså tagits till eventuella tillägg och avdrag.

Bearbetning

Samtliga uppgifter har först granskats manuellt av Svenska kommunförbundet. SCB har haft tillfälle att följa granskningen. I den maskinella granskningen testades att samtliga koder var rimliga. Dessutom har man kontrollerat anställningsform kontra lönegrad och löneklass, lönegrad kontra löneklass, vissa befattningar kontra anställningsform och att vissa befattningar i rekryteringsgång haft rätt anställningsform, lönegrad osv.

Tabell B. Löneklasslöner per månad 1973
 Monthly salaries by salary step

Löneklass, nr	Månadslön, kronor	
	Ortsgrupp 4	Ortsgrupp 5
Löneplan KA		
1	1 373	1 437
2	1 428	1 495
3	1 492	1 558
4	1 553	1 624
5	1 634	1 712
6	1 739	1 821
7	1 824	1 910
8	1 952	2 041
9	2 037	2 135
10	2 145	2 245
11	2 244	2 354
12	2 349	2 454
13	2 454	2 559
14	2 565	2 674
15	2 636	2 743
16	2 755	2 865
17	2 881	2 989
18	3 000	3 105
19	3 134	3 240
20	3 278	3 385
21	3 443	3 545
22	3 616	3 715
23	3 798	3 893
24	3 966	4 062
25	4 170	4 263
26	4 391	4 474
27	4 618	4 697
28	4 858	4 933
29	5 112	5 182
30	5 381	5 442
31	5 662	5 717
32	5 958	6 004
33	6 271	6 308
Löneplan KB		
1	6 308	
2	6 630	
3	6 950	
4	7 282	
5	7 705	
6	8 225	
7	8 863	
8	9 635	
9	10 572	
10	11 706	

Jämförelse med föregående år

Jämförelser med åren före 1971 försvåras av de förändringar som skett i undersökningspopulationen. Undersökningspopulationen för de kommuner, som var anslutna till det gamla Kommunförbundet, har varit oförändrad från år 1965 t.o.m. år 1970. Vid samgående mellan Svenska kommunförbundet och Svenska stadsförbundet den 1 juli 1968 omfattande stadsförbundets statistik endast löneplansplacerade tjänstemän. Övriga personalkategorier har successivt tagits med i undersökningarna i enlighet med vad som framgår av tabell A. 1970 års undersökning var den första, då samma personalkategorier redovisades i samtliga kommuner. År 1971 utvidgades populationen med dagbarnvårdare (gällde samtliga kommuner). Dessutom överfördes Gotlands läns landsting, som uppgick i Gotlands kommun (1 500 personer) till primärkommunal verksamhet medan Stockholms kommuns sjukvårdssektor (18 000 personer) fördes över till landstingskommunal verksamhet. Årets undersökning är ej direkt jämförbar med föregående års på grund av att redovisningsdatum ändrats från 1 oktober till 1 mars. Därigenom har viss säsongsanställd personal, i första hand GS-anställda, som anställs för sommarsäsongen (parkarbete o dyl) och som kommit med i oktoberundersökningarna, bortfallit.

Kommentarer till tabellerna

- Tabell 1, 4—11, 22 omfattar samtliga anställda (tab 22 se även nedan)
- » 2, 3 omfattar samtliga anställda för vilka individualuppgifter lämnats (se kommentar nedan)
- » 12—14 omfattar samtliga på löneplan KA
- » 15 omfattar enbart löneplansplacerade på löneplan KA

Tabell C. Primärkommunal personal fördelad efter tjänstgöringens omfattning, tjänstemän och övriga arbetstagare samt kön den 1 mars 1973

Employees in primary local authorities, by extent of employment, by salaried employees and other employees, and by sex

Antal Procent	Tjänstemän			Övriga arbetstagare			Totalt		
	Män	Kvinnor	Summa	Män	Kvinnor	Summa	Män	Kvinnor	Summa
<i>Antal</i>									
Heltid	44 701	49 029	93 730	33 475	28 739	62 214	78 176	77 768	155 944
Deltid	4 760	20 377	25 137	5 125	169 849	174 974	9 885	190 226	200 111
Samtliga	49 461	69 406	118 867	38 600	198 588	237 188	88 061	267 994	356 055
<i>Procent</i>									
Heltid	90,4	70,6	78,9	86,7	14,5	26,2	88,8	29,0	43,8
Deltid	9,6	29,4	21,1	13,3	85,5	73,8	11,2	71,0	56,2
Samtliga	100	100	100	100	100	100	100	100	100
<i>Procentuell fördelning efter kön</i>									
	41,6	58,4	100	16,3	83,7	100	24,7	75,3	100

Tabell	16 omfattar samtliga på löneplan KB
»	17 omfattar samtliga icke löneplans-placerade för vilka individualuppgifter lämnats (se kommentar nedan)
»	18, 19 omfattar samtliga i de uppräknade befattningarna
»	20 omfattar samtliga nyanställda för vilka individualuppgifter lämnats (se kommentar nedan)
»	21 omfattar samtliga avgångna för vilka individualuppgifter lämnats (se kommentar nedan)

I tabellerna 2, 3, 17, 20 och 21 ingår ej samariter anställda enligt »Samariteravtalet» (SAM), städpersonal anställda enligt »Städavtalet» (STP), dagbarnvårdare anställda enligt avtalet för dagbarnvårdare (DBV) och kommunalarbetare anställda enligt »Gemensamma specialbestämmelser

för kommunernas industriella verk och allmänna arbeten m m» (GS). För denna personal har endast summariska uppgifter insamlats. Således saknas uppgift angående t ex ålder och månadslön. (Se bilaga 5, 6 och 7).

I tabell 22 där redovisning per kommun/kommunalförbund förekommer är uppgifterna, för de kommuner som före den 1 juli 1968 tillhörde Svenska stadsförbundet (se bilaga 1), ofullständiga för år 1969 p g a att vissa personalgrupper ej ingick i Svenska stadsförbundets redovisning detta år.

Variabeln ålder i tabellerna 2, 3, 14, 15, 20 och 21 har uträknats som redovisningsåret minus födelseåret.

I tabellerna 5, 8 och 10 har förvaltningsgrenarna angetts enligt kod på sid 16—17.

Tabell D. Primärkommunala tjänstemän fördelade efter förvaltningsgren, tjänstgöringens omfattning och kön åren 1971 och 1973

Salaried employees in primary local authorities, by branch of administration, by extent of employment, and by sex

Förvaltningsgren	1971						1973					
	Heltid			Deltid			Heltid			Deltid		
	M	Kv	Sa	M	Kv	Sa	M	Kv	Sa	M	Kv	Sa
Central förvaltning	3 563	5 315	8 878	63	1 258	1 321	3 778	5 427	9 205	106	1 670	1 776
Rätts- och samhällsskydd samt folkbokförings- och beskattningsväsen	4 441	263	4 704	47	143	190	4 748	267	5 015	75	172	247
Fastighetsförvaltning och bostadsförsörjning	2 565	1 515	4 080	34	256	290	2 750	1 560	4 310	40	360	400
Stadsbyggnad, gatu- och parkförvaltning, sport och friluftsliv	11 344	3 658	15 002	358	1 036	1 394	12 367	3 789	16 156	774	1 534	2 308
Hamnar, kommunikationer och näringsliv	1 390	338	1 728	41	73	114	1 310	298	1 608	35	85	120
Industriell verksamhet	5 672	1 330	7 002	90	183	273	6 016	1 337	7 353	80	222	302
Undervisning och annan kulturell verksamhet	6 552	6 848	13 400	2 282	6 640	8 922	6 970	7 094	14 064	2 652	8 278	10 930
Socialvård och social- försäkring	4 039	20 732	24 771	457	4 476	4 933	4 322	22 338	26 660	765	6 187	6 952
Hälso- och sjukvård	2 228	6 166	8 394	134	1 377	1 511	2 440	6 919	9 359	233	1 869	2 102
Finansiering	3	3	6	1	—	1	—	—	—	—	—	—
Summa	41 797	46 168	87 965	3 507	15 442	18 949	44 701	49 029	93 730	4 760	20 377	25 137

Del B. Kyrkokommunal personal

Part B. Employees in parishes of the Church of Sweden

Statistiska Centralbyrån (SCB) har sedan 1970 i samarbete med Svenska kyrkans församlings- och pastoratsförbund (Pastoratsförbundet) utarbetat statistik över personal anställd hos kyrkokommuner med självständig ekonomisk förvaltning. För år 1970 utfördes en provundersökning avseende tjänstemän i större kyrkokommuner, men resultaten har ej publicerats. För år 1971 utfördes en ny provundersökning avseende hela populationen. Resultaten från denna undersökning har redovisats i Statistiska meddelanden. Mättdpunkten för dessa båda undersökningar var den 1 oktober. Mättdpunkten har därefter ändrats till den 1 mars, vilket medförde att 1972 års undersökning inställdes. Statistiken utgör underlag för SCBs officiella statistik och för Pastoratsförbundets förhandlingsverksamhet m m.

Population

Med 1973 års bruttopopulation avses samtliga kyrkokommunalt anställda utom arbetstagare, vilkas anställningsvillkor regleras genom statligt fastställda avlöningsbestämmelser (präster och kyrkomusiker).

Undersökningspopulationen skall omfatta all heltidsanställd, deltidsanställd, timavlönad och tillfälligt anställd personal samt arvodister i församlingarnas, pastoratens eller samfälligheternas tjänst den 1 mars 1973. Tjänstledig tjänstemannapersonal in-

går i de fall vikarie ej förordnats på tjänsten, medan övrig ledig personal medtagits endast om ledigheten varit av tillfälligt slag (t ex kortare tids sjukdom).

Antalet kyrkokommunalt anställda var 10 500 personer. Jämfört med föregående redovisningstillfälle (1971) är det en obetydlig ökning, vilket bl a beror på att ca 1 000 säsongsanställda kyrkogårdsarbetare bortgår p g a ändrat redovisningsdatum. 2 094 församlingar, 533 flerförsamlingspastorat och 148 andra samfälligheter borde ha ingått i undersökningen, men ca 400 enheter (16 %) har ej lämnat några uppgifter. Totala antalet anställda i *bortfallet* har beräknats till ca 500 personer (5 %), och dessa torde till största delen tillhöra kategorin vaktmästare.

Insamling

Samtliga kyrkokommuner med självständig ekonomisk förvaltning tillställdes en maskinlista (bilaga 9), som innehöll individuella uppgifter om de anställda vid föregående redovisningstillfälle. Denna maskinlista aktualiserades att gälla förhållandena den 1 mars 1973. Nyanställd personal redovisades på separat blankett (bilaga 10). Det färdigställda materialet insamlades därefter av Pastoratsförbundet.

Variabler

Följande variabler har bearbetats i 1973 års undersökning:

1. Stift
2. Län
3. Ortsgrupp
4. Förvaltningsgren
5. Personnummer
6. Befattning
7. Anställningsform
8. Löneplan

9. Lönegrad
10. Löneklass
11. Ersättning för tjänstgöring på obekvämt arbetstid (o-tillägg) och utbetald under mars
12. Övriga tillägg (ö-tillägg) utbetalda under mars
13. Totallön utbetald under mars
14. Avgångsår

Följande variabler har bearbetats men ej utnyttjats i SCBs officiella statistik (1—6 finns i råtabeller):

1. Kontrakt
2. Pastorat
3. Samfällighet
4. Kategorikod (kategori av kyrkokommun)
5. Kommun
6. Församling
7. Kallortsklass
8. Namn
9. Personalgrupp (se bilaga 11, sid 2)
10. Lönegrupp enligt vilken lön utgått för arbetstagare anställda enligt »Gemensamma bestämmelser för kommunernas industriella verk och allmänna arbeten m m» (GS-avtalet)
11. Utbildning (Ett flertal kyrkokommuner redovisar ej utbildning)
12. Tjänstens lönegrad (se bilaga 11, sid 3)
13. Avgångsorsak

Angående den angivna *ortsgruppen*, *befattningen*, *lönegraden*, *löneklassen* och *totallönen* se del A sid 16—17. Begreppet *anställningsform* är identiskt med anställ-

ningsformen för primärkommunal personal (del A, sid 17) utom beteckningarna 3D, 4H och 4D, vilka ej används för den kyrkokommunala personalen. Redovisningen av personalen på *förvaltningsgren* har skett med hjälp av titelindelningen för budget och räkenskaper i större kyrkokommuner (den s k FK-planen). Om en arbetstagare är hänförlig till mer än en förvaltningsgren skall den gren anges, inom vilken vederbörande huvudsakligen varit verksam. FK-planens sju huvudtitlar är följande:

Central förvaltning
 Kyrkobokföring
 Präster och kyrkomusiker
 Fastighetsförvaltning, pastorat
 Fastighetsförvaltning, församling
 Begravningsväsende
 Församlingsverksamhet

Bearbetning

Samtliga uppgifter har först granskats manuellt av SCB och Pastoratsförbundet har följt granskningen. Dessutom har samtliga koder granskats maskinellt vid SCB, vilket innebär att rimligheten och kombinationen av vissa variabler har testats.

Kommentarer till tabellerna

Tabell 23, 24, 26, 27	omfattar samtliga anställda
» 25	omfattar samtliga heltidsanställda utan tjänstledighetsavdrag
» 28, 29	omfattar samtliga på löneplan KA
» 30	omfattar samtliga i de uppräknade befattningarna

Tabell E. Kyrkokommunal personal fördelad efter tjänstgöringens omfattning, tjänstemän och övriga arbetstagare samt kön den 1 mars 1973

Employees in parishes, by extent of employment, by salaried employees and other employees, and by sex

Antal	Tjänstemän			Övriga arbetstagare			Totalt		
	Män	Kvinnor	Summa	Män	Kvinnor	Summa	Män	Kvinnor	Summa
<i>Antal</i>									
Heltid	1 238	1 462	2 700	2 361	75	2 436	3 599	1 537	5 136
Deltid	250	1 739	1 989	1 625	1 788	3 413	1 875	3 527	5 402
Samtliga	1 488	3 201	4 689	3 986	1 863	5 849	5 474	5 064	10 538
<i>Procent</i>									
Heltid	83,2	45,7	57,6	59,2	4,0	41,6	65,7	30,4	48,7
Deltid	16,8	54,3	42,4	40,8	96,0	58,4	34,3	69,6	51,3
Samtliga	100	100	100	100	100	100	100	100	100
<i>Procentuell fördelning efter kön</i>									
	31,7	68,3	100	68,1	31,9	100	51,9	48,1	100

Diagram 1. Primärkommunal personal fördelad efter tjänstemän och övriga arbetstagare samt efter tjänstgöringens omfattning den 1 mars 1973

Employees in primary local authorities, by salaried employees and other employees, and by extent of employment

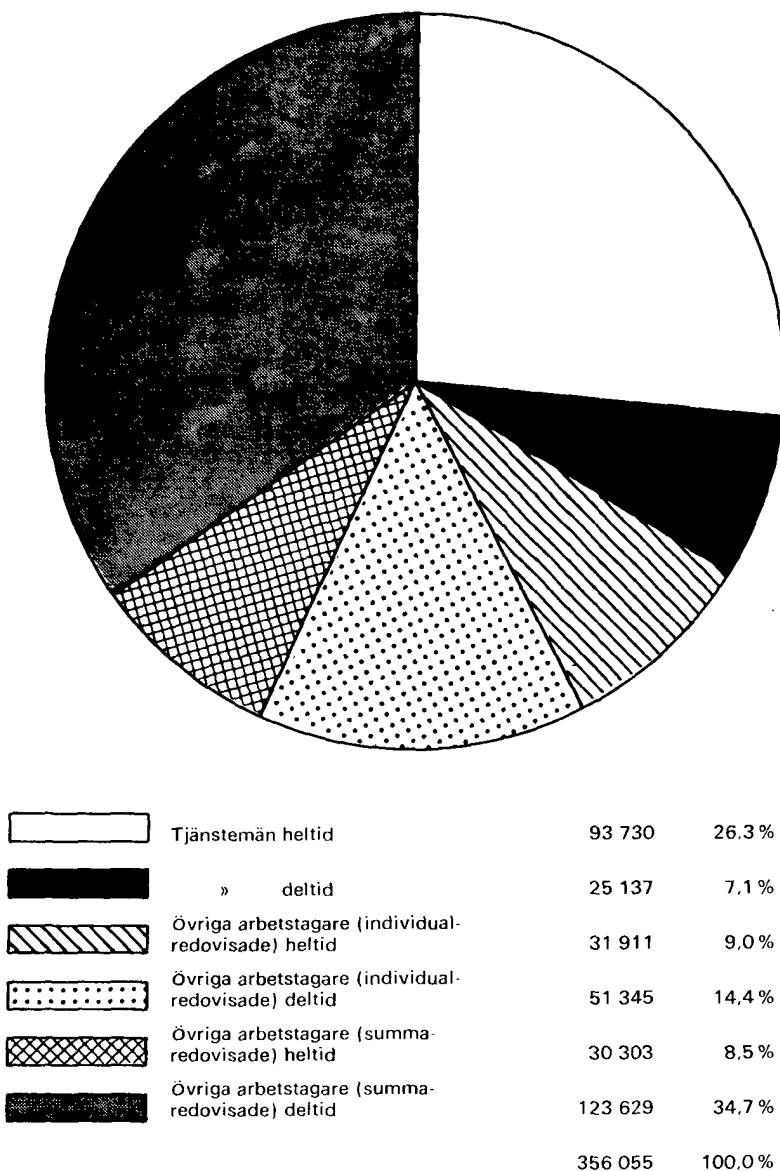
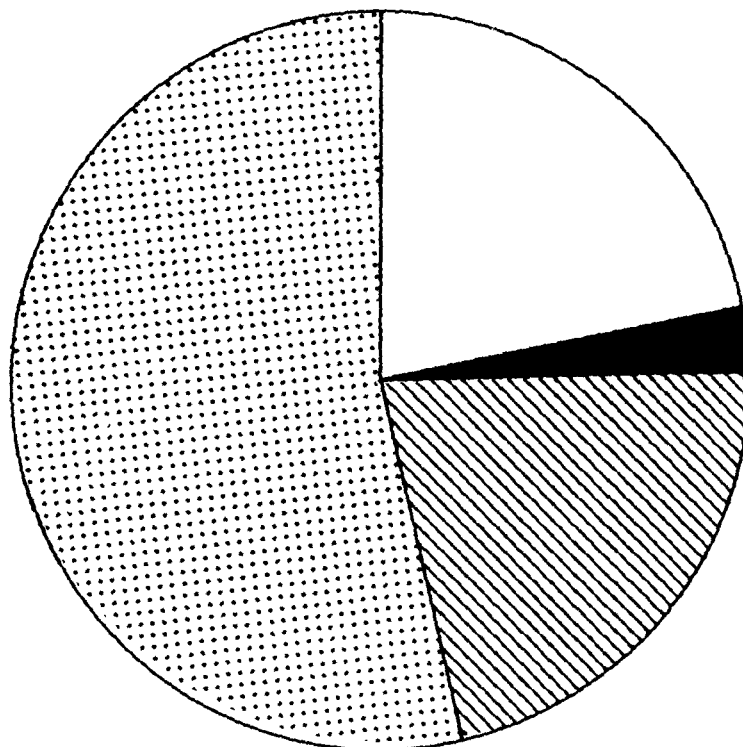


Diagram 2. Primärkommunal personal fördelad efter kön och tjänstgöringens omfattning den 1 mars 1973

Employees in primary local authorities, by sex, and by extent of employment



	Män heltid	78 176	22,0%
	» deltid	9 885	2,8%
	Kvinnor heltid	77 768	21,8%
	» deltid	190 226	53,4%
		356 055	100,0%

Diagram 3. Primärkommunala tjänstemän procentuellt fördelade efter förvaltningsområde och tjänstgöringens omfattning den 1 mars 1973

Salaried employees in primary local authorities, by branch of administration, and by extent of employment, in percentages

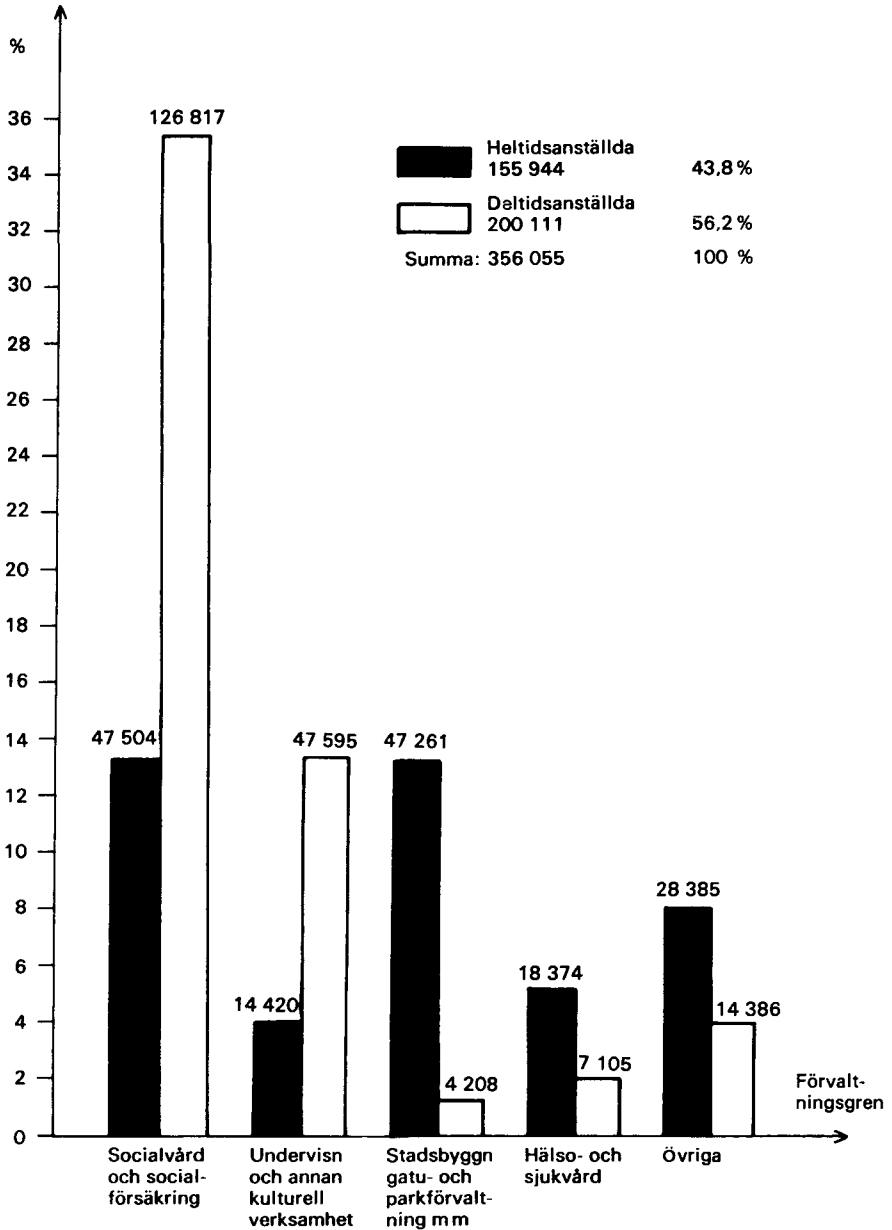


Diagram 4. Primärkommunala tjänstemän procentuellt fördelade efter lönegrad den 1 mars 1973

Salaried employees in primary local authorities by salary grade, in percentages

a) Män

a) Males

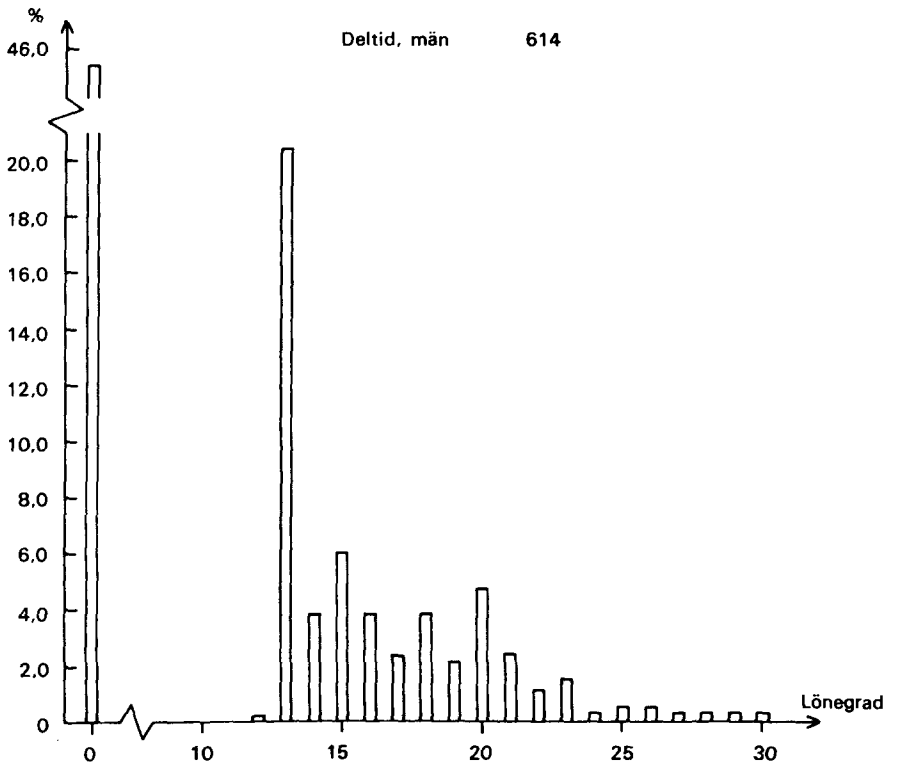
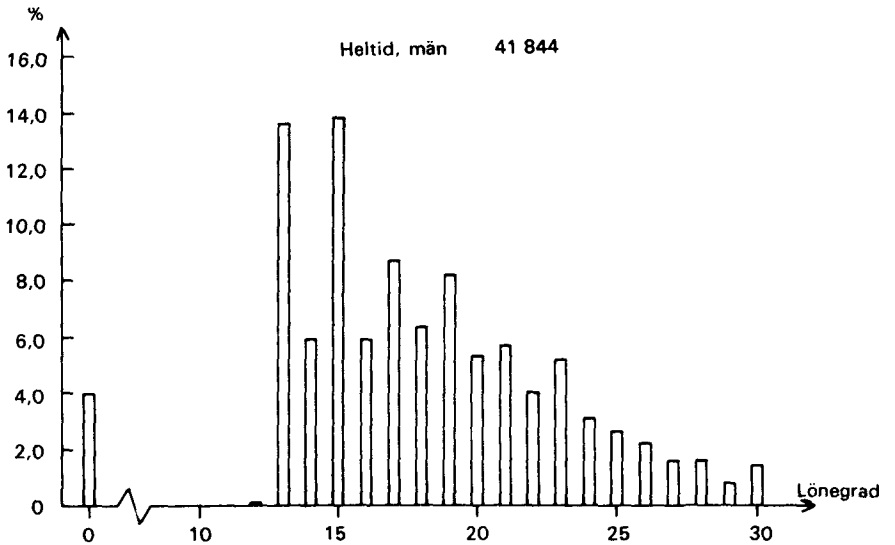
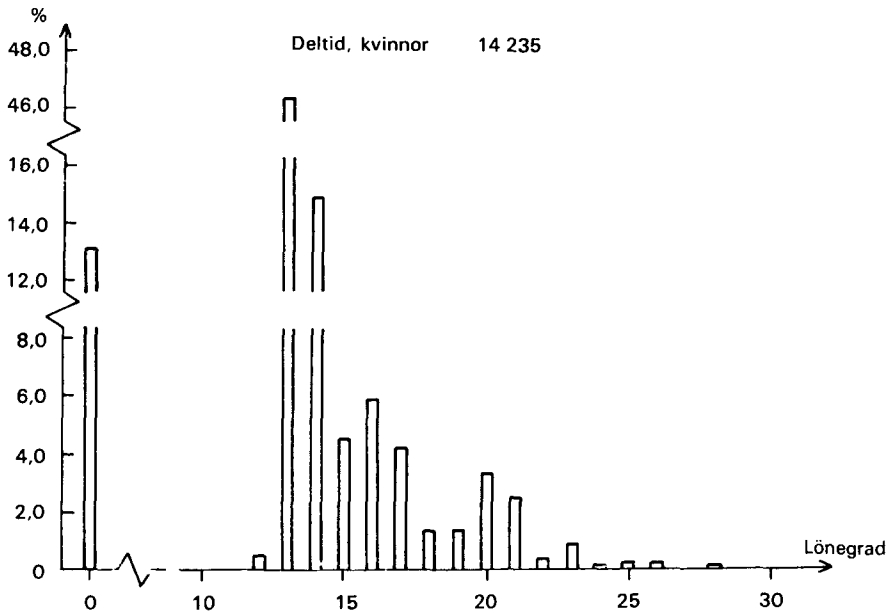
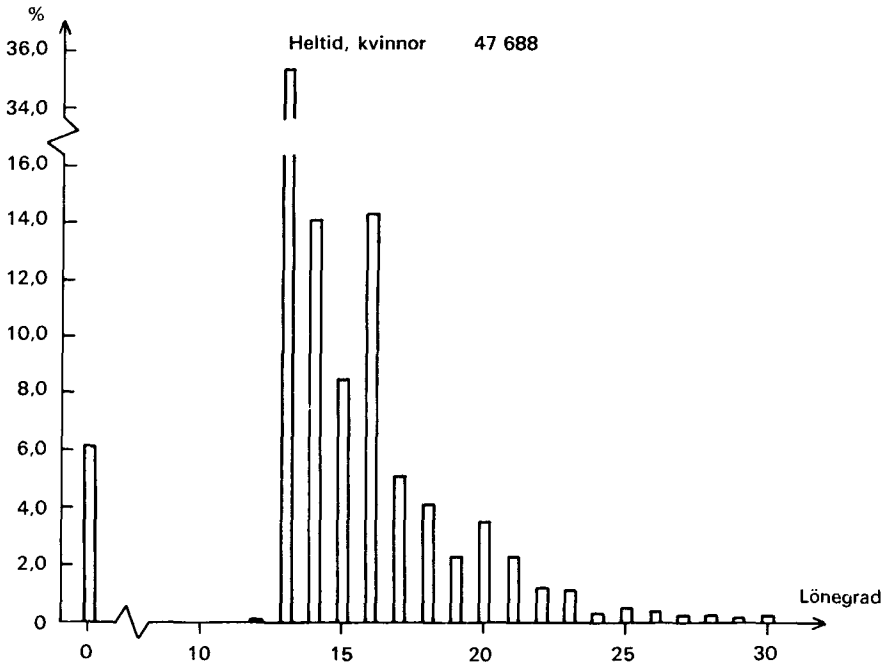


Diagram 4 (forts). Primärkommunala tjänstemän procentuellt fördelade efter lönegrad den 1 mars 1973

b) Kvinnor

b) Females



DEL A TABELLER

PART A TABLES

Tabell 1. Primärkommunal personal fördelad efter förvaltningsgren, anställningsform, tjänstemän och övriga arbetstagare samt kön den 1 mars 1973

a) Heltidsanställda

Employees in primary local authorities, by branch of administration, by type of appointment, by salaried employees and other employees, and by sex

a) Full-time employees

FÖRVALTNINGSGREN	TJÄNSTEMÄN									ÖVRIGA ARBETSTAGARE				
	1A		2H		4H		SAMTLIGA			DÄRAV KB ¹⁾		M	KV	SUMMA
	M	KV	M	KV	M	KV	M	KV	SUMMA	M	KV			
CENTRAL FÖRVALTNING	3486	5115	259	312	33	-	3778	5427	9205	499	7	30	15	45
RÄTTS- OCH SAMHÄLLSSKYDD SAMT FOLKBOKFÖRINGS- OCH BESKATTNINGSVÄSEN	4550	255	198	12	-	-	4748	267	5015	18	-	135	3	138
FASTIGHETSFÖRVALTNING OCH BOSTADSFÖRSÖRJNING	2637	1480	104	80	9	-	2750	1560	4310	204	3	425	25	450
STADSBYGGNAD, GATU- OCH PARK- FÖRVALTNING, SPORT OCH FRILUFTSLIV	11772	3570	520	218	75	1	12367	3789	16156	719	9	30180	925	31105
HAMNAR, KOMMUNIKATIONER OCH NÄRINGSLIV	1261	279	41	19	8	-	1310	298	1608	65	-	79	82	161
INDUSTRIELL VERKSAMHET	5851	1276	140	61	25	-	6016	1337	7353	198	-	92	8	100
UNDERVISNING OCH ANNAN KULTURELL VERKSAMHET	6729	6773	214	317	27	4	6970	7094	14064	75	22	92	264	356
SOCIALVÅRD OCH SOCIAL- FÖRSÄKRING	3850	20202	463	2136	9	-	4322	22338	26660	98	10	1082	19762	20844
HÄLSO- OCH SJUKVÅRD	2148	5904	278	1015	14	-	2440	6919	9359	274	49	1360	7655	9015
SUMMA	42284	44854	2217	4170	200	5	44701	49029	93730	2150	100	33475	28739	62214

¹⁾ HÄRI INGÅR 45 DELTIDSANSTÄLLDA TJÄNSTEMÄN, AV VILKA 35 ÄR MÄN OCH 10 KVINNOR

Tabell 1. Primärkommunal personal fördelad efter förvaltningsgren, anställningsform, tjänstemän och övriga arbetstagare samt kön den 1 mars 1973

b) Deltidsanställda

b) Part-time employees

FÖRVALTNINGSGREN	TJÄNSTEMÄN												ÖVRIGA ARBETSTAGARE		
	TG		20		20		20		SAMTLIGA		SUMMA	M	KV	SUMMA	
	M	KV	M	KV	M	KV	M	KV	M	KV					
CENTRAL FÖRVALTNING	14	1281	90	389	-	-	2	-	106	1670	1776	18	40	58	
RÄTTS- OCH SAMHÄLLSSKYDD SAMT FOLKBOKFÖRINGS- OCH BESKATTNINGSVÄSEN	5	136	70	36	-	-	-	-	75	172	247	31	15	46	
FASTIGHETSFÖRVALTNING OCH BOSTADSFÖRSÖRJNING	6	302	33	58	-	-	1	-	40	360	400	1480	9661	11141	
STADSBYGGNAD, GATU- OCH PARK- FÖRVALTNING, SPORT OCH FRILUFTSLIV	56	901	711	632	3	-	4	1	774	1534	2308	787	1113	1900	
HAMNAR, KOMMUNIKATIONER OCH NÄRINGSLIV	6	61	29	24	-	-	-	-	35	85	120	26	140	166	
INDUSTRIELL VERKSAMHET	17	194	62	28	1	-	-	-	80	222	302	114	16	130	
UNDERVISNING OCH ANNAN KULTURELL VERKSAMHET	188	4374	1850	2999	613	904	1	1	2652	8278	10930	1122	35543	36665	
SOCIALVÅRD OCH SOCIAL- FÖRSÄKRING	52	3834	513	2312	199	41	1	-	765	6187	6952	1230	110635	119365	
HÄLSO- OCH SJUKVÅRD	19	1296	125	561	89	12	-	-	233	1869	2102	317	4686	5003	
SUMMA	363	12379	3483	7039	905	957	9	2	4760	20377	25137	5125	169849	174974	

Tabell 1. Primärkommunal personal fördelad efter förvaltningsgren, anställningsform, tjänstemän och övriga arbetstagare samt kön den 1 mars 1973

c) Samtliga

c) All employees

FÖRVALTNINGSGREN	TJÄNSTEMÄN											ÖVRIGA ARBETSTAGARE				
	1A+1B		2H+2D		3D		4H+4D		SAMTLIGA		SUMMA	DÄRAV KB		M	KV	SUMMA
	M	KV	M	KV	M	KV	M	KV	M	KV		M	KV			
CENTRAL FÖRVALTNING	3500	6396	349	701	-	-	35	-	3884	7097	10981	499	7	48	55	103
RÄTTS- OCH SAMHÄLLSSKYDD SAMT FOLKBOKFÖRINGS- OCH BESKATTNINGSVÄSEN	4555	391	268	48	-	-	-	-	4823	439	5262	18	-	166	18	184
FASTIGHETSFÖRVALTNING OCH BOSTADSFÖRSÖRJNING	2643	1782	137	138	-	-	10	-	2790	1920	4710	204	3	1905	9686	11591
STADSBYGGNAD, GATU- OCH PARK- FÖRVALTNING, SPORT OCH FRILUFTSLIV	11828	4471	1231	850	3	-	79	2	13141	5323	18464	719	9	30967	2038	33005
HAMNAR, KOMMUNIKATIONER OCH NÄRINGSLIV	1267	340	70	43	-	-	8	-	1345	383	1728	65	-	105	222	327
INDUSTRIELL VERKSAMHET	5868	1470	202	89	1	-	25	-	6096	1559	7655	198	-	206	24	230
UNDERVISNING OCH ANNAN KULTURELL VERKSAMHET	6917	11147	2064	3316	613	904	28	5	9622	15372	24994	75	22	1214	35807	37021
SOCIALVÅRD OCH SOCIAL- FÖRSÄKRING	3902	24036	976	4448	199	41	10	-	5087	28525	33612	98	10	2312	138397	140709
HÄLSO- OCH SJUKVÅRD	2167	7200	403	1576	89	12	14	-	2673	8788	11461	274	49	1677	12341	14018
SUMMA	42647	57233	5700	11209	905	957	209	7	49461	69406	118867	2150	100	38600	198588	237188

Tabell 2. Primärkommunal personal fördelad efter ålder, anställningsform, tjänstemän och övriga arbetstagare samt kön den 1 mars 1973

Employees in primary local authorities, by age, by type of appointment, by salaried employees and other employees, and by sex

a) Heltidsanställda

a) Full-time employees

ÅLDER	TJÄNSTEMÄN										ÖVR. ARBETSTAGARE				
	1A		2H		4H		SAMTLIGA			DÄRAV KR ¹⁾		M	KV	SUMMA	
	M	KV	M	KV	M	KV	M	KV	SUMMA	M	KV				
-19	50	122	211	663	-	-	261	785	1046	-	-	53	467	520	
20	46	295	83	318	-	-	129	613	742	-	-	60	895	955	
21	88	539	78	261	-	-	166	800	966	-	-	70	1115	1185	
22	168	981	70	277	1	-	239	1258	1497	1	-	103	1231	1334	
23	294	1468	106	328	2	-	402	1796	2198	-	-	130	1273	1403	
24	498	2087	125	310	2	1	625	2398	3023	-	-	112	1157	1269	
25	639	2312	140	263	-	-	779	2575	3354	-	-	108	1011	1119	
26	914	2375	156	236	2	-	1072	2611	3683	1	-	106	907	1013	
27	1069	2201	132	181	1	-	1202	2382	3584	1	-	104	741	845	
28	1295	2048	119	137	-	-	1414	2185	3599	1	-	86	725	811	
29	1316	1931	103	119	4	-	1423	2050	3473	2	-	77	583	660	
30	1257	1603	83	97	8	-	1348	1700	3048	1	-	77	509	586	
31	1245	1424	54	61	10	-	1309	1485	2794	5	-	65	440	505	
32	1092	1124	53	50	5	-	1150	1174	2324	14	2	63	405	468	
33	1013	998	41	44	5	-	1059	1042	2101	18	1	50	398	448	
34	1053	988	47	45	9	-	1109	1033	2142	26	2	46	428	474	
35	1028	908	40	58	5	-	1073	966	2039	45	5	57	400	457	
36	1013	868	27	59	11	-	1051	927	1978	56	3	54	366	420	
37	971	840	34	40	6	-	1011	880	1891	51	3	50	402	452	
38	922	875	19	50	11	-	952	925	1877	51	3	63	388	451	
39	840	766	13	53	7	-	860	819	1679	51	4	59	437	496	
40	857	793	16	35	5	-	378	828	1706	51	4	63	461	524	
41	920	914	19	33	7	-	946	947	1893	65	4	62	496	558	
42	921	868	16	31	6	-	943	899	1842	66	4	57	540	597	
43	907	905	18	34	6	-	931	939	1870	67	2	63	547	610	
44	947	860	13	29	9	-	969	889	1858	66	1	63	531	594	
45	1080	871	19	25	5	-	1104	896	2000	82	4	75	595	670	
46	1005	817	17	34	7	1	1029	852	1881	78	4	69	561	630	
47	1095	866	13	24	10	-	1118	890	2008	80	2	79	588	667	
48	1086	888	16	24	5	-	1107	912	2019	82	7	86	633	719	
49	1129	871	14	27	9	1	1152	899	2051	90	5	83	628	711	
50	1153	895	17	24	3	-	1173	919	2092	70	2	76	682	758	
51	1132	871	13	27	5	-	1150	898	2048	75	3	85	677	762	
52	1307	897	15	20	4	-	1326	917	2243	104	1	95	718	813	
53	1282	922	23	21	2	-	1307	943	2250	82	6	85	726	811	
54	1037	723	18	20	4	1	1059	744	1803	66	5	71	612	683	
55	984	684	10	10	5	-	999	694	1693	98	-	90	610	700	
56	970	658	17	17	2	-	989	675	1664	64	2	89	631	720	
57	1002	605	15	10	2	-	1019	615	1634	73	2	104	604	708	
58	947	597	15	10	4	-	966	607	1573	67	4	100	618	718	
59	1009	598	20	9	2	-	1031	607	1638	68	4	89	563	652	
60	912	520	21	5	2	-	935	525	1460	58	3	94	510	604	
61	862	429	16	10	-	-	878	439	1317	68	-	76	474	550	
62	766	339	12	6	5	-	783	345	1128	63	4	87	372	459	
63	755	315	17	7	-	-	772	322	1094	57	-	77	318	395	
64	681	194	19	4	1	-	701	198	899	46	2	67	129	196	
65-	727	201	74	24	1	1	802	226	1028	40	2	92	139	231	
SUMMA	42284	44854	2217	4170	200	5	44701	49029	93730	2150	100	3670	28241	31911	

1) HÄRI INGÅR 45 DELTIDSANSTÄLLDA TJÄNSTEMÄN, AV VILKA 35 ÄR MÄN OCH 10 KVINNOR

Tabell 2. Primärkommunal personal fördelad efter ålder, anställningsform, tjänstemän och övriga arbetstagare samt kön den 1 mars 1973

b) Deltidsanställda

b) Part-time employees

ÅLDER	TJÄNSTEMÄN										ÖVR ARBETSTAGARE			
	1B		2D		3D		4D		SAMTLIGA		SUMMA	M	KV	SUMMA
	M	KV	M	KV	M	KV	M	KV	M	KV				
-19	1	8	268	480	3	11	-	-	272	499	771	297	899	1196
20	3	13	117	196	2	2	-	-	122	211	333	126	638	764
21	-	29	115	147	3	4	-	-	118	180	298	109	531	640
22	5	52	114	141	1	2	-	-	120	195	315	107	514	621
23	2	93	133	163	-	3	-	-	135	259	394	101	458	559
24	7	149	108	184	-	2	-	-	115	335	450	88	466	554
25	6	254	108	197	1	5	-	-	115	456	571	74	445	519
26	9	324	97	169	2	10	-	-	108	503	611	80	489	569
27	7	409	114	162	10	5	-	-	131	576	707	70	510	580
28	11	472	104	203	8	9	-	-	123	684	807	72	535	607
29	13	503	95	194	14	12	2	-	124	709	833	49	569	618
30	8	534	84	190	20	12	-	-	112	736	848	66	587	653
31	14	426	72	188	8	25	-	-	94	639	733	48	615	663
32	9	399	73	177	12	28	-	-	94	604	698	32	584	616
33	11	375	63	191	12	21	-	-	86	587	673	55	731	786
34	8	392	59	201	15	30	1	-	83	623	706	41	792	833
35	10	414	53	182	18	10	-	-	81	606	687	45	856	901
36	8	366	53	193	14	24	-	-	75	583	658	46	841	887
37	7	358	54	196	14	31	-	-	75	585	660	33	934	967
38	5	390	48	196	13	34	-	-	66	620	686	43	880	923
39	12	389	56	180	14	25	-	-	82	594	676	45	955	1000
40	4	344	68	170	13	33	-	-	85	547	632	33	982	1015
41	4	378	68	180	20	22	-	-	92	580	672	53	1068	1121
42	4	362	58	165	15	19	-	-	77	546	623	46	1084	1130
43	3	366	63	158	25	15	-	1	91	540	631	53	1213	1266
44	11	376	56	136	14	22	-	-	81	534	615	62	1190	1252
45	3	357	48	129	13	28	-	-	64	514	578	62	1274	1336
46	4	327	52	128	25	27	-	-	81	482	563	62	1298	1360
47	8	367	53	167	28	22	-	-	89	556	645	62	1357	1419
48	9	331	41	150	23	32	-	-	73	513	586	60	1421	1481
49	3	333	47	138	24	17	-	1	74	489	563	84	1507	1591
50	6	310	48	113	22	36	-	-	76	459	535	78	1558	1636
51	6	294	45	118	27	20	-	-	78	432	510	69	1561	1630
52	13	280	47	126	17	28	1	-	78	434	512	64	1659	1723
53	7	260	56	115	28	31	1	-	92	406	498	78	1850	1928
54	3	186	49	88	25	30	-	-	77	304	381	70	1544	1614
55	8	167	51	94	27	26	1	-	87	287	374	80	1469	1549
56	10	156	44	71	25	19	-	-	79	246	325	81	1542	1623
57	11	164	40	55	19	23	1	-	71	242	313	90	1398	1488
58	9	134	41	79	16	19	-	-	66	232	298	79	1330	1409
59	6	127	45	67	23	29	-	-	74	223	297	74	1371	1445
60	12	98	39	65	25	20	-	-	76	183	259	75	1272	1347
61	10	88	38	44	25	18	-	-	73	150	223	99	1168	1267
62	7	65	40	61	23	14	-	-	70	140	210	120	1005	1125
63	9	65	36	44	40	18	-	-	85	127	212	89	844	933
64	10	45	35	56	24	17	1	-	70	118	188	97	502	599
65-	27	50	287	192	155	67	1	-	470	309	779	729	873	1602
SUMMA	363	12379	3483	7039	905	957	9	2	4760	20377	25137	4176	47169	51345

**Tabell 3. Primärkommunal personal, heltidsanställd, fördelad efter månads-
lön, ålder och kön den 1 mars 1973**

MÅNADSLÖN (KRONOR)	ÅLDER											
	-19		20-24		25-29		30-34		35-39		40-44	
	M	KV	M	KV	M	KV	M	KV	M	KV	M	KV
0000	3	11	13	61	20	128	20	57	19	28	10	21
0001-0499	51	516	112	561	59	377	25	177	18	92	26	79
0500-0599	7	32	5	55	9	27	2	12	5	10	5	16
0600-0699	4	16	7	25	4	34	1	12	3	9	2	9
0700-0799	3	13	8	34	6	33	6	9	5	17	1	10
0800-0899	12	13	5	50	7	37	5	25	2	16	3	12
0900-0999	16	11	8	56	6	44	4	26	4	21	4	21
1000-1099	25	17	8	48	11	77	9	34	7	17	2	29
1100-1199	10	14	10	57	8	89	3	23	8	32	4	35
1200-1299	14	11	7	72	12	107	4	67	4	40	1	42
1300-1399	18	26	13	122	13	120	9	52	6	40	9	39
1400-1499	32	34	22	112	15	105	5	44	6	48	4	40
1500-1599	13	44	18	177	25	121	9	69	11	53	5	51
1600-1699	35	93	44	359	19	138	13	56	13	52	6	50
1700-1799	17	99	64	701	42	149	13	84	8	74	11	53
1800-1899	17	64	74	879	43	219	24	73	10	92	11	76
1900-1999	9	123	95	1071	44	317	32	100	14	109	13	96
2000-2099	7	52	92	1236	44	477	23	163	19	149	8	130
2100-2199	6	12	82	1032	89	685	21	273	17	215	9	190
2200-2299	1	6	84	869	70	842	46	288	27	245	23	253
2300-2399	1	4	101	949	107	1454	62	541	49	402	26	452
2400-2499	3	3	166	689	251	1672	121	1001	91	718	87	804
2500-2599	2	2	164	665	318	1749	162	953	96	708	96	879
2600-2699	2	5	198	433	482	1198	233	870	117	733	159	920
2700-2799	1	1	167	789	692	1345	424	581	234	490	188	608
2800-2899	1	2	106	314	671	803	397	483	226	356	212	432
2900-2999	-	-	71	125	351	385	298	281	232	214	160	225
3000-3199	1	1	98	167	899	706	763	556	524	431	551	452
3200-3499	-	-	61	88	859	710	987	548	660	397	659	378
3500-3999	-	3	35	37	659	312	1145	449	940	336	897	343
4000-4499	-	-	6	7	260	57	571	85	660	76	605	112
4500-4999	-	2	2	2	92	26	290	43	336	28	370	32
5000-5999	-	-	4	2	36	15	220	26	333	21	289	25
6000-6999	-	-	2	1	29	8	88	8	226	9	254	5
7000-7999	-	-	-	-	4	3	23	10	40	9	67	7
8000-8999	-	-	-	-	5	2	48	14	26	16	16	6
9000-9999	-	-	-	-	8	-	37	2	31	11	20	5
10000-	-	-	-	3	6	1	35	9	131	17	114	15
SUMMA	311	1230	1952	11848	6275	14572	6178	8104	5158	6331	4927	6952

Full-time employees, in primary local authorities, by monthly salary, by age, and by sex

ALDER		SAMTLIGA								MANADSLÖN (KRONOR)	
45-49		50-54		55-59		60-		SUMMA			
M	KV	M	KV	M	KV	M	KV	M	KV		
14	26	16	21	19	24	16	22	150	399	549	0000
36	118	48	121	67	108	131	116	573	2265	2838	0001-0499
10	16	8	16	9	30	17	15	77	229	306	0500-0599
6	12	8	12	8	13	16	15	59	157	216	0600-0699
6	19	7	19	5	14	11	14	58	182	240	0700-0799
7	20	7	24	6	16	8	14	62	227	289	0800-0899
7	21	5	26	6	21	10	20	70	267	337	0900-0999
9	26	9	27	14	19	13	18	107	312	419	1000-1099
8	33	4	32	5	25	13	16	73	356	429	1100-1199
2	44	6	60	16	39	15	22	81	504	585	1200-1299
6	51	8	49	12	37	12	25	106	561	667	1300-1399
7	58	12	39	13	30	11	42	127	552	679	1400-1499
14	44	12	59	8	44	13	27	128	689	817	1500-1599
10	44	11	40	12	34	21	21	184	887	1071	1600-1699
13	47	14	62	18	44	27	24	227	1337	1564	1700-1799
12	91	14	64	11	62	18	29	234	1649	1883	1800-1899
10	122	15	85	19	59	23	25	274	2107	2381	1900-1999
19	149	19	116	18	87	30	46	279	2605	2884	2000-2099
30	189	19	183	23	115	26	68	322	2962	3284	2100-2199
30	228	33	245	31	153	34	88	379	3217	3596	2200-2299
32	444	34	390	33	248	48	122	493	5006	5499	2300-2399
118	789	114	800	109	553	141	314	1201	7343	8544	2400-2499
150	973	147	1024	149	809	156	504	1440	8266	9736	2500-2599
225	999	255	1111	235	909	258	581	2164	7759	9923	2600-2699
244	632	263	722	265	587	328	394	2806	6149	8955	2700-2799
274	466	365	490	333	361	335	257	2920	3964	6884	2800-2899
193	220	223	210	181	202	186	142	1895	2004	3899	2900-2999
616	470	695	502	558	491	503	283	5208	4059	9267	3000-3199
787	378	871	450	725	387	611	212	6220	3548	9768	3200-3499
1016	350	1112	400	916	379	873	230	7593	2839	10432	3500-3999
659	112	672	143	530	94	461	102	4424	788	5212	4000-4499
398	34	433	42	351	41	242	30	2514	280	2794	4500-4999
385	35	406	44	300	29	272	25	2245	222	2467	5000-5999
317	10	319	11	236	9	200	9	1671	70	1741	6000-6999
84	3	85	2	92	3	95	2	490	39	529	7000-7999
18	4	23	1	20	-	26	1	182	44	226	8000-8999
13	4	10	1	10	3	7	-	136	26	162	9000-9999
67	17	58	12	48	6	42	4	501	84	585	10000-
5852	7298	6360	7655	5411	6085	5249	3879	47673	73954	121627	SUMMA

Tabell 4. Primärkommunal personal fördelad efter kommun/kommunalförbund, tjänstgöringens omfattning, tjänstemän och övriga arbetstagare samt kön den 1 mars 1973

Employees in primary local authorities, by municipality/local federation, by extent of employment, by salaried employees and other employees, and by sex

KOMMUN/ KOMMUNAL- FÖRBUND	FOLKM. 1 JAN 1973	TJÄNSTEMÄN						ÖVRIGA ARBETSTAGARE						TOTALT				
		HELTID		DELTID		SAMTLIGA		HELTID		DELTID		SAMTLIGA		M	KV	SUMMA		
		M	KV	M	KV	M	KV	M	KV	M	KV	M	KV				M	KV
STOCKHOLMS LÄN																		
KXPPALAFÖRBUNDET		33	6	-	-	33	6	39	23	-	-	2	23	2	25	56	8	64
BOTKYRKA	43366	197	343	14	41	211	384	595	72	230	23	862	95	1092	1187	306	1476	1782
CANDERYD	27867	149	183	23	132	172	315	487	102	86	54	391	156	477	633	328	792	1120
CJURO	1959	4	6	1	4	5	10	15	-	9	1	39	1	48	49	6	58	64
EKERO	13900	37	68	9	56	46	124	170	9	37	9	255	18	292	310	64	416	480
GUSTAVSBERG	8726	39	49	8	41	47	90	137	8	28	8	243	16	271	287	63	361	424
HANINGE	50954	257	393	2	108	259	501	760	84	129	2	792	86	921	1007	345	1422	1767
HUCCINGE	56391	417	362	16	112	433	474	907	167	106	7	1003	174	1109	1283	607	1583	2190
JARFALLA	52166	305	382	51	232	356	614	970	92	193	120	1208	212	1401	1613	568	2015	2583
KFB STORSTHMS BFML		23	76	-	4	23	80	103	-	-	-	-	-	-	-	23	80	103
LIDINGO	35485	229	186	24	190	253	376	629	102	79	8	500	110	579	689	363	955	1318
NACKA	51776	323	384	94	263	417	647	1064	177	255	32	920	209	1175	1384	626	1822	2448
NORRTÄLJE	38823	183	178	25	104	208	282	490	149	102	22	1033	171	1135	1306	379	1417	1796
NYNÄSHAMN	11416	47	67	-	32	47	99	146	32	24	7	212	39	236	275	86	335	421
SALEM	12898	62	118	7	58	69	176	245	27	23	32	167	59	190	249	128	366	494
SIGTUNA	27492	136	153	23	89	159	242	401	62	67	14	275	76	342	418	235	584	819
SOLL-SOLN-SUND IAFB		-	1	2	-	2	1	3	-	8	-	-	-	8	8	2	9	11
SOLLENTUNA	40020	258	334	52	180	310	514	824	98	127	28	912	126	1039	1165	436	1553	1989
SOLNA	55430	267	411	19	109	286	520	806	194	280	17	738	211	1018	1229	497	1538	2035
SOLNA-SUNDBYB BFFB		67	-	-	2	67	2	69	-	-	-	-	-	-	-	67	2	69
SORUNDA	2932	2	15	2	10	4	25	29	4	5	-	80	4	85	89	8	110	118
STHMS NO FÖRO RHFB		1	-	-	-	1	-	1	3	-	-	1	3	1	4	4	1	5
STHMS TRAKT VVFB		36	8	-	2	36	10	46	27	-	-	-	27	-	27	63	10	73
STOCKHOLM	659238	5557	5454	205	1400	5802	6854	12656	4486	1856	181	13644	4667	15500	20167	10469	22354	32823
SUNDBYBERG	28989	146	274	15	89	161	363	524	115	142	45	664	160	806	966	321	1169	1490
SÖDERTÄLJE	77875	457	497	107	312	604	809	1413	314	200	111	1487	425	1687	2112	1029	2496	3525
TYRESÖ	28884	125	200	54	142	179	342	521	105	83	21	604	126	687	813	305	1029	1334
TÄBY	38991	259	296	31	152	290	448	738	86	81	26	482	112	563	675	402	1011	1413
UPPLANDS-BRO	12755	42	68	2	33	44	101	145	10	67	3	208	13	275	288	57	376	433
UPPLANDS-VÄSBY	22874	101	136	52	132	153	268	421	59	49	11	474	70	523	593	223	791	1014
VALLENTUNA	13881	64	55	4	43	68	98	166	20	22	2	210	22	232	254	90	330	420
VÄXHOLM	5047	14	27	-	18	14	45	59	17	12	1	71	18	83	101	32	128	160
VÄRMÖ	3281	7	11	1	14	8	25	33	3	17	1	107	4	124	128	12	149	161
ÖSMO	4240	13	16	-	5	13	21	34	14	14	3	40	17	54	71	30	75	105
ÖSTERÅKER	18559	95	102	27	113	122	215	337	33	36	3	304	36	340	376	158	555	713

Tabell 4 (forts). Primärkommunal personal fördelad efter kommun/kommunalförbund, tjänstgöringens omfattning, tjänstemän och övriga arbetstagare samt kön den 1 mars 1973

KOMMUN/ KOMMUNAL- FÖRBUND	FOLKM. 1 JAN 1973	TJÄNSTEMÄN						ÖVRIGA ARBETSTAGARE						TOTALT				
		HELTID		DELTID		SAMTLIGA		HELTID		DELTID		SAMTLIGA		P	KV	SUMMA		
		M	KV	M	KV	M	KV	M	KV	M	KV	M	KV				SUMMA	
UPPSALA LÄN																		
DANNEMORA	4014	11	12	1	8	12	20	32	6	17	1	100	7	117	124	19	137	156
ENKÖPING	32503	142	141	16	62	158	203	361	95	100	5	656	100	756	856	258	959	1217
HÄBO	7672	25	29	-	31	25	60	85	29	17	6	96	35	113	148	60	173	233
FÄLLNÄS	1571	2	1	-	3	2	4	6	-	-	3	58	3	58	61	5	62	67
ÖLAND	8737	19	32	3	11	22	43	65	4	29	5	190	9	219	228	31	262	293
SÖDERFORS	2815	10	10	-	4	10	14	24	16	11	1	62	17	73	90	27	87	114
TIERP	5196	13	21	1	3	14	24	38	17	10	2	134	19	144	163	33	168	201
TIERPSBLOCKETS SKFB		19	14	3	12	22	26	48	-	-	-	133	-	133	133	22	159	181
TIERPSBYGDEN	3116	4	3	-	8	4	11	15	2	5	1	86	3	91	94	7	102	109
UPPSALA	132560	762	1013	58	319	820	1332	2152	546	496	99	2482	645	2978	3623	1465	4310	5775
VENDEL	4109	8	8	2	4	10	12	22	7	9	6	83	13	92	105	23	104	127
VÄSTLÄN	2502	3	11	-	-	3	11	14	3	9	-	49	3	58	61	6	69	75
ÄLVKARLEBY	10196	26	31	9	24	35	55	90	21	23	3	239	24	262	286	59	317	376
ÖSTERLOVSTA	1923	4	7	-	1	4	8	12	1	5	2	41	3	46	49	7	54	61
ÖSTHAMMAR	8575	47	40	5	13	52	53	105	41	13	11	238	52	251	303	104	304	408
SÖDERMANLANDS LÄN																		
DAGA	2833	5	9	2	6	7	15	22	1	8	2	35	3	43	46	10	58	68
ESKILSTUNA	52656	531	569	85	235	616	804	1420	430	309	22	1524	452	1833	2285	1068	2637	3705
FLEN	18386	80	68	1	37	81	105	186	38	31	3	457	41	488	529	122	593	715
GNESTA	3840	8	12	-	-	8	12	20	12	7	1	41	13	48	61	21	60	81
KATRINEHOLM	32754	153	154	30	79	183	233	416	97	66	12	702	109	768	877	292	1001	1293
NYKÖPING	47488	218	196	31	157	249	353	602	186	125	20	1007	206	1132	1338	455	1485	1940
ÖXELOUND	14560	69	77	7	46	76	123	199	47	37	1	259	48	296	344	124	419	543
STRÅNGNÄS	21176	83	102	24	79	107	181	288	78	67	10	387	88	454	542	195	635	830
TROSA	2526	6	5	2	3	8	8	16	12	7	-	13	12	20	32	20	28	48
VÄGNÄRÄD	3371	5	11	3	3	8	14	22	5	13	-	38	5	51	56	13	65	78
VINGÅKER	9512	21	33	2	15	23	48	71	19	32	5	206	24	238	262	47	286	333
ÖSTRA SÖRMLAND SKFB		8	4	2	5	10	9	19	-	-	2	46	2	46	48	12	55	67

Tabell 4 (forts). Primärkommunal personal fördelad efter kommun/kommunalförbund, tjänstgöringens omfattning, tjänstemän och övriga arbetstagare samt kön den 1 mars 1973

KOMMUN/ KOMMUNAL- FÖRBUND	FOLKM. 1 JAN 1973	TJÄNSTEMÄN						ÖVRIGA ARBETSTAGARE						TOTALT				
		HELTID		DELTTID		SAMTLIGA		HELTID		DELTTID		SAMTLIGA		#	KV SUMMA			
		M	KV	M	KV	M	KV	M	KV	M	KV	M	KV			SUMMA		
ÖSTERGÖTLANDS LÄN																		
ASKA	2385	-	5	-	1	-	6	6	-	3	1	19	1	22	23	1	28	29
BOXHOLM	6125	10	18	4	7	14	25	39	14	17	3	132	17	149	166	31	174	205
FINSPIÅNG	25205	106	94	15	87	121	181	302	58	53	26	418	84	471	555	205	652	857
LINKÖPING	106628	415	515	23	214	438	729	1167	212	308	8	2939	220	3247	3467	658	3976	4634
MJÖLBY	25170	115	114	9	46	124	160	284	82	63	11	534	93	597	690	217	757	974
MOTALA	37938	171	135	2	59	173	194	367	113	62	13	710	126	772	898	299	966	1265
NORRA KANDA	2841	1	4	1	2	2	6	8	2	5	1	53	3	58	61	5	64	69
NORRKÖPING	115776	833	762	53	208	886	970	1856	749	364	45	1884	794	2248	3042	1680	3218	4898
STEGEBORG	1958	3	4	-	-	3	4	7	-	4	1	32	1	36	37	4	40	44
SÖDERKÖPING	7986	20	29	1	8	21	37	58	28	13	6	153	34	166	200	55	203	258
SÖDRA KANDA	1787	2	5	4	2	6	7	13	1	8	-	29	1	37	38	7	44	51
TJÄLLMO	1312	2	5	1	1	3	6	9	1	5	1	30	2	35	37	5	41	46
VADSTENA	7249	23	32	3	18	26	50	76	12	26	5	152	17	178	195	43	228	271
VALDEMARSVIK	8953	22	38	1	15	23	53	76	18	30	8	207	26	237	263	49	290	339
VIKBOGANDET	5825	8	12	9	25	17	37	54	-	12	7	124	7	136	143	24	173	197
VÄSTRA KANDA	5818	12	15	2	8	14	23	37	9	14	6	148	15	162	177	29	185	214
YDRE	4236	12	11	5	2	17	13	30	3	15	5	77	8	92	100	25	105	130
ÄTVICABERG	13052	37	39	8	25	45	64	109	41	26	6	260	47	286	333	92	350	442
ÖDESHOG	5875	13	15	1	7	14	22	36	20	11	11	135	31	146	177	45	168	213
JÖNKÖPINGS LÄN																		
ANDERSTORP	4551	16	15	1	9	17	24	41	25	11	3	86	28	97	125	45	121	166
ANEBY	6381	10	14	7	12	17	26	43	12	12	3	168	15	180	195	32	206	238
BURSERYD	2877	4	6	1	2	5	8	13	-	3	1	75	1	78	79	6	86	92
EKSJÖ	18244	117	78	14	42	131	120	251	44	59	8	390	52	449	501	183	569	752
GISLAVED	5094	51	39	4	26	55	65	120	36	11	1	165	37	176	213	92	241	333
GNOSJÖ	7769	25	16	8	14	33	30	63	16	9	2	132	18	141	159	51	171	222
HJÄLMSERYD	3807	5	3	-	2	5	5	10	-	3	1	37	1	40	41	6	45	51
HYLTE	5772	12	11	2	5	14	16	30	12	9	2	76	14	85	99	28	101	129
JÖNKÖPING	108429	652	586	68	364	720	950	1670	419	168	96	2272	515	2440	2955	1235	3390	4625
NASSJÖ	33161	198	142	9	59	207	201	408	77	91	46	601	123	662	815	330	893	1223
REFTELE	3116	5	7	2	6	7	13	20	3	9	-	41	3	50	53	10	63	73
SAVSJÖ	7581	32	28	2	10	34	38	72	19	12	3	138	22	150	172	56	188	244
SÖDRA MO	1853	2	4	1	5	3	9	12	1	2	1	46	2	48	50	5	57	62
TRANÅS	18959	123	68	7	33	130	101	231	83	27	17	382	100	409	509	230	510	740
UNNARYD	1666	2	1	1	4	3	5	8	2	4	-	45	2	49	51	5	54	59

Tabell 4 (forts). Primärkommunal personal fördelad efter kommun/kommunalförbund, tjänstgöringens omfattning, tjänstemän och övriga arbetstagare samt kön den 1 mars 1973

KOMMUN/ KOMMUNAL- FÖRBUND	FOLKM. 1 JAN 1973	TJÄNSTEMÄN							ÖVRIGA ARBETSTAGARE						TOTALT			
		HELTID		DELtid		SAMTLIGA			HELTID		DELtid		SAMTLIGA		M	KV	SUMMA	
		M	KV	M	KV	M	KV	SUMMA	M	KV	M	KV	M	KV				SUMMA
VAGGERYD	11083	45	32	12	17	57	49	106	16	12	2	183	18	195	213	75	244	319
VETLANDA	28855	113	102	7	40	120	142	262	74	53	7	673	81	726	807	201	868	1069
VILLSTAD	5082	17	11	5	15	22	26	48	10	9	-	64	10	73	83	32	99	131
VARNAMO	29616	156	139	34	73	190	212	402	81	63	33	652	114	715	829	304	927	1231
KRONBERGS LÄN																		
ALVESTA	19052	63	61	18	48	81	109	190	37	45	7	438	44	483	527	125	592	717
LESSEBO	8514	26	27	6	16	32	43	75	34	22	-	171	34	193	227	66	236	302
LJUNGBY	26028	91	86	10	59	101	145	246	68	42	8	506	76	548	624	177	693	870
MARKARYC	11801	34	43	2	15	36	58	94	35	34	2	246	37	280	317	73	338	411
TINGSRYC	14883	48	56	19	34	67	90	157	28	46	11	317	39	363	402	106	453	559
UPPVIDINGE	11664	38	49	2	17	40	66	106	26	32	2	294	28	326	354	68	392	460
VÄXJÖ	60892	332	285	60	231	392	516	908	220	125	57	1278	277	1403	1680	669	1919	2588
ÄLMHULT	15216	53	43	15	52	68	95	163	39	32	18	418	57	450	507	125	545	670
KALMAR LÄN																		
BORGHOLM	6924	19	21	13	24	32	45	77	27	13	14	113	41	126	167	73	171	244
BORGHOLMS KOMBL KFB		2	1	-	-	2	1	3	-	-	-	-	-	-	-	2	1	3
EMMABODA	11812	29	34	6	11	35	45	80	21	32	1	230	22	262	284	57	307	364
FLISERYD	1558	3	3	-	3	3	6	9	2	2	-	24	2	26	28	5	32	37
MULTSFRED	18819	70	72	12	24	82	96	178	31	43	11	298	42	341	383	124	437	561
HÖGSBY	8098	20	31	9	14	29	45	74	13	19	12	284	25	303	328	54	348	402
KALMAR	52586	305	260	2	90	307	350	657	243	101	21	1073	264	1174	1438	571	1524	2095
MONSTERAS	6497	21	23	6	6	27	29	56	11	14	2	93	13	107	120	40	136	176
MORBYLÅNGA	5558	8	23	2	9	10	32	42	17	20	2	77	19	97	116	29	129	158
NYBRÖ	21728	110	81	12	47	122	128	250	58	60	14	494	72	554	626	194	682	876
OSKARSHAMN	27412	148	111	13	72	161	183	344	107	73	17	566	124	639	763	285	822	1107
TORSLUNDA	4552	9	17	2	6	11	23	34	14	8	6	57	20	65	85	31	88	119
TORSÅS	7530	15	17	1	6	16	23	39	11	21	-	115	11	136	147	27	159	186
VIMMERBY	16591	60	69	15	27	75	96	171	67	36	19	297	86	333	419	161	429	590
VÄSTERVIK	42110	194	168	18	95	212	263	475	130	125	47	766	177	891	1068	389	1154	1543
ÄLEM	5217	12	17	3	3	15	20	35	14	7	-	113	14	120	134	29	140	169
ÖLANDS-ÅKERBÖ	3510	11	9	-	4	11	13	24	11	6	3	41	14	47	61	25	60	85

Tabell 4 (forts). Primärkommunal personal fördelad efter kommun/kommunalförbund, tjänstgöringens omfattning, tjänstemän och övriga arbetstagare samt kön den 1 mars 1973

KOMMUN/ KOMMUNAL- FÖRBUND	FOLKM. 1 JAN 1973	TJÄNSTEMÄN						ÖVRIGA ARBETSTAGARE						TOTALT				
		HELTID		DELTID		SAMTLIGA		HELTID		DELTID		SAMTLIGA		M	KV SUMMA			
		M	KV	M	KV	M	KV	M	KV	M	KV	M	KV			M	KV	
GÖTLANDS LÄN																		
GOTLAND	53892	352	599	74	289	466	888	1354	338	652	63	1791	401	2443	2844	867	3331	4198
BLEKINGE LÄN																		
FRICLEVSTAD	4806	11	11	2	3	13	14	27	-	9	1	69	1	78	79	14	92	106
HÄSSLO	1477	2	2	-	4	2	6	8	2	3	1	12	3	15	18	5	21	26
JÄMÖ	9306	18	22	3	14	21	36	57	4	19	6	207	10	226	236	31	262	293
KARLSHAMN	32007	158	106	24	47	182	153	335	128	60	17	423	145	483	628	327	636	963
KARLSKRONA	36797	299	200	33	123	332	323	655	243	82	71	784	314	866	1180	646	1189	1835
NÄTRABY	3455	14	11	2	8	16	19	35	8	5	1	58	9	63	72	25	82	107
CLOFSTRÖM	17649	56	70	6	29	62	99	161	19	38	3	225	22	263	285	84	362	446
RÖNNEBY	29810	101	117	17	60	118	177	295	114	98	18	539	132	637	769	250	814	1064
RÖDEBY	4198	8	8	1	8	9	16	25	5	14	-	49	5	63	68	14	79	93
SOLVESBORG	19417	45	45	7	15	52	60	112	66	27	3	231	69	298	327	121	318	439
KRISTIANSTADS LÄN																		
BJÄRNUM	4628	10	13	3	11	13	24	37	6	8	-	55	6	63	69	19	87	106
BROBY	4120	7	16	-	3	7	19	26	12	10	2	47	14	57	71	21	76	97
BROMÖLLA	9042	22	22	3	7	25	29	54	26	16	-	103	26	119	145	51	148	199
BÄSTAD	10694	17	25	1	4	18	29	47	15	19	4	204	19	223	242	37	252	289
DEGEBERGA	3499	6	8	1	4	7	12	19	3	8	-	33	3	41	44	10	53	63
GLIMAKRA	2660	4	3	1	6	5	9	14	4	10	-	43	4	53	57	9	62	71
HJARSÄS	2806	5	4	-	4	5	8	13	6	3	1	57	7	60	67	12	68	80
HÄSLEHOLM	20274	119	119	9	34	128	153	281	83	63	6	340	89	403	492	217	556	773
HÄSTVEDA	2955	2	8	-	2	2	10	12	2	6	-	29	2	35	37	4	45	49
KIVIK	4051	5	10	2	-	7	10	17	9	19	2	43	11	62	73	18	72	90
KLIPPAN	9820	38	36	4	23	42	59	101	36	13	5	198	41	211	252	83	270	353
KNISLINGE	5102	7	12	1	5	8	17	25	10	4	6	57	16	61	77	24	78	102
KRISTIANSTAD	56276	302	238	28	87	330	325	655	151	141	3	689	154	830	984	484	1155	1639
KVIDINGE	2202	2	4	1	3	3	7	10	3	5	4	30	7	35	42	10	42	52
LÖSHULT	1402	2	1	4	3	6	4	10	2	6	2	22	4	28	32	10	32	42
NÄSUM	1878	3	2	-	1	3	3	6	1	-	-	14	1	14	15	4	17	21
GPPMANNA OCH VÅNGA	2318	1	6	4	1	5	7	12	2	6	-	18	2	24	26	7	31	38
OSBY	8019	22	20	-	10	22	30	52	20	19	1	80	21	99	120	43	129	172
PERSTORP	7993	26	35	3	35	29	70	99	29	19	5	142	34	161	195	63	231	294
RISEBERGA	4351	8	7	1	7	9	14	23	3	7	9	83	12	90	102	21	104	125

Tabell 4 (forts). Primärkommunal personal fördelad efter kommun/kommunalförbund, tjänstgöringens omfattning, tjänstemän och övriga arbetstagare samt kön den 1 mars 1973

KOMMUN/ KOMMUNAL- FÖRBUND	FOLKM. 1 JAN 1973	TJÄNSTEMÄN						ÖVRIGA ARBETSTAGARE						TOTALT				
		HELTID		DELTID		SAMTLIGA		HELTID		DELTID		SAMTLIGA		P	KV	SUMMA		
		M	KV	M	KV	M	KV	M	KV	M	KV	M	KV				SLPMA	
SIMRISHAMN	16027	57	48	5	10	62	58	120	43	37	9	240	52	277	329	114	335	449
SÖSCALA	3838	3	13	-	3	3	16	19	2	8	4	35	6	43	49	9	59	68
TOLLARP	4188	6	13	2	7	8	20	28	3	11	2	39	5	50	55	13	70	83
TOMELILLA	12821	37	42	7	12	44	54	98	34	39	21	134	55	173	228	99	227	326
TYRINGE	7928	26	22	4	13	30	35	65	29	16	-	108	29	124	153	59	159	218
VINSLOV	2221	2	3	4	4	6	7	13	-	-	-	19	-	19	19	6	26	32
VINSLOVS CENTRALKOMM	2562	7	5	10	-	17	5	22	7	-	-	16	7	16	23	24	21	45
VINSLOVS KFB		1	2	-	1	1	3	4	1	9	-	13	1	22	23	2	25	27
VITTSJÖ	3577	3	13	4	5	7	18	25	4	6	2	59	6	65	71	13	83	96
ASTORP	8728	25	29	10	8	35	37	72	32	13	6	141	38	154	192	73	191	264
ÄNGELHOLM	26433	103	101	5	45	108	146	254	108	52	-	493	108	545	653	216	691	907
ÖRKELLJUNGA	8804	21	33	6	19	27	52	79	22	21	7	143	29	164	193	56	216	272
ÖRKENED	3825	6	9	1	3	7	12	19	5	12	1	51	6	63	69	13	75	88
ÖSTRA LJUNGBY	2498	3	5	3	4	6	9	15	2	5	-	38	2	43	45	8	52	60
<u>MALMÖHUS LAN</u>																		
BARA	4030	9	15	6	10	15	25	40	10	9	2	56	12	65	77	27	90	117
BILLESÖLHM	3835	5	10	1	1	6	11	17	7	11	1	51	8	62	70	14	73	87
BJUV	6551	15	35	3	8	22	43	65	13	17	2	96	15	113	128	37	156	193
BJÄRSJOLAGÅRD	2995	1	4	1	3	2	7	9	-	2	4	26	4	28	32	6	35	41
BLENTARP	1586	-	2	1	-	1	2	3	-	2	-	15	-	17	17	1	19	20
BURLOV	12926	33	60	7	46	40	106	146	30	33	8	198	38	231	269	78	337	415
CALBY	4701	8	20	-	10	8	30	38	9	8	1	102	10	110	120	18	140	158
EKEBY	3052	4	4	1	6	5	10	15	5	6	-	47	5	53	58	10	63	73
ESLOV	26420	111	109	16	54	127	163	290	94	67	24	394	118	461	579	245	624	869
FARSBYGDCENS SKFB		3	2	-	-	3	2	5	-	-	-	11	-	11	11	3	13	16
GENARP	2715	6	9	1	3	7	12	19	1	6	1	44	2	50	52	9	62	71
HELSINGBORG	101176	640	504	4	175	644	679	1323	580	263	20	1782	600	2045	2645	1244	2724	3968
FÄRSLOV	3444	5	6	-	5	5	11	16	2	3	-	41	2	44	46	7	55	62
HÖGANÄS	15708	76	68	10	36	86	104	190	85	31	4	246	89	277	366	175	381	556
HÖRBY	9784	21	21	3	16	24	37	61	28	25	1	131	29	156	185	53	193	246
HÖRBYDORTENS SKFB		2	1	1	2	3	3	6	-	-	-	15	-	15	15	3	18	21
HOOR	9086	25	23	2	11	27	34	61	22	17	1	123	23	140	163	50	174	224
KÄVLINGE	12033	38	38	4	15	42	53	95	37	29	5	136	42	165	207	84	218	302
KÄVLINGEDORTENS KFB		1	3	-	1	1	4	5	-	-	-	8	-	8	8	1	12	13
LANDSKRONA	34690	204	187	34	119	238	306	544	202	166	14	724	216	890	1106	454	1196	1650

Tabell 4 (forts). Primärkommunal personal fördelad efter kommun/kommunalförbund, tjänstgöringens omfattning, tjänstemän och övriga arbetstagare samt kön den 1 mars 1973

KOMMUN/ KOMMUNAL- FÖRBUND	FCLKP. 1 JAN 1973	TJÄNSTEMÄN						ÖVRIGA ARBETSTAGARE									TOTALT		
		HELTID		DELTID		SAMTLIGA		HELTID			DELTID			SAMTLIGA			M	KV	SUMMA
		M	KV	M	KV	M	KV	SUMMA	M	KV	M	KV	M	KV	SUMMA				
LOMMA	14116	45	41	8	44	53	85	138	25	34	1	201	26	235	261	79	320	399	
LUNC	58808	407	471	68	153	475	624	1099	300	266	48	1182	348	1448	1796	823	2072	2895	
LOCCEK-KAVLIN SOCFB		-	3	-	-	-	3	3	1	20	2	9	3	29	32	3	32	35	
LOCCEKÖPINGE	4074	10	23	1	9	11	32	43	7	1	-	68	7	69	76	18	101	119	
MALMO	258830	2797	3831	266	1399	3063	5230	8293	2030	3242	303	6807	2333	10049	12382	5396	15279	20675	
MINSTORP	2419	5	9	-	2	5	11	16	2	8	-	27	2	35	37	7	46	53	
NORCV A SKÄNES KFB		2	1	-	-	2	1	3	-	-	-	-	-	-	-	2	1	3	
RÅNG	5356	9	19	2	11	11	30	41	5	6	2	59	7	65	72	18	95	113	
SJÖBO	4794	11	19	1	6	12	25	37	16	11	11	73	27	84	111	39	109	148	
SKANÖR MED FALSTERBO	3899	10	14	1	13	11	27	38	12	5	-	42	12	47	59	23	74	97	
SKURUP	10693	23	28	4	10	27	38	65	31	29	3	161	34	190	224	61	228	289	
STAFFANSTORP	13161	42	64	3	33	45	97	142	14	25	6	112	20	137	157	65	234	299	
SVALÖV	12252	33	48	3	14	36	62	98	26	41	5	203	31	244	275	67	306	373	
SVECALA	6518	18	21	7	10	25	31	56	14	20	1	97	15	117	132	40	148	188	
SYDV A SKYTTS AFB		-	3	-	2	-	5	5	-	7	1	21	1	28	29	1	33	34	
SYDV A SKÄNES KFB		3	2	-	-	3	2	5	-	-	-	-	-	-	-	3	2	5	
SÖDRA SANDBY	4845	4	21	1	5	5	26	31	9	7	1	77	10	84	94	15	110	125	
TRELLEBORG	35791	186	179	17	69	203	248	451	173	90	12	744	185	834	1019	388	1082	1470	
VEBERÖD	2563	4	7	-	2	4	9	13	4	6	-	24	4	30	34	8	39	47	
VELLINGE	5060	10	21	1	14	11	35	46	14	10	-	85	14	95	109	25	130	155	
VOLLSJÖ	2628	2	5	2	2	4	7	11	-	7	4	37	4	44	48	8	51	59	
YSTAD	23909	140	104	19	44	159	148	307	93	84	15	316	108	400	508	267	548	815	
ÖSTRA FÅRS	3269	4	9	4	6	8	15	23	2	9	1	37	3	46	49	11	61	72	
HALLANDS LÄN																			
ELDSBERGA	3101	4	7	2	4	6	11	17	1	4	-	45	1	49	50	7	60	67	
ENSLOV	2718	2	7	1	4	3	11	14	-	3	-	41	-	44	44	3	55	58	
FALKENBERG	32262	117	91	27	79	144	170	314	90	67	28	530	118	597	715	262	767	1029	
FJÄRSÅS	4178	3	7	2	7	5	14	19	2	10	-	67	2	77	79	7	91	98	
GETINGE	2321	4	5	4	6	8	11	19	3	5	4	37	7	42	49	15	53	68	
HÄLMSTAD	46912	242	238	13	68	255	306	561	293	130	10	877	303	1007	1310	558	1313	1871	
HÄLMSTADSBL ÖFFB		33	1	-	1	33	2	35	-	-	-	-	-	-	-	33	2	35	
HÄRPLINGE	3885	9	10	-	4	9	14	23	1	5	2	56	3	61	64	12	75	87	
HISHULT	1403	-	2	1	-	1	2	3	1	3	-	13	1	16	17	2	18	20	
KNÄREG	1923	2	4	-	5	2	9	11	2	4	1	38	3	42	45	5	51	56	

Tabell 4 (forts). Primärkommunal personal fördelad efter kommun/kommunalförbund, tjänstgöringens omfattning, tjänstemän och övriga arbetstagare samt kön den 1 mars 1973

KOMMUN/ KOMMUNAL- FÖRBUND	FOLKM. 1 JAN 1973	TJÄNSTEMÄN							ÖVRIGA ARBETSTAGARE							TOTALT		
		HELTID		DELTID		SAMTLIGA			HELTID		DELTID		SAMTLIGA			M	KV SUMMA	
		M	KV	M	KV	M	KV	SUMMA	M	KV	M	KV	M	KV	SUMMA		M	KV
KUNGSBACKA	21272	73	126	8	33	81	159	240	38	42	19	386	57	428	485	138	587	725
KVIBILLE	2568	5	2	4	7	9	9	18	2	-	1	27	3	27	30	12	36	48
LAHOLM	5968	27	23	4	14	31	37	68	23	25	1	129	24	154	178	55	191	246
LÖFTADALEN	3623	10	10	7	12	17	22	39	1	6	-	52	1	58	59	18	80	98
ONSA LA	3812	3	5	3	13	6	18	24	-	5	1	32	1	37	38	7	55	62
OSKARST-KVIBILLE AF	-	-	2	-	2	-	4	4	1	9	1	16	2	25	27	2	29	31
OSKARSTRÖM	3513	11	8	-	3	11	11	22	11	-	-	59	11	59	70	22	70	92
RÄNNE SLOV	2741	2	2	3	4	5	6	11	2	5	-	42	2	47	49	7	53	60
SÖDRA HALLANDS KFB	4	4	5	-	1	4	6	10	-	-	2	24	2	24	26	6	30	36
SONDRUM	7226	18	19	14	15	32	34	66	19	6	2	127	21	133	154	53	167	220
TORUP	3937	4	6	-	4	4	10	14	5	6	3	97	8	103	111	12	113	125
VARBERG	41411	135	165	14	72	149	237	386	101	80	21	723	122	803	925	271	1040	1311
VEINGE	2924	2	6	-	3	2	9	11	-	6	-	50	-	56	56	2	65	67
<u>GÖTEBORGS OCH BOHUS LÄN</u>																		
ASKIM	13401	32	76	10	35	42	111	153	13	15	18	197	31	212	243	73	323	396
CALEVATNETS KFB	3	-	-	-	3	-	3	-	-	-	-	-	-	-	-	3	-	3
GBG-B S LÄN VÄRDYSK	11	121	1	18	12	139	151	-	-	-	-	-	-	-	-	12	139	151
GÖTEBORG	441522	5180	7214	172	1795	5352	9009	14361	3970	5757	165	9220	4135	14977	19112	9487	23986	33473
HÄRRYDA	19080	48	69	8	49	56	118	174	33	20	9	312	42	332	374	98	450	548
KUNGÄLV	27634	106	112	34	92	140	204	344	92	47	18	482	110	529	639	250	733	983
LYSEKIL	14081	44	49	1	27	45	76	121	43	32	3	330	46	362	408	91	438	529
MUNKEDAL	5038	6	15	1	7	7	22	29	5	10	3	65	8	75	83	15	97	112
MUNKEDALS SKFB	8	2	3	4	11	6	17	-	-	1	39	1	39	40	12	45	57	
MÖLNDAL	46288	225	250	47	143	272	393	665	164	67	72	746	236	813	1049	508	1206	1714
ORUST	9397	31	28	1	10	32	38	70	3	32	1	154	4	186	190	36	224	260
PARTILLE	26484	109	153	31	86	140	239	379	65	33	25	481	90	514	604	230	753	983
SMÖGÉN	1608	5	4	-	1	5	5	10	3	4	-	26	3	30	33	8	35	43
SOTENAS SKFB	4	3	5	4	9	7	16	1	-	1	28	2	28	30	11	35	46	
SOTENASKÖM AS KFB	1	1	-	-	1	1	2	1	3	-	9	1	12	13	2	13	15	
STENUNGSUND	13470	40	42	7	23	47	65	112	33	20	8	183	41	203	244	88	268	356
STRÖMSTAD	5445	29	36	9	26	38	62	100	40	24	11	212	51	236	287	89	298	387
STYRSÖ	2834	10	4	1	12	11	16	27	6	1	1	70	7	71	78	18	87	105
SVARTEBORG	2980	1	6	-	6	1	12	13	2	6	3	85	5	91	96	6	103	109
SÖDRA SOTENAS	4697	8	16	5	3	13	19	32	11	12	1	70	12	82	94	25	101	126

Tabell 4 (forts). Primärkommunal personal fördelad efter kommun/kommunalförbund, tjänstgöringens omfattning, tjänstemän och övriga arbetstagare samt kön den 1 mars 1973

KOMMUN/ KOMMUNAL- FÖRBUND	FOLKM. 1 JAN 1973	TJÄNSTEMÄN							ÖVRIGA ARBETSTAGARE							TOTALT		
		HELTID		DELTID		SAMTLIGA			HELTID		DELTID		SAMTLIGA			M	KV	SUPPA
		M	KV	M	KV	M	KV	SUMMA	M	KV	M	KV	M	KV	SUPPA			
SORBYGCEN	1955	-	1	-	3	-	4	4	-	5	1	46	1	51	52	1	55	56
TANUM	10830	17	34	6	19	23	53	76	10	26	10	369	20	395	415	43	448	491
TJÖRN	9825	12	20	12	11	24	31	55	10	18	2	194	12	212	224	36	243	279
TOSSENE	2939	2	6	3	4	5	10	15	6	10	-	39	6	49	55	11	59	70
UCDEVALLA	47306	252	224	2	53	254	277	531	219	84	1	987	220	1071	1291	474	1348	1822
OCKERO	8806	42	25	1	11	43	36	79	40	4	-	250	40	254	294	83	290	373
ALYSBORGS LÄN																		
ALINGSÅS	20217	120	89	13	53	133	142	275	120	54	27	432	147	486	633	280	628	908
BENGTSFORS	12519	27	48	2	10	29	58	87	48	37	4	382	52	419	471	81	477	558
BJARKE	4684	9	6	1	3	10	9	19	5	12	-	94	5	106	111	15	115	130
BULLEBYGD	5466	14	10	1	5	15	15	30	5	12	1	77	6	89	95	21	104	125
BURÅS	72099	503	376	31	120	534	496	1030	426	272	20	1635	446	1907	2353	980	2403	3383
BRÅLANDA	3589	7	6	2	9	9	15	24	-	9	3	81	3	90	93	12	105	117
CALS-EG	5124	11	14	-	2	11	16	27	9	12	4	189	13	201	214	24	217	241
CALSJÖFORS	8669	19	28	10	20	29	48	77	15	29	4	206	19	235	254	48	283	331
CALSTORP	3453	3	10	1	6	4	16	20	7	7	-	83	7	90	97	11	106	117
FRISTAD	6721	17	30	12	17	29	47	76	12	18	10	120	22	138	160	51	185	236
FRANDEFORS	2791	5	7	-	-	5	7	12	1	8	3	32	4	40	44	9	47	56
FÄRGELA-HOGSÅT SKFB		1	2	-	-	1	2	3	-	-	5	27	5	27	32	6	29	35
FÄRGELANDA	4058	5	8	1	8	6	16	22	3	8	-	61	3	69	72	9	85	94
GÅSENE	4613	9	8	2	4	11	12	23	2	13	1	75	3	88	91	14	100	114
FEMSJÖ	2163	4	3	1	3	5	6	11	1	8	2	62	3	70	73	8	76	84
HERRLJ-GÅSENE SKFB		6	1	2	1	8	2	10	-	-	6	36	6	36	42	14	38	52
HERRLJUNGA	4337	8	10	3	4	11	14	25	10	7	1	71	11	78	89	22	92	114
HOGSÅTER	2546	3	5	-	1	3	6	9	-	8	1	37	1	45	46	4	51	55
HOKERUM	3055	3	4	1	3	4	7	11	2	4	2	55	4	59	63	8	66	74
LERUM	26342	84	83	15	108	99	191	290	79	23	10	557	89	580	669	188	771	959
LILLA ECET	10399	20	32	2	11	22	43	65	21	39	2	230	23	269	292	45	312	357
MARK	29413	88	96	7	81	95	177	272	60	91	36	702	96	793	889	191	970	1161
MELLERUD	10468	24	28	10	13	34	41	75	25	25	4	255	29	280	309	63	321	384
NODINGE	8635	19	39	7	19	26	58	84	20	11	3	161	23	172	195	49	230	279
REDVÅG	6389	10	12	6	9	16	21	37	3	19	10	162	13	181	194	29	202	231

Tabell 4 (forts). Primärkommunal personal fördelad efter kommun/kommunalförbund, tjänstgöringens omfattning, tjänstemän och övriga arbetstagare samt kön den 1 mars 1973

KOMMUN/ KOMMUNAL- FÖRBUND	FOLKM. 1 JAN 1973	TJÄNSTEMÄN							ÖVRIGA ARBETSTAGARE							TOTALT		
		HELTID		DEL TID		SAMTLIGA			HELTID		DEL TID		SAMTLIGA			M	KV	SUMMA
		M	KV	M	KV	M	KV	SUMMA	M	KV	M	KV	M	KV	SUMMA			
SANDVULT	7282	16	25	1	19	17	44	61	10	7	-	160	10	167	177	27	211	238
SKEPPLANDA	2894	6	9	3	17	9	26	35	1	8	1	62	2	70	72	11	96	107
STARRKÄRR	7889	17	27	3	17	20	44	64	21	11	5	171	26	182	208	46	226	272
SVENLJUNGA	9816	33	28	4	6	37	34	71	14	18	6	238	20	256	276	57	290	347
TRANEMO	8150	33	31	2	9	35	40	75	21	33	11	131	32	164	196	67	204	271
TROLLHATTAN	48840	243	221	10	104	253	325	578	277	116	32	855	309	971	1280	562	1296	1858
ULRICEHAMN	8437	53	33	2	18	55	51	106	40	26	6	199	46	225	271	101	276	377
VISKAFORS	6369	21	17	1	9	22	26	48	8	29	2	139	10	168	178	32	194	226
VÄRGARDA	7923	11	18	6	16	17	34	51	4	15	7	166	11	181	192	28	215	243
VÄNERSBORG	21007	126	97	14	64	140	161	301	138	52	14	459	152	511	663	292	672	964
VÄSTRA TUNHEM	5715	15	11	10	12	25	23	48	18	10	3	163	21	173	194	46	196	242
ÄMÅL	13247	66	55	6	26	72	81	153	65	26	3	283	68	309	377	140	390	530
ÄSUNDEN	4519	7	8	1	6	8	14	22	-	9	7	108	7	117	124	15	131	146
SKARABORGS LÄN																		
DIMBO	2264	-	3	-	4	-	7	7	1	6	-	27	1	33	34	1	40	41
ESSUNGA	5735	12	17	1	1	13	18	31	11	18	-	121	11	139	150	24	157	181
FALBYGDENS SKFB		14	12	3	12	17	24	41	-	-	6	89	6	89	95	23	113	136
FALKÖPING	15708	81	83	11	24	92	107	199	86	78	31	288	117	366	483	209	473	682
FROJERED	1612	1	3	3	1	4	4	8	3	-	2	22	5	22	27	9	26	35
FROKIND	1978	3	2	-	1	3	3	6	3	9	-	25	3	34	37	6	37	43
FÄGELÅS	1735	-	3	-	1	-	4	4	-	2	2	33	2	35	37	2	39	41
GRÄSTORP	5285	11	13	5	6	16	19	35	7	19	2	114	9	133	142	25	152	177
GUDÅEM	2322	1	7	1	-	2	7	9	1	8	2	22	3	30	33	5	37	42
GULLSPÅNG	7008	12	26	-	12	12	38	50	17	26	2	178	19	204	223	31	242	273
GÖTENE	12135	26	37	6	15	32	52	84	14	35	12	257	26	292	318	58	344	402
HÄBO	5260	13	19	7	13	20	32	52	1	13	-	98	1	111	112	21	143	164
HJÖ	5195	21	22	5	13	26	35	61	15	16	2	137	17	153	170	43	188	231
HÖKENÅS	2402	2	5	1	3	3	8	11	1	3	-	47	1	50	51	4	58	62
KARLSBORG	8278	30	22	5	31	35	53	88	44	22	12	188	56	210	266	91	263	354
KVÄNUM	3979	4	14	1	4	5	18	23	7	17	3	85	10	102	112	15	120	135
LÄRV	2193	-	2	-	3	-	5	5	-	4	-	30	-	34	34	-	39	39
LIDKÖPING	34964	157	175	8	55	165	230	395	116	74	16	770	132	844	976	297	1074	1371
MARIESTAD	24409	115	91	7	43	122	134	256	125	65	1	401	126	466	592	248	600	848
MULLSJO	4404	9	15	8	13	17	28	45	6	9	3	98	9	107	116	26	135	161

Tabell 4 (forts). Primärkommunal personal fördelad efter kommun/kommunalförbund, tjänstgöringens omfattning, tjänstemän och övriga arbetstagare samt kön den 1 mars 1973

KOMMUN/ KOMMUNAL- FÖRBUND	FOLKM. 1 JAN 1973	TJÄNSTEMÄN						ÖVRIGA ARBETSTAGARE						TOTALT				
		HELTID		DELTID		SAMTLIGA		HELTID		DELTID		SAMTLIGA		M	KV	SUMMA		
		M	KV	M	KV	M	KV	M	KV	M	KV	M	KV				M	KV
SKARA	17150	72	74	10	40	82	114	196	64	55	8	366	72	421	493	154	535	689
SKARABORGS VVFB		6	-	-	1	6	1	7	-	-	1	1	1	1	2	7	2	9
SKÖVDE	44721	213	184	24	86	237	270	507	157	103	45	775	202	878	1080	439	1148	1587
STENSTORP	3602	5	9	2	3	7	12	19	8	16	1	63	9	79	88	16	91	107
TIBRO	10529	33	30	5	12	38	42	80	22	14	3	189	25	203	228	63	245	308
TIDAHOLM	7707	29	26	6	14	35	40	75	35	14	3	131	38	145	183	73	185	258
TÖREBOCA	10160	33	31	1	17	34	48	82	24	29	6	189	30	218	248	64	266	330
VARA	10795	14	27	5	16	19	43	62	16	33	7	204	23	237	260	42	280	322
VARABYGGENS SKFB		18	9	16	23	34	32	66	3	-	3	77	6	77	83	40	109	149
VARTOFTA	2801	-	4	5	1	5	5	10	1	9	2	35	3	44	47	8	49	57
VILSKE	4811	10	19	7	7	17	26	43	6	16	2	92	8	108	116	25	134	159
VÄRMLANDS LÄN																		
ARVIKA	27517	128	119	37	65	165	184	349	132	82	12	827	144	909	1053	309	1093	1402
EDA	9862	19	25	5	14	24	39	63	19	21	17	414	36	435	471	60	474	534
EKSARAD	4696	10	15	3	5	13	20	33	19	14	6	216	25	230	255	38	250	288
FILIPSTAD	15837	80	58	3	23	83	81	164	64	40	5	490	69	530	599	152	611	763
FINNSKOGA-DALBY	4236	18	21	1	1	19	22	41	7	15	3	103	10	118	128	29	140	169
FORSHAGA	5356	19	21	4	14	23	35	58	13	11	3	163	16	174	190	39	209	248
GRUMS	10746	24	26	4	16	28	42	70	28	23	8	310	36	333	369	64	375	439
GRUMS-KARLSTAD VVFB		2	-	-	-	2	-	2	-	-	-	-	-	-	2	-	-	2
GUSTAV ADOLF	937	1	1	1	2	2	3	5	-	4	6	29	6	33	39	8	36	44
HAGFORS	8906	41	39	5	12	46	51	97	30	13	-	192	30	205	235	76	256	332
HAMMARO	10837	30	49	4	28	34	77	111	28	15	7	351	35	366	401	69	443	512
KARLSTAD	72488	402	422	80	290	482	712	1194	389	201	97	1516	486	1717	2203	968	2429	3397
KIL	8847	26	32	7	21	33	53	86	22	18	28	222	50	240	290	83	293	376
KRISTINEHAMN	27635	158	142	4	48	162	190	352	153	99	1	648	154	747	901	316	937	1253
MUNKFORS	5544	12	13	2	10	14	23	37	15	11	4	157	19	168	187	33	191	224
NORRA NY	2060	5	5	2	5	7	10	17	1	3	1	54	2	57	59	9	67	76
NORRA RÅDA	4752	6	8	1	8	7	16	23	2	11	4	131	6	142	148	13	158	171
STORFORS	5372	12	12	2	14	14	26	40	6	16	4	110	10	126	136	24	152	176
SUNNE	13745	36	41	2	10	38	51	89	30	50	6	313	36	363	399	74	414	488
SAFFLE	20159	80	65	8	12	88	77	165	55	31	2	319	57	350	407	145	427	572

Tabell 4 (forts). Primärkommunal personal fördelad efter kommun/kommunalförbund, tjänstgöringens omfattning, tjänstemän och övriga arbetstagare samt kön den 1 mars 1973

KOMMUN/ KOMMUNAL- FÖRBUND	FOLKM. 1 JAN 1973	TJÄNSTEMÄN						ÖVRIGA ARBETSTAGARE						TOTALT				
		HELTID		DELTID		SAMTLIGA		HELTID		DELTID		SAMTLIGA		M	KV	SUMMA		
		M	KV	M	KV	M	KV	M	KV	M	KV	M	KV				M	KV
TORSBY	10198	38	34	1	17	39	51	90	24	18	2	266	26	284	310	65	335	400
TÖCKSMARK	2335	7	6	2	1	9	7	16	6	9	2	63	8	72	80	17	79	96
ULLERUC	4569	10	13	3	5	13	18	31	6	13	10	188	16	201	217	29	219	248
ÄRJÄNG	7420	20	22	2	12	22	34	56	8	27	8	260	16	287	363	38	321	359
<u>ÖREBRO LAN</u>																		
ASKERSUNC	11156	25	34	-	22	25	56	81	17	25	1	206	18	231	249	43	287	330
ASKERSUNCS SKFB		12	9	2	5	14	14	28	-	-	3	47	3	47	50	17	61	78
DEGERFORS	11781	40	37	11	22	51	59	110	40	29	-	255	40	284	324	91	343	434
GLANSHAMMAR	3632	5	6	4	5	4	11	20	4	11	-	82	4	93	97	13	104	117
FÄLLSBERG	16578	79	66	3	52	82	118	200	53	29	13	490	66	519	585	148	637	785
FÄLLEFORS	11624	32	51	3	25	35	76	111	12	30	6	283	18	313	331	53	389	442
KARLSKUGA	38536	251	203	15	187	266	390	656	219	75	41	986	260	1061	1321	526	1451	1977
KUMLA	16443	77	69	3	31	80	100	180	58	38	5	276	63	314	377	143	414	557
LAXA	9085	27	31	4	19	31	50	81	34	16	3	185	37	201	238	68	251	319
LINDESBERG	24475	57	120	23	63	120	183	303	77	50	36	720	113	770	883	233	953	1186
LJUSNARSBERG	7339	28	20	2	11	30	31	61	22	21	1	84	23	105	128	53	136	189
NORA	9037	40	41	1	24	41	65	106	52	24	12	282	64	306	370	105	371	476
ÖREBRO	115827	803	916	151	383	954	1299	2253	436	377	78	3923	514	4300	4814	1468	5599	7067
<u>VÄSTMANLANDS LAN</u>																		
ÄRBOGA	13546	58	52	1	31	59	83	142	58	21	2	217	60	238	298	119	321	440
FÄGERSTA	16495	83	76	7	19	90	95	185	60	31	4	332	64	363	427	154	458	612
FÄLLSTAFHAMMAR	19056	69	80	16	63	85	143	228	66	57	11	411	77	468	545	162	611	773
FEBY	13147	35	46	11	26	46	72	118	21	33	19	460	40	493	533	86	565	651
KUNGSÖR	8010	26	27	7	13	33	40	73	18	22	2	107	20	129	149	53	169	222
KÖPING	28474	164	148	12	70	176	218	394	130	54	17	558	147	612	759	323	830	1153
NORBERG	6707	19	25	5	11	24	36	60	16	19	9	113	25	132	157	49	168	217
SALA	20013	53	83	14	56	107	139	246	45	52	22	445	67	497	564	174	636	810
SK INNSKATTEBERG	5458	12	21	7	16	19	37	56	4	17	10	166	14	183	197	33	220	253
SURHAMMAR	11035	35	37	2	26	37	63	100	13	23	12	214	25	237	262	62	300	362
VÄSTERÅS	117946	700	816	142	461	842	1277	2119	553	294	76	2900	629	3194	3823	1471	4471	5942

Tabell 4 (forts). Primärkommunal personal fördelad efter kommun/kommunalförbund, tjänstgöringens omfattning, tjänstemän och övriga arbetstagare samt kön den 1 mars 1973

KOMMUN/ KOMMUNAL- FÖRBUND	FOLKM. 1 JAN 1973	TJÄNSTEMÄN						ÖVRIGA ARBETSTAGARE						TOTALT				
		HELTID		DELTID		SAMTLIGA		HELTID		DELTID		SAMTLIGA		M	KV	SUMMA		
		M	KV	M	KV	M	KV	M	KV	M	KV	M	KV				SLUMMA	
KOPPARBERGS LÄN																		
AVESTA	27659	125	149	15	79	140	228	368	77	51	30	568	107	619	726	247	847	1094
BORLÅNGE	45194	220	206	9	83	229	289	518	151	92	6	716	157	808	965	386	1097	1483
FALUN	47070	252	209	30	129	282	338	620	186	119	44	1085	230	1204	1434	512	1542	2054
GAGNEF	8414	24	21	5	13	29	34	63	16	16	5	178	21	194	215	50	228	278
HEDEMORA	16537	72	73	10	34	82	107	189	57	42	25	346	82	388	470	164	495	659
LEKSAND	8300	31	25	6	10	37	35	72	33	20	9	182	42	202	244	79	237	316
LUDVIKA	33672	145	133	10	90	155	223	378	122	93	12	663	134	756	890	289	979	1268
MALUNG	12114	44	55	9	16	53	71	124	49	27	11	200	60	227	287	113	298	411
MORA	17462	64	66	4	42	68	108	176	36	28	5	368	41	396	437	109	504	613
ÖRE	1816	5	5	3	4	8	9	17	2	10	3	69	5	79	84	13	88	101
ÖRSA	6942	23	30	10	7	33	37	70	17	15	2	139	19	154	173	52	191	243
RÄTTVIK	8912	32	31	3	16	35	47	82	25	24	5	131	30	155	185	65	202	267
SILJANSNÄS	1614	5	5	1	1	6	6	12	3	5	-	27	3	32	35	9	38	47
SMEJEBÄCKEN	10881	31	31	4	15	35	46	81	66	15	3	205	69	220	289	104	266	370
SÄTER	9805	33	34	3	15	36	49	85	33	30	8	194	41	224	265	77	273	350
SÖDERBÄRKE	2459	6	6	2	3	8	9	17	8	9	5	81	13	90	103	21	99	120
VANSBRO	8848	21	19	4	9	25	28	53	10	14	8	190	18	204	222	43	232	275
ÄL	2366	6	7	-	1	6	8	14	7	10	-	37	7	47	54	13	55	68
ÄLVDALEN	8658	44	31	2	19	46	50	96	43	18	5	281	48	299	347	94	349	443
GÄVLEBORGS LÄN																		
ÄLFTÅ	5365	13	19	5	7	18	26	44	6	17	7	211	13	228	241	31	254	285
ÄRBRÅ	5106	12	14	9	10	21	24	45	11	21	7	180	18	201	219	39	225	264
BÄRGSJÖ	2896	7	9	2	8	9	17	26	8	9	3	64	11	73	84	20	90	110
BOLLNÄS	17339	80	85	8	34	88	119	207	50	40	7	461	57	501	558	145	620	765
GNÄRP	2483	6	4	1	5	7	9	16	2	7	1	76	3	83	86	10	92	102
GÄVLE	84537	493	445	27	151	520	596	1116	328	132	7	1568	335	1700	2035	855	2296	3151
HÄNEBO	3913	12	12	-	4	12	16	28	11	11	-	133	11	144	155	23	160	183
HÄRMÄNGER	4607	12	12	2	4	14	16	30	13	10	-	92	13	102	115	27	118	145
HÄSSELA	1497	4	5	1	4	5	9	14	2	7	-	49	2	56	58	7	65	72
HÖFORS	15193	82	70	2	31	84	101	185	60	29	5	294	65	323	388	149	424	573
HÖDIKSVALL	36560	174	166	22	43	196	209	405	122	159	17	900	139	1059	1198	335	1268	1603
LJUSDAL	22412	78	82	5	23	83	105	188	75	64	10	969	85	1033	1118	168	1138	1306
ÖCKELBO	6627	10	15	7	4	17	19	35	7	14	2	177	9	191	200	26	210	236
ÖVANAKER	7953	23	23	6	6	29	29	58	23	18	3	217	26	235	261	55	264	319
RENGSJÖ	1334	3	2	-	2	3	4	7	6	3	1	38	7	41	48	10	45	55

Tabell 4 (forts). Primärkommunal personal fördelad efter kommun/kommunalförbund, tjänstgöringens omfattning, tjänstemän och övriga arbetstagare samt kön den 1 mars 1973

KOMMUN/ KOMMUNAL- FÖRBUND	FOLKM. 1 JAN 1973	TJÄNSTEMÄN						ÖVRIGA ARBETSTAGARE									TOTALT		
		HELTID		DELTID		SAMTLIGA		HELTID			DELTID			SAMTLIGA			M	KV	SUMMA
		M	KV	M	KV	M	KV	SUMMA	M	KV	M	KV	M	KV	SUMMA				
SANDVIKEN	43489	171	225	36	117	207	342	549	80	97	34	1169	114	1266	1380	321	1608	1929	
SÖDERHAMN	32001	132	118	7	50	139	168	307	107	82	8	661	115	743	858	254	911	1165	
VÄSTERNORRLANDS LÄN																			
BJÄRTRA	2613	7	6	-	1	7	7	14	6	10	1	69	7	75	86	14	86	100	
BJÄRTRA-NORASTR KFB	-	-	1	-	1	-	2	2	-	-	-	2	-	2	-	-	4	4	
BOEA	2218	5	8	1	5	6	13	19	3	14	-	68	3	82	85	9	95	104	
FJÄLLSJO	5797	21	23	-	8	21	31	52	24	20	4	168	28	188	216	49	219	268	
FERRSKOGS KFB	-	3	1	1	4	4	5	9	-	-	-	14	-	14	14	4	19	23	
HÄRNOSAND	27334	164	124	24	96	188	220	408	117	90	20	575	137	665	802	325	885	1210	
INDALS-LIDEN	3754	11	10	1	2	12	12	24	12	15	3	126	15	141	156	27	153	180	
KRAMFORS	11402	81	48	3	20	84	68	152	39	34	-	201	39	235	274	123	303	426	
MATFORS	6675	13	27	1	8	14	35	49	36	12	9	128	45	140	185	59	175	234	
NJURUNDA	125-1	31	53	10	9	41	62	103	37	39	6	261	43	300	343	84	362	446	
NORASTROM	2244	5	6	1	-	6	6	12	6	13	-	55	6	68	74	12	74	86	
NORCINGRA	2382	6	4	2	-	8	4	12	3	10	-	49	3	59	62	11	63	74	
RAMSELE	3804	11	16	-	6	11	22	33	11	13	5	101	16	114	130	27	136	163	
SOLLEFTEA	21683	101	115	16	34	117	149	266	113	63	24	525	137	588	725	254	737	991	
STÖDE	3347	8	11	2	3	10	14	24	22	11	7	91	29	102	131	39	116	155	
SUNDSVALL	65712	401	341	56	212	457	553	1010	266	183	69	946	335	1129	1464	792	1682	2474	
TIMRA	18421	62	80	10	15	72	95	167	59	52	11	337	70	389	459	142	484	626	
ULLANGER	2691	6	7	2	3	8	10	18	6	9	5	63	11	72	83	19	82	101	
YTTERLANNAS	6722	23	24	6	20	29	44	73	15	21	13	178	28	199	227	57	243	300	
ANGE	14728	54	54	12	21	66	75	141	51	39	13	373	64	412	476	130	487	617	
ÖRNSKÖLDSVIK	60136	305	278	31	115	336	393	729	211	119	45	1318	256	1437	1693	592	1830	2422	
JÄMTLANDS LÄN																			
ALSEN	1305	4	1	2	2	6	3	9	-	-	1	46	1	46	47	7	49	56	
BERG	9317	31	27	5	33	36	60	96	51	29	51	425	102	454	556	138	514	652	
BRÄCKE	3178	12	18	4	6	16	24	40	14	13	3	86	17	99	116	33	123	156	
FORS	2286	12	9	-	3	12	12	24	10	10	2	62	12	72	84	24	84	108	
FROSTVIKEN	1793	12	7	-	3	12	10	22	13	8	5	74	18	82	100	30	92	122	
FÖLLINGE	2706	11	9	1	1	12	10	22	11	9	2	85	13	94	107	25	104	129	
FÄLLEN	1408	2	4	2	4	4	8	12	1	-	3	59	4	59	63	8	67	75	
FÄMMERDAL	3592	14	11	2	12	16	23	39	3	13	4	92	7	105	112	23	128	151	
HEDÉ	3051	16	14	1	2	17	16	33	21	8	-	73	21	81	102	38	97	135	
HÖGDAL	1913	7	6	1	6	8	12	20	3	7	4	60	7	67	74	15	79	94	

Tabell 4 (forts). Primärkommunal personal fördelad efter kommun/kommunalförbund, tjänstgöringens omfattning, tjänstemän och övriga arbetstagare samt kön den 1 mars 1973

KOMMUN/ KOMMUNAL- FÖRBUND	FOLKM. 1 JAN 1973	TJÄNSTEMÄN							ÖVRIGA ARBETSTAGARE						TOTALT			
		HELTID		DELTID		SAMTLIGA			HELTID		DELTID		SAMTLIGA					
		M	KV	M	KV	M	KV	SUMMA	M	KV	M	KV	M	KV	SUMMA	M	KV	SUMMA
KALL	941	-	1	-	2	-	3	3	-	-	-	10	-	10	10	-	13	13
KILARNE	2677	7	8	2	4	9	12	21	19	7	-	128	19	135	154	28	147	175
LILLHÄRDAL	1088	1	2	-	3	1	5	6	3	4	-	26	3	30	33	4	35	39
MORSIL	1967	5	7	-	1	5	8	13	8	11	2	32	10	43	53	15	51	66
OFFERDAL	2829	5	6	2	4	7	10	17	-	8	2	87	2	95	97	9	105	114
RAGUNDA	3646	10	14	1	1	11	15	26	13	11	-	105	13	116	129	24	131	155
REVSUND	3960	19	23	6	10	25	33	58	3	13	21	153	24	166	190	49	199	248
RODÖN	6284	26	32	3	11	29	43	72	25	32	5	151	30	183	213	59	226	285
STRÖM	7071	34	28	3	18	37	46	83	21	17	3	231	24	248	272	61	294	355
STUGUN	2361	8	7	-	5	8	12	20	3	8	2	78	5	86	91	13	98	111
SVEG	4809	17	18	2	4	19	22	41	16	10	2	80	18	90	108	37	112	149
SVEGS SKFB	8	8	6	-	-	8	6	14	-	-	1	27	1	27	28	9	33	42
TÄNNÄS	2057	9	7	2	5	11	12	23	4	3	3	86	7	89	96	18	101	119
UNDERSÄKER	2774	8	16	1	4	9	20	29	15	10	6	65	21	75	96	30	95	125
ÄRE	2203	4	9	-	1	4	10	14	1	9	2	50	3	59	62	7	69	76
ÖSTERSUND	51172	251	237	59	106	310	343	653	205	107	89	1226	294	1333	1627	604	1676	2280
<u>VÄSTERBOTTENS LÄN</u>																		
BJURHOLM	3771	10	10	-	4	10	14	24	3	9	1	108	4	117	121	14	131	145
BURTRÅSK	6213	15	16	1	15	16	31	47	12	17	4	183	16	200	216	32	231	263
BYGDEÅ	4982	11	13	2	10	13	23	36	4	11	6	128	10	139	149	23	162	185
DOROTEÅ	3983	22	12	4	2	26	14	40	11	10	48	114	59	124	183	85	138	223
FREDRIKA	1047	6	2	-	5	6	7	13	25	4	1	38	26	42	68	32	49	81
HOLMSUND	6621	29	22	-	6	29	28	57	15	15	1	78	16	93	109	45	121	166
HÖRNEFORS	3441	12	9	2	5	14	14	28	7	3	2	114	9	117	126	23	131	154
LYCKSELE	14637	72	80	9	27	81	107	188	75	28	15	452	90	480	570	171	587	758
LÖVÅNGER	3125	5	8	1	1	6	9	15	2	7	2	79	4	86	90	10	95	105
MALA	4614	17	13	1	13	18	26	44	16	12	7	151	23	163	186	41	189	230
NORDMALING	7882	16	20	5	18	21	38	59	31	16	3	222	34	238	272	55	276	331
NORSJÖ	6022	14	18	1	4	15	22	37	16	17	1	156	17	173	190	32	195	227
NYSÄTRA	2484	7	5	-	2	7	7	14	1	8	-	63	1	71	72	8	78	86
SKELLEFTA	61936	388	357	52	173	440	530	970	355	122	40	1695	395	1817	2212	835	2347	3182
SORSELE	4216	14	17	5	7	19	24	43	11	12	8	183	19	195	214	38	219	257

Tabell 4 (forts). Primärkommunal personal fördelad efter kommun/kommunalförbund, tjänstgöringens omfattning, tjänstemän och övriga arbetstagare samt kön den 1 mars 1973

KOMMUN/ KOMMUNAL- FÖRBUND	FOLKM. 1 JAN 1973	TJÄNSTEMÄN							ÖVRIGA ARBETSTAGARE							TOTALT		
		HELTID		DELTID		SAMTLIGA			HELTID		DELTID		SAMTLIGA			M	KV	SUMMA
		M	KV	M	KV	M	KV	SUMMA	M	KV	M	KV	M	KV	SUMMA			
STORUMAN	8427	29	36	1	14	30	50	80	24	7	18	369	42	376	418	72	426	498
SÄVAR	4017	9	10	-	8	9	18	27	5	7	3	129	8	136	144	17	154	171
UMEÅ	57898	420	408	60	141	480	549	1029	380	148	41	1157	421	1305	1726	901	1854	2755
VILFELMINA	8698	39	35	5	32	44	67	111	36	25	36	394	72	419	491	116	486	602
VINCEN	7321	13	19	3	8	16	27	43	14	11	3	187	17	198	215	33	225	258
VÄNNÄS	8025	24	23	5	24	29	47	76	12	16	14	242	26	258	284	55	305	360
ÅSELE	4040	11	18	2	6	13	24	37	24	11	3	141	27	152	179	40	176	216
NORRBOTTENS LAN																		
ARJEPLOG	4409	17	14	3	3	20	17	37	23	12	5	125	28	137	165	48	154	202
ARVICSJAUR	8304	29	20	2	8	31	28	59	47	13	5	194	52	207	259	83	235	318
BODEN	27144	132	101	6	29	138	130	268	101	60	-	347	101	407	508	239	537	776
GÄLLIVARE	25599	123	144	4	35	127	179	306	77	61	23	548	100	609	709	227	788	1015
HÄPÄRANCA	8919	50	52	6	2	56	54	110	35	26	8	123	43	149	192	99	203	302
JOKKMOKK	7766	30	35	5	12	35	47	82	30	24	2	247	32	271	303	67	318	385
KALIX	18326	92	122	4	15	96	137	233	45	51	21	401	66	452	518	162	589	751
KIRUNA	31047	165	144	11	108	176	252	428	124	70	16	570	140	640	780	316	892	1208
LULEÅ	60455	290	360	1	75	291	435	726	159	135	2	1088	161	1223	1384	452	1658	2110
PAJALA	10342	31	37	12	21	43	58	101	53	18	21	346	74	364	438	117	422	539
PITEÅ	33650	187	158	26	88	213	246	459	76	82	18	733	94	815	909	307	1061	1368
ÄLVSBY	8706	25	41	-	7	25	48	73	28	9	7	254	35	263	298	60	311	371
ÖVERKALIX	5752	29	23	1	7	30	30	60	16	19	9	207	25	226	251	55	256	311
ÖVERTORNEÅ	7087	18	22	1	5	19	27	46	5	10	14	172	19	182	201	38	209	247

Tabell 5. Primärkommunal personal fördelad efter kommun/kommunalförbund, förvaltningsgren och tjänstgöringens omfattning den 1 mars 1973

Employees in primary local authorities, by municipality/local federation, by branch of administration, and by extent of employment

KOMMUN/ KOMMUNAL- FÖRBUND	FÖRVALTNINGSGREN															SAMTLIGA			
	0+1+9		2		3		4		5		6		7		8		H	D	SUMMA
	H	D	H	D	H	D	H	C	H	C	H	C	H	D	H	D			
STOCKHOLMS LÄN																			
KÄPPALAFÖRBUNDET	-	-	-	2	23	-	-	-	39	-	-	-	-	-	-	-	62	2	64
BOTKYRKA	82	-	28	44	167	9	-	-	-	-	86	282	474	604	5	1	842	940	1782
CANDERYD	54	9	19	34	179	36	-	-	21	3	65	222	181	295	1	1	520	600	1120
DJURÖ	2	1	1	-	1	-	-	-	1	1	3	16	11	27	-	-	19	45	64
EKERÖ	16	3	4	19	20	11	-	-	2	-	18	65	90	211	1	-	151	329	480
GUSTAVSBERG	29	6	-	24	14	3	-	-	4	-	12	71	65	196	-	-	124	300	424
HÄNINGSÅ	104	12	44	84	233	13	-	-	-	-	89	173	387	621	6	1	863	904	1767
HUDDINGE	131	17	77	120	397	6	-	-	64	4	91	304	288	685	4	2	1052	1138	2190
JÄRFÄLLA	102	26	42	119	259	223	-	-	2	-	137	529	424	711	6	3	972	1611	2583
KFB STORSTÄLMS BFML	-	-	99	4	-	-	-	-	-	-	-	-	-	-	-	-	99	4	103
LIDINGÖ	94	24	20	54	231	10	-	-	-	-	67	274	178	358	6	2	596	722	1318
NACKA	107	21	48	83	372	99	-	-	-	-	97	387	506	719	9	-	1139	1309	2448
NORRTÄLJE	59	6	16	53	212	44	1	1	33	6	72	247	210	827	9	-	612	1184	1796
NYNÄSHAMN	20	5	1	13	58	17	-	-	4	-	20	55	66	161	1	-	170	251	421
SALEM	19	7	-	50	63	12	-	-	2	-	19	56	126	99	1	-	230	264	494
SIGTUNA	63	6	20	23	130	27	-	-	-	-	51	131	148	212	6	2	418	401	819
SOLL-SÖLN-SUND IAFB	-	-	-	-	-	-	-	-	-	-	-	-	9	2	-	-	9	2	11
SOLLENTUNA	101	4	50	123	250	16	-	-	-	-	93	334	317	695	6	-	817	1172	1989
SÖLNA	102	1	48	31	305	4	-	-	42	4	110	273	536	566	9	4	1152	883	2035
SÖLNA-SUNDBYB BFFB	67	2	-	-	-	-	-	-	-	-	-	-	-	-	-	-	67	2	69
SÖRUMSÅ	6	1	2	5	3	-	-	-	-	-	1	16	14	70	-	-	26	92	118
STÄLMS NO FÖRO RHFB	-	-	-	1	3	-	-	-	1	-	-	-	-	-	-	-	4	1	5
STÄLMS TRAKT VVFB	-	-	-	-	27	-	-	-	44	2	-	-	-	-	-	-	71	2	73
STOCKHOLM	1267	71	738	630	6527	158	195	11	1651	25	1338	3053	5531	11477	146	5	17393	15430	32823
SUNDBYBERG	34	12	9	73	180	52	-	-	38	-	69	159	342	516	5	1	677	813	1490
SÖDERTÄLJE	188	67	49	178	512	203	15	-	86	2	175	545	476	1020	7	2	1508	2017	3525
TYRESÖ	67	10	10	60	173	55	-	-	8	1	36	215	213	479	6	1	513	821	1334
TÄBY	103	14	31	49	232	61	-	-	-	-	119	251	231	316	6	-	722	691	1413
UPPLANDS-BRO	19	1	8	24	30	6	-	-	-	-	17	64	111	151	2	-	187	246	433
UPPLANDS-VÄSBY	35	12	14	37	80	61	-	-	37	2	35	162	140	395	4	-	345	669	1014
VÄLLENTUNA	16	5	8	13	54	8	-	-	2	-	25	97	55	135	1	1	161	259	420
VÄXÖLÄN	6	3	-	8	29	2	-	-	4	1	3	20	27	56	1	-	70	90	160
VÄRMO	6	1	-	8	2	1	-	-	1	-	2	20	27	93	-	-	38	123	161
ÖSMO	11	2	1	4	18	-	-	-	2	-	4	19	21	23	-	-	57	48	105
ÖSTERÅKER	38	11	9	18	76	46	-	-	9	-	46	155	84	217	4	-	266	447	713

Tabell 5 (forts). Primärkommunal personal fördelad efter kommun/kommunalförbund, förvaltningsgren och tjänstgöringens omfattning den 1 mars 1973

KOMMUN/ KOMMUNAL- FÖRBUND	FÖRVALTNINGSGREN															SAMTLIGA			
	C+1+9		2		3		4		5		6		7		8		H	D	SUMMA
	H	D	H	D	H	D	H	C	H	C	H	C	H	D	H	D			
UPPSALA LÄN																			
DANNEMORA	6	-	-	6	7	-	-	-	2	-	5	25	26	79	-	-	46	110	156
ENKÖPING	51	2	15	2	151	7	-	-	13	2	55	227	189	489	4	-	478	739	1217
FABO	11	5	4	19	38	3	-	-	2	-	7	38	38	68	-	-	100	133	233
HÄLLNAS	3	3	-	1	-	-	-	-	-	-	-	1	-	59	-	-	3	64	67
OLAND	10	-	1	2	7	-	-	-	2	-	12	56	51	151	1	-	84	209	293
SÖDERFORS	5	1	2	9	16	1	-	-	4	-	-	2	20	54	-	-	47	67	114
TIERP	14	1	-	11	20	1	-	-	1	-	-	1	24	126	2	-	61	140	201
TIERPSBLOCKET SKFB	-	-	-	64	-	-	-	-	-	-	33	84	-	-	-	-	33	148	181
TIERPSBYGDEN	3	2	-	5	1	-	-	-	2	-	-	1	8	87	-	-	14	95	109
UPPSALA	271	22	81	225	835	14	3	1	73	1	312	797	1224	1897	18	1	2817	2958	5775
VENDEL	6	3	-	4	11	2	-	-	1	-	-	3	14	83	-	-	32	95	127
VÄSTLAND	7	-	1	1	4	-	-	-	-	-	-	-	14	48	-	-	26	49	75
ÄLVKARLEBY	11	1	1	5	29	1	-	-	3	-	15	81	41	187	1	-	101	275	376
ÖSTERLOVSTA	6	-	1	2	1	-	-	-	1	-	-	1	8	41	-	-	17	44	61
ÖSTHAMMAR	33	1	4	11	53	-	-	-	5	-	14	68	31	187	1	-	141	267	408
SÖDERMANLANDS LÄN																			
CAGA	5	2	-	5	3	-	-	-	1	-	-	1	14	36	-	1	23	45	68
ESKILSTUNA	175	16	64	145	637	24	-	1	106	-	181	504	551	1103	125	73	1839	1866	3705
FLEN	31	6	9	30	62	2	-	-	12	-	23	111	77	349	3	-	217	498	715
GNESTA	6	-	-	9	19	1	-	-	-	-	-	-	14	32	-	-	39	42	81
KATRINEHOLM	63	15	19	61	144	8	1	2	10	2	62	156	166	538	5	1	470	823	1293
NYKÖPING	67	24	32	43	264	10	1	1	37	8	87	305	233	823	4	1	725	1215	1940
ÖXELOSUND	21	11	13	11	96	11	2	-	2	-	19	102	76	177	1	1	230	313	543
STRANGNÄS	31	8	6	17	119	14	-	1	17	-	27	167	127	293	3	-	330	500	830
TROSA	3	1	-	4	17	1	-	-	1	-	-	3	5	9	-	-	30	18	48
VAGNHÄRAD	4	1	-	4	7	-	-	-	1	-	-	3	22	36	-	-	34	44	78
VINGÅKER	11	1	-	18	26	-	-	-	1	-	12	50	54	158	1	1	105	228	333
ÖSTRA SÖRMLAND SKFB	-	-	-	1	-	-	-	-	-	-	12	54	-	-	-	-	12	55	67

Tabell 5 (forts). Primärkommunal personal fördelad efter kommun/kommunalförbund, förvaltningsgren och tjänstgöringens omfattning den 1 mars 1973

KOMMUN/ KOMMUNAL- FÖRBUND	FÖRVALTNINGSGREN																SAMTLIGA		
	0+1+9		2		3		4		5		6		7		8		H	D	SUMMA
	H	D	H	D	H	D	H	D	H	D	H	D	H	D					
ÖSTERGÖTLANDS LÄN																			
ASKA	2	-	-	-	-	-	-	-	-	-	-	9	6	12	-	-	8	21	29
BOXHOLM	8	1	-	10	16	1	-	-	1	-	3	26	31	108	-	-	59	146	205
FINSKÅNG	36	10	10	66	107	11	-	2	3	-	39	211	114	245	2	1	311	546	857
LINKÖPING	176	20	60	188	330	27	2	-	-	-	229	748	639	2201	14	-	1450	3184	4634
MJÖLBY	48	6	9	47	118	8	-	-	26	1	48	163	122	375	3	-	374	600	974
MOTALA	73	9	19	54	187	7	1	-	-	-	51	227	144	487	6	-	481	784	1265
NORRA KINDA	2	1	-	1	-	-	-	-	1	-	1	12	8	43	-	-	12	57	69
NORRKÖPING	245	11	88	82	1020	187	92	1	273	4	184	391	787	1513	19	1	2708	2190	4898
STEGEBORG	-	-	-	-	-	-	-	-	-	-	3	5	8	28	-	-	11	33	44
SÖDERKÖPING	12	-	3	10	36	-	-	-	3	1	4	35	31	121	1	1	90	168	258
SÖDRA KINDA	2	-	-	1	-	-	-	-	-	1	1	9	13	24	-	-	16	35	51
TJÄLLMO	3	-	-	2	1	-	-	-	-	-	1	7	8	24	-	-	13	33	46
VADSTENA	9	4	1	23	20	3	-	-	3	-	7	40	53	108	-	-	93	178	271
VALDEMARSVIK	12	-	1	12	27	7	5	6	3	-	7	42	43	149	10	15	108	231	339
VIKBOANDET	4	3	-	6	1	2	-	-	1	-	6	49	20	105	-	-	32	165	197
VÄSTRA KINDA	8	-	-	4	9	-	-	-	1	1	6	45	25	114	1	-	50	164	214
YDRE	6	-	2	10	3	-	-	-	2	-	4	26	24	53	-	-	41	89	130
ÅTVIDABERG	20	1	3	17	61	10	-	-	1	-	14	74	43	197	1	-	143	299	442
ÖDESHOG	9	-	-	10	24	1	-	-	-	-	6	23	20	119	-	1	59	154	213
JÖNKÖPINGS LÄN																			
ANDERSTORP	7	3	1	6	31	4	-	-	1	-	6	23	21	63	-	-	67	99	166
ÅNEBY	6	3	-	1	16	-	-	-	-	-	5	40	21	146	-	-	48	190	238
BURSERYD	3	-	-	1	-	-	-	-	2	1	2	11	6	66	-	-	13	79	92
EKSJÖ	39	3	10	30	81	1	1	-	16	1	39	158	110	259	2	2	298	454	752
GISLAVED	19	8	-	9	56	6	-	-	5	1	18	51	38	121	1	-	137	196	333
GNOSJÖ	9	3	1	1	16	-	-	-	7	-	11	42	21	110	1	-	66	156	222
HJÄLMSEBYD	1	2	-	-	-	-	-	-	2	-	2	13	6	25	-	-	11	40	51
HYLTE	4	2	1	7	12	-	-	-	1	-	6	36	20	40	-	-	44	85	129
JÖNKÖPING	174	66	49	244	688	78	29	4	91	3	208	640	573	1763	13	2	1825	2800	4625
NÄSSJÖ	72	5	26	49	143	28	-	1	31	10	41	180	191	439	4	3	508	715	1223
REFTELE	2	-	1	1	2	-	-	-	1	-	2	16	16	32	-	-	24	49	73
SÄVSJÖ	10	6	6	12	25	-	-	-	7	-	13	52	29	83	1	-	91	153	244
SÖDRA MO	4	-	-	1	1	-	-	-	-	-	1	7	3	45	-	-	9	53	62
TRANÅS	45	5	4	31	122	5	-	-	22	-	37	109	68	289	3	-	301	439	740
UNNARYD	-	3	-	2	1	-	-	-	-	1	1	7	7	37	-	-	9	50	59

Tabell 5 (forts). Primärkommunal personal fördelad efter kommun/kommunalförbund, förvaltningsgren och tjänstgöringens omfattning den 1 mars 1973

KOMMUN/ KOMMUNAL- FÖRBUND	FÖRVALTNINGSGREN															SAMTLIGA			
	0+1+9		2		3		4		5		6		7		8		H	D	SUMMA
	H	D	H	D	H	D	H	D	H	D	H	D	H	D					
VAGGERYC	14	2	1	8	34	4	-	-	7	-	12	77	35	123	2	-	105	214	319
VETLANCA	43	5	10	13	104	10	-	-	11	1	41	165	130	532	3	1	342	727	1069
VILLSTAD	5	2	-	3	13	2	-	-	2	-	6	28	21	48	-	1	47	84	131
VÄRNAMO	52	19	22	30	149	32	-	-	12	-	52	227	148	484	4	-	439	792	1231
KRONBERGS LÄN																			
ALVESTA	15	11	8	10	54	8	-	-	13	1	28	128	86	353	2	-	206	511	717
LESSEBO	10	3	-	12	37	-	-	-	5	-	9	44	47	134	1	-	109	193	302
LJUNGBY	24	4	16	38	107	3	-	1	11	-	34	133	93	403	2	1	287	583	870
MARKARYC	12	2	2	14	46	3	-	-	6	-	15	71	64	175	1	-	146	265	411
TINGSRYC	16	1	10	19	40	3	-	-	9	-	16	96	85	262	2	-	178	381	559
UPPVIDINGE	13	2	11	18	37	2	3	6	5	-	11	61	65	226	-	-	145	315	460
VÄXJÖ	104	24	45	123	340	11	-	-	55	1	120	440	289	1027	9	-	962	1626	2588
ÄLMHULT	21	5	3	20	51	2	-	-	3	9	32	129	56	338	1	-	167	503	670
KALMAR LÄN																			
BORGHOLM	12	3	2	12	32	5	-	-	3	-	7	56	24	87	-	1	80	164	244
BORGHOLMS KOMBL KFB	-	-	-	-	-	-	-	-	-	-	-	-	3	-	-	-	3	-	3
EMMABODA	15	1	2	16	23	-	-	-	4	-	15	64	56	167	1	-	116	248	364
FLISERYC	2	2	1	1	1	-	-	-	1	-	1	4	4	20	-	-	10	27	37
MULTSFRED	30	8	8	30	35	10	3	-	7	-	42	130	89	167	2	-	216	345	561
HÖGSBY	17	-	-	15	15	-	-	-	2	-	12	60	36	244	1	-	83	319	402
KALMAR	89	9	45	92	357	22	10	-	30	5	105	318	269	739	4	1	909	1186	2095
MONSTERÅS	10	1	1	4	14	1	-	2	3	-	8	48	32	51	1	-	69	107	176
MORBYLÅNGA	9	2	-	8	18	-	1	1	-	-	10	50	30	28	-	1	68	90	158
NYBRO	36	8	20	29	91	7	5	2	13	3	34	139	108	377	2	2	309	567	876
OSKARSHAMN	50	11	6	49	151	18	5	1	13	-	55	177	156	411	3	1	439	668	1107
TORSLUNDA	8	2	-	3	17	-	1	-	1	-	3	14	18	52	-	-	48	71	119
TORSÅS	6	1	3	5	10	2	-	1	2	-	11	34	32	79	-	-	64	122	186
VIMMERBY	23	5	6	39	82	3	-	-	7	3	29	110	82	197	3	1	232	358	590
VÄSTERVIK	73	2	17	75	180	34	5	5	14	2	62	249	263	557	3	2	617	926	1543
ÄLEM	9	-	1	1	16	-	-	-	4	1	5	18	15	99	-	-	50	119	169
ÖLANDS-ÅKERBO	7	2	1	1	12	1	-	-	1	-	4	8	12	36	-	-	37	48	85

Tabell 5 (forts). Primärkommunal personal fördelad efter kommun/kommunalförbund, förvaltningsgren och tjänstgöringens omfattning den 1 mars 1973

KOMMUN/ KOMMUNAL- FÖRBUND	FÖRVALTNINGSGREN															SAMTLIGA			
	0+1+9		2		3		4		5		6		7		8		H	D	SUPPA
	H	D	H	D	H	D	H	D	H	D	H	D	H	D					
GOTLANDS LÄN																			
GOTLAND	107	10	48	109	315	35	2	2	31	9	132	425	378	957	968	670	1981	2217	4198
BLEKINGE LÄN																			
FRICLEVSTAD	8	1	1	2	2	1	-	-	2	-	3	15	15	56	-	-	31	75	106
FÄSSLÖ	1	2	-	-	2	1	-	-	-	-	1	6	5	8	-	-	9	17	26
JÄMJO	10	3	-	6	8	-	-	-	2	-	9	26	32	195	2	-	63	230	293
KARLSHAMN	45	12	5	31	196	27	18	-	19	-	47	169	117	269	5	3	452	511	963
KARLSKRONA	83	14	18	135	378	27	12	4	32	5	82	301	210	524	9	1	824	1011	1835
NÄTRABY	7	1	2	2	11	1	-	-	1	-	3	13	14	52	-	-	38	69	107
ÖLOFSTROM	21	1	5	25	39	2	-	-	6	-	31	51	80	184	1	-	183	263	446
RÖNNEBY	37	8	17	53	142	17	2	2	21	-	36	169	172	383	3	2	430	634	1064
RÖDEBY	5	-	1	1	6	-	-	-	1	-	5	8	17	49	-	-	35	58	93
SÖLVESBORG	16	1	4	13	87	4	4	-	3	-	17	40	51	195	1	3	183	256	439
KRISTIANSTADS LÄN																			
BJÄRNUM	4	2	-	1	10	3	-	-	2	-	4	32	17	31	-	-	37	69	106
BROBY	6	-	1	6	13	-	-	-	-	-	6	17	19	29	-	-	45	52	97
BROMÖLLA	9	3	-	8	35	-	-	-	4	-	8	20	29	82	1	-	86	113	199
BÄSTAD	12	2	2	4	20	1	-	-	4	-	5	43	33	163	-	-	76	213	289
DEGERBERGA	5	1	1	2	2	-	-	-	-	-	3	11	14	24	-	-	25	38	63
GLIMAKRA	3	3	-	1	5	-	-	-	-	-	1	9	12	37	-	-	21	50	71
HJÄRSÄS	4	2	-	5	7	-	-	-	1	-	1	10	5	45	-	-	18	62	80
HÄSSLÉHOLM	49	3	9	10	128	14	-	-	12	1	72	148	110	213	4	-	384	389	773
HÄSTVEDA	3	1	-	-	2	-	-	-	-	-	1	14	12	16	-	-	18	31	49
KIVIK	7	-	-	1	10	1	-	-	1	-	2	16	23	29	-	-	43	47	90
KLIPPAN	12	3	1	16	50	6	-	1	6	2	20	72	33	130	1	-	123	230	353
KNISLÄNGE	5	1	-	7	11	-	-	-	1	-	7	23	9	38	-	-	33	69	102
KRISTIANSTAD	77	9	25	37	271	6	20	2	49	3	124	148	259	600	7	2	832	807	1639
KVIDINGE	1	-	-	3	3	3	-	-	1	-	1	15	8	17	-	-	14	38	52
LÖSHULT	1	2	-	2	2	-	-	-	1	1	-	9	7	17	-	-	11	31	42
NÄSUM	2	1	-	1	1	-	-	-	1	-	1	3	1	10	-	-	6	15	21
ÖPPANNA OCH VÄNGA	4	-	-	1	2	1	-	-	-	-	-	6	9	15	-	-	15	23	38
ÖSBY	9	3	-	8	31	3	-	-	5	-	8	18	27	59	1	-	81	91	172
PÄRSTORP	10	5	1	14	39	6	-	2	4	-	12	48	43	110	-	-	109	185	294
RISEBERGA	6	1	-	7	7	-	-	-	-	-	1	16	11	76	-	-	25	100	125

Tabell 5 (forts). Primärkommunal personal fördelad efter kommun/kommunalförbund, förvaltningsgren och tjänstgöringens omfattning den 1 mars 1973

KOMMUN/ KOMMUNAL- FÖRBUND	FÖRVALTNINGSGREN																SAMTLIGA		
	0+1+9		2		3		4		5		6		7		8		H	D	SUMMA
	H	D	H	D	H	D	H	C	H	C	H	C	H	D	H	D			
SIMRISHAMN	21	1	10	31	69	-	2	2	-	-	18	78	63	152	2	-	185	264	449
SÖSCALA	4	1	-	5	2	-	-	-	1	-	1	7	18	29	-	-	26	42	68
TOLLARP	3	3	-	7	6	2	-	-	-	1	3	12	21	25	-	-	33	50	83
TOMELILLA	12	2	8	22	45	7	-	-	7	1	12	62	67	79	1	1	152	174	326
TYRINGE	10	2	-	12	46	3	-	-	2	1	4	26	31	81	-	-	93	125	218
VINSLÖV	2	1	-	1	-	-	-	-	-	-	2	9	1	16	-	-	5	27	32
VINSLÖVS CENTRALKOMM	6	-	-	4	8	-	-	-	2	-	2	12	1	10	-	-	19	26	45
VINSLÖVS KFB	-	-	-	-	2	-	-	-	-	-	-	-	11	14	-	-	13	14	27
VITTSJÖ	7	-	1	2	3	-	-	-	1	1	1	14	13	53	-	-	26	70	96
ASTORP	8	2	1	18	39	6	-	-	4	-	14	76	33	63	-	-	99	165	264
ANGELHOLM	46	4	13	26	148	4	-	-	9	-	36	147	110	361	2	1	364	543	907
ÖRKELLJUNGA	10	3	1	11	31	2	-	-	5	2	10	40	40	116	-	1	97	175	272
ÖRKENEC	4	-	1	2	6	-	-	-	-	-	3	22	18	32	-	-	32	56	88
ÖSTRA LJUNGBY	3	1	-	3	1	1	-	-	1	-	1	11	9	29	-	-	15	45	60
MALMÖHUS LAN																			
BARA	5	3	-	7	9	2	-	-	1	-	7	11	21	51	-	-	43	74	117
BILLESÖLHM	5	-	-	1	9	-	-	-	-	-	3	13	16	40	-	-	33	54	87
BJUV	12	2	-	1	20	2	-	-	3	-	13	41	36	63	-	-	84	109	193
BJÄRSJÖLAGARD	1	-	-	-	-	-	-	-	1	2	-	7	5	25	-	-	7	34	41
BLENTARP	1	-	-	1	-	-	-	-	-	-	-	4	3	11	-	-	4	16	20
BURLÖV	21	17	4	12	39	7	-	-	1	-	16	72	74	151	1	-	156	259	415
DALBY	7	1	-	5	10	-	-	-	1	-	6	35	21	72	-	-	45	113	158
EKEBY	3	1	-	2	5	1	-	-	1	-	1	11	9	37	-	-	19	54	73
ESLÖV	57	-	14	33	128	17	-	-	25	2	36	153	119	282	2	1	381	488	869
FÄRSBYGDENS SKFB	-	-	-	-	-	-	-	-	-	-	5	11	-	-	-	-	5	11	16
GENARP	4	-	-	3	-	-	-	-	1	-	3	7	14	39	-	-	22	49	71
HELSEINGBORG	166	11	75	119	777	49	70	9	123	3	209	420	536	1369	31	1	1987	1981	3968
HÄRSLÖV	3	-	-	4	4	1	-	-	-	-	2	6	7	35	-	-	16	46	62
HÖGANÄS	40	4	3	19	108	7	-	-	11	2	19	83	76	172	3	9	260	296	556
HÖRBY	9	5	1	9	31	2	-	-	5	-	8	41	40	94	1	-	95	151	246
HÖRBYORTENS SKFB	-	-	-	1	-	-	-	-	-	-	3	17	-	-	-	-	3	18	21
HOÖR	11	2	2	5	32	3	-	-	3	-	8	16	30	111	1	-	87	137	224
KÄVLINGE	20	4	3	24	49	2	1	1	9	1	7	28	52	100	1	-	142	160	302
KÄVLINGEORTENS KFB	-	-	-	-	-	-	-	-	-	-	4	9	-	-	-	-	4	9	13
LANDSKRONA	96	20	16	66	253	28	20	3	34	4	46	217	240	552	4	1	759	891	1650

Tabell 5 (forts). Primärkommunal personal fördelad efter kommun/kommunalförbund, förvaltningsgren och tjänstgöringens omfattning den 1 mars 1973

KOMMUN/ KOMMUNAL- FÖRBUND	FÖRVALTNINGSGREN																SAMTLIGA		
	G+1+9		2		3		4		5		6		7		8		H	D	SUMMA
	H	D	H	D	H	D	H	D	H	D	H	D	H	D					
LOMMA	16	1	10	16	36	9	-	-	7	-	9	83	66	140	1	5	145	254	399
LUND	126	3	39	131	424	66	13	6	101	2	163	334	565	908	13	1	1444	1451	2895
LÖDDEK-KÄVLIN SOCFB	-	-	-	-	-	-	-	-	-	-	-	-	24	11	-	-	24	11	35
LÖDDEKÖPINGE	8	1	-	2	11	-	-	-	1	-	3	20	18	55	-	-	41	78	119
MALMÖ	585	47	255	265	2179	251	147	15	620	38	512	1239	1651	3858	5951	3062	11900	8775	20675
MÄNSTORP	4	-	-	1	3	-	-	-	-	-	2	6	15	22	-	-	24	29	53
NORCV A SKÄNES KFB	-	-	-	-	3	-	-	-	-	-	-	-	-	-	-	-	3	-	3
RÄNG	5	-	-	7	5	-	-	-	5	-	3	22	21	45	-	-	39	74	113
SJÖBO	13	4	-	12	20	1	-	-	2	-	2	11	20	63	-	-	57	91	148
SKANÖR MED FALSTERBO	7	-	-	-	15	-	-	1	3	-	2	24	14	31	-	-	41	56	97
SKURUP	8	2	4	7	38	2	-	-	4	1	7	21	50	145	-	-	111	178	289
STAFFANSTORP	21	1	2	22	26	2	-	-	4	-	18	34	73	95	1	-	145	154	299
SVALÖV	16	4	1	12	37	2	-	-	3	-	12	50	77	157	2	-	148	225	373
SVEDALA	7	8	2	11	19	3	-	-	3	-	9	30	33	63	-	-	73	115	188
SYCV A SKYTTS AFB	-	-	-	-	-	-	-	-	-	-	-	-	10	24	-	-	10	24	34
SYDV A SKÄNES KFB	-	-	-	-	5	-	-	-	-	-	-	-	-	-	-	-	5	-	5
SÖDRA SANDBY	8	-	1	7	9	-	-	-	1	-	3	19	19	58	-	-	41	84	125
TRELLEBORG	90	6	10	64	247	20	-	-	19	-	75	206	179	546	8	-	628	842	1470
VEBERÖD	4	-	-	4	4	-	-	-	2	-	1	7	10	15	-	-	21	26	47
VELLINGE	6	3	-	7	14	2	-	-	-	-	10	29	25	59	-	-	55	100	155
VÖLLSJÖ	3	-	-	2	-	1	-	-	-	2	1	6	10	34	-	-	14	45	59
YSTAD	53	3	19	54	151	17	8	1	20	-	39	116	127	201	4	2	421	394	815
ÖSTRA FÄRS	3	-	2	1	1	-	-	-	-	-	2	16	16	31	-	-	24	48	72
HALLANDS LÄN																			
ELDSBERGA	4	1	-	1	-	-	-	-	1	-	1	9	10	40	-	-	16	51	67
ENSLOV	2	1	-	3	-	1	-	-	1	-	1	9	8	32	-	-	12	46	58
FALKENBERG	43	5	12	68	125	7	2	2	20	-	39	224	120	358	4	-	365	664	1029
FJÄRSÄS	2	4	-	2	3	-	-	-	-	-	1	10	16	60	-	-	22	76	98
GETINGE	4	-	2	7	3	-	-	-	-	-	1	15	7	29	-	-	17	51	68
HÄLMSTAD	65	4	34	7	410	15	29	-	50	4	86	276	222	661	7	1	903	968	1871
HÄLMSTADSBL BFFB	34	1	-	-	-	-	-	-	-	-	-	-	-	-	-	-	34	1	35
HÄRPLINGE	6	2	-	3	3	2	-	-	4	-	2	19	10	36	-	-	25	62	87
HISHULT	-	-	-	-	1	-	-	-	-	-	-	5	5	9	-	-	6	14	20
KÄNÄRD	3	1	-	5	2	-	-	-	-	-	1	9	6	29	-	-	12	44	56

Tabell 5 (forts). Primärkommunal personal fördelad efter kommun/kommunalförbund, förvaltningsgren och tjänstgöringens omfattning den 1 mars 1973

KOMMUN/ KOMMUNAL- FÖRBUND	FÖRVALTNINGSGREN																SAMTLIGA		
	C+1+9		2		3		4		5		6		7		8		H	D	SUPPA
	H	D	H	D	H	D	H	D	H	D	H	D	H	D					
KUNGSBACKA	26	3	2	28	71	9	-	-	11	-	51	152	112	254	6	-	279	446	725
KVIBILLE	3	1	-	1	3	-	-	-	1	-	1	15	1	22	-	-	9	39	48
LAHOLM	8	3	1	9	38	3	-	-	5	-	4	34	41	99	1	-	98	148	246
LÖFTADALEN	6	-	-	1	3	-	-	-	2	-	6	28	10	42	-	-	27	71	98
ONSALA	1	4	-	2	-	-	1	-	1	-	1	26	9	17	-	-	13	49	62
OSKARST-KVIBILLE AF	-	-	-	-	-	-	-	-	-	-	-	-	12	19	-	-	12	19	31
OSKARSTRÖM	4	1	-	1	17	-	-	-	2	-	3	22	4	38	-	-	30	62	92
RÄNNESLOV	1	-	1	1	1	-	-	-	-	-	1	15	7	33	-	-	11	49	60
SÖDRA FÄLLANDS KFB	1	-	-	1	-	-	-	-	-	-	8	26	-	-	-	-	9	27	36
SÖNDRUM	10	2	-	6	28	1	-	-	-	-	9	60	15	89	-	-	62	158	220
TORUP	3	2	-	3	6	-	-	-	-	-	1	18	11	81	-	-	21	104	125
VARBERG	39	9	19	19	152	16	3	-	21	1	58	209	185	568	4	8	481	830	1311
VEINGE	2	-	-	-	-	-	-	-	-	-	1	7	11	46	-	-	14	53	67
GÖTEBORGS OCH BOMUS LÄN																			
ASKIM	16	4	4	19	38	28	-	-	-	-	20	79	56	130	2	-	136	260	396
CALEVATTNETS KFB	-	-	-	-	-	-	-	-	3	-	-	-	-	-	-	-	3	-	3
GBG-B S LÄN VÄRDYSK	-	-	-	-	-	-	-	-	-	-	-	-	-	-	132	19	132	19	151
GÖTEBORG	509	142	298	613	4576	193	705	13	1034	42	755	1866	3545	5482	10259	3061	22121	11352	33473
HÄRRYDA	19	10	8	34	49	19	-	-	10	6	20	92	63	217	1	-	170	378	548
KUNGÄLV	29	15	9	41	154	19	7	-	4	-	37	174	114	376	3	1	357	626	983
LYSEKIL	15	5	1	12	61	5	3	-	9	1	12	67	67	270	-	1	168	361	529
MUNKEDAL	10	3	2	2	4	-	-	-	1	-	-	1	19	70	-	-	36	76	112
MUNKEDALS SKFB	-	-	-	-	-	-	-	-	-	-	10	47	-	-	-	-	10	47	57
MÖLNDAL	103	14	31	98	248	45	-	-	34	1	73	289	210	560	7	1	706	1008	1714
ORUST	10	2	-	4	7	-	3	-	5	-	15	38	52	120	2	2	94	166	260
PÄRTILLE	49	7	19	31	122	65	-	-	16	-	41	143	111	376	2	1	360	623	983
SÖGEN	2	-	-	-	1	1	7	-	1	-	-	1	5	25	-	-	16	27	43
SÖTENÄS SKFB	-	-	-	-	-	-	-	-	-	-	8	38	-	-	-	-	8	38	46
SÖTENÄSKOM AS KFB	-	-	-	-	-	-	-	-	-	-	-	-	-	-	6	9	6	9	15
STENUNGSUND	10	7	4	4	48	2	-	-	3	-	18	92	51	115	1	1	135	221	356
STRÖMSTAD	15	8	2	12	52	7	3	1	3	-	12	72	40	158	2	-	129	258	387
STYRSÖ	4	1	-	4	6	3	-	-	6	-	1	13	4	63	-	-	21	84	105
SVARTEBORG	2	1	-	2	1	1	-	-	1	-	-	2	10	87	1	1	15	94	109
SÖDRA SÖTENÄS	7	-	-	5	14	4	-	-	4	-	-	7	22	63	-	-	47	79	126

Tabell 5 (forts). Primärkommunal personal fördelad efter kommun/kommunalförbund, förvaltningsgren och tjänstgöringens omfattning den 1 mars 1973

KOMMUN/ KOMMUNAL- FÖRBUND	FÖRVALTNINGSGREN																SAMTLIGA		
	0+1+9		2		3		4		5		6		7		8		H	D	SUMMA
	H	D	H	D	H	D	H	D	H	D	H	D	H	D					
SÖRBYGDEN	-	1	-	1	-	-	-	-	-	-	-	1	6	47	-	-	6	50	56
TANUM	9	-	5	4	8	1	-	1	7	-	7	53	51	345	-	-	87	404	491
TJÖRN	8	1	1	3	13	-	-	7	3	-	7	70	28	138	-	-	60	219	279
TOSSENE	3	1	-	2	7	-	-	-	-	-	-	4	14	39	-	-	24	46	70
UDDEVALLA	85	2	30	51	318	6	11	-	48	1	97	251	185	730	5	2	779	1043	1822
ÖCKERÖ	12	3	-	4	48	-	25	-	4	-	6	39	16	216	-	-	111	262	373
ÄLVSBORGS LÄN																			
ALINGSÅS	51	6	8	18	161	12	1	2	16	-	37	109	107	377	2	1	383	525	908
BENGTSFORS	10	2	10	11	47	-	-	-	4	1	11	60	78	324	-	-	160	398	558
BJÄRKE	5	-	1	3	6	2	-	-	-	-	2	14	18	79	-	-	32	98	130
BOLLEBYGD	13	-	-	-	6	-	-	-	1	-	3	25	18	59	-	-	41	84	125
BORÅS	152	11	51	126	598	4	2	-	115	-	113	385	535	1280	11	-	1577	1806	3383
BRÅLANDA	5	2	2	2	-	2	-	-	1	-	2	15	12	74	-	-	22	95	117
DALS-ED	7	-	1	3	9	-	-	-	1	1	3	26	25	165	-	-	46	195	241
CALSJÖFORS	10	3	-	10	18	-	-	-	1	2	11	52	51	173	-	-	91	240	331
CALSTORP	3	3	-	-	9	-	-	-	-	-	2	7	13	80	-	-	27	90	117
FRISTAD	11	1	1	9	16	13	-	-	1	-	8	41	40	95	-	-	77	159	236
FRÅNDEFORS	1	-	3	-	-	1	-	-	-	-	1	5	16	29	-	-	21	35	56
FÄRGELÅ-HÖGSÅT SKFB	-	-	-	-	-	-	-	-	-	-	3	32	-	-	-	-	3	32	35
FÄRGELÅNDA	7	1	4	2	1	1	1	2	-	-	2	11	62	-	-	24	70	94	
GÅSENE	5	-	1	2	5	-	-	-	2	1	-	1	19	78	-	-	32	82	114
HEMSJÖ	4	-	-	1	-	1	-	-	1	-	1	13	10	53	-	-	16	68	84
HERRLJ-GÅSENE SKFB	-	-	-	-	-	-	-	-	-	-	7	45	-	-	-	-	7	45	52
HERRLJUNGA	4	1	1	2	12	-	1	1	1	-	-	4	16	70	-	1	35	79	114
HÖGSÅTER	3	-	1	1	-	1	1	1	-	-	-	1	11	35	-	-	16	39	55
HÖKERUM	3	1	-	1	2	-	-	-	-	-	1	10	7	49	-	-	13	61	74
LERUM	27	13	11	2	125	15	-	-	5	1	30	206	68	453	3	-	269	690	959
LILLA EDET	10	4	1	9	28	1	2	2	4	1	7	43	60	185	-	-	112	245	357
MARK	42	6	10	54	78	11	1	4	7	2	23	148	170	600	4	1	335	826	1161
MELLERUD	12	2	-	11	31	-	-	-	3	-	13	51	43	218	-	-	102	282	384
NÖDINGE	10	2	-	11	32	12	-	-	-	-	10	50	37	115	-	-	89	190	279
REDVÅG	4	2	-	5	1	-	-	-	3	-	6	28	29	152	1	-	44	187	231

Tabell 5 (forts). Primärkommunal personal fördelad efter kommun/kommunalförbund, förvaltningsgren och tjänstgöringens omfattning den 1 mars 1973

KOMMUN/ KOMMUNAL- FÖRBUND	FÖRVALTNINGSGREN																SAMTLIGA		
	0+1+9		2		3		4		5		6		7		8		H	D	SUMMA
	H	D	H	D	H	D	H	D	H	D	H	D	H	D					
SANCHULT	7	1	-	6	12	1	-	-	4	-	5	45	30	127	-	-	58	180	238
SKEPPLANCA	4	1	-	7	2	1	-	-	-	-	1	25	17	49	-	-	24	83	107
STARRKÄRR	8	2	1	4	23	1	-	-	3	-	7	45	33	144	1	-	76	196	272
SVENLJUNGA	15	2	5	-	21	-	-	-	-	1	15	47	37	204	-	-	93	254	347
TRANEMO	15	1	-	14	18	1	-	-	6	-	15	48	64	89	-	-	118	153	271
TROLLHATTAN	89	15	26	79	386	34	1	-	11	3	92	307	244	563	8	-	857	1001	1858
ULRICEHAMN	11	3	2	8	57	1	-	-	10	-	17	73	54	140	1	-	152	225	377
VISKAFORS	9	3	-	4	12	4	-	-	1	-	9	24	43	116	1	-	75	151	226
VÄRGARDA	5	4	-	7	6	3	-	-	-	-	7	44	29	137	1	-	48	195	243
VÄNERSBOG	47	6	7	41	178	37	2	1	10	2	46	164	120	299	3	1	413	551	964
VÄSTRA TUNHEM	4	5	1	11	22	1	-	-	-	-	6	36	21	135	-	-	54	188	242
AMAL	17	2	3	20	93	1	-	-	14	-	32	59	52	195	1	1	212	318	530
ASUNDEN	4	1	-	1	1	-	-	-	-	-	4	13	15	107	-	-	24	122	146
SKARABORGS LÄN																			
DIMBO	-	-	-	-	-	-	-	-	-	-	-	11	10	20	-	-	10	31	41
ESSUNGA	6	-	1	5	12	1	-	-	2	-	8	29	29	88	-	-	58	123	181
FÄLBYGGENS SKFB	-	-	-	-	-	-	-	-	-	-	26	110	-	-	-	-	26	110	136
FÄLKÖPING	43	8	14	47	121	14	-	-	10	-	12	22	126	262	2	1	328	354	682
FROJERED	2	1	-	-	3	-	-	-	-	-	2	-	9	2	16	-	7	28	35
FROKING	1	1	-	3	4	-	-	-	-	-	-	-	12	22	-	-	17	26	43
FÄGELÅS	-	-	-	-	-	-	-	-	-	-	-	7	5	29	-	-	5	36	41
GRÄSTORP	6	-	1	1	9	2	-	-	1	-	4	31	29	93	-	-	50	127	177
GUCHEM	3	1	-	3	1	-	-	-	-	-	-	2	13	19	-	-	17	25	42
GULLSPANG	10	3	-	10	21	1	-	-	2	-	4	31	44	147	-	-	81	192	273
GÖTENE	16	1	3	17	19	8	-	-	3	-	15	71	56	192	-	1	112	290	402
HÄBO	8	3	1	3	4	-	-	-	2	-	5	45	26	67	-	-	46	118	164
HJÖ	10	3	2	11	23	2	-	-	7	1	3	28	29	111	-	1	74	157	231
HÖKENSÅS	2	1	-	1	-	-	-	-	-	1	1	7	8	41	-	-	11	51	62
KARLSBOG	8	6	2	16	46	1	-	-	10	-	11	68	41	145	-	-	118	236	354
KVÄNUM	4	2	-	7	7	2	-	-	1	-	-	2	30	80	-	-	42	93	135
LÄRV	-	-	-	-	-	-	-	-	-	-	-	-	6	33	-	-	6	33	39
LIDKÖPING	68	8	10	43	174	6	1	-	14	1	55	214	196	574	4	3	522	849	1371
MARIESTAD	47	10	7	5	166	8	2	-	11	1	50	94	110	333	3	1	396	452	848
MULLSJÖ	3	3	1	3	5	-	-	-	3	-	4	27	23	89	-	-	39	122	161

Tabell 5 (forts). Primärkommunal personal fördelad efter kommun/kommunalförbund, förvaltningsgren och tjänstgöringens omfattning den 1 mars 1973

KOMMUN/ KOMMUNAL- FÖRBUND	FÖRVALTNINGSGREN															SAMTLIGA			
	C+1+9		2		3		4		5		6		7		8		H	D	SUMMA
	H	D	H	D	H	D	H	C	H	C	H	C	H	D	H	D			
SKARA	31	4	2	26	94	6	-	-	9	-	26	128	101	259	2	1	265	424	689
SKARABORGS VVFB	-	-	-	1	-	-	-	-	6	2	-	-	-	-	-	-	6	3	9
SKOVDE	73	16	29	60	229	17	-	-	35	2	91	304	194	530	6	1	657	930	1587
STENSTORP	3	-	1	3	8	1	-	-	2	-	-	3	24	62	-	-	38	69	107
TIBRO	14	2	-	10	39	2	-	-	4	-	13	57	29	137	-	1	99	209	308
TIDAHOLM	9	1	-	11	48	6	-	-	10	-	10	43	26	93	1	-	104	154	258
TÖREBODA	9	3	2	4	29	-	-	-	8	-	16	50	52	156	1	-	117	213	330
VARA	10	-	-	5	21	1	-	-	4	2	1	10	53	213	1	1	90	232	322
VARABYGGENS SKFB	-	-	-	1	2	3	-	-	-	-	28	115	-	-	-	-	30	119	149
VARTOFTA	1	1	-	1	1	-	-	-	-	-	-	6	12	35	-	-	14	43	57
VILSKE	6	-	-	5	9	2	-	-	-	-	6	38	30	63	-	-	51	108	159
VARMLANDS LÄN																			
ARVIKA	63	13	24	45	166	5	-	-	-	-	54	185	149	693	5	-	461	941	1402
EDA	14	1	3	23	20	-	1	1	3	-	10	68	33	357	-	-	84	450	534
EKSJÄRAD	8	1	1	5	18	3	1	-	1	-	5	34	24	187	-	-	58	230	288
FILIPSTAD	24	3	12	35	88	5	-	-	13	-	34	95	68	383	3	-	242	521	763
FINNSKOGA-DALBY	8	-	1	7	6	2	-	-	1	-	12	26	33	73	-	-	61	108	169
FÖRSHAGA	8	3	1	14	17	1	-	6	3	-	7	36	28	124	-	-	64	184	248
GRUMS	13	-	1	15	30	4	-	-	1	-	10	78	45	241	1	-	101	338	439
GRUMS-KARLSTAD VVFB	-	-	-	-	-	-	-	-	2	-	-	-	-	-	-	-	2	-	2
GUSTAV ADOLF	1	1	-	4	-	-	-	-	-	-	-	10	5	23	-	-	6	38	44
MAGFORS	15	1	-	15	43	-	-	-	2	-	22	67	39	126	2	-	123	209	332
HAMMARÖ	12	5	3	18	36	6	-	-	2	-	21	81	48	280	-	-	122	390	512
KARLSTAD	134	10	37	152	539	28	9	5	77	3	175	475	432	1306	11	4	1414	1983	3397
KIL	14	3	-	41	27	1	-	-	3	2	11	44	42	187	1	-	98	278	376
KRISTINEHAMN	65	7	11	39	224	8	4	1	22	-	48	188	173	457	5	1	552	701	1253
MUNKFORS	9	-	1	12	15	4	-	-	1	-	6	43	19	114	-	-	51	173	224
NORRA NY	2	2	-	-	1	-	-	-	1	-	4	7	6	53	-	-	14	62	76
NORRA RÅDA	4	2	-	13	2	3	1	-	2	-	-	19	18	107	-	-	27	144	171
STORFORS	6	5	-	7	10	-	-	-	3	-	5	34	22	84	-	-	46	130	176
SUNNE	15	1	3	13	35	1	3	-	-	1	17	70	83	245	1	-	157	331	488
SÄFFLE	19	-	6	30	84	6	-	-	13	-	34	93	72	212	3	-	231	341	572

Tabell 5 (forts). Primärkommunal personal fördelad efter kommun/kommunalförbund, förvaltningsgren och tjänstgöringens omfattning den 1 mars 1973

KOMMUN/ KOMMUNAL- FÖRBUND	FÖRVALTNINGSGREN																SAMTLIGA		
	C+1+9		2		3		4		5		6		7		8		H	D	SUMMA
	H	D	H	D	H	D	H	C	H	C	H	C	H	D	H	D			
TORSBY	18	1	-	7	26	-	-	2	1	-	29	79	40	197	-	-	114	286	400
TOCKSMARK	4	1	-	6	3	1	-	-	-	1	1	9	20	50	-	-	28	68	96
ULLERUD	5	1	-	15	10	5	-	-	2	-	5	20	20	165	-	-	42	206	248
ARJANG	10	1	-	13	13	-	-	-	-	-	13	63	41	205	-	-	77	282	359
ÖREBRO LÄN																			
ASKERSUND	12	8	2	10	31	2	-	-	5	-	1	8	49	201	1	-	101	229	330
ASKERSUNCS SKFB	-	-	-	1	-	-	-	-	-	-	21	56	-	-	-	-	21	57	78
DEGERFORS	15	2	4	7	54	3	-	-	6	2	10	55	56	219	1	-	146	288	434
GLANSHAMMAR	3	2	-	-	3	-	-	-	-	-	3	13	17	76	-	-	26	91	117
FALLSBERG	20	16	7	34	87	8	-	-	8	-	44	159	61	341	-	-	227	558	785
FALLEFORS	14	2	4	23	19	2	-	-	2	-	19	78	66	212	1	-	125	317	442
KARLSKOGA	79	34	30	105	311	26	1	1	36	5	93	270	193	787	5	1	748	1229	1977
KUMLA	37	4	15	22	87	9	-	-	7	1	19	77	76	201	1	1	242	315	557
LAXÅ	13	4	-	13	43	3	-	-	6	-	18	56	28	135	-	-	108	211	319
LINDESBERG	25	5	14	70	108	8	-	1	16	4	51	150	128	563	2	1	344	842	1186
LJUSNARSBERG	9	2	-	3	30	1	-	-	7	-	13	28	32	64	-	-	91	98	189
NORA	18	5	8	24	63	1	-	-	5	2	16	54	46	233	1	-	157	319	476
ÖREBRO	215	9	54	280	747	55	4	-	201	6	271	799	1020	3381	20	5	2532	4535	7067
VÄSTMANLANDS LÄN																			
ARBOGA	25	7	3	16	84	2	-	-	4	1	21	58	51	127	1	-	189	251	440
FAGERSTA	38	1	5	34	96	3	-	-	8	-	29	86	72	238	2	-	250	362	612
HALLSTADHAMMAR	22	13	2	33	98	5	-	-	2	-	42	166	105	284	1	-	272	501	773
HEBY	17	5	4	28	28	7	-	-	4	-	14	97	68	379	-	-	135	516	651
KUNGSÖR	10	2	-	13	33	4	-	-	3	-	7	35	40	75	-	-	93	129	222
KÖPING	56	6	14	41	217	10	8	3	-	-	60	160	138	436	3	1	496	657	1153
NORBERG	8	-	2	13	25	2	-	-	2	-	9	47	32	76	1	-	79	138	217
SALA	36	9	15	11	71	8	-	-	11	1	42	143	97	364	1	1	273	537	810
SK INNSKATTEBERG	9	1	-	12	8	1	-	-	1	1	7	42	29	142	-	-	54	199	253
SURAHAMMAR	17	2	2	13	28	3	-	-	8	-	15	89	38	147	-	-	108	254	362
VÄSTERÅS	252	39	78	107	759	54	18	1	147	12	244	1017	855	2347	10	2	2363	3579	5942

Tabell 5 (forts). Primärkommunal personal fördelad efter kommun/kommunalförbund, förvaltningsgren och tjänstgöringens omfattning den 1 mars 1973

KOMMUN/ KOMMUNAL- FÖRBUND	FÖRVALTNINGSGREN															SAMTLIGA			
	0+1+9		2		3		4		5		6		7		8		H	D	SUMMA
	H	D	H	D	H	D	H	C	H	C	H	C	H	D	H	D			
KOPPARBERGS LÄN																			
AVESTA	34	3	18	53	148	26	-	-	4	-	46	232	149	375	3	3	402	692	1094
BORLÄNGE	83	7	24	54	259	20	-	1	5	-	79	287	214	443	5	2	669	814	1483
FALUN	84	25	36	96	280	17	6	5	18	3	122	307	216	834	4	1	766	1288	2054
GAGNEF	13	-	1	6	18	3	-	1	2	-	10	54	33	137	-	-	77	201	278
HEDEMORA	26	6	15	40	72	7	4	8	8	3	30	117	86	234	3	-	244	415	659
LEKSAND	10	-	1	2	47	10	-	-	3	-	11	57	36	138	1	-	109	207	316
LUDVIKA	51	11	15	35	190	33	-	-	-	-	76	217	159	478	2	1	493	775	1268
MALUNG	18	1	23	15	38	4	8	2	4	-	29	88	54	126	1	-	175	236	411
MORA	23	7	2	23	69	6	-	3	-	-	31	150	68	230	1	-	194	419	613
ÖRE	3	2	2	7	1	-	-	-	-	2	1	8	15	60	-	-	22	79	101
ORSA	10	1	-	3	18	-	4	-	1	-	13	56	36	98	3	-	85	158	243
RÄTTVIK	15	1	1	9	30	1	3	1	2	1	15	48	46	93	-	1	112	155	267
SILJANSNÄS	3	-	1	1	5	-	-	2	-	1	1	4	8	21	-	-	18	29	47
SMEDJEBACKEN	15	1	3	11	56	1	1	9	14	1	9	74	44	129	1	1	143	227	370
SÄTER	12	1	6	22	36	1	2	4	2	-	16	52	55	140	1	-	130	220	350
SÖDERBÄRKE	4	1	-	3	11	-	-	-	1	-	1	12	12	75	-	-	29	91	120
VÄNSBRÖ	14	-	2	9	13	-	-	-	3	2	9	55	23	145	-	-	64	211	275
ÄL	3	-	-	1	8	1	-	-	1	-	2	4	16	32	-	-	30	38	68
ÄLVDALEN	13	4	2	11	51	-	3	-	3	-	13	67	48	224	3	1	136	307	443
GÄVLEBORGS LÄN																			
ÄLFTÅ	13	1	1	15	9	2	-	-	1	-	5	36	26	176	-	-	55	230	285
ÄRREÅ	5	2	2	13	12	-	-	-	2	-	5	37	32	153	-	1	58	206	264
BERGSJÖ	4	3	1	3	8	-	-	-	2	-	3	23	15	48	-	-	33	77	110
BOLLNÄS	38	1	18	11	78	5	-	-	3	-	39	125	76	368	3	-	255	510	765
GNARP	3	2	2	1	3	-	-	-	-	-	2	8	9	72	-	-	19	83	102
GÄVLE	162	15	38	133	507	15	33	3	90	4	191	427	355	1155	22	1	1398	1753	3151
HÄNEBO	7	-	2	1	11	-	-	-	2	-	3	14	21	122	-	-	46	137	183
HÄRNÄNGER	7	-	1	1	16	-	-	-	-	-	5	37	18	60	-	-	47	98	145
HÄSSELA	4	-	1	1	3	-	-	-	-	-	1	12	9	41	-	-	18	54	72
HÖFORS	39	1	2	23	97	17	-	-	11	-	20	97	71	192	1	2	241	332	573
HUDIKSVALL	54	18	26	54	180	7	6	2	22	-	60	199	269	700	4	2	621	982	1603
LJUSDAL	32	1	6	20	98	1	1	1	7	-	45	154	108	827	2	3	299	1007	1306
OCKELBO	7	-	2	4	8	-	-	-	2	-	3	44	24	140	-	2	46	190	236
ÖVANSÄKER	12	-	-	3	32	3	-	-	2	-	8	45	33	181	-	-	87	232	319
RENGSJÖ	1	1	1	-	6	-	-	-	-	-	1	1	5	39	-	-	14	41	55

Tabell 5 (forts). Primärkommunal personal fördelad efter kommun/kommunalförbund, förvaltningsgren och tjänstgöringens omfattning den 1 mars 1973

KOMMUN/ KOMMUNAL- FÖRBUND	FÖRVALTNINGSGREN																SAMTLIGA		
	0+1+9		2		3		4		5		6		7		8		H	D	SUMMA
	H	D	H	D	H	D	H	C	H	C	H	C	H	D	H	D			
SANDVIKEN	61	13	20	67	170	28	-	-	10	2	72	306	233	940	7	-	573	1356	1929
SÖDERHAMN	49	8	15	35	149	7	9	-	18	1	39	187	156	488	4	-	439	726	1165
<u>VÄSTERNORRLANDS LÄN</u>																			
BJÄRTRA	4	-	1	3	6	-	-	-	1	-	2	7	15	61	-	-	29	71	100
BJÄRTRA-NORASTR KFB	-	-	-	-	-	-	-	-	-	-	1	3	-	-	-	-	1	3	4
BÖTEÅ	4	1	2	1	-	-	-	-	-	-	2	12	22	60	-	-	30	74	104
FJÄLLSJO	12	2	1	8	29	-	-	-	-	1	9	44	37	125	-	-	88	180	268
FÄRRSKOGS KFB	-	-	-	-	-	-	-	-	-	-	4	19	-	-	-	-	4	19	23
HÄRNÖSAND	57	13	14	41	160	10	4	2	10	-	81	199	166	446	3	4	495	715	1210
INDALS-LIDEN	8	1	-	3	15	-	-	-	-	-	6	22	15	106	-	-	48	132	180
KRAMFORS	37	5	3	8	68	9	9	5	6	-	35	63	42	133	2	1	202	224	426
MATFORS	12	1	-	11	41	5	-	-	1	-	8	38	25	91	1	-	88	146	234
NJURUNDA	16	-	3	15	55	6	-	-	1	-	15	58	69	207	1	-	160	286	446
NORASTRÖM	4	-	-	3	6	-	-	-	1	-	1	3	18	50	-	-	30	56	86
NORDINGRÅ	5	-	2	2	2	-	-	-	-	-	1	9	13	40	-	-	23	51	74
RAMSELE	8	-	2	3	13	-	3	1	-	-	6	24	19	84	-	-	51	112	163
SOLLEFTEÅ	45	7	19	33	142	8	5	4	10	4	47	147	121	396	3	-	392	599	991
STOCE	7	1	2	4	22	-	-	-	-	-	4	11	17	87	-	-	52	103	155
SUNDSVALL	151	16	41	133	424	106	25	1	67	3	139	300	327	716	17	8	1191	1283	2474
TIMRÅ	31	1	9	18	75	8	-	-	7	-	28	95	101	251	2	-	253	373	626
ULLÅNGER	5	1	1	6	6	-	-	-	2	-	2	12	12	54	-	-	28	73	101
YTTERLÄNNAS	10	3	1	23	21	4	-	-	1	-	11	54	39	133	-	-	83	217	300
ÅNGE	25	3	6	12	66	5	-	-	2	-	28	88	69	308	2	3	198	419	617
ÖRNSKÖLDSVIK	94	9	40	120	328	19	13	28	19	-	157	381	257	952	5	-	913	1509	2422
<u>JÄMTLANDS LÄN</u>																			
ALSEN	2	-	-	1	-	-	-	-	-	-	2	11	1	39	-	-	5	51	56
BERG	27	12	6	30	38	18	-	-	5	9	10	91	52	352	-	2	138	514	652
BRÄCKE	11	-	2	6	13	-	-	-	-	-	3	20	28	71	-	2	57	99	156
FÖRS	5	-	-	7	13	1	-	-	1	-	2	10	20	49	-	-	41	67	108
FROSTVIKEN	8	1	-	2	15	-	-	-	1	-	7	14	9	65	-	-	40	82	122
FÖLLINGE	5	-	2	1	16	-	-	-	1	-	2	21	14	67	-	-	40	89	129
FÄLLEN	2	3	1	5	2	1	-	-	-	-	1	12	1	47	-	-	7	68	75
FÄMMERDAL	6	6	1	2	6	-	-	-	1	-	4	30	23	71	-	1	41	110	151
FÄDE	7	-	1	2	24	-	-	-	3	-	8	15	16	59	-	-	59	76	135
FÖGCAL	4	4	1	4	3	1	-	-	1	-	4	17	10	45	-	-	23	71	94

Tabell 5 (forts). Primärkommunal personal fördelad efter kommun/kommunalförbund, förvaltningsgren och tjänstgöringens omfattning den 1 mars 1973

KOMMUN/ KOMMUNAL- FÖRBUND	FÖRVALTNINGSGREN														SAMTLIGA				
	0+1+9		2		3		4		5		6		7		8		H	D	SUMMA
	H	D	H	D	H	D	H	C	H	C	H	C	H	D	H	D			
KALL	-	-	-	-	-	-	-	-	-	-	12	1	-	-	-	-	1	12	13
KALARNE	6	-	-	1	18	1	-	-	1	-	4	16	12	116	-	-	41	134	175
LILLHÄRDAL	1	1	-	4	3	-	-	-	-	-	2	6	22	-	-	10	29	39	
MORSIL	4	-	2	4	5	-	-	-	-	4	7	16	24	-	-	31	35	66	
OFFERDAL	2	1	-	2	-	1	-	-	-	3	17	14	74	-	-	19	95	114	
RAGUNDA	8	-	1	10	16	-	-	-	-	5	27	18	70	-	-	48	107	155	
REVSUND	11	1	-	16	8	3	-	1	1	9	6	37	32	123	-	-	58	190	248
RÖDÖN	16	4	5	13	13	2	-	-	18	1	13	39	50	111	-	-	115	170	285
STRÖM	13	-	3	15	24	-	2	1	-	23	67	35	172	-	-	100	255	355	
STUGUN	4	1	-	3	4	-	-	-	-	4	17	14	64	-	-	26	85	111	
SVEG	8	-	1	14	22	3	-	1	1	-	2	29	68	-	-	61	88	149	
SVEGS SKFB	-	-	-	-	-	-	-	-	-	14	28	-	-	-	-	14	28	42	
TÄNNÄS	6	-	2	6	9	-	-	-	-	1	18	5	72	-	-	23	96	119	
UNDERSÄKER	7	-	1	3	15	1	-	-	4	5	38	17	34	-	-	49	76	125	
ÄRE	4	1	-	1	3	-	-	-	-	4	11	12	40	-	-	23	53	76	
ÖSTERSUND	84	13	27	147	324	21	2	-	7	3	105	334	245	961	6	1	800	1480	2280
VÄSTERBOTTENS LÄN																			
BJURHOLM	6	-	-	4	7	-	-	-	1	-	3	32	15	77	-	-	32	113	145
BURTRÅSK	4	3	1	1	17	2	-	-	2	-	10	44	26	153	-	-	60	203	263
BYGDEÅ	6	2	1	7	7	3	-	-	1	2	6	32	18	100	-	-	39	146	185
DOROTEÅ	8	-	5	18	16	2	-	7	1	7	5	21	20	113	-	-	55	168	223
FREDRIKA	2	3	2	3	23	-	-	-	-	2	5	8	33	-	-	37	44	81	
HOLMSUND	13	1	-	1	29	6	-	-	1	-	16	27	22	49	-	1	81	85	166
HÖRNEFORS	5	-	4	1	10	3	-	-	-	-	4	24	8	95	-	-	31	123	154
LYCKSELE	21	1	18	11	92	11	3	7	11	-	57	125	52	348	1	-	255	503	758
LÖVÅNGER	5	-	1	1	2	-	-	-	-	1	2	14	12	67	-	-	22	83	105
MÅLA	7	-	10	14	20	2	-	-	1	1	4	43	16	112	-	-	58	172	230
NORDMALING	6	-	1	1	32	-	-	-	2	1	14	45	28	201	-	-	83	248	331
NORSJÖ	8	-	-	2	21	1	-	-	3	-	6	34	27	125	-	-	65	162	227
NYSÄTRA	6	-	1	1	-	-	-	-	1	-	1	16	12	48	-	-	21	65	86
SKELLEFTÅ	98	13	42	110	502	73	7	2	109	13	125	478	328	1269	11	2	1222	1960	3182
SÖRSELE	9	1	1	2	13	-	1	-	1	3	8	33	21	164	-	-	54	203	257

Tabell 5 (forts). Primärkommunal personal fördelad efter kommun/kommunalförbund, förvaltningsgren och tjänstgöringens omfattning den 1 mars 1973

KOMMUN/ KOMMUNAL- FÖRBUND	FÖRVALTNINGSGREN																SAMTLIGA		
	C+1+9		2		3		4		5		6		7		8		H	D	SUMMA
	H	D	H	D	H	D	H	D	H	D	H	D	H	D					
STORUMAN	20	1	2	10	34	7	1	-	1	-	14	75	24	308	-	1	96	402	498
SAVAR	7	1	-	1	9	-	-	-	1	-	2	25	12	113	-	-	31	140	171
UMEA	135	19	64	84	549	11	10	-	86	-	123	493	377	790	12	2	1356	1399	2755
VILHELMINA	12	1	14	20	37	5	2	3	1	-	23	81	46	357	-	-	135	467	602
VINDELN	9	1	-	4	17	1	-	-	2	1	9	41	20	153	-	-	57	201	258
VANNAS	11	4	1	15	16	6	-	-	-	1	18	67	29	192	-	-	75	285	360
ASELE	8	3	2	4	25	1	-	-	3	-	4	26	22	118	-	-	64	152	216
NORRBOTTENS LAN																			
ARJEPLOG	7	1	4	9	27	5	1	5	2	4	7	26	18	86	-	-	66	136	202
ARVICSJAUR	13	2	33	14	25	2	-	1	-	-	9	46	28	144	1	-	109	209	318
BODEN	43	4	13	42	137	4	2	1	17	1	48	170	131	160	3	-	394	382	776
GALLIVARE	64	7	15	31	127	10	2	-	14	11	59	179	121	370	3	2	405	610	1015
HAPARANCA	17	2	8	13	56	2	-	-	6	1	37	64	38	57	1	-	163	139	302
JÖKKMOKK	18	2	4	12	33	1	3	-	2	1	21	65	37	185	1	-	119	266	385
KALIX	29	2	16	53	82	11	-	-	2	-	54	116	126	259	1	-	310	441	751
KIRUNA	58	24	20	38	179	14	16	11	5	2	86	255	132	360	7	1	503	705	1208
LULEÅ	125	2	44	93	279	11	12	-	1	-	125	395	350	665	8	-	944	1166	2110
PAJALA	12	1	20	7	38	12	-	-	11	2	23	102	35	276	-	-	139	400	539
PITEÅ	80	12	9	86	134	17	1	-	17	5	100	321	159	423	3	1	503	865	1368
ALVSBYN	17	2	-	20	34	6	1	3	1	-	12	49	37	188	1	-	103	268	371
OVERKALIX	8	2	2	9	14	1	-	-	4	1	12	48	47	163	-	-	87	224	311
ÖVERTORNEÅ	10	-	6	3	4	-	-	-	3	-	8	73	23	116	1	-	55	192	247

Tabell 6. Primärkommunal personal fördelad efter kommun/kommunalförbund, löneplan, lönegrad och kön den 1 mars 1973

Employees in primary local authorities, by municipality/local federation, by salary scheme, by salary grade, and by sex

KOMMUN/ KOMMUNAL- FÖRBUND	LÖNEPLAN KA		LÖNEGRADERNA				SUMMA				LÖNEPL		EJ LÖNE- PLANSPLAC		SÄPPLIGA		SUPPA		
	G1-12		13-16		17-23		24-30		ENB LÖNEKL		LÖNEPLAN KA		KB		M KV			M KV	
	M	KV	M	KV	M	KV	F	KV	M	KV	M	KV	M	KV	M	KV		M	KV
STOCKHOLMS LÄN																			
KÄPPALAFÖRBUNDET	-	-	3	4	15	1	8	-	1	1	27	6	4	-	25	2	56	8	64
BÖTKYRKA	-	-	75	503	73	66	23	3	22	48	193	620	11	-	102	856	306	1476	1782
CANDERYD	-	-	48	309	63	53	20	1	16	39	147	402	9	1	172	389	328	792	1120
CJURO	-	-	3	17	1	1	-	-	-	-	4	18	-	-	2	40	6	58	64
EKERÖ	-	-	17	128	18	12	3	-	2	3	40	143	1	1	23	272	64	416	480
GUSTAVSBERG	-	-	26	154	12	13	3	-	2	2	43	169	-	-	20	192	63	361	424
HÄNINGS	-	2	105	470	100	100	41	3	11	106	257	681	15	1	73	740	345	1422	1767
HÜCCINGE	-	-	171	549	171	96	52	10	6	14	400	669	25	1	182	913	607	1583	2190
JÄRFALLA	-	3	137	614	111	101	40	12	19	30	307	760	12	2	249	1253	568	2015	2583
KFB STORSTHMS BFML	-	-	5	59	3	8	4	-	10	13	22	80	1	-	-	-	23	80	103
LIDINGÖ	-	-	90	359	82	64	40	11	13	16	225	450	12	1	126	504	363	955	1318
NACKA	-	-	116	634	135	115	42	4	25	33	318	786	17	-	291	1036	626	1822	2448
NORRTÄLJE	-	1	84	380	84	19	17	1	4	20	189	421	7	-	183	996	379	1417	1796
NYNÄSHAMN	-	-	16	116	22	17	3	-	3	5	44	138	3	-	39	197	86	335	421
SALEM	-	-	18	130	26	28	8	1	1	17	53	176	2	-	73	190	128	366	494
SIGTUNA	-	-	50	256	61	34	20	3	3	23	134	316	6	-	95	268	235	584	819
SOLL-SÖLN-SUND IAFB	-	-	-	9	-	-	-	-	-	-	-	9	-	-	2	-	2	9	11
SOLLENTUNA	-	-	115	443	97	79	38	7	10	38	260	567	15	1	161	985	436	1553	1989
SOLNA	-	-	89	825	131	113	42	9	7	10	269	957	21	2	207	579	497	1538	2035
SOLNA-SUNDBYB BFFB	-	-	49	2	14	-	2	-	1	-	66	2	1	-	-	-	67	2	69
SORUNDA	-	1	2	36	2	1	-	1	-	1	4	40	-	-	4	70	8	110	118
STHMS NÖ FÖRO R+FB	-	-	-	-	1	-	-	-	-	-	1	-	-	-	3	1	4	1	5
STHMS TRAKT VVFB	-	-	1	8	19	1	6	-	8	1	34	10	2	-	27	-	63	10	73
STOCKHOLM	-	17	2151	7809	2455	1673	819	143	42	32	5467	9674	446	14	4556	12666	10469	22354	32823
SUNDBYBERG	-	-	39	350	68	66	17	3	15	43	139	462	7	-	175	707	321	1169	1490
SÖDERTÄLJE	-	-	172	822	230	128	66	5	21	46	489	1001	26	2	514	1493	1029	2496	3525
TYRESÖ	-	2	37	306	54	56	22	3	9	23	122	390	5	1	178	638	305	1029	1334
TÄBY	-	2	94	371	91	75	37	5	17	34	239	487	11	2	152	522	402	1011	1413
UPPLANDS-BRO	-	1	13	150	21	18	7	2	-	8	41	179	3	-	13	197	57	376	433
UPPLANDS-VÄSBY	-	1	33	196	48	34	14	4	3	9	98	244	4	-	121	547	223	791	1014
VÄLLENTUNA	-	-	26	136	27	15	8	-	1	3	62	154	3	-	25	176	90	330	420
VÄXHOLM	-	1	6	65	5	8	3	-	1	1	15	75	-	-	17	53	32	128	160
VÄRNCO	-	-	7	35	2	-	1	-	-	-	10	35	-	-	2	114	12	149	161
OSMO	-	1	4	31	7	2	1	-	-	1	12	35	-	-	18	40	30	75	105
ÖSTERÅKER	-	-	34	174	42	24	8	1	5	10	89	209	3	-	66	346	158	555	713

Tabell 6 (forts). Primärkommunal personal fördelad efter kommun/kommunalförbund, löneplan, lönegrad och kön den 1 mars 1973

KOMMUN/ KOMMUNAL- FÖRBUND	LÖNEPLAN KA I LÖNEGRADERNA										SUMMA		LÖNEPL		EJ LÖNE- PLANSPLAC		SAMTLIGA		
	01-12		13-16		17-23		24-30		ENB LÖNEKL		M	KV	M	KV	M	KV	M	KV	SUMMA
	M	KV	M	KV	M	KV	M	KV	M	KV									
<u>UPPSALA LÄN</u>																			
CANNEMORA	-	2	6	42	5	2	1	-	-	-	12	46	-	-	7	91	19	137	156
ENKÖPING	-	-	64	326	56	30	14	1	7	16	141	373	5	-	112	586	258	959	1217
HÄBO	-	-	9	83	14	5	3	-	1	1	27	89	-	-	33	84	60	173	233
HÄLLNÄS	-	-	1	3	1	-	-	-	-	-	2	3	-	-	3	59	5	62	67
OLANC	-	-	9	74	10	6	2	-	-	-	21	80	-	-	10	182	31	262	293
SÖDERFORS	-	-	6	28	7	1	1	-	-	-	14	29	-	-	13	58	27	87	114
TIERP	-	-	6	38	5	3	3	-	-	4	14	45	1	-	18	123	33	168	201
TIERPSBLOCKET SKFB	-	-	14	19	5	3	-	1	1	2	20	25	-	-	2	134	22	159	181
TIERPSBYGDEN	-	-	4	23	-	-	1	-	-	1	5	24	-	-	2	78	7	102	109
UPPSALA	-	-	306	1530	267	222	96	18	48	105	717	1875	39	4	705	2431	1465	4310	5775
VENDEL	-	-	4	31	3	2	1	-	-	1	8	34	-	-	15	70	23	104	127
VÄSTLANC	-	-	1	27	2	3	1	-	-	-	4	30	-	-	2	39	6	69	75
ÄLVKARLEBY	-	1	14	74	12	6	1	-	-	5	27	86	1	-	31	231	59	317	376
ÖSTERLOVSTA	-	-	2	13	3	-	-	-	-	-	5	13	-	-	2	41	7	54	61
ÖSTHAMMAR	-	-	28	75	15	5	4	-	2	3	49	83	1	-	54	221	104	304	408
<u>SÖDERMANLANDS LÄN</u>																			
DAGA	-	-	4	32	2	2	-	-	1	-	7	34	-	-	3	24	10	58	68
ESKILSTUNA	7	-	198	981	225	140	92	3	11	32	533	1156	30	1	505	1480	1068	2637	3705
FLÉN	-	2	31	161	34	11	9	1	5	2	79	177	1	-	42	416	122	593	715
GNESTA	-	-	3	24	5	2	1	-	-	1	9	27	-	-	12	33	21	60	81
KATRINEHOLM	-	-	69	284	67	22	14	-	5	28	155	334	5	-	132	667	292	1001	1293
NYKÖPING	-	3	91	438	93	42	23	2	8	15	215	500	10	-	230	985	455	1485	1940
ÖXELOSUND	-	1	27	157	33	19	8	-	-	4	68	181	3	-	53	238	124	419	543
STRÄNGNÄS	-	2	37	246	41	22	10	-	1	16	89	286	4	-	102	349	195	635	830
TROSA	-	-	2	16	2	-	1	-	-	-	5	16	-	-	15	12	20	28	48
VAGNHARAD	-	-	3	40	2	3	1	-	-	-	6	43	-	-	7	22	13	65	78
VINGÅKER	-	-	9	101	12	5	1	-	-	3	22	109	1	-	24	177	47	286	333
ÖSTRA SÖRMLAND SKFB	-	-	8	7	1	1	-	1	1	-	10	9	-	-	2	46	12	55	67

Tabell 6 (forts). Primärkommunal personal fördelad efter kommun/kommunalförbund, löneplan, lönegrad och kön den 1 mars 1973

KOMMUN/ KOMMUNAL- FÖRBUND	LÖNEPLAN KA		LÖNEGRADERNA								SUMMA		LÖNEPL		EJ LÖNE-		SÄPPLIGA		SUMMA
	01-12		13-16		17-23		24-30		ENB LÖNEKL		LÖNEPLAN KA		KB		PLANSPLAC		M	KV	
	M	KV	M	KV	M	KV	M	KV	M	KV	M	KV	M	KV	M	KV	M	KV	
ÖSTERGÖTLANDS LÄN																			
ASKA	-	-	-	9	-	-	-	-	-	-	-	9	-	-	1	19	1	28	29
BOXHOLM	-	-	9	56	6	2	1	-	-	-	16	58	-	-	15	116	31	174	205
FINSPÅNG	-	-	48	213	46	22	12	1	2	7	108	243	1	-	96	409	205	652	857
L INKÖPING	-	-	204	972	149	130	47	11	3	19	403	1132	23	1	232	2843	658	3976	4634
MJÖLBY	-	-	56	165	43	23	12	-	3	23	114	211	5	-	98	546	217	757	974
MOTALA	-	-	85	263	61	25	16	4	4	5	166	297	6	-	127	669	299	966	1265
NORRA KINDA	-	-	2	20	-	2	-	-	-	-	2	22	-	-	3	42	5	64	69
NORRKÖPING	-	-	293	1223	330	160	115	7	69	84	807	1474	47	1	826	1743	1680	3218	4898
STEGEBORG	-	-	3	16	-	-	-	-	-	-	3	16	-	-	1	24	4	40	44
SÖDERKÖPING	-	1	12	59	10	4	2	-	-	1	24	65	-	-	31	138	55	203	258
SÖDRA KINDA	-	-	3	25	-	-	-	-	-	-	3	25	-	-	4	19	7	44	51
TJÄLLMO	-	-	1	10	1	-	-	-	-	-	2	10	-	-	3	31	5	41	46
VADSTENA	-	-	15	78	7	5	3	-	-	5	25	88	-	-	18	140	43	228	271
VALDEMARSVIK	-	1	11	101	8	7	3	-	-	1	22	110	-	-	27	180	49	290	339
VIKBOLANDET	-	-	7	51	1	-	1	-	-	2	9	53	-	-	15	120	24	173	197
VÄSTRA KINDA	-	1	7	26	3	3	2	-	2	-	14	30	-	-	15	155	29	185	214
YDRE	-	-	9	27	4	1	1	-	-	-	14	28	-	-	11	77	25	105	130
ÄTVIDABERG	-	-	22	68	16	6	3	1	-	11	41	86	1	-	50	264	92	350	442
ÖDESHOG	-	1	7	34	7	2	1	-	1	-	16	37	-	-	29	131	45	168	213
JÖNKÖPINGS LÄN																			
ANDERSTORP	-	-	14	34	5	2	2	-	-	-	21	36	-	-	24	85	45	121	166
ANEBY	-	-	2	27	7	2	1	-	-	1	10	30	-	-	22	176	32	206	238
BURSERYD	-	-	4	20	-	-	-	-	-	-	4	20	-	-	2	66	6	86	92
EKSJÖ	-	-	43	188	54	7	6	1	14	13	117	209	3	-	63	360	183	569	752
GISLAVED	-	-	22	77	28	8	3	-	2	1	55	86	-	-	37	155	92	241	333
GNOSJÖ	-	-	14	38	10	5	2	1	-	-	26	44	-	-	25	127	51	171	222
HJÄLSERYD	-	-	2	8	3	-	-	-	-	-	5	8	-	-	1	37	6	45	51
HYLTE	-	-	5	36	8	1	2	-	-	-	15	37	-	-	13	64	28	101	129
JÖNKÖPING	-	-	300	895	246	104	66	4	19	22	631	1025	25	1	579	2364	1235	3390	4625
NÄSSJÖ	-	3	105	225	65	16	14	1	7	9	191	254	5	-	134	639	330	893	1223
REFTELE	-	-	6	34	1	-	-	-	-	-	7	34	-	-	3	29	10	63	73
SÄVSJÖ	-	1	17	50	13	3	3	-	1	3	34	57	-	-	22	131	56	188	244
SÖDRA MO	-	-	1	9	1	-	-	-	-	-	2	9	-	-	3	48	5	57	62
TRANÅS	-	-	51	155	60	8	9	-	2	11	122	174	4	-	104	336	230	510	740
UNNARYD	-	-	4	15	-	-	-	-	-	-	4	15	-	-	1	39	5	54	59

Tabell 6 (forts). Primärkommunal personal fördelad efter kommun/kommunalförbund, löneplan, lönegrad och kön den 1 mars 1973

KOMMUN/ KOMMUNAL- FÖRBUND	LÖNEPLAN KA I LÖNEGRADERNA										SUMMA		LÖNEPL		EJ LÖNE- PLANSPLAC		SAMTLIGA		
	CI-12		13-16		17-23		24-30		ENB LÖNEKL		LÖNEPLAN KA		KB						
	M	KV	M	KV	M	KV	M	KV	M	KV	M	KV	M	KV	M	KV	M	KV	SUMMA
VAGGERYD	-	-	19	84	17	5	4	1	-	-	40	90	-	-	35	154	75	244	319
VETLANCA	-	-	60	217	48	16	10	1	1	4	119	238	3	-	79	630	201	868	1069
VILLSTAD	-	-	7	27	10	1	1	-	1	-	19	28	-	-	13	71	32	99	131
VÄRNAMO	-	2	60	269	66	21	15	2	13	18	154	312	6	-	144	615	304	927	1231
KRONBERGS LÄN																			
ALVESTA	-	-	28	196	28	14	6	1	1	3	63	214	2	-	60	378	125	592	717
LESSEBO	-	-	16	85	10	3	2	1	1	1	29	90	-	-	37	146	66	236	302
LJUNGBY	-	6	35	194	45	12	9	3	3	2	92	217	4	-	81	476	177	693	870
MARKARYD	-	1	18	86	18	5	2	1	-	4	38	97	-	-	35	241	73	338	411
TINGSRYD	-	-	23	144	22	4	4	1	3	8	52	157	-	-	54	296	106	453	559
UPPVIDINGE	-	-	24	77	12	8	2	-	-	1	38	86	-	-	30	306	68	392	460
VÄXJÖ	-	-	149	641	140	54	34	-	15	49	338	744	13	-	318	1175	669	1919	2588
ÄLMHULT	-	-	24	145	22	7	6	-	2	5	54	157	-	-	71	388	125	545	670
KALMAR LÄN																			
BORGHOLM	-	-	9	52	9	3	2	-	1	1	21	56	-	-	52	115	73	171	244
BORGHOLMS KOMBL KFB	-	-	-	1	2	-	-	-	-	-	2	1	-	-	-	-	2	1	3
EMMABODA	-	-	15	92	13	6	3	-	-	-	31	98	-	-	26	209	57	307	364
FLISERYD	-	-	3	13	1	-	-	-	-	-	4	13	-	-	1	19	5	32	37
HULTSFRED	-	4	39	144	36	10	4	1	1	4	80	163	1	-	43	274	124	437	561
HÖGSBY	-	-	11	65	10	3	2	-	-	-	23	68	-	-	31	280	54	348	402
KALMAR	-	-	142	475	121	51	36	3	13	2	312	531	14	-	245	993	571	1524	2095
MONSTERÄS	-	-	10	46	12	3	2	-	1	1	25	50	-	-	15	86	40	136	176
MORBYLÅNGA	-	-	6	49	2	5	1	1	-	-	9	55	-	-	20	74	29	129	158
NYBRÖ	-	-	48	220	54	13	6	1	3	8	111	242	4	-	79	440	194	682	876
OSKARSHAMN	-	-	73	249	64	14	10	-	2	6	149	269	6	-	130	553	285	822	1107
TORSLUNDA	-	-	3	33	5	2	1	-	-	-	9	35	-	-	22	53	31	88	119
TORSIS	-	-	13	58	5	2	2	-	-	-	20	60	-	-	7	99	27	159	186
VIMMERBY	-	-	32	160	32	9	3	1	1	1	68	171	3	-	90	258	161	429	590
VÄSTERVİK	-	1	106	362	67	27	22	2	6	23	201	415	3	-	185	739	389	1154	1543
ÄLEM	-	-	5	46	6	1	-	1	1	-	12	48	-	-	17	92	29	140	169
ÖLANDS-ÄKERBO	-	-	8	23	3	-	1	-	1	-	13	23	-	-	12	37	25	60	85

Tabell 6 (forts). Primärkommunal personal fördelad efter kommun/kommunalförbund, löneplan, lönegrad och kön den 1 mars 1973

KOMMUN/ KOMMUNAL- FÖRBUND	LCNEPLAN KA I LÖNEGRADERNA										SUMMA		LÖNEPL		EJ LCNE- PLANSPLAC		SAMTLIGA		
	01-12		13-16		17-23		24-30		ENB LÖNEGR		LÖNEPLAN KA KB				PLANSPLAC				SUMMA
	M	KV	M	KV	M	KV	M	KV	M	KV	M	KV	M	KV	M	KV	M	KV	SUMMA
<u>GOTLANDS LÄN</u>																			
GOTLAND	-	-	247	1414	145	200	53	10	27	105	472	1729	31	1	364	1601	867	3331	4198
<u>BLEKINGE LÄN</u>																			
FRIDLEVSTAD	-	-	5	21	4	1	1	-	1	-	11	22	-	-	3	70	14	92	106
HASSLO	-	-	2	9	-	-	-	-	-	-	2	9	-	-	3	12	5	21	26
JÄMJO	-	-	8	46	9	1	2	-	4	19	51	-	-	12	211	31	262	293	
KARLSHAMN	-	-	62	170	68	17	17	-	8	4	155	191	5	-	167	445	327	636	963
KARLSKRONA	-	-	109	304	114	37	26	3	26	21	275	365	10	-	361	824	646	1189	1835
NÄTRABY	-	-	5	15	4	-	1	-	4	4	14	19	-	-	11	63	25	82	107
OLOFSTRÖM	-	-	24	134	25	9	5	-	2	2	56	145	2	-	26	217	84	362	446
RONNEBY	-	-	37	308	45	21	11	1	6	19	99	349	3	-	148	465	250	814	1064
RÖDEBY	-	-	5	36	2	1	1	-	1	1	9	38	-	-	5	41	14	79	93
SÖLVESBORG	-	1	17	75	21	3	3	1	2	4	43	84	3	-	75	234	121	318	439
<u>KRISTIANSTADS LÄN</u>																			
BJÄRNUM	-	-	4	35	4	3	2	-	-	-	10	38	-	-	9	49	19	87	106
BROBY	-	-	4	41	3	3	1	-	-	-	8	44	-	-	13	32	21	76	97
BROMÖLLA	-	1	9	56	13	2	1	-	-	-	23	59	-	-	28	89	51	148	199
BÄSTAD	-	-	6	64	6	2	6	-	-	-	18	66	-	-	19	186	37	252	289
DEGERBERGA	-	-	6	21	2	1	1	-	-	2	9	24	-	-	1	29	10	53	63
GLIMAKRA	-	-	1	26	2	1	1	-	-	-	4	27	-	-	5	35	9	62	71
HJARSAS	-	-	3	15	2	-	1	-	-	-	6	15	-	-	6	53	12	68	80
HÄSLEHOLM	-	-	53	196	52	14	6	-	3	11	114	221	4	-	99	335	217	556	773
HÄSTVEDA	-	-	1	17	1	-	-	-	-	-	2	17	-	-	2	28	4	45	49
KIVIK	-	-	3	29	-	1	2	-	-	-	5	30	-	-	13	42	18	72	90
KLIPPAN	-	-	19	79	20	8	3	-	-	2	42	89	-	-	41	181	83	270	353
KNISLINGE	-	-	4	31	2	3	1	-	-	-	7	34	-	-	17	44	24	78	102
KRISTIANSTAD	-	-	142	456	95	42	34	1	11	7	282	506	7	1	195	648	484	1155	1639
KVICINGE	-	-	2	14	-	-	-	-	-	-	2	14	-	-	8	28	10	42	52
LOSHULT	-	-	1	11	1	-	-	-	-	-	2	11	-	-	8	21	10	32	42
NÄSUM	-	-	2	2	1	-	-	-	-	-	3	2	-	-	1	15	4	17	21
ÖPPMANNA OCH VANGA	-	-	-	18	1	-	-	-	-	-	1	18	-	-	6	13	7	31	38
ÖSBY	-	-	10	55	11	3	2	-	-	2	23	60	-	-	20	69	43	129	172
PERSTORP	-	-	11	80	12	5	2	-	1	2	26	87	-	-	37	144	63	231	294
RISEBERGA	-	-	4	25	3	1	1	-	-	-	8	26	-	-	13	78	21	104	125

Tabell 6 (forts). Primärkommunal personal fördelad efter kommun/kommunalförbund, löneplan, lönegrad och kön den 1 mars 1973

KOMMUN/ KOMMUNAL- FÖRBUND	LÖNEPLAN KA I LÖNEGRADERNA										SUMMA		LÖNEPL		EJ LÖNE- PLANSPLAC		SAMTLIGA		
	G1-12		13-16		17-23		24-30		ENB LÖNEKL		LÖNEPLAN KA		KB		M		KV		SUPMA
	M	KV	M	KV	M	KV	M	KV	M	KV	M	KV	M	KV	M	KV	M	KV	SUPMA
SIMRISHAMN	-	-	26	87	26	7	3	-	-	55	94	4	-	55	241	114	335	449	
SOSDALA	-	-	3	30	1	3	-	-	-	4	33	-	-	5	26	9	59	68	
TOLLARP	-	-	5	38	2	3	1	-	-	8	41	-	-	5	29	13	70	83	
TOMELILLA	-	-	20	122	18	6	3	-	-	41	128	-	-	58	99	99	227	326	
TYRINGE	-	-	11	46	14	3	2	-	1	1	28	50	-	-	31	109	59	159	218
VINSLOV	-	-	1	3	1	-	-	-	-	2	3	-	-	4	23	6	26	32	
VINSLOVS CENTRALKOMM	-	-	3	4	4	-	-	-	1	7	5	-	-	17	16	24	21	45	
VINSLOVS KFB	-	-	1	21	-	1	-	-	-	1	22	-	-	1	3	2	25	27	
VITTSJÖ	-	-	3	23	1	2	-	-	-	4	26	-	-	9	57	13	83	96	
ASTORP	-	-	10	52	14	2	2	-	-	26	54	-	-	47	137	73	191	264	
ANGELHOLM	-	-	48	234	39	16	13	-	2	5	102	255	4	-	110	436	216	691	907
ORKELLJUNGA	-	-	11	79	12	3	2	-	-	25	82	1	-	30	134	56	216	272	
ORKENED	-	-	4	31	3	2	-	-	-	7	33	-	-	6	42	13	75	88	
OSTRA LJUNGBY	-	-	4	14	-	-	-	-	-	4	14	-	-	4	38	8	52	60	
MALMÖUS LÄN																			
BARA	-	-	10	31	3	2	1	-	-	14	33	-	-	13	57	27	90	117	
BILLESOLM	-	-	3	28	2	2	1	-	-	6	30	-	-	8	43	14	73	87	
BJUV	-	-	7	47	9	4	2	-	-	18	51	-	-	19	105	37	156	193	
BJÄRSJÖLAGARD	-	-	1	20	-	-	-	-	-	1	20	-	-	5	15	6	35	41	
BLENTARP	-	-	-	7	-	1	-	-	-	-	8	-	-	1	11	1	19	20	
BURLOV	-	-	18	121	12	15	4	-	2	5	36	141	1	-	41	196	78	337	415
CALBY	-	-	6	48	3	5	1	-	-	10	53	-	-	8	87	18	140	158	
EKEBY	-	-	3	22	1	2	1	-	-	5	24	-	-	5	39	10	63	73	
ESLOV	-	1	63	227	37	23	8	1	1	5	109	257	5	-	131	367	245	624	869
FARSBYGGENS SKFB	-	-	3	2	-	-	-	-	-	3	2	-	-	-	11	3	13	16	
GENARP	-	-	4	25	2	-	1	-	-	7	26	-	-	2	36	9	62	71	
HELSEINGBORG	-	-	337	955	217	117	75	7	29	55	658	1134	32	-	554	1590	1244	2724	3968
HÄRSLOV	-	-	3	11	1	-	1	-	-	5	11	-	-	2	44	7	55	62	
HÖGANÄS	-	1	32	101	36	16	5	1	-	73	119	2	-	100	262	175	381	556	
HÖRBY	-	-	14	83	9	3	2	-	1	3	26	89	1	-	26	104	53	193	246
HÖRBYORTENS SKFB	-	-	2	5	-	-	-	-	-	2	5	-	-	1	13	3	18	21	
HÖÖR	-	1	12	53	10	2	2	-	1	2	25	58	1	-	24	116	50	174	224
KÄVLINGE	-	-	22	70	14	8	3	-	1	1	40	79	-	-	44	139	84	218	302
KÄVLINGEORTENS KFB	-	-	1	2	-	1	-	-	-	1	4	-	-	-	8	1	12	13	
LANDSKRONA	-	-	95	347	89	40	21	2	6	17	211	406	6	-	237	790	454	1196	1650

Tabell 6 (forts). Primärkommunal personal fördelad efter kommun/kommunalförbund, löneplan, lönegrad och kön den 1 mars 1973

KOMMUN/ KOMMUNAL- FÖRBUND	LÖNEPLAN KA I LÖNEGRADERNA										SUMMA		LÖNEPL		EJ LÖNE- PLANSPLAC		SAMTLIGA			
	CI-12		13-16		17-23		24-30		ENB LÖNEK		LÖNEPLAN KA		KB		PLANSPLAC		M		KV	SUMMA
	M	KV	M	KV	M	KV	M	KV	M	KV	M	KV	M	KV	M	KV	M	KV	M	KV
LOMMA	-	-	22	114	18	16	7	-	-	-	47	130	-	-	32	190	79	320	399	
LUND	-	-	210	751	140	120	42	7	14	15	406	893	19	-	398	1179	823	2072	2895	
LÖDDEK-KÄVLIN SOCFB	-	-	1	29	-	1	-	-	-	-	1	30	-	-	2	2	3	32	35	
LÖDDEKÖPINGE	-	-	1	6	20	4	1	-	-	1	11	23	-	-	7	78	18	101	119	
MALMÖ	14	-	1556	7179	978	1290	528	187	223	427	3299	9083	200	12	1897	6184	5396	15279	20675	
MANSTORP	-	-	5	29	1	2	-	-	-	-	6	31	-	-	1	15	7	46	53	
NOROV A SKANES KFB	-	-	-	1	1	-	-	-	-	-	1	1	1	-	-	-	2	1	3	
RÅNG	-	-	9	29	1	4	-	-	-	-	10	33	-	-	8	62	18	95	113	
SJÖBO	-	-	4	43	6	4	1	-	-	-	11	47	-	-	28	62	39	109	148	
SKANÖR MED FALSTERBO	-	-	3	28	6	1	1	-	-	-	10	29	-	-	13	45	23	74	97	
SKURUP	-	-	11	77	11	2	2	-	-	-	24	79	-	-	37	149	61	228	289	
STAFFANSTORP	-	-	27	113	17	13	-	-	1	1	45	127	1	-	19	107	65	234	299	
SVALÖV	-	-	18	98	11	5	3	1	2	-	34	104	-	-	33	202	67	306	373	
SVEDALA	-	-	10	46	9	5	2	-	1	2	22	53	1	-	17	95	40	148	188	
SYDV A SKYTTS AFB	-	-	1	30	-	1	-	-	-	-	1	31	-	-	-	2	1	33	34	
SYDV A SKANES KFB	-	-	-	2	-	-	2	-	-	-	2	2	1	-	-	-	3	2	5	
SÖDRA SANDBY	-	-	2	4	30	-	3	1	-	-	5	36	-	-	10	74	15	110	125	
TRELLEBORG	-	-	99	314	68	29	17	3	5	28	189	374	6	-	193	708	388	1082	1470	
VEBERÖD	-	-	5	12	-	1	1	-	-	1	6	14	-	-	2	25	8	39	47	
VELLINGE	-	-	7	51	2	4	1	-	-	-	10	55	-	-	15	75	25	130	155	
VOLLSJÖ	-	-	1	17	1	-	-	-	-	-	2	17	-	-	6	34	8	51	59	
YSTAD	-	-	86	241	45	16	8	2	1	7	140	266	2	-	125	282	267	548	815	
ÖSTRA FÅRS	-	-	4	29	2	-	-	-	-	-	6	29	-	-	5	32	11	61	72	
HALLANDS LÄN																				
ELDSBERGA	-	-	3	23	2	-	-	-	-	-	5	23	-	-	2	37	7	60	67	
ENSLÖV	-	-	2	18	-	2	-	-	-	-	2	20	-	-	1	35	3	55	58	
FALKENBERG	-	-	58	255	37	13	18	-	3	19	116	287	3	-	143	480	262	767	1029	
FJÄRSÄS	-	-	1	29	2	2	-	-	-	-	3	31	-	-	4	60	7	91	98	
GETINGE	-	-	3	20	2	-	-	-	-	-	5	20	-	-	10	33	15	53	68	
HALMSTAD	-	-	1	92	417	109	43	31	2	9	12	475	12	-	305	838	558	1313	1871	
HALMSTADSBL BFFB	-	-	23	1	7	-	2	-	1	1	33	2	-	-	-	33	2	35	35	
HARPLINGE	-	-	5	18	2	-	1	-	-	1	8	19	-	-	4	56	12	75	87	
HISHULT	-	-	1	7	-	-	-	-	-	-	1	7	-	-	1	11	2	18	20	
KNÄRED	-	-	1	20	1	-	-	-	-	-	2	20	-	-	3	31	5	51	56	

Tabell 6 (forts). Primärkommunal personal fördelad efter kommun/kommunalförbund, löneplan, lönegrad och kön den 1 mars 1973

KOMMUN/ KOMMUNAL- FÖRBUND	LÖNEPLAN KA I LÖNEGRADERNA										SUMMA		LÖNEPL		EJ LÖNE- PLANSPLAC		SAMTLIGA		
	G1-12		13-16		17-23		24-30		ENB LÖNEKL		LÖNEPLAN KA		KB		PLANSPLAC		SAMTLIGA		
	M	KV	M	KV	M	KV	M	KV	M	KV	M	KV	M	KV	M	KV	M	KV	SUMMA
KUNGSBACKA	-	-	34	148	30	8	6	1	6	17	76	174	2	-	60	413	138	587	725
KVIBILLE	-	-	2	4	3	-	-	-	-	-	5	4	-	-	7	32	12	36	48
LAHOLM	-	-	12	66	11	1	2	-	2	2	27	69	-	-	28	122	55	191	246
LÖFTADALEN	-	-	7	23	3	1	-	-	-	1	10	25	-	-	8	55	18	80	98
ONSA LA	-	-	3	21	-	-	-	-	-	1	3	22	-	-	4	33	7	55	62
OSKARST-KVIBILLE AF	-	-	1	22	-	1	-	-	-	-	1	23	-	-	1	6	2	29	31
OSKARSTRÖM	-	-	6	11	2	-	1	-	2	-	11	11	-	-	11	59	22	70	92
RÄNNESLÖV	-	-	3	12	-	-	-	-	-	-	3	12	-	-	4	41	7	53	60
SÖDRA HALLANDS KFB	-	-	4	5	1	-	-	1	-	-	5	6	-	-	1	24	6	30	36
SÖNDRUM	-	1	8	34	8	-	1	-	1	5	18	40	-	-	35	127	53	167	220
TORUP	-	-	1	31	2	-	1	-	-	-	4	31	-	-	8	82	12	113	125
VARBERG	-	-	64	297	56	34	15	3	5	9	140	343	5	-	126	697	271	1040	1311
VEINGE	-	1	1	24	1	1	-	-	-	-	2	26	-	-	-	39	2	65	67
<u>GÖTEBORGS OCH BOHUS LÄN</u>																			
ASKIM	-	-	10	103	14	17	5	2	2	1	31	123	3	-	39	200	73	323	396
CALEVATTNETS KFB	-	-	2	-	1	-	-	-	-	-	3	-	-	-	-	-	3	-	3
GBG-B S LÄN VARDYSK	-	-	3	25	3	92	6	6	-	16	12	139	-	-	-	-	12	139	151
GÖTEBORG	-	-	2466	13175	1894	1896	985	279	309	1384	5654	16734	381	43	3452	7209	9487	23986	33473
HÄRRYDA	-	-	21	140	20	10	6	2	2	12	49	164	2	-	47	286	98	450	548
KUNGÄLV	-	-	45	199	42	25	11	-	3	12	101	236	4	-	145	497	250	733	983
LYSEKIL	-	-	21	116	20	5	2	-	-	4	43	125	3	-	45	313	91	438	529
MUNKEDAL	-	-	2	35	4	2	2	-	-	3	8	40	-	-	7	57	15	97	112
MUNKEDALS SKFB	-	-	5	5	3	-	-	-	-	-	8	5	-	-	4	40	12	45	57
MÖLNDAL	-	-	99	301	88	38	24	3	6	24	217	366	8	-	283	840	508	1206	1714
ORUST	-	-	21	88	11	7	2	-	-	3	34	98	-	-	2	126	36	224	260
PARTILLE	-	-	36	208	51	28	12	3	29	62	128	301	4	-	98	452	230	753	983
SÖGÉN	-	-	5	9	3	-	-	-	-	-	8	9	-	-	-	26	8	35	43
SÖTENAS SKFB	-	-	4	5	-	-	-	-	-	-	4	5	-	-	7	30	11	35	46
SÖTENASKOM AS KFB	-	-	1	13	1	-	-	-	-	-	2	13	-	-	-	-	2	13	15
STENUNGSUND	-	-	15	65	24	9	4	-	-	1	43	75	2	-	43	193	88	268	356
STRÖMSTAD	-	-	14	78	16	6	3	-	-	3	33	87	-	-	56	211	89	298	387
STYRSÖ	-	-	6	25	5	1	1	1	-	-	12	27	-	-	6	60	18	87	105
SVÄRTEBORG	-	-	3	17	-	1	-	-	-	-	3	18	-	-	3	85	6	103	109
SÖDRA SÖTENAS	-	-	3	37	4	2	1	-	1	1	9	40	-	-	16	61	25	101	126

Tabell 6 (forts). Primärkommunal personal fördelad efter kommun/kommunalförbund, löneplan, lönegrad och kön den 1 mars 1973

KOMMUN/ KOMMUNAL- FÖRBUND	LÖNEPLAN KA		LÖNEGRADERNA								SUMMA		LÖNEPL		EJ LÖNE- PLANSPLAC		SAMTLIGA		
	01-12		13-16		17-23		24-30		ÖNB LÖNEKL		LÖNEPLAN KA		KB		PLANSPLAC		SUPPA		
	M	KV	M	KV	M	KV	M	KV	M	KV	M	KV	M	KV	M	KV	M	KV	SUPPA
SORBYGCEN	-	-	-	16	-	-	-	-	-	-	-	16	-	-	1	39	1	55	56
TANUM	-	8	17	120	5	2	1	-	1	-	24	130	-	-	19	318	43	448	491
TJÖRN	-	-	5	55	7	2	1	-	-	-	13	57	-	-	23	186	36	243	279
TOSSENE	-	-	-	28	2	1	-	-	-	-	2	29	-	-	9	30	11	59	70
UDDEVALLA	-	-	94	384	113	41	31	3	1	1	239	429	11	-	224	919	474	1348	1822
ÖCKERÖ	-	-	13	43	26	4	1	-	2	-	42	47	1	-	40	243	83	290	373
ALVSBOGGS LÄN																			
ALINGSÄS	-	-	60	159	47	19	10	-	3	9	120	187	6	-	154	441	280	628	908
BENGTSFORS	-	-	24	128	12	12	3	-	-	-	39	140	-	-	42	337	81	477	558
BJÄRKE	-	-	5	29	4	1	1	-	-	-	10	30	-	-	5	85	15	115	130
BOLLEBYGD	-	-	6	26	8	1	1	-	-	1	15	28	-	-	6	76	21	104	125
BORÄS	-	-	212	829	216	92	49	1	21	22	498	944	20	-	462	1459	980	2403	3383
BRÄLANDA	-	-	6	32	1	-	-	-	-	-	7	32	-	-	5	73	12	105	117
CALS-ED	-	-	6	31	6	1	2	-	-	-	14	32	-	-	10	185	24	217	241
CALSJÖFORS	-	-	10	77	7	6	1	-	-	-	18	83	-	-	30	200	48	283	331
CALSTORP	-	1	-	34	3	-	-	-	-	-	3	35	-	-	8	71	11	106	117
FRISTAD	-	1	6	67	10	2	2	-	1	3	19	73	-	-	32	112	51	185	236
FRANDEFORS	-	-	6	21	-	2	-	-	-	-	6	23	-	-	3	24	9	47	56
FÄRGELA-HÖGSÅT SKFB	-	-	1	2	-	-	-	-	-	-	1	2	-	-	5	27	6	29	35
FÄRGELANDA	-	-	5	28	2	2	1	-	-	2	8	32	-	-	1	53	9	85	94
GÄSENE	-	-	7	31	2	2	1	-	-	-	10	33	-	-	4	67	14	100	114
HEMSJÖ	-	-	2	12	2	-	-	-	-	-	4	12	-	-	4	64	8	76	84
HERRLJ-GÄSENE SKFB	-	-	4	2	2	-	-	-	-	-	6	2	-	-	8	36	14	38	52
HERRLJUNGA	-	1	5	30	4	2	1	-	-	1	10	34	-	-	12	58	22	92	114
HÖGSÅTER	-	-	3	22	1	1	-	-	-	-	4	23	-	-	-	28	4	51	55
HÖKERUM	-	-	2	12	2	-	-	-	-	-	4	12	-	-	4	54	8	66	74
LERUM	-	-	26	149	51	26	8	1	4	19	89	195	4	-	95	576	188	771	959
LILLA EDET	-	-	14	103	9	7	1	-	5	5	24	115	1	-	20	197	45	312	357
MARK	-	-	52	266	31	13	10	-	6	11	99	290	2	-	90	680	191	970	1161
MELLERUC	-	-	11	96	13	3	2	-	-	1	26	100	-	-	37	221	63	321	384
NÖDINGE	-	1	9	69	9	9	3	-	1	5	22	84	1	-	26	146	49	230	279
REDVÄG	-	-	7	52	2	2	1	-	-	-	10	54	-	-	19	148	29	202	231

Tabell 6 (forts). Primärkommunal personal fördelad efter kommun/kommunalförbund, löneplan, lönegrad och kön den 1 mars 1973

KOMMUN/ KOMMUNAL- FÖRBUND	LÖNEPLAN KA I LÖNEGRADERNA										SUMMA		LÖNEPL		EJ LÖNE- PLANSPLAC		SAMTLIGA		
	01-12		13-16		17-23		24-30		ENB LÖNEKL		LÖNEPLAN KA		KB		PLANSPLAC		SUMMA		
	M	KV	M	KV	M	KV	M	KV	M	KV	M	KV	M	KV	M	KV	M	KV	SUMMA
SANDHULT	-	-	11	68	5	2	1	-	-	-	17	70	-	-	10	141	27	211	238
SKEPPLANDA	-	-	6	29	1	2	-	-	-	-	7	31	-	-	4	65	11	96	107
STARRARR	-	-	8	52	9	6	2	-	2	3	21	61	-	-	25	165	46	226	272
SVENLJUNGA	-	-	15	80	16	2	1	-	2	-	34	82	-	-	23	208	57	290	347
TRANEMO	-	-	19	100	20	4	1	-	-	-	40	104	-	-	27	100	67	204	271
TROLLHATTAN	-	-	87	367	113	39	31	2	7	15	238	423	10	-	314	873	562	1296	1858
ULRICEHAMN	-	1	23	79	24	8	4	1	2	1	53	90	2	-	46	186	101	276	377
VISKAFORS	-	-	12	62	8	3	1	-	2	-	23	65	-	-	9	129	32	194	226
VÄRGARCA	-	-	5	47	7	3	1	-	-	4	13	54	1	-	14	161	28	215	243
VÄNERSBORG	-	-	69	222	53	20	8	-	4	13	134	255	5	-	153	417	292	672	964
VÄSTRA TUNHEM	-	1	7	40	8	3	1	-	-	-	16	44	-	-	30	152	46	196	242
ÄMÄL	-	-	28	132	32	9	4	1	1	3	65	145	3	-	72	245	140	390	530
ÄSUNDEN	-	-	4	33	2	-	1	-	-	-	7	33	-	-	8	98	15	131	146
<u>SKARABORGS LÄN</u>																			
CIMBO	-	-	1	27	-	1	-	-	-	-	1	28	-	-	-	12	1	40	41
ESSUNGA	-	-	7	34	5	2	1	-	-	-	13	36	-	-	11	121	24	157	181
FALBYGDENS SKFB	-	-	11	17	2	1	1	-	-	-	14	18	-	-	9	95	23	113	136
FALKÖPING	-	-	36	166	34	16	4	-	1	3	75	185	5	-	129	288	209	473	682
FÖRÖJERED	-	-	-	6	-	-	-	-	-	-	-	6	-	-	9	20	9	26	35
FÖRÖJERED	-	-	1	16	2	-	-	-	-	-	3	16	-	-	3	21	6	37	43
FÄGELÅS	-	1	-	9	-	-	-	-	-	-	-	10	-	-	2	29	2	39	41
GRÄSTORP	-	-	8	36	4	1	1	-	-	3	13	40	-	-	12	112	25	152	177
GUDHEM	-	-	-	21	1	-	-	-	-	-	1	21	-	-	4	16	5	37	42
GULLSPÅNG	-	2	6	77	5	6	2	-	-	-	13	85	-	-	18	157	31	242	273
GÖTENE	-	-	13	93	9	6	5	-	-	-	27	99	1	-	30	245	58	344	402
HÄBO	-	1	8	48	4	3	1	-	1	-	14	52	-	-	7	91	21	143	164
HÖJ	-	-	9	53	11	3	3	-	3	1	26	57	-	-	17	131	43	188	231
HÖKENÅS	-	-	3	30	1	1	-	-	-	-	4	31	-	-	-	27	4	58	62
KARLSBORG	-	-	20	96	11	4	2	-	1	-	34	100	-	-	57	163	91	263	354
KVÄNUM	-	-	2	34	3	2	1	-	-	-	6	36	-	-	9	84	15	120	135
LÄRV	-	-	-	11	-	-	-	-	-	-	-	11	-	-	-	28	-	39	39
LIDKÖPING	-	-	71	297	56	17	12	1	12	15	151	330	6	-	140	744	297	1074	1371
MARIESTAD	-	-	58	212	51	12	4	1	2	7	115	232	4	-	129	368	248	600	848
MULLSJÖ	-	-	8	39	3	2	1	-	1	-	13	41	-	-	13	94	26	135	161

Tabell 6 (forts). Primärkommunal personal fördelad efter kommun/kommunalförbund, löneplan, lönegrad och kön den 1 mars 1973

KOMMUN/ KOMMUNAL- FÖRBUND	LÖNEPLAN KA I LÖNEGRADERNA										SUMMA		LÖNEPL		EJ LÖNE- PLANSPLAC		SAMTLIGA			
	01-12		13-16		17-23		24-30		ENB LÖNEKL		LÖNEPLAN KA		KB						SUMMA	
	M	KV	M	KV	M	KV	M	KV	M	KV	M	KV	M	KV	M	KV	M	KV	M	KV
SKARA	-	-	36	180	31	18	6	-	3	3	76	201	4	-	74	334	154	535	689	
SKARABORGS VVFB	-	-	4	1	1	-	-	-	1	-	6	1	-	-	1	1	7	2	9	
SKÖVDE	-	1	101	367	81	35	29	3	3	15	214	421	8	-	217	727	439	1148	1587	
STENSTORP	-	-	3	41	4	1	-	-	-	-	7	42	-	-	9	49	16	91	107	
TIBRO	-	-	11	56	20	3	2	1	1	2	34	62	2	-	27	183	63	245	308	
TIDAHOLM	-	-	10	57	16	4	4	1	-	1	30	63	-	-	43	122	73	185	258	
TÖREBODA	-	-	21	93	14	6	2	-	-	2	37	101	-	-	27	165	64	266	330	
VARA	-	-	6	86	6	6	3	-	-	-	15	92	-	-	27	188	42	280	322	
VARABYGDENS SKFB	-	-	16	18	4	-	1	-	-	-	21	18	-	-	19	91	40	109	149	
VARTOFTA	-	-	1	15	1	1	-	-	-	-	2	16	-	-	6	33	8	49	57	
VILSKE	-	-	5	40	5	4	1	-	-	-	11	44	-	-	14	90	25	134	159	
VARMLANDS LÄN																				
ARVIKA	-	-	66	280	54	22	11	2	4	14	135	318	4	-	170	775	309	1093	1402	
EDA	-	-	13	73	8	5	2	-	-	-	23	78	-	-	37	396	60	474	534	
EKSÅRAD	-	-	10	47	4	2	1	-	-	1	15	50	-	-	23	200	38	250	288	
FILIPSTAD	-	-	39	144	36	15	6	1	2	-	83	160	2	-	67	451	152	611	763	
FINNSKOGA-DALBY	-	-	14	50	7	1	1	-	-	-	22	51	-	-	7	89	29	140	169	
FÖRSHAGA	-	-	11	48	7	3	1	-	-	-	19	51	-	-	20	158	39	209	248	
GRUMS	-	-	13	94	13	4	2	-	-	1	3	29	101	-	-	35	274	64	375	439
GRUMS-KARLSTAD VVFB	-	-	1	-	1	-	-	-	-	-	2	-	-	-	-	-	2	-	2	
GUSTAV ADOLF	-	-	1	9	1	-	-	-	-	-	2	9	-	-	6	27	8	36	44	
HAGFORS	-	-	16	60	20	8	3	1	-	1	39	70	2	-	35	186	76	256	332	
HAMMARÖ	-	-	17	102	14	13	3	-	-	2	34	117	-	-	35	326	69	443	512	
KARLSTAD	-	-	150	715	183	76	44	5	19	40	396	836	17	-	555	1593	968	2429	3397	
KIL	-	-	10	61	11	3	2	-	4	1	27	65	-	-	56	228	83	293	376	
KRISTINEHAMN	-	-	70	274	61	18	20	1	10	22	161	315	3	-	152	622	316	937	1253	
MUNKFORS	-	-	10	34	5	2	1	-	-	2	16	38	-	-	17	153	33	191	224	
NORRA NY	-	-	6	17	-	1	-	-	-	-	6	18	-	-	3	49	9	67	76	
NORRA RÅDA	-	-	4	37	4	1	-	-	-	2	8	40	-	-	5	118	13	158	171	
STORFORS	-	-	5	39	4	3	1	-	1	1	11	43	-	-	13	109	24	152	176	
SUNNE	-	-	12	143	22	5	4	-	-	-	38	148	-	-	36	266	74	414	488	
SÄFFLE	-	-	38	121	40	8	4	-	1	3	83	132	3	-	59	295	145	427	572	

Tabell 6 (forts). Primärkommunal personal fördelad efter kommun/kommunalförbund, löneplan, lönegrad och kön den 1 mars 1973

KOMMUN/ KOMMUNAL- FÖRBUND	LÖNEPLAN KA I LÖNEGRADERNA										SUMMA		LÖNEPL		EJ LÖNE- PLANSPLAC		SAMTLIGA		SUMMA	
	01-12		13-16		17-23		24-30		ENB LÖNEKL		LÖNEPLAN	KA	KB	M	KV	M	KV	M		KV
	M	KV	M	KV	M	KV	M	KV	M	KV										
TORSBY	-	-	21	82	18	6	2	-	1	6	42	94	-	-	23	241	65	335	400	
TÖCKSMARK	-	-	7	22	3	-	1	-	-	1	11	23	-	-	6	56	17	79	96	
ULLERUD	-	-	4	37	5	1	1	-	-	-	10	38	-	-	19	181	29	219	248	
ARJANG	-	-	5	73	12	2	2	-	2	-	21	75	-	-	17	246	38	321	359	
ÖREBRO LÄN																				
ASKERSUNC	-	-	9	72	14	7	3	-	1	6	27	85	-	-	16	202	43	287	330	
ASKERSUNDS SKFB	-	-	10	7	2	3	-	-	2	2	14	12	-	-	3	49	17	61	78	
DEGERFORS	-	-	19	84	16	4	4	-	2	5	41	93	1	-	49	250	91	343	434	
GLANSHAMMAR	-	-	6	29	1	-	1	-	-	1	8	30	-	-	5	74	13	104	117	
HÄLLSBERG	-	-	32	124	39	12	7	1	2	9	80	146	1	-	67	491	148	637	785	
HÄLLEFORS	-	-	17	90	16	5	3	1	-	6	36	102	-	-	17	287	53	389	442	
KARLSKOGA	-	-	96	328	111	44	29	1	9	6	245	379	7	-	274	1072	526	1451	1977	
KUMLA	-	-	33	132	33	13	5	-	10	3	81	148	1	-	61	266	143	414	557	
LAXÅ	-	-	8	65	17	6	2	-	1	1	28	72	-	-	40	179	68	251	319	
LINDESBERG	-	1	38	204	42	11	12	3	2	8	94	227	2	-	137	726	233	953	1186	
LJUSNARSBERG	-	-	13	49	15	6	2	-	-	-	30	55	-	-	23	81	53	136	189	
NORA	-	-	18	88	19	6	4	1	1	3	42	98	1	-	62	273	105	371	476	
ÖREBRO	-	2	325	1530	359	228	79	7	50	112	813	1879	39	1	616	3719	1468	5599	7067	
VÄSTMANLANDS LÄN																				
ARBOGA	-	-	20	102	30	12	3	-	3	3	56	117	3	-	60	204	119	321	440	
FAGERSTA	-	-	39	139	37	16	5	-	3	6	84	161	3	-	67	297	154	458	612	
HÄLLSTÄHAMMAR	-	-	34	203	33	16	5	1	2	3	74	223	1	-	87	388	162	611	773	
FEBY	-	-	16	99	14	13	3	1	2	2	35	115	1	-	50	450	86	565	651	
KUNGSÖR	-	-	8	70	17	4	2	-	-	-	27	74	-	-	26	95	53	169	222	
KÖPING	-	1	72	265	69	25	22	2	3	15	166	308	3	-	154	522	323	830	1153	
NORBERG	-	-	9	53	9	4	2	-	-	-	20	57	-	-	29	111	49	168	217	
SALA	-	-	43	208	43	22	6	1	4	15	96	246	4	-	74	390	174	636	810	
SK INNSKATTEBERG	-	-	5	49	8	3	1	-	1	-	15	52	-	-	18	168	33	220	253	
SURAHAMMAR	-	2	20	80	14	12	3	-	-	3	37	97	-	-	25	203	62	300	362	
VÄSTERÅS	-	-	238	1320	322	203	98	8	31	58	689	1589	39	1	743	2881	1471	4471	5942	

Tabell 6 (forts). Primärkommunal personal fördelad efter kommun/kommunalförbund, löneplan, lönegrad och kön den 1 mars 1973

KOMMUN/ KOMMUNAL- FÖRBUND	LÖNEPLAN KA I LÖNEGRADERNA										SUMMA		LÖNEPL		EJ LÖNE- PLANSPLAC		SAMTLIGA		SUMMA	
	01-12		13-16		17-23		24-30		ENB LÖNEKL		LÖNEPLAN KA KB		LÖNEPL		EJ LÖNE- PLANSPLAC		SAMTLIGA			
	M	KV	M	KV	M	KV	M	KV	M	KV	M	KV	M	KV	M	KV	M	KV		
KOPPARBERGS LÄN																				
AVESTA	-	-	62	234	50	26	11	2	6	37	129	299	3	-	115	548	247	847	1094	
BORLÅNGE	-	-	91	411	105	33	20	-	1	5	217	449	12	1	157	647	386	1097	1483	
FALUN	-	-	122	405	103	55	29	2	1	1	255	463	9	-	248	1079	512	1542	2054	
GAGNEF	-	-	14	57	12	2	2	-	-	2	28	61	-	-	22	167	50	228	278	
HEDEMORA	-	-	32	185	36	11	5	-	1	2	74	198	2	-	88	297	164	495	659	
LEKSAND	-	-	17	74	15	2	3	-	1	-	36	76	-	-	43	161	79	237	316	
LUDVIKA	-	-	70	326	64	26	15	2	6	24	155	378	4	-	130	601	289	979	1268	
MALUNG	-	-	20	100	22	6	4	-	2	3	48	109	-	-	65	189	113	298	411	
MORA	-	-	28	145	29	14	4	-	1	5	62	164	2	-	45	340	109	504	613	
ÖRE	-	-	2	20	4	1	-	-	-	-	6	21	-	-	7	67	13	88	101	
ORSA	-	-	14	51	11	4	2	-	-	-	27	55	-	-	25	136	52	191	243	
RÄTTVIK	-	-	13	80	17	4	2	-	3	3	35	87	-	-	30	115	65	202	267	
SILJANSNÅS	-	-	3	10	3	-	-	-	-	-	6	10	-	-	3	28	9	38	47	
SMEDJEBACKEN	-	1	20	71	20	2	1	-	1	-	42	74	1	-	61	192	104	266	370	
SÄTER	-	-	19	72	17	8	2	-	-	-	38	80	-	-	35	193	77	273	350	
SÖDERBÄRKE	-	-	2	22	3	-	-	-	1	-	6	22	-	-	15	77	21	99	120	
VANSBRO	-	-	8	35	12	2	1	-	-	4	21	41	-	-	22	191	43	232	275	
ÅL	-	-	3	21	4	2	-	-	-	-	7	23	-	-	6	32	13	55	68	
ÅLVDALEN	-	-	21	49	22	7	2	-	6	2	51	58	-	-	43	291	94	349	443	
GÄVLEBORGS LÄN																				
ÅLFTA	-	-	7	40	4	3	1	-	-	3	12	46	-	-	19	208	31	254	285	
ÅRBRA	-	-	9	46	6	3	1	-	-	-	16	49	-	-	23	176	39	225	264	
BERGSJÖ	-	-	4	27	4	1	1	-	-	1	9	29	-	-	11	61	20	90	110	
BOLLNÄS	-	-	29	153	38	7	9	1	4	11	80	172	3	-	62	448	145	620	765	
GNARP	-	-	3	26	2	1	1	-	-	-	6	27	-	-	4	65	10	92	102	
GÄVLE	1	-	180	586	186	88	70	2	43	93	480	769	28	1	347	1526	855	2296	3151	
HÄNEBO	-	-	8	25	5	1	1	-	1	-	15	26	-	-	8	134	23	160	183	
HÄRMÅNGER	-	-	6	30	6	1	1	-	1	-	14	31	-	-	13	87	27	118	145	
HÄSSELA	-	-	3	17	1	1	1	-	-	-	5	18	-	-	2	47	7	65	72	
HÖFORS	-	-	39	154	34	6	5	-	3	14	81	174	2	-	66	250	149	424	573	
HUDIKSVALL	-	-	79	297	62	18	20	-	16	17	177	332	4	-	154	936	335	1268	1603	
LJUSDAL	-	-	38	256	39	12	7	-	2	2	86	270	2	-	80	868	168	1138	1306	
OCKELBO	-	-	4	39	6	2	1	-	-	-	11	41	-	-	15	169	26	210	236	
ÖVANÅKER	-	-	11	63	10	2	2	-	-	-	23	65	-	-	32	199	55	264	319	
RENGSJÖ	-	-	2	12	2	-	-	-	-	-	4	12	-	-	6	33	10	45	55	

Tabell 6 (forts). Primärkommunal personal fördelad efter kommun/kommunalförbund, löneplan, lönegrad och kön den 1 mars 1973

KOMMUN/ KOMMUNAL- FÖRBUND	LÖNEPLAN KA I LÖNEGRADERNA										SUMMA		LÖNEPL		EJ LÖNE- PLANSPLAC		SAMTLIGA		
	01-12		13-16		17-23		24-30		ÖNB LÖNEKL		LÖNEPLAN KA	KB	M	KV	M	KV	M	KV	SUMMA
	M	KV	M	KV	M	KV	M	KV	M	KV									
SANDVIKEN	-	-	76	345	55	33	23	4	5	14	159	396	8	-	154	1212	321	1608	1929
SODERHAMN	-	1	68	211	49	25	17	1	1	-	135	238	4	-	115	673	254	911	1165
<u>VÄSTERNORRLANDS LÄN</u>																			
BJÄRTRÄ	-	-	6	19	3	1	-	-	-	-	9	20	-	-	5	66	14	86	100
BJÄRTRÄ-NORRASTR KFB	-	-	-	1	-	-	-	-	-	-	-	1	-	-	-	3	-	4	4
BOTEÅ	-	-	6	28	2	-	-	-	-	1	8	29	-	-	1	66	9	95	104
FJÄLLSJO	-	1	10	60	10	3	2	-	-	2	22	66	-	-	27	153	49	219	268
HERRSKOGS KFB	-	-	3	3	-	-	-	-	-	1	3	4	-	-	1	15	4	19	23
HÄRNÖSAND	1	1	85	310	62	25	16	3	6	9	170	348	5	-	150	537	325	885	1210
INCALS-LIDEN	-	-	8	33	3	1	1	-	-	1	12	35	-	-	15	118	27	153	180
KRAMFORS	-	-	39	123	35	7	4	-	4	2	82	132	2	-	39	171	123	303	426
MATFORS	-	-	10	52	7	5	1	-	1	2	19	59	-	-	40	116	59	175	234
NJURUNCA	-	-	16	98	16	10	-	-	1	1	33	109	1	-	50	253	84	362	446
NORRASTRÖM	-	-	3	19	3	1	-	-	-	-	6	20	-	-	6	54	12	74	86
NORCINGRÄ	-	-	5	14	4	1	-	-	-	-	9	15	-	-	2	48	11	63	74
RAMSELE	-	-	6	28	6	3	1	-	-	-	13	31	-	-	14	105	27	136	163
SOLLEFTEÅ	-	-	63	236	50	20	7	1	4	4	124	261	3	-	127	476	254	737	991
STODE	-	-	7	24	4	2	1	-	-	-	12	26	-	-	27	90	39	116	155
SUNDSVALL	-	-	162	504	158	75	37	3	23	43	380	625	14	-	358	1057	792	1682	2474
TIMRÄ	-	-	31	134	29	13	4	1	1	6	65	154	-	-	77	330	142	484	626
ULLANGER	-	-	6	23	4	1	-	-	-	-	10	24	-	-	9	58	19	82	101
YTTERLÄNNAS	-	-	11	75	13	3	1	-	2	2	27	80	-	-	30	163	57	243	300
ÄNGE	-	-	31	84	29	11	1	-	2	9	63	104	-	-	67	383	130	487	617
ÖRNSKÖLDSEVIK	-	-	140	369	110	48	26	3	8	1	284	421	10	-	298	1409	592	1830	2422
<u>JÄMTLANS LÄN</u>																			
ALSEN	-	-	2	1	2	-	-	-	-	-	4	1	-	-	3	48	7	49	56
BERG	-	-	21	117	17	3	1	-	1	4	40	124	-	-	58	390	138	514	652
BRÄCKE	-	-	10	45	6	4	1	-	-	-	17	49	-	-	16	74	33	123	156
FORS	-	-	6	22	7	1	1	-	-	-	14	23	-	-	10	61	24	84	108
FROSTVIKEN	-	-	8	18	5	-	-	-	1	-	14	18	-	-	16	74	30	92	122
FÖLLINGE	-	-	5	22	4	-	-	-	4	-	13	22	-	-	12	82	25	104	129
FÄLLEN	-	-	4	5	-	1	-	-	-	-	4	6	-	-	4	61	8	67	75
HÄMMERDAL	-	-	7	42	8	2	1	-	1	-	17	44	-	-	6	84	23	128	151
HEDE	-	-	9	24	9	1	1	-	-	1	19	26	-	-	19	71	38	97	135
HÖGDAL	-	-	7	25	2	1	1	-	1	1	11	27	-	-	4	52	15	79	94

Tabell 6 (forts). Primärkommunal personal fördelad efter kommun/kommunalförbund, löneplan, lönegrad och kön den 1 mars 1973

KOMMUN/ KOMMUNAL- FÖRBUND	LÖNEPLAN KA I LÖNEGRADERNA										SUMMA		LÖNEPL		EJ LÖNE- PLANSPLAC		SAMTLIGA		
	G1-12		13-16		17-23		24-30		ENB LÖNEKL		LÖNEPLAN KA		KB		PLANSPLAC		SUMMA		
	M	KV	M	KV	M	KV	M	KV	M	KV	M	KV	M	KV	M	KV	M	KV	
KALL	-	-	-	1	-	-	-	-	-	-	1	-	-	-	12	-	13	13	
KALARNE	-	-	6	28	3	1	1	-	2	1	12	30	-	-	16	117	28	147	175
LILLHÄRDAL	-	-	1	11	1	-	-	-	-	-	2	11	-	-	2	24	4	35	39
MÖRSIL	-	-	5	17	3	1	-	-	-	-	8	18	-	-	7	33	15	51	66
OFFERDAL	-	-	3	20	3	1	-	-	-	-	6	21	-	-	3	84	9	105	114
RAGUNCA	-	-	6	32	5	6	1	-	-	-	12	38	-	-	12	93	24	131	155
REVSUND	-	-	6	39	12	2	2	-	2	1	22	42	-	-	27	157	49	199	248
RÖDÖN	-	-	12	85	11	5	3	-	3	1	29	91	-	-	30	135	59	226	285
STRÖM	-	-	20	59	15	7	1	1	4	2	40	69	-	-	21	225	61	294	355
STUGUN	-	-	5	24	4	-	1	-	-	1	10	25	-	-	3	73	13	98	111
SVEG	-	-	6	31	11	2	2	-	1	2	20	35	-	-	17	77	37	112	149
SVEGS SKFB	-	-	7	3	1	2	-	1	-	-	8	6	-	-	1	27	9	33	42
TANNAS	-	-	5	12	5	1	1	-	-	-	11	13	-	-	7	88	18	101	119
UNDERSÄKER	-	-	5	29	4	5	1	-	1	-	11	34	-	-	19	61	30	95	125
ÅRE	-	-	2	19	2	-	-	-	-	-	4	19	-	-	3	50	7	69	76
ÖSTERSUND	-	-	120	404	100	59	23	2	18	31	261	496	10	-	333	1180	604	1676	2280
VÄSTERBOTTENS LÄN																			
BJURHOLM	-	-	5	28	3	3	1	-	-	1	9	32	-	-	5	99	14	131	145
BURTRÅSK	-	-	7	57	9	2	1	-	1	1	18	60	-	-	14	171	32	231	263
BYGDEÅ	-	-	10	46	4	3	1	-	-	-	15	49	-	-	8	113	23	162	185
DOROTEÅ	-	-	9	33	10	-	1	-	3	-	23	33	-	-	62	105	85	138	223
FREDRIKA	-	-	5	12	3	-	-	-	1	-	9	12	-	-	23	37	32	49	81
HOLMSUND	-	-	18	60	11	6	1	-	-	-	30	66	-	-	15	55	45	121	166
HÖRNEFORS	-	-	8	22	5	1	-	-	-	1	13	24	-	-	10	107	23	131	154
LYCKSELE	-	-	39	133	25	14	6	1	5	10	75	158	2	-	94	429	171	587	758
LÖVÅNGER	-	-	6	24	1	2	-	-	-	-	7	26	-	-	3	69	10	95	105
MÅLÅ	-	-	10	29	9	2	1	-	-	-	20	31	-	-	21	158	41	189	230
NORDMALING	-	-	11	51	8	3	1	-	-	2	20	56	-	-	35	220	55	276	331
NORSJÖ	-	-	5	38	8	2	1	-	-	-	14	40	-	-	18	155	32	195	227
NYSÄTRA	-	-	5	22	3	1	-	-	-	-	8	23	-	-	-	55	8	78	86
SKELLEFTEÅ	-	-	125	570	196	40	42	1	18	52	381	663	10	1	444	1683	835	2347	3182
SORSELE	-	-	9	42	5	3	1	-	1	-	16	45	-	-	22	174	38	219	257

Tabell 6 (forts). Primärkommunal personal fördelad efter kommun/kommunalförbund, löneplan, lönegrad och kön den 1 mars 1973

KOMMUN/ KOMMUNAL- FÖRBUND	LÖNEPLAN KA I LÖNEGRADERNA										SUMMA		LÖNEPL		EJ LÖNE- PLANSPLAC		SAMTLIGA		
	01-12		13-16		17-23		24-30		ENB LÖNEKL		LÖNEPLAN KA		KB		PLANSPLAC				SUMMA
	M	KV	M	KV	M	KV	M	KV	M	KV	M	KV	M	KV	M	KV	M	KV	SUMMA
STORUMAN	-	-	17	73	13	5	2	-	1	3	33	81	-	-	39	345	72	426	498
SAVAR	-	-	5	32	4	4	-	-	1	2	10	38	-	-	7	116	17	154	171
UMEA	-	-	156	616	194	86	44	6	53	65	447	773	21	-	433	1081	901	1854	2755
VILFELMINA	-	-	26	76	20	6	1	-	2	4	49	86	-	-	67	400	116	486	602
VINDELN	-	-	7	40	6	2	1	-	-	-	14	42	-	-	19	183	33	225	258
VANNAS	-	-	13	72	11	9	1	-	1	5	26	86	-	-	29	219	55	305	360
ASELE	-	-	5	41	8	2	-	1	-	-	13	44	-	-	27	132	40	176	216
NORRBOTTENS LAN																			
ARJEPLOG	-	-	10	47	8	1	1	-	1	-	20	48	-	-	28	106	48	154	202
ARVIDSJAUR	-	-	15	38	12	4	1	-	1	-	29	42	-	-	54	193	83	235	318
BODEN	-	-	65	171	56	22	14	1	-	-	135	194	1	1	103	342	239	537	776
GALLIVARE	-	-	3	65	230	55	30	6	3	5	131	279	2	-	94	509	227	788	1015
PAPARANCA	-	-	29	68	19	5	3	-	3	6	54	79	-	-	45	124	99	203	302
JOKKMOKK	-	1	21	63	11	6	2	-	3	2	37	72	1	-	24	246	67	318	385
KALIX	-	-	58	169	33	13	5	-	1	3	97	185	-	-	65	404	162	589	751
KIRUNA	-	-	85	245	65	26	9	3	7	30	166	304	3	-	147	588	316	892	1208
LULEA	-	-	149	486	95	49	23	4	23	70	290	609	9	-	153	1049	452	1658	2110
PAJALA	-	1	23	72	13	7	2	-	9	2	47	82	-	-	70	340	117	422	539
PITEA	-	-	108	303	71	27	12	3	3	12	194	345	4	-	109	716	307	1061	1368
ALVSBYN	-	-	15	76	14	10	1	-	-	-	30	86	-	-	30	225	60	311	371
OVERKALIX	-	-	24	60	14	4	2	-	-	1	40	65	-	-	15	191	55	256	311
ÖVERTORNEA	-	-	12	51	9	3	1	-	-	1	22	55	-	-	16	154	38	209	247

Tabell 7. Primärkommunal personal, i genomsnitt per kommun inom olika storleksgrupper av kommuner, fördelad efter tjänstgöringens omfattning, tjänstemän och övriga arbetstagare samt kön den 1 mars 1973

Average number of employees in primary local authorities in various size-groups of municipalities, by extent of employment, by salaried employees and other employees, and by sex

FDLKMANGD 1 JAN 1973	ANT KOM	TJÄNSTEMÄN							ÖVRIGA ARBETSTAGARE							TOTALT		
		HELTID		DELTID		SAMTLIGA		SUMMA	HELTID		DELTID		SAMTLIGA		SUMMA	M	KV	SUMMA
		M	KV	M	KV	M	KV		M	KV	M	KV	M	KV				
-004999	207	7	8	1	4	8	12	21	5	7	2	55	7	62	68	15	74	89
005000-005999	28	13	17	3	10	16	26	43	11	13	4	124	15	137	152	31	163	194
006000-006999	18	18	22	5	10	23	33	55	15	18	5	135	20	152	173	43	185	228
007000-007999	22	22	24	4	14	25	39	64	23	16	4	163	23	179	203	49	218	267
008000-008999	29	30	31	5	16	35	47	82	25	19	8	203	34	222	257	69	269	339
009000-009999	17	28	29	4	17	32	45	78	25	22	8	209	34	231	265	66	277	343
010000-011999	24	32	36	5	18	37	54	91	26	25	5	243	31	268	300	68	323	391
012000-014999	26	44	56	7	28	51	84	135	34	33	9	253	43	286	329	94	370	464
015000-019999	26	74	72	9	36	84	108	191	53	40	10	350	63	390	453	147	497	644
020000-024999	14	103	101	16	51	119	152	271	83	57	15	476	98	533	631	216	685	901
025000-029999	24	124	131	18	74	142	205	348	94	68	20	542	113	610	723	256	815	1071
030000-039999	19	185	163	20	93	204	256	460	123	88	21	693	150	782	931	354	1037	1391
040000-059999	24	269	296	32	126	302	422	724	185	161	34	969	220	1131	1350	521	1552	2074
060000-099999	10	414	393	53	191	467	584	1052	313	180	47	1406	357	1585	1942	824	2170	2994
100000-150000	7	686	730	71	303	758	1034	1791	499	324	60	2597	560	2922	3481	1317	3955	5273
MALMÖ	1	2797	3831	266	1399	3063	5230	8293	2033	3242	303	6807	2333	10049	12382	5396	15279	20675
GÖTEBORG	1	5180	7214	172	1795	5352	9009	14361	3973	5757	165	9220	4135	14977	19112	9487	23986	33473
STOCKHOLM	1	5597	5454	205	1400	5802	6854	12556	4486	1856	181	13644	4667	15500	20167	10469	22354	32823
SUMMA	498	90	98	10	41	99	139	239	67	58	10	341	78	398	476	177	538	715

Tabell 8. Primärkommunal personal, i genomsnitt per kommun inom olika storleksgrupper av kommuner, fördelad efter förvaltningsgren och tjänstgöringens omfattning den 1 mars 1973

Average number of employees in primary local authorities in various size-groups of municipalities, by branch of administration, and by extent of employment

FOLKMÄNGD 1 JAN 1973	ANT KOM	FÖRVALTNINGSGREN																SAMTLIGA		
		0+1+9		2		3		4		5		6		7		8		I	D	SUMMA
		H	D	H	D	H	D	H	D	H	D	H	D	H	D					
-004999	207	4	1	1	3	6	-	-	-	1	-	3	14	11	44	1	-	26	63	89
005000-005999	28	8	2	1	7	13	1	-	-	2	-	6	32	25	98	-	-	54	140	194
006000-006999	18	9	2	1	7	19	3	-	-	3	-	9	40	32	103	-	-	73	155	228
007000-007999	22	10	2	2	9	25	2	-	-	3	-	10	46	32	126	-	-	82	185	267
008000-008999	29	14	2	3	13	32	3	1	1	3	-	13	56	39	157	1	1	107	232	339
009000-009999	17	13	4	2	12	33	3	1	1	4	1	12	50	39	166	1	-	105	238	343
010000-011999	24	14	2	3	10	34	3	1	1	5	-	14	60	48	193	1	-	120	271	391
012000-014999	26	17	4	6	17	50	7	1	-	4	-	19	78	69	189	1	1	168	295	464
015000-019999	26	29	5	8	28	79	8	1	1	8	1	30	108	82	254	2	1	239	405	644
020000-024999	14	38	6	11	29	118	15	2	1	15	1	44	141	113	365	3	1	343	559	901
025000-029999	24	48	8	14	40	145	20	1	1	12	1	47	177	147	405	3	1	418	653	1071
030000-039999	19	69	13	17	57	201	20	5	1	17	2	67	231	184	501	5	1	564	827	1391
040000-059999	24	90	11	37	77	297	32	5	1	29	2	99	309	309	699	46	29	912	1162	2074
060000-099999	10	138	18	45	131	467	49	12	4	73	3	150	433	390	1049	23	9	1237	1697	2994
100000-150000	7	214	25	69	178	737	65	31	2	130	4	237	687	805	2067	18	2	2240	3032	5273
MALMO	1	585	47	255	265	2179	251	147	15	620	38	512	1239	1651	3858	5951	3062	11900	8775	20675
GÖTEBORG	1	909	142	298	613	4576	193	705	13	1034	42	755	1806	3545	5482	10299	3061	22121	11352	33473
STOCKHOLM	1	1267	71	738	630	6527	158	195	11	1651	25	1338	3053	5531	11477	146	5	17393	15430	32823
SUMMA	498	29	4	10	23	95	8	4	1	15	1	29	96	95	254	37	14	313	401	715

Tabell 9. Primärkommunal personal fördelad efter län, tjänstgöringens omfattning, tjänstemän och övriga arbetstagare samt kön den 1 mars 1973

Employees in primary local authorities, by county, by extent of employment, by salaried employees and other employees, and by sex

LÄN	TJÄNSTEMÄN							ÖVRIGA ARBETSTAGARE							TOTALT		
	HELTID		DELTID		SAMTLIGA			HELTID		DELTID		SAMTLIGA			M	KV	SUMMA
	M	KV	M	KV	M	KV	SUMMA	M	KV	M	KV	M	KV	SUMMA			
STOCKHOLMS	10032	10859	870	4222	10902	15081	25983	6594	4367	792	27928	7486	32295	39781	18388	47376	65764
UPPSALA	1095	1373	98	503	1193	1876	3069	788	744	145	4647	933	5391	6324	2126	7267	9393
SÖDERMANLANDS	1187	1240	189	665	1376	1905	3281	925	702	78	4715	1003	5417	6420	2379	7322	9701
ÖSTERGÖTLANDS	1805	1852	142	735	1947	2587	4534	1363	1039	164	8036	1527	9075	10602	3474	11662	15136
JÖNKÖPINGS	1585	1302	185	738	1770	2040	3810	930	567	226	6226	1156	6793	7949	2926	8833	11759
KRONBERGS	685	650	132	472	817	1122	1939	487	378	105	3668	592	4046	4638	1409	5168	6577
KALMAR	1036	957	114	441	1150	1398	2548	777	580	169	4641	946	5221	6167	2096	6619	8715
GÖTLANDS	392	599	74	289	466	888	1354	338	652	63	1791	401	2443	2844	867	3331	4198
BLEKINGE	712	592	95	311	807	903	1710	589	355	121	2597	710	2952	3662	1517	3855	5372
KRISTIANSTADS	908	927	127	384	1035	1311	2346	715	611	102	3816	817	4427	5244	1852	5738	7590
MALMÖHUS	4976	6064	503	2369	5479	8433	13912	3933	4623	504	14628	4407	19251	23658	9886	27684	37570
HALLANDS	710	751	107	361	817	1112	1929	596	421	96	3468	692	3889	4581	1509	5001	6510
GÖTEBORG O BOHUS	6226	8511	360	2442	6586	10953	17539	4770	5230	354	14594	5124	20824	25948	11710	31777	43487
ÄLVSBORGS	1666	1535	193	833	1859	2368	4227	1431	1086	256	8956	1747	10042	11789	3606	12410	16016
SKARABORGS	945	984	153	475	1098	1459	2557	794	713	177	5152	971	5865	6836	2069	7324	9393
VÄRMLANDS	1184	1189	183	633	1367	1822	3189	1057	745	236	7342	1293	8087	9380	2660	9909	12569
ÖREBRO	1516	1603	222	849	1738	2452	4190	1024	725	199	7819	1223	8544	9767	2961	10996	13957
VÄSTMANLANDS	1294	1411	224	792	1518	2203	3721	994	623	184	5923	1168	6546	7714	2686	8749	11435
KOPPARBERGS	1183	1136	130	586	1313	1722	3035	941	638	186	5660	1127	6298	7425	2440	8020	10460
GÄVLEBORGS	1312	1306	140	503	1452	1809	3261	911	720	112	7259	1023	7979	9002	2475	9788	12263
VÄSTERNORRLANDS	1318	1237	179	583	1497	1820	3317	1037	767	235	5648	1272	6415	7687	2769	8235	11004
JÄMTLANDS	533	527	99	251	632	778	1410	453	347	213	3597	676	3944	4620	1308	4722	6030
VÄSTERBOTTEYS	1183	1151	159	525	1342	1676	3018	1073	516	257	6383	1336	6899	8235	2678	8575	11253
NORRBOTTENS	1218	1273	82	415	1300	1688	2988	919	590	151	5355	970	5945	6915	2270	7633	9903
SUMMA	44701	49029	4760	20377	49461	69406	118867	33475	28739	5125	169849	38600	198588	237188	88061	267994	356055

Tabell 10. Primärkommunal personal fördelad efter län, förvaltningsgren och tjänstgöringens omfattning den 1 mars 1973

Employees in primary local authorities, by county, by branch of administration, and by extent of employment

LÄN	FÖRVALTNINGSGREN																SAMTLIGA		
	0+1+9		2		3		4		5		6		7		8		H	D	SUMMA
	H	D	H	D	H	D	H	D	H	D	H	D	H	D					
STOCKHOLMS	2948	360	1396	1988	10860	1183	211	12	2037	51	2900	8255	11288	21937	252	26	31952	33812	65764
UPPSALA	437	41	110	367	1173	29	3	1	109	3	453	1395	1688	3556	27	1	4000	5393	9393
SÖDERMANLANDS	417	85	143	348	1394	71	4	5	183	10	423	1496	1343	3554	142	78	4054	5647	9701
ÖSTERGÖTLANDS	675	66	196	543	1960	264	100	9	313	9	614	2142	2139	6026	57	19	6059	9077	15136
JÖNKÖPINGS	509	137	132	449	1494	170	30	5	213	19	503	1882	1464	4705	34	9	4384	7375	11759
KRONBERGS	215	52	95	254	712	32	3	7	107	11	265	1102	785	2918	18	1	2200	4377	6577
KALMAR	396	57	113	380	1054	103	30	12	105	14	403	1479	1229	3311	20	9	3350	5365	8715
GÖTLANDS	107	10	48	109	315	35	2	2	31	9	132	425	378	957	968	670	1981	2217	4198
BLEKINGE	233	43	53	268	871	80	36	6	87	5	234	798	713	1915	21	9	2248	3124	5372
KRISTIANSTADS	365	62	75	278	1055	69	22	7	124	13	384	1194	1117	2801	19	5	3161	4429	7590
MALMÖHUS	1444	153	463	937	4721	497	259	36	1014	57	1269	3475	4372	9765	6024	3084	19566	18004	37570
HALLANDS	267	44	71	168	866	54	35	2	113	5	276	1188	822	2562	22	9	2478	4032	6510
GÖTEBORG OCH BOHUS	1317	227	414	946	5775	399	754	22	1196	51	1139	3379	4669	9627	10463	3099	25737	17750	43487
ÄLVSBORGS	634	106	151	485	2016	161	12	13	225	15	550	2343	2153	7110	37	5	5778	10238	16016
SKARABORGS	393	78	76	302	1095	83	3	-	144	12	389	1562	1316	3909	20	11	3436	5957	9393
VÄRMLANDS	471	62	104	529	1413	83	19	15	153	7	523	1824	1460	5869	32	5	4175	8394	12569
ÖREBRU	460	93	138	592	1583	118	5	2	299	20	579	1843	1772	6413	32	8	4868	9089	13957
VÄSTMANLANDS	490	85	125	321	1447	99	26	4	190	15	490	1980	1525	4615	19	4	4312	7123	11435
KOPPARBERGS	434	71	152	401	1350	130	31	36	71	13	514	1889	1318	4012	28	10	3898	6562	10460
GÄVLEBORGS	498	66	138	385	1387	85	49	6	172	7	502	1752	1460	5702	43	11	4249	8014	12263
VÄSTERNORRLANDS	535	64	147	447	1479	180	59	41	123	3	587	1589	1388	4300	36	16	4359	6645	11004
JÄMTLANDS	251	48	56	299	694	53	4	3	45	22	234	913	680	2816	6	6	1870	4160	6030
VÄSTERBÖTTENS	406	54	170	315	1478	134	24	19	223	30	456	1781	1143	4985	24	6	3929	7324	11253
NORRBÖTTENS	501	63	194	430	1169	96	38	21	85	28	601	1909	1282	3452	30	4	3900	6003	9903
SUMMA	14403	2127	4760	11541	47261	4208	1769	286	7453	432	14420	47595	47504	126817	18374	7105	155944	200111	356055

Tabell 11. Primärkommunal personal fördelad efter län, löneplan, lönegrad och kön den 1 mars 1973

Employees in primary local authorities, by county, by salary scheme, by salary grade, and by sex

LÄN	LÖNEPLAN KA		LÖNEGRADERNA								SUMMA		LÖNEPLAN EJ LÖNE-				SAMTLIGA		
	01-12		13-16		17-23		24-33		EVB LÖNEKL		LÖNEPLAN KA		KB		PLANSPLAC				
	M	KV	M	KV	M	KV	M	KV	M	KV	M	KV	M	KV	M	KV	M	KV	SUMMA
STOCKHOLMS	-	32	3836	16450	4291	3021	1415	232	278	630	9820	20365	672	29	7896	26982	18388	47376	65764
UPPSALA	-	3	474	2386	405	288	128	23	59	138	1066	2835	47	4	1013	4428	2126	7267	9393
SÖDERMANLANDS	7	8	482	2487	517	269	160	7	32	101	1198	2872	54	1	1127	4449	2379	7322	9701
ÖSTERGÖTLANDS	-	4	794	3416	692	392	219	24	84	158	1789	3994	83	2	1602	7666	3474	11662	15136
JONKÖPINGS	-	6	736	2408	642	199	138	11	50	82	1576	2706	46	1	1304	6126	2926	8833	11759
KRÖNÖBERGS	-	7	317	1568	297	107	65	7	25	73	704	1762	19	-	686	3406	1409	5168	6577
KALMAR	-	5	523	2088	442	149	95	10	30	46	1090	2298	31	-	975	4321	2096	6619	8715
GÖTLANDS	-	-	247	1414	145	200	53	10	27	105	472	1729	31	1	364	1601	867	3331	4198
BLEKINGE	-	1	274	1118	292	90	67	5	50	59	683	1273	23	-	811	2582	1517	3855	5372
KRISTIANSTADS	-	1	435	2055	366	137	90	1	18	34	909	2228	20	1	923	3509	1852	5738	7590
MALMÖHUS	14	6	2725	11488	1766	1759	745	211	288	573	5538	14037	279	12	4069	13635	9886	27684	37570
HÄLLANDS	-	3	335	1506	279	106	78	7	29	68	721	1690	22	-	766	3311	1509	5001	6510
GÖTEBORG O BOHUS	-	8	2911	15290	2357	2189	1098	299	356	1527	6722	19313	419	43	4569	12421	11710	31777	43487
ÄLVSBORGS	-	6	783	3618	742	304	153	5	56	118	1734	4052	55	-	1817	8358	3606	12410	16016
SKARABORGS	-	5	476	2276	385	155	86	7	29	52	976	2495	30	-	1063	4829	2069	7324	9393
VÄRMLANDS	-	-	543	2562	533	199	112	10	45	99	1233	2870	31	-	1396	7039	2660	9909	12569
ÖREBRU	-	3	624	2802	684	345	151	14	80	162	1539	3326	52	1	1370	7669	2961	10996	13957
VÄSTMANLANDS	-	3	504	2588	595	330	150	13	49	105	1299	3039	54	1	1333	5709	2686	8749	11435
KÖPPARBERGS	-	1	561	2368	549	205	103	5	30	88	1243	2668	33	1	1164	5351	2440	8020	10460
GÄVLEBORGS	1	1	566	2327	509	204	161	8	76	155	1313	2695	51	1	1111	7092	2475	9788	12263
VÄSTERNORRLANDS	1	2	648	2237	548	230	102	11	52	84	1351	2564	35	-	1383	5671	2769	8235	11004
JÄMTLANDS	-	-	288	1135	240	105	42	4	39	45	609	1289	10	-	689	3433	1303	4722	6030
VÄSTERBOTTENS	-	-	501	2117	556	196	106	9	87	146	1250	2468	33	1	1395	6106	2678	8575	11253
NORRBOTTENS	-	5	679	2079	475	207	82	14	56	140	1292	2445	20	1	958	5187	2270	7633	9903
SUMMA	23	110	20262	89783	18308	11386	5599	945	1335	4788	46127	107013	2150	100	39784	160881	68061	267994	356055

Tabell 12. Primärkommunal personal på löneplan KA fördelad efter lönegrad, ortsgrupp och kön den 1 mars 1973

Employees in primary local authorities in salary scheme KA, by salary grade, by cost-of-living zone, and by sex

a) Tjänstemän, heltid

a) Salaried employees, full-time

LÖNE- GRAD	ORTSGRUPP 4			ORTSGRUPP 5			SAMTLIGA		
	M	KV	S A	M	KV	S A	M	KV	S A
10	4	-	4	-	-	-	4	-	4
11	3	-	3	-	-	-	3	-	3
12	15	32	47	-	11	11	15	43	58
13	4281	12965	17246	1420	3939	5359	5711	16904	22605
14	1908	5191	7099	550	1521	2071	2458	6712	9170
15	4500	3140	7648	1260	882	2142	5760	4030	9790
16	1979	5277	7256	489	1553	2042	2468	6430	9098
17	2695	1887	4582	947	549	1496	3642	2436	6078
18	2025	1596	3621	626	377	1003	2651	1973	4624
19	2509	749	3258	905	350	1255	3414	1099	4513
20	1768	1177	2945	459	484	943	2227	1661	3888
21	1829	772	2601	567	336	903	2396	1108	3504
22	1384	411	1795	296	183	459	1680	574	2254
23	1621	337	1958	565	195	760	2186	532	2718
24	1030	117	1147	279	49	328	1319	166	1475
25	908	202	1110	169	53	242	1097	255	1352
26	581	119	700	336	59	395	917	178	1095
27	587	34	671	89	8	97	676	32	768
28	411	51	462	262	25	287	673	76	749
29	257	15	272	60	5	65	317	20	337
30	439	64	503	155	11	166	594	75	669
SUMMA	30734	34194	64928	9454	10975	20024	40188	44764	84952
KONTRAKT	12	1	13	4	-	4	16	1	17
ÖVRIGA	1361	2518	3879	279	405	684	1640	2923	4563
SAMTLIGA	32107	36713	68820	9737	10975	20712	41844	47688	89532

Tabell 12. Primärkommunal personal på löneplan KA fördelad efter lönegrad, ortsgrupp och kön den 1 mars 1973

b) Tjänstemän, deltid

b) Salaried employees, part-time

LÖNE- GRAD	ORTSGRUPP 4			ORTSGRUPP 5			SAMTLIGA		
	M	KV	S A	M	KV	S A	M	KV	S A
11	-	1	1	-	-	-	-	1	1
12	1	44	45	-	22	22	1	66	67
13	105	5230	5335	20	1379	1399	125	6609	6734
14	17	1619	1636	6	504	510	23	2123	2146
15	33	512	545	4	134	138	37	646	683
16	19	681	700	4	165	169	23	846	869
17	12	522	534	2	74	76	14	596	610
18	14	156	173	9	37	46	23	196	219
19	8	151	159	5	47	52	13	198	211
20	17	315	332	12	151	163	29	466	495
21	12	213	225	3	147	150	15	360	375
22	4	28	32	3	23	26	7	51	58
23	6	70	76	3	59	62	9	129	138
24	2	3	5	-	4	4	2	7	9
25	3	20	23	-	3	3	3	23	26
26	2	24	26	1	9	10	3	33	36
27	2	3	5	-	1	1	2	4	6
28	-	13	13	2	3	5	2	16	18
29	2	1	3	-	-	-	2	1	3
30	2	-	2	-	-	-	2	-	2
SUMMA	261	9609	9870	74	2762	2836	335	12371	12706
KONTRAKT	1	-	1	-	-	-	1	-	1
ÖVRIGA	231	1596	1827	47	268	315	278	1864	2142
SAMTLIGA	493	11205	11698	121	3030	3151	614	14235	14849

Tabell 12. Primärkommunal personal på löneplan KA fördelad efter lönegrad, ortsgrupp och kön den 1 mars 1973

c) Övriga arbetstagare, heltid

c) Other employees, full-time

LÖNE- GRAD	ORTSGRUPP 4			ORTSGRUPP 5			SAMTLIGA		
	M	KV	S A	M	KV	S A	M	KV	S A
13	1695	21064	22759	278	4283	4561	1973	25347	27320
14	345	1734	2079	117	80	197	462	1814	2276
15	772	614	1386	51	48	99	823	662	1485
16	89	88	177	5	-	5	14	88	182
17	-	3	3	-	-	-	-	3	3
18	2	4	6	-	-	-	2	4	6
19	-	-	-	-	-	-	-	-	-
SUMMA	2903	23507	26410	451	4411	4862	3354	27918	31272

Tabell 12. Primärkommunal personal på löneplan KA fördelad efter lönegrad, ortsgrupp och kön den 1 mars 1973

d) Övriga arbetstagare, deltid

d) Other employees, part-time

LÖNE- GRAD	ORTSGRUPP 4			ORTSGRUPP 5			SAMTLIGA		
	M	KV	S A	M	KV	S A	M	KV	S A
13	203	14052	14255	90	2536	2626	293	16588	16881
14	7	308	315	-	9	9	7	317	324
15	14	257	271	1	3	4	15	260	275
16	-	7	7	-	-	-	-	7	7
17	-	-	-	-	-	-	-	-	-
SUMMA	224	14624	14848	91	2548	2639	315	17172	17487

Tabell 12. Primärkommunal personal på löneplan KA fördelad efter lönegrad, ortsgrupp och kön den 1 mars 1973

e) Samtliga

e) All employees

LÖNE- GRAD	ORTSGRUPP 4			ORTSGRUPP 5			SAMTLIGA		
	M	KV	S A	M	KV	S A	M	KV	S A
10	4	-	4	-	-	-	4	-	4
11	3	1	4	-	-	-	3	1	4
12	16	76	92	-	33	33	16	109	125
13	6284	53311	59595	1808	12137	13945	8092	65448	73540
14	2277	8852	11129	673	2114	2787	2950	10966	13916
15	5319	4531	9850	1316	1067	2383	6635	5598	12233
16	2087	6053	8140	498	1718	2216	2585	7771	10356
17	2707	2412	5119	949	623	1572	3656	3035	6691
18	2041	1759	3800	635	414	1049	2676	2173	4849
19	2517	900	3417	910	397	1307	3427	1297	4724
20	1785	1492	3277	471	635	1106	2256	2127	4383
21	1841	985	2826	570	483	1053	2411	1468	3879
22	1388	439	1827	299	186	485	1687	625	2312
23	1627	407	2034	568	254	822	2195	661	2856
24	1032	120	1152	279	53	332	1311	173	1484
25	911	222	1133	189	56	245	1100	278	1378
26	583	143	726	337	68	405	920	211	1131
27	589	87	676	89	9	98	678	96	774
28	411	64	475	264	28	292	675	92	767
29	259	16	275	60	5	65	319	21	340
30	441	64	505	155	11	166	596	75	671
SUMMA	34122	81934	116056	10070	20291	30361	44192	102225	146417
KONTRAKT	13	1	14	4	-	4	17	1	18
ÖVRIGA	1592	4114	5706	326	673	999	1918	4787	6705
SAMTLIGA	35727	86049	121776	10400	20964	31364	46127	107013	153140

Tabell 13. Primärkommunal personal på löneplan KA fördelad efter löneklass, ortsgrupp och kön den 1 mars 1973

a) Tjänstemän, heltid

Employees in primary local authorities in salary scheme KA, by salary step, by cost-of-living zone, and by sex

a) Salaried employees, full-time

LÖNE- KLASS	ORTSGRUPP 4			ORTSGRUPP 5			SAMTLIGA			DARAV					
	M	KV	S A	M	KV	S A	M	KV	S A	REKRYTERING		KONTRAKT		ÖVRIGA	
										M	KV	M	KV	M	KV
01	11	10	21	-	-	-	11	10	21	-	-	-	-	11	10
02	6	10	16	7	-	7	13	10	23	6	-	-	-	7	10
03	22	23	45	-	-	-	22	23	45	-	1	-	-	22	22
04	20	11	31	11	6	17	31	17	48	8	2	-	-	23	15
05	55	232	287	13	39	52	68	271	339	23	149	-	-	45	122
06	57	423	480	31	33	64	88	456	544	60	322	-	-	28	134
07	69	464	533	15	96	111	84	560	644	50	454	-	-	34	106
08	54	571	625	19	133	152	73	704	777	53	606	-	-	20	98
09	74	895	969	33	210	243	107	1105	1212	68	911	-	-	39	194
10	116	1056	1172	51	248	299	167	1304	1471	119	1184	-	-	48	120
11	128	1070	1198	49	268	317	177	1338	1515	130	1200	-	-	43	138
12	284	3087	3371	149	824	973	433	3911	4344	305	3660	-	-	126	196
13	1726	4911	6637	528	1661	2189	2254	6572	8826	356	314	-	-	194	406
14	1512	5335	6847	434	1418	1852	1946	6753	8699	308	411	-	-	99	420
15	2934	3017	5951	750	766	1516	3684	3783	7467	34	463	-	-	152	204
16	2869	5070	7939	822	1609	2431	3691	6679	10370	56	88	-	-	130	227
17	2582	2242	4824	789	825	1614	3371	3067	6438	18	29	-	-	130	87
18	2641	2269	4910	845	735	1580	3466	3004	6490	180	308	-	-	99	197
19	2108	1418	3526	699	416	1115	2807	1834	4641	6	2	-	-	77	51
20	2341	1479	3820	717	475	1192	3058	1954	5012	28	62	1	-	44	65
21	2138	1002	3140	670	354	1024	2808	1356	4164	10	4	1	-	41	15
22	1780	533	2313	521	208	729	2301	741	3042	5	4	2	-	20	9
23	1594	447	2041	476	242	718	2070	689	2759	9	4	1	-	27	25
24	1347	309	1656	396	131	527	1743	440	2183	5	-	2	-	16	7
25	1257	245	1502	283	94	377	1540	339	1879	19	9	-	1	78	25
26	1200	182	1382	360	66	426	1560	248	1808	2	2	3	-	37	13
27	872	109	981	257	49	306	1129	158	1287	3	2	1	-	22	3
28	709	123	832	235	22	257	944	145	1089	-	-	2	-	13	3
29	506	69	575	187	23	210	693	92	785	-	-	-	-	6	-
30	463	51	514	158	13	171	621	64	685	-	-	2	-	6	1
31	320	27	347	121	6	127	441	33	474	-	-	1	-	1	-
32	181	11	192	66	3	69	247	14	261	-	-	-	-	1	-
33	131	12	143	45	2	47	176	14	190	-	-	-	-	1	-
SUMMA	32107	36713	68820	9737	10975	20712	41844	47688	89532	1861	10211	16	1	1640	2923

Tabell 13. Primärkommunal personal på löneplan KA
fördelad efter löneklass, ortsgrupp och kön den 1 mars
1973

b) Tjänstemän, deltid

b) Salaried employees, part-time

LÖNE- KLASS	ORTSGRUPP 4			ORTSGRUPP 5			SAMTLIGA			DARAV						
	M	KV	S A	M	KV	S A	M	KV	S A	REKRYTE-GÅNG		KONTRAKT		ÖVRIGA		
										M	KV	M	KV	M	KV	
01	-	-	-	-	-	-	-	-	-	-	-	-	-	-	-	-
02	10	8	10	-	-	-	10	8	18	-	-	-	-	-	10	8
03	1	3	4	1	-	1	2	3	5	-	-	-	-	-	2	3
04	-	2	2	1	-	1	1	2	3	-	-	-	-	-	1	2
05	4	51	50	2	13	15	6	64	70	2	19	-	-	-	4	45
06	2	82	84	3	10	13	5	92	97	3	52	-	-	-	2	40
07	4	127	131	1	15	16	5	142	147	2	104	-	-	-	3	38
08	6	161	167	-	17	17	6	178	184	1	124	-	-	-	5	54
09	43	300	343	-	70	70	43	370	413	4	229	-	-	-	39	141
10	22	359	381	2	57	59	24	416	440	9	326	-	-	-	15	90
11	28	491	519	3	93	96	31	584	615	10	393	-	-	-	21	191
12	29	1613	1642	9	351	360	38	1964	2002	17	1637	-	-	-	20	268
13	67	2358	2425	15	663	678	82	3021	3103	-	37	-	-	-	44	244
14	52	1645	1697	10	490	500	62	2135	2197	4	60	-	-	-	24	201
15	44	874	916	12	239	251	56	1113	1169	-	99	-	-	-	19	98
16	31	956	987	7	293	300	38	1249	1287	-	102	-	-	-	18	142
17	26	640	666	5	136	141	31	776	807	1	7	-	-	-	9	76
18	24	463	487	11	99	110	35	562	597	6	79	-	-	-	9	80
19	16	195	211	7	54	61	23	249	272	-	-	-	-	-	6	17
20	19	305	324	11	105	116	30	410	440	5	36	-	-	-	5	41
21	12	198	210	4	133	137	16	331	347	-	-	-	-	-	2	30
22	13	112	125	5	52	57	18	164	182	-	1	-	-	-	2	10
23	13	119	132	7	60	67	20	179	199	-	1	1	-	-	9	28
24	3	56	59	-	52	52	3	108	111	-	-	-	-	-	-	2
25	9	20	29	1	8	9	10	28	38	-	1	-	-	-	4	3
26	2	22	24	2	10	12	4	32	36	-	-	-	-	-	1	7
27	2	12	14	-	3	3	2	15	17	-	1	-	-	-	-	2
28	5	26	31	2	4	6	7	30	37	-	-	-	-	-	4	3
29	1	6	7	-	3	3	1	9	10	-	-	-	-	-	-	-
30	4	1	5	-	-	-	4	1	5	-	-	-	-	-	-	-
31	-	-	-	-	-	-	-	-	-	-	-	-	-	-	-	-
32	1	-	1	-	-	-	1	-	1	-	-	-	-	-	-	-
33	-	-	-	-	-	-	-	-	-	-	-	-	-	-	-	-
SUMMA	493	11205	11698	121	3030	3151	614	14235	14849	64	3308	1	-	-	278	1864

Tabell 13. Primärkommunal personal på löneplan KA fördelad efter löneklass, ortsgrupp och kön den 1 mars 1973

c) Övriga arbetstagare, heltid

c) Other employees, full-time

LÖNE- KLASS	ORTSGRUPP 4			ORTSGRUPP 5			SAMTLIGA			DAKAV REKRYTERINGSGÅNG		
	M	KV	S A	M	KV	S A	M	KV	S A	M	KV	S A
01	-	-	-	-	-	-	-	-	-	-	-	-
02	-	-	-	-	5	5	-	5	5	-	5	5
03	-	-	-	-	-	-	-	-	-	-	-	-
04	1	11	12	-	4	5	2	15	17	2	15	17
05	-	-	-	-	1	1	-	1	1	-	1	1
06	75	1257	1332	11	183	194	86	1440	1526	86	1440	1526
07	59	1206	1345	25	179	204	84	1465	1549	84	1465	1549
08	20	839	859	34	411	445	54	1250	1304	54	1250	1304
09	79	839	918	8	349	357	87	1188	1275	87	1188	1275
10	77	1033	1080	15	181	196	92	1184	1276	92	1184	1276
11	95	1563	1658	18	300	318	113	1863	1976	113	1863	1976
12	145	3349	3494	40	772	812	185	4121	4306	185	4121	4306
13	592	8307	8899	63	1396	1479	675	9703	10378	65	302	447
14	425	3352	3777	74	457	531	499	3809	4308	77	143	220
15	425	1144	1569	56	137	193	481	1281	1762	5	7	12
16	313	309	652	44	29	73	357	368	725	-	-	-
17	224	94	318	18	7	25	242	101	343	-	-	-
18	335	65	420	22	-	22	357	85	442	-	-	-
19	36	15	71	2	-	2	38	35	73	-	-	-
20	2	4	6	-	-	-	2	4	6	-	-	-
SUMMA	2903	23507	26410	451	4411	4862	3354	27918	31272	850	13064	13914

Tabell 13. Primärkommunal personal på löneplan KA fördelad efter löneklass, ortsgrupp och kön den 1 mars 1973

d) Övriga arbetstagare, deltid

d) Other employees, part-time

LÖNE- KLASS	ORTSGRUPP 4			ORTSGRUPP 5			SAMTLIGA			DARAV REKRYTERINGSGÅNG		
	M	KV	S A	M	KV	S A	M	KV	S A	M	KV	S A
04	-	3	3	1	3	4	1	6	7	1	6	7
05	-	-	-	-	-	-	-	-	-	-	-	-
06	35	819	854	21	156	177	56	975	1031	56	975	1031
07	8	467	475	14	97	111	22	564	586	22	564	586
08	10	754	764	20	337	357	30	1691	1121	30	1091	1121
09	21	812	823	10	202	212	31	1004	1035	31	1004	1035
10	18	866	884	1	125	126	19	991	1010	19	991	1010
11	20	1390	1410	6	206	212	26	1596	1622	26	1596	1622
12	22	2789	2811	4	533	537	26	3322	3348	26	3322	3348
13	56	5268	5324	10	716	726	66	5984	6050	4	150	154
14	14	1088	1102	3	138	141	17	1226	1243	3	50	53
15	13	251	264	1	29	30	14	280	294	-	5	5
16	4	52	56	-	6	6	4	58	62	-	-	-
17	2	40	42	-	-	-	2	40	42	-	-	-
18	1	33	34	-	-	-	1	33	34	-	-	-
19	-	2	2	-	-	-	-	2	2	-	-	-
20	-	-	-	-	-	-	-	-	-	-	-	-
SUMMA	224	14624	14848	91	2548	2639	315	17172	17487	218	9754	9972

Tabell 13. Primärkommunal personal på löneplan KA fördelad efter löneklass, ortsgrupp och kön den 1 mars 1973

e) Samtliga

e) All employees

LÖNE- KLASS	ORTSGRUPP 4			ORTSGRUPP 5			SAMTLIGA			DARAV		KONTRAKT		ÖVRIGA	
	M	KV	S A	M	KV	S A	M	KV	S A	M	KV	M	KV	M	KV
01	11	10	21	-	-	-	11	10	21	-	-	-	-	11	10
02	16	18	34	7	5	12	23	23	46	6	5	-	-	17	18
03	23	26	49	1	-	1	24	26	50	-	1	-	-	24	25
04	21	27	48	14	13	27	35	40	75	11	23	-	-	24	17
05	59	283	342	15	53	68	74	336	410	25	169	-	-	49	167
06	169	2581	2750	66	382	448	235	2963	3198	205	2789	-	-	30	174
07	140	2344	2484	55	387	442	195	2731	2926	158	2567	-	-	37	144
08	90	2325	2415	73	898	971	163	3223	3386	138	3071	-	-	25	152
09	217	2836	3055	51	831	882	268	3667	3935	190	3332	-	-	78	335
10	233	3284	3517	69	611	680	302	3895	4197	239	3685	-	-	63	210
11	271	4514	4785	76	867	943	347	5381	5728	279	5052	-	-	64	329
12	480	10838	11318	202	2480	2682	682	13318	14000	533	12760	-	-	146	464
13	2441	20844	23285	636	4436	5072	3077	25280	28357	425	883	-	-	238	650
14	2003	11420	13423	521	2503	3024	2524	13923	16447	392	664	-	-	123	621
15	3416	5286	8702	819	1171	1990	4235	6457	10692	39	574	-	-	171	302
16	3217	6417	9634	873	1937	2810	4090	8354	12444	56	190	-	-	148	369
17	2834	3016	5850	812	968	1780	3646	5984	7630	19	36	-	-	139	163
18	3001	2850	5851	878	834	1712	3879	3684	7563	186	387	-	-	108	277
19	2160	1650	3810	708	470	1178	2868	2120	4988	6	2	-	-	83	68
20	2360	1784	4144	728	580	1308	3088	2364	5452	33	98	1	-	49	106
21	2152	1204	3356	674	487	1161	2826	1691	4517	10	4	1	-	43	45
22	1793	645	2438	526	260	786	2319	905	3224	5	5	2	-	22	19
23	1607	566	2173	483	302	785	2090	868	2954	9	5	2	-	36	53
24	1350	365	1715	396	183	579	1746	548	2294	5	-	2	-	16	9
25	1266	265	1531	284	102	386	1550	367	1917	19	10	-	1	82	28
26	1202	204	1406	362	76	438	1564	280	1844	2	2	3	-	36	20
27	874	121	995	257	52	309	1131	173	1304	3	3	1	-	22	5
28	714	149	863	237	26	263	951	175	1126	-	-	2	-	17	6
29	507	75	582	187	26	213	694	101	795	-	-	-	-	6	-
30	467	52	519	158	13	171	625	65	690	-	-	2	-	6	1
31	320	27	347	121	6	127	441	33	474	-	-	1	-	1	-
32	182	11	193	66	3	69	248	14	262	-	-	-	-	1	-
33	131	12	143	45	2	47	176	14	190	-	-	-	-	1	-
SUMMA	35727	86049	121776	10400	20964	31364	46127	107313	153140	2993	36337	17	1	1918	4787

Tabell 14. Primärkommunal personal på löneplan KA fördelad efter löneklass, ålder och kön den 1 mars 1973

a) Heltidsanställda

Employees in primary local authorities in salary scheme KA, by salary step, by age, and by sex

a) Full-time employees

LÖNE- KLASS	ÅLDER																				SAMTLIGA		SUMMA
	-19		20-24		25-29		30-34		35-39		40-44		45-49		50-54		55-59		60-		M	KV	
	M	KV	M	KV	M	KV	M	KV	M	KV	M	KV	M	KV	M	KV	M	KV	M	KV			
01	8	7	2	3	1	-	-	-	-	-	-	-	-	-	-	-	-	-	-	-	11	10	21
02	11	11	2	4	-	-	-	-	-	-	-	-	-	-	-	-	-	-	-	-	13	15	28
03	16	19	5	4	-	-	-	-	-	-	-	-	-	-	-	-	-	-	1	-	22	23	45
04	23	27	8	3	1	1	-	-	-	-	-	-	1	-	-	-	-	-	1	-	33	32	65
05	19	84	42	145	3	20	2	5	-	5	-	-	-	7	-	6	-	-	2	-	68	272	340
06	38	305	97	1153	23	138	5	51	3	57	-	63	3	69	4	32	-	24	1	4	174	1896	2070
07	11	69	114	1507	27	165	5	59	3	60	1	45	1	60	2	32	1	24	3	4	168	2025	2193
08	3	30	68	1219	34	257	11	70	4	101	1	68	1	92	2	66	2	42	1	9	127	1954	2081
09	14	28	97	1244	41	408	7	109	6	117	4	126	5	97	7	93	7	49	6	22	194	2293	2487
10	4	2	123	1213	44	602	17	146	6	114	8	117	15	114	14	110	10	46	18	24	259	2488	2747
11	2	1	103	968	76	1009	25	225	14	196	17	219	16	218	19	168	6	129	12	68	290	3201	3491
12	1	1	211	1193	186	2537	70	797	35	612	22	727	14	772	20	699	25	446	34	248	618	8032	8650
13	6	2	332	671	573	2784	297	2168	236	1583	257	1829	347	2017	309	2307	256	1839	316	1075	2929	16275	19204
14	-	5	224	760	516	2024	254	1088	189	881	225	1083	273	1236	279	1331	246	1199	239	955	2445	10562	13007
15	-	-	134	246	1086	1002	735	775	297	518	263	578	370	568	401	587	408	462	471	328	4165	5064	9229
16	-	-	109	1380	537	2389	481	778	400	497	316	513	419	467	556	469	601	331	629	223	4048	7047	11095
17	-	-	74	103	642	511	417	470	360	403	363	399	407	396	493	394	428	296	429	196	3613	3168	6781
18	-	-	50	114	536	559	470	463	348	378	379	339	540	312	609	373	496	362	415	189	3843	3089	6932
19	-	-	14	20	520	208	462	195	326	205	305	244	343	283	336	304	283	265	256	145	2845	1869	4714
20	-	-	15	34	401	626	493	310	310	142	310	180	390	178	449	214	373	167	317	103	3058	1954	5012
21	-	-	1	6	323	181	472	289	318	140	293	132	369	146	430	180	321	175	283	111	2810	1360	4170
22	-	-	1	1	186	64	334	184	290	112	276	78	274	94	346	94	294	70	300	44	2301	741	3042
23	-	-	2	2	173	72	397	127	276	123	267	85	267	79	271	78	193	73	224	50	2070	689	2759
24	-	-	2	-	100	15	279	76	265	47	222	66	220	59	252	71	198	58	205	48	1743	440	2183
25	-	-	-	1	108	37	277	44	261	46	211	40	214	40	204	60	143	35	122	36	1540	339	1879
26	-	-	-	-	46	20	220	57	267	29	219	25	228	33	224	33	193	26	163	25	1560	248	1808
27	-	-	-	-	25	19	112	33	191	23	170	15	168	14	183	25	136	17	144	12	1129	158	1287
28	-	-	-	-	16	12	126	19	161	22	151	17	145	15	153	17	123	25	69	18	944	145	1089
29	-	-	-	-	4	1	59	7	112	16	89	10	138	18	117	19	95	10	79	11	693	92	785
30	-	-	-	-	3	1	63	6	120	9	110	15	101	10	96	10	74	7	54	6	621	64	685
31	-	-	-	-	-	24	1	71	3	64	6	68	8	89	7	60	5	65	3	441	33	474	
32	-	-	-	-	-	11	-	28	1	32	1	46	1	56	5	45	4	29	2	247	14	261	
33	-	-	-	-	-	3	-	22	1	25	1	33	2	40	4	27	2	26	4	176	14	190	
SUMMA	156	591	1830	11994	6231	15662	6128	8552	4919	6441	4630	7021	5415	7406	5961	7788	5044	6188	4914	3963	45198	75606	120804

Tabell 14. Primärkommunal personal på löneplan KA fördelad efter löneklass, ålder och kön den 1 mars 1973

b) Deltidsanställda

b) Part-time employees

LÖNE- KLASS	ÅLDER																SAMTLIGA		SUMMA		
	19		20-24		25-29		30-34		35-39		40-44		45-49		50-54		55-59			60-	
	M	KV	M	KV	M	KV	M	KV	M	KV	M	KV	M	KV	M	KV	M	KV		M	KV
01	-	-	-	-	-	-	-	-	-	-	-	-	-	-	-	-	-	-	-	-	-
02	3	4	3	2	2	1	1	1	-	-	-	-	-	-	-	1	-	-	-	10	8
03	2	1	-	1	-	1	-	-	-	-	-	-	-	-	-	-	-	-	-	2	3
04	2	8	-	-	-	-	-	-	-	-	-	-	-	-	-	-	-	-	-	2	8
05	2	9	3	19	-	5	-	5	-	3	-	9	1	2	-	7	-	4	-	1	6
06	5	88	37	305	13	120	5	102	-	96	-	116	-	98	-	81	-	43	1	18	61
07	2	15	15	259	4	84	3	47	-	71	2	78	-	59	-	54	-	34	1	5	27
08	1	3	7	154	11	145	7	142	5	196	2	176	-	164	1	147	-	93	2	49	36
09	5	7	29	154	13	164	5	128	5	173	6	185	1	204	2	170	3	135	5	54	74
10	-	-	10	139	2	202	5	151	1	190	-	193	2	160	5	180	2	129	16	63	43
11	-	1	12	87	7	289	7	241	2	307	6	290	6	302	4	335	5	212	8	116	57
12	2	-	5	115	6	680	8	606	7	669	4	763	9	815	5	754	2	543	16	341	64
13	-	-	9	52	10	607	15	960	9	1002	12	1200	14	1509	17	1565	19	1225	43	885	148
14	-	-	5	70	12	491	10	441	5	419	1	413	4	451	8	457	12	338	22	281	79
15	1	1	6	19	11	214	6	296	3	198	6	211	5	162	7	145	8	104	17	43	70
16	-	-	4	34	8	228	5	236	4	228	1	202	2	156	5	111	5	71	8	41	42
17	-	-	-	6	5	89	5	146	3	148	2	148	2	114	2	70	6	62	8	33	33
18	-	-	-	12	9	78	4	94	4	91	2	86	4	70	5	72	1	53	7	39	36
19	-	-	-	2	4	26	4	30	2	41	-	34	2	36	1	44	5	22	5	16	23
20	-	-	2	1	9	105	6	106	4	48	1	50	1	35	2	38	2	14	3	13	30
21	-	-	-	2	1	24	7	93	-	78	3	41	-	33	3	24	2	21	-	15	16
22	-	-	-	1	1	4	1	28	5	49	-	21	4	16	4	17	-	19	3	9	18
23	-	-	-	1	7	37	4	40	3	25	-	21	1	16	3	12	-	15	2	12	20
24	-	-	-	-	-	11	-	35	1	21	-	6	-	11	-	10	1	7	1	7	3
25	-	-	-	-	1	1	5	12	2	9	-	1	-	3	1	-	-	-	1	2	10
26	-	-	-	1	1	8	1	10	-	7	1	2	-	-	-	1	-	-	1	3	4
27	-	-	-	-	-	1	1	6	-	3	-	1	-	3	1	-	-	1	-	-	2
28	-	-	-	-	-	4	4	8	1	5	-	3	1	3	-	6	-	1	1	-	7
29	-	-	-	-	-	-	-	4	-	2	-	1	-	1	-	-	1	-	1	1	9
30	-	-	-	-	1	-	-	-	1	-	-	-	-	-	-	-	-	-	2	1	4
31	-	-	-	-	-	-	-	-	-	-	-	-	-	-	-	-	-	-	-	-	-
32	-	-	-	-	-	-	-	-	1	-	-	-	-	-	-	-	-	-	-	-	1
33	-	-	-	-	-	-	-	-	-	-	-	-	-	-	-	-	-	-	-	-	-
SUMMA	25	137	147	1436	138	3619	119	3968	68	4079	49	4251	59	4423	76	4300	75	3146	173	2048	929

**Tabell 15. Primärkommunal personal på löneplan KA, enbart löneklassplace-
rad, fördelad efter löneklass, anställningsform och kön den 1 mars 1973**

Employees in primary local authorities in salary scheme KA, without salary
grade division, by salary step, by type of appointment, and by sex

LÖNE- KLASS	TJÄNSTEMÄN								SAMTLIGA		SUMMA
	2H		2D		4H		4D		M	KV	
	M	KV	M	KV	M	KV	M	KV			
KA-PLAN											
01-04	63	57	13	13	-	-	-	-	76	70	146
05	45	122	4	45	-	-	-	-	49	167	216
06	28	134	2	40	-	-	-	-	30	174	204
07	34	106	3	38	-	-	-	-	37	144	181
08	20	98	5	54	-	-	-	-	25	152	177
09	39	194	39	141	-	-	-	-	78	335	413
10	48	120	15	90	-	-	-	-	63	210	273
11	43	138	21	191	-	-	-	-	64	329	393
12	126	196	20	268	-	-	-	-	146	464	610
13	194	406	44	244	-	-	-	-	238	650	888
14	99	420	24	201	-	-	-	-	123	621	744
15	152	204	19	98	-	-	-	-	171	302	473
16	130	227	18	142	-	-	-	-	148	369	517
17	130	87	9	76	-	-	-	-	139	163	302
18	99	197	9	80	-	-	-	-	108	277	385
19	77	51	6	17	-	-	-	-	83	68	151
20	44	65	5	41	1	-	-	-	50	106	156
21	41	15	2	30	1	-	-	-	44	45	89
22	20	9	2	10	2	-	-	-	24	19	43
23	27	25	9	28	1	-	1	-	38	53	91
24	16	7	-	2	2	-	-	-	18	9	27
25	78	25	4	3	-	1	-	-	82	29	111
26	37	13	1	7	3	-	-	-	41	20	61
27	22	3	-	2	1	-	-	-	23	5	28
28	13	3	4	3	2	-	-	-	19	6	25
29-33	15	1	-	-	3	-	-	-	18	1	19
SUMMA	1640	2923	278	1864	16	1	1	-	1935	4788	6723

**Tabell 16. Primärkommunal personal på löneplan KB fördelad efter löneklass
och ålder den 1 mars 1973**

Employees in primary local authorities in salary scheme KB, by salary step,
and by age

LÖNE- KLASS	HELTIDSANSTÄLLDA ÅLDER										DELTTID- ANSTÄLLDA		SAMTLIGA					
	29		30-39		40-49		50-59		60-		SAMTLIGA		M	KV	SUMMA			
	M	KV	M	KV	M	KV	M	KV	M	KV	SUMMA							
01	5	-	126	9	204	10	186	8	66	-	587	27	614	16	1	603	28	631
02	-	-	112	4	193	4	189	4	61	2	555	14	569	10	6	565	20	585
03	-	-	54	4	193	11	177	7	85	3	509	25	534	5	2	514	27	541
04	-	-	8	1	78	6	105	5	59	6	250	18	268	-	-	250	18	268
05	-	-	5	-	29	2	43	-	23	-	100	2	102	3	1	103	3	106
06	-	-	-	1	12	-	25	3	13	-	50	4	54	1	-	51	4	55
07	-	-	1	-	5	-	17	-	16	-	39	-	39	-	-	39	-	39
08	-	-	-	-	4	-	10	-	3	-	17	-	17	-	-	17	-	17
09	-	-	-	-	-	-	5	-	3	-	8	-	8	-	-	8	-	8
10	-	-	-	-	-	-	-	-	-	-	-	-	-	-	-	-	-	-
SUMMA	5	-	306	19	718	33	757	27	329	11	2115	90	2205	35	10	2150	100	2250

Tabell 17. Primärkommunal personal, ej löneplacerad, fördelad efter månadslön, anställningsform, tjänstemän och övriga arbetstagare samt kön den 1 mars 1973

Employees in primary local authorities, not in receipt of a schemed salary, by monthly salary, by type of appointment, by salaried employees and other employees, and by sex

MÅNADSLÖN (KRONOR)	TJÄNSTEMÄN								ÖVRIGA ARBETSTAGARE				SAMTLIGA		
	KONTRAKT				ARVODE				HELTID		DELTID		M	KV	SUMMA
	HELTID		DELTID		HELTID		DELTID		M	KV	M	KV			
	M	KV	M	KV	M	KV	M	KV	M	KV	M	KV			
0	1	-	-	-	5	8	66	53	2	9	40	165	114	235	349
0001-0499	1	-	-	-	181	828	1585	2222	22	127	1948	4960	3737	8137	11874
0500-0599	-	-	2	-	19	70	288	397	-	6	205	1414	514	1887	2401
0600-0699	-	-	-	-	8	29	223	313	3	5	156	1232	390	1579	1969
0700-0799	-	-	-	-	12	19	213	308	1	6	148	1410	374	1743	2117
0800-0899	-	-	-	-	27	26	217	354	2	7	131	1753	377	2140	2517
0900-0999	-	-	-	-	21	23	176	310	2	5	119	1877	318	2215	2533
1000-1099	-	-	-	-	31	21	130	236	6	3	93	1809	260	2068	2328
1100-1199	-	-	-	-	17	13	111	236	4	1	94	1808	226	2058	2284
1200-1299	-	-	-	-	12	15	89	214	3	9	87	1985	191	2223	2414
1300-1399	-	-	-	-	16	11	80	203	3	12	74	1651	173	1877	2050
1400-1499	-	-	-	-	14	24	87	155	5	9	72	1463	178	1651	1829
1500-1599	-	-	-	-	4	13	76	149	8	17	71	1313	159	1492	1651
1600-1699	-	-	-	-	9	7	86	116	6	10	70	1240	171	1373	1544
1700-1799	-	-	2	-	7	13	42	98	8	10	49	1087	108	1208	1316
1800-1899	-	-	-	-	5	17	63	128	10	18	68	926	146	1089	1235
1900-1999	-	-	1	-	6	14	59	86	16	15	51	1006	133	1121	1254
2000-2099	-	-	-	1	11	20	45	81	16	12	58	724	130	838	968
2100-2199	-	-	-	-	5	6	34	63	19	11	55	537	113	617	730
2200-2299	1	-	-	-	8	6	36	76	27	11	45	501	117	594	711
2300-2399	1	-	-	-	9	8	33	42	14	8	42	379	99	437	536
2400-2499	-	-	-	-	14	12	25	41	22	5	30	262	91	320	411
2500-2599	-	-	-	-	13	16	25	34	15	2	22	178	75	230	305
2600-2699	-	-	-	-	10	4	18	26	10	1	25	91	63	122	185
2700-2799	1	-	-	-	14	4	23	31	12	-	19	85	69	120	189
2800-2899	2	-	-	-	9	2	17	24	6	1	16	40	50	67	117
2900-2999	2	-	-	-	3	-	20	19	13	2	9	26	47	47	94
3000-3199	3	-	-	-	18	5	38	31	35	1	30	33	124	70	194
3200-3399	4	1	-	-	9	4	18	26	7	-	14	16	52	47	99
3400-3599	7	-	-	-	13	5	24	17	5	-	7	11	56	33	89
3600-3799	8	2	1	-	2	-	18	16	1	-	5	6	35	24	59
3800-3999	10	-	-	-	8	1	11	3	5	-	2	4	36	8	44
4000-4199	9	-	1	-	7	-	10	4	2	-	1	-	30	4	34
4200-4399	10	-	-	-	4	1	10	3	-	-	-	-	24	4	28
4400-4599	9	1	-	-	-	-	10	2	2	-	-	1	21	4	25
4600-4799	10	-	-	-	3	1	3	1	2	-	1	-	19	2	21
4800-5099	13	-	-	-	6	1	7	2	-	-	-	-	26	3	29
5100-5399	11	-	-	-	1	-	6	4	-	-	-	-	18	4	22
5400-5699	8	-	-	-	-	-	4	2	-	-	1	-	13	2	15
5700-5999	10	-	-	-	3	-	4	1	-	-	-	1	17	2	19
6000-6299	6	-	-	-	-	-	7	1	-	-	1	-	14	1	15
6300-6599	8	-	-	-	4	-	3	-	-	-	-	-	15	-	15
6600-	36	-	-	-	3	-	64	3	2	-	2	4	107	7	114
SUMMA	171	4	7	1	571	1247	4104	6131	316	323	3861	29997	9030	37703	46733

Tabell 18. Utbetalda månadslönesummor (i 1 000-tal kronor) för primärkommunal personal i vissa befattningar med fördelning efter tjänstgöringens omfattning den 1 mars 1973

Expenditure on wages and salaries (kronor, 000 omitted), of employees in primary local authorities in certain positions, and by extent of employment

BEFATTNING	HELTIDSANSTÄLLDA					DELTIDSANSTÄLLDA					SAMTLIGA				
	ANTAL	TOTAL- LÖN	DÄRAV O- TILL- LAGG	DÄRAV O- TILL- LAGG	SUMMA TILL- LAGG	ANTAL	TOTAL- LÖN	DÄRAV O- TILL- LAGG	DÄRAV O- TILL- LAGG	SUMMA TILL- LAGG	ANTAL	TOTAL- LÖN	DÄRAV O- TILL- LAGG	DÄRAV O- TILL- LAGG	SUMMA TILL- LAGG
	TJÄNSTEMÄN														
ÖVERLÄKARE	337	3706	-	1755	1755	79	515	-	24	24	416	4221	-	1779	1779
STADSLÄKARE M FL	69	486	-	146	146	4	11	-	2	2	73	497	-	148	148
ÖVRIGA LÄKARE	728	6326	-	2705	2705	554	1016	-	78	78	1282	7341	-	2783	2783
FOREST SJUKVÅRD AVDFÖREST	843	2627	65	48	113	128	231	13	8	21	971	2858	78	56	133
LÄRARE HÄLSO- O SJUKVÅRD	166	599	1	2	3	20	27	-	2	2	186	626	1	4	5
SJUKSKÖTERSKA	2064	5432	277	86	363	1137	1785	161	66	228	3201	7217	438	152	590
SJUKSKÖTERSKA OPPEN VÅRD	836	2333	7	25	31	492	741	-	10	11	1328	3075	7	35	42
BARNMORSKA	72	219	18	3	20	26	41	4	7	11	98	260	21	9	31
SJUKGYMNAST	212	632	2	4	6	99	164	-	2	3	311	797	2	6	8
PSYKOLOG	280	1131	-	11	12	219	465	-	9	9	499	1595	-	20	20
KURATOR	482	1518	1	12	13	330	567	-	7	7	812	2085	1	19	20
ARBETSTERAPEUT	307	754	-	7	7	104	137	-	2	2	411	891	-	9	9
TÄNDLÄKARE	256	1256	-	82	82	33	91	-	4	4	289	1347	-	86	86
TÄNDSKÖTERSKA	381	859	-	4	4	30	39	-	-	-	411	898	-	4	4
HÄLSOV- O BUSTADSINSPEKT	590	1905	-	25	25	24	34	-	-	-	614	1939	-	25	25
SOCIALCHEF	250	1216	-	12	12	1	2	-	-	-	251	1218	-	12	12
SOCIALSEKR O SOCIALINSP	845	3512	1	51	51	17	37	-	-	-	862	3549	1	51	51
SOCIALASSISTENT	2774	8876	17	169	186	308	515	1	11	12	3082	9391	18	181	198
DRÄTSELKAMRER M FL	284	1223	-	8	8	2	5	-	-	-	286	1228	-	9	9
EKONOMICHEF, STADSKAMRER	174	1022	-	9	9	-	-	-	-	-	174	1022	-	9	9
KOMMUNALKAMRER	171	770	-	12	12	1	3	-	-	-	172	772	-	12	12
KONTORSCH, SKOLKAM, SKOLASS	294	1000	-	17	17	15	25	-	-	-	309	1025	-	17	17
KAMR-, KOMM- O STADSKAMASS	415	1394	-	28	28	9	18	-	-	-	424	1412	-	28	28
BOKHÄLLARE	61	200	-	3	3	1	3	-	-	-	62	202	-	3	3
BYRÅASSISTENT	351	1182	-	37	37	7	14	-	-	-	358	1197	-	37	37
FÖRSTE KAMMARSKRIVARE	185	582	-	11	11	3	5	-	-	-	188	587	-	11	11
KANSLIST (MUTSVARANDE)	5230	13764	8	153	161	591	926	1	22	23	5821	14689	9	175	184
KONTORIST	12505	27237	38	231	269	6875	8737	47	175	222	19380	35975	86	406	492
BIBLIOTEKSCHEF M FL	464	1867	13	10	23	16	31	-	1	1	480	1897	13	11	24
BIBLIOTEKARIE	628	2096	26	17	44	462	827	13	17	30	1090	2923	39	34	73

Tabell 18 (forts). Utbetalda månadslönesummor (i 1000-tal kronor) för primärkommunal personal i vissa befattningar med fördelning efter tjänstgöringens omfattning den 1 mars 1973

BEFATTNING	HELTIDSANSTÄLLDA					DELTIDSANSTÄLLDA					SAMTLIGA				
	ANTAL	TOTAL-	DÄRAV	DÄRAV	SUMMA	ANTAL	TOTAL-	DÄRAV	DÄRAV	SUMMA	ANTAL	TOTAL-	DÄRAV	DÄRAV	SUMMA
		LÖN	0-	0-	TILL-		LÖN	0-	0-	TILL-		LÖN	0-	0-	TILL-
		TILL-	TILL-	LÄGG			TILL-	TILL-	LÄGG			TILL-	TILL-	LÄGG	
		LÄGG	LÄGG				LÄGG	LÄGG				LÄGG	LÄGG		
KUNMUNBIBL IOTEKARIE	28	76	1	2	3	1336	836	4	17	21	1364	912	5	20	24
BIBL IOTEKSBITRADE	32	69	1	1	2	505	258	5	3	8	537	327	6	4	10
UNGDOMSG- O FRITIDSGFÖRES	442	1327	64	47	111	82	109	7	1	9	524	1437	71	48	119
BARNSTUGEFORESTANDARE	1509	4273	2	21	23	129	221	-	2	3	1638	4494	3	23	26
LEKLEDARE O LEKPARKSFÖRES	41	94	1	3	4	400	364	1	4	5	441	458	1	7	9
UNGDOMS- O BARNHEMSASS	65	188	16	19	35	31	44	5	6	11	96	232	21	25	46
HEMVAERDAR INNA	3059	6831	7	37	44	339	486	-	12	12	3398	7317	7	49	57
HEMVAERDSASSISTENT	714	1947	1	12	13	121	152	1	3	4	835	2098	1	16	17
FORSKOLLÄRARE	6178	15639	14	88	102	2109	2667	2	29	31	8287	18306	15	118	133
BARNHEMSFORESTANDARE	45	148	8	12	20	6	9	-	1	1	51	157	8	13	21
EKONOMIFORESTANDARE	314	905	6	10	17	49	82	1	1	2	363	987	8	11	19
ÄLDERDOMSHEMSFORESTANDARE	2076	6833	344	637	981	387	766	55	89	145	2463	7599	400	726	1126
BADFÖREST O BÄDMÄSTARE	326	968	29	35	64	14	16	1	1	2	340	984	30	36	66
BRANDCHEF, BRANDINGENJÖR	386	1705	8	119	127	3	9	-	-	-	389	1714	8	119	127
BRANDMÄSTARE	331	1191	37	51	88	1	1	-	-	-	332	1192	37	51	88
BRANDFORMAN	471	1558	59	58	118	1	-	-	-	-	472	1559	59	58	118
BRANDMAN	3122	8971	404	289	693	28	39	-	2	2	3150	9010	404	290	694
STADSINGENJÖR	92	596	-	5	5	3	8	-	-	-	95	605	-	5	5
BYRÅINGENJÖR M FL	409	2297	-	29	29	1	4	-	-	-	410	2301	-	29	29
KOMMUNALINGENJÖR	223	976	-	15	15	-	-	-	-	-	223	976	-	15	15
TEKNISK CHEFSPERSONAL	407	2489	1	33	34	4	6	-	-	-	411	2495	1	33	34
TEKNIKER	1612	5113	4	116	120	15	21	-	1	1	1627	5134	4	117	121
INSTITUTIONSTEKNIKER	340	969	-	28	28	8	10	-	-	-	348	979	-	28	28
MASKINMÄSTARE	300	1184	30	110	140	-	-	-	-	-	300	1184	30	110	140
MASKINIST	1830	6028	163	670	833	107	68	1	4	5	1937	6096	164	674	838
TEKNISKT BITRADE	131	343	-	4	4	-	-	-	-	-	131	343	-	4	4
MÄTNINGSBITRADE	269	684	-	11	11	3	4	-	-	-	272	688	-	11	11
RITARE	476	1099	-	8	8	65	89	-	-	-	541	1188	-	8	8
KÄRTRITARE O KARTASS	1022	2362	-	8	8	268	344	-	2	2	1290	2706	-	10	10
RITBITRADE	15	30	-	-	-	3	3	-	-	-	18	33	-	-	-
GATU- OCH BYGGNADSCHEF	192	1210	-	12	12	-	-	-	-	-	192	1210	-	12	12
ARKITEKT	482	2888	-	16	16	30	81	-	1	1	512	2949	-	17	17
BYGGNADSINSPEKTÖR	368	1528	-	13	13	-	-	-	-	-	368	1528	-	13	13
BYGGNADSKONTROLLANT	121	456	-	7	7	3	7	-	-	-	124	464	-	7	7
IDROTTSPLATSVAKTÄSTARE	1033	2972	149	201	351	80	81	6	2	9	1113	3053	156	204	359

Tabell 18 (forts). Utbetalda månadslönesummor (i 1000-tal kronor) för primärkommunal personal i vissa befattningar med fördelning efter tjänstgöringens omfattning den 1 mars 1973

BEFATTNING	HELTIDSANSTÄLLDA					DELTIDSANSTÄLLDA					SAMTLIGA				
	ANTAL	TOTAL- LÖN	DARAV O- TILL- LAGG	DARAV O- TILL- LAGG	SUMMA TILL- LAGG	ANTAL	TOTAL- LÖN	DARAV O- TILL- LAGG	DARAV O- TILL- LAGG	SUMMA TILL- LAGG	ANTAL	TOTAL- LÖN	DARAV O- TILL- LAGG	DARAV O- TILL- LAGG	SUMMA TILL- LAGG
TELEFONIST	411	937	17	5	22	325	406	3	6	9	736	1343	20	11	31
TELEVAKT	217	543	40	5	45	84	118	5	2	7	301	661	45	7	52
MUSIKLÄRARE	1040	3757	33	178	211	2698	3320	13	44	57	3738	7077	46	223	268
MUSIKLEDARE	179	804	-	34	35	9	9	-	-	-	188	813	-	34	35
INSTRUKTÖR (ARBETSVD)	407	1272	-	23	23	7	9	-	-	-	414	1281	-	23	23
ARBETSLEDARE	-	-	-	-	-	-	-	-	-	-	-	-	-	-	-
TRAFIKBEFÄL	3205	11417	64	989	1053	31	36	-	1	1	3236	11453	64	990	1053
TRAFIKOVERTAKARE	111	386	14	18	32	1	-	-	-	-	112	387	14	18	32
FÖRRÄDSMÄSTARE O -FORMAN	384	938	27	19	46	106	175	12	1	13	490	1113	39	20	59
FÖRRÄDSARB O FÖRRÄDSMAN	275	911	-	50	50	3	4	-	-	-	278	915	-	50	50
PARKCHEF, TRÄDGÅRDSMÄSTARE	83	220	1	8	9	1	-	-	-	-	84	220	1	8	9
MÅTARAVLÄSARE	321	1212	-	53	53	3	4	-	-	-	324	1216	-	53	53
UTSÄTTARE	99	288	-	30	30	13	6	-	-	-	112	294	-	30	30
SKOLVAKTMASTARE	373	1072	-	37	37	1	1	-	-	-	374	1073	-	37	37
	3744	10877	62	1053	1115	1460	1964	28	77	105	5204	12841	90	1130	1220

Tabell 18 (forts). Utbetalda månadslönesummor (i 1000-tal kronor) för primärkommunal personal i vissa befattningar med fördelning efter tjänstgöringens omfattning den 1 mars 1973

BEFATTNING	HELTIDSANSYLLDA					DELTIDSANSTÄLLDA					SAMTLIGA				
	ANTAL	TOTAL- LÖN	DÄRAV O- TILL- LÄGG	DÄRAV O- TILL- LÄGG	SUMMA TILL- LÄGG	ANTAL	TOTAL- LÖN	DÄRAV O- TILL- LÄGG	DÄRAV O- TILL- LÄGG	SUMMA TILL- LÄGG	ANTAL	TOTAL- LÖN	DÄRAV O- TILL- LÄGG	DÄRAV O- TILL- LÄGG	SUMMA TILL- LÄGG
ÖVRIGA ARBETSTAGARE															
KOMMUNALARB (GS-AVTALET)	30444	84227	439	3990	4428	51	61	1	-	1	30495	84288	440	3990	4430
UNDERSKÖTERSKA	1335	3439	269	22	291	277	526	70	7	77	1612	3965	338	29	368
SJUKVÅRDSBITRADE	3818	8441	695	45	740	2673	3750	441	33	474	6491	12191	1136	78	1214
VÅRDBITRADE (ÅLDERDOMSHEM)	8418	20212	1545	137	1682	12707	17764	2131	174	2305	21125	37976	3675	312	3987
BEREDSKAPSBITRADE	-	-	-	-	-	1143	1118	10	31	42	1143	1118	10	31	42
SKOTARE	1567	4110	358	89	446	691	1385	144	14	158	2258	5195	501	103	604
TERAPIBITRADE	298	651	1	3	4	563	626	3	6	9	861	1277	4	9	13
LABORATORIEBITRADE	228	513	5	2	7	54	71	1	1	2	282	583	6	3	9
SAMARIT	255	562	4	6	9	70534	49465	724	265	989	70789	50027	728	270	998
BARNSKÖTERSKA	5131	11060	129	69	199	1928	2339	65	23	88	7059	13399	194	92	286
DAG- O BARNHEMSBITRADE	376	714	2	5	6	777	804	2	11	13	1153	1518	4	16	20
DAGBARNVÅRDARE	2	4	-	1	1	25952	20630	-	-	-	25954	20634	-	1	1
KÖKERSKA	1648	4125	182	25	206	477	696	30	4	34	2125	4821	212	29	241
KÖKERSKA TILLIKA HUSMOR	-	-	-	-	-	1018	2921	1	30	31	1018	2021	1	30	31
KÖKERSKA (SKOLA)	5	13	-	-	-	1556	2680	2	29	31	1561	2693	2	29	31
EKONOMIBITRADE	4303	9920	424	73	497	6467	8621	445	98	543	10770	18541	868	172	1040
SKOLMÄLTIDSBITRADE	-	-	-	-	-	12914	15361	17	216	232	12914	15061	17	216	232
STÄDSKA	51	123	3	2	4	27543	29241	1434	286	1721	27594	29364	1437	288	1725
TVÄTTARE OCH TVÄTTBITRADE	69	158	1	1	2	140	184	2	3	4	209	342	3	4	6
BADVAKTMÄSTARE	212	551	27	15	42	222	204	19	5	23	434	755	46	20	65
BADERSKA OCH BADBITRADE	188	448	19	4	23	284	318	20	3	22	472	767	39	7	45
VAKTMÄSTARBITRADE	216	383	-	4	4	32	28	-	1	1	248	411	-	5	5

Tabell 19. Primärkommunal personal i vissa befattningar fördelad efter löneplan, lönegrad, ortsgrupp och kön den 1 mars 1973

Employees in primary local authorities in certain positions, by salary scheme, by salary grade, by cost-of-living zone, and by sex

BEFATTNING	LÖNEPLAN KA I NEDANSTIENDE LÖNEGRADSIINTERVALL											SUMMA KA- PLAN	LÖNE- PLAN KB	EJ LPL- PLAC	SAMT- LIGA	DÄRAV		ORTSGRUPP	
	01-	13	14-	16-	18-	20-	22-	24-	26-	28-	ENB					M	KV	4	5
	12	15	17	19	21	23	25	27	30	LKL									
TJÄNSTEMÄN																			
ÖVERLÄKARE	-	-	-	-	-	-	-	1	-	194	14	209	147	79	435	369	66	432	3
STADSLÄKARE M FL	-	-	27	-	-	4	-	4	-	8	2	45	26	3	74	70	4	69	5
ÖVRIGA LÄKARE	-	-	-	1	-	-	1	282	177	11	134	606	174	557	1337	1071	266	1226	111
FÖREST SJUKVÅKD AVDFÖREST	-	-	9	237	659	59	6	3	2	-	49	1024	-	12	1036	28	1008	1005	31
LÄRARE HÄLSO- O SJUKVÅKD	-	-	-	5	1	45	117	1	3	8	20	200	-	6	206	10	196	205	1
SJUKSKÖTERSKA	-	2	714	1880	41	1	-	-	-	-	597	3235	-	254	3489	66	3423	3393	96
SJUKSKÖTERSKA OPPEN VÅRD	-	2	1066	124	21	1	-	-	-	-	74	1288	-	62	1350	1	1349	1060	290
BARNMORSKA	-	-	3	78	4	-	-	-	-	-	17	102	-	6	108	-	108	108	-
SJUKGYMNAST	-	-	-	14	195	40	4	2	-	-	58	313	-	23	336	5	331	324	12
PSYKOLOG	-	-	-	-	-	6	237	-	121	72	73	509	1	12	522	110	412	385	137
KURATOR	-	-	-	1	114	633	-	2	1	-	84	835	-	12	847	109	738	655	192
ARBETSTERAPEUT	-	5	222	139	11	1	-	-	-	-	34	412	-	19	431	10	421	377	54
TÄNDLÄKARE	-	-	1	-	-	1	7	107	90	37	32	275	22	5	302	116	186	302	-
TÄNDSKÖTERSKA	-	162	201	12	-	-	-	-	-	-	54	429	-	4	433	-	433	433	-
HÄLSO- O BOSTADSINSPEKT	-	-	4	227	258	63	30	5	3	2	19	611	-	11	622	494	128	490	132
SOCIALCHEF	-	-	-	-	-	1	94	51	38	27	-	211	42	1	254	235	19	219	35
SOCIALSEKR O SOCIALINSP	-	-	-	-	2	45	505	238	54	17	5	866	8	2	876	494	382	526	350
SOCIALASSISTENT	-	-	1	3	679	2195	6	-	-	-	240	3124	-	51	3175	1107	2068	2137	1038
DRÄTSELKAMRER M FL	-	-	-	-	-	7	123	83	45	19	4	281	5	3	289	262	27	249	40
EKONOMICHEF, STADSKAMREK	-	-	-	-	-	-	1	11	40	37	-	89	85	1	175	174	1	151	24
KOMMUNALKAMRER	-	-	-	-	-	1	58	103	14	-	-	176	-	-	176	171	5	157	19
KONTORSCH, SKOLKAM, SKOLASS	-	-	7	83	114	57	23	14	6	7	1	312	-	4	316	173	143	268	48
KAMR-, KOMM- O STADSKAMASS	-	-	1	80	192	108	30	-	-	-	15	426	-	1	427	247	180	332	95
BOKHÄLLARE	-	1	9	30	14	3	4	1	-	-	1	63	1	-	64	39	25	49	15
BYRÅASSISTENT	-	-	12	103	152	75	10	3	-	-	6	361	-	1	362	186	176	218	144
FÖRSTE KAMMARSKRIVARE	-	-	2	120	60	5	1	-	-	-	-	188	-	-	188	64	124	1	187
KANSLIST (MOTSVARANDE)	-	26	5132	750	5	-	1	-	-	-	43	5957	-	10	5967	503	5464	4574	1393
KONTORIST	-	17100	15	-	-	-	-	-	-	-	1848	18963	-	1018	19981	768	19213	15852	4129
BIBLIOTEKSCHEF M FL	-	-	-	-	1	-	367	68	32	15	1	484	8	2	494	146	348	414	80
BIBLIOTEKARIE	-	-	2	9	53	837	43	18	6	1	86	1055	-	71	1126	133	993	769	357
KOMMUNBIBLIOTEKARIE	-	15	21	-	-	-	-	-	-	-	3	39	-	1327	1366	478	888	1239	127
BIBLIOTEKSBITRÄDE	-	53	-	2	-	1	-	-	-	-	18	74	-	464	538	74	464	435	103
UNGDOMSG- O FRITIDSGFÖRES	-	1	335	99	7	-	-	-	-	-	54	496	-	43	539	392	147	410	129
BARNSTUGUFÖRESTÄNDARE	1	3	149	928	605	1	-	1	-	-	29	1717	-	18	1735	45	1690	1109	626
LEKLEDARE O LEKPARKSFÖRES	-	64	19	21	1	1	-	-	-	-	30	136	-	317	453	39	414	383	70

Tabell 19 (forts). Primärkommunal personal i vissa be-
fattningar fördelad efter löneplan, lönegrad, ortsgrupp
och kön den 1 mars 1973

BEFATTNING	LÖNEPLAN KA I NEDANSTÄENDE LÖNEGRADSIINTERVALL										SUMMA PLAN PLAN	LÖNE- PLAN KB	EJ LPL- PLAC	SAMT- LIGA	DARAV		ORTSGRUPP		
	1-	13	14-	16-	18-	20-	22-	24-	26-	28-					ENB LKL	M	KV	4	5
	2	15	17	19	21	23	25	27	30										
UNGDOMS- U BARNHEMSSASS	-	16	58	-	-	1	-	-	-	-	7	82	-	20	102	47	55	78	24
HEMVARÐARINNA	-	3328	134	1	-	-	-	-	-	-	52	3515	-	57	3572	17	3555	2917	655
HEMVARÐSASSISTENT	-	1	172	464	106	15	4	-	-	-	62	824	-	37	861	25	836	579	282
FÖRSKOLLÄRARE	104	82	3298	4090	-	-	-	-	-	-	792	8366	-	404	8770	155	8615	6555	2215
BARNHEMSEFORESTÄNDARE	-	1	7	28	11	2	-	-	-	-	5	54	-	1	55	19	36	48	7
EKONOMIFÖRESTÄNDARE	3	7	107	125	66	14	5	2	-	-	21	350	-	17	367	8	359	326	41
ALDERDOMSHEMSEFORESTÄNDARE	3	11	1145	1109	217	10	-	-	-	-	34	2529	-	6	2535	51	2484	2275	260
BADFOREST U BADMÄSTARE	-	10	201	104	11	5	-	-	-	-	6	337	-	10	347	311	36	265	82
BRANDCHEF, BRANDINGENJÖR	-	-	-	4	8	130	102	80	32	18	2	376	14	1	391	391	-	330	61
BRANDMÄSTARE	-	-	-	1	327	4	-	-	-	-	1	333	-	1	334	334	-	259	75
BRANDFÖRMAN	-	-	1	470	3	-	-	-	-	-	1	475	-	1	476	476	-	368	108
BRANDMAN	-	-	2996	4	-	-	-	-	-	-	143	3143	-	46	3189	3186	3	2412	777
STADSINGENJÖR	-	-	-	-	-	-	-	-	1	20	-	21	74	1	96	96	-	78	18
BYRÅINGENJÖR M FL	-	-	-	1	1	3	26	98	57	68	5	259	143	11	413	409	4	289	124
KOMMUNALINGENJÖR	-	-	1	-	14	48	97	50	13	-	-	223	-	-	223	223	-	196	27
TEKNISK CHEFSPERSONAL	-	-	-	1	1	5	15	29	69	69	-	189	211	13	413	412	1	334	79
TEKNIKER	-	18	85	407	879	162	8	1	-	1	74	1635	-	15	1650	1561	89	1244	406
INSTITUTIONSTEKNIKER	-	1	324	25	-	-	-	-	-	-	4	354	-	4	358	342	16	273	85
MASKINMÄSTARE	-	-	2	23	112	106	41	13	1	1	1	300	-	1	301	301	-	171	130
MASKINIST	1	19	398	1209	165	29	-	-	-	-	29	1850	-	104	1954	1950	4	1704	250
TEKNISKT BITRADE	-	23	76	22	1	-	-	-	-	-	12	134	-	2	136	125	11	99	37
MÄTNINGSBITRADE	-	142	88	23	2	-	-	-	-	-	14	269	-	8	277	271	6	107	170
RITARE	-	383	140	11	-	-	-	-	-	-	18	552	-	3	555	156	399	266	289
KÄRTRITARE U KARTASS	-	966	316	-	-	-	-	-	-	-	58	1340	-	8	1348	51	1297	1127	221
RITBITRADE	-	11	3	-	-	-	-	-	-	-	5	19	-	1	20	4	16	13	7
GATU- OCH BYGGNADSCHEF	-	-	-	-	-	-	1	12	26	25	1	65	128	1	194	194	-	166	28
ARKITEKT	-	-	-	-	1	-	4	14	34	144	14	211	292	15	518	470	48	387	131
BYGGNADSINSPEKTÖR	-	-	-	-	2	51	227	44	14	9	2	349	18	2	369	366	3	298	71
BYGGNADSKONTROLLANT	-	-	-	9	16	35	35	8	-	-	8	111	-	14	125	125	-	88	37
IDROTTSPLATSAVSTÄMARE	-	869	162	4	-	-	-	-	-	-	34	1069	-	63	1132	1121	11	925	207
TELEFONIST	-	653	22	2	-	-	-	-	-	-	48	725	-	35	760	1	759	610	150
TELEVAKT	-	244	25	6	-	-	-	-	-	-	7	282	-	20	302	69	233	247	55
MUSIKLÄRARE	-	-	86	133	494	514	1	-	-	-	9	1237	-	2538	3775	2340	1435	2798	977
MUSIKLEDARE	-	-	-	-	3	2	95	52	22	7	-	181	-	7	188	178	10	161	27
INSTRUKTÖR (ARBETSVÄRD)	-	1	6	274	67	36	16	-	1	-	13	414	-	3	417	388	29	374	43

Tabell 19 (forts). Primärkommunal personal i vissa be-
fattningar fördelad efter löneplan, lönegrad, ortsgroup
och kön den 1 mars 1973

BEFATTNING	LÖNEPLAN KA I NEDANSTIENDE LÖNEGRADSINTERVALL											SUMMA KA- PLAN	LÖNE- PLAN KB	EJ LPL- PLAC	SAMT- LIGA	DARAV		ORTSGROUP		
	01-	13	14-	16-	18-	20-	22-	24-	26-	28-	ENB					M	KV	4	5	
	12	15	17	19	21	23	25	27	30	LKL										
ARBETSLEDARE	-	-	-	-	-	-	-	-	-	-	-	-	-	-	-	-	-	-	-	
TRAFIKBEFAL	-	11	71	1128	1429	490	50	2	-	-	60	3241	-	32	3273	3256	17	2492	781	
TRAFIKÖVERVAKARE	-	-	1	51	35	11	13	-	-	-	-	111	-	1	112	112	-	111	1	
FÖRRÄDSMÄSTARE O -FÖRMAN	-	501	1	-	-	-	-	-	-	-	-	502	-	7	509	190	319	298	211	
FÖRRÄDSARB O FÖRRÄDSMAN	-	5	60	79	99	28	7	1	-	1	2	282	1	1	284	267	17	212	72	
PARKCHEF, TRÄDGÅRDSMÄSTARE	-	31	40	10	1	-	-	-	-	-	2	84	-	2	86	73	13	61	25	
MÅTARAVLASARE	-	-	2	8	162	68	41	25	4	8	5	323	2	2	327	319	8	269	58	
UTSÄTTARE	18	21	53	5	-	-	-	-	-	-	2	99	-	14	113	109	4	107	6	
SKOLVAKTMÄSTARE	-	-	3	361	1	-	-	-	-	-	13	378	-	2	380	380	-	327	53	
	-	2643	1177	4	-	-	-	-	-	-	70	3894	-	1358	5252	4420	832	4275	977	
ÖVRIGA ARBETSTAGARE																				
KOMMUNALARB (GS-AVTALET)	-	73	34	1	-	-	-	-	-	-	-	108	-	30387	30495	29934	561	23551	6944	
UNDERSKÖTERSKA	-	35	1645	-	-	-	-	-	-	-	-	1680	-	29	1709	11	1698	1676	33	
SJUKVÅRDSBITRADE	-	5401	33	-	-	-	-	-	-	-	2	5436	-	1311	6747	255	6492	6141	606	
VÅRDBITRADE (ÄLDERDOMSHEM)	-	16573	8	-	-	-	-	-	-	-	-	16581	-	5045	21626	129	21497	19733	1893	
BÄREDSKAPSBITRADE	-	29	1	-	-	-	-	-	-	-	-	30	-	1118	1148	19	1129	1065	83	
SKOTARE	-	945	1099	149	6	-	-	-	-	-	1	2200	-	221	2421	700	1721	2310	111	
TERAPIBITRADE	-	619	1	-	-	-	-	-	-	-	-	620	-	265	885	5	880	757	128	
LABORATORIEBITRADE	-	247	24	1	-	-	-	-	-	-	10	282	-	10	292	23	269	269	23	
SAMARIT	-	576	11	-	-	-	-	-	-	-	2	589	-	70207	70796	523	70273	56081	14715	
BARNSKÖTERSKA	-	6533	157	-	-	-	-	-	-	-	-	6690	-	702	7392	129	7263	4786	2606	
DAG- O BARNHEMSBITRADE	-	702	-	-	-	-	-	-	-	-	-	702	-	499	1201	127	1074	600	601	
DAGBARNVÅRDARE	-	-	-	-	-	-	-	-	-	-	-	-	-	25954	25954	-	25954	20377	5577	
KÖKERSKA	-	1684	383	2	-	-	-	-	-	-	-	2069	-	112	2181	7	2174	1838	343	
KÖKERSKA TILLIKA HUSMÖR	-	2	-	-	-	-	-	-	-	-	-	2	-	1017	1019	3	1016	801	218	
KÖKERSKA (SKOLA)	-	6	1	-	-	-	-	-	-	-	-	7	-	1557	1564	1	1563	1268	296	
EKONOMIBITRADE	-	8534	14	-	-	-	-	-	-	-	-	8548	-	2461	11009	304	10705	9458	1551	
SKOLMÄLTJUSBITRADE	-	4	-	-	-	-	-	-	-	-	-	4	-	12920	12924	50	12874	10168	2756	
STÄDERSKA	-	7	51	-	-	-	-	-	-	-	-	58	-	27538	27596	432	27164	22142	5454	
TVÄTTARE OCH TVÄTTBITRADE	-	136	1	-	-	-	-	-	-	-	-	137	-	75	212	7	205	200	12	
BADVAKTMÄSTARE	-	245	15	-	-	-	-	-	-	-	-	260	-	186	446	317	129	358	88	
BADERSKA OCH BADBITRADE	-	300	3	-	-	-	-	-	-	-	-	303	-	176	479	20	459	437	42	
VAKTMÄSTARBITRADE	-	106	-	-	-	-	-	-	-	-	69	175	-	78	253	127	126	182	71	

Tabell 20. Primärkommunal personal som nyanställt under perioden 2 oktober 1971—1 mars 1973 fördelad efter ålder, anställningsform och kön

Employees in primary local authorities appointed during the period 2nd October 1971—1st March 1973, by age, by type of appointment, and by sex

ÅLDER	TJÄNSTEMÄN														ÖVRIGA ARBETSTAGARE											
	1A		1B		2H		2D		3D		4H		4D		SAMTLIGA		DÄRAV KB		HELTID		DELTID		SAMTLIGA			
	M	KV	M	KV	M	KV	M	KV	M	KV	M	KV	M	KV	M	KV	M	KV	M	KV	M	KV	M	KV	SUMMA	
-17	8	1	-	1	46	130	70	129	1	2	-	-	-	125	263	388	-	-	6	18	71	114	77	132	209	
18-19	17	58	1	6	113	472	140	230	1	3	-	-	-	272	769	1041	-	-	29	395	151	646	180	1041	1221	
20-24	395	2140	9	150	331	1218	399	584	2	6	4	1	-	1140	4099	5239	1	-	248	2427	353	1713	601	4140	4741	
25-29	1137	2358	23	470	469	695	313	528	24	19	3	-	2	1971	4070	6041	4	-	161	850	210	1078	371	1928	2299	
30-34	800	955	17	414	182	227	153	468	41	63	10	-	1	1204	2127	3331	15	3	93	390	115	1181	208	1571	1779	
35-39	552	609	9	370	90	160	96	433	45	44	9	-	-	801	1616	2417	30	5	69	361	104	1333	173	1694	1867	
40-44	401	454	9	299	52	110	115	340	34	24	7	-	1	618	1228	1846	32	-	73	328	94	1318	167	1646	1813	
45-49	390	352	6	213	42	80	61	256	24	31	8	1	-	531	933	1464	27	2	80	360	125	1274	205	1634	1839	
50-54	287	222	5	121	44	52	52	174	32	26	1	-	-	421	595	1016	17	1	84	336	88	1141	172	1477	1649	
55-59	183	88	10	70	33	24	42	92	20	11	2	-	1	291	285	576	12	1	83	180	121	838	204	1018	1222	
60-64	94	33	9	14	25	15	44	57	16	13	2	-	1	191	132	323	3	-	61	82	133	345	194	427	621	
65-	14	5	2	2	8	9	54	39	30	10	-	-	-	108	65	173	3	-	23	6	170	91	193	97	290	
SUMMA	4278	7275	100	2130	1435	3192	1539	3330	270	252	46	2	5	1	7673	16182	23855	144	12	1010	5733	1735	11072	2745	16805	19550

Tabell 21. Primärkommunal personal som avgått under perioden 2 oktober 1971—1 mars 1973 fördelad efter ålder, anställningsform och kön

Employees in primary local authorities who have resigned during the period 2nd October 1971—1st March 1973, by age, by type of appointment, and by sex

ÅLDER	TJÄNSTEMÄN														ÖVRIGA ARBETSTAGARE											
	1A		1B		2H		2D		3D		4H		4D		SAMTLIGA		DÄRAV KB		HELTID		DELTID		SAMTLIGA			
	M	KV	M	KV	M	KV	M	KV	M	KV	M	KV	M	KV	M	KV	M	KV	M	KV	M	KV	M	KV	SUMMA	
-17	-	-	-	-	3	-	6	4	-	1	-	-	-	9	5	14	-	-	-	-	6	7	6	7	13	
18-19	11	7	-	-	69	147	36	93	-	2	-	-	-	116	249	365	-	-	11	36	30	118	41	154	195	
20-24	97	612	4	32	183	719	107	366	4	3	-	-	-	395	1732	2127	-	-	149	1175	224	972	373	2147	2520	
25-29	377	1858	7	219	177	503	143	274	6	11	5	1	-	716	2865	3581	-	-	142	923	175	593	317	1516	1833	
30-34	369	881	8	232	70	136	77	208	19	9	10	3	-	553	1469	2022	4	-	63	337	62	479	125	816	941	
35-39	262	398	4	119	22	95	40	160	14	17	8	1	-	350	790	1140	14	-	29	196	43	438	72	634	706	
40-44	224	271	6	83	17	50	60	122	6	8	5	-	-	318	534	852	20	1	36	173	31	469	67	642	709	
45-49	197	215	4	78	17	49	47	112	12	13	3	-	-	280	467	747	17	1	46	174	40	456	86	630	716	
50-54	150	162	1	48	19	28	41	71	11	9	2	-	1	225	319	544	17	-	39	166	41	462	80	628	708	
55-59	136	131	1	26	13	22	36	52	22	12	1	-	-	209	243	452	10	2	36	124	65	461	101	585	686	
60-64	319	229	6	30	20	10	39	52	13	7	1	-	-	398	328	726	18	-	50	365	70	634	120	999	1119	
65-	741	253	21	37	66	24	136	95	44	18	5	-	1	1014	427	1441	55	-	96	155	206	677	302	832	1134	
SUMMA	2883	5017	62	904	676	1783	768	1609	151	110	40	4	3	1	4583	9428	14011	155	4	697	3824	993	5766	1690	9590	11280

Tabell 22. Primärkommunal personal fördelad efter kommun/kommunalförbund, tjänstgöringens omfattning samt tjänstemän och övriga arbetstagare under åren 1969—1971 och 1973

Employees in primary local authorities, by municipality/ local federation, by extent of employment, and by salaried employees and other employees during 1969—1971 and 1973

KOMMUN/ KOMMUNALFÖRBUND	ÅR 1969				ÅR 1970				ÅR 1971				ÅR 1973			
	HELTID	DÄRAV TJM	DELTID	SUMMA	HELTID	DÄRAV TJM	DELTID	SUMMA	HELTID	DÄRAV TJM	DELTID	SUMMA	HELTID	DÄRAV TJM	DELTID	SUMMA
STOCKHOLMS LÄN																
ALMUNGE ¹	16	7	36	52	20	10	45	65	-	-	-	-	-	-	-	-
BLIDÖ ²	6	3	27	33	7	3	26	33	-	-	-	-	-	-	-	-
BOO ³	139	88	145	284	169	103	170	339	-	-	-	-	-	-	-	-
BOTKYRKA ⁶	288	192	239	527	349	237	302	651	507	350	667	1174	842	540	940	1782
DANDERYD ⁶	218	177	95	313	270	176	219	489	505	316	346	951	520	332	600	1120
DJURSHOLM ⁴	144	124	81	225	209	121	137	346	-	-	-	-	-	-	-	-
DJURÖ	14	6	27	41	14	6	37	51	15	7	38	53	19	10	45	64
EKERÖ ⁵	75	41	80	155	81	51	103	184	138	95	321	459	151	105	329	480
FRÖTUNA ²	15	6	20	35	16	6	30	46	-	-	-	-	-	-	-	-
FÄRRINGSÖ ⁵	30	16	60	90	28	18	57	85	-	-	-	-	-	-	-	-
GRÖDINGE ⁶	23	17	36	59	31	22	53	84	-	-	-	-	-	-	-	-
GUSTAVSBERG	67	53	151	218	78	63	157	235	104	74	244	348	124	88	300	424
HANINGE ⁹	340	264	149	489	427	324	140	567	747	580	822	1569	863	650	904	1767
HUDDINGE	835	502	474	1309	908	573	477	1385	1019	671	1046	2065	1052	779	1138	2190
HÄVERÖ ²	93	53	137	230	102	57	153	255	-	-	-	-	-	-	-	-
JÄRFÄLLA	570	414	492	1062	703	490	575	1278	835	598	1202	2037	972	687	1611	2583
JÄRNA ⁷	72	38	85	157	72	39	101	173	-	-	-	-	-	-	-	-
KNIVSTA ¹	53	27	80	133	53	28	104	157	-	-	-	-	-	-	-	-
KNUTBY ^{1,2}	19	8	66	85	17	8	78	95	-	-	-	-	-	-	-	-
LIDINGÖ	427	372	307	734	540	396	410	950	556	399	621	1177	596	415	722	1318
LYHUNDRÅ ²	28	11	70	98	27	14	65	92	-	-	-	-	-	-	-	-
MÄRSTA ⁸	242	182	128	370	330	228	161	491	-	-	-	-	-	-	-	-
NACKA ³	394	335	309	703	640	438	427	1067	1103	715	1266	2369	1139	707	1309	2448
NORRTÄLJE ²	138	123	138	276	249	137	226	475	575	327	1094	1669	612	361	1184	1796
NYNÄSHAMN	99	87	152	251	143	97	182	325	155	105	198	353	170	114	251	421
RIMBO ²	82	39	170	252	88	40	199	287	-	-	-	-	-	-	-	-
ROSLAGS-LÄNNA ²	15	5	33	48	14	4	50	64	-	-	-	-	-	-	-	-
SALEM	95	62	90	185	156	105	156	312	199	148	203	402	230	180	264	494
SALTSJÖBADEN ³	65	46	49	114	111	62	85	196	-	-	-	-	-	-	-	-
SIGTUNA ⁸	40	31	34	74	59	30	50	109	385	280	278	663	418	289	401	819
SOLLENTUNA	486	434	250	736	672	486	566	1238	778	548	976	1754	817	592	1172	1989
SOLNA	926	673	469	1395	1121	700	727	1848	1122	678	976	2098	1152	678	883	2035
SORUNDA	15	10	70	85	17	11	71	88	24	14	71	95	26	17	92	118
STOCKHOLM	26961	19210	13636	40597	33869	20418	14851	48720	17524	11146	15151	32675	17393	11051	15430	32823
SUNDBYBERG	384	298	308	692	630	406	438	1068	649	410	858	1597	677	420	813	1490

NOTFÖRTECKNING EFTER TABELLENS SLUT

Tabell 22 (forts). Primärkommunal personal fördelad efter kommun/kommunalförbund, tjänstgöringens omfattning samt tjänstemän och övriga arbetstagare under åren 1969—1971 och 1973

KOMMUN/ KOMMUNALFÖRBUND	ÅR 1969				ÅR 1970				ÅR 1971				ÅR 1973			
	HELTID	DÄRAV TJM	DELTID	SUMMA	HELTID	DÄRAV TJM	DELTID	SUMMA	HELTID	DÄRAV TJM	DELTID	SUMMA	HELTID	DÄRAV TJM	DELTID	SUMMA
SÖDERTÄLJE ⁷	791	697	512	1303	1178	762	848	2026	1430	913	1597	3027	1508	994	2017	3525
TURINGE ⁷	45	21	39	84	58	27	48	106	-	-	-	-	-	-	-	-
TYRESÖ	356	268	270	626	369	279	355	724	441	327	679	1120	513	325	821	1334
TÄBY	474	432	196	670	684	512	449	1133	715	528	571	1286	722	555	691	1413
UPPLANDS-BRO ¹⁴	-	-	-	-	-	-	-	-	125	84	179	304	187	110	246	433
UPPLANDS-VÄSBY	229	142	245	474	256	161	265	521	308	207	507	815	345	237	669	1014
VALLENTUNA ¹⁰	103	73	98	201	121	78	122	243	164	100	198	362	161	119	259	420
VAXHOLM	56	35	49	105	72	37	65	137	72	38	79	151	70	41	90	160
VÄDDÖ ²	31	12	60	91	32	12	64	96	-	-	-	-	-	-	-	-
VÄRMÖ	24	12	37	61	28	13	41	69	29	15	63	92	38	18	123	161
VÄSTERHANINGE ⁹	162	114	132	294	161	115	158	319	-	-	-	-	-	-	-	-
ÖSMO	37	17	36	73	37	16	37	74	38	18	47	85	57	29	48	105
ÖSSEBY ¹⁰	14	8	32	46	17	9	33	50	-	-	-	-	-	-	-	-
ÖSTERÅKER	192	124	188	380	205	131	219	424	215	147	362	577	266	197	447	713
ÖSTHAMMAR ¹¹	93	79	147	240	136	82	210	346	147	-	-	-	-	-	-	-
KOMMUNALFÖRBUND	27	27	1	28	30	30	1	31	245	206	11	256	312	251	13	325
<u>UPPSALA LÄN</u>																
BJÖRKLINGE ¹	16	13	41	57	21	15	46	67	-	-	-	-	-	-	-	-
BÄLINGE ¹	28	16	40	68	25	15	39	64	-	-	-	-	-	-	-	-
DANNEMORA	34	17	66	100	38	17	90	128	43	20	103	146	46	23	110	156
ENKÖPING ¹²	208	166	125	333	303	170	304	607	418	241	545	963	478	283	739	1217
HÄBO	55	28	61	116	68	44	68	136	77	44	93	170	100	54	133	233
HÄLLNÄS	6	5	63	69	4	3	67	71	4	4	72	76	3	3	64	67
LAGUNDA ¹²	16	9	28	44	16	8	27	43	-	-	-	-	-	-	-	-
NORRA HAGUNDA ¹	18	6	52	70	20	10	60	80	-	-	-	-	-	-	-	-
NORRA TRÖGD ¹²	21	8	53	74	21	8	49	70	-	-	-	-	-	-	-	-
OLAND	57	33	160	217	61	37	199	260	78	49	212	290	84	51	209	293
SÖDERFORS	44	14	59	103	47	16	67	114	47	19	85	132	47	20	67	114
SÖDRA TRÖGD ¹²	10	6	16	26	12	6	14	26	-	-	-	-	-	-	-	-
TIERP ¹³	55	24	89	144	53	22	77	130	62	31	140	202	61	34	140	201
TIERPSBYGDEN ¹³	17	11	63	80	17	10	82	99	14	8	100	114	14	7	95	109
UPPLANDS-BRO ¹⁴	78	48	103	181	122	70	100	222	-	-	-	-	-	-	-	-
UPPSALA ¹	1283	1100	709	1992	1933	1221	1171	3104	2623	1629	2240	4863	2817	1775	2958	5775
VATTHOLMA ¹	24	17	42	66	32	18	50	82	-	-	-	-	-	-	-	-
VENDEL	38	17	86	124	37	17	87	124	37	20	111	148	32	16	95	127

NOTFÖRTECKNING EFTER TABELLENS SLUT

Tabell 22 (forts). Primärkommunal personal fördelad efter kommun/kommunalförbund, tjänstgöringens omfattning samt tjänstemän och övriga arbetstagare under åren 1969—1971 och 1973

KOMMUN/ KOMMUNALFÖRBUND	ÅR 1969				ÅR 1970				ÅR 1971				ÅR 1973			
	HELTID	DÄRAV TJM	DELTID	SUMMA	HELTID	DÄRAV TJM	DELTID	SUMMA	HELTID	DÄRAV TJM	DELTID	SUMMA	HELTID	DÄRAV TJM	DELTID	SUMMA
VÄSTLAND	25	12	65	90	24	11	55	79	30	16	56	86	26	14	49	75
ASUNDA ¹²	11	3	19	30	12	3	22	34	-	-	-	-	-	-	-	-
ÄLVKARLEBY	97	46	217	314	102	49	235	337	110	58	295	405	101	57	275	376
ÖSTERLÖVSTA	10	7	57	67	15	9	55	70	17	12	62	79	17	11	44	61
ÖSTHAMMAR ¹¹	-	-	-	-	-	-	-	-	137	79	245	382	141	87	267	408
KOMMUNALFÖRBUND	-	-	-	-	-	-	-	-	20	20	51	71	33	33	148	181
SÖDERMANLANDS LÄN																
BETTNA ^{15,16}	22	13	64	86	19	10	58	77	-	-	-	-	-	-	-	-
BJÖRKVIK ¹⁷	17	7	60	77	18	6	59	77	-	-	-	-	-	-	-	-
DAGA	23	12	36	59	22	11	30	52	26	13	39	65	23	14	45	68
ESKILSTUNA ¹⁸	1155	986	629	1784	1452	859	1140	2592	1688	987	1804	3492	1839	1100	1866	3705
FLEN ¹⁶	92	74	131	223	140	43	188	328	212	141	459	671	217	148	498	715
FLODA ¹⁷	12	4	43	55	7	4	51	58	-	-	-	-	-	-	-	-
GNESTA	23	18	27	50	33	15	29	62	42	19	36	78	39	20	42	81
HUSBY-REKARNE ¹⁸	38	20	39	77	40	23	55	95	-	-	-	-	-	-	-	-
HÄLLBY ¹⁸	40	17	61	101	42	19	78	120	-	-	-	-	-	-	-	-
HÖLÖ ⁷	4	4	36	40	5	4	34	39	-	-	-	-	-	-	-	-
JULITA ^{17,19}	20	7	34	54	19	6	43	62	-	-	-	-	-	-	-	-
JÖNAKER ¹⁵	31	16	90	121	30	14	89	119	-	-	-	-	-	-	-	-
KÄFJÄRDEN ¹⁸	19	8	57	76	18	8	64	82	-	-	-	-	-	-	-	-
KATRINEHOLM ¹⁷	275	245	294	569	392	246	405	797	519	334	821	1340	470	307	823	1293
MÄLMKÖPING ¹⁶	19	13	52	71	32	13	73	105	-	-	-	-	-	-	-	-
MARIEFRED ^{7,20}	23	14	39	62	41	13	44	85	-	-	-	-	-	-	-	-
MELLÖSA ¹⁶	17	11	93	110	21	14	100	121	-	-	-	-	-	-	-	-
NYKÖPING ¹⁵	391	326	317	708	601	325	522	1123	693	395	1348	2041	725	414	1215	1940
OXELÖSUND	148	124	129	277	206	123	182	388	222	140	254	476	230	146	313	543
RÖNÖ ¹⁵	11	7	59	70	12	8	55	67	-	-	-	-	-	-	-	-
SKÖLDINGE ¹⁷	25	12	78	103	28	12	75	103	-	-	-	-	-	-	-	-
STALLÄRHOLMEN ²⁰	17	6	35	52	19	7	38	57	-	-	-	-	-	-	-	-
STIGTOMTA ¹⁵	20	9	39	59	20	8	33	53	-	-	-	-	-	-	-	-
STORA MALM ¹⁷	15	7	32	47	12	6	41	53	-	-	-	-	-	-	-	-
STRÄNGNÄS ²⁰	112	89	127	239	205	98	182	387	338	175	506	844	330	185	500	830
TORSHÄLLA ¹⁸	73	59	69	142	116	62	112	228	-	-	-	-	-	-	-	-
TOSTERÖ ²⁰	2	1	18	20	2	1	18	20	-	-	-	-	-	-	-	-
TROSA	16	12	13	29	27	10	15	42	27	11	14	41	30	11	18	48

NOTFÖRTECKNING EFTER TABELLENS SLUT

Tabell 22 (forts). Primärkommunal personal fördelad efter kommun/kommunalförbund, tjänstgöringens omfattning samt tjänstemän och övriga arbetstagare under åren 1969—1971 och 1973

KOMMUN/ KOMMUNALFÖRBUND	ÅR 1969				ÅR 1970				ÅR 1971				ÅR 1973			
	HELTID	DÄRAV TJM	DELTID	SUMMA	HELTID	DÄRAV TJM	DELTID	SUMMA	HELTID	DÄRAV TJM	DELTID	SUMMA	HELTID	DÄRAV TJM	DELTID	SUMMA
TUNABERG ¹⁵	17	6	56	73	17	5	51	68	-	-	-	-	-	-	-	-
TYSTBERGA ¹⁵	30	8	38	68	24	6	46	70	-	-	-	-	-	-	-	-
VAGNHÄRAD	31	13	50	81	28	14	38	66	31	15	51	82	34	16	44	78
VINGÅKER ¹⁹	80	40	200	280	85	43	236	321	88	48	268	356	105	54	228	333
VÄRFRUBERGA ²⁰	5	3	15	20	5	3	15	20	-	-	-	-	-	-	-	-
VÄSTRA REKARNE ¹⁸	23	12	35	58	21	11	44	65	-	-	-	-	-	-	-	-
ÅKER ²⁰	37	15	46	83	42	20	60	102	-	-	-	-	-	-	-	-
ÅRLA ¹⁸	22	13	60	82	28	15	63	91	-	-	-	-	-	-	-	-
KOMMUNALFÖRBUND	22	4	32	54	23	4	31	54	12	12	62	74	12	12	55	67
<u>ÖSTERGÖTLANDS LÄN</u>																
ASKA	6	4	24	30	6	4	24	30	6	4	25	31	8	5	21	29
ASPVEDEN ²¹	7	1	28	35	6	1	28	34	-	-	-	-	-	-	-	-
BJÖRSÅTER ²²	12	5	33	45	13	5	39	52	-	-	-	-	-	-	-	-
BOBERG ^{23,24}	18	8	49	67	18	7	52	70	-	-	-	-	-	-	-	-
BORENSBERG ²³	34	14	63	97	31	14	78	109	-	-	-	-	-	-	-	-
BOXHOLM ²⁵	47	19	74	121	54	21	90	144	55	24	124	179	59	28	146	205
FINSPÅNG ²⁸	168	143	199	367	248	155	328	576	303	184	614	917	311	200	546	857
FOLKUNGA ^{24,25,26}	11	5	47	58	12	5	57	69	-	-	-	-	-	-	-	-
GODEGÅRD ²³	16	6	15	31	12	6	30	42	-	-	-	-	-	-	-	-
GRYT ²⁷	6	2	14	20	6	2	14	20	-	-	-	-	-	-	-	-
HÄLLESTAD ²⁸	16	8	68	84	17	7	73	90	-	-	-	-	-	-	-	-
HÄVLA ²⁸	17	9	41	58	17	8	47	64	-	-	-	-	-	-	-	-
KOLMÅRDEN ²⁹	26	13	35	61	27	14	39	66	-	-	-	-	-	-	-	-
KVILLINGE ²⁹	69	39	93	162	74	43	105	179	-	-	-	-	-	-	-	-
LINKÖPING ³⁰	752	633	822	1574	1076	719	1284	2360	1373	872	2734	4107	1450	930	3184	4634
MJÖLBY ²⁴	149	130	136	285	212	133	221	433	369	215	571	940	374	229	600	974
MOTALA ²³	239	205	223	462	366	223	414	780	462	292	683	1145	481	306	784	1265
NORRA KINDA	13	4	41	54	10	3	49	59	12	5	54	66	12	5	57	69
NORRA VALKEBO ³⁰	24	14	58	82	26	14	52	78	-	-	-	-	-	-	-	-
NORRKÖPING ²⁹	1605	1255	982	2587	2328	1276	1354	3682	2623	1446	2168	4791	2708	1595	2190	4898
RINGARUM ²⁷	29	15	77	106	31	15	75	106	-	-	-	-	-	-	-	-
SKÄNNINGE ²⁴	48	31	52	100	63	30	70	133	-	-	-	-	-	-	-	-
SKÄRBLACKA ²⁹	62	26	153	215	63	26	166	229	-	-	-	-	-	-	-	-
STEGEBORG	11	4	25	36	11	4	30	41	12	7	17	29	11	7	33	44

NOTFÖRTECKNING EFTER TABELLENS SLUT

Tabell 22 (forts). Primärkommunal personal fördelad efter kommun/kommunalförbund, tjänstgöringens omfattning samt tjänstemän och övriga arbetstagare under åren 1969—1971 och 1973

KOMMUN/ KOMMUNALFÖRBUND	ÅR 1969				ÅR 1970				ÅR 1971				ÅR 1973			
	HELTID	DÄRAV	DELTID	SUMMA	HELTID	DÄRAV	DELTID	SUMMA	HELTID	DÄRAV	DELTID	SUMMA	HELTID	DÄRAV	DELTID	SUMMA
	TJM				TJM				TJM				TJM			
SÖDERKÖPING ²¹	52	42	65	117	81	42	89	170	93	47	183	276	90	49	168	258
SÖDRA GÖSTRING ²⁵	1	1	12	13	1	1	12	13	-	-	-	-	-	-	-	-
SÖDRA KINDA	12	5	30	42	11	5	24	35	17	8	27	44	16	7	35	51
SÖDRA VALKEBO ³⁰	13	4	29	42	11	5	29	40	-	-	-	-	-	-	-	-
TJÄLLMO	8	2	25	33	9	3	28	37	9	4	28	37	13	7	33	46
VADSTENA ²⁴	66	51	66	132	79	50	110	189	88	53	137	225	93	55	178	271
VALDEMARSVIK ²⁷	50	33	50	100	65	32	88	153	103	54	225	328	108	60	231	339
VIFOLKA ²⁴	42	21	64	106	45	21	76	121	-	-	-	-	-	-	-	-
VIKBLANDET	27	15	119	146	31	15	107	138	29	16	168	197	32	20	165	197
VRETA KLOSTER ³⁰	71	30	117	188	71	31	129	200	-	-	-	-	-	-	-	-
VÄRDNÄS ³⁰	16	9	51	67	16	9	54	70	-	-	-	-	-	-	-	-
VÄSTRA KINDA	43	20	106	149	43	20	116	159	46	25	152	198	50	27	164	214
YDRE	35	17	62	97	34	16	69	103	37	19	81	118	41	23	89	130
AKERBO ³⁰	42	17	72	114	44	16	87	131	-	-	-	-	-	-	-	-
ÅTVIDABERG ²²	107	49	125	232	109	49	137	246	138	72	290	428	143	76	299	442
ÖDESHÖG	38	18	76	114	48	21	114	162	53	25	142	195	59	28	154	213
KOMMUNALFÖRBUND	10	3	17	27	-	-	-	-	-	-	-	-	-	-	-	-
<u>JÖNKÖPINGS LÄN</u>																
ALSEDA ³¹	21	8	39	60	20	8	49	69	-	-	-	-	-	-	-	-
ANDERSTORP	54	22	43	97	57	19	57	114	59	29	70	129	67	31	99	166
ANEBY	39	19	134	173	40	25	141	181	44	20	176	220	48	24	190	238
BANKERYD ³²	53	22	57	110	55	25	84	139	-	-	-	-	-	-	-	-
BJÖRKÖ ³¹	6	4	23	29	7	5	24	31	-	-	-	-	-	-	-	-
BODAFORS ³³	25	10	38	63	25	11	41	66	-	-	-	-	-	-	-	-
BOR ³⁴	10	6	55	65	11	7	67	78	-	-	-	-	-	-	-	-
BREDARYD ³⁴	11	5	9	20	12	6	13	25	-	-	-	-	-	-	-	-
BURSERYD	15	7	70	85	17	5	84	101	15	10	85	100	13	10	79	92
BÄCKABY ^{31,35}	6	4	5	11	6	3	6	12	-	-	-	-	-	-	-	-
EKSJÖ ³⁷	144	114	148	292	204	122	202	406	275	174	419	694	298	195	454	752
FORSERUM ³³	17	10	59	76	21	12	54	75	-	-	-	-	-	-	-	-
FORSHEDA ^{34,34}	18	10	85	103	19	10	105	124	-	-	-	-	-	-	-	-
GISLAVED	72	65	58	130	114	70	92	206	122	77	192	314	137	90	196	333
GNOSJÖ	62	30	110	172	67	33	119	186	69	42	151	220	66	41	156	222
GRÄNNA ³²	24	17	41	65	44	18	71	115	-	-	-	-	-	-	-	-

NOTFÖRTECKNING EFTER TABELLENS SLUT

Tabell 22 (forts). Primärkommunal personal fördelad efter kommun/kommunalförbund, tjänstgöringens omfattning samt tjänstemän och övriga arbetstagare under åren 1969—1971 och 1973

KOMMUN/ KOMMUNALFÖRBUND	ÅR 1969				ÅR 1970				ÅR 1971				ÅR 1973			
	HELTID	DÄRAV TJM	DELTID	SUMMA	HELTID	DÄRAV TJM	DELTID	SUMMA	HELTID	DÄRAV TJM	DELTID	SUMMA	HELTID	DÄRAV TJM	DELTID	SUMMA
HJÄLMSERYD	11	6	32	43	12	7	39	51	11	8	34	45				
HUSKVARNA ³²	163	145	244	407	261	163	360	621	-	-	-	-	11	8	40	51
HYLTE	32	17	47	79	37	19	63	100	40	21	75	115	44	23	85	129
HÖREDA ³⁷	6	4	22	28	6	4	30	36	-	-	-	-	-	-	-	-
INGATORP ³⁷	18	9	30	48	20	9	31	51	-	-	-	-	-	-	-	-
JÖNKÖPING ³²	785	710	775	1560	1030	731	976	2006	1692	1129	2024	4316	1825	1238	2800	4625
KLEVSHULT ^{34,38}	2	2	21	23	2	2	23	25	-	-	-	-	-	-	-	-
KORSBERGA ³¹	8	3	31	39	10	4	33	43	-	-	-	-	-	-	-	-
LANNASKEDE ³¹	25	12	42	67	34	15	54	88	-	-	-	-	-	-	-	-
LEKERYD ³²	9	3	26	35	9	3	28	37	-	-	-	-	-	-	-	-
MALMBÄCK ³³	9	2	40	49	16	4	52	68	-	-	-	-	-	-	-	-
MARIANNELUND ³⁷	22	14	29	51	28	13	44	72	-	-	-	-	-	-	-	-
MÄNSARP ³²	28	14	42	70	31	14	44	75	-	-	-	-	-	-	-	-
NORRAHAMMAR ³²	57	25	105	162	55	24	103	158	-	-	-	-	-	-	-	-
NORRA MÖ ³²	8	3	18	26	11	5	33	44	-	-	-	-	-	-	-	-
NORRA SANDSJÖ ³³	10	4	21	31	10	4	23	33	-	-	-	-	-	-	-	-
NYE ³¹	4	1	26	30	6	3	47	53	-	-	-	-	-	-	-	-
NÄSSJÖ ³³	245	198	249	494	366	243	331	697	520	352	848	1363	508	340	715	1223
REFTELE	24	9	29	53	27	10	34	61	24	12	37	61	24	12	49	73
RYDAHOLM ³⁴	19	10	27	46	22	11	28	50	-	-	-	-	-	-	-	-
SKILLINGARYD ³⁸	21	12	49	70	25	16	51	76	-	-	-	-	-	-	-	-
SKÄRSTAD ³²	22	11	38	60	27	15	57	84	-	-	-	-	-	-	-	-
SOLBERGA ³³	19	5	55	74	20	5	54	74	-	-	-	-	-	-	-	-
SÄVSJÖ ³⁵	48	38	65	113	75	41	85	160	100	56	133	233	91	60	153	244
SÖDRA MÖ ³²	9	5	27	36	9	5	23	32	9	6	46	55	9	6	53	62
TENHULT ³²	38	14	53	91	44	19	58	102	-	-	-	-	-	-	-	-
TRANÅS	170	156	234	404	287	171	355	642	292	177	431	723	301	191	439	740
UNNARYD ³⁴	10	2	46	56	10	2	46	56	9	3	41	50	9	3	50	59
VÄGGERYD ³⁸	30	24	55	85	43	29	71	114	87	63	229	316	105	77	214	319
VETLANDA ³¹	135	117	146	281	206	128	264	470	351	211	704	1055	342	292	727	1069
VETLANDA LANDSKOMMUN ³¹	17	10	31	48	18	11	42	60	-	-	-	-	-	-	-	-
VILLSTAD	36	19	39	75	41	23	57	98	47	26	86	133	47	28	84	131
VISINGSÖ ³²	15	9	14	29	15	9	19	34	-	-	-	-	-	-	-	-
VRIGSTAD ^{34,35,38}	12	7	46	58	12	7	54	66	-	-	-	-	-	-	-	-
VÄRNAMO ³⁴	194	158	222	416	276	173	294	570	390	255	738	1128	439	295	792	1231
KOMMUNALFÖRBUND	8	2	20	28	12	2	15	27	-	-	-	-	-	-	-	-

NOTFÖRTECKNING EFTER TABELLENS SLUT

Tabell 22 (forts). Primärkommunal personal fördelad efter kommun/kommunalförbund, tjänstgöringens omfattning samt tjänstemän och övriga arbetstagare under åren 1969—1971 och 1973

KOMMUN/ KOMMUNALFÖRBUND	ÅR 1969				ÅR 1970				ÅR 1971				ÅR 1973			
	HELTID	DÄRAV	DELTID	SUMMA	HELTID	DÄRAV	DELTID	SUMMA	HELTID	DÄRAV	DELTID	SUMMA	HELTID	DÄRAV	DELTID	SUMMA
	TJM				TJM				TJM				TJM			
KRONOBERGS LÄN																
ALVESTA ⁴⁴	76	66	115	191	123	67	175	298	210	121	522	732	206	124	511	717
ANNERSTAD ³⁶	8	4	21	29	7	4	27	34	-	-	-	-	-	-	-	-
BERGA ³⁶	35	16	23	58	38	18	51	89	-	-	-	-	-	-	-	-
BERGUNDA ³⁹	28	14	47	75	26	14	49	75	-	-	-	-	-	-	-	-
BRAÅS ³⁹	22	10	57	79	23	11	67	90	-	-	-	-	-	-	-	-
EKEBERGA ⁴⁰	16	8	19	35	15	7	27	42	-	-	-	-	-	-	-	-
GÖTERYD ⁴¹	12	4	61	73	12	3	73	85	-	-	-	-	-	-	-	-
HAMNEDA ³⁶	7	5	25	32	7	5	25	32	-	-	-	-	-	-	-	-
HOVMANTORP ^{39,40}	17	7	33	50	20	7	32	52	-	-	-	-	-	-	-	-
LAMMHULT ³⁹	25	12	47	72	21	11	49	70	-	-	-	-	-	-	-	-
LENHOVDA ⁴²	24	12	44	68	32	15	51	83	-	-	-	-	-	-	-	-
LESSEBO ⁴⁰	40	16	57	97	48	17	75	123	106	51	211	317	109	53	193	302
LIDHULT ³⁶	13	5	21	34	12	5	21	33	-	-	-	-	-	-	-	-
LINNERYD ^{39,43}	16	7	35	51	16	8	25	41	-	-	-	-	-	-	-	-
LJUJER ⁴⁰	14	6	48	62	13	5	61	74	-	-	-	-	-	-	-	-
LJUNGBY ³⁶	101	89	128	229	174	101	197	371	280	167	529	809	287	177	583	870
MARKARYD ⁴⁵	53	35	68	121	77		109	186	136	64	250	386	146	77	265	411
MELLERSTA KINNEVALD ³⁹	10	5	32	42	10	5	37	47	-	-	-	-	-	-	-	-
MOHEDA ^{39,40}	20	10	97	117	21	9	90	111	-	-	-	-	-	-	-	-
NOTTEBÄCK ⁴²	25	9	30	55	20	7	34	54	-	-	-	-	-	-	-	-
ROTTNE ³⁹	35	23	39	74	36	21	50	86	-	-	-	-	-	-	-	-
RYD ^{41,43}	35	17	69	104	37	17	78	115	-	-	-	-	-	-	-	-
RYSSBY ³⁶	10	4	44	54	10	3	62	72	-	-	-	-	-	-	-	-
SKATELÖV ⁴⁴	11	3	17	28	12	3	24	36	-	-	-	-	-	-	-	-
STENBRÖHULT ⁴¹	20	9	26	46	18	8	40	58	-	-	-	-	-	-	-	-
SÖDRA SANDSJÖ ⁴³	6	2	16	22	7	3	16	23	-	-	-	-	-	-	-	-
TINGSRYD ⁴³	48	28	66	114	53	29	71	124	172	97	390	562	178	104	381	559
TRARYD ⁴⁵	58	27	104	162	58	29	119	177	-	-	-	-	-	-	-	-
UPPVIDINGE ⁴²	40	24	69	109	41	25	75	116	140	74	303	443	145	87	315	460
URSHULT ⁴³	15	6	33	48	15	6	40	55	-	-	-	-	-	-	-	-
VIRESTAD ⁴¹	14	2	23	37	12	2	30	42	-	-	-	-	-	-	-	-
VISLANDA ⁴⁴	13	8	50	63	14	9	59	73	-	-	-	-	-	-	-	-
VÄCKELSÅNG ^{39,43}	10	3	29	39	10	3	27	37	-	-	-	-	-	-	-	-
VÄSTRA TORSÅS ⁴⁴	8	1	11	19	11	2	15	26	-	-	-	-	-	-	-	-
VÄXJÖ ³⁹	381	342	331	712	653	401	537	1190	885	550	1752	2637	962	617	1626	2588

NOTFÖRTECKNING EFTER TABELLENS SLUT

Tabell 22 (forts). Primärkommunal personal fördelad efter kommun/kommunalförbund, tjänstgöringens omfattning samt tjänstemän och övriga arbetstagare under åren 1969—1971 och 1973

KOMMUN/ KOMMUNALFÖRBUND	ÅR 1969				ÅR 1970				ÅR 1971				ÅR 1973			
	HELTID TJM	DÄRAV TJM	DELTID	SUMMA	HELTID TJM	DÄRAV TJM	DELTID	SUMMA	HELTID TJM	DÄRAV TJM	DELTID	SUMMA	HELTID TJM	DÄRAV TJM	DELTID	SUMMA
ÅLGHULT ⁴²	44	15	74	118	34	16	80	114	-	-	-	-	-	-	-	-
ÅLMEBODA ^{43,44}	23	6	25	48	23	6	30	53	-	-	-	-	-	-	-	-
ÅLMHULT ⁴¹	59	50	56	115	99	61	118	217	163	91	436	599	167	96	503	670
ÖSTRA TORSÅS ³⁹	16	8	33	49	19	10	49	68	-	-	-	-	-	-	-	-
KALMAR LÄN																
BORGHOLM	63	30	106	169	69	38	144	213	75	38	151	226	80	40	164	244
EMMABODA ⁴⁴	69	40	130	199	90	47	185	275	112	58	268	380	116	63	248	364
FLISERYD	11	6	20	31	11	6	26	37	10	7	25	35	10	6	27	37
GAMLEBY ⁴⁷	66	32	103	169	75	34	113	188	-	-	-	-	-	-	-	-
HALLINGEBERG ⁴⁷	18	8	49	67	21	11	53	74	-	-	-	-	-	-	-	-
HJORTED ⁴⁷	18	10	66	84	18	9	54	72	-	-	-	-	-	-	-	-
HULTSFRED ⁵⁰	91	53	150	241	100	59	164	264	201	123	362	563	216	142	345	561
HÖGSBY	78	40	205	283	80	43	218	298	86	52	283	369	83	51	319	402
KALMAR ⁴⁸	470	411	455	925	788	437	649	1437	865	522	1174	2039	909	565	1186	2095
LJUNGBYHOLM ⁴⁸	24	12	68	92	23	10	76	99	-	-	-	-	-	-	-	-
LOCKNEVI ^{47,49}	4	3	24	28	4	3	20	24	-	-	-	-	-	-	-	-
LÖFTAHAMMAR ⁴⁷	14	4	25	39	12	5	35	47	-	-	-	-	-	-	-	-
LÄCKEBY ⁴⁸	13	4	28	41	14	5	42	56	-	-	-	-	-	-	-	-
MORTORP ⁴⁸	17	6	25	42	16	6	31	47	-	-	-	-	-	-	-	-
MÖNSTERÅS	47	37	65	112	62	40	98	160	61	40	94	155	69	44	107	176
MÖRBYLÅNGA	56	27	62	118	60	30	75	135	67	33	86	153	68	31	90	158
MÖRLUNDA ⁵⁰	21	8	85	106	19	7	91	110	-	-	-	-	-	-	-	-
NYBRO	227	183	413	640	304	195	531	835	315	191	565	880	309	191	567	876
OSKARSHAMN	288	218	397	685	365	118	440	805	455	261	688	1143	439	259	668	1107
RYSSBY ⁴⁸	9	3	27	36	9	4	34	43	-	-	-	-	-	-	-	-
SEVEDE ⁴⁹	17	6	35	52	18	6	55	73	-	-	-	-	-	-	-	-
SÖDERMÖRE ⁴⁸	13	6	30	43	15	7	32	47	-	-	-	-	-	-	-	-
SÖDERÅKRA ⁵¹	19	10	60	79	21	10	57	78	-	-	-	-	-	-	-	-
SÖDRA VI ⁴⁹	18	12	32	50	29	12	35	64	-	-	-	-	-	-	-	-
TJUST-ED ^{27,47}	22	8	28	50	25	10	41	66	-	-	-	-	-	-	-	-
TORSLUNDA	39	18	58	97	39	19	62	101	46	25	59	105	48	26	71	119
TORSÅS ⁵¹	31	12	63	94	32	13	64	96	52	27	116	168	64	32	122	186
TUNA ⁴⁹	6	2	24	30	6	2	25	31	-	-	-	-	-	-	-	-
UKNADALEN ^{22,47}	14	8	59	73	15	7	59	74	-	-	-	-	-	-	-	-
VENA ⁵⁰	8	3	25	33	8	3	22	30	-	-	-	-	-	-	-	-

NOTFÖRTECKNING EFTER TABELLENS SLUT

Tabell 22 (forts). Primärkommunal personal fördelad efter kommun/kommunalförbund, tjänstgöringens omfattning samt tjänstemän och övriga arbetstagare under åren 1969—1971 och 1973

KOMMUN/ KOMMUNALFÖRBUND	ÅR 1969				ÅR 1970				ÅR 1971				ÅR 1973			
	HELTID	DÄRAV TJM	DELTID	SUMMA	HELTID	DÄRAV TJM	DELTID	SUMMA	HELTID	DÄRAV TJM	BELYD	SUMMA	HELTID	DÄRAV TJM	DELTID	SUMMA
VIMMERBY ⁴⁹	81	66	73	154	124	69	112	236	210	120	306	516	232	129	358	590
VIRSERUM ⁵⁰	41	21	45	86	41	22	48	89	-	-	-	-	-	-	-	-
VÄSTERVIK ⁴⁷	273	209	228	501	379	222	306	685	633	364	919	1552	617	362	926	1543
ÅLEM	49	23	113	162	49	25	116	165	52	27	118	170	50	29	119	169
ÖLANDS-ÅKERBO	25	16	38	63	23	14	52	75	26	18	62	88	37	20	48	85
ÖVERUM ⁴⁷	27	13	34	61	26	13	41	67	-	-	-	-	-	-	-	-
KOMMUNALFÖRBUND	-	-	-	-	-	-	-	-	4	3	-	4	3	3	-	3
GÖTLANDS LÄN																
DALHEM ⁵²	1	1	9	10	-	-	11	11	-	-	-	-	-	-	-	-
FÄRÖSUND ⁵²	26	10	65	91	22	10	81	103	-	-	-	-	-	-	-	-
GÖTLAND ⁵²	270	217	157	427	458	226	223	681	1905	869	2072	3977	1981	991	2217	4198
HÄVDHEM ⁵²	10	7	16	26	10	5	16	26	-	-	-	-	-	-	-	-
HEMSE ⁵²	26	17	70	96	38	19	79	117	-	-	-	-	-	-	-	-
HÖBURG ⁵²	4	3	3	7	4	2	7	11	-	-	-	-	-	-	-	-
KLINTEHAMN ⁵²	29	11	58	87	43	14	43	86	-	-	-	-	-	-	-	-
LJUGÅRN ⁵²	19	6	25	44	19	5	30	49	-	-	-	-	-	-	-	-
LÄRBRO ⁵²	14	7	26	40	15	8	31	46	-	-	-	-	-	-	-	-
ROMAKLÖSTER ⁵²	42	20	51	93	44	23	85	129	-	-	-	-	-	-	-	-
SLITE ⁵²	20	15	43	63	27	15	54	81	-	-	-	-	-	-	-	-
STENKUMLA ⁵²	10	6	20	30	12	7	21	33	-	-	-	-	-	-	-	-
STÅNGÅ ⁵²	6	4	22	28	6	4	27	33	-	-	-	-	-	-	-	-
TINGSTÄDE ⁵²	20	14	25	45	21	11	27	48	-	-	-	-	-	-	-	-
KOMMUNALFÖRBUND	39	32	10	49	40	31	8	48	-	-	-	-	-	-	-	-
BLEKINGE LÄN																
FRIDLEVSTAD	49	18	63	112	44	21	70	114	41	22	63	104	31	22	75	106
GAMMALSTORP ⁵³	7	7	41	48	11	8	36	47	-	-	-	-	-	-	-	-
HÄSSLÖ	7	4	10	17	8	4	12	20	10	5	15	25	9	4	17	26
JÄMJÖ	65	38	207	272	60	35	245	305	60	39	278	338	63	40	230	293
KARLSHAMN	283	231	353	636	432	234	443	875	447	245	517	964	452	264	511	963
KARLSKRONA	454	391	378	832	832	489	499	1331	822	467	960	1782	824	499	1011	1835
MJÄLLBY ⁵³	46	21	41	87	52	25	47	99	-	-	-	-	-	-	-	-
NÄTTRÄBY	21	11	26	47	24	13	33	57	28	16	55	83	38	25	69	107
OLOFSTRÖM	125	105	103	228	138	106	180	318	180	126	327	507	183	126	263	446

NOTTFÖRTECKNING EFTER TABELLENS SLUT

Tabell 22 (forts). Primärkommunal personal fördelad efter kommun/kommunalförbund, tjänstgöringens omfattning samt tjänstemän och övriga arbetstagare under åren 1969—1971 och 1973

KOMMUN/ KOMMUNALFÖRBUND	ÅR 1969				ÅR 1970				ÅR 1971				ÅR 1973			
	HELTID	DÄRAV TJM	DELTID	SUMMA	HELTID	DÄRAV TJM	DELTID	SUMMA	HELTID	DÄRAV TJM	DELTID	SUMMA	HELTID	DÄRAV TJM	DELTID	SUMMA
RONNEBY	369	198	406	775	377	212	452	829	373	221	472	845	430	218	634	1064
RÖDEBY	22	10	26	48	23	9	35	58	31	12	43	74	35	16	58	93
SÖLVESBORG ⁵³	64	49	69	133	123	57	107	230	178	88	266	444	183	90	256	439
KRISTIANSTADS LÄN																
AUSÅS ⁵⁴	20	10	36	56	19	9	43	62	-	-	-	-	-	-	-	-
BARKÅKRA ⁵⁴	19	10	45	64	20	12	47	67	-	-	-	-	-	-	-	-
BJÄRNUM	46	21	50	96	46	22	55	101	43	24	55	98	37	23	69	106
BROBY	41	18	43	84	40	19	41	81	40	22	40	80	45	23	52	97
BROMÖLLA	41	33	63	104	83	39	88	171	85	42	96	181	86	44	113	199
BÄSTAD ⁵⁴	16	12	44	60	26	13	57	83	72	39	182	254	76	42	213	289
DEGEBERGA	18	9	40	58	20	10	48	68	23	13	39	62	25	14	38	63
EVERÖD ⁵⁵	16	8	21	37	17	8	25	42	-	-	-	-	-	-	-	-
FJÄLKINGE ⁵⁵	34	14	34	68	39	17	39	78	-	-	-	-	-	-	-	-
FÖRSLÖVSHOLM ⁵⁶	17	12	49	66	19	11	61	80	-	-	-	-	-	-	-	-
GLEMMINGEBRO ^{57,58}	7	2	15	22	9	3	15	24	-	-	-	-	-	-	-	-
GLIMÅKRA	23	8	25	48	26	8	27	53	26	9	49	75	21	7	50	71
HJÄRNARP ⁵⁴	8	4	19	27	8	3	21	29	-	-	-	-	-	-	-	-
HJÄRSÅS	16	9	32	48	16	8	46	62	17	11	46	63	18	9	62	80
HÄSSLEHOLM ⁴⁰	196	168	164	360	348	200	230	578	410	233	380	790	384	238	389	773
HÄSTVEDA	18	8	25	43	21	9	33	54	19	10	30	49	18	10	31	49
KIVIK	32	13	40	72	33	14	40	73	36	15	46	82	43	15	47	90
KLIPPAN	64	53	101	165	111	62	171	282	118	66	235	353	123	74	230	353
KNISLINGE	26	13	42	68	28	13	38	66	34	18	50	84	33	19	69	102
KRISTIANSTAD ⁵⁵	448	365	333	781	616	395	410	1026	794	516	825	1619	832	540	807	1639
KVIDINGE	9	3	22	31	10	4	25	35	15	6	28	43	14	6	38	52
LOSHULT	8	4	24	32	8	4	21	29	10	4	27	37	11	3	31	42
LÖDERUP ⁵⁴	11	6	29	40	16	8	31	47	-	-	-	-	-	-	-	-
MUNKA-LJUNGBY ⁵⁴	19	9	45	64	17	8	49	66	-	-	-	-	-	-	-	-
NÄSUM	6	4	7	13	6	4	9	15	6	5	11	17	6	5	15	21
OPPMANNA OCH VÅNGA	12	6	10	22	12	6	15	27	13	6	20	33	15	7	23	38
OSBY	44	33	27	71	78	38	47	125	78	39	86	154	81	42	91	172
PERSTORP	107	56	98	205	114	61	117	231	106	63	173	279	109	61	185	294
RISEBERGA	31	16	49	80	30	17	67	97	27	16	78	105	25	15	100	125
SIMRISHAMN	131	94	112	243	180	100	214	394	192	110	203	395	185	105	264	449
SKÅNES-FAGERHULT ⁵⁹	5	2	9	14	6	2	19	25	-	-	-	-	-	-	-	-

NOTFÖRTECKNING EFTER TABELLENS SLUT

Tabell 22 (forts). Primärkommunal personal fördelad efter kommun/kommunalförbund, tjänstgöringens omfattning samt tjänstemän och övriga arbetstagare under åren 1969—1971 och 1973

KOMMUN/ KOMMUNALFÖRBUND	ÅR 1969				ÅR 1970				ÅR 1971				ÅR 1973			
	HELTID	DÄRAV	DELTID	SUMMA	HELTID	DÄRAV	DELTID	SUMMA	HELTID	DÄRAV	DELTID	SUMMA	HELTID	DÄRAV	DELTID	SUMMA
	TJM				TJM				TJM				TJM			
STOBY ⁶⁰	19	10	25	44	21	11	31	52	-	-	-	-	-	-	-	-
SÖSDALA	24	14	35	59	25	14	31	56	28	14	37	65	26	16	42	68
TOLLARP	31	16	33	64	32	17	42	74	36	19	44	80	33	19	50	83
TOMELILLA ⁵⁷	92	61	89	181	134	70	95	229	137	70	142	279	152	79	174	326
TYRINGE	42	27	66	108	49	33	86	135	91	45	128	219	93	48	125	218
VINSLÖV ⁶²	5	5	17	22	5	5	22	27	4	4	29	33	5	5	27	32
VINSLÖVS CENTRALKOMMUN ⁶¹	7	7	4	11	14	8	7	21	17	11	23	40	19	12	26	45
VITTSJÖ	22	12	29	51	21	11	44	65	22	14	67	89	26	16	70	96
VÄSTRA BJÄRE ⁵⁴	20	13	37	57	22	12	35	57	-	-	-	-	-	-	-	-
ÅHUS ⁵⁵	45	32	31	76	64	31	51	115	-	-	-	-	-	-	-	-
ÅSTORP	55	40	82	137	98	46	124	222	100	53	160	260	99	54	165	264
ÄNGELHOLM ⁵⁴	158	130	96	254	273	154	168	441	358	194	528	886	364	204	543	907
ÖRKELLJUNGA ⁵⁹	69	34	61	130	79	37	81	160	88	43	141	229	97	54	175	272
ÖRKENED	24	9	46	70	25	10	48	73	30	13	51	81	32	15	56	88
ÖSTRA LJUNGBY	11	5	18	29	12	6	28	40	13	7	43	56	15	8	45	60
KOMMUNALFÖRBUND	-	-	-	-	12	2	8	20	10	2	10	20	13	3	14	27
MALMÖHUS LÄN																
BARA	26	13	16	42	28	14	32	60	33	18	65	98	43	24	74	117
BILLESOLM	23	13	15	38	23	13	24	47	31	14	14	45	33	15	54	87
BUJV	56	30	61	117	66	40	78	144	77	52	103	180	84	54	109	193
BJÄRSJÖLAGÅRD	14	5	17	31	11	6	20	31	8	5	29	37	7	5	34	41
BLENTARP	6	4	10	16	6	4	12	18	6	4	16	22	4	2	16	20
BRUNNBY ⁶⁵	19	9	26	45	22	10	38	60	-	-	-	-	-	-	-	-
BUNKEFLO ⁶⁴	51	28	72	123	58	34	68	126	-	-	-	-	-	-	-	-
BURLÖV	88	53	104	192	103	60	129	232	114	73	185	299	156	93	259	415
DALBY	23	13	65	88	41	24	70	111	49	27	105	154	45	28	113	158
EKEBY	20	8	36	56	17	7	37	54	19	8	43	62	19	8	54	73
ESLÖV ⁶³	165	138	137	302	309	151	214	523	362	188	411	773	381	220	488	869
GENARP	14	6	23	37	18	9	30	48	20	12	35	55	22	15	49	71
HELINGSBORG ⁶⁷	1088	900	893	1981	1718	956	1281	2999	1930	1027	2007	3937	1987	1144	1981	3968
HERRESTAD ⁵⁸	23	14	41	64	23	14	46	69	-	-	-	-	-	-	-	-
HÄRSLÖV	15	6	20	35	15	6	22	37	16	9	42	58	16	11	46	62
HÖGANÄS ⁶⁵	125	91	83	208	191	104	153	344	251	135	265	516	260	144	296	556
HÖRBY	54	31	65	119	94	38	114	208	97	39	147	244	95	42	151	246

NOTFÖRTECKNING EFTER TABELLENS SLUT

Tabell 22 (forts). Primärkommunal personal fördelad efter kommun/kommunalförbund, tjänstgöringens omfattning samt tjänstemän och övriga arbetstagare under åren 1969—1971 och 1973

KOMMUN/ KOMMUNALFÖRBUND	ÅR 1969				ÅR 1970				ÅR 1971				ÅR 1973			
	HELTID	DÄRÅV	DELTID	SUMMA	HELTID	DÄRÅV	DELTID	SUMMA	HELTID	DÄRÅV	DELTID	SUMMA	HELTID	DÄRÅV	DELTID	SUMMA
	TJM				TJM				TJM				TJM			
HÖÖR	46	27	59	105	80	37	111	191	86	45	157	243	87	48	137	224
JONSTORP ⁶⁵	13	8	19	32	14	9	23	37	-	-	-	-	-	-	-	-
KATTARP ⁶⁷	21	11	13	34	24	12	27	51	-	-	-	-	-	-	-	-
KÄVLINGE	100	50	102	202	121	53	129	250	126	70	209	335	142	76	160	302
LANDSKRONA	487	369	389	876	719	375	587	1306	711	365	846	1557	759	391	891	1650
LJUNITS ⁵⁸	13	7	19	32	16	8	21	37	-	-	-	-	-	-	-	-
LOMMA	73	52	110	183	119	68	150	269	137	81	218	355	145	86	254	399
LUND	913	701	563	1476	1391	810	896	2287	1400	830	1333	2733	1444	878	1451	2895
LÖBERÖD ⁶³	30	10	26	56	26	9	44	70	-	-	-	-	-	-	-	-
LÖDDEKÖPING	18	12	21	39	21	15	24	45	34	28	42	76	41	33	78	119
MALMÖ ⁶⁶	9014	5343	5236	14250	11147	5782	6511	17658	11789	6132	6448	18237	11900	6628	8775	20675
MARIEHOLM ^{63,64}	15	9	33	48	14	8	35	49	-	-	-	-	-	-	-	-
MÄNSTORP	19	10	27	46	20	11	27	47	23	15	29	52	24	14	29	53
MÖRARP ⁶⁷	31	17	32	63	32	15	31	63	-	-	-	-	-	-	-	-
RYDSGÅRD ⁶⁴	15	8	31	46	15	8	34	49	-	-	-	-	-	-	-	-
RÄNG	10	6	17	27	19	11	35	54	25	15	51	76	39	28	74	113
SJÖBO	38	16	43	81	45	20	56	101	52	25	77	129	57	30	91	148
SKANÖR MED FALSTERBO	10	9	2	12	19	10	28	47	33	18	43	76	41	24	56	97
SKARHULT ⁶³	6	3	14	20	7	3	19	26	-	-	-	-	-	-	-	-
SKURUP ⁶⁴	40	27	31	71	64	28	48	112	100	48	149	249	111	51	178	289
STAFFANSTORP	93	48	106	199	112	58	115	227	127	88	145	272	145	106	154	299
SVALÖV ⁶⁴	113	55	166	279	121	60	187	308	140	73	233	373	148	81	225	373
SVEDALA	46	33	54	100	66	35	67	133	68	35	118	186	73	39	115	188
SÖDRA SANDBY	26	14	34	60	31	17	42	73	38	22	96	134	41	25	84	125
TRELLEBORG	386	321	486	872	623	338	703	1326	627	347	917	1544	628	365	842	1470
VALLÅKRA ⁶⁷	29	15	46	75	34	18	58	92	-	-	-	-	-	-	-	-
VEBERÖD	14	7	8	22	16	6	20	36	20	8	30	50	21	11	26	47
VELLINGE	29	11	62	91	36	17	65	101	43	25	92	135	55	31	100	155
VEMMENHÖG ⁶⁴	15	10	11	26	16	11	20	36	-	-	-	-	-	-	-	-
VOLLSJÖ	13	7	27	40	12	6	36	48	15	7	40	55	14	7	45	59
YSTAD ⁵⁸	226	178	115	341	360	189	192	552	432	235	456	888	421	244	394	815
ÖDAKRA ⁶⁷	36	21	40	76	31	16	58	89	-	-	-	-	-	-	-	-
ÖSTRA FÄRS	26	11	21	47	28	12	26	54	27	15	45	72	24	13	48	72
KOMMUNALFÖRBUND	39	4	19	58	39	6	21	60	52	25	63	115	54	25	73	127

NOTFÖRTECKNING EFTER TABELLENS SLUT

Tabell 22 (forts). Primärkommunal personal fördelad efter kommun/kommunalförbund, tjänstgöringens omfattning samt tjänstemän och övriga arbetstagare under åren 1969—1971 och 1973

KOMMUN/ KOMMUNALFÖRBUND	ÅR 1969				ÅR 1970				ÅR 1971				ÅR 1973			
	HELTID TJM	DÄRAV TJM	DELTID	SUMMA	HELTID TJM	DÄRAV TJM	DELTID	SUMMA	HELTID TJM	DÄRAV TJM	DELTID	SUMMA	HELTID TJM	DÄRAV TJM	DELTID	SUMMA
HALLANDS LÄN																
ELDSBERGA	10	5	32	42	8	5	37	45	9	5	43	52	16	11	51	67
ENSLÖV	10	6	30	40	10	6	38	48	9	7	40	49	12	9	46	58
FALKENBERG ⁷³	150	133	117	267	289	141	207	496	393	216	583	976	365	208	664	1029
FJÄRAS	16	7	59	75	16	7	67	83	17	7	52	69	22	10	76	98
GETINGE	14	7	38	52	15	7	49	64	19	9	56	75	17	9	51	68
HALMSTAD	505	441	503	1008	782	419	687	1469	843	446	1010	1853	903	480	968	1871
HARPLINGE	15	10	33	48	15	10	44	59	21	15	60	81	25	19	62	87
HIMLEDALEN ⁷⁰	14	4	38	52	14	4	45	59	-	-	-	-	-	-	-	-
HISHULT	6	2	18	24	6	2	18	24	6	2	20	26	6	2	14	20
KARUP ^{54,71}	9	3	22	31	9	3	24	33	-	-	-	-	-	-	-	-
KNÄRED	11	4	23	34	10	4	29	39	15	6	30	45	12	6	44	56
KUNGSBACKA ⁶⁹	110	91	139	249	169	115	232	401	216	152	392	608	279	199	446	725
KVIBILLE	7	6	27	34	8	7	29	37	9	8	33	42	9	7	39	48
LAHOLM ⁷¹	30	20	48	78	59	23	64	123	96	48	143	239	98	50	148	246
LAHOLMS LANDSKOMMUN ⁷¹	9	6	25	34	9	6	25	34	-	-	-	-	-	-	-	-
LINDBERGA ⁷⁰	9	5	23	32	13	6	34	47	-	-	-	-	-	-	-	-
LINDOME ⁷²	30	22	67	97	40	32	93	133	-	-	-	-	-	-	-	-
LÖFTADALEN	17	10	34	51	19	10	38	57	21	14	57	78	27	20	71	98
MORUP ⁷³	15	11	37	52	12	10	37	49	-	-	-	-	-	-	-	-
ONSALA	8	3	16	24	10	4	18	28	12	7	35	47	13	8	49	62
OSKARSTRÖM	12	12	33	45	27	13	49	76	34	15	62	96	30	19	62	92
RÄNNESLÖV	10	3	29	39	11	2	30	41	13	4	40	53	11	4	49	60
SÄRÖ ⁶⁹	23	16	37	60	26	20	43	69	-	-	-	-	-	-	-	-
SÖNDRUM	49	26	75	124	46	26	92	138	52	31	136	188	62	37	158	220
TORUP	24	11	75	99	22	12	83	105	19	11	90	109	21	10	104	125
TVÅAKER ⁷⁰	22	12	66	88	26	13	83	109	-	-	-	-	-	-	-	-
ULLARED ⁷³	9	5	25	34	10	5	26	36	-	-	-	-	-	-	-	-
VARBERG ⁷⁰	225	180	272	497	351	194	338	689	468	279	899	1367	481	300	830	1311
VEDDINGE ⁷⁰	19	11	36	55	23	12	44	67	-	-	-	-	-	-	-	-
VESSINGEBRO ⁷³	15	9	35	50	16	9	41	57	-	-	-	-	-	-	-	-
VINBERG ⁷³	13	6	36	49	17	5	39	56	-	-	-	-	-	-	-	-
VÅXTORP ⁷¹	10	2	35	45	11	2	37	48	-	-	-	-	-	-	-	-
VÄRÖ ⁷⁰	16	10	19	35	20	12	25	45	-	-	-	-	-	-	-	-
ÅRSTAD ⁷³	18	13	50	68	16	11	59	75	-	-	-	-	-	-	-	-
VEINGE	14	9	24	38	15	9	34	49	16	9	48	64	14	8	53	67

NOTFÖRTECKNING EFTER TABELLENS SLUT

Tabell 22 (forts). Primärkommunal personal fördelad efter kommun/kommunalförbund, tjänstgöringens omfattning samt tjänstemän och övriga arbetstagare under åren 1969—1971 och 1973

KOMMUN/ KOMMUNALFÖRBUND	ÅR 1969				ÅR 1970				ÅR 1971				ÅR 1973			
	HELTID	DÄRAV TJM	DELTID	SUMMA	HELTID	DÄRAV TJM	DELTID	SUMMA	HELTID	DÄRAV TJM	DELTID	SUMMA	HELTID	DÄRAV TJM	DELTID	SUMMA
ÅTRAN ⁷³	7		4	50	57	11		7	54	65	-		-	-	-	-
KOMMUNALFÖRBUND	15		7	34	49	47		37	38	85	51		44	41	92	55
GÖTEBORGS O BOHUS LÄN																
ASKIM	69		47	57	126	92		65	95	187	114		88	240	354	136
BULLAREN ⁷⁴	5		2	59	64	5		2	69	74	-		-	-	-	-
FORSHÄLLA ⁷⁵	7		2	27	34	6		2	28	34	-		-	-	-	-
GÖTEBORG	15013		10644	6600	21613	18861		11137	8600	27461	22268		17733	10058	32326	22121
HERMANSBY ⁷⁶	4		3	24	28	4		3	38	42	-		-	-	-	-
HÄRRYDA ⁷⁹	20		13	72	92	24		17	86	110	144		100	358	502	170
INLANDS TORPE ⁷⁷	32		10	81	113	32		11	104	136	-		-	-	-	-
KODE ^{76, 76}	9		4	22	31	13		4	71	84	-		-	-	-	-
KUNGÄLV ⁷⁶	93		93	107	200	193		109	163	356	310		188	587	897	357
KVILLE ⁷⁶	20		10	59	79	18		10	40	58	-		-	-	-	-
KÄLLERED ⁷²	21		14	30	51	21		14	36	57	-		-	-	-	-
LANE-RYR ⁷⁵	4		1	7	11	4		1	11	15	-		-	-	-	-
LJUNGSKILE ⁷⁵	23		10	57	80	24		10	64	88	-		-	-	-	-
LYSEKIL ⁵¹	73		56	138	211	139		62	177	316	171		87	376	547	168
MARSTRAND ⁷⁶	12		9	2	14	13		10	6	19	-		-	-	-	-
MORLANDA ⁸⁰	22		13	27	49	24		11	28	52	-		-	-	-	-
MUNKEDAL	35		20	67	102	31		17	74	105	36		22	88	124	36
MÖLNDAL ⁷²	353		297	295	648	541		324	465	1006	605		417	700	1305	706
ORUST ⁸⁰	41		25	100	141	46		28	104	150	81		56	138	219	94
PARTILLE	283		194	323	606	320		221	372	692	344		251	513	857	360
ROMELANDA ⁷⁶	13		5	48	61	11		5	49	60	-		-	-	-	-
RÅDA ⁷⁹	83		49	135	218	85		53	150	235	-		-	-	-	-
SKAFTÖ ^{75, 81}	8		4	38	46	7		3	49	56	-		-	-	-	-
SKREDSVIK ⁷⁵	17		10	66	83	22		12	84	106	-		-	-	-	-
SMÖGEN	17		10	17	34	18		10	26	44	17		9	26	43	16
STENUNGSUND ⁷⁸	95		52	146	241	87		44	162	249	114		69	253	367	135
STRÖMSTAD	114		45	256	370	122		48	263	385	120		57	289	409	129
STYRSÖ	19		15	21	40	18		13	48	66	20		13	71	91	21
STÄNGENÅS ⁸¹	18		9	51	69	24		10	48	72	-		-	-	-	-
SVARTEBORG	15		6	85	100	17		7	88	105	17		8	90	107	15

NOTFÖRTECKNING EFTER TABELLENS SLUT

Tabell 22 (forts). Primärkommunal personal fördelad efter kommun/kommunalförbund, tjänstgöringens omfattning samt tjänstemän och övriga arbetstagare under åren 1969—1971 och 1973

KOMMUN/ KOMMUNALFÖRBUND	ÅR 1969				ÅR 1970				ÅR 1971				ÅR 1973			
	HELTID	DÄRAV TJM	DELTID	SUMMA	HELTID	DÄRAV TJM	DELTID	SUMMA	HELTID	DÄRAV TJM	DELTID	SUMMA	HELTID	DÄRAV TJM	DELTID	SUMMA
SÖDRA SOTENÄS	28	19	43	71	32	20	60	92	40	21	69	109	47	24	79	126
SÖRBYGDEN	8	1	35	43	7	2	36	43	11	1	47	58	6	1	50	56
TANUM ⁷⁴	38	21	96	134	42	4	105	147	87	50	328	415	87	51	404	491
TJÖRN	62	26	139	201	52	24	146	198	54	30	183	237	60	32	219	279
TOSSENE	13	6	49	62	23	8	37	60	22	8	43	65	24	8	46	70
UDDEVALLA ⁷⁵	372	325	376	748	611	355	591	1202	778	452	986	1764	779	476	1043	1822
YTTERBY ⁷⁶	14	7	36	50	25	11	55	80	-	-	-	-	-	-	-	-
ÖCKERÖ	70	34	79	149	94	54	227	321	100	64	270	370	111	67	262	373
KOMMUNALFÖRBUND	32	15	126	158	36	17	139	175	136	131	107	243	159	154	113	272
ÄLVSBORGS LÄN																
ALINGSÅS	225	182	316	541	368	193	409	777	376	203	555	931	383	209	525	908
AXELFORS ⁸²	1	1	5	6	1	1	13	14	-	-	-	-	-	-	-	-
BENGTSFORS ⁸⁴	36	25	43	79	53	27	74	127	114	67	171	285	160	75	398	558
BJÄRKE	28	13	89	117	30	15	92	122	32	15	95	127	32	15	98	130
BJÖRKETORP ⁷⁹	14	8	33	47	17	10	45	62	-	-	-	-	-	-	-	-
BOLLEBYGD	26	16	46	72	29	18	56	85	33	23	81	114	41	24	84	125
BORÅS ⁸³	981	754	1014	1995	1409	776	1291	2700	1506	831	1768	3274	1577	879	1806	3383
BRÅLANDA	23	9	61	84	23	10	80	103	22	13	85	107	22	13	95	117
BRÄMHULT ⁸³	11	10	22	33	10	9	29	39	-	-	-	-	-	-	-	-
BÄCKEFORS ⁸⁴	13	4	29	42	11	4	35	46	-	-	-	-	-	-	-	-
DALS-ED	40	20	102	142	45	21	155	200	49	25	184	233	46	25	195	241
DALSJÖFORS ⁸⁷	34	19	120	154	50	24	136	186	70	35	217	287	91	47	240	331
DALSTORP	23	8	37	60	22	9	37	59	27	11	99	126	27	13	90	117
FLUNDRE ^{77,85}	18	6	76	94	23	11	82	105	-	-	-	-	-	-	-	-
FRISTAD	64	30	88	152	65	34	119	184	70	38	137	207	77	47	159	236
FRITSLA ⁸⁴	23	7	88	111	26	10	86	112	-	-	-	-	-	-	-	-
FRÄNDEFORS	12	3	31	43	16	6	27	43	14	7	26	40	21	12	35	56
FÄRGELANDA	21	7	63	84	23	10	72	95	23	11	65	88	24	13	70	94
GÅSENE	31	14	36	67	29	11	58	87	34	16	69	103	32	17	82	114
HEMSJÖ	11	5	40	51	12	5	43	55	13	5	59	72	16	7	68	84
HERRLJUNGA	41	17	46	87	38	15	66	104	35	16	78	113	35	18	79	114
HORRED ⁸⁴	20	10	32	52	18	9	42	60	-	-	-	-	-	-	-	-
HÖGSÄTER	17	9	26	43	24	12	51	75	16	8	53	69	16	8	39	55
HÖGVAD ^{73,82}	9	6	13	22	10	7	23	33	-	-	-	-	-	-	-	-

NOTFÖRTECKNING EFTER TABELLENS SLUT

Tabell 22 (forts). Primärkommunal personal fördelad efter kommun/kommunalförbund, tjänstgöringens omfattning samt tjänstemän och övriga arbetstagare under åren 1969—1971 och 1973

KOMMUN/ KOMMUNALFÖRBUND	ÅR 1969				ÅR 1970				ÅR 1971				ÅR 1973			
	HELTID	DÄRAV TJM	DELTID	SUMMA	HELTID	DÄRAV TJM	DELTID	SUMMA	HELTID	DÄRAV TJM	DELTID	SUMMA	HELTID	DÄRAV TJM	DELTID	SUMMA
HÖKERUM	13	6	27	40	14	6	25	39	14	7	53	73	13	7	61	74
KINDAHOLM ⁸²	10	4	14	24	7	3	22	29	-	-	-	-	-	-	-	-
KUNGSÅTER ⁷⁰	3	2	28	31	3	2	19	22	-	-	-	-	-	-	-	-
LELANG ⁸⁴	19	10	93	112	18	9	110	128	-	-	-	-	-	-	-	-
LERUM	195	118	318	513	215	134	376	591	173	142	368	541	269	167	690	959
LILLA EDET ⁷⁷	36	17	85	121	40	19	98	138	103	47	273	376	112	52	245	357
LYSJÖ ^{82, 87}	8	6	32	40	8	6	37	45	-	-	-	-	-	-	-	-
LÖDÖSE ⁷⁷	14	7	37	51	15	7	35	50	-	-	-	-	-	-	-	-
MARK ⁸⁶	91	35	116	207	96	38	142	238	346	192	681	1027	335	184	826	1161
MELLERUD	66	38	202	268	95	45	244	339	100	49	258	358	102	52	282	384
NÖDINGE	64	36	95	159	65	38	119	184	82	52	136	218	89	58	190	279
REDVÄG	36	15	113	149	39	15	95	134	42	20	163	205	44	22	187	231
SANDHULT	37	18	130	167	41	20	150	191	51	35	211	262	58	41	180	238
SKENE ⁸⁶	57	34	84	141	67	41	90	157	-	-	-	-	-	-	-	-
SKEPPLANDA	13	5	48	61	15	7	62	77	13	6	78	91	24	15	83	107
STARRKÄRR	39	23	125	164	49	34	128	177	49	35	219	268	76	44	196	272
STENEBY ⁸⁴	33	15	128	161	32	17	122	154	-	-	-	-	-	-	-	-
SVANSJÖ ⁸⁶	12	3	32	44	12	2	46	58	-	-	-	-	-	-	-	-
SVENLJUNGA ⁸²	20	12	29	49	26	17	31	57	85	55	255	340	93	61	254	347
SÄTILA ⁸⁶	21	7	44	65	23	10	49	72	-	-	-	-	-	-	-	-
TRANEMO	74	39	126	200	76	41	137	213	98	50	145	243	118	64	153	271
TROLLHÄTTAN ⁸⁵	386	338	397	783	696	357	540	1236	765	405	787	1552	857	464	1001	1858
TÖSSBO ⁸⁸	19	10	70	89	21	10	81	102	-	-	-	-	-	-	-	-
ULRICEHAMN	94	73	134	228	141	81	173	314	150	82	267	417	152	86	225	377
VISKAFORS	60	25	78	138	64	25	89	153	70	36	139	200	75	38	151	226
VÄRGÅRDA	42	23	134	176	45	26	144	189	46	27	182	228	48	29	195	243
VÄNERSBORG	220	195	302	522	374	206	468	842	405	218	515	920	413	223	551	964
VÄSTRA MARK ⁸⁶	14	5	34	48	14	5	42	56	-	-	-	-	-	-	-	-
VÄSTRA TUNHEM	48	23	163	211	55	25	192	247	60	31	168	228	54	26	188	242
ÄMÅL ⁸⁶	110	91	83	193	193	99	141	334	225	116	288	513	212	121	318	530
ÅSUNDE	24	10	63	87	29	10	69	98	35	14	102	137	24	15	122	146
ÖRBY ⁸⁶	19	9	48	67	21	9	59	80	-	-	-	-	-	-	-	-
KOMMUNALFÖRBUND	38	17	126	164	37	15	137	174	9	9	80	89	10	10	77	87

NOTFÖRTECKNING EFTER TABELLENS SLUT

Tabell 22 (forts). Primärkommunal personal fördelad efter kommun/kommunalförbund, tjänstgöringens omfattning samt tjänstemän och övriga arbetstagare under åren 1969—1971 och 1973

KOMMUN/ KOMMUNALFÖRBUND	ÅR 1969				ÅR 1970				ÅR 1971				ÅR 1973			
	HELTID	DÄRAV TJM	DELTID	SUMMA	HELTID	DÄRAV TJM	DELTID	SUMMA	HELTID	DÄRAV TJM	DELTID	SUMMA	HELTID	DÄRAV TJM	DELTID	SUMMA
SKARABORGS LÄN																
ARDALA ⁹⁰	13	8	46	59	13	7	52	65	-	-	-	-	-	-	-	-
BINNEBERG ⁹¹	8	6	27	35	8	6	27	35	-	-	-	-	-	-	-	-
DIMBO	8	2	30	38	9	3	37	46	10	3	36	46	10	3	31	41
ESSUNGA	52	19	72	124	52	20	87	139	62	27	103	165	58	29	123	181
FALKÖPING	186	131	154	340	295	134	305	600	302	139	363	665	328	164	354	682
FRÖJERED	5	5	34	39	5	5	35	40	4	4	31	35	7	4	28	35
FRÖKIND	12	3	18	30	13	4	12	25	16	5	21	37	17	5	26	43
FÄGELÅS	4	3	25	29	4	3	39	43	4	3	38	42	5	3	36	41
GRÄSTORP	46	16	69	115	48	16	88	136	49	22	121	170	50	24	127	177
GUDHEM ⁹⁰	16	6	23	39	16	6	20	36	16	6	16	32	17	8	25	42
GULLSPÅNG ⁸⁹	31	15	76	107	32	15	81	113	76	32	170	246	81	38	192	273
GÖTENE	96	48	217	313	96	48	238	334	104	59	278	382	112	63	290	402
HABO	36	19	69	105	34	18	86	120	36	25	112	148	46	32	118	164
HASSLERÖR ⁹²	13	6	32	45	16	6	39	55	-	-	-	-	-	-	-	-
HJO ⁹⁴	47	34	73	120	86	40	110	196	85	39	142	227	74	43	157	231
HOVA ^{89, 93}	43	12	66	109	42	13	74	116	-	-	-	-	-	-	-	-
HÖKENSÅS	9	6	35	44	9	6	37	46	13	7	47	60	11	7	51	62
KARLSBORG ⁹⁴	52	19	78	130	63	26	94	147	117	48	238	355	118	52	236	354
KVÄNUM	30	13	50	80	32	18	67	99	34	15	86	120	42	18	93	135
LÄRV	6	2	26	32	6	2	21	27	6	2	30	36	6	2	33	39
LIDKÖPING	282	234	539	821	468	285	777	1245	463	278	870	1333	522	332	849	1371
LUGNÅS ⁹²	10	3	21	31	10	3	22	32	-	-	-	-	-	-	-	-
LYRESTAD ⁹²	9	4	32	41	11	5	34	45	-	-	-	-	-	-	-	-
MARIESTAD ⁹²	183	151	127	310	288	155	143	431	377	187	438	815	396	206	452	848
MOHOLM ⁹³	21	10	53	74	20	10	59	79	-	-	-	-	-	-	-	-
MULLSJÖ	27	15	80	107	30	17	83	113	30	17	113	143	39	24	122	161
MÖLLTORP ^{94, 95}	28	8	68	96	25	8	92	117	-	-	-	-	-	-	-	-
SKARA ⁹⁰	121	100	132	253	198	115	191	389	245	138	425	670	265	146	424	689
SKULTORP ⁹¹	30	13	43	73	26	13	47	73	-	-	-	-	-	-	-	-
SKÖVDE ⁹¹	332	277	308	640	475	279	450	925	587	358	953	1540	657	397	930	1587
STENSTORP	37	11	45	82	46	14	50	96	37	14	70	107	38	14	69	107
TIBRO ⁹⁵	108	50	126	234	108	47	139	247	103	59	197	300	99	63	209	308
TIDAHOLM	67	52	76	143	104	50	125	229	112	56	128	240	104	55	154	258
TIDAN ⁹¹	13	5	31	44	13	5	34	47	-	-	-	-	-	-	-	-
TIMMERSDALA ⁹¹	14	6	50	64	14	6	54	68	-	-	-	-	-	-	-	-

NOTFÖRTECKNING EFTER TABELLENS SLUT

Tabell 22 (forts). Primärkommunal personal fördelad efter kommun/kommunalförbund, tjänstgöringens omfattning samt tjänstemän och övriga arbetstagare under åren 1969—1971 och 1973

KOMMUN/ KOMMUNALFÖRBUND	ÅR 1969				ÅR 1970				ÅR 1971				ÅR 1973			
	HELTID	DÄRAV TJM	DELTID	SUMMA	HELTID	DÄRAV TJM	DELTID	SUMMA	HELTID	DÄRAV TJM	DELTID	SUMMA	HELTID	DÄRAV TJM	DELTID	SUMMA
TÖREBODA ⁹³	62	40	94	156	88	41	122	210	117	62	226	343	117	64	213	330
ULLERVAD ⁹²	13	5	31	44	14	6	29	43	-	-	-	-	-	-	-	-
UNDENÅS ⁹³	25	7	56	81	28	10	59	87	-	-	-	-	-	-	-	-
VALLE ⁹⁶	22	10	45	67	22	10	52	74	-	-	-	-	-	-	-	-
VARA	84	36	122	206	86	35	136	222	83	38	196	279	90	41	232	322
VARTOFTA	10	2	26	36	11	3	32	43	12	3	44	56	14	4	43	57
VILSKE	40	18	64	104	44	19	67	111	44	24	79	123	51	29	108	159
VÄRSÅS ^{91,94}	19	8	24	43	18	8	28	46	-	-	-	-	-	-	-	-
KOMMUNALFÖRBUND	43	26	205	248	45	25	218	263	58	55	220	278	62	59	232	294
<u>VÄRMLANDS LÄN</u>																
ARVIKA ⁹⁹	203	162	205	408	343	183	299	642	486	245	844	1330	461	247	941	1402
BRUNSKOG ^{98,99}	14	8	109	123	15	10	98	113	-	-	-	-	-	-	-	-
EDA ¹⁰⁰	41	20	113	154	42	19	127	169	83	37	364	447	84	44	450	534
EKSHÄRAD	56	19	184	240	56	20	193	249	55	22	207	262	58	25	230	288
FILIPSTAD ¹⁰¹	97	85	121	218	149	91	191	340	253	145	581	834	242	138	521	763
FINNSKOGA-DALBY	54	28	104	158	55	30	102	157	58	36	97	155	61	39	108	169
FORSHAGA	55	29	119	174	52	32	133	185	55	34	195	250	64	40	184	248
FRYKERYD ⁹⁸	7	3	55	62	7	3	55	62	-	-	-	-	-	-	-	-
GILLBERGA ¹⁰⁰	10	7	44	54	10	7	54	64	-	-	-	-	-	-	-	-
GLAVA ⁹⁹	11	4	40	51	11	4	39	50	-	-	-	-	-	-	-	-
GRAVA ¹⁰¹	19	10	55	74	19	8	59	78	-	-	-	-	-	-	-	-
GRUMS ⁹⁷	52	31	160	212	76	37	271	347	85	34	344	429	101	50	338	439
GRÄSMARK ¹⁰²	9	4	36	45	10	4	31	41	-	-	-	-	-	-	-	-
GUNNARSKOG ⁹⁹	17	7	74	91	17	7	80	97	-	-	-	-	-	-	-	-
GUSTAV ADOLF	4	2	40	44	4	2	33	37	4	2	41	45	6	2	38	44
HAGFORS	72	62	99	171	115	64	134	249	109	67	217	326	123	80	209	332
HAMMARÖ	96	56	298	394	100	57	332	432	98	66	416	514	122	79	390	512
HOLMEDAL ¹⁰²	17	9	90	107	9	7	92	101	-	-	-	-	-	-	-	-
JÄRNSKOG ¹⁰⁴	20	5	58	78	22	6	71	93	-	-	-	-	-	-	-	-
KARLSTAD ¹⁰¹	685	591	585	1270	1106	643	761	1867	1356	789	1862	3218	1414	824	1983	3397
KIL ⁹⁸	70	27	123	193	71	33	142	213	87	47	270	357	98	58	278	376
KRISTINEHAMN ¹⁰⁶	316	246	247	563	424	237	373	797	528	277	677	1205	552	300	701	1253
KRÖPPA ¹⁰⁵	27	15	74	101	25	13	80	105	-	-	-	-	-	-	-	-
KÖLA ¹⁰⁴	6	1	58	64	8	3	65	73	-	-	-	-	-	-	-	-
LYSVIK ¹⁰²	13	2	46	59	11	1	69	80	-	-	-	-	-	-	-	-

NOTFÖRTECKNING EFTER TABELLENS SLUT

Tabell 22 (forts). Primärkommunal personal fördelad efter kommun/kommunalförbund, tjänstgöringens omfattning samt tjänstemän och övriga arbetstagare under åren 1969—1971 och 1973

KOMMUN/ KOMMUNALFÖRBUND	ÅR 1969				ÅR 1970				ÅR 1971				ÅR 1973			
	HELTID	DÄRAV	DELTID	SUMMA	HELTID	DÄRAV	DELTID	SUMMA	HELTID	DÄRAV	DELTID	SUMMA	HELTID	DÄRAV	DELTID	SUMMA
	TJM				TJM				TJM				TJM			
MUNKFORS	44	18	141	185	47	19	142	189	51	25	166	217	51	25	173	224
NOR ¹⁰¹	43	20	96	139	41	18	95	136	-	-	-	-	-	-	-	-
NORRA NY	9	5	65	74	10	5	63	73	13	8	62	75	14	10	62	76
NORRA RÅDA	26	15	194	220	25	14	194	219	29	13	148	177	27	14	144	171
NYED ¹⁰¹	57	21	130	187	53	20	148	201	-	-	-	-	-	-	-	-
RÄMMEN ¹⁰⁵	26	12	75	101	27	14	79	106	-	-	-	-	-	-	-	-
SILLERUD ¹⁰³	5	2	32	37	2	1	29	31	-	-	-	-	-	-	-	-
STAVNÄS ^{97, 99}	12	4	56	68	13	4	67	80	-	-	-	-	-	-	-	-
STORFORS	44	25	107	151	44	22	102	146	50	26	121	171	46	24	130	176
SUNNE ¹⁰³	99	54	131	230	104	55	134	238	140	75	295	435	157	77	331	488
SVANSKOG ¹⁰⁰	8	5	44	52	6	4	47	53	-	-	-	-	-	-	-	-
SÄFFLE ¹⁰⁰	103	85	101	204	172	90	169	341	215	130	297	512	231	145	341	572
TORSBY ¹⁰⁷	84	41	129	213	80	43	136	216	121	63	270	391	114	72	286	400
TÖCKSMARK	19	10	11	30	28	11	57	85	27	13	57	84	28	13	68	96
ULLERUD	37	13	138	175	38	15	150	188	37	18	188	225	42	23	206	248
VISNUM ^{89, 104}	34	15	86	120	38	17	112	150	-	-	-	-	-	-	-	-
VÄRMLANDSBERG ¹⁰⁵	38	14	129	167	40	14	138	178	-	-	-	-	-	-	-	-
VÄRMLANDSNÄS ¹⁰⁰	17	7	27	44	9	3	31	40	-	-	-	-	-	-	-	-
VÄXSE ^{101, 104}	22	8	54	76	22	8	55	77	-	-	-	-	-	-	-	-
ÄRJÄNG ¹⁰⁵	31	17	65	96	27	17	58	85	71	37	273	344	77	42	282	359
ÄLGA ⁹⁹	9	4	62	71	18	5	77	95	-	-	-	-	-	-	-	-
ÖSTMARK ¹⁰⁷	8	4	38	46	11	5	36	47	-	-	-	-	-	-	-	-
KOMMUNALFÖRBUND	26	19	63	89	49	22	98	147	-	-	-	-	2	2	-	2
ÖREBRO LÄN																
ASKER ¹⁰⁹	37	18	111	148	46	20	140	186	-	-	-	-	-	-	-	-
ASKERSUND ¹¹¹	26	19	55	81	41	24	67	108	101	59	226	327	101	59	229	330
AXBERG ¹⁰⁹	53	27	99	152	49	25	108	157	-	-	-	-	-	-	-	-
DEGERFORS	75	63	198	273	137	77	263	400	144	74	270	414	146	77	288	434
EKEBY O GÄLLERSTA ^{109, 110}	6	6	14	20	7	7	16	23	-	-	-	-	-	-	-	-
FELLINGSBRO ¹⁰⁶	29	20	61	90	28	21	65	93	-	-	-	-	-	-	-	-
FRÖVI ¹⁰⁸	37	18	53	90	37	19	54	91	-	-	-	-	-	-	-	-
GLANSHAMMAR	22	7	48	70	26	10	64	90	26	11	76	102	26	11	91	117
HALLSBERG ¹¹²	167	96	232	399	190	118	318	508	237	140	527	764	227	145	558	785
HAMMAR ¹¹¹	24	13	40	64	25	14	41	66	-	-	-	-	-	-	-	-

NOTFÖRTECKNING EFTER TABELLENS SLUT

Tabell 22 (forts). Primärkommunal personal fördelad efter kommun/kommunalförbund, tjänstgöringens omfattning samt tjänstemän och övriga arbetstagare under åren 1969—1971 och 1973

KOMMUN/ KOMMUNALFÖRBUND	ÅR 1969				ÅR 1970				ÅR 1971				ÅR 1973			
	HELTID TJM	DÄRAV TJM	DELTID	SUMMA	HELTID TJM	DÄRAV TJM	DELTID	SUMMA	HELTID TJM	DÄRAV TJM	DELTID	SUMMA	HELTID TJM	DÄRAV TJM	DELTID	SUMMA
HÄLLEFORS	110	60	269	379	118	59	300	418	126	77	337	463	125	83	317	442
KARLSKOGA	495	446	554	1049	724	395	745	1469	749	440	1226	1975	748	454	1229	1977
KUMLA ¹¹⁰	161	130	194	355	234	135	273	507	231	143	362	593	242	146	315	557
LAXA	64	51	117	181	111	53	195	306	110	56	230	340	108	58	211	319
LEKEBERG ¹⁰⁹	79	33	128	207	57	29	168	225	-	-	-	-	-	-	-	-
LERBÄCK ¹¹¹	27	16	44	71	24	13	61	85	-	-	-	-	-	-	-	-
LINDEBERG ¹⁰⁴	198	116	317	515	193	112	336	529	313	185	799	1112	344	217	842	1186
LJUSNARSBERG	81	31	69	150	79	31	81	160	88	39	93	181	91	48	98	189
NORA	137	66	243	380	150	70	259	409	165	81	265	430	157	81	319	476
RAMSBERG ¹⁰⁸	18	9	69	87	18	9	72	90	-	-	-	-	-	-	-	-
SKÖLLERSTA ¹¹³	50	20	120	170	48	19	136	184	-	-	-	-	-	-	-	-
STORA MELLÖSA ¹⁰⁹	22	10	41	63	22	9	39	61	-	-	-	-	-	-	-	-
TYSSLINGE ¹⁰⁹	25	11	59	84	27	11	64	91	-	-	-	-	-	-	-	-
ÖREBRO ¹⁰⁹	1538	1312	1749	3287	2063	1443	2501	4564	2473	1667	4247	6720	2532	1719	4535	7067
KOMMUNALFÖRBUND	21	21	43	64	19	19	47	66	18	18	51	69	21	21	57	78
VÄSTMANLANDS LÄN																
ARBOGA ¹¹⁷	119	98	84	203	213	99	161	374	209	102	208	417	189	110	251	440
FAGERSTA	162	136	188	350	258	147	297	555	258	153	324	582	250	159	362	612
FJÄRDHUNDRA ¹²	25	13	68	93	25	13	68	93	-	-	-	-	-	-	-	-
HALLSTAHAMMAR ¹¹³	137	104	186	323	214	108	307	521	283	150	619	902	272	149	501	773
HEBY ¹¹⁹	33	21	121	154	35	23	131	166	131	81	478	609	135	81	516	651
KÖLBÄCK ^{113,114}	51	32	78	129	53	34	97	150	-	-	-	-	-	-	-	-
KÖLSVA ¹¹⁵	42	18	88	130	40	19	98	138	-	-	-	-	-	-	-	-
KUNG KARL ¹¹⁶	22	9	15	37	21	10	13	34	-	-	-	-	-	-	-	-
KUNGSÖR ¹¹⁶	38	27	69	107	61	31	68	129	93	50	146	239	93	53	129	222
KÖPING ¹¹⁵	253	218	158	411	407	232	277	684	480	289	477	957	496	312	657	1153
MEDÅKER ^{115,117}	11	5	23	34	10	6	32	42	-	-	-	-	-	-	-	-
MUNKTORP ¹¹⁵	17	9	28	45	19	9	39	58	-	-	-	-	-	-	-	-
MÖKLINTA ¹¹⁸	12	4	22	34	9	3	40	49	-	-	-	-	-	-	-	-
NORA ¹¹⁹	17	9	61	78	19	10	67	86	-	-	-	-	-	-	-	-
NORBERG ¹²⁰	68	31	116	184	72	33	142	214	80	43	143	223	79	44	138	217
SALA ¹¹⁸	138	120	146	284	224	124	220	444	279	165	413	592	273	176	537	810
SKINNSKATTEBERG	45	28	148	193	54	33	172	226	48	32	178	226	54	33	199	253
SURAHAMMAR	102	64	224	326	109	65	275	384	120	75	265	385	108	72	254	362
TÄRNA ¹¹⁸	25	12	56	81	26	12	78	104	-	-	-	-	-	-	-	-

NOTFÖRTECKNING EFTER TABELLENS SLUT

Tabell 22 (forts). Primärkommunal personal fördelad efter kommun/kommunalförbund, tjänstgöringens omfattning samt tjänstemän och övriga arbetstagare under åren 1969—1971 och 1973

KOMMUN/ KOMMUNALFÖRBUND	ÅR 1969				ÅR 1970				ÅR 1971				ÅR 1973			
	HELTID	DÄRAV TJM	DELTID	SUMMA	HELTID	DÄRAV TJM	DELTID	SUMMA	HELTID	DÄRAV TJM	DELTID	SUMMA	HELTID	DÄRAV TJM	DELTID	SUMMA
VITTINGE ¹¹⁹	21	9	48	69	24	11	61	85	-	-	-	-	-	-	-	-
VÄSTERFÄRNEBO ^{118, 120}	24	10	45	69	24	11	61	85	-	-	-	-	-	-	-	-
VÄSTERÅS ¹¹⁴	1493	1268	727	2220	2266	1377	2461	4727	2335	1470	3207	5542	2363	1516	3579	5942
ÖSTERVÅLA ¹¹⁹	33	21	71	104	33	20	83	116	-	-	-	-	-	-	-	-
KOPPARBERGS LÄN																
AVESTA	258	218	433	691	376	234	581	957	419	261	570	989	402	274	692	1094
BJURSÅS ¹²¹	37	12	60	97	39	13	76	115	-	-	-	-	-	-	-	-
BORLÄNGE ¹²⁹	297	275	336	633	491	301	502	993	681	420	779	1460	669	426	814	1483
ENVIKEN ¹²¹	14	7	46	60	14	7	55	69	-	-	-	-	-	-	-	-
FALUN ¹²¹	499	443	403	902	579	359	662	1241	743	439	1109	1852	766	461	1288	2054
FLODA ¹²²	19	8	55	74	18	7	50	68	-	-	-	-	-	-	-	-
GAGNEF ¹²²	41	21	96	137	41	22	98	139	77	41	190	257	77	45	201	278
GRANGÄRDE ¹²³	113	57	235	348	106	52	238	344	-	-	-	-	-	-	-	-
GUSTAFS ¹²⁴	18	11	43	61	19	11	50	69	-	-	-	-	-	-	-	-
HEDEMORA	214	114	315	529	228	131	332	560	239	141	399	638	244	145	415	659
IDRE ¹²⁵	12	10	71	83	16	11	86	102	-	-	-	-	-	-	-	-
LEKSAND	89	45	197	286	106	47	191	297	104	56	228	332	109	56	207	316
LIMA ¹²⁷	19	11	45	64	24	13	52	76	-	-	-	-	-	-	-	-
LUDVIKA ¹²³	202	175	196	398	314	188	343	657	450	267	789	1239	493	278	775	1268
MALUNG ¹²⁷	109	44	93	202	117	47	112	229	173	82	207	380	175	99	236	411
MORA ¹²⁶	169	98	215	384	170	102	226	396	191	119	378	559	194	130	419	613
NÄS ¹²⁴	10	6	35	45	11	6	35	46	-	-	-	-	-	-	-	-
ORE	24	11	78	102	22	12	81	103	20	11	86	106	22	10	79	101
ORSA	59	37	126	185	68	39	113	181	83	50	143	226	85	53	158	243
RÄTTVIK	78	45	161	239	93	51	162	255	97	58	161	258	112	63	155	267
SILJANSNÄS	13	7	28	41	14	8	33	47	20	10	32	52	18	10	29	47
SMEDJEBACKEN	132	48	212	344	129	51	228	357	125	55	251	376	143	62	227	370
SOLLERÖN ¹²⁸	7	3	12	19	7	3	13	20	-	-	-	-	-	-	-	-
STORA SKEDVI ¹²⁴	13	7	43	56	12	7	56	68	-	-	-	-	-	-	-	-
STORA TUNA ¹²⁹	80	52	133	213	86	51	141	227	-	-	-	-	-	-	-	-
SUNDBÖRN ¹²¹	20	7	34	54	23	7	31	54	-	-	-	-	-	-	-	-
SVÄRDSJÖ ¹²¹	44	20	172	216	48	22	183	231	-	-	-	-	-	-	-	-
SÄFSNÄS ¹²³	17	7	32	49	18	8	42	60	-	-	-	-	-	-	-	-
SÄRNA ¹²¹	21	9	50	71	21	9	43	64	-	-	-	-	-	-	-	-
SÄTER ¹²⁴	51	36	54	105	70	36	88	158	115	60	226	341	130	67	220	350

NOTFÖRTECKNING EFTER TABELLENS SLUT

Tabell 22 (forts). Primärkommunal personal fördelad efter kommun/kommunalförbund, tjänstgöringens omfattning samt tjänstemän och övriga arbetstagare under åren 1969—1971 och 1973

KOMMUN/ KOMMUNALFÖRBUND	ÅR 1969				ÅR 1970				ÅR 1971				ÅR 1973			
	HELTID	DÄRAV TJM	DELTID	SUMMA	HELTID	DÄRAV TJM	DELTID	SUMMA	HELTID	DÄRAV TJM	DELTID	SUMMA	HELTID	DÄRAV TJM	DELTID	SUMMA
SÖDERBÄRKE	24	10	60	84	25	11	68	93	23	11	83	106	29	12	91	120
TRANSTRAND ¹²⁷	12	8	29	41	11	7	28	39	-	-	-	-	-	-	-	-
VANSBRO ¹²⁶	48	26	122	170	50	27	129	179	75	39	205	280	64	40	211	275
VENJAN ¹²⁸	6	3	32	38	17	2	53	70	-	-	-	-	-	-	-	-
VÄMUS ¹²⁸	14	5	28	42	12	4	28	40	-	-	-	-	-	-	-	-
ÅL	17	8	45	62	18	7	40	58	24	10	39	63	30	13	38	68
ÅLVDALEN ¹²⁶	73	36	102	175	72	37	135	207	128	67	346	474	136	75	307	443
ÄPPELBO ¹²⁴	10	5	26	36	10	4	28	38	-	-	-	-	-	-	-	-
KOMMUNALFÖRBUND	28	5	9	37	28	5	10	38	-	-	-	-	-	-	-	-
GÄVLEBORGS LÄN																
ALFTA	38	22	146	184	46	25	192	238	48	27	232	280	55	32	230	285
ARBRÅ	63	26	117	180	63	27	145	208	63	30	205	266	58	26	206	264
BERGSJÖ	40	15	85	125	36	15	81	117	31	16	76	107	33	16	77	110
BJURÅKER ¹³¹	45	17	122	167	47	19	140	187	-	-	-	-	-	-	-	-
BOLLNÄS	219	127	395	614	220	134	373	593	261	165	491	752	255	165	510	765
DELSBO ¹³¹	53	20	102	155	59	28	146	205	-	-	-	-	-	-	-	-
FORSA ¹³¹	47	20	70	117	59	25	110	169	-	-	-	-	-	-	-	-
FÄRILA ¹³²	41	20	198	239	39	19	207	246	-	-	-	-	-	-	-	-
GNARP	17	7	87	104	20	11	75	95	18	11	97	115	19	10	83	102
GÄVLE ¹³²	810	717	973	1783	1173	746	1276	2449	1369	898	1944	3313	1398	938	1753	3151
HÄVEBO	45	18	82	127	45	17	73	118	44	22	127	171	46	24	137	183
HÄRMÅNGER	40	18	94	134	46	19	111	157	48	21	118	166	47	24	98	145
HÄSSELA	18	9	39	57	17	8	44	61	17	10	53	70	18	9	54	72
HÖFORS ¹³⁶	205	106	210	415	220	107	219	439	240	133	303	543	241	152	332	573
HUDIKSVALL ¹³¹	192	151	357	549	314	173	336	650	557	313	1168	1725	621	340	982	1603
IGGESUND ¹³¹	60	29	154	214	60	31	187	247	-	-	-	-	-	-	-	-
JÄRBO ¹³³	30	17	46	76	26	14	66	92	-	-	-	-	-	-	-	-
JÄRVÅ ¹³²	56	19	187	243	66	20	204	270	-	-	-	-	-	-	-	-
LJUSDAL ¹³²	135	61	395	530	133	56	407	540	334	151	1163	1497	299	160	1007	1306
LOS ¹³²	18	7	98	116	19	7	112	131	-	-	-	-	-	-	-	-
NORRALA ¹³⁴	33	9	83	116	34	11	90	124	-	-	-	-	-	-	-	-
OCKELBO ¹³⁵	35	19	193	228	45	23	196	241	50	25	200	250	46	25	190	236
OVANSJÖ ¹³³	59	29	126	185	59	30	167	226	-	-	-	-	-	-	-	-
OVANÅKER	64	27	156	220	65	29	146	211	-	-	-	-	87	46	232	319

NOTFÖRTECKNING EFTER TABELLENS SLUT

Tabell 22 (forts). Primärkommunal personal fördelad efter kommun/kommunalförbund, tjänstgöringens omfattning samt tjänstemän och övriga arbetstagare under åren 1969—1971 och 1973

KOMMUN/ KOMMUNALFÖRBUND	ÅR 1969				ÅR 1970				ÅR 1971				ÅR 1973			
	HELTID	DÄRAV TJM	DELTID	SUMMA	HELTID	DÄRAV TJM	DELTID	SUMMA	HELTID	DÄRAV TJM	DELTID	SUMMA	HELTID	DÄRAV TJM	DELTID	SUMMA
RAMSJÖ ¹³²	9	4	33	42	9	4	40	49	-	-	-	-	-	-	-	-
RENGSJÖ	8	3	36	44	7	3	39	46	-	-	-	-	14	5	41	55
SANDVIKEN ¹³³	227	206	297	524	371	219	520	891	567	352	1299	1866	573	396	1356	1929
SKOG ^{134, 135}	15	7	52	67	17	7	63	80	-	-	-	-	-	-	-	-
STORVIK ¹³³	4	4	30	34	12	4	37	49	-	-	-	-	-	-	-	-
SÖDERALA ¹³⁴	130	56	278	408	125	52	265	390	-	-	-	-	-	-	-	-
SÖDERHAMN ¹³⁴	129	106	244	373	267	155	324	591	497	259	685	1182	439	250	726	1165
TORSÄKER ¹³⁴	24	13	91	115	22	12	93	115	-	-	-	-	-	-	-	-
VALBO ¹³⁰	98	53	239	337	89	53	218	307	-	-	-	-	-	-	-	-
ÅRSUNDA ¹³³	15	7	35	50	15	7	31	46	-	-	-	-	-	-	-	-
ÖSTERFÄRNEBO ¹³³	12	5	31	43	14	6	46	60	-	-	-	-	-	-	-	-
KOMMUNALFÖRBUND	7	1	39	46	7	1	37	44	-	-	-	-	-	-	-	-
VÄSTERNORRLANDS LÄN																
ANUNDSJÖ ¹³⁷	77	37	190	267	90	35	239	329	-	-	-	-	-	-	-	-
BJÄRTRA	23	9	54	77	25	8	81	106	29	11	76	105	29	13	71	100
BJÖRNA ¹³⁷	21	10	64	85	24	10	70	94	-	-	-	-	-	-	-	-
BORGSJÖ ¹³⁸	51	14	65	116	43	12	73	116	-	-	-	-	-	-	-	-
BOTEÅ	28	15	79	107	26	11	70	96	30	13	75	105	30	13	74	104
FJÄLLSJÖ	75	39	151	226	82	43	210	292	98	43	141	239	88	44	180	268
GIDEÅ ¹³⁷	12	5	30	42	12	5	33	45	-	-	-	-	-	-	-	-
GRUNDSUNDA ¹³⁷	41	20	110	151	50	21	105	155	-	-	-	-	-	-	-	-
HAVERÖ ¹³⁸	15	8	39	54	25	7	38	63	-	-	-	-	-	-	-	-
HELGUM ¹³⁹	13	7	46	59	13	7	44	57	-	-	-	-	-	-	-	-
HÄRNÖSAND	279	240	433	712	471	259	550	1021	497	274	743	1240	495	288	715	1210
HÄSSJÖ ¹⁴⁰	62	32	90	152	55	29	106	161	-	-	-	-	-	-	-	-
INDALS-LIDEN	48	15	86	134	52	15	111	163	52	21	107	159	48	21	132	180
JUNSELE ¹³⁹	31	17	70	101	30	15	110	140	-	-	-	-	-	-	-	-
KRAMFORS	145	111	188	333	200	120	239	439	229	141	225	454	202	129	224	426
LÄNGSELE ¹³⁹	62	21	106	168	63	21	124	187	-	-	-	-	-	-	-	-
MATFORS	57	25	143	200	57	30	135	192	71	38	126	197	88	40	146	234
NJURUNDA	124	47	205	329	131	50	272	403	166	79	435	601	160	84	286	446
NORASTRÖM	23	8	58	81	22	8	62	84	29	9	61	90	30	11	56	86
NORDINGRÅ	20	8	47	67	23	9	49	72	28	11	62	90	23	10	51	74
NÄTRA ¹³⁷	98	33	117	215	93	32	143	236	-	-	-	-	-	-	-	-

NOTFÖRTECKNING EFTER TABELLENS SLUT

Tabell 22 (forts). Primärkommunal personal fördelad efter kommun/kommunalförbund, tjänstgöringens omfattning samt tjänstemän och övriga arbetstagare under åren 1969—1971 och 1973

KOMMUN/ KOMMUNALFÖRBUND	ÅR 1969				ÅR 1970				ÅR 1971				ÅR 1973			
	HELTID	DÄRAV TJM	DELTID	SUMMA	HELTID	DÄRAV TJM	DELTID	SUMMA	HELTID	DÄRAV TJM	DELTID	SUMMA	HELTID	DÄRAV TJM	DELTID	SUMMA
RAMSELE	52	24	137	189	50	23	138	188	52	28	120	172	51	27	112	163
RESELE ¹³⁹	22	8	55	77	20	8	47	67	-	-	-	-	-	-	-	-
SJÄLEVAD ¹³⁷	183	99	262	445	201	107	266	467	-	-	-	-	-	-	-	-
SOLLEFTEÅ ¹³⁹	126	105	104	230	195	110	138	333	371	201	591	962	392	216	599	991
STÖDE	40	14	101	141	50	15	111	161	48	21	118	166	52	19	103	155
SUNDSVALL	700	557	564	1264	1147	627	893	2040	1138	723	1146	2284	1191	742	1283	2474
TIMRÅ ¹⁴⁰	157	68	189	346	167	75	183	350	241	122	302	543	253	142	373	626
TORP ¹³⁸	98	36	154	252	78	33	159	237	-	-	-	-	-	-	-	-
TREHÖRNINGSSJÖ ¹³⁷	5	4	41	46	6	4	37	43	-	-	-	-	-	-	-	-
ULLÅNGER	17	9	53	70	21	12	62	83	21	13	69	90	28	13	73	101
YTTERLÄNNÄS	72	35	185	257	81	39	180	261	82	47	208	290	83	47	217	300
ÅDALSLIDEN ¹³⁹	39	12	65	104	30	13	75	105	-	-	-	-	-	-	-	-
ÅNGE ¹³⁸	34	29	26	60	47	27	56	103	242	95	379	621	198	108	419	617
ÖRNSKÖLDSVIK ¹³⁷	181	161	170	351	337	161	281	618	931	541	1553	2484	913	583	1509	2422
KOMMUNALFÖRBUND	4	1	20	24	4	1	20	24	5	5	22	27	5	5	22	27
<u>JÄMTLANDS LÄN</u>																
ALSEN	10	3	30	40	4	2	21	25	5	5	27	32	5	5	51	56
BERG ¹⁴²	28	19	90	118	33	23	99	132	100	69	443	543	138	58	514	652
BRUNFLO ¹⁴¹	45	24	87	132	50	25	107	157	-	-	-	-	-	-	-	-
BRÄCKE	47	22	76	123	47	22	85	132	51	28	94	145	57	30	99	156
FORS	27	17	59	86	26	15	73	99	29	18	65	94	41	21	67	108
FROSTVIKEN	23	13	71	94	23	13	86	109	37	16	84	121	40	19	82	122
FRÖSDJ ¹⁴¹	107	51	131	238	111	52	149	260	-	-	-	-	-	-	-	-
FÖLLINGE	22	13	47	69	24	14	91	115	37	16	98	135	40	20	89	129
HACKÅS ^{141, 142}	24	11	92	116	25	12	105	130	-	-	-	-	-	-	-	-
HÄLLEN ¹⁴¹	7	6	39	46	6	5	61	67	16	7	51	67	7	6	68	75
HAMMERDAL	35	21	106	141	38	23	125	163	37	24	116	153	41	25	110	151
HEDE	31	18	61	92	34	21	71	105	35	25	68	103	59	30	76	135
HOGDAL	19	11	49	68	20	10	32	52	28	14	58	86	23	13	71	94
KALL	1	1	7	8	1	1	8	9	1	1	9	10	1	1	12	13
KÄLARNE	25	13	87	112	26	13	110	136	25	15	113	138	41	15	134	175
LILLHÄRDAL	9	4	26	35	9	4	20	29	11	3	31	42	10	3	29	39
LIT ¹⁴¹	34	24	103	137	35	24	121	156	-	-	-	-	-	-	-	-

Tabell 22 (forts). Primärkommunal personal fördelad efter kommun/kommunalförbund, tjänstgöringens omfattning samt tjänstemän och övriga arbetstagare under åren 1969—1971 och 1973

KOMMUN/ KOMMUNALFÖRBUND	ÅR 1969				ÅR 1970				ÅR 1971				ÅR 1973			
	HELTID	DÄRAV TJM	DELTID	SUMMA	HELTID	DÄRAV TJM	DELTID	SUMMA	HELTID	DÄRAV TJM	DELTID	SUMMA	HELTID	DÄRAV TJM	DELTID	SUMMA
MÖRSIL	26	10	31	57	26	10	38	64	30	13	48	78	31	12	35	66
OFFERDAL	20	9	83	103	22	10	80	102	23	12	84	107	19	11	95	114
OVIKEN ¹⁴²	18	8	80	98	19	8	89	108	-	-	-	-	-	-	-	-
RAGUNDA	37	24	106	143	34	21	114	148	54	23	106	150	48	24	107	155
REVSUND	40	24	154	194	47	30	181	228	55	34	207	252	58	42	190	248
RÅTAN ¹⁴²	17	8	46	63	16	7	56	72	-	-	-	-	-	-	-	-
RÖDÖN	94	40	150	244	111	43	162	273	118	50	153	271	115	58	170	285
STRÖM	119	40	215	334	141	48	260	401	100	54	279	379	100	62	255	355
STUGUN	23	15	52	75	24	16	72	96	26	14	81	107	26	15	85	111
SVEG	51	24	86	137	59	30	72	131	66	35	82	148	61	35	88	149
TÄNNÄS	17	12	52	69	18	13	57	75	23	14	58	81	23	16	96	119
UNDERSÅKER	40	16	86	126	39	17	78	117	52	21	84	136	49	24	76	125
ÅRE	18	9	37	55	21	11	68	89	23	13	53	76	23	13	53	76
ÖSTERSUND ¹⁴¹	306	265	336	642	499	296	439	938	743	439	1277	2020	800	488	1480	2280
ÖVRE LJUNGDALLEN ¹⁴²	15	10	41	56	18	10	49	67	-	-	-	-	-	-	-	-
KOMMUNALFÖRBUND	12	5	47	59	12	5	45	57	12	12	28	40	23	14	96	119
VÄSTERBOTTENS LÄN																
BJURHOLM	27	18	147	174	29	19	128	157	36	21	144	180	32	20	113	145
BURTRÅSK	39	21	176	215	37	20	176	213	40	23	168	208	60	31	203	263
BYGDEÅ	41	26	112	153	36	22	196	232	42	25	129	171	39	24	146	185
DOROTEÅ	53	30	146	199	54	31	164	218	58	33	151	209	55	34	168	223
FREDRIKA	10	5	52	62	10	5	47	57	12	7	42	54	37	8	44	81
HOLMSUND	43	32	70	113	71	40	88	159	77	45	91	168	81	51	85	166
HÖRNEFORS	23	16	113	136	25	16	116	141	25	18	98	123	31	21	123	154
LYCKSELE ¹⁴³	93	73	115	208	140	78	148	288	240	138	487	727	255	152	503	758
LYCKSELE LANDSKOMMUN ¹⁴³	44	31	222	266	44	30	192	236	-	-	-	-	-	-	-	-
LÖVÅNGER	19	7	63	82	21	9	51	72	20	10	86	106	22	13	83	105
MALA	37	22	155	192	40	24	131	171	53	24	149	202	58	30	172	230
NORDMALING	65	27	172	237	78	29	210	288	78	31	222	300	83	36	248	331
NORSJÖ	52	30	118	170	55	29	120	175	48	29	128	176	65	32	162	227
NYSÅTRA	17	7	58	75	19	9	52	71	20	11	89	109	21	12	65	86
SKELLEFTEÅ	726	631	1093	1819	1157	593	1631	2788	1349	704	2257	3606	1222	745	1960	3182
SORSELE	48	24	158	206	49	25	163	212	49	26	202	251	54	31	203	257
STORUMAN ¹⁴⁴	56	34	199	255	58	37	221	279	87	56	279	366	96	65	402	498

NOTFÖRTECKNING EFTER TABELLENS SLUT

Tabell 22 (forts). Primärkommunal personal fördelad efter kommun/kommunalförbund, tjänstgöringens omfattning samt tjänstemän och övriga arbetstagare under åren 1969—1971 och 1973

KOMMUN/ KOMMUNALFÖRBUND	ÅR 1969				ÅR 1970				ÅR 1971				ÅR 1973			
	HELTID	DÄRAV TJM	DELTID	SUMMA	HELTID	DÄRAV TJM	DELTID	SUMMA	HELTID	DÄRAV TJM	DELTID	SUMMA	HELTID	DÄRAV TJM	DELTID	SUMMA
SÄVAR	17	9	63	80	21	11	98	119	26	14	110	136	31	19	140	171
TÄRNA ¹⁴⁴	27	17	54	81	28	17	50	78	-	-	-	-	-	-	-	-
UMEA	750	653	602	1352	1188	709	906	2094	1231	727	994	2225	1356	828	1399	2755
VILHELMINA	129	50	352	481	133	55	484	617	133	71	504	637	135	74	467	602
VINDELN	47	29	155	202	46	28	202	248	73	31	276	349	57	32	201	258
VÄNNÄS ¹⁴⁵	30	20	48	78	39	19	47	86	84	43	174	258	75	47	285	360
VÄNNÄS LANDSKOMMUN ¹⁴⁵	25	13	52	77	31	13	65	96	-	-	-	-	-	-	-	-
ÅSELE	56	30	127	183	52	26	128	180	55	26	144	199	64	29	152	216
ÖRTRÄSK ¹⁴³	6	4	25	31	6	3	29	35	-	-	-	-	-	-	-	-
KOMMUNALFÖRBUND	7	3	53	60	10	5	31	41	-	-	-	-	-	-	-	-
NORRBOTTENS LÄN																
ARJEPLOG	47	24	108	155	56	24	120	176	55	28	131	186	66	31	136	202
ARVIDSJAURE	111	43	174	285	117	43	204	321	115	50	239	354	109	49	209	318
BODEN ¹⁴⁷	201	165	205	406	353	183	307	660	391	212	392	783	394	233	382	776
EDEFORS ¹⁴⁷	26	14	46	72	25	15	48	73	-	-	-	-	-	-	-	-
GÄLLIVARE	362	203	452	814	391	234	472	863	524	290	590	1114	405	267	610	1015
HAPARANDA	159	75	176	335	160	79	162	322	141	89	128	269	163	102	139	302
JOKKMOKK	138	62	227	365	124	60	232	356	117	63	241	358	119	65	266	385
JUNOSUANDO ¹⁴⁸	10	8	62	72	10	8	65	75	-	-	-	-	-	-	-	-
KALIX	260	126	338	598	272	125	402	674	290	164	426	716	310	214	441	751
KARESUANDO ¹⁴⁹	17	13	36	53	17	12	42	59	-	-	-	-	-	-	-	-
KIRUNA ¹⁴⁹	396	282	324	720	555	286	486	1041	556	295	657	1213	503	309	705	1208
KORPILOMBOLO ¹⁴⁸	22	9	54	76	23	10	55	78	-	-	-	-	-	-	-	-
LULEÅ	689	594	646	1335	944	573	1003	1947	934	570	1103	2037	944	650	1166	2110
PAJALA ¹⁴⁸	56	23	181	237	85	23	177	262	134	57	329	463	139	68	400	539
PITEÅ	460	288	654	1114	472	278	680	1152	549	332	758	1307	503	345	865	1368
TÄRENDÖ ¹⁴⁸	15	13	46	61	11	9	50	61	-	-	-	-	-	-	-	-
ÅLVSBYN	103	53	177	280	96	49	200	296	102	62	219	321	103	66	268	371
ÖVERKALIX	64	38	152	216	66	41	159	225	88	55	183	271	87	52	224	311
ÖVERTORNEÅ	62	38	189	251	59	35	203	262	53	37	204	257	55	40	192	247

NOTFÖRTECKNING EFTER TABELLENS SLUT

Nottförteckning till tabell 22

¹Fr o m 1971 ingår Almunge, Knivsta och Knutby (del), vilka tidigare tillhörde Stockholms län, samt Björklinge, Bälinge, Norra Hagunda och Vattholma i Uppsala. -²Fr o m 1971 ingår Blidö, Frötuna, Häverö, Knutby (del), Lyhundra, Rimbo, Roslags-Länna och Vaddö i Norrtälje. -³Fr o m 1971 ingår Boo och Saltsjöbaden i Nacka. -⁴Fr o m 1971 ingår Djursholm i Danderyd. -⁵Fr o m 1971 ingår Färingsö i Ekerö. -⁶Fr o m 1971 ingår Grödinge i Botkyrka. -⁷Fr o m 1971 ingår Hölö och Mariefred (del), vilka tidigare tillhörde Södermanlands län, samt Järna och Turinge i Södertälje. -⁸Fr o m 1971 ingår Märsta i Sigtuna. -⁹Fr o m 1971 ingår Västerhaninge i Haninge och namnbyte från Österhaninge till Haninge. -¹⁰Fr o m 1971 ingår Össeby i Vallentuna. -¹¹Fr o m 1971 har Östhammar, som tidigare tillhörde Stockholms län, överflyttats till Uppsala län. -¹²Fr o m 1971 ingår Fjärdhundra, som tidigare tillhörde Västmanlands län, Lagunda, Norra Trögd, Södra Trögd och Åsunda i Enköping. -¹³Fr o m 1971 namnbyte från Tierps köping till Tierp och från Tierps landskommun till Tierpsbygden. -¹⁴Fr o m 1971 har Upplands-Bro, som tidigare tillhörde Uppsala län, överflyttats till Stockholms län. -¹⁵Fr o m 1971 ingår Bettna (del), Jönåker, Rönö, Stigtomt, Tunaberg och Tystberga i Nyköping. -¹⁶Fr o m 1971 ingår Bettna (del), Malmköping och Mellösa i Flen. -¹⁷Fr o m 1971 ingår Björkvik, Floda, Julita (del), Sköldinge och Stora Malm i Katrineholm. -¹⁸Fr o m 1971 ingår Husby-Rekarne, Hällby, Kafjärden, Torshälla, Västra Rekarne och Ärla i Eskilstuna. -¹⁹Fr o m 1971 ingår Julita (del) i Vingåker. -²⁰Fr o m 1971 ingår Mariefred (del), Stallarholmen, Tosterö, Vårfruberga och Åker i Strängnäs. -²¹Fr o m 1971 ingår Aspveden i Söderköping. -²²Fr o m 1971 ingår Uknadalen (del), som tidigare tillhörde Kalmar län, och Björsäter i Åtvidaberg. -²³Fr o m 1971 ingår Boberg (del), Borensberg och Godegård i Motala. -²⁴Fr o m 1971 ingår Boberg (del), Folkunga (del), Skänninge och Vifolka i Mjölby. -²⁵Fr o m 1971 ingår Folkunga (del) och Södra Göstring i Boxholm. -²⁶Fr o m 1971 ingår Folkunga (del) i Vadstena. -²⁷Fr o m 1971 ingår Gryt, Ringarum och Tjust-Ed, vilka tidigare tillhörde Kalmar län, i Valdemarsvik. -²⁸Fr o m 1971 ingår Hällestad och Hävla i Finspång. -²⁹Fr o m 1971 ingår Kolmården, Kvillinge och Skärblacka i Norrköping. -³⁰Fr o m 1971 ingår Norra Valkebo, Södra Valkebo, Vreta Kloster, Vårdnäs och Åkerbo i Linköping. -³¹Fr o m 1971 ingår Alseda, Björkö, Bäckaby (del). Korsberga, Lannaskede, Nye och Vetlanda landskommun i Vetlanda. Namnbyte från Vetlanda stad till Vetlanda. -³²Fr o m 1971 ingår Bankeryd, Gränna, Huskvarna, Lekeryd, Månsarp, Norrahammar, Norra Mo, Södra Mo (del), Skärstad, Tenhult och Visingsö i Jönköping. -³³Fr o m 1971 ingår Bodafors, Forserum, Malmbäck, Norra Sandsjö och Solberga i Nässjö. -³⁴Fr o m 1971 ingår Bor, Bredaryd, Forsheda (del), Klevshult (del), Rydaholm och Vrigstad (del) i Värnamo. -³⁵Fr o m 1971 ingår Bäckaby

(del) och Vrigstad (del) i Sävsjö. -³⁶Fr o m 1971 ingår Forsheda (del) och Unnaryd (del), vilka tidigare tillhörde Jönköpings län, samt Annerstad, Berga, Hamneda, Lidhult och Ryssby i Ljungby. -³⁷Fr o m 1971 ingår Höreda, Ingatorp och Mariannelund i Eksjö. -³⁸Fr o m 1971 ingår Klevshult (del), Skillingaryd och Vrigstad (del) i Vagge-ryd. -³⁹Fr o m 1971 ingår Bergunda, Braås, Hovmantorp (del), Lammhult, Linneryd (del), Mellersta Kinnevald, Moheda (del), Rottne, Väckelsång (del) och Östra Torsås i Växjö. -⁴⁰Fr o m 1971 ingår Ekeberga, Hovmantorp (del) och Ljuder i Lessebo. -⁴¹Fr o m 1971 ingår Göteryd, Ryd (del), Stenbrohult och Virestad i Älmhult. -⁴²Fr o m 1971 ingår Lenhovda, Nottebäck och Älghult i Uppvidinge samt namnbyte från Åseda till Uppvidinge. -⁴³Fr o m 1971 ingår Linneryd (del), Ryd (del), Södra Sandsjö, Urshult, Väckelsång (del) och Älmeboda (del) i Tingsryd. -⁴⁴Fr o m 1971 ingår Moheda (del), Skatelöv, Vislanda och Västra Torsås i Alvesta. -⁴⁵Fr o m 1971 ingår Traryd i Markaryd. -⁴⁶Fr o m 1971 ingår Älmeboda (del), som tidigare tillhörde Kronobergs län, i Emmaboda. -⁴⁷Fr o m 1971 ingår Gamelby, Hallingeberg, Hjorted, Locknevi (del), Loftahammar, Tjust-Ed (del) Uknadalen (del) och Överum i Västervik. -⁴⁸Fr o m 1971 ingår Ljungbyholm (del), Läckeb- by, Mortorp (del), Södermöre och Ryssby i Kalmar. -⁴⁹Fr o m 1971 ingår Locknevi (del), Sevede, Södra Vi och Tuna i Vimmerby. -⁵⁰Fr o m 1971 ingår Mörlunda, Vena och Virserum i Hultsfred. -⁵¹Fr o m 1971 ingår Söderåkra i Torsås. -⁵²Fr o m 1971 ingår Dælhem, Får- ösund, Havdhem, Hemse, Hoburg, Klintehamn, Ljugarn, Lärbro, Romakloster, Slite, Sten- kumla, Stånga och Tingstäde i Gotland samt namnbyte från Visby till Gotland. -⁵³Fr o m 1971 ingår Gammalstorp och Mjällby i Sölvesborg. -⁵⁴Fr o m 1971 ingår Ausås, Barkåkra, Hjärnarp och Munka-Ljungby i Ängelholm. -⁵⁵Fr o m 1971 ingår Everöd, Fjälkinge och Åhus i Kristianstad. -⁵⁶Fr o m 1971 ingår Karup (del), som tidigare tillhörde Hallands län, samt Förslövsholm och Västra Bjäre i Båstad. -⁵⁷Fr o m 1971 ingår Glemmingebro (del) i Tomelilla. -⁵⁸Fr o m 1971 ingår Glemmingebro (del) och Löderup, vilka tidigare tillhörde Kristianstads län, samt Herrestad och Ljunits i Ystad. -⁵⁹Fr o m 1971 ingår Skånes-Fagerhult i Örkelljunga. -⁶⁰Fr o m 1971 ingår Stoby i Hässleholm. -⁶¹Fr o m 1971 namnbyte från Vinslövs köping till Vinslövs centralkommun. -⁶²Fr o m 1971 namnbyte från Vinslövs landskommun till Vinslöv. -⁶³Fr o m 1971 ingår Löberöd, Marieholm (del) och Skarhult i Eslöv. -⁶⁴Fr o m 1971 ingår Marieholm (del) i Svalöv. -⁶⁵Fr o m 1971 ingår Brunby och Jonstorp i Höganäs. -⁶⁶Fr o m 1971 ingår Bunkeflo i Malmö. -⁶⁷Fr o m 1971 ingår Kattarp, Mörarp, Vallåkra och Ödåkra i Helsingborg. -⁶⁸Fr o m 1971 ingår Rydsgård och Vemmenhög i Skurup. -⁶⁹Fr o m 1971 ingår Särö i Kungsbacka. -⁷⁰Fr o m 1971 ingår Kungsäter, som tidigare tillhörde Älvsborgs län, samt Himledalen, Lindberga, Tvååker, Veddinge och Värö i Varberg. -⁷¹Fr o m 1971 ingår Karup (del), Laholms lands- kommun och Våxtorp i Laholm, samt namnbyte från Laholms stad till Laholm. -⁷²Fr o m 1971 ingår Lindome, som tidigare tillhörde Hallands län, samt Kålleröd i Mölndal.

⁷³Fr o m 1971 ingår Högvad (del), som tidigare tillhörde Älvsborgs län, samt Morup, Ullared, Vessingebro, Vinberg, Årstad och Ätran i Falkenberg. -⁷⁴Fr o m 1971 ingår Bullaren och Kville i Tanum. -⁷⁵Fr o m 1971 ingår Forshälla, Lana-Ryr, Ljungskile, Skaftö (del) och Skredsvik i Uddevalla. -⁷⁶Fr o m 1971 ingår Hermansby, Kode (del), Marstrand, Romelanda och Ytterby i Kungälv. -⁷⁷Fr o m 1971 ingår Inlands-Torpe, som tidigare tillhörde Göteborgs och Bohus län, samt Flundre och Lödöse i Lilla Edet. -⁷⁸Fr o m 1971 ingår Kode (del) i Stenungsund. -⁷⁹Fr o m 1971 ingår Björketorp, som tidigare tillhörde Älvsborgs län, och Råda i Härryda samt namnbyte från Landvetter till Härryda. -⁸⁰Fr o m 1971 ingår Morlanda i Orust samt namnbyte från Östra Orust till Orust. -⁸¹Fr o m 1971 ingår Skaftö (del) och Stångenäs i Lysekil. -⁸²Fr o m 1971 ingår Axelfors, Högvad (del), Kindaholm och Lysjö (del) i Svenljunga. -⁸³Fr o m 1971 ingår Brämhult i Borås. -⁸⁴Fr o m 1971 ingår Bäckefors, Lelång och Steneby i Bengtsfors. -⁸⁵Fr o m 1971 ingår Flundre (del) i Trollhättan. -⁸⁶Fr o m 1971 ingår Fritsla, Horred, Skene, Svansjö, Sätilla, Västra Mark och Örby i Mark, samt namnbyte från Kinna till Mark. -⁸⁷Fr o m 1971 ingår Lysjö (del) i Dalsjöfors. -⁸⁸Fr o m 1971 ingår Tössbo i Amål. -⁸⁹Fr o m 1971 ingår Visnum (del), som tidigare tillhörde Värmlands län, Hova (del) i Gullspång samt namnbyte från Ämnehärad till Gullspång. -⁹⁰Fr o m 1971 ingår Ardala, Gudhem och Valle i Skara. -⁹¹Fr o m 1971 ingår Binneberg, Skultorp, Tidan, Timmersdala och Vårsås (del), i Skövde. -⁹²Fr o m 1971 ingår Hasslerör, Lugnås, Lyrestad och Ulleved i Mariestad. -⁹³Fr o m 1971 ingår Hova (del), Moholm och Udenäs (del) i Töreboda. -⁹⁴Fr o m 1971 ingår Mölltorp (del) och Udenäs (del) i Karlsborg. -⁹⁵Fr o m 1971 ingår Mölltorp (del) i Tibro. -⁹⁶Fr o m 1971 ingår Vårsås (del) i Hjo. -⁹⁷Fr o m 1971 ingår Stavnäs (del) i Grums. -⁹⁸Fr o m 1971 ingår Brunskog (del) och Frykerud i Kil samt namnbyte från Stora Kil till Kil. -⁹⁹Fr o m 1971 ingår Brunskog (del), Glava, Gunnarskog, Stavnäs (del) och Älgå i Arvika. -¹⁰⁰Fr o m 1971 ingår Gillberga, Svanskog och Värmlandsnäs i Säffle. -¹⁰¹Fr o m 1971 ingår Grava, Nor, Nyed och Väse (del) i Karlstad. -¹⁰²Fr o m 1971 ingår Gräsmark och Lysvik i Sunne. -¹⁰³Fr o m 1971 ingår Holmedal och Sillerud i Årjäng. -¹⁰⁴Fr o m 1971 ingår Järnskog och Köla i Eda. -¹⁰⁵Fr o m 1971 ingår Kroppa, Rämnen och Värmlandsberg i Filipstad. -¹⁰⁶Fr o m 1971 ingår Visnum (del) och Väse (del) i Kristinehamn. -¹⁰⁷Fr o m 1971 ingår Östmark i Torsby. -¹⁰⁸Fr o m 1971 ingår Fellingsbro, Frövi och Ramsberg i Lindesberg. -¹⁰⁹Fr o m 1971 ingår Asker, Axberg, Ekeby och Gällersta (del), Lekeberg, Stora Mellösa och Tysslinge i Örebro. -¹¹⁰Fr o m 1971 ingår Ekeby och Gällersta (del) i Kumla. -¹¹¹Fr o m 1971 ingår Hammar och Lerbäck i Askersund. -¹¹²Fr o m 1971 ingår Sköllersta i Hallsberg. -¹¹³Fr o m 1971 ingår Kolbäck (del) i Hallstahammar. -¹¹⁴Fr o m 1971 ingår Kolbäck (del) i Västerås. -¹¹⁵Fr o m 1971 ingår Kolsva, Medåker (del) och Munktorp i Köping. -¹¹⁶Fr o m 1971 ingår Kung Karl i Kungsör. -¹¹⁷Fr o m 1971 ingår Med-

åker (del) i Arboga. -¹¹⁸Fr o m 1971 ingår Möklinta, Tärna och Västerfärnebo (del) i Sala. -¹¹⁹Fr o m 1971 ingår Nora, Vittinge och Östervåla i Heby samt namnbyte från Västerlövsta till Heby. -¹²⁰Fr o m 1971 ingår Västerfärnebo (del) i Norberg. -¹²¹Fr o m 1971 ingår Bjursås, Enviken, Sundborn och Svärdsjö i Falun. -¹²²Fr o m 1971 ingår Floda i Gagnef. -¹²³Fr o m 1971 ingår Grangärde och Säfsnäs i Ludvika. -¹²⁴Fr o m 1971 ingår Gustafs och Stora Skedvi i Säter. -¹²⁵Fr o m 1971 ingår Idre och Särna i Älvdalen. -¹²⁶Fr o m 1971 ingår Nås och Äppelbo i Vansbro, samt namnbyte från Järna till Vansbro. -¹²⁷Fr o m 1971 ingår Lima och Transtrand i Malung. -¹²⁸Fr o m 1971 ingår Sollerön, Venjan och Våmhus i Mora. -¹²⁹Fr o m 1971 ingår Stora Tuna i Borlänge. -¹³⁰Fr o m 1971 ingår Valbo i Gävle. -¹³¹Fr o m 1971 ingår Bjuråker, Delsbo, Forsa och Iggesund i Hudiksvall. -¹³²Fr o m 1971 ingår Färila, Järvsö, Los och Ramsjö i Ljusdal. -¹³³Fr o m 1971 ingår Järbo, Ovensjö, Storvik, Årsunda och Österfärnebo i Sandviken. -¹³⁴Fr o m 1971 ingår Norrala, Skog (del) och Söderala i Söderhamn. -¹³⁵Fr o m 1971 ingår Skog (del) i Ockelbo. -¹³⁶Fr o m 1971 ingår Torsåker i Hofors. -¹³⁷Fr o m 1971 ingår Anundsjö, Björna, Gideå, Grundsunda, Nätra, Själeved och Trehörningsjö i Örnsköldsvik. -¹³⁸Fr o m 1971 ingår Borgsjö, Haverö och Torp i Ånge. -¹³⁹Fr o m 1971 ingår Helgum, Junsele, Långsele, Resele och Ådals-Liden i Sollefteå. -¹⁴⁰Fr o m 1971 ingår Hässjö i Timrå. -¹⁴¹Fr o m 1971 ingår Brunflo, Frösö, Hackås (del), Hallen och Lit i Östersund. -¹⁴²Fr o m 1971 ingår Hackås (del), Oviken, Rätan och Övre Ljungadalen i Berg. -¹⁴³Fr o m 1971 ingår Lycksele landskommun och Örträsk i Lycksele samt namnbyte från Lycksele stad till Lycksele. -¹⁴⁴Fr o m 1971 ingår Tärna i Storuman samt namnbyte från Stensele till Storuman. -¹⁴⁵Fr o m 1971 ingår Vännäs landskommun i Vännäs och namnbyte från Vännäs köping till Vännäs. -¹⁴⁶Fr o m 1971 ingår Hietaniemi i Övertorneå. -¹⁴⁷Fr o m 1971 ingår Edfors i Boden. -¹⁴⁸Fr o m 1971 ingår Junosuando, Korpilombolo och Tärenö i Pajala. -¹⁴⁹Fr o m 1971 ingår Karesuando i Kiruna.

DEL B TABELLER**PART B TABLES**

Tabell 23. Kyrkokommunal personal fördelad efter förvaltningsgren, anställningsform och kön den 1 mars 1973

Employees in parishes, by branch of administration, by type of appointment, and by sex

FÖRVALTNINGSGREN	TJÄNSTEMÄN				ÖVRIGA ANSTÄLLDA		SAMTLIGA		SUMMA	DÄRAV DELTID	
	1		2		M	KV	M	KV		M	KV
	M	KV	M	KV							
CENTRAL FÖRVALTNING	143	247	55	52	13	97	211	396	607	64	211
KYRKOBOKFÖRING	100	1014	20	376	5	18	125	1408	1533	28	739
PRÄSTER OCH KYRKOMUSIKER	-	-	1	2	1	3	2	5	7	2	5
FASTIGHETSFÖRV PASTORAT	-	-	1	-	11	10	12	10	22	11	10
FASTIGHETSFÖRV FÖRSAMLING	383	30	43	43	2418	1437	2844	1510	4354	1308	1456
BEGRAVNINGSVÄSENDE	385	96	9	16	1525	193	1919	305	2224	349	207
FÖRSAMLINGSVERKSAMHET	241	614	107	711	13	105	361	1430	1791	113	899
SUMMA	1252	2001	236	1200	3986	1863	5474	5064	10538	1875	3527

Tabell 24. Kyrkokommunal personal fördelad efter ålder, tjänstgöringens omfattning, tjänstemän och övriga arbetstagare samt kön den 1 mars 1973
 Employees in parishes, by age, by extent of employment, by salaried employees and other employees, and by sex

ÅLDER	TJÄNSTEMÄN						ÖVRIGA ARBETSTAGARE						SAMTLIGA		
	HELTID		DELTID		SAMTLIGA		HELTID		DELTID		SAMTLIGA		M	KV	SUMMA
	M	KV	M	KV	M	KV	M	KV	M	KV	M	KV			
-19	3	9	16	81	19	90	9	2	24	12	33	14	52	104	156
20	6	17	1	16	7	33	9	1	25	7	34	8	41	41	82
21	6	17	3	13	9	30	11	1	24	5	35	6	44	36	80
22	11	17	3	12	14	29	10	1	11	12	21	13	35	42	77
23	17	32	3	16	20	48	14	2	20	6	34	8	54	56	110
24	12	37	6	15	18	52	16	-	9	3	25	3	43	55	98
25	35	44	4	19	39	63	15	-	18	8	33	8	72	71	143
26	28	46	8	23	36	69	21	1	22	10	43	11	79	80	159
27	16	29	4	19	20	48	21	1	8	16	29	17	49	65	114
28	22	45	3	31	25	76	19	1	10	13	29	14	54	90	144
29	25	45	6	33	31	78	27	1	9	17	36	18	67	96	163
30	17	26	3	31	20	57	16	-	14	22	30	22	50	79	129
31	18	26	4	34	22	60	21	1	5	28	26	29	48	89	137
32	18	22	4	35	22	57	24	-	12	14	36	14	58	71	129
33	15	25	3	43	18	68	21	-	15	16	36	16	54	84	138
34	17	26	3	38	20	64	22	1	6	33	28	34	48	98	146
35	11	28	3	34	14	62	27	-	13	31	40	31	54	93	147
36	19	21	1	42	20	63	21	-	14	22	35	22	55	85	140
37	16	16	2	46	18	62	33	2	11	29	44	31	62	93	155
38	18	21	2	56	20	77	25	1	15	33	40	34	60	111	171
39	14	30	3	52	17	82	36	-	16	26	52	26	69	108	177
40	21	26	2	58	23	84	37	1	12	36	49	37	72	121	193
41	19	34	3	54	22	88	32	2	11	43	43	45	65	133	198
42	19	37	2	41	21	78	51	5	18	50	69	55	90	133	223
43	22	37	2	64	24	101	52	5	17	36	69	41	93	142	235
44	21	27	4	49	25	76	48	-	20	40	68	40	93	116	209
45	22	39	3	42	25	81	51	-	23	39	74	39	99	120	219
46	23	31	3	55	26	86	74	-	17	44	91	44	117	130	247
47	29	35	1	42	30	77	62	2	28	45	90	47	120	124	244
48	35	50	2	55	37	105	82	4	26	48	108	52	145	157	302
49	26	36	3	48	29	84	70	2	39	55	109	57	138	141	279
50	31	40	4	52	35	92	51	1	38	46	89	47	124	139	263
51	35	40	3	43	38	83	63	2	38	50	101	52	139	135	274
52	26	67	8	57	34	124	86	3	34	72	120	75	154	199	353
53	32	40	6	43	38	83	94	3	39	65	133	68	171	151	322
54	43	44	8	40	51	84	77	4	35	63	112	67	163	151	314
55	32	40	6	36	38	76	70	2	46	62	116	64	154	140	294
56	39	51	4	31	43	82	98	1	44	71	142	72	185	154	339
57	39	27	6	25	45	52	100	2	48	58	148	60	193	112	305
58	48	25	4	28	52	53	84	2	40	59	124	61	176	114	290
59	48	28	2	22	50	50	99	2	45	48	144	50	194	100	294
60	49	24	10	26	59	50	81	5	63	67	144	72	203	122	325
61	48	23	4	23	52	46	89	2	51	41	140	43	192	89	281
62	34	24	10	16	44	40	87	2	64	49	151	51	195	91	286
63	51	17	5	20	56	37	91	3	64	39	155	42	211	79	290
64	43	23	6	13	49	36	74	2	65	38	139	40	188	76	264
65-	59	18	54	67	113	85	140	2	399	161	539	163	652	248	900
SUMMA	1238	1462	250	1739	1488	3201	2361	75	1625	1788	3986	1863	5474	5064	10538

Tabell 25. Kyrkokommunal personal, heltidsanställd och utan tjänstledighetsavdrag, fördelad efter månadslön, ålder och kön den 1 mars 1973

MÅNADSLÖN (KRONOR)	ÅLDER											
	-19		20-24		25-29		30-34		35-39		40-44	
	M	KV	M	KV	M	KV	M	KV	M	KV	M	KV
-0499	-	2	2	3	5	6	1	3	4	2	4	2
0500-0599	-	-	-	2	-	-	-	1	-	-	-	2
0600-0699	-	-	-	2	-	1	-	-	-	-	-	-
0700-0799	-	-	-	2	-	-	-	-	-	1	1	-
0800-0899	-	2	-	-	-	-	-	-	-	1	2	-
0900-0999	1	3	2	2	-	1	-	-	-	1	-	1
1000-1099	1	-	1	-	-	2	-	1	-	-	-	-
1100-1199	1	-	-	1	-	1	-	-	-	-	-	-
1200-1299	1	1	-	1	-	-	-	3	-	-	-	1
1300-1399	1	-	-	-	-	-	1	-	-	1	-	1
1400-1499	-	-	2	1	-	-	-	4	-	1	-	-
1500-1599	2	-	-	1	-	-	-	2	-	-	-	-
1600-1699	-	2	1	8	2	2	2	-	1	1	-	-
1700-1799	-	-	-	5	1	2	-	1	-	1	1	1
1800-1899	1	1	1	5	2	5	1	2	2	-	-	2
1900-1999	-	-	1	6	4	1	-	1	1	1	1	3
2000-2099	-	-	3	4	-	3	-	2	-	2	-	8
2100-2199	1	-	1	6	4	7	1	1	-	-	-	3
2200-2299	-	-	5	3	3	7	3	2	3	4	3	7
2300-2399	-	-	6	5	7	18	2	5	4	6	5	7
2400-2499	2	-	9	10	11	21	8	9	17	13	21	20
2500-2599	-	-	16	8	18	14	15	13	26	16	32	24
2600-2699	-	-	17	8	28	17	19	14	33	10	41	25
2700-2799	1	-	11	5	18	7	13	5	22	12	35	12
2800-2899	-	-	15	13	37	21	23	6	20	5	24	11
2900-2999	-	-	-	-	-	-	-	-	-	-	-	-
3000-3199	-	-	11	12	60	30	51	26	40	21	65	22
3200-3299	-	-	2	8	13	18	18	9	17	7	30	12
3400-3599	-	-	1	1	5	4	13	2	7	5	18	3
3600-3799	-	-	2	1	4	9	9	5	10	3	18	4
3800-3899	-	-	-	-	2	1	3	2	3	1	3	1
4000-4199	-	-	1	-	1	-	1	1	4	1	3	-
4200-4399	-	-	-	-	-	-	4	-	1	-	2	-
4400-4599	-	-	-	-	-	-	-	-	1	-	2	-
4600-4799	-	-	-	-	1	-	-	-	1	-	4	1
4800-5099	-	-	-	-	-	-	1	-	1	-	1	-
5100-5399	-	-	-	-	-	-	-	-	-	-	2	-
5400-5699	-	-	-	-	-	-	-	-	-	-	1	-
5700-5999	-	-	-	-	-	-	-	-	-	-	-	-
6000-	-	-	-	-	-	-	-	-	-	-	1	-
SUMMA	12	11	110	123	226	198	189	120	218	116	320	173

Full-time employees in parishes and with no reduction, by monthly salary, by age, and by sex

IL CER										MINADSLON (KRONOR)	
45-49		50-54		55-59		60-		SAPTILIGA			SUMMA
M	KV	M	KV	M	KV	M	KV	M	KV		
9	-	8	-	12	3	17	4	62	25	87	-0499
1	1	1	1	1	1	1	-	4	8	12	0500-0599
-	-	1	-	1	-	5	-	7	3	10	0600-0699
-	1	-	1	-	1	-	-	1	6	7	0700-0799
-	1	2	-	-	-	1	1	5	5	10	0800-0899
-	-	-	2	-	-	2	-	5	10	15	0900-0999
1	1	2	-	1	-	1	3	7	7	14	1000-1099
1	-	-	-	1	-	3	-	6	2	8	1100-1199
2	2	1	1	2	-	3	-	7	9	16	1200-1299
-	-	2	2	2	1	2	2	8	7	15	1300-1399
1	4	-	2	3	1	-	-	6	13	19	1400-1499
1	-	2	1	1	1	1	1	7	6	13	1500-1599
1	1	-	-	1	1	1	-	9	15	24	1600-1699
1	-	-	-	4	1	3	-	10	11	21	1700-1799
2	-	4	1	2	1	3	1	18	18	36	1800-1899
1	1	1	4	2	2	-	1	11	20	31	1900-1999
1	5	5	7	5	-	3	2	17	33	50	2000-2099
5	3	4	-	1	3	8	-	25	23	48	2100-2199
2	8	5	7	6	8	8	1	38	47	85	2200-2299
9	14	8	18	8	10	9	10	58	93	151	2300-2399
23	19	33	23	32	16	38	9	194	140	334	2400-2499
36	30	30	20	55	24	60	24	288	173	461	2500-2599
62	30	68	36	79	15	82	19	429	174	603	2600-2699
60	18	65	27	75	14	104	7	404	107	511	2700-2799
47	12	72	12	58	11	83	20	379	111	490	2800-2899
-	-	-	-	-	-	-	-	-	-	-	2900-2999
90	23	96	30	140	21	185	16	738	201	939	3000-3199
47	10	48	11	53	11	84	7	312	93	405	3200-3399
28	9	30	16	41	24	53	14	196	78	274	3400-3599
23	1	18	5	30	5	42	-	156	33	189	3600-3799
5	1	7	1	13	-	13	-	49	7	56	3800-3899
1	-	8	2	8	2	8	1	35	7	42	4000-4199
4	1	4	-	3	-	6	-	24	1	25	4200-4399
1	-	1	1	1	1	4	-	10	2	12	4400-4599
2	-	3	1	5	-	1	-	17	2	19	4600-4799
2	-	3	-	2	-	1	-	11	-	11	4800-5099
3	-	4	-	1	-	3	-	13	-	13	5100-5399
-	-	1	-	-	-	-	-	2	-	2	5400-5699
1	-	-	-	3	-	2	-	6	-	6	5700-5999
1	-	1	-	4	-	2	-	9	-	9	6000-
474	196	538	232	654	178	842	143	3583	1490	5073	SUMMA

Tabell 26. Kyrkokommunal personal fördelad efter stift, tjänstgöringens omfattning, tjänstemän och övriga arbetstagare samt kön den 1 mars 1973

Employees in parishes, by diocese, by extent of employment, by salaried employees and other employees, and by sex

STIFT	TJÄNSTEMÄN				ÖVRIGA ARBETSTAGARE				SAMTLIGA		
	HELTID		DELTID		HELTID		DELTID		M	KV	SUMMA
	M	KV	M	KV	M	KV	M	KV			
UPPSALA	80	134	27	139	159	3	153	140	419	416	835
LINKÖPINGS	78	82	30	131	206	3	148	123	462	339	801
SKARA	69	80	26	132	130	4	227	155	452	371	823
STRÅNGNÄS	90	109	13	102	159	3	58	86	320	300	620
VÄSTERÅS	105	112	15	94	192	6	58	117	370	329	699
VÄXJÖ	80	70	13	108	232	4	131	109	456	291	747
LUNDS	180	158	27	257	455	10	155	334	817	759	1576
GÖTEBORGS	165	192	14	208	322	25	294	215	795	640	1435
KARLSTADS	55	57	4	60	129	2	64	71	252	190	442
HÄRNÖSANDS	43	53	3	98	142	3	53	95	241	249	490
LULEÅ	40	102	7	85	142	2	66	115	255	304	559
VISBY	6	4	1	-	7	-	50	14	64	18	82
STOCKHOLMS	247	309	70	325	86	10	168	214	571	858	1429
SUMMA	1238	1462	250	1739	2361	75	1625	1788	5474	5064	10538

Tabell 27. Kyrkokommunal personal fördelad efter län, tjänstgöringens omfattning, tjänstemän och övriga arbetstagare samt kön den 1 mars 1973

Employees in parishes, by county, by extent of employment, by salaried employees and other employees, and by sex

LÄN	TJÄNSTEMÄN				ÖVRIGA ARBETSTAGARE				SAMTLIGA		
	HELTID		DELTID		HELTID		DELTID		M	KV	SUMMA
	M	KV	M	KV	M	KV	M	KV			
STOCKHOLMS	270	359	75	361	126	11	204	249	675	980	1655
UPPSALA	36	68	17	53	65	3	88	56	206	180	386
SÖDERMANLANDS	47	42	9	64	67	1	34	56	157	163	320
ÖSTERGÖTLANDS	59	70	27	113	159	1	119	103	364	287	651
JÖNKÖPINGS	50	35	3	48	106	1	77	39	236	123	359
KRONOBERGS	26	23	6	24	58	3	36	44	126	94	220
KALMAR	23	24	7	54	116	2	55	51	201	131	332
GOTLANDS	6	4	1	-	7	-	50	14	64	18	82
BLEKINGE	24	15	2	25	52	1	16	36	94	77	171
KRISTIANSTADS	24	26	4	43	110	3	47	81	185	153	338
MALMÖHUS	132	117	21	189	293	6	92	217	538	529	1067
HALLANDS	23	33	3	55	62	10	65	44	153	142	295
GÖTEBORGS O BOHUS	135	146	5	122	223	15	179	145	542	428	970
ÄLVSBORGS	48	65	25	119	100	2	154	117	327	303	630
SKARABORGS	32	30	10	55	89	2	144	71	275	158	433
VÄRMLANDS	45	47	1	44	104	2	35	59	185	152	337
ÖREBRO	35	46	5	37	99	1	16	23	155	107	262
VÄSTMANLANDS	65	62	10	45	83	5	15	45	173	157	330
KOPPARBERGS	38	43	3	48	91	1	40	64	172	156	328
GÄVLEBORGS	37	53	6	57	67	-	40	64	150	174	324
VÄSTERNORRLANDS	27	40	3	55	92	2	29	65	151	162	313
JÄMTLANDS	16	12	-	43	50	1	24	30	90	86	176
VÄSTERBOTTENS	21	48	4	47	72	-	31	54	128	149	277
NORRBOTTENS	19	54	3	38	70	2	35	61	127	155	282
SAMTLIGA	1238	1462	250	1739	2361	75	1625	1788	5474	5064	10538

Tabell 28. Kyrkokommunal personal på löneplan KA fördelad efter lönegrad, ortsgrupp och kön den 1 mars 1973

Employees in parishes in salary scheme KA, by salary grade, by cost-of-living zone, and by sex

a) Tjänstemän, heltid

a) Salaried employees, full-time

LÖNE-GRAD	ORTSGRUPP 4			ORTSGRUPP 5			SAMTLIGA		
	M	KV	SUMMA	M	KV	SUMMA	M	KV	SUMMA
-12	2	6	8	2	3	5	4	9	13
13	172	431	603	40	176	216	212	607	819
14	144	137	281	60	38	98	204	175	379
15	81	84	165	36	39	75	117	123	240
16	34	30	64	9	6	15	43	36	79
17	179	107	286	41	36	77	220	143	363
18	85	165	250	15	33	48	100	198	298
19	54	6	60	32	3	35	86	9	95
20	50	40	90	11	11	22	61	51	112
21	30	1	31	8	3	11	38	4	42
22	19	21	40	4	6	10	23	27	50
23	24	1	25	5	3	8	29	4	33
24	16	-	16	2	-	2	18	-	18
25	12	-	12	3	-	3	15	-	15
26	10	-	10	6	-	6	16	-	16
27	5	-	5	2	-	2	7	-	7
28	1	-	1	1	-	1	2	-	2
29	3	-	3	-	-	-	3	-	3
30	2	-	2	-	-	-	2	-	2
SUMMA	923	1029	1952	277	357	634	1200	1386	2586
ÖVRIGA	24	53	77	1	2	3	25	55	80
SAMTLIGA	947	1082	2029	278	359	637	1225	1441	2666

b) Tjänstemän, deltid

b) Salaried employees, part-time

LÖNE-GRAD	ORTSGRUPP 4			ORTSGRUPP 5			SAMTLIGA		
	M	KV	SUMMA	M	KV	SUMMA	M	KV	SUMMA
-12	1	4	5	-	4	4	1	8	9
13	16	331	347	3	132	135	19	463	482
14	5	50	55	2	36	38	7	86	93
15	3	6	9	3	8	11	6	14	20
16	1	3	4	-	2	2	1	5	6
17	4	12	16	1	2	3	5	14	19
18	1	6	7	-	12	12	1	18	19
19	2	1	3	-	1	1	2	2	4
20	-	1	1	2	-	2	2	1	3
21	2	2	4	-	-	-	2	2	4
22	-	2	2	-	-	-	-	2	2
SUMMA	35	418	453	11	197	208	46	615	661
ÖVRIGA	48	244	292	9	76	85	57	320	377
SAMTLIGA	83	662	745	20	273	293	103	935	1038

Tabell 28. Kyrkokommunal personal på löneplan KA fördelad efter lönegrad, ortsgrupp och kön den 1 mars 1973

c) Övriga arbetstagare, heltid

c) Other employees, full-time

LÖNE- GRAD	ORTSGRUPP 4			ORTSGRUPP 5			SAMTLIGA		
	M	KV	SUMMA	M	KV	SUMMA	M	KV	SUMMA
-10	22	3	25	2	-	2	24	3	27
11	11	-	11	-	-	-	11	-	11
12	24	2	26	1	-	1	25	2	27
13	943	15	958	85	4	89	1028	19	1047
14	224	-	224	22	-	22	246	-	246
15	45	-	45	1	-	1	46	-	46
16	8	-	8	2	-	2	10	-	10
SUMMA	1277	20	1297	113	4	117	1390	24	1414

d) Övriga arbetstagare, deltid

d) Other employees, part-time

LÖNE- GRAD	ORTSGRUPP 4			ORTSGRUPP 5			SAMTLIGA		
	M	KV	SUMMA	M	KV	SUMMA	M	KV	SUMMA
-11	13	2	15	-	1	1	13	3	16
12	11	4	15	-	-	-	11	4	15
13	71	14	85	4	2	6	75	16	91
14	4	3	7	-	-	-	4	3	7
SUMMA	99	23	122	4	3	7	103	26	129

Tabell 28. Kyrkokommunal personal på löneplan KA fördelad efter lönegrad, ortsgroup och kön den 1 mars 1973

e) Samtliga

e) All employees

LÖNE- GRAD	ORTSGRUPP 4			ORTSGRUPP 5			SAMTLIGA		
	M	KV	SUMMA	M	KV	SUMMA	M	KV	SUMMA
-10	32	7	39	3	1	4	35	8	43
11	16	3	19	1	1	2	17	4	21
12	36	11	47	1	6	7	37	17	54
13	1202	791	1993	132	314	446	1334	1105	2439
14	377	190	567	84	74	158	461	264	725
15	129	90	219	40	47	87	169	137	306
16	43	33	76	11	8	19	54	41	95
17	183	119	302	42	38	80	225	157	382
18	86	171	257	15	45	60	101	216	317
19	56	7	63	32	4	36	88	11	99
20	50	41	91	13	11	24	63	52	115
21	32	3	35	8	3	11	40	6	46
22	19	23	42	4	6	10	23	29	52
23	24	1	25	5	3	8	29	4	33
24	16	-	16	2	-	2	18	-	18
25	12	-	12	3	-	3	15	-	15
26	10	-	10	6	-	6	16	-	16
27	5	-	5	2	-	2	7	-	7
28	1	-	1	1	-	1	2	-	2
29	3	-	3	-	-	-	3	-	3
30	2	-	2	-	-	-	2	-	2
SUMMA	2334	1490	3824	405	561	966	2739	2051	4790
ÖVRIGA	72	297	369	10	78	88	82	375	457
SAMTLIGA	2406	1787	4193	415	639	1054	2821	2426	5247

Tabell 29. Kyrkokommunal personal på löneplan KA fördelad efter löneklass, ortsgrupp och kön den 1 mars 1973

Employees in parishes in salary scheme KA, by salary step, by cost-of-living zone, and by sex

a) Tjänstemän, heltid

a) Salaried employees, full-time

LÖNE- KLASS	ORTSGRUPP 4			ORTSGRUPP 5			SAMTLIGA		
	M	KV	SUMMA	M	KV	SUMMA	M	KV	SUMMA
-06	-	15	15	-	2	2	-	17	17
07	1	9	10	-	-	-	1	9	10
08	1	18	19	-	1	1	1	19	20
09	-	19	19	-	3	3	-	22	22
10	2	18	20	1	5	6	3	23	26
11	2	30	32	1	11	12	3	41	44
12	2	94	96	1	24	25	3	118	121
13	71	163	234	15	77	92	86	240	326
14	76	142	218	34	50	84	110	192	302
15	87	93	180	26	34	60	113	127	240
16	86	82	168	24	33	57	110	115	225
17	150	92	242	31	29	60	181	121	302
18	101	94	195	42	28	70	143	122	265
19	59	49	108	15	11	26	74	60	134
20	69	73	142	17	17	34	86	90	176
21	64	61	125	16	19	35	80	80	160
22	55	19	74	24	3	27	79	22	101
23	33	7	40	8	7	15	41	14	55
24	14	2	16	4	3	7	18	5	23
25	18	2	20	3	1	4	21	3	24
26	21	-	21	4	1	5	25	1	26
27	10	-	10	4	-	4	14	-	14
28	9	-	9	1	-	1	10	-	10
29	8	-	8	5	-	5	13	-	13
30	3	-	3	1	-	1	4	-	4
31	-	-	-	1	-	1	1	-	1
32	4	-	4	-	-	-	4	-	4
33	1	-	1	-	-	-	1	-	1
SUMMA	947	1082	2029	278	359	637	1225	1441	2666

Tabell 29. Kyrkokommunal personal på löneplan KA fördelad efter löneklass, ortsgrupp och kön den 1 mars 1973

b) Tjänstemän, deltid

b) Salaried employees, part-time

LÖNE- KLASS	ORTSGRUPP 4			ORTSGRUPP 5			SAMTLIGA		
	M	KV	SUMMA	M	KV	SUMMA	M	KV	SUMMA
-06	5	11	16	-	1	1	5	12	17
07	-	13	13	-	1	1	-	14	14
08	-	16	16	-	2	2	-	18	18
09	-	33	33	-	5	5	-	38	38
10	1	41	42	-	9	9	1	50	51
11	2	62	64	-	9	9	2	71	73
12	6	127	133	1	52	53	7	179	186
13	17	182	199	8	73	81	25	255	280
14	6	81	87	1	57	58	7	138	145
15	10	34	44	2	23	25	12	57	69
16	8	20	28	1	18	19	9	38	47
17	15	21	36	3	8	11	18	29	47
18	7	9	16	2	4	6	9	13	22
19	1	5	6	-	6	6	1	11	12
20-	5	7	12	2	5	7	7	12	19
SUMMA	83	662	745	20	273	293	103	935	1038

Tabell 29. Kyrkokommunal personal på löneplan KA fördelad efter löneklass, ortsgrupp och kön den 1 mars 1973

c) Övriga arbetstagare, heltid

c) Other employees, full-time

LÖNE- KLASS	ORTSGRUPP 4			ORTSGRUPP 5			SAMTLIGA		
	M	KV	SUMMA	M	KV	SUMMA	M	KV	SUMMA
-09	-	1	1	1	-	1	1	1	2
10	2	-	2	-	-	-	2	-	2
11	7	-	7	-	-	-	7	-	7
12	17	2	19	3	-	3	20	2	22
13	435	14	449	42	4	46	477	18	495
14	259	2	261	18	-	18	277	2	279
15	286	1	287	23	-	23	309	1	310
16	173	-	173	17	-	17	190	-	190
17	79	-	79	7	-	7	86	-	86
18	16	-	16	1	-	1	17	-	17
19	3	-	3	1	-	1	4	-	4
SUMMA	1277	20	1297	113	4	117	1390	24	1414

d) Övriga arbetstagare, deltid

d) Other employees, part-time

LÖNE- KLASS	ORTSGRUPP 4			ORTSGRUPP 5			SAMTLIGA		
	M	KV	SUMMA	M	KV	SUMMA	M	KV	SUMMA
-09	1	-	1	-	1	1	1	1	2
10	7	1	8	-	-	-	7	1	8
11	2	-	2	-	-	-	2	-	2
12	14	5	19	-	-	-	14	5	19
13	47	11	58	4	2	6	51	13	64
14	10	4	14	-	-	-	10	4	14
15	14	2	16	-	-	-	14	2	16
16	4	-	4	-	-	-	4	-	4
SUMMA	99	23	122	4	3	7	103	26	129

Tabell 29. Kyrkokommunal personal på löneplan KA fördelad efter löneklass, ortsgrupp och kön den 1 mars 1973

e) Samtliga
e) All employees

LÖNE- KLASS	ORTSGRUPP 4			ORTSGRUPP 5			SAMTLIGA		
	M	KV	SUMMA	M	KV	SUMMA	M	KV	SUMMA
-06	5	27	32	-	3	3	5	30	35
07	1	22	23	-	1	1	1	23	24
08	2	34	36	1	3	4	3	37	40
09	-	52	52	-	9	9	-	61	61
10	12	60	72	1	14	15	13	74	87
11	13	92	105	1	20	21	14	112	126
12	39	228	267	5	76	81	44	304	348
13	570	370	940	69	156	225	639	526	1165
14	351	229	580	53	107	160	404	336	740
15	397	130	527	51	57	108	448	187	635
16	271	102	373	42	51	93	313	153	466
17	244	113	357	41	37	78	285	150	435
18	124	103	227	45	32	77	169	135	304
19	63	54	117	16	17	33	79	71	150
20	70	75	145	17	19	36	87	94	181
21	64	62	126	17	22	39	81	84	165
22	58	20	78	25	3	28	83	23	106
23	33	9	42	8	7	15	41	16	57
24	15	2	17	4	3	7	19	5	24
25	18	3	21	3	1	4	21	4	25
26	21	-	21	4	1	5	25	1	26
27	10	-	10	4	-	4	14	-	14
28	9	-	9	1	-	1	10	-	10
29	8	-	8	5	-	5	13	-	13
30	3	-	3	1	-	1	4	-	4
31	-	-	-	1	-	1	1	-	1
32	4	-	4	-	-	-	4	-	4
33	1	-	1	-	-	-	1	-	1
SUMMA	2406	1787	4193	415	639	1054	2821	2426	5247

Tabell 30. Kyrkokommunal personal, ej löneplansplacerad, fördelad efter månadslön, tjänstgöringens omfattning, tjänstemän och övriga arbetstagare samt kön den 1 mars 1973

Employees in parishes, not in receipt of a schemed salary, by monthly salary, by extent of employment, by salaried employees and other employees, and by sex

MÅNADSLÖN (KRONOR)	TJÄNSTEMÄN				ÖVRIGA ARBETSTAGARE				SAMTLIGA		
	HELTID		DELTID		HELTID		DELTID		M	KV	SUMMA
	M	KV	M	KV	M	KV	M	KV			
-0499	-	2	81	455	13	7	478	795	577	1259	1836
0500-0599	-	1	21	63	3	7	67	134	91	205	296
0600-0699	-	2	9	61	3	-	71	134	83	197	280
0700-0799	-	1	10	28	1	2	64	89	75	120	195
0800-0899	-	3	3	42	2	2	63	81	68	128	196
0900-0999	3	4	-	31	-	-	61	73	64	108	172
1000-1099	1	-	2	30	3	3	73	65	79	98	177
1100-1199	-	-	3	17	5	1	52	65	60	83	143
1200-1299	-	-	1	21	4	3	53	59	58	83	141
1300-1399	-	2	4	16	5	-	35	50	44	68	112
1400-1499	-	-	2	9	4	-	40	35	46	44	90
1500-1599	-	-	2	4	5	-	54	34	61	38	99
1600-1699	-	1	3	3	4	-	39	27	46	31	77
1700-1799	-	-	-	3	7	2	37	34	44	39	83
1800-1899	-	2	1	2	10	-	42	16	53	20	73
1900-1999	-	1	1	4	8	2	37	12	46	19	65
2000-2099	1	1	1	4	8	4	40	17	50	26	76
2100-2199	-	-	2	5	18	-	28	9	48	14	62
2200-2299	1	-	1	4	22	-	34	7	58	11	69
2300-2399	-	1	-	2	39	10	38	6	77	19	96
2400-2499	-	-	-	-	47	2	28	5	75	7	82
2500-2599	-	-	-	-	49	-	26	3	75	3	78
2600-2699	-	-	-	-	88	1	17	4	105	5	110
2700-2799	-	-	-	-	62	1	10	2	72	3	75
2800-2899	-	-	-	-	89	-	6	2	95	2	97
2900-2999	-	-	-	-	67	2	6	1	73	3	76
3000-3199	1	-	-	-	135	1	7	2	143	3	146
3200-3399	-	-	-	-	127	1	8	1	135	2	137
3400-3599	-	-	-	-	87	-	4	-	91	-	91
3600-3799	-	-	-	-	39	-	4	-	43	-	43
3800-3999	-	-	-	-	9	-	-	-	9	-	9
4000-4199	-	-	-	-	3	-	-	-	3	-	3
SUMMA	7	21	147	804	971	51	1522	1762	2647	2638	5285

Tabell 31. Genomsnittlig månadslön (i kronor) för kyrkokommunal personal i vissa befattningar den 1 mars 1973

Average monthly salary for employees in parishes with certain positions

BEFATTNING	HELTID		DÄRAV		DEL- TID ANTAL	SAMTLIGA ANTAL
	ANTAL	GENOM- SNITT- LÖN MÅNADS- LÖN (KR)	0- TILL- LÄGG (KR)	0- TILL- LÄGG (KR)		
BARNTIMLEDARE	15	2533	-	2	421	436
DIAKONIASSISTENT	9	1473	-	-	15	24
DIAKONISSA	47	2963	-	8	4	51
DIAKONITJÄNSTEMAN	159	2961	2	24	18	177
EKONOMIBITRÄDE	3	2472	132	59	8	11
FASTIGHETSSKÖTARE	4	2382	112	167	24	28
FÖRESTÄNDARE	6	2561	68	-	16	22
FÖRMAN	15	3290	9	31	-	15
FÖRSAMLINGSASSISTENT	82	3129	9	61	12	94
FÖRSAMLINGSHUSVAKTMÄSTARE	35	2749	99	158	99	134
FÖRSAMLINGSMUSIKER	3	1639	-	-	58	61
FÖRSAMLINGSSEKRETERARE	32	3728	-	5	1	33
FÖRSAMLINGSSYSTEM	57	2816	-	10	17	74
FÖRSAMLINGSVÄRD	2	2672	218	-	21	23
FÖRSKOLLÄRARE	25	2389	-	8	94	119
HUSMOR	7	2849	97	271	45	52
KAMMARRSKRIVARE	22	2632	2	-	-	22
KANSLIST	123	2539	-	37	19	142
KASSÖR	6	2994	-	-	23	29
KLOCKARE	59	3221	7	5	-	59
KONSULENT	11	2876	-	-	1	12
KONTORIST	533	2264	4	42	803	1336
KONTORSASSISTENT	61	2325	1	71	49	110
KONTORSSKRIVARE	28	2655	-	82	3	31
KREMATORIEFÖRESTÄNDARE	12	3355	36	84	-	12
KYRKOASSISTENT	15	3017	14	11	3	18
KYRKOBOKFÖRINGSASSISTENT	47	3100	13	116	4	51
KYRKOGRÄDSARBETARE	917	2773	5	94	324	1241
KYRKOGRÄDSFÖRESTÄNDARE	84	3585	28	71	5	89
KYRKOGRÄDSFÖRMAN	58	3097	14	159	-	58
KYRKOGRÄDSMÄSTARE	26	3570	17	108	-	26
KYRKOGRÄDSVAKTMÄSTARE	212	2617	51	77	93	305
KYRKOAMRER	91	4126	1	67	5	96
KYRKNOTARIE	-	-	-	-	30	30
KYRKOSKRIVARE	97	2658	1	38	32	129
KYRKOVAKTMÄSTARE	1352	2704	114	84	1384	2736
KYRKOVAKTMÄSTARE, FÖRSTE	31	3098	121	78	-	31
KYRKOVAKT- OCH KYRKOGRÄDSMÄSTARE	152	2705	104	74	107	259
KÖRMÄSTARE	-	-	-	-	11	11
LEKLEDARE	3	1800	-	-	16	19
SEKRETERARE	6	3486	-	-	9	15
STÄDERSKA	10	1716	-	6	1120	1130
SÖNDAGSSKOLLÄRARE	-	-	-	-	47	47
TRÄDGÅRDSARBETARE	82	2999	-	108	16	98
UNGDOMSASSISTENT	19	2488	21	6	7	26
UNGDOMSLEDARE	17	1664	47	10	129	146
UNGDOMSSEKRETERARE	239	2802	13	23	31	270
VAKTMÄSTARE	69	2727	72	89	176	245
VERKMÄSTARE	13	3410	3	30	1	14

Bilaga I

Förteckning över kommuner som före 1 juli 1968 var anslutna till Svenska stadsförbundet

<i>Stockholms län</i>	Gränna	Tomelilla	Ulricehamn
Danderyd	Huskvarna	Vinslöv	Vänersborg
Djursholm	Jönköping	Åhus	Åmål
Lidingö	Mariannelund	Åstorp	
Nacka	Nässjö	Ängelholm	<i>Skaraborgs län</i>
Norrtälje	Sävsjö		Falköping
Nynäshamn	Tranås	<i>Malmöhus län</i>	Hjo
Saltsjöbaden	Vaggeryd	Eslöv	Lidköping
Sigtuna	Vetlanda	Furulund	Mariestad
Sollentuna	Värnamo	Helsingborg	Skara
Solna		Höganäs	Skövde
Stockholm	<i>Kronobergs län</i>	Hörby	Tidaholm
Sundbyberg	Alvesta	Höör	Töreboda
Södertälje	Ljungby	Landskrona	
Täby	Markaryd	Lomma	<i>Värmlands län</i>
Vaxholm	Växjö	Lund	Arvika
	Åseda	Malmö	Filipstad
<i>Uppsala län</i>	Älmhult	Skanör med	Grums
Enköping		Falsterbo	Hagfors
Uppsala	<i>Kalmar län</i>	Skurup	Karlstad
	Borgholm	Svedala	Kristinehamn
<i>Södermanlands län</i>	Emmaboda	Trelleborg	Säffle
Eskilstuna	Kalmar	Ystad	
Flen	Mönsterås		<i>Örebro län</i>
Gnesta	Nybro	<i>Hallands län</i>	Askersund
Katrineholm	Oskarshamn	Falkenberg	Degerfors
Malmköping	Vimmerby	Halmstad	Karlskoga
Mariefred	Västervik	Kungsbacka	Kumla
Nyköping		Laholm	Laxå
Oxelösund	<i>Gotlands län</i>	Oskarsström	Lindesberg
Strängnäs	Slite	Varberg	Örebro
Torshälla	Visby		
Trosa		<i>Göteborgs och Bohus län</i>	<i>Västmanlands län</i>
<i>Östergötlands län</i>	<i>Blekinge län</i>	Göteborg	Arboga
Finspång	Karlshamn	Kungälv	Fagersta
Linköping	Karlskrona	Lysekil	Hallstahammar
Mjölby	Olofström	Marstrand	Kungsör
Motala	Sölvesborg	Möln dal	Köping
Norrköping		Uddevalle	Sala
Skänninge	<i>Kristianstads län</i>		Västerås
Söderköping	Bromölla	<i>Älvsborgs län</i>	<i>Kopparbergs län</i>
Vadstena	Båstad	Alingsås	Avesta
Valdemarsvik	Hässleholm	Bengtsfors	Borlänge
	Klippan	Borås	Falun
<i>Jönköpings län</i>	Kristianstad	Mellerud	Ludvika
Eksjö	Osby	Trollhättan	Säter
Gislaved	Simrishamn		

<i>Gävleborgs län</i>	<i>Västernorrlands län</i>	<i>Jämtlands län</i>	Umeå
Gävle	Härnösand	Östersund	Vännäs
Hudiksvall	Kramfors	<i>Västerbottens län</i>	<i>Norrbottnens län</i>
Sandviken	Sollefteå	Holmsund	Boden
Storvik	Sundsvall	Lycksele	Kiruna
Söderhamn	Ånge	Skellefteå	Luleå
	Örnsköldsvik		

*Bilaga 2***Kommuner med ortsgrupp 5 den 1.1.1973**

<i>Stockholms län</i>	<i>Västernorrlands län</i>	Rödön	<i>Norrbottnens län</i>
Botkyrka	Fjällsjö	Ström	Arjeplog
Danderyd		Tännäs	Arvidsjaur
Ekerö	<i>Jämtlands län</i>	Undersåker	Boden
Haninge	Alsen	Åre	Gällivare
Huddinge	Berg	Östersund	Haparanda
Järfälla	Frostviken		Jokkmokk
Lidingö	Föllinge	<i>Västerbottens län</i>	Kalix
Nacka	Hallen	Dorotea	Kiruna
Sollentuna	Hammerdal	Malå	Luleå
Solna	Hede	Norsjö	Pajala
Stockholm	Kall	Sorsele	Piteå
Sundbyberg	Mörsil	Storuman	Älvsbyn
Tyresö	Offerdal	Vilhelmina	Överkalix
Täby			Övertorneå
Vaxholm			

		Län	Kommun				Ortgrupp	Förvaltning							Uppgiftslämnarens namn och tit					Blad nr				
Kallortsklass	Förvaltnings- gren (tilldelning)	Arbetstagarens namn (Efternamn och tilltalsnamn)		Personnummer				Befattning	Befatt- nings- kod	Anställ- nings- form	Personalsgrupp (CTA-nr)	Lattudgrupp	Löneplan		Ö- tillägg (utbet under mars) Kr	Övriga tillägg (utbet under mars) Kr	Total lön inkl tillägg (utbet under mars) Kr	Utbild- nings- kod	Tjänstefighet	Tjänstens lönegrad	Avgångsreak	Arbetsgrad	Anmärkningar	
				år	mån	dag	nr						grad	klass										
1	2	3		4	5	6	7	8	9	10	11	12	13	14	15	16	17	18	19	20	21	22	23	24

Bilaga 3

N

Arbetsstagare nyanställda under tiden
2 oktober 1971 — 1 mars 1973

Anm Endast arbetsstagare som kvarstod i tjänst den 1 mars 1973 skall medtas

Insänds i 1 ex till
Svenska kommunförbundet
PA-avdelningen
Hörnsgatan 15, 116 47 Stockholm,
senast den 19 april 1973

		Län	Kommun				Ortgrupp	Kallortsklass	Uppgiftslämnarens namn och telefon					Datum	Blad nr								
Kallortsklass	Förvaltnings- gren (tilldelning)	Arbetstagarens namn (efternamn och tilltalsnamn)		Personnummer				Befattning	Befatt- ningskod (ifylls ej)	Anställnings- form	Personalsgrupp (CTA-nr)	Lattudgrupp	Löneplan	Löne- grad	Löne- klass	Ö- tillägg (utbet under mars) kr	Övriga tilläg (utbet under mars) kr	Total lön inkl. tillägg (utbet under mars) kr	Utbildning	Utbildningskod	Tjänstefighet	Tjänstens lönegrad	Anm
				År	Mån	Dag	Nr																
1	2	3		4	5	6	7	8	9	10	11	12	13	14	15	16	17	18	19	20	21	22	23

Bilaga 4

SVENSKA KOMMUNFÖRBUNDET
Personalsäministrativa avdelningen

STATISTISKA CENTRALBYRÅN
Enheten för arbetsmarknadsstatistik

Anvisningar för personalstatistik 1 mars 1973

Eventuella ytterligare upplysningar rörande uppgiftslämnandet lämnas av Rolf Holtenkrantz. Rekvisitioner av blanketter och anvisningar mottas av Inga-Lisa Högberg, tfn 08/24 85 00

I. Allmänt

Personalstatistiken skall avse förhållandena den 1 mars 1973. Kommunen har tillsammans med dessa anvisningar tillställts en lista (personallista) upptagande de uppgifter som avlämnades för varje arbetstagare vid föregående redovisningstillfälle. Denna lista skall aktualiseras med hänsyn till inträffade förändringar. Vidare skall på blankett N redovisas under perioden nyanställda under förutsättning att de kvarstod i tjänst den 1 mars 1973.

II. Omfattning

Individualredovisningen skall i princip omfatta all i kommunen anställd personal med följande undantag:

- a) Deltidsanställda brandmän och deltidanställt brandbefäl.
- b) Deltidsanställda skolbibliotekarier.
- c) Personal anställd enligt Samaritavtalet (SAM), avtalet för dagbarvårdare (DBV), Städvtalet (STP) eller GS-avtalet, för vilken summariska uppgifter i stället lämnas på särskild blankett.
- d) Arbetstagargrupper, vilkas anställningsvillkor regleras genom statligt fastställda avlösningsbestämmelser (rektor och lärare).
- e) Församlingarnas personal.
- f) Personal anställd i kommunala aktiebolag och stiftelser.
- g) Kommunala förtroendemän.

Vakanta tjänster skall medtas i redovisningen (se vidare under avsnitt V).

Sedan personallistan aktualiserats och blankett N vederbörligen ifyllts, skall alltså arbetstagarna på listan och blankett N sammantagna utgöra — med ovannämnda undantag — kommunens totala antal arbetstagare den 1 mars 1973.

III. Aktualisering av personallistan

Personallistan skall rättas upp så att samtliga uppgifter överensstämmer med förhållandena den 1 mars 1973. Detta sker genom att den inaktuella uppgiften stryks och den nya sätts omedelbart ovanför (Obs! Använd ej rödpenna). Tomma kolumner skall ifyllas.

Inträffade förändringar och kompletteringar införs noggrant. Det är därvid av största vikt att förutom nedanstående regler för aktualiseringen även anvisningarna avseende de olika kolumnerna under avsnitt V studeras.

Har en arbetstagare avgått, stryks namnet i kol 3, *men ej övriga uppgifter*. I kol. 22 anges avgångsorsaken enligt särskild kod (se under avsnitt V). För arbetstagare som övergått till anställning hos annan kommun skall kommunens namn anges i anmärkningskolumnen. Arbetstagare som överflyttats till annan förvaltning inom kommunen kvarstår på listan men med ändrad förvaltningsangivelse.

Inga personer får tillskrivas på personallistan. Följaktligen skall efterträdare till avgången upptas på blankett N om vederbörande är nyanställd. Innehade emellertid efterträdaren tidigare annan tjänst i kommunen, skall han kvarstå på sin plats på personallistan, men i sin nya be-

Bilaga 5:2

fattning. Tjänst, som efter innehavarens avgång blivit vakant, redovisas såsom sådan på blankett N.

Förutom införandet av inträffade förändringar, skall personallistan underkastas en generell granskning avseende samtliga arbetstagare. Fel kan tänkas ha uppstått dels vid avlämnandet av uppgifterna, dels vid bearbetningen.

IV. Blankett N (nyanställda)

På blankett N skall upptas all personal som nyanställd sedan föregående redovisningstillfälle, 1 oktober 1971, och som kvarstod i tjänst den 1 mars 1973. Under perioden nyanställda, som hunnit avgå före den 1 mars 1973, skall alltså inte medtas. Det är önskvärt, att arbetstagarna upptas i förvaltningsgrensordning på blanketten.

På denna blankett skall redovisas även sådan arbetstagare, som var anställd den 1 oktober 1971 och alltså rätteligen borde återfunnits på maskinlistan, men som av någon anledning saknas. I anmärkningskolumnen bör då anges, att nyanställning ej föreligger.

V. Allmänna redovisningsprinciper

(Gäller i tillämpliga delar såväl personallistan som blankett N.)

Vakant tjänst—tjänstledig personal**Tjänstemän**

- a) *Vakant tjänst*, varmed förstås tjänst utan innehavare, upptas på blankett N, varvid "vakant" noteras i anmärkningskolumnen. Blanketten skall för sådan tjänst i övrigt ifyllas i tillämpliga delar. Härvid bör beaktas, att lönegrad och löneklass skall överensstämma. Är tjänsteman, som enligt c nedan skall redovisas som vikarie, förordnad på tjänst utan innehavare är tjänsten ej att betrakta som vakant.
- b) *Tjänstledig person* skall redovisas, d v s kvarstå på personallistan eller upptas på blankett N om vederbörande anställts sedan föregående redovisningstillfälle, under förutsättning att vikarie ej förordnats på tjänsten. Som vikarie betraktas här ej tjänsteman som samtidigt helt eller delvis bestrider egen tjänst. Tjänstledighet markeras med "1" i kol 20. Kortare tids sjukdom räknas här ej som tjänstledighet.

Tjänsteman, som varit tjänstledig och avförts från personallistan, skall vid ett återinträde på tjänsten upptas på blankett N med angivande av "ej nyanställd" i anmärkningskolumnen.

- c) *Vikarie* redovisas som innehavare av den uppehållna tjänsten, varvid "V" utsätts efter beteckningen för anställningsform (kol 10), såvida vederbörande ej samtidigt helt eller delvis bestrider egen tjänst, i vilket fall tjänstemannen upptas på den egna tjänsten. I de fall vikarie är helt tjänstledig från egen tjänst och ingen vikarie (enligt definition ovan) förordnats på denna,

kommer tjänstemannen jämväl att redovisas på sin egen tjänst. En dubbelredovisning kan alltså i undantagsfall förekomma.

Observera att vad som ovan sagts om vakant tjänst, tjänstledig personal och vikarie endast skall avse tjänstemän.

Övriga arbetstagare

- a) *Vakant befattning* skall ej redovisas.
- b) *Ledig personal* skall redovisas endast om ledigheten är av tillfälligt slag (kortare tids sjukdom o d).

Kommentarer till blankettkolumnerna**Kol 1 Kallortsklass**

Införs på blankett N i den därför avsedda rutan i blankett-huvudet. I kommuner, där två kallortsklasser tillämpas, skall dessutom för varje person i kol 1 anges till vilken kallortsklass vederbörande hör. I nyssnämnda ruta införs i dylika fall bägge klasserna.

Kol 2 Förvaltningsgren (titelindelning)

Vid redovisningen skall K-planens titelindelning för budget och räkenskaper användas. Den för 1973 gällande titelindelningen bifogas. För varje arbetstagare anges huvudtitel, titel och undertitel (för t ex personal på ålderdomshem således 771). Kontoklassifran skall alltså ej ingå.

Kommuner som tillämpar kostnadsställedovisning skall för berörd personal översätta kostnadsställekoden till titelindelningen för budget och räkenskaper. (Se bif. översättningsnyckel.)

Registrering efter enbart huvudtitel eller huvudtitel och titel får ske om en vidare uppdelning ej är möjlig. Är en arbetstagare hänförlig till fler än en förvaltningsgren skall den anges inom vilken vederbörande varit huvudsakligen verksam. Bland personal, som sorterar under central förvaltning, kan finnas arbetstagare, vilken i huvudsak är sysselsatt med verksamhet, som faller under annan titel. I dylika fall är det önskvärt att den titel anges som svarar mot de arbetsuppgifter vederbörande har.

Kol 4—7 Personnummer

Personnumret omfattar födelseår (sex siffror), födelse- nummer (tre siffror) samt kontrollsiffror (en siffra). Det är av synnerlig vikt att personnumret icke utelämnas, då förekomsten av detta utgör en förutsättning för grund- materialets maskinella bearbetning.

Kol 9 Befattningskod

ifylls av förbundet med en fyrsiffrig kod enligt "Kommunal befattningskod". Koden, som aktualiseras årligen, har tidigare tillställts kommunen.

Bilaga 5:3

Kol 10 Anställningsform

Anställningsformen anges med koder enligt följande:

- 1 A tjänsteman hänförlig till grupp 1 a i ABT
 1 B tjänsteman hänförlig till grupp 1 b i ABT
 2 H heltidsanställd tjänsteman hänförlig till grupp 2 i ABT
 2 D deltidanställd tjänsteman hänförlig till grupp 2 i ABT
 3 D tjänsteman som avlönas enligt Bestämmelser för deltidanställda kommunbibliotekarier (KBD) eller enligt Bestämmelser för arvodesanställda läkare (LÄA)
 4 H heltidsanställd tjänsteman med kontrakt
 4 D deltidanställd tjänsteman med kontrakt
 5 H "övriga arbetstagare", heltid
 5 D "övriga arbetstagare", deltid

För sådan vikarie som avses under V c ovan skall dessutom ett "V" utsättas efter beteckningen för anställningsform.

Kol 11 Personalgruppsskod

För alla *centralt reglerade anställningar* skall personalgruppsskod anges enligt nedanstående förteckning. Detta gäller även personal i rekryteringsgång. Finns lokala bestämmelser om rekryteringsgång anges kod 99. Personalgruppsskoden överensstämmer siffermässigt med CTA-numreringen. Vid åsättande av personalgruppsskod är alltså bokstavs-beteckning efter CTA-numret utan betydelse.

Personalgrupp (CTA-förteckning)	Personal- gruppsskod (CTA- nummer)
Arbetsledare vid förråd	19
Arbetsledare vid gatuförvaltning m m	01
Arbets terapeut	02
Arkitekt	03
Assistent m fl vid barn tillsyns verksamhet	05
Barnhemsföreståndare	04
Barnmorska, sjuksköterska m fl	47
Bibliotekarie	07
Bibliotekschef m fl	06
Brandbefäl, heltidsanställd	08
Brandpersonal, heltidsanställd	09
Byggnadsinspektör	10
Drätselkamrer m fl	12
Ekonomischef, stadskamrer (motsv)	54
Ekonomiföreståndare vid lasarett och annan anstalt	13
Ekonomiföreståndare vid skolmåltsverksamhet	14
Elevkonsulent	15
Elverkschef m fl	16
Fritidsgårdsföreståndare	68
Förskollärare, fritidspedagog	17
Föreståndare, arbetsledare vid arbets tränings- verkstad och skyddad verkstad	18
Gatuchef, byggnadschef	20
Hannbefäl	21
Hemvårdare, hemvårdsassistent m fl	22
Hälsovårdspersonal	23
Hörselvårdsassistent	24
Idrottsplatsvaktmästare	25
Institutionstekniker	26
Internatföreståndare	70
Kamrerassistent, kommunalassistent	27
Kanslichef (motsv) (SKTF, SSR)	28
Kanslichef m fl (JUS)	29

Personalgrupp (CTA-förteckning)	Personal- gruppsskod (CTA- nummer)
Kartritäre	30
Kommunalkamrer	31
Kontorspersonal	33
Kurator	34
Lärare vid kommunala tekniska skolor	35
Lärare vid sjuksköterskeskola m m	36
Maskinistpersonal	37
Maskinmästare (motsv)	38
Museipersonal	39
Musikledare m fl	40
Musiklärare	41
Mätningsteknisk personal	42
Parkchef, (stads)trädgårdsmästare m fl	63
Psykolog/skolpsykolog	43
Revisor, taxeringsrevisor	44
Sjukgymnast	46
Sjuksköterska, barnmorska m fl	47
Skolkameralförpersonal	48
Skolsekreterare	69
Socialassistent, barnvårdsman	50
Socialchef	51
Socialinspektör m fl	52
Stadsingenjör	53
Stadsläkare	55
Tandläkare	56
Tandsköterska m fl	57
Tandtekniker	58
Tandvårdsinspektör, -chef	59
Teknisk chefspersonal	60
Telefonist (televakt) vid brandkår	61
Trafikbefäl	62
Trafikövervakare	67
Utsättare	65
Vaktmästare vid skola m m	49
Älderdomsbarnföreståndare	66
Överingenjör, byråingenjör m fl	11

Kol 12 Latitudgrupp

Inom vissa CTA-grupper hänförs befattningarna till visst lönegradsintervall s k latitudgrupp. Latitudgruppen anges med förekommande bokstavs-beteckningar A, B, C, D eller E.

Kol 13 Löneplan

För löneplanplacerade arbetstagare skall löneplan anges. Personal i rekryteringsgång anges därvid med egen kod. Följande koder skall användas

- 1 Löneplan KA
- 2 Löneplan KB
- 3 Rekryteringsgång

Kol 14—15 Lönegrad och löneklass

Här redovisas den för arbetstagaren vid redovisningstidpunkten aktuella lönegraden och löneklassen. En person som erhållit personlig lönegradsplacering skall sålunda redovisas med den lönegrad och löneklass, som han innehar på grund av sådan personlig placering. För *vakant tjänst* anges tjänstens lönegrad och motsvarande löneklass.

Bilaga 5:4

För personal i rekryteringsgång anges såväl lönegrad som löneklass. För en kontorist eller ett vårdbiträde anges t ex 13:09 i kol 14 resp 15. (Tidigare har endast löneklass redovisats.)

För arvodist, vars arvode utgår efter viss löneklass, anges däremot endast löneklassen i kol 15.

Kol 16 Tillägg för obekvämt arbetstid (O-tillägg)

Här redovisas eventuellt O-tillägg som utbetalats under mars månad.

Kol 17 Övriga tillägg

Här upptas övriga tillägg som utbetalats under mars månad. Exempel på tillägg som kan ifrågakomma:

vikariatsersättning
övertidsersättning (för vaktmästare lön för extra arbetsuppgifter)
kallortstillägg
beredskapsersättning
personliga lönetillägg, tilläggsarvoden och liknande förmåner

Kol 18 Total månadslön (före avdrag för skatt)

Här redovisas för samtliga arbetstagare den totalt utbetalade lönen under mars månad *inkl eventuella tillägg*, men före avdrag för skatt. Person, som av någon anledning har fått sin månadslön reducerad (sjukdom o d), redovisas med detta reducerade belopp.

Huvudprincipen vid redovisningen är att endast personal anställd den 1 mars 1973 skall medtas. *Timavlönad anstaltspersonal och beredskapsbiträde som under någon del av februari månad varit anställd (varit i arbete), skall upptas oavsett om anställning i egentlig bemärkelse förelåg den 1 mars eller ej.* Deltidsanställd arbetstagare med arbetet förlagt enbart till vissa veckodagar, men med fortlöpande anställning, skall givetvis upptas även om arbete ej fullgjorts den 1 mars.

Kol 19 Utbildning

Denna uppgift behöver tillsvidare ej lämnas för personal avlönad enligt Skolmåltidsavtalet.

Utbildningen anges i regel med en tresiffrig kod enligt en vid tidigare redovisningstillfälle utsänd utbildnings-

nomenklatur, SUN. Vissa utbildningar (t ex hemvårdarinneutbildning 63041 och vårdbiträdesutbildning 63011) återfinns emellertid ej på tresiffernivå, varför ett tillägg på fyr- och femsiffernivå bifogades nomenklaturen. Skulle i något fall förekommande utbildning ej påträffas i koden, redovisas utbildningen i klartext i intilliggande kolumn på blankett N eller i anmärkningskolumnen på personal-listan.

Allmän grundutbildning redovisas endast i de fall sådan utbildning ej efterföljts av yrkesutbildning. För den som genomgått mer än en utbildning med samma inriktning (t ex handelsgymnasium och handelshögskola) anges endast den högre utbildningen. Förekommer utbildningar med olika inriktning, redovisas den som har den största anknypningen till arbetstagarens verksamhet. Närmare information om kodens uppbyggnad m m finns i inledningen till nomenklaturen.

Obs. Det är av stor vikt att tidigare lämnade utbildningsuppgifter blir föremål för aktualisering.

Kol 20 Tjänstledighet

Anges med kol 1 enligt anvisningar för tjänstledig personal (se sid 2).

Kol 21 Tjänstens/anställningens lönegrad

Anges i de fall arbetstagarens lönegrad avviker från den lönegrad som gäller för den tjänst/anställning han upprätthåller d v s vid personlig placering, lägre placering på grund av ej uppfyllda kvalifikationsvillkor o d.

Kol 22 Avgångsorsak

Avgångsorsak anges enligt följande kod:

- 1 övergång till annan primärkommun
- 2 övergång till landsting
- 3 övergång till statlig anställning
- 4 övergång till privat anställning
- 5 avgång på grund av familjeskäl (t ex havandeskap)
- 6 avgång för studier
- 7 avgång med ålders- eller sjukpension
- 8 avliden
- 9 annan orsak

SVENSKA KOMMUNFÖRBUNDET

Personaladministrativa avdelningen

Uppgifter avseende SAMARITER och
DAGBARNVÅRDARE som avlönas enligt
SAM- resp DBV-avtalen och för vilka
lön utbetalats under mars 1973

Insänds i ett ex till
Svenska Kommunförbundet
PA-avdelningen, Hornsgatan 15
116 47 STOCKHOLM
senast den 19 april 1973

	Län	Kommun		Ortsgrupp	Uppgiftslämnarens namn		Telefon	Datum	
Kategori	Förv kod	Bef kod	Antal arbets- tagare 1)		Antal arbetade timmar för vil- ka lön utbeta- lats under mars 1973	Totalt utbe- tald lön under mars 1973, kr	därav (tilllägg för obe- kväm arbetstid, kronor	kallortstill- lägg, kronor	Anmärkningar
			Män	Kvinnor					
<u>Samariter</u>									
Barnsamarit	776	3546							
Hemsamarit	776	3545							
Sysselsätt- ningssama- rit	776	3547							

Kategori	Förv kod	Bef kod	Antal arbetstagare med 1) 2)			Antal arbets- dagar 3) för vilka lön ut- betalats un- der mars 1973	Antal över- nattningar 3) för vilka lön utbetalats un- der mars 1973	Totalt ut- betald lön under mars 1973, kr	därav garanterad lön enligt § 5:2 i DBV	särskild ersätt- ning 4)	Anmärkningar
			1 barn	2 barn	3 el fl barn						
Dagbarn- vårdare	726	3690									

1) Skall avse alla arbetstagare, oavsett sysselsättningsgrad, för vilka lön utbetalats under mars 1973. Löneplansplac redovisas ej.

2) Enbart anvisade (ej egna) barn avses. Vid variationer av antalet barn under månaden avses det huvudsakliga antalet barn.

3) Anges som faktiska arbetsdagar/övernattningar, alltså oberoende av antalet barn som vårdats.

4) Med "särskild ersättning" avses ersättning för arbeten på lördag-söndag m m (DBV § 6). Omkostnadsersättning enligt § 11 i DBV medtas ej.

SVENSKA KOMMUNFÖRBUNDET

Personaladministrativa avdelningen

Uppgifter avseende STÄDPERSONAL avlönade enligt STP och för vilka lön utbetalats under mars 1973 oavsett sysselsättningsgrad

Insänds i ett ex till Svenska Kommunförbundet PA-avdelningen Hornsgatan 15 116 47 STOCKHOLM senast den 19 april 1973

	Län	Kommun		Ortsgrupp	Uppgiftslämnarens namn				Telefon	Datum		
Kategori	Förv kod	Bef kod	Antal arbets- tagare 1)		därav arbets- tagare med enbart timlön enl STP § 5 mom 2	Antal "be- tingstimmar" enl STP § 5 mom 1	Antal arbe- tade timmar enl STP § 5 mom 2	Totalt ut- betald lön under mars 1973, kronor	därav			Anmärkningar
			Män	Kvinnor					lön för arbetsfri lovdag enl STP § 1 mom 5, kr	tillägg för obe- kväm ar- betstid, kronor	övriga tillägg, kronor	
Städerska vid kontor m m	-	8261										
Städerska vid skola	61	8262										

1) För vilka lön utbetalats under mars 1973.

Ev utbetald semesterlön/ersättning skall ej medtas i redovisningen.

Ev utförd storstädning upptas under resp kolumn, antal betingstimmar/antal arbetade timmar samt totalt utbetald lön.

SVENSKA KOMMUNFÖRBUNDET

Personaladministrativa avdelningen

Uppgifter avseende GS-PERSONAL
för vilka lön utbetalats under
mars 1973

Insänds i ett ex till
Svenska Kommunförbundet
PA-avdelningen
Hornsgatan 15
116 47 STOCKHOLM
senast den 19 april 1973

	Län	Kommun		Ortsgrupp	Uppgiftslämnarens namn		Telefon	Datum
Kategori	Bef kod	Antal arbets- tagare 2)		Antal arbetade timmar för vil- ka lön utbeta- lats under mars 1973	Totalt utbe- tald lön 3) under mars 1973, kronor	därav		Anmärkningar
		Män	Kvinnor			tillägg för obe- kväm arbetstid, kronor	övriga till- lägg 4) kronor	
<u>GS-personal</u> ¹⁾								
Lönegrupp 1	7593							
Lönegrupp 2	7592							
Lönegrupp 3	7591							
Lönegrupp 4	7590							
Minderåriga arbetstagare	7637							

1) Har en arbetstagare uppburit lön enligt fler än en lönegrupp redovisas uppgifter rörande vederbörande under den lönegrupp enligt vilken lön huvudsakligen utgått.

2) För vilka lön utbetalats under mars 1973 oavsett sysselsättningsgrad.

3) Tidlönetillägg, yrkestillägg och ev tillägg som överenskommits i samband med överförande av arbetstagare till GS bil C skall redovisas endast i denna kolumn. De skall således ej upptas i kolumnen "övriga tillägg".

Ev utbetald semesterlön/ersättning skall ej medtas i redovisningen.

4) Tillägg som är att hänföra till kostnadsersättningar t ex ersättning för bostadstelefon, ersättning för skyddskläder, ersättning vid arbete utom fast arbetsplats, cykelersättning m m skall varken ingå i redovisningen av "Total lön" eller "övriga tillägg".

Exempel på tillägg som skall redovisas är kallortstillägg, arbetstillägg och lagförmanspengar. Dessa tillägg skall även ingå i "Total lön".

Insändes i 1 exemplar till SVENSKA KYRKANS
FÖRSAMLINGS- OCH PASTORATSFÖRBUND

Birger Jarlagatan 27
111 45 Stockholm

PERSONALSTATISTIK 1 MARS 1973

Personallista avseende 1 oktober 1971

Län		Församling/Pastorat/Samfällighet					Ortsgrupp	Uppgiftslämnarens namn och tfn										Datum / 1973		Blad nr								
Kategori-klass	Förevaltnings-grän (Tilldelning)	Arbetstagarens namn (Efternamn och tilltalsnamn)		Personnummer				Befattning	Befattningskod	Personal-grupp-kod	Anställningsform	Löneplan	Löne-		Löne-grupp GS	O-tillägg (utbet. under mars) Kr	Ovriga tillägg (utbet. under mars) Kr	Total lön inkl. tillägg (utbet. under mars) Kr	Utbildningskod	Tjänstledighet	Tjänstens lönegrad	Avgång		Andringstid	Anmärkning			
				år	mån	dag	nr						grad	klass								år	orsak					
1	2	3					4	5	6	7	8	9	10	11	11a	12	13	14	15	16	17	18	19	20	21	22	23	

Bilaga 9

Svenska kyrkans församling- och pastoratsförbund

Läs tillhörande anvisningar innan blanketten fylls. Blanketten skall insändas även om personal saknas!

PERSONALSTATISTIK 1 MARS 1973

Blankett N

(Obef. Präster och kyrkomusiker skall ej medtagas).

Insändes i 1 exemplar till Svenska kyrkans församlings- och pastoratsförbund, Birger Jarlagatan 27, 111 45 Stockholm.

Län		Namn och typ av kyrkokommun					<input type="checkbox"/> Församling <input type="checkbox"/> Fiar/braeml. pastorat <input type="checkbox"/> Annan samfällighet			Ortsgrupp	Kategori-klass	Uppgiftslämnarens namn och telefon										Datum / 1973		Blad nr	
Kategori-klass	Förevaltnings-grän (Tilldelning)	Arbetstagarens namn (efternamn och tilltalsnamn)		Personnummer				Befattning	Kod (fylls ej)	Personal-grupp-kod	Anställningsform	Löneplan	Löne-		Löne-grupp GS	O-tillägg (mars) kr	Ovriga tillägg (mars) kr	Total lön inkl. tillägg (mars) kr	Utbildning	Utbildningskod (i siffror)	Tjänstledighet	Tjänstens lönegrad	Anmärkn.		
				År	Mån	Day	Nr						grad	klass											
1	2	3					4	5	6	7	8	9	10	11	11a	12	13	14	15	16	17	18	19	20	

Bilaga 10

Anvisningar

för

personalstatistik 1 mars 1973

Eventuella förfrågningar besvaras av sekr. Kraepelien, tfn 08/24 78 85.

I. Redovisningens omfattning

Redovisningen skall — med undantag av präster och kyrkomusiker — omfatta *alla som var anställda* i församlingen/pastoratet/samfälligheten den 1 mars 1973. Detta innebär att även deltidsanställda, timavlönade och tillfälligt anställda skall ingå i redovisningen. Deltidsanställd arbetstagare med arbetet förlagt enbart till vissa veckodagar, men med fortlöpande anställning, skall upptagas oavsett om arbete fullgjorts den 1 mars eller ej.

II. Personallista och Blankett N

På personallistan finns det arbetstagare upptagna som församlingen/pastoratet/samfälligheten redovisade i sin tjänst vid föregående redovisningstillfälle (1 oktober 1971). Denna lista skall aktualiseras med hänsyn till inträffade förändringar. Nyanställd personal får dock *ej* upptagas på personallistan. De arbetstagare som nyanställts under perioden och som fortfarande var anställda den 1 mars 1973 skall redovisas på blankett N.

Av bearbetningstekniska skäl är det synnerligen viktigt att denna åtskildnad av tidigare redovisad personal och nyanställd personal hålls.

Sedan personallistan aktualiserats och blankett N vederbörligen ifyllts, skall arbetstagarna på listan och blankett N sammantagna utgöra — med undantag av präster och kyrkomusiker — församlingens/pastoratets/

samfällighetens totala antal arbetstagare den 1 mars 1973.

III. Aktualisering av personallistan

Personallistan skall rättas så att samtliga uppgifter överensstämmer med förhållandena den 1 mars 1973. Detta sker genom att den inaktuella uppgiften stryks och den nya sätts omedelbart ovanför (Obs! Använd *ej* rödpenna). Aktuella löneuppgifter (mars månad) samt ev. uppgifter om tillägg skall ifyllas i de därför avsedda kolumnerna.

Inträffade förändringar och kompletteringar införs noggrant. Det är därvid av största vikt att förutom nedanstående regler för aktualiseringen även anvisningarna avseende de olika kolumnerna under avsnitt IV studeras.

Har en arbetstagare avgått, stryks namnet i kol 3, *men ej övriga uppgifter*. I kol 21 anges avgångsåret (71, 72 eller 73) och i kol 22 avgångsorsaken enligt särskild kod (se under avsnitt IV).

Inga personer får tillskrivas på personallistan. Följaktligen skall efterträdare till avgången upptas på blankett N om vederbörande är nyanställd. Innehade emellertid efterträdaren tidigare annan tjänst i församlingen/pastoratet/samfälligheten, skall han kvarstå på sin plats på personallistan, men i sin nya befattning. Tjänst, som efter innehavarens avgång blivit vakant, redovisas såsom sådan på blankett N. (Beträffande principerna för redovisning av vakant tjänst och tjänstledighet se vidare nedan under avsnitt IV.)

Bilaga 11:2

Förutom införandet av inträffade förändringar, skall personallistan underkastas en generell granskning avseende samtliga arbetstagare. Fel kan tänkas ha uppstått dels vid avlämnandet av uppgifterna, dels vid arbetningen. Vid ändring av dylika felaktigheter skall i anmärkningskolumnen utsättas "rättelse", för att möjliggöra ett särskiljande av dessa ändringar från de som är betingade av reella förändringar, som inträffat sedan föregående uppgiftstillfälle.

IV. Allmänna redovisningsprinciper

(Gäller i tillämpliga delar såväl personallistan som blankett N.)

Vakant tjänst — tjänstledig personal

Tjänstemän

- a) *Vakant tjänst*, varmed förstås tjänst utan innehavare, upptas på blankett N, varvid "vakant" noteras i anmärkningskolumnen. Blanketten skall för sådan tjänst i övrigt ifyllas i tillämpliga delar. Härvid bör beaktas, att i kol 13 upptas begynnelselöneklassen inom gällande lönegrad. Är tjänsteman, som enligt c nedan skall redovisas som vikarie, förordnad på tjänst utan innehavare är tjänsten ej att betrakta som vakant.
- b) *Tjänstledig person* skall redovisas, d. v. s. kvarstå på personallistan eller upptas på blankett N om vederbörande anställts sedan föregående redovisningstillfälle, under förutsättning att vikarie ej förordnats på tjänsten. Som vikarie betraktas här ej tjänstemän som samtidigt helt eller delvis bestrider egen tjänst. Tjänstledighet markeras med "I" i kol 19. Kortare tids sjukdom räknas här ej som tjänstledighet.
- c) *Vikarie* redovisas som innehavare av den uppehållna tjänsten, varvid "V" utsätts efter beteckningen för anställningsform (kol 11), såvida vederbörande ej samtidigt helt eller delvis bestrider egen tjänst, i vilket fall tjänstemannen upptas på den egna tjänsten. I de fall vikarie är helt tjänstledig från egen tjänst och ingen vikarie (enligt definition ovan) förordnats på denna, kommer tjänstemannen jämväl att redovisas på sin egen tjänst. En dubbelredovisning kan alltså i undantagsfall förekomma.

Observera att vad som ovan sagts om vakant tjänst, tjänstledig personal och vikarie endast skall avse tjänstemän.

Övriga arbetstagare

- a) *Vakant befattning* skall ej redovisas.
- b) *Ledig personal* skall redovisas endast om ledigheten är av tillfälligt slag (kortare tids sjukdom o. d.).

Kommentarer till blankettkolumnerna

Kol 1 Kallortklass

Införs på blankett N i den därför avsedda rutan i blankett huvudet. I kyrkokommuner, där två kallortsklasser tillämpas, skall dessutom för varje person i kol 1 anges till vilken kallortsklass vederbörande hör. I nyssnämnda ruta införs i dylika fall bägge klasserna.

Kol 2 Förvaltningsgren (titelindelning)

Vid redovisning skall FK-planens titelindelning för budget och räkenskaper användas (se bilagt utdrag ur FK-planen). För varje arbetstagare anges huvudtitel, titel (för t. ex. personal inom ungdomsverksamheten 65). Är en arbetstagare hänförlig till flera än en förvaltningsgren skall den anges, inom vilken vederbörande varit huvudsakligen verksam. Titelindelning bestämmer den ordning i vilken personalen redovisas på blanketten.

Kol 4—7 Personnummer

Personnumret omfattar födelsetid (sex siffror), födelsennummer (tre siffror) samt kontrollsiffra (en siffra). Det är av synnerlig vikt att personnumret icke utelämnas, då förekomsten av detta utgör en förutsättning för grundmaterialets maskinella bearbetning.

Kol 9 Befattningskod

Koden ifylls av förbundet.

Kol 10 Personalgruppskod

För alla *centralt* reglerade tjänster skall personalgruppskod anges enligt nedanstående förteckning. Detta gäller även personal i rekryteringsgång. Personalgruppskoden överensstämmer siffermässigt med CTK-numreringen.

Personalgrupp (CTK-förteckning)	Personal- gruppskod (CTK-num.)
Diakonitjänsteman	1
Församlingssekreterare, församlings- assistent	2
Kontorspersonal (kanslister/kyrko- skrivare, kontorister, telefonister)	3
Kyrkobokföringsassistent	4
Ungdomssekreterare, ungdoms- assistent	5
Förskollärare	6
Församlingssystem	7

Kol 11 Anställningsform

Anställningsformen anges enligt det nya kodsystemet:

1A tjänsteman hänförlig till grupp 1a i ABT

Bilaga 11:3

- 1B tjänsteman hänförlig till grupp 1b i ABT
- 2H heltidsanställd tjänsteman hänförlig till grupp 2 i ABT
- 2D deltidanställd tjänsteman hänförlig till grupp 2 i ABT
- 4H heltidsanställd tjänsteman med kontrakt
- 4D deltidanställd tjänsteman med kontrakt
- 5H övrig heltidsanställd arbetstagare
- 5D övrig deltidanställd arbetstagare

För sådan vikarie som avses under IV c ovan skall dessutom ett "V" utsättas efter beteckningen för anställningsform.

Kol 11a Löneplan

För löneplansplacerade arbetstagare skall löneplan anges. Personal i rekryterings- eller befordringsgång anges därvid med egen kod. Följande koder skall användas

- 1 Löneplan KA
- 2 Löneplan KB
- 3 Rekryterings- eller befordringsgång.

Kol 12—13 Lönegrad och löneklass

Här redovisas den för arbetstagaren vid redovisningstidpunkten aktuella lönegraden och löneklassen. En person som erhållit personlig lönegradsplacering skall sålunda redovisas med den lönegrad och löneklass, som han innehar på grund av sådan personlig placering. För *vakant tjänst* anges tjänstens lönegrad och begynnelselöneklass.

För *arvodist*, vars arvode utgår efter viss löneklass, anges endast löneklassnummer i kol 13. Detsamma gäller personal i rekryterings- eller befordringsgång, vilkas lön ju enbart utgår efter viss löneklass, t. ex. kontorspersonal i löneklasserna 5—12.

Kol 14 Lönegrupp enligt GS

Här anges den lönegrupp enligt vilken lön utgått (huvudsakligen utgått) under mars månad.

Kol 15 Obekvämlighetstillägg (O-tillägg)

Här redovisas det belopp till vilket eventuellt O-tillägg uppgått under mars månad.

Kol 16 Övriga tillägg

Här upptas det sammanlagda belopp till vilket alla övriga tillägg uppgått under mars månad. Exempel på tillägg som kan ifrågakomma:

vikariatersättning

övertidsersättning (för vaktmästare lön för extra arbetsuppgifter)

kallortstillägg**beredskapsersättning**

personliga lönetillägg, tilläggsarvoden och liknande förmåner.

För anställda enligt GS-avtalet skall i denna kolumn ej upptas tidlönetillägg eller yrkestillägg. (Dessa tillägg skall dock ingå i total månadslön.)

Kol 17 Total månadslön (före avdrag för skatt)

Här redovisas för samtliga arbetstagare den totala utgående lönen för mars månad *inkl. eventuella tillägg*, men före avdrag för skatt. Person, som av någon anledning har fått sin månadslön reducerad (sjukdom o. dyl.), redovisas med detta reducerade belopp.

Kolumn Utbildning (onummerad kolumn) (blankett N)

Uppgifterna om utbildning skall avse de examina och övrig utbildning, som en person förvärvat intill tidpunkten för uppgiftslämnandet. *Allmänbildande studier*, såsom studentexamen, normalskolekompetens, realexamen, (oavslutade gymnasiestudier jämställes med realexamen) och folkskola redovisas *endast* i de fall, då ifrågavarande utbildning icke efterföljts av yrkesutbildning. För den som avlagt mer än en examen eller genomgått mer än en utbildningskurs med samma inriktning anges endast den högre utbildningen. Förekommer utbildningar med olika inriktningar, redovisas den som har den största anknytningen till arbetstagarens verksamhet. Utbildning anges på blankett N i klartext enligt bifogade anvisningar.

Kol 18 Utbildningskod

Koden ifylls av förbundet.

Ifall utbildningskod saknas för arbetstagare på *personal-listan*, bör om möjligt arbetstagarens utbildning anges i klartext till höger på blanketten under "anmärkningar".

Kol 19 Tjänstledighet

Anges med kod 1 enligt anvisningar för tjänstledig personal.

Kol 20 Tjänstens/anställningens lönegrad

Anges i de fall arbetstagarens lönegrad avviker från den lönegrad som gäller för den tjänst/anställning han upprätthåller d. v. s. vid personlig placering, lägre placering på grund av ej uppfyllda kvalifikationsvillkor o. d. Kolumnen skall ej ifyllas för personal i rekryterings- eller befordringsgång.

*Bilaga 11:4***Kol 21—22 Avgångsår och avgångsorsak
(personallistan)**

Avgångsår anges med 71, 72 eller 73 Avgångsorsak
anges enligt följande kod:

- 1 övergång till annan kyrkokommun
- 2 övergång till borglig kommun
- 3 övergång till statlig anställning
- 4 övergång till privat anställning

5 avgång på grund av familjeskäl (t. ex. giftermål, ha-
vandeskap)

6 avgång för studier

7 avgång med ålders- eller sjukpension

8 avliden

9 annan orsak.

Kol 23 Ändringskod (personallistan)

Koden ifylles av förbundet.