



Kommunal personal 1974

Del 2

Primärkommunal och kyrkokommunal personal



Sveriges officiella statistik
Statistiska centralbyrån
Stockholm 1975

INLEDNING

TILL

LÖNER. OFFENTLIG SEKTOR. DEL 2, KOMMUNAL PERSONAL

(SVERIGES OFFICIELLA STATISTIK)

Följande serier ingår:

1968-1980 års statistik utkom i två parallella serier:

Kommunal personal. Del 1, Landstingspersonal / Statistiska centralbyrån. – Stockholm, 1969-1981.

Kommunal personal. Del 2, Primärkommunal och kyrkokommunal personal / Statistiska centralbyrån. – Stockholm, 1970-1981. – Statistiken för 1968-1971 omfattar enbart primärkommunal personal.

1981-1985 års statistik:

Kommunal personal : landstingspersonal, primärkommunal och kyrkokommunal personal / Statistiska centralbyrån. – Stockholm, 1982-1987.

1986-1991 års statistik:

Löner och sysselsättning inom offentlig sektor. Del 2, Kommunal personal / Statistiska centralbyrån. – Stockholm, 1987-1993.

Utgavs parallellt med: Löner. offentlig sektor. Del. 1, Statsanställda.

Föregångare:

Uppgifter för åren 1965-1967 publicerades i olika häften av Statistiska meddelanden. Serie Am:

Landstingspersonal: SM Am 1966:26, SM Am 1968:9, SM Am 1968:36.

Primärkommunal personal: SM Am 1967:4, 19, 30, SM Am 1968:21, 39, SM Am 1969:13.

Efterföljare:

Lönestatistisk årsbok / Medlingsinstitutet, Statistiska centralbyrån. – Stockholm, 1995-2004. – (Sveriges officiella statistik).

Täckningsår: 1992-2003.

2000-2003 publicerade på SCB:s webbplats.



Kommunal personal. Del 2, Primärkommunal och kyrkokommunal personal. 1974. – (Sveriges officiella statistik).

Digitaliserad av Statistiska centralbyrån (SCB) 2011.

Kommunal personal 1974

Del 2

Primärkommunal och kyrkokommunal personal



Sveriges officiella statistik
Statistiska centralbyrån
Stockholm 1975

Employees in municipalities 1974

Part 2

Employees in primary local authorities and employees
in the parishes of the Church of Sweden

Official Statistics of Sweden
National Central Bureau of Statistics
Stockholm 1975

Föregående publicering

Publikationen Kommunal personal del 2 har sedan år 1968 utgivits inom serien Sveriges officiella statistik. Definitiva uppgifter för åren 1965 och 1967 har publicerats i Statistiska meddelanden Am 1967:4, 19, 30, Am 1968:21, 39 och Am 1969:13.

Preliminära uppgifter för 1974 har tidigare publicerats i Statistiska meddelanden Am 1975:10 och Am 1975:13.

Previous publication

The report on Employees in municipalities, part 2, has previously been published within the series of Official Statistics of Sweden, year 1968–1971 and 1973. Definite data for 1965 and 1967 have been published in the Statistical Reports series Am 1967:4, 19, 30, Am 1968:21, 39 and Am 1969:13.

Preliminary data for 1974 have been published in the Statistical Report series Am 1975:10 and Am 1975:13.

Published by
the National Central Bureau of Statistics, S-102 50 Stockholm

LiberFörlag/Allmänna Förlaget
ISBN 91-38-02609-0

Printed in Sweden
Civiltryck AB, Stockholm 1975

Förord

Statistiska centralbyrån utarbetar sedan år 1965 i samarbete med Svenska kommunförbundet (och Svenska stadsförbundet t o m 1.7.1968) statistik över anställda i borgerliga primärkommuner (primärkommunal personal). Resultat för åren 1965 och 1967 har publicerats i Statistiska meddelanden. Fr o m 1968 års undersökning framläggs de definitiva uppgifterna i publikationen Kommunal personal, del 2 (SOS). Ett motsvarande samarbete sker sedan 1970 med Svenska kyrkans församlings- och pastoratsförbund (Pastoratsförbundet) avseende anställda i kyrkliga primärkommuner (kyrkokommunal personal). Den första årgång som publicerades (1971 års årgång) redovisades endast i Statistiska meddelanden. Från och med år 1973 redovisas även resultaten från statistiken över kyrkokommunal personal i Kommunal personal, del 2. I del 1 av Kommunal personal publiceras resultaten för motsvarande statistik över landstingspersonal.

Preliminära uppgifter motsvarande tabellerna 1, 3, 12, 13, 16, 17, 23, 28, 29 och 30 har tidigare publicerats i Statistiska meddelanden.

Mättidpunkten var den 1 oktober t o m 1971. Fr o m 1973 görs undersökningen per den 1 mars. Omläggning av mättidpunkten medförde att 1972 års undersökningar inställdes.

Föreliggande publikation har utarbetats av Bernhard Tesler med hjälp av Hanni Jeschke-Karlsson.

Stockholm i april 1975

INGVAR OHLSSON

Thure Lindh

Innehåll

Contents

10	Svensk-engelsk ordlista	Swedish-English vocabulary
12	Engelsk sammanfattning	Summary in English
	Del A. Primärkommunal personal 1974	Part A. Employees in primary local authorities
14	Population	Population
15	Kommuner och kommunalförbund 1974	Municipalities and local federations
15	Insamling	Data-collection
16	Variabler	Variables
17	Bearbetning	Data-processing
17	Jämförelse med föregående år	Comparison with previous years
18	Kommentarer till tabellerna	Comments on the tables
	<i>Texttabeller</i>	<i>Tables in the text</i>
15	A. Personalkategorier som successivt medtagits i undersökningspopulationen under åren 1969–1971 och 1973, 1974	A. Personnel categories which have been added the target population in 1969–1971 and 1973, 1974
18	B. Löneklasslöner per månad 1974	B. Monthly salaries by salary step
19	C. Primärkommunal personal fördelad efter tjänstgöringens omfattning, tjänstemän och övriga arbetstagare samt kön den 1 mars 1974	C. Employees in primary local authorities, by extent of employment, by salaried employees and other employees, and by sex
19	D. Primärkommunala tjänstemän fördelade efter förvaltningsgren, tjänstgöringens omfattning och kön åren 1973 och 1974	D. Salaried employees in primary local authorities, by branch of administration, by extent of employment, and by sex
	<i>Diagram</i>	<i>Charts</i>
22	1. Primärkommunal personal fördelad efter tjänstemän och övriga arbetstagare samt efter tjänstgöringens omfattning den 1 mars 1974	1. Employees in primary local authorities, by salaried employees and other employees, and by extent of employment
23	2. Primärkommunal personal fördelad efter kön och tjänstgöringens omfattning den 1 mars 1974	2. Employees in primary local authorities, by sex, and by extent of employment
24	3. Primärkommunal personal procentuellt fördelad efter förvalt-	3. Employees in primary local authorities, by branch of adminis-

	ningsområde och tjänstgöringens omfattning den 1 mars 1974	tration, and by extent of employment, in percentages
25	4. Primärkommunala tjänstemän procentuellt fördelade efter lönegrad den 1 mars 1974 a) Män b) Kvinnor	4. Salaried employees in primary local authorities, by salary grade, in percentages a) Males b) Females
	<i>Tabeller</i>	<i>Tables</i>
29	1. Primärkommunal personal fördelad efter förvaltningsgren, anställningsform, tjänstemän och övriga arbetstagare samt kön den 1 mars 1974 a) Heltidsanställda b) Deltidsanställda c) Samtliga	1. Employees in primary local authorities, by branch of administration, by type of appointment, by salaried employees and other employees, and by sex a) Full-time employees b) Part-time employees c) All employees
32	2. Primärkommunal personal fördelad efter ålder, anställningsform, tjänstemän och övriga arbetstagare samt kön den 1 mars 1974 a) Heltidsanställda b) Deltidsanställda	2. Employees in primary local authorities, by age, by type of appointment, by salaried employees and other employees, and by sex a) Full-time employees b) Part-time employees
34	3. Primärkommunal personal, heltidsanställd och utan tjänstledighetsavdrag, fördelad efter månadslön, ålder och kön den 1 mars 1974	3. Full-time employees and with no salary deduction, in primary local authorities, by monthly salary, by age, and by sex
36	4. Primärkommunal personal fördelad efter kommun/kommunalförbund, tjänstgöringens omfattning, tjänstemän och övriga arbetstagare samt kön den 1 mars 1974	4. Employees in primary local authorities, by municipality/local federation, by extent of employment, by salaried employees and other employees, and by sex
46	5. Primärkommunal personal fördelad efter kommun/kommunalförbund, förvaltningsgren och tjänstgöringens omfattning den 1 mars 1974	5. Employees in primary local authorities, by municipality/local federation, by branch of administration, and by extent of employment
56	6. Primärkommunal personal fördelad efter kommun/kommunalförbund, löneplan, lönegrad och kön den 1 mars 1974	6. Employees in primary local authorities, by municipality/local federation, by salary scheme, by salary grade, and by sex
66	7. Primärkommunal personal, i genomsnitt per kommun inom olika storleksgrupper av kommuner, fördelad efter tjänstgöringens omfattning, tjänstemän och övriga arbetstagare samt kön den 1 mars 1974	7. Average number of employees in primary local authorities in various size-groups of municipalities, by extent of employment, by salaried employees and other employees, and by sex
67	8. Primärkommunal personal, i genomsnitt per kommun inom olika	8. Average number of employees in primary local authorities in

- storleksgrupper av kommuner, fördelad efter förvaltningsgren och tjänstgöringens omfattning den 1 mars 1974
- 68 9. Primärkommunal personal fördelad efter län, tjänstgöringens omfattning, tjänstemän och övriga arbetstagare samt kön den 1 mars 1974
- 69 10. Primärkommunal personal fördelad efter län, förvaltningsgren och tjänstgöringens omfattning den 1 mars 1974
- 70 11. Primärkommunal personal fördelad efter län, löneplan, lönegrad och kön den 1 mars 1974
- 71 12. Primärkommunal personal på löneplan KA fördelad efter lönegrad, ortsgroup och kön den 1 mars 1974
- a) Tjänstemän, heltid
b) Tjänstemän, deltid
c) Övriga arbetstagare, heltid
d) Övriga arbetstagare, deltid
e) Samtliga
- 75 13. Primärkommunal personal på löneplan KA fördelad efter löneklass, ortsgroup och kön den 1 mars 1974
- a) Tjänstemän, heltid
b) Tjänstemän, deltid
c) Övriga arbetstagare, heltid
d) Övriga arbetstagare, deltid
e) Samtliga
- 80 14. Primärkommunal personal på löneplan KA fördelad efter löneklass, ålder och kön den 1 mars 1974
- a) Heltidsanställda
b) Deltidsanställda
- 82 15. Primärkommunala tjänstemän på löneplan KA, enbart löneklassplacerade, fördelade efter löneklass, anställningsform och kön den 1 mars 1974
- 82 16. Primärkommunal personal på löneplan KB fördelad efter löneklass, tjänstgöringens omfattning, ålder och kön den 1 mars 1974
- 83 17. Primärkommunal personal, ej löneplansplacerad, fördelad efter
- various size-groups of municipalities, by branch of administration, and by extent of employment
9. Employees in primary local authorities, by county, by extent of employment, by salaried employees and other employees, and by sex
10. Employees in primary local authorities, by county, by branch of administration, and by extent of employment
11. Employees in primary local authorities, by county, by salary scheme, by salary grade, and by sex
12. Employees in primary local authorities in salary scheme KA, by salary grade, by cost-of-living zone, and by sex
- a) Salaried employees, full-time
b) Salaried employees, part-time
c) Other employees, full-time
d) Other employees, part-time
e) All employees
13. Employees in primary local authorities in salary scheme KA, by salary step, by cost-of-living zone, and by sex
- a) Salaried employees, full-time
b) Salaried employees, part-time
c) Other employees, full-time
d) Other employees, part-time
e) All employees
14. Employees in primary local authorities in salary scheme KA, by salary step, by age, and by sex
- a) Full-time employees
b) Part-time employees
15. Salaried employees in primary local authorities in salary scheme KA, without salary grade division, by salary step, by type of appointment, and by sex
16. Employees in primary local authorities in salary scheme KB, by salary step, by extent of employment, by age and by sex
17. Employees in primary local

	månadslön, anställningsform, tjänstemän och övriga arbetstagare samt kön den 1 mars 1974	authorities, not in receipt of a schemed salary, by monthly salary, by type of appointment, and by sex
84	18. Utbetalda månadslönesummor under mars (i 1000-tal kronor) för primärkommunal personal i vissa befattningar med fördelning efter tjänstgöringens omfattning den 1 mars 1974	18. Expenditure on wages and salaries (kronor, 000 omitted) of employees in primary local authorities in certain positions, by extent of employment
88	19. Primärkommunal personal i vissa befattningar fördelad efter löneplan, lönegrad, ortsgrupp och kön den 1 mars 1974	19. Employees in primary local authorities in certain positions, by salary scheme, by salary grade, by cost-of-living zone, and by sex
91	20. Primärkommunal personal som nyanstälts under perioden 2 mars 1973–1 mars 1974 fördelad efter ålder, anställningsform och kön	20. Employees in primary local authorities, appointed during the period 2nd March 1973–1st March 1974, by age, by type of appointment, and by sex
91	21. Primärkommunal personal som avgått under perioden 2 mars 1973–1 mars 1974 fördelad efter ålder, anställningsform och kön	21. Employees in primary local authorities who have resigned during the period 2nd March 1973–1st March 1974, by age, by type of appointment, and by sex
92	22. Primärkommunal personal fördelad efter kommun/kommunalförbund, tjänstgöringens omfattning samt tjänstemän och övriga arbetstagare under åren 1970, 1971, 1973 och 1974	22. Employees in primary local authorities, by municipality/local federation, by extent of employment, and by salaried employees and other employees during 1970, 1971, 1973 and 1974
	<i>Bilagor</i>	<i>Appendices</i>
134	1. Kommunändringar 1971-01-01 och 1974-01-01	1. Changes of the municipalities 1971-01-01 and 1974-01-01
143	2. Kommuner fördelade efter ortsgupper	2. Municipalities by cost-of-living zones
144	3. Maskinlista	3. Tabulated list
144	4. Blankett N	4. Form N
145	5. Anvisningar till maskinlista och blankett N	5. Instructions for the tabulated list and the form N
149	6. Uppgifter avseende samariter och dagbarnvårdare	6. Information relating to home aids and child nurses
150	7. Uppgifter avseende städpersonal	7. Informations relating to char-women
151	8. Uppgifter avseende GS-personal och GST/ADT-personal	8. Information relating to some special groups of other employees

Del B. Kyrkokommunal personal 1974

- 20 Population
- 20 Insamling
- 20 Variabler
- 21 Bearbetning
- 21 Kommentarer till tabellerna

Texttabeller

- 21 **E.** Kyrkokommunal personal fördelad efter tjänstgöringens omfattning, tjänstemän och övriga arbetstagare samt kön den 1 mars 1974

Tabeller

- 120 **23.** Kyrkokommunal personal fördelad efter förvaltningsgren, anställningsform och kön den 1 mars 1974
- 121 **24.** Kyrkokommunal personal fördelad efter ålder, tjänstgöringens omfattning, tjänstemän och övriga arbetstagare samt kön den 1 mars 1974
- 122 **25.** Kyrkokommunal personal, heltidsanställd och utan tjänstledighetsavdrag, fördelad efter månadslön, ålder och kön den 1 mars 1974
- 124 **26.** Kyrkokommunal personal fördelad efter stift, tjänstgöringens omfattning, tjänstemän och övriga arbetstagare samt kön den 1 mars 1974
- 124 **27.** Kyrkokommunal personal fördelad efter län, tjänstgöringens omfattning, tjänstemän och övriga arbetstagare samt kön den 1 mars 1974
- 125 **28.** Kyrkokommunal personal på löneplan KA fördelad efter lönegrad, ortsgrupp och kön den 1 mars 1974
 - a) Tjänstemän, heltid
 - b) Tjänstemän, deltid
 - c) Övriga arbetstagare, heltid
 - d) Övriga arbetstagare, deltid
 - e) Samtliga
- 128 **29.** Kyrkokommunal personal på löneplan KA fördelad efter löneklass, ortsgrupp och kön den 1 mars 1974

Part B. Employees in parishes of the Church of Sweden

- Population
- Data-collection
- Variables
- Data-processing
- Comments on the tables

Tables in the text

- E.** Employees in parishes, by extent of employment, by salaried employees and other employees, and by sex

Tables

- 23.** Employees in parishes, by branch of administration, by type of appointment, and by sex
- 24.** Employees in parishes, by age, by extent of employment, by salaried employees and other employees, and by sex
- 25.** Full-time employees in parishes and with no salary deduction, by monthly salary, by age, and by sex
- 26.** Employees in parishes, by diocese, by extent of employment, by salaried employees and other employees, and by sex
- 27.** Employees in parishes, by county, by extent of employment, by salaried employees and other employees, and by sex
- 28.** Employees in parishes in salary scheme KA, by salary grade, by cost-of-living zone, and by sex
 - a) Salaried employees, full-time
 - b) Salaried employees, part-time
 - c) Other employees, full-time
 - d) Other employees, part-time
 - e) All employees
- 29.** Employees in parishes in salary scheme KA, by salary step, by cost-of-living zone, and by sex

	a) Tjänstemän, heltid	a) Salaried employees, full-time
	b) Tjänstemän, deltid	b) Salaried employees, part-time
	c) Övriga arbetstagare, heltid	c) Other employees, full-time
	d) Övriga arbetstagare, deltid	d) Other employees, part-time
	e) Samtliga	e) All employees
132	30. Kyrkokommunal personal, ej löneplansplacerad, fördelad efter månadslön, tjänstgöringens omfattning, tjänstemän och övriga arbetstagare samt kön den 1 mars 1974	30. Employees in parishes, not in receipt of a schemed salary, by monthly salary, by extent of employment, by salaried employees and other employees, and by sex
133	31. Genomsnittlig månadslön under mars (i kronor) för kyrkokommunal personal i vissa befattningar den 1 mars 1974	31. Average monthly salary (in swedish crowns) for employees in parishes with certain positions
	<i>Bilagor</i>	<i>Appendices</i>
152	9. Maskinlista	9. Tabulated list
152	10. Blankett N	10. Form N
153	11. Anvisningar till maskinlista och blankett N	11. Instructions for the tabulated list and the form N

Tecken och förkortningar

Symbols and abbreviations

»	Repetition	Repetition
—	Intet finns att redovisa	Magnitude nil
0	} För litet för att upptagas	Magnitude less than half of
0,0		unit employed
..	Uppgift ej tillgänglig eller för osäker för att angivas	Data not available or too uncertain to be stated
·	Logiskt omöjlig uppgift	Category not applicable
*	Preliminär uppgift	Provisional or estimated figure
M	Män	Males
Kv	Kvinnor	Females
Sa	Summa	Total
H	Heltid	Full-time
D	Deltid	Part-time

Swedish-English Vocabulary

annan kulturell verksamhet	other cultural activities		cial and industrial life
anställningsform	type of appointment	heltidsanställda	full-time employees
antal	number	(hem)samarit	home aid
arbetsledare	foreman	hemvårdarinna	home aid
arbetstigare	employee	hälso- och sjukvård	public health and sick care
arvodist	person in receipt of a specific remuneration		
avgångna	resignations	industriell verksamhet	manufacturing activities
barnsköterska	children's nurse	kanslist	chancery officer
befattning	position	kommun	local authority, municipality
befordringsgång	promotional system	kommunalförbund	local federation
begravningsväsende	burial administration	kommunsammanslagning	fusion of primary local authorities
brandman	fireman	kontraktsanställd	employed by specific terms
central förvaltning	central administration	kontorist	clerk
deltidsanställda	part-time employees	kronor	swedish crowns
därv	of, by	kvinnor	females, women
ej (icke) löneplansplacerad	with salary not according to a salary scheme	kyrkobokföring	population registration
enbart löneklassplacerad	with salary step but not salary grade	kyrkokommunal	employees in parishes of the Church
		personal	sex
		kön	
fastighetsförvaltning och bostadsförsörjning	real estate management and housing production	läkare	doctor
fastighetsförvaltning, pastorat (församling)	estate administration, parish	län	county
finansiering	financing	lön	salary, wages, earnings
folkbokförings- och beskattningsväsen	population registration and taxation authorities	lönegrad	salary grade
folkmängd	population	lönegradsintervall	interval of salary grades
fördelad efter	by	löneklass	salary step
församlingsverksamhet	parochial work	löneplan	salary scheme
förskollärare	nursery-school teacher	löneplansplacerad	salary according to a salary scheme
förvaltningsgren	branch of administration		
hamnar, kommunikationer och näringsliv	harbours, communications and commer-	maskinist	machinist
		månadslön	monthly salary
		män	males, men
		nedanstående	mentioned below
		nyanställd	new employee
		nytt namn	new name

ortsgrupp	cost-of-living zone	ö-tillägg	other salary-supplements
o-tillägg	salary-supplement for inconvenient working hours	överflyttad till övrig. -a övriga arbetstagare	moved to other, -s other employees
personal	personnel		
primärkommunal	primary local authority		
präster och kyrko- musiker	clergymen and church organists		
rekryteringsgång	promotional system		
rätts- och samhällsskydd	legal protection and social defence		
samt	and		
samtliga, summa	sum, total		
sjuksköterska	nurse		
sjukvårdsbiträde	practical nurse		
skolmåltidsbiträde	assistant at a school meal service		
skolvaktmästare	school-porter		
skötare	hospital orderly		
socialassistent	social welfare officer		
socialvård och social- försäkring	social welfare and insurance		
sport- och friluftsliv	administration of sport and open-air activities		
stadsbyggnad, gatu- och parkförvaltning	town-planning, street maintenance, land- scaping		
städpersonal	charwomen		
tekniker	technician		
tillägg	salary-supplement		
tjänsteman	salaried employee		
tjänstgöringens om- fattning	extent of employment		
total lön	total salary, total wages		
totalt	total		
under	during		
undervisning	education		
uppgått i	incorporated in		
verksamhetsområde	sphere of activity		
vissa	certain		
ålder	age		
ålderdomshemsföre- ståndare	manager of a home for the aged		
år	year		

Summary

PART A

This part of the publication presents results of the survey of employees at civil primary local authorities in 1974. The survey was carried out by the National Central Bureau of Statistics in cooperation with the Swedish Association of Local Authorities.

The population

The survey population covers all persons of civil primary local authorities who were employed on the 1st of March 1974 except:

- a) part-time employees at the fire service
- b) part-time school-librarians
- c) school principals and school-teachers (which are included in the survey of government employees)
- d) employees at the parishes
- e) employees at municipal companies or foundations.

Employees with reduced workinghours or absent for some reason (illness, vacation, etc) are included in the sample, but not vacant situations.

The survey population covers 380.000 persons in 1974, which is 24.000 more than the survey population in 1973. Due to the fact that the time of the survey from 1973 was changed from the 30th of September to the 1st of March, no survey was made in 1972.

1974 is the first year, that the survey population is the same as the target population.

Analysed variables

The primary material includes the following data; name of the county, name of the municipality or name of local federation, cost-of-living zone, branch of administration, age and sex of the employee, position, type and extent of employment, salary scheme, salary grade, salary step, salary or wages, compensation for work at inconvenient times and other supplements.

Sweden was in 1974 divided into 24 *counties* and 278 *municipalities*. Among the municipalities there were 23 local federations (for special issues), formed by two or more municipalities.

The data about the employees of the local federations are generally included in the data for one of the municipalities; if not, the information is separately reported in the tables. 13 local federations are enumerated in the tables.

There are two *cost-of-living zones* numbered 4 and 5. Salaries and wages are lowest in zone 4 and highest in zone 5 (see table B).

The branches of administration are:

1. Central administration
2. Legal protection and social defence, population registration and taxation authorities
3. Real estate management and housing production
4. Town planning, street maintenance and landscaping, planning for sport and open-air activities
5. Harbours, communications and commercial and industrial life
6. Manufacturing
7. Education and other cultural activities
8. Social welfare
9. Public health and sick care
10. Financing

The *extent of employment* is divided into fulltime employment and part-time employment.

The *salary scheme* system consists of two salary schemes, KA and KB, of which the latter covers the higher employees. Salary scheme KA consists of 30 grades divided into 33 steps, and salary scheme KB of 10 grades. On KB as well as on KA certain salary-steps are divided. For the part of the KA-scheme this covers KA 14–KA 17 and KA 33. On the KB-scheme all salary-steps are divided in two amounts.

The higher the number of the salary grade and salary step, the higher is the salary. (Table B.)

Categories of employees included in the tables

Table

1,4–11,22 cover all employees

- | | |
|-------|---|
| 2 | covers all employees except home aids, charwomen and special groups of other employees |
| 3 | covers all employees with no salary deduction, except home aids, charwomen and special groups of other employees |
| 12–14 | cover all employees, except home aids, charwomen and special groups of other employees on salary scheme KA |
| 15 | covers all salaried employees, except home aids, charwomen and special groups of other employees on salary scheme KA with only salary step (no grade) |
| 16 | covers all employees, except home aids, charwomen and special groups of other employees, on salary scheme KB |
| 17 | covers all employees who are not on salary scheme KA or KB, except home aids, charwomen and special groups of other employees |
| 18–19 | cover all employees with the listed types of employment |
| 20 | covers all new appointed employees, except home aids, charwomen, and child's nurse and special groups of other employees |
| 21 | covers all employees who have resigned, except home aids, charwomen, and child's nurse and special groups of other employees |

PART B

This part of the publication presents results of the survey of parishes of the Church of Sweden. The survey was carried out by the Association of Parishes of the Church of Sweden in cooperation with the National Central Bureau of Statistics. 1973 was the first year this publication presented employees in parishes.

The population

The survey population covers all persons of parishes of the Church of Sweden who were employed on the 1st of March 1974, except clergymen and

church organists, which are included in the survey of government employees.

Employees with reduced working-hours or absent for some reason (illness, vacation etc) are included in the sample, but not vacant situations.

The survey population covers 11.300 persons in 1974. About 3 p.c. of the population (360 employees) is missing because of non-response.

Analysed variables

The primary material includes the same data and the definitions of the variables are the same as for the employees in primary local authorities (see page xx).

Categories of employees included in the tables

Table

- | | |
|------------------------------------|---|
| 23, 24, 26, 27 cover all employees | |
| 25 | covers all full-time employees with no salary deduction |
| 28, 29 | cover all employees in salary scheme KA |
| 30 | covers all employees who are not on salary scheme KA or KB. |
| 31 | covers all employees with the listed types of employment |

Del A. Primärkommunal personal 1974

Från och med 1965 har Statistiska centralbyrån (SCB) i samarbete med Svenska kommunförbundet utarbetat statistik över personal anställd hos de borgerliga primärkommunerna. Tidigare var Svenska kommunförbundet uppdelat i två förbund. Svenska kommunförbundet och Svenska stadsförbundet, men den 1 juli 1968 gick de båda förbunden samman i ett förbund. Detta innebar att de undersökningar som under åren 1965 och 1967 redovisades under rubrikerna »Kommunalanställd personal i kommuner anslutna till Svenska kommunförbundet» och »Tjänstemän anställda hos städer och vissa köpingar» slogs samman till en undersökning.

Till 1974 års undersökning har totalt insamlats uppgifter för 380 000 anställda, därav individuppgifter för 220 000 (58%) arbetstagare. För återstoden 160 000 personer (42%), bestående av a) samtliga samariter, anställda enligt »Samariteravtalet» (SAM), b) städpersonal, anställda enligt »Städavtalet» (STP), c) dagbarnvårdare, anställda enligt avtalet för dagbarnvårdare (DBV), d) kommunalarbetare, anställda enligt »Gemensamma specialbestämmelser för kommunernas industriella verk och allmänna arbeten m m» (GS) och e) trafikpersonal, anställda enligt kollektivavtal för trafikpersonal (GST/ADT) har summariska uppgifter insamlats. Statistiken avser att belysa personalläget den 1 mars varje år och utgör underlag dels för SCB:s officiella statistik, dels för Svenska kommunförbundets förhandlingsverksamhet, personalplanering m m.

Från och med 1973 har redovisningstidpunkten ändrats från 1 oktober till 1 mars och på

grund av detta genomfördes inte någon undersökning 1972.

Populationen

Med 1974 års bruttopopulation avses samtliga primärkommunalt anställda utom

- a) deltidanställda brandmän och deltidanställt brandbefäl
- b) deltidanställda skolbibliotekarier
- c) arbetstagare, vilkas anställningsvillkor regleras, genom statligt fastställda avlösningsbestämmelser (t ex rektorer och lärare)
- d) församlingarnas personal
- e) personal anställd i kommunala aktieföretag eller stiftelser.

Från och med 1971 överensstämmer undersökningspopulationen med bruttopopulationen (se tabell A). Undersökningspopulationen 1974 utgörs av 380 000 personer, en ökning med 24 000 personer (7%) jämfört med föregående undersökningstillfälle. Antalet tjänstemän, liksom antalet övriga arbetstagare, har ökat med 7 %. Antalet tjänstemän har, jämfört med 1973 års redovisning, ökat mest i förvaltningsgrenarna »undervisning och annan kulturell verksamhet» (9%) och »socialvård och socialförsäkring» (12%). Antalet övriga arbetstagare har jämförelsevis ökat mest i förvaltningsgre-

Tabell A. Personalkategorier som successivt medtagits i undersökningspopulationen under åren 1969 – 1971 samt 1973, 1974

Personnel categories which have been added the target population in 1969 – 1971 and 1973, 1974

Personalkategori	1969		1970	1971 o. 1973	1974
	K-kom- ¹ muner	S-kom- ² muner			
Samariteravtalet (SAM)	Ingår	Ingår	Ingår	Ingår	Ingår
Skolmåltidsavtalet (SKM)	Ingår	Ingår	Ingår	Ingår	Ingår
Städavtalet (STA)	Ingår	Ingår ej	Ingår	Ingår	Ingår
Gemensamma specialbestämmelser för kommunernas industriella verk och allmänna arbeten (GS)	Ingår	Ingår ej	Ingår	Ingår	Ingår
Dagbarnvårdaravtalet (DBV)	Ingår ej	Ingår ej	Ingår ej	Ingår	Ingår
Kollektivavtal för trafikpersonal (GST/ADT)	Ingår ej	Ingår ej	Ingår ej	Ingår ej	Ingår

Kommuner tidigare tillhörande: ¹Svenska Kommunförbundet – ²Svenska Stadsförbundet

narna "socialvård och socialförsäkring" (7%) och "hälso- och sjukvård" (8%). Observera att fr o m 1974 ingår trafikpersonal, 2500 övriga arbetstagare anställda enligt GST/ADT-avtalet, i undersökningen. Vid jämförelse med tidigare år måste hänsyn tas till detta. Inget *bortfall* har registrerats.

Tjänstledig tjänstemannapersonal ingår i undersökningen om vikarie ej förordnats på tjänsten, medan ledig personal bland *övriga arbetstagare* medtagits endast om ledigheten varit av tillfälligt slag (kortare tids sjukdom o d). Uppgifter om vakanta befattningar har insamlats för tjänstemännen men redovisas ej.

Kommuner och kommunalförbund 1974

Genom ändringar i kommunallagen upphörde fr o m 1 januari 1971 indelningen i städer, köpingar och landskommuner och ersattes av en enhetlig kommutyp. Antalet kommuner upp-

gick 1974 till 278 och antalet kommunalförbund till 23. Uppgifterna för de anställda hos kommunalförbunden ingår i en del fall i någon av de berörda kommunernas redovisning.

13 kommunalförbund redovisas separat (se tabellerna 4, 5, 6 och 22)

Insamling

Genom Svenska kommunförbundets försorg tillställdes samtliga kommuner och kommunalförbund en maskinlista (bilaga 3), som innehöll individuella uppgifter om de anställda vid föregående redovisningstillfälle. Denna maskinlista aktualiserades att gälla förhållandena den 1 mars 1974. Nyanställd personal, samariter, städpersonal, dagbarnvårdare samt trafikpersonal och vissa kommunalarbetare (GS-personal) redovisades på separata blanketter (bilagorna 4 och 6–8). Det färdigställda materialet insamlades därefter av Svenska kommunförbundet.

Variabler

Följande variabler har bearbetats i 1974 års undersökning:

1. Län
2. Kommun/kommunalförbund
3. Ortsgrupp
4. Förvaltningsgren
5. Personnummer
6. Befattning
7. Anställningsform
8. Tjänstgöringens omfattning
9. Löneplan
10. Lönegrad
11. Löneklass
12. Uppburen totallön i mars (kronor)
13. Ersättning för tjänstgöring på obekvämt arbetstid (o-tillägg) i mars (kronor)
14. Övriga tillägg i mars (kronor)
15. Avgångsår
16. Tjänstledighet

Följande variabler har insamlats men ej utnyttjats i SCBs officiella statistik:

1. Namn
2. Kallortsklass
3. Personalgruppskod (enligt en av Svenska kommunförbundet fastställd förteckning som återfinns i bilaga 5 sid 3)
4. Latitudgrupp (bilaga 5, sid 3)
5. Lönegrupp enligt vilken lön utgått (huvudsakligen utgått) för arbetstagare anställda enligt "Gemensamma bestämmelser för kommunernas industriella verk och allmänna arbeten m m" (GS-avtalet)
6. Utbildning (ett flertal kommuner redovisar ej utbildning)
7. Den för befattningen normalt gällande lönegraden
8. Avgångsorsak.

Huvuddelen av dessa bearbetas och redovisas i Svenska kommunförbundets interna statistik.

Med kommunalförbund avses interkommunala samarbetsformer enligt lagen den 31 maj 1957 om kommunalförbund (en förteckning över samtliga förekommande kommunalförbund återfinns i SOS: Rikets indelningar).

Den angivna *ortsgruppen* avser den ortsgrupp efter vilken vederbörande arbetsta-

gares lön utgått. Kommunernas indelning efter ortsgupper framgår av bilaga 2. Redovisningen av personalen på *förvaltningsgren* har skett med hjälp av titelindelningen för budget och räkenskaper, som tillämpas av de flesta kommuner (den s k K-planen). För kommuner som ej använt K-planen har uppgifterna angående förvaltningsgren anpassats till K-planen enligt vissa normer. Om en arbetstagare varit hänförlig till mer än en förvaltningsgren har den förvaltningsgren angetts inom vilken vederbörande huvudsakligen varit verksam. För personal, som sorterat under central förvaltning och som i huvudsak varit sysselsatt med verksamhet som hört till en annan huvudtitel, har den förvaltningsgren angetts som svarat mot vederbörandes arbetsuppgifter.

K-planens tio huvudtitlar är följande:

(Den kod som här anges användes även i tabellerna.)

0. Central förvaltning
1. Rätts- och samhällsskydd samt folkbokförings- och beskattningssystem
2. Fastighetsförvaltning och bostadsförsörjning
3. Stadsbyggnad, gatu- och parkförvaltning, sport och friluftsliv
4. Hamnar, kommunikationer och näringsliv
5. Industriell verksamhet
6. Undervisning och annan kulturell verksamhet
7. Socialvård och socialförsäkring
8. Hälso- och sjukvård
9. Finansiering

Befattning. För varje anställd har man dels angivit tjänstebestämmelse i klarskrift och dels en personalgruppskod enligt en av Svenska kommunförbundet uppgjord förteckning (se anvisningarna, bilaga 5, sid 3). Med ledning av dessa uppgifter har förbundet därefter påfört befattningskod för varje anställd.

Personer, som vid redovisningstillfället upprätthöll två olika befattningar, har redovisats på båda befattningarna.

Av *anställningsformen* framgår om arbetstagaren är anställd på heltid eller deltid, mer eller mindre regelbunden tjänstgöring och om ar-

betstagaren tillhör gruppen tjänstemän eller övriga arbetstagare. I de fall då begreppet tjänstgöringens omfattning använts i tabellerna avses fördelningar efter heltid och deltid.

Följande anställningsformer och beteckningar har använts i tabellerna:

Heltidsanställda

- 1A Tjänsteman hänförlig till grupp 1a i ABT¹
- 2H Heltidsanställd tjänsteman hänförlig till grupp 2 i ABT¹
- 4H Heltidsanställd tjänsteman med kontrakt
- 5H Övrig arbetstagare, heltid

Deltidsanställda

- 1B Tjänsteman hänförlig till grupp 1b i ABT¹
- 2D Deltidsanställd tjänsteman hänförlig till grupp 2 i ABT¹
- 3D Tjänsteman, som avlönas enligt "Bestämmelser för deltidanställda kommunbibliotekarier" (KBD) eller »Bestämmelser för arvodesanställda läkare» (LÅA)
- 4D Deltidsanställd tjänsteman med kontrakt
- 5D Övrig arbetstagare, deltid

Med *tjänstemän* avses samtliga arbetstagare, som ej har anställningsform 5H eller 5D.

Antalet *lönegrader* på löneplan KA var 30 och antalet *löneklasser* 33. På löneplan KB var antalet lönegrader och löneklasser 10. Inom varje lönegrad på löneplan KA förekom 4 löneklasser, på löneplan KB endast en löneklass. Löneplanerna har för år 1974 genomgått vissa förändringar. På såväl KA som KB-planen har skivning skett av löneklasser. För KA-planens del gäller detta löneklasserna KA 14–17 och KA 33. På KB-planen delas samtliga löneklasser upp i två belopp. Lön enligt det högre beloppet på KA-planen utgår till den tjänsteman som tillhört löneklassen under en sammanhängande tid av 18 månader med undantag för KA 33 där det krävs 36 månader. Samma tid, 36 månader, erfordras för att få det högre lönebeloppet inom varje löneklass på KB-planen. Löneklassernas lönebelopp framgår av *tabell B*.

Med *uppburen totallön i mars 1974* avses det belopp som legat till grund för skatteberäkning.

Hänsyn har alltså tagits till eventuella tillägg och avdrag.

Bearbetning

Samtliga uppgifter har först granskats manuellt av Svenska kommunförbundet. SCB har haft tillfälle att följa granskningen. I den maskinella granskningen testades att samtliga koder var rimliga. Dessutom har man kontrollerat anställningsform kontra lönegrad och löneklass, vissa befattningar kontra anställningsform och att vissa befattningar i rekryteringsgång haft rätt anställningsform, lönegrad osv.

¹Allmänna bestämmelser för tjänstemän (ABT 70). Till tjänsteman grupp 1 hänföres fr o m 1974-01-01 dels tjänsteman med heltidstjänstgöring och som anställts för en sammanhängande tid av minst tre månader, dels ock tjänsteman med deltidstjänstgöring omfattande minst 40% av den för motsvarande heltidsanställd gällande arbetstiden och som anställts för en sammanhängande tid av minst tre månader. Till grupp 2 hänföres övriga tjänstemän.

Jämförelse med föregående år

Jämförelser med åren före 1971 försvåras av de förändringar som skett i undersökningspopulationen. Undersökningspopulationen för de kommuner, som var anslutna till det gamla Kommunförbundet, har varit oförändrad från år 1965 t.o.m. år 1970. Vid samgående mellan Svenska kommunförbundet och Svenska stadsförbundet den 1 juli 1968 omfattade stadsförbundets statistik endast löneplansplacerade tjänstemän. Övriga personalkategorier har successivt tagits med i undersökningarna i enlighet med vad som framgår av tabell A. 1970 års undersökning var den första, då samma personalkategorier redovisades i samtliga kommuner. År 1971 utvidgades populationen med dagbarnvårdare (gällde samtliga kommuner). Dessutom överfördes Gotlands läns landsting, som uppgick i Gotlands kommun (1 500 personer) till primärkommunal verksamhet medan Stockholms kommuns sjukvårdssektor (18 000 personer) fördes över till

Tabell B. Löneklasslöner per månad 1974
Monthly salaries by salary step

Löneklass, nr	Månadslön, kronor	
	Ortsgrupp 4	Ortsgrupp 5
Löneplan KA		
1	1563	1627
2	1618	1685
3	1682	1748
4	1743	1814
5	1824	1902
6	1929	2011
7	2014	2100
8	2142	2231
9	2227	2325
10	2335	2435
11	2434	2544
12	2539	2644
13	2699	2806
14	2755 2790	2864 2898
15	2826 2885	2933 2994
16	2945 3008	3055 3117
17	3071 3110	3179 3218
18	3190	3295
19	3324	3430
20	3468	3575
21	3633	3740
22	3815	3919
23	4007	4107
24	4184	4285
25	4399	4497
26	4633	4720
27	4872	4955
28	5125	5204
29	5393	5467
30	5677	5741
31	5973	6031
32	6286	6334
33	6616 6741	6655 6780
Löneplan KB		
1	6655	6780
2	6995	7120
3	7332	7644
4	7683	7991
5	8129	8453
6	8677	9025
7	9350	9723
8	10165	10574
9	11153	11597
10	12350	12842

landstingskommunal verksamhet. Vid årets undersökning utvidgades populationen med trafikpersonal, anställda enligt GST/ADT-avtalet.

Kommentarer till tabellerna

- Tabell 1, 4–11 omfattar samtliga anställda och 22
- Tabell 2 omfattar samtliga anställda för vilka individualuppgifter lämnats (se kommentar nedan)
- Tabell 3 omfattar samtliga anställda utan tjänstledighetsavdrag för vilka individualuppgifter lämnats (se kommentar nedan)
- Tabell 12–14 omfattar samtliga individualredovisade på löneplan KA (se kommentar nedan)
- Tabell 15 omfattar enbart individualredovisade löneklassplacerade tjänstemän på löneplan KA
- Tabell 16 omfattar samtliga individualredovisade på löneplan KB (se kommentar nedan)
- Tabell 17 omfattar samtliga icke löneplansplacerade för vilka individualuppgifter lämnats (se kommentar nedan)
- Tabell 18, 19 omfattar samtliga i de uppräknade befattningarna
- Tabell 20 omfattar samtliga nyanställda för vilka individualuppgifter lämnats (se kommentar nedan)
- Tabell 21 omfattar samtliga avgångna för vilka individualuppgifter lämnats (se kommentar nedan)

I tabellerna 2, 3, 12–17, 20 och 21 ingår ej samariter anställda enligt »Samariteravtalet» (SAM), städpersonal anställda enligt »Städavtalet» (STP), dagbarnvårdare anställda enligt avtalet för dagbarnvårdare (DBV), trafikpersonal anställda enligt kollektivavtal (GST/ADT) och kommunalarbetare anställda enligt »Gemensamma specialbestämmelser för kommunernas industriella verk och allmänna arbeten m m» (GS). För denna personal har endast summariska uppgifter insamlats. Således saknas uppgift angående t ex ålder och månadslön. (Se bilaga 6, 7 och 8).

Variabeln ålder i tabellerna 2, 3, 14, 16, 20 och 21 har uträknats som redovisningsåret minus födelseåret.

I tabellerna 5, 8 och 10 har förvaltningsgrenarna angetts enligt kod på sid 16.

Tabell C. Primärkommunal personal fördelad efter tjänstgöringens omfattning, tjänstemän och övriga arbetstagare samt kön den 1 mars 1974

Employees in primary local authorities, by extent of employment, by salaried employees and other employees, and by sex

Antal	Tjänstemän			Övriga arbetstagare			Totalt		
	Män	Kvinnor	Summa	Män	Kvinnor	Summa	Män	Kvinnor	Summa
<i>Antal</i>									
Heltid	46439	51740	98179	36136	30470	66606	82575	82210	164785
Deltid	5086	24054	29140	6443	179985	186428	11529	204039	215568
Samtliga	51525	75794	127319	42579	210455	253034	94104	286249	380353
<i>Procent</i>									
Heltid	90,1	68,3	77,1	84,9	14,5	26,3	87,7	27,7	43,3
Deltid	9,9	31,7	22,9	15,1	85,5	73,7	12,3	71,3	56,7
Samtliga	100,0	100,0	100,0	100,0	100,0	100,0	100,0	100,0	100,0
<i>Procentuell fördelning efter kön</i>	40,5	59,5	100,0	16,8	83,2	100,0	24,7	75,3	100,0

Tabell D. Primärkommunala tjänstemän fördelade efter förvaltningsgren, tjänstgöringens omfattning och kön åren 1973 och 1974

Salaried employees in primary local authorities, by branch of administration, by extent of employment, and by sex

Förvaltningsgren	1973						1974					
	Heltid			Deltid			Heltid			Deltid		
	M	Kv	Sa	M	Kv	Sa	M	Kv	Sa	M	Kv	Sa
Central förvaltning	3 778	5 427	9 205	106	1 670	1 776	3 750	5 252	9 002	172	1 879	2 051
Rätts- och samhällsskydd samt folkbokförings- och beskattningsväsen	4 748	267	5 015	75	172	247	4 837	260	5 097	95	189	284
Fastighetsförvaltning och bostadsförsörjning	2 750	1 560	4 310	40	360	400	2 714	1 617	4 331	37	416	453
Stadsbyggnad, gatu- och parkförvaltning, sport och friluftsliv	12 367	3 789	16 156	774	1 534	2 308	12 854	4 093	16 947	473	1 680	2 153
Hamnar, kommunikationer och näringsliv	1 310	298	1 608	35	85	120	1 297	287	1 584	46	89	135
Industriell verksamhet	6 016	1 337	7 353	80	222	302	6 232	1 397	7 629	86	268	354
Undervisning och annan kulturell verksamhet	6 970	7 094	14 064	2 652	8 278	10 930	7 375	7 407	14 782	2 875	9 646	12 521
Socialvård och socialförsäkring	4 322	22 338	26 660	765	6 187	6 952	4 684	24 336	29 020	1 021	7 652	8 673
Hälsa- och sjukvård	2 440	6 919	9 359	233	1 869	2 102	2 487	7 078	9 565	280	2 232	2 512
Finansiering	-	-	-	-	-	-	9	13	22	-	3	3
Summa	44 701	49 029	93 730	4 760	20 377	25 137	46 439	51 740	98 179	5 085	24 054	29 139

Del B. Kyrkokommunal personal

Statistiska Centralbyrån (SCB) har sedan 1970 i samarbete med Svenska kyrkans församlings- och pastoratsförbund (Pastoratsförbundet) utarbetat statistik över personal anställd hos kyrkokommuner med självständig ekonomisk förvaltning. För år 1970 utfördes en provundersökning avseende tjänstemän i större kyrkokommuner, men resultaten publicerades ej. För år 1971 utfördes en ny provundersökning avseende hela populationen. Resultaten från denna undersökning har redovisats i Statistiska meddelanden. Mättidpunkten för dessa båda undersökningar var den 1 oktober. Mättidpunkten har därefter ändrats till den 1 mars, vilket medförde att 1972 års undersökning inställdes. Statistiken utgör underlag för SCBs officiella statistik och för Pastoratsförbundets förhandlingsverksamhet m m.

Population

Med 1974 års bruttopopulation avses samtliga kyrkokommunalt anställda utom arbetstagare, vilkas anställningsvillkor regleras genom statligt fastställda avlöningsbestämmelser (präster och kyrkomusiker).

Undersökningspopulationen skall omfatta all heltidsanställd, deltidsanställd, timavlönad och tillfälligt anställd personal samt arvodister i församlingarnas, pastoratens eller samfälligheternas tjänst den 1 mars 1974. Tjänstledig tjänstemannapersonal ingår i de fall vikarie ej förordnats på tjänsten, medan övrig ledig personal medtagits endast om ledigheten varit av tillfälligt slag (t ex kortare tids sjukdom).

Antalet kyrkokommunalt anställda var 11 300 personer. Jämfört med föregående redovisningstillfälle (1973) är det en ökning med 8%. 2 025 församlingar, 508 flerförsamlings-

pastorat och 173 andra samfälligheter borde ha ingått i undersökningen, men ca 280 enheter (10%) har ej lämnat några uppgifter. Totala antalet anställda i *bortfallet* har beräknats till ca 360 personer (3%), och dessa torde till största delen tillhöra kategorin vaktmästare.

Insamling

Samtliga kyrkokommuner med självständig ekonomisk förvaltning tillställdes en maskinlista (bilaga 9), som innehöll individuella uppgifter om de anställda vid föregående redovisningstillfälle. Denna maskinlista aktualiserades att gälla förhållandena den 1 mars 1974. Nyanställd personal redovisades på separat blankett (bilaga 10). Det färdigställda materialet insamlades därefter av Pastoratsförbundet.

Variabler

Följande variabler har bearbetats i 1974 års undersökning:

1. Stift
2. Län
3. Ortsgrupp
4. Förvaltningsgren
5. Personnummer
6. Befattning
7. Anställningsform
8. Löneplan
9. Lönegrad
10. Löneklass
11. Ersättning för tjänstgöring på obekvämt arbetstid (o-tillägg) och utbetald under mars
12. Övriga tillägg (ö-tillägg) utbetalda under mars
13. Totallön utbetald under mars
14. Tjänstledighet

Därutöver har nedan uppräknade variabler

samlats in men ej redovisats i denna publikation (1–6 finns dock i ej publicerade tabeller).

1. Kontrakt
2. Pastorat
3. Samfällighet
4. Kategorikod (kategori av kyrkokommun)
5. Kommun
6. Församling
7. Kallortsklass
8. Namn
9. Personalgrupp (se bilaga 11, sid 2)
10. Lönegrupp enligt vilken lön utgått för arbetstagare anställda enligt »Gemensamma bestämmelser för kommunernas industriella verk och allmänna arbeten m m» (GS-avtalet)
11. Utbildning (Ett flertal kyrkokommuner redovisar ej utbildning)
12. Tjänstens lönegrad (se bilaga 11, sid 3)
13. Avgångsorsak
14. Avgångsår

Angående den angivna *ortsgruppen, befattningen, lönegraden, löneklassen* och *totallönen* se del A sid 16–17. Begreppet *anställd för primärkommunal personal* (del A, sid 16–17) utom beteckningarna 3D, 4H och 4D, vilka ej används för den kyrkokommunala personalen. Redovisningen av personalen på *förvaltningsgren* har skett med hjälp av titelindelningen för budget och räkenskaper i större

kyrkokommuner (den s k FK-planen). Om en arbetstagare är hänförlig till mer än en förvaltningsgren skall den gren anges, inom vilken vederbörande huvudsakligen varit verksam. FK-planens sju huvudtitlar är följande:

Central förvaltning
Kyrkobokföring
Präster och kyrkomusiker
Fastighetsförvaltning, pastorat
Fastighetsförvaltning, församling
Begravningsväsende
Församlingsverksamhet

Bearbetning

Samtliga uppgifter har först granskats manuellt av SCB och Pastoratsförbundet har följt granskningen. Dessutom har samtliga koder granskats maskinellt vid SCB, vilket innebär att rimligheten och kombinationen av vissa variabler har testats.

Kommentarer till tabellerna

Tabell 23, 24, 26, 27 omfattar samtliga anställda
Tabell 25 omfattar samtliga heltidsanställda utan tjänstledighetsavdrag
Tabell 28, 29 omfattar samtliga på löneplan KA
Tabell 30 omfattar samtliga ej löneplansplacerade
Tabell 31 omfattar samtliga i de uppräknade befattningarna

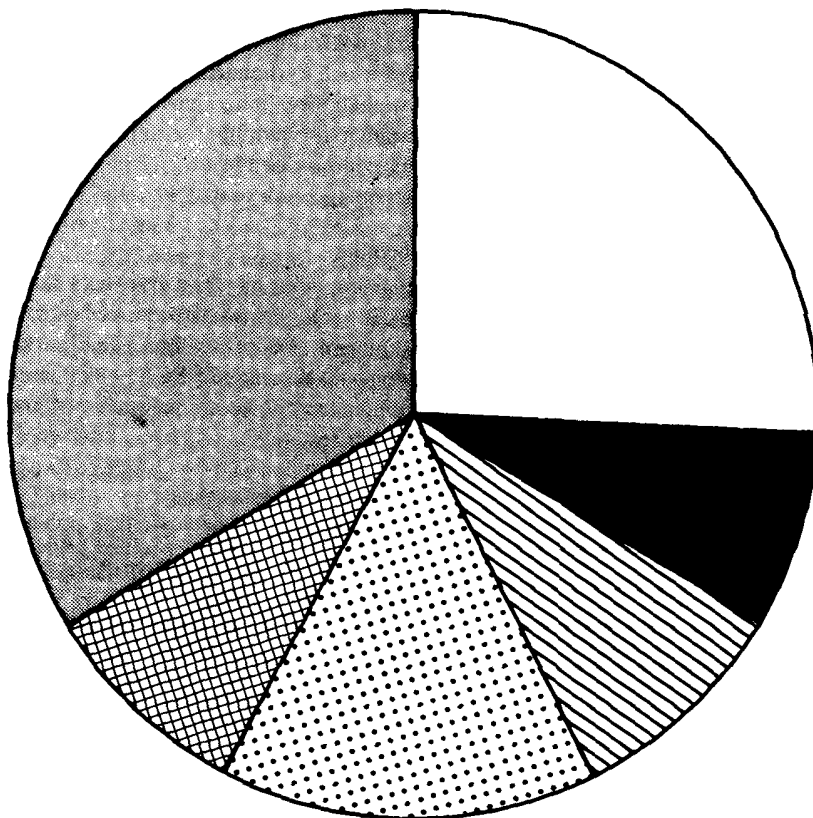
Tabell E. Kyrkokommunal personal fördelad efter tjänstgöringens omfattning, tjänstemän och övriga arbetstagare samt kön den 1 mars 1974

Employees in parishes, by extent of employment, by salaried employees and other employees, and by sex

Antal	Tjänstemän			Övriga arbetstagare			Totalt		
	Män	Kvinnor	Summa	Män	Kvinnor	Summa	Män	Kvinnor	Summa
<i>Antal</i>									
Heltid	1282	1570	2852	2470	112	2582	3752	1682	5434
Deltid	293	1883	2176	1701	1995	3696	1994	3878	5872
Samtliga	1575	3453	5028	4171	2107	6278	5746	5560	11306
<i>Procent</i>									
Heltid	81,4	45,5	56,7	59,2	5,3	41,1	65,3	30,3	48,1
Deltid	18,6	54,5	43,3	40,8	94,7	58,9	34,7	69,7	51,9
Samtliga	100,0	100,0	100,0	100,0	100,0	100,0	100,0	100,0	100,0
Procentuell fördelning efter kön	31,3	68,7	100,0	66,4	33,6	100,0	50,8	49,2	100,0

Diagram 1. Primärkommunal personal fördelad efter tjänstemän och övriga arbetstagare samt efter tjänstgöringens omfattning den 1 mars 1974

Employees in primary local authorities, by salaried employees and other employees, and by extent of employment









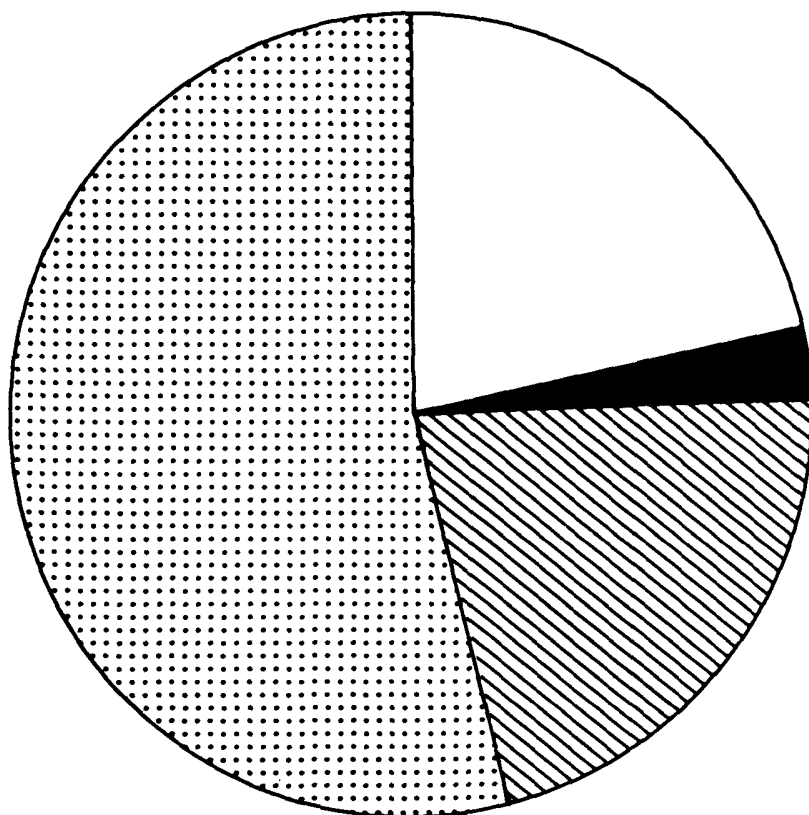
	Tjänstemän heltid	98 179	25,8 %
	» deltid	29 139	7,7 %
	Övriga arbetstagare (individual-redovisade) heltid	34 114	9,0 %
	Övriga arbetstagare (individual-redovisade) deltid	58 644	15,4 %
	Övriga arbetstagare (summa-redovisade) heltid	32 492	8,5 %
	Övriga arbetstagare (summa-redovisade) deltid	127 785	33,6 %
		380 353	100,0 %

Diagram 2. Primärkommunal personal fördelad efter kön och tjänstgöringens omfattning den 1 mars 1974

Employees in primary local authorities, by sex, and by extent of employment







	Män heltid	82 575	21,7 %
	» deltid	11 529	3,0 %
	Kvinnor heltid	82 210	21,6 %
	» deltid	204 039	53,7 %
		380 353	100,0 %

Diagram 3. Primärkommunal personal procentuellt fördelade efter förvaltningsområde och tjänstgöringens omfattning den 1 mars 1974

Salaried employees in primary local authorities, by branch of administration, and by extent of employment, in percentages

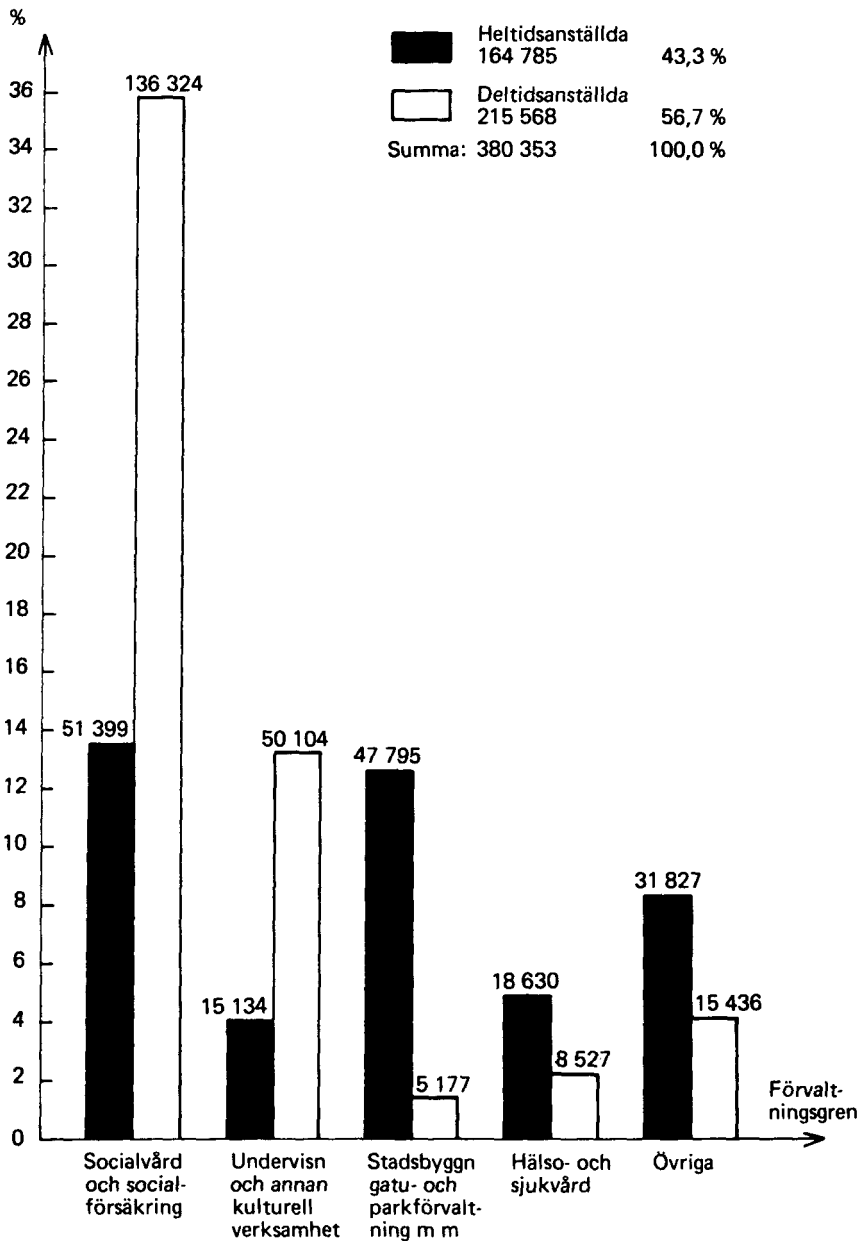


Diagram 4. Primärkommunala tjänstemän procentuellt fördelade efter lönegrad den 1 mars 1974

Salaried employees in primary local authorities by salary grade, in percentages.

a) Män

a) Males

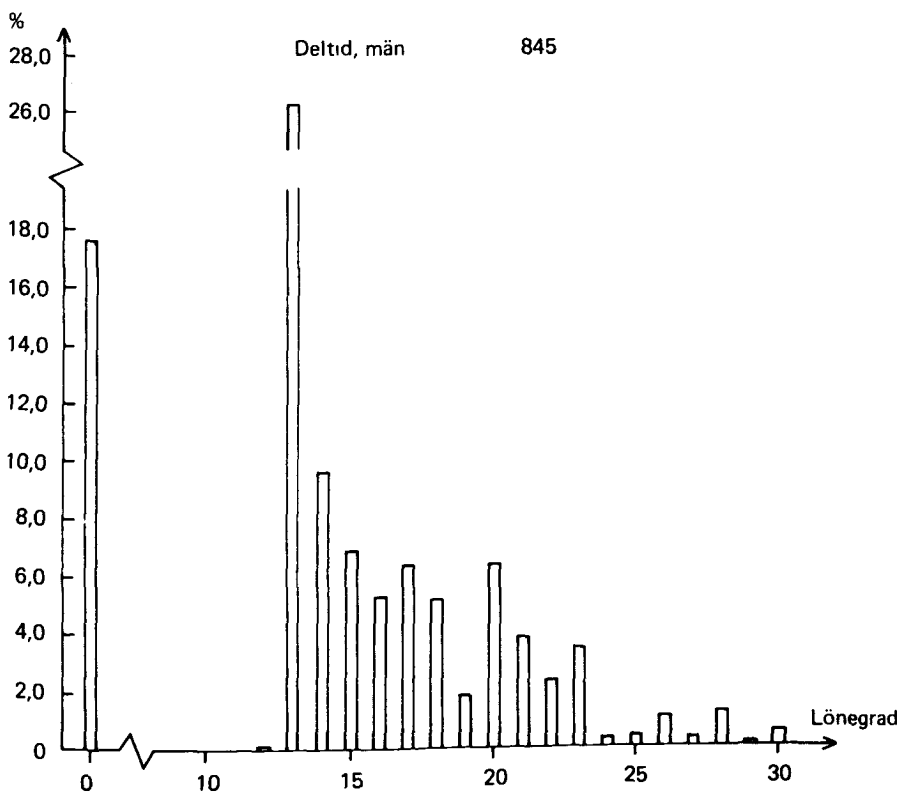
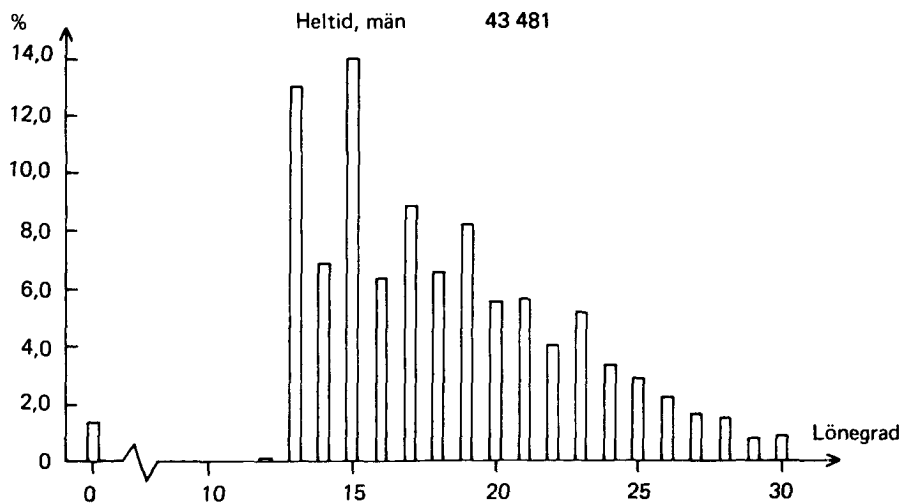
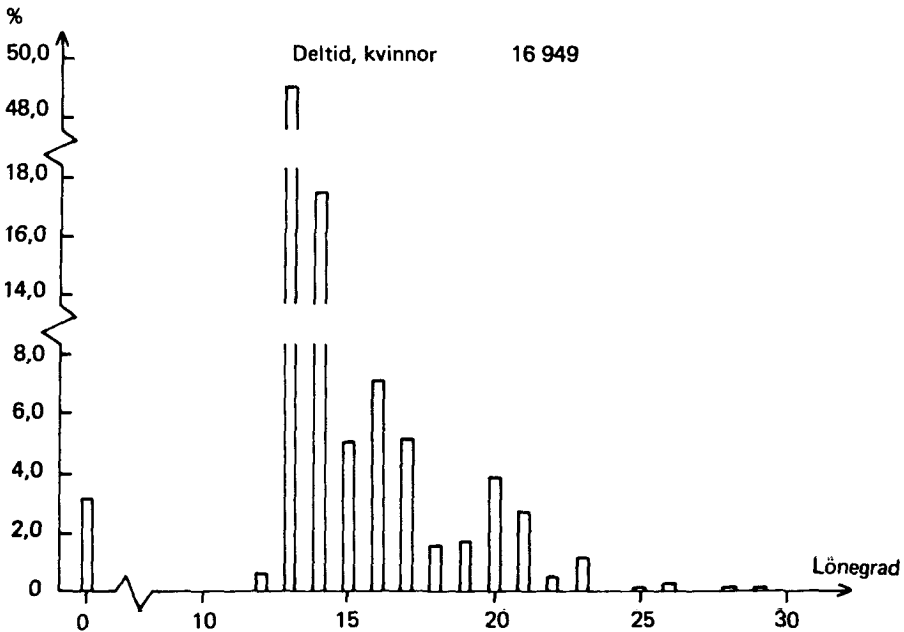
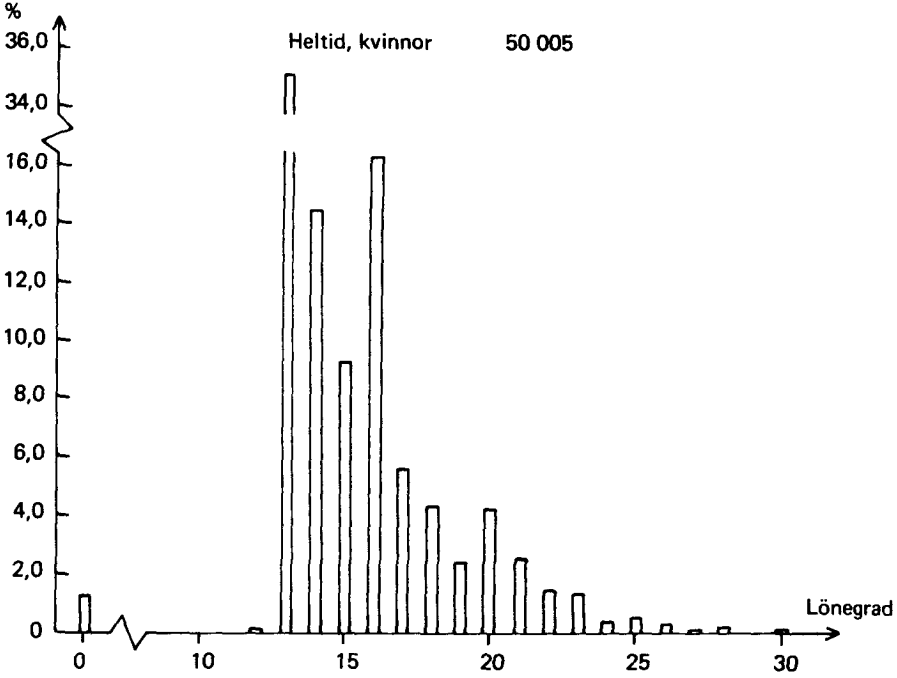


Diagram 4 (forts). Primärkommunala tjänstemän procentuellt fördelade efter lönegrad den 1 mars 1974

b) Kvinnor
b) Females



Del A. Tabeller

Part A. Tables

Tabell 1. Primärkommunal personal fördelad efter förvaltningsgren, anställningsform, tjänstemän och övriga arbetstagare samt kön den 1 mars 1974

a) Heltidsanställda

Employees in primary local authorities, by branch of administration, by type of appointment, by salaried employees and other employees, and by sex

a) Full-time employees

Förvaltningsgren	Tjänstemän										Övriga arbetstagare				
	1A		2H		4H		Samtliga			Därav KB ¹		M	Kv	Summa	
	M	Kv	M	Kv	M	Kv	M	Kv	Summa	M	Kv				
Central förvaltning	3612	5178	110	74	28	–	3750	5252	9002	513	13	29	17	46	
Rätts- och samhällsskydd samt folkbokförings- och beskattningsväsen	4799	255	37	5	1	–	4837	260	5097	21	–	118	2	120	
Fastighetsförvaltning och bostadsförsörjning	2851	1592	54	25	9	–	2914	1617	4531	215	1	526	37	563	
Stadsbyggnad, gatu- och parkförvaltning, sport och friluftsliv	12544	3981	247	111	63	1	12854	4093	16947	745	13	29906	942	30848	
Hamnar, kommunikationer och näringsliv	1278	284	14	3	5	–	1297	287	1584	70	–	2031	655	2686	
Industriell verksamhet	6148	1376	63	20	21	1	6232	1397	7629	224	–	85	6	91	
Undervisning och annan kulturell verksamhet	7230	7219	126	185	19	3	7375	7407	14782	93	28	96	256	352	
Socialvård och socialförsäkring	4355	22670	326	1666	3	–	4684	24336	29020	107	15	1729	20650	22379	
Hälso- och sjukvård	2441	6950	36	128	10	–	2487	7078	9565	461	106	1437	7628	9065	
Finansiering	9	13	–	–	–	–	9	13	22	–	–	179	277	456	
Summa	45267	49518	1013	2217	159	5	46439	51740	98179	2449	176	36136	30470	66606	

¹⁾ Här ingår 61 deltidsanställda tjänstemän, av vilka 39 är män.

Tabell 1. Primärkommunal personal fördelad efter förvaltningsgren, anställningsform, tjänstemän och övriga arbetstagare samt kön den 1 mars 1974

Förvaltningsgren	b) Part-time employees											Övriga arbetstagare		
	Tjänstemän													
	1B		2D		3D		4D		Samtliga					
	M	Kv	M	Kv	M	Kv	M	Kv	M	Kv	Summa	M	Kv	Summa
Central förvaltning	34	1547	127	332	6	-	5	-	172	1879	2051	18	48	66
Rätts- och samhällsskydd samt folkbokförings- och beskattningsväsen	12	161	83	28	-	-	-	-	95	189	284	33	18	51
Fastighetsförvaltning och bostadsförsörjning	14	367	22	49	-	-	1	-	37	416	453	1268	10456	11724
Stadsbyggnad, gatu- och parkförvaltning, sport och friluftsliv	100	1283	367	395	1	-	5	2	473	1680	2153	1341	1683	3024
Hamnar, kommunikationer och näringsliv	10	72	36	17	-	-	-	-	46	89	135	49	134	183
Industriell verksamhet	19	238	65	30	1	-	1	-	86	268	354	116	16	132
Undervisning och annan kulturell verksamhet	328	5421	1935	3290	611	935	1	-	2875	9646	12521	1234	36349	37583
Socialvård och socialförsäkring	169	5344	533	2237	319	71	-	-	1021	7652	8673	2049	125602	127651
Hälso- och sjukvård	46	1991	206	235	27	6	1	-	280	2232	2512	336	5679	6015
Finansiering	-	3	-	-	-	-	-	-	-	3	3	-	-	-
Summa	732	16427	3374	6613	965	1012	14	2	5085	24054	29139	6444	179985	186429

Tabell 1. Primärkommunal personal fördelad efter förvaltningsgren, anställningsform, tjänstemän och övriga arbetstagare samt kön den 1 mars 1974

c) Samtliga

c) All employees

Förvaltningsgren	Tjänstemän											Övriga arbetstagare				
	1A+1B		2H+2D		3D		4H+4D		Samtliga			Därav KB		M	Kv	Summa
	M	Kv	M	Kv	M	Kv	M	Kv	M	Kv	Summa	M	Kv			
Central förvaltning	3646	6725	237	406	6	-	33	-	3922	7131	11053	513	13	47	65	112
Rätts- och samhällsskydd samt folkbokförings- och beskattningssvåsen	4811	416	120	33	-	-	1	-	4932	449	5381	21	-	151	20	171
Fastighetsförvaltning och bostadsförsörjning	2865	1959	76	74	-	-	10	-	2951	2033	4984	215	1	1794	10493	12287
Stadsbyggnad, gatu- och parkförvaltning, sport och friluftsliv	12644	5264	614	506	1	-	68	3	13327	5773	19100	745	13	31247	2625	33872
Hamnar, kommunikationer och näringsliv	1288	356	50	20	-	-	5	-	1343	376	1719	70	-	2080	789	2869
Industriell verksamhet	6167	1614	128	50	1	-	22	1	6318	1665	7983	224	-	201	22	223
Undervisning och annan kulturell verksamhet	7558	12640	2061	3475	611	935	20	3	10250	17053	27303	93	28	1330	36605	37935
Socialvård och socialförsäkring	4524	28014	859	3903	319	71	3	-	5705	31988	37693	107	15	3778	146252	150030
Hälsa- och sjukvård	2487	8941	242	363	27	6	11	-	2767	9310	12077	461	106	1773	13307	15080
Finansiering	9	16	-	-	-	-	-	-	9	16	25	-	-	179	277	456
Summa	45999	65945	4387	8830	965	1012	173	7	51524	75794	127318	2449	176	42580	210455	253035

32 **Tabell 2. Primärkommunal personal fördelad efter ålder, anställningsform, tjänstemän och övriga arbetstagare samt kön den 1 mars 1974**

Employees in primary local authorities, by age, by type of appointment, by salaried employees and other employees, and by sex

a) Heltidsanställda
a) Full-time employees

Ålder	Tjänstemän									Övr arbetstagare				
	1A		2H		4H		Samtliga			Därav KB ¹⁾		M	Kv	Summa
	M	Kv	M	Kv	M	Kv	M	Kv	Summa	M	Kv			
-19	74	198	165	861	-	-	239	1059	1298	-	-	86	703	789
20	72	347	48	261	-	-	120	608	728	-	-	84	807	891
21	98	559	43	142	-	-	141	701	842	-	-	114	1157	1271
22	207	1195	42	92	-	-	249	1287	1536	-	-	139	1251	1390
23	315	1700	47	85	1	-	363	1785	2148	1	-	168	1265	1433
24	466	2079	58	97	2	-	526	2176	2702	-	-	198	1211	1409
25	751	2591	70	81	-	1	821	2673	3494	-	-	169	1091	1260
26	950	2588	39	73	-	-	989	2661	3650	-	-	156	948	1104
27	1202	2433	52	61	1	-	1255	2484	3739	2	-	156	819	975
28	1289	2270	60	53	1	-	1350	2323	3673	2	-	151	686	837
29	1544	2098	41	45	1	1	1586	2144	3730	3	2	110	720	830
30	1516	1926	39	31	4	-	1559	1957	3516	7	1	106	561	667
31	1441	1674	23	29	4	-	1468	1703	3171	6	1	99	527	626
32	1382	1433	12	20	6	-	1400	1453	2853	14	1	81	457	538
33	1203	1163	15	25	1	-	1219	1188	2407	26	4	87	404	491
34	1121	1027	12	17	3	-	1136	1044	2180	24	3	59	401	460
35	1145	1039	6	18	6	-	1157	1057	2214	40	7	59	413	472
36	1109	977	8	16	3	-	1120	993	2113	58	7	72	419	491
37	1079	952	11	20	11	-	1101	972	2073	73	5	64	416	480
38	1034	938	6	18	4	-	1044	956	2000	77	4	58	425	483
39	966	970	9	15	7	-	982	985	1967	68	4	72	437	509
40	897	845	4	13	5	-	906	858	1764	73	10	64	465	529
41	890	849	9	15	4	-	903	864	1767	69	7	68	478	546
42	978	983	5	16	7	-	990	999	1989	90	10	80	541	621
43	976	958	13	7	7	-	996	965	1961	91	8	71	568	639
44	943	964	5	11	4	-	952	975	1927	77	5	75	574	649
45	1012	906	10	7	6	-	1028	913	1941	79	4	78	578	656
46	1132	930	9	8	5	-	1146	938	2084	96	11	80	619	699
47	1063	878	4	7	2	1	1069	886	1955	92	4	71	590	661
48	1114	931	7	4	10	-	1131	935	2066	85	3	87	631	718
49	1115	948	6	8	5	-	1126	956	2082	90	10	106	634	740
50	1193	912	3	7	9	2	1205	921	2126	94	10	96	652	748
51	1188	926	6	5	3	-	1197	931	2128	82	4	91	685	776
52	1159	930	2	8	2	-	1163	938	2101	82	3	110	716	826
53	1330	937	9	5	4	-	1343	942	2285	110	5	116	733	849
54	1323	963	5	6	3	-	1331	969	2300	86	8	104	732	836
55	1067	727	8	1	4	-	1079	728	1807	69	8	82	627	709
56	1001	706	4	2	3	-	1008	708	1716	97	1	98	593	691
57	988	676	12	5	3	-	1003	681	1684	70	3	93	622	715
58	1023	601	6	3	3	-	1032	604	1636	84	4	114	599	713
59	948	597	6	3	3	-	957	600	1557	63	4	113	591	704
60	1026	606	12	3	2	-	1040	609	1649	73	6	94	552	646
61	881	506	11	1	2	-	894	507	1401	59	3	101	474	575
62	856	359	4	-	2	-	862	359	1221	69	-	88	453	541
63	742	305	-	1	3	-	745	306	1051	60	3	97	329	426
64	698	220	8	3	1	-	707	223	930	53	1	79	127	206
65-	760	208	39	8	2	-	801	216	1017	55	2	140	149	289
Summa	45267	49518	1013	2217	159	5	46439	51740	98179	2449	176	4684	29430	34114

¹⁾ Här ingår 61 deltidsanställda tjänstemän, av vilka 39 är män

Tabell 2. Primärkommunal personal fördelad efter ålder, anställningsform, tjänstemän och övriga arbetstagare samt kön den 1 mars 1974 33

b) Deltidsanställda
b) Part-time employees

Ålder	Tjänstemän											Övr arbetstagare		
	1B		2D		3D		4D		Samtliga			M	Kv	Summa
	M	Kv	M	Kv	M	Kv	M	Kv	M	Kv	Summa			
-19	2	16	234	497	2	9	-	-	238	522	760	470	1289	1759
20	4	28	115	164	1	2	-	-	120	194	314	199	887	1086
21	4	39	103	155	2	2	-	-	109	196	305	193	858	1051
22	6	96	112	159	1	4	-	-	119	259	378	192	724	916
23	23	139	98	219	1	3	-	-	122	361	483	198	662	860
24	20	193	116	182	3	5	-	-	139	380	519	186	612	798
25	22	305	107	178	1	6	-	-	130	489	619	162	613	775
26	16	462	120	172	5	9	-	-	141	643	784	133	616	749
27	32	577	104	166	11	7	-	-	147	750	897	121	687	808
28	31	599	115	197	13	9	-	-	159	805	964	111	701	812
29	33	662	90	188	19	10	-	-	142	860	1002	89	732	821
30	22	723	89	188	11	22	-	-	122	933	1055	77	751	828
31	27	688	86	165	22	17	-	1	135	871	1006	74	762	836
32	26	617	67	169	16	26	-	-	109	812	921	78	765	843
33	21	528	71	147	16	33	-	-	108	708	816	61	798	859
34	23	502	51	156	18	20	-	-	92	678	770	66	900	966
35	16	531	64	161	16	27	1	-	97	719	816	59	953	1012
36	15	545	51	160	28	17	-	-	94	722	816	45	1074	1119
37	15	480	55	173	23	23	1	-	94	676	770	61	1068	1129
38	17	480	53	158	19	30	-	-	89	668	757	52	1136	1188
39	14	496	45	162	16	34	-	-	75	692	767	44	1059	1103
40	19	488	52	139	16	27	-	-	87	654	741	62	1121	1183
41	8	458	54	150	11	28	-	-	73	636	709	47	1192	1239
42	5	481	70	153	17	17	-	-	92	651	743	54	1212	1266
43	9	450	52	134	11	25	-	-	72	609	681	51	1260	1311
44	12	473	62	131	19	17	-	-	93	621	714	60	1396	1456
45	12	455	50	105	16	26	-	-	78	586	664	70	1341	1411
46	9	437	49	127	19	36	-	-	77	600	677	62	1456	1518
47	9	400	47	127	22	28	1	-	79	555	634	67	1409	1476
48	11	433	45	127	28	26	1	-	85	586	671	54	1488	1542
49	16	402	47	113	30	38	-	-	93	553	646	61	1555	1616
50	10	404	41	117	21	14	-	1	72	536	608	79	1635	1714
51	9	367	47	96	22	33	-	-	78	496	574	91	1680	1771
52	10	347	45	107	23	25	-	-	78	479	557	78	1681	1759
53	15	339	57	110	16	29	-	-	88	478	566	72	1772	1844
54	19	295	50	109	31	33	1	-	101	437	538	87	1974	2061
55	10	234	31	99	23	30	-	-	64	363	427	81	1619	1700
56	8	193	38	81	31	28	2	-	79	302	381	88	1559	1447
57	13	162	41	65	26	21	-	-	80	248	328	87	1603	1690
58	19	181	33	58	20	19	1	-	73	258	331	81	1417	1498
59	18	158	36	57	15	25	-	-	69	240	309	76	1364	1940
60	10	139	47	64	24	32	-	-	81	235	316	60	1420	1480
61	12	118	32	51	25	20	-	-	69	189	258	72	1243	1315
62	16	88	25	39	31	14	2	-	74	141	215	90	1139	1179
63	12	76	40	55	29	14	1	-	82	145	227	115	900	1015
64	13	68	34	45	33	22	-	-	80	135	215	92	539	631
65-	39	75	303	238	162	70	3	-	507	383	890	662	852	1514
Summa	732	16427	3374	6613	965	1012	14	2	5085	24054	29139	5170	53474	58644

**Tabell 3 Primärkommunal personal, heltidsanställd och utan tjänstledighets-
avdrag, fördelad efter månadslön, ålder och kön den 1 mars 1974**
Full-time employees and with no salary deduction, in primary local
authorities, by monthly salary, by age, and by sex

MÅNADSLÖN (KRONOR)	ÅLDER											
	19		20-24		25-29		30-34		35-39		40-44	
	M	KV	M	KV	M	KV	M	KV	M	KV	M	KV
00000	26	42	107	140	95	144	77	97	44	74	38	69
00001-00499	62	664	118	425	108	152	50	73	15	58	18	42
00500-00599	8	82	28	43	16	17	7	15	3	12	6	7
00600-00699	6	68	12	31	8	20	7	15	2	11	-	7
00700-00799	5	22	14	19	7	12	1	6	2	3	3	7
00800-00899	13	15	11	9	7	8	2	4	2	6	-	2
00900-00999	20	8	7	17	5	16	6	7	3	3	1	5
01000-01099	25	9	8	25	9	27	5	7	7	12	1	14
01100-01199	8	9	8	31	5	46	3	12	2	16	4	19
01200-01299	8	6	4	40	9	37	6	24	4	13	8	10
01300-01399	5	7	8	39	8	65	4	33	2	34	5	27
01400-01499	7	9	10	40	9	57	5	41	5	25	4	20
01500-01599	8	12	11	55	6	72	7	34	4	35	4	18
01600-01699	22	32	19	85	13	49	6	21	9	16	5	10
01700-01799	10	43	23	98	12	74	10	45	3	28	4	24
01800-01899	25	109	20	201	16	70	13	38	13	27	8	25
01900-01999	11	90	33	384	25	91	13	45	6	45	4	34
02000-02099	16	92	43	512	32	156	15	73	12	49	8	41
02100-02199	9	143	55	709	30	201	14	80	13	66	6	70
02200-02299	3	129	149	1691	79	552	29	174	15	149	16	137
02300-02399	6	36	111	1167	100	619	48	219	29	196	24	164
02400-02499	5	22	114	1035	99	841	38	315	25	252	26	236
02500-02599	3	21	90	698	134	910	47	335	38	234	19	248
02600-02699	3	24	123	617	179	1431	89	671	60	441	52	462
02700-02799	3	7	112	596	275	1703	154	1095	109	823	128	910
02800-02899	1	8	144	521	423	1328	204	936	131	652	147	757
02900-02999	1	4	145	789	485	1358	258	862	168	714	156	830
03000-03199	1	5	197	753	1357	2165	1099	1179	626	928	427	1055
03200-03499	-	4	108	236	1177	1111	1201	847	740	675	680	671
03500-03999	1	2	76	140	923	655	1379	764	975	518	876	509
04000-04499	-	2	21	48	485	207	1084	309	916	254	812	256
04500-04999	-	-	9	29	159	60	454	103	521	86	473	82
05000-05999	-	-	3	15	89	62	336	77	471	64	466	56
06000-06999	-	1	4	6	31	30	130	20	235	20	215	13
07000-07999	-	-	-	2	17	11	44	15	116	9	136	10
08000-08999	-	-	-	-	11	2	33	15	33	7	47	7
09000-09999	-	-	-	1	15	5	60	19	44	7	17	9
10000-10999	-	-	1	-	2	3	21	5	35	9	25	7
11000-11999	-	-	-	-	1	-	14	2	45	8	31	8
12000-	-	-	-	1	4	2	18	2	75	12	77	13
SUMMA	321	1727	1946	11248	6465	14369	6991	8634	5558	6591	4977	6891

ÅLDER								SAMTLIGA			MÅNADSLÖN (KRONDR)
45-49		50-54		55-59		60-		M	KV	SUMMA	
M	KV	M	KV	M	KV	M	KV				
44	57	42	50	31	48	73	40	577	761	1338	00000
14	23	17	24	20	18	19	20	441	1499	1940	00001-00499
3	10	5	4	1	3	3	1	80	194	274	00500-00599
3	9	1	9	3	7	6	1	48	178	226	00600-00699
3	7	3	9	6	2	1	1	45	88	133	00700-00799
1	6	1	7	1	6	1	7	39	70	109	00800-00899
1	7	6	10	7	6	3	1	59	80	139	00900-00999
2	13	2	17	4	6	7	8	70	138	208	01000-01099
1	10	3	15	3	11	3	6	40	175	215	01100-01199
1	20	3	16	2	11	5	5	50	182	232	01200-01299
3	15	5	27	2	8	5	18	47	273	320	01300-01399
5	26	6	20	2	20	1	11	54	269	323	01400-01499
2	23	5	15	4	16	7	14	58	294	352	01500-01599
10	18	7	23	5	17	10	10	106	281	387	01600-01699
5	40	5	33	5	20	8	16	85	421	506	01700-01799
4	22	7	22	4	25	12	17	122	556	678	01800-01899
5	27	8	38	8	22	9	14	122	790	912	01900-01999
8	45	6	47	17	31	12	20	169	1066	1235	02000-02099
8	56	12	45	13	31	13	14	173	1415	1588	02100-02199
4	133	12	120	20	60	11	35	338	3180	3518	02200-02299
20	177	14	154	17	96	14	47	383	2875	3258	02300-02399
24	243	25	243	23	137	25	65	404	3389	3793	02400-02499
34	232	27	229	36	149	32	75	460	3131	3591	02500-02599
54	504	54	419	58	282	78	164	750	5015	5765	02600-02699
147	942	166	1054	132	787	168	538	1394	8455	9849	02700-02799
184	793	208	857	223	614	246	380	1911	6846	8757	02800-02899
197	939	210	1085	198	875	213	615	2031	8071	10102	02900-02999
585	1149	762	1234	618	995	728	646	6400	10109	16509	03000-03199
837	748	922	790	737	628	698	469	7100	6179	13279	03200-03499
1011	526	1234	566	980	522	926	300	8381	4502	12883	03500-03999
853	236	906	314	726	270	674	197	6477	2093	8570	04000-04499
538	88	572	125	473	78	408	87	3607	738	4345	04500-04999
533	75	598	88	440	63	382	58	3318	558	3876	05000-05999
278	14	343	21	226	22	186	27	1648	174	1822	06000-06999
183	10	183	10	187	9	168	13	1034	89	1123	07000-07999
43	6	61	4	43	3	64	4	335	48	383	08000-08999
20	-	32	3	25	3	22	1	235	48	283	09000-09999
12	6	18	2	13	3	18	3	145	38	183	10000-10999
22	5	20	7	15	2	17	3	165	35	200	11000-11999
50	10	34	8	34	5	35	2	327	55	382	12000-
5752	7270	6545	7764	5362	5911	5311	3953	49228	74358	123586	SUMMA

Tabell 4 Primärkommunal personal fördelad efter kommun/kommunalförbund, tjänstgöringens omfattning, tjänstemän och övriga arbetstagare samt kön den 1 mars 1974

Employees in primary local authorities, by municipality/local federation, by extent of employment, by salaried employees and other employees, and by sex

KOMMUN/ KOMMUNAL- FÖRBUND	FOIKM. I JAN 1974	TJÄNSTEMÄN						ÖVRIGA ARBETSTAGARE						TOTALT				
		HELTID		DELTID		SAMTLIGA		HELTID		DELTID		SAMTLIGA		M	KV	SUMMA		
		M	KV	M	KV	M	KV	M	KV	M	KV	M	KV				SUMMA	
STOCKHOLMS LÄN																		
BÖTKYRKA	63099	293	429	37	206	330	655	965	112	320	80	1217	192	1537	1729	522	2172	2694
DANDERYD	27646	141	195	24	133	165	328	493	109	76	63	394	172	470	642	337	798	1135
EKERÖ	14426	43	80	15	75	58	155	215	10	47	11	291	21	338	359	79	493	572
HAGBY RENHÅLLNINGSF		1	-	-	-	1	-	1	4	-	-	1	4	1	5	5	1	6
HANINGE	49874	273	602	14	156	287	558	845	96	150	35	920	131	1070	1201	418	1628	2046
HUDDINGE	59576	443	408	12	126	455	534	989	188	139	9	1000	197	1139	1336	652	1673	2325
JÄRFÄLLA	52352	332	380	40	293	372	673	1045	88	197	130	1233	218	1430	1648	590	2103	2693
KFB STORSTHLM S BFML		25	68	-	5	25	73	98	-	-	-	-	-	-	-	25	73	98
KÄPPALA FÖRBUNDET		30	5	-	-	30	5	35	23	2	-	-	23	2	25	53	7	60
LIDINGÖ	35399	223	192	22	191	245	383	628	102	90	13	554	115	644	759	360	1027	1387
NACKA	52679	317	401	53	258	370	659	1029	185	334	66	992	251	1326	1577	621	1985	2606
NORRTÄLJE	38922	177	171	16	93	193	264	457	172	95	31	984	203	1079	1282	396	1343	1739
NYNÄSHAMN	18956	68	121	1	49	69	170	239	44	38	8	428	52	466	518	121	636	757
SIGTUNA	27153	151	152	17	94	168	246	414	58	56	25	403	83	459	542	251	705	956
SÖLL-SÖLN-SUND IAFB		-	1	1	-	1	1	2	-	7	-	1	-	8	8	1	9	10
SOLLENTUNA	41189	275	330	25	164	300	494	794	84	138	86	952	170	1090	1260	470	1584	2054
SÖLNA	55966	255	456	21	121	276	577	853	207	344	34	883	241	1227	1468	517	1804	2321
SÖLNA-SUNDBYB BFFB		69	-	-	2	69	2	71	-	-	-	-	-	-	-	69	2	71
STHLM S TRAKT VVFB		36	7	-	3	36	10	46	-	-	-	-	-	-	-	36	10	46
STOCKHOLM	681318	5928	6510	681	2497	6609	9007	15616	4881	2466	817	14888	5698	17354	23052	12307	26361	38668
SUNDBYBERG	28599	146	269	16	101	162	370	532	120	144	40	677	160	821	981	322	1191	1513
SÖDERTÄLJE	77817	512	571	54	276	566	847	1413	323	192	143	1586	466	1778	2244	1032	2625	3657
TYRESÖ	28812	177	202	21	122	198	324	522	49	91	47	680	96	771	867	294	1095	1389
TÄBY	39369	258	308	28	193	286	501	787	82	82	50	557	132	639	771	418	1140	1558
UPPLANDS-BRO	13214	44	76	4	53	48	129	177	16	55	10	257	26	312	338	74	441	515
UPPLANDS-VÄSBY	25523	112	153	32	118	144	271	415	47	51	42	630	89	681	770	233	952	1185
VALLENTUNA	14406	65	64	4	52	69	116	185	33	27	2	212	35	239	274	104	355	459
VÄXHÖLM	24758	107	119	27	126	134	245	379	51	59	17	502	68	561	629	202	806	1008
VÄRMÖC	14534	54	75	2	51	56	126	182	13	46	16	386	29	432	461	85	558	643

Tabell 4 (forts) Primärkommunal personal fördelad efter kommun/kommunalförbund, tjänstgöringens omfattning, tjänstemän och övriga arbetstagare samt kön den 1 mars 1974

KOMMUN/ KOMMUNAL- FÖRBUND	FOLKM. 1 JAN 1974	TJÄNSTEMÄN						ÖVRIGA ARBETSTAGARE						TOTALT				
		HELTID		DELTID		SAMTLIGA		HELTID		DELTID		SAMTLIGA		M	KV	SUMMA		
		M	KV	M	KV	M	KV	M	KV	M	KV	M	KV				M	KV
UPPSALA LÄN																		
ENKÖPING	32271	147	135	21	114	168	249	417	95	95	8	577	103	672	775	271	921	1192
HÄBO	8478	26	35	2	31	28	66	94	18	16	6	133	24	149	173	52	215	267
TIERP	21034	83	78	9	48	92	126	218	45	51	17	645	62	696	758	154	822	976
UPPSALA	136067	831	1090	204	567	1035	1657	2692	596	525	201	2767	797	3292	4089	1832	4949	6781
ÄLVKARLEBY	10085	24	31	9	25	33	56	89	16	23	2	220	18	243	261	51	299	350
ÖSTHAMMAR	18567	78	76	0	26	84	102	186	40	59	11	418	51	477	528	135	579	714
SÖDERMANLANDS LÄN																		
ESKILSTUNA	92095	571	641	80	324	651	965	1616	426	313	99	1750	525	2063	2588	1176	3028	4204
FLEN	18208	78	69	1	41	79	110	189	42	31	3	461	45	492	537	124	602	726
KATRINEHOLM	32572	146	161	25	112	171	273	444	91	71	31	728	122	799	921	293	1072	1365
NYKÖPING	60910	265	263	49	195	314	458	772	212	155	50	1216	262	1371	1633	576	1829	2405
CXELÖSUND	14294	69	74	2	53	71	127	198	43	35	9	339	52	374	426	123	501	624
STRÄNGNÄS	21547	91	128	33	65	124	193	317	103	64	8	382	111	446	557	235	639	874
VINGÅKER	9558	21	35	2	14	23	49	72	20	31	6	226	26	257	283	49	306	355
ÖSTERGÖTLANDS LÄN																		
BOXHOLM	6047	10	18	6	15	16	33	49	14	16	2	130	16	146	162	32	179	211
FINSPÅNG	25092	113	109	26	87	139	196	335	56	53	34	584	90	637	727	229	833	1062
KINDA	10663	24	33	9	19	33	52	85	11	29	8	224	19	253	272	52	305	357
LINNKÖPING	107033	441	577	20	283	461	860	1321	260	345	26	3111	286	3456	3742	747	4316	5063
MJÖLBY	25472	122	114	9	46	131	160	291	86	60	23	572	109	632	741	240	792	1032
MOTALA	49211	204	187	6	93	210	280	490	128	100	20	970	148	1070	1218	358	1350	1708
NORRKÖPING	120341	837	817	16	159	853	976	1829	966	399	9	2139	975	2538	3513	1828	5514	5342
SÖDERKÖPING	9996	23	37	12	17	35	54	89	33	17	9	218	42	235	277	77	289	366
VALDEMARSVIK	8868	25	35	4	17	29	52	81	19	30	10	210	29	240	269	58	292	350
VÖRE	4189	13	11	3	3	16	14	30	3	13	4	68	7	81	88	23	95	118
ÅTVIDABERG	13043	38	41	11	26	49	67	116	43	27	7	268	50	295	345	99	362	461
ÖDESÖG	5853	14	16	3	12	17	28	45	20	11	15	124	35	135	170	52	163	215

Tabell 4 (forts) Primärkommunal personal fördelad efter kommun/kommunalförbund, tjänstgöringens omfattning, tjänstemän och övriga arbetstagare samt kön den 1 mars 1974

KOMMUN/ KOMMUNAL - FÖRBUND	FOLKVM. 1 JAN 1974	TJÄNSTEMÄN							ÖVRIGA ARBETSTAGARE							TOTALT		
		HELTID		DELTTID		SAMTLIGA			HELTID		DELTTID		SAMTLIGA			M	KV	SUMMA
		M	KV	M	KV	M	KV	SUMMA	M	KV	M	KV	M	KV	SUMMA			
JÖNKÖPINGS LÄN																		
ANEBY	6363	10	18	8	12	18	30	48	12	12	2	168	14	180	194	32	210	242
EKSJÖ	18214	117	76	15	49	132	125	257	42	52	9	408	51	460	511	183	585	768
GISLAVED	26980	111	105	18	69	129	174	303	75	44	3	524	78	568	646	207	742	949
GNOSJÖ	7922	25	16	7	18	32	34	66	15	9	2	146	17	155	172	49	189	238
JÖNKÖPING	108063	667	529	67	445	734	974	1708	567	151	115	2235	682	2386	3068	1416	3360	4776
NÄSSJÖ	32819	184	137	8	82	192	219	411	81	85	40	644	121	729	850	313	948	1261
SÄVSJÖ	11536	43	36	7	15	50	51	101	28	22	4	199	32	221	253	82	272	354
TRANÅS	19009	125	59	7	39	132	98	230	85	22	13	377	98	399	497	230	497	727
VAGGERYD	11095	37	33	16	18	53	51	104	27	14	4	180	31	194	225	84	245	329
VETLANDA	28901	133	106	5	53	138	159	297	85	51	5	718	90	769	859	228	928	1156
VÄRNAMO	29646	151	131	32	87	183	218	401	88	57	43	731	131	788	919	314	1006	1320
KRONBERGS LÄN																		
ALVESTA	18969	65	56	19	66	84	122	206	34	45	5	464	39	509	548	123	631	754
LESSEBO	8683	28	28	7	20	35	48	83	38	27	1	169	39	196	235	74	246	318
LJUNGBY	26008	90	85	11	64	101	149	250	69	49	6	527	75	576	651	176	725	901
MÄRKARYD	11866	38	39	4	14	42	53	95	35	32	8	260	45	292	335	85	345	430
TINGSRYD	14727	51	53	22	40	73	93	166	30	45	10	323	40	368	408	113	461	574
UPPVICINGE	11609	39	44	7	15	46	59	105	23	36	2	278	25	314	339	71	573	444
VÄXJÖ	61209	340	271	46	210	386	481	867	203	122	47	1263	250	1385	1635	636	1866	2502
ÄLMHULT	15128	54	45	13	51	67	96	163	34	32	14	406	48	438	486	115	534	649
KALMAR LÄN																		
BÖRGHOLM	10657	32	33	14	32	46	65	111	42	18	20	195	62	213	275	108	278	386
BÖRGHOLMS KOMBL KFB		2	1	-	-	2	1	3	-	-	-	-	-	-	-	2	1	3
EMMABODA	11823	29	41	6	8	35	49	84	22	33	3	222	25	255	280	60	304	364
HULTSFRED	18563	62	67	13	24	75	91	166	23	45	10	294	33	339	372	108	430	538
HÖGSBY	7925	21	32	9	17	30	49	79	13	17	12	318	25	335	360	55	384	439
KALMAR	52385	285	255	9	115	294	370	664	245	105	16	1061	261	1166	1427	555	1536	2091
MÖNSTERÅS	13095	37	43	8	16	45	59	104	25	25	6	259	31	284	315	76	343	419
MÖRBYLÅNGA	10537	17	40	2	13	19	53	72	28	28	2	116	30	144	174	49	197	246
NYBRO	21562	111	80	11	53	122	133	255	61	46	13	529	74	575	649	196	708	904
OSKARSHAMN	27510	139	106	17	66	156	172	328	94	72	27	702	121	774	895	277	946	1223

Tabell 4 (forts) Primärkommunal personal fördelad efter kommun/kommunalförbund, tjänstgöringens omfattning, tjänstemän och övriga arbetstagare samt kön den 1 mars 1974

KOMMUN/ KOMMUNAL - FÖRBUND	FOLKM. 1 JAN 1974	TJÄNSTEMÄN						ÖVRIGA ARBETSTAGARE									TOTALT		
		HELTID		DELTID		SAMTLIGA		HELTID			DELTID			SAMTLIGA			M	KV	SUMMA
		M	KV	M	KV	M	KV	M	KV	SUMMA	M	KV	M	KV	SUMMA				
TORSÅS	7544	14	17	4	9	18	26	44	10	23	1	108	11	131	142	29	157	186	
VIMMERBY	16545	61	61	15	44	76	105	181	68	33	17	302	85	335	420	161	440	601	
VÄSTERVIK	41941	200	159	11	92	211	251	462	133	128	27	755	160	883	1043	371	1134	1505	
GOTLANDS LÄN																			
GOTLAND	53950	396	544	65	396	461	940	1401	317	647	72	1750	389	2397	2786	850	3337	4187	
BLEKINGE LÄN																			
KARLSHAMN	32122	163	109	10	51	173	160	333	134	67	20	446	154	513	667	327	673	1000	
KARLSKRONA	59862	368	281	31	136	399	417	816	301	133	69	1284	370	1417	1787	769	1834	2603	
ÖLOFSTRÖM	17325	58	71	11	34	69	105	174	19	29	4	208	23	237	260	92	342	434	
RÖNNEBY	29856	103	142	23	69	126	211	337	103	79	13	582	116	661	777	242	672	1114	
SÖLVESBORG	15469	50	45	5	18	55	63	118	61	22	3	292	64	314	378	119	377	496	
KRISTIANSTADS LÄN																			
BROMÖLLA	11123	25	25	3	18	28	43	71	25	16	-	141	25	157	182	53	200	253	
BÅSTAD	10828	18	26	1	6	19	32	51	17	20	2	203	19	223	242	38	255	293	
HÄSLEHOLM	47593	179	187	11	81	190	268	458	126	121	23	786	149	907	1056	339	1175	1514	
KLIPPAN	16118	50	49	3	32	53	81	134	43	23	20	299	63	322	385	116	403	519	
KRISTIANSTAD	66714	321	260	31	106	352	366	718	161	157	7	878	168	1035	1203	520	1401	1921	
OSBY	13701	35	37	3	16	38	53	91	30	37	2	171	32	208	240	70	261	331	
PERSTORP	7498	27	35	5	34	32	69	101	31	16	5	158	36	174	210	68	243	311	
SIMRISHAMN	20039	62	58	6	12	68	70	138	51	53	11	281	62	334	356	130	404	534	
TOMELILLA	12751	41	38	11	25	52	63	115	32	36	12	143	44	179	223	96	242	338	
ÅSTORP	11127	26	25	1	13	27	38	65	36	20	6	114	42	134	176	69	172	241	
ÄNGELHOLM	27142	108	102	6	47	114	149	263	105	64	1	499	106	563	669	220	712	932	
ÖRKELLJUNGA	8820	23	34	7	21	30	55	85	26	20	7	130	33	150	183	63	205	268	
ÖSTRA GÖINGE	14745	26	43	2	18	28	61	89	35	29	9	282	44	311	355	72	372	444	
MALMÖHUS LÄN																			
BARA	4562	14	23	3	11	17	34	51	5	9	1	76	6	85	91	23	119	142	
BJUV	13655	30	49	8	21	38	70	108	24	31	3	226	27	257	284	65	327	392	
BURLÖV	13628	38	75	4	42	42	117	159	26	32	4	173	30	205	235	72	322	394	
ESLÖV	26172	113	127	12	33	125	160	285	99	61	9	470	108	531	639	233	691	924	
FELSINGBORG	101238	642	515	25	225	667	740	1407	771	300	26	2243	797	2543	3340	1464	3283	4747	

Tabell 4 (forts) Primärkommunal personal fördelad efter kommun/kommunalförbund, tjänstgöringens omfattning, tjänstemän och övriga arbetstagare samt kön den 1 mars 1974

KOMMUN/ KOMMUNAL - FÖRBUND	FOLKM. 1 JAN 1974	TJÄNSTEMÄN						ÖVRIGA ARBETSTAGARE									TOTALT		
		HELTID		DEL TID		SAMTLIGA		HELTID			DEL TID			SAMTLIGA			M	KV	SUMMA
		M	KV	M	KV	M	KV	SUMMA	M	KV	SUMMA	M	KV	SUMMA					
HÖGANÄS	20181	77	69	2	43	79	112	191	87	34	2	254	89	288	377	168	400	568	
HÖRBY	11728	25	32	3	20	28	52	80	27	38	5	157	32	195	227	60	247	307	
HÖR	9378	24	22	2	15	26	37	63	23	23	5	163	28	186	214	54	223	277	
KÄVLINGE	17104	49	58	10	37	59	95	154	42	46	6	232	48	278	326	107	373	480	
LANDSKRÖNA	37960	210	185	27	134	237	319	556	202	173	12	786	214	959	1173	451	1278	1729	
LOMMA	15032	52	57	7	61	59	118	177	23	34	11	262	34	296	330	93	414	507	
LUND	74168	403	506	45	193	448	699	1147	311	288	39	1460	350	1748	2098	798	2447	3245	
MÄLMÖ	251431	2956	4285	260	1485	3216	5770	8986	2529	4055	269	7236	2798	11291	14089	6014	17061	23075	
NOROV:A SKÅNES KFB		2	1	-	-	2	1	3	-	-	-	-	-	-	-	2	1	3	
SJÖBO	13729	20	41	9	23	29	64	93	19	29	19	199	38	228	266	67	292	359	
SKURUP	11005	22	29	5	10	27	39	66	28	34	3	189	31	223	254	58	262	320	
STAFFANSTORP	14177	45	90	1	39	46	129	175	15	29	7	144	22	173	195	68	302	370	
SVALÖV	12252	37	39	4	21	41	60	101	30	34	6	200	36	234	270	77	294	371	
SVEDALA	7040	22	17	4	13	26	30	56	13	19	1	95	14	114	128	40	144	184	
SYDV:A SKYTTS AFB		-	2	-	2	-	4	4	1	6	-	17	1	23	24	1	27	28	
SYDV:A SKÅNES KFB		5	2	1	-	6	2	8	-	-	-	-	-	-	-	6	2	8	
TRELLEBORG	35203	200	171	14	66	214	237	451	178	88	12	700	190	788	978	404	1025	1429	
VÄLLINGE	18274	47	75	4	51	51	126	177	19	32	3	237	22	269	291	73	395	468	
YSTAD	23831	150	95	29	69	179	164	343	106	53	14	382	120	435	555	299	599	898	
HALLANDS LÄN																			
FALKENBERG	32403	116	87	24	92	140	179	319	95	60	26	590	121	650	771	261	829	1090	
HALMSTAD	72574	323	304	14	121	337	425	762	411	247	34	1256	445	1503	1948	782	1928	2710	
HYLTE	11209	17	22	2	15	19	37	56	16	18	3	217	19	235	254	38	272	310	
KUNGSBACKA	34941	105	152	18	115	123	267	390	42	65	17	596	59	661	720	182	928	1110	
LAHOLM	19153	40	47	9	35	49	82	131	38	42	5	300	43	342	385	92	424	516	
VARBERG	42210	144	141	18	123	162	264	426	108	76	25	784	133	860	993	295	1124	1419	
GÖTEBORGS OCH BOHUS LÄN																			
GBG-B:S LÄN VÄRDYSK		6	124	1	29	7	153	160	-	-	-	-	-	-	-	7	153	160	
GÖTEBORG	449470	5200	7329	208	2074	5408	9403	14811	4748	5476	185	10556	4933	16032	20965	10341	25435	35776	
HÄRRYDA	19615	55	69	6	62	61	131	192	32	22	5	340	37	362	399	98	493	591	
KUNGSÄLV	27351	100	108	36	137	136	245	381	90	38	44	606	134	644	778	270	889	1159	
LYSEKIL	14547	53	55	1	16	54	71	125	54	37	2	349	56	386	442	110	457	567	

Tabell 4 (forts) Primärkommunal personal fördelad efter kommun/kommunalförbund, tjänstgöringens omfattning, tjänstemän och övriga arbetstagare samt kön den 1 mars 1974

KOMMUN/ KOMMUNAL- FÖRBUND	FOLKM. 1 JAN 1974	TJÄNSTEMÄN						ÖVRIGA ARBETSTAGARE						TOTALT				
		HELTID		DELTID		SAMTLIGA		HELTID		DELTID		SAMTLIGA		M	KV SUMMA			
		M	KV	M	KV	M	KV SUMMA	M	KV	M	KV	M	KV SUMMA					
MUNKEDAL	10070	16	31	4	18	20	49	69	6	20	12	214	18	234	252	38	283	321
MÖLNDAL	46647	235	271	45	159	280	430	710	173	80	80	826	253	906	1159	533	1336	1869
CRUST	9760	31	28	2	12	33	40	73	3	27	4	188	7	215	222	40	255	295
PARTILLE	26970	110	152	20	106	130	258	388	63	33	53	562	116	595	711	246	853	1099
SOTENÄS	9262	29	31	14	21	43	52	95	23	29	4	179	27	208	235	70	260	330
STENUNGSUND	13801	46	40	6	28	52	68	120	33	20	10	196	43	216	259	95	284	379
STRÖMSTAD	9377	32	36	11	25	43	61	104	32	16	8	240	40	256	296	83	317	400
TANUM	10870	20	38	8	22	28	60	88	10	27	8	412	18	439	457	46	499	545
TJÖRN	10075	14	20	13	15	27	35	62	12	23	2	242	14	265	279	41	300	341
UDDEVALLA	47056	253	215	3	50	256	265	521	237	85	7	1023	244	1108	1352	500	1373	1873
ÖCKERÖ	8983	42	25	1	11	43	36	79	41	8	-	266	41	274	315	84	310	394
ÄLVSBOGERS LÄN																		
ALE	20558	56	80	23	72	79	152	231	31	33	8	477	39	510	549	118	662	780
ALINGSÅS	26954	140	108	15	59	155	167	322	132	73	24	621	156	694	850	311	861	1172
BENGTSFORS	12352	26	49	7	12	35	61	94	47	37	5	385	52	422	474	85	483	568
BORÅS	106287	602	516	38	183	640	699	1339	484	364	31	2374	517	2738	3255	1157	3437	4594
DALS-ED	5118	11	12	-	4	11	16	27	11	9	9	180	20	189	209	31	205	236
FÄRGELANDA	6825	11	20	1	10	12	30	42	2	15	1	135	3	150	153	15	180	195
HERRLJUNGA	8924	25	25	8	9	33	34	67	14	18	7	207	21	225	246	54	259	313
LERUM	27288	94	104	19	82	13	186	299	68	25	9	508	77	533	610	190	719	909
LILLA EDET	10606	22	37	2	12	24	49	73	18	35	1	229	19	264	283	43	313	356
MARK	29738	104	112	5	77	109	189	298	60	82	26	699	86	781	867	195	970	1165
MELLERUD	10432	26	23	7	17	33	40	73	26	26	3	258	29	284	313	62	324	386
SVENLJUNGA	9872	33	30	3	5	36	35	71	16	18	5	226	21	244	265	57	279	336
TRANEMO	11640	40	43	2	19	42	62	104	27	38	12	230	39	268	307	81	330	411
TROLLHÄTTAN	49428	251	227	10	137	261	364	625	274	122	32	933	306	1055	1361	567	1419	1986
ULRICEHAMN	21337	77	70	6	42	83	112	195	59	74	22	526	81	600	681	164	712	876
VÄRGÅRDA	8003	11	17	6	14	17	31	48	5	15	7	197	12	212	224	29	243	272
VÄNERSBOG	33772	171	136	8	72	179	208	387	146	98	22	792	168	890	1058	347	1098	1445
ÄMÅL	13280	70	47	3	33	73	80	153	66	26	3	322	67	348	417	142	428	570

Tabell 4 (forts) Primärkommunal personal fördelad efter kommun/kommunalförbund, tjänstgöringens omfattning, tjänstemän och övriga arbetstagare samt kön den 1 mars 1974

KOMMUN/ KOMMUNAL - FÖRBUND	FOLKM. 1 JAN 1974	TJÄNSTEMÄN						ÖVRIGA ARBETSTAGARE						TOTALT				
		HELTID		DELTID		SAMTLIGA		HELTID		DELTID		SAMTLIGA		M	KV	SUMMA		
		M	KV	M	KV	M	KV	M	KV	M	KV	M	KV				SUMMA	
SKARABORGS LÄN																		
FALKÖPING	32411	130	167	35	63	165	230	395	109	136	38	674	147	810	957	312	1040	1352
GRÄSTORP	5259	11	15	6	6	17	21	38	9	18	1	115	10	133	143	27	154	181
GULLSPÅNG	7042	11	24	-	16	11	40	51	24	23	3	185	27	208	235	38	248	286
GÖTENE	12169	29	36	8	19	37	55	92	12	33	12	273	24	306	330	61	361	422
HABO	6093	15	21	6	9	21	30	51	2	16	-	113	2	129	131	23	159	182
HJÖ	7380	21	24	11	19	32	43	75	20	15	6	173	26	188	214	58	231	289
KARLSBORG	8251	37	21	5	33	42	54	96	54	23	8	191	62	214	276	104	268	372
LIDKÖPING	34695	154	168	11	68	165	236	401	116	69	18	819	134	888	1022	299	1124	1423
MARIESTAD	24563	124	91	9	62	133	153	286	122	61	1	431	123	492	615	256	645	901
MULLSJÖ	4698	11	17	8	15	19	32	51	4	4	4	104	8	108	116	27	140	167
SKARA	17240	74	77	10	48	84	125	209	63	50	11	394	74	444	518	158	569	727
SKARABORGS VVFB		6	-	-	1	6	1	7	1	-	1	1	2	1	3	8	2	10
SKÖVDE	45416	216	245	40	146	256	391	647	168	114	60	1004	228	1118	1346	484	1509	1993
TIBRO	10610	36	38	6	17	42	55	97	24	18	5	186	29	204	233	71	259	330
TIDAHLM	12932	36	31	9	30	45	61	106	39	23	3	239	42	262	304	87	323	410
TÖREBODA	10130	36	34	6	17	42	51	93	25	30	3	198	28	228	256	70	279	349
VARA	22582	55	67	23	54	78	121	199	38	48	20	551	58	599	657	136	720	856
VÄRMLANDS LÄN																		
ARVIKA	27356	147	128	43	82	190	210	400	113	68	33	808	146	876	1022	336	1086	1422
EDA	9725	20	19	3	16	23	35	58	23	27	14	419	37	446	483	60	481	541
FILIPSTAD	15697	80	61	1	33	81	94	175	57	41	7	480	64	521	585	145	615	760
FÖRSHAGA	10398	29	31	7	28	36	59	95	19	19	12	348	31	367	398	67	426	493
GRUMS	10818	25	33	5	17	30	50	80	29	22	7	309	36	331	367	66	381	447
GRUMS-KARLSTAD VVFB		2	-	-	-	2	-	2	-	-	-	-	-	-	-	2	-	2
HAGFORS	18934	58	65	7	32	65	97	162	52	52	5	531	57	583	640	122	680	802
HAMMARÖ	10791	27	48	3	26	30	74	104	28	16	4	357	32	373	405	62	447	509
KARLSTAD	72234	420	500	51	224	471	724	1195	444	203	128	1624	572	1827	2399	1043	2551	3594
KIL	9116	26	32	11	25	37	57	94	23	18	17	229	40	247	287	77	304	381
KRISTINEHAMN	27625	167	141	3	51	170	192	362	145	96	-	634	145	730	875	315	922	1237
MUNKFORS	5513	15	14	3	8	18	22	40	22	10	4	164	26	174	200	44	196	240
STORFORS	5349	12	13	1	13	13	26	39	5	18	1	104	6	122	128	19	148	167
SUNNE	13671	36	41	2	12	38	53	91	28	48	4	320	32	368	400	70	421	491
SÄFFLE	19971	80	64	15	23	95	87	182	59	30	3	333	62	363	425	157	450	607

Tabell 4 (forts) Primärkommunal personal fördelad efter kommun/kommunalförbund, tjänstgöringens omfattning, tjänstemän och övriga arbetstagare samt kön den 1 mars 1974

KOMMUN/ KOMMUNAL - FÖRBUND	FOLKM. 1 JAN 1974	TJÄNSTEMÄN						ÖVRIGA ARBETSTAGARE									TOTALT		
		HELTID		DELTID		SAMTLIGA		HELTID			DELTID			SAMTLIGA			M	KV	SUMMA
		M	KV	M	KV	M	KV	M	KV	M	KV	M	KV	M	KV	M			
TORSBY	16282	69	63	6	27	75	90	165	43	41	14	552	57	593	650	132	683	815	
ÅRJÄNG	9766	27	32	3	14	30	46	76	14	26	12	328	26	354	380	56	400	456	
ÖREBRO LÄN																			
ÅSKERSUND	11186	39	41	2	30	41	71	112	20	32	3	247	23	279	302	64	350	414	
DEGERFORS	11753	43	39	8	24	51	63	114	40	25	-	256	40	281	321	91	344	435	
HÄLLSBERG	16533	76	71	2	55	78	126	204	52	23	11	471	63	494	557	141	620	761	
HÄLLEFORS	11431	33	46	3	30	36	76	112	16	28	4	275	20	303	323	56	379	435	
KARLSKOGA	38351	265	192	20	192	285	384	669	261	86	35	1061	296	1147	1443	581	1531	2112	
KUMLA	16694	85	71	5	34	90	105	195	49	37	3	288	52	325	377	142	430	572	
LAXÅ	8880	27	34	4	21	31	55	86	34	15	4	202	38	217	255	69	272	341	
LINDESBERG	24523	100	125	21	74	121	199	320	77	47	38	787	115	834	949	236	1033	1269	
LJUSNÄRSBERG	7303	26	21	2	11	28	32	60	20	19	1	82	21	101	122	49	133	182	
NORA	9072	44	45	1	27	45	72	117	62	24	15	263	77	287	364	122	359	481	
ÖREBRO	117835	863	918	161	424	1024	1342	2366	397	374	85	3915	482	4289	4771	1506	5631	7137	
VÄSTMANLANDS LÄN																			
ARBOGA	14820	64	46	2	48	66	94	160	59	23	2	259	61	282	343	127	376	503	
FAGERSTA	16114	81	73	8	36	89	109	198	71	36	4	307	75	343	418	164	452	616	
HÄLLSTHAMMAR	18732	72	77	13	66	85	143	228	61	49	14	465	75	514	589	160	657	817	
HEBY	13148	32	51	7	28	39	79	118	20	29	16	398	38	427	465	77	506	583	
KUNGSÖR	7995	25	29	7	22	32	51	83	21	22	3	162	24	184	208	36	235	291	
KÖPING	28168	171	150	16	75	187	225	412	123	59	4	502	127	561	688	314	786	1100	
NORBERG	6618	20	25	5	10	25	35	60	16	13	8	133	24	146	170	49	181	230	
SALA	20128	98	80	18	68	116	148	264	58	53	25	490	83	543	626	199	691	890	
SKINNSKATTEBERG	5372	13	24	5	15	18	39	57	6	16	7	153	13	169	182	31	208	239	
SURHAMMAR	11043	35	38	4	29	39	67	106	15	21	8	208	23	229	252	62	296	358	
VÄSTERÅS	117936	739	839	115	488	854	1327	2181	551	311	111	3133	662	3444	4106	1516	4771	6287	
KOPPABERGS LÄN																			
AVESTA	27485	132	134	9	62	141	196	337	75	53	36	611	111	664	775	252	860	1112	
BORLÄNGE	45411	259	216	7	89	266	305	571	166	109	8	708	174	817	991	440	1122	1562	
FALUN	46719	268	211	38	155	306	366	672	197	104	10	1021	207	1125	1332	513	1491	2004	
GAGNEF	8652	26	22	3	12	29	34	63	16	13	4	186	20	199	219	49	233	282	
HEDEMORA	16650	76	70	7	40	83	110	193	73	40	22	346	95	386	481	178	496	674	

Tabell 4 (forts) Primärkommunal personal fördelad efter kommun/kommunalförbund, tjänstgöringens omfattning, tjänstemän och övriga arbetstagare samt kön den 1 mars 1974

KOMMUN/ KOMMUNAL - FÖRBUND	FOLK- 1 JAN 1974	TJÄNSTEMÄN							ÖVRIGA ARBETSTAGARE						TOTALT			
		HELTID		DELtid		SAMTLIGA			HELTID		DELtid		SAMTLIGA		M	KV	SUMMA	
		M	KV	M	KV	M	KV	SUMMA	M	KV	M	KV	M	KV				SUMMA
LEKSAND	12434	51	37	6	16	57	53	110	43	29	11	262	54	291	345	111	344	455
LUDVIKA	33031	155	141	17	97	172	238	410	121	101	10	712	131	813	944	303	1051	1354
MALUNG	12053	47	53	4	27	51	80	131	78	28	11	195	89	223	312	140	303	443
MORA	17511	80	74	6	45	86	119	205	55	32	8	389	63	421	484	149	540	689
CRSA	6950	22	28	7	13	29	41	70	20	17	-	185	20	202	222	49	243	292
RÄTTVIK	10634	38	47	2	21	40	68	108	31	34	7	193	38	227	265	78	295	373
SMEDJEBACKEN	13366	39	42	6	22	45	64	109	66	22	8	281	74	303	377	119	367	486
SÄTER	9827	34	34	5	20	39	54	93	31	30	8	206	39	236	275	78	290	368
VANSBRO	8730	20	19	5	10	25	29	54	10	13	7	174	17	187	204	42	216	258
ÄLVDALEN	8651	44	28	9	30	53	58	111	42	18	6	300	48	318	366	101	376	477
GÄVLEBORGS LÄN																		
BOLLNÄS	33106	139	151	24	62	163	213	376	74	103	29	710	103	813	916	266	1026	1292
GÄVLE	84576	499	459	23	180	522	639	1161	351	133	7	1587	358	1720	2078	880	2359	3239
HÖFORS	14741	79	72	3	38	82	110	192	57	29	3	296	60	325	385	142	435	577
HUDIKSVALL	36415	167	151	25	45	192	196	388	129	145	16	959	145	1104	1249	337	1300	1637
LJUSDAL	22172	79	91	4	20	83	111	194	83	81	9	948	92	1029	1121	175	1140	1315
NORDANSTIG	11524	32	37	6	21	38	58	96	26	31	6	342	32	373	405	70	431	501
OCKELBO	6532	9	16	7	4	16	20	36	8	19	2	183	10	202	212	26	222	248
OVANÅKER	7893	23	23	5	10	28	33	61	21	19	4	238	25	257	282	53	290	343
SANDVIKEN	43202	177	204	27	131	204	335	539	77	103	24	1139	101	1242	1343	305	1577	1882
SÖDERHAMN	31860	134	116	10	60	144	176	320	103	79	8	651	111	730	841	255	906	1161
VÄSTERNORRLANDS LÄN																		
HÄRNÖSAND	27191	164	126	26	102	190	228	418	118	87	24	586	142	673	815	332	901	1233
KRAMFORS	28361	139	106	14	57	153	163	316	91	115	34	628	125	743	868	278	906	1184
SÖLLEFTEÅ	26575	116	130	24	62	140	192	332	101	71	17	687	118	758	876	258	950	1208
SUNDSVALL	92483	486	544	46	217	532	761	1293	514	497	112	1595	626	2092	2718	1158	2853	4011
TIMRÅ	18245	62	75	8	18	70	93	163	54	55	12	340	66	395	461	136	488	624
ÅNGE	14350	57	58	8	22	65	80	145	73	48	16	389	89	437	526	154	517	671
ÖRNSKÖLDSVIK	60068	296	241	28	163	324	404	728	237	115	83	1404	320	1519	1839	644	1923	2567

Tabell 4 (forts) Primärkommunal personal fördelad efter kommun/kommunalförbund, tjänstgöringens omfattning, tjänstemän och övriga arbetstagare samt kön den 1 mars 1974

KOMMUN/ KOMMUNAL- FÖRBUND	FOLKM. 1 JAN 1974	TJÄNSTEMÄN						ÖVRIGA ARBETSTAGARE									TOTALT		
		HELTID		DELTID		SAMTLIGA		HELTID			DELTID			SAMTLIGA			M	KV	SUMMA
		M	KV	M	KV	M	KV	SUMMA	M	KV	M	KV	M	KV	SUMMA				
JÄMTLANDS LÄN																			
BERG	9093	32	29	12	38	44	67	111	24	32	54	409	78	441	519	122	506	630	
BRÄCKE	9691	32	45	8	23	40	68	108	33	40	11	330	44	370	414	84	438	522	
HÄRJEDALEN	12859	67	65	8	20	75	85	160	70	31	18	437	88	468	556	163	553	716	
KROKOM	13177	58	63	9	32	67	95	162	49	42	15	396	64	438	502	131	533	664	
RAGUNDA	8125	31	32	-	11	31	43	74	24	31	6	266	30	297	327	61	340	401	
STRÖMSUND	18198	84	73	8	48	92	121	213	62	60	38	615	100	675	775	192	796	988	
ÅRE	9225	31	43	3	12	34	55	89	13	33	8	282	21	315	336	55	370	425	
ÖSTERSUND	52174	265	261	67	130	332	391	723	205	103	76	1176	281	1279	1560	613	1670	2283	
VÄSTERBOTTENS LÄN																			
LYCKSELE	14657	78	80	15	33	93	113	206	45	27	31	571	76	598	674	169	711	880	
NORDMALING	7802	18	20	4	18	22	38	60	23	19	3	235	26	254	280	48	292	340	
NORSJÖ	10410	34	29	4	23	38	52	90	27	22	10	318	37	340	377	75	392	467	
ROBERTSFORS	7417	18	19	4	15	22	34	56	5	21	6	276	11	297	308	33	331	364	
SKELLEFTÅ	71570	431	423	27	190	458	613	1071	384	141	67	2101	451	2242	2693	909	2855	3764	
SÖRSELE	4130	17	17	3	7	20	24	44	6	12	2	177	8	189	197	28	213	241	
STORUMAN	8402	31	38	4	17	35	55	90	16	7	19	352	35	359	394	70	414	484	
UMÅ	72960	502	472	106	236	608	708	1316	316	185	57	1728	373	1913	2286	981	2621	3602	
VILHELMINA	8647	42	38	6	34	43	72	120	42	26	23	331	65	357	422	113	429	542	
VINDELN	7227	16	22	4	5	20	27	47	13	10	5	188	18	198	216	38	225	263	
VÄNNÄS	11621	37	37	8	30	45	67	112	13	23	13	476	26	499	525	71	566	637	
ÅSELE	9022	41	33	5	16	46	49	95	41	31	6	300	47	331	378	93	380	473	
NORRBOTTENS LÄN																			
ARJEPLOG	4266	21	19	5	1	26	20	46	15	12	5	105	20	117	137	46	137	183	
ARVIDSJAUR	8154	30	19	2	10	32	29	61	47	14	5	199	52	213	265	84	242	326	
BODEN	27329	131	91	3	41	134	132	266	94	54	2	379	96	433	529	230	565	795	
GÄLLIVARE	25707	127	148	4	42	131	190	321	73	61	27	567	100	628	728	231	818	1049	
HAPARANDA	8939	49	52	3	6	52	58	110	34	24	11	164	45	188	233	97	246	343	
JÖKKMOKK	7738	36	35	4	10	40	45	85	44	26	4	223	48	249	297	88	294	382	
KALIX	18323	89	136	4	25	93	161	254	48	47	22	391	70	438	508	163	599	762	
KIRUNA	31002	165	169	10	85	175	254	429	92	61	13	602	105	663	768	280	917	1197	
LULEÅ	62119	299	379	2	109	301	488	789	188	135	1	1142	189	1277	1466	490	1765	2255	
PAJALA	10064	29	41	8	21	37	62	99	59	16	25	354	84	370	454	121	432	553	
PITEÅ	34092	197	168	14	99	211	267	478	82	61	25	797	107	858	965	318	1125	1443	
ÄLVBYN	8749	24	34	1	18	25	52	77	20	17	6	246	26	263	289	51	315	366	
ÖVERKALIX	5685	29	22	-	10	29	32	61	16	16	6	207	22	223	245	51	255	306	
ÖVERTORNEÅ	6900	20	21	2	9	22	30	52	5	10	15	168	20	178	198	42	208	250	

Tabell 5 Primärkommunal personal fördelad efter kommun/kommunalförbund, förvaltningsgren och tjänstgöringens omfattning den 1 mars 1974

Employees in primary local authorities, by municipality/local federation, by branch of administration, and by extent of employment

KOMMUN/ KOMMUNAL- FÖRBUND	FÖRVALTNINGSGREN														SAMTLIGA				
	0+1+9		2		3		4		5		6		7		8		H	D	SUMMA
	H	D	H	D	H	D	H	D	H	D	H	D	H	D					
STOCKHOLMS LÄN																			
BOTKYRKA	108	46	45	95	232	81	-	-	-	-	95	469	666	848	8	1	1154	1540	2694
DANDERYD	52	9	14	30	181	96	-	-	21	2	61	179	190	297	2	1	521	614	1135
EKERÖ	20	4	4	25	24	16	-	-	2	-	21	104	108	243	1	-	180	392	572
HAGBY RENHÅLLNINGSF	-	-	-	1	4	-	-	-	1	-	-	-	-	-	-	-	5	1	6
HÄNINGS	108	11	42	91	251	56	-	-	-	-	112	323	402	643	6	1	921	1125	2046
HUDDINGE	138	17	74	88	442	12	-	-	58	4	97	335	364	689	5	2	1178	1147	2325
JÄRFÄLLA	129	23	45	115	256	239	1	-	25	1	140	569	394	745	7	4	997	1696	2693
KFB STORSTHLMBS BFML	-	-	93	5	-	-	-	-	-	-	-	-	-	-	-	-	93	5	98
KÄPPALA FÖRBUNDET	-	-	-	-	25	-	-	-	35	-	-	-	-	-	-	-	60	-	60
LIDINGÖ	88	29	21	79	226	11	-	-	-	-	69	265	197	394	6	2	607	780	1387
NACKA	109	16	51	67	371	105	-	-	-	-	101	384	596	796	9	1	1237	1369	2606
NORRTÄLJE	54	5	25	23	229	37	1	1	36	1	65	236	197	819	8	2	615	1124	1739
NYNÄSHAMN	38	9	2	34	82	24	-	-	6	-	24	107	116	312	3	-	271	486	757
SIGTUNA	69	13	18	4	130	51	-	-	-	-	53	156	142	310	5	5	417	539	956
SOLL-SCLN-SUND IAFB	-	-	-	-	-	-	-	-	-	-	-	-	8	2	-	-	8	2	10
SÖLLENTUNA	111	5	52	111	230	32	-	-	-	-	94	361	336	717	4	1	827	1227	2054
SOLNA	103	4	50	136	331	5	-	-	42	3	115	292	612	615	9	4	1262	1059	2321
SOLNA-SUNDBYB BFFB	69	2	-	-	-	-	-	-	-	-	-	-	-	-	-	-	69	2	71
STHLM TRAKT VVFB	-	-	-	-	-	-	-	-	-	-	-	-	-	-	-	-	43	3	46
STOCKHOLM	1241	113	805	666	6490	480	194	11	1735	38	1622	3723	7535	13847	163	5	19785	18883	38668
SUNDBYBERG	36	13	7	53	189	40	-	-	39	-	73	145	330	583	5	-	679	834	1513
SÖDERTÄLJE	198	75	44	166	522	216	11	1	98	4	185	561	533	1033	7	3	1598	2059	3657
TYRESÖ	65	13	11	58	154	59	-	-	17	1	32	225	235	513	5	1	519	870	1389
TÄBY	108	19	30	39	223	85	-	-	-	-	117	289	246	395	6	1	730	828	1558
UPPLANDS-BRO	18	2	9	20	35	7	-	-	-	-	20	95	107	200	2	-	191	324	515
UPPLANDS-VÄSBY	36	20	15	55	82	56	-	-	21	3	47	215	158	473	4	-	363	822	1185
VALLENTUNA	18	4	8	16	68	9	-	-	2	-	26	98	66	141	1	2	189	270	459
VÄXHÖLM	37	18	10	45	104	54	-	-	13	2	39	232	130	320	3	1	336	672	1008
VÄRMÖ	37	7	1	24	25	25	-	-	7	1	14	96	101	302	3	-	188	455	643

Tabell 5 (forts) Primärkommunal personal fördelad efter kommun/kommunalförbund, förvaltningsgren och tjänstgöringens omfattning den 1 mars 1974

KOMMUN/ KOMMUNAL- FÖRBUND	FÖRVALTNINGSGREN																SAMTLIGA		
	0+1+9		2		3		4		5		6		7		8		H	D	SUMMA
	H	D	H	D	H	D	H	D	H	D	H	D	H	D					
UPPSALA LÄN																			
ENKÖPING	51	2	14	26	151	9	-	1	13	2	55	245	184	435	4	-	472	720	1192
HÄBO	11	5	5	25	27	3	-	-	2	-	11	61	39	78	-	-	95	172	267
TIERP	32	7	6	35	59	11	1	1	20	5	40	160	96	500	3	-	257	719	976
UPPSALA	296	32	84	226	908	48	2	1	74	1	359	1013	1301	2414	18	4	3042	3739	6781
ÄLVKARLEBY	10	2	2	8	24	1	-	-	1	-	14	84	42	161	1	-	94	256	350
ÖSTHAMMAR	36	2	3	11	63	-	-	-	10	-	30	120	109	328	2	-	253	461	714
SÖDERMANLANDS LÄN																			
ESKILSTUNA	197	66	52	147	518	44	-	1	207	20	174	568	684	1316	119	91	1951	2253	4204
FLEN	29	6	11	36	63	5	-	-	13	-	23	106	78	353	3	-	220	506	726
KATRINEHOLM	62	18	21	69	133	25	1	2	9	2	64	226	174	553	5	1	469	896	1365
NYKÖPING	73	31	37	82	320	62	1	1	36	8	105	384	318	940	5	2	895	1510	2405
ÖXELÖSUND	21	12	12	15	92	20	2	-	2	-	20	90	70	265	2	1	221	403	624
STRÄNGNÄS	36	4	6	26	146	28	-	2	18	1	28	117	149	310	3	-	386	488	874
VINGÅKER	11	2	-	19	26	1	-	-	1	-	13	48	55	177	1	1	107	248	355
ÖSTERGÖTLANDS LÄN																			
BÖXHOLM	8	3	-	9	16	3	-	-	1	-	3	27	30	111	-	-	58	153	211
FIASPÅNG	39	13	11	73	104	22	-	1	3	7	44	223	127	391	3	1	331	731	1062
KINDA	16	2	1	7	10	-	-	-	2	6	13	61	54	184	1	-	97	260	357
LINKÖPING	183	24	65	237	392	25	2	-	-	-	231	804	736	2350	14	-	1623	3440	5063
MJÖLBY	46	8	8	49	124	10	-	-	26	-	48	172	126	411	4	-	382	650	1032
MOTALA	87	16	24	78	218	21	1	-	-	-	54	286	229	688	6	-	619	1089	1708
NORRKÖPING	250	7	92	196	1272	48	88	1	261	1	212	448	824	1619	20	3	3019	2323	5342
SÖDERKÖPING	14	-	3	13	40	3	-	-	4	2	7	72	40	165	2	1	110	256	366
VALDEMARSVIK	11	3	-	14	29	10	4	5	4	-	10	45	40	149	11	15	109	241	350
YDRE	7	-	2	4	3	-	-	-	2	-	4	24	22	50	-	-	40	78	118
ÄTVIDABERG	16	1	3	16	63	11	-	-	1	-	15	78	50	206	1	-	149	312	461
ÖDESHÖG	9	-	-	9	24	1	-	-	-	1	6	29	22	113	-	1	61	154	215

Tabell 5 (forts) Primärkommunal personal fördelad efter kommun/kommunalförbund, förvaltningsgren och tjänstgöringens omfattning den 1 mars 1974

KOMMUN/ KOMMUNAL - FÖRBUND	FÖRVALTNINGSGREN																SAMTLIGA		SUMMA
	0+1+9		2		3		4		5		6		7		8		H	D	
	H	D	H	D	H	D	H	D	H	D	H	D	H	D					
JÖNKÖPINGS LÄN																			
ANEBY	7	3	-	1	16	-	-	-	-	-	5	39	24	147	-	-	52	190	242
EKSJÖ	40	2	12	33	79	2	1	-	17	4	39	170	97	268	2	2	287	481	768
GISLAVED	42	18	9	44	118	17	-	-	10	1	31	147	124	386	1	1	335	614	949
GNÖSJÖ	9	3	1	1	15	-	-	-	7	-	11	52	21	117	1	-	65	173	238
JÖNKÖPING	191	73	48	250	833	95	28	9	101	6	204	649	493	1775	16	5	1914	2862	4776
NÄSSJÖ	68	8	26	59	135	38	-	1	30	8	43	188	182	468	3	4	487	774	1261
SÄVSJÖ	10	8	6	17	33	2	-	-	10	-	17	70	49	128	4	-	129	225	354
TRANÅS	40	8	3	31	125	8	-	-	22	-	41	116	57	273	3	-	291	436	727
VÄGGERYD	15	2	2	11	39	6	-	-	4	3	14	73	36	123	1	-	111	218	329
VFTLANDA	74	17	11	13	112	8	-	-	11	-	43	152	121	590	3	1	375	781	1156
VÄRNAMO	38	22	19	34	165	43	-	-	15	-	48	230	139	562	3	2	427	893	1320
KRONOBERGS LÄN																			
ALVESTA	16	15	8	10	51	12	-	-	14	1	26	133	83	383	2	-	200	554	754
LESSEBO	11	5	-	13	43	-	-	-	4	-	10	45	52	134	1	-	121	197	318
LJUNGBY	22	5	16	40	106	3	-	1	12	-	36	138	99	420	2	1	293	608	901
MARKARYD	13	2	2	17	47	11	-	-	6	-	15	72	60	184	1	-	144	286	430
TINGSRYD	17	-	10	25	42	6	-	-	11	-	16	101	81	263	2	-	179	395	574
UPPVIDINGE	14	1	10	13	35	2	3	7	4	-	12	61	64	218	-	-	142	302	444
VÄXJÖ	91	27	37	130	330	8	-	-	59	1	116	438	294	962	9	-	936	1566	2502
ÄLMHULT	14	6	2	13	56	6	-	-	4	9	30	129	58	321	1	-	165	484	649
KALMAR LÄN																			
BORGHOLM	17	11	1	17	51	7	-	-	5	-	13	81	37	145	1	-	125	261	386
BORGHOLMS KOMBL KFB	-	-	-	-	-	-	-	-	-	-	-	-	3	-	-	-	3	-	3
EMMABODA	18	1	2	12	29	4	-	-	4	-	16	60	55	162	1	-	125	239	364
HULTSFRED	29	9	8	28	29	10	4	-	7	-	39	124	79	170	2	-	197	341	538
HÖGSBY	14	2	-	13	17	-	-	-	2	-	12	63	37	278	1	-	83	356	439
KALMAR	102	16	34	115	371	28	9	1	-	-	113	312	256	728	5	1	890	1201	2091
MÖNSTERÅS	17	3	3	11	34	1	-	2	8	1	16	82	51	189	1	-	130	289	419
MÖRBYLÅNGA	11	3	-	11	35	-	2	-	1	-	12	57	51	62	1	-	113	133	246
NYBRÖ	38	7	21	29	94	5	1	-	14	3	32	151	96	409	2	2	298	606	904
CSKARSHAMN	50	9	6	54	139	22	5	2	25	5	59	180	124	539	3	1	411	812	1223

Tabell 5 (forts) Primärkommunal personal fördelad efter kommun/kommunalförbund, förvaltningsgren och tjänstgöringens omfattning den 1 mars 1974

KOMMUN/ KOMMUNAL- FÖRBUND	FÖRVALTNINGSGREN																SAMTLIGA		
	0+1+9		2		3		4		5		6		7		8		H	D	SUMMA
	H	D	H	D	H	D	H	D	H	D	H	D	H	D					
TORSÅS	4	3	3	5	10	2	-	2	2	-	10	35	35	75	-	-	64	122	186
VIMMERBY	24	6	6	43	86	3	-	-	7	-	29	115	68	210	3	1	223	378	601
VÄSTERVIK	78	5	18	48	189	37	5	1	18	-	64	232	243	562	5	-	620	885	1505
GOTLANDS LÄN																			
GOTLAND	107	26	40	109	296	37	1	-	35	5	126	408	349	1040	950	658	1904	2283	4187
BLEKINGE LÄN																			
KARLSHAMN	52	11	7	29	198	22	17	1	21	1	50	169	122	292	6	2	473	527	1000
KARLSKRONA	98	23	24	147	470	18	14	2	37	6	113	353	315	971	12	-	1083	1520	2603
OLOFSTRÖM	21	1	4	24	40	4	-	-	6	-	33	69	72	159	1	-	177	257	434
RÖNNEBY	35	9	17	50	142	17	2	2	21	1	36	177	171	429	3	2	427	687	1114
SÖLVESBORG	18	1	4	23	86	5	3	-	3	-	18	72	44	216	2	1	178	318	496
KRISTIANSTADS LÄN																			
BROMÖLLA	11	3	-	11	34	-	-	-	5	-	10	34	30	114	1	-	91	162	253
BÄSTAD	13	2	2	4	21	1	-	-	4	-	4	43	37	162	-	-	81	212	293
HÄSLEHOLM	64	4	17	75	194	18	-	-	25	1	94	244	215	558	4	1	613	901	1514
KLIPPAN	17	9	4	17	58	6	-	1	8	1	23	97	54	223	1	-	165	354	519
KRISTIANSTAD	77	9	30	44	280	7	21	2	53	4	131	196	299	758	8	2	899	1022	1921
ÖSBY	14	5	1	15	46	3	-	-	6	-	13	43	58	126	1	-	139	192	331
PERSTORP	10	3	2	14	43	7	-	2	4	-	12	44	38	132	-	-	109	202	311
SIMRISHAMN	23	2	9	31	78	2	1	2	2	-	20	86	89	187	2	-	224	310	534
TOMELILLA	12	7	8	23	42	10	-	-	8	1	13	59	62	90	2	1	147	191	338
ÅSTORP	11	2	1	12	45	10	-	-	6	-	2	24	41	86	1	-	107	154	241
ÄNGELHOLM	47	8	14	33	143	4	-	-	13	-	37	147	123	358	2	3	379	553	932
ÖRKELLJUNGA	11	5	1	15	35	2	-	-	5	2	10	41	40	100	1	-	103	165	268
ÖSTRA GÖINGE	16	4	1	44	41	1	-	-	3	-	19	47	52	215	1	-	133	311	444
MALMÖHUS LÄN																			
BARA	3	3	-	8	11	1	-	-	1	-	6	17	30	62	-	-	51	91	142
BJUV	19	1	-	11	34	5	-	-	5	-	20	78	56	163	-	-	134	258	392
BURLÖV	27	13	2	9	37	5	-	-	1	-	18	59	85	137	1	-	171	223	394
ESLÖV	57	1	13	41	137	8	-	-	24	4	38	144	131	324	-	2	400	524	924
HELSINGBORG	171	23	69	156	1028	62	64	12	111	11	208	432	566	1822	11	1	2228	2519	4747

Tabell 5 (forts) Primärkommunal personal fördelad efter kommun/kommunalförbund, förvaltningsgren och tjänstgöringens omfattning den 1 mars 1974

KOMMUN/ KOMMUNAL - FÖRBUND	FÖRVALTNINGSGREN																SAMTLIGA		SUMMA
	0+1+9		2		3		4		5		6		7		8		H	D	
	H	D	H	D	H	D	H	D	H	D	H	D	H	D					
HÖGANÄS	44	5	3	17	104	4	-	-	13	2	21	87	79	178	3	8	267	301	568
HÖRBY	11	4	5	14	28	1	-	-	5	2	10	50	62	114	1	-	122	185	307
HÖÖR	12	4	2	6	30	1	-	-	3	-	8	45	36	129	1	-	92	185	277
KÄVLINGE	24	9	3	32	53	3	1	2	11	1	15	64	87	174	1	-	195	285	480
LÄNSKRÖNA	95	22	20	74	254	28	20	4	34	4	44	229	299	595	4	3	770	959	1729
LÖMMA	21	9	11	27	39	9	-	-	7	1	13	98	74	194	1	3	166	341	507
LUND	124	4	38	152	444	37	11	4	94	2	163	381	621	1156	13	1	1508	1737	3245
MÄLMÖ	605	46	280	311	2679	109	141	17	650	30	564	1382	1825	3942	7081	3413	13825	9250	23075
NÖRDV:A SKÄNES KFB	-	-	-	-	3	-	-	-	-	-	-	-	-	-	-	-	3	-	3
SJÖBO	13	2	3	30	27	7	-	-	3	2	10	58	53	151	-	-	109	250	359
SKURUP	8	2	4	13	34	2	-	-	3	1	8	21	56	166	-	2	113	207	320
STAFFANSTORP	21	1	2	27	28	1	-	-	4	-	21	52	102	110	1	-	179	191	370
SVALÖV	16	6	1	11	44	3	-	-	3	-	13	46	62	165	1	-	140	231	371
SVEDALA	9	6	2	10	19	1	-	-	3	-	8	33	30	63	-	-	71	113	184
SYDV:A SKYTTS ÅFB	-	-	-	-	-	-	-	-	-	-	-	-	9	19	-	-	9	19	28
SYDV:A SKÄNES KFB	-	-	-	-	7	1	-	-	-	-	-	-	-	-	-	-	7	1	8
TRELLFÖR	89	7	10	49	253	21	14	-	16	1	69	201	178	513	8	-	637	792	1429
VELLINGE	20	2	5	4	37	4	-	1	5	-	19	84	86	200	1	-	173	295	468
YSTAD	52	4	19	43	161	23	8	-	21	-	40	124	100	297	3	3	404	494	898
HÄLLANDS LÄN																			
FALKENBERG	39	8	13	71	130	10	2	2	22	-	41	213	108	428	3	-	358	732	1090
HÄLMSTAD	176	8	35	37	561	45	29	3	42	5	117	400	317	925	8	2	1285	1425	2710
HYLTE	10	6	1	10	19	-	-	-	1	-	8	55	33	166	1	-	73	237	310
KUNGSBACKA	24	7	19	39	76	15	-	-	13	3	51	246	175	436	6	-	364	746	1110
LAHÖLM	15	3	2	21	53	4	-	-	6	-	18	105	71	216	2	-	167	349	516
VARBERG	37	14	18	18	157	26	4	-	21	3	57	227	166	651	9	11	469	950	1419
GÖTEBORGS OCH BOHUS LÄN																			
GÖG-B:S LÄN VÄRDYSK	-	-	-	-	-	-	-	-	-	-	-	-	-	-	130	30	130	30	160
GÖTEBORG	918	102	305	605	5861	180	669	12	1043	43	831	1821	3720	6193	9406	4067	22753	13023	35776
HÄRRYDA	19	12	8	32	54	19	-	-	11	4	21	108	64	238	1	-	178	413	591
KUNGÄLV	31	18	9	41	144	59	6	3	5	2	38	216	100	482	3	2	336	823	1159
LYSEKIL	12	5	3	11	78	2	3	-	12	1	12	67	77	280	2	2	199	368	567

Tabell 5 (forts) Primärkommunal personal fördelad efter kommun/kommunalförbund, förvaltningsgren och tjänstgöringens omfattning den 1 mars 1974

KOMMUN/ KOMMUNAL- FÖRBUND	FÖRVALTNINGSGREN																SAMTLIGA		
	0+1+9		2		3		4		5		6		7		8		H	D	SUMMA
	H	D	H	D	H	D	H	D	H	D	H	D	H	D					
MUNKEDAL	19	6	2	3	5	1	-	-	2	-	9	32	35	205	1	1	73	248	321
MÖLNADAL	104	11	31	102	256	49	-	-	35	1	73	311	253	635	7	1	759	1110	1869
ORUST	11	2	-	7	6	-	3	-	5	-	16	50	46	145	2	2	89	206	295
PARTILLE	47	11	20	31	126	84	-	-	15	-	41	155	108	459	1	1	358	741	1099
SOTENÄS	12	5	-	3	30	4	2	4	8	-	7	51	46	139	7	12	112	218	330
STENUNGSUND	12	9	4	12	52	1	-	-	3	-	17	93	50	124	1	1	139	240	379
STRÖMSTAD	16	10	1	11	47	8	3	1	4	-	12	72	32	181	1	1	116	284	400
TANUM	8	1	6	5	7	-	-	1	7	-	10	55	54	388	3	-	95	450	545
TJÖRN	7	2	1	3	14	1	-	7	4	-	7	76	36	183	-	-	69	272	341
UDDEVALLA	85	2	32	61	335	7	11	-	48	1	98	252	177	758	4	2	790	1083	1873
ÖCKERÖ	11	3	-	4	55	-	19	1	4	-	6	49	21	221	-	-	116	278	394
ÄLVSBORGS LÄN																			
ALE	24	5	1	25	59	33	-	-	-	-	19	153	96	364	1	-	200	580	780
ALINGSÅS	59	6	10	16	173	16	2	1	17	1	41	141	147	537	4	1	453	719	1172
BENGTSFORS	10	2	11	12	45	3	-	-	4	1	11	65	78	326	-	-	159	409	568
BORÅS	176	20	58	154	679	9	2	-	123	-	158	581	761	1861	11	1	1968	2626	4594
DALS-ED	6	1	1	6	11	-	-	-	1	1	3	28	21	157	-	-	43	193	236
FÄRGELANDA	9	1	6	1	1	1	2	3	-	-	5	35	25	106	-	-	48	147	195
HERRLJUNGA	10	3	4	10	18	1	1	2	4	1	7	53	38	161	-	-	82	231	313
LERUM	30	10	15	79	116	6	-	-	5	1	35	203	87	319	3	-	291	618	909
LILLA EDET	11	4	1	9	25	2	2	4	4	-	8	42	61	183	-	-	112	244	356
MARK	49	9	15	52	78	11	1	4	9	1	21	149	181	580	4	1	358	807	1165
MELLERUD	11	4	-	8	32	-	-	-	3	-	13	46	42	227	-	-	101	285	386
SVENLJUNGA	15	2	5	-	22	-	-	-	-	1	15	46	40	190	-	-	97	239	336
TRANEMO	15	3	1	17	32	1	-	-	4	-	21	59	74	183	1	-	148	263	411
TROLLHÄTTAN	89	15	27	79	381	44	1	-	12	4	91	336	266	633	7	1	874	1112	1986
ULRICEHAMN	20	4	6	12	76	6	-	-	12	-	29	118	135	455	2	1	280	596	876
VÄRGÅRDA	4	5	-	7	8	2	-	-	-	-	7	43	28	167	1	-	48	224	272
VÄNERSBORG	63	6	11	62	201	30	2	1	14	2	55	219	202	573	3	1	551	894	1445
ÄMÅL	18	2	4	20	91	3	-	-	14	-	29	106	52	228	1	2	209	361	570

Tabell 5 (forts) Primärkommunal personal fördelad efter kommun/kommunalförbund, förvaltningsgren och tjänstgöringens omfattning den 1 mars 1974

KOMMUN/ KOMMUNAL - FÖRBUND	FÖRVALTNINGSGREN														SAMTLIGA				
	0+1+9		2		3		4		5		6		7		8		H	D	SUMMA
	H	D	H	D	H	D	H	D	H	D	H	D	H	D					
SKARABORGS LÄN																			
FALKÖPING	53	15	22	55	151	17	-	-	14	-	45	203	254	519	3	1	542	810	1352
GRÄSTORP	6	1	1	1	11	1	-	-	1	-	5	32	29	93	-	-	53	128	181
GULLSPÅNG	8	2	-	10	27	2	-	-	3	-	4	36	40	154	-	-	82	204	286
GÖTFENE	15	1	4	15	17	10	-	-	4	-	14	79	56	206	-	1	110	312	422
HÄBO	8	-	1	3	5	-	-	-	2	-	5	42	33	83	-	-	54	128	182
HJÖ	12	2	2	15	28	5	-	2	6	5	4	43	28	137	-	-	80	209	289
KARLSBORG	9	5	2	19	59	7	-	-	9	-	15	65	41	141	-	-	135	237	372
LIDKÖPING	64	11	9	47	172	9	2	1	11	1	57	222	189	621	3	4	507	916	1423
MARIESTAD	49	12	7	4	164	9	2	-	14	-	45	119	114	358	3	1	398	503	901
MULLSJÖ	5	5	1	6	4	-	-	-	3	-	4	27	19	93	-	-	36	131	167
SKARA	32	3	2	26	96	6	-	-	8	-	30	136	94	291	2	1	264	463	727
SKARABORGS VVFB	-	-	-	1	1	-	-	-	6	2	-	-	-	-	-	-	7	3	10
SKÖVDE	78	25	29	74	240	31	-	-	36	4	118	333	237	780	5	3	743	1250	1993
TIBRO	14	2	-	12	41	3	-	-	4	-	16	70	41	126	-	1	116	214	330
TIDAHOLM	12	2	-	22	53	6	-	-	10	2	11	66	42	183	1	-	129	281	410
TÖREBODA	11	2	2	4	30	-	-	-	9	-	18	58	54	160	1	-	125	224	349
VARA	22	3	-	17	54	11	-	-	7	-	34	130	90	487	1	-	208	648	856
VÄRMLANDS LÄN																			
ARVIKA	63	17	23	77	149	8	-	1	12	-	57	191	148	672	4	-	456	966	1422
EDA	12	2	3	26	24	-	1	1	3	-	10	77	36	346	-	-	89	452	541
FILIPSTAD	25	3	10	34	81	3	-	-	16	-	35	101	69	380	3	-	239	521	760
FÖRSHAGA	15	2	1	25	26	6	-	6	5	-	11	61	40	295	-	-	98	395	493
GRUMS	15	-	1	13	33	5	-	-	1	-	12	75	46	245	1	-	109	338	447
GRUMS-KARLSTAD VVFB	-	-	-	-	-	-	-	-	2	-	-	-	-	-	-	-	2	-	2
HÄGFORS	26	4	1	16	64	4	2	-	5	-	26	113	101	438	2	-	227	575	802
HAMMARÖ	12	5	2	21	36	6	-	-	2	-	19	85	48	273	-	-	119	390	509
KARLSTAD	130	20	55	239	575	18	14	38	83	2	174	469	524	1236	12	5	1567	2027	3594
KIL	13	4	-	35	28	7	-	-	3	1	11	46	43	189	1	-	99	282	381
KRISTINEHAMN	64	7	11	41	217	8	5	1	22	-	53	176	171	455	6	-	549	688	1237
MUNKFORS	9	-	1	11	22	4	-	-	2	-	9	38	18	126	-	-	61	179	240
STORFORS	8	3	-	4	9	-	-	-	3	-	5	33	23	79	-	-	48	119	167
SUNNE	16	1	4	8	32	1	3	-	-	1	18	68	79	259	1	-	153	338	491
SÄFFLE	21	2	6	31	87	8	-	-	13	-	33	104	71	227	2	2	235	374	607

Tabell 5 (forts) Primärkommunal personal fördelad efter kommun/kommunalförbund, förvaltningsgren och tjänstgöringens omfattning den 1 mars 1974

KOMMUN/ KOMMUNAL - FÖRBUND	FÖRVALTNINGSGREN																SAMTLIGA		
	0+1+9		2		3		4		5		6		7		8		H	D	SUMMA
	H	D	H	D	H	D	H	D	H	D	H	D	H	D					
TORSBY	21	2	7	21	47	2	-	3	5	-	46	116	89	454	1	1	216	599	815
ÄRJÄNG	14	1	-	20	15	1	-	-	-	1	18	67	52	267	-	-	99	357	456
ÖREBRO LÄN																			
ASKERSUND	12	9	2	12	34	1	-	-	5	-	21	62	57	198	1	-	132	282	414
DEGERFORS	19	1	5	15	55	3	-	-	6	2	11	49	50	218	1	-	147	288	435
HÄLLSBERG	19	11	8	13	88	10	-	-	7	-	45	140	54	365	1	-	222	539	761
HÄLLEFORS	15	2	4	23	22	2	-	-	3	-	18	77	60	208	1	-	123	312	435
KARLSKOGA	84	36	32	69	368	29	3	-	35	9	89	298	187	866	6	1	804	1308	2112
KUMLA	39	6	12	22	88	12	-	-	7	-	18	69	77	220	1	1	242	330	572
LAXÅ	13	4	-	14	43	4	-	-	6	-	18	56	30	152	-	1	110	231	341
LINDESBERG	26	5	15	68	108	11	-	2	16	4	50	196	132	633	2	1	349	920	1269
LJUSNARSBERG	10	2	-	3	28	1	-	-	6	-	13	25	29	65	-	-	86	96	182
NORA	19	5	9	28	72	3	-	-	6	2	17	53	51	215	1	-	175	306	481
ÖREBRO	227	13	71	252	724	63	4	-	198	7	280	847	1024	3401	24	2	2552	4585	7137
VÄSTMANLANDS LÄN																			
ARBOGA	24	7	4	16	81	6	-	-	5	1	24	99	53	182	1	-	192	311	503
FAGERSTA	36	4	5	28	107	3	-	-	8	-	26	88	76	232	3	-	261	355	616
HALLSTHAMMAR	23	13	2	34	94	5	-	-	2	-	45	166	92	340	1	-	259	558	817
HEBY	19	5	5	27	24	6	-	-	4	-	15	88	65	325	-	-	132	451	583
KUNGSÖR	9	3	-	14	37	5	-	-	2	-	7	44	42	128	-	-	97	194	291
KÖPING	57	4	13	47	216	12	8	3	-	-	62	160	143	371	4	-	503	597	1100
NORBERG	9	-	2	9	22	3	-	-	2	-	11	52	27	92	1	-	74	156	230
SALA	38	11	17	16	86	10	-	-	-	-	43	140	103	422	2	2	289	601	890
SKINNSKATTEBERG	10	1	-	11	10	-	-	-	1	1	7	46	31	121	-	-	59	180	239
SURAHAMMAR	18	2	4	9	24	4	-	-	8	-	16	94	39	140	-	-	109	249	358
VÄSTERÅS	223	40	94	106	777	71	16	1	135	13	253	1086	931	2528	11	2	2440	3847	6287
KOPPARBERGS LÄN																			
AVESTA	36	3	17	79	148	19	-	-	3	1	53	217	134	395	3	4	394	718	1112
BORLÄNGE	85	6	24	53	288	27	-	1	5	-	90	278	254	443	4	4	750	812	1562
FALUN	89	29	37	41	298	21	4	3	15	7	118	336	212	786	7	1	780	1224	2004
GAGNEF	9	-	2	7	21	4	-	1	3	-	10	53	32	140	-	-	77	205	282
HEDEMORA	26	8	14	52	75	7	4	8	8	3	34	115	95	222	3	-	259	415	674

Tabell 5 (forts) Primärkommunal personal fördelad efter kommun/kommunalförbund, förvaltningsgren och tjänstgöringens omfattning den 1 mars 1974

KOMMUN/ KOMMUNAL- FÖRBUND	FÖRVALTNINGSGREN																SAMTLIGA		
	0+1+9		2		3		4		5		6		7		8		H	D	SUMMA
	H	D	H	D	H	D	H	D	H	D	H	D	H	D					
LEKSAND	15	-	2	6	65	13	3	2	4	1	15	60	55	213	1	-	160	295	455
LUDVIKA	56	12	14	47	197	36	-	-	-	-	86	241	164	498	1	2	518	836	1354
WALUNG	20	1	32	14	58	4	8	-	4	-	28	97	54	121	2	-	206	237	443
MORA	28	8	2	14	92	12	2	3	-	-	33	162	84	249	-	-	241	448	689
ORSA	11	-	-	5	20	2	2	-	1	-	10	59	40	139	3	-	87	205	292
RÄTTVIK	17	3	4	13	34	-	3	1	3	1	15	57	73	147	1	1	150	223	373
SMEDJEBACKEN	17	6	3	29	60	1	-	-	17	1	14	77	57	203	1	-	169	317	486
SÄTER	11	3	6	24	33	2	2	4	3	-	15	56	58	150	1	-	129	239	368
VANSBRO	12	-	2	11	13	-	-	-	3	1	9	59	23	125	-	-	62	196	258
ÄLVDALEN	12	8	3	24	49	4	4	-	-	-	14	76	48	232	2	1	132	345	477
GÄVLEBORGS LÄN																			
BOLLNÄS	53	9	30	26	120	22	-	-	6	-	57	222	197	546	4	-	467	825	1292
GÄVLE	149	14	39	111	536	21	33	2	93	3	192	420	381	1223	19	3	1442	1797	3239
HÖFORS	39	1	2	25	94	19	-	-	10	-	17	99	74	194	1	2	237	340	577
HUDIKSVALL	60	15	25	47	182	10	7	2	20	1	62	216	232	753	4	1	592	1045	1637
LJUSDAL	26	1	3	22	122	1	-	-	7	-	50	148	124	806	2	3	334	981	1315
NORDANSTIG	12	3	14	8	25	1	-	-	5	-	13	89	57	274	-	-	126	375	501
OCKELBO	8	-	1	5	10	-	-	-	1	-	3	42	29	147	-	2	52	196	248
CVANÄKER	11	1	-	6	30	4	-	-	2	-	8	46	35	200	-	-	86	257	343
SANDVIKEN	66	12	24	55	170	27	-	-	11	1	72	303	215	921	3	2	561	1321	1882
SÖDRHAMN	54	8	14	71	140	9	9	-	19	1	42	147	149	493	5	-	432	729	1161
VÄSTERNORRLANDS LÄN																			
HÄRNÖSAND	56	17	14	46	160	19	5	7	11	-	82	208	163	437	4	4	495	738	1233
KRAMFORS	61	10	7	38	139	15	10	3	11	-	61	183	160	483	2	1	451	733	1184
SOLLEFTEÅ	49	13	30	18	126	6	7	8	13	1	55	178	136	564	2	2	418	790	1208
SUNDSVALL	553	24	87	174	515	137	22	7	76	5	181	411	589	1197	18	15	2041	1970	4011
TIMRÅ	32	1	13	20	70	11	-	-	7	-	28	83	94	263	2	-	246	378	624
ÄNGE	25	3	6	12	89	2	-	-	2	-	33	100	80	316	1	2	236	435	671
ÖRNSKÖLDSVIK	94	16	42	138	342	43	15	26	18	6	148	417	225	1032	5	-	889	1678	2567

Tabell 5 (forts) Primärkommunal personal fördelad efter kommun/kommunalförbund, förvaltningsgren och tjänstgöringens omfattning den 1 mars 1974

KOMMUN/ KOMMUNAL - FÖRBUND	FÖRVALTNINGSGREN																SAMTLIGA		
	0+1+9		2		3		4		5		6		7		8		F	D	SUMMA
	H	D	H	D	H	D	H	D	H	D	H	D	H	D					
JÄMTLANDS LÄN																			
BERG	15	9	6	18	22	40	-	-	2	3	10	88	62	351	-	4	117	513	630
BRÄCKE	20	3	-	14	42	5	-	-	1	5	16	77	71	267	-	1	150	372	522
HÄRJEDALEN	25	4	8	49	84	11	2	1	8	-	24	105	81	313	1	-	233	483	716
KROKOM	30	4	4	17	69	2	-	-	5	3	26	106	77	320	1	-	212	452	664
RAGUNDA	15	-	1	17	28	1	1	-	1	-	11	49	61	216	-	-	118	283	401
STRÖMSUND	32	6	7	32	78	4	1	1	3	1	49	226	108	439	1	-	279	709	988
ÄRE	17	-	4	20	20	2	-	-	9	-	11	78	57	205	2	-	120	305	425
ÖSTERSUND	84	17	28	102	338	50	2	-	8	2	101	366	267	910	6	2	834	1449	2283
VÄSTERBOTTENS LÄN																			
LYCKSELE	22	1	21	10	62	38	5	5	12	-	59	131	48	464	1	1	230	650	880
NORDMALING	6	-	1	5	24	-	-	-	3	1	15	50	31	204	-	-	80	260	340
NORSJÖ	15	1	9	15	32	4	1	1	4	1	12	78	38	255	1	-	112	355	467
ROBERTSFORS	9	2	1	5	9	3	-	-	4	2	7	51	33	238	-	-	63	301	364
SKELLEFTEÅ	117	22	46	128	524	93	6	2	133	19	142	569	400	1549	11	3	1379	2385	3764
SÖRSELE	8	-	1	2	10	1	1	-	4	1	8	34	20	151	-	-	52	189	241
STORUMAN	18	1	2	16	26	9	2	-	1	-	19	57	23	309	1	-	92	392	484
UMEÅ	154	16	82	117	498	37	17	-	103	-	145	643	461	1313	15	1	1475	2127	3602
VILHELMINA	12	1	12	17	43	12	3	-	2	-	24	83	51	281	1	-	148	394	542
VINDELN	9	-	-	7	17	3	-	-	5	1	11	40	19	151	-	-	61	202	263
VÄNNÄS	16	3	2	21	20	12	1	-	2	-	25	108	43	383	1	-	110	527	637
ÅSELE	13	4	2	8	56	4	1	-	5	4	13	68	55	239	1	-	146	327	473
NORRBOTTENS LÄN																			
ARJEPLOG	6	1	4	7	21	6	1	5	2	4	11	25	22	68	-	-	67	116	183
ARVIDSJAUR	11	2	29	16	30	2	-	1	1	-	9	44	29	151	1	-	110	216	326
BODEN	42	4	12	29	131	5	2	1	17	1	50	187	114	198	2	-	370	425	795
GÄLLIVARE	64	7	16	31	130	15	1	-	10	10	60	172	125	403	3	2	409	640	1049
HAPARANDA	16	2	7	14	58	2	-	-	5	-	35	68	37	98	1	-	159	184	343
JÖCKMOKK	20	-	4	7	53	-	3	1	2	1	20	71	38	161	1	-	141	241	382
KALIX	27	3	16	35	86	9	-	-	3	-	48	138	139	257	1	-	320	442	762
KIRUNA	66	24	19	37	148	13	16	6	5	2	83	237	144	389	6	2	487	710	1197
LULEÅ	116	8	44	118	315	12	14	1	-	-	126	370	377	745	9	-	1001	1254	2255
PAJALA	14	3	24	8	43	8	-	-	8	8	21	100	35	281	-	-	145	408	553
PITEÅ	79	20	23	116	144	19	2	-	16	6	97	274	144	498	3	2	508	935	1443
ÄLVSBYN	19	2	-	23	27	7	4	-	1	-	11	56	32	183	1	-	95	271	366
ÖVERKALIX	8	4	3	4	16	1	-	-	1	-	12	48	43	166	-	-	83	223	306
ÖVERTORNEÅ	10	-	6	4	7	-	-	-	3	-	9	76	21	113	-	1	56	194	250

Tabell 6 Primärkommunal personal fördelad efter kommun/kommunalförbund, löneplan, lönegrad och kön den 1 mars 1974
 Employees in primary local authorities, by municipality/local federation, by salary scheme, by salary grade, and by sex

KOMMUN/ KOMMUNAL - FÖRBUND	LÖNEPLAN KA I		LÖNEGRADERNA				ENB LÖNEKL		SUMMA		LÖNEPL		EJ LÖNE- PLANSPLAC		SAMTLIGA				
	11-12		13-17		18-23		24-30		H	KV	H	KV	H	KV	H	KV	H	KV	SUMMA
	H	KV	H	KV	H	KV	H	KV											
STOCKHOLMS LÄN																			
BOTKYRKA	-	5	139	829	105	103	40	5	1	1	285	943	14	-	223	1229	522	2172	2694
DANDERYD	-	-	67	319	49	55	17	1	2	4	135	379	10	1	192	418	337	798	1135
EKERÖ	-	1	20	173	20	15	4	-	-	2	44	191	1	1	34	301	79	493	572
HAGBY RENHÄLLINGSF	-	-	-	-	1	-	-	-	-	-	1	-	-	-	4	1	5	1	6
HANINGE	-	8	137	590	92	99	41	6	1	2	271	705	17	-	130	923	418	1628	2046
HUDDINGE	-	-	219	681	151	80	55	12	-	-	425	773	25	1	202	899	652	1673	2325
JÄRFÄLLA	-	1	167	822	114	109	50	11	5	2	336	945	13	1	241	1157	590	2103	2693
KFB STORSTHMS BFHL	-	-	17	64	4	5	3	-	-	4	24	73	1	-	-	-	25	73	98
KÄPPALA FÖRBUNDET	-	-	5	4	13	1	7	-	1	-	26	5	4	-	23	2	53	7	60
LIDINGÖ	1	1	107	401	66	62	38	10	12	14	224	488	13	1	123	538	360	1027	1387
NACKA	-	-	152	916	117	109	44	6	2	3	315	1034	18	-	288	951	621	1985	2606
NORRTÄLJE	-	1	83	464	80	18	18	1	1	3	182	487	6	-	208	856	396	1343	1739
NYNÄSHAMN	-	1	29	195	26	19	9	2	-	1	64	218	3	-	54	418	121	636	757
SIGTUNA	-	-	68	314	60	32	21	4	3	7	152	357	6	-	93	348	251	705	956
SOLL-SÖLN-SUND IAFB	-	-	-	8	-	-	-	-	-	-	-	8	-	-	1	1	1	9	10
SOLLENTUNA	-	-	161	541	76	79	40	9	2	-	279	629	15	1	176	954	470	1584	2054
SÖLNA	-	-	123	951	108	100	36	10	6	11	273	1072	19	2	225	730	517	1804	2321
SÖLNA-SUNDBYB BFFB	-	-	59	2	7	-	2	-	-	-	68	2	1	-	-	-	69	2	71
STHMS TRAKT VVFB	-	-	7	10	20	-	6	-	-	-	33	10	3	-	-	-	36	10	46
STOCKHOLM	-	17	2984	9215	2058	1636	905	180	22	24	5969	11072	477	20	5861	15269	12307	26361	38668
SUNDBYBERG	-	-	60	454	61	69	19	3	2	2	142	528	7	-	173	663	322	1191	1513
SÖDERTÄLJE	-	-	225	918	200	117	74	7	3	8	502	1050	27	2	503	1573	1032	2625	3657
TYRESÖ	-	-	112	362	40	46	22	3	3	-	177	411	6	-	111	684	294	1095	1389
TÄBY	-	3	114	426	83	64	38	5	4	14	239	512	11	2	168	626	418	1140	1558
UPPLANDS-BRO	-	3	20	190	20	20	7	3	-	-	47	216	3	-	24	225	74	441	515
UPPLANDS-VÄSBY	-	-	53	294	46	26	14	5	-	-	113	325	4	-	116	627	233	952	1185
VÄLLENTUNA	-	-	31	163	21	12	11	-	1	1	64	176	3	-	37	179	104	355	459
VÄXHOLM	-	-	48	260	43	29	14	2	-	-	105	291	4	1	93	514	202	806	1008
VÄRMÖ	-	-	40	212	14	14	6	-	-	-	60	226	-	-	25	332	85	558	643

Tabell 6 (forts) Primärkommunal personal fördelad efter kommun/kommunalförbund, löneplan, lönegrad och kön den 1 mars 1974

KOMMUN/ KOMMUNAL - FÖRBUND	LÖNEPLAN KA I LÖNEGRADERNA										SUMMA		LÖNEPL		EJ LÖNE- PLANSPLAG		SAMTLIGA		
	01-12		13-17		18-23		24-30		ENB LÖNEK		LÖNEPLAN KA		KB						SUMMA
	M	KV	M	KV	M	KV	M	KV	M	KV	M	KV	M	KV	M	KV	M	KV	
UPPSALA LÄN																			
ENKÖPING	-	-	77	342	54	28	14	1	-	5	145	376	5	-	121	545	271	921	1192
HÄBO	-	-	11	83	15	7	3	-	-	-	29	90	1	-	22	125	52	215	267
TIERP	-	-	57	198	29	8	6	2	3	1	95	209	1	-	58	613	154	822	976
UPPSALA	-	-	396	1723	233	217	113	25	72	160	814	2125	39	7	979	2817	1832	4949	6781
ÄLVKARLEBY	-	-	13	100	10	7	1	-	-	-	24	107	1	-	26	192	51	299	350
ÖSTHAMMAR	-	2	48	186	29	10	8	-	-	-	85	198	-	-	50	381	135	579	714
SÖDERMANLANDS LÄN																			
ESKILSTUNA	8	3	264	1125	203	116	98	3	7	19	580	1266	30	1	566	1761	1176	3028	4204
FLEN	-	3	39	193	30	6	8	2	-	3	77	207	1	-	46	395	124	602	726
KATRINEHOLM	-	-	82	351	52	27	15	-	3	1	152	379	4	-	137	693	293	1072	1365
NYKÖPING	-	6	134	619	94	40	30	3	6	2	264	670	12	-	300	1159	576	1829	2405
OXELÖSUND	-	-	34	175	28	12	7	-	-	1	69	188	3	-	51	313	123	501	624
STRÄNGNÄS	-	-	47	265	34	16	10	-	2	5	93	286	4	-	138	353	235	639	874
VINGÅKER	-	-	11	106	11	3	1	-	-	-	23	109	1	-	25	197	49	306	355
ÖSTERGÖTLANDS LÄN																			
BOXHOLM	-	-	5	63	9	1	1	-	-	-	15	64	-	-	17	115	32	179	211
FINSPÅNG	-	-	60	273	41	17	14	1	-	2	115	293	2	-	112	540	229	833	1062
KINDA	-	-	16	104	9	4	3	1	-	-	28	111	-	-	24	194	52	305	357
LINKÖPING	-	-	246	1090	130	128	50	11	7	60	433	1289	24	2	290	3025	747	4316	5063
MJÖLBY	-	1	63	236	40	17	12	-	6	1	121	255	5	-	114	537	240	792	1032
MOTALA	-	1	123	446	57	26	23	3	3	1	206	477	6	-	146	873	358	1350	1708
NORRKÖPING	-	-	388	1454	284	130	125	8	23	17	820	1609	48	1	960	1904	1828	3514	5342
SÖDERKÖPING	-	-	14	83	12	3	3	-	1	-	30	86	-	-	47	203	77	289	366
VALDEMAR SVIK	-	1	12	110	10	3	3	-	-	-	25	114	-	-	33	178	58	292	350
YDRE	-	-	9	34	6	-	1	-	-	-	16	34	-	-	7	61	23	95	118
ÅTVIDABERG	-	2	28	95	14	6	3	2	-	-	45	105	1	-	53	257	99	362	461
ÖDESHÖG	-	2	9	35	4	1	2	-	1	-	16	38	-	-	36	125	52	163	215

Tabell 6 (forts) Primärkommunal personal fördelad efter kommun/kommunalförbund, löneplan, lönegrad och kön den 1 mars 1974

KOMMUN/ KOMMUNAL- FÖRBUND	LÖNEPLAN KA I LÖNEGRADERNA										SUMMA		LÖNEPL		EJ LÖNE- PLANSPLAG		SAMTLIGA		
	01-12		13-17		18-23		24-30		ENB LÖNEKL		LÖNEPLAN KA		KH						
	M	KV	M	KV	M	KV	M	KV	M	KV	M	KV	M	KV	M	KV	M	KV	SUMMA
JÖNKÖPINGS LÄN																			
ANEBY	-	-	4	32	5	1	1	-	-	1	10	34	-	-	22	176	32	210	242
EKSJÖ	-	-	60	207	46	7	9	2	4	1	119	217	3	-	61	368	183	585	768
GISLAVED	-	-	71	247	39	15	14	2	-	-	124	264	2	-	81	478	207	742	949
GNOSJÖ	-	-	16	41	9	2	2	1	-	1	27	45	-	-	22	144	49	189	238
JÖNKÖPING	-	-	417	1015	195	89	69	5	19	58	700	1167	27	3	689	2190	1416	3360	4776
NÄSSJÖ	-	3	119	323	53	12	14	1	3	3	189	342	5	-	119	606	313	948	1261
SÄVSJÖ	-	1	28	70	14	2	2	-	1	-	45	73	1	-	36	199	82	272	354
TRANÅS	1	-	67	150	47	8	9	1	1	1	125	160	4	-	101	337	230	497	727
VAGGERYD	-	-	22	86	15	2	4	1	1	-	42	89	-	-	42	156	84	245	329
VETLANDA	-	-	81	258	37	10	16	1	2	-	136	269	5	-	87	659	228	928	1156
VÄRNAMO	-	4	87	281	52	15	12	2	2	1	153	303	5	-	156	703	314	1006	1320
KRONOBERGS LÄN																			
ALVESTA	-	1	32	224	27	9	6	2	-	-	65	236	2	-	56	395	123	631	754
LESSEBO	-	-	18	102	8	2	2	1	1	-	29	105	-	-	45	139	74	244	318
LJUNGBY	-	5	41	237	38	7	11	3	1	-	91	252	4	-	81	473	176	725	901
MÄRKARYD	-	4	19	90	21	1	2	1	-	-	42	96	-	-	43	249	85	345	430
TINGSRYD	-	-	29	154	19	2	6	1	-	-	54	157	-	-	59	304	113	461	574
UPPVIDINGE	-	-	28	144	11	3	2	-	-	-	41	147	-	-	30	226	71	373	444
VÄXJÖ	-	1	189	668	114	46	37	-	2	5	342	720	13	-	281	1146	636	1866	2502
ÄLMHULT	-	-	29	139	19	8	6	-	1	-	55	147	-	-	60	387	115	534	649
KALMAR LÄN																			
BORGHOLM	-	-	24	82	8	4	3	-	-	-	35	86	-	-	73	192	108	278	386
BORGHOLMS KOMBL KFB	-	-	1	1	1	-	-	-	-	-	2	1	-	-	-	-	2	1	3
EMMABODA	-	-	19	104	13	4	3	-	-	1	35	109	-	-	25	195	60	304	364
HULTSFRED	-	1	38	153	25	7	4	1	3	1	70	163	1	-	37	267	108	430	538
HÖGSBY	-	-	11	65	10	3	2	-	-	-	23	68	-	-	32	316	55	384	439
KALMAR	-	-	178	519	88	47	31	3	-	-	297	569	13	-	245	967	555	1536	2091
MÖNSTERÅS	-	-	19	112	16	2	4	1	-	-	39	115	-	-	37	228	76	343	419
MÖRBYLÅNGA	-	-	10	88	6	8	3	1	-	-	19	97	-	-	30	100	49	197	246
NYBRO	-	-	61	230	43	13	6	1	1	-	111	244	3	-	82	464	196	708	904
OSKARSHAMN	-	-	85	264	41	13	11	-	-	5	137	282	6	-	134	664	277	946	1223

Tabell 6 (forts) Primärkommunal personal fördelad efter kommun/kommunalförbund, löneplan, lönegrad och kön den 1 mars 1974

KOMMUN/ KOMMUNAL - FÖRBUND	LÖNEPLAN KA I LÖNEGRADERNA										SUMMA		LÖNEPL		EJ LÖNE-		SAMTLIGA		
	01-12		13-17		18-23		24-30		ENB LÖNEKL		LÖNEPLAN KA		KB		PLANSPLAG				
	M	KV	M	KV	M	KV	M	KV	M	KV	M	KV	M	KV	M	KV	M	KV	SUMMA
TORSÅS	-	-	14	65	4	1	2	1	1	-	21	67	-	-	8	90	29	157	186
VIMMERBY	-	-	41	162	23	6	5	1	1	-	70	169	3	-	88	271	161	440	601
VÄSTERVIK	-	-	124	413	59	20	23	2	2	-	208	435	3	-	160	699	371	1134	1505
GOTLANDS LÄN																			
GOTLAND	-	4	290	1728	134	165	67	11	9	5	500	1913	35	7	315	1417	850	3337	4187
BLEKINGE LÄN																			
KARLSHAMN	-	-	86	228	56	19	17	-	-	-	159	247	4	-	164	426	327	673	1000
KARLSKRONA	-	-	207	472	88	30	47	6	3	2	345	510	14	-	410	1324	769	1834	2603
ÖLFSTRÖM	-	-	27	145	22	9	5	-	4	-	58	154	2	-	32	188	92	342	434
RÖNNEBY	-	1	48	336	39	16	12	1	-	6	99	360	3	-	140	512	242	872	1114
SÖLVESBORG	-	1	25	80	16	-	3	1	4	2	48	84	3	-	68	293	119	377	496
KRISTIANSTADS LÄN																			
BROMÖLLA	-	-	15	74	9	2	2	-	-	-	26	76	-	-	27	124	53	200	253
BÄSTAD	-	-	10	74	4	2	6	-	-	-	20	76	-	-	18	179	38	255	293
HÄSLEHOLM	-	-	98	382	61	24	25	-	-	1	184	407	7	-	148	768	339	1175	1514
KLIPPAN	-	-	29	128	19	8	3	-	-	1	51	137	2	-	63	266	116	403	519
KRISTIANSTAD	-	-	184	568	88	33	39	2	-	-	311	603	11	1	198	797	520	1401	1921
OSBY	-	-	18	109	13	3	5	1	-	-	36	113	-	-	34	148	70	261	331
PERSTORP	-	-	12	84	11	4	2	-	3	-	28	88	-	-	40	155	68	243	311
SIMRISHAMN	-	-	34	126	20	4	6	-	-	-	60	130	4	-	66	274	130	404	534
TOMELILLA	-	-	24	129	16	5	3	-	-	-	43	134	-	-	53	108	96	242	338
ÅSTORP	-	-	13	67	12	1	3	-	-	-	28	68	-	-	41	104	69	172	241
ÄNGELHOLM	-	-	63	247	32	12	13	1	-	-	108	260	4	-	108	452	220	712	932
ÖRKELLJUNGA	-	-	17	82	9	2	2	-	-	-	28	84	1	-	34	121	63	205	268
ÖSTRA GÖINGE	-	-	13	120	10	6	4	-	-	-	27	126	-	-	45	246	72	372	444
MALMÖHUS LÄN																			
BARA	-	-	10	33	3	3	1	-	-	-	14	36	-	-	9	83	23	119	142
BJUV	-	-	17	97	13	3	4	-	-	-	34	100	-	-	31	227	65	327	392
BURLÖV	-	-	17	128	14	12	5	-	3	7	39	147	1	-	32	175	72	322	394
ESLÖV	-	-	69	235	35	20	8	2	-	1	112	258	5	-	116	433	233	691	924
HELSINGBORG	-	-	421	1114	178	92	79	8	-	1	678	1215	29	1	757	2067	1464	3283	4747

Tabell 6 (forts) Primärkommunal personal fördelad efter kommun/kommunalförbund, löneplan, lönegrad och kön den 1 mars 1974

KOMMUN/ KOMMUNAL - FÖRBUND	LÖNEPLAN KA I LÖNEGRADERNA								SUMMA		LÖNEPL		EJ LÖNE-		SAMTLIGA				
	01-12		13-17		18-23		24-30		ENG LÖNEKL		KB		PLANSPLAC				SUMMA		
	M	KV	M	KV	M	KV	M	KV	M	KV	M	KV	M	KV	M	KV			
HÖGANÄS	-	1	42	162	31	11	5	1	-	-	78	175	2	-	88	225	168	400	568
HÖRBY	-	-	16	137	13	2	2	-	-	1	31	140	1	-	28	107	60	247	307
HÖR	-	-	14	66	10	2	2	-	-	1	26	69	1	-	27	154	54	223	277
KÄVLINGE	-	-	33	158	16	10	6	-	-	-	55	168	-	-	52	205	107	373	480
LANDSKRONA	-	-	121	464	76	36	21	2	1	4	219	506	7	1	225	771	451	1278	1729
LÖMMA	-	1	33	159	14	18	7	-	-	-	54	178	-	-	39	236	93	414	507
LUND	2	-	239	849	106	114	52	10	2	14	401	987	21	-	376	1460	798	2447	3245
MALMÖ	20	3	2017	9558	826	1032	559	153	129	181	3551	10927	261	25	2202	6109	6014	17061	23075
NORDV:A SKÅNES KFB	-	-	-	1	1	-	-	-	-	-	1	1	1	-	-	-	2	1	3
SJÖBO	-	-	13	108	8	6	2	-	-	-	23	114	-	-	44	178	67	292	359
SKURUP	-	-	10	83	11	1	2	-	-	-	23	84	-	-	35	178	58	262	320
STAFFANSTÖRP	-	-	30	156	13	13	1	-	-	-	44	169	1	-	23	133	68	302	370
SVALÖV	-	-	20	104	11	3	4	1	3	-	38	108	-	-	39	186	77	294	371
SVEDALA	-	-	14	53	10	1	2	-	-	-	26	54	1	-	13	90	40	144	184
SYDV:A SKYTTS ÅFB	-	-	1	27	-	-	-	-	-	-	1	27	-	-	-	-	1	27	28
SYDV:A SKÅNES KFB	-	-	-	2	-	-	5	-	-	-	5	2	1	-	-	-	6	2	8
TRELLEBORG	-	-	120	354	58	25	20	3	2	3	200	385	5	-	199	640	404	1025	1429
VELLINGE	-	-	27	177	17	10	5	2	-	2	49	191	-	-	24	204	73	395	468
YSTAD	-	1	99	240	41	14	9	2	-	-	149	257	2	-	148	342	299	599	898
HALLANDS LÄN																			
FALKENBERG	-	-	65	259	34	11	18	1	-	-	117	271	3	-	141	558	261	829	1090
HALMSTAD	-	1	176	651	103	38	39	3	1	5	319	698	15	-	448	1230	782	1928	2710
HYLTE	-	-	7	89	8	1	4	-	-	-	19	90	-	-	19	182	38	272	310
KUNGSBACKA	-	-	57	261	30	11	15	2	1	-	103	274	3	-	76	654	182	928	1110
LAHOLM	-	-	24	160	15	3	3	1	1	-	43	164	1	-	48	260	92	424	516
VARBERG	-	-	82	380	52	27	16	3	-	-	150	410	5	-	140	714	295	1124	1419
GÖTEBORGS OCH BOHUS LÄN																			
GRG-B:S LÄN VÄRDYSK	-	-	4	25	2	102	1	4	-	22	7	153	-	-	-	-	7	153	160
GÖTEBORG	1	22	2998	15216	1572	1641	940	216	45	74	5556	17169	519	80	4266	8186	10341	25435	35776
HÄRRYDA	-	-	28	169	22	12	7	2	1	1	58	184	3	-	37	309	98	493	591
KUNGÄLV	-	1	56	240	32	20	12	-	2	5	102	266	5	1	163	622	270	889	1159
LYSEKIL	-	-	29	142	22	3	2	-	-	3	53	148	3	-	56	309	110	457	567

Tabell 6 (forts) Primärkommunal personal fördelad efter kommun/kommunalförbund, löneplan, lönegrad och kön den 1 mars 1974

KOMMUN/ KOMMUNAL- FÖRBUND	LÖNEPLAN KA I LÖNEGRADERNA								SUMMA		LÖNEPL		EJ LÖNE-		SAMTLIGA				
	01-12		13-17		18-23		24-30		ENB LÖNEKL		LÖNEPLAN KA		PLANSPLAC		M	KV	SUMMA		
	M	KV	M	KV	M	KV	M	KV	M	KV	M	KV	M	KV					
MUNKEDAL	-	-	9	79	8	1	2	-	-	-	19	80	-	-	19	203	38	283	321
MÖLNDAL	-	-	115	359	82	47	24	2	1	2	222	410	9	1	302	925	533	1336	1869
ORUST	-	-	22	102	10	1	2	-	-	1	34	104	-	-	6	151	40	255	295
PARTILLE	-	-	46	240	51	23	13	4	1	1	111	268	4	-	131	585	246	853	1099
SÖTENÄS	-	-	17	104	13	1	2	-	1	-	33	105	-	-	37	155	70	260	330
STENUNGSUND	-	-	21	80	21	9	5	-	-	-	47	89	2	-	46	195	95	284	379
STRÖMSTAD	-	1	17	75	13	3	3	-	-	-	33	79	-	-	50	238	83	317	400
TANUM	-	-	19	123	6	3	1	-	1	-	27	126	-	-	19	373	46	499	545
TJÖRN	-	-	7	84	8	-	1	-	-	-	16	84	1	-	24	216	41	300	341
UDDEVALLA	-	-	107	387	102	29	30	3	3	-	242	419	12	-	246	954	500	1373	1873
ÖCKERÖ	-	-	21	50	21	2	1	-	-	-	43	52	1	-	40	258	84	310	394
ÄLVSBOGERS LÄN																			
ALE	-	5	26	171	24	14	7	-	-	4	57	194	3	-	58	468	118	662	780
ALINGSÅS	-	1	84	219	42	17	18	-	2	-	146	237	5	-	160	624	311	861	1172
BENGTSFÖRS	-	-	29	131	8	7	3	-	-	-	40	138	-	-	45	345	85	483	568
BORÅS	-	1	310	1263	222	97	57	4	6	1	595	1366	29	1	533	2070	1157	3437	4594
DALS-ED	-	-	8	45	4	-	2	-	-	-	14	45	-	-	17	160	31	205	236
FÄRGELANDA	-	-	9	63	3	3	1	-	-	-	13	66	-	-	2	114	15	180	195
HERRLJUNGA	-	-	17	66	9	3	2	-	-	-	28	69	1	-	25	190	54	259	313
LERUM	-	1	40	179	48	17	11	4	-	-	99	201	4	-	87	518	190	715	909
LILLA EDET	-	-	13	125	11	2	1	-	-	-	25	127	1	-	17	186	43	313	356
MARK	-	1	71	333	32	8	11	-	1	-	115	342	2	-	78	628	195	970	1165
MELLERUD	-	-	15	98	11	-	2	-	-	-	28	98	-	-	34	226	62	324	386
SVENLJUNGA	-	-	23	88	11	1	-	-	1	-	35	89	1	-	21	190	57	279	336
TRÄNEMO	-	1	25	143	19	3	1	-	-	1	45	148	1	-	35	182	81	330	411
TROLLHÄTTAN	-	-	107	421	100	38	36	3	-	-	243	462	11	-	313	957	567	1419	1986
ULRICEHAMN	-	-	46	225	27	10	8	2	1	-	82	237	2	-	80	475	164	712	876
VÄRGÅRDA	-	-	6	44	7	4	1	-	-	-	14	48	1	-	14	195	29	243	272
VÄNERSBORG	-	1	109	362	46	26	15	1	2	8	172	398	5	-	170	700	347	1098	1445
ÅMÅL	-	1	43	120	25	7	4	1	-	-	72	129	3	-	67	299	142	428	570

Tabell 6 (forts) Primärkommunal personal fördelad efter kommun/kommunalförbund, löneplan, lönegrad och kön den 1 mars 1974

KOMMUN/ KOMMUNAL - FÖRBUND	LÖNEPLAN KA I LÖNEGRADERNA										SUMMA		LÖNEPL		EJ LÖNE-		SAMTLIGA		
	31-12		13-17		18-23		24-30		ENB LÖNEKL		LÖNEPLAN KA		KB		PLANSPLAC				
	M	KV	M	KV	M	KV	M	KV	M	KV	M	KV	M	KV	M	KV	M	KV	SUMMA
SKARABORGS LÄN																			
FALKÖPING	-	-	64	363	41	19	14	1	4	2	123	385	5	-	184	655	312	1040	1352
GRÄSTORP	-	-	8	39	4	1	1	-	-	-	13	40	-	-	14	114	27	154	181
GULLSPÅNG	-	1	7	84	4	5	1	-	-	-	12	90	-	-	26	158	38	248	286
GÖTENE	-	-	16	120	8	3	6	-	-	-	30	123	1	-	30	238	61	361	422
HABO	-	-	10	58	5	2	1	-	-	-	16	60	-	-	7	99	23	159	182
HJÖ	-	-	11	67	7	3	4	-	3	1	25	71	-	-	33	160	58	231	289
KARLSBORG	1	-	30	100	9	3	2	-	-	-	42	103	-	-	62	165	104	268	372
LIDKÖPING	-	-	80	327	48	14	12	1	9	4	149	346	6	-	144	778	299	1124	1423
MARJESTAD	-	-	76	244	47	13	3	1	-	-	126	258	4	-	126	387	256	645	901
MULLSJÖ	-	-	8	48	4	-	1	-	-	-	13	48	-	-	14	92	27	140	167
SKARA	-	-	43	194	28	14	5	1	1	6	77	215	4	-	77	354	158	569	727
SKARABORGS VVFB	-	-	5	1	-	-	1	-	-	-	6	1	-	-	2	1	8	2	10
SKÖVDE	-	2	122	418	77	35	28	3	3	1	230	459	8	-	246	1050	484	1509	1993
TIBFO	-	-	16	76	18	3	3	1	-	-	37	80	2	1	32	178	71	259	330
TIDAHOLM	-	1	15	123	19	3	5	1	-	-	39	128	1	-	47	195	87	323	410
TÖREBODA	-	-	27	95	11	4	2	-	1	2	41	101	-	-	29	178	70	279	349
VARA	-	-	40	185	16	10	7	-	2	1	65	196	1	-	70	524	136	720	856
VÄRMLANDS LÄN																			
ARVIKA	-	-	91	320	47	20	11	2	6	6	155	348	5	-	176	738	336	1086	1422
EDA	-	-	14	78	9	2	2	-	-	-	26	80	-	-	35	401	60	481	541
FILIPSTAD	-	-	49	161	31	11	6	1	-	-	86	173	2	-	57	442	145	615	760
FORSHAGA	-	-	15	82	13	3	2	-	-	-	30	85	-	-	37	341	67	426	493
GRUMS	-	-	13	109	14	4	2	-	-	-	29	113	-	-	37	268	66	381	447
GRUMS-KARLSTAD VVFB	-	-	1	-	1	-	-	-	-	-	2	-	-	-	-	-	2	-	2
HAGFORS	-	-	34	178	26	9	5	1	-	-	65	188	2	-	55	492	122	680	802
HAMMARÖ	-	-	17	106	10	12	3	-	-	2	30	120	-	-	32	327	62	447	509
KARLSTAD	-	1	200	791	157	77	42	6	6	9	405	884	20	1	618	1666	1043	2551	3594
KIL	-	1	14	68	13	3	2	-	-	1	29	73	-	-	48	231	77	304	381
KRISTINEHAMN	-	-	87	269	52	19	20	1	6	11	165	300	4	-	146	622	315	922	1237
MUNKFORS	-	-	11	36	7	-	1	-	-	-	19	36	-	-	25	160	44	196	240
STORFORS	-	-	6	41	5	1	1	-	-	-	12	42	-	-	7	106	19	148	167
SUNNE	-	-	16	161	17	2	4	-	1	-	38	163	-	-	32	258	70	421	491
SÄFFLE	-	-	43	132	35	6	5	1	1	4	84	143	3	-	70	307	157	450	607

Tabell 6 (forts) Primärkommunal personal fördelad efter kommun/kommunalförbund, löneplan, lönegrad och kön den 1 mars 1974

KOMMUN/ KOMMUNAL - FÖRBUND	LÖNEPLAN KA I LÖNEGRADERNA										SUMMA		LÖNEPL		EJ LÖNE-		SAMTLIGA		
	01-12		13-17		18-23		24-30		ENB LÖNEKL		LÖNEPLAN KA		KB		PLANSPLAC		M	KV	SUMMA
	M	KV	M	KV	M	KV	M	KV	M	KV	M	KV	M	KV					
TORSBY	-	-	53	172	23	9	6	-	-	1	82	182	-	-	50	501	132	683	815
ÅRJÄNG	1	-	18	103	11	3	3	-	1	-	34	106	-	-	22	294	56	400	456
ÖREBRO LÄN																			
ASKERSUND	-	-	21	117	17	7	3	-	2	1	43	125	-	-	21	225	64	350	414
DEGERFORS	-	-	25	93	16	6	4	-	-	-	45	99	1	-	45	245	91	344	435
HÄLLSBERG	-	-	38	169	33	12	7	1	-	2	78	184	1	-	62	436	141	620	761
HÄLLEFORS	-	-	20	101	13	4	3	1	1	1	37	107	-	-	19	272	56	379	435
KARLSKOGA	-	-	127	387	103	41	28	1	8	5	266	434	7	1	308	1096	581	1531	2112
KUMLA	-	-	45	148	31	11	5	-	8	4	89	163	1	-	52	267	142	430	572
LAXÅ	-	-	12	67	15	6	2	-	-	1	29	74	-	-	40	198	69	272	341
LINDESBERG	-	3	48	230	37	9	14	4	-	-	99	246	2	-	135	787	236	1033	1269
LJUSNARSBERG	-	-	15	49	11	5	2	-	-	-	28	54	-	-	21	79	49	133	182
NORA	-	-	27	102	16	7	4	1	-	-	47	110	1	-	74	249	122	359	481
ÖREBRO	-	2	479	1780	289	200	92	9	16	49	876	2040	42	1	588	3590	1506	5631	7137
VÄSTMANLANDS LÄN																			
ARBOGA	-	-	31	131	27	10	3	-	-	-	61	141	3	-	63	235	127	376	503
FAGERSTA	-	-	52	148	27	16	5	-	2	9	86	173	3	-	75	279	164	452	616
HÄLLSTAHAMMAR	-	-	36	203	33	11	5	1	-	-	74	215	1	-	85	442	160	657	817
HEBY	-	-	23	126	11	6	3	1	2	-	39	133	1	-	37	373	77	506	583
KUNGSÖR	-	-	11	68	12	3	2	-	1	-	26	71	-	-	30	164	56	235	291
KÖPING	-	-	86	270	61	22	23	2	4	11	174	305	2	-	138	481	314	786	1100
NORBERG	-	-	9	49	11	3	2	-	-	-	22	52	-	-	27	129	49	181	230
SALA	-	-	48	232	42	12	5	1	6	15	101	260	4	-	94	431	199	691	890
SK INNSKATTEBERG	-	-	7	54	8	4	1	-	-	-	16	58	-	-	15	150	31	208	239
SURAHAMMAR	-	2	22	90	12	12	4	-	-	3	38	107	-	-	24	189	62	296	358
VÄSTERÅS	4	14	310	1450	278	163	98	8	28	64	718	1699	41	1	757	3071	1516	4771	6287
KOPPARBERGS LÄN																			
AVESTA	-	1	75	256	44	18	11	2	2	3	132	280	3	-	117	580	252	860	1112
BORLÄNGE	-	-	144	437	90	34	24	1	5	5	263	477	13	-	164	645	440	1122	1562
FALUN	-	-	157	519	92	51	28	2	1	-	278	572	9	1	226	918	513	1491	2004
GAGNEF	-	-	17	60	11	1	2	-	-	-	30	61	-	-	19	172	49	233	282
HEDEMORA	-	-	56	170	29	11	5	-	-	-	90	181	3	-	85	315	178	496	674

Tabell 6 (forts) Primärkommunal personal fördelad efter kommun/kommunalförbund, löneplan, lönegrad och kön den 1 mars 1974

94

KOMMUN/ KOMMUNAL- FÖRBUND	LÖNEPLAN KA I LÖNEGRADERNA										SUMMA		LÖNEPL		EJ LÖNE- PLANSPLAC		SAMTLIGA		
	01-12		13-17		18-23		24-30		ENB LÖNEKL		LÖNEPLAN KA		KB		M		KV		SUMMA
	M	KV	M	KV	M	KV	M	KV	M	KV	M	KV	M	KV	M	KV	M	KV	SUMMA
LEKSAND	-	-	34	111	21	2	3	-	-	-	58	113	-	-	53	231	111	344	455
LUDVIKA	-	2	85	356	57	21	15	3	5	7	162	389	4	-	137	662	303	1051	1354
MALUNG	-	-	27	114	19	4	4	-	2	2	52	120	-	-	88	183	140	303	443
MORA	-	-	46	158	21	14	5	1	7	3	79	176	2	-	68	364	149	540	689
ORSA	-	-	17	60	8	1	2	-	-	-	27	61	-	-	22	182	49	243	292
RÄTTVIK	-	-	21	97	16	8	3	-	-	-	40	105	-	-	38	190	78	295	373
SMEDJEBACKEN	-	-	28	103	20	1	2	-	-	2	50	106	1	-	68	261	119	367	486
SÄTER	-	-	26	89	16	5	1	-	-	-	43	94	-	-	35	196	78	290	368
VANSBRÖ	-	-	10	40	9	2	1	-	-	-	20	42	-	-	22	174	42	216	258
ÄLVDALEN	-	-	35	75	18	5	2	-	-	-	55	80	-	-	46	296	101	376	477
GÄVLEBORGS LÄN																			
BOLLNÄS	-	-	65	323	56	15	14	1	7	-	142	339	5	-	119	687	266	1026	1292
GÄVLE	1	3	246	710	166	75	72	3	12	20	497	811	27	1	356	1547	880	2359	3239
HÖFORS	-	-	43	99	28	5	7	-	1	14	79	118	2	-	61	317	142	435	577
HUDIKSVALL	-	1	95	385	59	12	20	3	2	1	176	402	4	-	157	898	337	1300	1637
LJUSDAL	-	-	43	288	34	12	7	-	-	-	84	300	2	-	89	840	175	1160	1315
NÖRDANSTIG	-	-	16	114	15	2	5	-	2	-	38	116	-	-	32	315	70	431	501
OCKELBO	-	-	4	47	5	-	1	-	-	-	10	47	-	-	16	175	26	222	248
ÖVANÅKER	-	-	13	59	8	1	2	-	4	-	27	60	-	-	26	230	53	290	343
SANDVIKEN	-	-	98	383	49	26	24	4	-	2	171	415	8	-	126	1162	305	1577	1882
SÖDERHAMN	-	-	82	321	45	16	17	1	-	-	144	338	4	-	107	568	255	906	1161
VÄSTERNORRLANDS LÄN																			
HÄRNÖSAND	-	-	103	315	56	22	15	4	-	3	174	344	5	-	153	557	332	901	1233
KRAMFORS	-	-	89	290	56	14	12	1	-	1	157	306	2	-	119	600	278	906	1184
SOLLEFTEÅ	-	-	79	269	53	16	13	1	1	1	146	287	3	-	109	663	258	950	1208
SUNDSVALL	-	1	281	868	162	77	49	7	7	3	499	956	17	-	642	1897	1158	2853	4011
TIMRÅ	-	-	39	164	26	10	4	1	1	-	70	175	-	-	66	313	136	488	624
ÅNGE	-	-	36	145	29	9	1	-	-	1	66	155	-	-	88	362	154	517	671
ÖRNSKÖLDSVIK	-	-	183	505	87	40	28	3	1	2	299	550	10	-	335	1373	644	1923	2567

Tabell 6 (forts) Primärkommunal personal fördelad efter kommun/kommunalförbund, löneplan, lönegrad och kön den 1 mars 1974

KOMMUN/ KOMMUNAL- FÖRBUND	LÖNEPLAN KA I LÖNEGRADERNA										SUMMA		LÖNEPL		EJ LÖNE-		SAMTLIGA		
	12-17		13-17		18-23		24-30		ENB LÖNEKL		LÖNEPLAN KA		KB		PLANSPLAC				
	M	KV	M	KV	M	KV	M	KV	M	KV	M	KV	M	KV	M	KV	M	KV	SUMMA
JÄMTLANDS LÄN																			
BERG	-	-	32	112	15	3	1	-	2	1	50	116	-	-	72	392	122	508	630
BRÄCKE	-	-	21	130	15	3	3	-	-	-	39	133	-	-	45	305	84	438	522
HÄRJEDALEN	-	-	44	128	32	9	6	-	-	-	82	137	-	-	81	416	163	553	716
KROKOH	-	2	31	150	28	5	5	-	-	-	64	157	-	-	67	376	131	533	664
RAGUNDA	-	-	28	88	12	4	2	-	-	-	42	92	-	-	19	248	61	340	401
STRÖMSUND	-	1	56	174	32	16	5	1	4	3	97	195	-	-	95	601	192	796	988
ÅRE	-	2	26	82	13	5	1	-	1	-	41	89	-	-	14	281	55	370	425
ÖSTERSUND	-	-	162	486	84	50	24	2	26	14	296	552	10	-	307	1118	613	1670	2283
VÄSTERBOTTENS LÄN																			
LYCKSELE	-	-	50	132	24	14	8	1	4	-	86	147	2	-	81	564	169	711	880
NORDMALING	-	-	17	60	5	2	1	-	-	-	23	62	-	-	25	230	48	292	340
NORSJÖ	-	-	17	74	20	2	2	-	-	-	39	76	-	-	36	316	75	392	467
ROBERTSFORS	-	-	14	80	7	1	2	-	-	-	23	81	-	-	10	250	33	331	364
SKELLEFTÅ	-	-	183	770	191	45	49	1	9	18	432	834	10	1	467	2020	909	2855	3764
SORSELE	-	-	14	48	4	2	1	-	-	-	19	50	-	-	9	163	28	213	241
STORUMAN	-	2	17	77	16	4	2	-	-	-	35	83	-	-	35	331	70	414	484
UMEÅ	-	-	271	849	171	97	48	7	12	6	502	959	21	1	458	1661	981	2621	3602
VILHELMINA	-	-	33	88	17	6	1	-	2	1	53	95	-	-	60	334	113	429	542
VINDELN	-	-	13	43	5	1	1	-	-	-	19	44	-	-	19	181	38	225	263
VÄNNÄS	-	-	21	104	15	10	3	-	1	-	40	114	-	-	31	452	71	566	637
ÅSELE	-	-	25	87	17	2	3	1	-	-	45	90	-	-	48	290	93	380	473
NORRBOTTENS LÄN																			
ARJEPLOG	-	-	17	42	9	2	1	-	-	-	27	44	-	-	19	93	46	137	183
ARVIDSJÄUR	-	-	14	46	12	2	1	-	3	-	30	48	-	-	54	194	84	242	326
BODEN	-	-	75	173	45	15	14	1	-	-	134	189	1	1	95	375	230	565	795
GÄLLIVARE	-	2	83	247	44	22	7	4	1	2	135	277	1	-	95	541	231	818	1049
HAPARANDA	-	-	37	85	13	5	3	-	2	1	55	91	-	-	42	155	97	246	343
JÖKKMOCK	-	1	25	78	13	5	2	-	-	-	40	84	1	-	47	210	88	294	382
KALIX	-	1	61	154	27	12	5	-	-	1	93	168	-	-	70	431	163	599	762
KIRUNA	-	3	96	287	55	20	9	2	5	5	165	317	3	-	112	600	280	917	1197
LULEÅ	-	-	191	604	80	53	25	3	7	22	303	682	11	1	176	1082	490	1765	2255
PAJALA	-	1	33	78	8	4	2	-	2	2	45	85	-	-	76	347	121	432	553
PITEÅ	-	-	124	312	57	18	13	1	-	-	194	331	4	-	120	794	318	1125	1443
ÄLVSBYN	-	-	17	64	11	9	1	-	1	1	30	74	-	-	21	241	51	315	366
ÖVERKALIX	-	-	28	63	6	3	2	-	1	1	37	67	-	-	14	188	51	255	306
ÖVERTORNEA	-	-	13	52	8	2	1	-	1	-	23	54	-	-	19	154	42	208	250

Tabell 7 Primärkommunal personal, i genomsnitt per kommun inom olika storleksgrupper av kommuner, fördelad efter tjänstgöringens omfattning, tjänstemän och övriga arbetstagare samt kön den 1 mars 1974

Average number of employees in primary local authorities in various size-groups of municipalities, by extent of employment, by salaried employees and other employees, and by sex

FOLKMÄNGD 1 JAN 1974	ANT KOM	TJÄNSTEMÄN							ÖVRIGA ARBETSTAGARE							TOTALT		
		HELTID		DELTID		SAMTLIGA			HELTID		DELTID		SAMTLIGA			M	KV	SUMMA
		M	KV	M	KV	M	KV	SUMMA	M	KV	M	KV	SUMMA					
-004999	5	15	17	4	7	20	25	44	7	10	3	106	10	116	126	29	141	170
005000-005999	7	15	17	3	10	18	26	44	13	14	6	150	19	164	182	36	190	226
006000-006999	8	15	21	5	10	20	31	51	10	15	4	152	14	167	180	34	198	231
007000-007999	14	22	24	5	16	27	39	66	20	18	4	185	24	203	227	50	243	293
008000-008999	18	30	30	4	18	34	48	82	28	19	8	218	35	237	272	70	284	354
009000-009999	16	30	33	6	19	36	52	88	26	26	12	263	38	289	327	74	341	415
010000-011999	35	29	35	6	19	35	54	89	24	25	6	245	31	270	301	66	324	390
012000-014999	33	47	54	6	31	53	85	138	38	33	9	286	48	319	367	101	404	505
015000-019999	31	70	69	8	40	78	110	188	48	39	10	375	58	414	472	136	524	660
020000-024999	14	91	88	16	58	107	146	252	69	54	15	513	84	567	651	191	713	904
025000-029999	29	129	132	17	77	147	209	356	89	66	25	589	114	656	770	261	865	1125
030000-039999	21	172	160	18	99	190	260	450	119	91	23	711	142	802	944	332	1062	1394
040000-059999	21	266	285	26	150	293	435	728	176	163	43	1010	220	1173	1393	512	1608	2120
060000-099999	15	397	418	43	197	440	614	1054	306	214	64	1454	370	1667	2037	810	2282	3091
100000-150000	8	703	725	81	347	784	1072	1855	574	346	76	2740	650	3086	3736	1433	4158	5591
MALMÖ	1	2956	4285	259	1485	3215	5770	8985	2529	4055	270	7236	2799	11291	14090	6014	17061	23075
GÖTEBORG	1	5200	7329	207	2074	5407	9403	14810	4748	5476	186	10556	4934	16032	20966	10341	25435	35776
STOCKHOLM	1	5928	6510	681	2497	6609	9007	15616	4881	2466	817	14888	5698	17354	23052	12307	26361	38668
SUMMA	278	166	185	18	86	185	272	456	130	110	23	647	153	757	910	338	1029	1366

Tabell 8 Primärkommunal personal, i genomsnitt per kommun inom olika storleksgrupper av kommuner, fördelad efter förvaltningsgren och tjänstgöringens omfattning den 1 mars 1974
Average number of employees in primary local authorities in various size-groups of municipalities, by branch of administration, and by extent of employment

FOLKMÄNGD 1 JAN 1974	ANT KOM	FÖRVALTNINGSGREN																SAMTLIGA		SUMMA
		0+1+9		2		3		4		5		6		7		8		H	D	
		H	D	H	D	H	D	H	D	H	D	H	D	H	D	H	D			
-004999	5	6	2	2	5	10	2	-	1	2	1	7	25	23	85	-	-	49	121	170
005000-005999	7	8	1	1	7	15	1	-	-	1	-	7	36	27	122	-	-	58	168	226
006000-006999	8	9	1	2	5	12	1	1	-	1	-	6	47	29	117	1	-	60	171	231
007000-007999	14	10	2	1	8	26	2	-	1	4	1	10	45	33	150	-	-	83	209	293
008000-008999	18	12	3	4	15	34	4	2	1	3	-	13	56	37	169	1	1	106	248	354
009000-009999	16	14	4	3	16	32	5	1	1	4	1	12	62	49	210	1	1	115	299	415
010000-011999	35	13	3	4	12	30	3	-	1	4	1	13	63	48	193	1	-	114	276	390
012000-014999	33	19	4	6	19	53	8	1	-	6	-	19	82	68	219	1	-	172	332	505
015000-019999	31	26	6	6	26	71	7	1	1	8	1	30	115	82	278	2	-	226	434	660
020000-024999	14	33	6	9	28	101	15	1	1	11	1	35	140	110	409	2	2	302	601	904
025000-029999	29	49	11	14	43	141	25	2	1	14	1	48	178	147	446	3	1	417	708	1125
030000-039999	21	65	14	19	54	182	24	5	1	16	2	64	228	187	528	5	1	542	852	1394
040000-059999	21	93	14	34	84	290	42	3	-	21	2	97	326	303	727	51	33	891	1229	2120
060000-099999	15	157	26	48	125	434	57	13	6	73	5	146	446	446	1082	18	9	1335	1757	3091
100000-150000	8	215	29	73	197	827	53	26	3	125	5	238	733	830	2221	16	2	2348	3243	5591
MALMÖ	1	605	46	280	311	2679	109	141	17	650	30	564	1382	1825	3942	7081	3413	13825	9250	23075
GÖTEBORG	1	918	102	305	605	5861	180	669	12	1043	43	831	1821	3720	6193	9406	4067	22753	13023	35776
STOCKHOLM	1	1241	113	805	666	6490	480	194	11	1735	38	1622	3723	7535	13847	163	5	19785	18883	38668
SUMMA	278	53	9	18	44	181	19	6	1	27	2	54	180	185	490	67	31	591	775	1366

Tabell 9 Primärkommunal personal fördelad efter län, tjänstgöringens omfattning, tjänstemän och övriga arbetstagare samt kön den 1 mars 1974

Employees in primary local authorities, by county, by extent of employment, by salaried employees and other employees, and by sex

LÄN	TJÄNSTEMÄN						ÖVRIGA ARBETSTAGARE						TOTALT				
	Heltid		Deltid		Samtliga		Heltid		Deltid		Samtliga		M	KV	SUMMA		
	M	KV	M	KV	M	KV	M	KV	M	KV	M	KV				M	KV
STOCKHOLMS	10555	12145	1167	5558	11722	17703	29425	7097	5246	1775	30628	8872	35874	44746	20594	53577	74171
UPPSALA	1189	1445	251	811	1440	2256	3696	810	769	245	4760	1055	5529	6584	2495	7785	10280
SÖDERMANLANDS	1241	1371	192	804	1433	2175	3608	937	700	206	5102	1143	5802	6945	2576	7977	10553
ÖSTERGÖTLANDS	1864	1995	125	777	1989	2772	4761	1639	1100	167	8618	1806	9718	11524	3795	12490	16285
JÖNKÖPINGS	1603	1246	190	887	1793	2133	3926	1105	519	240	6330	1345	6849	8194	3138	8982	12120
KRONBERGS	705	621	129	480	834	1101	1935	466	388	93	3690	559	4078	4637	1393	5179	6572
KALMAR	1010	935	119	489	1129	1424	2553	764	573	154	4861	918	5434	6352	2047	6858	8905
GÖTLANDS	396	544	65	396	461	940	1401	317	647	72	1750	389	2397	2786	850	3337	4187
BLEKINGE	742	648	80	308	822	956	1778	618	330	109	2812	727	3142	3869	1549	4098	5647
KRISTIANSTADS	941	919	90	429	1031	1348	2379	718	612	105	4085	823	4697	5520	1854	6045	7899
MALMÖHUS	5183	6565	479	2614	5662	9179	14841	4578	5448	457	15901	5035	21349	26384	10697	30528	41225
HALLANDS	745	753	85	501	830	1254	2084	710	508	110	3743	820	4251	5071	1650	5505	7155
GÖTEBORG O BOHUS	6242	8572	379	2785	6621	11357	17978	5557	5941	424	16199	5981	22140	28121	12602	33497	46099
ÄLVSBOGGS	1770	1656	163	859	1933	2515	4448	1488	1108	227	9299	1715	10407	12122	3648	12922	16570
SKARABORGS	1002	1076	193	623	1195	1699	2894	830	681	194	5651	1024	6332	7356	2219	8031	10250
VÄRMLANDS	1240	1285	164	631	1404	1916	3320	1104	735	265	7540	1369	8275	9644	2773	10191	12964
ÖREBRO	1601	1603	229	922	1830	2525	4355	1028	710	199	7847	1227	8557	9784	3057	11082	14139
VÄSTMANLANDS	1350	1432	200	885	1550	2317	3867	1001	632	204	6210	1205	6842	8047	2755	9159	11914
KOPPARBERGS	1291	1156	131	659	1422	1815	3237	1024	643	156	5769	1180	6412	7592	2602	8227	10829
GÄVLEBORGS	1338	1320	134	571	1472	1891	3363	929	742	108	7053	1037	7795	8832	2509	9686	12195
VÄSTERNORRLANDS	1320	1280	154	641	1474	1921	3395	1188	988	298	5629	1486	6617	8103	2960	8538	11498
JÄMTLANDS	600	611	115	314	715	925	1640	480	372	226	3911	706	4283	4989	1421	5208	6629
VÄSTERBOTTENS	1265	1228	190	624	1455	1852	3307	931	524	242	7053	1173	7577	8750	2628	9429	12057
NORRBOTTENS	1246	1334	62	486	1308	1820	3128	817	554	167	5544	984	6098	7082	2292	7918	10210
SUMMA	46439	51740	5086	24054	51525	75794	127319	36136	30470	6443	179985	42579	210455	253034	94104	286249	380353

Tabell 10 Primärkommunal personal fördelad efter län, förvaltningsgren och tjänstgöringens omfattning den 1 mars 1974
 Employees in primary local authorities, by county, by branch of administration, and by extent of employment

LÄN	FÖRVALTNINGSGREN																SAMTLIGA		
	0+1+9		2		3		4		5		6		7		8		H	D	SUMMA
	H	D	H	D	H	D	H	D	H	D	H	D	H	D					
STOCKHOLMS	2990	477	1476	2046	10906	1796	207	13	2201	63	3222	9459	13769	25237	272	37	35043	39128	74171
UPPSALA	436	50	114	331	1232	72	3	3	120	8	509	1683	1771	3916	28	4	4213	6067	10280
SÖDERMANLANDS	429	139	139	394	1298	185	4	6	286	31	427	1539	1528	3914	138	96	4249	6304	10553
ÖSTERGÖTLANDS	686	77	209	705	2295	154	95	7	304	17	647	2269	2300	6437	62	21	6598	9687	16285
JÖNKÖPINGS	534	164	137	494	1670	219	29	10	227	22	496	1886	1343	4837	37	15	4473	7647	12120
KRONOBERGS	198	61	85	261	710	48	3	8	114	11	261	1117	791	2885	18	1	2180	4392	6572
KALMAR	402	75	102	386	1084	119	26	8	93	9	415	1492	1135	3529	25	5	3282	5623	8905
GÖTLANDS	107	26	40	109	296	37	1	-	35	5	126	408	349	1040	950	658	1904	2283	4187
BLEKINGE	224	45	56	273	936	66	36	5	88	8	250	840	724	2067	24	5	2338	3309	5647
KRISTIANSTADS	326	63	90	338	1060	71	22	7	142	9	388	1105	1138	3109	24	7	3190	4709	7899
MALMÖHUS	1441	174	492	1065	5491	336	259	40	1017	61	1316	3685	4627	10674	7131	3436	21774	19451	41225
HALLANDS	301	46	88	196	996	100	35	5	105	11	292	1246	870	2822	29	13	2716	4439	7155
GÖTEBORG O BOHUS	1312	199	422	931	7070	415	716	29	1206	52	1198	3408	4819	10631	9569	4122	26312	19787	46099
ÄLVSBORGS	619	102	176	569	2048	168	13	15	226	13	568	2423	2334	7250	38	8	6022	10548	16570
SKARABORGS	398	91	82	331	1153	117	4	3	147	14	425	1661	1361	4432	19	12	3589	6661	10250
VÄRMLANDS	464	73	125	622	1445	81	25	50	177	5	537	1820	1558	5941	33	8	4364	8600	12964
ÖREBRO	483	94	158	519	1630	139	7	2	295	24	580	1872	1751	6541	38	6	4942	9197	14139
VÄSTMANLANDS	466	90	146	317	1478	125	24	4	167	15	509	2063	1602	4881	23	4	4415	7499	11914
KOPPARBERGS	444	87	162	419	1451	152	32	23	69	15	544	1943	1383	4063	29	13	4114	6715	10829
GÄVLEBORGS	478	64	152	376	1429	114	49	4	174	6	516	1732	1493	5557	38	13	4329	7866	12195
VÄSTERNORRLANDS	870	84	199	446	1441	233	59	51	138	12	588	1580	1447	4292	34	24	4776	6722	11498
JÄMTLANDS	238	43	58	269	681	115	6	2	37	14	248	1095	784	3021	11	7	2063	4566	6629
VÄSTERBOTTENS	399	51	179	351	1321	216	37	8	278	29	480	1912	1222	5537	32	5	3948	8109	12057
NORRBOTTENS	498	80	207	449	1209	99	43	15	74	32	592	1866	1300	3717	28	7	3951	6259	10210
SUMMA	14743	2455	5094	12177	50330	5177	1735	318	7720	486	15134	50104	51399	136324	18630	8527	164785	215568	380353

Tabell 11 Primärkommunal personal fördelad efter län, löneplan, lönegrad och kön den 1 mars 1974
 Employees in primary local authorities, by county, by salary scheme, by salary grade, and by sex

LÄN	LÖNEPLAN KA I LÖNEGRADERNA										SUMMA		LÖNEPLAN		EJ LÖNE-		SAMTLIGA		
	01-12		13-17		18-23		24-30		ENB LÖNKI		LÖNEPLAN KA		KR		PLANSRLAC				
	M	KV	M	KV	M	KV	M	KV	M	KV	M	KV	M	KV	M	KV	M	KV	SUMMA
STOCKHOLMS	1	41	5247	19778	3695	2919	1541	285	71	103	10555	23126	711	33	9328	30418	20594	53577	74171
UPPSALA	-	2	602	2632	370	277	145	28	75	166	1192	3105	47	7	1256	4673	2495	7785	10280
SÖDERMANLANDS	8	12	611	2834	452	220	169	8	18	31	1258	3105	55	1	1263	4871	2576	7977	10553
ÖSTERGÖTLANDS	-	7	973	4025	616	336	240	26	41	81	1870	4475	86	3	1839	8012	3795	12490	16285
JÖNKÖPINGS	1	8	972	2710	512	163	152	16	33	66	1670	2963	52	3	1416	6016	3138	8982	12120
KRONOBERGS	-	11	385	1758	257	78	72	8	5	5	719	1860	19	-	655	3319	1393	5179	6572
KALMAR	-	1	625	2258	337	128	97	11	8	7	1067	2405	29	-	951	4453	2047	6858	8905
GOTLANDS	-	4	290	1728	134	165	67	11	9	5	500	1913	35	7	315	1417	850	3337	4187
BLEKINGE	-	2	393	1261	221	74	84	8	11	10	709	1355	26	-	814	2743	1549	4098	5647
KRISTIANSTADS	-	-	530	2190	304	106	113	4	3	2	950	2302	29	1	875	3742	1854	6045	7899
MALMÖHUS	22	6	3383	14465	1505	1428	801	184	140	215	5851	16298	339	27	4507	14203	10697	30528	41225
HALLANDS	-	1	411	1800	242	91	95	10	3	5	751	1907	27	-	872	3598	1650	5505	7155
GÖTEBORG O BOHUS	1	24	3516	17475	1985	1897	1046	231	55	109	6603	19736	559	82	5440	13679	12602	33497	46099
ÄLVSBERGS	-	12	981	4096	649	257	180	15	13	14	1823	4394	69	1	1756	8527	3648	12922	16570
SKARABORGS	1	4	578	2542	346	132	96	9	23	17	1044	2704	32	1	1143	5326	2219	8031	10250
VÄRMLANDS	1	2	682	2807	471	181	115	12	21	34	1290	3036	36	1	1447	7154	2773	10191	12964
ÖREBRO	-	5	857	3243	581	308	164	17	35	63	1637	3636	55	2	1365	7444	3057	11082	14139
VÄSTMANLANDS	4	16	635	2821	522	262	151	13	43	102	1355	3214	55	1	1345	5944	2755	9159	11914
KOPPARBERGS	-	3	778	2645	471	178	108	9	22	22	1379	2857	35	1	1188	5369	2602	8227	10829
GÄVLEBORGS	1	4	705	2729	465	164	169	12	28	37	1368	2946	52	1	1089	6739	2509	9686	12195
VÄSTERNORRLANDS	-	1	810	2556	469	188	122	17	10	11	1411	2773	37	-	1512	5765	2960	8538	11498
JÄMTLANDS	-	5	400	1350	231	95	47	3	33	18	711	1471	10	-	700	3737	1421	5208	6629
VÄSTERBOTTENS	-	2	675	2412	492	186	121	10	28	25	1316	2635	33	2	1279	6792	2628	9429	12057
NORRBOTTENS	-	8	814	2285	388	172	86	11	23	35	1311	2511	21	2	960	5405	2292	7918	10210
SUMMA	40	181	25853	104400	15715	10005	5981	958	751	1183	48340	116727	2449	176	43315	169346	94104	286249	380353

Tabell 12 Primärkommunal personal på löneplan KA fördelad efter lönegrad, ortsgrupp och kön den 1 mars 1974

Employees in primary local authorities in salary scheme KA, by salary grade, by cost-of-living zone, and by sex

a) Tjänstemän, heltid

a) Salaried employees, full-time

LÖNE- GRAD	ORTSGRUPP 4			ORTSGRUPP 5			SAMTLIGA		
	M	KV	S A	M	KV	S A	M	KV	S A
09	-	10	10	-	-	-	-	10	10
10	5	-	5	-	-	-	5	-	5
11	3	-	3	-	-	-	3	-	3
12	30	62	92	-	10	10	30	72	102
13	4302	13268	17570	1368	4307	5675	5670	17575	23245
14	2205	5393	7598	788	1869	2657	2993	7262	10255
15	4724	3600	8324	1381	1028	2409	6105	4628	10733
16	2210	6159	8369	554	1989	2543	2764	8148	10912
17	2873	2137	5010	975	671	1646	3848	2808	6656
18	2159	1686	3845	728	445	1173	2887	2131	5018
19	2608	823	3431	987	384	1371	3595	1207	4802
20	1908	1416	3324	546	667	1213	2454	2083	4537
21	1857	873	2730	624	364	988	2481	1237	3718
22	1434	501	1935	348	216	564	1782	717	2499
23	1743	425	2168	575	213	788	2318	638	2956
24	1137	154	1291	324	63	387	1461	217	1678
25	1054	202	1256	210	57	267	1264	259	1523
26	670	97	767	342	62	404	1012	159	1171
27	615	60	675	104	10	114	719	70	789
28	422	57	479	277	37	314	699	94	793
29	281	10	291	68	7	75	349	17	366
30	265	21	286	175	12	187	440	33	473
SUMMA	32505	36954	69459	10374	12411	22785	42879	49365	92244
KONTRAKT	17	-	17	4	-	4	21	-	21
ÖVRIGA	506	578	1084	75	62	137	581	640	1221
SAMTLIGA	33028	37532	70560	10453	12473	22926	43481	50005	93486

Tabell 12 Primärkommunal personal på löneplan KA fördelad efter lönegrad, ortsgroup och kön den 1 mars 1974

b) Tjänstemän, deltid
b) Salaried employees, part-time

LÖNE- GRAD	ORTSGRUPP 4			ORTSGRUPP 5			SAMTLIGA		
	M	KV	S A	M	KV	S A	M	KV	S A
09	-	4	4	-	-	-	-	4	4
12	1	54	55	-	41	41	1	95	96
13	178	6523	6701	44	1776	1820	222	8299	8521
14	36	2251	2287	45	707	752	81	2958	3039
15	44	679	723	14	183	197	58	862	920
16	37	983	1020	8	231	239	45	1214	1259
17	21	748	769	33	125	158	54	873	927
18	30	211	241	14	65	79	44	276	320
19	12	234	246	4	59	63	16	293	309
20	38	452	490	16	217	233	54	669	723
21	24	278	302	10	187	197	34	465	499
22	11	55	66	9	37	46	20	92	112
23	19	125	144	11	72	83	30	197	227
24	3	4	7	-	3	3	3	7	10
25	4	12	16	-	2	2	4	14	18
26	7	38	45	2	9	11	9	47	56
27	2	3	5	1	1	2	3	4	7
28	8	20	29	3	5	8	11	25	36
29	1	2	3	1	8	9	2	10	12
30	4	1	5	1	1	2	5	2	7
SUMMA	480	12677	13157	216	3729	3945	696	16406	17102
KONTRAKT	2	-	2	-	-	-	2	-	2
ÖVRIGA	106	468	574	41	75	116	147	543	690
SAMTLIGA	588	13145	13733	257	3804	4061	845	16949	17794

Tabell 12 Primärkommunal personal på löneplan KA fördelad efter lönegrad, ortsgrupp och kön den 1 mars 1974

c) Övriga arbetstagare, heltid
c) Other employees, full-time

LÖNE- GRAD	ORTSGRUPP 4			ORTSGRUPP 5			SAMTLIGA		
	M	KV	S A	M	KV	S A	M	KV	S A
12	-	-	-	1	-	1	1	-	1
13	1815	20955	22770	382	4825	5207	2197	25780	27977
14	326	1697	2023	100	51	151	426	1748	2174
15	830	741	1571	57	58	115	887	799	1686
16	83	89	172	-	-	-	83	89	172
17	-	-	-	-	-	-	-	-	-
SUMMA	3054	23482	26536	540	4934	5474	3594	28416	32010

Tabell 12 Primärkommunal personal på löneplan KA fördelad efter lönegrad, ortsgrupp och kön den 1 mars 1974

d) Övriga arbetstagare, deltid
d) Other employees, part-time

LÖNE- GRAD	ORTSGRUPP 4			ORTSGRUPP 5			SAMTLIGA		
	M	KV	S A	M	KV	S A	M	KV	S A
13	232	17676	17908	143	2895	3038	375	20571	20946
14	12	471	483	3	10	13	15	481	496
15	28	284	312	1	8	9	29	292	321
16	1	13	14	-	-	-	1	13	14
17	-	-	-	-	-	-	-	-	-
SUMMA	273	18444	18717	147	2913	3060	420	21357	21777

Tabell 12 Primärkommunal personal på löneplan KA fördelad efter lönegrad, ortsgrupp och kön den 1 mars 1974

e) Samtliga
e) All employees

LÖNE- GRAD	ORTSGRUPP 4			ORTSGRUPP 5			SAMTLIGA		
	M	KV	S A	M	KV	S A	M	KV	S A
09	-	14	14	-	-	-	-	14	14
10	5	-	5	-	-	-	5	-	5
11	3	-	3	-	-	-	3	-	3
12	31	116	147	1	51	52	32	167	199
13	6527	58422	64949	1937	13803	15740	8464	72225	80689
14	2579	9812	12391	936	2637	3573	3515	12449	15964
15	5626	5304	10930	1453	1277	2730	7079	6581	13660
16	2331	7244	9575	562	2220	2782	2893	9464	12357
17	2894	2885	5779	1008	796	1804	3902	3681	7583
18	2189	1897	4086	742	510	1252	2931	2407	5338
19	2620	1057	3677	991	443	1434	3611	1500	5111
20	1946	1868	3814	562	884	1446	2508	2752	5260
21	1881	1151	3032	634	551	1185	2515	1702	4217
22	1445	556	2001	357	253	610	1802	809	2611
23	1762	550	2312	586	285	871	2348	835	3193
24	1140	158	1298	324	66	390	1464	224	1688
25	1058	214	1272	210	59	269	1268	273	1541
26	677	135	812	344	71	415	1021	206	1227
27	617	63	680	105	11	116	722	74	796
28	430	77	507	280	42	322	710	119	829
29	282	12	294	69	15	84	351	27	378
30	269	22	291	176	13	189	445	35	480
SUMMA	36312	91557	127869	11277	23987	35264	47589	115544	163133
KONTRAKT	19	-	19	4	-	4	23	-	23
ÖVRIGA	612	1046	1658	116	137	253	728	1183	1911
SAMTLIGA	36943	92603	129546	11397	24124	35521	48340	116727	165067

Tabell 13 Primärkommunal personal på löneplan KA fördelad efter löneklass, ortsgrupp och kön den 1 mars 1974
 Employees in primary local authorities in salary scheme KA, by salary step, cost-of-living zone, and by sex

a) Tjänstemän, heltid

a) Salaried employees, full-time

LÖNE- KLASS	ORTSGRUPP 4			ORTSGRUPP 5			SAMTLIGA			ÖFRÅV		KONTRAKT		ÖVRIGA	
	M	KV	S A	M	KV	S A	M	KV	S A	REKRYTE. GRÄNS		M		KV	
										M	KV	M	KV	M	KV
01	6	3	9	1	-	1	7	3	10	3	1	-	-	4	2
02	10	-	10	3	1	4	13	1	14	11	1	-	-	2	-
03	17	15	32	1	-	1	18	15	33	7	6	-	-	10	9
04	15	9	24	3	5	8	18	14	32	10	11	-	-	7	3
05	40	172	212	2	20	22	42	192	234	31	181	-	-	11	11
06	28	146	174	7	27	34	35	173	208	25	155	-	-	10	18
07	29	151	180	12	32	44	41	183	224	22	167	-	-	19	16
08	7	69	76	10	58	68	17	127	144	15	118	-	-	2	9
09	207	1808	2015	100	420	520	307	2228	2535	268	2138	-	-	38	88
10	100	847	947	63	241	304	163	1088	1251	143	1069	-	-	20	17
11	121	1056	1177	97	347	444	218	1403	1621	190	1377	-	-	24	22
12	210	1105	1315	109	347	456	319	1452	1771	279	1376	-	-	31	21
13	955	3540	4495	303	985	1288	1258	4525	5783	228	527	-	-	66	40
14	2090	7528	9618	570	2238	2808	2660	9766	12426	427	523	-	-	34	61
15	2173	3563	5736	608	1302	1910	2781	4865	7646	45	459	-	-	55	54
16	3822	5725	9547	1043	1790	2833	4865	7515	12380	56	30	-	-	48	116
17	2757	2800	5557	888	1270	2158	3645	4070	7715	15	41	1	-	65	27
18	2829	2416	5245	965	930	1895	3794	3346	7140	238	418	-	-	64	58
19	2085	1426	3511	685	411	1096	2770	1837	4607	3	8	1	-	14	9
20	2546	1634	4180	849	571	1420	3395	2205	5600	80	120	1	-	15	44
21	2143	1102	3245	716	402	1118	2859	1504	4363	4	4	1	-	13	4
22	1914	721	2635	640	341	981	2554	1062	3616	7	6	-	-	9	4
23	1621	491	2112	464	235	699	2085	726	2811	4	1	1	-	8	7
24	1472	377	1849	472	167	639	1944	544	2488	5	1	2	-	1	-
25	1311	326	1637	315	116	431	1626	442	2068	20	2	2	-	3	-
26	1309	180	1489	351	78	429	1660	258	1918	1	-	1	-	5	-
27	592	112	994	279	47	326	1161	159	1320	-	-	1	-	2	-
28	783	107	890	259	35	294	1042	142	1184	-	-	2	-	1	-
29	554	53	607	205	27	232	759	80	839	-	-	3	-	-	-
30	428	24	452	158	14	172	586	38	624	-	-	1	-	-	-
31	268	16	284	150	9	159	418	25	443	-	-	3	-	-	-
32	183	5	188	71	4	75	254	9	263	-	-	-	-	-	-
33	113	5	118	54	3	57	167	8	175	-	-	1	-	-	-
SUMMA	33028	37532	70560	10453	12473	22926	43481	50005	93486	2137	8740	21	-	581	640

Tabell 13 Primärkommunal personal på löneplan KA fördelad efter löneklass, ortsgrupp och kön den 1 mars 1974

b) Tjänstemän, deltid

b) Salaried employees, part-time

LÖNE- KLASS	ORTSGRUPP 4			ORTSGRUPP 5			SAMTLIGA			DIRAV					
	M	KV	S A	M	KV	S A	M	KV	S A	REKRYTE GÄNG		KONTRAKT		HVRIGA	
										M	KV	M	KV	M	KV
01	3	-	3	-	-	-	3	-	3	-	-	-	-	3	-
02	-	-	-	-	-	-	-	-	-	-	-	-	-	-	-
03	1	-	1	1	1	2	2	1	3	-	-	-	-	2	1
04	-	1	1	-	2	2	-	3	3	-	2	-	-	-	1
05	1	30	31	7	3	10	8	33	41	1	21	-	-	7	12
06	-	8	8	-	3	3	-	11	11	-	9	-	-	-	2
07	2	19	21	-	2	2	2	21	23	1	15	-	-	1	6
08	-	6	6	-	-	-	-	6	6	-	4	-	-	-	2
09	33	663	696	24	165	189	57	828	885	36	740	-	-	21	86
10	24	347	371	4	86	90	28	433	461	17	399	-	-	11	33
11	27	477	504	39	125	164	66	602	668	57	572	-	-	9	30
12	21	592	613	5	180	185	26	772	798	16	648	-	-	9	51
13	62	1955	2017	20	459	479	82	2414	2496	5	62	-	-	18	64
14	63	3617	3680	15	1004	1019	78	4621	4699	1	65	-	-	9	65
15	45	1235	1280	9	409	418	54	1644	1698	1	99	-	-	4	21
16	57	1110	1167	15	351	366	72	1461	1533	4	26	-	-	13	46
17	30	1114	1144	31	249	280	61	1363	1424	-	17	-	-	8	25
18	46	521	567	18	147	165	64	668	732	13	101	-	-	8	32
19	19	265	284	8	50	58	27	315	342	1	1	-	-	5	5
20	41	339	380	19	118	137	60	457	517	8	64	-	-	8	26
21	23	320	343	7	146	153	30	466	496	-	4	-	-	4	14
22	19	184	203	9	125	134	28	309	337	-	-	-	-	2	5
23	26	154	180	12	71	83	38	225	263	-	1	1	-	1	12
24	8	83	91	3	51	54	11	134	145	-	1	-	-	2	-
25	7	28	35	1	28	29	8	56	64	-	-	-	-	-	1
26	9	23	32	3	8	11	12	31	43	1	-	-	-	2	1
27	1	15	16	-	3	3	1	18	19	-	-	-	-	-	-
28	10	25	35	4	4	8	14	29	43	-	-	-	-	-	1
29	1	11	12	-	12	12	1	23	24	-	-	-	-	-	-
30	4	3	7	1	2	3	5	5	10	-	-	1	-	-	1
31	2	-	2	-	-	-	2	-	2	-	-	-	-	-	-
32	1	-	1	2	-	2	3	-	3	-	-	-	-	-	-
33	2	-	2	-	-	-	2	-	2	-	-	-	-	-	-
SUMMA	598	13145	13733	257	3804	4061	845	16949	17794	162	2851	2	-	147	543

Tabell 13 Primärkommunal personal på löneplan KA fördelad efter löneklass, ortsgrupp och kön den 1 mars 1974

c) Övriga arbetstagare, heltid
c) Other employees, full-time

LÖNE- KLASS	ORTSGRUPP 4			ORTSGRUPP 5			SANTIGA			DÄRAV REKRYTERINGSGRUPP		
	M	KV	S A	M	KV	S A	M	KV	S A	M	KV	S A
	01	-	-	-	-	-	-	-	-	-	-	-
02	1	5	6	-	-	-	1	5	6	1	5	6
03	-	-	-	-	-	-	-	-	-	-	-	-
04	4	20	24	-	3	3	4	23	27	4	23	27
05	1	5	6	-	-	-	1	5	6	1	5	6
06	35	737	772	9	103	112	44	840	884	44	840	884
07	17	513	530	3	74	77	20	587	607	20	587	607
08	6	308	314	6	231	237	12	539	551	12	539	551
09	292	3190	3482	91	1031	1122	383	4221	4604	383	4221	4604
10	77	897	974	17	339	356	94	1236	1330	94	1236	1330
11	86	990	1076	17	206	223	103	1196	1299	103	1196	1299
12	84	1386	1470	20	287	307	104	1673	1777	104	1673	1777
13	271	3577	3848	51	753	804	322	4330	4652	59	196	255
14	709	9678	10387	99	1648	1747	808	11326	12134	93	187	280
15	463	1454	1917	107	193	300	570	1647	2217	4	11	15
16	397	486	883	84	60	144	481	546	1027	-	-	-
17	225	111	336	17	6	23	242	117	359	-	-	-
18	348	92	440	19	-	19	367	92	459	-	-	-
19	38	33	71	-	-	-	38	33	71	-	-	-
20	-	-	-	-	-	-	-	-	-	-	-	-
21	-	-	-	-	-	-	-	-	-	-	-	-
22	-	-	-	-	-	-	-	-	-	-	-	-
23	-	-	-	-	-	-	-	-	-	-	-	-
24	-	-	-	-	-	-	-	-	-	-	-	-
25	-	-	-	-	-	-	-	-	-	-	-	-
26	-	-	-	-	-	-	-	-	-	-	-	-
27	-	-	-	-	-	-	-	-	-	-	-	-
28	-	-	-	-	-	-	-	-	-	-	-	-
29	-	-	-	-	-	-	-	-	-	-	-	-
30	-	-	-	-	-	-	-	-	-	-	-	-
31	-	-	-	-	-	-	-	-	-	-	-	-
32	-	-	-	-	-	-	-	-	-	-	-	-
33	-	-	-	-	-	-	-	-	-	-	-	-
SUMMA	3054	23482	26536	540	4934	5474	3594	28416	32010	922	10719	11641

Tabell 13 Primärkommunal personal på löneplan KA fördelad efter löneklass, ortsgrupp och kön den 1 mars 1974

d) Övriga arbetstagare, deltid
d) Other employees, part-time

LÖNE- KLASS	ORTSGRUPP 4			ORTSGRUPP 5			SAMTLIGA			ÖVRIG REKRYTERINGSGRUPP		
	M	KV	S A	M	KV	S A	M	KV	S A	M	KV	S A
	01	-	-	-	-	-	-	-	-	-	-	-
02	-	7	7	-	-	-	-	7	7	-	7	7
03	-	-	-	-	-	-	-	-	-	-	-	-
04	1	29	30	2	6	8	3	35	38	3	35	38
05	1	3	4	-	-	-	1	3	4	1	3	4
06	9	323	332	10	79	89	19	402	421	19	402	421
07	4	139	143	3	28	31	7	167	174	7	167	174
08	1	66	67	2	15	17	3	81	84	3	81	84
09	68	3380	3448	93	892	985	161	4272	4433	161	4272	4433
10	19	1240	1259	5	256	261	24	1496	1520	24	1496	1520
11	17	934	951	5	121	126	22	1055	1077	22	1055	1077
12	20	1597	1617	4	201	205	24	1798	1822	24	1798	1822
13	45	3621	3666	12	518	530	57	4139	4196	1	60	61
14	52	6505	6557	9	753	762	61	7258	7319	5	64	69
15	13	377	390	1	31	32	14	408	422	-	1	1
16	10	140	150	-	12	12	10	152	162	-	-	-
17	6	46	52	-	1	1	6	47	53	-	-	-
18	6	36	42	1	-	1	7	36	43	-	-	-
19	1	1	2	-	-	-	1	1	2	-	-	-
20	-	-	-	-	-	-	-	-	-	-	-	-
21	-	-	-	-	-	-	-	-	-	-	-	-
22	-	-	-	-	-	-	-	-	-	-	-	-
23	-	-	-	-	-	-	-	-	-	-	-	-
24	-	-	-	-	-	-	-	-	-	-	-	-
25	-	-	-	-	-	-	-	-	-	-	-	-
26	-	-	-	-	-	-	-	-	-	-	-	-
27	-	-	-	-	-	-	-	-	-	-	-	-
28	-	-	-	-	-	-	-	-	-	-	-	-
29	-	-	-	-	-	-	-	-	-	-	-	-
30	-	-	-	-	-	-	-	-	-	-	-	-
31	-	-	-	-	-	-	-	-	-	-	-	-
32	-	-	-	-	-	-	-	-	-	-	-	-
33	-	-	-	-	-	-	-	-	-	-	-	-
SUMMA	273	18444	18717	147	2913	3060	420	21357	21777	270	9441	9711

Tabell 13 Primärkommunal personal på löneplan KA fördelad efter löneklass, ortsgrupp och kön den 1 mars 1974

e) Samtliga

e) All employees

LÖNE- KLASS	ORTSGRUPP 4			ORTSGRUPP 5			SAMTLIGA			DRÄV					
	M	KV	S A	M	KV	S A	M	KV	S A	REKRYTERING		KONTRAKT		ÖVRIGA	
										M	KV	M	KV	M	KV
01	9	3	12	1	-	1	10	3	13	3	1	-	-	7	2
02	11	12	23	3	1	4	14	13	27	12	13	-	-	2	-
03	18	15	33	2	1	3	20	16	36	7	6	-	-	12	10
04	20	59	79	5	16	21	25	75	100	17	71	-	-	7	4
05	43	210	253	9	23	32	52	233	285	34	210	-	-	18	23
06	72	1214	1286	26	212	238	98	1426	1524	88	1406	-	-	10	20
07	52	822	874	18	136	154	70	958	1028	50	936	-	-	20	22
08	14	449	463	18	304	322	32	753	785	30	742	-	-	2	11
09	600	9041	9641	308	2508	2816	908	11549	12457	848	11371	-	-	59	174
10	220	3331	3551	89	922	1011	309	4253	4562	278	4200	-	-	31	50
11	251	3457	3708	158	799	957	409	4256	4665	372	4200	-	-	33	52
12	335	4680	5015	138	1015	1153	473	5695	6168	423	5495	-	-	40	72
13	1333	12693	14026	386	2715	3101	1719	15408	17127	293	845	-	-	84	104
14	2914	27328	30242	693	5643	6336	3607	32971	36578	526	839	-	-	43	126
15	2694	6629	9323	725	1935	2660	3419	8564	11983	50	570	-	-	59	75
16	4286	7461	11747	1142	2213	3355	5428	9674	15102	60	56	-	-	61	162
17	3018	4071	7089	936	1526	2462	3954	5597	9551	15	58	1	-	73	52
18	3229	3065	6294	1003	1077	2080	4232	4142	8374	251	519	-	-	72	90
19	2143	1725	3868	693	461	1154	2836	2186	5022	4	9	1	-	19	14
20	2587	1973	4560	868	689	1557	3455	2662	6117	88	184	1	-	23	70
21	2166	1422	3588	723	548	1271	2889	1970	4859	4	8	1	-	17	18
22	1933	905	2838	649	466	1115	2582	1371	3953	7	6	-	-	11	9
23	1647	645	2292	476	306	782	2123	951	3074	4	2	2	-	9	19
24	1480	460	1940	475	218	693	1955	678	2633	5	2	2	-	3	-
25	1318	354	1672	316	144	460	1634	498	2132	20	2	2	-	3	1
26	1318	203	1521	354	86	440	1672	289	1961	2	-	1	-	7	1
27	883	127	1010	279	50	329	1162	177	1339	-	-	1	-	2	-
28	793	132	925	263	39	302	1056	171	1227	-	-	2	-	1	1
29	555	64	619	205	39	244	760	103	863	-	-	3	-	-	-
30	432	27	459	159	16	175	591	43	634	-	-	2	-	-	1
31	270	16	286	150	9	159	420	25	445	-	-	3	-	-	-
32	184	5	189	73	4	77	257	9	266	-	-	-	-	-	-
33	115	5	120	54	3	57	169	8	177	-	-	1	-	-	-
SUMMA	36943	92603	129546	11397	24124	35521	48340	116727	165067	3491	31751	23	-	728	1183

Tabell 14 Primärkommunal personal på löneplan KA fördelad efter löneklass, ålder och kön den 1 mars 1974
 Employees in primary local authorities in salary scheme KA, by salary step, by age, and by sex

a) Heltidsanställda
 a) Full-time employees

LÖNE- KLASS	ÅLDER																				SAMTLIGA		SUMMA
	-19		20-24		25-29		30-34		35-39		40-44		45-49		50-54		55-59		60+		M	KV	
	M	KV	M	KV	M	KV	M	KV	M	KV	M	KV	M	KV	M	KV	M	KV					
01	6	2	-	1	1	-	-	-	-	-	-	-	-	-	-	-	-	-	-	-	7	3	10
02	13	6	1	-	-	-	-	-	-	-	-	-	-	-	-	-	-	-	-	-	14	6	20
03	12	14	6	1	-	-	-	-	-	-	-	-	-	-	-	-	-	-	-	-	18	15	33
04	20	33	2	4	-	-	-	-	-	-	-	-	-	-	-	-	-	-	-	-	22	37	59
05	29	113	14	83	-	1	-	-	-	-	-	-	-	-	-	-	-	-	-	-	43	197	240
06	19	352	60	658	-	2	-	-	-	-	1	-	-	-	-	-	-	-	-	-	79	1013	1092
07	7	105	48	656	4	3	1	-	-	1	1	1	-	-	2	-	1	-	-	1	61	770	831
08	1	103	27	559	-	3	-	-	-	-	-	-	-	-	1	-	-	1	-	-	29	666	695
09	13	44	368	3558	193	1122	41	360	27	351	15	293	6	293	9	270	8	126	10	32	690	6449	7139
10	8	5	118	942	62	551	16	140	14	142	9	173	8	136	4	136	7	68	11	31	257	2324	2581
11	4	35	114	823	97	871	31	177	11	155	12	157	16	138	12	138	15	68	9	37	321	2599	2920
12	-	1	126	620	147	1096	46	318	23	210	17	247	14	231	25	212	11	119	14	71	423	3125	3548
13	6	14	255	827	370	2551	182	1090	135	744	132	807	145	933	126	861	99	634	130	394	1580	8855	10435
14	-	6	208	759	715	3223	390	2572	254	1936	335	2289	402	2653	444	3129	320	2637	400	1888	3468	21092	24560
15	-	1	141	232	674	1319	388	1075	256	697	243	741	363	765	395	777	413	551	478	354	3351	6512	9863
16	-	-	96	1531	1005	2673	1057	936	575	591	372	579	419	546	596	545	584	379	642	281	5346	8061	13407
17	-	-	68	139	677	946	502	742	363	468	335	471	431	446	535	448	478	314	498	213	3887	4187	8074
18	-	-	54	105	632	592	540	546	398	457	376	376	535	376	647	396	514	372	465	218	4161	3438	7599
19	-	-	15	19	474	166	509	197	317	234	309	251	307	260	350	311	262	262	265	170	2808	1870	4678
20	-	-	9	32	431	634	590	358	354	182	315	207	425	211	485	238	415	208	371	135	3395	2205	5600
21	-	-	5	5	312	249	514	311	376	168	293	139	358	180	407	168	310	174	284	110	2859	1504	4363
22	-	-	2	-	177	122	418	289	321	179	295	103	321	101	383	125	319	86	318	57	2554	1062	3616
23	-	-	-	-	158	60	457	127	309	138	255	96	252	78	260	92	185	77	209	58	2085	726	2811
24	-	-	1	-	101	20	339	115	284	81	243	70	250	58	269	82	215	65	242	53	1944	544	2488
25	-	-	-	1	138	49	286	61	282	67	203	56	209	63	222	72	160	35	126	38	1626	442	2068
26	-	-	-	-	44	6	269	52	273	40	233	25	239	36	238	36	200	31	164	32	1660	258	1918
27	-	-	-	-	15	9	130	24	196	25	178	23	169	22	205	21	136	16	132	19	1161	159	1320
28	-	-	-	-	14	9	137	22	198	25	142	15	149	9	178	17	131	30	93	15	1042	142	1184
29	-	-	-	-	1	1	57	8	127	13	115	7	142	8	126	17	107	13	84	13	759	80	839
30	-	-	-	-	4	-	54	6	98	2	81	5	96	6	104	9	88	6	61	4	586	38	624
31	-	-	-	-	1	-	28	2	77	1	57	5	50	4	80	4	58	6	67	3	418	25	443
32	-	-	-	-	-	-	9	-	34	-	22	1	41	-	68	2	44	5	36	1	254	9	263
33	-	-	-	-	-	-	5	-	22	1	21	-	30	1	37	2	22	2	30	2	167	8	175
SUMMA	138	834	1738	11555	6447	16278	6996	9528	5324	6908	4609	7138	5377	7554	6206	8110	5101	6286	5139	4230	47075	78421	125496

Tabell 14 Primärkommunal personal på löneplan KA fördelad efter löneklass, ålder och kön den 1 mars 1974

b) Deltidsanställda
b) Part-time employees

LÖNE- KLASS	ÅLDER		20-24		25-29		30-34		35-39		40-44		45-49		50-54		55-59		60-		SAMTLIGA		SUMMA
	M	KV	M	KV	M	KV	M	KV	M	KV	M	KV	M	KV	M	KV	M	KV	M	KV	M	KV	
	01	1	-	2	-	-	-	-	-	-	-	-	-	-	-	-	-	-	-	-	-	3	
02	-	7	-	-	-	-	-	-	-	-	-	-	-	-	-	-	-	-	-	-	-	7	7
03	1	-	1	1	-	-	-	-	-	-	-	-	-	-	-	-	-	-	-	-	2	1	3
04	3	37	-	-	-	1	-	-	-	-	-	-	-	-	-	-	-	-	-	-	3	38	41
05	-	15	6	17	2	1	-	1	1	-	-	-	-	-	1	-	1	-	-	-	9	36	45
06	10	158	9	255	-	-	-	-	-	-	-	-	-	-	-	-	-	-	-	-	19	413	432
07	-	28	9	156	-	1	-	-	1	-	-	-	1	-	1	-	-	-	-	-	9	188	197
08	-	3	3	82	-	-	-	1	1	-	-	-	-	-	-	-	-	-	-	-	3	87	90
09	5	7	83	846	71	674	25	598	9	682	5	647	5	604	4	542	4	339	7	161	218	5100	5318
10	-	-	10	157	13	234	6	188	3	269	2	272	3	279	4	247	5	198	6	85	52	1929	1981
11	1	11	12	122	19	291	24	175	9	221	7	218	4	230	3	190	4	132	5	67	88	1657	1745
12	-	1	6	89	7	391	7	279	2	347	4	363	6	352	5	377	4	226	9	145	50	2570	2620
13	-	4	19	71	21	782	12	793	14	822	9	872	11	996	14	1003	9	748	30	462	139	6553	6692
14	-	-	6	121	18	975	10	1339	10	1351	10	1492	5	1755	18	2016	23	1630	39	1200	139	11879	12018
15	-	1	4	19	9	315	8	445	5	325	9	276	7	243	7	209	11	130	8	89	68	2052	2120
16	-	-	2	64	23	305	10	288	5	227	4	230	6	200	12	152	6	92	14	55	82	1613	1695
17	-	-	2	7	20	187	5	306	2	241	8	241	3	171	7	122	10	81	10	54	67	1410	1477
18	-	-	1	17	16	96	16	110	5	103	2	113	7	81	8	74	7	66	9	44	71	704	775
19	-	-	-	1	3	27	4	33	3	49	1	51	4	55	4	55	5	23	4	22	28	316	344
20	-	-	1	3	12	112	12	125	13	64	3	40	4	47	4	35	7	18	4	13	60	457	517
21	-	-	1	1	3	55	14	141	3	86	2	52	2	42	2	39	1	28	2	22	30	466	496
22	-	-	-	-	1	14	8	77	1	87	3	46	3	27	4	24	2	20	6	14	28	309	337
23	-	-	2	1	12	41	11	39	3	47	1	27	2	17	3	21	-	13	4	19	38	225	263
24	-	-	-	-	1	6	1	53	-	24	-	8	1	10	2	15	1	9	5	9	11	134	145
25	-	-	-	-	2	2	17	1	17	-	3	2	10	-	3	-	3	1	1	1	8	56	64
26	-	-	1	-	1	12	3	8	3	5	-	1	-	-	1	1	1	3	3	12	31	43	
27	-	-	-	-	-	3	-	9	-	4	-	2	-	-	1	-	-	-	-	1	18	19	
28	-	-	-	-	2	6	4	7	2	6	4	1	1	4	1	4	-	1	-	14	29	43	
29	-	-	-	-	-	-	-	11	-	4	-	4	-	-	2	1	1	-	1	1	23	24	
30	-	-	-	-	1	-	-	1	-	2	-	1	1	-	-	-	1	-	2	1	5	5	10
31	-	-	-	-	-	-	-	-	-	-	-	-	-	-	-	-	2	-	-	-	2	-	2
32	-	-	-	-	-	-	-	-	1	-	-	-	1	-	-	-	-	-	1	-	3	-	3
33	-	-	-	-	-	-	-	-	-	-	1	-	-	-	-	-	-	-	1	-	2	-	2
SUMMA	21	272	180	2030	257	4531	182	5044	95	4985	75	4960	78	5124	103	5133	104	3760	170	2467	1265	38306	39571

Tabell 15. Primärkommunala tjänstemän på löneplan KA, enbart löneklassplacerade, fördelade efter löneklass, anställningsform och kön den 1 mars 1974
Salaried employees in primary local authorities in salary scheme KA, without salary grade division, by salary step, by type of appointment, and by sex

Löne- klass	Tjänstemän										Summa
	2H		2D		4H		4D		Samtliga		
	M	Kv	M	Kv	M	Kv	M	Kv	M	Kv	
01-04	23	14	5	2	-	-	-	-	28	16	34
05	11	11	7	12	-	-	-	-	18	23	41
06	10	18	-	2	-	-	-	-	10	20	30
07	19	16	1	6	-	-	-	-	20	22	42
08	2	9	-	2	-	-	-	-	2	11	13
09	38	88	21	86	-	-	-	-	59	174	233
10	20	17	11	33	-	-	-	-	31	50	81
11	24	22	9	30	-	-	-	-	33	52	85
12	31	21	9	51	-	-	-	-	40	72	112
13	66	40	18	64	-	-	-	-	84	104	188
14	34	61	9	65	-	-	-	-	43	126	169
15	55	54	4	21	-	-	-	-	59	75	134
16	48	116	13	46	-	-	-	-	61	162	223
17	65	27	8	25	1	-	-	-	74	52	126
18	64	58	8	32	-	-	-	-	72	90	162
19	14	9	5	5	1	-	-	-	20	14	34
20	15	44	8	26	1	-	-	-	24	70	94
21	13	4	4	14	1	-	-	-	18	18	36
22	9	4	2	5	-	-	-	-	11	9	20
23	8	7	1	12	1	-	1	-	11	19	30
24	1	-	2	-	2	-	-	-	5	-	5
25	3	-	-	1	2	-	-	-	5	1	6
26	5	-	2	1	1	-	-	-	8	1	9
27	2	-	-	-	1	-	-	-	3	-	3
28	1	-	-	1	2	-	-	-	3	1	4
29-33	-	-	-	1	8	-	1	-	9	1	10
Summa	581	640	147	543	21	-	2	-	751	1183	1934

Tabell 16 Primärkommunal personal på löneplan KB fördelad efter löneklass, tjänstgöringens omfattning, ålder och kön den 1 mars 1974
Employees in primary local authorities in salary scheme KB, by salary step, by extent of employment, by age, and by sex

LÖNE- KLASS	HELTIDSANSTÄLLDA ÅLDER										DELTTIDS- ANSTÄLLDA			SAMTLIGA				
	29		30-39		40-49		50-59		60-		SAMTLIGA							
	M	KV	M	KV	M	KV	M	KV	M	KV	M	KV	M	KV	SUMMA			
01	6	1	206	15	289	37	220	18	67	4	788	75	863	18	8	806	83	889
02	1	-	101	8	198	4	200	9	65	1	565	22	587	15	11	580	33	613
03	1	-	53	6	211	13	184	12	99	3	548	34	582	2	2	550	36	586
04	-	-	12	-	83	7	119	3	70	7	284	17	301	1	-	285	17	302
05	-	-	5	-	31	2	47	-	28	-	111	2	113	3	1	114	3	117
06	-	-	2	1	11	-	29	3	13	-	55	4	59	-	-	55	4	59
07	-	-	1	-	6	-	18	-	16	-	41	-	41	-	-	41	-	41
08	-	-	-	-	1	-	4	-	1	-	6	-	6	-	-	6	-	6
09	-	-	-	-	-	-	5	-	3	-	8	-	8	-	-	8	-	8
10	-	-	-	-	-	-	2	-	2	-	4	-	4	-	-	4	-	4
SUMMA	8	1	380	30	830	63	828	45	364	15	2410	154	2564	39	22	2449	176	2625

Tabell 17 Primärkommunal personal, ej löneplansplacerad, fördelad efter månadslön, anställningsform, tjänstemän och övriga arbetstagare samt kön den 1 mars 1974
 Employees in primary local authorities, not in receipt of a schemed salary, by monthly salary, by type of appointment, by salaried employees and other employees, and by sex

MÅNADSLÖN (KRONOR)	TJÄNSTEMÄN								ÖVRIGA ARBETSTAGARE				SANTLIGA		
	KONTRAKT				ARVODE				HELTID		DELTID		M	KV	SUMMA
	HELTID		DELTID		HELTID		DELTID		M	KV	M	KV			
	M	KV	M	KV	M	KV	M	KV	M	KV	M	KV	M	KV	SUMMA
0000	1	-	2	-	7	17	107	100	373	402	56	156	546	675	1221
0001-0499	-	-	-	-	155	1113	1382	2359	223	249	2137	5249	3897	8970	12867
0500-0599	-	-	-	-	17	116	275	364	49	49	289	1585	630	2114	2744
0600-0699	-	-	-	-	11	99	214	375	26	43	236	1348	487	1865	2352
0700-0799	-	1	-	-	11	35	243	357	20	27	197	1228	471	1648	2119
0800-0899	-	-	-	-	21	15	179	346	13	20	182	1643	395	2024	2419
0900-0999	-	-	-	-	18	12	150	310	29	14	137	1625	334	1961	2295
1000-1099	1	-	1	-	28	18	145	305	21	20	152	1444	348	1787	2135
1100-1199	-	-	-	-	12	10	133	288	9	13	128	1885	282	2196	2478
1200-1299	-	-	1	-	8	10	98	248	11	18	118	1612	236	1888	2124
1300-1399	-	-	-	-	3	7	108	236	19	11	80	1868	210	2122	2332
1400-1499	-	-	-	-	7	6	97	233	8	7	82	1452	194	1698	1892
1500-1599	-	-	1	-	4	10	91	165	5	14	97	1534	198	1723	1921
1600-1699	-	-	-	-	13	16	72	153	12	13	80	1470	177	1652	1829
1700-1799	-	-	-	-	5	5	70	155	6	11	72	1086	153	1257	1410
1800-1899	-	-	-	-	4	12	58	132	7	14	60	1166	129	1324	1453
1900-1999	1	-	1	-	1	9	61	118	14	7	66	1045	144	1179	1323
2000-2099	-	-	-	-	7	6	50	111	18	15	74	844	149	976	1125
2100-2199	-	-	-	-	5	2	54	89	10	17	62	745	131	853	984
2200-2299	1	-	-	-	7	10	47	92	14	11	72	715	141	828	969
2300-2399	-	-	-	-	8	3	40	73	9	8	54	576	111	660	771
2400-2499	-	-	-	-	3	4	38	49	15	6	51	518	107	577	684
2500-2599	1	1	-	-	6	6	45	62	14	4	36	390	102	463	565
2600-2699	-	-	1	-	4	2	44	63	11	9	38	270	98	344	442
2700-2799	1	-	-	-	6	6	38	43	46	3	36	201	127	253	380
2800-2899	-	-	-	-	7	3	24	31	8	2	36	163	75	199	274
2900-2999	-	-	-	-	8	6	42	30	17	1	20	88	87	125	212
3000-3199	-	1	-	-	9	5	44	66	37	3	33	100	123	175	298
3200-3399	-	-	-	-	6	2	30	30	15	2	30	48	81	82	163
3400-3599	5	-	-	-	6	3	22	25	12	-	13	25	58	53	111
3600-3799	1	-	1	1	3	4	26	22	1	1	7	12	39	40	79
3800-3999	3	1	-	-	2	1	20	13	7	-	9	12	41	27	68
4000-4199	5	-	1	-	7	-	16	7	1	-	3	3	33	10	43
4200-4399	10	-	-	-	1	-	11	9	-	-	3	5	25	14	39
4400-4599	5	-	-	-	-	-	5	3	1	-	-	4	11	7	18
4600-4799	2	-	-	-	2	-	4	1	3	-	2	-	13	1	14
4800-5099	8	-	-	-	2	-	2	4	1	-	-	1	13	5	18
5100-5399	9	-	1	-	2	-	9	3	-	-	-	-	21	3	24
5400-5699	7	-	-	-	2	2	7	1	-	-	-	-	16	3	19
5700-5999	5	-	-	-	1	1	3	-	1	-	1	1	11	2	13
6000-6299	6	-	-	-	1	1	4	1	1	-	-	-	12	2	14
6300-6599	4	-	-	-	1	-	3	1	1	-	-	-	9	1	10
6600-6899	7	-	-	-	-	-	5	1	-	-	-	-	12	1	13
6900-7199	3	-	-	-	-	-	45	3	-	-	-	-	48	3	51
7200-7499	6	-	-	-	-	-	7	1	-	-	-	-	13	1	14
7500-	25	-	-	-	1	-	22	4	2	-	-	-	50	4	54
SUMMA	117	4	10	1	432	1577	4190	7082	1090	1014	4749	32117	10588	41795	52383

Tabell 18 Utbetalda månadslönesummor (i 1 000-tal kronor) för primärkommunal personal i vissa befattningar med fördelning efter tjänstgöringens omfattning den 1 mars 1974

Expenditure on wages and salaries (kronor, 000 omitted), of employees in primary local authorities in certain positions, and by extent of employment

BEFATTNING	HELTIDSANSTÄLLDA					DELTIDSANSTÄLLDA					SAMTLIGA					
	ANTAL	TOTAL- LÖN	DÄRAV	DÄRAV	SUMMA TILL- LÄGG	ANTAL	TOTAL- LÖN	DÄRAV	DÄRAV	SUMMA TILL- LÄGG	ANTAL	TOTAL- LÖN	DÄRAV	DÄRAV	SUMMA TILL- LÄGG	
			O- TILL- LÄGG	Ø- TILL- LÄGG				O- TILL- LÄGG	Ø- TILL- LÄGG				O- TILL- LÄGG	Ø- TILL- LÄGG		
TJÄNSTEMÄN																
ÖVERLÄKARE	389	4909	-	2183	2183	108	720	-	18	18	497	5629	-	2202	2202	
STADSLÄKARE M FL	65	430	-	104	104	4	13	-	3	3	69	443	-	107	107	
ÖVRIGA LÄKARE	724	6616	2	2889	2890	810	1447	-	94	94	1534	8063	2	2983	2984	
FÖREST SJUKVÅRD AVDFÖREST	740	2540	53	44	97	126	262	12	7	19	866	2802	65	51	116	
LÄRARE HÄLSO- O SJUKVÅRD	179	679	-	5	5	36	62	-	2	2	215	741	-	7	7	
SJUKSKÖTERSKA	1940	5917	273	88	361	1253	2181	175	59	234	3193	8098	448	147	595	
SJUKSKÖTERSKA ÖPPEN VÅRD	867	2667	6	23	29	630	1022	3	21	23	1497	3688	9	44	52	
BARNMORSKA	80	266	18	3	21	29	52	4	2	6	109	317	22	5	27	
SJUKGYMNAST	203	689	2	6	8	125	217	-	2	3	328	906	2	9	11	
PSYKOLOG	281	1307	-	18	18	293	681	-	23	23	574	1988	1	41	41	
KURATOR	477	1696	1	11	12	370	713	-	11	11	847	2409	2	21	23	
ARBETSTERAPEUT	304	854	-	6	6	116	177	-	2	2	420	1031	-	8	8	
TANDLÄKARE	275	1426	-	222	222	41	113	-	11	11	316	1539	-	233	233	
TANDSKÖTERSKA	367	943	-	3	3	52	72	-	-	-	419	1015	-	3	3	
HÄLSO- O BOSTADSINSPEKT	607	2169	-	26	26	30	56	-	-	-	637	2225	-	26	26	
SOCIALCHEF	260	1380	-	10	10	-	-	-	-	-	260	1380	-	10	10	
SOCIALSEKR O SOCIALINSP	941	4318	1	41	42	24	67	-	-	-	965	4385	1	41	42	
SOCIALASSISTENT	2714	9972	24	146	170	411	757	2	19	21	3125	10729	26	165	191	
DRÄTSELKAMRER M FL	300	1402	-	12	12	2	8	-	-	-	302	1410	-	12	12	
EKONOMICHEF, STADSKAMRER	184	1168	-	7	7	-	-	-	-	-	184	1168	-	7	7	
KOMMUNALKAMRER	30	153	-	4	4	1	1	-	-	-	31	154	-	4	4	
KONTORSCH, SKOLKAM, SKOLASS	288	1069	-	16	16	13	25	-	-	-	301	1094	-	16	16	
KAMR- O KOMM- O STADSKAMASS	356	1285	-	36	36	5	11	-	-	-	361	1296	-	36	36	
BOKHÅLLARE	46	163	-	2	2	2	3	-	-	-	48	166	-	2	2	
BYRÅASSISTENT	335	1288	1	38	38	11	22	-	1	1	346	1310	1	39	40	
FÖRSTE KAMMARSKRIVARE	160	623	-	17	17	5	11	-	-	-	165	634	-	17	17	
KANSLIST (MOTSVARANDE)	5646	16879	8	190	198	771	1419	1	37	37	6417	18297	9	226	235	
KONTORIST	11741	29915	30	226	256	7731	11027	48	210	257	19472	40942	78	436	514	
BIBLIOTEKSCHIEF M FL	500	2185	11	14	25	17	31	-	-	-	517	2216	11	14	25	
BIBLIOTEKARIE	606	2287	22	14	36	570	1068	16	29	45	1176	3355	38	43	81	

Tabell 18 (forts) Utbetalda månadslönesummor (i 1 000-tal kronor) för primärkommunal personal i vissa befattningar med fördelning efter tjänstgöringens omfattning den 1 mars 1974

BEFATTNING	HELTIDSANSTÄLLDA					DELTIDSANSTÄLLDA					SAMTLIGA				
	ANTAL	TOTAL- LÖN	DÄRAV	DÄRAV	SUMMA TILL- LÄGG	ANTAL	TOTAL- LÖN	DÄRAV	DÄRAV	SUMMA TILL- LÄGG	ANTAL	TOTAL- LÖN	DÄRAV	DÄRAV	SUMMA TILL- LÄGG
			0-	Ø-				TILL- LÄGG	0-				Ø-	TILL- LÄGG	
KOMMUNBIBLIOTEKARIE	39	114	1	4	4	1253	875	2	9	11	1292	988	2	13	15
BIBLIOTEKSBITRÄDE	39	87	2	-	2	959	574	16	3	19	998	661	18	3	21
UNGDOMSG- O FRITIDSGFÖRES	470	1497	65	26	90	154	241	7	3	10	624	1738	71	29	101
BARNSTUGEFÖRESTÄNDARE	1621	5147	2	23	26	121	237	-	7	8	1742	5384	3	31	33
LEKLEDARE O LEKPARKSFÖRES	136	388	1	6	6	550	556	2	4	5	686	944	2	9	11
UNGDOMS- O BARNHEMSASS	58	190	16	14	30	51	77	7	8	15	109	267	23	22	45
HEMVARDARINNA	2837	7395	5	44	49	480	675	1	8	9	3317	8071	6	52	57
HEMVARDSASSISTENT	783	2496	-	13	14	153	212	1	3	4	936	2708	1	16	17
FÖRSKOLLÄRARE	6719	19313	12	111	123	2692	3878	3	40	44	9411	23190	16	151	167
BARNHEMSFÖRESTÄNDARE	29	106	6	10	17	1	1	-	-	-	30	107	6	10	17
EKONOMIFÖRESTÄNDARE	308	978	6	7	13	47	84	2	2	4	355	1063	7	9	16
ÄLDERDOMSHEMSFÖRESTÄNDARE	2025	7117	257	465	722	854	1560	82	126	208	2879	8677	339	591	929
BADFÖREST O BADMÄSTARE	344	1107	20	22	42	53	53	7	-	7	397	1161	27	22	49
BRANDCHEF, BRANDINGENJÖR	390	1870	4	83	86	6	16	-	1	1	396	1885	4	83	87
BRANDMÄSTARE	341	1328	30	32	62	1	1	-	-	-	342	1329	30	32	62
BRANDFÖRMAN	483	1778	50	49	99	-	-	-	-	-	483	1778	50	49	99
BRANDMAN	3092	9937	307	219	526	35	51	1	1	2	3127	9988	307	220	527
STADSINGENJÖR	89	627	-	2	2	2	7	-	-	-	91	634	-	2	2
BYRÅINGENJÖR M FL	416	2559	-	28	28	1	4	-	-	-	417	2563	-	28	28
KOMMUNALINGENJÖR	100	459	-	4	4	-	-	-	-	-	100	459	-	4	4
TEKNISK CHEFSPERSONAL	418	2782	-	29	29	3	7	-	-	-	421	2789	-	29	29
TEKNIKER	1682	5822	5	103	108	22	44	-	1	1	1704	5866	5	104	109
INSTITUTIONSTEKNIKER	344	1075	-	30	30	9	15	-	-	-	353	1090	-	30	30
MASKINMÄSTARE	303	1349	36	120	156	1	2	-	-	-	304	1351	36	120	156
MASKINIST	1863	6818	133	543	676	129	88	1	7	8	1991	6906	134	550	685
TEKNISKT BITRÄDE	156	466	-	11	11	-	-	-	-	-	156	466	-	11	11
MÄTNINGSBITRÄDE	252	744	-	14	14	3	5	-	-	-	255	749	-	14	14
RITARE	420	1241	-	4	4	61	101	-	1	1	481	1343	-	4	4
KARTRITARE O KARTASS	986	2553	-	8	8	347	494	-	5	5	1333	3047	-	14	14
RITBITRÄDE	12	26	-	-	-	-	-	-	-	-	12	26	-	-	-
GATU- OCH BYGGNADSCHEF	198	1336	-	19	19	-	-	-	-	-	198	1336	-	19	19
ARKITEKT	502	3260	-	16	16	39	127	-	2	2	541	3387	-	17	17
BYGGNADSINSPEKTÖR	407	1831	-	9	9	-	-	-	-	-	407	1831	-	9	9
BYGGNADSKONTROLLANT	106	431	-	4	4	2	6	-	-	-	108	437	-	4	4
IDROTTSPLATSVAKTMÄSTARE	1108	3446	103	119	221	87	107	6	1	7	1195	3553	109	120	228

Tabell 18 (forts) Utbetalda månadslönesummor (i 1 000-tal kronor) för primärkommunal personal i vissa befattningar med fördelning efter tjänstgöringens omfattning den 1 mars 1974

BEFATTNING	HELTIDSANSTÄLLDA					DELTIDSANSTÄLLDA					SAMTLIGA				
	ANTAL	TOTAL- LÖN	DÄRAV 0- TILL- LÄGG	DÄRAV 0- TILL- LÄGG	SUMMA TILL- LÄGG	ANTAL	TOTAL- LÖN	DÄRAV 0- TILL- LÄGG	DÄRAV 0- TILL- LÄGG	SUMMA TILL- LÄGG	ANTAL	TOTAL- LÖN	DÄRAV 0- TILL- LÄGG	DÄRAV 0- TILL- LÄGG	SUMMA TILL- LÄGG
TELEFONIST	443	1178	16	4	19	361	520	4	14	17	804	1698	19	18	37
TELEVAKT	190	550	31	4	35	86	132	3	3	6	276	682	34	7	41
MUSIKLÄRARE	1205	4589	50	240	290	2765	3489	21	43	64	3970	8078	71	284	354
MUSIKLEDARE	188	907	-	33	34	9	21	-	3	3	197	928	1	36	37
INSTRUKTÖR (ARBETSVÄRD)	357	1215	-	18	19	3	5	-	-	-	360	1220	-	18	19
	-	-	-	-	-	-	-	-	-	-	-	-	-	-	-
ARBETSLEDARE	3251	12479	32	707	740	25	39	-	2	2	3276	12517	33	709	742
TRAFIKBEFÄL	106	406	13	16	29	-	-	-	-	-	106	406	13	16	29
TRAFIKÖVERVAKARE	360	1090	23	14	37	137	280	15	6	21	497	1369	37	21	58
FÖRRÄDSHÄSTARE 0 -FÖRMAN	251	923	-	31	31	3	3	-	-	-	254	926	-	31	31
	-	-	-	-	-	-	-	-	-	-	-	-	-	-	-
FÖRRÄDSARB 0 FÖRRÄDSMAN	89	278	1	6	6	4	10	-	-	1	93	287	1	6	7
PARKCHEF, TRÄDGÅRDSHÄSTARE	378	1520	-	39	39	2	2	-	-	-	380	1522	-	39	39
MÄTTARAVLÄSARE	103	318	-	22	22	11	14	-	-	-	114	333	-	22	22
UTSÄTTARE	409	1283	1	29	29	2	6	-	-	-	411	1289	1	29	30
SKOLVAKTHÄSTARE	3701	11858	62	772	834	1472	2090	30	56	86	5173	13949	92	829	920

Tabell 18 (forts) Utbetalda månadslönesummor (i 1 000-tal kronor) för primärkommunal personal i vissa befattningar med fördelning efter tjänstgöringens omfattning den 1 mars 1974

BEFATTNING	HELTIDSANSTÄLLDA					DELTIDSANSTÄLLDA					SAMTLIGA				
	ANTAL	TOTAL- LÖN	ÖRRAV Ö- TILL- LÄGG	ÖRRAV Ö- TILL- LÄGG	SUMMA TILL- LÄGG	ANTAL	TOTAL- LÖN	ÖRRAV Ö- TILL- LÄGG	ÖRRAV Ö- TILL- LÄGG	SUMMA TILL- LÄGG	ANTAL	TOTAL- LÖN	ÖRRAV Ö- TILL- LÄGG	ÖRRAV Ö- TILL- LÄGG	SUMMA TILL- LÄGG
ÖVRIGA ARBETSTAGARE															
KOMMUNALARB (GS-AVTALET)	30369	88135	465	4150	4615	60	72	-	-	-	30429	88207	465	4150	4615
UNDERSKÖTERSKA	1277	3727	255	18	273	391	784	88	6	94	1668	4511	343	24	367
SJUKVÅRDSBITRÄDE	3251	8387	665	37	702	2569	4122	443	31	473	5820	12509	1107	68	1176
VÅRDBITRÄDE (ÅLDERDOMSHEM)	8109	22123	1209	115	1324	13737	21638	1797	174	1971	21846	43761	3005	289	3294
JOURBITRÄDE	-	-	-	-	-	1083	1097	8	12	19	1083	1097	8	12	19
SKÖTARE	1622	4719	382	97	479	827	1365	161	29	190	2449	6084	543	126	669
TERAPIBITRÄDE	313	785	1	4	5	634	781	1	4	5	947	1566	2	8	10
LABORATORIEBITRÄDE	193	509	5	3	8	84	121	2	2	4	277	630	7	5	12
SAMARIT	184	501	3	2	5	71797	58466	1114	1280	2394	71981	58968	1117	1282	2399
BARNSKÖTARE	5416	13861	116	86	202	3099	4179	81	50	130	8515	18040	197	136	333
DAG- O BARNHEMSBITRÄDE	374	812	1	5	6	878	994	2	8	10	1252	1806	3	13	16
DAGBARNVÅRDARE	-	-	-	-	-	27704	28048	-	-	-	27704	28048	-	-	-
KOKERSKA	1595	4536	139	26	165	553	918	27	5	32	2148	5453	166	31	197
KOKERSKA TILLIKA HUSMOR	-	-	-	-	-	1087	2378	-	20	20	1087	2378	-	20	20
KOKERSKA (SKOLA)	1	3	-	-	-	1821	3409	1	25	26	1822	3412	1	25	26
EKONOMIBITRÄDE	4206	11239	340	71	410	8268	11993	428	132	560	12474	23232	768	203	971
SKOLMÅLTIDSBITRÄDE	-	-	-	-	-	12641	16449	8	122	130	12641	16449	8	122	130
STÄDERSKA	66	178	3	1	4	28932	32353	1482	323	1805	28998	32531	1485	323	1809
TVÄTTARE OCH TVÄTTBITRÄDE	77	209	-	1	2	132	191	-	1	1	209	400	1	2	2
BADVAKTMASTARE	222	614	27	9	36	197	215	13	4	17	419	828	40	13	53
BADERSKA OCH BADBITRÄDE	191	532	13	1	15	323	403	15	4	19	514	934	29	5	33
VAKTMASTARBITRÄDE	102	178	-	4	4	70	71	1	-	1	172	249	1	4	5

Tabell 19 Primärkommunal personal i vissa befattningar fördelad efter löneplan, lönegrad, ortsgrupp och kön den 1 mars 1974

Employees in primary local authorities in certain positions, by salary scheme, by salary grade, by cost-of-living zone, and by sex

BEFATTNING	LÖNEPLAN KA I MEDANSTÄENDE LÖNEGRADSINTERVALL											SUMMA KA- PLAN	LÖNE- PLAN KB	EJ LPL- PLAC	SAMT- LIGA	ÖRRAV		ORTSGRUPP		
	01-	13	14-	16-	18-	20-	22-	24-	26-	28-	ENB					LKL	M	KV	4	5
	12	15	17	19	21	23	25	27	30											
TJÄNSTEMÄN																				
ÖVERLÄKARE	-	-	-	-	-	-	-	3	-	1	-	4	408	109	521	436	85	517	4	
STADSLÄKARE M FL	-	-	30	-	-	4	-	4	-	7	-	45	25	2	72	66	6	67	5	
ÖVRIGA LÄKARE	-	-	-	-	-	-	-	436	215	13	1	665	175	775	1615	1256	359	1379	236	
FÖREST SJUKVÅRD AVD.FÖREST	-	-	2	217	643	57	4	1	1	-	2	927	-	14	941	18	923	926	15	
LÄRARE HÄLSO- O SJUKVÅRD	-	-	-	6	2	79	113	1	3	1	21	226	-	7	233	8	225	232	1	
SJUKSKÖTERSKA	-	4	1131	2155	56	2	-	-	-	-	23	3371	-	250	3621	78	3543	3486	135	
SJUKSKÖTERSKA ÖPPEN VÅRD	-	-	1205	224	36	1	-	-	-	-	19	1485	-	97	1582	2	1580	1235	347	
BARNMORSKA	-	-	1	104	9	-	-	-	-	-	1	115	-	4	119	-	119	119	-	
SJUKGYMNAST	-	-	-	22	261	50	6	2	-	-	8	349	-	21	370	3	367	350	20	
PSYKOLOG	-	-	-	-	-	7	322	-	131	105	27	592	2	34	628	151	477	467	161	
KURATOR	-	-	-	-	117	772	1	2	1	-	18	911	-	22	933	129	804	718	215	
ARBETSTERAPEUT	-	1	242	180	12	-	-	-	-	-	6	441	-	11	452	11	441	392	60	
TANDLÄKARE	-	-	1	-	-	64	139	55	38	15	1	313	22	3	338	116	222	338	-	
TANDSKÖTERSKA	-	203	247	13	-	-	-	-	-	-	-	463	-	4	467	-	467	467	-	
HÄLSO- O BOSTADSINSPEKT	-	-	5	259	274	63	32	13	4	3	4	657	-	13	670	526	144	521	149	
SOCIALCHEF	-	-	-	-	-	3	84	57	45	26	-	215	48	-	263	238	25	222	41	
SOCIALSEKR O SOCIALINSP	-	-	-	-	5	55	544	289	64	22	3	982	11	2	995	561	434	617	378	
SOCIALASSISTENT	-	-	5	2	609	2573	11	-	-	-	127	3327	-	93	3420	1130	2290	2204	1216	
DRÄTSELKAMRER M FL	-	-	-	-	2	6	114	115	43	23	-	303	4	1	308	280	28	262	46	
EKONOMICHEF, STADSKAMRER	-	-	-	-	-	-	1	8	39	49	1	98	86	1	185	183	2	159	26	
KOMMUNALKAMRER	-	-	-	-	-	-	2	22	6	-	-	30	-	1	31	31	-	25	6	
KONTORSCH, SKOLKAM, SKOLASS	-	-	4	71	116	62	26	11	11	5	1	307	1	2	310	179	131	260	50	
KAMR-, KOMM- O STADSKAMASS	-	-	1	77	161	95	30	1	-	-	3	368	-	-	368	196	172	280	88	
BOKHÅLLARE	-	1	5	23	9	4	3	1	-	-	1	47	1	1	49	35	14	38	11	
BYRÅASSISTENT	-	-	10	102	163	92	3	-	-	-	1	371	-	1	372	187	185	207	165	
FÖRSTE KAMMARSKRIVARE	-	-	1	112	62	1	-	-	-	-	1	177	-	1	178	55	123	1	177	
KANSLIST (MOTSVARANDE)	-	25	5809	898	12	1	1	-	-	-	18	6764	-	12	6776	534	6242	4872	1904	
KONTORIST	-	19065	68	2	1	-	-	-	-	-	406	19542	-	1222	20764	799	19965	15923	4841	
BIBLIOTEKSCHIEF M FL	-	-	-	-	2	3	373	91	32	23	1	525	10	2	537	148	389	447	90	
BIBLIOTEKARIE	-	-	3	17	45	933	35	16	5	-	34	1088	-	149	1237	141	1096	786	451	
KOMMUNBIBLIOTEKARIE	-	20	30	-	1	-	-	-	-	-	-	51	-	1241	1292	420	872	1180	112	
BIBLIOTEKSBITRÄDE	-	48	-	1	-	-	-	-	-	-	15	64	-	942	1006	164	842	686	320	
UNGDOMSG- O FRITIDSGFÖRES	-	5	385	144	2	-	-	-	-	-	29	565	-	91	656	472	184	477	179	
BARNSTUGE FÖRESTÄNDARE	-	6	147	1080	698	1	-	-	-	-	11	1943	-	11	1954	49	1905	1234	720	
LEKLEDARE O LEKPARKSFÖRES	4	100	110	45	-	2	-	-	-	-	12	273	-	439	712	49	663	498	214	

Tabell 19 (forts) Primärkommunal personal i vissa befattningar fördelad efter löneplan, lönegrad, ortsgrupp och kön den 1 mars 1974

BEFATTNING	LÖNEPLAN KA 1 NEDANSTÄENDE LÖNEGRADSINTERVALL											SUMMA KA- PLAN	LÖNE- PLAN KB	EJ LPL- PLAC	SAMT- LIGA	DÖRAY		ORTSGRUPP	
	01-	13	14-	16-	18-	20-	22-	24-	26-	28-	FNB					M	KV	4	5
	12	15	17	19	21	23	25	27	30	LKL									
UNGDOMS- O BARNHEMSASS	-	21	53	-	-	-	-	-	-	-	8	82	-	36	118	61	57	90	28
HEMÅRDARINNA	-	3384	164	1	-	-	-	-	-	-	17	3566	-	94	3660	32	3628	2883	777
HEMÅRDSASSISTENT	-	-	140	637	130	26	9	-	-	-	7	949	-	57	1006	41	965	634	372
FÖRSKOLLÄRARE	155	87	4010	5395	-	-	-	-	-	-	265	9912	-	550	10462	256	10206	7694	2768
BARNHEMSFÖRESTÄNDARE	-	-	5	13	7	1	1	-	-	-	4	31	-	-	31	12	19	31	-
EKONOMIFÖRESTÄNDARE	5	7	102	149	71	17	6	2	-	-	7	366	-	11	377	7	370	334	43
ÄLDERDOMSHEMSFÖRESTÄNDARE	-	11	1189	1131	243	15	1	-	-	-	13	2603	-	393	2996	79	2917	2691	305
BADFÖREST O BADMÄSTARE	-	7	213	113	17	5	-	-	-	-	1	356	-	51	407	365	42	276	131
BRANDCHEF, BRANDINGENJÖR	-	-	-	4	11	132	102	83	36	22	1	391	16	1	408	408	-	338	70
BRANDMÄSTARE	-	-	-	1	342	6	-	-	-	-	-	349	-	1	350	350	-	272	78
BRANDFÖRMAN	-	-	4	489	5	-	-	-	-	-	-	498	-	-	498	498	-	372	126
BRANDMAN	-	-	3155	7	-	-	-	-	-	-	19	3181	-	36	3217	3215	2	2444	773
STADSIINGENJÖR	-	-	-	-	-	-	-	-	1	18	-	19	73	-	92	91	1	74	18
BYRÄINGENJÖR M FL	-	-	-	1	-	3	28	104	93	75	1	265	154	8	427	424	3	304	123
KOMMUNALINGENJÖR	-	-	-	-	2	12	37	37	13	-	-	101	-	-	101	101	-	89	12
TEKNISK CHEFSPERSONAL	-	-	-	-	1	3	19	29	67	75	-	194	224	10	428	428	-	338	90
TEKNIKER	-	16	101	450	964	162	16	4	-	-	40	1753	-	12	1765	1676	89	1306	459
INSTITUTIONSTEKNIKER	-	2	327	26	-	-	-	-	-	-	4	359	-	3	362	348	14	272	90
MASKINMÄSTARE	-	-	2	21	122	101	61	13	-	-	-	320	-	1	321	321	-	176	145
MASKINIST	2	6	354	1391	180	36	-	-	-	-	7	1936	-	119	2055	2051	4	1787	268
TEKNISKT BITRÄDE	-	57	73	29	2	-	-	-	-	-	8	169	-	-	169	160	9	97	72
MÄTNINGSBITRÄDE	-	161	101	14	-	-	-	-	-	-	1	277	-	5	282	277	5	91	191
RITARE	-	384	153	13	1	-	-	-	-	-	2	553	-	2	555	145	410	258	297
KARTRITARE O KARTASS	-	1062	349	-	-	-	-	-	-	-	19	1430	-	7	1437	58	1379	1207	230
RITBITRÄDE	-	7	1	-	-	-	-	-	-	-	3	11	-	1	12	5	7	10	2
GATU- OCH BYGGNADSCHEF	-	-	-	-	-	1	1	9	36	23	-	70	128	1	199	199	-	169	30
ARKITEKT	-	-	-	-	3	-	4	10	49	153	15	234	306	11	551	496	55	404	147
BYGGNADSINSPEKTÖR	-	-	1	-	1	73	244	46	12	11	1	389	21	1	411	408	3	332	79
BYGGNADSKONTROLLANT	-	-	-	8	14	32	34	12	-	-	4	104	-	7	111	110	1	81	30
IDROTTSPLATSVAKTMÄSTARE	-	945	200	4	-	-	-	-	-	-	12	1161	-	76	1237	1224	13	1005	232
TELEFONIST	-	764	30	1	-	-	-	-	-	-	11	806	-	46	852	4	848	664	188
TELEVAKT	-	245	24	-	-	-	-	-	-	-	4	273	-	17	290	60	230	240	50
MUSIKLÄRARE	-	-	130	187	585	662	3	-	-	-	3	1570	-	2470	4040	2459	1581	3007	1033
MUSIKLEDARE	-	-	-	-	3	2	97	62	26	9	-	199	-	3	202	192	10	171	31
INSTRUKTÖR (ARBETSVÄRD)	-	-	4	251	63	32	14	-	-	-	2	366	-	-	366	342	24	321	45

Tabell 19 (forts) Primärkommunal personal i vissa befattningar fördelad efter löneplan, lönegrad, ortsgroup och kön den 1 mars 1974

BEFATTNING	LÖNEPLAN KA I NEDANSTRENFDE LÖNEGRADINTERVALL											SUMMA LÖNE- EJ			SAMT- ÖFRÅV		ORTSGRUPP		
	01-	13	14-	16-	18-	20-	22-	24-	26-	28-	FNB	KA-	PLAN	LPL-	LIGA	M	KV	4	5
	12	15	17	19	21	23	25	27	30	LKL	PLAN	KB	PLAC						
ARBETSLEDARE	-	-	5	74	1051	1579	520	52	5	1	-	-	-	-	-	-	-	-	-
TRAFIKBEFÄL	-	-	-	3	48	34	11	14	-	-	-	-	-	-	-	-	-	-	-
TRAFIKÖVERVAKARE	-	537	1	-	-	-	-	-	-	-	-	1	539	-	5	545	185	360	317
FÖRRÄDSMÄSTARE O -FÖRMAN	-	3	35	79	100	35	7	-	-	1	2	262	1	1	264	250	14	204	60
FÖRRÄDSARB O FÖRRÄDSMAN	-	29	57	9	1	-	-	-	-	-	-	96	-	4	100	88	12	60	40
PARKCHEF, TRÄDGÅRDSMÄSTARE	-	-	2	16	204	77	47	26	8	7	2	389	3	1	393	381	12	300	93
MÄTTARAVLÄSARE	29	19	54	7	1	-	-	-	-	-	-	111	-	11	122	118	4	114	8
UTSÄTTARE	-	-	-	416	-	-	-	-	-	-	-	416	-	1	417	417	-	368	49
SKOLVAKTMÄSTARE	-	2312	1615	2	-	-	-	-	-	-	18	3947	-	1363	5310	4514	796	4268	1042
ÖVRIGA ARBETSTAGARE																			
KOMMUNALARB (GS-AVTALET)	-	1	8	1	-	-	-	-	-	-	-	10	-	30420	30430	29740	690	23807	6623
UNDERSKÖTERSKA	-	32	1795	-	-	-	-	-	-	-	-	1827	-	38	1865	18	1847	1811	54
SJUKVÅRDSBITRÄDE	-	5163	24	-	-	-	-	-	-	-	-	5197	-	1047	6234	216	6018	6226	8
VÅRDBITRÄDE (ÅLDERDOMSHEM)	-	17938	10	-	-	-	-	-	-	-	-	17948	-	4874	22822	149	22673	20593	2229
JÖURBITRÄDE	-	20	-	-	-	-	-	-	-	-	-	20	-	1065	1085	20	1065	1003	82
SKÖTARE	-	1146	1290	156	8	-	-	-	-	-	1	2601	-	195	2796	828	1968	2594	202
TERAPIBITRÄDE	-	711	2	-	-	-	-	-	-	-	-	713	-	279	992	13	979	903	89
LABORATORIEBITRÄDE	-	245	34	1	-	-	-	-	-	-	1	291	-	22	303	20	283	284	19
SAMARIT	-	758	-	-	-	-	-	-	-	-	-	758	-	71271	72029	780	71249	57137	14892
BARNSKÖTARE	-	7725	227	-	-	-	-	-	-	-	-	7952	-	1350	9302	198	9104	5447	3855
DAG- O BARNHEMSBITRÄDE	-	684	-	-	-	-	-	-	-	-	-	684	-	614	1298	114	1184	769	529
DAGBARNVÅRDARE	-	5	-	-	-	-	-	-	-	-	-	5	-	27699	27704	-	27704	21662	6042
KÖKERSKA	-	1754	398	-	-	-	-	-	-	-	-	2152	-	109	2260	15	2245	1894	366
KÖKERSKA TILLIKA HUSMOR	-	-	-	-	-	-	-	-	-	-	-	-	-	1087	1087	1	1086	841	246
KÖKERSKA (SKOLA)	-	1	-	-	-	-	-	-	-	-	-	1	-	1822	1823	1	1822	1430	393
EKONOMIBITRÄDE	-	10113	11	-	-	-	-	-	-	-	-	10124	-	3073	13197	488	12709	9915	3282
SKOLMÄLTIDSBITRÄDE	-	9	-	-	-	-	-	-	-	-	-	9	-	12634	12643	37	12606	10012	2631
STÄDERSKA	-	76	48	-	-	-	-	-	-	-	-	124	-	28884	29008	502	28506	23134	5874
TVÄTTARE OCH TVÄTTBITRÄDE	-	162	1	-	-	-	-	-	-	-	-	163	-	55	218	7	211	198	20
BADVAKTMÄSTARE	-	282	13	-	-	-	-	-	-	-	-	295	-	149	444	315	129	338	106
BADERSKA OCH BADBITRÄDE	-	356	4	-	-	-	-	-	-	-	-	360	-	175	535	26	509	475	60
VAKTMÄSTARBITRÄDE	-	71	-	-	-	-	-	-	-	-	23	94	-	84	178	125	53	154	24

Tabell 20. Primärkommunal personal som nyanstälts under perioden 2 mars 1973 – 1 mars 1974 fördelad efter ålder, anställningsform och kön
 Employees in primary local authorities appointed during the period 2nd March 1973 – 1 st March 1974, by age, by type of appointment, and by sex

Ålder	Tjänstemän														Övriga arbetstagare											
	1A		1B		2H		2D		3D		4H		4D		Samtliga			Därav KB		Heltid		Deltid		Samtliga		
	M	Kv	M	Kv	M	Kv	M	Kv	M	Kv	M	Kv	M	Kv	M	Kv	Summa	M	Kv	M	Kv	M	Kv	M	Kv	Summa
–17	13	4	–	1	36	230	50	133	1	3	–	–	–	–	100	371	471	–	–	17	27	86	154	103	181	284
18–19	40	149	2	12	105	582	108	214	1	3	–	–	–	–	256	960	1216	–	–	43	536	229	879	272	1415	1687
20–24	425	2651	38	252	180	584	317	582	5	9	1	–	–	–	966	4078	5044	–	–	383	1947	588	2154	971	4101	5072
25–29	1224	2764	86	659	188	246	285	525	36	13	2	1	–	–	1821	4208	6029	4	2	336	723	360	1203	696	1926	2622
30–34	925	1120	42	616	71	100	165	382	31	35	2	–	–	1	1236	2254	3490	15	4	144	395	149	1191	293	1586	1879
35–39	542	673	27	466	18	66	95	308	31	24	1	–	–	–	714	1537	2251	45	7	99	320	83	1340	182	1660	1842
40–44	392	487	26	390	22	50	78	219	13	20	3	–	–	–	534	1166	1700	39	8	89	301	85	1213	174	1514	1688
45–49	357	383	13	255	20	26	49	170	19	30	2	–	–	1	461	864	1325	30	–	93	318	70	1015	163	1333	1496
50–54	353	299	12	193	14	16	60	136	11	12	2	–	–	–	452	656	1108	26	3	103	282	85	960	188	1242	1430
55–59	233	115	15	60	20	7	38	77	12	14	–	–	–	–	318	273	591	14	–	92	164	75	672	167	836	1003
60–64	151	55	6	34	8	1	42	46	15	10	2	–	–	–	224	146	370	9	1	56	87	84	344	140	431	571
65–	15	6	4	8	4	1	55	47	20	3	–	–	–	1	99	65	164	4	–	35	15	103	97	138	112	250
Summa	4670	8706	271	2946	686	1909	1342	2839	195	176	15	1	2	1	7181	16578	23759	186	25	1490	5115	1997	11222	3487	16337	19824

Tabell 21. Primärkommunal personal som avgått under perioden 2 mars 1973 – 1 mars 1974 fördelad efter ålder, anställningsform och kön
 Employees in primary local authorities who have resigned during the period 2nd March 1973 – 1st March 1974, by age, by type of appointment, and by sex

Ålder	Tjänstemän														Övriga arbetstagare											
	1A		1B		2H		2D		3D		4H		4D		Samtliga			Därav KB		Heltid		Deltid		Samtliga		
	M	Kv	M	Kv	M	Kv	M	Kv	M	Kv	M	Kv	M	Kv	M	Kv	Summa	M	Kv	M	Kv	M	Kv	M	Kv	Summa
–17	–	–	–	–	1	6	4	8	1	1	–	–	–	–	6	15	21	–	–	–	1	16	20	16	21	37
18–19	8	3	–	2	59	243	31	92	–	2	–	–	–	–	98	342	440	–	–	13	41	58	156	71	197	268
20–24	83	543	6	37	174	727	174	298	2	4	–	–	–	–	439	1609	2048	–	–	142	1001	323	1014	465	2015	2480
25–29	269	1529	8	231	212	336	194	312	13	4	2	–	–	–	698	2412	3110	2	–	114	700	190	605	304	1305	1609
30–34	321	700	9	243	83	99	100	208	23	14	4	–	–	2	542	1264	1806	3	–	49	226	84	493	133	719	852
35–39	237	302	3	142	34	67	56	168	14	13	1	–	–	–	345	692	1037	12	2	42	122	51	424	93	546	639
40–44	165	180	3	88	21	39	56	113	16	13	3	–	–	–	264	433	697	10	–	20	102	38	337	58	439	497
45–49	140	136	2	49	12	20	35	86	5	5	4	–	–	–	198	296	494	8	1	28	112	44	322	72	434	506
50–54	131	120	3	61	11	15	35	63	13	2	1	–	–	–	194	261	455	12	–	18	94	56	335	74	429	503
55–59	139	82	2	18	11	9	37	40	12	8	3	–	–	–	204	157	361	10	–	34	97	48	303	82	400	482
60–64	220	253	4	32	8	6	29	38	17	4	1	–	–	–	279	333	612	14	–	38	296	87	623	125	919	1044
65–	643	183	12	40	28	11	83	77	34	13	3	1	1	–	804	325	1129	37	2	71	103	217	556	288	659	947
Summa	2356	4031	52	943	654	1578	834	1503	150	83	22	1	3	–	4071	8139	12210	108	5	569	2895	1212	5188	1781	8083	9864

Tabell 22. Primärkommunal personal fördelad efter kommun/kommunalförbund, tjänstgöringens omfattning samt tjänstemän och övriga arbetstagare under åren 1970, 1971, 1973 och 1974. Kommunändringar 1971 och 1974 – se bilaga 1
 Employees in primary local authorities, by municipality/local federation, by extent of employment, and by salaried employees and other employees during 1970, 1971, 1973 and 1974

Kommun/ Kommunalförbund	År 1970				År 1971				År 1973				År 1974			
	Heltid	Därav Tjm	Deltid	Summa	Heltid	Därav Tjm	Deltid	Summa	Heltid	Därav Tjm	Deltid	Summa	Heltid	Därav Tjm	Deltid	Summa
Stockholms län																
Almunge	20	10	45	65	-	-	-	-	-	-	-	-	-	-	-	-
Blidö	7	3	26	33	-	-	-	-	-	-	-	-	-	-	-	-
Boo	169	103	170	339	-	-	-	-	-	-	-	-	-	-	-	-
Botkyrka	349	237	302	651	507	350	667	1174	842	540	940	1782	1154	722	1540	2694
Danderyd	270	176	219	489	505	316	346	851	520	332	600	1120	521	336	614	1135
Djursholm	209	121	137	346	-	-	-	-	-	-	-	-	-	-	-	-
Djurö	14	6	37	51	15	7	38	53	19	10	45	64	-	-	-	-
Ekerö	81	51	103	184	138	95	321	459	151	105	329	480	180	123	392	572
Frötuna	16	6	30	46	-	-	-	-	-	-	-	-	-	-	-	-
Färingsö	28	18	57	85	-	-	-	-	-	-	-	-	-	-	-	-
Grödinge	31	22	53	84	-	-	-	-	-	-	-	-	-	-	-	-
Gustavsberg	78	63	157	235	104	74	244	348	124	88	300	424	-	-	-	-
Haninge	427	324	140	567	747	580	822	1569	863	650	904	1767	921	675	1125	2046
Huddinge*	908	573	477	1385	1019	671	1046	2065	1052	779	1138	2190	1178	851	1147	2325
Häverö	102	57	153	255	-	-	-	-	-	-	-	-	-	-	-	-
Järfälla*	703	490	575	1278	835	598	1202	2037	972	687	1611	2583	997	712	1696	2693
Järna	72	39	101	173	-	-	-	-	-	-	-	-	-	-	-	-
Knivsta	53	28	104	157	-	-	-	-	-	-	-	-	-	-	-	-
Knutby	17	8	78	95	-	-	-	-	-	-	-	-	-	-	-	-
Lidingö*	540	396	410	950	556	399	621	1177	596	415	722	1318	607	415	780	1387
Lyhundra	27	14	65	92	-	-	-	-	-	-	-	-	-	-	-	-
Märsta	330	228	161	491	-	-	-	-	-	-	-	-	-	-	-	-
Nacka	640	438	427	1067	1103	715	1266	2369	1139	707	1309	2448	1237	718	1369	2606
Norrälje	249	137	226	475	575	327	1094	1669	612	361	1184	1796	615	348	1124	1739
Nynäshamn	143	97	182	325	155	105	198	353	170	114	251	421	271	189	486	757
Rimbo	88	40	199	287	-	-	-	-	-	-	-	-	-	-	-	-
Roslags-Länna	14	4	50	64	-	-	-	-	-	-	-	-	-	-	-	-
Salem	156	105	156	312	199	148	203	402	230	180	264	494	-	-	-	-
Saltsjöbaden	111	62	85	196	-	-	-	-	-	-	-	-	-	-	-	-
Sigtuna	59	30	50	109	385	280	278	663	418	289	401	819	417	303	539	956
Sollentuna*	672	486	566	1238	778	548	976	1754	817	592	1172	1989	827	605	1227	2054
Solna*	1121	700	727	1848	1122	678	976	2098	1152	678	883	2035	1262	711	1059	2321
Sorunda	17	11	71	88	24	14	71	95	26	17	92	118	-	-	-	-
Stockholm*	33869	20418	14851	48720	17524	11146	15151	32675	17393	11051	15430	32823	19785	12438	18883	38668
Sundbyberg*	630	406	438	1068	649	410	858	1507	677	420	813	1490	679	415	834	1513

*Kommunen ej berörd av kommunsammanslagningarna 1971, 1974

Tabell 22 (forts). Primärkommunal personal fördelad efter kommun/kommunalförbund, tjänstgöringens omfattning samt tjänstemän och övriga arbetstagare under åren 1970, 1971, 1973 och 1974. Kommunändringar 1971 och 1974 – se bilaga 1

Kommun/ Kommunalförbund	År 1970				År 1971				År 1973				År 1974			
	Heltid	Därav Tjm	Deltid	Summa	Heltid	Därav Tjm	Deltid	Summa	Heltid	Därav Tjm	Deltid	Summa	Heltid	Därav Tjm	Deltid	Summa
Södertälje	1178	762	848	2026	1430	913	1597	3027	1508	994	2017	3525	1598	1083	2059	3657
Turinge	58	27	48	106	–	–	–	–	–	–	–	–	–	–	–	–
Tyresö*	369	279	355	724	441	327	679	1120	513	325	821	1334	519	379	870	1389
Täby*	684	512	449	1133	715	528	571	1286	722	555	691	1413	730	566	828	1558
Upplands-Bro	–	–	–	–	125	84	179	304	187	110	246	433	191	120	324	515
Upplands-Väsby*	256	161	265	521	308	207	507	815	345	237	669	1014	363	265	822	1185
Vallentuna	121	78	122	243	164	100	198	362	161	119	259	420	189	129	270	459
Vaxholm	72	37	65	137	72	38	79	151	70	41	90	160	336	226	672	1008
Väddö	32	12	64	96	–	–	–	–	–	–	–	–	–	–	–	–
Värmdö	28	13	41	69	29	15	63	92	38	18	123	161	188	129	455	643
Västerhaninge	161	115	158	319	–	–	–	–	–	–	–	–	–	–	–	–
Ösmo	37	16	37	74	38	18	47	85	57	29	48	105	–	–	–	–
Össeby	17	9	33	50	–	–	–	–	–	–	–	–	–	–	–	–
Österåker	205	131	219	424	215	147	362	577	266	197	447	713	–	–	–	–
Östhammar	136	82	210	346	–	–	–	–	–	–	–	–	–	–	–	–
Kommunalförbund	30	30	1	31	245	206	11	256	312	251	13	325	278	242	13	291
Uppsala län																
Björklinge	21	15	46	67	–	–	–	–	–	–	–	–	–	–	–	–
Bälinge	25	15	39	64	–	–	–	–	–	–	–	–	–	–	–	–
Dannemora	38	17	90	128	43	20	103	146	46	23	110	156	–	–	–	–
Enköping	303	170	304	607	418	241	545	963	478	283	739	1217	472	282	720	1192
Håbo*	68	44	68	136	77	44	93	170	100	54	133	233	95	61	172	267
Hållnäs	4	3	67	71	4	4	72	76	3	3	64	67	–	–	–	–
Lagunda	16	8	27	43	–	–	–	–	–	–	–	–	–	–	–	–
Norra Hagunda	20	10	60	80	–	–	–	–	–	–	–	–	–	–	–	–
Norra Trögd	21	8	49	70	–	–	–	–	–	–	–	–	–	–	–	–
Oland	61	37	199	260	78	49	212	290	84	51	209	293	–	–	–	–
Söderfors	47	16	67	114	47	19	85	132	47	20	67	114	–	–	–	–
Södra Trögd	12	6	14	26	–	–	–	–	–	–	–	–	–	–	–	–
Tierp	53	22	77	130	62	31	140	202	61	34	140	201	257	161	719	976
Tierpsbygden	17	10	82	99	14	8	100	114	14	7	95	109	–	–	–	–
Upplands-Bro	122	70	100	222	–	–	–	–	–	–	–	–	–	–	–	–
Uppsala	1933	1221	1171	3104	2623	1629	2240	4863	2817	1775	2958	5775	3042	1921	3739	6781
Vattholma	32	18	50	82	–	–	–	–	–	–	–	–	–	–	–	–
Vendel	37	17	87	124	37	20	111	148	32	16	95	127	–	–	–	–

*) Kommunen ej berörd av kommunsammanslagningarna 1971, 1974

Tabell 22 (forts). Primärkommunal personal fördelad efter kommun/kommunalförbund, tjänstgöringens omfattning samt tjänstemän och övriga arbetstagare under åren 1970, 1971, 1973 och 1974. Kommunändringar 1971 och 1974 – se bilaga 1

Kommun/ Kommunalförbund	År 1970				År 1971				År 1973				År 1974			
	Heltid	Därav Tjm	Deltid	Summa	Heltid	Därav Tjm	Deltid	Summa	Heltid	Därav Tjm	Deltid	Summa	Heltid	Därav Tjm	Deltid	Summa
Västland	24	11	55	79	30	16	56	86	26	14	49	75	-	-	-	-
Åsunda	12	3	22	34	-	-	-	-	-	-	-	-	-	-	-	-
Älvkarleby*	102	49	235	337	110	58	295	405	101	57	275	376	94	55	256	350
Österlövsta	15	9	55	70	17	12	62	79	17	11	44	61	-	-	-	-
Östhammar	-	-	-	-	137	79	245	382	141	87	267	408	253	154	461	714
Kommunalförbund	-	-	-	-	20	20	51	71	33	33	148	181	-	-	-	-
Södermanlands län																
Bettna	19	10	58	77	-	-	-	-	-	-	-	-	-	-	-	-
Björkvik	18	6	59	77	-	-	-	-	-	-	-	-	-	-	-	-
Daga	22	11	30	52	26	13	39	65	23	14	45	68	-	-	-	-
Eskilstuna	1452	859	1140	2592	1688	987	1804	3492	1839	1100	1866	3705	1951	1212	2253	4204
Flen	140	43	188	328	212	141	459	671	217	148	498	715	220	147	506	726
Floda	7	4	51	58	-	-	-	-	-	-	-	-	-	-	-	-
Gnesta	33	15	29	62	42	19	36	78	39	20	42	81	-	-	-	-
Husby-Rekarne	40	23	55	95	-	-	-	-	-	-	-	-	-	-	-	-
Hällby	42	19	78	120	-	-	-	-	-	-	-	-	-	-	-	-
Hölö	5	4	34	39	-	-	-	-	-	-	-	-	-	-	-	-
Julita	19	6	43	62	-	-	-	-	-	-	-	-	-	-	-	-
Jönåker	30	14	89	119	-	-	-	-	-	-	-	-	-	-	-	-
Kafjärden	18	8	64	82	-	-	-	-	-	-	-	-	-	-	-	-
Katrineholm	392	246	405	797	519	334	821	1340	470	307	823	1293	469	307	896	1365
Malmköping	32	13	73	105	-	-	-	-	-	-	-	-	-	-	-	-
Mariefred	41	13	44	85	-	-	-	-	-	-	-	-	-	-	-	-
Mellösa	21	14	100	121	-	-	-	-	-	-	-	-	-	-	-	-
Nyköping	601	325	522	1123	693	395	1348	2041	725	414	1215	1940	895	528	1510	2405
Oxelösund*	206	123	182	388	222	140	254	476	230	146	313	543	221	143	403	624
Rönö	12	8	55	67	-	-	-	-	-	-	-	-	-	-	-	-
Sköldinge	28	12	75	103	-	-	-	-	-	-	-	-	-	-	-	-
Stallarholmen	19	7	38	57	-	-	-	-	-	-	-	-	-	-	-	-
Stigtomta	20	8	33	53	-	-	-	-	-	-	-	-	-	-	-	-
Stora Malm	12	6	41	53	-	-	-	-	-	-	-	-	-	-	-	-
Strängnäs	205	98	182	387	338	175	506	844	330	185	500	830	386	219	488	874
Torshälla	116	62	112	228	-	-	-	-	-	-	-	-	-	-	-	-
Tosterö	2	1	18	20	-	-	-	-	-	-	-	-	-	-	-	-
Trosa	27	10	15	42	27	11	14	41	30	11	18	48	-	-	-	-

*)Kommunen ej berörd av kommunsammanslagningarna 1971, 1974

Tabell 22 (forts). Primärkommunal personal fördelad efter kommun/kommunalförbund, tjänstgöringens omfattning samt tjänstemän och övriga arbetstagare under åren 1970, 1971, 1973 och 1974. Kommunändringar 1971 och 1974 – se bilaga 1

Kommun kommunalförbund	År 1970				År 1971				År 1973				År 1974			
	Heltid	Därav Tjm	Deltid	Summa	Heltid	Därav Tjm	Deltid	Summa	Heltid	Därav Tjm	Deltid	Summa	Heltid	Därav Tjm	Deltid	Summa
Tunaberg	17	5	51	68	-	-	-	-	-	-	-	-	-	-	-	-
Tystberga	24	6	46	70	-	-	-	-	-	-	-	-	-	-	-	-
Vagnhärad	28	14	38	66	31	15	51	82	34	16	44	78	-	-	-	-
Vingåker	85	43	236	321	88	48	268	356	105	54	228	333	107	56	248	355
Vårfruberga	5	3	15	20	-	-	-	-	-	-	-	-	-	-	-	-
Västra Rekarne	21	11	44	65	-	-	-	-	-	-	-	-	-	-	-	-
Åker	42	20	60	102	-	-	-	-	-	-	-	-	-	-	-	-
Årila	28	15	63	91	-	-	-	-	-	-	-	-	-	-	-	-
Kommunalförbund	23	4	31	54	12	12	62	74	12	12	55	67	-	-	-	-
Östergötlands län																
Aska	6	4	24	30	6	4	25	31	8	5	21	29	-	-	-	-
Aspveden	6	1	28	34	-	-	-	-	-	-	-	-	-	-	-	-
Björnsäter	13	5	39	52	-	-	-	-	-	-	-	-	-	-	-	-
Boberg	18	7	52	70	-	-	-	-	-	-	-	-	-	-	-	-
Borensberg	31	14	78	109	-	-	-	-	-	-	-	-	-	-	-	-
Boxholm	54	21	90	144	55	24	124	179	59	28	146	205	58	28	153	211
Finspång	248	155	328	576	303	184	614	917	311	200	546	857	331	222	731	1062
Folkunga	12	5	57	69	-	-	-	-	-	-	-	-	-	-	-	-
Godegård	12	6	30	42	-	-	-	-	-	-	-	-	-	-	-	-
Gryt	6	2	14	20	-	-	-	-	-	-	-	-	-	-	-	-
Hällestad	17	7	73	90	-	-	-	-	-	-	-	-	-	-	-	-
Hävla	17	8	47	64	-	-	-	-	-	-	-	-	-	-	-	-
Kinda	43	20	116	159	46	25	152	198	50	27	164	214	97	57	260	357
Kolmården	27	14	39	66	-	-	-	-	-	-	-	-	-	-	-	-
Kvillinge	74	43	105	179	-	-	-	-	-	-	-	-	-	-	-	-
Linköping	1076	719	1284	2360	1373	872	2734	4107	1450	930	3184	4634	1623	1018	3440	5063
Mjölby	212	133	221	433	369	215	571	940	374	229	600	974	382	236	650	1032
Motala	366	223	414	780	462	292	683	1145	481	306	784	1265	619	391	1089	1708
Norra Kinda	10	3	49	59	12	5	54	66	12	5	57	69	-	-	-	-
Norra Valkebo	26	14	52	78	-	-	-	-	-	-	-	-	-	-	-	-
Norrköping	2328	1276	1354	3682	2623	1446	2168	4791	2708	1595	2190	4898	3019	1654	2323	5342
Ringarum	31	15	75	106	-	-	-	-	-	-	-	-	-	-	-	-
Skänninge	63	30	70	133	-	-	-	-	-	-	-	-	-	-	-	-
Skärblacka	63	26	166	229	-	-	-	-	-	-	-	-	-	-	-	-
Stegeborg	11	4	30	41	12	7	17	29	11	7	33	44	-	-	-	-

*) Kommunen ej berörd av kommunsammanslagningarna 1971, 1974

Tabell 22 (forts). Primärkommunal personal fördelad efter kommun/kommunalförbund, tjänstgöringens omfattning samt tjänstemän och övriga arbetstagare under åren 1970, 1971, 1973 och 1974. Kommunändringar 1971 och 1974—se bilaga 1

Kommun/ Kommunalförbund	År 1970				År 1971				År 1973				År 1974			
	Heltid	Därav Tjm	Deltid	Summa	Heltid	Därav Tjm	Deltid	Summa	Heltid	Därav Tjm	Deltid	Summa	Heltid	Därav Tjm	Deltid	Summa
Söderköping	81	42	89	170	93	47	183	276	90	49	168	258	110	60	256	366
Södra Göstring	1	1	12	13	—	—	—	—	—	—	—	—	—	—	—	—
Södra Kinda	11	5	24	35	17	8	27	44	16	7	35	51	—	—	—	—
Södra Valkebo	11	5	29	40	—	—	—	—	—	—	—	—	—	—	—	—
Tjällmo	9	3	28	37	9	4	28	37	13	7	33	46	—	—	—	—
Vadstena	79	50	110	189	88	53	137	225	93	55	178	271	—	—	—	—
Valdemarsvik	65	32	88	153	103	54	225	328	108	60	231	339	109	60	241	350
Vifolka	45	21	76	121	—	—	—	—	—	—	—	—	—	—	—	—
Vikbolandet	31	15	107	138	29	16	168	197	32	20	165	197	—	—	—	—
Vreta kloster	71	31	129	200	—	—	—	—	—	—	—	—	—	—	—	—
Vårdnäs	16	9	54	70	—	—	—	—	—	—	—	—	—	—	—	—
Västra Kinda	43	20	116	159	46	25	152	198	50	27	164	214	—	—	—	—
Ydre*	34	16	69	103	37	19	81	118	41	23	89	130	40	24	78	118
Åkerbo	44	16	87	131	—	—	—	—	—	—	—	—	—	—	—	—
Åtvidaberg	109	49	137	246	138	72	290	428	143	76	299	442	149	79	312	461
Ödeshög*	48	21	114	162	53	25	142	195	59	28	154	213	61	30	154	215
Kommunalförbund	—	—	—	—	—	—	—	—	—	—	—	—	—	—	—	—
Jönköpings län																
Alseda	20	8	49	69	—	—	—	—	—	—	—	—	—	—	—	—
Anderstorp	57	19	57	114	59	29	70	129	67	31	99	166	—	—	—	—
Aneby*	40	25	141	181	44	20	176	220	48	24	190	238	52	28	190	242
Bankeryd	55	25	84	139	—	—	—	—	—	—	—	—	—	—	—	—
Björkö	7	5	24	31	—	—	—	—	—	—	—	—	—	—	—	—
Bodafors	25	11	41	66	—	—	—	—	—	—	—	—	—	—	—	—
Bor	11	7	67	78	—	—	—	—	—	—	—	—	—	—	—	—
Bredaryd	12	6	13	25	—	—	—	—	—	—	—	—	—	—	—	—
Burseryd	17	5	84	101	15	10	85	100	13	10	79	92	—	—	—	—
Bäckaby	6	3	6	12	—	—	—	—	—	—	—	—	—	—	—	—
Eksjö	204	122	202	406	275	174	419	694	298	195	454	752	287	193	481	768
Forserum	21	12	54	75	—	—	—	—	—	—	—	—	—	—	—	—
Forsheda	19	10	105	124	—	—	—	—	—	—	—	—	—	—	—	—
Gislaved	114	70	92	206	122	77	192	314	137	90	196	333	335	216	614	949
Gnosjö*	67	33	119	186	69	42	151	220	66	41	156	222	65	41	173	238
Gränna	44	18	71	115	—	—	—	—	—	—	—	—	—	—	—	—

*) Kommunen ej berörd av kommunsammanslagningarna 1971, 1974

Tabell 22 (forts). Primärkommunal personal fördelad efter kommun/kommunalförbund, tjänstgöringens omfattning samt tjänstemän och övriga arbetstagare under åren 1970, 1971, 1973 och 1974. Kommunändringar 1971 och 1974 — se bilaga 1

Kommun/ Kommunalförbund	År 1970				År 1971				År 1973				År 1974			
	Heltid	Därav Tjm	Deltid	Summa	Heltid	Därav Tjm	Deltid	Summa	Heltid	Därav Tjm	Deltid	Summa	Heltid	Därav Tjm	Deltid	Summa
Hjälmseryd	12	7	39	51	11	8	34	45	11	8	40	51	-	-	-	-
Huskvarna	261	163	360	621	-	-	-	-	-	-	-	-	-	-	-	-
Hylte	37	19	63	100	40	21	75	115	44	23	85	129	-	-	-	-
Höreda	6	4	30	36	-	-	-	-	-	-	-	-	-	-	-	-
Ingatorp	20	9	31	51	-	-	-	-	-	-	-	-	-	-	-	-
Jönköping	1030	731	976	2006	1692	1129	2624	4316	1825	1238	2800	4625	1914	1196	2862	4776
Klevshult	2	2	23	25	-	-	-	-	-	-	-	-	-	-	-	-
Korsberga	10	4	33	43	-	-	-	-	-	-	-	-	-	-	-	-
Lannaskede	34	15	54	88	-	-	-	-	-	-	-	-	-	-	-	-
Lekeryd	9	3	28	37	-	-	-	-	-	-	-	-	-	-	-	-
Malmbäck	16	4	52	68	-	-	-	-	-	-	-	-	-	-	-	-
Mariannelund	28	13	44	72	-	-	-	-	-	-	-	-	-	-	-	-
Månsarp	31	14	44	75	-	-	-	-	-	-	-	-	-	-	-	-
Norrahammar	55	24	103	158	-	-	-	-	-	-	-	-	-	-	-	-
Norra Mo	11	5	33	44	-	-	-	-	-	-	-	-	-	-	-	-
Norra Sandsjö	10	4	23	33	-	-	-	-	-	-	-	-	-	-	-	-
Nye	6	3	47	53	-	-	-	-	-	-	-	-	-	-	-	-
Nässjö	366	243	331	697	520	352	848	1368	508	340	715	1223	487	321	774	1261
Reftele	27	10	34	61	24	12	37	61	24	12	49	73	-	-	-	-
Rydaholm	22	11	28	50	-	-	-	-	-	-	-	-	-	-	-	-
Skillingaryd	25	16	51	76	-	-	-	-	-	-	-	-	-	-	-	-
Skärstad	27	15	57	84	-	-	-	-	-	-	-	-	-	-	-	-
Solberga	20	5	54	74	-	-	-	-	-	-	-	-	-	-	-	-
Sävsjö	75	41	85	160	100	56	133	233	91	60	153	244	129	79	225	354
Södra Mo	9	5	23	32	9	6	46	55	9	6	53	62	-	-	-	-
Tenhult	44	19	58	102	-	-	-	-	-	-	-	-	-	-	-	-
Tranås*	287	171	355	642	292	177	431	723	301	191	439	740	291	184	436	727
Unnaryd	10	2	46	56	9	3	41	50	9	3	50	59	-	-	-	-
Vaggeryd	43	29	71	114	87	63	229	316	105	77	214	319	111	70	218	329
Vetlanda	206	128	264	470	351	211	704	1055	342	292	727	1069	375	239	781	1156
Vetlanda landskommun	18	11	42	60	-	-	-	-	-	-	-	-	-	-	-	-
Villstad	41	23	57	98	47	26	86	133	47	28	84	131	-	-	-	-
Visingsö	15	9	19	34	-	-	-	-	-	-	-	-	-	-	-	-
Vrigstad	12	7	54	66	-	-	-	-	-	-	-	-	-	-	-	-
Värnamo	276	173	294	570	390	255	738	1128	439	295	792	1231	427	282	893	1320
Kommunalförbund	12	2	15	27	-	-	-	-	-	-	-	-	-	-	-	-

*) Kommunen ej berörd av kommunsammanslagningarna 1971, 1974

Tabell 22 (forts). Primärkommunal personal fördelad efter kommun/kommunalförbund, tjänstgöringens omfattning samt tjänstemän och övriga arbetstagare under åren 1970, 1971, 1973 och 1974. Kommunändringar 1971 och 1974 – se bilaga 1

Kommun/ Kommunalförbund	År 1970				År 1971				År 1973				År 1974			
	Heltid	Därav Tjm	Deltid	Summa	Heltid	Därav Tjm	Deltid	Summa	Heltid	Därav Tjm	Deltid	Summa	Heltid	Därav Tjm	Deltid	Summa
Kronobergs län																
Ålvesta	123	67	175	298	210	121	522	732	206	124	511	717	200	121	554	754
Annerstad	7	4	27	34	-	-	-	-	-	-	-	-	-	-	-	-
Berga	38	18	51	89	-	-	-	-	-	-	-	-	-	-	-	-
Bergunda	26	14	49	75	-	-	-	-	-	-	-	-	-	-	-	-
Braås	23	11	67	90	-	-	-	-	-	-	-	-	-	-	-	-
Ekeberga	15	7	27	42	-	-	-	-	-	-	-	-	-	-	-	-
Göteryd	12	3	73	85	-	-	-	-	-	-	-	-	-	-	-	-
Hamnedå	7	5	25	32	-	-	-	-	-	-	-	-	-	-	-	-
Hovmantorp	20	7	32	52	-	-	-	-	-	-	-	-	-	-	-	-
Lammhult	21	11	49	70	-	-	-	-	-	-	-	-	-	-	-	-
Lenhovda	32	15	51	83	-	-	-	-	-	-	-	-	-	-	-	-
Lessebo	48	17	75	123	106	51	211	317	109	53	193	302	121	56	197	318
Lidhult	12	5	21	33	-	-	-	-	-	-	-	-	-	-	-	-
Linneryd	16	8	25	41	-	-	-	-	-	-	-	-	-	-	-	-
Ljuder	13	5	61	74	-	-	-	-	-	-	-	-	-	-	-	-
Ljungby	174	101	197	371	280	167	529	809	287	177	583	870	293	175	608	901
Markaryd	77	-	109	186	136	64	250	386	146	77	265	411	144	77	286	430
Mellersta Kinnevald	10	5	37	47	-	-	-	-	-	-	-	-	-	-	-	-
Moheda	21	9	90	111	-	-	-	-	-	-	-	-	-	-	-	-
Nottebäck	20	7	34	54	-	-	-	-	-	-	-	-	-	-	-	-
Rottne	36	21	50	86	-	-	-	-	-	-	-	-	-	-	-	-
Ryd	37	17	78	115	-	-	-	-	-	-	-	-	-	-	-	-
Ryssby	10	3	62	72	-	-	-	-	-	-	-	-	-	-	-	-
Skatelöv	12	3	24	36	-	-	-	-	-	-	-	-	-	-	-	-
Stenbrohult	18	8	40	58	-	-	-	-	-	-	-	-	-	-	-	-
Södra Sandsjö	7	3	16	23	-	-	-	-	-	-	-	-	-	-	-	-
Tingsryd	53	29	71	124	172	97	390	562	178	104	381	559	179	104	395	574
Traryd	58	29	119	177	-	-	-	-	-	-	-	-	-	-	-	-
Uppvidinge	41	25	75	116	140	74	303	443	145	87	315	460	142	83	302	444
Urshult	15	6	40	55	-	-	-	-	-	-	-	-	-	-	-	-
Virestad	12	2	30	42	-	-	-	-	-	-	-	-	-	-	-	-
Vislanda	14	9	59	73	-	-	-	-	-	-	-	-	-	-	-	-
Väckelsång	10	3	27	37	-	-	-	-	-	-	-	-	-	-	-	-
Västra Torsås	11	2	15	26	-	-	-	-	-	-	-	-	-	-	-	-
Växjö	653	401	537	1190	885	550	1752	2637	962	617	1626	2588	936	611	1566	2502

*) Kommunen ej berörd av kommunsammanslagningarna 1971, 1974

Tabell 22 (forts). Primärkommunal personal fördelad efter kommun/kommunalförbund, tjänstgöringens omfattning samt tjänstemän och övriga arbetstagare under åren 1970, 1971, 1973 och 1974. Kommunändringar 1971 och 1974 – se bilaga 1

Kommun/ Kommunalförbund	År 1970				År 1971				År 1973				År 1974			
	Heltid	Därav Tjm	Deltid	Summa	Heltid	Därav Tjm	Deltid	Summa	Heltid	Därav Tjm	Deltid	Summa	Heltid	Därav Tjm	Deltid	Summa
Ålgö	34	16	80	114	–	–	–	–	–	–	–	–	–	–	–	–
Åmmeboda	23	6	30	53	–	–	–	–	–	–	–	–	–	–	–	–
Ålmhult	99	61	118	217	163	91	436	599	167	96	503	670	165	99	484	649
Östra Torsås	19	10	49	68	–	–	–	–	–	–	–	–	–	–	–	–
Kalmar län																
Borgholm	69	38	144	213	75	38	151	226	80	40	164	244	125	65	261	386
Emmaboda*	90	47	185	275	112	58	268	380	116	63	248	364	125	70	239	364
Fliseryd	11	6	26	37	10	7	25	35	10	6	27	37	–	–	–	–
Gamleby	75	34	113	188	–	–	–	–	–	–	–	–	–	–	–	–
Hallingeberg	21	11	53	74	–	–	–	–	–	–	–	–	–	–	–	–
Hjorted	18	9	54	72	–	–	–	–	–	–	–	–	–	–	–	–
Hultsfred	100	59	164	264	201	123	362	563	216	142	345	561	197	129	341	538
Högsby*	80	43	218	298	86	52	283	369	83	51	319	402	83	53	356	439
Kalmar	788	437	649	1437	865	522	1174	2039	909	565	1186	2095	890	540	1201	2091
Ljungbyholm	23	10	76	99	–	–	–	–	–	–	–	–	–	–	–	–
Locknevi	4	3	20	24	–	–	–	–	–	–	–	–	–	–	–	–
Lofthammar	12	5	35	47	–	–	–	–	–	–	–	–	–	–	–	–
Läckeby	14	5	42	56	–	–	–	–	–	–	–	–	–	–	–	–
Mortorp	16	6	31	47	–	–	–	–	–	–	–	–	–	–	–	–
Mönsterås	62	40	98	160	61	40	94	155	69	44	107	176	130	80	289	419
Mörbylånga	60	30	75	135	67	33	86	153	68	31	90	158	113	57	133	246
Mörlunda	19	7	91	110	–	–	–	–	–	–	–	–	–	–	–	–
Nybro*	304	195	531	835	315	191	565	880	309	191	567	876	298	191	606	904
Oskarshamn*	365	118	440	805	455	261	688	1143	439	259	668	1107	411	245	812	1223
Ryssby	9	4	34	43	–	–	–	–	–	–	–	–	–	–	–	–
Sevede	18	6	55	73	–	–	–	–	–	–	–	–	–	–	–	–
Södermøre	15	7	32	47	–	–	–	–	–	–	–	–	–	–	–	–
Söderåkra	21	10	57	78	–	–	–	–	–	–	–	–	–	–	–	–
Södra Vi	29	12	35	64	–	–	–	–	–	–	–	–	–	–	–	–
Tjust-Ed	25	10	41	66	–	–	–	–	–	–	–	–	–	–	–	–
Torslunda	39	19	62	101	46	25	59	105	48	26	71	119	–	–	–	–
Torsås	32	13	64	96	52	27	116	168	64	32	122	186	64	31	122	186
Tuna	6	2	25	31	–	–	–	–	–	–	–	–	–	–	–	–
Uknadalen	15	7	59	74	–	–	–	–	–	–	–	–	–	–	–	–
Vena	8	3	22	30	–	–	–	–	–	–	–	–	–	–	–	–

*) Kommunen ej berörd av kommunsammanslagningarna 1971, 1974

Tabell 22 (forts). Primärkommunal personal fördelad efter kommun/kommunalförbund, tjänstgöringens omfattning samt tjänstemän och övriga arbetstagare under åren 1970, 1971, 1973 och 1974. Kommunändringar 1971 och 1974 – se bilaga 1

Kommun/ Kommunalförbund	År 1970				År 1971				År 1973				År 1974			
	Heltid	Därav Tjm	Deltid	Summa	Heltid	Därav Tjm	Deltid	Summa	Heltid	Därav Tjm	Deltid	Summa	Heltid	Därav Tjm	Deltid	Summa
Vimmerby	124	69	112	236	210	120	306	516	232	129	358	590	223	122	378	601
Virserum	41	22	48	89	–	–	–	–	–	–	–	–	–	–	–	–
Västervik	379	222	306	685	633	364	919	1552	617	362	926	1543	620	359	885	1505
Ålem	49	25	116	165	52	27	118	170	50	29	119	169	–	–	–	–
Ölands-Åkerbo	23	14	52	75	26	18	62	88	37	20	48	85	–	–	–	–
Överum	26	13	41	67	–	–	–	–	–	–	–	–	–	–	–	–
Kommunalförbund	–	–	–	–	4	3	–	4	3	3	–	3	3	3	–	3
Gotlands län																
Dalhem	–	–	11	11	–	–	–	–	–	–	–	–	–	–	–	–
Färösund	22	10	81	103	–	–	–	–	–	–	–	–	–	–	–	–
Gotland	458	226	223	681	1905	869	2072	3977	1981	991	2217	4198	1904	940	2283	4187
Havdhem	10	5	16	26	–	–	–	–	–	–	–	–	–	–	–	–
Hemse	38	19	79	117	–	–	–	–	–	–	–	–	–	–	–	–
Hoburg	4	2	7	11	–	–	–	–	–	–	–	–	–	–	–	–
Klintehamn	43	14	43	86	–	–	–	–	–	–	–	–	–	–	–	–
Ljugarn	19	5	30	49	–	–	–	–	–	–	–	–	–	–	–	–
Lärbro	15	8	31	46	–	–	–	–	–	–	–	–	–	–	–	–
Romakloster	44	23	85	129	–	–	–	–	–	–	–	–	–	–	–	–
Slite	27	15	54	81	–	–	–	–	–	–	–	–	–	–	–	–
Stenkumla	12	7	21	33	–	–	–	–	–	–	–	–	–	–	–	–
Stånga	6	4	27	33	–	–	–	–	–	–	–	–	–	–	–	–
Tingstäde	21	11	27	48	–	–	–	–	–	–	–	–	–	–	–	–
Kommunalförbund	40	31	8	48	–	–	–	–	–	–	–	–	–	–	–	–
Blekinge län																
Fridlevstad	44	21	70	114	41	22	63	104	31	22	75	106	–	–	–	–
Gammalstorp	11	8	36	47	–	–	–	–	–	–	–	–	–	–	–	–
Hasslö	8	4	12	20	10	5	15	25	9	4	17	26	–	–	–	–
Jämjö	60	35	245	305	60	39	278	338	63	40	230	293	–	–	–	–
Karlshamn*	432	234	443	875	447	245	517	964	452	264	511	963	473	272	527	1000
Karlskrona	832	489	499	1331	822	467	960	1782	824	499	1011	1835	1083	649	1520	2603
Mjällby	52	25	47	99	–	–	–	–	–	–	–	–	–	–	–	–
Nättraby	24	13	33	57	28	16	55	83	38	25	69	107	–	–	–	–
Olofström*	138	106	180	318	180	126	327	507	183	126	263	446	177	129	257	434

*)Kommunen ej berörd av kommunsammanslagningarna 1971, 1974

Tabell 22 (forts). Primärkommunal personal fördelad efter kommun/kommunalförbund, tjänstgöringens omfattning samt tjänstemän och övriga arbetstagare under åren 1970, 1971, 1973 och 1974. Kommunändringar 1971 och 1974 – se bilaga 1

Kommun/ Kommunalförbund	År 1970				År 1971				År 1973				År 1974			
	Heltid	Därav Tjm	Deltid	Summa	Heltid	Därav Tjm	Deltid	Summa	Heltid	Därav Tjm	Deltid	Summa	Heltid	Därav Tjm	Deltid	Summa
Ronneby*	377	212	452	829	373	221	472	845	430	218	634	1064	427	245	687	1114
Rödeby	23	9	35	58	31	12	43	74	35	16	58	93	-	-	-	-
Sölvesborg	123	57	107	230	178	88	266	444	183	90	256	439	178	95	318	496
Kristianstads län																
Ausås	19	9	43	62	-	-	-	-	-	-	-	-	-	-	-	-
Barkåkra	20	12	47	67	-	-	-	-	-	-	-	-	-	-	-	-
Bjärnum	46	22	55	101	43	24	55	98	37	23	69	106	-	-	-	-
Broby	40	19	41	81	40	22	40	80	45	23	52	97	-	-	-	-
Bromölla	83	39	88	171	85	42	96	181	86	44	113	199	91	50	162	253
Båstad	26	13	57	83	72	39	182	254	76	42	213	289	81	44	212	293
Degeberga	20	10	48	68	23	13	39	62	25	14	38	63	-	-	-	-
Everöd	17	8	25	42	-	-	-	-	-	-	-	-	-	-	-	-
Fjälkinge	39	17	39	78	-	-	-	-	-	-	-	-	-	-	-	-
Förslövsholm	19	11	61	80	-	-	-	-	-	-	-	-	-	-	-	-
Glemmingebro	9	3	15	24	-	-	-	-	-	-	-	-	-	-	-	-
Glümåkra	26	8	27	53	26	9	49	75	21	7	50	71	-	-	-	-
Hjärnarp	8	3	21	29	-	-	-	-	-	-	-	-	-	-	-	-
Hjärsås	16	8	46	62	17	11	46	63	18	9	62	80	-	-	-	-
Hässleholm	348	200	230	578	410	233	380	790	384	238	389	773	613	366	901	1514
Hästveda	21	9	33	54	19	10	30	49	18	10	31	49	-	-	-	-
Kivik	33	14	40	73	36	15	46	82	43	15	47	90	-	-	-	-
Klippan	111	62	171	282	118	66	235	353	123	74	230	353	165	99	354	519
Kristianstad	616	395	410	1026	794	516	825	1619	832	540	807	1639	899	581	1022	1921
Kvidinge	10	4	25	35	15	6	28	43	14	6	38	52	-	-	-	-
Loshult	8	4	21	29	10	4	27	37	11	3	31	42	-	-	-	-
Löderup	16	8	31	47	-	-	-	-	-	-	-	-	-	-	-	-
Munka-Ljungby	17	8	49	66	-	-	-	-	-	-	-	-	-	-	-	-
Näsum	6	4	9	15	6	5	11	17	6	5	15	21	-	-	-	-
Oppmanna och Vånga	12	6	15	27	13	6	20	33	15	7	23	38	-	-	-	-
Osby	78	38	47	125	78	39	86	164	81	42	91	172	139	72	192	331
Perstorp*	114	61	117	231	106	63	173	279	109	61	185	294	109	62	202	311
Riseberga	30	17	67	97	27	16	78	105	25	15	100	125	-	-	-	-
Simrishamn*	180	100	214	394	192	110	203	395	185	105	264	449	224	120	310	534
Skånes-Fagerhult	6	2	19	25	-	-	-	-	-	-	-	-	-	-	-	-

*) Kommunen ej berörd av kommunsammanslagningarna 1971, 1974

Tabell 22 (forts). Primärkommunal personal fördelad efter kommun/kommunalförbund, tjänstgöringens omfattning samt tjänstemän och övriga arbetstagare under åren 1970, 1971, 1973 och 1974. Kommunändringar 1971 och 1974 – se bilaga 1

Kommun/ Kommunalförbund	År 1970				År 1971				År 1973				År 1974			
	Heltid	Därav Tjm	Deltid	Summa	Heltid	Därav Tjm	Deltid	Summa	Heltid	Därav Tjm	Deltid	Summa	Heltid	Därav Tjm	Deltid	Summa
Stoby	21	11	31	52	–	–	–	–	–	–	–	–	–	–	–	–
Sösdala	25	14	31	56	28	14	37	65	26	16	42	68	–	–	–	–
Toillarps	32	17	42	74	36	19	44	80	33	19	50	83	–	–	–	–
Tomelilla	134	70	95	229	137	70	142	279	152	79	174	326	147	79	191	338
Tyringe	49	33	86	135	91	45	128	219	93	48	125	218	–	–	–	–
Vinslöv	5	5	22	27	4	4	29	33	5	5	27	32	–	–	–	–
Vinslövs centralkommun	14	8	7	21	17	11	23	40	19	12	26	45	–	–	–	–
Vittsjö	21	11	44	65	22	14	67	89	26	16	70	96	–	–	–	–
Västra Bjäre	22	12	35	57	–	–	–	–	–	–	–	–	–	–	–	–
Åhus	64	31	51	115	–	–	–	–	–	–	–	–	–	–	–	–
Åstorp	98	46	124	222	100	53	160	260	99	54	165	264	107	51	134	241
Ängelholm	273	154	168	441	358	194	528	886	364	204	543	907	379	210	553	932
Örkelljunga	79	37	81	160	88	43	141	229	97	54	175	272	103	57	165	268
Örkened	25	10	48	73	30	13	51	81	32	15	56	88	–	–	–	–
Östra Göinge	28	13	38	66	34	18	50	84	33	19	69	102	133	69	311	444
Östra Ljungby	12	6	28	40	13	7	43	56	15	8	45	60	–	–	–	–
Kommunalförbund	12	2	8	20	10	2	10	20	13	3	14	27	–	–	–	–
Malmöhus län																
Bara*	28	14	32	60	33	18	65	98	43	24	74	117	51	37	91	142
Billesholm	23	13	24	47	31	14	14	45	33	15	54	87	–	–	–	–
Bjuv	66	40	78	144	77	52	103	180	84	54	109	193	134	79	258	392
Bjarsjölagård	11	6	20	31	8	5	29	37	7	5	34	41	–	–	–	–
Blentarp	6	4	12	18	6	4	16	22	4	2	16	20	–	–	–	–
Brunnby	22	10	38	60	–	–	–	–	–	–	–	–	–	–	–	–
Bunkeflo	58	34	68	126	–	–	–	–	–	–	–	–	–	–	–	–
Burlöv*	103	60	129	232	114	73	185	299	156	93	259	415	171	113	223	394
Dalby	41	24	70	111	49	27	105	154	45	28	113	158	–	–	–	–
Ekeby	17	7	37	54	19	8	43	62	19	8	54	73	–	–	–	–
Eslöv	309	151	214	523	362	188	411	773	381	220	488	869	400	240	524	924
Genarp	18	9	30	48	20	12	35	55	22	15	49	71	–	–	–	–
Helsingborg	1718	956	1281	2999	1930	1027	2007	3937	1987	1144	1981	3968	2228	1157	2519	4747
Herrestad	23	14	46	69	–	–	–	–	–	–	–	–	–	–	–	–
Härslov	15	6	22	37	16	9	42	58	16	11	46	62	–	–	–	–
Höganäs	191	104	153	344	251	135	265	516	260	144	296	556	267	146	301	568
Hörby	94	38	114	208	97	39	147	244	95	42	151	246	122	57	185	307

*)Kommunen ej berörd av kommunsammanslagningarna 1971, 1974

Tabell 22 (forts). Primärkommunal personal fördelad efter kommun/kommunalförbund, tjänstgöringens omfattning samt tjänstemän och övriga arbetstagare under åren 1970, 1971, 1973 och 1974. Kommunändringar 1971 och 1974 – se bilaga 1

Kommun/ Kommunalförbund	År 1970				År 1971				År 1973				År 1974			
	Heltid	Därav Tjm	Deltid	Summa	Heltid	Därav Tjm	Deltid	Summa	Heltid	Därav Tjm	Deltid	Summa	Heltid	Därav Tjm	Deltid	Summa
Höör*	80	37	111	191	86	45	157	243	87	48	137	224	92	46	185	277
Jonstorp	14	9	23	37	–	–	–	–	–	–	–	–	–	–	–	–
Kattarp	24	12	27	51	–	–	–	–	–	–	–	–	–	–	–	–
Kävlinge	121	53	129	250	126	70	209	335	142	76	160	302	195	107	285	480
Landskrona	719	375	587	1306	711	365	846	1557	759	391	891	1650	770	395	959	1729
Ljunits	16	8	21	37	–	–	–	–	–	–	–	–	–	–	–	–
Lomma*	119	68	150	269	137	81	218	355	145	86	254	399	166	109	341	507
Lund	1391	810	896	2287	1400	830	1333	2733	1444	878	1451	2895	1508	909	1737	3245
Löberöd	26	9	44	70	–	–	–	–	–	–	–	–	–	–	–	–
Löddeköping	21	15	24	45	34	28	42	76	41	33	78	119	–	–	–	–
Malmö	11147	5782	6511	17658	11789	6132	6448	18237	11900	6628	8775	20675	13825	7241	9250	23075
Marieholm	14	8	35	49	–	–	–	–	–	–	–	–	–	–	–	–
Månstorp	20	11	27	47	23	15	29	52	24	14	29	53	–	–	–	–
Mörarp	32	15	31	63	–	–	–	–	–	–	–	–	–	–	–	–
Rydsgård	15	8	34	49	–	–	–	–	–	–	–	–	–	–	–	–
Räng	19	11	35	54	25	15	51	76	39	28	74	113	–	–	–	–
Sjöbo	45	20	56	101	52	25	77	129	57	30	91	148	109	61	250	359
Skånör med Falsterbo	19	10	28	47	33	18	43	76	41	24	56	97	–	–	–	–
Skarhult	7	3	19	26	–	–	–	–	–	–	–	–	–	–	–	–
Skurup	64	28	48	112	100	48	149	249	111	51	178	289	113	51	207	320
Staffanstorp*	112	58	115	227	127	88	145	272	145	106	154	299	179	135	191	370
Svalöv	121	60	187	308	140	73	233	373	148	81	225	373	140	76	231	371
Svedala	66	35	67	133	68	35	118	186	73	39	115	188	71	39	113	184
Södra Sandby	31	17	42	73	38	22	96	134	41	25	84	125	–	–	–	–
Trelleborg*	623	338	703	1326	627	347	917	1544	628	365	842	1470	637	371	792	1429
Vallåkra	34	18	58	92	–	–	–	–	–	–	–	–	–	–	–	–
Veberöd	16	6	20	36	20	8	30	50	21	11	26	47	–	–	–	–
Vellinge	36	17	65	101	43	25	92	135	55	31	100	155	173	122	295	468
Vemmenhög	16	11	20	36	–	–	–	–	–	–	–	–	–	–	–	–
Vollsjö	12	6	36	48	15	7	40	55	14	7	45	59	–	–	–	–
Ystad	360	189	192	552	432	235	456	888	421	244	394	815	404	245	494	898
Ödåkra	31	16	58	89	–	–	–	–	–	–	–	–	–	–	–	–
Östra Färs	28	12	26	54	27	15	45	72	24	13	48	72	–	–	–	–
Kommunalförbund	39	6	21	60	52	25	63	115	54	25	73	127	19	12	20	39

*Kommunen ej berörd av kommunsammanslagningarna 1971, 1974

Tabell 22 (forts). Primärkommunal personal fördelad efter kommun/kommunalförbund, tjänstgöringens omfattning samt tjänstemän och övriga arbetstagare under åren 1970, 1971, 1973 och 1974. Kommunändringar 1971 och 1974 – se bilaga 1

Kommun/ Kommunalförbund	År 1970				År 1971				År 1973				År 1974			
	Heltid	Därav Tjm	Deltid	Summa	Heltid	Därav Tjm	Deltid	Summa	Heltid	Därav Tjm	Deltid	Summa	Heltid	Därav Tjm	Deltid	Summa
Hallands län																
Eldsberga	8	5	37	45	9	5	43	52	16	11	51	67	-	-	-	-
Enslöv	10	6	38	48	9	7	40	49	12	9	46	58	-	-	-	-
Falkenberg	289	141	207	496	393	216	583	976	365	208	664	1029	358	203	732	1090
Fjärås	16	7	67	83	17	7	52	69	22	10	76	98	-	-	-	-
Getinge	15	7	49	64	19	9	56	75	17	9	51	68	-	-	-	-
Halmstad	782	419	687	1469	843	446	1010	1853	903	480	968	1871	1285	627	1425	2710
Harplinge	15	10	44	59	21	15	60	81	25	19	62	87	-	-	-	-
Himledalen	14	4	45	59	-	-	-	-	-	-	-	-	-	-	-	-
Hishult	6	2	18	24	6	2	20	26	6	2	14	20	-	-	-	-
Hylte	22	12	83	105	19	11	90	109	21	10	104	125	73	39	237	310
Karup	9	3	24	33	-	-	-	-	-	-	-	-	-	-	-	-
Knäred	10	4	29	39	15	6	30	45	12	6	44	56	-	-	-	-
Kungsbacka	169	115	232	401	216	152	392	608	279	199	446	725	364	257	746	1110
Kvibille	8	7	29	37	9	8	33	42	9	7	39	48	-	-	-	-
Laholm	59	23	64	123	96	48	143	239	98	50	148	246	167	87	349	516
Laholms landskommun	9	6	25	34	-	-	-	-	-	-	-	-	-	-	-	-
Lindberga	13	6	34	47	-	-	-	-	-	-	-	-	-	-	-	-
Lindome	40	32	93	133	-	-	-	-	-	-	-	-	-	-	-	-
Löftadalen	19	10	38	57	21	14	57	78	27	20	71	98	-	-	-	-
Morup	12	10	37	49	-	-	-	-	-	-	-	-	-	-	-	-
Onsala	10	4	18	28	12	7	35	47	13	8	49	62	-	-	-	-
Oskarström	27	13	49	76	34	15	62	96	30	19	62	92	-	-	-	-
Ränneslöv	11	2	30	41	13	4	40	53	11	4	49	60	-	-	-	-
Särö	26	20	43	69	-	-	-	-	-	-	-	-	-	-	-	-
Söndrum	46	26	92	138	52	31	136	188	62	37	158	220	-	-	-	-
Tvååker	26	13	83	109	-	-	-	-	-	-	-	-	-	-	-	-
Ullared	10	5	26	36	-	-	-	-	-	-	-	-	-	-	-	-
Varberg	351	194	338	689	468	279	899	1367	481	300	830	1311	469	285	950	1419
Veddinge	23	12	44	67	-	-	-	-	-	-	-	-	-	-	-	-
Vessingebro	16	9	41	57	-	-	-	-	-	-	-	-	-	-	-	-
Vinberg	17	5	39	56	-	-	-	-	-	-	-	-	-	-	-	-
Våxtorp	11	2	37	48	-	-	-	-	-	-	-	-	-	-	-	-
Värö	20	12	25	45	-	-	-	-	-	-	-	-	-	-	-	-
Årstad	16	11	59	75	-	-	-	-	-	-	-	-	-	-	-	-
Veinge	15	9	34	49	16	9	48	64	14	8	53	67	-	-	-	-

*)Kommunen ej berörd av kommunsammanslagningarna 1971, 1974

Tabell 22 (forts). Primärkommunal personal fördelad efter kommun/kommunalförbund, tjänstgöringens omfattning samt tjänstemän och övriga arbetstagare under åren 1970, 1971, 1973 och 1974. Kommunändringar 1971 och 1974 – se bilaga 1

Kommun/ Kommunalförbund	År 1970				År 1971				År 1973				År 1974			
	Heltid	Därav Tjm	Deltid	Summa	Heltid	Därav Tjm	Deltid	Summa	Heltid	Därav Tjm	Deltid	Summa	Heltid	Därav Tjm	Deltid	Summa
Ätran	11	7	54	65	-	-	-	-	-	-	-	-	-	-	-	-
Kommunalförbund	47	37	38	85	51	44	41	92	55	45	47	102	-	-	-	-
Göteborgs o Bohus län																
Askim	92	65	95	187	114	88	240	354	136	108	260	396	-	-	-	-
Bullaren	5	2	69	74	-	-	-	-	-	-	-	-	-	-	-	-
Forshälla	6	2	28	34	-	-	-	-	-	-	-	-	-	-	-	-
Göteborg	18861	11137	8600	27461	22268	17733	10058	32326	22121	12394	11352	33473	22753	12529	13023	35776
Hermansby	4	3	38	42	-	-	-	-	-	-	-	-	-	-	-	-
Härryda	24	17	86	110	144	100	358	502	170	117	378	548	178	124	413	591
Inlands Torpe	32	11	104	136	-	-	-	-	-	-	-	-	-	-	-	-
Kode	13	4	71	84	-	-	-	-	-	-	-	-	-	-	-	-
Kungälv	193	109	163	356	310	188	587	897	357	218	626	983	336	208	823	1159
Kville	18	10	40	58	-	-	-	-	-	-	-	-	-	-	-	-
Kålleröd	21	14	36	57	-	-	-	-	-	-	-	-	-	-	-	-
Lane-Ryr	4	1	11	15	-	-	-	-	-	-	-	-	-	-	-	-
Ljungskile	24	10	64	88	-	-	-	-	-	-	-	-	-	-	-	-
Lysekil	139	62	177	316	171	87	376	547	168	93	361	529	199	108	368	567
Marstrand	13	10	6	19	-	-	-	-	-	-	-	-	-	-	-	-
Morlanda	24	11	28	52	-	-	-	-	-	-	-	-	-	-	-	-
Munkedal	31	17	74	105	36	22	88	124	36	21	76	112	73	47	248	321
Mölnådal	541	324	465	1006	605	417	700	1305	706	475	1008	1714	759	506	1110	1869
Orust	46	28	104	150	81	56	138	219	94	59	166	260	89	59	206	295
Partille*	320	221	372	692	344	251	513	857	360	262	623	983	358	262	741	1099
Romelanda	11	5	49	60	-	-	-	-	-	-	-	-	-	-	-	-
Råda	85	53	150	235	-	-	-	-	-	-	-	-	-	-	-	-
Skaftö	7	3	49	56	-	-	-	-	-	-	-	-	-	-	-	-
Skredsvik	22	12	84	106	-	-	-	-	-	-	-	-	-	-	-	-
Smögen	18	10	26	44	17	9	26	43	16	9	27	43	-	-	-	-
Sotenäs	32	20	60	92	40	21	69	109	47	24	79	126	112	60	218	330
Stenungsund	87	44	162	249	114	69	253	367	135	82	221	356	139	86	240	379
Strömstad*	122	48	263	385	120	57	289	409	129	65	258	387	116	68	284	400
Styrsö	18	13	48	66	20	13	71	91	21	14	84	105	-	-	-	-
Stångenas	24	10	48	72	-	-	-	-	-	-	-	-	-	-	-	-
Svarteborg	17	7	88	105	17	8	90	107	15	7	94	109	-	-	-	-

*)Kommunen ej berörd av kommunsammanslagningarna 1971, 1974

Tabell 22 (forts). Primärkommunal personal fördelad efter kommun/kommunalförbund, tjänstgöringens omfattning samt tjänstemän och övriga arbetstagare under åren 1970, 1971, 1973 och 1974. Kommunändringar 1971 och 1974 – se bilaga 1

Kommun/ Kommunalförbund	År 1970				År 1971				År 1973				År 1974			
	Heltid	Därav Tjm	Deltid	Summa	Heltid	Därav Tjm	Deltid	Summa	Heltid	Därav Tjm	Deltid	Summa	Heltid	Därav Tjm	Deltid	Summa
Södra Sotenäs	32	20	60	92	40	21	69	109	47	24	79	126	-	-	-	-
Sörbygd	7	2	36	43	11	1	47	58	6	1	50	56	-	-	-	-
Tanum	42	4	105	147	87	50	328	415	87	51	404	491	95	58	450	545
Tjörn*	52	24	146	198	54	30	183	237	60	32	219	279	69	34	272	341
Tossene	23	8	37	60	22	8	43	65	24	8	46	70	-	-	-	-
Uddevalle	611	355	591	1202	778	452	986	1764	779	476	1043	1822	790	468	1083	1873
Ytterby	25	11	55	80	-	-	-	-	-	-	-	-	-	-	-	-
Öckerö*	94	54	227	321	100	64	270	370	111	67	262	373	116	67	278	394
Kommunalförbund	36	17	139	175	136	131	107	243	159	154	113	272	130	130	30	160
Älvsborgs län																
Ale	65	38	119	184	82	52	136	218	89	58	190	279	200	136	580	780
Alingsås	368	193	409	777	376	203	555	931	383	209	525	908	453	248	719	1172
Axelfors	1	1	13	14	-	-	-	-	-	-	-	-	-	-	-	-
Bengtsfors	53	27	74	127	114	67	171	285	160	75	398	558	159	75	409	568
Bjärke	30	15	92	122	32	15	95	127	32	15	98	130	-	-	-	-
Björketorp	17	10	45	62	-	-	-	-	-	-	-	-	-	-	-	-
Bollebygd	29	18	56	85	33	23	81	114	41	24	84	125	-	-	-	-
Borås	1409	776	1291	2700	1506	831	1768	3274	1577	879	1806	3383	1968	1118	2626	4594
Brålanda	23	10	80	103	22	13	85	107	22	13	95	117	-	-	-	-
Brämhult	10	9	29	39	-	-	-	-	-	-	-	-	-	-	-	-
Bäckefors	11	4	35	46	-	-	-	-	-	-	-	-	-	-	-	-
Dals-Ed*	45	21	155	200	49	25	184	233	46	25	195	241	43	33	193	236
Dalsjöfors	50	24	136	186	70	35	217	287	91	47	240	331	-	-	-	-
Daistorp	22	9	37	59	27	11	99	126	27	13	90	117	-	-	-	-
Flundre	23	11	82	105	-	-	-	-	-	-	-	-	-	-	-	-
Fristad	65	34	119	184	70	38	137	207	77	47	159	236	-	-	-	-
Fritsla	26	10	86	112	-	-	-	-	-	-	-	-	-	-	-	-
Frändefors	16	6	27	43	14	7	26	40	21	12	35	56	-	-	-	-
Färgelanda	23	10	72	95	23	11	65	88	24	13	70	94	48	31	147	195
Gäsene	29	11	58	87	34	16	69	103	32	17	82	114	-	-	-	-
Hemsjö	12	5	43	55	13	5	59	72	16	7	68	84	-	-	-	-
Herrljunga	38	15	66	104	35	16	78	113	35	18	79	114	82	50	231	313
Horred	18	9	42	60	-	-	-	-	-	-	-	-	-	-	-	-
Högsäter	24	12	51	75	16	8	53	69	16	8	39	55	-	-	-	-
Högvad	10	7	23	33	-	-	-	-	-	-	-	-	-	-	-	-

*)Kommunen ej berörd av kommunsammanslagningarna 1971, 1974

Tabell 22 (forts). Primärkommunal personal fördelad efter kommun/kommunalförbund, tjänstgöringens omfattning samt tjänstemän och övriga arbetstagare under åren 1970, 1971, 1973 och 1974. Kommunändringar 1971 och 1974 – se bilaga 1

Kommun/ Kommunalförbund	År 1970				År 1971				År 1973				År 1974			
	Heltid	Därav Tjm	Deltid	Summa	Heltid	Därav Tjm	Deltid	Summa	Heltid	Därav Tjm	Deltid	Summa	Heltid	Därav Tjm	Deltid	Summa
Hökerum	14	6	25	39	14	7	59	73	13	7	61	74	–	–	–	–
Kindaholm	7	3	22	29	–	–	–	–	–	–	–	–	–	–	–	–
Kungsäter	3	2	19	22	–	–	–	–	–	–	–	–	–	–	–	–
Lelång	18	9	110	128	–	–	–	–	–	–	–	–	–	–	–	–
Lerum*	215	134	376	591	173	142	368	541	269	167	690	959	291	198	618	909
Lilla Edet	40	19	98	138	103	47	273	376	112	52	245	357	112	59	244	356
Lysjö	8	6	37	45	–	–	–	–	–	–	–	–	–	–	–	–
Lödöse	15	7	35	50	–	–	–	–	–	–	–	–	–	–	–	–
Mark	96	38	142	238	346	192	681	1027	335	184	826	1161	358	216	807	1165
Mellerud*	95	45	244	339	100	49	258	358	102	52	282	384	101	49	285	386
Redväg	39	15	95	134	42	20	163	205	44	22	187	231	–	–	–	–
Sandhult	41	20	150	191	51	35	211	262	58	41	180	238	–	–	–	–
Skene	67	41	90	157	–	–	–	–	–	–	–	–	–	–	–	–
Skepplanda	15	7	62	77	13	6	78	91	24	15	83	107	–	–	–	–
Starrkärr	49	34	128	177	49	35	219	268	76	44	196	272	–	–	–	–
Steneby	32	17	122	154	–	–	–	–	–	–	–	–	–	–	–	–
Svensjö	12	2	46	58	–	–	–	–	–	–	–	–	–	–	–	–
Svenljunga	26	17	31	57	85	55	255	340	93	61	254	347	97	63	239	336
Sätilla	23	10	49	72	–	–	–	–	–	–	–	–	–	–	–	–
Tranemo	76	41	137	213	98	50	145	243	118	64	153	271	148	83	263	411
Trollhättan	696	357	540	1236	765	405	787	1552	857	464	1001	1858	874	478	1112	1986
Tössbo	21	10	81	102	–	–	–	–	–	–	–	–	–	–	–	–
Ulricehamn	141	81	173	314	150	82	267	417	152	86	225	377	280	147	596	876
Viskafors	64	25	89	153	70	36	130	200	75	38	151	226	–	–	–	–
Vårgårda*	45	26	144	189	46	27	182	228	48	29	195	243	48	28	224	272
Vänersborg	374	206	468	842	405	218	515	920	413	223	551	964	551	307	894	1445
Västra Mark	14	5	42	56	–	–	–	–	–	–	–	–	–	–	–	–
Västra Tunhem	55	25	192	247	60	31	168	228	54	26	188	242	–	–	–	–
Ämål*	193	99	141	334	225	116	288	513	212	121	318	530	209	117	361	570
Åsunden	29	10	69	98	35	14	102	137	24	15	122	146	–	–	–	–
Örby	21	9	59	80	–	–	–	–	–	–	–	–	–	–	–	–
Kommunalförbund	37	15	137	174	9	9	80	89	10	10	77	87	–	–	–	–

*)Kommunen ej berörd av kommunsammanslagningarna 1971, 1974

Tabell 22 (forts). Primärkommunal personal fördelad efter kommun/kommunalförbund, tjänstgöringens omfattning samt tjänstemän och övriga arbetstagare under åren 1970, 1971, 1973 och 1974. Kommunändringar 1971 och 1974 – se bilaga 1

Kommun/ Kommunalförbund	År 1970				År 1971				År 1973				År 1974			
	Heltid	Därav Tjm	Deltid	Summa	Heltid	Därav Tjm	Deltid	Summa	Heltid	Därav Tjm	Deltid	Summa	Heltid	Därav Tjm	Deltid	Summa
Skaraborgs län																
Ardala	13	7	52	65	–	–	–	–	–	–	–	–	–	–	–	–
Binneberg	8	6	27	35	–	–	–	–	–	–	–	–	–	–	–	–
Dimbo	9	3	37	46	10	3	36	46	10	3	31	41	–	–	–	–
Essunga	52	20	87	139	62	27	103	165	58	29	123	181	–	–	–	–
Falköping	295	134	305	600	302	139	363	665	328	164	354	682	542	297	810	1352
Fröjered	5	5	35	40	4	4	31	35	7	4	28	35	–	–	–	–
Frökind	13	4	12	25	16	5	21	37	17	5	26	43	–	–	–	–
Fägelås	4	3	39	43	4	3	38	42	5	3	36	41	–	–	–	–
Grästorps*	48	16	88	136	49	22	121	170	50	24	127	177	53	26	128	181
Gudhem	16	6	20	36	16	6	16	32	17	8	25	42	–	–	–	–
Gullspång	32	15	81	113	76	32	170	246	81	38	192	273	82	35	204	286
Götene*	96	48	238	334	104	59	278	382	112	63	290	402	110	65	312	422
Habo	34	18	86	120	36	25	112	148	46	32	118	164	54	36	128	182
Hasslerör	16	6	39	55	–	–	–	–	–	–	–	–	–	–	–	–
Hjo	86	40	110	196	85	39	142	227	74	43	157	231	80	45	209	289
Hova	42	13	74	116	–	–	–	–	–	–	–	–	–	–	–	–
Hökensås	9	6	37	46	13	7	47	60	11	7	51	62	–	–	–	–
Karlsborg	63	26	84	147	117	48	238	355	118	52	236	354	135	58	237	372
Kvänum	32	18	67	99	34	15	86	120	42	18	93	135	–	–	–	–
Larv	6	2	21	27	6	2	30	36	6	2	33	39	–	–	–	–
Lidköping*	468	285	777	1245	463	278	870	1333	522	332	849	1371	507	322	916	1423
Lugnås	10	3	22	32	–	–	–	–	–	–	–	–	–	–	–	–
Lyrestad	11	5	34	45	–	–	–	–	–	–	–	–	–	–	–	–
Mariestad	288	155	143	431	377	187	438	815	396	206	452	848	398	215	503	901
Moholm	20	10	59	79	–	–	–	–	–	–	–	–	–	–	–	–
Mullsjö*	30	17	83	113	30	17	113	143	39	24	122	161	36	28	131	167
Mölltorp	25	8	92	117	–	–	–	–	–	–	–	–	–	–	–	–
Skara	198	115	191	389	245	138	425	670	265	146	424	689	264	151	463	727
Skultorp	26	13	47	73	–	–	–	–	–	–	–	–	–	–	–	–
Skövde	475	279	450	925	587	358	953	1540	657	397	930	1587	743	461	1250	1993
Stenstorp	46	14	50	96	37	14	70	107	38	14	69	107	–	–	–	–
Tibro	108	47	139	247	103	59	197	300	99	63	209	308	116	74	214	330
Tidaholm	104	50	125	229	112	56	128	240	104	55	154	258	129	67	281	410
Tidan	13	5	34	47	–	–	–	–	–	–	–	–	–	–	–	–
Timmersdala	14	6	54	68	–	–	–	–	–	–	–	–	–	–	–	–

*)Kommunen ej berörd av kommunsammanslagningarna 1971, 1974

Tabell 22 (forts). Primärkommunal personal fördelad efter kommun/kommunalförbund, tjänstgöringens omfattning samt tjänstemän och övriga arbetstagare under åren 1970, 1971, 1973 och 1974. Kommunändringar 1971 och 1974 – se bilaga 1

Kommun/ Kommunalförbund	År 1970				År 1971				År 1973				År 1974			
	Heltid	Därav Tjm	Deltid	Summa	Heltid	Därav Tjm	Deltid	Summa	Heltid	Därav Tjm	Deltid	Summa	Heltid	Därav Tjm	Deltid	Summa
Töreboda	88	41	122	210	117	62	226	343	117	64	213	330	125	70	224	349
Ullervad	14	6	29	43	–	–	–	–	–	–	–	–	–	–	–	–
Udenäs	28	10	59	87	–	–	–	–	–	–	–	–	–	–	–	–
Valle	22	10	52	74	–	–	–	–	–	–	–	–	–	–	–	–
Vara	86	35	136	222	83	38	196	279	90	41	232	322	208	122	648	856
Vartofta	11	3	32	43	12	3	44	56	14	4	43	57	–	–	–	–
Vilske	44	19	67	111	44	24	79	123	51	29	108	159	–	–	–	–
Värsås	18	8	28	46	–	–	–	–	–	–	–	–	–	–	–	–
Kommunalförbund	45	25	218	263	58	55	220	278	62	59	232	294	7	6	3	10
Värmlands län																
Arvika	343	183	299	642	486	245	844	1330	461	247	941	1402	456	275	966	1422
Brunskog	15	10	98	113	–	–	–	–	–	–	–	–	–	–	–	–
Eda	42	19	127	169	83	37	364	447	84	44	450	534	89	39	452	541
Ekshärad	56	20	193	249	55	22	207	262	58	25	230	288	–	–	–	–
Filipstad	149	91	191	340	253	145	581	834	242	138	521	763	239	141	521	760
Finnskoga-Dalby	55	30	102	157	58	36	97	155	61	39	108	169	–	–	–	–
Forshaga	52	32	133	185	55	34	195	250	64	40	184	248	98	60	395	493
Frykeryd	7	3	55	62	–	–	–	–	–	–	–	–	–	–	–	–
Gillberga	10	7	54	64	–	–	–	–	–	–	–	–	–	–	–	–
Glava	11	4	39	50	–	–	–	–	–	–	–	–	–	–	–	–
Grava	19	8	59	78	–	–	–	–	–	–	–	–	–	–	–	–
Grums	76	37	271	347	85	34	344	429	101	50	338	439	109	58	338	447
Gräsmark	10	4	31	41	–	–	–	–	–	–	–	–	–	–	–	–
Gunnarskog	17	7	80	97	–	–	–	–	–	–	–	–	–	–	–	–
Gustav Adolf	4	2	33	37	4	2	41	45	6	2	38	44	–	–	–	–
Hagfors	115	64	134	249	109	67	217	326	123	80	209	332	227	123	575	802
Hammarö	100	57	332	432	98	66	416	514	122	79	390	512	119	75	390	509
Holmedal	9	7	92	101	–	–	–	–	–	–	–	–	–	–	–	–
Järnskog	22	6	71	93	–	–	–	–	–	–	–	–	–	–	–	–
Karlstad	1106	643	761	1867	1356	789	1862	3218	1414	824	1983	3397	1567	920	2027	3594
Kil	71	33	142	213	87	47	270	357	98	58	278	376	99	58	282	381
Kristinehamn	424	237	373	797	528	277	677	1205	552	300	701	1253	549	308	688	1237
Kroppa	25	13	80	105	–	–	–	–	–	–	–	–	–	–	–	–
Köla	8	3	65	73	–	–	–	–	–	–	–	–	–	–	–	–
Lysvik	11	1	69	80	–	–	–	–	–	–	–	–	–	–	–	–

*)Kommunen ej berörd av kommunsammanslagningarna 1971, 1974

Tabell 22 (forts). Primärkommunal personal fördelad efter kommun/kommunalförbund, tjänstgöringens omfattning samt tjänstemän och övriga arbetstagare under åren 1970, 1971, 1973 och 1974. Kommunändringar 1971 och 1974 – se bilaga 1

Kommun/ Kommunalförbund	År 1970				År 1971				År 1973				År 1974			
	Heltid	Därav Tjm	Deltid	Summa	Heltid	Därav Tjm	Deltid	Summa ¹	Heltid	Därav Tjm	Deltid	Summa	Heltid	Därav Tjm	Deltid	Summa
Munkfors*	47	19	142	189	51	25	166	217	51	25	173	224	61	29	179	240
Nor	41	18	95	136	-	-	-	-	-	-	-	-	-	-	-	-
Norra Ny	10	5	63	73	13	8	62	75	14	10	62	76	-	-	-	-
Norra Råda	25	14	194	219	29	13	148	177	27	14	144	171	-	-	-	-
Nyed	53	20	148	201	-	-	-	-	-	-	-	-	-	-	-	-
Rännen	27	14	79	106	-	-	-	-	-	-	-	-	-	-	-	-
Sillerud	2	1	29	31	-	-	-	-	-	-	-	-	-	-	-	-
Stavnäs	13	4	67	80	-	-	-	-	-	-	-	-	-	-	-	-
Storfors*	44	22	102	146	50	26	121	171	46	24	130	176	48	25	119	167
Sunne	104	55	134	238	140	75	295	435	157	77	331	488	153	77	338	491
Svanskog	6	4	47	53	-	-	-	-	-	-	-	-	-	-	-	-
Säffle	172	90	169	341	215	130	297	512	231	145	341	572	233	144	374	607
Torsby	80	43	136	216	121	63	270	391	114	72	286	400	216	132	599	815
Töcksmark	28	11	57	85	27	13	57	84	28	13	68	96	-	-	-	-
Ullerud	38	15	150	188	37	18	188	225	42	23	206	248	-	-	-	-
Visnum	38	17	112	150	-	-	-	-	-	-	-	-	-	-	-	-
Värmlandsberg	40	14	138	178	-	-	-	-	-	-	-	-	-	-	-	-
Värmlandsnäs	9	3	31	40	-	-	-	-	-	-	-	-	-	-	-	-
Väse	22	8	55	77	-	-	-	-	-	-	-	-	-	-	-	-
Årjäng	27	17	58	85	71	37	273	344	77	42	282	359	99	59	357	456
Älgå	18	5	77	95	-	-	-	-	-	-	-	-	-	-	-	-
Östmark	11	5	36	47	-	-	-	-	-	-	-	-	-	-	-	-
Kommunalförbund	49	22	98	147	-	-	-	-	2	2	-	2	2	2	-	2
Örebro län																
Asker	46	20	140	186	-	-	-	-	-	-	-	-	-	-	-	-
Askersund	41	24	67	108	101	59	226	327	101	59	229	330	132	80	282	414
Axberg	49	25	108	157	-	-	-	-	-	-	-	-	-	-	-	-
Degerfors*	137	77	263	400	144	74	270	414	146	77	288	434	147	82	288	435
Ekeby o Gällersta	7	7	16	23	-	-	-	-	-	-	-	-	-	-	-	-
Fellingsbro	28	21	65	93	-	-	-	-	-	-	-	-	-	-	-	-
Frövi	37	19	54	91	-	-	-	-	-	-	-	-	-	-	-	-
Glanshammar	26	10	64	90	26	11	76	102	26	11	91	117	-	-	-	-
Hallsberg	190	118	318	508	237	140	527	764	227	145	558	785	222	147	539	761
Hammar	25	14	41	66	-	-	-	-	-	-	-	-	-	-	-	-

*)Kommunen ej berörd av kommunsammanslagningarna 1971, 1974

Tabell 22 (forts). Primärkommunal personal fördelad efter kommun/kommunalförbund, tjänstgöringens omfattning samt tjänstemän och övriga arbetstagare under åren 1970, 1971, 1973 och 1974. Kommunändringar 1971 och 1974 – se bilaga 1

Kommun/ Kommunalförbund	År 1970				År 1971				År 1973				År 1974			
	Heltid	Därav Tjm	Deltid	Summa	Heltid	Därav Tjm	Deltid	Summa	Heltid	Därav Tjm	Deltid	Summa	Heltid	Därav Tjm	Deltid	Summa
Hällefors*	118	59	300	418	126	77	337	463	125	83	317	442	123	79	312	435
Karlskoga*	724	395	745	1469	749	440	1226	1975	748	454	1229	1977	804	457	1308	2112
Kumla	234	135	273	507	231	143	362	593	242	146	315	557	242	156	330	572
Laxå*	111	53	195	306	110	56	230	340	108	58	211	319	110	61	231	341
Lekeberg	57	29	168	225	-	-	-	-	-	-	-	-	-	-	-	-
Lerbäck	24	13	61	85	-	-	-	-	-	-	-	-	-	-	-	-
Lindesberg	193	112	336	529	313	185	799	1112	344	217	842	1186	349	225	920	1269
Ljusnarsberg*	79	31	81	160	88	39	93	181	91	48	98	189	86	47	96	182
Nora*	150	70	259	409	165	81	265	430	157	81	319	476	175	89	306	481
Ramsberg	18	9	72	90	-	-	-	-	-	-	-	-	-	-	-	-
Sköllersta	48	19	136	184	-	-	-	-	-	-	-	-	-	-	-	-
Stora Mellösa	22	9	39	61	-	-	-	-	-	-	-	-	-	-	-	-
Tysslinge	27	11	64	91	-	-	-	-	-	-	-	-	-	-	-	-
Örebro	2063	1443	2501	4564	2473	1667	4247	6720	2532	1719	4535	7067	2552	1781	4585	7137
Kommunalförbund	19	19	47	66	18	18	51	69	21	21	57	78	-	-	-	-
Västmanlands län																
Arboga	213	99	161	374	209	102	208	417	189	110	251	440	192	110	311	503
Fagersta*	258	147	297	555	258	153	324	582	250	159	362	612	261	154	355	616
Fjärdhundra	25	13	68	93	-	-	-	-	-	-	-	-	-	-	-	-
Hällstahammar	214	108	307	521	283	150	619	902	272	149	501	773	259	149	558	817
Heby	35	23	131	166	131	81	478	609	135	81	516	651	132	83	451	583
Kolbäck	53	34	97	150	-	-	-	-	-	-	-	-	-	-	-	-
Kolsva	40	19	98	138	-	-	-	-	-	-	-	-	-	-	-	-
Kung Karl	21	10	13	34	-	-	-	-	-	-	-	-	-	-	-	-
Kungsör	61	31	68	129	93	50	146	239	93	53	129	222	97	54	194	291
Köping	407	232	277	684	480	289	477	957	496	312	657	1153	503	321	597	1100
Medåker	10	6	32	42	-	-	-	-	-	-	-	-	-	-	-	-
Munktorp	19	9	39	58	-	-	-	-	-	-	-	-	-	-	-	-
Möklinta	9	3	40	49	-	-	-	-	-	-	-	-	-	-	-	-
Nora	19	10	67	86	-	-	-	-	-	-	-	-	-	-	-	-
Norberg	72	33	142	214	80	43	143	223	79	44	138	217	74	45	156	230
Sala	224	124	220	444	279	165	413	692	273	176	537	810	289	178	601	890
Skinnskatteberg*	54	33	172	226	48	32	178	226	54	33	199	253	59	37	180	239
Surahammar*	109	65	275	384	120	75	265	385	108	72	254	362	109	73	249	358
Tärna	26	12	78	104	-	-	-	-	-	-	-	-	-	-	-	-

*)Kommunen ej berörd av kommunsammanslagningarna 1971, 1974

Tabell 22 (forts). Primärkommunal personal fördelad efter kommun/kommunalförbund, tjänstgöringens omfattning samt tjänstemän och övriga arbetstagare under åren 1970, 1971, 1973 och 1974. Kommunändringar 1971 och 1974 – se bilaga 1

Kommun/ Kommunalförbund	År 1970				År 1971				År 1973				År 1974			
	Heltid	Därav Tjm	Deltid	Summa	Heltid	Därav Tjm	Deltid	Summa	Heltid	Därav Tjm	Deltid	Summa	Heltid	Därav Tjm	Deltid	Summa
Vittinge	24	11	61	85	-	-	-	-	-	-	-	-	-	-	-	-
Västerfärnebo	24	11	61	85	-	-	-	-	-	-	-	-	-	-	-	-
Västerås	2266	1377	2461	4727	2335	1470	3207	5542	2363	1516	3579	5942	2440	1578	3847	6287
Östervåla	33	20	83	116	-	-	-	-	-	-	-	-	-	-	-	-
Kopparbergs län																
Avesta*	376	234	581	957	419	261	570	989	402	274	692	1094	394	266	718	1112
Bjursås	39	13	76	115	-	-	-	-	-	-	-	-	-	-	-	-
Borlänge	491	301	502	993	681	420	779	1460	669	426	814	1483	750	475	812	1562
Enviken	14	7	55	69	-	-	-	-	-	-	-	-	-	-	-	-
Falun	579	359	662	1241	743	439	1109	1852	766	461	1288	2054	780	479	1224	2004
Floda	18	7	50	68	-	-	-	-	-	-	-	-	-	-	-	-
Gagnef	41	22	98	139	77	41	190	267	77	45	201	278	77	48	205	282
Grangärde	106	52	238	344	-	-	-	-	-	-	-	-	-	-	-	-
Gustafs	19	11	50	69	-	-	-	-	-	-	-	-	-	-	-	-
Hedemora*	228	131	332	560	239	141	399	638	244	145	415	659	259	146	415	674
Idre	16	11	86	102	-	-	-	-	-	-	-	-	-	-	-	-
Leksand	106	47	191	297	104	56	228	332	109	56	207	316	160	88	295	455
Lima	24	13	52	76	-	-	-	-	-	-	-	-	-	-	-	-
Ludvika	314	188	343	657	450	267	789	1239	493	278	775	1268	518	296	836	1354
Malung	117	47	112	229	173	82	207	380	175	99	236	411	206	100	237	443
Mora	170	102	226	396	191	119	378	569	194	130	419	613	241	154	448	689
Nås	11	6	35	46	-	-	-	-	-	-	-	-	-	-	-	-
Ore	22	12	81	103	20	11	86	106	22	10	79	101	-	-	-	-
Orsa*	68	39	113	181	83	50	143	226	85	53	158	243	87	50	205	292
Rättvik	93	51	162	255	97	58	161	258	112	63	155	267	150	85	223	373
Siljansnäs	14	8	33	47	20	10	32	52	18	10	29	47	-	-	-	-
Smedjebacken	129	51	228	357	125	55	251	376	143	62	227	370	169	81	317	486
Sollerön	7	3	13	20	-	-	-	-	-	-	-	-	-	-	-	-
Stora Skedvi	12	7	56	68	-	-	-	-	-	-	-	-	-	-	-	-
Stora Tuna	86	51	141	227	-	-	-	-	-	-	-	-	-	-	-	-
Sundborn	23	7	31	54	-	-	-	-	-	-	-	-	-	-	-	-
Svärdsjö	48	22	183	231	-	-	-	-	-	-	-	-	-	-	-	-
Säfsnäs	18	8	42	60	-	-	-	-	-	-	-	-	-	-	-	-
Särna	21	9	43	64	-	-	-	-	-	-	-	-	-	-	-	-
Säter	70	36	88	158	115	60	226	341	130	67	220	350	129	68	239	368

*)Kommunen ej berörd av kommunsammanslagningarna 1971, 1974

Tabell 22 (forts). Primärkommunal personal fördelad efter kommun/kommunalförbund, tjänstgöringens omfattning samt tjänstemän och övriga arbetstagare under åren 1970, 1971, 1973 och 1974. Kommunändringar 1971 och 1974 — se bilaga 1

Kommun/ Kommunalförbund	År 1970				År 1971				År 1973				År 1974			
	Heltid	Därav Tjm	Deltid	Summa	Heltid	Därav Tjm	Deltid	Summa	Heltid	Därav Tjm	Deltid	Summa	Heltid	Därav Tjm	Deltid	Summa
Söderbärke	25	11	68	93	23	11	83	106	29	12	91	120	—	—	—	—
Transtrand	11	7	28	39	—	—	—	—	—	—	—	—	—	—	—	—
Vansbro	50	27	129	179	75	39	205	280	64	40	211	275	62	39	196	258
Venjan	17	2	53	70	—	—	—	—	—	—	—	—	—	—	—	—
Vämhus	12	4	28	40	—	—	—	—	—	—	—	—	—	—	—	—
Ål	18	7	40	58	24	10	39	63	30	13	38	68	—	—	—	—
Älvdalen	72	37	135	207	128	67	346	474	136	75	307	443	132	72	345	477
Äppelbo	10	4	28	38	—	—	—	—	—	—	—	—	—	—	—	—
Kommunalförbund	28	5	10	38	—	—	—	—	—	—	—	—	—	—	—	—
Gävleborgs län																
Alfta	46	25	192	238	48	27	232	280	55	32	230	285	—	—	—	—
Arbrå	63	27	145	208	63	30	203	266	58	26	206	264	—	—	—	—
Bergsjö	36	15	81	117	31	16	76	107	33	16	77	110	—	—	—	—
Bjuråker	47	19	140	187	—	—	—	—	—	—	—	—	—	—	—	—
Bollnäs	220	134	373	593	261	165	491	752	255	165	510	765	467	290	825	1292
Delsbo	59	28	146	205	—	—	—	—	—	—	—	—	—	—	—	—
Forså	59	25	110	169	—	—	—	—	—	—	—	—	—	—	—	—
Färila	39	19	207	246	—	—	—	—	—	—	—	—	—	—	—	—
Gnarps	20	11	75	95	18	11	97	115	19	10	83	102	—	—	—	—
Gävle	1173	746	1276	2449	1369	898	1944	3313	1398	938	1753	3151	1442	958	1797	3239
Hanebo	45	17	73	118	44	22	127	171	46	24	137	183	—	—	—	—
Hassela	17	8	44	61	17	10	53	70	18	9	54	72	—	—	—	—
Hofors	220	107	219	439	240	133	303	543	241	152	332	573	237	151	340	577
Hudiksvall	314	173	336	650	557	313	1168	1725	621	340	982	1603	592	318	1045	1637
Iggesund	60	31	187	247	—	—	—	—	—	—	—	—	—	—	—	—
Järbo	26	14	66	92	—	—	—	—	—	—	—	—	—	—	—	—
Järvsö	66	20	204	270	—	—	—	—	—	—	—	—	—	—	—	—
Ljusdal	133	56	407	540	334	151	1163	1497	299	160	1007	1306	334	170	981	1315
Los	19	7	112	131	—	—	—	—	—	—	—	—	—	—	—	—
Nordanstig	46	19	111	157	48	21	118	166	47	24	98	145	126	69	375	501
Norråla	34	11	90	124	—	—	—	—	—	—	—	—	—	—	—	—
Ockelbo	45	23	196	241	50	25	200	250	46	25	190	236	52	25	196	248
Ovansjö	59	30	167	226	—	—	—	—	—	—	—	—	—	—	—	—
Ovanåker*	65	29	146	211	—	—	—	—	87	46	232	319	86	46	257	343

*) Kommunen ej berörd av kommunsammanslagningarna 1971, 1974

Tabell 22 (forts). Primärkommunal personal fördelad efter kommun/kommunalförbund, tjänstgöringens omfattning samt tjänstemän och övriga arbetstagare under åren 1970, 1971, 1973 och 1974. Kommunändringar 1971 och 1974 – se bilaga 1

Kommun/ Kommunalförbund	År 1970				År 1971				År 1973				År 1974			
	Heltid	Därav Tjm	Deltid	Summa	Heltid	Därav Tjm	Deltid	Summa	Heltid	Därav Tjm	Deltid	Summa	Heltid	Därav Tjm	Deltid	Summa
Ramsjö	9	4	40	49	-	-	-	-	-	-	-	-	-	-	-	-
Rengsjö	7	3	39	46	-	-	-	-	14	5	41	55	-	-	-	-
Sandviken	371	219	520	891	567	352	1299	1866	573	396	1356	1929	561	381	1321	1882
Skog	17	7	63	80	-	-	-	-	-	-	-	-	-	-	-	-
Storvik	12	4	37	49	-	-	-	-	-	-	-	-	-	-	-	-
Söderala	125	52	265	390	-	-	-	-	-	-	-	-	-	-	-	-
Söderhamn	267	155	324	591	497	259	685	1182	439	250	726	1165	432	250	729	1161
Torsåker	22	12	93	115	-	-	-	-	-	-	-	-	-	-	-	-
Valbo	89	53	218	307	-	-	-	-	-	-	-	-	-	-	-	-
Årsunda	15	7	31	46	-	-	-	-	-	-	-	-	-	-	-	-
Österfärnebo	14	6	46	60	-	-	-	-	-	-	-	-	-	-	-	-
Kommunalförbund	7	1	37	44	-	-	-	-	-	-	-	-	-	-	-	-
Västernorrlands län																
Anundsjö	90	35	239	329	-	-	-	-	-	-	-	-	-	-	-	-
Bjärträ	25	8	81	106	29	11	76	105	29	13	71	100	-	-	-	-
Björna	24	10	70	94	-	-	-	-	-	-	-	-	-	-	-	-
Borgsjö	43	12	73	116	-	-	-	-	-	-	-	-	-	-	-	-
Boteå	26	11	70	96	30	13	75	105	30	13	74	104	-	-	-	-
Fjällsjö	82	43	210	292	98	43	141	239	88	44	180	268	-	-	-	-
Gideå	12	5	33	45	-	-	-	-	-	-	-	-	-	-	-	-
Grundsunda	50	21	105	155	-	-	-	-	-	-	-	-	-	-	-	-
Haverö	25	7	38	63	-	-	-	-	-	-	-	-	-	-	-	-
Helgum	13	7	44	57	-	-	-	-	-	-	-	-	-	-	-	-
Härnösand*	471	259	550	1021	497	274	743	1240	495	288	715	1210	495	290	738	1233
Hässjö	55	29	106	161	-	-	-	-	-	-	-	-	-	-	-	-
Indals-Liden	52	15	111	163	52	21	107	159	48	21	132	180	-	-	-	-
Junsele	30	15	110	140	-	-	-	-	-	-	-	-	-	-	-	-
Kramfors	200	120	239	439	229	141	225	454	202	129	224	426	451	245	733	1184
Långsele	63	21	124	187	-	-	-	-	-	-	-	-	-	-	-	-
Mattfors	57	30	135	192	71	38	126	197	88	40	146	234	-	-	-	-
Njurunda	131	50	272	403	166	79	435	601	160	84	286	446	-	-	-	-
Noraström	22	8	62	84	29	9	61	90	30	11	56	86	-	-	-	-
Nordingrå	23	9	49	72	28	11	62	90	23	10	51	74	-	-	-	-
Nättra	93	32	143	236	-	-	-	-	-	-	-	-	-	-	-	-

*)Kommunen ej berörd av kommunsammanslagningarna 1971, 1974

Tabell 22 (forts). Primärkommunal personal fördelad efter kommun/kommunalförbund, tjänstgöringens omfattning samt tjänstemän och övriga arbetstagare under åren 1970, 1971, 1973 och 1974. Kommunändringar 1971 och 1974 – se bilaga 1

Kommun/ Kommunalförbund	År 1970				År 1971				År 1973				År 1974			
	Heltid	Därav Tjm	Deltid	Summa	Heltid	Därav Tjm	Deltid	Summa	Heltid	Därav Tjm	Deltid	Summa	Heltid	Därav Tjm	Deltid	Summa
Ramsele	50	23	138	188	52	28	120	172	51	27	112	163	-	-	-	-
Resele	20	8	47	67	-	-	-	-	-	-	-	-	-	-	-	-
Själlevad	201	107	266	467	-	-	-	-	-	-	-	-	-	-	-	-
Sollefteå	195	110	138	333	371	201	591	962	392	216	599	991	418	246	790	1208
Stöde	50	15	111	161	48	21	118	166	52	19	103	155	-	-	-	-
Sundsvall	1147	627	893	2040	1138	723	1146	2284	1191	742	1283	2474	2041	1030	1970	4011
Timrå	167	75	183	350	241	122	302	543	253	142	373	626	246	137	378	624
Torp	78	33	159	237	-	-	-	-	-	-	-	-	-	-	-	-
Trehörningsjö	6	4	37	43	-	-	-	-	-	-	-	-	-	-	-	-
Ullånger	21	12	62	83	21	13	69	90	28	13	73	101	-	-	-	-
Ytterlännäs	81	39	180	261	82	47	208	290	83	47	217	300	-	-	-	-
Ådalsliden	30	13	75	105	-	-	-	-	-	-	-	-	-	-	-	-
Ånge	47	27	56	103	242	95	379	621	198	108	419	617	236	115	435	671
Örnsköldsvik	337	161	281	618	931	541	1553	2484	913	583	1509	2422	889	537	1678	2567
Kommunalförbund	4	1	20	24	5	5	22	27	5	5	22	27	-	-	-	-
Jämtlands län																
Alsen	4	2	21	25	5	5	27	32	5	5	51	56	-	-	-	-
Berg	33	23	99	132	100	60	443	543	138	58	514	652	117	61	513	630
Brunflo	50	25	107	157	-	-	-	-	-	-	-	-	-	-	-	-
Bräcke	47	22	85	132	51	28	94	145	57	30	99	156	150	77	372	522
Fors	26	15	73	99	29	18	65	94	41	21	67	108	-	-	-	-
Frostviken	23	13	86	109	37	16	84	121	40	19	82	122	-	-	-	-
Frösö	111	52	149	260	-	-	-	-	-	-	-	-	-	-	-	-
Föllinge	24	14	91	115	37	16	98	135	40	20	89	129	-	-	-	-
Hackås	25	12	105	130	-	-	-	-	-	-	-	-	-	-	-	-
Hallen	6	5	61	67	16	7	51	67	7	6	68	75	-	-	-	-
Hammerdal	38	23	125	163	37	24	116	153	41	25	110	151	-	-	-	-
Hede	34	21	71	105	35	26	68	103	59	30	76	135	-	-	-	-
Hogdal	20	10	32	52	28	14	58	86	23	13	71	94	-	-	-	-
Härjedalen	59	30	72	131	66	35	82	148	61	35	88	149	233	132	483	716
Käll	1	1	8	9	1	1	9	10	1	1	12	13	-	-	-	-
Krokom	111	43	162	273	118	50	153	271	115	58	170	285	212	121	452	664
Kälarne	26	13	110	136	25	15	113	138	41	15	134	175	-	-	-	-
Lillhärdal	9	4	20	29	11	3	31	42	10	3	29	39	-	-	-	-
Lit	35	24	121	156	-	-	-	-	-	-	-	-	-	-	-	-

*Kommunen ej berörd av kommunsammanslagningarna 1971, 1974

Tabell 22 (forts). Primärkommunal personal fördelad efter kommun/kommunalförbund, tjänstgöringens omfattning samt tjänstemän och övriga arbetstagare under åren 1970, 1971, 1973 och 1974. Kommunändringar 1971 och 1974 – se bilaga 1

Kommun/ Kommunalförbund	År 1970				År 1971				År 1973				År 1974			
	Heltid	Därav Tjm	Deltid	Summa	Heltid	Därav Tjm	Deltid	Summa	Heltid	Därav Tjm	Deltid	Summa	Heltid	Därav Tjm	Deltid	Summa
Mörsil	26	10	38	64	30	13	48	78	31	12	35	66	-	-	-	-
Offerdal	22	10	80	102	23	12	84	107	19	11	95	114	-	-	-	-
Oviken	19	8	89	108	-	-	-	-	-	-	-	-	-	-	-	-
Ragunda	34	21	114	148	54	23	106	160	48	24	107	155	118	63	283	401
Revsund	47	30	181	228	55	34	207	262	58	42	190	248	-	-	-	-
Rätan	16	7	56	72	-	-	-	-	-	-	-	-	-	-	-	-
Strömsund	141	48	260	401	100	54	279	379	100	62	255	355	279	157	709	988
Stugun	24	16	72	96	26	14	81	107	26	15	85	111	-	-	-	-
Tännäs	18	13	57	75	23	14	58	81	23	16	96	119	-	-	-	-
Undersåker	39	17	78	117	52	21	84	136	49	24	76	125	-	-	-	-
Åre	21	11	68	89	23	13	53	76	23	13	53	76	120	74	305	425
Östersund	499	296	439	938	743	439	1277	2020	800	488	1480	2280	834	526	1449	2283
Övre Ljungadalen	18	10	49	67	-	-	-	-	-	-	-	-	-	-	-	-
Kommunalförbund	12	5	45	57	12	12	28	40	23	14	96	119	-	-	-	-
Västerbottens län																
Bjurholm	29	19	128	157	36	21	144	180	32	20	113	145	-	-	-	-
Burträsk	37	20	176	213	40	23	168	208	60	31	203	263	-	-	-	-
Dorotea	54	31	164	218	58	33	151	209	55	34	168	223	-	-	-	-
Fredrika	10	5	47	57	12	7	42	54	37	8	44	81	-	-	-	-
Holmsund	71	40	88	159	77	45	91	168	81	51	85	166	-	-	-	-
Hörnefors	25	16	116	141	25	18	98	123	31	21	123	154	-	-	-	-
Lycksele	140	78	148	288	240	138	487	727	255	152	503	758	230	158	650	880
Lycksele landskommun	44	30	192	236	-	-	-	-	-	-	-	-	-	-	-	-
Lövånger	21	9	51	72	20	10	86	106	22	13	83	105	-	-	-	-
Malå	40	24	131	171	53	24	149	202	58	30	172	230	-	-	-	-
Nordmaling*	78	29	210	288	78	31	222	300	83	36	248	331	80	38	260	340
Norsjö	55	29	120	175	48	29	128	176	65	32	162	227	112	63	355	467
Nysätra	19	9	52	71	20	11	89	109	21	12	65	86	-	-	-	-
Robertsfors	36	22	196	232	42	25	129	171	39	24	146	185	63	37	301	364
Skellefteå	1157	593	1631	2788	1349	704	2257	3606	1222	745	1960	3182	1379	854	2385	3764
Sorsele*	49	25	163	212	49	26	202	251	54	31	203	257	52	34	189	241
Storuman	58	37	221	279	87	56	279	366	96	65	402	498	92	69	392	484

*)Kommunen ej berörd av kommunsammanslagningarna 1971, 1974

Tabell 22 (forts). Primärkommunal personal fördelad efter kommun/kommunalförbund, tjänstgöringens omfattning samt tjänstemän och övriga arbetstagare under åren 1970, 1971, 1973 och 1974. Kommunändringar 1971 och 1974—se bilaga 1

Kommun/ Kommunalförbund	År 1970				År 1971				År 1973				År 1974			
	Heltid	Därav Tjm	Deltid	Summa	Heltid	Därav Tjm	Deltid	Summa	Heltid	Därav Tjm	Deltid	Summa	Heltid	Därav Tjm	Deltid	Summa
Sävar	21	11	98	119	26	14	110	136	31	19	140	171	-	-	-	-
Tärna	28	17	50	78	-	-	-	-	-	-	-	-	-	-	-	-
Umeå	1188	709	906	2094	1231	727	994	2225	1356	828	1399	2755	1475	974	2127	3602
Vilhelmina*	133	55	484	617	133	71	504	637	135	74	467	602	148	80	394	542
Vindeln*	46	28	202	248	73	31	276	349	57	32	201	258	61	38	202	263
Vännäs	39	19	47	86	84	43	174	258	75	47	285	360	110	74	527	637
Vännäs landskommun	31	13	65	96	-	-	-	-	-	-	-	-	-	-	-	-
Åsele	52	26	128	180	55	26	144	199	64	29	152	216	146	74	327	473
Örträsk	6	3	29	35	-	-	-	-	-	-	-	-	-	-	-	-
Kommunalförbund	10	5	31	41	-	-	-	-	-	-	-	-	-	-	-	-
Norrbottnens län																
Arjeplog*	56	24	120	176	55	28	131	186	66	31	136	202	67	40	116	183
Arvidsjaur*	117	43	204	321	115	50	239	354	109	49	209	318	110	49	216	326
Boden	353	183	307	660	391	212	392	783	394	233	382	776	370	221	425	795
Edefors	25	15	48	73	-	-	-	-	-	-	-	-	-	-	-	-
Gällivare*	391	234	472	863	524	290	590	1114	405	267	610	1015	409	275	640	1049
Haparanda*	160	79	162	322	141	89	128	269	163	102	139	302	159	101	184	343
Jokkmokk*	124	60	232	356	117	63	241	358	119	65	266	385	141	71	241	382
Junosuando	10	8	65	75	-	-	-	-	-	-	-	-	-	-	-	-
Kalix*	272	125	402	674	290	164	426	716	310	214	441	751	320	225	442	762
Karesuando	17	12	42	59	-	-	-	-	-	-	-	-	-	-	-	-
Kiruna	555	286	486	1041	556	295	657	1213	503	309	705	1208	487	334	710	1197
Korpilombolo	23	10	55	78	-	-	-	-	-	-	-	-	-	-	-	-
Luleå*	944	573	1003	1947	934	570	1103	2037	944	650	1166	2110	1001	678	1254	2255
Pajala	85	23	177	262	134	57	329	463	139	68	400	539	145	70	408	553
Piteå*	472	278	680	1152	549	332	758	1307	503	345	865	1368	508	365	935	1443
Tärendö	11	9	50	61	-	-	-	-	-	-	-	-	-	-	-	-
Älvsbyn*	96	49	200	296	102	62	219	321	103	66	268	371	95	58	271	366
Överkalix*	66	41	159	225	88	55	183	271	87	52	224	311	83	51	223	306
Övertorneå*	59	35	203	262	53	37	204	257	55	40	192	247	56	41	194	250

*)Kommunen ej berörd av kommunsammanslagningarna 1971, 1974

Del B. Tabeller

Part B. Tables

Tabell 23. Kyrkokommunal personal fördelad efter förvaltningsgren, anställningsform och kön den 1 mars 1974

Employees in parishes, by branch of administration, by type of appointment, and by sex

Förvaltningsgren	Tjänstemän				Övriga arbetstagare		Samtliga		Summa	Därav deltid	
	1		2		M	Kv	M	Kv		M	Kv
	M	Kv	M	Kv							
Central förvaltning	142	251	44	37	25	70	211	358	569	63	179
Kyrkobokföring	98	1080	14	313	7	30	119	1423	1542	24	746
Präster och kyrkomusiker	-	-	1	2	1	8	2	10	12	2	10
Fastighetsförv pastorat	1	-	1	-	17	11	19	11	30	16	11
Fastighetsförv församling	412	58	58	59	2551	1517	3021	1634	4655	1434	1551
Begravningsväsende	390	96	9	12	1537	192	1936	300	2236	295	191
Församlingsverksamhet	256	778	149	767	33	279	438	1824	2262	160	1190
Summa	1299	2263	276	1190	4171	2107	5746	5560	11306	1994	3878

Tabell 24. Kyrkokommunal personal fördelad efter ålder, tjänstgöringens omfattning, tjänstemän och övriga arbetstagare samt kön den 1 mars 1974

Employees in parishes, by age, by extent of employment, by salaried employees and other employees, and by sex

Ålder	Tjänstemän						Övriga arbetstagare						Samtliga		
	Heltid		Deltid		Samtliga		Heltid		Deltid		Samtliga		M	Kv	Summa
	M	Kv	M	Kv	M	Kv	M	Kv	M	Kv	M	Kv			
-19	8	24	40	115	48	139	24	4	88	44	112	48	160	187	347
20	4	37	20	50	24	87	14	8	24	16	38	24	62	111	173
21	17	41	4	20	21	61	33	2	39	11	72	13	93	74	167
22	14	35	12	29	26	64	30	2	51	12	81	14	107	78	185
23	26	51	6	30	32	81	30	6	21	24	51	30	83	111	194
24	16	38	2	11	18	49	21	1	19	7	40	8	58	57	115
25	18	40	3	17	21	57	19	-	5	10	24	10	45	67	112
26	37	42	6	26	43	68	17	1	24	15	41	16	84	84	168
27	29	59	1	17	30	76	27	-	20	16	47	16	77	92	169
28	20	28	4	23	24	51	26	1	11	17	37	18	61	69	130
29	25	48	2	26	27	74	22	2	14	17	36	19	63	93	156
30	29	39	5	47	34	86	25	3	10	23	35	26	69	112	181
31	18	25	1	32	19	57	21	-	14	27	35	27	54	84	138
32	19	25	1	40	20	65	23	1	8	31	31	32	51	97	148
33	16	22	4	43	20	65	27	-	12	26	39	26	59	91	150
34	14	24	1	43	15	67	32	-	11	27	43	27	58	94	152
35	17	23	3	51	20	74	23	1	6	39	29	40	49	114	163
36	12	23	1	33	13	56	27	-	11	38	38	38	51	94	145
37	18	20	1	41	19	61	27	-	12	33	39	33	58	94	152
38	19	13	2	52	21	65	35	2	8	35	43	37	64	102	166
39	17	21	2	61	19	82	24	2	14	41	38	43	57	125	182
40	13	30	5	48	18	78	38	-	16	23	54	23	72	101	173
41	24	23	2	59	26	82	36	2	12	46	48	48	74	130	204
42	21	32	2	54	23	86	35	2	14	51	49	53	72	139	211
43	21	35	2	42	23	77	47	5	18	50	65	55	88	132	220
44	23	39	3	69	26	108	55	5	17	47	72	52	98	160	258
45	18	29	4	46	22	75	58	1	18	49	76	50	98	125	223
46	27	41	4	44	31	85	57	-	21	57	78	57	109	142	251
47	23	33	1	61	24	94	70	1	19	39	89	40	113	134	247
48	30	41	1	38	31	79	61	2	34	47	95	49	126	128	254
49	36	52	2	60	38	112	86	5	25	56	111	61	149	173	322
50	24	41	5	57	29	98	79	4	34	55	113	59	142	157	299
51	32	36	7	48	39	84	51	2	39	52	90	54	129	138	267
52	37	39	2	43	39	82	70	4	40	51	110	55	149	137	286
53	28	66	9	56	37	122	88	4	37	82	125	86	162	208	370
54	34	42	6	44	40	86	97	5	40	68	137	73	177	159	336
55	47	43	9	41	56	84	77	4	32	65	109	69	165	153	318
56	29	40	7	33	36	73	76	3	48	65	124	68	160	141	301
57	44	50	5	27	49	77	100	1	44	75	144	76	193	153	346
58	35	25	3	25	38	50	96	4	55	63	151	67	189	117	306
59	46	24	5	27	51	51	86	2	44	60	130	62	181	113	294
60	49	25	2	20	51	45	109	3	47	52	156	55	207	100	307
61	50	23	6	28	56	51	78	4	65	60	143	64	199	115	314
62	45	19	5	18	50	37	85	2	55	41	140	43	190	80	270
63	33	22	10	15	43	37	87	3	61	42	148	45	191	82	273
64	51	17	5	14	56	31	83	4	62	36	145	40	201	71	272
65-	69	25	60	59	129	84	138	4	382	154	520	158	649	242	891
Summa	1282	1570	293	1883	1575	3453	2470	112	1701	1995	4171	2107	5746	5560	11306

Tabell 25. Kyrkokommunal personal, heltidsanställd och utan tjänstledighetsavdrag, fördelad efter månadslön, ålder och kön den 1 mars 1974

Full-time employees in parishes and with no reduction, by monthly salary, by age, and by sex

Månadslön (kronor)	Ålder											
	-19		20-24		25-29		30-34		35-39		40-44	
	M	Kv	M	Kv	M	Kv	M	Kv	M	Kv	M	Kv
-0499	2	4	4	1	3	3	2	-	4	3	6	3
0500-0599	2	-	2	-	-	-	-	-	1	-	-	-
0600-0699	-	-	2	2	-	-	-	1	-	-	1	1
0700-0799	-	4	-	2	1	-	1	1	-	-	-	-
0800-0899	4	2	2	3	-	1	-	-	1	-	-	-
0900-0999	-	2	7	-	-	1	-	-	-	-	1	-
1000-1099	-	-	1	2	-	2	-	-	-	-	-	-
1100-1199	-	2	-	-	-	1	-	-	-	1	-	1
1200-1299	-	-	2	-	1	1	-	1	-	1	1	1
1300-1399	-	-	-	-	-	-	1	-	-	1	-	-
1400-1499	2	-	-	4	-	-	-	2	-	-	1	-
1500-1599	-	-	-	2	1	1	-	-	-	-	-	1
1600-1699	2	-	4	-	1	-	1	1	-	-	1	1
1700-1799	2	-	-	8	-	1	1	1	-	-	-	1
1800-1899	-	2	2	9	2	-	1	-	-	-	1	1
1900-1999	-	4	9	15	1	1	1	1	1	-	-	1
2000-2099	-	-	2	9	-	3	-	-	1	-	-	2
2100-2199	-	2	8	3	-	2	3	2	2	1	3	1
2200-2299	2	2	2	30	1	7	1	1	2	2	4	7
2300-2399	6	-	7	6	6	5	1	3	2	1	3	1
2400-2499	2	2	5	2	5	7	3	1	1	-	5	2
2500-2599	6	-	14	5	5	8	5	4	3	2	7	6
2600-2699	-	-	16	7	6	13	9	7	12	4	14	11
2700-2799	-	-	6	5	20	14	15	14	19	9	21	20
2800-2899	-	2	38	36	31	21	30	16	32	13	46	27
2900-2999	-	-	-	-	-	-	-	-	-	-	-	-
3000-3199	2	-	45	43	93	68	58	26	46	26	87	43
3200-3399	-	-	8	7	19	14	35	23	33	15	30	18
3400-3599	-	-	-	8	19	17	19	9	23	7	27	11
3600-3799	-	-	4	2	14	7	14	5	11	5	16	4
3800-3899	-	-	-	2	5	4	10	3	6	1	13	-
4000-4199	-	-	-	-	2	2	4	6	8	4	5	5
4200-4399	-	-	-	-	-	3	2	-	2	1	3	-
4400-4599	-	-	-	-	1	-	1	-	2	1	2	-
4600-4799	-	-	-	-	-	-	2	-	-	-	1	-
4800-5099	-	-	-	-	1	-	-	-	1	-	6	-
5100-5399	-	-	-	-	-	-	1	-	2	-	3	-
5400-5699	-	-	-	-	-	-	-	-	-	-	-	-
5700-5999	-	-	-	-	-	-	-	-	-	-	2	-
6000-	-	-	-	-	-	-	-	-	-	-	1	-
Summa	32	28	190	213	238	207	221	128	215	98	311	169

Alder											Månadslön (kronor)
45-49		50-54		55-59		60-		Samtliga			
M	Kv	M	Kv	M	Kv	M	Kv	M	Kv	Sa	
7	5	3	7	19	3	28	5	78	34	112	-0499
-	-	1	1	2	-	1	-	9	1	10	0500-0599
-	-	1	-	1	-	2	-	7	4	11	0600-0699
-	1	1	3	-	-	1	-	4	11	15	0700-0799
-	-	-	2	-	-	2	1	9	9	18	0800-0899
1	-	2	-	-	-	5	-	16	3	19	0900-0999
1	-	-	1	1	-	-	-	3	5	8	1000-1199
-	3	-	-	-	3	-	2	-	13	13	1100-1199
1	3	1	2	2	2	-	-	8	11	19	1200-1299
-	2	1	1	-	1	1	1	3	6	9	1300-1399
1	4	3	1	1	3	3	-	11	14	25	1400-1499
-	-	-	-	1	-	1	1	3	5	8	1500-1599
2	1	1	1	1	1	2	2	15	7	22	1600-1699
-	-	1	-	2	1	2	-	8	12	20	1700-1799
-	1	1	2	4	-	1	2	12	17	29	1800-1899
-	-	2	1	-	2	1	-	15	25	40	1900-1999
1	1	1	2	4	1	1	2	10	20	30	2000-2099
3	-	3	1	2	-	5	-	29	12	41	2100-2199
1	1	3	6	5	2	4	2	25	60	85	2200-2299
6	3	1	4	9	-	6	1	47	24	71	2300-2399
1	4	3	7	10	4	11	8	46	37	83	2400-2499
6	5	10	8	6	2	17	-	79	40	119	2500-2599
22	13	28	10	29	7	37	6	173	78	251	2600-2699
29	18	47	26	30	22	49	9	236	137	373	2700-2799
65	28	64	29	91	20	82	20	479	212	691	2800-2899
-	-	-	-	-	-	-	-	-	-	-	2900-2999
141	53	184	65	191	53	249	43	1096	420	1516	3000-3199
67	20	54	19	69	17	118	13	433	146	579	3200-3399
37	16	46	14	63	15	85	10	319	107	426	3400-3599
22	14	24	21	27	22	57	16	189	96	285	3600-3799
13	2	14	2	19	5	31	-	111	19	130	3800-3899
12	3	10	1	11	5	30	3	82	29	111	4000-4199
5	-	7	3	9	1	6	1	34	9	43	4200-4399
1	-	3	1	3	2	3	-	16	4	20	4400-4599
-	-	6	-	1	1	9	-	19	1	20	4600-4799
4	-	3	-	7	-	3	-	25	-	25	4800-5099
5	-	3	-	4	-	3	-	21	-	21	5100-5399
3	-	2	-	3	-	2	-	10	-	10	5400-5699
-	-	-	-	1	-	1	-	4	-	4	5700-5999
4	-	3	-	3	1	5	-	16	1	17	6000-
461	201	537	241	631	196	864	148	3700	1629	5329	Summa

Tabell 26. Kyrkokommunal personal fördelad efter stift, tjänstgöringens omfattning, tjänstemän och övriga arbetstagare samt kön den 1 mars 1974

Employees in parishes, by diocese, by extent of employment, by salaried employees and other employees, and by sex

Stift	Tjänstemän				Övriga arbetstagare				Samtliga		
	Heltid		Deltid		Heltid		Deltid		M	Kv	Summa
	M	Kv	M	Kv	M	Kv	M	Kv			
Uppsala	72	136	29	151	188	3	171	164	460	454	914
Linköpings	81	94	39	153	223	2	145	136	488	385	873
Skara	72	79	30	148	141	12	223	190	466	429	895
Strängnäs	92	122	15	106	169	7	61	100	337	335	672
Västerås	115	122	17	101	202	7	53	142	387	372	759
Växjö	76	88	12	117	244	4	145	117	477	326	803
Lunds	185	183	50	284	476	15	176	367	887	849	1736
Göteborgs	193	232	12	199	323	25	291	234	819	690	1509
Karlstads	60	55	10	73	153	8	74	91	297	227	524
Härnösands	46	66	4	99	134	4	64	115	248	284	532
Luleå	27	61	6	61	96	4	36	79	165	205	370
Visby	-	-	-	1	7	-	49	12	56	13	69
Stockholms	263	332	69	390	114	21	213	248	659	991	1650
Samtliga	1282	1570	293	1883	2470	112	1701	1995	5746	5560	11306

Tabell 27. Kyrkokommunal personal fördelad efter län, tjänstgöringens omfattning, tjänstemän och övriga arbetstagare samt kön den 1 mars 1974

Employees in parishes, by county, by extent of employment, by salaried employees and other employees, and by sex

Län	Tjänstemän				Övriga arbetstagare				Samtliga		
	Heltid		Deltid		Heltid		Deltid		M	Kv	Summa
	M	Kv	M	Kv	M	Kv	M	Kv			
Stockholms	289	384	74	432	157	22	248	291	768	1129	1897
Uppsala	36	66	18	58	72	3	94	70	220	197	417
Södermanlands	44	49	10	67	74	4	35	62	163	182	345
Östergötlands	63	82	37	133	178	-	114	114	392	329	721
Jönköpings	48	52	6	50	108	1	65	49	227	152	379
Kronobergs	23	25	3	35	60	3	42	41	128	104	232
Kalmar	22	23	5	51	120	2	66	51	213	127	340
Gotlands	-	-	-	1	7	-	49	12	56	13	69
Blekinge	24	17	2	31	52	1	11	39	89	88	177
Kristianstads	24	35	3	45	119	3	48	101	194	184	378
Malmöhus	137	131	45	208	305	11	117	227	604	577	1181
Hallands	34	46	3	58	67	11	72	54	176	169	345
Göteborg o Bohus	150	171	4	110	218	14	176	151	548	446	994
Älvsborgs	52	65	35	135	118	8	156	141	361	349	710
Skaraborgs	36	33	7	59	90	4	147	96	280	192	472
Värmlands	48	44	1	49	126	8	37	68	212	169	381
Örebro	38	49	5	52	96	2	24	24	163	127	290
Västmanlands	73	71	10	41	85	3	17	70	185	185	370
Kopparbergs	39	46	6	53	100	4	32	70	177	173	350
Gävleborgs	29	55	9	55	86	-	51	70	175	180	355
Västernorrlands	27	51	2	54	83	2	35	67	147	174	321
Jämtlands	19	14	2	45	53	2	29	48	103	109	212
Västerbottens	26	50	1	50	75	4	28	61	130	165	295
Norrbottnens	1	11	5	11	21	-	8	18	35	40	75
Samtliga	1282	1570	293	1883	2470	112	1701	1995	5746	5560	11306

Tabell 28. Kyrkokommunal personal på löneplan KA fördelad efter lönegrad, ortsgrupp och kön den 1 mars 1974

Employees in parishes in salary scheme KA, by salary grade, by cost-of-living zone, and by sex

a) Tjänstemän, heltid

a) Salaried employees, full-time

Löne- grad	Ortsgrupp 4			Ortsgrupp 5			Samtliga		
	M	Kv	Summa	M	Kv	Summa	M	Kv	Summa
-12	2	15	17	1	4	5	3	19	22
13	155	480	635	43	149	192	198	629	827
14	172	151	323	60	49	109	232	200	432
15	89	106	195	32	42	74	121	148	269
16	41	38	79	15	7	22	56	45	101
17	177	125	302	43	35	78	220	160	380
18	83	179	262	11	33	44	94	212	306
19	59	6	65	23	4	27	82	10	92
20	53	46	99	24	10	34	77	56	133
21	36	2	38	10	1	11	46	3	49
22	18	23	41	3	7	10	21	30	51
23	20	2	22	5	2	7	25	4	29
24	19	-	19	2	-	2	21	-	21
25	10	-	10	1	-	1	11	-	11
26	10	-	10	6	-	6	16	-	16
27	5	-	5	3	-	3	8	-	8
28	2	-	2	1	-	1	3	-	3
29	3	-	3	-	-	-	3	-	3
30	3	-	3	2	-	2	5	-	5
Summa	957	1173	2130	285	343	628	1242	1516	2758
Övriga	23	25	48	1	5	6	24	30	54
Samtliga	980	1198	2178	286	348	634	1266	1546	2812

b) Tjänstemän, deltid

b) Salaried employees, part-time

Löne- grad	Ortsgrupp 4			Ortsgrupp 5			Samtliga		
	M	Kv	Summa	M	Kv	Summa	M	Kv	Summa
-12	3	11	14	-	11	11	3	22	25
13	18	381	399	3	140	143	21	521	542
14	8	69	77	4	52	56	12	121	133
15	2	12	14	1	10	11	3	22	25
16	1	11	12	-	1	1	1	12	13
17	3	11	14	-	5	5	3	16	19
18	1	4	5	-	17	17	1	21	22
19	2	-	2	-	1	1	2	1	3
20	-	3	3	2	2	4	2	5	7
21	1	2	3	-	-	-	1	2	3
22	1	4	5	-	-	-	1	4	5
Summa	40	508	548	10	239	249	50	747	797
Övriga	47	247	294	8	67	75	55	314	369
Samtliga	87	755	842	18	306	324	105	1061	1166

Tabell 28. Kyrkokommunal personal på löneplan KA fördelad efter lönegrad, ortsgroup och kön den 1 mars 1974

c) Övriga arbetstagare, heltid

c) Other employees, full-time

Löne- grad	Ortsgrupp 4			Ortsgrupp 5			Samtliga		
	M	Kv	Summa	M	Kv	Summa	M	Kv	Summa
-10	21	5	26	-	-	-	21	5	26
11	13	-	13	1	-	1	14	-	14
12	22	1	23	-	-	-	22	1	23
13	914	15	929	78	3	81	992	18	1010
14	278	2	280	24	2	26	302	4	306
15	59	-	59	-	-	-	59	-	59
16	10	-	10	2	-	2	12	-	12
17	-	-	-	-	-	-	-	-	-
18	2	-	2	-	-	-	2	-	2
19	-	-	-	-	-	-	-	-	-
20	1	-	1	-	-	-	1	-	1
Summa	1320	23	1343	105	5	110	1425	28	1453

d) Övriga arbetstagare, deltid

d) Other employees, part-time

Löne- grad	Ortsgrupp 4			Ortsgrupp 5			Samtliga		
	M	Kv	Summa	M	Kv	Summa	M	Kv	Summa
-10	9	3	12	-	1	1	9	4	13
11	2	-	2	-	-	-	2	-	2
12	6	5	11	-	-	-	6	5	11
13	78	18	96	9	2	11	87	20	107
14	7	4	11	-	-	-	7	4	11
Summa	102	30	132	9	3	12	111	33	144

Tabell 28. Kyrkokommunal personal på löneplan KA fördelad efter lönegrad, ortsgrupp och kön den 1 mars 1974
 e) Samtliga
 e) All employees

Löne- grad	Ortsgrupp 4			Ortsgrupp 5			Samtliga		
	M	Kv	Summa	M	Kv	Summa	M	Kv	Summa
-10	30	25	55	1	3	4	31	28	59
11	16	1	17	1	-	1	17	1	18
12	32	14	46	-	13	13	32	27	59
13	1165	894	2059	133	294	427	1298	1188	2486
14	465	226	691	88	103	191	553	329	882
15	150	118	268	33	52	85	183	170	353
16	52	49	101	17	8	25	69	57	126
17	180	136	316	43	40	83	223	176	399
18	86	183	269	11	50	61	97	233	330
19	61	6	67	23	5	28	84	11	95
20	54	49	103	26	12	38	80	61	141
21	37	4	41	10	1	11	47	5	52
22	19	27	46	3	7	10	22	34	56
23	20	2	22	5	2	7	25	4	29
24	19	-	19	2	-	2	21	-	21
25	10	-	10	1	-	1	11	-	11
26	10	-	10	6	-	6	16	-	16
27	5	-	5	3	-	3	8	-	8
28	2	-	2	1	-	1	3	-	3
29	3	-	3	-	-	-	3	-	3
30	3	-	3	2	-	2	5	-	5
Summa	2419	1734	4153	409	590	999	2828	2324	5152
Övriga	70	272	342	9	72	81	79	344	423
Samtliga	2489	2006	4495	418	662	1080	2907	2668	5575

Tabell 29. Kyrkokommunal personal på löneplan KA fördelad efter löneklass, ortsgroup och kön den 1 mars 1974

Employees in parishes in salary scheme KA, by salary step, by cost-of-living zone, and by sex

a) Tjänstemän, heltid
a) Salaried employees, full-time

Löne- klass	Ortsgrupp 4			Ortsgrupp 5			Samtliga		
	M	Kv	Summa	M	Kv	Summa	M	Kv	Summa
-06	-	26	26	-	1	1	-	27	27
07	1	7	8	-	-	-	1	7	8
08	-	3	3	-	2	2	-	5	5
09	1	57	58	-	3	3	1	60	61
10	2	24	26	1	1	2	3	25	28
11	-	19	19	-	4	4	-	23	23
12	6	36	42	1	12	13	7	48	55
13	53	132	185	13	36	49	66	168	234
14	93	197	290	44	95	139	137	292	429
15	103	149	252	20	36	56	123	185	308
16	79	100	179	27	29	56	106	129	235
17	149	113	262	37	34	71	186	147	333
18	113	99	212	30	40	70	143	139	282
19	58	60	118	20	10	30	78	70	148
20	79	73	152	20	14	34	99	87	186
21	66	70	136	14	16	30	80	86	166
22	48	16	64	18	2	20	66	18	84
23	37	13	50	15	8	23	52	21	73
24	21	1	22	5	3	8	26	4	30
25	15	2	17	3	1	4	18	3	21
26	15	1	16	4	1	5	19	2	21
27	17	-	17	5	-	5	22	-	22
28	8	-	8	-	-	-	8	-	8
29	7	-	7	4	-	4	11	-	11
30	2	-	2	3	-	3	5	-	5
31	1	-	1	1	-	1	2	-	2
32	4	-	4	-	-	-	4	-	4
33	2	-	2	1	-	1	3	-	3
Summa	980	1198	2178	286	348	634	1266	1546	2812

Tabell 29. Kyrkokommunal personal på löneplan KA fördelad efter löneklass, ortsgroup och kön den 1 mars 1974
 b) Tjänstemän, deltid
 b) Salaried employees, part-time

Löne- klass	Ortsgrupp 4			Ortsgrupp 5			Samtliga		
	M	Kv	Summa	M	Kv	Summa	M	Kv	Summa
-06	4	14	18	-	4	4	4	18	22
07	1	8	9	-	-	-	1	8	9
08	-	9	9	-	-	-	-	9	9
09	2	44	46	-	6	6	2	50	52
10	1	45	46	-	10	10	1	55	56
11	2	46	48	-	12	12	2	58	60
12	4	84	88	-	36	36	4	120	124
13	19	195	214	7	63	70	26	258	284
14	10	172	182	3	88	91	13	260	273
15	10	57	67	1	31	32	11	88	99
16	7	32	39	2	21	23	9	53	62
17	15	27	42	2	13	15	17	40	57
18	4	6	10	1	9	10	5	15	20
19	4	5	9	-	5	5	4	10	14
20-	4	11	15	2	8	10	6	19	25
Summa	87	755	842	18	306	324	105	1061	1166

Tabell 29. Kyrkokommunal personal på löneplan KA fördelad efter löneklass, ortsgroup och kön den 1 mars 1974

c) Övriga arbetstagare, heltid

c) Other employees, full-time

Löne- klass	Ortsgrupp 4			Ortsgrupp 5			Samtliga		
	M	Kv	Summa	M	Kv	Summa	M	Kv	Summa
-09	-	1	1	-	-	-	-	1	1
10	4	2	6	-	-	-	4	2	6
11	6	-	6	2	-	2	8	-	8
12	11	1	12	1	-	1	12	1	13
13	351	13	364	45	1	46	396	14	410
14	336	3	339	13	4	17	349	7	356
15	302	3	305	19	-	19	321	3	324
16	188	-	188	15	-	15	203	-	203
17	94	-	94	8	-	8	102	-	102
18	22	-	22	-	-	-	22	-	22
19	5	-	5	2	-	2	7	-	7
20	1	-	1	-	-	-	1	-	1
Summa	1320	23	1343	105	5	110	1425	28	1453

d) Övriga arbetstagare, deltid

d) Other employees, part-time

Löne- klass	Ortsgrupp 4			Ortsgrupp 5			Samtliga		
	M	Kv	Summa	M	Kv	Summa	M	Kv	Summa
-09	1	1	2	-	1	1	1	2	3
10	6	1	7	-	-	-	6	1	7
11	2	-	2	-	-	-	2	-	2
12	6	6	12	-	-	-	6	6	12
13	53	14	67	9	2	11	62	16	78
14	19	6	25	-	-	-	19	6	25
15	11	2	13	-	-	-	11	2	13
16	4	-	4	-	-	-	4	-	4
Summa	102	30	132	9	3	12	111	33	144

Tabell 29. Kyrkokommunal personal på löneplan KA fördelad efter löneklass, ortsgroup och kön den 1 mars 1974

e) Samtliga

e) All employees

Löne- klass	Ortsgrupp 4			Ortsgrupp 5			Samtliga		
	M	Kv	Summa	M	Kv	Summa	M	Kv	Summa
-06	4	41	45	-	5	5	4	46	50
07	2	15	17	-	-	-	2	15	17
08	-	12	12	-	2	2	-	14	14
09	4	102	106	-	10	10	4	112	116
10	13	72	85	1	11	12	14	83	97
11	10	65	75	2	16	18	12	81	93
12	27	127	154	2	48	50	29	175	204
13	476	354	830	74	102	176	550	456	1006
14	458	378	836	60	187	247	518	565	1083
15	426	211	637	40	67	107	466	278	744
16	276	132	408	44	50	94	320	182	502
17	260	140	400	47	47	94	307	187	494
18	139	105	244	31	49	80	170	154	324
19	67	65	132	22	15	37	89	80	169
20	82	77	159	20	19	39	102	96	198
21	66	71	137	14	19	33	80	90	170
22	49	18	67	20	2	22	69	20	89
23	37	13	50	15	8	23	52	21	73
24	21	4	25	5	3	8	26	7	33
25	15	3	18	3	1	4	18	4	22
26	15	1	16	4	1	5	19	2	21
27	18	-	18	5	-	5	23	-	23
28	8	-	8	-	-	-	8	-	8
29	7	-	7	4	-	4	11	-	11
30	2	-	2	3	-	3	5	-	5
31	1	-	1	1	-	1	2	-	2
32	4	-	4	-	-	-	4	-	4
33	2	-	2	1	-	1	3	-	3
Summa	2489	2006	4495	418	662	1080	2907	2668	5575

Tabell 30. Kyrkokommunal personal, ej löneplansplacerad, fördelad efter månadslön, tjänstgöringens omfattning, tjänstemän och övriga arbetstagare samt kön den 1 mars 1974

Employees in parishes, not in receipt of a schemed salary, by monthly salary, by extent of employment, by salaried employees and other employees, and by sex

Månadslön (kronor)	Tjänstemän				Övriga Arbetare				Samtliga		
	Heltid		Deltid		Heltid		Deltid		M	Kv	Summa
	M	Kv	M	Kv	M	Kv	M	Kv			
—0499	—	4	89	483	47	9	551	849	687	1345	2032
0500—0599	—	—	35	51	6	—	81	140	122	191	313
0600—0699	—	3	16	47	4	—	50	153	70	203	273
0700—0799	—	2	8	35	3	5	59	113	70	155	225
0800—0899	6	4	5	38	1	4	53	92	65	138	203
0900—0999	3	—	4	34	5	3	45	66	57	103	160
1000—1099	—	—	5	31	3	3	71	80	79	114	193
1100—1199	—	2	2	25	—	4	57	71	59	102	161
1200—1299	—	—	2	16	4	6	46	59	52	81	133
1300—1399	—	2	4	11	2	—	42	49	48	62	110
1400—1499	—	—	3	9	7	—	40	49	50	58	108
1500—1599	—	1	4	3	3	2	35	43	42	49	91
1600—1699	—	—	—	7	10	—	40	36	50	43	93
1700—1799	—	—	1	7	6	6	41	26	48	39	87
1800—1899	—	—	1	3	8	1	48	24	57	28	85
1900—1999	—	3	—	3	14	2	35	23	49	31	80
2000—2099	—	—	2	1	8	2	56	18	66	21	87
2100—2199	—	—	—	3	22	—	31	15	53	18	71
2200—2299	—	1	—	5	24	5	26	11	50	22	72
2300—2399	—	—	—	1	36	2	24	10	60	13	73
2400—2499	—	—	—	4	30	15	33	8	63	27	90
2500—2599	—	1	1	1	58	1	31	7	90	10	100
2600—2699	—	1	—	—	61	3	30	6	91	10	101
2700—2799	—	—	—	1	68	2	13	2	81	5	86
2800—2899	—	—	—	1	81	1	9	4	90	6	96
2900—2999	—	—	—	—	75	2	4	1	79	3	82
3000—3199	—	—	—	2	142	3	10	3	152	8	160
3200—3399	—	—	1	—	125	2	15	1	141	3	144
3400—3599	—	—	—	—	118	—	8	1	126	1	127
3600—3799	—	—	—	—	56	1	2	1	58	2	60
3800—3999	—	—	1	—	11	—	2	—	14	—	14
4000—4199	—	—	—	—	3	—	—	—	3	—	3
4200—	—	—	4	—	4	—	2	1	10	1	11
Summa	9	24	188	822	1045	84	1590	1962	2832	2892	5724

Tabell 31. Genomsnittlig månadslön (i kronor) för kyrkokommunal personal i vissa befattningar den 1 mars 1974

Average monthly salary for employees in parishes with certain positions

Befattning	Heltid			Deltid		Samtliga Antal
	Antal	Genom- snitt- lig månads- lön (kr)	Därav O- Till- lägg (kr)	O- Till- lägg (kr)	Antal	
Arbetsledare	11	3526	-	180	-	11
Barnföreläsare	4	2800	-	7	503	507
Diakoniassistent	13	1312	-	-	23	36
Diakonissa	56	3193	-	16	9	65
Diakonitjänsteman	156	3107	1	52	21	177
Ekonomiutvald	6	2215	104	31	10	16
Fastighetsskötare	7	2869	32	317	33	40
Föreståndare	6	2840	87	92	18	24
Förman	13	3178	5	63	-	13
Församlingsassistent	95	3304	3	52	14	109
Församlingshusvaktmästare	32	3201	118	269	85	117
Församlingsmusiker	2	2026	-	-	75	77
Församlingssekreterare	34	3858	-	30	3	37
Församlingsstyrelse	58	3062	2	64	23	81
Församlingsvärd	3	2816	33	-	22	25
Förskollärare	29	2597	-	3	116	145
Husmor	12	2771	102	81	39	51
Kammarskrivare	21	3072	1	70	1	22
Kanslist	130	2801	1	116	23	153
Kassör	7	2992	-	-	43	50
Klockare	60	3372	9	8	2	62
Konsulent	10	3566	-	243	1	11
Kontorist	64	2581	-	90	802	1366
Kontorsassistent	66	2543	2	82	49	115
Kontorskrivare	22	2990	-	94	3	25
Krematorieföreståndare	12	3538	60	131	-	12
Kyrkoassistent	14	3364	11	99	3	17
Kyrkobokföringsassistent	42	3367	2	62	5	47
Kyrkogårdsarbetare	1011	2781	5	113	304	1315
Kyrkogårdsföreståndare	83	3761	30	166	3	86
Kyrkogårdsförman	54	3198	9	102	1	55
Kyrkogårdsmästare	32	3723	3	179	-	32
Kyrkogårdsvaktmästare	214	2792	49	106	81	295
Kyrkokamrer	88	4511	-	105	7	95
Kyrkonotare	-	-	-	-	28	28
Kyrkoskrivare	95	2926	1	83	38	133
Kyrkovaktmästare	1385	2902	110	79	1430	2815
Kyrkovaktmästare, förste	34	3327	121	103	1	35
Kyrkovakt- och kyrkogårdsmästare	137	2994	117	95	104	241
Körmästare	-	-	-	-	9	9
Lekledare	1	2699	-	-	25	26
Sekreterare	6	3697	-	147	4	10
Städerska (förvaltning)	14	1918	2	204	1160	1174
Söndagsskollärare	-	-	-	-	67	67
Trädgårdsarbetare	79	2608	-	132	12	91
Ungdomsassistent	34	2659	8	69	10	44
Ungdomsledare	29	1621	14	88	210	239
Ungdomssekreterare	297	2972	15	73	33	330
Vaktmästare	86	2910	80	128	268	354
Verkmästare	15	3522	10	82	-	15

Bilaga 1 Kommunändringar

Kommunändringar 1971-01-01

Ursprunglig kommun	Ändring	Ursprunglig kommun	Ändring
Stockholms län 01		Södermanlands län 04	
Almunge	Uppgått i Uppsala, Uppsala län	Bettna (del)	Uppgått i Nyköping
Blidö	" Norrtälje	Bettna (del)	" Flen
Boo	" Nacka	Björkvik	" Katrineholm
Djursholm	" Danderyd	Floda	" Katrineholm
Frötuna	" Norrtälje	Husby-Rekarne	" Eskilstuna
Färingsö	" Ekerö	Hällby	" Eskilstuna
Grödinge	" Botkyrka	Hölö	" Södertälje,
Häverö	" Norrtälje		Stockholms län
Järna	" Södertälje	Julita (del)	" Vingåker
Knivsta	" Uppsala,	Julita (del)	" Katrineholm
	Uppsala län	Jönåker	" Nyköping
Knutby (del)	" Norrtälje	Kafjärden	" Eskilstuna
Knutby (del)	" Uppsala,	Malmköping	" Flen
	Uppsala län	Mariefred (del)	" Strängnäs
Lyhundra	" Norrtälje	Mariefred (del)	" Södertälje,
Märsta	" Sigtuna		Stockholms län
Rimbo	" Norrtälje	Mellösa	" Flen
Roslags-Länna	" Norrtälje	Rönö	" Nyköping
Saltsjöbaden	" Nacka	Sköldinge	" Katrineholm
Turinge	" Södertälje	Stallarholmen	" Strängnäs
Väddö	" Norrtälje	Stigtomta	" Nyköping
Västerhaninge	" Haninge	Stora Malm	" Katrineholm
Össeby	" Vallentuna	Torshälla	" Eskilstuna
Österhaninge	Nytt namn Haninge	Tosterö	" Strängnäs
Östhammar	Överflyttad till Uppsala län	Tunaberg	" Nyköping
		Tystberga	" Nyköping
		Vårfruberga	" Strängnäs
		Västra Rekarne	" Eskilstuna
		Åker	" Strängnäs
		Ärla	" Eskilstuna
Uppsala län 03		Östergötlands län 05	
Björklinge	Uppgått i Uppsala	Aspveden	Uppgått i Söderköping
Bälinge	" Uppsala	Björsäter	" Åtvidaberg
Lagunda	" Enköping	Boberg (del)	" Motala
Norra Hagunda	" Uppsala	Boberg (del)	" Mjölby
Norra Trögd	" Enköping	Borensberg	" Motala
Södra Trögd	" Enköping	Folkunga (del)	" Boxholm
Tierps köping	Nytt namn Tierp	Folkunga (del)	" Vadstena
Tierps landskommun	" Tierpsbygden	Folkunga (del)	" Mjölby
Upplands-Bro	Överflyttad till Stockholms län	Godegård	" Motala
Vattholma	Uppgått i Uppsala		
Åsunda	" Enköping		

Ursprunglig kommun	Ändring
Östergötlands län 05 (forts)	
Gryt	Uppgått i Valdemarsvik
Hällestad	.. Finspång
Hävla	.. Finspång
Kolmården	.. Norrköping
Kvillinge	.. Norrköping
Norra Valkebo	.. Linköping
Ringarum	.. Valdemarsvik
Skänninge	.. Mjölby
Skärblacka	.. Norrköping
Södra	
Göstring	.. Boxholm
Södra Valkebo	.. Linköping
Vifolka	.. Mjölby
Vreta Kloster	.. Linköping
Vårdnäs	.. Linköping
Åkerbo	.. Linköping
Jönköpings län 06	
Alseda	Uppgått i Vetlanda
Bankeryd	.. Jönköping
Björkö	.. Vetlanda
Bodafors	.. Nässjö
Bor	.. Värnamo
Bredaryd	.. Värnamo
Bäckaby (del)	.. Sävsjö
Bäckaby (del)	.. Vetlanda
Forserum	.. Nässjö
Forsheda (del)	.. Värnamo
Forsheda (del)	.. Ljungby.
	Kronobergs län
Gräna	.. Jönköping
Huskvarna	.. Jönköping
Höreda	.. Eksjö
Ingatorp	.. Eksjö
Klevshult (del)	.. Vaggeryd
Klevshult (del)	.. Värnamo
Korsberga	.. Vetlanda
Lannaskede	.. Vetlanda
Lekeryd	.. Jönköping
Malmbäck	.. Nässjö
Mariannelund	.. Eksjö
Månsarp	.. Jönköping
Norrahammar	.. Jönköping
Norra Mo	.. Jönköping
Norra Sandsjö	Uppgått i Nässjö
Nye	.. Vetlanda
Rydaholm	.. Värnamo
Skillingaryd	.. Vaggeryd
Skärstad	.. Jönköping
Solberga	.. Nässjö
Södra Mo (del) ¹	.. Jönköping
Tenhult	.. Jönköping
Unnaryd (del) ¹	.. Ljungby.
	Kronobergs län

Ursprunglig kommun	Ändring
Jönköpings län 06 (forts)	
Vetlanda lk	.. Vetlanda
Vetlanda stad	Nytt namn Vetlanda
Visingsö	Uppgått i Jönköping
Vrigstad (del)	.. Vaggeryd
Vrigstad (del)	.. Värnamo
Vrigstad (del)	.. Sävsjö
Kronobergs län 07	
Annerstad	Uppgått i Ljungby
Berga	.. Ljungby
Bergunda	.. Växjö
Braås	.. Växjö
Ekeberga	.. Lessebo
Göteryd	.. Älmhult
Hamneda	.. Ljungby
Hovmantorp	
(del ¹)	.. Lessebo
Hovmantorp	
(del)	.. Växjö
Lammhult	.. Växjö
Lenhovda	.. Uppvidinge
Lidhult	.. Ljungby
Linneryd (del)	.. Tingsryd
Linneryd (del)	.. Växjö
Ljuder	.. Lessebo
Mellersta	
Kinnevald	.. Växjö
Moheda (del)	.. Alvesta
Moheda (del)	.. Växjö
Nottebäck	.. Uppvidinge
Rottne	.. Växjö
Ryd (del)	.. Tingsryd
Ryd (del)	.. Älmhult
Ryssby	.. Ljungby
Skatelöv	Uppgått i Alvesta
Stenbrohult	.. Älmhult
Södra Sandsjö	.. Tingsryd
Traryd	.. Markaryd
Urshult	.. Tingsryd
Virestad	.. Älmhult
Vislanda	.. Alvesta
Väckelsång	
(del)	.. Tingsryd
Väckelsång	
(del)	.. Växjö
Västra Torsås	.. Alvesta
Åseda	Nytt namn Uppvidinge
Älghult	.. Uppvidinge
Älmeboda (del)	.. Tingsryd
Älmeboda (del)	.. Emmaboda.
Östra Torsås	.. Kalmar län
	Växjö

¹) Återstoden kvarstår som självständig kommun.

Ursprunglig kommun		Ändring
	(forts)	
Värö	Uppgått i	Varberg
Årstad	"	Falkenberg
Ätran	"	Falkenberg

Göteborgs och Bohus län 14

Bullaren	Uppgått i	Tanum
Forshälla	"	Uddevalle
Hermansby	"	Kungälv
Inlands Torpe	"	Lilla Edet, Älvsborgs län
Kode (del)	"	Stenungsund
Kode (del)	"	Kungälv
Kville	"	Tanum
Källered	"	Mölnadal
Landvetter	Nytt namn	Härryda
Lane-Ryr	Uppgått i	Uddevalle
Ljungskile	"	Uddevalle
Marstrand	"	Kungälv
Morlanda	"	Orust
Romelanda	"	Kungälv
Råda	"	Härryda
Skaftö (del)	"	Lysekil
Skaftö (del)	"	Uddevalle
Skredsvik	"	Uddevalle
Stångenäs	"	Lysekil
Ytterby	"	Kungälv
Östra Orust	Nytt namn	Orust

Älvsborgs län 15

Axelfors	Uppgått i	Svenljunga
Björketorp	"	Härryda, Göteborgs och Bohus län
Brämhult	"	Borås
Bäckefors	"	Bengtstors
Flundre (del)	"	Lilla Edet
Flundre (del)	"	Trollhättan
Fritsla	"	Mark
Horred	"	Mark
Högvad (del)	"	Svenljunga
Högvad (del)	"	Falkenberg, Hallands län
Kindaholm	"	Svenljunga
Kinna	Nytt namn	Mark
Kungsäter	Uppgått i	Varberg, Hallands län
Lelång	"	Bengtstors
Lysjö (del)	"	Dalsjöfors
Lysjö (del)	"	Svenljunga
Lödöse	"	Lilla Edet
Skene	"	Mark
Steneby	"	Bengtstors
Svansjö	"	Mark

Ursprunglig kommun		Ändring
Älvsborgs län 15 (forts)		
Sätilla	Uppgått i	Mark
Tössbo	"	Åmål
Västra Mark	"	Mark
Örby	"	Mark

Skaraborgs län 16

Amnehärad	Nytt namn	Gullspång
Ardala	Uppgått i	Skara
Binneberg	"	Skövde
Hasslerör	"	Mariestad
Gudhem (del) ¹	"	Skara
Hova (del)	"	Gullspång
Hova (del)	"	Töreboda
Lugnås	"	Mariestad
Lyrestad	"	Mariestad
Moholm	"	Töreboda
Mölltorp (del)	"	Karlsborg
Mölltorp (del)	"	Tibro
Skultorp	"	Skövde
Tidan	"	Skövde
Timmersdala	"	Skövde
Ullervad	"	Mariestad
Undenäs (del)	"	Karlsborg
Undenäs (del)	"	Töreboda
Valle	"	Skara
Värsås (del)	"	Skövde
Värsås (del)	"	Hjo

Värmlands län 17

Brunskog (del)	Uppgått i	Kil
Brunskog (del)	"	Arvika
Frykerud	"	Kil
Gillberga	"	Säffle
Glava	"	Arvika
Grava	"	Karlstad
Gräsmark	"	Sunne
Gunnarskog	"	Arvika
Holmedal	"	Årjäng
Järnskog	"	Eda
Kroppa	"	Filipstad
Köla	"	Eda
Lysvik	"	Sunne
Nor	"	Karlstad
Nyed	"	Karlstad
Rämnen	"	Filipstad
Sillerud	"	Årjäng
Stavnäs (del)	"	Grums
Stavnäs (del)	"	Arvika
Stora Kil	Nytt namn	Kil

¹⁾ Åsterstoden kvarstår som självständig kommun.

Ursprunglig kommun		Ändring
Långsele	Uppgått i	Sollefteå
Nätra	"	Örnsköldsvik
Resele	"	Sollefteå
Själevad	"	Örnsköldsvik
Torp	"	Ånge
Trehörningsjö	"	Örnsköldsvik
Ådals-Liden	"	Sollefteå
Jämtlands län 23		
Brunflo	Uppgått i	Östersund
Frösö	"	Östersund
Hackås (del)	"	Berg
Hackås (del)	"	Östersund
Hallen (del) ¹⁾	"	Östersund
Lit	"	Östersund
Oviken	"	Berg
Rätan	"	Berg
Övre		
Ljungdalen	"	Berg

¹⁾ Återstoden kvarstår som självständig kommun.

Ursprunglig kommun		Ändring
Västerbottens län 24		
Lycksele		
landskommun	Uppgått i	Lycksele
Lycksele stad	Nytt namn	Lycksele
Stensele	Nytt namn	Storuman
Tärna	Uppgått i	Storuman
Vännäs köping	Nytt namn	Vännäs
Vännäs		
landskommun	Uppgått i	Vännäs
Örträsk	"	Lycksele
Norrbottens län 25		
Edefors	Uppgått i	Boden
Junosuando	"	Pajala
Karesuando	"	Kiruna
Korpilombolo	"	Pajala
Tärendö	"	Pajala

Kommunändringar 1974-01-01

Ursprunglig kommun		Ändring	Ursprunglig kommun		Ändring
Stockholms län 01			Blekinge län 10		
Djurö	Uppgått i	Värmdö	Fridlevstad	Uppgått i	Karlskrona
Gustavsberg	"	Värmdö	Hasslö	"	Karlskrona
Salem	"	Botkyrka	Jämjö	"	Karlskrona
Sorunda	"	Nynäshamn	Nättraby	"	Karlskrona
Ösmo	"	Nynäshamn	Rödeby	"	Karlskrona
Österåker	"	Vaxholm			
Uppsala län 03			Kristianstads län 11		
Dannemora	Uppgått i	Östhammar	Bjärum	Uppgått i	Hässleholm
Hällnäs	"	Tierp	Broby	"	Östra Göinge
Oland (del)	"	Uppsala	Degeberga	"	Kristianstad
Oland (del)	"	Östhammar	Glimåkra	Uppgått i	Östra Göinge
Söderfors	"	Tierp	Hjärsås	"	Östra Göinge
Tierpsbygden	"	Tierp	Hästveda	"	Hässleholm
Vendel	"	Tierp	Kivik	"	Simrishamn
Västland	"	Tierp	Knislinge	Nytt namn	Östra Göinge
Österlövsta	"	Tierp	Kvidinge	Uppgått i	Åstorp
			Loshult	"	Osby
			Näsum	"	Bromölla
Södermanlands län 04			Oppmana och		
Daga	Uppgått i	Nyköping	Vånga	"	Kristianstad
Gnesta	"	Nyköping	Riseberga	"	Klippan
Trosa	"	Nyköping	Sösdala	"	Hässleholm
Vagnhärad	"	Nyköping	Tollarp	"	Kristianstad
			Tyringe	"	Hässleholm
			Vinslöv	"	Hässleholm
Östergötlands län 05			Vinslöv		
Aska	Uppgått i	Motala	centralkommun	"	Hässleholm
Tjällmo	"	Motala	Vittsjö (del)	"	Hässleholm
Västra Kinda	Nytt namn	Kinda	Vittsjö (del)	"	Osby
Kinda Norra	Uppgått i	Kinda	Örkened	"	Osby
Kinda Södra	"	Kinda	Östra Ljungby		
Stegeborg	"	Söderköping	(del)	"	Ängelholm
Vadstena	"	Motala	Östra Ljungby		
Vikbolandet	"	Norrköping	(del)	"	Klippan
Jönköpings län 06			Malmöhus län 12		
Anderstorp	Uppgått i	Gislaved	Billesholm	Uppgått i	Bjuv
Burseryd	"	Gislaved	Bjärsjölagård		
Hjälmseryd	"	Sävsjö	(del)	"	Sjöbo
Hylte	"	Hylte, Hallands län	Bjärsjölagård		
Reftele	"	Gislaved	(del)	"	Hörby
Södra Mo	"	Gislaved	Blentarp	"	Sjöbo
Unnaryd (del)	"	Hylte, Hallands län	Dalby	"	Lund
Unnaryd (del)	"	Gislaved	Ekeby	"	Bjuv
Villstad	"	Gislaved	Genarp	"	Lund
			Härslov	"	Landskrona
			Löddeköpinge	"	Kävlinge
Kalmar län 08			Månstorp (del)		
Fliseryd	Uppgått i	Mönsterås	Månstorp (del)	"	Vellinge
Torslunda	"	Mörbylånga	Räng	"	Svedala
Ålem	"	Mönsterås	Skanör	"	Vellinge
Ölands-Åkerbo	"	Borgholm	med Falsterbo	"	Vellinge

Ursprunglig kommun		Ändring	Ursprunglig kommun		Ändring
Malmöhus län 12 (forts)			Skaraborgs län 16		
Södra Sandby	Uppgått i	Lund	Dimbo (del)	Uppgår i	Tidaholm
Veberöd	"	Lund	Dimbo (del)	"	Falköping
Vollsjö	"	Sjöbo	Essunga	"	Vara
Östra Färs	"	Sjöbo	Fröjered (del)	"	Tidaholm
Hallands län 13			Fröjered (del)	"	Hjo
Eldsberga	Uppgått i	Halmstad	Frökind	"	Falköping
Enslöv	"	Halmstad	Fågelås (del)	"	Habo
Fjärås	"	Kungsbacka	Fågelås (del)	"	Hjo
Getinge	"	Halmstad	Gudhem	"	Falköping
Harplinge	"	Halmstad	Hökensås	"	Tidaholm
Hishult	"	Laholm	Kvänum	"	Vara
Knäred	"	Laholm	Larv	"	Vara
Kvibille	"	Halmstad	Stenstorp	"	Falköping
Löftadalen	"	Kungsbacka	Vartofta	"	Falköping
Onsala	"	Kungsbacka	Vilske	"	Falköping
Oskarström	"	Halmstad	Värmlands län 17		
Ränneslöv	"	Laholm	Ekshärad	Uppgått i	Hagfors
Söndrum	"	Halmstad	Finnskoga-	"	Torsby
Torup	Nytt namn	Hylte	Dalby	"	Torsby
Veinge	Uppgått i	Laholm	Gustav Adolf	"	Hagfors
Göteborgs och Bohus län 14			Norra Ny	"	Torsby
Askim	Uppgått i	Göteborg	Norra Råda	"	Hagfors
Kungälv (del)	"	Göteborg	Töcksmark	"	Årjäng
Smögen	"	Sotenäs	Ullerud	"	Forshaga
Styrsö	"	Göteborg	Örebro län 18		
Svarteborg	"	Munkedal	Glanshammar		
Södra Sotenäs	Nytt namn	Sotenäs	(del)	Uppgått i	Örebro
Sörbygden	Uppgått i	Munkedal	Glanshammar	"	Arboga, Västmanlands län
Tossene	"	Sotenäs	Kopparbergs län 20		
Älvsborgs län 15			Ore	Uppgått i	Rättvik
Bjärke (del)	Uppgått i	Alingsås	Siljansnäs	"	Leksand
Bjärke (del)	"	Trollhättan	Söderbärke	"	Smedjebacken
Bollebygd	"	Borås	Ål	"	Leksand
Brolanda	"	Vänersborg	Gävleborgs län 21		
Dalsjöfors	"	Borås	Alfta	Uppgått i	Bollnäs
Dalstorp	"	Tranemo	Arbrå	"	Bollnäs
Fristad	"	Borås	Bergsjö	"	Nordanstig
Frändefors	"	Vänersborg	Gnarp	"	Nordanstig
Gäsene	"	Herrljunga	Hanebo	"	Bollnäs
Hemsjö	"	Alingsås	Harmånger	Nytt namn	Nordanstig
Högsäter	"	Färgelanda	Hassela	Uppgått i	Nordanstig
Hökerum	"	Ulricehamn	Regnsjö	"	Bollnäs
Nödinge	Nytt namn	Ale			
Redväg (del)	Uppgått i	Ulricehamn			
Redväg (del)	"	Falköping (Skaraborg)			
Sandhult	"	Borås			
Skepplanda	"	Ale			
Starrkärr	"	Ale			
Viskafors	"	Borås			
Västra Tunnhem	"	Vänersborg			
Åsunden	"	Ulricehamn			

Ursprunglig kommun	Ändring
Västernorrlands län 22	
Bjärträ	Uppgått i Kramfors
Boteå	" Kramfors
Boteå (del)	" Sollefteå
Fjällsjö	" Strömsund
	Jämtlands län
Indals-Liden	" Sundsvall
Matfors	" Sundsvall
Njurunda	" Sundsvall
Noraström	" Kramfors
Nordingrå	" Kramfors
Ramsele	" Sollefteå
Stöde	" Sundsvall
Ullånger	" Kramfors
Ytterlännäs	" Kramfors

Ursprunglig kommun	Ändring
Jämtlands län 23	
Alsen	Uppgått i Krokom
Fors	" Ragunda
Frostviken	" Strömsund
Föllinge	" Krokom
Hallen	" Åre
Hammerdal	" Strömsund
Hede	" Härjedalen
Hogdal	" Härjedalen
Kall	" Åre
Kälarne	" Bräcke
Lillhärdal	" Härjedalen
Mörsil	" Åre
Offerdal	" Krokom
Revsund	" Bräcke
Rödön	Nytt namn Krokom
Ström	" Strömsund
Stugan	Uppgått i Ragunda
Sveg	Nytt namn Härjedalen
Tännäs	Uppgått i Härjedalen
Undersåker	" Åre

Västerbottens län 24	
Bjurholm	Uppgått i Vännäs
Bjurträsk	" Skellefteå
Bygdeå	Nytt namn Robertsfors
Dorotea	Uppgått i Åsele
Fredrika	" Åsele
Holmsund	" Umeå
Holmön	" Umeå
Hörnefors	" Umeå
Löfvånger	" Skellefteå
Malå	" Norsjö
Nysätra	" Robertsfors
Sävar	" Umeå

Bilaga 2
Kommuner med ortsgrupp 5 1974-01-01

<i>Stockholms län</i>	<i>Jämtlands län</i>	<i>Norrbottnens län</i>
Botkyrka	Berg	Arjeplog
Danderyd	Härjedalen	Arvidsjaur
Ekerö	Krokom	Boden
Haninge	Strömsund	Gällivare
Huddinge	Åre	Haparanda
Järfälla	Östersund	Jokkmokk
Lidingö		Kalix
Nacka	Västerbottens län	Kiruna
Sollentuna	Norsjö	Luleå
Solna	Sorsele	Pajala
Stockholm	Storuman	Piteå
Sundbyberg	Vilhelmina	Älvsbyn
Tyresö	Åsele	Överkalix
Täby		Övertorneå
Vaxholm		

Anvisningar

för

personalstatistik 1 mars 1974

Eventuella ytterligare upplysningar rörande uppgiftslämnandet lämnas av Rolf Holtenkrantz. Rekvisitioner av blanketter och anvisningar mottas av Inga-Lisa Högberg, tfn 08/24 85 00

I. Allmänt

Personalstatistiken skall avse förhållandena den 1 mars 1974. Kommunen har tillsammans med dessa anvisningar tillställts en lista (personallista) upptagande de uppgifter som avlämnades för varje arbetstagare vid föregående redovisningstillfälle. Denna lista skall aktualiseras med hänsyn till inträffade förändringar. Vidare skall på blankett N redovisas under perioden nyanställda under förutsättning att de kvarstod i tjänst den 1 mars 1974.

På grund av *kommunsammanläggningen den 1 januari 1974* tillställs berörda kommuner personallistor som redovisar personalläget föregående år för var och en av sammanläggningskommunerna. I de fall del av kommun sammanlagts översänds listan till den kommun som vi förmodat övertagit huvuddelen av personalen.

II. Omfattning

Individualredovisningen skall i princip omfatta all i kommunen anställd personal med följande undantag:

- a) Deltidsanställda brandmän och deltidanställt brandbefäl.
- b) Deltidsanställda skolbibliotekarier.
- c) Personal anställd enligt Samaritavtalet (SAM), avtalet för dagbarnvårdare (DBV), Städvtalet (STP) eller GS-avtalet, för vilken summariska uppgifter i stället lämnas på särskild blankett.
- d) Arbetstagargrupper, vilkas anställningsvillkor regleras genom statligt fastställda avlösningsbestämmelser (rektor och lärare).

Vakanta tjänster skall medtas i redovisningen (se vidare under avsnitt V).

- e) Församlingarnas personal.
- f) Personal anställd i kommunala aktieföretag och stiftelser.
- g) Kommunala förtroendemän.

Sedan personallistan aktualiserats och blankett N ifyllts, skall alltså arbetstagarna på listan och blankett N sammantagna utgöra — med ovannämnda undantag — kommunens totala antal arbetstagare den 1 mars 1974

III. Aktualisering av personallistan

Personallistan skall rättas upp så att samtliga uppgifter överensstämmer med förhållandena den 1 mars 1974. Detta sker genom att den inaktuella uppgiften stryks och den nya sätts omedelbart ovanför (Obs! Använd ej rödpenna). Tomma kolumner skall ifyllas.

Inträffade förändringar och kompletteringar införs noggrant. Det är därvid av största vikt att förutom nedanstående regler för aktualiseringen även anvisningarna avseende de olika kolumnerna under avsnitt V studeras.

Har en arbetstagare *avgått*, stryks *enbart namnet* i kol 3 *alltså ej övriga uppgifter*. I kol. 22 anges avgångsorsaken enligt särskild kod (se under avsnitt V). För arbetstagare som övergått till anställning hos annan kommun skall kommunens namn anges i anmärkningskolumnen. Arbetstagare som överflyttats till annan förvaltning inom kommunen kvarstår på listan men med ändrad förvaltningsangivelse.

Inga personer får tillskrivas på personallistan. Följaktligen skall efterträdare till avgången upptas på blankett N om vederbörande är nyanställd. Innehade emellertid efterträdaren tidigare annan tjänst i kommunen, skall han kvarstå på sin plats på personallistan, men i sin nya be-

fatting. Tjänst, som efter innehavarens avgång blivit vakant, redovisas såsom sådan på blankett N.

Förutom införandet av inträffade förändringar, skall personallistan underkastas en generell granskning avseende samtliga arbetstagare. Fel kan tänkas ha uppstått dels vid avlämnandet av uppgifterna, dels vid bearbetningen.

IV. Blankett N (nyanställda)

På blankett N skall upptas all personal som nyanställts sedan föregående redovisningstillfälle, 1 mars 1973, och som kvarstod i tjänst den 1 mars 1974. Under perioden nyanställda, som hunnit avgå före den 1 mars 1974, skall alltså inte medtas. Det är önskvärt, att arbetstagarna upptas i förvaltningsgrensordning på blanketten.

På denna blankett skall redovisas även sådan arbetstagare, som var anställd den 1 mars 1973 och alltså rätteligen borde återfunnits på maskinlistan, men som av någon anledning saknas. I anmärkningskolumnen bör då anges, att nyanställning ej föreligger.

V. Allmänna redovisningsprinciper

(Gäller i tillämpliga delar såväl personallistan som blankett N.)

Vakant tjänst—tjänstledig personal

Tjänstemän

- a) *Vakant tjänst*, varmed förstas tjänst utan innehavare, upptas på blankett N, varvid "vakant" noteras i anmärkningskolumnen. Blanketten skall för sådan tjänst i övrigt ifyllas i tillämpliga delar. Härvid bör beaktas, att lönegrad och löneklass skall överensstämma. Är tjänsteman, som enligt c nedan skall redovisas som vikarie, förordnad på tjänst utan innehavare är tjänsten ej att betrakta som vakant.
- b) *Tjänstledig person* skall redovisas, dvs kvarstå på personallistan eller upptas på blankett N om vederbörande anställts sedan föregående redovisningstillfälle, under förutsättning att vikarie ej förordnats på tjänsten. Som vikarie betraktas här ej tjänsteman som samtidigt helt eller delvis bestrider egen tjänst. Tjänstledighet markeras med "1" i kol 20. Kortare tids sjukdom räknas här ej som tjänstledighet.

För tjänstledig person med vikarie utsätts "1" i kolumn 20 samtidigt som *samtliga* uppgifter om den tjänstledige stryks med ett vågrätt streck.

Tjänsteman, som varit tjänstledig och avförts från personallistan, skall vid ett återinträde på tjänsten upptas på blankett N med angivande av "ej nyanställd" i anmärkningskolumnen.

- c) *Vikarie* redovisas som innehavare av den uppehållna tjänsten, varvid "V" utsätts efter beteckningen för anställningsform (kol 10), såvida vederbörande ej samtidigt helt eller delvis bestrider egen tjänst, i vilket fall tjänstemannen upptas på den egna tjänsten. I de fall vikarie är helt tjänstledig från egen tjänst och ingen vikarie (enligt definition ovan) förordnats på denna,

kommer tjänstemannen jämväl att redovisas på sin egen tjänst. En dubbelredovisning kan alltså i undantagsfall förekomma.

Observera att vad som ovan sagts om vakant tjänst, tjänstledig personal och vikarie endast skall avse tjänstemän.

Övriga arbetstagare

Ledig, lönegradsplacerad person skall redovisas om ej vikarie finns. I de fall ledigheten överstiger 3 veckor (ex militärtjänst, havandeskapsledighet) anges i kol 20 ledigheten med en "1". I de fall vikarie ersätter ledig lönegradsplacerad person, stryks sistnämnde.

Ledig timanställd person redovisas ej, förutsatt att ledigheten varat hela februari månad.

Kortare ledighet (exempelvis kortare sjukdom) skall ej markeras i tjänstledighetskolumnen, utan kan noteras i anmärkningskolumnen med angivande av orsaken.

Kommentarer till blankettkolumnerna

Kol 1 Kallortsklass

Införs på blankett N i den därför avsedda rutan i blankett-huvudet. I kommuner, där två kallortsklasser tillämpas, skall dessutom för varje person i kol 1 anges till vilken kallortsklass vederbörande hör. I nyssnämnda ruta införs i dylika fall bägge klasserna.

Kol 2 Förvaltningsgren (titelindelning)

Vid redovisningen skall K-planens titelindelning för budget och räkenskaper användas. Den för 1974 gällande titelindelningen bifogas. För varje arbetstagare anges huvudtitel, titel och undertitel (för t ex personal på ålderdomshem således 771). Kontoklassiffran skall alltså ej ingå.

Kommuner som tillämpar kostnadsställedovisning skall för berörd personal översätta kostnadsställekoden till titelindelningen för budget och räkenskaper. (Se bif. över-sättningsnyckel.)

Registrering efter enbart huvudtitel eller huvudtitel och titel får ske om en vidare uppdelning ej är möjlig. Är en arbetstagare hänförlig till fler än en förvaltningsgren skall den anges inom vilken vederbörande varit huvudsakligen verksam. Bland personal, som sorterar under central förvaltning, kan finnas arbetstagare, vilken i huvudsak är sysselsatt med verksamhet, som faller under annan titel. I dylika fall är det önskvärt att den titel anges som svarar mot de arbetsuppgifter vederbörande har.

Kol 4—7 Personnummer

Personnumret omfattar födelsetid (sex siffror), födelse-nummer (tre siffror) samt kontrollsiffra (en siffra). Det är av synnerlig vikt att personnumret icke utelämnas, då förekomsten av detta utgör en förutsättning för grund-materialets maskinella bearbetning.

Kol 9 Befattningskod

ifylls av förbundet med en fyrsiffrig kod enligt "Kommunal befattningskod". Koden, som aktualiseras årligen, har tidigare tillställts kommunen.

Kol 10 Anställningsform

Anställningsformen anges med koder enligt följande:

- 1 A tjänsteman hänförlig till grupp 1 a i ABT
- 1 B tjänsteman hänförlig till grupp 1 b i ABT
- 2 H heltidsanställd tjänsteman hänförlig till grupp 2 i ABT
- 2 D deltidsanställd tjänsteman hänförlig till grupp 2 i ABT
- 3 D tjänsteman som avlönas enligt Bestämmelser för deltidsanställda kommunbibliotekarier (KBD) eller enligt Bestämmelser för arvodesanställda läkare (LÅA)
- 4 H heltidsanställd tjänsteman med kontrakt
- 4 D deltidsanställd tjänsteman med kontrakt
- 5 H "övriga arbetstagare", heltid
- 5 D "övriga arbetstagare", deltid

För sådan vikarie som avses under V c ovan skall dessutom ett "V" utsättas efter beteckningen för anställningsform.

Kol 11 Personalgruppkod

För alla *centralt reglerade anställningar* skall personalgruppkod anges enligt nedanstående förteckning. Detta gäller även personal i rekryteringsgång. Finns lokala bestämmelser om rekryteringsgång anges kod 99. Personalgruppskoden överensstämmer siffermässigt med CTA-numreringen. Vid åsättande av personalgruppkod är alltså bokstavs-beteckning efter CTA-numret utan betydelse.

Personalgrupp (CTA-förteckning)	Personal- gruppkod (CTA- nummer)
Arbetsledare vid förråd.....	19
Arbetsledare vid gatuförvaltning m m.....	01
Arbets terapeut.....	02
Arkitekt.....	03
Assistent m fl vid barn tillsyns verksamhet.....	05
Barnhemsföreståndare.....	04
Barnmorska, sjuksköterska m fl.....	47
Bibliotekarie.....	07
Bibliotekschef m fl.....	06
Brandbefäl, heltidsanställd.....	08
Brandpersonal, heltidsanställd.....	09
Byggnadsinspektör.....	10
Drätselkamrer m fl.....	12
Ekonomichef, stadskamrer (motsv).....	54
Ekonomiförest vid lasarett och annan anstalt.....	13
Ekonomiförest vid skolmåltidsverksamhet.....	14
Elevekonsulent.....	15
Elverkschef m fl.....	16
Fritidsgårdsföreståndare.....	68
Förskollärare, fritidspedagog.....	17
Föreståndare, arbetsledare vid arbetstränings- verkstad och skyddad verkstad.....	18
Gatuchef, byggnadschef.....	20
Hannbefäl.....	21
Hemvårdare, hemvårdsassistent m fl.....	22
Hälsovårdspersonal.....	23
Hörselvårdsassistent.....	24
Idrottsplatsvaktmästare.....	25
Institutionstekniker.....	26
Internatföreståndare.....	70
Kamrerassistent, kommunalassistent.....	27
Kanslichef (motsv) (SKTF, SSR).....	28
Kanslichef m fl (JUS).....	29

Personalgrupp (CTA-förteckning)	Personal- gruppkod (CTA- nummer)
Kartritäre.....	30
Kommunalkamrer.....	31
Kontorspersonal.....	33
Kurator.....	34
Lärare vid kommunala tekniska skolor.....	35
Lärare vid sjuksköterskeskola m m.....	36
Maskinistpersonal.....	37
Maskinmästare (motsv).....	38
Museipersonal.....	39
Musikledare m fl.....	40
Musiklärare.....	41
Mätningsteknisk personal.....	42
Parkchef, (stads)trädgårdsmästare m fl.....	63
Psykolog/skolpsykolog.....	43
Revisor, taxeringsrevisor.....	44
Sjukgymnast.....	46
Sjuksköterska, barnmorska m fl.....	47
Skolkameral personal.....	48
Skolsekreterare.....	69
Socialassistent, barnvårdsman.....	50
Socialchef.....	51
Socialinspektör m fl.....	52
Stadsingenjör.....	53
Stadsläkare.....	55
Tandläkare.....	56
Tandsköterska m fl.....	57
Tandtekniker.....	58
Tandvårdsinspektör, -chef.....	59
Teknisk chefspersonal.....	60
Telefonist (televakt) vid brandkår.....	61
Trafikbefäl.....	62
Trafikövervakare.....	67
Utsättare.....	65
Vaktmästare vid skola m m.....	49
Ålderdomshemsföreståndare.....	66
Överingenjör, byråingenjör m fl.....	11

Kol 12 Latitudgrupp

Inom vissa CTA-grupper hänförs befattningarna till visst lönegradsintervall s k latitudgrupp. Latitudgruppen anges med förekommande bokstavs-beteckningar A, B, C, D eller E.

Kol 13 Löneplan

För löneplansplacerade arbetstagare skall löneplan anges. Personal i rekryteringsgång anges därvid med egen kod. Följande koder skall användas

- 1 Löneplan KA
- 2 Löneplan KB
- 3 Rekryteringsgång

Kol 14—15 Lönegrad och löneklass

Här redovisas den för arbetstagaren vid redovisningstidpunkten aktuella lönegraden och löneklassen. En person som erhållit personlig lönegrads placering skall sålunda redovisas med den lönegrad och löneklass, som han innehar på grund av sådan personlig placering. För *vakant tjänst* anges tjänstens lönegrad och motsvarande löneklass.

För personal i rekryteringsgång anges såväl lönegrad som löneklass. För en kontorist eller ett vårdbiträde anges t ex 13:09 i kol 14 resp 15.

För arvodist, vars arvode utgår efter viss löneklass, anges däremot endast löneklassen i kol 15.

Kol 16 Tillägg för obekvämt arbetstid (O-tillägg)

Här redovisas eventuellt O-tillägg som utbetalats under mars månad.

Kol 17 Övriga tillägg

Här upptas övriga tillägg som utbetalats under mars månad. Exempel på tillägg som kan ifrågakomma:

vikariatsersättning
övertidsersättning (för vaktmästare lön för extra arbetsuppgifter)
kallortstillägg
beredskapsersättning
personliga lönetillägg, tilläggsarvoden och liknande för-månar

Kol 18 Total månadslön (före avdrag för skatt)

Här redovisas för samtliga arbetstagare den totalt utbetalade lönen under mars månad *inkl eventuella tillägg*, men före avdrag för skatt. Person, som av någon anledning har fått sin månadslön reducerad (sjukdom o d), redovisas med detta reducerade belopp.

Huvudprincipen vid redovisningen är att endast personal anställd den 1 mars 1974 skall medtas. *Timavlönad anstalts-personal och beredskapsbiträde som under någon del av februari månad varit anställd (varit i arbete), skall upptas oavsett om anställning i egentlig bemärkelse förelåg den 1 mars eller ej.* Deltidsanställd arbetstagare med arbetet förlagt enbart till vissa veckodagar, men med fortlöpande anställning, skall givetvis upptas även om arbete ej fullgjorts den 1 mars.

Kol 19 Utbildning

Denna uppgift behöver tillsvidare ej lämnas för personal avlönad enligt Skolmåltsavtalet.

SUN-koden för 1973, som finns i två versioner nämligen en systematisk och en alfabetisk, har tidigare i år över-sänts till vissa kommuner i samband med att komplette-rande utbildningsuppgifter begärts in. Kodförteckningarna publiceras i Statistiska centralbyråns "Meddelanden i sam-

ordningsfrågor" nr 1973:14 SUN, Del 1, systematisk version samt nr 1973:15 SUN, Del 2, alfabetisk version (Alfa-SUN).

Utbildningen anges med en femsiffrig kod enligt Svensk utbildningsnomenklatur (SUN) 1973. Om redovisning på denna lägsta nivå ej är möjlig kan utbildningen i stället anges med en tre- eller fyrsiffrig kod. Skulle i något fall förekommande utbildning ej påträffas i koden, redovisas utbildningen i klartext i intelligande kolumn på blankett N eller i anmärkningskolumnen på personallistan.

Allmän grundutbildning redovisas endast i de fall sådan utbildning ej efterföljts av yrkesutbildning. För den som genomgått mer än en utbildning med samma inriktning (t ex handelsgymnasium och handelshögskola) anges endast den högre utbildningen. Förekommer utbildningar med olika inriktning, redovisas den som har den största anknytningen till arbetstagarens verksamhet. Närmare information om kodens uppbyggnad m m finns i inledningen till nomenklaturen.

Obs. Det är av stor vikt att tidigare lämnade utbildningsuppgifter blir föremål för aktualisering.

Kol 20 Tjänstledighet

Anges med kod 1 enligt anvisningar för tjänstledig personal (se sid 2).

Kol 21 Tjänstens/anställningens lönegrad

Anges i de fall arbetstagarens lönegrad avviker från den lönegrad som gäller för den tjänst/anställning han upp-rätthåller d v s vid personlig placering, lägre placering på grund av ej uppfyllda kvalifikationsvillkor o d.

Kol 22 Avgångsorsak

Avgångsorsak anges enligt följande kod:

- 1 övergång till annan primärkommun
- 2 övergång till landsting
- 3 övergång till statlig anställning
- 4 övergång till privat anställning
- 5 avgång på grund av familjeskäl (t ex havandeskap)
- 6 avgång för studier
- 7 avgång med ålders- eller sjukpension
- 8 avliden
- 9 annan orsak

SVENSKA KOMMUNFÖRBUNDET

Personaladministrativa avdelningen

Uppgifter avseende SAMARITER och
DAGBARNVÅRDARE som avlönas enligt
SAM- resp DBV-avtalen och för vilka
lön utbetalats under mars 1974

Insänds i ett ex till
Svenska Kommunförbundet,
PA-avdelningen, Hornsgatan 15
116 47 STOCKHOLM
senast den 19 april 1974

OBS! Totalt utbetald lön under mars 1974 skall avse lön enligt nya avtalen och ej innehålla retroaktiva tillägg.

Kategori	Län		Kommun		Ortsgrupp	Uppgiftslämnarens namn		Telefon /	Datum
	Förv kod	Bef kod	Antal arbets- tagare 1)			Antal arbetade timmar för vil- ka lön utbeta- lats under mars 1974	Totalt utbe- tald lön 2) under mars 1974, kr		
			Män	Kvinnor					
<u>Samariter</u>									
Barnsamarit	776	3546							
Hemsamarit	776	3545							
Sysselsätt- ningssamarit	776	3547							

Kategori	Förv kod	Bef kod	Antal arbetstagare med 1) 3)			Antal arbets- dagar 4) för vilka lön ut- betalats un- der mars 1974	Antal över- nattningar 4) för vilka lön utbetalats un- der mars 1974	Totalt ut- betald lön 2) under mars 1974, kr	därav		Anmärk- ningar
			1 barn	2 barn	3 el fl barn				garan- terad lön (enl § 5:2 i DBV)	särskild ersätt- ning 5)	
Dagbarn- vårdare	726	3690									

- 1) Skall avse alla arbetstagare, oavsett sysselsättningsgrad, för vilka lön utbetalats under mars 1974. Samaritpersonal som genom lokala överenskommelser överförts till ANA redovisas ej på denna blankett.
- 2) I totalt utbetald lön skall även ingå lön för ej arbetad tid, t ex sjuklön.
- 3) Enbart anvisade (ej egna) barn avses. Vid variationer av antalet barn under månaden avses det huvudsakliga antalet barn.
- 4) Anges som faktiska arbetsdagar/övernattningar, alltså oberoende av antalet barn som vårdats.
- 5) Med "särskild ersättning" avses ersättning för arbeten på lördag-söndag m m (DBV § 6). Omkostnadsersättning enligt § 11 i DBV medtas ej.

Ev frågor besvaras av Eva Lindkvist, tfn 08-24 85 00-327.

OBS! Totalt utbetald lön under mars 1974 skall avse lön enligt nya avtalen och ej innehålla retroaktiva löner.

Kategori	Län	Kommun	Förv kod	Bef kod	Ortsgrupp		Uppgiftslämnarens namn			Telefon /	Datum
					Antal arbets- tagare 1)	Antal arbe- tade timmar för vilka lön utbeta- lats under mars 1974 2)	Totalt ut- betald lön 3)	därav	övriga		
					Män	Kvinnor		lön för arbetsfri lövdag enl STP § 1 mom 5	tillägg för obe- kväm ar- betstid, kronor	tillägg, kronor	Anmärkingar
Städerska vid kontor m m 4) med beting enl STP § 5 mom 1 med tidlön enl STP § 5 mom 2 med tidlön enl Provavtalet 5)	-	8261									
Städerska vid skola 4) med beting enl STP § 5 mom 1 med tidlön enl STP § 5 mom 2 med tidlön enl Provavtalet 5)	61	8262									
Instruktionsstäderska enl Prov- avtalet 5)	-	8264									

- 1) För vilka lön utbetalats under mars 1974 oavsett sysselsättningsgrad. Antalet personer som i mars 1974 erhållit lön både enl beting och tidlön redovisas i den kategori där de arbetat de flesta timmarna.
- 2) För betingsarbete gäller anslagen tid.
- 3) I totalt utbetald lön skall även ingå lön för ej arbetad tid, t ex sjuklön.
- 4) Städerskor vid kontor resp skola skall redovisas fördelade efter beting och tidlön.
- 5) Provavtalet 1973-05-23

Ev utförd storstädning upptas under resp kolumn, antal arbetade timmar och totalt utbetald lön.

Ev frågor besvaras av Eva Lindkvist, tfn 08-24 85 00-327.

SVENSKA KOMMUNFÖRBUNDET

Personaladministrativa avdelningen

Uppgifter avseende GS-PERSONAL
för vilka lön utbetalats under
mars 1974

Insänds i ett ex till Svenska Kommunförbundet, PA-avdelningen, Hornsgatan 15 116 47 STOCKHOLM senast den 19 april 1974
--

OBS! Totalt utbetald lön under mars 1974 skall avse lön enligt nya avtalet och ej innehålla retroaktiva löner.

Län	Kommun	Ortsgrupp	Uppgiftslämnarens namn		Telefon	Datum	
Kategori	Bef kod	Antal arbets- tagare 2)	Antal arbetade timmar för vilka lön utbetalats under mars 1974	Totalt utbetald lön 3) under mars 1974, kronor	därav tillägg för obe- kväm arbetstid, kronor	övriga till- lägg 4) kronor	Anmärkingar
<u>GS-personal 1)</u>		Män	Kvinnor				
Lönegrupp 1	7593						
Lönegrupp 2	7592						
Lönegrupp 3	7591						
Lönegrupp 4	7590						
Minderåriga arbetstagare	7637						
Trafikpersonal GS1/ALM 5)							

- 1) Har en arbetstagare uppburet lön enligt fler än en lönegrupp redovisas uppgifter rörande vederbörande under den lönegrupp enligt vilken lön huvudsakligen utgått.
- 2) För vilka lön utbetalats under mars 1974 oavsett sysselsättningsgrad.
- 3) I totalt utbetald lön skall även ingå lön för ej arbetad tid, t ex sjuklön. Tidlönetillägg, yrkestillägg och ev tillägg som överenskommit i samband med överförande av arbetstagare till GS bil C skall redovisas enast i denna kolumn. De skall således ej upptas i kolumnen "övriga tillägg".
- 4) Tillägg som är att hänföra till kostnadsersättningar t ex ersättning för bostaistelefon, ersättning för skyddskläder, ersättning vid arbete utom fast arbetsplats, cykelersättning m m skall varken ingå i redovisningen av "Total lön" eller "övriga tillägg".

Exempel på tillägg som skall redovisas är kallortstillägg, arbetstillägg och lagförmanspengar. Dessa tillägg skall även ingå i "Total lön".

- 5) Tilläggslönen för trafikpersonal betraktas ej som tillägg.

Ev frågor besvaras av Eva Linkvist, tfn 08-24 85 00-327.

PERSONALSTATISTIK 1 MARS 1974

Personallista avseende 1 mars 1973

Identifikationsnummer		Forsamling/Pastorat/Samfällighet					Ortsgrupp	Uppgiftslämnarens namn och tfn						Datum									
Kallortsklass	Förvaltningsgren (friteindelning)	Arbetstagarens namn (efternamn och tilltalsnamn)	Personnummer				Befattning	Befattningskod	Personalkod	Anställningsform	Löneplan		Lönegrupp GS	O-tillägg (utbet under mars) Kr	Övriga tillägg (utbet under mars) Kr	Total lön inkl tillägg (utbet under mars) Kr	Utbildningskod	Tjänstedighet	Avgång			Anmärkning	
			år	mån	dag	nr					grad	klass							Tjänstens lönegrad	för	orsak		Ändringskod
1	2	3	4	5	6	7	8	9	10	11	11a	12	13	14	15	16	17	18	19	20	21	22	23

Insändes i 1 exemplar till
SVENSKA KYRKANS FÖRSAMLINGS- OCH
PASTORATSFÖRBUND
Box 1737
111 87 Stockholm

PERSONALSTATISTIK 1 MARS 1974

Blankett N

(Obel Präster och kyrkomusiker skall ej medtagas).

STATISTISKA CENTRALBYRÅN
Enheten för arbetsmarknadsstatistik

Läs tillhörande anvisningar innan
blanketten ifylles. Blanketten skall
insändas även om personal saknas!

Län	Namn och typ av kyrkokommun		<input type="checkbox"/> Församling <input type="checkbox"/> Flerförsam. pastorat <input type="checkbox"/> Annan samfällighet			Ortsgrupp	Kallortsklass	Uppgiftslämnarens namn och telefon						Datum		Blad nr						
Kallortsklass	Förvaltningsgren (friteindelning)	Arbetstagarens namn (efternamn och tilltalsnamn)	Personnummer				Befattning	Kod (fylls ej)	Personalkod	Anställningsform	Löneplan	Löne-		Lönegrupp GS	O-tillägg (mars) kr	Övriga tillägg (mars) kr	Total lön inkl tillägg (mars) kr	Utbildning	Utbildningskod (fylls ej)	Tjänstedighet	Tjänstens lönegrad	Anmärkn.
			År	Mån	Day	Nr						grad	klass									
1	2	3	4	5	6	7	8	9	10	11	11a	12	13	14	15	16	17	18	19	20	21	

Anvisningar

för

personalstatistik 1 mars 1974

Eventuella förfrågningar besvaras av Ulf Kraepelien, Svenska kyrkans församlings- och pastoratförbund, tfn 08/24 78 85.

I. Redovisningens omfattning

Redovisningen skall — med undantag av präster och kyrkomusiker — omfatta *alla som var anställda* i församlingen/pastoratet/samfälligheten den 1 mars 1974. Detta innebär att även deltidsanställda, timavlönade och tillfälligt anställda skall ingå i redovisningen. Deltidsanställd arbetstagare med arbetet förlagt enbart till vissa veckodagar, men med fortlöpande anställning, skall upptagas oavsett om arbete fullgjorts den 1 mars eller ej.

II. Personallista och Blankett N

På personallistan finns de arbetstagare upptagna som församlingen/pastoratet/samfälligheten redovisade i sin tjänst vid föregående redovisningstillfälle (1 mars 1973). Denna lista skall aktualiseras med hänsyn till inträffade förändringar. Nyanställd personal får dock *ej* upptagas på personallistan. De arbetstagare som nyanställts under perioden och som fortfarande var anställda den 1 mars 1974 skall redovisas på blankett N.

Av bearbetningstekniska skäl är det synnerligen viktigt att denna åtskillnad av tidigare redovisad personal och nyanställd personal hålls.

Sedan personallistan aktualiserats och blankett N vederbörligen ifyllts, skall arbetstagarna på listan och blankett N sammantagna utgöra — med undantag av präster och kyrkomusiker — församlingens/pastoratets/

samfällighetens totala antal arbetstagare den 1 mars 1974.

III. Aktualisering av personallistan

Personallistan skall rättas så att samtliga uppgifter överensstämmer med förhållandena den 1 mars 1974. Detta sker genom att den inaktuella uppgiften stryks och den nya sätts omedelbart ovanför (Obs! Använd *ej* rödpenna). *Aktuella löneuppgifter (mars månad) samt ev. uppgifter om tillägg skall ifyllas i de därför avsedda kolumnerna på personallistan.*

Inträffade förändringar och kompletteringar införs noggrant. Det är därvid av största vikt att förutom nedanstående regler för aktualiseringen även anvisningarna avseende de olika kolumnerna under avsnitt IV studeras.

Har en arbetstagare avgått, stryks namnet i kol 3, *men ej övriga uppgifter*. I kol 21 anges avgångsåret (73 eller 74) och i kol 22 avgångsorsaken enligt särskild kod (se under avsnitt IV).

Inga personer får tillskrivas på personallistan. Föijaktligen skall efterträdare till avgången upptas på blankett N om vederbörligen är nyanställd. Innehade emellertid efterträdaren tidigare annan tjänst i församlingen/pastoratet/samfälligheten, skall han kvarstå på sin plats på personallistan, men i sin nya befattning. Tjänst, som efter innehavarens avgång blivit vakant, redovisas såsom sådan på blankett N. (Beträffande principerna för redovisning av vakant tjänst och tjänstledighet se vidare nedan under avsnitt IV.)

Förutom införandet av inträffade förändringar, skall personallistan underkastas en generell granskning avseende samtliga arbetstagare. Fel kan tänkas ha uppstått dels vid avlämnandet av uppgifterna, dels vid bearbetningen.

IV. Allmänna redovisningsprinciper

(Gäller i tillämpliga delar såväl personallistan som blankett N.)

Vakant tjänst — tjänstledig personal

Tjänstemän

- a) *Vakant tjänst*, varmed förstås tjänst utan innehavare, upptas på blankett N, varvid "vakant" noteras i anmärkningskolumnen. Blanketten skall för sådan tjänst i övrigt ifyllas i tillämpliga delar. Härvid bör beaktas, att i kol 13 upptas begynnelselöneklassen inom gällande lönegrad. Är tjänsteman, som enligt c nedan skall redovisas som vikarie, förordnad på tjänst utan innehavare är tjänsten ej att betrakta som vakant.
- b) *Tjänstledig person* skall redovisas, d. v. s. kvarstå på personallistan eller upptas på blankett N om vederbörande anställts sedan föregående redovisningstillfälle, under förutsättning att vikarie ej förordnats på tjänsten. Som vikarie betraktas här ej tjänsteman som samtidigt helt eller delvis bestrider egen tjänst. Tjänstledighet markeras med "1" i kol 19. Kortare tids sjukdom räknas här ej som tjänstledighet.
- c) *Vikarie* redovisas som innehavare av den uppehållna tjänsten, varvid "V" utsätts efter beteckningen för anställningsform (kol 11), såvida vederbörande ej samtidigt helt eller delvis bestrider egen tjänst, i vilket fall tjänstemannen upptas på den egna tjänsten. I de fall vikarie är helt tjänstledig från egen tjänst och ingen vikarie (enligt definition ovan) förordnats på denna, kommer tjänstemannen jämväl att redovisas på sin egen tjänst. En dubbelredovisning kan alltså i undantagsfall förekomma.

Observera att vad som ovan sagts om vakant tjänst, tjänstledig personal och vikarie endast skall avse tjänstemän.

Övriga arbetstagare

- a) *Vakant befattning* skall ej redovisas.
- b) *Ledig personal* skall redovisas endast om ledigheten är av tillfälligt slag (kortare tids sjukdom o. d.).

Kommentarer till blankettkolumnerna

Kol 1 Kallortsklass

Införs på blankett N i den därför avsedda rutan i blankethuvudet. I kyrkokommuner, där två kallortsklasser tillämpas, skall dessutom för varje person i kol 1 anges till vilken kallortsklass vederbörande hör. I nyssnämnda ruta införs i dylika fall bägge klasserna.

Kol 2 Förvaltningsgren (titelindelning)

Vid redovisning skall FK-planens titelindelning för budget och räkenskaper användas (se bilagt utdrag ur FK-planen). För varje arbetstagare anges huvudtitel, titel (för t. ex. personal inom ungdomsverksamheten 65). Är en arbetstagare hänförlig till flera än en förvaltningsgren skall den anges, inom vilken vederbörande varit huvudsakligen verksam. Titelindelning bestämmer den ordning i vilken personalen redovisas på blanketten.

Kol 4—7 Personnummer

Personnumret omfattar födelsetid (sex siffror), födelsennummer (tre siffror) samt kontrollsiffra (en siffra). Det är av synnerlig vikt att personnumret icke utlämnas, då förekomsten av detta utgör en förutsättning för grundmaterialets maskinella bearbetning.

Kol 8 Befattning

Här anges arbetstagarens befattning i klartext.

Kol 9 Befattningskod

Koden ifylls av förbundet.

Kol 10 Personalgruppskod

För alla *centralt* reglerade tjänster skall personalgruppskod anges enligt nedanstående förteckning. Detta gäller även personal i rekryteringsgång. Personalgruppskoden överensstämmer siffermässigt med CTK-numreringen.

Personalgrupp (CTK-förteckning)	Personal- gruppskod (CTK-num.)
Diakonitjänsteman	1
Församlingssekreterare, församlings- assistent	2
Kontorspersonal (kanslister/kyrko- skrivare, kontorister, telefonister)	3
Kyrkobokföringsassistent	4
Ungdomssekreterare, ungdoms- assistent	5
Förskollärare	6
Församlingssystem	7

Kol 11 Anställningsform

Anställningsformen anges enligt det nya kodsystemet:

- 1A tjänsteman hänförlig till grupp 1a i ABT
- 1B tjänsteman hänförlig till grupp 1b i ABT
- 2H heltidsanställd tjänsteman hänförlig till grupp 2 i ABT
- 2D deltidanställd tjänsteman hänförlig till grupp 2 i ABT
- 5H övrig heltidsanställd arbetstagare
- 5D övrig deltidanställd arbetstagare

För sådan vikarie som avses under IV c ovan skall dessutom ett "V" utsättas efter beteckningen för anställningsform.

Kol 11a Löneplan

För löneplansplacerade arbetstagare skall löneplan anges. Personal i rekryteringsgång anges därvid med egen kod. Följande koder skall användas

- 1 Löneplan KA
- 2 Löneplan KB
- 3 Rekryteringsgång

Kol 12—13 Lönegrad och löneklass

Här redovisas den för arbetstagaren vid redovisnings-tidpunkten aktuella lönegraden och löneklassen. En person som erhållit personlig lönegradsplacering skall sålunda redovisas med den lönegrad och löneklass, som han innehar på grund av sådan personlig placering. För *vakant tjänst* anges tjänstens lönegrad och begynnelselöneklass.

För *arvodist*, vars arvode utgår efter viss löneklass, anges endast löneklassnummer i kol 13.

Kol 14 Lönegrupp enligt GS

Här anges den lönegrupp enligt vilken lön utgått (huvudsakligen utgått) under mars månad.

Kol 15 Obekvämlighetstillägg (O-tillägg)

Här redovisas det belopp till vilket eventuellt O-tillägg uppgått under mars månad.

Kol 16 Övriga tillägg

Här upptas det sammanlagda belopp till vilket alla övriga tillägg uppgått under mars månad. Exempel på tillägg som kan ifrågakomma:

vikariatersättning

övertidsersättning (för vaktmästare lön för extra arbetsuppgifter)

kallortstillägg

beredskapsersättning

personliga lönetillägg, tilläggsarvoden och liknande för-måner.

För anställda enligt GS-avtalet skall i denna kolumn ej upptas tidlönetillägg eller yrkestillägg. (Dessa tillägg skall dock ingå i total månadslön.)

Kol 17 Total månadslön (före avdrag för skatt)

Här redovisas för samtliga arbetstagare den totala utgående lönen för mars månad *inkl. eventuella tillägg*, men före avdrag för skatt. Person, som av någon anledning har fått sin månadslön reducerad (sjukdom o. dyl.), redovisas med detta reducerade belopp.

Kolumn Utbildning (onummerad kolumn) (blankett N)

Uppgifterna om utbildning skall avse de examina och övrig utbildning, som en person förvärvat intill tidpunkten för uppgiftslämnandet. *Allmänbildande studier*, såsom studentexamen, normalskolekompetens, realexamen, (oavslutade gymnasiestudier jämställas med real-examen) och folkskola redovisas *endast* i de fall, då ifrågavarande utbildning icke efterföljts av yrkesutbildning. För den som avlagt mer än en examen eller genomgått mer än en utbildningskurs med samma inriktning anges endast den högre utbildningen. Förekommer utbildningar med olika inriktningar, redovisas den som har den största anknytningen till arbetstagarens verksamhet. Utbildning anges på blankett N i klartext enligt bifogade anvisningar.

Kol 18 Utbildningskod

Koden ifylles av förbundet.

Ifall utbildningskod saknas för arbetstagare på *personal-listan*, bör om möjligt arbetstagarens utbildning anges i klartext till höger på blanketten under "anmärkningar".

Kol 19 Tjänstledighet

Anges med kod 1 enligt anvisningar för tjänstledig personal.

Kol 20 Tjänstens/anställningens lönegrad

Anges i de fall arbetstagarens lönegrad avviker från den lönegrad som gäller för den tjänst/anställning han upprätthåller d. v. s. vid personlig placering, lägre placering på grund av ej uppfyllda kvalifikationsvillkor o. d. Kolumnen skall ej ifyllas för personal i rekryteringsgång.

**Kol 21—22 Avgångsår och avgångsorsak
(personallistan)**

Avgångsår anges med 73 eller 74. Avgångsorsak anges enligt följande kod:

- 1 övergång till annan kyrkokommun
- 2 övergång till borglig kommun
- 3 övergång till statlig anställning
- 4 övergång till privat anställning

5 avgång på grund av familjekäl (t. ex. giftermål, havandeskap)

6 avgång för studier

7 avgång med ålders- eller sjukpension

8 avliden

9 annan orsak.

Kol 23 Ändringskod (personallistan)

Koden ifylles av förbundet.

STATISTISKA
CENTRALBYRÅN

1975 - 11 - 20