


# **Kommunal personal 1975**

Del 2

Primärkommunal och kyrkokommunal personal



Sveriges officiella statistik  
Statistiska centralbyrån  
Stockholm 1976

## INLEDNING

### TILL

## LÖNER. OFFENTLIG SEKTOR. DEL 2, KOMMUNAL PERSONAL

### (SVERIGES OFFICIELLA STATISTIK)

#### **Följande serier ingår:**

##### **1968-1980 års statistik utkom i två parallella serier:**

Kommunal personal. Del 1, Landstingspersonal / Statistiska centralbyrån. – Stockholm, 1969-1981.

Kommunal personal. Del 2, Primärkommunal och kyrkokommunal personal / Statistiska centralbyrån. – Stockholm, 1970-1981. – Statistiken för 1968-1971 omfattar enbart primärkommunal personal.

##### **1981-1985 års statistik:**

Kommunal personal : landstingspersonal, primärkommunal och kyrkokommunal personal / Statistiska centralbyrån. – Stockholm, 1982-1987.

##### **1986-1991 års statistik:**

Löner och sysselsättning inom offentlig sektor. Del 2, Kommunal personal / Statistiska centralbyrån. – Stockholm, 1987-1993.

**Utgavs parallellt med: Löner. offentlig sektor. Del 1, Statsanställda.**

#### **Föregångare:**

Uppgifter för åren 1965-1967 publicerades i olika häften av Statistiska meddelanden. Serie Am:

Landstingspersonal: SM Am 1966:26, SM Am 1968:9, SM Am 1968:36.

Primärkommunal personal: SM Am 1967:4, 19, 30, SM Am 1968:21, 39, SM Am 1969:13.

#### **Efterföljare:**

Lönestatistisk årsbok / Medlingsinstitutet, Statistiska centralbyrån. – Stockholm, 1995-2004. – (Sveriges officiella statistik).

Täckningsår: 1992-2003.

2000-2003 publicerade på SCB:s webbplats.


Kommunal personal. Del 2, Primärkommunal och kyrkokommunal personal. 1975. – (Sveriges officiella statistik).

Digitaliserad av Statistiska centralbyrån (SCB) 2011.

# **Kommunal personal 1975**

Del 2

Primärkommunal och kyrkokommunal personal



Sveriges officiella statistik  
Statistiska centralbyrån  
Stockholm 1976

# Employees in municipalities 1975

## Part 2

Employees in primary local authorities and employees  
in the parishes of the Church of Sweden

Official Statistics of Sweden  
National Central Bureau of Statistics  
Stockholm 1976

---

### **Föregående publicering**

Publikationen Kommunal personal del 2 har sedan år 1968 utgivits inom serien Sveriges officiella statistik. Definitiva uppgifter för åren 1965 och 1967 har publicerats i Statistiska meddelanden Am 1967:4, 19, 30, Am 1968:21, 39 och Am 1969:13.

Preliminära uppgifter för 1975 har tidigare publicerats i Statistiska meddelanden Am 1976:10 och Am 1976:22.

### **Previous publication**

The report on Employees in municipalities, part 2, has previously been published within the series of Official Statistics of Sweden since 1968. Definite data for 1965 and 1967 have been published in the Statistical Reports series Am 1967:4, 19, 30, Am 1968:21, 39 and Am 1969:13.

Preliminary data for 1975 have been published in the Statistical Report series Am 1976:10 and Am 1976:22.

Published by  
the National Central Bureau of Statistics, S-102 50 Stockholm

LiberFörlag Allmänna Förlaget  
ISBN 91-38-03143-4

Printed in Sweden  
Civiltryck AB, Stockholm 1976

## Förord

Statistiska centralbyrån utarbetar sedan år 1965 i samarbete med Svenska kommunförbundet (och Svenska stadsförbundet t o m 1968–07–01) statistik över anställda i borgerliga primärkommuner (primärkommunal personal). Resultat för åren 1965 och 1967 publicerades endast i Statistiska meddelanden. Fr o m 1968 års undersökning framläggs de definitiva uppgifterna i publikationen Kommunal personal, del 2 (SOS). Ett motsvarande samarbete sker sedan 1970 med Svenska kyrkans församlings- och pastoratsförbund (Pastoratsförbundet) avseende anställda i kyrkliga primärkommuner (kyrkokommunal personal). Den första årgång som publicerades (1971 års årgång) redovisades endast i Statistiska meddelanden. Från och med år 1973 redovisas även resultaten från statistiken över kyrkokommunal personal i Kommunal personal, del 2. I del 1 av Kommunal personal publiceras resultaten för motsvarande statistik över landstingspersonal.

Preliminära uppgifter motsvarande tabellerna 1, 3, 12, 13, 16 och 17 i del A och tabellerna 1, 6, 7 och 8 i del B har tidigare publicerats i Statistiska meddelanden.

Mättidpunkten var den 1 oktober t o m 1971. Fr o m 1973 görs undersökningen per den 1 mars. Omläggning av mättidpunkten medförde att 1972 års undersökningar inställdes.

Föreliggande publikation har utarbetats av Bernhard Tesler med hjälp av Hanni Jeschke-Karlsson.

Stockholm i augusti 1976

INGVAR OHLSSON

Thure Lindh

# Innehåll

## Contents

11	Svensk-engelsk ordlista	Swedish-English vocabulary
13	Engelsk sammanfattning	Summary in English
	<b>Del A. Primärkommunal personal 1975</b>	<b>Part A. Employees in primary local authorities</b>
17	Population	Population
18	Kommuner och kommunalförbund 1975	Municipalities and local federations
18	Insamling	Data-collection
18	Variabler	Variables
20	Bearbetning	Data-processing
21	Jämförelse med föregående år	Comparison with previous years
22	Felkällor	Sources of error
22	Kommentarer till tabellerna	Comments on the tables
	<i>Texttabeller</i>	<i>Tables in the text</i>
18	A Personalkategorier som successivt medtagits i undersökningspopulationen under åren 1969–1971 och 1973–1975	A Personnel categories which have been added the target population in 1969–1971 and 1973–1975
20	B Löneklasslöner per månad 1975	B Monthly salaries by salary step
22	C Primärkommunal personal fördelad efter tjänstgöringens omfattning, tjänstemän och övriga arbetstagare samt kön den 1 mars 1975	C Employees in primary local authorities, by extent of employment, by salaried employees and other employees, and by sex
23	D Primärkommunala tjänstemän fördelade efter förvaltningsgren, tjänstgöringens omfattning och kön åren 1974, 1975	D Salaried employees in primary local authorities, by branch of administration, by extent of employment, and by sex
	<i>Diagram</i>	<i>Charts</i>
24	1 Primärkommunal personal fördelad efter tjänstemän och övriga arbetstagare samt efter tjänstgöringens omfattning den 1 mars 1975	1 Employees in primary local authorities, by salaried employees and other employees, and by extent of employment

- |    |                                                                                                                                                                                                           |                                                                                                                                                                                                                                  |
|----|-----------------------------------------------------------------------------------------------------------------------------------------------------------------------------------------------------------|----------------------------------------------------------------------------------------------------------------------------------------------------------------------------------------------------------------------------------|
| 25 | 2 Primärkommunal personal fördelad efter kön och tjänstgöringens omfattning den 1 mars 1975                                                                                                               | 2 Employees in primary local authorities, by sex, and by extent of employment                                                                                                                                                    |
| 26 | 3 Primärkommunal personal procentuellt fördelad efter förvaltningsområde och tjänstgöringens omfattning den 1 mars 1975                                                                                   | 3 Employees in primary local authorities, by branch of administration, and by extent of employment, in percentages                                                                                                               |
| 27 | 4 Primärkommunala tjänstemän procentuellt fördelade efter lönegrad den 1 mars 1975<br>a) Män<br>b) Kvinnor                                                                                                | 4 Salaried employees in primary local authorities, by salary grade, in percentages<br>a) Males<br>b) Females                                                                                                                     |
|    | <i>Tabeller</i>                                                                                                                                                                                           | <i>Tables</i>                                                                                                                                                                                                                    |
| 31 | 1 Primärkommunal personal fördelad efter förvaltningsgren, anställningsform, tjänstemän och övriga arbetstagare samt kön den 1 mars 1975<br><br>a) Heltidsanställda<br>b) Deltidsanställda<br>c) Samtliga | 1 Employees in primary local authorities, by branch of administration, by type of appointment, by salaried employees and other employees, and by sex<br><br>a) Full-time employees<br>b) Part-time employees<br>c) All employees |
| 34 | 2 Primärkommunal personal fördelad efter ålder, anställningsform, tjänstemän och övriga arbetstagare samt kön den 1 mars 1975<br>a) Heltidsanställda<br>b) Deltidsanställda                               | 2 Employees in primary local authorities, by age, by type of appointment, by salaried employees and other employees, and by sex<br>a) Full-time employees<br>b) Part-time employees                                              |
| 38 | 3 Primärkommunal personal, heltidsanställd och utan tjänstledighetsavdrag, fördelad efter månadslön, ålder och kön den 1 mars 1975                                                                        | 3 Full-time employees and with no salary deduction, in primary local authorities, by monthly salary, by age, and by sex                                                                                                          |
| 40 | 4 Primärkommunal personal fördelad efter kommun/kommunalförbund, tjänstgöringens omfattning, tjänstemän och övriga arbetstagare samt kön den 1 mars 1975                                                  | 4 Employees in primary local authorities, by municipality/local federation, by extent of employment, by salaried employees and other employees, and by sex                                                                       |
| 49 | 5 Primärkommunal personal fördelad efter kommun/kommunalförbund, förvaltningsgren och tjänstgöringens omfattning den 1 mars 1975                                                                          | 5 Employees in primary local authorities, by municipality/local federation, by branch of administration, and by extent of employment                                                                                             |
| 58 | 6 Primärkommunal personal fördelad efter kommun/kommunalförbund, löneplan, lönegrad och kön den 1 mars 1975                                                                                               | 6 Employees in primary local authorities, by municipality/local federation, by salary scheme, by salary grade, and by sex                                                                                                        |

- |    |                                                                                                                                                                                                   |                                                                                                                                                                                     |
|----|---------------------------------------------------------------------------------------------------------------------------------------------------------------------------------------------------|-------------------------------------------------------------------------------------------------------------------------------------------------------------------------------------|
| 67 | 7 Primärkommunal personal, i genomsnitt per kommun inom olika storleksgrupper av kommuner, fördelad efter tjänstgöringens omfattning, tjänstemän och övriga arbetstagare samt kön den 1 mars 1975 | 7 Average number of employees in primary local authorities in various size-groups of municipalities, by extent of employment, by salaried employees and other employees, and by sex |
| 68 | 8 Primärkommunal personal, i genomsnitt per kommun inom olika storleksgrupper av kommuner, fördelad efter förvaltningsgren och tjänstgöringens omfattning den 1 mars 1975                         | 8 Average number of employees in primary local authorities in various size-groups of municipalities, by branch of administration, and by extent of employment                       |
| 69 | 9 Primärkommunal personal fördelad efter län, tjänstgöringens omfattning, tjänstemän och övriga arbetstagare samt kön den 1 mars 1975                                                             | 9 Employees in primary local authorities, by county, by extent of employment, by salaried employees and other employees, and by sex                                                 |
| 70 | 10 Primärkommunal personal fördelad efter län, förvaltningsgren och tjänstgöringens omfattning den 1 mars 1975                                                                                    | 10 Employees in primary local authorities, by county, by branch of administration, and by extent of employment                                                                      |
| 71 | 11 Primärkommunal personal fördelad efter län, löneplan, lönegrad och kön den 1 mars 1975                                                                                                         | 11 Employees in primary local authorities, by county, by salary scheme, by salary grade, and by sex                                                                                 |
| 72 | 12 Primärkommunal personal på löneplan KA fördelad efter lönegrad, ortsgrupp och kön den 1 mars 1975                                                                                              | 12 Employees in primary local authorities in salary scheme KA, by salary grade, by cost-of-living zone, and by sex                                                                  |
|    | a) Tjänstemän, heltid                                                                                                                                                                             | a) Salaried employees, full-time                                                                                                                                                    |
|    | b) Tjänstemän, deltid                                                                                                                                                                             | b) Salaried employees, part-time                                                                                                                                                    |
|    | c) Övriga arbetstagare, heltid                                                                                                                                                                    | c) Other employees, full-time                                                                                                                                                       |
|    | d) Övriga arbetstagare, deltid                                                                                                                                                                    | d) Other employees, part-time                                                                                                                                                       |
|    | e) Samtliga                                                                                                                                                                                       | e) All employees                                                                                                                                                                    |
| 76 | 13 Primärkommunal personal på löneplan KA fördelad efter löneklass, ortsgrupp och kön den 1 mars 1975                                                                                             | 13 Employees in primary local authorities in salary scheme KA, by salary step, by cost-of-living zone, and by sex                                                                   |
|    | a) Tjänstemän, heltid                                                                                                                                                                             | a) Salaried employees, full-time                                                                                                                                                    |
|    | b) Tjänstemän, deltid                                                                                                                                                                             | b) Salaried employees, part-time                                                                                                                                                    |
|    | c) Övriga arbetstagare, heltid                                                                                                                                                                    | c) Other employees, full-time                                                                                                                                                       |
|    | d) Övriga arbetstagare, deltid                                                                                                                                                                    | d) Other employees, part-time                                                                                                                                                       |
|    | e) Samtliga                                                                                                                                                                                       | e) All employees                                                                                                                                                                    |
| 81 | 14 Primärkommunal personal på löneplan KA fördelad efter löneklass, ålder och kön den 1 mars 1975                                                                                                 | 14 Employees in primary local authorities in salary scheme KA, by salary step, by age, and by sex                                                                                   |
|    | a) Heltidsanställda                                                                                                                                                                               | a) Full-time employees                                                                                                                                                              |
|    | b) Deltidsanställda                                                                                                                                                                               | b) Part-time employees                                                                                                                                                              |



- |                |                                                                                                                                                                               |                                                                                                                                                                                 |
|----------------|-------------------------------------------------------------------------------------------------------------------------------------------------------------------------------|---------------------------------------------------------------------------------------------------------------------------------------------------------------------------------|
| 83             | 15 Primärkommunala tjänstemän på löneplan KA, enbart löneklassplacerade, fördelade efter löneklass, anställningsform och kön den 1 mars 1975                                  | 15 Salaried employees in primary local authorities in salary scheme KA, without salary grade division, by salary step, by type of appointment, and by sex                       |
| 84             | 16 Primärkommunal personal på löneplan KB fördelad efter löneklass, tjänstgöringens omfattning, ålder och kön den 1 mars 1975                                                 | 16 Employees in primary local authorities in salary scheme KB, by salary step, by extent of employment, by age, and by sex                                                      |
| 85             | 17 Primärkommunal personal, ej löneplansplacerad, fördelad efter månadslön, anställningsform, tjänstemän och övriga arbetstagare samt kön den 1 mars 1975                     | 17 Employees in primary local authorities, not in receipt of a schemed salary, by monthly salary, by type of appointment, by salaried employees and other employees, and by sex |
| 86             | 18 Utbetalda månadslönesummor under mars (i 1000-tal kronor) för primärkommunal personal i vissa befattningar med fördelning efter tjänstgöringens omfattning den 1 mars 1975 | 18 Expenditure on wages and salaries (kronor, 000 omitted) of employees in primary local authorities in certain positions, by extent of employment                              |
| 89             | 19 Primärkommunal personal i vissa befattningar fördelad efter löneplan, lönegrad, ortsgrupp och kön den 1 mars 1975                                                          | 19 Employees in primary local authorities in certain positions, by salary scheme, by salary grade, by cost-of-living zone, and by sex                                           |
| 92             | 20 Primärkommunal personal som nyanstälts under perioden 2 mars 1974 – 1 mars 1975 fördelad efter ålder, anställningsform och kön                                             | 20 Employees in primary local authorities, appointed during the period 2nd March 1974 – 1st March 1975, by age, by type of appointment, and by sex                              |
| 92             | 21 Primärkommunal personal som avgått under perioden 2 mars 1974 – 1 mars 1975 fördelad efter ålder, anställningsform och kön                                                 | 21 Employees in primary local authorities who have resigned during the period 2nd March 1974 – 1st March 1975, by age, by type of appointment, and by sex                       |
| 94             | 22 Primärkommunal personal fördelad efter kommun/kommunalförbund, tjänstgöringens omfattning samt tjänstemän och övriga arbetstagare under åren 1971, 1973–1975               | 22 Employees in primary local authorities, by municipality/local federation, by extent of employment, and by salaried employees and other employees during 1971, 1973–1975      |
| <i>Bilagor</i> |                                                                                                                                                                               | <i>Appendices</i>                                                                                                                                                               |
| 136            | 1 Kommunändringar 1971–01–01 och 1974–01–01                                                                                                                                   | 1 Changes of municipalities 1971–01–01 and 1974–01–01                                                                                                                           |

144	2 Kommuner fördelade efter ortsgupper	2 Municipalities by cost-of-living zones
145	3 Maskinlista	3 Tabulated list
146	4 Blankett N	4 Form N
147	5 Anvisningar till maskinlista och blankett N	5 Instructions for the tabulated list and the form N
151	6 Uppgifter avseende samariter och dagbarnvårdare	6 Information relating to home aids and child nurses
152	7 Uppgifter avseende städpersonal	7 Information relating to charwomen
153	8 Uppgifter avseende GS-personal och GST/ADT-personal	8 Information relating to some special groups of other employees

**Del B. Kyrkokommunal personal 1975**

155	Population
155	Insamling
155	Variabler
156	Bearbetning
156	Kommentarer till tabellerna

**Part B. Employees in parishes of the Church of Sweden**

Population
Data-collection
Variables
Data-processing
Comments on the tables

*Texttabeller*

157	A Kyrkokommunal personal fördelad efter tjänstgöringens omfattning, tjänstemän och övriga arbetstagare samt kön den 1 mars 1975
-----	---------------------------------------------------------------------------------------------------------------------------------

*Tables in the text*

A Employees in parishes, by extent of employment, by salaried employees and other employees, and by sex
---------------------------------------------------------------------------------------------------------

*Tabeller*

161	1 Kyrkokommunal personal fördelad efter förvaltningsgren, anställningsform och kön den 1 mars 1975
162	2 Kyrkokommunal personal fördelad efter ålder, tjänstgöringens omfattning, tjänstemän och övriga arbetstagare samt kön den 1 mars 1975
164	3 Kyrkokommunal personal, heltidsanställd och utan tjänstledighetsavdrag, fördelad efter månadslön, ålder och kön den 1 mars 1975
166	4 Kyrkokommunal personal fördelad efter stift, tjänstgöringens omfattning, tjänstemän och övriga arbetstagare samt kön den 1 mars 1975

*Tables*

1 Employees in parishes, by branch of administration, by type of appointment, and by sex
2 Employees in parishes, by age, by extent of employment, by salaried employees and other employees, and by sex
3 Full-time employees in parishes and with no salary deduction, by monthly salary, by age, and by sex
4 Employees in parishes, by diocese, by extent of employment, by salaried employees and other employees, and by sex

- |     |                                                                                                                                                                                                                                          |                                                                                                                                                                                                                                                                |
|-----|------------------------------------------------------------------------------------------------------------------------------------------------------------------------------------------------------------------------------------------|----------------------------------------------------------------------------------------------------------------------------------------------------------------------------------------------------------------------------------------------------------------|
| 167 | 5 Kyrkokommunal personal fördelad efter län, tjänstgöringens omfattning, tjänstemän och övriga arbetstagare samt kön den 1 mars 1975                                                                                                     | 5 Employees in parishes, by county, by extent of employment, by salaried employees and other employees, and by sex                                                                                                                                             |
| 168 | 6 Kyrkokommunal personal på löneplan KA fördelad efter lönegrad, ortsgrupp och kön den 1 mars 1975<br>a) Tjänstemän, heltid<br>b) Tjänstemän, deltid<br>c) Övriga arbetstagare, heltid<br>d) Övriga arbetstagare, deltid<br>e) Samtliga  | 6 Employees in parishes in salary scheme KA, by salary grade, by cost-of-living zone, and by sex<br>a) Salaried employees, full-time<br>b) Salaried employees, part-time<br>c) Other employees, full-time<br>d) Other employees, part-time<br>e) All employees |
| 171 | 7 Kyrkokommunal personal på löneplan KA fördelad efter löneklass, ortsgrupp och kön den 1 mars 1975<br>a) Tjänstemän, heltid<br>b) Tjänstemän, deltid<br>c) Övriga arbetstagare, heltid<br>d) Övriga arbetstagare, deltid<br>e) Samtliga | 7 Employees in parishes in salary scheme KA, by salary step, by cost-of-living zone, and by sex<br>a) Salaried employees, full-time<br>b) Salaried employees, part-time<br>c) Other employees, full-time<br>d) Other employees, part-time<br>e) All employees  |
| 175 | 8 Kyrkokommunal personal, ej löneplansplacerad, fördelad efter månadslön, tjänstgöringens omfattning, tjänstemän och övriga arbetstagare samt kön den 1 mars 1975                                                                        | 8 Employees in parishes, not in receipt of a schemed salary, by monthly salary, by extent of employment, by salaried employees and other employees, and by sex                                                                                                 |
| 176 | 9 Genomsnittlig månadslön under mars (i kronor) för kyrkokommunal personal i vissa befattningar den 1 mars 1975                                                                                                                          | 9 Average monthly salary (in swedish crowns) for employees in parishes with certain positions                                                                                                                                                                  |

*Bilagor*

- 177 9 Maskinlista  
178 10 Blankett N  
179 11 Anvisningar till maskinlista och blankett N

*Appendices*

- 9 Tabulated list  
10 Form N  
11 Instructions for the tabulated list and the form N

**Tecken och förkortningar**  
**Symbols and abbreviations**

»	Repetition	Repetition
–	Intet finns att redovisa	Magnitude nil
0	För litet för att upptagas	Magnitude less than half of
0,0		unit employed
..	Uppgift ej tillgänglig eller för osäker för att angivas	Data not available or too uncertain to be stated
.	Logiskt omöjlig uppgift	Category not applicable
*	Preliminär uppgift	Provisional or estimated figure

M	Män	Males
Kv	Kvinnor	Females
Sa	Summa	Total
H	Heltid	Full-time
D	Deltid	Part-time

## Swedish-English Vocabulary

annan kulturell verksamhet	other cultural activities	hamnar, kommunikationer och näringsliv	harbours, communications and commercial and industrial life
anställningsform	type of appointment		
antal	number		
arbetsledare	foreman	heltidsanställda	full-time employees
arbetstagare	employee	hem(samarit)	home aid
arvodist	person in receipt of a specific remuneration	hemvårdarinna	home aid
		hälso- och sjukvård	public health and sick care
avgångna	resignations		
		industriell verksamhet	manufacturing activities
barnsköterska	children's nurse		
befattning	position	kanslist	chancery officer
befordringsgång	promotional system	kommun	local authority, municipality
begravningsväsende	burial administration		
brandman	fireman	kommunalförbund	local federation
		kommunsammanslagning	fusion of primary local authorities
central förvaltning	central administration	kontraktsanställd	employed by specific terms
deltidsanställda därav	part-time employees of, by	kontorist	clerk
		kronor	swedish crowns
ej (icke) löneplansplacerad	with salary not according to a salary scheme	kvinnor	females, women
		kyrkobokföring	population registration
enbart löneklassplacerad	with salary step but not salary grade	kyrkokommunal personal	employees in parishes of the Church
		kön	sex
fastighetsförvaltning och bostadsförsörjning	real estate management and housing production	läkare	doctor
fastighetsförvaltning, pastorat (församling)	estate administration, parish	län	county
finansiering	financing	lön	salary, wages, earnings
folkbokförings- och beskattningsväsen	population registration and taxation authorities	lönegrad	salary grade
		lönegradsintervall	interval of salary grades
folkmängd	population	löneklass	salary step
fördelad efter	by	löneplan	salary scheme
församlingsverksamhet	parochial work	löneplansplacerad	salary according to a salary scheme
förskollärare	nursery-school teacher		
förvaltningsgren	branch of administration	maskinist	machinist
		månadslön	monthly salary

män	males, men	stadsbyggnad, gatu- och parkförvaltning	town-planning, street maintenance, land- scaping
nedanstående nyanställd nytt namn	mentioned below new employee new name	städpersonal	charwomen
ortsgrupp o-tillägg	cost-of living zone salary-supplement for inconvenient work- ing hours	tekniker tillägg tjänsteman tjänstgöringens om- fattning total lön	technician salary-supplement salaried employee extent of employment total salary, total wages total
personal primärkommunal präster och kyrkomu- siker	personnel primary local authority clergymen and church organists	totalt	total
rekryteringsgång rätts- och samhälls- skydd	promotional system legal protection and social defence	under undervisning uppgått i	during education incorporated in
samt samtliga, summa sjuksköterska sjukvårdsbiträde skolmåltidsbiträde	and sum, total nurse practical nurse assistant at a school meal service	verksamhetsområde vissa	sphere of activity certain
skolvaktmästare skötare socialassistent socialvård och social- försäkring sport- och friluftsliv	school-porter hospital orderly social welfare officer social welfare and in- surance administration of sport and open-air activities	ålder ålderdomshemsföre- ståndare år	age manager of a home for the aged year
		ö-tillägg överflyttad till övrig, -a övriga arbetstagare	other salary-supple- ments moved to other, -s other employees

## Summary

### PART A

This part of the publication presents results of the survey of employees at civil primary local authorities in 1975. The survey was carried out by the National Central Bureau of Statistics in co-operation with the Swedish Association of Local Authorities.

#### The population

The survey population covers all persons of civil primary local authorities who were employed on the 1st of March 1975 except:

- a) part-time employees at the fire service
- b) part-time school-librarians
- c) school principals and school-teachers (which are included in the survey of government employees)
- d) employees at the parishes
- e) employees at municipal companies or foundations

Employees with reduced workinghours or absent for some reason (illness, vacation, etc.) are included in the sample, but not vacant situations.

The survey population covers 396 000 persons in 1975, which is 16 000 more than the survey population in 1974. Due to the fact that the time of the survey from 1973 was changed from the 30th of September to the 1st of March, no survey was made in 1972.

1974 was the first year, that the survey population is the same as the target population.

#### Anlysed variables

The primary material includes the following data; name of the county, name of the municipality or name of local federation, cost-

of-living zone, branch of administration, age and sex of the employee, position, type and extent of employment, salary scheme, salary grade, salary step, salary or wages, compensation for work at inconvenient times and other supplements.

Sweden was in 1975 divided into 24 *counties* and 278 *municipalities*. Among the municipalities there were 21 local federations (for special issues), formed by two or more municipalities.

The data about the employees of the local federations are generally included in the data for one of the municipalities; if not, the information is separately reported in the tables. 13 local federations are enumerated in the tables.

There are two *cost-of-living zones* numbered 4 and 5. Salaries and wages are lowest in zone 4 and highest in zone 5 (see table B).

#### *The branches of administration are:*

- 1 Central administration
- 2 Legal protection and social defence, population registration and taxation authorities
- 3 Real estate management and housing production
- 4 Town planning, street maintenance and landscaping, planning for sport and open-air activities
- 5 Harbours, communications and commercial and industrial life
- 6 Manufacturing
- 7 Education and other cultural activities
- 8 Social welfare
- 9 Public health and sick care
- 10 Financing

The *extent of employment* is divided into full-time employment and part-time employment.

The *salary scheme* system consisted of two salary schemes, KA and KB, of which the latter covered the higher employees. Salary scheme KA included 30 grades divided into 33 steps, and salary scheme KB 10 grades. On KB as well as on KA certain salary-steps were divided. For the part of the KA-scheme this covered KA 14 – KA 17 and KA 33. On the KB-scheme all salary-steps were divided in two amounts.

The higher the number of the salary grade and salary step, the higher was the salary. (Table B.)

At the collecting time, no agreements had been concluded about salaries for 1975. The accounted salaries are related accordingly to the agreement, that was valid for 1974.

#### Categories of employees included in the tables Table

- |             |                                                                                                                                                       |
|-------------|-------------------------------------------------------------------------------------------------------------------------------------------------------|
| 1, 4–11, 22 | cover all employees                                                                                                                                   |
| 2           | covers all employees except home aids, charwomen and special groups of other employees                                                                |
| 3           | covers all employees with no salary deduction, except home aids, charwomen and special groups of other employees                                      |
| 12–14       | cover all employees, except home aids, charwomen and special groups of other employees on salary scheme KA                                            |
| 15          | covers all salaried employees, except home aids, charwomen and special groups of other employees on salary scheme KA with only salary step (no grade) |
| 16          | covers all employees, except home aids, charwomen and special groups of other employees, on salary scheme KB                                          |
| 17          | covers all employees who are not on salary scheme KA or KB, except home aids, charwomen                                                               |

and special groups of other employees

- |       |                                                                                                                              |
|-------|------------------------------------------------------------------------------------------------------------------------------|
| 18–19 | cover all employees with the listed types of employment                                                                      |
| 20    | covers all new appointed employees, except home aids, charwomen, and child's nurse and special groups of other employees     |
| 21    | covers all employees who have resigned, except home aids, charwomen, and child's nurse and special groups of other employees |

#### PART B

This part of the publication presents results of the survey of parishes of the Church of Sweden. The survey was carried out by the Association of Parishes of the Church of Sweden in co-operation with the National Central Bureau of Statistics. 1973 was the first year this publication presented employees in parishes.

#### The population

The survey population covers all persons of parishes of the Church of Sweden who were employed on the 1st of March 1975, except clergymen and church organists, which are included in the survey of government employees.

Employees with reduced working-hours or absent for some reason (illness, vacation etc.) are included in the sample, but not vacant situations.

The survey population covers 11 800 persons in 1975. About 4 % of the population (470 employees) is missing because of non-response.

#### Analysed variables

The primary material includes the same data and the definitions of the variables are the same as for the employees in primary local authorities (see page 13).



<b>Categories of employees included in the tables</b>			
<b>Table</b>			
1, 2, 4, 5	cover all employees	6, 7	cover all employees in salary scheme KA
3	covers all full-time employees with no salary deduction	8	covers all employees who are not on salary scheme KA or KB
		9	covers all employees with the listed types of employment



## Del A Primärkommunal personal 1975

Från och med 1965 har Statistiska centralbyrån (SCB) i samarbete med Svenska kommunförbundet utarbetat statistik över personal anställd hos de borgerliga primärkommunerna. Tidigare var Svenska kommunförbundet uppdelat i två förbund, Svenska kommunförbundet och Svenska stadsförbundet, men den 1 juli 1968 gick de båda förbunden samman i ett förbund. Detta innebar att de undersökningar som under åren 1965 och 1967 redovisades under rubrikerna »Kommunalanställd personal i kommuner anslutna till Svenska kommunförbundet» och »Tjänstemän anställda hos städer och vissa köpingar» slogs samman till en undersökning.

Till 1975 års undersökning har totalt insamlats uppgifter för 396 000 anställda, därav individuppgifter för 234 000 (59 %) arbetstagare. För återstoden 162 000 personer (41 %), bestående av a) samtliga samariter, anställda enligt »Samariteravtalet» (SAM), b) städpersonal, anställda enligt »Städavtalet» (STP), c) dagbarnvårdare, anställda enligt avtalet för dagbarnvårdare (DBV), d) kommunalarbetare, anställda enligt »Gemensamma specialbestämmelser för kommunernas industriella verk och allmänna arbeten m m» (GS) och e) trafikpersonal, anställda enligt kollektivavtal för trafikpersonal (GST/ADT) har summariska uppgifter insamlats. Statistiken avser att belysa personalläget den 1 mars varje år och utgör underlag dels för SCBs officiella statistik, dels för Svenska kommunförbundets förhandlingsverksamhet, personalplanering m m.

Från och med 1973 har redovisningstidpunkten ändrats från 1 oktober till 1 mars och på grund av detta genomfördes inte någon undersökning 1972.

### Populationen

Med 1975 års bruttopopulation avses samtliga primärkommunalt anställda utom

- a) deltidsanställda brandmän och deltidsanställt brandbefäl
- b) deltidsanställda skolbibliotekarier
- c) arbetstagare, vilkas anställningsvillkor regleras genom statligt fastställda avlöningsbestämmelser (t ex rektorer och lärare)
- d) församlingarnas personal
- e) personal anställd i kommunala aktiebolag eller stiftelse

Från och med 1971 överensstämmer undersökningsskiktet med bruttopopulationen (se tabell A). Undersökningsskiktet 1975 utgörs av 396 000 personer, en ökning med 16 000 personer (4 %) jämfört med föregående undersökningstillfälle. Antalet tjänstemän, liksom antalet övriga arbetstagare, har ökat med 4 %. Antalet tjänstemän har, jämfört med 1974 års redovisning, ökat mest i förvaltningsgrenarna »hälso- och sjukvård» (1 107 pers) och »socialvård och socialförsäkring» (3 233 pers). Antalet övriga arbetstagare har jämförelsevis ökat mest i förvaltningsgrenarna »socialvård och socialförsäkring» (6 376 pers) och »hälso- och sjukvård» (878 pers). Inget bortfall har registrerats.

Tjänstledig tjänstemannapersonal ingår i undersökningen om vikarie ej förordnats på tjänsten, medan ledig personal bland övriga arbetstagare medtagits endast om ledigheten varit av tillfälligt slag (kortare tids sjukdom o d). Uppgifter om vakanta befattningar har insamlats för tjänstemännen men redovisas ej.

**Tabell A Personalkategorier som successivt medtagits i undersökningspopulationen under åren 1969–1971 samt 1973–1975**  
 Personnel categories which have been added the target population in 1969–1971 and 1973–1975

Personalkategori	1969		1970	1971 o 1973	1974 o 1975
	K-kommuner <sup>1</sup>	S-kommuner <sup>2</sup>			
Samariteravtalet (SAM)	Ingår	Ingår	Ingår	Ingår	Ingår
Skolmåltidsavtalet (SKM)	Ingår	Ingår	Ingår	Ingår	Ingår
Städavtalet (STA)	Ingår	Ingår ej	Ingår	Ingår	Ingår
Gemensamma specialbestämmelser för kommunernas industriella verk och allmänna arbeten (GS)	Ingår	Ingår ej	Ingår	Ingår	Ingår
Dagbarnvårdaravtalet (DBV)	Ingår ej	Ingår ej	Ingår ej	Ingår	Ingår
Kollektivavtal för trafikpersonal (GST/ADT)	Ingår ej	Ingår ej	Ingår ej	Ingår ej	Ingår

Kommuner tidigare tillhörande: 1) Svenska Kommunförbundet. – 2) Svenska Stadsförbundet.

### Kommuner och kommunalförbund 1975

Antalet kommuner uppgick 1975 till 278 och antalet kommunalförbund till 21. Uppgifterna för de anställda hos kommunalförbunden ingår i en del fall i någon av de berörda kommunernas redovisning.

13 kommunalförbund redovisas separat (se tabellerna 4, 5, 6 och 22).

### Insamling

Genom Svenska kommunförbundets försorg tillställdes samtliga kommuner och kommunalförbund en maskinlista (bilaga 3), som innehöll individuella uppgifter om de anställda vid föregående redovisningstillfälle. Denna maskinlista aktualiserades att gälla förhållandena den 1 mars 1975. Nyanställd personal, samariter, städpersonal, dagbarnvårdare samt trafikpersonal och vissa kommunalarbetare (GS-personal) redovisades på separata blanketter (bilagorna 4 och 6–8). Det färdigställda materialet insamlades därefter av Svenska kommunförbundet.

### Variabler

Följande variabler har bearbetats i 1975 års undersökning:

- 1 Län
- 2 Kommun/kommunalförbund
- 3 Ortsgrupp
- 4 Förvaltningsgren

- 5 Personnummer
  - 6 Befattning
  - 7 Anställningsform
  - 8 Tjänstgöringens omfattning
  - 9 Löneplan
  - 10 Lönegrad
  - 11 Löneklass
  - 12 Uppburen totallön i mars (kronor)
  - 13 Ersättning för tjänstgöring på obekvämt arbetstid (o-tillägg) i mars (kronor)
  - 14 Övriga tillägg i mars (kronor)
  - 15 Tjänstledighet
- Följande variabler har insamlats men ej utnyttjats i SCBs officiella statistik:
- 1 Namn
  - 2 Kallortsklass
  - 3 Personalgruppskod (enligt en av Svenska kommunförbundet fastställd förteckning som återfinns i bilaga 5, s 3)
  - 4 Latitudgrupp (bilaga 5, s 3)
  - 5 Lönegrupp enligt vilken lön utgått (huvudsakligen utgått) för arbetstagare anställda enligt »Gemensamma bestämmelser för kommunernas industriella verk och allmänna arbeten m m» (GS-avtalet)
  - 6 Utbildning (ett flertal kommuner redovisar ej utbildning)
  - 7 Den för befattningen normalt gällande lönegraden
  - 8 Avgångsorsak
  - 9 Avgångsår

Huvuddelen av dessa bearbetas och redovisas i Svenska kommunförbundets interna statistik.

Med kommunalförbund avses interkommunala samarbetsformer enligt lagen den 31 maj 1957 om kommunalförbund (en förteckning över samtliga förekommande kommunalförbund återfinns i SOS: Rikets indelningar).

Den angivna *ortsgruppen* avser den ortsgrupp efter vilken vederbörande arbetstagares lön utgått. Kommunernas indelning efter ortsgupper framgår av bilaga 2. Redovisningen av personalen på *förvaltningsgren* har skett med hjälp av titelindelningen för budget och räkenskaper, som tillämpas av de flesta kommuner (den s k K-planen). För kommuner som ej använt K-planen har uppgifterna angående förvaltningsgren anpassats till K-planen enligt vissa normer. Om en arbetstagare varit hänförlig till mer än en förvaltningsgren har den förvaltningsgren angetts inom vilken vederbörande huvudsakligen varit verksam. För personal, som sorterat under central förvaltning och som i huvudsak varit sysselsatt med verksamhet som hört till en annan huvudtitel, har den förvaltningsgren angetts som svarat mot vederbörandes arbetsuppgifter.

*K-planens tio huvudtitlar är följande:*

(Den kod som här anges användes även i tabellerna.)

- 0 Central förvaltning
- 1 Rätts- och samhällsskydd samt folkbokförings- och beskattningssystem
- 2 Fastighetsförvaltning och bostadsförsörjning
- 3 Stadsbyggnad, gatu- och parkförvaltning, sport och friluftsliv
- 4 Hamnar, kommunikationer och näringsliv
- 5 Industriell verksamhet
- 6 Undervisning och annan kulturell verksamhet
- 7 Socialvård och socialförsäkring
- 8 Hälso- och sjukvård
- 9 Finansiering

*Befattning.* För varje anställd har man dels angivit tjänstebestämmelse i klarskrift och dels

en personalgruppskod enligt en av Svenska kommunförbundet uppgjord förteckning (se anvisningarna, bilaga 5, s 3). Med ledning av dessa uppgifter har förbundet därefter påfört befattningskod för varje anställd.

Personer, som vid redovisningstillfället upprätthöll två olika befattningar, har redovisats på båda befattningarna.

Av *anställningsformen* framgår om arbetstagare är anställd på heltid eller deltid, mer eller mindre regelbunden tjänstgöring och om arbetstagaren tillhör gruppen tjänstemän eller övriga arbetstagare. I de fall då begreppet tjänstgöringens omfattning använts i tabellerna avses fördelningar efter heltid och deltid.

Följande anställningsformer och beteckningar har använts i tabellerna:

#### *Heltidsanställda*

- 1A Tjänsteman hänförlig till grupp 1 a i ABT<sup>1</sup>
- 2H Heltidsanställd tjänsteman hänförlig till grupp 2 i ABT<sup>1</sup>
- 4H Heltidsanställd tjänsteman med kontrakt
- 5H Övrig arbetstagare, heltid

#### *Deltidsanställda*

- 1B Tjänsteman hänförlig till grupp 1 b i ABT<sup>1</sup>
- 2D Deltidsanställd tjänsteman hänförlig till grupp 2 i ABT<sup>1</sup>
- 3D Tjänsteman, som avlönas enligt »Bestämmelser för deltidanställda kommunbibliotekarier» (KBD) eller »Bestämmelser för arvodesanställda läkare» (LÅA)
- 4D Deltidsanställd tjänsteman med kontrakt
- 5D Övrig arbetstagare, deltid

Med *tjänstemän* avses samtliga arbetstagare, som ej har anställningsform 5H eller 5D.

1) Allmänna bestämmelser för tjänstemän (ABT 70). Till tjänsteman grupp 1 hänföres från 1974-01-01 dels tjänsteman med heltidstjänstgöring och som anställts för en sammanhängande tid av minst 3 månader, dels ock tjänsteman med deltidstjänstgöring omfattande minst 40 % av den för motsvarande heltidsanställd gällande arbetstiden och som anställts för en sammanhängande tid av minst 3 månader. Till grupp 2 hänföres övriga tjänstemän.

**Tabell B Löneklasslöner per månad 1975<sup>1</sup>**  
**Monthly salaries by salary step**

Löneklass, nr	Månadslön, kronor	
	Ortsgrupp 4	Ortsgrupp 5
<b>Löneplan KA</b>		
1	1 563	1 627
2	1 618	1 685
3	1 682	1 748
4	1 743	1 814
5	1 824	1 902
6	1 929	2 011
7	2 014	2 100
8	2 142	2 231
9	2 227	2 325
10	2 335	2 435
11	2 434	2 544
12	2 539	2 644
13	2 699	2 806
14	2 755 2 790	2 864 2 898
15	2 826 2 885	2 933 2 994
16	2 945 3 008	3 055 3 117
17	3 071 3 110	3 179 3 218
18	3 190	3 295
19	3 324	3 430
20	3 468	3 575
21	3 633	3 740
22	3 815	3 919
23	4 007	4 107
24	4 184	4 285
25	4 399	4 497
26	4 633	4 720
27	4 872	4 955
28	5 125	5 204
29	5 393	5 467
30	5 677	5 741
31	5 973	6 031
32	6 286	6 334
33	6 616 6 741	6 655 6 780
<b>Löneplan KB</b>		
1	6 655	6 780
2	6 995	7 120
3	7 332	7 644
4	7 683	7 991
5	8 129	8 453
6	8 677	9 025
7	9 350	9 723
8	10 165	10 574
9	11 153	11 597
10	12 350	12 842

1) Avser gamla avtalet – se texten under Felkällor.

Antalet *lönegrader* på löneplan KA var 30 och antalet *löneklasser* 33. På löneplan KB var antalet lönegrader och löneklasser 10. Inom varje lönegrad på löneplan KA förekom 4 löneklasser och på löneplan KB endast en löneklass. På såväl KA som KB-planen förekom s k skivning av löneklasser. För KA-planens del gällde detta löneklasserna KA 14–17 och KA 33. På KB-planen delades samtliga löneklasser upp i två belopp. Lön enligt det högre beloppet på KA-planen utgick till den tjänsteman som tillhört löneklassen under en sammanhängande tid av 18 månader med undantag för KA 33 där det krävdes 36 månader. Samma tid, 36 månader, erfordrades för att få det högre lönebeloppet inom varje löneklass på KB-planen. Löneklassernas lönebelopp framgår av *tabell B*.

Med *uppburen totallön i mars 1975* avses det belopp som legat till grund för skatteberäkning. Hänsyn har alltså tagits till eventuella tillägg och avdrag.

#### Bearbetning

Samtliga uppgifter har först granskats manuellt av Svenska kommunförbundet. SCB har haft tillfälle att följa granskningen. I den maskinella granskningen testades att samtliga koder var rimliga. Dessutom har man kontrollerat anställningsform kontra lönegrad och löneklass, vissa befattningar kontra anställningsform och att vissa befattningar i rekryteringsgång haft rätt anställningsform, lönegrad osv.

#### Jämförelse med föregående år

Jämförelser med åren före 1971 försvåras av de förändringar som skett i undersökningspopulationen. Undersökningspopulationen för de kommuner, som var anslutna till det gamla Kommunförbundet, har varit oförändrad från år 1965 t o m år 1970. Vid samgående mellan Svenska kommunförbundet och Svenska stadsförbundet den 1 juli 1968 omfattade stadsförbundets statistik endast löneplansplacerade tjänstemän. Övriga personalkategorier har successivt tagits med i undersökningarna i enlighet med vad som framgår av *tabell A*.

1970 års undersökning var den första, då samma personalkategorier redovisades i samtliga kommuner. År 1971 utvidgades populationen med dagbarnvårdare (gällde samtliga kommuner) och år 1974 tillkom trafikpersonal. År 1971 överfördes Gotlands läns landstings verksamhet (1 500 pers) till primärkommunal verksamhet medan Stockholms kommuns sjukvårdssektor (18 000 pers) fördes över till landstingskommunal verksamhet.

### Felkällor

*Löner.* Vid insamlingstillfället hade avtal om 1975 års löner inte slutits. De redovisade löneuppgifterna hänför sig således till det avtal som gällde för år 1974. Uppgifter om retroaktiva löner har inte samlats in.

### Kommentarer till tabellerna

#### Tabell

- 1, 4–11, 22 omfattar samtliga anställda  
 2 omfattar samtliga anställda för vilka individualuppgifter lämnats (se kommentar nedan)  
 3 omfattar samtliga anställda utan tjänstledighetsavdrag för vilka individualuppgifter lämnats (se kommentar nedan)  
 12–14 omfattar samtliga individualredovisade på löneplan KA (se kommentar nedan)  
 15 omfattar enbart individualredovisade löneklassplacerade tjänstemän på löneplan KA  
 16 omfattar samtliga individualredovisade på löneplan KB (se kommentar nedan)  
 17 omfattar samtliga icke löneplansplacerade för vilka individualuppgifter lämnats (se kommentar nedan)  
 18, 19 omfattar samtliga i de uppräknade befattningarna  
 20 omfattar samtliga nyanställda för vilka individualuppgifter lämnats (se kommentar nedan)

- 21 omfattar samtliga avgångna för vilka individualuppgifter lämnats (se kommentar nedan)

I tabellerna 2, 3, 12–17, 20 och 21 ingår ej samariter anställda enligt »Samariteravtalet» (SAM), städpersonal anställda enligt »Städavtalet» (STP), dagbarnvårdare anställda enligt avtalet för dagbarnvårdare (DBV), trafikpersonal anställda enligt kollektivavtal (GST/ADT) och kommunalarbetare anställda enligt »Gemensamma specialbestämmelser för kommunernas industriella verk och allmänna arbeten m m» (GS). För denna personal har endast summariska uppgifter insamlats. Således saknas uppgift angående t ex ålder och månadslön. (Se bilaga 6, 7 och 8).

Variabeln ålder i tabellerna 2, 3, 14, 16, 20 och 21 har uträknats som redovisningsåret minus födelseåret.

I tabellerna 5, 8 och 10 har förvaltningsgrenarna angetts enligt kod på sid 19.

**Tabell C Primärkommunal personal fördelad efter tjänstgöringens omfattning, tjänstemän och övriga arbetstagare samt kön den 1 mars 1975**

Employees in primary local authorities, by extent of employment, by salaried employees and other employees, and by sex

Antal Procent	Tjänstemän			Övriga arbetstagare			Totalt		
	Män	Kvinnor	Summa	Män	Kvinnor	Summa	Män	Kvinnor	Summa
<i>Antal</i>									
Heltid	48 248	53 078	101 326	35 397	31 421	66 818	83 645	84 499	168 144
Deltid	5 442	28 100	33 542	7 077	187 483	194 560	12 519	215 583	228 102
Samtliga	53 690	81 178	134 868	42 474	218 904	261 378	96 164	300 082	396 246
<i>Procent</i>									
Heltid	89,9	64,4	75,1	83,3	14,4	25,6	87,0	28,2	42,4
Deltid	10,1	34,6	24,9	16,7	85,6	74,4	13,0	71,8	57,6
Samtliga	100,0	100,0	100,0	100,0	100,0	100,0	100,0	100,0	100,0
<i>Procentuell fördelning efter kön</i>									
	39,8	60,1	100,0	16,3	83,7	100,0	24,3	75,7	100,0



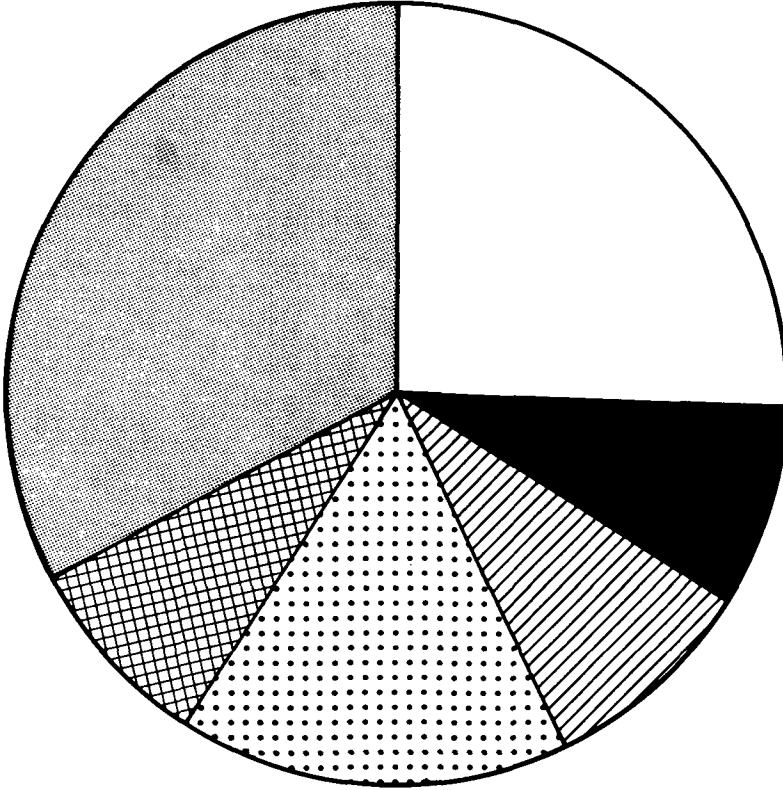
**Tabell D Primärkommunala tjänstemän fördelade efter förvaltningsgren, tjänstgöringens omfattning och kön åren 1974, 1975**







Salaried employees in primary local authorities, by branch of administration, by extent of employment, and by sex

Förvaltningsgren	1974						1975					
	Heltid			Deltid			Heltid			Deltid		
	M	Kv	Sa	M	Kv	Sa	M	Kv	Sa	M	Kv	Sa
Central förvaltning	3 750	5 252	9 002	172	1 879	2 051	3 917	5 296	9 213	171	2 216	2 387
Rätts- och samhällsskydd samt folkbokförings- och beskattningensväsen	4 837	260	5 097	95	189	284	5 000	267	5 267	63	224	287
Fastighetsförvaltning och bostadsförsörjning	2 014	1 617	4 531	37	416	453	3 023	1 634	4 657	52	502	554
Stadsbyggnad, gatu- och parkförvaltning, sport och friluftsliv	12 854	4 093	16 947	473	1 680	2 153	13 316	4 169	17 485	627	1 947	2 574
Hamnar, kommunikationer och näringsliv	1 297	287	1 584	46	89	135	1 345	301	1 646	41	104	145
Industriell verksamhet	6 232	1 397	7 629	86	268	354	6 440	1 371	7 811	97	304	401
Undervisning och annan kulturell verksamhet	7 375	7 407	14 782	2 875	9 646	12 521	7 393	7 076	14 469	3 159	10 703	13 862
Socialvård och socialförsäkring	4 684	24 336	29 020	1 021	7 652	8 673	5 060	25 558	30 618	917	9 391	10 308
Hälso- och sjukvård	2 487	7 078	9 565	280	2 232	2 512	2 754	7 406	10 160	315	2 709	3 024
Finansiering	9	13	22	—	3	3	—	—	—	—	—	—
<b>Summa</b>	<b>46 439</b>	<b>51 740</b>	<b>98 179</b>	<b>5 085</b>	<b>24 054</b>	<b>29 139</b>	<b>48 248</b>	<b>53 078</b>	<b>101 326</b>	<b>5 442</b>	<b>28 100</b>	<b>33 542</b>

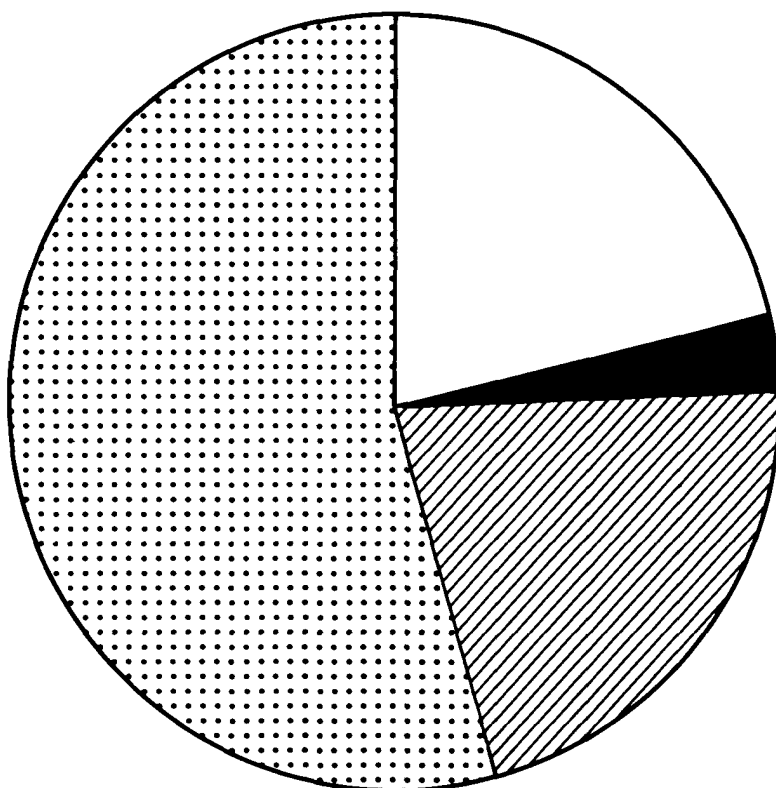
**Diagram 1. Primärkommunal personal fördelad efter tjänstemän och övriga arbetstagare samt efter tjänstgöringens omfattning den 1 mars 1975.**





Employees in primary local authorities, by salaried employees and other employees, and by extent of employment.



	Tjänstemän heltid	101 326	25,6%
	Tjänstemän deltid	33 542	8,4%
	Övriga arbetstagare (individual-redovisade) heltid	34 778	8,8%
	Övriga arbetstagare (individual-redovisade) deltid	64 682	16,3%
	Övriga arbetstagare (summa-redovisade) heltid	32 040	8,1%
	Övriga arbetstagare (summa-redovisade) deltid	129 878	32,8%
		396 246	100,0%

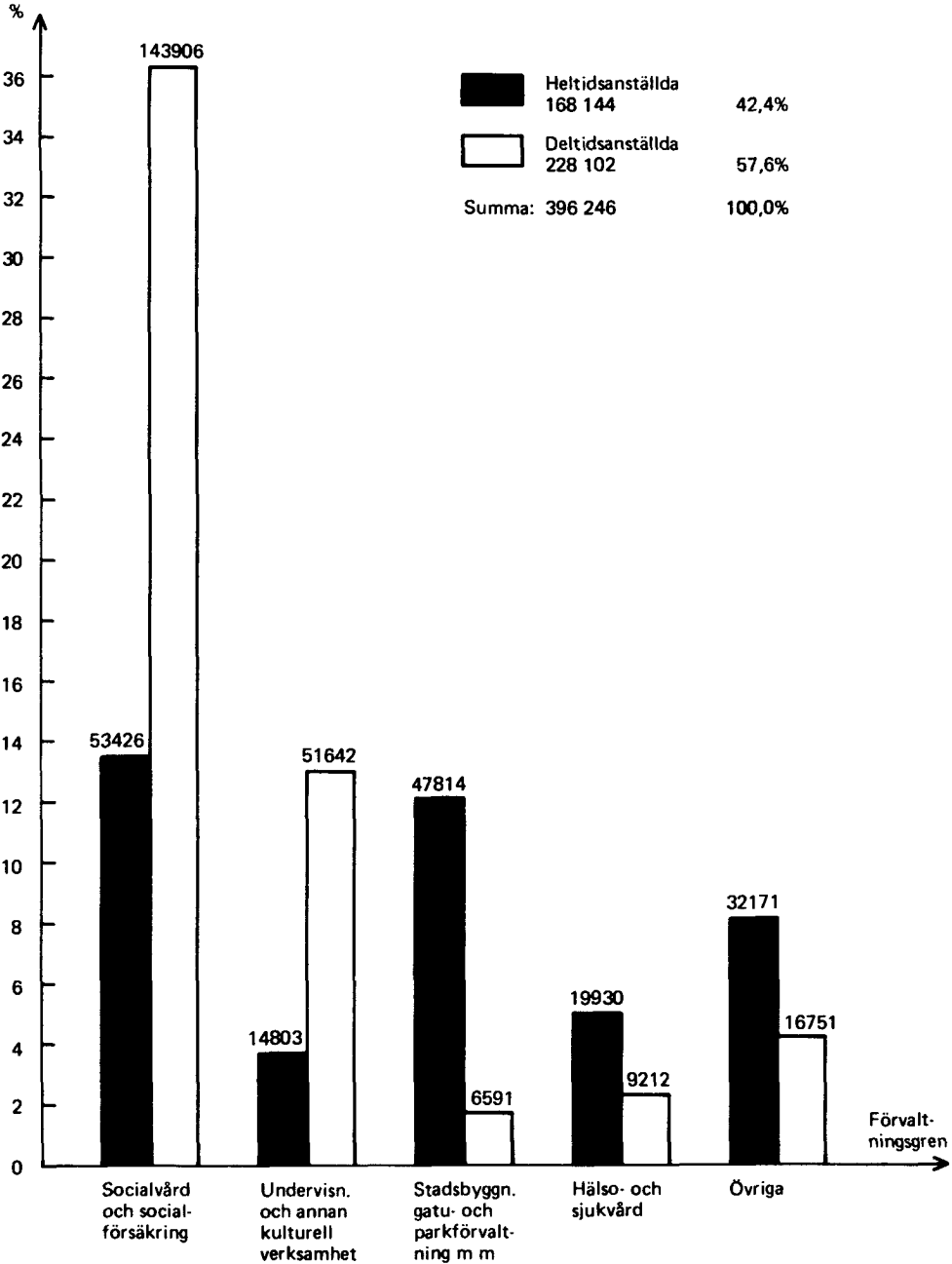
**Diagram 2. Primärkommunal personal fördelad efter kön och tjänstgöringens omfattning den 1 mars 1975.**  
 Employees in primary local authorities, by sex, and by extent of employment.



	Män heltid	83 645	21,1%
	Män deltid	12 519	3,2%
	Kvinnor heltid	84 499	21,3%
	Kvinnor deltid	215 583	54,4%
		396 246	100,0%

**Diagram 3. Primärkommunal personal procentuellt fördelade efter förvaltningsområde och tjänstgöringens omfattning den 1 mars 1975.**

Employees in primary local authorities, by branch of administration, and by extent of employment, in percentages.

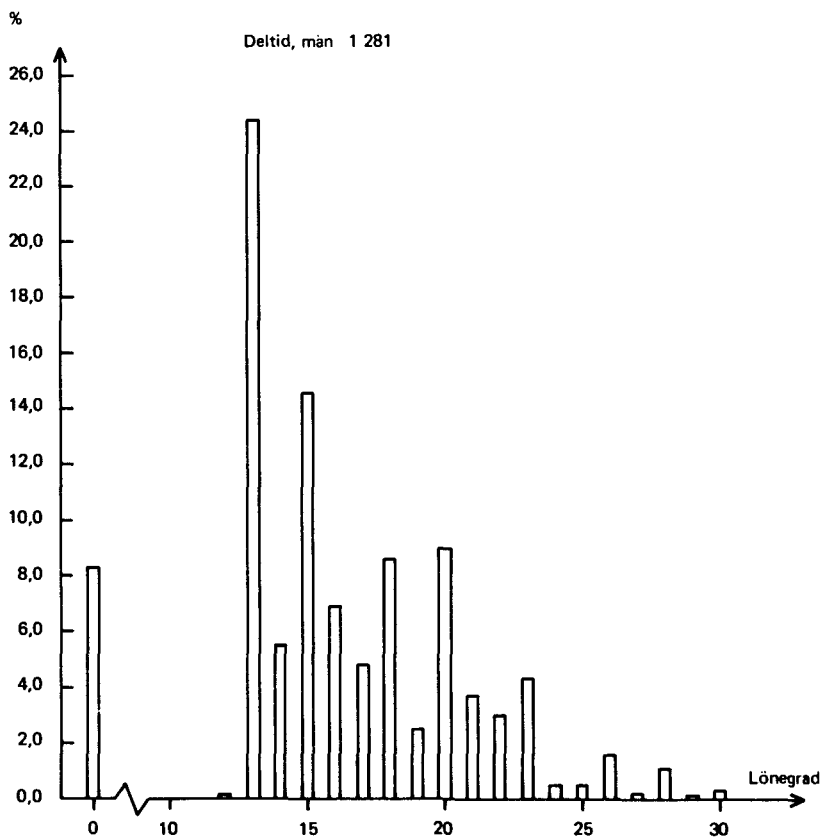
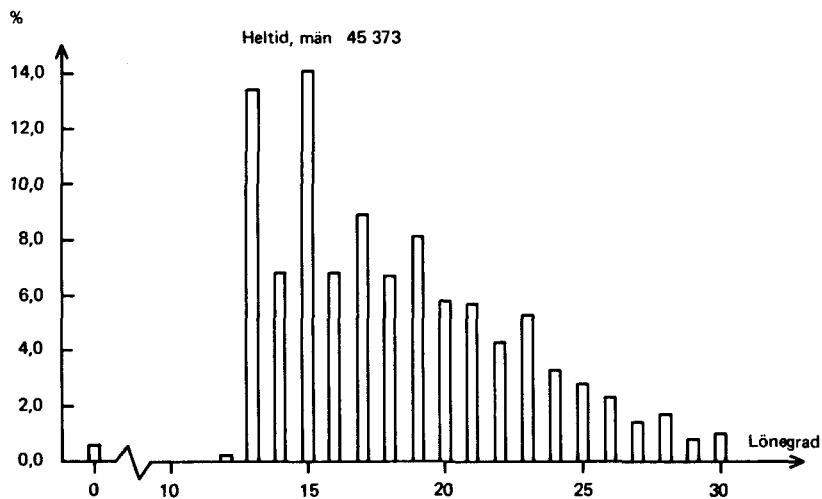


**Diagram 4. Primärkommunala tjänstemän procentuellt fördelade efter lönegrad den 1 mars 1975.**

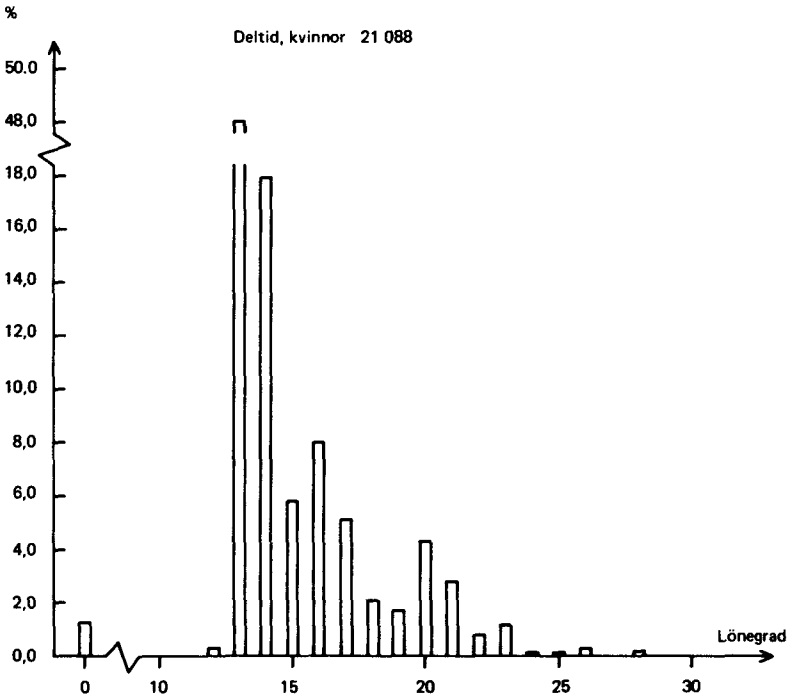
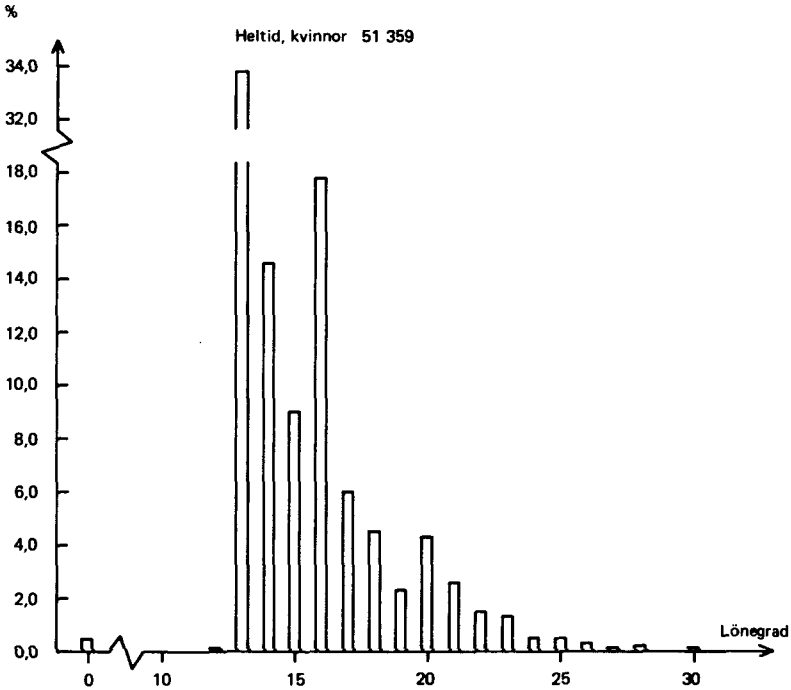
Salaried employees in primary local authorities by salary grade, in percentages.

a) Män

Males



**Diagram 4 (forts.) Primärkommunala tjänstemän procentuellt fördelade efter lönegrad den 1 mars 1975.**  
b) Kvinnor  
Females



**Del A Tabeller**

**Part A Tables**





**Tabell 1 Primärkommunal personal fördelad efter förvaltningsgren, anställningsform, tjänstemän och övriga arbetstagare samt kön den 1 mars 1975**

Employees in primary local authorities, by branch of administration, by type of appointment, by salaried employees and other employees, and by sex

a) Heltidsanställda  
Full-time employees

Förvaltningsgren	Tjänstemän							Övriga arbetstagare						
	1A		2H		4H		Samtliga			därav KB <sup>1</sup>		M	Kv	Summa
	M	Kv	M	Kv	M	Kv	M	Kv	Summa	M	Kv			
Central förvaltning	3 853	5 253	41	43	23	–	3 917	5 296	9 213	563	16	23	19	42
Rätts- och samhällsskydd samt folkbokförings- o beskattningsväsen	4 980	266	20	1	–	–	5 000	267	5 267	22	–	105	1	106
Fastighetsförvaltning o bostadsförsörjning	2 996	1 627	19	7	8	–	3 023	1 634	4 657	215	2	478	25	503
Stadsbyggnad, gatu- och parkförvaltning, sport o friluftsliv	13 150	4 100	136	68	30	1	13 316	4 169	17 485	765	11	29 287	1 042	30 329
Hamnar, kommunikationer o näringsliv	1 333	298	6	3	6	–	1 345	301	1 646	73	–	2 180	683	2 863
Industriell verksamhet	6 380	1 361	43	9	17	1	6 440	1 371	7 811	232	–	62	1	63
Undervisning och annan kulturell verksamhet	7 344	6 977	31	97	18	2	7 393	7 076	14 469	65	30	76	258	334
Socialvård och socialförsäkring	4 885	24 129	171	1 428	4	1	5 060	25 558	30 618	106	22	1 654	21 154	22 808
Hälso- och sjukvård	2 613	7 247	134	155	17	4	2 754	7 406	10 160	473	111	1 532	8 238	9 770
Finansiering	–	–	–	–	–	–	–	–	–	–	–	–	–	–
<b>Summa</b>	<b>47 584</b>	<b>51 258</b>	<b>591</b>	<b>1 811</b>	<b>123</b>	<b>9</b>	<b>48 248</b>	<b>53 078</b>	<b>101 326</b>	<b>2 514</b>	<b>192</b>	<b>35 397</b>	<b>31 421</b>	<b>66 818</b>

1) Häri ingår 70 deltidsanställda tjänstemän, av vilka 42 är män.

**Tabell 1 (forts) Primärkommunal personal fördelad efter förvaltningsgren, anställningsform, tjänstemän och övriga arbetstagare samt kön den 1 mars 1975**

**b) Deltidsanställda**  
Part-time employees

Förvaltningsgren	Tjänstemän											Övriga arbetstagare		
	1B		2D		3D		4D		Samtliga			M	Kv	Summa
	M	Kv	M	Kv	M	Kv	M	Kv	M	Kv	Summa			
Central förvaltning	50	1 966	108	249	7	1	6	–	171	2 216	2 387	51	141	192
Rätts- och samhällsskydd samt folkbokförings- och beskattningsväsen	12	193	51	31	–	–	–	–	63	224	287	42	22	64
Fastighetsförvaltning o bostadsförsörjning	23	470	28	32	–	–	1	–	52	502	554	1 171	11 244	12 415
Stadsbyggnad, gatu- och parkförvaltning, sport o friluftsliv	128	1 599	492	347	–	–	7	1	627	1 947	2 574	1 685	2 332	4 017
Hamnar, kommunikationer och näringsliv	9	87	32	17	–	–	–	–	41	104	145	32	119	151
Industriell verksamhet	27	278	69	26	1	–	–	–	97	304	401	127	28	155
Undervisning och annan kulturell verksamhet	715	6 842	1 856	2 874	588	987	–	–	3 159	10 703	13 862	1 269	36 511	37 780
Socialvård och socialförsäkring	186	7 028	431	2 304	300	59	–	–	917	9 391	10 308	2 379	131 219	133 598
Hälso- och sjukvård	60	2 371	230	335	23	2	2	1	315	2 709	3 024	321	5 867	6 188
Finansiering	–	–	–	–	–	–	–	–	–	–	–	–	–	–
<b>Summa</b>	<b>1 210</b>	<b>20 834</b>	<b>3 297</b>	<b>6 215</b>	<b>919</b>	<b>1 049</b>	<b>16</b>	<b>2</b>	<b>5 442</b>	<b>28 100</b>	<b>33 542</b>	<b>7 077</b>	<b>187 483</b>	<b>194 560</b>

**Tabell 1 (forts) Primärkommunal personal fördelad efter förvaltningsgren, anställningsform, tjänstemän och övriga arbetstagare samt kön den 1 mars 1975**

c) Samtliga  
All employees

Förvaltningsgren	Tjänstemän										Övriga arbetare					
	1A+1B		2H+2D		3D		4H+4D		Samtliga		därav KB					
	M	Kv	M	Kv	M	Kv	M	Kv	M	Kv	Summa	M	Kv	M	Kv	Summa
Central förvaltning	3 903	7 219	149	292	7	1	29	—	4 088	7 512	11 600	563	16	74	160	234
Rätts- o samhälls- skydd samt folkbok- förings- och beskatt- ningsväsen	4 992	459	71	32	—	—	—	—	5 063	491	5 554	22	—	147	23	170
Fastighetsförv. o bostadsförsörjning	3 019	2 097	47	39	—	—	9	—	3 075	2 136	5 211	215	2	1 649	11 269	12 918
Stadsbyggnad, gatu- och parkförv., sport o friluftsliv	13 278	5 699	628	415	—	—	37	2	13 943	6 116	20 059	765	11	30 972	3 374	34 346
Hamnar, kommu- nikationer o när- ingsliv	1 342	385	38	20	—	—	6	—	1 386	405	1 791	73	—	2 212	802	3 014
Industriell verksamhet	6 407	1 639	112	35	1	—	17	1	6 537	1 675	8 212	232	—	189	29	218
Undervisn. o annan kulturell verksamhet	8 059	13 819	1 887	2 971	588	987	18	2	10 552	17 779	28 331	65	30	1 345	36 769	38 114
Socialvård o social- försäkring	5 071	31 157	602	3 732	300	59	4	1	5 977	34 949	40 926	106	22	4 033	152 373	156 406
Hälso- och sjukvård	2 673	9 618	354	490	23	2	19	5	3 069	10 115	13 184	473	111	1 853	14 105	15 958
Finansiering	—	—	—	—	—	—	—	—	—	—	—	—	—	—	—	—
<b>Summa</b>	<b>48 744</b>	<b>72 092</b>	<b>3 888</b>	<b>8 026</b>	<b>919</b>	<b>1 049</b>	<b>139</b>	<b>11</b>	<b>53 690</b>	<b>81 178</b>	<b>134 868</b>	<b>2 514</b>	<b>192</b>	<b>42 474</b>	<b>218 904</b>	<b>261 378</b>

**Tabell 2 Primärkommunal personal fördelad efter ålder, anställningsform, tjänstemän och övriga arbetstagare samt kön den 1 mars 1975**

Employees in primary local authorities, by age, by type of appointment, by salaried employees and other employees, and by sex

a) Heltidsanställda  
Full-time employees

Ålder	Tjänstemän									Övriga arbetstagare				
	1A		2H		4H		Samtliga			därav KB <sup>1</sup>		M	Kv	Summa
	M	Kv	M	Kv	M	Kv	M	Kv	Summa	M	Kv			
-19	110	250	125	966	1	-	236	1 216	1 452	-	-	112	958	1 070
20	79	386	30	214	-	-	109	600	709	-	-	70	1 139	1 209
21	107	582	25	107	-	-	132	689	821	-	-	101	1 220	1 321
22	225	1 087	19	65	-	2	244	1 154	1 398	-	-	180	1 376	1 556
23	367	1 828	25	53	-	-	392	1 881	2 273	-	-	145	1 333	1 478
24	504	2 149	22	57	1	-	527	2 206	2 733	1	-	152	1 204	1 356
25	716	2 335	33	38	2	-	751	2 373	3 124	-	-	206	1 118	1 324
26	1 015	2 563	26	28	2	-	1 043	2 591	3 634	-	-	190	938	1 128
27	1 172	2 554	25	29	1	1	1 198	2 584	3 782	-	-	144	808	952
28	1 409	2 321	34	24	1	-	1 444	2 345	3 789	-	1	129	697	826
29	1 485	2 127	16	18	-	-	1 501	2 145	3 646	-	-	128	605	733
30	1 653	1 936	14	21	2	1	1 669	1 958	3 627	4	2	110	615	725
31	1 656	1 826	22	15	3	-	1 681	1 841	3 522	10	2	104	522	626
32	1 499	1 604	23	17	4	-	1 526	1 621	3 147	12	3	94	511	605
33	1 477	1 423	13	19	1	-	1 491	1 442	2 933	18	2	77	425	502
34	1 279	1 164	11	10	1	-	1 291	1 174	2 465	29	3	84	401	485
35	1 186	1 041	8	9	3	-	1 197	1 050	2 247	36	2	60	397	457
36	1 198	1 068	10	9	3	-	1 211	1 077	2 288	46	9	49	405	454
37	1 163	974	3	10	2	-	1 168	984	2 152	64	9	69	442	511
38	1 140	951	6	10	6	-	1 152	961	2 113	88	8	49	450	499
39	1 097	957	5	12	3	-	1 105	969	2 074	82	5	59	421	480
40	1 023	1 022	2	3	5	-	1 030	1 025	2 055	75	8	64	447	511
41	928	897	3	9	-	-	931	906	1 837	80	10	68	467	535
42	938	893	8	5	2	-	948	898	1 846	77	7	62	470	532
43	1 028	1 057	5	4	5	-	1 038	1 061	2 099	94	7	75	533	608
44	1 011	993	2	3	5	-	1 018	996	2 014	92	9	65	602	667

**Tabell 2 (forts) Primärkommunal personal fördelad efter ålder, anställningsform, tjänstemän och övriga arbetstagare samt kön den 1 mars 1975**

Ålder	Tjänstemän										Övriga arbetstagare				
	1A		2H		4H		Samtliga			därav KB <sup>1</sup>		M	Kv	Summa	
	M	Kv	M	Kv	M	Kv	M	Kv	Summa	M	Kv				
45	1 004	1 002	1	5	2	1	1 007	1 008	2 015	86	7	66	595	661	
46	1 055	972	3	6	6	—	1 064	978	2 042	86	6	70	590	660	
47	1 201	949	4	3	4	—	1 209	952	2 161	102	12	70	646	716	
48	1 099	869	4	4	2	1	1 105	874	1 979	97	5	70	597	667	
49	1 165	964	2	1	6	—	1 173	965	2 138	89	3	79	651	730	
50	1 170	947	2	2	3	—	1 175	949	2 124	93	9	95	673	768	
51	1 213	930	2	4	6	2	1 221	936	2 157	95	11	90	650	740	
52	1 212	933	6	3	2	—	1 220	936	2 156	83	5	94	672	766	
53	1 174	918	2	2	3	—	1 179	920	2 099	83	4	100	680	780	
54	1 346	912	2	7	6	—	1 354	919	2 273	111	7	106	733	839	
55	1 335	928	2	1	3	—	1 340	929	2 269	92	7	92	744	836	
56	1 058	712	3	1	2	—	1 063	713	1 776	72	7	71	623	694	
57	1 015	695	—	2	3	—	1 018	697	1 715	96	1	91	601	692	
58	998	638	7	—	3	—	1 008	638	1 646	73	3	87	598	685	
59	1 023	568	4	3	3	—	1 030	571	1 601	82	2	104	595	699	
60	911	568	2	4	2	—	915	572	1 487	58	3	93	570	663	
61	970	582	4	3	2	1	976	586	1 562	74	5	70	503	573	
62	840	459	5	—	3	—	848	459	1 307	58	3	83	450	533	
63	805	307	1	—	1	—	807	307	1 114	61	—	77	391	468	
64	685	202	2	1	3	—	690	203	893	59	3	79	137	216	
65	790	215	18	4	5	—	813	219	1 032	56	2	99	143	242	
Summa	47 534	51 258	591	1 811	123	9	48 248	53 078	101 326	2 514	192	4 432	30 346	34 778	

1) Häri ingår 70 deltidsanställda tjänstemän, av vilka 42 är män.

**Tabell 2 (forts) Primärkommunal personal fördelad efter ålder, anställningsform, tjänstemän och övriga arbetstagare samt kön den 1 mars 1975**

**b) Deltidsanställda  
Part-time employees**

Ålder	Tjänstemän											Övriga arbetstagare		
	1B		2D		3D		4D		Samtliga			M	Kv	Summa
	M	Kv	M	Kv	M	Kv	M	Kv	M	Kv	Summa			
-19	10	29	241	620	2	12	-	-	253	661	914	555	1 641	2 196
20	7	56	104	209	-	1	-	-	111	266	377	248	1 046	1 294
21	12	69	91	157	-	1	-	-	103	227	330	240	955	1 195
22	18	123	109	151	1	3	-	-	128	277	405	247	971	1 218
23	34	194	123	182	-	5	-	-	157	381	538	233	799	1 032
24	25	267	102	167	2	4	-	-	129	438	567	202	782	984
25	43	386	127	172	4	3	-	-	174	561	735	203	723	926
26	53	584	100	142	5	7	-	-	158	733	891	167	750	917
27	49	738	110	154	6	8	-	-	165	900	1 065	140	742	882
28	56	816	104	153	16	11	1	-	177	980	1 157	126	831	957
29	64	895	109	168	12	12	1	-	186	1 075	1 261	116	835	951
30	55	954	107	141	23	22	-	-	185	1 117	1 302	100	892	992
31	50	901	75	158	30	24	-	-	155	1 083	1 238	94	920	1 014
32	42	865	78	163	27	26	1	1	148	1 055	1 203	79	983	1 062
33	43	809	60	183	20	29	-	-	123	1 021	1 144	81	935	1 016
34	30	689	67	138	16	26	-	1	113	854	967	68	919	987
35	33	655	57	140	15	26	-	-	105	821	926	76	1 074	1 150
36	22	657	57	154	19	30	1	-	99	841	940	65	1 178	1 243
37	21	675	41	132	25	20	-	-	87	827	914	62	1 274	1 336
38	27	600	46	160	28	33	1	-	102	793	895	61	1 246	1 307
39	22	593	44	148	7	23	-	-	73	764	837	51	1 333	1 384
40	16	589	43	128	13	32	-	-	72	749	821	56	1 211	1 267
41	25	602	45	119	20	26	-	-	90	747	837	54	1 321	1 375
42	18	546	44	138	8	33	-	-	70	717	787	61	1 371	1 432
43	11	580	68	122	18	24	-	-	97	726	823	55	1 396	1 451
44	19	508	45	123	13	17	-	-	77	648	725	48	1 440	1 488

**Tabell 2 (forts) Primärkommunal personal fördelad efter ålder, anställningsform, tjänstemän och övriga arbetstagare samt kön den 1 mars 1975**

Ålder	Tjänstemän											Övriga arbetstagare		
	1B		2D		3D		4D		Samtliga			M	Kv	Summa
	M	Kv	M	Kv	M	Kv	M	Kv	M	Kv	Summa			
45	15	531	58	107	23	16	—	—	96	654	750	66	1 537	1 603
46	18	523	53	92	17	24	—	—	88	639	727	66	1 487	1 553
47	14	516	42	97	14	36	1	—	71	649	720	63	1 617	1 680
48	17	474	46	103	20	29	—	—	83	606	689	67	1 581	1 648
49	13	479	59	91	25	30	—	—	97	600	697	57	1 578	1 635
50	19	449	39	96	25	32	—	—	83	577	660	58	1 665	1 723
51	10	439	37	97	21	23	1	—	69	559	628	75	1 775	1 850
52	17	392	48	91	14	36	—	—	79	519	598	69	1 799	1 868
53	17	377	35	111	28	19	—	—	80	507	587	86	1 853	1 939
54	22	353	44	90	18	26	—	—	84	469	553	60	1 903	1 963
55	27	339	46	94	19	36	2	—	94	469	563	75	2 039	2 114
56	12	252	28	82	19	34	—	—	59	368	427	83	1 690	1 773
57	13	227	38	58	22	22	1	—	74	307	381	93	1 599	1 692
58	22	188	25	57	25	26	—	—	72	271	343	73	1 675	1 748
59	25	198	36	45	17	23	—	—	78	266	344	79	1 427	1 506
60	23	162	33	53	12	16	—	—	68	231	299	68	1 351	1 419
61	11	160	38	49	15	30	—	—	64	239	303	76	1 359	1 435
62	19	131	31	50	29	22	—	—	79	203	282	76	1 151	1 227
63	23	89	25	44	32	21	3	—	83	154	237	92	965	1 057
64	19	75	40	49	29	11	—	—	88	135	223	101	542	643
65—	49	100	299	237	165	79	3	—	516	416	932	701	849	1 550
Summa	1 210	20 834	3 297	6 215	919	1 049	16	2	5 442	28 100	33 542	5 672	59 010	64 682

**Tabell 3 Primärkommunal personal, heltidsanställd och utan tjänstledighetsavdrag, fördelad efter månadslön, ålder och kön den 1 mars 1975**  
 Full-time employees and with no salary deduction, in primary local authorities, by monthly salary, by age, and by sex

MÅNADSLÖN (KRONOR)	ÅLDER											
	-19		20-24		25-29		30-34		35-39		40-44	
	M	KV	M	KV	M	KV	M	KV	M	KV	M	KV
00000	10	17	65	117	132	166	115	96	17	17	8	18
00001-00499	40	633	56	247	54	94	24	57	12	38	12	25
00501-00599	13	189	16	93	15	10	10	16	3	9	3	6
00600-00699	7	98	12	45	9	11	1	15	3	4	5	7
00700-00799	3	29	8	26	12	6	6	13	5	10	3	7
00800-00899	10	18	9	28	14	9	-	6	2	7	2	5
00900-00999	9	21	6	30	9	19	3	10	6	13	2	9
01000-01099	5	16	14	34	20	38	6	22	1	15	2	11
01100-01199	23	16	7	33	9	28	7	26	3	17	3	17
01200-01299	19	16	9	45	15	41	10	20	4	21	2	19
01300-01399	11	16	8	49	11	53	12	25	3	30	2	16
01400-01499	7	26	15	59	9	62	8	39	1	32	6	20
01500-01599	17	31	10	92	17	63	11	45	6	31	4	26
01600-01699	25	50	11	102	12	52	7	51	8	26	10	21
01700-01799	15	73	15	171	17	77	6	50	5	29	4	35
01800-01899	28	123	24	249	13	90	11	43	10	29	6	29
01900-01999	10	145	48	508	37	146	23	64	11	52	9	40
02000-02099	19	148	39	573	41	171	23	113	14	60	14	58
02100-02199	12	167	48	714	38	252	37	98	20	66	9	56
02200-02299	14	113	115	1293	94	407	45	183	20	151	15	120
02300-02399	7	40	153	1411	131	772	76	297	36	216	25	258
02400-02499	5	28	131	1058	134	785	71	360	39	260	20	248
02500-02599	5	13	114	821	149	947	75	434	43	295	28	305
02600-02699	10	26	104	581	179	1027	112	523	63	350	56	323
02700-02799	1	11	129	634	291	1627	192	1240	122	807	119	834
02800-02899	3	9	150	472	384	1360	259	971	169	650	153	750
02900-02999	1	7	129	832	528	1257	292	901	156	662	162	792
03000-03199	1	4	183	734	1277	2111	1202	1281	595	894	480	1080
03200-03499	1	4	116	256	1186	1132	1374	899	824	657	649	737
03500-03999	3	6	100	176	906	792	1523	774	1064	538	948	546
04000-04499	-	5	25	46	439	258	1152	334	991	286	816	261
04500-04999	-	-	10	48	148	68	457	122	533	83	507	88
05000-05999	-	2	5	48	93	110	397	88	486	59	459	67
06000-06999	-	1	3	11	25	29	116	29	266	25	228	17
07000-07999	-	2	1	2	15	15	41	23	113	8	147	9
08000-08999	-	-	-	1	14	5	42	21	35	7	49	4
09000-09999	-	-	-	3	9	3	63	13	23	8	15	9
10000-10999	-	-	-	-	3	2	31	8	41	12	22	8
11000-11999	-	-	-	1	2	-	12	5	42	10	33	8
12000-	-	-	-	3	5	4	14	3	80	7	87	13
SUMMA	334	2103	1888	11646	6496	14099	7866	9318	5875	6491	5124	6902



ÅLDER								SAMTLIGA			MÄNADSLÖN (KRONOR)
45-49		50-54		55-59		60-		M	KV	SUMMA	
M	KV	M	KV	M	KV	M	KV				
10	15	12	4	18	12	24	14	411	476	887	00000
14	19	18	14	7	14	17	14	254	1155	1409	00001-00499
3	6	1	4	-	2	1	3	65	338	403	00501-00599
6	5	3	5	2	6	4	1	52	197	249	00600-00699
4	5	4	4	9	12	3	3	57	115	172	00700-00799
-	5	4	8	6	4	2	4	49	94	143	00800-00899
1	8	1	5	6	7	3	4	46	126	172	00900-00999
1	14	8	8	2	13	7	3	66	174	240	01000-01099
2	21	6	13	5	14	4	10	69	195	264	01100-01199
3	25	1	20	9	12	9	11	81	230	311	01200-01299
2	19	5	26	7	22	7	17	68	273	341	01300-01399
8	22	8	17	7	20	8	11	77	308	385	01400-01499
7	20	7	27	4	19	10	20	93	374	467	01500-01599
4	30	7	37	11	24	4	16	99	409	508	01600-01699
7	25	4	31	12	25	12	13	97	529	626	01700-01799
4	33	14	35	8	35	13	18	131	684	815	01800-01899
7	35	10	47	7	17	12	19	174	1073	1247	01900-01999
9	54	14	45	18	27	8	19	199	1268	1467	02000-02099
10	58	15	62	13	34	18	29	220	1536	1756	02100-02199
21	101	16	92	14	59	28	40	382	2559	2941	02200-02299
20	223	28	200	14	155	33	54	523	3626	4149	02300-02399
28	209	33	182	22	133	18	59	501	3322	3823	02400-02499
32	314	32	295	47	194	52	95	577	3713	4290	02500-02599
52	324	53	288	54	215	69	123	752	3780	4532	02600-02699
131	930	165	900	116	664	153	454	1419	8101	9520	02700-02799
167	837	207	833	168	689	216	451	1876	7021	8897	02800-02899
207	937	200	1056	201	992	195	616	2071	8052	10123	02900-02999
560	1246	651	1277	662	1077	674	707	6285	10411	16696	03000-03199
761	729	902	786	768	657	719	469	7300	6326	13626	03200-03499
1057	558	1108	584	1012	512	861	326	8582	4812	13394	03500-03999
861	238	931	304	784	267	708	227	6757	2226	8983	04000-04499
576	108	569	103	512	94	375	81	3687	795	4482	04500-04999
533	58	588	92	505	85	370	76	3436	685	4121	05000-05999
247	22	331	29	261	21	190	21	1667	205	1872	06000-06999
191	5	199	12	188	10	160	12	1055	98	1153	07000-07999
57	4	69	9	53	4	54	2	373	57	430	08000-08999
21	5	24	3	26	1	28	5	209	50	259	09000-09999
24	8	20	3	8	1	20	2	169	44	213	10000-10999
18	5	17	9	25	2	12	4	161	44	205	11000-11999
63	9	38	6	34	6	29	2	350	53	403	12000-
5729	7289	6373	7475	5625	6156	5130	4055	50440	75534	125974	SUMMA

**Tabell 4 Primärkommunal personal fördelad efter kommun/kommunalförbund, tjänstgöringens omfattning, tjänstemän och övriga arbetstagare samt kön den 1 mars 1975**

Employees in primary local authorities, by municipality/local federation, by extent of employment, by salaried employees and other employees, and by sex

KOMMUN/ KOMMUNAL- FÖRBUND	FOLKM. 1 JAN 1975	TJÄNSTEMÄN						ÖVRIGA ARBETSTAGARE						TOTALT				
		HELTID		DELTID		SAMTLIGA		HELTID		DELTID		SAMTLIGA		M	KV	SUMMA		
		M	KV	M	KV	M	KV	M	KV	M	KV	M	KV				M	KV
<b>STOCKHOLMS LÄN</b>																		
BÖTKYRKA	66819	309	522	43	287	352	809	1161	106	317	40	1389	146	1706	1852	498	2515	3013
D-T-V BRANDFÖRSVAR		56	2	-	1	56	3	59	-	-	-	-	-	-	-	56	3	59
DANDERYD	27360	119	167	16	108	135	275	410	93	65	42	301	135	366	501	270	641	911
EKERÖ	14738	50	90	19	85	69	175	244	8	41	19	369	27	410	437	96	585	681
HAGBY RENHÅLLNINGSF		1	-	-	-	1	-	1	4	-	-	1	4	1	5	5	1	6
HANINGE	50411	273	411	15	153	288	564	852	91	133	39	1035	130	1168	1298	418	1732	2150
HUDDINGE	61528	472	502	13	115	485	617	1102	209	193	9	975	218	1168	1386	703	1785	2488
JÄRFÄLLA	52014	355	405	54	310	409	715	1124	74	221	138	1340	212	1561	1773	621	2276	2897
KFB STORSTHMS BFML		26	59	2	11	28	70	98	-	-	-	-	-	-	-	28	70	98
KÄPPALA FÖRBUNDET		27	5	-	-	27	5	32	24	1	-	-	24	1	25	51	6	57
LIDINGÖ	35989	232	223	15	196	247	419	666	113	75	5	620	118	695	813	365	1114	1479
NACKA	54107	319	444	36	276	355	720	1075	196	327	81	1124	277	1451	1728	632	2171	2803
NORRTÄLJE	38981	198	190	37	167	235	357	592	133	104	48	1048	181	1152	1333	416	1509	1925
NYNÄSHAMN	18979	83	108	-	53	83	161	244	46	38	9	387	55	425	480	138	586	724
SIGTUNA	26925	154	165	15	103	169	268	437	70	52	24	453	94	505	599	263	773	1036
SOLL-SOLN-SUND IAFB		-	1	-	-	-	1	1	-	6	-	1	-	7	7	-	8	8
SOLLENTUNA	42515	274	323	16	190	290	513	803	91	136	68	1013	159	1149	1308	449	1662	2111
SOLNA	54941	253	449	66	258	319	707	1026	204	336	161	1210	365	1546	1911	684	2253	2937
SOLNA-SUNDBYB BFFB		71	-	-	2	71	2	73	-	-	-	-	-	-	-	71	2	73
STHMS TRAKT VVFB		34	7	-	3	34	10	44	23	-	-	5	23	5	28	57	15	72
STOCKHOLM	671226	5493	5848	683	2211	6176	8059	14235	4560	2504	1094	14535	5654	17039	22693	11830	25098	36928
SUNDBYBERG	27972	149	230	16	130	165	380	545	121	164	33	599	154	763	917	319	1143	1462
SÖDERTÄLJE	77825	534	598	46	280	580	878	1458	305	190	91	1557	396	1747	2143	976	2625	3601
TYRESÖ	29015	174	201	26	145	200	346	546	53	99	51	671	104	770	874	304	1116	1420
TRBY	40360	219	289	38	232	257	521	778	75	79	32	570	107	649	756	364	1170	1534
UPPLANDS-BRO	13976	48	82	15	66	63	148	211	11	41	13	301	24	342	366	87	490	577
UPPLANDS-VKSBY	27350	120	173	27	130	147	303	450	56	50	29	846	85	896	981	232	1199	1431
VALLENTUNA	14604	64	62	6	84	70	146	216	24	24	6	262	30	286	316	100	432	532
VAXHOLM	26075	126	135	18	146	144	281	425	44	54	30	617	74	671	745	218	952	1170
VÄRMÖ	15434	77	74	11	77	88	151	239	14	46	20	431	34	477	511	122	628	750
<b>UPPSALA LÄN</b>																		
ENKÖPING	32078	148	149	30	125	178	274	452	98	95	7	616	105	711	816	283	985	1268
HÖÖ	9291	24	38	2	39	26	77	103	24	15	13	152	37	167	204	63	244	307
TIERP	20916	81	82	7	52	88	134	222	44	50	13	622	57	672	729	145	806	951

**Tabell 4 (forts) Primärkommunal personal fördelad efter kommun/kommunalförbund, tjänstgöringens omfattning, tjänstemän och övriga arbetstagare samt kön den 1 mars 1975**

KOMMUN/ KOMMUNAL- FÖRBUND	FOLKM. 1 JAN 1975	TJÄNSTEMÄN		DELVID		SAMTLIGA		ÖVRIGA ARBETSTAGARE						TOTALT				
		HELTID						HELTID		DELVID		SAMTLIGA						
		M	KV	M	KV	M	KV	SUMMA	M	KV	M	KV	M	KV	SUMMA	M	KV	SUMMA
UPPSALA	137543	809	1071	163	635	972	1706	2678	557	597	123	2667	680	3264	3944	1652	4970	6622
XLVKARLEBY	9946	31	32	3	22	34	54	88	13	29	4	145	17	174	191	51	228	279
ÖSTHAMMAR	18906	88	87	5	30	93	117	210	42	68	11	477	53	545	598	146	662	808
<b>SÜDERMANLANDS LÄN</b>																		
ESKILSTUNA	92236	591	660	56	341	647	1001	1648	401	265	84	1902	485	2167	2652	1132	3168	4300
FLEN	18268	77	67	11	59	88	126	214	46	22	5	468	51	490	541	139	616	755
KATRINEHOLM	32611	159	169	25	109	184	278	462	95	81	32	779	127	860	987	311	1138	1449
NYKÖPING	61952	281	276	29	221	310	497	807	195	139	49	1319	244	1458	1702	554	1955	2509
OXELÖSUND	14292	71	72	2	53	73	125	198	43	36	4	333	47	369	416	120	494	614
STRÄNGNÄS	21840	104	115	24	97	128	212	340	98	55	15	494	113	549	662	241	761	1002
VINGÅKER	9528	27	36	6	19	33	55	88	17	33	8	212	25	245	270	58	300	358
<b>ÖSTERGÖTLANDS LÄN</b>																		
BOXHOLM	5903	11	19	5	16	16	35	51	13	18	3	133	16	151	167	32	186	218
FINSPIÅNG	24903	107	130	21	107	128	237	365	56	51	22	605	78	656	734	206	893	1099
KINDA	10680	28	37	10	21	38	58	96	12	28	7	224	19	252	271	57	310	367
LINKÖPING	108034	478	672	45	434	523	1106	1629	292	365	158	3407	450	3772	4222	973	4878	5851
MJÖLBÄ	25429	131	120	11	50	142	170	312	98	60	28	604	126	664	790	268	834	1102
MOTALA	49360	217	191	12	116	229	307	536	197	115	25	1045	222	1160	1382	451	1467	1918
NORRKÖPING	119470	840	814	38	247	878	1061	1939	944	417	11	2219	955	2636	3591	1833	3697	5530
SÜDERKÖPING	10162	29	39	10	14	39	53	92	28	21	8	210	36	231	267	75	284	359
VALDEMARSVIK	8882	29	31	6	17	35	48	83	18	19	6	193	24	212	236	59	260	319
YDRE	4213	15	11	5	2	20	13	33	2	14	5	73	7	87	94	27	100	127
ÅTVIDABERG	13055	39	40	9	36	48	76	124	48	27	10	268	58	295	353	106	371	477
ÖDESHÖG	5921	14	13	5	12	19	25	44	18	7	14	141	32	148	180	51	173	224
<b>JÖNKÖPINGS LÄN</b>																		
ÅNEBY	6452	14	19	12	14	26	33	59	13	8	2	185	15	193	208	41	226	267
EKSJÖ	18255	120	75	14	54	134	129	263	42	52	12	499	54	551	605	188	680	868
GISLAVED	27486	130	97	18	73	148	170	318	73	49	6	546	79	595	674	227	765	992
GNÖSJÖ	8185	29	25	7	14	36	39	75	15	13	2	156	17	169	186	53	208	261
JÖNKÖPING	108195	706	536	93	457	799	993	1792	587	130	66	2231	653	2361	3014	1452	3354	4806
NÄSSJÖ	32989	197	147	6	84	203	231	434	78	81	27	709	105	790	895	308	1021	1329
SÄVSJÖ	11555	46	38	5	17	51	55	106	26	23	2	219	28	242	270	79	297	376
TRANÄS	18867	127	65	14	45	141	110	251	95	20	19	403	114	423	537	255	533	788
VÄGGERYD	11263	39	35	15	22	54	57	111	27	13	1	190	28	203	231	82	260	342
VETLANDA	28723	128	96	10	52	138	148	286	87	59	5	672	92	731	823	230	879	1109
VÄRNAMO	29848	174	149	33	105	207	254	461	78	77	42	814	120	891	1011	327	1145	1472

**Tabell 4 (forts) Primärkommunal personal fördelad efter kommun/kommunalförbund, tjänstgöringens omfattning, tjänstemän och övriga arbetstagare samt kön den 1 mars 1975**

KOMMUN/ KOMMUNAL- FÖRBUND	FOLKM. 1 JAN 1975	TJÄNSTEMÄN							ÖVRIGA ARBETSTAGARE						TOTALT			
		HELTID		DELtid		SAMTLIGA			HELTID		DELtid		SAMTLIGA		M	KV	SUMMA	
		M	KV	M	KV	M	KV	SUMMA	M	KV	M	KV	M	KV				SUMMA
<b>KRONÖBERGS LÄN</b>																		
ALVESTA	18785	72	62	16	63	88	125	213	35	42	9	511	44	553	597	132	678	810
LESSEBO	8750	28	27	8	29	36	56	92	33	21	2	176	35	197	232	71	253	324
LJUNGBY	26107	96	84	10	69	106	153	259	79	48	18	527	97	575	672	203	728	931
MARKARYD	11936	38	53	3	20	41	73	114	38	31	8	284	46	315	361	87	388	475
TINGSRYD	14711	53	56	21	48	74	104	178	32	45	12	348	44	393	437	118	497	615
UPPVIDINGE	11612	44	42	8	21	52	63	115	27	32	-	304	27	336	363	79	399	478
VÄXJÖ	61707	365	257	40	196	405	453	858	213	116	50	1354	263	1470	1733	668	1923	2591
ÄLMHULT	15218	59	36	13	63	72	99	171	37	32	12	402	49	434	483	121	533	654
<b>KALMAR LÄN</b>																		
BORGHOLM	10713	35	35	16	50	51	85	136	43	17	22	171	65	188	253	116	273	389
EMMABODA	11738	32	45	8	14	40	59	99	21	36	2	220	23	256	279	63	315	378
HULTSFRED	18427	68	66	16	32	84	98	182	21	40	11	310	32	350	382	116	448	564
HÖGSBY	7766	22	29	4	23	26	52	78	14	20	10	292	24	312	336	50	364	414
KALMAR	52332	318	291	12	147	330	438	768	242	93	41	1140	283	1233	1516	613	1671	2284
MÖNSTERS	13060	36	43	4	25	40	68	108	26	24	7	254	33	278	311	73	346	419
MÖRBYLÅNGA	10982	19	42	2	24	21	66	87	29	30	6	152	35	182	217	56	248	304
NYBRO	21588	115	82	8	67	123	149	272	63	49	11	511	74	560	634	197	709	906
OSKARSHAMN	27821	147	123	15	70	162	193	355	89	65	35	753	124	818	942	286	1011	1297
TORSRS	7626	14	18	4	8	18	26	44	11	23	1	109	12	132	144	30	158	188
VIMMERBY	16458	63	64	16	49	79	113	192	68	31	12	315	80	346	426	159	459	618
VÄSTERVIK	41884	202	169	21	104	223	273	496	126	103	24	822	150	925	1075	373	1198	1571
<b>GOTLANDS LÄN</b>																		
GOTLAND	54174	435	577	71	427	506	1004	1510	305	442	118	2097	423	2539	2962	929	3543	4472
<b>BLEKINGE LÄN</b>																		
KARLSHAMN	32117	162	103	17	64	179	167	346	132	59	25	471	157	530	687	336	697	1033
KARLSKRONA	59902	402	268	22	188	424	456	880	312	116	48	1302	360	1418	1778	784	1874	2658
OLOFSTRÖM	17645	62	69	11	41	73	110	183	20	25	1	214	21	239	260	94	349	443
RONNEBY	29904	111	141	20	79	131	220	351	97	81	9	619	106	700	806	237	920	1157
SÖLVEBORG	15576	51	50	3	22	54	72	126	67	28	2	313	69	341	410	125	413	536
<b>KRISTIANSTADS LÄN</b>																		
BROMÖLLA	11336	24	24	3	22	27	46	73	25	15	2	159	27	174	201	54	220	274
BRÅSTAD	10977	31	28	6	21	37	49	86	14	17	-	195	14	212	226	51	261	312
HÄSSLEHOLM	47992	195	204	21	107	216	311	527	118	108	29	871	147	979	1126	363	1290	1653

**Tabell 4 (forts) Primärkommunal personal fördelad efter kommun/kommunalförbund, tjänstgöringens omfattning, tjänstemän och övriga arbetstagare samt kön den 1 mars 1975**

KOMMUN/ KOMMUNAL- FÖRBUND	FOLKM. 1 JAN 1975	TJÄNSTEMÄN		DELTTID		SAMTLIGA			ÖVRIGA ARBETSTAGARE			SAMTLIGA			TOTALT			
		HELTID							HELTID		DELTTID							
		M	KV	M	KV	M	KV	SUMMA	M	KV	M	KV	M	KV	SUMMA	M	KV	SUMMA
KLIPPAN	16360	53	64	7	48	60	112	172	38	30	16	328	54	358	412	114	470	584
KRISTIANSTAD	67229	342	262	27	127	369	389	758	161	167	4	985	165	1152	1317	534	1541	2075
OSBY	13742	38	45	9	26	47	71	118	35	41	6	215	41	256	297	88	327	415
PERSTORP	7437	26	36	5	38	31	74	105	26	16	3	143	29	159	188	60	233	293
SIMRISHAMN	20011	64	57	5	14	69	71	140	50	48	12	294	62	342	404	131	413	544
TOMELILLA	12667	43	36	7	30	50	66	116	31	37	7	128	38	165	203	88	231	319
†STORP	11277	34	35	-	18	34	53	87	33	17	5	141	38	158	196	72	211	283
ÄNGELHOLM	27751	112	109	4	48	116	157	273	103	67	10	431	113	498	611	229	655	884
ÖRKELLJUNGA	8832	24	40	6	16	30	56	86	28	24	10	137	38	161	199	68	217	285
ÖSTRA GÖINGE	14813	29	51	2	31	31	82	113	46	37	13	290	59	327	386	90	409	499
<b>MALMÖHUS LAN</b>																		
BARA	5072	15	27	4	17	19	44	63	6	15	1	110	7	125	132	26	169	195
BJUV	14112	33	43	5	25	38	68	106	25	34	6	248	31	282	313	69	350	419
BURLÖV	13946	41	69	7	51	48	120	168	28	33	15	231	43	264	307	91	384	475
ESLÖV	26125	110	112	18	41	128	153	281	105	67	14	480	119	547	666	247	700	947
HELSINGBORG	102137	670	533	64	299	734	832	1566	775	304	29	2510	804	2814	3618	1538	3646	5184
HÖGANÄS	20762	83	74	3	48	86	122	208	86	34	9	261	95	295	390	181	417	598
HÖRBY	11808	29	41	8	29	37	70	107	23	34	19	172	42	206	248	79	276	355
HÖR	9587	28	29	10	19	38	48	86	23	31	8	167	31	198	229	69	246	315
KÄVLINGE	18565	53	59	7	51	60	110	170	47	36	3	283	50	319	369	110	429	539
LANDSKRONA	38059	220	188	20	151	240	339	579	205	172	12	927	217	1099	1316	457	1438	1895
LOMMA	15308	58	95	8	78	66	173	239	26	28	9	265	35	293	328	101	466	567
LUND	75468	460	588	93	270	553	858	1411	316	324	68	1484	384	1808	2192	937	2666	3603
MALMÖ	246647	3071	4369	212	1670	3283	6039	9322	2648	4541	252	7168	2900	11709	14609	6183	17748	23931
NORDV:A SKÅNES KFB		4	1	-	-	4	1	5	-	-	-	-	-	-	-	4	1	5
SJÖBO	13885	23	42	8	31	31	73	104	19	29	19	197	38	226	264	69	299	368
SKURUP	11369	24	28	8	15	32	43	75	29	39	2	190	31	229	260	63	272	335
STAFFANSTORP	15187	51	97	15	57	66	154	220	18	37	10	169	28	206	234	94	360	454
SVALÖV	12423	32	39	5	24	37	63	103	28	37	5	204	33	241	274	70	304	374
SVEDALA	7636	26	19	2	16	28	35	63	12	22	1	94	13	116	129	41	151	192
SYDV:A SKYTTS RFB		-	2	-	2	-	4	4	1	6	-	19	1	25	26	1	29	30
SYDV:A SKÅNES KFB		7	2	-	-	7	2	9	-	-	-	-	-	-	-	7	2	9
TRELLEBORG	35001	226	179	14	94	240	273	513	168	103	18	750	186	853	1039	426	1126	1552
VELLINGE	20672	54	94	13	58	67	152	219	30	22	4	342	34	364	398	101	516	617
YSTAD	23792	165	121	22	59	187	180	367	108	79	16	380	124	459	583	311	639	950

**Tabell 4 (forts) Primärkommunal personal fördelad efter kommun/kommunalförbund, tjänstgöringens omfattning, tjänstemän och övriga arbetstagare samt kön den 1 mars 1975**

KOMMUN/ KOMMUNAL- FÖRBUND	FOLKM. 1 JAN 1975	TJÄNSTEMÄN		ÖVRIGA ARBETSTAGARE						TOTALT								
		HELTID		DELtid		SAMLIGA			HELTID		DELtid		SAMLIGA					
		M	KV	M	KV	M	KV	SUMMA	M	KV	M	KV	SUMMA	M	KV	SUMMA		
<b>HALLANDS LÄN</b>																		
FALKENBERG	32720	122	93	26	91	148	184	332	93	58	23	625	116	683	799	264	867	1131
HALMSTAD	73582	345	326	19	154	364	480	844	431	213	33	1376	464	1589	2053	828	2069	2897
HYLTE	11127	22	23	7	22	29	45	74	16	17	2	219	18	236	254	47	281	328
KUNGSBACKA	36729	113	130	18	152	131	282	413	39	39	24	691	63	730	793	194	1012	1206
LANOLM	19486	46	52	9	43	55	95	150	43	42	3	343	46	385	431	101	480	581
VARBERG	42674	164	159	16	113	180	272	452	115	109	23	921	138	1030	1168	318	1302	1620
<b>GÖTEBORGS OCH BOHUS LÄN</b>																		
GGG-B:S LÄN VÄRDYSK		8	119	1	42	9	161	170	-	-	-	-	-	-	-	9	161	170
GÖTEBORG	445704	5588	7853	305	2704	5893	10557	16450	4206	6382	250	10770	4456	17152	21608	10349	27709	38058
HÄRRYDA	20094	63	72	6	78	69	150	219	29	25	10	397	39	422	461	108	572	680
KUNGÄLV	27787	108	142	29	149	137	291	428	98	45	40	592	138	637	775	275	928	1203
LYSEKIL	15047	54	56	2	18	56	74	130	47	34	1	336	48	370	418	104	444	548
MUNKEDAL	10178	22	34	6	25	28	59	87	7	24	10	241	17	265	282	45	324	369
MÖLNDAL	47135	245	294	48	173	293	464	757	154	89	37	918	191	1007	1198	484	1471	1955
ÖRUST	10135	33	27	2	17	35	44	79	6	24	1	210	7	234	241	42	278	320
PARTILLE	27154	110	158	24	137	134	295	429	66	37	43	550	109	587	696	243	882	1125
SOTENKS	9221	31	39	7	17	38	56	94	19	23	5	205	24	228	252	62	284	346
STENUNGSUND	14272	49	43	5	30	54	73	127	30	18	9	240	39	258	297	93	331	424
STRÖMSTAD	9455	31	38	9	27	40	65	105	36	18	9	248	45	266	311	85	331	416
TANUM	10958	21	36	7	25	28	61	89	10	28	7	391	17	419	436	45	480	525
TJÖRN	10407	25	22	10	17	35	39	74	14	28	6	252	20	280	300	55	319	374
UDDEVALLA	46904	287	257	42	171	329	428	757	230	85	105	1154	335	1239	1574	664	1667	2331
ÖCKERÖ	9140	44	22	2	22	46	44	90	45	10	-	247	45	257	302	91	301	392
<b>XLVSBORGS LÄN</b>																		
ÅLE	21537	58	99	18	88	76	187	263	32	31	8	459	40	490	530	116	677	793
ÅLINGSÅS	27509	149	99	12	64	161	163	324	122	56	33	646	155	702	857	316	865	1181
BENGTSFORS	12427	33	49	9	19	42	68	110	48	39	4	396	52	435	487	94	503	597
BORRS	105559	627	594	47	202	674	796	1470	532	374	23	2351	555	2725	3280	1229	3521	4750
DALS-ED	5197	12	13	-	8	12	21	33	12	9	10	187	22	196	218	34	217	251
FÄRGELANDA	6858	15	23	1	11	16	34	50	2	16	3	140	5	156	161	21	190	211
HERRLJUNGA	8895	25	28	9	7	34	35	69	15	20	10	214	25	234	259	59	269	328
LERUM	27665	110	123	18	89	128	212	340	87	20	6	552	93	572	665	221	784	1005
LILLA EDET	10931	25	39	3	30	28	69	97	21	23	3	278	24	301	325	52	370	422
MARK	29964	115	114	15	91	130	205	335	65	74	25	802	90	876	966	220	1081	1301

**Tabell 4 (forts) Primärkommunal personal fördelad efter kommun/kommunalförbund, tjänstgöringens omfattning, tjänstemän och övriga arbetstagare samt kön den 1 mars 1975**

KOMMUN/ KOMMUNAL- FÖRBUND	FOLKM. 1 JAN 1975	TJÄNSTEMÄN						ÖVRIGA ARBETSTAGARE									TOTALT		
		HELTID		DELTID		SAMTLIGA		HELTID			DELTID			SAMTLIGA			M	KV	SUMMA
		M	KV	M	KV	M	KV	SUMMA	M	KV	M	KV	M	KV	SUMMA				
MELLERUD	10440	26	23	6	20	32	43	75	24	28	6	243	30	271	301	62	314	376	
SVENLJUNGA	9989	33	29	3	21	36	50	86	14	17	5	241	19	258	277	55	308	363	
TRANEMO	11732	44	49	4	32	48	81	129	25	35	17	239	42	274	316	90	355	445	
TROLLHÄTTAN	49607	274	241	11	170	285	411	696	272	130	24	995	296	1125	1421	581	1536	2117	
ULRICEHAMN	21432	91	76	5	41	96	117	213	61	81	22	627	83	708	791	179	825	1004	
VÄRGARDA	8178	14	26	4	17	18	43	61	5	15	7	173	12	188	200	30	231	261	
VÄNERSBORG	34394	182	147	18	121	200	268	468	157	110	42	826	199	936	1135	399	1204	1603	
ÄMRL	13289	70	48	9	39	79	87	166	63	23	4	321	67	344	411	146	431	577	
<b>SKARABORGS LÄN</b>																			
FALKÖPING	32599	139	168	40	76	179	244	423	109	137	38	710	147	847	994	326	1091	1417	
GRÖSTORP	5241	11	15	6	7	17	22	39	8	16	3	126	11	142	153	28	164	192	
GULLSPÅNG	6928	14	25	-	21	14	46	60	24	28	3	185	27	213	240	41	259	300	
GÖTENE	12200	31	38	9	24	40	62	102	13	32	12	267	25	299	324	65	361	426	
HÄBO	6337	15	18	11	21	26	39	65	4	15	2	133	6	148	154	32	187	219	
HJÖ	7512	26	25	13	22	39	47	86	18	18	4	185	22	203	225	61	250	311	
KARLSBORG	8196	37	26	8	35	45	61	106	59	26	11	196	70	222	292	115	283	398	
LIDKÖPING	34664	159	169	26	87	185	256	441	115	71	14	831	129	902	1031	314	1158	1472	
MARIESTAD	24619	128	102	18	66	146	168	314	135	57	2	462	137	519	656	283	687	970	
MULLSJÖ	4893	13	14	7	18	20	32	52	5	8	4	108	9	116	125	29	148	177	
SKARA	17291	81	74	5	50	86	124	210	60	47	5	342	65	389	454	151	513	664	
SKARABORGS VVFB		6	-	-	1	6	1	7	1	-	-	1	1	2		7	2	9	
SKÖVDE	45453	223	273	25	144	248	417	665	170	104	38	956	208	1060	1268	456	1477	1933	
TIBRO	10853	38	40	5	17	43	57	100	23	22	5	201	28	223	251	71	280	351	
TIDAHOLM	12918	41	47	10	40	51	87	138	38	18	8	252	46	270	316	97	357	454	
TUREBODA	10180	38	30	5	24	43	54	97	22	31	3	228	25	259	284	68	313	381	
VARA	22484	57	64	26	72	83	136	219	41	66	12	639	53	705	758	136	841	977	
<b>VÄRMLANDS LÄN</b>																			
ARVIKA	27404	134	128	44	104	178	232	410	103	68	41	853	144	921	1065	322	1153	1475	
EDA	9698	20	22	3	15	23	37	60	22	15	362	37	384	421	60	421	481		
FILIPSTAD	15580	81	64	3	31	84	95	179	60	32	6	473	66	505	571	150	600	750	
FORSHAGA	10732	34	34	5	35	39	69	108	22	20	10	401	32	421	453	71	490	561	
GRUMS	10716	30	35	4	22	34	57	91	31	18	6	321	37	339	376	71	396	467	
GRUMS-KARLSTAD VVFB		2	-	-	-	2	-	2	-	-	-	-	-	-		2	-	2	
HAGFORS	18773	81	70	6	45	87	115	202	48	36	14	594	62	630	692	149	745	894	
HAMMARÖ	10656	33	53	6	29	39	82	121	27	14	2	332	29	346	375	68	428	496	
KARLSTAD	72564	435	508	47	281	482	789	1271	431	193	43	1666	474	1859	2333	956	2648	3604	
KIL	9455	28	37	9	18	37	55	92	26	22	12	215	38	237	275	75	292	367	

**Tabell 4 (forts) Primärkommunal personal fördelad efter kommun/kommunalförbund, tjänstgöringens omfattning, tjänstemän och övriga arbetstagare samt kön den 1 mars 1975**

KOMMUN/ KOMMUNAL- FÖRBUND	FOLKM. 1 JAN 1975	TJÄNSTEMÄN						ÖVRIGA ARBETSTAGARE									TOTALT		
		HELTID		DELTID		SAMTLIGA		HELTID			DELTID			SAMTLIGA			M	KV	SUMMA
		M	KV	M	KV	M	KV	SUMMA	M	KV	M	KV	M	KV	SUMMA				
KRISTINEHAMN	27617	167	144	3	60	170	204	374	137	90	3	525	140	615	755	310	819	1129	
MUNKFORS	5510	20	17	2	10	22	27	49	18	10	5	166	23	176	199	45	203	248	
STORFORS	5367	13	11	2	16	15	27	42	7	17	2	110	9	127	136	24	154	178	
SUNNE	13626	40	39	1	18	41	57	98	30	52	4	323	34	375	409	75	432	507	
SÄFFLE	19823	79	69	16	34	95	103	198	59	32	3	354	62	386	448	157	489	646	
TORSBY	16152	75	67	8	33	83	100	183	54	41	16	574	70	615	685	153	715	868	
ÅRJÄNG	9803	33	34	5	16	38	50	88	17	32	12	325	29	357	386	67	407	474	
<u>ÖREBRO LÄN</u>																			
ASKERSUND	11216	41	40	7	42	48	82	130	18	29	16	242	34	271	305	82	353	435	
DEGERFORS	12005	47	38	8	46	55	84	139	40	22	-	278	40	300	340	95	384	479	
HALLSBERG	16611	76	67	14	70	90	137	227	49	29	19	475	68	504	572	158	641	799	
HÄLLEFORS	11382	36	44	5	31	41	75	116	19	28	4	263	23	291	314	64	366	430	
KARLSKOGA	38205	255	181	22	232	277	413	690	232	69	15	906	247	975	1222	524	1388	1912	
KUMLA	16842	92	81	6	37	98	118	216	52	39	3	353	55	392	447	153	510	663	
LAXÅ	8781	31	30	3	27	34	57	91	30	14	3	180	33	194	227	67	251	318	
LINDESBERG	24595	105	124	12	82	117	206	323	78	53	46	821	124	874	998	241	1080	1321	
LJUSNARSBERG	7237	24	18	4	13	28	31	59	12	19	1	78	13	97	110	41	128	169	
NORA	9170	45	42	2	25	47	67	114	59	31	11	257	70	288	358	117	355	472	
ÖREBRO	117560	868	906	61	397	929	1303	2232	382	345	185	3785	567	4130	4697	1496	5433	6929	
<u>VÄSTMANLANDS LÄN</u>																			
ARBOGA	14706	62	51	2	47	64	98	162	55	29	4	299	59	328	387	123	426	549	
FAGERSTA	16118	91	72	8	52	99	124	223	65	41	12	324	77	365	442	176	489	665	
HÄLLSTAMMAR	18663	75	80	9	71	84	151	235	55	40	14	452	69	492	561	153	643	796	
HÄBY	13100	39	48	4	29	43	77	120	12	30	20	385	32	415	447	75	492	567	
KUNGSÖR	8217	25	30	10	25	35	55	90	21	24	3	179	24	203	227	59	258	317	
KÖPING	27987	180	152	20	110	200	262	462	112	73	16	537	128	610	738	328	872	1200	
NORBERG	6619	23	24	7	13	30	37	67	13	18	5	119	18	137	155	48	174	222	
SALA	20266	93	83	28	76	121	159	280	58	56	19	504	77	560	637	198	719	917	
SKINNSKATTEBERG	5328	15	29	7	15	22	44	66	7	19	10	159	17	178	195	39	222	261	
SURAHAMMAR	11084	37	35	3	32	40	67	107	13	20	13	194	26	214	240	66	281	347	
VÄSTERÅS	118044	739	841	157	606	896	1447	2343	550	332	102	3090	652	3422	4074	1548	4869	6417	
<u>KOPPARBERGS LÄN</u>																			
AVESTA	27361	133	146	14	78	147	224	371	71	58	36	623	107	681	788	254	905	1159	
BORLÄNGE	45833	281	246	5	99	286	345	631	159	113	3	739	162	852	1014	448	1197	1645	
FALUN	46814	289	213	34	173	323	386	709	192	104	14	1039	206	1143	1349	529	1529	2058	



**Tabell 4 (forts) Primärkommunal personal fördelad efter kommun/kommunalförbund, tjänstgöringens omfattning, tjänstemän och övriga arbetstagare samt kön den 1 mars 1975**

KOMMUN/ KOMMUNAL- FÖRBUND	FOLKN. 1 JAN 1975	TJÄNSTEMÄN						ÖVRIGA ARBETSTAGARE									TOTALT		
		HELTID		DELTID		SAMTLIGA		HELTID			DELTID			SAMTLIGA			M	KV	SUMMA
		M	KV	M	KV	M	KV	SUMMA	M	KV	M	KV	M	KV	SUMMA				
GAGNEF	8897	27	20	8	21	35	41	76	15	13	5	201	20	214	234	55	255	310	
HEDEMORA	16757	76	81	13	58	89	139	228	73	40	28	383	101	423	524	190	562	752	
LEKSAND	12579	56	42	6	20	62	62	124	57	32	14	320	71	352	423	133	414	547	
LUDVIKA	32856	167	138	10	100	177	238	415	109	98	9	652	118	750	868	295	988	1283	
MALUNG	12013	47	49	7	39	54	88	142	82	28	18	206	100	234	334	154	322	476	
MORA	17749	84	72	7	44	91	116	207	51	38	7	360	58	398	456	149	514	663	
ORSA	6933	25	29	2	18	27	47	74	18	18	2	205	20	223	243	47	270	317	
RÄTTVIK	10665	42	43	1	25	43	68	111	36	32	7	227	43	259	302	86	327	413	
SMEDJEBACKEN	13426	44	46	10	28	54	74	128	61	21	5	294	66	315	381	120	389	509	
SÄTER	10034	35	37	4	22	39	59	98	37	33	5	191	42	224	266	81	283	364	
VANSBRO	8705	23	18	5	9	28	27	55	13	14	8	219	21	233	254	49	260	309	
ÄLVDALEN	8537	44	35	11	31	55	66	121	52	14	5	306	57	320	377	112	386	498	
<b><u>GÄVLEBORGS LÄN</u></b>																			
BOLLNÄS	33144	140	172	18	79	158	251	409	72	81	32	986	104	1067	1171	262	1318	1580	
GÄVLE	85234	502	471	23	173	525	644	1169	375	154	12	1579	387	1733	2120	912	2377	3289	
HOFORS	14610	85	80	4	35	89	115	204	53	29	4	303	57	332	389	146	447	593	
HUDIKSVALL	36553	173	145	33	74	206	219	425	129	93	18	1020	147	1113	1260	353	1332	1685	
LJUSDAL	22024	87	91	9	42	96	133	229	74	74	18	910	92	984	1076	188	1117	1305	
NORDANSTIG	11611	33	38	8	31	41	69	110	23	35	6	396	29	431	460	70	500	570	
OCKELBO	6455	13	17	6	14	19	31	50	9	20	4	187	13	207	220	32	238	270	
OVANÅKER	7942	26	25	4	16	30	41	71	24	16	6	243	30	259	289	60	300	360	
SANDVIKEN	43011	196	219	26	149	222	368	590	89	81	6	1189	95	1270	1365	317	1638	1955	
SÖDERHAMN	32176	141	128	10	66	151	194	345	115	81	18	691	133	772	905	284	966	1250	
<b><u>VÄSTERNORRLANDS LÄN</u></b>																			
HÄRNÖSAND	27149	171	149	25	102	196	251	447	109	88	14	625	123	713	836	319	964	1283	
KRAMFORS	28178	161	113	19	70	180	183	363	89	81	19	746	108	827	935	288	1010	1298	
SOLLEFTEÅ	26265	130	136	20	81	150	217	367	104	60	16	685	120	745	865	270	962	1232	
SUNDSVALL	93368	491	464	38	284	529	748	1277	363	271	135	1757	498	2028	2526	1027	2776	3803	
TIMRA	18404	63	77	6	31	69	108	177	52	45	13	370	65	415	480	134	523	657	
ÄNGE	14092	56	51	8	30	64	81	145	57	44	6	385	63	429	492	127	510	637	
ÖRNSKÖLDSEVIK	60152	316	250	36	203	352	453	805	231	109	77	1438	308	1547	1855	660	2000	2660	
<b><u>JÄMTLANDS LÄN</u></b>																			
BERG	9023	34	24	6	43	40	67	107	42	32	70	454	112	486	598	152	553	705	
BRÄCKE	9616	33	45	10	26	43	71	114	25	37	15	398	40	425	475	83	506	589	
HÄRJEDALEN	12980	74	68	5	33	79	101	180	58	31	13	347	71	378	449	150	479	629	
KROKOM	13103	61	63	18	43	79	106	185	46	55	19	493	65	548	613	144	654	798	

**Tabell 4 (forts) Primärkommunal personal fördelad efter kommun/kommunalförbund, tjänstgöringens omfattning, tjänstemän och övriga arbetstagare samt kön den 1 mars 1975**

KOMMUN/ KOMMUNAL - FÖRBUND	FOLKML. 1 JAN 1975	TJÄNSTEMÄN						ÖVRIGA ARBETSTAGARE									TOTALT		
		HELTID		DELTID		SAMTLIGA		HELTID			DELTID			SAMTLIGA			M	KV	SUMMA
		M	KV	M	KV	M	KV	SUMMA	M	KV	SUMMA	M	KV	SUMMA					
RAGUNDA	7932	41	36	-	11	41	47	88	26	30	6	226	32	256	288	73	303	376	
STRÖMSUND	17954	106	80	15	73	121	153	274	81	53	28	644	109	697	806	230	850	1080	
ÅRE	9184	36	44	3	12	39	56	95	27	34	7	301	34	335	369	73	391	464	
ÖSTERSUND	53252	275	268	51	143	326	411	737	215	105	72	1268	287	1373	1660	613	1784	2397	
<b>VÄSTERBOTTENS LÄN</b>																			
LYCKSELE	14644	82	87	19	49	101	136	237	61	28	16	525	77	553	630	178	689	867	
NORDMALING	7732	18	23	3	15	21	38	59	17	12	4	304	21	316	337	42	354	396	
NORSJÖ	10323	43	31	7	41	50	72	122	31	22	16	410	47	432	479	97	504	601	
ROBERTSFORS	7348	19	19	4	15	23	34	57	6	16	9	318	15	334	349	38	368	406	
SKELLEFTEÅ	72120	449	413	27	239	476	652	1128	405	132	109	2634	514	2766	3280	990	3418	4408	
SORSELE	4088	16	17	5	5	21	22	43	5	11	1	164	6	175	181	27	197	224	
STORUMÅN	8349	34	37	5	26	39	63	102	16	19	28	357	44	376	420	83	439	522	
UMER	73977	513	475	117	263	630	738	1368	313	189	44	1668	357	1857	2214	987	2595	3582	
VILHELMINA	8666	42	42	8	44	50	86	136	37	24	29	461	66	485	551	116	571	687	
VINDELN	7175	22	29	5	13	27	42	69	14	11	4	213	18	224	242	45	266	311	
VÄNNÄS	11488	37	35	13	34	50	69	119	16	23	19	435	35	458	493	85	527	612	
ÅSELE	8925	44	34	6	22	50	56	106	25	32	3	337	28	369	397	78	425	503	
<b>NORRBOTTENS LÄN</b>																			
ARJEPLOG	4221	20	26	2	2	22	28	50	21	19	7	116	28	135	163	50	163	213	
ÅRVIDSJAUR	8092	36	30	1	10	37	40	77	39	18	5	211	44	229	273	81	269	350	
BODEN	27499	142	96	7	62	149	158	307	120	49	1	479	121	528	649	270	686	956	
GALLIVARE	25567	131	163	7	52	138	215	353	93	80	28	579	121	659	780	259	874	1133	
HAPARANDA	8983	52	51	6	7	58	58	116	40	24	14	182	54	206	260	112	264	376	
JOKKMOKK	7666	32	36	6	16	38	52	90	27	24	3	252	30	276	306	68	328	396	
KALIX	18415	90	95	12	34	102	129	231	64	44	10	453	74	497	571	176	626	802	
KIRUNA	31064	166	161	14	121	180	282	462	88	63	14	535	102	598	700	282	880	1162	
LULEÅ	64322	337	430	3	121	340	551	891	254	121	6	1176	260	1297	1557	600	1848	2448	
PAJALA	9722	29	38	8	28	37	66	103	33	15	23	350	56	365	421	93	431	524	
PITER	34781	198	162	12	129	210	291	501	61	57	26	718	87	775	862	297	1066	1363	
ÅLVSBYN	8953	28	35	-	17	28	52	80	22	16	4	238	26	254	280	54	306	360	
ÖVERKALIX	5584	34	21	-	10	34	31	65	19	16	7	173	26	189	215	60	220	280	
ÖVERTORNEÅ	6679	26	20	1	9	27	29	56	14	9	11	145	25	154	179	52	183	235	

**Tabell 5 Primärkommunal personal fördelad efter kommun/kommunalförbund, förvaltningsgren och tjänstgöringens omfattning den 1 mars 1975**

Employees in primary local authorities, by municipality/local federation, by branch of administration, and by extent of employment

KOMMUN/ KOMMUNAL- FÖRBUND	FÖRVALTNINGSGREN																SAMTLIGA		
	0+1+9		2		3		4		5		6		7		8		H	D	SUMMA
	H	D	H	D	H	D	H	D	H	D	H	D	H	D					
<b>STOCKHOLMS LÄN</b>																			
BOTKYRKA	124	74	50	75	225	56	-	-	1	-	87	498	761	1053	6	3	1254	1759	3013
D-T-V BRANDFÖRSVAR	58	1	-	-	-	-	-	-	-	-	-	-	-	-	-	-	58	1	59
DANDERYD	29	8	12	36	164	42	-	-	20	2	60	144	157	234	2	1	444	467	911
EKERÖ	20	5	4	30	24	24	-	-	2	-	20	111	118	322	1	-	189	492	681
HAGBY RENHÅLLNINGSF	-	-	-	1	4	-	-	-	1	-	-	-	-	-	-	-	5	1	6
HANINGE	116	14	43	97	237	67	-	-	-	-	101	339	405	722	6	3	908	1242	2150
HUDDINGE	149	14	73	88	480	17	-	-	63	3	115	319	491	669	5	2	1376	1112	2488
JÄRFÄLLA	124	24	47	129	250	235	-	-	32	1	143	637	450	814	9	2	1055	1842	2897
KFB STORSTHMS BFML	-	-	85	13	-	-	-	-	-	-	-	-	-	-	-	-	85	13	98
KÄPPALA FÖRBUNDET	-	-	-	-	25	-	-	-	32	-	-	-	-	-	-	-	57	-	57
LIDINGÖ	99	29	22	76	236	11	-	-	-	-	91	243	189	475	6	2	643	836	1479
NACKA	106	21	50	72	381	111	-	-	-	-	107	402	633	910	9	1	1286	1517	2803
NÖRRTÄLJE	68	19	27	71	195	59	1	1	41	4	74	313	211	830	8	3	625	1300	1925
NYNÄSHAMN	39	10	13	38	83	32	-	-	8	-	23	103	106	266	3	-	275	449	724
SIGTUNA	72	10	20	33	140	39	-	8	-	-	56	149	147	350	6	6	441	595	1036
SOLL-SOLN-SUND IAFB	-	-	-	-	-	-	-	-	-	-	-	-	7	1	-	-	7	1	8
SOLLENTUNA	103	6	53	105	241	55	-	-	-	-	92	385	330	735	5	1	824	1287	2111
SOLNA	95	12	49	138	274	185	-	-	74	5	134	471	608	882	8	2	1242	1695	2937
SOLNA-SUNDBYB BFFB	71	2	-	-	-	-	-	-	-	-	-	-	-	-	-	-	71	2	73
STHMS TRAKT VVFB	-	-	-	5	23	-	-	-	41	3	-	-	-	-	-	-	64	8	72
STOCKHOLM	1193	119	761	565	6320	669	203	13	1749	36	643	2428	7371	14686	165	7	18405	18523	36928
SUNDBYBERG	34	17	6	76	192	41	-	-	39	1	66	133	342	508	5	2	684	778	1462
SÖDERTÄLJE	205	78	46	127	499	185	11	1	103	3	190	495	562	1083	11	2	1627	1974	3601
TYRESÖ	60	18	11	64	160	73	-	-	8	-	36	224	248	513	4	1	527	893	1420
TÄBY	67	25	28	36	222	103	-	-	-	-	115	322	223	385	7	1	662	872	1534
UPPLANDS-BRO	17	4	12	30	29	19	-	-	-	-	22	112	99	230	3	-	182	395	577
UPPLANDS-VÄSBY	41	19	15	75	80	51	-	-	37	-	54	232	168	655	4	-	399	1032	1431
VALLENTUNA	16	6	7	22	60	10	-	-	2	-	25	135	63	183	1	2	174	358	532
VÄXHOLM	40	21	11	44	105	63	-	-	13	2	51	253	134	427	5	1	359	811	1170
VÄRNÖ	50	8	1	27	25	30	-	-	7	1	19	126	106	347	3	-	211	539	750
<b>UPPSALA LÄN</b>																			
ENKÖPING	52	2	11	41	152	7	-	1	13	2	59	257	199	467	4	1	490	778	1268
HRÖ	11	5	4	23	32	5	-	-	2	-	13	82	39	91	-	-	101	206	307
TIERP	34	5	12	46	54	13	1	1	20	2	37	170	96	457	3	-	257	694	951

Tabell 5 (forts) Primärkommunal personal fördelad efter kommun/kommunalförbund, förvaltningsgren och tjänstgöringens omfattning den 1 mars 1975

KOMMUN/ KOMMUNAL- FÖRBUND	FÖRVALTNINGSGREN														SAMTLIGA				
	0+1+9		2		3		4		5		6		7		8		H	D	SUMMA
	H	D	H	D	H	D	H	D	H	D	H	D	H	D					
UPPSALA	294	31	72	300	907	111	5	-	75	4	331	976	1326	2163	24	3	3034	3588	6622
ÅLVKARLEBY	13	3	1	1	24	3	-	1	2	-	16	46	48	120	1	-	105	174	279
ÖSTHAMMAR	41	1	4	38	68	2	-	-	11	-	36	125	123	357	2	-	285	523	808
<b>SÖDERMANLANDS LÄN</b>																			
ESKILSTUNA	207	56	52	138	588	36	-	-	113	6	131	577	677	1452	99	118	1917	2383	4300
FLEN	30	12	11	26	62	8	-	-	14	-	24	142	68	355	3	-	212	543	755
KATRINEHOLM	60	13	24	67	147	32	1	1	7	1	73	233	187	597	5	1	504	945	1449
NYKÖPING	79	25	50	81	300	69	1	2	41	7	101	411	311	1023	8	-	891	1618	2509
OXELÖSUND	24	10	12	15	91	13	1	-	2	-	21	88	69	265	2	1	222	392	614
STRÅNGNÄS	34	5	7	27	150	43	-	1	16	2	35	179	127	373	3	-	372	630	1002
VINGÅKER	14	1	-	14	25	5	-	-	-	3	14	52	59	169	1	1	113	245	358
<b>ÖSTERGÖTLANDS LÄN</b>																			
BOXHOLM	8	3	-	13	16	3	-	-	1	-	4	27	32	111	-	-	61	157	218
FINSBÄNG	34	15	13	75	97	25	-	-	3	7	46	201	148	431	3	1	344	755	1099
KINDA	19	2	4	13	11	-	-	-	4	5	12	74	53	168	2	-	105	262	367
LINKÖPING	184	41	68	369	419	45	3	4	-	-	215	887	905	2698	13	-	1807	4044	5851
NJÖLBY	56	10	8	41	133	7	-	-	26	-	48	206	133	429	5	-	409	693	1102
MOTALA	82	12	24	94	292	36	7	1	-	-	51	311	259	744	5	-	720	1198	1918
NORRKÖPING	241	25	83	185	1247	69	82	2	262	3	220	490	862	1738	18	3	3015	2515	5530
SÜDERKÖPING	16	-	3	13	37	2	-	-	5	2	9	68	46	155	1	2	117	242	359
VALDEMARSVIK	12	2	-	10	30	8	3	5	4	-	10	46	37	151	1	-	97	222	319
YDRE	8	-	1	4	3	-	-	-	3	-	4	25	23	56	-	-	42	85	127
ÅTVIDABERG	16	-	3	15	70	13	-	-	3	-	14	82	47	213	1	-	154	323	477
ÖDESÖG	7	3	1	9	21	-	-	-	-	-	5	32	18	127	-	1	52	172	224
<b>JÖNKÖPINGS LÄN</b>																			
ÅNERY	8	3	-	2	18	-	-	-	-	-	7	48	21	160	-	-	54	213	267
EKSJÖ	37	8	12	38	79	1	1	-	19	4	39	169	100	357	2	2	289	579	868
GISLAVED	40	20	8	42	125	18	-	2	12	1	39	152	124	407	1	1	349	643	992
GNOSJÖ	13	3	2	6	18	-	-	-	3	-	12	49	33	121	1	-	82	179	261
JÖNKÖPING	161	79	70	236	870	114	32	11	101	6	229	457	479	1940	17	4	1959	2847	4806
NÄSSJÖ	66	6	27	40	138	34	-	-	36	9	39	219	194	514	3	4	503	826	1329
SKVSJÖ	11	7	9	20	29	2	-	-	12	-	19	68	52	146	1	-	133	243	376
TRANRS	48	10	3	31	130	8	-	-	21	-	44	122	58	310	3	-	307	481	788
VÄGGERYD	12	6	1	7	44	9	-	-	4	3	14	71	38	132	1	-	114	228	342
VETLANDA	53	7	12	20	114	9	-	-	11	-	42	185	135	517	3	1	370	739	1109

**Tabell 5 (forts) Primärkommunal personal fördelad efter kommun/kommunalförbund, förvaltningsgren och tjänstgöringens omfattning den 1 mars 1975**

KOMMUN/ KOMMUNAL- FÖRBUND	FÖRVALTNINGSGREN																SAMTLIGA		
	0+1+9		2		3		4		5		6		7		8		H	D	SUMMA
	H	D	H	D	H	D	H	D	H	D	H	D	H	D					
VÄRRAMO	61	37	18	40	156	50	-	-	16	-	55	242	168	623	4	2	478	994	1472
<b>KRONBERGS LÄN</b>																			
ALVESTA	18	11	11	23	55	12	-	-	15	1	27	127	82	425	3	-	211	599	810
LESSEBO	9	6	1	14	38	-	-	-	4	-	10	53	46	142	1	-	109	215	324
LJUNGBY	24	10	13	51	119	9	1	-	12	3	38	136	98	414	2	1	307	624	931
MARKARYD	11	4	2	14	51	11	-	-	6	-	15	83	74	203	1	-	160	315	475
TINGSRYD	20	2	10	36	44	9	-	1	10	-	17	99	83	282	2	-	186	429	615
UPPVIDINGE	15	-	10	12	39	2	2	7	6	-	13	74	60	238	-	-	145	333	478
VÄXJÖ	90	33	35	90	346	11	-	-	70	-	126	425	276	1079	8	2	951	1640	2591
ÄLMHULT	13	5	5	12	58	9	-	-	4	9	27	128	56	327	1	-	164	490	654
<b>KALMAR LÄN</b>																			
BORGHOLM	16	12	2	14	54	8	-	5	7	-	17	96	33	124	1	-	130	259	389
EMMABODA	19	1	3	12	30	5	-	-	5	-	16	63	60	163	1	-	134	244	378
MULTSFRED	29	11	9	28	29	11	4	1	8	-	38	132	76	186	2	-	195	369	564
HÜGSBY	14	4	-	10	19	1	-	-	2	-	12	61	37	253	1	-	85	329	414
KALMAR	105	17	38	118	367	64	9	-	22	-	125	344	273	796	5	1	944	1340	2284
MUNSTERÅS	16	1	7	19	32	1	-	3	8	-	16	84	49	182	1	-	129	290	419
MURBYLÅNGA	14	3	-	10	38	-	1	-	1	-	13	61	52	110	1	-	120	184	304
NYBRO	39	9	19	34	96	5	-	1	14	3	32	156	106	387	3	2	309	597	906
OSKARSHAMN	48	9	7	64	157	31	5	4	13	3	54	204	136	557	4	1	424	873	1297
TORSÅS	5	2	3	5	11	2	-	1	2	-	11	37	34	75	-	-	66	122	188
VIMMERBY	23	7	6	32	86	4	-	-	7	-	30	122	71	226	3	1	226	392	618
VÄSTERVIK	75	9	16	68	177	41	4	2	19	-	66	233	238	617	5	1	600	971	1571
<b>GOTLANDS LÄN</b>																			
GOTLAND	129	23	39	98	310	56	5	2	46	13	138	429	344	1145	748	947	1759	2713	4472
<b>BLEKINGE LÄN</b>																			
KARLSHAMN	46	14	5	40	200	23	18	-	20	1	48	190	115	305	4	4	456	577	1033
KARLSKRONA	105	31	30	105	500	29	15	-	39	7	108	364	291	1022	10	2	1098	1560	2653
OLOFSTRÖM	21	2	5	21	39	4	-	-	6	-	37	72	67	167	1	1	176	267	443
RÖNNEBY	32	10	18	70	143	16	2	2	25	1	40	155	167	471	3	2	430	727	1157
SÜLVESBORG	20	-	5	21	91	6	4	-	7	-	15	67	51	246	3	-	196	340	536
<b>KRISTIANSTADS LÄN</b>																			
BROMÖLLA	10	5	-	18	34	1	-	-	4	-	10	36	29	126	1	-	88	186	274
BRÅSTAD	12	4	3	1	20	2	-	-	5	-	18	41	31	174	1	-	90	222	312

**Tabell 5 (forts) Primärkommunal personal fördelad efter kommun/kommunalförbund, förvaltningsgren och tjänstgöringens omfattning den 1 mars 1975**

KOMMUN/ KOMMUNAL- FÖRBUND	FÖRVALTNINGSGREN																SAMTLIGA		
	0+1+9		2		3		4		5		6		7		8		H	D	SUMMA
	H	D	H	D	H	D	H	D	H	D	H	D	H	D					
HÄSLEHOLM	66	4	20	67	187	16	-	-	36	2	88	294	219	643	9	2	625	1028	1653
KLIPPAN	22	4	3	20	59	11	-	1	8	2	24	131	68	230	1	-	185	399	584
KRISTIANSTAD	80	13	32	65	274	10	22	2	65	4	137	202	315	844	7	3	932	1143	2075
OSBY	16	3	1	16	55	6	-	-	6	-	15	65	65	166	1	-	159	256	415
PERSTORP	10	3	2	17	36	6	-	1	4	-	12	45	39	117	1	-	104	189	293
SIMRISHAMN	22	3	9	38	71	2	2	2	9	-	19	89	85	191	2	-	219	325	544
TOMELILLA	15	9	6	15	40	8	-	-	7	1	14	54	64	84	1	1	147	172	319
RSTORP	11	1	1	15	46	10	-	-	5	-	12	56	43	82	1	-	119	164	283
ÄNGELHOLM	49	7	13	31	144	16	-	-	13	-	42	153	128	283	2	3	391	493	884
ÖRKELLJUNGA	11	5	1	7	39	3	-	-	5	2	9	43	50	109	1	-	116	169	285
ÖSTRA GÖINGE	14	4	2	52	58	2	-	-	3	-	17	59	68	219	1	-	163	336	499
<b>MALMÖHUS LÄN</b>																			
BARA	5	3	-	13	13	1	-	-	1	-	5	15	39	100	-	-	63	132	195
BJUV	15	5	1	11	38	4	-	-	5	-	18	88	57	176	1	-	135	284	419
BURLÖV	26	20	5	22	39	17	-	-	1	1	25	70	74	174	1	-	171	304	475
ESLÖV	58	3	8	49	138	15	-	-	23	2	37	155	129	326	1	3	394	553	947
HELSINGBORG	171	18	71	180	1046	56	60	11	106	10	214	525	602	2098	12	4	2282	2902	5184
HÖGANÄS	43	8	3	24	108	10	-	-	13	2	23	80	84	189	3	8	277	321	598
HÖRBY	11	6	5	29	27	1	-	-	5	3	10	55	68	134	1	-	127	228	355
HÖR	12	7	2	12	34	3	-	-	3	2	9	50	50	130	1	-	111	204	315
KÄVLINGE	21	10	-	37	65	5	1	1	11	1	15	70	81	220	1	-	195	344	539
LANDSKRONA	100	17	21	78	258	27	20	3	32	4	49	231	300	748	5	2	785	1110	1895
LOMMA	26	6	14	22	40	18	-	-	9	-	15	125	102	187	1	2	207	360	567
LUND	142	6	45	159	481	95	10	6	97	4	192	449	708	1194	13	2	1688	1915	3603
MALMÖ	633	49	275	317	2782	105	150	13	651	34	607	1294	2043	3757	7488	3733	14629	9302	23931
NORDV:A SKÄNES KFB	-	-	-	-	5	-	-	-	-	-	-	-	-	-	-	-	5	-	5
SJÖBO	12	2	3	24	28	6	-	-	4	2	9	65	56	156	1	-	113	255	368
SKURUP	8	3	3	16	35	2	-	-	3	1	8	25	62	166	1	2	120	215	335
STAFFANSTORP	25	5	2	15	36	29	-	-	4	-	23	66	112	136	1	-	203	251	454
SVALÖV	16	8	1	9	39	5	-	-	3	-	12	49	65	167	-	-	136	238	374
SVEDALA	10	5	2	9	19	1	-	-	3	-	11	35	34	63	-	-	79	113	192
SYDV:A SKYTTS RFB	-	-	-	-	-	-	-	-	-	-	-	-	9	21	-	-	9	21	30
SYDV:A SKÄNES KFB	-	-	-	-	9	-	-	-	-	-	-	-	-	-	-	-	9	-	9
TRELLEBORG	89	8	9	75	265	27	14	-	18	1	67	241	206	524	8	-	676	876	1552
VELLINGE	23	5	8	6	53	3	-	1	3	4	24	147	88	251	1	-	200	417	617
YSTAD	58	5	21	46	169	17	8	1	22	-	45	138	147	267	3	3	473	477	950

**Tabell 5 (forts) Primärkommunal personal fördelad efter kommun/kommunalförbund, förvaltningsgren och tjänstgöringens omfattning den 1 mars 1975**

KOMMUN/ KOMMUNAL- FÖRBUND	FÖRVALTNINGSGREN																SAMTLIGA		
	0+1+9		2		3		4		5		6		7		8		H	D	SUMMA
	H	D	H	D	H	D	H	D	H	D	H	D	H	D					
<b>HALLANDS LÄN</b>																			
FALKENBERG	45	10	14	70	129	10	2	2	23	-	44	213	106	460	3	-	366	765	1131
HALMSTAD	113	11	39	40	601	45	30	3	48	5	131	446	345	1029	8	3	1315	1582	2897
HYLTE	9	5	1	13	24	1	-	-	3	2	9	61	31	168	1	-	78	250	328
KUNGSBACKA	27	14	21	43	81	30	-	-	14	2	56	268	116	527	6	1	321	885	1206
LAHOLM	17	4	6	20	58	1	-	-	6	-	18	120	76	253	2	-	183	398	581
VARBERG	45	17	22	50	172	27	4	-	21	-	64	240	215	738	4	1	547	1073	1620
<b>GÖTEBORGS OCH BOHUS LÄN</b>																			
GBG-B:5 LÄN VÄRDYSK	-	-	-	-	-	-	-	-	-	-	-	-	-	-	127	43	127	43	170
GÖTEBORG	916	188	288	715	5292	179	688	14	1057	65	881	2262	4412	6503	10495	4103	24029	14029	38058
HÄRRYDA	21	11	10	39	57	28	-	-	11	5	25	124	64	284	1	-	189	491	680
KUNGÄLV	32	19	10	29	146	65	6	-	18	2	41	219	137	474	3	2	393	810	1203
LYSEKIL	15	7	-	14	77	4	3	-	12	1	12	66	71	263	1	2	191	357	548
MUNKEDAL	12	6	2	8	10	4	-	-	3	-	12	57	46	206	2	1	87	282	369
MÖLNDAL	115	11	28	65	248	34	-	-	33	1	74	338	277	723	7	1	782	1173	1955
ORUST	10	1	-	6	9	-	3	-	6	-	17	54	43	167	2	2	90	230	320
PÄRTILLE	50	12	20	26	127	79	-	-	14	-	39	187	119	449	2	1	371	754	1125
SOTENÄS	13	3	-	7	28	2	4	7	9	-	11	50	46	165	1	-	112	234	346
STENUNGSUND	13	8	3	13	50	1	-	-	4	-	23	103	46	159	1	-	140	284	424
STRÖMSTAD	15	8	1	7	52	10	3	1	4	-	13	83	34	183	1	1	123	293	416
TÄNÅ	8	1	5	6	7	1	-	1	7	-	11	51	55	369	2	1	95	430	525
TJÖRN	10	2	1	6	17	1	7	5	3	-	8	87	41	184	2	-	89	285	374
UDDEVALLA	90	21	33	138	338	84	14	1	53	9	110	314	212	902	9	3	859	1472	2331
ÅKERÖ	10	4	-	4	58	3	21	-	4	-	6	48	22	212	-	-	121	271	392
<b>ÄLVSBOGERS LÄN</b>																			
ÅLE	24	4	1	26	62	38	-	-	-	-	26	147	105	358	2	-	220	573	793
ÅLINGSÅS	60	6	9	21	168	27	-	-	20	2	43	145	122	553	4	1	426	755	1181
BENGTSFORS	10	3	13	18	44	3	-	-	4	1	18	70	79	333	1	-	169	428	597
BORÅS	179	24	69	97	742	14	1	-	121	1	177	624	827	1861	11	2	2127	2623	4750
DALS-ED	7	1	1	6	12	4	-	-	-	-	3	28	22	166	1	-	46	205	251
FÄRGLANDA	10	1	7	6	1	1	2	2	1	-	5	44	30	101	-	-	56	155	211
HERRLJUNGA	9	2	4	12	19	4	1	1	4	1	9	50	41	170	1	-	88	240	328
LERUM	31	11	15	72	146	15	-	-	5	2	38	219	101	346	4	-	340	665	1005
LILLA EDET	13	3	-	12	28	3	-	5	7	-	9	53	50	238	1	-	108	314	422
MARK	48	13	17	56	83	14	1	3	14	-	32	185	170	661	3	1	368	933	1301

Tabell 5 (forts) Primärkommunal personal fördelad efter kommun/kommunalförbund, förvaltningsgren och tjänstgöringens omfattning den 1 mars 1975

KOMMUN/ KOMMUNAL- FÖRBUND	FÖRVALTNINGSGREN																SAMTLIGA		
	0+1+9		2		3		4		5		6		7		8		H	D	SUMMA
	H	D	H	D	H	D	H	D	H	D	H	D	H	D	H	D			
MELLEHUD	11	4	-	5	30	-	-	-	3	-	14	45	43	221	-	-	101	275	376
SVENLJUNGA	10	2	4	1	22	1	-	-	1	1	15	48	40	217	1	-	93	270	363
TRANEMO	16	5	1	20	30	2	-	-	7	-	21	67	77	198	1	-	153	292	445
TROLLHÄTTAN	104	28	19	74	399	59	1	-	10	4	94	323	284	711	6	1	917	1200	2117
ULRICEHAMN	20	6	8	21	87	5	-	-	14	-	33	132	145	530	2	1	309	695	1004
VÄRGRÅDA	6	5	-	7	8	2	-	-	-	-	9	44	36	143	1	-	60	201	261
VÄNERSBORG	66	8	14	62	216	62	1	1	15	4	57	256	223	613	4	1	596	1007	1603
ÄMRL	19	3	4	21	85	5	-	-	14	-	29	111	51	232	2	1	204	373	577
<b>SKARABORGS LÄN</b>																			
FALKÖPING	55	15	20	54	154	19	-	-	17	8	51	210	253	555	3	3	553	864	1417
GRÄSTORP	6	1	1	3	9	2	-	-	1	1	5	37	28	98	-	-	50	142	192
GULLSPÄNG	10	2	-	6	27	2	-	-	5	-	4	36	45	163	-	-	91	209	300
GÖTENE	17	1	3	14	20	9	-	-	5	-	13	74	56	213	-	1	114	312	426
HABO	8	1	1	3	8	-	-	-	2	-	5	59	27	104	1	-	52	167	219
HJÖ	11	6	2	15	28	3	-	2	6	5	7	44	32	149	1	-	87	224	311
KARLSBORG	6	10	2	22	63	8	-	-	9	-	17	69	51	141	-	-	148	250	398
LIDKÖPING	62	8	25	50	160	8	2	2	11	2	57	247	193	637	4	4	514	958	1472
MARIESTAD	53	10	7	4	181	8	2	1	14	-	47	130	115	394	3	1	422	548	970
MULLSJÖ	5	5	1	6	6	-	-	-	3	-	4	30	21	95	-	1	40	137	177
SKARA	34	5	1	32	91	10	-	-	10	-	31	131	93	223	2	1	262	402	664
SKARABORGS VVFB	-	-	-	1	1	-	-	-	6	1	-	-	-	-	-	-	7	2	9
SKÖVDE	83	27	34	54	245	39	-	-	35	3	121	311	247	728	5	1	770	1163	1933
TIBRO	14	1	-	12	42	4	-	-	5	-	16	75	46	136	-	-	123	228	351
TIDAHOLM	15	3	3	8	48	10	-	-	10	3	22	81	45	205	1	-	144	310	454
TÖREBODA	9	4	2	4	28	-	-	-	9	-	17	65	55	187	1	-	121	260	381
VARA	19	4	-	28	60	8	-	-	7	-	29	172	111	537	2	-	228	749	977
<b>VÄRMLANDS LÄN</b>																			
ARVIKA	60	28	22	81	136	16	-	1	-	-	59	223	151	693	5	-	433	1042	1475
EDA	12	2	3	29	23	-	-	1	3	-	10	70	35	293	-	-	86	395	481
FILIPSTAD	25	3	11	32	83	9	-	-	16	-	36	107	63	362	3	-	237	513	750
FÖRSAGA	12	2	4	27	30	5	-	6	5	-	16	68	42	343	1	-	110	451	561
GRUMS	18	-	1	13	35	5	-	-	1	-	14	79	44	256	1	-	114	353	467
GRUMS-KARLSTAD VVFB	-	-	-	-	-	-	-	-	2	-	-	-	-	-	-	-	2	-	2
HAGFÖRS	33	3	5	17	72	16	-	2	5	-	29	139	89	482	2	-	235	659	894
HAMMARÖ	13	4	2	19	38	7	-	-	2	-	21	82	50	257	1	-	127	369	496
KARLSTAD	141	18	35	206	582	23	9	3	80	8	182	532	526	1240	12	7	1567	2037	3604
KIL	15	3	4	29	29	6	-	-	3	1	11	47	50	168	1	-	113	254	367



**Tabell 5 (forts) Primärkommunal personal fördelad efter kommun/kommunalförbund, förvaltningsgren och tjänstgöringens omfattning den 1 mars 1975**

KOMMUN/ KOMMUNAL- FÖRBUND	FÖRVALTNINGSGREN															SAMTLIGA			
	0+1+9		2		3		4		5		6		7		8		H	D	SUMMA
	H	D	H	D	H	D	H	D	H	D	H	D	H	D					
KRISTINEHAMN	62	9	10	39	210	12	5	1	22	2	54	181	169	347	6	-	538	591	1129
MUNKFORS	10	-	1	12	20	6	-	-	2	-	10	43	21	122	1	-	65	183	248
STORFORS	5	5	-	5	12	-	-	-	3	-	4	35	24	84	-	1	48	130	178
SUNNE	17	4	4	8	34	1	3	-	-	-	17	69	85	264	1	-	161	346	507
SXFFLE	23	2	6	30	86	10	-	-	12	-	37	112	73	251	2	2	239	407	646
TORSBY	21	3	5	19	64	3	-	3	5	-	45	128	96	475	1	-	237	631	868
ARJÄNG	12	2	-	19	22	4	-	-	1	1	22	69	58	263	1	-	116	358	474
<b>ÖREBRO LÄN</b>																			
ASKERSUND	12	8	3	38	29	13	-	-	5	-	22	90	56	158	1	-	128	307	435
DEGERFORS	20	5	4	13	56	3	-	-	6	1	11	72	49	238	1	-	147	332	479
HALLSBERG	16	13	7	31	82	19	-	-	8	-	44	168	62	347	2	-	221	578	799
HÄLLEFORS	14	2	4	21	27	2	-	-	3	-	20	83	58	195	1	-	127	303	430
KARLSKOGA	84	30	29	63	319	31	1	1	36	6	91	318	172	725	5	1	737	1175	1912
KUMLA	40	7	15	32	92	9	-	-	8	-	24	70	84	280	1	1	264	399	663
LAXA	14	8	-	13	39	2	-	-	7	-	19	52	26	137	-	1	105	213	318
LINDESBERG	28	3	16	101	106	17	-	1	18	5	52	240	138	593	2	1	360	961	1321
LJUSNARSBERG	7	5	1	3	19	1	-	-	4	-	13	26	29	61	-	-	73	96	169
NORA	21	3	8	23	66	5	-	-	6	2	21	45	54	217	1	-	177	295	472
ÖREBRO	242	23	92	258	692	246	5	1	199	8	288	823	961	3066	22	3	2501	4428	6929
<b>VÄSTMANLANDS LÄN</b>																			
ARBOGA	23	8	4	17	78	7	-	-	5	1	25	93	61	226	1	-	197	352	549
FAGERSTA	38	4	7	31	104	17	-	-	11	2	26	105	81	235	2	2	269	396	665
HALLSTAMMAR	22	12	2	34	88	4	-	-	3	-	45	165	89	331	1	-	250	546	796
HEBY	21	4	5	27	18	6	-	-	4	-	17	86	63	315	1	-	129	438	567
KUNGSÖR	10	3	-	12	38	9	-	-	2	-	8	50	42	143	-	-	100	217	317
KÖPING	57	10	16	48	212	7	9	3	-	-	64	148	156	467	3	-	517	683	1200
NORBERG	10	-	2	11	21	3	-	-	4	-	10	57	30	73	1	-	78	144	222
SALA	37	11	16	20	84	12	-	-	-	-	45	158	106	424	2	2	290	627	917
SKINNSKATTEBERG	11	2	-	15	11	-	-	-	1	2	7	46	40	126	-	-	70	191	261
SURHAMMAR	16	3	3	10	25	4	-	-	8	-	15	85	38	140	-	-	105	242	347
VÄSTERBÖ	231	51	92	218	750	82	19	2	137	12	254	1009	971	2577	8	4	2462	3955	6417
<b>KOPPARBERGS LÄN</b>																			
AVESTA	38	6	22	81	146	34	-	-	3	-	51	217	145	409	3	4	408	751	1159
BORLÄNGE	110	14	16	51	298	26	-	1	4	-	96	283	271	467	4	4	799	846	1645
FALUN	94	26	37	48	301	20	4	2	18	5	126	369	213	789	5	1	798	1260	2058
GAGNEF	13	1	2	5	17	8	-	1	3	-	9	63	31	157	-	-	75	235	310

**Tabell 5 (forts) Primärkommunal personal fördelad efter kommun/kommunalförbund, förvaltningsgren och tjänstgöringens omfattning den 1 mars 1975**

KOMMUN/ KOMMUNAL- FÖRBUND	FÖRVALTNINGSGREN																		SAMTLIGA		
	0+1+9		2		3		4		5		6		7		8		H	D	SUMMA		
	H	D	H	D	H	D	H	D	H	D	H	D	H	D							
HEDEMORA	25	12	17	48	79	17	2	9	8	3	35	131	101	262	3	-	270	482	752		
LEKSAND	17	1	2	6	82	12	4	1	7	-	18	56	56	284	1	-	187	360	547		
LUDVIKA	57	14	14	44	194	30	-	-	-	-	83	227	161	454	3	2	512	771	1283		
MALUNG	20	5	29	13	68	4	7	2	1	-	28	107	52	136	1	3	206	270	476		
MORA	26	10	3	18	82	10	5	1	9	-	36	145	84	234	-	-	245	418	663		
ORSA	12	-	1	2	17	2	3	2	1	-	12	59	41	162	3	-	90	227	317		
RÄTTVIK	17	2	2	20	48	-	3	1	3	1	16	54	63	182	1	-	153	260	413		
SMEDJEBÄCKEN	17	6	3	32	62	1	-	-	15	1	13	82	61	215	1	-	172	337	509		
SÄTER	13	4	6	28	36	1	2	4	2	-	16	59	66	125	1	1	142	222	364		
VANSBRO	9	-	-	11	17	-	-	-	4	1	10	62	28	167	-	-	68	241	309		
ÅLVDALEN	15	9	3	13	60	5	1	1	3	1	15	83	47	240	1	1	145	353	498		
<b><u>GÄVLEBORGS LÄN</u></b>																					
BOLLNÄS	56	9	31	46	115	30	-	-	7	-	60	231	193	799	3	-	465	1115	1580		
GÄVLE	138	13	39	105	569	25	32	2	93	4	194	413	418	1222	19	3	1502	1787	3289		
HOFORS	41	-	2	28	93	16	-	-	10	-	21	102	78	199	2	1	247	346	593		
MUDIKSVALL	66	19	31	38	181	10	5	3	21	1	64	213	168	859	4	2	540	1145	1685		
LJUSDAL	30	2	2	24	111	4	-	-	12	1	45	150	124	792	2	6	326	979	1305		
NORDANSTIG	14	6	11	17	24	-	-	-	5	-	15	95	59	323	1	-	129	441	570		
OCKELBO	8	-	1	5	10	-	-	-	2	-	6	48	32	157	-	1	59	211	270		
OVANÅKER	11	2	-	7	32	4	-	-	3	-	8	51	36	205	1	-	91	269	360		
SANDVIKEN	69	10	23	37	175	20	-	-	10	-	84	328	220	973	4	2	585	1370	1955		
SÖDERHAMN	58	8	16	42	152	22	9	1	20	2	46	184	159	523	5	3	465	785	1250		
<b><u>VÄSTERNORRLANDS LÄN</u></b>																					
HÄRNÖSAND	68	14	14	41	157	19	2	-	9	3	81	213	181	474	5	2	517	766	1283		
KRAMFORS	74	14	5	62	138	20	15	1	13	-	62	223	135	533	2	1	444	854	1298		
SOLLEFTER	63	8	28	22	138	12	9	5	12	-	53	186	124	568	3	1	430	802	1232		
SUNDSVALL	167	29	100	186	531	162	8	1	73	9	171	434	520	1382	19	11	1589	2214	3803		
TIMRA	35	7	9	23	74	8	-	-	6	-	31	92	80	289	2	1	237	420	657		
ÅNGE	22	6	7	12	73	4	-	-	2	-	32	89	71	316	1	2	208	429	637		
ÖRNSKÖLDSVIK	97	23	47	169	345	48	15	31	18	7	152	439	227	1037	5	-	906	1754	2660		
<b><u>JÄMTLANDS LÄN</u></b>																					
BERG	14	7	6	29	42	65	-	-	1	2	8	84	61	384	-	2	132	573	705		
BRÄCKE	23	2	-	15	35	14	-	-	1	3	17	86	64	327	-	2	140	449	589		
HÄRJEDALEN	27	6	6	37	77	8	2	1	8	1	27	104	83	241	1	-	231	398	629		
KROKOM	30	7	4	17	66	9	-	-	3	2	34	145	87	393	1	-	225	573	798		
RAGUNDA	16	-	5	18	27	2	1	-	1	-	17	60	66	163	-	-	133	243	376		

Tabell 5 (forts) Primärkommunal personal fördelad efter kommun/kommunalförbund, förvaltningsgren och tjänstgöringens omfattning den 1 mars 1975

KOMMUN/ KOMMUNAL- FÖRBUND	FÖRVALTNINGSGREN																SAMTLIGA		
	0+1+9		2		3		4		5		6		7		8		H	D	SUMMA
	H	D	H	D	H	D	H	D	H	D	H	D	H	D					
STRÖMSUND	32	7	9	40	94	9	1	-	6	2	52	257	125	445	1	-	320	760	1080
ÅRE	17	-	2	18	35	2	-	-	10	-	15	80	60	223	2	-	141	323	464
ÖSTERSUND	86	20	27	135	357	48	2	-	4	1	102	343	279	985	6	2	863	1534	2397
<b>VÄSTERBOTTENS LÄN</b>																			
LYCKSELE	26	1	19	11	76	28	6	5	13	-	59	138	58	425	1	-	258	609	867
NORDMALING	5	2	1	11	18	-	-	-	3	1	18	53	25	259	-	-	70	326	396
NORSJÖ	19	3	11	11	39	17	1	2	4	2	16	94	37	345	-	-	127	474	601
ROBERTSFORS	9	2	1	9	10	2	-	-	4	1	7	54	28	278	1	-	60	346	406
SKELLEFTER	107	38	46	152	570	91	7	2	136	23	137	545	386	2152	10	6	1399	3009	4408
SORSELE	8	1	1	2	10	-	1	-	3	3	8	32	18	137	-	-	49	175	224
STORUMAN	16	4	2	23	29	12	3	1	1	1	21	77	33	298	1	-	106	416	522
UMER	145	20	83	136	499	36	17	-	101	5	154	595	475	1294	16	6	1490	2092	3582
VILHELMINA	12	3	5	18	43	11	4	-	2	-	27	90	51	420	1	-	145	542	687
VINDELN	13	-	1	4	19	4	-	-	5	1	16	57	21	169	1	-	76	235	311
VÄNNÄS	14	4	3	23	24	11	1	-	2	1	25	115	41	347	1	-	111	501	612
ÅSELE	15	3	2	18	41	6	1	-	4	4	15	66	56	271	1	-	135	368	503
<b>NORRBOTTENS LÄN</b>																			
ARJEPLOG	8	-	4	12	32	7	1	5	2	4	12	25	27	74	-	-	86	127	213
ARVIDSJAUR	16	2	23	17	30	1	-	1	1	-	15	52	37	154	1	-	123	227	350
BODEN	46	8	15	28	163	8	2	1	20	1	50	202	109	300	2	1	407	549	956
GÄLLIVARE	64	8	15	29	164	30	1	-	9	13	65	189	146	395	3	2	467	666	1133
HAPARANDA	15	2	7	20	61	2	-	-	5	-	37	63	41	121	1	1	167	209	376
JOKKMOKK	18	-	4	7	36	-	3	-	3	1	18	73	36	196	1	-	119	277	396
KALIX	26	4	16	31	100	7	-	-	3	-	48	153	99	314	1	-	293	509	802
KIRUNA	63	24	18	54	145	35	18	5	5	2	80	206	143	356	6	2	478	684	1162
LULEÅ	142	9	59	121	389	18	19	1	-	-	138	406	385	751	10	-	1142	1306	2448
PAJALA	13	4	8	10	39	3	-	-	3	6	19	121	33	265	-	-	115	409	524
PITEÅ	75	25	24	50	126	19	1	-	20	4	86	316	142	467	4	4	478	885	1363
ÅLVSBYN	19	2	-	22	34	4	3	1	3	-	10	53	31	177	1	-	101	259	360
ÖVERKALIX	10	2	4	8	20	1	-	-	2	-	13	44	40	135	1	-	90	190	280
ÖVERTORNER	10	-	8	4	15	-	-	-	4	-	11	71	20	91	1	-	69	166	235

**Tabell 6 Primärkommunal personal fördelad efter kommun/kommunalförbund, löneplan, lönegrad och kön den 1 mars 1975**  
 Employees in primary local authorities, by municipality/local federation, by salary scheme, by salary grade, and by sex

KOMMUN/ KOMMUNAL- FÖRBUND	LÖNEPLAN KA I LÖNEGRADERNA								SUMMA		LÖNEPL		EJ LÖNE- PLANSPLAC		SAMTLIGA				
	01-12		13-17		18-23		24-30		ENB LÖNEKL		LÖNEPLAN KA		KB		M		KV SUMMA		
	M	KV	M	KV	M	KV	M	KV	M	KV	M	KV	M	KV	M	KV	M	KV	
<b>STOCKHOLMS LÄN</b>																			
BOTKYRKA	-	1	247	994	124	113	40	4	-	13	411	1125	13	-	74	1390	498	2515	3013
D-T-V BRANDFÖRSVAR	-	-	48	3	5	-	2	-	-	-	55	3	1	-	-	-	56	3	59
DANDERYD	-	-	54	298	48	57	16	1	-	1	118	357	8	1	144	283	270	641	911
EKERÖ	-	1	27	192	24	22	5	-	-	1	56	216	1	1	39	368	96	585	681
HAGBY RENHÄLLNINGSF	-	-	-	-	1	-	-	-	-	-	1	-	-	-	4	1	5	1	6
HANINGE	-	7	143	738	98	98	40	9	-	1	281	853	17	1	120	878	418	1732	2150
HUDDINGE	-	-	245	802	159	91	56	14	-	-	460	907	26	-	217	878	703	1785	2488
JÄRFÄLLA	-	2	184	790	125	121	55	11	1	-	365	924	14	1	242	1351	621	2276	2897
KFB STORSTHMS BFML	-	-	17	63	5	5	5	-	-	1	27	69	1	-	-	1	28	70	98
KÄPPALA FÖRBUNDET	-	-	4	3	12	2	7	-	-	-	23	5	4	-	24	1	51	6	57
LIDINGÖ	-	1	119	417	74	84	37	13	3	2	233	517	13	1	119	596	365	1114	1479
NACKA	-	-	189	1059	119	139	43	9	3	3	354	1210	17	-	261	961	632	2171	2803
NORRTÄLJE	-	4	98	473	87	31	21	1	1	4	207	513	7	-	202	996	416	1509	1925
NYNASHAMN	-	-	35	230	35	22	10	2	-	-	80	254	3	-	55	332	138	586	724
SIGTUNA	-	-	70	346	62	35	22	4	-	5	154	390	6	-	103	383	263	773	1036
SOLL-SOLN-SUND IAFB	-	-	-	8	-	-	-	-	-	-	-	8	-	-	-	-	-	8	8
SOLLENTUNA	-	-	169	569	82	92	40	8	1	2	292	671	14	1	143	990	449	1662	2111
SOLNA	-	2	142	1142	111	112	35	11	-	2	288	1269	19	2	377	982	684	2253	2937
SOLNA-SUNDBYB BFFB	-	-	61	2	7	-	2	-	-	-	70	2	1	-	-	-	71	2	73
STHMS TRAKT VVFB	-	-	6	10	18	-	6	-	1	-	31	10	3	-	23	5	57	15	72
STOCKHOLM	-	4	2664	9173	1973	1477	890	177	14	16	5541	10847	454	22	5835	14229	11830	25098	36928
SUNDBYBERG	-	-	61	482	67	70	20	5	-	-	148	557	7	-	164	586	319	1143	1462
SÖDERTÄLJE	-	-	243	1003	204	129	81	7	-	1	528	1140	28	2	420	1483	976	2625	3601
TYRESÖ	-	-	117	416	45	49	23	3	1	2	186	470	6	-	112	646	304	1116	1420
TÄBY	-	3	91	477	78	77	42	5	-	-	211	562	12	2	141	606	364	1170	1534
UPPLANDS-BRO	-	-	23	210	23	24	7	2	-	-	53	236	3	-	31	254	87	490	577
UPPLANDS-VÄSBY	-	1	57	332	53	38	17	4	1	-	128	375	4	1	100	823	232	1199	1431
VALLENTUNA	-	-	29	180	22	16	11	-	-	1	62	197	3	-	35	235	100	432	532
VÄXHOLM	-	-	55	295	54	38	13	2	-	2	122	337	5	1	91	614	218	952	1170
VÄRMÖ	-	-	65	228	18	20	6	-	-	-	89	248	1	-	32	380	122	628	750
<b>UPPSALA LÄN</b>																			
ENKÖPING	-	-	82	360	59	30	14	1	-	-	155	391	5	-	123	594	283	985	1268
HÄBO	-	-	9	98	15	8	3	-	-	2	27	108	1	-	35	136	63	244	307
TIERP	-	-	62	220	25	14	6	2	1	-	94	236	1	-	50	570	145	806	951
UPPSALA	-	-	434	1997	247	297	117	28	21	30	819	2352	42	7	791	2611	1652	4970	6622
ÄLVKARLEBY	-	-	17	112	14	4	1	-	-	-	32	116	1	-	18	112	51	228	279

Tabell 6 (forts) Primärkommunal personal fördelad efter kommun/kommunalförbund, löneplan, lönegrad och kön den 1 mars 1975

KOMMUN/ KOMMUNAL- FÖRBUND	LÖNEPLAN KA I LÖNEGRADERNA										SUMMA		LÖNEPL		EJ LÖNE- PLANSPLAC		SAMTLIGA		
	01-12		13-17		18-23		24-30		ENB LÖNEKL		LÖNEPLAN KA		KØ		PLANSPLAC				SUMMA
	M	KV	M	KV	M	KV	M	KV	M	KV	M	KV	M	KV	M	KV	M	KV	
ÖSTHAMMAR	-	1	55	233	31	12	9	-	1	-	96	246	-	-	50	416	146	662	908
<u>SÜDERMANLANDS LÄN</u>																			
ESKILSTUNA	-	-	292	1244	211	134	98	3	3	-	604	1381	29	1	499	1786	1132	3168	4300
FLEN	-	3	41	201	33	6	10	2	-	-	84	212	1	-	54	404	139	616	755
KATRINEHOLM	-	-	92	378	56	35	17	-	-	-	165	413	5	-	141	725	311	1138	1449
NYKÖPING	-	12	143	655	98	45	31	5	2	-	274	717	10	1	270	1237	554	1955	2509
OXELÖSUND	-	-	35	174	30	14	7	-	-	-	72	188	2	-	46	306	120	494	614
STRÄNGNÄS	-	-	56	283	38	16	10	-	1	-	105	299	4	-	132	462	241	761	1002
VINGÅKER	-	-	12	120	16	4	1	1	-	-	29	125	1	-	28	175	58	300	358
<u>ÖSTERGÖTLANDS LÄN</u>																			
BOXHOLM	-	-	6	62	9	1	1	-	-	-	16	63	-	-	16	123	32	186	218
FINSPIÅNG	-	1	55	288	41	23	12	3	-	-	108	315	3	-	95	578	206	893	1099
KINDA	-	-	23	108	9	6	3	1	-	-	35	115	-	-	22	195	57	310	367
LINKÖPING	-	-	261	1242	149	155	55	13	8	19	473	1429	24	3	476	3446	973	4878	5851
MJÖLBY	-	-	80	250	42	18	12	-	-	-	134	268	5	-	129	566	268	834	1102
MOTALA	-	-	137	490	60	30	24	3	1	1	222	524	7	-	222	943	451	1467	1918
NORRKÖPING	-	-	405	1575	298	156	137	7	1	-	841	1738	48	1	944	1958	1833	3697	5530
SÖDERKÖPING	-	-	17	88	14	5	3	-	-	1	34	94	-	-	41	190	75	284	359
VALDEMARSVIK	-	-	12	81	14	1	2	-	-	-	28	82	-	-	31	178	59	260	319
YDRE	-	-	10	34	6	-	1	-	-	-	17	34	-	-	10	66	27	100	127
ÅTVIDABERG	-	3	30	104	13	7	3	2	-	2	46	118	1	-	59	253	106	371	477
ÖDESÖG	-	-	9	35	7	1	2	-	-	-	18	36	-	-	33	137	51	173	224
<u>JÖNKÖPINGS LÄN</u>																			
ÅNEBY	-	-	7	32	6	1	1	-	-	-	14	33	-	-	27	193	41	226	267
EKSJÖ	-	-	67	225	50	9	9	2	1	1	127	237	3	-	58	443	188	680	868
GISLAVED	-	-	82	268	45	16	16	2	-	-	143	286	2	-	82	479	227	765	992
GNOSJÖ	-	-	17	53	11	4	2	1	1	1	31	59	-	-	22	149	53	208	261
JÖNKÖPING	-	-	428	1197	211	106	66	6	15	7	720	1316	33	3	699	2035	1452	3354	4806
NÄSSJÖ	-	-	123	329	60	16	15	1	-	-	198	346	5	-	105	675	308	1021	1329
SÄVSJÖ	-	-	29	78	18	2	2	-	1	-	50	80	1	-	28	217	79	297	376
TRANÅS	-	-	75	163	47	8	10	-	-	-	132	171	4	-	119	362	255	533	788
VÄGGERYD	-	-	24	98	15	2	4	1	2	-	45	101	-	-	37	159	82	260	342
VETLANDA	-	-	88	255	37	12	12	1	1	-	138	268	3	-	89	611	230	879	1109
VÄRNAMO	1	4	100	352	69	20	15	3	2	-	187	379	7	-	133	766	327	1145	1472

**Tabell 6 (forts) Primärkommunal personal fördelad efter kommun/kommunalförbund, löneplan, lönegrad och kön den 1 mars 1975**

KOMMUN/ KOMMUNAL- FÖRBUND	LÖNEPLAN KA I LÖNEGRADERNA								ENB LÖNEKL		SUMMA LÖNEPLAN KA		LÖNEPL KB		EJ LÖNE- PLAN SPLAC		SAMTLIGA		
	01-12		13-17		18-23		24-30		M	KV	M	KV	M	KV	M	KV	M	KV	SUMMA
	M	KV	M	KV	M	KV	M	KV											
<b>KRONÖBERGS LÄN</b>																			
ALVESTA	-	-	35	234	30	8	7	2	-	-	72	244	2	-	58	434	132	678	810
LESSEBÖ	-	-	18	99	11	2	3	-	1	-	33	101	-	-	38	152	71	253	324
LJUNGBY	-	4	46	236	38	9	12	3	-	1	96	253	4	-	103	475	203	728	931
MARKARYD	-	2	19	102	21	1	2	1	-	-	42	106	-	-	45	292	87	388	475
TINGSRYD	-	-	30	164	22	3	6	1	1	4	59	172	-	-	59	325	118	497	615
UPPVIDINGE	-	-	34	156	10	3	2	-	-	-	46	159	-	-	33	240	79	399	478
VÄXJÖ	-	-	200	715	127	46	42	-	1	2	370	763	14	-	284	1160	668	1923	2591
XLNHULT	-	-	33	145	20	7	6	-	1	-	60	152	-	-	61	381	121	533	654
<b>KALMAR LÄN</b>																			
BORGHOLM	-	-	26	91	10	4	3	1	-	-	39	96	-	-	77	177	116	273	389
EMMABODA	-	-	19	126	16	5	3	1	-	-	38	132	-	-	25	183	63	315	378
HULTSFRED	-	1	46	173	26	5	4	1	2	3	78	183	1	-	37	265	116	448	564
HÖGSBY	-	-	10	71	10	3	2	-	1	-	23	74	-	-	27	290	50	364	414
KALMAR	1	-	199	599	96	56	33	3	-	-	329	658	14	-	270	1013	613	1671	2284
MÖNSTERS	-	-	19	113	16	2	4	1	-	-	39	116	-	-	34	230	73	346	419
MÖRBYLÅNGA	-	-	11	96	7	9	3	1	-	-	21	106	-	-	35	142	56	248	304
NYBRO	-	-	63	238	45	13	6	1	-	1	114	253	4	-	79	456	197	709	906
OSKARSHAMN	-	-	94	328	46	17	9	-	-	-	149	345	6	1	131	665	286	1011	1297
TORSÅS	-	-	12	65	5	1	2	1	-	-	19	67	-	-	11	91	30	158	188
VINMERBY	-	-	45	171	23	6	5	1	-	-	73	178	3	-	83	281	159	459	618
VÄSTERVIK	-	-	125	431	59	23	25	1	-	1	209	456	4	-	160	742	373	1198	1571
<b>GOTLANDS LÄN</b>																			
GOTLAND	-	3	343	1894	145	175	73	12	-	-	561	2084	36	4	332	1455	929	3543	4472
<b>BLEKINGE LÄN</b>																			
KARLSHAMN	-	-	85	241	56	20	18	-	1	-	160	261	5	-	171	436	336	697	1033
KARLSKRONA	-	-	244	585	92	34	51	6	1	1	388	626	15	-	381	1248	784	1874	2658
OLOFSTRÖM	-	-	30	152	26	9	5	-	2	-	63	161	2	-	29	188	94	349	443
RONNEBY	-	-	54	348	42	21	12	1	-	2	108	372	3	-	126	548	237	920	1157
SÖLVESBORG	-	-	26	93	19	2	3	1	2	1	50	97	3	-	70	316	123	413	536
<b>KRISTIANSTADS LÄN</b>																			
BROMÖLLA	-	-	14	77	10	2	2	-	-	-	26	79	-	-	28	141	54	220	274
BRÅSTAD	-	-	19	74	8	2	6	1	-	-	33	77	-	-	18	184	51	261	312
HÄSSLEHOLM	-	-	106	463	67	29	26	1	3	1	202	494	7	-	154	796	363	1290	1653

**Tabell 6 (forts) Primärkommunal personal fördelad efter kommun/kommunalförbund, löneplan, lönegrad och kön den 1 mars 1975**

KOMMUN/ KOMMUNAL- FÖRBUND	LÖNEPLAN KA I LÖNEGRADERNA										SUMMA		LÖNEPL		EJ LÖNE- PLANSPLAC		SAMTLIGA		SUMMA	
	01-12		13-17		18-23		24-30		ENB LÖNEKL		LÖNEPLAN KA		KB		PLANSPLAC					
	M	KV	M	KV	M	KV	M	KV	M	KV	M	KV	M	KV	M	KV	M	KV		
KLIPPAN	-	-	31	140	18	10	4	-	-	-	53	150	2	-	59	320	114	470	584	
KRISTIANSTAD	-	-	199	622	96	39	43	1	-	-	338	662	11	1	185	878	534	1541	2075	
OSBY	-	-	21	126	14	6	5	1	-	-	40	133	-	-	48	194	88	327	415	
PERSTORP	-	-	13	80	12	6	2	-	-	-	27	86	-	-	33	147	60	233	293	
SÄMRISHAMN	-	-	35	137	22	4	6	-	-	-	63	141	4	-	64	272	131	413	544	
TOMELILLA	-	-	21	128	20	4	3	-	-	-	44	132	-	-	44	99	88	231	319	
RSTORP	-	-	20	72	13	2	3	-	-	-	36	74	-	-	36	137	72	211	283	
ÄNGELHOLM	-	-	62	229	35	15	12	1	1	1	110	246	4	-	115	409	229	655	884	
ÖRKELLJUNGA	-	-	17	93	8	3	2	-	-	-	27	96	1	-	40	121	68	217	285	
ÖSTRA GÖINGE	-	-	14	143	12	6	4	-	-	-	30	149	-	-	60	260	90	409	499	
<b>MALMÖHUS LÄN</b>																				
BARA	-	-	11	45	4	4	1	-	-	-	16	49	-	-	10	120	26	169	195	
BJUV	-	-	18	104	15	3	4	-	-	-	37	107	-	-	32	243	69	350	419	
BURLÖV	-	-	22	146	16	14	5	-	4	-	47	160	1	-	43	224	91	384	475	
ESLÖV	-	1	65	239	35	23	8	2	-	1	108	266	6	-	133	434	247	700	947	
HELSINGBORG	-	-	449	1253	188	111	80	10	2	2	719	1376	33	3	786	2267	1538	3646	5184	
HÖGANÄS	-	1	46	185	32	11	5	1	-	-	83	198	2	-	96	219	181	417	598	
HÖRBY	-	-	18	138	12	3	2	1	-	-	32	142	1	-	46	134	79	276	355	
HÖR	-	1	15	106	13	2	2	-	-	-	30	109	1	-	38	137	69	246	315	
KÄVLINGE	-	-	36	185	18	11	5	-	-	-	59	196	-	-	51	233	110	429	539	
LANDSKRONA	-	-	135	528	76	38	22	3	1	-	234	569	7	1	216	868	457	1438	1895	
LOMMA	-	1	39	182	15	20	7	-	-	-	61	203	-	-	40	263	101	466	567	
LUND	-	-	288	1048	128	148	56	11	3	2	475	1209	20	-	442	1457	937	2666	3603	
MALMÖ	-	2	2282	10653	875	1109	447	143	130	139	3734	12046	270	24	2179	5678	6183	17748	23931	
NORDV:A SKÅNES KFB	-	-	-	1	2	-	1	-	-	-	3	1	1	-	-	-	4	1	5	
SJÖBO	-	-	13	127	10	7	2	-	-	-	25	134	-	-	44	165	69	299	368	
SKURUP	-	-	11	125	12	1	2	-	-	-	25	126	-	-	38	146	63	272	335	
STAFFANSTORP	-	-	38	183	16	12	2	-	2	-	58	195	1	-	35	165	94	360	454	
SVALÖV	-	-	19	107	11	2	4	1	1	-	35	110	-	-	35	194	70	304	374	
SVEDALA	-	-	14	61	11	3	2	-	-	-	27	64	1	-	13	87	41	151	192	
SYDV:A SKYTTS RFB	-	-	1	29	-	-	-	-	-	-	1	29	-	-	-	-	1	29	30	
SYDV:A SKÅNES KFB	-	-	-	2	-	-	6	-	-	-	6	2	1	-	-	-	7	2	9	
TRELLEBORG	-	-	148	438	60	30	21	3	-	-	229	471	5	-	192	655	426	1126	1552	
VELLINGE	-	-	37	224	19	17	7	1	-	2	63	244	-	-	38	272	101	516	617	
YSTAD	-	2	104	321	42	16	9	2	-	-	155	341	2	-	154	298	311	639	950	
<b>HALLANDS LÄN</b>																				
FALKENBERG	-	-	64	287	39	15	19	1	-	5	122	308	3	-	139	559	264	867	1131	

**Tabell 6 (forts) Primärkommunal personal fördelad efter kommun/kommunalförbund, löneplan, lönegrad och kön den 1 mars 1975**

KOMMUN/ KOMMUNAL- FÖRBUND	LÖNEPLAN KA I LÖNEGRADERNA								SUMMA				LÖNEPL		EJ LÖNE- PLANSPLAC		SANTLIGA		
	01-12		13-17		18-23		24-30		ENB LÖNEKL		LÖNEPLAN KA		KB						SUMMA
	M	KV	M	KV	M	KV	M	KV	M	KV	M	KV	M	KV	M	KV	M	KV	
HALMSTAD	-	-	195	736	111	45	37	3	-	1	343	785	16	-	469	1284	828	2069	2897
HYLTE	-	1	15	96	7	3	4	-	-	-	26	100	-	-	21	181	47	281	328
KUNGSBACKA	-	-	66	291	32	15	17	2	1	5	116	313	4	-	74	699	194	1012	1206
LAHOLM	-	-	27	174	18	2	3	1	1	1	49	178	2	-	50	302	101	480	581
VARBERG	-	-	98	434	61	29	12	4	-	1	171	468	5	-	142	834	318	1302	1620
<b>GÖTEBORGS OCH BOHUS LÄN</b>																			
GÖG-B:S LÄN VÄRDYSK	-	-	5	27	3	129	1	4	-	-	9	160	-	-	-	1	9	161	170
GÖTEBORG	1	5	3179	17271	1755	1870	1032	258	27	115	5994	19519	560	87	3795	8103	10349	27709	38058
HÄRRYDA	-	-	33	208	23	11	7	3	-	-	63	222	3	-	42	350	108	572	680
KUNGÄLV	-	2	57	295	40	25	12	-	1	2	110	324	5	1	160	603	275	928	1203
LYSEKIL	-	-	24	149	27	3	2	-	-	-	53	152	4	-	47	292	104	444	548
MUNKEDAL	-	-	10	94	13	2	2	-	-	-	25	96	-	-	20	228	45	324	369
MÖLNDAL	-	1	120	435	92	59	27	2	3	3	247	500	11	1	226	970	484	1471	1955
ORUST	-	-	23	109	11	3	2	-	-	-	36	112	-	-	6	166	42	278	320
PARTILLE	-	2	53	268	48	31	14	4	-	-	115	305	4	-	124	577	243	882	1125
SOTENKS	-	-	19	113	13	2	2	-	-	-	34	115	-	-	28	169	62	284	346
STENUNGSUND	-	-	21	86	23	11	5	-	-	-	49	97	2	-	42	234	93	331	424
STRÖMSTAD	-	1	17	86	13	4	3	-	-	-	33	91	-	-	52	240	85	331	416
TÄNUM	-	-	22	139	7	5	1	-	1	-	31	144	-	-	14	336	45	480	525
TJÖRN	-	-	13	113	13	1	2	-	-	-	28	114	1	-	26	205	55	319	374
UDDEVALLA	-	-	129	496	118	43	33	2	3	1	283	542	13	1	368	1124	664	1667	2331
ÖCKERÖ	-	-	24	65	21	2	1	-	-	-	46	67	1	-	44	234	91	301	392
<b>ÄLVSBERGS LÄN</b>																			
ALE	-	3	28	199	25	20	7	1	-	2	60	225	3	-	53	452	116	677	793
ÄLINGSÅS	-	-	89	238	46	20	18	1	-	-	153	259	5	-	158	606	316	865	1181
BENGTSFORS	-	-	36	149	11	10	3	-	-	-	50	159	-	-	44	344	94	503	597
BORRS	-	-	336	1587	229	117	64	6	4	1	633	1711	29	1	567	1809	1229	3521	4750
DALS-ED	-	-	7	54	5	-	2	-	-	-	14	54	-	-	20	163	34	217	251
FÄRGELANDA	-	-	12	75	4	3	1	-	-	-	17	78	-	-	4	112	21	190	211
HERRLJUNGA	-	-	18	90	12	5	2	-	-	-	32	95	1	-	26	174	59	269	328
LERUM	-	1	53	240	53	20	13	4	-	-	119	265	4	-	98	519	221	784	1005
LILLA EDET	-	-	16	155	12	3	1	-	-	-	29	158	1	-	22	212	52	370	422
MARK	-	1	83	344	37	15	11	-	-	-	131	360	2	-	87	721	220	1081	1301
MELLERUD	-	-	15	100	11	-	2	1	-	-	28	101	-	-	34	213	62	314	376
SVENLJUNGA	-	-	23	91	12	1	-	-	-	-	35	92	1	1	19	215	55	308	363
TRANEMO	-	2	27	165	23	5	1	-	-	-	51	172	1	-	38	183	90	355	445
TROLLHÄTTAN	-	-	116	488	105	40	37	3	2	-	260	531	11	-	310	1005	581	1536	2117



Tabell 6 (forts) Primärkommunal personal fördelad efter kommun/kommunalförbund, löneplan, lönegrad och kön den 1 mars 1975

KOMMUN/ KOMMUNAL- FÖRBUND	LÖNEPLAN KA I LÖNEGRADERNA										SUMMA		LÖNEPL		EJ LÖNE- PLANSPLAC		SANTLIGA			
	01-12		13-17		18-23		24-30		ENB LÖNEKL		LÖNEPLAN KA		KB		PLANSPLAC		M		KV	SUMMA
	M	KV	M	KV	M	KV	M	KV	M	KV	M	KV	M	KV	M	KV	M	KV	M	
ULRICEHAMN	-	-	46	227	38	11	9	2	1	-	94	240	2	-	83	585	179	825	1004	
VÄRGRÅDA	-	-	8	63	7	5	1	-	-	-	16	68	1	-	13	163	30	231	261	
VÄNERSBORG	-	1	123	410	54	31	15	1	-	6	192	449	5	-	202	755	399	1204	1603	
ÄMÅL	-	-	46	132	25	8	4	1	-	-	75	141	3	-	68	290	146	431	577	
<b>SKARABORGS LÄN</b>																				
FALKÖPING	-	-	81	397	45	25	14	1	-	-	140	423	5	-	181	668	326	1091	1417	
GRÅSTORP	-	-	9	37	4	1	1	-	-	-	14	38	-	-	14	126	28	164	192	
GULLSPÅNG	-	1	9	91	4	7	2	-	-	-	15	99	-	-	26	160	41	259	300	
GÖTENE	-	-	17	126	9	3	7	-	-	-	33	129	1	-	31	232	65	361	426	
HABO	-	-	11	69	4	5	1	-	-	-	16	74	-	-	16	113	32	187	219	
HJO	-	-	13	69	14	3	3	-	-	-	30	72	1	-	30	178	61	250	311	
KARLSBORG	-	-	31	112	11	3	2	-	-	-	44	115	-	-	71	168	115	283	398	
LIDKÖPING	-	-	88	328	53	17	12	1	7	1	160	347	6	-	148	811	314	1158	1472	
MARIESTAD	-	-	77	270	47	15	3	3	-	-	127	288	3	-	153	399	283	687	970	
MULLSJÖ	-	-	9	50	5	1	1	-	-	-	15	51	-	-	14	97	29	148	177	
SKARA	-	-	49	196	29	13	7	1	1	1	86	211	4	-	61	302	151	513	664	
SKARABORGS VVFB	-	-	5	1	-	-	1	-	-	-	6	1	-	-	1	1	7	2	9	
SKÖVDE	-	-	128	463	83	39	27	4	-	-	238	506	8	-	210	971	456	1477	1933	
TIBRO	-	-	18	95	18	3	3	1	-	-	39	99	2	1	30	180	71	280	351	
TIDAHOLM	-	1	18	163	20	5	5	1	-	-	43	170	1	-	53	187	97	357	454	
TÖREBODA	-	-	27	118	14	4	2	-	-	1	43	123	-	-	25	190	68	313	381	
VARA	-	5	43	245	16	10	7	-	1	1	67	261	1	-	68	580	136	841	977	
<b>VÄRMLANDS LÄN</b>																				
ARVIKA	-	-	89	325	46	25	9	2	-	-	144	352	5	-	173	801	322	1153	1475	
EDA	-	-	13	88	10	2	2	-	-	-	25	90	-	-	35	331	60	421	481	
FILIPSTAD	-	-	49	169	32	11	7	1	-	-	88	181	2	-	60	419	150	600	750	
FORSHAGA	-	-	16	91	16	6	2	-	1	-	35	97	-	-	36	393	71	490	561	
GRUMS	-	-	17	129	16	4	2	-	-	1	35	134	-	-	36	262	71	396	467	
GRUMS-KARLSTAD VVFB	-	-	1	-	1	-	-	-	-	-	2	-	-	-	-	-	2	-	2	
HAGFORS	1	1	46	194	30	11	5	1	-	-	82	207	2	-	65	538	149	745	894	
HAMMARÖ	-	-	19	115	14	12	3	-	-	1	36	128	-	-	32	300	68	428	496	
KARLSTAD	-	-	221	851	175	92	41	7	2	2	439	952	18	1	499	1695	956	2648	3604	
KIL	-	-	13	72	15	5	2	-	-	-	30	77	-	-	45	215	75	292	367	
KRISTINEHAMN	-	-	94	267	53	22	20	1	1	3	168	293	3	-	139	526	310	819	1129	
MUNKFORS	-	-	12	41	11	-	1	-	-	-	24	41	-	-	21	162	45	203	248	
STORFORS	-	-	7	61	6	1	1	-	-	-	14	62	-	-	10	92	24	154	178	
SUNNE	-	-	22	166	18	2	4	1	-	-	44	169	-	-	31	263	75	432	507	

**Tabell 6 (forts) Primärkommunal personal fördelad efter kommun/kommunalförbund, löneplan, lönegrad och kön den 1 mars 1975**

KOMMUN/ KOMMUNAL- FÖRBUND	LÖNEPLAN KA I LÖNEGRADERNA								SUMMA		LÖNEPL		EJ LÖNE-		SAMTLIGA		SUMMA		
	01-12		13-17		18-23		24-30		ENB	LÖNEKL	LÖNEPLAN KA		KB	PLANSPLAC		M		KV	
	M	KV	M	KV	M	KV	M	KV			M	KV		M	KV				
SKIFFLE	-	-	42	169	36	8	5	2	2	4	85	183	2	-	70	306	157	489	646
TORSBY	-	-	57	171	24	12	6	1	1	1	88	185	-	-	65	530	153	715	868
RRJXNG	-	-	19	121	14	4	3	-	2	-	38	125	-	-	29	282	67	407	474
<b>ÖREBRO LÄN</b>																			
ASKERSUND	-	-	21	124	19	8	4	-	-	-	44	132	-	-	38	221	82	353	435
DEGERFORS	-	2	24	181	19	5	4	-	1	1	48	189	1	-	46	195	95	384	479
HALLSBERG	-	-	38	204	36	11	7	2	-	-	81	217	1	-	76	424	158	641	799
HÄLLEFORS	-	-	21	106	16	5	3	1	-	-	40	112	-	-	24	254	64	366	430
KARLSKOGA	-	-	129	654	101	46	28	1	6	5	264	706	7	1	253	681	524	1388	1912
KUMLA	-	-	53	181	37	12	6	2	2	-	98	195	1	-	54	315	153	510	663
LAXÅ	-	-	14	63	15	8	3	1	1	2	33	74	-	-	34	177	67	251	318
LINDESBERG	-	1	54	256	39	5	13	4	-	1	106	267	2	-	133	813	241	1080	1321
LJUSNARSBERG	-	-	12	49	11	5	3	-	-	-	26	54	-	-	15	74	41	128	169
NORA	-	-	29	116	18	6	4	1	-	-	51	123	-	-	66	232	117	355	472
ÖREBRO	-	2	495	1845	295	207	110	13	16	39	916	2106	42	1	538	3326	1496	5433	6929
<b>VÄSTMANLANDS LÄN</b>																			
ARBOGA	-	-	29	138	28	11	3	-	-	-	60	149	3	-	60	277	123	426	549
FAGERSTA	-	-	54	154	32	20	7	-	1	2	94	176	3	-	79	313	176	489	665
HALLSTHAMMAR	-	-	39	215	34	15	5	1	-	-	78	231	1	-	74	412	153	643	796
HEBY	-	-	25	141	15	9	3	1	1	-	44	151	1	-	30	341	75	492	567
KUNGSÖR	-	-	12	68	13	4	2	-	-	2	27	74	-	-	32	184	59	258	317
KÖPING	-	1	97	323	67	25	22	3	1	1	187	353	4	-	137	519	328	872	1200
NORBERG	-	-	11	57	13	2	2	-	-	-	26	59	-	-	22	115	48	174	222
SALA	-	-	54	259	42	19	5	1	-	1	101	280	4	-	93	439	198	719	917
SKINNSKATTEBERG	-	-	9	60	8	5	2	-	-	-	19	65	-	-	20	157	39	222	261
SURHAMMAR	-	-	22	95	12	11	4	-	-	-	38	106	-	-	28	175	66	281	347
VÄSTERÅS	4	-	361	1705	286	197	104	10	4	2	759	1914	41	2	748	2953	1548	4869	6417
<b>KOPPARBERGS LÄN</b>																			
AVESTA	-	-	75	289	48	19	14	2	1	-	138	310	3	-	113	595	254	905	1159
BÖRLÄNGE	-	-	152	466	101	42	25	2	2	-	280	510	15	-	153	687	448	1197	1645
FALUN	-	-	181	572	99	52	26	3	-	-	306	627	10	1	213	901	529	1529	2058
GAGNEF	-	-	18	80	15	2	2	-	-	-	35	82	-	-	20	173	55	255	310
HEDEMORA	-	-	55	188	30	9	5	-	1	2	91	199	3	-	96	363	190	562	752
LEKSAND	-	-	35	134	24	4	3	-	-	-	62	138	-	-	71	276	133	414	547
LUDVIKA	-	2	91	403	60	24	16	3	-	2	167	434	4	-	124	554	295	988	1283

**Tabell 6 (forts) Primärkommunal personal fördelad efter kommun/kommunalförbund, löneplan, lönegrad och kön den 1 mars 1975**

KOMMUN/ KOMMUNAL- FÖRBUND	LÖNEPLAN KA I LÖNEGRADERNA										SUMMA		LÖNEPL		EJ LÖNE- PLANSPLAC		SAMTLIGA			
	01-12		13-17		18-23		24-30		EMB LÖNEKL		LÖNEPLAN KA		KÖ		PLANSPLAC		M		KV	SUMMA
	M	KV	M	KV	M	KV	M	KV	M	KV	M	KV	M	KV	M	KV	M	KV	SUMMA	
MALUNG	-	-	29	137	21	5	4	-	-	-	54	142	-	-	100	180	154	322	476	
MORA	-	-	57	169	25	14	5	2	1	2	88	187	2	-	59	327	149	514	663	
ORSA	-	-	17	66	11	2	2	-	-	-	30	68	-	-	17	202	47	270	317	
RÄTTVIK	-	-	24	106	18	8	3	-	1	-	46	114	-	-	40	213	86	327	413	
SMEDJEBÄCKEN	-	-	31	116	22	1	3	-	-	1	56	118	1	-	63	271	120	389	509	
SÄTER	-	-	30	99	14	6	2	-	-	-	46	105	-	-	35	178	81	283	364	
VANSBRO	-	-	16	54	9	2	1	-	-	-	26	56	-	-	23	204	49	260	309	
ÄLVDALEN	-	-	39	70	16	7	2	-	-	-	57	77	-	-	55	309	112	386	498	
<b>Gävleborgs län</b>																				
BOLLNÄS	-	-	68	363	62	21	17	1	-	2	147	387	5	-	110	931	262	1318	1580	
GÄVLE	-	2	270	802	162	80	69	4	1	4	502	892	27	1	383	1484	912	2377	3289	
HÖFORS	-	-	48	112	30	8	7	-	1	3	86	123	2	-	58	324	146	447	593	
HUDIKSVALL	-	-	98	391	63	14	23	3	-	-	184	408	4	-	165	924	353	1332	1685	
LJUSDAL	-	-	53	309	35	14	6	-	-	-	94	323	2	-	92	794	188	1117	1305	
NORDANSTIG	-	-	18	158	17	3	5	-	-	-	40	161	-	-	30	339	70	500	570	
OCKELBO	-	-	8	53	6	-	1	-	-	-	15	53	-	-	17	185	32	238	270	
OVANÅKER	-	1	16	74	8	2	2	-	5	-	31	77	-	-	29	223	60	300	360	
SANDVIKEN	-	-	120	438	52	34	24	4	-	1	196	477	8	-	113	1161	317	1638	1955	
SÖDERHAMN	-	-	85	353	46	19	17	2	-	-	148	374	4	-	132	592	284	966	1250	
<b>Västernorrlands län</b>																				
HÄRNÖSAND	-	-	108	394	53	28	16	5	-	-	177	427	6	-	136	537	319	964	1283	
KRAMFORS	-	-	104	356	59	16	14	1	-	-	177	373	2	-	109	637	288	1010	1298	
SOLLEFTER	-	-	93	324	51	17	13	1	-	-	157	342	3	-	110	620	270	962	1232	
SUNDSVALL	-	-	303	1018	178	94	52	7	-	-	533	1119	17	1	477	1656	1027	2776	3803	
TIMRÄ	-	-	38	181	27	12	4	1	-	-	69	194	-	-	65	329	134	523	657	
RÄGE	-	-	39	151	28	10	1	1	1	2	69	164	-	-	58	346	127	510	637	
ÖRNSKÖLDSVIK	-	-	200	545	94	45	26	2	-	1	320	593	9	-	331	1407	660	2000	2660	
<b>Jämtlands län</b>																				
BERG	-	-	30	109	15	2	1	-	1	-	47	111	-	-	105	442	152	553	705	
BRÄCKE	-	-	23	136	14	3	3	-	1	-	41	139	-	-	42	367	83	506	589	
HÄRJEDALEN	-	-	46	149	37	10	6	-	-	-	89	159	-	-	61	320	150	479	629	
KROKOM	-	-	32	195	27	4	5	-	1	-	65	199	-	-	79	455	144	654	798	
RAGUNDA	-	-	39	92	14	5	2	-	-	-	55	97	-	-	18	206	73	303	376	
STRÖMSUND	-	-	80	229	37	15	6	1	2	2	125	247	1	-	104	603	230	850	1080	
ÄRE	-	2	25	99	17	4	3	-	1	-	46	105	-	-	27	286	73	391	464	
ÖSTERSUND	-	-	177	499	86	51	26	6	5	4	294	560	10	-	309	1224	613	1784	2397	

Tabell 6 (forts) Primärkommunal personal fördelad efter kommun/kommunalförbund, löneplan, lönegrad och kön den 1 mars 1975

KOMMUN/ KOMMUNAL- FÖRBUND	LÖNEPLAN KA I LÖNEGRADERNA								SUMMA		LÖNEPL		EJ LÖNE- PLANSPLAC		SAMTLIGA				
	01-12		13-17		18-23		24-30		ENB LÖNEKL		LÖNEPLAN KA		KB		M		KV		SUMMA
	M	KV	M	KV	M	KV	M	KV	M	KV	M	KV	M	KV	M	KV			
<b>VÄSTERBOTTENS LÄN</b>																			
LYCKSELE	-	-	52	166	29	14	10	-	-	-	91	180	2	-	85	509	178	689	867
NORDMALING	-	-	16	67	5	3	1	-	-	-	22	70	-	-	20	284	42	354	396
NORSJÖ	-	-	19	100	22	2	3	-	-	-	44	102	-	-	53	402	97	504	601
ROBERTSFORS	-	-	13	73	8	1	2	-	-	-	23	74	-	-	15	294	38	368	406
SKELLEFTER	-	-	200	794	233	51	49	1	7	6	459	852	12	1	519	2565	990	3418	4408
SORSELE	-	-	15	48	4	2	1	-	-	-	20	50	-	-	7	147	27	197	224
STORUMAN	-	-	21	77	17	5	2	-	-	-	40	82	-	-	43	357	83	439	522
UMEA	-	-	294	888	176	103	47	6	6	6	523	1003	22	1	442	1591	987	2595	3582
VILHELMINA	-	-	35	101	17	4	1	-	-	-	53	105	-	-	63	466	116	571	687
VINDELN	-	-	17	56	6	1	1	-	-	-	24	57	-	-	21	209	45	266	311
VÄNNÄS	-	-	20	109	17	10	3	-	-	1	40	120	-	-	45	407	85	527	612
ÅSELE	-	-	28	89	19	1	3	1	-	-	50	91	-	-	28	334	78	425	503
<b>NORRBOTTENS LÄN</b>																			
ARJEPLÖG	-	-	17	53	6	4	1	-	-	-	24	54	-	-	26	109	50	163	213
ARVIDSJAUR	-	-	19	74	12	4	2	-	4	-	37	78	-	-	44	191	81	269	350
BODEN	-	1	79	203	51	16	14	2	-	-	144	222	2	1	124	463	270	686	956
GÄLLIVARE	-	3	84	300	50	30	7	3	-	-	141	336	2	-	116	538	259	874	1133
HÄPARANDA	-	-	39	85	17	5	3	-	-	-	59	90	-	-	53	174	112	264	376
JÖKKMOKK	-	2	25	82	10	8	2	-	-	-	37	92	1	-	30	236	68	328	396
KALIX	-	-	64	194	28	14	5	-	-	-	97	208	-	-	79	418	176	626	802
KIRUNA	-	-	95	327	59	26	9	2	2	4	165	359	3	-	114	521	282	880	1162
LULER	-	-	209	675	102	78	30	3	2	-	343	756	14	2	243	1090	600	1848	2448
PAJALA	-	-	32	85	7	5	2	-	2	1	43	91	-	-	50	340	93	431	524
PITEA	-	-	131	368	59	22	12	2	-	-	202	392	4	-	91	674	297	1066	1363
ÅLVSBY	-	-	19	61	11	9	1	-	-	-	31	70	-	-	25	256	54	306	360
ÖVERKALIX	-	-	28	64	10	4	2	-	1	-	41	68	-	-	19	152	60	220	280
ÖVERTORNEA	-	-	18	57	9	2	1	-	-	-	28	59	-	-	24	124	52	183	235

**Tabell 7 Primärkommunal personal, i genomsnitt per kommun inom olika storleksgrupper av kommuner, fördelad efter tjänstgöringens omfattning, tjänstemän och övriga arbetstagare samt kön den 1 mars 1975**

Average number of employees in primary local authorities in various size-groups of municipalities, by extent of employment, by salaried employees and other employees, and by sex

FOLKMNNGD 1 JAN 1975	ANT KOM	TJÄNSTEMÄN							ÖVRIGA ARBETSTAGARE							TOTALT		
		HELTID		DELTID		SAMTLIGA			HELTID		DELTID		SAMTLIGA			M	KV	SUMMA
		M	KV	M	KV	M	KV	SUMMA	M	KV	M	KV	SUMMA					
-004999	4	16	17	5	7	21	24	45	8	13	4	115	13	128	141	33	152	185
005000-005999	9	16	18	3	12	20	31	50	12	14	6	145	18	159	177	38	190	227
006000-006999	8	18	22	5	15	23	37	60	12	16	4	163	16	179	195	39	216	255
007000-007999	12	25	26	5	17	29	43	72	17	19	4	205	22	224	245	51	267	318
008000-008999	18	32	31	6	21	38	52	90	27	19	9	229	35	248	284	73	300	374
009000-009999	16	32	34	6	23	37	57	95	28	25	14	268	41	293	334	78	350	428
010000-011999	35	33	36	6	25	39	61	101	23	25	7	250	30	275	306	69	337	406
012000-014999	31	49	53	8	38	57	92	149	39	33	10	299	49	332	381	106	424	530
015000-019999	32	75	72	10	48	85	120	205	49	38	11	394	60	432	492	145	552	697
020000-024999	16	91	92	14	65	105	157	262	65	52	15	521	80	573	653	185	730	915
025000-029999	29	135	137	18	90	153	227	380	90	67	24	611	114	678	793	267	905	1172
030000-039999	20	175	157	21	116	195	273	468	117	86	22	756	139	842	981	335	1115	1450
040000-059999	21	271	295	31	183	302	478	779	173	149	54	1083	226	1232	1459	528	1710	2238
060000-099999	16	421	438	41	222	462	660	1122	294	193	53	1516	348	1710	2057	810	2369	3179
100000-150000	8	717	746	84	410	801	1156	1956	577	358	87	2783	665	3141	3805	1465	4296	5761
MALMÖ	1	3071	4369	212	1670	3283	6039	9322	2643	4541	252	7168	2900	11709	14609	6183	17748	23931
GÖTEBORG	1	5588	7853	305	2704	5893	10557	16450	4206	6382	250	10770	4456	17152	21608	10349	27709	38058
STOCKHOLM	1	5493	5848	683	2211	6176	8059	14235	4555	2478	1099	14561	5654	17039	22693	11830	25098	36928
SUMMA	278	173	190	20	101	192	291	483	127	113	25	674	153	787	940	345	1078	1423

**Tabell 8 Primärkommunal personal, i genomsnitt per kommun inom olika storleksgrupper av kommuner, fördelad efter förvaltningsgren och tjänstgöringens omfattning den 1 mars 1975**

Average number of employees in primary local authorities in various size-groups of municipalities, by branch of administration, and by extent of employment

FOLKMÄNGD 1 JAN 1975	ANT KOM	FÖRVALTNINGSGREN																SAMTLIGA		SUMMA
		0+1+9		2		3		4		5		6		7		8		H	D	
		H	D	H	D	H	D	H	D	H	D	H	D	H	D	H	D			
-004999	4	7	2	2	6	13	2	1	1	3	2	7	28	22	91	-	-	54	131	185
005000-005999	9	8	2	1	9	15	2	-	-	1	-	6	34	29	119	-	-	61	167	227
006000-006999	8	10	1	3	5	15	1	1	1	2	-	8	53	31	127	1	-	68	187	255
007000-007999	12	11	3	2	10	23	2	-	-	3	1	13	50	35	166	1	-	87	231	318
008000-008999	13	12	4	3	14	35	5	1	1	4	1	15	59	40	181	1	-	109	264	374
009000-009999	16	14	4	3	15	35	8	2	1	3	1	14	66	47	214	1	-	119	310	428
010000-011999	35	13	4	3	15	31	4	1	1	5	1	15	68	50	196	1	-	118	288	406
012000-014999	31	19	5	6	20	54	9	1	-	5	-	21	88	66	233	1	-	174	356	530
015000-019999	32	28	7	7	28	73	11	1	1	9	1	31	122	84	293	2	-	234	463	697
020000-024999	16	32	7	10	35	97	15	1	1	11	2	35	151	112	404	2	2	300	615	915
025000-029999	29	50	13	14	47	145	29	2	1	15	1	50	188	151	462	3	1	430	743	1172
030000-039999	20	65	15	20	55	178	26	5	1	18	3	64	241	182	572	5	2	535	914	1450
040000-059999	21	94	18	32	85	284	65	3	-	22	2	102	351	309	782	42	47	888	1350	2238
060000-099999	16	133	29	52	121	455	58	11	3	69	6	149	449	461	1157	16	11	1347	1833	3179
100000-150000	8	213	37	77	230	834	92	26	4	125	6	241	724	867	2268	16	3	2398	3363	5761
MALMÖ	1	633	49	275	317	2782	105	150	13	651	34	607	1294	2043	3757	7488	3733	14629	9302	23931
GÖTEBORG	1	916	188	288	715	5292	179	688	14	1057	65	881	2262	4412	6503	10495	4103	24029	14029	38058
STOCKHOLM	1	1193	119	761	565	6320	669	203	13	1749	36	643	2428	7340	14717	165	7	18374	18554	36928
SUMMA	278	52	11	18	47	182	24	6	1	28	2	53	186	192	518	71	33	603	820	1423

**Tabell 9 Primärkommunal personal fördelad efter län, tjänstgöringens omfattning, tjänstemän och övriga arbetstagare samt kön den 1 mars 1975**

Employees in primary local authorities, by county, by extent of employment, by salaried employees and other employees, and by sex

LÄN	TJÄNSTEMÄN						ÖVRIGA ARBETSTAGARE						TOTALT				
	HELTID		DELTID		SAMTLIGA		HELTID		DELTID		SAMTLIGA		SUMMA	M	KV	SUMMA	
	M	KV	M	KV	M	KV	M	KV	M	KV	M	KV					
STOCKHOLMS	10310	11785	1233	5819	11543	17634	29147	6748	5296	2082	31660	8830	36956	45786	20373	54560	74933
UPPSALA	1181	1459	210	903	1391	2362	3753	778	854	171	4679	949	5533	6482	2340	7895	10235
SÖDERMÄNLANDS	1310	1395	153	899	1463	2294	3757	895	631	197	5507	1092	6138	7230	2555	8432	10987
ÖSTERGÖTLANDS	1938	2117	177	1072	2115	3189	5304	1726	1142	297	9122	2023	10264	12287	4138	13453	17591
JÖNKÖPINGS	1710	1282	227	937	1937	2219	4156	1121	525	184	6624	1305	7149	8454	3242	9368	12610
KRONBERGS	755	617	119	509	874	1126	2000	494	367	111	3906	605	4273	4878	1479	5399	6878
KALMAR	1071	1307	126	613	1197	1620	2817	753	531	182	5049	935	5580	6515	2132	7200	9332
GOTLANDS	435	577	71	427	506	1004	1510	305	442	118	2097	423	2539	2962	929	3543	4472
BLEKINGE	788	631	73	394	861	1025	1886	628	309	85	2919	713	3228	3941	1574	4253	5827
KRISTIANSTADS	1015	991	102	546	1117	1537	2654	708	624	117	4317	825	4941	5766	1942	6478	8420
MALMÖHUS	5483	6851	546	3105	6029	9956	15985	4726	6027	520	16651	5246	22678	27924	11275	32634	43909
HALLANDS	812	783	95	575	907	1358	2265	737	478	108	4175	845	4653	5498	1752	6011	7763
GÖTEBORG O BOHUS	6719	9212	505	3649	7224	12861	20085	4997	6870	533	16751	5530	23621	29151	12754	36482	49236
ÄLVSBERGS	1903	1820	192	1070	2095	2890	4985	1557	1101	252	9690	1809	10791	12600	3904	13681	17585
SKARABORGS	1057	1128	214	725	1271	1853	3124	845	696	164	5822	1009	6518	7527	2280	8371	10651
VÄRMLANDS	1305	1332	164	767	1469	2099	3568	1092	699	194	7594	1286	8293	9579	2755	10392	13147
ÖREBRO	1620	1571	144	1002	1764	2573	4337	971	678	303	7638	1274	8316	9590	3038	10889	13927
VÄSTMANLANDS	1379	1445	255	1076	1634	2521	4155	961	682	218	6242	1179	6924	8103	2813	9445	12258
KOPPARBERGS	1373	1215	137	765	1510	1980	3490	1026	656	166	5965	1192	6621	7813	2702	8601	11303
GÄVLEBORGS	1396	1386	141	679	1537	2065	3602	963	664	124	7504	1087	8168	9255	2624	10233	12857
VÄSTERNORRLANDS	1388	1240	152	801	1540	2041	3581	1005	698	280	6006	1285	6704	7989	2825	8745	11570
JÄMTLANDS	660	628	108	384	768	1012	1780	520	377	230	4131	750	4508	5258	1518	5520	7038
VÄSTERBOTTENS	1319	1242	219	766	1538	2008	3546	946	519	282	7826	1228	8345	9573	2766	10353	13119
NORRBOTTENS	1321	1364	79	618	1400	1982	3382	895	555	159	5607	1054	6162	7216	2454	8144	10598
<b>SUMMA</b>	<b>48248</b>	<b>53078</b>	<b>5442</b>	<b>28101</b>	<b>53690</b>	<b>81179</b>	<b>134869</b>	<b>35397</b>	<b>31421</b>	<b>7077</b>	<b>187482</b>	<b>42474</b>	<b>218903</b>	<b>261377</b>	<b>96164</b>	<b>300082</b>	<b>396246</b>

**Tabell 10 Primärkommunal personal fördelad efter län, förvaltningsgren och tjänstgöringens omfattning den 1 mars 1975**  
 Employees in primary local authorities, by county, by branch of administration, and by extent of employment

LÄN	FÖRVALTNINGSGREN																SAMTLIGA		SUMMA
	0+1+9		2		3		4		5		6		7		8		H	D	
	H	D	H	D	H	D	H	D	H	D	H	D	H	D					
STOCKHOLMS	2996	564	1446	2073	10674	2177	215	23	2273	61	2324	8574	13929	27280	282	42	34139	40794	74933
UPPSALA	445	47	104	449	1237	141	6	3	123	8	492	1656	1831	3655	34	4	4272	5963	10235
SÖDERMANLANDS	448	122	156	368	1363	206	3	4	193	19	449	1682	1498	4234	121	121	4231	6756	10987
ÖSTERGÖTLANDS	683	113	208	841	2376	208	95	12	311	17	638	2449	2563	7021	49	7	6923	10668	17591
JÖNKÖPINGS	510	186	162	482	1721	245	33	13	235	23	539	1782	1402	5227	36	14	4638	7972	12610
KRONOBERGS	200	71	87	252	750	63	3	8	127	13	273	1125	775	3110	18	3	2233	4645	6878
KALMAR	403	85	110	414	1396	173	23	17	108	6	430	1593	1165	3676	27	6	3362	5970	9332
GOTLANDS	129	23	39	98	310	56	5	2	46	13	138	429	344	1145	748	947	1759	2713	4472
BLEKINGE	224	57	63	257	973	78	39	2	97	9	248	848	691	2211	21	9	2356	3471	5827
KRISTIANSTADS	338	65	93	362	1063	93	24	6	170	11	417	1268	1204	3268	29	9	3338	5082	8420
NÄLMÖHUS	1504	199	499	1153	5727	447	263	36	1017	71	1418	3973	5116	11184	7543	3759	23087	20822	43909
HÄLLANDS	256	61	103	236	1065	114	36	5	115	9	322	1348	889	3175	24	5	2810	4953	7763
GÖTEBORG O BOHUS	1330	302	401	1083	6516	495	749	29	1238	83	1283	4043	5625	11243	10656	4160	27798	21438	49236
ÄLVSBOGERS	643	129	186	537	2182	259	7	12	240	16	632	2591	2446	7652	45	8	6381	11204	17585
SKARABORGES	407	103	102	316	1171	130	4	5	155	23	446	1771	1418	4565	23	12	3726	6925	10651
VÄRMLANDS	479	88	113	585	1476	123	17	17	162	12	567	1984	1576	5900	38	10	4428	8719	13147
ÖREBRO	498	107	179	596	1527	348	6	3	300	22	605	1987	1689	6017	36	7	4840	9087	13927
VÄSTMANLANDS	476	108	147	443	1429	151	28	5	175	17	516	2002	1677	5057	19	8	4467	7791	12258
KOPPARBERGS	483	110	157	420	1507	170	31	25	81	12	564	1997	1420	4283	27	16	4270	7033	11303
GÄVLEBORGS	491	69	156	349	1462	131	46	6	183	8	543	1815	1487	6052	41	18	4409	8448	12857
VÄSTERNORRLANDS	526	101	210	515	1456	273	49	38	133	19	582	1676	1338	4599	37	18	4331	7239	11570
JÄMTLANDS	245	49	59	309	733	157	6	1	34	11	272	1159	825	3161	11	6	2185	4853	7038
VÄSTERBOTTENS	389	81	175	418	1378	218	41	10	278	42	503	1916	1229	6395	33	13	4026	9093	13119
NORRBOTTENS	525	90	205	413	1354	135	48	14	80	31	602	1974	1289	3796	32	10	4135	6463	10598
SUMMA	14628	2930	5160	12969	50546	6591	1777	296	7874	556	14803	51642	53426	143906	19930	9212	168144	228102	396246



**Tabell 11 Primärkommunal personal fördelad efter län, löneplan, lönegrad och kön den 1 mars 1975**  
 Employees in primary local authorities, by county, by salary scheme, by salary grade, and by sex

LÄN	LÖNEPLAN KA I LÖNEGRADERNA								ENB LÖNKL		SUMMA		LÖNEPLAN		EJ LÖNE-		SAMTLIGA		
	01-12		13-17		18-23		24-30				LÖNEPLAN		KB		PLANSPLAC		M		KV
	M	KV	M	KV	M	KV	M	KV	M	KV	M	KV	M	KV	M	KV	M	KV	SUMMA
STOCKHOLMS	-	26	5263	20935	3733	2962	1552	292	26	57	10574	24272	691	36	9108	30252	20373	54560	74933
UPPSALA	-	1	659	3020	391	365	150	31	23	32	1223	3449	50	7	1067	4439	2340	7895	10235
SÜDERMANLANDS	-	15	671	3055	482	254	174	11	6	-	1333	3335	52	2	1170	5095	2555	8432	10987
ÖSTERGÖTLANDS	-	4	1045	4357	662	403	255	29	10	23	1972	4816	88	4	2078	8633	4138	13453	17591
JÖNKÖPINGS	1	4	1040	3050	569	196	152	17	23	9	1785	3276	58	3	1399	6089	3242	9368	12610
KRONBERGS	-	6	415	1851	279	79	80	7	4	7	778	1950	20	-	681	3449	1479	5399	6878
KALMAR	1	1	669	2502	359	144	99	12	3	5	1131	2664	32	1	969	4535	2132	7200	9332
GÖTLANDS	-	3	343	1894	145	175	73	12	-	-	561	2084	36	4	352	1455	929	3543	4472
BLEKINGE	-	-	439	1419	235	86	89	8	6	4	769	1517	28	-	777	2736	1574	4253	5827
KRISTIANSTADS	-	-	572	2384	335	123	118	5	4	2	1029	2519	29	1	834	3958	1942	6478	8420
MALMÖHUS	-	8	3809	16430	1610	1585	700	178	143	146	6262	18347	352	28	4661	14259	11275	32634	43909
HALLANDS	-	1	465	2018	268	109	92	11	2	13	827	2152	30	-	895	3859	1752	6011	7763
GÖTEBORG O BOHUS	1	11	3749	19954	2220	2201	1146	273	40	121	7156	22560	604	90	4994	13832	12754	36482	49236
ÄLVSBOGS	-	8	1082	4807	709	314	191	20	7	9	1989	5158	69	2	1846	8521	3904	13681	17585
SKARABORGS	-	7	633	2830	376	154	98	12	9	4	1116	3007	32	1	1132	5363	2280	8371	10651
VÄRMLANDS	1	1	737	3030	517	217	113	16	9	12	1377	3276	32	1	1346	7115	2755	10392	13147
ÖREBRO	-	5	890	3779	606	318	135	25	26	43	1707	4175	54	2	1277	6712	3038	10889	13927
VÄSTMANLANDS	4	1	713	3215	550	318	159	16	7	8	1433	3558	57	2	1323	5885	2813	9445	12258
KOPPARBERGS	-	2	850	2949	513	197	113	12	6	7	1482	3167	38	1	1182	5433	2702	8601	11303
GÄVLEBORGS	-	3	784	3053	481	195	171	14	7	10	1443	3275	52	1	1129	6957	2624	10233	12857
VÄSTERNORRLANDS	-	-	885	2969	490	222	126	18	1	3	1502	3212	37	1	1286	5532	2825	8745	11570
JÄMTLANDS	-	2	452	1508	247	94	52	7	11	5	762	1617	11	-	745	3903	1518	5520	7038
VÄSTERBOTTENS	-	-	730	2568	523	197	123	8	13	13	1389	2786	36	2	1341	7565	2766	10353	13119
NORRBOTTENS	-	6	859	2625	431	227	91	12	11	5	1392	2875	26	3	1036	5266	2454	8144	10598
SUMMA	8	115	27754	116202	16731	11140	6102	1046	397	544	50992	129047	2514	192	42658	170843	96164	300082	396246

**Tabell 12 Primärkommunal personal på löneplan KA fördelad efter lönegrad, ortsgrupp och kön den 1 mars 1975**

Employees in primary local authorities in salary scheme KA, by salary grade, by cost-of-living zone, and by sex

a) Tjänstemän, heltid

Salaried employees, full-time

LÖNE- GRAD	ORTSGRUPP 4			ORTSGRUPP 5			SAMTLIGA		
	M	KV	S A	M	KV	S A	M	KV	S A
12	7	32	39	-	6	6	7	38	45
13	4775	13446	18221	1315	3896	5211	6090	17342	23432
14	2362	5591	7953	711	1934	2645	3073	7525	10598
15	5078	3670	8748	1351	941	2292	6429	4611	11040
16	2486	7089	9575	582	2050	2632	3068	9139	12207
17	3034	2265	5299	1015	820	1835	4049	3085	7134
18	2321	1840	4161	715	458	1173	3036	2298	5334
19	2743	831	3574	963	346	1309	3706	1177	4883
20	2111	1622	3733	521	663	1124	2632	2225	4857
21	1956	925	2881	644	396	1040	2600	1321	3921
22	1582	559	2141	369	202	571	1951	761	2712
23	1812	469	2281	582	191	773	2394	660	3054
24	1194	174	1368	317	77	394	1511	251	1762
25	1041	192	1233	211	57	268	1252	249	1501
26	681	112	793	351	60	411	1032	172	1204
27	554	63	617	96	9	105	650	72	722
28	498	74	572	273	38	311	771	112	883
29	301	15	316	61	7	68	362	22	384
30	276	23	299	193	14	207	469	37	506
SUMMA	34812	38992	73804	10270	12105	22375	45082	51097	96179
KONTRAKT	9	-	9	2	-	2	11	-	11
ÖVRIGA	253	239	492	27	23	50	280	262	542
SAMTLIGA	35074	39231	74305	10299	12128	22427	45373	51359	96732

**Tabell 12 (forts) Primärkommunal personal på löneplan KA fördelad efter lönegrad, ortsgrupp och kön den 1 mars 1975**

**b) Tjänstemän, deltid**  
Salaried employees, part-time

LÖNE- GRAD	ORTSGRUPP 4			ORTSGRUPP 5			SAMTLIGA		
	M	KV	S A	M	KV	S A	M	KV	S A
12	1	53	54	-	23	23	1	76	77
13	234	8102	8336	78	2031	2109	312	10133	10445
14	51	2995	3046	20	773	793	71	3768	3839
15	143	1005	1148	44	224	268	187	1229	1416
16	74	1345	1419	14	338	352	88	1683	1771
17	30	949	979	32	139	171	62	1088	1150
18	76	343	419	34	114	148	110	457	567
19	24	285	309	8	65	73	32	350	382
20	75	652	727	40	245	285	115	897	1012
21	29	361	390	18	223	241	47	584	631
22	23	104	127	16	59	75	39	163	202
23	43	185	228	12	62	74	55	247	302
24	3	6	9	3	7	10	6	13	19
25	5	16	21	1	2	3	6	18	24
26	18	35	54	3	12	15	21	48	69
27	1	6	7	2	-	2	3	6	9
28	11	36	47	3	7	10	14	43	57
29	1	2	3	-	-	-	1	2	3
30	3	-	3	1	1	2	4	1	5
SUMMA	845	16481	17326	329	4325	4654	1174	20306	21990
KONTRAKT	2	-	2	1	-	1	3	-	3
ÖVRIGA	91	249	339	13	34	47	104	282	386
SAMTLIGA	938	16729	17667	343	4359	4702	1281	21088	22369

**Tabell 12 (forts) Primärkommunal personal på löneplan KA fördelad efter lönegrad, ortsgrupp och kön den 1 mars 1975**

c) Övriga arbetstagare, heltid  
Other employees, full-time

LÖNE- GRAD	ORTSGRUPP 4			ORTSGRUPP 5			SAMTLIGA		
	M	KV	S A	M	KV	S A	M	KV	S A
13	1946	21902	23848	329	5012	5341	2275	26914	29189
14	297	1785	2082	108	52	160	405	1837	2242
15	831	756	1587	108	65	173	939	821	1760
16	82	109	191	8	-	8	90	109	199
17	-	-	-	39	-	39	39	-	39
18	-	-	-	14	-	14	14	-	14
19	-	-	-	-	-	-	-	-	-
<b>SUMMA</b>	<b>3156</b>	<b>24552</b>	<b>27708</b>	<b>606</b>	<b>5129</b>	<b>5735</b>	<b>3762</b>	<b>29691</b>	<b>33443</b>

**Tabell 12 (forts) Primärkommunal personal på löneplan KA fördelad efter lönegrad, ortsgrupp och kön den 1 mars 1975**

d) Övriga arbetstagare, deltid  
Other employees, part-time

LÖNE- GRAD	ORTSGRUPP 4			ORTSGRUPP 5			SAMTLIGA		
	M	KV	S A	M	KV	S A	M	KV	S A
12	-	1	1	-	-	-	-	1	1
13	343	22109	22452	177	3852	4029	520	25961	26481
14	10	623	633	5	18	23	15	641	656
15	29	287	316	5	17	22	34	304	338
16	5	12	17	-	-	-	5	12	17
17	-	-	-	2	-	2	2	-	2
18	-	-	-	-	-	-	-	-	-
19	-	-	-	-	-	-	-	-	-
<b>SUMMA</b>	<b>387</b>	<b>23032</b>	<b>23419</b>	<b>189</b>	<b>3887</b>	<b>4076</b>	<b>576</b>	<b>26919</b>	<b>27495</b>

**Tabell 12 (forts) Primärkommunal personal på löneplan KA fördelad efter lönegrad, ortsgrupp och kön den 1 mars 1975**

e) Samtliga  
All employees

LÖNE- GRAD	ORTSGRUPP 4			ORTSGRUPP 5			SAMTLIGA		
	M	KV	S A	M	KV	S A	M	KV	S A
12	8	86	94	-	29	29	8	115	123
13	7298	65559	72857	1899	14791	16690	9197	80350	89547
14	2720	10994	13714	844	2777	3621	3564	13771	17335
15	6081	5713	11799	1508	1247	2755	7589	6965	14554
16	2647	8555	11202	604	2388	2992	3251	10943	14194
17	3064	3214	6278	1088	959	2047	4152	4173	8325
18	2397	2183	4580	763	572	1335	3160	2755	5915
19	2767	1116	3883	971	411	1382	3738	1527	5265
20	2186	2274	4460	561	848	1409	2747	3122	5869
21	1935	1286	3271	662	619	1281	2647	1905	4552
22	1635	663	2268	385	261	646	1990	924	2914
23	1855	654	2509	594	253	847	2449	907	3356
24	1197	180	1377	320	84	404	1517	264	1781
25	1046	203	1254	212	59	271	1258	267	1525
26	699	148	847	354	72	426	1053	220	1273
27	555	69	624	98	9	107	653	78	731
28	539	110	619	276	45	321	785	155	940
29	302	17	319	61	7	68	363	24	387
30	279	23	302	194	15	209	473	38	511
SUMMA	39200	103057	142257	11394	25446	36840	50594	128503	179097
KONTRAKT	11	-	11	3	-	3	14	-	14
ÖVRIGA	344	487	831	40	57	97	384	544	928
SAMTLIGA	39555	103544	143099	11437	25503	36940	50992	129047	180039

**Tabell 13 Primärkommunal personal på löneplan KA fördelad efter löneklass, ortsgroup och kön den 1 mars 1975**  
 Employees in primary local authorities in salary scheme KA, by salary step, by cost-of-living zone, and by sex

a) Tjänstemän, heltid  
 Salaried employees, full-time

LÖNE- KLASS	ORTSGRUPP 4			ORTSGRUPP 5			SAMTLIGA			DERAV		KONTRAKT		ÖVRIGA	
	M	KV	S A	M	KV	S A	M	KV	S A	REKRYTERING		M	KV	M	KV
										M	KV				
01	12	8	20	-	-	-	12	8	20	10	5	-	-	2	3
02	5	2	7	6	4	10	11	6	17	8	6	-	-	3	-
03	11	15	26	-	-	-	11	15	26	10	10	-	-	1	5
04	11	13	24	11	5	16	22	18	40	21	16	-	-	1	2
05	36	185	221	1	9	10	37	194	231	36	187	-	-	1	6
06	30	215	245	10	32	42	40	247	287	37	245	-	-	3	2
07	20	138	158	4	30	34	24	168	192	22	166	-	-	2	2
08	9	61	70	7	40	47	16	101	117	16	101	-	-	-	-
09	142	1000	1142	91	258	349	233	1258	1491	222	1218	-	-	11	39
10	215	1529	1744	80	384	464	295	1913	2208	287	1897	-	-	8	16
11	150	917	1067	78	260	338	228	1177	1405	220	1170	-	-	8	7
12	257	1122	1379	103	303	411	365	1425	1790	353	1395	-	-	9	11
13	790	1586	2376	234	385	619	1024	1971	2995	225	497	-	-	19	8
14	2018	7647	9665	562	2308	2870	2580	9955	12535	240	458	-	-	10	18
15	2106	4999	7105	575	1481	2056	2681	6480	9161	54	436	-	-	23	21
16	4262	5786	10048	1047	1791	2838	5309	7577	12886	49	30	-	-	25	26
17	2880	3855	6735	777	1322	2099	3657	5177	8834	24	51	1	-	17	23
18	3174	2731	5905	887	968	1855	4061	3699	7760	209	384	-	-	16	32
19	2215	1665	3880	709	512	1221	2924	2177	5101	7	9	1	-	8	3
20	2824	1713	4537	875	555	1430	3699	2268	5967	79	111	-	-	8	4
21	2210	1309	3519	750	407	1157	2960	1716	4676	8	8	-	-	7	2
22	2167	820	2987	660	323	983	2827	1143	3970	7	7	-	-	4	1
23	1731	576	2307	459	236	695	2190	812	3002	7	1	-	-	2	2
24	1580	402	1982	494	176	670	2074	578	2652	8	2	-	-	1	-
25	1388	337	1725	339	112	451	1727	449	2176	11	1	-	-	46	19
26	1379	220	1599	356	83	439	1735	303	2038	2	-	-	-	15	6
27	973	111	1084	263	48	311	1236	159	1395	-	-	2	-	10	3
28	781	122	903	259	35	294	1040	157	1197	-	-	2	-	16	-
29	597	79	676	206	26	232	803	105	908	-	-	2	-	2	-
30	483	30	513	154	16	170	637	46	683	-	-	1	-	2	1
31	292	24	316	153	14	167	445	38	483	-	-	2	-	-	-
32	200	7	207	80	3	83	280	10	290	-	-	-	-	-	-
33	126	7	133	64	2	66	190	9	199	-	-	-	-	-	-
SUMMA	35074	39231	74305	10299	12128	22427	45373	51359	96732	2172	8411	11	-	280	262

Tabell 13 (forts) Primärkommunal personal på löneplan KA fördelad efter löneklass, ortsgrupp och kön den 1 mars 1975

b) Tjänstemän, deltid  
Salaried employees, part-time

LÖNE- KLASS	ORTSGRUPP 4			ORTSGRUPP 5			SAMTLIGA			DIRAV					
	M	KV	S A	M	KV	S A	M	KV	S A	REKRYTERING		KONTRAKT		ÖVRIGA	
										M	KV	M	KV	M	KV
01	1	1	2	-	-	-	1	1	2	1	-	-	-	-	1
02	-	-	-	-	-	-	-	-	-	-	-	-	-	-	-
03	-	1	1	-	-	-	-	1	1	-	-	-	-	-	1
04	-	2	2	-	-	-	-	2	2	-	-	-	-	-	2
05	2	22	24	-	-	-	2	22	24	1	21	-	-	1	1
06	-	18	18	3	4	7	3	22	25	3	22	-	-	-	-
07	1	15	16	-	3	3	1	18	19	1	17	-	-	-	1
08	1	4	5	3	5	8	4	9	13	2	9	-	-	2	-
09	16	449	465	10	105	115	26	554	580	19	515	-	-	7	39
10	35	706	741	24	232	256	59	938	997	56	913	-	-	3	25
11	20	544	564	6	160	166	26	704	730	23	690	-	-	3	14
12	17	665	683	2	149	151	19	815	834	12	731	-	-	6	32
13	86	1087	1173	26	218	244	112	1305	1417	8	54	-	-	13	32
14	97	5022	5119	22	1223	1245	119	6245	6364	3	60	-	-	12	25
15	133	2284	2417	39	588	627	172	2872	3044	-	77	-	-	7	10
16	105	1505	1611	24	408	432	129	1914	2043	4	22	-	-	16	30
17	46	1509	1555	35	319	354	81	1828	1909	5	17	-	-	5	19
18	104	899	1003	44	230	274	148	1129	1277	29	140	-	-	9	32
19	29	350	379	7	90	97	36	440	476	1	6	1	-	2	2
20	66	466	532	33	156	189	99	622	721	20	80	-	-	1	6
21	39	419	458	14	144	158	53	563	616	3	6	-	-	1	2
22	25	304	329	13	147	160	38	451	489	-	-	-	-	-	2
23	43	202	245	18	85	103	61	287	348	-	-	1	-	4	3
24	15	108	123	3	46	49	18	154	172	-	-	1	-	2	-
25	9	43	52	3	20	23	12	63	75	-	-	-	-	4	3
26	14	23	37	4	12	16	18	35	53	-	-	-	-	2	-
27	12	16	28	1	3	4	13	19	32	1	-	-	-	2	-
28	12	43	55	4	6	10	16	49	65	-	-	-	-	2	-
29	1	15	16	3	5	8	4	20	24	-	-	-	-	-	-
30	4	3	7	1	1	2	5	4	9	-	-	-	-	-	-
31	3	2	5	-	-	-	3	2	5	-	-	-	-	-	-
32	1	-	1	1	-	1	2	-	2	-	-	-	-	-	-
33	1	-	1	-	-	-	1	-	1	-	-	-	-	-	-
SUMMA	938	16729	17667	343	4359	4702	1281	21088	22369	192	3380	3	-	104	282

Tabell 13 (forts) Primärkommunal personal på löneplan KA fördelad efter löneklass, ortsgrupp och kön den 1 mars 1975

c) Övriga arbetstagare, heltid  
Other employees, full-time

LÖNE- KLASS	ORTSGRUPP 4			ORTSGRUPP 5			SAMTLIGA			DRÄV REKRYTERINGSGÅNG		
	M	KV	S A	M	KV	S A	M	KV	S A	M	KV	S A
01	-	-	-	-	-	-	-	-	-	-	-	-
02	2	11	13	-	3	3	2	14	16	2	14	16
03	-	1	1	-	-	-	-	1	1	-	1	1
04	7	69	76	-	3	3	7	72	79	7	71	78
05	-	1	1	-	2	2	-	3	3	-	3	3
06	55	939	964	7	116	123	62	1025	1087	62	1025	1087
07	24	828	852	2	74	76	26	902	928	26	902	928
08	4	280	284	1	197	198	5	477	482	5	477	482
09	296	2361	2657	67	853	920	363	3214	3577	363	3214	3577
10	175	2707	2882	63	768	831	238	3475	3713	238	3475	3713
11	97	1054	1151	46	315	361	143	1369	1512	143	1369	1512
12	79	1138	1217	22	246	268	101	1384	1485	101	1384	1485
13	209	1565	1774	36	354	390	245	1919	2164	53	168	221
14	681	10238	10919	95	1808	1903	776	12046	12822	67	116	183
15	406	2228	2634	107	264	371	513	2492	3005	4	13	17
16	519	787	1306	52	113	165	571	900	1471	-	-	-
17	210	237	447	61	9	70	271	246	517	-	-	-
18	350	107	457	47	4	51	397	111	508	-	-	-
19	42	31	73	-	-	-	42	31	73	-	-	-
20	-	-	-	-	-	-	-	-	-	-	-	-
21	-	-	-	-	-	-	-	-	-	-	-	-
22	-	-	-	-	-	-	-	-	-	-	-	-
23	-	-	-	-	-	-	-	-	-	-	-	-
24	-	-	-	-	-	-	-	-	-	-	-	-
25	-	-	-	-	-	-	-	-	-	-	-	-
26	-	-	-	-	-	-	-	-	-	-	-	-
27	-	-	-	-	-	-	-	-	-	-	-	-
28	-	-	-	-	-	-	-	-	-	-	-	-
29	-	-	-	-	-	-	-	-	-	-	-	-
30	-	-	-	-	-	-	-	-	-	-	-	-
31	-	-	-	-	-	-	-	-	-	-	-	-
32	-	-	-	-	-	-	-	-	-	-	-	-
33	-	-	-	-	-	-	-	-	-	-	-	-
SUMMA	3156	24552	27708	606	5129	5735	3762	29681	33443	1071	12232	13303



**Tabell 13 (forts) Primärkommunal personal på löneplan KA fördelad efter löneklass, ortsgroup och kön den 1 mars 1975**

d) Övriga arbetstagare, deltid  
Other employees, part-time

LÖNE- KLASS	ORTSGRUPP 4			ORTSGRUPP 5			SAMTLIGA			DKRAV REKRYTERINGSGRUPP		
	M	KV	S A	M	KV	S A	M	KV	S A	M	KV	S A
01	-	-	-	-	-	-	-	-	-	-	-	-
02	1	9	10	-	2	2	1	11	12	1	11	12
03	-	-	-	-	-	-	-	-	-	-	-	-
04	4	42	46	3	13	16	7	55	62	7	55	62
05	1	-	1	-	1	1	1	1	2	1	1	2
06	23	425	448	18	118	136	41	543	584	41	542	583
07	5	134	189	2	35	37	7	219	226	7	219	226
08	-	82	82	1	31	32	1	113	114	1	113	114
09	73	3027	3100	88	892	980	161	3919	4080	161	3919	4080
10	68	3701	3769	34	709	743	102	4410	4512	102	4410	4512
11	26	1505	1531	7	256	263	33	1761	1794	33	1761	1794
12	21	1192	1213	3	153	156	24	1345	1369	24	1344	1368
13	40	2087	2127	15	326	341	55	2413	2468	2	55	57
14	67	9437	9504	9	1231	1240	76	10668	10744	3	41	44
15	13	961	974	4	85	89	17	1046	1063	-	2	2
16	27	279	306	2	34	36	29	313	342	-	-	-
17	9	58	67	2	-	2	11	58	69	-	-	-
18	5	38	43	1	1	2	6	39	45	-	-	-
19	4	5	9	-	-	-	4	5	9	-	-	-
20	-	-	-	-	-	-	-	-	-	-	-	-
21	-	-	-	-	-	-	-	-	-	-	-	-
22	-	-	-	-	-	-	-	-	-	-	-	-
23	-	-	-	-	-	-	-	-	-	-	-	-
24	-	-	-	-	-	-	-	-	-	-	-	-
25	-	-	-	-	-	-	-	-	-	-	-	-
26	-	-	-	-	-	-	-	-	-	-	-	-
27	-	-	-	-	-	-	-	-	-	-	-	-
28	-	-	-	-	-	-	-	-	-	-	-	-
29	-	-	-	-	-	-	-	-	-	-	-	-
30	-	-	-	-	-	-	-	-	-	-	-	-
31	-	-	-	-	-	-	-	-	-	-	-	-
32	-	-	-	-	-	-	-	-	-	-	-	-
33	-	-	-	-	-	-	-	-	-	-	-	-
SUMMA	387	23032	23419	189	3887	4076	576	26919	27495	383	12473	12856

Tabell 13 (forts) Primärkommunal personal på löneplan KA fördelad efter löneklass, ortsgroup och kön den 1 mars 1975

e) Samtliga  
All employees

LÖNE- KLASS	ORTSGRUPP 4			ORTSGRUPP 5			SAMTLIGA			DKRAV		KONTRAKT		ÖVRIGA	
	M	KV	S A	M	KV	S A	M	KV	S A	REKRYTERING					
										M	KV	M	KV	M	KV
01	13	9	22	-	-	-	13	9	22	11	5	-	-	2	4
02	8	22	30	6	9	15	14	31	45	11	31	-	-	3	-
03	11	17	28	-	-	-	11	17	28	10	11	-	-	1	6
04	22	126	148	14	21	35	36	147	183	35	142	-	-	1	4
05	39	208	247	1	12	13	40	220	260	38	212	-	-	2	7
06	108	1567	1675	38	270	308	146	1837	1983	143	1834	-	-	3	2
07	50	1165	1215	8	142	150	58	1307	1365	56	1304	-	-	2	3
08	14	427	441	12	273	285	26	700	726	24	700	-	-	2	-
09	527	6837	7364	256	2108	2364	783	8945	9728	765	8866	-	-	18	78
10	493	8643	9136	201	2093	2294	694	10736	11430	683	10695	-	-	11	41
11	293	4020	4313	137	991	1128	430	5011	5441	419	4990	-	-	11	21
12	374	4118	4492	135	851	986	509	4969	5478	490	4854	-	-	15	43
13	1125	6325	7450	311	1283	1594	1436	7608	9044	288	774	-	-	32	40
14	2863	32344	35207	688	6570	7258	3551	38914	42465	313	675	-	-	22	43
15	2658	10472	13130	725	2418	3143	3383	12890	16273	58	528	-	-	30	31
16	4913	8358	13271	1125	2346	3471	6038	10704	16742	53	52	-	-	41	56
17	3145	5659	9804	875	1650	2525	4020	7309	11329	29	68	1	-	22	42
18	3633	3775	7408	979	1203	2182	4612	4978	9590	238	524	-	-	25	64
19	2290	2051	4341	716	602	1318	3006	2653	5659	8	15	2	-	10	5
20	2890	2179	5069	908	711	1619	3798	2890	6688	99	191	-	-	9	10
21	2249	1728	3977	764	551	1315	3013	2279	5292	11	14	-	-	8	4
22	2192	1124	3316	673	470	1143	2865	1594	4459	7	7	-	-	4	3
23	1774	778	2552	477	321	798	2251	1099	3350	7	1	-	-	6	5
24	1595	510	2105	497	222	719	2092	732	2824	8	2	1	-	3	-
25	1397	380	1777	342	132	474	1739	512	2251	11	1	-	-	50	22
26	1393	243	1636	360	95	455	1753	338	2091	2	-	-	-	17	6
27	985	127	1112	264	51	315	1249	178	1427	1	-	2	-	12	3
28	793	165	958	263	41	304	1056	206	1262	-	-	2	-	18	-
29	598	94	692	209	31	240	807	125	932	-	-	2	-	2	-
30	487	33	520	155	17	172	642	50	692	-	-	1	-	2	1
31	295	26	321	153	14	167	448	40	488	-	-	2	-	-	-
32	201	7	208	81	3	84	282	10	292	-	-	-	-	-	-
33	127	7	134	64	2	66	191	9	200	-	-	-	-	-	-
SUMMA	39555	103544	143099	11437	25503	36940	50992	129047	180039	3818	36496	14	-	384	544

**Tabell 14 Primärkommunal personal på löneplan KA fördelad efter löneklass, ålder och kön den 1 mars 1975**  
 Employees in primary local authorities in salary scheme KA, by salary step, by age, and by sex

a) Heltidsanställda  
 Full-time employees

LÖNE- KLASS	ÅLDER																				SAMTLIGA		SUMMA
	-19		20-24		25-29		30-34		35-39		40-44		45-49		50-54		55-59		60-		M	KV	
	M	KV	M	KV	M	KV	M	KV	M	KV	M	KV	M	KV	M	KV	M	KV	M	KV	M	KV	
01	12	7	-	1	-	-	-	-	-	-	-	-	-	-	-	-	-	-	-	-	12	8	20
02	11	20	2	-	-	-	-	-	-	-	-	-	-	-	-	-	-	-	-	-	13	20	33
03	7	14	4	2	-	-	-	-	-	-	-	-	-	-	-	-	-	-	-	-	11	16	27
04	27	88	2	2	-	-	-	-	-	-	-	-	-	-	-	-	-	-	-	-	29	90	119
05	27	120	10	77	-	-	-	-	-	-	-	-	-	-	-	-	-	-	-	-	37	197	234
06	38	466	64	804	-	-	-	-	1	-	-	-	-	-	-	-	1	-	-	-	102	1272	1374
07	14	210	36	859	-	-	-	-	-	-	-	-	-	-	-	-	-	-	1	-	50	1070	1120
08	3	69	18	509	-	-	-	-	-	-	-	-	-	-	-	-	-	-	-	-	21	578	599
09	22	57	323	2599	163	654	37	281	14	247	14	206	5	160	9	120	5	104	4	44	596	4472	5068
10	6	6	232	2316	175	1208	45	373	22	322	10	324	15	336	9	290	4	162	15	51	533	5388	5921
11	8	46	147	765	121	737	24	190	24	167	8	191	13	161	12	139	10	107	4	43	371	2546	2917
12	2	2	142	623	152	1008	73	249	19	196	15	174	21	202	16	160	17	130	9	65	466	2809	3275
13	6	12	209	572	357	1276	161	452	106	284	108	334	90	344	96	293	61	192	75	131	1269	3890	5159
14	-	2	191	790	640	3415	375	3143	304	2164	306	2343	379	2802	418	3011	343	2566	400	1765	3356	22001	25357
15	-	1	166	289	795	1717	450	1299	283	798	269	949	320	1028	347	1142	257	1038	307	711	3194	8972	12166
16	-	-	134	1703	1004	2312	1254	914	616	673	400	689	464	654	619	672	689	495	700	365	5880	8477	14357
17	-	-	63	140	632	1588	582	1020	400	489	331	533	398	522	498	504	501	373	523	254	3928	5423	9351
18	-	-	57	121	680	692	651	700	405	428	424	397	559	426	626	418	559	366	497	262	4458	3810	8268
19	-	-	9	31	470	218	549	312	364	306	313	298	301	283	364	306	291	272	305	182	2966	2208	5174
20	-	-	15	24	460	564	687	304	379	206	369	239	451	242	502	257	478	254	358	178	3699	2268	5967
21	-	-	6	6	257	328	649	350	418	158	306	165	349	195	355	185	302	207	318	122	2960	1716	4676
22	-	-	3	-	163	135	504	311	374	181	304	134	357	108	422	115	375	92	325	67	2827	1143	3970
23	-	-	-	2	159	77	466	146	333	154	275	103	261	70	255	100	229	92	212	68	2190	812	3002
24	-	-	2	-	83	28	387	104	344	96	248	80	258	65	301	88	230	62	221	55	2074	578	2652
25	-	-	1	-	121	42	281	79	310	61	226	57	228	56	210	71	181	46	169	37	1727	449	2176
26	-	-	-	-	43	5	290	67	275	44	252	34	233	53	255	38	218	26	169	36	1735	303	2038
27	-	-	-	-	9	6	149	27	212	27	191	21	191	21	199	19	168	20	117	18	1236	159	1395
28	-	-	-	-	15	14	136	25	175	28	147	17	148	11	163	19	156	23	100	20	1040	157	1197
29	-	-	-	-	2	1	66	14	142	17	116	7	133	19	143	20	112	18	89	9	803	105	908
30	-	-	-	-	1	-	64	3	96	4	82	10	108	5	116	10	102	4	68	10	637	46	683
31	-	-	-	-	1	-	28	5	81	1	64	7	52	4	86	6	72	10	61	5	445	38	483
32	-	-	-	-	-	-	13	-	44	1	34	2	41	1	52	3	54	3	42	-	280	10	290
33	-	-	-	-	-	-	5	-	22	1	19	-	36	-	45	2	33	4	30	2	190	9	199
SUMMA	183	1120	1836	12235	6503	16025	792610368	5762	7054	4831	7314	5411	7768	6118	7988	5447	6667	5118	4501	49135	81040	130175	

Tabell 14 (forts) Primärkommunal personal på löneplan KA fördelad efter löneklass, ålder och kön den 1 mars 1975

b) Deltidsanställda  
Part-time employees

LÖNE- KLASS	ÅLDER		20-24		25-29		30-34		35-39		40-44		45-49		50-54		55-59		60-		SAMTLIGA		SUMMA
	19																						
	M	KV	M	KV	M	KV	M	KV	M	KV	M	KV	M	KV	M	KV	M	KV	M	KV	M	KV	
01	1	1	-	-	-	-	-	-	-	-	-	-	-	-	-	-	-	-	-	-	1	1	2
02	1	11	-	-	-	-	-	-	-	-	-	-	-	-	-	-	-	-	-	-	1	11	12
03	-	-	-	1	-	-	-	-	-	-	-	-	-	-	-	-	-	-	-	-	-	1	1
04	7	57	-	-	-	-	-	-	-	-	-	-	-	-	-	-	-	-	-	-	7	57	64
05	2	11	1	11	-	1	-	-	-	-	-	-	-	-	-	-	-	-	-	-	3	23	26
06	15	232	29	332	-	1	-	-	-	-	-	-	-	-	-	-	-	-	-	-	44	565	609
07	3	37	5	198	-	-	-	1	-	1	-	-	-	-	-	-	-	-	-	-	8	237	245
08	1	5	4	117	-	-	-	-	-	-	-	-	-	-	-	-	-	-	-	-	5	122	127
09	1	12	73	861	72	591	16	552	13	583	2	526	2	506	3	413	2	287	3	142	187	4473	4660
10	5	1	52	515	53	603	12	591	9	700	6	704	4	701	4	718	6	547	10	268	161	5348	5509
11	-	6	7	160	16	314	11	287	2	308	3	357	5	321	8	316	2	268	5	128	59	2465	2524
12	-	4	7	125	9	394	6	248	3	298	5	281	2	273	1	245	4	195	6	97	43	2160	2203
13	-	3	23	73	32	545	14	438	15	501	9	489	17	505	8	522	13	387	36	255	167	3718	3885
14	1	1	11	159	26	1405	17	2048	15	1997	17	2127	8	2474	27	2748	27	2394	46	1560	195	16913	17108
15	1	2	21	72	53	651	29	775	21	519	16	468	10	458	10	393	8	339	20	241	189	3918	4107
16	-	-	8	101	31	327	28	390	17	347	9	310	13	278	17	205	18	166	17	103	158	2227	2385
17	-	-	3	17	25	328	12	437	5	287	11	274	6	218	4	143	9	108	17	74	92	1886	1978
18	-	-	8	25	41	199	29	212	16	187	12	184	7	132	14	92	13	82	14	55	154	1168	1322
19	-	-	-	1	4	39	8	71	4	75	5	76	2	64	7	70	6	30	4	21	40	445	485
20	-	-	2	8	33	141	23	165	14	82	5	69	7	55	2	52	6	21	7	29	99	622	721
21	-	-	-	-	9	90	17	219	5	80	1	51	4	37	7	36	4	25	6	25	53	563	616
22	-	-	-	-	4	25	9	119	2	136	5	59	5	40	2	29	3	21	8	22	38	451	489
23	-	-	-	-	17	48	22	71	5	58	-	32	1	24	4	24	7	13	5	17	61	287	348
24	-	-	-	1	4	10	5	55	1	28	3	14	1	14	2	14	-	8	2	10	18	154	172
25	-	-	-	-	1	3	4	26	3	15	2	6	-	8	1	2	1	1	-	2	12	63	75
26	-	-	-	-	3	9	8	13	1	4	-	3	2	1	-	-	-	2	4	3	18	35	53
27	-	-	-	-	1	3	5	11	5	2	-	1	-	-	1	1	1	1	-	-	13	19	32
28	-	-	1	-	-	6	7	14	5	9	1	5	1	4	-	6	1	5	-	-	16	49	65
29	-	-	-	-	1	1	-	9	-	6	1	3	1	-	-	1	1	-	-	-	4	20	24
30	-	-	-	-	-	-	-	-	1	1	-	2	3	1	-	-	-	-	1	-	5	4	9
31	-	-	-	-	-	-	1	1	-	-	-	1	-	-	-	-	1	-	1	-	3	2	5
32	-	-	-	-	-	-	-	-	1	-	-	-	-	-	1	-	-	-	-	-	2	-	2
33	-	-	-	-	-	-	-	-	-	-	1	-	-	-	-	-	-	-	-	-	1	-	1
SUMMA	38	383	255	2777	435	5734	283	6753	163	6222	114	6042	101	6114	123	6030	133	4900	212	3052	1857	48007	49864

**Tabell 15 Primärkommunala tjänstemän på löneplan KA, enbart löneklassplacerade, fördelade efter löneklass, anställningsform och kön den 1 mars 1975**

Salaried employees in primary local authorities in salary scheme KA, without salary grade division, by salary step, by type of appointment, and by sex

Löne- klass	Tjänstemän										Summa
	2 H		2 D		4 H		4 D		Samtliga		
	M	Kv	M	Kv	M	Kv	M	Kv	M	Kv	
01-04	7	10	-	4	-	-	-	-	7	14	21
05	1	6	1	1	-	-	-	-	2	7	9
06	3	2	-	-	-	-	-	-	3	2	5
07	2	2	-	1	-	-	-	-	2	3	5
08	-	-	2	-	-	-	-	-	2	-	2
09	11	39	7	39	-	-	-	-	18	78	96
10	8	16	3	25	-	-	-	-	11	41	52
11	8	7	3	14	-	-	-	-	11	21	32
12	9	11	6	32	-	-	-	-	15	43	58
13	19	8	13	32	-	-	-	-	32	40	72
14	10	18	12	25	-	-	-	-	22	43	65
15	23	21	6	10	-	-	-	-	29	31	60
16	25	26	16	30					41	56	97
17	17	23	5	19	1	-	-	-	23	42	65
18	16	32	9	32	-	-	-	-	25	64	89
19	8	3	2	2	1	-	1	-	12	5	17
20	8	4	1	6	-	-	-	-	9	10	19
21	7	2	1	2	-	-	-	-	8	4	12
22	4	1	-	2	-	-	-	-	4	3	7
23	2	2	4	3	-	-	1	-	7	5	12
24	1	-	2	-	-	-	1	-	4	-	4
25	46	19	4	3	-	-	-	-	50	22	72
26	15	6	2	-	-	-	-	-	17	6	23
27	10	3	2	-	2	-	-	-	14	3	17
28	16	-	2	-	2	-	-	-	20	-	20
29-31	4	1	-	-	5	-	-	-	9	1	10
Summa	280	262	103	282	11	-	3	-	397	544	941

**Tabell 16 Primärkommunal personal på löneplan KB fördelad efter löneklass, tjänstgöringens omfattning, ålder och kön den 1 mars 1975**

Employees in primary local authorities in salary scheme KB, by salary step, by extent of employment, by age, and by sex

LÖNE- KLASS	HELTIDSANSTÄLLDA ÅLDER										SÄMMLIGA			DELTIDS- ANSTÄLLDA			SAMTLIGA		
	-29		30-39		40-49		50-59		60-		SUMMA	M	KV	SUMMA	M	KV	SUMMA	M	KV
	M	KV	M	KV	M	KV	M	KV	M	KV									
01	1	1	212	17	297	36	222	23	68	2	800	79	879	22	16	822	95	917	
02	-	-	95	13	238	8	204	8	75	1	582	30	612	15	9	597	39	636	
03	-	-	50	5	225	11	207	12	101	6	583	34	617	3	2	586	36	622	
04	-	-	11	-	84	6	125	3	61	7	281	16	297	-	-	281	16	297	
05	-	-	5	-	31	1	53	-	26	-	115	1	116	1	1	116	2	118	
06	-	-	2	1	10	-	28	3	11	-	51	4	55	1	-	52	4	56	
07	-	-	1	-	7	-	19	-	14	-	41	-	41	-	-	41	-	41	
08	-	-	1	-	1	-	4	-	2	-	8	-	8	-	-	8	-	8	
09	-	-	-	-	1	-	6	-	-	-	7	-	7	-	-	7	-	7	
10	-	-	-	-	-	-	1	-	3	-	4	-	4	-	-	4	-	4	
SUMMA	1	1	377	36	864	62	869	49	361	16	2472	164	2636	42	23	2514	192	2706	

**Tabell 17 Primärkommunal personal, ej löneplansplacerad, fördelad efter månadslön, anställningsform, tjänstemän och övriga arbetstagare samt kön den 1 mars 1975**

Employees in primary local authorities, not in receipt of a schemed salary, by monthly salary, by type of appointment, by salaried employees and other employees, and by sex

MÅNADSLÖN (KRONOR)	TJÄNSTEMÄN								ÖVRIGA ARBETSTAGARE				SAMTLIGA		SUMMA
	KONTRAKT				ARVODE				M		KV		M	KV	
	HELTID		DELTID		HELTID		DELTID								
	M	KV	M	KV	M	KV	M	KV	M	KV	M	KV	M	KV	
0000	-	-	-	-	2	5	65	63	157	119	65	213	289	400	689
0001-0499	-	-	1	-	83	871	1501	2645	105	171	2218	5906	3908	9593	13501
0500-0599	-	-	-	-	22	258	308	509	30	54	342	1720	702	2541	3243
0600-0699	1	-	-	-	14	122	225	443	29	41	298	1493	567	2099	2666
0700-0799	-	-	-	-	5	48	232	388	27	28	232	1477	496	1941	2437
0800-0899	-	-	-	-	10	27	196	381	22	25	245	1684	473	2117	2590
0900-0999	-	-	-	-	7	29	174	334	15	19	199	1589	395	1971	2366
1000-1099	2	-	1	-	15	25	138	280	14	12	158	1355	328	1672	2000
1100-1199	-	-	1	-	21	12	146	229	13	18	127	2043	308	2302	2610
1200-1299	-	-	-	-	20	19	94	209	19	12	129	1619	262	1859	2121
1300-1399	-	-	-	-	12	8	87	172	10	8	104	1777	213	1965	2178
1400-1499	-	-	-	-	6	13	86	143	6	15	89	1405	187	1576	1763
1500-1599	-	-	-	-	5	5	86	146	10	8	82	1452	183	1611	1794
1600-1699	-	-	-	-	-	19	72	118	4	13	83	1359	159	1509	1668
1700-1799	-	-	-	-	2	5	51	114	5	5	65	1013	123	1137	1260
1800-1899	-	-	-	-	4	4	61	99	14	11	76	1061	155	1175	1330
1900-1999	-	-	1	-	2	5	41	77	5	13	58	956	107	1051	1158
2000-2099	2	-	-	-	2	4	48	90	5	12	64	730	121	836	957
2100-2199	-	-	-	-	2	3	42	80	5	11	53	741	102	835	937
2200-2299	-	-	-	-	7	5	31	77	7	15	57	663	102	760	862
2300-2399	-	1	-	-	4	8	34	52	10	11	53	483	101	555	656
2400-2499	1	-	-	-	5	6	34	52	7	7	40	475	87	540	627
2500-2599	-	-	-	-	3	2	21	28	11	10	39	313	74	353	427
2600-2699	-	-	-	1	4	6	31	25	2	6	39	160	76	198	274
2700-2799	-	2	-	-	7	2	23	30	6	1	48	131	84	166	250
2800-2899	-	-	-	-	3	4	22	29	11	4	23	96	59	133	192
2900-2999	-	-	-	-	2	2	29	21	33	6	26	46	90	75	165
3000-3199	-	-	1	-	6	11	40	38	28	3	29	48	104	100	204
3200-3399	2	1	-	-	5	4	28	32	14	3	14	27	63	67	130
3400-3599	1	-	1	-	-	3	20	24	14	2	15	15	51	44	95
3600-3799	1	1	-	-	3	6	13	19	10	-	8	13	35	39	74
3800-3999	2	-	1	-	2	-	11	7	7	1	8	8	31	16	47
4000-4199	1	1	-	1	2	-	15	5	2	-	2	4	22	11	33
4200-4399	4	1	1	-	1	-	5	3	3	-	3	3	17	7	24
4400-4599	9	-	1	-	2	1	9	1	-	-	3	4	24	6	30
4600-4799	8	-	-	-	-	-	4	3	1	-	1	4	14	7	21
4800-5099	4	-	2	-	2	-	7	-	1	1	-	3	16	4	20
5100-5399	7	1	-	-	2	2	7	1	3	-	1	-	20	4	24
5400-5699	6	-	-	-	-	-	7	3	2	-	-	-	15	3	18
5700-5999	5	-	-	-	1	-	5	6	1	-	-	-	12	6	18
6000-6299	5	-	-	-	1	1	5	-	-	-	-	-	11	1	12
6300-6599	5	-	-	-	3	-	7	-	1	-	-	-	16	-	16
6600-6899	5	-	-	-	-	-	2	1	-	-	-	-	7	1	8
6900-7199	6	-	-	-	5	-	29	1	-	-	-	-	40	1	41
7200-7499	4	-	-	-	-	1	2	1	-	-	-	-	6	2	8
7500-	14	-	-	-	4	1	14	3	1	-	-	1	33	5	38
SUMMA	95	8	11	2	308	1547	4108	6982	670	665	5096	32090	10288	41294	51582

**Tabell 18 Utbetalda månadslönesummor (i 1000-tal kronor) för primärkommunal personal i vissa befattningar med fördelning efter tjänstgöringens omfattning den 1 mars 1975**

Expenditure on wages and salaries (kronor, 000 omitted), of employees in primary local authorities in certain positions, by extent of employment

BEFATTNING	HELTIDSANSTÄLLDA					DELTIDSANSTÄLLDA					SAMTLIGA				
	ANTAL	TOTAL- LÖN	DÄRAV 0- TILL- LAGG	DÄRAV 0- TILL- LAGG	SUMMA TILL- LAGG	ANTAL	TOTAL- LÖN	DÄRAV 0- TILL- LAGG	DÄRAV 0- TILL- LAGG	SUMMA TILL- LAGG	ANTAL	TOTAL- LÖN	DÄRAV 0- TILL- LAGG	DÄRAV 0- TILL- LAGG	SUMMA TILL- LAGG
<b>TJANSTEMAN</b>															
ÖVERLÄKARE	384	4934	5	2088	2093	57	388	-	19	19	441	5322	5	2107	2113
STADSLÄKARE M FL	16	139	-	32	32	6	15	-	-	-	22	154	-	33	33
ÖVRIGA LÄKARE	738	6975	-	2890	2890	840	1584	-	117	117	1578	8559	-	3007	3007
FÖREST SJUKVÅRD AVDFÖREST	718	2463	44	46	90	136	283	14	12	27	854	2746	59	58	116
LÄRARE HÄLSO- O SJUKVÅRD	176	678	-	2	2	40	81	-	2	2	216	759	-	4	4
SJUKSKÖTERSKA	1871	5620	243	90	333	1468	2600	200	93	293	3339	8220	443	183	626
SJUKSKÖTERSKA ÖPPEN VÅRD	773	2365	5	14	20	751	1243	1	17	18	1524	3608	6	31	37
BARNMORSKA	69	230	13	5	18	36	69	5	5	10	105	298	18	10	28
SJUKGYMNAST	212	691	2	7	8	132	229	-	3	3	344	920	2	10	12
PSYKOLOG	297	1357	-	7	7	372	830	-	6	6	669	2187	-	13	13
KURATOR	487	1698	2	12	13	413	782	-	9	9	900	2480	2	21	23
ARBETSTERAPEUT	336	933	-	6	6	165	235	-	1	2	501	1168	-	7	8
TANDLÄKARE	268	1471	-	231	231	63	161	-	24	24	331	1632	-	255	256
TANDSKÖTERSKA	374	978	-	6	7	71	95	1	1	1	445	1074	1	7	8
HÄLSOV- O BOSTADSINSPEKT	663	2326	-	24	24	29	51	-	2	2	692	2377	-	26	26
SOCIALCHEF	263	1377	-	10	10	-	-	-	-	-	263	1377	-	10	10
SOCIALSEKR O SOCIALINSP	931	4294	2	41	43	27	72	-	-	-	958	4366	2	41	43
SOCIALASSISTENT	2824	10367	30	150	180	491	947	6	23	29	3315	11314	36	174	209
DRATSELKAMRER M FL	304	1418	-	18	18	1	3	-	-	-	305	1421	-	18	18
EKONOMICHEF, STADSKAMRER	188	1185	-	4	4	-	-	-	-	-	188	1185	-	4	4
KOMMUNALKAMRER	25	125	-	3	3	-	-	-	-	-	25	125	-	3	3
KONTORSCH, SKOLKAM, SKOLASS	305	1141	-	17	17	12	24	-	-	-	317	1165	-	17	17
KAMR-, KOMM- O STADSKAMASS	361	1305	-	29	29	7	16	-	-	-	368	1321	-	29	29
BOKHÅLLÄRE	45	176	-	1	1	1	1	-	-	-	46	177	-	1	1
BYRÅASSISTENT	352	1332	1	59	59	10	18	-	-	-	362	1351	1	59	59
FÖRSTE KAMMARSKRIVARE	139	521	-	11	11	8	21	-	-	-	147	542	-	11	11
KANSLIST (NOTSVARANDE)	5717	17002	8	188	195	922	1615	1	43	44	6639	18617	9	230	239
KONTORIST	11639	29757	32	225	258	8521	12249	50	305	355	20160	42006	83	530	613
BIBLIOTEKSCHEF M FL	517	2278	12	12	24	30	70	-	2	2	547	2348	12	14	26
BIBLIOTEKARIE	648	2432	19	12	31	683	1237	19	23	42	1331	3668	39	35	74



**Tabell 18 (forts) Utbetalda månadslönesummor (i 1000-tal kronor) för primärkommunal personal i vissa befattningar med fördelning efter tjänstgöringens omfattning den 1 mars 1975**

BEFATTNING	HELTIDSANSTÄLLDA					DELTIDSANSTÄLLDA					SAMTLIGA				
	ANTAL	TOTAL- LÖN	DÄRAV	DÄRAV	SUMMA TILL- LÄGG	ANTAL	TOTAL- LÖN	DÄRAV	DÄRAV	SUMMA TILL- LÄGG	ANTAL	TOTAL- LÖN	DÄRAV	DÄRAV	SUMMA TILL- LÄGG
			0- TILL- LÄGG	6- TILL- LÄGG				0- TILL- LÄGG	8- TILL- LÄGG				0- TILL- LÄGG	8- TILL- LÄGG	
KOMMUNIBIBLIOTEKARIE	43	124	1	3	3	1294	919	1	8	10	1337	1043	2	11	13
BIBLIOTEKSBITRADE	28	79	2	-	2	1018	566	15	3	18	1046	645	17	3	20
UNGDOMSG- O FRITIDSGFÖRES	495	1556	50	45	105	144	246	11	6	18	659	1801	71	51	122
BARNSTUGEFORESTRANDARE	1628	5302	2	26	28	171	343	-	7	8	1799	5645	2	34	36
LEKLEDARE O LEKPARKSFÖRES	129	389	-	3	4	490	467	-	5	5	619	856	1	8	9
UNGDOMS- O BARNHEMSASS	59	203	15	20	35	47	63	7	10	16	106	267	22	30	51
HEMVARDAVINNA	2631	6843	4	31	35	496	727	1	14	15	3097	7570	5	45	50
HEMVARDSASSISTENT	394	2839	-	14	15	171	229	-	7	7	1065	3068	1	21	22
FÖRSKOLLÄRARE	7681	22138	13	116	129	3452	5063	5	82	87	11133	27201	17	198	216
BARNHEMSFÖRESTRANDARE	14	51	3	4	6	-	-	-	-	-	14	51	3	4	6
EKONOMIFÖRESTRANDARE	305	994	5	6	11	68	128	2	7	9	373	1121	7	13	20
ÄLDERDOMSHEMSFÖRESTRANDARE	1979	6984	221	398	618	970	1822	86	139	225	2949	8806	306	537	843
BADFÖREST O BADMASTARE	370	1198	22	20	42	51	46	6	-	6	421	1244	27	20	47
BRANDCHEF, BRANDINGENJÖR	398	1928	3	82	85	6	12	-	1	1	404	1940	3	83	86
BRANDMASTARE	359	1435	31	48	79	-	-	-	-	-	359	1435	31	48	79
BRANDFÖRMAN	485	1783	50	54	103	2	2	-	-	-	487	1791	50	54	103
BRANDMAN	3148	10062	320	250	570	21	30	-	-	-	3169	10092	320	250	570
STADSIINGENJÖR	87	615	-	4	4	3	12	-	-	-	90	627	-	4	4
BYRÅINGENJÖR M FL	436	2711	-	28	28	1	4	-	-	-	437	2715	-	28	28
KOMMUNALINGENJÖR	97	441	-	9	9	-	-	-	-	-	97	441	-	9	9
TEKNIISK CHEFSPERSONAL	424	2787	-	23	23	3	7	-	-	-	427	2794	-	23	23
TEKNIKER	1798	6218	14	148	162	18	32	-	-	-	1816	6251	14	148	163
INSTITUTIONSTEKNIKER	316	980	-	24	25	14	20	-	-	-	330	1001	-	25	25
MASKINMASTARE	331	1455	31	104	135	2	4	-	-	-	333	1459	31	104	135
MASKINIST	1900	6912	116	517	633	125	88	1	6	7	2025	7000	117	523	640
TEKNISKT BITRADE	142	405	-	7	7	3	5	-	-	-	145	410	-	7	7
MÄTNINGSBITRADE	230	677	1	12	13	2	2	-	1	-	232	678	1	12	13
RITARE	420	1153	-	8	8	122	194	-	4	4	542	1347	-	12	12
KARTRITARE O KARTASS	959	2501	-	9	9	426	615	1	8	9	1385	3116	1	17	18
RITBITRADE	11	23	-	-	-	-	-	-	-	-	11	23	-	-	-
GATU- OCH BYGGNADSCHEF	206	1375	-	8	8	-	-	-	-	-	206	1375	-	8	8
ARKITEKT	516	3362	-	11	11	39	133	-	1	1	555	3495	-	12	12
BYGGNADSIKONTROLLANT	424	1890	-	9	9	1	3	-	-	-	425	1893	-	9	9
BYGGNADSKONTROLLANT	97	401	-	3	3	1	2	-	-	-	98	403	-	3	3
IDROTTSPLATSVAKTMASTARE	1189	3765	111	142	253	98	115	6	-	7	1287	3879	117	143	259
TELEFONIST	427	1143	16	6	21	420	602	5	13	18	847	1745	20	19	40
TELEVAKT	186	543	30	6	36	100	153	3	5	8	286	696	34	11	44

Tabell 18 (forts) Utbetalda månadslönesummor (i 1000-tal kronor) för primärkommunal personal i vissa befattningar med fördelning efter tjänstgöringens omfattning den 1 mars 1975

BEFATTNING	HELTIDSANSTÄLLDA					DELTIDSANSTÄLLDA					SAMTLIGA				
	ANTAL	TOTAL- LÖN	DÄRAV 0- TILL- LÄGG	DÄRAV 0- TILL- LÄGG	SUMMA TILL- LÄGG	ANTAL	TOTAL- LÖN	DÄRAV 0- TILL- LÄGG	DÄRAV 0- TILL- LÄGG	SUMMA TILL- LÄGG	ANTAL	TOTAL- LÖN	DÄRAV 0- TILL- LÄGG	DÄRAV 0- TILL- LÄGG	SUMMA TILL- LÄGG
MUSIKLÄRARE	1292	4734	32	157	189	3033	3768	26	45	71	4295	8472	58	202	261
MUSIKLEDARE	203	974	-	36	36	6	14	-	1	1	209	988	-	37	37
INSTRUKTÖR (ARBETSVÄRD)	323	1119	-	13	13	1	1	-	-	-	324	1120	-	13	13
ARBETSLEDARE	3259	12505	53	720	774	31	33	-	-	1	3290	12537	54	721	774
TRAFIKBEFÄL	101	385	13	17	30	1	-	-	-	-	102	386	13	17	30
TRAFIKÖVERVAKARE	364	1054	25	14	39	160	323	16	6	22	524	1377	40	20	60
FÖRRÄDSMÄSTARE O -FORMAN	263	960	-	30	30	4	5	-	-	-	267	965	-	30	30
FÖRRÄDSARB O FÖRRÄDSMAN	79	237	1	1	2	1	3	-	-	-	80	241	1	1	2
PÄRKCHEF, TRÄDGÅRDSMÄSTARE	378	1527	-	35	35	5	11	-	-	-	383	1538	-	35	35
MÄTARAVLASARE	117	354	-	17	17	8	11	-	-	-	125	366	-	17	17
UTSÄTTARE	401	1263	-	25	25	-	-	-	-	-	401	1263	-	25	25
SKOLVAKTMÄSTARE	3522	11322	42	696	738	1436	2081	23	66	90	5008	13403	65	762	827
<u>ÖVRIGA ARBETSTAGARE</u>															
KOMMUNALARB (GS-AVTALET)	29386	86164	469	4100	4569	69	93	-	-	-	29455	86257	469	4100	4569
UNDERSKÖTERSKA	1339	3874	267	24	291	563	1095	114	24	138	1907	4969	381	48	429
SJUKVÄRDSBITRÄDE	3568	8917	705	33	743	2627	4167	456	59	515	6195	13084	1160	97	1257
VÄRDBITRADE (ÄLDERDOMSHEM)	7839	21361	1173	121	1293	15235	23960	1842	314	2156	23074	45321	3014	434	3449
JOURBITRADE	-	-	-	-	-	928	932	3	22	25	928	932	3	22	25
SKÖTARE	1666	4747	375	129	504	809	1385	169	38	207	2475	6132	544	167	711
TERAPIBITRÄDE	349	863	2	8	10	737	918	2	9	11	1056	1781	4	17	21
LABORATORIEBITRÄDE	193	498	6	1	7	77	118	2	2	4	270	616	8	3	11
SAMARIT	427	1119	4	9	13	71855	57681	1255	1753	3008	72282	58800	1258	1762	3021
BARNSKÖTARE	5530	14425	121	77	198	4087	5583	85	79	164	9667	20007	206	156	362
DAG- O BARNHEMSBITRÄDE	346	736	1	10	11	900	1065	2	11	13	1246	1851	3	21	24
DAGBARNVÄRDARE	-	-	-	-	-	29418	30672	-	-	-	29418	30672	-	-	-
KOKERSKA	1560	4451	126	28	154	634	1049	31	9	40	2194	5500	157	37	194
KOKERSKA TILLIKA HUSMOR	-	-	-	-	-	1179	2459	1	15	16	1179	2459	1	15	16
KOKERSKA (SKOLA)	-	-	-	-	-	1922	3407	1	18	19	1922	3407	1	18	19
EKONOMIBITRÄDE	4343	11445	334	94	427	9311	13533	428	217	645	13654	24978	761	311	1073
SKOLMÄLTIDSBITRÄDE	-	-	-	-	-	11630	14514	8	120	128	11630	14514	8	120	128
STÄDERSKA	62	171	3	-	3	30263	33999	1528	443	1971	30325	34171	1531	443	1974
TVÄTTARE OCH TVÄTTBITRÄDE	58	159	1	2	2	127	198	-	2	2	185	357	1	3	4
BADVAKTMÄSTARE	249	692	28	18	46	316	324	24	2	27	565	1015	53	20	73
BADERSKA OCH BADBITRÄDE	132	498	11	2	13	390	495	18	4	22	572	993	29	7	36
VAKTMÄSTARBITRÄDE	144	256	-	3	3	55	66	-	-	-	199	322	-	3	3

**Tabell 19 Primärkommunal personal i vissa befattningar fördelad efter löneplan, lönegrad, ortsgroup och kön den 1 mars 1975**  
 Employees in primary local authorities in certain positions, by salary scheme, by salary grade, by cost-of-living zone, and by sex

BEFATTNING	LÖNEPLAN KA I NEDANSTRENDE LÖNEGRADSINTERVALL											SUMMA KA- PLAN	LÖNE- EJ LPL- PLAC	SAMT- LIGA	DARAV		ORTSGRUPP		
	1- 12	13	14- 15	16- 17	18- 19	20- 21	22- 23	24- 25	26- 27	28- 30	ENB LKL				M	KV	4	5	
<b>TJÄNSTEMÄN</b>																			
ÖVERLÄKARE	-	-	-	-	-	-	-	-	-	1	2	3	412	58	473	393	80	472	1
STADSLÄKARE M FL	-	-	-	-	-	3	-	3	-	3	-	9	9	4	22	19	3	16	6
ÖVRIGA LÄKARE	-	-	-	2	-	-	-	329	133	51	123	638	182	819	1639	1265	374	1452	187
FÖREST SJUKVÅRD AVÖFÖREST	-	1	5	258	649	49	7	1	2	-	6	978	-	11	989	24	965	976	13
LÄRARE HÄLSO- O SJUKVÅRD	-	-	-	5	2	111	112	23	3	1	-	257	1	2	260	23	237	256	4
SJUKSKÖTERSKA	-	7	1089	2336	75	1	-	-	-	-	18	3526	-	285	3811	114	3697	3677	134
SJUKSKÖTERSKA ÖPPEN VÅRD	-	-	1242	255	33	1	-	-	-	-	9	1540	-	95	1635	3	1632	1387	248
BARNMORSKA	-	-	-	122	9	-	-	-	-	-	-	131	-	4	135	-	135	135	-
SJUKGYMNAST	-	-	-	23	286	56	5	3	-	-	5	378	-	21	399	7	392	378	21
PSYKOLOG	-	-	-	-	2	23	372	-	132	147	7	683	1	48	732	180	552	578	154
KURATOR	-	-	-	1	109	825	4	1	1	-	6	947	-	34	981	144	837	801	180
ARBETSTERAPEUT	-	4	287	209	14	1	-	-	-	-	5	520	-	36	556	17	539	487	69
TANDLÄKARE	-	-	1	-	-	64	134	60	48	22	1	330	28	11	369	130	239	369	-
TANDSKÖTERSKA	-	222	274	15	-	-	-	-	-	-	-	511	-	8	519	-	519	519	-
HÄLSOV- O BOSTADSINSPEKT	-	1	11	273	300	68	35	15	4	4	1	712	2	6	720	555	165	568	152
SOCIALCHEF	-	-	-	-	-	1	89	56	43	29	-	218	49	-	267	241	26	226	41
SOCIALSEKR O SOCIALINSP	-	-	-	-	3	43	555	302	61	25	4	993	9	3	1005	565	440	631	374
SOCIALASSISTENT	-	1	4	7	495	2927	15	-	-	-	54	3503	-	70	3573	1191	2382	2405	1168
DRÄTSELKAMRER M FL	-	-	-	-	-	7	121	113	40	25	-	306	3	1	310	277	33	268	42
EKONOMICHEF, STADSKAMRER	-	-	-	-	-	-	1	10	38	55	-	104	83	1	188	186	2	163	25
KOMMUNALKAMRER	-	-	-	-	-	-	2	18	5	-	-	25	-	-	25	25	-	19	6
KONTORSCH, SKOLKAM, SKOLASS	-	-	4	75	121	64	27	11	14	5	1	322	1	-	323	188	135	271	52
KAMR-, KOMM- O STADSKAMASS	-	-	-	78	174	102	27	-	-	-	-	381	-	1	382	196	186	289	93
BOKHÄLLARE	-	1	8	22	9	4	-	1	-	-	1	46	1	-	47	30	17	36	11
BYRASSISTENT	-	-	11	111	163	93	4	-	-	-	-	382	-	-	382	200	182	238	144
FÖRSTE KAMMARSKRIVARE	-	-	1	96	55	1	-	-	-	-	-	153	-	-	153	48	105	-	153
KANSLIST (NOTSVARANDE)	-	33	6061	925	17	-	1	-	-	-	7	7047	-	13	7060	557	6503	5173	1887
KONTORIST	-	20449	72	2	2	-	-	-	-	-	138	20663	-	912	21575	869	20706	17103	4472
BIBLIOTEKSCHEF M FL	-	-	-	-	3	7	396	96	35	20	-	557	11	-	568	162	406	470	98
BIBLIOTEKARIE	-	-	4	20	57	1086	46	20	4	-	12	1249	-	155	1404	173	1231	920	484
KOMMUNBIBLIOTEKARIE	-	21	25	-	-	-	-	-	-	-	1	47	-	1290	1337	401	936	1205	132
BIBLIOTEKSBITRADE	-	72	-	1	-	-	-	-	-	-	3	76	-	973	1049	188	861	784	265
UNGDOMSG- O FRITIDSGFÖRES	1	3	489	132	5	-	-	-	-	-	9	639	-	58	697	491	206	505	192
BARNSTUDEFÖRESTÄNDARE	-	6	109	1166	713	-	-	-	1	1	4	2005	-	5	2005	60	1945	1255	750
LEKLEDARE O LÉKPARKSFÖRES	3	107	152	49	-	2	-	-	-	-	1	314	-	317	631	50	581	410	221

Tabell 19 (forts) Primärkommunal personal i vissa befattningar fördelad efter löneplan, lönegrad, ortsgroup och kön den 1 mars 1975

BEFATTNING	LÖNEPLAN KA I MEDANSTRENDE LÖNEGRADSIINTERVALL											SUMMA KA- PLAN	LÖNE- PLAN KB	EJ LPL- PLAC	SAMT- DÅRAV			ORTSGRUPP	
	J1-	13	14-	16-	18-	20-	22-	24-	26-	28-	ENB				LIGA	M	KV	4	5
	12	15	17	19	21	23	25	27	30	LKL	PLAN				KB	PLAC			
UNGDOMS- O BARNHEMSASS	-	27	55	-	-	-	-	-	-	-	9	91	-	27	118	65	53	75	43
HEMÅRDARINNA	-	3334	1777	1	-	-	-	-	-	-	6	3518	-	57	3575	37	3538	2803	772
HEMÅRDSASSISTENT	-	1	144	738	123	30	10	-	-	-	13	1059	-	63	1122	47	1075	707	415
FÖRSKOLLÄRARE	106	131	4777	6647	3	-	-	-	-	-	149	11813	-	628	12441	457	11984	9273	3168
BARNHEMSFÖRESTÄNDARE	-	-	2	9	4	1	1	1	-	-	-	18	-	-	18	9	9	18	-
EKONOMIFÖRESTÄNDARE	6	7	102	159	80	18	5	3	-	-	6	386	-	12	398	12	386	358	40
ÅLDERDOMSHEMSFÖRESTÄNDARE	1	7	1271	1180	266	16	1	-	1	-	11	2754	-	364	3118	81	3037	2790	328
BADFÖREST O BADMÄSTARE	-	8	223	131	22	3	-	-	-	-	1	388	-	45	433	387	46	293	140
BRANDCHEF, BRANDINGENJÖR	-	-	-	4	10	135	106	82	38	20	1	396	17	1	414	414	-	343	71
BRANDMÄSTARE	-	-	-	3	358	6	-	-	-	-	-	367	-	-	367	367	-	283	84
BRANDFÖRMAN	-	-	4	503	1	-	-	-	-	-	1	509	-	-	509	509	-	380	129
BRANDMAN	-	2	3260	4	-	-	-	-	-	-	2	3268	-	21	3289	3287	2	2519	770
STADSINGENJÖR	-	-	-	-	-	-	-	-	1	18	-	19	71	-	90	89	1	72	18
BYRÅINGENJÖR M FL	-	-	-	1	-	3	24	107	51	80	-	266	169	8	443	440	3	313	130
KOMMUNALINGENJÖR	-	-	-	-	2	12	35	34	14	-	-	97	-	-	97	97	-	86	11
TEKNISK CHEFSPERSONAL	-	-	-	-	1	4	18	38	66	81	-	208	221	7	436	436	-	349	87
TEKNIKER	-	8	85	517	1050	179	18	4	-	-	11	1872	-	7	1879	1782	97	1401	478
INSTITUTIONSTEKNIKER	-	4	309	28	-	-	-	-	-	-	3	344	-	1	345	329	16	285	60
MASKINMÄSTARE	-	-	1	27	124	108	64	24	-	-	-	348	-	1	349	349	-	196	153
MASKINIST	-	11	308	1464	170	53	-	-	-	-	7	2013	-	108	2121	2118	3	1858	263
TEKNISKT BITRÄDE	-	44	62	41	2	-	-	-	-	-	1	150	-	-	150	140	10	84	66
MÄTNINGSBITRÄDE	-	121	96	11	6	-	-	-	-	-	-	234	-	10	244	240	4	83	161
RITARE	-	423	150	9	1	-	-	-	-	-	1	584	-	1	585	145	440	316	269
KARTRITARE O KARTASS	-	1113	382	-	-	-	-	-	-	-	4	1499	-	7	1506	55	1451	1278	228
RITBITRÄDE	-	11	1	-	-	-	-	-	-	-	-	12	-	-	12	4	8	11	1
GATU- OCH BYGGNADSCHEF	-	-	-	-	-	2	12	38	26	-	-	78	129	1	208	208	-	177	31
ARKITEKT	-	-	-	-	1	2	5	7	54	171	11	251	309	10	570	514	56	415	155
BYGGNADSINSPEKTÖR	-	-	-	-	2	86	251	47	11	13	1	411	21	-	432	428	4	352	80
BYGGNADSKONTROLLANT	-	-	-	9	13	28	33	9	-	-	1	98	-	1	99	99	-	74	25
IDROTTSPLATSVAKMÄSTARE	-	1034	218	4	-	-	-	-	-	-	11	1267	-	93	1360	1347	13	1099	261
TELEFONIST	-	814	29	1	-	-	-	-	-	-	8	852	-	49	901	2	899	703	198
TELEVAKT	-	269	24	1	-	-	-	-	-	-	-	294	-	18	312	59	253	264	48
MUSIKLÄRARE	-	-	407	285	817	739	5	-	-	-	5	2258	-	2148	4406	2654	1752	3502	904
MUSIKLEDARE	-	-	-	-	2	2	102	65	28	12	-	211	-	3	214	203	11	185	29
INSTRUKTÖR (ARBETSVÄRD)	-	-	3	249	42	34	15	1	-	-	-	344	-	1	345	330	15	288	57

**Tabell 19 (forts) Primärkommunal personal i vissa befattningar fördelad efter löneplan, lönegrad, ortsgroup och kön den 1 mars 1975**

BEFATTNING	LÖNEPLAN KA I NEDANSTRENDE LÖNEGRADINTERVALL											SUMMA KA- PLAN	LÖNE- PLAN KB	EJ LPL- PLAC	SAMT- LIGA		DRAV		ORTSGRUPP	
	01-	13	14-	16-	18-	20-	22-	24-	26-	28-	ENS				M	KV	4	5		
	12	15	17	19	21	23	25	27	30	LKL										
ARBETSLEDARE	-	-	-	-	-	-	-	-	-	-	-	-	-	-	-	-	-	-	-	-
TRAFIKBEFÄL	-	7	67	1076	1614	518	59	6	1	-	6	3354	-	66	3420	3389	31	2621	799	
TRAFIKÖVERVAKARE	-	-	2	54	35	10	12	-	-	-	-	113	-	1	114	114	-	113	1	
FÖRRÄDSMÄSTARE O -FÖRMAN	-	564	2	1	-	-	-	-	-	-	1	568	-	5	573	186	387	344	229	
FÖRRÄDSMÄSTARE O -FÖRMAN	-	2	35	78	111	39	7	1	-	1	1	275	-	3	278	266	12	220	58	
FÖRRÄDSARB O FÖRRÄDSMAN	-	28	48	11	-	-	-	-	-	-	-	87	-	1	88	76	12	57	31	
PARKCHEF, TRÄDGÅRDSMÄSTARE	-	-	2	15	202	81	46	25	9	5	2	387	6	2	395	383	12	299	96	
MÄTARAVLÄSARE	4	28	75	9	1	-	-	-	-	-	-	117	-	10	127	124	3	120	7	
UTSÄTTARE	-	-	-	409	3	-	-	-	-	-	-	412	-	-	412	412	-	370	42	
SKOLVAKTMÄSTARE	-	2310	1528	3	-	-	-	-	-	-	-	3841	-	1350	5191	4366	825	4379	812	
<b>ÖVRIGA ARBETSTAGARE</b>																				
KOMMUNALARB (GS-AVTALET)	-	1	38	35	7	-	-	-	-	-	-	81	-	29380	29461	28995	466	22825	6636	
UNDERSKÖTERSKA	-	82	1980	-	-	-	-	-	-	-	-	2062	-	45	2107	19	2088	2044	63	
SJUKVÅRDSBITRADE	-	5831	21	-	-	-	-	-	-	-	-	5852	-	954	6806	267	6539	6804	2	
VÅRDBITRADE (ÅLDERDOMSHEM)	-	19762	19	-	-	-	-	-	-	-	-	19781	-	4570	24351	171	24180	22025	2326	
JOURBITRADE	-	32	-	-	-	-	-	-	-	-	-	32	-	901	933	31	902	862	71	
SKÖTARE	-	1142	1228	173	8	-	-	-	-	-	1	2552	-	230	2782	806	1976	2612	170	
TERAPIBITRADE	-	875	3	-	-	-	-	-	-	-	-	878	-	251	1129	15	1114	1000	129	
LABORATORIEBITRADE	-	248	38	2	-	-	-	-	-	-	1	289	-	12	301	24	277	277	24	
SAMARIT	-	1857	1	-	-	-	-	-	-	-	-	1858	-	70573	72431	843	71588	57108	15323	
BARNSKÖTARE	-	8550	289	-	-	-	-	-	-	-	-	8839	-	1701	10540	239	10301	6391	4149	
DAG- O BARNHEMSBITRADE	-	805	-	-	-	-	-	-	-	-	-	805	-	512	1317	109	1208	747	570	
DAGBARNVÅRDARE	-	5	-	-	-	-	-	-	-	-	-	5	-	29413	29418	-	29418	22871	6547	
KOKERSKA	-	1806	448	-	-	-	-	-	-	-	-	2254	-	115	2369	24	2345	1988	381	
KOKERSKA TILLIKA HUSMOR	-	-	-	-	-	-	-	-	-	-	-	-	-	1180	1180	2	1178	906	274	
KOKERSKA (SKOLA)	-	1	-	-	-	-	-	-	-	-	-	1	-	1923	1924	1	1923	1580	344	
EKONOMIBITRADE	-	11517	12	-	-	-	-	-	-	-	-	11529	-	2903	14432	543	13889	10944	3488	
SKOLMÄLTIDSBITRADE	-	2	-	-	-	-	-	-	-	-	-	2	-	11636	11638	18	11620	9759	1879	
STÄDERSKA	-	108	49	-	-	-	-	-	-	-	-	157	-	30178	30335	581	29754	24258	6077	
TVÄTTARE OCH TVÄTTBITRADE	-	165	2	-	-	-	-	-	-	-	-	167	-	34	201	5	196	180	21	
BADVAKTMÄSTARE	-	319	18	-	-	-	-	-	-	-	-	337	-	260	597	391	206	420	177	
BADERSKA OCH BADBITRADE	-	393	3	-	-	-	-	-	-	-	-	396	-	209	605	45	560	531	74	
VAKTMÄSTARBITRADE	-	128	-	-	-	-	-	-	-	-	-	4	-	74	206	151	55	168	38	

**Tabell 20 Primärkommunal personal som nyanstälts under perioden 2 mars 1974 – 1 mars 1975 fördelade efter ålder, anställningsform och kön**

Employees in primary local authorities appointed during the period 2nd March 1974 – 1st March 1975, by age, by type of appointment, and by sex

Ålder	Tjänstemän													
	1A		1B		2H		2D		3D		4H		4D	
	M	Kv	M	Kv	M	Kv	M	Kv	M	Kv	M	Kv	M	Kv
-17	13	7	1	-	31	318	59	160	1	3	-	-	-	-
18-19	52	204	6	25	77	615	128	326	-	2	1	-	-	-
20-24	620	2 998	70	394	100	442	324	619	2	8	-	2	-	-
25-29	1 677	3 274	159	1 092	100	114	322	484	27	20	4	1	2	-
30-34	1 183	1 516	76	994	49	66	171	405	60	50	1	-	1	1
35-39	664	824	41	705	17	40	90	312	31	36	5	-	-	-
40-44	467	704	16	519	11	17	68	235	20	26	-	-	-	-
45-49	411	476	14	401	3	13	70	178	16	33	1	-	-	-
50-54	346	320	17	255	5	4	41	139	12	17	4	1	1	-
55-59	223	170	24	122	3	3	38	79	12	17	1	-	1	-
60-64	107	62	11	60	3	1	36	58	18	11	-	-	-	-
65-	22	8	12	11	-	1	78	42	24	11	1	-	1	-
Summa	5 785	10 563	447	4 578	399	1 634	1 425	3 037	223	234	18	4	6	1

**Tabell 21 Primärkommunal personal som avgått under perioden 2 mars 1974 – 1 mars 1975 fördelad efter ålder, anställningsform och kön**

Employees in primary local authorities who have resigned during the period 2nd March 1974 – 1st March 1975, by age, by type of appointment, and by sex

Ålder	Tjänstemän													
	1A		1B		2H		2D		3D		4H		4D	
	M	Kv	M	Kv	M	Kv	M	Kv	M	Kv	M	Kv	M	Kv
-17	2	1	-	-	3	7	6	9	-	-	-	-	-	-
18-19	13	10	-	1	52	263	22	112	1	3	-	-	-	-
20-24	132	616	15	59	111	508	140	336	2	7	1	-	-	-
25-29	477	1 614	42	327	104	130	163	245	13	13	-	-	-	-
30-34	469	849	28	360	49	55	84	163	26	24	3	-	2	-
35-39	248	339	10	195	23	30	56	128	22	15	1	-	-	-
40-44	192	199	3	130	9	23	54	98	6	12	4	-	-	-
45-49	101	161	7	87	10	12	26	63	15	17	3	-	-	-
50-54	130	123	6	61	8	5	22	45	10	12	-	-	-	-
55-59	91	94	8	40	6	4	17	39	20	11	-	-	1	-
60-64	199	181	2	42	5	1	18	26	8	14	-	-	-	-
65-	581	175	23	50	13	3	59	55	40	18	1	-	1	-
Summa	2 635	4 362	144	1 352	393	1 041	667	1 319	163	146	13	-	4	-

Samtliga			därav KB		Övriga arbetare						
M	Kv	Summa	M	Kv	Heltid		Deltid		Samtliga		
M	Kv	Summa	M	Kv	M	Kv	M	Kv	M	Kv	Summa
105	488	593	—	—	10	44	91	221	101	265	366
264	1 172	1 436	—	—	65	782	316	1 189	381	1 971	2 352
1 116	4 463	5 579	—	—	313	2 508	714	2 726	1 027	5 234	6 261
2 291	4 985	7 276	—	1	217	801	446	1 541	663	2 342	3 005
1 541	3 032	4 573	18	5	102	438	202	1 571	304	2 004	2 313
848	1 917	2 765	34	10	51	371	127	1 726	178	2 097	2 275
582	1 501	2 083	41	8	50	342	81	1 507	131	1 849	1 980
515	1 101	1 616	33	4	52	326	75	1 337	127	1 663	1 790
426	736	1 162	23	5	64	299	64	1 287	128	1 586	1 714
302	391	693	14	—	48	232	67	922	115	1 154	1 269
175	192	367	9	—	35	95	79	384	114	479	593
138	73	211	5	—	10	7	139	113	149	120	269
8 303	20 051	28 354	177	33	1 017	6 245	2 401	14 524	3 418	20 769	24 187

Samtliga			därav KB		Övriga arbetare						
M	Kv	Summa	M	Kv	Heltid		Deltid		Samtliga		
M	Kv	Summa	M	Kv	M	Kv	M	Kv	M	Kv	Summa
11	17	28	—	—	—	—	8	13	8	13	21
88	389	477	—	—	6	52	73	204	79	256	335
401	1 526	1 927	—	—	131	892	336	1 386	467	2 278	2 745
799	2 329	3 128	3	—	120	664	234	753	354	1 417	1 771
661	1 451	2 112	7	—	48	245	91	538	139	783	922
360	707	1 067	8	3	19	123	64	504	83	627	710
268	462	730	15	4	16	106	33	422	49	528	577
162	340	502	14	2	31	97	44	395	75	492	567
176	246	422	14	3	18	75	39	368	57	443	500
143	188	331	8	1	20	59	41	314	61	373	434
232	264	496	15	—	24	266	50	619	74	885	959
718	301	1 019	46	—	66	107	152	486	218	593	811
4 019	8 220	12 239	130	13	499	2 686	1 165	6 002	1 664	8 688	10 352

**Tabell 22 Primärkommunal personal fördelad efter kommun/kommunalförbund, tjänstgöringens omfattning samt tjänstemän och övriga arbetstagare under åren 1971, 1973, 1974 och 1975. Kommunändringar 1971 och 1974 – se bilaga 1**

Employees in primary local authorities, by municipality/local federation, by extent of employment, and by salaried employees and other employees during 1971, 1973, 1974, and 1975

Kommun/ Kommunalförbund	År 1971				År 1973			
	Heltid	därav tjm	Deltid	Summa	Heltid	därav tjm	Deltid	Summa
<b>Stockholms län</b>								
Almunge	—	—	—	—	—	—	—	—
Blidö	—	—	—	—	—	—	—	—
Boo	—	—	—	—	—	—	—	—
Botkyrka	507	350	667	1 174	842	540	940	1 782
Danderyd	505	316	346	851	520	332	600	1 120
<b>Djursholm</b>								
Djurö	15	7	38	53	19	10	45	64
Ekerö	138	95	321	459	151	105	329	480
Frötuna	—	—	—	—	—	—	—	—
Färingsö	—	—	—	—	—	—	—	—
<b>Grödinge</b>								
Gustavsberg	104	74	244	348	124	88	300	424
Haninge	747	580	822	1 569	863	650	904	1 767
Huddinge	1 019	671	1 046	2 065	1 052	779	1 138	2 190
Häverö	—	—	—	—	—	—	—	—
<b>Järfälla</b>								
Järna	835	598	1 202	2 037	972	687	1 611	2 583
Järna	—	—	—	—	—	—	—	—
Knivsta	—	—	—	—	—	—	—	—
Knutby	—	—	—	—	—	—	—	—
Lidingö <sup>1</sup>	556	399	621	1 177	596	415	722	1 318
<b>Lyhundra</b>								
Märsta	—	—	—	—	—	—	—	—
Nacka	1 103	715	1 266	2 369	1 139	707	1 309	2 448
Norrälje	575	327	1 094	1 669	612	361	1 184	1 796
Nynäshamn	155	105	198	353	170	114	251	421
<b>Rimbo</b>								
Roslags-Länna	—	—	—	—	—	—	—	—
Salem	199	148	203	402	230	180	264	494
Saltsjöbaden	—	—	—	—	—	—	—	—
Sigtuna	385	280	278	663	418	289	401	819
<b>Sollentuna<sup>1</sup></b>								
Sollentuna <sup>1</sup>	778	548	976	1 754	817	592	1 172	1 989
Solna <sup>1</sup>	1 122	678	976	2 098	1 152	678	883	2 035
Sorunda	24	14	71	95	26	17	92	118
Stockholm <sup>1</sup>	17 524	11 146	15 151	32 675	17 393	11 051	15 430	32 823
Sundbyberg <sup>1</sup>	649	410	858	1 507	677	420	813	1 490
<b>Södertälje</b>								
Södertälje	1 430	913	1 597	3 027	1 508	994	2 017	3 525
Turinge	—	—	—	—	—	—	—	—
Tyresö <sup>1</sup>	441	327	679	1 120	513	325	821	1 334
Täby <sup>1</sup>	715	528	571	1 286	722	555	691	1 413
Upplands-Bro	125	84	179	304	187	110	246	433

1) Kommunen ej berörd av kommunsammanslagningarna 1971, 1974.



År 1974				År 1975			
Heltid	därav tjm	Deltid	Summa	Heltid	därav tjm	Deltid	Summa
—	—	—	—	—	—	—	—
—	—	—	—	—	—	—	—
—	—	—	—	—	—	—	—
1 154	722	1 540	2 694	1 254	831	1 759	3 013
521	336	614	1 135	444	286	467	911
—	—	—	—	—	—	—	—
—	—	—	—	—	—	—	—
180	123	392	572	189	140	492	681
—	—	—	—	—	—	—	—
—	—	—	—	—	—	—	—
—	—	—	—	—	—	—	—
921	675	1 125	2 046	908	684	1 242	2 150
1 178	851	1 147	2 325	1 376	974	1 112	2 488
—	—	—	—	—	—	—	—
—	—	—	—	—	—	—	—
997	712	1 696	2 693	1 055	760	1 842	2 897
—	—	—	—	—	—	—	—
—	—	—	—	—	—	—	—
—	—	—	—	—	—	—	—
607	415	780	1 387	643	455	836	1 479
—	—	—	—	—	—	—	—
—	—	—	—	—	—	—	—
1 237	718	1 369	2 606	1 286	763	1 517	2 803
615	348	1 124	1 739	625	388	1 300	1 925
271	189	486	757	275	191	449	724
—	—	—	—	—	—	—	—
—	—	—	—	—	—	—	—
—	—	—	—	—	—	—	—
—	—	—	—	—	—	—	—
417	303	539	956	441	319	595	1 036
—	—	—	—	—	—	—	—
827	605	1 227	2 054	824	597	1 287	2 111
1 262	711	1 059	2 321	1 242	702	1 695	2 937
—	—	—	—	—	—	—	—
19 785	12 438	18 883	38 668	18 405	11 341	18 523	36 928
679	415	834	1 513	684	399	778	1 462
—	—	—	—	—	—	—	—
1 598	1 083	2 059	3 657	1 627	1 132	1 974	3 601
—	—	—	—	—	—	—	—
519	379	870	1 389	527	375	893	1 420
730	566	828	1 558	662	508	872	1 534
191	120	324	515	182	130	395	577

**Tabell 22 (forts) Primärkommunal personal fördelad efter kommun/kommunalförbund, tjänstgöringens omfattning samt tjänstemän och övriga arbetstagare under åren 1971, 1973, 1974 och 1975. Kommunändringar 1971 och 1974 — se bilaga 1**

Kommun/ Kommunalförbund	År 1971				År 1973			
	Heltid	därav tjm	Deltid	Summa	Heltid	därav tjm	Deltid	Summa
Upplands-Väsby <sup>1</sup>	308	207	507	815	345	237	669	1 014
Vallentuna	164	100	198	362	161	119	259	420
Vaxholm	72	38	79	151	70	41	90	160
Vaddö	—	—	—	—	—	—	—	—
Värmdö	29	15	63	92	38	18	123	161
Västerhaninge	—	—	—	—	—	—	—	—
Ösmo	38	18	47	85	57	29	48	105
Össeby	—	—	—	—	—	—	—	—
Österåker	215	147	362	577	266	197	447	713
Östhammar	—	—	—	—	—	—	—	—
Kommunalförbund	245	206	11	256	312	251	13	325
Uppsala län								
Björklinge	—	—	—	—	—	—	—	—
Bälinge	—	—	—	—	—	—	—	—
Dannemora	43	20	103	146	46	23	110	156
Enköping	418	241	545	963	478	283	739	1 217
Håbo <sup>1</sup>	77	44	93	170	100	54	133	233
Hällnäs	4	4	72	76	3	3	64	67
Lagunda	—	—	—	—	—	—	—	—
Norra Hagunda	—	—	—	—	—	—	—	—
Norra Trögd	—	—	—	—	—	—	—	—
Oland	78	49	212	290	84	51	209	293
Söderfors	47	19	85	132	47	20	67	114
Södra Trögd	—	—	—	—	—	—	—	—
Tierp	62	31	140	202	61	34	140	201
Tierpsbygden	14	8	100	114	14	7	95	109
Upplands-Bro	—	—	—	—	—	—	—	—
Uppsala	2 623	1 629	2 240	4 863	2 817	1 775	2 958	5 775
Vattholma	—	—	—	—	—	—	—	—
Vendel	37	20	111	148	32	16	95	127
Västland	30	16	56	86	26	14	49	75
Åsunda	—	—	—	—	—	—	—	—
Älvkarleby <sup>1</sup>	110	58	295	405	101	57	275	376
Österlövsta	17	12	62	79	17	11	44	61
Östhammar	137	79	245	382	141	87	267	408
Kommunalförbund	20	20	51	71	33	33	148	181
Södermanlands län								
Bettna	—	—	—	—	—	—	—	—
Björkvik	—	—	—	—	—	—	—	—
Daga	26	13	39	65	23	14	45	68
Eskilstuna	1 688	987	1 804	3 492	1 839	1 100	1 866	3 705
Flen	212	141	459	671	217	148	498	715
Floda	—	—	—	—	—	—	—	—
Gnesta	42	19	36	78	39	20	42	81

1) Kommunen ej berörd av kommunsammanslagningarna 1971, 1974.

År 1974				År 1975			
Heltid	därav tjm	Deltid	Summa	Heltid	därav tjm	Deltid	Summa
363	265	822	1 185	399	293	1 032	1 431
189	129	270	459	174	126	358	532
336	226	672	1 008	359	261	811	1 170
—	—	—	—	—	—	—	—
188	129	455	643	211	151	539	750
—	—	—	—	—	—	—	—
—	—	—	—	—	—	—	—
—	—	—	—	—	—	—	—
—	—	—	—	—	—	—	—
278	242	13	291	347	289	26	373
—	—	—	—	—	—	—	—
—	—	—	—	—	—	—	—
—	—	—	—	—	—	—	—
472	282	720	1 192	490	291	778	1 268
95	61	172	267	101	62	206	307
—	—	—	—	—	—	—	—
—	—	—	—	—	—	—	—
—	—	—	—	—	—	—	—
—	—	—	—	—	—	—	—
—	—	—	—	—	—	—	—
257	161	719	976	257	163	694	951
—	—	—	—	—	—	—	—
—	—	—	—	—	—	—	—
3 042	1 921	3 739	6 781	3 034	1 880	3 588	6 622
—	—	—	—	—	—	—	—
—	—	—	—	—	—	—	—
—	—	—	—	—	—	—	—
—	—	—	—	—	—	—	—
94	55	256	350	105	63	174	279
—	—	—	—	—	—	—	—
253	154	461	714	285	175	523	808
—	—	—	—	—	—	—	—
—	—	—	—	—	—	—	—
—	—	—	—	—	—	—	—
1 951	1 212	2 253	4 204	1 917	1 251	2 383	4 300
220	147	506	726	212	144	543	755
—	—	—	—	—	—	—	—
—	—	—	—	—	—	—	—

**Tabell 22 (forts) Primärkommunal personal fördelad efter kommun/kommunalförbund, tjänstgöringens omfattning samt tjänstemän och övriga arbetstagare under åren 1971, 1973, 1974 och 1975. Kommunändringar 1971 och 1974 – se bilaga 1**

Kommun/ Kommunalförbund	År 1971				År 1973			
	Heltid	därav tjm	Deltid	Summa	Heltid	därav tjm	Deltid	Summa
Husby-Rekarne	—	—	—	—	—	—	—	—
Hällby	—	—	—	—	—	—	—	—
Hölö	—	—	—	—	—	—	—	—
Julita	—	—	—	—	—	—	—	—
Jönåker	—	—	—	—	—	—	—	—
Kafjärden	—	—	—	—	—	—	—	—
Katrineholm	519	334	821	1 340	470	307	823	1 293
Malmköping	—	—	—	—	—	—	—	—
Mariefred	—	—	—	—	—	—	—	—
Mellösa	—	—	—	—	—	—	—	—
Nyköping	693	395	1 348	2 041	725	414	1 215	1 940
Oxelösund <sup>1</sup>	222	140	254	476	230	146	313	543
Rönö	—	—	—	—	—	—	—	—
Sköldinge	—	—	—	—	—	—	—	—
Stallarholmen	—	—	—	—	—	—	—	—
Stigtomta	—	—	—	—	—	—	—	—
Stora Malm	—	—	—	—	—	—	—	—
Strängnäs	338	175	506	844	330	185	500	830
Torshälla	—	—	—	—	—	—	—	—
Tosterö	—	—	—	—	—	—	—	—
Trosa	27	11	14	41	30	11	18	48
Tunaberg	—	—	—	—	—	—	—	—
Tystberga	—	—	—	—	—	—	—	—
Vagnhärad	31	15	51	82	34	16	44	78
Vingåker	88	48	268	356	105	54	228	333
Vårfruberga	—	—	—	—	—	—	—	—
Västra Rekarne	—	—	—	—	—	—	—	—
Åker	—	—	—	—	—	—	—	—
Ärla	—	—	—	—	—	—	—	—
Kommunalförbund	12	12	62	74	12	12	55	67
Östergötlands län								
Aska	6	4	25	31	8	5	21	29
Aspveden	—	—	—	—	—	—	—	—
Björnsäter	—	—	—	—	—	—	—	—
Boberg	—	—	—	—	—	—	—	—
Borensberg	—	—	—	—	—	—	—	—
Boxholm	55	24	124	179	59	28	146	205
Finspång	303	184	614	917	311	200	546	857
Folkunga	—	—	—	—	—	—	—	—
Godegård	—	—	—	—	—	—	—	—
Gryt	—	—	—	—	—	—	—	—
Hällestad	—	—	—	—	—	—	—	—
Hävla	—	—	—	—	—	—	—	—
Kinda	46	25	152	198	50	27	164	214
Kolmården	—	—	—	—	—	—	—	—

1) Kommunen ej berörd av kommunsammanslagningarna 1971, 1974.



**Tabell 22 (forts) Primärkommunal personal fördelad efter kommun/kommunalförbund, tjänstgöringens omfattning samt tjänstemän och övriga arbetstagare under åren 1971, 1973, 1974 och 1975. Kommunändringar 1971 och 1974 – se bilaga 1**

Kommun/ Kommunalförbund	År 1971				År 1973			
	Heltid	därav tjm	Deltid	Summa	Heltid	därav tjm	Deltid	Summa
Kvillinge	—	—	—	—	—	—	—	—
Linköping	1 373	872	2 734	4 107	1 450	930	3 184	4 634
Mjölby	369	215	571	940	374	229	600	974
Motala	462	292	683	1 145	481	306	784	1 265
Norra Kinda	12	5	54	66	12	5	57	69
Norra Valkebo	—	—	—	—	—	—	—	—
Norrköping	2 623	1 446	2 168	4 791	2 708	1 595	2 190	4 898
Ringarum	—	—	—	—	—	—	—	—
Skänninge	—	—	—	—	—	—	—	—
Skärblacka	—	—	—	—	—	—	—	—
Stegeborg	12	7	17	29	11	7	33	44
Söderköping	93	47	183	276	90	49	168	258
Södra Göstring	—	—	—	—	—	—	—	—
Södra Kinda	17	8	27	44	16	7	35	51
Södra Valkebo	—	—	—	—	—	—	—	—
Tjällmo	9	4	28	37	13	7	33	46
Vadstena	88	53	137	225	93	55	178	271
Valdemarsvik	103	54	225	328	108	60	231	339
Vifolka	—	—	—	—	—	—	—	—
Vikbolandet	29	16	168	197	32	20	165	197
Vreta kloster	—	—	—	—	—	—	—	—
Vårdnäs	—	—	—	—	—	—	—	—
Västra Kinda	46	25	152	198	50	27	164	214
Ydre <sup>1</sup>	37	19	81	118	41	23	89	130
Åkerbo	—	—	—	—	—	—	—	—
Åtvidaberg	138	72	290	428	143	76	299	442
Ödeshög <sup>1</sup>	53	25	142	195	59	28	154	213
Kommunalförbund	—	—	—	—	—	—	—	—
<b>Jönköpings län</b>								
Alseda	—	—	—	—	—	—	—	—
Anderstorp	59	29	70	129	67	31	99	166
Aneby <sup>1</sup>	44	20	176	220	48	24	190	238
Bankeryd	—	—	—	—	—	—	—	—
Björkö	—	—	—	—	—	—	—	—
Bodafors	—	—	—	—	—	—	—	—
Bor	—	—	—	—	—	—	—	—
Bredaryd	—	—	—	—	—	—	—	—
Burseryd	15	10	85	100	13	10	79	92
Bäckaby	—	—	—	—	—	—	—	—
Eksjö	275	174	419	694	298	195	454	752
Forserum	—	—	—	—	—	—	—	—
Forsheda	—	—	—	—	—	—	—	—
Gislaved	122	77	192	314	137	90	196	333
Gnosjö <sup>1</sup>	69	42	151	220	66	41	156	222

1) Kommunen ej berörd av kommunsammanslagningarna 1971, 1974.

År 1974				År 1975			
Heltid	därv tjm	Deltid	Summa	Heltid	därv tjm	Deltid	Summa
—	—	—	—	—	—	—	—
1 623	1 018	3 440	5 063	1 807	1 150	4 044	5 851
382	236	650	1 032	409	251	693	1 102
619	391	1 089	1 708	720	408	1 198	1 918
—	—	—	—	—	—	—	—
—	—	—	—	—	—	—	—
3 019	1 654	2 323	5 342	3 015	1 654	2 515	5 530
—	—	—	—	—	—	—	—
—	—	—	—	—	—	—	—
—	—	—	—	—	—	—	—
110	60	256	366	117	68	242	359
—	—	—	—	—	—	—	—
—	—	—	—	—	—	—	—
—	—	—	—	—	—	—	—
109	60	241	350	97	60	222	319
—	—	—	—	—	—	—	—
—	—	—	—	—	—	—	—
—	—	—	—	—	—	—	—
40	24	78	118	42	26	85	127
—	—	—	—	—	—	—	—
149	79	312	461	154	79	323	477
61	30	154	215	52	27	172	224
—	—	—	—	—	—	—	—
—	—	—	—	—	—	—	—
—	—	—	—	—	—	—	—
52	28	190	242	54	33	213	267
—	—	—	—	—	—	—	—
—	—	—	—	—	—	—	—
—	—	—	—	—	—	—	—
—	—	—	—	—	—	—	—
—	—	—	—	—	—	—	—
287	193	481	768	289	195	579	868
—	—	—	—	—	—	—	—
—	—	—	—	—	—	—	—
335	216	614	949	349	227	643	992
65	41	173	238	82	54	179	261

**Tabell 22 (forts) Primärkommunal personal fördelad efter kommun/kommunalförbund, tjänstgöringens omfattning samt tjänstemän och övriga arbetstagare under åren 1971, 1973, 1974 och 1975. Kommunändringar 1971 och 1974 – se bilaga 1**

Kommun/ Kommunalförbund	År 1971				År 1973			
	Heltid	därav tjm	Deltid	Summa	Heltid	därav tjm	Deltid	Summa
Gränna	—	—	—	—	—	—	—	—
Hjälmseryd	11	8	34	45	11	8	40	51
Huskvarna	—	—	—	—	—	—	—	—
Hylte	40	21	75	115	44	23	85	129
Höreda	—	—	—	—	—	—	—	—
Ingatorp	—	—	—	—	—	—	—	—
Jönköping	1 692	1 129	2 624	4 316	1 825	1 238	2 800	4 625
Klevshult	—	—	—	—	—	—	—	—
Korsberga	—	—	—	—	—	—	—	—
Lannaskede	—	—	—	—	—	—	—	—
Lekeryd	—	—	—	—	—	—	—	—
Malmköping	—	—	—	—	—	—	—	—
Mariannelund	—	—	—	—	—	—	—	—
Månsarp	—	—	—	—	—	—	—	—
Norrahammar	—	—	—	—	—	—	—	—
Norra Mo	—	—	—	—	—	—	—	—
Norra Sandsjö	—	—	—	—	—	—	—	—
Nye	—	—	—	—	—	—	—	—
Nässjö	520	352	848	1 368	508	340	715	1 223
Reftele	24	12	37	61	24	12	49	73
Rydaholm	—	—	—	—	—	—	—	—
Skillingaryd	—	—	—	—	—	—	—	—
Skärstad	—	—	—	—	—	—	—	—
Solberga	—	—	—	—	—	—	—	—
Sävsjö	100	56	133	233	91	60	153	244
Södra Mo	9	6	46	55	9	6	53	62
Tenhult	—	—	—	—	—	—	—	—
Tranås <sup>1</sup>	292	177	431	723	301	191	439	740
Unnaryd	9	3	41	50	9	3	50	59
Vaggeryd	87	63	229	316	105	77	214	319
Vetlanda	351	211	704	1 055	342	292	727	1 069
Vetlanda landskommun	—	—	—	—	—	—	—	—
Villstad	47	26	86	133	47	28	84	131
Visingsö	—	—	—	—	—	—	—	—
Vrigstad	—	—	—	—	—	—	—	—
Värnamo	390	255	738	1 128	439	295	792	1 231
Kommunalförbund	—	—	—	—	—	—	—	—
Kronobergs län	—	—	—	—	—	—	—	—
Alvesta	210	121	522	732	206	124	511	717
Annerstad	—	—	—	—	—	—	—	—
Berga	—	—	—	—	—	—	—	—
Bergunda	—	—	—	—	—	—	—	—
Braås	—	—	—	—	—	—	—	—
Ekeberga	—	—	—	—	—	—	—	—

1) Kommunen ej berörd av kommunsammanslagningarna 1971, 1974.





**Tabell 22 (forts) Primärkommunal personal fördelad efter kommun/kommunalförbund, tjänstgöringens omfattning samt tjänstemän och övriga arbetstagare under åren 1971, 1973, 1974 och 1975. Kommunändringar 1971 och 1974 – se bilaga 1**

Kommun/ Kommunalförbund	År 1971				År 1973			
	Heltid	därav tjm	Deltid	Summa	Heltid	därav tjm	Deltid	Summa
Göteryd	–	–	–	–	–	–	–	–
Hamneda	–	–	–	–	–	–	–	–
Hovmantorp	–	–	–	–	–	–	–	–
Lammhult	–	–	–	–	–	–	–	–
Lenhovda	–	–	–	–	–	–	–	–
Lessebo	106	51	211	317	109	53	193	302
Lidhult	–	–	–	–	–	–	–	–
Linneryd	–	–	–	–	–	–	–	–
Ljuder	–	–	–	–	–	–	–	–
Ljungby	280	167	529	809	287	177	583	870
Markaryd	136	64	250	386	146	77	265	411
Mellersta Kinnevald	–	–	–	–	–	–	–	–
Moheda	–	–	–	–	–	–	–	–
Nottebäck	–	–	–	–	–	–	–	–
Rottne	–	–	–	–	–	–	–	–
Ryd	–	–	–	–	–	–	–	–
Ryssby	–	–	–	–	–	–	–	–
Skatelöv	–	–	–	–	–	–	–	–
Stenbrohult	–	–	–	–	–	–	–	–
Södra Sandsjö	–	–	–	–	–	–	–	–
Tingsryd	172	97	390	562	178	104	381	559
Traryd	–	–	–	–	–	–	–	–
Uppvidinge	140	74	303	443	145	87	315	460
Urshult	–	–	–	–	–	–	–	–
Virestad	–	–	–	–	–	–	–	–
Vislanda	–	–	–	–	–	–	–	–
Väckelsång	–	–	–	–	–	–	–	–
Västra Torsås	–	–	–	–	–	–	–	–
Växjö	885	550	1 752	2 637	962	617	1 626	2 588
Älgult	–	–	–	–	–	–	–	–
Älmeboda	–	–	–	–	–	–	–	–
Älmhult	163	91	436	599	167	96	503	670
Östra Torsås	–	–	–	–	–	–	–	–
<b>Kalmar län</b>								
Borgholm	75	38	151	226	80	40	164	244
Emmaboda <sup>1</sup>	112	58	268	380	116	63	248	364
Fliseryd	10	7	25	35	10	6	27	37
Gamleby	–	–	–	–	–	–	–	–
Hallingeberg	–	–	–	–	–	–	–	–
Hjorted	–	–	–	–	–	–	–	–
Hultsfred	201	123	362	563	216	142	345	561
Högsby <sup>1</sup>	86	52	283	369	83	51	319	402
Kalmar	865	522	1 174	2 039	909	565	1 186	2 095
Ljungbyholm	–	–	–	–	–	–	–	–
Locknevi	–	–	–	–	–	–	–	–

1) Kommunen ej berörd av kommunsammanslagningarna 1971, 1974.



**Tabell 22 (forts) Primärkommunal personal fördelad efter kommun/kommunalförbund, tjänstgöringens omfattning samt tjänstemän och övriga arbetstagare under åren 1971, 1973, 1974 och 1975. Kommunändringar 1971 och 1974 – se bilaga 1**

Kommun/ Kommunalförbund	År 1971				År 1973			
	Heltid	därav tjm	Deltid	Summa	Heltid	därav tjm	Deltid	Summa
Lofthammar	—	—	—	—	—	—	—	—
Läckeby	—	—	—	—	—	—	—	—
Mortorp	—	—	—	—	—	—	—	—
Mönsterås	61	40	94	155	69	44	107	176
Mörbylånga	67	33	86	153	68	31	90	158
Mörlunda	—	—	—	—	—	—	—	—
Nybro <sup>1</sup>	315	191	565	880	309	191	567	876
Oskarshamn <sup>1</sup>	455	261	688	1 143	439	259	668	1 107
Ryssby	—	—	—	—	—	—	—	—
Sevede	—	—	—	—	—	—	—	—
Södermøre	—	—	—	—	—	—	—	—
Söderåkra	—	—	—	—	—	—	—	—
Södra Vi	—	—	—	—	—	—	—	—
Tjust-Ed	—	—	—	—	—	—	—	—
Torslunda	46	25	59	105	48	26	71	119
Torsås	52	27	116	168	64	32	122	186
Tuna	—	—	—	—	—	—	—	—
Uknadalen	—	—	—	—	—	—	—	—
Vena	—	—	—	—	—	—	—	—
Vimmerby	210	120	306	516	232	129	358	590
Virserum	—	—	—	—	—	—	—	—
Västervik	633	364	919	1 552	617	362	926	1 543
Ålem	52	27	118	170	50	29	119	169
Ölands-Åkerbo	26	18	62	88	37	20	48	85
Överum	—	—	—	—	—	—	—	—
Kommunalförbund	4	3	—	4	3	3	—	3
<b>Gotlands län</b>								
Dalhem	—	—	—	—	—	—	—	—
Fårösund	—	—	—	—	—	—	—	—
Gotland	1 905	869	2 072	3 977	1 981	991	2 217	4 198
Havdhem	—	—	—	—	—	—	—	—
Hemse	—	—	—	—	—	—	—	—
Hoburg	—	—	—	—	—	—	—	—
Klintehamn	—	—	—	—	—	—	—	—
Ljugarn	—	—	—	—	—	—	—	—
Lärbro	—	—	—	—	—	—	—	—
Romakloster	—	—	—	—	—	—	—	—
Slite	—	—	—	—	—	—	—	—
Stenkumla	—	—	—	—	—	—	—	—
Stånga	—	—	—	—	—	—	—	—
Tingstäde	—	—	—	—	—	—	—	—
Kommunalförbund	—	—	—	—	—	—	—	—
<b>Blekinge län</b>								
Fridlevstad	41	22	63	104	31	22	75	106

1) Kommunen ej berörd av kommunsammanslagningarna 1971, 1974.



**Tabell 22 (forts) Primärkommunal personal fördelad efter kommun/kommunalförbund, tjänstgöringens omfattning samt tjänstemän och övriga arbetstagare under åren 1971, 1973, 1974 och 1975. Kommunändringar 1971 och 1974 – se bilaga 1**

Kommun/ Kommunalförbund	År 1971				År 1973			
	Heltid	därav tjm	Deltid	Summa	Heltid	därav tjm	Deltid	Summa
Gammalstorp	—	—	—	—	—	—	—	—
Hasslö	10	5	15	25	9	4	17	26
Jämjö	60	39	278	338	63	40	230	293
Karlshamn <sup>1</sup>	447	245	517	964	452	264	511	963
Karlskrona	822	467	960	1 782	824	499	1 011	1 835
Mjällby	—	—	—	—	—	—	—	—
Nättraby	28	16	55	83	38	25	69	107
Olofström <sup>1</sup>	180	126	327	507	183	126	263	446
Ronneby <sup>1</sup>	373	221	472	845	430	218	634	1 064
Rödeby	31	12	43	74	35	16	58	93
Sölvesborg	178	88	266	444	183	90	256	439
Kristianstads län								
Ausås	—	—	—	—	—	—	—	—
Barkåkra	—	—	—	—	—	—	—	—
Bjärnum	43	24	55	98	37	23	69	106
Broby	40	22	40	80	45	23	52	97
Bromölla	85	42	96	181	86	44	113	199
Båstad	72	39	182	254	76	42	213	289
Degeberga	23	13	39	62	25	14	38	63
Everöd	—	—	—	—	—	—	—	—
Fjälkinge	—	—	—	—	—	—	—	—
Förslövsholm	—	—	—	—	—	—	—	—
Glemmingebro	—	—	—	—	—	—	—	—
Glimåkra	26	9	49	75	21	7	50	71
Hjärnarp	—	—	—	—	—	—	—	—
Hjärsås	17	11	46	63	18	9	62	80
Hässleholm	410	233	380	790	384	238	389	773
Hästveda	19	10	30	49	18	10	31	49
Kivik	36	15	46	82	43	15	47	90
Klippan	118	66	235	353	123	74	230	353
Kristianstad	794	516	825	1 619	832	540	807	1 639
Kvidinge	15	6	28	43	14	6	38	52
Loshult	10	4	27	37	11	3	31	42
Löderup	—	—	—	—	—	—	—	—
Munka-Ljungby	—	—	—	—	—	—	—	—
Näsum	6	5	11	17	6	5	15	21
Oppmanna och Vånga	13	6	20	33	15	7	23	38
Osby	78	39	86	164	81	42	91	172
Perstorp <sup>1</sup>	106	63	173	279	109	61	185	294
Riseberga	27	16	78	105	25	15	100	125
Simrishamn <sup>1</sup>	192	110	203	395	185	105	264	449
Skånes-Fagerhult	—	—	—	—	—	—	—	—
Stoby	—	—	—	—	—	—	—	—
Sösådal	28	14	37	65	26	16	42	68
Tollarp	36	19	44	80	33	19	50	83

1) Kommunen ej berörd av kommunsammanslagningarna 1971, 1974.



**Tabell 22 (forts) Primärkommunal personal fördelad efter kommun/kommunalförbund, tjänstgöringens omfattning samt tjänstemän och övriga arbetstagare under åren 1971, 1973, 1974 och 1975. Kommunändringar 1971 och 1974 – se bilaga 1**

Kommun/ Kommunalförbund	År 1971				År 1973			
	Heltid	därav tjm	Deltid	Summa	Heltid	därav tjm	Deltid	Summa
Tomelilla	137	70	142	279	152	79	174	326
Tyringe	91	45	128	219	93	48	125	218
Vinslövs	4	4	29	33	5	5	27	32
Vinslövs centralkommun	17	11	23	40	19	12	26	45
Vittsjö	22	14	67	89	26	16	70	96
Västra Bjäre	—	—	—	—	—	—	—	—
Åhus	—	—	—	—	—	—	—	—
Åstorp	100	53	160	260	99	54	165	264
Ängelholm	358	194	528	886	364	204	543	907
Örkelljunga	88	43	141	229	97	54	175	272
Örkened	30	13	51	81	32	15	56	88
Östra Göinge	34	18	50	84	33	19	69	102
Östra Ljungby	13	7	43	56	15	8	45	60
Kommunalförbund	10	2	10	20	13	3	14	27
<b>Malmöhus län</b>								
Bara <sup>1</sup>	33	18	65	98	43	24	74	117
Billesholm	31	14	14	45	33	15	54	87
Bjuv	77	52	103	180	84	54	109	193
Bjärsjölagård	8	5	29	37	7	5	34	41
Blentarp	6	4	16	22	4	2	16	20
Brunnby	—	—	—	—	—	—	—	—
Bunkeflo	—	—	—	—	—	—	—	—
Burlöv <sup>1</sup>	114	73	185	299	156	93	259	415
Dalby	49	27	105	154	45	28	113	158
Ekeby	19	8	43	62	19	8	54	73
Eslöv	362	188	411	773	381	220	488	869
Genarp	20	12	35	55	22	15	49	71
Helsingborg	1 930	1 027	2 007	3 937	1 987	1 144	1 981	3 968
Herrestad	—	—	—	—	—	—	—	—
Härslöv	16	9	42	58	16	11	46	62
Höganäs	251	135	265	516	260	144	296	556
Hörby	97	39	147	244	95	42	151	246
Hör <sup>1</sup>	86	45	157	243	87	48	137	224
Jonstorp	—	—	—	—	—	—	—	—
Kattarp	—	—	—	—	—	—	—	—
Kävlinge	126	70	209	335	142	76	160	302
Landskrona	711	365	846	1 557	759	391	891	1 650
Ljunits	—	—	—	—	—	—	—	—
Lomma <sup>1</sup>	137	81	218	355	145	86	254	399
Lund	1 400	830	1 333	2 733	1 444	878	1 451	2 895
Löberöd	—	—	—	—	—	—	—	—
Löddeköping	34	28	42	76	41	33	78	119
Malmö	11 789	6 132	6 448	18 237	11 900	6 628	8 775	20 675
Marieholm	—	—	—	—	—	—	—	—
Månstorp	23	15	29	52	24	14	29	53

1) Kommunen ej berörd av kommunsammanslagningarna 1971, 1974.





**Tabell 22 (forts) Primärkommunal personal fördelad efter kommun/kommunalförbund, tjänstgöringens omfattning samt tjänstemän och övriga arbetstagare under åren 1971, 1973, 1974 och 1975. Kommunändringar 1971 och 1974 – se bilaga 1**

Kommun/ Kommunalförbund	År 1971				År 1973			
	Heltid	därav tjm	Deltid	Summa	Heltid	därav tjm	Deltid	Summa
Mörarp	—	—	—	—	—	—	—	—
Rydsgård	—	—	—	—	—	—	—	—
Räng	25	15	51	76	39	28	74	113
Sjöbo	52	25	77	129	57	30	91	148
Skanör med Falsterbo	33	18	43	76	41	24	56	97
Skarhult	—	—	—	—	—	—	—	—
Skurup	100	48	149	249	111	51	178	289
Staffanstorps <sup>1</sup>	127	88	145	272	145	106	154	299
Svalöv	140	73	233	373	148	81	225	373
Svedala	68	35	118	186	73	39	115	188
Södra Sandby	38	22	96	134	41	25	84	125
Trelleborg <sup>1</sup>	627	347	917	1 544	628	365	842	1 470
Vallåkra	—	—	—	—	—	—	—	—
Veberöd	20	8	30	50	21	11	26	47
Vellinge	43	25	92	135	55	31	100	155
Vemmenhög	—	—	—	—	—	—	—	—
Vollsjö	15	7	40	55	14	7	45	59
Ystad	432	235	456	888	421	244	394	815
Ödåkra	—	—	—	—	—	—	—	—
Östra Färs	27	15	45	72	24	13	48	72
Kommunalförbund	52	25	63	115	54	25	73	127
Hallands län								
Eldsberga	9	5	43	52	16	11	51	67
Enslöv	9	7	40	49	12	9	46	58
Falkenberg	393	216	583	976	365	208	664	1 029
Fjärås	17	7	52	69	22	10	76	98
Getinge	19	9	56	75	17	9	51	68
Halmstad	843	446	1 010	1 853	903	480	968	1 871
Harplinge	21	15	60	81	25	19	62	87
Himledalen	—	—	—	—	—	—	—	—
Hishult	6	2	20	26	6	2	14	20
Hylte	19	11	90	109	21	10	104	125
Karup	—	—	—	—	—	—	—	—
Knäred	15	6	30	45	12	6	44	56
Kungsbacka	216	152	392	608	279	199	446	725
Kvibille	9	8	33	42	9	7	39	48
Laholm	96	48	143	239	98	50	148	246
Laholms landskommun	—	—	—	—	—	—	—	—
Lindberga	—	—	—	—	—	—	—	—
Lindome	—	—	—	—	—	—	—	—
Löftadalen	21	14	57	78	27	20	71	98
Morup	—	—	—	—	—	—	—	—
Onsala	12	7	35	47	13	8	49	62
Oskarström	34	15	62	96	30	19	62	92

1) Kommunen ej berörd av kommunsammanslagningarna 1971, 1974.

År 1974				År 1975			
Heltid	därav tjm	Deltid	Summa	Heltid	därav tjm	Deltid	Summa
-	-	-	-	-	-	-	-
-	-	-	-	-	-	-	-
-	-	-	-	-	-	-	-
109	61	250	359	113	65	255	368
-	-	-	-	-	-	-	-
-	-	-	-	-	-	-	-
113	51	207	320	120	52	215	335
179	135	191	370	203	148	251	454
140	76	231	371	136	71	238	374
71	39	113	184	79	45	113	192
-	-	-	-	-	-	-	-
637	371	792	1 429	676	405	876	1 552
-	-	-	-	-	-	-	-
-	-	-	-	-	-	-	-
173	122	295	468	200	148	417	617
-	-	-	-	-	-	-	-
-	-	-	-	-	-	-	-
404	245	494	898	473	286	477	950
-	-	-	-	-	-	-	-
-	-	-	-	-	-	-	-
19	12	20	39	23	16	21	44
-	-	-	-	-	-	-	-
-	-	-	-	-	-	-	-
358	203	732	1 090	366	215	765	1 131
-	-	-	-	-	-	-	-
-	-	-	-	-	-	-	-
1 285	627	1 425	2 710	1 315	671	1 582	2 897
-	-	-	-	-	-	-	-
-	-	-	-	-	-	-	-
73	39	237	310	78	45	250	328
-	-	-	-	-	-	-	-
-	-	-	-	-	-	-	-
364	257	746	1 110	321	243	885	1 206
-	-	-	-	-	-	-	-
167	87	349	516	183	98	398	581
-	-	-	-	-	-	-	-
-	-	-	-	-	-	-	-
-	-	-	-	-	-	-	-
-	-	-	-	-	-	-	-
-	-	-	-	-	-	-	-
-	-	-	-	-	-	-	-
-	-	-	-	-	-	-	-

**Tabell 22 (forts) Primärkommunal personal fördelad efter kommun/kommunalförbund, tjänstgöringens omfattning samt tjänstemän och övriga arbetstagare under åren 1971, 1973, 1974 och 1975. Kommunändringar 1971 och 1974 — se bilaga 1**

Kommun/ Kommunalförbund	År 1971				År 1973			
	Heltid	därav tjm	Deltid	Summa	Heltid	därav tjm	Deltid	Summa
Ränneslöv	13	4	40	53	11	4	49	60
Särö	—	—	—	—	—	—	—	—
Söndrum	52	31	136	188	62	37	158	220
Tvååker	—	—	—	—	—	—	—	—
Ullared	—	—	—	—	—	—	—	—
Varberg	468	279	899	1 367	481	300	830	1 311
Veddinge	—	—	—	—	—	—	—	—
Vessingebo	—	—	—	—	—	—	—	—
Vinberg	—	—	—	—	—	—	—	—
Våxtorp	—	—	—	—	—	—	—	—
Värö	—	—	—	—	—	—	—	—
Årstad	—	—	—	—	—	—	—	—
Veinge	16	9	48	64	14	8	53	67
Åtran	—	—	—	—	—	—	—	—
Kommunalförbund	51	44	41	92	55	45	47	102
<b>Göteborgs o Bohus län</b>								
Askim	114	88	240	354	136	108	260	396
Bullaren	—	—	—	—	—	—	—	—
Forshälla	—	—	—	—	—	—	—	—
Göteborg	22 268	17 733	10 058	32 326	22 121	12 394	11 352	33 473
Hermansby	—	—	—	—	—	—	—	—
Härryda	144	100	358	502	170	117	378	548
Inlands Torpe	—	—	—	—	—	—	—	—
Kode	—	—	—	—	—	—	—	—
Kungälv	310	188	587	897	357	218	626	983
Kville	—	—	—	—	—	—	—	—
Källered	—	—	—	—	—	—	—	—
Lane-Ryr	—	—	—	—	—	—	—	—
Ljungskile	—	—	—	—	—	—	—	—
Lysekil	171	87	376	547	168	93	361	529
Marstrand	—	—	—	—	—	—	—	—
Morlanda	—	—	—	—	—	—	—	—
Munkedal	36	22	88	124	36	21	76	112
Mölnadal	605	417	700	1 305	706	475	1 008	1 714
Orust	81	56	138	219	94	59	166	260
Partille <sup>1</sup>	344	251	513	857	360	262	623	983
Romelanda	—	—	—	—	—	—	—	—
Råda	—	—	—	—	—	—	—	—
Skafthö	—	—	—	—	—	—	—	—
Skredsvik	—	—	—	—	—	—	—	—
Smögen	17	9	26	43	16	9	27	43
Sotenäs	40	21	69	109	47	24	79	126
Stenungsund	114	69	253	367	135	82	221	356
Strömstad <sup>1</sup>	120	57	289	409	129	65	258	387

1) Kommunen ej berörd av kommunsammanslagningarna 1971, 1974.

År 1974				År 1975			
Heltid	därav tjm	Deltid	Summa	Heltid	därav tjm	Deltid	Summa
-	-	-	-	-	-	-	-
-	-	-	-	-	-	-	-
-	-	-	-	-	-	-	-
-	-	-	-	-	-	-	-
469	285	950	1 419	547	323	1 073	1 620
-	-	-	-	-	-	-	-
-	-	-	-	-	-	-	-
-	-	-	-	-	-	-	-
-	-	-	-	-	-	-	-
-	-	-	-	-	-	-	-
-	-	-	-	-	-	-	-
-	-	-	-	-	-	-	-
-	-	-	-	-	-	-	-
-	-	-	-	-	-	-	-
-	-	-	-	-	-	-	-
-	-	-	-	-	-	-	-
-	-	-	-	-	-	-	-
22 753	12 529	13 023	35 776	24 029	13 441	14 029	38 058
-	-	-	-	-	-	-	-
178	124	413	591	189	135	491	680
-	-	-	-	-	-	-	-
336	208	823	1 159	393	250	810	1 203
-	-	-	-	-	-	-	-
-	-	-	-	-	-	-	-
-	-	-	-	-	-	-	-
199	108	368	567	191	110	357	548
-	-	-	-	-	-	-	-
73	47	248	321	87	56	282	369
759	506	1 110	1 869	782	539	1 173	1 955
89	59	206	295	90	60	230	320
358	262	741	1 099	371	268	754	1 125
-	-	-	-	-	-	-	-
-	-	-	-	-	-	-	-
-	-	-	-	-	-	-	-
-	-	-	-	-	-	-	-
112	60	218	330	112	70	234	346
139	86	240	379	140	92	284	424
116	68	284	400	123	69	293	416

**Tabell 22 (forts) Primärkommunal personal fördelad efter kommun/kommunalförbund, tjänstgöringens omfattning samt tjänstemän och övriga arbetstagare under åren 1971, 1973, 1974 och 1975. Kommunändringar 1971 och 1974 – se bilaga 1**

Kommun/ Kommunalförbund	År 1971				År 1973			
	Heltid	därav tjm	Deltid	Summa	Heltid	därav tjm	Deltid	Summa
Styrsö	20	13	71	91	21	14	84	105
Stångenäs	—	—	—	—	—	—	—	—
Svarteborg	17	8	90	107	15	7	94	109
Södra Sotenäs	40	21	69	109	47	24	79	126
Sörbygden	11	1	47	58	6	1	50	56
Tanum	87	50	328	415	87	51	404	491
Tjörn <sup>1</sup>	54	30	183	237	60	32	219	279
Tossene	22	8	43	65	24	8	46	70
Uddevalla	778	452	986	1 764	779	476	1 043	1 822
Ytterby	—	—	—	—	—	—	—	—
Öckerö <sup>1</sup>	100	64	270	370	111	67	262	373
Kommunalförbund	136	131	107	243	159	154	113	272
Älvsborgs län								
Ale	82	52	136	218	89	58	190	279
Alingsås	376	203	555	931	383	209	525	908
Axelfors	—	—	—	—	—	—	—	—
Bengtstors	114	67	171	285	160	75	398	558
Bjärke	32	15	95	127	32	15	98	130
Björketorp	—	—	—	—	—	—	—	—
Bollebygd	33	23	81	114	41	24	84	125
Borås	1 506	831	1 768	3 274	1 577	879	1 806	3 383
Brålanda	22	13	85	107	22	13	95	117
Brämhult	—	—	—	—	—	—	—	—
Bäckefors	—	—	—	—	—	—	—	—
Dals-Ed <sup>1</sup>	49	25	184	233	46	25	195	241
Dalsjöfors	70	35	217	287	91	47	240	331
Dalstorp	27	11	99	126	27	13	90	117
Flundre	—	—	—	—	—	—	—	—
Fristad	70	38	137	207	77	47	159	236
Fritsla	—	—	—	—	—	—	—	—
Frändefors	14	7	26	40	21	12	35	56
Färgelanda	23	11	65	88	24	13	70	94
Gäsene	34	16	69	103	32	17	82	114
Hemsjö	13	5	59	72	16	7	68	84
Herrljunga	35	16	78	113	35	18	79	114
Horred	—	—	—	—	—	—	—	—
Högsäter	16	8	53	69	16	8	39	55
Högvad	—	—	—	—	—	—	—	—
Hökerum	14	7	59	73	13	7	61	74
Kindaholm	—	—	—	—	—	—	—	—
Kungsäter	—	—	—	—	—	—	—	—
Lelång <sup>1</sup>	—	—	—	—	—	—	—	—
Lerum <sup>1</sup>	173	142	368	541	269	167	690	959

1) Kommunen ej berörd av kommunsammanslagningarna 1971, 1974.

År 1974				År 1975			
Heltid	därav tjm	Deltid	Summa	Heltid	därav tjm	Deltid	Summa
-	-	-	-	-	-	-	-
-	-	-	-	-	-	-	-
-	-	-	-	-	-	-	-
-	-	-	-	-	-	-	-
95	58	450	545	95	57	430	525
69	34	272	341	89	47	285	374
-	-	-	-	-	-	-	-
790	468	1 083	1 873	859	544	1 472	2 331
-	-	-	-	-	-	-	-
116	67	278	394	121	66	271	392
130	130	30	160	127	127	43	170
-	-	-	-	-	-	-	-
200	136	580	780	220	157	573	793
453	248	719	1 172	426	248	755	1 181
-	-	-	-	-	-	-	-
159	75	409	568	169	82	428	597
-	-	-	-	-	-	-	-
-	-	-	-	-	-	-	-
1 968	1 118	2 626	4 594	2 127	1 221	2 623	4 750
-	-	-	-	-	-	-	-
-	-	-	-	-	-	-	-
43	33	193	236	46	25	205	251
-	-	-	-	-	-	-	-
-	-	-	-	-	-	-	-
-	-	-	-	-	-	-	-
48	31	147	195	56	38	155	211
-	-	-	-	-	-	-	-
-	-	-	-	-	-	-	-
82	50	231	313	88	53	240	328
-	-	-	-	-	-	-	-
-	-	-	-	-	-	-	-
-	-	-	-	-	-	-	-
-	-	-	-	-	-	-	-
291	198	618	909	340	233	665	1 005

**Tabell 22 (forts) Primärkommunal personal fördelad efter kommun/kommunalförbund, tjänstgöringens omfattning samt tjänstemän och övriga arbetstagare under åren 1971, 1973, 1974 och 1975. Kommunändringar 1971 och 1974 – se bilaga 1**

Kommun/ Kommunalförbund	År 1971				År 1973			
	Heltid	därav tjm	Deltid	Summa	Heltid	därav tjm	Deltid	Summa
Lilla Edet	103	47	273	376	112	52	245	357
Lysjö	—	—	—	—	—	—	—	—
Lödöse	—	—	—	—	—	—	—	—
Mark- Mellerud <sup>1</sup>	346	192	681	1 027	335	184	826	1 161
	100	49	258	358	102	52	282	384
Redväg	42	20	163	205	44	22	187	231
Sandhult	51	35	211	262	58	41	180	238
Skene	—	—	—	—	—	—	—	—
Skepplanda	13	6	78	91	24	15	83	107
Starrkärr	49	35	219	268	76	44	196	272
Steneby	—	—	—	—	—	—	—	—
Svansjö	—	—	—	—	—	—	—	—
Svenhunga	85	55	255	340	93	61	254	347
Sättila	—	—	—	—	—	—	—	—
Tranemo	98	50	145	243	118	64	153	271
Trollhättan	765	405	787	1 552	857	464	1 001	1 858
Tössbo	—	—	—	—	—	—	—	—
Ulricehamn	150	82	267	417	152	86	225	377
Viskafors	70	36	130	200	75	38	151	226
Värgårda <sup>1</sup>	46	27	182	228	48	29	195	243
Vänersborg	405	218	515	920	413	223	551	964
Västra Mark	—	—	—	—	—	—	—	—
Västra Tunhem	60	31	168	228	54	26	188	242
Ämål <sup>1</sup>	225	116	288	513	212	121	318	530
Åsunden	35	14	102	137	24	15	122	146
Örby	—	—	—	—	—	—	—	—
Kommunalförbund	9	9	80	89	10	10	77	87
<b>Skaraborgs län</b>								
Ardala	—	—	—	—	—	—	—	—
Binneberg	—	—	—	—	—	—	—	—
Dimbo	10	3	36	46	10	3	31	41
Essunga	62	27	103	165	58	29	123	181
Falköping	302	139	363	665	328	164	354	682
Fröjered	4	4	31	35	7	4	28	35
Frökind	16	5	21	37	17	5	26	43
Fågelås	4	3	38	42	5	3	36	41
Grästorp <sup>1</sup>	49	22	121	170	50	24	127	177
Gudhem	16	6	16	32	17	8	25	42
Gullspång	76	32	170	246	81	38	192	273
Götene <sup>1</sup>	104	59	278	382	112	63	290	402
Habo	36	25	112	148	46	32	118	164
Hasslerör	—	—	—	—	—	—	—	—
Hjo	85	39	142	227	74	43	157	231

1) Kommunen ej berörd av kommunsammanslagningarna 1971, 1974.



År 1974				År 1975			
Heltid	därav tjm	Deltid	Summa	Heltid	därav tjm	Deltid	Summa
112	59	244	356	108	64	314	422
—	—	—	—	—	—	—	—
—	—	—	—	—	—	—	—
358	216	807	1 165	368	229	933	1 301
101	49	285	386	101	49	275	376
—	—	—	—	—	—	—	—
—	—	—	—	—	—	—	—
—	—	—	—	—	—	—	—
—	—	—	—	—	—	—	—
—	—	—	—	—	—	—	—
—	—	—	—	—	—	—	—
97	63	239	336	93	62	270	363
—	—	—	—	—	—	—	—
148	83	263	411	153	93	292	445
—	—	—	—	—	—	—	—
874	478	1 112	1 986	917	515	1 200	2 117
—	—	—	—	—	—	—	—
280	147	496	876	309	167	695	1 004
—	—	—	—	—	—	—	—
48	28	224	272	60	40	201	261
—	—	—	—	—	—	—	—
551	307	894	1 445	596	329	1 007	1 603
—	—	—	—	—	—	—	—
—	—	—	—	—	—	—	—
209	117	361	570	204	118	373	577
—	—	—	—	—	—	—	—
—	—	—	—	—	—	—	—
—	—	—	—	—	—	—	—
—	—	—	—	—	—	—	—
—	—	—	—	—	—	—	—
—	—	—	—	—	—	—	—
542	297	810	1 352	553	307	864	1 417
—	—	—	—	—	—	—	—
—	—	—	—	—	—	—	—
—	—	—	—	—	—	—	—
53	26	128	181	50	26	142	192
—	—	—	—	—	—	—	—
—	—	—	—	—	—	—	—
82	35	204	286	91	39	209	300
110	65	312	422	114	69	312	426
54	36	128	182	52	33	167	219
—	—	—	—	—	—	—	—
80	45	209	289	87	51	224	311

**Tabell 22 (forts) Primärkommunal personal fördelad efter kommun/kommunalförbund, tjänstgöringens omfattning samt tjänstemän och övriga arbetstagare under åren 1971, 1973, 1974 och 1975. Kommunändringar 1971 och 1974 – se bilaga 1**

Kommun/ Kommunalförbund	År 1971				År 1973			
	Heltid	därav tjm	Deltid	Summa	Heltid	därav tjm	Deltid	Summa
Hova	—	—	—	—	—	—	—	—
Hökensås	13	7	47	60	11	7	51	62
Karlsborg	117	48	238	355	118	52	236	354
Kvänum	34	15	86	120	42	18	93	135
Larv	6	2	30	36	6	2	33	39
Lidköping <sup>1</sup>	463	278	870	1 333	522	332	849	1 371
Lugnås	—	—	—	—	—	—	—	—
Lyrestad	—	—	—	—	—	—	—	—
Mariestad	377	187	438	815	396	206	452	848
Moholm	—	—	—	—	—	—	—	—
Mullsjö <sup>1</sup>	30	17	113	143	39	24	122	161
Mölltorp	—	—	—	—	—	—	—	—
Skara	245	138	425	670	265	146	424	689
Skultorp	—	—	—	—	—	—	—	—
Skövde	587	358	953	1 540	657	397	930	1 587
Stenstorp	37	14	70	107	38	14	69	107
Tibro	103	59	197	300	99	63	209	308
Tidaholm	112	56	128	240	104	55	154	258
Tidan	—	—	—	—	—	—	—	—
Timmersdala	—	—	—	—	—	—	—	—
Töreboda	117	62	226	343	117	64	213	330
Ullervad	—	—	—	—	—	—	—	—
Undenäs	—	—	—	—	—	—	—	—
Valle	—	—	—	—	—	—	—	—
Vara	83	38	196	279	90	41	232	322
Vartofta	12	3	44	56	14	4	43	57
Vilske	44	24	79	123	51	29	108	159
Värsås	—	—	—	—	—	—	—	—
Kommunalförbund	58	55	220	278	62	59	232	294
<b>Värmlands län</b>								
Arvika	486	245	844	1 330	461	247	941	1 402
Brunskog	—	—	—	—	—	—	—	—
Eda	83	37	364	447	84	44	450	534
Ekshärad	55	22	207	262	58	25	230	288
Filipstad	253	145	581	834	242	138	521	763
Finnskoga-Dalby	58	36	97	155	61	39	108	169
Forshaga	55	34	195	250	64	40	184	248
Frykeryd	—	—	—	—	—	—	—	—
Gillberga	—	—	—	—	—	—	—	—
Glava	—	—	—	—	—	—	—	—
Grava	—	—	—	—	—	—	—	—
Grums	85	34	344	429	101	50	338	439
Gräsmark	—	—	—	—	—	—	—	—
Gunnarskog	—	—	—	—	—	—	—	—

1) Kommunen ej berörd av kommunsammanslagningarna 1971, 1974.



**Tabell 22 (forts) Primärkommunal personal fördelad efter kommun/kommunalförbund, tjänstgöringens omfattning samt tjänstemän och övriga arbetstagare under åren 1971, 1973, 1974 och 1975. Kommunändringar 1971 och 1974 – se bilaga 1**

Kommun/ Kommunalförbund	År 1971				År 1973			
	Heltid	därav tjm	Deltid	Summa	Heltid	därav tjm	Deltid	Summa
Gustav Adolf	4	2	41	45	6	2	38	44
Hagfors	109	67	217	326	123	80	209	332
Hammarö	98	66	416	514	122	79	390	512
Holmedal	—	—	—	—	—	—	—	—
Järnskog	—	—	—	—	—	—	—	—
Karlstad	1 356	789	1 862	3 218	1 414	824	1 983	3 397
Kil	87	47	270	357	98	58	278	376
Kristinehamn	528	277	677	1 205	552	300	701	1 253
Kroppa	—	—	—	—	—	—	—	—
Köla	—	—	—	—	—	—	—	—
Lysvik	—	—	—	—	—	—	—	—
Munkfors <sup>1</sup>	51	25	166	217	51	25	173	224
Nor	—	—	—	—	—	—	—	—
Norra Ny	13	8	62	75	14	10	62	76
Norra Råda	29	13	148	177	27	14	144	171
Nyed	—	—	—	—	—	—	—	—
Rämnen	—	—	—	—	—	—	—	—
Sillerud	—	—	—	—	—	—	—	—
Stavnäs	—	—	—	—	—	—	—	—
Storfors <sup>1</sup>	50	26	121	171	46	24	130	176
Sunne	140	75	295	435	157	77	331	488
Svanskog	—	—	—	—	—	—	—	—
Säffle	215	130	297	512	231	145	341	572
Torsby	121	63	270	391	114	72	286	400
Töcksmark	27	13	57	84	28	13	68	96
Ullerud	37	18	188	225	42	23	206	248
Visnum	—	—	—	—	—	—	—	—
Värmlandsberg	—	—	—	—	—	—	—	—
Värmlandsnäs	—	—	—	—	—	—	—	—
Väse	—	—	—	—	—	—	—	—
Årjäng	71	37	273	344	77	42	282	359
Älgå	—	—	—	—	—	—	—	—
Östmark	—	—	—	—	—	—	—	—
Kommunalförbund	—	—	—	—	2	2	—	2
Örebro län	—	—	—	—	—	—	—	—
Asker	—	—	—	—	—	—	—	—
Askersund	101	59	226	327	101	59	229	330
Axberg	—	—	—	—	—	—	—	—
Degerfors <sup>1</sup>	144	74	270	414	146	77	288	434
Ekeby o Gällersta	—	—	—	—	—	—	—	—
Fellingsbro	—	—	—	—	—	—	—	—
Frövi	—	—	—	—	—	—	—	—
Glanshammar	26	11	76	102	26	11	91	117
Hallsberg	237	140	527	764	227	145	558	785

1) Kommunen ej berörd av kommunsammanslagningarna 1971, 1974.

År 1974				År 1975			
Heltid	därav tjm	Deltid	Summa	Heltid	därav tjm	Deltid	Summa
—	—	—	—	—	—	—	—
227	123	575	802	235	151	659	894
119	75	390	509	127	86	369	496
—	—	—	—	—	—	—	—
—	—	—	—	—	—	—	—
1 567	920	2 027	3 594	1 567	943	2 037	3 604
99	58	282	381	113	65	254	367
549	308	688	1 237	538	311	591	1 129
—	—	—	—	—	—	—	—
—	—	—	—	—	—	—	—
—	—	—	—	—	—	—	—
61	29	179	240	65	37	183	248
—	—	—	—	—	—	—	—
—	—	—	—	—	—	—	—
—	—	—	—	—	—	—	—
—	—	—	—	—	—	—	—
—	—	—	—	—	—	—	—
48	25	119	167	48	24	130	178
—	—	—	—	—	—	—	—
153	77	338	491	161	79	346	507
—	—	—	—	—	—	—	—
233	144	374	607	239	148	407	646
216	132	599	815	237	142	631	868
—	—	—	—	—	—	—	—
—	—	—	—	—	—	—	—
—	—	—	—	—	—	—	—
—	—	—	—	—	—	—	—
—	—	—	—	—	—	—	—
99	59	357	456	116	67	358	474
—	—	—	—	—	—	—	—
—	—	—	—	—	—	—	—
2	2	—	2	2	2	—	2
—	—	—	—	—	—	—	—
—	—	—	—	—	—	—	—
132	80	282	414	128	81	307	435
—	—	—	—	—	—	—	—
147	82	288	435	147	85	332	479
—	—	—	—	—	—	—	—
—	—	—	—	—	—	—	—
—	—	—	—	—	—	—	—
—	—	—	—	—	—	—	—
222	147	539	761	221	143	578	799

**Tabell 22 (forts) Primärkommunal personal fördelad efter kommun/kommunalförbund, tjänstgöringens omfattning samt tjänstemän och övriga arbetstagare under åren 1971, 1973, 1974 och 1975. Kommunändringar 1971 och 1974 – se bilaga 1**

Kommun/ Kommunalförbund	År 1971				År 1973			
	Heltid	därav tjm	Deltid	Summa	Heltid	därav tjm	Deltid	Summa
Hammar	–	–	–	–	–	–	–	–
Hällefors <sup>1</sup>	126	77	337	463	125	83	317	442
Karlskoga <sup>1</sup>	749	440	1 226	1 975	748	454	1 229	1 977
Kumla	231	143	362	593	242	146	315	557
Laxå <sup>1</sup>	110	56	230	340	108	58	211	319
Lekeberg	–	–	–	–	–	–	–	–
Lerbäck	–	–	–	–	–	–	–	–
Lindesberg	313	185	799	1 112	344	217	842	1 186
Ljusnarsberg <sup>1</sup>	88	39	93	181	91	48	98	189
Nora <sup>1</sup>	165	81	265	430	157	81	319	476
Ramsberg	–	–	–	–	–	–	–	–
Sköllersta	–	–	–	–	–	–	–	–
Stora Mellösa	–	–	–	–	–	–	–	–
Tysslinge	–	–	–	–	–	–	–	–
Örebro	2 473	1 667	4 247	6 720	2 532	1 719	4 535	7 067
Kommunalförbund	18	18	51	69	21	21	57	78
<b>Västmanlands län</b>								
Arboga	209	102	208	417	189	110	251	440
Fagersta <sup>1</sup>	258	153	324	582	250	159	362	612
Fjärdhundra	–	–	–	–	–	–	–	–
Hallstahammar	283	150	619	902	272	149	501	773
Heby	131	81	478	609	135	81	516	651
Kolbäck	–	–	–	–	–	–	–	–
Kolsva	–	–	–	–	–	–	–	–
Kung Karl	–	–	–	–	–	–	–	–
Kungsör	93	50	146	239	93	53	129	222
Köping	480	289	477	957	496	312	657	1 153
Medåker	–	–	–	–	–	–	–	–
Munktorp	–	–	–	–	–	–	–	–
Möklinta	–	–	–	–	–	–	–	–
Nora	–	–	–	–	–	–	–	–
Norberg	80	43	143	223	79	44	138	217
Sala	279	165	413	692	273	176	537	810
Skinnskatteberg <sup>1</sup>	48	32	178	226	54	33	199	253
Surahammar <sup>1</sup>	120	75	265	385	108	72	254	362
Tärna	–	–	–	–	–	–	–	–
Vittinge	–	–	–	–	–	–	–	–
Västerfärnebo	–	–	–	–	–	–	–	–
Västerås	2 335	1 470	3 207	5 542	2 363	1 516	3 579	5 942
Östervåla	–	–	–	–	–	–	–	–
<b>Kopparbergs län</b>								
Avesta <sup>1</sup>	419	261	570	989	402	274	692	1 094
Bjursås	–	–	–	–	–	–	–	–
Borlänge	681	420	779	1 460	669	426	814	1 483

1) Kommunen ej berörd av kommunsammanslagningarna 1971, 1974.

År 1974				År 1975			
Heltid	därav tjm	Deltid	Summa	Heltid	därav tjm	Deltid	Summa
—	—	—	—	—	—	—	—
123	79	312	435	127	80	303	430
804	457	1 308	2 112	737	436	1 175	1 912
242	156	330	572	264	173	399	663
110	61	231	341	105	61	213	318
—	—	—	—	—	—	—	—
—	—	—	—	—	—	—	—
349	225	920	1 269	360	229	961	1 321
86	47	96	182	73	42	96	169
175	89	306	481	177	87	295	472
—	—	—	—	—	—	—	—
—	—	—	—	—	—	—	—
—	—	—	—	—	—	—	—
—	—	—	—	—	—	—	—
2 552	1 781	4 585	7 137	2 501	1 774	4 428	6 929
—	—	—	—	—	—	—	—
—	—	—	—	—	—	—	—
192	110	311	503	197	113	352	549
261	165	355	616	269	163	396	665
—	—	—	—	—	—	—	—
259	149	558	817	250	155	546	796
132	83	451	583	129	87	438	567
—	—	—	—	—	—	—	—
—	—	—	—	—	—	—	—
—	—	—	—	—	—	—	—
97	54	194	291	100	55	217	317
503	321	597	1 100	517	332	683	1 200
—	—	—	—	—	—	—	—
—	—	—	—	—	—	—	—
—	—	—	—	—	—	—	—
74	45	156	230	78	47	144	222
289	178	601	890	290	176	627	917
59	37	180	239	70	44	191	261
109	73	249	358	105	72	242	347
—	—	—	—	—	—	—	—
—	—	—	—	—	—	—	—
—	—	—	—	—	—	—	—
2 440	1 578	3 847	6 287	2 462	1 580	3 955	6 417
—	—	—	—	—	—	—	—
—	—	—	—	—	—	—	—
394	266	718	1 112	408	279	751	1 159
—	—	—	—	—	—	—	—
750	475	812	1 562	799	527	846	1 645

**Tabell 22 (forts) Primärkommunal personal fördelad efter kommun/kommunalförbund, tjänstgöringens omfattning samt tjänstemän och övriga arbetstagare under åren 1971, 1973, 1974 och 1975. Kommunändringar 1971 och 1974 — se bilaga 1**

Kommun/ Kommunalförbund	År 1971				År 1973			
	Heltid	därav tjm	Deltid	Summa	Heltid	därav tjm	Deltid	Summa
Enviken	—	—	—	—	—	—	—	—
Falun	743	439	1 109	1 852	766	461	1 288	2 054
Floda	—	—	—	—	—	—	—	—
Gagnef	77	41	190	267	77	45	201	278
Grangärde	—	—	—	—	—	—	—	—
Gustafs	—	—	—	—	—	—	—	—
Hedemora <sup>1</sup>	239	141	399	638	244	145	415	659
Idre	—	—	—	—	—	—	—	—
Leksand	104	56	228	332	109	56	207	316
Lima	—	—	—	—	—	—	—	—
Ludvika	450	267	789	1 239	493	278	775	1 268
Malung	173	82	207	380	175	99	236	411
Mora	191	119	378	569	194	130	419	613
Nås	—	—	—	—	—	—	—	—
Ore	20	11	86	106	22	10	79	101
Orsa <sup>1</sup>	83	50	143	226	85	53	158	243
Rättvik	97	58	161	258	112	63	155	267
Siljansnäs	20	10	32	52	18	10	29	47
Smedjebacken	125	55	251	376	143	62	227	370
Sollerön	—	—	—	—	—	—	—	—
Stora Skedvi	—	—	—	—	—	—	—	—
Stora Tuna	—	—	—	—	—	—	—	—
Sundborn	—	—	—	—	—	—	—	—
Svärdsjö	—	—	—	—	—	—	—	—
Säfsnäs	—	—	—	—	—	—	—	—
Särna	—	—	—	—	—	—	—	—
Säter	115	60	226	341	130	67	220	350
Söderbärke	23	11	83	106	29	12	91	120
Transtrand	—	—	—	—	—	—	—	—
Vansbro	75	39	205	280	64	40	211	275
Venjan	—	—	—	—	—	—	—	—
Värmdö	—	—	—	—	—	—	—	—
Ål	24	10	39	63	30	13	38	68
Älvdalen	128	67	346	474	136	75	307	443
Äppelbo	—	—	—	—	—	—	—	—
Kommunalförbund	—	—	—	—	—	—	—	—
Gävleborgs län	—	—	—	—	—	—	—	—
Alfta	48	27	232	280	55	32	230	285
Arbrå	63	30	203	266	58	26	206	264
Bergsjö	31	16	76	107	33	16	77	110
Bjuråker	—	—	—	—	—	—	—	—
Bollnäs	261	165	491	752	255	165	510	765
Delsbo	—	—	—	—	—	—	—	—
Forså	—	—	—	—	—	—	—	—

1) Kommunen ej berörd av kommunsammanslagningarna 1971, 1974.



År 1974				År 1975			
Heltid	därav tjm	Deltid	Summa	Heltid	därav tjm	Deltid	Summa
780	479	1 224	2 004	798	502	1 260	2 058
77	48	205	282	75	47	235	310
259	146	415	674	270	157	482	752
160	88	295	455	187	98	360	547
518	296	836	1 354	512	305	771	1 283
206	100	237	443	206	96	270	476
241	154	448	689	245	156	418	663
87	50	205	292	90	54	227	317
150	85	223	373	153	85	260	413
169	81	317	486	172	90	337	509
129	68	239	368	142	72	222	364
62	39	196	258	68	41	241	309
132	72	345	477	145	79	353	498
467	290	825	1 292	465	312	1 115	1 580

**Tabell 22 (forts) Primärkommunal personal fördelad efter kommun/kommunalförbund, tjänstgöringens omfattning samt tjänstemän och övriga arbetstagare under åren 1971, 1973, 1974 och 1975. Kommunändringar 1971 och 1974 – se bilaga 1**

Kommun/ Kommunalförbund	År 1971				År 1973			
	Heltid	därav tjm	Deltid	Summa	Heltid	därav tjm	Deltid	Summa
Färila	–	–	–	–	–	–	–	–
Gnarp	18	11	97	115	19	10	83	102
Gävle	1 369	898	1 944	3 313	1 398	938	1 753	3 151
Hanebo	44	22	127	171	46	24	137	183
Hassela	17	10	53	70	18	9	54	72
Hofors	240	133	303	543	241	152	332	573
Hudiksvall	557	313	1 168	1 725	621	340	982	1 603
Iggesund	–	–	–	–	–	–	–	–
Järbo	–	–	–	–	–	–	–	–
Järvsö	–	–	–	–	–	–	–	–
Ljusdal	334	151	1 163	1 497	299	160	1 007	1 306
Los	–	–	–	–	–	–	–	–
Nordanstig	48	21	118	166	47	24	98	145
Norråla	–	–	–	–	–	–	–	–
Ockelbo	50	25	200	250	46	25	190	236
Ovansjö	–	–	–	–	–	–	–	–
Ovanåker <sup>1</sup>	–	–	–	–	87	46	232	319
Ramsjö	–	–	–	–	–	–	–	–
Rengsjö	–	–	–	–	14	5	41	55
Sandviken	567	352	1 299	1 866	573	396	1 356	1 929
Skog	–	–	–	–	–	–	–	–
Storvik	–	–	–	–	–	–	–	–
Söderåla	–	–	–	–	–	–	–	–
Söderhamn	497	259	685	1 182	439	250	726	1 165
Torsåker	–	–	–	–	–	–	–	–
Valbo	–	–	–	–	–	–	–	–
Årsunda	–	–	–	–	–	–	–	–
Österfärnebo	–	–	–	–	–	–	–	–
Kommunalförbund	–	–	–	–	–	–	–	–
Västernorrlands län								
Anundsjö	–	–	–	–	–	–	–	–
Bjärträ	29	11	76	105	29	13	71	100
Björna	–	–	–	–	–	–	–	–
Borgsjö	–	–	–	–	–	–	–	–
Boteå	30	13	75	105	30	13	74	104
Fjällsjö	98	43	141	239	88	44	180	268
Gideå	–	–	–	–	–	–	–	–
Grundsunda	–	–	–	–	–	–	–	–
Haverö	–	–	–	–	–	–	–	–
Helgum	–	–	–	–	–	–	–	–
Härnösand <sup>1</sup>	497	274	743	1 240	495	288	715	1 210
Hässjö	–	–	–	–	–	–	–	–
Indals-Liden	52	21	107	159	48	21	132	180
Junsele	–	–	–	–	–	–	–	–

1) Kommunen ej berörd av kommunsammanslagningarna 1971, 1974.

År 1974				År 1975			
Heltid	därav tjm	Deltid	Summa	Heltid	därav tjm	Deltid	Summa
--	--	--	--	--	--	--	--
--	--	--	--	--	--	--	--
1 442	958	1 797	3 239	1 502	973	1 787	3 289
--	--	--	--	--	--	--	--
--	--	--	--	--	--	--	--
237	151	340	577	247	165	346	593
592	318	1 045	1 637	540	318	1 145	1 685
--	--	--	--	--	--	--	--
--	--	--	--	--	--	--	--
--	--	--	--	--	--	--	--
334	170	981	1 315	326	178	979	1 305
--	--	--	--	--	--	--	--
126	69	375	501	129	71	441	570
--	--	--	--	--	--	--	--
52	25	196	248	59	30	211	270
--	--	--	--	--	--	--	--
86	46	257	343	91	51	269	360
--	--	--	--	--	--	--	--
--	--	--	--	--	--	--	--
561	381	1 321	1 882	585	415	1 370	1 955
--	--	--	--	--	--	--	--
--	--	--	--	--	--	--	--
--	--	--	--	--	--	--	--
432	250	729	1 161	465	269	785	1 250
--	--	--	--	--	--	--	--
--	--	--	--	--	--	--	--
--	--	--	--	--	--	--	--
--	--	--	--	--	--	--	--
--	--	--	--	--	--	--	--
--	--	--	--	--	--	--	--
--	--	--	--	--	--	--	--
--	--	--	--	--	--	--	--
--	--	--	--	--	--	--	--
495	290	738	1 233	517	320	766	1 283
--	--	--	--	--	--	--	--
--	--	--	--	--	--	--	--
--	--	--	--	--	--	--	--

**Tabell 22 (forts) Primärkommunal personal fördelad efter kommun/kommunalförbund, tjänstgöringens omfattning samt tjänstemän och övriga arbetstagare under åren 1971, 1973, 1974 och 1975. Kommunändringar 1971 och 1974 — se bilaga 1**

Kommun/ Kommunalförbund	År 1971				År 1973			
	Heltid	därv tjm	Deltid	Summa	Heltid	därv tjm	Deltid	Summa
Kramfors	229	141	225	454	202	129	224	426
Långsele	—	—	—	—	—	—	—	—
Matfors	71	38	126	197	88	40	146	234
Njurunda	166	79	435	601	160	84	286	446
Noraström	29	9	61	90	30	11	56	86
Nordingrå	28	11	62	90	23	10	51	74
Nätra	—	—	—	—	—	—	—	—
Ramsele	52	28	120	172	51	27	112	163
Resele	—	—	—	—	—	—	—	—
Själevad	—	—	—	—	—	—	—	—
Sollefteå	371	201	591	962	392	216	599	991
Stöde	48	21	118	166	52	19	103	155
Sundsvall	1 138	723	1 146	2 284	1 191	742	1 283	2 474
Timrå	241	122	302	543	253	142	373	626
Torp	—	—	—	—	—	—	—	—
Trehörningsjö	—	—	—	—	—	—	—	—
Ullånger	21	13	69	90	28	13	73	101
Ytterlännäs	82	47	208	290	83	47	217	300
Ådalsliden	—	—	—	—	—	—	—	—
Ånge	242	95	379	621	198	108	419	617
Örnsköldsvik	931	541	1 553	2 484	913	583	1 509	2 422
Kommunalförbund	5	5	22	27	5	5	22	27
<b>Jämtlands län</b>								
Alsen	5	5	27	32	5	5	51	56
Berg	100	60	443	543	138	58	514	652
Brunflo	—	—	—	—	—	—	—	—
Bräcke	51	28	94	145	57	30	99	156
Fors	29	18	65	94	41	21	67	108
Frostviken	37	16	84	121	40	19	82	122
Frösö	—	—	—	—	—	—	—	—
Föllinge	37	16	98	135	40	20	89	129
Hackås	—	—	—	—	—	—	—	—
Hallen	16	7	51	67	7	6	68	75
Hammerdal	37	24	116	153	41	25	110	151
Hede	35	26	68	103	59	30	76	135
Hogdal	28	14	58	86	23	13	71	94
Härjedalen	66	35	82	148	61	35	88	149
Kall	1	1	9	10	1	1	12	13
Krokom	118	50	153	271	115	58	170	285
Kälarne	25	15	113	138	41	15	134	175
Lillhärdal	11	3	31	42	10	3	29	39
Lit	—	—	—	—	—	—	—	—
Mörsil	30	13	48	78	31	12	35	66

1) Kommunen ej berörd av kommunsammanslagningarna 1971, 1974.



**Tabell 22 (forts) Primärkommunal personal fördelad efter kommun/kommunalförbund, tjänstgöringens omfattning samt tjänstemän och övriga arbetstagare under åren 1971, 1973, 1974 och 1975. Kommunändringar 1971 och 1974 – se bilaga 1**

Kommun/ Kommunalförbund	År 1971				År 1973			
	Heltid	därav tjm	Deltid	Summa	Heltid	därav tjm	Deltid	Summa
Offerdal	23	12	84	107	19	11	95	114
Oviken	—	—	—	—	—	—	—	—
Ragunda	54	23	106	160	48	24	107	155
Revsund	55	34	207	262	58	42	190	248
Rätan	—	—	—	—	—	—	—	—
Strömsund	100	54	279	379	100	62	255	355
Stugun	26	14	81	107	26	15	85	111
Tännäs	23	14	58	81	23	16	96	119
Undersåker	52	21	84	136	49	24	76	125
Åre	23	13	53	76	23	13	53	76
Östersund	743	439	1 277	2 020	800	488	1 480	2 280
Övre Ljungdalen	—	—	—	—	—	—	—	—
Kommunalförbund	12	12	28	40	23	14	96	119
<b>Västerbottens län</b>								
Bjurholm	36	21	144	180	32	20	113	145
Burträsk	40	23	168	208	60	31	203	263
Dorotea	58	33	151	209	55	34	168	223
Fredrika	12	7	42	54	37	8	44	81
Holmsund	77	45	91	168	81	51	85	166
Hörnefors	25	18	98	123	31	21	123	154
Lycksele	240	138	487	727	255	152	503	758
Lycksele landskommun	—	—	—	—	—	—	—	—
Lövånger	20	10	86	106	22	13	83	105
Malå	53	24	149	202	58	30	172	230
Nordmaling <sup>1</sup>	78	31	222	300	83	36	248	331
Norsjö	48	29	128	176	65	32	162	227
Nysätra	20	11	89	109	21	12	65	86
Robertsfors	42	25	129	171	39	24	146	185
Skellefteå	1 349	704	2 257	3 606	1 222	745	1 960	3 182
Sorsele <sup>1</sup>	49	26	202	251	54	31	203	257
Storuman	87	56	279	366	96	65	402	498
Sävar	26	14	110	136	31	19	140	171
Tärna	—	—	—	—	—	—	—	—
Umeå	1 231	727	994	2 225	1 356	828	1 399	2 755
Vilhelmina <sup>1</sup>	133	71	504	637	135	74	467	602
Vindeln <sup>1</sup>	73	31	276	349	57	32	201	258
Vännäs	84	43	174	258	75	47	285	360
Vännäs landskommun	—	—	—	—	—	—	—	—
Åsele	55	26	144	199	64	29	152	216
Örträsk	—	—	—	—	—	—	—	—
Kommunalförbund	—	—	—	—	—	—	—	—

1) Kommunen ej berörd av kommunsammanslagningarna 1971, 1974.



**Tabell 22 (forts) Primärkommunal personal fördelad efter kommun/kommunalförbund, tjänstgöringens omfattning samt tjänstemän och övriga arbetstagare under åren 1971, 1973, 1974 och 1975. Kommunändringar 1971 och 1974 – se bilaga 1**

Kommun/ Kommunalförbund	År 1971				År 1973			
	Heltid	därav tjm	Deltid	Summa	Heltid	därav tjm	Deltid	Summa
<b>Norrbottens län</b>								
Arjeplog <sup>1</sup>	55	28	131	186	66	31	136	202
Arvidsjaur <sup>1</sup>	115	50	239	354	109	49	209	318
Boden	391	212	392	783	394	233	382	776
Edefors	—	—	—	—	—	—	—	—
Gällivare <sup>1</sup>	524	290	590	1 114	405	267	610	1 015
<b>Haparanda<sup>1</sup></b>	141	89	128	269	163	102	139	302
Jokkmokk <sup>1</sup>	117	63	241	358	119	65	266	385
Junosuando	—	—	—	—	—	—	—	—
Kalix <sup>1</sup>	290	164	426	716	310	214	441	751
Karesuando	—	—	—	—	—	—	—	—
<b>Kiruna</b>	556	295	657	1 213	503	309	705	1 208
Korpilombolo	—	—	—	—	—	—	—	—
Luleå <sup>1</sup>	934	570	1 103	2 037	944	650	1 166	2 110
Pajala	134	57	329	463	139	68	400	539
Piteå <sup>1</sup>	549	332	758	1 307	503	345	865	1 368
<b>Tärendö</b>	—	—	—	—	—	—	—	—
Ålvsbyn <sup>1</sup>	102	62	219	321	103	66	268	371
Överkalix <sup>1</sup>	88	55	183	271	87	52	224	311
Övertorneå <sup>1</sup>	53	37	204	257	55	40	192	247

1) Kommunen ej berörd av kommunsammanslagningarna 1971, 1974.



År 1974				År 1975			
Heltid	därv tjm	Deltid	Summa	Heltid	därv tjm	Deltid	Summa
67	40	116	183	86	46	127	213
110	49	216	326	123	66	227	350
370	221	425	795	407	238	549	956
-	-	-	-	-	-	-	-
409	275	640	1 049	467	294	666	1 133
159	101	184	343	167	103	209	376
141	71	241	382	119	68	277	396
-	-	-	-	-	-	-	-
320	225	442	762	293	185	509	802
-	-	-	-	-	-	-	-
487	334	710	1 197	478	327	684	1 162
-	-	-	-	-	-	-	-
1 001	678	1 254	2 255	1 142	767	1 306	2 448
145	70	408	553	115	67	409	524
508	365	935	1 443	478	360	885	1 363
-	-	-	-	-	-	-	-
95	58	271	366	101	63	259	360
83	51	223	306	90	55	190	280
56	41	194	250	69	46	166	235

## Kommunändringar 1971–01–01

Ursprunglig kommun		Ändring	Ursprunglig kommun		Ändring
<b>Stockholms län 01</b>			<b>Södermanlands län 04 (forts)</b>		
Almunge	Uppgått i	Uppsala, Uppsala län	Rönö	Uppgått i	Nyköping
Blidö	»	Norrtälje	Sköldinge	»	Katrineholm
Boo	»	Nacka	Stallarholmen	»	Strängnäs
Djursholm	»	Danderyd	Stigtomta	»	Nyköping
Frötuna	»	Norrtälje	Stora Malm	»	Katrineholm
Färingsö	»	Ekerö	Torshälla	»	Eskilstuna
Grödinge	»	Botkyrka	Tosterö	»	Strängnäs
Häverö	»	Norrtälje	Tunaberg	»	Nyköping
Järna	»	Södertälje	Tystberga	»	Nyköping
Knivsta	»	Uppsala, Uppsala län	Vårfruberga	»	Strängnäs
Knutby (del)	»	Norrtälje	Västra Rekarne	»	Eskilstuna
Knutby (del)	»	Uppsala, Uppsala län	Åker	»	Strängnäs
Lyhundra	»	Norrtälje	Ärla	»	Eskilstuna
Märsta	»	Sigtuna	<b>Östergötlands län 05</b>		
Rimbo	»	Norrtälje	Aspveden	Uppgått i	Söderköping
Roslags-Länna	»	Norrtälje	Bjösäter	»	Åtvidaberg
Saltsjöbaden	»	Nacka	Boberg (del)	»	Motala
Turinge	»	Södertälje	Boberg (del)	»	Mjölby
Väddö	»	Norrtälje	Borensberg	»	Motala
Västerhaninge	»	Haninge	Folkunga (del)	»	Boxholm
Össeby	»	Vallentuna	Folkunga (del)	»	Vadstena
Österhaninge	Nytt namn	Haninge	Folkunga (del)	»	Mjölby
Östhammar	Överflyttad till	Uppsala län	Godegård	»	Motala
<b>Uppsala län 03</b>			Gryt	»	Valdemarsvik
Björklinge	Uppgått i	Uppsala	Hällestad	»	Finspång
Bälinge	»	Uppsala	Hävla	»	Finspång
Lagunda	»	Enköping	Kolmården	»	Norrköping
Norra Hagunda	»	Uppsala	Kvillinge	»	Norrköping
Norra Trögd	»	Enköping	Norra Valkebo	»	Linköping
Södra Trögd	»	Enköping	Ringarum	»	Valdemarsvik
Tierps köping	Nytt namn	Tierp	Skänninge	»	Mjölby
Tierps landskommun	»	Tierpsbygden	Skärblackska	»	Norrköping
Upplands-Bro	Överflyttad till	Stockholms län	Södra Göstring	»	Boxholm
Vattholma	Uppgått i	Uppsala	Södra Valkebo	»	Linköping
Åsunda	»	Enköping	Vifolka	»	Mjölby
<b>Södermanlands län 04</b>			Vreta Kloster	»	Linköping
Bettna (del)	Uppgått i	Nyköping	Värdsnäs	»	Linköping
Bettna (del)	»	Flen	Åkerbo	»	Linköping
Björkvik	»	Katrineholm	<b>Jönköpings län 06</b>		
Floda	»	Katrineholm	Alseda	Uppgått i	Vetlanda
Husby-Rekarne	»	Eskilstuna	Bankeryd	»	Jönköping
Hällby	»	Eskilstuna	Björkö	»	Vetlanda
Hölö	»	Södertälje, Stockholms län	Bodafors	»	Nässjö
Julita (del)	»	Vingåker	Bor	»	Värnamo
Julita (del)	»	Katrineholm	Bredaryd	»	Värnamo
Jönåker	»	Nyköping	Bäckaby (del)	»	Sävsjö
Kafjärden	»	Eskilstuna	Bäckaby (del)	»	Vetlanda
Malmköping	»	Flen	Forserum	»	Nässjö
Mariefred (del)	»	Strängnäs	Forsheda (del)	»	Värnamo
Mariefred (del)	»	Södertälje, Stockholms län	Forsheda (del)	»	Ljungby, Kronobergs län
Mellösa	»	Flen	Gränna	»	Jönköping
			Huskvarna	»	Jönköping
			Höreda	»	Eksjö
			Ingatorp	»	Eksjö
			Klevshult (del)	»	Vaggeryd
			Klevshult (del)	»	Värnamo

Ursprunglig kommun		Ändring
<b>Jönköpings län 06 (forts)</b>		
Korsberga	Uppgått i	Vetlanda
Lannaskede	»	Vetlanda
Lekeryd	»	Jönköping
Malmköping	»	Nässjö
Mariannelund	»	Eksjö
Månsarp	»	Jönköping
Norra Hammar	»	Jönköping
Norra Mo	»	Jönköping
Norra Sandsjö	»	Nässjö
Nye	»	Vetlanda
Rydaholm	»	Värnamo
Skillingaryd	»	Vaggeryd
Skärstad	»	Jönköping
Solberga	»	Nässjö
Södra Mo (del) <sup>1</sup>	»	Jönköping
Tenhult	»	Jönköping
Unnaryd (del) <sup>1</sup>	»	Ljungby, Kronobergs län
Vetlanda lk <sup>2</sup>	»	Vetlanda
Vetlanda stad	Nytt namn	Vetlanda
Visingsö	Uppgått i	Jönköping
Vrigstad (del)	»	Vaggeryd
Vrigstad (del)	»	Värnamo
Vrigstad (del)	»	Sävsjö
<b>Kronobergs län 07</b>		
Annerstad	Uppgått i	Ljungby
Berga	»	Ljungby
Bergunda	»	Växjö
Braås	»	Växjö
Ekeberga	»	Lessebo
Göteryd	»	Älmhult
Hamneda	»	Ljungby
Hovmantorp (del) <sup>1</sup>	»	Lessebo
Hovmantorp (del)	»	Växjö
Lammhult	»	Växjö
Lenhovda	»	Uppvidinge
Lidhult	»	Ljungby
Linneryd (del)	»	Tingsryd
Linneryd (del)	»	Växjö
Ljuder	»	Lessebo
Mellersta Kinnevald	»	Växjö
Moheda (del)	»	Alvesta
Moheda (del)	»	Växjö
Nottebäck	»	Uppvidinge
Rottne	»	Växjö
Ryd (del)	»	Tingsryd
Ryd (del)	»	Älmhult
Ryssby	»	Ljungby
Skatelöv	»	Alvesta
Stenbrohult	»	Älmhult
Södra Sandsjö	»	Tingsryd
Traryd	»	Markaryd
Urshult	»	Tingsryd
Virestad	»	Älmhult

Ursprunglig kommun		Ändring
<b>Kronobergs län 07 (forts)</b>		
Vislanda	Uppgått i	Alvesta
Väckelsång (del)	»	Tingsryd
Väckelsång (del)	»	Växjö
Västra Torsås	»	Alvesta
Åseda	Nytt namn	Uppvidinge
Älgult	»	Uppvidinge
Älmeboda (del)	»	Tingsryd
Älmeboda (del)	»	Emmaboda, Kalmar län
Östra Torsås	»	Växjö
<b>Kalmar län 08</b>		
Gamleby	Uppgått i	Västervik
Hallingeberg	»	Västervik
Hjorted	»	Västervik
Ljungbyholm	»	Kalmar
Locknevi (del)	»	Västervik
Locknevi (del)	»	Vimmerby
Loftahammar	»	Västervik
Läckeby	»	Kalmar
Mortorp	»	Kalmar
Mörlunda	»	Hultsfred
Ryssby	»	Kalmar
Sevede	»	Vimmerby
Södermöre	»	Kalmar
Söderåkra	»	Torsås
Södra Vi	»	Vimmerby
Tjust-Ed (del)	»	Västervik
Tjust-Ed (del)	»	Valdemarsvik, Östergötlands län
Tuna	»	Vimmerby
Uknadalen (del)	»	Västervik
Uknadalen (del)	»	Åtvidaberg, Östergötlands län
Vena	»	Hultsfred
Virserum	»	Hultsfred
Överum	»	Västervik
<b>Gotlands län 09</b>		
Dalhem	Uppgått i	Gotland
Färösund	»	»
Havdhem	»	»
Hemse	»	»
Hoburg	»	»
Klintehamn	»	»
Ljugarn	»	»
Lärbro	»	»
Romakloster	»	»
Slite	»	»
Stenkumla	»	»
Stånga	»	»
Tingstäde	»	»
Visby	»	»
<b>Blekinge län 10</b>		
Gammelstorp	Uppgått i	Sölvesborg
Mjällby	»	Sölvesborg

1) Återstoden kvarstår som självständig kommun.

2) lk = landskommun.

Ursprunglig kommun		Ändring	Ursprunglig kommun		Ändring
<b>Kristianstads län 11</b>			<b>Hallands län 13 (forts)</b>		
Ausås	Uppgått i	Ängelholm	Årstad	Uppgått i	Falkenberg
Barkåkra	»	Ängelholm	Ätran	»	Falkenberg
Everöd	»	Kristianstad	<b>Göteborgs och Bohus län 14</b>		
Fjälkinge	»	Kristianstad	Bullaren	Uppgått i	Tanum
Förslovsholm	»	Båstad	Forshälla	»	Uddevalle
Glemmingebro (del)	»	Tomelilla	Hermansby	»	Kungälv
Glemmingebro (del)	»	Ystad, Malmöhus län	Inlands Torpe	»	Lilla Edet, Älvsborgs län
Hjärnarp	»	Ängelholm	Kode (del)	»	Stenungsund
Löderup	»	Ystad, Malmöhus län	Kode (del)	»	Kungälv
Munka-Ljungby	»	Ängelholm	Kville	»	Tanum
Skånes-Fagerhult	»	Örkelljunga	Kålleröd	»	Mölnådal
Stoby	»	Hässleholm	Landvetter	Nytt namn	Härryda
Vinslövs köping	Nytt namn	Vinslövs centralkommun	Lane-Ryr	Uppgått i	Uddevalle
Vinslövs lk <sup>1</sup>	»	Vinslöv	Ljungskile	»	Uddevalle
Västra Bjäre	Uppgått i	Båstad	Marstrand	»	Kungälv
Åhus	»	Kristianstad	Morlanda	»	Orust
<b>Malmöhus län 12</b>			Romelanda	»	Kungälv
Brunnby	Uppgått i	Höganäs	Råda	»	Härryda
Bunkeflo	»	Malmö	Skaftö (del)	»	Lysekil
Herrestad	»	Ystad	Skaftö (del)	»	Uddevalle
Jonstorp	»	Höganäs	Skredsvik	»	Uddevalle
Kattarp	»	Helsingborg	Stångenäs	»	Lysekil
Ljunits	»	Ystad	Ytterby	»	Kungälv
Löberöd	»	Eslöv	Östra Orust	Nytt namn	Orust
Marieholm (del)	»	Svalöv	<b>Älvsborgs län 15</b>		
Marieholm (del)	»	Eslöv	Axelfors	Uppgått i	Svenljunga
Mörarp	»	Helsingborg	Björketorp	»	Härryda, Göteborgs o Bohus län
Rydsgård	»	Skurup	Brämhult	»	Borås
Skarhult	»	Eslöv	Bäckefors	»	Bengtstors
Vallåkra	»	Helsingborg	Flundre (del)	»	Lilla Edet
Vemmenhöj	»	Skurup	Flundre (del)	»	Trollhättan
Ödåkra	»	Helsingborg	Fritsla	»	Mark
<b>Hallands län 13</b>			Horred	»	Mark
Himledalen	Uppgått i	Varberg	Högvad (del)	»	Svenljunga
Karup (del)	»	Laholm	Högvad (del)	»	Falkenberg, Hallands län
Karup (del)	»	Båstad, Kristianstads län	Kindaholm	»	Svenljunga
Laholms landskommun	»	Laholm	Kinna	Nytt namn	Mark
Laholms stad	Nytt namn	Laholm	Kungsäter	Uppgått i	Varberg, Hallands län
Lindberga	Uppgått i	Varberg	Lelång	»	Bengtstors
Lindome	»	Mölnådal, Göteborgs o Bohus län	Lysjö (del)	»	Dalsjöfors
Morup	»	Falkenberg	Lysjö (del)	»	Svenljunga
Särö	»	Kungsbacka	Lödöse	»	Lilla Edet
Tvååker	»	Varberg	Skene	»	Mark
Ullared	»	Falkenberg	Steneby	»	Bengtstors
Veddige	»	Varberg	Svansjö	»	Mark
Vessigebro	»	Falkenberg	Sätilla	»	Mark
Vinberg	»	Falkenberg	Tössbo	»	Amål
Våxtorp	»	Laholm	Västra Mark	»	Mark
Värö	»	Varberg	Örby	»	Mark
<b>Hallands län 13 (forts)</b>			<b>Skaraborgs län 16</b>		
			Amnehärad	Nytt namn	Gullspång
			Ardala	Uppgått i	Skara

1) lk = landskommun.

Ursprunglig kommun		Ändring
<b>Skaraborgs län 16 (forts)</b>		
Binneberg	Uppgått i	Skövde
Hasslerör	»	Mariestad
Gudhem (del) <sup>1</sup>	»	Skara
Hova (del)	»	Gullspång
Hova (del)	»	Töreboda
Lugnås	»	Mariestad
Lyrestad	»	Mariestad
Moholm	»	Töreboda
Mölltorp (del)	»	Karlsborg
Mölltorp (del)	»	Tibro
Skultorp	»	Skövde
Tidan	»	Skövde
Timmersdala	»	Skövde
Ullervad	»	Mariestad
Uندنäs (del)	»	Karlsborg
Uندنäs (del)	»	Töreboda
Valle	»	Skara
Värsås (del)	»	Skövde
Värsås (del)	»	Hjo
<b>Värmlands län 17</b>		
Brunskog (del)	Uppgått i	Kil
Brunskog (del)	»	Arvika
Frykerud	»	Kil
Gillberga	»	Säffle
Glava	»	Arvika
Grava	»	Karlstad
Gräsmark	»	Sunne
Gunnarskog	»	Arvika
Holmedal	»	Årjäng
Järmskog	»	Eda
Kroppa	»	Filipstad
Köla	»	Eda
Lysvik	»	Sunne
Nor	»	Karlstad
Nyed	»	Karlstad
Rämmen	»	Filipstad
Sillerud	»	Årjäng
Stavnäs (del)	»	Grums
Stavnäs (del)	»	Arvika
Stora Kil	Nytt namn	Kil
Svanskog	Uppgått i	Säffle
Visnum (del)	»	Kristinehamn
Visnum (del)	»	Gullspång, Skaraborgs län
Värmlandsberg	»	Filipstad
Värmlandsnäs	»	Säffle
Väse (del)	»	Karlstad
Väse (del)	»	Kristinehamn
Älgå	»	Arvika
Östmark	»	Torsby
<b>Örebro län 18</b>		
Asker	Uppgått i	Örebro
Axberg	»	Örebro
Ekeby och Gällersta (del)	»	Örebro
Ekeby och Gällersta (del)	»	Kumla

Ursprunglig kommun		Ändring
<b>Örebro län 18 (forts)</b>		
Fellingsbro	Uppgått i	Lindesberg
Frövi	»	Lindesberg
Hammar	»	Askersund
Lekeberg	»	Örebro
Lerbäck	»	Askersund
Ramsberg	»	Lindesberg
Sköllersta	»	Hallsberg
Stora Mellösa	»	Örebro
Tysslinge	»	Örebro
<b>Västmanlands län 19</b>		
Fjärdhundra	Uppgått i	Enköping, Uppsala län
Kolbäck (del)	»	Hallstahammar
Kolbäck (del)	»	Västerås
Kolsva	»	Köping
Kung Karl	»	Kungsör
Medåker (del)	»	Köping
Medåker (del)	»	Arboga
Munktorp	»	Köping
Möklinta	»	Sala
Nora	»	Heby
Tärna	»	Sala
Vittinge	»	Heby
Västerfärnebo (del)	»	Norberg
Västerfärnebo (del)	»	Sala
Västerlövsta	Nytt namn	Heby
Östervåla	Uppgått i	Heby
<b>Kopparbergs län 20</b>		
Bjursås	Uppgått i	Falun
Enviken	»	Falun
Floda	»	Gagnef
Grangärde	»	Ludvika
Gustafs	»	Säter
Idre	»	Älvdalen
Järna	Nytt namn	Vansbro
Lima	Uppgått i	Malung
Nås	»	Vansbro
Sollerön	»	Mora
Stora Skedvi	»	Säter
Stora Tuna	»	Borlänge
Sundborn	»	Falun
Svärdsjö	»	Falun
Säfsnäs	»	Ludvika
Särna	»	Älvdalen
Transtrand	»	Malung
Venjan	»	Mora
Våmhus	»	Mora
Äppelbo	»	Vansbro
<b>Gävleborgs län 21</b>		
Bjuråker	Uppgått i	Hudiksvall
Delsbo	»	Hudiksvall
Forsa	»	Hudiksvall
Färila	»	Ljusdal
Iggesund	»	Hudiksvall

1) Återstoden kvarstår som självständig kommun.

Ursprunglig kommun		Ändring
<b>Gävleborgs län 21 (forts)</b>		
Järbo	Uppgått i	Sandviken
Järvsö	»-	Ljusdal
Los	»-	Ljusdal
Norråla	»-	Söderhamn
Ovansjö	»-	Sandviken
Ramsjö	»-	Ljusdal
Skog (del)	»-	Ockelbo
Skog (del)	»-	Söderhamn
Storvik	»-	Sandviken
Söderåla	»-	Söderhamn
Torsåker	»-	Hofors
Valbo	»-	Gävle
Årsunda	»-	Sandviken
Österfärnebo	»-	Sandviken

<b>Västernorrlands län 22</b>		
Anundsjö	Uppgått i	Örnsköldsvik
Björna	»-	Örnsköldsvik
Borgsjö	»-	Ånge
Gideå	»-	Örnsköldsvik
Grundsunda	»-	Örnsköldsvik
Haverö	»-	Ånge
Helgum	»-	Sollefteå
Hässjö	»-	Timrå
Junsele	»-	Sollefteå
Långsele	»-	Sollefteå
Nätra	»-	Örnsköldsvik
Resele	»-	Sollefteå
Själevad	»-	Örnsköldsvik
Torp	»-	Ånge
Trehömmingsjö	»-	Örnsköldsvik
Ådals-Liden	»-	Sollefteå

<b>Jämtlands län 23</b>		
Brunflo	Uppgått i	Östersund
Frösö	»-	Östersund
Hackås (del)	»-	Berg
Hackås (del)	»-	Östersund
Hallen (del) <sup>1</sup>	»-	Östersund
Lit	»-	Östersund
Oviken	»-	Berg
Rätan	»-	Berg
Övre Ljungdalen	»-	Berg

<b>Västerbottens län 24</b>		
Lycksele landskommun	Uppgått i	Lycksele
Lycksele stad	Nytt namn	Lycksele
Stensele	»-	Storuman
Tärna	Uppgått i	Storuman
Vännäs köping	Nytt namn	Vännäs
Vännäs landskommun	Uppgått i	Vännäs
Örträsk	»-	Lycksele

Ursprunglig kommun		Ändring
<b>Norrbottnens län 25</b>		
Edefors	Uppgått i	Boden
Junosuando	»-	Pajala
Karesuando	»-	Kiruna
Korpilombolo	»-	Pajala
Tärendö	»-	Pajala

1) Återstoden kvarstår som självständig kommun.

## Kommunändringar 1974–01–01

Ursprunglig kommun		Ändring	Ursprunglig kommun		Ändring
<b>Stockholms län 01</b>			<b>Kristianstads län 11</b>		
Djurö	Uppgått i	Värmdö	Bjärum	Uppgått i	Hässleholm
Gustavsberg	»—	Värmdö	Broby	»—	Östra Göinge
Salem	»—	Botkyrka	Degeberga	»—	Kristianstad
Sorunda	»—	Nynäshamn	Glimåkra	»—	Östra Göinge
Ösmo	»—	Nynäshamn	Hjärsås	»—	Östra Göinge
Österåker	»—	Vaxholm	Hästveda	»—	Hässleholm
			Kivik	»—	Simrishamn
<b>Uppsala län 03</b>			Knislinge	Nytt namn	Östra Göinge
Dannemora	Uppgått i	Östhammar	Kvidinge	Uppgått i	Åstorp
Hällnäs	»—	Tierp	Loshult	»—	Osby
Oland (del)	»—	Uppsala	Näsum	»—	Bromölla
Oland (del)	»—	Östhammar	Oppmanna och		
Söderfors	»—	Tierp	Vånga	»—	Kristianstad
Tierpsbygden	»—	Tierp	Riseberga	»—	Klippan
Vendel	»—	Tierp	Sösåla	»—	Hässleholm
Västland	»—	Tierp	Tollarp	»—	Kristianstad
Österlövsta	»—	Tierp	Tyringe	»—	Hässleholm
			Vinslöv	»—	Hässleholm
<b>Södermanlands län 04</b>			Vinslöv central-		
Daga	Uppgått i	Nyköping	kommun	»—	Hässleholm
Gnesta	»—	Nyköping	Vittsjö (del)	»—	Hässleholm
Trosa	»—	Nyköping	Vittsjö (del)	»—	Osby
Vagnhärad	»—	Nyköping	Örkened	»—	Osby
<b>Östergötlands län 05</b>			Östra Ljungby		
Aska	Uppgått i	Motala	(del)	»—	Ängelholm
Tjällmo	»—	Motala	Östra Ljungby		
Västra Kinda	Nytt namn	Kinda	(del)	»—	Klippan
Kinda Norra	Uppgått i	Kinda			
Kinda Södra	»—	Kinda	<b>Malmöhus län 12</b>		
Stegeborg	»—	Söderköping	Billeholm	Uppgått i	Bjuv
Vadstena	»—	Motala	Bjärsjölagård	(del)	
Vikbolandet	»—	Norrköping	(del)	»—	Sjöbo
			Bjärsjölagård	(del)	
<b>Jönköpings län 06</b>			Blentarp	»—	Hörby
Anderstorp	Uppgått i	Gislaved	Dalby	»—	Sjöbo
Burseryd	»—	Gislaved	Ekeby	»—	Lund
Hjälmseryd	»—	Sävsjö	Genarp	»—	Bjuv
Hylte	»—	Hylte, Hallands län	Härslöv	»—	Lund
			Löddeköpinge	»—	Landskrona
Reftele	»—	Gislaved	Månstorp (del)	»—	Kävlinge
Södra Mo	»—	Gislaved	Månstorp (del)	»—	Vellinge
Unnaryd (del)	»—	Hylte, Hallands län	Räng	»—	Svedala
			Skanör med		Vellinge
Unnaryd (del)	»—	Gislaved	Falsterbo	»—	Vellinge
Villstad	»—	Gislaved	Södra Sandby	»—	Lund
			Veberöd	»—	Lund
<b>Kalmar län 08</b>			Vollsjö	»—	Sjöbo
Fliseryd	Uppgått i	Mönsterås	Östra Färs	»—	Sjöbo
Torslunda	»—	Mörbylånga			
Ålem	»—	Mönsterås	<b>Hallands län 13</b>		
Ölands-Åkerbo	»—	Borgholm	Eldsberga	Uppgått i	Halmstad
			Enslöv	»—	Halmstad
<b>Blekinge län 10</b>			Fjärås	»—	Kungsbacka
Fridlevstad	Uppgått i	Karlskrona	Getinge	»—	Halmstad
Hasslö	»—	Karlskrona	Harplinge	»—	Halmstad
Jämjö	»—	Karlskrona	Hishult	»—	Laholm
Nättraby	»—	Karlskrona	Knäred	»—	Laholm
Rödeby	»—	Karlskrona	Kvibille	»—	Halmstad

Ursprunglig kommun		Ändring	Ursprunglig kommun		Ändring
<b>Hallands län 13 (forts)</b>			<b>Värmlands län 17</b>		
Löftadalen	Uppgått i	Kungsbacka	Ekshärad	Uppgått i	Hagfors
Onsala	»	Kungsbacka	Finnskoga-		
Oskarström	»	Halmstad	Dalby	»	Torsby
Ränneslöv	»	Laholm	Gustav Adolf	»	Hagfors
Söndrum	»	Halmstad	Norra Ny	»	Torsby
Torup	Nytt namn	Hylte	Norra Råda	»	Hagfors
Veinge	Uppgått i	Laholm	Töcksmark	»	Årjäng
			Ullerud	»	Forshaga
<b>Göteborgs och Bohus län 14</b>			<b>Örebro län 18</b>		
Askim	Uppgått i	Göteborg	Glanshammar		
Kungälv (del)	»	Göteborg	(del)	Uppgått i	Örebro
Smögen	»	Sotenäs	Glanshammar		
Styrsö	»	Göteborg	(del)	»	Arboga, Västman-
Svarteborg	»	Munkedal			lands län
Södra Sotenäs	Nytt namn	Sotenäs			
Sörbygd	Uppgått i	Munkedal			
Tossene	»	Sotenäs			
<b>Älvsborgs län 15</b>			<b>Kopparbergs län 20</b>		
Bjärke (del)	Uppgått i	Alingsås	Ore	Uppgått i	Rättvik
Bjärke (del)	»	Trollhättan	Siljansnäs	»	Leksand
Bollebygd	»	Borås	Söderbärke	»	Smedjebacken
Brolanda	»	Vänersborg	Ål	»	Leksand
Dalsjöfors	»	Borås			
Dalstorp	»	Tranemo			
Fristad	»	Borås			
Frändefors	»	Vänersborg			
Gäsene	»	Herrljunga			
Hemsjö	»	Alingsås			
Högsäter	»	Färgelanda			
Hökerum	»	Ulricehamn			
Nödinge	Nytt namn	Ale			
Redväg (del)	Uppgått i	Ulricehamn			
Redväg (del)	»	Falköping, Skara-			
		borgs län			
Sandhult	»	Borås			
Skepplanda	»	Ale			
Starrkärr	»	Ale			
Viskafors	»	Borås			
Västra Tunnhem	»	Vänersborg			
Åsunden	»	Ulricehamn			
<b>Skaraborgs län 16</b>			<b>Gävleborgs län 21</b>		
Dimbo (del)	Uppgått i	Tidaholm	Alfta	Uppgått i	Bollnäs
Dimbo (del)	»	Falköping	Arbrå	»	Bollnäs
Essunga	»	Vara	Bergsjö	»	Nordanstig
Fröjered (del)	»	Tidaholm	Gnarp	»	Nordanstig
Fröjered (del)	»	Hjo	Hanebo	»	Bollnäs
Frökind	»	Falköping	Harmånger	Nytt namn	Nordanstig
Fågelås (del)	»	Habo	Hassela	Uppgått i	Nordanstig
Fågelås (del)	»	Hjo	Regnsjö	»	Bollnäs
Gudhem	»	Falköping			
Hökensås	»	Tidaholm			
Kvänum	»	Vara			
Larv	»	Vara			
Stenstorp	»	Falköping			
Vartofta	»	Falköping			
Vilske	»	Falköping			
			<b>Västernorrlands län 22</b>		
			Bjärträ	Uppgått i	Kramfors
			Boteå (del)	»	Kramfors
			Boteå (del)	»	Sollefteå
			Fjällsjö	»	Strömsund, Jämt-
					lands län
			Indals-Liden	»	Sundsvall
			Matfors	»	Sundsvall
			Njurunda	»	Sundsvall
			Noraström	»	Kramfors
			Nordingrå	»	Kramfors
			Ramsele	»	Sollefteå
			Stöde	»	Sundsvall
			Ullånger	»	Kramfors
			Ytterlännäs	»	Kramfors
			<b>Jämtlands län 23</b>		
			Alsen	Uppgått i	Krokom
			Fors	»	Ragunda
			Frostviken	»	Strömsund
			Föllinge	»	Krokom
			Hallen	»	Åre
			Hammerdal	»	Strömsund
			Hede	»	Härjedalen
			Hogdal	»	Härjedalen
			Käll	»	Åre



Ursprunglig kommun		Ändring
<b>Jämtlands län 23 (forts)</b>		
Kälarne	Uppgått i	Bräcke
Liljhärdal	»-	Härjedalen
Mörsil	»-	Åre
Offerdal	»-	Krokom
Revsund	»-	Bräcke
Rödön	Nytt namn	Krokom
Ström	»-	Strömsund
Stugun	Uppgått i	Ragunda
Sveg	Nytt namn	Härjedalen
Tännäs	Uppgått i	Härjedalen
Undersåker	»-	Åre

Ursprunglig kommun		Ändring
<b>Västerbottens län 24</b>		
Bjurholm	Uppgått i	Vännäs
Bjurträsk	»-	Skellefteå
Bygdeå	Nytt namn	Robertsfors
Dorotea	Uppgått i	Åsele
Fredrika	»-	Åsele
Holmsund	»-	Umeå
Holmön	»-	Umeå
Hörnefors	»-	Umeå
Löfvånger	»-	Skellefteå
Malå	»-	Norsjö
Nysätra	»-	Robertsfors
Sävar	»-	Umeå

**Kommuner med ortsgrupp 5 1974–01–01**

<i>Stockholms län</i>	<i>Jämtlands län</i>	<i>Norrbottnens län</i>
Botkyrka	Berg	Arjeplog
Danderyd	Härjedalen	Arvidsjaur
Ekerö	Krokom	Boden
Haninge	Strömsund	Gällivare
Huddinge	Åre	Haparanda
Järfälla	Östersund	Jokkmokk
Lidingö		Kalix
Nacka	<i>Västerbottnens län</i>	Kiruna
Sollentuna	Norsjö	Luleå
Solna	Sorsele	Pajala
Stockholm	Storuman	Piteå
Sundbyberg	Vilhelmina	Älvsbyn
Tyresö	Åsele	Överkalix
Täby		Övertorneå
Vaxholm		

SVENSKA KOMMUNFÖRBUNDET  
Personaladministrativa avdelningen

PERSONALSTATISTIK 1 MARS 1975  
Personallista avseende 1 mars 197

STATISTISKA CENTRALBYRÅN  
Enheten för arbetsmarknadsstatistik

Län		Kommun	Ortgrupp		Förvaltning											Uppgiftslämnarens namn och tfn					Blad nr		
Kallorntklass	Förvaltnings- kod (Härledning)	Arbetslagarens namn (Efternamn och tilltalenamn)	Personnummer				Befattning	Befatt- nings- kod	Anställ- nings- form	Personalgrupp (CFA-nr)	Länstidgrupp	Löneplan	Löne-		O- tillägg (utbet under mars) Kr	Övriga tillägg (utbet under mars) Kr	Total lön inkl. tillägg (utbet under mars) Kr	Utbild- nings- kod	Tjänstledighet	Tjänstens lönegrad	Avgångsorsak	Ändringakod	Anmärk- ningar
			år	mån	dag	nr							grad	klass									
1	2	3	4	5	6	7	8	9	10	11	12	13	14	15	16	17	18	19	20	21	22	23	24



# Anvisningar

## för

### personalstatistik 1 mars 1975

Eventuella ytterligare upplysningar rörande uppgiftslämnandet lämnas av Rolf Holtenkrantz. Rekvisitioner av blanketter och anvisningar mottas av Inga-Lisa Högberg, tfn 08/24 85 00

#### I. Allmänt

Personalstatistiken skall avse förhållandena den 1 mars 1975. Kommunen har tillsammans med dessa anvisningar tillställts en lista (personallista) upptagande de uppgifter som avlämnades för varje arbetstagare vid föregående redovisningstillfälle. Denna lista skall aktualiseras med hänsyn till inträffade förändringar. Vidare skall på blankett N redovisas under perioden nyanställda under förutsättning att de kvarstod i tjänst den 1 mars 1975.

#### II. Omfattning

Individualredovisningen skall i princip omfatta all i kommunen anställd personal med följande undantag:

- a) Deltidsanställda brandmän och deltidanställt brandbefäl, avlönade enligt BMD och BBD.
- b) Deltidsanställda skolbibliotekarier, avlönade enligt SBD.
- c) Personal anställd enligt Samaritavtalet (SAM), avtalet för dagbarnvårdare (DBV), Städavtalet (STP), GS- och GST-avtalen, för vilken summariska uppgifter i stället lämnas på särskilda blanketter.
- d) Arbetstagargrupper, vilkas anställningsvillkor regleras genom statligt fastställda avlöningsbestämmelser (rektor och lärare).
- e) Församlingarnas personal.
- f) Personal anställd i kommunala aktieföretag och stiftelser.
- g) Kommunala förtroendemän.

Vakanta tjänster skall medtas i redovisningen (se vidare under avsnitt V).

Sedan personallistan aktualiserats och blankett N ifyllts, skall alltså arbetstagarna på listan och blankett N sammantagna utgöra — med ovannämnda undantag — kommunens totala antal arbetstagare den 1 mars 1975.

#### III. Aktualisering av personallistan

Personallistan skall rättas upp så att samtliga uppgifter överensstämmer med förhållandena den 1 mars 1975. Detta sker genom att den inaktuella uppgiften stryks och den nya sätts omedelbart ovanför (Obs! Använd *ej* rödpenna). Tomma kolumner skall ifyllas (exempel lönekolumnerna 16–18).

Inträffade förändringar och kompletteringar införs noggrant. Det är därvid av största vikt att förutom nedanstående regler för aktualiseringen även anvisningarna avseende de olika kolumnerna under avsnitt V studeras.

Har en arbetstagare *avgått*, stryks *enbart namnet* i kol 3 *alltså ej övriga uppgifter*. I kol. 22 anges avgångsorsaken enligt särskild kod (se under avsnitt V). För arbetstagare som övergått till anställning hos annan kommun skall kommunens namn anges i anmärkningskolumnen. Arbetstagare som överflyttats till annan förvaltning inom kommunen kvarstår på listan men med ändrad förvaltningsangivelse.

*Inga personer får tillskrivas på personallistan.* Följaktligen skall efterträdare till avgången upptas på blankett N om vederbörande är nyanställd. Innehade emellertid efterträdaren tidigare annan tjänst i kommunen, skall han kvarstå på sin plats på personallistan, men i sin nya be-

**fattnng.** Tjänst, som efter innehavarens avgång blivit vakant, redovisas såsom sådan på blankett N.

Förutom införandet av inträffade förändringar, skall personalistan underkastas en generell granskning avseende **samtliga arbetstagare**. Fel kan tänkas ha uppstått dels vid avlämnandet av uppgifterna, dels vid bearbetningen.

#### IV. Blankett N (nyanställda)

På blankett N skall upptas all personal som nyanställda sedan föregående redovisningstillfälle, 1 mars 1974, och som kvarstod i tjänst den 1 mars 1975. Under perioden nyanställda, som hunnit avgå före den 1 mars 1975, skall alltså inte medtas. Det är önskvärt, att arbetstagarna upptas i förvaltningsgrensordning på blanketten.

På denna blankett skall redovisas även sådan arbetstagare, som var anställd den 1 mars 1974 och alltså rätteligen borde återfunnits på maskinlistan, men som av någon anledning saknas. I anmärkningskolumnen bör då anges, att nyanställning ej föreligger.

#### V. Allmänna redovisningsprinciper

(Gäller i tillämpliga delar såväl personalistan som blankett N.)

##### Vakant tjänst—tjänstledig personal

##### Tjänstemän

- a) *Vakant tjänst*, varmed förstås tjänst utan innehavare, upptas på blankett N, varvid "vakant" noteras i anmärkningskolumnen. Blanketten skall för sådan tjänst i övrigt ifyllas i tillämpliga delar. Härvid bör beaktas, att lönegrad och löneklass skall överensstämma. Är tjänsteman, som enligt c nedan skall redovisas som vikarie, förordnad på tjänst utan innehavare är tjänsten ej att betrakta som vakant.
- b) *Tjänstledig person* skall redovisas, d v s kvarstå på personalistan eller upptas på blankett N om vederbörande anställts sedan föregående redovisningstillfälle, under förutsättning att vikarie ej förordnats på tjänsten. Som vikarie betraktas här ej tjänsteman som samtidigt helt eller delvis bestrider egen tjänst. Tjänstledighet markeras med "1" i kol 20. Kortare tids sjukdom räknas här ej som tjänstledighet.

För tjänstledig person med vikarie utsätts "1" i kolumn 20 samtidigt som *samtliga* uppgifter om den tjänstledige stryks med ett vågrätt streck.

Tjänsteman, som varit tjänstledig och avförts från personalistan, skall vid ett återinträde på tjänsten upptas på blankett N med angivande av "ej nyanställd" i anmärkningskolumnen.

- c) *Vikarie* redovisas som innehavare av den uppehållna tjänsten, varvid "V" utsätts efter beteckningen för anställningsform (kol 10), såvida vederbörande ej samtidigt helt eller delvis bestrider egen tjänst, i vilket fall tjänstemannen upptas på den egna tjänsten. I de fall vikarie är helt tjänstledig från egen tjänst och ingen vikarie (enligt definition ovan) förordnats på denna,

kommer tjänstemannen jämväl att redovisas på sin egen tjänst. En dubbelredovisning kan alltså i undantagsfall förekomma.

*Observera att vad som ovan sagts om vakant tjänst och vikarie endast skall avse tjänstemän.*

##### Övriga arbetstagare

Ledig, lönegradsplacerad person skall redovisas om ej vikarie finns. I de fall ledigheten överstiger 3 veckor (ex militärtjänst, havandeskapsledighet) anges i kol 20 ledigheten med en "1". I de fall vikarie ersätter ledig lönegradsplacerad person, stryks sistnämnde.

Ledig timanställd person redovisas ej, förutsatt att ledigheten varat hela februari månad.

Kortare ledighet (exempelvis kortare sjukdom) skall ej markeras i tjänstledighetskolumnen, utan kan noteras i anmärkningskolumnen med angivande av orsaken.

##### Kommentarer till blankettkolumnerna

##### Kol 1 Kallortsklass

Införs på blankett N i den därför avsedda rutan i blankett-huvudet. I kommuner, där två kallortsklasser tillämpas, skall dessutom för varje person i kol 1 anges till vilken kallortsklass vederbörande hör. I nyssnämnda ruta införs i dylika fall bägge klasserna.

##### Kol 2 Förvaltningsgren (titelindelning)

Vid redovisningen skall K-planens titelindelning för budget och räkenskaper användas. Den för 1975 gällande titelindelningen bifogas. För varje arbetstagare anges huvudtitel, titel och undertitel (för t ex personal på ålderdomshem således 771). Kontoklassiffran skall alltså ej ingå.

Kommuner som tillämpar kostnadsställedovisning skall för berörd personal översätta kostnadsställekoden till titelindelningen för budget och räkenskaper. (Se bif. över-sättningsnyckel.)

Registrering efter enbart huvudtitel eller huvudtitel och titel får ske om en vidare uppdelning ej är möjlig. Är en arbetstagare hänförlig till fler än en förvaltningsgren skall den anges inom vilken vederbörande varit huvudsakligen verksam. Bland personal, som sorterar under central förvaltning, kan finnas arbetstagare, vilken i huvudsak är sysselsatt med verksamhet, som faller under annan titel. I dylika fall är det önskvärt att den titel anges som svarar mot de arbetsuppgifter vederbörande har.

##### Kol 4—7 Personnummer

Personnumret omfattar födelsetid (sex siffror), födelse-nummer (tre siffror) samt kontrollsiffra (en siffra). Det är av synnerlig vikt att personnumret icke utelämnas, då förekomsten av detta utgör en förutsättning för grund-materialets maskinella bearbetning.

##### Kol 9 Befattningskod

ifylls av förbundet med en fyrsiffrig kod enligt "Kommunal befattningskod". Koden, som aktualiseras årligen, har tidigare tillställts kommunen.

**Kol 10 Anställningsform**

Anställningsformen anges med koder enligt följande:

- 1 A tjänsteman hänförlig till grupp 1 a i ABT  
 1 B tjänsteman hänförlig till grupp 1 b i ABT  
 2 H heltidsanställd tjänsteman hänförlig till grupp 2 i ABT  
 2 D deltidanställd tjänsteman hänförlig till grupp 2 i ABT  
 3 D tjänsteman som avlönas enligt Bestämmelser för deltidanställda kommunbibliotekarier (KBD) eller enligt Bestämmelser för arvodesanställda läkare (LÅA)  
 4 H heltidsanställd tjänsteman med kontrakt  
 4 D deltidanställd tjänsteman med kontrakt  
 5 H "övriga arbetstagare", heltid  
 5 D "övriga arbetstagare", deltid

För sådan vikarie som avses under V c ovan skall dessutom ett "V" utsättas efter beteckningen för anställningsform.

**Kol 11 Personalgruppskod**

För alla *centralt reglerade anställningar* skall personalgruppskod anges enligt nedanstående förteckning. Detta gäller även personal i rekryteringsgång. Finns lokala bestämmelser om rekryteringsgång anges kod 99. Personalgruppskoden överensstämmer siffermässigt med CTA-numreringen. Vid åsättande av personalgruppskod är alltså bokstavs-beteckning efter CTA-numret utan betydelse.

Personalgrupp (CTA-förteckning)	Personal- gruppskod (CTA- nummer)
Arbetsledare vid förråd .....	19
Arbetsledare vid gatuförvaltning m m .....	01
Arbetssterapeut .....	02
Arkitekt .....	03
Assistent m fl vid barn tillsyns verksamhet .....	05
Barnhemsföreståndare .....	04
Barnmorska, sjuksköterska m fl .....	47
Bibliotekarie .....	07
Bibliotekschef m fl .....	06
Brandbefäl, heltidsanställd .....	08
Brandpersonal, heltidsanställd .....	09
Byggnadsinspektör .....	10
Drätselkamrer m fl .....	12
Ekonomichef, stadskamrer (motsv) .....	54
Ekonomiförest vid lasarett och annan anstalt .....	13
Ekonomiförest vid skolmåltidsverksamhet .....	14
Elevkonsulent .....	15
Elverkschef m fl .....	16
Fritidsgårdsföreståndare .....	68
Förskollärare, fritidspedagog .....	17
Föreståndare, arbetsledare vid arbets tränings- verkstad och skyddad verkstad .....	18
Gatuchef, byggnadschef .....	20
Hamnbefäl .....	21
Hemvårdare, hemvårdsassistent m fl .....	22
Hälsövårdspersonal .....	23
Hörselvårdsassistent .....	24
Idrottsplatsvaktmästare .....	25
Institutionstekniker .....	26
Internatföreståndare .....	70
Kamrersassistent, kommunalassistent .....	27
Kanslichef (motsv) (SKTF, SSR) .....	28
Kanslichef m fl (JUS) .....	29

Personalgrupp (CTA-förteckning)	Personal- gruppskod (CTA- nummer)
Kartritäre .....	30
Kommunalkamrer .....	31
Kontorspersonal .....	33
Kurator .....	34
Lärare vid kommunala tekniska skolor .....	35
Lärare vid sjuksköterskeskola m m .....	36
Maskinistpersonal .....	37
Maskinmästare (motsv) .....	38
Museipersonal .....	39
Musikledare m fl .....	40
Musiklärare .....	41
Mätningsteknisk personal .....	42
Parkchef, (stads)trädgårdsmästare m fl .....	63
Psykolog/skolpsykolog .....	43
Revisor, taxeringsrevisor .....	44
Sjukgymnast .....	46
Sjuksköterska, barnmorska m fl .....	47
Skolkameral personal .....	48
Skolsekreterare .....	69
Socialassistent, barnavårdsman .....	50
Socialchef .....	51
Socialinspektör m fl .....	52
Stadsingenjör .....	53
Stadsläkare .....	55
Tandläkare .....	56
Tandsköterska m fl .....	57
Tandtekniker .....	58
Tandvårdsinspektör, -chef .....	59
Teknisk chefspersonal .....	60
Telefonist (televakt) vid brandkår .....	61
Trafikbefäl .....	62
Trafikövervakare .....	67
Utsättare .....	65
Vaktmästare vid skola m m .....	49
Älderdoms hemsföreståndare .....	66
Överingenjör, byråingenjör m fl .....	11

**Kol 12 Latitudgrupp**

Inom vissa CTA-grupper hänförs befattningarna till visst lönegradsintervall s k latitudgrupp. Latitudgruppen anges med förekommande bokstavs-beteckningar A, B, C, D eller E.

**Kol 13 Löneplan**

För löneplansplacerade arbetstagare skall löneplan anges. Personal i rekryteringsgång anges därvid med egen kod. Följande koder skall användas

- 1 Löneplan KA
- 2 Löneplan KB
- 3 Rekryteringsgång

**Kol 14—15 Lönegrad och löneklass**

Här redovisas den för arbetstagaren vid redovisningstidpunkten aktuella lönegraden och löneklassen. En person som erhållit personlig lönegradsplacering skall sålunda redovisas med den lönegrad och löneklass, som han innehar på grund av sådan personlig placering. För *vakant tjänst* anges tjänstens lönegrad och motsvarande löneklass.

*För personal i rekryteringsgång anges såväl lönegrad som löneklass. För en kontorist eller ett vårdbiträde anges t ex 13:09 i kol 14 resp 15.*

För arvodist, vars arvode utgår efter viss löneklass, anges däremot endast löneklassen i kol 15.

**Kol 16 Tillägg för obekvämt arbetstid (O-tillägg)**

Här redovisas eventuellt O-tillägg som utbetalats under mars månad.

**Kol 17 Övriga tillägg**

Här upptas övriga tillägg som utbetalats under mars månad. Exempel på tillägg som kan ifrågakomma:

- vikariatsersättning
- övertidsersättning (för vaktmästare lön för extra arbetsuppgifter)
- kallortstillägg
- beredskapsersättning
- personliga lönetillägg, tilläggsarvoden och liknande förmåner

**Kol 18 Total månadslön (före avdrag för skatt)**

Här redovisas för samtliga arbetstagare den totalt utbetalade lönen under mars månad *inkl eventuella tillägg*, men före avdrag för skatt. Person, som av någon anledning har fått sin månadslön reducerad (sjukdom o d), redovisas med detta reducerade belopp.

Huvudprincipen vid redovisningen är att endast personal anställd den 1 mars 1975 skall medtas. *Timavlönad anstaltspersonal och beredskapsbiträde som under någon del av februari månad varit anställda ( varit i arbete ), skall upptas oavsett om anställning i egentlig bemärkelse förelåg den 1 mars eller ej.* Deltidsanställd arbetstagare med arbetet förlagt enbart till vissa veckodagar, men med fortlöpande anställning, skall givetvis upptas även om arbete ej fullgjorts den 1 mars.

**Kol 19 Utbildning**

Denna uppgift behöver tillsvidare ej lämnas för personal avlönad enligt Skolmåltsavtalet.

SUN-koden för 1973, finns i två versioner nämligen en systematisk och en alfabetisk. Kodförteckningarna publiceras i Statistiska centralbyråns "Meddelanden i samordningsfrågor" nr 1973:14 SUN, Del 1, systematisk ver-

sion samt nr 1973:15 SUN, Del 2, alfabetisk version (Alfa-SUN).

Utbildningen anges med en femsiffrig kod enligt Svensk utbildningsnomenklatur (SUN) 1973. Om redovisning på denna lägsta nivå ej är möjlig kan utbildningen i stället anges med en tre- eller fyrsiffrig kod. Skulle i något fall förekommande utbildning ej påträffas i koden, redovisas utbildningen i klartext i intilliggande kolumn på blankett N eller i anmärkningskolumnen på personallistan.

Allmän grundutbildning redovisas endast i de fall sådan utbildning ej efterföljts av yrkesutbildning. För den som genomgått mer än en utbildning med samma inriktning (t ex handelsgymnasium och handelshögskola) anges endast den högre utbildningen. Förekommer utbildningar med olika inriktning, redovisas den som har den största anknytningen till arbetstagarens verksamhet. Närmare information om kodens uppbyggnad m m finns i inledningen till nomenklaturen.

Obs. Det är av stor vikt att tidigare lämnade utbildningsuppgifter blir föremål för aktualisering.

**Kol 20 Tjänstledighet**

Anges med kod 1 enligt anvisningar för tjänstledig personal (se sid 2).

**Kol 21 Tjänstens/anställningens lönegrad**

Anges i de fall arbetstagarens lönegrad avviker från den lönegrad som gäller för den tjänst/anställning han upprätthåller d v s vid personlig placering, lägre placering på grund av ej uppfyllda kvalifikationsvillkor o d.

**Kol 22 Avgångsorsak**

Avgångsorsak anges enligt följande kod:

- 1 övergång till annan primärkommun
- 2 övergång till landsting
- 3 övergång till statlig anställning
- 4 övergång till privat anställning
- 5 avgång på grund av familjescäl (t ex havandeskap)
- 6 avgång för studier
- 7 avgång med ålders- eller sjukpension
- 8 avliden
- 9 annan orsak



SVENSKA KOMMUNFÖRBUNDET

Personaladministrativa avdelningen

Uppgifter avseende SAMARITER och  
DAGBARNVÅRDARE som avlönas enligt  
SAM- resp DBV-avtalen och för vilka  
lön utbetalats under mars 1975

Insänds i ett ex till  
Svenska Kommunförbundet,  
PA-avdelningen, Hornsgatan 15  
116 47 STOCKHOLM  
senast den 21 april 1975

	Län	Kommun		Ortsgrupp	Uppgiftslämnarens namn		Telefon	Datum	
Kategori	Förv kod	Bef kod	Antal arbets- tagare 1)		Antal arbetade timmar för vilka lön utbetalats under mars 1975	Totalt utbetald lön 2) under mars 1975, kr	därav tillägg för oekväm arbetstid, kronor	övriga tillägg, kronor	Anmärkningar
			Män	Kvinnor					
<u>Samariter</u>									
Barnsamarit	776	3546							
Hemsamarit	776	3545							
Sysselsättningsamarit	776	3547							

Kategori	Förv kod	Bef kod	Antal arbetstagare med 1) 3)			Antal arbetsdagar 4) för vilka lön utbetalats under mars 1975	Antal övernattningar 4) för vilka lön utbetalats under mars 1975	Totalt utbetald lön 2) under mars 1975, kr	därav		Anmärkningar
			1 barn	2 barn	3 el fl barn				garanterad lön enl § 5:2 i DBV	särskild ersättning 5)	
Dagbarnvårdare	726	3690									

- 1) Skall avse alla arbetstagare, oavsett sysselsättningsgrad, för vilka lön utbetalats under mars 1975. Samaritpersonal som genom lokala överenskommelser överförts till ANA redovisas ej på denna blankett.
- 2) I totalt utbetald lön skall även ingå lön för ej arbetad tid, t ex sjuklön.
- 3) Enbart anvisade (ej egna) barn avses. Vid variationer av antalet barn under månaden avses det huvudsakliga antalet barn.
- 4) Anges som faktiska arbetsdagar/övernattningar, alltså oberoende av antalet barn som vårdats.
- 5) Med "särskild ersättning" avses ersättning för arbeten på lördag-söndag m m (DBV § 6). Omkostnadsersättning enligt § 11 i DBV medtas ej.

Ev frågor besvaras av Eva Lindkvist, tfn 08-24 85 00-327.

Insänds i ett ex till  
Svenska Kommunförbundet  
PA-avdelningen, Hornsgatan 15  
116 47 STOCKHOLM  
senast den 21 april 1975

Kategori	Förv kod	Bef kod	Ortsgrupp		Antal arbetade timmar för vilka lön utbetalats under mars 1975 2)	Totalt utbetalad lön 3) under mars 1975, kronor	därav			Anmärkningar
			Män	Kvinnor			lön för arbetsfri lövdag enl STP § 1 mom 5	tillägg för oekväm arbetstid, kronor	övriga tillägg, kronor	
Städerska vid kontor m m 4) med beting enl STP § 5 mom 1 med tidlön enl STP § 5 mom 2 med tidlön enl Provavtalet 5)	-	8261								
Städerska vid skola 4) med beting enl STP § 5 mom 1 med tidlön enl STP § 5 mom 2 med tidlön enl Provavtalet 5)	61	8262								
Instruktionsstäderska enl Provavtalet 5)	-	8264								

1) För vilka lön utbetalats under mars 1975 oavsett sysselsättningsgrad. Antalet personer som i mars 1975 erhållit lön både enl beting och tidlön redovisas i den kategori där de arbetat de flesta timmarna.

2) För betingsarbete gäller anslagen tid.

3) I totalt utbetalad lön skall även ingå lön för ej arbetad tid, t ex sjuklön.

4) Städerskor vid kontor resp skola skall redovisas fördelade efter beting och tidlön.

5) Provavtalet 1973-05-23

Ev utförd storstädning upptas under resp kolumn, antal arbetade timmar och totalt utbetalad lön.

Ev frågor besvaras av Eva Lindkvist, tfn 08-24 85 00-327.

SVENSKA KOMMUNFÖRBUNDET

Personaladministrativa avdelningen

Uppgifter avseende GS-PERSONAL  
för vilka lön utbetalats under  
mars 1975

Insänds i ett ex till  
Svenska Kommunförbundet,  
PA-avdelningen, Hornsgatan 15  
116 47 STOCKHOLM  
senast den 21 april 1975

		Län	Kommun	Ortsgrupp		Uppgiftslämnarens namn		Telefon /	Datum
Kategori	Bef kod	Antal arbets- tagare 2)		Antal arbetade timmar för vilka lön utbetalats under mars 1975	Totalt utbe- tald lön 3) under mars 1975, kronor	därav		Anmärkningar	
		Män	Kvinnor			tilllägg för obe- kväm arbetstid, kronor	övrige till- lägg 4) kronor		
<u>GS-personal 1)</u>									
Lönegrupp 1	7593								
Lönegrupp 2	7592								
Lönegrupp 3	7591								
Lönegrupp 4	7590								
Minderåriga arbetstagare	7637								
Trafikpersonal GST/ADT 5)	<input checked="" type="checkbox"/>								

- 1) Har en arbetstagare uppburit lön enligt fler än en lönegrupp redovisas uppgifter rörande vederbörande under den lönegrupp enligt vilken lön huvudsakligen utgått.
- 2) För vilka lön utbetalats under mars 1975 oavsett sysselsättningsgrad.
- 3) I totalt utbetald lön skall även ingå lön för ej arbetad tid, t ex sjuklön. Tidlönetillägg, yrkestillägg och ev tillägg som överenskommit i samband med överförande av arbetstagare till GS bil C skall redovisas endast i denna kolumn. De skall således ej upptas i kolumnen "övrige tillägg".
- 4) Tillägg är att hänföra till kostnadsersättningar t ex ersättning för bostadstelefon, ersättning för skyddskläder, ersättning vid arbete utom fast arbetsplats, cykelersättning m m skall varken ingå i redovisningen av "Total lön" eller "övrige tillägg".

Exempel på tillägg som skall redovisas är kallortstillägg, arbetstillägg och lagförmanspengar. Dessa tillägg skall även ingå i "Total lön".

- 5) Tilläggslönen för trafikpersonal betraktas ej som tillägg.

Ev frågor besvaras av Eva Lindkvist, tfn 08-24 85 00-327.



## Del B Kyrkokommunal personal 1975

Statistiska centralbyrån (SCB) har sedan 1970 i samarbete med Svenska kyrkans församlings- och pastoratsförbund (Pastoratsförbundet) utarbetat statistik över personal anställd hos kyrkokommuner med självständig ekonomisk förvaltning. För år 1970 utfördes en provundersökning avseende tjänstemän i större kyrkokommuner, men resultaten publicerades ej. För år 1971 utfördes en ny provundersökning avseende hela populationen. Resultaten från denna undersökning har redovisats i Statistiska meddelanden. Mättidpunkten för dessa båda undersökningar var den 1 oktober. Mättidpunkten har därefter ändrats till den 1 mars, vilket medförde att 1972 års undersökning inställdes. Statistiken utgör underlag för SCBs officiella statistik och för Pastoratsförbundets förhandlingsverksamhet m m.

### Population

Med 1975 års bruttopopulation avses samtliga kyrkokommunalt anställda utom arbetstagare, vilkas anställningsvillkor regleras genom statligt fastställda avlöningsbestämmelser (präster och kyrkomusiker).

Undersökningspopulationen skall omfatta all heltidsanställd, deltidsanställd, timavlönad och tillfälligt anställd personal samt arvodister i församlingarnas, pastoratens eller samfälligheternas tjänst den 1 mars 1975. Tjänstledig tjänstemannapersonal ingår i de fall vikarie ej förordnats på tjänsten, medan övrig ledig personal medtagits endast om ledigheten varit av tillfälligt slag (t ex kortare tids sjukdom).

Antalet kyrkokommunalt anställda var 11 800 personer. Jämfört med föregående redovisningstillfälle (1974) är det en ökning med 4 %. 2 025 församlingar, 508 flerförsamlingspastorat och 174 andra samfälligheter

borde ha ingått i undersökningen, men ca 340 enheter (13 %) har ej lämnat några uppgifter. Totala antalet anställda i *bortfallet* har beräknats till ca 470 personer (4 %), och dessa torde till största delen tillhöra kategorin vaktmästare.

### Insamling

Samtliga kyrkokommuner med självständig ekonomisk förvaltning tillställdes en maskinlista (bilaga 9), som innehöll individuella uppgifter om den anställda vid föregående redovisningstillfälle. Denna maskinlista aktualiserades att gälla förhållandena den 1 mars 1975. Nyanställd personal redovisades på separat blankett (bilaga 10). Det färdigställda materialet insamlades därefter av Pastoratsförbundet.

### Variabler

Följande variabler har bearbetats i 1975 års undersökning:

- 1 Stift
- 2 Län
- 3 Ortsgrupp
- 4 Förvaltningsgren
- 5 Personnummer
- 6 Befattning
- 7 Anställningsform
- 8 Löneplan
- 9 Lönegrad
- 10 Löneklass
- 11 Ersättning för tjänstgöring på obekvämt arbetstid (o-tillägg) och utbetald under mars
- 12 Övriga tillägg (ö-tillägg) utbetalda under mars
- 13 Totallön utbetald under mars
- 14 Tjänstledighet

Därutöver har nedan uppräknade variabler samlats in men ej redovisats i denna publikation (1–6 finns dock i ej publicerade tabeller).

- 1 Kontrakt
- 2 Pastorat
- 3 Samfällighet
- 4 Kategorikod (kategori av kyrkokommun)
- 5 Kommun
- 6 Församling
- 7 Kallortsklass
- 8 Namn
- 9 Personalgrupp (se bilaga 11, s 2)
- 10 Lönegrupp enligt vilken lön utgått för arbetstagare anställda enligt »Gemensamma bestämmelser för kommunernas industriella verk och allmänna arbeten m m» (GS-avtalet)
- 11 Utbildning (ett flertal kyrkokommuner redovisar ej utbildning)
- 12 Tjänstens lönegrad (se bilaga 11, s 3)
- 13 Avgångsorsak
- 14 Avgångsår

Angående den angivna *ortsgruppen, befattningen, lönegraden, löneklassen och totallönen* se del A s 19–20. Begreppet *anställningsform* är identiskt med anställningsformen för primärkommunal personal (del A, s 19–20) utom beteckningarna 3D, 4H och 4D, vilka ej används för den kyrkokommunala personalen. Redovisningen av personalen på *förvaltningsgren* har skett med hjälp av titelindelningen för budget och räkenskaper i större

kyrkokommuner (den s k FK-planen). Om en arbetstagare är hänförlig till mer än en förvaltningsgren har den gren angetts, inom vilken vederbörande huvudsakligen varit verksam. FK-planens sju huvudtitlar är följande:

- Central förvaltning
- Kyrkobokföring
- Präster och kyrkomusiker
- Fastighetsförvaltning, pastorat
- Fastighetsförvaltning, församling
- Begravningsväsende
- Församlingsverksamhet

### Bearbetning

Samtliga uppgifter har först granskats manuellt av SCB och Pastoratsförbundet har följt granskningen. Dessutom har samtliga koder granskats maskinellt vid SCB, vilket innebär att rimligheten och kombinationen av vissa variabler har testats.

### Kommentarer till tabellerna

#### Tabell

- |            |                                                               |
|------------|---------------------------------------------------------------|
| 1, 2, 4, 5 | omfattar samtliga anställda                                   |
| 3          | omfattar samtliga heltidsanställda utan tjänstledighetsavdrag |
| 6, 7       | omfattar samtliga på löneplan KA                              |
| 8          | omfattar samtliga ej löneplansplacerade                       |
| 9          | omfattar samtliga i de uppräknade befattningarna              |

**Tabell A Kyrkokommunal personal fördelad efter tjänstgöringens omfattning, tjänstemän och övriga arbetstagare samt kön den 1 mars 1975**

Employees in parishes, by extent of employment, by salaried employees and other employees, and by sex

Antal Procent	Tjänstemän			Övriga arbetstagare			Totalt		
	Män	Kvinnor	Summa	Män	Kvinnor	Summa	Män	Kvinnor	Summa
<i>Antal</i>									
Heltid	1 323	1 594	2 917	2 537	98	2 635	3 860	1 692	5 552
Deltid	284	2 383	2 667	1 591	2 023	3 614	1 875	4 406	6 281
Samtliga	1 607	3 977	5 584	4 128	2 121	6 249	5 735	6 098	11 833
<i>Procent</i>									
Heltid	82,3	40,1	52,2	61,5	4,6	42,2	67,3	27,7	46,9
Deltid	17,7	59,9	47,8	38,5	95,4	57,8	32,7	72,3	53,1
Samtliga	100,0	100,0	100,0	100,0	100,0	100,0	100,0	100,0	100,0
<i>Procentuell fördelning efter kön</i>									
	28,8	71,2	100,0	66,1	33,9	100,0	48,5	51,5	100,0





**Del B Tabeller**

**Part B Tables**



**Tabell 1 Kyrkokommunal personal fördelad efter förvaltningsgren, anställningsform och kön den 1 mars 1975**  
 Employees in parishes, by branch of administration, by type of appointment, and by sex

Förvaltningsgren	Tjänstemän				Övriga arbetstagare		Samtliga		Summa	därav deltid	
	1		2		M	Kv	M	Kv		M	Kv
	M	Kv	M	Kv							
0 Cental förvaltning	156	249	53	27	7	30	216	306	522	65	139
1 Kyrkobokföring	100	1 261	18	320	5	24	123	1 605	1 728	29	886
2 Präster och kyrkomusiker	-	-	2	6	-	1	2	7	9	2	7
3 Fastighetsförv pastorat	1	-	-	-	10	12	11	12	23	9	12
4 Fastighetsförv församling	429	51	35	32	2 509	1 748	2 973	1 831	4 804	1 312	1 749
5 Begravningsväsende	410	85	6	3	1 583	188	1 999	276	2 275	309	192
6 Församlingsverksamhet	272	832	125	1 111	14	118	411	2 061	2 472	149	1 421
<b>Summa</b>	<b>1 368</b>	<b>2 478</b>	<b>239</b>	<b>1 499</b>	<b>4 128</b>	<b>2 121</b>	<b>5 735</b>	<b>6 098</b>	<b>11 833</b>	<b>1 875</b>	<b>4 406</b>

**Tabell 2 Kyrkokommunal personal fördelad efter ålder, tjänstgöringens omfattning, tjänstemän och övriga arbetstagare samt kön den 1 mars 1975**

Employees in parishes, by age, by extent of employment, by salaried employees and other employees, and by sex

Ålder	Tjänstemän						Övriga arbetare						Samtliga		
	Heltid		Deltid		Samtliga		Heltid		Deltid		Samtliga		M	Kv	Summa
	M	Kv	M	Kv	M	Kv	M	Kv	M	Kv	M	Kv			
-19	6	11	27	118	33	129	13	2	62	16	75	18	108	147	255
20	4	20	9	32	13	52	19	2	16	3	35	5	48	57	105
21	3	33	9	23	12	56	7	-	12	3	19	3	31	59	90
22	11	21	3	19	14	40	18	1	16	7	34	8	48	48	96
23	12	27	3	12	15	39	30	-	21	5	51	5	66	44	110
24	20	40	4	15	24	55	17	2	16	9	33	11	57	66	123
25	21	44	3	23	24	67	21	-	13	10	34	10	58	77	135
26	19	46	2	25	21	71	27	1	6	9	33	10	54	81	135
27	40	43	10	27	50	70	21	1	17	14	38	15	88	85	173
28	39	56	-	42	39	98	36	1	14	17	50	18	89	116	205
29	24	30	4	38	28	68	27	-	9	19	36	19	64	87	151
30	27	41	2	45	29	86	32	-	11	23	43	23	72	109	181
31	33	40	7	63	40	103	33	2	8	24	41	26	81	129	210
32	22	26	6	65	28	91	24	-	15	24	39	24	67	115	182
33	21	26	3	63	24	89	30	1	7	32	37	33	61	122	183
34	23	28	3	58	26	86	28	-	8	20	36	20	62	106	168
35	15	25	5	59	20	84	33	-	13	19	46	19	66	103	169
36	22	31	2	72	24	103	22	1	7	45	29	46	53	149	202
37	13	25	2	58	15	83	30	1	13	42	43	43	58	126	184
38	20	21	1	65	21	86	30	1	14	27	44	28	65	114	179
39	18	21	3	68	21	89	38	2	12	36	50	38	71	127	198
40	22	23	3	73	25	96	32	1	15	36	47	37	72	133	205
41	21	35	4	69	25	104	42	1	17	27	59	28	84	132	216
42	28	22	1	77	29	99	39	4	12	52	51	56	80	155	235
43	26	33	3	77	29	110	44	4	13	61	57	65	86	175	261
44	19	42	3	55	22	97	57	3	17	49	74	52	96	149	245

**Tabell 2 (forts) Kyrkokommunal personal fördelad efter ålder, tjänstgöringens omfattning, tjänstemän och övriga arbetstagare samt kön den 1 mars 1975**

Ålder	Tjänstemän						Övriga arbetare						Samtliga		
	Heltid		Deltid		Samtliga		Heltid		Deltid		Samtliga		M	Kv	Summa
	M	Kv	M	Kv	M	Kv	M	Kv	M	Kv	M	Kv			
45	24	42	2	80	26	122	61	4	22	60	83	64	109	186	295
46	18	34	3	67	21	101	62	2	19	57	81	59	102	160	262
47	28	40	6	69	34	109	58	—	21	61	79	61	113	170	283
48	24	41	2	73	26	114	77	2	20	44	97	46	123	160	283
49	38	39	2	50	40	89	69	—	37	55	106	55	146	144	290
50	41	52	2	72	43	124	87	3	26	58	113	61	156	185	341
51	25	44	5	67	30	111	78	8	39	60	117	68	147	179	326
52	33	40	6	57	39	97	67	3	43	55	110	58	149	155	304
53	38	42	3	50	41	92	73	3	37	61	110	64	151	156	307
54	31	68	13	73	44	141	95	4	35	90	130	94	174	235	409
55	39	39	6	51	45	90	99	4	42	72	141	76	186	166	352
56	46	46	7	48	53	94	82	4	38	74	120	78	173	172	345
57	29	41	6	35	35	76	86	4	51	75	137	79	172	155	327
58	41	48	6	38	47	86	113	2	49	78	162	80	209	166	375
59	41	29	5	21	46	50	98	5	54	63	152	68	198	118	316
60	49	25	4	28	53	53	86	2	58	70	144	72	197	125	322
61	53	29	4	23	57	52	105	3	50	58	155	61	212	113	325
62	54	23	7	30	61	53	83	4	71	67	154	71	215	124	339
63	48	20	2	22	50	42	87	2	54	35	141	37	191	79	270
64	31	20	11	20	42	40	87	3	61	41	148	44	190	84	274
65--	63	22	60	68	123	90	134	5	380	160	514	165	637	255	892
Summa	1 323	1 594	284	2 383	1 607	3 977	2 537	98	1 591	2 023	4 128	2 121	5 735	6 098	11 833

**Tabell 3 Kyrkokommunal personal, heltidsanställd och utan tjänstledighetsavdrag, fördelad efter månadslön, ålder och kön den 1 mars 1975**

Full-time employees in parishes and with no reduction, by monthly salary, by age, and by sex

Månadslön (Kronor)	Ålder											
	-19		20-24		25-29		30-34		35-39		40-44	
	M	Kv	M	Kv	M	Kv	M	Kv	M	Kv	M	Kv
- 499	-	-	7	4	3	2	4	2	4	3	3	6
500- 599	-	1	-	-	1	-	-	-	-	1	1	-
600- 699	1	-	1	-	-	-	-	-	-	1	-	-
700- 799	-	1	-	1	-	-	-	-	-	-	1	-
800- 899	-	-	-	3	-	-	-	1	-	-	-	-
900- 999	1	1	-	5	1	1	-	1	-	-	-	-
1000-1099	1	1	1	1	-	1	-	-	-	-	2	2
1100-1199	-	-	1	-	-	-	-	-	-	1	-	2
1200-1299	-	1	-	-	-	-	1	-	-	-	-	2
1300-1399	1	-	-	-	-	-	1	3	2	-	-	-
1400-1499	-	-	-	-	-	-	1	1	-	2	-	1
1500-1599	1	1	-	2	2	1	2	-	1	1	2	-
1600-1699	1	2	-	1	1	-	-	1	-	-	-	1
1700-1799	1	-	-	1	3	1	-	-	1	1	1	2
1800-1899	1	-	2	2	3	1	2	1	1	2	-	1
1900-1999	-	-	5	5	3	-	2	3	1	-	2	-
2000-2099	4	-	3	4	4	2	1	3	-	2	1	-
2100-2199	1	1	6	4	3	2	1	-	2	1	-	1
2200-2299	1	-	4	10	-	2	3	-	2	1	2	2
2300-2399	1	1	6	8	10	8	2	3	4	2	8	1
2400-2499	1	-	8	4	7	5	6	2	4	1	6	5
2500-2599	-	-	9	2	5	8	4	6	4	2	6	4
2600-2699	-	-	9	5	14	9	9	6	9	4	12	9
2700-2799	-	-	12	17	21	15	14	12	18	13	18	19
2800-2899	2	-	19	22	32	24	19	21	30	21	50	22
2900-2999	-	-	-	-	-	-	-	-	-	-	-	-
3000-3199	-	-	32	28	94	73	90	27	62	38	94	46
3200-3399	-	-	2	7	22	23	38	21	27	9	41	18
3400-3599	-	-	5	5	16	17	29	14	33	11	23	8
3600-3799	-	-	1	-	12	4	12	7	13	4	14	6
3800-3899	-	-	1	-	1	3	9	5	4	1	12	1
4000-4199	-	-	1	-	2	1	10	8	9	1	10	3
4200-4399	-	-	-	-	1	-	6	1	3	1	6	2
4400-4599	-	-	-	-	1	-	2	-	-	-	2	1
4600-4799	-	-	-	-	1	-	-	-	2	-	4	1
4800-5099	-	-	-	-	-	-	2	-	3	-	3	-
5100-5399	-	-	1	-	1	-	-	-	1	-	3	-
5400-5699	-	-	-	-	1	-	-	-	-	-	-	-
5700-5999	-	-	-	-	-	-	-	-	-	-	1	-
6000-	-	-	-	-	-	-	1	-	-	-	-	-
<b>Summa</b>	<b>19</b>	<b>13</b>	<b>136</b>	<b>141</b>	<b>265</b>	<b>203</b>	<b>271</b>	<b>149</b>	<b>240</b>	<b>124</b>	<b>328</b>	<b>166</b>

Ålder											Månadslön (Kronor)
45-49		50-54		55-59		60-		Samtliga		Summa	
M	Kv	M	Kv	M	Kv	M	Kv	M	Kv		
8	-	10	7	19	4	52	9	111	40	146	- 499
-	1	2	-	2	1	2	-	8	4	12	500- 599
-	1	-	-	2	1	4	1	8	4	12	600- 699
-	-	2	3	-	1	4	1	7	7	14	700- 799
-	1	2	-	-	-	1	-	3	5	8	800- 899
-	-	3	1	1	-	2	-	8	9	17	900- 999
3	1	-	2	-	1	5	-	12	9	21	1000-1099
-	2	1	1	2	1	2	2	6	9	15	1100-1199
-	-	-	-	1	-	2	-	4	3	7	1200-1299
2	-	-	1	-	3	-	2	6	9	15	1300-1399
1	1	1	1	1	2	1	-	5	8	13	1400-1499
1	-	2	1	1	3	4	-	16	9	25	1500-1599
1	-	-	1	2	-	1	3	6	9	15	1600-1699
-	1	1	-	3	-	3	-	13	6	19	1700-1799
3	1	2	-	3	1	1	-	18	9	27	1800-1899
1	2	4	-	2	-	7	1	27	11	38	1900-1999
1	-	2	2	3	4	2	2	21	19	40	2000-2099
-	4	2	1	1	3	4	-	20	17	37	2100-2199
3	3	2	3	4	3	2	2	23	26	49	2200-2299
3	3	9	6	2	2	3	1	48	35	83	2300-2399
4	3	9	3	8	5	14	2	67	30	97	2400-2499
6	7	9	11	15	7	16	3	74	50	124	2500-2599
20	9	18	14	27	8	26	3	144	67	211	2600-2699
34	15	28	22	42	9	38	8	225	130	355	2700-2799
48	33	57	46	78	22	77	30	412	241	653	2800-2899
-	-	-	-	-	-	-	-	-	-	-	2900-2999
140	57	195	79	227	71	246	42	1 180	461	1 641	3000-3199
62	18	79	22	89	17	119	10	479	145	624	3200-3399
32	19	42	14	44	8	76	10	300	106	406	3400-3599
30	11	25	17	37	27	56	16	200	92	292	3600-3799
18	4	22	2	19	1	32	1	118	18	136	3800-3899
16	2	15	3	14	6	31	1	108	25	133	4000-4199
3	-	9	2	5	-	9	2	42	8	50	4200-4399
2	-	1	2	2	1	5	-	15	4	19	4400-4599
3	-	2	-	2	1	6	-	20	2	22	4600-4799
2	1	5	-	4	-	7	-	26	1	27	4800-5099
3	-	1	-	3	-	1	-	14	-	14	5100-5399
2	-	1	-	4	-	3	-	11	-	11	5400-5699
-	-	1	-	-	-	1	-	3	-	3	5700-5999
3	-	2	-	3	-	5	1	14	1	15	6000-
455	200	566	267	672	213	870	153	3 822	1 629	5 451	Summa

**Tabell 4 Kyrkokommunal personal fördelad efter stift, tjänstgöringens omfattning, tjänstemän och övriga arbetstagare samt kön den 1 mars 1975**

Employees in parishes, by diocese, by extent of employment, by salaried employees and other employees, and by sex

Stift	Tjänstemän				Övriga arbetstagare				Samtliga		
	Heltid		Deltid		Heltid		Deltid		M	Kv	Summa
	M	Kv	M	Kv	M	Kv	M	Kv			
Uppsala	80	133	25	184	208	5	131	150	444	472	916
Linköpings	74	87	29	159	231	3	134	143	468	392	860
Skara	83	73	28	204	149	4	208	201	468	482	950
Strängnäs	93	126	13	120	166	5	52	97	324	348	672
Västerås	111	112	23	175	193	7	69	144	396	438	834
Växjö	77	81	14	136	240	2	141	145	472	364	836
Lunds	188	188	36	332	482	20	154	381	860	921	1 781
Göteborgs	178	213	19	244	328	20	284	242	809	719	1 528
Karlstads	60	58	9	107	156	6	79	71	304	242	546
Härnösands	43	54	5	136	134	2	50	95	232	287	519
Luleå	48	123	9	131	145	3	59	118	261	375	636
Visby	5	4	7	18	5	—	61	18	78	40	118
Stockholms	283	342	67	437	100	21	169	218	619	1 018	1 637
Samtliga	1 323	1 594	284	2 383	2 537	98	1 591	2 023	5 735	6 098	11 833



**Tabell 5 Kyrkokommunal personal fördelad efter län, tjänstgöringens omfattning, tjänstemän och övriga arbetstagare samt kön den 1 mars 1975**

Employees in parishes, by county, by extent of employment, by salaried employees and other employees, and by sex

Län	Tjänstemän				Övriga arbetstagare				Samtliga		
	Heltid		Deltid		Heltid		Deltid		M	Kv	Summa
	M	Kv	M	Kv	M	Kv	M	Kv			
Stockholms	314	393	71	501	146	22	200	259	731	1 175	1 906
Uppsala	36	61	14	65	85	3	75	55	210	184	394
Södermanlands	46	52	8	64	77	2	30	64	161	182	343
Östergötlands	56	71	26	142	182	—	102	120	366	333	699
Jönköpings	45	42	3	60	102	1	69	58	219	161	380
Kronobergs	27	23	8	33	59	1	46	54	140	111	251
Kalmar	23	30	5	58	122	3	56	57	206	148	354
Gotlands	5	4	7	18	5	—	61	18	78	40	118
Blekinge	27	21	3	35	52	3	13	53	95	112	207
Kristianstads	25	29	3	64	117	4	48	99	193	196	389
Malmöhus	136	139	31	234	315	13	93	230	575	616	1 191
Hallands	28	38	6	66	71	7	68	61	173	172	345
Göteborgs o Bohus	142	160	5	138	218	13	166	148	531	459	990
Älvsborgs	57	57	31	184	129	1	159	149	376	391	767
Skaraborgs	40	35	10	85	88	3	133	97	271	220	491
Värmlands	47	45	4	69	129	6	44	53	224	173	397
Örebro	35	51	5	46	92	3	18	22	150	122	272
Västmanlands	67	61	10	68	79	2	33	64	189	195	384
Kopparbergs	38	46	12	103	99	4	33	76	182	229	411
Gävleborgs	38	59	8	83	91	2	35	73	172	217	389
Västernorrlands	26	39	3	84	80	—	25	55	134	178	312
Jämtlands	17	15	2	52	54	2	25	40	98	109	207
Västerbottens	30	56	4	84	76	2	25	54	135	196	331
Norrbottnens	18	67	5	47	69	1	34	64	126	179	305
Samtliga	1 323	1 594	284	2 383	2 537	98	1 591	2 023	5 735	6 098	11 833

**Tabell 6 Kyrkokommunal personal på löneplan KA fördelad efter lönegrad, ortsggrupp och kön den 1 mars 1975**

Employees in parishes in salary scheme KA, by salary grade, by cost-of-living zone, and by sex

a) Tjänstemän, heltid

a) Salaried employees, full-time

Lönegrad	Ortsgrupp 4			Ortsgrupp 5			Samtliga		
	M	Kv	Summa	M	Kv	Summa	M	Kv	Summa
-12	—	—	—	—	—	—	—	—	—
13	152	449	601	50	187	237	202	636	838
14	185	165	350	75	60	135	260	225	485
15	82	102	184	36	47	83	118	149	267
16	42	38	80	16	9	25	58	47	105
17	183	128	311	45	42	87	228	170	398
18	85	182	267	12	40	52	97	222	319
19	57	9	66	21	6	27	78	15	93
20	62	50	112	24	13	37	86	63	149
21	37	3	40	11	2	13	48	5	53
22	25	22	47	5	8	13	30	30	60
23	23	2	25	9	4	13	32	6	38
24	21	1	22	3	—	3	24	1	25
25	10	—	10	1	—	1	11	—	11
26	10	—	10	5	1	6	15	1	16
27	3	—	3	3	—	3	6	—	6
28	3	—	3	1	—	1	4	—	4
29	2	—	2	—	—	—	2	—	2
30	4	—	4	2	—	2	6	—	6
Summa	986	1 151	2 137	319	419	738	1 305	1 570	2 875
Övriga	6	—	6	—	1	1	6	1	7
Samtliga	992	1 151	2 143	319	420	739	1 311	1 571	2 882

b) Tjänstemän, deltid

b) Salaried employees, part-time

Lönegrad	Ortsgrupp 4			Ortsgrupp 5			Samtliga		
	M	Kv	Summa	M	Kv	Summa	M	Kv	Summa
-12	—	—	—	—	—	—	—	—	—
13	16	462	478	4	185	189	20	647	667
14	6	88	94	3	52	55	9	140	149
15	4	21	25	2	6	8	6	27	33
16	1	9	10	1	2	3	2	11	13
17	9	29	38	1	6	7	10	35	45
18	3	13	16	1	21	22	4	34	38
19	1	1	2	—	1	1	1	2	3
20	—	6	6	2	—	2	2	6	8
21	1	2	3	—	1	1	1	3	4
22	1	3	4	—	—	—	1	3	4
Summa	42	634	676	14	274	288	56	908	964
Övriga	47	229	276	7	72	79	54	301	355
Samtliga	89	863	952	21	346	367	110	1 209	1 319

**Tabell 6 (forts) Kyrkokommunal personal på löneplan KA fördelad efter lönegrad, ortsgroup och kön den 1 mars 1975**

c) Övriga arbetstagare, heltid

c) Other employees, full-time

Lönegrad	Ortsgrupp 4			Ortsgrupp 5			Samtliga		
	M	Kv	Summa	M	Kv	Summa	M	Kv	Summa
-10	2	-	2	-	-	-	2	-	2
11	4	-	4	-	-	-	4	-	4
12	-	-	-	-	-	-	-	-	-
13	939	24	963	93	3	96	1 032	27	1 059
14	302	2	304	35	1	36	337	3	340
15	56	1	57	1	-	1	57	1	58
16	5	-	5	2	-	2	7	-	7
17	1	-	1	-	-	-	1	-	1
18	1	-	1	-	-	-	1	-	1
19	-	-	-	-	-	-	-	-	-
20-	1	-	1	-	-	-	1	-	1
Summa	1 311	27	1 338	131	4	135	1 442	31	1 473

d) Övriga arbetstagare, deltid

d) Other employees, part-time

Lönegrad	Ortsgrupp 4			Ortsgrupp 5			Samtliga		
	M	Kv	Summa	M	Kv	Summa	M	Kv	Summa
-10	1	-	1	-	-	-	1	-	1
11	-	-	-	-	-	-	-	-	-
12	1	-	1	-	-	-	1	-	1
13	100	48	148	13	7	20	113	55	168
14-	5	2	7	-	1	1	5	3	8
Summa	107	50	157	13	8	21	120	58	178

**Tabell 6 (forts) Kyrkokommunal personal på löneplan KA fördelad efter lönegrad, ortsgrupp och kön den 1 mars 1975**

e) Samtliga

e) All employees

Lönegrad	Ortsgrupp 4			Ortsgrupp 5			Samtliga		
	M	Kv	Summa	M	Kv	Summa	M	Kv	Summa
-10	3	-	3	-	-	-	3	-	3
11	4	-	4	-	-	-	4	-	4
12	1	-	1	-	-	-	1	-	1
13	1 207	983	2 190	160	382	542	1 367	1 365	2 732
14	497	257	754	113	113	226	610	370	980
15	143	124	267	39	53	92	182	177	359
16	48	47	95	19	11	30	67	58	125
17	193	157	350	46	49	95	239	206	445
18	89	195	284	13	61	74	102	256	358
19	58	10	68	21	7	28	77	17	96
20	63	56	119	26	13	39	89	69	158
21	38	5	43	11	3	14	49	8	57
22	25	25	50	5	8	13	30	33	63
23	24	2	26	9	4	13	33	6	39
24	21	1	22	3	-	3	24	1	25
25	10	-	10	1	-	1	11	-	11
26	10	-	10	5	1	6	15	1	16
27	3	-	3	3	-	3	6	-	6
28	3	-	3	1	-	1	4	-	4
29	2	-	2	-	-	-	2	-	2
30	4	-	4	2	-	2	6	-	6
Summa	2 446	1 862	4 308	477	705	1 182	2 923	2 567	5 490
Övriga	53	229	282	7	73	80	60	302	362
Samtliga	2 499	2 091	4 590	484	778	1 262	2 983	2 869	5 852

**Tabell 7 Kyrkokommunal personal på löneplan KA fördelad efter löneklass, ortsgrupp och kön den 1 mars 1975**

Employees in parishes in salary scheme KA, by salary step, by cost-of-living zone, and by sex

a) Tjänstemän, heltid

a) Salaried employees, full-time

Löneklass	Ortsgrupp 4			Ortsgrupp 5			Samtliga		
	M	Kv	Summa	M	Kv	Summa	M	Kv	Summa
-06	–	8	8	–	1	1	–	9	9
07	1	5	6	–	1	1	1	6	7
08	–	1	1	–	–	–	–	1	1
09	–	22	22	1	4	5	1	26	27
10	2	31	33	1	6	7	3	37	40
11	1	14	15	–	4	4	1	18	19
12	1	23	24	–	6	6	1	29	30
13	34	67	101	11	25	36	45	92	137
14	80	262	342	40	119	159	120	381	501
15	99	129	228	32	42	74	131	171	302
16	89	109	198	31	47	78	120	156	276
17	145	114	259	51	41	92	196	155	351
18	127	112	239	33	48	81	160	160	320
19	73	68	141	19	19	38	92	87	179
20	77	79	156	20	19	39	97	98	195
21	72	74	146	17	19	36	89	93	182
22	48	15	63	19	2	21	67	17	84
23	38	14	52	16	7	23	54	21	75
24	33	2	35	7	6	13	40	8	48
25	14	1	15	3	2	5	17	3	20
26	16	1	17	3	2	5	19	3	22
27	17	–	17	6	–	6	23	–	23
28	10	–	10	1	–	1	11	–	11
29	6	–	6	3	–	3	9	–	9
30	2	–	2	3	–	3	5	–	5
31	2	–	2	1	–	1	3	–	3
32	3	–	3	–	–	–	3	–	3
33	2	–	2	1	–	1	3	–	3
<b>Summa</b>	<b>992</b>	<b>1 151</b>	<b>2 143</b>	<b>319</b>	<b>420</b>	<b>739</b>	<b>1 311</b>	<b>1 571</b>	<b>2 882</b>

**Tabell 7 (forts) Kyrkokommunal personal på löneplan KA fördelad efter löneklass, ortsgrupp och kön den 1 mars 1975**

b) Tjänstemän, deltid

b) Salaried employees, part-time

Löneklass	Ortsgrupp 4			Ortsgrupp 5			Samtliga		
	M	Kv	Summa	M	Kv	Summa	M	Kv	Summa
-06	3	8	11	—	2	2	3	10	13
07	1	4	5	—	—	—	1	4	5
08	—	1	1	—	—	—	—	1	1
09	1	34	35	—	8	8	1	42	43
10	1	48	49	—	6	6	1	54	55
11	3	47	50	—	19	19	3	66	69
12	1	74	75	—	41	41	1	115	116
13	19	184	203	5	56	61	24	240	264
14	12	252	264	6	102	108	18	354	372
15	7	78	85	3	44	47	10	122	132
16	6	41	47	2	25	27	8	66	74
17	20	48	68	1	16	17	21	64	85
18	4	18	22	2	11	13	6	29	35
19	4	11	15	—	5	5	4	16	20
20-	7	15	22	2	11	13	9	26	35
Summa	89	863	952	21	346	367	110	1 209	1 319

**Tabell 7 (forts) Kyrkokommunal personal på löneplan KA fördelad efter löneklass, ortsgrupp och kön den 1 mars 1975**

c) Övriga arbetstagare, heltid

c) Other employees, full-time

Löneklass	Ortsgrupp 4			Ortsgrupp 5			Samtliga		
	M	Kv	Summa	M	Kv	Summa	M	Kv	Summa
-09	-	-	-	-	-	-	-	-	-
10	3	-	3	1	-	1	4	-	4
11	1	-	1	-	-	-	1	-	1
12	5	3	8	3	-	3	8	3	11
13	242	10	252	24	1	25	266	11	277
14	410	9	419	44	3	47	454	12	466
15	265	3	268	16	-	16	281	3	284
16	243	2	245	30	-	30	273	2	275
17	120	-	120	11	-	11	131	-	131
18	20	-	20	-	-	-	20	-	20
19	1	-	1	2	-	2	3	-	3
20	1	-	1	-	-	-	1	-	1
Summa	1 311	27	1 338	131	4	135	1 442	31	1 473

d) Övriga arbetstagare, deltid

d) Other employees, part-time

Löneklass	Ortsgrupp 4			Ortsgrupp 5			Samtliga		
	M	Kv	Summa	M	Kv	Summa	M	Kv	Summa
-09	1	2	3	1	1	2	2	3	5
10	4	2	6	-	-	-	4	2	6
11	4	2	6	-	-	-	4	2	6
12	5	3	8	1	1	2	6	4	10
13	58	30	88	10	4	14	68	34	102
14	19	8	27	-	1	1	19	9	28
15	11	3	14	1	-	1	12	3	15
16-	5	-	5	-	1	1	5	1	6
Summa	107	50	157	13	8	21	120	58	178

**Tabell 7 (forts) Kyrkokommunal personal på löneplan KA fördelad efter löneklass, ortsgroup och kön den 1 mars 1975**

e) Samtliga

e) All employees

Löneklass	Ortsgrupp 4			Ortsgrupp 5			Samtliga		
	M	Kv	Summa	M	Kv	Summa	M	Kv	Summa
-06	3	16	19	–	3	3	3	19	22
07	2	9	11	1	1	2	3	10	13
08	–	2	2	–	–	–	–	2	2
09	2	58	60	1	13	14	3	71	74
10	10	81	91	2	12	14	12	93	105
11	9	63	72	–	23	23	9	86	95
12	12	103	115	4	48	52	16	151	167
13	353	291	644	50	86	136	403	377	780
14	521	531	1 052	90	225	315	611	756	1 367
15	382	213	595	52	86	138	434	299	733
16	343	152	495	63	72	135	406	224	630
17	285	162	447	63	58	121	348	220	568
18	151	130	281	35	59	94	186	189	375
19	78	79	157	21	24	45	99	103	202
20	81	87	168	20	26	46	101	113	214
21	73	76	149	17	22	39	90	98	188
22	48	16	64	21	3	24	69	19	88
23	40	14	54	16	7	23	56	21	77
24	33	5	38	7	6	13	40	11	51
25	14	2	16	3	2	5	17	4	21
26	17	1	18	3	2	5	20	3	23
27	17	–	17	6	–	6	23	–	23
28	10	–	10	1	–	1	11	–	11
29	6	–	6	3	–	3	9	–	9
30	2	–	2	3	–	3	5	–	5
31	2	–	2	1	–	1	3	–	3
32	3	–	3	–	–	–	3	–	3
33	2	–	2	1	–	1	3	–	3
<b>Summa</b>	<b>2 499</b>	<b>2 091</b>	<b>4 590</b>	<b>484</b>	<b>778</b>	<b>1 262</b>	<b>2 983</b>	<b>2 869</b>	<b>5 852</b>



**Tabell 8 Kyrkokommunal personal, ej löneplansplacerad, fördelad efter månadslön, tjänstgöringens omfattning, tjänstemän och övriga arbetstagare samt kön den 1 mars 1975**

Employees in parishes, not in receipt of a schemed salary, by monthly salary, by extent of employment, by salaried employees and other employees, and by sex

Månadslön (Kronor)	Tjänstemän				Övriga arbetstagare				Samtliga		
	Heltid		Deltid		Heltid		Deltid		M	Kv	Summa
	M	Kv	M	Kv	M	Kv	M	Kv			
– 499	1	6	78	696	63	8	428	816	570	1 526	2 096
500– 599	–	1	37	80	4	1	94	140	135	222	357
600– 699	–	–	10	75	5	1	59	133	74	209	283
700– 799	–	1	6	54	3	2	67	92	76	149	225
800– 899	–	1	4	53	3	2	49	87	56	143	199
900– 999	1	4	7	48	4	2	46	76	58	130	188
1000–1099	2	1	9	31	9	5	55	92	75	129	204
1100–1199	–	–	2	26	5	–	55	57	62	83	145
1200–1299	–	1	3	19	3	–	52	74	58	94	152
1300–1399	–	–	2	20	2	3	55	68	59	91	150
1400–1499	–	–	2	14	5	1	45	54	52	69	121
1500–1599	–	1	3	8	8	2	30	42	41	53	94
1600–1699	–	2	1	11	3	2	39	29	43	44	87
1700–1799	–	–	1	9	8	1	41	31	50	41	91
1800–1899	–	–	2	4	12	2	38	28	52	34	86
1900–1999	–	–	–	4	21	2	33	34	64	40	94
2000–2099	–	4	–	4	16	1	51	29	67	38	105
2100–2199	–	–	2	6	14	3	31	15	47	24	71
2200–2299	–	1	1	2	18	4	34	15	53	22	75
2300–2399	–	–	1	4	33	3	22	13	56	20	76
2400–2499	–	–	1	1	52	4	25	13	78	18	96
2500–2599	–	–	–	1	60	1	41	4	101	6	107
2600–2699	–	–	–	2	73	5	23	6	96	13	109
2700–2799	–	–	1	–	80	–	15	5	96	5	101
2800–2899	1	–	–	–	92	–	13	3	106	3	109
2900–2999	–	–	–	–	82	1	3	4	85	5	90
3000–3199	–	–	–	1	136	2	14	3	150	6	156
3200–3399	–	–	–	–	102	2	6	1	108	3	111
3400–3599	–	–	1	–	63	4	1	–	65	4	69
3600–3699	–	–	–	1	53	–	2	–	55	1	56
3800–3999	–	–	–	–	27	1	3	–	30	1	31
4000–4199	–	–	–	–	20	1	–	1	20	2	22
4200–	–	–	–	–	16	1	1	–	17	1	18
<b>Summa</b>	<b>5</b>	<b>23</b>	<b>174</b>	<b>1 174</b>	<b>1 095</b>	<b>67</b>	<b>1 471</b>	<b>1 965</b>	<b>2 745</b>	<b>3 229</b>	<b>5 974</b>

**Tabell 9** Genomsnittlig månadslön (i kronor) för kyrkokommunal personal i vissa befattningar den 1 mars 1975  
Average monthly salary for employees in parishes with certain positions

Befattning	Heltid Antal	Genomsnitt- lig månads- lön (kr)	därav		Deltid Antal	Samtliga Antal
			O-till- lägg (kr)	Ö-till- lägg (kr)		
Arbetsledare	9	3 351	—	—	—	9
Barntimledare	16	1 896	40	91	724	740
Diakoniassistent	9	1 686	—	—	20	29
Diakonissa	74	3 243	1	18	14	88
Diakonitjänsteman	144	3 193	—	36	28	172
Ekonomibiträde	7	2 420	140	22	9	16
Fastighetsskötare	4	2 396	52	—	29	33
Föreståndare	7	2 796	90	78	17	24
Förman	10	2 809	16	91	—	10
Församlingsassistent	103	3 165	—	31	22	125
Församlingshusvaktmästare	31	3 174	95	223	94	125
Församlingsmusiker	1	3 008	—	—	69	70
Församlingssekreterare	43	3 503	—	2	2	45
Församlingssyster	55	2 954	—	20	29	84
Församlingsvård	4	2 776	101	—	23	27
Förskollärare	36	2 449	—	11	116	152
Förvaltningsstäderska	17	1 756	—	100	1 125	1 142
Husmor	9	2 456	34	—	60	69
Kammarskrivare	20	2 441	1	—	2	22
Kanslist	146	2 776	—	19	34	180
Kassör	4	3 585	—	—	44	48
Klockare	60	3 491	12	37	3	63
Konsulent	10	3 419	—	105	3	13
Kontorist	530	2 519	1	61	902	1 432
Kontorsassistent	68	2 596	1	161	54	122
Kontorsskrivare	20	2 611	—	98	3	23
Krematorieföreståndare	13	3 562	57	134	—	13
Kyrkoassistent	11	3 160	18	37	4	15
Kyrkobokföringsassistent	47	3 323	1	21	10	57
Kyrkogårdsarbetare	1 017	2 678	5	112	316	1 333
Kyrkogårdsföreståndare	87	3 702	25	74	3	90
Kyrkogårdsförman	55	3 318	5	116	1	56
Kyrkogårdsmästare	33	3 463	—	175	—	33
Kyrkogårdsvaktmästare	233	2 816	51	91	75	308
Kyrkokamrer	98	4 425	1	68	5	103
Kyrkonotarie	1	4 169	—	—	28	29
Kyrkoskrivare	96	2 891	2	27	41	137
Kyrkovaktmästare	1 434	2 938	112	85	1 318	2 752
Kyrkovaktmästare, förste	34	3 272	142	121	—	34
Kyrkovakt- och kyrkogårdsmästare	154	2 994	105	83	104	258
Körmästare	—	—	—	—	9	9
Lekledare	1	2 699	—	—	30	31
Sekreterare	7	3 407	—	30	4	11
Söndagsskollärare	—	—	—	—	51	51
Trädgårdsarbetare	85	2 875	—	181	14	99
Ungdomsassistent	34	2 759	12	14	13	47
Ungdomsledare	26	2 220	18	50	191	217
Ungdomssekreterare	287	2 843	16	20	46	333
Vaktmästare	100	2 855	73	105	318	418
Verkmästare	15	3 555	6	25	—	15

003972

Insändes i 1 exemplar till SVENSKA KYRKANS  
FÖRSAMLINGS- OCH PASTORATSFÖRBUND  
Box 1737  
11187 Stockholm

**PERSONALSTATISTIK 1 MARS 1975**  
(De tryckta uppgifterna avser år 1974. Dessa skall ändras  
till att gälla 1 mars 1975. Dessutom skall löneuppgifter för mars ifyllas.)

STATISTISKA CENTRALBYRÅN  
Enheten för arbetsmarknadsstatistik

Identifikationsnummer		Församling/Pastorat/Samfällighet					Ortegrupp	Uppgiftslämnarens namn och tfn											Datum					
Källortsklass	Förvettnings- grader (Tjänstindelning)	Arbetstagarens namn (Efternamn och tilltalsnamn)	Personnummer				Befattning	Befatt- nings- kod	Personal- gruppskod	Anställ- nings- form	Löneplan	Löne-		Lönegrupp GS	O- tillägg (utbet. under mars) Kr	Övriga tillägg (utbet. under mars) Kr	Total lön inkl. tillägg (utbet. under mars) Kr	Utbild- nings- kod	Tjänstledighet	Tjänstens lönsgrad	Avgång		År	Anmärkningar
			år	mån	dag	nr						grad	klass								år	orsak		
1	2	3	4	5	6	7	8	9	10	11	11a	12	13	14	15	16	17	18	19	20	21	22	23	

**PERSONALSTATISTIK 1 MARS 1975**

**Blankett N**

(Obs! Präster och kyrkomusiker skall ej medtagas).

STATISTISKA CENTRALBYRÅN  
 Enheten för arbetsmarknadsstatistik

Läs tillhörande anvisningar innan  
 blanketten ifylles. Blanketten skall  
 insändas även om personal saknas!

Län		Namn och typ av kyrkokommun				<input type="checkbox"/> Församling <input type="checkbox"/> Flerförsaml. pastorat <input type="checkbox"/> Annan samfällighet			Ortsgrupp	Kallortsklass	Uppgiftslämnarens namn och telefon			Datum		Blad nr										
Kallortsklass	Föreningens Ordn (titel/indelning)	Arbetsstagarens namn (efternamn och tilltalsnamn)				Personnummer				Befattning	Kod (ifylles ej)	Person- gruppkod	Anställnings- form	Löneplan	Löne-		Lönegrupp GS	O- tillägg (mars) kr	Övriga tillägg (mars) kr	Total lön inkl. tillägg (mars) kr	Utbildning	Utbildningskod (ifylles ej)	Tjänstledighet	Tjänstens lönegrad	Anmärkn.	
		År	Mån	Dej	Nr	År	Mån	Dej	Nr						grad	klass										
1	2	3				4	5	6	7	8	9	10	11	11a	12	13	14	15	16	17	—	18	19	20	—	

178 Bilaga 10

# Anvisningar

## för

### personalstatistik 1 mars 1975

Eventuella förfrågningar besvaras av Ulf Kraepelien, Svenska kyrkans församlings- och pastoratförbund, tfn 08/24 78 85.

#### I. Redovisningens omfattning

Redovisningen skall — med undantag av präster och kyrkomusiker — omfatta *alla som var anställda* i församlingen/pastoratet/samfälligheten den 1 mars 1975. Detta innebär att även deltidsanställda, timavlönade och tillfälligt anställda skall ingå i redovisningen. Deltidsanställd arbetstagare med arbetet förlagt enbart till vissa veckodagar, men med fortlöpande anställning, skall upptagas oavsett om arbete fullgjorts den 1 mars eller ej.

#### II. Personallista och Blankett N

På personallistan finns de arbetstagare upptagna som församlingen/pastoratet/samfälligheten redovisade i sin tjänst vid föregående redovisningstillfälle 1 mars 1974. Denna lista skall aktualiseras med hänsyn till inträffade förändringar. Nyanställd personal får dock *ej* upptagas på personallistan. De arbetstagare som nyanställts under perioden och som fortfarande var anställda den 1 mars 1975 skall redovisas på blankett N.

Av bearbetningstekniska skäl är det synnerligen viktigt att denna åtskillnad av tidigare redovisad personal och nyanställd personal hålls.

Sedan personallistan aktualiserats och blankett N vederbörligen ifyllts, skall arbetstagarna på listan och blankett N sammantagna utgöra — med undantag av präster och kyrkomusiker — församlingens/pastoratets/

samfällighetens totala antal arbetstagare den 1 mars 1975.

#### III. Aktualisering av personallistan

Personallistan skall rättas så att samtliga uppgifter överensstämmer med förhållandena den 1 mars 1975. Detta sker genom att den inaktuella uppgiften stryks och den nya sätts omedelbart ovanför (Obs! Använd *ej* rödpenna). *Aktuella löneuppgifter (mars månad) samt ev. uppgifter om tillägg skall ifyllas i de därför avsedda kolumnerna på personallistan.*

Inträffade förändringar och kompletteringar införs noggrant. Det är därvid av största vikt att förutom nedanstående regler för aktualiseringen även anvisningarna avseende de olika kolumnerna under avsnitt IV studeras.

Har en arbetstagare avgått, stryks namnet i kol 3, *men ej övriga uppgifter*. I kol 21 anges avgångsåret (74 eller 75 och i kol 22 avgångsorsaken enligt särskild kod (se under avsnitt IV).

*Inga personer får tillskrivas på personallistan.* Följaktligen skall efterträdare till avgången upptas på blankett N om vederbörande är nyanställd. Innehade emellertid efterträdaren tidigare annan tjänst i församlingen/pastoratet/samfälligheten, skall han kvarstå på sin plats på personallistan, men i sin nya befattning. Tjänst, som efter innehavarens avgång blivit vakant, redovisas såsom sådan på blankett N. (Beträffande principerna för redovisning av vakant tjänst och tjänstledighet se vidare nedan under avsnitt IV.)

Förutom införandet av inträffade förändringar, skall personallistan underkastas en generell granskning avseende samtliga arbetstagare. Fel kan tänkas ha uppstått dels vid avlämnandet av uppgifterna, dels vid bearbetningen.

#### IV. Allmänna redovisningsprinciper

(Gäller i tillämpliga delar såväl personallistan som blankett N.)

##### Vakant tjänst — tjänstledig personal

###### Tjänstemän

- a) *Vakant tjänst*, varmed förstås tjänst utan innehavare, upptas på blankett N, varvid "vakant" noteras i anmärkningskolumnen. Blanketten skall för sådan tjänst i övrigt ifyllas i tillämpliga delar. Härvid bör beaktas, att i kol 13 upptas begynnelselöneklassen inom gällande lönegrad. Är tjänsteman, som enligt c nedan skall redovisas som vikarie, förordnad på tjänst utan innehavare är tjänsten ej att betrakta som vakant.
- b) *Tjänstledig person* skall redovisas, d. v. s. kvarstå på personallistan eller upptas på blankett N om vederbörande anställts sedan föregående redovisningstillfälle, under förutsättning att vikarie ej förordnats på tjänsten. Som vikarie betraktas här ej tjänsteman som samtidigt helt eller delvis bestrider egen tjänst. Tjänstledighet markeras med "1" i kol 19. Kortare tids sjukdom räknas här ej som tjänstledighet.
- c) *Vikarie* redovisas som innehavare av den uppehållna tjänsten, varvid "V" utsätts efter beteckningen för anställningsform (kol 11), såvida vederbörande ej samtidigt helt eller delvis bestrider egen tjänst, i vilket fall tjänstemannen upptas på den egna tjänsten. I de fall vikarie är helt tjänstledig från egen tjänst och ingen vikarie (enligt definition ovan) förordnats på denna, kommer tjänstemannen jämväl att redovisas på sin egen tjänst. En dubbelredovisning kan alltså i undantagsfall förekomma.

*Observera att vad som ovan sagts om vakant tjänst, tjänstledig personal och vikarie endast skall avse tjänstemän.*

##### Övriga arbetstagare

- a) *Vakant befattning* skall ej redovisas.
- b) *Ledig personal* skall redovisas endast om ledigheten är av tillfälligt slag (kortare tids sjukdom o. d.).

#### Kommentarer till blankettkolumnerna

##### Kol 1 Kallortsklass

Införs på blankett N i den därför avsedda rutan i blanketthuvudet. I kyrkokommuner, där två kallortsklasser tillämpas, skall dessutom för varje person i kol 1 anges till vilken kallortsklass vederbörande hör. I nyssnämnda ruta införs i dylika fall bägge klasserna.

##### Kol 2 Förvaltningsgren (titelindelning)

Vid redovisning skall FK-planens titelindelning för budget och räkenskaper användas (se bilagt utdrag ur FK-planen). För varje arbetstagare anges huvudtitel, titel (för t. ex. personal inom ungdomsverksamheten 65). Är en arbetstagare hänförlig till flera än en förvaltningsgren skall den anges, inom vilken vederbörande varit huvudsakligen verksam. Titelindelning bestämmer den ordning i vilken personalen redovisas på blanketten.

##### Kol 4—7 Personnummer

Personnumret omfattar födelsetid (sex siffror), födelsennummer (tre siffror) samt kontrollsiffra (en siffra). Det är av synnerlig vikt att personnumret icke utelämnas, då förekomsten av detta utgör en förutsättning för grundmaterialets maskinella bearbetning.

##### Kol 8 Befattning

Här anges arbetstagarens befattning i klartext.

##### Kol 9 Befattningskod

Koden ifylles av förbundet.

##### Kol 10 Personalgruppskod

För alla *centralt* reglerade tjänster skall personalgruppskod anges enligt nedanstående förteckning. Detta gäller även personal i rekryteringsgång. Personalgruppskoden överensstämmer siffermässigt med CTK-numreringen.

Personalgrupp (CTK-förteckning)	Personal- gruppskod (CTK-num.)
Diakonitjänsteman .....	1
Församlingssekreterare, församlings- assistent .....	2
Kontorspersonal (kanslisters/kyrko- skrivare, kontorister, telefonister) .....	3
Kyrkobokföringsassistent .....	4
Ungdomssekreterare, ungdoms- assistent .....	5
Förskollärare .....	6
Församlingssystem .....	7

**Kol 11 Anställningsform**

Anställningsformen anges enligt det nya kodsystemet:

- 1A tjänsteman hänförlig till grupp 1a i ABT
- 1B tjänsteman hänförlig till grupp 1b i ABT
- 2H heltidsanställd tjänsteman hänförlig till grupp 2 i ABT
- 2D deltidanställd tjänsteman hänförlig till grupp 2 i ABT
- 5H övrig heltidsanställd arbetstagare
- 5D övrig deltidanställd arbetstagare

För sådan vikarie som avses under IV c ovan skall dessutom ett "V" utsättas efter beteckningen för anställningsform.

**Kol 11a Löneplan**

För löneplansplacerade arbetstagare skall löneplan anges. Personal i rekryteringsgång anges därvid med egen kod. Följande koder skall användas

- 1 Löneplan KA
- 2 Löneplan KB
- 3 Rekryteringsgång

**Kol 12—13 Lönegrad och löneklass**

Här redovisas den för arbetstagaren vid redovisningstidpunkten aktuella lönegraden och löneklassen. En person som erhållit personlig lönegradsplacering skall sålunda redovisas med den lönegrad och löneklass, som han innehar på grund av sådan personlig placering. För *vakant tjänst* anges tjänstens lönegrad och begynnelselöneklass.

För *arvodist*, vars arvode utgår efter viss löneklass, anges endast löneklassnummer i kol 13.

För arbetstagare som erhållit löneklassens högre belopp under mars månad anges H samt löneklassnummer i anmärkningskolumnen (ex. 14 H).

**Kol 14 Lönegrupp enligt GS**

Här anges den lönegrupp enligt vilken lön utgått (huvudsakligen utgått) under mars månad.

**Kol 15 Obekvämlighetstillägg (O-tillägg)**

Här redovisas det belopp till vilket eventuellt O-tillägg uppgått under mars månad.

**Kol 16 Övriga tillägg**

Här upptas det sammanlagda belopp till vilket alla övriga tillägg uppgått under mars månad. Exempel på tillägg som kan ifrågakomma:

vikariatersättning

övertidsersättning (för vaktmästare lön för extra arbetsuppgifter)

kallortstillägg

beredskapsersättning

personliga lönetillägg, tilläggsarvoden och liknande förmåner.

För anställda enligt GS-avtalet skall i denna kolumn ej upptas tidlönetillägg eller yrkestillägg. (Dessa tillägg skall dock ingå i total månadslön.)

**Kol 17 Total månadslön (före avdrag för skatt)**

Här redovisas för samtliga arbetstagare den totala utgående lönen för mars månad *inkl. eventuella tillägg*, men före avdrag för skatt. Person, som av någon anledning har fått sin månadslön reducerad (sjukdom o. dyl.), redovisas med detta reducerade belopp.

**Kolumn Utbildning (onummerad kolumn) (blankett N)**

Uppgifterna om utbildning skall avse de examina och övrig utbildning, som en person förvärvat intill tidpunkten för uppgiftslämnandet. *Allmänbildande studier*, såsom studentexamen, normalskolekompetens, realexamen, (oavslutade gymnasiestudier jämställes med realexamen) och folkskola redovisas *endast* i de fall, då ifrågasvarande utbildning icke efterföljts av yrkesutbildning. För den som avlagt mer än en examen eller genomgått mer än en utbildningskurs med samma inriktning anges endast den högre utbildningen. Förekommer utbildningar med olika inriktningar, redovisas den som har den största anknytningen till arbetstagarens verksamhet. Utbildning anges på blankett N i klartext enligt bifogade anvisningar.

**Kol 18 Utbildningskod**

Koden ifylles av förbundet.

Ifall utbildningskod saknas för arbetstagare på *personalistan*, bör om möjligt arbetstagarens utbildning anges i klartext till höger på blanketten under "anmärkningar".

**Kol 19 Tjänstledighet**

Anges med kod 1 enligt anvisningar för tjänstledig personal.

**Kol 20 Tjänstens/anställningens lönegrad**

Anges i de fall arbetstagarens lönegrad avviker från den lönegrad som gäller för den tjänst/anställning han upprätthåller d. v. s. vid personlig placering, lägre placering på grund av ej uppfyllda kvalifikationsvillkor o. d. Kolumnen skall ej ifyllas för personal i rekryteringsgång.

**Kol 21—22 Avgångsår och avgångsorsak  
(personallistan)**

Avgångsår anges med 74 eller 75. Avgångsorsak anges enligt följande kod:

- 1 övergång till annan kyrkokommun
- 2 övergång till borglig kommun
- 3 övergång till statlig anställning
- 4 övergång till privat anställning

5 avgång på grund av familjeskäl (t. ex. giftermål, havandeskap)

6 avgång för studier

7 avgång med ålders- eller sjukpension

8 avliden

9 annan orsak.

**Kol 23 Ändringskod (personallistan)**

Koden ifylles av förbundet.