


Kommunal personal 1976

Del 2

Primärkommunal och kyrkokommunal personal



Sveriges officiella statistik
Statistiska centralbyrån
Stockholm 1977

INLEDNING

TILL

LÖNER. OFFENTLIG SEKTOR. DEL 2, KOMMUNAL PERSONAL

(SVERIGES OFFICIELLA STATISTIK)

Följande serier ingår:

1968-1980 års statistik utkom i två parallella serier:

Kommunal personal. Del 1, Landstingspersonal / Statistiska centralbyrån. – Stockholm, 1969-1981.

Kommunal personal. Del 2, Primärkommunal och kyrkokommunal personal / Statistiska centralbyrån. – Stockholm, 1970-1981. – Statistiken för 1968-1971 omfattar enbart primärkommunal personal.

1981-1985 års statistik:

Kommunal personal : landstingspersonal, primärkommunal och kyrkokommunal personal / Statistiska centralbyrån. – Stockholm, 1982-1987.

1986-1991 års statistik:

Löner och sysselsättning inom offentlig sektor. Del 2, Kommunal personal / Statistiska centralbyrån. – Stockholm, 1987-1993.

Utgavs parallellt med: Löner. offentlig sektor. Del. 1, Statsanställda.

Föregångare:

Uppgifter för åren 1965-1967 publicerades i olika häften av Statistiska meddelanden. Serie Am:

Landstingspersonal: SM Am 1966:26, SM Am 1968:9, SM Am 1968:36.

Primärkommunal personal: SM Am 1967:4, 19, 30, SM Am 1968:21, 39, SM Am 1969:13.

Efterföljare:

Lönestatistisk årsbok / Medlingsinstitutet, Statistiska centralbyrån. – Stockholm, 1995-2004. – (Sveriges officiella statistik).

Täckningsår: 1992-2003.

2000-2003 publicerade på SCB:s webbplats.


Kommunal personal. Del 2, Primärkommunal och kyrkokommunal personal. 1976. – (Sveriges officiella statistik).

Digitaliserad av Statistiska centralbyrån (SCB) 2011.

Kommunal personal 1976

Del 2

Primärkommunal och kyrkokommunal personal



Sveriges officiella statistik
Statistiska centralbyrån
Stockholm 1977

Employees in municipalities 1976

Part 2

Employees in primary local authorities and employees
in the parishes of the Church of Sweden

Official Statistics of Sweden
National Central Bureau of Statistics
Stockholm 1977

Föregående publicering

Publikationen Kommunal personal del 2 har sedan år 1968 utgivits inom serien Sveriges officiella statistik. Definitiva uppgifter för åren 1965 och 1967 har publicerats i Statistiska meddelanden Am 1967:4, 19, 30, Am 1968:21, 39 och Am 1969:13.

Preliminära uppgifter för 1976 har tidigare publicerats i Statistiska meddelanden Am 1977:23 och Am 1977:19.

Previous publication

The report on Employees in municipalities, part 2, has previously been published within the series of Official Statistics of Sweden since 1968. Definite data for 1965 and 1967 have been published in the Statistical Reports series Am 1967:4, 19, 30, Am 1968:21, 39 and Am 1969:13.

Preliminary data for 1976 have been published in the Statistical Report series Am 1977:23 and Am 1977:19.

Published by
the National Central Bureau of Statistics, S-102 50 Stockholm

LiberFörlag / Allmänna Förlaget
ISBN 91-38-03846-3

Printed in Sweden
Civiltryck AB, Stockholm 1977

Förord

Statistiska centralbyrån utarbetar sedan år 1965 i samarbete med Svenska kommunförbundet (och Svenska stadsförbundet t o m 1968–07–01) statistik över anställda i borgerliga primärkommuner (primärkommunal personal). Resultat för åren 1965 och 1967 publicerades endast i Statistiska meddelanden. Fr o m 1968 års undersökning framläggs de definitiva uppgifterna i publikationen Kommunal personal, del 2 (SOS). Ett motsvarande samarbete sker sedan 1970 med Svenska kyrkans församlings- och pastoratsförbund (Pastoratsförbundet) avseende anställda i kyrkliga primärkommuner (kyrkokommunal personal). Den första årgång som publicerades (1971 års årgång) redovisades endast i Statistiska meddelanden. Från och med år 1973 redovisas även resultaten från statistiken över kyrkokommunal personal i Kommunal personal, del 2. I del 1 av Kommunal personal publiceras resultaten för motsvarande statistik över landstingspersonal.

Preliminära uppgifter motsvarande tabellerna 1, 3 och 14 i del A och tabellerna 1, 6, 7 och 8 i del B har tidigare publicerats i Statistiska meddelanden.

Mättidpunkten var den 1 oktober t o m 1971. Fr o m 1973 görs undersökningen per den 1 mars. Omläggningen av mättidpunkten medförde att 1972 års undersökningar inställdes.

Föreliggande publikation har utarbetats av Hanni Jeschke-Karlsson och Bernhard Tesler.

Stockholm i september 1977

INGVAR OHLSSON

Thure Lindh

Innehåll

Contents

11	Svensk-engelsk ordlista	Swedish-English vocabulary
13	Engelsk sammanfattning	Summary in English
	Del A Primärkommunal personal 1976	Part A Employees in primary local authorities 1976
17	Population	Population
17	Kommuner och kommunalförbund 1976	Municipalities and local federations
18	Insamling	Data-collection
18	Variabler	Variables
19	Bearbetning	Data-processing
19	Jämförelse med föregående år	Comparison with previous years
21	Felkällor	Sources of error
21	Kommentarer till tabellerna	Comments on the tables
	<i>Texttabeller</i>	<i>Tables in the text</i>
18	A Personalkategorier som successivt medtagits i undersökningspopulationen under åren 1969–1971 och 1973–1976	A Personnel categories which have been added the target population in 1969–1971 and 1973–1976
20	B Löneklasslöner per månad 1976	B Monthly salaries by salary step
22	C Primärkommunal personal (exkl tjänstlediga) fördelad efter tjänstgöringens omfattning, tjänstemän och övriga arbetstagare samt kön den 1 mars 1976	C Employees in primary local authorities (excluding employees on leave), by extent of employment, by salaried employees and other employees, and by sex
22	D Primärkommunal personal fördelad efter tjänsteställe, tjänstgöringens omfattning och kön åren 1975, 1976	D Employees in primary local authorities, by branch of administration, by extent of employment, and by sex
	<i>Diagram</i>	<i>Charts</i>
23	1 Primärkommunal personal (exkl tjänstlediga) fördelad efter tjänstemän och övriga arbetstagare samt efter tjänstgöringens omfattning den 1 mars 1976	1 Employees in primary local authorities (excluding employees on leave), by salaried employees and other employees, and by extent of employment

24	2 Primärkommunal personal (exkl tjänstlediga) fördelad efter kön och tjänstgöringens omfattning den 1 mars 1976	2 Employees in primary local authorities (excluding employees on leave), by sex, and by extent of employment
25	3 Primärkommunal personal (exkl tjänstlediga) procentuellt fördelad efter tjänsteställe och tjänstgöringens omfattning den 1 mars 1976	3 Employees in primary local authorities (exkluding employees on leave), by branch of administration, and by extent of employment, in percentages
26	4 Primärkommunal personal (exkl tjänstlediga) procentuellt fördelad efter lönegrad den 1 mars 1976 a) Män b) Kvinnor	4 Employees in primary local authorities (excluding employees on leave), by salary grade, in percentages a) Males b) Females
	<i>Tabeller</i>	<i>Tables</i>
31	1.1 Primärkommunal personal (exkl tjänstlediga) fördelad efter tjänsteställe, avtalsområde och tjänstgöringens omfattning den 1 mars 1976	1.1 Employees in primary local authorities (excluding employees on leave), by branch of administration, by type of collective agreement, and by extent of employment
32	1.2 Primärkommunal personal, tjänstlediga, fördelad efter tjänsteställe, avtalsområde och tjänstgöringens omfattning den 1 mars 1976	1.2 Employees on leave in primary local authorities, by branch of administration, by type of collective agreement, and by extent of employment
33	1.3 Primärkommunal personal fördelad efter tjänsteställe, avtalsområde och tjänstgöringens omfattning den 1 mars 1976	1.3 Employees in primary local authorities by branch of administration, by type of collective agreement, and by extent of employment
34	2 Primärkommunal personal (exkl tjänstlediga) fördelad efter ålder, förmånsgrupp och kön den 1 mars 1976 a) Anställda enligt ABT-avtalet b) Anställda enligt ABK/ABKD och övriga avtal	2 Employees in primary local authorities (excluding employees on leave), by age, by type of appointment, and by sex a) Employed by the agreement of ABT b) Employed by the agreement of ABK/ABKD and other agreements
36	3 Primärkommunal personal, heltidsanställd (exkl tjänstlediga) fördelad efter månadslön, ålder och kön den 1 mars 1976	3 Full-time employees in primary local authorities (excluding employees on leave), by monthly salary, by age, and by sex

- | | | |
|----|------------------------------------------------------------------------------------------------------------------------------------------------------------------------------|-------------------------------------------------------------------------------------------------------------------------------------------------------------------------------------------|
| 38 | 4 Primärkommunal personal (exkl tjänstlediga) fördelad efter kommun/kommunalförbund, tjänstemän och övriga arbetstagare, tjänstgöringens omfattning samt kön den 1 mars 1976 | 4 Employees in primary local authorities (excluding employees on leave), by municipality/local federation, by salaried employees and other employees, by extent of employment, and by sex |
| 47 | 5 Primärkommunal personal (exkl tjänstlediga) fördelad efter kommun/kommunalförbund, tjänsteställe och tjänstgöringens omfattning den 1 mars 1976 | 5 Employees in primary local authorities (excluding employees on leave), by municipality/local federation, by branch of administration, and by extent of employment |
| 56 | 6 Primärkommunal personal (exkl tjänstlediga) fördelad efter kommun/kommunalförbund, löneplan, lönegrad och kön den 1 mars 1976 | 6 Employees in primary local authorities (excluding employees on leave), by municipality/local federation, by salary scheme, by salary grade, and by sex |
| 67 | 7 Primärkommunal personal (exkl tjänstlediga) heltidsanställd och på löneplan K fördelad efter lönegrad och och löneklass den 1 mars 1976 | 7 Full-time employees in primary local authorities (excluding employees on leave), in salary scheme K, by salary grade and salary step |
| 69 | 8 Primärkommunal personal (exkl tjänstlediga) fördelad efter län, tjänstemän och övriga arbetstagare, tjänstgöringens omfattning samt kön den 1 mars 1976 | 8 Employees in primary local authorities (excluding employees on leave), by county, by salaried employees and other employees, by extent of employment, and by sex |
| 70 | 9 Primärkommunal personal (exkl tjänstlediga) fördelad efter län, tjänsteställe och tjänstgöringens omfattning den 1 mars 1976 | 9 Employees in primary local authorities (excluding employees on leave), by county, by branch of administration, and by extent of employment |
| 71 | 10 Primärkommunal personal (exkl tjänstlediga) fördelad efter län, löneplan, lönegrad och kön den 1 mars 1976 | 10 Employees in primary local authorities (excluding employees on leave), by county, by salary scheme, by salary grade, and by sex |
| 72 | 11 Primärkommunal personal (exkl tjänstlediga) på löneplan K fördelad efter avtalsområde, lönegrad, tjänstgöringens omfattning och kön den 1 mars 1976 | 11 Employees in primary local authorities (excluding employees on leave), in salary scheme K, by type of collective agreement, by salary grade, by extent of employment, and by sex |
| 74 | 12 Primärkommunal personal (exkl tjänstlediga) på löneplan K fördelad efter avtalsområde, löneklass, tjänstgöringens omfattning och kön den 1 mars 1976 | 12 Employees in primary local authorities (excluding employees on leave), in salary scheme K, by type of collective agreement, by salary step, by extent of employment, and by sex |

76	13 Primärkommunal personal (exkl tjänstlediga) på löneplan K fördelad efter löneklass, ålder och kön den 1 mars 1976 a) Heltidsanställda b) Deltidsanställda + timavl	13 Employees in primary local authorities (excluding employees on leave), in salary scheme K, by salary step, by age, and by sex a) Full-time employees b) Part-time and time-rate employees
81	14 Primärkommunal personal (exkl tjänstlediga) på löneplan K, enbart löneklassplacerad fördelad efter löneklass, förmånsgrupp och kön den 1 mars 1976	14 Employees in primary local authorities (excluding employees on leave), in salary scheme K, without salary grade division, by salary step, by type of appointment, and by sex
82	15 Primärkommunal personal (exkl tjänstlediga) ej löneplansplacerad, fördelad efter månadslön, avtalsområde och tjänstgöringens omfattning den 1 mars 1976	15 Employees in primary local authorities (excluding employees on leave), not in receipt of a schemed salary, by monthly salary, by type of collective agreement, and by extent of employment
83	16 Genomsnittlig månadslön (i kronor) för primärkommunal personal (exkl tjänstlediga) i vissa befattningar med fördelning efter tjänstgöringens omfattning den 1 mars 1976	16 Average monthly salary (in Swedish crowns) for employees in primary local authorities (excluding employees on leave), in certain positions, by extent of employment
87	17 Primärkommunal personal (exkl tjänstlediga) i vissa befattningar fördelad efter löneplan, lönegrad och kön den 1 mars 1976	17 Employees in primary local authorities (excluding employees on leave), in certain positions, by salary scheme, by salary grade, and by sex
90	18 Primärkommunal personal fördelad efter kommun/kommunalförbund, tjänstgöringens omfattning samt tjänstemän och övriga arbetstagare under åren 1973–1976 (år 1976 exkl tjänstlediga) Kommunändringar 1974 – se bilaga I	18 Employees in primary local authorities, by municipality/local federation, by extent of employment, and by salaried employees and other employees during 1973–1976 (1976, excluding employees on leave)
	<i>Bilagor</i>	<i>Appendices</i>
132	1 Kommunändringar 1974–01–01	1 Changes of municipalities 1974–01–01
135	2 Maskinlista	2 Tabulated list
136	3 Anvisningar till maskinlista	3 Instructions for the tabulated list
140	4 Avtalskoder	4 Codes for agreements
141	5 Uppgifter avseende dagbarnvårdare	5 Information relating to child nurses

142	6 Uppgifter avseende städpersonal	6 Information relating to charwomen
	Del B Kyrkokommunal personal 1976	Part B Employees in parishes of the Church of Sweden 1976
145	Population	Population
145	Insamling	Data-collection
145	Variabler	Variables
146	Bearbetning	Data-processing
146	Kommentarer till tabellerna	Comments on the tables
	<i>Texttabeller</i>	<i>Tables in the text</i>
147	A Kyrkokommunal personal fördelad efter tjänstgöringens omfattning, tjänstemän och övriga arbetstagare samt kön den 1 mars 1976	A Employees in parishes, by extent of employment, by salaried employees and other employees, and by sex
	<i>Tabeller</i>	<i>Tables</i>
150	1 Kyrkokommunal personal fördelad efter förvaltningsgren, tjänstemän och övriga arbetstagare, tjänstgöringens omfattning samt kön den 1 mars 1976	1 Employees in parishes, by branch of administration, by salaried employees and other employees, by extent of employment, and by sex
151	2 Kyrkokommunal personal fördelad efter ålder, tjänstemän och övriga arbetstagare, tjänstgöringens omfattning samt kön den 1 mars 1976	2 Employees in parishes, by age, by salaried employees and other employees, by extent of employment, and by sex
152	3 Kyrkokommunal personal, heltidsanställd och utan tjänstledighetsavdrag, fördelad efter månadslön, ålder och kön den 1 mars 1976	3 Full-time employees in parishes and with no salary-deduction, by monthly salary, by age, and by sex
154	4 Kyrkokommunal personal fördelad efter stift, tjänstgöringens omfattning och kön den 1 mars 1976	4 Employees in parishes, by diocese, by extent of employment, and by sex
155	5 Kyrkokommunal personal fördelad efter län, tjänstgöringens omfattning och kön den 1 mars 1976	5 Employees in parishes, by county, by extent of employment, and by sex
156	6.1 Kyrkokommunal personal fördelad efter lönegrad, tjänstemän och övriga arbetstagare samt kön den 1 mars 1976 Heltidsanställda	6.1 Employees in parishes, by salary grade, by salaried employees and other employees, and by sex Full-time employees
157	6.2 Kyrkokommunal personal fördelad efter lönegrad, tjänstemän och övriga arbetstagare samt kön den 1 mars 1976 Deltidsanställda	6.2 Employees in parishes, by salary grade, by salaried employees and other employees, and by sex Part-time employees

- | | | |
|-----|-------------------------------------------------------------------------------------------------------------------------------------------------------------------|----------------------------------------------------------------------------------------------------------------------------------------------------------------|
| 158 | 6.3 Kyrkokommunal personal fördelad efter lönegrad, tjänstemän och övriga arbetstagare samt kön den 1 mars 1976
Samtliga | 6.3 Employees in parishes, by salary grade, by salaried employees and other employees, and by sex
All employees |
| 159 | 7.1 Kyrkokommunal personal fördelad efter löneklass, tjänstemän och övriga arbetstagare samt kön den 1 mars 1976
Heltidsanställda | 7.1 Employees in parishes, by salary step, by salaried employees and other employees, and by sex
Full-time employees |
| 160 | 7.2 Kyrkokommunal personal fördelad efter löneklass, tjänstemän och övriga arbetstagare samt kön den 1 mars 1976
Deltidsanställda | 7.2 Employees in parishes, by salary step, by salaried employees and other employees, and by sex
Part-time employees |
| 161 | 7.3 Kyrkokommunal personal fördelad efter löneklass, tjänstemän och övriga arbetstagare samt kön den 1 mars 1976
Samtliga | 7.3 Employees in parishes, by salary step, by salaried employees and other employees, and by sex
All employees |
| 162 | 8 Kyrkokommunal personal, ej löneplansplacerad, fördelad efter månadslön, tjänstemän och övriga arbetstagare, tjänstgöringens omfattning samt kön den 1 mars 1976 | 8 Employees in parishes, not in receipt of a schemed salary, by monthly salary, by salaried employees and other employees, by extent of employment, and by sex |
| 163 | 9 Genomsnittlig månadslön (i kronor) för kyrkokommunal personal i vissa befattningar den 1 mars 1976 | 9 Average monthly salary (in swedish crowns) for employees in parishes with certain positions |
| | <i>Bilagor</i> | <i>Appendices</i> |
| 164 | 7 Maskinlista | 7 Tabulated list |
| 165 | 8 Anvisningar till maskinlista | 8 Instructions for the tabulated list |

Teckenförklaringar och förkortningar**Explanations of symbols and abbreviations**

–	Intet finns att redovisa	Magnituda nil
0 } 0,0 }	För litet för att upptagas	Magnituda less than half of unit employed
..	Uppgift ej tillgänglig eller för osäker för att angivas	Data not available or too uncertain to be stated
.	Logiskt omöjlig uppgift	Category not applicable
M	Män	Males
Kv	Kvinnor	Females
Sa	Summa	Total
H	Heltid	Full-time
D	Deltid	Part-time

List of terms

Letters Åå, Ää, Öö at the end of the list

annan kulturell verksamhet	other cultural activities	hamnar, kommunikationer och näringsliv	harbours, communications and commercial and industrial life
anställningsform	type of appointment		
antal	number		
arbetsledare	foreman	heltidsanställda	full-time employees
arbetstagare	employee	hem(samarit)	home aid
arvodist	person in receipt of a specific remuneration	hemvårdarinna	home aid
		hälso- och sjukvård	public health and sick care
avgångna	resignations		
barnsköterska	children's nurse	industriell verksamhet	manufacturing activities
befattning	position		
befordringsgång	promotional system	kanslist	chancery officer
begravningsväsende	burial administration	kommun	local authority, municipality
brandman	fireman	kommunalförbund	local federation
		kommunsammanslagning	fusion of primary local authorities
central förvaltning	central administration	kontraktsanställd	employed by specific terms
deltidsanställda	part-time employees	kontorist	clerk
därav	of, by	kronor	swedish crowns
		kvinnor	females, women
ej (icke) löneplansplacerad	with salary not according to a salary scheme	kyrkobokföring	population registration
enbart löneklassplacerad	with salary step but not salary grade	kyrkokommunal personal	employees in parishes of the Church
		kön	sex
fastighetsförvaltning och bostadsförsörjning	real estate management and housing production	läkare	doctor
fastighetsförvaltning, pastorat (församling)	estate administration, parish	län	county
finansiering	financing	lön	salary, wages, earnings
folkbokförings- och beskattningsväsen	population registration and taxation authorities	lönegrad	salary grade
		lönegradsintervall	interval of salary grades
folkmängd	population	löneklass	salary step
fördelad efter	by	löneplan	salary scheme
församlingsverksamhet	parochial work	löneplansplacerad	salary according to a salary scheme
förskollärare	nursery-school teacher		
förvaltningsgren	branch of administration	maskinist	machinist
		månadslön	monthly salary

män	males, men	stadsbyggnad, gatu- och parkförvaltning	town-planning, street maintenance, land- scaping
nedanstående nyanställd nytt namn	mentioned below new employee new name	städpersonal	charwomen
ob-tillägg	salary-supplement for inconvenient work- ing hours	tekniker tillägg timavlönad tjänsteman	technician salary-supplement time-rate employee salaried employee
ortsgrupp	cost-of living zone	tjänstgöringens om- fattning	extent of employment
personal primärkommunal präster och kyrkomu- siker	personnel primary local authority clergymen and church organists	total lön	total salary, total wages
rekryteringsgång rätts- och samhälls- skydd	promotional system legal protection and social defence	totalt	total
samt	and	under undervisning uppgått i	during education incorporated in
samtliga, summa sjuksköterska sjukvårdsbiträde skolmåltidsbiträde	and sum, total nurse practical nurse assistant at a school meal service	verksamhetsområde vissa	sphere of activity certain
skolvaktmästare skötare socialassistent socialvård och social- försäkring sport- och friluftsliv	school-porter hospital orderly social welfare officer social welfare and in- surance administration of sport and open-air activities	ålder ålderdomshemsföre- ståndare år	age manager of a home for the aged year
		ö-tillägg	other salary-supple- ments
		överflyttad till övrig, -a övriga arbetstagare	moved to other, -s other employees

Summary

PART A

This part of the publication presents results of the survey of employees at civil primary local authorities in 1976. The survey was carried out by the National Central Bureau of Statistics in co-operation with the Swedish Association of Local Authorities.

The population

The survey population covers all persons of civil primary local authorities who were employed on the 1st of March 1976 except:

- a) part-time employees at the fire service
- b) part-time school-librarians
- c) school principals and school-teachers (which are included in the survey of government employees)
- d) employees at the parishes
- e) employees at municipal companies or foundations

Employees with reduced workinghours or absent for some reason (illness, vacation, etc.) are included in the sample, but not vacant situations.

The survey population covers 418 000 persons in 1976, which is 22 000 more than the survey population in 1975. Due to the fact that the time of the survey from 1973 was changed from the 30th of September to the 1st of March, no survey was made in 1972.

1974 was the first year, that the survey population is the same as the target population.

Analysed variables

The primary material includes the following data; name of the county, name of the muni-

cipality or name of local federation, branch of administration, agreement, age and sex of the employee, position, type and extent of employment, salary grade, salary step, salary or wages, compensation for work at inconvenient times and other supplements.

Sweden was in 1976 divided into 24 *counties* and 278 *municipalities*. Among the municipalities there were 21 local federations (for special issues), formed by two or more municipalities.

The data about the employees of the local federations are generally included in the data for one of the municipalities; if not, the information is separately reported in the tables. 13 local federations are enumerated in the tables.

The branches of administration are:

- 0 Central administration
- 1 Legal protection and social defence, population registration and taxation authorities
- 2 Real estate management and housing production
- 3 Town planning, street maintenance and landscaping, planning for sport and open-air activities
- 4 Harbours, communications and commercial and industrial life
- 5 Manufacturing
- 6 Education and other cultural activities
- 7 Social welfare
- 8 Public health and sick care
- 9 Financing.

The *extent of employment* is divided into full-time employment, part-time and time-rate employment.

The *salary scheme* system consists of one salary scheme, K, and it includes the salary grades 1–37, 42–60 and the salary steps 1–63.

The higher the number of the salary grade and salary step, the higher is the salary (Table B).

At the survey in 1975, no agreements had been concluded about salaries and wages for 1975 and those at that time accounted salaries were to be related accordingly to the agreement, that was valid for 1974. In this survey accounted salaries and wages are related accordingly to the agreement, that was valid for 1976.

The increases refer to changes in salaries and wages of the past two years.

Categories of employees included in the tables

- 1.1,
4– 6,
8–12,
18 cover all employees (excluding employees on leave)
1.2 covers all employees with salary deduction
1.3 covers all employees
2 covers all employees (excluding employees on leave) except home aids, charwomen and special groups of other employees
3 covers all employees (excluding employees on leave) with no salary deduction, except home aids, charwomen and special groups of other employees
7 covers all full-time employees (excluding employees on leave)
13 covers all employees (excluding employees on leave) except home aids, charwomen and special groups of other employees on salary scheme K
14 covers all salaried employees (excluding employees on leave) except home aids, charwomen and special groups of other employees on salary

scheme K with only salary step (no grade)

15 covers all employees (excluding employees on leave) who are not on salary scheme K except home aids, charwomen and special groups of other employees

16, 17 cover all employees (excluding employees on leave) with the listed types of employment

PART B

This part of the publication presents results of the survey of parishes of the Church of Sweden. The survey was carried out by the Association of Parishes of the Church of Sweden in co-operation with the National Central Bureau of Statistics. 1973 was the first year this publication presented employees in parishes.

The population

The survey population covers all persons of parishes of the Church of Sweden who were employed on the 1st of March 1976, except clergymen and church organists, which are included in the survey of government employees.

Employees with reduced working-hours or absent for some reason (illness, vacation etc.) are included in the sample, but not vacant situations.

The survey population covers 12 900 persons in 1976. About 1 % of the population (115 employees) is missing because of non-response.

Analysed variables

The primary material includes the same data and the definitions of the variables are the same as for the employees in primary local authorities (see page 13).

Categories of employees included in the tables	8	covers all employees who are not on salary scheme K
Table 1, 2,	9	covers all employees with the listed types of employment
4, 5,		
6, 7		cover all employees
3		covers all full-time employees with no salary deduction

Del A Primärkommunal personal 1976

Från och med 1965 har Statistiska centralbyrån (SCB) i samarbete med Svenska kommunförbundet utarbetat statistik över personal anställd hos de borgerliga primärkommunerna. Tidigare var Svenska kommunförbundet uppdelat i två förbund, Svenska kommunförbundet och Svenska stadsförbundet, men den 1 juli 1968 gick de båda förbunden samman i ett förbund. Detta innebar att de undersökningar som under åren 1965 och 1967 redovisades under rubrikerna »Kommunalanställd personal i kommuner anslutna till Svenska kommunförbundet» och »Tjänstemän anställda hos städer och vissa köpingar» slogs samman till en undersökning.

Till 1976 års undersökning har insamlats uppgifter för 403 000 anställda (exkl tjänstlediga), därav individuppgifter för 342 000 (85 %) arbetstagare. För återstoden 61 000 personer (15 %), bestående av a) städpersonal, anställda enligt »Städavtalet» (STP) och b) dagbarnvårdare, anställda enligt avtalet för dagbarnvårdare (DBV) har summariska uppgifter insamlats. Till undersökningen har även uppgifter för 15 000 tjänstlediga insamlats. Dessa ingår inte i flertalet tabeller. Tidigare år ingick de i samtliga tabeller. Statistiken avser att belysa personalläget den 1 mars varje år och utgör underlag dels för SCBs officiella statistik, dels för Svenska kommunförbundets förhandlingsverksamhet, personalplanering m m.

Från och med 1973 har redovisningstidpunkten ändrats från 1 oktober till 1 mars och på grund av detta genomfördes inte någon undersökning 1972.

Populationen

Med 1976 års bruttopopulation avses samtliga primärkommunalt anställda utom

- a) deltidanställda brandmän och deltidanställt brandbefäl
- b) deltidanställda skolbibliotekarier
- c) arbetstagare, vilkas anställningsvillkor regleras genom statligt fastställda avlöningsbestämmelser (t ex rektorer och lärare)
- d) församlingarnas personal
- e) personal anställd i kommunala aktieföretag eller stiftelse

Från och med 1971 överensstämmer undersökningspopulationen med bruttopopulationen (se tabell A). Undersökningspopulationen 1976 utgörs av 418 000 personer, en ökning med 22 000 personer (6 %) jämfört med föregående undersökningstillfälle. Uppgifterna avseende antalet heltidsanställda och deltidanställda, tjänstemän och övriga arbetstagare samt fördelningen efter förvaltningsgren är inte fullt jämförbara med tidigare år på grund av omläggning av statistiken. Inget bortfall har registrerats.

Tjänstledig tjänstemannapersonal ingår i undersökningen om vikarie ej förordnats på tjänsten, medan ledig personal bland övriga arbetstagare medtagits endast om ledigheten varit av tillfälligt slag (kortare tids sjukdom o d). Uppgifter om vakanta befattningar har insamlats för tjänstemännen men redovisas ej.

Kommuner och kommunalförbund 1976

Antalet kommuner uppgick 1976 till 278 och antalet kommunalförbund till 21. Uppgifterna

Tabell A Personalkategorier som successivt medtagits i undersökningspopulationen under åren 1969–1971 samt 1973–1976

Personnel categories which have been added the target population in 1969–1971 and 1973–1976

Anm: Summ redov = ingår med summarisk redovisning. Ind redov = ingår med individredovisning.

Personalkategori	1969		1970	1971 o 1973	1974 o 1975	1976
	K-kommuner ¹	S-kommuner ²				
Samariteravtalet (SAM)	Summ redov	Summ redov	Summ redov	Summ redov	Summ redov	Ind redov
Skolmåltidsavtalet (SKM)	Ind redov	Ind redov	Ind redov	Ind redov	Ind redov	Ind redov
Städavtalet (STP)	Summ redov	Ingår ej	Summ redov	Summ redov	Summ redov	Summ redov
Gemensamma specialbestämmelser för kommunernas industriella verk och allmänna arbeten (GS)	Summ redov	Ingår ej	Summ redov	Summ redov	Summ redov	Ind redov
Dagbarnvårdaravtalet (DBV)	Ingår ej	Ingår ej	Ingår ej	Summ redov	Summ redov	Summ redov
Kollektivavtal för trafikpersonal (GST/ADT)	Ingår ej	Ingår ej	Ingår ej	Ingår ej	Summ redov	Ind redov

Kommuner tidigare tillhörande: 1) Svenska Kommunförbundet. – 2) Svenska Stadsförbundet.

för den anställda hos kommunalförbunden ingår i en del fall i någon av de berörda kommunernas redovisning.

13 kommunalförbund redovisas separat (se tabellerna 4, 5, 6 och 22).

Insamling

Genom Svenska kommunförbundets försorg tillställdes samtliga kommuner och kommunalförbund en maskinlista (bilaga 2), som innehöll individuella uppgifter om de anställda vid föregående redovisningstillfälle. Denna maskinlista aktualiserades att gälla förhållandena den 1 mars 1976. Städpersonal och dagbarnvårdare redovisades på separata blanketter (bilagorna 4 och 5). Det färdigställda materialet insamlades därefter av Svenska kommunförbundet.

Variabler

Följande variabler har bearbetats i 1976 års undersökning:

- 1 Län
- 2 Kommun/kommunalförbund
- 3 Personnummer och födelsekel
- 4 Kommuntyp
- 5 Tjänsteställe
- 6 Avtal

- 7 Befattning
- 8 Förmånsgrupp
- 9 Sysselsättningsgrad
- 10 Antal arbetade timmar
- 11 Lönegrad
- 12 Löneklass och ev tillägglöneklasser
- 13 Tjänstledighet
- 14 Uppburen totallön i mars (kronor)
- 15 Ersättning för tjänstgöring på obekvämt arbetstid (ob-tillägg) i mars (kronor)
- 16 Jourttillägg i mars (kronor)
- 17 Beredskapstillägg i mars (kronor)
- 18 Tillägg för övertid i mars (kronor)
- 19 Övriga tillägg i mars (kronor)

Följande variabler har insamlats men ej utnyttjats i SCBs officiella statistik:

- 1 Namn
- 2 Personalgruppskod (enligt en av Svenska kommunförbundet fastställd förteckning som återfinns i bilaga 5, s 3)
- 3 Latitudgrupp (bilaga 5, s 3)
- 4 Lönegrupp enligt vilken lön utgått (huvudsakligen utgått) för arbetstagare anställda enligt »Gemensamma bestämmelser för kommunernas industriella verk och allmänna arbeten m m» (GS-avtalet)
- 5 Utbildning (ett flertal kommuner redovisar ej utbildning)

6 Befattningens lönegrad (anges i de fall då den avviker från personens lönegrad)

Huvuddelen av dessa bearbetas och redovisas i Svenska kommunförbundets interna statistik.

Med kommunalförbund avses interkommunala samarbetsformer enligt lagen den 31 maj 1957 om kommunalförbund (en förteckning över samtliga förekommande kommunalförbund återfinns i SOS: Rikets indelningar).

Redovisningen av personalen på *förvaltningsgren/tjänsteställe* har skett med hjälp av titelindelningen för budget och räkenskaper, som tillämpas av de flesta kommuner (den s k K-planen). För kommuner som ej använt K-planen har uppgifterna angående förvaltningsgren anpassats till K-planen enligt vissa normer. Om en arbetstagare varit hänförlig till mer än en förvaltningsgren har den förvaltningsgren angetts inom vilken vederbörande huvudsakligen varit verksam. För personal, som sorterat under central förvaltning och som i huvudsak varit sysselsatt med verksamhet som hört till en annan huvudtitel, har den förvaltningsgren angetts som svarat mot vederbörandes arbetsuppgifter.

K-planens tio huvudtitlar är följande:

(Den kod som här anges användes även i tabellerna.)

- 0 Central förvaltning
- 1 Rätts- och samhällsskydd samt folkbokförings- och beskattningssvåsen
- 2 Fastighetsförvaltning och bostadsförsörjning
- 3 Stadsbyggnad, gatu- och parkförvaltning, sport och friluftsliv
- 4 Hamnar, kommunikationer och näringsliv
- 5 Industriell verksamhet
- 6 Undervisning och annan kulturell verksamhet
- 7 Socialvård och socialförsäkring
- 8 Hälso- och sjukvård
- 9 Finansiering

Avtal. Avtalstillhörigheten har angetts med en tvåsiffrig kod (se bilaga 4).

Befattning. För varje anställd har kommunen dels angivit tjänstebenämning i klarskrift och dels en fyrsiffrig kod enligt en av Svenska kommunförbundet uppgjord förteckning (kommunal befattningskod 1.3.1976).

Personer, som vid redovisningstillfället upprätthöll två olika befattningar, har redovisats på båda befattningarna.

Sysselsättningsgrad. Som heltidstjänstgörande har de räknats för vilka sysselsättningsgraden angetts till 100 %. Som deltidstjänstgörande har de räknats för vilka sysselsättningsgraden angetts till minst 40 % men under 100 %. För timavlönade har sysselsättningsgrad ej redovisats. I de fall då begreppet tjänstgöringens omfattning använts i tabellerna avses fördelningar efter heltid respektive deltid och timavlönade.

Löneplan K gäller fr o m 1975-07-01 och omfattar lönegraderna 1-37 och 42-60 samt löneklasserna 1-63. 1976-03-01 förekom 7 löneklasser inom varje lönegrad från 1 till 37 respektive 4 löneklasser inom varje lönegrad från 42 till 60. Löneklassernas lönebelopp framgår av *tabell B*.

Med *uppburen totallön i mars 1976* avses det belopp som legat till grund för skatteberäkning. Hänsyn har alltså tagits till eventuella tillägg och avdrag.

Bearbetning

Samtliga uppgifter har granskats manuellt och maskinellt av Svenska kommunförbundet. SCB har haft tillfälle att följa granskningen. I den maskinella granskningen testades uppgifternas rimlighet dels i och för sig, dels i kombination med andra uppgifter.

Jämförelse med föregående år

Jämförelser med åren före 1971 försvåras av de förändringar som skett i undersökningspopulationen. Undersökningspopulationen för de kommuner, som var anslutna till det gamla Kommunförbundet, har varit oförändrad från år 1965 t o m år 1970. Vid samgående mellan Svenska kommunförbundet och Svenska stadsförbundet den 1 juli 1968 omfattade stadsförbundets statistik endast löneplans-

Tabell B Löneklasslöner per månad 1976
 Monthly salaries by salary step

Löneplan K (1976-03-01)

Löneklass	Månadslön (kr) i ortsgrupp		Löneklass	Månadslön (kr) i ortsgrupp	
	4 ¹	5		4 ¹	5
1	2 164	2 223	33	5 673	5 734
2	2 388	2 453	34	5 816	5 877
3	2 540	2 607	35	5 958	6 018
4	2 699	2 772	36	6 111	6 166
5	2 864	2 947	37	6 269	6 321
6	3 024	3 106	38	6 439	6 490
7	3 230	3 312	39	6 617	6 663
8	3 302	3 384	40	6 800	6 841
9	3 374	3 456	41	6 986	7 023
10	3 447	3 529			
			42	7 211	
11	3 520	3 602	43	7 403	
12	3 592	3 674	44	7 601	
13	3 664	3 746	45	7 804	
14	3 736	3 818	46	8 012	
15	3 808	3 890			
			47	8 226	
16	3 880	3 962	48	8 447	
17	3 953	4 035	49	8 690	
18	4 028	4 110	50	8 939	
19	4 114	4 196	51	9 205	
20	4 207	4 289			
			52	9 488	
21	4 300	4 382	53	9 798	
22	4 397	4 479	54	10 138	
23	4 494	4 576	55	10 510	
24	4 591	4 673	56	10 927	
25	4 688	4 770			
			57	11 382	
26	4 795	4 876	58	11 891	
27	4 907	4 987	59	12 458	
28	5 029	5 103	60	13 077	
29	5 151	5 219	61	13 726	
30	5 275	5 342			
			62	14 408	
31	5 403	5 465	63	15 125	
32	5 538	5 600			

1) 4-ort slopades 1976-07-01.

placerade tjänstemän. Övriga personalkategorier har successivt tagits med i undersökningarna i enlighet med vad som framgår av tabell A. 1970 års undersökning var den första, då samma personalkategorier redovisades i samtliga kommuner. År 1971 utvidgades populationen med dagbarnvårdare (gällde samtliga kommuner) och år 1974 tillkom trafikpersonal. År

1971 överfördes Gotlands läns landstings verksamhet (1 500 pers) till primärkommunal verksamhet medan Stockholms kommuns sjukvårdssektor (18 000 pers) fördes över till landstingskommunal verksamhet.

Under årens lopp har proportionen individredovisade kontra summariskt redovisade i statistiken varit enligt tabell följande sida.

År	Individ- redovisade	Summariskt redovisade	Samtliga
1969
1970	191 895	109 736	301 631
1971	178 208	159 056	337 264
1973	202 123	153 932	356 055
1974	220 076	160 277	380 353
1975	234 328	161 918	396 246
1976	341 930	60 920	402 850

Felkällor

För 1976 års undersökning gäller att uppgifterna avseende antalet heltidsanställda och deltidsanställda, tjänstemän och övriga arbetstagare samt fördelningen efter tjänsteställe inte är fullt jämförbara med tidigare år på grund av omläggning av statistiken.

Löner. Vid 1975 års undersökning hade avtal om 1975 års löner inte slutits och de då redovisade löneuppgifterna var att hänföra till det avtal som gällde för år 1974. De vid denna undersökning redovisade löneuppgifterna hänför sig till det avtal som gällde för år 1976. Löneökningarna avser sålunda ca två års löneförändringar.

Kommentarer till tabellerna

Med *tjänstemän* menas de som är avlönade enligt ABT (allmänna bestämmelser för kommunaltjänstemän), KBD (avtal för deltidsanställda kommunbibliotekarier), LÅA (avtal för arvodestjänstläkare), kontrakt eller annat lokalt avtal.

Med *övriga arbetstagare* menas de som är avlönade enligt ANA (anstaltsavtalet), GS (gemensamma spec best för kommunernas industriella verk och allm arbeten m m), SKM (skolmåltidsavtalet), VAK/VAKD (avtal för vaktmästare vid kommunala fastigheter), GST/ADT (trafikavtalet för heltidsanställda/deltidsanställda) eller lokala avtal för fastighetsskötare och fritidsledare.

Tabell

1.1,

4–6,

8–12,

18 omfattar samtliga anställda (exkl tjänstlediga)

- 1.2 omfattar endast tjänstledig personal
 1.3 omfattar samtliga anställda
 2 omfattar samtliga anställda (exkl tjänstlediga) för vilka individualuppgifter lämnats (se kommentar nedan)
 3 omfattar samtliga heltidsanställda utan tjänstledighetsavdrag för vilka individualuppgifter lämnats (se kommentar nedan)
 7 omfattar samtliga heltidsanställda (exkl tjänstlediga)
 13 omfattar samtliga individualredovisade (exkl tjänstlediga) på löneplan K (se kommentar nedan)
 14 omfattar enbart individualredovisade (exkl tjänstlediga) löneklassplacerad personal på löneplan K
 15 omfattar samtliga icke löneplansplacerade (exkl tjänstlediga) för vilka individualuppgifter lämnats (se kommentar nedan)
 16, 17 omfattar samtliga (exkl tjänstlediga) i de uppräknade befattningarna

I tabellerna 2, 3 och 13–15 ingår ej städpersonal anställd enligt »Städavtalet» (STP) och dagbarnvårdare anställda enligt avtalet för dagbarnvårdare (DBV). För denna personal har endast summariska uppgifter insamlats. Således saknas uppgift angående t ex ålder och månadslön. (Se bilaga 5 och 6.)

Variabeln ålder i tabellerna 2, 3 och 13 har uträknats som redovisningsåret minus födelseåret.

I tabellerna 5 och 10 har tjänsteställe angetts enligt kod på sid 19.

Tabell C Primärkommunal personal (exkl tjänstlediga) fördelad efter tjänstgöringens omfattning, tjänstemän och övriga arbetstagare samt kön den 1 mars 1976

Employees in primary local authorities (excluding employees on leave), by extent of employment, by salaried employees and other employees, and by sex

Antal Procent	Tjänstemän			Övriga arbetstagare			Totalt		
	Män	Kvinnor	Summa	Män	Kvinnor	Summa	Män	Kvinnor	Summa
<i>Antal</i>									
Heltid	50 704	51 778	102 482	24 178	34 033	58 211	74 882	85 811	160 693
Deltid	9 170	35 807	44 977	13 029	184 151	197 180	22 199	219 988	242 157
Samtliga	59 874	87 585	147 459	37 207	218 184	255 391	97 081	305 769	402 850
<i>Procent</i>									
Heltid	84,7	59,1	69,5	65,0	15,6	22,8	77,1	28,1	39,9
Deltid	15,3	40,9	30,5	35,0	84,4	77,2	22,9	71,9	60,1
Samtliga	100,0	100,0	100,0	100,0	100,0	100,0	100,0	100,0	100,0
<i>Procentuell fördelning efter kön</i>									
	40,6	59,4	100,0	14,6	85,4	100,0	24,1	75,9	100,0

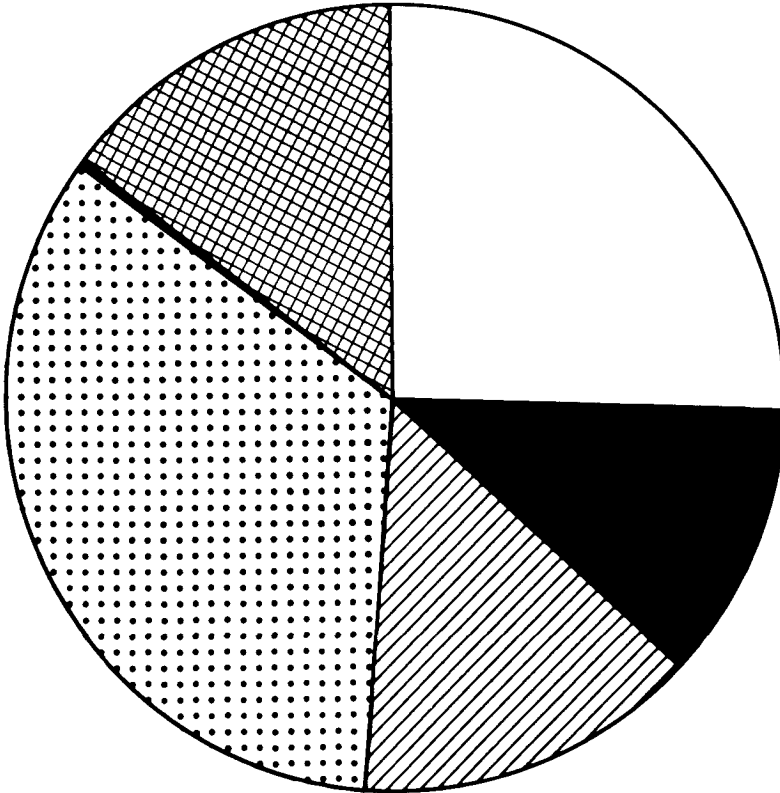
Tabell D Primärkommunal personal fördelad efter tjänsteställe och tjänstgöringens omfattning åren 1975 och 1976

Employees in primary local authorities, by branch of administration, and by extent of employment

Tjänsteställe	1975			1976 ¹		
	Heltid	Deltid+Timavl	Samtliga	Heltid	Deltid+Timavl	Samtliga
Central förvaltning	9 255	2 579	11 834	10 011	3 112	13 123
Rätts- och samhällsskydd samt folkbokförings- och beskattningssväsen	5 273	351	5 724	5 715	641	6 356
Fastighetsförvaltning och bostadsförsörjning	5 160	12 969	18 129	6 834	14 668	21 502
Stadsbyggnad, gatu- och parkförvaltning, sport och friluftsliv	47 814	6 591	54 405	33 476	11 594	45 070
Hamnar, kommunikationer och näringsliv	4 509	296	4 805	4 832	1 814	6 646
Industriell verksamhet	7 874	556	8 430	12 486	2 789	15 275
Undervisning och annan kulturell verksamhet	14 803	51 642	66 445	17 990	55 870	73 860
Socialvård och socialförsäkring	53 426	143 906	197 332	59 607	144 630	204 237
Hälsa- och sjukvård	19 930	9 212	29 142	20 914	10 897	31 811
Finansiering	-	-	-	-	-	-
Summa	168 144	228 102	396 246	171 865	246 015	417 880

1) Uppgifterna avseende antalet heltidsanställda och deltidsanställda samt fördelningen efter förvaltningsgren är inte fullt jämförbara med tidigare år på grund av omläggning av statistiken.

Diagram 1. Primärkommunal personal (exkl tjänstlediga) fördelad efter tjänstemän och övriga arbetstagare samt efter tjänstgöringens omfattning den 1 mars 1976.
 Employees in primary local authorities (excluding employees on leave), by salaried employees and other employees, and by extent of employment.









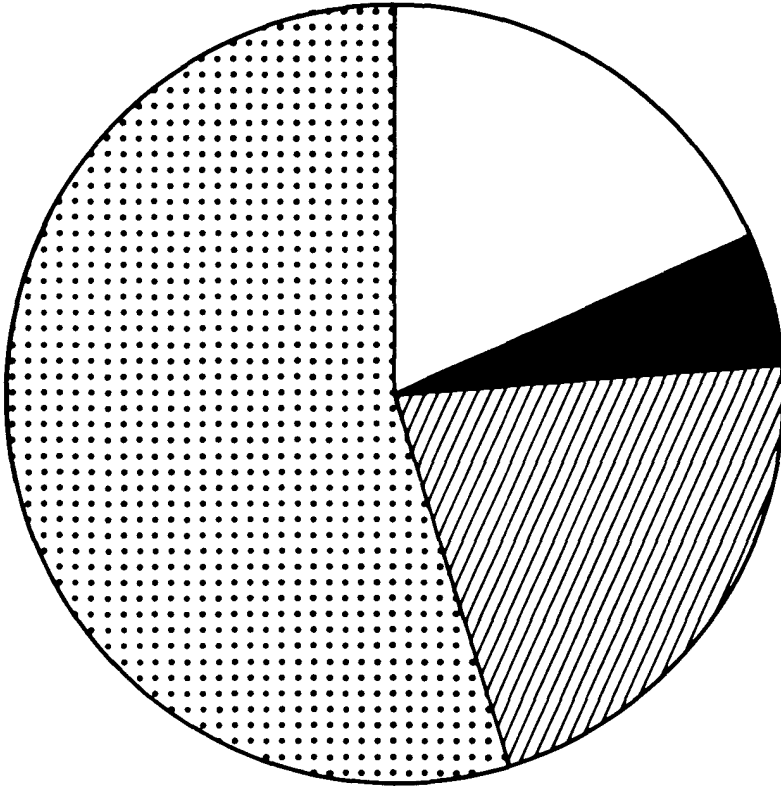
	Tjänstemän heltid	102482	25,4%
	Tjänstemän deltidsanställda och timavlönade	44977	11,2%
	Övriga arbetstagare (individualredovisade) heltid	57920	14,4%
	Övriga arbetstagare (individualredovisade) deltidsanställda och timavlönade	136551	33,9%
	Övriga arbetstagare (summa redovisade) heltid	291	0,1%
	Övriga arbetstagare (summa redovisade) deltidsanställda	60629	15,0%
		402850	100,0%

Diagram 2. Primärkommunal personal (exkl tjänstlediga) fördelad efter kön och tjänstgöringens omfattning den 1 mars 1976.

Employees in primary local authorities (excluding employees on leave), by sex, and by extent of employment.







	Män heltid	74882	18,6%
	Män deltidsanställda och timavlönade	22199	5,5%
	Kvinnor heltid	85811	21,3%
	Kvinnor deltidsanställda och timavlönade	219958	54,6%
		402850	100,0%

Diagram 3. Primärkommunal personal (exkl tjänstlediga) procentuellt fördelade efter tjänsteställe och tjänstgöringens omfattning den 1 mars 1976.

Employees in primary local authorities (excluding employees on leave), by branch of administration, and by extent of employment, in percentages.

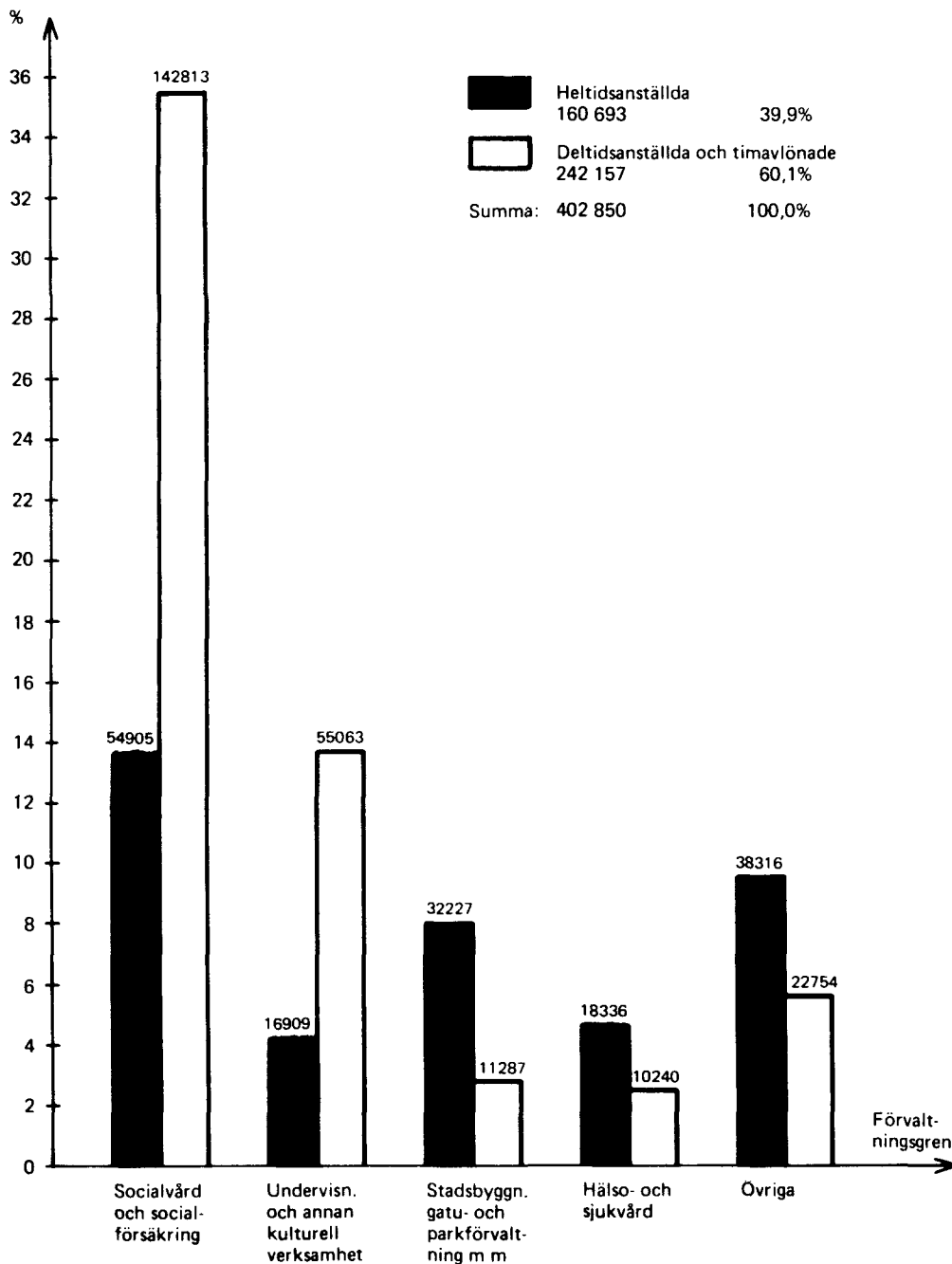
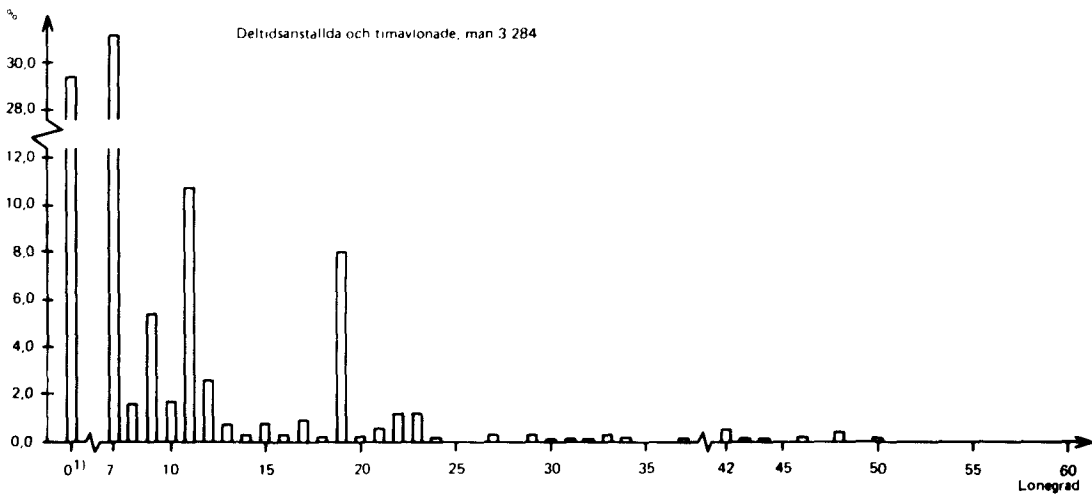
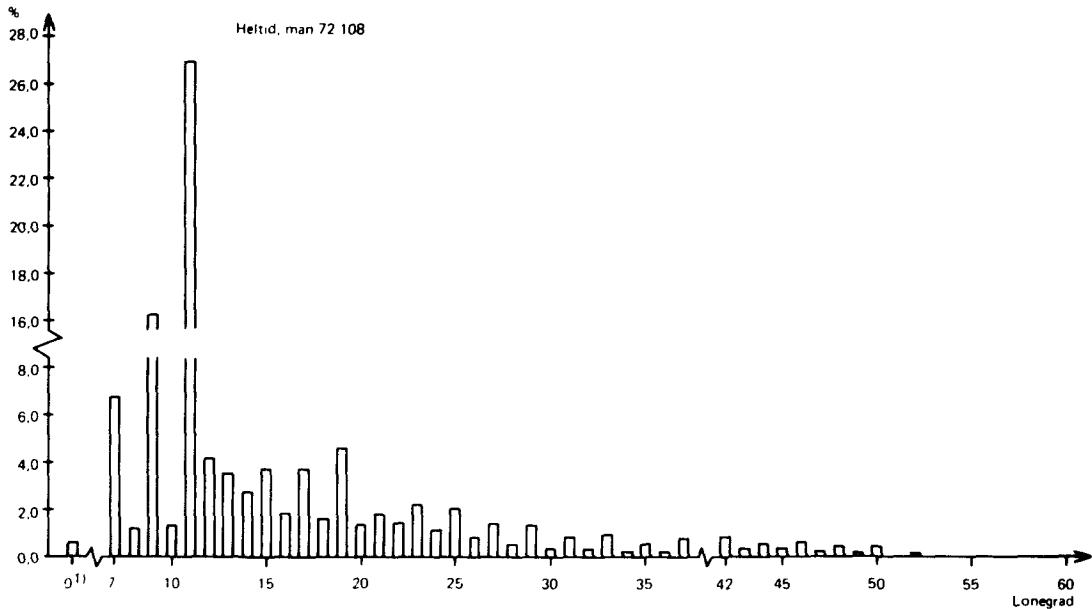


Diagram 4 Primärkommunal personal (exkl tjänstlediga) procentuellt fördelade efter lönegrad den 1 mars 1976

Employees in primary local authorities (excluding employees on leave), by salary grade, in percentages

a) Män

Males

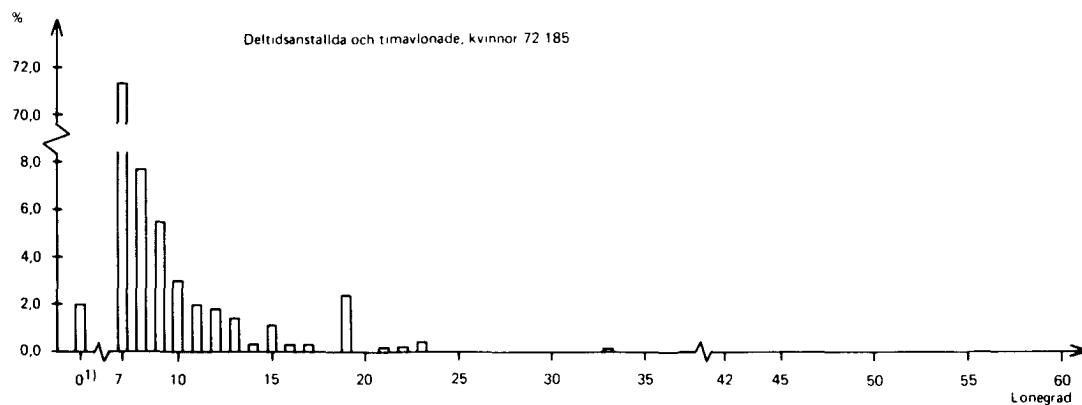
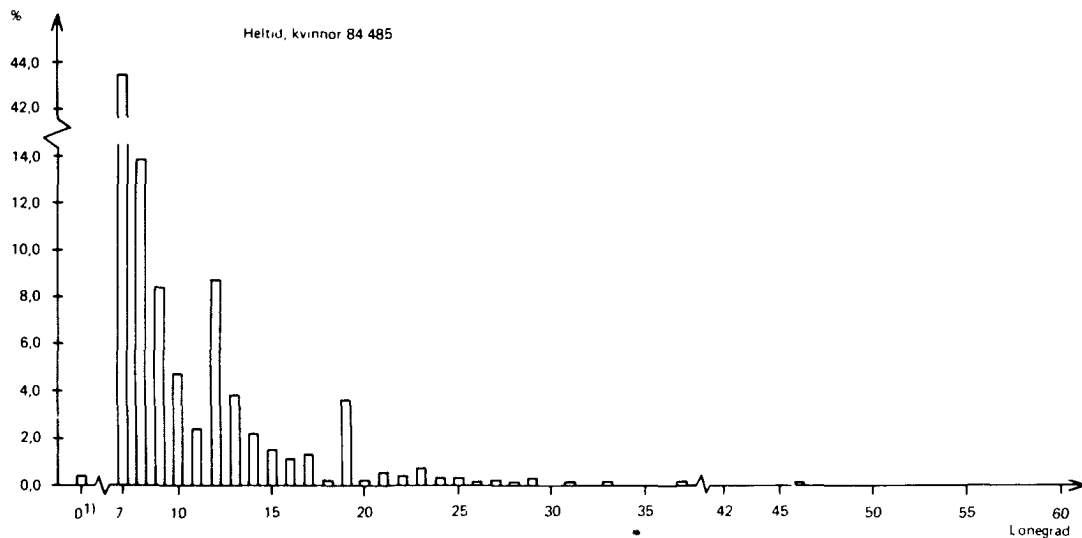


¹⁾ Enbart löneklassplacerade

Diagram 4 (forts) Primärkommunal personal (exkl tjänstlediga) procentuellt fördelade efter lönegrad den 1 mars 1976

b) Kvinnor

Females



1) Enbart löneklassplacerade

Del A Tabeller

Part A Tables

Tabell 1.1 Primärkommunal personal (exkl tjänstlediga) fördelad efter tjänsteställe, avtalsområde och tjänstgöringens omfattning den 1 mars 1976

Employees in primary local authorities (excluding employees on leave), by branch of administration, by type of collective agreement, and by extent of employment

Tjänsteställe (K-planen)	Avtalsområde									Samtliga			
	ABT ¹			ABK/ABKD ²			Övriga avtal			Heltid	Deltid	Timavl	Summa
	Heltid	Deltid	Timavl	Heltid	Deltid	Timavl	Heltid	Deltid	Timavl				
Central förvaltning	9 432	2 371	303	57	35	8	26	1	242	9 515	2 407	553	12 475
Rätts- och samhälls- skydd samt folkbok- förings- och beskatt- ningsväsen	5 366	279	245	130	2	19	5	1	86	5 501	282	350	6 133
Fastighetsförvaltning och bostadsförsörj- ning	4 994	560	70	1 424	1 360	7 771	143	2	4 866	6 561	1 922	12 707	21 190
Statsbyggnad, gatu- och parkförvaltning, sport och friluftsliv	18 585	2 844	2 714	13 573	515	3 458	69	1	1 755	32 227	3 360	7 927	43 514
Hamnar, kommunika- tioner och näringsliv	1 583	109	37	3 123	44	1 522	6	4	69	4 712	157	1 628	6 497
Industriell verk- samhet	7 835	345	53	4 163	18	2 200	29	–	132	12 027	363	2 385	14 775
Undervisning och an- nan kulturell verk- samhet	15 007	10 073	5 094	1 865	14 770	19 254	37	13	5 859	16 909	24 856	30 207	71 972
Socialvård och social- försäkring	29 664	8 730	3 644	24 544	27 916	10 871	697	14	91 638	54 905	36 660	106 153	197 718
Hälso- och sjukvård	8 975	2 472	514	9 325	4 160	386	36	–	2 708	18 336	6 632	3 608	28 576
Finansiering	–	–	–	–	–	–	–	–	–	–	–	–	–
Summa	101 441	27 783	12 674	58 204	48 820	45 489	1 048	36	107 355	160 693	76 639	165 518	402 850

1) Allmänna bestämmelser för tjänstemän.

2) Allmänna bestämmelser för heltids- och deltidsanställda arbetstagare.

Tabell 1.2 Primärkommunal personal, tjänstlediga, fördelad efter tjänsteställe, avtalsområde och tjänstgöringens omfattning den 1 mars 1976
 Employees on leave in primary local authorities, by branch of administration, by type of collective agreement, and by extent of employment

Tjänsteställe (K-planen)	Avtalsområde									Samtliga			
	ABT ¹			ABK/ABKD ²			Övriga avtal			Heltid	Deltid	Timavl	Summa
	Heltid	Deltid	Timavl	Heltid	Deltid	Timavl	Heltid	Deltid	Timavl				
Central förvaltning	495	148	–	1	2	2	–	–	–	496	150	2	648
Rätts- och samhälls- skydd samt folkbok- förings- och beskatt- ningsväsen	204	9	–	10	–	–	–	–	–	214	9	–	223
Fastighetsförvaltning och bostadsförsörj- ning	235	35	1	37	1	2	1	–	–	273	36	3	312
Statsbyggnad, gatu- och parkförvaltning, sport och friluftsliv	977	255	–	272	10	42	–	–	–	1 249	265	42	1 556
Hamnar, kommunika- tioner och näringsliv	78	7	–	42	4	18	–	–	–	120	11	18	149
Industriell verk- samhet	336	23	–	123	–	18	–	–	–	459	23	18	500
Undervisning och annan kulturell verk- samhet	1 035	585	1	45	206	2	1	–	13	1 081	791	16	1 888
Socialvård och social- försäkring	3 564	765	1	1 138	969	46	–	–	36	4 702	1 734	83	6 519
Hälsa- och sjukvård	1 498	342	–	1 077	311	4	3	–	–	2 578	653	4	3 235
Finansiering	–	–	–	–	–	–	–	–	–	–	–	–	–
Summa	8 422	2 169	3	2 745	1 503	134	5	–	49	11 172	3 672	186	15 030

1) Allmänna bestämmelser för tjänstemän.

2) Allmänna bestämmelser för heltidsanställda och deltidanställda arbetstagare.

Tabell 1.3 Primärkommunal personal fördelad efter tjänsteställe, avtalsområde och tjänstgöringens omfattning den 1 mars 1976

Employees in primary local authorities by branch of administration, by type of collective agreement, and by extent of employment

Tjänsteställe (K-planen)	Avtalsområde									Samtliga			
	ABT ¹			ABK/ABKD ²			Övriga avtal			Heltid	Deltid	Timavl	Summa
	Heltid	Deltid	Timavl	Heltid	Deltid	Timavl	Heltid	Deltid	Timavl				
Central förvaltning	9 927	2 519	303	58	37	10	26	1	242	10 011	2 557	555	13 123
Rätts- och samhälls- skydd samt folkbok- förings- och beskatt- ningsväsen	5 570	288	245	140	2	19	5	1	86	5 715	291	350	6 356
Fastighetsförvalt- ning och bostadsför- sörjning	5 229	595	71	1 461	1 361	7 773	144	2	4 866	6 834	1 958	12 710	21 502
Statsbyggnad, gatu- och parkförvaltning, sport och friluftsliv	19 562	3 099	2 714	13 845	525	3 500	69	1	1 755	33 476	3 625	7 969	45 070
Hamnar, kommunika- tioner och näringsliv	1 661	116	37	3 165	48	1 540	6	4	69	4 832	168	1 646	6 646
Industriell verksamhet	8 171	368	53	4 286	18	2 218	29	—	132	12 486	386	2 403	15 275
Undervisning och an- nan kulturell verk- samhet	16 042	10 658	5 095	1 910	14 976	19 256	38	13	5 872	17 990	25 647	30 223	73 860
Socialvård och social- försäkring	33 228	9 495	3 645	25 682	28 885	10 917	697	14	91 674	59 607	38 394	106 236	204 237
Hälso- och sjukvård	10 473	2 814	514	10 402	4 471	390	39	—	2 708	20 914	7 285	3 612	31 811
Finansiering	—	—	—	—	—	—	—	—	—	—	—	—	—
Summa	109 863	29 952	12 677	60 949	50 323	45 623	1 053	36	107 404	171 865	80 311	165 704	417 880

1) Allmänna bestämmelser för tjänstemän.

2) Allmänna bestämmelser för heltids- och deltidsanställda arbetstagare.

Tabell 2 Primärkommunal personal (exkl tjänstlediga) fördelade efter ålder, förmånsgrupp och kön den 1 mars 1976

Employees in primary local authorities (excluding employees on leave), by age, by type of appointment, and by sex

A. Anställda enligt ABT-avtalet

A. Employed by the agreement of ABT

ÅLDER	FÖRMÅNSGRUPP						SAMTLIGA		
	1A		1B		2		M	KV	SUMMA
	M	KV	M	KV	M	KV			
-19	185	325	34	71	538	660	757	1036	1793
20	100	440	34	94	236	279	370	813	1183
21	162	713	38	122	249	290	449	1125	1574
22	281	1138	56	168	246	275	583	1581	2164
23	418	1654	64	244	265	268	747	2166	2913
24	578	2180	78	308	242	230	898	2718	3616
25	781	2177	92	446	184	239	1057	2862	3919
26	1053	2173	93	574	201	235	1347	2982	4329
27	1305	2219	89	781	194	208	1588	3208	4796
28	1420	2159	70	926	186	238	1676	3323	4999
29	1614	1931	70	996	190	202	1874	3129	5003
30	1641	1852	75	1022	184	224	1900	3098	4998
31	1780	1672	73	1055	153	239	2006	2966	4972
32	1729	1637	61	1071	121	218	1911	2896	4807
33	1618	1437	60	1341	103	250	1781	2728	4509
34	1524	1260	51	942	85	221	1660	2423	4083
35	1306	1071	42	819	93	183	1441	2073	3514
36	1213	985	34	813	82	195	1329	1993	3322
37	1210	1059	37	824	83	211	1330	2094	3424
38	1194	983	28	812	61	226	1283	2021	3304
39	1155	949	29	760	71	220	1255	1929	3184
40	1111	952	30	746	71	188	1212	1886	3098
41	1057	1014	16	705	68	159	1141	1878	3019
42	965	932	33	739	70	183	1068	1854	2922
43	991	926	28	660	54	176	1073	1762	2835
44	1094	1082	24	707	73	154	1191	1943	3134
45	1061	1036	22	617	53	172	1136	1825	2961
46	1038	1012	19	646	58	140	1115	1798	2913
47	1096	983	27	597	68	136	1191	1716	2907
48	1215	974	18	633	56	134	1289	1741	3030
49	1146	914	19	559	53	107	1223	1580	2803
50	1189	942	24	569	55	102	1268	1613	2881
51	1205	936	18	550	49	115	1272	1601	2873
52	1254	883	16	554	55	94	1325	1531	2856
53	1244	901	26	494	49	93	1319	1488	2807
54	1174	924	17	449	41	106	1232	1479	2711
55	1359	882	20	425	51	87	1430	1394	2824
56	1358	933	30	410	60	106	1448	1449	2897
57	1052	685	19	300	46	74	1117	1059	2176
58	1025	688	20	269	41	78	1086	1035	2121
59	986	614	24	221	42	68	1052	903	1955
60	1007	546	26	231	41	49	1074	826	1900
61	853	519	25	186	52	56	930	761	1691
62	907	528	16	184	49	48	972	760	1732
63	805	367	21	140	44	40	870	547	1417
64	709	216	22	81	31	49	762	346	1108
65-	752	231	66	113	481	278	1299	622	1921
SUMMA	49920	50604	1834	25674	5583	8283	57337	84561	141898

Tabell 2 Primärkommunal personal (exkl tjänstlediga) fördelade efter ålder, förmånsgrupp och kön den 1 mars 1976

Employees in primary local authorities (excluding employees on leave), by age, by type of appointment, and by sex

B. Anställda enligt ABK/ABKD och övriga avtal

B. Employed by the agreement of ABK/ABKD and other agreements

ÅLDER	FÖRMÅNSGRUPP						SAMTLIGA		SUMMA
	3		4		5		M	KV	
	M	KV	M	KV	M	KV			
-19	329	1374	116	345	543	3552	988	5271	6259
20	207	1633	70	271	202	1490	479	3394	3873
21	261	1823	62	241	186	1296	509	3360	3869
22	380	1815	59	215	194	1057	633	3087	3720
23	532	1902	65	187	183	899	780	2988	3768
24	489	1680	58	132	172	770	719	2582	3301
25	534	1597	66	143	151	717	751	2457	3208
26	611	1423	65	112	131	635	807	2170	2977
27	652	1298	54	73	136	687	842	2058	2900
28	676	1198	79	75	114	651	869	1924	2793
29	674	1200	91	94	111	798	876	2092	2968
30	723	1156	100	66	115	794	938	2016	2954
31	639	1246	80	71	105	817	875	2134	3009
32	669	1194	77	61	111	917	857	2172	3029
33	653	1263	84	62	92	922	829	2247	3076
34	682	1249	80	65	90	988	852	2302	3154
35	616	1201	58	69	72	969	746	2239	2985
36	626	1426	44	85	82	1061	752	2572	3324
37	571	1565	72	82	82	1095	725	2742	3467
38	586	1644	60	79	83	1253	729	2976	3705
39	554	1655	49	77	85	1182	688	2914	3602
40	553	1768	53	54	54	1286	670	3108	3778
41	577	1729	32	72	76	1208	685	3009	3694
42	571	1938	47	58	71	1324	689	3320	4009
43	546	2001	41	54	77	1397	664	3452	4116
44	586	2068	55	55	85	1512	727	3635	4362
45	629	2214	34	59	65	1529	728	3802	4530
46	646	2471	40	64	96	1641	782	4176	4958
47	654	2382	46	53	113	1585	813	4020	4833
48	613	2474	49	63	93	1783	755	4320	5075
49	661	2455	49	49	97	1761	807	4265	5072
50	704	2569	71	56	99	1820	874	4445	5319
51	753	2690	61	42	114	1840	928	4572	5500
52	711	2836	61	51	103	1976	875	4863	5738
53	746	2906	73	40	115	1999	934	4945	5879
54	716	3018	73	60	120	2035	909	5113	6022
55	797	3145	78	50	98	2241	973	5436	6409
56	848	3235	95	51	112	2360	1055	5646	6701
57	708	2571	45	50	117	1836	870	4457	5327
58	599	2459	55	30	123	1685	777	4174	4951
59	752	2570	68	37	108	1781	928	4388	5316
60	730	2331	75	31	110	1719	915	4081	4996
61	683	2098	65	22	85	1473	833	3593	4426
62	682	1918	64	19	115	1408	861	3345	4206
63	633	1603	71	15	122	1278	826	2896	3722
64	610	801	50	19	148	1201	808	2021	2829
65-	716	928	57	37	1351	3539	1824	4504	6328
SUMMA	29138	89720	2997	3796	6619	67767	38754	161283	200037

Tabell 3 Primärkommunal personal, heltidsanställd (exkl tjänstlediga), fördelad efter månadslön, ålder och kön den 1 mars 1976

Full-time employees in primary authorities (excluding employees on leave), by monthly salary, by age, and by sex

MÅNADSLÖN (KRONOR)	ÅLDER											
	-19		20-24		25-29		30-34		35-39		40-44	
	M	KV	M	KV	M	KV	M	KV	M	KV	M	KV
00000	-	1	8	13	14	47	16	37	10	17	7	12
00001-00499	12	201	55	99	20	90	23	50	21	28	15	22
00500-00999	20	274	24	148	22	71	23	59	9	42	16	12
01000-01499	22	55	36	169	44	189	43	88	35	81	30	75
01500-01999	20	106	58	347	77	370	89	236	61	149	45	145
02000-02399	48	503	76	555	122	384	105	244	60	177	55	165
02400-02799	124	705	191	1805	226	770	156	435	93	319	78	279
02800-02999	20	244	191	1697	161	824	125	451	68	305	59	306
03000-03199	19	79	398	2641	447	1679	221	874	122	615	105	585
03200-03399	14	24	452	2603	686	2803	364	1665	217	1187	176	1179
03400-03599	9	13	379	1549	951	2463	617	1822	397	1157	373	1348
03600-03799	6	4	362	1189	1093	2096	855	1380	493	1092	476	1190
03800-03999	2	7	316	461	1332	1515	1328	1094	780	573	684	777
04000-04199	2	4	163	149	1112	735	1456	572	932	401	689	395
04200-04399	-	3	107	54	796	358	1354	458	995	333	834	372
04400-04599	-	1	88	44	502	192	949	330	779	245	614	220
04600-04799	2	6	40	22	331	89	798	188	625	157	554	178
04800-04999	-	1	40	12	254	61	527	98	473	116	417	106
05000-05199	2	3	25	13	182	50	464	69	452	67	382	86
05200-05399	-	3	19	18	124	33	295	56	345	49	302	50
05400-05599	-	5	13	13	103	21	241	28	288	36	316	40
05600-05799	-	1	8	8	62	15	216	20	195	21	217	34
05800-05999	-	1	3	11	37	7	193	23	163	27	194	25
06000-06499	-	1	9	12	67	24	247	31	265	33	263	27
06500-06999	-	-	6	4	35	10	130	23	167	18	183	17
07000-07499	-	-	9	2	31	10	68	7	119	8	123	7
07500-07999	-	-	1	1	11	5	75	8	147	7	127	5
08000-08499	-	-	1	-	14	2	29	12	90	8	120	2
08500-08999	-	-	1	-	2	4	20	10	35	-	68	2
09000-09499	-	1	-	-	8	1	10	8	15	2	22	1
09500-09999	-	-	-	-	6	1	20	6	10	6	14	3
10000-10999	-	-	-	-	9	3	35	7	19	3	11	2
11000-11999	-	-	-	-	4	2	19	5	27	8	11	5
12000-	-	-	-	-	9	5	52	3	123	25	122	23
SUMMA	372	2046	3057	13639	8894	14899	11163	10397	8605	7412	7702	7695

ALDER										SAMTLIGA		
45-49		50-54		55-59		60-64		65-				
M	KV	M	KV	M	KV	M	KV	M	KV	M	KV	SUMMA
5	16	7	10	6	12	9	5	1	3	81	173	254
12	21	22	29	26	27	20	19	9	6	223	592	815
7	27	25	37	32	25	31	26	10	-	219	721	940
58	87	55	86	46	85	51	56	15	4	395	975	1370
70	174	81	193	81	157	73	95	11	8	666	1980	2646
55	164	78	195	68	172	80	111	16	5	821	2473	3294
72	307	87	266	56	236	85	149	28	15	1219	5286	6505
68	345	56	379	56	374	62	255	22	32	888	5212	6100
93	620	122	547	103	481	99	241	35	17	1764	8379	10143
202	1254	229	1174	222	940	191	539	52	60	2835	13432	16237
409	1381	479	1420	479	1140	440	700	118	68	4651	13061	17712
559	1595	699	1465	706	1415	710	855	145	76	6102	12135	18237
828	912	987	895	1111	875	973	528	175	40	8516	7775	16291
706	468	876	465	655	437	754	272	125	31	7650	3897	11547
842	570	965	591	677	552	660	240	111	16	7539	2927	10466
627	238	742	224	727	226	528	158	80	9	5736	1891	7627
615	166	602	160	500	146	418	112	56	8	4622	1232	5854
453	115	467	115	445	104	283	72	46	3	3385	799	4184
391	87	588	102	376	80	265	49	27	6	2954	612	3566
342	70	555	60	290	76	224	58	31	2	2326	475	2801
327	48	526	57	298	56	176	32	27	2	2115	318	2433
257	52	255	56	181	27	124	20	26	4	1499	218	1717
172	26	192	20	173	29	121	15	15	-	1263	185	1448
309	21	350	38	350	54	177	14	31	4	2048	239	2287
192	25	212	25	179	26	116	18	21	2	1241	165	1407
147	5	141	8	144	8	85	8	14	3	881	64	945
111	5	127	6	125	8	75	7	8	-	809	50	859
142	7	138	6	140	8	87	4	11	-	772	49	821
74	-	89	-	81	1	49	2	7	1	427	20	447
58	5	45	1	45	4	58	1	10	1	229	23	252
27	2	22	-	28	-	18	-	2	-	147	18	165
24	4	21	5	40	1	26	1	7	-	192	24	216
8	5	8	4	15	-	9	2	4	1	103	30	133
54	22	66	19	54	10	48	4	14	-	572	111	683
5372	8414	9261	8434	9021	7530	7105	4649	1308	427	74860	85542	160402

Tabell 4 Primärkommunal personal (exkl tjänstlediga) fördelad efter kommun/kommunalförbund, tjänstemän och övriga arbetstagare, tjänstgöringens omfattning samt kön den 1 mars 1976

Employees in primary local authorities (excluding employees on leave), by municipality/local federation, by salaried employees and other employees, by extent of employment, and by sex

KOMMUN/ KOMMUNAL- FÖRBUND	FOLKM. 1 JAN 1976	TJÄNSTEMÄN						ÖVRIGA ARBETSTAGARE						TOTALT				
		HELTID		DELT+TID		SAMTLIGA		HELTID		DELT+TID		SAMTLIGA		M	KV	SUMMA		
		M	KV	M	KV	M	KV	M	KV	M	KV	M	KV				SUMMA	
STOCKHOLMS LÄN																		
BOTKYRKA	69989	313	502	46	325	359	827	1186	107	408	41	1247	148	1655	1803	507	2482	2989
DANDERYD	27168	129	181	47	204	176	385	561	89	105	48	450	137	555	692	313	940	1253
D-T-V BRANDFÖRSVAR		55	2	-	1	55	3	58	-	-	-	-	-	-	-	55	3	58
EKERÖ	15081	53	70	19	105	72	175	247	10	68	17	336	27	404	431	99	579	678
HAGBY RENHÄLLNINGSF		2	-	-	-	2	-	2	-	-	3	1	3	1	4	5	1	6
HÄNINGE	50295	287	389	32	188	319	577	896	75	219	14	868	89	1087	1176	408	1664	2072
HUDDINGE	62576	447	475	7	139	454	614	1068	15	281	33	1080	48	1361	1409	502	1975	2477
JARFÄLLA	51549	372	370	164	488	536	858	1394	75	312	33	1189	108	1501	1609	644	2359	3003
KFB STORSTHMS BFML		29	58	-	3	29	61	90	-	-	-	-	-	-	-	29	61	90
KAPPALAFÖRBUNDET		24	6	-	-	24	6	30	23	-	1	23	1	24	47	7	54	
LIDINGÖ	36727	226	222	64	252	290	474	764	94	92	44	639	138	731	869	428	1205	1633
NACKA	55321	322	430	53	315	375	745	1120	181	406	79	1075	260	1481	1741	635	2226	2861
NORRTÄLJE	39193	215	182	38	174	253	356	609	117	107	62	1107	179	1214	1393	432	1570	2002
NYNÄSHAMN	19100	103	115	2	46	105	161	266	40	52	13	389	53	441	494	158	602	760
SIGTUNA	26615	148	154	32	141	180	295	475	62	72	13	418	75	490	565	255	785	1040
SOLLENTUNA	43413	280	309	46	266	326	575	901	79	145	41	1027	120	1172	1292	446	1747	2193
SOLL-SOLN-SUND IAFB		-	1	1	-	1	1	2	-	7	-	-	-	7	7	1	8	9
SOLNA	53878	258	439	110	279	368	718	1086	176	396	121	1059	297	1455	1752	665	2173	2838
SOLNA-SUNDBYB BFFB		66	-	-	2	66	2	68	3	-	-	-	3	-	3	69	2	71
STHMS TRAKT VVFB		35	7	-	2	35	9	44	24	-	-	4	24	4	28	59	13	72
STOCKHOLM	665202	6093	6398	1517	3797	7610	10195	17805	1136	3213	3454	15538	4590	18751	23341	12200	28946	41146
SUNDBYBERG	26995	144	227	44	144	188	371	559	98	163	25	597	123	760	883	311	1131	1442
SODERTÄLJE	77695	542	573	76	382	618	955	1573	258	245	84	1509	342	1754	2096	960	2709	3669
TYRESÖ	29366	149	191	24	131	173	322	495	64	158	49	614	113	772	885	286	1094	1380
TÄBY	41307	232	307	64	305	296	612	908	65	116	18	532	83	648	731	379	1260	1639
UPPLANDS-BRO	14792	52	72	11	75	63	147	210	13	60	14	277	27	337	364	90	484	574
UPPLANDS-VÄSBY	28810	144	155	62	245	206	400	606	44	74	17	709	61	783	844	267	1183	1450
VÄLLENTUNA	14886	73	57	19	104	92	161	253	16	31	5	248	21	279	300	113	440	553
VÄXHOLM	22538	129	138	30	184	159	322	481	41	69	18	621	59	690	749	218	1012	1230
VÄRMÖ	16050	80	87	26	96	106	183	289	9	59	12	469	21	528	549	127	711	838
UPPSALA LÄN																		
ENKÖPING	31911	162	153	50	164	212	317	529	83	100	17	631	100	731	831	312	1048	1360
HÄBO	9987	31	39	12	62	43	101	144	17	21	12	160	29	181	210	72	282	354
TIERP	20833	96	88	5	47	101	135	236	35	57	7	406	42	463	505	143	598	741

Tabell 4 (forts) Primärkommunal personal (exkl tjänstlediga) fördelad efter kommun/kommunalförbund, tjänstemän och övriga arbetstagare, tjänstgöringens omfattning samt kön den 1 mars 1976

KOMMUN/ KOMMUNAL- FÖRBUND	FOLKM. I JAN 1976	TJANSTEMAN							ÖVRIGA ARBETSTAGARE							TOTALT		
		HELTID		DELT+TID		SAMTLIGA			HELTID		DELT+TID		SAMTLIGA			M	KV	SUMMA
		M	KV	M	KV	M	KV	SUMMA	M	KV	M	KV	SUMMA					
UPPSALA	138116	755	897	210	710	965	1607	2572	336	585	201	2404	537	2989	3526	1502	4596	6098
ALVKARLEBY	9947	35	38	6	37	41	75	116	20	25	4	222	24	247	271	65	322	387
OSTHAMMAR	19234	88	81	4	30	92	111	203	38	72	10	495	48	567	615	140	678	818
SÖDERMANLANDS LAN																		
ESKILSTUNA	92663	638	556	77	390	715	946	1661	288	311	93	2090	381	2401	2782	1096	3347	4443
FLEN	18079	81	65	16	68	97	133	230	33	32	15	437	48	469	517	145	602	747
KATRINEHOLM	32635	154	171	41	123	195	294	489	83	117	19	732	102	849	951	297	1143	1440
NYKÖPING	62561	298	245	64	274	362	519	881	156	149	75	1332	231	1481	1712	593	2000	2593
OXELOSUND	14211	78	72	7	75	85	147	232	39	38	7	284	46	322	368	131	469	600
STRANGNÄS	22245	113	112	31	115	144	227	371	77	72	22	432	99	504	603	243	731	974
VINGÅKER	9519	28	35	11	22	39	57	96	16	31	4	210	20	241	261	59	298	357
ÖSTERGÖTLANDS LAN																		
BOXHOLM	5899	12	19	6	22	18	41	59	14	17	5	158	19	175	194	37	216	253
FINSPRÅNG	24799	123	140	28	115	151	255	406	51	62	26	633	77	695	772	228	950	1178
KINDA	10635	28	41	14	26	42	67	109	10	30	8	137	18	167	185	60	234	294
LINKÖPING	109236	483	598	147	544	630	1142	1772	164	361	75	3242	239	3603	3842	869	4745	5614
MJÖLBY	25529	141	123	39	85	180	208	388	70	78	26	586	96	664	760	276	872	1148
MOTALA	49295	233	199	11	118	244	317	561	136	132	24	1004	160	1136	1296	404	1453	1857
NORRKÖPING	119169	908	775	44	346	952	1121	2073	797	370	147	2411	944	2781	3725	1896	3902	5798
SÖDERKÖPING	10338	42	40	4	26	46	66	112	26	27	4	200	30	227	257	76	293	369
VALDEMARSVIK	8864	30	34	10	23	40	57	97	18	22	5	182	23	204	227	63	261	324
YDRE	4297	16	13	6	3	22	16	38	1	14	2	81	3	95	98	25	111	136
RTVIDABERG	12976	48	41	9	36	57	77	134	35	24	7	276	42	300	342	99	377	476
ODESHOG	6051	19	19	5	15	24	34	58	17	14	13	127	30	141	171	54	175	229
JONKÖPINGS LAN																		
ÅNEBY	6508	17	18	12	31	29	49	78	8	7	4	189	12	196	208	41	245	286
EKSJÖ	18227	134	71	16	79	150	150	300	34	70	20	489	54	559	613	204	709	913
GISLAVED	27570	152	98	22	89	174	187	361	50	53	9	574	59	627	686	233	814	1047
GNOSJÖ	8324	33	21	11	19	44	40	84	16	14	3	152	19	166	185	63	206	269
JONKÖPING	108500	739	569	115	483	854	1052	1906	453	180	127	2426	580	2606	3186	1434	3658	5092
NASSJÖ	32591	196	122	27	87	223	209	432	71	84	14	700	85	784	869	308	993	1301
SAVSJÖ	11590	45	35	7	18	52	53	105	17	21	4	188	21	209	230	73	262	335
TRÅNÅS	18717	128	67	23	56	151	123	274	78	22	9	389	87	411	498	238	534	772
VÄGGERYD	11355	42	33	13	29	55	62	117	25	13	3	218	28	231	259	83	293	376
VETLANDA	28532	152	105	10	76	162	181	343	65	64	20	606	85	670	755	247	851	1098
VARNAMO	30077	189	141	50	138	239	279	518	66	80	23	812	89	892	981	328	1171	1499

Tabell 4 (forts) Primärkommunal personal (exkl tjänstlediga) fördelad efter kommun/kommunalförbund, tjänstemän och övriga arbetstagare, tjänstgöringens omfattning samt kön den 1 mars 1976

KOMMUN/ KOMMUNAL- FÖRBUND	FOLKM. 1 JAN 1976	TJANSTEMAN						ÖVRIGA ARBETSTAGARE						TOTALT				
		HELTID		DELT+TIM		SAMTLIGA		HELTID		DELT+TIM		SAMTLIGA		SUMMA	M	KV	SUMMA	
		M	KV	M	KV	M	KV	M	KV	M	KV	M	KV					
KRONOBERGS LAN																		
ALVESTA	18784	75	59	23	85	98	144	242	28	46	6	486	34	532	566	132	676	808
LESSEBO	8908	31	29	13	29	44	58	102	16	26	11	158	27	184	211	71	242	313
LJUNGBY	26264	111	98	29	85	140	183	323	64	58	13	574	77	632	709	217	815	1032
MARKARYD	11918	45	58	9	28	54	86	140	36	33	5	271	41	304	345	95	390	485
TINGSRYD	14735	57	61	21	48	78	109	187	30	53	10	337	40	390	430	118	499	617
UPPVIDINGE	11531	49	45	14	28	63	73	136	19	36	3	282	22	318	340	85	391	476
VAXJÖ	62048	383	285	83	311	466	596	1062	192	149	54	1251	246	1400	1646	712	1996	2708
ALMHULT	15250	62	39	21	63	83	102	185	27	27	3	384	30	411	441	113	513	626
KALMAR LAN																		
BORGHOLM	10786	35	41	19	60	54	101	155	1	22	18	191	19	213	232	73	314	387
EMMABODA	11699	39	48	9	24	48	72	120	20	40	3	207	23	247	270	71	319	390
MULTSFRED	18422	71	69	20	44	91	113	204	20	35	20	313	40	348	388	131	461	592
HOGSBY	7671	26	31	8	26	34	57	91	12	21	7	298	19	319	338	53	376	429
KALMAR	52385	379	312	56	225	435	537	972	196	129	50	1055	246	1184	1430	681	1721	2402
MONSTERS	13036	42	38	10	28	52	66	118	16	26	4	253	20	279	299	72	345	417
MORBYLÅNGA	11383	26	47	2	34	28	81	109	22	22	4	157	26	179	205	54	260	314
NYBRO	21569	124	85	14	81	138	166	304	55	49	11	497	66	546	612	204	712	916
OSKARSHAMN	28007	157	116	24	92	181	208	389	77	71	19	771	96	842	938	277	1050	1327
TORSRS	7670	17	15	2	11	19	26	45	13	21	-	117	13	138	151	32	164	196
VIMMERBY	16394	86	78	17	51	103	129	232	42	38	5	316	47	354	401	150	483	633
VASTERVIK	41702	207	144	34	144	241	288	529	104	136	40	795	144	931	1075	385	1219	1604
GOTLANDS LÄN																		
GOTLAND	54400	486	562	68	393	554	955	1509	235	618	152	1987	387	2605	2992	941	3560	4501
BLEKINGE LÄN																		
KARLSHAMN	32136	172	112	20	75	192	187	379	62	72	74	432	136	504	640	328	691	1019
KARLSKRONA	60013	402	230	53	214	455	444	899	125	121	70	1237	195	1358	1553	650	1802	2452
OLOFSTRÖM	17187	69	76	8	52	77	128	205	19	39	-	214	19	253	272	96	381	477
RONNEBY	30368	121	145	21	89	142	234	376	86	81	15	610	101	691	792	243	925	1168
SOLVESBORG	15632	60	55	-	17	60	72	132	57	34	-	275	57	309	366	117	381	498
KRISTIANSTADS LÄN																		
BROMÖLLA	11384	28	23	1	19	29	42	71	19	17	1	146	20	163	183	49	205	254
BÅSTAD	11160	30	30	8	23	38	53	91	10	19	2	215	12	234	246	50	287	337
HASSEHOLM	48339	205	185	32	171	237	356	593	102	114	44	961	146	1075	1221	383	1431	1814

Tabell 4 (forts) Primärkommunal personal (exkl tjänstlediga) fördelad efter kommun/kommunalförbund, tjänstemän och övriga arbetstagare, tjänstgöringens omfattning samt kön den 1 mars 1976

KOMMUN/ KOMMUNAL- FÖRBUND	FOLKM. 1 JAN 1976	TJANSTEMAN							ÖVRIGA ARBETSTAGARE							TOTALT		
		HELYTD		DELT+TID		SAMTLIGA			HELTID		DELT+TID		SAMTLIGA			M	KV	SUMMA
		M	KV	M	KV	M	KV	SUMMA	M	KV	M	KV	M	KV	SUMMA			
KLIPPAN	16263	56	56	17	49	73	105	178	36	31	10	323	46	354	400	119	459	578
KRISTIANSTAD	67499	366	275	41	187	407	462	869	136	170	33	977	169	1147	1316	576	1609	2185
OSBY	13810	40	46	10	39	50	85	135	27	38	6	206	33	244	277	83	329	412
PERSTORP	7407	31	41	6	38	37	79	116	24	17	6	138	30	155	185	67	234	301
SIMPISHAMN	20103	74	54	3	18	77	72	149	42	54	13	261	55	315	370	132	387	519
TOMELILLA	12605	44	35	11	30	55	65	120	29	36	6	130	35	166	201	90	231	321
RSTORP	11486	44	36	13	31	57	67	124	34	21	5	174	39	195	234	96	262	358
ANGELHOLM	28173	114	111	17	74	131	185	316	82	74	16	407	98	481	579	229	666	895
ORKFELLJUNGA	8843	29	45	8	19	37	64	101	22	28	5	144	27	172	199	64	236	300
OSTPA GOINGE	14942	34	62	4	40	38	102	140	34	43	9	293	43	336	379	81	438	519
<u>MALMÖHUS LÄN</u>																		
BARA	5070	18	30	1	16	19	46	65	4	12	2	102	6	114	120	25	160	185
BJUV	14192	32	43	8	37	40	80	120	22	28	7	261	29	289	318	69	369	438
BURLOV	14112	53	59	18	82	71	141	212	27	51	10	254	37	305	342	108	446	554
ESLÖV	26288	120	117	21	70	141	187	328	79	63	39	492	118	555	673	259	742	1001
HELSINGBORG	101685	696	527	61	313	757	840	1597	734	347	31	1185	765	1532	2297	1522	2372	3894
HÖGANAS	21267	96	77	11	70	107	147	254	77	42	11	271	88	313	401	195	460	655
HÖRRY	11871	32	41	13	32	45	73	118	7	34	36	204	43	238	281	88	311	399
HOOP	10005	33	35	15	29	48	64	112	17	29	4	155	21	184	205	69	248	317
KÄVLINGE	19239	78	66	3	67	81	133	214	35	65	19	275	54	340	394	135	473	608
LANDSKRONA	38409	220	209	17	148	237	357	594	178	147	11	918	189	1065	1254	426	1422	1848
LOMMA	15404	63	72	17	103	80	175	255	24	42	5	271	29	313	342	109	488	597
LUND	76284	473	565	104	317	577	882	1459	294	350	99	1603	393	1953	2346	970	2835	3805
MALMÖ	243591	2983	3828	379	1908	3362	5736	9098	2337	3903	336	6626	2673	10529	13202	6035	16265	22300
NÖRDV:A SKÄNES KFB		4	1	-	-	4	1	5	-	-	-	-	-	-	-	4	1	5
SJÖBO	14050	34	50	15	42	49	92	141	16	37	9	227	25	264	289	74	356	430
SKURUP	11789	24	30	2	24	26	54	80	27	41	11	195	38	236	274	64	290	354
STAFFANSTORP	15819	60	93	18	87	78	180	258	23	36	7	170	30	206	236	108	386	494
SVALÖV	12546	34	33	7	37	41	70	111	23	38	12	215	35	253	288	76	323	399
SVEDALA	8174	29	33	2	13	31	46	77	10	17	6	95	16	112	128	47	158	205
SYDV:A SKYTTS RFB		-	2	-	3	-	5	5	1	4	-	25	1	29	30	1	34	35
SYDV:A SKÄNES KFB		7	2	-	-	7	2	9	-	-	-	-	-	-	-	7	2	9
TRELLEBORG	34748	242	184	22	101	264	285	549	133	93	50	736	183	829	1012	447	1114	1561
VELLINGE	21833	56	105	11	85	67	190	257	30	47	12	334	42	381	423	109	571	680
YSTAD	23693	155	127	29	70	184	197	381	58	74	57	454	115	528	643	299	725	1024

Tabell 4 (forts) Primärkommunal personal (exkl tjänstlediga) fördelad efter kommun/kommunalförbund, tjänstemän och övriga arbetstagare, tjänstgöringens omfattning samt kön den 1 mars 1976

KOMMUN/ KOMMUNAL- FÖRBUND	FOLKM. 1 JAN 1976	TJANSTEMAN						ÖVRIGA ARBETSTAGARE						TOTALT				
		HELYD		DELT+TJM		SAMTLIGA		HELTID		DELT+TJM		SAMTLIGA		SUMMA	M	KV	SUMMA	
		M	KV	M	KV	M	KV	M	KV	M	KV	M	KV					
HALLANDS LÄN																		
FALKENBERG	33102	136	95	24	108	160	203	363	81	79	29	645	110	724	834	270	927	1197
HALMSTAD	74292	406	316	52	203	458	519	977	385	220	38	1334	423	1554	1977	881	2073	2954
HYLTE	11152	26	31	4	27	30	58	88	18	22	3	163	21	185	206	51	243	294
KUNGSBACKA	38353	136	196	57	191	193	387	580	30	89	7	641	37	730	767	230	1117	1347
LAHOLM	19830	66	58	8	52	74	110	184	27	43	5	340	32	383	415	106	493	599
VARBERG	43051	187	193	30	124	217	317	534	83	102	10	886	93	988	1081	310	1305	1615
GÖTEB. O. BOHUS LÄN																		
GBG-B:S LÄN VÄRDYSK		14	123	1	44	15	167	182	-	-	-	-	-	-	-	15	167	182
GÖTEBORG	444651	5113	7325	515	3581	5628	10906	16534	1784	5993	3069	13242	4853	19235	24088	10481	30141	40622
HARRYDA	20741	71	76	15	97	86	173	259	31	26	4	391	35	417	452	121	590	711
KUNGÄLV	28311	130	125	60	159	190	284	474	86	54	20	570	106	624	730	296	908	1204
LYSEKIL	15076	80	59	11	48	91	107	198	55	43	5	373	60	416	476	151	523	674
MUNKEDAL	10210	26	34	5	31	31	65	96	5	25	9	190	14	215	229	45	280	325
MÖLNDAL	47295	254	267	67	201	321	468	789	126	109	77	894	203	1003	1206	524	1471	1995
ORUST	10586	33	36	4	36	37	72	109	4	27	1	240	5	267	272	42	339	381
PARTILLE	27151	117	148	45	136	162	284	446	56	32	22	520	78	552	630	240	836	1076
SOTENAS	9133	38	38	8	18	46	56	102	17	22	2	197	19	219	238	65	275	340
STENUNGSUND	14617	61	66	3	54	64	120	184	28	23	6	226	34	249	283	98	369	467
STRÖMSTAD	9485	33	37	19	47	52	84	136	26	24	20	253	46	277	323	98	361	459
TANUM	11058	25	41	6	29	31	70	101	9	37	11	418	20	455	475	51	525	576
TJÖRN	10618	30	25	16	25	46	50	96	13	31	2	254	15	285	300	61	335	396
UDDEVALLA	46861	295	258	118	195	413	453	866	201	98	15	1086	216	1184	1400	629	1637	2266
ÖCKERÖ	9219	44	29	2	33	46	62	108	39	13	10	196	49	209	258	95	271	366
ÄLVSBERGS LÄN																		
ALE	21980	66	104	37	151	103	255	358	25	36	25	455	50	491	541	153	746	899
ALINGSÅS	27796	149	105	12	78	161	183	344	104	80	36	618	140	698	838	301	881	1182
BENGTSFORS	12345	34	47	14	29	48	76	124	44	37	9	393	53	430	483	101	506	607
BORSÅS	105177	659	559	83	247	742	806	1548	378	388	23	2335	401	2723	3124	1143	3529	4672
DALS-ED	5252	16	15	-	6	16	21	37	9	8	6	180	15	188	203	31	209	240
FARGELANDA	6903	20	25	-	16	20	41	61	1	17	2	162	3	179	182	23	220	243
HERPLJUNGA	8833	28	30	4	11	32	41	73	11	31	8	200	19	231	250	51	272	323
LERUM	28162	120	124	29	111	149	235	384	77	24	22	583	99	607	706	248	842	1090
LILLA EDET	11229	27	46	3	31	30	77	107	20	35	8	259	28	294	322	58	371	429
MARK	30217	126	104	29	111	155	215	370	47	95	25	806	72	901	973	227	1116	1343

Tabell 4 (forts) Primärkommunal personal (exkl tjänstlediga) fördelad efter kommun/kommunalförbund, tjänstemän och övriga arbetstagare, tjänstgöringens omfattning samt kön den 1 mars 1976

KOMMUN/ KOMMUNAL- FÖRBUND	FOLK- 1 JAN 1976	TJÄNSTEMÄN								ÖVRIGA ARBETSTAGARE								TOTALT		
		HELTID		DELT+TID		SAMTLIGA		SUMMA	HELTID		DELT+TID		SAMTLIGA		SUMMA	M	KV	SUMMA		
		M	KV	M	KV	M	KV		M	KV	M	KV	M	KV						
MELLERUD	10421	34	22	9	24	43	46	89	14	30	1	99	15	129	144	58	175	233		
SVENLJUNGA	10165	42	32	3	23	45	55	100	12	19	5	240	17	259	276	62	314	376		
TRANEMO	11786	53	48	14	40	67	88	155	22	39	5	252	27	291	318	94	379	473		
TROLLHÄTTAN	50225	297	213	25	215	322	428	750	226	134	58	991	284	1125	1409	606	1553	2159		
ULRICEHAMN	21451	88	73	9	51	97	124	221	68	84	22	607	90	691	781	187	815	1002		
VÄRGARDA	8370	16	27	4	25	20	52	72	6	16	11	190	17	206	223	37	258	295		
VÄNERSBORG	34365	202	135	48	143	250	278	528	134	120	18	757	152	877	1029	402	1155	1557		
ÄMÅL	13349	75	57	6	44	81	101	182	51	25	2	284	53	309	362	134	410	544		
SKARABORGS LÄN																				
FÄLKÖPING	32513	157	125	53	132	210	257	467	88	146	23	742	111	888	999	321	1145	1466		
GRÄSTORP	5259	13	18	6	7	19	25	44	7	20	2	133	9	153	162	28	178	206		
GULLSPÅNG	6923	15	24	1	18	16	42	58	20	33	1	168	21	201	222	37	243	280		
GÖTENE	12303	33	41	14	33	47	74	121	13	31	4	264	17	295	312	64	369	433		
HÄBO	6675	18	23	16	26	34	49	83	4	10	2	142	6	152	158	40	201	241		
HJÖ	7682	35	35	11	27	46	62	108	21	24	11	186	32	210	242	78	272	350		
KARLSBORG	8157	44	27	13	46	57	73	130	52	29	6	187	58	216	274	115	289	404		
LIDKÖPING	34625	163	179	20	89	183	268	451	81	80	22	891	103	971	1074	286	1239	1525		
MARIESTAD	24686	141	117	17	70	158	187	345	112	47	4	440	116	487	603	274	674	948		
MULLSJÖ	5097	16	17	10	26	26	43	69	4	6	2	111	6	117	123	32	160	192		
SKARA	17321	95	85	12	74	107	159	266	47	59	10	372	57	431	488	164	590	754		
SKARABORGS VVFB		5	-	-	1	5	1	6	-	-	-	1	-	1	1	5	2	7		
SKÖVDE	45357	249	220	84	172	333	392	725	125	140	55	1000	180	1140	1320	513	1532	2045		
TIBRO	10997	40	34	6	14	46	48	94	24	22	4	194	28	216	244	74	264	338		
TIDÄHOLM	12965	46	37	12	45	58	82	140	33	26	13	271	46	297	343	104	379	483		
TÖREBODA	10231	38	33	5	21	43	54	97	22	31	3	227	25	258	283	68	312	380		
VARA	22427	75	67	23	95	98	162	260	38	85	17	676	55	761	816	153	923	1076		
VARMLANDS LÄN																				
ARVIKA	27446	143	136	38	124	181	260	441	94	73	52	801	146	874	1020	327	1134	1461		
EDA	9663	21	21	10	11	31	32	63	3	15	5	324	8	339	347	39	371	410		
FILIPSTAD	15513	82	61	6	32	88	93	181	51	34	1	417	52	451	503	140	544	684		
FORSHAGA	11224	37	43	10	45	47	88	135	20	22	3	375	23	397	420	70	485	555		
GRUMS	10872	33	48	6	33	39	81	120	26	35	5	285	31	320	351	70	401	471		
GRUMS-KARLSTAD VVFB		2	-	1	-	3	-	3	-	-	-	-	-	-	-	3	-	3		
HÄGFORS	18597	80	63	8	56	88	119	207	45	57	14	557	59	614	673	147	733	880		
HÄMMARÖ	10777	35	49	8	36	43	85	128	22	17	2	289	24	306	330	67	391	458		
KARLSTAD	72369	446	447	57	302	503	749	1252	210	174	252	1476	462	1650	2112	965	2399	3364		
KIL	9965	33	39	14	23	47	62	109	22	23	4	217	26	240	266	73	302	375		

Tabell 4 (forts) Primärkommunal personal (exkl tjänstlediga) fördelad efter kommun/kommunalförbund, tjänstemän och övriga arbetstagare, tjänstgöringens omfattning samt kön den 1 mars 1976

KOMMUN/ KOMMUNAL- FÖRBUND	FOLKM. 1 JAN 1976	TJÄNSTEMÄN						ÖVRIGA ARBETSTAGARE						TOTALT				
		HELYTD		DELT+TJM		SAMTLIGA		HELYTD		DELT+TJM		SAMTLIGA		M	KV	SUMMA		
		M	KV	M	KV	M	KV	M	KV	M	KV	M	KV				SUMMA	
KRISTINEHAMN	27811	166	139	5	68	171	207	378	108	92	25	588	133	680	813	304	887	1191
MUNKFORS	5483	20	18	5	17	25	35	60	14	16	3	146	17	162	179	42	197	239
STOPFORS	5274	13	15	3	22	16	37	53	5	16	2	105	7	121	128	23	158	181
SUNNE	13618	39	43	4	24	43	67	110	31	45	4	253	35	298	333	78	365	443
SAFFLE	19740	83	71	14	41	97	112	209	63	49	8	345	71	394	465	168	506	674
TORSBY	16072	89	71	9	45	98	116	214	36	49	9	531	45	580	625	143	696	839
RRJANG	9825	36	37	6	26	42	63	105	17	25	6	296	23	321	344	65	384	449
<u>ÖREBRO LAN</u>																		
ASKERSUND	11342	48	57	14	60	62	117	179	14	33	4	225	18	258	276	80	375	455
DEGERFORS	12153	52	37	8	57	60	94	154	30	23	3	283	33	306	339	93	400	493
HALLSBERG	16643	78	66	5	71	83	137	220	43	32	13	422	56	454	510	139	591	730
HALLEFORS	11219	37	43	8	41	45	84	129	14	24	3	274	17	298	315	62	382	444
KARLSKOGA	38103	274	196	23	225	297	421	718	182	94	26	873	208	967	1175	505	1388	1893
KUMLA	16939	99	80	4	48	103	128	231	52	42	-	339	52	381	433	155	509	664
LAXÅ	8664	36	31	4	30	40	61	101	28	13	1	166	29	179	208	69	240	309
LINDESBERG	24545	109	108	24	95	133	203	336	64	64	49	774	113	838	951	246	1041	1287
LJUSNARSBERG	7209	26	18	3	11	29	29	58	12	13	1	72	13	85	98	42	114	156
NORA	9269	44	42	4	39	48	81	129	55	21	13	260	68	281	349	116	362	478
ÖREBRO	117837	868	842	203	550	1071	1392	2463	337	426	75	3473	410	3899	4309	1481	5291	6772
<u>VÄSTMANLANDS LAN</u>																		
ARBOGA	14717	69	53	10	75	79	128	207	48	41	11	298	59	339	398	138	467	605
FAGERSTA	15911	99	79	6	64	105	143	248	48	43	22	316	70	359	429	175	502	677
HALLSTAHAMMAR	18552	83	77	14	97	97	174	271	44	46	22	403	66	449	515	163	623	786
HEBY	13187	42	41	13	36	55	77	132	6	35	13	370	19	405	424	74	482	556
KUNGSÖR	8279	31	31	13	27	44	58	102	5	21	20	156	25	177	202	69	235	304
KOPING	27877	194	160	50	161	244	321	565	83	48	27	558	110	606	716	354	927	1281
NORPERG	6612	24	29	8	16	32	45	77	13	24	6	121	19	145	164	51	190	241
SALA	20421	117	82	40	85	157	167	324	40	73	18	502	58	575	633	215	742	957
SKINNSKATTEBERG	5383	16	20	9	27	25	47	72	5	24	7	134	12	158	170	37	205	242
SURHAMMAR	11074	47	40	9	44	56	84	140	14	16	11	262	25	278	303	81	362	443
VÄSTERRS	117911	777	819	232	630	1009	1449	2458	439	376	119	2913	558	3289	3847	1567	4738	6305
<u>KOPPARBERGS LAN</u>																		
ÅVESTA	27153	145	132	25	83	170	215	385	41	61	29	603	70	664	734	240	879	1119
BORLANGE	46208	315	251	51	157	366	408	774	137	188	12	721	149	909	1058	515	1317	1832
FALUN	47650	306	218	50	169	356	387	743	142	125	80	1130	222	1255	1477	578	1642	2220

Tabell 4 (forts) Primärkommunal personal (exkl tjänstlediga) fördelad efter kommun/kommunalförbund, tjänstemän och övriga arbetstagare, tjänstgöringens omfattning samt kön den 1 mars 1976

KOMMUN/ KOMMUNAL- FÖRBUND	FOLKM. 1 JAN 1976	TJÄNSTEMÄN							ÖVRIGA ARBETSTAGARE							TOTALT		
		HELTTID		DELT+TID		SAMTLIGA			HELTTID		DELT+TID		SAMTLIGA			M	KV	SUMMA
		M	KV	M	KV	M	KV	SUMMA	M	KV	M	KV	M	KV	SUMMA			
GAGNEF	9122	34	25	4	28	38	53	91	12	15	5	174	17	189	206	55	242	297
HEDEMORA	16736	90	76	12	64	102	140	242	68	38	44	398	112	436	548	214	576	790
LEKSAND	12761	71	59	21	33	92	92	184	40	35	37	347	77	382	459	169	474	643
LUDVIKA	33069	179	139	25	119	204	258	462	93	101	22	685	115	786	901	319	1044	1363
MALUNG	11965	68	50	13	40	81	90	171	40	42	16	213	56	255	311	137	345	482
MORA	17927	93	67	5	59	98	126	224	39	36	18	376	57	412	469	155	538	693
ORSA	7005	29	31	4	16	33	47	80	16	16	9	169	25	185	210	58	232	290
RATTVIK	10732	52	36	6	37	58	73	131	28	28	8	218	36	246	282	94	319	413
SMEDJEBACKEN	13397	55	45	7	30	62	75	137	58	27	3	242	61	269	330	123	344	467
SÄTER	10262	40	36	3	24	43	60	103	35	41	11	190	46	231	277	89	291	380
VANSBRO	8693	22	19	4	10	26	29	55	11	19	8	204	19	223	242	45	252	297
ALVDALEN	8429	57	35	10	44	67	79	146	23	29	16	260	39	289	328	106	368	474
GÄVLERORGS LÄN																		
BOLLNAS	33073	150	130	22	82	172	212	384	66	105	28	828	94	933	1027	266	1145	1411
GÄVLE	86911	484	358	11	145	495	503	998	344	141	35	1426	379	1567	1946	874	2070	2944
HOFORS	14456	79	70	3	44	82	114	196	53	31	2	300	55	331	386	137	445	582
HUDIKSVAL	36692	201	157	55	112	256	269	525	113	103	26	998	139	1101	1240	395	1370	1765
LJUSDAL	21868	90	76	14	55	104	131	235	71	80	17	802	88	882	970	192	1013	1205
NORDANSTIG	11576	36	38	10	40	46	78	124	20	40	11	391	31	431	462	77	509	586
OCKELRO	6410	19	18	5	18	24	36	60	12	25	3	212	15	237	252	39	273	312
OVANÅKER	8040	28	27	4	18	32	45	77	17	13	7	242	24	255	279	56	300	356
SANDVIKEN	43143	200	190	44	190	244	380	624	78	120	32	1223	110	1343	1453	354	1723	2077
SÖDERHAMN	32243	143	128	12	76	155	204	359	108	86	15	701	123	787	910	278	991	1269
VÄSTERNORRLANDS LÄN																		
HÄRNÖSAND	27051	182	133	25	130	207	263	470	101	92	20	549	121	641	762	328	904	1232
KRAHFORS	27892	163	110	19	80	182	190	372	78	110	19	649	97	759	856	279	949	1228
SOLLEFTER	26210	155	131	23	82	178	213	391	83	86	20	613	103	699	802	281	912	1193
SUNDSVALL	93992	546	484	107	388	653	872	1525	255	380	127	1405	382	1785	2167	1035	2657	3692
TIMRÄ	18603	62	75	3	42	65	117	182	48	52	9	355	57	407	464	122	524	646
ÅNGE	13908	66	48	9	43	75	91	166	34	44	21	384	55	428	483	130	519	649
ÖRNSKÖLDSVIK	60378	331	234	29	200	360	434	794	167	119	57	1423	224	1542	1766	584	1976	2560
JÄMTLANDS LÄN																		
BERG	8906	45	35	7	32	52	67	119	15	29	84	413	99	442	541	151	509	660
BRÄCKE	9503	34	42	29	36	63	78	141	15	49	28	380	43	429	472	106	507	613
HÄRJEDALEN	13015	86	61	12	46	98	107	205	35	37	9	368	44	405	449	142	512	654
KROKOM	13112	69	57	16	46	85	103	188	32	52	54	444	86	496	582	171	599	770

Tabell 4 (forts) Primärkommunal personal (exkl tjänstlediga) fördelad efter kommun/kommunalförbund, tjänstemän och övriga arbetstagare, tjänstgöringens omfattning samt kön den 1 mars 1976

KOMMUN/ KOMMUNAL- FÖRBUND	FOLKM. 1 JAN 1976	TJÄNSTEMÄN						ÖVRIGA ARBETSTAGARE						TOTALT				
		HELYTD		DELT+TJM		SAMTLIGA		HELYTD		DELT+TJM		SAMTLIGA		SUMMA	M	KV	SUMMA	
		M	KV	M	KV	M	KV	M	KV	M	KV	M	KV					
RAGUNDA	7826	45	34	1	21	46	55	101	28	34	18	301	46	335	381	92	390	482
STRÖMSUND	17758	111	85	45	72	156	157	313	34	57	36	640	70	697	767	226	854	1080
ÅRE	9178	46	47	1	16	47	63	110	13	34	10	292	23	326	349	70	389	459
ÖSTERSUND	54135	314	307	141	278	455	585	1040	191	111	70	1269	261	1380	1641	716	1965	2681
VÄSTERBOTTENS LÄN																		
LYCKSELE	14692	96	93	17	53	113	146	259	52	36	16	511	68	547	615	181	693	874
NORDMALING	7736	26	28	9	13	35	41	76	10	23	4	310	14	333	347	49	374	423
NORSJÖ	10177	43	32	5	40	48	72	120	21	26	16	362	37	388	425	85	460	545
ROBERTSFORS	7454	23	17	2	25	25	42	67	3	19	7	137	10	156	166	35	198	233
SKELLEFTA	72492	483	337	40	310	523	647	1170	220	147	72	2284	292	2431	2723	815	3078	3893
SORSELE	4060	18	23	4	5	22	28	50	6	12	2	66	8	78	86	30	106	136
STORUMAN	8439	35	37	24	52	59	89	148	13	4	29	323	42	327	369	101	416	517
UMER	75290	567	508	162	353	729	861	1590	290	273	49	1655	339	1928	2267	1068	2789	3857
VILHELMINA	8687	48	48	9	36	57	84	141	20	27	15	343	35	370	405	92	454	546
VINDELN	7153	24	29	6	16	30	45	75	13	18	2	208	15	226	241	45	271	316
VÄNNÄS	11356	38	32	19	44	57	76	133	12	35	9	415	21	450	471	78	526	604
ÅSELE	8861	49	33	5	22	54	55	109	21	31	9	343	30	374	404	84	429	513
NORRBOTTENS LÄN																		
ARJEPLOG	4192	16	20	-	7	16	27	43	9	20	7	112	16	132	148	32	159	191
ARVIDSJAUR	8050	54	27	3	23	57	50	107	19	29	4	224	23	253	276	80	303	383
BODEN	27815	154	102	3	65	157	167	324	90	70	21	525	111	595	706	268	762	1030
GALLIVARE	25406	140	168	24	68	164	236	400	59	73	10	572	69	645	714	233	881	1114
HÄPARANDA	9053	54	48	10	9	64	57	121	34	23	8	137	42	160	202	106	217	323
JÖKKMOCK	7598	51	43	4	15	55	58	113	26	31	1	171	27	202	229	82	260	342
KALIX	18687	94	100	10	39	104	139	243	47	60	23	394	70	454	524	174	593	767
KIRUNA	31194	165	155	16	149	181	304	485	83	115	28	511	111	626	737	292	930	1222
LULER	66290	409	472	8	211	417	683	1100	170	183	29	1299	199	1482	1681	616	2165	2781
PAJALA	9421	40	30	16	31	56	61	117	13	15	11	256	24	271	295	80	332	412
PITER	35547	217	151	30	178	247	329	576	53	88	29	719	82	807	889	329	1136	1465
ÅLVSBYN	9145	31	39	4	16	35	55	90	18	25	1	216	19	241	260	54	296	350
ÖVERKALIX	5462	35	20	1	22	36	42	78	8	16	6	184	14	200	214	50	242	292
ÖVERTORNEÅ	6526	31	19	2	12	33	31	64	3	18	9	132	12	150	162	45	181	226
SAMTLIGA KOMMUNER	50704	51778	9170	35807	59874	87585	147459	24178	34033	13029	184151	37207	218184	255391	97081	305769	402850	

Tabell 5 Primärkommunal personal (exkl tjänstlediga) fördelad efter kommun/kommunalförbund, tjänsteställe och tjänstgöringens omfattning den 1 mars 1976

Employees in primary local authorities (excluding employees on leave), by municipality/local federation, by branch of administration, and by extent of employment

KOMMUN/ KOMMUNAL- FÖRBUND	TJÄNSTESTÄLLE (K-PLANEN)														SAMTALIGA		SUMMA			
	1		2		3		4		5		6		7		8					
	H	D+T	H	D+T	H	D+T	H	D+T	H	D+T	H	D+T	H	D+T	H	D+T				
STOCKHOLMS LÄN																				
BOTKYRKA	129	52	69	82	204	43	-	-	-	-	117	540	804	940	7	2	1330	1659	2989	
DANDERYD	36	18	22	47	145	89	-	-	-	37	2	57	214	204	378	3	1	504	749	1253
D-T-V BRANDFÖRSVAR	57	1	-	-	-	-	-	-	-	-	-	-	-	-	-	-	-	57	1	58
EKERÖ	18	11	10	37	21	15	-	-	-	8	1	21	117	122	296	1	-	201	477	678
HAGBY RENHÅLLNINGSF	-	-	-	1	-	-	-	-	-	2	3	-	-	-	-	-	-	2	4	6
HANINGE	112	16	51	83	219	57	-	-	-	-	123	337	459	606	6	3	970	1102	2072	
HUDDINGE	136	16	67	166	279	15	-	-	-	61	1	115	309	557	750	3	2	1218	1259	2477
JÄRFALLA	126	31	50	171	255	241	-	-	-	33	1	145	639	512	790	8	1	1129	1874	3003
KFB STORSTHMS BFML	-	-	87	3	-	-	-	-	-	-	-	-	-	-	-	-	-	87	3	90
KAPPALAFÖRBUNDET	-	-	-	-	-	-	-	-	-	53	1	-	-	-	-	-	-	53	1	54
LIDINGÖ	93	38	31	88	205	98	-	-	-	-	88	269	212	504	5	2	634	999	1633	
NACKA	113	30	55	111	337	84	-	-	-	18	-	121	401	686	895	9	1	1339	1522	2861
NORRTÄLJE	73	19	40	84	124	73	4	-	-	87	13	77	350	208	840	8	2	621	1381	2002
NYNÄSHAMN	48	9	9	48	89	29	-	-	-	8	-	35	94	117	270	4	-	310	450	760
SIGTUNA	70	21	27	36	122	21	-	-	-	-	55	188	157	332	5	6	436	604	1040	
SOLLENTUNA	106	11	52	114	243	70	-	-	-	-	97	394	309	790	6	1	813	1380	2193	
SOLL-SOLN-SUND IAFB	-	-	-	-	-	-	-	-	-	-	-	-	8	1	-	-	-	8	1	9
SOLNA	102	11	47	143	276	203	-	-	-	33	2	129	417	675	789	7	4	1269	1569	2838
SOLNA-SUNDBYB BFFB	69	2	-	-	-	-	-	-	-	-	-	-	-	-	-	-	-	69	2	71
STHMS TRAKT VVFB	-	-	-	4	-	-	-	-	-	66	2	-	-	-	-	-	-	66	6	72
STOCKHOLM	1258	151	847	639	2887	2078	299	195	1968	735	1918	4752	7498	15751	165	5	16840	24306	41146	
SUNDBYBERG	41	39	8	98	141	35	-	-	63	4	59	99	315	534	5	1	632	810	1442	
SÖDERTÄLJE	191	87	72	167	309	111	10	1	240	32	199	529	585	1123	12	1	1618	2051	3669	
TYRESÖ	61	20	9	65	157	55	-	-	-	-	40	218	292	458	3	2	562	818	1380	
TÄBY	69	30	29	39	210	110	-	-	13	-	111	306	283	433	5	1	720	919	1639	
UPPLANDS-BRO	14	9	12	25	34	14	-	-	-	-	20	105	114	224	3	-	197	377	574	
UPPLANDS-VÄSBY	40	51	18	50	84	62	-	-	42	2	56	264	174	602	3	2	417	1033	1450	
VALLENTUNA	17	7	14	28	51	15	-	-	2	-	31	127	61	197	1	2	177	376	553	
VÄXHOLM	42	22	20	51	74	46	-	-	31	2	56	252	149	479	5	1	377	853	1230	
VÄRMÖ	53	12	-	33	27	30	-	-	6	1	23	135	123	392	3	-	235	603	838	
UPPSALA LÄN																				
ENKÖPING	51	11	18	50	127	45	-	1	26	3	63	263	210	487	3	2	498	862	1360	
HÄBO	11	7	10	27	22	18	-	-	4	1	17	84	44	109	-	-	108	246	354	
TIERP	38	5	14	46	54	12	1	1	22	1	42	153	102	247	3	-	276	465	741	

Tabell 5 (forts) Primärkommunal personal (exkl tjänstlediga) fördelad efter kommun/kommunalförbund, tjänsteställe och tjänstgöringens omfattning den 1 mars 1976

KOMMUN/ KOMMUNAL- FÖRBUND	TJÄNSTESTÄLLE (K-PLANEN)																SAMTLIGA		SUMMA
	1		2		3		4		5		6		7		8		H	D+T	
	H	D+T	H	D+T	H	D+T	H	D+T	H	D+T	H	D+T	H	D+T					
UPPSALA	295	43	128	333	538	132	3	2	67	69	327	962	1195	1981	20	3	2573	3525	6098
ALVKARLEBY	14	4	5	20	21	5	-	1	10	-	14	77	53	162	1	-	118	269	387
OSTHAMMAR	39	1	4	38	64	10	-	-	11	-	44	132	115	358	2	-	279	539	818
SÖDERMANLÄNDS LAN																			
ESKILSTUNA	201	75	68	168	317	64	1	-	292	19	201	613	629	1595	84	116	1793	2650	4443
FLEN	29	9	13	34	47	26	-	-	13	-	26	141	79	326	4	-	211	536	747
KATRINEHOLM	59	18	23	65	133	23	-	1	6	1	80	227	219	580	5	-	525	915	1440
NYKÖPING	84	35	61	151	215	63	4	2	91	23	114	423	269	1048	10	-	848	1745	2593
OXELÖSUND	28	16	12	17	93	19	-	-	3	-	21	104	69	216	1	1	227	373	600
STRÅNGNÄS	35	5	11	16	134	50	-	1	17	3	37	172	136	353	4	-	374	600	974
VINGÅKER	14	-	1	2	23	12	-	-	-	3	13	49	58	181	1	-	110	247	357
ÖSTERGÖTLANDS LAN																			
BOXHOLM	5	4	-	17	11	6	-	-	8	-	3	27	35	137	-	-	62	191	253
FINSPÅNG	39	16	13	78	96	23	1	-	15	8	51	201	158	475	3	1	376	802	1178
KINDA	23	3	4	21	10	1	-	-	5	5	12	66	54	88	1	1	109	185	294
LINKÖPING	187	54	86	339	294	80	3	3	-	-	211	941	813	2591	12	-	1606	4008	5614
MJÖLBY	54	22	11	61	85	43	-	1	51	2	54	203	152	404	5	-	412	736	1148
MOTALA	83	13	31	98	154	25	7	1	73	5	66	285	281	729	5	1	700	1157	1857
NORPKÖPING	250	34	116	274	643	136	356	67	450	8	215	540	802	1883	18	6	2850	2948	5798
SÖDERKÖPING	20	2	4	12	39	2	-	-	8	-	11	59	52	158	1	1	135	234	369
VALDEMARSVIK	14	5	-	12	32	8	4	3	4	-	10	47	39	145	1	-	104	220	324
YDRE	8	1	1	10	3	-	-	-	3	-	5	24	24	57	-	-	44	92	136
ÅTVIDABERG	15	-	3	18	51	13	-	-	13	-	16	81	49	216	1	-	148	328	476
ODESHÖG	9	2	1	11	22	-	-	-	-	-	6	34	31	112	-	1	69	160	229
JONKÖPINGS LAN																			
ANEBY	7	4	-	1	12	2	-	-	3	-	7	54	21	174	-	1	50	236	286
EKSJÖ	35	11	11	44	69	10	1	-	31	2	50	146	110	389	2	2	309	604	913
GISLAVED	43	19	6	39	118	18	-	3	14	-	43	172	127	442	2	1	353	694	1047
GNÖSJÖ	15	1	1	7	6	-	-	-	20	1	13	57	28	119	1	-	84	185	269
JONKÖPING	170	99	75	282	581	102	148	51	159	9	216	681	577	1924	15	3	1941	3151	5092
NASSJÖ	68	6	28	59	112	24	-	-	41	5	47	225	174	505	3	4	473	828	1301
SAVSJÖ	11	4	8	22	24	2	-	-	5	-	18	67	51	122	1	-	118	217	335
TRANÅS	44	10	5	25	104	12	-	-	35	-	33	113	72	315	2	2	295	477	772
VAGGERYD	13	7	1	12	32	12	-	-	12	3	16	74	38	155	1	-	113	263	376
VETLANDA	54	9	21	57	86	11	-	-	29	-	49	184	144	450	3	1	386	712	1098
VARNAMO	58	42	7	37	160	48	-	-	14	-	53	234	180	660	4	2	476	1023	1499

Tabell 5 (forts) Primärkommunal personal (exkl tjänstlediga) fördelad efter kommun/kommunalförbund, tjänsteställe och tjänstgöringens omfattning den 1 mars 1976

KOMMUN/ KOMMUNAL- FÖRBUND	TJÄNSTESTÄLLE (K-PLANEN)															SAMTLIGA			
	0+1+9		2		3		4		5		6		7		8		H	D+T	SUMMA
	H	D+T	H	D+T	H	D+T	H	D+T	H	D+T	H	D+T	H	D+T					
KROMOBERGS LÄN																			
ALVESTA	18	13	7	12	53	13	-	-	15	1	30	143	82	418	3	-	208	600	808
LESSEBO	9	8	1	6	24	6	-	-	6	2	13	57	49	132	-	-	102	211	313
LJUNGBY	25	11	24	42	91	10	1	-	26	1	43	157	120	479	1	1	351	701	1052
MARKARYD	13	8	3	18	51	13	-	-	8	-	18	73	78	201	1	-	172	313	485
TINGSRYD	19	4	9	30	33	7	-	2	23	1	20	92	94	280	3	-	201	416	617
UPPVIDINGE	16	1	1	11	33	4	-	-	6	-	33	72	59	239	1	-	149	327	476
VAXJÖ	102	50	53	97	284	19	-	-	98	7	132	436	332	1088	8	2	1009	1699	2708
ALMHULT	16	4	5	19	51	7	-	-	5	7	26	121	51	313	1	-	155	471	626
KALMAR LÄN																			
BORGHOLM	17	12	2	26	11	8	-	6	7	-	19	82	42	154	1	-	99	288	387
EMMABODA	15	3	1	6	33	9	-	-	10	-	22	71	65	154	1	-	147	243	390
HULTSFRED	26	17	10	43	30	12	5	1	9	-	33	124	80	198	2	2	195	397	592
HOGSBY	15	4	-	13	10	4	-	-	13	-	12	71	39	247	1	-	90	339	429
KALMAR	112	23	55	108	328	104	26	-	34	1	146	379	308	770	7	1	1016	1386	2402
MONSTERRS	15	1	6	19	21	1	-	3	15	2	19	78	45	191	1	-	122	295	417
MORBYLÅNGA	15	6	-	15	31	-	-	-	6	-	14	64	50	112	1	-	117	197	314
NYBRÖ	38	11	23	33	75	25	-	-	31	3	32	164	112	365	2	2	313	603	916
OSKARSHAMN	44	10	11	69	120	25	20	5	32	3	56	195	135	598	3	1	421	906	1327
TORSÅS	6	-	3	6	6	2	-	1	11	-	10	35	30	86	-	-	66	130	196
VIMMERBY	23	6	6	43	66	7	-	-	22	-	31	106	93	226	3	1	244	389	633
VASTERVIK	79	22	28	86	141	55	12	5	18	-	67	265	241	579	5	1	591	1013	1604
GOTLANDS LÄN																			
GOTLAND	129	28	80	126	201	125	5	2	73	25	137	433	365	1099	911	762	1901	2600	4501
BLEKINGE LÄN																			
KARLSHAMN	46	13	8	27	83	71	54	-	39	10	62	169	122	307	4	4	418	601	1019
KARLSKRONA	124	44	26	144	239	32	20	-	92	6	122	382	246	964	9	2	878	1574	2452
OLOFSTRÖM	21	4	6	28	34	4	-	-	10	-	48	69	82	169	2	-	203	274	477
RONNEBY	33	12	28	66	98	16	6	-	53	5	39	149	172	485	4	2	433	735	1168
SOLVESBORG	18	-	6	29	82	6	3	-	13	-	16	57	65	200	3	-	206	292	498
KRISTIANSTADS LÄN																			
BROMÖLLA	8	4	-	13	22	-	-	-	12	-	9	44	35	106	1	-	87	167	254
BRÅSTAD	9	3	-	1	21	3	-	-	5	-	19	57	34	184	1	-	89	248	337

Tabell 5 (forts) Primärkommunal personal (exkl tjänstlediga) fördelad efter kommun/kommunalförbund, tjänsteställe och tjänstgöringens omfattning den 1 mars 1976

KOMMUN/ KOMMUNAL- FÖRBUND	TJÄNSTESTÄLLE (K-PLANEN)																SAMTLIGA		SUMMA
	0+1+9		2		3		4		5		6		7		8		H	D+T	
	H	D+T	H	D+T	H	D+T	H	D+T	H	D+T	H	D+T	H	D+T					
HASLEHOLM	61	13	20	77	161	31	-	-	61	10	89	327	208	748	6	2	606	1208	1814
KLIPPAN	22	7	3	19	47	10	-	1	17	-	26	133	63	229	1	-	179	399	578
KRISTIANSTAD	93	23	37	39	186	18	22	5	125	4	142	321	332	826	10	2	947	1238	2185
OSBY	16	6	2	11	49	9	-	-	6	-	13	80	64	155	1	-	151	261	412
PERSTORP	12	4	1	16	29	7	-	2	13	-	11	46	46	113	1	-	113	188	301
SIMRISHAMN	18	5	11	24	24	-	5	-	53	-	20	77	91	189	2	-	224	295	519
TOMELILLA	13	8	2	8	40	6	-	-	8	2	16	58	62	95	3	-	144	177	321
RSTORP	9	5	1	20	37	13	-	-	21	-	19	87	47	98	1	-	135	223	358
ANGELHOLM	44	16	17	33	93	29	-	-	42	4	47	162	136	267	2	3	381	514	895
ÖRKELLJUNGA	11	5	1	6	21	2	3	-	16	1	10	48	61	114	1	-	124	176	300
ÖSTRA GÖINGE	12	10	2	45	49	4	-	-	4	-	18	69	87	218	1	-	173	346	519
MALMÖHUS LÄN																			
BARA	4	3	-	15	10	3	-	-	2	-	7	16	41	84	-	-	64	121	185
BJUV	18	3	-	15	33	8	-	-	6	-	12	91	55	196	1	-	125	313	438
BURLÖV	20	23	2	30	55	24	-	-	-	-	27	85	85	202	1	-	190	364	554
ESLÖV	59	6	13	72	74	13	-	-	66	17	35	170	130	343	2	1	379	622	1001
HELSINGBORG	161	22	84	146	524	58	356	33	275	11	234	534	661	782	9	4	2304	1590	3894
HÖGANÄS	45	10	7	28	59	13	-	-	58	7	25	85	96	219	2	1	292	363	655
HÖRBY	15	7	3	32	15	21	-	-	8	6	11	58	61	161	1	-	114	285	399
HÖÖR	17	8	-	9	26	3	-	-	7	2	13	47	51	134	-	-	114	203	317
KAVLINGE	26	13	2	43	64	19	-	1	15	3	18	81	118	204	1	-	244	364	608
LANDSKRONA	103	15	49	94	175	26	32	2	57	3	49	223	283	731	6	-	754	1094	1848
LOMMA	29	9	14	39	43	20	-	-	9	-	17	135	88	192	1	1	201	396	597
LUND	158	11	47	203	321	101	11	3	226	5	196	525	709	1274	14	1	1682	2123	3805
MALMÖ	630	50	333	369	1198	583	789	69	1112	31	580	1348	2101	3572	6308	3227	13051	9249	22300
NORDV:A SKÅNES KFB	-	-	-	-	5	-	-	-	-	-	-	-	-	-	-	-	5	-	5
SJÖBO	14	6	7	27	29	5	-	-	4	1	8	74	74	180	1	-	137	293	430
SKURUP	8	3	2	17	15	6	-	-	21	1	9	32	66	169	1	4	122	232	354
STAFFANSTORP	23	8	9	18	38	33	-	-	3	-	27	73	111	150	1	-	212	282	494
SVALÖV	17	8	-	10	36	13	-	-	3	-	12	51	60	189	-	-	128	271	399
SVEDALA	12	5	3	10	15	5	-	-	4	-	13	22	42	74	-	-	89	116	205
SYDV:A SKYTTS RFB	-	-	-	-	-	-	-	-	-	-	-	-	-	28	-	-	7	28	35
SYDV:A SKÅNES KFB	-	-	-	-	9	-	-	-	-	-	-	-	-	-	-	-	9	-	9
TRELLEBORG	93	18	17	85	205	49	26	1	26	7	69	240	208	509	8	-	652	909	1561
VELLINGE	27	11	8	48	56	8	-	1	3	1	32	115	112	258	-	-	238	442	680
YSTAD	51	9	24	54	119	65	7	2	18	-	43	173	148	305	4	2	414	610	1024

Tabell 5 (forts) Primärkommunal personal (exkl tjänstlediga) fördelad efter kommun/kommunalförbund, tjänsteställe och tjänstgöringens omfattning den 1 mars 1976

KOMMUN/ KOMMUNAL- FÖRBUND	TJÄNSTESTÄLLE (K-PLANEN)																SAMTLIGA		
	0+1+9		2		3		4		5		6		7		8		H	D+T	SUMMA
	H	D+T	H	D+T	H	D+T	H	D+T	H	D+T	H	D+T	H	D+T					
HALLANDS LÄN																			
FALKENBERG	39	16	21	76	102	12	9	2	37	-	67	197	112	503	4	-	391	806	1197
HALMSTAD	113	13	67	52	384	47	140	25	110	5	142	455	362	1027	9	3	1327	1627	2954
HYLTE	12	5	-	17	25	2	-	-	4	1	17	60	38	112	1	-	97	197	294
KUNGSBACKA	37	16	32	54	81	43	-	1	12	4	73	283	210	495	6	-	451	896	1347
LAHOLM	18	10	11	20	55	2	-	-	7	-	19	109	82	264	2	-	194	405	599
VARBERG	45	19	24	55	125	20	3	-	56	2	65	224	243	728	4	2	565	1050	1615
GÖTEB. O. BOHUS LÄN																			
GBG-B:S LÄN VÄRDYSK	-	-	-	-	-	-	-	-	-	-	-	-	-	-	137	45	137	45	182
GÖTEBORG	964	142	285	675	1581	1215	1587	1084	1003	1055	611	2370	4301	8027	9883	5839	20215	20407	40622
HÄRRYDA	21	14	4	29	73	36	-	-	5	4	32	110	69	314	-	-	204	507	711
KUNGÄLV	35	21	12	38	114	70	9	-	48	8	49	215	123	457	5	-	395	809	1204
LYSEKIL	17	11	-	24	76	4	17	-	26	3	20	97	78	297	3	1	237	437	674
MUNKEDAL	13	6	3	14	8	9	-	-	7	-	13	48	45	158	1	-	90	235	325
MÖLNDAL	119	18	37	92	204	55	-	-	47	2	76	349	264	722	9	1	756	1239	1995
ORUST	12	1	-	3	6	1	3	-	9	2	18	65	50	208	2	1	100	281	381
PARTILLE	49	12	20	30	110	79	-	-	27	-	39	200	107	401	1	1	353	723	1076
SOTENÄS	13	4	-	2	29	2	5	5	12	-	9	39	46	173	1	-	115	225	340
STENUNGSUND	20	4	12	16	47	3	-	-	8	-	27	112	63	153	1	1	178	289	467
STRÖMSTAD	16	9	4	23	30	14	2	1	14	3	13	92	40	196	1	1	120	339	459
TANUM	11	-	4	6	5	1	-	1	8	1	14	54	69	400	1	1	112	464	576
TJÖRN	10	3	3	3	7	-	6	6	14	-	9	90	48	195	2	-	99	297	396
UDDEVALLA	93	24	48	158	234	60	38	11	94	4	113	308	222	849	10	-	852	1414	2266
ÖCKERÖ	13	7	1	2	36	3	20	3	15	4	8	48	32	174	-	-	125	241	366
ÄLVSBOGGS LÄN																			
ALE	26	9	6	40	58	83	-	-	3	5	26	164	110	367	2	-	231	668	899
ALINGSÅS	57	11	22	25	120	30	-	-	42	1	46	147	147	530	4	-	438	744	1182
BENGTSFORS	10	7	22	25	33	8	-	-	3	1	19	72	74	332	1	-	162	445	607
BORÅS	183	23	115	86	431	16	2	-	249	1	184	620	809	1940	11	2	1984	2688	4672
DALS-ED	8	-	1	4	11	4	-	-	1	-	4	29	22	155	1	-	48	192	240
FARGELANDA	16	1	6	9	1	-	2	4	2	-	5	44	31	122	-	-	63	180	243
HERRLJUNGA	9	2	4	16	21	4	1	1	4	-	14	46	46	154	1	-	100	223	323
LERUM	33	14	29	42	121	24	-	-	24	3	32	233	102	429	4	-	345	745	1090
LILLA EDET	19	6	-	8	29	7	2	2	5	-	8	58	64	220	1	-	128	301	429
MARK	44	22	16	52	87	18	1	3	6	1	38	196	177	677	3	2	372	971	1343

Tabell 5 (forts) Primärkommunal personal (exkl tjänstlediga) fördelad efter kommun/kommunalförbund, tjänsteställe och tjänstgöringens omfattning den 1 mars 1976

KOMMUN/ KOMMUNAL- FÖRBUND	TJÄNSTESTÄLLE (K-PLANEN)																SAMTLIGA		SUMMA
	1		2		3		4		5		6		7		8		H	D+T	
	H	D+T	H	D+T	H	D+T	H	D+T	H	D+T	H	D+T	H	D+T	H	D+T			
MELLERUD	11	5	-	10	19	1	-	-	11	-	16	46	43	71	-	-	100	133	233
SVENLJUNGA	13	1	2	1	25	2	-	-	4	-	20	49	40	218	1	-	105	271	376
TRANEMO	15	6	2	16	26	2	-	-	7	-	28	65	81	222	3	-	162	311	473
TROLLHATTAN	114	36	29	78	306	73	3	1	52	21	96	354	263	725	7	1	870	1289	2159
ULRICEHAMN	21	7	7	24	80	6	-	-	24	-	51	117	128	534	2	1	313	689	1002
VÄRGRÅDA	10	6	-	10	12	3	-	-	-	-	10	55	32	156	1	-	65	230	295
VANERSBORG	67	14	29	75	177	62	4	-	25	4	61	249	224	561	4	1	591	966	1557
ÄMÅL	19	2	9	31	52	6	1	-	32	-	36	100	57	196	2	1	208	336	544
SKARABORGS LAN																			
FALKÖPING	56	16	28	55	100	20	-	-	54	9	61	215	214	633	3	2	516	950	1466
GRÄSTORP	8	-	1	6	9	4	-	-	1	2	6	28	33	108	-	-	58	148	206
GULLSPÄNG	8	4	-	3	11	8	-	-	16	-	7	29	50	144	-	-	92	188	280
GÖTENE	17	1	2	14	22	9	-	-	6	-	13	79	57	212	1	-	118	315	433
HABO	7	3	2	3	10	5	-	-	2	-	7	58	26	116	1	1	55	186	241
HJÖ	10	7	2	16	29	6	1	-	15	6	12	42	45	158	1	-	115	235	350
KARLSBORG	7	10	8	24	24	9	-	-	42	-	17	67	54	142	-	-	152	252	404
LIDKÖPING	63	6	32	60	108	13	7	2	30	4	55	244	203	689	5	4	503	1022	1525
MARIESTAD	59	7	7	2	166	13	1	1	13	-	47	117	120	390	4	1	417	531	948
MULLSJÖ	6	6	1	8	7	1	-	-	3	-	4	35	22	98	-	1	43	149	192
SKARA	32	13	1	33	80	15	-	-	17	-	39	131	116	275	1	1	286	468	754
SKARABORGS VVFB	-	-	-	1	-	-	-	-	5	1	-	-	-	-	-	-	5	2	7
SKOVDE	85	23	37	91	183	71	-	-	72	3	89	330	262	791	6	2	734	1311	2045
TIBRO	15	1	-	13	46	3	-	-	5	-	16	63	37	138	1	-	120	218	338
TIDAHOLM	13	5	3	27	34	12	-	-	20	3	29	83	42	211	1	-	142	341	483
TÖREBODA	10	3	2	10	24	-	-	-	13	-	16	64	58	179	1	-	124	256	380
VARA	27	5	7	31	50	16	-	-	19	1	45	155	115	603	2	-	265	811	1076
VÄRMLANDS LAN																			
ARVIKA	58	27	30	96	85	28	-	1	28	3	63	218	177	642	5	-	446	1015	1461
EDA	11	1	3	19	6	-	-	1	2	-	10	60	27	269	1	-	60	350	410
FILIPSTAD	25	3	15	53	63	9	-	-	27	-	34	81	61	310	3	-	228	456	684
FORSHAGA	13	2	5	29	25	5	-	8	8	-	23	57	47	332	1	-	122	433	555
GRUMS	16	2	2	19	32	3	-	-	2	-	21	54	68	251	1	-	142	329	471
GRUMS-KARLSTAD VVFB	-	-	-	-	-	-	-	-	2	1	-	-	-	-	-	-	2	1	3
HAGFORS	29	7	-	25	72	16	-	1	6	-	46	121	90	465	2	-	245	635	880
HAMMARÖ	11	7	3	21	29	8	-	-	6	-	22	88	51	211	1	-	123	335	458
KARLSTAD	142	38	42	185	338	157	23	4	89	59	170	511	463	1125	10	8	1277	2087	3364
KIL	15	6	2	19	27	3	-	-	6	1	13	59	53	170	1	-	117	258	375

Tabell 5 (forts) Primärkommunal personal (exkl tjänstlediga) fördelad efter kommun/kommunalförbund, tjänsteställe och tjänstgöringens omfattning den 1 mars 1976

KOMMUN/ KOMMUNAL- FÖRBUND	TJÄNSTESTÄLLE (K-PLANEN)																SAMTLIGA		
	1		2		3		4		5		6		7		8		H	D+T	SUMMA
	H	D+T	H	D+T	H	D+T	H	D+T	H	D+T	H	D+T	H	D+T					
KRISTINEHAMN	63	9	20	35	144	17	17	1	40	15	56	160	159	449	6	-	505	686	1191
MUNKFORS	7	5	1	3	19	5	-	-	2	-	14	34	24	124	1	-	68	171	239
STOPFORS	10	3	-	9	9	-	-	-	2	-	4	36	24	84	-	-	49	132	181
SUNNE	12	6	3	8	32	2	4	-	-	-	17	72	89	197	1	-	158	285	443
SAFFLE	22	3	10	39	74	14	-	-	24	-	39	115	95	235	2	2	266	408	674
TORSBY	21	5	8	20	60	4	-	4	1	-	54	120	100	441	1	-	245	594	839
ÅRJÄNG	13	2	1	19	19	4	-	-	4	1	15	64	63	244	-	-	115	334	449
ÖREBRO LÄN																			
ASKERSUND	13	9	2	35	29	13	-	1	8	-	26	85	73	160	1	-	152	303	455
DEGERFORS	18	6	6	16	52	11	-	-	5	1	15	63	45	253	1	1	142	351	493
HALLSBERG	58	15	7	22	35	16	-	-	6	-	48	142	63	316	2	-	219	511	730
HALLEFORS	15	4	5	19	18	4	-	-	9	-	19	87	51	212	1	-	118	326	444
KARLSKOGA	83	33	30	66	287	52	11	-	38	8	107	272	186	716	4	-	746	1147	1893
KUMLA	39	7	20	35	78	10	-	-	19	-	27	61	89	277	1	1	273	391	664
LÄXR	11	5	1	11	33	4	-	-	13	-	21	56	29	124	-	1	108	201	309
LINDESBERG	25	7	17	86	106	39	-	-	18	5	61	208	116	596	2	1	345	942	1287
LJUSNARSBERG	9	4	1	3	16	2	-	-	7	-	14	21	22	57	-	-	69	87	156
NORA	16	7	14	20	43	5	-	1	20	4	20	49	48	230	1	-	162	316	478
ÖREBRO	219	22	105	350	526	250	21	3	306	11	330	867	942	2793	24	3	2473	4299	6772
VÄSTMANLANDS LÄN																			
ARBOGA	21	11	14	30	67	10	-	-	4	5	31	111	73	226	1	1	211	394	605
FAGERSTA	41	6	6	33	77	21	14	2	12	9	30	100	87	235	2	2	269	408	677
HALLSTAHAMMAR	22	16	2	34	76	8	-	-	5	7	54	166	90	305	1	-	250	536	786
HEBY	17	2	2	35	21	7	-	-	4	1	21	79	58	308	1	-	124	432	556
KUNGSÖR	12	5	-	13	24	22	-	-	2	2	10	47	40	127	-	-	88	216	304
KÖPING	51	15	19	68	166	36	19	4	7	8	66	223	153	442	4	-	485	796	1281
NORBERG	10	1	4	5	20	6	-	-	4	-	14	50	37	89	1	-	90	151	241
SALA	36	15	29	27	70	13	-	-	-	-	45	163	130	425	2	2	312	645	957
SKINNSKATTEBERG	9	4	-	9	10	2	-	-	1	2	8	46	37	114	-	-	65	177	242
SURAHAMMAR	17	5	15	23	17	12	-	-	10	-	18	90	39	196	1	-	117	326	443
VÄSTERRÅ	247	50	125	243	573	245	54	5	186	74	303	931	915	2342	8	4	2411	3894	6305
KOPPARBERGS LÄN																			
ÅVESTA	36	7	34	94	105	36	-	-	3	-	62	208	134	393	5	2	379	740	1119
BORLANGE	96	15	72	75	267	47	-	-	10	-	124	286	318	509	4	9	891	941	1832
FALUN	91	39	50	106	247	44	2	5	21	20	124	334	252	880	4	1	791	1429	2220

Tabell 5 (forts) Primärkommunal personal (exkl tjänstlediga) fördelad efter kommun/kommunalförbund, tjänsteställe och tjänstgöringens omfattning den 1 mars 1976

KOMMUN/ KOMMUNAL- FÖRBUND	TJÄNSTESTÄLLE (K-PLANEN)																SAMTLIGA		
	1		2		3		4		5		6		7		8		H	D+T	SUMMA
	H	D+T	H	D+T	H	D+T	H	D+T	H	D+T	H	D+T	H	D+T					
GAGNEF	13	2	2	5	11	8	-	1	13	-	15	67	31	128	1	-	86	211	297
MEDEMORA	26	17	22	41	49	31	4	7	29	7	37	122	101	293	4	-	272	518	790
LEKSAND	21	1	2	16	72	50	4	1	8	-	23	80	74	290	1	-	205	438	643
LUDVIKA	56	14	28	55	168	71	-	-	2	-	89	217	165	492	4	2	512	851	1363
MALUNG	19	2	30	21	20	5	11	2	22	-	31	97	66	153	1	2	200	282	482
MORA	32	8	9	33	65	33	1	1	12	-	39	142	77	241	-	-	235	458	693
ORSA	13	-	-	2	14	6	3	2	3	-	12	67	44	121	3	-	92	198	290
RATTVIK	19	5	2	25	38	-	3	2	6	4	15	64	59	169	2	-	144	269	413
SMEDJEBACKEN	17	8	4	29	63	-	-	-	18	1	19	76	64	168	-	-	185	282	467
SATER	13	4	11	33	26	2	2	4	7	-	23	63	69	121	1	1	152	228	380
VANSBRO	8	-	-	11	5	-	-	-	10	-	14	59	33	156	1	-	71	226	297
ÄLVDALEN	15	8	6	26	22	15	4	-	16	10	19	67	61	203	1	1	144	330	474
GÄVLEBORGS LÄN																			
BOLLNAS	54	13	42	55	105	20	-	-	9	-	68	209	169	663	4	-	451	960	1411
GÄVLE	119	11	44	94	298	15	161	22	160	14	177	381	337	1077	31	3	1327	1617	2944
HOFORS	44	3	7	23	75	19	-	-	16	-	21	101	69	202	1	1	233	349	582
MUDIKSVALL	70	21	47	65	143	16	15	1	38	2	73	259	184	824	4	3	574	1191	1765
LJUSDAL	27	3	3	22	105	7	-	-	11	-	60	126	108	727	3	3	317	888	1205
NORDANSTIG	18	3	7	22	23	3	-	-	8	-	18	106	59	318	1	-	134	452	586
OCKELBO	11	-	4	3	6	-	-	-	6	-	8	55	39	179	-	1	74	238	312
OVANÅKER	12	3	4	8	14	4	1	-	11	-	8	47	34	209	1	-	85	271	356
SANDVIKEN	60	21	24	85	163	35	-	-	21	-	85	371	231	967	4	10	588	1489	2077
SÖDERHAMN	53	5	24	41	98	17	13	-	57	1	52	199	162	541	6	-	465	804	1269
VÄSTERNORRLANDS LÄN																			
HARNÖSAND	67	23	19	34	152	28	4	-	15	-	80	205	166	432	5	2	508	724	1232
KRAHFORS	66	17	17	65	104	21	14	1	28	-	63	212	166	450	3	1	461	767	1228
SOLLEFTEÅ	67	8	42	28	103	16	8	3	28	2	64	187	139	494	4	-	455	738	1193
SUNDSVALL	169	24	110	221	382	202	30	3	137	28	217	458	600	1081	20	10	1665	2027	3692
TIMRÅ	31	9	2	21	70	12	-	-	12	-	32	95	88	271	2	1	237	409	646
ÅNGE	25	5	7	24	58	10	-	-	2	-	30	106	69	310	1	2	192	457	649
ÖRNSKÖLDSVIK	100	17	75	180	233	28	20	28	46	5	153	465	219	986	5	-	851	1709	2560
JÄMTLANDS LÄN																			
BERG	18	6	5	27	22	76	-	-	5	1	12	90	61	334	1	2	124	536	660
BRÄCKE	19	4	4	17	17	20	-	-	6	11	25	88	69	331	-	2	140	473	613
HÄRJEDALEN	27	7	7	39	58	6	2	1	9	-	31	108	84	274	1	-	219	435	654
KROKOM	24	12	10	30	55	32	-	-	3	11	36	126	81	349	1	-	210	560	770
RAGUNDA	20	-	5	27	27	13	1	-	1	-	17	63	70	238	-	-	141	341	482

Tabell 5 (forts) Primärkommunal personal (exkl tjänstlediga) fördelad efter kommun/kommunalförbund, tjänsteställe och tjänstgöringens omfattning den 1 mars 1976

KOMMUN/ KOMMUNAL- FÖRBUND	TJÄNSTESTÄLLE (K-PLANEN)																SAMTLIGA		
	1		2		3		4		5		6		7		8		H	D+T	SUMMA
	H	D+T	H	D+T	H	D+T	H	D+T	H	D+T	H	D+T	H	D+T					
STRÖMSUND	44	10	5	43	55	39	-	1	6	3	42	191	133	506	2	-	287	793	1080
ÅRE	18	-	4	22	13	2	-	-	21	-	15	85	66	210	3	-	140	319	459
ÖSTERSUND	96	27	42	115	307	102	2	1	32	2	123	419	314	1090	7	2	923	1758	2681
VÄSTERBOTTENS LÄN																			
LYCKSELE	28	2	39	12	49	15	5	7	29	2	55	139	71	419	1	1	277	597	874
NORDMALING	8	2	2	1	8	1	-	-	12	1	17	62	40	269	-	-	87	336	423
NORSJÖ	15	2	14	21	30	22	1	1	4	1	18	83	39	293	1	-	122	423	545
ROBERTSFORS	12	3	1	9	8	3	-	-	4	1	8	53	28	102	1	-	62	171	233
SKELLEFTER	119	45	92	134	359	83	6	1	124	36	137	567	340	1834	10	6	1187	2706	3893
SORSELE	8	1	1	2	13	-	1	-	4	3	11	35	21	36	-	-	59	77	136
STORUMÅN	18	6	-	28	28	42	1	-	2	-	19	63	20	289	1	-	89	428	517
UMER	157	25	78	156	431	51	20	1	158	-	210	634	557	1347	27	5	1638	2219	3857
VILHELMINA	22	4	-	25	40	7	1	-	1	-	27	82	52	285	-	-	143	403	546
VINDELN	14	1	1	7	22	8	-	-	3	-	17	44	26	172	1	-	84	232	316
VANNÄS	16	5	-	18	25	9	-	-	3	1	30	118	42	336	1	-	117	487	604
ÅSELE	16	4	4	24	24	7	-	-	24	5	18	62	47	277	1	-	134	379	513
NORRBOTTENS LÄN																			
ARJEPLOG	8	5	-	11	26	7	1	2	2	-	6	24	22	77	-	-	65	126	191
ARVIDSJAUR	14	3	19	13	25	2	-	2	9	1	23	46	38	187	1	-	129	254	383
BODEN	48	8	27	18	97	24	2	3	56	3	61	207	122	351	3	-	416	614	1030
GALLIVARE	75	11	31	31	99	34	12	1	12	11	59	188	149	396	3	2	440	674	1114
HAPARANDA	16	1	18	20	29	2	-	-	22	-	35	55	38	85	1	1	159	164	323
JOKKMOKK	23	-	19	2	23	2	3	-	3	1	23	48	56	138	1	-	151	191	342
KALIX	27	5	19	47	80	18	-	-	8	-	63	125	103	271	1	-	301	466	767
KIRUNA	75	28	23	43	133	49	16	6	14	3	97	270	155	304	5	1	518	704	1222
LULEÅ	156	19	91	174	301	20	59	7	-	-	177	464	441	863	9	-	1234	1547	2781
PAJALA	13	6	12	8	21	4	-	-	6	6	18	111	28	179	-	-	98	314	412
PITEÅ	84	25	66	77	71	26	4	-	18	3	121	348	140	474	5	3	509	956	1465
ÅLVSBY	17	2	3	18	29	6	3	-	4	4	19	42	37	165	1	-	113	237	350
ÖVERKALIX	10	1	2	8	15	15	-	-	2	-	12	50	37	139	1	-	79	213	292
ÖVERTORNER	9	1	8	5	4	-	-	-	5	-	19	64	25	85	1	-	71	155	226
SAMTLIGA KOMMUNER	5016	3592	6561	14629	32227	11287	4712	1785	12027	2748	16909	55063	54905	142813	18336	10240	160693	242157	402850

Tabell 6 Primärkommunal personal (exkl tjänstlediga) fördelad efter kommun/kommunalförbund, löneplan, lönegrad och kön den 1 mars 1976

Employees in primary local authorities (excluding employees on leave), by municipality/local federation, by salary scheme, by salary grade, and by sex

KOMMUN/ KOMMUNAL- FÖRBUND	LÖNEPLAN K I LÖNEGRADERNA										ENBART LÖNEKL		SUMMA LÖNEPLAN K		EJ LÖNE PLANSPLAC		SAMTLIGA		
	37 - 13		14 - 24		25 - 34		35 - 37		42 - 60		M	KV	M	KV	M	KV	M	KV	SUMMA
	M	KV	M	KV	M	KV	M	KV	M	KV	M	KV	M	KV	M	KV	M	KV	SUMMA
STOCKHOLMS LÄS																			
BÖTKYRKA	254	1331	113	128	126	47	10	2	-	16	-	-	432	1473	75	1009	507	2482	2989
DANDERYD	145	522	54	67	67	15	5	2	-	9	1	3	228	598	85	342	313	940	1253
D-T-V BRANDFÖRSVAR	46	3	6	-	-	2	-	-	-	1	-	-	55	3	-	-	55	3	58
EKEBO	57	248	27	21	21	5	2	-	-	1	1	-	70	272	29	307	99	579	678
HAGBY RENHÅLLNINGSF	1	-	1	-	-	-	-	-	-	-	-	-	2	-	3	1	5	1	6
HÄNINGS	216	859	94	109	109	43	13	4	-	18	-	-	375	981	33	683	408	1664	2072
HUDDINGS	215	1068	171	114	114	54	17	7	-	26	-	-	473	1200	29	775	502	1975	2477
JÄRFALLA	271	1164	116	127	127	49	14	8	-	17	4	6	467	1314	177	1045	644	2359	3003
KFB STORSTHLM S BFM	19	56	4	5	5	2	-	3	-	1	-	-	29	61	-	-	29	61	90
KÄPPALA FÖRBUNDET	26	5	11	2	2	5	-	1	-	4	-	-	47	7	-	-	47	7	54
LIDINGÖ	236	581	73	100	100	35	16	8	1	12	1	1	335	701	93	504	428	1205	1633
NACKA	354	1297	111	153	153	39	11	12	1	20	-	1	537	1466	98	760	635	2226	2861
NORRTÄLJE	221	547	49	32	32	21	1	3	-	10	-	-	344	581	88	989	432	1570	2002
NYNASHAMN	13	272	45	26	26	13	3	-	-	4	-	-	145	301	13	301	158	602	760
SIGTUNA	122	435	39	46	46	28	4	1	1	6	1	1	227	487	28	298	255	785	1040
SULLENTUNA	216	768	94	106	106	37	6	8	-	16	3	3	376	884	70	863	446	1747	2193
SOLL-SOLLN-SUN LAFB	-	8	-	-	-	-	-	-	-	-	-	-	-	8	1	-	1	8	9
SOLNA	268	953	125	140	140	35	13	9	-	18	1	-	455	1110	210	1063	665	2173	2838
SOLNA-SUNDBY BFFB	59	2	7	-	-	2	-	-	-	1	-	-	69	2	-	-	69	2	71
STHLM TRAKT VFFB	26	8	21	1	1	5	-	1	-	3	-	1	59	9	-	4	59	13	72
STOCKHOLM	3733	14167	2306	1854	1854	796	225	225	30	522	45	937	8519	17532	3681	11414	12200	28946	41146
SUNDBYBEN	152	578	60	68	68	20	10	2	-	8	-	-	248	656	63	475	311	1131	1442
SÖDERTÄLJE	479	1280	211	154	154	94	14	11	-	29	2	4	823	1454	132	1255	960	2709	3669
TYRESÖ	143	556	50	58	58	21	2	4	-	7	-	-	227	616	59	478	286	1094	1380
TÄBY	177	770	76	105	105	34	11	8	-	16	3	6	317	907	62	353	379	1260	1639
UPPLANDS-BRO	56	232	21	28	28	8	3	-	-	3	-	-	68	263	22	221	90	484	574
UPPLANDS-VÄSBY	112	474	37	40	40	13	6	4	-	4	1	1	191	523	76	660	267	1183	1450
VÄLLENTUNA	53	260	23	21	21	11	2	-	-	4	1	-	91	284	22	156	113	440	553
VÄXHÖL	135	438	49	55	55	17	2	4	-	6	1	-	181	499	37	513	218	1012	1230
VÄRMÖ	73	303	17	29	29	6	1	1	-	2	-	-	99	333	28	378	127	711	838
SUMMA LÄS	7870	29185	4091	3569	3589	1457	391	328	33	784	65	964	15494	34525	5214	24847	20708	59372	80080

Tabell 6 (forts) Primärkommunal personal (exkl tjänstlediga) fördelad efter kommun/kommunalförbund, löneplan, lönegrad och kön den 1 mars 1976

KOMMUN/ FÖRBUND	LÖNEPLAN K I LÖNEGRADERNA										EVBART LÖNEKL		SUMMA LÖNEPLAN K		EJ LÖNE PLANSPLAC		SAMTLIGA		SUMMA
	07 - 13		14 - 24		25 - 34		35 - 37		42 - 60		M	KV	M	KV	M	KV	M	KV	
	M	KV	M	KV	M	KV	M	KV	M	KV									
UPPSALA LÄN																			
ENKÖPING	176	508	53	58	38	15	3	2	-	6	-	3	255	550	57	498	312	1048	1360
HÄBO	29	139	20	12	12	3	-	-	-	1	-	-	53	151	19	131	72	282	354
TIERP	78	336	43	23	23	9	3	-	-	1	-	-	131	332	12	266	143	598	741
UPPSALA	752	1949	241	276	276	89	30	22	2	37	7	9	1133	2268	372	2328	1502	4596	6098
ALVKARLEBY	35	136	15	6	6	3	-	1	-	1	-	-	55	142	10	180	65	322	387
BÜSTHAMN	46	284	35	12	12	8	-	-	-	1	-	1	131	296	9	382	140	678	818
SUMMA LÄN	1136	3322	407	367	367	127	36	25	2	47	7	13	1755	3739	479	3785	2234	7524	9758
SÖDERMÅNLANDS LÄN																			
ESKILSTUNA	577	1855	214	134	134	108	9	11	-	30	1	8	943	2004	148	1343	1096	3347	4443
FLEN	54	153	34	14	14	14	1	-	-	2	-	2	116	168	29	434	145	602	747
KATRINEHOLM	154	414	56	35	35	25	1	2	-	5	-	-	242	450	55	693	297	1143	1440
NYKÖPING	333	965	105	64	64	36	4	2	1	15	1	1	462	1035	131	965	593	2000	2593
ÖXELÖSUND	71	260	35	13	13	8	2	1	-	3	1	-	113	276	13	193	131	469	600
STRÅNGNÄS	126	322	49	26	26	13	1	-	-	4	-	3	195	351	48	380	243	731	974
VINGRÄVE	22	114	14	8	8	4	1	-	-	1	-	-	41	123	18	175	59	298	357
SUMMA LÄN	1317	4083	507	294	294	208	19	16	1	60	3	14	2122	4407	442	4183	2564	8590	11154
ÖSTERGÖTLANDS LÄN																			
BÜXHOLM	18	73	8	2	2	2	-	-	-	-	-	-	28	75	9	141	37	216	253
FINSPIÅNG	111	341	47	28	28	10	3	3	-	3	-	3	177	374	51	576	228	950	1178
KINDA	27	135	9	10	10	4	1	1	-	-	-	-	41	146	19	88	60	234	294
LINKÖPING	452	1506	144	162	162	63	15	6	2	26	3	10	681	1724	188	3021	869	4745	5614
MJÖLBY	140	322	50	28	28	17	-	2	-	4	-	1	214	350	62	522	276	872	1148
MOTALA	223	604	85	31	31	19	3	8	-	7	-	5	347	643	57	810	404	1453	1857
NORRKÖPING	1033	2178	324	177	177	136	14	23	-	57	2	-	1543	2372	353	1530	1896	3902	5798
SÖDERKÖPING	41	119	22	6	6	4	-	1	-	-	-	-	68	125	8	168	76	293	369
VALDEMARSVIK	34	99	16	4	4	3	-	1	-	-	-	-	54	103	9	158	63	261	324
YDRE	10	41	6	1	1	1	-	-	-	-	-	-	17	42	8	69	25	111	136
RTVIDABERG	57	141	10	7	7	5	1	2	-	1	-	-	85	149	14	228	99	377	476
ÖDESÖG	25	32	7	2	2	2	-	-	-	-	-	-	34	34	20	141	54	175	229
SUMMA LÄN	2131	5591	728	458	458	266	37	47	2	98	5	19	3289	6137	798	7452	4087	13589	17676

Tabell 6 (forts) Primärkommunal personal (exkl tjänstlediga) fördelad efter kommun/kommunalförbund, löneplan, lönegrad och kön den 1 mars 1976

KOMMUN/ KOMMUNAL- FÖRBUND	LÖNEPLAN K I LÖNEGRADERNA										ENBART LÖNEKL		SUMMA LÖNEPLAN K		EJ LÖNE PLANSPLAC		SAMTLIGA		SUMMA
	07 - 13		14 - 24		25 - 34		35 - 37		42 - 60		M	KV	M	KV	M	KV	M	KV	
	M	KV	M	KV	M	KV	M	KV	M	KV									
JÖNKÖPINGS LÄN																			
ANEBY	16	57	8	3	3	2	-	-	-	-	-	-	26	60	15	185	41	245	286
EKSJÖ	104	206	51	12	12	13	2	-	-	3	-	-	171	220	33	489	204	709	913
GISLAVED	125	299	61	23	23	15	2	2	-	2	-	1	206	324	27	490	233	814	1047
GNOSJÖ	34	69	11	8	8	5	1	-	-	-	-	-	50	78	13	128	63	206	269
JÖNKÖPING	725	1361	258	124	124	75	8	12	-	33	2	16	1119	1520	315	2138	1434	3658	5092
NÄSSJÖ	181	397	58	20	20	22	1	1	-	5	-	1	268	420	40	573	308	993	1301
SAVSJÖ	41	123	14	2	2	5	-	-	-	1	-	1	62	126	11	136	73	262	335
TRANRS	136	142	58	14	14	10	-	1	-	4	-	-	209	156	29	378	238	534	772
VAGGERYD	46	109	19	5	5	4	1	1	-	-	-	-	70	115	13	178	83	293	376
VETLANDA	137	374	57	19	19	16	1	1	-	4	-	1	215	394	31	457	247	851	1098
VÄRNAMO	150	337	87	26	26	18	4	1	-	7	-	-	263	367	65	804	328	1171	1499
SUMMA LÄN	1695	3474	682	256	256	185	20	19	-	59	2	20	2660	3780	592	5956	3252	9736	12988
KRONOBERGS LÄN																			
ALVESTA	59	278	35	19	19	10	3	-	-	2	-	-	105	300	26	376	132	676	808
LESSEBO	38	86	13	3	3	2	1	-	-	-	-	1	54	90	17	152	71	242	313
LJUNGBY	112	306	44	18	18	14	2	1	1	4	-	1	175	327	41	488	217	815	1032
MARKARYD	54	129	22	9	9	4	2	-	-	-	-	-	80	140	15	250	95	390	485
TINGSRYD	51	229	28	5	5	4	1	1	-	-	-	-	84	236	34	263	118	499	617
UPPVIDINGE	52	194	13	6	6	3	2	-	-	2	-	-	70	202	15	189	85	391	476
VÄXJÖ	350	871	149	67	67	41	2	6	-	16	-	1	573	940	139	1056	712	1996	2708
ALMHULT	54	142	29	11	11	6	-	-	-	1	-	-	90	154	23	359	113	513	626
SUMMA LÄN	780	2235	333	138	138	84	13	8	1	25	-	3	1233	2389	310	3133	1543	5522	7065
KALMAR LÄN																			
BORGHOLM	24	149	11	6	6	3	2	-	-	-	-	-	38	157	35	157	73	314	387
EMMABODA	39	148	19	9	9	3	2	1	-	-	-	-	62	159	9	160	71	319	390
HULTSFRED	56	191	29	11	11	8	1	-	-	1	-	1	95	203	36	258	131	461	592
HÖGSBY	22	110	12	1	1	3	-	-	-	-	-	1	38	112	15	264	53	376	429
KALMAR	391	747	130	70	70	46	4	5	-	16	-	-	588	821	93	900	681	1721	2402
MÖNSTERS	30	130	23	4	4	5	-	1	-	-	-	-	59	134	13	211	72	345	417
MÖRBYLÅNGA	35	128	12	10	10	2	2	1	-	-	-	-	50	140	4	120	54	260	314
NYBRÖ	113	279	46	20	20	13	1	4	-	4	-	-	180	300	24	412	204	712	916
OSKARSHAMN	162	378	58	20	20	16	1	-	-	6	1	-	242	401	35	649	277	1050	1327
TORSÅS	23	79	5	1	1	2	1	-	-	-	-	-	30	81	2	83	32	164	196

Tabell 6 (forts) Primärkommunal personal (exkl tjänstlediga) fördelad efter kommun/kommunalförbund, löneplan, lönegrad och kön den 1 mars 1976

KOMMUN/ KOMMUNAL- FÖRBUND	LÖNEPLAN K I LÖNEGRADERNA										ENBART LÖNEKL		SUMMA LÖNEPLAN K		EJ LÖNE PLANSPLAC		SAMTLIGA		SUMMA
	07 - 13		14 - 24		25 - 34		35 - 37		42 - 60		M	KV	M	KV	M	KV	M	KV	
	M	KV	M	KV	M	KV	M	KV	M	KV									
VIMMERBY	88	151	32	8	8	6	1	-	-	2	-	1	129	161	21	322	150	483	633
VÄSTERVIK	212	509	65	39	39	24	1	7	-	5	-	-	313	549	72	670	385	1219	1604
SUMMA LÄN	1195	2999	442	199	199	131	16	19	-	34	1	3	1824	3218	359	4206	2183	7424	9607
GOTLANDS LÄN																			
GOTLAND	472	1809	158	222	222	74	14	3	-	32	6	-	739	2054	202	1506	941	3560	4501
SUMMA LÄN	472	1809	158	222	222	74	14	3	-	32	6	-	739	2054	202	1506	941	3560	4501
BLEKINGE LÄN																			
KARLSHAMN	138	262	73	24	24	19	1	3	-	7	-	-	240	287	88	404	328	691	1019
KARLSKRONA	291	623	157	54	54	56	8	5	1	17	1	8	534	689	116	1113	650	1802	2452
OLOFSTRÖM	46	141	30	9	9	9	-	1	-	2	-	2	90	156	6	225	96	381	477
RÖNNEBY	132	352	55	31	31	13	1	1	-	3	-	-	204	384	39	541	243	925	1168
SÖLVESBORG	79	99	32	7	7	3	1	-	-	3	-	-	117	107	-	274	117	381	498
SUMMA LÄN	686	1477	347	125	125	100	11	10	1	32	1	10	1185	1623	249	2557	1434	4180	5614
KRISTIANSTADS LÄN																			
BROMÖLLA	30	53	13	3	3	3	-	1	-	-	-	-	47	56	2	149	49	205	254
BRÅSTAD	27	87	8	4	4	5	1	-	-	-	-	-	40	92	10	195	50	287	357
HÄSSLEHOLM	195	532	83	37	37	30	2	1	-	7	-	1	317	572	66	859	383	1431	1814
KLIPPAN	62	167	27	10	10	4	-	-	-	2	-	-	95	177	24	282	119	459	578
KRISTIANSTAD	336	859	109	49	49	46	1	6	-	11	1	-	508	917	68	692	576	1609	2185
OSBY	43	147	21	7	7	4	1	1	-	-	-	-	69	155	14	174	83	329	412
PERSTORP	35	83	16	5	5	3	-	1	-	-	-	-	55	88	12	146	67	234	301
SIMRISHAMN	77	151	25	10	10	8	-	-	-	3	-	-	113	161	19	226	132	387	519
TOMELILLA	43	127	27	4	4	2	-	1	-	-	-	1	74	131	16	100	90	251	321
RSTORP	53	127	22	3	3	4	-	-	-	1	-	-	80	130	16	132	96	262	358
ÄNGELHOLM	137	305	41	21	21	15	1	1	-	4	-	-	198	327	31	339	229	666	895
ÖRKELLJUNGA	32	106	16	4	4	2	-	1	-	1	-	-	52	110	12	126	64	236	300
ÖSTRA GÖINGE	47	164	17	14	14	4	-	1	-	-	-	-	69	178	12	260	81	438	519
SUMMA LÄN	1177	2908	425	171	171	130	6	14	-	29	1	2	1717	3094	302	3680	2019	6774	8793
MALMÖHUS LÄN																			
BARA	14	51	6	5	5	1	-	-	-	-	-	-	21	56	4	104	25	160	185
BJUV	34	161	18	10	10	3	-	-	-	2	-	-	57	171	12	198	69	369	438

Tabell 6 (forts) Primärkommunal personal (exkl tjänstlediga) fördelad efter kommun/kommunalförbund, löneplan, lönegrad och kön den 1 mars 1976

KOMMUN/ KOMMUNAL- FÖRBUND	LÖNEPLAN K I LÖNEGRADERNA										ENBART LÖNEKL		SUMMA LÖNEPLAN K		EJ LÖNE PLANSPLAC		SAMTLIGA				
	07 - 13		14 - 24		25 - 34		35 - 37		42 - 60		M	KV	M	KV	M	KV	M	KV	M	KV	SUMMA
	M	KV	M	KV	M	KV	M	KV	M	KV											
BURLÖV	59	249	23	15	15	6	2	-	-	1	-	1	93	268	18	178	108	446	554		
ESLÖV	140	311	42	26	26	13	1	1	-	6	-	1	203	339	56	403	259	742	1001		
HELSINGBORG	675	1428	270	144	144	70	8	20	1	29	2	2	1065	1583	456	789	1522	2372	3894		
HÖGANÄS	127	231	34	23	23	10	2	-	-	2	-	-	173	256	22	204	195	460	655		
HÖRBY	21	129	13	10	10	4	-	1	-	1	-	-	40	139	48	172	88	311	399		
HÖÖR	32	110	16	2	2	2	2	1	-	1	-	-	52	114	17	134	69	248	317		
KÄVLINGE	79	182	28	13	13	6	1	-	-	1	-	-	114	196	21	277	135	473	608		
LANDSKRONA	282	738	78	57	57	26	2	5	-	8	1	2	401	807	25	615	426	1422	1848		
LOMMA	52	218	17	22	22	8	-	2	-	1	-	1	91	241	18	247	109	488	597		
LUND	557	1437	157	154	154	49	17	7	2	21	-	10	801	1623	169	1212	970	2835	3805		
MALMÖ	3055	10617	966	1331	1331	351	108	71	6	300	32	168	4911	12239	1124	4026	6035	16265	22300		
NÖRDV: A SKÅLE, KFB	-	1	1	-	-	2	-	-	-	1	-	-	4	1	-	-	4	1	5		
SJÖBO	30	127	15	8	8	2	1	1	-	-	-	-	48	136	26	220	74	356	430		
SKURUP	21	134	14	3	3	1	-	1	-	-	-	-	37	137	27	153	64	290	354		
STAFFANSTORP	66	204	19	14	14	2	-	-	-	1	-	-	88	218	20	168	108	386	494		
SVALÖV	41	120	12	8	8	4	1	-	-	1	-	1	59	129	17	194	76	323	399		
SVEDALA	24	53	13	4	4	3	1	-	-	1	-	-	41	58	6	100	47	158	205		
SYDVA: A SKYTTS RFB	1	31	-	1	1	-	-	-	-	-	-	-	1	32	-	2	1	34	35		
SYDVA: A SKÅNCS KFB	-	2	-	-	-	4	-	-	-	1	-	2	7	2	-	-	7	2	9		
TRELLEBORG	265	601	85	44	44	20	2	3	-	7	-	-	380	647	67	467	447	1114	1561		
VÄLLINGE	52	312	24	21	21	6	3	1	-	1	-	-	93	337	16	234	109	571	680		
YSTAD	149	231	46	20	20	9	2	1	-	3	-	-	205	253	91	472	299	725	1024		
SUMMA LÄN	5796	17678	1897	1935	1935	602	153	115	9	388	36	188	8985	19982	2260	10569	11246	30551	41797		
HALLANDS LÄN																					
FALKENBERG	141	366	58	22	22	20	1	1	-	4	-	-	224	389	46	538	270	927	1197		
HALMSTAD	517	924	160	68	68	43	2	7	-	15	1	-	742	998	139	1075	881	2073	2954		
HYLTE	32	111	10	6	6	4	-	-	-	-	-	-	46	117	5	126	51	243	294		
KJINGSBACKA	94	551	56	34	34	19	1	2	1	4	-	1	175	587	54	530	230	1117	1347		
LAHOLM	65	202	20	7	7	6	1	-	-	2	-	1	94	213	12	280	106	493	599		
VÄRBERG	170	489	78	47	47	18	4	3	-	5	1	-	280	541	30	764	310	1305	1615		
SUMMA LÄN	1025	2643	382	184	184	110	9	13	1	30	2	2	1562	2845	286	3313	1848	6158	8006		
GÖTEBORGS O BJDUS LÄN																					
GÖTEBORG	2864	16178	1719	2320	2320	369	299	160	14	602	87	32	6246	20951	4235	9190	10481	30141	40622		
GÖG-B: S LÄN VÄRDYSK	6	27	5	134	134	-	3	1	1	3	2	-	15	167	-	-	15	167	182		

Tabell 6 (forts) Primärkommunal personal (exkl tjänstlediga) fördelad efter kommun/kommunalförbund, löneplan, lönegrad och kön den 1 mars 1976

KOMMUN/ KUNNUNAL- FÖRBUND	LÖNEPLAN K I LÖNEGRADERNA										ENBART		SUMMA		EJ LÖNE		SAMTLIGA		
	07 - 13		14 - 24		25 - 34		35 - 37		42 - 60		LÖNEKL		LÖNEPLAN K		PLANSPLAC				SUMMA
	M	KV	M	KV	M	KV	M	KV	M	KV	M	KV	M	KV	M	KV	M	KV	
HÄRRYDA	52	244	29	17	17	10	3	-	-	4	-	-	105	264	16	326	121	590	711
KJUNGÅLV	157	391	42	39	39	17	1	-	-	5	1	2	223	432	73	476	296	908	1204
LYSEKIL	86	179	40	9	9	5	-	1	-	4	-	-	136	188	15	335	151	523	674
MUNKEDAL	15	125	13	5	5	3	-	1	-	-	-	-	32	130	13	150	45	280	325
MÖLNDAL	260	640	90	67	67	33	5	6	-	11	1	1	401	715	123	756	524	1471	1995
ORUST	22	156	12	7	7	2	-	1	-	-	-	-	37	166	5	173	42	339	381
PARTILLE	131	341	53	29	29	19	4	2	-	4	-	1	183	375	60	461	240	836	1076
SÖTENXS	35	108	19	6	6	1	-	1	-	-	-	-	56	114	9	161	65	275	340
STENUNGSUND	48	144	29	15	15	7	1	3	-	2	-	-	89	164	9	205	98	369	467
STROMSTAD	39	128	18	5	5	2	1	1	-	-	-	-	60	134	38	227	98	361	459
TANUM	24	171	9	2	2	2	-	-	-	-	-	-	35	173	16	352	51	525	576
TJÖPN	28	139	15	4	4	1	-	1	-	1	-	-	46	143	15	192	61	335	396
UDDEVALLA	324	811	131	53	53	29	2	4	-	16	-	1	505	867	124	770	629	1637	2266
ÖCKERÖ	42	82	30	7	7	2	-	-	-	1	-	-	75	89	20	182	95	271	366
SUMMA LÄN	4113	21864	2254	2719	2719	1002	319	182	15	653	91	37	8241	25072	4771	13956	13012	39028	52040
ÄLVSBORGS LÄN																			
ÅLE	51	247	29	26	26	9	3	-	-	3	-	-	92	277	61	469	153	746	899
ALINGSBRS	170	294	59	23	23	15	1	4	-	5	-	1	254	319	47	562	301	881	1182
BENGTSFORS	60	162	15	12	12	4	1	1	-	-	-	-	80	175	21	331	101	506	607
BORRS	639	1263	256	138	138	79	13	13	-	29	1	2	1068	1416	75	2113	1143	3529	4672
DALS-ED	16	59	7	1	1	2	-	-	-	-	-	-	25	60	6	149	31	209	240
FÄRGERANDA	10	104	9	5	5	2	-	-	-	-	-	-	21	109	2	111	23	220	243
HERRLJUNGA	27	89	12	8	8	2	-	-	-	1	-	-	42	100	9	172	51	272	323
LERUM	124	317	65	27	27	14	2	2	-	4	-	-	209	346	39	496	248	842	1090
LILLA EDET	27	124	14	12	12	5	-	1	-	1	-	-	48	136	10	235	58	371	429
MARK	124	437	40	24	24	14	-	2	-	2	-	1	183	462	44	654	227	1116	1343
MELLERUD	37	113	11	2	2	3	-	-	-	-	-	-	51	115	7	60	58	175	233
SVENLJUNGA	32	109	22	3	3	-	-	-	-	2	-	-	56	114	6	200	62	314	376
TRANENO	44	183	27	9	9	5	-	-	-	1	-	-	77	192	17	187	94	379	473
TROLLHATTAN	349	606	121	53	53	41	3	4	-	11	-	2	528	664	78	889	606	1553	2159
ULRICEHAMN	95	238	43	15	15	10	2	2	-	2	-	-	152	255	35	560	187	815	1002
VÄRGRÅDA	13	66	8	5	5	2	-	-	-	1	-	1	25	76	12	182	37	258	295
VÄNERSBERG	227	513	76	40	40	19	2	-	-	6	-	1	329	555	73	600	402	1155	1557
ÄMRL	86	193	33	12	12	6	1	-	-	3	-	-	128	206	6	204	134	410	544
SUMMA LÄN	2181	5117	847	415	415	232	28	29	-	71	1	8	3368	5577	548	8174	3916	13751	17667

Tabell 6 (forts) Primärkommunal personal (exkl tjänstlediga) fördelad efter kommun/kommunalförbund, löneplan, lönegrad och kön den 1 mars 1976

KOMMUN/ KOMMUNAL- FÖRBUND	LÖNEPLAN K I LÖNEGRADERNA										ENBART LÖNEKL		SUMMA LÖNEPLAN K		EJ LÖNE PLANSPLAC		SAMTLIGA		SUMMA
	07 - 13		14 - 24		25 - 34		35 - 37		42 - 60		M	KV	M	KV	M	KV	M	KV	
	M	KV	M	KV	M	KV	M	KV	M	KV									
SKARABORGS LÄN																			
FALKÖPING	155	374	53	31	31	16	1	2	-	5	-	-	231	408	90	737	321	1145	1466
GRÄSTORP	14	70	5	2	2	1	-	-	-	-	-	-	20	72	8	106	28	178	206
GULLSPÅNG	21	102	10	7	7	1	-	-	-	1	-	-	33	109	4	134	37	243	280
GÖTENE	24	164	17	7	7	6	-	1	-	1	-	-	49	171	15	198	64	369	433
HABO	13	103	10	6	6	2	-	-	-	-	-	-	25	109	15	92	40	201	241
HJO	35	99	16	10	10	4	-	1	-	1	-	-	57	109	21	163	78	272	350
KARLSBORG	79	168	15	5	5	2	-	1	-	-	-	-	97	173	18	116	115	289	404
LIDKÖPING	151	340	55	24	24	19	1	3	-	6	-	5	239	372	47	867	286	1239	1525
MARJESTAD	139	241	57	20	20	7	2	-	-	3	-	-	256	263	18	411	274	674	948
MULLSJÖ	13	35	6	4	4	2	-	-	-	-	-	-	21	39	11	121	32	160	192
SKARA	93	240	36	16	16	8	2	-	-	4	-	-	141	258	23	332	164	590	754
SKARABORGS VVFB	-	1	5	-	-	-	-	-	-	-	-	-	5	1	-	1	5	2	7
SKÖVDE	259	583	94	42	42	26	4	4	-	10	-	-	393	629	120	903	513	1532	2045
TIBRO	37	89	24	4	4	3	1	1	-	2	1	-	67	95	7	169	74	264	338
TIDAHOLM	44	206	25	4	4	2	1	3	-	1	-	-	75	211	29	168	104	379	483
TÖREBODA	42	92	14	7	7	3	-	1	-	-	-	-	63	99	8	213	68	312	380
VARA	78	233	28	16	16	8	-	-	-	2	-	1	117	249	36	674	153	923	1076
SUMMA LÄN	1247	3140	470	205	205	110	12	17	-	36	1	6	1885	3367	470	5405	2356	8772	11128
VÄRMLANDS LÄN																			
ARVIKA	163	369	60	33	33	14	1	-	-	5	-	-	242	404	85	730	327	1134	1461
EDA	11	99	10	5	5	4	-	-	-	-	-	-	25	104	14	267	39	371	410
FILIPSTAD	98	141	37	13	13	9	1	1	-	2	-	-	137	155	3	389	140	544	684
FÖRSHAGA	39	80	16	12	12	2	-	1	-	-	-	-	58	92	12	393	70	485	555
GRUMS	41	101	15	9	9	3	-	-	-	-	-	-	59	110	11	291	70	401	471
GRUMS-KARLSTAD VVFB	-	-	2	-	-	-	-	-	-	-	-	-	2	-	1	-	3	-	3
HAGFORS	83	234	34	15	15	6	2	1	-	2	-	-	126	251	21	482	147	753	880
HAMMARÖ	32	130	18	14	14	4	-	2	-	-	-	-	56	144	11	247	67	391	458
KARLSTAD	410	971	196	105	105	40	9	6	1	21	-	-	673	1086	292	1313	965	2399	3364
KIL	38	87	12	5	5	2	-	1	-	-	-	-	53	93	20	209	73	302	375
KRISTINEHAMN	192	325	61	27	27	18	1	3	-	3	-	1	273	354	26	533	304	887	1191
MUNKFORS	22	94	11	5	5	1	-	-	-	-	-	-	34	99	8	98	42	197	239
STORFORS	8	75	7	4	4	1	-	-	-	-	-	2	18	79	5	79	23	158	181
SUNNE	50	187	17	8	8	4	1	-	-	1	-	-	72	196	6	169	78	365	443
SXFFLE	96	214	43	12	12	8	2	1	-	1	-	1	150	228	18	278	168	506	674

Tabell 6 (forts) Primärkommunal personal (exkl tjänstlediga) fördelad efter kommun/kommunalförbund, löneplan, lönegrad och kön den 1 mars 1976

KOMMUN/ KOMMUNAL- FÖRBUND	LÖNEPLAN K I LÖNEGRADERNA										ENBART LÖNEKL		SUMMA LÖNEPLAN K		EJ LÖNE PLANSPLAC		SAMTLIGA		SUMMA
	77 - 13		14 - 24		25 - 34		35 - 37		42 - 60		M	KV	M	KV	M	KV	M	KV	
	M	KV	M	KV	M	KV	M	KV	M	KV									
TORSBY	84	226	35	13	13	8	1	1	-	1	-	-	129	240	14	456	143	696	839
ARJANG	32	115	16	6	6	4	-	-	-	-	-	-	52	121	13	263	65	384	449
SUMMA LÄN	1389	3448	590	286	286	128	18	17	1	36	-	4	2164	3756	560	6197	2724	9953	12677
ÖREBRO LÄN																			
ASKERSUND	39	195	17	12	12	5	-	1	-	-	-	-	62	207	18	168	80	375	455
DEGERFORS	54	149	20	7	7	6	-	1	-	1	-	-	82	156	11	244	93	400	493
HALLSBERG	72	310	40	15	15	8	2	1	-	1	-	-	122	327	17	264	139	591	730
HÄLLEFORS	28	174	21	8	8	3	1	1	-	-	-	-	53	183	9	199	62	382	444
KARLSKOGA	302	501	113	54	54	32	1	5	-	10	-	1	463	556	42	832	505	1388	1893
KUMLA	103	191	42	20	20	7	2	-	-	1	-	-	153	213	2	296	155	509	664
LÅXR	43	79	19	6	6	2	1	1	-	-	-	-	65	86	4	154	69	240	309
LINDESBERG	109	310	46	16	16	14	3	4	-	2	-	-	175	329	71	712	246	1041	1287
LJUSNARSBERG	23	76	13	4	4	2	-	-	-	-	-	-	38	80	4	34	42	114	156
NORA	73	138	19	5	5	5	-	1	-	-	-	-	98	143	18	219	116	362	478
ÖREBRO	657	2479	371	324	324	106	12	16	1	46	1	1	1197	2837	284	2454	1481	5291	6772
SUMMA LÄN	1503	4602	721	471	471	190	22	31	1	61	1	2	2508	5117	480	5576	2988	10693	13681
VÄSTMANLÄNDS LÄN																			
ARBOGA	72	198	36	13	13	4	-	1	-	3	-	1	117	211	21	256	138	467	605
FÄGERSTA	84	191	37	20	20	11	1	-	-	3	-	1	136	214	39	288	175	502	677
HALLSTHAMMAR	85	229	35	18	18	9	1	-	-	2	-	-	131	248	32	375	163	623	786
HEBY	29	189	15	14	14	5	2	-	-	1	-	-	50	205	24	277	74	482	556
KUNGSÖR	17	69	18	6	6	2	-	-	-	-	-	-	37	76	32	159	69	235	304
KÖPING	173	384	79	35	35	19	3	5	-	3	-	-	279	423	75	504	354	927	1281
NORBERG	21	62	14	6	6	2	-	-	-	-	-	-	37	68	14	122	51	190	241
SALA	97	243	44	16	16	14	3	1	-	4	-	-	160	262	55	480	215	742	957
SKINNSKATTEBERG	12	68	9	4	4	3	-	-	-	-	-	-	24	72	13	133	37	205	242
SURHAMMAR	26	172	27	14	14	6	1	1	-	-	-	1	61	187	20	175	81	362	443
VÄSTERRS	750	2245	325	214	214	123	14	15	2	43	3	8	1264	2491	303	2247	1567	4738	6305
SUMMA LÄN	1366	4050	639	360	360	198	25	23	2	59	3	11	2296	4457	628	5016	2924	9473	12597
KOPPARBERGS LÄN																			
AVESTA	106	358	57	30	30	15	3	1	-	3	-	-	182	392	58	487	240	879	1119
BORLÄNGE	285	628	124	49	49	22	2	5	-	19	1	2	457	684	58	633	515	1317	1832
FALUN	302	725	106	55	55	32	6	5	-	9	1	1	455	787	123	855	578	1642	2220

Tabell 6 (forts) Primärkommunal personal (exkl tjänstlediga) fördelad efter kommun/kommunalförbund, löneplan, lönegrad och kön den 1 mars 1976

KOMMUN/ KOMMUNAL- FÖRBUND	LÖNEPLAN K I		LÖNEGRADERNA								ENBART LÖNEKL		SUMMA LÖNEPLAN K		EJ LÖNE PLANSPLAC		SAMTLIGA		
	07 - 13		14 - 24		25 - 34		35 - 37		42 - 60		M	KV	M	KV	M	KV	M	KV	SUMMA
	M	KV	M	KV	M	KV	M	KV	M	KV									
GAGNEF	28	115	16	2	2	2	-	1	-	-	-	1	48	117	7	125	55	242	297
HEDEMORA	109	183	39	14	14	7	-	-	-	3	-	1	159	197	55	379	214	576	790
LEKSAND	74	145	35	7	7	4	-	1	-	-	-	-	114	152	55	322	169	474	643
LUDVIKA	170	582	79	34	34	18	3	-	-	6	-	-	273	620	46	424	319	1044	1363
MALUNG	43	153	24	8	8	5	-	1	-	-	-	-	93	161	44	184	137	345	482
MORA	77	186	46	14	14	6	2	-	-	3	-	2	134	202	21	336	155	538	693
ORSA	26	68	14	4	4	2	-	-	-	-	-	-	42	72	16	160	58	232	290
RÄTTVIK	50	153	24	10	10	5	-	1	-	-	-	-	80	163	14	156	94	319	413
SMEDJEBACKEN	73	173	27	7	7	6	-	-	-	1	-	1	108	180	15	164	123	344	467
SÄTER	57	118	15	10	10	4	-	-	-	-	-	-	75	128	13	163	89	291	380
VANSBRO	20	61	10	4	4	3	-	-	-	-	-	-	33	65	12	187	45	252	297
ÅLVDALEN	50	120	27	7	7	4	1	1	-	-	-	-	82	128	24	240	106	368	474
SUMMA LÄN	1490	3768	643	255	255	135	17	16	-	44	2	8	2336	4048	561	4815	2897	8863	11760
GÄVLEBORGS LÄN																			
BOLLNÄS	127	441	66	20	20	19	1	5	-	5	-	-	222	462	44	683	266	1145	1411
GÄVLE	450	796	208	64	64	56	5	18	-	31	1	-	763	886	111	1184	874	2070	2944
HÖFORS	58	143	35	8	8	8	1	-	-	2	-	-	133	153	4	292	137	445	582
HJDIKSVALL	210	587	73	25	25	26	3	2	-	4	-	1	315	620	79	750	395	1370	1765
LJUSDAL	111	316	42	14	14	9	1	-	-	2	-	-	164	331	28	682	192	1013	1205
NÖRDANSTIG	41	176	15	7	7	5	-	1	-	-	-	-	62	183	15	326	77	509	586
OCKELBO	17	81	12	1	1	2	-	-	-	-	-	-	31	82	8	191	39	273	312
ÖVANSÄKER	27	89	15	3	3	3	-	-	-	-	-	-	45	93	11	207	56	300	356
SANDVIKEN	186	741	60	48	48	22	4	3	-	10	-	-	281	793	73	930	354	1723	2077
SÖDERHAMN	140	428	52	25	25	17	2	1	-	6	-	-	256	456	22	535	278	991	1269
SUMMA LÄN	1437	3798	578	235	235	167	17	30	-	60	1	1	2273	4059	395	5780	2668	9839	12507
VÄSTERNORRLANDS LÄN																			
HÄRNÖSAND	205	436	61	33	33	18	5	4	-	5	-	-	293	475	35	429	328	904	1232
KRAMFORS	133	455	60	25	25	12	1	5	-	1	-	-	251	481	28	468	279	949	1228
SÖLLEFTEÅ	165	358	54	28	28	20	2	1	-	3	-	-	243	388	38	524	281	912	1193
SUNDSVALL	541	1215	198	115	115	52	11	11	1	19	3	8	829	1358	206	1299	1035	2657	3692
TIMPÅ	78	290	28	16	16	4	1	1	-	1	-	-	112	307	10	217	122	524	646
ÄNGE	70	226	28	12	12	3	1	1	-	-	-	-	102	239	28	280	130	519	649
ÖRNSKÖLDSVIK	343	644	114	51	51	33	3	3	-	10	-	-	503	698	81	1278	584	1976	2560
SUMMA LÄN	1555	3624	563	280	280	142	24	26	1	39	3	8	2333	3946	426	4495	2759	8441	11200

Tabell 6 (forts) Primärkommunal personal (exkl tjänstlediga) fördelad efter kommun/kommunalförbund, löneplan, lönegrad och kön den 1 mars 1976

KOMMUN/ KOMMUNAL- FÖRBUND	LÖNEPLAN K I LÖNEGRADERNA										ENBART LÖNEKL		SUMMA LÖNEPLAN K		EJ LÖNE- PLANSPLAC		SAMTLIGA		
	07 - 13		14 - 24		25 - 34		35 - 37		42 - 60		M	KV	M	KV	M	KV	M	KV	SUMMA
	M	KV	M	KV	M	KV	M	KV	M	KV									
JÄMTLANDS LÄN																			
BERG	37	143	19	5	5	3	-	1	-	-	-	-	60	148	91	361	151	509	660
BRÄCKE	31	148	21	8	8	2	-	1	-	-	-	-	55	156	51	351	106	507	613
HÄRJEDALEN	75	225	41	11	11	9	-	1	-	-	-	-	125	236	16	276	142	512	654
KROKOM	70	202	28	8	8	7	-	-	-	-	-	-	105	210	66	389	171	599	770
RAGUNDA	48	107	22	9	9	3	-	-	-	-	-	-	73	116	19	274	92	390	482
STRÖMSUND	53	264	62	24	24	6	2	-	-	1	-	2	154	291	72	563	226	854	1080
ÅRE	37	134	16	8	8	5	-	1	-	-	-	2	61	147	9	242	70	389	459
ÖSTERSUND	355	693	114	60	60	29	7	5	1	10	-	2	515	763	201	1202	716	1965	2681
SUMMA LÄN	736	1916	323	133	133	64	9	9	1	11	-	6	1149	2067	525	3658	1674	5725	7399
VÄSTERBOTTENS LÄN																			
LYCKSELE	139	183	35	16	16	10	-	-	-	2	-	-	155	199	25	494	181	693	874
NORDMALING	27	91	7	4	4	2	1	-	-	-	-	1	37	98	12	276	49	374	423
NORSJÖ	35	114	27	3	3	2	1	1	-	-	-	-	65	119	20	341	85	460	545
ROBERTSFORS	18	73	8	4	4	2	-	-	-	-	-	-	28	77	7	121	35	198	233
SKELLEFTÅ	413	1032	233	55	55	50	4	6	-	12	-	2	716	1092	99	1986	815	3078	3893
SÖRSELE	19	49	7	3	3	1	-	-	-	-	-	-	27	52	3	54	30	106	136
STORUMÅN	27	42	18	6	6	4	-	-	-	-	-	-	49	48	52	368	101	416	517
UMER	513	1351	230	123	123	47	8	7	-	23	2	25	845	1510	223	1279	1068	2789	3857
VILHELMINA	31	114	16	11	11	4	-	-	-	-	-	1	72	125	20	329	92	454	546
VINDELN	27	86	8	3	3	2	-	-	-	-	-	-	37	89	8	182	45	271	316
VÄNNÄS	32	122	16	9	9	2	-	1	-	-	-	-	51	131	27	395	78	526	604
ÅSELE	45	107	18	2	2	4	1	-	-	-	-	-	67	110	17	319	84	429	513
SUMMA LÄN	1316	3364	623	239	239	130	15	15	-	37	2	29	2150	3650	513	6144	2663	9794	12457
NORRBOTTENS LÄN																			
ARJEPLOJ	13	57	8	3	3	1	-	-	-	-	-	-	22	60	10	99	32	159	191
ARVIDSJAUR	41	84	14	6	6	-	-	2	-	-	-	-	57	90	23	213	80	303	383
BODEN	166	277	57	23	23	17	3	2	-	2	-	-	244	304	24	458	268	762	1030
GÄLLIVARÉ	122	314	60	32	32	10	4	1	-	3	-	1	197	350	36	531	233	881	1114
HAPARANDA	67	90	18	8	8	3	-	1	-	-	-	1	90	99	16	118	106	217	323
JÖKKMOKK	55	103	21	9	9	2	-	-	-	1	-	-	79	112	3	148	82	260	342
KALIX	106	239	31	17	17	5	-	1	-	-	-	-	143	256	31	337	174	593	767
KIRUNA	174	486	58	34	34	15	2	2	-	3	1	-	252	524	40	406	292	930	1222

Tabell 6 (forts) Primärkommunal personal (exkl tjänstlediga) fördelad efter kommun/kommunalförbund, löneplan, lönegrad och kön den 1 mars 1976

KOMMUN/ KOMMUNAL- FÖRBUND	LÖNEPLAN K I LÖNEGRADERNA										ENBART LÖNEKL		SUMMA LÖNEPLAN K		EJ LÖNE- PLANSPLAC		SAMTLIGA		
	07 - 13		14 - 24		25 - 34		35 - 37		42 - 60		M	KV	M	KV	M	KV	M	KV	SUMMA
	M	KV	M	KV	M	KV	M	KV	M	KV									
LJLERA	379	898	132	96	96	44	9	9	-	16	1	1	581	1012	35	1153	616	2165	2781
PAJALA	37	153	16	7	7	2	-	1	-	-	-	-	56	161	24	171	80	332	412
PITER	158	488	95	34	34	14	3	3	-	4	-	2	276	525	53	611	329	1136	1465
ÄLVSBY	50	82	17	10	10	-	-	1	-	-	-	-	48	92	6	204	54	296	350
ÖVERKALIX	30	80	11	4	4	2	-	-	-	-	-	-	43	84	7	158	50	242	292
ÖVERTORNEA	22	88	11	4	4	-	-	1	-	-	-	-	34	92	11	89	45	181	226
SUMMA LAN	1400	3439	549	287	287	115	21	24	-	29	2	5	2122	3761	319	4696	2441	8457	10898

Tabell 7 Primärkommunal personal (exkl tjänstlediga) heltidsanställd och på löneplan K fördelade efter lönegrad och löneklass den 1 mars 1976

Full-time employees in primary local authorities (excluding employees on leave), in salary scheme, by salary grade and salary step

LÖNE- GRAD	SPILLNAD MELLAN LÖNEKLASS- OCH LÖNEGRADSNUMMER FÖR RESPEKTIVE LÖNEGRAD													SUMMA
	-5	-4	-3	-2	-1	0	1	2	3	4	5	6	7	
	EL MINDRE												EL MER	
07	283	1237	1292	1385	11759	4680	3224	12253	1867	2180	730	477	120	41487
08	140	179	308	99	3136	1616	822	2988	1558	727	556	363	17	12579
09	60	49	73	114	591	1377	1424	2885	3982	2426	1756	2550	1505	18792
10	2	3	1	61	69	1080	346	586	1229	562	324	510	127	4900
11	39	23	83	199	454	1552	1019	2234	4084	2573	1668	4590	3583	22201
12	1	2	17	14	12	2271	672	2912	1890	773	414	910	304	10192
13	1	2	76	274	25	811	439	834	811	564	393	1287	237	5754
14	-	1	-	3	2	225	301	549	812	443	305	951	195	3787
15	3	-	24	6	2	246	279	512	702	455	354	1095	262	3940
16	-	24	6	3	1	121	125	221	355	301	253	743	78	2231
17	60	31	23	6	3	259	269	376	576	449	404	1044	255	3755
18	-	-	1	-	-	69	65	108	214	149	137	536	82	1361
19	464	11	3	355	231	656	365	560	1352	426	498	946	472	6339
20	-	-	4	-	-	76	118	82	190	107	133	376	55	1141
21	17	24	12	8	1	127	166	103	271	107	190	509	184	1719
22	11	3	16	1	-	138	225	80	185	87	127	381	47	1301
23	10	2	-	11	3	189	271	130	321	156	234	598	250	2175
24	-	-	22	-	-	66	87	56	195	66	104	387	57	1040
25	1	3	1	1	-	99	213	112	276	103	180	506	221	1721
26	-	1	-	1	-	21	65	24	107	43	55	275	56	653
27	-	2	-	5	-	88	146	74	182	77	135	358	170	1237
28	-	-	1	-	-	13	34	20	52	31	48	179	28	406
29	10	8	2	7	-	81	145	78	135	71	122	297	184	1140
30	-	-	-	-	-	7	23	11	35	14	27	117	18	252
31	-	-	-	-	-	24	56	41	93	41	38	210	93	596
32	-	-	20	-	-	2	15	11	30	22	18	93	16	227
33	-	1	-	-	-	64	108	67	49	91	26	240	96	742
34	-	-	-	-	-	4	11	8	10	29	3	70	12	147
35	-	-	-	-	-	26	30	41	11	72	21	130	63	394
36	-	-	-	-	-	5	-	13	2	26	17	76	9	148
37	-	-	-	-	-	55	15	75	36	48	82	198	51	560

Tabell 7 (forts) Primärkommunal personal (exkl tjänstlediga) heltidsanställd och på löneplan K fördelade efter lönegrad och löneklass den 1 mars 1976

LÖNE- GRAD	SKILLNAD MELLAN LÖNEKLASS- OCH LÖNEGRADSNUMMER													SUMMA
	FÖR RESPEKTIVE LÖNEGRAD													
	-5 EL MINDRE	-4	-3	-2	-1	0	1	2	3	4	5	6	7 EL MER	
42	-	-	-	-	-	78	91	121	289	12	2	2	-	595
43	-	-	-	-	-	8	54	61	101	4	-	-	-	228
44	-	-	-	-	-	24	67	141	95	8	4	-	-	339
45	-	-	-	-	-	2	44	117	70	4	1	-	-	238
46	-	-	-	-	-	55	163	131	104	9	6	-	-	468
47	-	-	-	-	-	5	34	88	35	2	-	-	-	164
48	-	-	-	-	-	28	68	98	93	1	3	-	-	291
49	-	-	-	-	-	3	26	48	22	-	1	2	1	103
50	-	-	-	-	-	38	88	60	130	3	3	-	-	322
51	-	-	-	-	-	1	7	6	5	-	-	-	-	19
52	-	-	-	-	-	-	14	27	23	-	-	-	-	64
53	-	-	-	-	-	1	1	4	4	-	-	-	-	10
54	-	-	-	-	-	-	9	14	4	-	1	-	-	28
55	-	-	-	-	-	-	1	1	3	-	-	-	-	5
56	-	-	-	-	-	-	4	3	1	-	-	-	-	8
57	-	-	-	-	-	-	-	-	-	-	-	-	-	-
58	-	-	-	-	-	-	3	3	1	-	-	-	-	7
59	-	-	-	-	-	-	-	1	2	-	-	-	-	3
60	-	-	-	-	-	-	-	2	4	1	-	-	-	7
SUMMA	1102	1606	1985	2553	16289	16291	11822	28970	22598	13373	9373	21006	8848	155816

Tabell 8 Primärkommunal personal (exkl tjänstlediga) fördelad efter län, tjänstemän och övriga arbetstagare, tjänstgöringens omfattning samt kön den 1 mars 1976

Employees in primary local authorities (excluding employees on leave), by county, by salaried employees and other employees, by extent of employment, and by sex

LAN	TJÄNSTEMÄN						ÖVRIGA ARBETSTAGARE						TOTALT				
	HELTTID		DELVT/TIH		SAMTLIGA		HELTTID		DELVT/TIH		SAMTLIGA		M	KV	SUMMA		
	M	KV	M	KV	M	KV	M	KV	M	KV	M	KV				SUMMA	
STOCKHOLMS	11002	12117	2534	8393	13536	20510	34046	2914	6858	4258	32004	7172	38862	46034	20708	59372	80080
UPPSALA	1167	1296	287	1050	1454	2346	3800	529	860	251	4318	780	5178	5958	2234	7524	9758
SÖDERMANLANDS	1390	1256	247	1067	1637	2323	3960	692	750	235	5517	927	6267	7194	2564	8590	11154
ÖSTERGÖTLANDS	2083	2042	323	1359	2406	3401	5807	1339	1151	342	9037	1681	10188	11869	4087	13589	17676
JONKÖPINGS	1827	1280	306	1105	2133	2385	4518	883	608	236	6743	1119	7351	8470	3252	9736	12988
KRONOBERGS	813	674	213	677	1026	1351	2377	412	428	105	3743	517	4171	4688	1543	5522	7065
KALMAR	1209	1024	215	820	1424	1844	3268	578	610	181	4970	759	5580	6339	2183	7424	9607
GÖTLANDS	486	562	68	393	554	955	1509	235	618	152	1987	387	2605	2992	941	3560	4501
BLEKINGE	824	618	102	447	926	1065	1991	349	347	159	2768	508	3115	3623	1434	4180	5614
KRISTIANSTADS	1095	999	171	738	1266	1737	3003	597	662	156	4375	753	5037	5790	2019	6774	8793
MALMÖHUS	5542	6329	774	3654	6316	9983	16299	4156	5500	774	15068	4930	20568	25498	11246	30551	41797
HALLANDS	957	889	175	705	1132	1594	2726	624	555	92	4009	716	4564	5280	1848	6158	8006
GÖTEB. O. BOHUS	6364	8687	895	4734	7259	13421	20680	2480	6557	3273	19050	5753	25607	31360	13012	39028	52040
ÄLVSBOGERS	2052	1766	329	1356	2381	3122	5503	1249	1218	286	9411	1535	10629	12164	3916	13751	17667
SKARABORGERS	1183	1082	303	896	1486	1978	3464	691	789	179	6005	870	6794	7664	2356	8772	11128
VARMLANDS	1358	1301	204	905	1562	2206	3768	767	742	395	7005	1162	7747	8909	2724	9953	12677
ÖREBRO	1671	1520	300	1227	1971	2747	4718	831	785	186	7161	1017	7946	8963	2988	10693	13681
VÄSTMANLANDS	1499	1431	404	1262	1903	2693	4596	745	747	276	6033	1021	6780	7801	2924	9473	12397
KOPPARBERGS	1556	1219	240	913	1796	2132	3928	783	801	318	5930	1101	6731	7832	2897	8863	11760
GÄVLEBORGS	1430	1192	180	780	1610	1972	3582	882	744	176	7123	1058	7867	8925	2668	9839	12507
VÄSTERNORRLANDS	1505	1215	215	965	1720	2180	3900	766	883	273	5378	1039	6261	7300	2759	8441	11200
JÄMTLANDS	750	668	252	547	1002	1215	2217	363	403	309	4107	672	4510	5182	1674	5725	7399
VÄSTERBOTTENS	1450	1217	302	969	1752	2186	3938	681	651	230	6957	911	7608	8519	2663	9794	12457
NORRBOTTENS	1491	1394	131	845	1622	2239	3861	632	766	187	5452	819	6218	7037	2441	8457	10898
SUMMA	50704	51778	9170	35807	59874	87585	147459	24178	34033	13029	184151	37207	218184	255391	97081	305769	402850

Tabell 9 Primärkommunal personal (exkl tjänstlediga) fördelad efter län, tjänsteställe och tjänstgöringens omfattning den 1 mars 1976
Employees in primary local authorities (excluding employees on leave), by county, by branch of administration, and by extent of employment

LAN	TJÄNSTESTÄLLE (K-PLANEN)																SAMTLIGA		SUMMA
	1		2		3		4		5		6		7		8		H	D+T	
	H	D+T	H	D+T	H	D+T	H	D+T	H	D+T	H	D+T	H	D+T	H	D+T			
STOCKHOLMS	3074	714	1646	2413	6493	3594	313	196	2771	802	3693	11056	14624	28374	277	40	32891	47189	80080
UPPSALA	448	71	179	514	826	222	4	5	140	74	507	1671	1719	3344	29	5	3852	5906	9758
SÖDERMANLANDS	450	158	189	453	962	257	5	4	422	49	492	1729	1459	4299	109	117	4088	7066	11154
ÖSTERGÖTLANDS	707	156	270	951	1440	337	371	75	630	28	660	2508	2490	6995	47	11	6615	11061	17676
JONKÖPINGS	518	212	163	585	1304	241	149	54	363	20	545	2007	1522	5255	34	16	4598	8390	12988
KRONOBERGS	218	99	103	235	620	79	1	2	187	19	315	1151	865	3150	18	3	2327	4738	7065
KALMAR	405	115	145	467	872	252	63	21	208	9	461	1634	1240	3680	27	8	3421	6186	9607
GOTLANDS	129	28	80	126	201	125	5	2	73	25	137	433	365	1099	911	762	1901	2600	4501
BLEKINGE	242	73	74	294	536	129	83	-	207	21	287	826	687	2125	22	8	2138	3476	5614
KRISTIANSTADS	328	109	97	312	779	132	30	8	383	21	439	1509	1266	3342	31	7	3353	5440	8793
MALMÖHUS	1530	248	624	1364	3124	1076	1221	112	1923	95	1437	4178	5307	9956	6361	3241	21527	20270	41797
HÄLLANDS	264	79	155	274	772	126	152	28	226	12	383	1328	1047	3129	26	5	3025	4981	8006
GÖTEB. O. BOMUS	1406	276	433	1115	2560	1552	1687	1111	1337	1086	1051	4197	5557	12724	10057	5891	24088	27952	52040
ÄLVSBORGS	675	172	299	552	1609	349	16	11	494	37	694	2644	2450	7609	48	8	6285	11382	17667
SKARABORGS	423	110	133	397	903	205	9	3	333	29	463	1740	1454	4887	27	12	3745	7383	11128
VÄRMLANDS	468	126	145	599	1034	275	44	20	249	80	601	1850	1591	5549	36	10	4168	8509	12677
ÖREBRO	506	119	208	663	1223	406	32	5	449	29	688	1911	1664	5734	37	7	4807	8874	13681
VÄSTMANLANDS	483	130	216	520	1121	382	87	11	235	108	600	2006	1659	4809	21	9	4422	7975	12397
KOPPARBERGS	475	130	272	572	1172	348	34	25	180	42	646	1949	1548	4317	32	18	4359	7401	11760
GÄVLEBORGS	468	83	206	418	1030	136	190	23	337	17	570	1854	1392	5707	55	21	4248	8259	12507
VÄSTERNORRLANDS	525	103	272	573	1102	317	76	35	268	35	639	1728	1447	4024	40	16	4369	6831	11200
JÄMTLANDS	266	66	82	320	554	290	5	3	83	28	301	1170	878	3332	15	6	2184	5215	7399
VÄSTERBOTTENS	433	100	232	437	1037	248	35	10	368	50	567	1942	1283	5659	44	12	3999	8458	12457
NORRBOTTENS	575	115	338	475	953	209	100	21	161	32	733	2042	1391	3714	32	7	4283	6615	10898
SUMMA	15016	3597	6561	14629	32227	11287	4712	1785	12027	2748	16909	55063	54905	142813	18336	10240	160693	242157	402850

Tabell 10 Primärkommunal personal (exkl tjänstlediga) fördelad efter län, löneplan, lönegrad och kön den 1 mars 1976

Employees in primary local authorities (excluding employees on leave), by county, by salary scheme, by salary grade, and by sex

LÄN	LÖNEPLAN K I LÖNEGRADERNA										ENBART		SUMMA		EJ LÖNE-		SAMTLIGA		SUMMA
	17 - 13		14 - 24		25 - 34		35 - 37		42 - 60		LÖNEKL		LÖNEPLAN K		PLANSPLAC				
	M	KV	M	KV	M	KV	M	KV	M	KV	M	KV	M	KV	M	KV	M	KV	
STOCKHOLMS	7670	29185	4091	3589	1457	391	328	33	784	65	964	1262	15494	34525	5214	24847	20708	59372	80080
UPPSALA	1136	3322	407	367	127	36	25	2	47	7	13	5	1755	3739	479	3785	2234	7524	9758
SÖDERMÅLANDS	1317	4083	507	294	208	19	16	1	60	3	14	7	2122	4407	442	4183	2564	8590	11154
ÖSTERGÖTLANDS	2131	5591	728	458	266	37	47	2	98	5	19	44	3289	6137	798	7452	4087	13589	17676
JÖNKÖPINGS	1695	3474	682	256	185	20	19	-	59	2	20	28	2660	3780	592	5956	3252	9736	12988
KRÖNÖBERGS	730	2235	333	138	84	13	8	1	25	-	3	2	1233	2389	310	3133	1543	5522	7065
KALMAR	1195	2999	442	199	131	16	19	-	34	1	3	3	1824	3218	359	4206	2183	7424	9607
GÖTLANDS	472	1809	158	222	74	14	3	-	32	6	-	3	739	2054	202	1506	941	3560	4501
BLEKINGE	636	1477	347	125	100	11	10	1	32	1	10	8	1185	1623	249	2557	1434	4130	5614
KRISTIANSTADS	1117	2908	425	171	130	6	14	-	29	1	2	8	1717	3094	302	3680	2019	6774	8793
MÄLMÖHUS	5796	17678	1897	1935	602	153	115	9	388	36	188	171	8986	19982	2260	10569	11246	30551	41797
HÄLLANDS	1025	2643	382	184	110	9	13	1	30	2	2	6	1562	2845	286	3313	1848	6158	8006
GÖTEBORGS O BÜHUS	4113	21864	2254	2719	1002	319	182	15	653	91	37	64	8241	25072	4771	13956	13012	39028	52040
ÄLVSPORGS	2191	5117	847	415	232	28	29	-	71	1	8	16	3368	5577	548	8174	3916	13751	17667
SKARABORGS	1247	3140	470	205	110	12	17	-	36	1	6	9	1886	3367	470	5405	2356	8772	11128
VÄRMLANDS	1399	3448	590	286	128	18	17	1	36	-	4	3	2164	3756	560	6197	2724	9953	12677
ÖREBRU	1503	4602	721	471	190	22	31	1	61	1	2	20	2508	5117	480	5576	2988	10693	13681
VÄSTMANLANDS	1366	4050	639	360	198	25	23	2	59	3	11	17	2296	4457	628	5016	2924	9473	12397
KÖPPARBERGS	1490	3768	643	255	135	17	16	-	44	2	8	6	2336	4048	561	4815	2897	8863	11760
GÄVLEBORGS	1437	3798	578	235	167	17	30	-	60	1	1	8	2273	4059	395	5780	2668	9839	12507
VÄSTERNORRLANDS	1555	3624	563	280	142	24	26	1	39	3	8	14	2333	3946	426	4495	2759	8441	11200
JÄMTLANDS	736	1916	323	133	64	9	9	1	11	-	6	8	1149	2067	525	3658	1674	5725	7399
VÄSTERBOTTENS	1316	3364	623	239	130	15	15	-	37	2	29	30	2150	3650	513	6144	2663	9794	12457
NORRBOTTENS	1400	3439	549	287	115	21	24	-	29	2	5	12	2122	3761	319	4696	2441	8457	10898
SUMMA	44953	139534	19199	13823	6087	1252	1036	71	2754	236	1363	1754	75392	156670	21689	149099	97081	305769	402850

Tabell 11 Primärkommunal personal (exkl tjänstlediga) på löneplan K fördelad efter avtalsområde, lönegrad, tjänstgöringens omfattning och kön, den 1 mars 1976

Employees in primary local authorities (excluding employees on leave) in salary scheme K, by type of collective agreement, by salary grade, by extent of employment, and by sex

Avtalsområde/ Lönegrad	Tjänstgöringens omfattning								
	Heltid			Deltid och timavlönade			Samtliga		
	M	Kv	S:a	M	Kv	S:a	M	Kv	S:a
<i>ABT</i>									
07	2 653	14 651	17 304	625	12 399	13 024	3 278	27 050	30 328
08	689	3 483	4 172	31	1 396	1 427	720	4 879	5 599
09	6 443	5 270	11 713	157	3 273	3 430	6 600	8 543	15 143
10	883	3 169	4 052	53	1 131	1 184	936	4 300	5 236
11	5 844	2 295	8 139	309	1 209	1 518	6 153	3 504	9 657
12	2 357	7 127	9 484	85	1 251	1 336	2 442	8 378	10 820
13	2 529	3 224	5 753	24	1 018	1 042	2 553	4 242	6 795
14	1 955	1 831	3 786	11	249	260	1 966	2 080	4 046
15	2 668	1 270	3 938	25	784	809	2 693	2 054	4 747
16	1 289	942	2 231	9	245	254	1 298	1 187	2 485
17	2 691	1 063	3 754	31	199	230	2 722	1 262	3 984
18	1 168	193	1 361	5	24	29	1 173	217	1 390
19	3 330	3 009	6 339	261	1 720	1 981	3 591	4 729	8 320
20	968	173	1 141	6	24	30	974	197	1 171
21	1 288	431	1 719	20	114	134	1 308	545	1 853
22	975	326	1 301	39	136	175	1 014	462	1 476
23	1 582	593	2 175	41	269	310	1 623	862	2 485
24	826	214	1 040	7	14	21	833	228	1 061
25	1 436	285	1 721	1	16	17	1 437	301	1 738
26	576	77	653	—	4	4	576	81	657
27	1 028	209	1 237	10	28	38	1 038	237	1 275
28	342	64	406	1	17	18	343	81	424
29	925	215	1 140	10	35	45	935	250	1 185
30	231	21	252	2	—	2	233	21	254
31	551	45	596	4	4	8	555	49	604
32	195	32	227	3	3	6	198	35	233
33	619	123	742	11	61	72	630	186	814
34	136	11	147	6	2	8	142	13	155
35	377	17	394	1	—	1	378	17	395
36	139	9	148	—	1	1	139	10	149
37	517	43	560	2	1	3	519	44	563
42	556	39	595	15	13	28	571	52	623
43	219	9	228	3	1	4	222	10	232
44	328	11	339	3	1	4	331	12	343
45	234	4	238	—	—	—	234	4	238
46	415	53	468	5	11	16	420	64	484
47	164	—	164	—	—	—	164	—	164
48	254	37	291	13	16	29	267	53	320
49	103	—	103	—	—	—	103	—	103
50	291	31	322	4	5	9	295	36	331
51	19	—	19	—	—	—	19	—	19
52	59	5	64	1	—	1	60	5	65
53	10	—	10	—	—	—	10	—	10
54	28	—	28	—	—	—	28	—	28
55	5	—	5	—	—	—	5	—	5

Tabell 11 (forts) Primärkommunal personal (exkl tjänstlediga) på löneplan K fördelad efter avtalsområde, lönegrad, tjänstgöringens omfattning och kön den 1 mars 1976

Avtalsområde/ lönegrad	Tjänstgöringens omfattning								
	Heltid			Deltid och timavlönade			Samtliga		
	M	Kv	S:a	M	Kv	S:a	M	Kv	S:a
56	8	—	8	—	—	—	8	—	8
57	—	—	—	—	—	—	—	—	—
58	7	—	7	—	—	—	7	—	7
59	3	—	3	—	—	—	3	—	3
60	7	—	7	—	—	—	7	—	7
Summa	49 920	50 604	100 524	1 834	25 674	27 508	51 754	76 278	128 032
Enbart LK-PLAC	353	361	714	955	1 268	2 223	1 308	1 629	2 937
Samtliga	50 273	50 965	101 238	2 789	26 942	29 731	53 062	77 907	130 969
<i>ABK/ABKD</i>									
07	2 181	22 001	24 182	396	39 049	39 445	2 577	61 050	63 627
08	196	8 210	8 406	21	4 081	4 102	217	12 291	12 508
09	5 211	1 865	7 076	23	691	714	5 234	2 556	7 790
10	16	832	848	2	1 041	1 043	18	1 873	1 891
11	13 570	491	14 061	43	250	293	13 613	741	14 354
12	605	103	708	1	13	14	606	116	722
13	—	—	—	—	—	—	—	—	—
14	1	—	1	—	—	—	1	—	1
15	2	—	2	—	—	—	2	—	2
Summa	21 782	33 502	55 284	486	45 125	45 611	22 268	78 627	100 895
Enbart LK-PLAC	2	1	3	4	105	109	6	106	112
Samtliga	21 784	33 503	55 287	490	45 230	45 720	22 274	78 733	101 007
<i>Övriga avtal</i>									
Summa	7	1	8	—	10	10	7	11	18
Enbart LK-PLAC	44	16	60	5	3	8	49	19	68
Samtliga	51	17	68	5	13	18	56	30	86
<i>Samtliga avtal</i>									
Summa	71 709	84 107	155 816	2 320	70 809	73 129	74 029	154 916	228 945
Enbart LK-PLAC	399	378	777	964	1 376	2 340	1 363	1 754	3 117
Samtliga	72 108	84 485	156 593	3 284	72 185	75 469	75 392	156 670	232 062

Tabell 12 Primärkommunal personal (exkl tjänstlediga) på löneplan K fördelad efter avtalsområde, löneklass, tjänstgöringens omfattning och kön den 1 mars 1976

Employees in primary local authorities (excluding employees on leave) in salary scheme K, by type of collective agreement, by salary step, by extent of employment, and by sex

Avtalsområde/ löneklass	Tjänstgöringens omfattning								
	Heltid			Deltid och timavlönade			Samtliga		
	M	Kv	S:a	M	Kv	S:a	M	Kv	S:a
<i>ABT</i>									
01	24	12	36	19	26	45	43	38	81
02	57	43	100	39	47	86	96	90	186
03	106	465	571	61	94	155	167	559	726
04	44	222	266	67	81	148	111	303	414
05	57	272	329	81	82	163	138	354	492
06	663	3 703	4 366	575	3 053	3 628	1 238	6 756	7 994
07	453	2 149	2 602	465	2 705	3 170	918	4 854	5 772
08	622	1 957	2 579	146	1 916	2 062	768	3 873	4 641
09	1 040	5 520	6 560	97	4 762	4 859	1 137	10 282	11 419
10	1 251	2 853	4 104	108	1 547	1 655	1 359	4 400	5 759
11	1 892	3 671	5 563	116	1 713	1 829	2 008	5 384	7 392
12	1 927	4 902	6 829	82	2 104	2 186	2 009	7 006	9 015
13	2 249	3 544	5 793	180	1 681	1 861	2 429	5 225	7 654
14	3 809	4 395	8 204	103	1 129	1 232	3 912	5 524	9 436
15	2 775	3 106	5 881	57	1 160	1 217	2 832	4 266	7 098
16	1 787	1 866	3 653	40	705	745	1 827	2 571	4 398
17	2 813	2 214	5 027	50	851	901	2 863	3 065	5 928
18	1 922	1 345	3 267	32	412	444	1 954	1 757	3 711
19	2 323	1 465	3 788	68	486	554	2 391	1 951	4 342
20	1 800	1 198	2 998	37	317	354	1 837	1 515	3 352
21	2 175	868	3 043	80	414	494	2 255	1 282	3 537
22	1 995	1 337	3 332	53	613	666	2 048	1 950	3 998
23	1 837	602	2 439	38	226	264	1 875	828	2 703
24	1 528	549	2 077	41	230	271	1 569	779	2 348
25	1 381	425	1 806	24	137	161	1 405	562	1 967
26	1 179	377	1 556	9	112	121	1 188	489	1 677
27	1 203	317	1 520	12	65	77	1 215	382	1 597
28	1 071	284	1 355	2	50	52	1 073	334	1 407
29	966	229	1 195	10	40	50	976	269	1 245
30	1 023	211	1 234	9	16	25	1 032	227	1 259
31	792	108	900	7	10	17	799	118	917
32	746	119	865	3	13	16	749	132	881
33	635	68	703	6	25	31	641	93	734
34	605	109	714	7	32	39	612	141	753
35	483	50	533	3	11	14	486	61	547
36	383	68	451	3	7	10	386	75	461
37	403	52	455	2	13	15	405	65	470
38	257	18	275	2	2	4	259	20	279
39	379	36	415	3	4	7	382	40	422
40	226	18	244	2	2	4	228	20	248
41	208	6	214	1	1	2	209	7	216
42	271	28	299	3	5	8	274	33	307
43	294	16	310	6	3	9	300	19	319
44	221	10	231	3	6	9	224	16	240
45	427	16	443	8	1	9	435	17	452
46	336	21	357	5	2	7	341	23	364
47	357	33	390	2	8	10	359	41	400
48	260	13	273	4	4	8	264	17	281
49	251	21	272	6	8	14	257	29	286
50	193	14	207	7	6	13	200	20	220

Tabell 12 (forts) Primärkommunal personal (exkl tjänstlediga) på löneplan K fördelad efter avtalsområde, löneklass, tjänstgöringens omfattning och kön den 1 mars 1976

Avtalsområde/ löneklass	Tjänstgöringens omfattning									
	Heltid			Deltid och timavlönade			Samtliga			
	M	Kv	S:a	M	Kv	S:a	M	Kv	S:a	
51	219	19	238	1	1	2	220	20	240	
52	87	3	90	2	4	6	89	7	96	
53	141	13	154	1	—	1	142	13	155	
54	36	1	37	—	—	—	36	1	37	
55	37	4	41	1	—	1	38	4	42	
56	20	—	20	—	—	—	20	—	20	
57	9	—	9	—	—	—	9	—	9	
58	6	—	6	—	—	—	6	—	6	
59	5	—	5	—	—	—	5	—	5	
60	3	—	3	—	—	—	3	—	3	
61	2	—	2	—	—	—	2	—	2	
62	4	—	4	—	—	—	4	—	4	
63	5	—	5	—	—	—	5	—	5	
Summa	50 273	50 965	101 238	2 789	26 942	29 731	53 062	77 907	130 969	
<i>ABK/ABKD</i>										
01	8	32	40	4	28	32	12	60	72	
02	17	115	132	4	89	93	21	204	225	
03	32	849	881	22	222	244	54	1 071	1 125	
04	55	1 183	1 238	19	275	294	74	1 458	1 532	
05	70	1 370	1 440	21	339	360	91	1 709	1 800	
06	799	6 895	7 694	264	16 142	16 406	1 063	23 037	24 100	
07	299	5 096	5 395	42	12 318	12 360	341	17 414	17 755	
08	213	2 832	3 045	21	4 785	4 806	234	7 617	7 851	
09	786	7 488	8 274	26	7 056	7 082	812	14 544	15 356	
10	470	3 412	3 882	10	2 439	2 449	480	5 851	6 331	
11	1 568	1 698	3 266	10	734	744	1 578	2 432	4 010	
12	1 453	1 186	2 639	13	419	432	1 466	1 605	3 071	
13	2 214	807	3 021	5	178	183	2 219	985	3 204	
14	2 112	273	2 385	11	123	134	2 123	396	2 519	
15	2 928	87	3 015	5	17	22	2 933	104	3 037	
16	1 313	66	1 379	2	35	37	1 315	101	1 416	
17	3 080	69	3 149	7	25	32	3 087	94	3 181	
18	1 162	27	1 189	2	4	6	1 164	31	1 195	
19	768	2	770	1	1	2	769	3	772	
20	979	1	980	1	—	1	980	1	981	
21	379	—	379	—	—	—	379	—	379	
22	214	—	214	—	—	—	214	—	214	
23	158	—	158	—	—	—	158	—	158	
24	207	14	221	—	1	1	207	15	222	
25	86	—	86	—	—	—	86	—	86	
26	195	—	195	—	—	—	195	—	195	
27	59	—	59	—	—	—	59	—	59	
28	156	1	157	—	—	—	156	1	157	
29	3	—	3	—	—	—	3	—	3	
30	1	—	1	—	—	—	1	—	1	
Summa	21 784	33 503	55 287	490	45 230	45 720	22 274	78 733	101 007	
<i>Övriga avtal</i>										
Summa	51	17	68	5	13	18	56	30	86	
<i>Samtliga avtal</i>										
Summa	72 108	84 485	156 593	3 284	72 185	75 469	75 392	156 670	232 062	

Tabell 13 Primärkommunal personal (exkl tjänstlediga) på löneplan K fördelat efter löneklass¹, ålder och kön den 1 mars 1976
 Employees in primary local authorities (excluding employees on leave) in salary scheme K, by salary step, by age, and by sex

a) Heltidsanställda
 Full-time employees

Löne- klass	Ålder												Samtliga		
	-29		30-39		40-49		50-59		60-64		65-		M	Kv	S:a
	M	Kv	M	Kv	M	Kv	M	Kv	M	Kv	M	Kv			
01	31	44	-	-	-	-	1	-	1	-	-	-	33	44	77
02	74	158	-	-	-	-	-	-	-	-	-	-	74	158	232
03	143	1 316	-	-	-	-	-	-	-	-	1	-	144	1 316	1 460
04	99	1 404	-	-	-	-	-	1	-	-	-	-	99	1 405	1 504
05	126	1 642	-	-	-	-	-	-	-	-	1	-	127	1 642	1 769
06	1 135	6 101	201	1 607	59	1 513	40	1 160	14	197	13	29	1 462	10 607	12 069
07	519	4 092	104	1 020	59	1 029	43	858	17	214	10	33	752	7 246	7 998
08	402	1 808	169	921	116	925	96	838	33	249	19	48	835	4 789	5 624
09	723	1 619	397	3 045	255	3 286	273	3 834	129	1 132	51	92	1 828	13 008	14 836
10	675	1 513	385	1 461	294	1 315	252	1 450	95	494	21	32	1 722	6 265	7 987
11	793	1 211	662	1 051	685	1 178	838	1 364	382	527	100	38	3 460	5 369	8 829
12	779	2 231	735	1 513	639	1 137	801	990	344	203	82	14	3 380	6 088	9 468
13	985	1 300	961	938	807	886	1 090	951	510	254	118	26	4 471	4 355	8 826
14	1 078	2 341	2 023	891	918	666	1 237	597	573	160	93	13	5 922	4 668	10 590
15	779	1 156	1 348	905	1 127	540	1 546	453	758	129	149	10	5 707	3 193	8 900
16	490	358	850	601	664	464	733	398	318	106	45	5	3 100	1 932	5 032
17	728	397	1 343	614	1 399	541	1 691	525	616	192	116	14	5 893	2 283	8 176
18	407	230	942	437	673	323	736	293	297	82	31	7	3 086	1 372	4 458
19	415	312	856	350	639	334	873	340	269	120	39	11	3 091	1 467	4 558
20	285	119	819	338	621	310	718	295	294	134	42	3	2 779	1 199	3 978
21	264	134	845	241	574	217	585	222	245	52	41	3	2 554	869	3 423
22	169	155	895	534	470	289	460	281	193	76	23	2	2 210	1 337	3 547
23	143	58	628	201	474	148	526	145	198	46	27	4	1 996	602	2 598
24	96	45	583	200	433	141	451	132	147	42	25	3	1 735	563	2 298
25	77	19	452	149	389	111	380	109	155	32	15	5	1 468	425	1 893
26	68	12	488	133	346	92	328	102	130	35	14	3	1 374	377	1 751
27	60	15	446	106	324	93	314	74	99	27	19	2	1 262	317	1 579
28	74	21	409	90	335	79	294	77	109	15	8	3	1 229	285	1 514
29	42	16	362	61	237	67	243	63	79	18	6	4	969	229	1 198
30	14	3	351	73	284	54	266	56	94	21	15	4	1 024	211	1 235

Tabell 13 (forts) Primärkommunal personal (exkl tjänstlediga) på löneplan K fördelad efter löneklass¹, ålder och kön den 1 mars 1976

a) Heltidsanställda

Löne- klass	Ålder												Samtliga		
	-29		30-39		40-49		50-59		60-64		65-		M	Kv	S:a
	M	Kv	M	Kv	M	Kv	M	Kv	M	Kv	M	Kv			
31	13	—	229	23	247	37	223	35	70	12	10	1	792	108	900
32	4	2	215	34	239	40	216	33	62	8	10	2	746	119	865
33	11	1	173	22	197	18	195	14	53	13	6	—	635	68	703
34	6	7	177	36	180	29	181	27	55	9	6	1	605	109	714
35	5	1	133	19	141	15	138	11	57	4	9	—	483	50	533
36	1	—	82	10	110	17	147	29	34	8	10	4	384	68	452
37	1	—	121	14	114	15	134	16	30	6	3	1	403	52	455
38	—	—	59	6	79	2	85	8	29	2	5	—	257	18	275
39	1	—	79	9	112	6	146	16	38	5	3	—	379	36	415
40	—	—	41	2	70	6	85	8	26	2	5	—	227	18	245
41	—	—	40	1	59	3	78	1	28	—	3	1	208	6	214
42	1	—	69	6	92	10	83	9	20	2	6	1	271	28	299
43	—	—	61	3	89	3	100	6	35	3	9	1	294	16	310
44	1	—	75	3	72	1	57	4	15	2	1	—	221	10	231
45	—	—	102	5	136	5	143	5	43	1	6	—	430	16	446
46	1	—	58	5	135	7	108	8	30	1	4	—	336	21	357
47	—	1	66	5	134	17	114	9	39	1	5	—	358	33	391
48	1	—	28	3	101	6	96	3	28	1	6	—	260	13	273
49	—	—	20	2	89	9	97	10	38	—	7	—	251	21	272
50	—	—	12	7	75	4	77	2	24	1	6	—	194	14	208
51	—	—	11	2	60	5	99	7	39	3	10	2	219	19	238
52	—	—	—	—	34	1	36	2	13	—	4	—	87	3	90
53	—	—	5	—	36	4	68	7	28	2	4	—	141	13	154
54	—	—	—	—	8	1	17	—	11	—	1	—	37	1	38
55	—	—	1	1	9	—	21	3	5	—	2	—	39	4	43
56	—	—	1	—	4	—	11	—	5	—	1	—	22	—	22
57	—	—	1	—	—	—	4	—	2	—	2	—	9	—	9
58	—	—	—	—	—	—	3	—	3	—	1	—	7	—	7
59	—	—	—	—	1	—	4	—	1	—	—	—	6	—	6
60	—	—	—	—	—	—	3	—	1	—	—	—	4	—	4

1) I redovisningen har hänsyn tagits till ålderslöneklass + ev. tillägslöneklasser.

Tabell 13 (forts) Primärkommunal personal (exkl tjänstlediga) på löneplan K fördelad efter löneklass¹, ålder och kön den 1 mars 1976

a) Heltidsanställda

Löne- klass	Ålder												Samtliga			
	-29		30-39		40-49		50-59		60-64		65-		M	Kv	S:a	
	M	Kv	M	Kv	M	Kv	M	Kv	M	Kv	M	Kv				
61	-	-	1	-	-	-	1	-	-	-	-	-	-	2	-	2
62	-	-	-	-	-	-	3	-	3	-	4	-	-	10	-	10
63	-	-	-	-	1	-	1	-	4	-	-	-	-	6	-	6
Summa	11 719	29 842	19 114	17 698	15 445	15 999	17 589	15 881	6 968	4 643	1 273	422	72 108	84 485	156 593	

b) Deltidsanställda + timavl

Part-time and time-rate employees

Löne- klass	Ålder												Samtliga		
	-29		30-39		40-49		50-59		60-64		65-		M	Kv	S:a
	M	Kv	M	Kv	M	Kv	M	Kv	M	Kv	M	Kv			
01	23	54	-	-	-	-	-	-	-	-	-	-	23	54	77
02	43	135	-	1	-	-	-	-	-	-	-	-	43	136	179
03	83	315	-	1	-	-	-	-	-	-	-	-	83	316	399
04	86	356	-	-	-	-	-	-	-	-	-	-	86	356	442
05	103	421	-	-	-	1	-	-	-	-	-	-	103	422	525
06	587	3 297	158	3 905	34	5 167	25	5 374	9	1 289	26	166	839	19 198	20 037
07	256	1 376	125	2 250	57	4 138	41	5 541	15	1 624	14	100	508	15 029	15 537
08	68	679	37	1 310	25	1 740	23	2 181	9	703	5	88	167	6 701	6 868
09	33	773	21	2 833	16	3 198	37	3 824	11	1 088	4	102	123	11 818	11 941
10	39	489	28	935	15	923	21	1 218	9	390	8	33	120	3 988	4 108
11	51	424	32	669	10	601	19	565	12	180	2	8	126	2 447	2 573
12	30	578	25	1 006	14	529	14	334	10	67	2	9	95	2 523	2 618
13	66	297	46	724	31	446	18	314	13	70	11	8	185	1 859	2 044
14	25	267	43	477	20	303	16	156	8	44	2	5	114	1 252	1 366
15	9	233	19	432	18	311	10	153	3	42	3	7	62	1 178	1 240

1) I redovisningen har hänsyn tagits till ålderslöneklass + ev. tilläggsklasser.

Tabell 13 (forts) Primärkommunal personal (exkl tjänstlediga) på löneplan K fördelad efter löneklass¹, ålder och kön den 1 mars 1976

b) Deltidsanställda + timavl

Löne- klass	Ålder												Samtliga		
	-29		30-39		40-49		50-59		60-64		65-		M	Kv	S:a
	M	Kv	M	Kv	M	Kv	M	Kv	M	Kv	M	Kv			
16	3	97	8	278	8	196	14	127	7	37	2	5	42	740	782
17	10	94	21	325	9	264	8	144	6	46	3	3	57	876	933
18	8	40	8	187	6	110	8	65	3	13	1	1	34	416	450
19	19	99	26	182	6	111	10	68	5	19	3	8	68	486	554
20	13	40	9	125	8	81	2	51	5	19	1	1	38	317	355
21	23	78	26	182	14	84	8	56	6	13	3	1	80	414	494
22	6	55	29	351	9	118	6	67	2	19	1	3	57	613	666
23	9	26	20	120	3	51	5	24	1	5	-	-	38	226	364
24	7	21	23	121	4	48	5	31	-	10	2	-	41	230	271
25	1	4	6	63	4	40	4	23	7	7	2	-	24	137	161
26	-	4	2	53	2	26	2	20	1	8	2	1	9	112	121
27	-	4	4	35	1	12	4	8	-	3	3	3	12	65	77
28	-	1	-	26	-	18	1	5	1	-	-	-	2	50	52
29	2	3	7	28	-	5	-	3	-	1	1	-	10	10	10
30	-	1	3	8	3	4	1	1	-	2	2	-	9	16	25
31	-	1	3	3	1	2	-	1	-	2	3	1	7	10	17
32	-	-	3	11	-	2	-	-	-	-	-	-	3	13	16
33	2	3	3	18	-	1	-	3	1	-	-	-	6	25	31
34	2	2	3	15	1	6	1	8	-	1	-	-	7	32	39
35	-	1	3	9	-	1	-	-	-	-	-	-	3	11	14
36	-	1	1	5	1	-	-	1	1	-	-	-	3	7	10
37	-	-	-	8	2	4	-	1	-	-	-	-	2	13	15
38	-	-	2	-	-	2	-	-	-	-	-	-	2	2	4
39	-	-	-	2	-	1	2	-	-	1	1	-	3	4	7
40	-	-	-	-	-	2	1	-	1	-	-	-	2	2	4
41	-	-	-	1	1	-	-	-	-	-	-	-	1	1	2
42	-	-	2	2	1	1	-	2	-	-	-	-	3	5	8
43	-	-	2	1	2	1	1	1	-	-	1	-	6	3	9
44	-	-	1	2	1	2	1	2	-	-	-	-	3	6	9
45	-	-	1	-	3	1	3	-	1	-	1	-	9	1	10

1) I redovisningen har hänsyn tagits till ålderslöneklass + ev. tilläggsklasser.

Tabell 13 (forts) Primärkommunal personal (exkl tjänstlediga) på löneplan K fördelad efter löneklass¹, ålder och kön den 1 mars 1976

b) Deltidsanställda + timavl

Löne- klass	Ålder												Samtliga		
	-29		30-39		40-49		50-59		60-64		65--		M	Kv	S:a
	M	Kv	M	Kv	M	Kv	M	Kv	M	Kv	M	Kv			
46	-	-	1	2	3	-	1	-	-	-	-	-	5	2	7
47	-	-	1	4	1	3	-	1	-	-	-	-	2	8	10
48	-	-	-	3	2	1	-	-	-	-	2	-	4	4	8
49	-	-	1	3	1	4	1	1	1	-	2	-	6	8	14
50	-	-	1	-	3	5	3	1	-	-	-	-	7	6	13
51	-	-	-	1	-	-	-	-	-	-	1	-	1	1	2
52	-	-	-	1	1	2	-	1	-	-	1	-	2	4	6
53	-	-	-	-	1	-	-	-	-	-	-	-	1	-	1
54	-	-	-	-	-	-	-	-	-	-	-	-	-	-	-
55	-	-	1	-	-	-	-	-	-	-	-	-	1	-	1
56	-	-	-	-	-	-	-	-	-	-	-	-	-	-	-
Summa	1 607	10 269	456	16 718	342	18 566	316	20 376	148	5 703	115	553	3 284	72 185	75 469

1) I redovisningen har hänsyn tagits till ålderslöneklass + ev. tilläggsklasser.

Tabell 14 Primärkommunal personal (exkl tjänstlediga) på löneplan K, enbart löneklassplacerad, fördelad efter löneklass, förmånsgrupp och kön den 1 mars 1976

Employees in primary local authorities (excluding employees on leave) in salary scheme K, without salary grade division, by salary step, by type of appointment, and by sex

Löne- klass	Förmånsgrupp								Samtliga		Summa
	2		3		4		5		M	Kv	
	M	Kv	M	Kv	M	Kv	M	Kv			
01	20	24	—	—	—	—	1	—	21	24	45
02	39	42	1	6	—	1	—	—	40	49	89
03	48	59	—	17	2	—	6	2	56	78	134
04	50	44	—	29	—	4	—	—	50	77	127
05	61	48	1	37	—	6	1	1	63	92	155
06	377	638	2	3	—	—	—	10	379	651	1 030
07	345	311	—	2	—	—	1	—	346	313	659
08	54	59	—	1	—	—	—	—	54	60	114
09	21	28	—	—	—	—	2	—	23	28	51
10	35	76	—	—	—	—	3	—	38	76	114
11	12	21	—	—	—	—	—	—	12	21	33
12	20	43	—	—	—	—	—	—	20	43	63
13	28	86	—	—	—	—	6	4	34	90	124
14	9	21	—	—	—	—	—	—	9	21	30
15	4	16	—	—	—	—	1	1	5	17	22
16	2	10	—	—	—	—	—	—	2	10	12
17	9	5	—	—	—	—	—	—	9	5	14
18	5	7	—	—	—	—	2	—	7	7	14
19	7	22	—	—	—	—	—	—	7	22	29
20	4	2	—	—	—	—	—	—	4	2	6
21	8	4	—	—	—	—	—	1	8	5	13
22	3	5	—	—	—	—	—	—	3	5	8
23	6	6	—	—	—	—	1	—	7	6	13
24	3	1	—	—	—	—	—	—	3	1	4
25	4	—	—	—	—	—	1	—	5	—	5
26	—	1	—	—	—	—	—	—	—	1	1
27	15	8	—	—	—	—	—	—	15	8	23
28	30	13	—	—	—	—	2	—	32	13	45
29	10	5	—	—	—	—	—	—	10	5	15
30	20	8	—	—	—	—	—	—	20	8	28
31	14	6	—	—	—	—	—	—	14	6	20
32	7	2	—	—	—	—	—	—	7	2	9
33	5	1	—	—	—	—	—	—	5	1	6
34	13	2	—	—	—	—	—	—	13	2	15
35	4	1	—	—	—	—	—	—	4	1	5
36	—	—	—	—	—	—	1	—	1	—	1
37	—	—	—	—	—	—	—	—	—	—	—
38	—	—	—	—	—	—	—	—	—	—	—
39	1	—	—	—	—	—	—	—	1	—	1
40	—	—	—	—	—	—	1	—	1	—	1
41	15	4	—	—	—	—	20	—	35	4	39
Summa	1 308	1 629	4	95	2	11	49	19	1 363	1 754	3 117

Tabell 15 Primärkommunal personal (exkl tjänstlediga), ej löneplansplacerad, fördelad efter månadslön, avtalsområde och tjänstgöringens omfattning den 1 mars 1976
 Employees in primary local authorities (excluding employees on leave), not in receipt of schemed salary, by monthly salary, by type of collective agreement, and by extent of employment

MÅNADSLÖN (KRONOR)	AVTALSOMRÅDE						SAMTLIGA		SUMMA
	ABT		ABK(D)		ÖVRIGA AVTAL		HELTID	DELTIDS- ANST + TIMAVL	
	HELTID	DEL TIDS- ANST + TIMAVL	HELTID	DEL TIDS- ANST + TIMAVL	HELTID	DEL TIDS- ANST + TIMAVL			
	-	-	-	-	-	-	-	-	-
1- 499	52	3149	53	992	325	21892	430	26033	26463
500- 999	44	3023	27	1945	331	18835	452	23804	24256
1000- 1499	14	1848	36	3123	68	12804	118	17775	17893
1500- 1999	13	1054	53	4140	19	8730	85	13924	14009
2000- 2399	10	530	62	2551	6	4545	78	7626	7704
2400- 2799	7	381	79	1883	5	3025	92	5289	5381
2800- 2999	2	129	48	710	4	1010	54	1349	1903
3000- 3199	6	116	85	555	6	838	97	1509	1606
3200- 3399	3	116	98	410	5	501	106	1027	1133
3400- 3599	4	92	158	372	5	372	167	836	1003
3600- 3799	3	55	182	357	9	244	194	556	850
3800- 3999	5	48	275	332	10	168	290	548	838
4000- 4199	2	37	327	405	22	105	351	548	899
4200- 4399	2	27	413	378	8	80	423	485	908
4400- 4599	1	20	314	447	14	42	329	509	838
4600- 4799	2	15	152	496	11	35	165	547	712
4800- 4999	2	8	85	548	10	30	97	586	683
5000- 5199	2	14	54	518	6	20	62	552	614
5200- 5399	3	10	35	457	3	3	41	470	511
5400- 5599	2	3	27	331	5	8	35	342	377
5600- 5799	4	4	21	273	5	6	30	283	313
5800- 5999	3	-	13	197	3	10	19	207	226
6000- 6499	6	4	20	314	8	2	34	320	354
6500- 6999	3	6	3	140	7	5	13	151	164
7000- 7499	3	4	4	59	7	2	14	65	79
7500- 7999	1	18	1	46	7	1	9	65	74
8000- 8499	3	8	-	11	9	3	12	22	34
8500- 8999	-	-	1	13	2	1	3	14	17
9000- 9499	-	4	-	1	3	-	3	5	8
9500- 9999	-	-	-	2	1	-	1	2	3
10000-10999	1	2	-	2	2	1	3	5	8
11000-11999	-	-	-	1	1	-	1	1	2
12000-	-	1	-	3	1	-	1	4	5
SUMMA	203	10726	2626	22013	980	73320	3809	106059	109868

Tabell 16 Genomsnittlig månadslön (i kronor) för primärkommunal personal (exkl tjänstlediga) i vissa befattningar med fördelning efter tjänstgöringens omfattning den 1 mars 1976

Average monthly salary (in Swedish crowns) for employees in primary local authorities (excluding employees on leave), in certain positions, by extent of employment

Anm. Uppgifter om tillägg har endast samlats in för dataregistrerad personal.

BEFATTNING	HELTIDSANSTÄLLDA				DELTIDSANSTÄLLDA OCH TIMAVLÖNADE				SAMTLIGA			
	MED TILLÄGGS- REDOVISN	DÄRAV I % AV SUMMA	GENOMSNTTIG DÄRAV TOTALT	UTBETALD LÖN DÄRAV TILLÄGG OB	JOUR PERED	Ö-TID	SUMMA	MED TILLÄGGS- REDOVISN	DÄRAV I % AV SUMMA	MED TILLÄGGS- REDOVISN	DÄRAV I % AV SUMMA	
TJÄNSTEMÅL												
ÖVERLÄKARE	176	45	14276	-	141	-	1848	1989	6	67	182	46
STADSLÄKARE M FL	15	54	8112	-	-	-	45	45	9	90	24	63
ÖVRIGA LÄKARE	407	55	10497	-	80	-	1118	1199	765	85	1172	71
FÖREST SJUKVÅRD AVDFÖRST	384	52	4211	122	1	31	29	183	101	63	485	54
LÄRARE HÄLSO- O SJUKVÅRD	163	94	4382	2	-	-	7	9	45	96	213	94
SJUKSKÖTERSKA	896	46	3740	207	7	11	21	245	1061	60	1957	53
SJUKSKÖTERSKA ÖPPEN VÅRD	663	30	3808	7	-	8	6	21	760	86	1423	83
BARNMORSKA	21	32	4164	241	-	87	22	350	27	46	48	38
SJUKGYMNAST	136	59	3942	5	-	-	28	33	108	70	244	63
PSYKOLOG	262	81	5123	1	1	2	6	9	348	84	610	83
KURATOR	391	75	4143	4	2	15	8	29	430	86	821	80
ARBETSTERAPEUT	246	74	3469	1	-	-	1	2	153	76	399	75
TÄNDLÄKARE	119	44	6618	-	7	33	12	52	25	50	144	45
TÄNDSKÖTERSKA	136	43	3101	-	-	-	1	1	54	64	240	47
HÄLSO- O BOSTADSINSPEK	546	84	4247	1	-	3	28	31	21	88	567	84
SOCIALCHEF	188	70	6474	1	-	9	39	49	-	-	188	70
SOCIALSEKR O SOCIALINSP	895	92	5169	3	-	33	74	110	33	100	928	92
SOCIALASSISTENT	2525	90	4068	17	1	28	44	90	604	92	3129	90
DRÄTSELKAMRER M FL	256	79	5559	-	-	-	140	140	2	100	258	79
EKONOMICHEF, STADSKAMREP	133	88	7448	-	-	-	26	26	-	-	133	88
KOMMUNALKAMRER	5	25	5297	-	-	-	-	-	-	-	5	25
KONTORSCH, SKOLKAM, SKOLASS	264	76	4583	1	-	-	109	110	6	75	270	76
KAMR-, KOMM- O STADSKAMASS	295	71	4289	1	-	-	113	114	9	60	304	71
BOKHÅLLARE	32	91	4323	2	-	34	26	63	-	-	32	91
BYRÅASSISTENT	344	97	4209	-	-	-	125	125	11	100	355	97

Tabell 16 (forts) Genomsnittlig månadslön (i kronor) för primärkommunal personal (exkl tjänstlediga) i vissa befattningar med fördelning efter tjänstgöringens omfattning den 1 mars 1976

BEFATTNING	HELTIDSANSTÄLLDA								DELTIDSANSTÄLLDA OCH TIMAVLÖNADE		SAMTLIGA	
	MED TILLÄGGS- REDOVISN	DÄRAV I % AV SUMMA	GENOMSITT TOTALT	UTBETALD DÄRAV OB	LÖN TILLÄGG JOUR	BERED	Ö-TID	SUMMA	MED TILLÄGGS- REDOVISN	DÄRAV I % AV SUMMA	MED TILLÄGGS- REDOVISN	DÄRAV I % AV SUMMA
FÖRSTE KAMMARSKRIVARE	217	98	3850	-	-	-	70	70	13	100	230	98
KANSLIST (NOTSVARANDE)	6934	86	3495	4	-	1	34	39	1788	86	8722	86
KONTORIST	8731	82	3069	5	-	-	16	22	8610	86	17341	84
BIBLIOTEKSCHEF M FL	613	87	5024	47	-	-	20	66	70	88	683	87
BIBLIOTEKARIE	483	89	4147	59	-	-	8	67	790	93	1273	91
KOMMUNBIBLIOTEKARIE	41	84	3708	41	-	-	97	138	1013	78	1054	78
BIBLIOTEKSBITRÄDE	1	50	1323	-	-	-	-	-	518	85	519	85
UNGDOMSG- O FRITIDSGFÖRES	532	88	3891	221	1	-	61	282	136	86	668	88
BARNSTUGEFÖRESTÄNDARE	1911	87	3717	4	-	-	8	13	195	82	2106	87
LEKLEDARE O LEKPARKSFÖRES	131	92	3291	5	-	-	7	13	280	82	411	85
UNGDOMS- O BARNHEMSASS	28	100	3655	300	324	24	123	771	8	100	36	100
HEMVRÄRDARINNA	2194	84	3069	4	2	1	5	12	485	87	2679	85
HEMVRÄRDSASSISTENT	867	89	3695	1	-	5	26	33	201	82	1068	88
FÖRSKOLLÄRARE	8226	89	3453	5	-	-	4	9	4147	89	12373	89
BARNHEMSFÖRESTÄNDARE	15	100	4620	196	168	124	17	506	-	-	15	100
EKONOMIFÖRESTÄNDARE	246	78	4019	20	5	-	47	71	54	71	300	77
ÄLDERDOMSHEMSFÖRESTÄNDARE	1558	78	4397	238	3	353	36	631	918	80	2476	79
BADFÖREST O BADMÄSTARE	340	85	3928	138	-	4	106	248	57	80	397	84
BRANDCHEF, BRANDINGENJÖR	363	85	5964	33	17	485	78	613	3	50	366	85
BRANDMÄSTARE	337	91	4980	297	2	150	170	619	1	100	338	91
BRANDFÖRMAN	449	92	4447	344	-	28	119	491	-	-	449	92
BRANDMAN	2902	91	4162	346	-	18	158	521	21	100	2923	91
STADSINGENJÖR	74	88	8282	-	-	-	29	29	1	50	75	87
BYRRINGENJÖR M FL	439	90	7066	-	-	27	29	56	1	50	440	90
KOMMUNALINGENJÖR	37	43	5740	-	-	64	111	176	-	-	37	43
TEKNISK CHEFSPERSONAL	413	91	7632	1	-	41	35	78	1	100	414	91
TEKNIKER	1580	86	4191	14	1	55	72	142	30	94	1610	86
INSTITUTIONSTEKNIKER	332	92	4034	1	-	-	94	95	13	100	345	93
MASKINMÄSTARE	346	93	5407	137	4	317	381	838	2	100	348	93
MASKINIST	1785	81	4692	116	1	346	241	704	99	83	1884	81
TEKNISKT BITRÄDE	113	83	3505	1	-	10	34	45	1	100	114	83
MÄTNINGSBITRÄDE	861	91	3400	2	-	12	21	35	8	80	869	90
RITARE	334	96	3278	1	-	-	6	7	100	100	434	97
KARTRITARE O KARTASS	864	88	3162	-	-	1	3	4	476	90	1340	89
RITBITRÄDE	10	100	3285	-	-	108	1	109	-	-	10	100

Tabell 16 (forts) Genomsnittlig månadslön (i kronor) för primärkommunal personal (exkl tjänstlediga) i vissa befattningar med fördelning efter tjänstgöringens omfattning den 1 mars 1976

BEFATTNING	HELTIDSANSTÄLLDA								DELTIDSANSTÄLLDA OCH TIMAVLÖNADE			
	MED TILLÄGGS- REDOVISN	DÄRAV I % AV SUMMA	GENOMS NITTLIG TOTALT	UTBETALD LÖN DÄRAV TILLÄGG OB	JOUR	BERED	Ö-TID	SUMMA	MED TILLÄGGS- REDOVISN	DÄRAV I % AV SUMMA	MED TILLÄGGS- REDOVISN	DÄRAV I % AV SUMMA
GATU- OCH BYGNADSCHEF	172	79	7900	-	-	27	59	87	-	-	172	79
ARKITEKT	499	92	7278	-	-	-	24	25	26	72	525	91
BYGGNADINSPEKTÖR	398	86	5159	-	-	1	38	38	3	100	401	86
BYGGNADSKONTRÖLLANT	79	81	4804	-	-	9	10	20	2	100	81	81
IDROTTSPLATSVAKTMÄSTARE	865	81	4004	256	-	18	180	454	115	82	980	81
TELEFONIST	359	81	3214	41	-	-	6	47	394	84	753	82
TELEVAKT	155	93	3781	402	-	9	76	487	90	99	245	95
MUSIKLÄRARE	1263	86	4512	52	-	-	145	198	2901	86	4164	86
MUSIKLEDARE	189	78	5656	7	-	-	111	118	1	14	190	76
INSTRUKTÖR (ARBETSVÄRD)	274	79	4194	1	-	-	47	47	2	100	276	79
ARBETSLÄDARE	3053	89	4686	28	3	228	201	460	24	89	3077	89
TRAFIKBEFÄL	105	100	4641	218	10	75	92	395	1	100	106	100
TRAFIKÖVERVAKARE	348	96	3375	119	-	2	31	152	166	99	514	97
FÖRRÄDSMÄSTARE O -FÖRMAN	219	88	4428	3	-	100	149	252	6	100	225	88
FÖRRÄDSARB O FÖRRÄDSMAN	87	86	3742	16	-	19	48	84	2	67	89	86
PARKCHEF, TRÄD JÄRDSMÄSTARE	352	93	4794	1	-	109	91	201	3	100	355	93
MÄTARAVLÄSARE	101	92	3822	3	-	32	31	66	2	100	103	92
UTSÄTTARE	18	72	3484	21	-	10	14	45	1	100	19	73
SKOLVAKTMÄSTARE	2928	82	3954	28	2	17	285	332	1363	79	4291	81
ÖVRIGA ARBETSTAGARE												
KOMMUNALARBE (IS-AVTALET)	18225	89	4070	55	1	137	155	348	7217	99	25442	91
UNDERSKÖTERSKA	855	57	3589	328	3	14	9	354	460	63	1315	59
SJUKVÅRDSBITRÄDE	2393	61	3188	302	1	1	19	323	2293	65	4686	63
VÅRDBITRÄDE (ALDERDOMSHEM)	7053	81	3366	298	1	3	7	309	15055	81	22108	81
JOURBITRÄDE	5	56	2846	61	-	-	-	61	304	63	309	63
SKÖTARE	970	49	3663	354	62	14	29	460	402	39	1372	45
TERAPIBITRÄDE	355	75	3117	7	-	-	2	9	780	83	1135	80
LABORATORIEBITRÄDE	145	71	3224	32	-	-	4	36	52	68	197	71
SAMARIT	1480	93	3116	107	-	-	70	177	53761	85	55241	85
BARNSKÖTARE	6591	86	3059	18	1	-	8	27	4348	84	10939	85
DAG- O BARNHELSBITRÄDE	260	85	2860	3	-	-	12	15	1127	93	1387	91
DAGBARNVÄRDAR	-	-	-	-	-	-	-	-	26118	88	26118	88
KÖKERSKA	1504	81	3451	156	1	-	13	170	630	85	2134	82
KÖKERSKA TILLIKA HUSMOR	410	87	2929	-	-	-	17	17	809	77	1219	80
KÖKERSKA (SKOLA)	354	90	2815	2	-	-	12	14	1162	85	1516	86

Tabell 16 (forts) Genomsnittlig månadslön (i kronor) för primärkommunal personal (exkl tjänstlediga) i vissa befattningar med fördelning efter tjänstgöringens omfattning den 1 mars 1976

BEFATTNING	HELTIDSANSTÄLLDA								DELTIDSANSTÄLLDA OCH TIMAVLONADE		SAMTLIGA	
	MEF TILLÄGGS- REDOVISN	DÄRAV I % AV SUMMA	GENOMSNI- TTLIG TOTALT	UTBETALD DÄRAV OR	LÖN TILLÄGG JOUR	BERED Ö-TID	SUMMA	MEF TILLÄGGS- REDOVISN	DÄRAV I % AV SUMMA	MEF TILLÄGGS- REDOVISN	DÄRAV I % AV SUMMA	
EKONOMIBITRÄDE	3910	81	3211	150	2	1	19	172	9058	85	12968	84
SKOLMÅLTIDSBITRÄDE	400	85	2702	-	-	-	16	16	10672	85	11072	85
STÄDERSKA	332	89	3054	26	-	-	33	59	26669	86	27001	86
TVÄTTARE OCH TVÄTTBITRÄDE	62	72	3285	12	-	-	9	21	105	40	167	48
BADVAKTMÄSTARE	241	93	3372	209	-	-	53	262	314	91	555	92
BADERSKA OCH JADDBITRÄDE	165	90	3324	163	-	-	20	183	357	79	522	82
VAKTMÄSTARBITRÄDE	107	91	2655	1	-	-	4	5	29	85	136	90

Tabell 17 Primärkommunal personal (exkl tjänstlediga) i vissa befattningar fördelad efter löneplan, lönegrad och kön den 1 mars 1976
Employees in primary local authorities (excluding employees on leave), in certain positions, by salary scheme, by salary grade, and by sex

BEFATTNING	LÖNEPLAN K I NEDANSTRENDE LÖNEGRADSIINTERVALL											ENBART LÖNEKL		SUMMA LÖNEPL K		FJ LÖNE-PLANSPLAC		SAMTLIGA			
	07	08	09	10-11	12-13	14-19	20-24	25-29	30-34	35-37	42-60	M	KV	M	KV	M	KV	M	KV	SUMMA	
TJÄNSTEMÄN																					
ÖVERLÄKARE	-	-	-	-	-	-	-	-	-	-	368	7	3	306	72	18	1	324	73	397	
STADSLÄKARE M FL	-	-	11	-	-	3	-	3	3	-	10	-	-	27	3	7	1	34	4	38	
ÖVRIGA LÄKARE	-	-	-	-	-	-	-	1	247	83	-	275	117	43	552	214	702	172	1254	386	1640
FÖREST SJUKVÅRD AVDFJREST	-	-	-	6	34	798	35	5	2	-	-	-	1	23	858	1	24	24	882	906	
LÄKARE HÄLSO- O SJUKVÅRD	-	-	-	1	3	116	101	1	3	1	-	-	-	7	219	-	-	7	219	226	
SJUKSKÖTERSKA	-	2	5	588	1819	805	2	-	-	-	-	2	17	130	3110	9	450	139	3560	3699	
SJUKSKÖTERSKA ÖPPEN VÅRD	1	4	5	1353	213	22	-	-	-	-	-	-	8	1	1605	-	114	1	1719	1720	
BARNMORSKA	-	-	-	-	95	18	-	-	-	-	-	-	-	-	113	-	12	-	125	125	
SJUKGYMNAST	-	-	-	-	15	321	10	2	-	-	-	-	8	7	349	-	29	7	378	385	
PSYKOLOG	-	-	-	-	-	31	334	126	191	1	4	4	6	176	521	11	30	187	551	738	
KURATOR	-	-	-	1	1	940	33	5	-	-	-	4	13	151	846	5	19	156	865	1021	
ARBETSTERAPEUT	1	9	1	198	217	50	2	-	-	-	-	1	3	15	466	1	52	16	518	534	
TÄNDLÄKARE	-	-	-	-	-	1	133	104	37	16	29	1	-	117	204	1	-	118	204	322	
TÄNSKÖTERSKA	199	-	265	13	30	-	-	-	-	-	-	-	1	-	508	-	6	-	514	514	
HÄLSOV- O BOSTADSINSPEK	-	-	2	3	5	529	75	39	7	5	4	1	1	513	158	1	1	514	159	673	
SOCIALCHEF	-	-	-	-	-	-	52	98	47	16	54	1	-	242	26	-	-	242	26	268	
SOCIALSEKR O SOCIALINSP	-	-	-	-	-	8	334	567	53	27	14	-	-	564	439	-	1	564	440	1004	
SOCIALASSISTENT	6	1	3	6	1	3249	19	-	-	-	-	19	44	1111	2237	32	86	1143	2323	3466	
DRÄTSELKAMRER M FL	-	-	-	-	-	1	95	162	44	17	4	1	-	292	32	1	-	293	32	325	
EKONOMICHEF, STADSKAMRER	-	-	-	-	-	-	-	11	33	31	76	-	-	148	3	-	-	148	3	151	
KOMMUNALKAMRER	-	-	-	-	-	-	1	15	4	-	-	-	-	20	-	-	-	20	-	20	
KONTORSCH, SKOLKAM, SKOLASS	-	-	-	1	54	199	52	25	16	5	2	-	-	201	153	-	-	201	153	354	
KAMR-, KOMM- O STADSKAMASS	1	-	-	3	61	286	69	5	-	-	-	1	3	199	230	-	-	199	230	429	
BOKHANDLARE	-	2	2	7	7	15	-	-	1	-	1	-	-	26	9	-	-	26	9	35	
BYRÅASSISTENT	-	-	-	1	62	287	13	-	-	-	-	-	-	171	192	2	-	173	192	365	
FÖRSTE KAMMARSKRIVARE	-	-	1	1	181	50	-	-	-	-	-	1	1	50	185	-	-	50	185	235	
KANSLIST (MOTSVARANDE)	15	4336	2846	2414	460	9	1	-	-	-	-	4	17	709	9393	6	25	715	9418	10133	
KONTORIST	18744	84	25	11	5	-	-	-	-	-	-	44	304	767	18450	138	1260	905	19710	20615	
BIBLIOTEKSCHIEF M FL	-	-	-	-	1	10	524	166	44	17	17	-	-	196	583	1	2	197	585	782	
BIBLIOTEKARIE	-	1	-	1	14	1074	26	2	-	-	-	10	73	165	1036	33	162	198	1198	1396	
KOMMUNBIBLIOTEKARIE	6	10	30	10	8	-	-	-	-	-	-	-	-	45	19	332	957	377	976	1353	
BIBLIOTEKSBITRÄDE	34	-	1	1	-	-	-	-	-	-	-	2	1	3	36	93	482	96	518	614	
UNGDOMSG- O FRITIDSGFÖRES	2	15	61	248	238	136	-	-	-	-	-	6	5	510	201	32	19	542	220	762	
BARNSTUGE FÖRESTÄNDARE	4	11	64	361	400	1570	-	1	-	-	-	-	5	125	2291	-	11	125	2302	2427	
LEKLEDAPE O LEKPARKSGFÖRES	117	6	114	36	37	9	-	-	-	-	-	1	5	46	279	4	155	50	434	484	

Tabell 17 (forts) Primärkommunal personal (exkl tjänstlediga) i vissa befattningar fördelad efter löneplan, lönegrad och kön den 1 mars 1976

BEFATTNING	LÖNEPLAN K I NEDANSTRENDE LÖNEGRADINTERVALL											ENBART LÖNEKL		SUMMA LÖNEPL K		FJ LÖNE-PLANSPLAC		SAMTLIGA		SUMMA
	07	08	09	10-11	12-13	14-19	20-24	25-29	30-34	35-37	42-60	M	KV	M	KV	M	KV	M	KV	
UNGDOMS- O BARNHEMSASS	7	8	5	1	1	-	-	-	-	-	-	7	3	21	11	2	2	23	13	36
HEMVRÄRDARINNA	2917	3	152	7	-	1	-	-	-	-	-	6	14	42	3058	5	57	47	3115	3162
HEMVRÄRDSASSISTENT	1	27	20	89	722	230	30	1	-	-	-	1	8	60	1069	5	81	65	1150	1215
FÖRSKOLLÄRARE	335	53	4664	650	7197	10	-	-	-	-	-	6	44	672	12287	60	903	732	13190	13922
BARNHEMSFÖRESTÄNDARE	-	-	-	2	5	5	1	1	-	-	-	-	-	5	9	-	1	5	10	15
EKONOMIFÖRESTÄNDARE	5	5	23	54	116	150	19	4	-	-	-	1	11	366	-	14	11	380	391	
ÄLDREDOMSHEMSFÖRESTÄNDARE	-	5	8	1119	876	694	4	-	-	-	-	1	12	90	2629	7	411	97	3040	3137
BADFÖREST O BADMASTARE	7	36	38	188	99	43	1	-	-	-	37	1	396	54	8	14	404	68	472	
BRANDCHEF, BRANDINGENJÖR	-	-	-	1	-	13	200	135	31	30	20	1	-	431	-	-	431	-	431	
BRANDMASTARE	-	-	-	-	1	335	35	-	-	-	-	-	-	371	-	-	371	-	371	
BRANDFÖRMAN	-	-	1	3	479	3	-	-	-	-	-	-	-	486	-	1	487	-	487	
BRANDMAN	-	-	6	3175	1	-	-	-	-	-	-	9	-	3190	1	21	3211	1	3212	
STÅDSINGENJÖR	-	-	-	-	-	-	-	-	1	8	76	1	-	85	1	-	85	1	86	
BYRRINGENJÖR 1 FL	-	-	-	-	-	1	19	144	75	51	193	2	-	481	4	3	484	4	488	
KOMMUNALINGENJÖR	-	-	-	-	-	2	29	49	6	-	-	-	-	86	-	-	86	-	86	
TEKNISK CHEFSPERSONAL	-	-	-	-	-	3	15	50	87	53	239	2	-	449	-	5	454	-	454	
TEKNIKER	4	9	25	65	311	1370	51	7	-	-	-	6	1	1762	87	23	1785	87	1872	
INSTITUTIONSTEKNIKER	-	3	1	56	309	-	-	-	-	-	-	1	-	356	14	1	357	15	372	
MASKINMÄSTARE	-	-	-	-	12	138	179	46	-	-	-	-	-	375	-	1	376	-	376	
MASKINIST	2	-	5	116	685	1405	3	-	-	-	-	5	-	2221	-	99	3	2320	3	2323
TEKNISKT BITRÄDE	4	7	42	56	25	2	-	-	-	-	-	1	-	130	7	-	130	7	137	
MÖTNINGSBITRÄDE	351	20	39	528	10	1	-	-	-	-	-	3	-	944	8	9	953	8	961	
RITARE	243	97	50	40	12	4	-	-	-	-	-	-	-	98	348	-	2	98	350	448
KARTRITARE O KARTASS	973	203	186	117	15	-	-	-	-	-	-	1	2	51	1446	-	8	51	1454	1505
RITBITRÄDE	7	2	-	-	-	1	-	-	-	-	-	-	-	5	5	-	5	5	10	
GATU- OCH BYGGNADSCHEF	-	-	-	-	-	-	1	27	37	22	129	-	-	216	-	1	217	-	217	
ARKITEKT	-	-	-	-	-	2	6	31	72	177	326	6	-	517	53	7	2	524	55	579
BYGGNADSINSPEKTÖR	-	-	-	-	-	2	338	82	10	13	21	-	-	461	5	1	462	5	467	
BYGGNADSKONTRÖLLANT	-	-	-	2	2	31	42	20	1	-	-	2	-	99	1	-	99	1	100	
IDROTTSPLATSVAKTMASTARE	46	-	915	105	11	-	-	-	-	-	-	7	-	1075	9	107	12	1182	21	1203
TELEFONIST	783	17	13	14	1	1	-	-	-	-	-	-	9	-	838	-	78	-	916	
TELEVAKT	202	1	16	20	-	-	-	-	-	-	-	-	1	51	189	-	18	51	207	258
MUSIKLÄPARE	-	-	3	1132	19	1518	3	-	-	-	-	-	1	1483	1193	1436	733	2919	1926	4845
MUSIKLEDARE	-	-	-	-	1	1	38	157	39	11	-	-	-	229	18	2	231	18	249	
INSTRUKTÖR (ARBETSVÄRD)	-	-	-	-	40	262	39	8	-	-	-	1	-	337	13	-	337	13	350	
ARBETSLEDARE	3	5	17	66	332	2720	290	11	-	-	-	4	-	3421	27	25	2	3446	29	3475
TRAFIKBEFÄL	-	-	-	1	35	57	9	3	-	-	-	-	-	105	-	1	-	106	-	106
TRAFIKÖVERVAKARE	499	6	6	9	1	-	-	-	-	-	-	2	-	163	360	3	4	166	364	530
FÖRRÄDSMÄSTARE O -FÖRMAN	1	1	10	32	36	153	17	1	-	-	1	-	-	240	12	3	1	243	13	256
FÖRRÄDSARB O FÖRRÄDSMAN	18	10	18	42	13	2	-	-	-	-	-	-	1	91	13	-	-	91	13	104

Tabell 17 (forts) Primärkommunal personal (exkl tjänstlediga) i vissa befattningar fördelad efter löneplan, lönegrad och kön den 1 mars 1976

BEFATTNING	LÖNEPLAN K I NEDANSTRENDE LÖNEGRADSIKTERVALL												ENBART LÖNEKL		SUMMA LÖNEPL K		FJ LÖNE-PLANSPLAC		SAMTLIGA		
	07	08	09	10	12	14	20	25	30	35	42	M	KV	M	KV	M	KV	M	KV	SUMMA	
	11	13	19	24	29	34	37	60													
PARKCHEF, TRÄDGÅRDSMASTARE	1	-	-	1	7	234	84	32	13	4	5	-	-	369	12	2	-	371	12	383	
MÄTTARAVLÖSARE	2	22	18	58	4	7	-	-	-	-	-	-	-	108	3	1	-	109	3	112	
UTSÄTTARE	-	-	-	3	21	1	-	-	-	-	-	-	-	25	-	1	-	26	-	26	
SKOLVAKTMASTARE	529	9	3065	249	3	-	-	-	-	-	-	-	50	8	3605	308	619	747	4224	1055	5279
<u>ÖVRIGA ARBETSTAGARE</u>																					
KOMMUNALARB (IS-AVTALET)	1275	-	4503	12259	501	1	1	8	13	7	16	2	-	18408	178	8468	803	26876	981	27857	
UNDERSKÖTERSKA	14	-	2090	1	-	-	-	-	-	-	-	-	-	3	23	2025	1	134	24	2219	2243
SJUKVÅRDSBITRÄDE	5552	5	5	-	-	-	-	-	-	-	-	-	-	3	278	5287	255	1628	533	6915	7448
VÅRDBITRÄDE (ÄLDERDOMSHEM)	17925	10	3	-	-	-	-	-	-	-	-	-	3	51	147	17845	230	9021	377	26866	27243
JOURBITRÄDE	37	-	-	-	-	-	-	-	-	-	-	-	-	-	-	37	20	437	20	474	494
SKÖTARE	1045	190	214	958	165	12	-	-	-	-	-	-	49	27	829	1831	158	212	987	2043	3030
TERAPIBITRÄDE	667	364	-	1	-	-	-	-	-	-	-	-	-	-	12	1020	11	368	23	1388	1411
LABORATORIEBITRÄDE	217	32	10	2	3	1	-	-	-	-	-	-	-	1	19	247	1	12	20	259	279
SAMARIT	11351	-	1	-	-	-	-	-	-	-	-	-	-	22	47	11327	841	52855	888	64182	65070
BARNSKÖTARE	1953	8075	311	1	-	-	-	-	-	-	-	-	-	5	237	10108	205	2252	442	12360	12802
DAG- O BARNHELSBITRÄDE	713	7	-	-	-	-	-	-	-	-	-	-	-	1	57	664	33	765	90	1429	1519
DAGBARNVÅRDARE	-	-	-	-	-	-	-	-	-	-	-	-	-	-	-	-	38	29684	38	29684	29722
KOKERSKA	2	1952	5	407	-	-	-	-	-	-	-	-	-	-	35	2331	6	230	41	2561	2602
KOKERSKA TILLIKA HUSMOR	-	-	-	1474	-	-	-	-	-	-	-	-	-	-	2	1472	-	49	2	1521	1523
KOKERSKA (SKOLA)	-	1719	-	-	-	-	-	-	-	-	-	-	-	-	-	1719	-	49	-	1768	1768
EKONOMIBITRÄDE	11190	8	1	-	-	-	-	-	-	-	-	-	1	19	398	10821	305	3967	703	14788	15491
SKOLMÅLTIDSBITRÄDE	10065	-	-	-	-	-	-	-	-	-	-	-	-	1	4	10062	20	2938	24	13000	13024
STÄDERSKA	128	-	48	-	-	-	-	-	-	-	-	-	-	1	2	175	962	30387	964	30562	31526
TVÄTTARE OCH TVÄTTBITRÄDE	105	-	35	1	-	-	-	-	-	-	-	-	-	-	5	136	32	175	37	311	348
BADVAKTMASTARE	280	17	3	-	-	-	-	-	-	-	-	-	5	43	198	150	166	90	364	240	604
BADERSKA OCH JÄDDBITRÄDE	193	140	1	-	-	-	-	-	-	-	-	-	1	-	10	325	60	241	70	566	636
VAKTMASTARBITRÄDE	102	-	-	-	-	-	-	-	-	-	-	-	13	4	92	27	23	9	115	36	151

Tabell 18² Primärkommunal personal fördelad efter kommun/kommunalförbund, tjänstgöringens omfattning samt tjänstemän och övriga arbetstagare under åren 1973–1976 (år 1976 exkl tjänstlediga). Kommunändringar 1974 – se bilaga 1

Employees in primary local authorities, by municipality/local federation, by extent of employment, and by salaried employees and other employees during 1973–1976 (1976, excluding employees on leave)

Kommun/ Kommunalförbund	År 1973				År 1974			
	Heltid	därav tjm	Deltid+ timavl	Summa	Heltid	därav tjm	Deltid+ timavl	Summa
Stockholms län								
Almunge	–	–	–	–	–	–	–	–
Blidö	–	–	–	–	–	–	–	–
Boo	–	–	–	–	–	–	–	–
Botkyrka	842	540	940	1 782	1 154	722	1 540	2 694
Danderyd	520	332	600	1 120	521	336	614	1 135
Djursholm	–	–	–	–	–	–	–	–
Djurö	19	10	45	64	–	–	–	–
Ekerö	151	105	329	480	180	123	392	572
Frötuna	–	–	–	–	–	–	–	–
Färingsö	–	–	–	–	–	–	–	–
Grödinge	–	–	–	–	–	–	–	–
Gustavsberg	124	88	300	424	–	–	–	–
Haninge	863	650	904	1 767	921	675	1 125	2 046
Huddinge	1 052	779	1 138	2 190	1 178	851	1 147	2 325
Häverö	–	–	–	–	–	–	–	–
Järfälla	972	687	1 611	2 583	997	712	1 696	2 693
Järna	–	–	–	–	–	–	–	–
Knivsta	–	–	–	–	–	–	–	–
Knutby	–	–	–	–	–	–	–	–
Lidingö ¹	596	415	722	1 318	607	415	780	1 387
Lyhundra	–	–	–	–	–	–	–	–
Märsta	–	–	–	–	–	–	–	–
Nacka	1 139	707	1 309	2 448	1 237	718	1 369	2 606
Norrtälje	612	361	1 184	1 796	615	348	1 124	1 739
Nynäshamn	170	114	251	421	271	189	486	757
Rimbo	–	–	–	–	–	–	–	–
Roslags-Länna	–	–	–	–	–	–	–	–
Salem	230	180	264	494	–	–	–	–
Saltsjöbaden	–	–	–	–	–	–	–	–
Sigtuna	418	289	401	819	417	303	539	956
Sollentuna ¹	817	592	1 172	1 989	827	605	1 227	2 054
Solna ¹	1 152	678	883	2 035	1 262	711	1 059	2 321
Sorunda	26	17	92	118	–	–	–	–
Stockholm ¹	17 393	11 051	15 430	32 823	19 785	12 438	18 883	38 668
Sundbyberg ¹	677	420	813	1 490	679	415	834	1 513
Södertälje	1 508	994	2 017	3 525	1 598	1 083	2 059	3 657
Turinge	–	–	–	–	–	–	–	–
Tyresö ¹	513	325	821	1 334	519	379	870	1 389
Täby ¹	722	555	691	1 413	730	566	828	1 558
Upplands-Bro	187	110	246	433	191	120	324	515

1) Kommunen ej berörd av kommunsammanslagningarna 1974

2) Se texten – stycket felkällor.

År 1975				År 1976			
Heltid	därav tjm	Deltid+ timavl	Summa	Heltid	därav tjm	Deltid+ timavl	Summa
—	—	—	—	—	—	—	—
—	—	—	—	—	—	—	—
—	—	—	—	—	—	—	—
1 254	831	1 759	3 013	1 330	815	1 659	2 989
444	286	467	911	504	310	749	1 253
—	—	—	—	—	—	—	—
—	—	—	—	—	—	—	—
189	140	492	681	201	123	477	678
—	—	—	—	—	—	—	—
—	—	—	—	—	—	—	—
—	—	—	—	—	—	—	—
908	684	1 242	2 150	970	676	1 102	2 072
1 376	974	1 112	2 488	1 218	922	1 259	2 477
—	—	—	—	—	—	—	—
—	—	—	—	—	—	—	—
1 055	760	1 842	2 897	1 129	742	1 874	3 003
—	—	—	—	—	—	—	—
—	—	—	—	—	—	—	—
643	455	836	1 479	634	448	999	1 633
—	—	—	—	—	—	—	—
—	—	—	—	—	—	—	—
1 286	763	1 517	2 803	1 339	752	1 522	2 861
625	388	1 300	1 925	621	397	1 381	2 002
275	191	449	724	310	218	450	760
—	—	—	—	—	—	—	—
—	—	—	—	—	—	—	—
—	—	—	—	—	—	—	—
—	—	—	—	—	—	—	—
441	319	595	1 036	436	302	604	1 040
—	—	—	—	—	—	—	—
824	597	1 287	2 111	813	589	1 380	2 193
1 242	702	1 695	2 937	1 269	697	1 569	2 838
—	—	—	—	—	—	—	—
18 405	11 341	18 523	36 928	16 840	12 491	24 306	41 146
684	399	778	1 462	632	371	810	1 442
—	—	—	—	—	—	—	—
1 627	1 132	1 974	3 601	1 618	1 115	2 051	3 669
—	—	—	—	—	—	—	—
527	375	893	1 420	562	340	818	1 380
662	508	872	1 534	720	539	919	1 639
182	130	395	577	197	124	377	574

Tabell 18 (forts) Primärkommunal personal fördelad efter kommun/kommunalförbund, tjänstgöringens omfattning samt tjänstemän och övriga arbetstagare under åren 1973–1976 (år 1976 exkl tjänstlediga). Kommunändringar 1974 – se bilaga 1

Kommun/ Kommunalförbund	År 1973				År 1974			
	Heltid	därav tjm	Deltid+ timavl	Summa	Heltid	därav tjm	Deltid+ timavl	Summa
Upplands-Väsby ¹	345	237	669	1 014	363	265	822	1 185
Vallentuna	161	119	259	420	189	129	270	459
Vaxholm	70	41	90	160	336	226	672	1 008
Väddö	—	—	—	—	—	—	—	—
Värmdö	38	18	123	161	188	129	455	643
Västerhaninge	—	—	—	—	—	—	—	—
Ösmo	57	29	48	105	—	—	—	—
Össeby	—	—	—	—	—	—	—	—
Österåker	266	197	447	713	—	—	—	—
Östhammar	—	—	—	—	—	—	—	—
Kommunalförbund	312	251	13	325	278	242	13	291
Uppsala län								
Björklinge	—	—	—	—	—	—	—	—
Bälinge	—	—	—	—	—	—	—	—
Dannemora	46	23	110	156	—	—	—	—
Enköping	478	283	739	1 217	472	282	720	1 192
Häbo ¹	100	54	133	233	95	61	172	267
Hällnäs	3	3	64	67	—	—	—	—
Lagunda	—	—	—	—	—	—	—	—
Norra Hagunda	—	—	—	—	—	—	—	—
Norra Trögd	—	—	—	—	—	—	—	—
Oland	84	51	209	293	—	—	—	—
Söderfors	47	20	67	114	—	—	—	—
Södra Trögd	—	—	—	—	—	—	—	—
Tierp	61	34	140	201	257	161	719	976
Tierpsbygden	14	7	95	109	—	—	—	—
Upplands-Bro	—	—	—	—	—	—	—	—
Uppsala	2 817	1 775	2 958	5 775	3 042	1 921	3 739	6 781
Vattholma	—	—	—	—	—	—	—	—
Vendel	32	16	95	127	—	—	—	—
Västland	26	14	49	75	—	—	—	—
Åsunda	—	—	—	—	—	—	—	—
Älvkarleby ¹	101	57	275	376	94	55	256	350
Österlövsta	17	11	44	61	—	—	—	—
Östhammar	141	87	267	408	253	154	461	714
Kommunalförbund	33	33	148	181	—	—	—	—
Södermanlands län								
Bettna	—	—	—	—	—	—	—	—
Björkvik	—	—	—	—	—	—	—	—
Daga	23	14	45	68	—	—	—	—
Eskilstuna	1 839	1 100	1 866	3 705	1 951	1 212	2 253	4 204
Flen	217	148	498	715	220	147	506	726
Floda	—	—	—	—	—	—	—	—
Gnesta	39	20	42	81	—	—	—	—

1) Kommunen ej berörd av kommunsammanslagningarna 1974.

Tabell 18 (forts) Primärkommunal personal fördelad efter kommun/kommunalförbund, tjänstgöringens omfattning samt tjänstemän och övriga arbetstagare under åren 1973–1976 (år 1976 exkl tjänstlediga). Kommunändringar 1974 – se bilaga 1

Kommun/ Kommunalförbund	År 1973				År 1974			
	Heltid	därv tjm	Deltid+ timavl	Summa	Heltid	därv tjm	Deltid+ timavl	Summa
Husby-Rekarne	—	—	—	—	—	—	—	—
Hällby	—	—	—	—	—	—	—	—
Höjö	—	—	—	—	—	—	—	—
Julita	—	—	—	—	—	—	—	—
Jönåker	—	—	—	—	—	—	—	—
Kafjärden	—	—	—	—	—	—	—	—
Katrineholm	470	307	823	1 293	469	307	896	1 365
Malmököping	—	—	—	—	—	—	—	—
Mariefred	—	—	—	—	—	—	—	—
Mellösa	—	—	—	—	—	—	—	—
Nyköping	725	414	1 215	1 940	895	528	1 510	2 405
Oxelösund ¹	230	146	313	543	221	143	403	624
Rönö	—	—	—	—	—	—	—	—
Sköldinge	—	—	—	—	—	—	—	—
Stallarholmen	—	—	—	—	—	—	—	—
Stigtomta	—	—	—	—	—	—	—	—
Stora Malm	—	—	—	—	—	—	—	—
Strängnäs	330	185	500	830	386	219	488	874
Torshälla	—	—	—	—	—	—	—	—
Tosterö	—	—	—	—	—	—	—	—
Trosa	30	11	18	48	—	—	—	—
Tunaberg	—	—	—	—	—	—	—	—
Tystberga	—	—	—	—	—	—	—	—
Vagnhärad	34	16	44	78	—	—	—	—
Vingåker	105	54	228	333	107	56	248	355
Vårfruberga	—	—	—	—	—	—	—	—
Västra Rekarne	—	—	—	—	—	—	—	—
Åker	—	—	—	—	—	—	—	—
Årla	—	—	—	—	—	—	—	—
Kommunalförbund	12	12	55	67	—	—	—	—
Östergötlands län								
Aska	8	5	21	29	—	—	—	—
Aspveden	—	—	—	—	—	—	—	—
Björnsäter	—	—	—	—	—	—	—	—
Boberg	—	—	—	—	—	—	—	—
Borensberg	—	—	—	—	—	—	—	—
Boxholm	59	28	146	205	58	28	153	211
Finspång	311	200	546	857	331	222	731	1 062
Folkunga	—	—	—	—	—	—	—	—
Godegård	—	—	—	—	—	—	—	—
Gryt	—	—	—	—	—	—	—	—
Hällestad	—	—	—	—	—	—	—	—
Hävla	—	—	—	—	—	—	—	—
Kinda	50	27	164	214	97	57	260	357
Kolmården	—	—	—	—	—	—	—	—

1) Kommunen ej berörd av kommunsammanslagningarna 1974.

Tabell 18 (forts) Primärkommunal personal fördelad efter kommun/kommunalförbund, tjänstgöringens omfattning samt tjänstemän och övriga arbetstagare under åren 1973–1976 (år 1976 exkl tjänstlediga). Kommunändringar 1974 – se bilaga 1

Kommun/ Kommunalförbund	År 1973				År 1974			
	Heltid	därav tjm	Deltid+ timavl	Summa	Heltid	därav tjm	Deltid+ timavl	Summa
Kvillinge	—	—	—	—	—	—	—	—
Linköping	1 450	930	3 184	4 634	1 623	1 018	3 440	5 063
Mjölby	374	229	600	974	382	236	650	1 032
Motala	481	306	784	1 265	619	391	1 089	1 708
Norra Kinda	12	5	57	69	—	—	—	—
Norra Valkebo	—	—	—	—	—	—	—	—
Norrköping	2 708	1 595	2 190	4 898	3 019	1 654	2 323	5 342
Ringarum	—	—	—	—	—	—	—	—
Skänninge	—	—	—	—	—	—	—	—
Skärblacka	—	—	—	—	—	—	—	—
Stegeborg	11	7	33	44	—	—	—	—
Söderköping	90	49	168	258	110	60	256	366
Södra Göstring	—	—	—	—	—	—	—	—
Södra Kinda	16	7	35	51	—	—	—	—
Södra Valkebo	—	—	—	—	—	—	—	—
Tjällmo	13	7	33	46	—	—	—	—
Vadstena	93	55	178	271	—	—	—	—
Valdemarsvik	108	60	231	339	109	60	241	350
Vifolka	—	—	—	—	—	—	—	—
Vikbolandet	32	20	165	197	—	—	—	—
Vreta kloster	—	—	—	—	—	—	—	—
Vårdnäs	—	—	—	—	—	—	—	—
Västra Kinda	50	27	164	214	—	—	—	—
Ydre ¹	41	23	89	130	40	24	78	118
Åkerbo	—	—	—	—	—	—	—	—
Åtvidaberg	143	76	299	442	149	79	312	461
Ödeshög ¹	59	28	154	213	61	30	154	215
Kommunalförbund	—	—	—	—	—	—	—	—
Jönköpings län								
Alseda	—	—	—	—	—	—	—	—
Anderstorp	67	31	99	166	—	—	—	—
Aneby ¹	48	24	190	238	52	28	190	242
Bankeryd	—	—	—	—	—	—	—	—
Björkö	—	—	—	—	—	—	—	—
Bodafors	—	—	—	—	—	—	—	—
Bor	—	—	—	—	—	—	—	—
Bredaryd	—	—	—	—	—	—	—	—
Burseryd	13	10	79	92	—	—	—	—
Bäckaby	—	—	—	—	—	—	—	—
Eksjö	298	195	454	752	287	193	481	768
Forserum	—	—	—	—	—	—	—	—
Forsheda	—	—	—	—	—	—	—	—
Gislaved	137	90	196	333	335	216	614	949
Gnosjö ¹	66	41	156	222	65	41	173	238

1) Kommunen ej berörd av kommunsammanslagningarna 1974.

Tabell 18 (forts) Primärkommunal personal fördelad efter kommun/kommunalförbund, tjänstgöringens omfattning samt tjänstemän och övriga arbetstagare under åren 1973–1976 (år 1976 exkl tjänstlediga). Kommunändringar 1974 – se bilaga 1

Kommun/ Kommunalförbund	År 1973				År 1974			
	Heltid	därav tjm	Deltid+ timavl	Summa	Heltid	därav tjm	Deltid+ timavl	Summa
Gränna	–	–	–	–	–	–	–	–
Hjälmseryd	11	8	40	51	–	–	–	–
Huskvarna	–	–	–	–	–	–	–	–
Hylte	44	23	85	129	–	–	–	–
Höreda	–	–	–	–	–	–	–	–
Ingatorp	–	–	–	–	–	–	–	–
Jönköping	1 825	1 238	2 800	4 625	1 914	1 196	2 862	4 776
Klevshult	–	–	–	–	–	–	–	–
Korsberga	–	–	–	–	–	–	–	–
Lannaskede	–	–	–	–	–	–	–	–
Lekeryd	–	–	–	–	–	–	–	–
Malmbäck	–	–	–	–	–	–	–	–
Mariannelund	–	–	–	–	–	–	–	–
Månsarp	–	–	–	–	–	–	–	–
Norrahammar	–	–	–	–	–	–	–	–
Norra Mo	–	–	–	–	–	–	–	–
Norra Sandsjö	–	–	–	–	–	–	–	–
Nye	–	–	–	–	–	–	–	–
Nässjö	508	340	715	1 223	487	321	774	1 261
Reftele	24	12	49	73	–	–	–	–
Rydaholm	–	–	–	–	–	–	–	–
Skillingaryd	–	–	–	–	–	–	–	–
Skärstad	–	–	–	–	–	–	–	–
Solberga	–	–	–	–	–	–	–	–
Sävsjö	91	60	153	244	129	79	225	354
Södra Mo	9	6	53	62	–	–	–	–
Tenhult	–	–	–	–	–	–	–	–
Tranås ¹	301	191	439	740	291	184	436	727
Unnaryd	9	3	50	59	–	–	–	–
Vaggeryd	105	77	214	319	111	70	218	329
Vetlanda	342	292	727	1 069	375	239	781	1 156
Vetlanda landskommun	–	–	–	–	–	–	–	–
Villstad	47	28	84	131	–	–	–	–
Visingsö	–	–	–	–	–	–	–	–
Vrigstad	–	–	–	–	–	–	–	–
Värnamo	439	295	792	1 231	427	282	893	1 320
Kommunalförbund	–	–	–	–	–	–	–	–
Kronobergs län								
Alvesta	206	124	511	717	200	121	554	754
Annerstad	–	–	–	–	–	–	–	–
Berga	–	–	–	–	–	–	–	–
Bergunda	–	–	–	–	–	–	–	–
Braås	–	–	–	–	–	–	–	–
Ekeberga	–	–	–	–	–	–	–	–

1) Kommunen ej berörd av kommunsammanslagningarna 1974.

Tabell 18 (forts) Primärkommunal personal fördelad efter kommun/kommunalförbund, tjänstgöringens omfattning samt tjänstemän och övriga arbetstagare under åren 1973–1976 (år 1976 exkl tjänstlediga). Kommunändringar 1974 – se bilaga 1

Kommun/ Kommunalförbund	År 1973				År 1974			
	Heltid	därav tjm	Deltid+ timavl	Summa	Heltid	därav tjm	Deltid+ timavl	Summa
Göteryd	–	–	–	–	–	–	–	–
Hamneda	–	–	–	–	–	–	–	–
Hovmantorp	–	–	–	–	–	–	–	–
Lammhult	–	–	–	–	–	–	–	–
Lenhovda	–	–	–	–	–	–	–	–
Lessebo	109	53	193	302	121	56	197	318
Lidhult	–	–	–	–	–	–	–	–
Linneryd	–	–	–	–	–	–	–	–
Ljuder	–	–	–	–	–	–	–	–
Ljungby	287	177	583	870	293	175	608	901
Markaryd	146	77	265	411	144	77	286	430
Mellersta Kinnevald	–	–	–	–	–	–	–	–
Moheda	–	–	–	–	–	–	–	–
Nottebäck	–	–	–	–	–	–	–	–
Rottne	–	–	–	–	–	–	–	–
Ryd	–	–	–	–	–	–	–	–
Ryssby	–	–	–	–	–	–	–	–
Skatelöv	–	–	–	–	–	–	–	–
Stenbrohult	–	–	–	–	–	–	–	–
Södra Sandsjö	–	–	–	–	–	–	–	–
Tingsryd	178	104	381	559	179	104	395	574
Traryd	–	–	–	–	–	–	–	–
Uppvidinge	145	87	315	460	142	83	302	444
Urshult	–	–	–	–	–	–	–	–
Virestad	–	–	–	–	–	–	–	–
Vislanda	–	–	–	–	–	–	–	–
Väckelsång	–	–	–	–	–	–	–	–
Västra Torsås	–	–	–	–	–	–	–	–
Växjö	962	617	1 626	2 588	936	611	1 566	2 502
Älgshult	–	–	–	–	–	–	–	–
Älmeboda	–	–	–	–	–	–	–	–
Älmhult	167	96	503	670	165	99	484	649
Östra Torsås	–	–	–	–	–	–	–	–
Kalmar län								
Borgholm	80	40	164	244	125	65	261	386
Emmaboda ¹	116	63	248	364	125	70	239	364
Fliseryd	10	6	27	37	–	–	–	–
Gamleby	–	–	–	–	–	–	–	–
Hallingeberg	–	–	–	–	–	–	–	–
Hjorted	–	–	–	–	–	–	–	–
Hultsfred	216	142	345	561	197	129	341	538
Högsby ¹	83	51	319	402	83	53	356	439
Kalmar	909	565	1 186	2 095	890	540	1 201	2 091
Ljungbyholm	–	–	–	–	–	–	–	–
Locknevi	–	–	–	–	–	–	–	–

1) Kommunen ej berörd av kommunsammanslagningarna 1974.

Tabell 18 (forts) Primärkommunal personal fördelad efter kommun/kommunalförbund, tjänstgöringens omfattning samt tjänstemän och övriga arbetstagare under åren 1973–1976 (år 1976 exkl tjänstlediga). Kommunändringar 1974 – se bilaga 1

Kommun/ Kommunalförbund	År 1973				År 1974			
	Heltid	därav tjm	Deltid+ timavl	Summa	Heltid	därav tjm	Deltid+ timavl	Summa
Lofthammar	–	–	–	–	–	–	–	–
Läckeby	–	–	–	–	–	–	–	–
Mortorp	–	–	–	–	–	–	–	–
Mönsterås	69	44	107	176	130	80	289	419
Mörbylånga	68	31	90	158	113	57	133	246
Mörlunda	–	–	–	–	–	–	–	–
Nybro ¹	309	191	567	876	298	191	606	904
Oskarshamn ¹	439	259	668	1 107	411	245	812	1 223
Ryssby	–	–	–	–	–	–	–	–
Sevede	–	–	–	–	–	–	–	–
Södermöre	–	–	–	–	–	–	–	–
Söderåkra	–	–	–	–	–	–	–	–
Södra Vi	–	–	–	–	–	–	–	–
Tjust-Ed	–	–	–	–	–	–	–	–
Torslunda	48	26	71	119	–	–	–	–
Torsås	64	32	122	186	64	31	122	186
Tuna	–	–	–	–	–	–	–	–
Uknadalen	–	–	–	–	–	–	–	–
Vena	–	–	–	–	–	–	–	–
Vimmerby	232	129	358	590	223	122	378	601
Virserum	–	–	–	–	–	–	–	–
Västervik	617	362	926	1 543	620	359	885	1 505
Ålem	50	29	119	169	–	–	–	–
Ölands-Åkerbo	37	20	48	85	–	–	–	–
Överum	–	–	–	–	–	–	–	–
Kommunalförbund	3	3	–	3	3	3	–	3
Gotlands län								
Dalhem	–	–	–	–	–	–	–	–
Fårösund	–	–	–	–	–	–	–	–
Gotland	1 981	991	2 217	4 198	1 904	940	2 283	4 187
Havdhem	–	–	–	–	–	–	–	–
Hemse	–	–	–	–	–	–	–	–
Hoburg	–	–	–	–	–	–	–	–
Klintehamn	–	–	–	–	–	–	–	–
Ljugarn	–	–	–	–	–	–	–	–
Lärbro	–	–	–	–	–	–	–	–
Romakloster	–	–	–	–	–	–	–	–
Slite	–	–	–	–	–	–	–	–
Stenkumla	–	–	–	–	–	–	–	–
Stånga	–	–	–	–	–	–	–	–
Tingstäde	–	–	–	–	–	–	–	–
Kommunalförbund	–	–	–	–	–	–	–	–
Blekinge län								
Fridlevstad	31	22	75	106	–	–	–	–

1) Kommunen ej berörd av kommunsammanslagningarna 1974.

Tabell 18 (forts) Primärkommunal personal fördelad efter kommun/kommunalförbund, tjänstgöringens omfattning samt tjänstemän och övriga arbetstagare under åren 1973–1976 (år 1976 exkl tjänstlediga). Kommunändringar 1974 – se bilaga 1

Kommun/ Kommunalförbund	År 1973				År 1974			
	Heltid	därav tjm	Deltid+ timavl	Summa	Heltid	därav tjm	Deltid+ timavl	Summa
Gammalstorp	–	–	–	–	–	–	–	–
Hasslö	9	4	17	26	–	–	–	–
Jämjö	63	40	230	293	–	–	–	–
Karlshamn ¹	452	264	511	963	473	272	527	1 000
Karlskrona	824	499	1 011	1 835	1 083	649	1 520	2 603
Mjällby	–	–	–	–	–	–	–	–
Nättraby	38	25	69	107	–	–	–	–
Olofström ¹	183	126	263	446	177	129	257	434
Ronneby ¹	430	218	634	1 064	427	245	687	1 114
Rödeby	35	16	58	93	–	–	–	–
Sölvesborg	183	90	256	439	178	95	318	496
Kristianstads län								
Ausås	–	–	–	–	–	–	–	–
Barkåkra	–	–	–	–	–	–	–	–
Bjärnum	37	23	69	106	–	–	–	–
Broby	45	23	52	97	–	–	–	–
Bromölla	86	44	113	199	91	50	162	253
Båstad	76	42	213	289	81	44	212	293
Degeberga	25	14	38	63	–	–	–	–
Everöd	–	–	–	–	–	–	–	–
Fjälkinge	–	–	–	–	–	–	–	–
Förslovsholm	–	–	–	–	–	–	–	–
Glemmingebro	–	–	–	–	–	–	–	–
Glimåkra	21	7	50	71	–	–	–	–
Hjärnarp	–	–	–	–	–	–	–	–
Hjärsås	18	9	62	80	–	–	–	–
Hässleholm	384	238	389	773	613	366	901	1 514
Hästveda	18	10	31	49	–	–	–	–
Kivik	43	15	47	90	–	–	–	–
Klippan	123	74	230	353	165	99	354	519
Kristianstad	832	540	807	1 639	899	581	1 022	1 921
Kvidinge	14	6	38	52	–	–	–	–
Loshult	11	3	31	42	–	–	–	–
Löderup	–	–	–	–	–	–	–	–
Munka-Ljungby	–	–	–	–	–	–	–	–
Näsum	6	5	15	21	–	–	–	–
Oppmanna och Vånga	15	7	23	38	–	–	–	–
Osby	81	42	91	172	139	72	192	331
Perstorp ¹	109	61	185	294	109	62	202	311
Riseberga	25	15	100	125	–	–	–	–
Simrishamn ¹	185	105	264	449	224	120	310	534
Skånes-Fagerhult	–	–	–	–	–	–	–	–
Stoby	–	–	–	–	–	–	–	–
Sösåla	26	16	42	68	–	–	–	–
Tollarp	33	19	50	83	–	–	–	–

1) Kommunen ej berörd av kommunsammanslagningarna 1974.

Tabell 18 (forts) Primärkommunal personal fördelad efter kommun/kommunalförbund, tjänstgöringens omfattning samt tjänstemän och övriga arbetstagare under åren 1973–1976 (år 1976 exkl tjänstlediga). Kommunändringar 1974 – se bilaga 1

Kommun/ Kommunalförbund	År 1973				År 1974			
	Heltid	därav tjm	Deltid+ timavl	Summa	Heltid	därav tjm	Deltid+ timavl	Summa
Tomelilla	152	79	174	326	147	79	191	338
Tyringe	93	48	125	218	—	—	—	—
Vinslöv	5	5	27	32	—	—	—	—
Vinslövs centralkommun	19	12	26	45	—	—	—	—
Vittsjö	26	16	70	96	—	—	—	—
Västra Bjäre	—	—	—	—	—	—	—	—
Åhus	—	—	—	—	—	—	—	—
Åstorp	99	54	165	264	107	51	134	241
Ängelholm	364	204	543	907	379	210	553	932
Örkelljunga	97	54	175	272	103	57	165	268
Örkened	32	15	56	88	—	—	—	—
Östra Göinge	33	19	69	102	133	69	311	444
Östra Ljungby	15	8	45	60	—	—	—	—
Kommunalförbund	13	3	14	27	—	—	—	—
Malmöhus län								
Bara ¹	43	24	74	117	51	37	91	142
Billesholm	33	15	54	87	—	—	—	—
Bjuv	84	54	109	193	134	79	258	392
Bjärsjölagård	7	5	34	41	—	—	—	—
Blentarp	4	2	16	20	—	—	—	—
Brunnby	—	—	—	—	—	—	—	—
Bunkeflo	—	—	—	—	—	—	—	—
Burlöv ¹	156	93	259	415	171	113	223	394
Dalby	45	28	113	158	—	—	—	—
Ekeby	19	8	54	73	—	—	—	—
Eslöv	381	220	488	869	400	240	524	924
Genarp	22	15	49	71	—	—	—	—
Helsingborg	1 987	1 144	1 981	3 968	2 228	1 157	2 519	4 747
Herrestad	—	—	—	—	—	—	—	—
Härslöv	16	11	46	62	—	—	—	—
Höganäs	260	144	296	556	267	146	301	568
Hörby	95	42	151	246	122	57	185	307
Höör ¹	87	48	137	224	92	46	185	277
Jonstorp	—	—	—	—	—	—	—	—
Kattarp	—	—	—	—	—	—	—	—
Kävlinge	142	76	160	302	195	107	285	480
Landskrona	759	391	891	1 650	770	395	959	1 729
Ljunits	—	—	—	—	—	—	—	—
Lomma ¹	145	86	254	399	166	109	341	507
Lund	1 444	878	1 451	2 895	1 508	909	1 737	3 245
Löberöd	—	—	—	—	—	—	—	—
Löddeköping	41	33	78	119	—	—	—	—

1) Kommunen ej berörd av kommunsammanslagningarna 1974.

2) År 1975 redovisades ca 600 personer för mycket (anställda enl DBV-avtalet).

3) År 1976 saknas samaritpersonalen i redovisningen. År 1975 uppgick de till ca 700 personer.

Tabell 18 (forts) Primärkommunal personal fördelad efter kommun/kommunalförbund, tjänstgöringens omfattning samt tjänstemän och övriga arbetstagare under åren 1973—1976 (år 1976 exkl tjänstlediga). Kommunändringar 1974 — se bilaga 1

Kommun/ Kommunalförbund	År 1973				År 1974			
	Heltid	därav tjm	Deltid+ timavl	Summa	Heltid	därav tjm	Deltid+ timavl	Summa
Malmö	11 900	6 628	8 775	20 675	13 825	7 241	9 250	23 075
Marieholm	—	—	—	—	—	—	—	—
Månstorp	24	14	29	53	—	—	—	—
Mörarp	—	—	—	—	—	—	—	—
Rydsgård	—	—	—	—	—	—	—	—
Räng	39	28	74	113	—	—	—	—
Sjöbo	57	30	91	148	109	61	250	359
Skånör med Falsterbo	41	24	56	97	—	—	—	—
Skarhult	—	—	—	—	—	—	—	—
Skurup	111	51	178	289	113	51	207	320
Staffanstorps ¹	145	106	154	299	179	135	191	370
Svalöv	148	81	225	373	140	76	231	371
Svedala	73	39	115	188	71	39	113	184
Södra Sandby	41	25	84	125	—	—	—	—
Trelleborg ¹	628	365	842	1 470	637	371	792	1 429
Vallåkra	—	—	—	—	—	—	—	—
Veberöd	21	11	26	47	—	—	—	—
Vellinge	55	31	100	155	173	122	295	468
Vemmenhög	—	—	—	—	—	—	—	—
Vollsjö	14	7	45	59	—	—	—	—
Ystad	421	244	394	815	404	245	494	898
Ödåkra	—	—	—	—	—	—	—	—
Östra Färs	24	13	48	72	—	—	—	—
Kommunalförbund	54	25	73	127	19	12	20	39
Hallands län								
Eldsberga	16	11	51	67	—	—	—	—
Enslöv	12	9	46	58	—	—	—	—
Falkenberg	365	208	664	1 029	358	203	732	1 090
Fjärås	22	10	76	98	—	—	—	—
Getinge	17	9	51	68	—	—	—	—
Halmstad	903	480	968	1 871	1 285	627	1 425	2 710
Harplinge	25	19	62	87	—	—	—	—
Himledalen	—	—	—	—	—	—	—	—
Hishult	6	2	14	20	—	—	—	—
Hylte	21	10	104	125	73	39	237	310
Karup	—	—	—	—	—	—	—	—
Knäred	12	6	44	56	—	—	—	—
Kungsbacka	279	199	446	725	364	257	746	1 110
Kvibille	9	7	39	48	—	—	—	—
Laholm	98	50	148	246	167	87	349	516
Laholms landskommun	—	—	—	—	—	—	—	—
Lindberga	—	—	—	—	—	—	—	—
Lindome	—	—	—	—	—	—	—	—
Löftadalen	27	20	71	98	—	—	—	—
Morup	—	—	—	—	—	—	—	—

1) Kommunen ej berörd av kommunsammanslagningarna 1974.

Tabell 18 (forts) Primärkommunal personal fördelad efter kommun/kommunalförbund, tjänstgöringens omfattning samt tjänstemän och övriga arbetstagare under åren 1973–1976 (år 1976 exkl tjänstlediga). Kommunändringar 1974 – se bilaga 1

Kommun/ Kommunalförbund	År 1973				År 1974			
	Heltid	därav tjm	Deltid+ timavl	Summa	Heltid	därav tjm	Deltid+ timavl	Summa
Onsala	13	8	49	62	–	–	–	–
Oskarström	30	19	62	92	–	–	–	–
Ränneslöv	11	4	49	60	–	–	–	–
Särö	–	–	–	–	–	–	–	–
Söndrum	62	37	158	220	–	–	–	–
Tvååker	–	–	–	–	–	–	–	–
Ullared	–	–	–	–	–	–	–	–
Varberg	481	300	830	1 311	469	285	950	1 419
Veddinge	–	–	–	–	–	–	–	–
Vessingebo	–	–	–	–	–	–	–	–
Vinberg	–	–	–	–	–	–	–	–
Våxtorp	–	–	–	–	–	–	–	–
Värö	–	–	–	–	–	–	–	–
Årstad	–	–	–	–	–	–	–	–
Veinge	14	8	53	67	–	–	–	–
Ätran	–	–	–	–	–	–	–	–
Kommunalförbund	55	45	47	102	–	–	–	–
Göteborgs o Bohus län								
Askim	136	108	260	396	–	–	–	–
Bullaren	–	–	–	–	–	–	–	–
Forshälla	–	–	–	–	–	–	–	–
Göteborg	22 121	12 394	11 352	33 473	22 753	12 529	13 023	35 776
Hermansby	–	–	–	–	–	–	–	–
Härryda	170	117	378	548	178	124	413	591
Inlands Torpe	–	–	–	–	–	–	–	–
Kode	–	–	–	–	–	–	–	–
Kungälv	357	218	626	983	336	208	823	1 159
Kville	–	–	–	–	–	–	–	–
Källered	–	–	–	–	–	–	–	–
Lane-Ryr	–	–	–	–	–	–	–	–
Ljungskile	–	–	–	–	–	–	–	–
Lysekil	168	93	361	529	199	108	368	567
Marstrand	–	–	–	–	–	–	–	–
Morlanda	–	–	–	–	–	–	–	–
Munkedal	36	21	76	112	73	47	248	321
Mölndal	706	475	1 008	1 714	759	506	1 110	1 869
Orust	94	59	166	260	89	59	206	295
Partille ¹	360	262	623	983	358	262	741	1 099
Romelanda	–	–	–	–	–	–	–	–
Råda	–	–	–	–	–	–	–	–
Skafthö	–	–	–	–	–	–	–	–
Skredsvik	–	–	–	–	–	–	–	–
Smögen	16	9	27	43	–	–	–	–

1) Kommunen ej berörd av kommunsammanslagningarna 1974.

Tabell 18 (forts) Primärkommunal personal fördelad efter kommun/kommunalförbund, tjänstgöringens omfattning samt tjänstemän och övriga arbetstagare under åren 1973–1976 (år 1976 exkl tjänstlediga). Kommunändringar 1974 – se bilaga 1

Kommun/ Kommunalförbund	År 1973				År 1974			
	Heltid	därav tjm	Deltid+ timavl	Summa	Heltid	därav tjm	Deltid+ timavl	Summa
Sotenäs	47	24	79	126	112	60	218	330
Stenungsund	135	82	221	356	139	86	240	379
Strömstad ¹	129	65	258	387	116	68	284	400
Styrsö	21	14	84	105	—	—	—	—
Stångenäs	—	—	—	—	—	—	—	—
Svarteborg	15	7	94	109	—	—	—	—
Södra Sotenäs	47	24	79	126	—	—	—	—
Sörbyden	6	1	50	56	—	—	—	—
Tanum	87	51	404	491	95	58	450	545
Tjörn ¹	60	32	219	279	69	34	272	341
Tossene	24	8	46	70	—	—	—	—
Uddevalla	779	476	1 043	1 822	790	468	1 083	1 873
Ytterby	—	—	—	—	—	—	—	—
Öckerö ¹	111	67	262	373	116	67	278	394
Kommunalförbund	159	154	113	272	130	130	30	160
Älvsborgs län								
Ale	89	58	190	279	200	136	580	780
Alingsås	383	209	525	908	453	248	719	1 172
Axelfors	—	—	—	—	—	—	—	—
Bengtstors	160	75	398	558	159	75	409	568
Bjärke	32	15	98	130	—	—	—	—
Björketorp	—	—	—	—	—	—	—	—
Bollebygd	41	24	84	125	—	—	—	—
Borås	1 577	879	1 806	3 383	1 968	1 118	2 626	4 594
Brålanda	22	13	95	117	—	—	—	—
Brämhult	—	—	—	—	—	—	—	—
Bäckefors	—	—	—	—	—	—	—	—
Dals-Ed ¹	46	25	195	241	43	33	193	236
Dalsjöfors	91	47	240	331	—	—	—	—
Dalstorp	27	13	90	117	—	—	—	—
Flundre	—	—	—	—	—	—	—	—
Fristad	77	47	159	236	—	—	—	—
Fritsla	—	—	—	—	—	—	—	—
Frändefors	21	12	35	56	—	—	—	—
Färgelanda	24	13	70	94	48	31	147	195
Gäsene	32	17	82	114	—	—	—	—
Hemsjö	16	7	68	84	—	—	—	—
Herrljunga	35	18	79	114	82	50	231	313
Horred	—	—	—	—	—	—	—	—
Högsäter	16	8	39	55	—	—	—	—
Högvad	—	—	—	—	—	—	—	—
Hökerum	13	7	61	74	—	—	—	—
Kindaholm	—	—	—	—	—	—	—	—
Kungsäter	—	—	—	—	—	—	—	—

1) Kommunen ej berörd av kommunsammanslagningarna 1974.

År 1975				År 1976			
Heltid	därav tjm	Deltid+ timavl	Summa	Heltid	därav tjm	Deltid+ timavl	Summa
112	70	234	346	115	76	225	340
140	92	284	424	178	127	289	467
123	69	293	416	120	70	339	459
-	-	-	-	-	-	-	-
-	-	-	-	-	-	-	-
-	-	-	-	-	-	-	-
-	-	-	-	-	-	-	-
95	57	430	525	112	66	464	576
89	47	285	374	99	55	297	396
-	-	-	-	-	-	-	-
859	544	1 472	2 331	852	553	1 414	2 266
-	-	-	-	-	-	-	-
121	66	271	392	125	73	241	366
127	127	43	170	137	137	45	182
-	-	-	-	-	-	-	-
220	157	573	793	231	170	668	899
426	248	755	1 181	438	254	744	1 182
-	-	-	-	-	-	-	-
169	82	428	597	162	81	445	607
-	-	-	-	-	-	-	-
-	-	-	-	-	-	-	-
-	-	-	-	-	-	-	-
2 127	1 221	2 623	4 750	1 984	1 218	2 688	4 672
-	-	-	-	-	-	-	-
-	-	-	-	-	-	-	-
46	25	205	251	48	31	192	240
-	-	-	-	-	-	-	-
-	-	-	-	-	-	-	-
-	-	-	-	-	-	-	-
-	-	-	-	-	-	-	-
56	38	155	211	63	45	180	243
-	-	-	-	-	-	-	-
-	-	-	-	-	-	-	-
88	53	240	328	100	58	223	323
-	-	-	-	-	-	-	-
-	-	-	-	-	-	-	-
-	-	-	-	-	-	-	-
-	-	-	-	-	-	-	-
-	-	-	-	-	-	-	-
-	-	-	-	-	-	-	-
-	-	-	-	-	-	-	-

Tabell 18 (forts) Primärkommunal personal fördelad efter kommun/kommunalförbund, tjänstgöringens omfattning samt tjänstemän och övriga arbetstagare under åren 1973–1976 (år 1976 exkl tjänstlediga). Kommunändringar 1974 – se bilaga 1

Kommun/ Kommunalförbund	År 1973				År 1974			
	Heltid	därav tjm	Deltid+ timavl	Summa	Heltid	därav tjm	Deltid+ timavl	Summa
Lelång	–	–	–	–	–	–	–	–
Lerum ¹	269	167	690	959	291	198	618	909
Lilla Edet	112	52	245	357	112	59	244	356
Lysjö	–	–	–	–	–	–	–	–
Lödöse	–	–	–	–	–	–	–	–
Mark	335	184	826	1 161	358	216	807	1 165
Mellerud ¹	102	52	282	384	101	49	285	386
Redväg	44	22	187	231	–	–	–	–
Sandhult	58	41	180	238	–	–	–	–
Skene	–	–	–	–	–	–	–	–
Skeplanda	24	15	83	107	–	–	–	–
Starrkärr	76	44	196	272	–	–	–	–
Steneby	–	–	–	–	–	–	–	–
Svansjö	–	–	–	–	–	–	–	–
Svenljunga	93	61	254	347	97	63	239	336
Sätilla	–	–	–	–	–	–	–	–
Tranemo	118	64	153	271	148	83	263	411
Trollhättan	857	464	1 001	1 858	874	478	1 112	1 986
Tössbo	–	–	–	–	–	–	–	–
Ulricehamn	152	86	225	377	280	147	496	876
Viskafors	75	38	151	226	–	–	–	–
Värgårda ¹	48	29	195	243	48	28	224	272
Vänersborg	413	223	551	964	551	307	894	1 445
Västra Mark	–	–	–	–	–	–	–	–
Västra Tunhem	54	26	188	242	–	–	–	–
Ämål ¹	212	121	318	530	209	117	361	570
Åsunden	24	15	122	146	–	–	–	–
Örby	–	–	–	–	–	–	–	–
Kommunalförbund	10	10	77	87	–	–	–	–
Skaraborgs län								
Ardala	–	–	–	–	–	–	–	–
Binneberg	–	–	–	–	–	–	–	–
Dimbo	10	3	31	41	–	–	–	–
Essunga	58	29	123	181	–	–	–	–
Falköping	328	164	354	682	542	297	810	1 352
Fröjered	7	4	28	35	–	–	–	–
Frökina	17	5	26	43	–	–	–	–
Fägelås	5	3	36	41	–	–	–	–
Grästorp ¹	50	24	127	177	53	26	128	181
Gudhem	17	8	25	42	–	–	–	–
Gullspång	81	38	192	273	82	35	204	286
Götene ¹	112	63	290	402	110	65	312	422
Habo	46	32	118	164	54	36	128	182
Hasslerör	–	–	–	–	–	–	–	–

1) Kommunen ej berörd av kommunsammanslagningarna 1974.

Tabell 18 (forts) Primärkommunal personal fördelad efter kommun/kommunalförbund, tjänstgöringens omfattning samt tjänstemän och övriga arbetstagare under åren 1973–1976 (år 1976 exkl tjänstlediga). Kommunändringar 1974 – se bilaga 1

Kommun/ Kommunalförbund	År 1973				År 1974			
	Heltid	därav tjm	Deltid+ timavl	Summa	Heltid	därav tjm	Deltid+ timavl	Summa
Hjo	74	43	157	231	80	45	209	289
Hova	–	–	–	–	–	–	–	–
Hökensås	11	7	51	62	–	–	–	–
Karlsborg	118	52	236	354	135	58	237	372
Kvänum	42	18	93	135	–	–	–	–
Larv	6	2	33	39	–	–	–	–
Lidköping ¹	522	332	849	1 371	507	322	916	1 423
Lugnås	–	–	–	–	–	–	–	–
Lyrestad	–	–	–	–	–	–	–	–
Mariestad	396	206	452	848	398	215	503	901
Moholm	–	–	–	–	–	–	–	–
Mullsjö ¹	39	24	122	161	36	28	131	167
Mölltorp	–	–	–	–	–	–	–	–
Skara	265	146	424	689	264	151	463	727
Skultorp	–	–	–	–	–	–	–	–
Skövde	657	397	930	1 587	743	461	1 250	1 993
Stenstorp	38	14	69	107	–	–	–	–
Tibro	99	63	209	308	116	74	214	330
Tidaholm	104	55	154	258	129	67	281	410
Tidan	–	–	–	–	–	–	–	–
Timmersdala	–	–	–	–	–	–	–	–
Töreboda	117	64	213	330	125	70	224	349
Ullervad	–	–	–	–	–	–	–	–
Uddenäs	–	–	–	–	–	–	–	–
Valle	–	–	–	–	–	–	–	–
Vara	90	41	232	322	208	122	648	856
Vartofta	14	4	43	57	–	–	–	–
Vilske	51	29	108	159	–	–	–	–
Värsås	–	–	–	–	–	–	–	–
Kommunalförbund	62	59	232	294	7	6	3	10
Värmlands län								
Arvika	461	247	941	1 402	456	275	966	1 422
Brunskog	–	–	–	–	–	–	–	–
Eda	84	44	450	534	89	39	452	541
Ekshärad	58	25	230	288	–	–	–	–
Filipstad	242	138	521	763	239	141	521	760
Finnskoga-Dalby	61	39	108	169	–	–	–	–
Forshaga	64	40	184	248	98	60	395	493
Frykeryd	–	–	–	–	–	–	–	–
Gillberga	–	–	–	–	–	–	–	–
Glava	–	–	–	–	–	–	–	–
Grava	–	–	–	–	–	–	–	–
Grums	101	50	338	439	109	58	338	447
Gräsmark	–	–	–	–	–	–	–	–

1) Kommunen ej berörd av kommunsammanslagningarna 1974.

Tabell 18 (forts) Primärkommunal personal fördelad efter kommun/kommunalförbund, tjänstgöringens omfattning samt tjänstemän och övriga arbetstagare under åren 1973–1976 (år 1976 exkl tjänstlediga). Kommunändringar 1974 – se bilaga 1

Kommun/ Kommunalförbund	År 1973				År 1974			
	Heltid	därav tjm	Deltid+ timavl	Summa	Heltid	därav tjm	Deltid+ timavl	Summa
Gunnarskog	–	–	–	–	–	–	–	–
Gustav Adolf	6	2	38	44	–	–	–	–
Hagfors	123	80	209	332	227	123	575	802
Hammarö	122	79	390	512	119	75	390	509
Holmedal	–	–	–	–	–	–	–	–
Järnskog	–	–	–	–	–	–	–	–
Karlstad	1 414	824	1 983	3 397	1 567	920	2 027	3 594
Kil	98	58	278	376	99	58	282	381
Kristinehamn	552	300	701	1 253	549	308	688	1 237
Kroppa	–	–	–	–	–	–	–	–
Köla	–	–	–	–	–	–	–	–
Lysvik	–	–	–	–	–	–	–	–
Munkfors ¹	51	25	173	224	61	29	179	240
Nor	–	–	–	–	–	–	–	–
Norra Ny	14	10	62	76	–	–	–	–
Norra Råda	27	14	144	171	–	–	–	–
Nyed	–	–	–	–	–	–	–	–
Rämnen	–	–	–	–	–	–	–	–
Sillerud	–	–	–	–	–	–	–	–
Stavnäs	–	–	–	–	–	–	–	–
Storfors ¹	46	24	130	176	48	25	119	167
Sunne	157	77	331	488	153	77	338	491
Svanskog	–	–	–	–	–	–	–	–
Säffle	231	145	341	572	233	144	374	607
Torsby	114	72	286	400	216	132	599	815
Töcksmark	28	13	68	96	–	–	–	–
Ullerud	42	23	206	248	–	–	–	–
Visnum	–	–	–	–	–	–	–	–
Värmlandsberg	–	–	–	–	–	–	–	–
Värmlandsnäs	–	–	–	–	–	–	–	–
Väse	–	–	–	–	–	–	–	–
Årjäng	77	42	282	359	99	59	357	456
Ålgå	–	–	–	–	–	–	–	–
Östmark	–	–	–	–	–	–	–	–
Kommunalförbund	2	2	–	2	2	2	–	2
Örebro län								
Asker	–	–	–	–	–	–	–	–
Askersund	101	59	229	330	132	80	282	414
Axberg	–	–	–	–	–	–	–	–
Degerfors ¹	146	77	288	434	147	82	288	435
Ekeby o Gällersta	–	–	–	–	–	–	–	–
Fellingsbro	–	–	–	–	–	–	–	–
Frövi	–	–	–	–	–	–	–	–
Glanshammar	26	11	91	117	–	–	–	–

1) Kommunen ej berörd av kommunsammanslagningarna 1974.

Tabell 18 (forts) Primärkommunal personal fördelad efter kommun/kommunalförbund, tjänstgöringens omfattning samt tjänstemän och övriga arbetstagare under åren 1973–1976 (år 1976 exkl tjänstlediga). Kommunändringar 1974 – se bilaga 1

Kommun/ Kommunalförbund	År 1973				År 1974			
	Heltid	därav tjm	Deltid+ timavl	Summa	Heltid	därav tjm	Deltid+ timavl	Summa
Hallsberg	227	145	558	785	222	147	539	761
Hammar	—	—	—	—	—	—	—	—
Hällefors ¹	125	83	317	442	123	79	312	435
Karlskoga ¹	748	454	1 229	1 977	804	457	1 308	2 112
Kumla	242	146	315	557	242	156	330	572
Laxå ¹	108	58	211	319	110	61	231	341
Lekeberg	—	—	—	—	—	—	—	—
Lerbäck	—	—	—	—	—	—	—	—
Lindesberg	344	217	842	1 186	349	225	920	1 269
Ljusnarsberg ¹	91	48	98	189	86	47	96	182
Nora ¹	157	81	319	476	175	89	306	481
Ramsberg	—	—	—	—	—	—	—	—
Sköllersta	—	—	—	—	—	—	—	—
Stora Mellösa	—	—	—	—	—	—	—	—
Tysslinge	—	—	—	—	—	—	—	—
Örebro	2 532	1 719	4 535	7 067	2 552	1 781	4 585	7 137
Kommunalförbund	21	21	57	78	—	—	—	—
Västmanlands län								
Arboga	189	110	251	440	192	110	311	503
Fagersta ¹	250	159	362	612	261	165	355	616
Fjärdhundra	—	—	—	—	—	—	—	—
Hallstahammar	272	149	501	773	259	149	558	817
Heby	135	81	516	651	132	83	451	583
Kolbäck	—	—	—	—	—	—	—	—
Kolsva	—	—	—	—	—	—	—	—
Kung Karl	—	—	—	—	—	—	—	—
Kungsör	93	53	129	222	97	54	194	291
Köping	496	312	657	1 153	503	321	597	1 100
Medåker	—	—	—	—	—	—	—	—
Munktorp	—	—	—	—	—	—	—	—
Möklinta	—	—	—	—	—	—	—	—
Nora	—	—	—	—	—	—	—	—
Norberg	79	44	138	217	74	45	156	230
Sala	273	176	537	810	289	178	601	890
Skinnskatteberg ¹	54	33	199	253	59	37	180	239
Surahammar ¹	108	72	254	362	109	73	249	358
Tärna	—	—	—	—	—	—	—	—
Vittinge	—	—	—	—	—	—	—	—
Västerfärnebo	—	—	—	—	—	—	—	—
Västerås	2 363	1 516	3 579	5 942	2 440	1 578	3 847	6 287
Östervåla	—	—	—	—	—	—	—	—
Kopparbergs län								
Avesta ¹	402	274	692	1 094	394	266	718	1 112
Bjursås	—	—	—	—	—	—	—	—

1) Kommunen ej berörd av kommunsammanslagningarna 1974.

Tabell 18 (forts) Primärkommunal personal fördelad efter kommun/kommunalförbund, tjänstgöringens omfattning samt tjänstemän och övriga arbetstagare under åren 1973–1976 (år 1976 exkl tjänstlediga). Kommunändringar 1974 – se bilaga 1

Kommun/ Kommunalförbund	År 1973				År 1974			
	Heltid	därav tjm	Deltid+ timavl	Summa	Heltid	därav tjm	Deltid+ timavl	Summa
Borlänge	669	426	814	1 483	750	475	812	1 562
Enviken	—	—	—	—	—	—	—	—
Falun	766	461	1 288	2 054	780	479	1 224	2 004
Floda	—	—	—	—	—	—	—	—
Gagnef	77	45	201	278	77	48	205	282
Grangärde	—	—	—	—	—	—	—	—
Gustafs	—	—	—	—	—	—	—	—
Hedemora ¹	244	145	415	659	259	146	415	674
Idre	—	—	—	—	—	—	—	—
Leksand	109	56	207	316	160	88	295	455
Lima	—	—	—	—	—	—	—	—
Ludvika	493	278	775	1 268	518	296	836	1 354
Malung	175	99	236	411	206	100	237	443
Mora	194	130	419	613	241	154	448	689
Näs	—	—	—	—	—	—	—	—
Ore	22	10	79	101	—	—	—	—
Orsa ¹	85	53	158	243	87	50	205	292
Rättvik	112	63	155	267	150	85	223	373
Siljansnäs	18	10	29	47	—	—	—	—
Smedjebacken	143	62	227	370	169	81	317	486
Sollerön	—	—	—	—	—	—	—	—
Stora Skedvi	—	—	—	—	—	—	—	—
Stora Tuna	—	—	—	—	—	—	—	—
Sundborn	—	—	—	—	—	—	—	—
Svärdsjö	—	—	—	—	—	—	—	—
Säfsnäs	—	—	—	—	—	—	—	—
Särna	—	—	—	—	—	—	—	—
Säter	130	67	220	350	129	68	239	368
Söderbärke	29	12	91	120	—	—	—	—
Transtrand	—	—	—	—	—	—	—	—
Vansbro	64	40	211	275	62	39	196	258
Venjan	—	—	—	—	—	—	—	—
Våmhus	—	—	—	—	—	—	—	—
Ål	30	13	38	68	—	—	—	—
Älvdalen	136	75	307	443	132	72	345	477
Äppelbo	—	—	—	—	—	—	—	—
Kommunalförbund	—	—	—	—	—	—	—	—
Gävleborgs län								
Alfta	55	32	230	285	—	—	—	—
Arbrå	58	26	206	264	—	—	—	—
Bergsjö	33	16	77	110	—	—	—	—
Bjuråker	—	—	—	—	—	—	—	—
Bollnäs	255	165	510	765	467	290	825	1 292
Delsbo	—	—	—	—	—	—	—	—

1) Kommunen ej berörd av kommunsammanslagningarna 1974.

Tabell 18 (forts) Primärkommunal personal fördelad efter kommun/kommunalförbund, tjänstgöringens omfattning samt tjänstemän och övriga arbetstagare under åren 1973–1976 (år 1976 exkl tjänstlediga). Kommunändringar 1974 – se bilaga 1

Kommun/ Kommunalförbund	År 1973				År 1974			
	Heltid	därav tjm	Deltid+ timavl	Summa	Heltid	därav tjm	Deltid+ timavl	Summa
Forsa	–	–	–	–	–	–	–	–
Färila	–	–	–	–	–	–	–	–
Gnarps	19	10	83	102	–	–	–	–
Gävle	1 398	938	1 753	3 151	1 442	958	1 797	3 239
Hanebo	46	24	137	183	–	–	–	–
Hassela	18	9	54	72	–	–	–	–
Hofors	241	152	332	573	237	151	340	577
Hudiksvall	621	340	982	1 603	592	318	1 045	1 637
Iggesund	–	–	–	–	–	–	–	–
Järbo	–	–	–	–	–	–	–	–
Järvsö	–	–	–	–	–	–	–	–
Ljusdal	299	160	1 007	1 306	334	170	981	1 315
Los	–	–	–	–	–	–	–	–
Nordanstig	47	24	98	145	126	69	375	501
Norråla	–	–	–	–	–	–	–	–
Ockelbo	46	25	190	236	52	25	196	248
Ovansjö	–	–	–	–	–	–	–	–
Ovanåker ¹	87	46	232	319	86	46	257	343
Ramsjö	–	–	–	–	–	–	–	–
Rengsjö	14	5	41	55	–	–	–	–
Sandviken	573	396	1 356	1 929	561	381	1 321	1 882
Skog	–	–	–	–	–	–	–	–
Storvik	–	–	–	–	–	–	–	–
Söderåla	–	–	–	–	–	–	–	–
Söderhamn	439	250	726	1 165	432	250	729	1 161
Torsåker	–	–	–	–	–	–	–	–
Valbo	–	–	–	–	–	–	–	–
Årsunda	–	–	–	–	–	–	–	–
Österfärnebo	–	–	–	–	–	–	–	–
Kommunalförbund	–	–	–	–	–	–	–	–
Västernorrlands län								
Anundsjö	–	–	–	–	–	–	–	–
Bjärträ	29	13	71	100	–	–	–	–
Björna	–	–	–	–	–	–	–	–
Borgsjö	–	–	–	–	–	–	–	–
Boteå	30	13	74	104	–	–	–	–
Fjällsjö	88	44	180	268	–	–	–	–
Gideå	–	–	–	–	–	–	–	–
Grundsunda	–	–	–	–	–	–	–	–
Haverö	–	–	–	–	–	–	–	–
Helgum	–	–	–	–	–	–	–	–
Härnösand ¹	495	288	715	1 210	495	290	738	1 233
Hässjö	–	–	–	–	–	–	–	–
Indals-Liden	48	21	132	180	–	–	–	–

1) Kommunen ej berörd av kommunsammanslagningarna 1974.

Tabell 18 (forts) Primärkommunal personal fördelad efter kommun/kommunalförbund, tjänstgöringens omfattning samt tjänstemän och övriga arbetstagare under åren 1973–1976 (år 1976 exkl tjänstlediga). Kommunändringar 1974 – se bilaga 1

Kommun/ Kommunalförbund	År 1973				År 1974			
	Heltid	därav tjm	Deltid+ timavl	Summa	Heltid	därav tjm	Deltid+ timavl	Summa
Junsele	—	—	—	—	—	—	—	—
Kramfors	202	129	224	426	451	245	733	1 184
Långsele	—	—	—	—	—	—	—	—
Matfors	88	40	146	234	—	—	—	—
Njurunda	160	84	286	446	—	—	—	—
Norström	30	11	56	86	—	—	—	—
Nordingrå	23	10	51	74	—	—	—	—
Nätra	—	—	—	—	—	—	—	—
Ramsele	51	27	112	163	—	—	—	—
Resele	—	—	—	—	—	—	—	—
Själevad	—	—	—	—	—	—	—	—
Sollefteå	392	216	599	991	418	246	790	1 208
Stöde	52	19	103	155	—	—	—	—
Sundsvall	1 191	742	1 283	2 474	2 041	1 030	1 970	4 011
Timrå	253	142	373	626	246	137	378	624
Torp	—	—	—	—	—	—	—	—
Trehörningsjö	—	—	—	—	—	—	—	—
Ullånger	28	13	73	101	—	—	—	—
Ytterlännäs	83	47	217	300	—	—	—	—
Ådalsliden	—	—	—	—	—	—	—	—
Ånge	198	108	419	617	236	115	435	671
Örnsköldsvik	913	583	1 509	2 422	889	537	1 678	2 567
Kommunalförbund	5	5	22	27	—	—	—	—
Jämtlands län								
Alsen	5	5	51	56	—	—	—	—
Berg	138	58	514	652	117	61	513	630
Brunflo	—	—	—	—	—	—	—	—
Bräcke	57	30	99	156	150	77	372	522
Fors	41	21	67	108	—	—	—	—
Frostviken	40	19	82	122	—	—	—	—
Frösö	—	—	—	—	—	—	—	—
Föllinge	40	20	89	129	—	—	—	—
Hackås	—	—	—	—	—	—	—	—
Hallen	7	6	68	75	—	—	—	—
Hammerdal	41	25	110	151	—	—	—	—
Hede	59	30	76	135	—	—	—	—
Hogdal	23	13	71	94	—	—	—	—
Härjedalen	61	35	88	149	233	132	483	716
Kall	1	1	12	13	—	—	—	—
Krokom	115	58	170	285	212	121	452	664
Kälarne	41	15	134	175	—	—	—	—
Lillhärdal	10	3	29	39	—	—	—	—
Lit	—	—	—	—	—	—	—	—
Mörsil	31	12	35	66	—	—	—	—

Tabell 18 (forts) Primärkommunal personal fördelad efter kommun/kommunalförbund, tjänstgöringens omfattning samt tjänstemän och övriga arbetstagare under åren 1973–1976 (år 1976 exkl tjänstlediga). Kommunändringar 1974 – se bilaga 1

Kommun/ Kommunalförbund	År 1973				År 1974			
	Heltid	därav tjm	Deltid+ timavl	Summa	Heltid	därav tjm	Deltid+ timavl	Summa
Offerdal	19	11	95	114	–	–	–	–
Oviken	–	–	–	–	–	–	–	–
Ragunda	48	24	107	155	118	63	283	401
Revsund	58	42	190	248	–	–	–	–
Rätan	–	–	–	–	–	–	–	–
Strömsund	100	62	255	355	279	157	709	988
Stugun	26	15	85	111	–	–	–	–
Tännäs	23	16	96	119	–	–	–	–
Undersåker	49	24	76	125	–	–	–	–
Åre	23	13	53	76	120	74	305	425
Östersund	800	488	1 480	2 280	834	526	1 449	2 283
Övre Ljungdalen	–	–	–	–	–	–	–	–
Kommunalförbund	23	14	96	119	–	–	–	–
Västerbottens län								
Bjurholm	32	20	113	145	–	–	–	–
Burträsk	60	31	203	263	–	–	–	–
Dorotea	55	34	168	223	–	–	–	–
Fredrika	37	8	44	81	–	–	–	–
Holmsund	81	51	85	166	–	–	–	–
Hörnefors	31	21	123	154	–	–	–	–
Lycksele	255	152	503	758	230	158	650	880
Lycksele landskommun	–	–	–	–	–	–	–	–
Lövånger	22	13	83	105	–	–	–	–
Malå	58	30	172	230	–	–	–	–
Nordmaling ¹	83	36	248	331	80	38	260	340
Norsjö	65	32	162	227	112	63	355	467
Nysätra	21	12	65	86	–	–	–	–
Robertsfors	39	24	146	185	63	37	301	364
Skellefteå	1 222	745	1 960	3 182	1 379	854	2 385	3 764
Sorsele ¹	54	31	203	257	52	34	189	241
Storuman	96	65	402	498	92	69	392	484
Sävar	31	19	140	171	–	–	–	–
Tärna	–	–	–	–	–	–	–	–
Umeå	1 356	828	1 399	2 755	1 475	974	2 127	3 602
Vilhelmina ¹	135	74	467	602	148	80	394	542
Vindeln ¹	57	32	201	258	61	38	202	263
Vännäs	75	47	285	360	110	74	527	637
Vännäs landskommun	–	–	–	–	–	–	–	–
Åsele	64	29	152	216	146	74	327	473
Örträsk	–	–	–	–	–	–	–	–
Kommunalförbund	–	–	–	–	–	–	–	–

1) Kommunen ej berörd av kommunsammanslagningarna 1974.

År 1975				År 1976			
Heltid	därv tjm	Deltid+ timavl	Summa	Heltid	därv tjm	Deltid+ timavl	Summa
-	-	-	-	-	-	-	-
-	-	-	-	-	-	-	-
133	77	243	376	141	79	341	482
-	-	-	-	-	-	-	-
-	-	-	-	-	-	-	-
320	186	760	1 080	287	196	793	1 080
-	-	-	-	-	-	-	-
-	-	-	-	-	-	-	-
-	-	-	-	-	-	-	-
141	80	323	464	140	93	319	459
-	-	-	-	-	-	-	-
863	543	1 534	2 397	923	621	1 758	2 681
-	-	-	-	-	-	-	-
-	-	-	-	-	-	-	-
-	-	-	-	-	-	-	-
-	-	-	-	-	-	-	-
-	-	-	-	-	-	-	-
-	-	-	-	-	-	-	-
258	169	609	867	277	189	597	874
-	-	-	-	-	-	-	-
-	-	-	-	-	-	-	-
-	-	-	-	-	-	-	-
70	41	326	396	87	54	336	423
127	74	474	601	122	75	423	545
-	-	-	-	-	-	-	-
60	38	346	406	62	40	171	233
1 399	862	3 009	4 408	1 187	820	2 706	3 893
-	-	-	-	-	-	-	-
49	33	175	224	59	41	77	136
106	71	416	522	89	72	428	517
-	-	-	-	-	-	-	-
-	-	-	-	-	-	-	-
1 490	988	2 092	3 582	1 638	1 075	2 219	3 857
-	-	-	-	-	-	-	-
145	84	542	687	143	96	403	546
76	51	235	311	84	53	232	316
111	72	501	612	117	70	487	604
-	-	-	-	-	-	-	-
135	78	368	503	134	82	379	513
-	-	-	-	-	-	-	-
-	-	-	-	-	-	-	-

Tabell 18 (forts) Primärkommunal personal fördelad efter kommun/kommunalförbund, tjänstgöringens omfattning samt tjänstemän och övriga arbetstagare under åren 1973–1976 (år 1976 exkl tjänstlediga). Kommunändringar 1974 – se bilaga 1

Kommun/ Kommunalförbund	År 1973				År 1974			
	Heltid	därav tjm	Deltid+ timavl	Summa	Heltid	därav tjm	Deltid+ timavl	Summa
Norbottens län								
Arjeplog ¹	66	31	136	202	67	40	116	183
Arvidsjaur ¹	109	49	209	318	110	49	216	326
Boden	394	233	382	776	370	221	425	795
Edefors	—	—	—	—	—	—	—	—
Gällivare ¹	405	267	610	1 015	409	275	640	1 049
Haparanda ¹	163	102	139	302	159	101	184	343
Jokkmokk ¹	119	65	266	385	141	71	241	382
Junošando	—	—	—	—	—	—	—	—
Kalix ¹	310	214	441	751	320	225	442	762
Karesuando	—	—	—	—	—	—	—	—
Kiruna	503	309	705	1 208	487	334	710	1 197
Korpilombolo	—	—	—	—	—	—	—	—
Luleå ¹	944	650	1 166	2 110	1 001	678	1 254	2 255
Pajala	139	68	400	539	145	70	408	553
Piteå ¹	503	345	865	1 368	508	365	935	1 443
Tärendö	—	—	—	—	—	—	—	—
Älvsbyn ¹	103	66	268	371	95	58	271	366
Överkalix ¹	87	52	224	311	83	51	223	306
Övertorneå ¹	55	40	192	247	56	41	194	250

1) Kommunen ej berörd av kommunsammanslagningarna 1974.

År 1975				År 1976			
Heltid	därav tjm	Deltid+ timavl	Summa	Heltid	därav tjm	Deltid+ timavl	Summa
86	46	127	213	65	36	126	191
123	66	227	350	129	81	254	383
407	238	549	956	416	256	614	1 030
—	—	—	—	—	—	—	—
467	294	666	1 133	440	308	674	1 114
167	103	209	376	159	102	164	323
119	68	277	396	151	94	191	342
—	—	—	—	—	—	—	—
293	185	509	802	301	194	466	767
—	—	—	—	—	—	—	—
478	327	684	1 162	518	320	704	1 222
—	—	—	—	—	—	—	—
1 142	767	1 306	2 448	1 234	881	1 547	2 781
115	67	409	524	98	70	314	412
478	360	885	1 363	509	368	956	1 465
—	—	—	—	—	—	—	—
101	63	259	360	113	70	237	350
90	55	190	280	79	55	213	292
69	46	166	235	71	50	155	226

Ursprunglig kommun		Ändring
Hallands län 13 (forts)		
Löftadalen	Uppgått i	Kungsbacka
Onsala	»-	Kungsbacka
Oskarström	»-	Halmstad
Ränneslöv	»-	Laholm
Söndrum	»-	Halmstad
Torup	Nytt namn	Hylte
Veinge	Uppgått i	Laholm
Göteborgs och Bohus län 14		
Askim	Uppgått i	Göteborg
Kungälv (del)	»-	Göteborg
Smögen	»-	Sotenäs
Styrsö	»-	Göteborg
Svarteborg	»-	Munkedal
Södra Sotenäs	Nytt namn	Sotenäs
Sörbygden	Uppgått i	Munkedal
Tossene	»-	Sotenäs
Älvsborgs län 15		
Bjärke (del)	Uppgått i	Alingsås
Bjärke (del)	»-	Trollhättan
Bollebygd	»-	Borås
Brolanda	»-	Vänersborg
Dalsjöfors	»-	Borås
Dalstorp	»-	Tranemo
Fristad	»-	Borås
Frändefors	»-	Vänersborg
Gåsene	»-	Herrljunga
Hemsjö	»-	Alingsås
Högsäter	»-	Färgelanda
Hökerum	»-	Ulricehamn
Nödinge	Nytt namn	Ale
Redväg (del)	Uppgått i	Ulricehamn
Redväg (del)	»-	Falköping, Skaraborgs län
Sandhult	»-	Borås
Skepplanda	»-	Ale
Starrkärr	»-	Ale
Viskafors	»-	Borås
Västra Tunnhem	»-	Vänersborg
Åsunden	»-	Ulricehamn
Skaraborgs län 16		
Dimbo (del)	Uppgått i	Tidaholm
Dimbo (del)	»-	Falköping
Essunga	»-	Vara
Fröjered (del)	»-	Tidaholm
Fröjered (del)	»-	Hjo
Frökind	»-	Falköping
Fågelås (del)	»-	Habo
Fågelås (del)	»-	Hjo
Gudhem	»-	Falköping
Hökensås	»-	Tidaholm
Kvänum	»-	Vara
Larv	»-	Vara
Stenstorp	»-	Falköping
Vartofta	»-	Falköping
Vilske	»-	Falköping

Ursprunglig kommun		Ändring
Värmlands län 17		
Ekshärad	Uppgått i	Hagfors
Finnskoga-		
Dalby	»-	Torsby
Gustav Adolf	»-	Hagfors
Norra Ny	»-	Torsby
Norra Råda	»-	Hagfors
Töcksmark	»-	Årjäng
Ullerud	»-	Forshaga
Örebro län 18		
Glanshammar		
(del)	Uppgått i	Örebro
Glanshammar		
(del)	»-	Arboga, Västmanlands län
Kopparbergs län 20		
Ore	Uppgått i	Rättvik
Siljansnäs	»-	Leksand
Söderbärke	»-	Smedjebacken
Ål	»-	Leksand
Gävleborgs län 21		
Alfta	Uppgått i	Bollnäs
Arbrå	»-	Bollnäs
Bergsjö	»-	Nordanstig
Gnarp	»-	Nordanstig
Hanebo	»-	Bollnäs
Harmånger	Nytt namn	Nordanstig
Hassela	Uppgått i	Nordanstig
Regnsjö	»-	Bollnäs
Västernorrlands län 22		
Bjärträ	Uppgått i	Kramfors
Boteå (del)	»-	Kramfors
Boteå (del)	»-	Sollefteå
Fjällsjö	»-	Strömsund, Jämtlands län
Indals-Liden	»-	Sundsvall
Matfors	»-	Sundsvall
Njurunda	»-	Sundsvall
Noraström	»-	Kramfors
Nordingrå	»-	Kramfors
Ramsele	»-	Sollefteå
Stöde	»-	Sundsvall
Ullånger	»-	Kramfors
Ytterlännäs	»-	Kramfors
Jämtlands län 23		
Alsen	Uppgått i	Krokom
Fors	»-	Ragunda
Frostviken	»-	Strömsund
Föllinge	»-	Krokom
Hallen	»-	Åre
Hammerdal	»-	Strömsund
Hede	»-	Härjedalen
Hogdal	»-	Härjedalen
Kall	»-	Åre

Ursprunglig kommun		Ändring
Jämtlands län 23 (forts)		
Kälarne	Uppgått i	Bräcke
Lillhärdal	»-	Härjedalen
Mörsil	»-	Åre
Offerdal	»-	Krokom
Revsund	»-	Bräcke
Rödön	Nytt namn	Krokom
Ström	»-	Strömsund
Stugun	Uppgått i	Ragunda
Sveg	Nytt namn	Härjedalen
Tännäs	Uppgått i	Härjedalen
Undersåker	»-	Åre

Ursprunglig kommun		Ändring
Västerbottens län 24		
Bjurholm	Uppgått i	Vännäs
Bjurträsk	»-	Skellefteå
Bygdeå	Nytt namn	Robertsfors
Dorotea	Uppgått i	Åsele
Fredrika	»-	Åsele
Holmsund	»-	Umeå
Holmön	»-	Umeå
Hörnefors	»-	Umeå
Löfvånger	»-	Skellefteå
Malå	»-	Norsjö
Nysätra	»-	Robertsfors
Sävar	»-	Umeå



PERSONALSTATISTIK 1 MARS 1976

Allmänna anvisningar

I jämförelse med tidigare år har personallistans utseende förändrats. Vissa uppgifter har tillkommit samtidigt som andra har utgått. Vidare skall fr o m i år även samaritpersonal samt GG-anslagna invid-redovisas.

Vilken personal skall redovisas?

Individredovisningen omfattar i princip samtliga primärkommunalt anställda, dvs personal i kommunens bolag och stiftelser ingår ej. Redovisningen skall omfatta de avtal som återfinns i bif kodförteckning under rubriken "Avtal". Sammanfattningsvis kan sägas att följande avtal ej skall ingå:

- | | |
|-------------------------------------|--------------------------------------|
| 1 Deltidsanställda brandmän (BMD) | 6 AST |
| och deltidanställt brandbefäl (BBP) | 7 Arkivarbete |
| 2 Skolbibliotekarier, deltid (SBD) | 8 Dagbarnvårdare (DBV) ¹⁾ |
| 3 Beredskapsavtalet (BEA) | 9 Städavtalet (STP) ¹⁾ |
| 4 Yrkesutbildningsavtalet (YA/YRA) | 10 Kommunala förtroendemän |
| 5 Skyddad sysselsättning (BSS) | |

1) Beträffande DBV- och STP-avtalen se vidare nedan.

Vidare gäller som förutsättning att den anställda skall ha erhållit lön i mars eller vara tjänstledig.

Redovisnings-tidpunkt

1 mars 1976. Huvudprincipen är att endast personal anställd den 1 mars 1976 skall medtas. Dock skall t ex timavlönad anstaltspersonal och beredskapsbiträde som under någon del av februari varit anställd (varit i arbete) upptas oavsett om anställning i egentlig bemärkelse förelåg den 1 mars eller ej. Deltidsanställd med arbetet förlagt enbart till vissa veckodagar, men med fortlöpande anställning, skall givetvis upptas även om arbete ej fullgjorts just den 1 mars.

Redovisnings-princip

Den lista som översänts upptar den personal och de uppgifter om denna som fanns registrerade i KPAI-systemet den 1 mars 1976. Vissa justeringar har dock gjorts. I de fall kommunen ej fullt ut har aktualiserat registren i samband med lokala varvet 1975/76 har ett antal uppgifter hämtats från de protokoll som upprättades vid dessa förhandlingar. Berörda uppgifter är CTA, latitudgrupp, tilläggslöneklasser och i vissa fall befattningskod.

Hur den översända listan skall rättas och kompletteras framgår av bifogade specialanvisningar för Er kommun. För samtliga kommuner gäller dock

att komplettera listan med anställda som ej får lön via KPAI-rutinen. Dessa personer försv. upp på den bifogade tomma listan

att påföra de korrekta lönebeloppen för personer för vilka lönen "stoppats" under mars

DBV, STP

Summariska uppgifter skall lämnas för DBV- och STP-avtalen. Kommun-Data har tagit fram önskade uppgifter ur KPAI-systemet. Vi översänder blanketter endast i de fall berörd personal ej återfinns i KPAI eller om blanketten måste kompletteras av en eller annan anledning.

Sista insändningsdag

Vi ber Er att så snart som möjligt dock före maj månads utgång sända de upprättade listorna till Svenska kommunförbundet, statistiksektionen, Hornsgatan 15, 116 47 Stockholm.

Ytterligare upplysningar

Om ytterligare upplysningar önskas kan Ni kontakta Rolf Holtenkrantz på telefon 08 - 24 83 00, helst mellan kl 8.00 - 12.00. Rekvisitioner av ytterligare blanketter och anvisningar mottas av Inga-Lisa Förberg på telefon 08 - 24 83 00.

PERSONNUMMER				BEFATT- NING- NUMMER/ LÖPNUMMER	ÄNDRINGS- KOD	ARBETS- TAGARENS NAMN	TJÄNSTE- STÄLLE (K-PLA- NEN)	AV- TAL	BEFATTNING	
ÅR	MÅN	DAG	NR						KOD	TEXT
				2	3	4	5	6	7	8

- 1** Personnummer Det är viktigt att ett fullständigt, korrekt personnummer redovisas. Personnumret skall omfatta 10 siffror.
- 2** Befattningsnummer/löpnummer Uppgiften åtgärdas ej.
- 3** Ändringskod I de fall ändringar eller kompletteringar görs på listan skall dessa markeras med följande koder:
 1 = ny person förs upp på den tomma listan
 2 = enskild uppgift ändras eller påförs
 3 = person utgår (stryk samtliga uppgifter fr o m kol 4)
- 5** Tjänsteställe Vid redovisningen skall K-planens titelindelning för budget och räkenskaper, som bifogats listan, användas. För varje arbetstagare anges om möjligt såväl huvudtitel, titel som undertitel (för t ex personal på ålderdomshem således 771). Kommuner som även tillämpar kostnadsställedovisning (kontoklass 3) skall för berörd personal översätta kostnadsställekoden till titelindelningen enligt ovan. Vid eventuella översättningsproblem kontakta gärna statistiksektionen.
- 6** Avtal Avtalstillhörigheten anges med en tvåsiffrig kod, som återfinns i bifogad kodförteckning.
- 7-8** Befattning Den anställdes befattning anges med en fyrsiffrig kod enligt "Kommunal befattningskod", som tidigare tillställts kommunen. Observera att "Kommunal befattningskod" innehåller en särskild förteckning över befattningar som förekommer i GS-avtalet.
- 9** Personalgrupp (CTA-nr) För de tjänstemän som följer viss CTA anges aktuellt CTA-nr. Uppgiften om CTA-tillhörighet framgår bl av de protokoll som upprättas i samband med lokala förhandlingar. CTA-numreringen framgår av bifogad kodförteckning.

 Observera att även vissa timanställda tjänstemän kan följa CTA-bestämmelser såsom:
 förskollärare/fritidsped CTA 017 sjukgymnast CTA 041
 musiklärare CTA 041 skolsköterska/sjuksköterska CTA 047
- 10** Latitudgrupp Inom vissa CTA-grupper hänförs befattningarna till visst lönegradsintervall s k latitudgrupp. Denna anges med förekommande bokstavsbezeichnung A, B, C, D osv. Uppgiften om latitudgrupp framgår bl a av förhandlingsprotokollen (jfr CTA-nr).
- 11** Förmånsgrupp Förmånsgrupp anges med kod enligt följande:
- | Kod | Grupp |
|-----|----------------------------------------------------------------------------------------------------------------------------------------------|
| | <u>ABT</u> |
| 1 A | Tjänsteman med fortlöpande regelbunden heltidstjänstgöring |
| 1 B | Tjänsteman med fortlöpande regelbunden deltidstjänstgöring omfattande minst 40 % av den för motsvarande heltidsanställd gällande arbetstiden |
| 2 | Annan tjänsteman |

PERSONAL-GRUPP (CTA-NR)	LATITUD-GRUPP	FÖR-MÄNS-GRUPP	SYSSEL-SÄTT-NINGS-GRAD	ANTAL ARBE-TADE TIMMAR (TIMANSTÄLL-DA)	LÖNE-		ANTAL TILLÄGGS-LÖNEKLASSER		
					GRAD	KLASS (ÅLDER)	IND	PERS	FUNK
9	10	11	12	13	14	15	16	17	18

ABK, ABKD

- 3 Anställd med minst 70 arbetsdagar
 4 Anställd med mindre än 70 arbetsdagar

Övriga avtal

- 5 Samtliga arbetstagare

Till grupperna 3 och 4 får ej hänföras timanställd med undantag av

- a) timavlönade som följer ANA, deltid, bil 2
 b) jourbiträde med minst 30 tim/vecka
 c) de timavlönade på SKM-avtalet som anställts före den 1 juli 1975

Till förmånsgrupp 5 hänförs timavlönad personal (undantag se ovan) samt arvodesanställda läkare (LÅA), kommunbibliotekarier (KBD) och personal på lokala avtal.

12 Sysselsättningsgrad Heltid markeras med 100. För den deltidsanställda (minst 40 %) anges arbetstiden i förhållande till arbetstiden för motsvarande fulltidstjänst med ett tal mellan 40 - 99 (ex halvtid och trekvartstid betecknas med 50 resp 75). Arbetstidens förläggning saknar betydelse.

För helt tjänstlediga redovisas sysselsättningsgraden före tjänstledighetens början. Timanställdas sysselsättningsgrad skall ej beräknas.

13 Antal arbetade timmar Uppgift om antal arbetade timmar, för vilka lön utbetalats under mars, redovisas endast för timavlönade.

Endast en av kolumnerna 12 och 13 skall således fyllas i.

14-15 Lönegrad/löneklass Även för personal med särskild löneklassplacering (rekryteringsgång) anges såväl lönegrad som löneklass. För en kontorist eller ett vårdbiträde anges t ex 07:06.

Med löneklass (ålder) avses den löneklass som gäller innan ev tilläggs-löneklasser lagts på. De senare redovisas i kol 16-18 (se nedan).

För arvodist, vars arvode utgår efter viss löneklass, anges endast löne-klassen.

För timanställda som erhåller lön beräknad enligt löneklass utelämnas uppgiften.

För GS-anställda som saknar lönegrad anges lönegruppen i kol 14.

16-18 Antal tilläggs-löneklasser Tilläggs-löneklasserna är av tre slag
 a) individrelaterad (ind) tilläggs-löneklass. Antalet tilläggs-löne-klasser framgår av förhandlingsprotokollen från de lokala förhandlingarna utom i de fall CTA-bestämmelserna har klart utsagda regler om fördelningen (t ex utbildning, anställningstid).

UTBILD- NINGSS- KOD	TJÄNST- LEDIG- HET	BEFATT- NINGENS LG	PERSO- NALORG (PO)	TOTAL LÖN INKL TILLÄGG (UTBET I MARS)	DÄRAV TILLÄGG				
					OB	JOUR	BERED- SKAP	ÖVERTID	ÖVRIGA
19	20	21	22	23	24	25	26	27	28

b) personlig (per) tilläggslöneklass kan förekomma endast för tjänsteman placerad i lönegradens slutlöneklass. I samband med överföringen från tidigare löneplan KA, KB till löneplan K utgick för vissa arbetstagare en extra löneklass s k personlig.

c) funktionsrelaterad (funk) tilläggslöneklass. Uppgiften återfinns i förhandlingsprotokollen från de lokala förhandlingarna under rubriken "Annan". I vissa fall framgår det av CTA-bestämmelserna huruvida en eller flera funktionsrelaterade tilläggslöneklasser skall utgå. Denna typ av tilläggslöneklass följer ej individen utan är knuten till anställningen.

19

Utbildningskod Utbildningen anges med en femsiffrig kod enligt Svensk utbildningsnomenklatur (SUN) 1973. Om redovisningen på denna lägsta nivå ej är möjlig kan utbildningen i stället anges med en tre- eller fyrsiffrig kod.

Allmän grundutbildning redovisas endast i de fall sådan utbildning ej efterföljts av yrkesutbildning. För den som genomgått mer än en utbildning med samma inriktning (t ex handelsgymnasium och handelshögskola) anges endast den högre utbildningen. Förekommer utbildningar med olika inriktning, redovisas den som har den största anknypningen till arbetstagarens verksamhet. Närmare information om kodens uppbyggnad m m finns i inledningen till nomenklaturen.

Uppgiften behöver ej lämnas för skolmåltids- och samaritpersonal.

SUN-koden har tidigare översänts till kommunen. Ytterligare exemplar kan rekvideras från förbundet, tfn 08 - 24 85 00 ankn 325.

20

Tjänstledighet markeras med "1". För att betraktas som tjänstledig skall antalet frånvarodagar under februari vara minst 21 och beroende på sjukdom, olycksfall, havandeskap, militärtjänst eller utbildning.

21

Befattningens lönegrad Befattningens lönegrad anges i de fall den avviker från personens lönegrad dvs vid personlig placering, lägre placering p g a ej uppfyllda kvalifikationsvillkor o d.

22

Personalorganisation PO anges med en tvåsiffrig kod, som återfinns i bifogad kodförteckning.

23

Total lön inkl tillägg Här redovisas den totalt utbetalade lönen under mars månad inkl eventuella tillägg, men före avdrag för skatt. Person som av någon anledning fått sin månadslön reducerad (sjukdom o d) redovisas med detta reducerade belopp. Har retroaktiv lön utgått skall denna ej medräknas.

M a o skall den anställdes totala skattepliktiga lön, som utbetalats i mars, redovisas (exkl ev retroaktiv lön).

24-28

Därav tillägg Med overtid avses overtidsersättning och overtidstillägg. Fyllnadslön för deltidsanställd och sammanträdesersättning betraktas även som "overtid".

Till övriga tillägg hänförs kallortstillägg, vikariatsersättning, handledararvode, tidlönetillägg o d.

Obs Kostnadsersättningar skall ej ingå.

Avtal

Kod	Avtal
01	ABT
04	TVS, timlärare, sjuksköterskeskola
05	KBD, kommunbibliotekarier, deltid
10	LÄA, läkare, arvodesanställda
13	ANA, heltid, bil 1
14	ANA, deltid, bil 2
15	ANA, timanställda, bil 3
16	ANA, jourbiträde, bil 4
19	GS
23	SKM, skolmältidsavtalet
25	VAK, vissa vaktmästare, heltid
26	VAKD, vissa vaktmästare, deltid
27	GST, trafikavtalet, heltid
28	ADT, trafikavtalet, deltid
50	Kontrakt
	<i>Lokala avtal</i>
54	Tolkar
56	Fastighetskötare
57	Timanställd bibliotekspersonal
58	Fritidsledare
70	Övriga lokala avtal

SVENSKA KOMMUNFÖRBUNDET
Statistiksektionen

DAGBARNVÅRDARE

Uppgifter avseende dagbarnvårdare som avlönas enligt DBV-avtalet och för vilka lön utbetalats under mars 1976.

Län Kommun Uppgiftslämnarens namn och telefon Datum

2 - 5

Antal arbets- tagare		Antal vård- timmar		Totalt utbetald lön mars 1976	därav			Anm
Män	Kvinnor	Dag	Natt		garanti- lön	särskild ersättning	övriga tillägg	
6 - 9	10 - 13	14 - 21	22 - 29	30 - 39	40 - 47	48 - 55	56 - 63	

Antal arbetstagare dagbarnvårdare som erhållit lön under mars 1976

Antal vårdtimmar timmar för vilka lön utbetalats under mars 1976

Antal vårdtimmar, dag antal vårdtimmar mellan kl 06 - 20
antal tim för vilka garantilön utgått
antal tim för vilka sjuklön erhållits från kommunen
annan tid där ersättning för frånvaro utgått med full timlön

Antal vårdtimmar, natt antal vårdtimmar mellan kl 20 - 24 och 0 - 6
i övrigt samma förutsättningar som för vårdtimmar, dag

Totalt utbetald lön timlön
garantilön
särskild ersättning
ersättning för informations- och föräldraträff
lön för ej arbetad tid t ex sjuklön
kallortstillägg

Garantilön uppsägningslön, lön för arbetstidsbortfall (DBV § 5:2)

Särskild ersättning ersättning utöver ordinarie timlön för arbete på lördag,
sön- och helgdag m m (DBV § 6)

Övriga tillägg kallortstillägg, ersättning för informations- och föräldraträff

OMKOSTNADERSÄTTNING ENL DBV § 9 OCH SEMESTERLÖN/SEMESTER-
ERSÄTTNING SKALL EJ INGÅ.

Om ytterligare upplysningar önskas kontakta Elisabeth Remander, Svenska kommunförbundet, tfn 08 - 24 85 00.

Blanketten insänds i ett exemplar till Svenska kommunförbundet, statistiksektionen, Hornsgatan 15, 116 47 STOCKHOLM senast den 30 april 1976.

SVENSKA KOMMUNFÖRBUNDET
Statistiksektionen

STADPERSONAL

Uppgifter avseende städpersonal som avlönas enligt STP-avtalet och för vilka lön utbetalats under mars 1976.

Län Kommun Uppgiftslämnarens namn och telefon Datum

2 - 5

Kategori	Antal arbets- tagare		därav med uppe- hålls- lön	Antal arbetade timmar	Totalt utbetalad lön, mars 1976	därav			
	Män	Kvinnor				o-till- lägg	över- tid	övriga tilläg	
	6-7	8-12	13-17	18-22	23-30	31-40	41-48	49-56	57-64
KONTOR									
Städare	Heltid	11							
	Deltid	12							
	Timlön	13							
	Beting	14							
Instrukt. städare	Heltid	21							
	Deltid	22							
	Timlön	23							
SKOLA									
Städare	Heltid	31							
	Deltid	32							
	Timlön	33							
	Beting	34							
Instrukt. städare	Heltid	41							
	Deltid	42							
	Timlön	43							

Anvisningar; se blankettens baksida

Om ytterligare upplysningar önskas kontakta Elisabeth Remander, Svenska kommunförbundet, tfn 08 - 24 85 00.

Blanketten insänds i ett exemplar till Svenska kommunförbundet, statistiksektionen, Hornsgatan 15, 116 47 STOCKHOLM senast den 30 april 1976.

v g v

Anvisningar

Kategori	Städpersonalen redovisas på två huvudkategorier, kontor och skola. Inom dessa görs en uppdelning av anställda på heltid enligt STP bil 1, deltid STP bil 2, timlön STP bil 3 och beting STP bil 4. Personal i lönegrad K 9 betraktas som instruktionsstädare, oberoende av befattningens benämning. Övriga benämns städare.
Antal arbetstagare	Städpersonal som erhållit lön under mars 1976. Arbetstagare som i mars erhållit såväl timlön som lön enligt beting redovisas i den kategori där de arbetat de flesta timmarna. Däremot redovisas, för sådan arbetstagare, arbetade timmar och utbetald lön i respektive kategori.
Arbetstagare med uppehållslön	Heltids- och deltidсанställd städpersonal med ferier eller uppehåll (STP bil 1 § 7, bil 2 § 2).
Antal arbetade timmar	Avser timmar för vilka lön utbetalats under mars 1976. Anges endast för timanställd och anställd enligt beting. För betingsarbete gäller anslagen tid. Förutom arbetade timmar skall ingå: antal timmar för vilka sjuklön erhållits från kommunen (första karensdagen) antal timmar för vilka ersättning utgått för arbetsfri lovdag, klämdag annan tid där ersättning för frånvaro utgått med full lön
Totalt utbetald lön	I total lön, utbetald under mars 1976, skall utöver grundlön ingå: lön för arbetsfri lovdag, klämdag (utgår till tim- och betingsanställd) tillägg för obekväm arbetstid övertidstillägg, övertidsersättning kallortstillägg övriga tillägg lön för ej arbetad tid, t ex sjuklön
Övertid	Övertidstillägg, övertidsersättning
Övriga tillägg	Kallortstillägg skall ingå SEMESTERSÄTTNING FÖR TIMANSTÄLLD SKALL <u>EJ</u> INGÅ. Observera att <u>all</u> personal i kommunen inte behöver vara registrerad i kommunens dataregister. I sådana fall måste erhållna uppgifter ur registret kompletteras manuellt.

Del B Kyrkokommunal personal 1976

Statistiska centralbyrån (SCB) har sedan 1970 i samarbete med Svenska kyrkans församlings- och pastoratsförbund (Pastoratsförbundet) utarbetat statistik över personal anställd hos kyrkokommuner med självständig ekonomisk förvaltning. För år 1970 utfördes en provundersökning avseende tjänstemän i större kyrkokommuner, men resultaten publicerades ej. För år 1971 utfördes en ny provundersökning avseende hela populationen. Resultaten från denna undersökning har redovisats i Statistiska meddelanden. Mättidpunkten för dessa båda undersökningar var den 1 oktober. Mättidpunkten har därefter ändrats till den 1 mars, vilket medförde att 1972 års undersökning inställdes. Statistiken utgör underlag för SCBs officiella statistik och för Pastoratsförbundets förhandlingsverksamhet m m.

Population

Med 1976 års bruttopopulation avses samtliga kyrkokommunalt anställda utom arbetstagare, vilkas anställningsvillkor regleras genom statligt fastställda avlöningsbestämmelser (präster och kyrkomusiker).

Undersökningspopulationen skall omfatta all heltidsanställd, deltidsanställd, timavlönad och tillfälligt anställd personal samt arvodister i församlingarnas, pastoratens eller samfälligheternas tjänst den 1 mars 1976. Tjänstledig tjänstemannapersonal ingår i de fall vikarie ej förordnats på tjänsten, medan övrig ledig personal medtagits endast om ledigheten varit av tillfälligt slag (t ex kortare tids sjukdom). Deltidsanställd arbetstagare med arbetet förlagt enbart till vissa veckodagar, men med fortlöpande anställning har upptagits oavsett om arbete fullgjorts den 1 mars eller ej.

Antalet kyrkokommunalt anställda var 12 900 personer. Jämfört med föregående redovisningstillfälle (1975) är det en ökning med 9 %. 2 023 församlingar, 504 flerförsamlingspastorat och 177 andra samfälligheter borde ha ingått i undersökningen, men ca 90 enheter (3 %) har ej lämnat några uppgifter. Totala antalet anställda i *bortfallet* har beräknats till ca 115 personer (1 %), och dessa torde till största delen tillhöra kategorin vaktmästare.

Insamling

Samtliga kyrkokommuner med självständig ekonomisk förvaltning tillställdes en maskinlista (bilaga 9), som innehöll individuella uppgifter om den anställda vid föregående redovisningstillfälle. Denna maskinlista aktualiserades att gälla förhållandena den 1 mars 1976. Även under perioden nyanställd personal redovisades på denna lista. Det färdigställda materialet insamlades därefter av statistiska centralbyrån.

Variabler

Följande variabler har bearbetats i 1976 års undersökning:

- 1 Stift
- 2 Län
- 3 Personnummer
- 4 Förvaltningsgren
- 5 Avtal
- 6 Befattning
- 7 Sysselsättningsgrad
- 8 Antal arbetade timmar i mars
- 9 Lönegrad
- 10 Löneklass och ev tillägglöneklasser
- 11 Totallön utbetald under mars
- 12 Tjänstledighet

Därutöver har nedan uppräknade variabler samtlats in men ej redovisats i denna publikation (1–6 finns dock i ej publicerade tabeller).

- 1 Kontrakt
- 2 Pastorat
- 3 Samfällighet
- 4 Kategorikod (kategori av kyrkokommun)
- 5 Kommun
- 6 Församling
- 7 Namn
- 8 Personalgrupp (se bilaga 11, s 2)
- 9 Grupp inom CTK
- 10 Förmånsgrupp
- 11 Därav tillägg utbetalda under mars
- 12 Utbildning (ett flertal kyrkokommuner redovisar ej utbildning)
- 13 Befattningens lönegrad (se bilaga 11, s 3)
- 14 Personalorganisationstillhörighet

Angående den angivna *befattningen*, *sysselsättningsgraden*, *lönegraden*, *löneklassen* och *totallönen* se del A s 19–20. Redovisningen av personalen på *förvaltningsgren* har skett med hjälp av titelindelningen för budget och räkenskaper i större kyrkokommuner (den sk FK-planen). Om en arbetstagare är hänförlig till mer än en förvaltningsgren har den gren angetts, inom vilken vederbörande huvudsakligen varit verksam. FK-planens sex huvudtitlar är följande:

- Central förvaltning
- Kyrkobokföring
- Fastighetsförvaltning, pastorat
- Fastighetsförvaltning, församling
- Begravningsväsende
- Församlingsverksamhet

Bearbetning

Samtliga uppgifter har först granskats manuellt av SCB och Pastoratsförbundet har följt granskningen. Dessutom har samtliga koder granskats maskinellt vid SCB, vilket innebär att rimligheten och kombinationen av vissa variabler har testats.

Kommentarer till tabellerna

Med *tjänstemän* menas de som är avlönade enligt ABT (allmänna bestämmelser för kom-

munal tjänstemän) -avtalet, kontrakt eller annat lokalt avtal. Med *övriga arbetstagare* menas de som är avlönade enligt annat centralt avtal än ABT.

Tabell

- | | |
|-------|----------------------------------------------------------------------------|
| 1, 2, | |
| 4, 5, | |
| 6, 7 | omfattar samtliga anställda |
| 7 | i redovisningen har hänsyn tagits till ålderssk + event tillägglöneklasser |
| 3 | omfattar samtliga heltidsanställda utan tjänstledighetsavdrag |
| 8 | omfattar samtliga ej löneplansplacerade |
| 9 | omfattar samtliga i de uppräknade befattningarna |

Tabell A Kyrkokommunal personal fördelad efter tjänstgöringens omfattning, tjänstemän och övriga arbetstagare samt kön den 1 mars 1976

Employees in parishes, by extent of employment, by salaried employees and other employees, and by sex

Antal Procent	Tjänstemän			Övriga arbetstagare			Totalt		
	Män	Kvinnor	Summa	Män	Kvinnor	Summa	Män	Kvinnor	Summa
<i>Antal</i>									
Heltid	1 322	1 689	1 783	2 745	149	4 329	4 067	1 838	6 112
Deltid	461	2 653	4 342	1 584	2 304	2 453	2 045	4 957	6 795
Samtliga	1 783	4 342	6 125	4 329	2 453	6 782	6 112	6 795	12 907
<i>Procent</i>									
Heltid	74,1	38,9	29,1	63,4	6,1	63,8	66,5	27,0	47,4
Deltid	25,9	61,1	70,9	36,6	93,9	36,2	33,5	73,0	52,6
Samtliga	100,0	100,0	100,0	100,0	100,0	100,0	100,0	100,0	100,0
<i>Procentuell fördelning efter kön</i>									
	29,1	70,9	100,0	63,8	36,2	100,0	47,4	52,6	100,0

Del B Tabeller

Part B Tables

Tabell 1 Kyrkokommunal personal fördelad efter förvaltningsgren, tjänstemän och övriga arbetstagare, tjänstgöringens omfattning samt kön den 1 mars 1976

Employees in parishes of the Church of Sweden, by branch of administration, by salaried employees and other employees, by extent of employment, and by sex

Förvaltningsgren	Tjänstemän						Övriga arbetstagare						Totalt	
	Heltid		Deltid		Samtliga		Heltid		Deltid		Samtliga		Sa	därav kv
	M	Kv	M	Kv	Sa	därav kv	M	Kv	M	Kv	Sa	därav kv		
Central förvaltning	163	217	111	196	687	413	7	2	31	113	153	115	840	528
Kyrkobokföring	89	701	25	902	1 717	1 603	–	–	3	29	32	29	1 749	1 632
Fastighetsförvaltning, pastorat	–	–	3	1	4	1	–	–	3	3	6	3	10	4
Fastighetsförvaltning, församling	370	33	162	198	763	231	1 393	104	1 239	1 779	4 515	1 883	5 278	2 114
Begravningsväsende	417	68	40	52	577	120	1 340	30	287	146	1 803	176	2 380	296
Församlingsverksamhet	283	670	120	1 304	2 377	1 974	5	13	21	234	273	247	2 650	2 221
Summa	1 322	1 689	461	2 653	6 125	4 342	2 745	149	1 584	2 304	6 782	2 453	12 907	6 795

Tabell 2 Kyrkokommunal personal fördelad efter ålder, tjänstemän och övriga arbetstagare, tjänstgöringens omfattning samt kön den 1 mars 1976

Employees in parishes, by age, by salaried employees and other employees, by extent of employment, and by sex

ÅLDER	TJÄNSTEMÄN						ÖVRIGA ARBETSTAGARE						SAMTLIGA		
	HELTID		DELTID		SUMMA		HELTID		DELTID		SUMMA		M	KV	SUMMA
	M	KV	M	KV	M	KV	M	KV	M	KV	M	KV			
-19	10	27	34	92	44	119	20	7	83	45	103	52	147	171	318
20	4	31	5	22	9	53	9	3	13	8	22	11	31	64	95
21	7	22	4	14	11	36	19	2	25	10	44	12	55	48	103
22	9	33	7	24	16	57	21	1	17	9	38	10	54	67	121
23	14	25	5	23	19	48	20	-	13	10	33	10	52	58	110
24	17	42	7	16	24	58	30	-	20	9	50	9	74	67	141
25	25	47	9	25	34	72	22	2	11	17	33	19	67	91	158
26	26	51	6	19	32	70	27	1	15	11	42	12	74	82	156
27	29	51	4	31	33	82	29	-	7	18	36	18	69	100	169
28	46	41	7	40	53	81	26	-	16	23	42	23	95	104	199
29	40	42	5	51	45	93	43	2	7	28	50	30	95	123	218
30	29	31	5	50	34	81	37	4	12	36	49	40	83	121	204
31	26	43	6	61	32	104	39	3	7	36	46	39	78	143	221
32	29	42	6	81	35	123	42	2	9	36	51	38	86	161	247
33	25	27	5	71	30	98	27	-	18	33	45	33	75	131	206
34	21	23	7	78	28	101	35	2	9	49	44	51	72	152	224
35	28	22	3	65	31	87	30	2	16	32	46	34	77	121	198
36	19	24	6	71	25	95	36	1	15	32	51	33	76	128	204
37	22	28	4	78	26	106	27	2	10	52	37	54	63	160	223
38	15	22	1	64	16	86	34	1	15	51	49	52	65	138	203
39	20	27	3	62	23	89	33	3	11	39	44	42	67	131	198
40	20	27	4	76	24	103	45	-	14	48	59	48	83	151	234
41	18	30	5	84	23	114	37	3	13	50	50	53	73	167	240
42	17	35	5	83	22	118	52	-	12	43	64	43	86	161	247
43	23	24	1	81	24	105	48	8	17	64	65	72	89	177	266
44	24	39	9	89	33	128	49	3	11	67	60	70	93	198	291
45	26	43	5	70	31	113	53	6	19	54	72	60	103	173	276
46	30	45	3	80	33	125	58	5	27	55	85	60	118	185	303
47	22	37	7	69	29	106	64	2	24	71	88	73	117	179	296
48	28	46	5	72	33	118	75	1	18	62	93	63	126	181	307
49	28	43	3	80	31	123	86	3	22	49	108	52	139	175	314
50	37	39	8	56	45	95	79	4	26	61	105	65	150	160	310
51	43	54	8	81	51	135	100	5	23	52	123	57	174	192	366
52	21	42	7	66	28	108	96	8	43	66	139	74	167	182	349
53	32	44	10	63	42	107	77	5	44	65	121	70	163	177	340
54	34	44	6	57	40	101	85	3	39	65	124	68	164	169	333
55	32	65	12	81	44	146	102	8	42	101	144	109	188	255	443
56	44	49	11	55	55	104	102	7	36	74	138	81	193	185	378
57	45	44	11	53	56	97	88	6	41	82	129	88	185	185	370
58	35	39	11	56	46	95	95	8	47	75	142	83	188	178	366
59	35	46	9	43	44	89	128	5	46	79	174	84	218	173	391
60	36	31	15	23	51	54	111	4	50	68	161	72	212	126	338
61	41	25	17	26	58	51	91	5	56	73	147	78	205	129	334
62	51	29	11	35	62	64	107	1	54	51	161	52	223	116	339
63	50	22	18	33	68	55	86	3	62	54	148	57	216	112	328
64	45	20	14	20	57	40	86	3	56	28	142	31	199	71	270
65-	46	26	107	83	153	109	139	5	393	163	532	168	685	277	962
SUMMA	1322	1639	461	2653	1783	4342	2745	149	1584	2304	4329	2453	6112	6795	12907

Tabell 3 Kyrkokommunal personal, heltidsanställd och utan tjänstledighetsavdrag, fördelad efter månadslön, ålder och kön den 1 mars 1976

Full-time employees in parishes and with no reduction, by monthly salary, by age, and by sex

MÅNADSLÖN (KRONOR)	ÅLDER													
	- 19		20 - 24		25 - 29		30 - 34		35 - 39		40 - 44		45 - 49	
	M	KV	M	KV	M	KV	M	KV	M	KV	M	KV	M	KV
0	1	-	4	1	1	3	2	2	1	4	2	2	8	2
1- 499	-	1	-	3	1	-	1	-	1	1	2	1	1	-
500- 999	2	16	1	11	-	-	-	-	2	1	-	1	-	2
1000- 1499	8	6	2	9	-	1	1	2	-	1	-	1	3	-
1500- 1999	-	3	3	4	2	5	3	4	3	1	1	4	3	4
2000- 2399	2	2	5	6	5	2	4	3	1	2	2	5	5	2
2400- 2799	5	4	7	10	7	2	3	3	5	5	3	2	3	4
2800- 2999	2	2	5	5	2	5	2	2	5	3	2	2	1	5
3000- 3199	4	-	10	17	11	12	7	6	3	6	7	6	5	11
3200- 3399	2	-	17	20	22	30	19	21	9	10	14	26	13	29
3400- 3599	3	-	23	12	42	21	35	28	31	30	51	25	61	54
3600- 3799	1	-	32	20	50	45	38	23	42	13	60	25	81	32
3800- 3999	-	-	18	17	73	52	56	25	43	17	62	27	82	30
4000- 4199	-	-	5	8	43	27	42	15	32	13	34	17	62	18
4200- 4399	-	-	3	2	23	8	35	13	27	11	23	15	46	23
4400- 4599	-	-	2	2	11	5	12	5	22	6	15	4	33	4
4600- 4799	-	-	2	1	5	1	17	3	14	1	17	-	17	1
4800- 4999	-	-	1	-	1	-	13	2	5	-	7	2	12	-
5000- 5199	-	-	-	-	2	-	6	2	4	-	6	1	8	1
5200- 5399	-	-	-	-	-	-	1	2	4	-	2	-	4	-
5400- 5599	-	-	-	-	1	-	-	-	3	-	1	-	5	-
5600- 5799	-	-	-	-	-	-	2	-	-	-	4	-	1	2
5800- 5999	-	-	-	-	-	-	1	-	1	-	2	-	2	1
6000- 6499	-	-	-	-	1	-	2	-	-	-	2	-	6	-
6500- 6999	-	-	-	-	-	-	-	-	-	-	-	-	1	-
7000- 7499	-	-	-	-	-	-	1	-	1	-	1	-	1	-
7500- 7999	-	-	-	-	-	-	-	-	1	-	1	-	-	-
8000- 8499	-	-	-	-	-	-	-	-	-	-	-	-	1	-
8500- 8999	-	-	-	-	-	-	-	-	-	-	-	-	-	-
9000- 9499	-	-	-	-	-	-	-	-	-	-	-	-	-	-
9500- 9999	-	-	-	-	-	-	-	-	-	-	-	-	-	-
10000-10999	-	-	-	-	-	-	-	-	-	-	-	-	-	-
11000-11999	-	-	-	-	-	-	-	-	-	-	-	-	-	-
12000-	-	-	-	-	-	-	-	-	-	-	-	-	-	-
ARITMETISK MEDELLÖN	2241	1298	3316	2950	3757	3578	3915	3621	3937	3471	3928	3541	3938	3591
SUMMA	30	34	140	148	303	219	303	161	260	125	321	166	465	225

ÅLDER											VARNADSLÖN (KRONOR)
50 - 54		55 - 59		60 - 64		65 -		SAMTLIGA		SUMMA	
M	KV	M	KV	M	KV	M	KV	M	KV		
4	1	10	1	26	2	5	-	64	18	82	0
1	-	1	-	-	2	1	-	9	8	17	1- 499
-	3	1	1	5	-	2	-	13	35	48	500- 999
1	-	2	2	-	1	-	-	17	23	40	1000- 1499
4	5	3	3	4	3	3	1	29	37	66	1500- 1999
7	2	3	2	10	2	-	2	44	30	74	2000- 2399
6	4	7	4	4	4	2	1	52	43	95	2400- 2799
3	4	4	15	2	3	-	-	28	46	74	2800- 2999
11	11	7	12	2	1	3	-	70	82	152	3000- 3199
16	24	28	35	30	13	14	2	184	210	394	3200- 3399
65	62	82	51	59	25	19	5	471	313	784	3400- 3599
107	43	121	46	84	26	34	8	650	281	931	3600- 3799
141	29	145	31	156	19	31	3	807	250	1057	3800- 3999
68	24	98	15	96	11	26	1	506	149	655	4000- 4199
47	21	65	33	64	17	13	3	346	146	492	4200- 4399
44	2	47	7	44	3	11	2	241	40	281	4400- 4599
19	2	21	6	37	2	7	1	156	18	174	4600- 4799
14	-	13	2	21	-	2	-	89	6	95	4800- 4999
8	2	6	1	5	-	1	-	46	7	53	5000- 5199
5	3	7	2	7	1	-	-	30	8	38	5200- 5399
4	-	1	-	8	-	-	-	23	-	23	5400- 5599
1	-	7	-	4	1	-	-	19	3	22	5600- 5799
4	-	5	-	3	-	-	-	18	1	19	5800- 5999
5	-	1	-	2	-	1	-	20	-	20	6000- 6499
2	-	4	-	4	-	1	-	12	-	12	6500- 6999
-	-	1	-	-	-	-	1	5	1	6	7000- 7499
1	-	-	-	1	-	1	-	5	-	5	7500- 7999
1	-	1	-	1	-	-	-	4	-	4	8000- 8499
-	-	1	-	2	-	-	-	3	-	3	8500- 8999
-	-	-	-	-	-	-	-	-	-	-	9000- 9499
-	-	-	-	-	-	-	-	-	-	-	9500- 9999
1	-	-	-	-	-	-	-	1	-	1	10000-10999
1	-	-	-	-	-	-	-	1	-	1	11000-11999
-	-	-	-	-	-	-	-	-	-	-	12000-
3974	3596	3924	3638	3882	3563	3734	3712	3871	3488	3753	ARITMETISK MEDELLÖN
591	242	692	269	681	136	177	30	3963	1755	5718	SUMMA

Tabell 4 Kyrkokommunal personal fördelad efter stift, tjänstgöringens omfattning och kön den 1 mars 1976

Employees in parishes, by diocese, by extent of employment, and by sex

Stift	Tjänstgöringens omfattning						Summa
	Heltid		Deltid		Samtliga		
	M	Kv	M	Kv	M	Kv	
Uppsala	316	162	176	403	492	565	1 057
Linköpings	337	102	159	303	496	405	901
Skara	253	90	261	478	514	568	1 082
Strängnäs	268	136	93	277	361	413	774
Västerås	323	131	86	365	409	496	905
Växjö	340	98	167	295	507	393	900
Lunds	680	229	212	776	892	1 005	1 897
Göteborgs	532	228	325	560	857	788	1 645
Karlstads	224	64	98	209	322	273	595
Härnösands	192	68	67	259	259	327	586
Luleå	210	145	77	281	287	426	713
Visby	11	5	76	45	87	50	137
Stockholms	381	380	248	706	629	1 086	1 715
Samtliga	4 067	1 838	2 045	4 957	6 112	6 795	12 907

Tabell 5 Kyrkokommunal personal fördelad efter län, tjänstgöringens omfattning och kön den 1 mars 1976

Employees in parishes, by county, by extent om employment, and by sex

LÄN.	HELTID			DELTID			SAMTLIGA		
	M	KV	SUMMA	M	KV	SUMMA	M	KV	SUMMA
STOCKHOLMS LÄN	470	438	908	282	822	1104	752	1260	2012
UPPSALA LÄN	129	77	206	98	152	250	227	229	456
SÖDERMANLANDS LÄN	123	54	177	54	139	193	177	193	370
ÖSTERGÖTLANDS LÄN	257	82	339	126	248	374	383	330	713
JÖNKÖPINGS LÄN	165	49	214	84	141	225	249	190	439
KRONOBERGS LÄN	99	32	131	47	98	145	146	130	276
KALMAR LÄN	151	36	187	68	115	183	219	151	370
GOTLANDS LÄN	11	5	16	76	45	121	87	50	137
BLEKINGE LÄN	77	24	101	16	97	113	93	121	214
KRISTIANSTADS LÄN	146	33	179	71	187	258	217	220	437
MALMÖHUS LÄN	459	173	632	126	494	620	585	667	1252
HALLANDS LÄN	111	39	150	85	175	260	196	214	410
GÖTEBORGS OCH BOHUS LÄN	368	174	542	186	302	488	554	476	1030
ÄLVSBORGS LÄN	197	65	262	194	364	558	391	429	820
SKARABORGS LÄN	144	45	189	158	222	380	302	267	569
VÄRMLANDS LÄN	182	50	232	58	164	222	240	214	454
ÖREBRO LÄN	133	54	187	34	115	149	167	169	336
VÄSTMANLANDS LÄN	154	70	224	32	162	194	186	232	418
KOPPARBERGS LÄN	147	57	204	51	195	246	198	252	450
GÄVLEBORGS LÄN	142	68	210	55	180	235	197	248	445
VÄSTERNORRLANDS LÄN	118	47	165	36	160	196	154	207	361
JÄMTLANDS LÄN	74	21	95	31	99	130	105	120	225
VÄSTERBOTTENS LÄN	112	65	177	32	153	185	144	218	362
NORRBOTTENS LÄN	98	80	178	45	128	173	143	208	351
SAMTLIGA LÄN	4067	1838	5905	2045	4957	7002	6112	6795	12907

Tabell 6.1 Kyrkokommunal personal fördelad efter lönegrad, tjänstemän och övriga arbetstagare samt kön den 1 mars 1976

Employees in parishes, by salary grade, by salaried employees and other employees, and by sex

Heltidsanställda

Full-time employees

LÖNE- GRAD	TJÄNSTEMÄN			ÖVR ARBETSTAGARE			SAMTLIGA		
	M	KV	SUMMA	M	KV	SUMMA	M	KV	SUMMA
- 4	-	1	1	-	-	-	-	1	1
7	28	513	541	112	29	141	140	542	682
8	17	106	123	261	12	273	278	118	396
9	235	175	410	872	29	901	1107	204	1311
10	42	119	161	259	4	263	301	123	424
11	141	55	196	733	3	736	874	58	932
12	58	50	108	60	1	61	118	51	169
13	97	107	204	8	-	8	105	107	212
14	81	226	307	12	1	13	93	227	320
15	95	62	157	3	-	3	98	62	160
16	52	15	67	1	1	2	53	16	69
17	125	84	209	1	-	1	126	84	210
18	31	5	36	-	-	-	31	5	36
19	63	31	94	4	-	4	67	31	98
20	20	2	22	-	-	-	20	2	22
21	41	19	60	-	-	-	41	19	60
22	12	2	14	-	-	-	12	2	14
23	30	16	46	-	-	-	30	16	46
24	12	4	16	-	-	-	12	4	16
25	6	1	7	-	-	-	6	1	7
26	15	-	15	-	-	-	15	-	15
27	14	1	15	-	-	-	14	1	15
28	2	-	2	-	-	-	2	-	2
29	9	-	9	-	-	-	9	-	9
30	3	-	3	-	-	-	3	-	3
31	7	-	7	-	-	-	7	-	7
32	2	-	2	-	-	-	2	-	2
33	8	1	9	-	-	-	8	1	9
34	3	-	3	-	-	-	3	-	3
35	3	-	3	-	-	-	3	-	3
36	1	-	1	-	-	-	1	-	1
37	4	-	4	-	-	-	4	-	4
42-	9	-	9	-	-	-	9	-	9
SUMMA	1266	1595	2861	2326	80	2406	3592	1675	5267
UTAN LG	56	94	150	419	69	488	475	163	638
SAMTLIGA	1322	1689	3011	2745	149	2894	4067	1838	5905

Tabell 6.2 Kyrkokommunal personal fördelad efter lönegrad, tjänstemän och övriga arbetstagare samt kön den 1 mars 1976

Employees in parishes, by salary grade, by salaried employees and other employees, and by sex

Deltidsanställda
Part-time employees

LÖNE- GRAD	TJÄNSTEMÄN			ÖVR. ARBETSTAGARE			SAMTLIGA		
	M	KV	SUMMA	M	KV	SUMMA	M	KV	SUMMA
- 4	1	2	3	-	-	-	1	2	3
7	12	620	632	17	93	110	29	713	742
8	4	90	94	49	17	66	53	107	160
9	17	151	168	53	36	89	70	187	257
10	4	32	36	9	3	12	13	35	48
11	5	18	23	13	2	15	18	20	38
12	2	14	16	2	3	5	4	17	21
13	14	35	49	4	1	5	18	36	54
14	2	36	38	2	-	2	4	36	40
15	2	14	16	-	-	-	2	14	16
16	-	3	3	1	-	1	1	3	4
17	4	17	21	-	-	-	4	17	21
18	-	1	1	-	-	-	-	1	1
19	1	6	7	-	-	-	1	6	7
20	-	-	-	-	-	-	-	-	-
21	2	5	7	-	-	-	2	5	7
22	1	1	2	-	-	-	1	1	2
23	1	-	1	-	-	-	1	-	1
24	-	-	-	-	-	-	-	-	-
25	1	-	1	-	-	-	1	-	1
26-	2	-	2	-	-	-	2	-	2
SUMMA	75	1045	1120	150	155	305	225	1200	1425
UTAN LG	386	1608	1994	1434	2149	3583	1820	3757	5577
SAMTLIGA	461	2653	3114	1584	2304	3888	2045	4957	7002

Tabell 6.3 Kyrkokommunal personal fördelad efter lönegrad, tjänstemän och övriga arbetstagare samt kön den 1 mars 1976

Employees in parishes, by salary grade, by salaried employees and other employees, and by sex

Samtliga
All employees

LÖNE- GRAD	TJÄNSTEMÄN			ÖVR ARBETSTAGARE			SAMTLIGA		
	M	KV	SUMMA	M	KV	SUMMA	M	KV	SUMMA
-4	1	3	4	-	-	-	1	3	4
7	40	1133	1173	129	122	251	169	1255	1424
8	21	196	217	310	29	339	331	225	556
9	252	326	578	925	65	990	1177	391	1568
10	46	151	197	268	7	275	314	158	472
11	146	73	219	746	5	751	892	78	970
12	60	64	124	62	4	66	122	68	190
13	111	142	253	12	1	13	123	143	266
14	83	262	345	14	1	15	97	263	360
15	97	76	173	3	-	3	100	76	176
16	52	18	70	2	1	3	54	19	73
17	129	101	230	1	-	1	130	101	231
18	31	6	37	-	-	-	31	6	37
19	64	37	101	4	-	4	68	37	105
20	20	2	22	-	-	-	20	2	22
21	43	24	67	-	-	-	43	24	67
22	13	3	16	-	-	-	13	3	16
23	31	16	47	-	-	-	31	16	47
24	12	4	16	-	-	-	12	4	16
25	7	1	8	-	-	-	7	1	8
26	15	-	15	-	-	-	15	-	15
27	14	1	15	-	-	-	14	1	15
28	3	-	3	-	-	-	3	-	3
29	9	-	9	-	-	-	9	-	9
30	3	-	3	-	-	-	3	-	3
31	7	-	7	-	-	-	7	-	7
32	2	-	2	-	-	-	2	-	2
33	8	1	9	-	-	-	8	1	9
34	3	-	3	-	-	-	3	-	3
35	3	-	3	-	-	-	3	-	3
36	1	-	1	-	-	-	1	-	1
37	5	-	5	-	-	-	5	-	5
42-	9	-	9	-	-	-	9	-	9
SUMMA	1341	2640	3981	2476	235	2711	3817	2875	6692
UTAN LG	442	1702	2144	1853	2218	4071	2295	3920	6215
SAMTLIGA	1783	4342	6125	4329	2453	6782	6112	6795	12907

Tabell 7.1 Kyrkokommunal personal fördelad efter löneklass, tjänstemän och övriga arbetstagare samt kön den 1 mars 1976

Employees in parishes, by salary step, by salaried employees and other employees, and by sex

Heltidsanställda

Full-time employees

LÖNE- KLASS	TJÄNSTEMÄN			ÖVR. ARBETSTAGARE			SAMTLIGA		
	M	KV	SUMMA	M	KV	SUMMA	M	KV	SUMMA
1	-	2	2	-	-	-	-	2	2
2	1	3	4	-	-	-	1	3	4
3	-	9	9	3	-	3	3	9	12
4	2	7	9	1	-	1	3	7	10
5	-	2	2	-	1	1	-	3	3
6	4	42	46	6	5	11	10	47	57
7	5	68	73	48	15	63	53	83	136
8	11	70	81	91	6	97	102	76	178
9	33	101	134	207	11	218	240	112	352
10	52	92	144	222	14	236	274	106	380
11	66	156	222	396	7	403	462	163	625
12	57	117	174	232	6	238	289	123	412
13	77	148	225	289	7	296	366	155	521
14	90	132	222	288	2	290	378	134	512
15	94	122	216	269	3	272	363	125	488
16	70	95	165	106	3	109	176	98	274
17	108	99	207	193	1	194	301	100	401
18	76	67	143	42	-	42	118	67	185
19	72	75	147	8	-	8	80	75	155
20	73	106	179	13	1	14	86	107	193
21	66	39	105	2	-	2	68	39	107
22	42	17	59	-	-	-	42	17	59
23	59	10	69	2	1	3	61	11	72
24	38	11	49	5	-	5	43	11	54
25	36	8	44	-	-	-	36	8	44
26	23	2	25	-	-	-	23	2	25
27	31	4	35	-	-	-	31	4	35
28	15	4	19	-	-	-	15	4	19
29	11	5	16	-	-	-	11	5	16
30	13	1	14	-	-	-	13	1	14
31	5	-	5	-	-	-	5	-	5
32	8	-	8	-	-	-	8	-	8
33	10	1	11	-	-	-	10	1	11
34	4	-	4	-	-	-	4	-	4
35	8	-	8	-	-	-	8	-	8
36	6	-	6	-	-	-	6	-	6
37	6	-	6	-	-	-	6	-	6
38	2	-	2	-	-	-	2	-	2
39	5	-	5	-	-	-	5	-	5
40	4	-	4	-	-	-	4	-	4
41 -	14	-	14	-	-	-	14	-	14
SUMMA	1297	1615	2912	2423	83	2506	3720	1698	5418
UTAN LK	25	74	99	322	66	388	347	140	487
SAMTLIGA	1322	1689	3011	2745	149	2894	4067	1838	5905

Tabell 7.2 Kyrkokommunal personal fördelad efter löneklass, tjänstemän och övriga arbetstagare samt kön den 1 mars 1976

Employees in parishes, by salary step, by salaried employees and other employees, and by sex

Deltidsanställda
Part-time employees

LÖNE- KLASS	TJÄNSTEMÄN			ÖVR ARBETSTAGARE			SAMTLIGA			
	M	KV	SUMMA	M	KV	SUMMA	M	KV	SUMMA	
1		2	3	5	-	2	2	2	5	7
2		-	1	1	1	-	1	1	1	2
3		-	30	30	2	-	2	2	30	32
4		-	2	2	-	3	3	-	5	5
5		-	7	7	1	2	3	1	9	10
6		8	131	139	7	79	86	15	210	225
7		5	198	203	33	63	96	38	261	299
8		10	167	177	27	32	59	37	199	236
9		17	156	173	54	26	80	71	182	253
10		3	103	106	15	13	28	18	116	134
11		8	156	164	14	10	24	22	166	188
12		5	123	128	17	7	24	22	130	152
13		13	98	111	18	4	22	31	102	133
14		11	49	60	17	1	18	28	50	78
15		8	56	64	7	1	8	15	57	72
16		3	42	45	-	1	1	3	43	46
17		7	26	33	3	3	6	10	29	39
18		4	12	16	4	1	5	8	13	21
19		5	16	21	-	1	1	5	17	22
20		2	16	18	-	1	1	2	17	19
21		2	10	12	-	1	1	2	11	13
22		1	5	6	-	-	-	1	5	6
23		1	-	1	-	-	-	1	-	1
24		-	-	-	-	-	-	-	-	-
25		-	1	1	-	-	-	-	1	1
26 -		9	6	15	-	-	-	9	6	15
SUMMA		124	1413	1537	220	251	471	344	1664	2008
UTAN LK		337	1240	1577	1364	2053	3417	1701	3293	4994
SAMTLIGA		461	2653	3114	1584	2304	3888	2045	4957	7002

Tabell 7.3 Kyrkokommunal personal fördelad efter löneklass, tjänstemän och övriga arbetstagare samt kön den 1 mars 1976

Employees in parishes, by salary step, by salaried employees and other employees, and by sex

Samtliga
All employees

LÖNE- KLASS	TJÄNSTEMÄN			ÖVR. ARBETSTAGARE			SAMTLIGA		
	M	KV	SUMMA	M	KV	SUMMA	M	KV	SUMMA
1	2	5	7	-	2	2	2	7	9
2	1	4	5	1	-	1	2	4	6
3	-	39	39	5	-	5	5	39	44
4	2	9	11	1	3	4	3	12	15
5	-	9	9	1	3	4	1	12	13
6	12	173	185	13	84	97	25	257	282
7	10	266	276	81	78	159	91	344	435
8	21	237	258	118	38	156	139	275	414
9	50	257	307	261	37	298	311	294	605
10	55	195	250	237	27	264	292	222	514
11	74	312	386	410	17	427	484	329	813
12	62	240	302	249	13	262	311	253	564
13	90	246	336	307	11	318	397	257	654
14	101	181	282	305	3	308	406	184	590
15	102	178	280	276	4	280	378	182	560
16	73	137	210	106	4	110	179	141	320
17	115	125	240	196	4	200	311	129	440
18	80	79	159	46	1	47	126	80	206
19	77	91	168	8	1	9	85	92	177
20	75	122	197	13	2	15	88	124	212
21	68	49	117	2	1	3	70	50	120
22	43	22	65	-	-	-	43	22	65
23	60	10	70	2	1	3	62	11	73
24	38	11	49	5	-	5	43	11	54
25	36	9	45	-	-	-	36	9	45
26	25	4	29	-	-	-	25	4	29
27	33	6	39	-	-	-	33	6	39
28	17	5	22	-	-	-	17	5	22
29	11	5	16	-	-	-	11	5	16
30	14	1	15	-	-	-	14	1	15
31	5	-	5	-	-	-	5	-	5
32	8	-	8	-	-	-	8	-	8
33	10	1	11	-	-	-	10	1	11
34	5	-	5	-	-	-	5	-	5
35	8	-	8	-	-	-	8	-	8
36	6	-	6	-	-	-	6	-	6
37	6	-	6	-	-	-	6	-	6
38	2	-	2	-	-	-	2	-	2
39	5	-	5	-	-	-	5	-	5
40	4	-	4	-	-	-	4	-	4
41-	15	-	15	-	-	-	15	-	15
SUMMA	1421	3028	4449	2643	334	2977	4064	3362	7426
UTAN LK	362	1314	1676	1686	2119	3805	2048	3433	5481
SAMTLIGA	1783	4342	6125	4329	2453	6782	6112	6795	12907

Tabell 8 Kyrkokommunal personal, ej löneplansplacerad, fördelad efter månadslön, tjänstemän och övriga arbetstagare, tjänstgöringens omfattning samt kön den 1 mars 1976
 Employees in parishes, not in receipt of a schemed salary, by monthly salary, by salaried employees and other employees, by extent of employment, and by sex

MÅNADSLÖN (KRONOR)	TJÄNSTEMÄN				ÖVRIGA ARBETSTAGARE				SAMTLIGA		SUMMA
	HELTID		DELTID		HELTID		DELTID		M	KV	
	M	KV	M	KV	M	KV	M	KV			
0	3	8	11	81	33	1	55	79	102	169	271
1- 499	-	5	150	525	5	1	296	622	451	1153	1604
500- 999	3	28	100	319	6	7	251	569	360	923	1283
1000- 1499	5	12	38	167	7	8	206	330	256	517	773
1500- 1999	4	4	14	89	4	7	180	225	202	325	527
2000- 2399	-	3	9	31	9	1	123	118	141	153	294
2400- 2799	-	3	8	14	6	4	124	61	138	82	220
2800- 2999	-	-	1	7	5	10	43	19	49	36	85
3000- 3199	2	1	4	-	11	8	32	19	49	28	77
3200- 3399	3	3	-	2	23	5	28	5	54	15	69
3400- 3599	-	4	-	1	33	3	7	2	40	10	50
3600- 3799	2	-	-	-	33	4	7	3	42	7	49
3800- 3999	2	1	-	3	39	-	2	1	43	5	48
4000- 4199	-	-	-	-	29	1	4	-	33	1	34
4200- 4399	-	1	1	1	18	2	1	-	20	4	24
4400- 4599	-	-	1	-	22	1	3	-	26	1	27
4600- 4799	-	1	-	-	15	1	1	-	16	2	18
4800- 4999	-	-	-	-	12	-	-	-	12	-	12
5000- 5199	-	-	-	-	6	-	1	-	7	-	7
5200- 5399	-	-	-	-	3	2	-	-	3	2	5
5400- 5599	1	-	-	-	2	-	-	-	3	-	3
5600- 5799	-	-	-	-	-	-	-	-	-	-	-
5800- 5999	-	-	-	-	-	-	-	-	-	-	-
6000- 6499	-	-	-	-	-	-	-	-	-	-	-
6500- 6999	-	-	-	-	-	-	-	-	-	-	-
7000- 7499	-	-	-	-	-	-	-	-	-	-	-
7500- 7999	-	-	-	-	-	-	-	-	-	-	-
8000- 8499	-	-	-	-	1	-	-	-	1	-	1
8500-	-	-	-	-	-	-	-	-	-	-	-
SUMMA	25	74	337	1240	322	66	1364	2053	2048	3433	5481

Tabell 9 Genomsnittlig månadslön (i kronor) för kyrkokommunal personal i vissa befattningar den 1 mars 1976

Average monthly salary (in Swedish crowns) for employees in parishes with certain positions

Befattning	Antal		Medellön	Deltid	Summa
	Heltid	därav utan tjl.avdrag Antal			
Arbetsledare	14	14	4 804	—	14
Barntimledare	13	12	2 299	897	910
Diakoniassistent	24	24	1 570	14	38
Diakonissa	94	91	3 808	17	111
Diakonitjänsteman	139	133	3 895	36	175
Ekonomibitråde	9	9	3 034	15	24
Fastighetsskötare	7	7	3 853	33	40
Föreståndare	8	8	2 776	14	22
Förman	9	9	4 141	—	9
Församlingsassistent	293	274	3 988	34	327
Församlingshusvaktmästare	35	34	3 563	97	132
Församlingsmusiker	2	1	5 644	83	85
Församlingssekreterare	48	46	4 429	7	55
Församlingsstyrelse	57	51	4 078	28	85
Församlingsvärd	3	3	2 269	22	25
Förskollärare	25	24	3 518	121	146
Förvaltningsstadsdare	54	54	2 987	1 214	1 268
Husmor	8	8	3 862	78	86
Kammarskrivare	23	18	3 519	1	24
Kanslist	193	185	3 455	72	265
Kassör	4	4	3 333	127	131
Klockare	58	56	4 432	2	60
Konsulent	7	7	3 816	3	10
Kontorist	493	471	3 303	961	1 454
Kontorsassistent	64	58	3 495	56	120
Kontorsskrivare	18	18	3 626	2	20
Krematorieföreståndare	15	15	4 599	—	15
Kyrkoassistent	12	12	3 831	2	14
Kyrkobokföringsassistent	60	60	4 035	9	69
Kyrkogårdsarbetare	1 074	1 034	3 618	330	1 404
Kyrkogårdsföreståndare	91	88	4 595	4	95
Kyrkogårdsförman	58	57	4 591	3	61
Kyrkogårdsmästare	35	34	4 331	1	36
Kyrkogårdsvaktmästare	238	233	3 731	69	307
Kyrkokamrer	104	100	5 157	9	113
Kyrkonotarie	1	1	4 795	30	31
Kyrkoskrivare	94	92	3 712	59	153
Kyrkovaktmästare	1 533	1 508	3 741	1 439	2 972
Kyrkovaktmästare, förste	33	32	4 195	—	33
Kyrkovaktmästare- gård	169	168	3 797	121	290
Körmästare	—	—	—	8	8
Lekledare	1	1	3 630	17	18
Sekreterare	8	8	4 418	6	14
Söndagsskollärare	—	—	—	43	43
Trädgårdsarbetare	86	86	3 874	5	91
Ungdomsassistent	34	31	3 593	11	45
Ungdomsledare	52	50	1 841	184	236
Ungdomssekreterare	126	116	3 819	30	156
Vaktmästare	106	106	3 795	355	461
Verkmästare	14	14	4 331	—	14

Svenska kyrkans
FÖRSAMLINGS- OCH PASTORATSFÖRBUND 1976-04-07

STATISTISKA CENTRALBYRÅN
Enheten för arbetsmark-
nadsstatistik

Till kyrkokassören
(eller motsvarande)

ANVISNINGAR FÖR PERSONALSTATISTIK 1 MARS 1976

Inledning

1976 års personalstatistiska undersökning skiljer sig från föregående års undersökningar i en del avseenden. De väsentligaste ändringarna redovisas kortfattat i detta avsnitt.

I årets undersökning insamlas en del nya uppgifter medan en del tidigare insamlade uppgifter har slopats. Behovet av nya uppgifter är bl.a. föranlett av de på senare år tillkomna lagarna på arbetsrättens område och samråd härom har ägt rum med personalorganisationerna.

Samtliga uppgifter skall i år redovisas på endast en typ av blankett mot två i tidigare års undersökningar. Detta innebär bl.a. att både under perioden nyanställd personal och tidigare redovisad anställd personal skall tas upp på samma blankett.

De ifyllda blanketterna skall i år sändas direkt till Statistiska Centralbyrån i Örebro. SCB och Församlings- och pastoratsförbundet har under ett flertal år samarbetat vid uppläggning och genomförande av statistikundersökningarna. Genom sina resurser och sitt kunnande har SCB underhand kunnat åtaga sig en allt större del av de administrativa uppgifterna i samband med undersökningens genomförande.

Undersökningens syfte

Vid årsskiftet 1976/77 går de kommunala avtalen ut. Till de förhandlingar som då kommer att påbörjas behövs en aktuell och tillförlitlig lönestatistik som kan accepteras som grund för kostnadsberäkningar av alla inblandade parter.

Men det är inte endast i förhandlingsssammanhang som behovet av en tillförlitlig statistik är stor. Genom tillkomsten av de nya lagarna på arbetsrättens område har kraven på information till medlemmarna ökat. För att kunna fullgöra denna samt andra arbetsuppgifter på det personalpolitiska området behöver förbundet ha ingående kännedom om den kyrkokommunala personalens struktur och storlek.

Undersökningens omfattning

Årets undersökning omfattar i likhet med tidigare undersökningar samtliga församlingar, pastorat och andra samfälligheter i landet.

Vi vill här särskilt underströva betydelsen av att även till invånarantalet små församlingar/pastorat/samfälligheter svarar. Detta gäller oavsett om det finns någon anställd personal eller ej. I det senare fallet räcker det exempelvis med att en blankett returneras med ett svar av typ: "Ingen anställd personal finns".

Redovisningens omfattning

Redovisningen skall - med undantag av präster och kyrkomusiker - omfatta alla som var anställda i församlingen/pastoratet/samfälligheten den 1 mars 1976. Detta innebär att även deltidsanställda, timavlönade och tillfälligt anställda skall ingå i redovisningen. Deltidsanställd arbetstagare med arbetet förlagt enbart till vissa veckodagar, men med fortlöpande anställning, skall upptagas oavsett om arbete fullgjorts den 1 mars eller ej.

Allmänna redovisningsprinciper

Samtliga församlingar, pastorat och andra samfälligheter har erhållit samma typ av blankett. De som redovisat anställd personal i sin tjänst vid föregående redovisningstillfälle, den 1 mars 1975, har dock fått blanketter där tidigare lämnade uppgifter förtryckts. Aktualisering och kontroll av blanketterna går i princip till på följande sätt.

Om anställd personal saknas i församlingen/pastoratet/samfälligheten noteras detta på en blankett som returneras.

Personal som nyanställts sedan föregående redovisningstillfälle eller som inte redovisats tidigare påförs på blanketten under förutsättning att de kvarstod i tjänst den 1 mars 1976.

Personer som slutat sin anställning stryks.

Förtryckta uppgifter kontrolleras och rättas vid behov (stryk den felaktiga uppgiften och fyll i den korrekta ovanför den strukna).

Komplettering av uppgifter skall ske för tidigare redovisad personal (t.ex. skall total utbetald lön för mars månad redovisas, aktuell lönegrad och löneklass anges samt uppgift om avtalskod, förmånsgrupp och svssättningsgrad ifyllas. Se detaljanvisningarna under avsnittet "Kommentar till blankettkolum-

nerna").

Vakanta anställningar redovisas genom att blankettkolumnerna ifylls i tillämpliga delar.

Sista insändningsdag

Vi ber Er att insända de ifyllda blanketterna till Statistiska Centralbyrån, Enheten för arbetsmarknadsstatistik, Box 902, 701 22 Örebro, snarast och inte senare än den 17 maj.

Ytterligare upplysningar

Om ytterligare upplysningar önskas kan Ni antingen kontakta Ulf Kraepelien, Församlings- och pastoratsförbundet, tfn. 08/24 78 85 eller Statistiska Centralbyrån, tfn. 019/14 03 20, (begär "Kyrkokommunal personal").

Rekvisioner av ytterligare blanketter och anvisningar kan ske hos Statistiska Centralbyrån, tfn. 019/14 03 20, (begär "Kyrkokommunal personal").

Kommentarer till blankettkolumnernaKol 1 - 4 Personnummer

Personnumret skall omfatta 10 siffror. Det är av synnerlig vikt att personnumret inte utelämnas, då förekomsten av detta utgör en förutsättning för grundmateriallets maskinella bearbetning.

Kol 5 Arbetstagarens namn

Efternamn, tilltalsnamn.

Kol 6 Förvaltningsgren

Den anställdes tjänsteställe eller verksamhetsområde skall anges med förvaltningsgrenskod enligt FK-plans titelindelning för buget och räkenskaper (se kodförteckningen på sid. 8). För varje arbetstagare anges minst huvudtitel och titel (för t.ex. personal inom ungdomsverksamheten anges kod 65). I förekommande fall anges även undertitel (för t.ex. administrativ personal på kyrkogårdsförvaltningens kontor anges kod 501).

Kol 7 Avtal

Den anställdes avtalstillhörighet anges med en tvåsiffrig kod enligt nedanstående kodförteckning.

Kod	Avtal	Kod	Avtal
x01	ABT	18	SKM, skolmåltidsavtalet
10	KYV, heltid, bil 1	19	VAK, vissa vaktm., heltid
11	KYV, deltid, bil 2	20	VAKD, vissa vaktm., deltid
12	KYV, timanställda, bil 3	21	Annat centralt avtal
13	GS		
14	STP		Om endast lokalt avtal tillämpas, anges
15	ANA, heltid, bil 1		
16	ANA, deltid, bil 2	x40	Kontrakt
17	ANA, timanställda, bil 3	x41	Annat lokalt avtal

Kol 8 Befattningskod

Koden ifylles av SCB.

Kol 9 Befattning

Här anges arbetstagarens befattning i klartext.

Kol 10 Personalgruppskod

För alla centralt reglerade tjänster på ABT skall personalgruppskod anges enligt nedanstående förteckning. Personalgruppskoden överensstämmer siffermässigt med CTK-numreringen.

Personalgrupp (CTK-förteckning)	Personal- gruppskod (CTK-num.)
Diakontjänsteman	1
Församlingssekreterare, församlings- assistent	2
Kontorspersonal (kanslist/kyrkoskrivare, kontorister, telefonister)	3
Kyrkobokföringsassistent	4
Förskollärare	6
Församlingssystem	7
Fritidsledare	8

Kol 11 Grupp inom CTK

Enligt vissa CTK-bestämmelser skall befattningshavare placeras i viss grupp inom CTK-förteckningen. För de som placerats i sådan grupp skall gruppbe-teckning anges. Uppgift om grupplacering framgår bl.a. av förhandlingsprotokollen.

Kol 12 Förmånsgrupp

Förmånsgrupp anges med kod enligt följande:

Kod Grupp

ABT

- 1 A Tjänsteman med fortlöpande regelbunden heltidstjänstgöring
- 1 B Tjänsteman med fortlöpande regelbunden deltidstjänstgöring omfattande minst 40 % av den för motsvarande heltidsanställd gällande arbetstiden
- 2 Annan tjänsteman

ABK, ABKD

- 3 Anställd med minst 70 arbetsdagar
- 4 Anställd med mindre än 70 arbetsdagar

Övriga avtal

- 5 Samtliga arbetstagare

Till förmånsgrupp 5 hänförs timavlönad personal samt personal anställd endast på lokalt avtal.

Kol 13 Sysselsättningsgrad

Heltid markeras med 100. För den deltidsanställda

(minst 40 %) anges arbetstiden i förhållande till arbetstiden för motsvarande fulltidstjänst med ett tal mellan 40 - 99 (ex. halvtid och trekvartstid betecknas med 50 resp. 75). Arbetstidens förläggning saknar betydelse.

För helt tjänstlediga redovisas sysselsättningsgraden före tjänstledighetens början. Uppgift om sysselsättningsgrad skall ej anges för timanställda. Denna uppgift beräknas av SCB på grundval av uppgift om antal arbetade timmar (se kol 14).

Kol 14 Antal arbetade timmar (timavlönade)

Uppgift om antal arbetade timmar skall endast redovisas för timavlönade. Endast en av kolumnerna 13 och 14 skall således fyllas i.

Uppgiften skall avse antal arbetade timmar under mars månad.

Kol 15 och 16 Lönegrad och löneklass

Här redovisas arbetstagarens lönegrad och (ålders-) löneklass, d.v.s. den löneklass som den anställda innehar på grund av tidigare anställningstid. Ev. tilläggslöneklasser (se nedan) skall ej redovisas här utan i kol 17 - 19.

För personal i "rekryteringsgång" anges såväl lönegrad som löneklass. För en kontorist anges t.ex. 07:06.

För arvodist, vars arvode utgår efter viss löneklass, anges endast löneklassen.

För timanställda som erhåller lön beräknad efter viss löneklass utelämnas uppgift om löneklassen.

Kol 17 till 19 Tilläggslöneklasser

Tilläggslöneklasserna är av tre slag

- a) individrelaterad (ind) tilläggslöneklass. Antalet tilläggslöneklasser framgår av förhandlingsprotokollen från de lokala förhandlingarna utom i de fall CTK-bestämmelserna har klart utsagda regler om fördelningen (t.ex. utbildning, anställningstid)
- b) personlig (per) tilläggslöneklass kan förekomma endast för tjänsteman placerad i lönegradens slutlöneklass. I samband med överföringen från tidigare löneplan KA, KB till löneplan K utgick för vissa tjänstemän en extra löneklass s.k. personlig
- c) Funktionsrelaterad (funk) tilläggslöneklass. Uppgiften återfinns i förhandlingsprotokollen från

de lokala förhandlingarna under rubriken "Annan". I vissa fall framgår det av CTK-bestämmelserna huruvida en eller flera funktionsrelaterade tilläggslöneklasser skall utgå. Denna typ av tilläggslöneklass följer ej individen utan är knuten till anställningen.

Kol 20 Total lön inkl. tillägg (mars månad)

Här redovisas för samtliga arbetstagare den totala utgående lönen för mars månad inkl. eventuella tillägg, men före avdrag för skatt. Person, som av någon anledning har fått sin månadslön reducerad (sjukdom o. dyl.), redovisas med detta reducerade belopp.

Kol 21 Tillägg

Ev. tillägg som ingår i beloppet å kolumn 20 särredovisas här.

Kol 22 Utbildningskod

Koden ifylles av SCB.

Uppgift om utbildning skall anges i klartext för nyanställda, för tidigare icke redovisade samt för de som inte tidigare lämnat uppgift om utbildning och därför saknar kod.

Utbildningen redovisas i anmärkningskolumnen.

Kol 23 Tjänstledighet

Tjänstledighet markeras med "1". För att betraktas som tjänstledig skall antalet frånvarodagar under februari vara minst 21 och beroende på sjukdom, olycksfall, havandeskap, militärtjänst eller utbildning.

Kol 24 Befattningens lönegrad

Befattningens lönegrad anges i de fall den avviker från personens lönegrad d.v.s. vid personlig placering, lägre placering p.g.a. ej uppfyllda kvalifikationsvillkor o. dvl.

Kol 25 Personalorganisationstillhörighet

PO-tillhörighet anges med en tvåsiffrig kod enligt nedanstående kodförteckning.

Kod Organisation

01	SACO CF	Sveriges civilingenjörersförbund
02	SACO CR	Civilekonomernas riksförbund
03	SACO JUS	Jurist- och samhällsvetareförbundet
04	SACO AF	Arkitektförbundet
05	SACO SSR	Sveriges socionomers riksförbund

172 *Bilaga 8*

07	SACO	DIK	DIK-förbundet (dokumentation, information och kultur)
08	SACO	AGRIFACK	Sveriges agronom- och lantbrukslärarförbund
12	SACO	SAT	SACO:s allmänna tjänstemannaförbund
19	SACO	ANNAN ORG	Annan SACO-organisation
20	SACO	LAR	Svenska landskapsarkitekters riksförbund
22	TCO	SALF	Sveriges arbetsledareförbund inkl. ekonomiföreståndarinnor
23	TCO	SFL	Svenska facklärarförbundet
24	TCO	SKTF	Sveriges kommunaltjänstemannaförbund
25	TCO	SL	Sveriges lärarförbund
26	TCO	SHSTF	Svenska hälso- och sjukvårdens tjänstemannaförbund
29	TCO	SJF	Journalistförbundet
39	TCO	ANNAN ORG	Annan TCO-organisation
41	LO	SKAF	Svenska kommunalarbetarförbundet
42	LO	MF	Svenska musikerförbundet
43	LO		Fastighetsanställdas förbund
59	LO	ANNAN ORG	Annan LO-organisation
61		SDF	Svenska driftpersonalförbundet

Utdrag ur Kvrkokommunernas budget- och redovisningssystem (FK-planens titelindelning)

FÖRTECKNING ÖVER FÖRVALTNINGSGRENS KODER (kol 6)

	<u>CENTRAL FÖRVALTNING</u>		<u>FASTIGHETSFÖRVALTNING; FÖRSAMLING</u>
01	Fullmäktige		
02	Revision	40	Gemensam administration
040	Kyrkoråd	41	Kyrkor
041	Pastorsexp. (som lokal)	45	Skogar
042	Kameralkontor	48	Församlingshus
046	Personalvård och personalutbildning	49	Övriga församlingsfastigheter
049	Arkiv		
06	Lönenämnd		<u>BEGRAVNINGSVÄSENDE</u>
	<u>KYRKOBOKFÖRING</u>	50	Gemensam administration
14	Kyrkobokföring	501	Kyrkogårdsförvaltningens kontor
		51	Begravningsverksamhet
	<u>FASTIGHETSFÖRVALTNING; PÄSTORAT</u>		<u>FÖRSAMLINGSVERKSAMHET</u>
30	Gemensam administration	60	Gemensam administration
31	Prästgårdar	61	Gudstjänst och förrättningar etc.
35	Löneboställen	62	Konfirmandundervisning
		63	Diakoni
		65	Ungdomsverksamhet
		67	Söndagsskoleverksamhet
		68	Övrig församlingsverksamhet