


Kommunal personal 1977

Del 2

Primärkommunal och kyrkokommunal personal



Sveriges officiella statistik
Statistiska centralbyrån
Stockholm 1978

INLEDNING

TILL

LÖNER. OFFENTLIG SEKTOR. DEL 2, KOMMUNAL PERSONAL

(SVERIGES OFFICIELLA STATISTIK)

Följande serier ingår:

1968-1980 års statistik utkom i två parallella serier:

Kommunal personal. Del 1, Landstingspersonal / Statistiska centralbyrån. – Stockholm, 1969-1981.

Kommunal personal. Del 2, Primärkommunal och kyrkokommunal personal / Statistiska centralbyrån. – Stockholm, 1970-1981. – Statistiken för 1968-1971 omfattar enbart primärkommunal personal.

1981-1985 års statistik:

Kommunal personal : landstingspersonal, primärkommunal och kyrkokommunal personal / Statistiska centralbyrån. – Stockholm, 1982-1987.

1986-1991 års statistik:

Löner och sysselsättning inom offentlig sektor. Del 2, Kommunal personal / Statistiska centralbyrån. – Stockholm, 1987-1993.

Utgavs parallellt med: Löner. offentlig sektor. Del 1, Statsanställda.

Föregångare:

Uppgifter för åren 1965-1967 publicerades i olika häften av Statistiska meddelanden. Serie Am:

Landstingspersonal: SM Am 1966:26, SM Am 1968:9, SM Am 1968:36.

Primärkommunal personal: SM Am 1967:4, 19, 30, SM Am 1968:21, 39, SM Am 1969:13.

Efterföljare:

Lönestatistisk årsbok / Medlingsinstitutet, Statistiska centralbyrån. – Stockholm, 1995-2004. – (Sveriges officiella statistik).

Täckningsår: 1992-2003.

2000-2003 publicerade på SCB:s webbplats.


Kommunal personal. Del 2, Primärkommunal och kyrkokommunal personal. 1977. – (Sveriges officiella statistik).

Digitaliserad av Statistiska centralbyrån (SCB) 2011.

Kommunal personal 1977

Del 2

Primärkommunal och kyrkokommunal personal



Sveriges officiella statistik
Statistiska centralbyrån
Stockholm 1978

Employees in municipalities 1977

Part 2

Employees in primary local authorities and employees
in the parishes of the Church of Sweden

Official Statistics of Sweden
National Central Bureau of Statistics
Stockholm 1978

Föregående publicering

Publikationen Kommunal personal del 2 har sedan år 1968 utgivits inom serien Sveriges officiella statistik. Definitiva uppgifter för åren 1965 och 1967 har publicerats i Statistiska meddelanden Am 1967:4, 19, 30, Am 1968:21, 39 och Am 1969:13.

Preliminära uppgifter för 1977 har tidigare publicerats i Statistiska meddelanden Am 1978:18 och Am 1978:10.

Previous publication

The report on Employees in municipalities, part 2, has previously been published within the series of Official Statistics of Sweden since 1968. Definite data for 1965 and 1967 have been published in the Statistical Reports series Am 1967:4, 19, 30, Am 1968:21, 39 and Am 1969:13.

Preliminary data for 1977 have been published in the Statistical Report series Am 1978:18 and Am 1978:10.

Published by
the National Central Bureau of Statistics, S-102 50 Stockholm

LiberFörlag/Allmänna Förlaget
ISBN 91-38-04310-6

Printed in Sweden
Göteborgs Offsettryckeri AB,
Stockholm 1978

Förord

Statistiska centralbyrån utarbetar sedan år 1965 i samarbete med Svenska kommunförbundet (och Svenska stadsförbundet t o m 1968–07–01) statistik över anställda i borgerliga primärkommuner (primärkommunal personal). Resultat för åren 1965 och 1967 publicerades endast i Statistiska meddelanden. Fr o m 1968 års undersökning framläggs de definitiva uppgifterna i publikationen Kommunal personal, del 2 (SOS). Ett motsvarande samarbete sker sedan 1970 med Svenska kyrkans församlings- och pastoratsförbund (Pastoratsförbundet) avseende anställda i kyrkliga primärkommuner (kyrkokommunal personal). Den första årgång som publicerades (1971 års årgång) redovisades endast i Statistiska meddelanden. Från och med år 1973 redovisas även resultaten från statistiken över kyrkokommunal personal i Kommunal personal, del 2. I del 1 av Kommunal personal publiceras resultaten för motsvarande statistik över landstingspersonal.

Preliminära uppgifter motsvarande tabellerna 1, 3 och 15 i del 1 och tabellerna 21, 26, 27 och 28 i del 2 har tidigare publicerats i Statistiska meddelanden.

Mättidpunkten var den 1 oktober t o m 1971. Fr o m 1973 görs undersökningen per den 1 mars. Omläggningen av mättidpunkten medförde att 1972 års undersökningar inställdes.

Föreliggande publikation har utarbetats av Hanni Jeschke-Karlsson och Bernhard Tesler.

Stockholm i april 1978

INGVAR OHLSSON

Thure Lindh

Innehåll

Contents

| | | |
|----|--|---|
| 11 | Svensk-engelsk ordlista | Swedish-English vocabulary |
| 13 | Engelsk sammanfattning | Summary in English |
| | 1 Primärkommunal personal | 1 Employees in primary local authorities |
| 15 | Population | Population |
| 15 | Kommuner och kommunalförbund 1977 | Municipalities and local federations |
| 16 | Insamling | Data-collection |
| 16 | Variabler | Variables |
| 17 | Bearbetning | Data-processing |
| 17 | Jämförelse med föregående år | Comparison with previous years |
| 19 | Felkällor | Sources of error |
| 19 | Kommentarer till tabellerna | Comments on the tables |
| | 2 Kyrkokommunal personal | 2 Employees in parishes of the Church of Sweden |
| 21 | Population | Population |
| 21 | Insamling | Data-collection |
| 21 | Varabler | Variables |
| 22 | Bearbetning | Data-processing |
| 22 | Kommentarer till tabellerna | Comments on the tables |
| | Texttabeller | Tables in the text |
| | <i>Primärkommunal personal</i> | <i>Employees in primary local authorities</i> |
| 16 | A Personalkategorier som successivt medtagits i undersökningspopulationen under åren 1969–1971 och 1973–1977 | A Personnel categories which have been added the target population in 1969–1971 and 1973–1977 |
| 18 | B Löneklasslöner per månad 1977 | B Monthly salaries by salary step |
| 20 | C Primärkommunal personal (exkl tjänstlediga) fördelad efter tjänstgöringens omfattning, tjänstemän och övriga arbetstagare samt kön den 1 mars 1977 | C Employees in primary local authorities (excluding employees on leave), by extent of employment, by salaried employees and other employees, and by sex |
| 20 | D Primärkommunal personal fördelad efter tjänsteställe och tjänstgöringens omfattning åren 1976, 1977 | D Employees in primary local authorities, by branch of administration, and by extent of employment |

| | | |
|----|--|--|
| | <i>Kyrkokommunal personal</i> | <i>Employees in parishes of the church of Sweden</i> |
| 23 | E Kyrkokommunal personal fördelad efter tjänstgöringens omfattning, tjänstemän och övriga arbetstagare samt kön den 1 mars 1977 | E Employees in parishes, by extent of employment, by salaried employees and other employees, and by sex |
| | Diagram | Charts |
| 24 | 1 Primärkommunal personal (exkl tjänstlediga) procentuellt fördelad efter tjänstemän och övriga arbetstagare samt efter tjänstgöringens omfattning den 1 mars 1977 | 1 Employees in primary local authorities (excluding employees on leave), by salaried employees and other employees, and by extent of employment, in percentages |
| 25 | 2 Primärkommunal personal (exkl tjänstlediga) procentuellt fördelad efter kön och tjänstgöringens omfattning den 1 mars 1977 | 2 Employees in primary local authorities (excluding employees on leave), by sex, and by extent of employment, in percentages |
| 26 | 3 Primärkommunal personal (exkl tjänstlediga) procentuellt fördelad efter tjänsteställe och tjänstgöringens omfattning den 1 mars 1977 | 3 Employees in primary local authorities (excluding employees on leave), by branch of administration, and by extent of employment, in percentages |
| 27 | 4 Primärkommunal personal (exkl tjänstlediga) procentuellt fördelad efter lönegrad den 1 mars 1977 a) Män b) Kvinnor | 4 Employees in primary local authorities (excluding employees on leave), by salary grade, in percentages a) Males b) Females |
| | Tabeller <i>Primärkommunal personal</i> | Tables <i>Employees in primary local authorities</i> |
| 29 | 1.1 Primärkommunal personal (exkl tjänstlediga) fördelad efter tjänsteställe, avtalsområde och tjänstgöringens omfattning den 1 mars 1977 | 1.1 Employees in primary local authorities (excluding employees on leave), by branch of administration, by type of collective agreement, and by extent of employment |
| 30 | 1.2 Primärkommunal personal, tjänstlediga, fördelad efter tjänsteställe, avtalsområde och tjänstgöringens omfattning den 1 mars 1977 | 1.2 Employees on leave in primary local authorities, by branch of administration, by type of collective agreement, and by extent of employment |
| 31 | 1.3 Primärkommunal personal fördelad efter tjänsteställe, avtalsområde och tjänstgöringens omfattning den 1 mars 1977 | 1.3 Employees in primary local authorities by branch of administration, by type of collective agreement, and by extent of employment |

- | | | |
|----|--|---|
| 32 | 2 Primärkommunal personal (exkl tjänstlediga) fördelad efter ålder, förmånsgrupp och kön den 1 mars 1977 a) Anställda enligt ABT-avtalet b) Anställda enligt ABK/ABKD och övriga avtal | 2 Employees in primary local authorities (excluding employees on leave), by age, by type of appointment, and by sex a) Employed by the agreement of ABT b) Employed by the agreement of ABK/ABKD and other agreements |
| 34 | 3 Primärkommunal personal, heltidsanställd (exkl tjänstlediga) fördelad efter månadslön, ålder och kön den 1 mars 1977 | 3 Full-time employees in primary local authorities (excluding employees on leave), by monthly salary, by age, and by sex |
| 36 | 4 Primärkommunal personal (exkl tjänstlediga) fördelad efter kommun/kommunalförbund, tjänstemän och övriga arbetstagare, tjänstgöringens omfattning samt kön den 1 mars 1977 | 4 Employees in primary local authorities (excluding employees on leave), by municipality/local federation, by salaried employees and other employees, by extent of employment, and by sex |
| 45 | 5 Primärkommunal personal (exkl tjänstlediga) fördelad efter kommun/kommunalförbund, tjänsteställe och tjänstgöringens omfattning den 1 mars 1977 | 5 Employees in primary local authorities (excluding employees on leave), by municipality/local federation, by branch of administration, and by extent of employment |
| 54 | 6 Primärkommunal personal (exkl tjänstlediga) fördelad efter kommun/kommunalförbund, löneplan, lönegrad och kön den 1 mars 1977 | 6 Employees in primary local authorities (excluding employees on leave), by municipality/local federation, by salary scheme, by salary grade, and by sex |
| 65 | 7 Primärkommunal personal (exkl tjänstlediga) heltidsanställd och på löneplan K fördelad efter lönegrad och löneklass den 1 mars 1977 | 7 Full-time employees in primary local authorities (excluding employees on leave), in salary scheme K, by salary grade and salary step |
| 67 | 8 Primärkommunal personal (exkl tjänstlediga) fördelad efter län, tjänstemän och övriga arbetstagare, tjänstgöringens omfattning samt kön den 1 mars 1977 | 8 Employees in primary local authorities (excluding employees on leave), by county, by salaried employees and other employees, by extent of employment, and by sex |
| 68 | 9 Primärkommunal personal (exkl tjänstlediga) fördelad efter län, tjänsteställe och tjänstgöringens omfattning den 1 mars 1977 | 9 Employees in primary local authorities (excluding employees on leave), by county, by branch of administration, and by extent of employment |
| 69 | 10 Primärkommunal personal (exkl tjänstlediga) fördelad efter län, löneplan, lönegrad och kön den 1 mars 1977 | 10 Employees in primary local authorities (excluding employees on leave), by county, by salary scheme, by salary grade, and by sex |

| | | |
|----|---|--|
| 70 | 11 Primärkommunal personal (exkl tjänstlediga) på löneplan K fördelad efter avtalsområde, lönegrad, tjänstgöringens omfattning och kön den 1 mars 1977 | 11 Employees in primary local authorities (excluding employees on leave), in salary scheme K, by type of collective agreement, by salary grade, by extent of employment, and by sex |
| 72 | 12 Primärkommunal personal (exkl tjänstlediga) på löneplan K fördelad efter avtalsområde, löneklass, tjänstgöringens omfattning och kön den 1 mars 1977 | 12 Employees in primary local authorities (excluding employees on leave), in salary scheme K, by type of collective agreement, by salary step, by extent of employment, and by sex |
| 74 | 13 Primärkommunal personal (exkl tjänstlediga) på löneplan K fördelad efter löneklass, ålder och kön den 1 mars 1977 a) Heltidsanställda b) Deltidsanställda + timavl | 13 Employees in primary local authorities (excluding employees on leave), in salary scheme K, by salary step, by age, and by sex a) Full-time employees b) Part-time and time-rate employees |
| 79 | 14 Primärkommunal personal (exkl tjänstlediga) på löneplan K, enbart löneklassplacerad fördelad efter löneklass, förmånsgrupp och kön den 1 mars 1977 | 14 Employees in primary local authorities (excluding employees on leave), in salary scheme K, without salary grade division, by salary step, by type of appointment, and by sex |
| 80 | 15 Primärkommunal personal (exkl tjänstlediga) ej löneplansplacerad, fördelad efter månadslön, avtalsområde och tjänstgöringens omfattning den 1 mars 1977 | 15 Employees in primary local authorities (excluding employees on leave), not in receipt of a schemed salary, by monthly salary, by type of collective agreement, and by extent of employment |
| 81 | 16 Genomsnittlig månadslön (i kronor) för primärkommunal personal (exkl tjänstlediga) i vissa befattningar med fördelning efter tjänstgöringens omfattning den 1 mars 1977 | 16 Average monthly salary (in swedish crowns) for employees in primary local authorities (excluding employees on leave), in certain positions, by extent of employment |
| 85 | 17 Primärkommunal personal (exkl tjänstlediga) i vissa befattningar fördelad efter löneplan, lönegrad och kön den 1 mars 1977 | 17 Employees in primary local authorities (excluding employees on leave), in certain positions, by salary scheme, by salary grade, and by sex |

- | | | |
|-----|---|---|
| 115 | 27 Kyrkokommunal personal fördelad efter löneklass, tjänstemän och övriga arbetstagare samt kön den 1 mars 1977 Heltidsanställda Deltidsanställda Samtliga | 27 Employees in parishes, by salary step, by salaried employees and other employees, and by sex Full-time employees Part-time employees All employees |
| 118 | 28 Kyrkokommunal personal, ej löneplansplacerad, fördelad efter månadslön, tjänstemän och övriga arbetstagare, tjänstgöringens omfattning samt kön den 1 mars 1977 | 28 Employees in parishes, not in receipt of a schemed salary, by monthly salary, by salaried employees and other employees, by extent of employment, and by sex |
| 119 | 29 Genomsnittlig månadslön (i kronor) för kyrkokommunal personal (exkl tjänstlediga) i vissa befattningar med fördelning efter tjänstgöringens omfattning den 1 mars 1977 | 29 Average monthly salary (in swedish crowns) for employees in parishes (excluding employees on leave) with certain positions, by extent of employment |

Bilagor*Primärkommunal personal*

- | | |
|-----|-------------------------------------|
| 120 | 1 Kommunändringar 1974 – 01–01 |
| 122 | 2 Maskinlista |
| 123 | 3 Anvisningar till maskinlista |
| 127 | 4 Avtalskoder |
| 128 | 5 Personalgrupp (CTA-nr) |
| 129 | 6 Uppgifter avseende dagbarnvårdare |
| 130 | 7 Uppgifter avseende städpersonal |

Kyrkokommunal personal

- | | |
|-----|--------------------------------|
| 132 | 8 Maskinlista |
| 134 | 9 Anvisningar till maskinlista |

Appendices*Employees in primary local authorities*

- | | |
|---|--------------------------------------|
| 1 | Changes of municipalities 1974–01–01 |
| 2 | Tabulated list |
| 3 | Instructions for the tabulated list |
| 4 | Codes for agreements |
| 5 | Group of staff |
| 6 | Information relating to child nurses |
| 7 | Information relating to charwomen |

Employees in parishes of the church of Sweden

- | | |
|---|-------------------------------------|
| 8 | Tabulated list |
| 9 | Instructions for the tabulated list |

Tecken och förkortningar

Explanations of symbols and abbreviations

| | | |
|--------------|--|---|
| – | Intet finns att redovisa | Magnitude nil |
| 0 } 0,0 } | För litet för att upptagas | Magnitude less than half of unit employed |
| .. | Uppgift ej tillgänglig eller för osäker för att angivas | Data not available or too uncertain to be stated |
| . | Logiskt omöjlig uppgift | Category not applicable |
| M | Män | Males |
| Kv | Kvinnor | Females |
| Sa | Summa | Total |
| H | Heltid | Full-time |
| D | Deltid | Part-time |

List of terms

Letters *Åå, Ää, Öö* at the end of the list

| | | | |
|--|--|--|---|
| annan kulturell verksamhet | other cultural activities | hamnar, kommunikationer och näringsliv | harbours, communications and commercial and industrial life |
| anställningsform | type of appointment | heltidsanställda | full-time employees |
| antal | number | hem(samarit) | home aid |
| arbetsledare | foreman | hemvårdarinna | home aid |
| arbetstagare | employee | hälso- och sjukvård | public health and sick care |
| arvodist | person in receipt of a specific remuneration | | |
| avgångna | resignations | industriell verksamhet | manufacturing activities |
| barnsköterska | children's nurse | kanslist | chancery officer |
| befattning | position | kommun | local authority, municipality |
| befordringsgång | promotional system | kommunalförbund | local federation |
| begravningsväsende | burial administration | kommunsammanslagning | fusion of primary local authorities |
| brandman | fireman | kontraktsanställd | employed by specific terms |
| central förvaltning | central administration | kontorist | clerk |
| deltidsanställda | part-time employees | kronor | swedish crowns |
| därav | of, by | kvinnor | females, women |
| ej (icke) löneplansplacerad | with salary not according to a salary scheme | kyrkobokföring | population registration |
| enbart löneklassplacerad | with salary step but not salary grade | kyrkokommunal personal | employees in parishes of the Church |
| fastighetsförvaltning och bostadsförsörjning | real estate management and housing production | kön | sex |
| fastighetsförvaltning, pastorat (församling) | estate administration, parish | läkare | doctor |
| finansiering | financing | län | county |
| folkbokförings- och beskattningsväsen | population registration and taxation authorities | lön | salary, wages, earnings |
| folkmängd | population | lönegrad | salary grade |
| fördelad efter | by | lönegradsintervall | interval of salary grades |
| församlingsverksamhet | parochial work | löneklass | salary step |
| förskollärare | nursery-school teacher | löneplan | salary scheme |
| förvaltningsgren | branch of administration | löneplansplacerad | salary according to a salary scheme |
| | | maskinist | machinist |
| | | månadslön | monthly salary |

| | | | |
|---|---|--|--|
| män | males, men | stadsbyggnad, gatu- och parkförvaltning | town-planning, street maintenance, land- scaping |
| nedanstående nyanställd nytt namn | mentioned below new employee new name | städpersonal | charwomen |
| ob-tillägg | salary-supplement for inconvenient work- ing hours | tekniker tillägg timavlönad tjänsteman tjänstgöringens om- fattning | technician salary-supplement time-rate employee salaried employee extent of employment |
| personal primärkommunal präster och kyrkomu- siker | personnel primary local authority clergymen and church organists | total lön | total salary, total wages |
| rekryteringsgång rätts- och samhälls- skydd | promotional system legal protection and social defence | totalt | total |
| samt samtliga, summa sjuksköterska sjukvårdsbiträde skolmältidsbiträde | and sum, total nurse practical nurse assistant at a school meal service | under undervisning uppgått i | during education incorporated in |
| skolvaktmästare skötare socialassistent socialvård och social- försäkring sport- och friluftsliv | school-porter hospital orderly social welfare officer social welfare and in- surance administration of sport and open-air activities | verksamhetsområde vissa ålder ålderdomshemsföre- ståndare år | sphere of activity certain age manager of a home for the aged year |
| | | ö-tillägg överflyttad till övrig, -a övriga arbetstagare | other salary-supple- ments moved to other, -s other employees |

Summary

1

This part of the publication presents results of the survey of employees at civil primary local authorities in 1977. The survey was carried out by the National Central Bureau of Statistics in co-operation with the Swedish Association of Local Authorities.

The population

The survey population covers all persons of civil primary local authorities who were employed on the 1st of March 1977 except:

- a) part-time employees at the fire service
- b) part-time school-librarians
- c) school principals and school-teachers (which are included in the survey of government employees)
- d) employees at the parishes
- e) employees at municipal companies or foundations

Employees with reduced workinghours or absent for some reason (illness, vacation, etc.) are included in the sample, but not vacant situations.

The survey population covers 421 000 persons in 1977, which is 23 000 more than the survey population in 1976. Due to the fact that the time of the survey from 1973 was changed from the 30th of September to the 1st of March, no survey was made in 1972.

1974 was the first year, that the survey population is the same as the target population.

Analysed variables

The primary material includes the following data; name of the county, name of the muni-

cipality or name of local federation, branch of administration, agreement, age and sex of the employee, position, type and extent of employment, salary grade, salary step, salary or wages, compensation for work at inconvenient times and other supplements.

Sweden was in 1977 divided into 24 *counties* and 277 *municipalities*. Among the municipalities there were 19 local federations (for special issues), formed by two or more municipalities.

The data about the employees of the local federations are generally included in the data for one of the municipalities; if not, the information is separately reported in the tables.

The branches of administration are:

- 0 Central administration
- 1 Legal protection and social defence, population registration and taxation authorities
- 2 Real estate management and housing production
- 3 Town planning, street maintenance and landscaping, planning for sport and open-air activities
- 4 Harbours, communications and commercial and industrial life
- 5 Manufacturing
- 6 Education and other cultural activities
- 7 Social welfare
- 8 Public health and sick care

The extent of employment is divided into full-time employment, part-time and time-rate employment.

The *salary scheme* K included at the measuring day the salary grades 1-60 and the salary steps 1-64.

The higher the number of the salary grade and salary step, the higher is the salary (Table B).

Categories of employees included in the tables
Table

- 1.1,
4– 6,
8–10,
18 cover all employees (excluding employees on leave)
1.2 covers all employees on leave
1.3 covers all employees
2 covers all employees (excluding employees on leave) except home aids and charwomen
3 covers all full-time employees (excluding employees on leave) except home aids and charwomen
7 covers all full-time employees (excluding employees on leave) with both salary grade and salary step
11, 12 cover all employees (excluding employees on leave) on salary scheme K
13 covers all employees (excluding employees on leave) on salary scheme K except home aids and charwomen
14 covers all salaried employees (excluding employees on leave) on salary scheme K with only salary step (no grade) except home aids and charwomen
15 covers all employees (excluding employees on leave) who are not on salary scheme K except home aids and charwomen
16, 17 cover all employees (excluding employees on leave) with the listed types of employment
19 covers all employees who have resigned except home aids and charwomen
20 covers all new appointed employees, except home aids and charwomen

2

This part of the publication presents results of the survey of parishes of the Church of Sweden. The survey was carried out by the Association of Parishes of the Church of Sweden in co-operation with the National Central Bureau of Statistics. 1973 was the first year this publication presented employees in parishes.

The population

The survey population covers all persons of parishes of the Church of Sweden who were employed on the 1st of March 1977, except clergymen and church organists, which are included in the survey of government employees.

Employees with reduced working-hours or absent for some reason (illness, vacation etc.) are included in the sample, but not vacant situations.

The survey population covers 13 300 persons in 1977. About 1 % of the population (134 employees) is missing because of non-response.

Analysed variables

The primary material includes the same data and the definitions of the variables are the same as for the employees in primary local authorities (see page 13).

Categories of employees included in the tables
Table

- 21, 22,
24, 25,
26, 27 cover all employees
23 covers all full-time employees with no deduction on leave
28 covers all employees who are not on salary scheme K
29 covers all employees with the listed types of employment

1 Primärkommunal personal

Från och med 1965 har Statistiska centralbyrån (SCB) i samarbete med Svenska kommunförbundet utarbetat statistik över personal anställd hos de borgerliga primärkommunerna. Tidigare var Svenska kommunförbundet uppdelat i två förbund, Svenska kommunförbundet och Svenska stadsförbundet, men den 1 juli 1968 gick de båda förbunden samman i ett förbund. Detta innebar att de undersökningar som under åren 1965 och 1967 redovisades under rubrikerna »Kommunalanställd personal i kommuner anslutna till Svenska kommunförbundet» och »Tjänstemän anställda hos städer och vissa köpingar» slogs samman till en undersökning.

Till 1977 års undersökning har insamlats uppgifter för 421 000 anställda (exkl tjänstlediga), därav individuppgifter för 359 000 (85 %) arbetstagare. För återstoden 62 000 personer (15 %), bestående av a) städpersonal, anställda enligt »Städavtalet» (STP) och b) dagbarnvårdare, anställda enligt avtalet för dagbarnvårdare (DBV) har summariska uppgifter insamlats. Till undersökningen har även uppgifter för 19 000 tjänstlediga insamlats. Dessa ingår inte i flertalet tabeller. T o m 1975 ingick de i samtliga tabeller. Statistiken avser att belysa personalläget den 1 mars varje år och utgör underlag dels för SCBs officiella statistik, dels för Svenska kommunförbundets förhandlingsverksamhet, personalplanering m m.

Från och med 1973 har redovisningstidpunkten ändrats från 1 oktober till 1 mars och på grund av detta genomfördes inte någon undersökning 1972.

Populationen

Med 1977 års bruttopopulation avses samtliga primärkommunalt anställda utom

- a) deltidanställda brandmän och deltidanställt brandbefäl
- b) deltidanställda skolbibliotekarier
- c) arbetstagare, vilkas anställningsvillkor regleras genom statligt fastställda avlöningsbestämmelser (t ex rektorer och lärare)
- d) församlingarnas personal
- e) personal anställd i kommunala aktiebolag eller stiftelse

Från och med 1971 överensstämmer undersökningspopulationen med bruttopopulationen (se tabell A). Undersökningspopulationen 1977 utgörs av 441 000 personer, en ökning med 23 000 personer (6 %) jämfört med föregående undersökningstillfälle. Uppgifterna avseende antalet heltidsanställda och deltidanställda, tjänstemän och övriga arbetstagare samt fördelningen efter förvaltningsgren är inte fullt jämförbara med åren före 1976 på grund av omläggningen av statistiken år 1976. Inget bortfall har registrerats.

Tjänstledig tjänstemannapersonal ingår i undersökningen om vikarie ej förordnats på tjänsten, medan ledig personal bland övriga arbetstagare medtagits endast om ledigheten varit av tillfälligt slag (kortare tids sjukdom o d). Uppgifter om vakanta befattningar har insamlats för tjänstemännen men redovisas ej.

Kommuner och kommunalförbund

Antalet kommuner uppgick 1977 till 277 och antalet kommunalförbund till 19. Uppgifterna

Tabell A Personalkategorier som successivt medtagits i undersökningspopulationen under åren 1969–1971 samt 1973–1977

Personnel categories which have been added the target population in 1969–1971 and 1973–1977

Anm: Summ redov = ingår med summarisk redovisning. Ind redov = ingår med individredovisning.

| Personalkategori | 1969 | | 1970 | 1971 o 1973 | 1974 o 1975 | 1976 o 1977 |
|--|--------------------------|--------------------------|------------|-------------|-------------|-------------|
| | K-kom-muner ¹ | S-kom-muner ² | | | | |
| Samariteravtalet (SAM) | Summ redov | Summ redov | Summ redov | Summ redov | Summ redov | Ind redov |
| Skolmåltidsavtalet (SKM) | Ind redov | Ind redov | Ind redov | Ind redov | Ind redov | Ind redov |
| Städavtalet (STP) | Summ redov | Ingår ej | Summ redov | Summ redov | Summ redov | Summ redov |
| Gemensamma specialbestämmelser för kommunernas industriella verk och allmänna arbeten (GS) | Summ redov | Ingår ej | Summ redov | Summ redov | Summ redov | Ind redov |
| Dagbarnvårdaravtalet (DBV) | Ingår ej | Ingår ej | Ingår ej | Summ redov | Summ redov | Summ redov |
| Kollektivavtal för trafikpersonal (GST/ADT) | Ingår ej | Ingår ej | Ingår ej | Ingår ej | Summ redov | Ind redov |

Kommuner tidigare tillhörande: 1) Svenska Kommunförbundet. – 2) Svenska Stadsförbundet.

för anställda hos kommunalförbunden ingår i en del fall i någon av de berörda kommunernas redovisning.

Insamling

Genom Svenska kommunförbundets försorg tillställdes samtliga kommuner och kommunalförbund en maskinlista (bilaga 2), som innehöll individuella uppgifter om de anställda vid föregående redovisningstillfälle. Denna maskinlista aktualiserades att gälla förhållandena den 1 mars 1977. Dagbarnvårdare och städpersonal redovisades på separata blanketter (bilagorna 6 och 7). Det färdigställda materialet insamlades därefter av Svenska kommunförbundet.

Variabler

Följande variabler har bearbetats i 1977 års undersökning:

- 1 Län
- 2 Kommun/kommunalförbund
- 3 Personnummer och födelsesekkel
- 4 Kommuntyp
- 5 Tjänsteställe
- 6 Avtal (bilaga 4)
- 7 Befattning
- 8 Förmånsgrupp

- 9 Sysselsättningsgrad
- 10 Antal arbetade timmar
- 11 Lönegrad
- 12 Löneklass och ev tillägslöneklasser
- 13 Tjänstledighet
- 14 Uppburen totallön i mars (kronor)
- 15 Ersättning för tjänstgöring på obekvämt arbetstid (ob-tillägg) i mars (kronor)
- 16 Jourtillägg i mars (kronor)
- 17 Beredskapstillägg i mars (kronor)
- 18 Tillägg för övertid i mars (kronor)
- 19 Övriga tillägg i mars (kronor)

Uppgifter om tillägg har endast samlats in för dataregistrerad personal.

Följande variabler har insamlats men ej utnyttjats i SCBs officiella statistik:

- 1 Namn
- 2 Personalgruppskod (enligt en av Svenska kommunförbundet fastställd förteckning som återfinns i bilaga 5)
- 3 Latitudgrupp (bilaga 3, s 2)
- 4 Lönegrupp enligt vilken lön utgått (huvudsakligen utgått) för arbetstagare anställda enligt »Gemensamma bestämmelser för kommunernas industriella verk och allmänna arbeten m m» (GS-avtalet)
- 5 Utbildning (ett flertal kommuner redovisar ej utbildning)

6 Befattningens lönegrad (anges i de fall då den avviker från personens lönegrad)

Huvuddelen av dessa bearbetas och redovisas i Svenska kommunförbundets interna statistik.

Med kommunalförbund avses interkommunala samarbetsformer enligt lagen den 31 maj 1957 om kommunalförbund (en förteckning över samtliga förekommande kommunalförbund återfinns i SOS: Rikets indelningar).

Redovisningen av personalen på *tjänsteställe/förvaltningsgren* har skett med hjälp av titelindelningen för budget och räkenskaper, som tillämpas av de flesta kommuner (den s k K-planen). För kommuner som ej använt K-planen har uppgifterna angående tjänsteställe anpassats till K-planen enligt vissa normer. Om en arbetstagare varit hänförlig till mer än ett tjänsteställe har det tjänsteställe angetts inom vilken vederbörande huvudsakligen varit verksam. För personal, som sorterat under central förvaltning och som i huvudsak varit sysselsatt med verksamhet som hört till en annan huvudtitel, har det tjänsteställe angetts som svarat mot vederbörandes arbetsuppgifter.

K-planens tio huvudtitlar är följande:

(Den kod som här anges användes även i tabellerna.)

- 0 Central förvaltning
- 1 Rätts- och samhällsskydd samt folkbokförings- och beskattningssystem
- 2 Fastighetsförvaltning och bostadsförsörjning
- 3 Stadsbyggnad, gatu- och parkförvaltning, sport och friluftsliv
- 4 Hamnar, kommunikationer och näringsliv
- 5 Industriell verksamhet
- 6 Undervisning och annan kulturell verksamhet
- 7 Socialvård och socialförsäkring
- 8 Hälso- och sjukvård
- 9 Finansiering

Avtal. Avtalstillhörigheten har angetts med en tvåsiffrig kod (se bilaga 4).

Befattning. För varje anställd har kommunen dels angivit tjänstebenanämning i klarskrift och dels en fyrsiffrig kod enligt en av Svenska kommunförbundet uppgjord förteckning (kommunal befattningskod 1.3.1977).

Personer, som vid redovisningstillfället upprätthöll två olika befattningar, har redovisats på båda befattningarna.

Sysselsättningsgrad. Som heltidstjänstgörande har de räknats för vilka sysselsättningsgraden angetts till 100 %. Som deltidstjänstgörande har de räknats för vilka sysselsättningsgraden angetts till minst 40 % men under 100 %. För timavlönade har sysselsättningsgrad ej redovisats. I de fall då begreppet tjänstgöringens omfattning använts i tabellerna avses fördelningar efter heltid respektive deltid och timavlönade.

Löneplan K gäller fr o m 1975-07-01 och omfattade vid mättidpunkten lönegraderna 1-60 och löneklasserna 1-64. 1977-03-01 förekom 7 löneklasser inom varje lönegrad från 1 till 37 respektive 5 löneklasser inom varje lönegrad från 42 till 60. Löneklassernas lönebelopp framgår av *tabell B*.

Med *uppburen totallön i mars 1977* avses det belopp som legat till grund för skatteberäkning. Hänsyn har alltså tagits till eventuella tillägg och avdrag.

Bearbetning

Samtliga uppgifter har granskats manuellt och maskinellt av Svenska kommunförbundet. SCB har haft tillfälle att följa granskningen. I den maskinella granskningen testades uppgifternas rimlighet dels i och för sig, dels i kombination med andra uppgifter.

Jämförelse med föregående år

Jämförelser med åren före 1971 försvåras av de förändringar som skett i undersökningspopulationen. Undersökningspopulationen för de kommuner, som var anslutna till det gamla Kommunförbundet, har varit oförändrad från år 1965 t o m år 1970. Vid samgående mellan Svenska kommunförbundet och Svenska stadsförbundet den 1 juli 1968 omfattade stadsförbundets statistik endast löneplans-

Tabell B Löneklasslöner per månad 1977
 Monthly salaries by salary step

Löneplan K (1977-03-01)

| Löneklass | Kronor | Löneklass | Kronor |
|-----------|--------|-----------|--------|
| 1 | 2 421 | 31 | 5 768 |
| 2 | 2 658 | 32 | 5 906 |
| 3 | 2 817 | 33 | 6 045 |
| 4 | 2 987 | 34 | 6 193 |
| 5 | 3 168 | 35 | 6 338 |
| 6 | 3 362 | 36 | 6 491 |
| 7 | 3 545 | 37 | 6 651 |
| 8 | 3 619 | 38 | 6 825 |
| 9 | 3 693 | 39 | 7 004 |
| 10 | 3 768 | 40 | 7 187 |
| 11 | 3 844 | 41 | 7 375 |
| 12 | 3 918 | 42 | 7 570 |
| 13 | 3 993 | 43 | 7 768 |
| 14 | 4 067 | 44 | 7 972 |
| 15 | 4 142 | 45 | 8 182 |
| 16 | 4 216 | 46 | 8 396 |
| 17 | 4 291 | 47 | 8 617 |
| 18 | 4 368 | 48 | 8 845 |
| 19 | 4 457 | 49 | 9 096 |
| 20 | 4 553 | 50 | 9 353 |
| 21 | 4 650 | 51 | 9 627 |
| 22 | 4 750 | 52 | 9 920 |
| 23 | 4 850 | 53 | 10 240 |
| 24 | 4 949 | 54 | 10 591 |
| 25 | 5 049 | 55 | 10 975 |
| 26 | 5 160 | 56 | 11 405 |
| 27 | 5 274 | 57 | 11 875 |
| 28 | 5 393 | 58 | 12 401 |
| 29 | 5 514 | 59 | 12 985 |
| 30 | 5 640 | 60 | 13 625 |
| | | 61 | 14 295 |
| | | 62 | 14 999 |
| | | 63 | 15 739 |
| | | 64 | 16 515 |

placerade tjänstemän. Övriga personalkategorier har successivt tagits med i undersökningarna i enlighet med vad som framgår av tabell A. 1970 års undersökning var den första, då samma personalkategorier redovisades i samtliga kommuner. År 1971 utvidgades populationen med dagbarnvårdare (gällde samtliga kommuner) och år 1974 tillkom trafikper-

sonal. År 1971 överfördes Gotlands läns landstings verksamhet (1 500 pers) till primärkommunal verksamhet medan Stockholms kommuns sjukvårdssektor (18 000 pers) fördes över till landstingskommunal verksamhet.

Under årens lopp har proportionen individredovisade kontra summariskt redovisade i statistiken varit enligt tabell följande sida.

| År | Individ- redovisade | Summariskt redovisade | Samtliga |
|------|------------------------|--------------------------|----------|
| 1970 | 191 895 | 109 736 | 301 631 |
| 1971 | 178 208 | 159 056 | 337 264 |
| 1973 | 202 123 | 153 932 | 356 055 |
| 1974 | 220 076 | 160 277 | 380 353 |
| 1975 | 234 328 | 161 918 | 396 246 |
| 1976 | 341 930 | 60 920 | 402 850 |
| 1977 | 358 809 | 62 524 | 421 333 |

Felkällor

För 1977 års undersökning gäller att uppgifterna avseende antalet heltidsanställda och deltidsanställda, tjänstemän och övriga arbetstagare samt fördelningen efter tjänsteställe inte är fullt jämförbara med åren före 1976 på grund av omläggningen av statistiken år 1976.

Kommentarer till tabellerna

Med *tjänstemän* menas de som är avlönade enligt ABT (allmänna bestämmelser för kommunaltjänstemän), KBD (avtal för deltidsanställda kommunbibliotekarier), LÄA (avtal för arvodesanställda läkare), kontrakt eller annat lokalt avtal.

Med *övriga arbetstagare* menas de som är avlönade enligt ANA (anstaltsavtalet), GS (gemensamma spec best för kommunernas industriella verk och allm arbeten m m), SKM (skolmältidsavtalet), VAK/VAKD (avtal för vaktmästare vid kommunala fastigheter), GST/ADT (trafikavtalet för heltidsanställda/deltidsanställda) eller lokala avtal för fastighetsskötare och fritidsledare.

Ackordsavlönad GS-personal (ca 6 000) redovisades 1976 som timavlönade. 1977 redovisas de som heltidsanställda.

Tabell

- 1.1,
4–6,
8–10,
18 omfattar samtliga anställda (exkl tjänstlediga)
1.2 omfattar endast tjänstledig personal
1.3 omfattar samtliga anställda

- 2 omfattar samtliga anställda (exkl tjänstlediga) för vilka individualuppgifter lämnats (se kommentar nedan)
3 omfattar samtliga heltidsanställda (exkl tjänstlediga) för vilka individualuppgifter lämnats (se kommentar nedan)
7 omfattar samtliga heltidsanställda (exkl tjänstlediga) med uppgift om både lönegrad och löneklass
11, 12 omfattar samtliga anställda (exkl tjänstlediga) på löneplan K
13 omfattar samtliga individualredovisade (exkl tjänstlediga) på löneplan K (se kommentar nedan)
14 omfattar enbart individualredovisade (exkl tjänstlediga) löneklassplacerad personal på löneplan K
15 omfattar samtliga icke löneplansplacerade (exkl tjänstlediga) för vilka individualuppgifter lämnats (se kommentar nedan)
16, 17 omfattar samtliga (exkl tjänstlediga) i de uppräknade befattningarna
19 omfattar samtliga avgångna för vilka individualuppgifter lämnats (se kommentar nedan)
20 omfattar samtliga nyanställda för vilka individualuppgifter lämnats (se kommentar nedan)

I tabellerna 2, 3 och 13–15 ingår ej dagbarnvårdare anställda enligt avtalet för dagbarnvårdare (DBV) och städpersonal anställd enligt »Städavtalet» (STP). För denna personal har endast summariska uppgifter insamlats. Således saknas uppgift angående t ex ålder och månadslön. (Se bilaga 6 och 7.)

Variabeln ålder i tabellerna 2, 3 och 13 har uträknats som redovisningsåret minus födelseåret.

I tabellerna 5 och 9 har tjänsteställe angetts enligt kod på sid 00.

Tabell C Primärkommunal personal (exkl tjänstlediga) fördelad efter tjänstgöringens omfattning, tjänstemän och övriga arbetstagare samt kön den 1 mars 1977

Employees in primary local authorities (excluding employees on leave), by extent of employment, by salaried employees and other employees, and by sex

| Antal Procent | Tjänstemän | | | Övriga arbetstagare | | | Totalt | | |
|--|------------|---------|---------|---------------------|---------|---------|---------|---------|---------|
| | Män | Kvinnor | Summa | Män | Kvinnor | Summa | Män | Kvinnor | Summa |
| <i>Antal</i> | | | | | | | | | |
| Heltid | 52 376 | 52 379 | 104 755 | 30 821 | 36 128 | 66 949 | 83 197 | 88 507 | 171 704 |
| Deltid + timavl | 10 193 | 40 969 | 51 162 | 7 649 | 190 818 | 198 467 | 17 842 | 231 787 | 249 629 |
| Samtliga | 62 569 | 93 348 | 155 917 | 38 470 | 226 946 | 265 416 | 101 039 | 320 294 | 421 333 |
| <i>Procent</i> | | | | | | | | | |
| Heltid | 83,7 | 56,1 | 67,2 | 80,1 | 15,9 | 25,2 | 82,3 | 27,6 | 40,8 |
| Deltid + timavl | 16,3 | 43,9 | 32,8 | 19,9 | 84,1 | 74,8 | 17,7 | 72,4 | 59,2 |
| Samtliga | 100,0 | 100,0 | 100,0 | 100,0 | 100,0 | 100,0 | 100,0 | 100,0 | 100,0 |
| Procentuell fördelning efter kön | 40,1 | 59,9 | 100,0 | 14,5 | 85,5 | 100,0 | 24,0 | 76,0 | 100,0 |

Tabell D Primärkommunal personal fördelad efter tjänsteställe och tjänstgöringens omfattning åren 1976 och 1977

Employees in primary local authorities, by branch of administration, and by extent of employment

| Tjänsteställe | 1976 | | | 1977 | | |
|---|---------|---------------|----------|---------|---------------|----------|
| | Heltid | Deltid+Timavl | Samtliga | Heltid | Deltid+Timavl | Samtliga |
| Central förvaltning | 10 011 | 3 112 | 13 123 | 10 108 | 3 741 | 13 849 |
| Rätts- och samhällsskydd samt folkbokförings- och beskatt- ningsväsen | 5 715 | 641 | 6 356 | 5 740 | 392 | 6 132 |
| Fastighetsförvaltning och bo- stadsförskötsel | 6 834 | 14 668 | 21 502 | 7 167 | 14 776 | 21 943 |
| Stadsbyggnad, gatu- och parkför- valtning, sport och friluftsliv | 33 476 | 11 594 | 45 070 | 36 907 | 9 989 | 46 896 |
| Hamnar, kommunikationer och näringsliv | 4 832 | 1 814 | 6 646 | 5 908 | 1 030 | 6 938 |
| Industriell verksamhet | 12 486 | 2 789 | 15 275 | 15 069 | 839 | 15 908 |
| Undervisning och annan kultu- rell verksamhet | 17 990 | 55 870 | 73 860 | 18 810 | 57 699 | 76 509 |
| Socialvård och socialförsäkring | 59 607 | 144 630 | 204 237 | 62 770 | 153 312 | 216 082 |
| Hälsa- och sjukvård | 20 914 | 10 897 | 31 811 | 22 701 | 13 591 | 36 292 |
| Finansiering | — | — | — | — | — | — |
| Summa | 171 865 | 246 015 | 417 880 | 185 180 | 255 369 | 440 549 |

2 Kyrkokommunal personal

Statistiska centralbyrån (SCB) har sedan 1970 i samarbete med Svenska kyrkans församlings- och pastoratsförbund (Pastoratsförbundet) utarbetat statistik över personal anställd hos kyrkokommuner med självständig ekonomisk förvaltning. För år 1970 utfördes en provundersökning avseende tjänstemän i större kyrkokommuner, men resultaten publicerades ej. För år 1971 utfördes en ny provundersökning avseende hela populationen. Resultaten från denna undersökning har redovisats i Statistiska meddelanden. Mättidpunkten för dessa båda undersökningar var den 1 oktober. Mättidpunkten har därefter ändrats till den 1 mars, vilket medförde att 1972 års undersökning inställdes. Statistiken utgör underlag för SCBs officiella statistik och för Pastoratsförbundets förhandlingsverksamhet m m.

Population

Med 1977 års bruttopopulation avses samtliga kyrkokommunalt anställda utom arbetstagare, vilkas anställningsvillkor regleras genom statligt fastställda avlöningsbestämmelser (präster och kyrkomusiker).

Undersökningspopulationen skall omfatta all heltidsanställd, deltidsanställd, timavlönad och tillfälligt anställd personal samt arvodister i församlingarnas, pastoratens eller samfälligheternas tjänst den 1 mars 1977. Tjänstledig tjänstemannapersonal ingår i de fall vikarie ej förordnats på tjänsten, medan övrig ledig personal medtagits endast om ledigheten varit av tillfälligt slag (t ex kortare tids sjukdom). Deltidsanställd arbetstagare med arbetet förlagt enbart till vissa veckodagar, men med fortlöpande anställning har upptagits oavsett om arbete fullgjorts den 1 mars eller ej.

Antalet kyrkokommunalt anställda var 13 300 personer. Jämfört med 1976 är det en ökning med 3 %. I 944 församlingar, 480 flerförsamlingspastorat och 203 andra samfälligheter borde ha ingått i undersökningen, men ca 90 enheter (3 %) har ej lämnat några uppgifter. Totala antalet anställda i *bortfallet* har beräknats till 134 (1 %), och dessa torde till största delen tillhöra kategorin vaktmästare.

Insamling

Samtliga kyrkokommuner med självständig ekonomisk förvaltning tillställdes en maskinlista (bilaga 8), som innehöll individuella uppgifter om den anställda vid föregående redovisningstillfälle. Denna maskinlista aktualiserades att gälla förhållandena den 1 mars 1977. Även under perioden nyanställd personal redovisades på denna lista. Det färdigställda materialet insamlades därefter av statistiska centralbyrån.

Variabler

Följande variabler har bearbetats i 1977 års undersökning:

- 1 Stift
- 2 Län
- 3 Personnummer
- 4 Förvaltningsgren
- 5 Avtal
- 6 Befattning
- 7 Sysselsättningsgrad
- 8 Antal arbetade timmar i mars
- 9 Lönegrad
- 10 Löneklass och ev tillägglöneklasser
- 11 Totallön utbetald under mars
- 12 Tjänstledighet

Därutöver har nedan uppräknade variabler samlats in, men ej redovisats i denna publikation (1–6 finns dock i ej publicerade tabeller).

- 1 Kontrakt
- 2 Pastorat
- 3 Samfällighet
- 4 Kategorikod (kategori av kyrkokommun)
- 5 Kommun
- 6 Församling
- 7 Namn
- 8 Personalgrupp (se bilaga 9, s 3)
- 9 Grupp inom CTK
- 10 Förmånsgrupp
- 11 Därav tillägg utbetalda under mars
- 12 Utbildning (ett flertal kyrkokommuner redovisar ej utbildning)
- 13 Befattningens lönegrad (se bilaga 9, s 4)
- 14 Personalorganisationstillhörighet

Angående den angivna *befattningen*, *sysselsättningsgraden*, *lönegraden*, *löneklassen* och *totallönen* se del A s 00–00. Redovisningen av personalen på *förvaltningsgren* har skett med hjälp av titelindelningen för budget och räkenskaper i större kyrkokommuner (den s k FK-planen). Om en arbetstagare är hänförlig till mer än en förvaltningsgren har den gren angetts, inom vilken vederbörande huvudsakligen varit verksam. FK-planens sex huvudtitlar är följande:

- Central förvaltning
- Kyrkobokföring
- Fastighetsförvaltning, pastorat
- Fastighetsförvaltning, församling
- Begravningsväsende
- Församlingsverksamhet

Bearbetning

Samtliga uppgifter har först granskats manuellt av SCB. Pastoratsförbundet har haft tillfälle följa granskningen. Dessutom har samtliga koder granskats maskinellt vid SCB, vilket innebär att rimligheten och kombinationen av vissa variabler har testats.

Kommentarer till tabellerna

Med *tjänstemän* menas de som är avlönade enligt ABT (allmänna bestämmelser för kommunaltjänstemän) -avtalet, kontrakt eller annat lokalt avtal. Med *övriga arbetstagare* menas de som är avlönade enligt annat centralt avtal än ABT.

Tabell

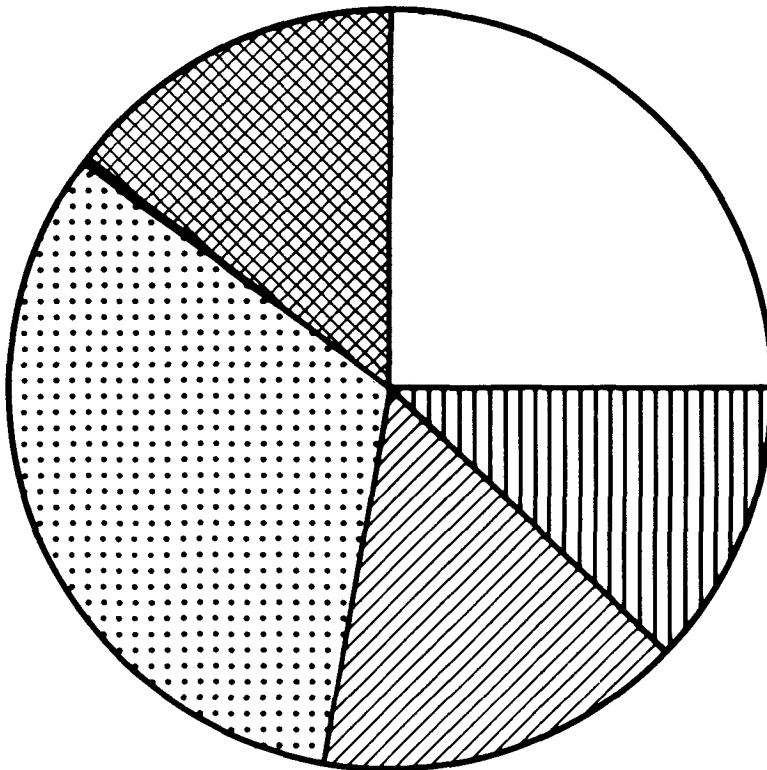
- 21, 22
- 24, 25
- 26, 27 omfattar samtliga anställda i redovisningen har hänsyn tagits till ålderssk + event tillägglöneklasser
- 23 omfattar samtliga heltidsanställda utan tjänstledighetsavdrag
- 28 omfattar samtliga ej löneplansplacerade
- 29 omfattar samtliga i de uppräknade befattningarna

Tabell E Kyrkokommunal personal fördelad efter tjänstgöringens omfattning, tjänstemän och övriga arbetstagare samt kön den 1 mars 1977

Employees in parishes, by extent of employment, by salaried employees and other employees, and by sex

| Antal Procent | Tjänstemän | | | Övriga arbetstagare | | | Totalt | | |
|---|------------|---------|-------|---------------------|---------|-------|--------|---------|--------|
| | Män | Kvinnor | Summa | Män | Kvinnor | Summa | Män | Kvinnor | Summa |
| <i>Antal</i> | | | | | | | | | |
| Heltid | 1 308 | 1 698 | 3 006 | 2 707 | 151 | 2 858 | 4 015 | 1 849 | 5 864 |
| Deltid | 511 | 3 075 | 3 586 | 1 630 | 2 209 | 3 839 | 2 141 | 5 284 | 7 425 |
| Samtliga | 1 819 | 4 773 | 6 592 | 4 337 | 2 360 | 6 697 | 6 156 | 7 133 | 13 289 |
| <i>Procent</i> | | | | | | | | | |
| Heltid | 71,9 | 35,6 | 45,6 | 62,4 | 6,4 | 42,7 | 65,2 | 25,9 | 44,1 |
| Deltid | 28,1 | 64,4 | 54,4 | 37,6 | 93,6 | 57,3 | 34,8 | 74,1 | 55,9 |
| Samtliga | 100,0 | 100,0 | 100,0 | 100,0 | 100,0 | 100,0 | 100,0 | 100,0 | 100,0 |
| <i>Procentuell fördelning efter kön</i> | | | | | | | | | |
| | 27,6 | 72,4 | 100,0 | 64,8 | 35,2 | 100,0 | 46,3 | 53,7 | 100,0 |

Diagram 1. Primärkommunal personal (exkl tjänstlediga) procentuellt fördelad efter tjänstemän och övriga arbetstagare samt efter tjänstgöringens omfattning den 1 mars 1977.
 Employees in primary local authorities (excluding employees on leave), by salaried employees and other employees, and by extent of employment, in percentages









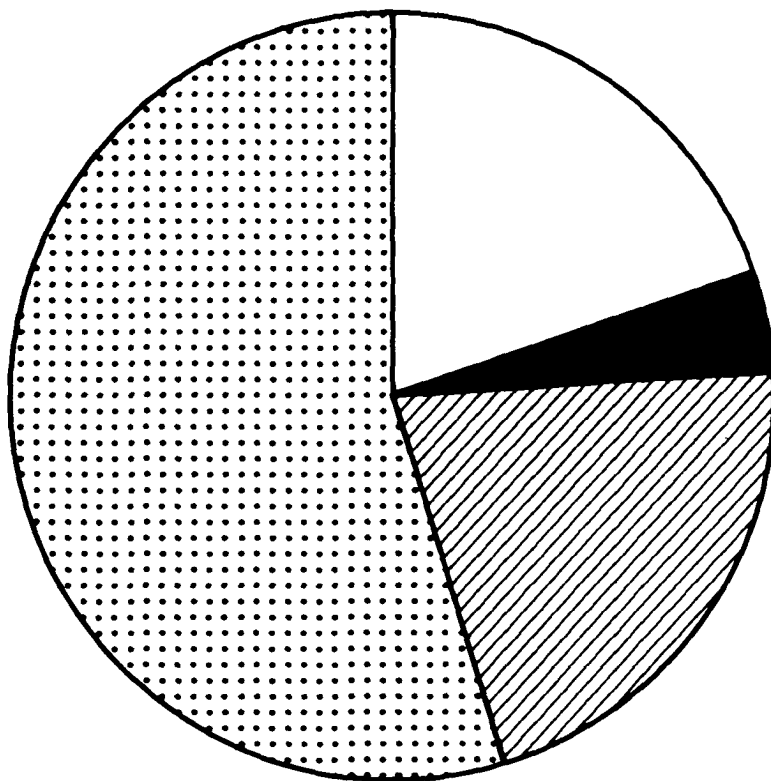
| | | | |
|---|---|--------|--------|
|  | Tjänstemän heltid | 104755 | 24,9% |
|  | Tjänstemän deltidсанställda och timavlönade | 51162 | 12,1% |
|  | Övriga arbetstagare (individualredovisade) heltid | 66546 | 15,8% |
|  | Övriga arbetstagare (individualredovisade) deltidсанställda och timavlönade | 136346 | 32,4% |
|  | Övriga arbetstagare (summa redovisade) heltid | 403 | 0,1% |
|  | Övriga arbetstagare (summa redovisade) deltidсанställda | 62121 | 14,7% |
| | | 421333 | 100,0% |

Diagram 2. Primärkommunal personal (exkl tjänstlediga) procentuellt fördelad efter kön och tjänstgöringens omfattning den 1 mars 1977.
 Employees in primary local authorities (excluding employees on leave), by sex, and by extent of employment, in percentages







| | | | |
|--|--|--------|--------|
|  | Män heltid | 83197 | 19,8% |
|  | Män deltidsanställda och timavlönade | 17842 | 4,2% |
|  | Kvinnor deltid | 88507 | 21,0% |
|  | Kvinnor deltidsanställda och timavlönade | 231787 | 55,0% |
| | | 421333 | 100,0% |

Diagram 3. Primärkommunal personal (exkl tjänstlediga) procentuellt fördelade efter tjänsteställe och tjänstgöringens omfattning den 1 mars 1977.

Employees in primary local authorities (excluding employees on leave), by branch of administration, and by extent of employment, in percentages.

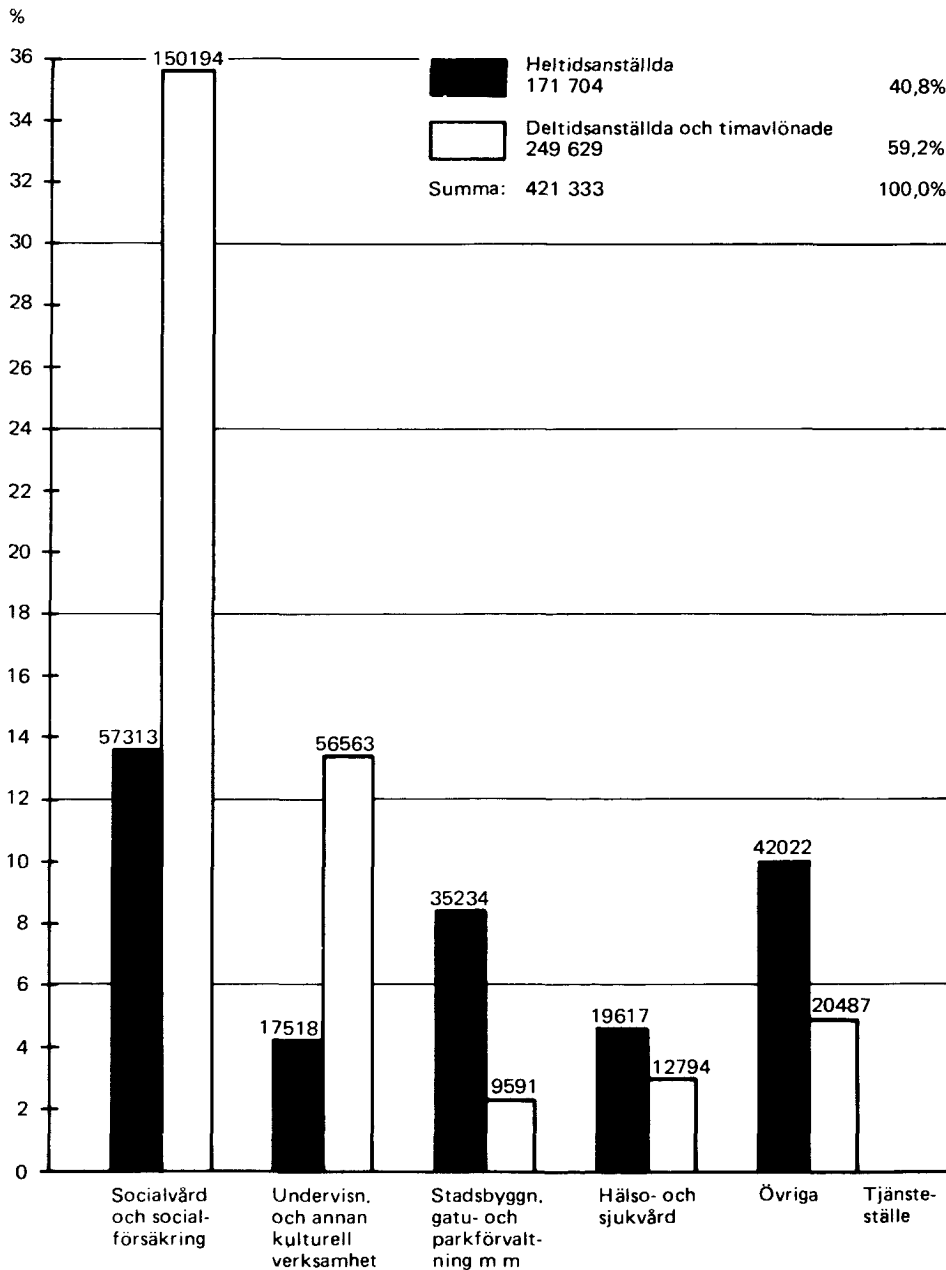
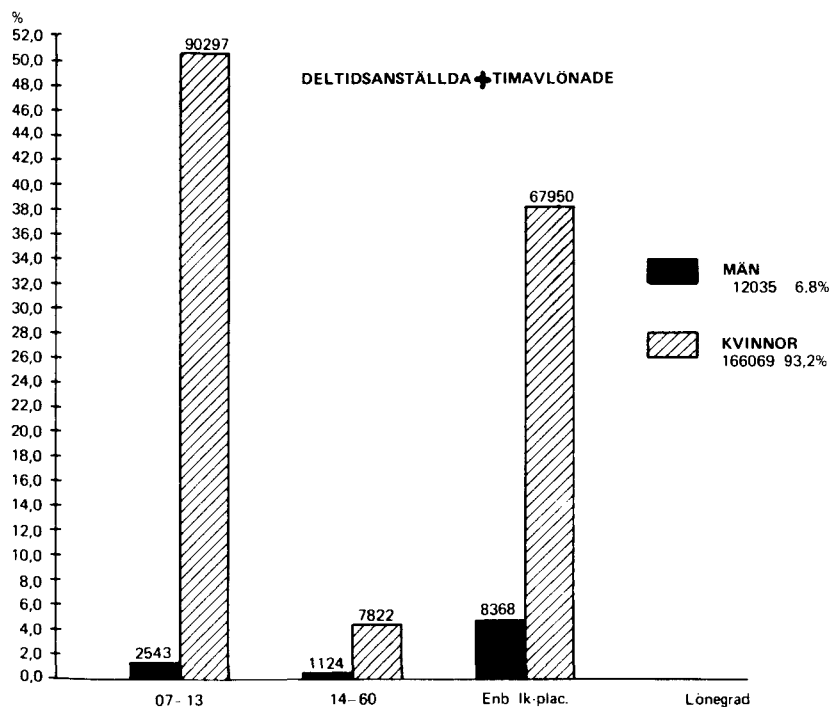
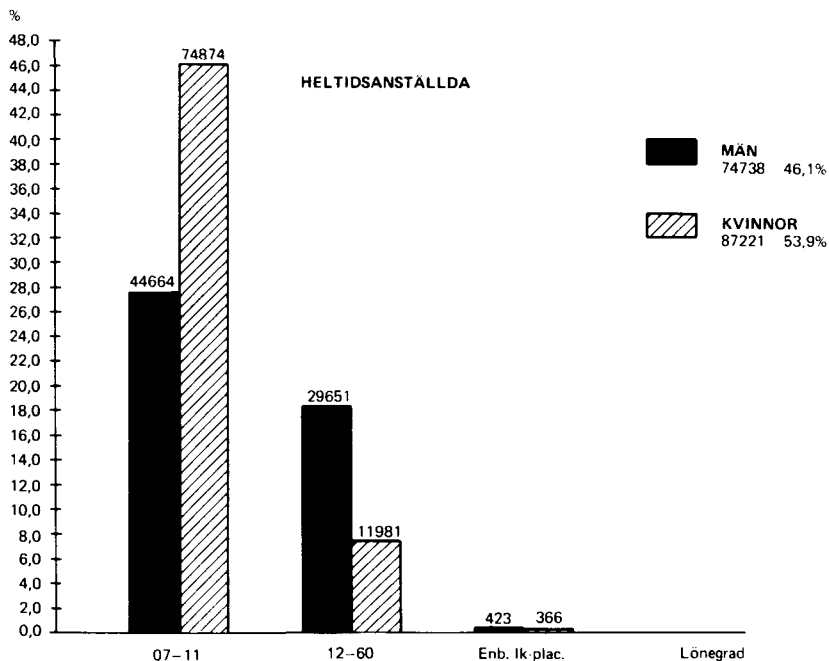


Diagram 4. Primärkommunal personal (exkl tjänstlediga) procentuellt fördelade efter lönegrad den 1 mars 1977.

Employees in primary local authorities (excluding employees on leave), by salary grade, in percentages.



Tabeller

Tables

Tabell 1.1 Primärkommunal personal (exkl tjänstlediga) fördelad efter tjänsteställe, avtalsområde och tjänstgöringens omfattning den 1 mars 1977

Employees in primary local authorities (excluding employees on leave), by branch of administration, by type of collective agreement, and by extent of employment

| Tjänsteställe (K-planen) | Avtalsområde | | | | | | | | | Samtliga | | | |
|--|------------------|--------|--------|-----------------------|--------|--------|--------------|--------|---------|----------|--------|---------|---------|
| | ABT ¹ | | | ABK/ABKD ² | | | Övriga avtal | | | Heltid | Deltid | Timavl | Summa |
| | Heltid | Deltid | Timavl | Heltid | Deltid | Timavl | Heltid | Deltid | Timavl | | | | |
| Central förvaltning | 9 437 | 2 869 | 277 | 20 | 47 | 5 | 43 | 8 | 357 | 9 500 | 2 924 | 639 | 13 063 |
| Rätts- och samhälls- skydd samt folkbok- förings- och beskatt- ningsväsen | 5 356 | 250 | 59 | 112 | 5 | — | 9 | 1 | 67 | 5 477 | 256 | 126 | 5 859 |
| Fastighetsförvaltning och bostadsförsörj- ning | 5 058 | 706 | 99 | 1 751 | 2 034 | 7 007 | 60 | 1 | 4 882 | 6 869 | 2 741 | 11 988 | 21 598 |
| Statsbyggnad, gatu- och parkförvaltning, sport och friluftsliv | 19 016 | 3 625 | 2 990 | 16 121 | 874 | 521 | 97 | 15 | 1 566 | 35 234 | 4 514 | 5 077 | 44 825 |
| Hamnar, kommunika- tioner och näringsliv | 1 591 | 147 | 40 | 4 053 | 58 | 687 | 22 | 2 | 76 | 5 666 | 207 | 803 | 6 676 |
| Industriell verk- samhet | 7 934 | 457 | 63 | 6 538 | 55 | 90 | 38 | 2 | 136 | 14 510 | 514 | 289 | 15 313 |
| Undervisning och an- nan kulturell verk- samhet | 15 410 | 11 590 | 5 516 | 2 060 | 16 408 | 17 210 | 48 | 8 | 5 831 | 17 518 | 28 006 | 28 557 | 74 081 |
| Socialvård och social- försäkring | 30 545 | 10 839 | 3 745 | 26 261 | 38 136 | 11 551 | 507 | 28 | 85 895 | 57 313 | 49 003 | 101 191 | 207 507 |
| Hälsa- och sjukvård | 9 569 | 2 954 | 973 | 10 033 | 4 730 | 1 | 15 | 1 | 4 135 | 19 617 | 7 685 | 5 109 | 32 411 |
| Summa | 103 916 | 33 437 | 13 762 | 66 949 | 62 347 | 37 072 | 839 | 66 | 102 945 | 171 704 | 95 850 | 153 779 | 421 333 |

1) Allmänna bestämmelser för tjänstemän.

2) Allmänna bestämmelser för heltids- och deltidsanställda arbetstagare.

Tabell 1.2 Primärkommunal personal, tjänstlediga, fördelad efter tjänsteställe, avtalsområde och tjänstgöringens omfattning den 1 mars 1977
 Employees on leave in primary local authorities, by branch of administration, by type of collective agreement, and by extent of employment

| Tjänsteställe (K-planen) | Avtalsområde | | | | | | | | | Samtliga | | | |
|--|------------------|--------|--------|-----------------------|--------|--------|--------------|--------|--------|----------|--------|--------|--------|
| | ABT ¹ | | | ABK/ABKD ² | | | Övriga avtal | | | Heltid | Deltid | Timavl | Summa |
| | Heltid | Deltid | Timavl | Heltid | Deltid | Timavl | Heltid | Deltid | Timavl | | | | |
| Central förvaltning | 602 | 178 | — | 4 | — | — | 2 | — | — | 608 | 178 | — | 786 |
| Rätts- och samhälls- skydd samt folkbok- förings- och beskatt- ningsväsen | 258 | 10 | — | 5 | — | — | — | — | — | 263 | 10 | — | 273 |
| Fastighetsförvaltning och bostadsförsörj- ning | 237 | 42 | — | 60 | 5 | — | 1 | — | — | 298 | 47 | — | 345 |
| Statsbyggnad, gatu- och parkförvaltning, sport och friluftsliv | 994 | 367 | — | 679 | 28 | 1 | — | — | 2 | 1 673 | 395 | 3 | 2 071 |
| Hamnar, kommunika- tioner och näringsliv | 70 | 7 | — | 172 | 2 | 11 | — | — | — | 242 | 9 | 11 | 262 |
| Industriell verk- samhet | 332 | 32 | — | 226 | 2 | 2 | 1 | — | — | 559 | 34 | 2 | 595 |
| Undervisning och annan kulturell verk- samhet | 1 210 | 768 | 1 | 82 | 362 | 1 | — | — | 4 | 1 292 | 1 130 | 6 | 2 428 |
| Socialvård och social- försäkring | 3 881 | 1 105 | 2 | 1 575 | 1 756 | 242 | 1 | — | 13 | 5 457 | 2 861 | 257 | 8 575 |
| Hälso- och sjukvård | 1 674 | 323 | 2 | 1 410 | 472 | — | — | — | — | 3 084 | 795 | 2 | 3 881 |
| Summa | 9 258 | 2 832 | 5 | 4 213 | 2 627 | 257 | 5 | — | 19 | 13 476 | 5 459 | 281 | 19 216 |

1) Allmänna bestämmelser för tjänstemän.

2) Allmänna bestämmelser för heltids- och deltidsanställda arbetstagare.

Tabell 1.3 Primärkommunal personal fördelad efter tjänsteställe, avtalsområde och tjänstgöringens omfattning den 1 mars 1977

Employees in primary local authorities by branch of administration, by type of collective agreement, and by extent of employment

| Tjänsteställe (K-planen) | Avtalsområde | | | | | | | | | Samtliga | | | |
|--|------------------|--------|--------|-----------------------|--------|--------|--------------|--------|---------|----------|---------|---------|---------|
| | ABT ¹ | | | ABK/ABKD ² | | | Övriga avtal | | | Heltid | Deltid | Timavl | Summa |
| | Heltid | Deltid | Timavl | Heltid | Deltid | Timavl | Heltid | Deltid | Timavl | | | | |
| Central förvaltning | 10 039 | 3 047 | 277 | 24 | 47 | 5 | 45 | 8 | 357 | 10 108 | 3 102 | 639 | 13 849 |
| Rätts- och samhälls- skydd samt folkbok- förings- och beskatt- ningsväsen | 5 614 | 260 | 59 | 117 | 5 | — | 9 | 1 | 67 | 5 740 | 266 | 126 | 6 132 |
| Fastighetsförvalt- ning och bostadsför- sörjning | 5 295 | 748 | 99 | 1 811 | 2 039 | 7 007 | 61 | 1 | 4 882 | 7 167 | 2 788 | 11 988 | 21 943 |
| Statsbyggnad, gatu- och parkförvaltning, sport och friluftsliv | 20 010 | 3 992 | 2 990 | 16 800 | 902 | 522 | 97 | 15 | 1 568 | 36 907 | 4 909 | 5 080 | 46 896 |
| Hamnar, kommunika- tioner och näringsliv | 1 661 | 154 | 40 | 4 225 | 60 | 698 | 22 | 2 | 76 | 5 908 | 216 | 814 | 6 938 |
| Industriell verksamhet | 8 266 | 489 | 63 | 6 764 | 57 | 92 | 39 | 2 | 136 | 15 069 | 548 | 291 | 15 908 |
| Undervisning och an- nan kulturell verk- samhet | 16 620 | 12 358 | 5 517 | 2 142 | 16 770 | 17 211 | 48 | 8 | 5 835 | 18 810 | 29 136 | 28 563 | 76 509 |
| Socialvård och social- försäkring | 34 426 | 11 944 | 3 747 | 27 836 | 39 892 | 11 793 | 508 | 28 | 85 908 | 62 770 | 51 864 | 101 448 | 216 082 |
| Hälsa- och sjukvård | 11 243 | 3 277 | 975 | 11 443 | 5 202 | 1 | 15 | 1 | 4 135 | 22 701 | 8 480 | 5 111 | 36 292 |
| Summa | 113 174 | 36 269 | 13 767 | 71 162 | 64 974 | 37 329 | 844 | 66 | 102 964 | 185 180 | 101 309 | 154 060 | 440 549 |

1) Allmänna bestämmelser för tjänstemän.

2) Allmänna bestämmelser för heltids- och deltidsanställda arbetstagare.

Tabell 2 Primärkommunal personal (exkl tjänstlediga) fördelad efter ålder, förmånsgrupp och kön den 1 mars 1977

Employees in primary local authorities (excluding employees on leave), by age, by type of appointment, and by sex

A. Anställda enligt ABT-avtalet

A. Employed by the agreement of ABT

| ÅLDER | FÖRMÅNSGRUPP | | | | | | SAMTLIGA | | |
|--------------|--------------|--------------|-------------|--------------|-------------|-------------|--------------|--------------|---------------|
| | 1A | | 1B | | 2 | | M | KV | SUMMA |
| | M | KV | M | KV | M | KV | | | |
| -19 | 174 | 354 | 41 | 106 | 617 | 739 | 832 | 1199 | 2031 |
| 20 | 118 | 504 | 32 | 114 | 249 | 283 | 399 | 901 | 1300 |
| 21 | 193 | 687 | 57 | 131 | 255 | 269 | 505 | 1087 | 1592 |
| 22 | 326 | 1228 | 74 | 218 | 300 | 282 | 700 | 1728 | 2428 |
| 23 | 465 | 1628 | 103 | 258 | 279 | 281 | 847 | 2167 | 3014 |
| 24 | 606 | 2029 | 98 | 391 | 257 | 302 | 961 | 2722 | 3683 |
| 25 | 825 | 2293 | 127 | 528 | 240 | 238 | 1192 | 3059 | 4251 |
| 26 | 1022 | 2096 | 102 | 638 | 248 | 247 | 1372 | 2981 | 4353 |
| 27 | 1275 | 2059 | 122 | 793 | 211 | 209 | 1608 | 3061 | 4669 |
| 28 | 1461 | 2054 | 134 | 1019 | 189 | 234 | 1784 | 3307 | 5091 |
| 29 | 1565 | 1995 | 104 | 1161 | 183 | 258 | 1852 | 3414 | 5266 |
| 30 | 1745 | 1780 | 110 | 1232 | 162 | 201 | 2017 | 3213 | 5230 |
| 31 | 1767 | 1698 | 113 | 1275 | 154 | 263 | 2034 | 3236 | 5270 |
| 32 | 1887 | 1609 | 92 | 1229 | 146 | 287 | 2125 | 3125 | 5250 |
| 33 | 1840 | 1526 | 86 | 1258 | 122 | 269 | 2048 | 3053 | 5101 |
| 34 | 1704 | 1422 | 69 | 1203 | 115 | 259 | 1888 | 2884 | 4772 |
| 35 | 1569 | 1282 | 75 | 1085 | 94 | 256 | 1738 | 2623 | 4361 |
| 36 | 1367 | 1090 | 58 | 976 | 101 | 226 | 1526 | 2292 | 3818 |
| 37 | 1263 | 1008 | 38 | 942 | 85 | 217 | 1386 | 2167 | 3553 |
| 38 | 1271 | 1079 | 53 | 971 | 103 | 209 | 1427 | 2259 | 3686 |
| 39 | 1256 | 1010 | 34 | 943 | 82 | 224 | 1372 | 2177 | 3549 |
| 40 | 1199 | 995 | 30 | 911 | 78 | 187 | 1307 | 2093 | 3400 |
| 41 | 1131 | 978 | 30 | 855 | 70 | 189 | 1231 | 2022 | 3253 |
| 42 | 1107 | 1064 | 35 | 788 | 75 | 196 | 1217 | 2048 | 3265 |
| 43 | 998 | 1000 | 47 | 781 | 61 | 195 | 1106 | 1976 | 3082 |
| 44 | 1012 | 951 | 32 | 785 | 48 | 164 | 1092 | 1900 | 2992 |
| 45 | 1143 | 1085 | 25 | 791 | 75 | 164 | 1243 | 2040 | 3283 |
| 46 | 1104 | 1059 | 28 | 687 | 48 | 161 | 1180 | 1907 | 3087 |
| 47 | 1087 | 1028 | 16 | 689 | 66 | 144 | 1169 | 1861 | 3030 |
| 48 | 1145 | 959 | 26 | 672 | 64 | 144 | 1235 | 1775 | 3010 |
| 49 | 1242 | 1013 | 26 | 682 | 46 | 143 | 1314 | 1838 | 3152 |
| 50 | 1186 | 935 | 28 | 616 | 46 | 111 | 1260 | 1662 | 2922 |
| 51 | 1226 | 950 | 26 | 611 | 48 | 110 | 1300 | 1671 | 2971 |
| 52 | 1203 | 946 | 28 | 613 | 44 | 108 | 1275 | 1667 | 2942 |
| 53 | 1280 | 881 | 18 | 604 | 53 | 100 | 1351 | 1585 | 2936 |
| 54 | 1252 | 886 | 36 | 522 | 41 | 119 | 1329 | 1527 | 2856 |
| 55 | 1178 | 922 | 28 | 478 | 45 | 111 | 1251 | 1511 | 2762 |
| 56 | 1368 | 854 | 31 | 486 | 40 | 96 | 1439 | 1436 | 2875 |
| 57 | 1376 | 905 | 31 | 427 | 45 | 112 | 1452 | 1444 | 2896 |
| 58 | 1046 | 659 | 20 | 324 | 40 | 84 | 1106 | 1067 | 2173 |
| 59 | 1009 | 663 | 22 | 295 | 36 | 63 | 1067 | 1021 | 2088 |
| 60 | 937 | 539 | 36 | 250 | 37 | 65 | 1010 | 904 | 1914 |
| 61 | 886 | 436 | 90 | 304 | 37 | 48 | 1013 | 788 | 1801 |
| 62 | 758 | 423 | 97 | 257 | 56 | 45 | 911 | 725 | 1636 |
| 63 | 782 | 406 | 87 | 244 | 40 | 59 | 909 | 709 | 1618 |
| 64 | 659 | 214 | 79 | 160 | 42 | 59 | 780 | 433 | 1213 |
| 65- | 588 | 154 | 87 | 120 | 466 | 275 | 1141 | 549 | 1690 |
| SUMMA | 51601 | 51386 | 2761 | 30423 | 5939 | 9005 | 60301 | 90814 | 151115 |

Tabell 2 (forts) Primärkommunal personal (exkl tjänstlediga) fördelad efter ålder, förmånsgrupp och kön den 1 mars 1977

B. Anställda enligt ABK/ABKD och övriga avtal

B. Employed by the agreement of ABK/ABKD and other agreements

| ÅLDER | FÖRMÅNSGRUPP | | | | | | SAMTLIGA | | |
|-------|--------------|--------|------|------|------|-------|----------|--------|--------|
| | 3 | | 4 | | 5 | | M | KV | SUMMA |
| | M | KV | M | KV | M | KV | | | |
| -19 | 407 | 1801 | 67 | 285 | 596 | 3733 | 1070 | 5819 | 6889 |
| 20 | 223 | 2048 | 33 | 226 | 195 | 1511 | 451 | 3785 | 4236 |
| 21 | 340 | 2088 | 34 | 215 | 204 | 1261 | 578 | 3564 | 4142 |
| 22 | 519 | 2279 | 48 | 175 | 197 | 1096 | 764 | 3550 | 4314 |
| 23 | 517 | 2196 | 35 | 157 | 197 | 962 | 749 | 3315 | 4064 |
| 24 | 645 | 2172 | 43 | 133 | 178 | 838 | 866 | 3143 | 4009 |
| 25 | 606 | 1895 | 42 | 104 | 177 | 728 | 825 | 2727 | 3552 |
| 26 | 625 | 1714 | 56 | 79 | 160 | 685 | 841 | 2478 | 3319 |
| 27 | 679 | 1519 | 48 | 77 | 126 | 693 | 853 | 2289 | 3142 |
| 28 | 700 | 1414 | 44 | 87 | 139 | 724 | 883 | 2225 | 3108 |
| 29 | 723 | 1399 | 67 | 65 | 152 | 779 | 942 | 2243 | 3185 |
| 30 | 747 | 1385 | 74 | 81 | 110 | 860 | 931 | 2326 | 3257 |
| 31 | 781 | 1386 | 87 | 73 | 129 | 908 | 997 | 2367 | 3364 |
| 32 | 783 | 1498 | 69 | 60 | 112 | 880 | 964 | 2438 | 3402 |
| 33 | 745 | 1504 | 73 | 77 | 110 | 1005 | 928 | 2586 | 3514 |
| 34 | 703 | 1516 | 79 | 65 | 106 | 1053 | 888 | 2634 | 3522 |
| 35 | 744 | 1565 | 72 | 57 | 82 | 987 | 898 | 2609 | 3507 |
| 36 | 634 | 1469 | 53 | 57 | 75 | 1067 | 762 | 2593 | 3355 |
| 37 | 677 | 1797 | 36 | 71 | 73 | 1033 | 786 | 2901 | 3687 |
| 38 | 621 | 1866 | 60 | 55 | 93 | 1149 | 774 | 3070 | 3844 |
| 39 | 630 | 2048 | 46 | 80 | 82 | 1198 | 758 | 3326 | 4084 |
| 40 | 594 | 2080 | 42 | 55 | 77 | 1119 | 713 | 3254 | 3967 |
| 41 | 587 | 2194 | 51 | 47 | 72 | 1165 | 710 | 3406 | 4116 |
| 42 | 619 | 2136 | 38 | 62 | 80 | 1153 | 737 | 3351 | 4088 |
| 43 | 592 | 2265 | 43 | 51 | 80 | 1204 | 715 | 3520 | 4235 |
| 44 | 579 | 2369 | 43 | 52 | 77 | 1248 | 699 | 3669 | 4368 |
| 45 | 623 | 2437 | 49 | 45 | 90 | 1374 | 762 | 3856 | 4618 |
| 46 | 633 | 2635 | 33 | 43 | 66 | 1353 | 732 | 4031 | 4763 |
| 47 | 685 | 2927 | 38 | 36 | 96 | 1419 | 819 | 4382 | 5201 |
| 48 | 682 | 2750 | 39 | 48 | 103 | 1419 | 824 | 4217 | 5041 |
| 49 | 640 | 2929 | 40 | 48 | 93 | 1504 | 773 | 4481 | 5254 |
| 50 | 672 | 2874 | 43 | 33 | 104 | 1543 | 819 | 4450 | 5269 |
| 51 | 725 | 2956 | 50 | 49 | 109 | 1604 | 884 | 4609 | 5493 |
| 52 | 754 | 3133 | 52 | 40 | 115 | 1512 | 921 | 4685 | 5606 |
| 53 | 737 | 3285 | 57 | 29 | 101 | 1650 | 895 | 4964 | 5859 |
| 54 | 763 | 3310 | 62 | 42 | 110 | 1677 | 935 | 5029 | 5964 |
| 55 | 722 | 3466 | 56 | 35 | 112 | 1677 | 890 | 5178 | 6068 |
| 56 | 802 | 3579 | 69 | 33 | 106 | 1832 | 977 | 5444 | 6421 |
| 57 | 847 | 3672 | 71 | 25 | 124 | 1964 | 1042 | 5661 | 6703 |
| 58 | 670 | 2922 | 38 | 19 | 114 | 1502 | 822 | 4443 | 5265 |
| 59 | 585 | 2697 | 39 | 15 | 106 | 1390 | 730 | 4102 | 4832 |
| 60 | 726 | 2759 | 55 | 11 | 105 | 1439 | 886 | 4209 | 5095 |
| 61 | 695 | 2315 | 62 | 17 | 124 | 1291 | 881 | 3623 | 4504 |
| 62 | 624 | 2132 | 60 | 10 | 87 | 1143 | 771 | 3285 | 4056 |
| 63 | 623 | 1814 | 45 | 6 | 110 | 1064 | 778 | 2884 | 3662 |
| 64 | 545 | 795 | 53 | 4 | 128 | 1048 | 726 | 1847 | 2573 |
| 65- | 536 | 710 | 33 | 6 | 1016 | 2876 | 1585 | 3592 | 5177 |
| SUMMA | 30309 | 103700 | 2427 | 3140 | 6798 | 61320 | 39534 | 168160 | 207694 |

Tabell 3 Primärkommunal personal, heltidsanställd (exkl tjänstlediga), fördelad efter månadslön, ålder och kön den 1 mars 1977

Full-time employees in primary authorities (excluding employees on leave), by monthly salary, by age, and by sex

| MÅNADSLÖN (KRONOR) | ÅLDER | | | | | | | | | | | |
|-----------------------|-------|------|-------|-------|-------|-------|-------|-------|-------|------|-------|------|
| | -19 | | 20-24 | | 25-29 | | 30-34 | | 35-39 | | 40-44 | |
| | M | KV | M | KV | M | KV | M | KV | M | KV | M | KV |
| 00000 | - | - | 2 | 9 | 4 | 14 | 5 | 9 | 5 | 9 | 3 | 2 |
| 00001-00499 | 6 | 90 | 25 | 86 | 18 | 72 | 15 | 49 | 15 | 22 | 8 | 20 |
| 00500-00999 | 31 | 280 | 36 | 137 | 32 | 71 | 29 | 49 | 19 | 27 | 14 | 23 |
| 01000-01499 | 30 | 55 | 42 | 149 | 69 | 136 | 55 | 89 | 31 | 66 | 24 | 75 |
| 01500-01999 | 40 | 79 | 61 | 272 | 97 | 291 | 77 | 189 | 39 | 114 | 40 | 113 |
| 02000-02399 | 44 | 134 | 83 | 317 | 122 | 279 | 100 | 208 | 66 | 131 | 52 | 131 |
| 02400-02799 | 146 | 438 | 127 | 717 | 158 | 353 | 136 | 225 | 74 | 148 | 71 | 129 |
| 02800-02999 | 113 | 600 | 167 | 1152 | 101 | 308 | 91 | 182 | 58 | 111 | 39 | 95 |
| 03000-03199 | 46 | 302 | 216 | 1536 | 141 | 455 | 98 | 261 | 59 | 202 | 37 | 179 |
| 03200-03399 | 50 | 125 | 393 | 2005 | 256 | 934 | 167 | 537 | 90 | 393 | 63 | 373 |
| 03400-03599 | 23 | 27 | 382 | 2441 | 447 | 1819 | 237 | 888 | 105 | 684 | 84 | 641 |
| 03600-03799 | 26 | 17 | 551 | 2340 | 808 | 2919 | 468 | 1857 | 270 | 1276 | 193 | 1285 |
| 03800-03999 | 16 | 6 | 483 | 1888 | 1191 | 2678 | 800 | 1959 | 519 | 1444 | 390 | 1520 |
| 04000-04199 | 12 | 7 | 371 | 790 | 1093 | 1926 | 1002 | 1269 | 591 | 1024 | 530 | 1058 |
| 04200-04399 | 12 | 4 | 261 | 267 | 1376 | 1325 | 1517 | 1076 | 954 | 663 | 824 | 747 |
| 04400-04599 | 9 | 4 | 161 | 130 | 1006 | 544 | 1679 | 543 | 1020 | 399 | 777 | 375 |
| 04600-04799 | 4 | 13 | 137 | 56 | 632 | 265 | 1238 | 363 | 997 | 310 | 788 | 312 |
| 04800-04999 | 6 | 4 | 118 | 39 | 501 | 175 | 1082 | 350 | 934 | 283 | 673 | 240 |
| 05000-05199 | 2 | 3 | 98 | 22 | 362 | 107 | 874 | 182 | 749 | 211 | 603 | 193 |
| 05200-05399 | 1 | 6 | 54 | 21 | 274 | 50 | 666 | 124 | 668 | 118 | 502 | 112 |
| 05400-05599 | - | 3 | 50 | 24 | 186 | 56 | 480 | 75 | 446 | 65 | 396 | 69 |
| 05600-05799 | 2 | 9 | 27 | 12 | 137 | 28 | 425 | 60 | 461 | 59 | 397 | 55 |
| 05800-05999 | - | 2 | 20 | 13 | 108 | 27 | 295 | 32 | 316 | 26 | 306 | 27 |
| 06000-06499 | 1 | 3 | 38 | 43 | 185 | 49 | 615 | 63 | 606 | 56 | 584 | 59 |
| 06500-06999 | 1 | 4 | 18 | 23 | 101 | 27 | 294 | 28 | 294 | 33 | 255 | 27 |
| 07000-07499 | - | - | 9 | 14 | 51 | 16 | 119 | 15 | 213 | 16 | 214 | 17 |
| 07500-07999 | - | 4 | 15 | 16 | 30 | 27 | 107 | 12 | 139 | 17 | 153 | 9 |
| 08000-08499 | 1 | - | 2 | 3 | 23 | 7 | 49 | 6 | 130 | 11 | 128 | 6 |
| 08500-08999 | - | - | 3 | 4 | 18 | 9 | 37 | 11 | 73 | 6 | 132 | 4 |
| 09000-09499 | - | - | 4 | 3 | 5 | 3 | 21 | 7 | 44 | 5 | 83 | 4 |
| 09500-09999 | - | - | - | 1 | 10 | 3 | 20 | 5 | 13 | 5 | 29 | - |
| 10000-10999 | - | - | 1 | - | 3 | 1 | 43 | 15 | 26 | 10 | 21 | 6 |
| 11000-11999 | - | - | - | - | 10 | 4 | 46 | 16 | 16 | 5 | 14 | 5 |
| 12000- | - | - | 1 | - | 23 | 5 | 111 | 20 | 183 | 32 | 158 | 30 |
| SUMMA | 622 | 2219 | 3956 | 14530 | 9578 | 14983 | 12998 | 10774 | 10223 | 7981 | 8585 | 7941 |

| ALDER | | | | | | | | | | SAMTLIGA | | |
|-------|------|-------|------|-------|------|-------|------|------|-----|----------|-------|--------|
| 45-49 | | 50-54 | | 55-59 | | 60-64 | | 65- | | M | KV | SUMMA |
| M | KV | M | KV | M | KV | M | KV | M | KV | M | KV | SUMMA |
| 5 | 2 | 2 | 1 | - | - | 1 | - | - | 1 | 27 | 47 | 74 |
| 9 | 11 | 19 | 13 | 18 | 22 | 28 | 8 | 11 | 1 | 172 | 394 | 566 |
| 10 | 20 | 13 | 26 | 18 | 25 | 21 | 13 | 10 | - | 233 | 671 | 904 |
| 31 | 66 | 45 | 71 | 45 | 66 | 37 | 46 | 4 | 1 | 413 | 820 | 1233 |
| 53 | 120 | 50 | 119 | 59 | 117 | 68 | 67 | 28 | 3 | 612 | 1484 | 2096 |
| 68 | 148 | 68 | 139 | 87 | 137 | 104 | 79 | 19 | 6 | 813 | 1709 | 2522 |
| 81 | 134 | 79 | 147 | 80 | 134 | 79 | 62 | 10 | 8 | 1041 | 2495 | 3536 |
| 39 | 121 | 41 | 111 | 44 | 107 | 39 | 53 | 9 | 6 | 741 | 2846 | 3587 |
| 35 | 201 | 50 | 216 | 34 | 198 | 39 | 106 | 8 | 11 | 763 | 3667 | 4430 |
| 57 | 375 | 66 | 395 | 77 | 368 | 42 | 255 | 12 | 5 | 1273 | 5765 | 7038 |
| 89 | 608 | 92 | 503 | 111 | 396 | 92 | 202 | 13 | 18 | 1675 | 8227 | 9902 |
| 201 | 1385 | 198 | 1233 | 212 | 1104 | 155 | 510 | 33 | 36 | 3115 | 13962 | 17077 |
| 483 | 1696 | 527 | 1572 | 527 | 1382 | 396 | 673 | 65 | 51 | 5397 | 14869 | 20266 |
| 671 | 1356 | 800 | 1495 | 825 | 1543 | 773 | 836 | 124 | 49 | 6792 | 11353 | 18145 |
| 887 | 842 | 1083 | 806 | 1070 | 774 | 859 | 490 | 112 | 15 | 8955 | 7009 | 15964 |
| 761 | 469 | 926 | 418 | 918 | 425 | 670 | 248 | 95 | 20 | 8022 | 3575 | 11597 |
| 794 | 325 | 963 | 316 | 889 | 300 | 608 | 193 | 67 | 8 | 7117 | 2461 | 9578 |
| 770 | 223 | 833 | 222 | 802 | 212 | 526 | 135 | 60 | 8 | 6305 | 1891 | 8196 |
| 664 | 164 | 632 | 165 | 608 | 164 | 434 | 88 | 53 | 7 | 5079 | 1306 | 6385 |
| 546 | 114 | 616 | 117 | 581 | 100 | 373 | 73 | 50 | 7 | 4331 | 842 | 5173 |
| 411 | 72 | 410 | 86 | 425 | 89 | 273 | 49 | 41 | 2 | 3118 | 590 | 3708 |
| 412 | 76 | 417 | 68 | 406 | 73 | 280 | 48 | 48 | 4 | 3012 | 492 | 3504 |
| 302 | 41 | 273 | 45 | 254 | 32 | 189 | 21 | 21 | 3 | 2084 | 269 | 2353 |
| 575 | 68 | 615 | 53 | 550 | 60 | 371 | 42 | 40 | 6 | 4180 | 502 | 4682 |
| 292 | 29 | 298 | 27 | 274 | 29 | 176 | 12 | 15 | 2 | 2018 | 241 | 2259 |
| 183 | 21 | 219 | 27 | 204 | 14 | 124 | 17 | 19 | 2 | 1355 | 159 | 1514 |
| 143 | 8 | 123 | 12 | 150 | 10 | 87 | 6 | 13 | - | 960 | 121 | 1081 |
| 112 | 6 | 124 | 3 | 122 | 6 | 66 | 4 | 9 | - | 766 | 52 | 818 |
| 113 | 4 | 117 | 9 | 128 | 5 | 70 | 2 | 13 | - | 704 | 54 | 758 |
| 106 | 7 | 98 | 3 | 90 | 1 | 52 | 2 | 13 | 1 | 516 | 36 | 552 |
| 49 | 1 | 65 | 1 | 60 | 3 | 53 | 1 | 7 | - | 306 | 20 | 326 |
| 37 | 3 | 50 | 3 | 47 | 3 | 32 | 1 | 11 | - | 271 | 42 | 313 |
| 14 | 3 | 20 | 4 | 33 | - | 12 | 1 | 6 | - | 171 | 38 | 209 |
| 116 | 31 | 75 | 18 | 67 | 7 | 57 | 6 | 15 | - | 806 | 149 | 955 |
| 9119 | 8750 | 10007 | 8444 | 9815 | 7906 | 7186 | 4349 | 1054 | 281 | 83143 | 88158 | 171301 |

Tabell 4 Primärkommunal personal (exkl tjänstlediga) fördelad efter kommun/kommunalförbund, tjänstemän och övriga arbetstagare, tjänstgöringens omfattning samt kön den 1 mars 1977

Employees in primary local authorities (excluding employees on leave), by municipality/local federation, by salaried employees and other employees, by extent of employment, and by sex

| KOMMUN/ KOMMUNAL- FÖRBUND | FOLKM. 1 JAN 1977 | TJANSTEMAN | | | | | | OVRIKA ARBETSTAGARE | | | | | | TOTALT | | | | |
|---------------------------------|-------------------------|------------|------|----------|------|----------|-------|---------------------|------|----------|------|----------|------|--------|-------|-------|-------|-------|
| | | HELTID | | DELT+TIM | | SAMTLIGA | | HELTID | | DELT+TIM | | SAMTLIGA | | M | KV | SUMMA | | |
| | | M | KV | M | KV | M | KV | M | KV | M | KV | M | KV | | | | SUMMA | |
| STOCKHOLMS LAN | | | | | | | | | | | | | | | | | | |
| BOTKYRKA | 71242 | 341 | 499 | 32 | 363 | 373 | 862 | 1235 | 117 | 461 | 37 | 1291 | 154 | 1752 | 1906 | 527 | 2614 | 3141 |
| DANDERYD | 27113 | 129 | 183 | 49 | 201 | 178 | 384 | 562 | 90 | 137 | 44 | 449 | 134 | 586 | 720 | 312 | 970 | 1282 |
| D-T-V BRANDFÖRSVAR | | 57 | 1 | - | 2 | 57 | 3 | 60 | - | - | - | - | - | - | - | 57 | 3 | 60 |
| EKERÖ | 15489 | 54 | 79 | 23 | 110 | 77 | 189 | 266 | 14 | 59 | 14 | 354 | 28 | 413 | 441 | 105 | 602 | 707 |
| HAGBY RENHÄLLNINGSF | | 2 | - | - | - | 2 | - | 2 | 4 | - | - | - | 4 | - | 4 | 6 | - | 6 |
| HANINGE | 50717 | 288 | 376 | 45 | 261 | 333 | 637 | 970 | 75 | 292 | 30 | 1001 | 105 | 1293 | 1398 | 438 | 1930 | 2368 |
| HUDDINGE | 64065 | 522 | 502 | 65 | 294 | 587 | 796 | 1383 | 170 | 335 | 43 | 1269 | 213 | 1604 | 1817 | 800 | 2400 | 3200 |
| JÄRFÄLLA | 51696 | 379 | 383 | 220 | 559 | 599 | 942 | 1541 | 73 | 319 | 38 | 1185 | 111 | 1504 | 1615 | 710 | 2446 | 3156 |
| KFB STORSTHMS BFML | | 21 | 53 | - | 10 | 21 | 63 | 84 | - | - | - | - | - | - | - | 21 | 63 | 84 |
| KÄPPALAFÖRBUNDET | | 22 | 7 | - | - | 22 | 7 | 29 | 26 | - | - | 1 | 26 | 1 | 27 | 48 | 8 | 56 |
| LIDINGÖ | 36955 | 224 | 222 | 44 | 249 | 268 | 471 | 739 | 106 | 106 | 30 | 564 | 136 | 670 | 806 | 404 | 1141 | 1545 |
| NACKA | 55782 | 341 | 417 | 72 | 355 | 413 | 772 | 1185 | 175 | 382 | 75 | 1006 | 250 | 1388 | 1638 | 663 | 2160 | 2823 |
| NORRTÄLJE | 39425 | 220 | 187 | 42 | 197 | 262 | 384 | 646 | 129 | 113 | 50 | 1063 | 179 | 1176 | 1355 | 441 | 1560 | 2001 |
| NYNASHAMN | 19469 | 103 | 131 | 7 | 64 | 110 | 195 | 305 | 40 | 47 | 18 | 394 | 58 | 441 | 499 | 168 | 636 | 804 |
| SIGTUNA | 26861 | 153 | 151 | 33 | 172 | 186 | 323 | 509 | 68 | 72 | 11 | 447 | 79 | 519 | 598 | 265 | 842 | 1107 |
| SOLLENTUNA | 44585 | 262 | 321 | 58 | 330 | 320 | 651 | 971 | 76 | 181 | 60 | 1097 | 136 | 1278 | 1414 | 456 | 1929 | 2385 |
| SOLL-SOLN-SUND IAFB | | - | 1 | 1 | - | 1 | 1 | 2 | - | 8 | - | - | - | 8 | 8 | 1 | 9 | 10 |
| SOLNA | 52841 | 261 | 462 | 139 | 332 | 400 | 794 | 1194 | 197 | 484 | 91 | 1005 | 288 | 1489 | 1777 | 688 | 2283 | 2971 |
| SOLNA-SUNDBYB BFFB | | 63 | - | - | 2 | 63 | 2 | 65 | 1 | - | - | - | 1 | - | 1 | 64 | 2 | 66 |
| STHMS TRAKT VVFB | | 34 | 5 | 1 | 4 | 35 | 9 | 44 | 23 | - | - | - | 23 | - | 23 | 58 | 9 | 67 |
| STOCKHOLM | 661258 | 6003 | 6351 | 1568 | 4217 | 7571 | 10568 | 18139 | 3485 | 3552 | 1283 | 14817 | 4768 | 18369 | 23137 | 12339 | 28937 | 41276 |
| SUNDBYBERG | 26480 | 133 | 218 | 45 | 174 | 178 | 392 | 570 | 96 | 178 | 38 | 546 | 134 | 724 | 858 | 312 | 1116 | 1428 |
| SÖDERTÄLJE | 77799 | 544 | 577 | 98 | 434 | 642 | 1011 | 1653 | 287 | 275 | 48 | 1584 | 335 | 1859 | 2194 | 977 | 2870 | 3847 |
| TYRESÖ | 30063 | 144 | 197 | 20 | 126 | 164 | 323 | 487 | 62 | 143 | 28 | 626 | 90 | 769 | 859 | 254 | 1092 | 1346 |
| TÄBY | 42513 | 229 | 276 | 95 | 347 | 324 | 623 | 947 | 62 | 124 | 25 | 599 | 87 | 723 | 810 | 411 | 1346 | 1757 |
| UPPLANDS-BRO | 15630 | 64 | 74 | 14 | 102 | 78 | 176 | 254 | 13 | 65 | 13 | 331 | 26 | 396 | 422 | 104 | 572 | 676 |
| UPPLANDS-VASBY | 30048 | 156 | 173 | 66 | 262 | 222 | 435 | 657 | 43 | 93 | 30 | 711 | 73 | 804 | 877 | 295 | 1239 | 1534 |
| VALLENTUNA | 15562 | 80 | 61 | 15 | 114 | 95 | 175 | 270 | 19 | 31 | 6 | 303 | 25 | 334 | 359 | 120 | 509 | 629 |
| VAXHOLM | 28698 | 137 | 135 | 23 | 203 | 160 | 338 | 498 | 48 | 92 | 12 | 636 | 60 | 728 | 788 | 220 | 1066 | 1286 |
| VÄRMÖ | 16577 | 90 | 85 | 31 | 112 | 121 | 197 | 318 | 7 | 68 | 9 | 463 | 16 | 531 | 547 | 137 | 728 | 865 |
| UPPSALA LAN | | | | | | | | | | | | | | | | | | |
| ENKÖPING | 31999 | 164 | 140 | 43 | 190 | 207 | 330 | 537 | 80 | 114 | 20 | 611 | 100 | 725 | 825 | 307 | 1055 | 1362 |
| HÄBO | 10727 | 37 | 54 | 9 | 78 | 46 | 132 | 178 | 23 | 34 | 7 | 191 | 30 | 225 | 255 | 76 | 357 | 433 |
| TIERP | 20771 | 108 | 97 | 8 | 69 | 116 | 166 | 282 | 45 | 54 | 10 | 598 | 55 | 652 | 707 | 171 | 818 | 989 |

Tabell 4 (forts) Primärkommunal personal (exkl tjänstlediga) fördelad efter kommun/kommunalförbund, tjänstemän och övriga arbetstagare, tjänstgöringens omfattning samt kön den 1 mars 1977

| KOMMUN/ KOMMUNAL- FÖRBUND | FOLKM. 1 JAN 1977 | TJÄNSTEMÄN | | | | | | | ÖVRIGA ARBETSTAGARE | | | | | | | TOTALT | | |
|---------------------------------|-------------------------|------------|-----|----------|-----|----------|------|-------|---------------------|-----|----------|------|----------|------|------|--------|------|-------|
| | | HELTID | | DELT+TID | | SAMTLIGA | | | HELTID | | DELT+TID | | SAMTLIGA | | | M | KV | SUMMA |
| | | M | KV | M | KV | M | KV | SUMMA | M | KV | M | KV | SUMMA | | | | | |
| UPPSALA | 139893 | 751 | 829 | 193 | 812 | 944 | 1641 | 2585 | 423 | 545 | 168 | 2519 | 591 | 3064 | 3655 | 1535 | 4705 | 6240 |
| ALVKARLEBY | 10004 | 36 | 41 | 3 | 54 | 39 | 95 | 134 | 20 | 30 | 3 | 218 | 23 | 248 | 271 | 62 | 343 | 405 |
| ÖSTHAMMAR | 19721 | 95 | 87 | 7 | 44 | 102 | 131 | 233 | 40 | 76 | 17 | 506 | 57 | 582 | 639 | 159 | 713 | 872 |
| <u>SÖDERMANLÄNDS LÄN</u> | | | | | | | | | | | | | | | | | | |
| ESKILSTUNA | 92158 | 649 | 563 | 95 | 406 | 744 | 969 | 1713 | 313 | 259 | 40 | 2038 | 353 | 2297 | 2650 | 1097 | 3266 | 4363 |
| FLEN | 17974 | 89 | 71 | 13 | 65 | 102 | 136 | 238 | 43 | 38 | 9 | 440 | 52 | 478 | 530 | 154 | 614 | 768 |
| KATRINEHOLM | 32498 | 156 | 149 | 42 | 136 | 198 | 285 | 483 | 98 | 108 | 40 | 796 | 138 | 904 | 1042 | 336 | 1189 | 1525 |
| NYKÖPING | 62932 | 307 | 239 | 68 | 287 | 375 | 526 | 901 | 178 | 135 | 59 | 1352 | 237 | 1487 | 1724 | 612 | 2013 | 2625 |
| OXELÖSUND | 14253 | 85 | 67 | 18 | 87 | 103 | 154 | 257 | 39 | 30 | 11 | 304 | 50 | 334 | 384 | 153 | 488 | 641 |
| STRÄNGNÄS | 22487 | 114 | 113 | 25 | 129 | 139 | 242 | 381 | 68 | 69 | 17 | 472 | 85 | 541 | 626 | 224 | 783 | 1007 |
| VINGÅKER | 9694 | 33 | 42 | 9 | 36 | 42 | 78 | 120 | 17 | 28 | 4 | 211 | 21 | 239 | 260 | 63 | 317 | 380 |
| <u>ÖSTERGÖTLANDS LÄN</u> | | | | | | | | | | | | | | | | | | |
| BOXHOLM | 5866 | 13 | 15 | 6 | 30 | 19 | 45 | 64 | 13 | 21 | 3 | 168 | 16 | 189 | 205 | 35 | 234 | 269 |
| FINSPÅNG | 25021 | 138 | 130 | 25 | 128 | 163 | 258 | 421 | 48 | 67 | 14 | 562 | 62 | 629 | 691 | 225 | 887 | 1112 |
| KINDA | 10637 | 28 | 39 | 15 | 40 | 43 | 79 | 122 | 11 | 34 | 9 | 252 | 20 | 286 | 306 | 63 | 365 | 428 |
| LINKÖPING | 110053 | 503 | 638 | 164 | 568 | 667 | 1206 | 1873 | 187 | 379 | 58 | 3502 | 245 | 3881 | 4126 | 912 | 5087 | 5999 |
| MJÖLBY | 25527 | 143 | 117 | 36 | 105 | 179 | 222 | 401 | 77 | 74 | 17 | 581 | 94 | 655 | 749 | 273 | 877 | 1150 |
| MOTALA | 49625 | 253 | 195 | 75 | 206 | 328 | 401 | 729 | 125 | 168 | 74 | 1095 | 199 | 1263 | 1462 | 527 | 1664 | 2191 |
| NORRKÖPING | 119967 | 909 | 797 | 39 | 371 | 948 | 1168 | 2116 | 759 | 442 | 142 | 2518 | 901 | 2960 | 3861 | 1849 | 4128 | 5977 |
| SÖDERKÖPING | 10476 | 40 | 45 | 12 | 37 | 52 | 82 | 134 | 29 | 30 | 4 | 201 | 33 | 231 | 264 | 85 | 313 | 398 |
| VALDEMARSVIK | 9027 | 30 | 32 | 15 | 23 | 45 | 55 | 100 | 16 | 23 | 2 | 183 | 18 | 206 | 224 | 63 | 261 | 324 |
| YDRE | 4294 | 17 | 15 | 6 | 6 | 23 | 21 | 44 | 1 | 17 | 2 | 95 | 3 | 112 | 115 | 26 | 133 | 159 |
| RTVIDABERG | 12856 | 47 | 40 | 10 | 40 | 57 | 80 | 137 | 33 | 25 | 7 | 282 | 40 | 307 | 347 | 97 | 387 | 484 |
| ÖDESHÖG | 6082 | 23 | 18 | 4 | 16 | 27 | 34 | 61 | 15 | 14 | 9 | 120 | 24 | 134 | 158 | 51 | 168 | 219 |
| <u>JÖNKÖPINGS LÄN</u> | | | | | | | | | | | | | | | | | | |
| ANEBY | 6565 | 15 | 12 | 10 | 29 | 25 | 41 | 66 | 9 | 7 | 3 | 180 | 12 | 187 | 199 | 37 | 228 | 265 |
| EKSJÖ | 18172 | 133 | 72 | 24 | 97 | 157 | 169 | 326 | 39 | 73 | 12 | 445 | 51 | 518 | 569 | 208 | 687 | 895 |
| GISLAVED | 27808 | 152 | 100 | 25 | 101 | 177 | 201 | 378 | 54 | 53 | 8 | 562 | 62 | 615 | 677 | 239 | 816 | 1055 |
| GNOSJÖ | 8536 | 35 | 24 | 5 | 28 | 40 | 52 | 92 | 19 | 14 | 2 | 173 | 21 | 187 | 208 | 61 | 239 | 300 |
| JÖNKÖPING | 108171 | 748 | 599 | 110 | 504 | 858 | 1103 | 1961 | 457 | 202 | 127 | 2363 | 584 | 2565 | 3149 | 1442 | 3668 | 5110 |
| NÄSSJÖ | 32390 | 210 | 127 | 30 | 103 | 240 | 230 | 470 | 64 | 87 | 7 | 673 | 71 | 760 | 831 | 311 | 990 | 1301 |
| SÄVSJÖ | 11609 | 43 | 35 | 14 | 30 | 57 | 65 | 122 | 18 | 33 | 4 | 205 | 22 | 238 | 260 | 79 | 303 | 382 |
| TRANÅS | 18697 | 133 | 71 | 28 | 65 | 161 | 136 | 297 | 84 | 24 | 6 | 371 | 90 | 395 | 485 | 251 | 531 | 782 |
| VAGGERYD | 11502 | 45 | 35 | 6 | 35 | 51 | 70 | 121 | 24 | 18 | 3 | 216 | 27 | 236 | 263 | 78 | 306 | 384 |
| VETLANDA | 28598 | 156 | 102 | 12 | 82 | 168 | 184 | 352 | 61 | 68 | 21 | 749 | 82 | 817 | 899 | 250 | 1001 | 1251 |
| VÄRNAMO | 30094 | 192 | 135 | 42 | 141 | 234 | 276 | 510 | 66 | 80 | 18 | 850 | 84 | 930 | 1014 | 318 | 1206 | 1524 |

Tabell 4 (forts) Primärkommunal personal (exkl tjänstlediga) fördelad efter kommun/kommunalförbund, tjänstemän och övriga arbetstagare, tjänstgöringens omfattning samt kön den 1 mars 1977

| KOMMUN/ KOMMUNAL- FÖRBUND | FOLKM. 1 JAN 1977 | TJÄNSTEMÄN | | | | | | ÖVRIGA ARBETSTAGARE | | | | | | TOTALT | | | | |
|---------------------------------|-------------------------|------------|-----|----------|-----|----------|------|---------------------|-----|----------|----|----------|-----|--------|------|-----|-------|------|
| | | HELTID | | DELT+TIM | | SAMTLIGA | | HELTID | | DELT+TIM | | SAMTLIGA | | SUMMA | M | KV | SUMMA | |
| | | M | KV | M | KV | M | KV | M | KV | M | KV | M | KV | | | | | |
| KRONOBERGS LÄN | | | | | | | | | | | | | | | | | | |
| ALVESTA | 18918 | 81 | 64 | 29 | 86 | 110 | 150 | 260 | 37 | 47 | 7 | 469 | 44 | 516 | 560 | 154 | 666 | 820 |
| LESSEBO | 8918 | 30 | 25 | 12 | 34 | 42 | 59 | 101 | 18 | 24 | 9 | 171 | 27 | 195 | 222 | 69 | 254 | 323 |
| LJUNGBY | 26451 | 124 | 90 | 24 | 105 | 148 | 195 | 343 | 69 | 62 | 9 | 600 | 78 | 662 | 740 | 226 | 857 | 1083 |
| MARKARYD | 12009 | 48 | 55 | 8 | 36 | 56 | 91 | 147 | 37 | 36 | 6 | 264 | 43 | 300 | 343 | 99 | 391 | 490 |
| TINGSRYD | 14774 | 60 | 63 | 17 | 58 | 77 | 121 | 198 | 33 | 53 | 6 | 396 | 39 | 449 | 488 | 116 | 570 | 686 |
| UPPVIDINGE | 11370 | 48 | 40 | 17 | 35 | 65 | 75 | 140 | 19 | 34 | 5 | 289 | 24 | 323 | 347 | 89 | 398 | 487 |
| VÄXJÖ | 62537 | 401 | 268 | 72 | 316 | 473 | 584 | 1057 | 186 | 149 | 43 | 1369 | 229 | 1518 | 1747 | 702 | 2102 | 2804 |
| ALMHULT | 15342 | 65 | 46 | 21 | 62 | 86 | 108 | 194 | 30 | 32 | 3 | 405 | 33 | 437 | 470 | 119 | 545 | 664 |
| KALMAR LÄN | | | | | | | | | | | | | | | | | | |
| BORGHOLM | 10786 | 39 | 39 | 20 | 59 | 59 | 98 | 157 | 15 | 21 | 19 | 203 | 34 | 224 | 258 | 93 | 322 | 415 |
| EMMABODA | 11529 | 39 | 44 | 13 | 38 | 52 | 82 | 134 | 24 | 39 | 1 | 194 | 25 | 233 | 258 | 77 | 315 | 392 |
| HULTSFRED | 18319 | 78 | 65 | 22 | 59 | 100 | 124 | 224 | 23 | 47 | 17 | 333 | 40 | 380 | 420 | 140 | 504 | 644 |
| HÖGSBY | 7694 | 26 | 33 | 9 | 22 | 35 | 55 | 90 | 13 | 20 | 5 | 277 | 18 | 297 | 315 | 53 | 352 | 405 |
| KALMAR | 52583 | 364 | 276 | 61 | 262 | 425 | 538 | 963 | 175 | 125 | 37 | 1057 | 212 | 1182 | 1394 | 637 | 1720 | 2357 |
| MÖNSTERS | 13109 | 43 | 48 | 6 | 52 | 49 | 100 | 149 | 18 | 32 | 5 | 275 | 23 | 307 | 330 | 72 | 407 | 479 |
| MÖRBYLÅNGA | 11760 | 37 | 57 | 11 | 52 | 48 | 109 | 157 | 29 | 28 | 9 | 192 | 38 | 220 | 258 | 86 | 329 | 415 |
| NYBRO | 21519 | 124 | 81 | 13 | 93 | 137 | 174 | 311 | 57 | 51 | 35 | 510 | 92 | 561 | 653 | 229 | 735 | 964 |
| OSKARSHAMN | 27995 | 167 | 109 | 18 | 110 | 185 | 219 | 404 | 80 | 76 | 11 | 734 | 91 | 810 | 901 | 276 | 1029 | 1305 |
| TORSÅS | 7677 | 19 | 17 | 4 | 17 | 23 | 34 | 57 | 16 | 18 | - | 149 | 16 | 167 | 183 | 39 | 201 | 240 |
| VIMMERBY | 16317 | 89 | 71 | 15 | 71 | 104 | 142 | 246 | 38 | 35 | 8 | 335 | 46 | 370 | 416 | 150 | 512 | 662 |
| VÄSTERVIK | 41681 | 211 | 151 | 24 | 141 | 235 | 292 | 527 | 116 | 133 | 19 | 812 | 135 | 945 | 1080 | 370 | 1237 | 1607 |
| GOTLANDS LÄN | | | | | | | | | | | | | | | | | | |
| GOTLAND | 54621 | 500 | 589 | 83 | 444 | 583 | 1033 | 1616 | 305 | 641 | 78 | 2055 | 383 | 2696 | 3079 | 966 | 3729 | 4695 |
| BLEKINGE LÄN | | | | | | | | | | | | | | | | | | |
| KARLSHAMN | 32018 | 178 | 113 | 27 | 91 | 205 | 204 | 409 | 113 | 82 | 8 | 475 | 121 | 557 | 678 | 326 | 761 | 1087 |
| KARLSKRONA | 60232 | 410 | 225 | 37 | 235 | 447 | 460 | 907 | 290 | 122 | 67 | 1263 | 357 | 1385 | 1742 | 804 | 1845 | 2649 |
| OLOFSTRÖM | 16651 | 75 | 73 | 9 | 74 | 84 | 147 | 231 | 19 | 39 | 3 | 202 | 22 | 241 | 263 | 106 | 388 | 494 |
| RONNEBY | 30311 | 124 | 144 | 14 | 96 | 138 | 240 | 378 | 91 | 95 | 17 | 664 | 108 | 759 | 867 | 246 | 999 | 1245 |
| SÖLVESBORG | 15750 | 67 | 58 | 1 | 33 | 68 | 91 | 159 | 53 | 39 | - | 275 | 53 | 314 | 367 | 121 | 405 | 526 |
| KRISTIANSTADS LÄN | | | | | | | | | | | | | | | | | | |
| BROMÖLLA | 11523 | 30 | 26 | 5 | 22 | 35 | 48 | 83 | 20 | 17 | 1 | 163 | 21 | 180 | 201 | 56 | 228 | 284 |
| BRÅSTAD | 11329 | 31 | 33 | 9 | 28 | 40 | 61 | 101 | 12 | 23 | 6 | 233 | 18 | 256 | 274 | 58 | 317 | 375 |
| HÄSSEHOLM | 48574 | 209 | 181 | 46 | 192 | 255 | 373 | 628 | 125 | 119 | 34 | 1009 | 159 | 1128 | 1287 | 414 | 1501 | 1915 |

Tabell 4 (forts) Primärkommunal personal (exkl tjänstlediga) fördelad efter kommun/kommunalförbund, tjänstemän och övriga arbetstagare, tjänstgöringens omfattning samt kön den 1 mars 1977

| KOMMUN/ KOMMUNAL- FÖRBUND | FOLKM. | | TJÄNSTEMÄN | | | | | | ÖVRIGA ARBETSTAGARE | | | | | | TOTALT | | | |
|---------------------------------|--------|--------|------------|-----|----------|------|--------|------|---------------------|------|----------|------|-------|-------|--------|-------|-------|-------|
| | 1 JAN | HELTID | DEL+TID | | SAMTLIGA | | HELTID | | DEL+TID | | SAMTLIGA | | SUMMA | M | KV | SUMMA | | |
| | 1977 | M | M | KV | M | KV | M | KV | M | KV | M | KV | | | | | | |
| KLIPPAN | 16408 | 65 | 60 | 14 | 61 | 79 | 121 | 200 | 37 | 33 | 11 | 335 | 48 | 368 | 416 | 127 | 489 | 616 |
| KRISTIANSTAD | 67598 | 382 | 294 | 60 | 227 | 442 | 521 | 963 | 139 | 187 | 36 | 1081 | 175 | 1268 | 1443 | 617 | 1789 | 2406 |
| OSBY | 13774 | 42 | 53 | 15 | 34 | 57 | 87 | 144 | 24 | 41 | 8 | 233 | 32 | 274 | 306 | 89 | 361 | 450 |
| PERSTORP | 7481 | 33 | 39 | 15 | 46 | 48 | 85 | 133 | 25 | 16 | 4 | 151 | 29 | 167 | 196 | 77 | 252 | 329 |
| SIMRISHAMN | 20055 | 69 | 57 | - | 18 | 69 | 75 | 144 | 45 | 65 | 13 | 288 | 58 | 353 | 411 | 127 | 428 | 555 |
| TOMELILLA | 12633 | 52 | 35 | 8 | 38 | 60 | 73 | 133 | 30 | 37 | 5 | 160 | 35 | 197 | 232 | 95 | 270 | 365 |
| RSTORP | 12051 | 44 | 43 | 14 | 35 | 58 | 78 | 136 | 39 | 24 | 4 | 173 | 43 | 197 | 240 | 101 | 275 | 376 |
| ÄNGELHOLM | 28432 | 122 | 141 | 25 | 84 | 147 | 225 | 372 | 79 | 76 | 14 | 362 | 93 | 438 | 531 | 240 | 663 | 903 |
| ÖRKELLJUNGA | 8913 | 31 | 50 | 11 | 29 | 42 | 79 | 121 | 27 | 26 | 7 | 162 | 34 | 188 | 222 | 76 | 267 | 343 |
| ÖSTRA GÖINGE | 15170 | 32 | 61 | 5 | 46 | 37 | 107 | 144 | 32 | 44 | 14 | 276 | 46 | 320 | 366 | 83 | 427 | 510 |
| MALMÖHUS LÄN | | | | | | | | | | | | | | | | | | |
| BJUV | 14378 | 33 | 41 | 10 | 46 | 43 | 87 | 130 | 24 | 31 | 9 | 260 | 33 | 291 | 324 | 76 | 378 | 454 |
| BURLÖV | 14229 | 56 | 67 | 23 | 101 | 79 | 168 | 247 | 26 | 49 | 14 | 259 | 40 | 308 | 348 | 119 | 476 | 595 |
| ESLÖV | 26480 | 131 | 111 | 21 | 79 | 152 | 190 | 342 | 92 | 78 | 29 | 500 | 121 | 578 | 699 | 273 | 768 | 1041 |
| HELSINGBORG | 101323 | 753 | 560 | 97 | 479 | 850 | 1039 | 1889 | 751 | 344 | 59 | 2050 | 810 | 2394 | 3204 | 1660 | 3433 | 5093 |
| HÖGANÄS | 21395 | 99 | 81 | 9 | 84 | 108 | 165 | 273 | 82 | 54 | 10 | 294 | 92 | 348 | 440 | 200 | 513 | 713 |
| HÖRBY | 11948 | 33 | 40 | 7 | 34 | 40 | 74 | 114 | 25 | 37 | 25 | 222 | 50 | 259 | 309 | 90 | 333 | 423 |
| HÖÖR | 10160 | 34 | 28 | 18 | 38 | 52 | 66 | 118 | 15 | 33 | 3 | 169 | 18 | 202 | 220 | 70 | 268 | 338 |
| KÄVLINGE | 19726 | 82 | 76 | 5 | 72 | 87 | 148 | 235 | 43 | 68 | 9 | 300 | 52 | 368 | 420 | 139 | 516 | 655 |
| LANDSKRONA | 37952 | 227 | 211 | 25 | 169 | 252 | 380 | 632 | 182 | 155 | 9 | 949 | 191 | 1104 | 1295 | 443 | 1484 | 1927 |
| LOMMA | 15897 | 69 | 77 | 15 | 111 | 84 | 188 | 272 | 29 | 46 | 3 | 293 | 32 | 339 | 371 | 116 | 527 | 643 |
| LUND | 76536 | 427 | 434 | 78 | 276 | 505 | 710 | 1215 | 288 | 256 | 47 | 1286 | 335 | 1542 | 1877 | 840 | 2252 | 3092 |
| MALMÖ | 240220 | 3013 | 3872 | 348 | 2012 | 3361 | 5884 | 9245 | 2357 | 3919 | 316 | 6828 | 2673 | 10747 | 13420 | 6034 | 16631 | 22665 |
| NORDV:A SKÄNES KFB | | 4 | 1 | - | - | 4 | 1 | 5 | - | - | - | - | - | - | - | 4 | 1 | 5 |
| SJÖBO | 14420 | 35 | 50 | 11 | 41 | 46 | 91 | 137 | 22 | 24 | 19 | 251 | 41 | 275 | 316 | 87 | 366 | 453 |
| SKURUP | 11923 | 26 | 30 | 3 | 31 | 29 | 61 | 90 | 29 | 35 | 10 | 213 | 39 | 248 | 287 | 68 | 309 | 377 |
| STAFFANSTORP | 16270 | 66 | 99 | 27 | 89 | 93 | 188 | 281 | 22 | 54 | 10 | 198 | 32 | 252 | 284 | 125 | 440 | 565 |
| SVALÖV | 12660 | 36 | 38 | 12 | 36 | 48 | 74 | 122 | 31 | 39 | 3 | 220 | 34 | 259 | 293 | 82 | 333 | 415 |
| SVEDALA | 13710 | 51 | 60 | 4 | 41 | 55 | 101 | 156 | 17 | 38 | 4 | 189 | 21 | 227 | 248 | 76 | 328 | 404 |
| SYDV:A SKYTTS ÅFB | | - | 3 | - | 1 | - | 4 | 4 | 1 | 5 | - | 26 | 1 | 31 | 32 | 1 | 35 | 36 |
| SYDV:A SKÄNES KFB | | 3 | 2 | - | - | 3 | 2 | 5 | - | - | - | - | - | - | - | 3 | 2 | 5 |
| TRELLEBORG | 34488 | 234 | 178 | 20 | 110 | 254 | 288 | 542 | 149 | 99 | 25 | 754 | 174 | 853 | 1027 | 428 | 1141 | 1569 |
| VELLINGE | 22244 | 61 | 109 | 11 | 111 | 72 | 220 | 292 | 31 | 46 | 8 | 334 | 39 | 380 | 419 | 111 | 600 | 711 |
| YSTAD | 23723 | 170 | 114 | 23 | 80 | 193 | 194 | 387 | 100 | 74 | 18 | 445 | 118 | 519 | 637 | 311 | 713 | 1024 |

Tabell 4 (forts) Primärkommunal personal (exkl tjänstlediga) fördelad efter kommun/kommunalförbund, tjänstemän och övriga arbetstagare, tjänstgöringens omfattning samt kön den 1 mars 1977

| KOMMUN/ KOMMUNAL- FÖRBUND | FOLKM. 1 JAN 1977 | TJÄNSTEMÄN | | | | | | ÖVRIGA ARBETSTAGARE | | | | | | TOTALT | | | | |
|---------------------------------|-------------------------|------------|------|----------|------|----------|-------|---------------------|------|----------|-----|----------|------|--------|-------|-------|-------|-------|
| | | HELTID | | DELT+TID | | SAMTLIGA | | HELTID | | DELT+TID | | SAMTLIGA | | M | KV | SUMMA | | |
| | | M | KV | M | KV | M | KV | M | KV | M | KV | M | KV | | | | SUMMA | |
| HALLANDS LÄN | | | | | | | | | | | | | | | | | | |
| FALKENBERG | 33553 | 142 | 99 | 23 | 113 | 165 | 212 | 377 | 82 | 83 | 21 | 677 | 103 | 760 | 863 | 268 | 972 | 1240 |
| HALMSTAD | 74718 | 395 | 318 | 142 | 260 | 537 | 578 | 1115 | 384 | 202 | 35 | 1429 | 419 | 1631 | 2050 | 956 | 2209 | 3165 |
| HYLTE | 11266 | 29 | 35 | 3 | 28 | 32 | 63 | 95 | 20 | 24 | 3 | 158 | 23 | 182 | 205 | 55 | 245 | 300 |
| KUNGSBACKA | 39792 | 149 | 163 | 48 | 217 | 197 | 380 | 577 | 37 | 93 | 3 | 664 | 40 | 757 | 797 | 237 | 1137 | 1374 |
| LAHOLM | 20354 | 74 | 60 | 12 | 57 | 86 | 117 | 203 | 30 | 44 | 2 | 363 | 32 | 407 | 439 | 118 | 524 | 642 |
| VARBERG | 43302 | 199 | 159 | 27 | 140 | 226 | 299 | 525 | 117 | 117 | 8 | 964 | 125 | 1081 | 1206 | 351 | 1380 | 1731 |
| GÖTEB. O. BOHUS LÄN | | | | | | | | | | | | | | | | | | |
| GBG-B: S LÄN VÄRDYSK | | 14 | 145 | 46 | 86 | 60 | 231 | 291 | - | - | - | - | - | - | - | 60 | 231 | 291 |
| GÖTEBORG | 442410 | 5622 | 7609 | 831 | 4439 | 6453 | 12048 | 18501 | 4193 | 6649 | 980 | 14361 | 5173 | 21010 | 26183 | 11626 | 33058 | 44684 |
| HÄRRYDA | 21424 | 78 | 78 | 21 | 122 | 99 | 200 | 299 | 32 | 32 | 7 | 407 | 39 | 439 | 478 | 138 | 639 | 777 |
| KUNGÄLV | 28324 | 129 | 138 | 68 | 173 | 197 | 311 | 508 | 96 | 57 | 19 | 626 | 115 | 683 | 798 | 312 | 994 | 1306 |
| LYSEKIL | 15136 | 87 | 66 | 14 | 47 | 101 | 113 | 214 | 53 | 52 | 6 | 384 | 59 | 436 | 495 | 160 | 549 | 709 |
| MUNKEDAL | 10342 | 28 | 37 | 11 | 44 | 39 | 81 | 120 | 5 | 20 | 4 | 193 | 9 | 213 | 222 | 48 | 294 | 342 |
| MÖLNDAL | 46937 | 276 | 264 | 77 | 234 | 353 | 498 | 851 | 148 | 135 | 76 | 960 | 224 | 1095 | 1319 | 577 | 1593 | 2170 |
| ORUST | 11177 | 36 | 40 | 6 | 40 | 42 | 80 | 122 | 2 | 29 | 2 | 238 | 4 | 267 | 271 | 46 | 347 | 393 |
| PARTILLE | 27146 | 125 | 146 | 42 | 152 | 167 | 298 | 465 | 61 | 62 | 22 | 580 | 83 | 642 | 725 | 250 | 940 | 1190 |
| SOTENÄS | 9069 | 38 | 31 | 13 | 28 | 51 | 59 | 110 | 18 | 22 | 2 | 225 | 20 | 247 | 267 | 71 | 306 | 377 |
| STENUNGSUND | 14836 | 68 | 64 | 5 | 71 | 73 | 135 | 208 | 30 | 32 | 6 | 258 | 36 | 290 | 326 | 109 | 425 | 534 |
| STRÖMSTAD | 9485 | 39 | 35 | 17 | 43 | 56 | 78 | 134 | 28 | 21 | 17 | 251 | 45 | 272 | 317 | 101 | 350 | 451 |
| TANUM | 11082 | 30 | 43 | 6 | 47 | 36 | 90 | 126 | 10 | 38 | 14 | 450 | 24 | 488 | 512 | 60 | 578 | 638 |
| TJÖRN | 10934 | 35 | 43 | 18 | 31 | 53 | 74 | 127 | 12 | 33 | 1 | 277 | 13 | 310 | 323 | 66 | 384 | 450 |
| UDDEVALLA | 46668 | 293 | 252 | 82 | 193 | 375 | 445 | 820 | 209 | 99 | 6 | 1150 | 215 | 1249 | 1464 | 590 | 1694 | 2284 |
| ÖCKERÖ | 9404 | 50 | 32 | 14 | 41 | 64 | 73 | 137 | 40 | 11 | 7 | 231 | 47 | 242 | 289 | 111 | 315 | 426 |
| ÄLVSBERGS LÄN | | | | | | | | | | | | | | | | | | |
| ALE | 22132 | 70 | 101 | 40 | 162 | 110 | 263 | 373 | 27 | 30 | 21 | 487 | 48 | 517 | 565 | 158 | 780 | 938 |
| ALINGSÅS | 28172 | 162 | 104 | 16 | 89 | 178 | 193 | 371 | 106 | 86 | 34 | 708 | 140 | 794 | 934 | 316 | 987 | 1305 |
| BENGTSFORS | 12335 | 46 | 52 | 8 | 36 | 54 | 88 | 142 | 43 | 34 | 13 | 393 | 56 | 427 | 483 | 110 | 515 | 625 |
| BORRS | 104415 | 638 | 553 | 94 | 278 | 732 | 831 | 1563 | 383 | 367 | 22 | 2502 | 405 | 2869 | 3274 | 1137 | 3700 | 4837 |
| DALS-ED | 5298 | 18 | 14 | - | 10 | 18 | 24 | 42 | 8 | 8 | 9 | 160 | 17 | 168 | 185 | 35 | 192 | 227 |
| FÄRGELANDA | 6995 | 18 | 25 | 1 | 15 | 19 | 40 | 59 | 3 | 17 | 1 | 166 | 4 | 183 | 187 | 23 | 223 | 246 |
| HERRLJUNGA | 8938 | 28 | 32 | 3 | 14 | 31 | 46 | 77 | 13 | 30 | 5 | 216 | 18 | 246 | 264 | 49 | 292 | 341 |
| LERUM | 28835 | 113 | 121 | 29 | 131 | 142 | 252 | 394 | 85 | 25 | 9 | 593 | 94 | 618 | 712 | 236 | 870 | 1106 |
| LILLA EDET | 11358 | 28 | 43 | 8 | 36 | 36 | 79 | 115 | 22 | 35 | 7 | 272 | 29 | 307 | 336 | 65 | 386 | 451 |
| MARK | 30344 | 133 | 105 | 18 | 129 | 151 | 234 | 385 | 54 | 95 | 26 | 805 | 80 | 900 | 980 | 231 | 1134 | 1365 |

Tabell 4 (forts) Primärkommunal personal (exkl tjänstlediga) fördelad efter kommun/kommunalförbund, tjänstemän och övriga arbetstagare, tjänstgöringens omfattning samt kön den 1 mars 1977

| KOMMUN/ KOMMUNAL- FÖRBUND | FOLKM. 1 JAN 1977 | TJÄNSTEMÄN | | | | | | ÖVRIGA ARBETSTAGARE | | | | | | TOTALT | | | | |
|---------------------------------|-------------------------|------------|-----|----------|-----|----------|-----|---------------------|-----|----------|----|----------|-----|--------|------|-------|------|------|
| | | HELTID | | DELT+TID | | SAMTLIGA | | HELTID | | DELT+TID | | SAMTLIGA | | M | KV | SUMMA | | |
| | | M | KV | M | KV | M | KV | M | KV | M | KV | M | KV | | | | | |
| MELLERUD | 10499 | 41 | 22 | 8 | 26 | 49 | 48 | 97 | 17 | 29 | 2 | 227 | 19 | 256 | 275 | 68 | 304 | 372 |
| SVENLJUNGA | 10305 | 46 | 29 | 3 | 27 | 49 | 56 | 105 | 12 | 19 | 5 | 239 | 17 | 258 | 275 | 66 | 314 | 380 |
| TRANEMO | 11933 | 54 | 51 | 13 | 47 | 67 | 98 | 165 | 22 | 42 | 5 | 266 | 27 | 308 | 335 | 94 | 406 | 500 |
| TROLLHÄTTAN | 50791 | 306 | 224 | 25 | 207 | 331 | 431 | 762 | 264 | 146 | 25 | 1039 | 289 | 1185 | 1474 | 620 | 1616 | 2236 |
| ULRICEHAMN | 21434 | 94 | 71 | 13 | 62 | 107 | 133 | 240 | 67 | 90 | 19 | 567 | 86 | 657 | 743 | 193 | 790 | 983 |
| VÄRGARDA | 8570 | 21 | 32 | 7 | 31 | 28 | 63 | 91 | 8 | 19 | 13 | 182 | 21 | 201 | 222 | 49 | 264 | 313 |
| VÄNERSBORG | 34458 | 214 | 139 | 44 | 156 | 258 | 295 | 553 | 135 | 113 | 21 | 786 | 156 | 859 | 1055 | 414 | 1194 | 1608 |
| ÄMÅL | 13380 | 76 | 49 | 7 | 52 | 83 | 101 | 184 | 50 | 33 | 2 | 308 | 52 | 341 | 393 | 135 | 442 | 577 |
| SKARABORGS LÄN | | | | | | | | | | | | | | | | | | |
| FALKÖPING | 32355 | 156 | 121 | 61 | 134 | 217 | 255 | 472 | 83 | 154 | 14 | 773 | 97 | 927 | 1024 | 314 | 1182 | 1496 |
| GRÄSTORP | 5345 | 13 | 17 | 8 | 10 | 21 | 27 | 48 | 7 | 16 | 1 | 140 | 8 | 156 | 164 | 29 | 183 | 212 |
| GULLSPÅNG | 6881 | 17 | 20 | 2 | 35 | 19 | 55 | 74 | 21 | 31 | 1 | 170 | 22 | 201 | 223 | 41 | 256 | 297 |
| GÖTENE | 12446 | 35 | 40 | 10 | 43 | 45 | 83 | 128 | 13 | 36 | 4 | 297 | 17 | 333 | 350 | 62 | 416 | 478 |
| HÄBO | 7076 | 16 | 30 | 16 | 33 | 32 | 63 | 95 | 5 | 16 | - | 152 | 5 | 168 | 173 | 37 | 231 | 268 |
| HJÖ | 7880 | 35 | 38 | 8 | 32 | 43 | 70 | 113 | 25 | 24 | 9 | 211 | 34 | 235 | 269 | 77 | 305 | 382 |
| KARLSBORG | 8180 | 43 | 32 | 14 | 48 | 57 | 80 | 137 | 53 | 31 | 4 | 199 | 57 | 230 | 287 | 114 | 310 | 424 |
| LIDKÖPING | 34617 | 172 | 177 | 19 | 110 | 191 | 287 | 478 | 114 | 109 | 24 | 952 | 138 | 1061 | 1199 | 329 | 1348 | 1677 |
| MARIESTAD | 24565 | 152 | 104 | 23 | 92 | 175 | 196 | 371 | 105 | 61 | 3 | 461 | 108 | 522 | 630 | 283 | 718 | 1001 |
| MULLSJÖ | 5275 | 18 | 18 | 10 | 33 | 28 | 51 | 79 | 6 | 5 | 3 | 156 | 9 | 161 | 170 | 37 | 212 | 249 |
| SKARA | 17264 | 99 | 96 | 25 | 79 | 124 | 175 | 299 | 50 | 58 | 6 | 346 | 56 | 404 | 460 | 180 | 579 | 759 |
| SKARABORGS VVFB | | 6 | - | - | 1 | 6 | 1 | 7 | - | - | - | 1 | - | 1 | 1 | 6 | 2 | 8 |
| SKÖVDE | 45665 | 254 | 222 | 78 | 206 | 332 | 428 | 760 | 136 | 143 | 32 | 1029 | 168 | 1172 | 1340 | 500 | 1600 | 2100 |
| TIBRO | 11038 | 42 | 34 | 8 | 30 | 50 | 64 | 114 | 30 | 26 | 8 | 191 | 38 | 217 | 255 | 88 | 281 | 369 |
| TIDAHOLM | 12997 | 47 | 51 | 13 | 53 | 60 | 104 | 164 | 33 | 28 | 7 | 266 | 40 | 294 | 334 | 100 | 398 | 498 |
| TÖREBODA | 10304 | 41 | 45 | 5 | 25 | 46 | 70 | 116 | 22 | 30 | 4 | 229 | 26 | 259 | 285 | 72 | 329 | 401 |
| VARA | 22398 | 75 | 72 | 17 | 106 | 92 | 178 | 270 | 38 | 79 | 27 | 768 | 65 | 847 | 912 | 157 | 1025 | 1182 |
| VÄRMLANDS LÄN | | | | | | | | | | | | | | | | | | |
| ARVIKA | 27299 | 152 | 114 | 33 | 126 | 185 | 240 | 425 | 108 | 80 | 45 | 797 | 153 | 877 | 1030 | 338 | 1117 | 1455 |
| EDA | 9567 | 31 | 27 | 7 | 29 | 38 | 56 | 94 | 15 | 30 | 6 | 331 | 21 | 361 | 382 | 59 | 417 | 476 |
| FILIPSTAD | 15364 | 85 | 58 | 6 | 39 | 91 | 97 | 188 | 49 | 41 | 3 | 403 | 52 | 444 | 496 | 143 | 541 | 684 |
| FORSHAGA | 11520 | 38 | 53 | 13 | 45 | 51 | 98 | 149 | 20 | 22 | 5 | 418 | 25 | 440 | 465 | 76 | 538 | 614 |
| GRUMS | 10897 | 31 | 41 | 11 | 47 | 42 | 88 | 130 | 25 | 39 | 9 | 268 | 34 | 307 | 341 | 76 | 395 | 471 |
| GRUMS-KARLSTAD VVFB | | 1 | - | - | - | 1 | - | 1 | - | - | - | 1 | - | 1 | 1 | 1 | 1 | 2 |
| HÄGFORS | 18456 | 87 | 74 | 14 | 56 | 101 | 130 | 231 | 45 | 51 | 4 | 592 | 49 | 643 | 692 | 150 | 773 | 923 |
| HAMMARÖ | 10976 | 34 | 49 | 11 | 43 | 45 | 92 | 137 | 22 | 18 | 10 | 301 | 32 | 319 | 351 | 77 | 411 | 488 |
| KARLSTAD | 72677 | 474 | 470 | 45 | 294 | 519 | 764 | 1283 | 403 | 169 | 65 | 1409 | 468 | 1578 | 2046 | 987 | 2342 | 3329 |
| KIL | 10435 | 33 | 38 | 15 | 28 | 48 | 66 | 114 | 20 | 25 | 6 | 211 | 26 | 236 | 262 | 74 | 302 | 376 |

Tabell 4 (forts) Primärkommunal personal (exkl tjänstlediga) fördelad efter kommun/kommunalförbund, tjänstemän och övriga arbetstagare, tjänstgöringens omfattning samt kön den 1 mars 1977

| KOMMUN/ KOMMUNAL- FÖRBUND | FOLK.M. 1 JAN 1977 | TJÄNSTEMÄN | | | | | | ÖVRIGA ARBETSTAGARE | | | | | | TOTALT | | | | |
|---------------------------------|--------------------------|------------|-----|----------|-----|----------|------|---------------------|-----|----------|----|----------|-----|--------|------|------|-------|------|
| | | HELTID | | DELT+TIM | | SAMTLIGA | | HELTID | | DELT+TIM | | SAMTLIGA | | SUMMA | M | KV | SUMMA | |
| | | M | KV | M | KV | M | KV | M | KV | M | KV | M | KV | | | | | |
| KRISTINEHAMN | 27536 | 169 | 150 | 6 | 69 | 175 | 219 | 394 | 128 | 97 | 10 | 636 | 138 | 733 | 871 | 313 | 952 | 1265 |
| MUNKFORS | 5444 | 17 | 18 | 10 | 22 | 27 | 40 | 67 | 15 | 15 | 6 | 158 | 21 | 173 | 194 | 48 | 213 | 261 |
| STORFORS | 5316 | 14 | 20 | 3 | 22 | 17 | 42 | 59 | 8 | 14 | 3 | 108 | 11 | 122 | 133 | 28 | 164 | 192 |
| SUNNE | 13591 | 41 | 45 | 4 | 30 | 45 | 75 | 120 | 37 | 40 | 4 | 370 | 41 | 410 | 451 | 86 | 485 | 571 |
| SAFFLE | 19686 | 98 | 72 | 15 | 49 | 113 | 121 | 234 | 61 | 64 | 4 | 339 | 65 | 403 | 468 | 178 | 524 | 702 |
| TORSBY | 15952 | 88 | 68 | 24 | 57 | 112 | 125 | 237 | 53 | 59 | 16 | 591 | 69 | 650 | 719 | 181 | 775 | 956 |
| BRJÄNG | 9813 | 39 | 40 | 7 | 23 | 46 | 63 | 109 | 20 | 29 | 6 | 333 | 26 | 362 | 388 | 72 | 425 | 497 |
| <u>ÖREBRO LÄN</u> | | | | | | | | | | | | | | | | | | |
| ASKERSUND | 11405 | 47 | 59 | 13 | 58 | 60 | 117 | 177 | 16 | 38 | 4 | 235 | 20 | 273 | 293 | 80 | 390 | 470 |
| DEGERFORS | 12166 | 55 | 37 | 5 | 61 | 60 | 98 | 158 | 30 | 30 | 1 | 287 | 31 | 317 | 348 | 91 | 415 | 506 |
| HALLSBERG | 16729 | 79 | 63 | 11 | 70 | 90 | 133 | 223 | 40 | 39 | 7 | 436 | 47 | 475 | 522 | 137 | 608 | 745 |
| HÄLLEFORS | 11130 | 39 | 46 | 7 | 47 | 46 | 93 | 139 | 18 | 28 | 1 | 263 | 19 | 291 | 310 | 65 | 384 | 449 |
| KARLSKOGA | 37724 | 283 | 181 | 30 | 240 | 313 | 421 | 734 | 221 | 99 | 8 | 860 | 229 | 959 | 1188 | 542 | 1380 | 1922 |
| KUMLA | 17346 | 103 | 93 | 19 | 69 | 122 | 162 | 284 | 65 | 49 | 8 | 380 | 73 | 429 | 502 | 195 | 591 | 786 |
| LAXÅ | 8837 | 40 | 32 | 3 | 38 | 43 | 70 | 113 | 31 | 18 | 3 | 168 | 34 | 186 | 220 | 77 | 256 | 333 |
| LINDESBERG | 24543 | 120 | 94 | 25 | 115 | 145 | 209 | 354 | 73 | 63 | 44 | 766 | 117 | 829 | 946 | 262 | 1038 | 1300 |
| LJUSNARSBERG | 7135 | 24 | 20 | 3 | 11 | 27 | 31 | 58 | 13 | 17 | 1 | 89 | 14 | 106 | 120 | 41 | 137 | 178 |
| NORA | 9421 | 50 | 58 | 6 | 51 | 56 | 109 | 165 | 56 | 25 | 12 | 267 | 68 | 292 | 360 | 124 | 401 | 525 |
| ÖREBRO | 117383 | 925 | 872 | 242 | 641 | 1167 | 1513 | 2680 | 312 | 463 | 76 | 3396 | 388 | 3859 | 4247 | 1555 | 5372 | 6927 |
| <u>VÄSTMÄNLANDS LÄN</u> | | | | | | | | | | | | | | | | | | |
| ARBOGA | 14653 | 84 | 63 | 19 | 81 | 103 | 144 | 247 | 48 | 38 | 8 | 285 | 56 | 323 | 379 | 159 | 467 | 626 |
| FAGERSTA | 15724 | 100 | 84 | 10 | 55 | 110 | 139 | 249 | 53 | 47 | 11 | 310 | 64 | 357 | 421 | 174 | 496 | 670 |
| HALLSTAHAMMAR | 18644 | 84 | 73 | 21 | 109 | 105 | 182 | 287 | 53 | 50 | 14 | 387 | 67 | 437 | 504 | 172 | 619 | 791 |
| HEBY | 13168 | 42 | 38 | 13 | 41 | 55 | 79 | 134 | 6 | 34 | 18 | 379 | 24 | 413 | 437 | 79 | 492 | 571 |
| KUNGSÖR | 8390 | 30 | 28 | 5 | 32 | 35 | 60 | 95 | 18 | 22 | 15 | 162 | 33 | 184 | 217 | 68 | 244 | 312 |
| KÖPING | 27715 | 206 | 140 | 22 | 155 | 228 | 295 | 523 | 97 | 52 | 24 | 575 | 121 | 627 | 748 | 349 | 922 | 1271 |
| NORBERG | 6679 | 24 | 27 | 8 | 30 | 32 | 57 | 89 | 15 | 22 | 3 | 122 | 18 | 144 | 162 | 50 | 201 | 251 |
| SALA | 20520 | 127 | 93 | 28 | 78 | 155 | 171 | 326 | 41 | 70 | 23 | 526 | 64 | 596 | 660 | 219 | 767 | 986 |
| SKINNSKATTEBERG | 5395 | 17 | 22 | 6 | 27 | 23 | 49 | 72 | 9 | 25 | 7 | 140 | 16 | 165 | 181 | 39 | 214 | 253 |
| SURAHAMMAR | 11221 | 42 | 41 | 4 | 51 | 46 | 92 | 138 | 18 | 20 | 9 | 272 | 27 | 292 | 319 | 73 | 384 | 457 |
| VÄSTERÅS | 118055 | 794 | 843 | 203 | 668 | 997 | 1511 | 2508 | 498 | 414 | 85 | 2869 | 583 | 3283 | 3866 | 1580 | 4794 | 6374 |
| <u>KOPPARBERGS LÄN</u> | | | | | | | | | | | | | | | | | | |
| AVESTA | 27120 | 142 | 140 | 40 | 87 | 182 | 227 | 409 | 61 | 54 | 31 | 584 | 92 | 638 | 730 | 274 | 865 | 1139 |
| BORLÄNGE | 46059 | 317 | 239 | 26 | 172 | 343 | 411 | 754 | 117 | 170 | 15 | 760 | 132 | 930 | 1062 | 475 | 1341 | 1816 |
| FALUN | 48454 | 319 | 213 | 54 | 187 | 373 | 400 | 773 | 157 | 121 | 53 | 1185 | 210 | 1306 | 1516 | 583 | 1706 | 2289 |
| GAGNEF | 9516 | 34 | 22 | 2 | 26 | 36 | 48 | 84 | 13 | 15 | 5 | 217 | 18 | 232 | 250 | 54 | 280 | 334 |
| HEDEMORA | 16984 | 97 | 76 | 14 | 73 | 111 | 149 | 260 | 83 | 42 | 38 | 428 | 121 | 470 | 591 | 232 | 619 | 851 |

Tabell 4 (forts) Primärkommunal personal (exkl tjänstlediga) fördelad efter kommun/kommunalförbund, tjänstemän och övriga arbetstagare, tjänstgöringens omfattning samt kön den 1 mars 1977

| KOMMUN/ KOMMUNAL- FÖRBUND | FOLKM. 1 JAN 1977 | TJÄNSTEMÄN | | | | | | ÖVRIGA ARBETSTAGARE | | | | | | | | | TOTALT | | |
|---------------------------------|-------------------------|------------|-----|----------|-----|----------|-----|---------------------|-----|-----|----------|------|-----|----------|------|------|--------|------|-------|
| | | HELTID | | DELT+TIM | | SAMTLIGA | | HELTID | | | DELT+TIM | | | SAMTLIGA | | | M | KV | SUMMA |
| | | M | KV | M | KV | M | KV | M | KV | M | KV | M | KV | M | KV | M | | | |
| LEKSAND | 13011 | 64 | 44 | 5 | 40 | 69 | 84 | 153 | 42 | 35 | 12 | 375 | 54 | 410 | 464 | 123 | 494 | 617 | |
| LUDVIKA | 33023 | 177 | 133 | 37 | 142 | 214 | 275 | 489 | 122 | 102 | 7 | 777 | 129 | 879 | 1008 | 343 | 1154 | 1497 | |
| MALUNG | 11927 | 72 | 53 | 8 | 33 | 80 | 86 | 166 | 40 | 43 | 16 | 218 | 56 | 261 | 317 | 136 | 347 | 483 | |
| MORA | 18239 | 102 | 71 | 6 | 65 | 108 | 136 | 244 | 38 | 50 | 20 | 389 | 58 | 439 | 497 | 166 | 575 | 741 | |
| ORSA | 7191 | 27 | 31 | 4 | 18 | 31 | 49 | 80 | 20 | 12 | 2 | 202 | 22 | 214 | 236 | 53 | 263 | 316 | |
| RÄTTVIK | 10823 | 53 | 33 | 7 | 45 | 60 | 78 | 138 | 26 | 24 | 11 | 226 | 37 | 250 | 287 | 97 | 328 | 425 | |
| SMEDJEBACKEN | 13576 | 63 | 49 | 5 | 33 | 68 | 82 | 150 | 52 | 28 | 6 | 266 | 58 | 294 | 352 | 126 | 376 | 502 | |
| SÄTER | 10375 | 41 | 36 | 8 | 44 | 49 | 80 | 129 | 38 | 35 | 10 | 250 | 48 | 285 | 333 | 97 | 365 | 462 | |
| VANSBRO | 8624 | 23 | 22 | 6 | 10 | 29 | 32 | 61 | 11 | 17 | 8 | 219 | 19 | 236 | 255 | 48 | 268 | 316 | |
| ÄLVDALEN | 8428 | 60 | 46 | 15 | 43 | 75 | 89 | 164 | 38 | 25 | 11 | 259 | 49 | 284 | 333 | 124 | 373 | 497 | |
| GÄVLEBORGS LÄN | | | | | | | | | | | | | | | | | | | |
| BOLLNÄS | 27546 | 139 | 126 | 21 | 78 | 160 | 204 | 364 | 61 | 95 | 19 | 786 | 80 | 881 | 961 | 240 | 1085 | 1325 | |
| GÄVLE | 87408 | 522 | 424 | 42 | 259 | 564 | 683 | 1247 | 355 | 166 | 22 | 1535 | 377 | 1701 | 2078 | 941 | 2384 | 3325 | |
| HÖFORS | 14265 | 76 | 72 | 8 | 56 | 84 | 128 | 212 | 47 | 31 | 5 | 300 | 52 | 331 | 383 | 136 | 459 | 595 | |
| HUDDIKSVALL | 36702 | 206 | 147 | 39 | 124 | 245 | 271 | 516 | 105 | 93 | 32 | 1000 | 137 | 1093 | 1230 | 382 | 1364 | 1746 | |
| LJUSDAL | 21846 | 92 | 82 | 10 | 69 | 102 | 151 | 253 | 73 | 89 | 28 | 825 | 101 | 914 | 1015 | 203 | 1065 | 1268 | |
| NORDANSTIG | 11616 | 40 | 38 | 9 | 43 | 49 | 81 | 130 | 21 | 42 | 13 | 384 | 34 | 426 | 460 | 83 | 507 | 590 | |
| OCKELBO | 6423 | 20 | 21 | 4 | 20 | 24 | 41 | 65 | 10 | 35 | 4 | 216 | 14 | 251 | 265 | 38 | 292 | 330 | |
| OVANÅKER | 13563 | 46 | 37 | 5 | 33 | 51 | 70 | 121 | 26 | 30 | 15 | 413 | 41 | 443 | 484 | 92 | 513 | 605 | |
| SANDVIKEN | 43330 | 208 | 190 | 54 | 229 | 262 | 419 | 681 | 77 | 122 | 28 | 1211 | 105 | 1333 | 1438 | 367 | 1752 | 2119 | |
| SÖDERHAMN | 31928 | 148 | 132 | 8 | 90 | 156 | 222 | 378 | 101 | 87 | 33 | 723 | 134 | 810 | 944 | 290 | 1032 | 1322 | |
| VÄSTERNORRLANDS LÄN | | | | | | | | | | | | | | | | | | | |
| HÄRNÖSAND | 27040 | 180 | 137 | 20 | 119 | 200 | 256 | 456 | 113 | 108 | 16 | 498 | 129 | 606 | 735 | 329 | 862 | 1191 | |
| KRAMFORS | 27572 | 164 | 106 | 21 | 98 | 185 | 204 | 389 | 85 | 109 | 23 | 668 | 108 | 777 | 885 | 293 | 981 | 1274 | |
| SOLLEFTER | 26147 | 158 | 123 | 17 | 83 | 175 | 206 | 381 | 89 | 87 | 20 | 628 | 109 | 715 | 824 | 284 | 921 | 1205 | |
| SUNDSVALL | 94148 | 545 | 488 | 114 | 394 | 659 | 882 | 1541 | 290 | 406 | 106 | 1517 | 396 | 1923 | 2319 | 1055 | 2805 | 3860 | |
| TIMRÅ | 18784 | 71 | 74 | 5 | 49 | 76 | 123 | 199 | 50 | 53 | 11 | 378 | 61 | 431 | 492 | 137 | 554 | 691 | |
| ÅNGE | 13806 | 68 | 52 | 13 | 42 | 81 | 94 | 175 | 44 | 48 | 10 | 378 | 54 | 426 | 480 | 135 | 520 | 655 | |
| ÖRNSKÖLDSVIK | 60740 | 345 | 247 | 43 | 241 | 388 | 488 | 876 | 177 | 124 | 47 | 1502 | 224 | 1626 | 1850 | 612 | 2114 | 2726 | |
| JÄMTLANDS LÄN | | | | | | | | | | | | | | | | | | | |
| BERG | 8802 | 51 | 24 | 6 | 35 | 57 | 59 | 116 | 38 | 34 | 50 | 395 | 88 | 429 | 517 | 145 | 488 | 633 | |
| BRÄCKE | 9415 | 39 | 46 | 38 | 35 | 77 | 81 | 158 | 14 | 57 | 14 | 356 | 28 | 413 | 441 | 105 | 494 | 599 | |
| HÄRJEDALEN | 13114 | 98 | 59 | 19 | 64 | 117 | 123 | 240 | 52 | 41 | 26 | 398 | 78 | 439 | 517 | 195 | 562 | 757 | |
| KROKOM | 13028 | 66 | 65 | 20 | 48 | 86 | 113 | 199 | 47 | 43 | 35 | 458 | 82 | 501 | 583 | 168 | 614 | 782 | |
| RAGUNDA | 7767 | 49 | 35 | 1 | 22 | 50 | 57 | 107 | 35 | 30 | 6 | 273 | 41 | 303 | 344 | 91 | 360 | 451 | |
| STRÖMSUND | 17606 | 119 | 89 | 37 | 80 | 156 | 169 | 325 | 52 | 60 | 40 | 666 | 92 | 726 | 818 | 248 | 895 | 1143 | |
| ÅRE | 9228 | 47 | 52 | 2 | 20 | 49 | 72 | 121 | 23 | 38 | 16 | 316 | 39 | 354 | 393 | 88 | 426 | 514 | |
| ÖSTERSUND | 54792 | 313 | 345 | 121 | 263 | 434 | 608 | 1042 | 192 | 108 | 54 | 1217 | 246 | 1325 | 1571 | 680 | 1933 | 2613 | |

Tabell 4 (forts) Primärkommunal personal (exkl tjänstlediga) fördelad efter kommun/kommunalförbund, tjänstemän och övriga arbetstagare, tjänstgöringens omfattning samt kön den 1 mars 1977

| KOMMUN/ KOMMUNAL- FÖRBUND | FOLKM. 1 JAN 1977 | TJÄNSTEMÄN | | | | | | ÖVRIGA ARBETSTAGARE | | | | | | TOTALT | | | | |
|---------------------------------|-------------------------|--------------|--------------|--------------|--------------|--------------|---------------|---------------------|--------------|-------------|---------------|--------------|---------------|---------------|---------------|---------------|---------------|------|
| | | HELTID | | DELTT+TIM | | SAMTLIGA | | HELTID | | DELTT+TIM | | SAMTLIGA | | M | KV | SUMMA | | |
| | | M | KV | M | KV | M | KV | M | KV | M | KV | M | KV | | | | SUMMA | |
| VÄSTERBOTTENS LÄN | | | | | | | | | | | | | | | | | | |
| LYCKSELE | 14681 | 101 | 83 | 27 | 66 | 128 | 149 | 277 | 57 | 41 | 10 | 518 | 67 | 559 | 626 | 195 | 708 | 903 |
| NORDMALING | 7737 | 31 | 25 | 4 | 21 | 35 | 46 | 81 | 13 | 27 | 3 | 326 | 16 | 353 | 369 | 51 | 399 | 450 |
| NORSJÖ | 10138 | 45 | 41 | 4 | 41 | 49 | 82 | 131 | 30 | 32 | 6 | 377 | 36 | 409 | 445 | 85 | 491 | 576 |
| ROBERTSFORS | 7471 | 25 | 15 | 2 | 30 | 27 | 45 | 72 | 4 | 21 | 8 | 154 | 12 | 175 | 187 | 39 | 220 | 259 |
| SKELLEFTER | 72929 | 496 | 343 | 78 | 360 | 574 | 703 | 1277 | 211 | 153 | 27 | 2281 | 238 | 2434 | 2672 | 812 | 3137 | 3949 |
| SORSELE | 4030 | 19 | 19 | 4 | 7 | 23 | 26 | 49 | 5 | 11 | 4 | 141 | 9 | 152 | 161 | 32 | 178 | 210 |
| STORUMAN | 8418 | 37 | 50 | 11 | 35 | 48 | 85 | 133 | 15 | 5 | 13 | 324 | 28 | 329 | 357 | 76 | 414 | 490 |
| UMER | 76276 | 576 | 532 | 176 | 381 | 752 | 913 | 1665 | 298 | 304 | 58 | 1804 | 356 | 2108 | 2464 | 1108 | 3021 | 4129 |
| VILHELMINA | 8769 | 49 | 48 | 8 | 55 | 57 | 103 | 160 | 24 | 26 | 14 | 386 | 38 | 412 | 450 | 95 | 515 | 610 |
| VINDELN | 7130 | 25 | 33 | 5 | 20 | 30 | 53 | 83 | 16 | 21 | 4 | 194 | 20 | 215 | 235 | 50 | 268 | 318 |
| VÄNNÄS | 11308 | 37 | 36 | 22 | 47 | 59 | 83 | 142 | 15 | 37 | 7 | 409 | 22 | 446 | 468 | 81 | 529 | 610 |
| RSELE | 8818 | 49 | 31 | 18 | 23 | 67 | 54 | 121 | 18 | 35 | 5 | 307 | 23 | 342 | 365 | 90 | 396 | 486 |
| NORRBOTTENS LÄN | | | | | | | | | | | | | | | | | | |
| ARJEPLOG | 4152 | 39 | 21 | 5 | 4 | 44 | 25 | 69 | 9 | 19 | 9 | 104 | 18 | 123 | 141 | 62 | 148 | 210 |
| ARVIDSJAUR | 8063 | 39 | 31 | 16 | 31 | 55 | 62 | 117 | 20 | 26 | 3 | 217 | 23 | 243 | 266 | 78 | 305 | 383 |
| BODEN | 28178 | 163 | 109 | 2 | 85 | 165 | 194 | 359 | 110 | 72 | 17 | 464 | 127 | 536 | 663 | 292 | 730 | 1022 |
| GÄLLIVARE | 25279 | 147 | 163 | 26 | 83 | 173 | 246 | 419 | 63 | 76 | 9 | 619 | 72 | 695 | 767 | 245 | 941 | 1186 |
| HAPARANDA | 9080 | 55 | 45 | 8 | 13 | 63 | 58 | 121 | 27 | 20 | 4 | 149 | 31 | 169 | 200 | 94 | 227 | 321 |
| JOKKMOKK | 7562 | 48 | 50 | 5 | 19 | 53 | 69 | 122 | 27 | 33 | 4 | 212 | 31 | 245 | 276 | 84 | 314 | 398 |
| KALIX | 18767 | 94 | 94 | 12 | 58 | 106 | 152 | 258 | 45 | 46 | 20 | 465 | 65 | 511 | 576 | 171 | 663 | 834 |
| KIRUNA | 31222 | 169 | 158 | 16 | 166 | 185 | 324 | 509 | 99 | 108 | 10 | 564 | 109 | 672 | 781 | 294 | 996 | 1290 |
| LULEÅ | 67190 | 442 | 487 | 24 | 258 | 466 | 745 | 1211 | 182 | 199 | 39 | 1371 | 221 | 1570 | 1791 | 687 | 2315 | 3002 |
| PAJALA | 9164 | 39 | 35 | 17 | 36 | 56 | 71 | 127 | 13 | 18 | 11 | 224 | 24 | 242 | 266 | 80 | 313 | 393 |
| PITER | 36463 | 222 | 140 | 32 | 199 | 254 | 339 | 593 | 66 | 99 | 19 | 782 | 85 | 881 | 966 | 339 | 1220 | 1559 |
| ALVSBYN | 9272 | 32 | 35 | 8 | 31 | 40 | 66 | 106 | 21 | 22 | - | 206 | 21 | 228 | 249 | 61 | 294 | 355 |
| ÖVERKALIX | 5334 | 33 | 24 | 7 | 26 | 40 | 50 | 90 | 13 | 16 | 4 | 182 | 17 | 198 | 215 | 57 | 248 | 305 |
| ÖVERTORNER | 6387 | 35 | 16 | 2 | 15 | 37 | 31 | 68 | 2 | 14 | 8 | 119 | 10 | 133 | 143 | 47 | 164 | 211 |
| SAMTLIGA KOMMUNER | 52376 | 52379 | 10193 | 40969 | 62569 | 93348 | 155917 | 30821 | 36128 | 7649 | 190818 | 38470 | 226946 | 265416 | 101039 | 320294 | 421333 | |

Tabell 5 Primärkommunal personal (exkl tjänstlediga) fördelad efter kommun/kommunalförbund, tjänsteställe och tjänstgöringens omfattning den 1 mars 1977

Employees in primary local authorities (excluding employees on leave), by municipality/local federation, by branch of administration, and by extent of employment

| KOMMUN/ KOMMUNAL- FÖRBUND | TJÄNSTESTÄLLE (K-PLANEN) | | | | | | | | | | | | | | | | SAMTLIGA | | |
|---------------------------------|--------------------------|-----|-----|-----|------|-----|-----|-----|------|-----|------|------|------|-------|-----|----|----------|-------|-------|
| | 0+1 | | 2 | | 3 | | 4 | | 5 | | 6 | | 7 | | 8 | | H | D+T | SUMMA |
| | H | D+T | H | D+T | H | D+T | H | D+T | H | D+T | H | D+T | H | D+T | | | | | |
| STOCKHOLMS LÄN | | | | | | | | | | | | | | | | | | | |
| BOTKYRKA | 119 | 62 | 75 | 66 | 219 | 27 | 1 | - | 4 | - | 127 | 570 | 864 | 995 | 9 | 3 | 1418 | 1723 | 3141 |
| DANDERYD | 30 | 12 | 27 | 41 | 120 | 77 | - | - | 57 | 3 | 58 | 223 | 244 | 386 | 3 | 1 | 539 | 743 | 1282 |
| D-T-V BRANDFÖRSVAR | 58 | 2 | - | - | - | - | - | - | - | - | - | - | - | - | - | - | 58 | 2 | 60 |
| EKERÖ | 16 | 11 | 10 | 39 | 25 | 12 | - | - | 9 | - | 25 | 131 | 121 | 308 | - | - | 206 | 501 | 707 |
| HAGBY RENHÄLLNINGSF | - | - | - | - | - | - | - | - | 6 | - | - | - | - | - | - | - | 6 | - | 6 |
| HANINGE | 114 | 28 | 56 | 142 | 220 | 47 | - | - | - | - | 128 | 383 | 508 | 734 | 5 | 3 | 1031 | 1337 | 2368 |
| HUDDINGE | 153 | 36 | 90 | 176 | 417 | 106 | - | - | 94 | 2 | 124 | 400 | 646 | 948 | 5 | 3 | 1529 | 1671 | 3200 |
| JÄRFALLA | 128 | 52 | 45 | 148 | 255 | 284 | - | - | 30 | 3 | 149 | 645 | 540 | 868 | 7 | 2 | 1154 | 2022 | 3156 |
| KFB STORSTHMS BFML | - | - | 74 | 10 | - | - | - | - | - | - | - | - | - | - | - | - | 74 | 10 | 84 |
| KÄPPALAFÖRBUNDET | - | - | - | - | - | - | - | - | 55 | 1 | - | - | - | - | - | - | 55 | 1 | 56 |
| LIDINGÖ | 90 | 37 | 30 | 69 | 210 | 74 | - | - | 2 | - | 94 | 262 | 226 | 444 | 6 | 1 | 658 | 887 | 1545 |
| NACKA | 112 | 30 | 60 | 109 | 338 | 107 | - | - | 18 | - | 115 | 411 | 663 | 850 | 9 | 1 | 1315 | 1508 | 2823 |
| NORRTÄLJE | 71 | 21 | 35 | 75 | 135 | 79 | 4 | - | 97 | 7 | 87 | 351 | 210 | 817 | 10 | 2 | 649 | 1352 | 2001 |
| NYNÄSHAMN | 45 | 12 | 3 | 36 | 96 | 40 | - | - | 8 | - | 36 | 120 | 129 | 275 | 4 | - | 321 | 483 | 804 |
| SIGTUNA | 72 | 18 | 30 | 36 | 119 | 35 | - | - | - | - | 54 | 198 | 163 | 371 | 6 | 5 | 444 | 663 | 1107 |
| SOLLENTUNA | 105 | 19 | 51 | 103 | 230 | 93 | - | - | - | - | 98 | 446 | 351 | 883 | 5 | 1 | 840 | 1545 | 2385 |
| SOLL-SÖLN-SUND IAFB | - | - | - | - | - | - | - | - | - | - | - | - | 9 | 1 | - | - | 9 | 1 | 10 |
| SÖLNA | 99 | 17 | 41 | 150 | 266 | 203 | - | - | 67 | - | 128 | 397 | 796 | 797 | 7 | 3 | 1404 | 1567 | 2971 |
| SÖLNA-SUNDBYB BFFB | 64 | 2 | - | - | - | - | - | - | - | - | - | - | - | - | - | - | 64 | 2 | 66 |
| STHMS TRAKT VVFB | - | - | - | - | - | - | - | - | 62 | 5 | - | - | - | - | - | - | 62 | 5 | 67 |
| STOCKHOLM | 1226 | 139 | 828 | 660 | 4049 | 761 | 453 | 16 | 2646 | 51 | 1960 | 4531 | 8078 | 15716 | 151 | 11 | 19391 | 21885 | 41276 |
| SUNDBYBERG | 39 | 41 | 10 | 108 | 134 | 53 | - | - | 63 | 3 | 50 | 101 | 322 | 497 | 7 | - | 625 | 803 | 1428 |
| SÖDERTÄLJE | 185 | 67 | 70 | 155 | 328 | 129 | 10 | 1 | 254 | 9 | 203 | 544 | 621 | 1258 | 12 | 1 | 1683 | 2164 | 3847 |
| TYRESÖ | 64 | 30 | 9 | 60 | 156 | 28 | - | - | - | - | 39 | 187 | 274 | 493 | 4 | 2 | 546 | 800 | 1346 |
| TÄBY | 60 | 39 | 27 | 64 | 206 | 109 | - | - | 10 | 1 | 108 | 345 | 273 | 507 | 7 | 1 | 691 | 1066 | 1757 |
| UPPLANDS-BRO | 17 | 13 | 23 | 33 | 42 | 38 | - | - | - | - | 17 | 117 | 115 | 258 | 2 | 1 | 216 | 460 | 676 |
| UPPLANDS-VASBY | 47 | 50 | 24 | 51 | 85 | 56 | - | - | 30 | 5 | 67 | 306 | 209 | 599 | 3 | 2 | 465 | 1069 | 1534 |
| VÄLLENTUNA | 17 | 15 | 17 | 24 | 56 | 15 | - | - | 3 | - | 32 | 148 | 65 | 233 | 1 | 2 | 191 | 438 | 629 |
| VAXHOLM | 47 | 22 | 24 | 35 | 78 | 35 | - | - | 35 | 3 | 49 | 264 | 176 | 512 | 3 | 3 | 412 | 874 | 1286 |
| VÄRMÖ | 52 | 12 | 4 | 37 | 29 | 30 | - | - | 9 | 1 | 23 | 153 | 130 | 382 | 3 | - | 250 | 615 | 865 |
| UPPSALA LÄN | | | | | | | | | | | | | | | | | | | |
| ENKÖPING | 56 | 14 | 21 | 53 | 133 | 57 | - | 1 | 21 | 2 | 71 | 246 | 192 | 487 | 4 | 4 | 498 | 864 | 1362 |
| HÄBO | 16 | 6 | 8 | 38 | 32 | 21 | - | - | 5 | - | 19 | 85 | 67 | 135 | 1 | - | 148 | 285 | 433 |
| TIERP | 41 | 3 | 8 | 34 | 65 | 16 | 1 | 1 | 33 | - | 45 | 175 | 108 | 456 | 3 | - | 304 | 685 | 989 |

Tabell 5 (forts) Primärkommunal personal (exkl tjänstlediga) fördelad efter kommun/kommunalförbund, tjänsteställe och tjänstgöringens omfattning den 1 mars 1977

| KOMMUN/ KOMMUNAL- FÖRBUND | TJÄNSTESTÄLLE (K-PLANEN) | | | | | | | | | | | | | | | | SAMTLIGA | | |
|---------------------------------|--------------------------|-----|-----|-----|-----|-----|-----|-----|-----|-----|-----|------|------|------|----|---|----------|------|-------|
| | 0+1 | | 2 | | 3 | | 4 | | 5 | | 6 | | 7 | | 8 | | H | D+T | SUMMA |
| | H | D+T | H | D+T | H | D+T | H | D+T | H | D+T | H | D+T | H | D+T | | | | | |
| UPPSALA | 258 | 111 | 116 | 304 | 564 | 152 | 4 | 3 | 134 | 8 | 338 | 947 | 1109 | 2160 | 25 | 7 | 2548 | 3692 | 6240 |
| ALVKARLEBY | 15 | 6 | 4 | 12 | 31 | 6 | - | - | 5 | - | 16 | 79 | 55 | 175 | 1 | - | 127 | 278 | 405 |
| ÖSTHAMMAR | 39 | 5 | 4 | 29 | 69 | 16 | - | - | 12 | - | 51 | 129 | 121 | 395 | 2 | - | 298 | 574 | 872 |
| <u>SÖDERMANLÄNDS LÄN</u> | | | | | | | | | | | | | | | | | | | |
| ESKILSTUNA | 194 | 86 | 79 | 142 | 341 | 55 | 1 | 1 | 289 | 24 | 216 | 617 | 650 | 1654 | 14 | - | 1784 | 2579 | 4363 |
| FLEN | 31 | 13 | 18 | 26 | 60 | 18 | - | - | 15 | - | 24 | 140 | 91 | 330 | 2 | - | 241 | 527 | 768 |
| KATRINEHOLM | 58 | 27 | 23 | 99 | 146 | 18 | 1 | - | 6 | 1 | 75 | 231 | 197 | 638 | 5 | - | 511 | 1014 | 1525 |
| NYKÖPING | 81 | 35 | 53 | 115 | 221 | 63 | 3 | 4 | 116 | 11 | 109 | 434 | 268 | 1104 | 8 | - | 859 | 1766 | 2625 |
| Oxelösund | 28 | 18 | 18 | 29 | 89 | 45 | - | 1 | 3 | - | 22 | 107 | 60 | 219 | 1 | 1 | 221 | 420 | 641 |
| STRÄNGNÄS | 38 | 9 | 11 | 15 | 123 | 45 | 1 | 1 | 9 | - | 42 | 175 | 137 | 398 | 3 | - | 364 | 643 | 1007 |
| VINGRÄKER | 15 | - | 1 | 9 | 26 | 9 | - | - | 2 | 3 | 13 | 63 | 62 | 176 | 1 | - | 120 | 260 | 380 |
| <u>ÖSTERGÖTLANDS LÄN</u> | | | | | | | | | | | | | | | | | | | |
| BOXHOLM | 5 | 4 | - | 13 | 11 | 7 | - | - | 7 | 1 | 3 | 30 | 36 | 152 | - | - | 62 | 207 | 269 |
| FINSPÅNG | 49 | 18 | 17 | 65 | 96 | 26 | - | - | 5 | 7 | 50 | 200 | 163 | 412 | 3 | 1 | 383 | 729 | 1112 |
| KINDA | 16 | 2 | 4 | 20 | 14 | 2 | - | - | 5 | 5 | 14 | 77 | 58 | 209 | 1 | 1 | 112 | 316 | 428 |
| LINKÖPING | 183 | 41 | 83 | 358 | 309 | 64 | 3 | 3 | - | - | 231 | 1029 | 884 | 2796 | 14 | 1 | 1707 | 4292 | 5999 |
| MJÖLBY | 55 | 13 | 11 | 57 | 85 | 20 | - | 1 | 55 | 3 | 51 | 219 | 150 | 426 | 4 | - | 411 | 739 | 1150 |
| MOTALA | 90 | 15 | 32 | 122 | 148 | 43 | 7 | 2 | 68 | 4 | 64 | 343 | 326 | 919 | 6 | 2 | 741 | 1450 | 2191 |
| NORRKÖPING | 242 | 39 | 116 | 262 | 616 | 135 | 375 | 84 | 408 | 10 | 208 | 544 | 924 | 1990 | 18 | 6 | 2907 | 3070 | 5977 |
| SÖDERKÖPING | 19 | 3 | 5 | 15 | 42 | 4 | - | - | 8 | - | 10 | 71 | 58 | 160 | 2 | 1 | 144 | 254 | 398 |
| VALDEMARSVIK | 13 | 6 | 2 | 12 | 25 | 9 | 2 | 3 | 6 | - | 12 | 51 | 40 | 142 | 1 | - | 101 | 223 | 324 |
| YDRE | 8 | 1 | 1 | 9 | 3 | - | - | - | 3 | - | 7 | 30 | 28 | 69 | - | - | 50 | 109 | 159 |
| ÅTVIDABERG | 15 | - | 4 | 22 | 51 | 11 | - | - | 11 | - | 15 | 83 | 48 | 223 | 1 | - | 145 | 339 | 484 |
| ÖDESHÖG | 10 | 3 | 1 | 20 | 20 | - | - | - | 1 | - | 8 | 27 | 30 | 98 | - | 1 | 70 | 149 | 219 |
| <u>JÖNKÖPINGS LÄN</u> | | | | | | | | | | | | | | | | | | | |
| ANEBY | 7 | 4 | - | 1 | 12 | - | - | - | 3 | - | 8 | 55 | 13 | 162 | - | - | 43 | 222 | 265 |
| EKSJÖ | 36 | 10 | 12 | 35 | 72 | 6 | 1 | - | 34 | 2 | 49 | 162 | 111 | 361 | 2 | 2 | 317 | 578 | 895 |
| GISLAVED | 42 | 23 | 6 | 36 | 95 | 23 | - | 4 | 41 | 2 | 44 | 159 | 129 | 448 | 2 | 1 | 359 | 696 | 1055 |
| GNOSJÖ | 13 | 1 | 2 | 9 | 10 | 1 | - | - | 24 | 1 | 13 | 53 | 29 | 143 | 1 | - | 92 | 208 | 300 |
| JÖNKÖPING | 162 | 100 | 77 | 281 | 538 | 99 | 166 | 41 | 188 | 15 | 231 | 675 | 628 | 1891 | 16 | 2 | 2006 | 3104 | 5110 |
| NÄSSJÖ | 70 | 7 | 29 | 53 | 109 | 23 | - | - | 46 | 1 | 47 | 222 | 185 | 503 | 2 | 4 | 488 | 813 | 1301 |
| SÄVSJÖ | 11 | 5 | 6 | 23 | 25 | 5 | - | - | 6 | - | 17 | 75 | 63 | 145 | 1 | - | 129 | 253 | 382 |
| TRANÅS | 43 | 15 | 6 | 25 | 110 | 17 | - | - | 39 | 1 | 32 | 109 | 78 | 303 | 4 | - | 312 | 470 | 782 |
| VAGGERYD | 13 | 11 | 4 | 13 | 32 | 13 | - | - | 12 | 2 | 18 | 71 | 42 | 152 | 1 | - | 122 | 262 | 384 |
| VETLANDA | 48 | 10 | 23 | 49 | 85 | 18 | - | - | 27 | - | 55 | 179 | 146 | 606 | 3 | 2 | 387 | 864 | 1251 |
| VÄRNAMO | 59 | 33 | 8 | 33 | 157 | 44 | - | - | 14 | - | 52 | 244 | 179 | 695 | 4 | 2 | 473 | 1051 | 1524 |

Tabell 5 (forts) Primärkommunal personal (exkl tjänstlediga) fördelad efter kommun/kommunalförbund, tjänsteställe och tjänstgöringens omfattning den 1 mars 1977

| KOMMUN/ KOMMUNAL- FÖRBUND | TJÄNSTESTÄLLE (K-PLANEN) | | | | | | | | | | | | | | | | SAMTLIGA | | |
|---------------------------------|--------------------------|-----|----|-----|-----|-----|----|-----|-----|-----|-----|-----|-----|------|-----|-----|----------|------|-------|
| | 0+1 | | 2 | | 3 | | 4 | | 5 | | 6 | | 7 | | 8 | | H | D+T | SUMMA |
| | H | D+T | H | D+T | H | D+T | H | D+T | H | D+T | H | D+T | H | D+T | | | | | |
| KRONOBERGS LÄN | | | | | | | | | | | | | | | | | | | |
| ALVESTA | 24 | 13 | 7 | 11 | 62 | 12 | - | - | 14 | 1 | 32 | 147 | 87 | 407 | 3 | - | 229 | 591 | 820 |
| LESSEBO | 7 | 8 | 1 | 13 | 26 | 5 | - | - | 5 | 2 | 12 | 47 | 46 | 150 | - | 1 | 97 | 226 | 323 |
| LJUNGBY | 29 | 14 | 25 | 46 | 90 | 11 | 1 | - | 31 | 1 | 45 | 168 | 122 | 497 | 2 | 1 | 345 | 738 | 1083 |
| MARKARYD | 15 | 8 | 2 | 20 | 44 | 11 | - | 1 | 18 | - | 17 | 77 | 79 | 197 | 1 | - | 176 | 314 | 490 |
| TINGSRYD | 17 | 10 | 1 | 29 | 42 | 11 | - | 1 | 25 | - | 20 | 92 | 101 | 334 | 3 | - | 209 | 477 | 686 |
| UPPVIDINGE | 15 | 2 | 5 | 15 | 30 | 3 | - | - | 15 | - | 22 | 77 | 53 | 249 | 1 | - | 141 | 346 | 487 |
| VÄXJÖ | 95 | 49 | 62 | 82 | 260 | 25 | - | 2 | 115 | 8 | 136 | 477 | 328 | 1154 | 8 | 3 | 1004 | 1800 | 2804 |
| ALMHULT | 14 | 4 | 11 | 22 | 51 | 7 | - | - | 5 | 6 | 31 | 120 | 59 | 332 | 2 | - | 173 | 491 | 664 |
| KALMAR LÄN | | | | | | | | | | | | | | | | | | | |
| BORGHOLM | 18 | 10 | 3 | 26 | 21 | 8 | - | 6 | 10 | - | 20 | 78 | 41 | 173 | 1 | - | 114 | 301 | 415 |
| EMMABODA | 15 | 1 | 4 | 12 | 32 | 6 | - | - | 15 | - | 20 | 79 | 59 | 148 | 1 | - | 146 | 246 | 392 |
| HULTSFRED | 26 | 20 | 12 | 50 | 39 | 12 | 5 | 2 | 10 | - | 33 | 129 | 86 | 216 | 2 | 2 | 213 | 431 | 644 |
| HÖGSBY | 16 | 3 | 1 | 16 | 11 | - | - | - | 13 | - | 12 | 69 | 38 | 225 | 1 | - | 92 | 313 | 405 |
| KALMAR | 110 | 22 | 48 | 105 | 301 | 73 | 27 | - | 16 | - | 138 | 412 | 292 | 803 | 8 | 2 | 940 | 1417 | 2357 |
| MÖNSTERRS | 19 | 1 | 2 | 18 | 26 | 3 | - | - | 13 | 5 | 21 | 86 | 59 | 225 | 1 | - | 141 | 338 | 479 |
| MÖRBYLÄNGA | 16 | 6 | 3 | 15 | 36 | 2 | 1 | 1 | 6 | - | 23 | 84 | 64 | 156 | 2 | - | 151 | 264 | 415 |
| NYBRÖ | 40 | 9 | 25 | 59 | 77 | 28 | - | - | 34 | 1 | 31 | 156 | 103 | 396 | 3 | 2 | 313 | 651 | 964 |
| OSKARSHAMN | 51 | 10 | 14 | 70 | 117 | 30 | 21 | 4 | 28 | 2 | 59 | 190 | 139 | 565 | 3 | 2 | 432 | 873 | 1305 |
| TORSRS | 6 | 1 | 6 | 6 | 6 | 2 | - | 1 | 11 | - | 12 | 40 | 28 | 120 | 1 | - | 70 | 170 | 240 |
| VIMMERBY | 27 | 11 | 8 | 30 | 62 | 9 | - | - | 21 | - | 29 | 142 | 83 | 235 | 3 | 2 | 233 | 429 | 662 |
| VÄSTERVIK | 83 | 13 | 29 | 82 | 160 | 27 | 12 | 5 | 17 | - | 70 | 255 | 235 | 613 | 5 | 1 | 611 | 996 | 1607 |
| GOTLANDS LÄN | | | | | | | | | | | | | | | | | | | |
| GOTLAND | 133 | 32 | 77 | 113 | 251 | 78 | 9 | 3 | 89 | 9 | 161 | 443 | 379 | 1139 | 936 | 843 | 2035 | 2660 | 4695 |
| BLEKINGE LÄN | | | | | | | | | | | | | | | | | | | |
| KARLSHAMN | 47 | 19 | 12 | 39 | 131 | 24 | 52 | 1 | 46 | 3 | 63 | 198 | 130 | 313 | 5 | 4 | 486 | 601 | 1087 |
| KARLSKRÖNA | 104 | 32 | 49 | 156 | 303 | 26 | 81 | 5 | 128 | 10 | 128 | 372 | 244 | 999 | 10 | 2 | 1047 | 1602 | 2649 |
| OLOFSTRÖM | 22 | 7 | 6 | 24 | 34 | 9 | - | - | 10 | 1 | 51 | 76 | 81 | 171 | 2 | - | 206 | 288 | 494 |
| RONNEBY | 33 | 10 | 28 | 69 | 105 | 17 | 7 | 1 | 53 | 9 | 38 | 146 | 186 | 537 | 4 | 2 | 454 | 791 | 1245 |
| SÖLVESBORG | 21 | 2 | 8 | 31 | 67 | 8 | 13 | - | 14 | - | 22 | 68 | 69 | 200 | 3 | - | 217 | 309 | 526 |
| KRISTIANSTADS LÄN | | | | | | | | | | | | | | | | | | | |
| BROMOLLA | 12 | 4 | - | 17 | 25 | - | - | - | 11 | - | 12 | 38 | 32 | 132 | 1 | - | 93 | 191 | 284 |
| BRSTAD | 12 | 2 | 2 | 2 | 21 | 6 | - | - | 6 | - | 22 | 60 | 36 | 206 | - | - | 99 | 276 | 375 |

Tabell 5 (forts) Primärkommunal personal (exkl tjänstlediga) fördelad efter kommun/kommunalförbund, tjänsteställe och tjänstgöringens omfattning den 1 mars 1977

| KOMMUN/ KOMMUNAL- FÖRBUND | TJÄNSTESTÄLLE (K-PLANEN) | | | | | | | | | | | | | | | | SAMTLIGA | | |
|---------------------------------|--------------------------|-----|-----|-----|------|-----|-----|-----|------|-----|-----|------|------|------|------|------|----------|------|-------|
| | 0+1 | | 2 | | 3 | | 4 | | 5 | | 6 | | 7 | | 8 | | H | D+T | SUMMA |
| | H | D+T | H | D+T | H | D+T | H | D+T | H | D+T | H | D+T | H | D+T | | | | | |
| HÄSSLEHOLM | 67 | 11 | 23 | 71 | 184 | 31 | - | - | 55 | 3 | 86 | 335 | 213 | 829 | 6 | 1 | 634 | 1281 | 1915 |
| KLIPPAN | 22 | 7 | 5 | 24 | 51 | 14 | - | 1 | 21 | - | 27 | 124 | 67 | 251 | 2 | - | 195 | 421 | 616 |
| KRISTIANSTAD | 90 | 17 | 42 | 47 | 211 | 31 | 24 | 6 | 110 | 4 | 156 | 330 | 359 | 966 | 10 | 3 | 1002 | 1404 | 2406 |
| OSBY | 22 | 4 | - | 28 | 43 | 13 | - | - | 6 | - | 17 | 69 | 71 | 176 | 1 | - | 160 | 290 | 450 |
| PERSTORP | 11 | 9 | - | 15 | 36 | 11 | - | 1 | 12 | 1 | 13 | 44 | 40 | 135 | 1 | - | 113 | 216 | 329 |
| SIMRISHAMN | 21 | 6 | 13 | 16 | 58 | - | 8 | - | 11 | - | 24 | 74 | 99 | 223 | 2 | - | 236 | 319 | 555 |
| TOMELILLA | 18 | 6 | 2 | 16 | 49 | 10 | - | - | 6 | 1 | 16 | 63 | 60 | 114 | 3 | 1 | 154 | 211 | 365 |
| ÅSTORP | 10 | 6 | 2 | 23 | 42 | 13 | - | - | 23 | - | 21 | 81 | 51 | 103 | 1 | - | 150 | 226 | 376 |
| ANGELHOLM | 59 | 8 | 20 | 14 | 84 | 40 | - | 1 | 48 | 15 | 46 | 155 | 158 | 249 | 3 | 3 | 418 | 485 | 903 |
| ÖRKELLJUNGA | 14 | 2 | 1 | 15 | 31 | 3 | - | - | 16 | - | 9 | 51 | 62 | 138 | 1 | - | 134 | 209 | 343 |
| ÖSTRA GÖINGE | 13 | 11 | 3 | 45 | 46 | 3 | - | - | 4 | - | 18 | 78 | 84 | 204 | 1 | - | 169 | 341 | 510 |
| MALMÖHUS LÄN | | | | | | | | | | | | | | | | | | | |
| BJUV | 17 | 6 | - | 18 | 34 | 13 | - | - | 5 | - | 14 | 101 | 58 | 187 | 1 | - | 129 | 325 | 454 |
| BURLÖV | 22 | 22 | 2 | 29 | 56 | 27 | - | - | - | - | 25 | 99 | 92 | 220 | 1 | - | 198 | 397 | 595 |
| ESLÖV | 59 | 6 | 11 | 63 | 85 | 15 | - | - | 78 | 7 | 36 | 173 | 141 | 364 | 2 | 1 | 412 | 629 | 1041 |
| HELSINGBORG | 180 | 61 | 92 | 150 | 553 | 104 | 372 | 39 | 292 | 13 | 240 | 616 | 669 | 1696 | 10 | 6 | 2408 | 2685 | 5093 |
| HÖGANÄS | 46 | 11 | 6 | 30 | 62 | 12 | - | - | 63 | 4 | 26 | 99 | 110 | 240 | 3 | 1 | 316 | 397 | 713 |
| HÖRBY | 14 | 3 | 6 | 36 | 19 | 4 | - | - | 17 | 9 | 16 | 51 | 62 | 185 | 1 | - | 135 | 288 | 423 |
| HÖÖR | 13 | 10 | 1 | 11 | 26 | 3 | - | - | 7 | 2 | 10 | 52 | 52 | 150 | 1 | - | 110 | 228 | 338 |
| KÄVLINGE | 25 | 16 | 6 | 36 | 72 | 11 | 1 | - | 16 | 1 | 20 | 96 | 128 | 226 | 1 | - | 269 | 386 | 655 |
| LANDSKRONA | 92 | 15 | 59 | 99 | 180 | 36 | 34 | 3 | 57 | 3 | 61 | 233 | 283 | 762 | 9 | 1 | 775 | 1152 | 1927 |
| LOMMA | 25 | 5 | 13 | 35 | 46 | 22 | - | - | 13 | - | 15 | 139 | 107 | 221 | 2 | - | 221 | 422 | 643 |
| LUND | 146 | 8 | 43 | 140 | 314 | 76 | 9 | 3 | 229 | 10 | 166 | 413 | 484 | 1036 | 14 | 1 | 1405 | 1687 | 3092 |
| MALMÖ | 626 | 61 | 343 | 363 | 1219 | 521 | 772 | 66 | 1099 | 51 | 558 | 1313 | 2211 | 3731 | 6333 | 3398 | 13161 | 9504 | 22665 |
| NÖRDV:A SKÄRNES KFB | - | - | - | - | 5 | - | - | - | - | - | - | - | - | - | - | - | 5 | - | 5 |
| SJÖBO | 14 | 9 | 6 | 38 | 25 | 11 | - | - | 17 | 1 | 9 | 73 | 59 | 190 | 1 | - | 131 | 322 | 453 |
| SKURUP | 7 | 4 | 2 | 20 | 18 | 6 | - | - | 21 | - | 11 | 40 | 60 | 182 | 1 | 5 | 120 | 257 | 377 |
| STAFFANSTORP | 25 | 5 | 12 | 22 | 37 | 35 | - | - | 3 | - | 34 | 75 | 129 | 187 | 1 | - | 241 | 324 | 565 |
| SVALÖV | 17 | 5 | 4 | 15 | 45 | 8 | - | - | 3 | - | 13 | 56 | 62 | 187 | - | - | 144 | 271 | 415 |
| SVEDALA | 15 | 5 | 7 | 8 | 32 | 9 | - | - | 6 | - | 24 | 35 | 82 | 181 | - | - | 166 | 238 | 404 |
| SYDV:A SKYTTS RFB | - | - | - | - | - | - | - | - | - | - | - | - | 9 | 27 | - | - | 9 | 27 | 36 |
| SYDV:A SKÄRNES KFB | - | - | - | - | 5 | - | - | - | - | - | - | - | - | - | - | - | 5 | - | 5 |
| TRELLEBORG | 89 | 17 | 17 | 76 | 200 | 39 | 27 | 1 | 39 | 3 | 70 | 245 | 210 | 528 | 8 | - | 660 | 909 | 1569 |
| VELLINGE | 28 | 11 | 11 | 40 | 57 | 8 | - | - | 6 | 1 | 28 | 135 | 116 | 269 | 1 | - | 247 | 464 | 711 |
| YSTAD | 64 | 10 | 29 | 49 | 116 | 18 | 19 | 1 | 54 | 1 | 41 | 162 | 131 | 323 | 4 | 2 | 458 | 566 | 1024 |

Tabell 5 (forts) Primärkommunal personal (exkl tjänstlediga) fördelad efter kommun/kommunalförbund, tjänsteställe och tjänstgöringens omfattning den 1 mars 1977

| KOMMUN/ KOMMUNAL- FÖRBUND | TJÄNSTESTÄLLE (K-PLANEN) | | | | | | | | | | | | | | SAMTLIGA | | | | |
|---------------------------------|--------------------------|-----|-----|-----|------|-----|------|-----|------|-----|-----|------|------|------|----------|------|-------|-------|-------|
| | 0+1 | | 2 | | 3 | | 4 | | 5 | | 6 | | 7 | | 8 | | H | D+T | SUMMA |
| | H | D+T | H | D+T | H | D+T | H | D+T | H | D+T | H | D+T | H | D+T | | | | | |
| HALLANDS LÄN | | | | | | | | | | | | | | | | | | | |
| FALKENBERG | 41 | 16 | 21 | 67 | 106 | 16 | 9 | 2 | 38 | 1 | 64 | 198 | 123 | 533 | 4 | 1 | 406 | 834 | 1240 |
| HALMSTAD | 114 | 18 | 71 | 177 | 399 | 35 | 123 | 35 | 98 | 6 | 141 | 470 | 345 | 1122 | 8 | 3 | 1299 | 1866 | 3165 |
| HYLTE | 16 | 4 | 1 | 14 | 31 | 4 | - | - | 4 | 1 | 16 | 58 | 39 | 111 | 1 | - | 108 | 192 | 300 |
| KUNGSBACKA | 35 | 15 | 36 | 63 | 94 | 37 | - | 1 | 14 | 3 | 78 | 309 | 180 | 504 | 5 | - | 442 | 932 | 1374 |
| LAHOLM | 18 | 6 | 11 | 25 | 63 | 1 | - | - | 7 | - | 19 | 128 | 87 | 274 | 3 | - | 208 | 434 | 642 |
| VARBERG | 55 | 17 | 28 | 51 | 153 | 35 | 12 | - | 53 | - | 66 | 237 | 220 | 797 | 5 | 2 | 592 | 1139 | 1731 |
| GÖTEB. O. BOHUS LÄN | | | | | | | | | | | | | | | | | | | |
| GBG-B:S LÄN VÄRDYSK | - | - | - | - | - | - | - | - | - | - | - | - | - | - | 159 | 132 | 159 | 132 | 291 |
| GÖTEBORG | 963 | 127 | 338 | 707 | 2145 | 724 | 2219 | 456 | 1928 | 100 | 869 | 2429 | 4459 | 7946 | 11152 | 8122 | 24073 | 20611 | 44684 |
| HÄRRYDA | 21 | 23 | 12 | 42 | 36 | 32 | - | - | 37 | 6 | 35 | 127 | 77 | 327 | 2 | - | 220 | 557 | 777 |
| KUNGÄLV | 36 | 24 | 16 | 39 | 118 | 81 | 7 | 1 | 56 | 4 | 50 | 236 | 132 | 501 | 5 | - | 420 | 886 | 1306 |
| LYSEKIL | 17 | 10 | - | 23 | 72 | 8 | 16 | - | 29 | 5 | 24 | 100 | 97 | 302 | 3 | 3 | 258 | 451 | 709 |
| MUNKEDAL | 13 | 9 | 3 | 15 | 10 | 11 | - | - | 7 | - | 14 | 55 | 42 | 161 | 1 | 1 | 90 | 252 | 342 |
| MÖLNDAL | 108 | 20 | 34 | 102 | 221 | 75 | - | - | 65 | 8 | 73 | 357 | 317 | 785 | 5 | - | 823 | 1347 | 2170 |
| ORUST | 11 | 1 | - | 11 | 8 | 1 | 4 | - | 9 | 2 | 20 | 61 | 53 | 209 | 2 | 1 | 107 | 286 | 393 |
| PARTILLE | 47 | 16 | 21 | 41 | 108 | 77 | - | - | 28 | - | 44 | 194 | 143 | 467 | 3 | 1 | 394 | 796 | 1190 |
| SOTENÄS | 12 | 6 | - | 2 | 28 | 5 | 4 | 5 | 13 | - | 7 | 61 | 44 | 189 | 1 | - | 109 | 268 | 377 |
| STENUNGSUND | 21 | 5 | 12 | 25 | 50 | 3 | - | - | 10 | - | 33 | 134 | 67 | 172 | 1 | 1 | 194 | 340 | 534 |
| STRÖMSTAD | 17 | 10 | 3 | 27 | 29 | 12 | 3 | 1 | 19 | - | 16 | 80 | 36 | 196 | - | 2 | 123 | 328 | 451 |
| TANUM | 11 | 1 | 5 | 12 | 7 | 2 | - | 1 | 7 | - | 19 | 59 | 71 | 441 | 1 | 1 | 121 | 517 | 638 |
| TJÖRN | 11 | 3 | 3 | 6 | 8 | 1 | 9 | 7 | 15 | - | 9 | 95 | 66 | 215 | 2 | - | 123 | 327 | 450 |
| UDDEVALLA | 96 | 17 | 40 | 133 | 241 | 53 | 40 | 8 | 92 | 8 | 112 | 323 | 223 | 889 | 9 | - | 853 | 1431 | 2284 |
| ÖCKERÖ | 14 | 5 | 1 | 3 | 37 | 6 | 23 | 7 | 16 | 3 | 8 | 68 | 34 | 200 | - | 1 | 133 | 293 | 426 |
| ALVSBORGS LÄN | | | | | | | | | | | | | | | | | | | |
| ALE | 25 | 8 | 6 | 41 | 61 | 88 | - | - | 3 | 3 | 30 | 187 | 101 | 383 | 2 | - | 228 | 710 | 938 |
| ALINGSRS | 61 | 13 | 22 | 31 | 122 | 32 | - | - | 46 | 3 | 47 | 151 | 155 | 617 | 5 | - | 458 | 847 | 1305 |
| BENGTSFORS | 13 | 9 | 24 | 25 | 36 | 6 | - | - | 5 | 1 | 23 | 67 | 73 | 342 | 1 | - | 175 | 450 | 625 |
| BORÅS | 180 | 40 | 123 | 215 | 396 | 20 | 2 | - | 260 | 1 | 188 | 632 | 781 | 1987 | 11 | 1 | 1941 | 2896 | 4837 |
| DALS-ED | 8 | 4 | 1 | 5 | 10 | 3 | - | - | 1 | - | 4 | 26 | 23 | 141 | 1 | - | 48 | 179 | 227 |
| FÄRGELANDA | 12 | 2 | 7 | 10 | 3 | - | 2 | 4 | 3 | - | 4 | 47 | 32 | 120 | - | - | 63 | 183 | 246 |
| HERRLJUNGA | 10 | 2 | 4 | 13 | 22 | 3 | - | - | 4 | - | 13 | 48 | 49 | 172 | 1 | - | 103 | 238 | 341 |
| LERUM | 30 | 12 | 32 | 45 | 113 | 9 | - | - | 24 | 2 | 36 | 251 | 106 | 443 | 3 | - | 344 | 762 | 1106 |
| LILLA EDET | 16 | 6 | 3 | 17 | 30 | 3 | 2 | 6 | 5 | - | 7 | 72 | 64 | 219 | 1 | - | 128 | 323 | 451 |
| MARK | 48 | 19 | 16 | 52 | 100 | 21 | 1 | 2 | 4 | 1 | 40 | 193 | 174 | 689 | 4 | 1 | 387 | 978 | 1365 |

Tabell 5 (forts) Primärkommunal personal (exkl tjänstlediga) fördelad efter kommun/kommunalförbund, tjänsteställe och tjänstgöringens omfattning den 1 mars 1977

| KOMMUN/ KOMMUNAL- FÖRBUND | TJÄNSTESTÄLLE (K-PLANEN) | | | | | | | | | | | | | | | | SAMTLIGA | | |
|---------------------------------|--------------------------|-----|----|-----|-----|-----|----|-----|-----|-----|-----|-----|-----|------|----|---|----------|------|-------|
| | 0+1 | | 2 | | 3 | | 4 | | 5 | | 6 | | 7 | | 8 | | H | D+T | SUMMA |
| | H | D+T | H | D+T | H | D+T | H | D+T | H | D+T | H | D+T | H | D+T | | | | | |
| MELLERUD | 14 | 4 | 1 | 4 | 24 | - | - | - | 11 | - | 16 | 51 | 42 | 204 | 1 | - | 109 | 263 | 372 |
| SVENLJUNGA | 13 | 4 | 1 | 2 | 14 | 4 | - | - | 17 | - | 19 | 41 | 41 | 223 | 1 | - | 106 | 274 | 380 |
| TRANEMO | 13 | 6 | 4 | 15 | 27 | 2 | - | - | 7 | 1 | 23 | 78 | 94 | 229 | 1 | - | 169 | 331 | 500 |
| TROLLHÄTTAN | 115 | 36 | 47 | 78 | 328 | 57 | 4 | - | 62 | 6 | 93 | 339 | 284 | 779 | 7 | 1 | 940 | 1296 | 2236 |
| ULRICEHAMN | 22 | 9 | 9 | 19 | 77 | 6 | - | - | 21 | 2 | 52 | 122 | 139 | 501 | 2 | 2 | 322 | 661 | 983 |
| VÄRGRÅDA | 11 | 4 | - | 17 | 16 | 5 | - | - | 2 | - | 15 | 51 | 35 | 156 | 1 | - | 80 | 233 | 313 |
| VÄNERSBORG | 70 | 12 | 28 | 69 | 185 | 66 | 1 | - | 24 | 4 | 61 | 243 | 228 | 612 | 4 | 1 | 601 | 1007 | 1608 |
| ÄMÅL | 18 | 3 | 8 | 32 | 51 | 10 | 1 | - | 33 | - | 33 | 108 | 63 | 215 | 1 | 1 | 208 | 369 | 577 |
| SKARABORGS LÄN | | | | | | | | | | | | | | | | | | | |
| FALKÖPING | 56 | 14 | 28 | 74 | 92 | 19 | - | - | 49 | 7 | 62 | 206 | 223 | 660 | 4 | 2 | 514 | 982 | 1496 |
| GRÄSTORP | 9 | - | 1 | 6 | 10 | 2 | - | - | 1 | 2 | 5 | 33 | 27 | 116 | - | - | 53 | 159 | 212 |
| GULLSPÅNG | 5 | 6 | - | 8 | 8 | 12 | - | - | 18 | 1 | 8 | 34 | 49 | 147 | 1 | - | 89 | 208 | 297 |
| GÖTENE | 17 | 5 | 3 | 7 | 22 | 8 | - | - | 6 | - | 13 | 88 | 62 | 246 | 1 | - | 124 | 354 | 478 |
| HABO | 7 | 5 | 1 | 5 | 12 | 3 | - | - | 2 | - | 8 | 62 | 36 | 125 | 1 | 1 | 67 | 201 | 268 |
| HJO | 12 | 6 | 2 | 13 | 32 | 6 | 1 | 1 | 17 | 5 | 11 | 46 | 46 | 183 | 1 | - | 122 | 260 | 382 |
| KARLSBORG | 8 | 11 | 8 | 27 | 25 | 8 | - | - | 40 | - | 17 | 72 | 61 | 147 | - | - | 159 | 265 | 424 |
| LIDKÖPING | 62 | 9 | 36 | 60 | 123 | 20 | 5 | 3 | 45 | 2 | 57 | 243 | 239 | 764 | 5 | 4 | 572 | 1105 | 1677 |
| MARIESTAD | 53 | 16 | 24 | 7 | 121 | 16 | 1 | 1 | 34 | 1 | 50 | 119 | 135 | 418 | 4 | 1 | 422 | 579 | 1001 |
| MULLSJÖ | 7 | 6 | 2 | 9 | 10 | 1 | - | - | 3 | - | 4 | 37 | 21 | 148 | - | 1 | 47 | 202 | 249 |
| SKARA | 29 | 14 | 2 | 26 | 82 | 14 | - | - | 20 | 1 | 43 | 143 | 125 | 257 | 2 | 1 | 303 | 456 | 759 |
| SKARABORGS VVFB | - | - | - | 1 | - | - | - | - | 6 | 1 | - | - | - | - | - | - | 6 | 2 | 8 |
| SKÖVDE | 88 | 18 | 38 | 87 | 202 | 60 | - | - | 59 | 5 | 96 | 331 | 266 | 840 | 6 | 4 | 755 | 1345 | 2100 |
| TIBRO | 13 | 5 | - | 13 | 46 | 5 | - | - | 13 | - | 14 | 75 | 45 | 137 | 1 | 2 | 132 | 237 | 369 |
| TIDAHOLM | 14 | 6 | 3 | 17 | 36 | 11 | - | - | 21 | 5 | 31 | 88 | 54 | 211 | - | 1 | 159 | 339 | 498 |
| TÖREBODA | 12 | 2 | 2 | 9 | 25 | 2 | - | - | 13 | - | 18 | 63 | 67 | 187 | 1 | - | 138 | 263 | 401 |
| VARA | 25 | 8 | 6 | 40 | 47 | 21 | - | - | 20 | - | 50 | 160 | 113 | 689 | 3 | - | 264 | 918 | 1182 |
| VÄRMLANDS LÄN | | | | | | | | | | | | | | | | | | | |
| ARVIKA | 64 | 30 | 28 | 80 | 124 | 23 | 1 | - | 16 | 2 | 66 | 200 | 151 | 666 | 4 | - | 454 | 1001 | 1455 |
| EDA | 17 | 2 | 8 | 24 | 6 | - | - | 1 | 13 | 2 | 17 | 72 | 42 | 272 | - | - | 103 | 373 | 476 |
| FILIPSTAD | 25 | 3 | 14 | 20 | 63 | 8 | - | - | 26 | - | 34 | 107 | 68 | 313 | 3 | - | 233 | 451 | 684 |
| FORSHAGA | 14 | 4 | 4 | 27 | 31 | 22 | - | 9 | 8 | - | 19 | 59 | 56 | 360 | 1 | - | 133 | 481 | 614 |
| GRUMS | 16 | 3 | 1 | 23 | 31 | 9 | - | - | 2 | - | 22 | 73 | 64 | 227 | - | - | 136 | 335 | 471 |
| GRUMS-KARLSTAD VVFB | - | - | - | 1 | - | - | - | - | 1 | - | - | - | - | - | - | - | 1 | 1 | 2 |
| HAGFORS | 36 | - | 4 | 30 | 68 | 17 | - | 4 | 10 | - | 46 | 137 | 91 | 478 | 2 | - | 257 | 666 | 923 |
| HAMMARÖ | 11 | 10 | 1 | 23 | 38 | 12 | - | - | 3 | - | 20 | 93 | 50 | 226 | - | 1 | 123 | 365 | 488 |
| KARLSTAD | 134 | 22 | 49 | 170 | 523 | 47 | 23 | 3 | 151 | 5 | 177 | 509 | 447 | 1051 | 12 | 6 | 1516 | 1813 | 3329 |
| KIL | 16 | 6 | - | 17 | 28 | 3 | - | - | 6 | 1 | 14 | 63 | 51 | 170 | 1 | - | 116 | 260 | 376 |

Tabell 5 (forts) Primärkommunal personal (exkl tjänstlediga) fördelad efter kommun/kommunalförbund, tjänsteställe och tjänstgöringens omfattning den 1 mars 1977

| KOMMUN/ KOMMUNAL- FÖRBUND | TJÄNSTESTÄLLE (K-PLANEN) | | | | | | | | | | | | | | | | SAMTLIGA | | |
|---------------------------------|--------------------------|-----|-----|-----|-----|-----|----|-----|-----|-----|-----|------|------|------|----|---|----------|------|-------|
| | 0+1 | | 2 | | 3 | | 4 | | 5 | | 6 | | 7 | | 8 | | H | D+T | SUMMA |
| | H | D+T | H | D+T | H | D+T | H | D+T | H | D+T | H | D+T | H | D+T | | | | | |
| KRISTINEHAMN | 63 | 12 | 21 | 38 | 151 | 13 | 16 | 1 | 54 | 5 | 59 | 168 | 175 | 483 | 5 | 1 | 544 | 721 | 1265 |
| MUNKFORS | 7 | 4 | 1 | 17 | 19 | 10 | - | - | 1 | 1 | 13 | 41 | 23 | 123 | 1 | - | 65 | 196 | 261 |
| STORFORS | 9 | 3 | - | 10 | 14 | 1 | - | - | 3 | - | 4 | 39 | 26 | 83 | - | - | 56 | 136 | 192 |
| SUNNE | 15 | 6 | - | 7 | 39 | 3 | 4 | - | - | - | 20 | 73 | 84 | 319 | 1 | - | 163 | 408 | 571 |
| SÄFFLE | 34 | 2 | 11 | 33 | 73 | 17 | - | - | 24 | 1 | 38 | 119 | 113 | 233 | 2 | 2 | 295 | 407 | 702 |
| TORSBY | 23 | 5 | 9 | 29 | 70 | 10 | - | 5 | 1 | - | 48 | 143 | 116 | 496 | 1 | - | 268 | 688 | 956 |
| ÄRJÄNG | 13 | 3 | 1 | 16 | 18 | 6 | - | - | 5 | 1 | 19 | 61 | 72 | 282 | - | - | 128 | 369 | 497 |
| <u>ÖREBRO LÄN</u> | | | | | | | | | | | | | | | | | | | |
| ASKERSUND | 14 | 7 | 2 | 39 | 31 | 16 | - | 1 | 8 | - | 28 | 66 | 76 | 180 | 1 | 1 | 160 | 310 | 470 |
| DEGERFORS | 19 | 9 | 6 | 15 | 46 | 8 | - | - | 12 | 1 | 18 | 66 | 51 | 254 | - | 1 | 152 | 354 | 506 |
| HALLSBERG | 16 | 16 | 8 | 21 | 57 | 16 | - | - | 20 | - | 50 | 147 | 68 | 324 | 2 | - | 221 | 524 | 745 |
| HÄLLEFORS | 16 | 4 | 3 | 19 | 23 | 3 | - | - | 11 | - | 16 | 82 | 61 | 210 | 1 | - | 131 | 318 | 449 |
| KARLSKOGA | 85 | 34 | 34 | 73 | 279 | 55 | 32 | - | 79 | 7 | 107 | 277 | 164 | 690 | 4 | 2 | 784 | 1138 | 1922 |
| KUMLA | 46 | 10 | 19 | 32 | 75 | 22 | - | 1 | 31 | 2 | 27 | 83 | 111 | 325 | 1 | 1 | 310 | 476 | 786 |
| LÅXR | 11 | 5 | 5 | 10 | 42 | 6 | - | - | 9 | - | 21 | 62 | 33 | 129 | - | - | 121 | 212 | 333 |
| LINDESBERG | 21 | 14 | 12 | 84 | 90 | 34 | - | 1 | 47 | 4 | 62 | 189 | 116 | 623 | 2 | 1 | 350 | 950 | 1300 |
| LJUSNARSBERG | 10 | 4 | 1 | 2 | 16 | 1 | - | - | 7 | - | 11 | 23 | 29 | 74 | - | - | 74 | 104 | 178 |
| NORA | 18 | 5 | 14 | 20 | 45 | 7 | - | 1 | 23 | 3 | 18 | 60 | 70 | 240 | 1 | - | 189 | 336 | 525 |
| ÖREBRO | 182 | 39 | 113 | 259 | 537 | 297 | 21 | 5 | 349 | 16 | 337 | 856 | 1007 | 2877 | 26 | 6 | 2572 | 4355 | 6927 |
| <u>VÄSTMANLANDS LÄN</u> | | | | | | | | | | | | | | | | | | | |
| ARBOGA | 28 | 12 | 13 | 32 | 69 | 19 | - | - | 8 | 2 | 35 | 106 | 79 | 221 | 1 | 1 | 233 | 393 | 626 |
| FAGERSTA | 40 | 8 | 9 | 30 | 84 | 23 | 13 | - | 12 | 1 | 34 | 103 | 90 | 219 | 2 | 2 | 284 | 386 | 670 |
| HALLSTÄHAMMAR | 22 | 21 | 2 | 29 | 78 | 13 | 1 | 2 | 13 | 1 | 53 | 169 | 90 | 296 | 1 | - | 260 | 531 | 791 |
| HEBY | 28 | 5 | 2 | 28 | 11 | 14 | - | - | 5 | - | 22 | 95 | 51 | 309 | 1 | - | 120 | 451 | 571 |
| KUNGSÖR | 9 | 1 | - | 17 | 39 | 10 | - | 1 | 3 | 1 | 10 | 52 | 37 | 132 | - | - | 98 | 214 | 312 |
| KÖPING | 58 | 11 | 14 | 60 | 162 | 33 | 21 | 6 | 30 | - | 67 | 211 | 141 | 453 | 2 | 2 | 495 | 776 | 1271 |
| NORBERG | 10 | 5 | 3 | 11 | 22 | 7 | - | - | 4 | - | 14 | 51 | 34 | 89 | 1 | - | 88 | 163 | 251 |
| SALA | 43 | 12 | 27 | 43 | 72 | 10 | - | - | - | - | 49 | 141 | 138 | 446 | 2 | 3 | 331 | 655 | 986 |
| SKINNSKATTEBERG | 9 | 4 | 1 | 11 | 12 | - | - | - | 2 | 2 | 11 | 49 | 38 | 114 | - | - | 73 | 180 | 253 |
| SURAHAMMAR | 15 | 8 | 16 | 19 | 21 | 5 | - | - | 9 | - | 16 | 91 | 44 | 212 | - | 1 | 121 | 336 | 457 |
| VÄSTERÅS | 251 | 85 | 122 | 207 | 570 | 220 | 57 | 4 | 257 | 26 | 299 | 1021 | 985 | 2259 | 8 | 3 | 2549 | 3825 | 6374 |
| <u>KÖPPARBERGS LÄN</u> | | | | | | | | | | | | | | | | | | | |
| AVESTA | 38 | 6 | 32 | 68 | 122 | 53 | - | - | 3 | - | 67 | 218 | 129 | 396 | 6 | 1 | 397 | 742 | 1139 |
| BORLÅNGE | 88 | 34 | 64 | 65 | 249 | 51 | - | 1 | 10 | - | 121 | 277 | 306 | 541 | 5 | 4 | 843 | 973 | 1816 |
| FALUN | 97 | 28 | 54 | 111 | 241 | 54 | - | 1 | 34 | 2 | 129 | 352 | 252 | 928 | 3 | 3 | 810 | 1479 | 2289 |
| GAGNEF | 10 | 1 | 3 | 9 | 11 | 9 | - | 1 | 15 | - | 18 | 66 | 26 | 164 | 1 | - | 84 | 250 | 334 |
| HEDEMORA | 27 | 13 | 28 | 48 | 57 | 34 | 4 | 6 | 33 | 3 | 39 | 122 | 107 | 327 | 3 | - | 298 | 553 | 851 |

Tabell 5 (forts) Primärkommunal personal (exkl tjänstlediga) fördelad efter kommun/kommunalförbund, tjänsteställe och tjänstgöringens omfattning den 1 mars 1977

| KOMMUN/ KOMMUNAL- FÖRBUND | TJÄNSTESTÄLLE (K-PLANEN) | | | | | | | | | | | | | | | | SAMTLIGA | | |
|---------------------------------|--------------------------|-----|-----|-----|-----|-----|-----|-----|-----|-----|-----|-----|-----|------|----|----|----------|------|-------|
| | 0+1 | | 2 | | 3 | | 4 | | 5 | | 6 | | 7 | | 8 | | H | D+T | SUMMA |
| | H | D+T | H | D+T | H | D+T | H | D+T | H | D+T | H | D+T | H | D+T | | | | | |
| LEKSAND | 18 | 2 | 3 | 32 | 78 | 30 | 4 | - | 8 | - | 12 | 63 | 61 | 304 | 1 | 1 | 185 | 432 | 617 |
| LUDVIKA | 61 | 18 | 37 | 59 | 180 | 60 | - | - | - | - | 84 | 243 | 169 | 581 | 3 | 2 | 534 | 963 | 1497 |
| MALUNG | 21 | 1 | 34 | 19 | 27 | 4 | 11 | 1 | 11 | - | 33 | 94 | 69 | 156 | 2 | - | 208 | 275 | 483 |
| MORA | 35 | 11 | 7 | 23 | 69 | 45 | - | 3 | 9 | - | 48 | 139 | 93 | 259 | - | - | 261 | 480 | 741 |
| ORSA | 12 | - | 1 | 8 | 20 | 4 | - | - | 4 | - | 11 | 62 | 38 | 151 | 4 | 1 | 90 | 226 | 316 |
| RÄTTVIK | 16 | 5 | 3 | 22 | 40 | 4 | 3 | 1 | 8 | 3 | 15 | 69 | 49 | 185 | 2 | - | 136 | 289 | 425 |
| SMEDJEBACKEN | 20 | 8 | 6 | 33 | 52 | 1 | - | - | 22 | 1 | 22 | 79 | 68 | 188 | 2 | - | 192 | 310 | 502 |
| SÄTER | 12 | 5 | 7 | 25 | 28 | 13 | 2 | 3 | 12 | - | 23 | 77 | 64 | 188 | 2 | 1 | 150 | 312 | 462 |
| VANSBRO | 11 | - | - | 9 | 7 | - | - | - | 10 | 2 | 12 | 60 | 32 | 172 | 1 | - | 73 | 243 | 316 |
| ÄLVDALEN | 17 | 7 | 10 | 13 | 28 | 14 | 4 | - | 24 | 7 | 23 | 71 | 62 | 215 | 1 | 1 | 169 | 328 | 497 |
| GÄVLEBORGS LÄN | | | | | | | | | | | | | | | | | | | |
| BOLLNÄS | 50 | 8 | 39 | 38 | 91 | 14 | - | - | 13 | 1 | 62 | 190 | 162 | 652 | 4 | 1 | 421 | 904 | 1325 |
| GÄVLE | 124 | 16 | 47 | 96 | 321 | 31 | 168 | 19 | 177 | 6 | 192 | 507 | 419 | 1178 | 19 | 5 | 1467 | 1858 | 3325 |
| HOFORS | 40 | 6 | 7 | 23 | 69 | 24 | - | - | 15 | 1 | 18 | 101 | 75 | 213 | 2 | 1 | 226 | 369 | 595 |
| HUDIKSVALL | 66 | 17 | 52 | 71 | 151 | 21 | 14 | 3 | 13 | - | 74 | 262 | 175 | 819 | 6 | 2 | 551 | 1195 | 1746 |
| LJUSDAL | 33 | 3 | 3 | 29 | 110 | 26 | - | 1 | 11 | - | 57 | 148 | 119 | 721 | 3 | 4 | 336 | 932 | 1268 |
| NORDANSTIG | 17 | 2 | 9 | 12 | 24 | 16 | - | - | 10 | - | 20 | 96 | 60 | 322 | 1 | 1 | 141 | 449 | 590 |
| OCKELBO | 12 | 1 | 5 | 6 | 5 | - | - | - | 6 | - | 9 | 57 | 49 | 179 | - | 1 | 86 | 244 | 330 |
| OVANÅKER | 16 | 6 | 7 | 19 | 27 | 11 | 1 | - | 14 | - | 15 | 86 | 58 | 344 | 1 | - | 139 | 466 | 605 |
| SANDVIKEN | 58 | 21 | 26 | 81 | 160 | 54 | 1 | - | 27 | - | 88 | 378 | 232 | 976 | 5 | 12 | 597 | 1522 | 2119 |
| SÖDERHAMN | 54 | 5 | 30 | 52 | 98 | 29 | 11 | - | 48 | 2 | 55 | 202 | 164 | 564 | 8 | - | 468 | 854 | 1322 |
| VÄSTERNORRLANDS LÄN | | | | | | | | | | | | | | | | | | | |
| HÄRNÖSAND | 70 | 19 | 24 | 33 | 145 | 14 | 5 | - | 21 | - | 84 | 197 | 185 | 389 | 4 | 1 | 538 | 653 | 1191 |
| KRAMFORS | 65 | 18 | 18 | 58 | 119 | 23 | 14 | - | 27 | - | 64 | 218 | 154 | 491 | 3 | 2 | 464 | 810 | 1274 |
| SOLLEFTER | 64 | 13 | 39 | 39 | 106 | 18 | 8 | 5 | 32 | 2 | 67 | 173 | 137 | 498 | 4 | - | 457 | 748 | 1205 |
| SUNDSVALL | 161 | 28 | 117 | 256 | 376 | 187 | 16 | - | 191 | 9 | 196 | 477 | 651 | 1162 | 21 | 12 | 1729 | 2131 | 3860 |
| TIMRÅ | 39 | 9 | 4 | 28 | 73 | 10 | - | - | 11 | - | 32 | 92 | 86 | 304 | 3 | - | 248 | 443 | 691 |
| RNGE | 25 | 6 | 9 | 29 | 68 | 9 | - | - | 4 | - | 32 | 101 | 73 | 295 | 1 | 3 | 212 | 443 | 655 |
| ÖRNSKÖLDSVIK | 102 | 31 | 80 | 154 | 258 | 41 | 19 | 25 | 51 | - | 151 | 480 | 227 | 1102 | 5 | - | 893 | 1833 | 2726 |
| JÄMTLANDS LÄN | | | | | | | | | | | | | | | | | | | |
| BERG | 14 | 7 | 7 | 18 | 34 | 50 | - | - | 15 | - | 10 | 94 | 66 | 316 | 1 | 1 | 147 | 486 | 633 |
| BRÄCKE | 21 | 4 | 5 | 18 | 20 | 18 | - | - | 7 | 11 | 22 | 79 | 80 | 311 | 1 | 2 | 156 | 443 | 599 |
| HÄRJEDALEN | 27 | 8 | 13 | 36 | 81 | 20 | 2 | 1 | 11 | 1 | 30 | 123 | 84 | 318 | 2 | - | 250 | 507 | 757 |
| KROKOM | 25 | 6 | 9 | 27 | 73 | 24 | - | - | 4 | 9 | 35 | 124 | 74 | 370 | 1 | 1 | 221 | 561 | 782 |
| RÅGUNDA | 18 | 2 | 1 | 20 | 37 | 5 | - | - | 1 | - | 19 | 62 | 73 | 212 | - | 1 | 149 | 302 | 451 |
| STRÖMSUND | 32 | 6 | 13 | 30 | 67 | 57 | - | 1 | 6 | 1 | 45 | 193 | 155 | 534 | 2 | 1 | 320 | 823 | 1143 |

Tabell 5 (forts) Primärkommunal personal (exkl tjänstlediga) fördelad efter kommun/kommunalförbund, tjänsteställe och tjänstgöringens omfattning den 1 mars 1977

| KOMMUN/ KOMMUNAL- FÖRBUND | TJÄNSTESTÄLLE (K-PLANEN) | | | | | | | | | | | | | | | | SAMTLIGA | | |
|---------------------------------|--------------------------|------|------|-------|-------|------|------|------|-------|-----|-------|-------|-------|--------|-------|-------|----------|--------|--------|
| | 0+1 | | 2 | | 3 | | 4 | | 5 | | 6 | | 7 | | 8 | | H | D+T | SUMMA |
| | H | D+T | H | D+T | H | D+T | H | D+T | H | D+T | H | D+T | H | D+T | | | | | |
| ÅRE | 19 | - | 9 | 29 | 18 | 3 | - | - | 23 | 1 | 26 | 74 | 62 | 247 | 3 | - | 160 | 354 | 514 |
| ÖSTERSUND | 87 | 25 | 40 | 95 | 298 | 78 | 4 | 2 | 38 | 4 | 120 | 448 | 365 | 1002 | 6 | 1 | 958 | 1655 | 2613 |
| VÄSTERBOTTENS LÄN | | | | | | | | | | | | | | | | | | | |
| LYCKSELE | 31 | 5 | 38 | 23 | 60 | 21 | 10 | 2 | 34 | - | 54 | 141 | 53 | 428 | 2 | 1 | 282 | 621 | 903 |
| NORDMALING | 8 | 1 | 7 | 3 | 11 | 6 | - | - | 13 | - | 15 | 61 | 42 | 283 | - | - | 96 | 354 | 450 |
| NORSJÖ | 17 | 4 | 14 | 24 | 42 | 13 | 1 | 1 | 4 | 1 | 17 | 68 | 52 | 317 | 1 | - | 148 | 428 | 576 |
| ROBERTSFORS | 10 | 5 | 2 | 12 | 10 | 6 | - | - | 5 | - | 8 | 57 | 29 | 114 | 1 | - | 65 | 194 | 259 |
| SKELLEFTER | 123 | 57 | 86 | 122 | 368 | 131 | 6 | 1 | 111 | 15 | 158 | 580 | 341 | 1835 | 10 | 5 | 1203 | 2746 | 3949 |
| SORSELE | 8 | 1 | - | 2 | 12 | 1 | - | - | 4 | 3 | 12 | 35 | 18 | 114 | - | - | 54 | 156 | 210 |
| STORUMAN | 24 | 5 | 3 | 12 | 30 | 18 | 1 | - | 1 | - | 24 | 53 | 24 | 294 | - | 1 | 107 | 383 | 490 |
| UMER | 154 | 29 | 107 | 171 | 403 | 44 | 29 | 1 | 158 | - | 214 | 671 | 623 | 1496 | 22 | 7 | 1710 | 2419 | 4129 |
| VILHELMINA | 21 | 7 | - | 30 | 44 | 5 | 1 | - | 3 | - | 29 | 85 | 48 | 336 | 1 | - | 147 | 463 | 610 |
| VINDELN | 15 | - | 1 | 6 | 27 | 10 | - | - | 2 | - | 21 | 51 | 29 | 156 | - | - | 95 | 223 | 318 |
| VÄNNÄS | 13 | 2 | - | 18 | 27 | 10 | - | - | 2 | - | 30 | 105 | 52 | 349 | 1 | 1 | 125 | 485 | 610 |
| ÅSELE | 17 | 2 | 3 | 21 | 23 | 13 | 1 | - | 23 | 11 | 21 | 56 | 45 | 250 | - | - | 133 | 353 | 486 |
| NORRBOTTENS LÄN | | | | | | | | | | | | | | | | | | | |
| ÅRJEPLÖG | 10 | 2 | - | 11 | 44 | 15 | 1 | 5 | 2 | - | 8 | 29 | 22 | 60 | 1 | - | 88 | 122 | 210 |
| ÅRVIDSJAUR | 14 | 5 | 4 | 20 | 29 | 7 | - | 1 | 8 | 1 | 24 | 55 | 36 | 178 | 1 | - | 116 | 267 | 383 |
| BÖDEN | 53 | 6 | 20 | 21 | 148 | 23 | 3 | 1 | 37 | 2 | 61 | 199 | 129 | 315 | 3 | 1 | 454 | 568 | 1022 |
| GÄLLIVARE | 70 | 10 | 4 | 40 | 145 | 43 | 10 | - | 13 | 12 | 66 | 186 | 138 | 444 | 3 | 2 | 449 | 737 | 1186 |
| HAPARANDA | 15 | 3 | 21 | 13 | 30 | 2 | - | - | 13 | - | 28 | 61 | 39 | 94 | 1 | 1 | 147 | 174 | 321 |
| JÖKKMOKK | 24 | 2 | 16 | 18 | 28 | 3 | 2 | 1 | 3 | 1 | 21 | 54 | 63 | 161 | 1 | - | 158 | 240 | 398 |
| KÄLIX | 28 | 9 | 18 | 47 | 76 | 16 | - | - | 8 | 3 | 56 | 140 | 91 | 340 | 2 | - | 279 | 555 | 834 |
| KIRUNA | 72 | 30 | 48 | 45 | 133 | 43 | 15 | 7 | 8 | 5 | 102 | 280 | 149 | 345 | 7 | 1 | 534 | 756 | 1290 |
| LULEÅ | 168 | 29 | 93 | 182 | 296 | 29 | 81 | 7 | 1 | - | 181 | 472 | 481 | 973 | 9 | - | 1310 | 1692 | 3002 |
| PAJALA | 14 | 2 | 13 | 12 | 21 | 5 | - | - | 6 | 6 | 18 | 97 | 33 | 166 | - | - | 105 | 288 | 393 |
| PITEÅ | 83 | 21 | 22 | 64 | 137 | 33 | 5 | - | 17 | 3 | 116 | 356 | 142 | 552 | 5 | 3 | 527 | 1032 | 1559 |
| ÅLVSBYN | 14 | 6 | 1 | 22 | 31 | 6 | 3 | - | 3 | 4 | 18 | 47 | 38 | 160 | 2 | - | 110 | 245 | 355 |
| ÖVERKÄLIX | 10 | - | 2 | 4 | 20 | 18 | - | - | 5 | - | 12 | 50 | 36 | 147 | 1 | - | 86 | 219 | 305 |
| ÖVERTORNER | 11 | 1 | 10 | - | 3 | - | - | - | 4 | - | 14 | 72 | 24 | 71 | 1 | - | 67 | 144 | 211 |
| SAMTLIGA KOMMUNER | 4577 | 3945 | 6869 | 14729 | 35234 | 9591 | 5666 | 1010 | 14510 | 803 | 17518 | 56563 | 57313 | 150194 | 19617 | 12794 | 171704 | 249629 | 421333 |

Tabell 6 Primärkommunal personal (exkl tjänstlediga) fördelad efter kommun/kommunalförbund, löneplan, lönegrad och kön den 1 mars 1977

Employees in primary local authorities (excluding employees on leave), by municipality/local federation, by salary scheme, by salary grade, and by sex

| KOMMUN/ KOMMUNAL- FÖRBUND | LÖNEPLAN K I LÖNEGRADERNA | | | | | | | | | | ENPART LÖNEKL | | SUMMA LÖNEPLAN K | | EJ LÖNE PLANSPLAC | | SAMTLIGA | | |
|---------------------------------|---------------------------|--------------|-------------|-------------|-------------|------------|------------|-----------|------------|-----------|------------------|--------------|---------------------|--------------|----------------------|--------------|--------------|--------------|--------------|
| | 07 - 13 | | 14 - 24 | | 25 - 34 | | 35 - 37 | | 42-60 | | M | KV | M | KV | M | KV | M | KV | SUMMA |
| | M | KV | M | KV | M | KV | M | KV | M | KV | | | | | | | | | |
| STOCKHOLMS LÄN | | | | | | | | | | | | | | | | | | | |
| ROT KYRKA | 276 | 1485 | 125 | 144 | 51 | 12 | 3 | - | 16 | - | 33 | 311 | 504 | 1952 | 23 | 662 | 527 | 2614 | 3141 |
| DANDERYD | 145 | 575 | 51 | 72 | 15 | 8 | 2 | - | 10 | 1 | 45 | 191 | 269 | 847 | 43 | 123 | 312 | 970 | 1282 |
| EKERÖ | 47 | 293 | 28 | 25 | 5 | 2 | - | - | 1 | 1 | 10 | 97 | 91 | 418 | 14 | 184 | 105 | 602 | 707 |
| HÄNINGS | 229 | 1054 | 91 | 123 | 49 | 13 | 9 | - | 17 | 2 | 24 | 211 | 419 | 1403 | 19 | 527 | 438 | 1930 | 2368 |
| HUDDINGE | 422 | 1351 | 189 | 158 | 56 | 19 | 6 | 1 | 27 | 1 | 52 | 280 | 752 | 1810 | 48 | 590 | 800 | 2400 | 3200 |
| JÄRFÄLLA | 291 | 1309 | 121 | 166 | 53 | 17 | 8 | - | 16 | 4 | 189 | 371 | 678 | 1867 | 32 | 579 | 710 | 2446 | 3156 |
| LIDINGÖ | 211 | 609 | 76 | 113 | 34 | 17 | 10 | 1 | 12 | 2 | 11 | 101 | 354 | 843 | 50 | 298 | 404 | 1141 | 1545 |
| NACKA | 372 | 1314 | 173 | 167 | 40 | 13 | 9 | 1 | 20 | - | 52 | 250 | 616 | 1745 | 47 | 415 | 663 | 2160 | 2823 |
| NORRTÄLJE | 219 | 726 | 93 | 37 | 22 | 2 | 3 | - | 10 | - | 34 | 407 | 381 | 1172 | 60 | 388 | 441 | 1560 | 2001 |
| NYNÄSHAMN | 89 | 330 | 45 | 30 | 10 | 4 | 2 | - | 4 | - | 7 | 122 | 157 | 486 | 11 | 150 | 168 | 636 | 804 |
| SIGTUNA | 145 | 490 | 59 | 48 | 28 | 5 | 2 | 1 | 6 | - | 14 | 131 | 254 | 675 | 11 | 167 | 265 | 842 | 1107 |
| SOLLENTUNA | 213 | 899 | 92 | 114 | 39 | 7 | 10 | - | 16 | 4 | 55 | 421 | 425 | 1445 | 31 | 484 | 456 | 1929 | 2385 |
| SOLNA | 294 | 1434 | 122 | 152 | 34 | 16 | 9 | - | 17 | 3 | 139 | 251 | 615 | 1856 | 73 | 427 | 688 | 2283 | 2971 |
| STOCKHOLM | 3937 | 15069 | 2391 | 1929 | 790 | 234 | 210 | 27 | 506 | 39 | 1709 | 7272 | 9543 | 24570 | 2796 | 4367 | 12330 | 28937 | 41276 |
| SUNDBYBERG | 151 | 642 | 62 | 69 | 19 | 10 | 2 | - | 8 | - | 38 | 158 | 280 | 879 | 32 | 237 | 312 | 1116 | 1428 |
| SÖDERTÄLJE | 475 | 1628 | 274 | 174 | 97 | 16 | 11 | - | 30 | 1 | 59 | 305 | 896 | 2124 | 81 | 746 | 977 | 2870 | 3847 |
| TYRESÖ | 135 | 586 | 53 | 64 | 19 | 3 | 3 | - | 8 | - | 18 | 90 | 236 | 743 | 18 | 349 | 254 | 1092 | 1346 |
| TÄBY | 173 | 828 | 87 | 104 | 36 | 13 | 8 | 1 | 16 | 3 | 80 | 248 | 400 | 1197 | 11 | 149 | 411 | 1346 | 1757 |
| UPPLANDS-BRO | 43 | 324 | 23 | 33 | 11 | 3 | - | - | 3 | - | 12 | 84 | 92 | 444 | 12 | 128 | 104 | 572 | 676 |
| UPPLANDS-VÄSBY | 124 | 573 | 64 | 50 | 17 | 8 | 4 | - | 4 | 2 | 39 | 203 | 257 | 836 | 43 | 403 | 295 | 1239 | 1534 |
| VALLENTUNA | 65 | 288 | 22 | 25 | 12 | 2 | - | - | 3 | 1 | 10 | 82 | 112 | 398 | 8 | 111 | 120 | 509 | 629 |
| VÄXHOLM | 112 | 515 | 55 | 57 | 19 | 1 | 4 | 1 | 6 | 1 | 11 | 189 | 207 | 764 | 13 | 302 | 220 | 1066 | 1286 |
| VÄRMDÖ | 78 | 373 | 26 | 30 | 8 | 2 | 1 | - | 1 | - | 18 | 68 | 132 | 473 | 5 | 255 | 137 | 728 | 865 |
| D-T-V BRANDFÖRSVAP | 44 | 3 | 6 | - | 2 | - | - | - | 1 | - | 4 | - | 57 | 3 | - | - | 57 | 3 | 60 |
| HÄBY RENHÅLLNINGSF | 1 | - | 1 | - | - | - | - | - | - | - | - | - | 2 | - | 4 | - | 6 | - | 6 |
| KFR STORSTHLM S BFML | 11 | 57 | 5 | 5 | 1 | 1 | 3 | - | 1 | - | - | - | 21 | 63 | - | - | 21 | 63 | 84 |
| KRPPALA FÖRBUNDET | 26 | 5 | 12 | 1 | 6 | 1 | - | - | 4 | - | - | 1 | 48 | 8 | - | - | 48 | 8 | 56 |
| SOLL-SOLN-SUND I AFR | - | 9 | - | - | - | - | - | - | - | - | - | - | - | 9 | 1 | - | 1 | 9 | 10 |
| SOLNA-SUNDBY BFR | 55 | 2 | 6 | - | 2 | - | - | - | 1 | - | - | - | 64 | 2 | - | - | 64 | 2 | 66 |
| STHLM TRAKT VVFR | 28 | 9 | 19 | - | 6 | - | 1 | - | 3 | - | 1 | - | 58 | 9 | - | - | 58 | 9 | 67 |
| SUMMA LÄN | 8411 | 32780 | 4271 | 7890 | 1482 | 429 | 320 | 33 | 767 | 65 | 2664 | 11844 | 17915 | 49041 | 3486 | 12041 | 21401 | 61082 | 82483 |

Tabell 6 (forts) Primärkommunal personal (exkl tjänstlediga) fördelad efter kommun/kommunalförbund, löneplan, lönegrad och kön den 1 mars 1977

| KOMMUN/ KOMMUNAL- FÖRBUND | LÖNEPLAN K I LÖNEGRADFRÅGA | | | | | | | | | | FNÖBART | | SUMMA | | EJ LÖNE | | SAMTLIGA | | |
|---------------------------------|----------------------------|------|---------|-----|---------|----|---------|----|-------|----|---------|------|------------|-------|-----------|------|----------|-------|-------|
| | 07 - 13 | | 14 - 24 | | 25 - 34 | | 35 - 37 | | 42-60 | | LÖNEKL | | LÖNEPLAN K | | PLANSPLAC | | | | SUMMA |
| | M | KV | M | KV | M | KV | M | KV | M | KV | M | KV | M | KV | M | KV | M | KV | SUMMA |
| <u>UPPSALA LÄN</u> | | | | | | | | | | | | | | | | | | | |
| ENKÖPING | 177 | 527 | 55 | 44 | 18 | 3 | 2 | - | 4 | - | 32 | 229 | 290 | 803 | 17 | 252 | 307 | 1055 | 1362 |
| HÄBO | 33 | 203 | 23 | 15 | 5 | 7 | - | - | 1 | - | 5 | 42 | 67 | 262 | 9 | 95 | 76 | 357 | 433 |
| TIERP | 91 | 333 | 55 | 27 | 9 | 4 | - | - | 1 | - | 6 | 252 | 162 | 616 | 9 | 202 | 171 | 818 | 989 |
| UPPSALA | 783 | 2662 | 255 | 329 | 87 | 34 | 23 | 1 | 40 | 7 | 148 | 766 | 1336 | 3799 | 199 | 906 | 1535 | 4705 | 6240 |
| XLVKARLEBY | 36 | 196 | 14 | 7 | 3 | 1 | 1 | - | 1 | - | 3 | 70 | 58 | 274 | 4 | 69 | 62 | 343 | 405 |
| ÖSTHAMMAR | 95 | 313 | 39 | 14 | 7 | - | - | - | 1 | - | 9 | 251 | 151 | 578 | 8 | 135 | 159 | 713 | 872 |
| SUMMA LÄN | 1215 | 4234 | 441 | 436 | 129 | 44 | 26 | 1 | 50 | 7 | 203 | 1610 | 2064 | 6332 | 246 | 1659 | 2310 | 7991 | 10301 |
| <u>SÖDERMANLANDS LÄN</u> | | | | | | | | | | | | | | | | | | | |
| ESKILSTUNA | 577 | 1888 | 220 | 135 | 108 | 12 | 13 | - | 31 | 1 | 65 | 513 | 1014 | 2549 | 83 | 717 | 1097 | 3266 | 4363 |
| FLEN | 72 | 295 | 39 | 15 | 14 | 2 | 1 | - | 2 | - | 10 | 142 | 138 | 454 | 16 | 160 | 154 | 614 | 768 |
| KATRINEHOLM | 174 | 582 | 47 | 35 | 29 | - | 2 | - | 5 | - | 25 | 256 | 282 | 873 | 54 | 316 | 336 | 1189 | 1525 |
| NYKÖPING | 318 | 988 | 110 | 67 | 40 | 4 | 3 | 1 | 15 | - | 48 | 390 | 534 | 1450 | 78 | 563 | 612 | 2013 | 2625 |
| ÖXELÖSUND | 80 | 282 | 33 | 15 | 9 | 2 | 2 | - | 3 | - | 18 | 52 | 145 | 351 | 8 | 137 | 153 | 488 | 641 |
| STRÅNGNÄS | 113 | 410 | 48 | 31 | 12 | 3 | - | - | 4 | - | 18 | 137 | 195 | 581 | 29 | 202 | 224 | 783 | 1007 |
| VINGÅKER | 24 | 127 | 17 | 9 | 4 | 1 | - | - | 1 | - | 5 | 98 | 51 | 235 | 12 | 82 | 63 | 317 | 380 |
| SUMMA LÄN | 1358 | 4572 | 514 | 307 | 216 | 24 | 21 | 1 | 61 | 1 | 189 | 1588 | 2359 | 6493 | 280 | 2177 | 2639 | 8670 | 11309 |
| <u>ÖSTERGÖTLANDS LÄN</u> | | | | | | | | | | | | | | | | | | | |
| BOXHOLM | 18 | 97 | 8 | 7 | 2 | - | - | - | - | - | 2 | 68 | 30 | 167 | 5 | 67 | 35 | 234 | 269 |
| FÄNSPÅNG | 124 | 462 | 49 | 30 | 12 | 3 | 2 | - | 3 | - | 10 | 165 | 200 | 660 | 25 | 227 | 225 | 887 | 1112 |
| KINDA | 27 | 184 | 10 | 10 | 4 | 1 | 1 | - | - | - | 7 | 87 | 49 | 282 | 14 | 83 | 63 | 365 | 428 |
| LINKÖPING | 462 | 2371 | 148 | 188 | 66 | 15 | 7 | 2 | 23 | 4 | 73 | 679 | 779 | 3259 | 133 | 1828 | 912 | 5087 | 5999 |
| MJÖLBY | 151 | 473 | 49 | 28 | 18 | - | 2 | - | 4 | - | 23 | 156 | 247 | 657 | 26 | 220 | 273 | 877 | 1150 |
| MOTALA | 241 | 835 | 85 | 43 | 24 | 3 | 8 | - | 7 | - | 79 | 325 | 444 | 1206 | 83 | 458 | 527 | 1664 | 2191 |
| NORRKÖPING | 961 | 2348 | 338 | 200 | 138 | 18 | 25 | 1 | 59 | 2 | 46 | 394 | 1567 | 2963 | 282 | 1165 | 1849 | 4128 | 5977 |
| SÖDERKÖPING | 45 | 150 | 22 | 9 | 3 | 2 | 1 | - | - | - | 9 | 67 | 80 | 228 | 5 | 85 | 85 | 313 | 398 |
| VALDEMARSVIK | 32 | 129 | 15 | 4 | 4 | - | - | - | - | - | 7 | 53 | 58 | 186 | 5 | 75 | 63 | 261 | 324 |
| YDRE | 11 | 46 | 5 | 2 | 1 | - | - | - | - | - | 7 | 49 | 24 | 97 | 2 | 36 | 26 | 133 | 159 |
| ÅTVIDABERG | 63 | 207 | 12 | 7 | 6 | 1 | 2 | - | 1 | - | 8 | 59 | 92 | 274 | 5 | 113 | 97 | 387 | 484 |
| ÖDESÖG | 29 | 61 | 8 | 2 | 2 | - | - | - | - | - | 3 | 79 | 42 | 142 | 9 | 26 | 51 | 168 | 219 |
| SUMMA LÄN | 2164 | 7363 | 749 | 525 | 280 | 47 | 48 | 3 | 97 | 6 | 274 | 2181 | 3612 | 10121 | 594 | 4387 | 4206 | 14504 | 18710 |

Tabell 6 (forts) Primärkommunal personal (exkl tjänstlediga) fördelad efter kommun/kommunalförbund, löneplan, lönegrad och kön den 1 mars 1977

| KOMMUN/ KOMMUNAL- FÖRBUND | LÖNEPLAN K I LÖNEGRADERNA | | | | | | | | | | ENBART LÖNEKL | | SUMMA LÖNEPLAN K | | EJ LÖNE PLANSPLAC | | SAMTLIGA | | SUMMA |
|---------------------------------|---------------------------|------|---------|-----|---------|----|---------|----|-------|----|------------------|------|---------------------|------|----------------------|------|----------|------|-------|
| | 07 - 13 | | 14 - 24 | | 25 - 34 | | 35 - 37 | | 42-60 | | M | KV | M | KV | M | KV | M | KV | |
| | M | KV | M | KV | M | KV | M | KV | M | KV | | | | | | | | | |
| JÖNKÖPINGS LÄN | | | | | | | | | | | | | | | | | | | |
| ANEBY | 17 | 53 | 6 | 3 | 2 | - | - | - | - | - | 9 | 104 | 34 | 160 | 3 | 68 | 37 | 228 | 265 |
| EKSJÖ | 109 | 328 | 48 | 13 | 12 | 1 | - | - | 4 | - | 18 | 168 | 191 | 510 | 17 | 177 | 208 | 687 | 895 |
| GISLAVED | 133 | 385 | 64 | 28 | 15 | 2 | 2 | - | 2 | - | 15 | 193 | 231 | 608 | 8 | 208 | 239 | 816 | 1055 |
| GNOSJÖ | 34 | 92 | 15 | 8 | 3 | 1 | 1 | - | - | - | 6 | 74 | 59 | 175 | 2 | 64 | 61 | 239 | 300 |
| JÖNKÖPING | 749 | 1861 | 276 | 138 | 74 | 8 | 11 | 1 | 33 | 2 | 75 | 846 | 1218 | 2856 | 224 | 812 | 1442 | 3668 | 5110 |
| NÄSSJÖ | 186 | 564 | 61 | 19 | 24 | 2 | 1 | - | 5 | - | 20 | 265 | 297 | 850 | 14 | 140 | 311 | 990 | 1301 |
| SIVSJÖ | 42 | 172 | 12 | 2 | 5 | - | - | - | 1 | - | 6 | 68 | 66 | 242 | 13 | 61 | 79 | 303 | 382 |
| TRANRS | 146 | 296 | 68 | 17 | 10 | - | 1 | - | 5 | - | 6 | 107 | 236 | 420 | 15 | 111 | 251 | 531 | 782 |
| VÄGGERYD | 43 | 170 | 23 | 8 | 4 | 1 | 1 | - | - | - | 2 | 71 | 73 | 250 | 5 | 56 | 78 | 306 | 384 |
| VETLANDA | 140 | 438 | 58 | 19 | 18 | - | 1 | - | 4 | - | 13 | 303 | 234 | 760 | 16 | 241 | 250 | 1001 | 1251 |
| VÄRNAMO | 153 | 601 | 89 | 29 | 17 | 3 | - | - | 7 | - | 32 | 308 | 298 | 941 | 20 | 265 | 318 | 1206 | 1524 |
| SUMMA LÄN | 1752 | 4960 | 720 | 284 | 184 | 18 | 18 | 1 | 61 | 2 | 202 | 2507 | 2937 | 7772 | 337 | 2203 | 3274 | 9975 | 13249 |
| KRONBERGS LÄN | | | | | | | | | | | | | | | | | | | |
| ALVESTA | 71 | 344 | 39 | 17 | 11 | 2 | - | - | 2 | - | 23 | 185 | 146 | 548 | 8 | 118 | 154 | 666 | 820 |
| LESSEBO | 37 | 139 | 15 | 3 | 2 | 1 | - | - | - | - | 9 | 53 | 63 | 196 | 6 | 58 | 69 | 254 | 323 |
| LJUNGBY | 124 | 433 | 47 | 18 | 14 | 2 | 1 | 1 | 4 | - | 14 | 208 | 204 | 662 | 22 | 195 | 226 | 857 | 1083 |
| MÅRKARYD | 61 | 188 | 20 | 10 | 6 | 2 | - | - | - | - | 7 | 103 | 94 | 303 | 5 | 88 | 99 | 391 | 490 |
| TINGSRYD | 54 | 260 | 31 | 7 | 4 | 2 | 1 | - | - | - | 12 | 144 | 102 | 413 | 14 | 157 | 116 | 570 | 686 |
| UPPVIDINGE | 53 | 191 | 12 | 6 | 3 | 2 | - | - | 2 | - | 10 | 94 | 80 | 293 | 9 | 105 | 89 | 398 | 487 |
| VÄXJÖ | 362 | 1109 | 158 | 71 | 45 | 5 | 5 | - | 15 | - | 67 | 341 | 652 | 1526 | 50 | 576 | 702 | 2102 | 2804 |
| ÅLMHULT | 54 | 263 | 30 | 12 | 9 | - | - | - | 1 | - | 10 | 138 | 104 | 413 | 15 | 132 | 119 | 545 | 664 |
| SUMMA LÄN | 816 | 2927 | 352 | 144 | 94 | 16 | 7 | 1 | 24 | - | 152 | 1266 | 1445 | 4354 | 129 | 1429 | 1574 | 5783 | 7357 |
| KALMAR LÄN | | | | | | | | | | | | | | | | | | | |
| BORGHOLM | 40 | 156 | 11 | 7 | 4 | 1 | - | - | - | - | 13 | 78 | 68 | 242 | 25 | 80 | 93 | 322 | 415 |
| ENHABODA | 45 | 153 | 18 | 11 | 3 | 2 | 1 | - | - | - | 7 | 107 | 74 | 273 | 3 | 42 | 77 | 315 | 392 |
| HULTSPRED | 71 | 272 | 29 | 17 | 8 | 1 | - | - | 1 | - | 11 | 99 | 120 | 389 | 20 | 115 | 140 | 504 | 644 |
| HÖGSBY | 23 | 121 | 15 | 3 | 3 | - | - | - | - | - | 2 | 107 | 43 | 227 | 10 | 125 | 53 | 352 | 405 |
| KALMAR | 349 | 941 | 123 | 71 | 47 | 6 | 5 | - | 13 | - | 54 | 321 | 586 | 1339 | 51 | 381 | 637 | 1720 | 2357 |
| MUNSTERS | 33 | 229 | 24 | 5 | 6 | 2 | 1 | - | - | - | 6 | 78 | 70 | 314 | 2 | 93 | 72 | 407 | 479 |
| MÖRRYLÖNGA | 45 | 141 | 13 | 12 | 3 | 2 | 1 | - | - | - | 11 | 98 | 73 | 253 | 13 | 74 | 86 | 329 | 415 |
| NYBRO | 119 | 375 | 49 | 21 | 12 | 3 | 4 | - | 4 | - | 7 | 200 | 195 | 599 | 34 | 136 | 229 | 735 | 964 |
| OSKARSHAMN | 166 | 467 | 58 | 23 | 18 | 1 | 1 | - | 6 | 1 | 7 | 184 | 256 | 676 | 20 | 353 | 276 | 1029 | 1305 |
| TORSÅS | 25 | 88 | 5 | 1 | 4 | 1 | - | - | - | - | 1 | 69 | 35 | 159 | 4 | 42 | 39 | 201 | 240 |

Tabell 6 (forts) Primärkommunal personal (exkl tjänstlediga) fördelad efter kommun/kommunalförbund, löneplan, lönegrad och kön den 1 mars 1977

| KOMMUN/ KOMMUNAL- FÖRBUND | LÖNEPLAN K I LÖNEGRADERNA | | | | | | | | | | ENBART LÖNEKL | | SUMMA LÖNEPLAN K | | EJ LÖNE PLANSPLAC | | SAMTLIGA | | | | |
|---------------------------------|---------------------------|-------------|------------|------------|------------|-----------|-----------|----------|-----------|----------|------------------|-------------|---------------------|-------------|----------------------|-------------|-------------|-------------|-------------|----|-------|
| | 07 - 13 | | 14 - 24 | | 25 - 34 | | 35 - 37 | | 42-60 | | M | KV | M | KV | M | KV | M | KV | M | KV | SUMMA |
| | M | KV | M | KV | M | KV | M | KV | M | KV | | | | | | | | | | | |
| VIMMERBY | 87 | 268 | 32 | 12 | 8 | - | - | - | 2 | - | 10 | 110 | 139 | 390 | 11 | 122 | 150 | 512 | 662 | | |
| VÄSTERVIK | 203 | 564 | 68 | 42 | 26 | 2 | 7 | - | 5 | - | 18 | 321 | 327 | 929 | 43 | 308 | 370 | 1237 | 1607 | | |
| SUMMA LÄN | 1206 | 3775 | 445 | 225 | 137 | 21 | 20 | - | 31 | 1 | 147 | 1766 | 1986 | 5790 | 236 | 1873 | 2222 | 7663 | 9885 | | |
| <u>GOTLANDS LÄN</u> | | | | | | | | | | | | | | | | | | | | | |
| GOTLAND | 493 | 2171 | 170 | 224 | 79 | 22 | 4 | 1 | 38 | 7 | 50 | 553 | 834 | 2978 | 132 | 751 | 966 | 3729 | 4695 | | |
| SUMMA LÄN | 493 | 2171 | 170 | 224 | 79 | 22 | 4 | 1 | 38 | 7 | 50 | 553 | 834 | 2978 | 132 | 751 | 966 | 3729 | 4695 | | |
| <u>BLEKINGE LÄN</u> | | | | | | | | | | | | | | | | | | | | | |
| KARLSHAMN | 144 | 466 | 75 | 26 | 19 | 2 | 3 | - | 7 | - | 9 | 74 | 257 | 568 | 69 | 193 | 326 | 761 | 1087 | | |
| KARLSKRONA | 345 | 855 | 163 | 55 | 64 | 9 | 5 | 1 | 17 | 1 | 37 | 362 | 631 | 1283 | 173 | 562 | 804 | 1845 | 2649 | | |
| ÖLOFSTRÖM | 55 | 239 | 33 | 11 | 10 | 1 | 1 | - | 2 | - | 3 | 46 | 104 | 297 | 2 | 91 | 106 | 388 | 494 | | |
| RONNEBY | 141 | 497 | 53 | 33 | 12 | 1 | 1 | - | 3 | - | 9 | 159 | 219 | 690 | 27 | 309 | 246 | 999 | 1245 | | |
| SÖLVESBORG | 79 | 172 | 35 | 5 | 4 | 1 | - | - | 2 | - | - | 63 | 120 | 241 | 1 | 164 | 121 | 405 | 526 | | |
| SUMMA LÄN | 764 | 2229 | 359 | 130 | 109 | 14 | 10 | 1 | 31 | 1 | 58 | 704 | 1331 | 3079 | 272 | 1319 | 1603 | 4398 | 6001 | | |
| <u>KRISTIANSTADS LÄN</u> | | | | | | | | | | | | | | | | | | | | | |
| BROMÖLLA | 32 | 90 | 14 | 3 | 3 | 1 | 1 | - | - | - | - | 64 | 50 | 158 | 6 | 70 | 56 | 228 | 284 | | |
| BRISTAD | 29 | 133 | 8 | 5 | 5 | 1 | 1 | - | 1 | - | 10 | 85 | 54 | 224 | 4 | 93 | 58 | 317 | 375 | | |
| HÄSSLEHOLM | 215 | 669 | 86 | 41 | 27 | 5 | 3 | - | 7 | - | 27 | 475 | 365 | 1150 | 49 | 351 | 414 | 1501 | 1915 | | |
| KLIPPAN | 66 | 227 | 32 | 16 | 4 | - | - | - | 2 | - | 9 | 121 | 113 | 364 | 14 | 125 | 127 | 489 | 616 | | |
| KRISTIANSTAD | 360 | 967 | 104 | 62 | 52 | 2 | 6 | - | 12 | 1 | 30 | 242 | 564 | 1274 | 53 | 515 | 617 | 1789 | 2406 | | |
| OSBY | 39 | 182 | 25 | 10 | 4 | 1 | 1 | - | - | - | 17 | 71 | 86 | 264 | 3 | 97 | 89 | 361 | 450 | | |
| PERSTORP | 36 | 110 | 18 | 10 | 2 | - | 1 | - | - | - | 8 | 53 | 65 | 173 | 12 | 79 | 77 | 252 | 329 | | |
| SIMRISHAMN | 77 | 188 | 26 | 10 | 8 | - | - | - | 3 | - | 3 | 124 | 117 | 322 | 10 | 106 | 127 | 428 | 555 | | |
| TOMELILLA | 49 | 140 | 30 | 5 | 3 | - | 1 | - | 1 | - | 5 | 67 | 89 | 212 | 6 | 58 | 95 | 270 | 365 | | |
| RSTORP | 58 | 153 | 21 | 8 | 4 | - | - | - | 1 | - | 11 | 25 | 95 | 186 | 6 | 89 | 101 | 275 | 376 | | |
| ÄNGELHOLM | 146 | 374 | 48 | 24 | 17 | - | 1 | - | 4 | 1 | 6 | 100 | 222 | 499 | 18 | 164 | 240 | 663 | 903 | | |
| ÄRKELLJUNGA | 43 | 141 | 19 | 4 | 2 | - | 1 | - | 1 | - | 3 | 45 | 69 | 190 | 7 | 77 | 76 | 267 | 343 | | |
| ÖSTRA GÖINGE | 47 | 185 | 14 | 17 | 4 | - | 1 | - | - | - | 1 | 59 | 67 | 261 | 16 | 166 | 83 | 427 | 510 | | |
| SUMMA LÄN | 1197 | 3559 | 445 | 215 | 135 | 10 | 17 | - | 32 | 2 | 130 | 1491 | 1956 | 5277 | 204 | 1990 | 2160 | 7267 | 9427 | | |
| <u>MALMÖHUS LÄN</u> | | | | | | | | | | | | | | | | | | | | | |
| BJUV | 37 | 182 | 14 | 10 | 6 | - | - | - | 2 | - | 6 | 56 | 65 | 248 | 11 | 130 | 76 | 378 | 454 | | |
| BURLÖV | 65 | 277 | 24 | 27 | 6 | 3 | - | - | 1 | - | 13 | 77 | 109 | 384 | 10 | 92 | 119 | 476 | 595 | | |
| ESLÖV | 151 | 419 | 40 | 27 | 14 | 5 | 1 | - | 9 | - | 18 | 81 | 233 | 532 | 40 | 236 | 273 | 768 | 1041 | | |

Tabell 6 (forts) Primärkommunal personal (exkl tjänstlediga) fördelad efter kommun/kommunalförbund, löneplan, lönegrad och kön den 1 mars 1977

| KOMMUN/ KOMMUNAL- FÖRBUND | LÖNEPLAN K I LÖNEGRADERNA | | | | | | | | | | FN BART | | SUMMA | | EJ LÖNE | | SAMTLIGA | | SUMMA |
|---------------------------------|---------------------------|-------|---------|------|---------|-----|---------|----|-------|-----|---------|------|------------|-------|-----------|------|----------|-------|-------|
| | 07 - 13 | | 14 - 24 | | 25 - 34 | | 35 - 37 | | 42-60 | | LÖNEKL | | LÖNEPLAN K | | PLANSPLAC | | | | |
| | M | KV | M | KV | M | KV | M | KV | M | KV | M | KV | M | KV | M | KV | M | KV | |
| HELSINGBORG | 728 | 1994 | 280 | 174 | 76 | 10 | 18 | 1 | 30 | 5 | 74 | 436 | 1206 | 2620 | 454 | 813 | 1660 | 3433 | 5093 |
| HÖGANKS | 132 | 339 | 35 | 28 | 10 | 3 | - | - | 2 | - | 4 | 37 | 183 | 403 | 17 | 110 | 200 | 513 | 713 |
| HÖRBY | 34 | 146 | 13 | 9 | 4 | 1 | 1 | - | 1 | - | 6 | 75 | 59 | 231 | 31 | 102 | 90 | 333 | 423 |
| HÖMR | 30 | 133 | 17 | 4 | 2 | 1 | 1 | - | 1 | - | 8 | 51 | 59 | 189 | 11 | 79 | 70 | 268 | 338 |
| KÄVLINGE | 84 | 308 | 28 | 16 | 7 | 1 | - | - | 1 | - | 1 | 23 | 121 | 348 | 18 | 168 | 139 | 516 | 655 |
| LANDSKRONA | 291 | 785 | 86 | 59 | 22 | 3 | 6 | - | 9 | 1 | 24 | 325 | 438 | 1173 | 5 | 311 | 447 | 1484 | 1927 |
| LONNA | 69 | 281 | 18 | 25 | 8 | - | 2 | - | 1 | - | 16 | 83 | 114 | 389 | 2 | 138 | 116 | 527 | 643 |
| LUND | 527 | 1292 | 146 | 131 | 48 | 19 | 11 | 2 | 22 | - | 59 | 154 | 813 | 1598 | 27 | 654 | 840 | 2252 | 3092 |
| MALMÖ | 3104 | 10952 | 992 | 1383 | 359 | 118 | 71 | 5 | 317 | 38 | 561 | 2234 | 5404 | 14730 | 630 | 1901 | 6034 | 16631 | 22665 |
| SJÖRO | 35 | 175 | 17 | 9 | 2 | 1 | 1 | - | - | - | 3 | 60 | 58 | 245 | 29 | 121 | 87 | 366 | 453 |
| SKURUP | 25 | 134 | 15 | 5 | 1 | - | 1 | - | - | - | 1 | 64 | 43 | 203 | 25 | 106 | 68 | 309 | 377 |
| STAFFANSTORP | 65 | 290 | 29 | 17 | 5 | 1 | - | - | 1 | - | 18 | 79 | 118 | 387 | 7 | 53 | 125 | 440 | 565 |
| SVALÖV | 43 | 169 | 14 | 8 | 4 | 1 | - | - | 1 | - | 7 | 68 | 69 | 246 | 13 | 87 | 82 | 333 | 415 |
| SVEFDALE | 42 | 181 | 20 | 13 | 6 | 2 | - | - | 2 | - | 2 | 38 | 72 | 234 | 4 | 94 | 76 | 328 | 404 |
| TRELLEBORG | 265 | 644 | 84 | 45 | 20 | 4 | 2 | - | 7 | - | 15 | 207 | 793 | 896 | 35 | 245 | 428 | 1141 | 1569 |
| VELLINGE | 68 | 372 | 26 | 29 | 5 | 3 | 1 | - | - | 1 | 3 | 69 | 103 | 434 | 8 | 166 | 111 | 600 | 711 |
| YSTAD | 189 | 376 | 52 | 22 | 13 | 2 | 3 | - | 3 | - | 18 | 145 | 278 | 545 | 33 | 168 | 311 | 713 | 1024 |
| NORDV:A SKÄNFES KFB | - | 1 | 1 | - | 2 | - | - | - | 1 | - | - | - | 4 | 1 | - | - | 4 | 1 | 5 |
| SYDV:A SKYTTS RFB | 1 | 32 | - | 1 | - | - | - | - | - | - | - | 2 | 1 | 35 | - | - | 1 | 35 | 36 |
| SYDV:A SKÄNES KFB | - | 2 | - | - | 3 | - | - | - | - | - | - | - | 3 | 2 | - | - | 3 | 2 | 5 |
| SUMMA LÄN | 5985 | 19444 | 1951 | 2042 | 623 | 178 | 119 | 8 | 411 | 45 | 857 | 4356 | 9946 | 26073 | 1410 | 5774 | 11356 | 31847 | 43203 |
| <u>HALLANDS LÄN</u> | | | | | | | | | | | | | | | | | | | |
| FALKENBERG | 148 | 476 | 58 | 26 | 20 | 1 | 1 | - | 5 | - | 4 | 232 | 236 | 735 | 32 | 237 | 268 | 972 | 1240 |
| HALMSTAD | 502 | 1286 | 162 | 83 | 42 | 8 | 8 | - | 17 | 1 | 27 | 359 | 758 | 1737 | 198 | 472 | 956 | 2209 | 3165 |
| HYLTE | 32 | 141 | 13 | 6 | 5 | - | - | - | - | - | 2 | 9 | 52 | 156 | 3 | 89 | 55 | 245 | 300 |
| KUNGSÅCKA | 105 | 594 | 59 | 42 | 24 | 2 | 2 | 1 | 4 | - | 39 | 228 | 233 | 867 | 4 | 270 | 237 | 1137 | 1374 |
| LAHÖL | 72 | 268 | 26 | 10 | 7 | 1 | - | - | 2 | - | 6 | 130 | 113 | 409 | 5 | 115 | 118 | 524 | 642 |
| VARBERG | 212 | 670 | 78 | 56 | 21 | 4 | 3 | - | 5 | 1 | 14 | 311 | 333 | 1042 | 18 | 338 | 351 | 1380 | 1731 |
| SUMMA LÄN | 1071 | 3475 | 396 | 223 | 119 | 16 | 14 | 1 | 33 | 2 | 92 | 1269 | 1725 | 4946 | 260 | 1521 | 1985 | 6467 | 8452 |
| <u>GÖTEBORGS O BOHUS LÄN</u> | | | | | | | | | | | | | | | | | | | |
| GÖTEBORG | 3209 | 19957 | 1792 | 2487 | 1071 | 358 | 178 | 18 | 698 | 107 | 1179 | 7177 | 8127 | 30104 | 3499 | 2954 | 11626 | 33058 | 44684 |
| HÄRRYDA | 65 | 297 | 32 | 18 | 11 | 2 | - | - | 3 | - | 23 | 180 | 134 | 497 | 4 | 142 | 138 | 639 | 777 |
| KUNGLV | 166 | 466 | 46 | 45 | 16 | 1 | 2 | - | 6 | 1 | 67 | 265 | 303 | 778 | 9 | 216 | 312 | 994 | 1306 |
| LYSEKIL | 91 | 263 | 43 | 12 | 6 | - | 1 | - | 4 | - | 8 | 188 | 153 | 463 | 7 | 86 | 160 | 549 | 709 |
| MUNKEDAL | 17 | 142 | 14 | 6 | 3 | - | 1 | - | - | - | 7 | 90 | 42 | 238 | 6 | 56 | 48 | 294 | 342 |

Tabell 6 (forts) Primärkommunal personal (exkl tjänstlediga) fördelad efter kommun/kommunalförbund, löneplan, lönegrad och kön den 1 mars 1977

| KOMMUN/ KOMMUNAL- FÖRBUND | LÖNEPLAN K I LÖNEGRADERNA | | | | | | | | | | ENBART LÖNEKL | | SUMMA LÖNEPLAN K | | EJ LÖNE PLANSPLAC | | SAMTLIGA | | | | |
|---------------------------------|---------------------------|-------|---------|------|---------|-----|---------|----|-------|-----|------------------|------|---------------------|-------|----------------------|------|----------|-------|-------|----|-------|
| | 17 - 18 | | 19 - 24 | | 25 - 34 | | 35 - 37 | | 42-60 | | M | KV | M | KV | M | KV | M | KV | M | KV | SUMMA |
| | M | KV | M | KV | M | KV | M | KV | M | KV | | | | | | | | | | | |
| MÖLNDAL | 263 | 731 | 98 | 69 | 37 | 7 | 8 | - | 12 | 1 | 75 | 388 | 493 | 1196 | 84 | 397 | 577 | 1593 | 2170 | | |
| ÖPUSÅ | 22 | 174 | 14 | 8 | 2 | - | 1 | - | - | - | 5 | 77 | 44 | 259 | 2 | 88 | 46 | 347 | 393 | | |
| PARTILLE | 107 | 443 | 56 | 35 | 20 | 5 | 2 | - | 4 | 1 | 40 | 183 | 229 | 667 | 21 | 273 | 250 | 940 | 1190 | | |
| SÖTENKS | 36 | 169 | 19 | 6 | 1 | - | 1 | - | - | - | 6 | 86 | 63 | 261 | 8 | 45 | 71 | 306 | 377 | | |
| STENUNGSUND | 59 | 193 | 27 | 19 | 7 | 1 | 3 | - | 2 | - | 3 | 82 | 101 | 295 | 8 | 130 | 109 | 425 | 534 | | |
| STRÖMSTAD | 43 | 134 | 20 | 3 | 2 | 1 | 1 | - | - | - | 17 | 113 | 93 | 251 | 18 | 99 | 101 | 350 | 451 | | |
| TÄNUM | 30 | 244 | 9 | 4 | 2 | 1 | - | - | - | - | 8 | 184 | 49 | 433 | 11 | 145 | 60 | 578 | 638 | | |
| TJÖRN | 26 | 158 | 18 | 7 | 1 | - | 1 | - | 1 | - | 4 | 154 | 51 | 319 | 15 | 65 | 66 | 384 | 450 | | |
| UDDEVALLA | 339 | 884 | 131 | 53 | 29 | 3 | 4 | - | 16 | 1 | 18 | 418 | 537 | 1359 | 53 | 335 | 590 | 1694 | 2284 | | |
| ÖCKERÖ | 47 | 86 | 33 | 6 | 3 | - | - | - | 1 | - | 7 | 155 | 91 | 247 | 20 | 68 | 111 | 315 | 426 | | |
| GBG-B: S LÄN VÄRDYSK | 7 | 31 | 7 | 149 | - | 4 | 1 | 1 | 2 | 2 | 40 | 39 | 57 | 226 | 3 | 5 | 60 | 231 | 291 | | |
| SUMMA LÄN | 4527 | 24372 | 2359 | 2927 | 1211 | 383 | 204 | 19 | 749 | 113 | 1507 | 9779 | 10557 | 37593 | 3768 | 5104 | 14325 | 42697 | 57022 | | |
| XLVSBORGS LÄN | | | | | | | | | | | | | | | | | | | | | |
| ÅLE | 61 | 333 | 34 | 30 | 8 | 5 | - | - | 3 | - | 35 | 219 | 141 | 587 | 17 | 193 | 158 | 780 | 938 | | |
| ÅLINGSÅS | 176 | 405 | 65 | 29 | 17 | - | 4 | - | 5 | - | 45 | 305 | 312 | 739 | 6 | 248 | 318 | 987 | 1305 | | |
| BENGTSFORS | 64 | 219 | 20 | 11 | 5 | 1 | 1 | - | - | - | 3 | 199 | 93 | 430 | 17 | 85 | 110 | 515 | 625 | | |
| BORÅS | 674 | 1808 | 265 | 129 | 80 | 13 | 12 | - | 29 | 1 | 46 | 730 | 1106 | 2681 | 31 | 1019 | 1137 | 3700 | 4837 | | |
| DALS-ED | 16 | 70 | 9 | 1 | 2 | - | - | - | - | - | 7 | 59 | 34 | 130 | 1 | 62 | 35 | 192 | 227 | | |
| FXRGELANDA | 9 | 114 | 10 | 5 | 2 | - | - | - | - | - | - | 49 | 21 | 168 | 2 | 55 | 23 | 223 | 246 | | |
| HERRLJUNGA | 27 | 130 | 14 | 8 | 2 | - | - | - | 1 | - | - | 104 | 44 | 242 | 5 | 50 | 49 | 292 | 341 | | |
| LERUM | 134 | 380 | 56 | 28 | 16 | 3 | 2 | - | 4 | - | 15 | 233 | 227 | 644 | 9 | 226 | 236 | 870 | 1106 | | |
| LILLA EDET | 31 | 184 | 15 | 12 | 5 | - | 1 | - | 1 | - | 8 | 146 | 61 | 342 | 4 | 44 | 65 | 386 | 451 | | |
| MARK | 128 | 544 | 46 | 25 | 15 | - | 3 | - | 2 | - | 21 | 287 | 215 | 856 | 16 | 278 | 231 | 1134 | 1365 | | |
| MELLERUD | 40 | 134 | 18 | 5 | 1 | 1 | 1 | - | - | - | 3 | 132 | 63 | 272 | 5 | 32 | 68 | 304 | 372 | | |
| SVENLJUNGA | 33 | 141 | 25 | 2 | 1 | - | - | - | 2 | 1 | 4 | 68 | 65 | 212 | 1 | 102 | 66 | 314 | 390 | | |
| TRANEMO | 41 | 209 | 32 | 10 | 5 | - | - | - | 1 | - | 1 | 71 | 80 | 290 | 14 | 116 | 94 | 406 | 500 | | |
| TROLLHÄTTAN | 355 | 901 | 120 | 62 | 43 | 5 | 4 | - | 13 | - | 31 | 199 | 566 | 1167 | 54 | 449 | 620 | 1616 | 2236 | | |
| ULRIKHAMN | 96 | 323 | 46 | 14 | 10 | 2 | 2 | - | 2 | - | 22 | 219 | 178 | 558 | 15 | 232 | 193 | 790 | 983 | | |
| XLVSBORGS LÄN | | | | | | | | | | | | | | | | | | | | | |
| VÄRGRÖDA | 18 | 113 | 12 | 13 | 2 | - | - | - | 1 | - | 4 | 85 | 37 | 211 | 12 | 53 | 49 | 264 | 313 | | |
| VÄNERSBORG | 238 | 564 | 82 | 37 | 21 | 2 | - | - | 6 | - | 48 | 392 | 395 | 995 | 19 | 199 | 414 | 1194 | 1608 | | |
| ÄMRL | 86 | 226 | 35 | 11 | 6 | 1 | - | - | 3 | - | 5 | 95 | 135 | 333 | - | 109 | 135 | 442 | 577 | | |
| SUMMA LÄN | 2227 | 6798 | 904 | 432 | 241 | 33 | 30 | - | 73 | 2 | 298 | 3592 | 3773 | 10857 | 228 | 3552 | 4001 | 14409 | 18410 | | |

Tabell 6 (forts) Primärkommunal personal (exkl tjänstlediga) fördelad efter kommun/kommunalförbund, löneplan, lönegrad och kön den 1 mars 1977

| KOMMUN/ KOMMUNAL- FÖRBUND | LÖNEPLAN K I LÖNEGRADERNA | | | | | | | | | | FNBJART LÖNEKL | SUMMA | | EJ LÖNE PLANSPLAC | | SAMTLIGA | | | |
|---------------------------------|---------------------------|------|---------|-----|---------|----|---------|----|-------|----|-------------------|------------|------|----------------------|-----|----------|------|-------|-------|
| | 07 - 13 | | 14 - 24 | | 25 - 34 | | 35 - 47 | | 42-60 | | | LÖNEPLAN K | | PLANSPLAC | | M | KV | SUMMA | |
| | M | KV | M | KV | M | KV | M | KV | M | KV | | M | KV | M | KV | | | | |
| SKARABORGS LÄN | | | | | | | | | | | | | | | | | | | |
| FALKÖPING | 172 | 596 | 56 | 34 | 16 | 1 | 1 | - | 6 | - | 18 | 313 | 269 | 944 | 45 | 238 | 314 | 1182 | 1496 |
| GPÖSTORP | 14 | 70 | 5 | 2 | 1 | - | - | - | - | - | 7 | 83 | 27 | 155 | 2 | 28 | 29 | 183 | 212 |
| GULLSPÅNG | 22 | 132 | 11 | 8 | 1 | - | - | - | 1 | - | 1 | 74 | 36 | 214 | 5 | 42 | 41 | 256 | 297 |
| GÖTENE | 23 | 185 | 19 | 9 | 7 | - | 1 | - | 1 | - | 5 | 139 | 56 | 333 | 6 | 83 | 62 | 416 | 478 |
| HARO | 13 | 120 | 9 | 10 | 2 | - | - | - | - | - | 12 | 35 | 36 | 165 | 1 | 66 | 37 | 231 | 268 |
| HJO | 41 | 125 | 14 | 10 | 4 | - | 1 | - | 1 | - | 8 | 99 | 69 | 234 | 8 | 71 | 77 | 305 | 382 |
| KARLSBORG | 80 | 174 | 15 | 10 | 2 | - | 1 | - | - | - | 7 | 45 | 105 | 229 | 9 | 81 | 114 | 310 | 424 |
| LIDKÖPING | 194 | 668 | 69 | 33 | 17 | 1 | 4 | - | 6 | - | 20 | 321 | 310 | 1023 | 19 | 325 | 329 | 1348 | 1677 |
| MARJESTAD | 192 | 448 | 60 | 21 | 9 | 1 | - | - | 4 | - | 12 | 138 | 277 | 608 | 6 | 110 | 283 | 718 | 1001 |
| MULLSJÖ | 15 | 71 | 8 | 3 | 2 | - | - | - | - | - | 8 | 66 | 33 | 140 | 4 | 72 | 37 | 212 | 249 |
| SKARA | 95 | 308 | 40 | 22 | 10 | 2 | 1 | - | 3 | - | 19 | 89 | 168 | 421 | 12 | 158 | 180 | 579 | 759 |
| SKÖVDE | 264 | 814 | 91 | 48 | 27 | 3 | 4 | - | 9 | - | 48 | 347 | 443 | 1212 | 57 | 388 | 500 | 1600 | 2100 |
| TIBRO | 45 | 109 | 25 | 4 | 4 | 1 | 1 | - | 2 | 1 | 2 | 100 | 79 | 215 | 9 | 66 | 88 | 281 | 369 |
| TIDAHOLM | 51 | 241 | 23 | 8 | 2 | 1 | 3 | - | 1 | - | 11 | 91 | 91 | 341 | 9 | 57 | 100 | 398 | 498 |
| TÖREBODA | 45 | 171 | 13 | 8 | 7 | - | 1 | - | - | - | 8 | 99 | 70 | 278 | 2 | 51 | 72 | 329 | 401 |
| VARA | 80 | 376 | 33 | 18 | 7 | 1 | - | - | 1 | - | 20 | 372 | 141 | 767 | 16 | 258 | 157 | 1025 | 1182 |
| SKARABORGS VVFR | - | 1 | 6 | - | - | - | - | - | - | - | - | - | 6 | 1 | - | 1 | 6 | 2 | 8 |
| SUMMA LÄN | 1346 | 4609 | 497 | 248 | 114 | 11 | 18 | - | 35 | 1 | 206 | 2411 | 2216 | 7280 | 210 | 2095 | 2426 | 9375 | 11801 |
| VÄRMLANDS LÄN | | | | | | | | | | | | | | | | | | | |
| ARVIKA | 175 | 511 | 62 | 35 | 15 | 1 | - | - | 5 | - | 23 | 350 | 280 | 897 | 58 | 220 | 338 | 1117 | 1455 |
| EDA | 29 | 157 | 13 | 4 | 4 | - | 1 | - | - | - | 1 | 155 | 48 | 316 | 11 | 101 | 59 | 417 | 476 |
| FILIPSTAD | 90 | 278 | 40 | 17 | 9 | 1 | 1 | - | 2 | - | - | 122 | 142 | 418 | 1 | 123 | 143 | 541 | 684 |
| FORSHAGA | 41 | 182 | 18 | 11 | 5 | 1 | 1 | - | - | - | 6 | 155 | 71 | 349 | 5 | 189 | 76 | 538 | 614 |
| GRUNS | 40 | 177 | 16 | 10 | 4 | - | - | - | - | - | 8 | 108 | 68 | 295 | 8 | 100 | 76 | 395 | 471 |
| HAGFORS | 92 | 348 | 34 | 18 | 5 | 3 | 1 | - | 2 | - | 12 | 254 | 146 | 623 | 4 | 150 | 150 | 773 | 923 |
| HAMMARÖ | 34 | 195 | 16 | 18 | 5 | - | 1 | - | - | - | 9 | 86 | 65 | 299 | 12 | 112 | 77 | 411 | 488 |
| KARLSTAD | 589 | 1337 | 205 | 118 | 42 | 10 | 6 | 1 | 21 | 1 | 33 | 349 | 896 | 1816 | 91 | 526 | 987 | 2342 | 3329 |
| KIL | 39 | 139 | 12 | 7 | 2 | - | 1 | - | - | - | 6 | 50 | 60 | 196 | 14 | 106 | 74 | 302 | 376 |
| KRISTINEHAMN | 198 | 496 | 60 | 29 | 18 | 1 | 3 | - | 4 | - | 5 | 221 | 288 | 747 | 25 | 205 | 313 | 952 | 1265 |
| MUNKFORS | 26 | 112 | 13 | 4 | 1 | - | - | - | - | - | 3 | 38 | 47 | 154 | 5 | 59 | 48 | 213 | 261 |
| STORFORS | 12 | 83 | 7 | 6 | 3 | - | - | - | - | - | 1 | 29 | 22 | 118 | 6 | 46 | 28 | 164 | 192 |
| SUNNE | 51 | 247 | 25 | 10 | 4 | 1 | - | - | 1 | - | 1 | 115 | 82 | 373 | 4 | 112 | 86 | 485 | 571 |
| SÄFFLE | 104 | 285 | 46 | 15 | 9 | 2 | 1 | - | 2 | - | 7 | 107 | 169 | 405 | 9 | 119 | 178 | 524 | 702 |
| TORSBY | 105 | 306 | 38 | 15 | 8 | 1 | 1 | - | 1 | - | 18 | 332 | 171 | 654 | 10 | 121 | 181 | 775 | 956 |

Tabell 6 (forts) Primärkommunal personal (exkl tjänstlediga) fördelad efter kommun/kommunalförbund, löneplan, lönegrad och kön den 1 mars 1977

| KOMMUN/ KOMMUNAL- FÖRBUND | LÖNEPLAN K I LÖNEGRADERNA | | | | | | | | | | ENBART LÖNEKL | | SUMMA LÖNEPLAN K | | EJ LÖNE PLANSPLAC | | SAMTLIGA | | | | |
|---------------------------------|---------------------------|------|---------|-----|---------|----|---------|----|-------|----|------------------|------|---------------------|------|----------------------|------|----------|-------|-------|----|-------|
| | 07 - 13 | | 14 - 24 | | 25 - 34 | | 35 - 37 | | 42-60 | | M | KV | M | KV | M | KV | M | KV | M | KV | SUMMA |
| | M | KV | M | KV | M | KV | M | KV | M | KV | | | | | | | | | | | |
| ÄRJÄNG | 39 | 153 | 18 | 5 | 4 | - | - | - | - | - | 4 | 196 | 65 | 354 | 7 | 71 | 72 | 425 | 497 | | |
| GRUMS-KARLSTAD VVFR | - | - | 1 | - | - | - | - | - | - | - | - | - | 1 | - | - | 1 | 1 | 1 | 1 | 2 | |
| SUMMA LÄN | 1664 | 5006 | 624 | 322 | 138 | 21 | 17 | 1 | 38 | 1 | 136 | 2663 | 2617 | 8014 | 270 | 2361 | 2887 | 10375 | 13262 | | |
| <u>ÖREBRO LÄN</u> | | | | | | | | | | | | | | | | | | | | | |
| ASKERSUND | 42 | 213 | 17 | 9 | 4 | 1 | 1 | - | - | - | 5 | 78 | 69 | 301 | 11 | 89 | 80 | 390 | 470 | | |
| DEGERFORS | 52 | 240 | 22 | 4 | 8 | - | - | - | 1 | - | 4 | 94 | 87 | 338 | 4 | 77 | 91 | 415 | 506 | | |
| HALLSBERG | 75 | 336 | 38 | 11 | 7 | 2 | 1 | - | 1 | - | 6 | 127 | 128 | 476 | 9 | 132 | 137 | 608 | 745 | | |
| HÄLLEFORS | 33 | 202 | 22 | 7 | 4 | - | 1 | - | - | - | 1 | 90 | 61 | 299 | 4 | 85 | 65 | 384 | 449 | | |
| KARLSKOGA | 300 | 806 | 122 | 61 | 34 | 1 | 5 | - | 11 | - | 16 | 172 | 488 | 1040 | 54 | 340 | 542 | 1380 | 1922 | | |
| KUMLA | 122 | 327 | 42 | 22 | 7 | 2 | - | - | 1 | - | 12 | 115 | 184 | 466 | 11 | 125 | 195 | 591 | 786 | | |
| LÅXB | 48 | 131 | 22 | 10 | 2 | 1 | 1 | - | - | - | 3 | 60 | 76 | 202 | 1 | 54 | 77 | 256 | 333 | | |
| LINDESBERG | 122 | 397 | 51 | 17 | 16 | 4 | 4 | - | 1 | - | 32 | 317 | 226 | 735 | 36 | 303 | 262 | 1038 | 1300 | | |
| LJUSNARSBERG | 22 | 91 | 13 | 5 | 2 | - | - | - | - | - | - | 2 | 37 | 98 | 4 | 39 | 41 | 137 | 178 | | |
| NORA | 79 | 198 | 23 | 9 | 6 | - | 1 | - | 1 | - | 6 | 121 | 116 | 328 | 8 | 73 | 124 | 401 | 525 | | |
| ÖREBRO | 625 | 2595 | 431 | 355 | 115 | 17 | 21 | 2 | 47 | 2 | 188 | 1037 | 1427 | 4008 | 128 | 1364 | 1555 | 5372 | 6927 | | |
| SUMMA LÄN | 1520 | 5536 | 803 | 510 | 205 | 28 | 35 | 2 | 63 | 2 | 273 | 2213 | 2899 | 8291 | 270 | 2681 | 3169 | 10972 | 14141 | | |
| <u>VÄSTMANLÄNDS LÄN</u> | | | | | | | | | | | | | | | | | | | | | |
| ARBOGA | 81 | 237 | 38 | 13 | 6 | - | 1 | - | 3 | - | 13 | 94 | 142 | 344 | 17 | 123 | 159 | 467 | 626 | | |
| FÄGERSTA | 84 | 203 | 38 | 23 | 13 | 1 | - | - | 3 | - | 12 | 167 | 150 | 394 | 24 | 102 | 174 | 496 | 670 | | |
| HÄLLSTAHAMMAR | 91 | 329 | 34 | 15 | 10 | 1 | - | - | 2 | - | 24 | 98 | 161 | 443 | 11 | 176 | 172 | 619 | 791 | | |
| HEBY | 37 | 233 | 15 | 15 | 5 | 1 | - | - | 1 | - | 7 | 145 | 65 | 394 | 14 | 98 | 79 | 492 | 571 | | |
| KUNGSÖR | 31 | 115 | 16 | 6 | 2 | 1 | - | - | - | - | 9 | 60 | 58 | 182 | 10 | 62 | 68 | 244 | 312 | | |
| KÖPING | 177 | 482 | 88 | 33 | 20 | 3 | 5 | - | 3 | - | 24 | 153 | 317 | 671 | 32 | 251 | 349 | 922 | 1271 | | |
| NORRBERG | 20 | 108 | 16 | 6 | 2 | - | - | - | - | - | 8 | 39 | 46 | 153 | 4 | 48 | 50 | 201 | 251 | | |
| SALA | 106 | 431 | 47 | 19 | 15 | 2 | 1 | - | 4 | - | 25 | 169 | 198 | 621 | 21 | 146 | 219 | 767 | 986 | | |
| SKINNSKATTEBERG | 15 | 110 | 9 | 4 | 3 | - | - | - | - | - | 7 | 58 | 34 | 172 | 5 | 42 | 39 | 214 | 253 | | |
| SURAHAMMAR | 26 | 204 | 26 | 16 | 6 | 1 | 1 | - | - | - | 7 | 55 | 66 | 276 | 7 | 108 | 73 | 384 | 457 | | |
| VÄSTERÅS | 773 | 2306 | 324 | 250 | 130 | 17 | 15 | 1 | 45 | 3 | 146 | 832 | 1433 | 3409 | 147 | 1385 | 1580 | 4794 | 6374 | | |
| SUMMA LÄN | 1441 | 4758 | 651 | 400 | 212 | 27 | 23 | 1 | 61 | 3 | 282 | 1870 | 2670 | 7059 | 292 | 2541 | 2962 | 9600 | 12562 | | |
| <u>KOPPARBERGS LÄN</u> | | | | | | | | | | | | | | | | | | | | | |
| ÅVESTA | 137 | 375 | 58 | 32 | 17 | 2 | 1 | - | 3 | - | 15 | 235 | 227 | 644 | 47 | 221 | 274 | 865 | 1139 | | |
| BORLÄNGE | 271 | 793 | 132 | 48 | 27 | 1 | 4 | - | 18 | 1 | 8 | 230 | 460 | 1073 | 15 | 268 | 475 | 1341 | 1816 | | |
| FALUN | 287 | 796 | 125 | 50 | 42 | 6 | 6 | - | 11 | 1 | 51 | 478 | 522 | 1331 | 61 | 375 | 583 | 1706 | 2289 | | |

Tabell 6 (forts) Primärkommunal personal (exkl tjänstlediga) fördelad efter kommun/kommunalförbund, löneplan, lönegrad och kön den 1 mars 1977

| KOMMUN/ KOMMUNAL- FÖRBUND | LÖNEPLAN K I LÖNEGRADERNA | | | | | | | | | | ENBART | | SUMMA | | EJ LÖNE | | SAMTLIGA | | SUMMA |
|---------------------------------|---------------------------|------|---------|-----|---------|----|---------|----|-------|----|--------|------|------------|------|-----------|------|----------|-------|-------|
| | 07 - 13 | | 14 - 24 | | 25 - 34 | | 35 - 37 | | 42-60 | | LÖNEKL | | LÖNEPLAN K | | PLANSPLAC | | | | |
| | M | KV | M | KV | M | KV | M | KV | M | KV | M | KV | M | KV | M | KV | M | KV | |
| GAGNEF | 26 | 110 | 18 | 5 | 2 | - | 1 | - | - | - | 2 | 59 | 49 | 174 | 5 | 106 | 54 | 280 | 334 |
| HEDEMORA | 116 | 315 | 45 | 20 | 8 | 1 | - | - | 3 | - | 20 | 137 | 192 | 473 | 40 | 146 | 232 | 619 | 851 |
| LEKSAND | 68 | 182 | 33 | 7 | 3 | - | 1 | - | - | - | 7 | 216 | 112 | 405 | 11 | 89 | 123 | 494 | 617 |
| LUDVIKA | 186 | 609 | 82 | 37 | 21 | 2 | - | - | 5 | - | 23 | 264 | 317 | 912 | 26 | 242 | 343 | 1154 | 1497 |
| NALUNG | 64 | 215 | 28 | 7 | 4 | - | - | - | - | - | 2 | 70 | 98 | 292 | 38 | 55 | 136 | 347 | 483 |
| NORA | 87 | 279 | 49 | 12 | 8 | 2 | - | - | 4 | - | 7 | 143 | 155 | 436 | 11 | 139 | 166 | 575 | 741 |
| ORSA | 30 | 121 | 14 | 4 | 2 | - | - | - | 1 | - | 3 | 81 | 50 | 206 | 3 | 57 | 53 | 263 | 316 |
| KOPPARBERGS LÄN | | | | | | | | | | | | | | | | | | | |
| RÄTTVIK | 48 | 169 | 24 | 9 | 7 | 1 | 1 | - | - | - | 2 | 81 | 82 | 260 | 15 | 68 | 97 | 328 | 425 |
| SMEDJEBACKEN | 71 | 199 | 32 | 8 | 6 | - | - | - | 1 | - | 2 | 86 | 112 | 293 | 14 | 83 | 126 | 376 | 502 |
| SÄTER | 58 | 138 | 17 | 11 | 4 | - | - | - | - | - | 9 | 128 | 88 | 277 | 9 | 88 | 97 | 365 | 462 |
| VANSBRO | 22 | 132 | 14 | 4 | 3 | - | - | - | - | - | 2 | 87 | 41 | 223 | 7 | 45 | 48 | 268 | 316 |
| ÅLVDALEN | 60 | 160 | 29 | 11 | 4 | 1 | - | - | 1 | - | 14 | 132 | 108 | 304 | 16 | 69 | 124 | 373 | 497 |
| SUMMA LÄN | 1531 | 4593 | 700 | 265 | 154 | 16 | 14 | - | 47 | 2 | 167 | 2427 | 2613 | 7303 | 318 | 2051 | 2931 | 9354 | 12285 |
| GÄVLEBORGS LÄN | | | | | | | | | | | | | | | | | | | |
| ROLLNÄS | 112 | 525 | 65 | 22 | 20 | 1 | 3 | - | 5 | - | 19 | 337 | 224 | 885 | 16 | 200 | 240 | 1085 | 1325 |
| GÄVLE | 470 | 1188 | 228 | 97 | 61 | 6 | 16 | - | 34 | 1 | 20 | 606 | 829 | 1898 | 112 | 486 | 941 | 2384 | 3325 |
| HOFORS | 86 | 252 | 34 | 11 | 9 | 1 | - | - | 1 | - | 5 | 98 | 135 | 362 | 1 | 97 | 136 | 459 | 595 |
| HUDIKSVALL | 203 | 628 | 80 | 26 | 26 | 3 | 2 | - | 4 | - | 26 | 427 | 341 | 1079 | 41 | 285 | 382 | 1364 | 1746 |
| LJUSDAL | 112 | 433 | 44 | 15 | 10 | 1 | - | - | 2 | - | 19 | 430 | 187 | 879 | 16 | 186 | 203 | 1065 | 1268 |
| NORDANSTIG | 41 | 214 | 16 | 7 | 6 | - | 1 | - | - | - | 12 | 193 | 76 | 414 | 7 | 93 | 83 | 507 | 590 |
| OCKELBO | 18 | 134 | 12 | 1 | 2 | 1 | - | - | - | - | 4 | 90 | 36 | 226 | 2 | 66 | 38 | 292 | 330 |
| OVANÅKER | 46 | 171 | 18 | 8 | 7 | - | - | - | - | - | 14 | 188 | 85 | 367 | 7 | 146 | 92 | 513 | 605 |
| SANDVIKEN | 186 | 755 | 69 | 52 | 24 | 5 | 3 | - | 10 | - | 42 | 536 | 334 | 1348 | 33 | 404 | 367 | 1752 | 2119 |
| SÖDERHAMN | 174 | 650 | 55 | 22 | 17 | 2 | 1 | - | 6 | - | 11 | 221 | 264 | 895 | 26 | 137 | 290 | 1032 | 1322 |
| SUMMA LÄN | 1448 | 4950 | 621 | 261 | 182 | 20 | 26 | - | 62 | 1 | 172 | 3121 | 2511 | 8353 | 261 | 2100 | 2772 | 10453 | 13225 |
| VÄSTERNORRLANDS LÄN | | | | | | | | | | | | | | | | | | | |
| HÄRNÖSAND | 215 | 480 | 59 | 40 | 19 | 7 | 4 | - | 5 | - | 14 | 182 | 316 | 709 | 13 | 153 | 329 | 862 | 1191 |
| KRAMFORS | 162 | 530 | 81 | 26 | 14 | 2 | 4 | - | 2 | - | 6 | 231 | 269 | 789 | 24 | 192 | 293 | 981 | 1274 |
| SOLLEFTER | 173 | 395 | 62 | 28 | 18 | 3 | 1 | - | 3 | - | 18 | 357 | 275 | 783 | 9 | 138 | 284 | 921 | 1205 |
| SUNDSVALL | 535 | 1687 | 200 | 133 | 57 | 10 | 13 | - | 17 | 3 | 83 | 401 | 905 | 2234 | 150 | 571 | 1055 | 2805 | 3860 |
| TIMRÄ | 87 | 331 | 30 | 17 | 4 | 1 | 2 | - | 1 | - | 2 | 76 | 126 | 425 | 11 | 129 | 137 | 554 | 691 |
| ÅNGE | 81 | 259 | 29 | 14 | 3 | 2 | 1 | - | - | - | 9 | 185 | 123 | 460 | 12 | 60 | 135 | 520 | 655 |
| ÖPNSKÖLDSVIK | 355 | 959 | 116 | 59 | 31 | 4 | 4 | - | 11 | - | 29 | 466 | 546 | 1488 | 66 | 626 | 612 | 2114 | 2726 |
| SUMMA LÄN | 1608 | 4641 | 577 | 317 | 146 | 29 | 29 | - | 39 | 3 | 161 | 1898 | 2560 | 6888 | 285 | 1869 | 2845 | 8757 | 11602 |

Tabell 6 (forts) Primärkommunal personal (exkl tjänstlediga) fördelad efter kommun/kommunalförbund, löneplan, lönegrad och kön den 1 mars 1977

| KOMMUN/ KOMMUNAL- FÖRBUND | LÖNEPLAN K I LÖNEGRADERNA | | | | | | | | | | ENBART LÖNEKL | | SUMMA LÖNEPLAN K | | FJ LÖNE PLANSPLAC | | SAMTLIGA | | | | |
|---------------------------------|---------------------------|------|---------|-----|---------|----|---------|----|-------|----|------------------|------|---------------------|------|----------------------|------|----------|-------|-------|----|-------|
| | 07 - 13 | | 14 - 24 | | 25 - 34 | | 35 - 37 | | 42-60 | | M | KV | M | KV | M | KV | M | KV | M | KV | SUMMA |
| | M | KV | M | KV | M | KV | M | KV | M | KV | | | | | | | | | | | |
| JÄMTLANDS LÄN | | | | | | | | | | | | | | | | | | | | | |
| REPG | 46 | 202 | 21 | 3 | 4 | - | 1 | - | - | - | 9 | 201 | 81 | 406 | 64 | 82 | 145 | 488 | 633 | | |
| BRÖCKE | 32 | 237 | 23 | 11 | 3 | - | 1 | - | - | - | 13 | 149 | 72 | 397 | 33 | 97 | 105 | 494 | 599 | | |
| HÄRJEDALEN | 103 | 246 | 47 | 10 | 8 | 1 | 1 | - | - | - | 15 | 218 | 174 | 475 | 21 | 87 | 195 | 562 | 757 | | |
| KROKOM | 80 | 217 | 29 | 9 | 7 | - | - | - | - | - | 20 | 262 | 136 | 488 | 32 | 126 | 168 | 614 | 782 | | |
| RAGUNDA | 53 | 152 | 23 | 10 | 3 | - | - | - | - | - | 3 | 141 | 82 | 303 | 9 | 57 | 91 | 360 | 451 | | |
| STRÖMSUND | 107 | 399 | 67 | 23 | 7 | 2 | - | - | 1 | - | 29 | 286 | 211 | 710 | 37 | 185 | 248 | 895 | 1143 | | |
| RE | 47 | 170 | 17 | 12 | 7 | - | 1 | - | - | - | 7 | 167 | 79 | 349 | 9 | 77 | 88 | 426 | 514 | | |
| ÖSTERSUND | 360 | 992 | 111 | 67 | 31 | 4 | 6 | 1 | 10 | - | 94 | 344 | 612 | 1408 | 68 | 525 | 680 | 1933 | 2613 | | |
| SUMMA LÄN | 828 | 2615 | 338 | 145 | 70 | 7 | 10 | 1 | 11 | - | 190 | 1768 | 1447 | 4536 | 273 | 1236 | 1720 | 5772 | 7492 | | |
| VÄSTERBOTTENS LÄN | | | | | | | | | | | | | | | | | | | | | |
| LYCKSELE | 108 | 219 | 41 | 14 | 11 | 1 | 1 | - | 2 | - | 23 | 278 | 186 | 512 | 9 | 196 | 195 | 708 | 903 | | |
| NORDMALING | 32 | 141 | 10 | 5 | 2 | 1 | - | - | - | - | 5 | 205 | 49 | 352 | 2 | 47 | 51 | 399 | 450 | | |
| NORSJÖ | 44 | 134 | 28 | 5 | 2 | 1 | 1 | - | - | - | 5 | 245 | 80 | 385 | 5 | 106 | 85 | 491 | 576 | | |
| ROBERTSFORS | 17 | 122 | 11 | 5 | 2 | - | - | - | - | - | 3 | 55 | 33 | 182 | 6 | 38 | 39 | 220 | 259 | | |
| SKELLEFTER | 419 | 1517 | 233 | 75 | 49 | 5 | 8 | - | 13 | 1 | 57 | 702 | 779 | 2301 | 33 | 836 | 812 | 3137 | 3949 | | |
| SORSELE | 16 | 55 | 7 | 3 | 3 | - | - | - | - | - | 5 | 109 | 31 | 167 | 1 | 11 | 32 | 178 | 210 | | |
| STORUMAN | 30 | 77 | 20 | 4 | 2 | 1 | 1 | - | - | - | 12 | 246 | 65 | 323 | 11 | 91 | 76 | 414 | 490 | | |
| UMERÅ | 507 | 1523 | 250 | 135 | 57 | 7 | 8 | - | 22 | 4 | 151 | 566 | 991 | 2235 | 117 | 786 | 1108 | 3021 | 4129 | | |
| VILHELMINA | 55 | 160 | 16 | 13 | 4 | - | - | - | - | - | 11 | 261 | 86 | 434 | 9 | 81 | 95 | 515 | 610 | | |
| VINDELN | 31 | 113 | 9 | 4 | 2 | - | - | - | - | - | 4 | 118 | 46 | 235 | 4 | 33 | 50 | 268 | 318 | | |
| VÄNNÄS | 38 | 213 | 15 | 12 | 3 | - | 1 | - | - | - | 16 | 219 | 73 | 444 | 8 | 85 | 81 | 529 | 610 | | |
| RSELE | 45 | 161 | 18 | 3 | 4 | 1 | - | - | - | - | 5 | 178 | 72 | 343 | 18 | 53 | 90 | 396 | 486 | | |
| SUMMA LÄN | 1342 | 4430 | 658 | 278 | 137 | 17 | 20 | - | 37 | 5 | 297 | 3183 | 2491 | 7913 | 222 | 2363 | 2714 | 10276 | 12990 | | |
| NORRBOTTENS LÄN | | | | | | | | | | | | | | | | | | | | | |
| ARJEPLOG | 20 | 67 | 11 | 4 | 1 | - | - | - | - | - | 1 | 55 | 33 | 121 | 29 | 27 | 62 | 148 | 210 | | |
| ARVIDSJAUR | 35 | 127 | 18 | 9 | 1 | - | 2 | - | - | - | 1 | 174 | 57 | 270 | 21 | 35 | 78 | 305 | 383 | | |
| BODEN | 178 | 447 | 57 | 24 | 20 | 3 | 2 | - | 2 | - | 1 | 120 | 260 | 594 | 32 | 136 | 292 | 730 | 1022 | | |
| GÄLLIVARE | 122 | 433 | 68 | 38 | 12 | 3 | 1 | - | 3 | - | 5 | 267 | 211 | 741 | 34 | 200 | 245 | 941 | 1186 | | |
| HAPARANDA | 59 | 129 | 22 | 9 | 2 | - | 1 | - | - | - | 2 | 46 | 86 | 184 | 8 | 43 | 94 | 227 | 321 | | |
| JOKKMOKK | 48 | 129 | 27 | 10 | 3 | - | - | - | 1 | - | 3 | 122 | 82 | 261 | 2 | 57 | 84 | 314 | 398 | | |
| KALIX | 102 | 233 | 33 | 21 | 6 | - | 1 | - | - | - | 7 | 242 | 149 | 496 | 22 | 167 | 171 | 663 | 834 | | |
| KIRUNA | 184 | 537 | 60 | 35 | 15 | 3 | 2 | - | 3 | - | 11 | 176 | 275 | 751 | 19 | 245 | 294 | 996 | 1290 | | |
| LULEÅ | 399 | 1161 | 140 | 116 | 52 | 11 | 11 | - | 18 | - | 15 | 470 | 635 | 1758 | 52 | 557 | 687 | 2315 | 3002 | | |
| PAJALA | 38 | 157 | 15 | 6 | 2 | - | 1 | - | - | - | 5 | 97 | 61 | 256 | 19 | 57 | 80 | 313 | 393 | | |

Tabell 6 (forts) Primärkommunal personal (exkl tjänstlediga) fördelad efter kommun/kommunalförbund, löneplan, lönegrad och kön den 1 mars 1977

| KOMMUN/ KOMMUNAL- FÖRBUND | LÖNEPLAN K I LÖNEGRADERNA | | | | | | | | | | ENBART | | SUMMA | | EJ LÖNE | | SAMTLIGA | | |
|---------------------------------|---------------------------|--------|---------|-------|---------|------|---------|----|-------|-----|--------|-------|------------|--------|-----------|-------|----------|--------|--------|
| | 07 - 13 | | 14 - 24 | | 25 - 34 | | 35 - 37 | | 42-60 | | LÖNEKL | | LÖNEPLAN K | | PLANSPLAC | | | | SUMMA |
| | M | KV | M | KV | M | KV | M | KV | M | KV | M | KV | M | KV | M | KV | M | KV | SUMMA |
| PITER | 170 | 588 | 95 | 38 | 16 | 2 | 3 | - | 4 | 1 | 25 | 327 | 313 | 956 | 26 | 264 | 339 | 1220 | 1559 |
| ÅLVSBYN | 34 | 116 | 17 | 10 | 7 | - | 1 | - | - | - | 5 | 98 | 60 | 224 | 1 | 70 | 61 | 294 | 355 |
| ÖVERKALIX | 32 | 129 | 14 | 4 | 7 | - | - | - | - | - | 2 | 63 | 50 | 196 | 7 | 52 | 57 | 248 | 305 |
| ÖVERTORNER | 23 | 94 | 12 | 4 | - | - | 1 | - | - | - | 1 | 41 | 37 | 139 | 10 | 25 | 47 | 164 | 211 |
| SUMMA LÄN | 1444 | 4342 | 589 | 328 | 135 | 22 | 26 | - | 31 | 1 | 84 | 2254 | 2309 | 6947 | 282 | 1931 | 2591 | 8878 | 11469 |
| HELA RIKET | 47358 | 168099 | 20134 | 15078 | 6532 | 1449 | 1076 | 75 | 2882 | 273 | 8791 | 68316 | 86773 | 253290 | 14266 | 67004 | 101039 | 320294 | 421333 |

Tabell 7 Primärkommunal personal (exkl tjänstlediga) heltidsanställd och på löneplan K fördelad efter lönegrad och löneklass den 1 mars 1977

Full-time employees in primary local authorities (excluding employees on leave), in salary scheme, by salary grade and salary step

| LÖNE- GRAD | SKILLNAD MELLAN LÖNEKLASS- OCH LÖNEGRADSNUMMER | | | | | | | | | | | | | SUMMA |
|---------------|--|------|------|------|------|------|------|------|-------|------|------|------|------|-------|
| | FÖR RESPEKTIVE LÖNEGRAD | | | | | | | | | | | | | |
| | -5 EL MINDRE | -4 | -3 | -2 | -1 | 0 | 1 | 2 | 3 | 4 | 5 | 6 | 7- | |
| 07 | 344 | 1212 | 1665 | 1569 | 5221 | 9588 | 4083 | 2893 | 10338 | 1701 | 1827 | 1007 | 167 | 41615 |
| 08 | 181 | 307 | 361 | 99 | 1379 | 3157 | 1521 | 864 | 2748 | 1367 | 657 | 808 | 29 | 13478 |
| 09 | 67 | 126 | 90 | 43 | 462 | 1392 | 1341 | 1564 | 2810 | 3577 | 2281 | 3839 | 1639 | 19231 |
| 10 | 4 | 6 | 1 | 51 | 73 | 504 | 932 | 333 | 525 | 1085 | 506 | 729 | 118 | 4867 |
| 11 | 47 | 34 | 88 | 245 | 414 | 976 | 1328 | 999 | 2356 | 3867 | 2710 | 5784 | 4314 | 23162 |
| 12 | - | 2 | 5 | 14 | 17 | 2185 | 1902 | 612 | 2365 | 1547 | 702 | 1206 | 349 | 10906 |
| 13 | - | 1 | 108 | 95 | 42 | 718 | 744 | 427 | 853 | 795 | 543 | 1551 | 258 | 6135 |
| 14 | - | - | - | 3 | - | 236 | 240 | 327 | 564 | 760 | 428 | 1137 | 194 | 3889 |
| 15 | 5 | - | 14 | 25 | 2 | 275 | 289 | 322 | 498 | 636 | 422 | 1329 | 264 | 4081 |
| 16 | - | 28 | - | 4 | - | 131 | 151 | 143 | 277 | 369 | 280 | 906 | 91 | 2380 |
| 17 | 74 | 30 | 8 | 1 | 3 | 249 | 234 | 257 | 358 | 529 | 448 | 1317 | 248 | 3756 |
| 18 | - | - | - | - | - | 94 | 73 | 89 | 109 | 212 | 169 | 686 | 93 | 1525 |
| 19 | 431 | 4 | 1 | 711 | 21 | 483 | 612 | 329 | 550 | 1184 | 434 | 1326 | 427 | 6513 |
| 20 | - | 2 | 3 | - | - | 64 | 69 | 117 | 86 | 186 | 116 | 505 | 67 | 1215 |
| 21 | 20 | 33 | - | 5 | - | 110 | 150 | 162 | 121 | 271 | 128 | 679 | 156 | 1835 |
| 22 | 14 | - | 22 | 3 | - | 104 | 147 | 225 | 105 | 185 | 98 | 501 | 54 | 1458 |
| 23 | 8 | 4 | - | 6 | 2 | 147 | 196 | 251 | 124 | 292 | 167 | 748 | 233 | 2178 |
| 24 | - | - | 16 | 2 | - | 76 | 75 | 84 | 66 | 166 | 70 | 447 | 66 | 1068 |
| 25 | 4 | 5 | - | - | 1 | 101 | 116 | 200 | 129 | 263 | 113 | 662 | 194 | 1788 |
| 26 | 1 | - | - | 1 | - | 22 | 22 | 73 | 42 | 117 | 49 | 337 | 60 | 724 |
| 27 | 1 | 4 | - | 4 | - | 93 | 112 | 221 | 88 | 194 | 79 | 489 | 143 | 1428 |
| 28 | - | - | 1 | - | - | 13 | 14 | 38 | 31 | 54 | 34 | 243 | 36 | 464 |
| 29 | 3 | 7 | - | 10 | 1 | 51 | 87 | 118 | 72 | 140 | 60 | 384 | 172 | 1105 |
| 30 | - | - | - | - | - | 8 | 16 | 27 | 16 | 37 | 16 | 144 | 18 | 282 |
| 31 | 1 | 1 | 1 | - | - | 26 | 49 | 51 | 37 | 77 | 36 | 253 | 81 | 613 |
| 32 | - | - | 24 | - | - | 8 | 4 | 21 | 12 | 31 | 25 | 105 | 11 | 241 |
| 33 | 2 | 1 | 1 | - | - | 47 | 79 | 111 | 50 | 56 | 80 | 256 | 84 | 767 |
| 34 | - | - | - | - | - | 8 | 5 | 15 | 9 | 18 | 27 | 74 | 16 | 172 |
| 35 | - | - | 1 | - | - | 20 | 24 | 29 | 38 | 20 | 59 | 157 | 63 | 411 |
| 36 | - | - | - | - | - | 4 | 4 | 2 | 14 | 1 | 28 | 86 | 13 | 152 |
| 37 | - | - | - | - | - | 24 | 62 | 23 | 63 | 38 | 49 | 241 | 71 | 571 |

Tabell 7 (forts) Primärkommunal personal (exkl tjänstlediga) heltidsanställd och på löneplan K fördelad efter lönegrad och löneklass den 1 mars 1977

| LÖNE- GRAD | SKILLNAD MELLAN LÖNEKLASS- OCH LÖNEGRADSNUMMER | | | | | | | | | | | | | | SUMMA |
|---------------|--|------|------|------|------|-------|-------|-------|-------|-------|-------|-------|------|--------|-------|
| | FÖR RESPEKTIVE LÖNEGRAD | | | | | | | | | | | | | | |
| | -5 EL MINDRE | -4 | -3 | -2 | -1 | 0 | 1 | 2 | 3 | 4 | 5 | 6 | 7- | | |
| 42 | - | - | - | - | - | 60 | 88 | 87 | 115 | 275 | 11 | 5 | 2 | 643 | |
| 43 | - | - | - | - | - | 12 | 15 | 50 | 66 | 98 | 4 | 1 | - | 246 | |
| 44 | - | - | - | - | - | 6 | 22 | 67 | 119 | 101 | 7 | 4 | - | 326 | |
| 45 | - | - | - | - | - | 3 | 3 | 49 | 121 | 75 | 7 | 1 | - | 259 | |
| 46 | - | - | - | - | - | 38 | 65 | 185 | 108 | 92 | 12 | 3 | - | 503 | |
| 47 | - | - | - | - | - | 3 | 7 | 40 | 84 | 38 | 1 | - | - | 173 | |
| 48 | - | - | - | - | - | 14 | 35 | 60 | 95 | 79 | 3 | 4 | - | 290 | |
| 49 | - | - | - | - | - | 4 | 4 | 25 | 48 | 21 | 1 | - | 3 | 106 | |
| 50 | - | - | - | - | - | 19 | 37 | 85 | 58 | 125 | 2 | 5 | 2 | 333 | |
| 51 | - | - | - | - | - | 1 | - | 4 | 6 | 6 | - | - | - | 17 | |
| 52 | - | - | - | - | - | - | 2 | 10 | 20 | 20 | 2 | - | - | 54 | |
| 53 | - | - | - | - | - | - | 1 | 1 | 4 | 1 | - | 2 | - | 9 | |
| 54 | - | - | - | - | - | 1 | 1 | 6 | 15 | 4 | - | 1 | - | 28 | |
| 55 | - | - | - | - | - | - | - | 1 | - | 4 | - | - | - | 5 | |
| 56 | - | - | - | - | - | - | 1 | 2 | 3 | 1 | - | - | - | 7 | |
| 57 | - | - | - | - | - | - | - | - | 1 | - | - | - | - | 1 | |
| 58 | - | - | - | - | - | 1 | - | - | 2 | 1 | - | - | - | 4 | |
| 59 | - | - | - | - | - | - | - | - | 1 | 1 | - | - | - | 2 | |
| 60 | - | - | - | - | - | - | 1 | 1 | 2 | 6 | - | - | - | 10 | |
| SUMMA | 1207 | 1807 | 2410 | 2891 | 7638 | 21076 | 14963 | 11600 | 26322 | 20723 | 12691 | 27962 | 9736 | 161026 | |

Tabell 8 Primärkommunal personal (exkl tjänstlediga) fördelad efter län, tjänstemän och övriga arbetstagare, tjänstgöringens omfattning samt kön den 1 mars 1977

Employees in primary local authorities (excluding employees on leave), by county, by salaried employees and other employees, by extent of employment, and by sex

| LÄN | TJÄNSTEMÄN | | | | | | | ÖVRIGA ARBETSTAGARE | | | | | | | TOTALT | | |
|-----------------|------------|-------|----------|-------|----------|-------|--------|---------------------|-------|----------|--------|----------|--------|--------|--------|--------|--------|
| | HELTID | | DELT+TIM | | SAMTLIGA | | | HELTID | | DELT+TIM | | SAMTLIGA | | | M | KV | SUMMA |
| | M | KV | M | KV | M | KV | SUMMA | M | KV | M | KV | SUMMA | | | | | |
| STOCKHOLMS | 11056 | 12127 | 2806 | 9596 | 13862 | 21723 | 35585 | 5506 | 7617 | 2033 | 31742 | 7539 | 39359 | 46898 | 21401 | 61082 | 82483 |
| UPPSALA | 1191 | 1248 | 263 | 1247 | 1454 | 2495 | 3949 | 631 | 853 | 225 | 4643 | 856 | 5496 | 6352 | 2310 | 7991 | 10301 |
| SÖDERMANLANDS | 1433 | 1244 | 270 | 1146 | 1703 | 2390 | 4093 | 756 | 667 | 180 | 5613 | 936 | 6280 | 7216 | 2639 | 8670 | 11309 |
| ÖSTERGÖTLANDS | 2144 | 2081 | 407 | 1570 | 2551 | 3651 | 6202 | 1314 | 1294 | 341 | 9559 | 1655 | 10853 | 12508 | 4206 | 14504 | 18710 |
| JÖNKÖPINGS | 1862 | 1312 | 306 | 1215 | 2168 | 2527 | 4695 | 895 | 659 | 211 | 6789 | 1106 | 7448 | 8554 | 3274 | 9975 | 13249 |
| KRONOBERGS | 857 | 651 | 200 | 732 | 1057 | 1383 | 2440 | 429 | 437 | 88 | 3963 | 517 | 4400 | 4917 | 1574 | 5783 | 7357 |
| KALMAR | 1236 | 991 | 216 | 976 | 1452 | 1967 | 3419 | 604 | 625 | 166 | 5071 | 770 | 5696 | 6466 | 2222 | 7663 | 9885 |
| GOTLANDS | 500 | 589 | 83 | 444 | 583 | 1033 | 1616 | 305 | 641 | 78 | 2055 | 383 | 2696 | 3079 | 966 | 3729 | 4695 |
| BLEKINGE | 854 | 613 | 88 | 529 | 942 | 1142 | 2084 | 566 | 377 | 95 | 2879 | 661 | 3256 | 3917 | 1603 | 4398 | 6001 |
| KRISTIANSTADS | 1142 | 1073 | 227 | 860 | 1369 | 1933 | 3302 | 634 | 708 | 157 | 4626 | 791 | 5334 | 6125 | 2160 | 7267 | 9427 |
| MALMÖHUS | 5643 | 6282 | 767 | 4041 | 6410 | 10323 | 16733 | 4316 | 5484 | 630 | 16040 | 4946 | 21524 | 26470 | 11356 | 31847 | 43203 |
| HALLANDS | 988 | 834 | 255 | 815 | 1243 | 1649 | 2892 | 670 | 563 | 72 | 4255 | 742 | 4818 | 5560 | 1985 | 6467 | 8452 |
| GÖTEB. O. BOHUS | 6948 | 9023 | 1271 | 5791 | 8219 | 14814 | 23033 | 4937 | 7292 | 1169 | 20591 | 6106 | 27883 | 33989 | 14325 | 42697 | 57022 |
| ALVSBERGS | 2106 | 1767 | 337 | 1508 | 2443 | 3275 | 5718 | 1319 | 1218 | 239 | 9916 | 1558 | 11134 | 12692 | 4001 | 14409 | 18410 |
| SKARABORGS | 1221 | 1117 | 317 | 1070 | 1538 | 2187 | 3725 | 741 | 847 | 147 | 6341 | 888 | 7188 | 8076 | 2426 | 9375 | 11801 |
| VÄRMLANDS | 1432 | 1337 | 224 | 979 | 1656 | 2316 | 3972 | 1029 | 793 | 202 | 7266 | 1231 | 8059 | 9290 | 2887 | 10375 | 13262 |
| ÖREBRO | 1765 | 1555 | 364 | 1401 | 2129 | 2956 | 5085 | 875 | 869 | 165 | 7147 | 1040 | 8016 | 9056 | 3169 | 10972 | 14141 |
| VÄSTMANLANDS | 1550 | 1452 | 339 | 1327 | 1889 | 2779 | 4668 | 856 | 794 | 217 | 6027 | 1073 | 6821 | 7894 | 2962 | 9600 | 12562 |
| KOPPARBERGS | 1591 | 1208 | 237 | 1018 | 1828 | 2226 | 4054 | 858 | 773 | 245 | 6355 | 1103 | 7128 | 8231 | 2931 | 9354 | 12285 |
| GÄVLEBORGS | 1497 | 1269 | 200 | 1001 | 1697 | 2270 | 3967 | 876 | 790 | 199 | 7393 | 1075 | 8183 | 9258 | 2772 | 10453 | 13225 |
| VÄSTERNORRLANDS | 1531 | 1227 | 233 | 1026 | 1764 | 2253 | 4017 | 848 | 935 | 233 | 5569 | 1081 | 6504 | 7585 | 2845 | 8757 | 11602 |
| JÄMTLANDS | 782 | 715 | 244 | 567 | 1026 | 1282 | 2308 | 453 | 411 | 241 | 4079 | 694 | 4490 | 5184 | 1720 | 5772 | 7492 |
| VÄSTERBOTTENS | 1490 | 1256 | 359 | 1086 | 1849 | 2342 | 4191 | 706 | 713 | 159 | 7221 | 865 | 7934 | 8799 | 2714 | 10276 | 12990 |
| NORRBOTTENS | 1557 | 1408 | 180 | 1024 | 1737 | 2432 | 4169 | 697 | 768 | 157 | 5678 | 854 | 6446 | 7300 | 2591 | 8878 | 11469 |
| SUMMA | 52376 | 52379 | 10193 | 40969 | 62569 | 93348 | 155917 | 30821 | 36128 | 7649 | 190818 | 38470 | 226946 | 265416 | 101039 | 320294 | 421333 |

Tabell 9 Primärkommunal personal (exkl tjänstlediga) fördelad efter län, tjänsteställe och tjänstgöringens omfattning den 1 mars 1977
 Employees in primary local authorities (excluding employees on leave), by county, by branch of administration, and by extent of employment

| LÄN | TJÄNSTESTÄLLE (K-PLANEN) | | | | | | | | | | | | | | | SAMTLIGA | | | |
|-----------------|--------------------------|------|------|-------|-------|------|------|------|-------|-----|-------|-------|-------|--------|-------|----------|--------|--------|--------|
| | 0+1 | | 2 | | 3 | | 4 | | 5 | | 6 | | 7 | | 8 | | H | D+T | SUMMA |
| | H | D+T | H | D+T | H | D+T | H | D+T | H | D+T | H | D+T | H | D+T | | | | | |
| STOCKHOLMS | 3030 | 787 | 1663 | 2427 | 7813 | 2438 | 468 | 18 | 3559 | 94 | 3771 | 11233 | 15733 | 29132 | 269 | 48 | 36306 | 46177 | 82483 |
| UPPSALA | 425 | 145 | 161 | 470 | 894 | 268 | 5 | 5 | 210 | 10 | 540 | 1661 | 1652 | 3808 | 36 | 11 | 3923 | 6378 | 10301 |
| SÖDERMANLANDS | 445 | 188 | 203 | 435 | 1006 | 253 | 6 | 7 | 440 | 39 | 501 | 1767 | 1465 | 4519 | 34 | 1 | 4100 | 7209 | 11309 |
| ÖSTERGÖTLANDS | 705 | 145 | 276 | 975 | 1420 | 321 | 387 | 93 | 577 | 30 | 673 | 2704 | 2745 | 7596 | 50 | 13 | 6833 | 11877 | 18710 |
| JÖNKÖPINGS | 504 | 219 | 173 | 558 | 1245 | 249 | 167 | 45 | 434 | 24 | 566 | 2004 | 1603 | 5409 | 36 | 13 | 4728 | 8521 | 13249 |
| KRONOBERGS | 216 | 108 | 114 | 238 | 605 | 85 | 1 | 4 | 228 | 18 | 315 | 1205 | 875 | 3320 | 20 | 5 | 2374 | 4983 | 7357 |
| KALMAR | 427 | 107 | 155 | 489 | 888 | 200 | 66 | 19 | 194 | 8 | 468 | 1720 | 1227 | 3875 | 31 | 11 | 3456 | 6429 | 9885 |
| GOTLANDS | 133 | 32 | 77 | 113 | 251 | 78 | 9 | 3 | 89 | 9 | 161 | 443 | 379 | 1139 | 936 | 843 | 2035 | 2660 | 4695 |
| BLEKINGE | 227 | 70 | 103 | 319 | 640 | 84 | 153 | 7 | 251 | 23 | 302 | 860 | 710 | 2220 | 24 | 8 | 2410 | 3591 | 6001 |
| KRISTIANSTADS | 371 | 93 | 113 | 333 | 881 | 175 | 32 | 9 | 329 | 24 | 467 | 1502 | 1332 | 3726 | 32 | 8 | 3557 | 5870 | 9427 |
| MALMÖHUS | 1524 | 290 | 670 | 1278 | 3206 | 978 | 1234 | 113 | 2025 | 106 | 1417 | 4206 | 5255 | 11092 | 6394 | 3415 | 21725 | 21478 | 43203 |
| HALLANDS | 279 | 76 | 168 | 397 | 846 | 128 | 144 | 38 | 214 | 11 | 384 | 1400 | 994 | 3341 | 26 | 6 | 3055 | 5397 | 8452 |
| GÖTEB. O. BÖHUS | 1398 | 277 | 488 | 1188 | 3118 | 1091 | 2325 | 486 | 2331 | 136 | 1333 | 4379 | 5861 | 13000 | 11346 | 8265 | 28200 | 28822 | 57022 |
| ALVSBERGS | 679 | 193 | 336 | 690 | 1615 | 335 | 13 | 12 | 532 | 24 | 704 | 2707 | 2484 | 8032 | 47 | 7 | 6410 | 12000 | 18410 |
| SKARABORGS | 417 | 131 | 156 | 409 | 893 | 208 | 7 | 5 | 367 | 30 | 487 | 1800 | 1569 | 5275 | 30 | 17 | 3926 | 7875 | 11801 |
| VÄRMLANDS | 497 | 115 | 152 | 565 | 1296 | 201 | 44 | 23 | 324 | 18 | 616 | 1957 | 1629 | 5782 | 33 | 10 | 4591 | 8671 | 13262 |
| ÖREBRO | 438 | 147 | 217 | 574 | 1241 | 465 | 53 | 9 | 596 | 33 | 695 | 1911 | 1786 | 5926 | 38 | 12 | 5064 | 9077 | 14141 |
| VÄSTMANLANDS | 513 | 172 | 209 | 487 | 1140 | 354 | 92 | 13 | 343 | 33 | 610 | 2089 | 1727 | 4750 | 18 | 12 | 4652 | 7910 | 12562 |
| KOPPARBERGS | 483 | 139 | 289 | 544 | 1209 | 376 | 28 | 17 | 203 | 18 | 657 | 1992 | 1525 | 4755 | 36 | 14 | 4430 | 7855 | 12285 |
| GÄVLEBORGS | 470 | 85 | 225 | 427 | 1056 | 226 | 195 | 23 | 334 | 10 | 590 | 2027 | 1513 | 5968 | 49 | 27 | 4432 | 8793 | 13225 |
| VÄSTERNORRLANDS | 526 | 124 | 291 | 597 | 1145 | 302 | 62 | 30 | 337 | 11 | 626 | 1738 | 1513 | 4241 | 41 | 18 | 4541 | 7061 | 11602 |
| JÄMTLANDS | 243 | 58 | 97 | 273 | 628 | 255 | 6 | 4 | 105 | 27 | 307 | 1197 | 959 | 3310 | 16 | 7 | 2361 | 5131 | 7492 |
| VÄSTERBOTTENS | 441 | 118 | 261 | 444 | 1057 | 278 | 49 | 5 | 360 | 30 | 603 | 1963 | 1356 | 5972 | 38 | 15 | 4165 | 8825 | 12990 |
| NORRBOTTENS | 586 | 126 | 272 | 499 | 1141 | 243 | 120 | 22 | 128 | 37 | 725 | 2098 | 1421 | 4006 | 37 | 8 | 4430 | 7039 | 11469 |
| SUMMA | 14977 | 3945 | 6869 | 14729 | 35234 | 9591 | 5666 | 1010 | 14510 | 803 | 17518 | 56563 | 57313 | 150194 | 19617 | 12794 | 171704 | 249629 | 421333 |

Tabell 10 Primärkommunal personal (exkl tjänstlediga) fördelad efter län, löneplan, lönegrad och kön den 1 mars 1977
 Employees in primary local authorities (excluding employees on leave), by county, by salary scheme, by salary grade, and by sex

| LÄN | LÖNEPLAN K I LÖNEGRADERNA | | | | | | | | | | ENBART LÖNEKL | SUMMA | | EJ LÖNE- PLANSPLAC | | SAMTLIGA | | | |
|-------------------|---------------------------|---------------|--------------|--------------|-------------|-------------|-------------|-----------|-------------|------------|------------------|--------------|--------------|-----------------------|--------------|--------------|---------------|---------------|---------------|
| | 07 - 13 | | 14 - 24 | | 25 - 34 | | 35 - 37 | | 42 - 60 | | | LÖNEPLAN K | | PLANSPLAC | | M | KV | SUMMA | |
| | M | KV | M | KV | M | KV | M | KV | M | KV | | M | KV | M | KV | | | | |
| STOCKHOLMS | 8411 | 32780 | 4271 | 3890 | 1482 | 429 | 320 | 33 | 767 | 65 | 2664 | 11844 | 17915 | 49041 | 3486 | 12041 | 21401 | 61082 | 82483 |
| UPPSALA | 1245 | 4234 | 441 | 436 | 129 | 44 | 26 | 1 | 50 | 7 | 203 | 1610 | 2064 | 6332 | 246 | 1659 | 2310 | 7991 | 10301 |
| SÖDERMANLANDS | 1358 | 4572 | 514 | 307 | 216 | 24 | 21 | 1 | 61 | 1 | 189 | 1588 | 2359 | 6493 | 280 | 2177 | 2639 | 8670 | 11309 |
| ÖSTERGÖTLANDS | 2164 | 7363 | 749 | 525 | 280 | 43 | 48 | 3 | 97 | 6 | 274 | 2181 | 3612 | 10121 | 594 | 4383 | 4206 | 14504 | 18710 |
| JÖNKÖPINGS | 1752 | 4960 | 720 | 284 | 184 | 18 | 18 | 1 | 61 | 2 | 202 | 2507 | 2937 | 7772 | 337 | 2203 | 3274 | 9975 | 13249 |
| KRONBERGS | 816 | 2927 | 352 | 144 | 94 | 16 | 7 | 1 | 24 | - | 152 | 1266 | 1445 | 4354 | 129 | 1429 | 1574 | 5783 | 7357 |
| KALMAR | 1206 | 3775 | 445 | 225 | 137 | 21 | 20 | - | 31 | 1 | 147 | 1768 | 1986 | 5790 | 236 | 1873 | 2222 | 7663 | 9885 |
| GÖTLANDS | 493 | 2171 | 170 | 224 | 79 | 22 | 4 | 1 | 38 | 7 | 50 | 553 | 834 | 2978 | 132 | 751 | 966 | 3729 | 4695 |
| BLEKINGE | 764 | 2229 | 359 | 130 | 109 | 14 | 10 | 1 | 31 | 1 | 58 | 704 | 1331 | 3079 | 272 | 1319 | 1603 | 4398 | 6001 |
| KRISTIANSTADS | 1197 | 3559 | 445 | 245 | 135 | 10 | 17 | - | 32 | 2 | 130 | 1491 | 1956 | 5277 | 204 | 1990 | 2160 | 7267 | 9427 |
| ÄLMHUS | 5985 | 19444 | 1951 | 2042 | 623 | 178 | 119 | 8 | 411 | 45 | 857 | 4356 | 9946 | 26073 | 1410 | 5774 | 11356 | 31847 | 43203 |
| ÄLLANDS | 1071 | 3435 | 396 | 223 | 119 | 16 | 14 | 1 | 33 | 2 | 92 | 1269 | 1725 | 4946 | 760 | 1521 | 1985 | 6467 | 8452 |
| ÖSTEBORGS O BOHUS | 4527 | 24372 | 2359 | 2927 | 1211 | 383 | 204 | 19 | 749 | 113 | 1507 | 9779 | 10557 | 37593 | 3768 | 5104 | 14325 | 42697 | 57022 |
| ÄLVSBERGS | 2227 | 6798 | 904 | 432 | 241 | 33 | 30 | - | 73 | 2 | 298 | 3592 | 3773 | 10857 | 228 | 3552 | 4001 | 14409 | 18410 |
| SKARABORGS | 1346 | 4609 | 497 | 248 | 114 | 11 | 18 | - | 35 | 1 | 206 | 2411 | 2216 | 7280 | 210 | 2095 | 2426 | 9375 | 11801 |
| VÄRMLANDS | 1664 | 5006 | 624 | 322 | 138 | 21 | 17 | 1 | 38 | 1 | 136 | 2663 | 2617 | 8014 | 270 | 2361 | 2887 | 10375 | 13262 |
| ÖREBRO | 1520 | 5576 | 803 | 510 | 205 | 28 | 35 | 2 | 63 | 2 | 273 | 2213 | 2899 | 8291 | 270 | 2681 | 3169 | 10972 | 14141 |
| VÄSTMANLANDS | 1441 | 4758 | 651 | 400 | 212 | 27 | 23 | 1 | 61 | 3 | 282 | 1870 | 2670 | 7059 | 292 | 2541 | 2962 | 9600 | 12562 |
| KOPPARBERGS | 1531 | 4593 | 700 | 265 | 154 | 16 | 14 | - | 47 | 2 | 167 | 2427 | 2613 | 7303 | 318 | 2051 | 2931 | 9354 | 12285 |
| GÄVLEBORGS | 1448 | 4950 | 621 | 261 | 182 | 20 | 26 | - | 62 | 1 | 172 | 3121 | 2511 | 8353 | 261 | 2100 | 2772 | 10453 | 13225 |
| VÄSTERNORRLANDS | 1608 | 4641 | 577 | 317 | 146 | 29 | 29 | - | 39 | 3 | 161 | 1898 | 2560 | 6888 | 285 | 1869 | 2845 | 8757 | 11602 |
| JÄMTLANDS | 828 | 2615 | 338 | 145 | 70 | 7 | 10 | 1 | 11 | - | 190 | 1768 | 1447 | 4536 | 273 | 1236 | 1720 | 5772 | 7492 |
| VÄSTERBOTTENS | 1342 | 4430 | 658 | 278 | 137 | 17 | 20 | - | 37 | 5 | 297 | 3183 | 2491 | 7913 | 223 | 2363 | 2714 | 10276 | 12990 |
| NORRBOTTENS | 1444 | 4342 | 589 | 328 | 135 | 22 | 26 | - | 31 | 1 | 84 | 2254 | 2309 | 6947 | 282 | 1931 | 2591 | 8878 | 11469 |
| SUMMA | 47358 | 168099 | 20134 | 15078 | 6532 | 1449 | 1076 | 75 | 2882 | 273 | 8791 | 68316 | 86773 | 253290 | 14266 | 67004 | 101039 | 320294 | 421333 |

Tabell 11 Primärkommunal personal (exkl tjänstlediga) på löneplan K fördelad efter avtalsområde, lönegrad, tjänstgöringens omfattning och kön, den 1 mars 1977

Employees in primary local authorities (excluding employees on leave) in salary scheme K, by type of collective agreement, by salary grade, by extent of employment, and by sex

| Avtalsområde/ Lönegrad | Tjänstgöringens omfattning | | | Deltid och timavlönade | | | Samtliga | | |
|---------------------------|----------------------------|--------|--------|------------------------|--------|--------|----------|--------|--------|
| | Heltid | | | | | | | | |
| | M | Kv | S:a | M | Kv | S:a | M | Kv | S:a |
| <i>ABT</i> | | | | | | | | | |
| 07 | 2 604 | 13 857 | 16 461 | 851 | 14 101 | 14 952 | 3 455 | 27 958 | 31 413 |
| 08 | 650 | 3 550 | 4 200 | 40 | 1 789 | 1 829 | 690 | 5 339 | 6 029 |
| 09 | 6 734 | 5 172 | 11 906 | 297 | 3 941 | 4 238 | 7 031 | 9 113 | 16 144 |
| 10 | 883 | 3 126 | 4 009 | 59 | 1 316 | 1 375 | 942 | 4 442 | 5 384 |
| 11 | 5 988 | 2 419 | 8 407 | 397 | 1 467 | 1 864 | 6 385 | 3 886 | 10 271 |
| 12 | 2 408 | 7 832 | 10 240 | 89 | 1 671 | 1 760 | 2 497 | 9 503 | 12 000 |
| 13 | 2 686 | 3 449 | 6 135 | 60 | 1 248 | 1 308 | 2 746 | 4 697 | 7 443 |
| 14 | 1 977 | 1 912 | 3 889 | 56 | 370 | 426 | 2 033 | 2 282 | 4 315 |
| 15 | 2 729 | 1 349 | 4 078 | 43 | 867 | 910 | 2 772 | 2 216 | 4 988 |
| 16 | 1 347 | 1 033 | 2 380 | 20 | 351 | 371 | 1 367 | 1 384 | 2 751 |
| 17 | 2 727 | 1 029 | 3 756 | 45 | 216 | 261 | 2 772 | 1 245 | 4 017 |
| 18 | 1 287 | 238 | 1 525 | 10 | 34 | 44 | 1 297 | 272 | 1 569 |
| 19 | 3 402 | 3 111 | 6 513 | 377 | 2 096 | 2 473 | 3 779 | 5 207 | 8 986 |
| 20 | 1 034 | 181 | 1 215 | 16 | 35 | 51 | 1 050 | 216 | 1 266 |
| 21 | 1 367 | 468 | 1 835 | 14 | 126 | 140 | 1 381 | 594 | 1 975 |
| 22 | 1 075 | 383 | 1 458 | 70 | 176 | 246 | 1 145 | 559 | 1 704 |
| 23 | 1 592 | 586 | 2 178 | 63 | 272 | 335 | 1 655 | 858 | 2 513 |
| 24 | 859 | 209 | 1 068 | 16 | 32 | 48 | 875 | 241 | 1 116 |
| 25 | 1 477 | 311 | 1 788 | 16 | 20 | 36 | 1 493 | 331 | 1 824 |
| 26 | 638 | 86 | 724 | 6 | 8 | 14 | 644 | 94 | 738 |
| 27 | 1 164 | 264 | 1 428 | 46 | 50 | 96 | 1 210 | 314 | 1 524 |
| 28 | 393 | 71 | 464 | 2 | 16 | 18 | 395 | 87 | 482 |
| 29 | 910 | 195 | 1 105 | 21 | 50 | 71 | 931 | 245 | 1 176 |
| 30 | 254 | 28 | 282 | 1 | 3 | 4 | 255 | 31 | 286 |
| 31 | 558 | 55 | 613 | 16 | 6 | 22 | 574 | 61 | 635 |
| 32 | 202 | 39 | 241 | 4 | 6 | 10 | 206 | 45 | 251 |
| 33 | 626 | 141 | 767 | 29 | 87 | 116 | 655 | 228 | 883 |
| 34 | 162 | 10 | 172 | 7 | 3 | 10 | 169 | 13 | 182 |
| 35 | 393 | 18 | 411 | 5 | 1 | 6 | 398 | 19 | 417 |
| 36 | 140 | 12 | 152 | 1 | 1 | 2 | 141 | 13 | 154 |
| 37 | 530 | 41 | 571 | 7 | 2 | 9 | 537 | 43 | 580 |
| 42 | 595 | 48 | 643 | 21 | 13 | 34 | 616 | 61 | 677 |
| 43 | 236 | 10 | 246 | 2 | 1 | 3 | 238 | 11 | 249 |
| 44 | 318 | 8 | 326 | 6 | 3 | 9 | 324 | 11 | 335 |
| 45 | 256 | 3 | 259 | 1 | — | 1 | 257 | 3 | 260 |
| 46 | 438 | 65 | 503 | 18 | 24 | 42 | 456 | 89 | 545 |
| 47 | 173 | — | 173 | — | — | — | 173 | — | 173 |
| 48 | 248 | 42 | 290 | 14 | 17 | 31 | 262 | 59 | 321 |
| 49 | 106 | — | 106 | 1 | — | 1 | 107 | — | 107 |
| 50 | 301 | 32 | 333 | 12 | 4 | 16 | 313 | 36 | 349 |
| 51 | 17 | — | 17 | — | — | — | 17 | — | 17 |
| 52 | 52 | 2 | 54 | 2 | — | 2 | 54 | 2 | 56 |
| 53 | 9 | — | 9 | — | — | — | 9 | — | 9 |
| 54 | 28 | — | 28 | — | — | — | 28 | — | 28 |
| 55 | 5 | — | 5 | — | — | — | 5 | — | 5 |

Tabell 11 (forts) Primärkommunal personal (exkl tjänstlediga) på löneplan K fördelad efter avtalsområde, lönegrad, tjänstgöringens omfattning och kön den 1 mars 1977

| Avtalsområde/ Lönegrad | Tjänstgöringens omfattning | | | | | | | | |
|---------------------------|----------------------------|--------|---------|------------------------|---------|---------|----------|---------|---------|
| | Heltid | | | Deltid och timavlönade | | | Samtliga | | |
| | M | Kv | S:a | M | Kv | S:a | M | Kv | S:a |
| 56 | 6 | 1 | 7 | — | — | — | 6 | 1 | 7 |
| 57 | 1 | — | 1 | — | — | — | 1 | — | 1 |
| 58 | 4 | — | 4 | — | — | — | 4 | — | 4 |
| 59 | 2 | — | 2 | — | — | — | 2 | — | 2 |
| 60 | 10 | — | 10 | — | — | — | 10 | — | 10 |
| Summa | 51 601 | 51 386 | 102 987 | 2 761 | 30 423 | 33 184 | 54 362 | 81 809 | 136 171 |
| Enbart LK-PLAC | 378 | 361 | 739 | 5 317 | 8 298 | 13 615 | 5 695 | 8 659 | 14 354 |
| Samtliga | 51 979 | 51 747 | 103 726 | 8 078 | 38 721 | 46 799 | 60 057 | 90 468 | 150 525 |
| <i>ABK/ABKD</i> | | | | | | | | | |
| 07 | 2 373 | 22 924 | 25 297 | 555 | 60 033 | 60 588 | 2 928 | 82 957 | 85 885 |
| 08 | 232 | 9 046 | 9 278 | 24 | 5 306 | 5 330 | 256 | 14 352 | 14 608 |
| 09 | 5 264 | 2 062 | 7 326 | 102 | 1 001 | 1 103 | 5 366 | 3 063 | 8 429 |
| 10 | 21 | 837 | 858 | 2 | 1 058 | 1 060 | 23 | 1 895 | 1 918 |
| 11 | 14 238 | 517 | 14 755 | 216 | 285 | 501 | 14 454 | 802 | 15 256 |
| 12 | 583 | 83 | 666 | 7 | 13 | 20 | 590 | 96 | 686 |
| 13 | — | — | — | — | — | — | — | — | — |
| 14 | — | — | — | — | — | — | — | — | — |
| 15 | 3 | — | 3 | — | — | — | 3 | — | 3 |
| Summa | 22 714 | 35 469 | 58 183 | 906 | 67 696 | 68 602 | 23 620 | 103 165 | 126 785 |
| Enbart LK-PLAC | — | — | — | 27 | 2 162 | 2 189 | 27 | 2 162 | 2 189 |
| Samtliga | 22 714 | 35 469 | 58 183 | 933 | 69 858 | 70 791 | 23 647 | 105 327 | 128 974 |
| <i>Övriga avtal</i> | | | | | | | | | |
| Summa | — | — | — | — | — | — | — | — | — |
| Enbart LK-PLAC | 45 | 5 | 50 | 3 024 | 57 490 | 60 514 | 3 069 | 57 495 | 60 564 |
| Samtliga | 45 | 5 | 50 | 3 024 | 57 490 | 60 514 | 3 069 | 57 495 | 60 564 |
| <i>Samtliga avtal</i> | | | | | | | | | |
| Summa | 74 315 | 86 855 | 161 170 | 3 667 | 98 119 | 101 786 | 77 982 | 184 974 | 262 956 |
| Enbart LK-PLAC | 423 | 366 | 789 | 8 368 | 67 950 | 76 318 | 8 791 | 68 316 | 77 107 |
| Samtliga | 74 738 | 87 221 | 161 959 | 12 035 | 166 069 | 178 104 | 86 773 | 253 290 | 340 063 |

Tabell 12 Primärkommunal personal (exkl tjänstlediga) på löneplan K fördelad efter avtalsområde, löneklass, tjänstgöringens omfattning och kön den 1 mars 1977

Employees in primary local authorities (excluding employees on leave) in salary scheme K, by type of collective agreement, by salary step, by extent of employment, and by sex

| Avtalsområde/ löneklass | Tjänstgöringens omfattning | | | | | | | | |
|----------------------------|----------------------------|-------|-------|------------------------|-------|-------|----------|--------|--------|
| | Heltid | | | Deltid och timavlönade | | | Samtliga | | |
| | M | Kv | S:a | M | Kv | S:a | M | Kv | S:a |
| <i>ABT</i> | | | | | | | | | |
| 01 | 33 | 14 | 47 | 106 | 120 | 226 | 139 | 134 | 273 |
| 02 | 50 | 53 | 103 | 172 | 175 | 347 | 222 | 228 | 450 |
| 03 | 91 | 331 | 422 | 219 | 283 | 502 | 310 | 614 | 924 |
| 04 | 82 | 381 | 463 | 214 | 269 | 483 | 296 | 650 | 946 |
| 05 | 85 | 311 | 396 | 172 | 188 | 360 | 257 | 499 | 756 |
| 06 | 388 | 1 310 | 1 698 | 1 898 | 3 751 | 5 649 | 2 286 | 5 061 | 7 347 |
| 07 | 563 | 3 091 | 3 654 | 660 | 3 599 | 4 259 | 1 223 | 6 690 | 7 913 |
| 08 | 597 | 2 116 | 2 713 | 445 | 3 050 | 3 495 | 1 042 | 5 166 | 6 208 |
| 09 | 920 | 2 094 | 3 014 | 329 | 2 596 | 2 925 | 1 249 | 4 690 | 5 939 |
| 10 | 1 198 | 5 324 | 6 522 | 271 | 5 446 | 5 717 | 1 469 | 10 770 | 12 239 |
| 11 | 1 461 | 2 804 | 4 265 | 1 053 | 2 734 | 3 787 | 2 514 | 5 538 | 8 052 |
| 12 | 2 066 | 4 981 | 7 047 | 263 | 2 449 | 2 712 | 2 329 | 7 430 | 9 759 |
| 13 | 2 254 | 5 146 | 7 400 | 261 | 3 108 | 3 369 | 2 515 | 8 254 | 10 769 |
| 14 | 2 110 | 3 182 | 5 292 | 254 | 1 888 | 2 142 | 2 364 | 5 070 | 7 434 |
| 15 | 4 634 | 3 910 | 8 544 | 183 | 1 569 | 1 752 | 4 817 | 5 479 | 10 296 |
| 16 | 1 846 | 2 851 | 4 697 | 118 | 1 392 | 1 510 | 1 964 | 4 243 | 6 207 |
| 17 | 3 153 | 2 721 | 5 874 | 121 | 1 309 | 1 430 | 3 274 | 4 030 | 7 304 |
| 18 | 2 009 | 1 497 | 3 506 | 47 | 682 | 729 | 2 056 | 2 179 | 4 235 |
| 19 | 2 388 | 1 591 | 3 979 | 436 | 860 | 1 296 | 2 824 | 2 451 | 5 275 |
| 20 | 1 954 | 1 374 | 3 328 | 74 | 481 | 555 | 2 028 | 1 855 | 3 883 |
| 21 | 1 998 | 980 | 2 978 | 63 | 403 | 466 | 2 061 | 1 383 | 3 444 |
| 22 | 1 883 | 902 | 2 785 | 103 | 450 | 553 | 1 986 | 1 352 | 3 338 |
| 23 | 2 274 | 1 083 | 3 357 | 87 | 681 | 768 | 2 361 | 1 764 | 4 125 |
| 24 | 1 589 | 570 | 2 159 | 53 | 242 | 295 | 1 642 | 812 | 2 454 |
| 25 | 1 759 | 619 | 2 378 | 65 | 341 | 406 | 1 824 | 960 | 2 784 |
| 26 | 1 073 | 330 | 1 403 | 27 | 102 | 129 | 1 100 | 432 | 1 532 |
| 27 | 1 400 | 359 | 1 759 | 42 | 115 | 157 | 1 442 | 474 | 1 916 |
| 28 | 1 037 | 280 | 1 317 | 28 | 62 | 90 | 1 065 | 342 | 1 407 |
| 29 | 1 214 | 328 | 1 542 | 38 | 89 | 127 | 1 252 | 417 | 1 669 |
| 30 | 942 | 175 | 1 117 | 16 | 22 | 38 | 958 | 197 | 1 155 |
| 31 | 999 | 217 | 1 216 | 26 | 17 | 43 | 1 025 | 234 | 1 259 |
| 32 | 743 | 76 | 819 | 21 | 12 | 33 | 764 | 88 | 852 |
| 33 | 753 | 116 | 869 | 26 | 40 | 66 | 779 | 156 | 935 |
| 34 | 531 | 98 | 629 | 18 | 48 | 66 | 549 | 146 | 695 |
| 35 | 587 | 92 | 679 | 17 | 27 | 44 | 604 | 119 | 723 |
| 36 | 401 | 64 | 465 | 9 | 9 | 18 | 410 | 73 | 483 |
| 37 | 397 | 40 | 437 | 14 | 9 | 23 | 411 | 49 | 460 |
| 38 | 340 | 38 | 378 | 3 | 21 | 24 | 343 | 59 | 402 |
| 39 | 339 | 28 | 367 | 8 | 8 | 16 | 347 | 36 | 383 |
| 40 | 245 | 24 | 269 | 11 | 3 | 14 | 256 | 27 | 283 |
| 41 | 239 | 9 | 248 | 3 | — | 3 | 242 | 9 | 251 |
| 42 | 252 | 22 | 274 | 8 | 4 | 12 | 260 | 26 | 286 |
| 43 | 340 | 26 | 366 | 2 | 4 | 6 | 342 | 30 | 372 |
| 44 | 140 | 9 | 149 | 7 | 3 | 10 | 147 | 12 | 159 |
| 45 | 215 | 9 | 224 | 7 | 8 | 15 | 222 | 17 | 239 |
| 46 | 436 | 25 | 461 | 22 | 7 | 29 | 458 | 32 | 490 |
| 47 | 328 | 18 | 346 | 12 | 8 | 20 | 340 | 26 | 366 |
| 48 | 404 | 39 | 443 | 8 | 17 | 25 | 412 | 56 | 468 |
| 49 | 254 | 17 | 271 | 6 | 4 | 10 | 260 | 21 | 281 |
| 50 | 248 | 24 | 272 | 11 | 6 | 17 | 259 | 30 | 289 |

Tabell 12 (forts) Primärkommunal personal (exkl tjänstlediga) på löneplan K fördelad efter avtalsområde, löneklass, tjänstgöringens omfattning och kön den 1 mars 1977

| Avtalsområde/ löneklass | Tjänstgöringens omfattning | | | | | | | | |
|----------------------------|----------------------------|--------|---------|------------------------|---------|---------|----------|---------|---------|
| | Heltid | | | Deltid och timavlönade | | | Samtliga | | |
| | M | Kv | S:a | M | Kv | S:a | M | Kv | S:a |
| 51 | 196 | 13 | 209 | 8 | 6 | 14 | 204 | 19 | 223 |
| 52 | 202 | 14 | 216 | 4 | 1 | 5 | 206 | 15 | 221 |
| 53 | 84 | 4 | 88 | 3 | 2 | 5 | 87 | 6 | 93 |
| 54 | 134 | 14 | 148 | 4 | — | 4 | 138 | 14 | 152 |
| 55 | 29 | 1 | 30 | 1 | — | 1 | 30 | 1 | 31 |
| 56 | 36 | 1 | 37 | 1 | 1 | 2 | 37 | 2 | 39 |
| 57 | 20 | 1 | 21 | — | — | — | 20 | 1 | 21 |
| 58 | 9 | — | 9 | — | — | — | 9 | — | 9 |
| 59 | 9 | — | 9 | — | — | — | 9 | — | 9 |
| 60 | 3 | — | 3 | — | — | — | 3 | — | 3 |
| 61 | 3 | — | 3 | — | — | — | 3 | — | 3 |
| 62 | 3 | — | 3 | — | — | — | 3 | — | 3 |
| 63 | 3 | — | 3 | — | — | — | 3 | — | 3 |
| 64 | 6 | — | 6 | — | — | — | 6 | — | 6 |
| Summa | 51 979 | 51 747 | 103 726 | 8 078 | 38 721 | 46 799 | 60 057 | 90 468 | 150 525 |
| <i>ABK/ABKD</i> | | | | | | | | | |
| 01 | 5 | 34 | 39 | — | 37 | 37 | 5 | 71 | 76 |
| 02 | 22 | 166 | 188 | 11 | 136 | 147 | 33 | 302 | 335 |
| 03 | 56 | 1 013 | 1 069 | 21 | 371 | 392 | 77 | 1 384 | 1 461 |
| 04 | 72 | 1 472 | 1 544 | 22 | 525 | 547 | 94 | 1 997 | 2 091 |
| 05 | 82 | 1 607 | 1 689 | 21 | 560 | 581 | 103 | 2 167 | 2 270 |
| 06 | 656 | 3 195 | 3 851 | 270 | 9 264 | 9 534 | 926 | 12 459 | 13 385 |
| 07 | 577 | 6 930 | 7 507 | 171 | 26 940 | 27 111 | 748 | 33 870 | 34 618 |
| 08 | 335 | 4 837 | 5 172 | 46 | 13 363 | 13 409 | 381 | 18 200 | 18 581 |
| 09 | 474 | 2 689 | 3 163 | 35 | 5 769 | 5 804 | 509 | 8 458 | 8 967 |
| 10 | 595 | 6 579 | 7 174 | 33 | 8 277 | 8 310 | 628 | 14 856 | 15 484 |
| 11 | 687 | 3 107 | 3 794 | 14 | 2 766 | 2 780 | 701 | 5 873 | 6 574 |
| 12 | 1 441 | 1 514 | 2 955 | 22 | 840 | 862 | 1 463 | 2 354 | 3 817 |
| 13 | 1 424 | 1 119 | 2 543 | 19 | 588 | 607 | 1 443 | 1 707 | 3 150 |
| 14 | 2 210 | 736 | 2 946 | 42 | 217 | 259 | 2 252 | 953 | 3 205 |
| 15 | 2 809 | 239 | 3 048 | 46 | 126 | 172 | 2 855 | 365 | 3 220 |
| 16 | 2 248 | 92 | 2 340 | 46 | 16 | 62 | 2 294 | 108 | 2 402 |
| 17 | 3 933 | 93 | 4 026 | 63 | 57 | 120 | 3 996 | 150 | 4 146 |
| 18 | 1 289 | 24 | 1 313 | 12 | 3 | 15 | 1 301 | 27 | 1 328 |
| 19 | 1 212 | 13 | 1 225 | 12 | 3 | 15 | 1 224 | 16 | 1 240 |
| 20 | 963 | 1 | 964 | 14 | — | 14 | 977 | 1 | 978 |
| 21 | 423 | — | 423 | 1 | — | 1 | 424 | — | 424 |
| 22 | 274 | — | 274 | 3 | — | 3 | 277 | — | 277 |
| 23 | 161 | — | 161 | 1 | — | 1 | 162 | — | 162 |
| 24 | 196 | 8 | 204 | 4 | — | 4 | 200 | 8 | 208 |
| 25 | 89 | — | 89 | — | — | — | 89 | — | 89 |
| 26 | 231 | — | 231 | 4 | — | 4 | 235 | — | 235 |
| 27 | 62 | — | 62 | — | — | — | 62 | — | 62 |
| 28 | 154 | 1 | 155 | — | — | — | 154 | 1 | 155 |
| 29 | 32 | — | 32 | — | — | — | 32 | — | 32 |
| 30 | 2 | — | 2 | — | — | — | 2 | — | 2 |
| Summa | 22 714 | 35 469 | 58 183 | 933 | 69 858 | 70 791 | 23 647 | 105 327 | 128 974 |
| <i>Övriga avtal</i> | | | | | | | | | |
| Summa | 45 | 5 | 50 | 3 024 | 57 490 | 60 514 | 3 069 | 57 495 | 60 564 |
| <i>Samtliga avtal</i> | | | | | | | | | |
| Summa | 74 738 | 87 221 | 161 959 | 12 035 | 166 069 | 178 104 | 86 773 | 253 290 | 340 063 |

Tabell 13 Primärkommunal personal (exkl tjänstlediga) på löneplan K fördelad efter löneklass¹, ålder och kön den 1 mars 1977
 Employees in primary local authorities (excluding employees on leave) in salary scheme K by salary step, by age, and by sex

a) Heltidsanställda
 Full-time employees

| Löne- klass | Ålder | | | | | | | | | | | | Samtliga | | |
|----------------|-------|-------|-------|-------|-------|-------|-------|-------|-------|-------|-----|----|----------|--------|--------|
| | -29 | | 30-39 | | 40-49 | | 50-59 | | 60-64 | | 65- | | M | Kv | S:a |
| | M | Kv | M | Kv | M | Kv | M | Kv | M | Kv | M | Kv | | | |
| 01 | 38 | 46 | 1 | 3 | - | - | - | - | 1 | - | - | - | 40 | 49 | 89 |
| 02 | 73 | 220 | - | - | - | - | - | - | - | - | - | - | 73 | 220 | 293 |
| 03 | 150 | 1 345 | - | - | - | - | 1 | - | - | - | - | - | 151 | 1 345 | 1 496 |
| 04 | 156 | 1 853 | - | - | - | - | - | - | - | - | - | - | 156 | 1 853 | 2 009 |
| 05 | 167 | 1 918 | - | - | - | - | - | - | 1 | - | - | - | 168 | 1 918 | 2 086 |
| 06 | 844 | 3 151 | 135 | 655 | 35 | 459 | 17 | 214 | 8 | 25 | 6 | 1 | 1 045 | 4 505 | 5 550 |
| 07 | 811 | 5 196 | 196 | 1 594 | 84 | 1 663 | 34 | 1 323 | 13 | 223 | 2 | 23 | 1 140 | 10 022 | 11 162 |
| 08 | 593 | 3 554 | 184 | 1 146 | 71 | 1 103 | 66 | 930 | 15 | 200 | 3 | 20 | 932 | 6 953 | 7 885 |
| 09 | 737 | 1 622 | 297 | 1 025 | 172 | 972 | 137 | 892 | 42 | 250 | 9 | 22 | 1 394 | 4 783 | 6 177 |
| 10 | 743 | 1 564 | 406 | 2 728 | 259 | 2 936 | 258 | 3 603 | 101 | 1 013 | 26 | 59 | 1 793 | 11 903 | 13 696 |
| 11 | 820 | 1 072 | 554 | 1 441 | 372 | 1 404 | 294 | 1 542 | 101 | 434 | 7 | 18 | 2 148 | 5 911 | 8 059 |
| 12 | 857 | 2 180 | 789 | 1 296 | 672 | 1 213 | 810 | 1 343 | 323 | 444 | 56 | 19 | 3 507 | 6 495 | 10 002 |
| 13 | 875 | 2 210 | 871 | 1 571 | 676 | 1 195 | 866 | 1 048 | 340 | 225 | 53 | 16 | 3 681 | 6 265 | 9 946 |
| 14 | 787 | 894 | 1 051 | 887 | 849 | 894 | 1 103 | 975 | 469 | 253 | 61 | 15 | 4 320 | 3 918 | 8 238 |
| 15 | 996 | 1 729 | 2 318 | 919 | 1 251 | 658 | 1 887 | 663 | 852 | 171 | 140 | 9 | 7 444 | 4 149 | 11 593 |
| 16 | 583 | 835 | 1 256 | 902 | 922 | 574 | 901 | 502 | 385 | 121 | 47 | 9 | 4 094 | 2 943 | 7 037 |
| 17 | 856 | 615 | 1 769 | 849 | 1 628 | 604 | 2 021 | 560 | 712 | 179 | 100 | 7 | 7 086 | 2 814 | 9 900 |
| 18 | 450 | 173 | 983 | 521 | 749 | 388 | 802 | 348 | 275 | 89 | 39 | 2 | 3 298 | 1 521 | 4 819 |
| 19 | 379 | 218 | 1 050 | 451 | 818 | 412 | 997 | 387 | 314 | 129 | 42 | 7 | 3 600 | 1 604 | 5 204 |
| 20 | 310 | 224 | 963 | 366 | 586 | 331 | 756 | 326 | 265 | 122 | 37 | 6 | 2 917 | 1 375 | 4 292 |
| 21 | 194 | 103 | 804 | 306 | 587 | 235 | 595 | 254 | 212 | 77 | 29 | 5 | 2 421 | 980 | 3 401 |
| 22 | 173 | 92 | 827 | 258 | 494 | 249 | 461 | 223 | 181 | 78 | 21 | 2 | 2 157 | 902 | 3 059 |
| 23 | 156 | 92 | 893 | 495 | 578 | 246 | 608 | 200 | 181 | 48 | 20 | 2 | 2 436 | 1 083 | 3 519 |
| 24 | 110 | 38 | 625 | 228 | 408 | 151 | 458 | 127 | 164 | 29 | 20 | 5 | 1 785 | 578 | 2 363 |
| 25 | 89 | 43 | 651 | 213 | 492 | 177 | 433 | 142 | 161 | 37 | 22 | 7 | 1 848 | 619 | 2 467 |
| 26 | 66 | 12 | 465 | 113 | 324 | 93 | 322 | 83 | 114 | 28 | 14 | 1 | 1 305 | 330 | 1 635 |
| 27 | 57 | 21 | 493 | 143 | 396 | 80 | 399 | 93 | 100 | 21 | 17 | 1 | 1 462 | 359 | 1 821 |
| 28 | 44 | 19 | 457 | 81 | 297 | 83 | 296 | 74 | 86 | 19 | 11 | 5 | 1 193 | 281 | 1 474 |
| 29 | 74 | 37 | 486 | 96 | 318 | 89 | 270 | 83 | 81 | 20 | 17 | 3 | 1 246 | 328 | 1 574 |
| 30 | 24 | 5 | 310 | 51 | 248 | 45 | 263 | 54 | 83 | 17 | 16 | 3 | 944 | 175 | 1 119 |

Tabell 13 (forts) Primärkommunal personal (exkl tjänstlediga) på löneplan K fördelad efter löneklass¹, ålder och kön den 1 mars 1977

a) Heltidsanställda

| Löne- klass | Ålder | | | | | | | | | | | | Samtliga | | |
|----------------|-------|----|-------|----|-------|----|-------|----|-------|----|-----|----|----------|-----|-------|
| | -29 | | 30-39 | | 40-49 | | 50-59 | | 60-64 | | 65- | | M | Kv | Sa |
| | M | Kv | M | Kv | M | Kv | M | Kv | M | Kv | M | Kv | | | |
| 31 | 7 | 4 | 356 | 75 | 286 | 67 | 260 | 53 | 79 | 14 | 11 | 2 | 999 | 217 | 1 216 |
| 32 | 13 | 3 | 217 | 21 | 242 | 22 | 203 | 26 | 61 | 4 | 7 | - | 743 | 76 | 819 |
| 33 | 6 | 2 | 221 | 42 | 243 | 32 | 216 | 30 | 56 | 8 | 11 | 2 | 753 | 116 | 869 |
| 34 | 9 | 2 | 145 | 22 | 143 | 29 | 181 | 27 | 45 | 14 | 8 | 4 | 531 | 98 | 629 |
| 35 | 4 | 4 | 177 | 30 | 179 | 31 | 168 | 18 | 52 | 8 | 7 | 1 | 587 | 92 | 679 |
| 36 | 1 | - | 96 | 14 | 122 | 16 | 129 | 26 | 49 | 8 | 4 | - | 401 | 64 | 465 |
| 37 | 3 | - | 98 | 9 | 112 | 16 | 142 | 11 | 39 | 4 | 3 | - | 397 | 40 | 437 |
| 38 | 1 | 1 | 97 | 11 | 103 | 11 | 105 | 11 | 29 | 3 | 5 | 1 | 340 | 38 | 378 |
| 39 | - | - | 71 | 8 | 104 | 4 | 125 | 12 | 31 | 4 | 8 | - | 339 | 28 | 367 |
| 40 | 1 | - | 56 | 6 | 74 | 7 | 84 | 5 | 32 | 6 | 1 | - | 248 | 24 | 272 |
| 41 | - | - | 42 | 3 | 71 | 3 | 95 | 3 | 27 | - | 4 | - | 239 | 9 | 248 |
| 42 | 1 | - | 74 | 10 | 78 | 3 | 73 | 6 | 22 | 2 | 4 | 1 | 252 | 22 | 274 |
| 43 | - | - | 82 | 7 | 111 | 8 | 104 | 7 | 38 | 3 | 5 | 1 | 340 | 26 | 366 |
| 44 | 2 | - | 49 | 3 | 44 | 3 | 35 | 3 | 10 | - | - | - | 140 | 9 | 149 |
| 45 | 1 | - | 74 | 4 | 70 | 1 | 50 | 2 | 19 | 2 | 2 | - | 216 | 9 | 225 |
| 46 | - | - | 97 | 6 | 147 | 12 | 151 | 4 | 36 | 3 | 7 | - | 438 | 25 | 463 |
| 47 | - | - | 50 | 5 | 135 | 8 | 109 | 5 | 29 | - | 5 | - | 328 | 18 | 346 |
| 48 | 1 | - | 56 | 10 | 176 | 20 | 128 | 9 | 38 | - | 6 | - | 405 | 39 | 444 |
| 49 | - | - | 23 | 6 | 103 | 6 | 97 | 5 | 27 | - | 4 | - | 254 | 17 | 271 |
| 50 | - | - | 19 | 3 | 83 | 8 | 106 | 12 | 30 | 2 | 10 | - | 248 | 25 | 273 |
| 51 | - | - | 10 | 4 | 80 | 7 | 77 | 1 | 27 | 1 | 3 | - | 197 | 13 | 210 |
| 52 | - | - | 11 | 1 | 59 | 5 | 91 | 7 | 33 | 1 | 9 | - | 203 | 14 | 217 |
| 53 | - | - | 1 | - | 30 | 2 | 36 | 2 | 15 | - | 2 | - | 84 | 4 | 88 |
| 54 | - | - | 2 | - | 36 | 3 | 66 | 8 | 25 | 3 | 7 | - | 136 | 14 | 150 |
| 55 | - | - | - | - | 5 | - | 14 | - | 9 | 1 | 2 | - | 30 | 1 | 31 |
| 56 | - | - | 1 | - | 5 | 1 | 23 | 1 | 4 | - | 4 | - | 37 | 1 | 38 |
| 57 | - | - | 1 | - | 7 | 1 | 9 | - | 4 | - | 1 | - | 22 | 1 | 23 |
| 58 | - | - | - | - | 3 | - | 6 | - | - | - | 1 | - | 10 | - | 10 |
| 59 | - | - | - | - | 1 | - | 4 | - | 5 | - | - | - | 10 | - | 10 |
| 60 | - | - | - | - | 1 | - | 2 | - | 2 | - | - | - | 5 | - | 5 |

1) I redovisningen har hänsyn tagits till ålderslöneklass + ev. tilläggslöneklasser.

Tabell 13 (forts) Primärkommunal personal (exkl tjänstlediga) på löneplan K fördelad efter löneklass¹, ålder och kön den 1 mars 1977

a) Heltidsanställda

| Löne- klass | Ålder | | | | | | | | | | | | Samtliga | | |
|----------------|--------|--------|--------|--------|--------|--------|--------|--------|-------|-------|-----|-----|----------|--------|---------|
| | -29 | | 30-39 | | 40-49 | | 50-59 | | 60-64 | | 65- | | M | Kv | S:a |
| | M | Kv | M | Kv | M | Kv | M | Kv | M | Kv | M | Kv | | | |
| 61 | - | - | - | - | 1 | - | 3 | - | - | - | - | - | 4 | - | 4 |
| 62 | - | - | 1 | - | 1 | - | 1 | - | 1 | - | - | - | 4 | - | 4 |
| 63 | - | - | - | - | - | - | 3 | - | 1 | - | 2 | - | 6 | - | 6 |
| 64 | - | - | - | - | 1 | - | 3 | - | 4 | - | - | - | 8 | - | 8 |
| Summa | 12 262 | 31 097 | 20 961 | 18 638 | 16 143 | 16 579 | 17 955 | 16 285 | 6 459 | 4 343 | 958 | 279 | 74 738 | 87 221 | 161 959 |

b) Deltidsanställda + timavl

Part-time and time-rate employees

| Löne- klass | Ålder | | | | | | | | | | | | Samtliga | | | |
|----------------|-------|-------|-------|--------|-------|--------|-------|--------|-------|-------|-----|-------|----------|--------|--------|-----|
| | -29 | | 30-39 | | 40-49 | | 50-59 | | 60-64 | | 65- | | M | Kv | S:a | |
| | M | Kv | M | Kv | M | Kv | M | Kv | M | Kv | M | Kv | | | | |
| 01 | 204 | 584 | - | - | - | - | - | - | 1 | - | - | 1 | - | 205 | 585 | 790 |
| 02 | 318 | 1 344 | - | 1 | - | - | - | 3 | - | - | 1 | - | 319 | 1 348 | 1 667 | |
| 03 | 409 | 2 155 | - | - | - | - | - | - | - | - | - | - | 409 | 2 155 | 2 564 | |
| 04 | 405 | 2 150 | - | 7 | - | 10 | 1 | 2 | - | 1 | - | - | 406 | 2 170 | 2 576 | |
| 05 | 343 | 1 855 | - | 1 | - | - | - | - | - | - | - | - | 343 | 1 856 | 2 199 | |
| 06 | 2 322 | 9 412 | 707 | 11 639 | 347 | 14 088 | 348 | 16 014 | 147 | 5 308 | 309 | 2 378 | 4 180 | 58 839 | 63 019 | |
| 07 | 460 | 3 739 | 240 | 6 119 | 85 | 9 684 | 70 | 11 859 | 38 | 3 441 | 50 | 552 | 943 | 35 394 | 36 337 | |
| 08 | 214 | 1 523 | 128 | 2 644 | 69 | 4 703 | 54 | 6 177 | 28 | 1 828 | 55 | 180 | 548 | 17 055 | 17 603 | |
| 09 | 168 | 934 | 111 | 1 820 | 42 | 2 214 | 60 | 2 716 | 26 | 965 | 40 | 107 | 447 | 8 756 | 9 203 | |
| 10 | 120 | 954 | 70 | 3 293 | 28 | 3 553 | 49 | 4 492 | 32 | 1 502 | 17 | 122 | 315 | 13 916 | 14 232 | |
| 11 | 431 | 817 | 238 | 1 363 | 170 | 1 226 | 109 | 1 513 | 54 | 565 | 75 | 71 | 1 077 | 5 555 | 6 632 | |
| 12 | 92 | 720 | 73 | 915 | 28 | 706 | 35 | 687 | 41 | 263 | 19 | 28 | 288 | 3 319 | 3 607 | |
| 13 | 86 | 661 | 70 | 1 519 | 33 | 782 | 28 | 580 | 37 | 143 | 28 | 44 | 282 | 3 729 | 4 011 | |
| 14 | 70 | 273 | 71 | 801 | 47 | 540 | 33 | 347 | 62 | 128 | 14 | 22 | 297 | 2 111 | 2 408 | |
| 15 | 29 | 317 | 51 | 623 | 19 | 437 | 18 | 229 | 92 | 81 | 23 | 17 | 232 | 1 704 | 1 936 | |

1) I redovisningen har hänsyn tagits till ålderslöneklass + ev. tilläggsklasser.

Tabell 13 (forts) Primärkommunal personal (exkl tjänstlediga) på löneplan K fördelad efter löneklass¹, ålder och kön den 1 mars 1977

b) Deltidsanställda + timavl

| Löne- klass | Ålder | | | | | | | | | | | | Samtliga | | |
|----------------|-------|-----|-------|-----|-------|-----|-------|-----|-------|----|-----|----|----------|-------|-------|
| | -29 | | 30-39 | | 40-49 | | 50-59 | | 60-64 | | 65- | | M | Kv | S:a |
| | M | Kv | M | Kv | M | Kv | M | Kv | M | Kv | M | Kv | | | |
| 16 | 11 | 239 | 38 | 559 | 23 | 348 | 23 | 177 | 52 | 64 | 17 | 22 | 164 | 1 409 | 1 573 |
| 17 | 24 | 190 | 44 | 508 | 12 | 354 | 13 | 211 | 77 | 85 | 14 | 19 | 184 | 1 367 | 1 551 |
| 18 | 10 | 46 | 7 | 285 | 10 | 201 | 7 | 102 | 23 | 40 | 3 | 11 | 60 | 685 | 745 |
| 19 | 91 | 129 | 122 | 358 | 99 | 201 | 47 | 112 | 42 | 43 | 47 | 20 | 448 | 863 | 1 311 |
| 20 | 14 | 89 | 28 | 189 | 10 | 108 | 6 | 74 | 24 | 18 | 6 | 3 | 88 | 481 | 569 |
| 21 | 14 | 31 | 19 | 167 | 7 | 103 | 6 | 73 | 15 | 24 | 3 | 5 | 64 | 403 | 467 |
| 22 | 12 | 63 | 44 | 210 | 18 | 88 | 6 | 56 | 19 | 27 | 7 | 6 | 106 | 450 | 556 |
| 23 | 17 | 51 | 43 | 405 | 8 | 131 | 6 | 70 | 10 | 21 | 4 | 3 | 88 | 681 | 769 |
| 24 | 9 | 17 | 26 | 124 | 2 | 60 | 7 | 27 | 10 | 13 | 3 | 1 | 57 | 242 | 299 |
| 25 | 3 | 11 | 29 | 162 | 7 | 83 | 7 | 51 | 16 | 28 | 3 | 6 | 65 | 341 | 406 |
| 26 | 1 | — | 5 | 42 | 4 | 25 | 4 | 20 | 15 | 13 | 2 | 2 | 31 | 102 | 133 |
| 27 | 8 | 11 | 12 | 59 | 4 | 17 | 9 | 15 | 8 | 11 | 1 | 2 | 42 | 115 | 157 |
| 28 | 13 | 2 | 5 | 39 | 1 | 16 | 1 | 4 | 7 | — | 1 | 1 | 28 | 62 | 90 |
| 29 | 10 | 5 | 16 | 50 | 3 | 22 | 3 | 8 | 4 | 3 | 2 | 1 | 38 | 89 | 127 |
| 30 | 1 | 2 | 4 | 15 | 1 | 2 | 3 | — | 7 | 2 | — | 1 | 16 | 22 | 38 |
| 31 | — | — | 11 | 11 | 3 | 3 | 1 | 1 | 8 | 2 | 3 | — | 26 | 17 | 43 |
| 32 | 1 | 1 | 6 | 9 | 2 | — | 2 | — | 6 | 1 | 4 | 1 | 21 | 12 | 33 |
| 33 | 2 | 3 | 17 | 29 | 3 | 5 | — | 3 | 4 | — | — | — | 26 | 40 | 66 |
| 34 | 4 | 2 | 6 | 27 | 1 | 9 | 2 | 6 | 5 | 4 | — | — | 18 | 48 | 66 |
| 35 | 1 | 2 | 7 | 17 | 2 | 6 | — | 1 | 7 | 1 | — | — | 17 | 27 | 44 |
| 36 | — | — | 3 | 7 | 2 | 1 | — | — | 4 | 1 | — | — | 9 | 9 | 18 |
| 37 | 1 | — | 5 | 7 | 1 | 2 | 3 | — | 2 | — | 2 | — | 14 | 9 | 23 |
| 38 | — | — | 1 | 10 | 1 | 8 | 1 | 2 | 1 | 1 | — | — | 4 | 21 | 25 |
| 39 | — | — | 3 | 6 | — | 1 | 2 | — | 3 | 1 | 1 | — | 9 | 8 | 17 |
| 40 | 1 | — | 5 | 1 | 2 | 2 | 1 | — | 2 | — | 1 | — | 12 | 3 | 15 |
| 41 | — | — | 1 | — | — | — | — | — | 1 | — | 1 | — | 3 | — | 3 |
| 42 | — | — | 4 | 3 | 3 | 1 | — | — | 1 | — | — | — | 8 | 4 | 12 |
| 43 | — | — | — | 1 | 1 | 1 | — | 2 | 1 | — | — | — | 2 | 4 | 6 |
| 44 | — | — | 1 | 2 | 2 | — | — | 1 | 1 | — | 3 | — | 7 | 3 | 10 |
| 45 | — | — | 1 | 3 | 3 | 2 | 1 | 3 | — | — | 3 | — | 8 | 8 | 16 |

1) I redovisningen har hänsyn tagits till ålderslöneklass + ev. tilläggsklasser.

Tabell 13 (forts) Primärkommunal personal (exkl tjänstlediga) på löneplan K fördelad efter löneklass¹, ålder och kön den 1 mars 1977

b) Deltidsanställda + timavl

| Löne- klass | Ålder | | 30-39 | | 40-49 | | 50-59 | | 60-64 | | 65- | | Samtliga | | |
|----------------|-------|--------|-------|--------|-------|--------|-------|--------|-------|--------|-----|-------|----------|---------|---------|
| | M | Kv | M | Kv | M | Kv | M | Kv | M | Kv | M | Kv | M | Kv | S:a |
| 46 | 1 | - | 3 | 4 | 9 | 2 | 5 | 1 | 4 | - | - | - | 22 | 7 | 29 |
| 47 | - | - | 2 | 5 | 6 | 2 | 1 | 1 | 2 | - | 1 | - | 12 | 8 | 20 |
| 48 | - | 1 | - | 6 | 5 | 8 | 1 | 2 | 1 | - | 1 | - | 8 | 17 | 25 |
| 49 | - | - | 1 | 3 | 3 | - | - | - | 1 | 1 | 1 | - | 6 | 4 | 10 |
| 50 | - | - | 2 | - | 5 | 5 | 2 | 1 | 2 | - | - | - | 11 | 6 | 17 |
| 51 | - | - | - | 2 | 2 | 2 | 4 | 2 | 1 | - | 1 | - | 8 | 6 | 14 |
| 52 | - | - | - | 1 | - | - | 1 | - | 2 | - | 1 | - | 4 | 1 | 5 |
| 53 | - | - | - | - | 2 | 2 | - | - | - | - | 1 | - | 3 | 2 | 5 |
| 54 | - | - | - | - | 1 | - | 1 | - | - | - | 2 | - | 4 | - | 4 |
| 55 | - | - | - | - | - | - | - | - | 1 | - | - | - | 1 | - | 1 |
| 56 | - | - | - | - | 1 | - | - | - | - | - | - | 1 | 1 | 1 | 2 |
| Summa | 5 920 | 28 333 | 2 280 | 34 071 | 1 137 | 39 764 | 981 | 45 646 | 946 | 14 629 | 771 | 3 626 | 12 035 | 166 069 | 178 104 |

1) I redovisningen har hänsyn tagits till ålderslöneklass + ev. tillägsklasser.

**Tabell 14 Primärkommunal personal (exkl tjänstlediga) på löneplan K, enbart löneklassplace-
rad, fördelad efter löneklass, förmånsgrupp och kön den 1 mars 1977**

Employees in primary local authorities (excluding employees on leave) in salary
scheme K, without salary grade division, by salary step, by type of appointment,
and by sex

| Löne- klass | Förmånsgrupp | | | | | | | | | | Summa |
|----------------|--------------|-------|----|-------|---|----|-------|--------|----------|--------|--------|
| | 2 | | 3 | | 4 | | 5 | | Samtliga | | |
| | M | Kv | M | Kv | M | Kv | M | Kv | M | Kv | |
| 01 | 109 | 120 | — | 2 | — | 1 | 101 | 429 | 210 | 552 | 762 |
| 02 | 177 | 170 | — | 1 | 1 | — | 137 | 1 038 | 315 | 1 209 | 1 524 |
| 03 | 197 | 229 | — | 1 | 1 | 2 | 173 | 1 502 | 371 | 1 734 | 2 105 |
| 04 | 186 | 192 | — | 3 | — | — | 172 | 1 376 | 358 | 1 571 | 1 929 |
| 05 | 154 | 134 | — | — | — | — | 151 | 1 108 | 305 | 1 242 | 1 547 |
| 06 | 1 631 | 2 665 | 16 | 1 320 | 1 | 44 | 2 013 | 45 824 | 3 661 | 49 853 | 53 514 |
| 07 | 469 | 821 | 6 | 471 | — | 7 | 112 | 4 856 | 587 | 6 155 | 6 742 |
| 08 | 362 | 443 | 2 | 255 | — | — | 57 | 642 | 421 | 1 340 | 1 761 |
| 09 | 232 | 310 | — | 39 | — | — | 83 | 391 | 315 | 740 | 1 055 |
| 10 | 179 | 627 | — | 7 | — | — | 12 | 193 | 191 | 827 | 1 018 |
| 11 | 891 | 798 | — | 9 | — | — | 10 | 55 | 901 | 862 | 1 763 |
| 12 | 120 | 371 | — | — | — | — | 3 | 30 | 123 | 401 | 524 |
| 13 | 146 | 555 | — | — | — | — | 5 | 33 | 151 | 588 | 739 |
| 14 | 84 | 233 | — | — | — | — | 1 | 6 | 85 | 239 | 324 |
| 15 | 35 | 182 | — | — | — | — | 4 | 9 | 39 | 191 | 230 |
| 16 | 66 | 165 | — | — | — | — | — | 1 | 66 | 166 | 232 |
| 17 | 27 | 134 | — | — | — | — | — | 1 | 27 | 135 | 162 |
| 18 | 14 | 55 | — | — | — | — | 1 | — | 15 | 55 | 70 |
| 19 | 318 | 227 | — | — | — | — | — | — | 318 | 227 | 545 |
| 20 | 9 | 28 | — | — | — | — | — | — | 9 | 28 | 37 |
| 21 | 10 | 20 | — | — | — | — | — | — | 10 | 20 | 30 |
| 22 | 1 | 12 | — | — | — | — | — | — | 1 | 12 | 13 |
| 23 | 21 | 33 | — | — | — | — | 1 | — | 22 | 33 | 55 |
| 24 | 5 | 12 | — | — | — | — | — | — | 5 | 12 | 17 |
| 25 | 3 | 8 | — | — | — | — | — | — | 3 | 8 | 11 |
| 26 | 2 | 5 | — | — | — | — | 1 | — | 3 | 5 | 8 |
| 27 | 28 | 20 | — | — | — | — | — | — | 28 | 20 | 48 |
| 28 | 21 | 11 | — | — | — | — | 2 | — | 23 | 11 | 34 |
| 29 | 39 | 21 | — | — | — | — | — | — | 39 | 21 | 60 |
| 30 | 15 | 6 | — | — | — | — | — | — | 15 | 6 | 21 |
| 31 | 25 | 6 | — | — | — | — | — | — | 25 | 6 | 31 |
| 32 | 12 | 3 | — | — | — | — | — | — | 12 | 3 | 15 |
| 33 | 15 | 9 | — | — | — | — | — | — | 15 | 9 | 24 |
| 34 | 2 | 10 | — | — | — | — | — | — | 2 | 10 | 12 |
| 35 | 10 | 1 | — | — | — | — | — | — | 10 | 1 | 11 |
| 36 | 7 | — | — | — | — | — | — | — | 7 | — | 7 |
| 37 | 4 | 2 | — | — | — | — | — | — | 4 | 2 | 6 |
| 38 | 1 | 5 | — | — | — | — | 1 | — | 2 | 5 | 7 |
| 39 | — | — | — | — | — | — | 1 | — | 1 | — | 1 |
| 40 | 4 | 2 | — | — | — | — | 4 | — | 8 | 2 | 10 |
| 41— | 64 | 14 | — | — | — | — | 24 | 1 | 88 | 15 | 103 |
| Summa | 5 695 | 8 659 | 24 | 2 108 | 3 | 54 | 3 069 | 57 495 | 8 791 | 68 316 | 77 107 |

Tabell 15 Primärkommunal personal (exkl tjänstlediga), ej löneplansplacerad, fördelad efter månadslön, avtalsområde och tjänstgöringens omfattning den 1 mars 1977

Employees in primary local authorities (excluding employees on leave), not in receipt of schemed salary, by monthly salary, by type of collective agreement, and by extent of employment

| MÅNADSLÖN (KRONOR) | AVTALSOMRÅDE | | | | | | SAMTLIGA | | |
|-----------------------|--------------|------------------------------|-------------|------------------------------|--------------|------------------------------|-------------|------------------------------|--------------|
| | ABT | | ABK (D) | | ÖVRIGA AVTAL | | HELTID | DELTIDS- ANST + TIMAVL | SUMMA |
| | HELTID | DELTIDS- ANST + TIMAVL | HELTID | DELTIDS- ANST + TIMAVL | HELTID | DELTIDS- ANST + TIMAVL | | | |
| 1- 499 | 50 | 159 | 50 | 155 | 110 | 3181 | 210 | 3495 | 3705 |
| 500- 999 | 76 | 90 | 31 | 168 | 374 | 1464 | 481 | 1722 | 2203 |
| 1000- 1499 | 10 | 55 | 62 | 195 | 66 | 859 | 138 | 1109 | 1247 |
| 1500- 1999 | 8 | 41 | 154 | 342 | 37 | 479 | 199 | 862 | 1061 |
| 2000- 2399 | 6 | 22 | 181 | 312 | 16 | 242 | 203 | 576 | 779 |
| 2400- 2799 | 4 | 8 | 219 | 294 | 10 | 134 | 233 | 436 | 669 |
| 2800- 2999 | 2 | 3 | 125 | 124 | 5 | 46 | 132 | 173 | 305 |
| 3000- 3199 | 1 | 5 | 131 | 115 | 11 | 52 | 143 | 172 | 315 |
| 3200- 3399 | 2 | 5 | 218 | 92 | 6 | 38 | 226 | 135 | 361 |
| 3400- 3599 | 1 | 2 | 223 | 73 | 17 | 38 | 241 | 113 | 354 |
| 3600- 3799 | - | 1 | 258 | 58 | 9 | 34 | 267 | 93 | 360 |
| 3800- 3999 | 1 | 2 | 282 | 44 | 14 | 24 | 297 | 70 | 367 |
| 4000- 4199 | 1 | 1 | 422 | 41 | 11 | 22 | 434 | 64 | 498 |
| 4200- 4399 | - | 1 | 582 | 23 | 26 | 16 | 608 | 40 | 648 |
| 4400- 4599 | 1 | 1 | 735 | 22 | 13 | 19 | 749 | 42 | 791 |
| 4600- 4799 | - | 2 | 882 | 15 | 15 | 14 | 897 | 31 | 928 |
| 4800- 4999 | - | - | 739 | 11 | 5 | 9 | 744 | 20 | 764 |
| 5000- 5199 | 2 | - | 519 | 6 | 4 | 5 | 525 | 11 | 536 |
| 5200- 5399 | - | - | 508 | 5 | 3 | 1 | 511 | 6 | 517 |
| 5400- 5599 | 3 | - | 465 | 2 | 2 | 11 | 470 | 13 | 483 |
| 5600- 5799 | 2 | 1 | 358 | 5 | 4 | 3 | 364 | 9 | 373 |
| 5800- 5999 | - | - | 270 | - | 6 | 9 | 276 | 9 | 285 |
| 6000- 6499 | 3 | - | 536 | 1 | 9 | 6 | 548 | 7 | 555 |
| 6500- 6999 | 5 | - | 289 | - | 5 | 3 | 299 | 3 | 302 |
| 7000- 7499 | 6 | - | 113 | 1 | - | 6 | 119 | 7 | 126 |
| 7500- 7999 | 1 | - | 67 | - | 2 | 6 | 70 | 6 | 76 |
| 8000- 8499 | - | - | 40 | - | 2 | 28 | 42 | 28 | 70 |
| 8500- 8999 | 1 | - | 15 | - | 2 | 6 | 18 | 6 | 24 |
| 9000- 9499 | - | - | 9 | - | 1 | 5 | 10 | 5 | 15 |
| 9500- 9999 | - | - | 9 | - | - | 1 | 9 | 1 | 10 |
| 10000-10999 | 2 | 1 | 2 | - | 1 | - | 5 | 1 | 6 |
| 11000-11999 | - | - | - | - | 1 | - | 1 | - | 1 |
| 12000- | 2 | - | 4 | - | 2 | 4 | 8 | 4 | 12 |
| SUMMA | 190 | 400 | 8498 | 2104 | 789 | 6765 | 9477 | 9269 | 18746 |

Tabell 16 Genomsnittlig månadslön (i kronor) för primärkommunal personal (exkl tjänstlediga) i vissa befattningar med fördelning efter tjänstgöringens omfattning den 1 mars 1977

Average monthly salary (in Swedish crowns) for employees in primary local authorities (excluding employees on leave), in certain positions, by extent of employment

Anm. Uppgifter om tillägg har endast samlats in för dataregistrerad personal.

| BEFATTNING | HELTIDSANSTÄLLDA | | | | | | | | DELTIDSANSTÄLLDA OCH TIMAVLÖNADE | | | | SAMTLIGA | |
|-----------------------------|------------------------------|--------------------------|--------|-------------|-----------------|-------|-------|-------|----------------------------------|--------------------------|------------------------------|--------------------------|----------|--|
| | GENOMSNIITTLIG UTBETALD LÖN | | | | | | | | | | | | | |
| | MED TILLÄGGS- REDOVISN | DKRAV I % AV SUMMA | TOTALT | DKRAV OB | TILLÄGG JOUR | BERED | Ö-TID | SUMMA | MED TILLÄGGS- REDOVISN | DKRAV I % AV SUMMA | MED TILLÄGGS- REDOVISN | DKRAV I % AV SUMMA | | |
| TJÄNSTEMÄN | | | | | | | | | | | | | | |
| ÖVERLÄKARE | 420 | 100 | 16555 | - | 647 | - | 992 | 1639 | 35 | 100 | 455 | 100 | | |
| STADSLÄKARE M FL | 14 | 88 | 9287 | - | - | - | 61 | 61 | 6 | 86 | 20 | 87 | | |
| ÖVRIGA LÄKARE | 953 | 100 | 11894 | - | 434 | - | 496 | 930 | 954 | 94 | 1907 | 97 | | |
| FÖREST SJUKVÅRD AVDFÖREST | 704 | 99 | 4586 | 84 | 5 | 21 | 34 | 144 | 184 | 95 | 888 | 98 | | |
| LÄRARE HÄLSO- O SJUKVÅRD | 174 | 100 | 4787 | - | - | - | - | - | 57 | 100 | 231 | 100 | | |
| SJUKSKÖTERSKA | 2142 | 100 | 4145 | 178 | 11 | 11 | 19 | 219 | 1997 | 99 | 4139 | 100 | | |
| SJUKSKÖTERSKA ÖPPEN VÅRD | 779 | 94 | 4173 | 13 | - | 9 | 10 | 32 | 915 | 92 | 1694 | 93 | | |
| BARNMORSKA | 46 | 100 | 4507 | 277 | - | 46 | 56 | 379 | 79 | 99 | 125 | 99 | | |
| SJUKGYMNAST | 236 | 100 | 4454 | 10 | - | - | 27 | 37 | 170 | 95 | 406 | 98 | | |
| PSYKOLOG | 304 | 94 | 5757 | 2 | 1 | 1 | 17 | 21 | 465 | 96 | 769 | 95 | | |
| KURATOR | 509 | 95 | 4510 | 4 | 1 | 8 | 11 | 25 | 565 | 96 | 1074 | 96 | | |
| ARBETSTERAPEUT | 321 | 94 | 4011 | 1 | - | - | 8 | 8 | 193 | 85 | 514 | 90 | | |
| TANDLÄKARE | 254 | 100 | 6818 | - | 1 | 18 | 3 | 22 | 67 | 99 | 321 | 100 | | |
| TANDSKÖTERSKA | 429 | 100 | 3577 | - | - | - | 8 | 8 | 108 | 99 | 537 | 100 | | |
| HÄLSOV- O BOSTADSINSPEK | 569 | 90 | 4667 | - | - | 4 | 30 | 35 | 33 | 89 | 602 | 90 | | |
| SOCIALCHEF | 213 | 79 | 6937 | - | - | 33 | 40 | 73 | - | - | 213 | 79 | | |
| SOCIALSEKR O SOCIALINSP | 927 | 95 | 5652 | 3 | - | 38 | 83 | 124 | 39 | 98 | 966 | 95 | | |
| SOCIALASSISTENT | 2637 | 94 | 4446 | 14 | 3 | 26 | 38 | 81 | 812 | 95 | 3449 | 94 | | |
| DRÄTSELKAMRER M FL | 277 | 87 | 5913 | - | - | - | 81 | 81 | 4 | 80 | 281 | 87 | | |
| EKONOMICHEF, STADSKAMRER | 148 | 92 | 7891 | - | - | - | 31 | 31 | 1 | 100 | 149 | 92 | | |
| KOMMUNKAMRER | 2 | 18 | 6577 | - | - | - | - | - | - | - | 2 | 18 | | |
| KONTORSCH, SKOLKAM, SKOLASS | 286 | 84 | 4885 | - | - | - | 104 | 104 | 15 | 88 | 301 | 84 | | |
| KAMR-, KOMM- O STADSKAMASS | 357 | 85 | 4622 | - | - | - | 76 | 76 | 24 | 92 | 381 | 84 | | |
| BOHRÄLLARE | 29 | 94 | 4752 | - | - | - | 28 | 28 | - | - | 29 | 94 | | |
| BYRÅASSISTENT | 353 | 99 | 4602 | 1 | - | - | 95 | 96 | 25 | 100 | 378 | 99 | | |

Tabell 16 (forts) Genomsnittlig månadslön (i kronor) för primärkommunal personal (exkl tjänstlediga) i vissa befattningar med fördelning efter tjänstgöringens omfattning den 1 mars 1977

| BEFATTNING | HÉLTIDSANSTÄLLDA | | | | | | | | DELTIDSANSTÄLLDA OCH TIMAVLÖNADE | | | | SAMTLIGA | |
|-----------------------------|------------------------------|--------------------------|--------|-------------|-----------------|-------|-------|-------|----------------------------------|--------------------------|------------------------------|--------------------------|----------|--|
| | GENOMSNIITTLIG UTBEHALD LÖN | | | | | | | | | | | | | |
| | MED TILLÄGGS- PEDOVISN | DXRAV I % AV SUMMA | TOTALT | DXRAV ÖB | TILLÄGG JÖUP | BERED | d-TID | SUMMA | MED TILLÄGGS- REDOVISN | DXRAV I % AV SUMMA | MED TILLÄGGS- REDOVISN | DXRAV I % AV SUMMA | | |
| GATU- OCH BYGGNADSCHEF | 195 | 87 | 2405 | - | - | 29 | 48 | 77 | - | - | 195 | 87 | | |
| ARKITEKT | 506 | 95 | 7927 | - | - | - | 21 | 21 | 41 | 84 | 547 | 94 | | |
| BYGGNADSINSPEKTÖR | 446 | 91 | 5555 | - | - | 2 | 39 | 41 | 10 | 83 | 456 | 91 | | |
| BYGGNADSKONTROLLANT | 82 | 90 | 5223 | - | - | 6 | - | 6 | 2 | 100 | 84 | 90 | | |
| IDROTTSPLATSVAKTMÄSTARE | 1029 | 91 | 4346 | 236 | - | 14 | 215 | 465 | 161 | 94 | 1190 | 91 | | |
| TELEFONIST | 441 | 94 | 3603 | 65 | - | - | 1 | 66 | 554 | 95 | 995 | 95 | | |
| TELEVAKT | 139 | 95 | 4120 | 359 | - | - | 81 | 440 | 87 | 100 | 226 | 97 | | |
| MUSIKLÄRARE | 1355 | 91 | 4883 | 80 | - | - | 138 | 218 | 3168 | 91 | 4523 | 91 | | |
| MUSIKLEDARE | 218 | 85 | 5985 | 15 | - | - | 106 | 120 | 6 | 75 | 224 | 85 | | |
| INSTRUKTÖR (ARBETSVÄRD) | 351 | 90 | 4528 | - | - | - | 22 | 22 | 4 | 100 | 355 | 91 | | |
| ARBETSLEDARE | 3227 | 93 | 5117 | 24 | 2 | 218 | 243 | 488 | 38 | 78 | 3265 | 93 | | |
| TRAFIKBEFÄL | 111 | 100 | 5082 | 219 | - | 67 | 152 | 438 | 1 | 100 | 112 | 100 | | |
| TRAFIKÖVERVAKARE | 334 | 98 | 3775 | 121 | - | - | 57 | 178 | 190 | 99 | 524 | 98 | | |
| FÖRRÄDSMÄSTARE O -FÖRMAN | 248 | 95 | 4784 | 3 | - | 83 | 134 | 220 | 7 | 100 | 255 | 96 | | |
| FÖRRÄDSARB O FÖRRÄDSMAN | 79 | 93 | 4032 | 23 | - | 34 | 60 | 117 | 4 | 100 | 83 | 93 | | |
| PARKCHEF, TRÄDGRODMSMÄSTARE | 348 | 96 | 5208 | - | - | 98 | 117 | 216 | 3 | 100 | 351 | 96 | | |
| MKTARAVLÄSARE | 119 | 98 | 4234 | 1 | - | 34 | 55 | 90 | - | - | 119 | 98 | | |
| UTSÄTTARE | 8 | 73 | 4588 | - | - | 48 | 202 | 250 | - | - | 8 | 73 | | |
| SKOLVAKTMÄSTARE | 3384 | 89 | 4320 | 23 | 4 | 19 | 316 | 361 | 1585 | 87 | 4969 | 88 | | |
| ÖVRIGA ARBETSTAGARE | | | | | | | | | | | | | | |
| KOMMUNALARB (GS-AVTALET) | 25808 | 93 | 4577 | 47 | 1 | 122 | 180 | 350 | 1319 | 97 | 27127 | 93 | | |
| UNDERSKÖTERSKA | 1630 | 98 | 3898 | 278 | - | 9 | 7 | 294 | 926 | 96 | 2556 | 97 | | |
| SJUKVÄRDSBITRÄDE | 4109 | 100 | 3502 | 257 | 2 | 1 | 10 | 270 | 4000 | 99 | 8109 | 99 | | |
| VÄRDBITRÄDE (ÄLDERDOMSHEM) | 7583 | 87 | 3692 | 268 | 1 | 2 | 6 | 276 | 17257 | 87 | 24840 | 87 | | |
| JOURBITRÄDE | 3 | 100 | 4099 | 541 | - | - | 80 | 622 | 351 | 73 | 354 | 74 | | |

Tabell 16 (forts) Genomsnittlig månadslön (i kronor) för primärkommunal personal (exkl tjänstlediga) i vissa befattningar med fördelning efter tjänstgöringens omfattning den 1 mars 1977

| BEFATTNING | HELTIDSANSTÄLLDA | | | | | | | | DELTIDSANSTÄLLDA OCH TIMAVLÖNADE | | | | SAMTLIGA | |
|---------------------------|------------------------------|--------------------------|--------|-------------|-----------------|-------|-------|-------|----------------------------------|--------------------------|------------------------------|--------------------------|----------|--|
| | GENOMSnittlig UTBETALD LÖN | | | | | | | | | | | | | |
| | MED TILLÄGGS- REDOVISN | DÄRAV I % AV SUMMA | TOTALT | DÄRAV OB | TILLÄGG JOUR | BERED | Ö-TID | SUMMA | MED TILLÄGGS- REDOVISN | DÄRAV I % AV SUMMA | MED TILLÄGGS- REDOVISN | DÄRAV I % AV SUMMA | | |
| SKÖTARE | 1884 | 100 | 3934 | 313 | 35 | 7 | 36 | 390 | 1390 | 100 | 3274 | 100 | | |
| TERAPIBITRÄDE | 436 | 92 | 3486 | 6 | - | - | 6 | 11 | 991 | 91 | 1427 | 91 | | |
| LABORATORIEBITRÄDE | 202 | 100 | 3471 | 38 | - | - | 15 | 53 | 99 | 100 | 301 | 100 | | |
| SAMARIT | 2144 | 96 | 3423 | 76 | - | - | 80 | 156 | 56586 | 89 | 58730 | 89 | | |
| BARNSKÖTARE | 8229 | 95 | 3363 | 26 | 1 | - | 6 | 33 | 6019 | 94 | 14248 | 95 | | |
| DAG- O BARNHEMSBITRÄDE | 316 | 93 | 3215 | 2 | - | - | 28 | 31 | 1222 | 93 | 1538 | 93 | | |
| DAGBARNVÅRDARE | - | - | - | - | - | - | - | - | 27819 | 88 | 27819 | 88 | | |
| KOKERSKA | 1713 | 90 | 3849 | 144 | 1 | - | 8 | 153 | 836 | 90 | 2549 | 90 | | |
| KOKERSKA TILLIKA HUSMOR | 430 | 91 | 3238 | - | - | - | 21 | 21 | 837 | 82 | 1267 | 85 | | |
| KOKERSKA (SKOLA) | 371 | 94 | 3071 | 3 | - | - | 21 | 24 | 1225 | 92 | 1596 | 92 | | |
| EKONOMIBITRÄDE | 4484 | 94 | 3554 | 132 | 3 | 1 | 20 | 156 | 11377 | 95 | 15861 | 95 | | |
| SKOLMÅLTIDSBITRÄDE | 423 | 90 | 3054 | 2 | - | - | 12 | 13 | 11724 | 90 | 12147 | 90 | | |
| STÄDSKA | 460 | 95 | 3352 | 38 | - | - | - | 38 | 27687 | 90 | 28147 | 90 | | |
| TVÄTTARE OCH TVÄTTBITRÄDE | 72 | 85 | 3598 | 6 | - | - | 14 | 19 | 123 | 88 | 195 | 87 | | |
| BADVÄKTMÄSTARE | 248 | 92 | 3675 | 201 | - | - | 61 | 263 | 305 | 95 | 553 | 93 | | |
| BÅDERSKA OCH BÅDBITRÄDE | 177 | 94 | 3713 | 146 | - | - | 34 | 181 | 511 | 89 | 688 | 91 | | |
| VÄKTMÄSTARBITRÄDE | 146 | 95 | 2854 | 3 | - | - | 18 | 20 | 35 | 92 | 181 | 95 | | |

Tabell 17 Primärkommunal personal (exkl tjänstlediga) i vissa befattningar fördelad efter löneplan, lönegrad och kön den 1 mars 1977
 Employees in primary local authorities (excluding employees on leave), in certain positions, by salary scheme, by salary grade, and by sex

| BEFATTNING | LÖNEPLAN K I NEDANSTRENDE LÖNEGRADINTERVALL | | | | | | | | | | | ENBART | | SUMMA | | EJ LÖNE- | | SAMTLIGA | | | |
|-----------------------------|---|------|------|------|------|------|-----|-----|-----|-----|-----|--------|--------|-------|----------|----------|-----------|----------|-------|-------|-------|
| | 07 | | 08 | 09 | 10- | 12- | 14- | 20- | 25- | 30- | 35- | 42- | LÖNEKL | | LÖNEPL K | | PLANSPLAC | | SUMMA | | |
| | M | KV | M | KV | M | KV | M | KV | M | KV | M | KV | M | KV | M | KV | M | KV | M | KV | SUMMA |
| TJÄNSTMÄNN | | | | | | | | | | | | | | | | | | | | | |
| ÖVERLÄKARE | - | - | - | - | - | - | - | - | - | - | 414 | 24 | 6 | 364 | 80 | 9 | 2 | 373 | 82 | 455 | |
| STADSLÄKARE M FL | - | - | - | - | - | 4 | - | 2 | 3 | - | 8 | 1 | - | 16 | 2 | 5 | - | 21 | 2 | 23 | |
| ÖVRIGA LÄKARE | - | - | - | - | - | - | - | 432 | 100 | 1 | 340 | 190 | 83 | 813 | 333 | 680 | 147 | 1493 | 480 | 1973 | |
| FÖREST SJUKVÅRD AVDÖREST | - | - | - | - | 19 | 786 | 54 | 5 | 1 | - | 1 | 35 | 27 | 874 | 1 | - | 28 | 874 | 902 | | |
| LÄKARE HÄLSO- O SJUKVÅRD | - | - | - | 2 | 1 | 128 | 88 | 1 | 3 | 1 | 4 | 1 | 3 | 10 | 222 | - | - | 10 | 222 | 232 | |
| SJUKSKÖTERSKA | - | - | - | 680 | 2024 | 829 | 1 | - | - | - | - | 16 | 604 | 162 | 3992 | - | 4 | 162 | 3996 | 4156 | |
| SJUKSKÖTERSKA ÖPPEN VÅRD | - | - | 1 | 1444 | 214 | 26 | - | - | - | - | - | - | 162 | 1 | 1826 | - | 2 | 1 | 1828 | 1829 | |
| BARNMORSKA | - | - | - | 1 | 87 | 17 | - | - | - | - | - | - | 21 | 1 | 125 | - | - | 1 | 125 | 126 | |
| SJUKGYMNAST | - | - | 1 | - | 14 | 343 | 9 | 3 | - | - | - | - | 43 | 9 | 404 | 1 | 1 | 10 | 405 | 415 | |
| PSYKOLOG | - | - | - | - | - | 36 | 305 | 152 | 251 | 2 | 5 | 12 | 41 | 212 | 592 | 2 | 3 | 214 | 595 | 809 | |
| KURATOR | - | - | - | - | 3 | 1025 | 36 | 6 | - | - | - | 6 | 44 | 176 | 944 | 3 | - | 179 | 944 | 1123 | |
| ARBETSTERAPEUT | 9 | 11 | 2 | 204 | 236 | 66 | 1 | - | - | - | - | 1 | 33 | 16 | 547 | - | 6 | 16 | 553 | 569 | |
| TANDLÄKARE | - | - | 1 | - | - | - | 134 | 89 | 40 | 14 | 36 | 7 | 1 | 129 | 193 | - | - | 129 | 193 | 322 | |
| TANDSKÖTERSKA | 192 | - | 288 | 14 | 31 | - | - | - | - | - | - | - | 13 | - | 538 | - | - | - | 538 | 538 | |
| HÄLSOV- O BOSTADSINSPEK | - | - | 1 | 2 | 9 | 535 | 68 | 37 | 6 | 3 | 4 | 3 | - | 512 | 156 | 2 | - | 514 | 156 | 670 | |
| SOCIALCHEF | - | - | - | - | - | - | 42 | 107 | 47 | 18 | 54 | 1 | - | 244 | 25 | - | - | 244 | 25 | 269 | |
| SOCIALSEKP O SOCIALINSP | 1 | - | - | - | - | 9 | 331 | 565 | 65 | 24 | 16 | 1 | 3 | 582 | 433 | - | - | 582 | 433 | 1015 | |
| SOCIALASSISTENT | 1 | - | 14 | 1 | 1 | 3407 | 21 | 1 | - | - | - | 65 | 146 | 1166 | 2491 | 3 | 2 | 1169 | 2493 | 3662 | |
| DRÄTSELKAMPER M FL | - | - | - | - | - | 1 | 86 | 169 | 48 | 15 | 3 | - | - | 282 | 40 | 1 | - | 283 | 40 | 323 | |
| EKONOMICHEF, STADSKAMRER | - | - | - | - | - | - | - | 14 | 39 | 32 | 75 | - | - | 155 | 5 | 2 | - | 157 | 5 | 162 | |
| KOMMUNALKAMRER | - | - | - | - | - | - | - | 7 | 4 | - | - | - | - | 11 | - | - | - | 11 | - | 11 | |
| KONTORSCH, SKOLKAM, SKOLASS | - | - | - | 1 | 49 | 215 | 46 | 24 | 18 | 4 | 2 | 1 | - | 202 | 158 | - | - | 202 | 158 | 360 | |
| KAMR-, KOMM- O STADSKAMASS | - | - | 1 | 2 | 55 | 315 | 76 | 5 | - | - | - | 1 | 1 | 204 | 252 | - | - | 204 | 252 | 456 | |
| FOKHBÄLLARE | - | 2 | 1 | 5 | 9 | 11 | 1 | - | 1 | - | 1 | - | - | 22 | 9 | - | - | 22 | 9 | 31 | |
| BYRRASSISTENT | - | - | - | 1 | 60 | 301 | 16 | - | - | - | - | 2 | - | 173 | 207 | - | - | 173 | 207 | 380 | |
| FÖRSTE KAMMARSKRIVARE | - | - | - | - | 201 | 48 | - | - | - | - | - | - | - | 54 | 195 | - | - | 54 | 195 | 249 | |
| KANSLIST (MOTSVARANDE) | 7 | 4806 | 3035 | 2546 | 486 | 11 | 1 | - | - | - | - | 10 | 53 | 705 | 10250 | - | - | 705 | 10250 | 10955 | |
| KONTORIST | 19255 | 59 | 23 | 11 | 5 | 2 | - | - | - | 1 | - | 128 | 1552 | 771 | 20265 | 6 | 28 | 777 | 20293 | 21070 | |
| BIBLIOTEKSCHIEF M FL | 2 | - | - | - | 1 | 7 | 578 | 173 | 45 | 19 | 15 | - | 5 | 206 | 639 | - | - | 206 | 639 | 845 | |
| BIBLIOTEKARIE | - | 1 | - | 12 | 13 | 1196 | 18 | 3 | - | - | - | 48 | 217 | 209 | 1299 | 18 | 72 | 227 | 1371 | 1598 | |
| KOMMUNBIBLIOTEKARIE | 7 | 9 | 35 | 7 | 1 | - | - | - | - | - | - | 12 | 1 | 63 | 9 | 280 | 862 | 343 | 871 | 1214 | |
| BIBLIOTEKSRETRÄDE | 34 | - | 4 | - | 4 | 1 | - | - | - | - | - | 28 | 153 | 30 | 194 | 65 | 313 | 95 | 507 | 602 | |
| UNGDOMSG- O FRITIDSGFÖRES | 6 | 12 | 60 | 289 | 224 | 200 | - | - | - | - | - | 25 | 17 | 567 | 266 | 3 | 2 | 570 | 268 | 838 | |
| BARNSTUGE FÖRESTÄNDARE | 3 | 9 | 45 | 332 | 493 | 1631 | - | 1 | - | - | - | - | 11 | 161 | 2364 | - | - | 161 | 2364 | 2525 | |
| LEKLEDARE O LEKPARKSFÖRES | 131 | 13 | 94 | 26 | 64 | 9 | - | - | - | - | - | 2 | 123 | 41 | 421 | - | 10 | 41 | 431 | 472 | |

Tabell 17 (forts) Primärkommunal personal (exkl tjänstlediga) i vissa befattningar fördelad efter löneplan, lönegrad och kön den 1 mars 1977

| BEFATTNING | LÖNEPLAN K I NEDANSTRENDE LÖNEGRADSIINTERVALL | | | | | | | | | | ENBART | | SUMMA | | FJ LÖNE- | | SAMTLIGA | | | | |
|---------------------------|---|-----|------|------|------|------|-----|-----|-----|-----|--------|--------|----------|------|----------|----|----------|------|-------|-------|-----|
| | 07 | 08 | 09 | 10- | 12- | 14- | 20- | 25- | 30- | 35- | 42- | LÖNEKL | LÖNEPL K | M | KV | M | KV | M | KV | SUMMA | |
| | | | | 11 | 13 | 19 | 24 | 29 | 34 | 37 | 60 | M | KV | M | KV | M | KV | M | KV | SUMMA | |
| UNGDOMS- O BARNHEMSASS | 5 | 1 | 6 | 6 | 1 | - | - | - | - | - | - | 7 | 8 | 20 | 14 | - | - | 20 | 14 | 34 | |
| HEMVERDARINNA | 2745 | 2 | 178 | 7 | - | - | - | - | - | - | - | 4 | 65 | 54 | 2947 | - | 1 | 54 | 2948 | 3002 | |
| HEMVERDASSISTENT | 2 | 30 | 18 | 94 | 804 | 283 | 31 | 1 | - | - | - | 6 | 80 | 88 | 1261 | - | 18 | 88 | 1279 | 1367 | |
| FÖRSKOLLÄRARE | 279 | 43 | 4978 | 676 | 8405 | 6 | 2 | - | - | - | - | 48 | 820 | 898 | 14359 | 2 | 14 | 900 | 14373 | 15273 | |
| BARNHEMSFÖRFSTÄNDARE | - | - | - | - | 2 | 5 | 2 | 1 | - | - | - | - | - | 6 | 4 | - | - | 6 | 4 | 10 | |
| EKONOMIFÖRSTÄNDARE | 8 | 5 | 21 | 57 | 81 | 166 | 13 | 2 | - | - | - | 1 | 13 | 11 | 356 | - | - | 11 | 356 | 367 | |
| BLDFERDOMSHEMSFÖRSTÄNDARE | - | 2 | 6 | 1194 | 881 | 724 | 7 | - | - | - | - | 15 | 444 | 119 | 3154 | 1 | 9 | 120 | 3163 | 3283 | |
| BADFÖREST O BADMÄSTARE | 4 | 35 | 36 | 199 | 109 | 52 | 1 | - | - | - | - | 41 | 15 | 406 | 86 | 2 | - | 408 | 86 | 494 | |
| BRANDCHEFF, BRANDINGENJÖR | - | - | - | - | 1 | 13 | 199 | 134 | 32 | 35 | 20 | 2 | - | 436 | - | 2 | - | 438 | - | 438 | |
| BRANDMÄSTARE | - | - | - | - | 1 | 344 | 43 | - | - | - | - | - | - | 388 | - | - | - | 388 | - | 388 | |
| BRANDFÖRMAN | - | - | - | 1 | 494 | 3 | - | - | - | - | - | 1 | - | 499 | - | - | - | 499 | - | 499 | |
| BRANDMAN | - | - | 3 | 3268 | - | - | - | - | - | - | - | 35 | - | 3304 | 2 | - | - | 3304 | 2 | 3306 | |
| STANSINGENJÖR | - | - | - | - | - | - | - | - | 1 | 7 | 75 | 1 | - | 83 | 1 | - | - | 83 | 1 | 84 | |
| BYRBJINGENJÖR M FL | - | - | - | - | - | 1 | 19 | 142 | 78 | 47 | 192 | 3 | - | 477 | 5 | 2 | - | 479 | 5 | 484 | |
| KOMMUNALINGENJÖR | - | - | - | - | - | 2 | 24 | 48 | 4 | - | - | - | - | 78 | - | - | - | 78 | - | 78 | |
| TEKNISK CHEFSPERSONAL | - | - | - | - | - | 6 | 18 | 51 | 84 | 54 | 235 | 2 | - | 449 | 1 | 2 | - | 451 | 1 | 452 | |
| TEKNIKER | 3 | 22 | 20 | 79 | 303 | 1415 | 52 | 4 | - | - | - | 11 | - | 1811 | 98 | 1 | - | 1812 | 98 | 1910 | |
| INSTITUTIONSTEKNIKER | - | - | 3 | 54 | 312 | 1 | - | - | - | - | - | 3 | - | 358 | 15 | - | - | 358 | 15 | 373 | |
| MASKINMÄSTARE | - | - | - | - | 13 | 146 | 186 | 60 | - | - | - | - | - | 405 | - | 5 | - | 410 | - | 410 | |
| MASKINIST | 1 | - | 5 | 96 | 693 | 1503 | 4 | - | - | - | - | 25 | - | 2327 | - | 79 | 3 | 2406 | 3 | 2409 | |
| TEKNISKT BITRÄDF | 2 | 9 | 29 | 47 | 26 | 2 | - | - | - | - | - | 1 | - | 105 | 11 | - | - | 105 | 11 | 116 | |
| MÄTNINGSBITRÄDE | 344 | 2 | 32 | 514 | 11 | 1 | - | - | - | - | - | 4 | 1 | 898 | 11 | 1 | - | 899 | 11 | 910 | |
| RITARE | 234 | 87 | 54 | 44 | 12 | 7 | - | - | - | - | - | - | 1 | 99 | 340 | - | - | 99 | 340 | 439 | |
| KARTRITARE O KARTASS | 996 | 230 | 192 | 127 | 16 | - | - | - | - | - | - | - | 13 | 45 | 1529 | - | - | 45 | 1529 | 1574 | |
| RITBITRÄDF | 6 | 1 | - | - | - | 1 | - | - | - | - | - | - | - | 3 | 5 | - | - | 3 | 5 | 8 | |
| GATU- OCH BYGGNADSCHEF | - | - | - | - | - | - | 2 | 31 | 40 | 25 | 127 | - | - | 225 | - | - | - | 225 | - | 225 | |
| ARKITEKT | - | - | - | - | - | - | 1 | 32 | 79 | 125 | 328 | 9 | 1 | 521 | 54 | 5 | - | 526 | 54 | 580 | |
| BYGGNADSPERSONAL | - | - | - | - | - | 1 | 361 | 90 | 13 | 13 | 23 | - | - | 498 | 3 | - | - | 498 | 3 | 501 | |
| BYGGNADSKONTROLLANT | - | - | - | - | 1 | 32 | 40 | 19 | - | - | - | 1 | - | 92 | 1 | - | - | 92 | 1 | 93 | |
| IDROTTSPLATSVAKTMÄSTARE | 42 | - | 992 | 113 | 12 | 1 | - | - | - | - | - | 109 | 16 | 1258 | 27 | 19 | 2 | 1277 | 29 | 1306 | |
| TELEFONIST | 888 | 24 | 13 | 23 | 2 | 1 | - | - | - | - | - | 1 | 90 | 1 | 1041 | - | 10 | 1 | 1051 | 1052 | |
| TELEFAKT | 176 | 1 | 22 | 16 | - | - | - | - | - | - | - | - | 17 | 49 | 183 | - | 1 | 49 | 184 | 233 | |
| MUSIKLÄRARE | - | - | - | 1200 | 24 | 1612 | 4 | - | - | - | - | 1355 | 740 | 2933 | 2002 | 35 | 18 | 2968 | 2020 | 4988 | |
| MUSIKLEDARE | - | - | - | - | - | 1 | 45 | 167 | 36 | 12 | - | 2 | - | 244 | 19 | - | - | 244 | 19 | 263 | |
| INSTRUKTÖR (ARBETSVÄRD) | - | - | - | - | 58 | 286 | 39 | 7 | - | - | - | 2 | - | 366 | 26 | - | - | 366 | 26 | 392 | |
| ARBETSLEDARE | 10 | - | 4 | 22 | 291 | 2821 | 338 | 11 | - | - | - | 4 | - | 3483 | 18 | 21 | 1 | 3504 | 19 | 3523 | |
| TRAFIKBEFÄL | - | - | 1 | 1 | 38 | 60 | 8 | 4 | - | - | - | - | - | 111 | 1 | - | - | 111 | 1 | 112 | |
| TRAFIKKONTROLLANT | 490 | 5 | 8 | 21 | 1 | - | - | - | - | - | - | 3 | 3 | 159 | 372 | - | 2 | 159 | 374 | 533 | |
| FÖRRÄDSMÄSTARE O -FÖRMAN | - | - | 1 | 9 | 31 | 44 | 154 | 18 | 2 | - | - | 1 | 2 | 1 | 249 | 14 | 4 | - | 253 | 14 | 267 |
| FÖRRÄDSARB O FÖRRÄDSMAN | 16 | 7 | 16 | 33 | 13 | 3 | - | - | - | - | - | 1 | - | 74 | 15 | - | - | 74 | 15 | 89 | |

Tabell 17 (forts) Primärkommunal personal (exkl tjänstlediga) i vissa befattningar fördelad efter löneplan, lönegrad och kön den 1 mars 1977

| BEFATTNING | LÖNEPLAN K I NEDANSTRENDE LÖNEGRADSIKTERVALL | | | | | | | | | | | ENBART | | SUMMA | | EJ LÖNE- | | SAMTLIGA | | | |
|----------------------------|--|------|------|-------|-----|-----|-----|-----|-----|-----|-----|--------|-----|----------|------|-----------|------|----------|-------|-------|-------|
| | 07 | 08 | 09 | 10- | 12- | 14- | 20- | 25- | 30- | 35- | 42- | LÖNEKL | | LÖNEPL K | | PLANSPLAC | | | | SUMMA | |
| | | | | 11 | 13 | 19 | 24 | 29 | 34 | 37 | 60 | M | KV | M | KV | M | KV | M | KV | | |
| PARKCHEF, TRÄDGRÖDSMÅSTARE | - | - | - | 1 | 6 | 215 | 82 | 36 | 14 | 3 | 5 | 1 | - | 354 | 9 | 1 | - | 355 | 9 | 364 | |
| MÅTTARAVLÅSARE | 2 | 20 | 26 | 57 | 7 | 8 | - | - | - | - | - | 1 | - | 120 | 1 | - | - | 120 | 1 | 121 | |
| UTSÄTTARE | - | - | - | 1 | 8 | 2 | - | - | - | - | - | - | - | 11 | - | - | - | 11 | - | 11 | |
| SKOLVAKTMASTARE | 516 | 7 | 3409 | 263 | 6 | 1 | - | - | - | - | - | - | 295 | 75 | 4208 | 364 | 357 | 721 | 4565 | 1085 | 5650 |
| ÖVRIGA ARBETSTAGARE | | | | | | | | | | | | | | | | | | | | | |
| KOMMUNALARB (GS-AVTALET) | 730 | - | 4679 | 13515 | 531 | - | - | 7 | 9 | 8 | 16 | - | - | 19321 | 174 | 8739 | - | 851 | 28060 | 1025 | 29085 |
| UNDERSKÖTERSKA | 18 | 1 | 2478 | - | - | - | - | - | - | - | - | - | 8 | 130 | 44 | 2591 | - | - | 44 | 2591 | 2635 |
| SJUKVÅRDSBITRÄDE | 5988 | 16 | 7 | - | - | - | - | - | - | - | - | - | 309 | 1844 | 655 | 7509 | - | - | 655 | 7509 | 8164 |
| VÅRDBITRÄDE (ÅLDERDOMSHEM) | 21242 | - | - | - | - | - | - | - | - | - | - | - | 213 | 6977 | 379 | 28053 | 2 | 4 | 381 | 28057 | 28438 |
| JOUPBITRÄDE | 28 | - | - | - | - | - | - | - | - | - | - | - | 3 | 23 | 5 | 49 | 21 | 406 | 26 | 455 | 481 |
| SKÖTTARE | 928 | 202 | 200 | 1029 | 133 | 10 | - | - | - | - | - | - | 320 | 449 | 1108 | 2163 | - | 5 | 1108 | 2168 | 3276 |
| TERAPIBITRÄDE | 838 | 438 | 1 | - | - | - | - | - | - | - | - | - | 12 | 272 | 27 | 1534 | - | - | 27 | 1534 | 1561 |
| LABORATORIEBITRÄDE | 238 | 36 | 7 | 1 | 1 | - | - | - | - | - | - | - | 4 | 14 | 22 | 279 | - | - | 22 | 279 | 301 |
| SÄMARIT | 26478 | 10 | - | - | - | - | - | - | - | - | - | - | 880 | 38365 | 986 | 64747 | - | - | 986 | 64747 | 65733 |
| BARNSKÖTTARE | 2406 | 9752 | 377 | - | - | - | - | - | - | - | - | - | 165 | 2340 | 469 | 14571 | 1 | 7 | 470 | 14578 | 15048 |
| DAG- O BARNHEMSBITRÄDE | 879 | 18 | - | - | - | - | - | - | - | - | - | - | 45 | 707 | 114 | 1535 | - | - | 114 | 1535 | 1649 |
| DAGBARNVÅRDARE | - | - | - | - | - | - | - | - | - | - | - | - | - | 3 | - | 3 | 38 | 31519 | 38 | 31522 | 31560 |
| KÖKERSKA | - | 2239 | 7 | 440 | - | - | - | - | - | - | - | - | 5 | 153 | 48 | 2796 | - | - | 48 | 2796 | 2844 |
| KÖKERSKA TILLIKA HUSMOR | - | - | - | 1456 | - | - | - | - | - | - | - | - | - | 33 | 2 | 1487 | - | - | 2 | 1487 | 1489 |
| KÖKERSKA (SKOLA) | - | 1691 | - | - | - | - | - | - | - | - | - | - | - | 37 | 2 | 1726 | - | - | 2 | 1726 | 1728 |
| EKONOMIBITRÄDE | 12700 | 8 | - | - | - | - | - | - | - | - | - | - | 454 | 3584 | 906 | 15840 | 1 | 10 | 907 | 15850 | 16757 |
| SKOLMÅLTIDSBITRÄDE | 10598 | - | - | - | - | - | - | - | - | - | - | - | 16 | 2913 | 22 | 13505 | - | - | 22 | 13505 | 13527 |
| STÄDERSKA | 111 | - | 48 | 2 | - | - | - | - | - | - | - | - | 1 | 41 | 1 | 202 | 1167 | 29855 | 1168 | 30057 | 31225 |
| TVÄTTARE OCH TVÄTTBITRÄDE | 136 | - | 54 | - | - | - | - | - | - | - | - | - | 1 | 32 | 9 | 214 | - | 2 | 9 | 216 | 225 |
| BADVAKTMASTARE | 317 | 17 | 1 | - | - | - | - | - | - | - | - | - | 140 | 93 | 337 | 231 | 8 | 16 | 345 | 247 | 592 |
| BADERSKA OCH BADBITRÄDE | 297 | 182 | - | - | - | - | - | - | - | - | - | - | 83 | 195 | 108 | 649 | 2 | 1 | 110 | 650 | 760 |
| VAKTMASTARBITRÄDE | 129 | - | 1 | 1 | - | - | - | - | - | - | - | - | 32 | 10 | 123 | 50 | 11 | 7 | 134 | 57 | 191 |

Tabell 18² Primärkommunal personal fördelad efter kommun/kommunalförbund, tjänstgöringens omfattning samt tjänstemän och övriga arbetstagare under åren 1974–1977 (år 1976, 1977 exkl tjänstlediga). Kommunändringar 1974 – se bilaga 1

Employees in primary local authorities, by municipality/local federation, by extent of employment, and by salaried employees and other employees during 1974–1977 (1976, 1977 excluding employees on leave)

| Kommun/ Kommunalförbund | År 1974 | | | | År 1975 | | | |
|-----------------------------|---------|--------------|-------------------|--------|---------|--------------|-------------------|--------|
| | Heltid | därav tjm | Deltid+ timavl | Summa | Heltid | därav tjm | Deltid+ timavl | Summa |
| Stockholms län | | | | | | | | |
| Botkyrka | 1 154 | 722 | 1 540 | 2 694 | 1 254 | 831 | 1 759 | 3 013 |
| Danderyd | 521 | 336 | 614 | 1 135 | 444 | 286 | 467 | 911 |
| Ekerö | 180 | 123 | 392 | 572 | 189 | 140 | 492 | 681 |
| Haninge | 921 | 675 | 1 125 | 2 046 | 908 | 684 | 1 242 | 2 150 |
| Huddinge | 1 178 | 851 | 1 147 | 2 325 | 1 376 | 974 | 1 112 | 2 488 |
| Järfälla | 997 | 712 | 1 696 | 2 693 | 1 055 | 760 | 1 842 | 2 897 |
| Lidingö ¹ | 607 | 415 | 780 | 1 387 | 643 | 455 | 836 | 1 479 |
| Nacka | 1 237 | 718 | 1 369 | 2 606 | 1 286 | 763 | 1 517 | 2 803 |
| Norrtälje | 615 | 348 | 1 124 | 1 739 | 625 | 388 | 1 300 | 1 925 |
| Nynäshamn | 271 | 189 | 486 | 757 | 275 | 191 | 449 | 724 |
| Sigtuna | 417 | 303 | 539 | 956 | 441 | 319 | 595 | 1 036 |
| Sollentuna ¹ | 827 | 605 | 1 227 | 2 054 | 824 | 597 | 1 287 | 2 111 |
| Solna ¹ | 1 262 | 711 | 1 059 | 2 321 | 1 242 | 702 | 1 695 | 2 937 |
| Stockholm ¹ | 19 785 | 12 438 | 18 883 | 38 668 | 18 405 | 11 341 | 18 523 | 36 928 |
| Sundbyberg ¹ | 679 | 415 | 834 | 1 513 | 684 | 399 | 778 | 1 462 |
| Södertälje | 1 598 | 1 083 | 2 059 | 3 657 | 1 627 | 1 132 | 1 974 | 3 601 |
| Tyresö ¹ | 519 | 379 | 870 | 1 389 | 527 | 375 | 893 | 1 420 |
| Täby ¹ | 730 | 566 | 828 | 1 558 | 662 | 508 | 872 | 1 534 |
| Upplands-Bro | 191 | 120 | 324 | 515 | 182 | 130 | 395 | 577 |
| Upplands-Väsby ¹ | 363 | 265 | 822 | 1 185 | 399 | 293 | 1 032 | 1 431 |
| Vallentuna | 189 | 129 | 270 | 459 | 174 | 126 | 358 | 532 |
| Vaxholm | 336 | 226 | 672 | 1 008 | 359 | 261 | 811 | 1 170 |
| Värmdö | 188 | 129 | 455 | 643 | 211 | 151 | 539 | 750 |
| Kommunalförbund | 278 | 242 | 13 | 291 | 347 | 289 | 26 | 373 |
| Uppsala län | | | | | | | | |
| Enköping | 472 | 282 | 720 | 1 192 | 490 | 291 | 778 | 1 268 |
| Häbo ¹ | 95 | 61 | 172 | 267 | 101 | 62 | 206 | 307 |
| Tierp | 257 | 161 | 719 | 976 | 257 | 163 | 694 | 951 |
| Uppsala | 3 042 | 1 921 | 3 739 | 6 781 | 3 034 | 1 880 | 3 588 | 6 622 |
| Älvkarleby ¹ | 94 | 55 | 256 | 350 | 105 | 63 | 174 | 279 |
| Östhammar | 253 | 154 | 461 | 714 | 285 | 175 | 523 | 808 |
| Södermanlands län | | | | | | | | |
| Eskilstuna | 1 951 | 1 212 | 2 253 | 4 204 | 1 917 | 1 251 | 2 383 | 4 300 |
| Flen | 220 | 147 | 506 | 726 | 212 | 144 | 543 | 755 |
| Katrineholm | 469 | 307 | 896 | 1 365 | 504 | 328 | 945 | 1 449 |
| Nyköping | 895 | 528 | 1 510 | 2 405 | 891 | 557 | 1 618 | 2 509 |
| Oxelösund ¹ | 221 | 143 | 403 | 624 | 222 | 143 | 392 | 614 |

1) Kommunen ej berörd av kommunsammanslagningarna 1974.

2) Se texten – stycket felkällor.

| År 1976 | | | | År 1977 | | | |
|---------|--------------|-------------------|--------|---------|--------------|-------------------|--------|
| Heltid | därav tjm | Deltid+ timavl | Summa | Heltid | därav tjm | Deltid+ timavl | Summa |
| 1 330 | 815 | 1 659 | 2 989 | 1 418 | 840 | 1 723 | 3 141 |
| 504 | 310 | 749 | 1 253 | 539 | 312 | 743 | 1 282 |
| 201 | 123 | 477 | 678 | 206 | 133 | 501 | 707 |
| 970 | 676 | 1 102 | 2 072 | 1 031 | 664 | 1 337 | 2 368 |
| 1 218 | 922 | 1 259 | 2 477 | 1 529 | 1 024 | 1 671 | 3 200 |
| 1 129 | 742 | 1 874 | 3 003 | 1 154 | 762 | 2 002 | 3 156 |
| 634 | 448 | 999 | 1 633 | 658 | 446 | 887 | 1 545 |
| 1 339 | 752 | 1 522 | 2 861 | 1 315 | 758 | 1 508 | 2 823 |
| 621 | 397 | 1 381 | 2 002 | 649 | 407 | 1 352 | 2 001 |
| 310 | 218 | 450 | 760 | 321 | 234 | 483 | 804 |
| 436 | 302 | 604 | 1 040 | 444 | 304 | 663 | 1 107 |
| 813 | 589 | 1 380 | 2 193 | 840 | 583 | 1 545 | 2 385 |
| 1 269 | 697 | 1 569 | 2 838 | 1 404 | 723 | 1 567 | 2 971 |
| 16 840 | 12 491 | 24 306 | 41 146 | 19 391 | 12 354 | 21 885 | 41 276 |
| 632 | 371 | 810 | 1 442 | 625 | 351 | 803 | 1 428 |
| 1 618 | 1 115 | 2 051 | 3 669 | 1 683 | 1 121 | 2 164 | 3 847 |
| 562 | 340 | 818 | 1 380 | 546 | 341 | 800 | 1 346 |
| 720 | 539 | 919 | 1 639 | 691 | 505 | 1 066 | 1 757 |
| 197 | 124 | 377 | 574 | 216 | 138 | 460 | 676 |
| 417 | 299 | 1 033 | 1 450 | 465 | 329 | 1 069 | 1 534 |
| 177 | 130 | 376 | 553 | 191 | 141 | 438 | 629 |
| 377 | 267 | 853 | 1 230 | 412 | 272 | 874 | 1 286 |
| 235 | 167 | 603 | 838 | 250 | 175 | 615 | 865 |
| 342 | 285 | 18 | 360 | 328 | 266 | 21 | 349 |
| 498 | 315 | 862 | 1 360 | 498 | 304 | 864 | 1 362 |
| 108 | 70 | 246 | 354 | 148 | 91 | 285 | 433 |
| 276 | 184 | 465 | 741 | 304 | 205 | 685 | 989 |
| 2 573 | 1 652 | 3 525 | 6 098 | 2 548 | 1 580 | 3 692 | 6 240 |
| 118 | 73 | 269 | 387 | 127 | 77 | 278 | 405 |
| 279 | 169 | 539 | 818 | 298 | 182 | 574 | 872 |
| 1 793 | 1 194 | 2 650 | 4 443 | 1 784 | 1 212 | 2 579 | 4 363 |
| 211 | 146 | 536 | 747 | 241 | 160 | 527 | 768 |
| 525 | 325 | 915 | 1 440 | 511 | 305 | 1 014 | 1 525 |
| 848 | 543 | 1 745 | 2 593 | 859 | 546 | 1 766 | 2 625 |
| 227 | 150 | 373 | 600 | 221 | 152 | 420 | 641 |

Tabell 18 (forts) Primärkommunal personal fördelad efter kommun/kommunalförbund, tjänstgöringens omfattning samt tjänstemän och övriga arbetstagare under åren 1974–1977 (år 1976, 1977 exkl tjänstlediga). Kommunändringar 1974 – se bilaga 1

| Kommun/ Kommunalförbund | År 1974 | | | | År 1975 | | | |
|----------------------------|---------|--------------|-------------------|-------|---------|--------------|-------------------|-------|
| | Heltid | därav tjm | Deltid+ timavl | Summa | Heltid | därav tjm | Deltid+ timavl | Summa |
| Strängnäs | 386 | 219 | 488 | 874 | 372 | 219 | 630 | 1 002 |
| Vingåker | 107 | 56 | 248 | 355 | 113 | 63 | 245 | 358 |
| Östergötlands län | | | | | | | | |
| Boxholm | 58 | 28 | 153 | 211 | 61 | 30 | 157 | 218 |
| Finspång | 331 | 222 | 731 | 1 062 | 344 | 237 | 755 | 1 099 |
| Kinda | 97 | 57 | 260 | 357 | 105 | 65 | 262 | 367 |
| Linköping | 1 623 | 1 018 | 3 440 | 5 063 | 1 807 | 1 150 | 4 044 | 5 851 |
| Mjölby | 382 | 236 | 650 | 1 032 | 409 | 251 | 693 | 1 102 |
| Motala | 619 | 391 | 1 089 | 1 708 | 720 | 408 | 1 198 | 1 918 |
| Norrköping | 3 019 | 1 654 | 2 323 | 5 342 | 3 015 | 1 654 | 2 515 | 5 530 |
| Söderköping | 110 | 60 | 256 | 366 | 117 | 68 | 242 | 359 |
| Valdemarsvik | 109 | 60 | 241 | 350 | 97 | 60 | 222 | 319 |
| Ydre ¹ | 40 | 24 | 78 | 118 | 42 | 26 | 85 | 127 |
| Åtvidaberg | 149 | 79 | 312 | 461 | 154 | 79 | 323 | 477 |
| Ödeshög ¹ | 61 | 30 | 154 | 215 | 52 | 27 | 172 | 224 |
| Jönköpings län | | | | | | | | |
| Aneby ¹ | 52 | 28 | 190 | 242 | 54 | 33 | 213 | 267 |
| Eksjö | 287 | 193 | 481 | 768 | 289 | 195 | 579 | 868 |
| Gislaved | 335 | 216 | 614 | 949 | 349 | 227 | 643 | 992 |
| Gnosjö ¹ | 65 | 41 | 173 | 238 | 82 | 54 | 179 | 261 |
| Jönköping | 1 914 | 1 196 | 2 862 | 4 776 | 1 959 | 1 242 | 2 847 | 4 806 |
| Nässjö | 487 | 321 | 774 | 1 261 | 503 | 344 | 826 | 1 329 |
| Sävsjö | 129 | 79 | 225 | 354 | 133 | 84 | 243 | 376 |
| Tranås ¹ | 291 | 184 | 436 | 727 | 307 | 192 | 481 | 788 |
| Vaggeryd | 111 | 70 | 218 | 329 | 114 | 74 | 228 | 342 |
| Vetlanda | 375 | 239 | 781 | 1 156 | 370 | 224 | 739 | 1 109 |
| Värnamo | 427 | 282 | 893 | 1 320 | 478 | 323 | 994 | 1 472 |
| Kronobergs län | | | | | | | | |
| Alvesta | 200 | 121 | 554 | 754 | 211 | 134 | 599 | 810 |
| Lessebo | 121 | 56 | 197 | 318 | 109 | 55 | 215 | 324 |
| Ljungby | 293 | 175 | 608 | 901 | 307 | 180 | 624 | 931 |
| Markaryd | 144 | 77 | 286 | 430 | 160 | 91 | 315 | 475 |
| Tingsryd | 179 | 104 | 395 | 574 | 186 | 109 | 429 | 615 |
| Uppvidinge | 142 | 83 | 302 | 444 | 145 | 86 | 333 | 478 |
| Växjö | 936 | 611 | 1 566 | 2 502 | 951 | 622 | 1 640 | 2 591 |
| Älmhult | 165 | 99 | 484 | 649 | 164 | 95 | 490 | 654 |
| Kalmar län | | | | | | | | |
| Borgholm | 125 | 65 | 261 | 386 | 130 | 70 | 259 | 389 |
| Emmaboda ¹ | 125 | 70 | 239 | 364 | 134 | 77 | 244 | 378 |
| Hultsfred | 197 | 129 | 341 | 538 | 195 | 134 | 369 | 564 |
| Högsby ¹ | 83 | 53 | 356 | 439 | 85 | 51 | 329 | 414 |
| Kalmar | 890 | 540 | 1 201 | 2 091 | 944 | 609 | 1 340 | 2 284 |

1) Kommunen ej berörd av kommunsammanslagningarna 1974.

| År 1976 | | | | År 1977 | | | |
|---------|--------------|-------------------|-------|---------|--------------|-------------------|-------|
| Heltid | därav tjm | Deltid+ timavl | Summa | Heltid | därav tjm | Deltid+ timavl | Summa |
| 374 | 225 | 600 | 974 | 364 | 227 | 643 | 1 007 |
| 110 | 63 | 247 | 357 | 120 | 75 | 260 | 380 |
| 62 | 31 | 191 | 253 | 62 | 28 | 207 | 269 |
| 376 | 263 | 802 | 1 178 | 383 | 268 | 729 | 1 112 |
| 109 | 69 | 185 | 294 | 112 | 67 | 316 | 428 |
| 1 606 | 1 081 | 4 008 | 5 614 | 1 707 | 1 141 | 4 292 | 5 999 |
| 412 | 264 | 736 | 1 148 | 411 | 260 | 739 | 1 150 |
| 700 | 432 | 1 157 | 1 857 | 741 | 448 | 1 450 | 2 191 |
| 2 850 | 1 683 | 2 948 | 5 798 | 2 907 | 1 706 | 3 070 | 5 977 |
| 135 | 82 | 234 | 369 | 144 | 85 | 254 | 398 |
| 104 | 64 | 220 | 324 | 101 | 62 | 223 | 324 |
| 44 | 29 | 92 | 136 | 50 | 32 | 109 | 159 |
| 148 | 89 | 328 | 476 | 145 | 87 | 339 | 484 |
| 69 | 38 | 160 | 229 | 70 | 41 | 149 | 219 |
| 50 | 35 | 236 | 286 | 43 | 27 | 222 | 265 |
| 309 | 205 | 604 | 913 | 317 | 205 | 578 | 895 |
| 353 | 250 | 694 | 1 047 | 359 | 252 | 696 | 1 055 |
| 84 | 54 | 185 | 269 | 92 | 59 | 208 | 300 |
| 1 941 | 1 308 | 3 151 | 5 092 | 2 006 | 1 347 | 3 104 | 5 110 |
| 473 | 318 | 828 | 1 301 | 488 | 337 | 813 | 1 301 |
| 118 | 80 | 217 | 335 | 129 | 78 | 253 | 382 |
| 295 | 195 | 477 | 772 | 312 | 204 | 470 | 782 |
| 113 | 75 | 263 | 376 | 122 | 80 | 262 | 384 |
| 386 | 257 | 712 | 1 098 | 387 | 258 | 864 | 1 251 |
| 476 | 330 | 1 023 | 1 499 | 473 | 327 | 1 051 | 1 524 |
| 208 | 134 | 600 | 808 | 229 | 145 | 591 | 820 |
| 102 | 60 | 211 | 313 | 97 | 55 | 226 | 323 |
| 331 | 209 | 701 | 1 032 | 345 | 214 | 738 | 1 083 |
| 172 | 103 | 313 | 485 | 176 | 103 | 314 | 490 |
| 201 | 118 | 416 | 617 | 209 | 123 | 477 | 686 |
| 149 | 94 | 327 | 476 | 141 | 88 | 346 | 487 |
| 1 009 | 668 | 1 699 | 2 708 | 1 004 | 669 | 1 800 | 2 804 |
| 155 | 101 | 471 | 626 | 173 | 111 | 491 | 664 |
| 99 | 76 | 288 | 387 | 114 | 78 | 301 | 415 |
| 147 | 87 | 243 | 390 | 146 | 83 | 246 | 392 |
| 195 | 140 | 397 | 592 | 213 | 143 | 431 | 644 |
| 90 | 57 | 339 | 429 | 92 | 59 | 313 | 405 |
| 1 016 | 691 | 1 386 | 2 402 | 940 | 640 | 1 417 | 2 357 |

Tabell 18 (forts) Primärkommunal personal fördelad efter kommun/kommunalförbund, tjänstgöringens omfattning samt tjänstemän och övriga arbetstagare under åren 1974–1977 (år 1976, 1977 exkl tjänstlediga). Kommunändringar 1974 – se bilaga 1

| Kommun/ Kommunalförbund | År 1974 | | | | År 1975 | | | |
|----------------------------|---------|--------------|-------------------|-------|---------|--------------|-------------------|--------------------|
| | Heltid | därav tjm | Deltid+ timavl | Summa | Heltid | därav tjm | Deltid+ timavl | Summa |
| Mönsterås | 130 | 80 | 289 | 419 | 129 | 79 | 290 | 419 |
| Mörbylånga | 113 | 57 | 133 | 246 | 120 | 61 | 184 | 304 |
| Nybro ¹ | 298 | 191 | 606 | 904 | 309 | 197 | 597 | 906 |
| Oskarshamn ¹ | 411 | 245 | 812 | 1 223 | 424 | 270 | 873 | 1 297 |
| Torsås | 64 | 31 | 122 | 186 | 66 | 32 | 122 | 188 |
| Vimmerby | 223 | 122 | 378 | 601 | 226 | 127 | 392 | 618 |
| Västervik | 620 | 359 | 885 | 1 505 | 600 | 371 | 971 | 1 571 |
| Kommunalförbund | 3 | 3 | – | 3 | – | – | – | – |
| Gotlands län | | | | | | | | |
| Gotland | 1 904 | 940 | 2 283 | 4 187 | 1 759 | 1 012 | 2 713 | 4 472 |
| Blekinge län | | | | | | | | |
| Karlshamn ¹ | 473 | 272 | 527 | 1 000 | 456 | 265 | 577 | 1 033 |
| Karlskrona | 1 083 | 649 | 1 520 | 2 603 | 1 098 | 670 | 1 560 | 2 658 |
| Olofström ¹ | 177 | 129 | 257 | 434 | 176 | 131 | 267 | 443 |
| Ronneby ¹ | 427 | 245 | 687 | 1 114 | 430 | 252 | 727 | 1 157 |
| Sölvesborg | 178 | 95 | 318 | 496 | 196 | 101 | 340 | 536 |
| Kristianstads län | | | | | | | | |
| Bromölla | 91 | 50 | 162 | 253 | 88 | 48 | 186 | 274 |
| Båstad | 81 | 44 | 212 | 293 | 90 | 59 | 222 | 312 |
| Hässleholm | 613 | 366 | 901 | 1 514 | 625 | 399 | 1 028 | 1 653 |
| Klippan | 165 | 99 | 354 | 519 | 185 | 117 | 399 | 584 |
| Kristianstad | 899 | 581 | 1 022 | 1 921 | 932 | 604 | 1 143 | 2 075 |
| Osby | 139 | 72 | 192 | 331 | 159 | 83 | 256 | 415 |
| Perstorp ¹ | 109 | 62 | 202 | 311 | 104 | 62 | 189 | 293 |
| Simrishamn ¹ | 224 | 120 | 310 | 534 | 219 | 121 | 325 | 544 |
| Tomelilla | 147 | 79 | 191 | 338 | 147 | 79 | 172 | 319 |
| Åstorp | 107 | 51 | 134 | 241 | 119 | 69 | 164 | 283 |
| Ängelholm | 379 | 210 | 553 | 932 | 391 | 221 | 493 | 884 |
| Örkelljunga | 103 | 57 | 165 | 268 | 116 | 64 | 169 | 285 |
| Östra Göinge | 133 | 69 | 311 | 444 | 163 | 80 | 336 | 499 |
| Malmöhus län | | | | | | | | |
| Bara ¹ | 51 | 37 | 91 | 142 | 63 | 42 | 132 | 195 |
| Bjuv | 134 | 79 | 258 | 392 | 135 | 76 | 284 | 419 |
| Burlöv ¹ | 171 | 113 | 223 | 394 | 171 | 110 | 304 | 475 |
| Eslöv | 400 | 240 | 524 | 924 | 394 | 222 | 553 | 947 |
| Helsingborg | 2 228 | 1 157 | 2 519 | 4 747 | 2 282 | 1 203 | 2 902 | 5 184 ² |
| Höganäs | 267 | 146 | 301 | 568 | 277 | 157 | 321 | 598 |
| Hörby | 122 | 57 | 185 | 307 | 127 | 70 | 228 | 355 |
| Höör ¹ | 92 | 46 | 185 | 277 | 111 | 57 | 204 | 315 |
| Kävlinge | 195 | 107 | 285 | 480 | 195 | 112 | 344 | 539 |
| Landskrona | 770 | 395 | 959 | 1 729 | 785 | 408 | 1 110 | 1 895 |

1) Kommunen ej berörd av kommunsammanslagningarna 1974.

2) År 1975 redovisades ca 600 personer för mycket (anställda enligt DBV-avtalet).

3) År 1976 saknas samaritpersonalen i redovisningen. År 1975 uppgick de till ca 700 personer.

| År 1976 | | | | År 1977 | | | |
|---------|--------------|-------------------|--------------------|---------|--------------|-------------------|-------|
| Heltid | därav tjm | Deltid+ timavl | Summa | Heltid | därav tjm | Deltid+ timavl | Summa |
| 122 | 80 | 295 | 417 | 141 | 91 | 338 | 479 |
| 117 | 73 | 197 | 314 | 151 | 94 | 264 | 415 |
| 313 | 209 | 603 | 916 | 313 | 205 | 651 | 964 |
| 421 | 273 | 906 | 1 327 | 432 | 276 | 873 | 1 305 |
| 66 | 32 | 130 | 196 | 70 | 36 | 170 | 240 |
| 244 | 164 | 389 | 633 | 233 | 160 | 429 | 662 |
| 591 | 351 | 1 013 | 1 604 | 611 | 362 | 996 | 1 607 |
| - | - | - | - | - | - | - | - |
| 1 901 | 1 048 | 2 600 | 4 501 | 2 035 | 1 089 | 2 660 | 4 695 |
| 418 | 284 | 601 | 1 019 | 486 | 291 | 601 | 1 087 |
| 878 | 632 | 1 574 | 2 452 | 1 047 | 635 | 1 602 | 2 649 |
| 203 | 145 | 274 | 477 | 206 | 148 | 288 | 494 |
| 433 | 266 | 735 | 1 168 | 454 | 268 | 791 | 1 245 |
| 206 | 115 | 292 | 498 | 217 | 125 | 309 | 526 |
| 87 | 51 | 167 | 254 | 93 | 56 | 191 | 284 |
| 89 | 60 | 248 | 337 | 99 | 64 | 276 | 375 |
| 606 | 390 | 1 208 | 1 814 | 634 | 390 | 1 281 | 1 915 |
| 179 | 112 | 399 | 578 | 195 | 125 | 421 | 616 |
| 947 | 641 | 1 238 | 2 185 | 1 002 | 676 | 1 404 | 2 406 |
| 151 | 86 | 261 | 412 | 160 | 95 | 290 | 450 |
| 113 | 72 | 188 | 301 | 113 | 72 | 216 | 329 |
| 224 | 128 | 295 | 519 | 236 | 126 | 319 | 555 |
| 144 | 79 | 177 | 321 | 154 | 87 | 211 | 365 |
| 135 | 80 | 223 | 358 | 150 | 87 | 226 | 376 |
| 381 | 225 | 514 | 895 | 418 | 263 | 485 | 903 |
| 124 | 74 | 176 | 300 | 134 | 81 | 209 | 343 |
| 173 | 96 | 346 | 519 | 169 | 93 | 341 | 510 |
| 64 | 48 | 121 | 185 | - | - | - | - |
| 125 | 75 | 313 | 438 | 129 | 74 | 325 | 454 |
| 190 | 112 | 364 | 554 | 198 | 123 | 397 | 595 |
| 379 | 237 | 622 | 1 001 | 412 | 242 | 629 | 1 041 |
| 2 304 | 1 223 | 1 590 | 3 894 ³ | 2 408 | 1 313 | 2 685 | 5 093 |
| 292 | 173 | 363 | 655 | 316 | 180 | 397 | 713 |
| 114 | 73 | 285 | 399 | 135 | 73 | 288 | 423 |
| 114 | 68 | 203 | 317 | 110 | 62 | 228 | 338 |
| 244 | 144 | 364 | 608 | 269 | 158 | 386 | 655 |
| 754 | 429 | 1 094 | 1 848 | 775 | 438 | 1 152 | 1 927 |

Tabell 18 (forts) Primärkommunal personal fördelad efter kommun/kommunalförbund, tjänstgöringens omfattning samt tjänstemän och övriga arbetstagare under åren 1974–1977 (år 1976, 1977 exkl tjänstlediga). Kommunändringar 1974 – se bilaga 1

| Kommun/ Kommunalförbund | År 1974 | | | | År 1975 | | | |
|------------------------------|---------|--------------|-------------------|--------|---------|--------------|-------------------|--------|
| | Heltid | därav tjm | Deltid+ timavl | Summa | Heltid | därav tjm | Deltid+ timavl | Summa |
| Lomma ¹ | 166 | 109 | 341 | 507 | 207 | 153 | 360 | 567 |
| Lund | 1 508 | 909 | 1 737 | 3 245 | 1 688 | 1 048 | 1 915 | 3 603 |
| Malmö | 13 825 | 7 241 | 9 250 | 23 075 | 14 629 | 7 440 | 9 302 | 23 931 |
| Sjöbo | 109 | 61 | 250 | 359 | 113 | 65 | 255 | 368 |
| Skurup | 113 | 51 | 207 | 320 | 120 | 52 | 215 | 335 |
| Staffanstorps ¹ | 179 | 135 | 191 | 370 | 203 | 148 | 251 | 454 |
| Svalöv | 140 | 76 | 231 | 371 | 136 | 71 | 238 | 374 |
| Svedala | 71 | 39 | 113 | 184 | 79 | 45 | 113 | 192 |
| Trelleborg ¹ | 637 | 371 | 792 | 1 429 | 676 | 405 | 876 | 1 552 |
| Vellinge | 173 | 122 | 295 | 468 | 200 | 148 | 417 | 617 |
| Ystad | 404 | 245 | 494 | 898 | 473 | 286 | 477 | 950 |
| Kommunalförbund | 19 | 12 | 20 | 39 | 23 | 16 | 21 | 44 |
| Hallands län | | | | | | | | |
| Falkenberg | 358 | 203 | 732 | 1 090 | 366 | 215 | 765 | 1 131 |
| Halmstad | 1 285 | 627 | 1 425 | 2 710 | 1 315 | 671 | 1 582 | 2 897 |
| Hylte | 73 | 39 | 237 | 310 | 78 | 45 | 250 | 328 |
| Kungsbacka | 364 | 257 | 746 | 1 110 | 321 | 243 | 885 | 1 206 |
| Laholm | 167 | 87 | 349 | 516 | 183 | 98 | 398 | 581 |
| Varberg | 469 | 285 | 950 | 1 419 | 547 | 323 | 1 073 | 1 620 |
| Göteborgs o Bohus län | | | | | | | | |
| Göteborg | 22 753 | 12 529 | 13 023 | 35 776 | 24 029 | 13 441 | 14 029 | 38 058 |
| Härryda | 178 | 124 | 413 | 591 | 189 | 135 | 491 | 680 |
| Kungälv | 336 | 208 | 823 | 1 159 | 393 | 250 | 810 | 1 203 |
| Lysekil | 199 | 108 | 368 | 567 | 191 | 110 | 357 | 548 |
| Munkedal | 73 | 47 | 248 | 321 | 87 | 56 | 282 | 369 |
| Mölnadal | 759 | 506 | 1 110 | 1 869 | 782 | 539 | 1 173 | 1 955 |
| Orust | 89 | 59 | 206 | 295 | 90 | 60 | 230 | 320 |
| Partille ¹ | 358 | 262 | 741 | 1 099 | 371 | 268 | 754 | 1 125 |
| Sotenäs | 112 | 60 | 218 | 330 | 112 | 70 | 234 | 346 |
| Stenungsund | 139 | 86 | 240 | 379 | 140 | 92 | 284 | 424 |
| Strömstad ¹ | 116 | 68 | 284 | 400 | 123 | 69 | 293 | 416 |
| Tanum | 95 | 58 | 450 | 545 | 95 | 57 | 430 | 525 |
| Tjörn ¹ | 69 | 34 | 272 | 341 | 89 | 47 | 285 | 374 |
| Uddevalle | 790 | 468 | 1 083 | 1 873 | 859 | 544 | 1 472 | 2 331 |
| Öckerö ¹ | 116 | 67 | 278 | 394 | 121 | 66 | 271 | 392 |
| Kommunalförbund | 130 | 130 | 30 | 160 | 127 | 127 | 43 | 170 |
| Älvsborgs län | | | | | | | | |
| Ale | 200 | 136 | 580 | 780 | 220 | 157 | 573 | 793 |
| Alingsås | 453 | 248 | 719 | 1 172 | 426 | 248 | 755 | 1 181 |
| Bengtstors | 159 | 75 | 409 | 568 | 169 | 82 | 428 | 597 |
| Borås | 1 968 | 1 118 | 2 626 | 4 594 | 2 127 | 1 221 | 2 623 | 4 750 |
| Dals-Ed ¹ | 43 | 33 | 193 | 236 | 46 | 25 | 205 | 251 |

1) Kommunen ej berörd av kommunsammanslagningarna 1974.

| År 1976 | | | | År 1977 | | | |
|---------|--------------|-------------------|--------|---------|--------------|-------------------|--------|
| Heltid | därav tjm | Deltid+ timavl | Summa | Heltid | därav tjm | Deltid+ timavl | Summa |
| 201 | 135 | 396 | 597 | 221 | 146 | 422 | 643 |
| 1 682 | 1 038 | 2 123 | 3 805 | 1 405 | 861 | 1 687 | 3 092 |
| 13 051 | 6 811 | 9 249 | 22 300 | 13 161 | 6 885 | 9 504 | 22 665 |
| 137 | 84 | 293 | 430 | 131 | 85 | 322 | 453 |
| 122 | 54 | 232 | 354 | 120 | 56 | 257 | 377 |
| 212 | 153 | 282 | 494 | 241 | 165 | 324 | 565 |
| 128 | 67 | 271 | 399 | 144 | 74 | 271 | 415 |
| 89 | 62 | 116 | 205 | 166 | 111 | 238 | 404 |
| 652 | 426 | 909 | 1 561 | 660 | 412 | 909 | 1 569 |
| 238 | 161 | 442 | 680 | 247 | 170 | 464 | 711 |
| 414 | 282 | 610 | 1 024 | 458 | 284 | 566 | 1 024 |
| 21 | 16 | 28 | 49 | 19 | 13 | 27 | 46 |
| 391 | 231 | 806 | 1 197 | 406 | 241 | 834 | 1 240 |
| 1 327 | 722 | 1 627 | 2 954 | 1 299 | 713 | 1 866 | 3 165 |
| 97 | 57 | 197 | 294 | 108 | 64 | 192 | 300 |
| 451 | 332 | 896 | 1 347 | 442 | 312 | 932 | 1 374 |
| 194 | 124 | 405 | 599 | 208 | 134 | 434 | 642 |
| 565 | 380 | 1 050 | 1 615 | 592 | 358 | 1 139 | 1 731 |
| 20 215 | 12 438 | 20 407 | 40 622 | 24 073 | 13 231 | 20 611 | 44 684 |
| 204 | 147 | 507 | 711 | 220 | 156 | 557 | 777 |
| 395 | 255 | 809 | 1 204 | 420 | 267 | 886 | 1 306 |
| 237 | 139 | 437 | 674 | 258 | 153 | 451 | 709 |
| 90 | 60 | 235 | 325 | 90 | 65 | 252 | 342 |
| 756 | 521 | 1 239 | 1 995 | 823 | 540 | 1 347 | 2 170 |
| 100 | 69 | 281 | 381 | 107 | 76 | 286 | 393 |
| 353 | 265 | 723 | 1 076 | 394 | 271 | 796 | 1 190 |
| 115 | 76 | 225 | 340 | 109 | 69 | 268 | 377 |
| 178 | 127 | 289 | 467 | 194 | 132 | 340 | 534 |
| 120 | 70 | 339 | 459 | 123 | 74 | 328 | 451 |
| 112 | 66 | 464 | 576 | 121 | 73 | 517 | 638 |
| 99 | 55 | 297 | 396 | 123 | 78 | 327 | 450 |
| 852 | 553 | 1 414 | 2 266 | 853 | 545 | 1 431 | 2 284 |
| 125 | 73 | 241 | 366 | 133 | 82 | 293 | 426 |
| 137 | 137 | 45 | 182 | 159 | 159 | 132 | 291 |
| 231 | 170 | 668 | 899 | 228 | 171 | 710 | 938 |
| 438 | 254 | 744 | 1 182 | 458 | 266 | 847 | 1 305 |
| 162 | 81 | 445 | 607 | 175 | 98 | 450 | 625 |
| 1 984 | 1 218 | 2 688 | 4 672 | 1 941 | 1 191 | 2 896 | 4 837 |
| 48 | 31 | 192 | 240 | 48 | 32 | 179 | 227 |

Tabell 18 (forts) Primärkommunal personal fördelad efter kommun/kommunalförbund, tjänstgöringens omfattning samt tjänstemän och övriga arbetstagare under åren 1974–1977 (år 1976, 1977 exkl tjänstlediga). Kommunändringar 1974 – se bilaga 1

| Kommun/ Kommunalförbund | År 1974 | | | | År 1975 | | | |
|----------------------------|---------|--------------|-------------------|-------|---------|--------------|-------------------|-------|
| | Heltid | därav tjm | Deltid+ timavl | Summa | Heltid | därav tjm | Deltid+ timavl | Summa |
| Färgelanda | 48 | 31 | 147 | 195 | 56 | 38 | 155 | 211 |
| Herrljunga | 82 | 50 | 231 | 313 | 88 | 53 | 240 | 328 |
| Lerum ¹ | 291 | 198 | 618 | 909 | 340 | 233 | 665 | 1 005 |
| Lilla Edet | 112 | 59 | 244 | 356 | 108 | 64 | 314 | 422 |
| Mark | 358 | 216 | 807 | 1 165 | 368 | 229 | 933 | 1 301 |
| Mellerud ¹ | 101 | 49 | 285 | 386 | 101 | 49 | 275 | 376 |
| Svenljunga | 97 | 63 | 239 | 336 | 93 | 62 | 270 | 363 |
| Tranemo | 148 | 83 | 263 | 411 | 153 | 93 | 292 | 445 |
| Trollhättan | 874 | 478 | 1 112 | 1 986 | 917 | 515 | 1 200 | 2 117 |
| Ulricehamn | 280 | 147 | 496 | 876 | 309 | 167 | 695 | 1 004 |
| Värgårda ¹ | 48 | 28 | 224 | 272 | 60 | 40 | 201 | 261 |
| Vänersborg | 551 | 307 | 894 | 1 445 | 596 | 329 | 1 007 | 1 603 |
| Ämål ¹ | 209 | 117 | 361 | 570 | 204 | 118 | 373 | 577 |
| Skaraborgs län | | | | | | | | |
| Falköping | 542 | 297 | 810 | 1 352 | 553 | 307 | 864 | 1 417 |
| Grästorp ¹ | 53 | 26 | 128 | 181 | 50 | 26 | 142 | 192 |
| Gullspång | 82 | 35 | 204 | 286 | 91 | 39 | 209 | 300 |
| Götene ¹ | 110 | 65 | 312 | 422 | 114 | 69 | 312 | 426 |
| Habo | 54 | 36 | 128 | 182 | 52 | 33 | 167 | 219 |
| Hjo | 80 | 45 | 209 | 289 | 87 | 51 | 224 | 311 |
| Karlsborg | 135 | 58 | 237 | 372 | 148 | 63 | 250 | 398 |
| Lidköping ¹ | 507 | 322 | 916 | 1 423 | 514 | 328 | 958 | 1 472 |
| Mariestad | 398 | 215 | 503 | 901 | 422 | 230 | 548 | 970 |
| Mullsjö ¹ | 36 | 28 | 131 | 167 | 40 | 27 | 137 | 177 |
| Skara | 264 | 151 | 463 | 727 | 262 | 155 | 402 | 664 |
| Skövde | 743 | 461 | 1 250 | 1 993 | 770 | 496 | 1 163 | 1 933 |
| Tibro | 116 | 74 | 214 | 330 | 123 | 78 | 228 | 351 |
| Tidaholm | 129 | 67 | 281 | 410 | 144 | 88 | 310 | 454 |
| Töreböda | 125 | 70 | 224 | 349 | 121 | 68 | 260 | 381 |
| Vara | 208 | 122 | 648 | 856 | 228 | 121 | 749 | 977 |
| Kommunalförbund | 7 | 6 | 3 | 10 | 7 | 6 | 2 | 9 |
| Värmlands län | | | | | | | | |
| Arvika | 456 | 275 | 966 | 1 422 | 433 | 262 | 1 042 | 1 475 |
| Eda | 89 | 39 | 452 | 541 | 86 | 42 | 395 | 481 |
| Filipstad | 239 | 141 | 521 | 760 | 237 | 145 | 513 | 750 |
| Forshaga | 98 | 60 | 395 | 493 | 110 | 68 | 451 | 561 |
| Grums | 109 | 58 | 338 | 447 | 114 | 65 | 353 | 467 |
| Hagfors | 227 | 123 | 575 | 802 | 235 | 151 | 659 | 894 |
| Hammarö | 119 | 75 | 390 | 509 | 127 | 86 | 369 | 496 |
| Karlstad | 1 567 | 920 | 2 027 | 3 594 | 1 567 | 943 | 2 037 | 3 604 |
| Kil | 99 | 58 | 282 | 381 | 113 | 65 | 254 | 367 |
| Kristinehamn | 549 | 308 | 688 | 1 237 | 538 | 311 | 591 | 1 129 |

1) Kommunen ej berörd av kommunsammanslagningarna 1974.

| År 1976 | | | | År 1977 | | | |
|---------|--------------|-------------------|-------|---------|--------------|-------------------|-------|
| Heltid | därav tjm | Deltid+ timavl | Summa | Heltid | därav tjm | Deltid+ timavl | Summa |
| 63 | 45 | 180 | 243 | 63 | 43 | 183 | 246 |
| 100 | 58 | 223 | 323 | 103 | 60 | 238 | 341 |
| 345 | 244 | 745 | 1 090 | 344 | 234 | 762 | 1 106 |
| 128 | 73 | 301 | 429 | 128 | 71 | 323 | 451 |
| 372 | 230 | 971 | 1 343 | 387 | 238 | 978 | 1 365 |
| 100 | 56 | 133 | 233 | 109 | 63 | 263 | 372 |
| 105 | 74 | 271 | 376 | 106 | 75 | 274 | 380 |
| 162 | 101 | 311 | 473 | 169 | 105 | 331 | 500 |
| 870 | 510 | 1 289 | 2 159 | 940 | 530 | 1 296 | 2 236 |
| 313 | 161 | 689 | 1 002 | 322 | 165 | 661 | 983 |
| 65 | 43 | 230 | 295 | 80 | 53 | 233 | 313 |
| 591 | 337 | 966 | 1 557 | 601 | 353 | 1 007 | 1 608 |
| 208 | 132 | 336 | 544 | 208 | 125 | 369 | 577 |
| 516 | 282 | 950 | 1 466 | 514 | 277 | 982 | 1 496 |
| 58 | 31 | 148 | 206 | 53 | 30 | 159 | 212 |
| 92 | 39 | 188 | 280 | 89 | 37 | 208 | 297 |
| 118 | 74 | 315 | 433 | 124 | 75 | 354 | 478 |
| 55 | 41 | 186 | 241 | 67 | 46 | 201 | 268 |
| 115 | 70 | 235 | 350 | 122 | 73 | 260 | 382 |
| 152 | 68 | 252 | 404 | 159 | 75 | 265 | 424 |
| 503 | 342 | 1 022 | 1 525 | 572 | 349 | 1 105 | 1 677 |
| 417 | 258 | 531 | 948 | 422 | 256 | 579 | 1 001 |
| 43 | 33 | 149 | 192 | 47 | 36 | 202 | 249 |
| 286 | 180 | 468 | 754 | 303 | 195 | 456 | 759 |
| 734 | 469 | 1 311 | 2 045 | 755 | 476 | 1 345 | 2 100 |
| 120 | 74 | 218 | 338 | 132 | 76 | 237 | 369 |
| 142 | 83 | 341 | 483 | 159 | 98 | 339 | 498 |
| 124 | 71 | 256 | 380 | 138 | 86 | 263 | 401 |
| 265 | 142 | 811 | 1 076 | 264 | 147 | 918 | 1 182 |
| 5 | 5 | 2 | 7 | 6 | 6 | 2 | 8 |
| 446 | 279 | 1 015 | 1 461 | 454 | 266 | 1 001 | 1 455 |
| 60 | 42 | 350 | 410 | 103 | 58 | 373 | 476 |
| 228 | 143 | 456 | 684 | 233 | 143 | 451 | 684 |
| 122 | 80 | 433 | 555 | 133 | 91 | 481 | 614 |
| 142 | 81 | 329 | 471 | 136 | 72 | 335 | 471 |
| 245 | 143 | 635 | 880 | 257 | 161 | 666 | 923 |
| 123 | 84 | 335 | 458 | 123 | 83 | 365 | 488 |
| 1 277 | 893 | 2 087 | 3 364 | 1 516 | 944 | 1 813 | 3 329 |
| 117 | 72 | 258 | 375 | 116 | 71 | 260 | 376 |
| 505 | 305 | 686 | 1 191 | 544 | 319 | 721 | 1 265 |

Tabell 18 (forts) Primärkommunal personal fördelad efter kommun/kommunalförbund, tjänstgöringens omfattning samt tjänstemän och övriga arbetstagare under åren 1974—1977 (år 1976, 1977 exkl tjänstlediga). Kommunändringar 1974 — se bilaga 1

| Kommun/ Kommunalförbund. | År 1974 | | | | År 1975 | | | |
|------------------------------|---------|--------------|-------------------|-------|---------|--------------|-------------------|-------|
| | Heltid | därav tjm | Deltid+ timavl | Summa | Heltid | därav tjm | Deltid+ timavl | Summa |
| Munkfors ¹ | 61 | 29 | 179 | 240 | 65 | 37 | 183 | 248 |
| Storfors ¹ | 48 | 25 | 119 | 167 | 48 | 24 | 130 | 178 |
| Sunne | 153 | 77 | 338 | 491 | 161 | 79 | 346 | 507 |
| Säffle | 233 | 144 | 374 | 607 | 239 | 148 | 407 | 646 |
| Torsby | 216 | 132 | 599 | 815 | 237 | 142 | 631 | 868 |
| Årjäng | 99 | 59 | 357 | 456 | 116 | 67 | 358 | 474 |
| Kommunalförbund | 2 | 2 | — | 2 | 2 | 2 | — | 2 |
| Örebro län | | | | | | | | |
| Askersund | 132 | 80 | 282 | 414 | 128 | 81 | 307 | 435 |
| Degerfors ¹ | 147 | 82 | 288 | 435 | 147 | 85 | 332 | 479 |
| Hallsberg | 222 | 147 | 539 | 761 | 221 | 143 | 578 | 799 |
| Hällefors ¹ | 123 | 79 | 312 | 435 | 127 | 80 | 303 | 430 |
| Karlskoga ¹ | 804 | 457 | 1 308 | 2 112 | 737 | 436 | 1 175 | 1 912 |
| Kumla | 242 | 156 | 330 | 572 | 264 | 173 | 399 | 663 |
| Laxå ¹ | 110 | 61 | 231 | 341 | 105 | 61 | 213 | 318 |
| Lindesberg | 349 | 225 | 920 | 1 269 | 360 | 229 | 961 | 1 321 |
| Ljusnarsberg ¹ | 86 | 47 | 96 | 182 | 73 | 42 | 96 | 169 |
| Nora ¹ | 175 | 89 | 306 | 481 | 177 | 87 | 295 | 472 |
| Örebro | 2 552 | 1 781 | 4 585 | 7 137 | 2 501 | 1 774 | 4 428 | 6 929 |
| Västmanlands län | | | | | | | | |
| Arboga | 192 | 110 | 311 | 503 | 197 | 113 | 352 | 549 |
| Fagersta ¹ | 261 | 165 | 355 | 616 | 269 | 163 | 396 | 665 |
| Hallstahammar | 259 | 149 | 558 | 817 | 250 | 155 | 546 | 796 |
| Heby | 132 | 83 | 451 | 583 | 129 | 87 | 438 | 567 |
| Kungsör | 97 | 54 | 194 | 291 | 100 | 55 | 217 | 317 |
| Köping | 503 | 321 | 597 | 1 400 | 517 | 332 | 683 | 1 200 |
| Norberg | 74 | 45 | 156 | 230 | 78 | 47 | 144 | 222 |
| Sala | 289 | 178 | 601 | 890 | 290 | 176 | 627 | 917 |
| Skinnskatteberg ¹ | 59 | 37 | 180 | 239 | 70 | 44 | 191 | 261 |
| Surahammar ¹ | 109 | 73 | 249 | 358 | 105 | 72 | 242 | 347 |
| Västerås | 2 440 | 1 578 | 3 847 | 6 287 | 2 462 | 1 580 | 3 955 | 6 417 |
| Kopparbergs län | | | | | | | | |
| Avesta ¹ | 394 | 266 | 718 | 1 112 | 408 | 279 | 751 | 1 159 |
| Borlänge | 750 | 475 | 812 | 1 562 | 799 | 527 | 846 | 1 645 |
| Falun | 780 | 479 | 1 224 | 2 004 | 798 | 502 | 1 260 | 2 058 |
| Gagnef | 77 | 48 | 205 | 282 | 75 | 47 | 235 | 310 |
| Hedemora ¹ | 259 | 146 | 415 | 674 | 270 | 157 | 482 | 752 |
| Leksand | 160 | 88 | 295 | 455 | 187 | 98 | 360 | 547 |
| Ludvika | 518 | 296 | 836 | 1 354 | 512 | 305 | 771 | 1 283 |
| Malung | 206 | 100 | 237 | 443 | 206 | 96 | 270 | 476 |
| Mora | 241 | 154 | 448 | 689 | 245 | 156 | 418 | 663 |
| Orsa ¹ | 87 | 50 | 205 | 292 | 90 | 54 | 227 | 317 |

1) Kommunen ej berörd av kommunsammanslagningarna 1974.

| År 1976 | | | | År 1977 | | | |
|---------|--------------|-------------------|-------|---------|--------------|-------------------|-------|
| Heltid | därav tjm | Deltid+ timavl | Summa | Heltid | därav tjm | Deltid+ timavl | Summa |
| 68 | 38 | 171 | 239 | 65 | 35 | 196 | 261 |
| 49 | 28 | 132 | 181 | 56 | 34 | 136 | 192 |
| 158 | 82 | 285 | 443 | 163 | 86 | 408 | 571 |
| 266 | 154 | 408 | 674 | 295 | 170 | 407 | 702 |
| 245 | 160 | 594 | 839 | 268 | 156 | 688 | 956 |
| 115 | 73 | 334 | 449 | 128 | 79 | 369 | 497 |
| 2 | 2 | 1 | 3 | 1 | 1 | 1 | 2 |
| 152 | 105 | 303 | 455 | 160 | 106 | 310 | 470 |
| 142 | 89 | 351 | 493 | 152 | 92 | 354 | 506 |
| 219 | 144 | 511 | 730 | 221 | 142 | 524 | 745 |
| 118 | 80 | 326 | 444 | 131 | 85 | 318 | 449 |
| 746 | 470 | 1 147 | 1 893 | 784 | 464 | 1 138 | 1 922 |
| 273 | 179 | 391 | 664 | 310 | 196 | 476 | 786 |
| 108 | 67 | 201 | 309 | 121 | 72 | 212 | 333 |
| 345 | 217 | 942 | 1 287 | 350 | 214 | 950 | 1 300 |
| 69 | 44 | 87 | 156 | 74 | 44 | 104 | 178 |
| 162 | 86 | 316 | 478 | 189 | 108 | 336 | 525 |
| 2 473 | 1 710 | 4 299 | 6 772 | 2 572 | 1 797 | 4 355 | 6 927 |
| 211 | 122 | 394 | 605 | 233 | 147 | 393 | 626 |
| 269 | 178 | 408 | 677 | 284 | 184 | 386 | 670 |
| 250 | 160 | 536 | 786 | 260 | 157 | 531 | 791 |
| 124 | 83 | 432 | 556 | 120 | 80 | 451 | 571 |
| 88 | 62 | 216 | 304 | 98 | 58 | 214 | 312 |
| 485 | 354 | 796 | 1 281 | 495 | 346 | 776 | 1 271 |
| 90 | 53 | 151 | 241 | 88 | 51 | 163 | 251 |
| 312 | 199 | 645 | 957 | 331 | 220 | 655 | 986 |
| 65 | 36 | 177 | 242 | 73 | 39 | 180 | 253 |
| 117 | 87 | 326 | 443 | 121 | 83 | 336 | 457 |
| 2 411 | 1 596 | 3 894 | 6 305 | 2 549 | 1 637 | 3 825 | 6 374 |
| 379 | 277 | 740 | 1 119 | 397 | 282 | 742 | 1 139 |
| 891 | 566 | 941 | 1 832 | 843 | 556 | 973 | 1 816 |
| 791 | 524 | 1 429 | 2 220 | 810 | 532 | 1 479 | 2 289 |
| 86 | 59 | 211 | 297 | 84 | 56 | 250 | 334 |
| 272 | 166 | 518 | 790 | 298 | 173 | 553 | 851 |
| 205 | 130 | 438 | 643 | 185 | 108 | 432 | 617 |
| 512 | 318 | 851 | 1 363 | 534 | 310 | 963 | 1 497 |
| 200 | 118 | 282 | 482 | 208 | 125 | 275 | 483 |
| 235 | 160 | 458 | 693 | 261 | 173 | 480 | 741 |
| 92 | 60 | 198 | 290 | 90 | 58 | 226 | 316 |

Tabell 18 (forts) Primärkommunal personal fördelad efter kommun/kommunalförbund, tjänstgöringens omfattning samt tjänstemän och övriga arbetstagare under åren 1974–1977 (år 1976, 1977 exkl tjänstlediga). Kommunändringar 1974 – se bilaga 1

| Kommun/ Kommunalförbund | År 1974 | | | | År 1975 | | | |
|----------------------------|---------|--------------|-------------------|-------|---------|--------------|-------------------|-------|
| | Heltid | därav tjm | Deltid+ timavl | Summa | Heltid | därav tjm | Deltid+ timavl | Summa |
| Rättvik | 150 | 85 | 223 | 373 | 153 | 85 | 260 | 413 |
| Smedjebacken | 169 | 81 | 317 | 486 | 172 | 90 | 337 | 509 |
| Säter | 129 | 68 | 239 | 368 | 142 | 72 | 222 | 364 |
| Vansbro | 62 | 39 | 196 | 258 | 68 | 41 | 241 | 309 |
| Älvdalen | 132 | 72 | 345 | 477 | 145 | 79 | 353 | 498 |
| Gävleborgs län | | | | | | | | |
| Bollnäs | 467 | 290 | 825 | 1 292 | 465 | 312 | 1 115 | 1 580 |
| Gävle | 1 442 | 958 | 1 797 | 3 239 | 1 502 | 973 | 1 787 | 3 289 |
| Hofors | 237 | 151 | 340 | 577 | 247 | 165 | 346 | 593 |
| Hudiksvall | 592 | 318 | 1 045 | 1 637 | 540 | 318 | 1 145 | 1 685 |
| Ljusdal | 334 | 170 | 981 | 1 315 | 326 | 178 | 979 | 1 305 |
| Nordanstig | 126 | 69 | 375 | 501 | 129 | 71 | 441 | 570 |
| Ockelbo | 52 | 25 | 196 | 248 | 59 | 30 | 211 | 270 |
| Ovanåker ¹ | 86 | 46 | 257 | 343 | 91 | 51 | 269 | 360 |
| Sandviken | 561 | 381 | 1 321 | 1 882 | 585 | 415 | 1 370 | 1 955 |
| Söderhamn | 432 | 250 | 729 | 1 161 | 465 | 269 | 785 | 1 250 |
| Västernorrlands län | | | | | | | | |
| Härnösand ¹ | 495 | 290 | 738 | 1 233 | 517 | 320 | 766 | 1 283 |
| Kramfors | 451 | 245 | 733 | 1 184 | 444 | 274 | 854 | 1 298 |
| Sollefteå | 418 | 246 | 790 | 1 208 | 430 | 266 | 802 | 1 236 |
| Sundsvall | 2 041 | 1 030 | 1 970 | 4 011 | 1 589 | 955 | 2 214 | 3 803 |
| Timrå | 246 | 137 | 378 | 624 | 237 | 140 | 420 | 657 |
| Ånge | 236 | 115 | 435 | 671 | 208 | 107 | 429 | 637 |
| Örnsköldsvik | 889 | 537 | 1 678 | 2 567 | 906 | 566 | 1 754 | 2 660 |
| Jämtlands län | | | | | | | | |
| Berg | 117 | 61 | 513 | 630 | 132 | 58 | 573 | 705 |
| Bräcke | 150 | 77 | 372 | 522 | 140 | 78 | 449 | 589 |
| Härjedalen | 233 | 132 | 483 | 716 | 231 | 142 | 398 | 629 |
| Krokom | 212 | 121 | 452 | 664 | 225 | 124 | 573 | 798 |
| Ragunda | 118 | 63 | 283 | 401 | 133 | 77 | 243 | 376 |
| Strömsund | 279 | 157 | 709 | 988 | 320 | 186 | 760 | 1 080 |
| Åre | 120 | 74 | 305 | 425 | 141 | 80 | 323 | 464 |
| Östersund | 834 | 526 | 1 449 | 2 283 | 863 | 543 | 1 534 | 2 397 |
| Västerbottens län | | | | | | | | |
| Lycksele | 230 | 158 | 650 | 880 | 258 | 169 | 609 | 867 |
| Nordmaling ¹ | 80 | 38 | 260 | 340 | 70 | 41 | 326 | 396 |
| Norsjö | 112 | 63 | 355 | 467 | 127 | 74 | 474 | 601 |
| Robertsfors | 63 | 37 | 301 | 364 | 60 | 38 | 346 | 406 |
| Skellefteå | 1 379 | 854 | 2 385 | 3 764 | 1 399 | 862 | 3 009 | 4 408 |
| Sorsele ¹ | 52 | 34 | 189 | 241 | 49 | 33 | 175 | 224 |
| Storuman | 92 | 69 | 392 | 484 | 106 | 71 | 416 | 522 |
| Umeå | 1 475 | 974 | 2 127 | 3 602 | 1 490 | 988 | 2 092 | 3 582 |
| Vilhelmina ¹ | 148 | 80 | 394 | 542 | 145 | 84 | 542 | 687 |
| Vindeln ¹ | 61 | 38 | 202 | 263 | 76 | 51 | 235 | 311 |

1) Kommunen ej berörd av kommunsammanslagningarna 1974.

| År 1976 | | | | År 1977 | | | |
|---------|--------------|-------------------|-------|---------|--------------|-------------------|-------|
| Heltid | därav tjm | Deltid+ timavl | Summa | Heltid | därav tjm | Deltid+ timavl | Summa |
| 144 | 88 | 269 | 413 | 136 | 86 | 289 | 425 |
| 185 | 100 | 282 | 467 | 192 | 112 | 310 | 502 |
| 152 | 76 | 228 | 380 | 150 | 77 | 312 | 462 |
| 71 | 41 | 226 | 297 | 73 | 45 | 243 | 316 |
| 144 | 92 | 330 | 474 | 169 | 106 | 328 | 497 |
| 451 | 280 | 960 | 1 411 | 421 | 265 | 904 | 1 325 |
| 1 327 | 842 | 1 617 | 2 944 | 1 467 | 946 | 1 858 | 3 325 |
| 233 | 149 | 349 | 582 | 226 | 148 | 369 | 595 |
| 574 | 358 | 1 191 | 1 765 | 551 | 353 | 1 195 | 1 746 |
| 317 | 166 | 888 | 1 205 | 336 | 174 | 932 | 1 268 |
| 134 | 74 | 452 | 586 | 141 | 78 | 449 | 590 |
| 74 | 37 | 238 | 312 | 86 | 41 | 244 | 330 |
| 85 | 55 | 271 | 356 | 139 | 83 | 466 | 605 |
| 588 | 390 | 1 489 | 2 077 | 597 | 398 | 1 522 | 2 119 |
| 465 | 271 | 804 | 1 269 | 468 | 280 | 854 | 1 322 |
| 508 | 315 | 724 | 1 232 | 538 | 317 | 653 | 1 191 |
| 461 | 273 | 767 | 1 168 | 464 | 270 | 810 | 1 274 |
| 455 | 286 | 738 | 1 193 | 457 | 281 | 748 | 1 205 |
| 1 665 | 1 030 | 2 027 | 3 692 | 1 729 | 1 033 | 2 131 | 3 860 |
| 237 | 137 | 409 | 646 | 248 | 145 | 443 | 691 |
| 192 | 114 | 457 | 649 | 212 | 120 | 443 | 655 |
| 851 | 565 | 1 709 | 2 560 | 893 | 592 | 1 833 | 2 726 |
| 124 | 80 | 536 | 660 | 147 | 75 | 486 | 633 |
| 140 | 76 | 473 | 613 | 156 | 85 | 443 | 599 |
| 219 | 147 | 435 | 654 | 250 | 157 | 507 | 757 |
| 210 | 126 | 560 | 770 | 221 | 131 | 561 | 782 |
| 141 | 79 | 341 | 482 | 149 | 84 | 302 | 451 |
| 287 | 196 | 793 | 1 080 | 320 | 208 | 823 | 1 143 |
| 140 | 93 | 319 | 459 | 160 | 99 | 354 | 514 |
| 923 | 621 | 1 758 | 2 681 | 958 | 658 | 1 655 | 2 613 |
| 277 | 189 | 597 | 874 | 282 | 184 | 621 | 903 |
| 87 | 54 | 336 | 423 | 96 | 56 | 354 | 450 |
| 122 | 75 | 423 | 545 | 148 | 86 | 428 | 576 |
| 62 | 40 | 171 | 233 | 65 | 40 | 194 | 259 |
| 1 187 | 820 | 2 706 | 3 893 | 1 203 | 839 | 2 746 | 3 949 |
| 59 | 41 | 77 | 136 | 54 | 38 | 156 | 210 |
| 89 | 72 | 428 | 517 | 107 | 87 | 383 | 490 |
| 1 638 | 1 075 | 2 219 | 3 857 | 1 710 | 1 108 | 2 419 | 4 129 |
| 143 | 96 | 403 | 546 | 147 | 97 | 463 | 610 |
| 84 | 53 | 232 | 316 | 95 | 58 | 223 | 318 |

Tabell 18 (forts) Primärkommunal personal fördelad efter kommun/kommunalförbund, tjänstgöringens omfattning samt tjänstemän och övriga arbetstagare under åren 1974–1977 (år 1976, 1977 exkl tjänstlediga). Kommunändringar 1974 – se bilaga 1

| Kommun/ Kommunalförbund | År 1974 | | | | År 1975 | | | |
|----------------------------|---------|--------------|-------------------|-------|---------|--------------|-------------------|-------|
| | Heltid | därav tjm | Deltid+ timavl | Summa | Heltid | därav tjm | Deltid+ timavl | Summa |
| Vännäs | 110 | 74 | 527 | 637 | 111 | 72 | 501 | 612 |
| Åsele | 146 | 74 | 327 | 473 | 135 | 78 | 368 | 503 |
| Norrbottens län | | | | | | | | |
| Arjeplog ¹ | 67 | 40 | 116 | 183 | 86 | 46 | 127 | 213 |
| Arvidsjaur ¹ | 110 | 49 | 216 | 326 | 123 | 66 | 227 | 350 |
| Boden | 370 | 221 | 425 | 795 | 407 | 238 | 549 | 956 |
| Gällivare ¹ | 409 | 275 | 640 | 1 049 | 467 | 294 | 666 | 1 133 |
| Haparanda ¹ | 159 | 101 | 184 | 343 | 167 | 103 | 209 | 376 |
| Jokkmokk ¹ | 141 | 71 | 241 | 382 | 119 | 68 | 277 | 396 |
| Kalix ¹ | 320 | 225 | 442 | 762 | 293 | 185 | 509 | 802 |
| Kiruna | 487 | 334 | 710 | 1 197 | 478 | 327 | 684 | 1 162 |
| Luleå ¹ | 1 001 | 678 | 1 254 | 2 255 | 1 142 | 767 | 1 306 | 2 448 |
| Pajala | 145 | 70 | 408 | 553 | 115 | 67 | 409 | 524 |
| Piteå ¹ | 508 | 365 | 935 | 1 443 | 478 | 360 | 885 | 1 363 |
| Älvsbyn ¹ | 95 | 58 | 271 | 366 | 101 | 63 | 259 | 360 |
| Överkalix ¹ | 83 | 51 | 223 | 306 | 90 | 55 | 190 | 280 |
| Övertorneå ¹ | 56 | 41 | 194 | 250 | 69 | 46 | 166 | 235 |

1) Kommunen ej berörd av kommunsammanslagningarna 1974.

| År 1976 | | | | År 1977 | | | |
|---------|--------------|-------------------|-------|---------|--------------|-------------------|-------|
| Heltid | därav tjm | Deltid+ timavl | Summa | Heltid | därav tjm | Deltid+ timavl | Summa |
| 117 | 70 | 487 | 604 | 125 | 73 | 485 | 610 |
| 134 | 82 | 379 | 513 | 133 | 80 | 353 | 486 |
| 65 | 36 | 126 | 191 | 88 | 60 | 122 | 210 |
| 129 | 81 | 254 | 383 | 116 | 70 | 267 | 383 |
| 416 | 256 | 614 | 1 030 | 454 | 272 | 568 | 1 022 |
| 440 | 308 | 674 | 1 114 | 449 | 310 | 737 | 1 186 |
| 159 | 102 | 164 | 323 | 147 | 100 | 174 | 321 |
| 151 | 94 | 191 | 342 | 158 | 98 | 240 | 398 |
| 301 | 194 | 466 | 767 | 279 | 188 | 555 | 834 |
| 518 | 320 | 704 | 1 222 | 534 | 327 | 756 | 1 290 |
| 1 234 | 881 | 1 547 | 2 781 | 1 310 | 929 | 1 692 | 3 002 |
| 98 | 70 | 314 | 412 | 105 | 74 | 288 | 393 |
| 509 | 368 | 956 | 1 465 | 527 | 362 | 1 032 | 1 559 |
| 113 | 70 | 237 | 350 | 110 | 67 | 245 | 355 |
| 79 | 55 | 213 | 292 | 86 | 57 | 219 | 305 |
| 71 | 50 | 155 | 226 | 67 | 51 | 144 | 211 |

Tabell 19 Primärkommunal personal som avgått under perioden 2 mars 1976 – 1 mars 1977 fördelad efter ålder, förmånsgrupp och kön

Employees in primary local authorities who have resigned during the period 2nd March 1976 – 1st March 1977, by age, by type of appointment, and by sex

| Ålder | Förmånsgrupp | | | | | | | | | | | | | | Summa |
|--------------|--------------|--------------|------------|--------------|--------------|--------------|--------------|---------------|------------|--------------|--------------|---------------|---------------|---------------|---------------|
| | 1 A | | 1 B | | 2 | | 3 | | 4 | | 5 | | Samtliga | | |
| | M | Kv | M | Kv | M | Kv | M | Kv | M | Kv | M | Kv | M | Kv | |
| –19 | 19 | 20 | 1 | 4 | 147 | 185 | 56 | 122 | 32 | 37 | 205 | 1 124 | 460 | 1 492 | 1 952 |
| 20–24 | 250 | 902 | 69 | 200 | 665 | 748 | 528 | 2 520 | 148 | 472 | 599 | 3 619 | 2 259 | 8 461 | 10 720 |
| 25–29 | 655 | 2 288 | 119 | 605 | 464 | 527 | 448 | 1 905 | 81 | 212 | 386 | 1 597 | 2 153 | 7 134 | 9 287 |
| 30–34 | 788 | 1 378 | 70 | 723 | 315 | 459 | 325 | 1 054 | 60 | 96 | 251 | 1 405 | 1 809 | 5 115 | 6 924 |
| 35–39 | 467 | 588 | 36 | 419 | 141 | 315 | 213 | 783 | 41 | 93 | 149 | 1 345 | 1 047 | 3 543 | 4 590 |
| 40–44 | 256 | 342 | 13 | 267 | 102 | 246 | 168 | 752 | 21 | 51 | 116 | 1 304 | 676 | 2 962 | 3 638 |
| 45–49 | 177 | 303 | 12 | 185 | 75 | 163 | 149 | 722 | 20 | 51 | 119 | 1 398 | 552 | 2 822 | 3 374 |
| 50–54 | 197 | 197 | 9 | 127 | 66 | 129 | 155 | 712 | 38 | 22 | 139 | 1 583 | 604 | 2 770 | 3 374 |
| 55–59 | 196 | 176 | 13 | 90 | 80 | 111 | 194 | 693 | 64 | 27 | 148 | 1 794 | 695 | 2 891 | 3 586 |
| 60–64 | 355 | 289 | 14 | 88 | 61 | 79 | 366 | 1 672 | 61 | 28 | 128 | 1 905 | 985 | 4 061 | 5 046 |
| 65– | 880 | 273 | 44 | 107 | 243 | 167 | 804 | 999 | 81 | 36 | 469 | 2 345 | 2 521 | 3 927 | 6 448 |
| Summa | 4 240 | 6 756 | 400 | 2 815 | 2 359 | 3 129 | 3 406 | 11 934 | 647 | 1 125 | 2 709 | 19 419 | 13 761 | 45 178 | 58 939 |

Tabell 20 Primärkommunal personal som nyanställts under perioden 2 mars 1976 – 1 mars 1977 fördelade efter ålder, förmånsgrupp och kön

Employees in primary local authorities appointed during the period 2nd March 1976 – 1st March 1977, by age, by type of appointment, and by sex

| Ålder | Förmånsgrupp | | | | | | | | | | | | | | Summa |
|--------------|--------------|--------------|------------|--------------|--------------|--------------|--------------|---------------|------------|--------------|--------------|---------------|---------------|---------------|---------------|
| | 1 A | | 1 B | | 2 | | 3 | | 4 | | 5 | | Samtliga | | |
| | M | Kv | M | Kv | M | Kv | M | Kv | M | Kv | M | Kv | M | Kv | |
| –19 | 114 | 302 | 31 | 80 | 460 | 534 | 312 | 1 458 | 49 | 264 | 485 | 3 150 | 1 451 | 5 788 | 7 239 |
| 20–24 | 801 | 2 769 | 200 | 573 | 799 | 954 | 1 173 | 3 809 | 107 | 694 | 656 | 3 850 | 3 736 | 12 649 | 16 385 |
| 25–29 | 1 537 | 2 497 | 257 | 1 059 | 629 | 744 | 879 | 2 222 | 90 | 346 | 486 | 2 147 | 3 878 | 9 015 | 12 893 |
| 30–34 | 1 260 | 1 290 | 171 | 1 159 | 342 | 704 | 709 | 1 707 | 61 | 272 | 312 | 2 434 | 2 855 | 7 566 | 10 421 |
| 35–39 | 710 | 764 | 83 | 795 | 207 | 533 | 486 | 1 549 | 38 | 211 | 154 | 2 337 | 1 678 | 6 189 | 7 867 |
| 40–44 | 379 | 528 | 41 | 592 | 129 | 381 | 381 | 1 479 | 37 | 174 | 128 | 2 023 | 1 095 | 5 177 | 6 272 |
| 45–49 | 354 | 398 | 17 | 347 | 93 | 283 | 360 | 1 357 | 20 | 121 | 127 | 1 890 | 971 | 4 396 | 5 367 |
| 50–54 | 262 | 214 | 21 | 244 | 75 | 194 | 341 | 1 308 | 24 | 128 | 135 | 1 846 | 858 | 3 934 | 4 792 |
| 55–59 | 173 | 111 | 26 | 112 | 64 | 154 | 282 | 1 128 | 30 | 71 | 133 | 1 688 | 708 | 3 264 | 3 972 |
| 60–64 | 96 | 38 | 14 | 46 | 64 | 77 | 258 | 491 | 25 | 21 | 129 | 892 | 586 | 1 565 | 2 151 |
| 65– | 20 | 4 | 9 | 8 | 140 | 85 | 65 | 48 | 7 | – | 249 | 416 | 490 | 561 | 1 051 |
| Summa | 5 706 | 8 915 | 870 | 5 015 | 3 002 | 4 643 | 5 246 | 16 556 | 488 | 2 302 | 2 994 | 22 673 | 18 306 | 60 104 | 78 410 |

Tabell 21 Kyrkokommunal personal fördelad efter förvaltningsgren, tjänstemän och övriga arbetstagare, tjänstgöringens omfattning samt kön den 1 mars 1977

Employees in parishes by branch of administration, by salaried employees and other employees, by extent of employment, and by sex

| Förvaltningsgren | Tjänstemän | | | | | | Övriga arbetstagare | | | | | | Totalt | |
|--------------------------------------|--------------|--------------|------------|--------------|--------------|--------------|---------------------|------------|--------------|--------------|--------------|--------------|---------------|--------------|
| | Heltid | | Deltid | | Samtliga | | Heltid | | Deltid | | Samtliga | | Sa | därav kv |
| | M | Kv | M | Kv | Sa | därav kv | M | Kv | M | Kv | Sa | därav kv | | |
| Central förvaltning | 168 | 219 | 124 | 271 | 782 | 490 | 7 | 1 | 22 | 118 | 148 | 119 | 930 | 609 |
| Kyrkobokföring | 86 | 678 | 26 | 962 | 1 752 | 1 640 | – | – | 1 | 20 | 21 | 20 | 1 773 | 1 660 |
| Fastighetsförvaltning, pastorat | – | – | 4 | 2 | 6 | 2 | – | – | 1 | 5 | 6 | 5 | 12 | 7 |
| Fastighetsförvaltning, församling | 382 | 36 | 182 | 237 | 837 | 273 | 1 393 | 102 | 1 189 | 1 754 | 4 438 | 1 856 | 5 275 | 2 129 |
| Begravningsväsende | 408 | 67 | 39 | 55 | 569 | 122 | 1 303 | 43 | 397 | 152 | 1 895 | 195 | 2 464 | 317 |
| Församlingsverksamhet | 262 | 697 | 136 | 1 547 | 2 642 | 2 244 | 2 | 5 | 19 | 158 | 184 | 163 | 2 826 | 2 407 |
| Ofördelade | 2 | 1 | – | 1 | 4 | 2 | 2 | – | 1 | 2 | 5 | 2 | 9 | 4 |
| Summa | 1 308 | 1 698 | 511 | 3 075 | 6 592 | 4 773 | 2 707 | 151 | 1 630 | 2 209 | 6 697 | 2 360 | 13 289 | 7 133 |

Tabell 22 Kyrkokommunal personal fördelad efter ålder, tjänstemän och övriga arbetstagare, tjänstgöringens omfattning samt kön den 1 mars 1977

Employees in parishes, by age, by salaried employees and other employees, by extent of employment, and by sex

| ÅLDER | TJÄNSTEMÄN | | | | | | ÖVRIGA ARBETSTAGARE | | | | | | SANTLIGA | | |
|-------|------------|------|--------|------|-------|------|---------------------|-----|--------|------|-------|------|----------|------|-------|
| | HELTID | | DELTID | | SUMMA | | HELTID | | DELTID | | SUMMA | | M | KV | SUMMA |
| | M | KV | M | KV | M | KV | M | KV | M | KV | M | KV | | | |
| -19 | 6 | 28 | 36 | 115 | 42 | 143 | 8 | 1 | 66 | 34 | 74 | 35 | 116 | 178 | 294 |
| 20 | 12 | 31 | 13 | 35 | 25 | 66 | 12 | 1 | 32 | 10 | 44 | 11 | 69 | 77 | 146 |
| 21 | 6 | 21 | 4 | 15 | 10 | 36 | 14 | 1 | 13 | 6 | 27 | 7 | 37 | 43 | 80 |
| 22 | 11 | 18 | 6 | 13 | 17 | 31 | 29 | 2 | 17 | 9 | 46 | 11 | 63 | 42 | 105 |
| 23 | 8 | 35 | 4 | 22 | 12 | 57 | 29 | 1 | 19 | 10 | 48 | 11 | 60 | 68 | 128 |
| 24 | 17 | 44 | 4 | 22 | 21 | 66 | 22 | - | 13 | 10 | 35 | 10 | 56 | 76 | 132 |
| 25 | 15 | 57 | 10 | 18 | 25 | 75 | 34 | 1 | 19 | 12 | 53 | 13 | 78 | 88 | 166 |
| 26 | 27 | 43 | 6 | 30 | 33 | 73 | 35 | - | 8 | 19 | 43 | 19 | 76 | 92 | 168 |
| 27 | 24 | 45 | 6 | 28 | 30 | 73 | 29 | - | 14 | 15 | 43 | 15 | 73 | 88 | 161 |
| 28 | 24 | 44 | 3 | 46 | 27 | 90 | 35 | - | 13 | 13 | 48 | 13 | 75 | 103 | 178 |
| 29 | 43 | 39 | 5 | 54 | 48 | 93 | 30 | 1 | 17 | 20 | 47 | 21 | 95 | 114 | 209 |
| 30 | 40 | 41 | 8 | 58 | 48 | 99 | 43 | 3 | 17 | 31 | 60 | 34 | 108 | 133 | 241 |
| 31 | 31 | 33 | 3 | 74 | 34 | 107 | 47 | 3 | 14 | 33 | 61 | 36 | 95 | 143 | 238 |
| 32 | 28 | 41 | 5 | 74 | 33 | 115 | 37 | 4 | 17 | 42 | 54 | 46 | 87 | 161 | 248 |
| 33 | 30 | 43 | 6 | 85 | 36 | 128 | 41 | - | 17 | 35 | 58 | 35 | 94 | 163 | 257 |
| 34 | 23 | 18 | 8 | 86 | 31 | 104 | 32 | 2 | 21 | 35 | 53 | 37 | 84 | 141 | 225 |
| 35 | 25 | 28 | 6 | 93 | 31 | 121 | 40 | 2 | 11 | 42 | 51 | 44 | 82 | 165 | 247 |
| 36 | 24 | 21 | 6 | 90 | 30 | 111 | 34 | 4 | 18 | 28 | 52 | 32 | 82 | 143 | 225 |
| 37 | 20 | 25 | 5 | 87 | 25 | 112 | 31 | 3 | 16 | 32 | 47 | 35 | 72 | 147 | 219 |
| 38 | 23 | 29 | 5 | 93 | 28 | 122 | 26 | 2 | 16 | 50 | 42 | 52 | 70 | 174 | 244 |
| 39 | 18 | 24 | 2 | 82 | 20 | 106 | 40 | 1 | 21 | 47 | 61 | 48 | 81 | 154 | 235 |
| 40 | 21 | 23 | 5 | 80 | 26 | 103 | 39 | 2 | 12 | 42 | 51 | 44 | 77 | 147 | 224 |
| 41 | 24 | 31 | 2 | 98 | 26 | 129 | 48 | 1 | 13 | 46 | 61 | 47 | 87 | 176 | 263 |
| 42 | 18 | 32 | 5 | 90 | 23 | 122 | 46 | 3 | 13 | 39 | 59 | 42 | 82 | 164 | 246 |
| 43 | 17 | 32 | 8 | 96 | 25 | 128 | 58 | - | 15 | 43 | 73 | 43 | 98 | 171 | 269 |
| 44 | 27 | 31 | 2 | 95 | 29 | 126 | 57 | 6 | 18 | 62 | 75 | 68 | 104 | 194 | 298 |
| 45 | 29 | 46 | 6 | 89 | 35 | 135 | 53 | 7 | 18 | 67 | 71 | 74 | 126 | 209 | 315 |
| 46 | 26 | 46 | 5 | 77 | 31 | 123 | 60 | 8 | 21 | 59 | 81 | 67 | 112 | 190 | 302 |
| 47 | 28 | 49 | 4 | 88 | 32 | 137 | 65 | 6 | 25 | 58 | 90 | 64 | 122 | 201 | 323 |
| 48 | 26 | 41 | 8 | 78 | 34 | 119 | 67 | 5 | 28 | 71 | 95 | 76 | 129 | 195 | 324 |
| 49 | 32 | 46 | 6 | 79 | 38 | 125 | 71 | 3 | 22 | 59 | 93 | 62 | 131 | 187 | 318 |
| 50 | 28 | 45 | 9 | 84 | 37 | 129 | 87 | 3 | 31 | 51 | 118 | 54 | 155 | 183 | 338 |
| 51 | 43 | 42 | 12 | 70 | 55 | 112 | 77 | 3 | 30 | 61 | 107 | 64 | 162 | 176 | 338 |
| 52 | 45 | 54 | 10 | 89 | 55 | 143 | 105 | 4 | 29 | 52 | 134 | 56 | 189 | 199 | 388 |
| 53 | 24 | 44 | 7 | 68 | 31 | 112 | 96 | 13 | 43 | 65 | 139 | 78 | 170 | 190 | 360 |
| 54 | 31 | 46 | 9 | 68 | 40 | 114 | 85 | 5 | 46 | 74 | 131 | 79 | 171 | 193 | 364 |
| 55 | 34 | 44 | 10 | 67 | 44 | 111 | 83 | 4 | 37 | 66 | 120 | 70 | 164 | 181 | 345 |
| 56 | 39 | 65 | 8 | 80 | 47 | 145 | 105 | 7 | 41 | 101 | 146 | 108 | 193 | 253 | 446 |
| 57 | 41 | 40 | 14 | 68 | 55 | 108 | 106 | 6 | 42 | 79 | 148 | 85 | 203 | 193 | 396 |
| 58 | 46 | 42 | 17 | 62 | 63 | 104 | 90 | 5 | 38 | 82 | 128 | 87 | 191 | 191 | 382 |
| 59 | 34 | 40 | 11 | 58 | 45 | 98 | 86 | 8 | 53 | 72 | 139 | 80 | 184 | 178 | 362 |
| 60 | 36 | 42 | 11 | 50 | 47 | 92 | 120 | 5 | 49 | 70 | 169 | 75 | 216 | 167 | 383 |
| 61 | 33 | 26 | 19 | 29 | 52 | 55 | 101 | 3 | 61 | 66 | 162 | 69 | 214 | 124 | 338 |
| 62 | 46 | 23 | 18 | 25 | 64 | 48 | 82 | 5 | 58 | 50 | 140 | 65 | 204 | 113 | 317 |
| 63 | 42 | 24 | 18 | 38 | 60 | 62 | 96 | 1 | 54 | 47 | 150 | 48 | 210 | 110 | 320 |
| 64 | 43 | 17 | 15 | 39 | 58 | 56 | 69 | 1 | 75 | 47 | 144 | 48 | 202 | 104 | 306 |
| 65- | 40 | 19 | 121 | 90 | 161 | 109 | 107 | 5 | 359 | 137 | 466 | 142 | 627 | 251 | 878 |
| SUMMA | 1308 | 1698 | 511 | 3075 | 1819 | 4773 | 2707 | 151 | 1630 | 2209 | 4337 | 2360 | 6156 | 7133 | 13249 |

Tabell 23 Kyrkokommunal personal, heltidsanställd och utan tjänstledighetsavdrag, fördelad efter månadslön, ålder och kön den 1 mars 1977

Full-time employees in parishes and with no deduction on leave, by monthly salary, by age, and by sex

| MÅNADSLÖN (KRONOR) | ÅLDER | | | | | | | | | | | | | |
|------------------------|-------|------|---------|------|---------|------|---------|------|---------|------|---------|------|---------|------|
| | - 19 | | 20 - 24 | | 25 - 29 | | 30 - 34 | | 35 - 39 | | 40 - 44 | | 45 - 49 | |
| | M | KV | M | KV | M | KV | M | KV | M | KV | M | KV | M | KV |
| 0 | - | - | 3 | 1 | 2 | 2 | 4 | 1 | 6 | 3 | 5 | 1 | 8 | 1 |
| 1- 499 | - | - | - | - | - | - | 1 | 2 | - | 1 | 1 | 1 | - | 4 |
| 500- 999 | 1 | 7 | 1 | 9 | 1 | - | 2 | - | - | 1 | 1 | 2 | 2 | - |
| 1000- 1499 | 2 | 7 | 3 | 8 | 1 | - | 3 | - | - | - | 2 | 1 | - | 2 |
| 1500- 1999 | - | 2 | 3 | 1 | 2 | 2 | 1 | 3 | - | - | 1 | - | 1 | 1 |
| 2000- 2399 | - | 2 | 2 | 2 | 5 | 3 | 1 | - | 2 | 2 | 4 | 1 | - | 3 |
| 2400- 2799 | 1 | 3 | 1 | 3 | 4 | 1 | 4 | 1 | 2 | - | 1 | 1 | 1 | 1 |
| 2800- 2999 | 2 | 5 | 5 | 5 | 3 | 1 | 1 | 1 | - | 2 | 1 | 1 | 3 | 5 |
| 3000- 3199 | 1 | 1 | 2 | 11 | 1 | 2 | 3 | 5 | 2 | 4 | 1 | 4 | 3 | 3 |
| 3200- 3399 | 1 | - | 11 | 11 | 5 | 6 | 2 | 4 | 3 | 6 | 4 | 7 | 5 | 10 |
| 3400- 3599 | 3 | - | 16 | 19 | 9 | 12 | 12 | 11 | 5 | 9 | 5 | 7 | 6 | 12 |
| 3600- 3799 | - | 1 | 34 | 18 | 23 | 20 | 30 | 19 | 14 | 21 | 30 | 26 | 27 | 37 |
| 3800- 3999 | - | - | 29 | 20 | 38 | 21 | 42 | 32 | 41 | 24 | 53 | 25 | 64 | 58 |
| 4000- 4199 | 1 | 1 | 25 | 17 | 48 | 38 | 45 | 16 | 42 | 13 | 62 | 26 | 81 | 33 |
| 4200- 4399 | 2 | - | 8 | 17 | 70 | 51 | 58 | 25 | 41 | 16 | 56 | 21 | 80 | 34 |
| 4400- 4599 | - | - | 6 | 3 | 33 | 25 | 43 | 20 | 28 | 14 | 44 | 14 | 53 | 18 |
| 4600- 4799 | - | - | 4 | 5 | 15 | 8 | 36 | 10 | 22 | 9 | 20 | 9 | 34 | 15 |
| 4800- 4999 | - | - | - | 1 | 8 | 6 | 22 | 7 | 22 | 5 | 17 | 2 | 20 | 6 |
| 5000- 5199 | - | - | - | - | 3 | 2 | 10 | 5 | 16 | 2 | 11 | 4 | 19 | - |
| 5200- 5399 | - | - | - | - | 6 | - | 5 | 3 | 8 | 1 | 10 | 3 | 9 | 2 |
| 5400- 5599 | - | - | - | - | 2 | - | 6 | - | 5 | - | 3 | 1 | 9 | 1 |
| 5600- 5799 | - | - | - | - | 2 | - | 2 | - | 4 | 1 | 3 | 1 | 4 | - |
| 5800- 5999 | - | - | - | - | - | - | 2 | - | 1 | - | 2 | - | 3 | - |
| 6000- 6499 | - | - | 1 | - | 1 | - | 5 | - | 2 | - | 5 | - | 9 | 1 |
| 6500- 6999 | - | - | - | - | - | - | - | - | 1 | - | 2 | - | 1 | - |
| 7000- 7499 | - | - | - | - | - | - | 1 | - | 1 | - | - | - | 1 | 1 |
| 7500- 7999 | - | - | - | - | - | 1 | 1 | - | - | - | 1 | - | 1 | - |
| 8000- 8499 | - | - | - | - | - | - | - | - | - | - | 2 | - | - | - |
| 8500- 8999 | - | - | - | - | - | - | - | - | - | - | 1 | - | 1 | - |
| 9000- 9499 | - | - | - | - | - | - | - | - | - | - | - | - | - | - |
| 9500- 9999 | - | - | - | - | - | - | - | - | - | - | - | - | - | - |
| 10000-10999 | - | - | - | - | - | - | - | - | - | - | - | - | 1 | - |
| 11000-11999 | - | - | - | - | - | - | - | - | - | - | - | - | - | - |
| 12000- | - | - | - | - | - | - | - | - | - | - | - | - | - | - |
| ARITMETISK MEDELLÖN | 2955 | 1857 | 3627 | 3398 | 4084 | 4037 | 4214 | 3999 | 4282 | 3884 | 4234 | 3952 | 4297 | 3910 |
| SUMMA | 14 | 29 | 154 | 151 | 282 | 201 | 342 | 165 | 268 | 134 | 348 | 158 | 446 | 248 |

| ÅLDER | | | | | | | | | | | MRNADSLÖN | |
|---------|------|---------|------|---------|------|------|------|----------|------|-------|---------------------|--|
| 50 - 54 | | 55 - 59 | | 60 - 64 | | 65 - | | SAMTLIGA | | | (KRONOR) | |
| M | KV | M | KV | M | KV | M | KV | M | KV | SUMMA | | |
| 10 | 2. | 11 | 1 | 19 | - | 11 | - | 79 | 12 | 91 | 0 | |
| 3 | 1 | 2 | 2 | 3 | - | - | - | 10 | 11 | 21 | 1- 499 | |
| 2 | 1 | 2 | 1 | - | - | - | - | 12 | 21 | 33 | 500- 999 | |
| 1 | 3 | 2 | 1 | 1 | 1 | - | - | 15 | 23 | 38 | 1000- 1499 | |
| - | 2 | 5 | 1 | 3 | 3 | - | 1 | 16 | 16 | 32 | 1500- 1999 | |
| 8 | 3 | 6 | 1 | 8 | 2 | 1 | - | 37 | 19 | 56 | 2000- 2399 | |
| 2 | 2 | 6 | 3 | 5 | - | 1 | 1 | 28 | 16 | 44 | 2400- 2799 | |
| - | 4 | 2 | - | 2 | - | - | - | 19 | 24 | 43 | 2800- 2999 | |
| 5 | 5 | 3 | 5 | 3 | 1 | - | - | 24 | 41 | 65 | 3000- 3199 | |
| 7 | 8 | 2 | 3 | 4 | - | 3 | - | 47 | 55 | 102 | 3200- 3399 | |
| 7 | 15 | 9 | 9 | 9 | 5 | 2 | 2 | 83 | 101 | 184 | 3400- 3599 | |
| 25 | 37 | 24 | 30 | 28 | 7 | 10 | 3 | 245 | 219 | 464 | 3600- 3799 | |
| 91 | 62 | 87 | 65 | 66 | 32 | 15 | 3 | 526 | 342 | 868 | 3800- 3999 | |
| 109 | 37 | 109 | 40 | 102 | 30 | 21 | 2 | 645 | 253 | 898 | 4000- 4199 | |
| 115 | 21 | 137 | 28 | 130 | 19 | 28 | 4 | 725 | 236 | 961 | 4200- 4399 | |
| 83 | 26 | 86 | 33 | 90 | 24 | 24 | 2 | 490 | 179 | 669 | 4400- 4599 | |
| 41 | 15 | 53 | 13 | 52 | 11 | 11 | 1 | 288 | 96 | 384 | 4600- 4799 | |
| 27 | 1 | 39 | 2 | 54 | 4 | 5 | - | 214 | 34 | 248 | 4800- 4999 | |
| 27 | 2 | 27 | 4 | 10 | 2 | 2 | - | 125 | 21 | 146 | 5000- 5199 | |
| 12 | - | 9 | 3 | 17 | 1 | 3 | - | 79 | 13 | 92 | 5200- 5399 | |
| 5 | 2 | 4 | 1 | 8 | 1 | - | - | 42 | 6 | 48 | 5400- 5599 | |
| 7 | - | 4 | 2 | 12 | - | - | - | 38 | 4 | 42 | 5600- 5799 | |
| 4 | 1 | 4 | 1 | 2 | - | - | - | 18 | 2 | 20 | 5800- 5999 | |
| 3 | 1 | 7 | - | 10 | - | 2 | - | 45 | 2 | 47 | 6000- 6499 | |
| 4 | - | 2 | - | - | - | 1 | 1 | 11 | 1 | 12 | 6500- 6999 | |
| 3 | - | 3 | - | 3 | - | - | - | 12 | 1 | 13 | 7000- 7499 | |
| 1 | 1 | - | 1 | - | - | - | - | 4 | 3 | 7 | 7500- 7999 | |
| - | - | - | - | 2 | 1 | 1 | - | 5 | 1 | 6 | 8000- 8499 | |
| - | - | - | - | 1 | - | - | - | 3 | - | 3 | 8500- 8999 | |
| 1 | - | 1 | - | 2 | - | - | - | 4 | - | 4 | 9000- 9499 | |
| - | - | - | - | - | - | - | - | - | - | - | 9500- 9999 | |
| - | - | - | - | - | - | - | - | 1 | - | 1 | 10000-10999 | |
| - | - | - | - | - | - | - | - | - | - | - | 11000-11999 | |
| 1 | - | - | - | - | - | - | - | 1 | - | 1 | 12000- | |
| 4248 | 3900 | 4222 | 4036 | 4241 | 4140 | 3985 | 4000 | 4196 | 3893 | 4102 | ARITMETISK MEDELLÖN | |
| 604 | 252 | 646 | 250 | 646 | 144 | 141 | 20 | 3891 | 1752 | 5643 | SUMMA | |

Tabell 24 Kyrkokommunal personal fördelad efter stift, tjänstgöringens omfattning och kön den 1 mars 1977

Employees in parishes, by diocese, by extent of employment, and by sex

| Stift | Tjänstgöringens omfattning | | | | | | Summa |
|------------|----------------------------|-------|--------|-------|----------|-------|--------|
| | Heltid | | Deltid | | Samtliga | | |
| | M | Kv | M | Kv | M | Kv | |
| Uppsala | 318 | 160 | 178 | 385 | 496 | 545 | 1 041 |
| Linköpings | 322 | 99 | 152 | 317 | 474 | 416 | 890 |
| Skara | 251 | 93 | 257 | 518 | 508 | 611 | 1 119 |
| Strängnäs | 281 | 131 | 87 | 334 | 368 | 465 | 833 |
| Västerås | 327 | 124 | 86 | 364 | 413 | 488 | 901 |
| Växjö | 351 | 98 | 169 | 339 | 520 | 437 | 957 |
| Lunds | 711 | 237 | 224 | 824 | 935 | 1 061 | 1 996 |
| Göteborgs | 431 | 230 | 439 | 620 | 870 | 850 | 1 720 |
| Karlstads | 234 | 67 | 91 | 212 | 325 | 279 | 604 |
| Härnösands | 189 | 71 | 78 | 255 | 267 | 326 | 593 |
| Luleå | 215 | 159 | 72 | 314 | 287 | 473 | 760 |
| Visby | 10 | 5 | 74 | 42 | 84 | 47 | 131 |
| Stockholms | 375 | 375 | 234 | 760 | 609 | 1 135 | 1 744 |
| Samtliga | 4 015 | 1 849 | 2 141 | 5 284 | 6 156 | 7 133 | 13 289 |

Tabell 25 Kyrkokommunal personal fördelad efter län, tjänstgöringens omfattning och kön den 1 mars 1977

Employees in parishes, by county, by extent of employment, and by sex

| LÄN | HELTID | | | DELTID | | | SAMTLIGA | | |
|-------------------------|-------------|-------------|-------------|-------------|-------------|-------------|-------------|-------------|--------------|
| | M | KV | SUMMA | M | KV | SUMMA | M | KV | SUMMA |
| STOCKHOLMS LÄN | 455 | 426 | 881 | 256 | 849 | 1105 | 711 | 1275 | 1986 |
| UPPSALA LÄN | 133 | 85 | 218 | 92 | 148 | 240 | 225 | 233 | 458 |
| SÖDERMANLANDS LÄN | 145 | 50 | 195 | 45 | 170 | 215 | 190 | 220 | 410 |
| ÖSTERGÖTLANDS LÄN | 244 | 74 | 318 | 120 | 253 | 383 | 364 | 337 | 701 |
| JÖNKÖPINGS LÄN | 173 | 54 | 227 | 78 | 159 | 237 | 251 | 213 | 464 |
| KRONOBERGS LÄN | 109 | 28 | 137 | 52 | 105 | 157 | 161 | 133 | 294 |
| KALMAR LÄN | 149 | 39 | 188 | 69 | 144 | 213 | 218 | 183 | 401 |
| GOTLANDS LÄN | 10 | 5 | 15 | 74 | 42 | 116 | 84 | 47 | 131 |
| BLEKINGE LÄN | 80 | 22 | 102 | 20 | 133 | 123 | 100 | 125 | 225 |
| KRISTIANSTADS LÄN | 156 | 36 | 192 | 70 | 206 | 276 | 226 | 242 | 468 |
| MALMÖHUS LÄN | 500 | 191 | 691 | 140 | 535 | 675 | 640 | 726 | 1366 |
| HALLANDS LÄN | 114 | 40 | 154 | 85 | 195 | 280 | 199 | 235 | 434 |
| GÖTEBORGS OCH BOHUS LÄN | 260 | 178 | 438 | 298 | 338 | 636 | 558 | 516 | 1074 |
| ÄLVSBORGS LÄN | 192 | 67 | 259 | 188 | 366 | 554 | 380 | 433 | 813 |
| SKARABORGS LÄN | 116 | 33 | 149 | 153 | 232 | 385 | 269 | 265 | 534 |
| VÄRMLANDS LÄN | 187 | 51 | 238 | 54 | 171 | 225 | 241 | 222 | 463 |
| ÖREBRO LÄN | 141 | 55 | 196 | 46 | 145 | 191 | 187 | 200 | 387 |
| VÄSTMANLANDS LÄN | 150 | 63 | 213 | 38 | 159 | 197 | 188 | 222 | 410 |
| KOPPARBERGS LÄN | 154 | 59 | 213 | 47 | 197 | 244 | 201 | 256 | 457 |
| GÄVLEBORGS LÄN | 143 | 62 | 205 | 66 | 187 | 253 | 209 | 249 | 458 |
| VÄSTERNORRLANDS LÄN | 114 | 48 | 162 | 48 | 161 | 209 | 162 | 209 | 371 |
| JÄMTLANDS LÄN | 75 | 24 | 99 | 30 | 95 | 125 | 105 | 119 | 224 |
| VÄSTERBOTTENS LÄN | 116 | 73 | 189 | 32 | 169 | 201 | 148 | 242 | 390 |
| NORRBOTTENS LÄN | 99 | 86 | 185 | 40 | 145 | 185 | 139 | 231 | 370 |
| SAMTLIGA LÄN | 4015 | 1849 | 5864 | 2141 | 5284 | 7425 | 6156 | 7133 | 13289 |

Tabell 26 Kyrkokommunal personal fördelad efter lönegrad, tjänstemän och övriga arbetstagare samt kön den 1 mars 1977

Employees in parishes, by salary grade, by salaried employees and other employees, and by sex

Heltidsanställda
Full-time employees

| Löne- grad | Tjänstemän | | Övr arbetstagare | | | Samtliga | | | |
|---------------|------------|-------|------------------|-------|-----|----------|-------|-------|-------|
| | M | Kv | Summa | M | Kv | Summa | M | Kv | Summa |
| - 4 | 1 | 3 | 4 | 2 | — | 2 | 3 | 3 | 6 |
| 5 | — | 2 | 2 | — | — | — | — | 2 | 2 |
| 6 | 3 | — | 3 | — | — | — | 3 | — | 3 |
| 7 | 28 | 494 | 522 | 122 | 35 | 157 | 150 | 529 | 679 |
| 8 | 13 | 100 | 113 | 165 | 9 | 174 | 178 | 109 | 287 |
| 9 | 243 | 192 | 435 | 1 021 | 40 | 1 061 | 1 264 | 232 | 1 496 |
| 10 | 44 | 114 | 158 | 173 | 5 | 178 | 217 | 119 | 336 |
| 11 | 129 | 42 | 171 | 918 | 8 | 926 | 1 047 | 50 | 1 097 |
| 12 | 59 | 62 | 121 | 31 | — | 31 | 90 | 62 | 152 |
| 13 | 90 | 87 | 177 | 21 | — | 21 | 111 | 87 | 198 |
| 14 | 80 | 247 | 327 | 5 | 1 | 6 | 85 | 248 | 333 |
| 15 | 85 | 74 | 159 | 7 | — | 7 | 92 | 74 | 166 |
| 16 | 45 | 20 | 65 | — | — | — | 45 | 20 | 65 |
| 17 | 142 | 109 | 251 | 3 | 1 | 4 | 145 | 110 | 255 |
| 18 | 29 | 7 | 36 | — | — | — | 29 | 7 | 36 |
| 19 | 62 | 30 | 92 | 1 | — | 1 | 63 | 30 | 93 |
| 20 | 13 | 3 | 16 | — | — | — | 13 | 3 | 16 |
| 21 | 41 | 18 | 59 | — | — | — | 41 | 18 | 59 |
| 22 | 20 | 3 | 23 | — | — | — | 20 | 3 | 23 |
| 23 | 30 | 19 | 49 | — | — | — | 30 | 19 | 49 |
| 24 | 10 | 4 | 14 | — | — | — | 10 | 4 | 14 |
| 25 | 10 | 2 | 12 | — | — | — | 10 | 2 | 12 |
| 26 | 15 | — | 15 | — | — | — | 15 | — | 15 |
| 27 | 13 | 1 | 14 | — | — | — | 13 | 1 | 14 |
| 28 | 3 | — | 3 | — | — | — | 3 | — | 3 |
| 29 | 10 | — | 10 | — | — | — | 10 | — | 10 |
| 30 | 3 | — | 3 | — | — | — | 3 | — | 3 |
| 31 | 8 | — | 8 | — | — | — | 8 | — | 8 |
| 32 | 1 | — | 1 | — | — | — | 1 | — | 1 |
| 33 | 8 | 1 | 9 | — | — | — | 8 | 1 | 9 |
| 34 | 2 | — | 2 | — | — | — | 2 | — | 2 |
| 35 | 5 | — | 5 | — | — | — | 5 | — | 5 |
| 36 | 2 | — | 2 | — | — | — | 2 | — | 2 |
| 37 | 4 | — | 4 | — | — | — | 4 | — | 4 |
| 42 — | 10 | — | 10 | — | — | — | 10 | — | 10 |
| Summa | 1 261 | 1 634 | 2 895 | 2 469 | 101 | 2 570 | 3 730 | 1 735 | 5 465 |
| Utan Lg | 47 | 64 | 111 | 238 | 50 | 288 | 285 | 114 | 399 |
| Samtliga | 1 308 | 1 698 | 3 006 | 2 707 | 151 | 2 858 | 4 015 | 1 849 | 5 864 |

Tabell 26 (forts) Kyrkokommunal personal fördelad efter lönegrad, tjänstemän och övriga arbetstagare samt kön den 1 mars 1977

**Deltidsanställda
Part-time employees**

| Löne- grad | Tjänstemän | | | Övr arbetstagare | | | Samtliga | | |
|-----------------|------------|--------------|--------------|------------------|--------------|--------------|--------------|--------------|--------------|
| | M | Kv | Summa | M | Kv | Summa | M | Kv | Summa |
| - 4 | - | 1 | 1 | - | - | - | - | 1 | 1 |
| 6 | 1 | 7 | 8 | - | - | - | 1 | 7 | 8 |
| 7 | 14 | 786 | 800 | 17 | 123 | 140 | 31 | 909 | 940 |
| 8 | 4 | 112 | 116 | 40 | 19 | 59 | 44 | 131 | 175 |
| 9 | 22 | 212 | 234 | 81 | 51 | 132 | 103 | 263 | 366 |
| 10 | 4 | 46 | 50 | 10 | 2 | 12 | 14 | 48 | 62 |
| 11 | 7 | 17 | 24 | 35 | 4 | 39 | 42 | 21 | 63 |
| 12 | 3 | 17 | 20 | 2 | - | 2 | 5 | 17 | 22 |
| 13 | 15 | 40 | 55 | 5 | - | 5 | 20 | 40 | 60 |
| 14 | 2 | 47 | 49 | 3 | - | 3 | 5 | 47 | 52 |
| 15 | 2 | 21 | 23 | 1 | - | 1 | 3 | 21 | 24 |
| 16 | 2 | 3 | 5 | 1 | - | 1 | 3 | 3 | 6 |
| 17 | 8 | 27 | 35 | - | - | - | 8 | 27 | 35 |
| 18 | 1 | 1 | 2 | - | 1 | 1 | 1 | 2 | 3 |
| 19 | - | 8 | 8 | - | - | - | - | 8 | 8 |
| 20 | 1 | - | 1 | - | - | - | 1 | - | 1 |
| 21 | 1 | 4 | 5 | - | - | - | 1 | 4 | 5 |
| 22 | 1 | 1 | 2 | - | - | - | 1 | 1 | 2 |
| 23 | 2 | 1 | 3 | - | - | - | 2 | 1 | 3 |
| 24 | - | - | - | - | - | - | - | - | - |
| 25 | 2 | - | 2 | - | - | - | 2 | - | 2 |
| 26 - | 1 | - | 1 | - | - | - | 1 | - | 1 |
| Summa | 93 | 1 351 | 1 444 | 195 | 203 | 398 | 288 | 1 554 | 1 842 |
| Utan Lg | 418 | 1 724 | 2 142 | 1 435 | 2 006 | 3 441 | 1 853 | 3 730 | 5 583 |
| Samtliga | 511 | 3 075 | 3 586 | 1 630 | 2 209 | 3 839 | 2 141 | 5 280 | 7 425 |

Tabell 26 (forts) Kyrkokommunal personal fördelad efter lönegrad, tjänstemän och övriga arbetstagare samt kön den 1 mars 1977

Samtliga
All employees

| Löne- grad | Tjänstemän | | | Övr arbetstagare | | | Samtliga | | |
|---------------|------------|-------|-------|------------------|-------|-------|----------|-------|--------|
| | M | Kv | Summa | M | Kv | Summa | M | Kv | Summa |
| - 4 | 1 | 4 | 5 | 2 | - | 2 | 3 | 4 | 7 |
| 5 | - | 2 | 2 | - | - | - | - | 2 | 2 |
| 6 | 4 | 7 | 11 | - | - | - | 4 | 7 | 11 |
| 7 | 42 | 1 280 | 1 322 | 139 | 158 | 297 | 181 | 1 438 | 1 619 |
| 8 | 17 | 212 | 229 | 205 | 28 | 233 | 222 | 240 | 462 |
| 9 | 265 | 404 | 669 | 1 102 | 91 | 1 193 | 1 367 | 495 | 1 862 |
| 10 | 48 | 160 | 208 | 183 | 7 | 190 | 231 | 167 | 398 |
| 11 | 136 | 59 | 195 | 953 | 12 | 965 | 1 089 | 71 | 1 160 |
| 12 | 62 | 79 | 141 | 33 | - | 33 | 95 | 79 | 174 |
| 13 | 105 | 127 | 232 | 26 | - | 26 | 131 | 127 | 258 |
| 14 | 82 | 294 | 376 | 8 | 1 | 9 | 90 | 295 | 385 |
| 15 | 87 | 95 | 182 | 8 | - | 8 | 95 | 95 | 190 |
| 16 | 47 | 23 | 70 | 1 | - | 1 | 48 | 23 | 71 |
| 17 | 150 | 136 | 286 | 3 | 1 | 4 | 153 | 137 | 290 |
| 18 | 30 | 8 | 38 | - | 1 | 1 | 30 | 9 | 39 |
| 19 | 62 | 38 | 100 | 1 | - | 1 | 63 | 38 | 101 |
| 20 | 14 | 3 | 17 | - | - | - | 14 | 3 | 17 |
| 21 | 42 | 22 | 64 | - | - | - | 42 | 22 | 64 |
| 22 | 21 | 4 | 25 | - | - | - | 21 | 4 | 25 |
| 23 | 32 | 20 | 52 | - | - | - | 32 | 20 | 52 |
| 24 | 10 | 4 | 14 | - | - | - | 10 | 4 | 14 |
| 25 | 12 | 2 | 14 | - | - | - | 12 | 2 | 14 |
| 26 | 15 | - | 15 | - | - | - | 15 | - | 15 |
| 27 | 13 | 1 | 14 | - | - | - | 13 | 1 | 14 |
| 28 | 4 | - | 4 | - | - | - | 4 | - | 4 |
| 29 | 10 | - | 10 | - | - | - | 10 | - | 10 |
| 30 | 3 | - | 3 | - | - | - | 3 | - | 3 |
| 31 | 8 | - | 8 | - | - | - | 8 | - | 8 |
| 32 | 1 | - | 1 | - | - | - | 1 | - | 1 |
| 35 | 8 | 1 | 9 | - | - | - | 8 | 1 | 9 |
| 34 | 2 | - | 2 | - | - | - | 2 | - | 2 |
| 35 | 5 | - | 5 | - | - | - | 5 | - | 5 |
| 36 | 2 | - | 2 | - | - | - | 2 | - | 2 |
| 37 | 4 | - | 4 | - | - | - | 4 | - | 4 |
| 42 - | 10 | - | 10 | - | - | - | 10 | - | 10 |
| Summa | 1 354 | 2 985 | 4 339 | 2 664 | 304 | 2 968 | 4 018 | 3 289 | 7 307 |
| Utan Lg | 465 | 1 788 | 2 253 | 1 673 | 2 056 | 3 729 | 2 138 | 3 844 | 5 982 |
| Samtliga | 1 819 | 4 773 | 6 592 | 4 337 | 2 360 | 6 697 | 6 156 | 7 133 | 13 289 |

Tabell 27 Kyrkokommunal personal fördelad efter löneklass, tjänstemän och övriga arbetstagare samt kön den 1 mars 1977
 Employees in parishes, by salary step, by salaried employees and other employees, and by sex

Heltidsanställda
 Full-time employees

| Löne- klass | Tjänstemän | | | Övr arbetstagare | | | Samtliga | | |
|----------------|------------|-------|-------|------------------|-----|-------|----------|-------|-------|
| | M | Kv | Summa | M | Kv | Summa | M | Kv | Summa |
| 1 | — | 3 | 3 | — | — | — | — | 3 | 3 |
| 2 | — | 2 | 2 | 1 | — | 1 | 1 | 2 | 3 |
| 3 | 1 | 8 | 9 | — | — | — | 1 | 8 | 9 |
| 4 | 2 | 10 | 12 | 1 | — | 1 | 3 | 10 | 13 |
| 5 | 2 | 7 | 9 | 2 | — | 2 | 4 | 7 | 11 |
| 6 | 4 | 21 | 25 | 12 | — | 12 | 16 | 21 | 37 |
| 7 | 9 | 52 | 61 | 50 | 16 | 66 | 59 | 68 | 127 |
| 8 | 6 | 49 | 55 | 74 | 9 | 83 | 80 | 58 | 138 |
| 9 | 32 | 79 | 111 | 177 | 7 | 184 | 209 | 86 | 295 |
| 10 | 32 | 97 | 129 | 186 | 19 | 205 | 218 | 116 | 334 |
| 11 | 50 | 93 | 143 | 282 | 11 | 293 | 332 | 104 | 436 |
| 12 | 66 | 156 | 222 | 319 | 7 | 326 | 385 | 163 | 548 |
| 13 | 63 | 153 | 216 | 248 | 7 | 255 | 311 | 160 | 471 |
| 14 | 70 | 148 | 218 | 288 | 13 | 301 | 358 | 161 | 519 |
| 15 | 104 | 133 | 237 | 316 | 3 | 319 | 420 | 136 | 556 |
| 16 | 76 | 106 | 182 | 246 | 4 | 250 | 322 | 110 | 432 |
| 17 | 111 | 109 | 220 | 240 | 3 | 243 | 351 | 112 | 463 |
| 18 | 72 | 81 | 153 | 83 | 1 | 84 | 155 | 82 | 237 |
| 19 | 78 | 91 | 169 | 11 | — | 11 | 89 | 91 | 180 |
| 20 | 73 | 108 | 181 | 14 | 1 | 15 | 87 | 109 | 196 |
| 21 | 69 | 57 | 126 | 3 | — | 3 | 72 | 57 | 129 |
| 22 | 48 | 24 | 72 | — | — | — | 48 | 24 | 72 |
| 23 | 60 | 22 | 82 | 2 | — | 2 | 62 | 22 | 84 |
| 24 | 36 | 8 | 44 | 2 | — | 2 | 38 | 8 | 46 |
| 25 | 44 | 14 | 58 | — | — | — | 44 | 14 | 58 |
| 26 | 19 | 3 | 22 | — | — | — | 19 | 3 | 22 |
| 27 | 27 | 5 | 32 | — | — | — | 27 | 5 | 32 |
| 28 | 20 | 3 | 23 | — | — | — | 20 | 3 | 23 |
| 29 | 18 | 5 | 23 | — | — | — | 18 | 5 | 23 |
| 30 | 10 | 3 | 13 | — | — | — | 10 | 3 | 13 |
| 31 | 7 | 1 | 8 | — | — | — | 7 | 1 | 8 |
| 32 | 9 | — | 9 | — | — | — | 9 | — | 9 |
| 33 | 10 | — | 10 | — | — | — | 10 | — | 10 |
| 34 | 4 | — | 4 | — | — | — | 4 | — | 4 |
| 35 | 10 | 1 | 11 | — | — | — | 10 | 1 | 11 |
| 36 | 4 | — | 4 | — | — | — | 4 | — | 4 |
| 37 | 10 | — | 10 | — | — | — | 10 | — | 10 |
| 38 | 1 | — | 1 | — | — | — | 1 | — | 1 |
| 39 | 6 | — | 6 | — | — | — | 6 | — | 6 |
| 40 | 3 | — | 3 | — | — | — | 3 | — | 3 |
| 41 — | 18 | — | 18 | — | — | — | 18 | — | 18 |
| Summa | 1 284 | 1 652 | 2 936 | 2 557 | 101 | 2 658 | 3 841 | 1 753 | 5 594 |
| Utan Lk | 24 | 46 | 70 | 150 | 50 | 200 | 174 | 96 | 270 |
| Samtliga | 1 308 | 1 698 | 3 006 | 2 707 | 151 | 2 858 | 4 015 | 1 849 | 5 864 |

Tabell 27 (forts) Kyrkokommunal personal fördelad efter löneklass, tjänstemän och övriga arbetstagare samt kön den 1 mars 1977

Deltidsanställda
Part-time employees

| Löne- klass | Tjänstemän | | | Övr arbetstagare | | | Samtliga | | |
|----------------|------------|-------|-------|------------------|-------|-------|----------|-------|-------|
| | M | Kv | Summa | M | Kv | Summa | M | Kv | Summa |
| 1 | 1 | 1 | 2 | — | — | — | 1 | 1 | 2 |
| 2 | — | 3 | 3 | — | — | — | — | 3 | 3 |
| 3 | — | 24 | 24 | 2 | 1 | 3 | 2 | 25 | 27 |
| 4 | — | 6 | 6 | — | 2 | 2 | — | 8 | 8 |
| 5 | — | 3 | 3 | 1 | 2 | 3 | 1 | 5 | 6 |
| 6 | 4 | 102 | 106 | 6 | 74 | 80 | 10 | 176 | 186 |
| 7 | 8 | 212 | 220 | 36 | 74 | 110 | 44 | 286 | 330 |
| 8 | 5 | 170 | 175 | 24 | 48 | 72 | 29 | 218 | 247 |
| 9 | 16 | 183 | 199 | 56 | 51 | 107 | 72 | 234 | 306 |
| 10 | 5 | 152 | 157 | 16 | 15 | 31 | 21 | 167 | 188 |
| 11 | 4 | 136 | 140 | 25 | 8 | 33 | 29 | 144 | 173 |
| 12 | 15 | 171 | 186 | 16 | 10 | 26 | 31 | 181 | 212 |
| 13 | 14 | 171 | 185 | 21 | 3 | 24 | 35 | 174 | 209 |
| 14 | 9 | 82 | 91 | 17 | 8 | 25 | 26 | 90 | 116 |
| 15 | 14 | 72 | 86 | 21 | 1 | 22 | 35 | 73 | 108 |
| 16 | 4 | 43 | 47 | 5 | 1 | 6 | 9 | 44 | 53 |
| 17 | 10 | 49 | 59 | 5 | 3 | 8 | 15 | 52 | 67 |
| 18 | 3 | 20 | 23 | 4 | 2 | 6 | 7 | 22 | 29 |
| 19 | 3 | 26 | 29 | — | — | — | 3 | 26 | 29 |
| 20 | 2 | 19 | 21 | — | — | — | 2 | 19 | 21 |
| 21 | 1 | 15 | 16 | — | — | — | 1 | 15 | 16 |
| 22 | 1 | 4 | 5 | — | — | — | 1 | 4 | 5 |
| 23 | 2 | 5 | 7 | — | — | — | 2 | 5 | 7 |
| 24 | — | — | — | — | — | — | — | — | — |
| 25 | 1 | — | 1 | — | — | — | 1 | — | 1 |
| 26 — | 8 | 7 | 15 | — | — | — | 8 | 7 | 15 |
| Summa | 130 | 1 676 | 1 806 | 255 | 303 | 558 | 385 | 1 979 | 2 364 |
| Utan Lk | 381 | 1 399 | 1 780 | 1 375 | 1 906 | 3 281 | 1 756 | 3 305 | 5 061 |
| Samtliga | 511 | 3 075 | 3 586 | 1 630 | 2 209 | 3 839 | 2 141 | 5 284 | 7 425 |

Tabell 27 (forts) Kyrkokommunal personal fördelad efter löneklass, tjänstemän och övriga arbetstagare samt kön den 1 mars 1977

Samtliga
All employees

| Löne- klass | Tjänstemän | | | Övr arbetstagare | | | Samtliga | | |
|----------------|------------|-------|-------|------------------|-------|-------|----------|-------|--------|
| | M | Kv | Summa | M | Kv | Summa | M | Kv | Summa |
| 1 | 1 | 4 | 5 | — | — | — | 1 | 4 | 5 |
| 2 | — | 5 | 5 | 1 | — | 1 | 1 | 5 | 6 |
| 3 | 1 | 32 | 33 | 2 | 1 | 3 | 3 | 33 | 36 |
| 4 | 2 | 16 | 18 | 1 | 2 | 3 | 3 | 18 | 21 |
| 5 | 2 | 10 | 12 | 3 | 2 | 5 | 5 | 12 | 17 |
| 6 | 8 | 123 | 131 | 18 | 74 | 92 | 26 | 197 | 223 |
| 7 | 17 | 264 | 281 | 86 | 90 | 176 | 103 | 354 | 457 |
| 8 | 11 | 219 | 230 | 98 | 57 | 155 | 109 | 276 | 385 |
| 9 | 48 | 262 | 310 | 233 | 58 | 291 | 281 | 320 | 601 |
| 10 | 37 | 249 | 286 | 202 | 34 | 236 | 239 | 283 | 522 |
| 11 | 54 | 229 | 283 | 307 | 19 | 326 | 361 | 248 | 609 |
| 12 | 81 | 327 | 408 | 335 | 17 | 352 | 416 | 344 | 760 |
| 13 | 77 | 324 | 401 | 269 | 10 | 279 | 346 | 334 | 680 |
| 14 | 79 | 230 | 309 | 305 | 21 | 326 | 384 | 251 | 635 |
| 15 | 118 | 205 | 323 | 337 | 4 | 341 | 455 | 209 | 664 |
| 16 | 80 | 149 | 229 | 251 | 5 | 256 | 331 | 154 | 485 |
| 17 | 121 | 158 | 279 | 245 | 6 | 251 | 366 | 164 | 530 |
| 18 | 75 | 101 | 176 | 87 | 3 | 90 | 162 | 104 | 266 |
| 19 | 81 | 117 | 198 | 11 | — | 11 | 92 | 117 | 209 |
| 20 | 75 | 127 | 202 | 14 | 1 | 15 | 89 | 128 | 217 |
| 21 | 70 | 72 | 142 | 3 | — | 3 | 73 | 72 | 145 |
| 22 | 49 | 28 | 77 | — | — | — | 49 | 28 | 77 |
| 23 | 62 | 27 | 89 | 2 | — | 2 | 64 | 27 | 91 |
| 24 | 36 | 8 | 44 | 2 | — | 2 | 38 | 8 | 46 |
| 25 | 45 | 14 | 59 | — | — | — | 45 | 14 | 59 |
| 26 | 20 | 4 | 24 | — | — | — | 20 | 4 | 24 |
| 27 | 28 | 9 | 37 | — | — | — | 28 | 9 | 37 |
| 28 | 23 | 4 | 27 | — | — | — | 23 | 4 | 27 |
| 29 | 19 | 6 | 25 | — | — | — | 19 | 6 | 25 |
| 30 | 11 | 3 | 14 | — | — | — | 11 | 3 | 14 |
| 31 | 7 | 1 | 8 | — | — | — | 7 | 1 | 8 |
| 32 | 9 | — | 9 | — | — | — | 9 | — | 9 |
| 33 | 10 | — | 10 | — | — | — | 10 | — | 10 |
| 34 | 5 | — | 5 | — | — | — | 5 | — | 5 |
| 35 | 10 | 1 | 11 | — | — | — | 10 | 1 | 11 |
| 36 | 4 | — | 4 | — | — | — | 4 | — | 4 |
| 37 | 10 | — | 10 | — | — | — | 10 | — | 10 |
| 38 | 1 | — | 1 | — | — | — | 1 | — | 1 |
| 39 | 6 | — | 6 | — | — | — | 6 | — | 6 |
| 40 | 3 | — | 3 | — | — | — | 3 | — | 3 |
| 41 — | 18 | — | 18 | — | — | — | 18 | — | 18 |
| Summa | 1 414 | 3 328 | 4 742 | 2 812 | 404 | 3 216 | 4 226 | 3 732 | 7 958 |
| Utan Lk | 405 | 1 445 | 1 850 | 1 525 | 1 956 | 3 481 | 1 930 | 3 401 | 5 331 |
| Samtliga | 1 819 | 4 773 | 6 592 | 4 337 | 2 360 | 6 697 | 6 156 | 7 133 | 13 289 |

Tabell 28 Kyrkokommunal personal, ej löneplansplacerad, fördelad efter månadslön, tjänstemän och övriga arbetstagare, tjänstgöringens omfattning samt kön den 1 mars 1977

Employees in parishes, not in receipt of a schemed salary, by monthly salary, by salaried employees and other employees, by extent of employment, and by sex

| MÅNADSLÖN (KRONOR) | TJÄNSTEMÄN | | | | ÖVRIGA ARBETSTAGARE | | | | SAMTLIGA | | |
|-----------------------|------------|-----------|------------|-------------|---------------------|-----------|-------------|-------------|-------------|-------------|-------------|
| | HELTID | | DELTID | | HELTID | | DELTID | | M | KV | SUMMA |
| | M | KV | M | KV | M | KV | M | KV | | | |
| 0 | 1 | - | 4 | 32 | 33 | 2 | 35 | 45 | 73 | 79 | 152 |
| 1- 499 | - | 1 | 139 | 541 | - | 1 | 237 | 455 | 376 | 998 | 1374 |
| 500- 999 | 1 | 15 | 104 | 323 | 1 | 1 | 205 | 478 | 311 | 817 | 1128 |
| 1000- 1499 | 4 | 13 | 40 | 176 | - | 1 | 172 | 282 | 216 | 472 | 688 |
| 1500- 1999 | - | 3 | 25 | 100 | 2 | 3 | 155 | 213 | 182 | 319 | 501 |
| 2000- 2399 | - | - | 12 | 39 | 3 | 1 | 80 | 112 | 95 | 152 | 247 |
| 2400- 2799 | - | 2 | 9 | 19 | 2 | - | 94 | 77 | 105 | 98 | 203 |
| 2800- 2999 | - | - | 2 | 9 | - | 2 | 50 | 25 | 52 | 36 | 88 |
| 3000- 3199 | 2 | 3 | 1 | 6 | 4 | 5 | 34 | 20 | 41 | 34 | 75 |
| 3200- 3399 | 1 | - | 1 | 1 | 5 | 6 | 24 | 15 | 31 | 22 | 53 |
| 3400- 3599 | 1 | 1 | 1 | 2 | 15 | 10 | 31 | 7 | 48 | 20 | 68 |
| 3600- 3799 | 2 | 5 | 1 | 2 | 14 | 5 | 23 | 5 | 40 | 17 | 57 |
| 3800- 3999 | 4 | 1 | - | - | 15 | 4 | 14 | - | 33 | 5 | 38 |
| 4000- 4199 | 1 | - | 1 | - | 13 | 2 | 14 | 1 | 29 | 3 | 32 |
| 4200- 4399 | 1 | - | - | - | 9 | 1 | 12 | 2 | 22 | 3 | 25 |
| 4400- 4599 | 3 | 1 | - | - | 9 | - | 12 | - | 24 | 1 | 25 |
| 4600- 4799 | - | 1 | - | - | 5 | - | 18 | - | 23 | 1 | 24 |
| 4800- 4999 | 1 | - | - | - | 4 | - | 15 | - | 20 | - | 20 |
| 5000- 5199 | - | - | - | - | 4 | 2 | 5 | - | 9 | 2 | 11 |
| 5200- 5399 | - | - | - | - | 2 | 1 | 3 | - | 5 | 1 | 6 |
| 5400- 5599 | - | - | - | - | 2 | - | - | 1 | 2 | 1 | 3 |
| 5600- 5799 | - | - | - | - | 2 | - | 2 | - | 4 | - | 4 |
| 5800- 5999 | - | - | - | - | - | - | - | - | - | - | - |
| 6000- 6499 | - | - | - | - | - | - | - | - | - | - | - |
| 6500- 6999 | - | - | - | - | - | - | - | - | - | - | - |
| 7000- 7499 | - | - | - | - | - | - | - | - | - | - | - |
| 7500- 7999 | - | - | - | - | - | - | 1 | - | 1 | - | 1 |
| 8000- 8499 | - | - | - | - | - | - | - | - | - | - | - |
| 8500- 8999 | - | - | - | - | - | - | - | - | - | - | - |
| 9000- 9499 | - | - | - | - | - | - | - | - | - | - | - |
| 9500- 9999 | - | - | - | - | - | - | - | - | - | - | - |
| 10000-10999 | - | - | - | - | - | - | - | - | - | - | - |
| 11000-11999 | - | - | - | - | - | - | - | - | - | - | - |
| 12000- | - | - | - | - | - | - | - | - | - | - | - |
| SUMMA | 22 | 46 | 340 | 1250 | 144 | 47 | 1236 | 1738 | 1742 | 3081 | 4323 |

Tabell 29 Genomsnittlig månadslön (i kronor) för kyrkokommunal personal (exkl tjänstlediga) i vissa befattningar med fördelning efter tjänstgöringens omfattning den 1 mars 1977

Average monthly salary (in Swedish crowns) for employees in parishes (excluding employees on leave) with certain positions, by extent of employment

| Befattning | Heltidsanställda | Deltids- Medellön anställda | Samtliga | |
|---------------------------|------------------|--------------------------------|----------|-------|
| Arbetsledare | 16 | 5 193 | — | 16 |
| Barntimledare | 11 | 3 484 | 941 | 952 |
| Diakoniassistent | 8 | 3 345 | 10 | 18 |
| Diakonissa | 96 | 4 189 | 21 | 117 |
| Diakonitjänsteman | 133 | 4 309 | 39 | 172 |
| Ekonomibitråde | 6 | 3 222 | 23 | 29 |
| Fastighetskötare | 6 | 4 361 | 25 | 31 |
| Föreståndare | 7 | 4 134 | 17 | 24 |
| Förman | 6 | 4 678 | — | 6 |
| Församlingsassistent | 359 | 4 297 | 71 | 430 |
| Församlingshusvaktmästare | 32 | 4 172 | 87 | 119 |
| Församlingsmusiker | 4 | 4 542 | 72 | 76 |
| Församlingssekreterare | 49 | 4 830 | 9 | 58 |
| Församlingssystem | 44 | 4 288 | 30 | 74 |
| Församlingsvård | 3 | 4 127 | 23 | 26 |
| Förskollärare | 25 | 3 655 | 127 | 152 |
| Förvaltningsstadsare | 43 | 3 186 | 1 074 | 1 117 |
| Husmor | 7 | 4 143 | 74 | 81 |
| Kammarskrivare | 19 | 4 040 | 1 | 20 |
| Kanslist | 197 | 3 896 | 113 | 310 |
| Kassör | 7 | 4 725 | 142 | 149 |
| Klockare | 59 | 4 559 | 4 | 63 |
| Konsulent | 6 | 4 490 | 4 | 10 |
| Kontorist | 426 | 3 611 | 1 002 | 1 428 |
| Kontorsassistent | 45 | 3 731 | 53 | 98 |
| Kontorsskrivare | 16 | 4 113 | 5 | 21 |
| Krematorieföreståndare | 14 | 4 800 | — | 14 |
| Kyrkoassistent | 11 | 4 457 | 2 | 13 |
| Kyrkobokföringsassistent | 64 | 4 361 | 12 | 76 |
| Kyrkogårdsarbetare | 955 | 3 948 | 443 | 1 398 |
| Kyrkogårdsföreståndare | 86 | 4 990 | 3 | 89 |
| Kyrkogårdsförman | 56 | 4 599 | 14 | 70 |
| Kyrkogårdsmästare | 37 | 4 782 | — | 37 |
| Kyrkogårdsvaktmästare | 249 | 4 037 | 74 | 323 |
| Kyrkokamrer | 106 | 5 588 | 9 | 115 |
| Kyrkonotarie | — | — | 30 | 30 |
| Kyrkoskrivare | 92 | 3 943 | 64 | 156 |
| Kyrkovaktmästare | 1 534 | 4 033 | 1 459 | 2 993 |
| Kyrkovaktmästare, förste | 29 | 4 504 | 1 | 30 |
| Kyrkovaktmästare- gård | 161 | 3 937 | 131 | 292 |
| Körmästare | — | — | 8 | 8 |
| Lekledare | 1 | 3 663 | 19 | 20 |
| Sekreterare | 10 | 4 858 | 8 | 18 |
| Söndagsskollärare | — | — | 54 | 54 |
| Trädgårdsarbetare | 90 | 4 255 | 7 | 97 |
| Ungdomsassistent | 18 | 3 943 | 10 | 28 |
| Ungdomsledare | 29 | 3 018 | 193 | 222 |
| Ungdomssekreterare | 41 | 4 253 | 22 | 63 |
| Vaktmästare | 105 | 4 117 | 359 | 464 |
| Verkmästare | 16 | 4 864 | — | 16 |

Kommunändringar 1974-01-01

| Ursprunglig kommun | | Ändring | Ursprunglig kommun | | Ändring |
|-----------------------------|-----------|---------------------|-----------------------------|-----------|--------------|
| Stockholms län 01 | | | Kristianstads län 11 | | |
| Djurö | Uppgått i | Värmdö | Bjärum | Uppgått i | Hässleholm |
| Gustavsberg | »- | Värmdö | Broby | »- | Östra Göinge |
| Salem | »- | Botkyrka | Degeberga | »- | Kristianstad |
| Sorunda | »- | Nynäshamn | Glimåkra | »- | Östra Göinge |
| Ösmo | »- | Nynäshamn | Hjärsås | »- | Östra Göinge |
| Österåker | »- | Vaxholm | Hästveda | »- | Hässleholm |
| | | | Kivik | »- | Simrishamn |
| Uppsala län 03 | | | Knislinge | Nytt namn | Östra Göinge |
| Dannemora | Uppgått i | Östhammar | Kvidinge | Uppgått i | Åstorp |
| Hällnäs | »- | Tierp | Loshult | »- | Osby |
| Oland (del) | »- | Uppsala | Näsum | »- | Bromölla |
| Oland (del) | »- | Östhammar | Oppmanna och | | |
| Söderfors | »- | Tierp | Vånga | »- | Kristianstad |
| Tierpsbygden | »- | Tierp | Riseberga | »- | Klippan |
| Vendel | »- | Tierp | Sösdala | »- | Hässleholm |
| Västland | »- | Tierp | Tollarp | »- | Kristianstad |
| Österlövsta | »- | Tierp | Tyringe | »- | Hässleholm |
| | | | Vinslöv | »- | Hässleholm |
| Södermanlands län 04 | | | Vinslöv central- | | |
| Daga | Uppgått i | Nyköping | kommun | »- | Hässleholm |
| Gnesta | »- | Nyköping | Vittsjö (del) | »- | Hässleholm |
| Trosa | »- | Nyköping | Vittsjö (del) | »- | Osby |
| Vagnhärad | »- | Nyköping | Örkened | »- | Osby |
| Östergötlands län 05 | | | Östra Ljungby | | |
| Aska | Uppgått i | Motala | (del) | »- | Ängelholm |
| Tjällmo | »- | Motala | Östra Ljungby | | |
| Västra Kinda | Nytt namn | Kinda | (del) | »- | Klippan |
| Kinda Norra | Uppgått i | Kinda | | | |
| Kinda Södra | »- | Kinda | Malmöhus län 12 | | |
| Stegeborg | »- | Söderköping | Billesholm | Uppgått i | Bjuv |
| Vadstena | »- | Motala | Bjärsjölagård | | |
| Vikbolandet | »- | Norrköping | (del) | »- | Sjöbo |
| | | | Bjärsjölagård | | |
| Jönköpings län 06 | | | (del) | »- | Hörby |
| Anderstorp | Uppgått i | Gislaved | Blentarp | »- | Sjöbo |
| Burseryd | »- | Gislaved | Dalby | »- | Lund |
| Hjälmseryd | »- | Sävsjö | Ekeby | »- | Bjuv |
| Hylte | »- | Hylte, Hallands län | Genarp | »- | Lund |
| | | | Härlöv | »- | Landskrona |
| Reftele | »- | Gislaved | Löddeköpinge | »- | Kävlinge |
| Södra Mo | »- | Gislaved | Månstorp (del) | »- | Vellinge |
| Unnaryd (del) | »- | Hylte, Hallands län | Månstorp (del) | »- | Svedala |
| | | | Räng | »- | Vellinge |
| Unnaryd (del) | »- | Gislaved | Skanör med | | |
| Villstad | »- | Gislaved | Falsterbo | »- | Vellinge |
| | | | Södra Sandby | »- | Lund |
| Kalmar län 08 | | | Veberöd | »- | Lund |
| Fliseryd | Uppgått i | Mönsterås | Vollsjö | »- | Sjöbo |
| Torslunda | »- | Mörbylånga | Östra Färs | »- | Sjöbo |
| Ålem | »- | Mönsterås | | | |
| Ölands-Åkerbo | »- | Borgholm | Hallands län 13 | | |
| | | | Eldsberga | Uppgått i | Halmstad |
| Blekinge län 10 | | | Enslöv | »- | Halmstad |
| Fridlevstad | Uppgått i | Karlskrona | Fjärås | »- | Kungsbacka |
| Hasslö | »- | Karlskrona | Getinge | »- | Halmstad |
| Jämjö | »- | Karlskrona | Harplinge | »- | Halmstad |
| Nättraby | »- | Karlskrona | Hishult | »- | Laholm |
| Rödeby | »- | Karlskrona | Knäred | »- | Laholm |
| | | | Kvibille | »- | Halmstad |

| Ursprunglig kommun | | Ändring |
|-----------------------------------|-----------|---------------------------|
| Hallands län 13 (forts) | | |
| Löftadalen | Uppgått i | Kungsbacka |
| Onsala | »- | Kungsbacka |
| Oskarström | »- | Halmstad |
| Ränneslöv | »- | Laholm |
| Söndrum | »- | Halmstad |
| Torup | Nytt namn | Hylte |
| Veinge | Uppgått i | Laholm |
| Göteborgs och Bohus län 14 | | |
| Askim | Uppgått i | Göteborg |
| Kungälv (del) | »- | Göteborg |
| Smögen | »- | Sotenäs |
| Styrsö | »- | Göteborg |
| Svarteborg | »- | Munkedal |
| Södra Sotenäs | Nytt namn | Sotenäs |
| Sörbygden | Uppgått i | Munkedal |
| Tossene | »- | Sotenäs |
| Älvsborgs län 15 | | |
| Bjärke (del) | Uppgått i | Alingsås |
| Bjärke (del) | »- | Trollhättan |
| Bollebygd | »- | Borås |
| Brolanda | »- | Vänersborg |
| Dalsjöfors | »- | Borås |
| Dalstorp | »- | Tranemo |
| Fristad | »- | Borås |
| Frändefors | »- | Vänersborg |
| Gäsene | »- | Herrljunga |
| Hemsjö | »- | Alingsås |
| Högsäter | »- | Färgelanda |
| Hökerum | »- | Ulricehamn |
| Nödinge | Nytt namn | Ale |
| Redväg (del) | Uppgått i | Ulricehamn |
| Redväg (del) | »- | Falköping, Skaraborgs län |
| Sandhult | »- | Borås |
| Skepplanda | »- | Ale |
| Starrkärr | »- | Ale |
| Viskafors | »- | Borås |
| Västra Tunnhem | »- | Vänersborg |
| Åsunden | »- | Ulricehamn |
| Skaraborgs län 16 | | |
| Dimbo (del) | Uppgått i | Tidaholm |
| Dimbo (del) | »- | Falköping |
| Essunga | »- | Vara |
| Fröjered (del) | »- | Tidaholm |
| Fröjered (del) | »- | Hjo |
| Frökind | »- | Falköping |
| Fägelås (del) | »- | Habo |
| Fägelås (del) | »- | Hjo |
| Gudhem | »- | Falköping |
| Hökensås | »- | Tidaholm |
| Kvänum | »- | Vara |
| Larv | »- | Vara |
| Stenstorp | »- | Falköping |
| Vartofta | »- | Falköping |
| Vilske | »- | Falköping |

| Ursprunglig kommun | | Ändring |
|-------------------------------|-----------|--------------------------|
| Värmlands län 17 | | |
| Ekshärad | Uppgått i | Hagfors |
| Finnskoga- | | |
| Dalby | »- | Torsby |
| Gustav Adolf | »- | Hagfors |
| Norra Ny | »- | Torsby |
| Norra Råda | »- | Hagfors |
| Töcksmark | »- | Årjäng |
| Ullerud | »- | Forshaga |
| Örebro län 18 | | |
| Glanshammar | | |
| (del) | Uppgått i | Örebro |
| Glanshammar | | |
| (del) | »- | Arboga, Västmanlands län |
| Kopparbergs län 20 | | |
| Ore | Uppgått i | Rättvik |
| Siljansnäs | »- | Leksand |
| Söderbärke | »- | Smedjebacken |
| Ål | »- | Leksand |
| Gävleborgs län 21 | | |
| Ålfta | Uppgått i | Bollnäs |
| Arbrå | »- | Bollnäs |
| Bergsjö | »- | Nordanstig |
| Gnarp | »- | Nordanstig |
| Hanebo | »- | Bollnäs |
| Harmånger | Nytt namn | Nordanstig |
| Hassela | Uppgått i | Nordanstig |
| Regnsjö | »- | Bollnäs |
| Västernorrlands län 22 | | |
| Bjärträ | Uppgått i | Kramfors |
| Boteå (del) | »- | Kramfors |
| Boteå (del) | »- | Sollefteå |
| Fjällsjö | »- | Strömsund, Jämtlands län |
| Indals-Liden | »- | Sundsvall |
| Matfors | »- | Sundsvall |
| Njurunda | »- | Sundsvall |
| Noraström | »- | Kramfors |
| Nordingrå | »- | Kramfors |
| Ramsele | »- | Sollefteå |
| Stöde | »- | Sundsvall |
| Ullånger | »- | Kramfors |
| Ytterlännäs | »- | Kramfors |
| Jämtlands län 23 | | |
| Alsen | Uppgått i | Krokomb |
| Fors | »- | Ragunda |
| Frostviken | »- | Strömsund |
| Föllinge | »- | Krokomb |
| Hallen | »- | Åre |
| Hammerdal | »- | Strömsund |
| Hede | »- | Härjedalen |
| Hogdal | »- | Härjedalen |
| Kall | »- | Åre |



PERSONALSTATISTIK 1 MARS 1977

Allmänna anvisningar

Vilken personal
skall redovisas?

Individredovisningen omfattar i princip samtliga primärkommunalt anställda, dvs personal i kommunens bolag och stiftelser ingår ej. Redovisningen skall omfatta de avtal som återfinns i bif kodförteckning under rubriken "Avtal". Sammanfattningsvis kan sägas att följande avtal ej skall ingå:

| | | | |
|---|--------------------------------------|----|------------------------------------|
| 1 | Deltidsanställda brandmän (BMD) | 6 | AST |
| | och deltidanställda brandbefäl (BBD) | 7 | Arkivarbete |
| 2 | Skolbibliotekarier, deltid (SBD) | 8 | Dagbarnvårdare (DBV) ¹⁾ |
| 3 | Beredskapsavtalet (BEA) | 9 | Städavtalet (STP) ¹⁾ |
| 4 | Yrkesutbildningsavtalet (YA-YRA) | 10 | Kommunalt förtroendevalda |
| 5 | Skyddad sysselsättning (BSS) | | |

1) För DBV- och STP-avtalen skall dock lämnas summariska uppgifter på särskild blankett.

Vidare gäller som förutsättning att den anställda skall ha erhållit lön i mars eller vara tjänstledig.

Redovisnings-
tidpunkt

1 mars 1977. Huvudprincipen är att endast personal anställd den 1 mars 1977 skall medtas. Dock skall t ex timavlönad anstaltspersonal och beredskapsbiträde som under någon del av februari varit anställd (varit i arbete) upptas oavsett om anställning i egentlig bemärkelse förelåg den 1 mars eller ej. Deltidsanställd med arbetet förlagt enbart till vissa veckodagar, men med fortlöpande anställning, skall givetvis upptas även om arbete ej fullgjorts just den 1 mars.

Redovisnings-
princip

Den lista som översänts upptar den personal som redovisades i undersökningen den 1 mars 1976. Personallistan skall aktualiseras och kompletteras, vilket sker genom

att stryka personer som slutat sin anställning (stryk endast uppgifterna fr o m kol 04)

att komplettera med de uppgifter om den anställda som kan saknas t ex antal arbetade timmar, total lön, lönegrad, löneklass

att kontrollera och ev rätta de förtryckta uppgifterna

att redovisa vakanta anställningar genom att fylla i listan i tillämpliga delar

att föra på de personer som nyanstälts sedan föregående redovisningstillfälle under förutsättning att de kvarstod i tjänst den 1 mars 1977

Nyanställda och vakanta anställningar redovisas på den bifogade tomma listan.

Sista insänd-
ningsdag

Vi ber Er att så snart som möjligt dock senast den 22 april 1977 sända de ifyllda listorna till Svenska kommunförbundet, statistiksektionen, Hornsgatan 15, 116 47 Stockholm,

Ytterligare
upplysningar

Om ytterligare upplysningar önskas kan Ni kontakta Rolf Holtenkrantz, Elisabeth Remander eller Britt-Marie Wällström på telefon 08 - 24 85 00, helst mellan kl 8.00 - 12.00. Rekvisitioner av ytterligare blanketter och anvisningar mottas av Inga-Lisa Högberg på telefon 08 - 24 85 00.

| PERSONNUMMER | | | | BEFATTNINGSNUMMER/ LÖPNUMMER | ÄNDRINGSKOD | ARBETSTAGARENS NAMN | TJÄNSTESTÄLLE (K-PLANEN) | AVTAL | BEFATTNING | |
|--------------|-----|-----|----|---------------------------------|-------------|------------------------|-----------------------------|-------|------------|------|
| ÅR | MÅN | DAG | NR | | | | | | KOD | TEXT |
| | 01 | | | 02 | 03 | 04 | 05 | 06 | 07 | 08 |

- 01** Personnummer Det är viktigt att ett fullständigt, korrekt personnummer redovisas. Personnumret skall omfatta 10 siffror.
- 02** Befattningsnummer/löpnnummer Uppgiften åtgärdas ej.
- 03** Ändringskod I de fall ändringar eller kompletteringar görs på listan skall dessa markeras med följande koder:
1 = ny person förs upp på den tomma listan
2 = enskild uppgift ändras eller påförs
3 = person utgår (stryk samtliga uppgifter fr o m kol 04)
- 05** Tjänsteställe Vid redovisningen skall K-planens titelindelning för budget och räkenskaper, som bifogats listan, användas. För varje arbetstagare anges om möjligt såväl huvudtitel, titel som undertitel (för t ex personal på ålderdomshem således 771). Kommuner som även tillämpar kostnadsställedovisning (kontoklass 3) skall för berörd personal översätta kostnadsställekoden till titelindelningen enligt K-planen. Vid eventuella översättningsproblem kontakta gärna statistiksektionen.
- 06** Avtal Avtalstillhörigheten anges med en tvåsiffrig kod, som återfinns i bifogad kodförteckning.
- 07-08** Befattning Den anställdes befattning anges med en fyrsiffrig kod enligt "Kommunal befattningskod 1 mars 1977", som bifogas. Observera att "Kommunal befattningskod" innehåller en särskild förteckning över befattningar som förekommer i GS-avtalet.
- 09** Personalgrupp (CTA-nr) För de tjänstemän som följer viss CTA anges aktuellt CTA-nr. Uppgiften om CTA-tillhörighet framgår bl av de protokoll som upprättas i samband med lokala förhandlingar. CTA-numreringen framgår av bifogad kodförteckning.
- Observera att även vissa timanställda tjänstemän kan följa CTA-bestämmelser nämligen:
förskollärare/fritidsped CTA 017 sjukgymnast CTA 046
musiklärare CTA 041 skolsköterska/sjuksköterska CTA 047
- 10** Latitudgrupp Inom vissa CTA-grupper hänförs befattningarna till visst lönegradsintervall s k latitudgrupp. Denna anges med förekommande bokstavsbeteckning A, B, C, D osv. Uppgiften om latitudgrupp framgår bl a av förhandlingsprotokollen (jfr CTA-nr).
- 11** Förmånsgrupp Förmånsgrupp anges med kod enligt följande:
- | Kod | Grupp |
|-----|--|
| | <u>ABT</u> |
| 1 A | Tjänsteman med fortlöpande regelbunden heltidstjänstgöring |
| 1 B | Tjänsteman med fortlöpande regelbunden deltidstjänstgöring omfattande minst 40 % av den för motsvarande heltidsanställd gällande arbetstiden |
| 2 | Annan tjänsteman |

| PERSONAL-GRUPP (CTA-NR) | LATITUD-GRUPP | FÖRMÅNS-GRUPP | SYSSEL-SÄTT-NINGS-GRAD | ANTAL ARBE-TADE TIMMAR (TIMANSTÄLL-DA) | LÖNE- | | ANTAL TILLÄGGS-LÖNEKLASSER | | |
|-------------------------|---------------|---------------|------------------------|--|-------|---------------|----------------------------|------|------|
| | | | | | GRAD | KLASS (ÅLDER) | IND | PERS | FUNK |
| 09 | 10 | 11 | 12 | 13 | 14 | 15 | 16 | 17 | 18 |

ABK, ABKD

- 3 Anställd med minst 70 arbetsdagar
 4 Anställd med mindre än 70 arbetsdagar

Övriga avtal

- 5 Samtliga arbetstagare

Till grupperna 3 och 4 får ej hänföras timanställd. Detta gäller dock ej

- a) timavlönade som följer ANA, deltid, bil 2
 b) jourbiträde med minst 30 tim/vecka
 c) de timavlönade på SKM-avtalet som anställts före den 1 juli 1975

Till förmånsgrupp 5 hänförs timavlönad personal (undantag se ovan) samt arvodesanställda läkare (LÅA), kommunbibliotekarier (KBD) och personal på lokala avtal.

12

Sysselsättningsgrad Heltid markeras med 100. För den deltidsanställda (minst 40 %) anges arbetstiden i förhållande till arbetstiden för motsvarande fulltidstjänst med ett tal mellan 40 - 99. (ex halvtid och trekvartstid betecknas med 50 resp 75). Arbetstidens förläggning saknar betydelse.

För helt tjänstlediga redovisas sysselsättningsgraden före tjänstledighetens början. Timanställdas sysselsättningsgrad skall ej beräknas.

13

Antal arbetade timmar Uppgift om antal arbetade timmar, för vilka lön utbetalats under mars, redovisas endast för timavlönade.

Endast en av kolumnerna 12 och 13 skall således fyllas i.

14-15

Lönegrad/löneklass Även för personal med särskild löneklassplacering (rekryteringsgång) anges såväl lönegrad som löneklass. För en kontorist eller ett vårdbiträde anges t ex 07:06.

Med löneklass (ålder) avses den löneklass som gäller innan ev tilläggs-löneklasser lagts på. De senare redovisas i kol 16-18 (se nedan).

För arvodist, vars arvode utgår efter viss löneklass, anges endast löne-klassen.

För timavlönade med lön enligt viss löneklass anges enbart löneklass.
För timavlönade som följer ANA deltid, bil 2, anges även lönegrad.

För GS-anställda som saknar lönegrad anges lönegruppen i kol 14.

16-18

Antal tilläggs-löneklasser Tilläggs-löneklasserna är av tre slag

- a) individrelaterad (ind) tilläggs-löneklass. Antalet tilläggs-löne-klasser framgår av förhandlingsprotokollen från de lokala förhandlingarna utom i de fall CTA-bestämmelserna har klart utsagda regler om fördelningen (t ex utbildning, anställningstid).

| UTBILD- NINGSS- KOD | TJÄNST- LEDIG- HET | BEFATT- NINGENS LG | PERSO- NALORG (PO) | TOTAL LÖN INKL TILLÄGG (UTBET I MARS) | DÄRAV TILLÄGG | | | | |
|---------------------------|--------------------------|--------------------------|--------------------------|---|---------------|------|----------------|---------|--------|
| | | | | | OB | JOUR | BERED- SKAP | ÖVERTID | ÖVRIGA |
| 19 | 20 | 21 | 22 | 23 | 24 | 25 | 26 | 27 | 28 |

b) personlig (per) tilläggslöneklass kan förekomma endast för tjänsteman placerad i lönegradens slutlöneklass. I samband med överföringen från tidigare löneplan KA, KB till löneplan K utgick för vissa arbetstagare en extra löneklass s k personlig.

c) funktionsrelaterad (funk) tilläggslöneklass. Uppgiften återfinns i förhandlingsprotokollen från de lokala förhandlingarna under rubriken "Annan". I vissa fall framgår det av CTA-bestämmelserna huruvida en eller flera funktionsrelaterade tilläggslöneklasser skall utgå. Denna typ av tilläggslöneklass följer ej individen utan är knuten till anställningen.

19

Utbildningskod Utbildningen anges med en femsiffrig kod enligt Svensk utbildningsnomenklatur (SUN) 1973. Om redovisningen på denna lägsta nivå ej är möjlig kan utbildningen i stället anges med en tre- eller fyrsiffrig kod.

Allmän grundutbildning redovisas endast i de fall sådan utbildning ej efterföljts av yrkesutbildning. För den som genomgått mer än en utbildning med samma inriktning (t ex handelsgymnasium och handelshögskola) anges endast den högre utbildningen. Förekommer utbildningar med olika inriktning, redovisas den som har den största anknytningen till arbetstagarens verksamhet. Närmare information om kodens uppbyggnad m m finns i inledningen till nomenklaturen.

Uppgiften behöver ej lämnas för skolmåltids- och samaritpersonal.

SUN-koden har tidigare översänts till kommunen. Ytterligare exemplar kan rekquireras från förbundet, tfn 08 - 24 85 00 ankn 325.

20

Tjänstledighet markeras med "1". För att betraktas som tjänstledig skall antalet frånvarodagar under februari vara minst 21 och beroende på sjukdom, olycksfall, föräldraledighet, militärtjänst eller utbildning.

21

Befattningens lönegrad Befattningens lönegrad anges i de fall den avviker från personens lönegrad dvs vid personlig placering, lägre placering p g a ej uppfyllda kvalifikationsvillkor o d.

22

Personalorganisation PO anges med en tvåsiffrig kod, som återfinns i bifogad kodförteckning.

23

Total lön inkl tillägg Här redovisas den totalt utbetalade lönen under mars månad inkl eventuella tillägg, men före avdrag för skatt. Person som av någon anledning fått sin månadslön reducerad (sjukdom o d) redovisas med detta reducerade belopp. Har retroaktiv lön utgått skall denna ej medräknas.

M a o skall den anställdes totala skattepliktiga lön, som utbetalats i mars, redovisas (exkl ev retroaktiv lön).

Avtal

| Kod | Avtal |
|-----|------------------------------------|
| 01 | ABT |
| 04 | LTU, timlärare, sjuksköterskeskola |
| 05 | KBD, kommunbibliotekarier, deltid |
| 10 | LÅA, läkare, arvodesanställda |
| 13 | ANA, heltid |
| 14 | ANA, deltid |
| 15 | ANA, timanställda |
| 16 | ANA, jourbiträde |
| 19 | GS |
| 23 | SKM, skolmåltidsavtalet |
| 25 | VAK, vissa vaktmästare, heltid |
| 26 | VAKD, vissa vaktmästare, deltid |
| 27 | GST, trafikavtalet, heltid |
| 28 | ADT, trafikavtalet, deltid |
| 50 | Kontrakt |
| | <i>Lokala avtal</i> |
| 54 | Tolkar |
| 56 | Fastighetsskötare |
| 57 | Timanställd bibliotekspersonal |
| 58 | Fritidsledare |
| 70 | Övriga lokala avtal |

Personalgrupp (CTA-nr)

| CTA | Befattningsbenämning | CTA | Befattningsbenämning |
|-----|---|-----|---|
| 01 | Arbetsledare, verkmästare, förman m fl | 46 | Sjukgymnast m fl |
| 02 | Chefs-, förste-, arbetsterapeut | 47 | Sjuksköterska m fl |
| 03 | Stadsbyggnadschef, stadsplanechef, stads-, stadsplanearkitekt m fl | 48 | Kontorschef, skolkamrer, -sekreterare, -assistent |
| 04 | Barnhemsföreståndare och do bitr | 49 | Skolvaktmästare, idrottsplatsvaktmästare m fl |
| 05 | Barn tillsynsinsp, -konsulent, barn tillsynsassist m fl | 50 | Socialassistent |
| 06 | Länsbibl, bibl chef, do bitr, fö bibl | 51 | Socialchef, socialdirektör |
| 07 | Bibliotekarie (lg K 19) | 52 | Bitr soc chef, soc sekr, avd chef m fl |
| 08 | Brandchef, do vice, brandingenjör m fl | 53 | Stadsingenjör (civilingenjör) |
| 09 | Brandmästare, -förman, -man | 54 | Ekonomichef, -dir, drätselchef m fl |
| 10 | Byggnadsinspektör | 55 | Stadsläkare |
| 11 | Övering, trafikning, byråing, vissa byggnadsinsp fö (civilingenjör) | 56 | Tandläkare (Göteborg, Malmö, Gotland) |
| 12 | Drätsel-, budget-, redovisn kamrer m fl | 57 | Tandsköterska, tandhygienist |
| 13 | Ekonomiförest, bitr do, dietist | 58 | Tandtekniker |
| 14 | Ekonomiförest och bitr do vid skolmåltidsverksamhet | 59 | Tandvårdschef |
| 16 | Elverkschef (civilingenjör) | 60 | Teknisk chefspersonal |
| 17 | Barnstugeförest, förskollärare, fritidspedagog | 61 | Televakt brandkår |
| 18 | Förest och arb led vid skyddad verkstad | 62 | Trafikmästare, -förman |
| 19 | Arbetsledare, förrådsföreståndare m fl | 63 | Parkchef, stadsträdgårdsmästare, trädgårdsingenjör, -tekniker |
| 20 | Gatuchef, byggnadschef (civilingenjör) | 64 | Städinspektör, -ledare |
| 21 | Hamnchef, -kaptan | 65 | Mättningsledare, -biträde m fl |
| 22 | Hemvårdsinspektör, assistent m fl | 66 | Ålderdomshemsföreståndare och bitr do |
| 23 | Häsovårdschef, häsov inspektör m fl | 67 | Trafikövervakare |
| 24 | Hörselvårdsassistent | 70 | Internatföreståndare och bitr do |
| 26 | Institutionstekniker | 71 | Maskinist värme- kraftvärmeverk |
| 27 | Kamrers-, drätsel-, kommunassistent | 72 | Maskinbefäl, värme- kraftvärmeverk |
| 28 | Kanslichef, (SKTF, SSR) | 73 | Maskinist va-verk |
| 29 | Kanslichef (JUS) m fl | 74 | Maskinbefäl va-verk |
| 30 | Karttekniker, -assistent, -ritare | 75 | Maskinist fast anläggning |
| 31 | Kommunalkamrer | 76 | Fritidschef, -intendent m fl |
| 32 | Kulturchef-, sekreterare, -assistent | 77 | Fritidsgårds-, ungdomsgårdsförest m fl |
| 33 | Kanslist, kontorist m fl | 78 | Fritidsledare |
| 34 | Kurator, skolkurator | 79 | Skolvård |
| 36 | Rektor, lärare hälso- och sjukvård m fl | 80 | Elverkschef, -föreståndare |
| 39 | Museichef, antikvarie, amanuens | 81 | Informationschef, -sekreterare m fl |
| 40 | Musikledare m fl | 82 | Kommunsekreterare, utredningssekreterare m fl |
| 41 | Musiklärare | 83 | Läkare (Göteborg, Malmö, Gotland) |
| 42 | Mättningschef, -ingenjör, -tekniker | | |
| 43 | Psykolog, skolpsykolog | | |
| 44 | Kommunrevisor, taxeringsrevisor | | |
| 45 | Syokonsulent | | |

SVENSKA KOMMUNFÖRBUNDET
Statistiksektionen

DAGBARNVÅRDARE

Uppgifter avseende dagbarnvårdare som avlönas enligt DBV-avtalet och för vilka lön utbetalats under mars 1977

Län Kommun Uppgiftslämnarens namn och telefon Datum

2 5

| Antal arbetstagare | | Antal vårdtimmar | | Totalt utbetald lön mars 1977, kr | Anmärkningar |
|--------------------|---------|------------------|---------|--------------------------------------|--------------|
| Män | Kvinnor | Dag | Natt | | |
| 6 - 9 | 10 - 13 | 14 - 21 | 22 - 29 | 30 - 39 | |
| | | | | | |

Antal arbetstagare dagbarnvårdare som erhållit lön under mars 1977

Antal vårdtimmar timmar för vilka lön utbetalats under mars 1977

Antal vårdtimmar, dag antal vårdtimmar mellan kl 06 - 20
antal tim för vilka garantilön utgått
antal tim för vilka sjuklön erhållits från kommunen
annan tid där ersättning vid frånvaro utbetalats

Antal vårdtimmar, natt antal vårdtimmar mellan kl 20 - 24 och 0 - 6
i övrigt samma förutsättningar som för vårdtimmar, dag

Totalt utbetald lön, kr timlön
särskild ersättning för arbete på lördag, sön- och helldag (DBV § 6)
lön för arbetstidsbortfall (DBV § 5:2)
ersättning för informations- och föräldraträff
lön för ej arbetad tid t ex sjuklön, ersättning för studier
kallortstillägg
OMKOSTNADERSÄTTNING ENL DBV § 9, SEMESTERLÖN/SEMESTERERSÄTTNING OCH RETROAKTIV LÖN SKALL EJ INGÅ

Om ytterligare upplysningar önskas kontakta Elisabeth Remander, Svenska kommunförbundet, tfn 08 - 24 85 00.

Blanketten insänds i ett exemplar till Svenska kommunförbundet, statistiksektionen, Hornsgatan 15, 116 47 STOCKHOLM senast den 22 april 1977.

SVENSKA KOMMUNFÖRBUNDET
Statistiksektionen

STADPERSONAL

Uppgifter avseende städpersonal som avlönas enligt STP-avtalet och för vilka lön utbetalats under mars 1977

Län Kommun

Uppgiftslämnarens namn och telefon

Datum

2 - 5

| Kategori | Antal arbets- tagare | | därav med uppehålls- lön | Antal arbetade timmar | Totalt utbe- tald lön mars 1977, kr | Anmärkningar |
|----------------------|-------------------------|---------|--------------------------------|-----------------------------|---|--------------|
| | Män | Kvinnor | | | | |
| | 6-7 | 8 - 12 | 13 - 17 | 18 - 22 | 23 - 30 | 31 - 40 |
| KONTOR M M | | | | | | |
| Städare | Heltid | 11 | | | 23 - 30 | |
| | Deltid | 12 | | | 23 - 30 | |
| | Timlön | 13 | | 18 - 22 | 23 - 30 | |
| | Beting | 14 | | 18 - 22 | 23 - 30 | |
| Instrukt. städare | Heltid | 21 | | | 23 - 30 | |
| | Deltid | 22 | | | 23 - 30 | |
| | Timlön | 23 | | 18 - 22 | 23 - 30 | |
| SKOLA | | | | | | |
| Städare | Heltid | 31 | | | 23 - 30 | |
| | Deltid | 32 | | | 23 - 30 | |
| | Timlön | 33 | | 18 - 22 | 23 - 30 | |
| | Beting | 34 | | 18 - 22 | 23 - 30 | |
| Instrukt. städare | Heltid | 41 | | | 23 - 30 | |
| | Deltid | 42 | | | 23 - 30 | |
| | Timlön | 43 | | 18 - 22 | 23 - 30 | |

Anvisningar; se blankettens baksida.

Om ytterligare upplysningar önskas kontakta Elisabeth Remander, Svenska kommunförbundet, tfn 08 - 24 85 00.

Blanketten insänds i ett exemplar till Svenska kommunförbundet, statistiksektionen, Hornsgatan 15, 116 47 STOCKHOLM senast den 22 april 1977.

Anvisningar

| | |
|---|---|
| Kategori | Städpersonalen redovisas på två huvudkategorier, kontor m m och skola. Inom dessa görs en uppdelning, enligt avtalet, av anställda på heltid, se STP bil 1, deltid STP bil 2, timlön STP bil 3 och beting STP bil 4. Personal i lönegrad K 9 betraktas som instruktionsstädare, oberoende av befattningens benämning. Övriga benämns städare. |
| Antal arbets- tagare | Städpersonal som erhållit lön under mars 1977. Arbetstagare som i mars erhållit såväl timlön som lön enligt beting redovisas i den kategori där de arbetat de flesta timmarna. Däremot redovisas, för sådan arbetstagare, arbetade timmar och utbetald lön i respektive kategori. Denna uppdelning görs även för andra kategorier. |
| Arbetstagare med uppehållslön | Heltids- och deltidanställd städpersonal med ferier eller uppehåll (STP bil 1 § 7, bil 2 § 2). |
| Antal arbetade timmar | Avser timmar för vilka lön utbetalats under mars 1977. Anges endast för timanställd och anställd enligt beting. För betingsarbete gäller anslagen tid. (Den tidsåtgång per städdag som anges i löneformuläret.) Förutom arbetade timmar skall ingå: <p>antal timmar för vilka sjuklön erhållits från kommunen (första karensdagen)</p> <p>antal timmar för vilka ersättning utgått för arbetsfri lovdag, klämdag</p> <p>annan tid där ersättning för frånvaro utgått med full lön</p> |
| Totalt utbetald lön, kr (avrunda till kronor) | I total lön, utbetald under mars 1977, skall utöver grundlön ingå: <p>lön för arbetsfri lovdag, klämdag (utgår till tim- och betingsanställd)</p> <p>tillägg för obekväm arbetstid</p> <p>overtidstillägg, overtidsersättning</p> <p>kallortstillägg</p> <p>övriga tillägg</p> <p>lön för ej arbetad tid, t ex sjuklön, ersättning för studier</p> <p>RETROAKTIV LÖN OCH SEMESTERERSÄTTNING FÖR TIMANSTÄLLD SKALL <u>EJ</u> INGÅ.</p> |

| Personnr (År månad dag nr) | Arbetslagets namn (Efternamn och tillnamn) | Först namn (Elevens efternamn) | A- tar | Kod (Bylle nr) | Besättning | Person- nr (CTC nr) | Grupp | För- måne grupp | System namn grad | Antal årDe ålder skolan år (den statist) | Löne | | Antal tillägg kontroller | | | Totalt lön enkl tillägg (mars) Kr. | Därav tillägg (mars) Kr. | Utbild- nings- kost (Bylle nr) | Tjänst- kost hel | Be- fatt- nings- kost hel | Po- st- kost hel | Anmärknin- gar |
|-------------------------------|---|---|-----------|-------------------|------------|------------------------------|-------|-----------------------|------------------------|--|------|-------|-----------------------------|------|------|--|-----------------------------------|---|------------------------|---------------------------------------|---------------------------|-------------------|
| | | | | | | | | | | | grad | klass | ind | pers | hunk | | | | | | | |
| 1 | 4 | 5 | 6 | 7 | 8 | 9 | 10 | 11 | 12 | 13 | 14 | 15 | 16 | 17 | 18 | 19 | 20 | 21 | 22 | 23 | 24 | 25 |
| | | | | | | | | | | | | | | | | | | | | | | |

Svenska kyrkans
FÖRSAMLINGS- OCH PASTORATSFÖRBUND

STATISTISKA CENTRALBYRÅN
Enheten för arbetsmarknads-
statistik

Till kyrkokassören
(eller motsvarande)

ANVISNINGAR FÖR PERSONALSTATISTIK I MARS 1977

Sedan år 1971 genomför Församlings- och pastoratsförbundet i samarbete med SCB en årlig undersökning av personal- läget bland den kyrkokommunalt löner reglerade personalen. Den personal- och lönestatistik som undersökningarna resulterar i används sedan bl a vid de centrala avtalsförhandlingarna.

Den kyrkokommunala personalstatistiken ingår också som en del i den officiella arbetsmarknadsstatistik som SCB producerar och som bl a publiceras i form av statistiska meddelanden. Det meddelande i vilket 1976 års kyrkokommunala personalstatistik finns redovisad kan rekvireras från SCB utan kostnad för församlingen/pastoratet/samfälligheten (se avsnitt 'ytterligare upplysningar').

1977 års undersökning

Årets undersökning omfattar i likhet med tidigare undersökningar samtliga församlingar, pastorat och andra samfälligheter i landet.

Vi vill här särskilt understryka betydelsen av att även till invånarantalet små församlingar/pastorat/samfälligheter svarar. Detta gäller oavsett om det finns någon anställd personal eller ej. I det senare fallet räcker det exempelvis med att en blankett returneras med ett svar av typ: "Ingen anställd personal finns".

Allmänna redovisningsprinciper

Redovisningen skall - med undantag av präster och kyrkomusiker - omfatta alla som var anställda i församlingen/pastoratet/samfälligheten den 1 mars 1977. Detta innebär att även deltidsanställda, timavlönade och tillfälligt anställda skall ingå i redovisningen. Deltidsanställd arbetstagare med arbetet förlagt enbart till vissa veckodagar, men med fortlöpande anställning, skall upptagas oavsett om arbete fullgjorts den 1 mars eller ej.

Samtliga församlingar, pastorat och andra samfälligheter har erhållit samma typ av blankett. De som redovisat anställd personal i sin tjänst vid föregående redovisningstillfälle, den 1 mars 1976, har dock fått blanketter där tidigare lämnade uppgifter förtryckts. Aktualisering och kontroll av blanketterna går i princip till på följande sätt.

Om anställd personal saknas i församlingen/pastoratet/samfälligheten noteras detta på en blankett som returneras.

Personal som nyanställts sedan föregående redovisningstillfälle eller som inte redovisats tidigare påförs på blanketten under förutsättning att de kvarstod i tjänst den 1 mars 1977. Om antalet lediga rader på blankettens framsida inte räcker till kan det linjerade utrymmet på baksidan användas.

Personer som slutat sin anställning stryks.

Förtryckta uppgifter kontrolleras och rättas vid behov (stryk den felaktiga uppgiften och fyll i den korrekta ovanför den strukna).

För tidigare redovisad personal skall en komplettering av uppgifter ske. T ex skall antal arbetade timmar som timanställda fullgjort under mars månad ifyllas i kol. 14. För samtliga skall total utbetald lön för mars månad ifyllas i kolumn 20 och ev lönetillägg i kolumn 21. (Se också detaljanvisningarna under avsnittet "Kommentar till blankettkolumnerna").

Vakanta anställningar redovisas genom att blankettkolumnerna ifylls i tillämpliga delar.

Sista insändningsdag

Vi ber Er att insända de ifyllda blanketterna till Statistiska Centralbyrån, Enheten för arbetsmarknadsstatistik, Box 902, 701 22 Örebro, snarast och inte senare än den 29 april 1977.

Ytterligare upplysningar

Om ytterligare upplysningar önskas kan Ni antingen kontakta Ulf Kraepelien, Församlings- och pastoratsförbundet tfn 08 - 24 78 85 eller Statistiska Centralbyrån, tfn 019 - 14 03 20, (begär "Kyrkokommunal personal").

Rekvizitioner av ytterligare blanketter och anvisningar kan ske hos Statistiska Centralbyrån, tfn 019 - 14 03 20, (begär i växeln "Kyrkokommunal personal").

Rekvizition av statistiska meddelandet "kyrkokommunal personal 1976" kan också ske hos SCB, tfn 019 - 14 03 20, (begär i växeln "Distributionsdetaljen").

Kommentarer till blankettkolumnerna

Börja med att ange namn på kontaktperson och tfn-nummer.

Kol 1-4 Personnummer

Personnumret skall omfatta 10 siffror. Det är av synnerlig vikt att personnumret inte utelämnas, då förekomsten av detta utgör en förutsättning för grundmaterialets maskinella bearbetning.

Kol 5 Arbetstagarens namn

Efternamn, tilltalsnamn.

Kol 6 Förvaltningsgren

Den anställdes tjänsteställe eller verksamhetsområde skall anges med förvaltningsgrenskod enligt FK - planens titelin-delning för budget och räkenskaper (se bifogad kodförteckning). För varje arbetstagare anges minst huvudtitel och titel (för t ex personal inom ungdomsverksamheten anges kod 65). I förekommande fall anges även undertitel (för t ex administrativ personal på kyrkogårdsförvaltningens kontor anges kod 501).

Kol 7 Avtal

(Observera att uppgift skall lämnas för samtliga arbetstagare)

Den anställdes avtalstillhörighet anges med en tvåsiffrig kod enligt nedanstående kodförteckning.

Kod Avtal

- | | | |
|----|----------|--|
| 01 | ABT | <u>Allmänna bestämmelser för tjänstemän</u> Uppgift om specialbestämmelser hänförliga till ABT-området lämnas i kol 10 |
| | ABK/ABKD | <u>Allmänna bestämmelser för hel- och deltidsanställda arbetstagare</u> |
| 10 | KYV | Specialbestämmelser för <u>heltidsanställda</u> kyrko- och kyrkogårdsvaktmästare |
| 11 | KYV | Spec. best. för <u>deltidsanställda</u> kyrko- och kyrkogårdsvaktmästare |
| 12 | KYV | Spec. best. för <u>tیمانställda</u> kyrko- och kyrkogårdsvaktmästare |
| 13 | GS | Gemensamma specialbestämmelser för bl a kyrkogårdsarbetare |
| 14 | STP | Specialbestämmelser för städpersonal |
| 19 | VAK | Specialbestämmelser för vissa vaktmästare, <u>heltid</u> |
| 20 | VAK | Spec. best. för <u>vissa</u> vaktmästare, <u>deltid</u> |
| 21 | | Annat centralt avtal hänförligt till ABK/ABKD (Redovisa även i klartext i anmärkningskolumnen) <u>Om endast lokalt avtal tillämpas, anges</u> |
| 40 | | Kontrakt |
| 41 | | Annat lokalt avtal |

Kol 8 Befattningskod

Koden ifylles av SCB.

Kol 9 Befattning

Här anges arbetstagarens befattning i klartext.

Kol 10 Personalgruppskod

För alla centralt reglerade tjänster på ABT skall personalgruppskod anges enligt nedanstående förteckning. Personalgruppskoden överensstämmer siffermässigt med CTK-numreringen. (CTK, Specialbestämmelser för centralt reglerade tjänstemannaanställningar i kyrkokommuner).

| Personalgrupp (CTK-förteckning) | Personal- gruppskod (CTK-num) |
|--|-------------------------------------|
| Diakonitjänsteman | 1 |
| Församlingssekreterare, församlingsassistent | 2 |
| Kontorspersonal (kanslister/kyrkoskrivare, kontorister, telefonister) | 3 |
| Kyrkobokföringsassistent | 4 |
| Förskollärare | 6 |
| Församlingsstyrelse | 7 |
| Fritidsledare | 8 |

Kol 11 Grupp inom CTK

Enligt vissa CTK-bestämmelser skall befattningshavare placeras i viss grupp inom CTK-förteckningen. För de som placerats i sådan grupp skall gruppbezeichnung anges. Uppgift om grupplacering framgår bl a av förhandlingsprotokollen.

Kol 12 Förmånsgrupp

(Observera att uppgift skall lämnas för samtliga arbetstagare). Förmånsgrupp anges med kod enligt följande:

| Kod | Grupp |
|-----|--|
| | <u>ABT, Allmänna bestämmelser för tjänstemän</u> |
| 1 A | Tjänsteman med fortlöpande regelbunden heltidstjänstgöring |
| 1 B | Tjänsteman med fortlöpande regelbunden deltidstjänstgöring omfattande minst 40 % av den för motsvarande heltidsanställd gällande arbetstiden |
| 2 | Annan tjänsteman |
| | <u>ABK/ABKD, Allmänna bestämmelser för hel- och deltidanställda arbetstagare</u> |
| 3 | Anställd med minst 70 arbetsdagar |
| 4 | Anställd med mindre än 70 arbetsdagar |
| | <u>Övriga avtal</u> |
| 5 | Samtliga arbetstagare |

Till förmånsgrupp 5 hänförs timavlönad personal samt personal anställd endast på lokalt avtal.

Kol 13 Sysselsättningsgrad

Heltid markeras med 100. För den deltidanställda (minst 40 %) anges arbetstiden i förhållande till arbetstiden för motsvarande fulltidstjänst med ett tal mellan 40-99 (ex halvtid och trekvartstid betecknas med 50 resp 75). Arbetstidens förläggning saknar betydelse.

För helt tjänstlediga redovisas sysselsättningsgraden före tjänstledighetens början. Uppgift om sysselsättningsgrad skall ej anges för timanställda. Denna uppgift beräknas av SCB på grundval av uppgift om antal arbetade timmar (se kol 14).

Kol 14 Antal arbetade timmar (timavlönade)

Uppgift om antal arbetade timmar skall endast redovisas för timavlönade. Endast en av kolumnerna 13 och 14 skall således fyllas i.

Uppgiften skall avse antal arbetade timmar under mars månad.

Kol 15 och 16 Lönegrad och löneklass

Här redovisas arbetstagarens lönegrad och (ålders-) löneklass, dvs den löneklass som den anställde innehar på grund av tidigare anställningstid. Ev tillägglöneklasser (se nedan) skall ej redovisas här utan i kol 17-19.

För personal i "rekryteringsgång" anges såväl lönegrad som löneklass. För en kontorist anges t ex 07:06.

För arvodist, vars arvode utgår efter viss löneklass, anges endast löneklassen.

För timanställda som erhåller lön beräknad efter viss löneklass utelämnas uppgift om löneklassen.

Kol 17 till 19 Tillägglöneklasser

- a) Individrelaterad (ind) tillägglöneklass. Antalet tillägglöneklasser framgår av förhandlingsprotokollen från de lokala förhandlingarna utom i de fall CTK-bestämmelserna har klart utsagda regler om fördelningen (t ex utbildning, anställningstid)
- b) personlig (per) tillägglöneklass kan förekomma endast för tjänsteman placerad i lönegradens slutlöneklass. I samband med överföringen från tidigare löneplan KA, KB till löneplan K utgick för vissa tjänstemän en extra löneklass s k personlig
- c) Funktionsrelaterad (funk) tillägglöneklass. Uppgiften återfinns i förhandlingsprotokollen från de lokala förhandlingarna under rubriken "Annan". I vissa fall framgår det av CTK-bestämmelserna huruvida en eller flera funktionsrelaterade tillägglöneklasser skall utgå. Denna typ av tillägglöneklass följer ej individen utan är knuten till anställningen.

Kol 20 Total lön inkl tillägg (mars månad)

Här redovisas för samtliga arbetstagare den totala utgående lönen för mars månad inkl eventuella tillägg, men före avdrag för skatt. Person, som av någon anledning har fått sin månadslön reducerad (sjukdom o dyl), redovisas med detta reducerade belopp.

Kol 21 Tillägg

Ev tillägg som ingår i beloppet å kolumn 20 särredovisas här.

Kol 22 Utbildningskod

Koden ifylles av SCB.

Uppgift om utbildning skall anges i klartext för nyanställda, för tidigare icke redovisade samt för de som inte tidigare lämnat uppgift om utbildning och därför saknar kod.

Utbildningen redovisas i anmärkningskolumnen.

Kol 23 Tjänstledighet

Tjänstledighet markeras med "1". För att betraktas som tjänstledig skall antalet frånvarodagar under februari vara minst 21 och beroende på sjukdom, olycksfall, havandskap, militärtjänst eller utbildning.

Kol 24 Befattningens lönegrad

Befattningens lönegrad anges i de fall den avviker från personens lönegrad dvs vid personlig placering, lägre placering p g a ej uppfyllda kvalifikationsvillkor o dyl.

Kol 25 Personalorganisationstillhörighet

PO-tillhörighet anges med en tvåsiffrig kod (se bifogad kodförteckning).

Anmärkningskolumnen

Här kan uppgiftslämnare lämna uppgifter som t ex sjukledighet e dyl.

Bilaga

Svenska kyrkans
FÖRSAMLINGS- OCH PASTORATS FÖRBUNDSTATISTISKA CENTRALBYRÅN
Enheten för arbetsmarknads-
statistikKODFÖRTECKNING ÖVER PO-tillhörighet och förvaltningsgrenFÖRTECKNING ÖVER PO-TILLHÖRIGHET

| Kod | Organisation | |
|-----|----------------|---|
| 01 | SACO CF | Sveriges civilingenjörsförbund |
| 02 | SACO SR | Civilekonomernas riksförbund |
| 03 | SACO JUS | Jurist- och samhällsvetareförbundet |
| 04 | SACO AF | Arkitektförbundet |
| 05 | SACO SSR | Sveriges socionomers riksförbund |
| 07 | SACO DIK | DIK-förbundet (dokumentation, information och kultur) |
| 08 | SACO AGRIFACK | Sveriges agronom- och lantbruksläraresförbund |
| 12 | SACO SAT | SACO:s allmänna tjänstemannaförbund |
| 19 | SACO ANNAN ORG | Annan SACO-organisation |
| 20 | SACO LAR | Svenska landskapsarkitekters riksförbund |
| 22 | TCO SALF | Sveriges arbetsledareförbund inkl ekonomiföreståndarinnor |
| 23 | TCO SFL | Svenska fackläraresförbundet |
| 24 | TCO SKTF | Sveriges kommunaltjänstemannaförbund |
| 25 | TCO SL | Sveriges lärareförbund |
| 26 | TCO SHSTF | Svenska hälso- och sjukvårdens tjänstemannaförbund |
| 29 | TCO SJF | Journalistförbundet |
| 39 | TCO ANNAN ORG | Annan TCO-organisation |
| 41 | LO SKAF | Svenska kommunalarbetareförbundet |
| 42 | LO MF | Svenska musikerförbundet |
| 43 | LO | Fastighetsanställdas förbund |
| 59 | LO ANNAN ORG | Annan LO-organisation |
| 61 | SDF | Svenska driftpersonalförbundet |

Utdrag ur Kyrkokommunernas budget- och redovisningsystem (FK-planens titelindelning)

FÖRTECKNING ÖVER FÖRVALTNINGSGRENS KODER (kol 6)

| <u>CENTRAL FÖRVALTNING</u> | | <u>FASTIGHETS FÖRVALTNING; FÖRSAMLING</u> | |
|----------------------------|---|---|----------------------------------|
| 01 | Fullmäktige | 40 | Gemensam administration |
| 02 | Revision | 41 | Kyrkor |
| 040 | Kyrkoråd | 45 | Skogar |
| 041 | Pastorsexp (som lokal) | 48 | Församlingshus |
| 042 | Kameralkontor | 49 | Övriga församlingsfastigheter |
| 046 | Personalvård och personalutbildning | | <u>BEGRAVNINGSVÄSENDE</u> |
| 049 | Arkiv | 50 | Gemensam administration |
| 06 | Lönenämnd | 501 | Kyrkogårdsförvaltningens kontor |
| | <u>KYRKOBOKFÖRING</u> | 51 | Begravningsverksamhet |
| 14 | Kyrkobokföring | | <u>FÖRSAMLINGSVERKSAMHET</u> |
| | <u>FASTIGHETS FÖRVALTNING; PASTORAT</u> | 60 | Gemensam administration |
| | | 61 | Gudstjänst och förrättningar etc |
| | | 62 | Konfirmandundervisning |
| 30 | Gemensam administration | 63 | Diakoni |
| 31 | Prästgårdar | 65 | Ungdomsverksamhet |
| 35 | Löneboställen | 67 | Söndagsskoleverksamhet |
| | | 68 | Övrig församlingsverksamhet |