


Kommunal personal 1978

Del 2

Primärkommunal och kyrkokommunal personal



Sveriges officiella statistik
Statistiska centralbyrån
Stockholm 1979

INLEDNING

TILL

LÖNER. OFFENTLIG SEKTOR. DEL 2, KOMMUNAL PERSONAL

(SVERIGES OFFICIELLA STATISTIK)

Följande serier ingår:

1968-1980 års statistik utkom i två parallella serier:

Kommunal personal. Del 1, Landstingspersonal / Statistiska centralbyrån. – Stockholm, 1969-1981.

Kommunal personal. Del 2, Primärkommunal och kyrkokommunal personal / Statistiska centralbyrån. – Stockholm, 1970-1981. – Statistiken för 1968-1971 omfattar enbart primärkommunal personal.

1981-1985 års statistik:

Kommunal personal : landstingspersonal, primärkommunal och kyrkokommunal personal / Statistiska centralbyrån. – Stockholm, 1982-1987.

1986-1991 års statistik:

Löner och sysselsättning inom offentlig sektor. Del 2, Kommunal personal / Statistiska centralbyrån. – Stockholm, 1987-1993.

Utgavs parallellt med: Löner. offentlig sektor. Del. 1, Statsanställda.

Föregångare:

Uppgifter för åren 1965-1967 publicerades i olika häften av Statistiska meddelanden. Serie Am:

Landstingspersonal: SM Am 1966:26, SM Am 1968:9, SM Am 1968:36.

Primärkommunal personal: SM Am 1967:4, 19, 30, SM Am 1968:21, 39, SM Am 1969:13.

Efterföljare:

Lönestatistisk årsbok / Medlingsinstitutet, Statistiska centralbyrån. – Stockholm, 1995-2004. – (Sveriges officiella statistik).

Täckningsår: 1992-2003.

2000-2003 publicerade på SCB:s webbplats.


Kommunal personal. Del 2, Primärkommunal och kyrkokommunal personal. 1978. – (Sveriges officiella statistik).

Digitaliserad av Statistiska centralbyrån (SCB) 2011.

Kommunal personal 1978

Del 2

Primärkommunal och kyrkokommunal personal



Sveriges officiella statistik
Statistiska centralbyrån
Stockholm 1979

Employees in municipalities 1978

Part 2

Employees in primary local authorities and employees
in the parishes of the Church of Sweden

Official Statistics of Sweden
National Central Bureau of Statistics
Stockholm 1979

Föregående publicering

Publikationen Kommunal personal del 2 har sedan år 1968 utgivits inom serien Sveriges officiella statistik. Definitiva uppgifter för åren 1965 och 1967 har publicerats i Statistiska meddelanden Am 1967:4, 19, 30, Am 1968:21, 39 och Am 1969:13.

Preliminära uppgifter för 1978 har tidigare publicerats i Statistiska meddelanden Am 1979:6 och Am 1978:35.

Previous publication

The report on Employees in municipalities, part 2, has previously been published within the series of Official Statistics of Sweden since 1968. Definite data for 1965 and 1967 have been published in the Statistical Reports series Am 1967:4, 19, 30, Am 1968:21, 39 and Am 1969:13.

Preliminary data for 1978 have been published in the Statistical Report series Am 1979:6 and Am 1978:35.

Published by
the National Central Bureau of Statistics, S-102 50 Stockholm

LiberFörlag/Allmänna Förlaget
ISBN 91-38-04901-5

Printed in Sweden
Civiltryck AB, Stockholm 1979

Förord

Statistiska centralbyrån utarbetar sedan år 1965 i samarbete med Svenska kommunförbundet (och Svenska stadsförbundet t o m 1968–07–01) statistik över anställda i borgerliga primärkommuner (primärkommunal personal). Resultat för åren 1965 och 1967 publicerades endast i Statistiska meddelanden. Fr o m 1968 års undersökning framläggs de definitiva uppgifterna i publikationen *Kommunal personal*, del 2 (SOS). Ett motsvarande samarbete sker sedan 1970 med Svenska kyrkans församlings- och pastoratsförbund (Pastoratsförbundet) avseende anställda i kyrkliga primärkommuner (kyrkokommunal personal). Den första årgång som publicerades (1971 års årgång) redovisades endast i Statistiska meddelanden. Från och med år 1973 redovisas även resultaten från statistiken över kyrkokommunal personal i *Kommunal personal*, del 2. I del 1 av *Kommunal personal* publiceras resultaten för motsvarande statistik över landstingspersonal.

Preliminära uppgifter motsvarande tabellerna 1, 3 och 15 i del 1 och tabellerna 21, 26, 27 och 28 i del 2 har tidigare publicerats i Statistiska meddelanden.

Mättidpunkten var den 1 oktober t o m 1971. Fr o m 1973 görs undersökningen per den 1 mars. Omläggningen av mättidpunkten medförde att 1972 års undersökningar inställdes.

Föreliggande publikation har utarbetats av Bernhard Tesler.

Stockholm i april 1979

LENNART NILSSON

Thure Lindh

Innehåll

Contents

9	Svensk-engelsk ordlista	Swedish-English vocabulary
11	Engelsk sammanfattning	Summary in English
	Del 1 Primärkommunal personal	Part 1 Employees in primary local authorities
13	Population	Population
14	Kommuner och kommunalförbund 1978	Municipalities and local federations
14	Insamling	Data-collection
14	Variabler	Variables
15	Bearbetning	Data-processing
15	Jämförelse med föregående år	Comparison with previous years
16	Felkällor	Sources of error
16	Kommentarer till tabellerna	Comments on the tables
	Del 2 Kyrkokommunal personal	Part 2 Employees in parishes of the Church of Sweden
19	Population	Population
19	Insamling	Data-collection
19	Variabler	Variables
20	Bearbetning	Data-processing
20	Kommentarer till tabellerna	Comments on the tables
	Texttabeller	Tables in the text
	<i>Primärkommunal personal</i>	<i>Employees in primary local authorities</i>
14	A Personalkategorier som successivt medtagits i undersökningspopulationen under åren 1969–1971 och 1973–1978	A Personnel categories which have been added the target population in 1969–1971 and 1973–1978
16	B Löneklasslöner per månad 1978	B Monthly salaries by salary step
18	C Primärkommunal personal (exkl tjänstlediga) fördelad efter tjänstgöringens omfattning, tjänstemän och övriga arbetstagare samt kön den 1 mars 1978	C Employees in primary local authorities (excluding employees on leave), by extent of employment, by salaried employees and other employees, and by sex
	<i>Kyrkokommunal personal</i>	<i>Employees in parishes of the church of Sweden</i>
21	D Kyrkokommunal personal fördelad efter tjänstgöringens omfattning, tjänstemän och övriga arbetstagare samt kön den 1 mars 1978	D Employees in parishes, by extent of employment, by salaried employees and other employees, and by sex

Diagram

- 22 1 Primärkommunal personal (exkl tjänstlediga) procentuellt fördelad efter tjänstemän och övriga arbetstagare samt efter tjänstgöringens omfattning den 1 mars 1978
- 23 2 Primärkommunal personal (exkl tjänstlediga) procentuellt fördelad efter kön och tjänstgöringens omfattning den 1 mars 1978
- 24 3 Primärkommunal personal (exkl tjänstlediga) procentuellt fördelad efter tjänsteställe och tjänstgöringens omfattning den 1 mars 1978
- 25 4 Primärkommunal personal (exkl tjänstlediga) på löneplan K procentuellt fördelad efter lönegrad och kön den 1 mars 1978
a) Heltidsanställda
b) Deltidsanställda och timavlönade

Tabeller*Primärkommunal personal*

- 27 1.1 Primärkommunal personal (exkl tjänstlediga) fördelad efter tjänsteställe, avtalsområde och tjänstgöringens omfattning den 1 mars 1978
- 28 1.2 Primärkommunal personal, tjänstlediga, fördelad efter tjänsteställe, avtalsområde och tjänstgöringens omfattning den 1 mars 1978
- 29 1.3 Primärkommunal personal fördelad efter tjänsteställe, avtalsområde och tjänstgöringens omfattning den 1 mars 1978
- 30 2 Primärkommunal personal (exkl tjänstlediga) fördelad efter ålder, förmånsgrupp och kön den 1 mars 1978
Anställda enligt ABT-avtalet
Anställda enligt ABK/ABKD och övriga avtal
- 32 3 Primärkommunal personal, heltidsanställd (exkl tjänstlediga) fördelad efter månadslön, ålder och kön den 1 mars 1978
- 34 4 Primärkommunal personal (exkl tjänstlediga) fördelad efter kommun/kommunalförbund, tjänstemän och övriga arbetstagare, tjänstgöringens omfattning samt kön den 1 mars 1978

Charts

- 1 Employees in primary local authorities (excluding employees on leave), by salaried employees and other employees, and by extent of employment, in percentages
- 2 Employees in primary local authorities (excluding employees on leave), by sex, and by extent of employment, in percentages
- 3 Employees in primary local authorities (excluding employees on leave), by branch of administration, and by extent of employment, in percentages
- 4 Employees in primary local authorities (excluding employees on leave) in salary scheme K, by salary grade, and by sex, in percentages
a) Full-time employees
b) Part-time and time-rate employees

Tables*Employees in primary local authorities*

- 1.1 Employees in primary local authorities (excluding employees on leave), by branch of administration, by type of collective agreement, and by extent of employment
- 1.2 Employees on leave in primary local authorities, by branch of administration, by type of collective agreement, and by extent of employment
- 1.3 Employees in primary local authorities by branch of administration, by type of collective agreement, and by extent of employment
- 2 Employees in primary local authorities (excluding employees on leave), by age, by type of appointment, and by sex
Employed by the agreement of ABT
Employed by the agreement of ABK/ABKD and other agreements
- 3 Full-time employees in primary local authorities (excluding employees on leave), by monthly salary, by age, and by sex
- 4 Employees in primary local authorities (excluding employees on leave), by municipality/local federation, by salaried employees and other employees, by extent of employment, and by sex

- 42 5 Primärkommunal personal (exkl tjänstlediga) fördelad efter kommun/kommunalförbund, tjänsteställe och tjänstgöringens omfattning den 1 mars 1978
- 58 6 Primärkommunal personal (exkl tjänstlediga) fördelad efter kommun/kommunalförbund, löneplan, lönegrad och kön den 1 mars 1978
- 69 7 Primärkommunal personal (exkl tjänstlediga) heltidsanställd och på löneplan K fördelad efter lönegrad och löneklass den 1 mars 1978
- 71 8 Primärkommunal personal (exkl tjänstlediga) fördelad efter län, tjänstemän och övriga arbetstagare, tjänstgöringens omfattning samt kön den 1 mars 1978
- 72 9 Primärkommunal personal (exkl tjänstlediga) fördelad efter län, tjänsteställe och tjänstgöringens omfattning den 1 mars 1978
- 74 10 Primärkommunal personal (exkl tjänstlediga) fördelad efter län, löneplan, lönegrad och kön den 1 mars 1978
- 75 11 Primärkommunal personal (exkl tjänstlediga) på löneplan K fördelad efter avtalsområde, lönegrad, tjänstgöringens omfattning och kön den 1 mars 1978
- 77 12 Primärkommunal personal (exkl tjänstlediga) på löneplan K fördelad efter avtalsområde, löneklass, tjänstgöringens omfattning och kön den 1 mars 1978
- 79 13 Primärkommunal personal (exkl tjänstlediga) på löneplan K fördelad efter löneklass, ålder och kön den 1 mars 1978
Heltidsanställda
Deltidsanställda + timavlönade
- 84 14 Primärkommunal personal (exkl tjänstlediga) på löneplan K, enbart löneklassplacerad fördelad efter löneklass, förmånsgrupp och kön den 1 mars 1978
- 85 15 Primärkommunal personal (exkl tjänstlediga) ej löneplansplacerad, fördelad efter månadslön, avtalsområde och tjänstgöringens omfattning den 1 mars 1978
- 5 Employees in primary local authorities (excluding employees on leave), by municipality/local federation, by branch of administration, and by extent of employment
- 6 Employees in primary local authorities (excluding employees on leave), by municipality/local federation, by salary scheme, by salary grade, and by sex
- 7 Full-time employees in primary local authorities (excluding employees on leave), in salary scheme K, by salary grade and salary step
- 8 Employees in primary local authorities (excluding employees on leave), by county, by salaried employees and other employees, by extent of employment, and by sex
- 9 Employees in primary local authorities (excluding employees on leave), by county, by branch of administration, and by extent of employment
- 10 Employees in primary local authorities (excluding employees on leave), by county, by salary scheme, by salary grade, and by sex
- 11 Employees in primary local authorities (excluding employees on leave), in salary scheme K, by type of collective agreement, by salary grade, by extent of employment, and by sex
- 12 Employees in primary local authorities (excluding employees on leave), in salary scheme K, by type of collective agreement, by salary step, by extent of employment, and by sex
- 13 Employees in primary local authorities (excluding employees on leave), in salary scheme K, by salary step, by age, and by sex
Full-time employees
Part-time and time-rate employees
- 14 Employees in primary local authorities (excluding employees on leave), in salary scheme K, without salary grade division, by salary step, by type of appointment, and by sex
- 15 Employees in primary local authorities (excluding employees on leave), not in receipt of schemed salary, by monthly salary, by type of collective agreement, and by extent of employment

86	16 Genomsnittlig månadslön (i kronor) för primärkommunal personal (exkl tjänstlediga) i vissa befattningar med fördelning efter tjänstgöringens omfattning den 1 mars 1978	16 Average monthly salary (Swedish Kronor) for employees in primary local authorities (excluding employees on leave), in certain positions, by extent of employment
89	17 Primärkommunal personal (exkl tjänstlediga) i vissa befattningar fördelad efter löneplan, lönegrad och kön den 1 mars 1978	17 Employees in primary local authorities (excluding employees on leave), in certain positions, by salary scheme, by salary grade, and by sex
92	18 Primärkommunal personal fördelad efter kommun/kommunalförbund, tjänstgöringens omfattning samt tjänstemän och övriga arbetstagare under åren 1975–1978 (år 1976–1978 exkl tjänstlediga)	18 Employees in primary local authorities by municipality/local federation, by extent of employment, and by salaried employees and other employees during 1975–1978 (1976–1978 excluding employees on leave)
106	19 Primärkommunal personal som avgått under perioden 2 mars 1977 – 1 mars 1978 fördelad efter ålder, förmånsgrupp och kön	19 Employees in primary local authorities who have resigned during the period 2nd March 1977 – 1st March 1978, by age, by type of appointment, and by sex
107	20 Primärkommunal personal som nyanställt under perioden 2 mars 1977 – 1 mars 1978 fördelad efter ålder, förmånsgrupp och kön	20 Employees in primary local authorities appointed during the period 2nd March 1977 – 1st March 1978, by age, by type of appointment, and by sex
	<i>Kyrkokommunal personal</i>	<i>Employees in parishes of the church of Sweden</i>
108	21 Kyrkokommunal personal fördelad efter förvaltningsgren, tjänstemän och övriga arbetstagare, tjänstgöringens omfattning samt kön den 1 mars 1978	21 Employees in parishes, by branch of administration, by salaried employees and other employees, by extent of employment, and by sex
109	22 Kyrkokommunal personal fördelad efter ålder, tjänstemän och övriga arbetstagare, tjänstgöringens omfattning samt kön den 1 mars 1978	22 Employees in parishes, by age, by salaried employees and other employees, by extent of employment, and by sex
110	23 Kyrkokommunal personal, heltidsanställd och utan tjänstledighetsavdrag, fördelad efter månadslön, ålder och kön den 1 mars 1978	23 Full-time employees in parishes and with no deduction on leave, by monthly salary, by age, and by sex
112	24 Kyrkokommunal personal fördelad efter stift, tjänstgöringens omfattning och kön den 1 mars 1978	24 Employees in parishes, by diocese, by extent of employment, and by sex
113	25 Kyrkokommunal personal fördelad efter län, tjänstgöringens omfattning och kön den 1 mars 1978	25 Employees in parishes, by county, by extent of employment, and by sex
114	26 Kyrkokommunal personal fördelad efter lönegrad, tjänstemän och övriga arbetstagare samt kön den 1 mars 1978 Heltidsanställda Deltidsanställda Samtliga	26 Employees in parishes, by salary grade, by salaried employees and other employees, and by sex Full-time employees Part-time employees All employees

117	27 Kyrkokommunal personal fördelad efter löneklass, tjänstemän och övriga arbetstagare samt kön den 1 mars 1978 Heltidsanställda Deltidsanställda Samtliga	27 Employees in parishes, by salary step, by salaried employees and other employees, and by sex Full-time employees Part-time employees All employees
120	28 Kyrkokommunal personal, ej löneplansplacerad, fördelad efter månadslön, tjänstemän och övriga arbetstagare, tjänstgöringens omfattning samt kön den 1 mars 1978	28 Employees in parishes, not in receipt of a schemed salary, by monthly salary, by salaried employees and other employees, by extent of employment, and by sex
121	29 Genomsnittlig månadslön (i kronor) för kyrkokommunal personal (exkl tjänstlediga) i vissa befattningar med fördelning efter tjänstgöringens omfattning den 1 mars 1978	29 Average monthly salary (in Swedish Kronor) for employees in parishes (excluding employees on leave) with certain positions, by extent of employment
	Bilagor <i>Primärkommunal personal</i>	Appendices <i>Employees in primary local authorities</i>
122	1 Maskinlista	Tabulated list
123	2 Anvisningar till maskinlista	Instructions for the tabulated list
127	3 Avtalskoder	Codes for agreements
128	4 Personalgrupp (CTA-nr)	Group of staff
129	5 Uppgifter avseende dagbarnvårdare	Information relating to child nurses
131	6 Uppgifter avseende städpersonal	Information relating to charwomen
	<i>Kyrkokommunal personal</i>	<i>Employees in parishes of the church of Sweden</i>
133	7 Maskinlista	Tabulated list
134	8 Anvisningar till maskinlista	Instructions for the tabulated list

Tecken och förkortningar

Explanations of symbols and abbreviations

–	Intet finns att redovisa	Magnitude nil
0	För litet för att upptagas	Magnitude less than half of unit employed
0,0		
..	Uppgift ej tillgänglig eller för osäker för att angivas	Data not available or too uncertain to be stated
M	Män	Males
Kv	Kvinnor	Females
Sa	Summa	Total
H	Heltid	Full-time
D	Deltid	Part-time

List of terms

Letters Åå, Ää, Öö at the end of the list

allmän hälsovård	health services	heltidsanställda	full-time employees
anställningsform	type of appointment	hem(samarit)	home aid
antal	number	hemvårdarinna	home aid
arbete och näringsliv	economical activity and manufacturing	hälso- och sjukvård	public health and sick care
arbetsledare	foreman	kanslist	chancery officer
arbetstagare	employee	kommun	local authority, municipality
arvodist	person in receipt of a specific remuneration	kommunalförbund	local federation
avgångna	resignations	kommunikationer	communications
barnsköterska	children's nurse	kommunsammanslagning	fusion of primary local authorities
befattning	position	kontraktsanställd	employed by specific terms
befordringsgång	promotional system	kontorist	clerk
begravningsväsende	burial administration	kronor	Swedish Kronor
brandman	fireman	kultur	cultural activity
brandförsvar	fire service	kvinnor	females, women
central förvaltning	central administration	kyrkobokföring	population registration
deltidsanställda	part-time employees	kön	sex
därv	of, by	läkare	doctor
energi, vatten och avlopp	energy, water and sewage	län	county
ej (icke) löneplansplacerad	with salary not according to a salary scheme	lön	salary, wages, earnings
enbart löneklassplacerad	with salary step but not salary grade	lönegrad	salary grade
fastighetsförvaltning, pastorat (församling)	estate administration, parish	lönegradsintervall	interval of salary grades
folkmängd	population	löneklass	salary step
fritid	recreation	löneplan	salary scheme
fördelad efter	by	löneplansplacerad	salary according to a salary scheme
församlingsverksamhet	parochial work	mark och bostäder	ground and housing
förskollärare	nursery-school teacher	maskinist	machinist
gator och vägar	streets and roads	månadslön	monthly salary
gemensam kommunadministration	general municipal administration	män	males, men
		nedanstående	mentioned below
		nyanställd	new employee
		nytt namn	new name
		ob-tillägg	salary-supplement for inconvenient working hours

parkverksamhet	park-services	tjänsteställe	branch of administration
personal	personnel	tjänstgöringens omfattning	extent of employment
primärkommunal	primary local authority	total lön	total salary, total wages
präster och kyrkomusiker	clergymen and church organists	totalt	total
rekryteringsgång	promotional system	under utbildning	during education
samt	and	uppgått i	incorporated in
samtliga, summa	sum, total	verksamhetsområde	sphere of activity
sjuusköterska	nurse	vissa	certain
sjukvård	medical services	ålder	age
sjukvårdsbiträde	practical nurse	ålderdomshemsföreståndare	manager of a home for the aged
skolmåltidsbiträde	assistant at a school meal service	år	year
skolvaktmästare	school-porter	ö-tillägg	other salary-supplements
skötare	hospital orderly	överflyttad till	moved to
social omsorg	social welfare	övrige, -a	other, -s
socialassistent	social welfare officer	övrige arbetstagare	other employees
städpersonal	charwomen		
tekniker	technician		
tillägg	salary-supplement		
timavlönad	time-rate employee		
tjänsteman	salaried employee		

Summary

Part 1

This part of the publication presents results of the survey of employees at civil primary local authorities in 1978. The survey was carried out by the National Central Bureau of Statistics in co-operation with the Swedish Association of Local Authorities.

The population

The survey population covers all persons of civil primary local authorities who were employed on the 1st of March 1978 except:

- a) part-time employees at the fire service
- b) part-time school-librarians
- c) school principals and school-teachers (which are included in the survey of government employees)
- d) employees at the parishes
- e) employees at municipal companies or foundations

Employees with reduced workinghours or absent for some reason (illness, vacation, etc.) are included in the sample, but not vacant situations.

The survey population covers 443 000 persons in 1978, which is 21 000 more than the survey population in 1977. Due to the fact that the time of the survey from 1973 was changed from the 30th of September to the 1st of March, no survey was made in 1972.

1974 was the first year, that the survey population is the same as the target population.

Analysed variables

The primary material includes the following data; name of the county, name of the municipality or name of local federation, branch of

administration, agreement, age and sex of the employee, position, type and extent of employment, salary grade, salary step, salary or wages, compensation for work at inconvenient times and other supplements.

Sweden was in 1978 divided into 24 *counties* and 277 *municipalities*. Among the municipalities there were 19 local federations (for special issues), formed by two or more municipalities.

The data about the employees of the local federations are generally included in the data for one of the municipalities; if not, the information is separately reported in the tables.

The distribution of places of work has been rearranged from 1st January 1978. The figures distributed according to places of work are therefore not directly comparable with previous years.

The branches of administration which are used in the tables:

0	General municipal administration
1	Economical activity and manufacturing
2	Ground and housing
32-34	Streets and roads
35-39	Communications
41	Park-services
42-45	Recreation
46-48	Cultural activity
5	Energy, water and servage
6	Education
7	Social welfare
81-82, 89	Health services
83-87	Medical services
88	Fire service

The *extent of employment* is divided into full-time employment, part-time and time-rate employment.

The *salary scheme K* included at the measuring day the salary grades 1–60 and the salary steps 1–66.

The higher the number of the salary grade and salary step, the higher is the salary (Table B).

Categories of employees included in the tables Table

- 1.1, 4–6, 8–10,
- 18 cover all employees (excluding employees on leave)
- 1.2 covers all employees on leave
- 1.3 covers all employees
- 2 covers all employees (excluding employees on leave) except home aids and charwomen
- 3 covers all full-time employees (excluding employees on leave) except home aids and charwomen
- 7 covers all full-time employees (excluding employees on leave) with both salary grade and salary step
- 11, 12 cover all employees (excluding employees on leave) on salary scheme K
- 13 covers all employees (excluding employees on leave) on salary scheme K except home aids and charwomen
- 14 covers all salaried employees (excluding employees on leave) on salary scheme K with only salary step (no grade) except home aids and charwomen
- 15 covers all employees (excluding employees on leave) who are not on salary scheme K except home aids and charwomen
- 16, 17 cover all employees (excluding employees on leave) with the listed types of employment
- 19 covers all employees who have resigned except home aids and charwomen

- 20 covers all new appointed employees, except home aids and charwomen

Part 2

This part of the publication presents results of the survey of parishes of the Church of Sweden. The survey was carried out by the Association of Parishes of the Church of Sweden in co-operation with the National Central Bureau of Statistics. 1973 was the first year this publication presented employees in parishes.

The population

The survey population covers all persons of parishes of the Church of Sweden who were employed on the 1st of March 1978, except clergymen and church organists, which are included in the survey of government employees.

Employees with reduced working-hours or absent for some reason (illness, vacation etc.) are included in the sample, but not vacant situations.

The survey population covers 13 800 persons in 1978. About 1,5 % of the population (202 employees) is missing because of non-response.

Analysed variables

The primary material includes the same data and the definitions of the variables are the same as for the employees in primary local authorities (see page 12).

Categories of employees included in the tables Table

- 21, 22,
- 24, 25,
- 26, 27 cover all employees
- 23 covers all full-time employees with no deduction on leave
- 28 covers all employees who are not on salary scheme K
- 29 covers all employees with the listed types of employment

Del 1 Primärkommunal personal

Från och med 1965 har Statistiska centralbyrån (SCB) i samarbete med Svenska kommunförbundet utarbetat statistik över personal anställd hos de borgerliga primärkommunerna. Tidigare var Svenska kommunförbundet uppdelat i två förbund, Svenska kommunförbundet och Svenska stadsförbundet, men den 1 juli 1968 gick de båda förbunden samman i ett förbund. Detta innebar att de undersökningar som under åren 1965 och 1967 redovisades under rubrikerna »Kommunalanställd personal i kommuner anslutna till Svenska kommunförbundet» och »Tjänstemän anställda hos städer och vissa köpingar» slogs samman till en undersökning.

Till 1978 års undersökning har insamlats uppgifter för 443 000 anställda (exkl tjänstlediga), därav individuppgifter för 379 000 (86 %) arbetstagare. För återstoden 64 000 personer (14 %), bestående av a) städpersonal, anställda enligt »Städavtalet» (STP) och b) dagbarnvårdare, anställda enligt avtalet för dagbarnvårdare (DBV) har summariska uppgifter insamlats. Till undersökningen har också uppgifter för 19 000 tjänstlediga insamlats (se även Felkällor sid 16). Dessa ingår inte i flertalet tabeller. T o m 1975 ingick de i samtliga tabeller. Statistiken avser att belysa personalläget den 1 mars varje år och utgör underlag dels för SCBs officiella statistik, dels för Svenska kommunförbundets förhandlingsverksamhet, personalplanering m m.

Från och med 1973 har redovisningstidpunkten ändrats från 1 oktober till 1 mars och på grund av detta genomfördes inte någon undersökning 1972.

Populationen

Med 1978 års *bruttopopulation* avses samtliga

primärkommunalt anställda utom

- a) deltidsanställda brandmän och deltidsanställt brandbefäl
- b) deltidsanställda skolbibliotekarier
- c) arbetstagare, vilkas anställningsvillkor regleras genom statligt fastställda avlöningsbestämmelser (t ex rektorer och lärare)
- d) församlingarnas personal
- e) personal anställd i kommunala aktieföretag eller stiftelser

Från och med 1974, då GST/ADT-avlönade (ca 2 500) medtogs i undersökningen, överensstämmer undersökningspopulationen med bruttopopulationen (se *tabell A*). Undersökningspopulationen 1978 utgörs av 461 000 personer, en ökning med 21 000 personer (5 %) jämfört med föregående undersökningstillfälle. Uppgifterna avseende antalet heltidsanställda och deltidsanställda samt tjänstemän och övriga arbetstagare är inte fullt jämförbara med åren före 1976 på grund av omläggningen av statistiken år 1976. För angivande av tjänsteställe har kommunerna vid tidigare statistikundersökningar följt K-planens titelindelning. Fr o m 1978 sker redovisningen av tjänsteställe enligt den nya så kallade bas- och programindelningen av kommunernas verksamhet, vilket medför att 1978 års uppgifter fördelade efter tjänsteställe inte är direkt jämförbara med tidigare år. Inget *bortfall* har registrerats.

Tjänstledig tjänstemannapersonal ingår i undersökningen om vikarie ej förordnats på tjänsten, medan ledig personal bland *övriga arbetstagare* medtagits endast om ledigheten varit av tillfälligt slag (kortare tids sjukdom o d). Uppgifter om vakanta befattningar har insamlats för tjänstemännen men redovisas ej.

Tabell A Personalkategorier som successivt medtagits i undersökningspopulationen under åren 1969–1971 samt 1973–1978

Personnel categories which have been added the target population in 1969–1971 and 1973–1978

Anm: Summ redov = ingår med summarisk redovisning. Ind redov = ingår med individredovisning.

Personalkategori	1969		1970	1971 o 1973	1974 o 1975	1976–1978
	K-kommuner ¹	S-kommuner ²				
Samariteravtalet (SAM)	Summ redov	Summ redov	Summ redov	Summ redov	Summ redov	Ind redov
Skolmåltsavtalet (SKM)	Ind redov	Ind redov	Ind redov	Ind redov	Ind redov	Ind redov
Städavtalet (STP)	Summ redov	Ingår ej	Summ redov	Summ redov	Summ redov	Summ redov
Gemensamma specialbestämmelser för kommunernas industriella verk och allmänna arbeten (GS)	Summ redov	Ingår ej	Summ redov	Summ redov	Summ redov	Ind redov
Dagbarnvårdaravtalet (DBV)	Ingår ej	Ingår ej	Ingår ej	Summ redov	Summ redov	Summ redov
Kollektivavtal för trafikpersonal (GST/ADT)	Ingår ej	Ingår ej	Ingår ej	Ingår ej	Summ redov	Ind redov

Kommuner tidigare tillhörande: 1) Svenska Kommunförbundet. – 2) Svenska Stadsförbundet.

Kommuner och kommunalförbund

Antalet kommuner uppgick 1978 till 277 och antalet kommunalförbund till 19. Uppgifterna för anställda hos kommunalförbunden ingår i en del fall i någon av de berörda kommunernas redovisning.

Insamling

För huvuddelen (ca 90 %) av det individredovisade personalbeståndet lämnades uppgifterna på magnetband från kommunernas egna datacentraler, Kommun-Data AB och andra dataföretag. Återstoden redovisades på blanketter (bilaga 1). Dagbarnvårdare och städpersonal redovisades på separata blanketter (bilagorna 5 och 6). Materialet insamlades av Svenska kommunförbundet.

Variabler

Följande variabler har bearbetats i 1978 års undersökning:

- 1 Län
- 2 Kommun/kommunalförbund
- 3 Personnummer och födelseökel
- 4 Kommuntyp
- 5 Tjänsteställe
- 6 Avtal (bilaga 3)

- 7 Befattning
- 8 Förmånsgrupp
- 9 Sysselsättningsgrad
- 10 Antal arbetade timmar
- 11 Lönegrad
- 12 Löneklass och ev tilläggsloneklasser
- 13 Tjänstledighet
- 14 Uppburen totallön i mars (kronor)
- 15 Ersättning för tjänstgöring på obekvämt arbetstid (ob-tillägg) i mars (kronor)
- 16 Jourttillägg i mars (kronor)
- 17 Beredskapstillägg i mars (kronor)
- 18 Tillägg för övertid i mars (kronor)
- 19 Övriga tillägg i mars (kronor)

Uppgifter om tillägg har samlats in för all den personal som ingår med summarisk redovisning (dagbarnvårdare och städpersonal) och för individredovisad dataregistrerad personal men ej för individredovisad blankettredovisad personal.

Följande variabler har insamlats men ej utnyttjats i SCBs officiella statistik:

- 1 Namn
- 2 Personalgruppskod (enligt en av Svenska kommunförbundet fastställd förteckning som återfinns i bilaga 4)
- 3 Latitudgrupp (bilaga 2, s 2)

- 4 Lönegrupp enligt vilken lön utgått (huvudsakligen utgått) för arbetstagare anställda enligt »Gemensamma bestämmelser för kommunernas industriella verk och allmänna arbeten m m» (GS-avtalet)
- 5 Utbildning (ett flertal kommuner redovisar ej utbildning)
- 6 Befattningens lönegrad (anges i de fall då den avviker från personens lönegrad)

Huvuddelen av dessa bearbetas och redovisas i Svenska kommunförbundets interna statistik.

Med kommunalförbund avses interkommunala samarbetsformer enligt lagen den 31 maj 1957 om kommunalförbund (en förteckning över samtliga förekommande kommunalförbund återfinns i SOS: Rikets indelningar).

Redovisningen av personalen på tjänsteställe har t o m 1977 skett med hjälp av K-planens titelindelning. Fr o m 1978 sker redovisningen av tjänsteställe enligt den nya så kallade bas- och programindelningen av kommunernas verksamhet. 1978 års uppgifter fördelade efter tjänsteställe är således inte direkt jämförbara med tidigare år.

De program-/delprogramkoder som användes i tabellerna är följande:

- | | |
|-----------|-------------------------------|
| 0 | Gemensam kommunadministration |
| 1 | Arbete och näringsliv |
| 2 | Mark och bostäder |
| 32-34 | Gator och vägar |
| 35-39 | Kommunikationer |
| 41 | Parkverksamhet |
| 42-45 | Fritid |
| 46-48 | Kultur |
| 5 | Energi, vatten och avlopp |
| 6 | Utbildning |
| 7 | Social omsorg |
| 81-82, 89 | Allmän hälsovård |
| 83-87 | Sjukvård |
| 88 | Brandförsvär |

Avtal. Avtalstillhörigheten har angetts med en tvåsiffrig kod (se bilaga 3).

Befattning. För varje anställd har kommu-

nen dels angivits tjänstebestämmelse i klarskrift och dels en fyrsiffrig kod enligt en av Svenska kommunförbundet uppgjord förteckning (kommunal befattningskod 1.3.1978).

Personer, som vid redovisningstillfället upprätthöll två olika befattningar, har redovisats på båda befattningarna.

Sysselsättningsgrad. Som heltidstjänstgörande har de räknats för vilka sysselsättningsgraden angetts till 100 %. Som deltidstjänstgörande har de räknats för vilka sysselsättningsgraden angetts till minst 40 % men under 100 %. För timavlönade har sysselsättningsgrad ej redovisats. I de fall då begreppet tjänstgöringens omfattning använts i tabellerna avses fördelningar efter heltid respektive deltid och timavlönade.

Löneplan K omfattade vid mättidpunkten lönegraderna 1-60 och löneklasserna 1-66. 1978-03-01 förekom 7 löneklasser inom varje lönegrad. Löneklassernas lönebelopp framgår av tabell B.

Med *uppburen totallön i mars 1978* avses det belopp som legat till grund för skatteberäkning. Hänsyn har alltså tagits till eventuella tillägg och avdrag.

Bearbetning

Samtliga uppgifter har granskats manuellt och maskinellt av Svenska kommunförbundet. SCB har haft tillfälle att följa granskningen. I den maskinella granskningen testades uppgifternas rimlighet dels i och för sig, dels i kombination med andra uppgifter.

Jämförelse med föregående år

Jämförelser med åren före 1971 försvåras av de förändringar som skett i undersökningspopulationen. Undersökningspopulationen för de kommuner, som var anslutna till det gamla Kommunförbundet, har varit oförändrad från år 1965 t o m år 1970. Vid samgående mellan Svenska kommunförbundet och Svenska stadsförbundet den 1 juli 1968 omfattade stadsförbundets statistik endast löneplansplacerade tjänstemän. Övriga personalkategorier har successivt tagits med i undersökningarna i enlighet med vad som framgår av tabell A.

Tabell B Löneklasslöner per månad 1978
Monthly salaries by salary step

Löneplan K – gäller fr o m 1977-07-01 t o m 1978-06-30.

Löneklass	Kronor	Löneklass	Kronor
1	2 700	36	6 847
2	2 816	37	7 011
3	2 983	38	7 191
4	3 190	39	7 379
5	3 351	40	7 571
6	3 555	41	7 769
7	3 797	42	7 974
8	3 875	43	8 181
9	3 953	44	8 396
10	4 031	45	8 616
11	4 111	46	8 841
12	4 189	47	9 073
13	4 268	48	9 312
14	4 345	49	9 576
15	4 424	50	9 846
16	4 502	51	10 133
17	4 581	52	10 441
18	4 661	53	10 777
19	4 755	54	11 146
20	4 856	55	11 549
21	4 958	56	12 000
22	5 063	57	12 494
23	5 168	58	13 046
24	5 271	59	13 659
25	5 376	60	14 331
26	5 489	61	15 035
27	5 605	62	15 774
28	5 726	63	16 551
29	5 849	64	17 366
30	5 977	65	18 217
31	6 107	66	19 110
32	6 248		
33	6 390		
34	6 542		
35	6 690		

1970 års undersökning var den första, då samma personalkategorier redovisades i samtliga kommuner. År 1971 utvidgades populationen med dagbarnvårdare (gällde samtliga kommuner) och år 1974 tillkom trafikpersonal. År 1971 överfördes Gotlands läns landstings verksamhet (1 500 pers) till primärkommunal verksamhet medan Stockholms kommuns sjukvårdssektor (18 000 pers) fördes över till landstingskommunal verksamhet.

Under årens lopp har proportionen individredovisade kontra summariskt redovisade i statistiken varit enligt tabell nedan.

År	Individredovisade	Summariskt redovisade	Samtliga
1970	191 895	109 736	301 631
1971	178 208	159 056	337 264
1973	202 123	153 932	356 055
1974	220 076	160 277	380 353
1975	234 328	161 918	396 246
1976	341 930	60 920	402 850
1977	358 809	62 524	421 333
1978	378 716	64 036	442 752

Felkällor

Ca 1 900 heltidsanställda som borde ha redovisats med tjänstledighetsavdrag har redovisats utan tjänstledighetsavdrag. Personal avlönade enligt skolmältidsavtalet (SKM) i Stockholms kommun, ca 1 100 personer, saknas i redovisningen. Uppgifterna avseende antalet heltidsanställda och deltidsanställda, tjänstemän och övriga arbetstagare är inte fullt jämförbara med åren före 1976 på grund av omläggningen av statistiken år 1976.

Löner. De vid 1977 års undersökning redovisade lönebeloppen hänförde sig till de belopp som enligt 1975-76 års avtal (inklusive kontrollstationsförhandlingarna vid årsskiftet 1976-77) gällde vid redovisningstidpunkten, dvs 1977 års avtal ingick inte i siffrorna. I föreliggande (1978 års) undersökning grundar sig beloppen på 1977 års avtal emedan 1978 års avtalsförhandlingar inte var avslutade vid mättidpunkten. Löneökningarna avspeglar således i stort sett skillnaden mellan 1975-76 och 1977 års avtal.

Kommentarer till tabellerna

Med *tjänstemän* menas de som är avlönade enligt ABT (allmänna bestämmelser för kommunaltjänstemän), LÅA (avtal för arvodesanställda läkare), kontrakt eller annat lokalt avtal.

Med *övriga arbetstagare* menas de som är avlönade enligt ANA (anstaltsavtalet), DBV (avtal för dagbarnvårdare), GS (gemensamma spec best för kommunernas industriella verk och allm arbeten m m), SKM (skolmältidsavta-

let), STP (avtal för städpersonal), VAKD (avtal för deltidsanställda vaktmästare vid kommunala fastigheter), GST/ADT (trafikavtalet för heltidsanställda/deltidsanställda) eller lokala avtal för fastighetsskötare och fritidsledare.

Ackordsavlönad GS-personal (ca 6 000) redovisades 1976 som timavlönade. Övriga år har de redovisats som heltidsanställda.

Tabell

- 1.1,
4–6,
8–10,
18 omfattar samtliga anställda (exkl tjänstlediga)
- 1.2 omfattar endast tjänstledig personal
- 1.3 omfattar samtliga anställda
- 2 omfattar samtliga anställda (exkl tjänstlediga) för vilka individualuppgifter lämnats (se kommentar nedan)
- 3 omfattar samtliga heltidsanställda (exkl tjänstlediga) för vilka individualuppgifter lämnats (se kommentar nedan)
- 7 omfattar samtliga heltidsanställda (exkl tjänstlediga) med uppgift om både lönegrad och löneklass
- 11, 12 omfattar samtliga anställda (exkl tjänstlediga) på löneplan K
- 13 omfattar samtliga individualredovisade (exkl tjänstlediga) på löneplan K (se kommentar nedan)
- 14 omfattar enbart individualredovisade (exkl tjänstlediga) löneklassplacerad personal på löneplan K (se kommentar nedan)
- 15 omfattar samtliga icke löneplansplacerade (exkl tjänstlediga) för vilka individualuppgifter lämnats (se kommentar nedan)
- 16, 17 omfattar samtliga (exkl tjänstlediga) i de uppräknade befattningarna
- 19 omfattar samtliga avgångna för vilka individualuppgifter lämnats (se kommentar nedan)
- 20 omfattar samtliga nyanställda för vil-

ka individualuppgifter lämnats (se kommentar nedan)

I tabellerna 2, 3, 13–15 och 19, 20 ingår ej dagbarnvårdare anställda enligt avtalet för dagbarnvårdare (DBV) och städpersonal anställd enligt »Städavtalet» (STP). För denna personal har endast summariska uppgifter insamlats. Således saknas uppgift angående t ex ålder och månadslön. (Se bilaga 5 och 6.)

Variabeln ålder i tabellerna 2, 3 och 13 har uträknats som redovisningsåret minus födelseåret.

I tabellerna 5 och 9 har tjänsteställe angetts enligt kod på sid 15.

Tabell C Primärkommunal personal (exkl tjänstlediga) fördelad efter tjänstgöringens omfattning, tjänstemän och övriga arbetstagare samt kön den 1 mars 1978

Employees in primary local authorities (excluding employees on leave), by extent of employment, by salaried employees and other employees, and by sex

Antal Procent	Tjänstemän			Övriga arbetstagare			Totalt		
	Män	Kvinnor	Summa	Män	Kvinnor	Summa	Män	Kvinnor	Summa
<i>Antal</i>									
Heltid	55 345	55 762	111 107	30 949	38 807	69 756	86 294	94 569	180 863
Deltid + timavl	10 847	45 186	56 033	8 720	197 136	205 856	19 567	242 322	261 889
Samtliga	66 192	100 948	167 140	39 669	235 943	275 612	105 861	336 891	442 752
<i>Procent</i>									
Heltid	83,6	55,2	66,5	78,0	16,5	25,3	81,5	28,1	40,9
Deltid + timavl	16,4	44,8	33,5	22,0	83,6	74,6	18,5	71,9	59,2
Samtliga	100,0	100,0	100,0	100,0	100,0	100,0	100,0	100,0	100,0
<i>Procentuell fördelning efter kön</i>									
	39,6	60,4	100,0	14,4	85,6	100,0	23,9	76,1	100,0

Del 2 Kyrkokommunal personal

Statistiska centralbyrån (SCB) har sedan 1970 i samarbete med Svenska kyrkans församlings- och pastoratsförbund (Pastoratsförbundet) utarbetat statistik över personal anställd hos kyrkokommuner med självständig ekonomisk förvaltning. För år 1970 utfördes en provundersökning avseende tjänstemän i större kyrkokommuner, men resultaten publicerades ej. För år 1971 utfördes en ny provundersökning avseende hela populationen. Resultaten från denna undersökning har redovisats i Statistiska meddelanden. Mättidpunkten för dessa båda undersökningar var den 1 oktober. Mättidpunkten har därefter ändrats till den 1 mars, vilket medförde att 1972 års undersökning inställdes. Statistiken utgör underlag för SCBs officiella statistik och för Pastoratsförbundets förhandlingsverksamhet m m.

För att få ned kostnaderna för statistiken och samtidigt få fram uppgifterna snabbare lades statistiken om 1978. Variablerna sysselsättningsgrad och antal arbetade timmar (för timanställda) har tagits bort då de trots dryga kostnader inte gav användbar kvalitet. De har ersatts av variabeln heltid/deltid som ger pålitligare resultat.

Population

Med 1978 års *bruttopopulation* avses samtliga kyrkokommunalt anställda utom arbetstagare, vilkas anställningsvillkor regleras genom statligt fastställda avlöningsbestämmelser (präster och kyrkomusiker).

Undersökningspopulationen skall omfatta all heltidsanställd, deltidsanställd, timavlönad och tillfälligt anställd personal samt arvodister i församlingarnas, pastoratens eller samfälligheternas tjänst den 1 mars 1978. Tjänstledig

tjänstemannapersonal ingår i de fall vikarie ej förordnats på tjänsten, medan övrig ledig personal medtagits endast om ledigheten varit av tillfälligt slag (t ex kortare tids sjukdom). Deltidsanställd arbetstagare med arbetet förlagt enbart till vissa veckodagar, men med fortlöpande anställning har upptagits oavsett om arbete fullgjorts den 1 mars eller ej.

Antalet kyrkokommunalt anställda var 13 800 personer. Jämfört med 1977 är det en ökning med 4 %. 1 942 församlingar, 483 flerförsamlingspastorat och 198 andra samfälligheter borde ha ingått i undersökningen, men ca 125 enheter (5 %) har ej lämnat några uppgifter. Totala antalet anställda i *bortfallet* har beräknats till 202 (1,5 %), och dessa torde till största delen tillhöra kategorin vaktmästare.

Insamling

Samtliga kyrkokommuner med självständig ekonomisk förvaltning tillställdes en maskinlista (bilaga 8), som innehöll individuella uppgifter om den anställda vid föregående redovisningstillfälle. Denna maskinlista aktualiserades att gälla förhållandena den 1 mars 1978. Även under perioden nyanställd personal redovisades på denna lista. Det färdigställda materialet insamlades därefter av statistiska centralbyrån.

Variabler

Följande variabler har bearbetats i 1978 års undersökning:

- 1 Stift
- 2 Län
- 3 Personnummer
- 4 Förvaltningsgren
- 5 Befattning

- 6 Avtal
- 7 Heltid/Deltid
- 8 Lönegrad
- 9 Löneklass inkl tillägglöneklasser
- 10 Totallön
- 11 Tjänstledighet

Därutöver har nedan uppräknade variabler samlats in men ej redovisats i denna publikation (1–6 finns dock i ej publicerade tabeller).

- 1 Kontrakt
- 2 Pastorat
- 3 Samfällighet
- 4 Kategorikod (kategori av kyrkokommun)
- 5 Kommun
- 6 Församling
- 7 Namn
- 8 Förmånsgrupp ABT
- 9 CTKnr och CA-grupp
- 10 Antal tillägglöneklasser
- 11 Tillägg
- 12 Utbildningskod
- 13 Personalorganisationstillhörighet

Angående den angivna *befattningen, heltid/deltid, lönegraden, löneklassen och totallönen* se del 1 s 14. Med *heltid* avses i regel 40 timmars tjänstgöring per vecka, eller för kyrkovaktmästare 2 000 timmar/år. Med *deltid* avses här all tjänstgöring som är kortare än 40 tim/vecka, eller för kyrkovaktmästare mindre än 2 000 timmar/år. Redovisningen av personalen på *förvaltningsgren* har skett med hjälp av titelindelningen för budget och räkenskaper i större kyrkokommuner (den sk FK-planen). Om en arbetstagare är hänförlig till mer än en förvaltningsgren har den gren angetts, inom vilken vederbörande huvudsakligen varit verksam. FK-planens sex huvudtitlar är följande:

- Central förvaltning
- Kyrkobokföring
- Fastighetsförvaltning, pastorat
- Fastighetsförvaltning, församling
- Begravningsväsende
- Församlingsverksamhet

Bearbetning

Samtliga uppgifter har först granskats ma-

nuellt av SCB. Pastoratsförbundet har haft tillfälle följa granskningen. Dessutom har samtliga koder granskats maskinellt vid SCB, vilket innebär att rimligheten och kombinationen av vissa variabler har testats.

Kommentarer till tabellerna

Med *tjänstemän* menas de som är avlönade enligt ABT (allmänna bestämmelser för kommunaltjänstemän) -avtalet, kontrakt eller annat lokalt avtal. Med *övriga arbetstagare* menas de som är avlönade enligt annat centralt avtal än ABT.

Tabell

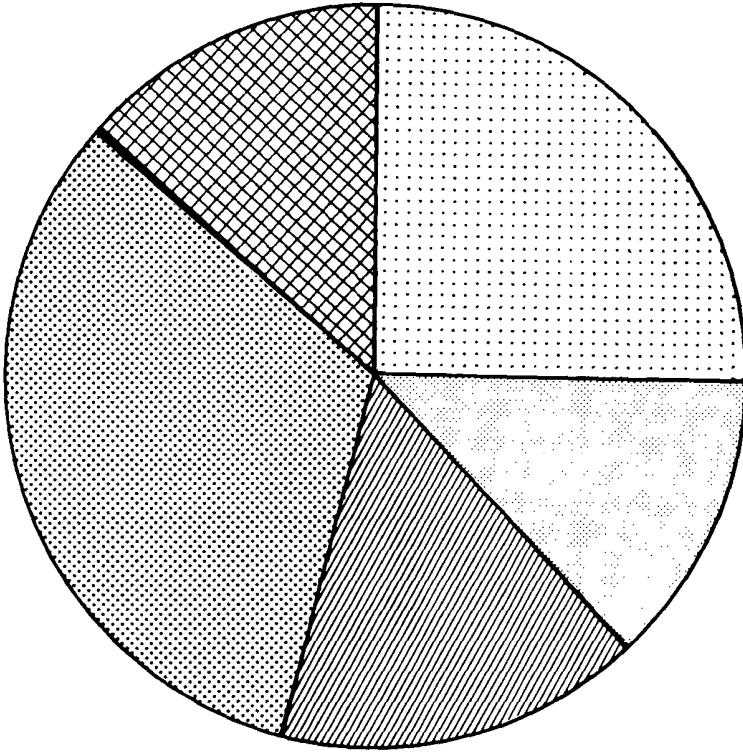
- 21, 22,
- 24, 25,
- 26, 27 omfattar samtliga anställda
- 23 omfattar samtliga heltidsanställda utan tjänstledighetsavdrag
- 28 omfattar samtliga ej löneplansplacerade
- 29 omfattar samtliga i de uppräknade befattningarna

Tabell D Kyrkokommunal personal fördelad efter tjänstgöringens omfattning, tjänstemän och övriga arbetstagare samt kön den 1 mars 1978

Employees in parishes, by extent of employment, by salaried employees and other employees, and by sex

Antal Procent	Tjänstemän			Övriga arbetstagare			Totalt		
	Män	Kvinnor	Summa	Män	Kvinnor	Summa	Män	Kvinnor	Summa
<i>Antal</i>									
Heltid	1 313	1 781	3 094	2 907	167	3 074	4 220	1 948	6 168
Deltid	476	3 351	3 827	1 499	2 314	3 813	1 975	5 665	7 640
Samtliga	1 789	5 132	6 921	4 406	2 481	6 887	6 195	7 613	13 808
<i>Procent</i>									
Heltid	73,4	34,7	44,7	66,0	6,7	44,6	68,1	25,6	44,7
Deltid	26,6	65,3	55,3	34,0	93,3	55,4	31,9	74,4	55,3
Samtliga	100,0	100,0	100,0	100,0	100,0	100,0	100,0	100,0	100,0
<i>Procentuell fördelning efter kön</i>									
	25,8	74,2	100,0	64,0	36,0	100,0	44,9	55,1	100,0

Diagram 1. Primärkommunal personal (exkl tjänstlediga) procentuellt fördelad efter tjänstemän och övriga arbetstagare samt efter tjänstgöringens omfattning den 1 mars 1978.
Employees in primary local authorities (excluding employees on leave), by salaried employees and other employees, and extent of employment, in percentages









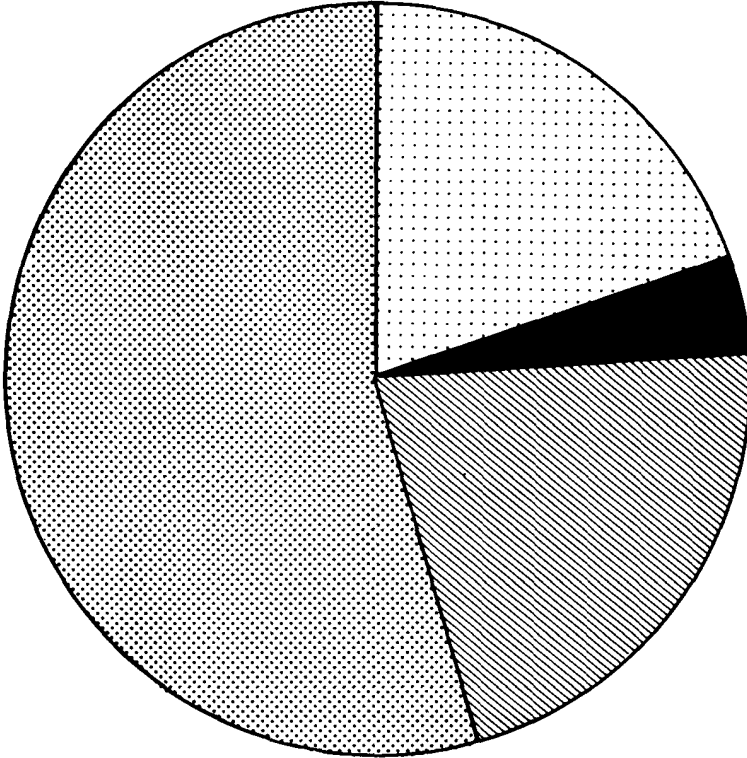
			%
	Tjänstemän heltid	111 107	25,1
	Tjänstemän deltidanställda och timavlönade	56 033	12,7
	Övriga arbetstagare (individualredovisade) heltid	69 081	15,6
	Övriga arbetstagare (individualredovisade) deltidanställda och timavlönade	142 495	32,2
	Övriga arbetstagare (summa redovisade) heltid	675	0,2
	Övriga arbetstagare (summa redovisade) deltidanställda, timavlönade	63 361	14,3
		442 752	100,0

Diagram 2. Primärkommunal personal (exkl tjänstlediga) procentuellt fördelad efter kön och tjänstgöringens omfattning den 1 mars 1978.
 Employees in primary local authorities (excluding employees on leave), by sex and by extent of employment, in percentages



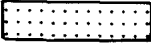



			%
	Män heltid	86 294	19,5
	Män deltidsanställda och timavlönade	19 567	4,4
	Kvinnor heltid	94 569	21,4
	Kvinnor deltidsanställda och timavlönade	242 322	54,7
		442 752	100,0

Diagram 3. Primärkommunal personal (exkl tjänstlediga) procentuellt fördelade efter tjänsteställe och tjänstgöringens omfattning den 1 mars 1978.

Employees in primary local authorities (excluding employees on leave), by branch of administration, and by extent of employment, in percentages.

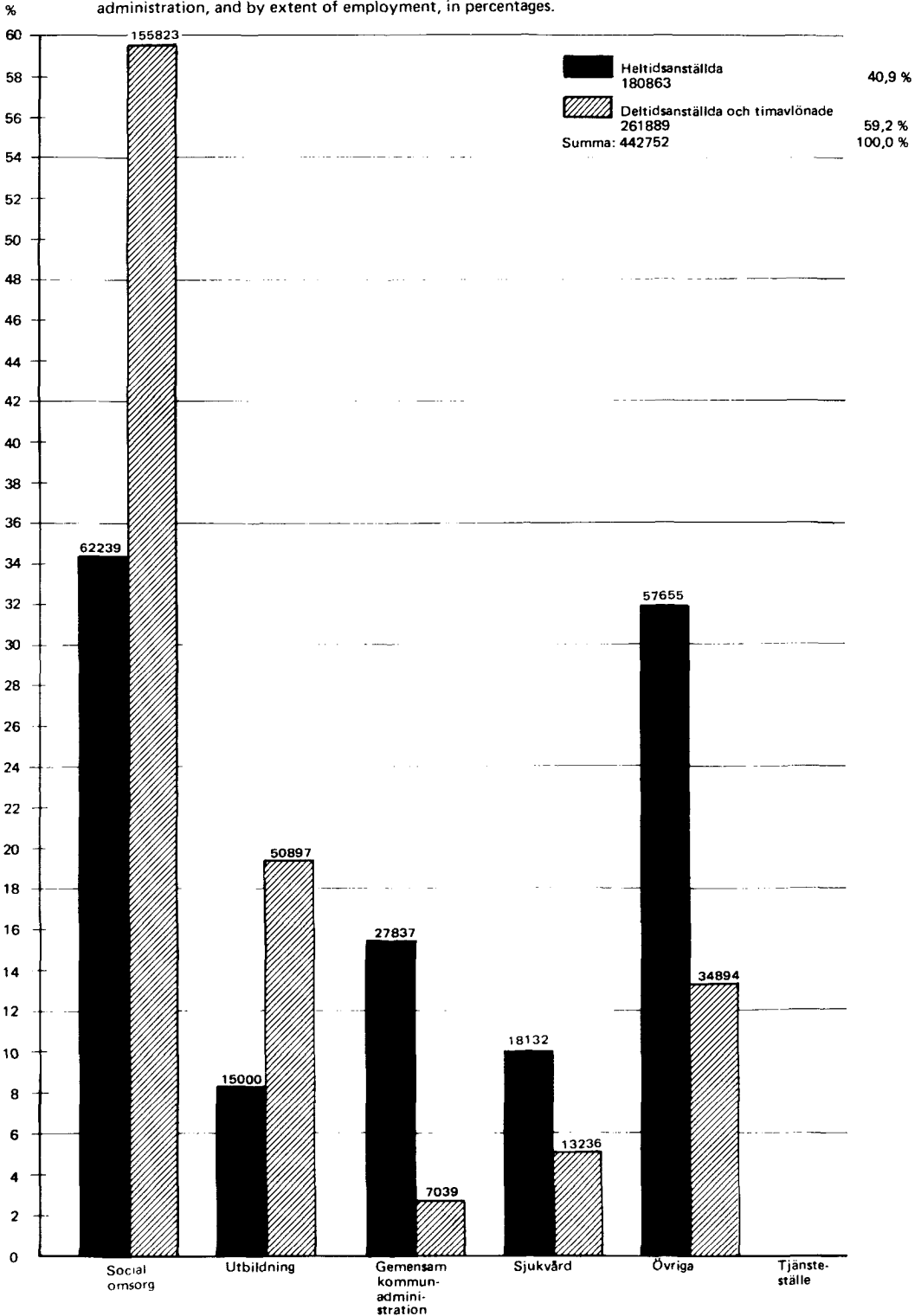
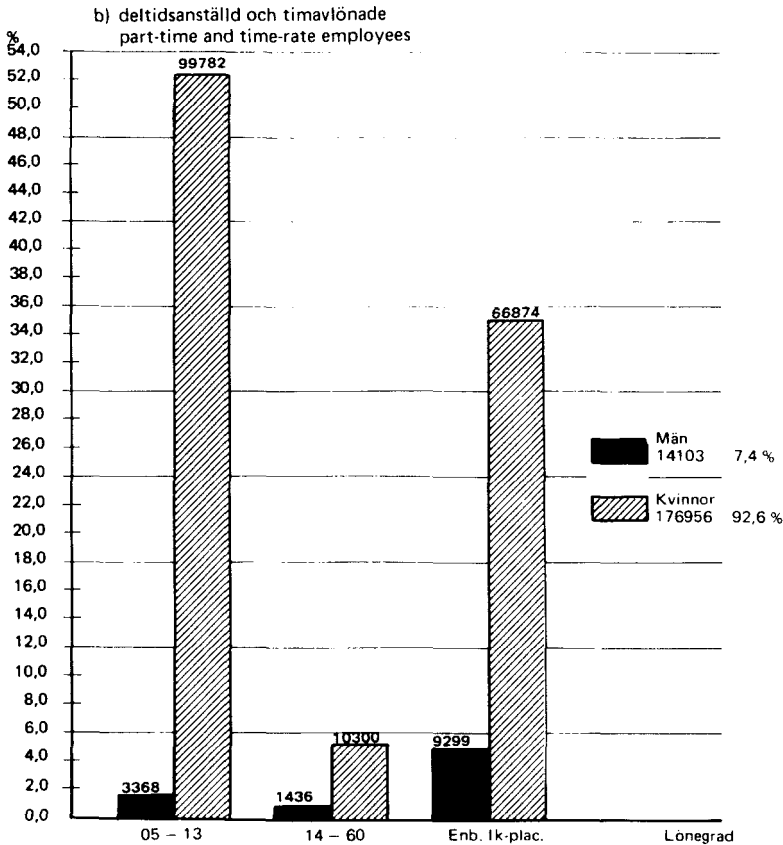
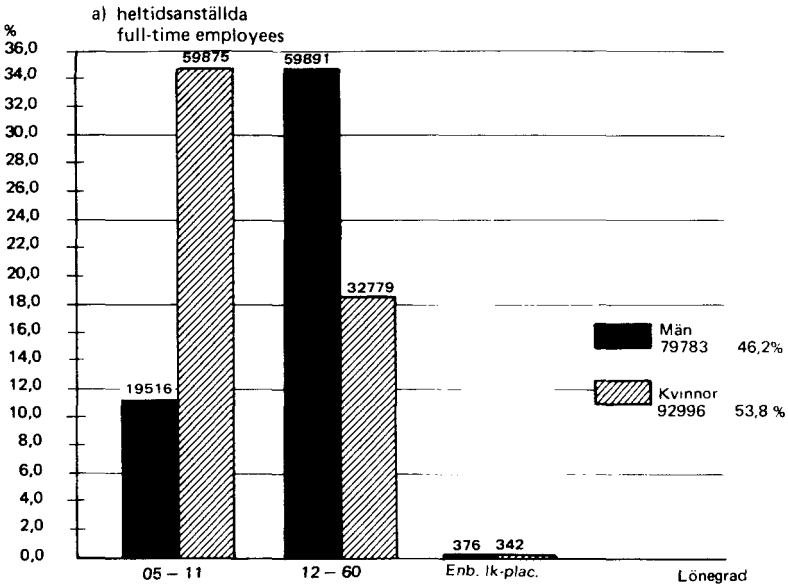


Diagram 4. Primärkommunal personal (exkl tjänstlediga) på löneplan K procentuellt fördelade efter lönegrad och kön den 1 mars 1978.
 Employees in primary local authorities (excluding employees on leave) in salary scheme K, by salary grade, and by sex, in percentages.



Tabell 1.1 Primärkommunal personal (exkl tjänstlediga) fördelad efter tjänsteställe, avtalsområde och tjänstgöringens omfattning den 1 mars 1978

Employees in primary local authorities (excluding employees on leave), by branch of administration, by type of collective agreement, and by extent of employment

Tjänsteställe	Avtalsområde												Summa
	Allmänna bestämmelser för tjänstemän (ABT)			Allmänna bestämmelser för heltids- och deltidsanställda arbetstagare (ABK/ABKD)			Övriga avtal			Samtliga			
	Heltid	Deltid	Timavl	Heltid	Deltid	Timavl	Heltid	Deltid	Timavl	Heltid	Deltid	Timavl	
Gemensam kommunadministration	27 643	5 939	450	115	78	11	79	6	555	27 837	6 023	1 016	34 876
Arbete och näringsliv	1 777	231	46	1 365	113	18	12	2	71	3 154	346	135	3 635
Mark och bostäder	825	90	82	1 947	3 129	6 570	101	4	5 008	2 873	3 223	11 660	17 756
Energi, vatten och avlopp	7 460	524	43	6 382	100	118	43	1	120	13 885	625	281	14 791
Utbildning	13 153	10 041	3 441	1 831	17 238	15 115	16	2	5 060	15 000	27 281	23 616	65 897
Social omsorg	32 422	11 937	2 688	29 335	45 394	11 374	482	25	84 405	62 239	57 356	98 467	218 062
Gator och vägar	498	164	26	10 948	239	153	5	1	46	11 451	404	225	12 080
Kommunikationer	595	48	21	2 984	25	612	22	—	66	3 601	73	699	4 373
Parkverksamhet	1 214	291	50	3 856	114	65	3	2	9	5 073	407	124	5 604
Fritid	6 253	2 350	4 318	1 349	932	259	22	5	1 526	7 624	3 287	6 103	17 014
Kultur	3 063	3 240	2 852	13	10	6	23	2	316	3 099	3 252	3 174	9 525
Allmän hälsovård	1 217	279	35	100	97	12	15	2	115	1 332	378	162	1 872
Sjukvård	8 681	3 227	836	9 426	5 072	3	25	—	4 098	18 132	8 299	4 937	31 368
Brandförsvär	5 454	203	64	105	5	15	4	—	49	5 563	208	128	5 899
Summa	110 255	38 564	14 952	69 756	72 546	34 331	852	52	101 444	180 863	111 162	150 727	442 752

Tabell 1.2 Primärkommunal personal, tjänstlediga, fördelad efter tjänsteställe, avtalsområde och tjänstgöringens omfattning den 1 mars 1978
 Employees on leave in primary local authorities, by branch of administration, by type of collective agreement, and by extent of employment

Tjänsteställe	Avtalsområde												
	Allmänna bestämmelser för tjänstemän (ABT)			Allmänna bestämmelser för heltids- och deltidсанställda arbetstagare (ABK/ABKD)			Övriga avtal			Samtliga			Summa
	Heltid	Deltid	Timavl	Heltid	Deltid	Timavl	Heltid	Deltid	Timavl	Heltid	Deltid	Timavl	
Gemensam kommunadministration	1 618	441	–	5	2	–	–	–	–	1 623	443	–	2 066
Arbete och näringsliv	90	15	–	28	1	–	–	–	–	118	16	–	134
Mark och bostäder	38	7	–	23	3	–	–	–	3	61	10	3	74
Energi, vatten och avlopp	349	33	–	107	2	1	–	–	1	456	35	2	493
Utbildning	751	643	15	24	129	7	–	–	9	775	772	31	1 578
Social omsorg	4 597	1 495	12	1 412	1 194	61	–	–	59	6 009	2 689	132	8 830
Gator och vägar	38	13	–	206	5	–	–	–	–	244	18	–	262
Kommunikationer	36	2	–	92	1	–	–	–	–	128	3	–	131
Parkverksamhet	134	43	–	94	–	–	–	–	–	228	43	–	271
Fritid	464	353	14	38	13	1	–	–	2	502	366	17	885
Kultur	284	229	9	–	–	–	–	–	1	284	229	10	523
Allmän hälsovård	118	22	–	7	4	–	–	–	–	125	26	–	151
Sjukvård	1 540	379	1	983	225	–	–	–	1	2 523	604	2	3 129
Brandförsvär	204	14	–	–	–	–	–	–	–	204	14	–	218
Summa	10 261	3 689	51	3 019	1 579	70	–	–	76	13 280	5 268	197	18 745

Tabell 1.3 Primärkommunal personal fördelad efter tjänsteställe, avtalsområde och tjänstgöringens omfattning den 1 mars 1978

Employees in primary local authorities, by branch of administration, by type of collective agreement, and by extent of employment

Tjänsteställe	Avtalsområde											Summa	
	Allmänna bestämmelser för tjänstemän (ABT)			Allmänna bestämmelser för heltids- och deltidsanställda arbetstagare (ABK/ABKD)			Övriga avtal			Samtliga			
	Heltid	Deltid	Timavl	Heltid	Deltid	Timavl	Heltid	Deltid	Timavl	Heltid	Deltid		Timavl
Gemensam kommunadministration	29 261	6 380	450	120	80	11	79	6	555	29 460	6 466	1 016	36 942
Arbete och näringsliv	1 867	246	46	1 393	114	18	12	2	71	3 272	362	135	3 769
Mark och bostäder	863	97	82	1 970	3 132	6 570	101	4	5 011	2 934	3 233	11 663	17 830
Energi, vatten och avlopp	7 809	557	43	6 489	102	119	43	1	121	14 341	660	283	15 284
Utbildning	13 904	10 684	3 456	1 855	17 367	15 122	16	2	5 069	15 775	28 053	23 647	67 475
Social omsorg	37 019	13 432	2 700	30 747	46 588	11 435	482	25	84 464	68 248	60 045	98 599	226 892
Gator och vägar	536	177	26	11 154	244	153	5	1	46	11 695	422	225	12 342
Kommunikationer	631	50	21	3 076	26	612	22	—	66	3 729	76	699	4 504
Parkverksamhet	1 348	334	50	3 950	114	65	3	2	9	5 301	450	124	5 875
Fritid	6 717	2 703	4 332	1 387	945	260	22	5	1 528	8 126	3 653	6 120	17 899
Kultur	3 347	3 469	2 861	13	10	6	23	2	317	3 383	3 481	3 184	10 048
Allmän hälsovård	1 335	301	35	107	101	12	15	2	115	1 457	404	162	2 023
Sjukvård	10 221	3 606	837	10 409	5 297	3	25	—	4 099	20 655	8 903	4 939	34 497
Brandförsvär	5 658	217	64	105	5	15	4	—	49	5 767	222	128	6 117
Summa	120 516	42 253	15 003	72 775	74 125	34 401	852	52	101 520	194 143	116 430	150 924	461 497

**Tabell 2 Primärkommunal personal (exkl tjänstlediga) fördelad efter ålder, för-
mångsgrupp och kön den 1 mars 1978**Employees in primary local authorities (excluding employees on leave),
by age, by type of appointment, and by sex**Anställda enligt ABT-avtalet****Employed by the agreement of ABT**

ÅLDER	FÖRMÅNSGRUPP						SAMTLIGA		SUMMA
	1A		1B		2		M	KV	
	M	KV	M	KV	M	KV			
-19	220	349	41	101	632	754	893	1204	2097
20	142	489	46	140	260	301	448	930	1378
21	193	737	65	156	274	287	532	1180	1712
22	324	1299	85	226	289	298	698	1823	2521
23	500	1939	115	297	312	338	927	2574	3501
24	685	2081	116	368	263	291	1064	2740	3904
25	845	2342	106	533	266	273	1217	3148	4765
26	1050	2362	145	730	240	241	1435	3333	4768
27	1231	2175	116	839	207	232	1554	3246	4900
28	1466	2068	119	969	188	233	1773	3270	5043
29	1680	2047	128	1243	170	241	1978	3531	5509
30	1805	2035	105	1360	164	282	2074	3677	5751
31	1910	1819	118	1460	140	253	2168	3532	5700
32	1917	1708	132	1456	160	257	2209	3421	5630
33	2023	1636	109	1461	122	313	2254	3410	5664
34	1978	1590	98	1461	119	302	2195	3353	5548
35	1807	1442	88	1363	112	285	2007	3090	5097
36	1679	1335	80	1253	97	262	1856	2850	4706
37	1447	1168	64	1095	87	244	1598	2507	4105
38	1351	1074	51	1078	96	230	1498	2382	3890
39	1338	1188	57	1054	102	203	1497	2445	3942
40	1320	1145	42	1047	75	237	1437	2429	3966
41	1261	1069	38	1004	68	202	1367	2275	3642
42	1192	1051	38	941	47	201	1277	2193	3472
43	1171	1090	31	897	81	181	1283	2168	3451
44	1081	1061	42	863	68	186	1191	2110	3701
45	1058	1025	30	826	56	180	1144	2031	3175
46	1197	1118	29	857	64	149	1290	2124	3414
47	1148	1074	36	766	51	136	1235	1976	3211
48	1133	1094	25	753	64	149	1222	1996	3218
49	1185	1017	33	726	57	126	1275	1869	3144
50	1313	1014	26	725	37	154	1376	1893	3269
51	1236	955	32	675	58	119	1326	1749	3075
52	1284	964	30	663	58	110	1372	1746	3118
53	1258	950	33	672	59	117	1349	1739	3088
54	1304	884	26	640	50	119	1380	1643	3023
55	1274	903	40	565	56	110	1370	1583	2953
56	1201	925	39	500	54	127	1264	1552	2846
57	1405	858	39	511	50	118	1493	1487	2980
58	1389	896	32	460	65	133	1486	1489	2975
59	1063	667	24	346	47	97	1134	1110	2244
60	993	633	38	316	45	80	1076	1029	2105
61	790	445	139	385	49	65	979	895	1973
62	823	361	155	377	52	64	1030	802	1832
63	684	342	160	297	64	47	909	686	1594
64	655	235	157	249	51	82	867	566	1429
65-	550	176	131	171	557	369	1239	716	1954
SUMMA	54559	54840	3428	34875	6292	9787	64269	99502	163771

Tabell 2 (forts) Primärkommunal personal (exkl tjänstlediga) fördelad efter ålder, förmånsgrupp och kön den 1 mars 1978

Anställda enligt ABK/ABKD och övriga avtal

Employed by the agreement of ABK/ABKD and other agreements

ÅLDER	FÖRMÅNSGRUPP						SÄMYTLIGA		SUMMA
	3		4		5		M	KV	
	M	KV	M	KV	M	KV			
-19	459	1742	93	359	762	4207	1314	6308	7622
20	272	2237	41	256	242	1636	555	4129	4684
21	336	2459	33	229	205	1285	574	3973	4547
22	540	2389	42	191	216	1189	798	3760	4567
23	652	2660	36	147	230	976	918	3783	4701
24	655	2446	23	168	216	848	894	3462	4356
25	745	2359	25	176	201	834	971	3369	4740
26	666	2024	30	117	161	680	857	2821	3478
27	671	1826	22	106	157	746	850	2678	3528
28	738	1701	21	81	144	705	903	2487	3790
29	775	1640	18	101	139	795	932	2536	3468
30	824	1615	25	76	167	805	1016	2496	3512
31	876	1664	14	99	118	947	1008	2706	3714
32	872	1679	23	69	136	991	1031	2739	3770
33	879	1765	14	86	140	1011	1037	2862	3895
34	854	1813	16	80	129	1063	999	2956	3955
35	818	1854	17	104	96	1056	931	3014	3945
36	836	1900	14	89	93	1046	943	3035	3978
37	718	1822	14	85	81	1012	813	2919	3732
38	732	2115	9	72	85	1050	826	3237	4063
39	701	2202	14	79	74	1146	789	3427	4216
40	693	2375	12	90	94	1215	799	3680	4479
41	662	2368	9	72	81	1093	752	3533	4285
42	670	2451	13	60	85	1163	768	3674	4442
43	664	2390	5	58	90	1096	759	3544	4303
44	660	2536	10	56	86	1145	754	3737	4493
45	609	2619	8	48	72	1174	689	3841	4530
46	679	2679	6	51	81	1263	766	3993	4759
47	669	2890	12	40	52	1275	733	4205	4939
48	736	3101	4	51	88	1346	828	4498	5326
49	703	3027	6	55	102	1309	811	4391	5202
50	679	3181	6	49	81	1356	766	4586	5752
51	717	3038	2	31	96	1429	815	4498	5313
52	775	3165	6	45	91	1456	872	4666	5588
53	797	3314	4	34	99	1354	896	4702	5598
54	760	3431	9	36	94	1533	862	5000	5862
55	791	3425	7	29	109	1529	907	4983	5890
56	747	3526	7	33	97	1563	851	5122	5973
57	816	3650	2	38	89	1646	907	5334	6241
58	879	3708	5	28	111	1724	996	5460	6456
59	656	2878	5	21	110	1309	771	4208	4979
60	570	2600	4	15	96	1203	670	3818	4488
61	696	2589	1	10	90	1089	787	3688	4475
62	680	2159	2	13	110	1060	792	3232	4024
63	002	1823	-	11	81	936	683	2770	3453
64	572	812	2	4	102	877	676	1693	2369
65-	488	593	4	4	835	2592	1327	3189	4516
SUMMA	32585	112240	695	3752	6914	58759	40194	174751	214945

Tabell 3 Primärkommunal personal, heltidsanställd (exkl tjänstlediga), fördelad efter månadslön, ålder och kön den 1 mars 1978

Full-time employees in primary authorities (excluding employees on leave), by monthly salary, by age, and by sex

MÅNADSLÖN (KRONOR)	ÅLDER											
	19		20-24		25-29		30-34		35-39		40-44	
	M	KV	M	KV	M	KV	M	KV	M	KV	M	KV
00000-00000	3	11	51	60	116	132	112	118	86	105	66	92
00001-00499	18	94	47	231	623	86	129	55	84	33	74	31
00500-00999	34	244	41	150	359	108	31	66	24	38	11	40
01000-01499	32	70	42	142	44	131	59	91	27	67	34	54
01500-01999	33	53	55	215	65	227	80	152	51	102	44	75
02000-02399	42	70	68	285	92	312	101	211	66	142	35	130
02400-02799	83	204	79	450	150	367	121	246	65	161	71	137
02800-02999	94	225	77	358	79	214	63	148	55	126	35	88
03000-03199	92	468	109	615	120	259	95	187	57	134	47	108
03200-03399	69	278	183	1078	147	413	117	249	68	187	45	160
03400-03599	39	242	272	1614	185	660	168	416	67	315	53	262
03600-03799	61	64	366	2069	312	859	230	623	131	476	68	413
03800-03999	20	26	438	2269	529	1778	349	948	162	715	147	704
04000-04199	25	17	546	2509	655	2698	526	1660	300	1296	278	1267
04200-04399	20	13	609	1350	929	1940	725	1407	474	1070	368	1160
04400-04599	6	2	390	1685	1236	2296	1234	1673	792	1328	661	1332
04600-04799	9	1	247	443	1165	1614	1320	978	952	671	717	678
04800-04999	4	5	175	131	939	675	1544	893	885	567	751	518
05000-05199	6	6	121	91	669	439	1453	513	1209	366	803	343
05200-05399	3	3	96	42	441	241	1163	335	967	310	702	330
05400-05599	1	1	73	19	340	129	764	228	753	250	611	218
05600-05799	2	4	48	18	252	74	719	155	694	169	548	132
05800-05999	-	4	51	14	181	57	599	97	637	126	478	114
06000-06499	3	19	57	39	312	73	644	112	925	147	862	158
06500-06999	3	8	31	37	163	33	454	67	542	61	506	53
07000-07499	-	3	19	22	60	39	284	30	360	39	324	31
07500-07999	-	1	17	29	52	24	191	18	229	19	217	17
08000-08499	-	2	10	11	23	10	67	18	147	17	125	9
08500-08999	1	-	5	12	20	11	62	6	114	13	114	8
09000-09499	1	3	5	4	13	4	33	11	88	11	120	8
09500-09999	-	-	3	4	10	7	48	14	72	6	103	4
10000-10999	-	-	1	-	11	2	37	9	85	4	111	4
11000-11999	-	-	-	-	13	2	53	14	46	10	47	3
12000-	-	-	-	-	26	6	162	34	179	41	167	33
SUMMA	710	2161	4152	15764	9748	16260	13897	11760	11433	9132	9363	8704

1) Ca 1900 heltidsanställda som borde ha redovisats med tjänstledighetsavdrag har redovisats utan tjänstledighetsavdrag.

ÅLDER										SAMTLIGA		
45-49		50-54		55-59		60-64		65-		M	KV	SUMMA
M	KV	M	KV	M	KV	M	KV	M	KV	M	KV	
53	132	80	120	132	160	113	111	36	27	848	1066	1916 ¹
56	34	62	27	67	34	92	20	19	5	710	510	1220
18	33	17	36	30	30	15	15	5	-	261	740	1001
27	69	36	63	34	71	36	34	10	5	321	793	1176
41	86	48	126	80	91	56	47	13	5	596	1179	1775
49	133	69	146	74	133	73	73	12	3	683	1638	2321
79	137	59	153	69	143	128	59	16	3	940	2040	2980
36	77	38	62	52	64	49	25	8	5	608	1408	2014
39	96	59	87	33	61	39	40	5	1	695	2076	2771
39	165	44	138	55	130	62	65	9	2	518	2865	3683
56	260	55	265	49	241	36	134	8	5	1008	4414	5422
90	370	88	318	85	353	55	189	9	2	1515	5886	7401
161	592	139	579	175	452	97	203	15	6	2274	6274	10548
263	1267	270	1120	268	999	167	445	37	37	3573	13315	16888
387	1270	419	1193	455	1142	251	504	42	40	4479	11069	15548
743	1512	904	1530	904	1480	690	713	100	28	7720	13579	21299
743	751	904	716	957	718	657	342	97	17	7788	9927	14715
722	611	847	493	834	497	541	257	82	11	7124	4878	12002
753	360	885	361	935	342	554	191	52	12	7440	3024	10464
687	890	732	289	783	274	459	151	53	11	6106	2276	8382
549	212	642	208	623	196	331	124	46	11	4733	1596	6329
516	148	570	117	528	142	313	92	47	5	4237	1076	5313
488	106	461	105	470	108	233	58	27	3	3625	792	4417
794	158	838	150	718	142	442	95	50	11	5865	1684	6949
525	76	498	54	512	61	271	33	35	2	3540	485	4025
296	35	328	33	301	38	205	30	16	2	2223	302	2525
192	13	215	22	160	23	110	5	12	3	1395	174	1569
133	7	133	10	141	10	79	7	10	1	668	102	800
62	7	62	3	104	6	45	3	6	-	658	69	727
68	1	98	4	102	6	53	2	8	-	569	54	643
90	2	104	10	107	1	64	4	9	-	610	52	662
134	1	169	3	134	3	93	2	13	-	766	28	816
53	7	65	2	52	4	52	1	3	-	364	43	427
153	26	129	31	133	13	99	7	13	2	1061	193	1274
9099	9044	10097	8594	10176	8208	6562	4081	926	263	86183	94011	180194

Tabell 4 Primärkommunal personal (exkl tjänstlediga) fördelad efter kommun/kommunalförbund, tjänstemän och övriga arbetstagarare, tjänstgöringens omfattning samt kön den 1 mars 1978

Employees in primary local authorities (excluding employees on leave), by municipality/local federation, by salaried employees and other employees, by extent of employment, and by sex

KOMMUN/ KOMMUNAL- FÖRBUND	FOLKM. 1 JAN 1978	TJÄNSTEMÄN						ÖVRIGA ARBETSTAGARE						TOTALT				
		HELTID		DELTTID		SAMTLIGA		HELTID		DELTTID		SAMTLIGA		M	KV	SUMMA		
		M	KV	M	KV	M	KV	M	KV	M	KV	M	KV				M	KV
STOCKHOLMS LÄN																		
BOTKYRKA	73480	365	569	50	406	415	975	1300	127	493	41	1248	168	1741	1909	583	2716	3299
DANDERYD	27455	141	222	49	197	190	419	609	102	225	32	470	134	695	829	324	1114	1438
D-T-V BRANDFÖRSVAR		59	1	-	2	59	3	62	-	-	-	-	-	-	-	59	3	62
EKERÖ	15606	63	98	30	124	93	222	315	18	78	6	345	24	423	447	117	645	762
HAGBY FENHÄLLNINGSF		2	-	-	-	2	-	2	4	-	-	-	4	-	4	6	-	6
HÄNINGS	53398	323	419	63	299	366	718	1104	83	373	30	1082	113	1455	1568	499	2173	2672
HUDDINGE	64784	517	540	64	347	601	887	1468	168	422	59	1278	247	1700	1947	648	2587	3435
JÄRFALLA	52227	386	414	209	572	597	966	1583	90	395	44	1162	134	1557	1691	731	2543	3274
KFB STOCKHOLMS BFML		22	54	-	12	22	66	68	-	-	-	-	-	-	-	22	66	68
KÄPPALAFÖRBUNDET		26	2	-	3	26	5	31	21	-	-	1	21	1	22	47	6	53
LIDINGÖ	37480	231	219	105	365	336	584	920	99	127	77	766	176	893	1069	512	1477	1989
NACKA	55681	337	443	72	393	409	856	1265	166	455	73	1074	259	1529	1788	668	2385	3053
NOPTÅLJE	39721	227	202	42	213	269	415	684	123	129	50	1078	173	1207	1360	442	1622	2064
NYNASHAMN	19707	104	133	14	95	118	226	344	44	62	7	388	51	450	501	169	676	845
SIGTUNA	27641	162	163	30	171	192	334	526	66	84	14	480	60	564	644	272	698	1170
SOLLENTUNA	45246	276	366	78	328	354	694	1048	81	197	67	1170	148	1367	1515	502	2061	2563
SOLNA	52563	270	464	136	357	406	821	1227	199	550	83	999	282	1549	1631	688	2370	3058
SOLNA-SUNDBYB BFFB		64	-	-	2	64	2	66	-	-	-	-	-	-	-	64	2	66
STHOLMS TRAKT VVFB		33	5	1	4	34	9	43	25	-	-	-	25	-	25	59	9	68
STOCKHOLM	658435	6487	6750	1417	4120	7904	10870	18774	3178	3698	1446	13531	4624	17229	21853	12528	28099	40627
SUNDBYBERG	26041	137	245	34	145	171	390	561	94	206	58	551	152	757	909	323	1147	1470
SÖDERTÄLJE	77829	572	603	117	462	689	1065	1754	288	352	62	1599	350	1951	2301	1039	3016	4055
TYBESÖ	30650	176	226	28	149	204	375	579	63	158	26	652	69	810	899	293	1185	1478
TÄBY	44235	232	274	80	395	312	669	981	70	165	54	715	124	880	1004	436	1349	1985
UPPLANDS-BRO	16651	70	93	28	132	98	225	323	14	87	13	379	27	466	493	125	691	816
UPPLANDS-VÄSBY	36911	161	203	69	263	230	466	696	51	127	35	758	84	885	971	316	1351	1667
VALLENTUNA	16113	84	70	19	117	103	187	290	18	38	8	319	26	357	363	129	544	673
VÄXHOLM	29398	153	152	34	215	187	367	554	52	83	17	611	69	694	763	256	1061	1317
VÄRMÖ	16905	96	98	55	132	131	230	361	7	69	16	551	23	640	663	154	670	1024
UPPSALA LÄN																		
ENKÖPING	32024	180	154	49	201	229	353	584	81	107	26	688	107	795	902	336	1150	1486
HÄBO	11687	41	59	9	87	50	146	196	23	34	11	206	34	238	272	84	384	468
TIERP	20871	113	93	16	85	129	178	307	47	63	12	623	59	686	745	188	864	1052
UPPSALA	141444	863	878	210	827	1073	1705	2778	484	643	148	2527	634	3170	3804	1707	4873	6582
ÄLVKARLEBY	9919	42	52	5	64	47	116	163	21	33	2	222	23	255	278	70	371	441
ÖSTHAMMAR	20146	112	122	27	70	139	192	331	45	119	19	620	64	739	803	203	931	1134
SÖDERMANLÄNS LÄN																		
ESKILSTUNA	91548	677	598	106	454	783	1052	1835	322	331	48	2070	370	2401	2771	1153	3453	4606
FLEN	17902	94	69	24	73	118	142	280	40	42	11	440	51	482	533	169	624	793
KÄTRINEHOLM	32336	158	154	35	161	193	315	508	87	122	42	777	139	899	1038	332	1214	1546
NYKÖPING	63327	318	351	78	319	393	570	963	167	142	59	1461	246	1607	1849	639	2173	2812
OXELÖSUND	14242	89	74	14	107	103	181	284	44	46	10	321	54	367	421	157	548	705
STPÅNGNÄS	22828	127	112	33	154	160	266	426	70	83	11	491	81	574	655	241	840	1081
VINGÅKER	9750	35	47	8	30	43	77	120	19	36	7	228	26	264	290	69	341	410

Tabell 4 (forts) Primärkommunal personal (exkl tjänstlediga) fördelad efter kommun/kommunalförbund, tjänstemän och övriga arbetstagare, tjänstgöringens omfattning samt kön den 1 mars 1978

KOMMUN/ KOMMUNAL- FÖRBUND	FOLKM. 1 JAN 1978	TJÄNSTEMÄN						ÖVRIGA ARBETSTAGARE						TOTALT				
		H	KV	M	KV	M	KV	H	KV	M	KV	M	KV	SUMMA	M	KV	SUMMA	
ÖSTERGÖTLANDS LÄN																		
BOXHOLM	5823	11	16	7	38	18	34	72	14	16	3	180	17	196	213	35	250	285
FÄNSPÅNG	25070	141	125	29	128	170	253	423	47	81	19	612	66	693	759	236	946	1162
KINDA	10614	31	58	12	41	43	79	122	9	29	11	291	20	320	340	63	399	462
LÄNKÖPING	110779	552	691	153	642	705	1333	2038	172	416	89	3585	261	4001	4262	966	5334	6300
MJÖLBY	25677	153	126	32	124	185	250	435	61	92	18	602	99	694	793	284	944	1228
MOTALA	49731	252	215	79	236	331	451	782	135	222	71	1190	206	1412	1618	537	1863	2400
NOPPKÖPING	120647	916	810	46	442	962	1252	2214	740	535	189	2498	929	3033	3962	1891	4285	6176
SÖDEPKÖPING	10525	39	43	18	45	57	88	145	26	42	3	234	29	276	305	86	364	450
VALDEMARSVIK	9036	39	32	14	25	53	57	110	18	26	2	201	20	227	247	73	284	357
YDRE	4269	18	13	8	7	26	20	46	-	16	2	114	2	130	132	28	150	178
ÅTVIDABERG	12903	54	43	16	44	79	87	157	36	22	5	285	41	307	348	111	394	505
ÖDESÖG	6143	26	18	3	17	20	35	64	15	18	8	109	23	124	147	52	159	211
JÖNKÖPINGS LÄN																		
ANEBY	6625	17	18	10	30	27	48	75	11	6	6	216	17	227	244	44	275	319
EKSJÖ	18031	136	86	26	102	162	188	350	38	83	13	499	51	582	633	213	770	983
GISLAVED	28078	160	99	33	126	193	225	418	50	61	15	622	65	683	748	258	908	1166
GNOSJÖ	6551	44	29	5	26	49	55	104	21	19	-	170	21	189	210	70	244	314
JÖNKÖPING	106566	774	594	138	544	912	1138	2050	442	217	142	2416	584	2633	3217	1496	3771	5267
NÄSSJÖ	32412	210	135	30	103	240	236	478	72	88	9	696	81	784	865	321	1022	1343
SÄVSJÖ	11728	52	42	17	33	69	75	144	18	35	2	221	20	256	276	89	331	420
TRANÅS	18600	142	78	25	68	167	146	313	68	32	8	385	96	417	513	263	563	826
VÄGGERYD	11604	43	35	4	39	47	74	121	21	18	5	257	26	275	301	73	348	422
VETLANDA	28844	161	103	13	80	174	163	357	57	76	21	882	78	958	1036	252	1141	1393
VÄRNAMO	30075	213	149	40	157	253	306	559	68	108	24	670	92	978	1070	345	1284	1629
KRONBERGS LÄN																		
ALVESTA	19018	79	72	31	96	110	168	278	40	53	5	483	45	536	581	155	704	859
LESSEBO	2877	27	12	4	44	68	112	177	17	28	7	177	23	205	228	67	273	340
LJUNGBY	26875	135	105	22	116	159	221	380	76	12	591	85	667	752	244	688	1132	
MARKARYD	11940	48	52	11	41	59	93	152	34	5	268	39	304	343	88	397	495	
TINGSRYD	14800	66	68	14	72	80	140	220	31	49	7	401	38	450	488	118	590	708
UPPVIDINGE	11265	48	38	12	44	60	82	142	18	2	263	20	300	320	80	362	462	
VÄXJÖ	63045	431	302	82	347	513	649	1162	185	173	29	1317	214	1490	1704	727	2139	2866
ÅLMHULT	15373	72	51	24	82	96	133	229	34	33	4	451	38	484	522	134	617	751
KALMAR LÄN																		
BORGHOLM	10845	42	41	20	73	62	114	176	15	20	23	222	38	242	280	100	356	456
EMMABODA	11506	43	44	7	42	50	86	136	21	34	6	239	27	273	300	77	359	436
MULTSFRED	18181	68	71	23	76	111	147	258	22	59	17	355	39	414	453	150	561	711
HöGSBY	7738	27	37	13	43	40	80	120	12	28	6	274	18	302	320	58	362	440
KALMAR	52625	396	296	77	321	473	617	1090	205	146	48	1099	253	1245	1498	726	1862	2588
MÖNSTERÅS	13207	47	50	5	46	52	96	148	21	32	5	279	26	311	337	78	407	485
MÖRBYLÅNGA	12062	38	77	18	61	54	138	192	25	29	6	190	31	219	250	85	357	442
NIBBO	21631	139	89	18	107	157	198	353	56	92	37	502	93	554	647	250	750	1000
OSKARSHAMN	28205	172	115	18	133	188	248	436	53	77	19	791	92	868	960	260	1116	1396
TOPSÅS	7767	21	26	6	17	27	43	70	16	21	1	153	17	174	191	44	217	261
VÄMMEBY	16293	94	73	17	74	111	147	258	38	36	9	337	47	373	420	158	520	678
VÄSTERVIK	41437	212	156	36	157	248	313	561	113	131	25	673	138	1004	1142	386	1317	1703

Tabell 4 (forts) Primärkommunal personal (exkl tjänstlediga) fördelad efter kommun/kommunalförbund, tjänstemän och övriga arbetstagare, tjänstgöringens omfattning samt kön den 1 mars 1978

KOMMUN/ KOMMUNAL - FÖRBUND	FOLKM. 1 JAN 1978	TJÄNSTEMÄN						ÖVRIGA ARBETSTAGARE						TOTALT				
		HELTTID		DELTTID		SAMTLIGA		HELTTID		DELTTID		SAMTLIGA		M	KV	SUMMA		
		M	KV	M	KV	M	KV	M	KV	M	KV	M	KV				M	KV
SOPSELE	3981	23	22	6	12	29	34	63	9	20	6	135	15	155	170	44	189	233
STORUMAN	2382	40	48	6	42	46	90	136	17	19	12	343	24	362	391	75	52	527
UMEÅ	77458	620	578	149	385	769	963	1732	312	370	51	1717	363	2087	2450	1132	3050	4182
VILHELMINA	8834	57	46	9	52	64	98	164	22	33	19	409	41	442	483	107	540	647
VINDELN	7143	31	38	4	25	35	63	98	12	28	6	217	18	245	263	53	308	361
VÄNNÄS	11317	50	44	17	56	67	100	167	17	53	9	430	26	483	509	93	583	676
ÅSELE	8785	55	42	22	25	77	67	144	22	37	7	314	29	351	360	106	418	524
NORRBOTTENS LÄN																		
ARJEFLOG	4133	26	21	3	8	29	29	58	1	15	9	91	10	106	116	39	135	174
ARVIDSJAUR	8050	42	38	24	29	46	67	133	20	28	7	230	27	258	285	93	325	418
BODEN	28559	172	126	22	132	194	258	452	110	94	29	609	139	703	842	333	961	1294
GALLIVARE	25070	161	183	18	86	179	269	448	80	92	10	631	90	723	813	269	992	1261
HAPARANDA	9166	59	54	3	9	62	63	125	33	24	6	169	39	193	232	101	256	357
JOKKMOKK	7423	47	44	5	25	52	69	121	18	29	2	219	20	248	268	72	317	389
KALIX	18771	99	103	15	55	114	158	272	42	55	21	573	63	630	693	177	788	965
KIRUNA	30861	183	172	23	173	206	345	551	105	111	14	561	119	672	791	325	1017	1342
LULEÅ	67405	472	537	13	287	485	824	1309	190	200	33	1356	223	1556	1779	708	2360	3068
PAJALA	9015	39	31	22	39	61	70	131	11	19	16	233	27	252	279	88	322	410
PIEÅ	37210	231	167	39	202	270	369	639	67	99	14	775	81	874	955	351	1243	1594
ÅLVSBYEN	9381	32	39	4	28	36	67	103	25	44	2	202	27	246	273	63	313	376
ÖVERKALIX	5256	40	25	10	20	50	45	95	9	18	4	182	13	200	213	63	245	308
ÖVERTORNEÅ	6298	37	19	1	14	38	33	71	3	15	7	104	10	119	129	48	152	200
SAMTLIGA KOMMUNER	55345	55762	21084	745186	661921	1009481	167140	30949	38807	8720	197136	39669	235943	275612	105861	336891	442752	

Tabell 5 Primärkommunal personal (exkl tjänstlediga) fördelad efter kommun/kommunalförbund, tjänsteställe och tjänstgöringens omfattning den 1 mars 1978

Employees in primary local authorities (excluding employees on leave), by municipality/local federation, by branch of administration, and by extent of employment

Anm. Heltidsanställd städpersonal avlönade genom STP-avtalet, 669 personer inom tjänsteställe 2 (386 pers) och 6 (283 pers), har i tabellen felaktigt redovisats som deltidanställd/timavlönad.

KOMMUN/ KOMMUNAL- FÖRBUND	TJÄNSTESTÄLLE (PROGRAMKOD ENL BASKONTOPLAN)											
	0		1		2		32 - 34, 41 - 45		35 - 39		46 - 48	
	H	D+T	H	D+T	H	D+T	H	D+T	H	D+T	H	D+T
STOCKHOLMS LÄN												
BOTKYRKA	256	110	1	-	12	58	127	19	-	-	22	54
DANDERYD	102	15	-	-	6	39	112	62	-	-	17	41
EKERÖ	40	19	-	-	3	40	22	12	-	-	2	13
HÄNINGS	236	68	-	-	7	143	111	27	-	-	22	51
HUDDINGE	360	83	4	2	29	175	215	128	-	-	27	41
JÄRFÄLLA	230	76	3	3	4	149	166	252	-	-	28	42
LIDINGÖ	156	65	-	-	8	90	135	104	-	-	17	36
NACKA	238	78	-	-	13	109	158	74	-	-	12	60
NORRTÄLJE	135	21	2	1	11	93	93	73	-	-	10	36
NYNÄSHAMN	78	20	-	-	3	36	52	27	-	-	7	13
SIGTUNA	110	28	-	-	11	34	70	26	-	-	10	22
SOLLENTUNA	213	48	-	-	-	97	146	98	-	-	13	32
SÖLNA	248	30	-	-	13	142	188	169	-	-	18	51
STOCKHOLM	3466	531	478	25	101	632	3391	1954	-	-	380	664
SUNDBYBERG	92	28	-	-	-	57	109	69	-	-	19	21
SÖDERTÄLJE	319	103	9	2	24	122	238	139	1	-	54	63
TYRESÖ	102	41	-	-	1	44	112	19	-	-	11	23
TÄBY	193	75	-	-	-	57	111	85	-	-	22	30
UPPLANDS-BRO	52	23	-	-	1	41	26	43	-	-	6	16
UPPLANDS-VÄSBY	88	82	-	-	-	134	56	55	-	-	13	16
VÄLLANTUNA	60	26	-	-	-	27	30	10	-	-	7	7
VÄXHOLM	106	35	-	-	11	59	33	27	-	-	9	29
VÄRMDÖ	36	29	-	-	-	22	16	29	-	-	1	13
D-T-V BRÄNDF RSVAR	-	-	1	2	-	-	-	-	-	-	-	-
HAGBY RENHÅLLNINGSF	-	-	-	-	-	-	-	-	-	-	-	-
KFB STORSTHLMBS BFML	-	-	-	-	76	12	-	-	-	-	-	-
KÄPPALA FÖRBUNDET	-	-	-	-	-	-	-	-	-	-	-	-
SÖLNA-SUNDBYB BFFB	-	-	-	-	-	-	-	-	-	-	-	-
STHLMBS TRAKT VVFB	-	-	-	-	-	-	-	-	-	-	-	-
SUMMA LÄN	6916	1634	498	35	334	2409	5717	3501	1	-	727	1374
UPPSALA LÄN												
ENKÖPING	87	25	-	-	11	76	84	63	-	-	5	17
HÄBO	30	8	-	-	11	23	19	19	-	-	2	10
TIERP	62	9	2	1	-	37	48	13	-	-	5	11
UPPSALA	399	151	1	1	46	268	415	96	-	-	62	119
ÄLVKARLEBY	22	11	6	-	2	15	19	7	-	-	1	6
ÖSTHAMMAR	63	7	-	-	3	40	46	28	-	-	4	8
SUMMA LÄN	663	211	9	2	73	461	631	226	-	-	79	171
SÖDERMANLANDS LÄN												
ESKILSTUNA	371	140	17	-	9	125	317	57	-	5	50	67
FLEN	53	20	1	-	4	28	33	14	-	-	4	10
KATRINEHOLM	92	28	1	1	3	101	111	32	-	-	11	27
NYKÖPING	167	52	6	5	32	135	138	61	-	-	12	43
OXELSUND	63	29	-	2	4	31	70	31	-	-	4	14

TJÄNSTESTÄLLE (PROGRAMKOD ENL BASKONTOPLAN)												
5	6		7		81 - 82,		83 - 87		88		SUMMA	
	D+T	H	D+T	H	D+T	89		H	D+T	H	D+T	
-	-	94	583	955	941	9	3	-	-	55	-	3299
35	4	50	184	358	409	3	1	-	-	-	-	1438
11	-	20	127	152	293	1	-	-	-	6	1	762
16	-	94	379	634	824	6	2	-	-	49	3	2672
111	1	105	371	738	973	5	2	-	-	63	2	3435
34	3	120	608	648	849	14	4	-	-	39	2	3274
2	-	62	306	255	709	4	3	-	-	35	2	1989
68	1	106	394	782	901	9	-	-	-	48	2	3053
88	8	76	298	236	845	13	2	-	-	17	9	2064
8	-	30	131	146	277	3	-	-	-	12	2	845
-	-	46	176	184	404	6	5	-	-	38	-	1170
-	-	88	395	415	978	6	1	-	-	33	-	2563
44	-	94	349	852	850	7	3	-	-	-	-	3058
1617	47	1463	2468	8374	14311	139	14	-	-	562	10	40627
49	2	35	129	367	485	6	2	-	-	-	-	1470
205	17	151	539	727	1256	16	1	-	-	68	1	4055
5	-	37	202	314	521	4	2	-	-	36	4	1478
1	-	92	345	314	652	7	1	-	-	-	-	1985
-	-	22	126	154	302	2	1	-	-	1	-	816
34	5	61	199	249	652	4	2	-	-	16	1	1667
10	1	24	141	75	252	1	2	-	-	-	-	673
44	3	41	266	173	458	5	3	-	-	15	-	1317
7	3	23	162	167	476	3	-	-	-	36	1	1024
-	-	-	-	-	-	-	-	-	-	59	-	62
6	-	-	-	-	-	-	-	-	-	-	-	6
-	-	-	-	-	-	-	-	-	-	-	-	88
49	4	-	-	-	-	-	-	-	-	-	-	53
-	-	-	-	-	-	-	-	-	-	64	2	66
63	5	-	-	-	-	-	-	-	-	-	-	68
2507	104	2934	8878	17269	28618	273	54	-	-	1252	42	85077
38	5	69	237	198	540	5	-	-	-	31	2	1486
6	-	18	89	68	164	1	-	-	-	-	-	468
30	3	39	173	114	488	4	-	-	-	12	1	1052
232	14	297	820	1259	2252	18	7	-	-	121	4	6582
7	-	17	70	71	185	1	-	-	-	1	-	441
13	1	51	150	197	503	2	1	-	-	17	-	1134
326	23	482	1539	1907	4132	31	8	-	-	182	7	11163
200	17	164	563	733	1699	15	3	-	-	50	4	4606
25	3	27	134	87	337	3	-	-	-	8	2	793
8	1	63	205	216	614	5	-	-	-	21	6	1546
119	7	100	420	283	1190	6	-	-	-	32	4	2812
3	-	23	91	80	254	-	1	-	-	4	1	705

Tabell 5 (forts) Primärkommunal personal (exkl tjänstlediga) fördelad efter kommun/kommunalförbund, tjänsteställe och tjänstgöringens omfattning den 1 mars 1978

KOMMUN/ KOMMUNAL- FÖRBUND	TJÄNSTESTÄLLE (PROGRAMKOD ENL BASKONTOPLAN)											
	0		1		2		32 - 34 41 - 45		35 - 39		46 - 48	
	H	D+T	H	D+T	H	D+T	H	D+T	H	D+T	H	D+T
STRÅNGNÅS	88	26	-	1	1	10	93	34	-	-	10	16
VINGÅKER	22	1	-	-	2	9	18	10	-	-	3	8
SUMMA LÄN	856	296	25	9	55	439	780	239	-	5	94	185
<u>HÄSTERGÅTLANDS LÄN</u>												
BOXHOLM	7	5	-	-	-	16	11	8	-	-	-	7
FINSPÅNG	71	31	-	-	10	66	52	21	-	-	7	10
KINDA	20	3	-	-	4	21	10	7	-	-	2	8
LINKÖPING	263	61	6	2	33	424	251	148	-	-	47	84
MJÖLBY	72	19	-	2	1	62	62	39	-	-	4	35
MOTALA	123	33	1	-	12	112	86	117	6	1	5	36
NORRKÖPING	416	85	113	3	23	256	486	106	258	96	50	44
SÖDERKÖPING	22	8	-	-	3	16	24	4	-	-	1	3
VALDEMARSVIK	31	6	2	3	8	12	11	9	-	-	-	5
YDRE	10	-	-	-	1	11	-	-	-	-	-	2
ÅTVIDABERG	35	5	-	-	1	11	38	11	-	-	3	7
ØDESHÖG	16	3	-	-	-	11	16	-	-	-	-	4
SUMMA LÄN	1086	259	122	10	96	1018	1047	470	264	97	119	245
<u>JÖNKÖPINGS LÄN</u>												
ANERY	12	4	-	-	-	1	12	2	-	-	-	3
EKSJÖ	69	19	8	-	5	38	36	13	-	-	4	21
GISLAVED	90	25	20	3	3	36	63	31	-	1	5	17
GNÖSJÖ	22	2	-	-	2	14	25	7	-	-	1	1
JÖNKÖPING	325	126	30	9	26	293	358	88	166	49	39	55
NÄSSJÖ	109	11	25	1	-	47	73	23	-	-	10	12
SÄVSJÖ	26	9	4	-	-	21	20	-	-	-	2	12
TRANRS	58	22	6	1	-	21	88	12	-	-	5	8
<u>JÖNKÖPINGS LÄN</u>												
VÄGGERYD	20	18	4	-	1	15	20	11	-	-	2	-
VETLANDA	81	23	12	-	9	46	47	13	-	-	7	14
VÄRNAMO	105	35	15	-	13	28	86	40	-	-	8	14
SUMMA LÄN	917	294	124	14	59	560	828	240	166	50	83	157
<u>KRONBERGS LÄN</u>												
ALVESTA	43	16	-	-	2	9	38	14	-	-	4	12
LESSEBO	16	10	-	-	2	13	17	4	-	-	2	13
LJUNGBY	69	28	-	-	6	41	71	13	1	-	8	18
MARKARYD	30	7	-	-	1	15	31	18	-	-	4	3
TINGSRYD	37	10	-	1	-	30	23	12	-	-	2	18
UPPVIDINGE	29	6	-	-	-	13	19	1	-	-	2	16
VÄXJÖ	229	82	-	2	27	62	148	70	-	-	30	68
ÅLMHULT	42	16	-	-	-	22	32	7	-	-	1	15
SUMMA LÄN	495	175	-	3	38	205	379	139	1	-	53	163
<u>KALMAR LÄN</u>												
BORGHOLM	29	8	-	5	1	22	14	18	-	-	1	17
EMMABODA	27	7	-	-	-	13	19	10	-	-	2	9

TJÄNSTESTÄLLE (PROGRAMKOD ENL BASKONTOPLAN)												
5		6		7		81 - 82, 89		83 - 87		88		SUMMA
H	D+T	H	D+T	H	D+T	H	D+T	H	D+T	H	D+T	
3	1	30	175	150	424	4	1	-	-	12	2	1081
1	2	13	55	75	188	-	-	-	-	3	-	410
359	31	420	1643	1624	4706	33	5	-	-	130	19	11953
5	1	4	18	30	172	-	-	-	-	-	1	285
5	7	44	211	172	435	3	1	-	-	30	6	1182
5	4	11	78	53	233	-	1	-	-	2	-	462
-	-	178	910	943	2831	15	10	-	-	89	5	6300
58	2	46	196	176	419	5	-	-	-	27	3	1228
73	7	59	327	397	941	6	2	-	-	55	1	2400
330	14	146	495	1052	2079	20	6	-	-	98	-	6176
14	-	11	71	71	197	2	1	-	-	2	-	450
7	-	11	47	45	159	-	1	-	-	-	-	357
3	-	7	27	25	91	-	-	-	-	1	-	178
13	-	14	91	46	225	1	-	-	-	4	-	505
1	-	9	24	31	94	-	1	-	-	1	-	211
514	35	540	2495	3041	7876	52	23	-	-	309	16	19734
3	-	9	61	21	190	-	1	-	-	-	-	319
35	3	50	144	116	400	2	2	-	-	16	2	983
15	1	41	163	119	516	2	1	-	-	12	2	1166
8	-	15	40	39	137	1	-	-	-	-	-	314
167	18	187	666	642	1927	20	10	-	-	66	-	5267
44	2	34	229	172	508	3	7	-	-	33	-	1343
6	-	19	76	68	155	1	-	-	-	1	-	420
39	2	31	104	81	314	4	1	-	-	28	1	826
10	2	14	72	43	187	1	-	-	-	2	-	422
27	-	51	183	137	714	3	3	-	-	23	-	1393
22	-	44	232	208	737	4	2	-	-	33	3	1629
376	28	495	1970	1646	5785	41	27	-	-	214	8	14082
26	1	28	140	97	424	3	-	-	-	2	-	859
4	-	11	37	51	158	1	1	-	-	-	-	340
31	2	41	154	145	487	2	1	-	-	13	1	1132
16	1	12	83	73	198	1	-	-	-	2	-	495
25	1	19	76	103	346	3	-	-	-	2	-	708
7	-	28	63	54	221	1	1	-	-	1	-	462
124	5	115	438	374	1047	8	4	-	-	30	3	2866
11	6	28	114	66	386	2	-	-	-	3	-	751
244	16	282	1105	963	3267	21	7	-	-	53	4	7613
10	-	18	61	42	201	1	-	-	-	2	6	456
15	-	19	60	58	195	1	-	-	-	1	-	436

Tabell 5 (forts) Primärkommunal personal (exkl tjänstlediga) fördelad efter kommun/kommunalförbund, tjänsteställe och tjänstgöringens omfattning den 1 mars 1978

KOMMUN/ KOMMUNAL- FÖRBUND	TJÄNSTESTÄLLE (PROGRAMKOD ENL BASKONTOPLAN)											
	0		1		2		32 - 34, 41 - 45		35 - 39		46 - 48	
	H	D+T	H	D+T	H	D+T	H	D+T	H	D+T	H	D+T
HULTSFRED	36	16	-	-	6	44	33	13	5	1	4	12
HÖSSBY	24	6	-	-	-	12	5	3	-	-	-	13
KALMAR	198	44	11	-	38	123	172	77	-	-	21	51
MÖNSTERRS	31	5	-	-	-	26	18	1	-	-	2	10
MÖRRYLÄNGA	28	11	1	1	2	18	26	-	-	2	2	20
NYBRO	82	18	-	-	9	59	44	25	-	-	7	11
OSKARSHAMN	78	25	18	7	4	70	45	23	-	-	14	19
TORSÅS	14	2	-	1	4	6	2	2	-	-	3	6
VIMMERBY	54	9	2	2	-	36	36	7	-	-	4	19
VÄSTERVIK	107	25	14	4	12	100	48	26	-	-	7	21
SUMMA LÄN	708	176	46	20	76	529	462	205	5	1	67	208
<u>GÖTLANDS LÄN</u>												
GÖTLAND	233	52	53	13	4	124	185	69	-	1	21	59
SUMMA LÄN	233	52	53	13	4	124	185	69	-	1	21	59
<u>BLEKINGE LÄN</u>												
KARLSHAMN	79	24	53	-	3	44	81	17	-	-	4	19
KARLSKRONA	214	39	15	2	17	132	179	44	67	5	27	60
OLOFSTRÖM	41	14	-	-	1	25	31	4	-	-	5	15
RÖNNEBY	80	12	7	1	6	60	73	15	-	-	6	18
SÖLVESBORG	42	6	13	-	-	31	50	15	-	-	2	11
SUMMA LÄN	456	95	88	3	27	292	414	95	67	5	44	123
<u>KRISTIANSTADS LÄN</u>												
BROMÖLLA	21	6	-	-	-	17	24	1	-	-	2	7
BRÅSTAD	21	8	-	-	1	4	17	2	-	1	1	9
HÄSSLEHOLM	134	33	-	1	-	73	89	15	-	-	9	43
KLIPPAN	36	7	-	1	-	28	40	15	-	-	4	17
KRISTIANSTAD	178	48	21	3	6	221	135	29	6	-	39	54
OSBY	36	11	-	-	-	17	25	10	-	-	2	5
PERSTORP	16	8	-	-	-	17	24	8	-	-	3	4
SIMRISHAMN	46	7	5	-	11	15	31	-	-	-	2	3
TOMELILLA	35	15	1	-	-	18	25	1	-	-	1	8
ÅSTORP	20	8	-	-	2	17	34	7	-	-	3	6
ÄNGELHOLM	87	18	-	1	-	16	71	43	1	1	9	15
ÖRKELLJUNGA	21	7	-	1	2	17	21	2	-	-	2	8
ÖSTRA GÖINGE	26	13	-	-	5	39	32	9	-	-	2	7
SUMMA LÄN	677	189	27	7	27	499	568	142	7	2	79	186
<u>MALMÖHUS LÄN</u>												
BJUV	28	10	-	-	-	15	22	11	-	-	1	10
BURLÖV	26	31	-	-	-	20	48	28	-	-	7	14
ESLÖV	73	10	-	-	3	68	82	11	-	-	8	21
HELSINGBORG	360	94	109	9	21	162	341	88	221	33	56	57
HÖGANÄS	43	12	-	-	4	26	60	17	-	-	5	14
HÖRBY	19	11	-	-	-	41	29	7	-	1	5	9
HÖR	27	18	-	-	-	9	21	1	-	-	5	8
KÄVLINGE	49	19	-	-	-	44	66	13	-	-	1	16
LANDSKRONA	122	41	36	4	26	98	143	37	-	-	17	30
LÖMMA	36	9	-	-	11	36	41	24	-	-	4	20

TJÄNSTESTÄLLE (PROGRAMKOD ENL BASKONTOPLAN)												
5		6		7		81 - 82		83 - 87		88		SUMMA
89												
H	D+T	H	D+T	H	D+T	H	D+T	H	D+T	H	D+T	
10	-	35	113	101	263	2	2	-	-	7	8	711
10	-	11	65	52	237	1	-	-	-	1	-	440
106	6	113	381	328	859	7	3	-	-	45	5	2588
15	1	19	78	62	214	1	-	-	-	2	-	485
6	-	17	79	84	145	2	-	-	-	-	-	442
33	1	29	146	111	403	3	2	-	-	17	-	1000
49	4	49	177	143	633	3	3	-	-	32	-	1396
12	-	14	36	34	124	1	-	-	-	-	-	261
24	1	27	112	86	242	2	4	-	-	6	5	678
74	4	62	251	241	658	5	-	-	-	1	40	1703
364	17	413	1559	1342	4174	29	14	-	-	1	153	10596
81	6	135	382	331	1135	8	1	892	822	33	1	4641
81	6	135	382	331	1135	8	1	892	822	33	1	4641
52	5	59	180	157	376	5	5	-	-	22	2	1187
131	20	101	350	265	1126	10	2	-	-	46	2	2854
6	1	37	83	95	198	2	-	-	-	3	2	563
62	3	37	131	180	600	4	3	-	-	10	-	1308
22	-	19	63	72	228	3	-	-	-	7	1	585
273	29	253	807	769	2528	24	10	-	-	88	7	6497
10	-	11	32	37	150	1	-	-	-	1	1	321
6	-	19	53	47	228	1	-	1	-	-	1	420
83	4	74	335	230	886	9	2	-	-	18	4	2042
19	1	27	130	83	269	2	-	-	-	3	1	683
103	7	128	99	448	1048	11	3	-	-	41	2	2630
14	-	18	82	79	184	2	-	-	-	2	-	487
15	2	10	41	40	134	1	-	-	-	1	-	324
34	-	22	80	103	252	1	-	-	-	3	-	615
13	2	20	49	68	137	2	1	-	-	4	1	401
19	-	19	89	58	117	1	-	-	-	2	-	402
40	6	40	141	167	343	3	4	-	-	2	20	1028
16	-	10	47	52	151	2	-	-	-	1	-	360
4	-	22	60	93	245	1	-	-	-	1	-	559
376	22	420	1238	1505	4144	37	10	1	2	97	10	10272
9	-	14	79	70	155	1	-	-	-	-	-	425
-	-	22	83	130	218	1	-	-	-	11	1	640
53	5	29	156	150	419	3	1	-	-	32	1	1125
289	11	193	561	801	1515	16	21	-	-	112	11	5081
49	2	19	89	94	280	4	-	-	-	26	2	746
7	7	11	37	92	190	1	-	-	-	2	-	469
9	2	12	45	50	163	1	-	-	-	2	-	373
18	-	22	91	164	245	2	-	-	-	3	-	753
60	4	47	221	328	795	9	1	-	-	48	3	2070
12	2	20	120	125	245	2	-	-	-	3	-	710

Tabell 5 (forts) Primärkommunal personal (exkl tjänstlediga) fördelad efter kommun/kommunalförbund, tjänsteställe och tjänstgöringens omfattning den 1 mars 1978

KOMMUN/ KOMMUNAL- FÖRBUND	TJÄNSTESTÄLLE (PROGRAMKOD ENL BASKONTOPLAN)											
	0		1		2		32 - 34, 41 - 45		35 - 39		46 - 48	
	H	D+T	H	D+T	H	D+T	H	D+T	H	D+T	H	D+T
LUND	237	57	3	2	6	204	186	79	1	-	41	52
MALMÖ	970	133	238	28	79	343	837	426	684	72	194	176
SJÖBO	29	9	-	-	-	9	37	16	10	-	-	2
SKURUP	14	8	-	-	-	20	17	9	-	-	1	5
STAFFANSTORP	34	5	-	-	9	51	35	29	-	-	4	17
SVALÖV	29	10	-	-	8	19	33	6	-	-	1	13
SVEDALA	31	9	-	-	-	19	26	16	-	-	2	10
TRELLEBORG	93	30	25	1	11	77	142	25	-	-	13	13
VELLINGE	60	18	-	-	1	51	53	20	-	-	5	18
YSTAD	82	22	16	6	17	46	64	16	-	-	9	24
NORDV:A SKRÑES KFB	5	-	-	-	-	-	-	-	-	-	-	-
SYDV:A SKYTTS AFB	-	-	-	-	-	-	-	-	-	-	-	-
SYDV:A SKRÑES KFB	7	1	-	-	-	-	-	-	-	-	-	-
SUMMA LÄN	2374	557	427	50	205	1386	2262	873	906	106	381	537
<u>HALLANDS LÄN</u>												
FALKENBERG	78	38	8	2	9	57	66	24	-	-	4	32
HALMSTAD	241	40	49	4	15	143	276	46	94	47	38	38
HYLTE	25	9	-	-	-	11	25	2	-	-	-	3
KUNGSBACKA	108	41	-	1	1	70	51	33	-	-	2	26
LAHOLM	56	12	-	-	7	26	42	4	-	1	3	15
VARBERG	108	32	12	-	2	64	116	18	-	-	14	22
SUMMA LÄN	616	172	69	7	34	371	576	127	94	48	61	136
<u>GÖTEBORGS O BOHUS LÄN</u>												
GÖTEBORG	1532	242	499	63	79	688	1256	516	1845	406	212	412
HÄRRYDA	65	29	-	1	1	38	29	20	-	-	4	17
KUNGLÄV	82	33	1	-	-	35	77	49	7	-	8	24
LYSEKIL	33	15	14	2	1	34	47	9	6	-	4	8
MUNKEDAL	20	15	-	-	2	14	-	8	-	-	-	6
MÖLNDAL	166	43	1	-	4	102	135	61	-	-	11	39
ORUST	20	3	3	-	-	11	-	-	-	-	1	10
PARTILLE	104	26	-	-	10	42	61	72	-	-	8	26
SOTENÄS	22	12	4	4	-	2	18	8	-	-	-	13
STENUNGSUND	49	15	-	-	3	19	34	1	-	-	2	6
STRÖMSTAD	26	12	3	1	1	21	26	11	-	-	6	10
TANUM	14	5	-	1	1	13	4	2	-	-	2	6
TJÖRN	25	3	3	2	-	3	9	3	9	1	1	13
UDDEVALLA	150	48	44	11	16	95	180	68	-	-	19	27
ÖCKERÖ	30	10	-	-	-	4	31	2	20	5	1	7
<u>GÖTEBORGS O BOHUS LÄN</u>												
GBG-B:S LÄN VÄRDYSK	-	-	-	-	-	-	-	-	-	-	-	-
SUMMA LÄN	2338	511	572	85	118	1121	1907	830	1887	412	279	624
<u>ÄLVSBORGS LÄN</u>												
ÅLE	54	18	2	1	1	48	26	92	-	-	5	11
ALINGSÅS	83	21	7	-	9	42	102	40	-	-	8	28
BENGTSFORS	32	9	10	2	6	16	38	9	-	-	3	4
BORÅS	362	54	20	1	62	227	274	83	-	-	48	51
DALS-ED	10	6	3	4	1	11	10	-	-	-	-	2

TJÄNSTESTÄLLE (PROGRAMKOD ENL BASKONTOPLAN)													SUMMA
5	6		7		81 - 82, 89		83 - 87		88				
H	D+T	H	D+T	H	D+T	H	D+T	H	D+T	H	D+T		
176	2	174	457	733	1293	15	4	-	-	52	1	3775	
1097	49	388	1173	2383	3825	166	136	6296	3680	311	-	23684	
17	2	11	60	72	230	1	-	-	-	1	1	517	
19	1	11	38	69	228	1	5	-	-	2	-	448	
4	-	28	61	159	192	-	1	-	-	4	1	634	
3	-	15	46	74	186	1	-	-	-	3	-	447	
9	-	27	56	90	230	1	-	-	-	2	-	528	
51	6	66	253	240	577	7	-	-	-	55	2	1687	
5	1	30	122	142	313	-	1	-	-	-	-	840	
64	1	39	137	150	334	5	3	-	-	33	-	1068	
-	-	-	-	-	-	-	-	-	-	-	-	5	
-	-	-	-	8	27	-	-	-	-	-	-	35	
-	-	-	-	-	-	-	-	-	-	-	-	8	
1951	95	1178	3885	6124	11660	237	173	6296	3680	702	23	46068	
45	1	54	180	151	579	4	1	-	-	18	-	1351	
118	13	109	511	402	1242	9	7	-	-	38	1	3481	
4	1	14	61	38	128	1	-	-	-	2	-	324	
15	2	71	335	223	553	7	-	-	-	9	-	1548	
10	-	19	113	109	297	2	-	-	-	2	-	718	
53	-	63	224	250	810	6	4	-	-	23	1	1822	
245	17	330	1424	1173	3609	29	12	-	-	92	2	9244	
2010	125	621	2266	4085	7965	63	24	10795	8639	465	25	44833	
25	4	34	138	96	333	2	2	-	-	3	2	843	
58	3	42	200	171	562	6	-	-	-	6	1	1365	
31	3	22	90	118	306	5	3	-	-	4	1	756	
7	-	13	46	41	224	1	1	-	-	2	-	400	
84	8	66	341	368	813	8	1	-	-	61	2	2314	
11	2	20	55	68	248	1	1	1	-	-	-	455	
30	-	39	197	145	464	2	1	-	-	4	-	1231	
13	1	7	49	50	219	1	-	-	-	-	-	423	
10	-	32	158	108	253	1	1	-	-	5	-	697	
11	-	9	79	33	195	1	2	-	-	2	5	454	
8	1	13	49	55	464	2	1	-	-	1	-	642	
6	-	12	92	62	230	4	-	-	-	-	-	478	
95	9	89	363	256	921	10	4	-	-	47	-	2452	
14	3	8	62	47	251	-	-	-	-	1	-	496	
-	-	-	-	-	-	-	-	140	87	-	-	227	
2413	159	1027	4185	5703	13448	107	41	10936	8726	601	36	58066	
17	2	36	169	113	400	2	-	-	-	-	-	997	
26	2	37	145	174	610	5	1	-	-	28	3	1371	
5	1	22	65	64	350	1	-	-	-	2	-	639	
269	8	135	618	729	1885	9	2	-	-	58	1	4896	
1	-	3	36	25	163	1	-	-	-	1	-	277	

Tabell 5 (forts) Primärkommunal personal (exkl tjänstlediga) fördelad efter kommun/kommunalförbund, tjänsteställe och tjänstgöringens omfattning den 1 mars 1978

KOMMUN/ KOMMUNAL- FÖRBUND	TJÄNSTESTÄLLE (PROGRAMKOD ENL BASKONTOPLAN)											
	0		1		2		32 - 34, 41 - 45		35 - 39		46 - 48	
	H	D+T	H	D+T	H	D+T	H	D+T	H	D+T	H	D+T
FÄRGELANDA	17	2	3	5	8	20	2	6	-	-	1	7
HERRLJUNGA	22	5	-	-	1	16	15	4	-	-	1	1
LERJUM	92	26	7	-	33	46	48	8	-	-	2	28
LILLA EDET	25	9	2	3	-	22	21	3	-	2	1	6
MARK	63	29	9	4	18	61	47	18	-	-	5	30
MELLEPUD	21	5	-	-	1	5	16	4	-	-	2	5
SVENLJUNGA	17	5	5	1	1	4	15	3	-	-	1	3
TRANEMO	26	7	7	-	3	15	18	2	-	-	2	5
TROLLHÄTTAN	174	59	16	3	49	86	244	71	3	-	14	40
ULRICEHAMN	56	11	9	3	1	26	53	18	-	-	3	13
VÄRGÅRDA	20	8	-	-	-	15	7	5	-	-	1	2
VÄNERSBORG	97	34	18	7	1	97	148	59	-	2	14	37
ÄMÅL	43	15	12	-	3	28	30	5	-	-	3	4
SUMMA LÄN	1214	323	130	34	198	785	1114	430	3	4	114	277
<u>SKARABORGS LÄN</u>												
FALKÖPING	94	19	-	1	-	61	79	41	6	1	7	22
GRÅSTORP	10	3	-	-	1	6	7	1	-	-	-	2
GULLSPÅNG	11	10	-	-	-	11	5	8	-	-	-	3
GÖTENE	27	10	-	-	1	6	17	9	-	-	1	6
HABO	16	4	-	-	1	5	6	2	-	-	1	4
HJO	27	5	2	-	3	13	18	4	-	-	-	9
KARLSBORG	15	13	-	-	6	36	17	9	-	-	1	12
LIDKÖPING	99	22	5	-	3	56	90	30	1	1	9	18
MARIESTAD	76	26	2	1	14	5	95	61	-	-	8	14
MULLSJÖ	14	4	-	-	2	10	6	1	-	-	1	4
SKARA	46	24	2	-	2	27	57	9	-	-	10	8
SKÖVDE	113	31	1	2	22	75	140	66	-	-	16	58
TIBRO	33	7	-	-	-	15	28	6	-	-	1	7
TIDAHOLM	28	13	-	-	1	32	23	6	-	-	1	9
TÖREBODA	17	4	-	-	2	9	22	9	-	-	1	5
VARA	38	19	-	-	6	34	34	16	-	-	6	17
SKARABORGS VVFB	-	-	-	-	-	1	-	-	-	-	-	-
SUMMA LÄN	664	214	12	4	64	402	644	278	7	2	63	198
<u>VÄRMLANDS LÄN</u>												
ARVIKA	85	37	11	1	24	85	75	39	-	-	9	22
EDA	24	3	-	1	7	24	1	1	-	-	1	6
FILIPSTAD	53	8	-	-	4	34	41	24	-	-	4	10
FÖRSHAGA	25	6	-	8	4	24	25	14	-	-	2	10
GRUMS	19	9	-	-	-	26	29	27	-	-	2	8
HAGFORS	65	7	9	7	1	29	57	21	-	-	6	7
HAMMARÖ	18	11	-	-	1	29	30	9	-	-	4	3
KARLSTAD	210	30	49	5	37	175	408	48	-	-	39	57
KIL	20	9	-	-	5	26	12	3	-	-	1	7
KRISTINEHAMN	84	27	16	1	19	37	88	11	-	-	11	16
MUNKFORS	11	5	-	-	4	12	1	8	-	-	2	4
STORFORS	13	9	-	-	-	3	8	1	-	-	-	6
SUNNE	25	6	17	-	-	17	30	4	-	-	3	8
SÄFFLE	51	4	5	3	-	32	55	22	-	-	6	15
TÖRSBY	42	9	28	1	19	25	27	10	-	-	2	25
ÄRJÄNG	20	1	16	1	1	16	14	5	-	-	2	4
GRUMS-KARLSTAD VVFB	-	-	-	-	-	1	-	-	-	-	-	-
SUMMA LÄN	765	181	151	28	126	595	901	247	-	-	94	208

TJÄNSTESTÄLLE (PROGRAMKOD ENL BASKONTOPLAN)												SUMMA
5		6		7		81 - 82, 89		83 - 87		88		
H	D+T	H	D+T	H	D+T	H	D+T	H	D+T	H	D+T	
3	-	3	38	41	154	-	-	-	-	-	-	310
3	-	10	47	51	201	1	-	-	-	-	-	378
32	-	39	255	101	475	4	-	-	-	6	2	1204
7	-	8	65	80	231	2	-	-	-	1	1	489
19	-	37	185	174	721	3	1	-	-	36	2	1462
8	-	17	44	43	225	1	-	-	-	2	-	399
5	-	19	39	41	235	1	-	-	-	-	-	395
7	1	20	77	78	268	1	-	-	-	-	1	538
36	4	79	321	338	844	8	1	-	1	43	4	2438
27	2	52	119	130	574	3	3	-	-	2	2	1107
2	-	13	53	36	154	1	-	-	-	-	1	318
24	3	52	245	266	693	4	2	2	-	36	2	1843
34	-	28	118	52	245	1	2	-	-	2	-	625
525	23	610	2639	2536	8428	48	12	2	1	217	19	19686
45	5	58	187	229	732	4	3	-	-	27	2	1623
1	2	5	36	34	130	-	-	-	-	-	-	238
18	3	8	31	54	148	1	-	-	-	-	-	311
6	-	12	88	70	254	-	1	-	-	2	-	510
2	-	6	62	39	128	-	2	-	-	-	-	278
20	4	12	41	39	206	1	1	-	-	1	-	406
40	1	18	70	54	157	-	-	-	-	-	-	449
44	6	47	243	236	813	5	4	-	-	28	-	1760
37	2	56	113	191	441	3	1	-	-	26	5	1177
3	-	6	32	28	159	-	-	-	-	-	-	270
22	1	36	124	132	343	2	-	-	-	11	2	858
83	12	90	333	319	943	8	4	-	-	37	-	2353
13	-	14	67	53	137	1	1	-	-	2	1	386
22	4	29	82	54	232	1	2	-	-	2	-	541
13	-	19	68	79	195	1	-	-	-	1	-	445
14	1	48	139	132	781	4	-	-	-	5	-	1294
5	1	-	-	-	-	-	-	-	-	-	-	7
388	42	464	1716	1743	5799	31	19	-	-	142	10	12906
25	3	60	183	141	684	3	1	-	-	29	9	1526
12	3	11	59	46	265	-	-	-	-	-	1	465
27	1	27	119	72	393	3	-	-	-	4	1	825
5	-	20	61	55	363	1	-	-	-	-	-	623
2	-	19	62	64	228	1	-	-	-	2	-	498
6	-	35	129	92	452	3	-	-	-	3	-	929
3	-	21	95	78	235	-	2	-	-	-	-	539
165	6	129	481	458	1109	13	6	-	-	57	3	3485
7	2	12	61	47	191	1	-	-	-	-	-	404
43	17	42	158	182	498	5	1	-	-	35	1	1292
12	-	9	41	26	119	1	-	-	-	1	-	256
3	-	5	31	19	101	-	-	-	-	-	-	199
4	-	16	85	78	353	1	1	-	-	1	1	650
31	1	31	88	97	261	1	2	-	-	12	1	718
8	1	48	132	90	548	2	-	-	-	2	-	1019
5	1	16	68	67	282	-	1	-	-	1	-	521
1	1	-	-	-	-	-	-	-	-	-	-	3
359	36	501	1853	1612	6082	35	14	-	-	147	17	13952

Tabell 5 (forts) Primärkommunal personal (exkl tjänstlediga) fördelad efter kommun/kommunalförbund, tjänsteställe och tjänstgöringens omfattning den 1 mars 1978

KOMMUN/ KOMMUNAL- FÖRBUND	TJÄNSTESTÄLLE (PROGRAMKOD ENL BASKONTOPLAN)											
	0		1		2		32 - 34, 41 - 45		35 - 39		46 - 48	
	H	D+T	H	D+T	H	D+T	H	D+T	H	D+T	H	D+T
ÖREBRO LÄN												
ASKERSUND	29	10	-	1	1	37	22	16	-	-	2	17
DEGERFORS	42	19	-	-	1	14	31	5	-	-	1	7
HALLSBERG	43	21	-	-	8	29	42	14	-	-	3	18
HÄLLEFORS	24	9	-	-	1	20	25	1	3	-	2	10
KARLSKOGA	140	50	-	-	37	88	156	49	34	3	11	23
KUMLA	62	14	-	1	6	29	63	15	-	-	7	8
LAXÅ	21	6	-	-	-	13	26	4	-	-	4	7
LINDESBERG	54	22	2	1	-	81	66	31	-	-	8	36
LJUSNARSBERG	18	7	-	-	-	2	11	-	-	-	-	5
NORA	29	15	-	1	11	24	34	26	-	-	2	4
ÖREBRO	404	88	6	4	40	273	375	278	1	-	79	136
SUMMA LÄN	866	261	8	8	105	610	851	439	38	3	119	271
VÄSTMANLÄNDS LÄN												
ARBOGA	40	23	-	-	-	34	55	8	-	-	4	17
FAGERSTA	66	24	1	-	1	21	44	16	15	-	6	10
HALLSTAHAMMAR	52	31	-	-	6	41	53	13	-	-	5	8
HEBY	31	9	-	-	3	24	20	14	-	-	-	11
KUNGSÖR	31	6	-	-	2	17	22	11	-	-	3	1
KÖPING	128	32	9	2	1	57	116	23	-	-	15	16
NORBERG	20	8	-	-	3	11	13	6	-	-	1	4
SALA	71	20	-	1	11	45	42	8	-	-	7	8
SKINNSKATTEBERG	11	7	-	-	-	9	13	9	-	-	3	1
SURAHAMMAR	26	11	-	-	11	18	23	5	-	-	2	10
VÄSTERÅS	408	148	57	7	42	231	413	168	-	-	58	101
SUMMA LÄN	884	319	67	10	80	508	814	281	15	-	104	187
KOPPARBERGS LÄN												
AVESTA	102	19	6	1	15	60	68	24	1	-	8	22
BORLÄNGE	178	70	25	6	11	81	187	45	-	-	17	19
FALUN	177	45	24	2	86	125	127	80	-	-	21	43
GAGNEF	27	5	5	1	7	12	-	2	-	-	-	1
HEDEMORA	54	14	27	11	5	52	69	30	-	1	4	5
LEKSAND	42	8	4	1	3	42	55	55	-	-	2	5
LUDVIKA	105	29	14	1	34	67	88	65	-	-	16	19
MALUNG	34	4	19	3	37	20	23	9	-	-	3	9
MORA	62	19	12	3	7	21	43	33	-	-	5	7
ORSA	19	3	9	-	1	11	13	12	-	-	3	2
RÄTTVIK	33	8	14	4	6	24	11	1	-	-	2	7
SMEDJEBÄCKEN	33	9	9	3	13	30	32	2	-	-	5	4
SÄTER	26	11	16	4	6	24	12	8	-	-	2	19
VANSBRO	18	-	3	-	1	10	1	-	-	-	-	5
XLVDALÉN	33	13	15	2	-	15	35	6	-	-	3	5
SUMMA LÄN	943	257	202	42	232	594	764	372	1	1	91	172
GÄVLEBORGS LÄN												
BOLLNÄS	104	26	-	-	7	41	69	16	-	-	10	8
GÄVLE	256	47	76	1	16	95	196	22	109	33	39	40
HOFORS	48	6	1	-	3	27	53	30	-	-	5	18
HUDIKSVALL	117	24	18	4	29	57	125	30	-	-	9	23
LJUSDAL	57	8	2	2	8	33	68	29	-	-	4	10
NORDANSTIG	31	5	-	-	7	10	17	24	-	-	1	17

TJÄNSTESTÄLLE (PROGRAMKOD ENL BASKONTOPLAN)												SUMMA
5	6		7		81 - 82, 89		83 - 87		88		SUMMA	
H	D+T	H	D+T	H	D+T	H	D+T	H	D+T	H		D+T
6	-	28	66	74	199	1	1	-	-	5	-	515
13	2	19	54	54	268	-	2	-	-	2	-	534
8	-	48	158	81	378	2	-	-	-	6	-	859
5	-	17	80	63	220	1	-	-	-	2	-	483
91	8	96	244	190	715	4	2	-	-	40	-	1981
24	4	19	78	113	328	2	1	-	-	17	-	791
16	-	18	55	43	141	1	-	-	-	-	-	355
48	3	61	176	117	634	2	1	-	-	3	1	1347
10	-	11	15	33	80	-	-	-	-	-	-	192
24	6	20	65	66	266	1	-	-	-	2	-	596
319	10	246	664	1088	3052	25	6	-	-	82	-	7176
564	33	583	1655	1922	6281	39	13	-	-	159	1	14829
7	1	28	94	91	250	1	1	-	-	17	-	671
13	2	29	100	113	198	2	2	-	-	16	-	679
13	1	50	167	110	342	3	-	-	-	2	-	897
6	-	18	70	68	321	1	-	-	-	-	-	596
3	-	12	40	46	156	-	1	-	-	-	-	351
33	2	67	203	178	501	3	-	-	-	27	-	1413
5	-	15	46	44	103	1	-	-	-	-	-	280
6	1	41	141	150	453	3	2	-	-	21	3	1034
3	1	9	37	45	122	-	-	-	-	1	-	271
11	-	17	82	50	220	-	1	-	-	2	-	489
244	27	241	995	1099	2186	9	2	-	-	78	-	6514
344	35	527	1975	1994	4852	23	9	-	-	164	3	13195
13	-	62	208	131	420	5	3	-	-	5	2	1175
16	-	113	241	363	566	7	5	-	-	34	1	1985
51	5	129	328	250	1010	4	5	-	-	33	4	2549
13	-	13	63	38	201	1	-	-	-	1	-	390
16	2	38	122	96	379	3	-	-	-	4	9	941
8	-	7	65	80	339	1	1	-	-	-	-	718
30	-	70	225	221	616	4	3	-	-	26	1	1634
1	-	31	90	57	164	2	-	-	-	2	1	509
9	-	46	143	81	276	-	-	-	-	9	-	776
4	-	10	60	35	171	4	1	-	-	-	-	358
19	4	15	66	51	208	2	-	-	-	1	1	477
38	2	16	80	66	183	2	-	-	-	1	-	528
15	-	24	62	66	223	2	1	-	-	-	-	521
10	2	11	64	31	169	-	-	-	-	-	-	325
6	2	19	68	41	224	1	1	-	-	1	1	491
249	17	604	1885	1607	5149	38	20	-	-	117	20	13377
10	-	55	178	168	704	3	1	2	-	16	-	1418
190	10	141	489	563	1184	17	5	1	-	41	-	3571
22	-	12	102	79	196	2	2	-	-	18	-	624
16	-	58	247	212	883	3	1	-	-	21	-	1877
24	-	57	146	113	707	4	6	-	-	4	-	1282
5	-	22	80	69	336	1	-	-	-	1	-	626

Tabell 5 (forts) Primärkommunal personal (exkl tjänstlediga) fördelad efter kommun/kommunalförbund, tjänsteställe och tjänstgöringens omfattning den 1 mars 1978

KOMMUN/ KOMMUNAL- FÖRBUND	TJÄNSTESTÄLLE (PROGRAMKOD ENL BASKONTOPLAN)											
	0		1		2		32 - 34, 41 - 45		35 - 39		46 - 48	
	H	D+T	H	D+T	H	D+T	H	D+T	H	D+T	H	D+T
OCKELBO	17	1	-	-	9	8	2	-	-	-	1	12
OVANÅKER	33	6	-	6	3	17	15	11	-	-	2	9
SANDVIKEN	122	39	1	-	11	77	110	51	-	-	13	72
SÖDERHAMN	84	18	11	1	22	54	71	17	-	-	10	19
SUMMA LÄN	869	180	109	14	115	419	726	230	109	33	94	228
VÄSTERNORRLANDS LÄN												
HÄRNÖSAND	103	28	4	1	12	32	85	12	-	-	18	36
KRAMFORS	85	23	11	-	16	53	64	20	5	-	9	28
SOLLEFTEÅ	90	24	7	4	20	47	74	15	2	-	11	20
SUNDSVALL	317	46	27	16	10	265	351	150	-	-	34	77
TIMRÅ	41	12	-	-	6	29	36	10	-	1	3	18
ÅNGE	42	6	-	-	19	31	33	3	-	-	2	13
ÖRNSKÖLDSEVIK	230	45	16	21	-	176	192	31	4	-	27	79
SUMMA LÄN	908	184	65	42	83	633	835	241	11	1	104	271
JÄMTLANDS LÄN												
BERG	35	6	14	2	6	20	11	42	-	-	-	12
BRÄCKE	35	3	-	-	1	22	9	24	-	-	1	13
HÄRJEDALEN	61	10	22	1	12	34	46	8	-	1	1	32
KROKOM	62	16	2	-	8	24	26	17	-	-	1	20
RAGUNDA	32	3	35	-	7	21	6	8	-	-	-	8
STRÖMSUND	59	14	35	2	14	35	39	70	-	-	4	19
ÅRE	46	6	7	1	12	30	5	3	-	-	2	5
ÖSTERSUND	183	29	25	2	13	114	219	79	-	-	25	52
SUMMA LÄN	513	87	140	8	73	300	361	251	-	1	34	161
VÄSTERBOTTENS LÄN												
LYCKSELE	59	5	6	3	-	15	52	35	1	-	10	6
NÖRDMALING	16	2	-	-	3	2	8	9	-	-	2	4
NORSJÖ	38	7	1	1	-	20	33	9	-	-	2	10
ROBERTSFORS	18	8	-	-	3	8	6	4	-	-	1	4
SKELLEFTEÅ	263	94	5	1	44	121	218	129	-	-	23	48
SORSELE	15	3	-	-	1	4	11	2	-	-	2	1
STORUMAN	39	6	1	-	3	13	18	16	-	-	-	8
UMERÅ	350	63	28	-	48	189	279	144	-	-	39	49
VILHELMINA	39	9	-	-	-	21	28	8	1	-	2	8
VINDELN	25	3	-	-	1	8	5	9	-	-	1	9
VÄNNÄS	27	11	-	-	4	18	8	9	-	-	5	5
ÅSELE	33	6	2	-	8	21	10	15	-	-	-	3
SUMMA LÄN	922	217	43	5	115	440	676	389	2	-	87	155
NORRBOTTENS LÄN												
ARJEPLOG	19	3	1	5	-	10	5	9	-	-	2	1
ARVIDSJAUR	28	7	2	2	2	43	18	4	-	-	1	6
BODEN	91	14	5	-	14	54	96	41	-	-	8	15
GÄLLIVARE	118	20	18	3	3	31	108	35	1	-	9	12
HAPARANDA	32	4	3	-	17	9	17	2	-	-	3	-
JOKKMOKK	34	4	8	1	8	19	12	2	-	-	1	2
KALIX	63	13	4	-	-	59	52	15	-	-	6	4
KIRUNA	94	33	21	10	28	43	109	34	-	-	8	27

TJÄNSTESTÄLLE (PROGRAMKOD ENL BASKONTOPLAN)												
5		6		7		81 - 82,		83 - 87		88		SUMMA
89												
H	D+T	H	D+T	H	D+T	H	D+T	H	D+T	H	D+T	
5	-	7	53	58	194	-	1	-	-	1	-	369
24	2	18	86	70	407	-	-	1	1	3	-	714
10	1	83	290	268	956	5	3	-	-	33	-	2145
53	1	48	185	190	551	6	3	-	-	20	-	1364
359	14	501	1855	1790	6118	41	22	4	1	158	-	13990
29	-	75	153	214	386	4	-	-	-	27	5	1224
36	-	53	191	149	504	2	2	-	-	32	1	1284
36	1	55	165	158	513	5	-	-	-	31	4	1282
152	8	155	406	701	1258	21	13	-	-	56	-	4063
23	2	33	81	102	296	3	-	-	-	18	-	714
10	2	27	95	81	336	1	4	-	-	2	-	707
54	2	129	470	269	1138	7	-	-	-	37	4	2931
340	15	527	1561	1674	4431	43	19	-	-	203	14	12205
7	-	11	84	56	320	3	-	-	-	-	-	629
8	10	24	74	79	320	1	2	-	-	-	3	629
11	1	34	134	77	353	1	-	-	-	3	-	842
9	7	36	119	88	407	1	-	-	-	1	1	845
16	-	18	57	47	220	-	1	-	-	-	-	479
24	3	45	173	117	528	3	-	-	-	1	2	1187
14	4	20	72	67	231	3	-	-	-	-	-	528
37	4	92	378	334	1068	7	2	-	-	38	4	2705
126	29	280	1091	865	3447	19	5	-	-	43	10	7844
34	5	54	123	77	392	2	1	-	-	3	1	884
14	-	9	59	55	299	1	-	-	-	-	-	483
6	1	17	57	49	342	1	-	-	-	1	1	596
5	-	12	51	45	111	1	-	-	-	-	-	277
170	22	146	569	363	1929	12	5	-	-	32	2	4196
4	4	11	30	27	118	-	-	-	-	-	-	233
1	-	22	75	34	289	1	-	-	-	1	-	527
165	3	182	617	696	1246	24	8	-	-	51	1	4182
4	1	28	76	49	372	1	-	-	-	-	-	647
11	1	24	43	41	179	1	-	-	-	-	-	361
10	-	37	102	70	368	1	-	-	-	1	-	676
22	12	18	45	63	266	-	-	-	-	-	-	524
446	49	560	1847	1569	5911	45	14	-	-	89	5	13586
2	-	9	19	22	64	1	-	-	-	2	-	174
10	1	21	52	42	176	1	-	-	-	2	-	418
37	1	57	210	163	450	3	1	-	3	28	3	1294
4	10	52	178	165	451	3	3	-	-	33	4	1261
14	-	32	59	45	109	2	-	-	-	5	4	357
3	1	16	58	50	167	-	-	-	-	2	1	389
8	-	45	140	111	435	-	-	1	-	8	1	965
16	6	98	281	152	337	5	1	-	-	31	8	1342

**Tabell 5 (forts) Primärkommunal personal (exkl tjänstlediga) fördelad efter kommun/kommunal-
förbund, tjänsteställe och tjänstgöringens omfattning den 1 mars 1978**

KOMMUN/ KOMMUNAL- FÖRBUND	TJÄNSTESTÄLLE (PROGRAMKOD ENL BASKONTOPLAN)											
	0		1		2		32 - 34,		35 - 39		46 - 48	
	H	D+T	H	D+T	H	D+T	H	D+T	H	D+T	H	D+T
LULEÅ	273	41	85	6	42	183	183	45	16	-	51	37
PAJALA	22	6	-	-	9	15	12	5	-	-	-	6
PITEÅ	110	42	5	-	20	67	58	26	-	-	14	18
ÅLVSBYN	26	7	8	1	-	26	25	7	-	-	3	-
ÖVERKALIX	23	1	7	-	2	7	10	11	-	-	1	2
ÖVERTORNEÅ	21	-	-	-	5	3	1	-	-	-	1	-
SUMMA LÄN	954	195	167	28	150	569	706	236	17	-	108	130

TJÄNSTESTÄLLE (PROGRAMKOD ENL BASKONTOPLAN)												
5		6		7		81 - 82, 89		83 - 87		88		SUMMA
H	D+T	H	D+T	H	D+T	H	D+T	H	D+T	H	D+T	
9	-	141	428	496	956	25	-	-	-	64	7	3088
6	6	17	102	31	171	1	-	-	-	1	-	410
36	4	115	305	159	562	5	3	-	-	40	5	1594
2	2	22	40	40	164	-	-	-	-	1	2	376
5	-	13	51	29	145	1	-	-	-	-	-	308
4	-	13	69	25	56	1	-	-	-	1	-	200
156	31	651	1992	1530	4243	48	8	1	3	218	35	12176

Tabell 6 Primärkommunal personal (exkl tjänstlediga) fördelad efter kommun/kommunalförbund, löneplan, lönegrad och kön den 1 mars 1978

Employees in primary local authorities (excluding employees on leave), by municipality/local federation, by salary scheme, by salary grade, and by sex

KOMMUN/ KOMMUNAL- FÖRBUND	LÖNEPLAN K I LÖNEGRADERNA										ENBART		SUMMA		EJ LÖNE		SAMTLIGA		SUMMA
	05 - 13		14 - 24		25 - 34		35 - 41		42-60		LÖNEKL		LÖNEPLAN K		PLANSPLAC		SAMTLIGA		
	M	KV	M	KV	M	KV	M	KV	M	KV	M	KV	M	KV	M	KV	M	KV	
STOCKHOLMS LÄN																			
BOTKYRKA	263	1425	165	353	63	17	10	1	15	2	44	338	560	2136	23	580	583	2716	3299
DANDERYD	152	670	67	141	18	10	3	-	10	1	44	164	294	986	30	128	324	1114	1438
EKERÖ	49	292	32	75	11	3	-	-	2	1	17	96	111	467	6	178	117	645	762
HANINGE	238	1126	111	242	64	26	14	2	19	2	41	219	487	1617	12	556	499	2173	2672
HUDDINGE	395	1393	214	308	78	26	12	2	29	1	69	274	797	2004	51	583	848	2587	3435
JÄRFÄLLA	281	1279	165	380	60	19	12	-	17	3	171	332	706	2013	25	530	731	2543	3274
LIDINGÖ	201	600	87	223	35	23	8	1	14	2	115	300	460	1149	52	328	512	1477	1989
NACKA	331	1298	146	368	58	23	12	2	22	1	46	259	615	1951	53	434	668	2385	3053
NORRTÄLJE	186	742	125	105	34	3	4	-	11	-	25	385	385	1235	57	387	442	1622	2064
NYNÄSHAMN	72	333	59	81	16	4	2	-	4	-	11	106	164	524	5	152	169	676	845
SIGTUNA	133	468	71	120	34	9	2	-	7	1	13	147	260	745	12	153	272	898	1170
SOLLENTUNA	213	796	113	290	44	16	10	-	16	3	68	433	464	1538	38	523	502	2061	2563
SOLNA	278	1414	147	300	34	21	10	1	15	3	125	212	609	1951	79	419	688	2370	3058
STOCKHOLM	5784	13770	2899	3805	871	275	255	40	509	42	1583	6175	11901	24107	627	3992	12528	28099	40627
SUNDBYBERG	137	616	77	156	21	11	2	1	10	-	31	147	278	931	45	216	323	1147	1470
SÖDERTÄLJE	466	1611	290	405	87	19	23	2	33	1	58	306	957	2344	82	672	1039	3016	4055
TYRESÖ	133	569	81	166	30	5	2	-	10	1	17	113	273	854	20	331	293	1185	1478
TÄBY	162	909	98	200	43	19	11	2	19	2	82	261	415	1393	21	156	436	1549	1985
UPPLANDS-BRO	47	339	30	96	11	5	1	-	3	-	27	104	119	544	6	147	125	691	816
UPPLANDS-VASBY	104	564	82	165	23	9	4	1	6	1	43	216	262	956	54	395	316	1351	1667
VALLENTUNA	56	289	32	57	16	4	1	-	4	1	11	66	120	417	9	127	129	544	673
VAXHOLM	109	502	74	114	25	5	2	1	9	1	19	148	238	771	18	290	256	1061	1317
VÄRMDÖ	71	370	41	87	9	4	1	-	2	-	24	172	147	633	7	237	154	670	1024
D-T-V BRANDF RSVAR	44	3	12	-	2	-	-	-	1	-	-	-	59	3	-	59	3	62	62
HAGBY RENHÄLLNINGSF	-	-	2	-	-	-	-	-	-	-	-	-	2	-	4	-	6	-	6
KFB STORSTHLMs BFML	11	55	6	10	1	1	3	-	1	-	-	-	22	66	-	-	22	66	88
KÄPPALA FÖRBUNDET	24	5	12	-	7	1	-	-	4	-	-	-	47	6	-	-	47	6	53
SOLNA-SUNDBYB BFFB	45	1	15	1	3	-	-	-	1	-	-	-	64	2	-	-	64	2	66
STHLMs TRAKT VVFB	29	9	19	-	6	-	1	-	3	-	1	-	59	9	-	-	59	9	68
SUMMA LÄN	10014	31448	5272	9243	1703	558	405	56	796	69	2685	10973	20875	51352	1336	11514	22211	62866	85077
UPPSALA LÄN																			
ENKÖPING	182	530	70	91	21	4	3	-	7	-	25	229	308	854	28	296	336	1150	1486
HÄBO	34	193	19	44	11	3	1	-	2	-	6	49	73	289	11	95	84	384	468

Tabell 6 (forts) Primärkommunal personal (exkl tjänstlediga) fördelad efter kommun/kommunalförbund, löneplan, lönegrad och kön den 1 mars 1978

KOMMUN/ KOMMUNAL- FÖRBUND	LÖNEPLAN K I LÖNEGRADERNA										ENBART LÖNEKL	SUMMA		EJ LÖNE PLANSPLAC		SAMTLIGA			
	05 - 13		14 - 24		25 - 34		35 - 41		42-60			LÖNEPLAN K		M		KV		SUMMA	
	M	KV	M	KV	M	KV	M	KV	M	KV		M	KV	M	KV				
TIERP	93	351	57	46	12	5	-	-	1	-	17	268	180	670	8	194	188	664	1052
UPPSALA	824	2561	371	667	119	51	24	2	44	8	139	703	1521	4012	186	863	1707	4875	6582
XLVKARLEBY	36	193	23	33	4	1	1	-	1	-	2	63	67	290	3	81	70	371	441
ÖSTHAMMAR	94	451	52	64	14	-	-	-	2	-	26	263	188	778	15	153	203	931	1134
SUMMA LÄN	1263	4299	592	945	181	64	29	2	57	8	215	1575	2337	6893	251	1682	2588	8575	11163
<u>SÖDERMANLANDS LÄN</u>																			
ESKILSTUNA	531	1961	309	316	117	18	14	-	33	1	60	476	1064	2772	89	681	1153	3453	4606
FLEN	58	290	53	39	18	2	1	-	2	-	16	126	148	457	21	167	169	624	793
KATRINEHOLM	150	593	71	100	23	-	2	-	5	-	34	233	290	926	42	288	332	1214	1546
NYKÖPING	313	1001	138	153	45	11	7	1	15	-	51	427	569	1593	70	580	639	2173	2812
OXELÖSUND	77	276	39	51	15	3	2	-	3	-	13	67	149	397	8	151	157	548	705
STRÅNGNÄS	112	435	63	73	20	2	-	-	4	-	25	136	224	646	17	194	241	840	1081
VINGRÖKER	30	137	19	20	4	1	-	-	1	-	10	106	64	264	5	77	69	341	410
SUMMA LÄN	1271	4693	692	752	247	37	26	1	63	1	209	1571	2508	7055	252	2138	2760	9193	11953
<u>ÖSTERGÖTLANDS LÄN</u>																			
BOXHOLM	16	108	7	15	2	1	1	-	-	-	6	69	32	193	3	57	35	250	285
FINSPÅNG	111	478	60	89	21	2	2	-	5	-	17	169	216	738	20	208	236	946	1182
KINDA	24	188	12	21	6	-	1	-	-	-	9	99	52	308	11	91	63	399	462
LINKÖPING	428	2344	228	520	81	25	8	2	25	4	45	653	815	3548	151	1786	966	5334	6300
MJÖLBY	146	501	65	71	20	2	4	-	4	-	21	161	260	735	24	209	284	944	1228
MOTALA	221	926	114	133	26	3	6	1	6	-	88	375	461	1438	76	425	537	1863	2400
NORRKÖPING	866	2328	436	510	145	25	33	1	58	2	76	334	1614	3200	277	1085	1851	4285	6176
SÖDERKÖPING	46	156	23	29	6	-	1	-	-	-	9	93	85	278	1	86	86	364	450
VALDEMARSVIK	38	129	19	16	4	1	1	-	-	-	8	63	70	209	3	75	73	284	357
YDRE	10	50	9	4	2	-	-	-	-	-	6	52	27	106	1	44	28	150	178
ÅTVIDABERG	62	192	25	26	5	2	2	-	1	-	13	57	108	277	3	117	111	394	505
ÖDESHÖG	29	90	11	9	3	-	1	-	-	-	2	37	46	136	6	23	52	159	211
SUMMA LÄN	1997	7490	1009	1443	321	61	60	4	99	6	300	2162	3786	11166	576	4206	4362	15372	19734
<u>JÖNKÖPINGS LÄN</u>																			
ANEBY	16	58	9	10	3	-	-	-	-	-	10	139	38	207	6	68	44	275	319
EKSJÖ	96	331	67	45	14	1	-	-	4	-	21	212	202	589	11	181	213	770	983
GISLAVED	120	411	76	54	19	2	3	-	3	-	26	220	247	687	11	221	258	908	1166
GNOSJÖ	39	103	21	17	4	1	1	-	-	-	4	69	69	190	1	54	70	244	314
JÖNKÖPING	665	1742	348	402	92	13	14	1	35	3	89	816	1243	2977	253	794	1496	3771	5267

Tabell 6 (forts) Primärkommunal personal (exkl tjänstlediga) fördelad efter kommun/kommunalförbund, löneplan, lönegrad och kön den 1 mars 1978

KOMMUN/ KOMMUNAL- FÖRBUND	LÖNEPLAN K I LÖNEGRADERNA										ENBART LÖNEKL		SUMMA LÖNEPLAN K		EJ LÖNE PLANSPLAC		SAMTLIGA		
	05 - 13		14 - 24		25 - 34		35 - 41		42-60		M	KV	M	KV	M	KV	M	KV	SUMMA
	M	KV	M	KV	M	KV	M	KV	M	KV	M	KV	M	KV	M	KV	M	KV	SUMMA
NÄSSJÖ	163	552	92	64	27	3	3	-	5	-	18	242	308	861	13	161	321	1022	1343
SÄVSJÖ	40	181	24	17	8	-	-	-	1	-	14	70	87	268	2	63	89	331	420
TRANÅS	148	295	75	48	15	-	1	-	5	-	8	117	252	460	11	103	263	563	826
VÄGGERYD	35	174	25	25	5	1	1	-	-	-	2	88	68	288	5	61	73	349	422
VETLANDA	124	458	69	42	21	-	3	-	4	-	13	341	234	841	18	300	252	1141	1393
VÄRNAMO	152	610	97	73	29	3	-	-	8	-	35	340	321	1026	24	258	345	1284	1629
SUMMA LÄN	1598	4915	903	797	237	24	26	1	65	3	240	2654	3069	8394	355	2264	3424	10658	14082
<u>KRONOBERGS LÄN</u>																			
ALVESTA	74	352	39	53	13	3	-	-	2	-	25	164	153	572	2	132	155	704	859
LESSEBO	32	158	21	17	2	1	1	-	-	-	11	41	67	217	-	56	67	273	340
LJUNGBY	123	445	56	51	22	3	2	1	4	-	28	212	235	712	9	176	244	888	1132
MARKARYD	55	174	25	27	6	2	1	-	-	-	9	115	96	318	2	79	98	397	495
TINGSRYD	55	247	35	30	7	2	1	-	-	-	11	153	109	432	9	158	118	590	708
UPPVIDINGE	40	191	22	20	2	4	-	-	2	-	12	81	78	296	2	86	80	382	462
VÄXJÖ	329	1118	224	198	47	8	6	-	15	-	65	260	686	1584	41	555	727	2139	2866
ÅLMHULT	56	258	36	36	11	1	-	-	2	-	14	185	119	480	15	137	134	617	751
SUMMA LÄN	764	2943	458	432	110	24	11	1	25	-	175	1211	1543	4611	80	1379	1623	5990	7613
<u>KALMAR LÄN</u>																			
BORGHOLM	41	170	18	19	3	1	2	-	-	-	12	80	76	270	24	86	100	356	456
EMMABODA	37	139	26	29	4	3	1	-	-	-	4	149	72	320	5	39	77	359	436
HULTSFRED	68	281	35	35	11	2	-	-	1	-	24	136	139	454	11	107	150	561	711
HÖGSBY	20	134	17	16	3	-	1	-	1	-	5	124	47	274	11	108	58	382	440
KALMAR	353	919	176	204	56	9	8	1	17	-	55	372	665	1505	61	357	726	1862	2588
MÜNSTERAS	35	212	27	17	7	2	1	-	-	-	3	74	73	305	5	102	78	407	485
MÖRBYLÅNGA	39	136	21	39	3	3	2	-	-	-	12	107	77	284	8	73	85	357	442
NYBRO	109	381	67	52	14	3	4	-	4	-	11	174	209	610	41	140	250	750	1000
OSKARSHAMN	151	474	78	78	20	3	1	-	6	1	10	174	266	730	14	386	260	1116	1396
TORSÅS	26	92	7	10	4	1	-	-	-	-	4	73	41	176	3	41	44	217	261
VIMMERBY	80	268	40	30	13	1	-	-	3	-	12	100	148	399	10	121	158	520	678
VÄSTERVIK	189	667	87	98	26	4	8	-	5	-	33	218	348	987	38	330	366	1317	1703
SUMMA LÄN	1148	3873	599	626	164	32	28	1	37	1	185	1781	2161	6314	231	1890	2392	8204	10596

Tabell 6 (forts) Primärkommunal personal (exkl tjänstlediga) fördelad efter kommun/kommunalförbund, löneplan, lönegrad och kön den 1 mars 1978

KOMMUN/ KOMMUNAL- FÖRBUND	LÖNEPLAN K I LÖNEGRADERNA										ENBART LÖNEKL	SUMMA		EJ LÖNE PLANSPLAC		SAMTLIGA			
	05 - 13		14 - 24		25 - 34		35 - 41		42-60			LÖNEPLAN K		PLANSPLAC		M	KV	SUMMA	
	M	KV	M	KV	M	KV	M	KV	M	KV		M	KV	M	KV				
GOTLANDS LÄN																			
GOTLAND	439	2037	222	445	82	31	6	1	39	6	40	412	828	2932	110	771	938	3703	4641
SUMMA LÄN	439	2037	222	445	82	31	6	1	39	6	40	412	828	2932	110	771	938	3703	4641
BLEKINGE LÄN																			
KARLSHAMN	134	458	87	70	26	2	3	-	7	-	12	133	269	663	71	184	340	847	1187
KARLSKRONA	315	850	190	145	69	9	10	1	18	1	59	415	661	1421	169	603	830	2024	2854
OLOFSTRÖM	53	232	30	38	13	1	1	-	4	-	3	76	104	347	3	109	107	456	563
RONNEBY	139	500	68	76	13	1	2	-	3	-	7	146	232	723	28	325	260	1048	1308
SÖLVESBORG	83	186	36	17	8	1	-	-	2	-	7	77	136	281	2	166	138	447	585
SUMMA LÄN	724	2226	411	346	129	14	16	1	34	1	88	847	1402	3435	273	1387	1675	4822	6497
KRISTIANSTADS LÄN																			
BROMÖLLA	36	124	18	11	4	1	1	-	-	-	4	50	63	186	3	69	66	255	321
BRÅSTAD	33	149	12	20	7	-	1	-	1	-	12	95	66	264	1	89	67	353	420
HÄSSLEHOLM	190	699	108	96	30	5	3	-	7	-	36	462	374	1262	34	372	408	1634	2042
KLIPPAN	67	233	30	38	9	1	-	-	2	-	19	148	127	420	11	125	138	545	683
KRISTIANSTAD	358	983	161	187	59	5	10	-	11	1	28	253	627	1429	50	524	677	1953	2630
OSBY	45	176	23	33	10	1	1	-	-	-	23	81	102	291	2	92	104	383	487
PERSTORP	34	93	23	19	4	-	1	-	-	-	5	65	67	177	9	71	76	248	324
SIMRISHAMN	88	209	26	22	14	-	-	-	3	-	3	134	134	365	10	106	144	471	615
TOMELILLA	49	143	26	21	8	-	1	-	1	-	7	81	92	245	9	55	101	300	401
ÅSTORP	58	185	21	26	6	1	-	-	1	-	8	18	94	230	3	75	97	305	402
ÄNGELHOLM	145	423	62	54	18	1	3	-	4	1	13	93	245	572	18	193	263	765	1028
ÖRKELLJUNGA	44	150	21	18	3	-	1	-	1	-	4	51	74	219	5	62	79	281	360
ÖSTRA GÖINGE	49	176	18	38	7	4	1	-	-	-	4	104	79	322	8	150	87	472	559
SUMMA LÄN	1196	3743	549	583	179	19	23	-	31	2	166	1635	2144	5982	163	1983	2307	7965	10272
MALMÖHUS LÄN																			
BJUV	34	182	21	32	9	-	-	-	2	-	5	29	71	243	6	105	77	348	425
BURLÖV	60	304	33	57	10	3	-	-	1	-	12	62	116	426	12	86	128	512	640
ESLÖV	150	425	51	59	15	5	2	-	9	-	16	104	243	593	37	252	280	845	1125
HELSINGBORG	662	1999	384	399	79	17	32	-	29	6	81	303	1267	2724	410	680	1677	3404	5081
HÖGANÄS	131	334	45	56	13	3	1	-	2	-	3	34	195	427	20	104	215	531	746
HÖRBY	34	160	14	26	5	2	1	-	1	-	7	85	62	273	38	96	100	369	469
HÖRÖ	37	145	20	18	3	2	1	-	-	-	8	56	69	221	4	79	73	300	373
KÄVLINGE	91	346	38	49	9	4	2	-	1	-	3	24	144	423	11	175	155	598	753

Tabell 6 (forts) Primärkommunal personal (exkl tjänstlediga) fördelad efter kommun/kommunalförbund, löneplan, lönegrad och kön den 1 mars 1978

KOMMUN/ KOMMUNAL- FÖRBUND	LÖNEPLAN K I LÖNEGRADERNA								ENBÄRT LÖNEKL				SUMMA LÖNEPLAN K				EJ LÖNE PLANSPLAC				SAMTLIGA		
	05 - 13		14 - 24		25 - 34		35 - 41		42-60		LÖNEKL		LÖNEPLAN K		EJ LÖNE PLANSPLAC		SAMTLIGA		SUMMA				
	M	KV	M	KV	M	KV	M	KV	M	KV	M	KV	M	KV	M	KV	M	KV					
LANDSKRONA	294	794	99	132	26	4	4	-	11	-	45	334	479	1264	6	321	485	1585	2070				
LOMMA	69	297	33	85	11	2	2	-	-	-	14	57	129	441	3	137	132	578	710				
LUND	461	1461	200	345	49	17	14	1	24	-	79	230	827	2054	82	812	909	2666	3775				
MALMÖ	3001	10318	1210	2638	432	166	98	13	336	35	637	2322	5714	15492	629	1849	6343	17241	23684				
SJÖBO	38	199	18	29	6	2	1	-	-	-	4	66	67	296	23	131	90	427	517				
SKURUP	23	156	19	23	2	-	1	-	-	-	4	81	49	260	27	112	76	372	448				
STAFFANSTORP	61	272	36	93	10	3	-	-	1	-	20	66	128	434	5	67	133	501	634				
SVALÖV	46	195	14	21	7	3	-	-	2	-	7	56	76	275	4	92	80	367	447				
SVEDALA	45	202	25	53	13	2	-	-	2	-	8	62	93	319	6	110	99	429	528				
TRELLEBORG	256	645	106	121	24	6	2	-	7	-	18	225	413	997	34	243	447	1240	1687				
VELLINGE	78	334	38	109	4	4	2	-	1	1	10	79	133	527	9	171	142	698	840				
YSTAD	178	397	54	56	23	3	5	-	3	-	15	145	278	601	32	157	310	758	1068				
NORDV:A SKÄNES KFB	-	1	-	-	3	-	-	-	1	-	-	-	4	1	-	-	4	1	5				
SYDV:A SKYTTS RFB	1	28	-	2	-	-	-	-	-	-	-	4	1	34	-	-	1	34	35				
SYDV:A SKÄNES KFB	-	2	-	-	4	-	-	-	1	-	1	-	6	2	-	-	6	2	8				
SUMMA LÄN	5750	19196	2458	4403	757	248	168	14	434	42	997	4424	10564	28327	1398	5779	11962	34106	46068				
<u>HALLANDS LÄN</u>																							
FALKENBERG	148	514	67	53	20	3	5	-	5	-	24	282	269	852	20	210	289	1062	1351				
HALMSTAD	474	1348	217	189	52	9	13	-	18	1	41	406	815	1953	210	503	1025	2456	3481				
HYLTE	35	143	15	16	4	-	1	-	-	-	3	10	58	169	3	94	61	263	324				
KUNGSBACKA	113	578	69	145	32	2	2	-	5	-	40	240	261	965	13	309	274	1274	1548				
LAHOLM	62	312	45	49	8	3	-	-	2	-	9	116	126	480	2	110	128	590	718				
VARBERG	198	689	105	106	29	6	4	-	4	1	19	310	359	1112	17	334	376	1446	1822				
SUMMA LÄN	1030	3584	518	558	145	23	25	-	34	2	136	1364	1888	5531	265	1560	2153	7091	9244				
<u>GÖTEBORGS O BOHUS LÄN</u>																							
GÖTEBORG	2645	17053	2189	5468	1146	468	249	32	773	122	1326	6830	8328	29973	3573	2959	11901	32932	44833				
HÄRRYDA	69	313	42	59	16	6	-	-	3	-	10	173	140	551	4	148	144	699	843				
KUNGÄLV	146	463	66	125	20	2	2	-	5	1	37	278	276	869	8	212	284	1081	1365				
LYSEKIL	89	280	46	35	12	-	1	-	3	-	8	182	159	497	5	95	164	592	756				
MUNKEDAL	18	170	16	21	4	-	1	-	-	-	12	102	51	293	5	51	56	344	400				
MÖLNDAL	249	718	118	215	40	8	10	-	11	1	82	411	510	1353	77	374	587	1727	2314				
ORUST	22	180	23	36	3	-	1	-	-	-	4	107	53	323	3	76	56	399	455				
PARTILLE	102	429	62	86	22	6	1	-	4	1	40	181	231	703	30	267	261	970	1231				
SOTENXS	30	191	23	15	2	1	1	-	-	-	11	99	67	306	3	47	70	353	423				
STENUNGSUND	55	228	40	55	12	3	3	-	2	-	11	159	123	445	5	124	128	569	697				

Tabell 6 (forts) Primärkommunal personal (exkl tjänstlediga) fördelad efter kommun/kommunalförbund, löneplan, lönegrad och kön den 1 mars 1978

KOMMUN/ KOMMUNAL- FÖRBUND	LÖNEPLAN K I LÖNEGRADERNA										ENBART		SUMMA		EJ LÖNE		SAMTLIGA		
	05 - 13		14 - 24		25 - 34		35 - 41		42-60		LÖNEKL		LÖNEPLAN K		PLANSPLAC		M	KV	SUMMA
	M	KV	M	KV	M	KV	M	KV	M	KV	M	KV	M	KV					
STRÖMSTAD	38	133	27	12	2	1	1	-	-	-	15	111	83	257	14	100	97	357	454
TANUM	24	216	11	17	3	1	1	-	-	-	8	160	47	394	10	191	57	585	642
TJÖRN	22	153	22	21	3	-	1	-	1	-	9	161	58	335	10	75	68	410	478
UDDEVALLA	344	916	151	154	45	6	4	-	16	-	28	407	588	1483	53	328	641	1811	2452
ÖCKERÖ	48	114	31	20	6	-	-	-	1	-	8	179	94	313	18	71	112	384	496
GBG-B:S LÄN VÄRDYSK	9	29	9	166	2	4	1	-	2	3	-	2	23	204	-	-	23	204	227
SUMMA LÄN	3910	21586	2876	6505	1338	506	277	32	821	128	1609	9542	10831	38299	3818	5118	14649	43417	58066
ÄLVSBORGS LÄN																			
ALE	56	322	42	88	11	6	-	-	3	-	36	216	148	632	29	188	177	820	997
ALINGSÅS	165	421	78	80	18	2	4	-	6	-	49	303	320	806	6	239	326	1045	1371
BENGTSFORS	63	213	24	26	6	1	1	-	-	-	6	204	100	444	11	84	111	528	639
BORÅS	662	1679	311	341	89	21	18	-	31	2	39	655	1150	2698	15	1033	1165	3731	4896
DALS-ED	17	78	9	7	3	-	-	-	-	-	9	80	38	165	1	73	39	238	277
FÄRGELANDA	16	132	11	17	4	-	-	-	-	-	-	50	31	199	4	76	35	275	310
HERRLJUNGA	27	138	15	21	4	-	-	-	1	-	1	107	48	266	4	60	52	326	378
LERUM	129	380	59	98	27	3	3	1	4	-	21	218	243	700	16	245	259	945	1204
LILLA EDET	31	212	21	40	5	-	1	-	1	-	5	108	64	360	8	57	72	417	489
MARK	139	550	58	73	18	-	3	-	2	-	26	285	246	908	14	294	260	1202	1462
MELLERUD	35	129	23	22	3	1	1	-	-	-	4	129	66	281	-	52	66	333	399
SVENLJUNGA	30	140	22	9	5	-	-	-	1	1	4	74	62	224	2	107	64	331	395
TRANEMO	45	212	34	25	7	-	-	-	1	-	3	78	90	315	14	119	104	434	538
TROLLHÄTTAN	351	938	152	159	53	5	5	-	13	-	34	210	608	1312	42	476	650	1788	2438
ULRICEHAMN	95	327	64	41	12	2	2	-	2	-	18	253	193	623	15	276	208	899	1107
ÄLVSBORGS LÄN																			
VÄRGRÅDA	17	108	12	24	4	-	-	-	1	-	2	77	36	209	9	64	45	273	318
VÄNERSBORG	225	569	106	118	23	2	3	-	4	-	56	475	417	1164	50	212	467	1376	1843
ÄMÅL	82	224	40	24	12	1	-	-	3	-	10	112	147	361	1	116	148	477	625
SUMMA LÄN	2185	6772	1081	1213	304	44	41	1	73	3	323	3634	4007	11667	241	3771	4248	15438	19686
SKARABORGS LÄN																			
FALKÖPING	174	586	70	76	16	1	5	-	5	-	42	364	312	1027	45	239	357	1266	1623
GRÅSTORP	15	79	4	11	3	-	-	-	-	-	7	78	29	168	3	38	32	206	238
GULLSPÅNG	28	145	10	14	2	1	-	-	1	-	1	61	42	221	3	45	45	266	311
GÖTENE	24	211	22	21	7	-	1	-	1	-	9	118	64	350	8	88	72	438	510
HABO	15	112	11	25	4	-	-	-	-	-	5	25	35	162	6	75	41	237	278

Tabell 6 (forts) Primärkommunal personal (exkl tjänstlediga) fördelad efter kommun/kommunalförbund, löneplan, lönegrad och kön den 1 mars 1978

KOMMUN/ KOMMUNAL- FÖRBUND	LÖNEPLAN K I LÖNEGRADERNA										ENBART LÖNEKL	SUMMA		EJ LÖNE PLANSPLAC		SAMTLIGA			
	05 - 13		14 - 24		25 - 34		35 - 41		42-60			LÖNEPLAN K		PLANSPLAC		M	KV	SUMMA	
	M	KV	M	KV	M	KV	M	KV	M	KV		M	KV	M	KV				
HJO	38	136	21	20	6	-	1	-	1	-	11	107	78	263	7	58	85	321	406
KARLSBORG	74	173	18	20	6	-	1	-	-	-	10	60	109	253	7	80	116	333	449
LIDKÖPING	180	678	75	92	21	2	4	-	6	-	32	338	318	1110	21	311	339	1421	1760
MARIESTAD	200	495	78	69	17	2	1	-	3	-	36	160	335	726	8	108	343	834	1177
MULLSJÖ	15	75	11	16	4	-	-	-	-	-	7	68	37	159	4	70	41	229	270
SKARA	94	336	50	50	11	3	2	-	3	-	19	98	179	487	9	183	188	670	858
SKÖVDE	254	831	122	161	34	7	5	-	10	-	70	439	495	1438	64	356	559	1794	2353
TIBRO	43	130	25	22	6	1	1	-	3	-	6	77	84	230	6	66	90	296	386
TIDAHOLM	46	240	31	29	3	1	2	-	2	-	11	92	95	362	9	75	104	437	541
TÖREBODA	46	178	18	18	5	-	1	-	-	-	11	109	81	305	2	57	83	362	445
VARA	80	394	39	59	11	3	-	-	2	-	17	406	149	862	12	271	161	1133	1294
SKARABORGS VVFB	-	1	5	-	-	-	-	-	-	-	-	-	5	1	-	1	5	2	7
SUMMA LÄN	1326	4800	610	703	156	21	24	-	37	-	294	2600	2447	8124	214	2121	2661	10245	12906
<u>VÄRMLANDS LÄN</u>																			
ARVIKA	168	544	76	68	16	3	1	-	5	-	33	335	299	950	47	230	346	1180	1526
EDA	27	162	15	11	3	-	1	-	-	-	1	141	47	314	10	94	57	408	465
FILIPSTAD	84	275	48	34	8	2	2	-	2	-	16	161	160	472	5	188	165	660	825
FORSHAGA	41	199	19	39	5	2	1	-	-	-	6	152	72	392	3	156	75	548	623
GRUMS	43	203	14	27	5	-	-	-	-	-	12	85	74	315	6	103	80	418	498
HAGFORS	98	346	40	45	11	4	1	-	2	-	11	239	163	634	2	130	165	764	929
HAMMARÖ	32	200	20	56	6	1	1	-	-	-	14	84	73	341	15	110	88	451	539
KARLSTAD	572	1258	238	304	55	10	8	1	21	2	39	370	933	1945	93	514	1026	2459	3485
KIL	33	144	19	15	4	2	1	-	-	-	7	57	64	218	14	108	78	326	404
KRISTINEHAMN	182	491	82	56	19	2	5	-	4	-	5	230	297	779	21	195	318	974	1292
MUNKFORS	26	111	11	15	3	-	-	-	-	-	3	36	43	162	-	51	43	213	256
STORFORS	12	85	8	14	2	-	-	-	-	-	1	34	23	133	5	38	28	171	199
SUNNE	51	247	27	23	6	1	1	-	1	-	6	143	92	414	11	133	103	547	650
SÄFFLE	95	289	59	27	13	2	2	-	4	-	9	90	182	408	8	120	190	528	718
TORSBY	102	283	47	31	7	1	-	-	2	-	15	385	173	700	9	137	182	837	1019
<u>VÄRMLANDS LÄN</u>																			
ÄRJÄNG	39	171	23	13	4	-	1	-	-	-	4	185	71	369	11	70	82	439	521
GRUMS-KARLSTAD VVFB	-	-	1	-	-	-	-	-	-	-	1	-	2	-	-	1	2	1	3
SUMMA LÄN	1605	5008	747	778	167	30	25	1	41	2	183	2727	2768	8546	260	2378	3028	10924	13952

Tabell 6 (forts) Primärkommunal personal (exkl tjänstlediga) fördelad efter kommun/kommunalförbund, löneplan, lönegrad och kön den 1 mars 1978

KOMMUN/ KOMMUNAL- FÖRBUND	LÖNEPLAN K I LÖNEGRADERNA										ENBART LÖNEKL		SUMMA LÖNEPLAN K		EJ LÖNE PLANSPLAC		SAMTLIGA		
	05 - 13		14 - 24		25 - 34		35 - 41		42-60		M	KV	M	KV	M	KV	M	KV	SUMMA
	M	KV	M	KV	M	KV	M	KV	M	KV									
ÖREBRO LÄN																			
ASKERSUND	42	211	27	24	4	-	1	-	-	-	8	91	82	326	8	99	90	425	515
DEGERFORS	50	232	31	30	7	-	1	-	1	-	9	91	99	353	3	79	102	432	534
HALLSBERG	69	338	51	37	9	2	1	-	1	-	20	159	151	536	12	160	163	696	859
HÄLLEFORS	39	211	22	24	7	-	1	-	-	-	5	84	74	319	5	85	79	404	483
KARLSKOGA	274	786	130	124	39	5	12	-	12	-	26	200	493	1115	51	322	544	1437	1981
KUMLA	107	323	54	54	9	1	2	1	1	-	10	109	183	488	8	112	191	600	791
LÅXA	45	141	26	17	3	1	1	-	-	-	6	54	81	213	-	61	81	274	355
LINDESBERG	120	423	54	49	19	4	4	-	2	-	30	313	229	789	37	292	266	1081	1347
LJUSNARSBERG	24	94	14	14	5	-	-	-	-	-	1	6	44	114	1	33	45	147	192
NORA	79	184	25	43	13	-	1	-	1	-	23	134	142	361	11	82	153	443	596
ÖREBRO	571	2510	523	654	132	25	25	4	49	3	225	1075	1525	4271	115	1265	1640	5536	7176
SUMMA LÄN	1420	5453	957	1070	247	38	49	5	67	3	363	2316	3103	8885	251	2590	3354	11475	14829
VÄSTMANLÄNDS LÄN																			
ARBOGA	81	231	40	45	8	-	1	-	3	-	17	106	150	382	17	122	167	504	671
FAGERSTA	74	257	48	53	13	2	-	-	3	-	13	85	151	397	22	109	173	506	679
HALLSTHAMMAR	84	321	42	55	12	1	-	-	2	-	27	128	167	505	20	205	187	710	897
HEBY	38	215	19	27	7	3	-	-	1	-	7	172	72	417	16	91	88	508	596
KUNGSÖR	35	124	19	19	3	1	1	-	-	-	10	68	68	212	12	59	80	271	351
KÖPING	173	497	108	102	24	3	6	-	3	-	27	159	341	761	42	269	383	1030	1413
NORBERG	21	108	19	17	4	1	-	-	-	-	8	50	52	176	3	49	55	225	280
SALA	94	422	53	56	20	6	2	-	4	-	20	180	193	664	22	155	215	819	1034
SKINNSKATTEBERG	18	110	10	17	3	-	1	-	-	-	10	62	42	189	3	37	45	226	271
SURHAMMAR	30	198	30	31	8	1	1	-	-	-	5	57	74	287	12	116	86	403	489
VÄSTERRS	691	2250	412	590	144	26	27	1	44	4	128	640	1446	3511	204	1353	1650	4864	6514
SUMMA LÄN	1339	4733	800	1012	246	44	39	1	60	4	272	1707	2756	7501	373	2565	3129	10066	13195
KOPPARBERGS LÄN																			
AVESTA	119	374	82	72	17	2	2	-	3	-	11	231	234	679	34	228	268	907	1175
BORLÅNGE	254	747	176	179	35	2	4	-	19	-	5	259	493	1187	32	273	525	1460	1985
FALUN	297	812	156	149	48	8	8	-	12	1	67	535	588	1505	60	396	648	1901	2549
GAGNEF	28	134	21	13	3	-	1	-	-	-	1	62	54	209	6	121	60	330	390
HEDEMORA	120	348	57	44	11	-	-	1	3	-	26	129	217	522	26	176	243	698	941

Tabell 6 (forts) Primärkommunal personal (exkl tjänstlediga) fördelad efter kommun/kommunalförbund, löneplan, lönegrad och kön den 1 mars 1978

KOMMUN/ KOMMUNAL- FÖRBUND	LÖNEPLAN K I LÖNEGRADERNA										ENBART LÖNEKL		SUMMA LÖNEPLAN K		EJ LÖNE PLANSPLAC		SAMTLIGA		
	05 - 13		14 - 24		25 - 34		35 - 41		42-60		M	KV	M	KV	M	KV	M	KV	SUMMA
	M	KV	M	KV	M	KV	M	KV	M	KV									
LEKSAND	69	215	34	32	7	-	-	-	1	-	11	212	122	459	30	107	152	566	718
LUDVICA	177	650	95	98	26	2	2	-	7	-	29	281	336	1031	22	245	358	1276	1634
MALUNG	69	229	32	18	7	1	1	-	1	-	9	57	119	305	32	53	151	358	509
MORA	75	281	65	46	10	2	-	-	3	-	12	129	165	458	7	146	172	604	776
ORSA	31	117	17	12	5	-	-	-	1	-	2	99	56	228	16	58	72	286	358
RÄTTVIK	47	176	28	26	10	1	1	-	-	-	6	91	92	294	11	80	103	374	477
SMEDJEBACKEN	85	217	36	24	7	-	-	-	1	-	7	54	136	295	14	83	150	378	528
SÄTER	54	155	26	30	3	2	1	-	-	-	12	146	96	333	8	84	104	417	521
VANSBRO	22	122	17	10	3	-	1	-	-	-	3	97	46	229	7	43	53	272	325
XLVDALEN	49	155	35	20	4	2	-	-	1	-	9	135	98	312	8	73	106	385	491
SUMMA LÄN	1496	4732	877	773	196	22	21	1	52	1	210	2517	2852	8046	313	2166	3165	10212	13377
<u>GVLEBORGS LÄN</u>																			
BOLLNÄS	116	574	79	54	23	-	4	-	6	-	14	337	242	965	13	198	255	1163	1418
GVLE	402	1202	283	322	68	9	24	-	32	1	21	511	830	2045	132	564	962	2609	3571
HOFORS	86	239	42	37	12	1	-	-	3	-	18	88	161	365	3	95	164	460	624
HUDIKSVALL	209	678	96	86	27	3	5	-	4	-	38	418	379	1185	30	283	409	1468	1877
LJUSDAL	113	423	52	31	12	3	-	-	2	-	21	412	200	869	17	196	217	1065	1282
NORDANSTIG	35	233	26	20	7	1	1	-	-	-	19	199	88	453	4	81	92	534	626
OCKELBO	20	149	15	7	2	1	-	-	-	-	6	112	43	269	1	56	44	325	369
OVANÅKER	48	259	33	20	9	-	-	-	-	-	11	161	101	440	10	163	111	603	714
SANDVIKEN	182	745	92	125	32	7	5	-	10	-	51	535	372	1412	20	341	392	1753	2145
SÜDERHAMN	179	653	70	67	25	2	1	-	6	-	14	196	295	918	17	134	312	1052	1364
SUMMA LÄN	1390	5155	788	769	217	27	40	-	63	1	213	2969	2711	8921	247	2111	2958	11032	13990
<u>WESTERNORRLANDS LÄN</u>																			
HÄRNÖSAND	189	501	77	93	26	8	5	1	5	-	13	148	315	751	8	150	323	901	1224
KRAMFORS	161	563	83	53	16	2	5	-	2	-	12	204	279	822	12	171	291	993	1284
SOLLEFTEÅ	176	429	61	64	24	3	2	-	3	-	21	345	287	841	11	143	298	984	1282
SUNDSVALL	507	1744	246	266	64	16	18	-	19	3	80	364	934	2393	161	575	1095	2968	4063
TIMRÅ	76	325	31	39	11	1	2	-	1	-	5	88	126	453	13	122	139	575	714
RÅNGE	81	266	29	35	7	3	-	-	1	-	10	195	128	499	8	72	136	571	707
ÖRNSKÖLDSEVIK	344	960	149	144	37	5	6	-	12	-	31	508	579	1617	54	681	633	2296	2931
SUMMA LÄN	1534	4788	676	694	185	38	38	1	43	3	172	1852	2648	7376	267	1914	2915	9290	12205

Tabell 6 (forts) Primärkommunal personal (exkl tjänstlediga) fördelad efter kommun/kommunalförbund, löneplan, lönegrad och kön den 1 mars 1978

KOMMUN/ KOMMUNAL- FÖRBUND	LÖNEPLAN K I LÖNEGRADERNA										ENBART LÖNEKL		SUMMA LÖNEPLAN K		EJ LÖNE PLANSPLAC		SAMTLIGA		
	05 - 13		14 - 24		25 - 34		35 - 41		42-60		M	KV	M	KV	M	KV	M	KV	SUMMA
	M	KV	M	KV	M	KV	M	KV	M	KV									
JÄMTLANDS LÄN																			
BERG	38	221	34	15	4	-	1	-	-	-	13	194	90	430	43	66	133	496	629
BRÄCKE	31	239	26	27	3	1	1	-	-	-	17	151	78	418	25	108	103	526	629
HÄRJEDALEN	92	274	56	19	12	1	1	-	-	-	21	267	182	561	12	87	194	648	842
KROKOM	62	239	46	37	10	-	-	-	-	-	25	275	143	551	19	132	162	683	845
RAGUNDA	57	166	23	16	5	1	1	-	-	-	5	132	91	315	8	65	99	380	479
STRUMSUND	111	408	76	53	9	2	-	-	1	-	31	246	228	709	53	197	281	906	1187
ÅRE	46	192	29	13	9	-	1	-	1	-	8	126	93	336	12	87	105	423	528
ÖSTERSUND	327	930	160	227	36	11	6	2	10	-	90	333	629	1503	61	512	690	2015	2705
SUMMA LÄN	764	2669	450	412	88	16	11	2	11	-	210	1724	1534	4823	233	1254	1767	6077	7844
VÄSTERBOTTENS LÄN																			
LYCKSELE	126	257	40	40	15	-	-	-	2	-	18	226	181	523	17	163	198	686	884
NORDMALING	30	160	11	10	3	1	-	-	-	-	10	198	54	369	1	59	55	428	483
NORSJÖ	48	120	34	13	3	1	1	-	-	-	2	250	88	384	2	122	90	506	596
ROBERTSFORS	21	132	12	20	4	1	1	-	-	-	3	43	41	196	5	35	46	231	277
SKELLEFTEA	415	1500	265	216	60	7	12	-	12	1	51	751	815	2475	48	858	863	3333	4196
SORSELE	20	68	14	5	3	1	-	-	-	-	6	98	43	172	1	17	44	189	233
STORUMAN	34	135	23	14	1	1	1	-	-	-	10	206	69	356	6	96	75	452	527
UMER	459	1436	347	384	71	10	12	-	24	3	119	413	1032	2246	100	804	1132	3050	4182
VILHELMINA	47	164	29	23	5	-	-	-	-	-	20	271	101	458	6	82	107	540	647
VINDELN	27	116	13	15	4	-	1	-	-	-	4	141	49	272	4	36	53	306	361
VÄNNÄS	42	236	23	36	4	-	1	-	-	-	15	224	85	496	8	87	93	583	676
ÅSELE	45	170	27	16	5	1	-	-	-	-	7	175	84	362	22	56	106	418	524
SUMMA LÄN	1294	4494	838	792	178	23	29	-	38	4	265	2996	2642	8309	220	2415	2862	10724	13586
NORRBOTTENS LÄN																			
ARJEPLOG	10	59	14	5	3	-	-	-	-	-	4	51	31	115	8	20	39	135	174
ARVIDSJAUR	36	142	23	20	2	-	2	-	-	-	6	114	69	276	24	49	93	325	418
BODEN	163	477	77	97	23	5	4	-	2	1	22	210	291	790	42	171	333	961	1294
GÄLLIVARE	141	458	79	87	10	3	1	-	3	-	9	234	243	782	26	210	269	992	1261
HAPARANDA	61	132	28	20	4	-	1	-	-	-	3	60	97	212	4	44	101	256	357
JOKKMOKK	38	125	24	17	5	-	-	-	1	-	2	114	70	256	2	61	72	317	389
KALIX	100	370	44	54	5	1	2	-	-	-	8	177	159	602	18	186	177	788	965
KIRUNA	193	518	67	83	20	6	3	1	3	1	19	170	305	779	20	238	325	1017	1342
LULEÅ	381	1114	172	321	59	23	11	-	18	2	14	368	655	1828	53	552	708	2380	3088
PAJALA	40	164	21	17	1	-	1	-	-	-	5	91	68	272	20	50	88	322	410

Tabell 6 (forts) Primärkommunal personal (exkl tjänstlediga) fördelad efter kommun/kommunalförbund, löneplan, lönegrad och kön den 1 mars 1978

KOMMUN/ KOMMUNAL- FÖRBUND	LÖNEPLAN K I LÖNEGRADERNA										ENBART		SUMMA		EJ LÖNE		SAMTLIGA		
	05 - 13		14 - 24		25 - 34		35 - 41		42-60		LÖNEKL		LÖNEPLAN K		PLANSPLAC		M	KV	SUMMA
	M	KV	M	KV	M	KV	M	KV	M	KV	M	KV	M	KV					
PITER	157	587	121	114	20	3	3	-	4	1	31	290	336	995	15	248	351	1243	1594
ÅLVSBYN	36	139	20	26	3	-	1	-	-	-	-	69	60	234	3	79	63	313	376
ÖVERKALIX	35	139	16	11	5	-	-	-	-	-	2	46	58	196	5	49	63	245	308
ÖVERTORNER	20	85	16	12	3	-	1	-	-	-	-	29	40	126	8	26	48	152	200
SUMMA LAN	1411	4509	722	884	163	41	30	1	31	5	125	2023	2482	7463	248	1983	2730	9446	12176
HELA RIKET	46868	165146	25105	35183	7740	1985	1447	127	3051	295	9675	67216	93886	269952	11975	66939	105861	336891	442752

Tabell 7 Primärkommunal personal (exkl tjänstlediga) heltidsanställd och på löneplan K fördelad efter lönegrad och löneklass den 1 mars 1978

Full-time employees in primary local authorities (excluding employees on leave), in salary scheme K, by salary grade and salary step

LÖNE-GRAD	SKILLNAD MELLAN LÖNEKLASS- OCH LÖNEGRADSNUMMER FÖR RESPEKTIVE LÖNEGRAD													SUMMA
	-5 EL MINDRE	-4	-3	-2	-1	0	1	2	3	4	5	6	7-	
05	-	-	-	-	-	1	1	-	2	-	-	-	-	4
07	-	-	-	-	-	-	-	1	-	-	3	3	-	7
08	289	1092	1453	1579	4240	3981	7661	3740	2391	8110	1576	2161	365	39638
09	11	19	29	47	120	371	768	630	491	1386	673	743	59	5347
10	409	503	577	51	357	2940	2633	3982	2050	3222	3168	5268	2954	28114
11	151	109	3	39	219	429	615	684	590	744	1519	1642	537	7281
12	151	89	33	408	250	788	1206	1590	1211	2170	3878	8144	5713	25631
13	3	-	1	4	279	419	334	346	232	305	546	1146	227	3942
14	1	-	15	15	25	333	2857	2221	1756	847	2252	2355	733	13410
15	1	-	-	3	2	331	316	274	314	538	736	1824	110	4449
16	-	71	64	33	18	375	427	522	664	898	847	1623	311	5853
17	-	-	-	1	-	220	262	347	366	469	624	1817	242	4348
18	76	51	17	11	-	201	197	192	284	328	464	1269	295	3385
19	-	-	3	-	1	202	259	198	192	280	416	1482	162	3195
20	11	1	1	929	9	791	467	517	360	567	1088	1842	328	6911
21	7	3	17	3	2	134	129	125	144	136	273	860	109	1942
22	3	30	2	2	-	96	84	113	142	134	239	737	74	1656
23	17	20	7	31	5	114	172	183	262	257	282	809	128	2287
24	4	2	-	4	2	120	152	168	185	113	258	782	112	1902
25	-	-	3	1	-	125	124	135	163	107	207	702	132	1699
26	2	2	-	-	-	48	74	82	138	101	177	636	89	1349
27	2	-	5	1	3	76	105	127	255	131	206	627	119	1657
28	-	2	-	-	-	17	41	43	75	48	91	432	58	807
29	5	6	-	6	2	31	43	63	89	59	124	416	99	943
30	2	4	-	2	-	15	28	32	50	51	57	366	39	646
31	2	2	2	1	-	19	51	62	55	43	63	269	77	646
32	1	-	-	-	-	11	18	14	30	19	36	192	18	339
33	1	-	17	-	-	40	48	65	73	54	56	275	60	689
34	-	-	-	1	-	10	15	17	36	24	28	209	26	366
35	-	-	-	-	-	14	23	25	32	19	36	183	51	383
36	-	-	-	-	-	8	13	11	23	34	16	140	24	269
37	-	-	-	-	-	8	16	47	26	39	31	211	40	418
38	-	-	-	-	-	8	7	14	11	12	24	131	26	233
39	-	-	-	-	-	3	2	4	6	19	10	81	6	131

Tabell 7 (forts) Primärkommunal personal (exkl tjänstlediga) heltidsanställd och på löneplan K fördelad efter lönegrad och löneklass den 1 mars 1978

LÖNE- GRAD	SKILLNAD MELLAN LÖNEKLASS- OCH LÖNEGRADSNUMMER FÖR RESPEKTIVE LÖNEGRAD													SUMMA
	-5 EL MINDRE	-4	-3	-2	-1	0	1	2	3	4	5	6	7-	
40	-	-	-	-	-	2	1	7	1	9	5	35	7	67
41	-	-	-	-	-	4	3	1	1	3	4	10	-	26
42	1	1	-	-	-	80	34	51	45	52	31	148	19	462
43	-	-	-	-	-	10	18	24	32	53	47	128	12	324
44	-	-	-	-	-	2	11	17	32	84	63	109	10	328
45	-	-	-	-	-	-	8	13	33	60	52	81	11	258
46	-	-	-	-	-	43	24	41	80	168	93	101	21	571
47	-	-	-	-	-	4	3	7	13	48	41	49	8	173
48	-	-	-	-	-	17	8	24	35	106	83	76	16	365
49	-	-	-	-	-	1	1	6	16	29	26	32	6	117
50	-	-	-	-	-	6	21	27	65	98	42	115	13	387
51	-	-	-	-	-	1	-	2	9	16	9	12	5	54
52	-	-	-	-	-	2	2	2	8	10	21	23	4	72
53	-	-	-	-	-	-	1	-	1	2	6	2	3	15
54	-	-	-	-	-	1	2	1	1	7	3	3	2	20
55	-	-	-	-	-	-	-	-	1	2	3	-	1	7
56	-	-	-	-	-	-	-	-	-	11	1	4	-	16
57	-	-	-	-	-	-	-	-	1	2	1	1	1	6
58	-	-	-	-	-	-	-	-	1	1	-	-	-	2
59	-	-	-	-	-	-	-	-	1	2	1	1	1	6
60	-	-	-	-	-	-	-	-	-	-	1	7	-	8
SUMMA	1150	2007	2249	3172	5534	12452	19285	16797	13074	22027	20537	40314	13463	172061

Tabell 8 Primärkommunal personal (exkl tjänstlediga) fördelad efter län, tjänstemän och övriga arbetstagare, tjänstgöringens omfattning samt kön den 1 mars 1978

Employees in primary local authorities (excluding employees on leave), by county, by salaried employees and other employees, by extent of employment, and by sex

LÄN	TJÄNSTEMÄN							ÖVRIGA ARBETSTAGARE							TOTALT		
	HELTID		DELT+TJM		SAMTLIGA		SUMMA	HELTID		DELT+TJM		SAMTLIGA		SUMMA	HELTID	DELT+TJM	SUMMA
	M	KV	M	KV	M	KV		M	KV	M	KV	M	KV				
STOCKHOLMS	11778	13048	2824	10018	14602	23066	37668	5291	8593	2318	31207	7809	39800	47409	38710	48367	85077
UPPSALA	1351	1358	316	1334	1667	2692	4359	703	997	218	4886	921	5823	6804	4409	6754	11163
SÖDERMANLANDS	1495	1305	298	1298	1793	2603	4396	779	802	188	5788	967	6590	7557	4381	7572	11953
ÖSTERGÖTLANDS	2232	2170	417	1789	2649	3959	6608	1293	1512	420	9901	1713	11413	13126	7207	12527	19734
JÖNKÖPINGS	1952	1368	341	1308	2293	2676	4669	686	748	245	7234	1131	7982	9113	4954	9128	14062
KRONOBERGS	911	715	210	839	1121	1554	2675	432	485	70	3951	502	4436	4938	2543	5070	7613
KALMAR	1319	1075	254	1150	1573	2225	3798	617	665	202	5314	819	5979	6798	3676	6920	10596
GÖTLANDS	504	604	88	489	572	1093	1665	299	369	67	2041	366	2610	2976	1976	2665	4641
BLEKINGE	892	645	115	600	1007	1245	2282	566	404	102	3173	688	3577	4245	2507	3990	6497
KRISTIANSTADS	1231	1126	261	969	1492	2095	3587	655	816	160	5054	815	5870	6685	3828	6444	10272
MALMÖHUS	6055	6781	848	4559	6903	11340	18243	4289	5943	770	16823	5059	22766	27825	23068	23000	46068
HALLANDS	1068	941	312	967	1380	1908	3268	660	836	93	4547	773	5183	5956	3325	5919	9244
GÖTEB. O. BOHUS	7034	9050	1192	6424	8226	15474	23700	5062	6754	1361	21189	6423	27943	34366	27900	30166	58066
ÄLVSBERGS	2235	1909	393	1747	2628	3656	6264	1318	1261	302	10521	1620	11782	13402	6723	12963	19686
SKARABORGS	1331	1202	395	1245	1726	2447	4173	745	947	190	6851	935	7798	8733	4225	8681	12906
VÄRMLANDS	1515	1359	265	1146	1780	2505	4285	1006	819	242	7600	1248	8419	9667	4699	9253	13952
ÖREBRO	1858	1599	415	1532	2273	3151	5424	874	933	207	7391	1081	8324	9405	5264	9565	14829
VÄSTMANLANDS	1627	1616	387	1370	2014	2928	5000	864	947	251	6133	1115	7080	8195	5054	8141	13195
VÄPPÅRBERGS	1681	1341	253	1216	1934	2577	4511	916	911	315	6724	1231	7635	8866	4869	8508	13377
GÄVLEBORGS	1605	1486	233	1116	1638	2602	4440	900	905	220	7525	1120	8430	9550	4896	9094	13990
VÄSTERNORRLANDS	1588	1352	238	1083	1626	2435	4261	877	1003	212	5852	1089	6655	7944	4820	7385	12205
JÄMTLANDS	826	755	276	678	1102	1433	2535	438	454	227	4190	665	4644	5309	2473	5371	7844
VÄSTERBOTTENS	1617	1378	334	1162	1951	2860	4511	745	860	166	7304	911	8164	9075	4600	8986	13586
NORRBOTTENS	1640	1559	202	1107	1842	2666	4508	714	843	174	5937	888	6780	7668	4756	7420	12176
SUMMA	55345	55762	10847	45186	66192	100948	167140	30949	38807	8720	197136	39669	235943	275612	180863	261889	442752

Tabell 9 Primärkommunal personal (exkl tjänstlediga) fördelad efter län, tjänsteställe och tjänstgöringens omfattning den 1 mars 1978

Employees in primary local authorities (excluding employees on leave), by county, by branch of administration, and by extent of employment

Anm. Heltidsanställd städpersonal avlönad genom STP-avtalet, 669 personer inom tjänsteställe 2 (386 pers) och 6 (283 pers), har i tabellen felaktigt redovisats som deltidanställd/timavlönad.

LÄN	TJÄNSTESTÄLLE (PROGRAMKOD ENL BASKONTOPLAN)											
	0		1		2		32 - 34, 41 - 45		35 - 39		46 - 48	
	H	D+T	H	D+T	H	D+T	H	D+T	H	D+T	H	D+T
STOCKHOLMS	6916	1634	498	35	334	2409	5717	3501	1	-	727	1374
UPPSALA	663	211	9	2	73	461	631	226	-	-	79	171
SÖDERMANLANDS	856	296	25	9	55	439	780	239	-	5	94	185
ÖSTERGÖTLANDS	1086	259	122	10	96	1018	1047	470	264	97	119	245
JÖNKÖPINGS	917	294	124	14	59	560	826	240	166	50	83	157
KRONOBERGS	495	175	-	3	38	205	379	139	1	-	53	163
KALMAR	708	176	46	20	76	529	462	205	5	1	67	208
GOTLANDS	233	52	53	13	4	124	185	69	-	1	21	59
BLEKINGE	456	95	88	3	27	292	414	95	67	5	44	123
KRISTIANSTADS	677	189	27	7	27	499	568	142	7	2	79	186
MALMÖHUS	2374	557	427	50	205	1386	2262	873	906	106	381	537
HALLANDS	616	172	69	7	34	371	576	127	94	48	61	136
GÖTEBORGS O BOHUS	2338	511	572	85	118	1121	1907	830	1887	412	279	624
ÄLVSBORGS	1214	323	130	34	198	785	1114	430	3	4	114	277
SKARABORGS	664	214	12	4	64	402	644	278	7	2	63	198
VÄRMLANDS	765	181	151	28	126	595	901	247	-	-	94	208
ÖREBRO	866	261	8	8	105	610	851	439	38	3	119	271
VÄSTMANLÄNDS	884	319	67	10	80	508	814	281	15	-	104	187
KOPPARBERGS	943	257	202	42	232	594	764	372	1	1	91	172
GÄVLEBORGS	869	180	109	14	115	419	726	230	109	33	94	228
VÄSTERNORRLANDS	908	184	65	42	83	633	835	241	11	1	104	271
JÄMTLANDS	513	87	140	8	73	300	361	251	-	1	34	161
VÄSTERBOTTENS	922	217	43	5	115	440	676	389	2	-	87	155
NORRBOTTENS	954	195	167	28	150	569	706	236	17	-	108	130

TJÄNSTESTÄLLE (PROGRAMKOD ENL BASKONTOPLAN)													
5		6		7		81 - 82, 89		83 - 87		88		SUMMA	
H	D+T	H	D+T	H	D+T	H	D+T	H	D+T	H	D+T	H	D+T
2507	104	2934	8878	17269	28618	273	54	-	-	1252	42	85077	
326	23	482	1539	1907	4132	31	8	-	-	182	7	11163	
359	31	420	1643	1624	4706	33	5	-	-	130	19	11953	
514	35	540	2495	3041	7876	52	23	-	-	309	16	19734	
376	28	495	1970	1646	5785	41	27	-	-	214	8	14082	
244	16	282	1105	963	3267	21	7	-	-	53	4	7613	
364	17	413	1559	1342	4174	29	14	-	1	153	27	10596	
81	6	135	382	331	1135	8	1	892	822	33	1	4641	
273	29	253	807	769	2528	24	10	-	-	88	7	6497	
376	22	420	1238	1505	4144	37	10	1	2	97	10	10272	
1951	95	1178	3885	6124	11660	237	173	6296	3680	702	23	46068	
245	17	330	1424	1173	3609	29	12	-	-	92	2	9244	
2413	159	1027	4185	5703	13448	107	41	10936	8726	601	36	58066	
525	23	610	2639	2536	8428	48	12	2	1	217	19	19686	
388	42	464	1716	1743	5799	31	19	-	-	142	10	12906	
359	36	501	1853	1612	6082	35	14	-	-	147	17	13952	
564	33	583	1655	1922	6281	39	13	-	-	159	1	14829	
344	35	527	1975	1994	4852	23	9	-	-	164	3	13195	
249	17	604	1885	1607	5149	38	20	-	-	117	20	13377	
359	14	501	1856	1790	6118	41	22	4	1	158	-	13990	
340	15	527	1561	1674	4431	43	19	-	-	203	14	12205	
126	29	280	1091	865	3447	19	5	-	-	43	10	7844	
446	49	560	1847	1569	5911	45	14	-	-	89	5	13586	
156	31	651	1992	1530	4243	48	8	1	3	218	35	12176	

Tabell 10 Primärkommunal personal (exkl tjänstlediga) fördelad efter län, löneplan, lönegrad och kön den 1 mars 1978
 Employees in primary local authorities (excluding employees on leave), by county, by salary scheme, by salary grade, and by sex

LÄN	LÖNEPLAN K I		LÖNEGRADERNA									ENBART		SUMMA		EJ LÖNE-		SAMTLIGA		
	05 - 13		14 - 24		25 - 34		35 - 41		42 - 60		LÖNEKL		LÖNEPLAN K		PLANSPLAC					
	M	KV	M	KV	M	KV	M	KV	M	KV	M	KV	M	KV	M	KV	M	KV	SUMMA	
STOCKHOLMS	10014	31448	5272	8248	1703	558	405	56	796	69	2685	10973	20875	51352	1336	11514	22211	62866	85077	
UPPSALA	1263	4299	592	945	181	64	29	2	57	8	215	1575	2337	6893	251	1682	2588	8575	11163	
SÖDERMANLANDS	1271	4693	692	752	247	37	26	1	63	1	209	1571	2508	7055	252	2138	2760	9193	11953	
ÖSTERGÖTLANDS	1997	7490	1009	1443	321	61	60	4	99	6	300	2162	3786	11166	576	4206	4362	15372	19734	
JÖNKÖPINGS	1598	4915	903	797	237	24	26	1	65	3	240	2654	3069	8394	355	2264	3424	10658	14082	
KRÖNBERGS	764	2943	458	432	110	24	11	1	25	-	175	1211	1543	4611	80	1379	1623	5990	7613	
KALMAR	1148	3873	599	626	164	32	28	1	37	1	185	1781	2161	6314	231	1890	2392	8204	10596	
GÖTLANDS	439	2037	222	445	82	31	6	1	39	6	40	412	828	2932	110	771	938	3703	4641	
BLEKINGE	724	2226	411	346	129	14	16	1	34	1	88	847	1402	3435	273	1387	1675	4822	6497	
KRISTIANSTADS	1196	3743	549	583	179	19	23	-	31	2	166	1635	2144	5982	163	1983	2307	7965	10272	
MALMÖHUS	5750	19196	2458	4403	757	248	168	14	434	42	997	4424	10564	28327	1398	5779	11962	34106	46068	
HALLANDS	1030	3584	518	558	145	23	25	-	34	2	136	1364	1888	5531	265	1560	2153	7091	9244	
GÜTEBORGS O BOHUS	3912	21586	2876	6505	1338	506	277	32	821	128	1609	9542	10831	38299	3818	5118	14649	43417	58066	
ÄLVSBORGS	2185	6772	1081	1213	304	44	41	1	73	3	323	3634	4007	11667	241	3771	4248	15438	19686	
SKARABORGS	1326	4800	610	703	156	21	24	-	37	-	294	2600	2447	8124	214	2121	2661	10245	12906	
VÄRMLANDS	1605	5008	747	778	167	30	25	1	41	2	183	2727	2768	8546	260	2378	3028	10924	13952	
ÖREBRO	1420	5453	957	1070	247	38	49	5	67	3	363	2316	3103	8885	251	2590	3354	11475	14829	
VÄSTMANLANDS	1339	4733	800	1012	246	44	39	1	60	4	272	1707	2756	7501	373	2565	3129	10066	13195	
KOPPARBERGS	1496	4732	877	773	196	22	21	1	52	1	210	2517	2852	8046	313	2166	3165	10212	13377	
GÄVLEBORGS	1390	5155	788	769	217	27	40	-	63	1	213	2969	2711	8921	247	2111	2958	11032	13990	
VÄSTERNORRLANDS	1534	4788	676	694	185	38	38	1	43	3	172	1852	2648	7376	267	1914	2915	9290	12205	
JÄMTLANDS	764	2669	450	412	88	16	11	2	11	-	210	1724	1534	4823	233	1254	1767	6077	7844	
VÄSTERBOTTENS	1294	4494	838	792	178	23	29	-	38	4	265	2996	2642	8309	220	2415	2862	10724	13586	
NORRBOTTENS	1411	4509	722	884	163	41	30	1	31	5	125	2023	2482	7463	248	1983	2730	9446	12176	
SUMMA	46868	165146	25105	35183	7740	1985	1447	127	3051	295	96756	7216	93886	269952	11975	66939	105861	336891	442752	

Tabell 11 Primärkommunal personal (exkl tjänstlediga) på löneplan K fördelad efter avtalsområde, lönegrad, tjänstgöringens omfattning och kön, den 1 mars 1978

Employees in primary local authorities (excluding employees on leave) in salary scheme K, by type of collective agreement, by salary grade, by extent of employment, and by sex

Avtalsområde/ Lönegrad	Tjänstgöringens omfattning								
	Heltid			Deltid och timavlönade			Samtliga		
	M	Kv	S:a	M	Kv	S:a	M	Kv	S:a
<i>ABT</i>									
05	2	2	4	—	3	3	2	5	7
07	4	3	7	—	—	—	4	3	7
08	2 245	11 465	13 710	906	13 568	14 474	3 151	25 033	28 184
09	685	4 011	4 696	77	3 223	3 300	762	7 234	7 996
10	6 903	3 740	10 643	407	1 735	2 142	7 310	5 475	12 785
11	908	4 171	5 079	72	3 937	4 009	980	8 108	9 088
12	6 792	2 052	8 844	475	1 044	1 519	7 267	3 096	10 363
13	1 165	2 205	3 370	56	1 082	1 138	1 221	3 287	4 508
14	3 019	10 364	13 383	139	3 042	3 181	3 158	13 406	16 564
15	2 851	1 479	4 330	81	532	613	2 932	2 011	4 943
16	2 060	3 788	5 848	62	1 467	1 529	2 122	5 255	7 377
17	2 477	1 871	4 348	49	477	526	2 526	2 348	4 874
18	2 053	1 332	3 385	73	1 128	1 201	2 126	2 460	4 586
19	2 196	999	3 195	32	122	154	2 228	1 121	3 349
20	3 626	3 285	6 911	444	2 288	2 732	4 070	5 573	9 643
21	1 422	520	1 942	31	176	207	1 453	696	2 149
22	1 256	400	1 656	27	102	129	1 283	502	1 785
23	1 660	627	2 287	84	255	339	1 744	882	2 626
24	1 339	563	1 902	71	250	321	1 410	813	2 223
25	1 278	421	1 699	29	64	93	1 307	485	1 792
26	1 114	235	1 349	21	15	36	1 135	250	1 385
27	1 361	296	1 657	51	64	115	1 412	360	1 772
28	700	107	807	10	13	23	710	120	830
29	759	184	943	36	77	113	795	261	1 056
30	555	91	646	7	1	8	562	92	654
31	580	66	646	20	6	26	600	72	672
32	306	33	339	5	3	8	311	36	347
33	533	156	689	44	112	156	577	268	845
34	328	38	366	3	3	6	331	41	372
35	355	28	383	5	7	12	360	35	395
36	246	23	269	8	3	11	254	26	280
37	381	37	418	12	6	18	393	43	436
38	220	13	233	2	2	4	222	15	237
39	127	4	131	—	—	—	127	4	131
40	66	1	67	—	1	1	66	2	68
41	25	1	26	—	1	1	25	2	27
42	426	36	462	13	13	26	439	49	488
43	306	18	324	10	1	11	316	19	335
44	313	15	328	10	1	11	323	16	339
45	249	9	258	3	1	4	252	10	262
46	518	53	571	18	25	43	536	78	614
47	171	2	173	1	—	1	172	2	174
48	322	43	365	22	21	43	344	64	408
49	116	1	117	1	—	1	117	1	118
50	341	46	387	10	4	14	351	50	401

Tabell 11 (forts) Primärkommunal personal (exkl tjänstlediga) på löneplan K fördelad efter avtalsområde, lönegrad, tjänstgöringens omfattning och kön den 1 mars 1978

Avtalsområde/ Lönegrad	Tjänstgöringens omfattning								
	Heltid			Deltid och timavlönade			Samtliga		
	M	Kv	S:a	M	Kv	S:a	M	Kv	S:a
51	53	1	54	1	—	1	54	1	55
52	70	2	72	—	—	—	70	2	72
53	15	—	15	—	—	—	15	—	15
54	18	2	20	—	—	—	18	2	20
55	7	—	7	—	—	—	7	—	7
56	16	—	16	—	—	—	16	—	16
57	5	1	6	—	—	—	5	1	6
58	2	—	2	—	—	—	2	—	2
59	6	—	6	—	—	—	6	—	6
60	8	—	8	—	—	—	8	—	8
Summa	54 559	54 840	109 399	3 428	34 875	38 303	57 987	89 715	147 702
Enbart LK-PLAC	332	339	671	5 711	9 257	14 968	6 043	9 596	15 639
Samtliga	54 891	55 179	110 070	9 139	44 132	53 271	64 030	99 311	163 341
<i>ABK/ABKD</i>									
08	2 486	22 442	24 928	729	65 515	66 244	3 215	87 957	91 172
09	129	522	651	16	630	646	145	1 152	1 297
10	6 083	11 388	17 471	171	6 438	6 609	6 254	17 826	24 080
11	71	2 131	2 202	20	1 443	1 463	91	3 574	3 665
12	15 555	1 232	16 787	429	1 164	1 593	15 984	2 396	18 380
13	472	—	472	10	—	10	482	—	482
14	9	18	27	—	7	7	9	25	34
15	38	81	119	1	10	11	39	91	130
16	5	—	5	—	—	—	5	—	5
Summa	24 848	37 814	62 662	1 376	75 207	76 583	26 224	113 021	139 245
Enbart LK-PLAC	—	—	—	17	1 486	1 503	17	1 486	1 503
Samtliga	24 848	37 814	62 662	1 393	76 693	78 086	26 241	114 507	140 748
<i>Övriga avtal</i>									
Summa	—	—	—	—	—	—	—	—	—
Enbart LK-PLAC	44	3	47	3 571	56 131	59 702	3 615	56 134	59 749
Samtliga	44	3	47	3 571	56 131	59 702	3 615	56 134	59 749
<i>Samtliga avtal</i>									
Summa	79 407	92 654	172 061	4 804	110 082	114 886	84 211	202 736	286 947
Enbart LK-PLAC	376	342	718	9 299	66 874	76 173	9 675	67 216	76 891
Samtliga	79 783	92 996	172 779	14 103	176 956	191 059	93 886	269 952	363 838

Tabell 12 Primärkommunal personal (exkl tjänstlediga) på löneplan K fördelad efter avtalsområde, löneklass, tjänstgöringens omfattning och kön den 1 mars 1978

Employees in primary local authorities (excluding employees on leave) in salary scheme K, by type of collective agreement, by salary step, by extent of employment, and by sex

Avtalsområde/ löneklass	Tjänstgöringens omfattning								
	Heltid			Deltid och timavlönade			Samtliga		
	M	Kv	S:a	M	Kv	S:a	M	Kv	S:a
<i>ABT</i>									
01	27	13	40	133	154	287	160	167	327
02	5	7	12	7	13	20	12	20	32
03	44	38	82	171	182	353	215	220	435
04	110	316	426	267	337	604	377	653	1 030
05	122	337	459	255	256	511	377	593	970
06	103	337	440	239	231	470	342	568	910
07	358	1 152	1 510	2 169	3 927	6 096	2 527	5 079	7 606
08	379	1 065	1 444	779	2 593	3 372	1 158	3 658	4 816
09	629	2 538	3 167	413	3 207	3 620	1 042	5 745	6 787
10	902	2 091	2 993	296	3 091	3 387	1 198	5 182	6 380
11	937	1 852	2 789	219	2 356	2 575	1 156	4 208	5 364
12	1 253	4 165	5 418	1 020	5 114	6 134	2 273	9 279	11 552
13	1 658	3 161	4 819	285	2 836	3 121	1 943	5 997	7 940
14	2 145	3 343	5 488	264	2 651	2 915	2 409	5 994	8 403
15	2 067	4 966	7 033	212	2 072	2 284	2 279	7 038	9 317
16	4 025	4 280	8 305	331	2 006	2 337	4 356	6 286	10 642
17	3 057	3 641	6 698	158	2 049	2 207	3 215	5 690	8 905
18	3 427	3 217	6 644	238	2 065	2 303	3 665	5 282	8 947
19	1 973	3 399	5 372	99	1 438	1 537	2 072	4 837	6 909
20	2 545	3 315	5 860	401	1 855	2 256	2 946	5 170	8 116
21	2 502	2 443	4 945	137	1 272	1 409	2 639	3 715	6 354
22	2 074	1 637	3 711	89	853	942	2 163	2 490	4 653
23	2 199	1 343	3 542	74	667	741	2 273	2 010	4 283
24	2 031	1 052	3 083	128	753	881	2 159	1 805	3 964
25	2 295	1 373	3 668	88	789	877	2 383	2 162	4 545
26	2 052	976	3 028	121	491	612	2 173	1 467	3 640
27	1 504	554	2 058	69	203	272	1 573	757	2 330
28	1 330	445	1 775	43	111	154	1 373	556	1 929
29	1 246	366	1 612	30	95	125	1 276	461	1 737
30	1 301	370	1 671	43	111	154	1 344	481	1 825
31	1 058	262	1 320	38	40	78	1 096	302	1 398
32	1 019	190	1 209	34	28	62	1 053	218	1 271
33	920	147	1 067	30	53	83	950	200	1 150
34	742	102	844	39	31	70	781	133	914
35	605	111	716	23	50	73	628	161	789
36	554	103	657	23	23	46	577	126	703
37	455	48	503	16	17	33	471	65	536
38	369	39	408	8	8	16	377	47	424
39	383	61	444	15	17	32	398	78	476
40	348	29	377	10	5	15	358	34	392
41	272	20	292	8	4	12	280	24	304
42	318	20	338	12	4	16	330	24	354
43	311	26	337	7	7	14	318	33	351
44	232	14	246	4	2	6	236	16	252
45	185	19	204	2	3	5	187	22	209
46	200	16	216	7	3	10	207	19	226
47	169	8	177	3	10	13	172	18	190
48	355	28	383	17	12	29	372	40	412
49	334	27	361	10	12	22	344	39	383
50	367	25	392	8	6	14	375	31	406

Tabell 12 (forts) Primärkommunal personal (exkl tjänstlediga) på löneplan K fördelad efter avtalsområde, löneklass, tjänstgöringens omfattning och kön den 1 mars 1978

Avtalsområde/ löneklass	Tjänstgöringens omfattning								
	Heltid			Deltid och timavlönade			Samtliga		
	M	Kv	S:a	M	Kv	S:a	M	Kv	S:a
51	277	18	295	10	4	14	287	22	309
52	287	22	309	14	7	21	301	29	330
53	230	14	244	9	3	12	239	17	256
54	211	15	226	7	4	11	218	19	237
55	110	5	115	3	—	3	113	5	118
56	128	16	144	3	—	3	131	16	147
57	45	—	45	—	—	—	45	—	45
58	42	1	43	1	1	2	43	2	45
59	13	—	13	—	—	—	13	—	13
60	24	—	24	—	—	—	24	—	24
61	3	1	4	—	—	—	3	1	4
62	9	—	9	—	—	—	9	—	9
63	4	—	4	—	—	—	4	—	4
64	1	—	1	—	—	—	1	—	1
65	3	—	3	—	—	—	3	—	3
66	8	—	8	—	—	—	8	—	8
Summa	54 891	55 179	110 070	9 139	44 132	53 271	64 030	99 311	163 341
<i>ABK/ABKD</i>									
01	4	44	48	2	42	44	6	86	92
02	1	—	1	—	5	5	1	5	6
03	25	129	154	7	159	166	32	288	320
04	78	996	1 074	25	404	429	103	1 400	1 503
05	86	1 094	1 180	27	607	634	113	1 701	1 814
06	86	1 722	1 808	37	677	714	123	2 399	2 522
07	520	3 068	3 588	318	9 358	9 676	838	12 426	13 264
08	488	2 329	2 817	155	7 815	7 970	643	10 144	10 787
09	477	4 840	5 317	105	23 940	24 045	582	28 780	29 362
10	571	4 534	5 105	61	12 722	12 783	632	17 256	17 888
11	457	3 117	3 574	23	5 180	5 203	480	8 297	8 777
12	807	8 150	8 957	57	9 821	9 878	864	17 971	18 835
13	685	2 046	2 731	19	2 049	2 068	704	4 095	4 799
14	1 316	2 211	3 527	44	1 941	1 985	1 360	4 152	5 512
15	1 273	1 328	2 601	43	873	916	1 316	2 201	3 517
16	2 829	1 191	4 020	101	624	725	2 930	1 815	4 745
17	1 930	696	2 626	81	343	424	2 011	1 039	3 050
18	5 950	193	6 143	185	115	300	6 135	308	6 443
19	1 304	20	1 324	25	6	31	1 329	26	1 355
20	1 318	40	1 358	47	4	51	1 365	44	1 409
21	865	35	900	15	6	21	880	41	921
22	956	19	975	3	—	3	959	19	978
23	1 034	1	1 035	1	—	1	1 035	1	1 036
24	559	10	569	4	2	6	563	12	575
25	408	—	408	—	—	—	408	—	408
26	265	—	265	8	—	8	273	—	273
27	141	—	141	—	—	—	141	—	141
28	273	1	274	—	—	—	273	1	274
29	139	—	139	—	—	—	139	—	139
30	3	—	3	—	—	—	3	—	3
Summa	24 848	37 814	62 662	1 393	76 693	78 086	26 241	114 507	140 748
<i>Övriga avtal</i>									
Summa	44	3	47	3 571	56 131	59 702	3 615	56 134	59 749
<i>Samtliga avtal</i>									
Summa	79 783	92 996	172 779	14 103	176 956	191 059	93 886	269 952	363 838

Tabell 13 Primärkommunal personal (exkl tjänstlediga) på löneplan K fördelad efter löneklass¹, ålder och kön den 1 mars 1978
 Employees in primary local authorities (excluding employees on leave) in salary scheme K by salary step, by age, and by sex

Heltidsanställda
 Full-time employees

Löne- klass	Ålder												Samtliga		
	-29		30-39		40-49		50-59		60-64		65-		M	Kv	S:a
	M	Kv	M	Kv	M	Kv	M	Kv	M	Kv	M	Kv			
01	31	57	-	-	-	-	-	-	-	-	-	-	31	57	88
02	6	7	-	-	-	-	-	-	-	-	-	-	6	7	13
03	69	167	-	-	-	-	-	-	-	-	-	-	69	167	236
04	188	1 313	-	-	-	-	-	-	-	-	-	-	188	1 313	1 501
05	211	1 432	-	-	-	-	-	-	-	-	-	-	211	1 432	1 643
06	190	2 058	1	1	-	-	1	-	-	-	1	-	193	2 059	2 252
07	682	3 131	138	540	36	369	17	157	3	23	3	-	879	4 220	5 099
08	636	2 048	142	603	46	478	30	235	9	29	4	1	867	3 394	4 261
09	700	3 156	243	1 314	97	1 505	52	1 181	12	214	2	8	1 106	7 378	8 484
10	861	3 086	341	1 213	131	1 132	104	980	27	195	9	19	1 473	6 625	8 098
11	695	1 899	311	1 155	199	991	145	748	35	161	9	15	1 394	4 969	6 363
12	807	2 872	532	2 499	333	2 662	283	3 299	84	936	21	47	2 060	12 315	14 375
13	866	1 273	650	1 196	389	1 247	329	1 203	92	274	18	14	2 344	5 207	7 551
14	696	799	820	1 179	669	1 268	903	1 762	319	516	54	30	3 461	5 554	9 015
15	792	2 557	876	1 443	639	1 129	745	972	241	183	47	10	3 340	6 294	9 634
16	1 005	1 789	1 542	1 346	1 316	1 059	2 054	1 020	827	245	110	12	6 854	5 471	12 325
17	737	1 363	2 150	1 113	885	856	897	815	285	178	33	12	4 987	4 337	9 324
18	1 023	1 120	2 476	926	2 273	639	2 655	595	834	119	116	11	9 377	3 410	12 787
19	509	1 523	1 071	900	670	523	744	394	243	69	40	10	3 277	3 419	6 696
20	585	1 007	1 268	1 177	811	601	910	457	249	109	40	4	3 863	3 355	7 218
21	359	313	1 014	907	799	588	910	505	256	158	29	7	3 367	2 478	5 845
22	290	185	1 050	589	642	403	711	372	308	101	29	6	3 030	1 656	4 686
23	266	93	1 050	417	714	344	895	370	283	116	26	4	3 234	1 344	4 578
24	175	107	997	364	559	285	641	246	197	55	22	5	2 591	1 062	3 653
25	162	76	1 075	544	586	353	622	316	233	82	25	2	2 703	1 373	4 076
26	116	44	804	314	615	290	589	245	170	73	23	10	2 317	976	3 293
27	109	46	650	216	382	153	364	109	126	29	14	1	1 645	554	2 199
28	78	29	582	142	405	120	431	119	98	30	12	6	1 606	446	2 052
29	66	15	564	138	334	105	308	82	103	24	10	2	1 385	366	1 751
30	48	16	509	143	351	93	291	91	89	24	16	3	1 304	370	1 674

Tabell 13 (forts) Primärkommunal personal (exkl tjänstlediga) på löneplan K fördelad efter löneklass¹, ålder och kön den 1 mars 1978

Heltidsanställda

Löne- klass	Ålder		30-39		40-49		50-59		60-64		65-		Samtliga		
	-29		M	Kv	M	Kv	M	Kv	M	Kv	M	Kv	M	Kv	S:a
	M	Kv													
31	13	7	379	85	312	72	268	74	79	22	7	2	1 058	262	1 320
32	14	4	359	56	290	60	264	52	78	13	14	5	1 019	190	1 209
33	8	3	291	48	302	48	246	40	64	7	9	1	920	147	1 067
34	5	3	222	30	222	26	228	37	59	4	6	2	742	102	844
35	2	1	180	30	176	31	187	34	49	13	11	2	605	111	716
36	3	2	140	35	183	19	176	37	45	8	7	2	554	103	657
37	-	2	119	15	140	13	149	8	45	10	2	-	455	48	503
38	-	-	94	12	109	15	115	7	48	5	3	-	369	39	408
39	-	-	101	19	124	19	119	15	34	7	5	1	383	61	444
40	-	-	91	2	104	10	114	14	35	2	4	1	348	29	377
41	-	-	59	5	81	2	99	10	28	3	5	-	272	20	292
42	6	-	122	7	79	6	84	6	24	1	3	-	318	20	338
43	2	-	72	9	100	7	102	6	33	3	2	1	311	26	337
44	1	-	71	5	71	2	67	5	19	2	3	-	232	14	246
45	1	-	46	5	69	7	49	5	20	2	1	-	186	19	205
46	-	-	72	5	65	7	48	2	9	2	6	-	200	16	216
47	-	-	53	6	66	1	37	1	13	-	-	-	169	8	177
48	-	-	70	10	134	12	109	5	38	1	5	-	356	28	384
49	-	-	54	7	137	8	110	8	32	4	2	-	335	27	362
50	-	-	50	7	158	6	125	11	31	1	4	-	368	25	393
51	-	-	31	3	102	4	107	9	37	2	2	-	279	18	297
52	-	-	20	2	100	9	124	11	39	1	6	-	289	23	312
53	-	-	10	1	82	6	101	5	35	1	2	1	230	14	244
54	-	-	7	1	80	8	83	5	33	-	8	1	211	15	226
55	-	-	3	-	25	2	60	2	21	1	3	-	112	5	117
56	-	-	1	1	33	2	61	10	34	3	3	-	132	16	148
57	-	-	1	-	8	-	24	-	12	-	1	-	46	-	46
58	-	-	-	-	12	-	24	1	6	-	-	-	42	1	43
59	-	-	1	-	2	-	10	-	1	-	2	-	16	-	16
60	-	-	1	-	3	-	14	-	7	-	-	-	25	-	25

1) I redovisningen har hänsyn tagits till ålderslöneklass + ev. tilläggslöneklasser.

Tabell 13 (forts) Primärkommunal personal (exkl tjänstlediga) på löneplan K fördelad efter löneklass¹, ålder och kön den 1 mars 1978

Heltidsanställda

Löne- klass	Ålder												Samtliga		
	-29		30-39		40-49		50-59		60-64		65-		M	Kv	S:a
	M	Kv	M	Kv	M	Kv	M	Kv	M	Kv	M	Kv			
61	-	-	-	-	2	1	2	-	1	-	-	-	5	1	6
62	-	-	-	-	2	-	4	-	4	-	-	-	10	-	10
63	-	-	-	-	2	-	4	-	1	-	-	-	7	-	7
64	-	-	1	-	-	-	-	-	-	-	-	-	1	-	1
65	-	-	-	-	1	-	4	-	1	-	-	-	6	-	6
66	-	-	-	-	1	-	4	-	4	-	1	-	10	-	10
Summa	13 013	33 603	23 577	20 785	17 258	17 596	18 953	16 693	6 142	4 061	840	258	79 783	92 996	172 779

Deltidsanställda + timavl

Part-time and time-rate employees

Löne- klass	Ålder												Samtliga		
	-29		30-39		40-49		50-59		60-64		65-		M	Kv	S:a
	M	Kv	M	Kv	M	Kv	M	Kv	M	Kv	M	Kv			
01	255	654	-	-	-	-	-	1	1	-	1	-	257	655	912
02	12	45	-	-	-	-	-	-	-	-	-	-	12	45	57
03	358	1 521	-	-	-	-	2	-	-	-	1	-	359	1 523	1 882
04	510	2 531	-	-	-	-	-	-	-	-	-	-	510	2 531	3 041
05	505	2 345	-	-	-	-	-	-	-	-	-	-	505	2 345	2 850
06	434	2 099	1	6	-	5	1	3	2	-	1	-	439	2 113	2 552
07	2 662	9 791	884	12 021	415	13 460	398	14 897	161	4 618	301	2 138	4 821	56 925	61 746
08	419	2 281	209	3 422	105	3 749	141	3 591	80	962	119	324	1 073	14 329	15 402
09	246	2 577	138	4 742	81	7 988	67	10 150	42	2 876	53	348	627	28 681	29 308
10	134	1 474	105	2 558	46	4 300	37	5 947	29	1 857	46	128	397	16 264	16 661
11	70	804	64	1 708	39	1 982	40	2 343	19	794	22	94	254	7 725	7 979
12	443	1 461	240	3 234	142	3 597	130	4 920	71	1 734	62	125	1 088	15 071	16 159
13	115	613	74	1 381	34	1 171	46	1 260	25	438	13	61	307	4 924	5 231
14	66	521	56	1 144	36	1 088	39	1 279	74	546	40	53	311	4 631	4 942
15	51	548	70	1 113	24	636	27	469	56	166	28	31	256	2 963	3 219

Tabell 13 (forts) Primärkommunal personal (exkl tjänstlediga) på löneplan K fördelad efter löneklass¹, ålder och kön den 1 mars 1978

Deltidsanställda + timavl

Löne- klass	Ålder												Samtliga		
	-29		30-39		40-49		50-59		60-64		65-		M	Kv	S:a
	M	Kv	M	Kv	M	Kv	M	Kv	M	Kv	M	Kv			
16	57	458	71	980	35	573	35	426	200	159	34	49	432	2 645	3 077
17	26	355	61	1 152	24	464	22	295	80	110	27	18	240	2 394	2 634
18	69	397	91	882	21	557	21	231	188	81	34	33	424	2 181	2 605
19	13	346	42	529	13	314	11	178	41	61	5	16	125	1 444	1 569
20	76	345	117	801	76	391	43	217	86	84	50	21	448	1 859	2 307
21	28	130	55	560	16	340	10	168	37	74	6	7	152	1 279	1 431
22	12	73	31	405	9	221	7	101	28	42	5	11	92	853	945
23	9	44	21	310	10	156	8	106	15	46	12	5	75	667	742
24	18	60	42	383	17	183	14	83	28	41	13	5	132	755	887
25	8	24	48	424	6	189	7	106	16	41	3	5	88	789	877
26	9	13	38	188	19	159	19	76	37	49	7	6	129	491	620
27	16	10	28	99	5	48	3	34	16	10	1	2	69	203	272
28	4	5	9	56	7	17	8	18	15	15	1	-	44	111	155
29	2	6	10	54	3	22	2	7	12	5	1	1	30	95	125
30	2	3	17	58	4	29	6	10	12	10	2	1	43	111	154
31	4	2	14	18	4	10	4	4	9	5	3	1	38	40	78
32	-	2	13	19	5	3	3	2	11	2	3	-	35	28	63
33	4	4	12	37	2	7	1	5	9	-	2	-	30	53	83
34	-	1	20	19	4	4	1	2	13	4	1	1	39	31	70
35	-	1	6	25	1	10	1	9	13	5	2	-	23	50	73
36	1	-	10	18	4	3	1	1	6	1	1	-	23	23	46
37	2	-	6	11	3	6	1	-	2	-	2	-	16	17	33
38	-	-	3	5	2	2	-	1	1	-	2	-	8	8	16
39	-	-	2	11	1	5	4	-	5	1	3	-	15	17	32
40	-	-	2	2	1	1	1	1	7	1	-	-	11	5	16
41	-	-	2	1	1	2	1	-	3	1	2	-	9	4	13
42	-	-	4	3	1	1	2	-	4	-	1	-	12	4	16
43	-	-	2	4	1	2	2	1	2	-	-	-	7	7	14
44	-	-	-	1	-	-	1	1	2	-	1	-	4	2	6
45	-	-	-	2	1	1	-	-	-	-	1	-	2	3	5

1) I redovisningen har hänsyn tagits till ålderslöneklass + ev. tilläggsklasser.

Tabell 13 (forts) Primärkommunal personal (exkl tjänstlediga) på löneplan K fördelad efter löneklass¹, ålder och kön den 1 mars 1978

Deltidsanställda + timavl

Löne- klass	Ålder												Samtliga		
	-29		30-39		40-49		50-59		60-64		65-		M	Kv	S:a
	M	Kv	M	Kv	M	Kv	M	Kv	M	Kv	M	Kv	M	Kv	S:a
46	1	-	2	2	2	1	2	-	-	-	-	-	7	3	10
47	-	-	-	4	1	3	2	3	-	-	-	-	3	10	13
48	-	1	2	7	5	4	1	-	6	-	3	-	17	12	29
49	-	-	-	3	5	5	2	3	2	1	1	-	10	12	22
50	-	-	-	3	1	3	-	-	7	-	-	-	8	6	14
51	-	-	1	1	3	1	2	2	1	-	3	-	10	4	14
52	-	-	2	-	1	4	3	3	6	-	2	-	14	7	21
53	-	-	-	1	3	1	1	1	4	-	1	-	9	3	12
54	-	-	-	-	-	3	2	-	2	1	3	-	7	4	11
55	-	-	-	-	2	-	-	-	1	-	-	-	3	-	3
56	-	-	-	-	1	-	-	-	2	-	-	-	3	-	3
58	-	-	-	-	-	-	-	-	1	-	-	1	1	1	2
Summa	6 641	31 545	2 625	38 407	1 242	41 721	1 180	46 957	1 490	14 841	925	3 485	14 103	176 956	191 059

1) I redovisningen har hänsyn tagits till ålderslöneklass + ev. tilläggsklasser.

**Tabell 14 Primärkommunal personal (exkl tjänstlediga) på löneplan K, enbart löneklassplace-
rad, fördelad efter löneklass, förmånsgrupp och kön den 1 mars 1978**

Employees in primary local authorities (excluding employees on leave) in salary
scheme K, without salary grade division, by salary step, by type of appointment,
and by sex

Löne- klass	Förmånsgrupp		3		4		5		Samtliga		Summa
	2		M	Kv	M	Kv	M	Kv	M	Kv	
	M	Kv									
01	135	153	--	--	--	2	122	459	257	614	871
02	6	18	--	--	--	--	5	27	11	45	56
03	170	177	--	1	--	--	181	1 182	351	1 360	1 711
04	237	261	--	3	1	1	218	1 791	456	2 056	2 512
05	220	174	--	3	--	1	226	1 483	446	1 661	2 107
06	199	147	1	3	--	2	167	1 205	367	1 357	1 724
07	1 902	2 900	8	1 020	--	77	2 335	43 640	4 245	47 637	51 882
08	613	1 320	6	190	--	4	139	3 921	758	5 435	6 193
09	272	364	--	54	--	--	109	1 534	381	1 952	2 333
10	185	352	1	98	--	--	40	451	226	901	1 127
11	115	230	--	23	--	1	12	189	127	443	570
12	824	962	--	3	--	--	11	136	835	1 101	1 936
13	139	470	--	--	--	--	4	39	143	509	652
14	106	355	--	--	--	--	3	39	109	394	503
15	98	280	--	--	--	--	1	18	99	298	397
16	62	322	--	--	--	--	--	15	62	337	399
17	57	149	--	--	--	--	1	2	58	151	209
18	83	374	--	--	--	--	1	1	84	375	459
19	33	129	--	--	--	--	1	--	34	129	163
20	273	189	--	--	--	--	--	--	273	189	462
21	16	51	--	--	--	--	--	1	16	52	68
22	6	23	--	--	--	--	--	--	6	23	29
23	16	31	--	--	--	--	1	--	17	31	48
24	14	22	--	--	--	--	1	--	15	22	37
25	8	19	--	--	--	--	--	--	8	19	27
26	10	5	--	--	--	--	--	--	10	5	15
27	58	31	--	--	--	--	--	--	58	31	89
28	11	9	--	--	--	--	4	--	15	9	24
29	18	18	--	--	--	--	--	--	18	18	36
30	23	16	--	--	--	--	--	--	23	16	39
31	24	7	--	--	--	--	--	--	24	7	31
32	20	6	--	--	--	--	1	--	21	6	27
33	19	14	--	--	--	--	--	--	19	14	33
34	5	2	--	--	--	--	--	--	5	2	7
35	1	--	--	--	--	--	--	--	1	--	1
36	6	2	--	--	--	--	--	--	6	2	8
37	5	--	--	--	--	--	--	--	5	--	5
38	--	2	--	--	--	--	--	--	--	2	2
39	--	--	--	--	--	--	--	--	--	--	--
40	--	--	--	--	--	--	1	--	1	--	1
41--	54	12	--	--	--	--	31	1	85	13	98
Summa	6 043	9 596	16	1 398	1	88	3 615	56 134	9 675	67 216	76 891

Tabell 15 Primärkommunal personal (exkl tjänstlediga), ej löneplansplacerad, fördelad efter månadslön, avtalsområde och tjänstgöringens omfattning den 1 mars 1978
Employees in primary local authorities (excluding employees on leave), not in receipt of schemed salary, by monthly salary, by type of collective agreement, and by extent of employment

MÅNADSLÖN (KRONOR)	AVTALSOMRÅDE						SAMTLIGA		
	ART		APK(D)		ÖVRIGA AVTAL		HELTID	DELTIDS- ANST + TIMAVL	SUMMA
	HELTID	DELTIDS- ANST + TIMAVL	HELTID	DELTIDS- ANST + TIMAVL	HELTID	DELTIDS- ANST + TIMAVL			
1- 499	30	72	502	139	140	2237	672	2448	3120
500- 999	55	62	23	163	319	1119	397	1344	1741
1000- 1499	8	40	65	130	88	667	161	837	998
1500- 1999	2	24	117	271	35	364	154	659	813
2000- 2399	5	9	164	283	21	209	190	501	691
2400- 2799	3	9	188	287	16	138	207	434	641
2800- 2999	1	6	119	133	8	45	128	184	212
3000- 3199	-	4	97	106	10	42	107	152	259
3200- 3399	2	2	144	102	6	28	152	132	284
3400- 3599	-	1	134	86	9	16	143	103	246
3600- 3799	1	2	214	85	8	22	223	109	332
3800- 3999	-	1	186	66	8	39	194	106	300
4000- 4199	3	4	217	57	8	39	228	100	328
4200- 4399	1	2	284	36	18	25	303	63	366
4400- 4599	1	-	360	52	16	30	377	82	459
4600- 4799	-	1	463	33	13	19	476	53	529
4800- 4999	-	1	563	21	4	15	567	37	604
5000- 5199	1	-	627	11	5	5	633	16	649
5200- 5399	-	-	493	8	16	10	509	18	527
5400- 5599	-	-	380	5	4	11	384	16	400
5600- 5799	2	-	252	5	9	3	263	8	271
5800- 5999	-	-	173	8	3	3	176	11	187
6000- 6499	1	1	291	9	8	11	306	21	321
6500- 6999	6	-	174	1	9	5	189	6	195
7000- 7499	4	-	96	-	6	4	106	4	110
7500- 7999	5	-	53	1	3	4	61	5	66
8000- 8499	1	1	19	1	3	-	23	2	25
8500- 8999	2	-	15	-	3	1	26	1	21
9000- 9499	36	3	6	-	2	3	44	6	50
9500- 9999	2	-	3	-	3	1	8	1	9
10000-10999	4	-	1	-	1	1	6	1	7
11000-11999	5	-	2	-	-	1	7	1	8
12000-	4	-	-	-	3	2	7	2	9
SUMMA	185	245	6425	2099	805	5119	7415	7463	14878

Tabell 16 Genomsnittlig månadslön (i kronor) för primärkommunal personal (exkl tjänstlediga) i vissa befattningar med fördelning efter tjänstgöringens omfattning den 1 mars 1978

Average monthly salary (Swedish Kronor) for employees in primary local authorities (excluding employees on leave), in certain positions, by extent of employment

ANM UPPGIFTER OM TILLÄGG HAR SAMLATS IN FÖR SAMTLIGA DAGBARNVÅRDARE OCH ALL STADSPERSONAL. FÖR ÖVRIGA HAR UPPGIFTER OM TILLÄGG ENDAST SAMLATS IN FÖR DATAREGISTRERAD PERSONAL.

BEFATTNING	HELTIDSANSTÄLLDA								DELTIDSANSTÄLLDA OCH TIMAVLÖNADE		SAMTLIGA		
	MED TILLÄGGS- REDOVISN	DÅRAV I % AV SUMMA	TOTALT	DÅRAV ÖB	TILLÄGG JOUR	BERED	Ö-TID ÖVR	SUMMA	MED TILLÄGGS- REDOVISN	DÅRAV I % AV SUMMA	MED TILLÄGGS- REDOVISN	DÅRAV I % AV SUMMA	
TJÄNSTEMÄN													
ÖVERLÄKARE	507	100	16227	-	199	-	871	5014	6084	20	100	527	100
STADSLÄKARE M FL	14	93	9234	-	-	-	59	1520	1578	10	91	24	92
ÖVRIGA LÄKARE	959	100	12387	-	250	-	554	4304	5108	979	96	1938	98
FÖREST SJUKVÅRD AVDFÖREST	723	100	5113	87	2	15	37	6	148	215	99	938	100
LÄKARE HÄLSO- O SJUKVÅRD	154	100	5361	-	-	-	11	61	72	88	100	242	100
SJUKSKÖTERSKA	2130	100	4653	192	7	10	26	6	240	2170	100	4300	100
SJUKSKÖTERSKA ÖPPEN VÅRD	791	96	4167	14	-	11	2	17	44	1054	94	1845	95
BARNMORSKA	48	100	4905	231	-	-	10	2	243	71	100	119	100
SJUKGYMNAST	239	100	4697	6	-	-	6	15	27	187	97	426	99
PSYKOLOG	327	96	5852	1	-	2	4	20	27	496	97	823	96
KURATOR	491	96	4820	6	1	10	8	18	43	573	96	1064	96
ARBETSTERAPEUT	323	96	4411	1	-	-	4	6	11	242	92	565	95
TANDLÄKARE	267	100	7502	-	3	15	4	491	514	85	100	352	100
TANDSKÖTERSKA	414	100	4003	-	-	-	7	2	10	158	100	572	100
HÄLSÖV- O BOSTADSINSPEK	590	94	5134	-	-	-	26	38	64	44	94	634	94
SOCIALCHEF	226	84	7731	-	-	10	43	24	78	2	100	228	84
SOCIALSEKR O SOCIALINSP	984	97	6049	8	-	31	88	37	164	66	100	1050	97
SOCIALASSISTENT	2882	96	4754	16	2	30	41	44	133	954	97	3836	96
DRÄKSELKAMRER M FL	293	89	6334	-	-	-	89	63	152	7	100	300	90
EKONOMICHEF, STADSKAMRER	201	95	8560	2	-	-	52	32	86	1	100	202	95
KOMMUNALKAMRER	1	17	8181	-	-	-	-	-	-	-	-	1	17
KONTORSCH, SKOLKAM, SKOLASS	314	88	5256	-	-	-	89	35	124	23	72	337	87
KAMR-, KOMM- O STADSKAMASS	423	88	5023	1	-	2	55	68	126	41	89	464	88
BOKHÅLLARE	20	91	5230	-	-	7	-	141	148	-	-	20	91
BYRRASSISTENT	344	99	4726	1	-	-	72	27	99	32	100	376	99
FÖRSTE KAMMARSKRIVARE	272	98	3779	5	-	-	42	33	90	30	100	302	98
KANSLIST (NOTSVARANDE)	9356	95	4109	4	-	1	18	22	45	4552	94	13908	95
KONTORIST	7692	95	3649	6	-	-	8	18	32	10494	95	18186	95
BIBLIOTEKSCHIEF M FL	842	94	5702	44	-	-	18	34	95	183	94	1025	94
BIBLIOTEKARIE	460	95	4869	53	-	-	12	43	108	875	97	1335	96

Tabell 16 (forts) Genomsnittlig månadslön (i kronor) för primärkommunal personal (exkl tjänstlediga) i vissa befattningar med fördelning efter tjänstgöringens omfattning den 1 mars 1978

BEFATTNING	HELTIDSANSTÄLLDA									DELTIDSANSTÄLLDA OCH TIMAVLÖNADE			SAMTLIGA		
	GENOMSNIITTLIG UTBETALD LÖN														
	MED TILLKGGSS- REDOVISN	DÖRAV I % AV SUMMA	TOTALT	DÖRAV ÖB	TILLKGG JOUR	BERED	Ö-TID	ÖVR	SUMMA	MED TILLKGGSS- REDOVISN	DÖRAV I % AV SUMMA	MED TILLKGGSS- REDOVISN	DÖRAV I % AV SUMMA		
KOMMUNBIBLIOTEKARIE	57	92	4267	41	-	-	77	27	145	654	84	711	85		
BIBLIOTEKSBITRÄDE	1	33	3409	61	-	-	-	-	61	439	90	440	89		
UNGDOMSG- O FRITIDSGFÖRES	727	95	4597	193	1	-	81	16	292	157	98	884	95		
BARNSTUGE FÖRESTÄNDARE	2891	96	4508	5	-	-	8	20	33	357	93	3248	95		
LEKLEDARE O LEKPARKSFÖRES	156	99	3990	10	1	-	28	13	51	217	94	373	96		
UNGDOMS- O BARNHEMSASS	32	100	4982	386	392	-	1	15	794	13	100	45	100		
HEM VÄRDARINNA	1939	92	3748	3	3	2	9	15	32	632	90	2571	91		
HEM VÄRDSASSISTENT	1140	95	4479	1	-	3	9	20	38	349	91	1489	94		
FÖRSKOLLÄRARE	11449	95	4209	6	-	-	4	20	30	5949	94	17398	95		
BARNHEMSFÖRESTÄNDARE	13	100	5615	279	182	465	30	-	956	-	-	13	100		
EKONOMIFÖRESTÄNDARE	284	94	4825	30	10	-	17	14	71	118	94	402	94		
ÄLDREDOMSHEMSFÖRESTÄNDARE	1724	90	5173	223	1	268	40	19	550	1358	91	3082	90		
BADFÖREST O BADMÄSTARE	400	94	4611	131	-	3	89	27	249	79	92	479	94		
BRANDCHEF, BRANDINGENJÖR	424	92	7062	31	3	618	153	67	873	8	89	432	92		
BRANDMÄSTARE	379	96	5677	332	-	137	175	39	683	1	100	380	96		
BRANDFÖRMAN	481	96	5330	399	-	30	184	24	638	2	100	483	96		
BRANDMAN	3277	96	4890	398	-	21	149	26	594	34	100	3311	96		
STADSINGENJÖR	77	96	10018	-	-	-	28	25	54	1	50	78	95		
BYRRINGENJÖR M FL	473	96	8360	-	-	33	76	62	172	13	100	486	96		
KOMMUNALINGENJÖR	36	56	6585	-	-	107	143	58	307	3	100	39	58		
TEKNISK CHEFSPERSONAL	481	96	8976	-	-	44	59	53	156	8	100	489	96		
TEKNIKER	1728	94	4873	11	1	61	62	25	161	48	100	1776	94		
INSTITUTIONSTEKNIKER	341	98	4023	1	-	-	113	16	130	31	97	372	98		
MASKINMÄSTARE	405	97	6227	191	4	280	320	22	816	3	100	408	97		
MASKINIST	2176	90	5401	111	2	338	228	20	699	118	81	2294	90		
TEKNISKT BITRÄDE	117	100	4171	-	-	3	24	20	47	3	100	120	100		
MÄTNINGSBITRÄDE	892	96	3998	1	-	11	25	19	56	9	100	901	96		
RITARE	255	96	3943	-	-	4	-	16	21	116	100	371	97		
KARTRITARE O KARTASS	898	96	3902	-	-	2	5	11	17	689	97	1587	96		
RITBITRÄDE	2	100	3071	-	-	-	-	-	-	-	-	2	100		
GATU- OCH BYGGNADSCHEF	199	88	9057	-	-	30	34	37	101	1	100	200	88		
ARKITEKT	545	97	8502	-	-	-	56	26	83	48	91	593	96		
BYGGNADSSINSPEKTÖR	489	93	5932	-	-	1	32	37	71	15	100	504	93		
BYGGNADSKONTROLLANT	69	92	5130	-	-	14	35	33	82	2	100	71	92		
IDROTTSPLATSVAKTmästare	1120	94	4684	260	-	16	179	20	475	213	96	1333	94		
TELEFONIST	434	95	3867	60	-	-	9	10	79	611	96	1045	96		
TELEVAKT	124	98	4532	424	-	-	54	27	505	81	100	205	99		

Tabell 16 (forts) Genomsnittlig månadslön (i kronor) för primärkommunal personal (exkl tjänstlediga) i vissa befattningar med fördelning efter tjänstgöringens omfattning den 1 mars 1978

BEFATTNING	HELTIDSANSTÄLLDA									DELTTIDSANSTÄLLDA OCH TIDAVLÖNADE			SAMTLIGA		
	GENOMSITTIG UTBETALD LÖN														
	MED TILLÄGGS- REDOVISN	DKRAV I % AV SUMMA	TOTALT	DKRAV OB	TILLÄGG JOUR	BERED	Ö-TID	ÖVR	SUMMA	MED TILLÄGGS- REDOVISN	DKRAV I % AV SUMMA	MED TILLÄGGS- REDOVISN	DKRAV I % AV SUMMA		
MUSIKLÄRARE	1477	94	4666	50	-	-	89	21	161	3230	92	4707	93		
MUSIKLEDARE	231	88	6410	17	-	-	110	24	150	10	67	241	87		
INSTRUKTÖR (ARBETSVÄRD)	385	93	5039	-	-	4	37	42	83	4	100	389	93		
ARBETSLEDARE	3407	95	5545	33	2	238	261	25	559	75	86	3482	95		
TRAFIKBEFÄL	105	100	5465	238	-	91	158	18	505	2	100	107	100		
TRAFIKÖVERVAKARE	439	98	4087	134	-	-	27	4	164	229	100	668	99		
FÖRRÄDSMÄSTARE O -FÖRMAN	243	95	5260	19	-	88	180	13	300	12	100	255	95		
FÖRRÄDSARB O FÖRRÄDSMAN	65	98	4140	17	-	35	52	27	131	6	100	71	99		
PARKCHEF, TRÄDGÅRDSMÄSTARE	369	99	5703	-	-	98	124	30	252	6	100	375	99		
MKTARAVLÖSARE	125	99	4523	2	-	27	32	102	164	-	-	125	99		
UTSKITARE	3	100	4806	-	-	-	-	42	42	-	-	3	100		
SKOLVAKTÄMÄSTARE	3524	92	4266	22	4	14	286	21	347	1682	88	5206	91		
ÖVRIGA ARBETSTAGARE															
KOMMUNALARB (GS-AVTALET)	26364	95	4811	50	1	144	229	77	502	1685	96	28049	95		
UNDERSKÖTERSKA	1663	99	4326	293	-	11	9	7	319	1179	96	2842	98		
SJUKVÅRDSBITRÄDE	3634	100	3837	265	1	2	11	4	283	4558	100	8192	100		
VÅRDBITRÄDE (ÄLDREDOMSHEN)	7725	91	4038	290	1	2	10	12	315	19512	91	27237	91		
JOURBITRÄDE	-	-	-	-	-	-	-	-	-	328	77	328	77		
SKÖTARE	2047	100	4279	328	46	7	33	12	425	1767	100	3814	100		
TERAPIBITRÄDE	489	96	3779	7	-	-	20	15	42	1070	94	1559	94		
LABORATORIEBITRÄDE	189	98	3810	37	-	-	8	1	46	94	100	283	99		
SAMARIT	2575	98	3706	75	1	1	71	16	163	57869	92	60444	92		
BARNSKÖTARE	11120	96	3749	21	1	-	7	21	51	8591	95	19711	96		
DAG- O BARNHENSBITRÄDE	357	95	3547	2	-	-	24	20	47	2057	94	2414	94		
DAGBARNVÅRDARE	40	100	3527	-	-	-	-	-	-	31594	100	31634	100		
KOKERSKA	1959	93	4161	139	-	-	7	12	158	1107	93	3066	93		
KOKERSKA TILLIKA HUSMOR	361	91	3631	-	-	-	22	33	55	794	85	1155	87		
KOKERSKA (SKOLA)	333	97	3514	3	-	-	14	32	49	1211	93	1544	94		
EKONOMIBITRÄDE	4288	96	3881	138	2	1	18	19	179	11332	95	15620	95		
SKOLMÅLTIDSBITRÄDE	450	93	3226	1	-	-	13	31	46	11894	93	12344	93		
STYDERSKA	745	100	3606	44	-	-	28	1	72	31977	100	32722	100		
TVÄTTARE OCH TVÄTTBITRÄDE	71	85	4186	9	-	-	31	47	86	107	90	178	88		
BADVÄKTÄMÄSTARE	252	93	4003	202	-	5	47	25	279	316	96	568	95		
BADERSKA OCH BADBITRÄDE	156	99	3910	141	-	4	21	15	179	530	92	686	94		
VÄKTÄMÄSTARBITRÄDE	101	95	3327	10	-	-	11	9	30	31	89	132	94		

Tabell 17 Primärkommunal personal (exkl tjänstlediga) i vissa befattningar fördelad efter löneplan, lönegrad och kön den 1 mars 1978

Employees in primary local authorities (excluding employees on leave), in certain positions, by salary scheme, by salary grade, and by sex

BEFATTNING	LÖNEPLAN K I NEDANSTREND E LÖNEGRADSI NTERVALL											ENBART		SUMMA		EJ LÖNE-		SANTLIGA			
	05	08	09	10-	12-	14-	20-	25-	30-	35-	42-	LÖNEKL		LÖNEPL K		PLANSPLAC		M	KV	SUMMA	
	07			11	13	19	24	29	34	41	60	M	KV	M	KV	M	KV	M	KV	SUMMA	
TJÄNSTEMÄN																					
ÖVERLÄKARE	-	-	-	-	-	-	-	-	-	444	17	4	391	74	59	3	450	77	527		
STADSLÄKARE M FL	-	-	1	-	-	3	-	2	3	-	7	2	-	17	1	8	-	25	1	26	
ÖVRIGA LÄKARE	-	-	-	-	-	-	-	2	442	63	1	382	185	85	813	347	682	135	1495	482	1977
FÖREST SJUKVÅRD AVDFÖREST	-	2	-	-	5	728	159	12	4	-	-	1	28	29	910	1	-	30	910	940	
LÄKARE HÄLSO- O SJUKVÅRD	-	-	-	-	1	21	211	-	4	-	1	-	4	11	231	-	-	11	231	242	
SJUKSKÖTERSKA	-	-	-	2	788	2912	2	-	-	-	-	30	569	172	4131	-	-	172	4131	4303	
SJUKSKÖTERSKA ÖPPEN VÅRD	-	-	-	2	324	1504	1	-	-	-	-	1	110	4	1938	-	1	4	1939	1943	
BARNMORSKA	-	-	-	-	113	-	-	-	-	-	-	-	6	1	118	-	-	1	118	119	
SJUKGYMNAS T	-	-	1	-	-	359	27	9	-	-	-	1	33	15	415	-	1	15	416	431	
PSYKOLOG	-	-	-	-	-	1	336	172	289	2	4	14	32	231	619	2	1	233	620	853	
KURATOR	-	-	-	-	-	59	1001	5	2	-	1	8	33	188	921	-	-	188	921	1109	
ARBETSTERAPEUT	-	7	1	8	200	323	10	1	-	-	-	3	40	15	578	-	4	15	582	597	
TANDLÄKARE	-	-	-	-	-	-	66	166	59	16	35	2	1	127	218	6	1	133	219	352	
TANDSKÖTERSKA	-	198	-	316	7	44	-	-	-	-	-	-	7	-	572	-	-	-	572	572	
HÄLSOV- O BOSTADSINSPEK	-	-	-	2	1	277	318	39	19	6	4	6	1	513	160	3	-	516	160	676	
SOCIALCHEF	-	-	-	-	-	-	2	117	61	31	58	1	-	247	23	-	-	247	23	270	
SOCIALSEKR O SOCIALINSP	-	-	-	-	-	2	247	647	117	48	17	1	2	608	473	-	1	608	474	1082	
SOCIALASSISTENT	-	1	-	26	-	331	3406	-	-	-	-	59	172	1226	2769	1	1	1227	2770	3997	
DRÄTSELKAMRER M FL	-	-	-	-	-	-	46	204	59	22	4	-	-	287	48	-	-	287	48	335	
EKONOMICHEF, STADSKAMRER	-	-	-	-	-	-	-	14	52	52	91	2	-	208	3	1	-	209	3	212	
KOMMUNALKAMRER	-	-	-	-	-	-	-	1	5	-	-	-	-	6	-	-	-	6	-	6	
KONTORSCH, SKOLKAM, SKOLASS	-	1	-	1	1	242	82	26	22	7	2	2	3	196	193	-	-	196	193	389	
KAMR-, KOMM- O STADSKAMASS	-	-	-	-	1	391	119	11	-	-	-	3	-	211	314	-	-	211	314	525	
BOKHÄLLARE	-	-	-	5	5	8	2	-	1	-	1	-	-	17	5	-	-	17	5	22	
BYRASSISTENT	-	2	-	1	5	332	36	1	-	-	-	-	-	155	222	-	1	155	223	378	
FÖRSTE KAMMARSKRIVARE	-	-	-	3	57	246	1	-	-	-	-	-	1	57	251	-	-	57	251	308	
KANSLIST (MÖTSVARANDE)	-	14	6221	6471	1655	243	2	-	-	-	-	17	79	799	13903	-	-	799	13903	14702	
KONTORIST	-	16841	78	35	7	6	1	-	-	-	-	-	255	1931	812	18342	2	13	814	18355	19169
BIBLIOTEKSCHEF M FL	-	-	-	-	-	7	741	238	60	21	16	1	4	235	853	-	-	235	853	1088	
BIBLIOTEKARIE	-	-	-	-	8	72	1041	2	-	-	-	46	212	219	1162	-	7	219	1169	1388	
KOMMUNBIBLIOTEKARIE	-	26	31	97	20	4	-	-	-	-	-	151	478	217	590	7	23	224	613	837	
BIBLIOTEKSBITRÄDE	-	33	1	-	1	-	-	-	-	-	-	54	271	56	304	19	113	75	417	492	
UNGDOMSG- O FRITIDSGFÖRES	-	16	13	126	278	462	-	1	-	-	-	21	11	607	321	1	-	608	321	929	
BARNSTUGE FÖRESTÄNDARE	-	-	6	20	445	2919	3	-	-	-	-	-	13	305	3101	-	-	305	3101	3406	
LEKLEDARE O LEKPARKSFÖRES	-	108	1	111	26	78	-	-	-	-	-	6	51	55	326	-	8	55	334	389	

Primärkommunal personal

Tabell 17 (forts) Primärkommunal personal (exkl tjänstlediga) i vissa befattningar fördelad efter löneplan, lönegrad och kön den 1 mars 1978

BEFATTNING	LÖNEPLAN K I NEDANSTRENDE LÖNEGRADSIINTERVALL											ENBART		SUMMA		EJ LÖNE-		SAMTLIGA		
	05	08	09	10-	12-	14-	20-	25-	30-	35-	42-	LÖNEKL		LÖNEPL K		PLANSPLAC		M	KV	SUMMA
	07			11	13	19	24	29	34	41	60	M	KV	M	KV	M	KV	M	KV	SUMMA
UNGDOMS- O BARNHEMSASS	-	-	7	18	12	-	-	-	-	-	-	2	6	19	26	-	-	19	26	45
HEMVRDARINNA	-	2572	2	176	1	-	-	-	-	-	-	6	64	57	2764	-	1	57	2765	2822
HEMVRDSASSISTENT	-	3	8	71	132	1167	64	6	-	-	-	6	103	99	1461	-	17	99	1478	1577
FÖRSKOLLÄRARE	-	6	319	5219	8231	10885	-	-	-	-	-	69	998	1177	17142	-	4	1177	17146	18323
BARNHEMSFÖRESTÄNDARE	-	-	-	-	8	5	-	-	-	-	-	-	-	2	11	-	-	2	11	13
EKOMOMIFÖRESTÄNDARE	-	12	4	26	50	277	31	7	-	-	-	-	22	13	416	-	-	13	416	429
ÄLDERDOMSHEMSFÖRESTÄNDARE	-	1	1	12	618	2256	42	-	-	-	-	13	473	135	3281	-	1	135	3282	3417
BADFÖREST O BADMÄSTARE	-	3	28	82	167	163	1	-	-	-	-	46	19	421	88	1	-	422	88	510
BRANDCHEF, BRANDINGENJÖR	-	-	-	-	-	13	186	134	70	41	22	3	-	469	-	1	-	470	-	470
BRANDMÄSTARE	-	-	-	-	-	345	51	-	-	-	-	-	-	396	-	-	-	396	-	396
BRANDFÖRMAN	-	-	-	-	2	501	-	-	-	-	-	1	-	504	-	-	-	504	-	504
BRANDMAN	-	-	-	22	3392	1	-	-	-	-	-	42	-	3455	2	1	-	3456	2	3458
STADSINGENJÖR	-	-	-	-	-	-	-	-	4	77	-	1	-	81	1	-	-	81	1	82
BYRRINGENJÖR M FL	-	-	-	-	-	1	11	115	113	66	197	4	1	503	5	-	-	503	5	508
KOMMUNALINGENJÖR	-	-	-	-	-	-	14	42	10	-	-	1	-	67	-	-	-	67	-	67
TEKNISK CHEFSPERSONAL	-	-	-	-	-	3	22	46	91	78	263	2	-	503	2	2	-	505	2	507
TEKNIKER	-	3	5	32	84	1611	140	6	-	-	-	11	-	1769	123	2	-	1771	123	1894
INSTITUTIONSTEKNIKER	-	-	-	3	217	158	-	-	-	-	-	1	1	358	22	1	-	359	22	381
MASKINMÄSTARE	-	-	-	-	-	114	229	74	-	-	-	1	-	418	-	4	-	422	-	422
MASKINIST	-	-	-	2	237	2176	26	-	-	-	-	28	-	2469	-	79	5	2548	5	2553
TEKNISKT BITRÄDE	-	1	2	44	55	18	-	-	-	-	-	-	-	107	13	-	-	107	13	120
MÄTNINGSBITRÄDE	-	10	4	-	919	1	-	-	-	-	-	6	-	923	17	-	-	923	17	940
RITARE	-	153	89	92	35	9	-	-	-	-	-	-	3	64	317	-	1	64	318	382
KÄRTRITARE O KARTASS	-	824	350	376	79	-	-	-	-	-	-	-	17	58	1588	-	-	58	1588	1646
RITBITRÄDE	-	2	-	-	-	-	-	-	-	-	-	-	-	-	2	-	-	-	2	2
GATU- OCH BYGGNADSCHEF	-	-	-	-	-	-	-	16	57	26	126	2	-	227	-	-	-	227	-	227
ARKITEKT	-	-	-	-	3	4	24	76	162	330	8	2	544	65	6	-	-	550	65	615
BYGGNADSINSPEKTÖR	-	-	-	-	2	339	141	17	14	24	3	-	539	1	-	-	-	539	1	540
BYGGNADSKONTROLLANT	-	-	-	-	22	33	19	1	-	-	-	1	-	75	1	1	-	76	1	77
IDROTTSPLATSVAKTMÄSTARE	-	31	2	1068	121	10	1	-	-	-	-	140	20	1362	31	21	4	1383	35	1418
TELEFONIST	-	917	24	33	11	4	-	-	-	-	-	-	92	-	1081	1	8	1	1089	1090
TELEVAKT	-	150	-	20	20	-	-	-	-	-	-	-	18	48	160	-	-	48	160	208
MUSIKLÄRARE	-	-	-	-	1311	11	1802	-	-	-	-	1226	702	2934	2118	16	11	2950	2129	5079
MUSIKLEDARE	-	-	-	-	-	1	23	194	45	12	-	2	-	256	21	1	-	257	21	278
INSTRUKTÖR (ARBETSVÄRD)	-	-	-	-	1	353	38	26	-	-	-	2	-	394	26	-	-	394	26	420
ARBETSLEDARE	-	14	4	7	101	2645	853	21	-	-	-	9	-	3632	22	18	-	3650	22	3672
TRAFIKBEFÄL	-	-	-	-	2	73	29	3	-	-	-	-	-	106	1	-	-	106	1	107
TRAFIKÖVERVAKARE	-	261	-	382	13	-	-	-	-	-	-	6	12	212	462	-	1	212	463	675
FÖRORDSMÄSTARE O -FÖRMAN	-	-	-	13	31	183	33	3	1	-	2	-	1	251	16	1	-	252	16	268
FÖRORDSARB O FÖRORDSMAN	-	14	6	13	30	8	-	-	-	-	-	1	-	61	11	-	-	61	11	72

Tabell 17 (forts) Primärkommunal personal (exkl tjänstlediga) i vissa befattningar fördelad efter löneplan, lönegrad och kön den 1 mars 1978

BEFATTNING	LÖNEPLAN K I NEDANSTRENDE LÖNEGRADSIKTERVALL												ENBART		SUMMA		EJ LÖNE-		SAMTLIGA		
	05	08	09	10-	12-	14-	20-	25-	30-	35-	42-	LÖNEKL		LÖNEPL K		PLANSPLAC		SAMTLIGA			
	07			11	13	19	24	29	34	41	60	M	KV	M	KV	M	KV	M	KV	SUMMA	
PARKCHEF, TRÄDGÅRDSMÅSTARE	-	-	-	-	-	172	135	44	14	8	5	2	-	366	14	-	-	366	14	380	
MÄTARAVLÄSARE	-	-	21	46	51	8	-	-	-	-	-	-	-	124	2	-	-	124	2	126	
UTSKYTTARE	-	-	-	-	1	2	-	-	-	-	-	-	-	3	-	-	-	3	-	3	
SKOLVAKTMASTARE	-	611	10	3475	288	2	-	-	-	-	-	335	85	4334	472	319	626	4653	1098	5751	
ÖVRIGA ARBETSTAGARE																					
KOMMUNALARBE (GS-AVTALET)	-	821	-	5507	15482	-	-	-	-	-	-	-	-	21607	203	6795	832	28402	1035	29437	
UNDERSKÖTERSKA	-	2	-	2759	1	-	-	-	-	-	-	-	7	135	50	2854	-	50	2854	2904	
SJUKVÅRDSBITRÄDE	-	5759	16	3	-	-	-	-	-	-	-	415	2027	770	7450	-	1	770	7451	8221	
VÅRDBITRÄDE (ÅLDERDOMSHEM)	-	22155	-	2	-	-	-	-	-	-	-	277	7591	483	29542	-	-	483	29542	30025	
JOURBITRÄDE	-	9	-	1	-	-	-	-	-	-	-	-	7	-	17	22	388	22	405	427	
SKÖTTARE	-	1020	275	221	1117	175	-	-	-	-	-	422	583	1284	2529	1	2	1285	2531	3816	
TERAPIBITRÄDE	-	880	538	-	-	-	-	-	-	-	-	7	227	20	1632	-	-	20	1632	1652	
LABORATORIEBITRÄDE	-	222	37	18	1	2	-	-	-	-	-	3	3	22	264	-	-	22	264	286	
SAMARIT	-	30064	-	16	-	-	-	-	-	-	-	938	34860	1110	64768	-	1	1110	64769	65879	
BARNSKÖTARE	-	2881	166	13981	1	-	-	-	-	-	-	236	3272	674	19863	-	4	674	19867	20541	
DAG- O BARNHEMSBITRÄDE	-	1458	2	22	-	-	-	-	-	-	-	165	918	380	2185	-	-	380	2185	2565	
DAGBARNVÅRDARE	-	26	-	16	-	-	-	-	-	-	-	-	2	2	42	38	31552	40	31594	31634	
KOKERSKA	-	3	-	2693	408	-	-	-	-	-	-	4	201	77	3232	-	-	77	3232	3309	
KOKERSKA TILLIKA HUSMOR	-	1	-	212	1098	-	-	-	-	-	-	-	20	1	1330	-	-	1	1330	1331	
KOKERSKA (SKOLA)	-	8	-	1605	5	-	-	-	-	-	-	-	28	1	1645	-	-	1	1645	1646	
EKONOMIBITRÄDE	-	12555	30	1	1	-	-	-	-	-	-	370	3412	712	15657	-	1	712	15658	16370	
SKOLMÅLTIDSBITRÄDE	-	10493	15	28	4	-	-	-	-	-	-	14	2755	24	13285	-	-	24	13285	13309	
STÄDERSKA	-	113	-	49	1	-	-	-	-	-	-	7	67	9	228	1363	31125	1372	31353	32725	
TVÄTTARE OCH TVÄTTBITRÄDE	-	124	-	55	-	-	-	-	-	-	-	1	23	14	189	-	-	14	189	203	
BADVAKTMASTARE	-	327	21	1	-	-	-	-	-	-	-	139	88	335	241	9	14	344	255	599	
BADERSKA OCH BADBITRÄDE	-	226	203	-	-	-	-	-	-	-	-	109	191	133	596	-	2	133	598	731	
VAKTMASTARBITRÄDE	-	93	1	2	-	-	-	-	-	-	-	24	5	99	26	10	6	109	32	141	

Tabell 18¹ Primärkommunal personal fördelad efter kommun/kommunalförbund, tjänstgöringens omfattning samt tjänstemän och övriga arbetstagare under åren 1975–1978 (år 1976–1978 exkl tjänstlediga)

Employees in primary local authorities, by municipality/local federation, by extent of employment, and by salaried employees and other employees during 1975–1978 (1976–1978 excluding employees on leave)

Kommun/ Kommunalförbund	År 1975				År 1976			
	Heltid	därav tjm	Deltid+ timavl	Summa	Heltid	därav tjm	Deltid+ timavl	Summa
Stockholms län								
Botkyrka	1 254	831	1 759	3 013	1 330	815	1 659	2 989
Danderyd	444	286	467	911	504	310	749	1 253
Ekerö	189	140	492	681	201	123	477	678
Haninge	908	684	1 242	2 150	970	676	1 102	2 072
Huddinge	1 376	974	1 112	2 488	1 218	922	1 259	2 477
Järfälla	1 055	760	1 842	2 897	1 129	742	1 874	3 003
Lidingö	643	455	836	1 479	634	448	999	1 633
Nacka	1 286	763	1 517	2 803	1 339	752	1 522	2 861
Norrtälje	625	388	1 300	1 925	621	397	1 381	2 002
Nynäshamn	275	191	449	724	310	218	450	760
Sigtuna	441	319	595	1 036	436	302	604	1 040
Sollentuna	824	597	1 287	2 111	813	589	1 380	2 193
Solna	1 242	702	1 695	2 937	1 269	697	1 569	2 838
Stockholm	18 405	11 341	18 523	36 928	16 840	12 491	24 306	41 146
Sundbyberg	684	399	778	1 462	632	371	810	1 442
Södertälje	1 627	1 132	1 974	3 601	1 618	1 115	2 051	3 669
Tyresö	527	375	893	1 420	562	340	818	1 380
Täby	662	508	872	1 534	720	539	919	1 639
Upplands-Bro	182	130	395	577	197	124	377	574
Upplands-Väsby	399	293	1 032	1 431	417	299	1 033	1 450
Vallentuna	174	126	358	532	177	130	376	553
Vaxholm	359	261	811	1 170	377	267	853	1 230
Värmdö	211	151	539	750	235	167	603	838
Kommunalförbund	347	289	26	373	342	285	18	360
Uppsala län								
Enköping	490	291	778	1 268	498	315	862	1 360
Häbo	101	62	206	307	108	70	246	354
Tierp	257	163	694	951	276	184	465	741
Uppsala	3 034	1 880	3 588	6 622	2 573	1 652	3 525	6 098
Älvkarleby	105	63	174	279	118	73	269	387
Östhammar	285	175	523	808	279	169	539	818
Södermanlands län								
Eskilstuna	1 917	1 251	2 383	4 300	1 793	1 194	2 650	4 443
Flen	212	144	543	755	211	146	536	747
Katrineholm	504	328	945	1 449	525	325	915	1 440
Nyköping	891	557	1 618	2 509	848	543	1 745	2 593
Oxelösund	222	143	392	614	227	150	373	600
Strängnäs	372	219	630	1 002	374	225	600	974
Vingåker	113	63	245	358	110	63	247	357

1) Se texten – stycket felkällor.

År 1977				År 1978			
Heltid	därav tjm	Deltid+ timavl	Summa	Heltid	därav tjm	Deltid+ timavl	Summa
1 418	840	1 723	3 141	1 554	934	1 745	3 299
539	312	743	1 282	690	363	748	1 438
206	133	501	707	257	161	505	762
1 031	664	1 337	2 368	1 198	742	1 474	2 672
1 529	1 024	1 671	3 200	1 667	1 057	1 768	3 435
1 154	762	2 002	3 156	1 287	802	1 987	3 274
658	446	887	1 545	676	450	1 313	1 989
1 315	758	1 508	2 823	1 441	800	1 612	3 053
649	407	1 352	2 001	681	429	1 383	2 064
321	234	483	804	343	237	502	845
444	304	663	1 107	475	325	695	1 170
840	583	1 545	2 385	920	642	1 643	2 563
1 404	723	1 567	2 971	1 483	734	1 575	3 058
19 391	12 354	21 885	41 276	20 113	13 237	20 514	40 627
625	351	803	1 428	682	382	788	1 470
1 683	1 121	2 164	3 847	1 815	1 175	2 240	4 055
546	341	800	1 346	623	402	855	1 478
691	505	1 066	1 757	741	506	1 244	1 985
216	138	460	676	264	163	552	816
465	329	1 069	1 534	542	364	1 125	1 667
191	141	438	629	210	154	463	673
412	272	874	1 286	440	305	877	1 317
250	175	615	865	290	194	734	1 024
328	266	21	349	318	268	25	343
498	304	864	1 362	522	334	964	1 486
148	91	285	433	155	100	313	468
304	205	685	989	316	206	736	1 052
2 548	1 580	3 692	6 240	2 870	1 741	3 712	6 582
127	77	278	405	148	94	293	441
298	182	574	872	398	234	736	1 134
1 784	1 212	2 579	4 363	1 928	1 275	2 678	4 606
241	160	527	768	245	163	548	793
511	305	1 014	1 525	531	312	1 015	1 546
859	546	1 766	2 625	895	566	1 917	2 812
221	152	420	641	253	163	452	705
364	227	643	1 007	392	239	689	1 081
120	75	260	380	137	82	273	410

Tabell 18 (forts) Primärkommunal personal fördelad efter kommun/kommunalförbund, tjänstgöringens omfattning samt tjänstemän och övriga arbetstagare under åren 1975–1978 (år 1976–1978 exkl tjänstlediga)

Kommun/ Kommunalförbund	År 1975				År 1976			
	Heltid	därav tjm	Deltid+ timavl	Summa	Heltid	därav tjm	Deltid+ timavl	Summa
Östergötlands län								
Boxholm	61	30	157	218	62	31	191	253
Finspång	344	237	755	1 099	376	263	802	1 178
Kinda	105	65	262	367	109	69	185	294
Linköping	1 807	1 150	4 044	5 851	1 606	1 081	4 008	5 614
Mjölby	409	251	693	1 102	412	264	736	1 148
Motala	720	408	1 198	1 918	700	432	1 157	1 857
Norrköping	3 015	1 654	2 515	5 530	2 850	1 683	2 948	5 798
Söderköping	117	68	242	359	135	82	234	369
Valdemarsvik	97	60	222	319	104	64	220	324
Ydre	42	26	85	127	44	29	92	136
Åtvidaberg	154	79	323	477	148	89	328	476
Ödeshög	52	27	172	224	69	38	160	229
Jönköpings län								
Aneby	54	33	213	267	50	35	236	286
Eksjö	289	195	579	868	309	205	604	913
Gislaved	349	227	643	992	353	250	694	1 047
Gnosjö	82	54	179	261	84	54	185	269
Jönköping	1 959	1 242	2 847	4 806	1 941	1 308	3 151	5 092
Nässjö	503	344	826	1 329	473	318	828	1 301
Sävsjö	133	84	243	376	118	80	217	335
Tranås	307	192	481	788	295	195	477	772
Vaggeryd	114	74	228	342	113	75	263	376
Vetlanda	370	224	739	1 109	386	257	712	1 098
Värnamo	478	323	994	1 472	476	330	1 023	1 499
Kronobergs län								
Alvesta	211	134	599	810	208	134	600	808
Lessebo	109	55	215	324	102	60	211	313
Ljungby	307	180	624	931	331	209	701	1 032
Markaryd	160	91	315	475	172	103	313	485
Tingsryd	186	109	429	615	201	118	416	617
Uppvidinge	145	86	333	478	149	94	327	476
Växjö	951	622	1 640	2 591	1 009	668	1 699	2 708
Älmhult	164	95	490	654	155	101	471	626
Kalmar län								
Borgholm	130	70	259	389	99	76	288	387
Emmaboda	134	77	244	378	147	87	243	390
Hultsfred	195	134	369	564	195	140	397	592
Högsby	85	51	329	414	90	57	339	429
Kalmar	944	609	1 340	2 284	1 016	691	1 386	2 402
Mönsterås	129	79	290	419	122	80	295	417
Mörbylånga	120	61	184	304	117	73	197	314
Nybro	309	197	597	906	313	209	603	916
Oskarshamn	424	270	873	1 297	421	273	906	1 327
Torsås	66	32	122	188	66	32	130	196

År 1977				År 1978			
Heltid	därav tjm	Deltid+ timavl	Summa	Heltid	därav tjm	Deltid+ timavl	Summa
62	28	207	269	57	27	228	285
383	268	729	1 112	394	266	788	1 182
112	67	316	428	107	69	355	462
1 707	1 141	4 292	5 999	1 831	1 243	4 469	6 300
411	260	739	1 150	452	279	776	1 228
741	448	1 450	2 191	824	467	1 576	2 400
2 907	1 706	3 070	5 977	3 001	1 726	3 175	6 176
144	85	254	398	150	82	300	450
101	62	223	324	115	71	242	357
50	32	109	159	47	31	131	178
145	87	339	484	155	97	350	505
70	41	149	219	74	44	137	211
43	27	222	265	57	35	262	319
317	205	578	895	343	222	640	983
359	252	696	1 055	370	259	796	1 166
92	59	208	300	113	73	201	314
2 006	1 347	3 104	5 110	2 027	1 368	3 240	5 267
488	337	813	1 301	505	345	838	1 343
129	78	253	382	147	94	273	420
312	204	470	782	340	220	486	826
122	80	262	384	117	78	305	422
387	258	864	1 251	397	264	996	1 393
473	327	1 051	1 524	538	362	1 091	1 629
229	145	591	820	244	151	615	859
97	55	226	323	104	59	236	340
345	214	738	1 083	389	240	743	1 132
176	103	314	490	170	100	325	495
209	123	477	686	214	134	494	708
141	88	346	487	141	86	321	462
1 004	669	1 800	2 804	1 091	733	1 775	2 866
173	111	491	664	190	123	561	751
114	78	301	415	118	83	338	456
146	83	246	392	142	87	294	436
213	143	431	644	240	159	471	711
92	59	313	405	104	64	336	440
940	640	1 417	2 357	1 043	692	1 545	2 588
141	91	338	479	150	97	335	485
151	94	264	415	169	115	273	442
313	205	651	964	336	228	664	1 000
432	276	873	1 305	437	287	959	1 396
70	36	170	240	84	47	177	261

Tabell 18 (forts) Primärkommunal personal fördelad efter kommun/kommunalförbund, tjänstgöringens omfattning samt tjänstemän och övriga arbetstagare under åren 1975–1978 (år 1976–1978 exkl tjänstlediga)

Kommun/ Kommunalförbund	År 1975				År 1976			
	Heltid	därav tjm	Deltid+ timavl	Summa	Heltid	därav tjm	Deltid+ timavl	Summa
Vimmerby	226	127	392	618	244	164	389	633
Västervik	600	371	971	1 571	591	351	1 013	1 604
Gotlands län								
Gotland	1 759	1 012	2 713	4 472	1 901	1 048	2 600	4 501
Blekinge län								
Karlshamn	456	265	577	1 033	418	284	601	1 019
Karlskrona	1 098	670	1 560	2 658	878	632	1 574	2 452
Olofström	176	131	267	443	203	145	274	477
Ronneby	430	252	727	1 157	433	266	735	1 168
Sölvesborg	196	101	340	536	206	115	292	498
Kristianstads län								
Bromölla	88	48	186	274	87	51	167	254
Båstad	90	59	222	312	89	60	248	337
Hässleholm	625	399	1 028	1 653	606	390	1 208	1 814
Klippan	185	117	399	584	179	112	399	578
Kristianstad	932	604	1 143	2 075	947	641	1 238	2 185
Osby	159	83	256	415	151	86	261	412
Perstorp	104	62	189	293	113	72	188	301
Simrishamn	219	121	325	544	224	128	295	519
Tomelilla	147	79	172	319	144	79	177	321
Åstorp	119	69	164	283	135	80	223	358
Ängelholm	391	221	493	884	381	225	514	895
Örkelljunga	116	64	169	285	124	74	176	300
Östra Göinge	163	80	336	499	173	96	346	519
Malmöhus län								
Bara	63	42	132	195	64	48	121	185
Bjuv	135	76	284	419	125	75	313	438
Burlöv	171	110	304	475	190	112	364	554
Eslöv	394	222	553	947	379	237	622	1 001
Helsingborg	2 282	1 203	2 902	5 184 ¹	2 304	1 223	1 590	3 894 ²
Höganäs	277	157	321	598	292	173	363	655
Hörby	127	70	228	355	114	73	285	399
Höör	111	57	204	315	114	68	203	317
Kävlinge	195	112	344	539	244	144	364	608
Landskrona	785	408	1 110	1 895	754	429	1 094	1 848
Lomma	207	153	360	567	201	135	396	597
Lund	1 688	1 048	1 915	3 603	1 682	1 038	2 123	3 805
Malmö	14 629	7 440	9 302	23 931	13 051	6 811	9 249	22 300
Sjöbo	113	65	255	368	137	84	293	430
Skurup	120	52	215	335	122	54	232	354
Staffanstorps	203	148	251	454	212	153	282	494

1) År 1975 redovisades ca 600 personer för mycket (anställda enligt DBV-avtalet).

2) År 1976 saknas samaritpersonalen i redovisningen. År 1975 uppgick de till ca 700 personer.

År 1977				År 1978			
Heltid	därav tjm	Deltid+ timavl	Summa	Heltid	därav tjm	Deltid+ timavl	Summa
233	160	429	662	241	167	437	678
611	362	996	1 607	612	368	1 091	1 703
2 035	1 089	2 660	4 695	1 976	1 108	2 665	4 641
486	291	601	1 087	515	313	672	1 187
1 047	635	1 602	2 649	1 075	659	1 779	2 854
206	148	288	494	222	156	341	563
454	268	791	1 245	465	279	843	1 308
217	125	309	526	230	130	355	585
93	56	191	284	109	67	212	321
99	64	276	375	115	70	305	420
634	390	1 281	1 915	648	402	1 394	2 042
195	125	421	616	214	135	469	683
1 002	676	1 404	2 406	1 116	741	1 514	2 630
160	95	290	450	178	104	309	487
113	72	216	329	110	68	214	324
236	126	319	555	259	131	356	615
154	87	211	365	169	96	232	401
150	87	226	376	158	89	244	402
418	263	485	903	439	275	589	1 028
134	81	209	343	127	74	233	360
169	93	341	510	186	105	373	559
—	—	—	—	—	—	—	—
129	74	325	454	145	87	280	425
198	123	397	595	245	142	395	640
412	242	629	1 041	433	255	692	1 125
2 408	1 313	2 685	5 093	2 525	1 449	2 556	5 081
316	180	397	713	304	173	442	746
135	73	288	423	166	89	303	469
110	62	228	338	128	75	245	373
269	158	386	655	325	173	428	753
775	438	1 152	1 927	836	463	1 234	2 070
221	146	422	643	254	182	456	710
1 405	861	1 687	3 092	1 627	1 003	2 148	3 775
13 161	6 885	9 504	22 665	13 655	7 230	10 029	23 684
131	85	322	453	159	107	358	517
120	56	257	377	134	64	314	448
241	165	324	565	278	184	356	634

Tabell 18 (forts) Primärkommunal personal fördelad efter kommun/kommunalförbund, tjänstgöringens omfattning samt tjänstemän och övriga arbetstagare under åren 1975–1978 (år 1976–1978 exkl tjänstlediga)

Kommun/ Kommunalförbund	År 1975				År 1976			
	Heltid	därv tjm	Deltid+ timavl	Summa	Heltid	därv tjm	Deltid+ timavl	Summa
Svalöv	136	71	238	374	128	67	271	399
Svedala	79	45	113	192	89	62	116	205
Trelleborg	676	405	876	1 552	652	426	909	1 561
Vellinge	200	148	417	617	238	161	442	680
Ystad	473	286	477	950	414	282	610	1 024
Kommunalförbund	23	16	21	44	21	16	28	49
Hallands län								
Falkenberg	366	215	765	1 131	391	231	806	1 197
Halmstad	1 315	671	1 582	2 897	1 327	722	1 627	2 954
Hylte	78	45	250	328	97	57	197	294
Kungsbacka	321	243	885	1 206	451	332	896	1 347
Laholm	183	98	398	581	194	124	405	599
Varberg	547	323	1 073	1 620	565	380	1 050	1 615
Göteborgs o Bohus län								
Göteborg	24 029	13 441	14 029	38 058	20 215	12 438	20 407	40 622
Härryda	189	135	491	680	204	147	507	711
Kungälv	393	250	810	1 203	395	255	809	1 204
Lysekil	191	110	357	548	237	139	437	674
Munkedal	87	56	282	369	90	60	235	325
Mölnadal	782	539	1 173	1 955	756	521	1 239	1 995
Orust	90	60	230	320	100	69	281	381
Partille	371	268	754	1 125	353	265	723	1 076
Sotenäs	112	70	234	346	115	76	225	340
Stenungsund	140	92	284	424	178	127	289	467
Strömstad	123	69	293	416	120	70	339	459
Tanum	95	57	430	525	112	66	464	576
Tjörn	89	47	285	374	99	55	297	396
Uddevalla	859	544	1 472	2 331	852	553	1 414	2 266
Öckerö	121	66	271	392	125	73	241	366
Kommunalförbund	127	127	43	170	137	137	45	182
Älvsborgs län								
Ale	220	157	573	793	231	170	668	899
Alingsås	426	248	755	1 181	438	254	744	1 182
Bengtstors	169	82	428	597	162	81	445	607
Borås	2 127	1 221	2 623	4 750	1 984	1 218	2 688	4 672
Dals-Ed	46	25	205	251	48	31	192	240
Färgelanda	56	38	155	211	63	45	180	243
Herrljunga	88	53	240	328	100	58	223	323
Lerum	340	233	665	1 005	345	244	745	1 090
Lilla Edet	108	64	314	422	128	73	301	429
Mark	368	229	933	1 301	372	230	971	1 343
Mellerud	101	49	275	376	100	56	133	233
Svenljunga	93	62	270	363	105	74	271	376
Tranemo	153	93	292	445	162	101	311	473
Trollhättan	917	515	1 200	2 117	870	510	1 289	2 159
Ulricehamn	309	167	695	1 004	313	161	689	1 002

År 1977				År 1978			
Heltid	därv tjm	Deltid+ timavl	Summa	Heltid	därv tjm	Deltid+ timavl	Summa
144	74	271	415	167	97	280	447
166	111	238	404	188	122	340	528
660	412	909	1 569	703	432	984	1 687
247	170	464	711	297	195	543	840
458	284	566	1 024	479	300	589	1 068
19	13	27	46	20	14	28	48
406	241	834	1 240	439	261	912	1 351
1 299	713	1 866	3 165	1 390	772	2 091	3 481
108	64	192	300	109	67	215	324
442	312	932	1 374	490	354	1 058	1 548
208	134	434	642	250	163	468	718
592	358	1 139	1 731	647	392	1 175	1 822
24 073	13 231	20 611	44 684	23 470	13 150	21 363	44 833
220	156	557	777	259	189	584	843
420	267	886	1 306	458	301	907	1 365
258	153	451	709	285	163	471	756
90	65	252	342	86	63	314	400
823	540	1 347	2 170	906	579	1 408	2 314
107	76	286	393	125	85	330	455
394	271	796	1 190	404	280	827	1 231
109	69	268	377	115	72	308	423
194	132	340	534	245	159	452	697
123	74	328	451	118	71	336	454
121	73	517	638	100	64	542	642
123	78	327	450	131	89	347	478
853	545	1 431	2 284	906	587	1 546	2 452
133	82	293	426	152	92	344	496
159	159	132	291	140	140	87	227
228	171	710	938	256	199	741	997
458	266	847	1 305	479	279	892	1 371
175	98	450	625	183	114	456	639
1 941	1 191	2 896	4 837	1 973	1 231	2 923	4 896
48	32	179	227	55	35	222	277
63	43	183	246	78	53	232	310
103	60	238	341	104	62	274	378
344	234	762	1 106	367	257	837	1 204
128	71	323	451	149	86	340	489
387	238	978	1 365	411	259	1 051	1 462
109	63	263	372	111	71	288	399
106	75	274	380	105	69	290	395
169	105	331	500	162	104	376	538
940	530	1 296	2 236	1 004	570	1 434	2 438
322	165	661	983	336	184	771	1 107

Tabell 18 (forts) Primärkommunal personal fördelad efter kommun/kommunalförbund, tjänstgöringens omfattning samt tjänstemän och övriga arbetstagare under åren 1975–1978 (år 1976–1978 exkl tjänstlediga)

Kommun/ Kommunalförbund	År 1975				År 1976			
	Heltid	därav tjm	Deltid+ timavl	Summa	Heltid	därav tjm	Deltid+ timavl	Summa
Vårgårda	60	40	201	261	65	43	230	295
Vänersborg	596	329	1 007	1 603	591	337	966	1 557
Ämål	204	118	373	577	208	132	336	544
Skaraborgs län								
Falköping	553	307	864	1 417	516	282	950	1 466
Grästorp	50	26	142	192	58	31	148	206
Gullspång	91	39	209	300	92	39	188	280
Götene	114	69	312	426	118	74	315	433
Habo	52	33	167	219	55	41	186	241
Hjo	87	51	224	311	115	70	235	350
Karlsborg	148	63	250	398	152	68	252	404
Lidköping	514	328	958	1 472	503	342	1 022	1 525
Mariestad	422	230	548	970	417	258	531	948
Mullsjö	40	27	137	177	43	33	149	192
Skara	262	155	402	664	286	180	468	754
Skövde	770	496	1 163	1 933	734	469	1 311	2 045
Tibro	123	78	228	351	120	74	218	338
Tidaholm	144	88	310	454	142	83	341	483
Töreboda	121	68	260	381	124	71	256	380
Vara	228	121	749	977	265	142	811	1 076
Kommunalförbund	7	6	2	9	5	5	2	7
Värmlands län								
Arvika	433	262	1 042	1 475	446	279	1 015	1 461
Eda	86	42	395	481	60	42	350	410
Filipstad	237	145	513	750	228	143	456	684
Forshaga	110	68	451	561	122	80	433	555
Grums	114	65	353	467	142	81	329	471
Hagfors	235	151	659	894	245	143	635	880
Hammarö	127	86	369	496	123	84	335	458
Karlstad	1 567	943	2 037	3 604	1 277	893	2 087	3 364
Kil	113	65	254	367	117	72	258	375
Kristinehamn	538	311	591	1 129	505	305	686	1 191
Munkfors	65	37	183	248	68	38	171	239
Storfors	48	24	130	178	49	28	132	181
Sunne	161	79	346	507	158	82	285	443
Säffle	239	148	407	646	266	154	408	674
Torsby	237	142	631	868	245	160	594	839
Årjäng	116	67	358	474	115	73	334	449
Kommunalförbund	2	2	–	2	2	2	1	3
Örebro län								
Askersund	128	81	307	435	152	105	303	455
Degerfors	147	85	332	479	142	89	351	493
Hallsberg	221	143	578	799	219	144	511	730

År 1977				År 1978			
Heltid	därv tjm	Deltid+ timavl	Summa	Heltid	därv tjm	Deltid+ timavl	Summa
80	53	233	313	80	57	238	318
601	353	1 007	1 608	662	386	1 181	1 843
208	125	369	577	208	128	417	625
514	277	982	1 496	549	298	1 074	1 623
53	30	159	212	58	30	180	238
89	37	208	297	97	45	214	311
124	75	354	478	136	77	374	510
67	46	201	268	71	51	207	278
122	73	260	382	123	75	283	406
159	75	265	424	151	74	298	449
572	349	1 105	1 677	567	346	1 193	1 760
422	256	579	1 001	508	299	669	1 177
47	36	202	249	61	45	209	270
303	195	456	759	321	210	537	858
755	476	1 345	2 100	829	530	1 524	2 353
132	76	237	369	145	85	241	386
159	98	339	498	161	97	380	541
138	86	263	401	155	101	290	445
264	147	918	1 182	288	165	1 006	1 294
6	6	2	8	5	5	2	7
454	266	1 001	1 455	462	274	1 064	1 526
103	58	373	476	102	57	363	465
233	143	451	684	235	149	590	825
133	91	481	614	137	95	486	623
136	72	335	471	139	76	359	498
257	161	666	923	278	171	651	929
123	83	365	488	158	104	381	539
1 516	944	1 813	3 329	1 567	984	1 918	3 485
116	71	260	376	106	65	298	404
544	319	721	1 265	525	309	767	1 292
65	35	196	261	67	38	189	256
56	34	136	192	48	27	151	199
163	86	408	571	175	103	475	650
295	170	407	702	289	171	429	718
268	156	688	956	268	161	751	1 019
128	79	369	497	142	89	379	521
1	1	1	2	1	1	2	3
160	106	310	470	169	114	346	515
152	92	354	506	164	99	370	534
221	142	524	745	241	158	618	859

Tabell 18 (forts) Primärkommunal personal fördelad efter kommun/kommunalförbund, tjänstgöringens omfattning samt tjänstemän och övriga arbetstagare under åren 1975–1978 (år 1976–1978 exkl tjänstlediga)

Kommun/ Kommunalförbund	År 1975				År 1976			
	Heltid	därav tjm	Deltid+ timavl	Summa	Heltid	därav tjm	Deltid+ timavl	Summa
Hällefors	127	80	303	430	118	80	326	444
Karlskoga	737	436	1 175	1 912	746	470	1 147	1 893
Kumla	264	173	399	663	273	179	391	664
Laxå	105	61	213	318	108	67	201	309
Lindesberg	360	229	961	1 321	345	217	942	1 287
Ljusnarsberg	73	42	96	169	69	44	87	156
Nora	177	87	295	472	162	86	316	478
Örebro	2 501	1 774	4 428	6 929	2 473	1 710	4 299	6 772
Västmanlands län								
Arboga	197	113	352	549	211	122	394	605
Fagersta	269	163	396	665	269	178	408	677
Hallstahammar	250	155	546	796	250	160	536	786
Heby	129	87	438	567	124	83	432	556
Kungsör	100	55	217	317	88	62	216	304
Köping	517	332	683	1 200	485	354	796	1 281
Norberg	78	47	144	222	90	53	151	241
Sala	290	176	627	917	312	199	645	957
Skinnskatteberg	70	44	191	261	65	36	177	242
Surahammar	105	72	242	347	117	87	326	443
Västerås	2 462	1 580	3 955	6 417	2 411	1 596	3 894	6 305
Kopparbergs län								
Avesta	408	279	751	1 159	379	277	740	1 119
Borlänge	799	527	846	1 645	891	566	941	1 832
Falun	798	502	1 260	2 058	791	524	1 429	2 220
Gagnef	75	47	235	310	86	59	211	297
Hedemora	270	157	482	752	272	166	518	790
Leksand	187	98	360	547	205	130	438	643
Ludvika	512	305	771	1 283	512	318	851	1 363
Malung	206	96	270	476	200	118	282	482
Mora	245	156	418	663	235	160	458	693
Orsa	90	54	227	317	92	60	198	290
Rättvik	153	85	260	413	144	88	269	413
Smedjebacken	172	90	337	509	185	100	282	467
Säter	142	72	222	364	152	76	228	380
Vansbro	68	41	241	309	71	41	226	297
Älvdalen	145	79	353	498	144	92	330	474
Gävleborgs län								
Bollnäs	465	312	1 115	1 580	451	280	960	1 411
Gävle	1 502	973	1 787	3 289	1 327	842	1 617	2 944
Hofors	247	165	346	593	233	149	349	582
Hudiksvall	540	318	1 145	1 685	574	358	1 191	1 765
Ljusdal	326	178	979	1 305	317	166	888	1 205
Nordanstig	129	71	441	570	134	74	452	586
Ockelbo	59	30	211	270	74	37	238	312
Ovanåker	91	51	269	360	85	55	271	356
Sandviken	585	415	1 370	1 955	588	390	1 489	2 077
Söderhamn	465	269	785	1 250	465	271	804	1 269

År 1977				År 1978			
Heltid	därav tjm	Deltid+ timavl	Summa	Heltid	därav tjm	Deltid+ timavl	Summa
131	85	318	449	143	95	340	483
784	464	1 138	1 922	802	469	1 179	1 981
310	196	476	786	313	196	478	791
121	72	212	333	130	80	225	355
350	214	950	1 300	361	220	986	1 347
74	44	104	178	83	52	109	192
189	108	336	525	189	104	407	596
2 572	1 797	4 355	6 927	2 669	1 870	4 507	7 176
233	147	393	626	243	147	428	671
284	184	386	670	306	194	373	679
260	157	531	791	294	178	603	897
120	80	451	571	148	95	448	596
98	58	214	312	120	78	231	351
495	346	776	1 271	577	414	836	1 413
88	51	163	251	104	62	176	280
331	220	655	986	352	223	682	1 034
73	39	180	253	85	51	186	271
121	83	336	457	142	102	347	489
2 549	1 637	3 825	6 374	2 683	1 699	3 831	6 514
397	282	742	1 139	416	287	759	1 175
843	556	973	1 816	962	615	1 023	1 985
810	532	1 479	2 289	908	582	1 641	2 549
84	56	250	334	105	71	285	390
298	173	553	851	316	180	625	941
185	108	432	617	202	114	516	718
534	310	963	1 497	612	353	1 022	1 634
208	125	275	483	209	135	300	509
261	173	480	741	274	181	502	776
90	58	226	316	98	63	260	358
136	86	289	425	154	99	323	477
192	112	310	502	215	120	313	528
150	77	312	462	169	97	352	521
73	45	243	316	75	48	250	325
169	106	328	497	154	97	337	491
421	265	904	1 325	444	283	974	1 418
1 467	946	1 858	3 325	1 650	1 081	1 921	3 571
226	148	369	595	243	161	381	624
551	353	1 195	1 746	233	376	1 644	1 877
336	174	932	1 268	341	183	941	1 282
141	78	449	590	155	90	471	626
86	41	244	330	100	50	269	369
139	83	466	605	169	108	545	714
597	398	1 522	2 119	667	445	1 478	2 145
468	280	854	1 322	518	314	846	1 364

Tabell 18 (forts) Primärkommunal personal fördelad efter kommun/kommunalförbund, tjänstgöringens omfattning samt tjänstemän och övriga arbetstagare under åren 1975–1978 (år 1976–1978 exkl tjänstlediga)

Kommun/ Kommunalförbund	År 1975				År 1976			
	Heltid	därav tjm	Deltid+ timavl	Summa	Heltid	därav tjm	Deltid+ timavl	Summa
Västernorrlands län								
Härnösand	517	320	766	1 283	508	315	724	1 232
Kramfors	444	274	854	1 298	461	273	767	1 168
Sollefteå	430	266	802	1 236	455	286	738	1 193
Sundsvall	1 589	955	2 214	3 803	1 665	1 030	2 027	3 692
Timrå	237	140	420	657	237	137	409	646
Ånge	208	107	429	637	192	114	457	649
Örnsköldsvik	906	566	1 754	2 660	851	565	1 709	2 560
Jämtlands län								
Berg	132	58	573	705	124	80	536	660
Bräcke	140	78	449	589	140	76	473	613
Härjedalen	231	142	398	629	219	147	435	654
Krokom	225	124	573	798	210	126	560	770
Ragunda	133	77	243	376	141	79	341	482
Strömsund	320	186	760	1 080	287	196	793	1 080
Åre	141	80	323	464	140	93	319	459
Östersund	863	543	1 534	2 397	923	621	1 758	2 681
Västerbottens län								
Lycksele	258	169	609	867	277	189	597	874
Nordmaling	70	41	326	396	87	54	336	423
Norsjö	127	74	474	601	122	75	423	545
Robertsfors	60	38	346	406	62	40	171	233
Skellefteå	1 399	862	3 009	4 408	1 187	820	2 706	3 893
Sorsele	49	33	175	224	59	41	77	136
Storuman	106	71	416	522	89	72	428	517
Umeå	1 490	988	2 092	3 582	1 638	1 075	2 219	3 857
Vilhelmina	145	84	542	687	143	96	403	546
Vindeln	76	51	235	311	84	53	232	316
Vännäs	111	72	501	612	117	70	487	604
Åsele	135	78	368	503	134	82	379	513
Norrbottens län								
Arjeplog	86	46	127	213	65	36	126	191
Arvidsjaur	123	66	227	350	129	81	254	383
Boden	407	238	549	956	416	256	614	1 030
Gällivare	467	294	666	1 133	440	308	674	1 114
Haparanda	167	103	209	376	159	102	164	323
Jokkmokk	119	68	277	396	151	94	191	342
Kalix	293	185	509	802	301	194	466	767
Kiruna	478	327	684	1 162	518	320	704	1 222
Luleå	1 142	767	1 306	2 448	1 234	881	1 547	2 781
Pajala	115	67	409	524	98	70	314	412
Piteå	478	360	885	1 363	509	368	956	1 465
Älvsbyn	101	63	259	360	113	70	237	350
Överkalix	90	55	190	280	79	55	213	292
Övertorneå	69	46	166	235	71	50	155	226

År 1977				År 1978			
Heltid	därav tjm	Deltid+ timavl	Summa	Heltid	därav tjm	Deltid+ timavl	Summa
538	317	653	1 191	573	345	651	1 224
464	270	810	1 274	464	281	820	1 284
457	281	748	1 205	490	303	792	1 282
1 729	1 033	2 131	3 860	1 843	1 082	2 220	4 063
248	145	443	691	266	164	448	714
212	120	443	655	219	127	488	707
893	592	1 833	2 726	965	638	1 966	2 931
147	75	486	633	143	95	486	629
156	85	443	599	159	86	470	629
250	157	507	757	269	168	573	842
221	131	561	782	236	156	609	845
149	84	302	451	161	89	318	479
320	208	823	1 143	342	218	845	1 187
160	99	354	514	176	108	352	528
958	658	1 655	2 613	987	661	1 718	2 705
282	184	621	903	305	206	579	884
96	56	354	450	111	67	372	483
148	86	428	576	149	88	447	596
65	40	194	259	92	56	185	277
1 203	839	2 746	3 949	1 278	884	2 918	4 196
54	38	156	210	74	45	159	233
107	87	383	490	124	88	403	527
1 710	1 108	2 419	4 129	1 880	1 198	2 302	4 182
147	97	463	610	158	103	489	647
95	58	223	318	109	69	252	361
125	73	485	610	164	94	512	676
133	80	353	486	156	97	368	524
88	60	122	210	63	47	111	174
116	70	267	383	128	80	290	418
454	272	568	1 022	502	298	792	1 294
449	310	737	1 186	516	344	745	1 261
147	100	174	321	170	113	187	357
158	98	240	398	138	91	251	389
279	188	555	834	299	202	666	965
534	327	756	1 290	571	355	771	1 342
1 310	929	1 692	3 002	1 399	1 009	1 689	3 088
105	74	288	393	100	70	310	410
527	362	1 032	1 559	564	398	1 030	1 594
110	67	245	355	140	71	236	376
86	57	219	305	92	65	216	308
67	51	144	211	74	56	126	200

Tabell 19 Primärkommunal personal som avgått under perioden 2 mars 1977 – 1 mars 1978 fördelad efter ålder, förmånsgrupp och kön

Employees in primary local authorities who have resigned during the period 2nd March 1977 – 1st March 1978, by age, by type of appointment, and by sex

Ålder	Förmånsgrupp														Summa
	1 A		1 B		2		3		4		5		Samtliga		
	M	Kv	M	Kv	M	Kv	M	Kv	M	Kv	M	Kv	M	Kv	
–19	33	19	2	5	196	218	72	208	17	33	206	1 149	526	1 632	2 158
20–24	248	946	122	250	699	736	654	3 424	81	407	597	3 657	2 401	9 420	11 821
25–29	663	1 828	164	586	565	575	514	2 405	67	201	404	1 651	2 377	7 246	9 623
30–34	771	1 143	112	786	312	488	349	1 307	51	119	281	1 424	1 876	5 267	7 143
35–39	448	548	53	424	174	378	239	1 050	29	83	150	1 353	1 093	3 836	4 929
40–44	241	296	26	271	116	263	196	1 065	24	58	97	1 173	700	3 126	3 826
45–49	174	243	6	176	102	190	180	1 096	27	37	104	1 193	593	2 935	3 528
50–54	147	212	10	131	84	136	243	1 267	26	34	102	1 372	612	3 152	3 764
55–59	159	138	13	96	59	132	337	1 615	33	29	121	1 518	722	3 528	4 250
60–64	269	254	22	125	52	85	518	2 616	61	13	112	1 575	1 034	4 668	5 702
65–	733	205	66	137	217	167	730	898	68	7	390	1 803	2 204	3 217	5 421
Summa	3 886	5 832	596	2 987	2 576	3 368	4 032	16 951	484	1 021	2 564	17 868	14 138	48 027	62 165

Tabell 20 Primärkommunal personal som nyanställts under perioden 2 mars 1977 – 1 mars 1978 fördelade efter ålder, förmånsgrupp och kön

Employees in primary local authorities appointed during the period 2nd March 1977 – 1st March 1978, by age, by type of appointment, and by sex

Ålder	Förmånsgrupp														
	1 A		1 B		2		3		4		5		Samtliga		Summa
	M	Kv	M	Kv	M	Kv	M	Kv	M	Kv	M	Kv	M	Kv	
–19	154	282	35	82	477	558	371	1 362	85	344	621	3 586	1 743	6 214	7 957
20–24	841	3 144	243	615	844	1 000	1 162	4 395	154	824	733	4 049	3 977	14 027	18 004
25–29	1 562	2 928	239	1 133	633	752	801	2 662	95	479	497	2 285	3 827	10 239	14 066
30–34	1 449	1 685	171	1 419	349	784	696	1 966	76	334	387	2 495	3 128	8 683	11 811
35–39	788	885	88	931	206	583	508	1 828	47	292	177	2 324	1 814	6 843	8 657
40–44	461	577	36	583	117	406	393	1 500	40	229	156	2 001	1 203	5 296	6 499
45–49	307	416	26	362	82	251	277	1 230	20	133	98	1 778	810	4 170	4 980
50–54	287	242	21	246	76	196	236	1 045	20	122	100	1 677	740	3 528	4 268
55–59	190	142	22	131	76	147	210	752	21	63	141	1 520	660	2 755	3 415
60–64	94	39	20	62	60	72	101	250	6	19	111	732	392	1 174	1 566
65–	11	5	8	7	138	109	28	24	3	3	162	460	350	608	958
Summa	6 144	10 345	909	5 571	3 058	4 858	4 783	17 014	567	2 842	3 183	22 907	18 644	63 537	82 181

Tabell 21 Kyrkokommunal personal fördelad efter förvaltningsgren, tjänstemän och övriga arbetstagare, tjänstgöringens omfattning samt kön den 1 mars 1978

Employees in parishes by branch of administration, by salaried employees and other employees, by extent of employment, and by sex

Förvaltningsgren	Tjänstemän						Övriga arbetstagare						Totalt	
	Heltid		Deltid		Samtliga		Heltid		Deltid		Samtliga		Sa	därav kv
	M	Kv	M	Kv	Sa	därav kv	M	Kv	M	Kv	Sa	därav kv		
Central förvaltning	180	234	106	269	789	503	6	2	10	92	110	94	899	597
Kyrkobokföring	83	667	19	1 044	1 813	1 711	1	–	1	23	25	23	1 838	1 734
Fastighetsförvaltning, pastorat	–	1	3	1	5	2	–	–	1	12	13	12	18	14
Fastighetsförvaltning, församling	413	63	163	240	879	303	1 430	114	1 227	1 874	4 645	1 988	5 524	2 291
Begravningsväsende	378	59	35	62	534	121	1 466	42	246	144	1 898	186	2 432	307
Församlingsverksamhet	259	757	150	1 735	2 901	2 492	4	9	14	169	196	178	3 097	2 670
Summa	1 313	1 781	476	3 351	6 921	5 132	2 907	167	1 499	2 314	6 887	2 481	13 808	7 613

Tabell 22 Kyrkokommunal personal fördelad efter ålder, tjänstemän och övriga arbetstagare, tjänstgöringens omfattning samt kön den 1 mars 1978

Employees in parishes, by age, by salaried employees and other employees, by extent of employment, and by sex

ÅLDER	TJÄNSTEMÄN						ÖVRIGA ARBETSTAGARE						SAMTLIGA		
	HELTID		DELTID		SUMMA		HELTID		DELTID		SUMMA		M	KV	SUMMA
	M	KV	M	KV	M	KV	M	KV	M	KV	M	KV			
-19	12	30	40	127	52	157	8	2	80	42	88	44	140	201	341
20	9	33	6	31	15	64	8	2	24	11	32	13	47	77	124
21	9	32	8	22	17	54	22	3	30	9	52	12	69	66	135
22	6	26	7	15	13	41	29	1	16	11	45	12	58	53	111
23	11	35	5	17	16	52	37	1	14	8	51	9	67	61	128
24	15	49	3	27	18	76	39	1	15	12	54	13	72	89	161
25	21	52	4	21	25	73	38	-	13	14	51	14	76	87	163
26	23	64	4	27	27	91	41	2	16	16	57	18	84	109	193
27	27	40	7	40	34	80	39	-	11	15	50	15	84	95	179
28	25	42	5	43	30	85	37	1	8	18	45	19	75	104	179
29	18	41	6	48	24	89	51	1	7	14	58	15	82	104	186
30	41	39	3	66	44	105	41	1	13	20	54	21	98	126	224
31	43	32	9	53	52	85	55	3	9	37	64	40	116	125	241
32	34	33	4	78	38	111	55	4	10	34	65	38	103	149	252
33	28	38	5	90	33	128	48	2	10	39	58	41	91	169	260
34	28	47	5	86	33	133	54	2	14	40	68	42	101	175	276
35	22	24	11	112	33	136	32	2	16	31	48	33	81	169	250
36	21	27	7	115	28	142	50	2	10	49	60	51	88	193	281
37	24	28	5	106	29	134	45	4	22	28	67	32	96	166	262
38	22	24	4	98	26	122	42	4	13	35	55	39	81	161	242
39	25	31	6	94	31	125	39	2	10	54	49	56	80	181	261
40	19	22	3	110	22	132	43	1	17	55	60	56	82	188	270
41	22	28	5	81	27	109	37	-	13	51	50	51	77	160	237
42	23	36	3	112	26	148	54	4	16	53	70	57	96	205	301
43	22	37	6	91	28	128	50	3	17	50	67	53	95	181	276
44	23	35	8	102	31	137	60	-	15	43	75	43	106	180	286
45	30	32	5	97	35	129	59	8	21	68	80	76	115	205	320
46	31	54	5	97	36	151	67	5	16	68	83	73	119	224	343
47	30	48	3	87	33	135	67	8	18	66	85	74	118	209	327
48	31	48	3	92	34	140	71	8	25	65	96	73	130	213	343
49	30	39	11	79	41	118	76	5	20	70	96	75	137	193	330
50	39	49	6	82	45	131	80	3	15	70	95	73	140	204	344
51	28	50	7	89	35	139	100	4	25	51	125	55	160	194	354
52	46	45	13	71	59	116	79	2	33	66	112	68	171	184	355
53	38	56	8	96	46	152	114	7	26	62	140	69	186	221	407
54	25	45	6	73	31	118	111	15	28	64	139	79	170	197	367
55	36	51	10	74	46	125	91	6	46	81	137	87	183	212	395
56	39	48	7	70	46	118	92	8	34	72	126	80	172	198	370
57	39	65	5	88	44	153	112	7	35	108	147	115	191	268	459
58	44	38	12	71	56	109	112	6	42	78	154	84	210	193	403
59	45	41	15	59	60	100	94	6	37	82	131	88	191	188	379
60	33	36	11	56	44	92	90	9	55	74	145	83	189	175	364
61	33	38	11	57	44	95	112	2	54	66	166	68	210	163	373
62	29	24	19	31	48	55	100	2	52	59	152	61	200	116	316
63	38	19	20	29	58	48	79	4	61	63	140	67	198	115	313
64	39	18	19	40	58	58	77	1	53	37	130	38	188	96	284
65-	37	12	101	101	138	113	70	3	364	155	434	158	572	271	843
SUMMA	1313	1781	476	3351	1789	5132	2907	167	1499	2314	4406	2481	6195	7613	13808

Tabell 23 Kyrkokommunal personal, heltidsanställd och utan tjänstledighetsavdrag, fördelad efter månadslön, ålder och kön den 1 mars 1978

Full-time employees in parishes and with no deduction on leave, by monthly salary, by age, and by sex

MÅNADSLÖN (KRONOR)	ÅLDER													
	- 19		20 - 24		25 - 29		30 - 34		35 - 39		40 - 44		45 - 49	
	M	KV	M	KV	M	KV	M	KV	M	KV	M	KV	M	KV
0	-	-	-	-	-	-	-	-	-	-	-	-	-	-
1- 499	-	1	-	-	2	-	-	1	1	-	-	1	-	-
500- 999	-	5	-	3	-	-	-	1	-	-	-	-	-	1
1000- 1499	2	11	3	10	1	-	1	-	-	-	-	1	-	1
1500- 1999	2	2	-	2	1	-	1	1	-	-	-	-	-	-
2000- 2399	-	-	2	3	1	-	3	-	1	-	-	-	-	-
2400- 2799	1	3	2	-	1	-	4	1	1	-	-	2	1	2
2800- 2999	1	1	-	2	2	-	3	-	1	-	2	-	-	-
3000- 3199	3	5	1	7	1	2	-	2	1	3	3	-	3	3
3200- 3399	4	1	5	8	3	1	7	1	3	1	1	3	2	1
3400- 3599	1	-	8	9	5	7	6	3	4	4	3	3	4	5
3600- 3799	1	-	6	14	8	7	4	3	4	5	1	4	2	7
3800- 3999	1	-	25	26	10	16	10	7	8	9	2	11	8	14
4000- 4199	2	-	25	21	38	20	41	17	21	18	23	21	27	28
4200- 4399	1	1	29	18	37	20	52	33	35	18	50	18	62	43
4400- 4599	-	-	21	27	61	38	60	30	52	18	68	30	93	41
4600- 4799	1	1	14	12	45	44	55	18	45	16	42	15	86	35
4800- 4999	-	-	2	4	30	36	43	22	28	10	28	9	58	17
5000- 5199	-	-	4	5	15	7	28	15	24	14	34	15	42	23
5200- 5399	-	-	2	1	9	5	25	10	22	4	21	14	22	10
5400- 5599	-	-	2	-	4	3	17	1	12	4	16	1	8	1
5600- 5799	-	-	1	-	6	1	16	2	11	4	13	2	12	1
5800- 5999	-	-	-	-	1	-	5	1	12	-	6	2	9	2
6000- 6499	-	-	2	-	-	-	6	2	8	1	5	1	17	2
6500- 6999	-	-	1	-	1	-	6	1	2	-	7	-	5	-
7000- 7499	-	-	-	-	-	-	3	-	-	1	2	-	3	-
7500- 7999	-	-	-	-	1	-	1	-	3	-	-	-	3	-
8000- 8499	-	-	-	-	-	-	1	-	-	-	-	-	1	-
8500- 8999	-	-	-	-	-	-	-	-	-	-	2	-	1	-
9000- 9499	-	-	-	-	-	-	-	-	-	-	-	-	1	-
9500- 9999	-	-	-	-	-	-	-	-	-	1	-	-	1	-
10000-10999	-	-	-	-	-	-	-	-	-	-	-	-	-	-
11000-11999	-	-	-	-	-	-	-	-	-	-	-	-	-	-
12000-	-	-	-	-	-	-	-	-	-	-	-	-	-	-
ARITMETISK MEDELLÖN	3100	1896	4162	3807	4464	4489	4676	4514	4774	4525	4809	4496	4819	4458
SUMMA	20	31	155	172	283	207	398	172	299	130	331	152	471	237

ÅLDER										MÅNADSLÖN (KRONOR)	
50 - 54		55 - 59		60 - 64		65 -		SAMTLIGA			
M	KV	M	KV	M	KV	M	KV	M	KV	SUMMA	
-	-	-	-	-	-	-	-	-	-	-	0
-	1	1	1	-	-	-	-	5	4	9	1- 499
-	-	-	-	-	-	-	-	-	10	10	500- 999
-	-	-	-	-	-	-	-	7	23	30	1000- 1499
2	1	1	-	1	-	-	-	2	8	16	1500- 1999
-	2	3	1	5	2	-	-	15	8	23	2000- 2399
3	1	-	-	4	1	2	-	19	10	29	2400- 2799
-	1	-	2	2	-	-	1	11	7	18	2800- 2999
1	2	-	1	1	2	1	-	15	27	42	3000- 3199
2	5	3	-	3	3	3	-	36	24	60	3200- 3399
6	3	4	1	3	1	-	-	44	36	80	3400- 3599
4	6	6	4	6	4	5	-	47	54	101	3600- 3799
13	11	13	6	19	3	4	-	113	103	216	3800- 3999
32	20	29	31	26	12	7	1	271	189	460	4000- 4199
74	41	59	40	56	16	4	2	459	250	709	4200- 4399
125	70	127	65	97	37	13	4	717	360	1077	4400- 4599
114	25	131	33	130	12	18	-	681	211	892	4600- 4799
100	21	117	16	71	19	14	2	491	156	647	4800- 4999
59	25	46	21	38	16	9	1	299	142	441	5000- 5199
35	16	38	14	38	11	4	1	216	86	302	5200- 5399
22	1	25	3	22	2	5	-	133	16	149	5400- 5599
14	2	9	3	19	2	-	-	101	17	118	5600- 5799
9	1	13	2	7	1	3	1	65	10	75	5800- 5999
9	1	17	4	10	-	4	-	78	11	89	6000- 6499
4	2	6	1	9	-	2	-	43	4	47	6500- 6999
3	1	2	2	1	1	-	-	14	5	19	7000- 7499
2	-	2	-	5	-	-	-	17	-	17	7500- 7999
1	-	2	-	-	-	-	-	5	-	5	8000- 8499
1	-	-	-	2	-	-	-	6	-	6	8500- 8999
-	-	-	-	-	-	-	-	1	-	1	9000- 9499
-	-	-	1	1	-	-	-	3	1	4	9500- 9999
-	-	1	-	1	-	-	-	2	-	2	10000-10999
-	-	2	-	1	-	-	-	3	-	3	11000-11999
-	-	-	-	-	-	-	-	-	-	-	12000-
4755	4508	4822	4612	4801	4573	4690	4221	4724	4404	4625	ARITMETISK MEDELLÖN
635	259	657	252	578	145	98	15	3925	1772	5697	SUMMA

Tabell 24 Kyrkokommunal personal fördelad efter stift, tjänstgöringens omfattning och kön den 1 mars 1978

Employees in parishes, by diocese, by extent of employment, and by sex

Stift	Tjänstgöringens omfattning						Summa
	Heltid		Deltid		Samtliga		
	M	Kv	M	Kv	M	Kv	
Uppsala	322	180	170	448	492	628	1 120
Linköpings	345	103	144	345	489	448	937
Skara	260	100	245	526	505	626	1 131
Strängnäs	278	133	87	386	365	519	884
Västerås	339	134	81	378	420	512	932
Växjö	327	99	167	369	494	468	962
Lunds	724	237	197	866	921	1 103	2 024
Göteborgs	598	241	345	724	943	965	1 908
Karlstads	228	69	82	201	310	270	580
Härnösands	200	77	70	262	270	339	609
Luleå	219	169	67	334	286	503	789
Visby	11	6	70	46	81	52	133
Stockholms	369	400	250	780	619	1 180	1 799
Samtliga	4 220	1 948	1 975	5 665	6 195	7 613	13 808

Tabell 25 Kyrkokommunal personal fördelad efter län, tjänstgöringens omfattning och kön den 1 mars 1978

Employees in parishes, by county, by extent of employment, and by sex

LÄN	HELTID			DELTID			SAMTLIGA		
	M	KV	SUMMA	M	KV	SUMMA	M	KV	SUMMA
STOCKHOLMS LÄN	460	451	911	273	929	1202	733	1380	2113
UPPSALA LÄN	132	90	222	89	168	257	221	258	479
SÖDERMANLANDS LÄN	142	55	197	41	187	228	183	242	425
ÖSTERGÖTLANDS LÄN	262	79	341	116	272	388	378	351	729
JÖNKÖPINGS LÄN	153	47	200	76	173	249	229	220	449
KRONOBERGS LÄN	107	30	137	52	121	173	159	151	310
KALMAR LÄN	149	45	194	67	163	230	216	208	424
GOTLANDS LÄN	11	6	17	70	46	116	81	52	133
BLEKINGE LÄN	89	24	113	13	95	108	102	119	221
KRISTIANSTADS LÄN	168	33	201	65	229	294	233	262	495
MALMÖHUS LÄN	489	190	679	124	559	683	613	749	1362
HALLANDS LÄN	120	48	168	81	211	292	201	259	460
GÖTEBORGS OCH BOHUS LÄN	422	179	601	206	418	624	628	597	1225
ELVSÖRGS LÄN	190	81	271	177	365	542	367	446	813
SKAPARÖRGS LÄN	127	30	157	150	252	402	277	282	559
VÄRMLANDS LÄN	189	54	243	51	168	219	240	222	462
ÖREBRO LÄN	130	63	193	48	138	186	178	201	379
VÄSTMANLANDS LÄN	159	64	223	28	177	205	187	241	428
KOPPARBERGS LÄN	162	64	226	46	195	241	208	259	467
GEVLEBORGS LÄN	140	68	208	65	202	267	205	270	475
VÄSTERNORRLANDS LÄN	121	53	174	36	169	205	157	222	379
JÄMTLANDS LÄN	79	25	104	34	94	128	113	119	232
VÄSTERBOTTENS LÄN	115	78	193	28	171	199	143	249	392
NORRBOTTENS LÄN	104	91	195	39	163	202	143	254	397
SAMTLIGA LÄN	4220	1948	6168	1975	5665	7640	6195	7613	13808

Tabell 26 Kyrkokommunal personal fördelad efter lönegrad, tjänstemän och övriga arbetstagare samt kön den 1 mars 1978

Employees in parishes, by salary grade, by salaried employees and other employees, and by sex

Heltidsanställda

Full-time employees

Löne- grad	Tjänstemän			Övriga arbetstagare			Samtliga		
	M	Kv	Summa	M	Kv	Summa	M	Kv	Summa
-4	1	2	3	-	-	-	1	2	3
5	-	1	1	-	-	-	-	1	1
6	-	3	3	1	-	1	1	3	4
7	3	8	11	9	3	12	12	11	23
8	31	424	455	93	44	137	124	468	592
9	14	97	111	74	5	79	88	102	190
10	225	156	381	1 016	49	1 065	1 241	205	1 446
11	75	130	205	63	-	63	138	130	268
12	113	86	199	909	7	916	1 022	93	1 115
13	79	87	166	27	-	27	106	87	193
14	54	105	159	23	-	23	77	105	182
15	87	88	175	12	1	13	99	89	188
16	27	17	44	5	1	6	32	18	50
17	136	339	475	8	1	9	144	340	484
18	90	36	126	1	-	1	91	36	127
19	54	42	96	2	-	2	56	42	98
20	29	13	42	-	-	-	29	13	42
21	31	8	39	1	-	1	32	8	40
22	28	20	48	-	-	-	28	20	48
23	34	19	53	-	-	-	34	19	53
24	17	3	20	-	-	-	17	3	20
25	23	-	23	-	-	-	23	-	23
26	12	2	14	-	-	-	12	2	14
27	24	7	31	-	-	-	24	7	31
28	11	-	11	-	-	-	11	-	11
29	7	1	8	-	-	-	7	1	8
30	11	-	11	-	-	-	11	-	11
31	5	-	5	-	-	-	5	-	5
32	7	-	7	-	-	-	7	-	7
33	5	1	6	-	-	-	5	1	6
34	3	-	3	-	-	-	3	-	3
35	5	-	5	-	-	-	5	-	5
36	7	1	8	-	-	-	7	1	8
37	1	-	1	-	-	-	1	-	1
38-	14	-	14	-	-	-	14	-	14
Summa	1 263	1 696	2 959	2 244	111	2 355	3 507	1 807	5 314
Utan Lg	50	85	135	663	56	719	713	141	854
Samtliga	1 313	1 781	3 094	2 907	167	3 074	4 220	1 948	6 168

Tabell 26 (forts) Kyrkokommunal personal fördelad efter lönegrad, tjänstemän och övriga arbetstagare samt kön den 1 mars 1978

Deltidsanställda
Part-time employees

Löne- grad	Tjänstemän			Övriga arbetstagare			Samtliga		
	M	Kv	Summa	M	Kv	Summa	M	Kv	Summa
-4	2	2	4	2	1	3	4	3	7
5	—	3	3	—	1	1	—	4	4
6	—	—	—	—	—	—	—	—	—
7	2	52	54	4	17	21	6	69	75
8	22	856	878	15	181	196	37	1 037	1 074
9	3	157	160	17	17	34	20	174	194
10	15	169	184	106	69	175	121	238	359
11	10	192	202	5	4	9	15	196	211
12	4	43	47	39	6	45	43	49	92
13	9	43	52	4	1	5	13	44	57
14	4	50	54	—	2	2	4	52	56
15	8	29	37	—	1	1	8	30	38
16	3	4	7	2	—	2	5	4	9
17	13	75	88	—	—	—	13	75	88
18	3	8	11	—	—	—	3	8	11
19	2	6	8	—	—	—	2	6	8
20	—	5	5	—	—	—	—	5	5
21	1	2	3	—	—	—	1	2	3
22	1	12	13	—	—	—	1	12	13
23	1	1	2	—	—	—	1	1	2
24	5	1	6	—	—	—	5	1	6
25	2	—	2	—	—	—	2	—	2
26—	5	—	5	—	—	—	5	—	5
Summa	115	1 710	1 825	194	300	494	309	2 010	2 319
Utan Lg	361	1 641	2 002	1 305	2 014	3 319	1 666	3 655	5 321
Samtliga	476	3 351	3 827	1 499	2 314	3 813	1 975	5 665	7 640

Tabell 26 (forts) Kyrkokommunal personal fördelad efter lönegrad, tjänstemän och övriga arbetstagare samt kön den 1 mars 1978

Samtliga

All employees

Löne- grad	Tjänstemän			Övriga arbetstagare			Samtliga		
	M	Kv	Summa	M	Kv	Summa	M	Kv	Summa
-4	3	4	7	2	1	3	5	5	10
5	—	4	4	—	1	1	—	5	5
6	—	3	3	1	—	1	1	3	4
7	5	60	65	13	20	33	18	80	98
8	53	1 280	1 333	108	225	333	161	1 505	1 666
9	17	254	271	91	22	113	108	276	384
10	240	325	565	1 122	118	1 240	1 362	443	1 805
11	85	322	407	68	4	72	153	326	479
12	117	129	246	948	13	961	1 065	142	1 207
13	88	130	218	31	1	32	119	131	250
14	58	155	213	23	2	25	81	157	238
15	95	117	212	12	2	14	107	119	226
16	30	21	51	7	1	8	37	22	59
17	149	414	563	8	1	9	157	415	572
18	93	44	137	1	—	1	94	44	138
19	56	48	104	2	—	2	58	48	106
20	29	18	47	—	—	—	29	18	47
21	32	10	42	1	—	1	33	10	43
22	29	32	61	—	—	—	29	32	61
23	35	20	55	—	—	—	35	20	55
24	22	4	26	—	—	—	22	4	26
25	25	—	25	—	—	—	25	—	25
26	13	2	15	—	—	—	13	2	15
27	26	7	33	—	—	—	26	7	33
28	11	—	11	—	—	—	11	—	11
29	7	1	8	—	—	—	7	1	8
30	11	—	11	—	—	—	11	—	11
31	5	—	5	—	—	—	5	—	5
32	7	—	7	—	—	—	7	—	7
33	6	1	7	—	—	—	6	1	7
34	3	—	3	—	—	—	3	—	3
35	5	—	5	—	—	—	5	—	5
36	7	1	8	—	—	—	7	1	8
37	1	—	1	—	—	—	1	—	1
38-	15	—	15	—	—	—	15	—	15
Summa	1 378	3 406	4 784	2 438	411	2 849	3 816	3 817	7 633
Utan Lg	411	1 726	2 137	1 968	2 070	4 038	2 379	3 796	6 175
Samtliga	1 789	5 132	6 921	4 406	2 481	6 887	6 195	7 613	13 808

Tabell 27 Kyrkokommunal personal fördelad efter löneklass¹, tjänstemän och övriga arbetstagare samt kön den 1 mars 1978

Employees in parishes, by salary step, by salaried employees and other employees, and by sex

Heltidsanställda
Full-time employees

Löne- klass	Tjänstemän			Övriga arbetstagare			Samtliga		
	M	Kv	Summa	M	Kv	Summa	M	Kv	Summa
1	—	2	2	—	—	—	—	2	2
2	—	—	—	—	—	—	—	—	—
3	1	1	2	—	—	—	1	1	2
4	2	9	11	—	—	—	2	9	11
5	1	16	17	2	—	2	3	16	19
6	2	13	15	3	1	4	5	14	19
7	5	11	16	17	5	22	22	16	38
8	6	35	41	39	7	46	45	42	87
9	7	40	47	40	14	54	47	54	101
10	12	38	50	150	16	166	162	54	216
11	24	83	107	125	9	134	149	92	241
12	39	102	141	208	20	228	247	122	369
13	55	121	176	244	10	254	299	131	430
14	65	171	236	322	10	332	387	181	568
15	74	127	201	191	6	197	265	133	398
16	122	156	278	355	9	364	477	165	642
17	81	135	216	186	1	187	267	136	403
18	105	124	229	370	3	373	475	127	602
19	82	96	178	52	8	60	134	104	238
20	57	90	147	32	1	33	89	91	180
21	63	72	135	26	2	28	89	74	163
22	69	50	119	19	—	19	88	50	138
23	73	114	187	4	—	4	77	114	191
24	68	56	124	43	—	43	111	56	167
25	31	13	44	—	—	—	31	13	44
26	30	11	41	—	—	—	30	11	41
27	27	8	35	—	—	—	27	8	35
28	21	8	29	—	—	—	21	8	29
29	28	9	37	—	—	—	28	9	37
30	21	1	22	—	—	—	21	1	22
31	18	—	18	—	—	—	18	—	18
32	13	—	13	—	—	—	13	—	13
33	12	5	17	—	—	—	12	5	17
34	12	—	12	—	—	—	12	—	12
35	6	—	6	—	—	—	6	—	6
36	10	—	10	—	—	—	10	—	10
37	8	—	8	—	—	—	8	—	8
38	7	—	7	—	—	—	7	—	7
39	—	2	2	—	—	—	—	2	2
40	3	—	3	—	—	—	3	—	3
41—	26	—	26	—	—	—	26	—	26
Summa	1 286	1 719	3 005	2 428	122	2 550	3 714	1 841	5 555
Utan Lk	27	62	89	479	45	524	506	107	613
Samtliga	1 313	1 781	3 094	2 907	167	3 074	4 220	1 948	6 168

1) Inkl tillägglöneklasser.

Tabell 27 (forts) Kyrkokommunal personal fördelad efter löneklass¹, tjänstemän och övriga arbetstagare samt kön den 1 mars 1978Deltidsanställda
Part-time employees

Löne- klass	Tjänstemän			Övriga arbetstagare			Samtliga		
	M	Kv	Summa	M	Kv	Summa	M	Kv	Summa
1	7	14	21	—	2	2	7	16	23
2	1	3	4	—	—	—	1	3	4
3	4	22	26	1	1	2	5	23	28
4	2	25	27	2	3	5	4	28	32
5	2	17	19	1	4	5	3	21	24
6	2	16	18	4	6	10	6	22	28
7	12	239	251	16	201	217	28	440	468
8	15	238	253	32	121	153	47	359	406
9	11	160	171	14	44	58	25	204	229
10	16	175	191	75	98	173	91	273	364
11	7	150	157	14	22	36	21	172	193
12	4	174	178	18	19	37	22	193	215
13	4	165	169	27	12	39	31	177	208
14	10	202	212	18	16	34	28	218	246
15	8	164	172	20	14	34	28	178	206
16	11	119	130	27	4	31	38	123	161
17	6	100	106	8	1	9	14	101	115
18	6	48	54	12	5	17	18	53	71
19	5	31	36	3	—	3	8	31	39
20	2	27	29	—	—	—	2	27	29
21	5	22	27	—	1	1	5	23	28
22	4	14	18	2	—	2	6	14	20
23	5	20	25	—	—	—	5	20	25
24	2	14	16	1	—	1	3	14	17
25	2	2	4	—	—	—	2	2	4
26—	14	13	27	—	1	1	14	14	28
Summa	167	2 174	2 341	295	575	870	462	2 749	3 211
Utan Lk	309	1 177	1 486	1 204	1 738	2 942	1 513	2 915	4 428
Ofördelad	—	—	—	—	1	1	—	1	1
Samtliga	476	3 351	3 827	1 499	2 314	3 813	1 975	5 665	7 640

1) Inkl tillägglöneklasser.

Tabell 27 (forts) Kyrkokommunal personal fördelad efter löneklass¹, tjänstemän och övriga arbetstagare samt kön den 1 mars 1978

Samtliga
All employees

Löne- klass	Tjänstemän			Övriga arbetstagare			Samtliga		
	M	Kv	Summa	M	Kv	Summa	M	Kv	Summa
1	7	16	23	—	2	2	7	18	25
2	1	3	4	—	—	—	1	3	4
3	5	23	28	1	1	2	6	24	30
4	4	34	38	2	3	5	6	37	43
5	3	33	36	3	4	7	6	37	43
6	4	29	33	7	7	14	11	36	47
7	17	250	267	33	206	239	50	456	506
8	21	273	294	71	128	199	92	401	493
9	18	200	218	54	58	112	72	258	330
10	28	213	241	225	114	339	253	327	580
11	31	233	264	139	31	170	170	264	434
12	43	276	319	226	39	265	269	315	584
13	59	286	345	271	22	293	330	308	638
14	75	373	448	340	26	366	415	399	814
15	82	291	373	211	20	231	293	311	604
16	133	275	408	382	13	395	515	288	803
17	87	235	322	194	2	196	281	237	518
18	111	172	283	382	8	390	493	180	673
19	87	127	214	55	8	63	142	135	277
20	59	117	176	32	1	33	91	118	209
21	68	94	162	26	3	29	94	97	191
22	73	64	137	21	—	21	94	64	158
23	78	134	212	4	—	4	82	134	216
24	70	70	140	44	—	44	114	70	184
25	33	15	48	—	—	—	33	15	48
26	31	18	49	—	—	—	31	18	49
27	29	9	38	—	—	—	29	9	38
28	24	11	35	—	—	—	24	11	35
29	28	11	39	—	—	—	28	11	39
30	23	1	24	—	—	—	23	1	24
31	18	—	18	—	—	—	18	—	18
32	14	—	14	—	—	—	14	—	14
33	13	5	18	—	—	—	13	5	18
34	12	—	12	—	—	—	12	—	12
35	8	—	8	—	—	—	8	—	8
36	10	—	10	—	—	—	10	—	10
37	8	—	8	—	—	—	8	—	8
38	7	—	7	—	—	—	7	—	7
39	1	2	3	—	—	—	1	2	3
40	3	—	3	—	1	1	3	1	4
41—	27	—	27	—	—	—	27	—	27
Summa	1 453	3 893	5 346	2 723	697	3 420	4 176	4 590	8 766
Utan Lk	336	1 239	1 575	1 683	1 783	3 466	2 019	3 022	5 041
Ofördelad	—	—	—	—	1	1	—	1	1
Samtliga	1 789	5 132	6 921	4 406	2 481	6 887	6 195	7 613	13 808

1) Inkl tillägslöneklasser.

Tabell 28 Kyrkokommunal personal, ej löneplansplacerad, fördelad efter månadslön, tjänstemän och övriga arbetstagare, tjänstgöringens omfattning samt kön den 1 mars 1978

Employees in parishes, not in receipt of a schemed salary, by monthly salary, by salaried employees and other employees, by extent of employment, and by sex

MÅNADSLÖN (KRONOR)	TJÄNSTEMÄN				ÖVRIGA ARBETSTAGARE				SAMTLIGA		SUMMA
	HELTID		DELTID		HELTID		DELTID		M	KV	
	M	KV	M	KV	M	KV	M	KV			
0	-	-	-	-	-	-	-	-	-	-	-
1- 499	-	2	98	520	4	2	248	404	350	928	1278
500- 999	-	7	83	256	-	3	189	398	272	664	936
1000- 1499	4	21	34	141	2	2	134	277	174	441	615
1500- 1999	2	5	37	89	5	3	153	229	197	326	523
2000- 2399	-	2	13	38	9	3	93	123	115	166	281
2400- 2799	-	-	4	12	13	2	70	80	87	94	181
2800- 2999	-	1	8	10	6	1	33	37	47	49	96
3000- 3199	1	3	6	2	3	2	47	25	57	32	89
3200- 3399	-	-	2	6	5	5	41	27	48	38	86
3400- 3599	1	-	2	3	12	3	28	20	43	26	69
3600- 3799	-	-	2	2	21	5	29	17	52	24	76
3800- 3999	1	-	-	1	33	3	32	8	66	12	78
4000- 4199	3	1	1	1	39	2	15	5	58	9	67
4200- 4399	1	2	-	-	46	3	4	2	51	7	58
4400- 4599	5	-	-	-	73	1	1	1	79	2	81
4600- 4799	-	3	-	-	56	1	3	1	59	5	64
4800- 4999	1	1	-	-	38	-	1	2	40	3	43
5000- 5199	-	1	-	-	16	-	2	-	18	1	19
5200- 5399	-	1	-	-	11	-	-	-	11	1	12
5400- 5599	-	-	-	-	8	-	-	-	8	-	8
5600- 5799	-	-	-	1	8	-	-	1	8	2	10
5800- 5999	-	-	-	-	4	-	-	-	4	-	4
6000- 6499	-	-	-	-	3	1	2	-	5	1	6
6500- 6999	-	-	-	-	2	1	1	1	3	2	5
7000- 7499	-	-	-	-	-	-	-	-	-	-	-
7500- 7999	-	-	-	-	-	-	-	-	-	-	-
8000- 8499	-	-	-	-	-	-	-	-	-	-	-
8500- 8999	-	-	-	-	-	-	-	-	-	-	-
9000- 9499	-	-	-	-	-	-	-	-	-	-	-
9500- 9999	-	-	-	-	-	-	-	-	-	-	-
10000-10999	-	-	-	-	-	-	-	-	-	-	-
11000-11999	-	-	-	-	-	-	-	-	-	-	-
12000-	-	-	-	-	-	-	-	-	-	-	-
SUMMA	19	50	290	1082	417	43	1126	1658	1852	2833	4685

Tabell 29 Genomsnittlig månadslön (i kronor) för kyrkokommunal personal (exkl tjänstlediga) i vissa befattningar med fördelning efter tjänstgöringens omfattning den 1 mars 1978

Average monthly salary (in Swedish Kronor) for employees in parishes (excluding employees on leave) with certain positions, by extent of employment

Befattning	Heltidsanställda		Deltids-	Samtliga
	Medellön		anställda	
Arbetsledare	27	5 691	—	27
Barntimledare	27	4 570	1 053	1 080
Diakoniassistent	10	3 488	7	17
Diakonissa	95	4 885	40	135
Diakonitjänsteman	127	4 939	47	174
Ekonomibiträde	3	3 690	32	35
Fastighetsskötare	7	4 835	22	29
Föreståndare	6	4 377	14	20
Förman	8	4 854	—	8
Församlingsassistent	412	4 746	110	522
Församlingshusvaktmästare	31	4 462	86	117
Församlingsmusiker	1	4 877	85	86
Församlingssekreterare	49	5 365	13	62
Församlingsstyrelse	45	4 851	26	71
Församlingsvärd	3	4 484	21	24
Förskollärare	17	4 382	130	147
Förvaltningsstödare	50	3 386	1 026	1 076
Husmor	8	4 549	80	88
Kammar skrivare	19	4 552	3	22
Kanslist	228	4 408	209	437
Kassör	5	5 208	106	111
Klockare	41	5 198	4	45
Konsulent	5	4 763	3	8
Kontorist	358	4 109	965	1 323
Kontorsassistent	43	4 164	58	101
Kontors skrivare	17	4 532	13	30
Krematorieföreståndare	12	5 302	1	13
Kyrkoassistent	16	4 974	2	18
Kyrkobokföringsassistent	78	4 817	19	97
Kyrkogårdsarbetare	1 006	4 448	289	1 295
Kyrkogårdsföreståndare	83	5 466	4	87
Kyrkogårdsförman	57	5 089	3	60
Kyrkogårdsmästare	35	5 422	—	35
Kyrkogårdsvaktmästare	258	4 558	80	338
Kyrkokamrer	113	6 217	14	127
Kyrkonotarie	—	—	30	30
Kyrkoskrivare	89	4 453	79	168
Kyrkovaktmästare	1 533	4 595	1 462	2 995
Kyrkovaktmästare, förste	26	4 778	2	28
Kyrkovaktmästare- gård	148	4 606	117	265
Körmästare	—	—	8	8
Lekledare	1	4 345	13	14
Sekreterare	10	5 355	6	16
Söndagsskollärare	—	—	60	60
Trädgårdsarbetare	80	4 831	7	87
Ungdomsassistent	17	4 226	7	24
Ungdomsledare	20	4 104	173	193
Ungdomssekreterare	23	4 621	16	39
Vaktmästare	99	4 542	411	510
Verkmästare	12	5 422	—	12

Personnummer			Anföringskod	Arbetsstagarens namn	Tjänsteställe		Befattning text	Personalgrupp (CTA-ny)	CA-grupp	Förman/grupp	Sysselsätt- ningsgrad	Antal arbetslösa timmar (hjärtställen)	Löne-		Antal till läggslösa klasser	Utbild- nings- kod, SUN	Tjänstledighet/ Befattnings g	Personalbidrag (PO)	Total lön inkl tilllegg kr (utbet - mars)	Anmär- ningar				
år	mån	dag			nr	Antal							kod	grad							klass (ålder)	nd	pers	funk



PERSONALSTATISTIK 1 MARS 1978

Allmänna anvisningar

Vilken personal skall redovisas? Individredovisningen omfattar i princip samtliga primärkommunalt anställda. Personal i kommunens bolag och stiftelser ingår således inte. Redovisningen skall omfatta de avtal som återfinns i bif kodförteckning under rubriken "Avtal". Sammanfattningsvis kan sägas att följande avtal inte skall ingå:

1	Deltidsanställda brandmän (BMD)	6	ACT
	och deltidanställda brandbefäl (BED)	7	Arkivarbetare
2	Skolbibliotekarier, deltid (SBD)	8	Dagbarnvårdare (DBV) ¹⁾
3	Beredskapsavtalet (BEA)	9	Städavtalet (STP) ¹⁾
4	Yrkesutbildningsavtalet (YA-YRA)	10	Kommunalt förtroendevalda
5	Skyddad sysselsättning (BSS)		

1) För DBV- och STP-avtalen skall dock lämnas summariska uppgifter på särskild blankett.

Vidare gäller som förutsättning att den anställde skall ha erhållit lön i mars eller varit tjänstledig.

Redovisnings-tidpunkt 1 mars 1978. Huvudprincipen är att endast personal anställd den 1 mars 1978 skall medtas. Deltidsanställd med arbetet förlagt enbart till vissa veckodagar, men med fortlöpande anställning, skall givetvis upptas även om arbete ej fullgjorts just den 1 mars. Även exempelvis timavlönad anstaltspersonal och beredskapsbiträde, som varit anställd och i arbete under någon del av februari, skall upptas, oavsett om den anställde arbetade den 1 mars eller ej.

Redovisnings-principer Den lista som översänts upptar den personal som redovisades i undersökningen den 1 mars 1977. Personallistan skall aktualiseras och kompletteras, vilket sker genom

att stryka personer som slutat sin anställning (stryk endast uppgifterna fr o m kol 04)

att komplettera med de uppgifter om den anställde som kan saknas t ex antal arbetade timmar, total lön, lönegrad, löneklass

att kontrollera och ev rätta de förtryckta uppgifterna

att redovisa vakanta anställningar genom att fylla i listan i tillämpliga delar

att föra på de personer som nyanstälts sedan föregående redovisningstillfälle under förutsättning att de kvarstod i tjänst den 1 mars 1978

Nyanställda och vakanta anställningar redovisas på den bifogade tomma listan.

För att underlätta stansningsarbetet var vänliga gör samtliga ändringar på personallistan för hand, dvs använd inte skrivmaskin.

Sista insändningsdag Vi ber Er att så snart som möjligt dock senast den 11 maj 1978 sända de ifyllda listorna till Svenska kommunförbundet, Statistiksektionen, Hornsgatan 15, 116 47 Stockholm.

Ytterligare upplysningar Om ytterligare upplysningar önskas kan Ni kontakta Elisabeth Remander, Marianne Peterson eller Britt-Marie Wällström på telefon 08 - 24 85 00, helst mellan kl 8.00 - 12.00. Rekvisitioner av ytterligare blanketter och anvisningar mottas av Inga-Lisa Högberg på telefon 08 - 24 85 00.

PERSONNUMMER				BEFATTNINGSNUMMER/ LÖPNUMMER	ÄNDRINGSKOD	ARBETSTAGARENS NAMN	TJÄNSTESTÄLLE	AVTAL	BEFATTNING	
ÅR	MÅN	DAG	NR						KOD	TEXT
01				02	03	04	05	06	07	08

01 Personnummer Det är viktigt att ett fullständigt, korrekt personnummer redovisas. Personnumret skall omfatta 10 siffror.

02 Befattningsnummer/löpnummer Uppgiften har skapats av datatekniska skäl och får aldrig strykas eller göras oläslig. För nyanställd personal lämnas denna kolumn blank.

03 Ändringskod I de fall ändringar eller kompletteringar görs på listan skall dessa markeras med följande koder:

- 1 = ny person förs upp på den tomma listan
- 2 = enskild uppgift ändras eller påförs
- 3 = person utgår (stryk samtliga uppgifter fr o m kol 04)

05 Tjänsteställe Redovisning av tjänsteställe sker enligt den nya bas- och programindelningen, som bifogas.

För den personal som fanns anställd i kommunen 1977-03-01 har en översättning till de nya programkoderna gjorts på bifogade personallistor. Vi ber Er att ej ändra på angivet tjänsteställe, utom i de fall person övergått till annan verksamhet inom kommunen (exempelvis kontorist på drätselkontoret 0420 som numer har samma befattning på byggnadskontoret 0531).

Vid oklarheter om redovisning på tjänsteställe av exempelvis nyanställd personal var god kontakta statistiksektionen, Rolf Holtenkrantz, tfn 08 - 24 85 00 ankn 462.

06 Avtal Avtalstillhörigheten anges med en tvåsiffrig kod, som återfinns i bifogad kodförteckning.

07-08 Befattning Den anställdes befattning anges med en firsiffrig kod enligt "Kommunal befattningskod 1 mars 1977". Observera att "Kommunal befattningskod" innehåller en särskild förteckning över befattningar som förekommer i GS-avtalet. "Kommunal befattningskod" för 1978 utsändes under april.

09 Personalgrupp (CTA-nr) För de tjänstemän som följer viss CTA anges aktuellt CTA-nr. Uppgiften om CTA-tillhörighet framgår bl a av de protokoll som upprättas i samband med lokala förhandlingar. CTA-numreringen framgår av bifogad kodförteckning.

Observera att även vissa timanställda tjänstemän följer CTA-bestämmelser nämligen:
 förskollärare/fritidsped CTA 017 sjukgymnast CTA 046
 musiklärare CTA 041 skolsköterska/sjuksköterska CTA 047

10 CA-grupp Personalgruppsangivelse (CTA-nr) skall alltid åtföljas av CA-grupp i fält 10. Observera att vissa personalgrupper saknade CA-grupp i föregående års redovisning, exempelvis bibliotekarie CTA 007, Syo-konsulent CTA 045, städinspektör, -ledare CTA 064. För vissa personalkategorier har CA-gruppen ändrats: kontorist grupp B tidigare C, skolsköterska grupp V tidigare U, förskollärare grupp D och H tidigare E och J.

PERSONAL-GRUPP (CTA-NR)	CA-GRUPP	FÖRMÄNS-GRUPP	SYSSEL-SÄTT-NINGS-GRAD	ANTAL ARBE-TADE TIMMAR (TIMANSTÄLL-DA)	LÖNE-		ANTAL TILLÄGGS-LÖNEKLASSER		
					GRAD	KLASS (ÅLDER)	IND	PERS	FUNK
09	10	11	12	13	14	15	16	17	18

11 Förmånsgrupp Förmånsgrupp anges med kod enligt bif kodförteckning.

12 Sysselsättningsgrad Heltid markeras med 100. För den deltidsanställda (minst 40 %) anges arbetstiden i förhållande till arbetstiden för motsvarande fulltidstjänst med ett tal mellan 40-99 (ex halvtid och trekvartstid betecknas med 50 resp 75). Arbetstidens förläggning saknar betydelse.

För helt tjänstlediga redovisas sysselsättningsgraden före tjänstledighetens början. Timanställdas sysselsättningsgrad skall ej beräknas.

13 Antal arbetade timmar Uppgift om antal arbetade timmar, för vilka lön utbetalats under mars, redovisas endast för timavlönade.

Endast en av kolumnerna 12 och 13 skall således fyllas i.

14-15 Lönegrad/löneklass Även för personal med särskild löneklassplacering (rekryteringsgång) anges såväl lönegrad som löneklass. För en kontorist eller ett vårdbiträde anges t ex 08:07.

Med löneklass (ålder) avses den löneklass som gäller innan ev tilläggslöneklasser lagts på. De senare redovisas i kol 16-18 (se nedan).

För arvodist, vars arvode utgår efter viss löneklass, anges endast löneklassen.

För timavlönade med lön enligt viss löneklass anges enbart löneklass. För timavlönade som följer ANA deltid, bil 2, anges även lönegrad.

För GS-anställda som saknar lönegrad anges lönegruppen 01-04 i kol 14.

16-18 Antal tilläggslöneklasser Tilläggslöneklasserna är av tre slag.

a) individrelaterad (ind) tilläggslöneklass. Antalet tilläggslöneklasser framgår av förhandlingsprotokollen från de lokala förhandlingarna utom i de fall CTA-bestämmelserna har klart utsagda regler om fördelningen (t ex utbildning, anställningstid).

b) personlig (pers) tilläggslöneklass kan förekomma endast för tjänsteman placerad i lönegradens slutlöneklass. I samband med överföringen från tidigare löneplan KA och KB till löneplan K utgick för vissa arbetstagare en extra löneklass s k personlig.

c) funktionsrelaterad (funk) tilläggslöneklass. Uppgiften återfinns i förhandlingsprotokollen från de lokala förhandlingarna. I vissa fall framgår det av CTA-bestämmelserna huruvida en eller flera funktionsrelaterade tilläggslöneklasser skall utgå. Denna typ av tilläggs-löneklass följer ej individen utan är knuten till anställningen.

UTBILDNINGSKOD, SUN	TJÄNSTLEDIGHET	BEFATTNINGENS LG	PERSONALORG (PO)	TOTAL LÖN INKL TILLÄGG, KR (UTBETALD I MARS)
19	20	21	22	23

19 Utbildningskod Utbildningen anges med en femsiffrig kod enligt Svensk utbildningsnomenklatur (SUN) 1973. Om redovisningen på denna lägsta nivå ej är möjlig kan utbildningen i stället anges med en tre- eller fyrsiffrig kod, också hämtad från SUN.

Allmän grundutbildning redovisas endast i de fall sådan utbildning ej efterföljts av yrkesutbildning. För den som genomgått mer än en utbildning med samma inriktning (t ex handelsgymnasium och handels-högskola) anges endast den högre utbildningen. Förekommer utbildningar med olika inriktning, redovisas den som har den största anknytningen till arbetstagarens verksamhet. Närmare information om kodens uppbyggnad m m finns i inledningen till nomenklaturen.

Uppgiften behöver ej lämnas för skolmåltids- och samaritpersonal.

SUN-koden har tidigare översänts till kommunen. Ytterligare exemplar kan rekvideras från förbundet, tfn 08 - 24 85 00 ankn 452.

20 Tjänstledighet markeras med "1". För att betraktas som tjänstledig skall antalet frånvarodagar under februari vara minst 21 och bero på sjukdom, olycksfall, föräldraledighet, militärtjänst eller utbildning.

21 Befattningens lönegrad Befattningens lönegrad anges i de fall den avviker från personens lönegrad dvs vid personlig placering, lägre placering p g a ej uppfyllda kvalifikationsvillkor o d.

22 Personalorganisation PO anges med en tvåsiffrig kod, som återfinns i bifogad kodförteckning.

23 Total lön inkl tillägg Här redovisas den totalt utbetalade lönen under mars månad inkl eventuella tillägg, men före avdrag för skatt. Person som av någon anledning fått sin månadslön reducerad (sjukdom o d) redovisas med detta reducerade belopp. Har retroaktiv lön utgått skall denna ej medräknas.

M a o skall den anställdes totala skattepliktiga lön, som utbetalats i mars, redovisas (exkl ev retroaktiv lön).

Avtal

Kod	Avtal
01	ABT
10	LÄA, läkare, arvodesanställda
13	ANA, heltid
14	ANA, deltid
15	ANA, timanställda
16	ANA, jourbiträde
19	GS
23	SKM, skolmältidsavtalet
26	VAKD, vissa vaktmästare, deltid
27	GST, trafikavtalet, heltid
28	ADT, trafikavtalet, deltid
50	Kontrakt
	<i>Lokala avtal</i>
54	Tolkar
56	Fastighetsskötare
57	Timanställd bibliotekspersonal
58	Fritidsledare
70	Övriga lokala avtal

Personalgrupp (CTA-nr)

CTA	Befattningsbenämning	CTA	Befattningsbenämning
001	Arbetsledare, verkmästare, förman m fl	044	Kommunrevisor, taxeringsrevisor
002	Chefs-, förste-, arbetsterapeut	045	Syokonsulent, SSA-sekreterare
003	Stadsbyggnadschef, stadsplanechef, stadsplane-, stadsarkitekt m fl	046	Sjukgymnast m fl
004	Barnhemsföreståndare och bitr do	047	Sjuksköterska m fl
005	Barnomsorgsinspektör, -assistent m fl	048	Kontorschef, skolkamrer, -sekreterare, -assistent
006	Länsbibl, bibl chef, bitr do, fö bibl	049	Skolvaktmästare, idrottsplatsvaktmästare m fl
007	Bibliotekarie (lg K 20)	050	Socialassistent
008	Brandchef, vice do, brandingenjör m fl	051	Socialchef, socialdirektör
009	Brandmästare, -förman, -man	052	Bitr soc chef, soc sekr, avd chef m fl
010	Byggnadsinspektör	053	Stadsingenjör (civilingenjör)
011	Övering, trafiking, byråing, vissa byggnadsinsp fö (civilingenjör)	054	Ekonomichef, -dir, drätselchef m fl
012	Drätsel-, budget-, redovisn kamrer m fl	055	Stadsläkare
013	Ekonomiförest, bitr do, dietist	056	Tandläkare
014	Ekonomiförest och bitr do vid skolmåltidsverksamhet	057	Tandsköterska, tandhygienist
016	Elverkschef (civilingenjör)	058	Tandtekniker
017	Barnstugeförest, förskollärare, fritidspedagog	059	Tandvårdschef
018	Förest och arb led vid skyddad verkstad	060	Teknisk chefspersonal
019	Arbetsledare vid förråd	061	Televakt brandkår
020	Gatuchef, byggnadschef (civilingenjör)	062	Trafikmästare, -förman
021	Hamnchef, -kapten	063	Parkchef, stadsträdgårdsmästare, trädgårdssingenjör, -tekniker
022	Hemvårdsinspektör, -assistent m fl	064	Städinspektör, -ledare
023	Hälsovårdschef, -inspektör m fl	065	Mättningsledare, -biträde m fl
024	Hörselvårdsassistent	066	Älderdomsföreståndare och bitr do
026	Institutionstekniker	067	Trafikövervakare
027	Kamrers-, drätsel-, kommunassistent	070	Internatföreståndare och bitr do
028	Kanslichef (SKTF, SSR)	071	Maskinist värme- och kraftvärmeverk
029	Kanslichef m fl (JUS)	072	Maskinbefäl värme- och kraftvärmeverk
030	Karttekniker, -assistent, -ritare	073	Maskinist va-verk
031	Kommunalkamrer	074	Maskinbefäl va-verk
032	Kulturchef, -sekreterare, -assistent	075	Maskinist fast anläggning
033	Kanslist, kontorist m fl	076	Fritidschef, intendent m fl
034	Kurator, skolkurator	077	Fritidsgårds-, ungdomsgårdsförest m fl
036	Rektor, lärare hälso- och sjukvård m m	078	Fritidsledare
037	Konsumentsekreterare	079	Skolvård
038	Personalchef, -sekreterare m fl	080	Elverkschef, -föreståndare
039	Museichef, antikvarie, amanuens	081	Informationschef, -sekreterare m fl
040	Musikledare m fl	082	Kommunsekreterare, utredningssekreterare m fl
041	Musiklärare	083	Läkare (Gotland, Göteborg, Malmö)
042	Mättningschef, -ingenjör, -tekniker	084	Badmästare/föreståndare
043	Psykolog, skolpsykolog		

Gotland
Göteborg
Malmö

SVENSKA KOMMUNFÖRBUNDET
Statistiksektionen

DAGBARNVÅRDARE

Uppgifter avseende dagbarnvårdare som avlönas enligt DBV-avtalet och för vilka lön utbetalats under mars 1978

Län Kommun Uppgiftslämnarens namn och telefon Datum

I DAGBARNVÅRDARE MED GARANTERAD LÖN

Antal arbetstagare		Totalt utbetald lön mars 1978, kr	därav	
Män	Kvinnor		särskild ersättn	övriga tillägg
6-9	10-13	30-39	48-55	56-63

II ÖVRIGA DAGBARNVÅRDARE

Antal arbets- tagare		Antal vård- timmar		Totalt utbe- tald lön mars 1978, kr	därav			Anm
Män	Kvinnor	Dag	Natt		lön vid vård- tidsbortfall	särskild ersättn	övriga tillägg	
6-9	10-13	14-21	22-29	30-39	40-47	48-55	56-63	

Med dagbarnvårdare med garanterad lön avses arbetstagare som anställts för arbete med garanterad lön enligt DBV § 2.

Observera att begreppet "garanterad lön" enligt DBV § 2 inte får förväxlas med det tidigare förekommande begreppet "garantilön" (numera lön vid vårdtidsbortfall).

Anvisningar

Antal arbetstagare	Dagbarnvårdare som erhållit lön under mars 1978
Antal vårdtimmar	Timmar för vilka lön utbetalats under mars 1978
Antal vårdtimmar, dag	antal vårdtimmar mellan kl 06 - 20 antal tim för vilka lön vid vårdtidsbortfall utgått antal tim för vilka sjuklön erhållits från kommunen annan tid där ersättning för frånvaro utbetalats, dock ej tid för studier
Antal vårdtimmar, natt	Antal vårdtimmar mellan kl 20 - 24 och 0 - 6, i övrigt samma förutsättningar som för vårdtimmar, dag
Totalt utbetald lön, kr (avrunda till hela kronor)	garanterad lön (alternativ I, lön enligt DBV § 5:2) timlön (alternativ II, lön enligt DBV § 5:1) lön vid vårdtidsbortfall särskild ersättning ersättning för informations- och föräldrträff annan lön för ej arbetad tid t ex sjuklön, ersätt- ning för studier kallortstillägg
Lön vid vårdtids- bortfall	DBV § 5:2 a, b
Särskild ersättning	Ersättning utöver ordinarie timlön för arbete på lördag, sön- och helgdag m m (DBV § 6)
Övriga tillägg	Kallortstillägg, ersättning för informations- och föräldrträff (DBV § 7 och § 5:3)
OBS!	Omkostnadsersättning enl DBV § 9, semesterlön/semester- ersättning och retroaktiv lön skall <u>ej</u> ingå.

Om ytterligare upplysningar önskas kontakta Elisabeth Remander eller Marianne Peterson Svenska kommunförbundet, tfn 08 - 24 85 00.

Blanketten insänds i ett exemplar till Svenska kommunförbundet, Statistiksektionen, Hornsgatan 15, 116 47 STOCKHOLM senast den 11 maj 1978.

SVENSKA KOMMUNFÖRBUNDET
Statistiksektionen

STADPERSONAL

Uppgifter avseende städpersonal som avlönas enligt STP-avtalet och för vilka lön utbetalats under mars 1978

Län Kommun Uppgiftslämnarens namn och telefon Datum

2 - 5

Kategori	Antal arbets- tagare		därav med uppe- hålls- lön	Antal arbetade timmar	Totalt utbetald lön, mars 1978 kr	därav			
	Män	Kvinnor				o-till- lägg	över- tid	övriga tilllägg	
	6-7	8 - 12	13 - 17	18 - 22	23 - 30	31 - 40	41 - 48	49 - 56	57 - 64
KONTOR M M									
Städare	Heltid	11			23 - 30				
	Deltid	12			23 - 30				
	Timlön	13		18 - 22					
	Beting	14		18 - 22				49 - 56	
Instrukt. städare	Heltid	21			23 - 30				
	Deltid	22			23 - 30				
	Timlön	23		18 - 22					
SKOLA									
Städare	Heltid	31			23 - 30				
	Deltid	32			23 - 30				
	Timlön	33		18 - 22					
	Beting	34		18 - 22				49 - 56	
Instrukt. städare	Heltid	41			23 - 30				
	Deltid	42			23 - 30				
	Timlön	43		18 - 22					

Anvisningar; se blankettens baksida

Om ytterligare upplysningar önskas kontakta Elisabeth Remander, Svenska kommunförbundet, tfn 08 - 24 85 00.

Blanketten insänds i ett exemplar till Svenska kommunförbundet, Statistiksektionen, Hornsgatan 15, 116 47 STOCKHOLM senast den 11 maj 1978.

Anvisningar

Kategori	Städpersonal redovisas på två huvudkategorier, kontor m m och skola. Inom dessa görs en uppdelning, enligt avtalet, av anställda på heltid (STP bil 1), deltid (STP bil 2), timlön (STP bil 3) och beting (STP bil 4). Personal i lönegrad K 10 betraktas som instruktionsstädare, oberoende av befattningens benämning. Övriga benämns städare.
Antal arbetstagare	Städpersonal som erhållit lön under mars 1978. Arbetstagare som i mars erhållit såväl timlön som lön enligt beting redovisas i den kategori där de arbetat de flesta timmarna. Däremot redovisas för sådan arbetstagare arbetade timmar och utbetald lön i respektive kategori. Motsvarande uppdelning görs även för andra kombinationer av anställningsformer.
Arbetstagare med uppehållslön	Heltids- och deltidanställd städpersonal med ferier eller uppehåll (STP bil 1 § 7, bil 2 § 2).
Antal arbetade timmar	Avser timmar för vilka lön utbetalats under mars 1978. Anges endast för timanställd och anställd enligt beting. För betingsarbete anges anslagen tid (den tidsåtgång per städdag som anges i löneformuläret). Förutom arbetade timmar skall ingå: antal timmar för vilka sjuklön erhållits från kommunen (första karensdagen) antal timmar för vilka ersättning utgått för arbetsfri lovdag, klämdag annan tid då ersättning för frånvaro utgått med full lön
Totalt utbetald lön, kr (avrunda till hela kronor)	I total lön, utbetald under mars 1978, skall utöver grundlön ingå: lön för arbetsfri lovdag, klämdag (utgår till tim- och betingsanställd) lön för ej arbetad tid, t ex sjuklön, ersättning för studier ersättning för storstädning tillägg för obekvämt arbetstid övertidstillägg, övertidsersättning kallortstillägg övriga tillägg
Övertid	Övertidstillägg, övertidsersättning
Övriga tillägg	Här ingår kallortstillägg, men däremot <u>ej</u> ersättning för storstädning. Retroaktiv lön och semesterersättning för timanställd skall <u>ej</u> redovisas. Kommuner med egna datacentraler uppmärksammas på att <u>all</u> personal i kommunen inte behöver vara registrerad i kommunens dataregister. I sådana fall måste erhållna uppgifter ur registret kompletteras manuellt.

Kontaktperson (Vg god TEXTA)	Telefon (nr och abonnemang)	Datum / / 1978
Identifikationsnr	Förskning/Pastors/Samtalssigt	

- OBS Fyller och tryckmarkering skilj inte mallager!
- Läs Skärnings anvisningar innan inläsningen fylls
- Skärningen skall innehålla även en personallista!
- Beräkningen värdet i 1 exemplar III
 Statistiska centralbyrån
 Enheten för arbetsmarknadsstatistik
 Box 902
 701 22 ÖREBRO

PERSONALRAPPORT
 Kyrkokommunens sektorn
 1 mars 1978

Svenska kyrkans
 Hjälpmedel- och
 postverksamhet

Lämnat

Personnr (A/ nr, dag, nr)	Anställningsansett (Efternamn och förtättningsnr)	Förtätningsnr	Kod (tycka av SCB)	Befattning	Arstid	Förgrupp	CTK nr och CAI-grupp	Hörsel Daf	Lön		Total lönelast år 1978 (Mars K)	Går år 1978 (Mars K)	Tjänst tid (Mars)	Kod (tycka av SCB)	Utövning	P.O. nr nr nr	Anmärkning
									Månat	År							
1	2	3	4	5	6	7	8	9	10	11	12	13	14	15	16	17	18

L27111: Dokumentation av SCB:s 50-års utvärdering av 1978

Till kyrkokassören
(eller motsvarande)

ANVISNINGAR FÖR PERSONALSTATISTIK I MARS 1978

Sedan år 1971 genomför Församlings- och pastoratsförbundet i samarbete med SCB en årlig undersökning av personal-läget bland den kyrkokommunalt lönerulerade personalen. Den personal- och lönestatistik som undersökningarna resulterar i används sedan bl a vid de centrala avtalsförhandlingarna.

Den kyrkokommunala personalstatistiken ingår också som en del i den officiella arbetsmarknadsstatistik som SCB producerar och som bl a publiceras i form av statistiska meddelanden. Det meddelande i vilket 1977 års kyrkokommunala personalstatistik finns redovisad kan rekvideras från SCB utan kostnad för församlingen/pastoratet/samfälligheten (se nedan - "Om man vill veta mera").

1978 års undersökning

- Vilka skall svara?

Årets undersökning omfattar i likhet med tidigare undersökningar samtliga församlingar, pastorat och andra samfälligheter i landet.

Det är av vikt att även till invånarantalet små församlingar/pastorat/samfälligheter svarar. Om det inte finns någon anställd personal kan blanketten returneras med ett svar av typ: "Ingen anställd personal finns".

- Vilken personal avses?

Den statligt lönerulerade personalen, präster och kyrkomusiker skall ej redovisas här. Församlingemusiker med lokalt bestämda löner skall dock redovisas. I övrigt skall alla som var anställda i församlingen/pastoratet/samfälligheten den 1 mars 1978 tas med. Även deltidsanställda, timavlönade och tillfälligt anställda skall alltså ingå i redovisningen. Deltidsanställd arbetstagare med arbetet förlagt enbart till vissa veckodagar, men med fortlöpande anställning, skall tas upp oavsett om arbete fullgjorts den 1 mars eller ej.

Det är den löneutbetalande kyrkokommunen som skall redovisa resp arbetstagare. Om t ex en samfällighet betalar ut lönen till kyrkvaktmästaren så är det samfälligheten som skall redovisa arbetstagaren i fråga.

Beträffande kassörer måste observeras, att enbart anställda skall redovisas. Förtroendevald kyrkokassör eller kassa-förvaltare räknas ej som anställd och tas alltså inte upp här.

- Hur går redovisningen till?

Samtliga församlingar, pastorat och andra samfälligheter har erhållit samma typ av blankett. De som redovisat anställd personal i sin tjänst vid föregående redovisningstillfälle, den 1 mars 1977, har fått blanketter där tidigare lämnade uppgifter förtryckts. Blanketterna skall aktualiseras och kontrolleras på följande sätt.

Om anställd personal saknas i församlingen/pastoratet/samfälligheten noteras detta på en blankett som skickas till SCB.

Personal som inte redovisats tidigare (t ex nyanställda) förs på blanketten, om de fortfarande var anställda den 1 mars 1978. Om antalet lediga rader på blankettens framsida inte räcker till skall det linjerade utrymmet på baksidan användas.

Personer som slutat sin anställning stryks.

Kontrollera förtryckta uppgifter. Rätta och komplettera vid behov (stryk den felaktiga uppgiften och fyll i den korrekta ovanför den strukna).

2

Redovisa vakanta anställningar genom att fylla i de blankettkolumner som avser själva befattningen.

- När skall uppgifterna skickas in?

Vi ber Er att skicka de ifyllda blanketterna till Statistiska Centralbyrån, Enheten för arbetsmarknadsstatistik, Box 902, 701 22 Örebro, snarast och inte senare än den 29 april 1978.

- Om man vill veta mera?

Om ytterligare upplysningar önskas kan Ni antingen kontakta Majlis Berg, Församlings- och pastoratsförbundet, tfn 08 - 24 16 00 eller Statistiska Centralbyrån, tfn 019 - 14 03 20 (begär "kyrkokommunal personal, blankettbeteckning F/AM 538").

Rekvirition av statistiska meddelandet "kyrkokommunal personal 1977" kan också ske hos SCB tfn 019 - 14 03 20 (begär i väveln "distributionsdetaljen").

- Hur fyller man i blanketten?

Börja med att ange namn på kontaktperson och tfn-nummer!

Kol 1 Personnummer

Personnumret skall omfatta 10 siffror. Det är viktigt att ett fullständigt korrekt personnummer redovisas.

Kol 2 Arbetstagarens namn

Efternamn, tilltalsnamn.

Kol 3 Förvaltning

Den anställdes tjänsteställe eller verksamhetsområde skall anges med kod enligt kodförteckningen (se bilaga). Arbetstagaren hänföra till den förvaltning där han/hon har sin huvudsakliga tjänstgöring.

Kol 4 Befattningskod

Koden ifylles av SCB

Kol 5 Befattning

Här anges arbetstagarens befattning i klartext.

Kol 6 Avtal

Avtal anges för samtliga arbetstagare med en tvåsiffrig kod enligt nedan.

Kod Avtal

Tjänstemän

- | | | |
|----|-----|---|
| 01 | ABT | Allmänna bestämmelser för tjänstemän. (Även församlingsmusiker och barnkättemedare bör hänföras till ABT. I de fall då inget annat avtal gäller, så är det ABT som skall tillämpas för tjänstemän). |
| 40 | | Kontrakt eller annat lokalt avtal. |

Övriga arbetstagare (ABK/ABKD-området)

- | | | |
|----|-----|--|
| 10 | KYV | Specialbestämmelser för kyrko- och/eller kyrkogårdsvaktmästare (heltids-, deltid- och timanställda). |
| 13 | GS | Gemensamma specialbestämmelser för bl a kyrkogårdsarbetare. |
| 14 | STP | Specialbestämmelser för städpersonal. |
| 19 | VAK | Specialbestämmelser för vissa vaktmästare (heltids- och deltidanställda). |
| 21 | | Annat avtal (redovisas även i klartext i anmärkningskolumnen). |

Kol 7 Förmånsgrupp (ABT)

Förmånsgrupp anges för tjänstemän enligt ABT med kod enligt nedan.

- | | |
|-----|--|
| Kod | Grupp |
| 1 A | Tjänsteman med fortlöpande regelbunden heltidstjänstgöring. |
| 1 B | Tjänsteman med fortlöpande regelbunden deltidstjänstgöring omfattande minst 40 % av den för motsvarande heltidsanställd gällande arbetstiden (i regel 16 tim/vecka). |
| 2 | Annan tjänsteman. |

Kol 8 CTK-nr och CA-grupp

För tjänstemannaanställningar som är centralt reglerade enligt CTK skall anges vilket CTK-nr, som är tillämpligt. Obs! att enbart tjänstemän grupp 1 (med minst 16 tim/vecka) regleras i CTK. Enligt vissa CTK-bestämmelser skall tjänst dessutom hänföras till CA-grupp för bestämmande av lönegradsintervall (lattitud). Se bl a protokoll från lokala förhandlingar, där uppgift skall finnas om CTK-nr och CA-grupp.

Befattning	Koder som anges i kolumnen	
	CTK-nr	CA-grupp
Diakonitjänsteman	1	A, B el C
Församlingssekreterare	2	A el B
Församlingsassistent	2	C el D
Kontorspersonal		
Kansliister/kyrkoskrivare	3	A
Kontorister	3	B
Kyrkobokföringsassistent	4	-
Kanslichef	5	A el B
Kamrer/kyrkokamrer	5	C, D el E
Kamrersassistent	5	F el G
Förskollärare	6	A, B, C, D, E, F el H
Församlingssystemer	7	A
Fritidsledare	8	A

För befattningar som tillhör CTK-nr med flera olika CA-grupper, måste CA-grupp anges!

Kol 9 Heltid/deltid

Heltid markeras med H, deltid med D.

Med heltid avses i regel 40 timmars tjänstgöring per vecka, för kyrkovaktmästare med löneformulär eller uppskattningsvis fastställd arbetstid dock 2 000 timmar/år.

Den som den 1 mars 1978 var anställd för att arbeta 40 tim/vecka redovisas alltså i regel med H.

Med deltid avses här all tjänstgöring som är kortare än 40 tim/vecka, eller för vaktmästare enligt ovan mindre än 2 000 tim/år.

Kol 10 Lönegrad

Här redovisas arbetstagarens lönegrad.

Kol 11 Löneklass inkl tilläggslöneklasser

Arbetstagarens löneklass, inräknat eventuella tilläggslöneklasser, dvs den löneklass enligt vilken lön utbetalas anges här.

För personal med särskild löneklassplacering anges såväl lönegrad som löneklass. För en kontorist anges t ex lönegrad 08, löneklass 07.

För arvodesanställd vars arvode utgår efter viss löneklass, anges endast löneklassen.

För timanställda med lön beräknad efter viss löneklass, lämnas uppgift om löneklassen.

4

Kol 12 Därav antal tilläggslöneklasser

Alla typer av tilläggslöneklasser redovisas i klump, dvs här anges såväl individrelaterade, personliga som funktionsrelaterade tilläggslöneklasser. Löneklasser inom lönegraden som erhållits genom vanlig årlig löneklassuppflyttning enligt avtal ("ålderslöneklasser") redovisas EJ här!

Kol 13 Total utbetald lön inkl alla tillägg (mars)

Här redovisas för samtliga arbetstagare den totala lönen som har utbetalats för mars månad inkl eventuella tillägg, men före avdrag för skatt. Person, som av någon anledning har fått sin månadslön reducerad (sjukdom o dyl), redovisas med detta reducerade belopp.

Kol 14 Därav tillägg (mars)

Ev tillägg som ingår i beloppet å kolumn 13 särredovisas här.

Kol 15 Tjänstledighet (febr)

Tjänstledighet markeras med "1". För att betraktas som tjänstledig skall antalet frånvarodagar under februari vara minst 21 och beroende på sjukdom, olycksfall, havandeskap, militärtjänst eller utbildning.

Kol 16 Utbildningskod

Koden ifylles av SCB

Kol 17 Utbildning

Här anges arbetstagarens utbildning i klartext. Församlingsassistentutbildning och församlingssekreterarutbildning redovisas alltid, dvs även om kod finns förtryckt. Om utrymmet inte räcker, kan även anmärkningskolumnen användas.

Kod 18 Personalorganisationstillhörighet (PO-tillhörighet)

PO-tillhörighet anges med en tvåsiffrig kod (se bifogad kodförteckning).

Anmärkningskolumnen

Här kan lämnas uppgifter om t ex sjukledighet e dyl.