


Kommunal personal 1979

Del 2

Primärkommunal och kyrkokommunal personal



Sveriges officiella statistik
Statistiska centralbyrån
Stockholm 1980

INLEDNING

TILL

LÖNER. OFFENTLIG SEKTOR. DEL 2, KOMMUNAL PERSONAL

(SVERIGES OFFICIELLA STATISTIK)

Följande serier ingår:

1968-1980 års statistik utkom i två parallella serier:

Kommunal personal. Del 1, Landstingspersonal / Statistiska centralbyrån. – Stockholm, 1969-1981.

Kommunal personal. Del 2, Primärkommunal och kyrkokommunal personal / Statistiska centralbyrån. – Stockholm, 1970-1981. – Statistiken för 1968-1971 omfattar enbart primärkommunal personal.

1981-1985 års statistik:

Kommunal personal : landstingspersonal, primärkommunal och kyrkokommunal personal / Statistiska centralbyrån. – Stockholm, 1982-1987.

1986-1991 års statistik:

Löner och sysselsättning inom offentlig sektor. Del 2, Kommunal personal / Statistiska centralbyrån. – Stockholm, 1987-1993.

Utgavs parallellt med: Löner. offentlig sektor. Del. 1, Statsanställda.

Föregångare:

Uppgifter för åren 1965-1967 publicerades i olika häften av Statistiska meddelanden. Serie Am:

Landstingspersonal: SM Am 1966:26, SM Am 1968:9, SM Am 1968:36.

Primärkommunal personal: SM Am 1967:4, 19, 30, SM Am 1968:21, 39, SM Am 1969:13.

Efterföljare:

Lönestatistisk årsbok / Medlingsinstitutet, Statistiska centralbyrån. – Stockholm, 1995-2004. – (Sveriges officiella statistik).

Täckningsår: 1992-2003.

2000-2003 publicerade på SCB:s webbplats.


Kommunal personal. Del 2, Primärkommunal och kyrkokommunal personal. 1979. – (Sveriges officiella statistik).

Digitaliserad av Statistiska centralbyrån (SCB) 2011.

Kommunal personal 1979

Del 2

Primärkommunal och kyrkokommunal personal



Sveriges officiella statistik
Statistiska centralbyrån
Stockholm 1980

Employees in municipalities 1979

Part 2

Employees in primary local authorities and employees
in the parishes of the Church of Sweden

Official Statistics of Sweden
National Central Bureau of Statistics
Stockholm 1980

Föregående publicering

Publikationen Kommunal personal del 2 har sedan år 1968 utgivits inom serien Sveriges officiella statistik. Definitiva uppgifter för åren 1965 och 1967 har publicerats i Statistiska meddelanden Am 1967:4, 19, 30, Am 1968:21, 39 och Am 1969:13.

Preliminära uppgifter för 1979 har tidigare publicerats i Statistiska meddelanden Am 1980:8 och Am 1979:32.

Previous publication

The report on Employees in municipalities, part 2, has previously been published within the series of Official Statistics of Sweden since 1968. Definite data for 1965 and 1967 have been published in the Statistical Reports series Am 1967:4, 19, 30, Am 1968:21, 39 and Am 1969:13.

Preliminary data for 1979 have been published in the Statistical Report series Am 1980:8 and Am 1979:32.

Published by
the National Central Bureau of Statistics, S-115 81 Stockholm

LiberFörlag/ Allmänna Förlaget
ISBN 91-38 05674-7
ISSN 0347-6669

Printed in Sweden
Civiltryck AB, Stockholm 1980

Förord

Statistiska centralbyrån utarbetar sedan år 1965 i samarbete med Svenska kommunförbundet (och Svenska stadsförbundet t o m 1968–07–01) statistik över anställda i borgerliga primärkommuner (primärkommunal personal). Resultat för åren 1965 och 1967 publicerades endast i Statistiska meddelanden. Fr o m 1968 års undersökning framläggs de definitiva uppgifterna i publikationen Kommunal personal, del 2 (SOS). Ett motsvarande samarbete sker sedan 1970 med Svenska kyrkans församlings- och pastoratsförbund (Pastoratsförbundet) avseende anställda i kyrkliga primärkommuner (kyrkokommunal personal). Den första årgång som publicerades (1971 års årgång) redovisades endast i Statistiska meddelanden. Från och med år 1973 redovisas även resultaten från statistiken över kyrkokommunal personal i Kommunal personal, del 2. I del 1 av Kommunal personal publiceras resultaten för motsvarande statistik över landstingspersonal.

Preliminära uppgifter motsvarande tabeller 1, 3 och 15 i avsnitt 1 och tabeller 21, 26, 27 och 28 i avsnitt 2 har tidigare publicerats i Statistiska meddelanden.

Mättdpunkten var den 1 oktober t o m 1971. Fr o m 1973 görs undersökningen per den 1 mars. Omläggningen av mättdpunkten medförde att 1972 års undersökningar inställdes.

Föreliggande publikation har utarbetats av Iris Simu och Bernhard Tesler.

Stockholm i april 1980

LENNART NILSSON

Thure Lindh

Innehåll

Contents

Sida/Page

10	Svensk-engelsk ordlista	Swedish-English vocabulary
12	Engelsk sammanfattning	Summary in English
	Avsnitt 1 Primärkommunal personal	Part 1 Employees in primary local authorities
15	Population	Population
16	Kommuner och kommunalförbund 1979	Municipalities and local federations
16	Insamling	Data-collection
16	Variabler	Variables
17	Bearbetning	Data-processing
17	Jämförelse med föregående år	Comparison with previous years
18	Felkällor	Sources of error
19	Kommentarer till tabellerna	Comments on the tables
	Avsnitt 2 Kyrkokommunal personal	Part 2 Employees in parishes of the Church of Sweden
21	Population	Population
21	Insamling	Data-collection
21	Variabler	Variables
22	Bearbetning	Data-processing
22	Kommentarer till tabellerna	Comments on the tables
	Texttabeller	Tables in the text
	<i>Primärkommunal personal</i>	<i>Employees in primary local authorities</i>
16	A Personalkategorier som successivt medtagits i undersökningspopulationen under åren 1969–1971 och 1973–1979	A Personnel categories which have been added the target population in 1969–1971 and 1973–1979
18	B Löneklasslöner per månad 1979	B Monthly salaries by salary step in 1979
20	C Primärkommunal personal (exkl helt tjänstlediga) fördelad efter tjänstgöringens omfattning, tjänstemän och övriga arbetstagare samt kön den 1 mars 1979	C Employees in primary local authorities (excluding employees on leave), by extent of employment, by salaried employees and other employees, and by sex, March 1st 1979
	<i>Kyrkokommunal personal</i>	<i>Employees in parishes of the church of Sweden</i>
23	D Kyrkokommunal personal fördelad efter tjänstgöringens omfattning, tjänstemän och övriga arbetstagare samt kön den 1 mars 1979	D Employees in parishes, by extent of employment, by salaried employees and other employees, and by sex, March 1st 1979
23	E Kyrkokommunal personal under åren 1971–1979	E Employees in parishes during the years 1971–1979

Sida/Page

	Diagram	Charts
24	1 Primärkommunal personal (exkl helt tjänstlediga) procentuellt fördelad efter tjänstemän och övriga arbetstagare samt efter tjänstgöringens omfattning den 1 mars 1979	1 Employees in primary local authorities (excluding employees on leave), by salaried employees and other employees, and by extent of employment, in percentages, March 1st 1979
25	2 Primärkommunal personal (exkl helt tjänstlediga) procentuellt fördelad efter kön och tjänstgöringens omfattning den 1 mars 1979	2 Employees in primary local authorities (excluding employees on leave), by sex, and by extent of employment, in percentages, March 1st 1979
26	3 Primärkommunal personal (exkl helt tjänstlediga) procentuellt fördelad efter tjänsteställe och tjänstgöringens omfattning den 1 mars 1979	3 Employees in primary local authorities (excluding employees on leave), by branch of administration, and by extent of employment, in percentages, March 1st 1979
27	4 Primärkommunal personal (exkl helt tjänstlediga) på löneplan K procentuellt fördelad efter lönegrad och kön den 1 mars 1979 a) Heltidsanställda b) Deltidsanställda och timavlönade	4 Employees in primary local authorities (excluding employees on leave) in salary scheme K, by salary grade, and by sex, in percentages, March 1st 1979 a) Full-time employees b) Part-time and time-rate employees
	Tabeller	Tables
	<i>Primärkommunal personal</i>	<i>Employees in primary local authorities</i>
29	1.1 Primärkommunal personal (exkl helt tjänstlediga) fördelad efter tjänsteställe, avtalsområde och tjänstgöringens omfattning den 1 mars 1979	1.1 Employees in primary local authorities (excluding employees on leave), by branch of administration, by type of collective agreement, and by extent of employment, March 1st 1979
30	1.2 Primärkommunal personal, helt tjänstlediga, fördelad efter tjänsteställe, avtalsområde och tjänstgöringens omfattning den 1 mars 1979	1.2 Employees on leave in primary local authorities, by branch of administration, by type of collective agreement, and by extent of employment, March 1st 1979
31	1.3 Primärkommunal personal fördelad efter tjänsteställe, avtalsområde och tjänstgöringens omfattning den 1 mars 1979	1.3 Employees in primary local authorities by branch of administration, by type of collective agreement, and by extent of employment, March 1st 1979
32	2 Primärkommunal personal (exkl helt tjänstlediga) fördelad efter ålder, förmånsgrupp och kön den 1 mars 1979 a) Anställda enligt ABT-avtalet b) Anställda enligt ABK/ABKD och övriga avtal	2 Employees in primary local authorities (excluding employees on leave), by age, by type of appointment, and by sex, March 1st 1979 a) Employed by the agreement of ABT b) Employed by the agreement of ABK/ABKD and other agreements
34	3 Primärkommunal personal, heltidsanställd (exkl helt tjänstlediga) fördelad efter månadslön, ålder och kön den 1 mars 1979	3 Full-time employees in primary local authorities (excluding employees on leave), by monthly salary, by age, and by sex, March 1st 1979

Sida/Page

36	4 Primärkommunal personal (exkl helt tjänstlediga) fördelad efter kommun/kommunalförbund, tjänstemän och övriga arbetstagare, tjänstgöringens omfattning samt kön den 1 mars 1979	4 Employees in primary local authorities (excluding employees on leave), by municipality/local federation, by salaried employees and other employees, by extent of employment, and by sex, March 1st 1979
46	5 Primärkommunal personal (exkl helt tjänstlediga) fördelad efter kommun/kommunalförbund, tjänsteställe och tjänstgöringens omfattning den 1 mars 1979	5 Employees in primary local authorities (excluding employees on leave), by municipality/local federation, by branch of administration, and by extent of employment, March 1st 1979
60	6 Primärkommunal personal (exkl helt tjänstlediga) fördelad efter kommun/kommunalförbund, löneplan, lönegrad och kön den 1 mars 1979	6 Employees in primary local authorities (excluding employees on leave), by municipality/local federation, by salary scheme, by salary grade, and by sex, March 1st 1979
71	7 Primärkommunal personal (exkl helt tjänstlediga) heltidsanställd och på löneplan K fördelad efter lönegrad och löneklass den 1 mars 1979	7 Full-time employees in primary local authorities (excluding employees on leave), in salary scheme K, by salary grade and salary step, March 1st 1979
73	8 Primärkommunal personal (exkl helt tjänstlediga) fördelad efter län, tjänstemän och övriga arbetstagare, tjänstgöringens omfattning samt kön den 1 mars 1979	8 Employees in primary local authorities (excluding employees on leave), by county, by salaried employees and other employees, by extent of employment, and by sex, March 1st 1979
74	9 Primärkommunal personal (exkl helt tjänstlediga) fördelad efter län, tjänsteställe och tjänstgöringens omfattning den 1 mars 1979	9 Employees in primary local authorities (excluding employees on leave), by county, by branch of administration, and by extent of employment, March 1st 1979
76	10 Primärkommunal personal (exkl helt tjänstlediga) fördelad efter län, löneplan, lönegrad och kön den 1 mars 1979	10 Employees in primary local authorities (excluding employees on leave), by county, by salary scheme, by salary grade, and by sex, March 1st 1979
77	11 Primärkommunal personal (exkl helt tjänstlediga) på löneplan K fördelad efter avtalsområde, lönegrad, tjänstgöringens omfattning och kön den 1 mars 1979	11 Employees in primary local authorities (excluding employees on leave), in salary scheme K, by type of collective agreement, by salary grade, by extent of employment, and by sex, March 1st 1979
79	12 Primärkommunal personal (exkl helt tjänstlediga) på löneplan K fördelad efter avtalsområde, löneklass, tjänstgöringens omfattning och kön den 1 mars 1979	12 Employees in primary local authorities (excluding employees on leave), in salary scheme K, by type of collective agreement, by salary step, by extent of employment, and by sex, March 1st 1979
81	13 Primärkommunal personal (exkl helt tjänstlediga) på löneplan K fördelad efter löneklass, ålder och kön den 1 mars 1979 a) Heltidsanställda b) Deltidsanställda + timavlönade	13 Employees in primary local authorities (excluding employees on leave), in salary scheme K, by salary step, by age, and by sex, March 1st 1979 a) Full-time employees b) Part-time and time-rate employees

Sida/Page

84	14 Primärkommunal personal (exkl helt tjänstlediga) på löneplan K, enbart löneklassplacerad fördelad efter löneklass, förmånsgrupp och kön den 1 mars 1979	14 Employees in primary local authorities (excluding employees on leave), in salary scheme K, without salary grade division, by salary step, by type of appointment, and by sex, March 1st 1979
85	15 Primärkommunal personal (exkl helt tjänstlediga) ej löneplansplacerad, fördelad efter månadslön, avtalsområde och tjänstgöringens omfattning den 1 mars 1979	15 Employees in primary local authorities (excluding employees on leave), not in receipt of schemed salary, by monthly salary, by type of collective agreement, and by extent of employment, March 1st 1979
86	16 Genomsnittlig månadslön (i kronor) för primärkommunal personal (exkl helt tjänstlediga) i vissa befattningar med redovisning av lönetillägg och med fördelning efter tjänstgöringens omfattning den 1 mars 1979	16 Average monthly salary (in Swedish Kronor) for employees in primary local authorities (excluding employees on leave), in certain positions, with salary-supplement, by extent of employment, March 1st 1979
89	17 Primärkommunal personal (exkl helt tjänstlediga) i vissa befattningar fördelad efter löneplan, lönegrad och kön den 1 mars 1979	17 Employees in primary local authorities (excluding employees on leave), in certain positions, by salary scheme, by salary grade, and by sex, March 1st 1979
92	18 Primärkommunal personal (exkl helt tjänstlediga) fördelad efter kommun/kommunalförbund, tjänstgöringens omfattning samt tjänstemän och övriga arbetstagare under åren 1976–1979	18 Employees in primary local authorities (excluding employees on leave) by municipality/local federation, by extent of employment, and by salaried employees and other employees during 1976–1979
106	19 Primärkommunal personal som avgått under perioden 2 mars 1978 – 1 mars 1979 fördelad efter ålder, förmånsgrupp och kön	19 Employees in primary local authorities who have resigned during the period 2nd March 1978 – 1st March 1979, by age, by type of appointment, and by sex
107	20 Primärkommunal personal som nyanställt under perioden 2 mars 1978 – 1 mars 1979 fördelad efter ålder, förmånsgrupp och kön	20 Employees in primary local authorities appointed during the period 2nd March 1978 – 1st March 1979, by age, by type of appointment, and by sex
	<i>Kyrkokommunal personal</i>	<i>Employees in parishes of the church of Sweden</i>
108	21 Kyrkokommunal personal fördelad efter förvaltningsgren, tjänstemän och övriga arbetstagare, tjänstgöringens omfattning samt kön den 1 mars 1979	21 Employees in parishes, by branch of administration, by salaried employees and other employees, by extent of employment, and by sex, March 1st 1979
109	22 Kyrkokommunal personal fördelad efter ålder, tjänstemän och övriga arbetstagare, tjänstgöringens omfattning samt kön den 1 mars 1979	22 Employees in parishes, by age, by salaried employees and other employees, by extent of employment, and by sex, March 1st 1979
110	23 Kyrkokommunal personal, heltidsanställd och utan tjänstledighetsavdrag, fördelad efter månadslön, ålder och kön den 1 mars 1979	23 Full-time employees in parishes and with no deduction on leave, by monthly salary, by age, and by sex, March 1st 1979
112	24 Kyrkokommunal personal fördelad efter stift, tjänstgöringens omfattning och kön den 1 mars 1979	24 Employees in parishes, by diocese, by extent of employment, and by sex, March 1st 1979

Sida/Page

113	25 Kyrkokommunal personal fördelad efter län, tjänstgöringens omfattning och kön den 1 mars 1979	25 Employees in parishes, by county, by extent of employment, and by sex, March 1st 1979
114	26 Kyrkokommunal personal fördelad efter lönegrad, tjänstemän och övriga arbetstagare samt kön den 1 mars 1979 a) Heltidsanställda b) Deltidsanställda c) Samtliga	26 Employees in parishes, by salary grade, by salaried employees and other employees, and by sex, March 1st 1979 a) Full-time employees b) Part-time employees c) All employees
117	27 Kyrkokommunal personal fördelad efter löneklass, tjänstemän och övriga arbetstagare samt kön den 1 mars 1979 a) Heltidsanställda b) Deltidsanställda c) Samtliga	27 Employees in parishes, by salary step, by salaried employees and other employees, and by sex, March 1st 1979 a) Full-time employees b) Part-time employees c) All employees
120	28 Kyrkokommunal personal, ej löneplansplacerad, fördelad efter månadslön, tjänstemän och övriga arbetstagare, tjänstgöringens omfattning samt kön den 1 mars 1979	28 Employees in parishes, not in receipt of a schemed salary, by monthly salary, by salaried employees and other employees, by extent of employment, and by sex, March 1st 1979
121	29 Kyrkokommunal personal i vissa befattningar fördelad efter tjänstgöringens omfattning och medellön (för heltidsanställda exkl helt tjänstlediga) den 1 mars 1979	29 Employees in parishes with certain positions, by extent of employment and by average salary (full-time employees excluding employees on leave), March 1st 1979
	Bilagor	Appendices
	<i>Primärkommunal personal</i>	<i>Employees in primary local authorities</i>
122	1 Maskinlista	Tabulated list
123	2 Anvisningar till maskinlista	Instructions for the tabulated list
127	3 Avtals- och förmånsgruppskoder	Codes for agreements and benefits
128	4 Personalgrupp (CTA-nr)	Group of staff
129	5 Personalorganisation	Personnel organization
130	6 Uppgifter avseende dagbarnvårdare	Information relating to family child-minders
132	7 Maskinlista (städpersonal)	Tabulated list (cleaning staff)
133	8 Anvisningar till maskinlista (städpersonal)	Instructions for the tabulated list (cleaning staff)
	<i>Kyrkokommunal personal</i>	<i>Employees in parishes of the church of Sweden</i>
137	9 Maskinlista	Tabulated list
138	10 Anvisningar till maskinlista	Instructions for the tabulated list
142	11 Förvaltningsgren och personalorganisation	Branch of administration and personnel organization

Tecken och förkortningar**Explanations of symbols and abbreviations**

–	Intet finns att redovisa
0	För litet för att upptagas
0,0	
..	Uppgift ej tillgänglig eller för osäker för att angivas

Magnitude nil
Magnitude less than half of unit employed
Data not available or too uncertain to be stated

M	Män
Kv	Kvinnor
Sa	Summa
H	Heltid
D	Deltid

Males
Females
Total
Full-time
Part-time

List of terms

Letters Åå, Ää, Öö at the end of the list

allmän hälsovård	health services	heltidsanställda	full-time employees
anställningsform	type of appointment	hem(samarit)	home aid
antal	number	hälso- och sjukvård	public health and sick care
arbete och näringsliv	economical activity and manufacturing		
arbetstagare	employee	i % av	as a percentage of
arvodist	person in receipt of a specific remuneration	kommun	local authority, municipality
avgångna	resignations	kommunalarbetare	municipal worker
avtal	salary agreement	kommunalförbund	local federation
		kommunikationer	communications
barnsköterska	children's nurse	kommunsammanslagning	fusion of primary local authorities
befattning	position	kontraktsanställd	employed by specific terms
begravningsväsende	burial administration	kontorist	clerk
brandman	fireman	kronor	Swedish Kronor
brandförsvär	fire service	kultur	cultural activity
		kvinnor	females, women
central förvaltning	central administration	kyrkobokföring	population registration
		kyrkogårdsarbetare	cemetery worker
dagbarnvårdare	family child-minder	kyrkovaktmästare	verger
deltidsanställda	part-time employees	kön	sex
därav	of, by		
		läkare	doctor
energi, vatten och avlopp	energy, water and sewage	län	county
ej (icke) löneplansplacerad	with salary not according to a salary scheme	lön	salary, wages, earnings
enbart löneklassplacerad	with salary step but not salary grade	lönegrad	salary grade
		lönegradsintervall	interval of salary grades
fastighetsförvaltning, pastorat (församling)	estate administration, parish	löneklass	salary step
folk mängd	population	löneplan	salary scheme
fritid	recreation	löneplansplacerad	salary according to a salary scheme
fördelad efter församlingsverksamhet	by parochial work		
		mark och bostäder	ground and housing
gator och vägar	streets and roads	månadslön	monthly salary
gemensam kommun-administration	general municipal administration	män	males, men
		nedanstående	mentioned below
		nyanställd	new appointments

ob-tillägg	salary-supplement for inconvenient work- ing hours	timavlönad tjänsteman tjänsteställe	time-rate employee salaried employee branch of administra- tion
parkverksamhet personal primärkommunal	park-services personnel primary local autho- rity	tjänstgöringens om- fattning total lön	extent of employment total salary, total wages
präster och kyrkomu- siker	clergymen and church organists	totalt	total
rekryteringsgång	promotional system	under utbildning uppgått i	during education incorporated in
samt samtliga, summa sjuksköterska sjukvård sjukvårdsbiträde skolmåltidsbiträde	and sum, total nurse medical services practical nurse assistant at a school meal service	verksamhetsområde vissa ålder ålderdomshemsföre- ståndare år	sphere of activity certain age manager of a home for the aged year
skolvaktmästare social omsorg socialassistent städpersonal	school-porter social welfare social welfare officer cleaning staff	ö-tillägg	other salary-supple- ments
tekniker tillägg	technician salary-supplement	överflyttad till övrig, -a övriga arbetstagare	moved to other, -s other employees

Summary

Part 1

This part of the publication presents results of the survey of employees at civil primary local authorities in 1979. The survey was carried out by the National Central Bureau of Statistics in co-operation with the Swedish Association of Local Authorities.

The population

The survey population covers all persons of civil primary local authorities who were employed on the 1st of March 1979 except:

- a) part-time employees at the fire service
- b) part-time school-librarians
- c) school principals and school-teachers (which are included in the survey of government employees)
- d) employees at the parishes
- e) employees at municipal companies or foundations

Employees on leave accessioned to salary agreement ABT (with at least 21 days of absence) are included in the survey if a deputyship is not appointed, while other employees are included only if their absence is temporary (shorter period of illness and so on). Data about vacant situations are gathered only when concerning employees accessioned to salary agreement ABT but the results are not reported in the tables.

The survey population (excluding employees on leave) covers 464 000 persons in 1979, which is 20 000 more than the survey population in 1978. Due to the fact that the time of the survey from 1973 was changed from the 30th of September to the 1st of March, no survey was made in 1972.

1974 was the first year, that the survey population is the same as the target population.

Analysed variables

The primary material includes the following data; name of the county, name of the municipality or name of local federation, branch of administration, agreement, age and sex of the employee, position, type and extent of employment, salary grade, salary step, salary or wages, compensation for work at inconvenient times and other supplements.

Sweden was in 1979 divided into 24 *counties* and 277 *municipalities*. Among the municipalities there were 17 local federations (for special issues), formed by two or more municipalities.

The data about the employees of the local federations are generally included in the data for one of the municipalities; if not, the information is separately reported in the tables.

The distribution of places of work has been rearranged from 1st January 1978. The figures distributed according to places of work covering the years 1978 and 1979 are therefore not directly comparable with previous years.

The branches of administration which are used in the tables:

0	General municipal administration
1	Economical activity and manufacturing
2	Ground and housing
32-34	Streets and roads
35-39	Communications
41	Park-services

42–45	Recreation
46–48	Cultural activity
5	Energy, water and servage
6	Education
7	Social welfare
81–82, 89	Health services
83–87	Medical services
88	Fire service

The *extent of employment* is divided into full-time employment, part-time and time-rate employment.

The *salary scheme K* included at the measuring day the salary grades 1–60 and the salary steps 1–66.

The higher the number of the salary grade and salary step, the higher is the salary (Table B).

Categories of employees included in the tables

Table

1.1,	
4–6,	
8–10,	
18	cover all employees (excluding employees on leave)
1.2	covers all employees on leave
1.3	covers all employees
2	covers all employees (excluding employees on leave) except family child-minders
3	covers all full-time employees (excluding employees on leave) except family child-minders
7	covers all full-time employees (excluding employees on leave) with both salary grade and salary step except family child-minders and cleaning staff
11, 12	cover all employees (excluding employees on leave) on salary scheme K except family child-minders and cleaning staff
13	covers all employees (excluding employees on leave) on salary scheme K except family child-minders and cleaning staff

14	covers all salaried employees (excluding employees on leave) on salary scheme K with only salary step (no grade) except family child-minders and cleaning staff
15	covers all employees (excluding employees on leave) who are not on salary scheme K except family child-minders
16, 17	cover all employees (excluding employees on leave) with the listed types of employment
19	covers all employees who have resigned except family child-minders and cleaning staff
20	covers all new appointed employees, except family child-minders and cleaning staff.

Part 2

This part of the publication presents results of the survey of parishes of the Church of Sweden. The survey was carried out by the Association of Parishes of the Church of Sweden in co-operation with the National Central Bureau of Statistics. 1973 was the first year this publication presented employees in parishes.

The population

The survey population covers all persons of parishes of the Church of Sweden who were employed on the 1st of March 1979, except clergymen and church organists, which are included in the survey of government employees.

Employees on leave accessioned to salary agreement ABT (with at least 21 days of absence) are included in the survey if a deputyship is not appointed, while other employees are included only if their absence is temporary (shorter period of illness and so on).

The survey population covers 14 300 persons in 1979. About 1,9 % of the population (277 employees) is missing because of non-response.

Analysed variables

The primary material includes the same data and the definitions of the variables are the same as for the employees in primary local authorities (see page 13).

Categories of employees included in the tables

Table

21, 22,

24, 25,

26, 27 cover all employees

23 covers all full-time employees (excluding employees on leave)

28 covers all employees (excluding employees on leave) who are not on salary scheme K

29 covers all employees with the listed types of employment

Avsnitt 1 Primärkommunal personal

Från och med 1965 har Statistiska centralbyrån (SCB) i samarbete med Svenska kommunförbundet utarbetat statistik över personal anställd hos de borgerliga primärkommunerna. Tidigare var Svenska kommunförbundet uppdelat i två förbund, Svenska kommunförbundet och Svenska stadsförbundet, men den 1 juli 1968 gick de båda förbunden samman i ett förbund. Detta innebär att de undersökningar som under åren 1965 och 1967 redovisades under rubrikerna »Kommunalanställd personal i kommuner anslutna till Svenska kommunförbundet» och »Tjänstemän anställda hos städer och vissa köpingar» slogs samman till en undersökning.

Till 1979 års undersökning har insamlats uppgifter för 464 000 anställda (exkl helt tjänstlediga), därav individuppgifter för 432 000 (93 %) arbetstagare. För återstoden 32 000 personer (7 %), bestående av dagbarnvårdare, anställda enligt avtalet för dagbarnvårdare (DBV) har summariska uppgifter insamlats. Till undersökningen har också uppgifter för 22 000 tjänstlediga insamlats. Dessa ingår inte i flertalet tabeller. Tom 1975 ingick de i samtliga tabeller. Statistiken avser att belysa personalläget den 1 mars varje år och utgör underlag dels för SCBs officiella statistik, dels för Svenska kommunförbundets förhandlingsverksamhet, personalplanering m m.

Från och med 1973 har redovisningstidpunkten ändrats från 1 oktober till 1 mars och på grund av detta genomfördes inte någon undersökning 1972.

Populationen

Med 1979 års bruttopopulation avses samtliga

primärkommunalt anställda utom

- a) deltidsanställda brandmän och deltidsanställt brandbefäl
- b) deltidsanställda skolbibliotekarier
- c) arbetstagare, vilkas anställningsvillkor regleras genom statligt fastställda avlöningsbestämmelser (t ex rektorer och lärare)
- d) församlingarnas personal
- e) personal anställd i kommunala aktiebolag eller stiftelser

Från och med 1974, då GST/ADT-avlönade (ca 2 500) medtogs i undersökningen, överensstämmer undersökningpopulationen med bruttopopulationen (se *tabell A*). Undersökningpopulationen 1979 utgörs av 486 000 personer, en ökning med 23 000 personer (5,0 %) jämfört med föregående undersökningstillfälle. Uppgifterna avseende antalet heltidsanställda och deltidsanställda samt tjänstemän och övriga arbetstagare är inte fullt jämförbara med åren före 1976 på grund av omläggningen av statistiken år 1976. För angivande av tjänsteställe har kommunerna vid tidigare statistikundersökningar följt K-planens titelindelning. Fr om 1978 sker redovisningen av tjänsteställe enligt den nya så kallade bas- och programindelningen av kommunernas verksamhet, vilket medför att uppgifter för åren 1978 och 1979 fördelade efter tjänsteställe inte är direkt jämförbara med tidigare år. Inget *bortfall* har registrerats.

Helt tjänstledig ABT-avlönad personal (minst 21 frånvarodagar) ingår i undersökningen om vikarie ej förordnats på tjänsten, medan ledig personal bland *övriga arbetstagare* medtagits endast om ledigheten varit av tillfälligt slag (kortare tids sjukdom o d). Uppgifter om vakanta befattningar har insamlats

Tabell A Personalkategorier som successivt medtagits i undersökningspopulationen under åren 1969–1971 samt 1973–1979
 Personnel categories which have been added the target population in 1969–1971 and 1973–1979

Anm: S-redov = ingår med summarisk redovisning. I-redov = ingår med individredovisning.

Personalkategori	1969		1970	1971 o 1973	1974 o 1975	1976– 1978	1979
	K-kom- muner ¹	S-kom- muner ²					
Samariteravtalet (SAM)	S-redov	S-redov	S-redov	S-redov	S-redov	I-redov	I-redov
Skolmältidsavtalet (SKM)	I-redov	I-redov	I-redov	I-redov	I-redov	I-redov	I-redov
Städavtalet (STP)	S-redov	Ingår ej	S-redov	S-redov	S-redov	S-redov	I-redov
Gemensamma specialbestämmelser för kommunernas industriella verk och allmänna arbeten (GS)	S-redov	Ingår ej	S-redov	S-redov	S-redov	I-redov	I-redov
Dagbarnvårdaravtalet (DBV)	Ingår ej	Ingår ej	Ingår ej	S-redov	S-redov	S-redov	S-redov
Kollektivavtal för trafikpersonal (GST/ADT)	Ingår ej	Ingår ej	Ingår ej	Ingår ej	S-redov	I-redov	I-redov

Kommuner tidigare tillhörande: 1) Svenska Kommunförbundet. – 2) Svenska Stadsförbundet.

för ABT-avlönad personal (i förmånsgrupp I A och I B) men redovisas ej.

Kommuner och kommunalförbund

Antalet kommuner uppgick 1979 till 277 och antalet kommunalförbund till 17. Uppgifterna för anställda hos kommunalförbunden ingår i en del fall i någon av de berörda kommunernas redovisning.

Insamling

För huvuddelen (ca 95 %) av det individredovisade personalbeståndet lämnades uppgifterna på magnetband från kommunernas egna datacentraler, Kommun-Data AB och andra dataföretag. Återstoden redovisades på blanketter (bilaga 1 och bilaga 7). Dagbarnvårdare redovisades på separata blanketter (bilaga 6). Materialet insamlades av Svenska kommunförbundet.

Variabler

Följande variabler har bearbetats i 1979 års undersökning:

- 1 Län
- 2 Kommun/kommunalförbund
- 3 Personnummer och födelsesekel
- 4 Kommuntyp

5 Tjänsteställe

6 Avtal (bilaga 3)

7 Befattning

8 Förmånsgrupp (bilaga 3)

9 Sysselsättningsgrad

10 Antal arbetade timmar

11 Lönegrad

12 Löneklass och ev tillägglöneklasser

13 Tjänstledighet

14 Uppburen totallön i mars (kronor)

15 Ersättning för tjänstgöring på obekvämt arbetstid (ob-tillägg) i mars (kronor)

16 Jourttillägg i mars (kronor)

17 Beredskapstillägg i mars (kronor)

18 Tillägg för övertid i mars (kronor)

19 Övriga tillägg i mars (kronor)

Uppgifter om tillägg har samlats in för samtliga dagbarnvårdare och all städpersonal. För övrigt har uppgifter om tillägg samlats in för dataregistrerad personal men ej för blankettredovisad personal.

Följande variabler har insamlats men ej utnyttjats i SCBs officiella statistik:

- 1 Namn
- 2 CTA-nr (enligt en av Svenska kommunförbundet fastställd förteckning som återfinns i bilaga 4)

- 3 CA-grupp (redovisas ej till SCB, bilaga 2, s 2)
- 4 Lönegrupp enligt vilken lön utgått (huvudsakligen utgått) för arbetstagare anställda enligt »Gemensamma bestämmelser för kommunernas industriella verk och allmänna arbeten m m» (GS-avtalet)
- 5 Utbildning (ett flertal kommuner redovisar ej utbildning)
- 6 Befattningens lönegrad (anges i de fall då den avviker från personens lönegrad, redovisas ej till SCB)
- 7 Personalorganisation (redovisas ej till SCB)

Huvuddelen av dessa bearbetas och redovisas i Svenska kommunförbundets interna statistik.

Med kommunalförbund avses sammanslutningar, som inte begränsas till en kommun (ex vattenverksförbund, brandförsvarsförbund), med samarbetsformer enligt lagen den 31 maj 1957 om kommunalförbund (en förteckning över samtliga förekommande kommunalförbund återfinns i SOS: Rikets indelningar).

Redovisningen av personalen på *tjänsteställe* har t o m 1977 skett med hjälp av K-planens titelindelning. Fr o m 1978 sker redovisningen av tjänsteställe enligt den nya så kallade bas- och programindelningen av kommunernas verksamhet. Uppgifter för åren 1978 och 1979 fördelade efter tjänsteställe är således inte direkt jämförbara med tidigare år.

De program-/delprogramkoder som användes i tabellerna är följande:

- | | |
|-----------|-------------------------------|
| 0 | Gemensam kommunadministration |
| 1 | Arbete och näringsliv |
| 2 | Mark och bostäder |
| 32-34 | Gator och vägar |
| 35-39 | Kommunikationer |
| 41 | Parkverksamhet |
| 42-45 | Fritid |
| 46-48 | Kultur |
| 5 | Energi, vatten och avlopp |
| 6 | Utbildning |
| 7 | Social omsorg |
| 81-82, 89 | Allmän hälsovård |

- | | |
|-------|--------------|
| 83-87 | Sjukvård |
| 88 | Brandförsvär |

Avtal. Avtalstillhörigheten har angetts med en tvåsiffrig kod (se bilaga 3).

Befattning. För varje anställd har kommunen dels angivit tjänstebestämmelse i klarskrift och dels en fyrsiffrig kod enligt en av Svenska kommunförbundet uppgjord förteckning (kommunal befattningskod 1.3.1979).

Personer, som vid redovisningstillfället uppträthöll två olika befattningar, har redovisats på båda befattningarna, dock med undantag för städpersonal.

Sysselsättningsgrad. Som heltidstjänstgörande har de räknats för vilka sysselsättningsgraden angetts till 100 %. Som deltidstjänstgörande har de räknats för vilka sysselsättningsgraden angetts till minst 40 % men under 100 %. För timavlönade beräknas sysselsättningsgraden med ledning av uppgifter om antal arbetade timmar. De timanställda har i regel en sysselsättningsgrad som understiger 40 procent. I de fall då begreppet tjänstgöringens omfattning använts i tabellerna avses fördelningar efter heltid respektive deltid och timavlönade.

Löneplan K omfattade vid mättdpunkten lönegraderna 1-60 och löneklasserna 1-66. 1979-03-01 förekom 7 löneklasser inom varje lönegrad. Löneklassernas lönebelopp framgår av *tabell B*.

Med *uppbyggnaden totallönen i mars 1979* avses det belopp som legat till grund för skatteberäkning. Hänsyn har alltså tagits till eventuella tillägg och avdrag.

Bearbetning

Samtliga uppgifter har granskats manuellt och maskinellt av Svenska kommunförbundet. SCB har haft tillfälle att följa granskningen. I den maskinella granskningen testades uppgifternas rimlighet dels var och en för sig, dels i kombination med andra uppgifter.

Jämförelse med föregående år

Jämförelser med åren före 1971 försvåras av de förändringar som skett i undersöknings-

Tabell B Löneklasslöner per månad 1979
Monthly salaries by salary step

Löneplan K – gäller fr o m 1979-02-01 t o m 1979-10-31.

Löneklass	Kronor	Löneklass	Kronor
1	3 131	36	7 377
2	3 247	37	7 547
3	3 414	38	7 734
4	3 762	39	7 929
5	3 884	40	8 130
6	4 086	41	8 339
7	4 228	42	8 557
8	4 306	43	8 776
9	4 384	44	9 004
10	4 453	45	9 237
11	4 533	46	9 476
12	4 609	47	9 722
13	4 688	48	9 977
14	4 780	49	10 260
15	4 862	50	10 549
16	4 943	51	10 856
17	5 025	52	10 188
18	5 108	53	11 548
19	5 206	54	11 943
20	5 310	55	12 374
21	5 416	56	12 858
22	5 525	57	13 386
23	5 634	58	13 979
24	5 741	59	14 635
25	5 850	60	15 355
26	5 967	61	16 109
27	6 088	62	16 902
28	6 213	63	17 733
29	6 341	64	18 607
30	6 474	65	19 519
31	6 609	66	20 476
32	6 755		
33	6 903		
34	7 060		
35	7 214		

populationen. Undersökningspopulationen för de kommuner, som var anslutna till det gamla Kommunförbundet, har varit oförändrad från år 1965 t o m år 1970. Vid samgående mellan Svenska kommunförbundet och Svenska stadsförbundet den 1 juli 1968 omfattade stadsförbundets statistik endast löneplans-placerade tjänstemän. Övriga personalkategorier har successivt tagits med i undersök-

ningarna i enlighet med vad som framgår av tabell A. 1970 års undersökning var den första, då samma personalkategorier redovisades i samtliga kommuner. År 1971 utvidgades populationen med dagbarnvårdare (gällde samtliga kommuner) och år 1974 tillkom trafikpersonal. År 1971 överfördes Gotlands läns landstings verksamhet (1 500 pers) till primärkommunal verksamhet medan Stockholms kommuns sjukvårdssektor (18 000 pers) fördes över till landstingskommunal verksamhet. Fr o m 1976 redovisas ej helt tjänstledig personal i flertalet tabeller.

Under årens lopp har proportionen individredovisade kontra summariskt redovisade i statistiken varit enligt tabell nedan. Städpersonal individredovisas fr o m 1979 (ca 31 900 pers).

År	Individredovisade	Summariskt redovisade	Samtliga
1970	191 895	109 736	301 631
1971	178 208	159 056	337 264
1973	202 123	153 932	356 055
1974	220 076	160 277	380 353
1975	234 328	161 918	396 246
1976	341 930	60 920	402 850
1977	358 809	62 524	421 333
1978	378 716	64 036	442 752
1979	431 687	31 818	463 505

Anm. År 1976-79 exkl helt tjänstlediga.

Felkällor

I redovisningen för 1978 gällde att ca 1 900 heltidsanställda som borde ha redovisats med tjänstledighetsavdrag har redovisats utan tjänstledighetsavdrag, vidare gällde att personal avlönade enligt skolmältidsavtalet (SKM) i Stockholms kommun, ca 1 100 personer, saknades i redovisningen.

Löner. De vid 1978 års undersökning redovisade lönebeloppen hänförde sig till 1977 års avtal eftersom 1978 års avtalsförhandlingar ej var avslutade vid mättidpunkten. I föreliggande (1979 års) undersökning grundar sig beloppen på 1978-79 års avtal (inkl kontrollstationsförhandlingar januari 1979).

Kommentarer till tabellerna

Med *tjänstemän* menas de som är avlönade enligt ABT (allmänna bestämmelser för kommunaltjänstemän), LÄA (avtal för arvodesanställda läkare), kontrakt eller annat lokalt avtal.

Med *övriga arbetstagare* menas de som är avlönade enligt ANA (anstaltsavtalet), DBV (avtal för dagbarnvårdare), GS (gemensamma spec best för kommunernas industriella verk och allm arbeten m m), SKM (skolmältidsavtalet), STP (avtal för städpersonal), VAKD (avtal för deltidsanställda vaktmästare vid kommunala fastigheter), GST/ADT (trafikavtalet för heltidsanställda/deltidsanställda) eller lokala avtal för fastighetsskötare och fritidsledare.

Ackordsavlönad GS-personal (ca 6 000) redovisades 1976 som timavlönade. Övriga år har de redovisats som heltidsanställda.

Tabell

- 1.1,
4–6,
8–10,
18 omfattar samtliga anställda (exkl helt tjänstlediga)
1.2 omfattar endast tjänstledig personal
1.3 omfattar samtliga anställda
2 omfattar samtliga anställda (exkl helt tjänstlediga) för vilka individualuppgifter lämnats (se anmärkning nedan)
3 omfattar samtliga heltidsanställda (exkl helt tjänstlediga) för vilka individualuppgifter lämnats (se anmärkning nedan)
7 omfattar samtliga heltidsanställda (exkl helt tjänstlediga) med uppgift om både lönegrad och löneklass (se anmärkning nedan)
11, 12 omfattar samtliga anställda (exkl helt tjänstlediga) på löneplan K (se anmärkning nedan)
13 omfattar samtliga individualredovisade (exkl helt tjänstlediga) på löneplan K (se anmärkning nedan)
14 omfattar enbart individualredovisade (exkl helt tjänstlediga) löneklassplace-

rad personal på löneplan K (se anmärkning nedan)

- 15 omfattar samtliga icke löneplansplacerade (exkl helt tjänstlediga) för vilka individualuppgifter lämnats (se anmärkning nedan)
16, 17 omfattar samtliga (exkl helt tjänstlediga) i de uppräknade befattningarna
19 omfattar samtliga avgångna för vilka individualuppgifter lämnats (se anmärkning nedan)
20 omfattar samtliga nyanställda för vilka individualuppgifter lämnats (se anmärkning nedan)

Anmärkning: För dagbarnvårdare anställda enligt DBV-avtalet har endast summariska uppgifter insamlats, och således saknas uppgift angående t ex ålder och månadslön. (Se bilaga 6). Städpersonal anställda enligt »Städavtalet» (STP) som fr o m 1979 övergått till att individualredovisas ingår pga redovisningstekniska skäl inte i tabellerna 7, 11–14, 19 och 20.

Variabeln ålder i tabellerna 2, 3 och 13 har uträknats som redovisningsåret minus födelseåret.

I tabellerna 5 och 9 har tjänsteställe angetts enligt kod på sid 17.

Tabell C Primärkommunal personal (exkl helt tjänstlediga) fördelad efter tjänstgöringens omfattning, tjänstemän och övriga arbetstagare samt kön den 1 mars 1979

Employees in primary local authorities (excluding employees on leave), by extent of employment, by salaried employees and other employees, and by sex, March 1st 1979

Antal Procent	Tjänstemän			Övriga arbetstagare			Totalt		
	Män	Kvinnor	Summa	Män	Kvinnor	Summa	Män	Kvinnor	Summa
<i>Antal</i>									
Heltid	57 635	58 778	116 413	31 989	42 217	74 206	89 624	100 995	190 619
Deltid + timavl	12 064	51 779	63 843	8 704	200 339	209 043	20 768	252 118	272 886
Samtliga	69 699	110 557	180 256	40 693	242 556	283 249	110 392	353 113	463 505
<i>Procent</i>									
Heltid	82,7	53,2	64,6	78,6	17,4	26,2	81,2	28,6	41,1
Deltid + timavl	17,3	46,8	35,4	21,4	82,6	73,8	18,8	71,4	58,9
Samtliga	100,0	100,0	100,0	100,0	100,0	100,0	100,0	100,0	100,0
Procentuell fördelning efter kön	38,7	61,3	100,0	14,4	85,6	100,0	23,8	76,2	100,0

Avsnitt 2 Kyrkokommunal personal

Statistiska centralbyrån (SCB) har sedan 1970 i samarbete med Svenska kyrkans församlings- och pastoratsförbund (Pastoratsförbundet) utarbetat statistik över personal anställd hos kyrkokommuner med självständig ekonomisk förvaltning. För år 1970 utfördes en provundersökning avseende tjänstemän i större kyrkokommuner, men resultaten publicerades ej. För år 1971 utfördes en ny provundersökning avseende hela populationen. Resultaten från denna undersökning har redovisats i Statistiska meddelanden. Mättdpunkten för dessa båda undersökningar var den 1 oktober. Mättdpunkten har därefter ändrats till den 1 mars, vilket medförde att 1972 års undersökning inställdes. Statistiken utgör underlag för SCBs officiella statistik och för Pastoratsförbundets förhandlingsverksamhet m m.

För att få ned kostnaderna för statistiken och samtidigt få fram uppgifterna snabbare lades statistiken om 1978. Variablerna sysselsättningsgrad och antal arbetade timmar (för timanställda) ersattes med variabeln heltid/deltid.

Population

Med 1979 års bruttopopulation avses samtliga anställda i församlingarnas, pastoratens eller samfälligheternas tjänst, utom arbetstagare vilkas anställningsvillkor regleras genom statligt fastställda avlöningsbestämmelser (präster och kyrkomusiker).

Undersökningspopulationen skall omfatta all heltidsanställd, deltidsanställd, timavlönad och tillfälligt anställd personal samt arvodister i församlingarnas, pastoratens eller samfälligheternas tjänst den 1 mars 1979. Helt tjänstledig ABT-avlönad personal (minst 21 från-

varodagar) ingår i de fall vikarie ej förordnats på tjänsten, medan övrig ledig personal medtagits endast om ledigheten varit av tillfälligt slag (tex kortare tids sjukdom). Deltidsanställd arbetstagare med arbetet förlagt enbart till vissa veckodagar, men med fortlöpande anställning har upptagits oavsett om arbete fullgjorts den 1 mars eller ej.

Antalet kyrkokommunalt anställda var 14 300 personer. Jämfört med 1978 är det en ökning med 3,6%. 1 941 församlingar, 435 flerförsamlingspastorat och 246 andra samfälligheter borde ha ingått i undersökningen, men ca 108 enheter (4,1%) har ej lämnat några uppgifter. Totala antalet anställda i *bortfallet* har beräknats till 277 (1,9%), och dessa torde till största delen tillhöra kategorin vaktmästare.

Insamling

Samtliga kyrkokommuner med självständig ekonomisk förvaltning tillställdes en maskinlista (bilaga 9), som innehöll individuella uppgifter om den anställda vid föregående redovisningstillfälle. Denna maskinlista aktualiserades att gälla förhållandena den 1 mars 1979. Även under perioden nyanställd personal redovisades på denna lista. Det färdigställda materialet insamlades därefter av statistiska centralbyrån.

Variabler

Följande variabler har bearbetats i 1979 års undersökning:

- 1 Stift
- 2 Län
- 3 Personnummer
- 4 Förvaltningsgren
- 5 Befattning

- 6 Avtal
- 7 Heltid/Deltid
- 8 Lönegrad
- 9 Löneklass
- 10 Totallön
- 11 Tjänstledighet

Därutöver har nedan uppräknade variabler samlats in men ej redovisats i denna publikation (1–6 finns dock i ej publicerade tabeller).

- 1 Kontrakt
- 2 Pastorat
- 3 Samfällighet
- 4 Kategorikod (kategori av kyrkokommun)
- 5 Kommun
- 6 Församling
- 7 CTK-nr och CA-grupp
- 8 Personalorganisationstillhörighet
- 9 Namn
- 10 Förmånsgrupp ABT
- 11 Antal tillägslöneklasser
- 12 Tillägg
- 13 Utbildningskod

Angående den angivna *befattningen, heltid/deltid, lönegraden, löneklassen och totallönen* se avsnitt 1 s 17. Med *heltid* avses i regel 40 timmars tjänstgöring per vecka, eller för kyrkovaktmästare 2 000 timmar/år. Med *deltid* avses här all tjänstgöring som är kortare än 40 tim/vecka, eller för kyrkovaktmästare mindre än 2 000 timmar/år. Redovisningen av personalen på *förvaltningsgren* har skett med hjälp av titelindelningen för budget och räkenskaper i större kyrkokommuner (den sk FK-planen). Om en arbetstagare är hänförlig till mer än en förvaltningsgren har den gren angetts, inom vilken vederbörande huvudsakligen varit verksam. FK-planens sex huvudtitlar är följande:

- Central förvaltning
- Kyrkobokföring
- Fastighetsförvaltning, pastorat
- Fastighetsförvaltning, församling
- Begravningsväsende
- Församlingsverksamhet

Bearbetning

Samtliga uppgifter har granskats manuellt och maskinellt av SCB. Uppgifternas rimlighet har testats dels var och en för sig dels i kombination med andra uppgifter. Pastoratsförbundet har haft tillfälle följa granskningen.

Kommentarer till tabellerna

Med *tjänstemän* menas de som är avlönade enligt ABT (allmänna bestämmelser för kommunaltjänstemän) -avtalet, kontrakt eller annat lokalt avtal. Med *övriga arbetstagare* menas de som är avlönade enligt annat centralt avtal än ABT (bilaga 10, s 2).

Tabell

- 21, 22,
- 24, 25,
- 26, 27 omfattar samtliga anställda
- 23 omfattar samtliga heltidsanställda (exkl helt tjänstlediga)
- 28 omfattar samtliga ej löneplansplacerade (exkl helt tjänstlediga)
- 29 omfattar samtliga i de uppräknade befattningarna

Tabell D Kyrkokommunal personal fördelad efter tjänstgöringens omfattning, tjänstemän och övriga arbetstagare samt kön den 1 mars 1979

Employees in parishes, by extent of employment, by salaried employees and other employees, and by sex, March 1st 1979

Antal Procent	Tjänstemän			Övriga arbetstagare			Totalt		
	Män	Kvinnor	Summa	Män	Kvinnor	Summa	Män	Kvinnor	Summa
<i>Antal</i>									
Heltid	1 322	1 801	3 123	2 967	174	3 141	4 289	1 975	6 264
Deltid	508	3 683	4 191	1 461	2 394	3 855	1 969	6 077	8 046
Samtliga	1 830	5 484	7 314	4 428	2 568	6 996	6 258	8 052	14 310
<i>Procent</i>									
Heltid	72,2	32,8	42,7	67,0	6,8	44,9	68,5	24,5	43,8
Deltid	27,8	67,2	57,3	33,0	93,2	55,1	31,5	75,5	56,2
Samtliga	100,0	100,0	100,0	100,0	100,0	100,0	100,0	100,0	100,0
<i>Procentuell fördelning efter kön</i>									
	25,0	75,0	100,0	63,3	36,7	100,0	43,7	56,3	100,0

Tabell E Kyrkokommunal personal under åren 1971–1979

Employees in parishes during the years 1971–1979

År	Män		Kvinnor		Samtliga		Summa	Bortfall ca	Totalt inkl bortfall
	Heltid	Deltid	Heltid	Deltid	Heltid	Deltid			
1971	3 529	2 284	1 520	3 098	5 049	5 382	10 431	600	11 031
1973	3 599	1 875	1 537	3 527	5 136	5 402	10 538 ¹	500	11 038 ¹
1974	3 752	1 994	1 682	3 878	5 434	5 872	11 306	360	11 666
1975	3 860	1 875	1 692	4 406	5 552	6 281	11 833	470	12 303
1976	4 067	2 045	1 838	4 957	5 905	7 002	12 907	115	13 022
1977	4 015	2 141	1 849	5 284	5 864	7 425	13 289	134	13 423
1978	4 220	1 975	1 948	5 665	6 168	7 640	13 808	202	14 010
1979	4 289	1 969	1 975	6 077	6 264	8 046	14 310	277	14 587

1) Jämfört med 1971 är ökningen obetydlig, vilket bl a beror på att ca 1 000 säsonganställda kyrkogårdsarbetare bortgår pga ändrat redovisningsdatum.

Diagram 1 Primärkommunal personal (exkl helt tjänstlediga) procentuellt fördelad efter tjänstemän och övriga arbetstagare samt efter tjänstgöringens omfattning den 1 mars 1979
 Employees in primary local authorities (excluding employees on leave), by salaried employees and other employees, and extent of employment, in percentages, March 1st 1979

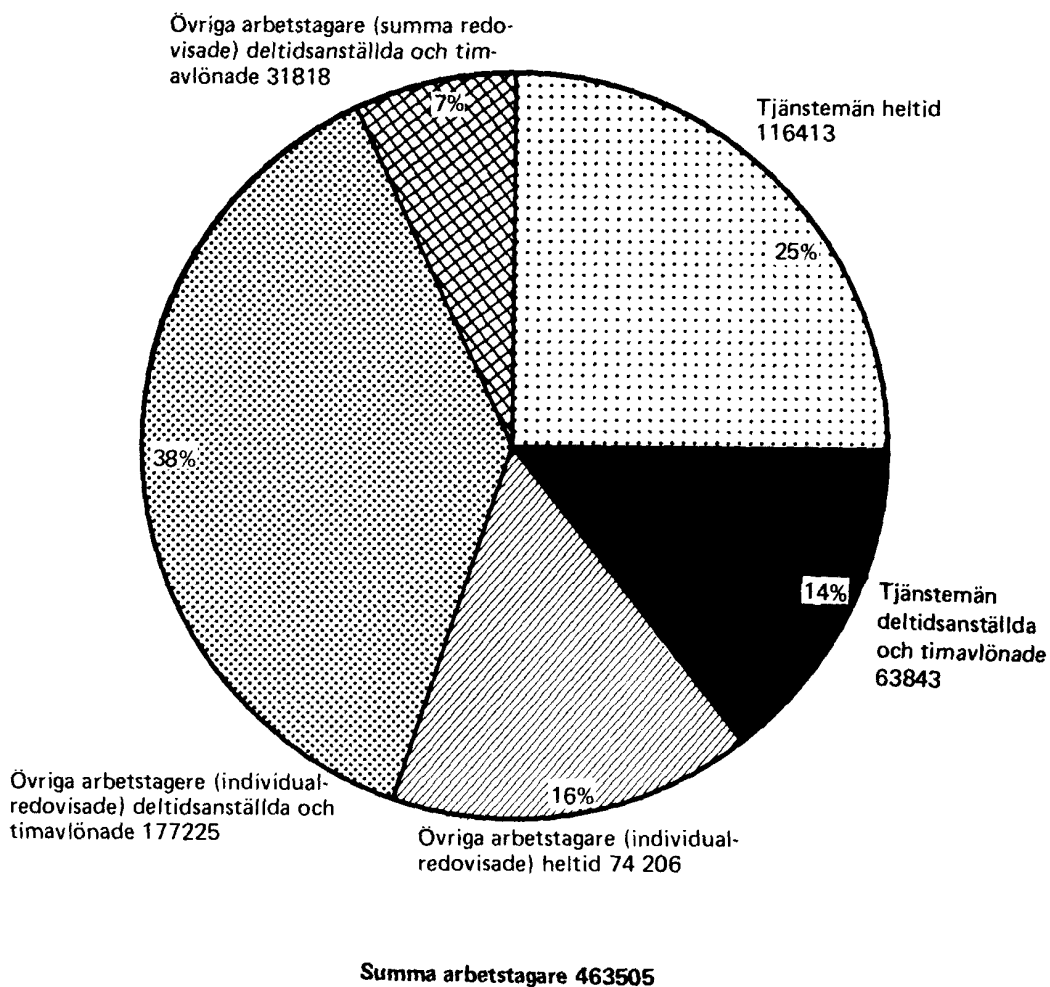
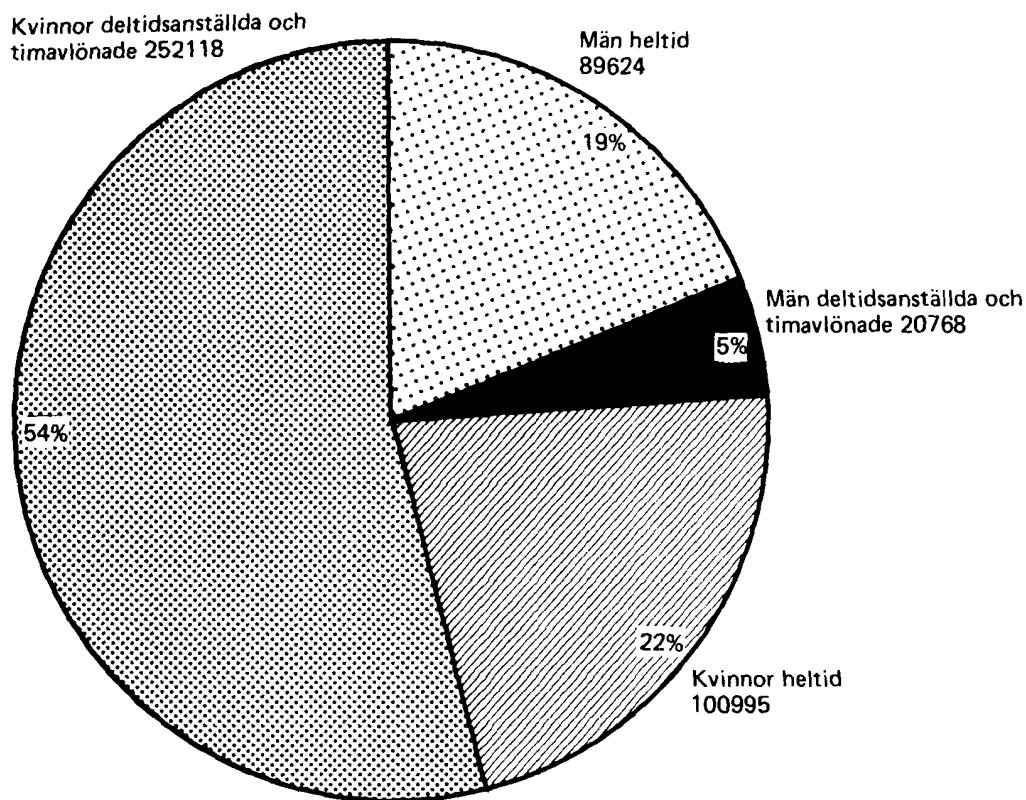


Diagram 2 Primärkommunal personal (exkl helt tjänstlediga) procentuellt fördelad efter kön och tjänstgöringens omfattning den 1 mars 1979

Employees in primary local authorities (excluding employees on leave), by sex and by extent of employment, in percentages, March 1st 1979



Summa arbetstagare 463505

Diagram 3 Primärkommunal personal (exkl helt tjänstlediga) procentuellt fördelad efter tjänsteställe och tjänstgöringens omfattning den 1 mars 1979

Employees in primary local authorities (excluding employees on leave), by branch of administration, and by extent of employment, in percentages, March 1st 1979

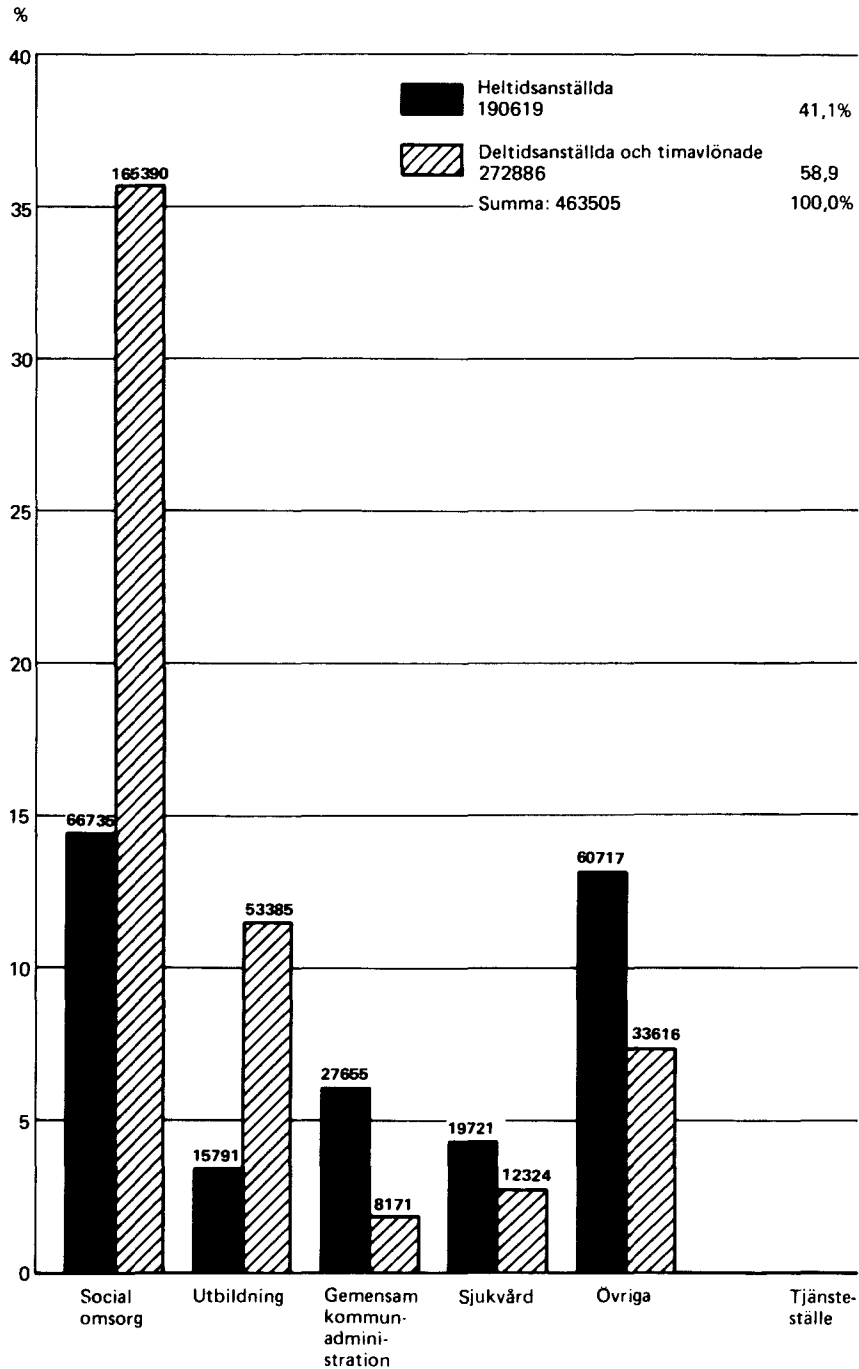


Diagram 4 Primärkommunal personal (exkl helt tjänstlediga) på löneplan K procentuellt fördelad efter lönegrad och kön den 1 mars 1979

Employees in primary local authorities (excluding employees on leave) in salary scheme K, by salary grade, and by sex, in percentages, March 1st 1979

a) Heltidsanställda
Full-time employees

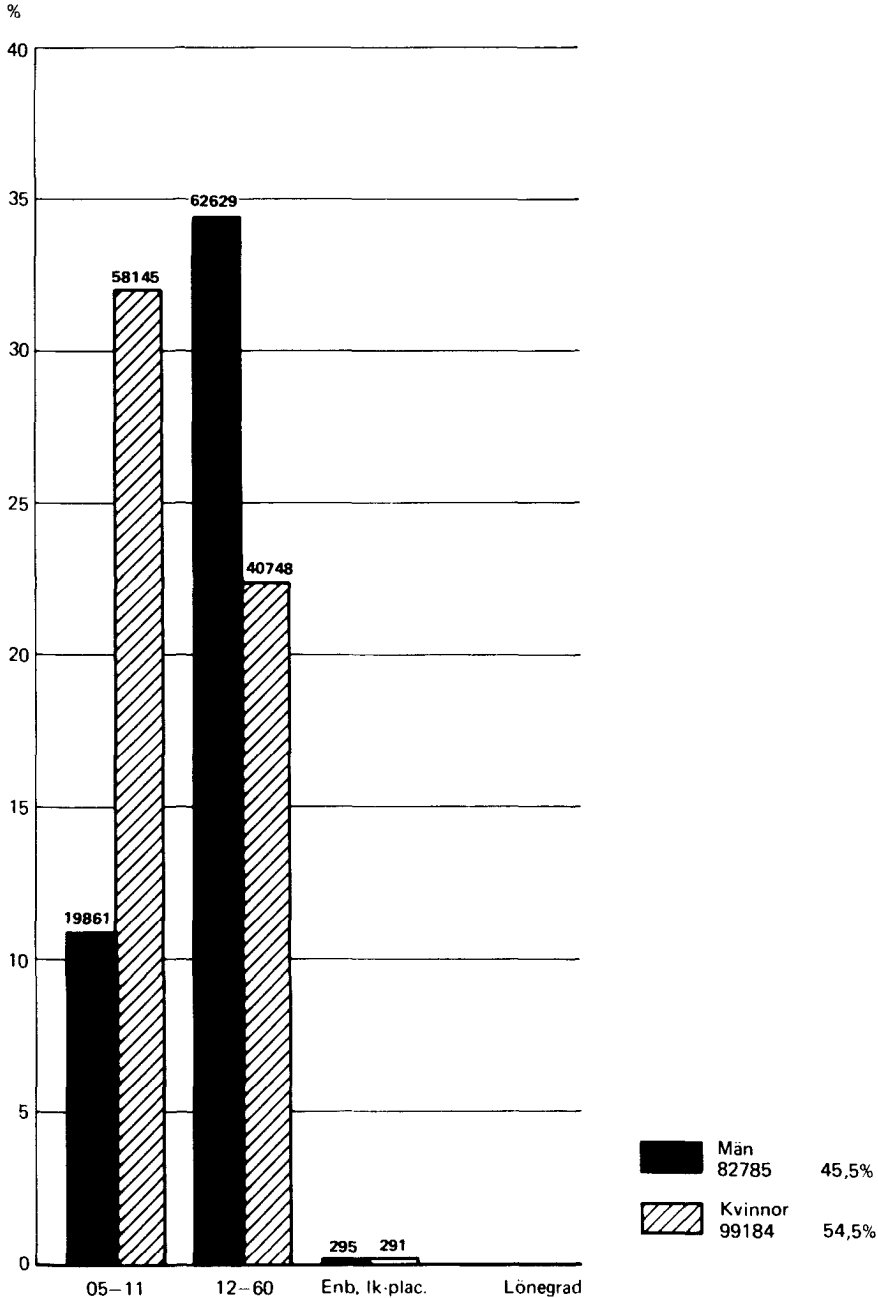



Diagram 4 (forts.)

b) Deltidsanställda och timavlönade
Part-time and time-rate employees

%



	Män	
	15325	7,6%
	Kvinnor	
	187499	92,4%

Tabell 1.1 Primärkommunal personal (exkl helt tjänstlediga) fördelad efter tjänsteställe, avtalsområde och tjänstgöringens omfattning den 1 mars 1979

Employees in primary local authorities (excluding employees on leave), by branch of administration, by type of collective agreement, and by extent of employment, March 1st 1979

Tjänsteställe	Avtalsområde												
	Allmänna bestämmelser för tjänstemän (ABT)			Allmänna bestämmelser för övriga heltids- och deltid-anställda arbetstagare (ABK/ABKD)			Övriga avtal			Samtliga			
	Heltid	Deltid	Timavl	Heltid	Deltid	Timavl	Heltid	Deltid	Timavl	Heltid	Deltid	Timavl	Summa
Gemensam kommunadministration	27 512	6 908	462	77	138	9	66	6	648	27 655	7 052	1 119	35 826
Arbete och näringsliv	1 835	286	42	1 462	128	33	30	2	80	3 327	416	155	3 898
Mark och bostäder	925	152	92	2 365	2 544	4 844	80	10	2 561	3 370	2 706	7 497	13 573 ¹
Gator och vägar	866	269	16	10 152	317	126	4	1	24	11 022	587	166	11 775
Kommunikationer	647	48	35	3 373	30	552	27	—	92	4 047	78	679	4 804
Parkverksamhet	1 142	267	56	3 995	147	52	3	1	13	5 140	415	121	5 676
Fritid	6 871	2 779	4 575	1 588	1 299	933	22	5	1 794	8 481	4 083	7 302	19 866
Kultur	3 175	3 741	2 747	17	66	328	41	4	378	3 233	3 811	3 453	10 497
Energi, vatten och avlopp	8 512	714	60	6 414	153	268	36	1	141	14 962	868	469	16 299
Utbildning	13 452	11 186	4 062	2 307	19 639	14 529	32	6	3 963	15 791	30 831	22 554	69 176
Social omsorg	34 926	14 607	3 170	31 551	55 224	10 702	258	20	81 667	66 735	69 851	95 539	232 125
Allmän hälsovård	1 266	341	37	72	32	6	20	2	68	1 358	375	111	1 844
Sjukvård	8 919	4 095	322	10 687	5 949	8	115	—	1 950	19 721	10 044	2 280	32 045
Brandförsvär	5 629	218	54	146	4	1	2	—	47	5 777	222	102	6 101
Summa	115 677	45 611	15 730	74 206	85 670	32 391	736	58	93 426	190 619	131 339	141 547	463 505

1) Minskningen med 4 100 personer jämfört med föregående år förklaras främst av ändrade redovisningsprinciper för städpersonalen. En spridning av dessa på andra tjänsteställen har kunnat ske i och med att de fr o m 1979 övergick till att individredovisas.

Tabell 1.2 Primärkommunal personal, helt tjänstlediga, fördelad efter tjänsteställe, avtalsområde och tjänstgöringens omfattning den 1 mars 1979

Employees on leave in primary local authorities, by branch of administration, by type of collective agreement, and by extent of employment, March 1st 1979

Tjänsteställe	Avtalsområde			Allmänna bestämmelser för övriga heltids- och deltidspanställda arbetstagare (ABK/ABKD)			Övriga avtal			Samtliga			Summa
	Allmänna bestämmelser för tjänstemän (ABT)			Heltid	Deltid	Timavl	Heltid	Deltid	Timavl	Heltid	Deltid	Timavl	
	Heltid	Deltid	Timavl										
Gemensam kommunadministration	1 430	440	1	5	1	–	–	–	–	1 435	441	1	1 877
Arbete och näringsliv	98	23	1	53	7	–	–	–	–	151	30	1	182
Mark och bostäder	52	9	–	79	127	–	–	–	2	131	136	2	269
Gator och vägar	70	26	–	262	13	–	–	–	–	332	39	–	371
Kommunikationer	26	3	–	77	1	1	–	–	–	103	4	1	108
Parkverksamhet	125	60	–	101	7	–	–	–	–	226	67	–	293
Fritid	556	398	8	47	39	2	–	–	2	603	437	12	1 052
Kultur	272	305	12	1	4	–	–	1	–	273	310	12	595
Energi, vatten och avlopp	362	47	–	125	5	–	–	–	–	487	52	–	539
Utbildning	881	864	10	102	659	7	1	–	9	984	1 523	26	2 533
Social omsorg	4 514	1 578	10	1 797	2 420	47	1	–	48	6 312	3 998	105	10 415
Allmän hälsovård	83	24	–	11	–	–	1	–	–	95	24	–	119
Sjukvård	1 441	530	–	1 197	406	–	2	–	2	2 640	936	2	3 578
Brandförsvär	202	12	–	2	–	–	–	–	–	204	12	–	216
Summa	10 112	4 319	42	3 859	3 689	57	5	1	63	13 976	8 009	162	22 147

Tabell 1.3 Primärkommunal personal fördelad efter tjänsteställe, avtalsområde och tjänstgöringens omfattning den 1 mars 1979
 Employees in primary local authorities, by branch of administration, by type of collective agreement, and by extent of employment, March 1st 1979

Tjänsteställe	Avtalsområde												Summa
	Allmänna bestämmelser för tjänstemän (ABT)			Allmänna bestämmelser för övriga heltids- och deltid-anställda arbetstagare (ABK/ABKD)			Övriga avtal			Samtliga			
	Heltid	Deltid	Timavl	Heltid	Deltid	Timavl	Heltid	Deltid	Timavl	Heltid	Deltid	Timavl	
Gemensam kommunadministration	28 942	7 348	463	82	139	9	66	6	648	29 090	7 493	1 120	37 703
Arbete och näringsliv	1 933	309	43	1 515	135	33	30	2	80	3 478	446	156	4 080
Mark och bostäder	977	161	92	2 444	2 671	4 844	80	10	2 563	3 501	2 842	7 499	13 842 ¹⁾
Gator och vägar	936	295	16	10 414	330	126	4	1	24	11 354	626	166	12 146
Kommunikationer	673	51	35	3 450	31	553	27	—	92	4 150	82	680	4 912
Parkverksamhet	1 267	327	56	4 096	154	52	3	1	13	5 366	482	121	5 969
Fritid	7 427	3 177	4 583	1 635	1 338	935	22	5	1 796	9 084	4 520	7 314	20 918
Kultur	3 447	4 046	2 759	18	70	328	41	5	378	3 506	4 121	3 465	11 092
Energi, vatten och avlopp	8 874	761	60	6 539	158	268	36	1	141	15 449	920	469	16 838
Utbildning	14 333	12 050	4 072	2 409	20 298	14 536	33	6	3 972	16 775	32 354	22 580	71 709
Social omsorg	39 440	16 185	3 180	33 348	57 644	10 749	259	20	81 715	73 047	73 849	95 644	242 540
Allmän hälsovård	1 349	365	37	83	32	6	21	2	68	1 453	399	111	1 963
Sjukvård	10 360	4 625	322	11 884	6 355	8	117	—	1 952	22 361	10 980	2 282	35 623
Brandförsvär	5 831	230	54	148	4	1	2	—	47	5 981	234	102	6 317
Summa	125 789	49 930	15 772	78 065	89 359	32 448	741	59	93 489	204 595	139 348	141 709	485 652

1) Se not 1 tabell 1.1.

Tabell 2 Primärkommunal personal (exkl helt tjänstlediga) fördelad efter ålder, förmånsgrupp och kön den 1 mars 1979

I tabellen ingår ej dagbarnvårdare

Employees in primary local authorities (excluding employees on leave), by age, by type of appointment, and by sex, March 1st 1979

Family child-minders are not included in the table

Anm. Pga redovisningstekniska skäl saknas uppgifter för 77 städare i tabellen.

a) Anställda enligt ABT-avtalet

Employed by the agreement of ABT

ÅLDER	FÖRMÅNSGRUPP						SAMTLIGA		
	1A		1B		2		M	KV	SUMMA
	M	KV	M	KV	M	KV			
-19	177	309	50	117	691	784	918	1210	2128
20	142	595	47	198	262	350	451	1143	1594
21	224	806	78	233	267	357	569	1396	1965
22	384	1611	98	362	288	398	770	2371	3141
23	557	2104	129	359	330	377	1016	2840	3856
24	704	2369	131	481	278	354	1113	3204	4317
25	904	2282	137	565	312	296	1353	3143	4496
26	1076	2424	141	818	246	272	1463	3514	4977
27	1284	2320	163	1012	230	242	1677	3574	5251
28	1424	2100	153	1118	212	229	1789	3447	5236
29	1627	1988	151	1299	186	199	1964	3486	5450
30	1812	1994	151	1570	163	218	2126	3782	5908
31	1951	1996	139	1669	154	272	2244	3937	6181
32	2047	1790	144	1706	121	264	2312	3760	6072
33	2054	1713	161	1796	125	294	2340	3803	6143
34	2131	1620	114	1744	114	296	2359	3660	6019
35	2051	1569	150	1705	118	302	2319	3576	5895
36	1903	1524	117	1597	107	312	2127	3433	5560
37	1803	1415	101	1472	95	246	1999	3133	5132
38	1509	1242	73	1252	72	247	1654	2741	4395
39	1451	1139	58	1221	91	241	1600	2601	4201
40	1415	1262	63	1234	81	201	1559	2697	4256
41	1400	1225	43	1139	77	219	1520	2583	4103
42	1297	1139	49	1117	53	186	1399	2442	3841
43	1239	1147	44	1041	63	176	1346	2364	3710
44	1225	1173	38	985	75	166	1338	2324	3662
45	1124	1107	58	951	75	170	1257	2228	3485
46	1122	1069	43	894	46	165	1211	2128	3339
47	1220	1185	40	906	72	137	1332	2228	3560
48	1185	1123	39	842	56	140	1280	2105	3385
49	1169	1116	38	816	67	143	1274	2075	3349
50	1264	1058	44	790	59	123	1307	1971	3278
51	1342	1030	30	749	55	157	1427	1936	3363
52	1267	957	42	747	58	105	1367	1809	3176
53	1296	970	42	740	55	110	1393	1820	3213
54	1268	975	41	679	51	113	1360	1767	3127
55	1327	890	30	698	52	98	1409	1686	3095
56	1284	903	45	599	56	105	1385	1607	2992
57	1216	903	45	554	48	102	1309	1559	2868
58	1413	855	48	547	63	120	1524	1522	3046
59	1394	900	37	485	62	126	1493	1511	3004
60	1028	642	44	374	49	89	1121	1105	2226
61	824	470	160	475	43	75	1027	1020	2047
62	717	381	188	453	50	60	955	894	1849
63	729	285	220	388	52	55	1001	728	1729
64	582	195	202	264	58	64	842	523	1365
65-	499	181	193	242	554	364	1246	787	2033
SUMMA	57001	58051	4352	41003	6492	10119	67845	109173	177018

Tabell 2 (forts) Primärkommunal personal (exkl helt tjänstlediga) fördelad efter ålder, förmånsgrupp och kön den 1 mars 1979

b) Anställda enligt ABK/ABKD och övriga avtal

Employed by the agreement of ABK/ABKD and other agreements

ÅLDER	FÖRMÅNSGRUPP						SAMTLIGA		SUMMA
	3		4		5		M	KV	
	M	KV	M	KV	M	KV			
-19	508	2148	104	386	653	3531	1265	6065	7330
20	365	2726	35	254	232	1537	632	4517	5149
21	411	3123	55	229	187	1348	653	4700	5353
22	634	3279	45	196	190	1033	869	4508	5377
23	757	3105	49	193	205	959	1011	4257	5268
24	790	3108	57	179	207	867	1054	4154	5208
25	782	2911	49	175	164	755	995	3841	4836
26	830	2753	32	112	153	742	1015	3607	4622
27	806	2521	35	129	145	683	986	3333	4319
28	782	2316	40	131	134	700	956	3147	4103
29	844	2233	23	111	127	731	994	3075	4069
30	883	2384	21	118	123	856	1027	3358	4385
31	905	2378	27	132	149	860	1081	3370	4451
32	944	2559	24	147	114	983	1082	3689	4771
33	958	2594	28	112	124	998	1110	3704	4814
34	959	2720	18	135	144	1117	1121	3972	5093
35	938	2848	20	133	107	1115	1065	4096	5161
36	891	2922	19	135	102	1131	1012	4188	5200
37	889	2919	17	119	100	1066	1006	4104	5110
38	800	2836	17	122	86	1077	903	4035	4938
39	793	3135	15	121	82	1049	890	4305	5195
40	762	3339	16	102	82	1178	860	4619	5479
41	743	3454	16	104	104	1217	863	4775	5638
42	709	3490	12	98	77	1106	798	4694	5492
43	727	3506	20	83	88	1113	835	4702	5537
44	700	3310	9	104	103	1086	812	4500	5312
45	704	3593	8	104	73	1076	785	4773	5558
46	630	3657	9	67	83	1181	722	4905	5627
47	704	3732	12	91	83	1227	799	5050	5849
48	698	3974	15	84	62	1184	775	5242	6017
49	769	4159	7	79	97	1288	873	5526	6399
50	760	4085	10	85	101	1316	871	5486	6357
51	722	4247	5	98	87	1289	814	5634	6448
52	727	4111	11	89	101	1332	839	5532	6371
53	787	4172	6	83	84	1364	877	5619	6496
54	800	4286	9	73	102	1336	911	5695	6606
55	784	4449	7	60	97	1438	888	5947	6835
56	811	4496	6	70	101	1437	918	6003	6921
57	741	4490	6	74	100	1414	847	5978	6825
58	821	4632	5	66	94	1480	920	6178	7098
59	861	4619	5	74	112	1558	978	6251	7229
60	655	3495	1	56	91	1137	747	4688	5435
61	541	3081	1	39	82	953	624	4073	4697
62	665	3043	4	31	86	915	755	3989	4744
63	622	2385	5	32	104	876	731	3293	4024
64	524	956	3	21	79	796	606	1773	2379
65-	462	781	17	38	821	2348	1300	3167	4467
SUMMA	34898	151060	955	5274	6622	55783	42475	212117	254592

Tabell 3 Primärkommunal personal, heltidsanställd (exkl helt tjänstlediga), fördelad efter månadslön, ålder och kön den 1 mars 1979

I tabellen ingår ej dagbarnvårdare

Full-time employees in primary local authorities (excluding employees on leave),
by monthly salary, by age, and by sex, March 1st 1979

Family child-minders are not included in the table

MÅNADSLÖN (KRONOR)	ÅLDER											
	-19		20-24		25-29		30-34		35-39		40-44	
	M	KV	M	KV	M	KV	M	KV	M	KV	M	KV
00000	-	-	-	-	-	-	-	-	-	-	-	-
00001-00499	14	34	22	64	23	121	15	54	20	24	11	28
00500-00999	13	147	30	102	38	82	24	51	16	48	17	23
01000-01499	17	85	31	140	54	121	33	71	39	47	30	46
01500-01999	18	33	41	204	73	180	61	111	39	91	33	72
02000-02399	18	27	55	261	68	260	92	178	62	130	30	97
02400-02799	23	54	88	346	106	333	113	247	78	176	53	163
02800-02999	19	46	41	199	56	188	67	138	40	89	31	70
03000-03199	43	86	75	234	74	191	69	165	53	106	32	76
03200-03399	41	105	81	334	72	267	64	208	63	141	27	79
03400-03599	61	170	94	477	112	319	97	252	47	156	35	97
03600-03799	84	432	145	915	144	355	116	311	79	209	48	148
03800-03999	59	226	233	1375	180	582	147	442	95	319	43	246
04000-04199	50	277	329	1902	250	795	193	543	113	399	73	340
04200-04399	27	108	629	3168	493	1370	302	875	186	670	107	610
04400-04599	20	30	613	2647	713	2122	468	1146	290	987	167	993
04600-04799	10	13	474	1780	925	2359	704	1479	420	1323	333	1293
04800-04999	7	8	369	1014	992	1518	341	1125	609	1058	473	1183
05000-05199	3	4	343	1805	1190	1367	1185	1214	846	1066	725	1022
05200-05399	8	4	189	606	1045	1700	1379	941	950	707	689	674
05400-05599	4	4	159	161	844	1111	1341	878	957	586	696	567
05600-05799	2	1	147	69	569	545	1376	317	1142	516	788	516
05800-05999	4	4	92	41	377	252	1017	372	962	342	706	343
06000-06499	9	4	140	64	679	226	1697	434	1781	505	1376	485
06500-06999	5	4	67	34	302	78	835	149	1148	192	911	195
07000-07499	5	4	49	28	190	47	517	72	720	97	626	103
07500-07999	5	4	38	27	132	38	353	40	498	51	445	44
08000-08499	7	5	28	20	77	22	256	27	316	33	313	32
08500-08999	6	-	18	19	53	13	167	13	254	22	230	26
09000-09499	2	-	7	6	37	10	128	11	185	20	155	7
09500-09999	2	-	5	5	29	7	74	6	140	16	133	11
10000-10999	3	1	19	2	41	7	131	29	190	14	232	14
11000-11999	-	-	27	2	48	2	127	17	143	7	164	7
12000-	1	-	38	1	115	5	323	39	348	49	344	36
SUMMA	595	1920	4721	18052	10101	17093	14362	12455	12829	10206	10081	9656

ÅLDER										SAMMILIGA		
45-49		50-54		55-59		60-64		65-		M	KV	SUMMA
M	KV	M	KV	M	KV	M	KV	M	KV	M	KV	
-	-	-	-	-	-	-	-	-	-	-	-	-
13	24	13	21	23	23	19	13	9	1	182	407	589
18	25	25	29	21	30	17	14	7	2	226	553	779
27	50	28	37	33	43	27	10	11	3	350	653	983
27	75	34	76	45	78	32	38	10	1	413	959	1372
23	111	53	131	65	118	44	52	8	2	518	1367	1885
54	140	68	160	91	171	78	92	12	5	769	1892	2661
38	65	36	80	46	57	33	39	8	-	415	971	1386
34	71	27	73	41	93	33	31	7	5	488	1121	1609
33	82	42	89	32	68	27	45	8	2	490	1420	1910
34	77	41	80	43	78	34	38	9	2	607	1746	2353
32	118	41	92	34	91	30	46	4	2	757	2719	3476
45	182	40	184	42	168	37	84	10	2	936	3810	4746
66	331	74	274	59	306	32	146	6	5	1245	5318	6563
103	495	134	483	137	440	69	196	10	8	2197	8423	10620
179	894	144	715	173	626	94	230	19	17	2880	10407	13287
342	1369	279	1276	353	1208	202	612	35	47	4077	12764	16841
534	1219	657	1218	709	1163	500	499	60	39	5751	10044	15795
674	1137	890	1096	837	1154	533	561	70	29	7396	10955	18351
607	724	733	608	810	562	495	237	56	22	6966	6835	13801
692	581	744	542	757	496	452	247	56	22	6702	5205	11907
653	525	775	509	825	465	447	239	43	12	6767	4214	10981
604	334	653	318	697	316	357	160	55	6	5529	2438	8017
1127	497	1223	443	1312	441	634	223	77	22	10105	3349	13454
831	196	837	181	828	180	479	92	53	7	6346	1308	7654
592	90	612	71	543	92	310	57	40	4	4209	665	4874
389	50	413	39	385	46	235	29	32	3	2925	371	3296
267	29	259	26	255	32	135	15	18	1	1927	242	2169
198	18	207	22	199	19	116	11	9	2	1457	165	1622
155	23	171	18	187	15	84	8	10	-	1121	118	1239
137	11	128	15	171	22	79	11	6	-	904	104	1008
214	10	206	15	206	9	134	9	19	1	1395	111	1506
177	5	192	7	212	9	124	3	14	1	1223	60	1283
304	39	310	27	337	24	217	10	29	1	2366	231	2597
9223	9597	10090	8955	10563	8633	6239	4152	820	276	89524	100995	190619

Tabell 4 Primärkommunal personal (exkl helt tjänstlediga) fördelad efter kommun/kommunalförbund, tjänstemän och övriga arbetstagare, tjänstgöringens omfattning samt kön den 1 mars 1979
 Employees in primary local authorities (excluding employees on leave), by municipality/local federation, by salaried employees and other employees, by extent of employment, and by sex, March 1st 1979

KOMMUN/ KOMMUNAL- FÖRBUND	FOLK- M 1 JAN 1979	TJÄNSTEMÄN						ÖVRIGA ARBETSTAGARE						TOTALT				
		HELTID		DELT+TIM		SAMTLIGA		HELTID		DELT+TIM		SAMTLIGA		M	KV	SUMMA		
		M	KV	M	KV	M	KV	M	KV	M	KV	M	KV				SUMMA	
STOCKHOLMS LÄN																		
BOTKYRKA	75267	374	654	58	445	432	1099	1531	141	577	60	1360	201	1937	2138	633	3036	3669
DANDERYD	27522	136	236	61	206	197	442	639	105	241	42	483	147	724	871	344	1166	1510
D-T-V BRANDFÖRSVAR		62	1	-	1	62	2	64	-	-	-	-	-	-	-	62	2	64
EKERÖ	15721	75	108	35	118	110	226	336	18	86	13	389	31	475	506	141	701	842
HAGBY RENHÅLLNINGSF		2	-	-	-	2	-	2	3	-	-	-	3	-	3	5	-	5
HANINGE	56128	353	454	72	363	425	817	1242	80	368	29	1244	109	1612	1721	534	2429	2963
HUDDINGE	65299	526	582	109	386	635	968	1603	196	413	49	1315	245	1728	1973	830	2696	3576
JÄRFÄLLA	52307	436	495	225	592	661	1087	1748	94	392	50	1192	144	1584	1728	805	2671	3476
KFB STORSTHMS BFML		24	55	1	20	25	75	100	-	-	-	-	-	-	-	25	75	100
KÄPPALAFÖRBUNDET		25	4	-	2	25	6	31	22	-	-	1	22	1	23	47	7	54
LIDINGÖ	37333	237	237	115	422	352	659	1011	106	118	89	754	195	872	1067	547	1531	2078
NACKA	55927	367	532	76	413	443	945	1388	199	480	58	1127	297	1607	1904	740	2552	3292
NORRTÄLJE	39987	229	215	49	233	278	448	726	121	131	49	1096	170	1227	1397	448	1675	2123
NYNÄSHAMN	20133	106	147	15	115	121	262	383	48	79	5	393	53	472	525	174	734	908
SIGTUNA	28248	167	180	47	208	214	388	602	72	103	17	497	89	600	689	303	988	1291
SOLLENTUNA	45686	288	426	76	357	364	783	1147	87	231	66	1145	153	1376	1529	517	2159	2676
SOLNA	51518	290	552	130	379	420	931	1351	247	585	79	945	326	1530	1856	746	2461	3207
SOLNA-SUNDBYB BFFB		70	-	-	2	70	2	72	-	-	-	-	-	-	-	70	2	72
STHMS TRAKT VVFB		32	7	-	4	32	11	43	26	-	2	2	28	2	30	60	13	73
STOCKHOLM	653929	6365	7103	1767	4703	8132	11806	19938	3323	4344	1604	13546	4927	17890	22817	13059	29696	42755
SUNDBYBERG	25899	140	275	36	155	176	430	606	98	230	61	530	159	760	919	335	1190	1525
SÖDERTÄLJE	78568	612	697	123	476	735	1173	1908	307	380	52	1633	359	2013	2372	1094	3186	4280
TYRESÖ	31234	180	239	34	187	214	426	640	59	182	22	663	81	845	926	295	1271	1566
TÄBY	45157	245	295	89	412	334	707	1041	73	183	50	797	123	980	1103	457	1637	2144
UPPLANDS-BRO	17812	78	98	31	148	109	246	355	15	80	14	403	29	483	512	138	729	867
UPPLANDS-VÄSBY	31180	181	245	65	304	246	549	795	61	152	38	779	99	931	1030	345	1480	1825
VALLENTUNA	16908	93	75	17	131	110	206	316	19	51	4	362	23	413	436	133	619	752
VAXHOLM	30051	168	181	34	237	202	418	620	61	115	19	753	80	868	948	282	1286	1568
VÄRMÖ	17300	113	109	29	127	142	236	378	11	87	8	549	19	636	655	161	872	1033
UPPSALA LÄN																		
ENKÖPING	32082	186	159	64	263	250	422	672	80	105	28	724	108	829	937	358	1251	1609
HÄBO	12580	44	57	16	93	60	150	210	22	39	6	205	28	244	272	88	394	482
TIERP	20700	121	93	14	96	135	189	324	45	57	17	606	62	663	725	197	852	1049
UPPSALA	143386	907	974	258	999	1165	1973	3138	510	685	176	2729	686	3414	4100	1851	5387	7238
ÄLVKARLEBY	9860	43	48	9	72	52	120	172	21	32	1	215	22	247	269	74	367	441
ÖSTHAMMAR	20482	113	137	36	91	149	228	377	44	128	15	560	59	688	747	208	916	1124

Tabell 4 (forts) Primärkommunal personal (exkl helt tjänstlediga) fördelad efter kommun/kommunalförbund, tjänstemän och övriga arbetstagare, tjänstgöringens omfattning samt kön den 1 mars 1979

KOMMUN/ KOMMUNAL- FÖRBUND	FOLKM. 1 JAN 1979	TJÄNSTEMÄN							ÖVRIGA ARBETSTAGARE							TOTALT		
		HELTID		DELT+TIM		SAMTLIGA			HELTID		DELT+TIM		SAMTLIGA			M	KV	SUMMA
		M	KV	M	KV	M	KV	SUMMA	M	KV	M	KV	M	KV	SUMMA			
SÖDERMANLANDS LÄN																		
ESKILSTUNA	91097	713	645	125	472	838	1117	1955	318	372	45	1990	363	2362	2725	1201	3479	4680
FLEN	18098	94	72	28	87	122	159	281	40	47	10	420	50	467	517	172	626	798
KATRINEHOLM	32241	166	164	37	170	203	334	537	98	115	41	830	139	945	1084	342	1279	1621
NYKÖPING	63499	377	271	75	337	452	608	1060	178	137	61	1433	239	1570	1809	691	2178	2869
OXELÖSUND	14322	88	76	17	123	105	199	304	41	47	15	322	56	369	425	161	568	729
STRÅNGNÄS	23082	126	102	36	181	162	283	445	65	81	23	508	88	589	677	250	872	1122
VINGÅKER	9728	42	38	7	34	49	72	121	25	35	8	233	33	268	301	82	340	422
ÖSTERGÖTLANDS LÄN																		
BOXHOLM	5824	16	13	5	38	21	51	72	11	14	3	181	14	195	209	35	246	281
FINSPÅNG	25044	150	122	29	163	179	285	464	48	76	22	730	70	806	876	249	1091	1340
KINDA	10608	32	40	14	30	46	70	116	10	36	8	279	18	315	333	64	385	449
LINKÖPING	111424	579	743	163	712	742	1455	2197	215	434	98	3423	313	3857	4170	1055	5312	6367
MJÖLBY	25837	149	126	44	145	193	271	464	81	83	16	632	97	715	812	290	986	1276
MOTALA	49742	274	226	75	241	349	467	816	137	218	76	1218	213	1436	1649	562	1903	2465
NORRKÖPING	120251	920	812	102	664	1022	1476	2498	762	609	188	2722	950	3331	4281	1972	4807	6779
SÖDERKÖPING	10916	47	41	18	54	65	95	160	21	46	2	239	23	285	308	88	380	468
VALDEMARSVIK	9110	42	41	14	35	56	76	132	20	27	4	198	24	225	249	80	301	381
YDRE	4232	20	15	8	7	28	22	50	-	16	-	122	-	138	138	28	160	188
ÅTVIDABERG	12381	62	41	16	55	78	96	174	32	26	5	315	37	341	378	115	437	552
ÖDESHÖG	6138	25	15	6	26	31	41	72	13	12	3	129	16	141	157	47	182	229
JÖNKÖPINGS LÄN																		
ANEBY	6764	18	15	11	37	29	52	81	10	11	5	218	15	229	244	44	281	325
EKSJÖ	18057	131	73	25	122	156	195	351	30	80	10	521	40	601	641	196	796	992
GISLAVED	28087	169	103	33	142	202	245	447	51	58	15	632	66	690	756	268	935	1203
GNÖSJÖ	8664	47	33	4	33	51	66	117	22	20	3	195	25	215	240	76	281	357
JÖNKÖPING	108179	804	612	165	685	969	1297	2266	457	215	158	2461	655	2676	3331	1624	3973	5597
NÄSSJÖ	32119	225	139	28	121	253	260	513	69	92	16	729	85	821	906	338	1081	1419
SÄVSJÖ	11738	54	38	16	42	70	80	150	21	36	3	221	24	257	281	94	337	431
TRANÅS	18486	136	76	23	83	159	159	318	85	34	14	417	99	451	550	258	610	868
VÄGGERYD	11769	47	43	3	35	50	78	128	22	21	7	271	29	292	321	79	370	449
VETLANDA	28582	174	105	27	99	201	204	405	72	71	19	854	91	925	1016	292	1129	1421
VÄRNAMO	29962	214	152	43	168	257	320	577	62	114	21	870	83	984	1067	340	1304	1644
KRONOBERGS LÄN																		
ALVESTA	19158	84	73	28	122	112	195	307	39	58	5	471	44	529	573	156	724	880
LESSEBO	8973	41	33	12	53	53	86	139	21	30	4	206	25	236	261	78	322	400
LJUNGBY	26749	149	110	30	139	179	249	428	66	76	11	625	77	701	778	256	950	1206
MARKARYD	11849	53	48	4	51	57	99	156	37	32	6	236	43	298	341	100	397	497
TINGSRYD	14804	73	58	15	71	88	129	217	30	49	4	412	34	461	495	122	590	712

Tabell 4 (forts) Primärkommunal personal (exkl helt tjänstlediga) fördelad efter kommun/kommunalförbund, tjänstemän och övriga arbetstagare, tjänstgöringens omfattning samt kön den 1 mars 1979

KOMMUN/ KOMMUNAL- FÖRBUND	FOLKM. 1 JAN 1979	TJÄNSTEMÄN						ÖVRIGA ARBETSTAGARE						TOTALT				
		HELTID		DELT+TID		SAMTLIGA		HELTID		DELT+TID		SAMTLIGA		M	KV	SUMMA		
		M	KV	M	KV	M	KV	M	KV	M	KV	M	KV				SUMMA	
UPPVIDINGE	11221	55	36	12	44	67	80	147	17	37	3	250	20	287	307	87	367	454
VÄXJÖ	63340	416	343	33	342	449	685	1134	160	187	25	1275	185	1462	1647	634	2147	2781
ÄLMHULT	15340	74	52	24	86	98	138	236	30	36	4	444	34	480	514	132	618	750
KALMAR LÄN																		
BORGHOLM	10944	42	40	20	76	62	116	178	17	22	25	240	42	262	304	104	378	482
EMMABODA	11362	58	46	6	49	64	95	159	18	36	5	258	23	294	317	87	339	476
HULTSFRED	18102	91	82	33	79	124	161	285	23	60	11	351	34	411	445	158	572	730
HÖGSBÄ	7779	32	40	15	40	47	80	127	12	27	6	255	18	282	300	65	362	427
KALMAR	52751	386	294	96	379	482	673	1155	186	151	54	1103	240	1254	1494	722	1927	2649
MÖNSTERÄS	13156	49	49	7	65	56	114	170	22	31	4	293	26	324	350	82	438	520
MÖRBYLÅNGA	12297	40	66	19	72	59	133	197	26	41	7	219	33	260	293	92	398	490
NYBRÖ	21534	148	90	24	121	172	211	383	51	56	43	523	94	579	673	266	790	1056
OSKARSHAMN	28074	171	118	29	145	200	263	463	92	73	14	790	106	863	969	306	1126	1432
TORSÄS	7847	20	23	5	21	25	44	69	16	22	1	172	17	194	211	42	238	280
VIMMERBY	16206	100	77	18	99	118	176	294	41	41	5	372	46	413	459	164	589	753
VÄSTERVIK	41238	225	182	46	177	271	359	630	120	140	21	933	141	1073	1214	412	1432	1844
GOTLANDS LÄN																		
GOTLAND	54935	567	653	74	516	641	1169	1810	301	674	72	2081	373	2755	3128	1014	3924	4938
BLEKINGE LÄN																		
KARLSHAMN	31913	192	125	24	108	216	233	449	119	93	14	533	133	626	759	349	859	1208
KARLSKRONA	60238	449	261	65	267	514	528	1042	262	141	83	1499	345	1640	1985	859	2168	3027
OLOFSTRÖM	16122	72	79	15	80	87	159	246	18	48	2	243	20	296	316	107	455	562
RÖNNEBY	30254	149	158	23	129	172	237	459	102	95	9	717	111	812	923	283	1099	1382
SÖLVESBORG	15811	73	60	19	88	92	148	240	60	41	16	316	76	357	433	168	505	673
KRISTIANSTADS LÄN																		
BROMÖLLA	11731	39	37	7	35	46	72	118	22	20	2	187	24	207	231	70	279	349
BÅSTAD	11643	39	34	14	51	53	85	138	13	31	9	249	22	280	302	75	365	440
HÄSSELHOLM	48812	217	178	54	261	271	439	710	115	128	39	1103	154	1231	1385	425	1670	2095
KLIPPAN	16572	71	71	21	69	92	140	232	38	40	11	346	49	386	435	141	526	667
KRISTIANSTAD	68152	449	347	57	274	506	621	1127	160	241	41	1190	201	1431	1632	707	2052	2759
OSBY	13763	45	66	19	45	64	111	175	30	49	3	242	33	291	324	97	402	499
PERSTORP	7310	29	33	8	47	37	80	117	16	13	1	140	17	153	170	54	233	287
SIMRISHAMN	20199	85	60	15	55	100	115	215	57	75	14	390	71	465	536	171	580	751
TOMELILLA	12597	53	43	8	46	61	89	150	28	44	6	175	34	219	253	95	308	403
ÅSTORP	12704	53	51	15	54	68	105	173	31	29	2	224	33	253	286	101	358	459
ÄNGELHOLM	29050	136	115	27	120	163	235	398	80	76	16	475	96	551	647	259	786	1045
ÖRKELLJUNGA	9093	35	35	12	36	47	71	118	27	25	3	178	30	203	233	77	274	351
ÖSTRA GÖINGE	15357	39	65	8	54	47	119	166	28	50	11	295	39	345	384	86	464	550

Tabell 4 (forts) Primärkommunal personal (exkl helt tjänstlediga) fördelad efter kommun/kommunalförbund, tjänstemän och övriga arbetstagare, tjänstgöringens omfattning samt kön den 1 mars 1979

KOMMUN/ KOMMUNAL- FÖRBUND	FOLKM. 1 JAN 1979	TJÄNSTEMÄN						ÖVRIGA ARBETSTAGARE									TOTALT		
		HJÄLTID		DELTTJIM		SAMTLIGA		HJÄLTID			DELTTJIM			SAMTLIGA			M	KV	SUMMA
		M	KV	M	KV	M	KV	M	KV	M	KV	M	KV	M	KV	M			
MALMÖHUS LÄN																			
BJUV	14662	44	58	11	50	55	108	163	23	38	2	231	25	269	294	80	377	457	
BURLÖV	13919	63	80	31	113	94	193	287	29	62	11	272	40	334	374	134	527	661	
ESLÖV	26932	147	132	17	116	164	248	412	103	83	27	541	130	624	754	294	872	1166	
HELINGSBORG	101046	847	684	126	568	973	1252	2225	747	436	58	1948	805	2384	3189	1778	3636	5414	
HÖGANÄS	22050	103	81	12	119	115	200	315	92	46	17	367	109	413	522	224	613	837	
HÖRBY	12461	42	56	9	38	51	94	145	27	46	25	243	52	289	341	103	383	486	
HÖÖR	10462	41	40	11	55	52	95	147	22	41	3	176	25	217	242	77	312	389	
KÄVLINGE	20183	96	81	8	121	104	202	306	49	94	3	358	52	452	504	156	654	810	
LANDSKRONA	37438	230	241	38	242	268	483	751	194	168	22	1028	216	1196	1412	484	1679	2163	
LÖMMA	16621	85	98	20	140	105	238	343	35	51	7	373	42	424	466	147	662	809	
LUND	77550	500	519	113	470	613	989	1602	249	392	129	1525	378	1917	2295	991	2906	3897	
MALMÖ	236716	3268	4289	354	2326	3622	6615	10237	2562	4258	419	7349	2981	11607	14588	6603	18222	24825	
NORDV:A SKÄNES KFB		4	1	-	-	4	1	5	-	-	-	-	-	-	-	4	1	5	
SJÖBO	14666	40	59	12	59	52	118	170	20	35	20	286	40	321	361	92	439	531	
SKURUP	12336	33	28	10	63	43	91	134	27	43	12	264	39	307	346	82	398	480	
STAFFANSTORP	16420	82	112	22	115	104	227	331	31	73	10	264	41	337	378	145	564	709	
SVALÖV	12885	42	54	15	59	57	113	170	24	40	2	258	26	298	324	83	411	494	
SVEDALA	15093	61	58	21	90	82	148	230	19	43	5	271	24	314	338	106	462	568	
SYDV:A SKYTTS ÅFB		-	3	-	1	-	4	4	1	2	-	30	1	32	33	1	36	37	
SYDV:A SKÄNES KFB		5	2	-	-	5	2	7	-	-	-	-	-	-	-	5	2	7	
TRELLEBORG	34429	250	196	27	164	277	360	637	147	111	33	867	180	978	1158	457	1333	1795	
VELLINGE	22997	85	121	27	177	112	298	410	37	60	12	381	49	441	490	161	739	900	
YSTAD	23862	179	119	31	119	210	238	448	98	83	7	491	105	574	679	315	812	1127	
HALLANDS LÄN																			
FALKENBERG	34174	159	103	41	162	200	265	465	87	82	17	770	104	852	956	304	1117	1421	
HALMSTAD	75290	443	369	140	352	583	721	1304	403	258	70	1724	473	1932	2455	1056	2703	3759	
HYLTE	11219	38	34	6	44	44	78	122	18	32	4	174	22	206	228	66	284	350	
KUNGSBACKA	42041	176	200	50	283	226	483	709	39	98	13	790	52	888	940	278	1371	1849	
LAHOLM	20780	87	78	14	72	101	150	251	31	60	8	396	39	456	495	140	606	746	
VARBERG	43671	224	178	60	213	284	391	675	126	149	21	1048	147	1197	1344	431	1588	2019	
GÖTEB. O. BOHUS LÄN																			
GBG-B:S LÄN VÄRDYSK		18	116	-	108	18	224	242	-	-	-	-	-	-	-	18	224	242	
GÖTEBORG	436985	5834	7934	826	5578	6660	13512	20172	4774	7342	739	13769	5513	21111	26624	12173	34623	46796	
HÄRRYDA	22327	96	107	12	148	108	255	363	36	36	4	392	40	428	468	148	683	831	
KUNGÄLV	29312	137	172	39	200	176	372	548	101	61	16	684	117	745	862	293	1117	1410	
LYSEKIL	15066	91	74	16	61	107	135	242	53	66	7	401	60	467	527	167	602	769	

Tabell 4 (forts) Primärkommunal personal (exkl helt tjänstlediga) fördelad efter kommun/kommunalförbund, tjänstemän och övriga arbetstagare, tjänstgöringens omfattning samt kön den 1 mars 1979

KOMMUN/ KOMMUNAL- FÖRBUND	FOLKM. 1 JAN 1979	TJÄNSTEMÄN								ÖVRIGA ARBETSTAGARE								TOTALT		
		HELTID		DELT+TIM		SAMTLIGA		SUMMA	HELTID		DELT+TIM		SAMTLIGA		SUMMA	M	KV	SUMMA		
		M	KV	M	KV	M	KV		M	KV	M	KV	M	KV						
MUNKEDAL	10565	33	35	15	45	48	80	128	5	20	7	247	12	267	279	60	347	407		
MÖLNDAL	47536	286	303	84	349	370	652	1022	159	211	63	975	222	1186	1408	592	1838	2430		
ORUST	11865	44	52	11	50	55	102	157	5	35	5	286	10	321	331	65	423	488		
PARTILLE	26923	136	171	52	185	188	356	544	57	30	609	87	666	753	275	1022	1297			
SOTENÄS	9089	37	33	15	38	52	71	123	19	23	5	240	24	263	287	76	334	410		
STENUNGSUND	15569	83	86	20	103	103	189	292	26	58	9	362	35	420	455	138	609	747		
STRÖMSTAD	9520	41	33	17	55	58	88	146	31	18	11	250	42	268	310	100	356	456		
TANUM	11351	38	39	6	39	44	78	122	6	28	14	488	20	516	536	64	594	658		
TJÖRN	11400	46	41	15	39	61	80	141	11	36	2	329	13	365	378	74	445	519		
UDDEVALLA	46294	344	278	93	259	437	537	974	194	102	25	1260	219	1362	1581	656	1899	2555		
ÖCKERÖ	9667	55	34	23	82	78	116	194	42	17	11	285	53	302	355	131	418	549		
ÄLVSBOGERS LÄN																				
ALE	22365	83	135	62	222	145	357	502	37	32	8	486	45	518	563	190	875	1065		
ALINGSÅS	28698	173	122	20	145	193	267	460	96	78	34	657	130	745	875	323	1012	1335		
BENGTSFORS	12269	62	51	13	47	75	98	173	32	34	8	396	40	430	470	115	528	643		
BORÅS	103387	688	597	59	309	747	906	1653	414	338	30	2424	444	2762	3206	1191	3668	4859		
DALS-ED	5286	18	15	-	15	18	30	43	10	10	9	198	19	208	227	37	238	275		
FÄRGELANDA	7247	27	31	10	21	37	52	89	3	27	1	202	4	229	233	41	281	322		
HERRLJUNGA	9086	32	30	5	29	37	59	96	12	28	6	250	18	278	296	55	337	392		
LERUM	29346	132	129	35	182	167	311	478	79	20	12	640	91	660	751	258	971	1229		
LILLA EDET	11601	33	59	8	46	41	105	146	22	50	10	280	32	330	362	73	435	508		
MARK	30998	156	111	35	180	191	291	482	66	89	34	884	100	973	1073	291	1264	1555		
MELLERUD	10593	49	28	5	34	54	62	116	18	26	2	245	20	271	291	74	333	407		
SVENLJUNGA	10595	49	34	6	29	55	63	118	14	23	5	283	19	306	325	74	369	443		
TRAHEMO	12067	62	35	19	61	81	96	177	23	40	9	305	32	345	377	113	441	554		
TROLLHÄTTAN	49947	331	248	39	302	370	550	920	240	174	43	1163	283	1337	1620	653	1887	2540		
ULRICEHAMN	21716	119	73	18	100	137	173	310	54	88	16	583	70	671	741	207	844	1051		
VÄRGÅRDA	8931	22	32	8	40	30	72	102	7	16	8	190	15	206	221	45	278	323		
VÄNERSBOG	34697	241	175	58	191	299	366	665	142	145	56	992	198	1137	1335	497	1503	2000		
ÄMÅL	13499	81	49	12	66	93	115	208	52	28	4	346	56	374	430	149	489	638		
SKARABORGS LÄN																				
FALKÖPING	32101	169	140	65	150	234	290	524	95	160	19	855	114	1015	1129	348	1305	1653		
GRÄSTORP	5480	16	16	9	21	25	37	62	9	22	4	178	13	200	213	38	237	275		
GULLSPÅNG	6800	15	29	8	44	23	73	96	24	28	5	181	29	209	238	52	282	334		
GÖTENE	12636	40	45	12	48	52	93	145	14	46	4	316	18	362	380	70	455	525		
HABO	7613	23	32	13	46	36	78	114	3	23	2	171	5	194	199	41	272	313		
HJÖ	8277	42	33	9	38	51	71	122	25	29	7	229	32	258	290	83	329	412		
KARLSBOG	8274	46	29	18	52	64	81	145	50	25	7	212	57	237	294	121	318	439		
LIDKÖPING	34812	191	177	27	159	218	336	554	123	128	22	1065	145	1193	1338	363	1529	1892		
MARIESTAD	24577	171	120	56	147	227	267	494	100	65	25	549	125	614	739	352	881	1233		
MULLSJÖ	5845	29	30	6	37	35	67	102	11	11	2	170	13	181	194	48	248	296		

Tabell 4 (forts) Primärkommunal personal (exkl helt tjänstlediga) fördelad efter kommun/kommunalförbund, tjänstemän och övriga arbetstagare, tjänstgöringens omfattning samt kön den 1 mars 1979

KOMMUN/ KOMMUNAL- FÖRBUND	FOLKLM. 1 JAN 1979	TJÄNSTEMÄN								ÖVRIGA ARBETSTAGARE								TOTALT		
		HELTID		DELT+TID		SAMTLIGA		SUMMA	HELTID		DELT+TID		SAMTLIGA		SUMMA	M	KV	SUMMA		
		M	KV	M	KV	M	KV		M	KV	M	KV	M	KV						
SKARA	17495	114	92	23	92	137	184	321	52	61	7	463	59	524	583	196	708	904		
SKARABORGS VVFB		6	-	-	1	6	1	7	-	-	-	-	-	-	-	6	1	7		
SKÖVDE	45734	318	261	105	303	423	564	987	115	174	40	1130	155	1304	1459	578	1868	2446		
TIBRO	11201	51	35	6	38	57	73	130	28	31	3	194	31	225	256	88	298	386		
TIDAHOLM	13092	63	49	16	65	79	114	193	26	28	14	320	40	348	388	119	462	581		
TÖREBODA	10456	43	66	16	39	59	105	164	22	31	10	264	32	295	327	91	400	491		
VARA	22949	97	80	27	129	124	209	333	45	83	25	812	70	895	965	194	1104	1298		
VÄRMLANDS LÄN																				
ARVIKA	27100	170	118	22	135	192	253	445	114	74	40	836	154	910	1064	346	1163	1509		
EDA	9493	31	28	3	26	34	54	88	11	34	9	311	20	345	365	54	399	453		
FILIPSTAD	15005	90	66	23	68	113	134	247	44	42	18	486	62	528	590	175	662	837		
FÖRSHAGA	12012	52	54	14	74	66	128	194	16	27	5	410	21	437	458	87	565	652		
GRUMS	10985	37	49	14	49	51	98	149	20	29	9	276	29	305	334	80	403	483		
GRUMS-KARLSTAD VVFB		2	-	-	-	2	-	2	-	-	-	1	-	1	1	2	1	3		
HAGFORS	18058	91	82	16	60	107	142	249	53	56	6	558	59	614	673	166	756	922		
HAMMARÖ	11460	56	73	13	67	69	140	209	27	30	10	298	37	328	365	106	468	574		
KARLSTAD	73619	516	520	90	415	606	935	1541	417	188	68	1533	485	1721	2206	1091	2656	3747		
KIL	10885	47	39	19	47	66	86	152	20	28	7	259	27	287	314	93	373	466		
KRISTINEHAMN	27269	174	146	21	115	195	261	456	115	102	22	648	137	750	887	332	1011	1343		
MUNKFORS	5300	19	23	11	29	30	52	82	14	12	3	161	17	173	190	47	225	272		
STORFORS	5377	14	14	6	22	20	36	56	7	9	6	128	13	137	150	33	173	206		
SUNNE	13416	52	40	11	54	63	94	157	35	36	11	424	46	460	506	109	554	663		
SÄFFLE	19421	110	78	25	58	135	136	271	64	62	12	372	76	434	510	211	570	781		
TORSBY	15749	94	72	26	77	120	149	269	45	64	16	635	61	699	760	131	848	1029		
ÅRJÄNG	9743	44	48	2	19	46	67	113	16	32	16	339	32	371	403	78	438	516		
ÖREBRO LÄN																				
ASKERSUND	11624	60	53	15	76	75	129	204	18	36	4	280	22	316	338	97	445	542		
DEGERFORS	12255	60	41	10	68	70	109	179	31	27	-	317	31	344	375	101	453	554		
HALLSBERG	17180	89	81	20	97	109	178	287	40	41	10	497	50	538	588	159	716	875		
HÄLLEFORS	10830	46	48	13	66	59	114	173	19	23	3	294	22	317	339	81	431	512		
KARLSKOGA	37252	306	219	49	277	355	496	851	192	125	16	841	208	966	1174	563	1462	2025		
KUMLA	17662	109	99	13	85	122	184	306	53	58	3	347	56	405	461	178	589	767		
LAXÅ	8757	47	40	7	38	54	78	132	30	17	3	190	33	207	240	87	285	372		
LINDESBERG	24912	127	113	22	140	149	253	402	75	60	33	845	108	905	1013	257	1153	1415		
LJUSNARSBERG	7068	36	31	4	29	40	60	100	15	23	3	126	18	149	167	58	209	267		
NORA	9911	56	44	27	89	83	133	216	58	23	40	303	98	331	429	181	464	645		
ÖREBRO	116817	1049	895	314	920	1363	1815	3178	339	543	96	3432	435	3975	4410	1798	5790	7588		

Tabell 4 (forts) Primärkommunal personal (exkl helt tjänstlediga) fördelad efter kommun/kommunalförbund, tjänstemän och övriga arbetstagare, tjänstgöringens omfattning samt kön den 1 mars 1979

KOMMUN/ KOMMUNAL- FÖRBUND	FOLK.M. 1 JAN 1979	TJÄNSTEMÄN							ÖVRIGA ARBETSTAGARE						TOTALT			
		HELTID		DELT+TJM		SAMTLIGA			HELTID		DELT+TJM		SAMTLIGA		M	KV	SUMMA	
		M	KV	M	KV	M	KV	SUMMA	M	KV	M	KV	M	KV				SUMMA
VÄSTMANLANDS LÄN																		
ARBOGA	14843	87	69	23	102	110	171	281	47	42	8	349	55	391	446	165	562	727
FAGERSTA	15361	105	77	15	90	120	167	237	51	58	18	326	69	384	453	189	551	740
HALLSTAHAMMAR	18437	91	98	20	120	111	218	329	55	51	12	432	67	483	550	178	701	879
HEBY	13257	52	44	12	41	64	85	149	12	35	24	411	36	446	482	100	531	631
KUNGSÖR	8534	36	45	11	37	47	82	129	21	21	14	188	35	209	244	82	291	373
KÖPING	27426	220	191	46	229	266	420	686	128	90	26	653	154	743	897	420	1163	1583
NORBERG	6705	28	33	8	31	36	64	100	15	30	10	159	25	189	214	61	253	314
SALA	20717	148	99	25	115	173	214	387	49	82	28	578	77	660	737	250	874	1124
SKINNSKATTEBERG	5386	21	32	11	32	32	64	96	7	24	6	151	13	175	188	45	239	284
SURAHAMMAR	11427	50	46	5	68	55	114	169	20	22	9	314	29	336	365	84	450	534
VÄSTERÅS	117599	854	871	238	770	1092	1641	2733	449	521	82	2825	531	3346	3877	1623	4987	6610
KOPPARBERGS LÄN																		
AVESTA	26667	164	138	18	119	182	257	439	64	76	28	598	92	674	766	274	931	1205
BORLÄNGE	45850	336	303	41	235	377	538	915	143	217	38	775	181	992	1173	558	1530	2088
FALUN	49585	326	280	74	269	400	549	949	162	158	60	1226	222	1384	1606	622	1933	2555
GAGNEF	9738	34	26	8	58	42	84	126	18	18	16	303	34	321	355	76	405	481
HEDEMORA	16999	119	77	21	87	140	164	304	74	51	31	528	105	579	684	245	743	988
LEKSAND	13275	62	52	11	68	73	120	193	54	43	22	356	76	399	475	149	519	668
LUDVIKA	32298	205	177	36	173	241	350	591	118	145	17	800	135	945	1080	376	1295	1671
MALUNG	11999	85	51	11	59	96	110	206	38	40	19	241	57	281	338	153	391	544
MORA	18926	116	78	20	93	136	171	307	38	51	17	415	55	466	521	191	637	828
ORSA	7272	31	31	15	31	46	62	108	20	12	8	227	28	239	267	74	301	375
RÄTTVIK	11003	59	46	10	50	69	96	165	22	28	11	261	33	289	322	102	385	487
SMEDJEBACKEN	13499	68	48	14	67	82	115	197	59	35	16	298	75	333	408	157	448	605
SÄTER	10489	57	45	11	64	68	109	177	26	39	11	288	37	327	364	105	436	541
VANSBRO	8498	27	24	12	13	39	37	76	14	20	8	221	22	241	263	61	278	339
ÄLVDALEN	8392	55	45	15	57	70	102	172	32	24	6	271	38	295	333	108	397	505
GÄVLEBORGS LÄN																		
BOLLNÄS	27636	159	130	24	97	183	227	410	69	98	14	856	83	954	1037	266	1181	1447
GÄVLE	87491	575	502	46	385	621	887	1508	324	237	24	1499	348	1736	2084	969	2623	3592
HÖFORS	13797	97	74	18	83	115	157	272	43	29	4	297	47	326	373	162	483	645
HUDIKSVALL	37084	218	198	44	164	262	362	624	114	120	26	1137	140	1257	1397	402	1619	2021
LJUSDAL	21623	110	93	14	88	124	181	305	75	88	39	818	114	906	1020	238	1087	1325
NORDANSTIG	11840	52	45	13	54	65	99	164	22	43	11	370	33	413	446	98	512	610
OCKELBO	6512	27	28	5	29	32	57	89	10	24	2	226	12	250	262	44	307	351
OVANÅKER	13691	62	54	8	51	70	105	175	29	40	12	464	41	504	545	111	609	720
SANDVIKEN	43078	248	244	59	231	307	475	782	74	165	24	1202	98	1367	1465	405	1842	2247
SÖDERHAMN	31536	174	163	15	102	189	265	454	110	92	20	739	130	831	961	319	1096	1415

Tabell 4 (forts) Primärkommunal personal (exkl helt tjänstlediga) fördelad efter kommun/kommunalförbund, tjänstemän och övriga arbetstagare, tjänstgöringens omfattning samt kön den 1 mars 1979

KOMMUN/ KOMMUNAL- FÖRBUND	FOLKM. 1 JAN 1979	TJÄNSTEMÄN						ÖVRIGA ARBETSTAGARE						TOTALT				
		HELTID		DELT+TID		SAMTLIGA		HELTID		DELT+TID		SAMTLIGA		M	KV	SUMMA		
		M	KV	M	KV	M	KV	M	KV	M	KV	M	KV				SUMMA	
VÄSTERNORRLANDS LÄN																		
HÄRNÖSAND	27360	184	180	14	132	198	312	510	106	123	9	489	115	612	727	313	924	1237
KRAMFORS	27091	178	106	27	128	205	234	439	82	93	25	688	107	781	888	312	1015	1327
SOLLEFTEA	26125	194	146	24	109	218	255	473	76	112	26	669	102	781	883	320	1036	1356
SUNDSVALL	94375	580	546	144	489	724	1035	1759	313	497	101	1900	414	2397	2811	1138	3432	4570
TIMRÅ	18904	77	86	15	79	92	165	257	49	57	15	375	64	432	496	156	597	753
ÅNGE	13503	66	57	16	58	82	115	197	43	52	10	402	53	454	507	135	569	704
ÖRNSKÖLDSVIK	60752	380	274	53	299	433	573	1006	174	145	49	1507	223	1652	1875	656	2225	2881
JÄMTLANDS LÄN																		
BERG	8916	66	34	15	57	81	91	172	25	34	52	395	77	429	506	158	520	678
BRÄCKE	9276	37	61	41	44	78	105	183	13	63	14	365	27	428	455	105	533	638
HÄRJEDALEN	13143	98	64	17	76	115	140	255	48	50	22	446	70	496	566	185	636	821
KROKOM	13231	79	83	28	82	107	165	272	42	30	33	500	75	530	605	182	695	877
RAGUNDA	7645	59	35	2	37	61	72	133	40	41	12	280	52	321	373	113	393	506
STRÖMSUND	17505	148	94	41	84	189	178	367	70	60	25	636	95	696	791	284	874	1158
ÅRE	9301	70	57	13	41	83	98	181	20	52	20	320	40	372	412	123	470	593
ÖSTERSUND	55403	359	361	103	282	462	643	1105	193	170	77	1357	270	1527	1797	732	2170	2902
VÄSTERBOTTENS LÄN																		
LYCKSELE	14573	104	94	16	87	120	181	301	61	46	10	482	71	528	599	191	709	900
NORDMALING	7852	36	32	5	21	41	53	94	12	32	4	328	16	360	376	57	413	470
NORSJÖ	10048	51	40	7	65	58	105	163	32	31	2	399	34	430	464	92	535	627
ROBERTSFORS	7530	33	26	3	38	41	64	105	6	30	9	168	15	198	213	56	262	318
SKELLEFTEÅ	73441	561	377	107	479	668	856	1524	237	175	25	2332	262	2507	2769	930	3363	4293
SORSELE	3944	23	21	5	16	28	37	65	8	17	7	138	15	155	170	43	192	235
STORUMAN	8352	43	50	4	52	47	102	149	17	21	14	344	31	365	396	78	467	545
UMEA	78827	648	655	158	425	806	1080	1886	310	438	66	1689	376	2127	2503	1182	3207	4389
VILHELMINA	8772	59	48	5	53	64	101	165	30	35	16	376	46	411	457	110	512	622
VINDELN	7122	31	37	5	30	36	67	103	13	24	3	219	16	243	259	52	310	362
VÄNNÄS	11397	56	45	16	60	72	105	177	17	59	4	402	21	461	482	93	566	659
ÅSELE	8743	58	43	24	23	82	66	148	18	36	11	302	29	338	367	111	404	515
NORRBOTTENS LÄN																		
ARJEPLÖG	4049	42	26	3	9	45	35	80	13	15	11	108	24	123	147	69	158	227
ARVIDSJAUR	8127	44	41	27	33	71	74	145	23	25	5	251	28	276	304	99	350	449
BODEN	28752	180	146	20	125	200	271	471	124	93	19	632	143	725	868	343	996	1339
GÄLLIVARE	24783	172	214	5	100	177	314	491	68	92	3	577	71	669	740	248	983	1231
HAPARANDA	9275	60	65	5	14	65	79	144	33	31	6	171	39	202	241	104	281	385

Tabell 4 (forts) Primärkommunal personal (exkl helt tjänstlediga) fördelad efter kommun/kommunalförbund, tjänstemän och övriga arbetstagare, tjänstgöringens omfattning samt kön den 1 mars 1979

KOMMUN/ KOMMUNAL- FÖRBUND	FOLKM. 1 JAN 1979	TJÄNSTEMÄN						ÖVRIGA ARBETSTAGARE									TOTALT		
		HELTID		DELT+TID		SAMTLIGA		HELTID			DELT+TID			SAMTLIGA			M	KV	SUMMA
		M	KV	M	KV	M	KV	M	KV	M	KV	M	KV	M	KV	SUMMA			
JOKKMOKK	7324	54	47	11	40	65	87	152	25	36	8	210	33	246	279	98	333	431	
KALIX	19129	99	107	16	59	115	166	281	46	57	29	554	75	611	686	190	777	967	
KIRUNA	30350	193	206	11	166	204	372	576	103	114	13	560	116	674	790	320	1046	1366	
LULEÅ	67180	455	525	43	446	498	971	1469	170	219	42	1307	212	1526	1738	710	2497	3207	
PAJALA	8909	45	36	27	41	72	77	149	12	22	13	226	25	248	273	97	325	422	
PITEÅ	37556	244	191	43	212	287	403	690	65	110	17	774	82	884	966	369	1287	1656	
ÄLVSBYN	9390	37	42	4	27	41	69	110	24	41	5	191	29	232	261	70	301	371	
ÖVERKALIX	5212	38	27	5	18	43	45	88	8	13	6	198	14	211	225	57	256	313	
ÖVERTORNEÅ	6293	34	19	2	16	36	35	71	3	16	6	117	9	133	142	45	168	213	
SAMTLIGA KOMMUNER	57635	58778	12064	51779	69699	110557	180256	31989	42217	8704	20033	40693	24255	62832	49	110392	353113	463505	

Tabell 5, se nästa sida
Table 5, see overleaf

Tabell 5 Primärkommunal personal (exkl helt tjänstlediga) fördelad efter kommun/kommunalförbund, tjänsteställe och tjänstgöringens omfattning den 1 mars 1979

Employees in primary local authorities (excluding employees on leave), by municipality/local federation, by branch of administration, and by extent of employment, March 1st 1979

Anm. Pga redovisningstekniska skäl saknas uppgifter för 78 städare i tabellen.

KOMMUN/ KOMMUNAL- FÖRBUND	TJÄNSTESTÄLLE (PROGRAMKOD ENL BASKONTOPLAN) -----											
	0		1		2		32 - 34,		35 - 39		46 - 48	
	H	D+T	H	D+T	H	D+T	H	D+T	H	D+T	H	D+T
							41 - 45					
STOCKHOLMS LÄN												
BOTKYRKA	263	119	4	2	31	59	132	20	-	-	23	59
DANDERYD	100	17	-	-	6	3	108	72	-	-	15	50
EKERÖ	47	15	-	-	9	49	20	18	-	-	2	14
HANINGE	257	74	-	-	23	120	124	42	-	-	22	57
HUDDINGE	318	73	8	1	72	50	223	161	-	-	31	36
JÄRFÄLLA	248	86	4	10	6	45	190	282	-	-	32	41
LIDINGÖ	169	74	-	-	11	40	145	124	-	-	15	46
NACKA	255	70	2	2	19	110	175	85	-	-	14	66
NORRTÄLJE	142	29	3	-	19	75	101	85	-	-	12	37
NYNÄSHAMN	80	32	-	-	4	32	60	38	-	-	7	9
SIGTUNA	111	34	-	-	14	24	74	35	-	-	10	24
SOLLENTUNA	209	43	-	-	12	107	151	72	-	-	17	29
SOLNA	239	40	1	-	63	113	225	177	-	-	23	56
STOCKHOLM	2828	593	433	28	245	319	2842	2026	-	-	373	717
SUNDBYBERG	88	40	-	-	4	15	106	75	-	-	22	24
SÖDERTÄLJE	242	106	9	2	66	77	300	171	1	-	59	65
TYRESÖ	113	49	-	-	2	47	91	32	-	-	11	25
TÄBY	195	87	-	-	-	58	102	79	-	-	25	34
UPPLANDS-BRO	57	22	1	-	1	8	26	54	-	-	3	16
UPPLANDS-VÄSBY	93	81	1	-	20	30	65	61	-	-	14	21
VALLENTUNA	65	28	-	-	2	20	40	11	-	-	7	13
VAXHOLM	114	36	-	-	18	50	64	34	-	-	10	34
VÄRMÖ	45	18	-	-	-	9	20	16	-	-	1	14
D-T-V BRANDF RSVAR	-	-	-	-	-	-	-	-	-	-	-	-
HAGBY RENHÄLLNINGSF	-	-	-	-	-	-	-	-	-	-	-	-
KFB STORSTHLMs BFML	-	-	-	-	79	21	-	-	-	-	-	-
KÄPPALA FÖRBUNDET	-	-	-	-	-	-	-	-	-	-	-	-
SOLNA-SUÄDBYB BFFB	-	-	-	-	-	-	-	-	-	-	-	-
STHLMs TRAKT VVFB	-	-	-	-	-	-	-	-	-	-	-	-
SUMMA LÄN	6278	1766	466	45	726	1481	5384	3770	1	-	748	1487
UPPSALA LÄN												
ENKÖPING	86	31	1	1	12	78	94	90	-	-	4	27
HÄBO	32	12	-	-	12	38	18	18	-	-	3	8
TIERP	60	16	1	1	-	17	46	25	-	-	5	17
UPPSALA	408	166	2	-	50	138	444	158	-	-	60	133
ÄLVKARLEBY	28	13	3	-	6	5	20	9	-	-	1	6
ÖSTHAMMAR	63	21	1	-	22	15	22	38	-	-	4	6
SUMMA LÄN	677	259	8	2	102	291	644	338	-	-	77	197
SÖDERMANLANDS LÄN												
ESKILSTUNA	376	125	25	2	35	139	291	69	-	5	54	75
FLEN	49	24	1	-	8	26	43	22	-	-	4	10
KATRINEHOLM	93	36	1	7	3	94	121	46	-	-	11	27
NYKÖPING	174	56	7	2	34	140	153	76	-	-	14	41
OXELÖSUND	63	24	-	1	8	12	68	44	-	-	4	14
STRÅNGNÄS	84	31	-	1	6	5	76	56	-	-	8	26
VINGÅKER	22	3	-	1	1	4	27	9	-	-	3	10
SUMMA LÄN	861	299	34	14	95	420	779	322	-	5	98	203

TJÄNSTESTÄLLE (PROGRAMKOD ENL BASKONTOPLAN)												
5	6		7		81 - 82, 89		83 - 87		88		SUMMA	
H	D+T	H	D+T	H	D+T	H	D+T	H	D+T	H	D+T	
3	1	113	576	1113	1080	8	5	-	-	56	-	3667
42	3	52	179	393	464	2	2	-	-	-	-	1508
12	-	23	132	162	327	2	-	-	-	10	-	842
17	-	122	392	635	1020	7	1	-	-	48	2	2963
87	3	131	410	778	1119	4	5	-	-	65	1	3576
39	3	140	588	706	997	9	1	-	-	43	5	3475
1	-	64	338	253	748	4	3	-	-	36	1	2072
70	2	127	391	855	985	10	-	-	-	51	2	3291
80	11	75	335	238	845	11	3	-	-	15	7	2123
7	1	37	121	169	292	3	1	-	-	13	2	908
1	1	47	178	222	466	6	6	-	-	37	-	1290
3	1	88	405	505	983	6	1	-	-	41	-	2673
48	1	102	325	963	809	9	7	-	-	-	-	3201
2587	161	1697	3788	9376	13919	168	17	-	-	585	18	42720
60	2	43	124	413	493	7	3	-	-	-	-	1519
236	16	165	505	838	1339	14	2	-	-	66	1	4280
29	-	36	205	336	540	5	2	-	-	37	3	1563
15	-	97	337	355	752	7	1	-	-	-	-	2144
5	-	22	127	152	368	2	1	-	-	2	-	867
36	2	73	264	314	723	4	2	-	-	19	1	1824
4	-	27	138	91	300	2	4	-	-	-	-	752
22	2	54	286	223	596	5	3	-	-	15	2	1568
10	2	26	154	177	499	4	-	-	-	37	1	1033
-	-	-	-	-	-	-	-	-	-	63	1	64
5	-	-	-	-	-	-	-	-	-	-	-	5
-	-	-	-	-	-	-	-	-	-	-	-	100
51	3	-	-	-	-	-	-	-	-	-	-	54
-	-	-	-	-	-	-	-	-	-	70	2	72
65	8	-	-	-	-	-	-	-	-	-	-	73
3535	223	3361	10298	19267	29664	299	70	-	-	1309	49	90227
24	2	66	248	206	598	6	-	-	-	31	4	1609
7	-	22	77	66	164	1	-	-	-	1	1	480
33	1	39	171	113	484	5	-	-	-	14	1	1049
260	22	304	925	1395	2611	21	7	-	-	132	1	7237
6	1	15	71	63	192	1	-	-	-	1	-	441
14	-	54	164	220	457	2	1	-	-	20	-	1124
344	26	500	1656	2063	4506	36	8	-	-	199	7	11940
204	27	168	571	829	1614	15	1	-	-	51	4	4680
21	2	29	120	87	339	3	-	-	-	8	2	798
13	-	59	207	215	657	6	-	-	-	2	21	1621
143	12	113	427	284	1149	9	-	-	-	32	3	2869
3	-	22	104	81	275	-	2	-	-	3	1	729
17	1	29	178	138	448	4	1	-	-	12	1	1122
2	-	13	53	68	202	-	-	-	-	4	-	422
403	42	433	1660	1702	4684	37	4	-	-	2	131	12241

Tabell 5 (forts) Primärkommunal personal (exkl helt tjänstlediga) fördelad efter kommun/kommunalförbund, tjänsteställe och tjänstgöringens omfattning den 1 mars 1979

KOMMUN/ KOMMUNAL- FÖRBUND	TJÄNSTESTÄLLE (PROGRAMKOD ENL BASKONTOPLAN) -----											
	0		1		2		32 - 34, 41 - 45		35 - 39		46 - 48	
	H	D+T	H	D+T	H	D+T	H	D+T	H	D+T	H	D+T
<u>ÖSTERGÖTLANDS LÄN</u>												
BOXHOLM	8	6	-	-	-	8	12	11	-	-	-	7
FINSPRÄNG	72	39	4	1	12	70	47	32	-	-	6	9
KINDA	20	3	-	-	4	16	11	7	-	-	2	9
LINKÖPING	271	67	3	4	54	290	300	218	-	-	45	90
MJÖLBY	71	28	-	1	4	28	60	57	-	-	4	37
MOTALA	130	36	2	-	14	109	132	132	9	4	7	34
NORRKÖPING	390	187	118	8	47	248	441	114	270	85	46	58
SÖDERKÖPING	29	12	-	-	-	13	23	4	-	-	1	11
VALDEMARSVIK	36	5	2	3	3	14	22	9	-	-	1	5
YDRE	10	1	-	-	3	11	-	-	-	-	-	2
ÅTVIDABERG	39	6	-	-	-	10	39	21	-	-	2	10
ÖDESÖG	15	6	-	1	1	5	13	2	-	-	-	4
SUMMA LÄN	1091	396	129	18	142	822	1100	607	279	89	114	276
<u>JÖNKÖPINGS LÄN</u>												
ANEBY	9	6	-	-	-	1	11	3	-	-	-	7
EKSJÖ	69	25	9	1	-	32	42	14	-	-	3	18
GISLAVED	88	25	20	3	6	11	70	45	-	1	6	24
GNOSJÖ	23	3	-	-	3	2	30	16	-	-	1	2
JÖNKÖPING	345	131	32	13	21	292	422	133	176	58	41	77
NÄSSJÖ	100	18	24	2	9	37	77	31	1	-	9	14
SÄVSJÖ	26	12	5	-	1	11	22	3	-	-	3	13
TRANÅS	54	32	6	1	4	16	71	12	-	-	4	10
VÄGGERYD	22	16	6	-	-	9	22	14	-	-	2	4
VETLANDA	79	22	17	1	15	20	67	23	-	-	7	19
VÄRNAMO	108	37	14	1	5	13	85	46	-	-	6	21
SUMMA LÄN	923	327	133	22	64	444	919	340	177	59	82	209
<u>KRONOBERGS LÄN</u>												
ALVESTA	39	20	-	-	2	6	41	22	-	-	4	15
LESSEBO	15	14	-	-	2	14	25	3	-	-	2	16
LJUNGBY	66	30	-	1	7	18	77	25	1	-	10	16
MÅRKARYD	31	10	1	-	-	7	34	12	-	-	2	6
TINGSRYD	39	15	-	-	-	12	31	13	-	-	2	23
UPPVIDINGE	33	9	-	-	-	4	18	4	-	-	1	19
VÄXJÖ	238	77	-	2	26	49	172	52	-	-	35	57
ÅLMHULT	42	16	-	8	-	13	32	10	-	-	1	13
SUMMA LÄN	503	191	1	11	37	123	430	141	1	-	57	165
<u>KALMAR LÄN</u>												
BORGHOLM	28	7	-	3	2	10	15	19	-	-	3	17
EMMABODA	26	10	-	-	-	3	23	7	-	-	3	11
HULTSFRED	37	16	-	-	6	22	40	17	4	1	3	15
HÖGSBY	28	5	-	-	-	6	5	5	-	-	1	12
KALMAR	201	49	29	1	26	50	176	112	-	-	22	67
MUNSTERÅS	29	6	-	1	-	13	19	7	-	-	2	15
MÖRBYLÅNGA	29	9	-	3	1	8	10	7	-	-	4	27
NYBRO	78	19	-	-	4	37	53	32	-	-	10	15
OSKARSHAMN	78	34	18	7	4	27	54	35	-	-	13	27
TORSÅS	16	3	-	1	3	5	2	2	-	-	2	6
VIMMERBY	52	16	4	1	-	22	43	11	-	-	4	24
VÄSTERVIK	111	22	13	5	16	58	106	44	-	-	6	30
SUMMA LÄN	713	196	64	22	62	261	546	298	4	1	73	266

TJÄNSTESTÄLLE (PROGRAMKOD ENL BASKONTOPLAN)												
5		6		7		81 - 82		83 - 87		88		SUMMA
89												
H	D+T	H	D+T	H	D+T	H	D+T	H	D+T	H	D+T	
4	1	4	19	26	173	-	-	-	-	-	2	281
9	-	40	224	172	560	2	3	-	-	32	6	1340
5	2	20	61	53	233	1	-	-	-	2	-	449
-	-	181	838	1015	2874	14	9	-	-	88	6	6367
59	7	43	202	165	476	5	-	-	-	28	1	1276
38	6	56	323	405	963	6	2	-	-	56	1	2465
388	20	145	476	1128	2469	27	11	-	-	103	-	6779
13	3	12	71	73	198	2	1	-	-	2	-	468
5	-	12	50	48	163	1	1	-	-	-	1	381
3	-	8	31	26	92	-	-	-	-	1	-	188
9	-	17	87	50	257	1	-	-	-	4	-	552
1	1	11	27	23	117	-	1	-	-	1	-	229
534	40	549	2409	3184	8575	59	28	-	-	317	17	20775
2	-	8	51	24	202	-	1	-	-	-	-	325
13	-	47	144	112	436	3	3	-	-	16	5	992
16	-	41	165	119	545	2	1	-	-	13	2	1203
5	-	15	54	44	157	1	1	-	-	-	-	357
165	17	179	703	661	2031	21	13	-	-	65	1	5597
45	4	37	218	180	568	5	2	-	-	38	-	1419
6	-	19	70	65	172	1	-	-	-	1	1	431
46	7	32	105	84	351	3	2	-	-	27	1	868
11	1	17	73	50	199	1	-	-	-	2	-	449
14	2	52	177	139	733	4	2	-	-	28	-	1421
19	2	45	246	220	734	5	1	-	-	35	1	1644
342	33	492	2006	1698	6128	46	26	-	-	225	11	14706
25	5	35	133	103	424	3	-	-	-	2	1	880
9	2	13	48	57	178	1	-	-	-	1	-	400
32	4	48	181	146	528	2	1	-	-	12	1	1206
16	1	16	85	67	206	1	-	-	-	2	-	497
15	3	23	78	96	356	2	2	-	-	2	-	712
8	1	29	54	53	218	2	-	-	-	1	-	454
54	2	132	368	409	1062	9	2	-	-	1	31	2781
10	5	30	112	73	381	2	-	-	-	2	-	750
169	23	326	1059	1004	3353	22	5	-	-	1	53	7680
10	2	16	67	44	230	1	-	-	-	2	6	482
17	1	22	64	65	222	1	-	-	-	1	-	476
9	-	35	114	110	274	9	13	-	-	2	3	730
10	1	12	52	54	234	-	1	-	-	1	-	427
65	6	111	411	330	928	10	3	-	-	47	5	2649
17	2	21	72	58	253	3	-	-	-	2	-	520
24	-	19	81	83	182	3	-	-	-	-	-	490
32	3	36	147	110	455	5	2	-	-	17	1	1056
58	10	46	188	145	647	4	3	-	-	34	-	1432
12	-	13	36	32	146	1	-	-	-	-	-	280
24	-	27	135	96	273	2	5	-	-	7	6	752
34	1	67	278	265	738	6	1	-	-	43	-	1844
312	26	425	1645	1392	4582	45	28	-	-	2	157	11138

50 Primärkommunal personal

Tabell 5 (forts) Primärkommunal personal (exkl helt tjänstlediga) fördelad efter kommun/kommunalförbund, tjänsteställe och tjänstgöringens omfattning den 1 mars 1979

KOMMUN/ KOMMUNAL- FÖRBUND	TJÄNSTESTÄLLE (PROGRAMKOD ENL BASKONTOPLAN)											
	0		1		2		32 - 34, 41 - 45		35 - 39		46 - 48	
	H	D+T	H	D+T	H	D+T	H	D+T	H	D+T	H	D+T
GOTLANDS LÄN												
GOTLAND	247	60	71	14	53	63	183	75	-	1	27	57
SUMMA LÄN	247	60	71	14	53	63	183	75	-	1	27	57
BLEKINGE LÄN												
KARLSHAMN	74	20	52	-	9	16	85	27	-	-	5	22
KARLSKRONA	243	57	12	-	17	67	181	68	77	5	28	66
OLOFSTRÖM	35	19	1	-	6	69	25	4	-	-	5	13
RÖNNEBY	89	22	7	1	1	20	77	23	-	-	9	22
SÖLVESBORG	41	15	13	-	2	13	54	43	-	-	2	14
SUMMA LÄN	482	133	85	1	35	185	422	165	77	5	49	137
KRISTIANSTADS LÄN												
BRÖMÖLLA	26	9	-	-	-	4	25	8	-	-	2	8
BÄSTAD	25	11	-	-	3	3	13	4	-	-	-	9
HÄSSLEHOLM	116	36	-	1	-	48	94	18	-	1	9	46
KLIPPAN	34	8	-	2	-	14	46	15	-	-	4	19
KRISTIANSTAD	183	49	23	4	6	48	119	31	7	-	42	73
OSBY	37	12	-	-	-	12	26	12	-	-	2	6
PERSTORP	18	8	-	-	-	4	23	13	-	-	3	5
SIMRISHAMN	45	11	6	1	6	17	49	4	-	-	3	18
TOMELILLA	37	12	-	-	2	14	28	3	-	-	1	10
ÅSTORP	26	14	-	-	-	9	37	15	-	-	4	9
ÄNGELHOLM	93	27	-	1	4	17	62	46	-	-	10	15
ÖRKELLJUNGA	19	4	-	-	-	8	20	2	-	-	1	5
ÖSTRA GÖINGE	27	14	-	-	3	19	33	15	-	-	1	11
SUMMA LÄN	686	215	29	9	24	217	575	186	7	1	82	234
MALMÖHUS LÄN												
BJUV	33	11	1	-	-	8	26	18	-	-	1	14
BURLÖV	27	32	-	-	-	10	45	32	-	-	3	20
ESLÖV	77	14	-	-	4	42	94	32	-	-	9	25
HELSINGBORG	343	113	111	9	30	162	374	86	283	42	62	69
HÖGANÄS	47	17	-	-	3	31	47	16	-	-	5	15
HÖRBY	23	12	-	-	2	18	18	9	-	1	5	9
HÖR	29	16	7	6	-	5	13	-	-	-	4	10
KKVLINGE	46	20	-	-	1	7	65	31	-	-	1	16
LANDSKRONA	126	45	53	4	24	28	141	56	-	-	16	42
LÖMMA	43	13	-	-	7	16	47	32	-	-	3	20
LUND	227	74	3	3	11	120	196	80	-	1	39	62
MALMÖ	969	154	252	28	82	176	859	536	687	62	219	214
SJÖBO	28	15	-	-	6	19	17	16	-	-	2	13
SKURUP	13	11	-	-	-	12	22	10	-	-	1	20
STAFFANSTORP	40	32	-	-	7	30	49	35	-	-	4	20
SVALÖV	35	13	-	1	1	16	29	13	-	-	1	14
SVEDALA	32	14	-	-	-	7	28	24	-	-	2	11
TRELLEBORG	84	35	26	2	10	42	132	43	-	-	12	19
VELLINGE	56	23	-	-	1	11	57	32	-	-	5	21
YSTAD	76	25	17	8	17	35	63	16	-	-	8	27
NORDV:A SKÄNES KFB	5	-	-	-	-	-	-	-	-	-	-	-
SYDV:A SKYTTS ÅFB	-	-	-	-	-	-	-	-	-	-	-	-
SYDV:A SKÄNES KFB	7	-	-	-	-	-	-	-	-	-	-	-
SUMMA LÄN	2366	689	470	61	206	795	2322	1117	970	106	402	661

TJÄNSTESTÄLLE (PROGRAMKOD ENL BASKONTOPLAN)													SUMMA
5	6		7		81 - 82, 89		83 - 87		88		SUMMA		
H	D+T	H	D+T	H	D+T	H	D+T	H	D+T	H		D+T	
96	9	120	369	359	1205	8	2	994	886	37	2	4938	
96	9	120	369	359	1205	8	2	994	886	37	2	4938	
58	7	61	172	159	409	4	5	-	-	22	1	1208	
105	16	109	383	286	1250	11	-	-	-	44	2	3027	
3	3	42	40	95	197	2	-	-	-	3	-	562	
60	3	38	132	207	652	4	3	-	-	12	-	1382	
21	11	21	70	69	273	3	-	-	-	8	-	673	
247	40	271	797	816	2781	24	8	-	-	89	3	6852	
10	1	14	39	39	161	1	-	-	-	1	1	349	
7	-	19	58	49	236	-	1	-	-	1	1	440	
90	8	78	316	223	976	10	3	-	-	18	4	2095	
18	2	27	122	85	264	2	-	-	-	4	1	667	
136	14	145	209	480	1129	10	3	-	-	46	2	2759	
13	-	23	62	87	205	1	-	-	-	1	-	499	
2	1	10	20	34	145	-	-	-	-	1	-	287	
19	-	28	93	114	328	3	1	-	-	4	1	751	
6	1	17	51	70	142	3	1	-	-	4	1	403	
16	-	22	95	56	153	1	-	-	-	2	-	459	
42	6	38	157	134	364	4	5	-	-	20	-	1045	
20	-	13	48	47	162	1	-	-	-	1	-	351	
4	-	19	61	93	247	1	1	-	-	1	-	550	
383	33	453	1331	1511	4512	37	15	-	-	104	11	10655	
7	-	14	75	80	168	1	-	-	-	-	-	457	
-	-	21	88	125	244	1	-	-	-	12	1	661	
52	11	30	159	163	415	3	2	-	-	33	1	1166	
307	13	197	568	878	1628	18	8	-	-	111	2	5414	
68	4	19	98	103	331	3	1	-	-	27	2	837	
21	6	13	47	86	212	1	1	-	-	2	-	486	
14	-	11	39	63	169	1	-	-	-	2	-	389	
18	2	21	92	162	322	3	-	-	-	3	-	810	
57	8	53	213	309	929	7	2	-	-	47	3	2163	
12	2	20	131	131	326	1	-	-	-	5	-	809	
210	16	183	508	729	1366	14	6	-	-	48	-	3896	
1112	91	405	1216	2519	3904	65	30	6905	4037	303	-	24825	
11	6	11	63	77	244	1	-	-	-	1	1	531	
12	2	12	38	68	253	1	3	-	-	2	-	480	
4	1	31	70	157	220	1	1	-	-	5	2	709	
4	-	13	60	73	217	1	-	-	-	3	-	494	
7	-	24	80	85	251	1	-	-	-	2	-	568	
63	11	67	252	243	684	7	-	-	-	60	3	1795	
6	1	36	116	141	392	1	1	-	-	-	-	900	
68	4	40	153	149	376	5	4	-	-	36	-	1127	
-	-	-	-	-	-	-	-	-	-	-	-	5	
-	-	-	-	6	31	-	-	-	-	-	-	37	
-	-	-	-	-	-	-	-	-	-	-	-	7	
2053	178	1221	4066	6347	12682	136	59	6905	4037	702	15	48566	

Tabell 5 (forts) Primärkommunal personal (exkl helt tjänstlediga) fördelad efter kommun/kommunalförbund, tjänsteställe och tjänstgöringens omfattning den 1 mars 1979

KOMMUN/ KOMMUNAL- FÖRBUND	TJÄNSTESTÄLLE (PROGRAMKOD ENL BASKONTOPLAN)											
	0		1		2		32 - 34, 41 - 45		35 - 39		46 - 48	
	H	D+T	H	D+T	H	D+T	H	D+T	H	D+T	H	D+T
HALLANDS LÄN												
FALKENBERG	78	35	8	2	10	28	71	33	2	-	4	34
HALMSTAD	254	45	46	8	35	82	275	48	95	49	43	51
HYLTE	26	9	-	-	-	2	24	5	-	-	-	6
KUNGSBACKA	114	41	1	1	-	80	49	45	1	1	8	28
LAHOLM	58	13	-	-	17	11	34	13	-	-	5	13
VARBERG	94	39	17	1	12	48	122	36	-	-	18	22
SUMMA LÄN	624	182	72	12	74	251	575	180	98	50	78	154
GÖTEBORGS O BOHUS LÄN												
GÖTEBORG	1638	305	595	73	229	614	1263	509	2193	377	207	383
HÄRRYDA	65	34	-	1	-	30	29	17	-	-	4	18
KUNGÄLV	90	31	1	-	-	15	77	63	6	-	7	29
LYSEKIL	38	17	10	1	1	10	45	17	6	-	5	7
MUNKEDAL	21	17	-	-	2	10	1	12	-	-	-	5
MÖLNDAL	159	46	-	-	8	79	128	63	-	-	12	49
ORUST	23	2	3	-	-	10	1	1	-	-	1	9
PARTILLE	102	25	-	-	10	19	68	77	-	-	8	26
SOTENÄS	17	16	4	6	-	7	19	6	-	-	1	12
STENUNGSUND	48	16	-	-	3	10	36	21	-	-	1	8
STRÖMSTAD	28	12	3	4	-	14	24	13	-	-	6	9
TANUM	16	3	-	1	2	2	4	3	-	-	2	5
TJÖRN	24	8	2	2	2	5	6	4	9	2	1	10
UDDEVALLA	156	51	47	12	18	84	154	89	-	-	20	35
ÖCKERÖ	29	20	-	-	-	-	35	17	19	5	1	11
GBG-B:S LÄN VÄRDYSK	-	-	-	-	-	-	-	-	-	-	-	-
SUMMA LÄN	2454	603	665	100	275	909	1890	912	2233	384	276	616
ÄLVSBOGERS LÄN												
ALE	59	17	2	-	-	5	33	131	-	-	5	17
ALINGSÅS	76	28	7	-	12	30	94	40	-	-	7	31
BENGTSFORS	30	14	14	2	12	10	31	13	-	-	3	3
BORÅS	358	54	23	4	70	57	464	121	-	-	54	50
DALS-ED	8	7	3	3	1	6	10	2	-	-	-	5
FÄRGELANDA	18	3	3	4	6	3	4	10	-	-	1	10
HERRLJUNGA	19	6	-	-	-	4	15	7	-	-	1	2
LEPUM	85	40	5	-	24	14	45	22	-	-	2	30
LILLA EDET	28	10	2	2	-	15	22	6	-	-	1	8
MARK	56	38	10	5	8	46	67	27	-	-	6	32
MELLERUD	24	7	-	-	1	1	19	7	-	-	3	5
SVENLJUNGA	24	10	5	1	2	2	15	3	-	-	1	3
TRANEMO	28	9	9	-	2	14	17	2	-	-	2	10
TROLLHÄTTAN	171	80	18	4	40	33	238	94	3	-	17	46
ULRICEHAMN	55	18	14	1	-	9	50	23	-	-	2	16
VÄRGÅRDA	19	10	-	-	-	7	7	8	-	-	1	3
VÄXNERSBÖRE	112	37	19	8	13	100	136	64	-	-	17	37
ÄMÅL	42	15	12	-	3	15	32	8	-	-	4	6
SUMMA LÄN	1212	403	146	34	194	371	1299	588	3	-	127	314
SKARABORGS LÄN												
FALKÖPING	96	18	-	1	-	37	81	50	5	-	7	19
GRÅSTORP	12	4	-	-	-	7	10	6	-	-	-	3
GULLSPÅNG	12	12	-	-	-	5	6	7	-	-	-	4
GÖTENE	27	12	-	-	1	3	15	7	-	-	2	5

TJÄNSTESTÄLLE (PROGRAMKOD ENL BASKONTOPLAN)												
5	6		7		81 - 82, 89		83 - 87		88		SUMMA	
H	D+T	H	D+T	H	D+T	H	D+T	H	D+T	H	D+T	
44	9	50	201	138	646	4	2	-	-	22	-	1421
121	11	117	529	438	1455	10	8	-	-	39	-	3759
4	1	14	66	50	139	1	-	-	-	3	-	350
24	3	71	313	228	624	7	-	-	-	10	-	1649
9	-	17	108	111	332	3	-	-	-	2	-	746
57	1	61	308	261	876	7	2	4	7	24	2	2019
259	25	330	1525	1226	4072	32	12	4	7	100	2	9944
2020	150	645	2261	4834	8923	68	28	11681	7275	511	12	46794
28	3	37	133	108	318	1	2	-	-	3	-	831
64	6	44	231	168	563	6	-	-	-	8	1	1410
30	6	20	100	120	322	5	4	-	-	4	1	769
7	-	16	44	43	225	1	1	-	-	2	-	407
86	7	67	326	432	897	9	-	-	-	58	4	2430
13	2	23	82	70	245	1	1	1	-	-	-	488
28	2	44	223	153	503	2	1	-	-	6	-	1297
14	1	8	44	48	206	1	-	-	-	-	-	410
10	3	35	144	113	291	2	1	-	-	5	-	747
15	1	9	74	35	197	1	2	-	1	2	6	456
9	2	17	42	58	488	2	1	-	-	1	-	658
6	-	17	92	65	261	2	1	-	-	-	-	519
121	16	94	343	244	998	16	4	2	4	46	1	2555
9	5	9	72	45	270	-	1	-	-	1	-	549
-	-	-	-	-	-	-	-	134	108	-	-	242
2460	204	1085	4211	6536	14707	117	47	11818	7388	647	25	60562
21	6	39	172	126	430	2	-	-	-	-	-	1065
34	3	39	151	161	580	5	1	-	-	34	2	1335
5	1	20	63	61	358	1	-	-	-	2	-	643
121	3	131	569	748	1962	8	1	-	-	60	1	4859
1	-	4	32	24	167	1	-	-	-	1	-	275
3	-	4	38	48	166	1	-	-	-	-	-	322
3	-	12	57	52	214	-	-	-	-	-	-	392
27	2	63	242	100	516	3	1	-	-	6	2	1229
6	1	8	58	95	243	1	1	-	-	1	-	508
20	2	42	199	173	780	3	1	-	-	37	3	1555
10	-	17	41	44	225	1	-	-	-	2	-	407
6	-	19	51	47	253	1	-	-	-	-	-	443
13	2	21	81	66	276	1	-	-	-	1	-	554
43	5	81	347	331	933	7	1	-	-	44	4	2540
28	6	55	124	125	514	3	4	-	-	2	2	1051
2	-	13	60	34	157	1	1	-	-	-	-	323
27	7	54	245	283	794	6	1	-	-	36	4	2000
33	1	30	106	51	275	1	2	-	-	2	-	638
403	39	652	2636	2569	8843	46	14	-	-	228	18	20139
45	6	63	181	238	771	3	4	-	-	26	2	1653
1	2	6	32	33	158	1	-	-	-	-	-	275
18	5	7	29	53	175	-	1	-	-	-	-	334
7	-	14	72	77	280	-	1	-	-	2	-	525

54 Primärkommunal personal

Tabell 5 (forts) Primärkommunal personal (exkl helt tjänstlediga) fördelad efter kommun/kommunalförbund, tjänsteställe och tjänstgöringens omfattning den 1 mars 1979

KOMMUN/ KOMMUNAL- FÖRBUND	TJÄNSTESTÄLLE (PROGRAMKOD ENL BASKONTOPLAN) -----											
	0		1		2		32 - 34 41 - 45		35 - 39		46 - 48	
	H	D+T	H	D+T	H	D+T	H	D+T	H	D+T	H	D+T
HABO	16	6	-	-	-	2	5	5	-	-	1	6
HJO	26	6	2	-	3	10	20	4	-	-	-	9
KARLSBORG	16	15	-	-	7	17	18	16	-	-	1	12
LIDKÖPING	100	32	1	-	4	13	105	48	-	1	15	19
MARIESTAD	76	29	3	2	13	5	85	84	-	-	6	19
MULLSJÖ	19	6	-	-	1	1	13	7	-	-	1	5
SKAPA	52	17	2	1	3	14	57	17	-	-	12	10
SKÖVDE	128	44	4	3	15	42	153	71	-	1	14	65
TIBRO	32	7	-	-	-	3	30	6	-	-	1	7
TIDAHOLM	30	22	-	-	-	6	24	8	-	-	2	16
TÖREBODA	19	2	-	-	2	7	22	18	-	-	2	8
VARA	48	24	-	-	8	18	44	24	-	-	6	21
SKARABORGS VVFB	-	-	-	-	-	-	-	-	-	-	-	-
SUMMA LÄN	709	256	12	7	57	190	688	378	5	2	70	228
<u>VÄRMLANDS LÄN</u>												
ARVIKA	93	36	13	2	18	72	87	20	-	-	10	18
EDA	22	3	-	-	9	17	-	1	1	-	1	7
FILIPSTAD	49	12	-	-	4	12	43	41	-	-	4	15
FÖRSHAGA	29	7	-	9	-	23	30	9	-	-	1	13
GRUMS	22	12	-	-	-	14	22	27	-	-	2	11
HAGFORS	63	6	7	6	8	25	52	24	-	-	8	5
HAMMARÖ	22	11	-	-	1	11	40	12	-	-	4	7
KARLSTAD	224	49	45	7	37	100	398	120	-	-	39	68
KIL	21	13	3	-	2	9	25	7	-	-	2	8
KRISTINEHAMN	88	36	17	1	16	16	86	26	-	-	12	21
MUNKFORS	11	4	-	1	1	4	14	11	-	-	2	8
STORFORS	12	7	-	-	3	6	4	1	-	-	-	5
SUNNE	26	9	18	3	18	16	10	2	-	-	3	5
SÄFFLE	54	3	5	3	-	9	57	37	-	-	6	19
TORSBY	42	4	27	5	15	17	29	16	-	-	5	25
ÄRJÄNG	23	1	12	2	1	25	16	7	-	-	2	5
GRUMS-KARLSTAD VVFB	-	-	-	-	-	-	-	-	-	-	-	-
SUMMA LÄN	801	213	147	39	133	376	913	361	1	-	101	240
<u>ÖREBRO LÄN</u>												
ASKERSUND	31	17	-	1	2	13	22	21	-	-	2	20
DEGERFORS	44	14	-	2	2	13	30	3	-	-	1	8
HALLSBERG	46	24	-	-	2	13	44	16	-	-	3	19
HÄLLEFORS	24	14	-	1	2	10	23	9	-	-	2	13
KARLSKOGA	149	48	3	-	34	89	187	69	33	16	13	23
KUMLA	67	15	-	1	5	27	61	14	-	-	6	7
LAXÅ	21	10	-	-	1	1	30	11	-	-	3	10
LINDESBERG	62	15	2	-	1	69	60	37	-	-	9	34
LJUSNARSBERG	16	10	-	-	1	1	19	7	-	-	-	1
NORA	30	17	-	1	10	11	34	48	-	-	2	6
ÖREBRO	428	127	8	4	34	185	398	296	2	-	79	167
SUMMA LÄN	918	311	13	10	94	432	908	531	35	16	120	308
<u>VÄSTMANLANDS LÄN</u>												
ARBOGA	43	25	-	-	9	35	47	8	-	-	4	17
FAGERSTA	63	32	1	-	2	31	52	25	13	4	5	13
HÄLLSTAMHAMMAR	61	25	2	-	2	16	53	18	-	-	5	11
HEBY	34	8	-	-	-	35	22	17	-	-	-	12
KUNGSÖR	31	7	-	-	-	10	24	13	-	-	3	3

TJÄNSTESTÄLLE (PROGRAMKOD ENL BASKONTOPLAN)												
5	6		7			81 - 82, 89		83 - 87		88		SUMMA
H	D+T	H	D+T	H	D+T	H	D+T	H	D+T	H	D+T	
3	-	16	48	38	164	2	1	-	-	-	-	313
19	5	11	44	45	204	1	1	-	-	2	-	412
38	4	19	64	49	161	1	-	-	-	1	-	439
52	-	47	249	263	907	4	4	-	-	28	-	1892
37	3	49	116	153	515	4	1	-	-	30	3	1233
3	-	13	31	31	163	-	2	-	-	-	-	296
23	3	37	126	120	393	3	-	-	-	10	4	904
82	11	96	355	328	982	9	4	-	-	39	-	2446
14	-	14	67	49	150	1	-	-	-	4	1	386
23	9	31	74	53	278	1	2	-	-	2	-	581
15	1	18	77	82	214	1	2	-	-	1	-	491
11	-	50	153	128	753	4	-	-	-	6	-	1298
6	1	-	-	-	-	-	-	-	-	-	-	7
397	50	491	1718	1740	6268	35	23	-	-	151	10	13485
16	6	64	174	140	696	4	1	-	-	31	8	1509
12	1	13	49	46	271	-	-	-	-	-	-	453
26	4	29	117	81	394	3	-	-	-	3	-	837
6	-	24	75	57	367	2	-	-	-	-	-	652
2	-	21	58	63	226	1	-	-	-	2	-	483
8	1	36	122	94	451	3	-	-	-	3	-	922
3	-	31	100	84	244	1	1	-	-	-	-	572
181	15	139	487	513	1250	14	7	-	-	51	3	3747
4	3	16	74	59	218	1	-	-	-	1	-	466
56	12	43	157	178	532	6	1	-	-	35	4	1343
3	-	10	46	25	130	1	-	-	-	1	-	272
5	2	4	25	16	116	-	-	-	-	-	-	206
11	1	16	83	59	379	1	1	-	-	1	1	663
32	2	33	93	111	298	1	2	-	-	15	1	781
3	-	49	131	101	556	2	-	-	-	2	-	1029
2	1	15	59	67	276	1	-	-	-	1	-	516
2	1	-	-	-	-	-	-	-	-	-	-	3
372	49	543	1850	1694	6404	41	13	-	-	146	17	14454
5	1	27	74	72	227	1	1	-	-	5	-	542
11	2	23	65	45	285	-	3	-	-	3	-	554
17	1	48	146	83	405	2	-	-	-	6	-	875
5	-	17	78	60	251	1	-	-	-	2	-	512
68	6	101	253	208	677	5	2	-	-	41	-	2025
23	2	23	77	119	302	1	2	-	-	14	1	767
16	-	19	56	43	149	1	-	-	-	1	-	372
46	5	62	188	128	690	2	1	-	-	3	1	1415
6	1	18	38	43	104	1	-	-	-	1	-	267
24	11	23	94	55	275	1	1	-	-	2	-	645
371	19	260	783	1126	3172	31	9	-	-	89	-	7588
592	48	621	1852	1982	6537	46	19	-	1	166	2	15562
7	1	27	114	90	281	1	1	-	-	17	-	727
13	2	25	106	97	234	2	2	-	-	18	-	740
12	3	48	161	107	349	3	-	-	-	2	1	879
5	-	19	79	62	335	1	-	-	-	-	2	631
3	-	14	52	47	164	1	-	-	-	-	1	373

Tabell 5 (forts) Primärkommunal personal (exkl helt tjänstlediga) fördelad efter kommun/kommunalförbund, tjänsteställe och tjänstgöringens omfattning den 1 mars 1979

KOMMUN/ KOMMUNAL- FÖRBUND	TJÄNSTESTÄLLE (PROGRAMKOD ENL BASKONTOPLAN)											
	0		1		2		32 - 34, 41 - 45		35 - 39		46 - 48	
	H	D+T	H	D+T	H	D+T	H	D+T	H	D+T	H	D+T
KÖPING	134	49	10	2	6	48	160	40	-	-	14	32
NORBERG	17	7	-	-	4	18	15	10	-	-	1	4
SALA	78	27	1	-	10	35	47	14	-	-	8	12
SKINNSKATTEBERG	13	7	1	-	1	9	11	9	-	-	2	5
SURAHAMMAR	30	16	-	-	2	16	29	8	-	-	2	14
VÄSTERÅS	388	132	63	7	83	181	390	257	-	-	60	102
SUMMA LÄN	892	335	78	9	119	434	850	419	13	4	104	225
KOPPARBERGS LÄN												
AVESTA	103	21	9	3	14	73	72	26	-	-	8	19
BORLÄNGE	178	79	25	8	33	89	190	76	-	-	15	28
FALUN	146	46	26	2	32	125	192	78	-	-	22	48
GAGNEF	24	12	5	2	5	14	7	6	-	-	-	4
HEDEMORA	53	21	25	12	16	54	53	22	-	-	4	6
LEKSAND	42	13	5	1	-	11	65	55	-	-	2	7
LUDVIKA	105	25	14	1	26	36	102	59	5	1	18	29
MALUNG	31	11	22	1	26	7	34	11	-	-	3	9
MORA	66	29	14	5	6	13	38	38	-	-	6	10
ORSA	20	4	9	-	1	12	13	4	-	-	3	2
RÄTTVIK	32	7	13	3	4	22	22	6	-	-	2	7
SMEDJEBÄCKEN	34	26	9	3	10	29	35	12	1	-	4	7
SÄTER	24	12	16	4	4	16	17	16	-	-	2	19
VANSBRO	17	-	5	-	1	7	2	-	-	-	-	5
ÄLVDALEN	35	21	14	2	-	10	36	11	-	-	3	10
SUMMA LÄN	910	327	211	47	178	518	878	420	6	1	92	210
ÖXVLEBORGS LÄN												
BOLLNÄS	106	27	-	-	10	22	71	18	-	-	10	10
ÖXVLE	283	52	61	3	12	83	189	23	121	31	36	44
HÖFORS	50	9	-	-	4	17	55	30	-	-	5	21
HUDIKSVALL	130	35	13	6	19	56	126	33	-	-	7	29
LJUSDAL	70	9	1	2	16	31	73	21	-	-	6	12
NORDANSTIG	34	8	-	-	7	8	18	21	-	-	1	20
OCKELBO	16	2	-	-	11	1	3	-	-	-	1	11
OVANÅKER	32	9	-	7	2	13	36	15	-	-	3	11
SANDVIKEN	124	33	1	-	17	42	119	45	-	-	17	79
SÖDERHAMN	88	19	12	-	14	62	70	15	1	-	9	19
SUMMA LÄN	933	203	88	18	112	335	760	221	122	31	95	256
VÄSTERNORRLANDS LÄN												
HÄRNÖSAND	104	26	4	1	10	19	103	10	1	-	19	38
KRAMFORS	84	30	12	2	16	36	65	35	5	1	11	37
SOLLEFTER	93	21	6	4	20	27	79	21	2	-	11	28
SUNDSVALL	321	71	29	4	23	158	320	187	-	-	33	101
TIMRÅ	45	16	2	-	3	23	53	27	-	-	3	21
ÅNGE	40	8	-	-	23	20	16	9	-	-	4	8
ÖRNSKÖLDSDVIK	239	57	16	19	29	96	163	57	3	-	26	93
SUMMA LÄN	926	229	69	30	124	379	799	346	11	1	107	326
JÄMTLANDS LÄN												
BERG	37	14	18	2	8	19	8	33	-	-	-	12
BRÄCKE	38	2	1	-	1	6	17	27	-	-	1	18
HÄRJEDALEN	61	11	19	3	9	28	43	14	-	1	3	30

TJÄNSTESTÄLLE (PROGRAMKOD ENL BASKONTOPLAN)												
5	6		7		81 - 82, 89		83 - 87		88		SUMMA	
H	D+T	H	D+T	H	D+T	H	D+T	H	D+T	H	D+T	
16	-	66	265	191	514	5	-	-	-	27	3	1582
5	-	16	50	47	119	1	-	-	-	-	-	314
6	-	40	172	164	479	3	2	-	-	21	5	1124
2	3	10	38	43	129	-	-	-	-	1	-	284
9	1	17	80	47	260	-	1	-	-	2	-	534
259	20	250	981	1114	2232	10	3	-	-	78	-	6610
337	30	532	2098	2009	5096	27	9	-	-	166	12	13798
14	4	59	194	153	418	5	3	-	-	5	2	1205
10	-	124	253	384	551	7	4	-	-	33	1	2088
48	5	117	320	306	998	5	2	-	-	32	5	2555
5	1	14	65	34	279	1	2	-	-	1	-	481
27	3	37	127	99	418	3	-	-	-	4	4	988
8	1	9	62	79	306	1	1	-	-	-	-	668
31	7	73	231	240	625	6	3	-	-	25	9	1671
3	3	30	99	60	187	2	2	-	-	3	-	544
12	-	49	140	84	309	-	-	-	-	8	1	828
5	2	10	59	29	197	4	1	-	-	-	-	375
11	2	17	61	51	222	2	1	-	-	1	1	487
31	6	17	87	66	224	2	1	-	-	1	-	605
13	-	22	66	67	240	2	1	-	-	-	-	541
10	4	12	63	37	175	1	-	-	-	-	-	339
4	3	20	63	42	227	1	1	-	-	1	1	505
232	41	610	1890	1731	5376	42	22	-	-	114	24	13880
12	1	58	171	168	741	4	1	-	-	17	-	1447
187	11	150	521	536	1179	18	7	-	-	45	-	3592
18	2	17	102	73	219	2	2	-	-	19	-	645
13	-	75	253	241	957	5	2	-	-	21	-	2021
19	1	57	146	115	734	5	3	-	-	4	-	1325
8	-	22	72	69	319	2	-	-	-	1	-	610
5	-	7	44	45	203	-	1	-	-	1	-	351
5	-	21	74	81	406	2	-	-	-	3	-	720
11	4	107	286	297	1022	5	4	-	-	33	1	2247
67	1	52	191	196	569	9	-	-	-	21	-	1415
345	20	566	1860	1821	6349	52	20	-	-	165	1	14373
14	-	79	147	226	401	5	-	-	-	28	2	1237
34	2	56	172	145	549	3	3	-	-	28	1	1327
38	3	57	171	184	548	6	-	-	-	32	5	1356
191	17	183	553	757	1530	22	12	-	-	57	1	4570
10	1	34	80	96	315	4	-	-	-	19	1	753
20	1	30	92	82	345	1	3	-	-	2	-	704
59	7	135	432	257	1138	7	3	-	-	39	6	2881
366	31	574	1647	1747	4826	48	21	-	-	205	16	12828
18	12	11	89	56	337	3	-	-	-	-	1	678
2	10	19	72	94	323	1	2	-	-	-	4	638
10	1	34	111	76	362	2	-	-	-	3	-	821

Tabell 5 (forts) Primärkommunal personal (exkl helt tjänstlediga) fördelad efter kommun/kommunalförbund, tjänsteställe och tjänstgöringens omfattning den 1 mars 1979

KOMMUN/ KOMMUNAL- FÖRBUND	TJÄNSTESTÄLLE (PROGRAMKOD ENL BASKONTOPLAN)											
	0		1		2		32 - 34		35 - 39		46 - 48	
	H	D+T	H	D+T	H	D+T	H	D+T	H	D+T	H	D+T
KROKOM	64	20	5	-	13	23	31	23	-	-	1	23
RAGUNDA	32	5	36	1	4	21	27	15	-	-	1	6
STRÖMSUND	60	14	43	3	20	23	42	42	-	-	6	13
RRE	49	8	7	1	15	27	9	7	-	-	1	3
ÖSTERSUND	179	32	26	3	14	115	226	109	-	-	29	66
SUMMA LÄN	520	106	155	13	84	262	403	270	-	1	42	171
VÄSTERBOTTENS LÄN												
LYCKSELE	60	11	8	2	9	6	47	33	1	-	8	7
NORDMALING	18	2	-	-	3	2	8	8	-	-	2	3
NORSJÖ	37	13	1	1	6	17	28	19	-	-	4	9
ROBERTSFORS	18	10	1	-	3	8	8	9	-	-	1	5
SKELLEFTEÅ	295	121	4	6	44	105	276	117	-	-	20	56
SORSELE	19	3	-	-	1	4	9	7	-	-	1	2
STORUMAN	40	7	4	-	3	7	16	16	-	-	-	7
UMER	362	69	34	2	115	96	191	144	-	-	45	46
VILHELMINA	43	9	1	-	6	20	29	6	2	-	2	7
VINDELN	24	9	-	-	1	9	15	6	-	-	2	11
VÄNNÄS	32	9	-	-	7	12	13	10	-	-	5	8
ÅSELE	32	6	3	-	6	16	7	22	-	-	2	2
SUMMA LÄN	980	269	56	11	204	302	647	397	3	-	92	163
NORRBOTTENS LÄN												
ARJEPLOG	22	-	2	4	20	6	8	8	-	-	3	3
ARVIDSJAUR	30	7	2	1	2	31	21	14	-	-	1	7
BODEN	83	14	5	-	27	25	93	43	1	-	10	13
GÄLLIVAPE	110	9	4	-	16	10	122	33	-	-	11	13
HAPARANDA	38	5	4	-	3	10	40	3	-	-	2	1
JOKKMOKK	34	6	16	2	16	17	14	3	-	-	1	10
KALIX	53	19	5	-	1	28	22	18	-	-	7	5
KIRUNA	103	32	22	7	24	59	113	29	-	-	7	28
LULEÅ	269	47	49	5	22	71	184	69	-	-	55	51
PAJALA	22	6	-	-	13	14	11	6	-	-	1	7
PIETER	110	47	4	1	19	36	68	45	-	-	18	21
XLVSBYN	30	7	6	-	5	9	22	10	-	-	2	2
ÖVERKALIX	25	1	6	2	2	5	9	9	-	-	1	2
ÖVERTORNER	20	2	-	-	6	-	2	-	-	-	1	-
SUMMA LÄN	949	202	125	22	176	321	729	290	1	-	120	163

TJÄNSTESTÄLLE (PROGRAMKOD ENL BASKONTOPLAN)												
5	6		7		81 - 82, 89		83 - 87		88		SUMMA	
H	D+T	H	D+T	H	D+T	H	D+T	H	D+T	H	D+T	
2	8	35	116	80	428	2	1	-	-	1	1	877
2	-	24	58	49	224	-	1	-	-	-	-	506
27	2	51	172	118	515	3	-	-	-	2	2	1158
18	2	21	62	75	284	4	-	-	-	-	-	593
36	2	108	389	418	1097	8	2	-	-	39	4	2902
115	37	303	1069	966	3570	23	6	-	-	45	12	8173
36	3	58	107	73	423	2	2	-	-	3	1	900
15	-	14	48	51	295	1	-	-	-	-	-	470
11	1	19	73	47	339	1	-	-	-	-	1	627
7	-	13	51	48	135	1	-	-	-	-	-	318
131	15	162	570	370	1945	15	6	-	-	33	2	4293
5	3	13	32	21	115	-	-	-	-	-	-	235
3	1	29	75	34	301	1	-	-	-	1	-	545
182	2	204	612	850	1357	21	9	-	-	47	1	4389
5	-	37	47	46	361	1	-	-	-	-	-	622
2	1	24	38	36	183	1	-	-	-	-	-	362
3	-	38	96	75	347	2	-	-	-	2	-	659
21	13	19	45	65	256	-	-	-	-	-	-	515
421	39	630	1794	1716	6057	46	17	-	-	86	5	13935
6	4	8	29	26	77	-	-	-	-	1	-	227
10	1	22	53	42	202	1	-	-	-	2	-	449
63	5	61	197	167	492	3	2	-	-	30	4	1338
10	2	50	161	183	454	3	1	-	-	37	2	1231
8	2	32	62	55	109	1	1	-	-	6	3	385
2	1	20	65	53	164	-	-	-	-	6	1	431
48	11	44	141	119	435	2	-	-	-	8	1	967
18	6	113	201	178	379	5	1	-	-	33	8	1366
17	1	157	426	519	1161	31	-	-	-	66	7	3207
8	9	19	113	40	152	-	-	-	-	1	-	422
41	6	124	288	181	595	5	5	-	-	40	2	1656
4	3	31	34	41	162	1	-	-	-	2	-	371
6	-	10	43	24	164	1	-	-	-	2	1	313
4	-	10	79	27	60	1	-	-	-	1	-	213
245	51	701	1892	1655	4606	54	10	-	-	235	29	12576

Tabell 6 Primärkommunal personal (exkl helt tjänstlediga) fördelad efter kommun/kommunalförbund, löneplan, lönegrad och kön den 1 mars 1979

Employees in primary local authorities (excluding employees on leave), by municipality/local federation, by salary scheme, by salary grade, and by sex, March 1st 1979

Anm. Pga redovisningstekniska skäl saknas uppgifter för 77 städare i tabellen.

KOMMUN/ KOMMUNAL- FÖRBUND	LÖNEPLAN K I LÖNEGRADERNA										ENBART LÖNEKL		SUMMA LÖNEPLAN K		EJ LÖNE PLANSPLAC		SAMTLIGA		
	05 - 13		14 - 24		25 - 34		35 - 41		42-60		M	KV	M	KV	M	KV	M	KV	SUMMA
	M	KV	M	KV	M	KV	M	KV	M	KV									
STOCKHOLMS LÄN																			
BOTKYRKA	285	1636	163	507	68	31	11	1	17	2	55	402	599	2579	34	455	633	3034	3667
DANDERYD	161	710	63	196	20	14	3	-	11	1	55	154	313	1075	29	91	342	1166	1508
EKERÅ	56	303	38	98	12	7	-	-	2	1	23	112	131	521	10	180	141	701	842
HANINGE	236	1203	130	363	75	31	14	1	19	2	46	277	520	1877	14	552	534	2429	2963
HUDDINGE	414	1538	237	396	80	32	16	2	26	1	94	316	867	2285	13	411	880	2696	3576
JÄRFÅLLA	313	1392	165	485	79	38	19	-	18	4	185	346	779	2265	26	405	805	2670	3475
LIDINGÖ	207	612	87	284	46	27	9	1	18	2	134	282	501	1208	44	319	545	1527	2072
NACKA	362	1362	161	486	63	29	14	2	21	1	75	268	696	2148	44	403	740	2551	3291
NORRTÄLJE	185	835	125	143	39	6	3	-	10	-	32	386	394	1370	54	305	448	1675	2123
NYNÄSHAMN	75	426	61	118	17	5	2	-	5	-	10	108	170	657	4	77	174	734	908
SIGTUNA	139	495	75	173	41	17	2	-	7	1	26	150	290	836	12	152	302	988	1290
SOLLENTUNA	224	917	118	389	44	24	12	-	20	4	73	358	491	1692	25	465	516	2157	2673
SÖLNA	359	1498	145	416	42	28	16	-	17	4	127	210	706	2156	38	301	744	2457	3201
STOCKHOLM	6119	15743	2962	4878	925	411	267	46	516	47	1901	5725	12690	26850	351	2829	13041	29679	42720
SUNDBYBERG	145	682	81	214	23	11	3	1	11	-	43	145	306	1053	27	133	333	1186	1519
SÜDERTÄLJE	476	1891	316	549	100	30	24	6	36	1	63	269	1015	2746	79	440	1094	3186	4280
TYRESÖ	128	602	78	239	33	8	4	-	12	1	19	117	274	967	20	302	294	1269	1563
TÄBY	167	943	114	309	49	24	10	1	24	2	77	279	441	1558	16	129	457	1687	2144
UPPLANDS-BRO	49	361	34	123	14	3	3	-	3	-	30	136	133	623	5	106	138	729	867
UPPLANDS-VÄSBY	129	723	92	230	26	13	3	1	7	2	53	236	310	1205	34	275	344	1480	1824
VALLENTUNA	53	345	44	80	15	7	-	-	5	1	12	79	129	512	4	107	133	619	752
VÄXHOLM	127	643	80	180	31	9	3	1	10	1	23	216	274	1050	8	236	282	1286	1568
VÄRNÖ	75	401	56	115	13	6	1	-	2	-	13	157	160	679	1	193	161	872	1033
D-T-V BRANDF RSVAR	44	2	12	-	2	-	-	-	1	-	3	-	62	2	-	-	62	2	64
HAGBY RENHÄLLNINGSF	-	-	2	-	-	-	-	-	-	-	-	-	2	-	3	-	5	-	5
KFB STORSTHMS BFML	15	59	5	12	1	1	3	-	1	-	-	3	25	75	-	-	25	75	100
KÄPPALA FÖRBUNDET	24	4	12	2	7	1	-	-	4	-	-	-	47	7	-	-	47	7	54
SÖLNA-SUNDBYB BFFB	51	1	15	1	3	-	-	-	1	-	-	-	70	2	-	-	70	2	72
STHMS TRAKT VVFB	29	12	20	-	5	-	2	-	3	-	1	1	60	13	-	-	60	13	73
SUMMA LÄN	10647	35339	5491	10986	1873	813	444	63	827	78	3173	10732	22455	58011	895	8866	23350	66877	90227

Tabell 6 (forts) Primärkommunal personal (exkl helt tjänstlediga) fördelad efter kommun/kommunalförbund, löneplan, lönegrad och kön den 1 mars 1979

KOMMUN/ KOMMUNAL- FÖRBUND	LÖNEPLAN K I LÖNEGRADERNA										ENBART LÖNEKL		SUMMA LÖNEPLAN K		EJ LÖNE PLANSPLAC		SAMTLIGA		
	05 - 13		14 - 24		25 - 34		35 - 41		42-60		M	KV	M	KV	M	KV	M	KV	SUMMA
	M	KV	M	KV	M	KV	M	KV	M	KV									
UPPSALA LÄN																			
ENKÖPING	174	572	76	137	23	6	3	-	6	-	49	313	331	1028	27	223	358	1251	1609
HÄBO	40	224	23	70	10	3	1	-	2	-	6	51	82	348	5	45	87	393	480
TIERP	92	362	61	61	16	6	-	-	2	-	19	281	190	710	7	142	197	852	1049
UPPSALA	846	2765	427	931	125	70	22	3	47	6	181	869	1648	4644	203	742	1851	5386	7237
ÄLVKARLEBY	36	206	27	42	5	1	1	-	1	-	-	68	70	317	4	50	74	367	441
ÖSTHAMMAR	104	517	53	87	17	2	-	-	2	-	24	191	200	797	8	119	208	916	1124
SUMMA LÄN	1292	4646	667	1328	196	88	27	3	60	6	279	1773	2521	7844	254	1321	2775	9165	11940
SÖDERMANLANDS LÄN																			
ESKILSTUNA	522	2211	340	443	129	18	21	-	34	1	79	518	1125	3191	76	288	1201	3479	4680
FLEN	60	329	52	60	17	2	2	-	2	-	21	118	154	509	18	117	172	624	798
KATRINEHOLM	157	628	76	142	33	3	2	-	5	-	29	241	302	1014	40	265	342	1279	1621
NYKÖPING	315	1050	182	230	51	11	7	1	16	-	47	432	618	1724	73	454	691	2178	2869
OXELÖSUND	73	314	41	77	17	4	2	-	3	-	15	83	151	478	10	90	161	568	729
STRÅNGNÄS	109	480	63	102	21	2	1	-	5	-	33	156	232	740	18	132	250	872	1122
VINGÅKER	37	136	26	27	4	1	-	-	1	-	13	117	81	281	1	59	82	340	422
SUMMA LÄN	1273	5148	780	1081	272	41	35	1	66	1	237	1665	2663	7937	236	1405	2899	9342	12241
ÖSTERGÖTLANDS LÄN																			
BOXHOLM	15	112	11	17	3	1	1	-	-	-	3	81	33	211	2	35	35	246	281
FINSPÅNG	120	577	67	123	22	3	2	-	5	-	23	239	239	942	10	149	249	1091	1340
KINDA	23	190	14	27	6	-	1	-	-	-	12	90	56	307	8	78	64	385	449
LINKÖPING	455	2497	241	648	85	25	11	2	26	1	104	724	922	3897	133	1415	1055	5312	6367
MJÖLBY	151	552	64	95	19	4	4	1	3	-	26	219	267	871	23	115	290	986	1276
MOTALA	244	930	119	182	29	2	10	1	7	-	87	429	496	1544	66	359	562	1903	2465
NORRKÖPING	900	2883	446	719	154	28	32	1	57	2	79	491	1668	4124	304	683	1972	4807	6779
SÖDERKÖPING	42	173	28	36	6	-	-	-	2	-	9	92	87	301	1	79	88	380	468
VALDEMARSVIK	41	140	20	25	5	1	-	-	1	-	7	64	74	230	6	71	80	301	381
YDRE	11	55	7	7	4	-	-	-	-	-	6	45	28	107	-	53	28	160	188
ÅTVIDABERG	55	198	32	36	7	2	3	-	1	-	15	94	113	330	2	107	115	437	552
ÖDESHÖG	26	81	11	13	3	1	1	-	-	-	5	63	46	158	1	24	47	182	229
SUMMA LÄN	2063	8388	1060	1928	343	67	65	5	102	3	376	2631	4029	13022	556	3168	4585	16190	20775

Tabell 6 (forts) Primärkommunal personal (exkl helt tjänstlediga) fördelad efter kommun/kommunalförbund, löneplan, lönegrad och kön den 1 mars 1979

KOMMUN/ KOMMUNAL- FÖRBUND	LÖNEPLAN K I LÖNEGRADERNA										ENBART LÖNEKL		SUMMA LÖNEPLAN K		EJ LÖNE PLANSPLAC		SAMTLIGA		
	05 - 13		14 - 24		25 - 34		35 - 41		42-60		M	KV	M	KV	M	KV	M	KV	SUMMA
	M	KV	M	KV	M	KV	M	KV	M	KV									
JÖNKÖPINGS LÄN																			
ANEBY	18	77	10	17	3	-	1	-	-	-	11	138	43	232	1	49	44	281	325
EKSJÖ	83	352	66	65	16	1	-	-	4	-	19	225	188	643	8	153	196	796	992
GISLAVED	128	398	78	84	19	3	3	-	3	-	29	242	260	727	8	208	268	935	1203
GNOSJÖ	43	121	19	31	6	1	1	-	-	-	5	73	74	226	2	55	76	281	357
JÖNKÖPING	729	1782	374	583	101	15	18	1	35	3	110	904	1367	3288	257	685	1624	3973	5597
NÄSSJÖ	169	595	103	98	27	2	3	-	4	-	19	298	325	993	13	88	338	1081	1419
SÄVSJÖ	44	185	24	28	8	-	-	-	1	-	14	70	91	283	3	54	94	337	431
TRANÅS	141	309	75	61	16	-	1	-	4	-	12	144	249	514	9	96	258	610	868
VÄGGERYD	42	178	27	36	5	1	1	-	-	-	2	97	77	312	2	58	79	370	449
VETLANDA	143	497	79	67	21	-	3	-	4	-	25	343	275	907	17	222	292	1129	1421
VÄRNAMO	151	620	99	116	32	3	1	-	7	-	36	314	326	1053	14	251	340	1304	1644
SUMMA LÄN	1691	5114	954	1186	254	26	32	1	62	3	282	2848	3275	9178	334	1919	3609	11097	14706
KRONOBERGS LÄN																			
ALVESTA	72	385	37	79	17	4	-	-	2	-	24	149	152	617	4	107	156	724	880
LESSEBO	36	177	25	32	3	1	1	-	-	-	13	74	78	284	-	38	78	322	400
LJUNGBY	126	495	65	73	22	4	3	1	4	-	31	220	251	793	5	157	256	950	1206
MARKARYD	54	177	30	36	7	3	1	-	-	-	6	112	98	328	2	69	100	397	497
TINGSRYD	56	260	38	41	9	2	1	-	-	-	11	145	115	448	7	142	122	590	712
UPPVIDINGE	41	185	27	25	5	2	-	-	2	-	10	84	85	296	2	71	87	367	454
VÄXJÖ	305	1290	221	311	44	11	8	-	18	-	8	186	604	1798	30	349	634	2147	2781
XLMHULT	52	282	36	59	13	-	2	-	2	-	16	188	121	529	11	89	132	618	750
SUMMA LÄN	742	3251	479	656	120	27	16	1	28	-	119	1158	1504	5093	61	1022	1565	6115	7680
KALMAR LÄN																			
BORGHOLM	41	153	19	29	2	1	2	-	-	-	17	107	81	290	23	88	104	378	482
EMMABODA	34	166	35	42	8	3	2	-	-	-	4	151	83	362	4	27	87	389	476
HULTSFRED	69	295	42	66	8	3	-	-	2	-	29	157	150	521	8	51	158	572	730
HÖGSBY	23	151	22	24	4	-	1	-	-	-	6	104	56	279	9	83	65	362	427
KALMAR	339	982	174	271	60	10	9	1	17	-	62	361	661	1625	61	302	722	1927	2649
MUNSTERÅS	38	230	29	33	7	1	1	-	-	-	4	86	79	350	3	88	82	438	520
MURBYLÅNGA	43	164	24	54	3	4	1	-	-	-	14	137	85	359	7	39	92	398	490
NYBRO	108	441	73	84	18	3	4	-	4	-	19	172	226	700	40	90	266	790	1056
OSKARSHAMN	160	521	81	108	19	3	2	-	6	1	11	192	279	825	27	301	306	1126	1432
TORSÅS	25	88	8	18	4	1	-	-	-	-	2	89	39	196	3	42	42	238	280

Tabell 6 (forts) Primärkommunal personal (exkl helt tjänstlediga) fördelad efter kommun/kommunalförbund, löneplan, lönegrad och kön den 1 mars 1979

KOMMUN/ KOMMUNAL- FÖRBUND	LÖNEPLAN K I LÖNEGRADERNA										ENBART		SUMMA		EJ LÖNE		SAMTLIGA		
	05 - 13		14 - 24		25 - 34		35 - 41		42-60		LÖNEKL		LÖNEPLAN K		PLANSPLAC		M	KV	SUMMA
	M	KV	M	KV	M	KV	M	KV	M	KV	M	KV	M	KV					
VIMMERBY	86	320	40	47	16	1	-	-	3	-	12	144	157	512	7	76	164	588	752
VÄSTERVIK	203	740	99	151	27	8	8	-	5	-	33	317	375	1216	37	216	412	1432	1844
SUMMA LÄN	1169	4251	646	927	176	38	30	1	37	1	213	2017	2271	7235	229	1403	2500	8638	11138
<u>GOTLANDS LÄN</u>																			
GOTLAND	448	2241	267	533	98	46	6	1	44	7	41	409	904	3237	110	687	1014	3924	4938
SUMMA LÄN	448	2241	267	533	98	46	6	1	44	7	41	409	904	3237	110	687	1014	3924	4938
<u>BLEKINGE LÄN</u>																			
KARLSHAMN	189	474	85	96	29	2	4	-	7	-	15	104	329	676	20	183	349	859	1208
KARLSKRONA	298	918	225	224	71	10	9	1	18	1	76	489	697	1643	162	525	859	2168	3027
OLOFSTRÖM	50	268	33	54	13	1	1	-	4	-	3	71	104	394	3	61	107	455	562
RONNEBY	148	562	72	104	18	2	4	-	5	-	10	160	257	828	26	271	283	1099	1382
SÖLVESBORG	81	212	36	29	11	2	-	-	3	-	22	143	153	386	15	119	168	505	673
SUMMA LÄN	766	2434	451	507	142	17	18	1	37	1	126	967	1540	3927	226	1159	1766	5086	6852
<u>KRISTIANSTADS LÄN</u>																			
BROMÖLLA	38	134	22	28	3	1	2	-	-	-	3	44	68	207	2	72	70	279	349
BÄSTAD	35	152	14	30	8	2	1	-	1	-	13	93	72	277	3	88	75	365	440
HÄSSLEHOLM	197	743	112	144	32	5	4	-	7	-	39	446	391	1338	34	332	425	1670	2095
KLIPPAN	73	227	31	56	8	1	-	-	2	-	16	134	130	418	11	108	141	526	667
KRISTIANSTAD	372	1161	176	282	72	10	8	-	14	1	25	244	667	1698	40	354	707	2052	2759
OSBY	42	194	27	46	10	1	1	-	-	-	14	86	94	327	3	75	97	402	499
PERSTORP	22	90	18	31	3	-	1	-	-	-	7	59	51	180	3	53	54	233	287
SIMRISHAMN	91	249	32	41	18	-	-	-	3	-	19	197	163	487	8	93	171	580	751
TOMELILLA	47	192	28	30	7	-	-	-	2	-	5	61	89	283	6	25	95	308	403
ÅSTORP	54	188	29	42	7	1	-	-	2	-	7	43	99	274	2	84	101	358	459
ÄNGELHOLM	146	478	62	73	18	1	5	-	4	1	13	80	248	633	11	153	259	786	1045
ÖRKELLJUNGA	46	139	18	23	4	-	1	-	1	-	4	46	74	208	3	66	77	274	351
ÖSTRA GÖINGE	46	214	20	53	6	4	1	-	-	-	5	51	78	322	8	142	86	464	550
SUMMA LÄN	1209	4161	589	879	196	26	24	-	36	2	170	1584	2224	6652	134	1645	2358	8297	10655
<u>MALMÖHUS LÄN</u>																			
BJUV	40	198	23	49	9	-	-	-	2	-	3	30	77	277	3	100	80	377	457
BURLÖV	65	283	35	92	11	1	-	-	1	-	17	73	129	449	5	78	134	527	661

Tabell 6 (forts) Primärkommunal personal (exkl helt tjänstlediga) fördelad efter kommun/kommunalförbund, löneplan, lönegrad och kön den 1 mars 1979

KOMMUN/ KUNNUNAL- FÖRBUND	LÖNEPLAN K I LÖNEGRADERNA										ENBART LÖNEKL	SUMMA		EJ LÖNE PLANSPLAC		SAMTLIGA			
	05 - 13		14 - 24		25 - 34		35 - 41		42-60			LÖNEPLAN K		PLANSPLAC		SAMTLIGA		SUMMA	
	M	KV	M	KV	M	KV	M	KV	M	KV		M	KV	M	KV	M	KV		
ESLÖV	161	427	58	93	19	7	2	-	10	-	14	127	264	654	30	218	294	872	1166
HELSINGBORG	693	2156	388	542	98	21	31	-	33	2	91	262	1334	2983	444	653	1778	3636	5414
HÜGANÄS	137	394	45	88	17	3	2	-	3	-	4	32	208	517	16	96	224	613	837
HURBY	40	162	17	35	6	2	1	-	1	-	5	74	70	273	33	110	103	383	486
HÖÖR	38	170	22	32	4	1	2	-	1	-	9	49	76	252	1	60	77	312	389
KÄVLINGE	91	371	43	94	9	4	2	-	1	-	3	72	149	541	7	113	156	654	810
LANDSKRONA	280	844	108	182	33	5	4	-	12	-	42	387	479	1418	5	261	484	1679	2163
LÖNNA	69	331	42	111	10	4	1	-	1	1	20	99	143	546	4	116	147	662	809
LUND	500	1547	234	478	52	23	16	2	24	-	88	294	914	2344	77	561	991	2905	3896
MALMÖ	3141	11163	1221	2860	558	291	105	23	364	53	479	2154	5868	16544	735	1678	6603	18222	24825
SJÖBO	39	214	17	49	7	2	-	-	1	-	7	68	71	333	21	106	92	439	531
SKURUP	26	162	18	41	4	-	1	-	-	-	9	91	58	294	24	104	82	398	480
STAFFANSTORP	73	299	36	126	11	3	1	-	1	-	20	90	142	518	3	46	145	564	709
SVALÖV	41	224	17	43	8	3	-	-	2	-	12	70	80	340	3	71	83	411	494
SVEDALA	43	217	26	74	14	1	-	-	2	-	16	86	101	378	5	84	106	462	568
TRELLEBORG	255	709	107	167	26	5	3	-	7	-	24	272	422	1153	35	185	457	1338	1795
VELLINGE	83	325	43	169	6	6	3	-	2	1	17	81	154	582	7	157	161	739	900
YSTAD	181	463	63	82	22	3	6	-	3	-	9	162	284	710	31	102	315	812	1127
NORDV:A SKÅNES KFB	-	1	-	-	3	-	-	-	1	-	-	-	4	1	-	-	4	1	5
SYDV:A SKYTTS RFB	1	30	-	3	-	-	-	-	-	-	-	3	1	36	-	-	1	36	37
SYDV:A SKÅNES KFB	-	2	-	-	4	-	-	-	1	-	-	-	5	2	-	-	5	2	7
SUMMA LÄN	5997	20692	2563	5410	931	385	180	25	473	57	889	4576	11033	31145	1489	4899	12522	36044	48566
HALLANDS LÄN																			
FALKENBERG	153	521	74	85	20	3	6	-	5	-	27	316	285	925	19	192	304	1117	1421
HALMSTAD	493	1494	223	274	51	10	15	-	18	1	64	478	864	2257	192	446	1056	2703	3759
HYLTE	32	154	22	24	5	-	1	-	-	-	4	26	64	204	2	80	66	284	350
KUNGSBACKA	119	669	66	199	41	7	2	1	5	-	36	301	269	1177	9	194	278	1371	1649
LAHÖLM	69	320	42	67	11	2	1	-	3	-	12	125	138	514	2	92	140	606	746
VARBERG	216	751	111	160	24	11	6	-	6	-	26	356	389	1278	42	310	431	1588	2019
SUMMA LÄN	1082	3909	538	809	152	33	31	1	37	1	169	1602	2009	6355	266	1314	2275	7669	9944
GÖTEBORGS O BOHUS LÄN																			
GÖTEBORG	2947	20038	2247	6485	1253	618	289	50	783	130	785	4846	8304	32167	3869	2454	12173	34621	46794
HÄRRYDA	71	332	45	96	18	5	2	-	3	-	8	160	147	593	1	90	148	683	831
KUNGLÄLV	149	506	66	162	22	3	4	-	5	1	35	296	281	968	12	149	293	1117	1410

Tabell 6 (forts) Primärkommunal personal (exkl helt tjänstlediga) fördelad efter kommun/kommunalförbund, löneplan, lönegrad och kön den 1 mars 1979

KOMMUN/ KOMMUNAL- FÖRBUND	LÖNEPLAN K I LÖNEGRADERNA										ENBART LÖNEKL		SUMMA LÖNEPLAN K		EJ LÖNE PLANSPLAC		SAMTLIGA		
	05 - 13		14 - 24		25 - 34		35 - 41		42-60		M	KV	M	KV	M	KV	M	KV	SUMMA
	M	KV	M	KV	M	KV	M	KV	M	KV									
LYSEKIL	90	256	46	52	12	-	2	-	4	-	9	235	163	543	4	59	167	602	769
MUNKEDAL	18	177	18	27	5	-	1	-	-	-	11	96	53	300	7	47	60	347	407
MÖLNDAL	258	772	130	281	40	11	10	-	11	2	79	457	528	1523	64	315	592	1838	2430
ORUST	23	192	26	45	3	1	1	-	-	-	9	131	62	369	3	54	65	423	488
PARTILLE	110	440	65	133	23	6	2	-	4	1	39	212	243	792	32	230	275	1022	1297
SOTENÅS	33	178	23	20	2	1	1	-	-	-	14	90	73	289	3	45	76	334	410
STENUNGSUND	56	243	41	84	15	3	2	-	2	-	17	171	133	501	5	108	138	609	747
STRÖMSTAD	44	150	27	24	3	1	1	-	-	-	14	109	89	284	11	72	100	356	456
TANUM	30	212	13	27	3	1	1	-	-	-	8	171	55	411	9	183	64	594	658
TJÖRN	25	169	23	34	4	-	1	-	1	-	10	166	64	369	10	76	74	445	519
UDDEVALLA	320	974	188	196	52	9	1	-	16	-	48	450	625	1629	31	270	656	1899	2555
ÖCKERÖ	50	139	33	44	7	1	-	-	1	-	21	170	112	354	19	64	131	418	549
GÅG-B:S LÄN VÄRDYSK	6	29	6	184	2	4	1	1	2	3	1	3	18	224	-	-	18	224	242
SUMMA LÄN	4230	24807	2997	7894	1464	664	319	51	832	137	1108	7763	10950	41316	4080	4216	15030	45532	60562
<u>ÄLVSBOGERS LÄN</u>																			
ALE	71	320	46	130	11	7	-	-	4	-	48	301	180	758	10	117	190	875	1065
ALINGSÅS	157	424	94	119	20	2	3	-	6	-	40	287	320	832	3	180	323	1012	1335
BENGTSFORS	67	224	25	43	6	1	1	-	-	-	5	192	104	460	11	68	115	528	643
BORRS	667	1822	323	428	101	19	19	-	33	3	36	685	1179	2957	12	711	1191	3668	4859
DALS-ED	16	77	9	10	3	-	-	-	-	-	8	90	36	177	1	61	37	238	275
FÄRGELANDA	17	133	12	20	5	-	-	-	-	-	6	55	40	208	1	73	41	281	322
HERRLJUNGA	28	131	16	25	4	-	-	-	1	-	2	122	51	278	4	59	55	337	392
LERUM	128	399	64	138	27	5	4	1	4	-	18	228	245	771	13	200	258	971	1229
LILLA EDET	31	193	21	61	6	-	1	-	1	-	5	131	65	385	8	50	73	435	508
MARK	155	599	62	111	20	-	3	-	2	-	33	311	275	1021	16	243	291	1264	1555
MELLERUD	38	173	27	25	4	1	1	-	-	-	4	110	74	309	-	24	74	333	407
SVENLJUNGA	31	171	26	20	8	-	-	-	2	1	4	88	71	280	3	89	74	369	443
TRANEMO	52	214	36	41	7	-	-	-	1	-	6	77	102	332	11	109	113	441	554
TROLLHÄTTAN	350	1058	155	206	55	10	6	-	13	1	36	289	615	1564	38	323	653	1887	2540
ULRICEHAMN	85	325	73	60	13	3	2	-	2	-	17	217	192	605	15	239	207	844	1051
VÄRGARDA	19	114	9	32	4	-	-	-	1	-	5	74	38	220	7	58	45	278	323
VANERSBORG	228	626	120	159	34	3	6	-	7	-	49	506	444	1294	53	209	497	1503	2000
ÄMÅL	82	238	43	35	13	1	-	-	3	-	8	133	149	407	-	82	149	489	638
SUMMA LÄN	2222	7241	1161	1663	341	52	46	1	80	5	330	3896	4180	12858	206	2895	4386	15753	20139

Tabell 6 (forts) Primärkommunal personal (exkl helt tjänstlediga) fördelad efter kommun/kommunalförbund, löneplan, lönegrad och kön den 1 mars 1979

KOMMUN/ KOMMUNAL- FÖRBUND	LÖNEPLAN K I LÖNEGRADERNA										ENBART LÖNEKL		SUMMA LÖNEPLAN K		EJ LÖNE PLANSPLAC		SAMTLIGA		
	05 - 13		14 - 24		25 - 34		35 - 41		42-60		M	KV	M	KV	M	KV	M	KV	SUMMA
	M	KV	M	KV	M	KV	M	KV	M	KV									
SKARABORGS LÄN																			
FALKÖPING	179	614	65	102	20	2	5	-	6	-	46	356	321	1074	27	231	348	1305	1653
GRÅSTORP	17	82	7	14	2	-	1	-	-	-	5	96	32	192	6	45	38	237	275
GULLSPÅNG	31	169	12	25	2	1	-	-	1	-	3	57	49	252	3	30	52	282	334
GÖTENE	24	196	25	40	6	1	1	-	1	-	9	120	66	357	4	98	70	455	525
HABO	13	121	14	40	3	2	-	-	-	-	6	45	36	208	5	64	41	272	313
HJO	41	149	21	28	6	-	1	-	1	-	9	100	79	277	4	52	83	329	412
KARLSBORG	79	172	19	28	6	2	1	-	-	-	10	66	115	268	6	50	121	318	439
LIDKÖPING	185	688	83	135	23	3	2	-	9	-	37	382	339	1208	24	321	363	1529	1892
MARIESTAD	195	483	79	106	18	1	3	-	4	-	38	190	337	780	15	101	352	881	1233
MULLSJÖ	20	97	15	33	5	-	-	-	-	-	3	73	43	203	5	45	48	248	296
SKARA	99	386	57	79	13	3	2	-	3	-	15	132	189	600	7	108	196	708	904
SKÖVDE	247	917	151	215	40	7	5	-	10	-	71	426	524	1565	54	303	578	1868	2446
TIBRO	45	136	31	26	6	-	1	-	2	1	2	80	87	243	1	55	88	298	386
TIDAHOLM	39	267	42	42	4	1	2	-	2	-	15	105	104	415	15	47	119	462	581
TÖREBODA	48	165	17	28	6	-	1	-	-	-	17	153	89	346	2	54	91	400	491
VARA	92	416	48	83	13	2	-	-	2	-	27	400	182	901	12	203	194	1104	1298
SKARABORGS VVFB	-	1	6	-	-	-	-	-	-	-	-	-	6	1	-	-	6	1	7
SUMMA LÄN	1354	5059	692	1024	173	25	25	-	41	1	313	2781	2598	8890	190	1807	2788	10697	13485
VARMLANDS LÄN																			
ARVIKA	179	567	76	94	22	4	4	-	4	-	24	315	309	980	37	183	346	1163	1509
EDA	26	190	17	23	3	-	1	-	-	-	1	113	48	326	6	73	54	399	453
FILIPSTAD	87	309	52	48	13	1	2	-	2	-	16	178	172	536	3	126	175	662	837
FORSHAGA	44	232	25	57	5	2	1	-	-	-	10	156	85	447	2	118	87	565	652
GRUMS	40	198	21	35	4	-	1	-	-	-	10	95	76	328	4	75	80	403	483
HAGFORS	100	371	41	65	13	5	1	-	2	-	8	218	165	659	1	97	166	756	922
HAMMARÖ	43	220	30	75	6	1	-	-	1	-	16	81	96	377	10	89	106	466	572
KARLSTAD	568	1383	270	436	60	21	11	1	23	1	65	394	997	2256	94	420	1091	2656	3747
KIL	46	168	20	39	4	2	1	-	-	-	7	66	78	275	15	98	93	373	466
KRISTINEHAMN	182	528	85	84	18	3	6	-	4	-	20	253	315	868	17	143	332	1011	1343
MUNKFORS	26	106	12	20	4	-	-	-	-	-	5	57	47	183	-	42	47	225	272
STORFORS	10	83	9	22	2	-	-	-	-	-	3	27	24	132	9	41	33	173	206
SUNNE	53	257	28	30	6	2	1	-	1	-	8	154	97	443	12	111	109	554	663
SKÖFLE	107	306	62	49	13	1	2	-	3	-	17	124	204	480	7	90	211	570	781
TORSBY	87	282	49	42	8	-	-	-	2	-	21	400	167	724	14	124	181	848	1029

Tabell 6 (forts) Primärkommunal personal (exkl helt tjänstlediga) fördelad efter kommun/kommunalförbund, löneplan, lönegrad och kön den 1 mars 1979

KOMMUN/ KOMMUNAL- FÖRBUND	LÖNEPLAN K I LÖNEGRADERNA										ENBART LÖNEKL		SUMMA LÖNEPLAN K		EJ LÖNE PLANSPLAC		SAMTLIGA		
	05 - 13		14 - 24		25 - 34		35 - 41		42-60		M	KV	M	KV	M	KV	M	KV	SUMMA
	M	KV	M	KV	M	KV	M	KV	M	KV									
ÄRJANG	37	159	21	21	5	-	1	-	-	2	193	66	373	12	65	78	438	516	
GRUMS-KARLSTAD VVFB	-	-	2	-	-	-	-	-	-	-	-	2	-	1	1	2	1	3	
SUMMA LÄN	1635	5359	820	1140	186	42	32	1	42	1	233	2824	2948	9367	243	1896	3191	11263	14454
ÖREBRO LÄN																			
ÅSKERSUND	44	218	31	40	6	-	1	-	-	8	112	90	370	7	75	97	445	542	
DEGERFORS	48	241	35	38	8	-	1	-	1	7	98	100	377	1	76	101	453	554	
HALLSBERG	70	388	51	67	12	1	2	-	1	16	166	152	622	7	94	159	716	875	
HÄLLEFORS	39	200	18	30	12	-	1	-	-	8	119	78	349	3	82	81	431	512	
KARLSKOGA	273	882	146	184	42	5	13	-	12	45	187	531	1258	32	204	563	1462	2025	
KUMLA	98	362	64	86	9	2	2	1	1	4	87	178	538	-	51	178	589	767	
LAXÅ	47	150	28	27	4	1	1	-	-	7	69	87	247	-	38	87	285	372	
LINDESBERG	125	423	60	89	18	4	4	-	2	26	390	235	906	22	252	257	1158	1415	
LJUSNARSBERG	27	116	19	23	5	-	1	-	-	6	42	58	181	-	28	58	209	267	
NORA	80	207	28	54	13	-	1	-	1	33	157	156	418	25	46	181	464	645	
ÖREBRO	650	2886	591	884	150	28	26	4	48	3	213	1097	1678	4902	120	888	1798	5790	7588
SUMMA LÄN	1501	6073	1071	1522	279	41	53	5	66	3	373	2524	3343	10168	217	1834	3560	12002	15562
VÄSTMANLANDS LÄN																			
ARBOGA	78	291	42	59	10	1	1	-	4	-	14	130	149	481	16	81	165	562	727
FAGERSTA	82	283	53	56	12	2	2	-	3	-	18	113	170	454	19	97	189	551	740
HALLSTAHAMMAR	92	347	44	86	13	2	1	-	2	-	14	118	166	553	12	148	178	701	879
HEBY	40	245	23	33	8	4	-	-	1	-	8	190	80	472	20	59	100	531	631
KUNGSBÛR	33	144	25	29	3	1	1	-	-	-	10	62	72	236	10	55	82	291	373
KÖPING	188	559	112	131	23	7	6	-	3	-	37	212	369	909	51	254	420	1163	1583
NORBERG	24	116	18	23	4	1	-	-	-	-	6	74	52	214	9	39	61	253	314
SALA	107	475	60	85	22	5	2	-	4	-	27	181	222	746	28	128	250	874	1124
SKINNSKATTEBERG	16	105	12	22	3	-	1	-	-	-	8	74	40	201	5	38	45	239	284
SURAHAMMAR	27	224	34	46	7	2	1	-	-	-	10	83	79	355	5	95	84	450	534
VÄSTERÅS	636	2470	465	789	136	39	36	1	42	4	122	887	1437	4190	186	797	1623	4987	6610
SUMMA LÄN	1323	5259	888	1359	241	64	51	1	59	4	274	2124	2836	8811	361	1791	3197	10602	13799
KOPPARBERGS LÄN																			
ÅVESTA	125	488	90	90	17	2	2	-	3	-	10	157	247	737	27	194	274	931	1205
BORLÅNGE	257	947	178	241	36	4	5	-	19	1	19	210	514	1403	44	127	558	1530	2088
FALUN	281	936	155	221	52	10	8	-	11	1	58	557	565	1725	57	208	622	1933	2555

Tabell 6 (forts) Primärkommunal personal (exkl helt tjänstlediga) fördelad efter kommun/kommunalförbund, löneplan, lönegrad och kön den 1 mars 1979

KOMMUN/ KOMMUNAL- FÖRBUND	LÖNEPLAN K I LÖNEGRADERNA										ENBART LÖNEKL		SUMMA LÖNEPLAN K		EJ LÖNE PLANSPLAC		SAMTLIGA		
	05 - 13		14 - 24		25 - 34		35 - 41		42-60		M	KV	M	KV	M	KV	M	KV	SUMMA
	M	KV	M	KV	M	KV	M	KV	M	KV									
GAGNEF	30	138	21	29	3	-	1	-	-	-	9	139	64	306	12	99	76	405	481
HEDEMORA	123	383	60	55	13	-	1	-	3	-	21	199	221	637	24	106	245	743	988
LEKSAND	77	226	33	43	10	1	-	-	1	-	10	190	131	460	18	59	149	519	668
LUDVIKA	179	663	109	136	29	3	3	-	6	-	22	297	348	1099	28	196	376	1295	1671
MALUNG	69	243	36	27	8	1	1	-	1	-	7	58	122	329	31	62	153	391	544
MORA	76	337	68	71	15	1	-	-	3	-	27	149	189	558	2	79	191	637	828
ORSA	32	134	19	24	6	-	-	-	1	-	4	104	62	262	12	39	74	301	375
RÄTTVIK	42	181	33	40	8	1	1	-	1	-	7	107	92	329	10	56	102	385	487
SMEDJEBACKEN	86	217	35	41	11	1	-	-	1	-	10	94	143	353	14	95	157	448	605
SÄTER	54	164	26	43	3	2	1	-	-	-	16	133	100	342	5	94	105	436	541
VANSBRO	25	121	19	17	3	-	1	-	-	-	4	95	52	233	9	45	61	278	339
XLVDALEN	49	172	37	30	4	1	-	-	1	-	8	133	99	336	9	61	108	397	505
SUMMA LÄN	1505	5350	919	1108	218	27	24	-	51	2	232	2622	2949	9109	302	1520	3251	10629	13880
<u>GÄVLEBORGS LÄN</u>																			
BOLLNÄS	130	619	83	80	25	1	3	-	6	-	9	372	256	1072	10	109	266	1181	1447
GÄVLE	370	1473	330	452	73	13	25	2	34	1	23	329	855	2270	114	353	969	2623	3592
HOFORS	83	269	49	53	13	3	-	-	3	-	12	85	160	410	2	73	162	483	645
HUDIKSVALL	202	804	110	124	28	6	6	-	3	-	40	423	389	1357	13	262	402	1619	2021
LJUSDAL	117	451	63	57	13	3	1	-	3	-	23	401	220	912	18	175	238	1087	1325
NORDANSTIG	43	232	31	32	7	1	1	-	-	-	14	194	96	459	2	53	98	512	610
OCKELBO	19	143	15	16	3	1	-	-	-	-	5	102	42	262	2	45	44	307	351
OVANÅKER	50	275	35	38	9	1	-	-	-	-	11	170	105	484	6	125	111	609	720
SANDVIKEN	188	885	106	198	31	9	5	-	10	-	48	536	388	1628	17	214	405	1842	2247
SÖDERHAMN	180	634	73	101	28	2	2	-	7	-	11	253	301	990	18	106	319	1096	1415
SUMMA LÄN	1382	5785	895	1151	230	40	43	2	66	1	196	2865	2812	9844	202	1515	3014	11359	14373
<u>VÄSTERNORRLANDS LÄN</u>																			
HÄRNÖSAND	182	557	83	138	27	6	6	-	5	-	4	102	307	803	6	121	313	924	1237
KRAMFORS	166	599	93	75	18	2	6	-	2	-	16	237	301	913	11	102	312	1015	1327
SOLLEFTER	162	490	86	91	30	4	3	-	3	-	21	328	305	913	15	123	320	1036	1356
SUNDSVALL	516	2216	269	416	71	26	18	1	20	3	101	526	995	3188	143	244	1138	3432	4570
TIMRÅ	84	320	34	56	13	1	2	-	1	-	10	132	144	509	12	88	156	597	753
ÅNGE	78	312	30	42	7	3	-	-	1	-	12	185	128	542	7	27	135	569	704
ÖRNSKÖLDSVIK	337	1009	163	207	43	9	9	-	15	-	33	472	600	1697	56	528	656	2225	2881
SUMMA LÄN	1525	5503	758	1025	209	51	44	1	47	3	197	1982	2780	8565	250	1233	3030	9798	12828

Tabell 6 (forts) Primärkommunal personal (exkl helt tjänstlediga) fördelad efter kommun/kommunalförbund, löneplan, lönegrad och kön den 1 mars 1979

KOMMUN/ KOMMUNAL- FÖRBUND	LÖNEPLAN K I LÖNEGRADERNA										ENBART		SUMMA		EJ LÖNE		SAMTLIGA		
	05 - 13		14 - 24		25 - 34		35 - 41		42-60		LÖNEKL		LÖNEPLAN K		PLANSPLAC				
	M	KV	M	KV	M	KV	M	KV	M	KV	M	KV	M	KV	M	KV	M	KV	SUMMA
JÄMTLANDS LÄN																			
BERG	42	220	37	24	6	-	1	-	-	-	20	200	106	444	52	76	158	520	678
BRÄCKE	33	255	26	36	3	1	1	-	-	-	15	156	78	448	27	85	105	533	638
HÄRJEDALEN	92	290	50	24	12	1	1	-	-	-	18	274	173	589	12	47	185	636	821
KROKOM	65	248	55	51	11	-	-	-	-	-	27	295	158	594	24	101	182	695	877
RAGUNDA	63	170	30	22	6	1	1	-	-	-	4	147	104	340	9	53	113	393	506
STRÖMSUND	127	437	93	65	12	3	-	-	2	-	25	218	259	723	25	151	284	874	1158
ÅRE	56	225	36	32	8	-	1	-	-	-	15	162	116	419	7	51	123	470	593
ÖSTERSUND	348	1172	175	300	40	15	5	2	13	-	103	374	684	1863	48	307	732	2170	2902
SUMMA LÄN	826	3017	502	554	98	21	10	2	15	-	227	1826	1678	5420	204	871	1882	6291	8173
VÄSTERBOTTENS LÄN																			
LYCKSELE	101	292	44	51	19	3	1	-	2	-	12	246	179	592	12	117	191	709	900
NORDMALING	28	167	17	16	3	1	-	-	-	-	8	186	56	370	1	43	57	413	470
NORSJÖ	43	158	38	24	3	1	1	-	-	-	4	222	89	405	3	130	92	535	627
ROBERTSFORS	24	153	17	27	4	1	1	-	-	-	5	55	51	236	5	26	56	262	318
SKELLEFTEA	442	1712	279	296	71	10	13	-	14	2	65	715	884	2735	46	628	930	3363	4293
SORSELE	20	67	13	8	3	1	-	-	-	-	4	98	40	174	3	18	43	192	235
STORUMAN	32	138	26	23	4	1	1	-	-	-	9	221	72	383	6	84	78	467	545
UMER	466	1633	366	490	85	14	12	-	23	5	157	450	1109	2592	73	615	1182	3207	4389
VILHELMINA	50	178	34	31	4	-	1	-	-	-	11	258	100	467	10	45	110	512	622
VINDELN	24	133	16	19	4	-	1	-	-	-	2	124	47	276	5	34	52	310	362
VÄNNÄS	44	246	24	46	6	-	2	-	-	-	15	193	91	485	2	81	93	566	659
RSELE	43	179	32	23	6	1	-	-	-	-	8	173	89	376	22	28	111	404	515
SUMMA LÄN	1317	5056	906	1054	212	33	33	-	39	7	300	2941	2807	9091	188	1849	2995	10940	13935
NORRBOTTENS LÄN																			
ARJEPLOG	21	69	17	8	3	-	-	-	-	-	3	65	44	142	25	16	69	158	227
ARVIDSJAUR	36	143	30	29	2	-	2	-	-	-	8	136	78	308	21	42	99	350	449
BODEN	171	523	83	127	23	4	4	-	2	1	13	228	296	883	47	112	343	995	1338
GÄLLIVARE	149	549	83	115	9	5	2	-	3	-	2	226	248	895	-	88	248	983	1231
HAPARANDA	63	152	28	32	5	-	1	-	-	-	3	57	100	241	4	40	104	281	385
JOKKMOKK	47	219	30	29	5	-	-	-	1	-	7	56	90	304	8	29	98	333	431
KALIX	101	385	47	81	9	1	2	-	-	-	9	172	168	639	22	138	190	777	967
KIRUNA	195	660	67	145	29	9	3	1	3	1	12	191	309	1007	11	39	320	1046	1366

Tabell 6 (forts) Primärkommunal personal (exkl helt tjänstlediga) fördelad efter kommun/kommunalförbund, löneplan, lönegrad och kön den 1 mars 1979

KOMMUN/ KOMMUNAL- FÖRBUND	LÖNEPLAN K I LÖNEGRADERNA										ENBART LÖNEKL		SUMMA LÖNEPLAN K		EJ LÖNE PLANSPLAC		SAMTLIGA		
	05 - 13		14 - 24		25 - 34		35 - 41		42-60		M	KV	M	KV	M	KV	M	KV	SUMMA
	M	KV	M	KV	M	KV	M	KV	M	KV									
LULEÅ	381	1217	186	477	55	28	10	-	20	2	24	449	676	2173	34	324	710	2497	3207
PAJALA	46	172	22	22	2	-	1	-	-	-	9	90	80	284	17	41	97	325	422
PITER	167	726	136	158	23	3	3	-	3	-	26	269	358	1156	11	131	369	1287	1656
ÅLVSBYN	39	162	21	37	3	-	1	-	-	-	2	64	66	263	4	38	70	301	371
ÖVERKALIX	31	128	18	12	4	1	-	-	-	-	1	69	54	210	3	46	57	256	313
ÖVERTORNEÅ	21	92	13	14	3	-	1	-	-	-	1	33	39	139	6	29	45	168	213
SUMMA LÄN	1468	5197	781	1286	175	51	30	1	32	4	120	2105	2606	8644	213	1113	2819	9757	12576
HELA RIKET	48687	183280	26875	47010	8579	2718	1618	168	3179	328	9977	68215	98915	301719	11446	51348	110361	353067	463428

Tabell 7 Primärkommunal personal (exkl helt tjänstlediga) heltidsanställd och på löneplan K fördelad efter lönegrad och löneklass den 1 mars 1979

I tabellen ingår ej städpersonal och dagbarnvårdare

Full-time employees in primary local authorities (excluding employees on leave), in salary scheme K, by salary grade and salary step, March 1st 1979

Cleaning staff and family child-minders are not included in the table

LÖNE- GRAD	SKILLNAD MELLAN LÖNEKLASS- OCH LÖNEGRADSNUMMER													SUMMA
	FÖR RESPEKTIVE LÖNEGRAD													
	-5	-4	-3	-2	-1	0	1	2	3	4	5	6	7-	
	EL													
	MINDRE													
05	-	-	-	-	-	3	1	1	-	-	1	1	-	7
07	-	-	-	-	-	-	-	-	-	-	-	5	-	5
08	229	1092	1655	1786	4354	3983	3471	6481	3298	2063	6807	2900	597	38716
09	5	25	32	64	105	1023	378	724	511	472	1137	1004	118	5598
10	213	456	687	30	349	2880	2990	2883	3731	2019	3170	6492	4105	30005
11	82	65	4	10	27	249	259	291	427	268	462	1282	249	3675
12	253	179	10	522	296	1088	980	1241	1822	1472	2392	11932	6355	28542
13	2	-	-	6	257	381	307	236	244	184	259	1330	278	3484
14	2	1	4	18	13	268	265	214	3136	2951	2349	3305	4548	17074
15	-	1	-	1	3	224	208	220	242	258	467	1941	177	3742
16	1	5	2	203	22	211	324	346	418	557	383	1825	315	4612
17	-	-	-	1	2	237	409	512	543	548	609	1986	725	5572
18	8	128	1	5	2	251	230	296	328	441	514	2204	996	5404
19	-	3	15	3	4	150	178	201	197	215	290	1658	346	3260
20	3	7	-	516	8	1062	838	543	570	459	609	2112	1314	8041
21	3	3	8	1	1	156	169	141	145	135	154	1096	146	2158
22	3	14	-	1	-	113	109	110	112	153	138	948	115	1816
23	10	14	7	31	6	102	178	187	196	256	262	1013	179	2441
24	2	1	1	5	2	115	111	151	155	186	135	988	153	2005
25	4	-	1	4	1	109	134	148	161	170	114	890	155	1891
26	1	-	5	-	-	50	96	85	110	150	109	771	114	1491
27	-	1	14	11	11	158	134	137	174	281	143	752	148	1964
28	-	-	2	-	1	26	38	44	51	82	72	588	74	978
29	5	10	1	7	1	44	34	48	65	102	61	487	106	971
30	1	2	2	3	-	22	22	41	43	51	49	390	55	681
31	5	-	-	-	-	21	35	60	47	51	51	332	74	676
32	-	-	-	-	-	10	15	28	22	33	21	221	31	381
33	13	-	38	2	-	28	42	46	62	70	65	309	78	753
34	-	-	-	-	-	19	19	29	15	34	17	251	37	421
35	-	-	1	-	-	15	12	27	27	36	24	206	61	409
36	-	-	-	-	-	7	12	18	11	31	28	158	32	297
37	-	-	-	1	-	8	17	17	50	33	35	210	50	421

Tabell 7 (forts) Primärkommunal personal (exkl helt tjänstlediga) heltidsanställd och på löneplan K fördelad efter lönegrad och löneklass den 1 mars 1979

LÖNE- GRAD	SKILLNAD MELLAN LÖNEKLASS- OCH LÖNEGRADSNUMMER FÖR RESPEKTIVE LÖNEGRAD														SUMMA
	-5 EL MINDRE	-4	-3	-2	-1	0	1	2	3	4	5	6	7-		
38	-	-	-	-	-	-	2	5	12	20	17	19	167	37	279
39	-	-	-	-	-	-	7	4	3	7	6	17	86	11	141
40	-	-	-	-	-	-	4	6	5	9	4	14	67	10	119
41	-	-	-	-	-	-	2	3	2	-	-	3	29	1	40
42	1	-	-	1	-	-	72	45	45	53	40	40	147	23	467
43	-	-	-	-	-	-	11	14	14	30	31	50	146	25	321
44	-	-	-	-	-	-	13	8	16	12	37	72	169	17	344
45	-	-	-	-	-	-	3	2	9	16	34	64	130	21	279
46	-	-	-	-	-	-	36	22	22	37	86	154	168	42	567
47	-	-	-	-	-	-	1	6	7	9	13	43	91	16	186
48	-	-	-	-	-	-	12	10	11	26	36	105	151	22	373
49	-	-	-	-	-	-	1	1	3	3	21	23	54	13	119
50	-	-	-	-	-	-	18	15	26	35	58	90	149	21	412
51	-	-	-	-	-	-	5	-	-	4	11	20	28	6	74
52	-	-	-	-	-	-	1	3	3	5	9	11	40	10	82
53	-	-	-	-	-	-	-	-	1	2	2	4	10	4	23
54	-	-	-	-	-	-	-	1	1	2	1	6	5	4	20
55	-	-	-	-	-	-	-	-	-	-	1	-	2	2	5
56	-	-	-	-	-	-	-	-	2	-	-	9	3	2	16
57	-	-	-	-	-	-	1	-	-	-	1	2	3	1	8
58	-	-	-	-	-	-	-	-	-	-	1	-	1	-	2
59	-	-	-	-	-	-	1	-	-	1	1	2	1	1	7
60	-	-	-	-	-	-	-	-	-	-	-	-	8	-	8
SUMMA	846	2007	2490	3232	5465	13203	12160	15688	17184	14171	21675	51242	22020	181383	

Tabell 8 Primärkommunal personal (exkl helt tjänstlediga) fördelad efter län, tjänstemän och övriga arbetstagare, tjänstgöringens omfattning samt kön den 1 mars 1979

Employees in primary local authorities (excluding employees on leave), by county, by salaried employees and other employees, by extent of employment, and by sex, March 1st 1979

LÄN	TJÄNSTEMÄN							ÖVRIGA ARBETSTAGARE							TOTALT		
	HELTID		DELT+TID		SAMTLIGA			HELTID		DELT+TID		SAMTLIGA			M	KV	SUMMA
	M	KV	M	KV	M	KV	SUMMA	M	KV	M	KV	SUMMA					
STOCKHOLMS	11974	14202	3294	11146	15268	25348	40616	5592	9608	2520	31958	8112	41566	49678	23380	66914	90294
UPPSALA	1414	1468	397	1614	1811	3082	4893	722	1046	243	5039	965	6085	7050	2776	9167	11943
SÖDERMANLANDS	1606	1368	325	1404	1931	2772	4703	765	834	203	5736	968	6570	7538	2899	9342	12241
ÖSTERGÖTLANDS	2316	2235	494	2170	2810	4405	7215	1350	1597	425	10188	1775	11785	13560	4585	16190	20775
JÖNKÖPINGS	2019	1389	378	1567	2397	2956	5353	941	752	271	7389	1212	8141	9353	3609	11097	14706
KRONOBERGS	945	753	158	908	1103	1661	2764	400	505	62	3949	462	4454	4916	1565	6115	7680
KÄLMAR	1362	1107	318	1323	1680	2430	4110	624	700	196	5509	820	6209	7029	2500	8639	11139
GÖTLANDS	567	653	74	516	641	1169	1810	301	674	72	2081	373	2755	3128	1014	3924	4938
BLEKINGE	935	683	146	672	1081	1355	2436	561	418	124	3313	685	3731	4416	1766	5086	6852
KRISTIANSTADS	1290	1135	265	1147	1555	2282	3837	645	821	158	5194	803	6015	6818	2358	8297	10655
MALMÖHUS	6247	7112	915	5205	7162	12317	19479	4536	6205	824	17523	5360	23728	29088	12522	36045	48567
HALLANDS	1127	962	311	1126	1438	2088	3526	704	679	133	4902	837	5581	6418	2275	7669	9944
GÖTEB. O. BOHUS	7319	9508	1244	7339	8563	16847	25410	5519	8110	948	20577	6467	28687	35154	15030	45534	60564
ÄLVSBORGS	2358	1954	412	2019	2770	3973	6743	1321	1246	295	10534	1616	11780	13396	4386	15753	20139
SKARABORGS	1434	1234	416	1409	1850	2643	4493	742	945	196	7109	938	8054	8992	2788	10697	13485
VÄRMLANDS	1599	1450	316	1315	1915	2765	4680	1018	825	258	7675	1276	8500	9776	3191	11265	14456
ÖREBRO	1985	1664	494	1885	2479	3549	6028	870	976	211	7477	1081	8453	9534	3560	12002	15562
VÄSTMANLANDS	1692	1605	414	1635	2106	3240	5346	854	976	237	6386	1091	7362	8453	3197	10602	13799
KOPPARBERGS	1744	1421	317	1443	2061	2864	4925	882	957	308	6808	1190	7765	8955	3251	10629	13880
GÄVLEBORGS	1722	1531	246	1284	1968	2815	4783	870	936	176	7608	1046	8544	9590	3014	11359	14373
VÄSTERNORRLANDS	1659	1395	293	1294	1952	2689	4641	843	1079	235	6030	1078	7109	8187	3030	9798	12828
JÄMTLANDS	916	789	260	703	1176	1492	2668	451	500	255	4299	706	4799	5505	1882	6291	8173
VÄSTERBOTTENS	1708	1468	355	1349	2063	2817	4380	761	944	171	7179	932	8123	9055	2995	10940	13935
NORRBOTTENS	1697	1692	222	1306	1919	2998	4917	717	884	183	5876	900	6760	7660	2819	9758	12577
SUMMA	57635	58778	2064	51779	69699	110557	180256	31989	42217	8704	200339	40693	242556	283249	110392	353113	463505

Tabell 9 Primärkommunal personal (exkl helt tjänstlediga) fördelad efter län, tjänsteställe och tjänstgöringens omfattning den 1 mars 1979

Employees in primary local authorities (excluding employees on leave), by county, by branch of administration, and by extent of employment, March 1st 1979

Anm. Pga redovisningstekniska skäl saknas uppgifter för 78 städare i tabellen.

LÄN	TJÄNSTESTÄLLE (PROGRAMKOD ENL BASKONTOPLAN) -----											
	0		1		2		32 - 34, 41 - 45		35 - 39		46 - 48	
	H	D+T	H	D+T	H	D+T	H	D+T	H	D+T	H	D+T
STOCKHOLMS	6278	1766	466	45	726	1481	5384	3770	1	-	748	1487
UPPSALA	677	259	8	2	102	291	644	338	-	-	77	197
SÜDERMANLANDS	861	299	34	14	95	420	779	322	-	5	98	203
ÖSTERGÖTLANDS	1091	396	129	18	142	822	1100	607	279	89	114	276
JÖNKÖPINGS	923	327	133	22	64	444	919	340	177	59	82	209
KRONOBERGS	503	191	1	11	37	123	430	141	1	-	57	165
KALMAR	713	196	64	22	62	261	546	298	4	1	73	266
GOTLANDS	247	60	71	14	53	63	183	75	-	1	27	57
BLEKINGE	482	133	85	1	35	185	422	165	77	5	49	137
KRISTIANSTADS	686	215	29	9	24	217	575	186	7	1	82	234
MALMÖHUS	2366	689	470	61	206	795	2322	1117	970	106	402	661
HALLANDS	624	182	72	12	74	251	575	180	98	50	78	154
GÖTEBORGS O BOMUS	2454	603	665	100	275	909	1890	912	2233	384	276	616
ÄLVSBORGS	1212	403	146	34	194	371	1299	588	3	-	127	314
SKARABORGS	709	256	12	7	57	190	688	378	5	2	70	228
VÄRMLANDS	801	213	147	39	133	376	913	361	1	-	101	240
ÖREPRO	918	311	13	10	94	432	908	531	35	16	120	308
VÄSTMANLANDS	892	335	78	9	119	434	850	419	13	4	104	225
KOPPARBERGS	910	327	211	47	178	518	878	420	6	1	92	210
GÄVLEBORGS	933	203	88	18	112	335	760	221	122	31	95	256
VÄSTERNORRLANDS	926	229	69	30	124	379	799	346	11	1	107	326
JÄMTLANDS	520	106	155	13	84	262	403	270	-	1	42	171
VÄSTERBOTTENS	980	269	56	11	204	302	647	397	3	-	92	163
NORRBOTTENS	949	202	125	22	176	321	729	290	1	-	120	163

TJÄNSTESTÄLLE (PROGRAMKOD ENL BASKONTOPLAN)												
5		6		7		81 - 82, 89		83 - 87		88		SUMMA
H	D+T	H	D+T	H	D+T	H	D+T	H	D+T	H	D+T	
3535	223	3361	10298	19267	29664	299	70	-	-	1309	49	90227
344	26	500	1656	2063	4506	36	8	-	-	199	7	11940
403	42	433	1660	1702	4684	37	4	-	2	131	13	12241
534	40	549	2409	3184	8575	59	28	-	-	317	17	20775
342	33	492	2006	1698	6128	46	26	-	-	225	11	14706
169	23	326	1059	1004	3353	22	5	-	1	53	5	7680
312	26	425	1645	1392	4582	45	28	-	2	157	18	11138
96	9	120	369	359	1205	8	2	994	886	37	2	4938
247	40	271	797	816	2781	24	8	-	-	89	3	6852
383	33	453	1331	1511	4512	37	15	-	-	104	11	10655
2053	178	1221	4066	6347	12682	136	59	6905	4037	702	15	48566
259	25	330	1525	1226	4072	32	12	4	7	100	2	9944
2460	204	1085	4211	6536	14707	117	47	11818	7388	647	25	60562
403	39	652	2636	2569	8843	46	14	-	-	228	18	20139
397	50	491	1718	1740	6268	35	23	-	-	151	10	13485
377	49	543	1850	1694	6404	41	13	-	-	146	17	14454
592	48	621	1852	1982	6537	46	19	-	1	166	2	15562
337	30	532	2098	2009	5096	27	9	-	-	166	12	13798
232	41	610	1890	1731	5376	42	22	-	-	114	24	13880
345	20	566	1860	1821	6349	52	20	-	-	165	1	14373
366	31	574	1647	1747	4826	48	21	-	-	205	16	12828
115	37	303	1069	966	3570	23	6	-	-	45	12	8173
421	39	630	1794	1716	6057	46	17	-	-	86	5	13935
245	51	701	1892	1655	4606	54	10	-	-	235	29	12576

Tabell 10 Primärkommunal personal (exkl helt tjänstlediga) fördelad efter län, löneplan, lönegrad och kön den 1 mars 1979
 Employees in primary local authorities (excluding employees on leave), by county, by salary scheme, by salary grade, and by sex,
 March 1st 1979

Anm. Pga redovisningstekniska skäl saknas uppgifter för 77 städare i tabellen.

LÄN	LÖNEPLAN K I LÖNEGRADERNA										ENBART		SUMMA		EJ LÖNE-		SAMTLIGA		
	05 - 13		14 - 24		25 - 34		35 - 41		42 - 60		LÖNEKL		LÖNEPLAN K		PLANSPLAC		M	KV	SUMMA
	M	KV	M	KV	M	KV	M	KV	M	KV	M	KV	M	KV					
STOCKHOLMS	10647	35339	5491	10986	1873	813	444	63	827	78	3173	10732	22455	58011	895	8866	23350	66877	90227
UPPSALA	1292	4646	667	1328	196	88	27	3	60	6	279	1773	2521	7844	254	1321	2775	9165	11940
SÜDERMANLANDS	1273	5148	780	1081	272	41	35	1	66	1	237	1665	2663	7937	236	1405	2899	9342	12241
ÖSTERGÖTLANDS	2083	8388	1060	1928	343	67	65	5	102	3	376	2631	4029	13022	556	3168	4585	16190	20775
JÖNKÖPINGS	1691	5114	954	1186	254	26	32	1	62	3	282	2848	3275	9178	334	1919	3609	11097	14706
KRONOBERGS	742	3251	479	656	120	27	16	1	28	-	119	1158	1504	5093	61	1022	1565	6115	7680
KALMAR	1169	4251	646	927	176	38	30	1	37	1	213	2017	2271	7235	229	1403	2500	8638	11138
GOTLANDS	448	2241	267	533	98	46	6	1	44	7	41	409	904	3237	110	687	1014	3924	4938
BLEKINGE	766	2434	451	507	142	17	18	1	37	1	126	967	1540	3927	226	1159	1766	5086	6852
KRISTIANSTADS	1209	4161	589	879	196	26	24	-	36	2	170	1584	2224	6652	134	1645	2358	8297	10655
MALMÖHUS	5997	20692	2563	5410	931	385	180	25	473	57	889	4576	11033	31145	1489	4899	12522	36044	48566
HALLANDS	1082	3909	538	809	152	33	31	1	37	1	169	1602	2009	6355	266	1314	2275	7669	9944
GÖTEBORGS O BOHUS	4230	24807	2997	7894	1464	664	319	51	832	137	1108	7763	10950	41316	4080	4216	15030	45532	60562
ÄLVSBOBORG	2222	7241	1161	1663	341	52	46	1	80	5	330	3896	4180	12858	206	2895	4386	15753	20139
SKARABORGS	1354	5059	692	1024	173	25	25	-	41	1	313	2781	2598	8890	190	1807	2788	10697	13485
VÄRMLANDS	1635	5359	820	1140	186	42	32	1	42	1	233	2824	2948	9367	243	1896	3191	11263	14454
ÖREBRO	1501	6073	1071	1522	279	41	53	5	66	3	373	2524	3343	10168	217	1834	3560	12002	15562
VÄSTMANLANDS	1323	5259	888	1359	241	64	51	1	59	4	274	2124	2836	8811	361	1791	3197	10602	13799
KÖPPARBERGS	1505	5350	919	1108	218	27	24	-	51	2	232	2622	2949	9109	302	1520	3251	10629	13880
GÄVLEBORGS	1382	5785	895	1151	230	40	43	2	66	1	196	2865	2812	9844	202	1515	3014	11359	14373
VÄSTERNORRLANDS	1525	5503	758	1025	209	51	44	1	47	3	197	1982	2780	8565	250	1233	3030	9798	12828
JÄMTLANDS	826	3017	502	554	98	21	10	2	15	-	227	1826	1678	5420	204	871	1882	6291	8173
VÄSTERBOTTENS	1317	5056	906	1054	212	33	33	-	39	7	300	2941	2807	9091	188	1849	2995	10940	13935
NORRBOTTENS	1468	5197	781	1286	175	51	30	1	32	4	120	2105	2606	8644	213	1113	2819	9757	12576
SUMMA	48687	183280	26875	47010	8579	2718	1618	168	3179	328	9977	68215	98915	301719	11446	51348	110361	353067	463428

Tabell 11 Primärkommunal personal (exkl helt tjänstlediga) på löneplan K fördelad efter avtalsområde, lönegrad, tjänstgöringens omfattning och kön, den 1 mars 1979.

I tabellen ingår ej städpersonal och dagbarnvårdare

Employees in primary local authorities (excluding employees on leave) in salary scheme K, by type of collective agreement, by salary grade, by extent of employment, and by sex, March 1st 1979.

Cleaning staff and family child-minders are not included in the table

Avtalsområde/ Lönegrad	Tjänstgöringens omfattning			Deltid och timavlönade			Samtliga		
	Heltid								
	M	Kv	S:a	M	Kv	S:a	M	Kv	S:a
<i>ABT</i>									
05	5	2	7	–	2	2	5	4	9
07	3	2	5	1	–	1	4	2	6
08	2 198	10 408	12 606	1 014	13 946	14 960	3 212	24 354	27 566
09	621	4 048	4 669	85	3 949	4 034	706	7 997	8 703
10	7 027	3 902	10 929	557	2 374	2 931	7 584	6 276	13 860
11	709	2 230	2 939	69	1 034	1 103	778	3 264	4 042
12	7 196	2 502	9 698	531	1 677	2 208	7 727	4 179	11 906
13	1 059	1 932	2 991	80	934	1 014	1 139	2 866	4 005
14	3 575	13 455	17 030	231	7 016	7 247	3 806	20 471	24 277
15	2 571	1 078	3 649	93	466	559	2 664	1 544	4 208
16	2 152	2 454	4 606	87	1 629	1 716	2 239	4 083	6 322
17	2 085	3 487	5 572	85	944	1 029	2 170	4 431	6 601
18	2 602	2 802	5 404	97	2 309	2 406	2 699	5 111	7 810
19	2 295	965	3 260	85	242	327	2 380	1 207	3 587
20	3 994	4 047	8 041	534	2 688	3 222	4 528	6 735	11 263
21	1 541	617	2 158	60	266	326	1 601	883	2 484
22	1 383	433	1 816	39	158	197	1 422	591	2 013
23	1 736	705	2 441	115	333	448	1 851	1 038	2 889
24	1 416	589	2 005	46	215	261	1 462	804	2 266
25	1 369	522	1 891	75	127	202	1 444	649	2 093
26	1 196	295	1 491	23	35	58	1 219	330	1 549
27	1 542	422	1 964	93	207	300	1 635	629	2 264
28	833	145	978	22	10	32	855	155	1 010
29	779	192	971	42	73	115	821	265	1 086
30	595	86	681	13	3	16	608	89	697
31	619	57	676	19	12	31	638	69	707
32	336	45	381	7	7	14	343	52	395
33	555	198	753	74	239	313	629	437	1 066
34	382	39	421	5	4	9	387	43	430
35	367	42	409	11	21	32	378	63	441
36	275	22	297	7	4	11	282	26	308
37	383	38	421	18	6	24	401	44	445
38	262	17	279	5	5	10	267	22	289
39	135	6	141	2	–	2	137	6	143
40	113	6	119	1	–	1	114	6	120
41	39	1	40	–	–	–	39	1	40
42	424	43	467	15	15	30	439	58	497
43	303	18	321	19	3	22	322	21	343
44	328	16	344	10	3	13	338	19	357
45	271	8	279	5	–	5	276	8	284
46	506	61	567	22	17	39	528	78	606
47	181	5	186	4	–	4	185	5	190
48	328	45	373	32	23	55	360	68	428
49	119	–	119	3	–	3	122	–	122
50	356	56	412	14	7	21	370	63	433

Tabell 11 (forts) Primärkommunal personal (exkl helt tjänstlediga) på löneplan K fördelad efter avtalsområde, lönegrad, tjänstgöringens omfattning och kön den 1 mars 1979

Avtalsområde/ Lönegrad	Tjänstgöringens omfattning								
	Heltid			Deltid och timavlönade			Samtliga		
	M	Kv	S:a	M	Kv	S:a	M	Kv	S:a
51	73	1	74	1	—	1	74	1	75
52	78	4	82	—	—	—	78	4	82
53	23	—	23	—	—	—	23	—	23
54	18	2	20	—	—	—	18	2	20
55	5	—	5	1	—	1	6	—	6
56	16	—	16	—	—	—	16	—	16
57	7	1	8	—	—	—	7	1	8
58	2	—	2	—	—	—	2	—	2
59	7	—	7	—	—	—	7	—	7
60	8	—	8	—	—	—	8	—	8
Summa	57 001	58 051	115 052	4 352	41 003	45 355	61 353	99 054	160 407
Enbart LK-PLAC	206	254	460	6 033	9 665	15 698	6 239	9 919	16 158
Samtliga	57 207	58 305	115 512	10 385	50 668	61 053	67 592	108 973	176 565
<i>ABK/ABKD</i>									
08	2 832	23 275	26 107	855	71 719	72 574	3 687	94 994	98 681
09	132	797	929	17	984	1 001	149	1 781	1 930
10	6 292	12 784	19 076	237	8 443	8 680	6 529	21 227	27 756
11	39	697	736	13	422	435	52	1 119	1 171
12	15 647	3 197	18 844	609	2 566	3 175	16 256	5 763	22 019
13	493	—	493	9	—	9	502	—	502
14	14	30	44	2	6	8	16	36	52
15	31	62	93	—	14	14	31	76	107
16	6	—	6	—	—	—	6	—	6
Summa	25 486	40 842	66 328	1 742	84 154	85 896	27 228	124 996	152 224
Enbart LK-PLAC	—	—	—	19	1 510	1 529	19	1 510	1 529
Samtliga	25 486	40 842	66 328	1 761	85 664	87 425	27 247	126 506	153 753
<i>Övriga avtal</i>									
Summa	3	—	3	—	—	—	3	—	3
Enbart LK-PLAC	89	37	126	3 179	51 167	54 346	3 268	51 204	54 472
Samtliga	92	37	129	3 179	51 167	54 346	3 271	51 204	54 475
<i>Samtliga avtal</i>									
Summa	82 490	98 893	181 383	6 094	125 157	131 251	88 584	224 050	312 634
Enbart LK-PLAC	295	291	586	9 231	62 342	71 573	9 526	62 633	72 159
Samtliga	82 785	99 184	181 969	15 325	187 499	202 824	98 110	286 683	384 793

Tabell 12 Primärkommunal personal (exkl helt tjänstlediga) på löneplan K fördelad efter avtalsområde, löneklass, tjänstgöringens omfattning och kön den 1 mars 1979.

I tabellen ingår ej städpersonal och dagbarnvårdare

Employees in primary local authorities (excluding employees on leave) in salary scheme K, by type of collective agreement, by salary step, by extent of employment, and by sex, March 1st 1979.

Cleaning staff and family child-minders are not included in the table

Avtalsområde/ löneklass	Tjänstgöringens omfattning			Deltid och timavlönade			Samtliga		
	Heltid			M	Kv	S:a	M	Kv	S:a
	M	Kv	S:a	M	Kv	S:a	M	Kv	S:a
<i>ABT</i>									
01	16	8	24	134	155	289	150	163	313
02	2	7	9	10	16	26	12	23	35
03	45	39	84	205	228	433	250	267	517
04	94	281	375	244	324	568	338	605	943
05	113	394	507	237	325	562	350	719	1 069
06	119	401	520	236	315	551	355	716	1 071
07	325	1 015	1 340	2 036	3 712	5 748	2 361	4 727	7 088
08	382	975	1 357	871	2 497	3 368	1 253	3 472	4 725
09	523	1 790	2 313	582	2 774	3 356	1 105	4 564	5 669
10	886	2 278	3 164	363	3 215	3 578	1 249	5 493	6 742
11	960	1 863	2 823	229	2 807	3 036	1 189	4 670	5 859
12	1 158	1 997	3 155	1 128	3 382	4 510	2 286	5 379	7 665
13	1 267	3 247	4 514	277	3 884	4 161	1 544	7 131	8 675
14	1 791	3 320	5 111	320	3 485	3 805	2 111	6 805	8 916
15	1 984	2 705	4 689	277	2 273	2 550	2 261	4 978	7 239
16	3 672	2 385	6 057	302	1 616	1 918	3 974	4 001	7 975
17	2 203	4 540	6 743	261	1 857	2 118	2 464	6 397	8 861
18	5 073	4 734	9 807	301	1 797	2 098	5 374	6 531	11 905
19	1 830	3 555	5 385	128	1 513	1 641	1 958	5 068	7 026
20	2 902	3 835	6 737	584	2 100	2 684	3 486	5 935	9 421
21	2 787	2 605	5 392	167	1 746	1 913	2 954	4 351	7 305
22	2 451	3 314	5 765	171	2 070	2 241	2 622	5 384	8 006
23	2 124	3 267	5 391	117	2 635	2 752	2 241	5 902	8 143
24	2 381	2 199	4 580	121	1 798	1 919	2 502	3 997	6 499
25	2 300	1 270	3 570	156	1 042	1 198	2 456	2 312	4 768
26	2 138	1 422	3 560	141	865	1 006	2 279	2 287	4 566
27	1 902	1 568	3 470	112	1 037	1 149	2 014	2 605	4 619
28	1 531	608	2 139	74	227	301	1 605	835	2 440
29	1 340	495	1 835	44	158	202	1 384	653	2 037
30	1 378	465	1 843	57	220	277	1 435	685	2 120
31	1 231	356	1 587	56	107	163	1 287	463	1 750
32	1 078	235	1 313	37	59	96	1 115	294	1 409
33	1 017	210	1 227	54	94	148	1 071	304	1 375
34	838	136	974	37	44	81	875	180	1 055
35	667	118	785	37	59	96	704	177	881
36	603	85	688	20	30	50	623	115	738
37	482	70	552	22	25	47	504	95	599
38	416	53	469	15	21	36	431	74	505
39	390	65	455	25	26	51	415	91	506
40	397	34	431	11	4	15	408	38	446
41	324	35	359	12	26	38	336	61	397
42	314	32	346	13	4	17	327	36	363
43	326	16	342	9	9	18	335	25	360
44	273	33	306	11	24	35	284	57	341
45	217	6	223	5	1	6	222	7	229
46	202	25	227	10	2	12	212	27	239
47	139	14	153	7	3	10	146	17	163
48	286	16	302	16	9	25	302	25	327
49	303	21	324	21	14	35	324	35	359
50	348	33	381	18	10	28	366	43	409

Tabell 12 (forts) Primärkommunal personal (exkl helt tjänstlediga) på löneplan K fördelad efter avtalsområde, löneklass, tjänstgöringens omfattning och kön den 1 mars 1979

Avtalsområde/ löneklass	Tjänstgöringens omfattning								
	Heltid			Deltid och timavlönade			Samtliga		
	M	Kv	S:a	M	Kv	S:a	M	Kv	S:a
51	333	35	368	12	4	16	345	39	384
52	270	25	295	11	5	16	281	30	311
53	276	20	296	13	6	19	289	26	315
54	245	20	265	16	6	22	261	26	287
55	177	7	184	5	2	7	182	9	191
56	177	17	194	5	1	6	182	18	200
57	61	2	63	—	—	—	61	2	63
58	51	3	54	1	—	1	52	3	55
59	28	—	28	—	—	—	28	—	28
60	12	—	12	—	—	—	12	—	12
61	16	—	16	—	—	—	16	—	16
62	11	1	12	—	—	—	11	1	12
63	6	—	6	—	—	—	6	—	6
64	5	—	5	1	—	1	6	—	6
65	1	—	1	—	—	—	1	—	1
66	10	—	10	—	—	—	10	—	10
Summa	57 207	58 305	115 512	10 385	50 668	61 053	67 592	108 973	176 565
<i>ABK/ABKD</i>									
01	5	29	34	2	46	48	7	75	82
02	1	—	1	—	1	1	1	1	2
03	19	94	113	10	128	138	29	222	251
04	70	901	971	36	481	517	106	1 382	1 488
05	96	1 187	1 283	51	725	776	147	1 912	2 059
06	122	1 746	1 868	27	822	849	149	2 568	2 717
07	648	3 359	4 007	335	8 385	8 720	983	11 744	12 727
08	521	2 444	2 965	159	8 311	8 470	680	10 755	11 435
09	400	2 169	2 569	116	8 195	8 311	516	10 364	10 880
10	745	6 400	7 145	114	23 894	24 008	859	30 294	31 153
11	529	4 224	4 753	49	12 690	12 739	578	16 914	17 492
12	634	3 309	3 943	28	5 557	5 585	662	8 866	9 528
13	812	7 383	8 195	47	9 972	10 019	859	17 355	18 214
14	850	2 696	3 546	44	2 729	2 773	894	5 425	6 319
15	1 119	1 550	2 669	49	1 529	1 578	1 168	3 079	4 247
16	2 628	903	3 531	119	546	665	2 747	1 449	4 196
17	1 651	909	2 560	59	743	802	1 710	1 652	3 362
18	6 979	1 314	8 293	287	823	1 110	7 266	2 137	9 403
19	1 540	103	1 643	51	68	119	1 591	171	1 762
20	1 296	40	1 336	57	8	65	1 353	48	1 401
21	919	51	970	15	9	24	934	60	994
22	1 091	19	1 110	42	2	44	1 133	21	1 154
23	1 035	—	1 035	30	—	30	1 065	—	1 065
24	541	10	551	12	—	12	553	10	563
25	407	1	408	7	—	7	414	1	415
26	243	—	243	10	—	10	253	—	253
27	158	—	158	1	—	1	159	—	159
28	282	1	283	2	—	2	284	1	285
29	121	—	121	2	—	2	123	—	123
30	12	—	12	—	—	—	12	—	12
31	12	—	12	—	—	—	12	—	12
Summa	25 486	40 842	66 328	1 761	85 664	87 425	27 247	126 506	153 753
<i>Övriga avtal</i>									
Summa	92	37	129	3 179	51 167	54 346	3 271	51 204	54 475
<i>Samtliga avtal</i>									
Summa	82 785	99 184	181 969	15 325	187 499	202 824	98 110	286 683	384 793

Tabell 13 Primärkommunal personal (exkl helt tjänstlediga) på löneplan K fördelad efter löneklass¹, ålder och kön den 1 mars 1979

I tabellen ingår ej städpersonal och dagbarnvårdare

Employees in primary local authorities (excluding employees on leave) in salary scheme K by salary step, by age, and by sex, March 1st 1979

Cleaning staff and family child-minders are not included in the table

a) Heltidsanställda
Full-time employees

LÖNE- KLASS	ÅLDER												SAMTLIGA		
	-29		30-39		40-49		50-59		60-64		65-		M	KV	S:A
	M	KV	M	KV	M	KV	M	KV	M	KV	M	KV			
01	21	37	-	-	-	-	-	-	-	-	-	21	37	58	
02	3	7	-	-	-	-	-	-	-	-	-	3	7	10	
03	66	133	-	-	-	-	-	-	-	-	-	66	133	199	
04	166	1183	1	-	-	-	-	-	-	-	-	167	1183	1350	
05	210	1581	-	-	-	-	-	-	-	-	-	210	1581	1791	
06	242	2148	1	-	-	-	-	-	-	1	-	244	2148	2392	
07	785	3496	116	462	49	286	20	135	4	9	4	2	978	4390	5368
08	694	2216	133	574	50	420	19	184	7	25	2	-	905	3419	4324
09	588	1913	199	822	68	744	60	423	6	51	3	6	924	3959	4883
10	1031	3984	363	1560	129	1672	88	1217	15	234	5	11	1631	8678	10300
11	828	2437	376	1240	160	1174	91	1017	32	202	3	17	1490	6087	7577
12	858	2009	444	1252	256	1062	180	811	49	158	5	14	1792	5306	7098
13	753	2143	613	2147	333	2380	297	3038	64	873	19	49	2079	10630	12709
14	800	1015	724	1179	480	1410	473	1857	140	534	25	21	2642	6016	8658
15	640	557	840	1032	596	1066	775	1257	239	331	25	23	3115	4266	7381
16	729	348	1325	774	1286	871	2082	1049	792	232	98	18	6312	3292	9604
17	823	2547	1193	1130	711	859	847	752	250	149	33	13	3857	5450	9307
18	1178	2550	3956	1146	2841	1102	3132	1031	865	208	93	11	12065	6048	18113
19	500	1595	1054	915	735	613	788	445	262	85	31	5	3370	3658	7028
20	701	1670	1495	1048	795	649	914	417	269	83	24	8	4198	3875	8073
21	452	746	1202	930	821	518	949	372	256	80	26	10	3706	2656	6362
22	438	1124	1239	1136	778	585	777	385	278	99	34	6	3544	3335	6879
23	301	479	1191	1574	683	655	719	456	231	97	35	7	3160	3268	6428
24	194	154	1056	982	653	555	779	422	213	90	27	6	2922	2209	5131
25	144	94	1094	458	598	349	661	289	178	77	33	4	2708	1271	3979
26	117	67	923	456	586	444	569	339	167	110	19	6	2381	1422	3803
27	104	57	798	471	506	462	504	454	126	120	23	4	2061	1568	3629
28	86	31	705	217	456	182	441	145	113	32	14	2	1815	609	2424
29	68	20	585	157	375	147	317	134	103	31	13	6	1461	495	1956
30	37	19	545	143	382	131	327	137	85	32	14	3	1390	465	1855
31	16	5	509	138	356	103	270	85	82	22	10	3	1243	356	1599
32	13	5	375	81	310	72	299	61	74	16	8	-	1079	235	1314
33	13	1	349	78	317	74	260	50	69	5	9	2	1017	210	1227
34	5	2	243	35	292	46	226	43	69	9	3	1	838	136	974
35	5	2	196	47	187	22	214	38	56	8	9	1	667	118	785
36	3	-	162	20	185	28	202	29	45	6	7	2	604	85	689
37	1	1	134	26	151	20	147	12	45	9	4	2	482	70	552
38	1	1	116	23	126	14	129	6	37	8	7	1	416	53	469
39	-	1	114	23	115	23	111	14	44	3	6	1	390	65	455
40	-	-	101	8	131	11	121	9	41	6	3	-	397	34	431
41	-	-	83	6	103	9	101	14	36	6	2	-	325	35	360
42	4	-	106	13	86	6	83	11	33	1	2	1	314	32	346
43	2	-	92	3	109	5	88	5	30	2	5	1	326	16	342
44	1	-	84	10	84	5	80	11	20	7	4	-	273	33	306
45	-	-	54	1	76	2	67	3	19	-	1	-	217	6	223
46	-	-	68	9	70	6	48	6	15	4	1	-	202	25	227
47	-	-	44	2	46	6	38	5	10	1	1	-	139	14	153
48	-	-	63	6	99	8	92	1	26	1	6	-	286	16	302
49	-	-	50	5	131	7	91	5	28	3	3	1	303	21	324
50	-	-	43	7	158	13	113	9	32	4	2	-	348	33	381

1) I redovisningen har hänsyn tagits till ålderslöneklass + ev tilläggsklasser.

Tabell 13 (forts) Primärkommunal personal (exkl helt tjänstlediga) på löneplan K fördelad efter löneklass¹, ålder och kön den 1 mars 1979

a) Heltidsanställda

LÖNE- KLASS	ÅLDER										SAMTLIGA				
	-29		30-39		40-49		50-59		60-64		65-		M	KV	S:A
	M	KV	M	KV	M	KV	M	KV	M	KV	M	KV			
51	-	-	38	6	140	14	111	13	41	1	4	1	334	35	369
52	-	-	30	6	101	5	106	11	31	3	3	-	271	25	296
53	-	-	20	-	98	12	113	6	35	2	11	-	277	20	297
54	-	-	9	3	75	8	112	8	44	1	5	-	245	20	265
55	-	-	6	-	63	5	88	2	19	-	2	-	178	7	185
56	-	-	3	-	42	4	83	12	45	-	7	1	180	17	197
57	-	-	-	-	15	1	32	1	12	-	3	-	62	2	64
58	-	-	-	-	11	1	25	1	13	1	2	-	51	3	54
59	-	-	-	-	7	-	14	-	7	-	-	-	28	-	28
60	-	-	1	-	2	-	9	-	2	-	-	-	14	-	14
61	-	-	1	-	2	-	10	-	5	-	-	-	18	-	18
62	-	-	-	-	4	1	7	-	1	-	1	-	13	1	14
63	-	-	-	-	1	-	3	-	3	-	-	-	7	-	7
64	-	-	-	-	1	-	4	-	1	-	-	-	6	-	6
65	-	-	-	-	-	-	2	-	2	-	-	-	4	-	4
66	-	-	-	-	1	-	7	-	5	-	1	-	14	-	14
SUMMA	13621	36378	25265	22361	18022	18867	19315	17237	5821	4071	741	270	82785	99184	181969

b) Deltidsanställda + timavl
Part-time and time-rate employees

LÖNE- KLASS	ÅLDER										SAMTLIGA				
	-29		30-39		40-49		50-59		60-64		65-		M	KV	S:A
	M	KV	M	KV	M	KV	M	KV	M	KV	M	KV			
01	217	488	-	-	-	-	-	-	-	-	1	-	218	488	706
02	10	24	1	-	-	-	-	-	-	1	-	-	11	25	36
03	369	1207	-	1	-	-	-	-	1	-	1	-	370	1209	1579
04	500	2398	3	2	-	-	-	1	-	-	-	-	503	2401	2904
05	488	2470	-	1	-	1	-	1	-	-	-	-	488	2473	2961
06	418	2309	1	8	-	9	1	6	-	-	1	-	421	2332	2753
07	2310	9184	835	11160	404	11973	385	13050	158	3957	294	1848	4386	51172	55558
08	581	2510	198	3778	104	3743	117	3375	66	836	107	309	1173	14551	15724
09	363	1954	160	3228	92	3556	91	2804	30	596	52	112	788	12250	13038
10	214	2795	143	4602	64	7572	58	10102	20	2882	42	272	541	28225	28766
11	100	1177	86	2367	43	4083	31	5987	18	1981	17	120	295	15715	16010
12	511	1387	267	2053	151	2177	124	2509	45	861	69	101	1167	9088	10255
13	102	968	78	2810	40	3368	49	4861	38	1831	19	128	326	13966	14292
14	114	723	85	1493	40	1474	55	1755	45	763	27	68	366	6276	6642
15	74	409	76	1076	37	867	41	1032	67	394	39	43	334	3821	4155
16	25	221	36	684	36	542	42	434	227	247	55	49	421	2177	2598
17	84	638	66	542	40	537	33	362	76	110	21	21	320	2610	2930
18	84	456	124	980	34	585	28	399	261	169	58	34	589	2623	3212
19	22	345	41	625	22	348	15	176	63	67	16	22	179	1583	1762
20	110	552	184	870	101	372	73	212	108	76	65	26	641	2108	2749
21	29	382	75	783	14	350	13	166	47	64	5	10	183	1755	1938
22	26	484	66	1011	12	368	16	151	79	48	14	10	213	2072	2285
23	14	286	51	1579	7	467	13	231	52	63	10	11	147	2637	2784
24	10	88	50	1076	13	405	15	171	35	45	10	13	133	1798	1931
25	20	37	44	468	20	308	17	163	57	61	5	5	163	1042	1205
26	9	23	61	337	20	289	13	157	35	50	13	9	151	865	1016
27	5	12	45	396	20	345	9	184	27	90	7	10	113	1037	1150
28	1	3	25	109	13	54	9	36	21	20	9	5	78	227	305
29	1	8	19	74	7	34	3	20	10	20	6	2	46	158	204
30	2	5	20	112	8	48	4	26	19	24	4	5	57	220	277

1) I redovisningen har hänsyn tagits till ålderslöneklass + ev tilläggsklasser.

Tabell 13 (forts) Primärkommunal personal (exkl helt tjänstlediga) på löneplan K fördelad efter löneklass¹, ålder och kön den 1 mars 1979

b) Deltidsanställda + timavl

LÖNE- KLASS	ÅLDER												SAMTLIGA		
	29		30-39		40-49		50-59		60-64		65-		M	KV	S:A
	M	KV	M	KV	M	KV	M	KV	M	KV	M	KV			
31	1	1	20	60	7	31	6	8	21	7	1	-	56	107	163
32	1	1	11	26	5	19	5	2	10	6	6	5	38	59	97
33	3	4	23	58	8	21	3	7	13	3	4	1	54	94	148
34	-	1	13	30	3	6	2	3	13	2	7	2	38	44	82
35	-	-	13	41	7	12	-	6	13	-	4	-	37	59	96
36	1	2	3	21	3	3	2	2	8	2	3	-	20	30	50
37	-	-	6	17	4	5	2	1	8	2	2	-	22	25	47
38	-	-	4	11	5	8	1	1	5	-	-	1	15	21	36
39	-	-	6	17	5	8	3	-	7	1	4	-	25	26	51
40	-	-	2	1	2	1	1	1	5	1	2	-	12	4	16
41	-	-	3	2	1	7	1	9	5	8	2	-	12	26	38
42	-	-	7	1	1	1	-	1	4	-	2	1	14	4	18
43	-	-	1	7	1	1	1	1	4	-	2	-	9	9	18
44	1	-	3	8	1	6	4	8	1	1	1	1	11	24	35
45	-	-	2	-	-	1	2	-	-	-	1	-	5	1	6
46	-	2	7	-	2	-	-	-	-	-	1	-	10	2	12
47	-	-	3	2	2	1	1	-	1	-	-	-	7	3	10
48	1	-	5	3	3	4	2	1	4	1	1	-	16	9	25
49	-	-	6	5	7	9	2	-	5	-	1	-	21	14	35
50	-	-	6	3	1	4	2	2	6	1	3	-	18	10	28
51	-	-	1	2	5	2	-	-	3	-	3	-	12	4	16
52	-	-	1	2	-	2	2	1	4	-	4	-	11	5	16
53	-	-	1	1	2	2	2	2	3	1	5	-	13	6	19
54	-	-	1	-	1	3	4	2	5	-	5	1	16	6	22
55	-	-	-	-	-	2	3	-	1	-	1	-	5	2	7
56	-	-	-	-	1	-	-	-	4	-	-	1	5	1	6
57	-	-	-	-	-	-	-	-	-	-	-	-	-	-	-
58	-	-	-	-	-	-	-	-	-	-	1	-	1	-	1
59	-	-	-	-	-	-	-	-	-	-	-	-	-	-	-
60	-	-	-	-	-	-	-	-	-	-	-	-	-	-	-
61	-	-	-	-	-	-	-	-	-	-	-	-	-	-	-
62	-	-	-	-	-	-	-	-	-	-	-	-	-	-	-
63	-	-	-	-	-	-	-	-	-	-	-	-	-	-	-
64	-	-	-	-	1	-	-	-	-	-	-	-	1	-	1
65	-	-	-	-	-	-	-	-	-	-	-	-	-	-	-
66	-	-	-	-	-	-	-	-	-	-	-	-	-	-	-
SUMMA	6821	3354	2988	42943	1420	44034	1306	48430	1757	15292	1033	3246	15325	187499	202824

1) I redovisningen har hänsyn tagits till ålderslöneklass + ev tilläggsklasser.

Tabell 14 Primärkommunal personal (exkl helt tjänstlediga) på löneplan K, enbart löneklass-placerad, fördelad efter löneklass, förmånsgrupp och kön den 1 mars 1979.

I tabellen ingår ej städpersonal och dagbarnvårdare

Employees in primary local authorities (excluding employees on leave) in salary scheme K, without salary grade division, by salary step, by type of appointment, and by sex, March 1st 1979.

Cleaning staff and family child-minders are not included in the table

Löne- klass	Förmånsgrupp		3		4		5		Samtliga		Summa
	M	Kv	M	Kv	M	Kv	M	Kv	M	Kv	
01	135	156	—	—	—	—	82	287	217	443	660
02	9	20	—	—	—	—	1	8	10	28	38
03	203	216	—	2	—	1	157	853	360	1 072	1 432
04	224	262	—	2	—	1	226	1 597	450	1 862	2 312
05	208	203	—	8	—	—	200	1 423	408	1 634	2 042
06	198	199	1	2	—	—	161	1 196	360	1 397	1 757
07	1 844	2 833	7	967	2	121	2 020	39 091	3 873	43 012	46 885
08	649	1 310	8	228	—	4	144	3 743	801	5 285	6 086
09	361	354	1	50	—	4	90	1 281	452	1 689	2 141
10	208	282	—	59	—	1	64	1 116	272	1 458	1 730
11	96	167	—	37	—	3	18	218	114	425	539
12	923	1 111	—	9	—	1	11	149	934	1 270	2 204
13	107	318	—	7	—	—	2	110	109	435	544
14	135	633	—	2	—	—	3	62	138	697	835
15	116	320	—	1	—	—	20	30	136	351	487
16	49	267	—	—	—	—	12	19	61	286	347
17	72	318	—	—	—	—	3	11	75	329	404
18	93	320	—	—	—	—	14	3	107	323	430
19	27	117	—	—	—	—	—	2	27	119	146
20	370	234	—	—	—	—	—	—	370	234	604
21	22	53	—	—	—	—	1	—	23	53	76
22	7	41	—	—	—	—	2	2	9	43	52
23	14	41	—	—	—	—	1	3	15	44	59
24	19	35	—	—	—	—	—	—	19	35	54
25	11	17	—	—	—	—	1	—	12	17	29
26	6	15	—	—	—	—	—	—	6	15	21
27	19	19	—	—	—	—	1	—	20	19	39
28	12	6	—	—	—	—	4	—	16	6	22
29	11	2	—	—	—	—	—	—	11	2	13
30	6	6	—	—	—	—	—	—	6	6	12
31	11	5	—	—	—	—	—	—	11	5	16
32	8	4	—	—	—	—	2	—	10	4	14
33	10	13	—	—	—	—	—	—	10	13	23
34	5	—	—	—	—	—	1	—	6	—	6
35	2	4	—	—	—	—	—	—	2	4	6
36	4	1	—	—	—	—	1	—	5	1	6
37	2	1	—	—	—	—	—	—	2	1	3
38	1	4	—	—	—	—	—	—	1	4	5
39	4	2	—	—	—	—	—	—	4	2	6
40	1	—	—	—	—	—	1	—	2	—	2
41—	37	10	—	—	—	—	25	—	62	10	72
Summa	6 239	9 919	17	1 374	2	136	3 268	51 204	9 526	62 633	72 159

Tabell 15 Primärkommunal personal (exkl helt tjänstlediga), ej löneplansplacerad, fördelad efter månadslön, avtalsområde och tjänstgöringens omfattning den 1 mars 1979

I tabellen ingår ej dagbarnvårdare.

Employees in primary local authorities (excluding employees on leave), not in receipt of schemed salary, by monthly salary, by type of collective agreement, and by extent of employment, March 1st 1979

Family child-minders are not included in the table.

Anm. Pga redovisningstekniska skäl saknas uppgifter för 38 städare i tabellen.

MÅNADSLÖN (KRONOR)	AVTALSOMRÅDE						SAMTLIGA		
	ABT		ABK (D)		ÖVRIGA AVTAL		HELTID	DELTIDS- ANST + TIMAVL	SUMMA
	HELTID	DELTIDS- ANST + TIMAVL	HELTID	DELTIDS- ANST + TIMAVL	HELTID	DELTIDS- ANST + TIMAVL			
1- 499	26	93	28	1289	54	2004	108	3386	3494
500- 999	27	65	24	1647	183	1052	234	2764	2998
1000- 1499	1	25	52	2027	133	661	186	2713	2899
1500- 1999	2	28	59	2826	22	404	83	3258	3341
2000- 2399	1	17	79	2584	8	209	88	2810	2898
2400- 2799	1	10	127	2469	10	172	138	2651	2789
2800- 2999	1	8	59	933	24	68	84	1009	1093
3000- 3199	2	4	81	822	5	62	88	888	976
3200- 3399	-	3	87	694	5	44	92	741	833
3400- 3599	1	3	93	542	4	42	98	587	685
3600- 3799	1	3	109	483	13	25	123	511	634
3800- 3999	-	2	114	406	3	49	117	457	574
4000- 4199	3	2	168	315	6	35	177	352	529
4200- 4399	4	1	155	220	9	34	168	255	423
4400- 4599	1	3	159	189	17	13	177	205	382
4600- 4799	1	3	177	143	10	29	188	175	363
4800- 4999	-	2	203	108	11	16	214	126	340
5000- 5199	2	4	281	83	4	18	287	105	392
5200- 5399	2	1	335	52	9	14	346	67	413
5400- 5599	-	-	345	39	9	13	354	52	406
5600- 5799	4	2	351	29	3	26	358	57	415
5800- 5999	13	-	292	22	4	9	309	31	340
6000- 6499	9	3	469	21	8	17	486	41	527
6500- 6999	5	1	294	7	10	8	309	16	325
7000- 7499	3	2	171	7	7	7	181	16	197
7500- 7999	1	-	155	3	3	3	159	6	165
8000- 8499	2	-	177	2	-	-	179	2	181
8500- 8999	-	-	206	3	2	2	208	5	213
9000- 9499	1	-	214	-	3	1	218	1	219
9500- 9999	33	2	234	-	16	1	283	3	286
10000-10999	8	-	305	1	8	2	321	3	324
11000-11999	1	1	443	-	2	2	446	3	449
12000-	9	-	859	-	2	3	870	3	873
SUMMA	165	288	6905	17966	607	5045	7677	23299	30976

Tabell 16 Genomsnittlig månadslön (i kronor) för primärkommunal personal (exkl helt tjänstlediga) i vissa befattningar med fördelning efter tjänstgöringens omfattning den 1 mars 1979

Average monthly salary (Swedish Kronor) for employees in primary local authorities (excluding employees on leave), in certain positions, by extent of employment, March 1st 1979

Anm. Pga redovisningstekniska skäl saknas uppgifter för 77 städare i tabellen.

ANM UPPGIFTER OM TILLÄGG HAR SAMLATS IN FÖR SAMTLIGA DAGBARNVÅRDARE OCH ALL STÅDPERSONAL. FÖR ÖVRIGA HAR UPPGIFTER OM TILLÄGG ENDAST SAMLATS IN FÖR DATAREGISTRERAD PERSONAL.

BEFATTNING	HELTIDSANSTÄLLDA									DELTIDSANSTÄLLDA OCH TIMAVLÖNADE			SAMTLIGA	
	GENOMSNI TT LÖN	GENOMSNI TT LÖN	GENOMSNI TT LÖN	GENOMSNI TT LÖN	GENOMSNI TT LÖN	GENOMSNI TT LÖN	GENOMSNI TT LÖN	GENOMSNI TT LÖN	GENOMSNI TT LÖN	GENOMSNI TT LÖN	GENOMSNI TT LÖN	GENOMSNI TT LÖN	GENOMSNI TT LÖN	
	MED TILLÄGGS- REDOVISN	DÄRAV I % AV SAMT- LIGA	TOTALT	DÄRAV ÖB	TILLÄGG JOUR	BERED	Ö-TID	ÖVR	SUMMA	MED TILLÄGGS- REDOVISN	DÄRAV I % AV SAMT- LIGA	MED TILLÄGGS- REDOVISN	DÄRAV I % AV SAMT- LIGA	
TJÄNSTEMÄN														
ÖVERLÄKARE	517	100	16822	-	73	-	836	4929	5838	33	100	550	100	
STADSLÄKARE M FL	12	100	10284	-	-	-	165	1301	1466	8	89	20	95	
ÖVR LÄKARE (UNDERLÄK MFL)	1058	100	12626	-	140	-	485	4298	4923	990	96	2048	98	
FÖREST SJUKVÅRD AVDFÖREST	724	100	5684	77	2	18	40	17	154	239	98	963	99	
LÄKARE I HÄLSO- O SJUKVÅRD	155	100	5797	3	-	-	12	16	31	105	100	260	100	
SJUKSKÖTERSKA/ASS	2255	100	5076	193	6	8	29	6	243	2237	100	4492	100	
SJUKSKÖTERSKA (ÖPPEN VÅRD)	782	98	5307	19	-	12	5	18	55	1250	96	2032	97	
BARNMORSKA	46	100	5486	274	-	34	-	12	320	71	100	117	100	
SJUKGYMNÄST	223	100	5192	8	-	-	6	7	21	226	98	449	99	
PSYKOLOG	374	98	6366	1	1	4	28	30	64	597	97	971	97	
KURATOR	577	98	5301	3	-	4	10	20	37	709	97	1286	98	
ARBETSTERAPEUT	334	97	4765	1	-	1	4	8	14	264	92	598	95	
TÄNDLÄKARE	219	100	8135	-	3	15	3	548	569	147	100	366	100	
TÄNDSKÖTERSKA	348	100	4439	-	-	-	3	2	6	264	100	612	100	
HÄLSOV- O ROSTÄDSINSPEK	624	95	5650	-	-	3	30	30	63	64	89	688	94	
SOCIALCHEF	241	88	8436	-	-	17	46	54	116	1	100	242	88	
SOCIALSEKR O SOCIALINSP	1052	99	6669	5	5	26	94	65	196	92	100	1144	99	
SOCIALASSISTENT	3012	97	5339	20	1	35	55	51	163	1058	98	4070	97	
DRÄXTSELKAMRER M FL	312	91	7005	-	-	-	89	66	155	11	100	323	92	
EKONOMICHEF, STADSKAMREP	205	95	9476	-	-	-	64	61	125	2	100	207	95	
KOMMUNALKAMRER	1	50	8776	-	-	-	-	-	-	-	-	1	50	
KONTORSCH, SKOLKAM, SKOLASS	332	92	5914	-	-	-	89	38	128	35	90	367	92	
KAMR-, KOMM- O STADSKAMASS	511	92	5477	-	-	-	65	63	128	62	93	573	92	
BOKHÄLLARE	17	94	5921	-	-	58	-	54	112	-	-	17	94	
BYRRÄSSISTENT	349	99	5491	2	-	2	89	22	116	47	100	396	99	
FÖRSTE KAMMARSKRIVARE	264	98	5095	-	-	-	80	33	113	57	100	321	98	
KÄNSLIST (MOTSVARANDE)	10471	96	4613	4	-	1	23	25	52	6458	96	16929	96	
KONTORIST	7085	97	4184	6	-	-	9	19	34	10624	96	17709	96	
BIBLIOTEKSCHIEF M FL	915	96	6239	42	-	-	15	39	95	282	96	1197	96	
BIBLIOTEKARIE	441	96	5402	49	-	-	19	42	110	965	97	1406	97	

Tabell 16 (forts) Genomsnittlig månadslön (i kronor) för primärkommunal personal (exkl helt tjänstlediga) i vissa befattningar med fördelning efter tjänstgöringens omfattning den 1 mars 1979

BEFATTNING	HELTIDSANSTÄLLDA								DELTIDSANSTÄLLDA OCH TIMAVLÖNADE			SAMTLIGA		
	GENOMSITTLLIG UTBETALD LÖN								MED REDOVISN	DÄRAV I % AV SAMT- LIGA	MED REDOVISN	DÄRAV I % AV SAMT- LIGA	MED REDOVISN	DÄRAV I % AV SAMT- LIGA
	TILLÄGGS- REDOVISN	DÄRAV I % AV SAMT- LIGA	TOTALT	DÄRAV OB	TILLÄGG JOUR	BERED	Ö-TID ÖVR	SUMMA						
KOMMUNBIBLIOTEKARIE	67	93	4828	33	-	-	35	28	96	587	87	654	88	
BIBLIOTEKSBITRÄDE	2	67	2456	37	-	-	-	-	37	424	92	426	91	
UNGDOMS- O FRITIDSGFÜRES	776	96	5088	188	1	-	77	33	299	169	97	945	96	
BARNSTUGEUFÖRESTRÄNDAPE	3252	98	5157	6	-	-	14	12	31	546	93	3798	97	
LEKLEDARE O LEKPARKSFÜRES	155	100	4579	14	-	-	36	-	50	202	97	357	98	
UNGDOMSHEMS- O BARNHASS	21	100	5485	325	305	33	66	64	793	16	100	37	100	
HEMVARÐARINNA	1899	95	4239	4	3	4	11	18	40	723	94	2622	94	
HEMVARÐSASSISTENT	1218	97	5121	1	-	7	22	29	60	428	94	1646	96	
FÖRSKOLLÄRARE	13422	97	4618	7	-	-	12	21	40	7693	96	21115	97	
BARNHEMSFÖRESTRÄNDAPE	13	100	5299	199	153	454	14	6	826	1	100	14	100	
EKONOMIFÖRESTRÄNDAPE	309	95	5330	31	-	1	29	30	90	136	95	445	95	
ÄLDERDOMSHEMSFÖRESTRÄNDAPE	1762	92	5914	213	2	241	55	41	552	1490	92	3252	92	
BADFÖREST O BADMÄSTARE	439	95	5208	138	-	6	78	28	250	81	93	520	95	
BRANDCHEF, BRANDINGENJÖR	440	94	8003	31	1	654	178	79	942	8	89	448	94	
BRANDMÄSTARE	412	97	6451	354	-	165	166	41	725	3	100	415	97	
BRANDFÖRMAN	499	97	6014	446	-	34	165	40	684	3	75	502	97	
BRANDMAN	3425	97	5500	437	-	24	150	31	643	33	100	3458	97	
STADSINGENJÖR	80	98	10934	-	-	-	21	63	83	7	75	83	97	
BYRÄNINGENJÖR M FL	498	97	9115	-	-	27	78	75	180	14	100	512	97	
KOMMUNALINGENJÖP	38	61	7332	-	-	125	109	66	299	3	75	41	62	
TEKNISK CHEFSPERSONAL	519	98	9896	-	2	38	88	62	191	8	100	527	98	
TEKNIKER	1862	96	5501	11	1	65	60	33	172	95	98	1957	96	
INSTITUTIONSTEKNIKER	347	99	5092	1	2	-	107	21	131	45	98	392	99	
MASKINMÄSTARE	410	97	6870	158	6	274	327	46	811	4	100	414	97	
MASKINIST	2378	93	6183	108	1	345	230	53	738	104	79	2482	93	
TEKNISKT BITRÄDE	104	100	4800	2	-	-	33	24	59	9	100	113	100	
MÄTNINGSBITRÄDE	870	98	4528	1	-	15	14	23	53	10	100	880	98	
RITARE	252	100	4437	-	-	-	2	11	13	133	100	385	100	
KARTRITARE O KARTASS	888	97	4356	-	-	1	2	20	22	778	98	1666	97	
RITBITRÄDE	1	100	4228	-	-	-	-	-	-	3	100	4	100	
GATU- OCH BYGGNADSCHEF	216	92	9955	-	-	12	55	54	121	1	50	217	92	
ARKITEKT	582	98	9430	-	-	-	73	67	141	59	95	641	98	
BYGGNADSINSPEKTÖR	510	95	6632	-	-	6	46	47	99	23	96	533	95	
BYGGNADSKONTROLLANT	74	94	6278	-	-	42	3	104	150	4	100	78	94	
IDROTTSPLATSVAKTMÄSTARE	1074	96	5264	264	-	19	156	32	472	193	93	1267	96	
TELEFONIST	436	97	4385	59	-	-	-	11	70	671	97	1107	97	
TELEVAKT	121	100	5060	430	-	-	28	19	476	63	100	184	100	
MUSIKLÄRARE	1574	96	5704	88	-	-	119	36	244	3590	94	5164	94	
MUSIKLEDARE	248	91	7153	16	-	-	164	45	225	16	94	264	91	
INSTRUKTÖR (ARBETSVÄRD)	25	100	5464	-	-	-	48	56	104	3	100	28	100	

Tabell 16 (forts) Genomsnittlig månadslön (i kronor) för primärkommunal personal (exkl helt tjänstlediga) i vissa befattningar med fördelning efter tjänstgöringens omfattning den 1 mars 1979

BEFATTNING	HELTIDSANSTÄLLDA								DELTIDSANSTÄLLDA OCH TIMAVLÖNADE				SAMTLIGA	
	GENOMSNIITTLIG UTBETALD LÖN								MED TILLÄGGS- REDOVISN	DÄRAV I % AV SAMT- LIGA	MED TILLÄGGS- REDOVISN	DÄRAV I % AV SAMT- LIGA	MED TILLÄGGS- REDOVISN	DÄRAV I % AV SAMT- LIGA
	TOTALT	DÄRAV OB	TILLÄGG JOUR	BERED	Ö-TID	ÖVR	SUMMA							
FÖREST VID SKYDD VERKSTAD	352	95	5605	-	-	11	34	34	80	8	100	360	95	
ARBETSLEDARE	3492	97	6336	33	2	253	308	44	640	106	94	3598	97	
TRAFIKBEFÄL	98	100	6335	261	-	110	151	36	559	5	100	103	100	
TRAFIKÖVERVAKARE	515	100	4612	139	-	-	31	17	187	242	100	757	100	
FÖRRÄDSMÄSTARE O -FÖRMAN	256	95	5857	2	-	80	217	20	319	15	100	271	95	
FÖRRÄDSARB O FÖRRÄDSMAN	72	99	4972	21	-	48	83	21	173	7	100	79	99	
PARKCHEF, TRÄDGÄRDSMÄSTARE	365	99	6249	-	-	105	90	25	220	10	100	375	99	
MÄTARAVLÄSARE	119	99	5089	-	-	12	68	118	199	6	100	125	99	
UTSÄTTARE	3	100	4994	-	-	-	-	-	-	1	100	4	100	
SKOLVAKTMÄSTARE	3454	94	5179	27	2	15	273	29	346	1779	91	5233	93	
ÖVRIGA ARBETSTAGARE														
KOMMUNALARB (GS-AVTALET)	27409	97	6008	62	1	149	256	104	572	1764	96	29173	97	
UNDERSKÖTERSKA	1853	100	4776	281	-	9	8	9	307	1495	97	3348	99	
SJUKVÅRDSBITRÄDE	4304	100	4281	265	1	1	41	5	313	3834	100	8138	100	
VÅRDBITRÄDE (ÅLDERDOMSHEM)	8005	94	4582	284	1	3	12	26	325	21033	93	29038	93	
JOURBITRÄDE	-	-	-	-	-	-	-	-	-	361	84	361	84	
SKÖTARE	2091	100	4747	313	43	7	52	15	430	1094	100	3185	100	
TERAPIBITRÄDE	571	99	4253	9	-	-	23	21	53	1188	94	1759	96	
LABORATORIEBITRÄDE	191	98	4178	36	-	-	1	6	44	99	100	290	99	
SAMARIT	3075	98	4156	62	-	1	62	17	142	58456	94	61531	94	
BARNSKÖTARE	12599	98	4198	21	1	-	10	16	47	10712	97	23311	97	
BARNSKÖT-DAGH-O BARNHBI	371	98	3889	2	-	-	37	13	52	1908	97	2279	97	
DAGBARNVÅRDARE	-	-	-	-	-	-	-	-	-	31822	100	31822	100	
KOKERSKA	2297	96	4645	123	1	-	10	18	152	1343	95	3640	95	
KOKERSKA TILLIKA HUSMOR	447	94	4071	1	-	-	20	24	45	834	90	1281	91	
KOKERSKA (SKOLA)	386	97	3919	2	-	-	14	34	50	1284	95	1670	95	
EKONOMIBITRÄDE	4560	97	4367	137	2	1	20	19	180	12514	97	17074	97	
SKOLMÄLTIDSBITRÄDE	477	95	3824	20	27	-	14	38	99	13340	95	13817	95	
STÄDERSKA	1055	100	4183	17	7	7	43	21	94	31034	100	32089	100	
TVÄTTARE OCH TVÄTTBITRÄDE	60	83	4525	12	-	-	28	44	84	135	91	165	88	
BADVAKTMÄSTARE	264	96	4557	209	-	5	34	50	298	380	95	644	96	
BADEPSKA OCH BADBITRÄDE	164	99	4516	138	-	-	18	12	168	538	92	702	94	
VAKTMÄSTARBITRÄDE	116	100	3700	1	-	-	7	7	15	43	88	159	96	

Tabell 17 Primärkommunal personal (exkl helt tjänstlediga) i vissa befattningar fördelad efter löneplan, lönegrad och kön den 1 mars 1979
Employees in primary local authorities (excluding employees on leave), in certain positions, by salary scheme, by salary grade, and by sex, March 1st 1979

Anm. Pga redovisningstekniska skäl saknas uppgifter för 77 städare i tabellen.

BEFATTNING	LÖNEPLAN K I NEDANSTRENDE LÖNEGRADSINTERVALL										ENBART		SUMMA		EJ LÖNE-		SAMTLIGA			
	-08	09	10-	12-	14-	20-	25-	30-	35-	42-	LÖNEKL	M	KV	M	KV	M	KV	M	KV	SUMMA
TJÄNSTEMÄN																				
ÖVERLÄKARE	-	-	-	-	-	-	-	-	-	459	10	5	386	88	72	4	458	92	550	
STADSLÄKARE M FL	-	-	-	-	2	-	2	3	-	6	2	-	13	2	-	19	2	21		
ÖVR LÄKARE (UNDERLÄK MFL)	-	-	-	1	-	1	611	62	2	430	61	14	838	344	720	183	1558	527	2085	
FÖREST SJUKVÅRD AVDFÖREST	3	-	-	1	729	162	40	3	-	-	1	26	39	926	1	2	40	928	968	
LÄKARE I HÄLSO- O SJUKVÅRD	-	-	-	1	1	247	-	4	1	-	2	4	11	249	-	-	11	249	260	
SJUKSKÖTERSKA/ASS	-	-	1	864	3271	3	-	-	-	-	11	344	187	4307	-	8	187	4315	4502	
SJUKSKÖTERSKA (ÖPPEN VÅRD)	-	-	50	1943	1	-	-	-	-	-	-	106	6	2094	-	6	2094	2100		
BARNMORSKA	-	-	-	-	111	-	-	-	-	-	-	6	1	116	-	-	1	116	117	
SJUKGYMNAST	-	-	1	-	331	93	7	-	-	-	1	20	17	436	-	2	17	438	455	
PSYKOLOG	-	-	-	-	4	52	401	473	4	4	18	38	273	721	-	2	273	723	996	
KURATOR	-	-	-	-	61	1198	9	3	-	1	7	36	190	1125	-	1	190	1126	1316	
ARBETSTERAPEUT	9	3	8	198	356	15	1	-	-	-	3	35	25	603	-	4	25	607	632	
TANDLÄKARE	-	1	-	-	-	-	191	84	42	45	2	1	136	230	-	-	136	230	366	
TANDSKÖTERSKA	-	-	-	528	81	-	-	-	-	-	-	3	-	612	-	-	-	612	612	
HÄLSO- O BOSTADSINSPEK	-	-	1	2	305	337	38	24	8	4	6	3	534	194	2	-	536	194	730	
SOCIALCHEF	-	-	-	-	-	-	102	78	35	59	1	-	250	25	-	-	250	25	275	
SOCIALSEKR O SOCIALINSP	-	-	-	-	2	251	711	126	48	19	-	2	640	519	-	-	640	519	1159	
SOCIALASSISTENT	1	-	34	12	246	3662	4	-	-	-	68	153	1264	2916	-	3	1264	2919	4183	
DRÄTSELKAMRER M FL	-	-	-	-	-	45	212	63	27	5	1	-	300	53	-	-	300	53	353	
EKONOMICHEF, STADSKAMRER	-	-	-	-	-	-	11	55	59	92	1	-	215	3	-	-	215	3	218	
KOMMUNKAMRER	-	-	-	-	-	-	-	2	-	-	-	-	2	-	-	-	2	-	2	
KONTORSCH, SKOLKAM, SKOLASS	-	-	-	1	231	103	32	26	6	1	-	1	205	196	-	-	205	196	401	
KAMR-, KOMM- O STADSKAMASS	-	-	2	3	421	181	11	-	-	-	1	1	234	386	-	-	234	386	620	
BOKHÄLLARE	-	-	2	5	6	3	-	1	-	1	-	-	14	4	-	-	14	4	18	
BYRNASSISTENT	-	-	-	4	349	40	2	-	-	-	2	1	142	256	-	-	142	256	398	
FÖRSTE KAMMARSKRIVARE	-	-	3	60	264	-	-	-	-	-	-	-	54	273	-	-	54	273	327	
KANSLIST (MOTSVARANDE)	7	7257	7653	2200	300	2	-	-	-	-	25	149	853	16740	-	2	853	16742	17595	
KONTORIST	16203	45	33	7	10	2	-	-	-	-	259	1814	793	17580	3	13	796	17593	18389	
BIBLIOTEKSCHIEF M FL	-	-	-	-	3	855	277	65	20	17	2	7	275	971	-	-	275	971	1246	
BIBLIOTEKARIE	1	-	3	4	73	1098	1	-	-	-	55	204	240	1199	1	7	241	1206	1447	
KOMMUNBIBLIOTEKARIE	21	28	95	50	4	-	-	-	-	-	115	401	193	521	8	23	201	544	745	
BIBLIOTEKSBITRÄDE	42	4	-	1	-	-	-	-	-	-	48	274	51	318	12	85	63	403	466	
UNGDOMS- O FRITIDSGFÖRES	2	14	97	313	516	-	-	-	-	-	23	16	627	354	-	-	627	354	981	
BARNSTUGE FÖRESTÄNDARE	-	-	-	30	3298	565	-	-	-	-	1	19	349	3564	-	-	349	3564	3913	
LEKLEDARE O LEKPARKSFÖRES	93	2	70	10	129	1	-	-	-	-	3	54	48	314	-	1	48	315	363	

Tabell 17 (forts) Primärkommunal personal (exkl helt tjänstlediga) i vissa befattningar fördelad efter löneplan, lönegrad och kön den 1 mars 1979

BEFATTNING	LÖNEPLAN K I NEDANSTÄENDE LÖNEGRADINTERVALL										ENBART		SUMMA		EJ LÖNE-		SAMTLIGA		
	-08	09	10-	12-	14-	20-	25-	30-	35-	42-	LÖNEKL	M	KV	M	KV	M	KV	M	KV
UNGDOMSHEMS- O BARNHASS	-	1	14	15	1	-	-	-	-	-	2	4	18	19	-	-	18	19	37
HEMVRÅDARINNA	2512	4	198	1	1	-	-	-	-	-	2	59	56	2721	-	-	56	2721	2777
HEMVRÅDSASSISTENT	6	-	20	67	1418	76	21	-	-	-	4	83	105	1590	-	18	105	1608	1713
FÖRSKOLLÄRARE	1	3	16	886	19484	1	-	-	-	-	92	1323	1461	20345	1	9	1462	20354	21816
BARNHEMSFÖRESTÄNDARE	-	-	2	7	4	1	-	-	-	-	-	-	3	11	-	-	3	11	14
EKONOMIFÖRESTÄNDARE	15	3	9	25	347	45	9	-	-	-	-	14	18	449	-	-	18	449	467
ÄLDERDOMSHEMSFÖRESTÄNDARE	-	-	1	616	2166	263	-	-	-	-	11	468	139	3386	-	4	139	3390	3529
BADFÖREST O BÄDMÄSTARE	4	35	86	174	182	4	-	-	-	-	48	15	448	100	-	-	448	100	548
BRANDCHEF, BRANDINGENJÖR	-	-	-	-	15	175	144	73	45	26	1	-	479	-	-	-	479	-	479
BRANDMÄSTARE	-	-	-	-	331	96	-	-	-	-	1	-	428	-	-	-	428	-	428
BRANDFÖRMAN	-	-	-	4	511	-	-	-	-	-	3	-	518	-	-	-	518	-	518
BRANDMAN	1	-	13	3517	3	-	-	-	-	-	41	-	3571	4	-	-	3571	4	3575
STADSIINGENJÖR	-	-	-	-	-	-	-	1	5	79	1	-	85	1	-	-	85	1	86
BYRÅINGENJÖR M FL	-	-	-	-	1	9	115	126	74	198	3	-	522	4	1	-	523	4	527
KOMMUNALINGENJÖR	-	-	-	-	-	13	42	10	-	-	1	-	66	-	-	-	66	-	66
TEKNISK CHEFSPERSONAL	-	-	-	1	3	24	46	89	98	271	2	-	531	3	2	-	533	3	536
TEKNIKER	3	4	34	83	1645	250	4	-	-	-	9	3	1840	195	2	-	1842	195	2037
INSTITUTIONSTEKNIKER	-	-	5	208	176	-	-	-	-	-	8	-	376	21	-	-	376	21	397
MASKINMÄSTARE	-	-	-	2	111	236	76	-	-	-	-	-	425	-	-	-	425	-	425
MASKINIST	-	-	5	213	2343	29	-	-	-	-	27	2	2617	2	57	4	2674	6	2680
TEKNISKT BITRÄDE	1	4	31	58	18	-	-	-	-	-	1	-	94	19	-	-	94	19	113
MÄTNINGSBITRÄDE	10	1	-	871	9	-	-	-	-	-	6	-	883	14	-	-	883	14	897
RITARE	153	84	92	43	9	-	-	-	-	-	1	2	55	329	-	1	55	330	385
KÄRTRITARE O KARTASS	700	430	455	112	-	-	-	-	-	-	1	12	60	1650	-	-	60	1650	1710
RITBITRÄDE	3	-	-	-	-	-	-	-	-	-	-	1	-	4	-	-	-	4	4
GATU- OCH BYGGNADSCHEF	-	-	-	-	-	-	13	60	28	135	1	-	237	-	-	-	237	-	237
ARKITEKT	-	-	-	-	1	-	17	82	180	358	8	3	569	80	5	-	574	80	654
BYGGNADSINSPEKTÖR	-	-	-	-	-	333	163	19	16	25	6	-	559	3	-	-	559	3	562
BYGGNADSKONTROLLANT	-	-	-	-	26	36	19	1	-	-	1	-	81	2	-	-	81	2	83
IDROTTSPLATSVAKTMÄSTARE	31	1	959	163	13	-	-	-	-	-	122	14	1272	31	14	3	1286	34	1320
TELEFONIST	955	22	42	14	4	-	-	-	-	-	-	99	2	1134	-	6	2	1140	1142
TELEVAKT	133	-	21	19	-	-	-	-	-	-	-	11	43	141	-	-	43	141	184
MUSIKLÄRARE	-	1	-	1363	15	1917	-	-	-	-	1340	772	3131	2277	38	23	3169	2300	5469
MUSIKLEDARE	-	-	-	-	-	10	222	43	13	-	2	1	269	22	-	-	269	22	291
INSTRUKTÖR (ARBETSVÄRD)	-	-	-	-	26	-	-	-	-	-	1	1	22	6	-	-	22	6	28
FÖREST VID SKYDD VERKSTAD	-	-	-	-	305	35	29	-	-	-	9	1	357	22	-	-	357	22	379
ARBETSLEDARE	9	3	3	99	2461	1096	28	2	-	-	7	1	3684	25	10	-	3694	25	3719
TRAFIKBEFÄL	-	-	-	1	71	28	3	-	-	-	-	-	102	1	-	-	102	1	103
TRAFIKÖVERVAKARE	4	-	693	52	-	-	-	-	-	-	4	4	230	527	-	-	230	527	757
FÖRRÄDSMÄSTARE O -FÖRMAN	-	1	18	29	175	51	3	1	-	2	1	2	265	18	1	-	266	18	284

Tabell 17 (forts) Primärkommunal personal (exkl helt tjänstlediga) i vissa befattningar fördelad efter löneplan, lönegrad och kön den 1 mars 1979

BEFATTNING	LÖNEPLAN K I NEDANSTÄRENDE LÖNEGRADSINTERVALL										ENBART		SUMMA		EJ LÖNE-		SAMTLIGA		
	-08	09	10-	12-	14-	20-	25-	30-	35-	42-	LÖNEKL		LPL K		PLANSPLAC		M	KV	SUMMA
			11	13	19	24	29	34	41	60	M	KV	M	KV	M	KV	M	KV	
FÖRRÄDSARB O FÖRRÄDSMAN	15	8	12	34	11	-	-	-	-	-	-	67	13	-	-	67	13	80	
PARKCHEF, TRÄDGÅRDSMÄSTARE	-	-	-	-	149	152	47	16	9	6	-	363	16	1	-	364	16	380	
MÄTARAVLÄSARE	-	10	38	68	8	-	-	-	-	-	2	124	2	-	124	2	126		
UTSÄTTARE	-	-	-	-	3	-	-	-	-	-	1	3	1	-	3	1	4		
SKOLVAKTMÄSTARE	548	4	3445	298	2	-	-	-	-	-	361	104	4293	469	268	614	4561	1083	5644
ÖVRIGA ARBETSTAGARE																			
KOMMUNALARB (GG-AVTALET)	849	-	5557	15638	-	-	-	-	-	-	-	21829	215	7090	909	28919	1124	30043	
UNDERSKÖTERSKA	18	-	11	3238	-	-	-	-	-	-	3	127	58	3339	-	58	3339	3397	
SJUKVÅRDSBITRÄDE	6591	18	4	7	-	-	-	-	-	-	261	1257	737	7401	1	737	7402	8139	
VÅRDBITRÄDE (ÅLDERDOMSHEM)	23311	-	1	1	-	-	-	-	-	-	318	7544	550	30625	1	551	30626	31177	
JOURBITRÄDE	8	-	-	1	-	-	-	-	-	-	1	14	2	22	31	374	33	396	429
SKÖTARE	959	302	241	1224	159	-	-	-	-	-	142	158	1049	2136	-	2	1049	2138	3187
TERAPIBITRÄDE	976	627	-	1	-	-	-	-	-	-	5	228	38	1799	-	-	38	1799	1837
LABORATORIEBITRÄDE	230	36	14	4	6	-	-	-	-	-	1	2	29	264	-	-	29	264	293
SAMARIT	33275	50	28	-	1	-	-	-	-	-	911	31166	1149	64282	-	1	1149	64283	65432
BARNSKÖTARE	2942	167	17120	1	-	-	-	-	-	-	289	3399	840	23078	-	-	840	23078	23918
BARNSKÖT-DAGH-O BARNHBI	1428	-	38	-	-	-	-	-	-	-	156	713	393	1942	-	13	393	1955	2348
DAGBARNVÅRDARE	1	-	-	-	1	-	-	-	-	-	-	2	-	4	41	31777	41	31781	31822
KOKERSKA	7	-	3173	419	-	-	-	-	-	-	7	207	111	3702	-	-	111	3702	3813
KOKERSKA TILLIKA HUSMOR	-	1	218	1168	-	-	-	-	-	-	-	20	4	1403	-	-	4	1403	1407
KOKERSKA (SKOLA)	11	5	1696	7	-	-	-	-	-	-	-	35	4	1750	-	-	4	1750	1754
EKONOMIBITRÄDE	13891	20	1	-	-	-	-	-	-	-	363	3335	855	16755	1	1	856	16756	17612
SKOLMÅLTIDSBITRÄDE	11589	26	35	3	-	-	-	-	-	-	18	2853	32	14492	-	-	32	14492	14524
STÅPERSKA	9104	56	847	3	-	-	-	-	-	-	454	5654	808	15310	659	15316	1467	30626	32093
TVÄTTARE OCH TVÄTTBITRÄDE	121	-	49	-	-	-	-	-	-	-	2	15	9	178	-	-	9	178	187
BADVAKTMÄSTARE	357	19	1	-	-	-	-	-	-	-	145	127	353	296	9	16	362	312	674
BADERSKA OCH BADBITRÄDE	241	198	-	-	-	-	-	-	-	-	116	191	146	600	-	2	146	602	748
VAKTMÄSTARBITRÄDE	105	1	3	-	-	-	-	-	-	-	33	8	118	32	10	5	128	37	165

Tabell 18 Primärkommunal personal (exkl helt tjänstlediga) fördelad efter kommun/kommunalförbund, tjänstgöringens omfattning samt tjänstemän och övriga arbetstagare under åren 1976–1979

Employees in primary local authorities, (excluding employees on leave) by municipality/local federation, by extent of employment, and by salaried employees and other employees during 1976–1979

Kommun/ Kommunalförbund	År 1976				År 1977			
	Heltid	därav tjm	Deltid+ timavl	Summa	Heltid	därav tjm	Deltid+ timavl	Summa
Stockholms län								
Botkyrka	1 330	815	1 659	2 989	1 418	840	1 723	3 141
Danderyd	504	310	749	1 253	539	312	743	1 282
Ekerö	201	123	477	678	206	133	501	707
Haninge	970	676	1 102	2 072	1 031	664	1 337	2 368
Huddinge	1 218	922	1 259	2 477	1 529	1 024	1 671	3 200
Järfälla	1 129	742	1 874	3 003	1 154	762	2 002	3 156
Lidingö	634	448	999	1 633	658	446	887	1 545
Nacka	1 339	752	1 522	2 861	1 315	758	1 508	2 823
Norrtälje	621	397	1 381	2 002	649	407	1 352	2 001
Nynäshamn	310	218	450	760	321	234	483	804
Sigtuna	436	302	604	1 040	444	304	663	1 107
Sollentuna	813	589	1 380	2 193	840	583	1 545	2 385
Solna	1 269	697	1 569	2 838	1 404	723	1 567	2 971
Stockholm	16 840	12 491	24 306	41 146	19 391	12 354	21 885	41 276
Sundbyberg	632	371	810	1 442	625	351	803	1 428
Södertälje	1 618	1 115	2 051	3 669	1 683	1 121	2 164	3 847
Tyresö	562	340	818	1 380	546	341	800	1 346
Täby	720	539	919	1 639	691	505	1 066	1 757
Upplands-Bro	197	124	377	574	216	138	460	676
Upplands-Väsby	417	299	1 033	1 450	465	329	1 069	1 534
Vallentuna	177	130	376	553	191	141	438	629
Vaxholm	377	267	853	1 230	412	272	874	1 286
Värmdö	235	167	603	838	250	175	615	865
Kommunalförbund	342	285	18	360	328	266	21	349
Uppsala län								
Enköping	498	315	862	1 360	498	304	864	1 362
Håbo	108	70	246	354	148	91	285	433
Tierp	276	184	465	741	304	205	685	989
Uppsala	2 573	1 652	3 525	6 098	2 548	1 580	3 692	6 240
Älvkarleby	118	73	269	387	127	77	278	405
Östhammar	279	169	539	818	298	182	574	872
Södermanlands län								
Eskilstuna	1 793	1 194	2 650	4 443	1 784	1 212	2 579	4 363
Flen	211	146	536	747	241	160	527	768
Katrineholm	525	325	915	1 440	511	305	1 014	1 525
Nyköping	848	543	1 745	2 593	859	546	1 766	2 625
Oxelösund	227	150	373	600	221	152	420	641
Strängnäs	374	225	600	974	364	227	643	1 007
Vingåker	110	63	247	357	120	75	260	380

1) Ca 1 900 heltidsanställda som borde ha redovisats med tjänstledighetsavdrag har redovisats utan tjänstledighetsavdrag.

Personal avlönade enligt skolmåltsavtalet (SKM) i Stockholms kommun, ca 1 100 personer, saknas i redovisningen.

År 1978 ¹				År 1979			
Heltid	därav tjm	Deltid+ timavl	Summa	Heltid	därav tjm	Deltid+ timavl	Summa
1 554	934	1 745	3 299	1 746	1 028	1 923	3 669
690	363	748	1 438	718	372	792	1 510
257	161	505	762	287	183	555	842
1 198	742	1 474	2 672	1 255	807	1 708	2 963
1 667	1 057	1 768	3 435	1 717	1 108	1 859	3 576
1 287	802	1 987	3 274	1 417	931	2 059	3 476
676	450	1 313	1 989	698	474	1 380	2 078
1 441	800	1 612	3 053	1 578	899	1 714	3 292
681	429	1 383	2 064	696	444	1 427	2 123
343	237	502	845	380	253	528	908
475	325	695	1 170	522	347	769	1 291
920	642	1 643	2 563	1 032	714	1 644	2 676
1 483	734	1 575	3 058	1 674	842	1 533	3 207
20 113	13 237	20 514	40 627	21 135	13 468	21 620	42 755
682	382	788	1 470	743	415	782	1 525
1 815	1 175	2 240	4 055	1 996	1 309	2 284	4 280
623	402	855	1 478	660	419	906	1 566
741	506	1 244	1 985	796	540	1 348	2 144
264	163	552	816	271	176	596	867
542	364	1 125	1 667	639	426	1 186	1 825
210	154	463	673	238	168	514	752
440	305	877	1 317	525	349	1 043	1 568
290	194	734	1 024	320	222	713	1 033
318	268	25	343	333	282	35	368
522	334	964	1 486	530	345	1 079	1 609
155	100	313	468	162	101	320	482
316	206	736	1 052	316	214	733	1 049
2 870	1 741	3 712	6 582	3 076	1 881	4 162	7 238
148	94	293	441	144	91	297	441
398	234	736	1 134	422	250	702	1 124
1 928	1 275	2 678	4 606	2 048	1 358	2 632	4 680
245	163	548	793	253	166	545	798
531	312	1 015	1 546	543	330	1 078	1 621
895	566	1 917	2 812	963	648	1 906	2 869
253	163	452	705	252	164	477	729
392	239	689	1 081	374	228	748	1 122
137	82	273	410	140	80	282	422

Tabell 18 (forts) Primärkommunal personal (exkl helt tjänstlediga) fördelad efter kommun/kommunalförbund, tjänstgöringens omfattning samt tjänstemän och övriga arbetstagare under åren 1976–1979

Kommun/ Kommunalförbund	År 1976				År 1977			
	Heltid	därav tjm	Deltid+ timavl	Summa	Heltid	därav tjm	Deltid+ timavl	Summa
Östergötlands län								
Boxholm	62	31	191	253	62	28	207	269
Finspång	376	263	802	1 178	383	268	729	1 112
Kinda	109	69	185	294	112	67	316	428
Linköping	1 606	1 081	4 008	5 614	1 707	1 141	4 292	5 999
Mjölby	412	264	736	1 148	411	260	739	1 150
Motala	700	432	1 157	1 857	741	448	1 450	2 191
Norrköping	2 850	1 683	2 948	5 798	2 907	1 706	3 070	5 977
Söderköping	135	82	234	369	144	85	254	398
Valdemarsvik	104	64	220	324	101	62	223	324
Ydre	44	29	92	136	50	32	109	159
Åtvidaberg	148	89	328	476	145	87	339	484
Ödeshög	69	38	160	229	70	41	149	219
Jönköpings län								
Aneby	50	35	236	286	43	27	222	265
Eksjö	309	205	604	913	317	205	578	895
Gislaved	353	250	694	1 047	359	252	696	1 055
Gnosjö	84	54	185	269	92	59	208	300
Jönköping	1 941	1 308	3 151	5 092	2 006	1 347	3 104	5 110
Nässjö	473	318	828	1 301	488	337	813	1 301
Sävsjö	118	80	217	335	129	78	253	382
Tranås	295	195	477	772	312	204	470	782
Vaggeryd	113	75	263	376	122	80	262	384
Vetlanda	386	257	712	1 098	387	258	864	1 251
Värnamo	476	330	1 023	1 499	473	327	1 051	1 524
Kronobergs län								
Alvesta	208	134	600	808	229	145	591	820
Lessebo	102	60	211	313	97	55	226	323
Ljungby	331	209	701	1 032	345	214	738	1 083
Markaryd	172	103	313	485	176	103	314	490
Tingsryd	201	118	416	617	209	123	477	686
Uppvidinge	149	94	327	476	141	88	346	487
Växjö	1 009	668	1 699	2 708	1 004	669	1 800	2 804
Älmhult	155	101	471	626	173	111	491	664
Kalmar län								
Borgholm	99	76	288	387	114	78	301	415
Emmaboda	147	87	243	390	146	83	246	392
Hultsfred	195	140	397	592	213	143	431	644
Högsby	90	57	339	429	92	59	313	405
Kalmar	1 016	691	1 386	2 402	940	640	1 417	2 357
Mönsterås	122	80	295	417	141	91	338	479
Mörbylånga	117	73	197	314	151	94	264	415
Nybro	313	209	603	916	313	205	651	964
Oskarshamn	421	273	906	1 327	432	276	873	1 305
Torsås	66	32	130	196	70	36	170	240

År 1978				År 1979			
Heltid	därav tjm	Deltid+ timavl	Summa	Heltid	därav tjm	Deltid+ timavl	Summa
57	27	228	285	54	29	227	281
394	266	788	1 182	396	272	944	1 340
107	69	355	462	118	72	331	449
1 831	1 243	4 469	6 300	1 971	1 322	4 396	6 367
452	279	776	1 228	439	275	837	1 276
824	467	1 576	2 400	855	500	1 610	2 465
3 001	1 726	3 175	6 176	3 103	1 732	3 676	6 779
150	82	300	450	155	88	313	468
115	71	242	357	130	83	251	381
47	31	131	178	51	35	137	188
155	97	350	505	161	77	391	552
74	44	137	211	65	40	164	229
57	35	262	319	54	33	271	325
343	222	640	983	314	204	678	992
370	259	796	1 166	381	272	882	1 203
113	73	201	314	122	80	235	357
2 027	1 368	3 240	5 267	2 128	1 416	3 469	5 597
505	345	838	1 343	525	364	894	1 419
147	94	273	420	149	92	282	431
340	220	486	826	331	212	537	868
117	78	305	422	133	90	316	449
397	264	996	1 393	422	279	999	1 421
538	362	1 091	1 629	542	366	1 102	1 644
244	151	615	859	254	157	626	880
104	59	236	340	125	74	275	400
389	240	743	1 132	401	259	805	1 206
170	100	325	495	170	101	327	497
214	134	494	708	210	131	502	712
141	86	321	462	145	91	309	454
1 091	733	1 775	2 866	1 106	759	1 675	2 781
190	123	561	751	192	126	558	750
118	83	338	456	121	82	361	482
142	87	294	436	158	104	318	476
240	159	471	711	256	173	474	730
104	64	336	440	111	72	316	427
1 043	692	1 545	2 588	1 017	680	1 632	2 649
150	97	335	485	151	98	369	520
169	115	273	442	173	106	317	490
336	228	664	1 000	345	238	711	1 056
437	287	959	1 396	454	289	978	1 432
84	47	177	261	81	43	199	280

Tabell 18 (forts) Primärkommunal personal (exkl helt tjänstlediga) fördelad efter kommun/kommunalförbund, tjänstgöringens omfattning samt tjänstemän och övriga arbetstagare under åren 1976–1979

Kommun/ Kommunalförbund	År 1976				År 1977			
	Heltid	därav tjm	Deltid+ timavl	Summa	Heltid	därav tjm	Deltid+ timavl	Summa
Vimmerby	244	164	389	633	233	160	429	662
Västervik	591	351	1 013	1 604	611	362	996	1 607
Gotlands län								
Gotland	1 901	1 048	2 600	4 501	2 035	1 089	2 660	4 695
Blekinge län								
Karlshamn	418	284	601	1 019	486	291	601	1 087
Karlskrona	878	632	1 574	2 452	1 047	635	1 602	2 649
Olofström	203	145	274	477	206	148	288	494
Ronneby	433	266	735	1 168	454	268	791	1 245
Sölvesborg	206	115	292	498	217	125	309	526
Kristianstads län								
Bromölla	87	51	167	254	93	56	191	284
Båstad	89	60	248	337	99	64	276	375
Hässleholm	606	390	1 208	1 814	634	390	1 281	1 915
Klippan	179	112	399	578	195	125	421	616
Kristianstad	947	641	1 238	2 185	1 002	676	1 404	2 406
Osby	151	86	261	412	160	95	290	450
Perstorp	113	72	188	301	113	72	216	329
Simrishamn	224	128	295	519	236	126	319	555
Tomelilla	144	79	177	321	154	87	211	365
Åstorp	135	80	223	358	150	87	226	376
Ängelholm	381	225	514	895	418	263	485	903
Örkelljunga	124	74	176	300	134	81	209	343
Östra Göinge	173	96	346	519	169	93	341	510
Malmöhus län								
Bara	64	48	121	185	—	—	—	—
Bjuv	125	75	313	438	129	74	325	454
Burlöv	190	112	364	554	198	123	397	595
Eslöv	379	237	622	1 001	412	242	629	1 041
Helsingborg	2 304	1 223	1 590	3 894 ¹	2 408	1 313	2 685	5 093
Höganäs	292	173	363	655	316	180	397	713
Hörby	114	73	285	399	135	73	288	423
Höör	114	68	203	317	110	62	228	338
Kävlinge	244	144	364	608	269	158	386	655
Landskrona	754	429	1 094	1 848	775	438	1 152	1 927
Lomma	201	135	396	597	221	146	422	643
Lund	1 682	1 038	2 123	3 805	1 405	861	1 687	3 092
Malmö	13 051	6 811	9 249	22 300	13 161	6 885	9 504	22 665
Sjöbo	137	84	293	430	131	85	322	453
Skurup	122	54	232	354	120	56	257	377
Staffanstorps	212	153	282	494	241	165	324	565

1) År 1976 saknas samaritpersonalen i redovisningen. År 1975 uppgick de till ca 700 personer.

År 1978				År 1979			
Heltid	därav tjm	Deltid+ timavl	Summa	Heltid	därav tjm	Deltid+ timavl	Summa
241	167	437	678	259	177	494	753
612	368	1 091	1 703	667	407	1 177	1 844
1 976	1 108	2 665	4 641	2 195	1 220	2 743	4 938
515	313	672	1 187	529	317	679	1 208
1 075	659	1 779	2 854	1 113	710	1 914	3 027
222	156	341	563	217	151	345	562
465	279	843	1 308	504	307	878	1 382
230	130	355	585	234	133	439	673
109	67	212	321	118	76	231	349
115	70	305	420	117	73	323	440
648	402	1 394	2 042	638	395	1 457	2 095
214	135	469	683	220	142	447	667
1 116	741	1 514	2 630	1 197	796	1 562	2 759
178	104	309	487	190	111	309	499
110	68	214	324	91	62	196	287
259	131	356	615	277	145	474	751
169	96	232	401	168	96	235	403
158	89	244	402	164	104	295	459
439	275	589	1 028	407	251	638	1 045
127	74	233	360	122	70	229	351
186	105	373	559	182	104	368	550
—	—	—	—	—	—	—	—
145	87	280	425	163	102	294	457
245	142	395	640	234	143	427	661
433	255	692	1 125	465	279	701	1 166
2 525	1 449	2 556	5 081	2 714	1 531	2 700	5 414
304	173	442	746	322	184	515	837
166	89	303	469	171	98	315	486
128	75	245	373	144	81	245	389
325	173	428	753	320	177	490	810
836	463	1 234	2 070	833	471	1 330	2 163
254	182	456	710	269	183	540	809
1 627	1 003	2 148	3 775	1 660	1 019	2 237	3 897
13 655	7 230	10 029	23 684	14 377	7 557	10 448	24 825
159	107	358	517	154	99	377	531
134	64	314	448	131	61	349	480
278	184	356	634	298	194	411	709

Tabell 18 (forts) Primärkommunal personal (exkl helt tjänstlediga) fördelad efter kommun/kommunalförbund, tjänstgöringens omfattning samt tjänstemän och övriga arbetstagare under åren 1976–1979

Kommun/ Kommunalförbund	År 1976				År 1977			
	Heltid	därav tjm	Deltid+ timavl	Summa	Heltid	därav tjm	Deltid+ timavl	Summa
Svalöv	128	67	271	399	144	74	271	415
Svedala	89	62	116	205	166	111	238	404
Trelleborg	652	426	909	1 561	660	412	909	1 569
Vellinge	238	161	442	680	247	170	464	711
Ystad	414	282	610	1 024	458	284	566	1 024
Kommunalförbund	21	16	28	49	19	13	27	46
Hallands län								
Fälkenberg	391	231	806	1 197	406	241	834	1 240
Halmstad	1 327	722	1 627	2 954	1 299	713	1 866	3 165
Hylte	97	57	197	294	108	64	192	300
Kungsbacka	451	332	896	1 347	442	312	932	1 374
Laholm	194	124	405	599	208	134	434	642
Varberg	565	380	1 050	1 615	592	358	1 139	1 731
Göteborgs o Bohus län								
Göteborg	20 215	12 438	20 407	40 622	24 073	13 231	20 611	44 684
Härryda	204	147	507	711	220	156	557	777
Kungälv	395	255	809	1 204	420	267	886	1 306
Lysekil	237	139	437	674	258	153	451	709
Munkedal	90	60	235	325	90	65	252	342
Möndal	756	521	1 239	1 995	823	540	1 347	2 170
Orust	100	69	281	381	107	76	286	393
Partille	353	265	723	1 076	394	271	796	1 190
Sotenäs	115	76	225	340	109	69	268	377
Stenungsund	178	127	289	467	194	132	340	534
Strömstad	120	70	339	459	123	74	328	451
Tanum	112	66	464	576	121	73	517	638
Tjörn	99	55	297	396	123	78	327	450
Uddevalla	852	553	1 414	2 266	853	545	1 431	2 284
Öckerö	125	73	241	366	133	82	293	426
Kommunalförbund	137	137	45	182	159	159	132	291
Älvsborgs län								
Ale	231	170	668	899	228	171	710	938
Alingsås	438	254	744	1 182	458	266	847	1 305
Bengtsfors	162	81	445	607	175	98	450	625
Borås	1 984	1 218	2 688	4 672	1 941	1 191	2 896	4 837
Dals-Ed	48	31	192	240	48	32	179	227
Färgelanda	63	45	180	243	63	43	183	246
Herrljunga	100	58	223	323	103	60	238	341
Lerum	345	244	745	1 090	344	234	762	1 106
Lilla Edet	128	73	301	429	128	71	323	451
Mark	372	230	971	1 343	387	238	978	1 365
Mellerud	100	56	133	233	109	63	263	372
Svenljunga	105	74	271	376	106	75	274	380
Tranemo	162	101	311	473	169	105	331	500
Trollhättan	870	510	1 289	2 159	940	530	1 296	2 236
Ulricehamn	313	161	689	1 002	322	165	661	983

År 1978				År 1979			
Heltid	därav tjm	Deltid+ timavl	Summa	Heltid	därav tjm	Deltid+ timavl	Summa
167	97	280	447	160	96	334	494
188	122	340	528	181	119	387	568
703	432	984	1 687	704	446	1 091	1 795
297	195	543	840	303	206	597	900
479	300	589	1 068	479	298	648	1 127
20	14	28	48	18	15	31	49
439	261	912	1 351	431	262	990	1 421
1 390	772	2 091	3 481	1 473	812	2 286	3 759
109	67	215	324	122	72	228	350
490	354	1 058	1 548	513	376	1 136	1 649
250	163	468	718	256	165	490	746
647	392	1 175	1 822	677	402	1 342	2 019
23 470	13 150	21 363	44 833	25 884	13 768	20 912	46 796
259	189	584	843	275	203	556	831
458	301	907	1 365	471	309	939	1 410
285	163	471	756	284	165	485	769
86	63	314	400	93	68	314	407
906	579	1 408	2 314	959	589	1 471	2 430
125	85	330	455	136	96	352	488
404	280	827	1 231	421	307	876	1 297
115	72	308	423	112	70	298	410
245	159	452	697	253	169	494	747
118	71	336	454	123	74	333	456
100	64	542	642	111	77	547	658
131	89	347	478	134	87	385	519
906	587	1 546	2 452	918	622	1 637	2 555
152	92	344	496	148	89	401	549
140	140	87	227	134	134	108	242
256	199	741	997	287	218	778	1 065
479	279	892	1 371	469	295	866	1 335
183	114	456	639	179	113	464	643
1 973	1 231	2 923	4 896	2 037	1 285	2 822	4 859
55	35	222	277	53	33	222	275
78	53	232	310	88	58	234	322
104	62	274	378	102	62	290	392
367	257	837	1 204	360	261	869	1 229
149	86	340	489	164	92	344	508
411	259	1 051	1 462	422	267	1 133	1 555
111	71	288	399	121	77	286	407
105	69	290	395	120	83	323	443
162	104	376	538	160	97	394	554
1 004	570	1 434	2 438	993	579	1 547	2 540
336	184	771	1 107	334	192	717	1 051

Tabell 18 (forts) Primärkommunal personal (exkl helt tjänstlediga) fördelad efter kommun/kommunalförbund, tjänstgöringens omfattning samt tjänstemän och övriga arbetstagare under åren 1976–1979

Kommun/ Kommunalförbund	År 1976				År 1977			
	Heltid	därav tjm	Deltid+ timavl	Summa	Heltid	därav tjm	Deltid+ timavl	Summa
Vårgårda	65	43	230	295	80	53	233	313
Vänersborg	591	337	966	1 557	601	353	1 007	1 608
Åmål	208	132	336	544	208	125	369	577
Skaraborgs län								
Falköping	516	282	950	1 466	514	277	982	1 496
Grästorps	58	31	148	206	53	30	159	212
Gullspång	92	39	188	280	89	37	208	297
Götene	118	74	315	433	124	75	354	478
Habo	55	41	186	241	67	46	201	268
Hjo	115	70	235	350	122	73	260	382
Karlsborg	152	68	252	404	159	75	265	424
Lidköping	503	342	1 022	1 525	572	349	1 105	1 677
Mariestad	417	258	531	948	422	256	579	1 001
Mullsjö	43	33	149	192	47	36	202	249
Skara	286	180	468	754	303	195	456	759
Skövde	734	469	1 311	2 045	755	476	1 345	2 100
Tibro	120	74	218	338	132	76	237	369
Tidaholm	142	83	341	483	159	98	339	498
Töreboda	124	71	256	380	138	86	263	401
Vara	265	142	811	1 076	264	147	918	1 182
Kommunalförbund	5	5	2	7	6	6	2	8
Värmlands län								
Arvika	446	279	1 015	1 461	454	266	1 001	1 455
Eda	60	42	350	410	103	58	373	476
Filipstad	228	143	456	684	233	143	451	684
Forshaga	122	80	433	555	133	91	481	614
Grums	142	81	329	471	136	72	335	471
Hagfors	245	143	635	880	257	161	666	923
Hammarö	123	84	335	458	123	83	365	488
Karlstad	1 277	893	2 087	3 364	1 516	944	1 813	3 329
Kil	117	72	258	375	116	71	260	376
Kristinehamn	505	305	686	1 191	544	319	721	1 265
Munkfors	68	38	171	239	65	35	196	261
Storfors	49	28	132	181	56	34	136	192
Sunne	158	82	285	443	163	86	408	571
Säffle	266	154	408	674	295	170	407	702
Torsby	245	160	594	839	268	156	688	956
Årjäng	115	73	334	449	128	79	369	497
Kommunalförbund	2	2	1	3	1	1	1	2
Örebro län								
Askersund	152	105	303	455	160	106	310	470
Degerfors	142	89	351	493	152	92	354	506
Hallsberg	219	144	511	730	221	142	524	745

År 1978				År 1979			
Heltid	därav tjm	Deltid+ timavl	Summa	Heltid	därav tjm	Deltid+ timavl	Summa
80	57	238	318	77	54	246	323
662	386	1 181	1 843	703	416	1 297	2 000
208	128	417	625	210	130	428	638
549	298	1 074	1 623	564	309	1 089	1 653
58	30	180	238	63	32	212	275
97	45	214	311	96	44	238	334
136	77	374	510	145	85	380	525
71	51	207	278	81	55	232	313
123	75	283	406	129	75	283	412
151	74	298	449	150	75	289	439
567	346	1 193	1 760	619	368	1 273	1 892
508	299	669	1 177	456	291	777	1 233
61	45	209	270	81	59	215	296
321	210	537	858	319	206	585	904
829	530	1 524	2 353	868	579	1 578	2 446
145	85	241	386	145	86	241	386
161	97	380	541	166	112	415	581
155	101	290	445	162	109	329	491
288	165	1 006	1 294	305	177	993	1 298
5	5	2	7	6	6	1	7
462	274	1 064	1 526	476	288	1 033	1 509
102	57	363	465	104	59	349	453
235	149	590	825	242	156	595	837
137	95	486	623	149	106	503	652
139	76	359	498	135	86	348	483
278	171	651	929	282	173	640	922
158	104	381	539	186	129	388	574
1 567	984	1 918	3 485	1 641	1 036	2 106	3 747
106	65	298	404	134	86	332	466
525	309	767	1 292	537	320	806	1 343
67	38	189	256	68	42	204	272
48	27	151	199	44	28	162	206
175	103	475	650	163	92	500	663
289	171	429	718	314	188	467	781
268	161	751	1 019	275	166	754	1 029
142	89	379	521	140	92	376	516
1	1	2	3	2	2	1	3
169	114	346	515	167	113	375	542
164	99	370	534	159	101	395	554
241	158	618	859	251	170	624	875

Tabell 18 (forts) Primärkommunal personal (exkl helt tjänstlediga) fördelad efter kommun/kommunalförbund, tjänstgöringens omfattning samt tjänstemän och övriga arbetstagare under åren 1976–1979

Kommun/ Kommunalförbund	År 1976				År 1977			
	Heltid	därav tjm	Deltid+ timavl	Summa	Heltid	därav tjm	Deltid+ timavl	Summa
Hällefors	118	80	326	444	131	85	318	449
Karlskoga	746	470	1 147	1 893	784	464	1 138	1 922
Kumla	273	179	391	664	310	196	476	786
Laxå	108	67	201	309	121	72	212	333
Lindesberg	345	217	942	1 287	350	214	950	1 300
Ljusnarsberg	69	44	87	156	74	44	104	178
Nora	162	86	316	478	189	108	336	525
Örebro	2 473	1 710	4 299	6 772	2 572	1 797	4 355	6 927
Västmanlands län								
Arboga	211	122	394	605	233	147	393	626
Fagersta	269	178	408	677	284	184	386	670
Hallstahammar	250	160	536	786	260	157	531	791
Heby	124	83	432	556	120	80	451	571
Kungsör	88	62	216	304	98	58	214	312
Köping	485	354	796	1 281	495	346	776	1 271
Norberg	90	53	151	241	88	51	163	251
Sala	312	199	645	957	331	220	655	986
Skinnskatteberg	65	36	177	242	73	39	180	253
Surahammar	117	87	326	443	121	83	336	457
Västerås	2 411	1 596	3 894	6 305	2 549	1 637	3 825	6 374
Kopparbergs län								
Avesta	379	277	740	1 119	397	282	742	1 139
Borlänge	891	566	941	1 832	843	556	973	1 816
Falun	791	524	1 429	2 220	810	532	1 479	2 289
Gagnef	86	59	211	297	84	56	250	334
Hedemora	272	166	518	790	298	173	553	851
Leksand	205	130	438	643	185	108	432	617
Ludvika	512	318	851	1 363	534	310	963	1 497
Malung	200	118	282	482	208	125	275	483
Mora	235	160	458	693	261	173	480	741
Orsa	92	60	198	290	90	58	226	316
Rättvik	144	88	269	413	136	86	289	425
Smedjebacken	185	100	282	467	192	112	310	502
Säter	152	76	228	380	150	77	312	462
Vansbro	71	41	226	297	73	45	243	316
Älvdalen	144	92	330	474	169	106	328	497
Gävleborgs län								
Bollnäs	451	280	960	1 411	421	265	904	1 325
Gävle	1 327	842	1 617	2 944	1 467	946	1 858	3 325
Hofors	233	149	349	582	226	148	369	595
Hudiksvall	574	358	1 191	1 765	551	353	1 195	1 746
Ljusdal	317	166	888	1 205	336	174	932	1 268
Nordanstig	134	74	452	586	141	78	449	590
Ockelbo	74	37	238	312	86	41	244	330
Ovanåker	85	55	271	356	139	83	466	605
Sandviken	588	390	1 489	2 077	597	398	1 522	2 119
Söderhamn	465	271	804	1 269	468	280	854	1 322

År 1978				År 1979			
Heltid	därav tjm	Deltid+ timavl	Summa	Heltid	därav tjm	Deltid+ timavl	Summa
143	95	340	483	136	94	376	512
802	469	1 179	1 981	842	525	1 183	2 025
313	196	478	791	319	208	448	767
130	80	225	355	134	87	238	372
361	220	986	1 347	375	240	1 040	1 415
83	52	109	192	105	67	162	267
189	104	407	596	181	100	464	645
2 669	1 870	4 507	7 176	2 826	1 944	4 762	7 588
243	147	428	671	245	156	482	727
306	194	373	679	291	182	449	740
294	178	603	897	295	189	584	879
148	95	448	596	143	96	488	631
120	78	231	351	123	81	250	373
577	414	836	1 413	629	411	954	1 583
104	62	176	280	106	61	208	314
352	223	682	1 034	378	247	746	1 124
85	51	186	271	84	53	200	284
142	102	347	489	138	96	396	534
2 683	1 699	3 831	6 514	2 695	1 725	3 915	6 610
416	287	759	1 175	442	302	763	1 205
962	615	1 023	1 985	999	639	1 089	2 088
908	582	1 641	2 549	926	606	1 629	2 555
105	71	285	390	96	60	385	481
316	180	625	941	321	196	667	988
202	114	516	718	211	114	457	668
612	353	1 022	1 634	645	382	1 026	1 671
209	135	300	509	214	136	330	544
274	181	502	776	283	194	545	828
98	63	260	358	94	62	281	375
154	99	323	477	155	105	332	487
215	120	313	528	210	116	395	605
169	97	352	521	167	102	374	541
75	48	250	325	85	51	254	339
154	97	337	491	156	100	349	505
444	283	974	1 418	456	289	991	1 447
1 650	1 081	1 921	3 571	1 638	1 077	1 954	3 592
243	161	381	624	243	171	402	645
233	376	1 644	1 877	650	416	1 371	2 021
341	183	941	1 282	366	203	959	1 325
155	90	471	626	162	97	448	610
100	50	269	369	89	55	262	351
169	108	545	714	185	116	535	720
667	445	1 478	2 145	731	492	1 516	2 247
518	314	846	1 364	539	337	876	1 415

Tabell 18 (forts) Primärkommunal personal (exkl tjänstlediga) fördelad efter kommun/kommunalförbund, tjänstgöringens omfattning samt tjänstemän och övriga arbetstagare under åren 1976–1979

Kommun/ Kommunalförbund	År 1976				År 1977			
	Heltid	därav tjm	Deltid+ timavl	Summa	Heltid	därav tjm	Deltid+ timavl	Summa
Västernorrlands län								
Härnösand	508	315	724	1 232	538	317	653	1 191
Kramfors	461	273	767	1 168	464	270	810	1 274
Sollefteå	455	286	738	1 193	457	281	748	1 205
Sundsvall	1 665	1 030	2 027	3 692	1 729	1 033	2 131	3 860
Timrå	237	137	409	646	248	145	443	691
Ånge	192	114	457	649	212	120	443	655
Örnsköldsvik	851	565	1 709	2 560	893	592	1 833	2 726
Jämtlands län								
Berg	124	80	536	660	147	75	486	633
Bräcke	140	76	473	613	156	85	443	599
Härjedalen	219	147	435	654	250	157	507	757
Krokom	210	126	560	770	221	131	561	782
Ragunda	141	79	341	482	149	84	302	451
Strömsund	287	196	793	1 080	320	208	823	1 143
Åre	140	93	319	459	160	99	354	514
Östersund	923	621	1 758	2 681	958	658	1 655	2 613
Västerbottens län								
Lycksele	277	189	597	874	282	184	621	903
Nordmaling	87	54	336	423	96	56	354	450
Norsjö	122	75	423	545	148	86	428	576
Robertsfors	62	40	171	233	65	40	194	259
Skellefteå	1 187	820	2 706	3 893	1 203	839	2 746	3 949
Sorsele	59	41	77	136	54	38	156	210
Storuman	89	72	428	517	107	87	383	490
Umeå	1 638	1 075	2 219	3 857	1 710	1 108	2 419	4 129
Vilhelmina	143	96	403	546	147	97	463	610
Vindeln	84	53	232	316	95	58	223	318
Vännäs	117	70	487	604	125	73	485	610
Åsele	134	82	379	513	133	80	353	486
Norrbottens län								
Arjeplog	65	36	126	191	88	60	122	210
Arvidsjaur	129	81	254	383	116	70	267	383
Boden	416	256	614	1 030	454	272	568	1 022
Gällivare	440	308	674	1 114	449	310	737	1 186
Haparanda	159	102	164	323	147	100	174	321
Jokkmokk	151	94	191	342	158	98	240	398
Kalix	301	194	466	767	279	188	555	834
Kiruna	518	320	704	1 222	534	327	756	1 290
Luleå	1 234	881	1 547	2 781	1 310	929	1 692	3 002
Pajala	98	70	314	412	105	74	288	393
Piteå	509	368	956	1 465	527	362	1 032	1 559
Älvsbyn	113	70	237	350	110	67	245	355
Övertorneå	79	55	213	292	86	57	219	305
Övertorneå	71	50	155	226	67	51	144	211

År 1978				År 1979			
Heltid	därav tjm	Deltid+ timavl	Summa	Heltid	därav tjm	Deltid+ timavl	Summa
573	345	651	1 224	593	364	644	1 237
464	281	820	1 284	459	284	868	1 327
490	303	792	1 282	528	340	828	1 356
1 843	1 082	2 220	4 063	1 936	1 126	2 634	4 570
266	164	448	714	269	163	484	753
219	127	488	707	218	123	486	704
965	638	1 966	2 931	973	654	1 908	2 881
143	95	486	629	159	100	519	678
159	86	470	629	174	98	464	638
269	168	573	842	260	162	561	821
236	156	609	845	234	162	643	877
161	89	318	479	175	94	331	506
342	218	845	1 187	372	242	786	1 158
176	108	352	528	199	127	394	593
987	661	1 718	2 705	1 083	720	1 819	2 902
305	206	579	884	305	198	595	900
111	67	372	483	112	68	358	470
149	88	447	596	154	91	473	627
92	56	185	277	100	64	218	318
1 278	884	2 918	4 196	1 350	938	2 943	4 293
74	45	159	233	69	44	166	235
124	88	403	527	131	93	414	545
1 880	1 198	2 302	4 182	2 051	1 303	2 338	4 389
158	103	489	647	172	107	450	622
109	69	252	361	105	68	257	362
164	94	512	676	177	101	482	659
156	97	368	524	155	101	360	515
63	47	111	174	96	68	131	227
128	80	290	418	133	85	316	449
502	298	792	1 294	543	326	796	1 339
516	344	745	1 261	546	386	685	1 231
170	113	187	357	189	125	196	385
138	91	251	389	162	101	269	431
299	202	666	965	309	206	658	967
571	355	771	1 342	616	399	750	1 366
1 399	1 009	1 689	3 088	1 369	980	1 838	3 207
100	70	310	410	115	81	307	422
564	398	1 030	1 594	610	435	1 046	1 656
140	71	236	376	144	79	227	371
92	65	216	308	86	65	227	313
74	56	126	200	72	53	141	213

Tabell 19 Primärkommunal personal som avgått under perioden 2 mars 1978 – 1 mars 1979 fördelad efter ålder, förmånsgrupp och kön.

I tabellen ingår ej städpersonal och dagbarnvårdare

Employees in primary local authorities who have resigned during the period 2nd March 1978 – 1st March 1979, by age, by type of appointment, and by sex.

Cleaning staff and family child-minders are not included in the table

Ålder	Förmånsgrupp		1 B		2		3		4		5		Samtliga		Summa
	1 A		M	Kv	M	Kv	M	Kv	M	Kv	M	Kv	M	Kv	
	M	Kv													
–19	34	14	2	5	173	214	82	135	18	49	305	1 281	614	1 698	2 312
20–24	267	741	129	251	785	781	639	2 878	119	395	747	3 967	2 686	9 013	11 699
25–29	622	1 661	163	553	534	594	486	2 390	39	224	504	1 846	2 348	7 268	9 616
30–34	763	1 094	128	890	323	548	389	1 330	26	116	352	1 628	1 981	5 606	7 587
35–39	481	574	63	534	175	424	244	1 038	16	79	205	1 414	1 184	4 063	5 247
40–44	267	312	37	298	106	283	163	808	9	53	117	1 223	699	2 977	3 676
45–49	178	237	17	207	80	176	151	688	7	28	91	1 168	524	2 504	3 028
50–54	174	180	14	147	71	126	146	709	6	28	102	1 183	513	2 373	2 886
55–59	169	135	16	106	56	137	208	818	12	18	120	1 393	581	2 607	3 188
60–64	305	232	35	168	69	93	327	1 857	5	12	129	1 513	870	3 875	4 745
65–	712	209	142	206	229	200	645	787	3	3	305	1 606	2 036	3 011	5 047
Summa	3 972	5 389	746	3 365	2 601	3 576	3 480	13 438	260	1 005	2 977	18 222	14 036	44 995	59 031

Tabell 20 Primärkommunal personal som nyanställts under perioden 2 mars 1978 – 1 mars 1979 fördelade efter ålder, förmånsgrupp och kön.

I tabellen ingår ej städpersonal och dagbarnvårdare

Employees in primary local authorities appointed during the period 2nd March 1978 – 1st March 1979, by age, by type of appointment, and by sex.

Cleaning staff and family child-minders are not included in the table

Ålder	Förmånsgrupp												Samtliga		Summa
	1 A		1 B		2		3		4		5		M	Kv	
	M	Kv	M	Kv	M	Kv	M	Kv	M	Kv	M	Kv			
–19	126	262	41	92	509	587	332	1 344	58	248	488	2 750	1 554	5 283	6 837
20–24	911	3 505	289	886	864	1 266	1 374	4 874	165	660	631	3 718	4 234	14 909	19 143
25–29	1 473	2 462	277	1 119	679	763	893	2 789	95	338	423	2 009	3 840	9 480	13 320
30–34	1 255	1 314	202	1 373	337	704	689	2 166	58	274	320	2 307	2 861	8 138	10 999
35–39	795	838	126	1 035	218	663	506	2 065	42	250	188	2 138	1 875	6 989	8 864
40–44	426	566	45	625	118	360	357	1 732	31	151	139	1 871	1 116	5 305	6 421
45–49	296	376	41	350	100	262	261	1 486	26	139	120	1 480	844	4 093	4 937
50–54	207	219	34	260	87	188	281	1 338	21	102	103	1 421	733	3 528	4 261
55–59	156	109	23	156	74	147	262	1 294	16	71	118	1 228	649	3 005	3 654
60–64	62	33	19	54	71	79	171	697	5	16	89	606	417	1 485	1 902
65–	7	3	8	7	138	88	28	37	3	8	172	356	356	499	855
Summa	5 714	9 687	1 105	5 957	3 195	5 107	5 154	19 822	520	2 257	2 791	19 884	18 479	62 714	81 193

Tabell 21 Kyrkokommunal personal fördelad efter förvaltningsgren, tjänstemän och övriga arbetstagare, tjänstgöringens omfattning samt kön den 1 mars 1979

Employees in parishes by branch of administration, by salaried employees and other employees, by extent of employment, and by sex, March 1st 1979

Förvaltningsgren	Tjänstemän					Övriga arbetstagare					Totalt			
	Heltid		Deltid		Samtliga Sa	Heltid		Deltid		Samtliga Sa	därav kv	Sa	därav kv	
	M	Kv	M	Kv		M	Kv	M	Kv					
Central förvaltning	180	246	105	294	825	540	7	9	17	202	235	211	1 060	751
Kyrkobokföring	82	648	23	1 114	1 867	1 762	1	–	2	19	22	19	1 889	1 781
Fastighetsförvaltning, pastorat	–	1	4	1	6	2	1	–	3	14	18	14	24	16
Fastighetsförvaltning, församling	420	43	172	234	869	277	1 446	111	1 191	1 871	4 619	1 982	5 488	2 259
Begravningsväsende	380	55	41	71	547	126	1 511	46	238	126	1 921	172	2 468	298
Församlingsverksamhet	260	808	163	1 969	3 200	2 777	1	8	10	162	181	170	3 381	2 947
Summa	1 322	1 801	508	3 683	7 314	5 484	2 967	174	1 461	2 394	6 996	2 568	14 310	8 052

Tabell 22 Kyrkokommunal personal fördelad efter ålder, tjänstemän och övriga arbetstagare, tjänstgöringens omfattning samt kön den 1 mars 1979
 Employees in parishes, by age, by salaried employees and other employees, by extent of employment, and by sex, March 1st 1979

ÅLDER	TJÄNSTEMÄN						ÖVRIGA ARBETSTAGARE						SAMTLIGA		
	HELTID		DELTID		SUMMA		HELTID		DELTID		SUMMA		M	KV	SUMMA
	M	KV	M	KV	M	KV	M	KV	M	KV	M	KV			
-19	8	27	50	150	58	177	24	3	78	58	102	61	160	238	398
20	7	31	9	32	16	63	13	1	18	7	31	8	47	71	118
21	8	36	5	17	13	53	22	4	25	8	47	12	60	65	125
22	16	25	9	16	25	41	37	1	17	11	54	12	79	53	132
23	10	35	7	20	17	55	31	4	12	9	43	13	60	68	128
24	19	44	7	21	26	65	45	1	14	10	59	11	85	76	161
25	24	53	3	26	27	79	48	3	11	13	59	16	86	95	181
26	23	53	6	24	29	77	39	-	16	17	55	17	84	94	178
27	24	51	3	47	27	98	50	2	9	15	59	17	86	115	201
28	28	36	3	47	31	83	51	2	15	16	66	18	97	101	198
29	28	37	3	52	31	89	40	-	8	18	48	18	79	107	186
30	22	37	8	65	30	102	57	2	6	17	63	19	93	121	214
31	43	37	7	87	50	124	49	-	10	25	59	25	109	149	258
32	39	34	11	73	50	107	56	4	9	32	65	36	115	143	258
33	39	35	10	99	49	134	59	4	12	33	71	37	120	171	291
34	26	39	8	104	34	143	53	1	11	42	64	43	98	186	284
35	26	51	6	105	32	156	57	1	12	44	69	45	101	201	302
36	20	22	9	130	29	152	39	3	16	48	55	51	84	203	287
37	20	25	6	133	26	158	60	3	10	51	70	54	96	212	308
38	25	27	4	107	29	134	41	5	21	35	62	40	91	174	265
39	26	31	5	112	31	143	45	2	14	40	59	42	90	185	275
40	24	30	5	116	29	146	42	2	11	58	53	60	82	206	288
41	20	26	3	107	23	133	47	2	17	66	64	68	87	201	288
42	20	26	5	97	25	123	42	2	15	61	57	63	82	186	268
43	25	37	4	120	29	157	61	3	15	55	76	58	105	215	320
44	22	36	5	98	27	134	53	3	21	51	74	54	101	188	289
45	25	40	8	101	33	141	63	-	17	49	80	49	113	190	303
46	35	34	4	103	39	137	62	7	18	61	80	68	119	205	324
47	34	56	5	99	39	155	69	6	14	62	83	68	122	223	345
48	32	51	3	94	35	145	69	8	18	72	87	80	122	225	347
49	31	46	4	100	35	146	76	9	23	75	99	84	134	230	364
50	31	40	10	79	41	119	74	4	23	79	97	83	138	202	340
51	42	52	5	81	47	133	86	2	17	80	103	82	150	215	365
52	29	47	9	95	38	142	104	3	26	60	130	63	168	205	373
53	46	45	12	69	58	114	75	2	35	57	110	59	168	173	341
54	37	55	10	98	47	153	118	10	28	69	146	79	193	232	425
55	26	49	5	80	31	129	109	13	35	71	144	84	175	213	388
56	33	48	11	82	44	130	90	5	47	80	137	85	181	215	396
57	42	49	11	77	53	126	91	9	33	66	124	75	177	201	378
58	43	69	7	94	50	163	109	10	42	109	151	119	201	282	483
59	43	41	13	74	56	115	111	4	41	87	152	91	208	206	414
60	44	40	12	63	56	103	95	7	43	88	138	95	194	198	392
61	30	32	14	58	44	90	84	11	71	61	155	72	199	162	361
62	34	34	11	60	45	94	97	-	55	62	152	62	197	156	353
63	27	19	19	36	46	55	82	-	65	56	147	56	193	111	304
64	32	15	27	30	59	45	72	3	58	56	130	59	189	104	293
65-	34	18	107	105	141	123	70	3	329	154	399	157	540	280	820
SUMMA	1322	1801	508	3683	1830	5484	2967	174	1461	2394	4428	2568	6258	8052	14310

Tabell 23 Kyrkokommunal personal (exkl helt tjänstlediga), heltidsanställd, fördelad efter månadslön, ålder och kön den 1 mars 1979

Full-time employees in parishes (excluding employees on leave) by monthly salary, by age, and by sex, March 1st 1979

MÅNADSLÖN (KRONOR)	ÅLDER													
	- 19		20 - 24		25 - 29		30 - 34		35 - 39		40 - 44		45 - 49	
	M	KV	M	KV	M	KV	M	KV	M	KV	M	KV	M	KV
0	-	-	-	-	-	-	1	-	-	-	-	-	-	-
1- 499	-	-	-	-	-	-	-	1	-	-	-	-	-	-
500- 999	-	2	-	2	-	-	-	1	-	-	-	-	-	1
1000- 1499	2	9	-	8	-	-	-	1	-	-	-	-	-	-
1500- 1999	2	2	1	1	-	-	-	-	-	-	1	-	-	-
2000- 2399	2	-	1	-	1	-	-	-	-	-	-	-	-	-
2400- 2799	3	-	3	-	1	-	-	-	1	-	1	-	1	-
2800- 2999	-	1	3	-	-	1	-	-	2	-	-	-	-	1
3000- 3199	3	-	1	5	-	1	2	3	1	-	-	-	3	-
3200- 3399	-	1	3	-	2	-	4	-	1	-	-	-	1	-
3400- 3599	4	6	4	2	2	-	2	3	1	-	1	1	-	-
3600- 3799	4	1	8	6	3	2	-	-	2	1	-	2	-	-
3800- 3999	2	3	2	9	4	2	4	2	3	3	-	-	-	2
4000- 4199	3	1	12	17	10	4	6	6	4	2	3	3	2	7
4200- 4399	3	2	21	25	20	7	18	6	12	3	6	7	11	14
4400- 4599	-	1	36	14	22	13	27	11	12	14	18	14	17	12
4600- 4799	3	-	36	30	53	24	53	21	43	31	39	25	49	30
4800- 4999	-	-	21	20	44	22	62	25	47	21	51	26	67	41
5000- 5199	-	-	14	17	52	31	53	21	42	11	55	22	95	34
5200- 5399	-	-	13	12	33	34	48	21	39	8	38	13	70	27
5400- 5599	1	-	5	3	29	28	35	20	17	15	23	9	50	15
5600- 5799	-	1	1	-	13	14	27	11	24	13	29	17	31	21
5800- 5999	-	-	2	2	9	8	28	7	22	6	20	9	15	10
6000- 6499	-	-	3	1	13	2	26	7	35	4	25	5	28	10
6500- 6999	-	-	-	-	8	-	8	-	20	1	5	4	12	2
7000- 7499	-	-	1	-	1	-	2	-	6	1	8	-	12	-
7500- 7999	-	-	-	-	-	-	2	-	1	-	5	-	2	1
8000- 8499	-	-	1	-	-	1	3	-	1	1	-	-	3	-
8500- 8999	-	-	-	-	-	-	-	-	-	-	2	-	2	-
9000- 9499	-	-	-	-	-	-	2	-	1	-	-	-	-	-
9500- 9999	-	-	-	-	-	-	-	-	1	-	-	-	-	-
10000-10999	-	-	-	-	-	-	-	-	-	-	1	-	2	-
11000-11999	-	-	-	-	-	-	-	-	-	-	1	-	-	-
12000-	-	-	-	-	-	-	-	-	-	-	-	-	-	-
ARITMETISK MEDELLÖN	3392	2725	4572	4354	5012	5071	5189	4967	5336	5071	5347	5091	5330	5067
SUMMA	32	30	192	174	320	194	414	166	338	135	332	157	473	228

ÅLDER										MRNADSLÖN (KRONOR)	
50 - 54		55 - 59		60 - 64		65 -		SAMTLIGA			
M	KV	M	KV	M	KV	M	KV	M	KV	SUMMA	
1	-	1	-	-	-	-	-	3	-	3	0
-	-	-	-	-	-	1	-	1	1	2	1- 499
-	1	-	-	-	-	1	-	1	7	8	500- 999
-	-	-	-	-	-	-	-	3	17	20	1000- 1499
-	-	1	-	-	-	3	1	8	4	12	1500- 1999
-	-	3	-	-	1	-	-	7	1	8	2000- 2399
-	-	-	-	3	-	-	-	13	-	13	2400- 2799
-	1	-	3	-	-	-	-	5	7	12	2800- 2999
-	2	3	1	-	-	-	-	13	12	25	3000- 3199
1	1	1	1	2	-	-	-	15	3	18	3200- 3399
1	2	2	-	3	1	-	-	20	15	35	3400- 3599
1	-	1	1	2	1	-	-	21	14	35	3600- 3799
-	2	-	-	1	1	1	-	17	24	41	3800- 3999
7	1	3	3	2	3	1	1	53	48	101	4000- 4199
4	4	8	10	10	2	5	3	118	83	201	4200- 4399
20	9	20	11	15	6	2	1	189	106	295	4400- 4599
65	36	60	29	50	16	6	1	457	243	700	4600- 4799
77	54	97	65	70	22	7	3	543	299	842	4800- 4999
107	45	116	51	108	21	15	1	657	254	911	5000- 5199
88	22	117	23	94	22	21	2	561	184	745	5200- 5399
77	21	75	18	42	10	10	3	364	142	506	5400- 5599
48	23	50	27	35	21	7	3	265	151	416	5600- 5799
28	11	28	12	41	8	3	-	196	73	269	5800- 5999
36	6	38	15	25	7	3	1	232	58	290	6000- 6499
17	1	17	3	12	2	1	-	100	13	113	6500- 6999
5	-	6	-	8	-	2	-	51	1	52	7000- 7499
8	-	4	1	6	1	-	-	28	3	31	7500- 7999
-	-	2	-	3	-	2	-	15	2	17	8000- 8499
2	-	-	-	1	-	-	-	7	-	7	8500- 8999
2	1	-	-	2	-	-	-	7	1	8	9000- 9499
-	-	-	-	1	-	-	-	2	-	2	9500- 9999
1	-	-	-	1	-	1	-	6	-	6	10000-10999
-	-	2	-	-	-	1	-	4	-	4	11000-11999
1	-	1	-	1	-	-	-	3	-	3	12000-
5376	5071	5302	5126	5349	5194	5227	4929	5242	4969	5158	ARITMETISK MEDELLÖN
597	243	656	274	538	145	93	20	3985	1766	5751	SUMMA

Tabell 24 Kyrkokommunal personal fördelad efter stift, tjänstgöringens omfattning och kön den 1 mars 1979
 Employees in parishes, by diocese, by extent of employment, and by sex, March 1st 1979

Stift	Tjänstgöringens omfattning						Summa
	Heltid		Deltid		Samtliga		
	M	Kv	M	Kv	M	Kv	
Uppsala	331	179	160	451	491	630	1 121
Linköpings	358	111	149	378	507	489	996
Skara	279	105	238	583	517	688	1 205
Strängnäs	264	139	86	406	350	545	895
Västerås	358	138	83	431	441	569	1 010
Växjö	286	84	170	382	456	466	922
Lunds	749	244	216	962	965	1 206	2 171
Göteborgs	589	242	317	756	906	998	1 904
Karlstads	233	69	95	248	328	317	645
Härnösands	213	85	60	268	273	353	626
Luleå	235	166	67	341	302	507	809
Visby	10	6	72	55	82	61	143
Stockholms	384	407	256	816	640	1 223	1 863
Samtliga	4 289	1 975	1 969	6 077	6 258	8 052	14 310

Tabell 25 Kyrkokommunal personal fördelad efter län, tjänstgöringens omfattning och kön den 1 mars 1979
 Employees in parishes, by county, by extent of employment, and by sex,
 March 1st 1979

LÄN/KOMMUN	HELTID			DELTID			SAMTLIGA		
	M	KV	SUMMA	M	KV	SUMMA	M	KV	SUMMA
STOCKHOLMS LÄN	479	467	946	291	998	1289	770	1465	2235
UPPSALA LÄN	132	86	218	82	161	243	214	247	461
SÖDERMANLANDS LÄN	133	56	189	39	172	211	172	228	400
ÖSTERGÖTLANDS LÄN	273	85	358	125	298	423	398	383	781
JÖNKÖPINGS LÄN	144	49	193	79	203	282	223	252	475
KRONOBERGS LÄN	76	15	91	44	92	136	120	107	227
KALMAR LÄN	147	45	192	72	183	255	219	228	447
GOTLANDS LÄN	10	6	16	72	55	127	82	61	143
BLEKINGE LÄN	89	23	112	13	108	121	102	131	233
KRISTIANSTADS LÄN	168	35	203	61	246	307	229	281	510
MALMÖHUS LÄN	514	198	712	147	625	772	661	823	1484
HALLANDS LÄN	128	48	176	76	227	303	204	275	479
GÖTEBORGS OCH BOHUS LÄN	407	179	586	179	434	613	586	613	1199
ÄLVSBORGS LÄN	199	78	277	188	408	596	387	486	873
SKARABORGS LÄN	138	37	175	136	272	408	274	309	583
VÄRMLANDS LÄN	184	55	239	62	205	267	246	260	506
ÖREBRO LÄN	126	57	183	43	151	194	169	208	377
VÄSTMANLANDS LÄN	165	62	227	27	181	208	192	243	435
KOPPARBERGS LÄN	180	75	255	50	246	296	230	321	551
GÄVLEBORGS LÄN	149	67	216	56	202	258	205	269	474
VÄSTERNORRLANDS LÄN	137	61	198	27	175	202	164	236	400
JÄMTLANDS LÄN	76	25	101	33	94	127	109	119	228
VÄSTERBOTTENS LÄN	126	79	205	34	180	214	160	259	419
NORRBOTTENS LÄN	109	87	196	33	161	194	142	248	390
SAMTLIGA LÄN	4289	1975	6264	1969	6077	8046	6258	8052	14310

Tabell 26 Kyrkokommunal personal fördelad efter lönegrad, tjänstemän och övriga arbetstagare samt kön den 1 mars 1979

Employees in parishes, by salary grade, by salaried employees and other employees, and by sex, March 1st 1979

a) Heltidsanställda
Full-time employees

Löne- grad	Tjänstemän			Övriga arbetstagare			Samtliga		
	M	Kv	Summa	M	Kv	Summa	M	Kv	Summa
-4	—	2	2	—	1	1	—	3	3
5	1	2	3	—	1	1	1	3	4
6	—	2	2	—	—	—	—	2	2
7	3	6	9	3	1	4	6	7	13
8	25	404	429	113	39	152	138	443	581
9	9	87	96	21	2	23	30	89	119
10	233	146	379	1 072	60	1 132	1 305	206	1 511
11	73	138	211	31	1	32	104	139	243
12	125	84	209	975	14	989	1 100	98	1 198
13	61	98	159	15	1	16	76	99	175
14	42	69	111	6	—	6	48	69	117
15	100	145	245	5	—	5	105	145	250
16	33	37	70	3	2	5	36	39	75
17	155	258	413	5	1	6	160	259	419
18	100	132	232	—	—	—	100	132	232
19	58	40	98	—	—	—	58	40	98
20	29	16	45	—	—	—	29	16	45
21	31	9	40	—	—	—	31	9	40
22	30	31	61	—	—	—	30	31	61
23	34	15	49	—	—	—	34	15	49
24	23	10	33	—	—	—	23	10	33
25	22	1	23	—	—	—	22	1	23
26	10	2	12	—	—	—	10	2	12
27	24	6	30	—	—	—	24	6	30
28	11	—	11	—	—	—	11	—	11
29	8	2	10	—	—	—	8	2	10
30	12	—	12	—	—	—	12	—	12
31	4	—	4	—	—	—	4	—	4
32	6	—	6	—	—	—	6	—	6
33	4	1	5	—	—	—	4	1	5
34	3	—	3	—	—	—	3	—	3
35	5	—	5	—	—	—	5	—	5
36	6	—	6	—	—	—	6	—	6
37	2	—	2	—	—	—	2	—	2
38—	14	1	15	—	—	—	14	1	15
Summa	1 296	1 744	3 040	2 249	123	2 372	3 545	1 867	5 412
Utan Lg	26	57	83	718	51	769	744	108	852
Samtliga	1 322	1 801	3 123	2 967	174	3 141	4 289	1 975	6 264

Tabell 26 (forts) Kyrkokommunal personal fördelad efter lönegrad, tjänstemän och övriga arbetstagare samt kön den 1 mars 1979

b) Deltidsanställda
Part-time employees

Lönegrad	Tjänstemän			Övriga arbetstagare			Samtliga		
	M	Kv	Summa	M	Kv	Summa	M	Kv	Summa
-4	—	2	2	—	—	—	—	2	2
5	—	7	7	1	—	1	1	7	8
6	—	4	4	—	1	1	—	5	5
7	5	32	37	2	31	33	7	63	70
8	35	1 093	1 128	10	226	236	45	1 319	1 364
9	4	147	151	11	15	26	15	162	177
10	28	227	255	100	81	181	128	308	436
11	7	130	137	6	3	9	13	133	146
12	5	67	72	54	6	60	59	73	132
13	14	43	57	1	3	4	15	46	61
14	4	122	126	—	2	2	4	124	128
15	8	36	44	—	—	—	8	36	44
16	4	16	20	—	1	1	4	17	21
17	9	84	93	—	—	—	9	84	93
18	3	32	35	—	—	—	3	32	35
19	2	12	14	—	—	—	2	12	14
20	—	7	7	—	—	—	—	7	7
21	—	6	6	—	—	—	—	6	6
22	3	11	14	—	—	—	3	11	14
23	1	4	5	—	—	—	1	4	5
24	4	1	5	—	—	—	4	1	5
25	3	1	4	—	—	—	3	1	4
26—	7	1	8	—	—	—	7	1	8
Summa	146	2 085	2 231	185	369	554	331	2 454	2 785
Utan Lg	362	1 598	1 960	1 276	2 025	3 301	1 638	3 623	5 261
Samtliga	508	3 683	4 191	1 461	2 394	3 855	1 969	6 077	8 046

Tabell 26 (forts) Kyrkokommunal personal fördelad efter lönegrad, tjänstemän och övriga arbetstagare samt kön den 1 mars 1979c) Samtliga
All employees

Löne- grad	Tjänstemän			Övriga arbetstagare			Samtliga		
	M	Kv	Summa	M	Kv	Summa	M	Kv	Summa
-4	-	4	4	-	1	1	-	5	5
5	1	9	10	1	1	2	2	10	12
6	-	6	6	-	1	1	-	7	7
7	8	38	46	5	32	37	13	70	83
8	60	1 497	1 557	123	265	388	183	1 762	1 945
9	13	234	247	32	17	49	45	251	296
10	261	373	634	1 172	141	1 313	1 433	514	1 947
11	80	268	348	37	4	41	117	272	389
12	130	151	281	1 029	20	1 049	1 159	171	1 330
13	75	141	216	16	4	20	91	145	236
14	46	191	237	6	2	8	52	193	245
15	108	181	289	5	-	5	113	181	294
16	37	53	90	3	3	6	40	56	96
17	164	342	506	5	1	6	169	343	512
18	103	164	267	-	-	-	103	164	267
19	60	52	112	-	-	-	60	52	112
20	29	23	52	-	-	-	29	23	52
21	31	15	46	-	-	-	31	15	46
22	33	42	75	-	-	-	33	42	75
23	35	19	54	-	-	-	35	19	54
24	27	11	38	-	-	-	27	11	38
25	25	2	27	-	-	-	25	2	27
26	11	3	14	-	-	-	11	3	14
27	27	6	33	-	-	-	27	6	33
28	11	-	11	-	-	-	11	-	11
29	8	2	10	-	-	-	8	2	10
30	12	-	12	-	-	-	12	-	12
31	4	-	4	-	-	-	4	-	4
32	6	-	6	-	-	-	6	-	6
33	5	1	6	-	-	-	5	1	6
34	3	-	3	-	-	-	3	-	3
35	5	-	5	-	-	-	5	-	5
36	7	-	7	-	-	-	7	-	7
37	2	-	2	-	-	-	2	-	2
38-	15	1	16	-	-	-	15	1	16
Summa	1 442	3 829	5 271	2 434	492	2 926	3 876	4 321	8 197
Utan Lg	388	1 655	2 043	1 994	2 076	4 070	2 382	3 731	6 113
Samtliga	1 830	5 484	7 314	4 428	2 568	6 996	6 258	8 052	14 310

Tabell 27 Kyrkokommunal personal fördelad efter löneklass¹, tjänstemän och övriga arbetstagare samt kön den 1 mars 1979

Employees in parishes, by salary step, by salaried employees and other employees, and by sex, March 1st 1979

a) Heltidsanställda
Full-time employees

Löne- klass	Tjänstemän			Övriga arbetstagare			Samtliga		
	M	Kv	Summa	M	Kv	Summa	M	Kv	Summa
1	—	3	3	—	1	1	—	4	4
2	—	—	—	1	—	1	1	—	1
3	—	3	3	—	—	—	—	3	3
4	1	12	13	3	—	3	4	12	16
5	1	10	11	1	1	2	2	11	13
6	—	16	16	1	—	1	1	16	17
7	7	16	23	40	1	41	47	17	64
8	5	29	34	52	2	54	57	31	88
9	11	30	41	39	7	46	50	37	87
10	21	35	56	125	28	153	146	63	209
11	11	44	55	132	21	153	143	65	208
12	30	72	102	161	8	169	191	80	271
13	46	118	164	196	19	215	242	137	379
14	55	141	196	248	14	262	303	155	458
15	63	133	196	291	5	296	354	138	492
16	129	167	296	387	9	396	516	176	692
17	85	156	241	154	1	155	239	157	396
18	111	142	253	498	4	502	609	146	755
19	59	105	164	25	3	28	84	108	192
20	72	71	143	42	1	43	114	72	186
21	74	93	167	51	7	58	125	100	225
22	58	67	125	7	—	7	65	67	132
23	103	101	204	3	—	3	106	101	207
24	75	97	172	46	—	46	121	97	218
25	35	36	71	—	—	—	35	36	71
26	29	12	41	—	—	—	29	12	41
27	25	14	39	—	—	—	25	14	39
28	33	13	46	—	—	—	33	13	46
29	21	7	28	—	—	—	21	7	28
30	20	4	24	—	—	—	20	4	24
31	22	2	24	—	—	—	22	2	24
32	11	1	12	—	—	—	11	1	12
33	14	4	18	—	—	—	14	4	18
34	13	1	14	—	—	—	13	1	14
35	7	—	7	—	—	—	7	—	7
36	10	—	10	—	—	—	10	—	10
37	4	—	4	—	—	—	4	—	4
38	9	—	9	—	—	—	9	—	9
39	1	1	2	—	—	—	1	1	2
40	4	—	4	—	—	—	4	—	4
41—	26	1	27	—	—	—	26	1	27
Summa	1 301	1 757	3 058	2 503	132	2 635	3 804	1 889	5 693
Utan Lk	21	44	65	464	42	506	485	86	571
Samtliga	1 322	1 801	3 123	2 967	174	3 141	4 289	1 975	6 264

1) Inkl tilläggslöneklasser.

Tabell 27 (forts) Kyrkokommunal personal fördelad efter löneklass¹, tjänstemän och övriga arbetstagare samt kön den 1 mars 1979b) Deltidsanställda
Part-time employees

Löne- klass	Tjänstemän			Övriga arbetstagare			Samtliga		
	M	Kv	Summa	M	Kv	Summa	M	Kv	Summa
1	2	19	21	–	3	3	2	22	24
2	–	8	8	–	1	1	–	9	9
3	13	14	27	4	9	13	17	23	40
4	9	38	47	5	2	7	14	40	54
5	2	17	19	4	–	4	6	17	23
6	4	32	36	3	6	9	7	38	45
7	17	251	268	9	208	217	26	459	485
8	15	245	260	36	127	163	51	372	423
9	10	157	167	13	43	56	23	200	223
10	13	180	193	90	114	204	103	294	397
11	10	161	171	24	58	82	34	219	253
12	7	161	168	14	27	41	21	188	209
13	7	193	200	21	21	42	28	214	242
14	9	219	228	21	14	35	30	233	263
15	12	171	183	22	13	35	34	184	218
16	14	192	206	22	16	38	36	208	244
17	15	125	140	8	2	10	23	127	150
18	6	63	69	28	2	30	34	65	99
19	8	51	59	1	3	4	9	54	63
20	3	43	46	2	–	2	5	43	48
21	2	35	37	1	–	1	3	35	38
22	4	30	34	2	1	3	6	31	37
23	5	42	47	–	–	–	5	42	47
24	1	37	38	2	–	2	3	37	40
25	5	7	12	–	–	–	5	7	12
26–	16	22	38	–	–	–	16	22	38
Summa	209	2 513	2 722	332	670	1 002	541	3 183	3 724
Utan Lk	299	1 170	1 469	1 129	1 724	2 853	1 428	2 894	4 322
Samtliga	508	3 683	4 191	1 461	2 394	3 855	1 969	6 077	8 046

1) Inkl tillägglöneklasser.

Tabell 27 (forts) Kyrkokommunal personal fördelad efter löneklass¹, tjänstemän och övriga arbetstagare samt kön den 1 mars 1979

c) Samtliga
All employees

Löne- klass	Tjänstemän			Övriga arbetstagare			Samtliga		
	M	Kv	Summa	M	Kv	Summa	M	Kv	Summa
1	2	22	24	–	4	4	2	26	28
2	–	8	8	1	1	2	1	9	10
3	13	17	30	4	9	13	17	26	43
4	10	50	60	8	2	10	18	52	70
5	3	27	30	5	1	6	8	28	36
6	4	48	52	4	6	10	8	54	62
7	24	267	291	49	209	258	73	476	549
8	20	274	294	88	129	217	108	403	511
9	21	187	208	52	50	102	73	237	310
10	34	215	249	215	142	357	249	357	606
11	21	205	226	156	79	235	177	284	461
12	37	233	270	175	35	210	212	268	480
13	53	311	364	217	40	257	270	351	621
14	64	360	424	269	28	297	333	388	721
15	75	304	379	313	18	331	388	322	710
16	143	359	502	409	25	434	552	384	936
17	100	281	381	162	3	165	262	284	546
18	117	205	322	526	6	532	643	211	854
19	67	156	223	26	6	32	93	162	255
20	75	114	189	44	1	45	119	115	234
21	76	128	204	52	7	59	128	135	263
22	62	97	159	9	1	10	71	98	169
23	108	143	251	3	–	3	111	143	254
24	76	134	210	48	–	48	124	134	258
25	40	43	83	–	–	–	40	43	83
26	29	22	51	–	–	–	29	22	51
27	27	18	45	–	–	–	27	18	45
28	37	17	54	–	–	–	37	17	54
29	22	9	31	–	–	–	22	9	31
30	21	6	27	–	–	–	21	6	27
31	23	2	25	–	–	–	23	2	25
32	12	1	13	–	–	–	12	1	13
33	15	4	19	–	–	–	15	4	19
34	13	1	14	–	–	–	13	1	14
35	9	–	9	–	–	–	9	–	9
36	10	–	10	–	–	–	10	–	10
37	4	–	4	–	–	–	4	–	4
38	9	–	9	–	–	–	9	–	9
39	2	1	3	–	–	–	2	1	3
40	4	–	4	–	–	–	4	–	4
41–	28	1	29	–	–	–	28	1	29
Summa	1 510	4 270	5 780	2 835	802	3 637	4 345	5 072	9 417
Utan Lk	320	1 214	1 534	1 593	1 766	3 359	1 913	2 980	4 893
Samtliga	1 830	5 484	7 314	4 428	2 568	6 996	6 258	8 052	14 310

1) Inkl tillägslöneklasser.

Tabell 28 Kyrkokommunal personal (exkl helt tjänstlediga), ej löneplansplacerad, fördelad efter månadslön, tjänstemän och övriga arbetstagare, tjänstgöringens omfattning samt kön den 1 mars 1979

Employees in parishes (excluding employees on leave), not in receipt of a schemed salary, by monthly salary, by salaried employees and other employees, by extent of employment, and by sex, March 1st 1979

MÅNADSLÖN (KRONOR)	TJÄNSTEMÄN				ÖVRIGA ARBETSTAGARE				SAMTLIGA		SUMMA
	HELTID		DELTID		HELTID		DELTID		M	KV	
	M	KV	M	KV	M	KV	M	KV			
0	-	-	2	6	2	-	2	4	6	10	16
1- 499	-	-	86	497	1	1	243	357	330	855	1185
500- 999	-	5	93	280	1	2	165	345	259	632	891
1000- 1499	2	14	31	143	1	3	104	283	138	443	581
1500- 1999	2	3	31	94	4	-	116	215	153	312	465
2000- 2399	-	1	15	59	5	-	90	137	110	197	307
2400- 2799	1	-	5	17	9	-	72	80	87	97	184
2800- 2999	-	-	4	3	1	1	29	41	34	45	79
3000- 3199	-	-	3	3	4	2	36	40	43	45	88
3200- 3399	-	-	1	2	4	1	45	32	50	35	85
3400- 3599	-	-	4	4	9	1	33	25	46	30	76
3600- 3799	1	-	1	2	3	1	30	27	35	30	65
3800- 3999	-	-	-	1	7	3	25	18	32	22	54
4000- 4199	-	-	1	-	14	3	31	11	46	14	60
4200- 4399	-	-	2	-	26	4	18	9	46	13	59
4400- 4599	-	-	1	1	27	3	13	7	41	11	52
4600- 4799	3	1	-	2	49	3	9	5	61	11	72
4800- 4999	2	1	-	1	56	3	4	3	62	8	70
5000- 5199	2	-	1	-	50	1	2	1	55	2	57
5200- 5399	1	2	-	-	39	2	2	1	42	5	47
5400- 5599	1	-	1	-	29	1	1	1	32	2	34
5600- 5799	-	1	-	-	24	-	-	-	24	1	25
5800- 5999	-	-	-	-	18	2	-	-	18	2	20
6000- 6499	-	-	1	-	23	2	2	-	26	2	28
6500- 6999	-	-	-	-	7	1	-	-	7	1	8
7000- 7499	-	-	-	-	3	-	-	-	3	-	3
7500- 7999	-	-	-	-	1	-	-	-	1	-	1
8000- 8499	-	-	-	-	-	-	-	-	-	-	-
8500- 8999	-	-	-	-	-	-	-	-	-	-	-
9000- 9499	-	-	-	-	-	-	-	-	-	-	-
9500- 9999	-	-	-	-	-	-	-	-	-	-	-
10000-10999	-	-	-	-	-	-	-	-	-	-	-
11000-11999	-	-	-	-	1	-	-	-	1	-	1
12000-	-	-	-	-	-	-	-	-	-	-	-
SUMMA	15	28	283	1115	418	40	1072	1642	1788	2815	4613

Tabell 29 Kyrkokommunal personal i vissa befattningar fördelad efter tjänstgöringens omfattning och medellön (för heltidsanställda exkl helt tjänstlediga) den 1 mars 1979

Employees in parishes with certain positions, by extent of employment and by average salary (full-time employees, excluding employees on leave), March 1st 1979

Befattning	Heltids- anställda	Deltids- anställda	Samtliga	Medellön (kr) för heltidsanställda (exkl helt tjänstlediga)
Assistent	25	2	27	5 414
Barnbarnmedlare	18	1 185	1 203	4 429
Bärare kyrkofö	—	13	13	—
Diakoniassistent	8	7	15	4 591
Diakonissa	113	41	154	5 409
Diakonitjänsteman	144	61	205	5 463
Ekonomibiträde	3	37	40	4 622
Familjerådgivare	2	15	17	6 307
Fastighetskötare	9	21	30	5 387
Fritidsledare	28	147	175	4 073
Församlingsassistent	478	141	619	5 249
Församlingshusvaktmästare	31	89	120	5 221
Församlingsmusiker	2	87	89	5 859
Församlingssekreterare	69	9	78	5 945
Församlingssyster	51	29	80	5 469
Församlingssvärd	—	22	22	—
Förskollärare	28	123	151	5 108
Förvaltningsstödare	46	819	865	4 366
Husmor	14	84	98	4 842
Juniorledare	—	23	23	—
Kamrersassistent	23	4	27	5 759
Kanslist	272	253	525	4 895
Kassör	6	102	108	5 299
Klockare	64	4	68	5 699
Kontorist	365	986	1 351	4 641
Kontorsassistent	48	58	106	4 697
Krematorieassistent	14	—	14	5 469
Krematorieföreståndare	14	1	15	5 613
Kyrkoassistent	7	3	10	5 837
Kyrkobokföringsassistent	77	21	98	5 388
Kyrkogårdsarbetare	1 174	273	1 447	5 030
Kyrkogårdschef	9	1	10	7 440
Kyrkogårdsföreståndare	86	6	92	6 059
Kyrkogårdsförmän	61	1	62	5 627
Kyrkogårdsmästare	38	—	38	6 055
Kyrkogårdsvaktmästare	268	86	354	5 061
Kyrkokamrer	118	19	137	6 632
Kyrkonotarie	1	29	30	5 231
Kyrkoskrivare	88	107	195	5 000
Kyrkovaktmästare	1 620	1 514	3 134	5 066
Kyrkovaktmästare, förste	30	2	32	5 432
Kyrkovaktmästare- gård	160	109	269	5 094
Körmästare	—	12	12	—
Lekledare	—	13	13	—
Lokalvårdare	11	579	590	4 147
Miniorledare	—	11	11	—
Praktikant/aspirant	29	36	65	1 849
Sjukhusprästassistent	4	6	10	5 723
Söndagsskollärare	—	44	44	—
Trädgårdsarbetare	101	12	113	5 014
Ungdomsassistent	19	8	27	4 698
Ungdomsledare	24	174	198	4 390
Ungdomssekreterare	18	14	32	5 227
Vaktmästare	136	421	557	5 035

PERSONALSTATISTIK 1 MARS 1979

Allmänna anvisningar

- Vilken personal skall redovisas?** Individredovisningen omfattar i princip samtliga primärkommunalt anställda. Personal i kommunens bolag och stiftelser ingår således inte. Redovisningen skall omfatta de avtal som återfinns i "Kodförteckning, Personalstatistik 1 mars 1979" under rubriken "Avtal".
- Vidare gäller som förutsättning att den anställde *skall ha erhållit lön i mars eller varit tjänstledig*. Endast tjänstledig ABT-personal redovisas.
- STP-avtalet** Anställda enligt STP-avtalet redovisas på separata blanketter och enligt särskilda anvisningar.
- DBV-avtalet** För DBV-avtalet skall lämnas summariska uppgifter. Kommun-Data har tagit fram önskade uppgifter ur KPAI-systemet. Vi översänder blanketter endast om berörd personal inte finns registrerad i KPAI eller om uppgifterna behöver kompletteras.
- Redovisnings-tidpunkt** 1 mars 1979. Huvudprincipen är att endast personal anställd den 1 mars 1979 skall medtas. Deltidsanställd med arbetet förlagt enbart till vissa veckodagar, men med fortlöpande anställning, skall givetvis upptas även om arbete ej fullgjorts just den 1 mars. Även exempelvis timavlönad anstaltspersonal och beredskapsbiträde, som varit anställd och i arbete under någon del av februari, skall upptas, oavsett om den anställde arbetade den 1 mars eller ej.
- Redovisnings-principer** Den lista som översänts upptar den personal och de uppgifter om denna som fanns registrerade i KPAI-systemet den 1 mars 1979.
- Före utprintningen på personallistan har uppgifterna om varje anställning gått igenom ett 60-tal kontroller i ett granskningsprogram. När en uppgift om anställningen inte stämmer med gällande avtal, är orimlig eller på annat sätt felaktig hänvisas på raden omedelbart under den felaktiga till de test som ger utslag. Felen och hur de skall rättas beskrivs i bilagan "Vilket är felet och hur rättar jag det?" *Är tilliga rader (anställningsuppgifter) som har fått en felmarkering måste rättas. Endast kommunen känner till de korrekta uppgifterna och kan göra de exakta korrigeringarna.*
- Kommunen skall också
- komplettera listan med anställda som inte får lön via KPAI-rutinen. Dessa personer förs upp på den bifogade blanka listan
 - påföra de korrekta lönebeloppen för personer som fått lönen "stoppad" under mars
 - i de fall vakanta anställningar återfinns på listan kontrollera att de verkligen är vakanta. Kontrollera också att samtliga vakanta ABT-anställningar redovisas
 - kontrollera om de personer som är upptagna på de sista sidorna var anställda i kommunen den 1 mars 1979 och fått lön under mars. Om så är fallet för då på de uppgifter som saknas. Om vederbörande slutat sin anställning markera med 3 i kol 03 och stryk uppgifterna fr o m namn, kol 04.
- För att underlätta stansningsarbetet var vänliga gör samtliga ändringar på personallistan för hand, dvs använd *ej* skrivmaskin. Ändringar görs alltid på den mörka raden ovanför berörd person.
- Sista insnändningsdag** Vi ber Er att så snart som möjligt dock senast den 11 maj 1979 sända de ifyllda listorna till Svenska kommunförbundet, Statistiksektionen, Hornsgatan 15, 116 47 Stockholm.
- Ytterligare upplysningar** Om ytterligare upplysningar önskas kan Ni kontakta Rolf Holtenkrantz eller Britt-Marie Wällström på telefon 08 - 24 85 00. Rekvisitioner av ytterligare blanketter och anvisningar mottas av Dagmar Faleij på telefon 08 - 24 85 00, ankn 452.

PERSONNUMMER				BEFATTNINGSNUMMER/ LÖPNUMMER	ÄNDRINGSKOD	ARBETSTAGARENS NAMN	TJÄNSTESTÄLLE	AVTAL	BEFATTNING	
ÅR	MÅN	DAG	NR						KOD	TEXT
01				02	03	04	05	06	07	08

- 01** Personnummer Det är viktigt att ett *fullständigt, korrekt personnummer* redovisas. Personnumret skall omfatta 10 siffror. Om *felaktigheter i personnumret upptäcks får ändring aldrig göras*. Markera i så fall med 3 i ändringskodkolumnen och för på nytt upp personen med rätt personnummer och övriga uppgifter på den blanka listan.
- 02** Befattningsnummer/löpnummer Uppgiften får *aldrig* strykas eller göras oläslig.
- 03** Ändringskod I de fall ändringar eller kompletteringar görs på listan skall dessa markeras med följande koder:
- 1 = ny person förs upp på den blanka listan
 2 = enskild uppgift ändras eller påförs (på den printade listan är 2 förtryckt då vi upptäckt fel via granskningsprogrammet)
 3 = person utgår (stryk samtliga uppgifter *fr o m kol 04*)
- 05** Tjänsteställe Redovisning av tjänsteställe sker enligt den nya bas- och programindelningen.
- I de fall kommunen inte har lagt upp en statistikkod för tjänsteställe enligt bas- och programindelningen har i största möjliga omfattning en översättning gjorts till dessa koder. När så inte varit möjligt är fältet för tjänsteställe blankt och måste ifyllas manuellt. Se vidare bilagan "Kodning av tjänsteställe, kolumn 5".
- Vid oklarheter om redovisning på tjänsteställe var god kontakta statistiksektionen, Rolf Holtenkrantz, tfn 08 - 24 85 00 ankn 462.
- För vissa CTA-anställningar förekommer en asterisk efter tjänsteställe-koden. Det är då fråga om en uppehållsanställning. För sådana CTA-anställda som saknar asteriskmarkering, men är anställda med uppehåll, anges uppehållslöne faktorn med 2 siffror (ex faktorn 0,80 anges som 80) i kolumn 29, Anmärkningar. För en CTA-anställd som har asteriskmarkering, men är anställd med semester, stryks asterisken.
- 06** Avtal Avtalstillhörigheten anges med en tvåsiffrig kod, som återfinns i bifogad kodförteckning.
- 07-08** Befattning Den anställdes befattning anges med en firsiffrig kod enligt "Kommunal befattningskod 1 mars 1979". Observera att "Kommunal befattningskod" innehåller en särskild förteckning över befattningar som förekommer i GS-avtalet.
- 09** Specialbestämmelse (CTA-nr) För de tjänstemän som följer viss CTA anges aktuellt CTA-nr. Uppgiften om CTA-tillhörighet framgår bl a av de protokoll som upprättas i samband med lokala förhandlingar. CTA-numreringen framgår av bifogad kodförteckning.
- Observera att även vissa timanställda tjänstemän följer CTA-bestämmelser nämligen: musiklärare CTA 041, sjukgymnast CTA 046 och skolsköterska/sjuksköterska CTA 047.
- 10** CA-grupp Specialbestämmelse (CTA-nr) skall alltid åtföljas av CA-grupp i fält 10. För vissa personalkategorier har CA-gruppen ändrats i och med 1978 års avtalsuppgörelse: 1:e bibliotekarie CTA 006, ekonomiföreståndare och bitr do CTA 014, hemvårdare CTA 022 m fl.

SPECIAL- BESTÄM- MELSE (CTA-NR)	CA-GRUPP	FÖR- MÅNS- GRUPP	SYSEL- SÄTT- NING- GRAD	ANTAL ARBE- TÅDE TIMMAR (TIMANSTÄLL- DA)	LÖNE-		ANTAL TILLÄGGS- LÖNEKLASSER		
					GRAD	KLASS (ÅLDER)	IND	PERS	FUNK
09	10	11	12	13	14	15	16	17	18

11 Förmånsgrupp Förmånsgrupp anges med kod enligt bif kodförteckning.

12 Sysselsättningsgrad Heltid markeras med 100. För den deltidanställda (minst 40 %) anges arbetstiden i förhållande till arbetstiden för motsvarande fulltidstjänst med ett tal mellan 40-99 (ex halvtid och trekvartstid betecknas med 50 resp 75). Arbetstidens förläggning saknar betydelse.

För helt tjänstlediga redovisas sysselsättningsgraden före tjänstledighetens början. *Timanställdas sysselsättningsgrad skall ej beräknas.*

13 Antal arbetade timmar Uppgift om antal arbetade timmar, för vilka lön utbetalats under mars, *redovisas endast för timavlönade.*

Endast en av kolumnerna 12 och 13 skall således fyllas i.

14-15 Lönegrad/löneklass Även för personal med särskild löneklassplacering (rekryteringsgång) anges såväl lönegrad som löneklass. För en kontorist eller ett vårdbiträde anges t ex 08:07.

Med löneklass (ålder) avses den löneklass som gäller innan ev tilläggs-löneklasser lagts på. De senare redovisas i kol 16-18 (se nedan).

För arvodist, vars arvode utgår efter viss löneklass, anges endast löneklassen.

För timavlönade med lön enligt viss löneklass anges enbart löneklass. För timavlönade som följer ANA deltid, bil 2, anges även lönegrad.

För GS-anställda som saknar lönegrad anges lönegruppen C1-04 i kol 14.

16-18 Antal tilläggs-löneklasser Tilläggs-löneklasserna är av tre slag.

a) individrelaterad (ind) tilläggs-löneklass. Antalet tilläggs-löneklasser framgår av förhandlingsprotokollen från de lokala förhandlingarna utom i de fall CTA-bestämmelserna har klart utsagda regler om fördelningen (t ex utbildning, anställningstid).

b) personlig (pers) tilläggs-löneklass kan förekomma endast för tjänsteman placerad i lönegradens slutlöneklass. I samband med överföringen från tidigare löneplan KA och KB till löneplan K utgick för vissa arbetstagare en extra löneklass s k personlig.

c) funktionsrelaterad (funk) tilläggs-löneklass. Uppgiften återfinns i förhandlingsprotokollen från de lokala förhandlingarna. I vissa fall framgår det av CTA-bestämmelserna huruvida en eller flera funktionsrelaterade tilläggs-löneklasser skall utgå. Denna typ av tilläggs-löneklass följer ej individen utan är knuten till anställningen.

UTBILD- NINGSS- KOD, SUN	TJÄNST- LEDIG- HET	BEFATT- NINGENS LG	PERSO- NALORG (PO)	TOTAL LÖN INKL TILLÄGG (UTBET I MARS)	DÄRAV TILLÄGG				
					OB	JOUR	BERED- SKAP	ÖVERTID	ÖVRIGA
19	20	21	22	23	24	25	26	27	28

19 Utbildningskod Utbildningen anges med en femsiffrig kod enligt Svensk utbildningsnomenklatur (SUN) 1973. Om redovisningen på denna lägsta nivå ej är möjlig kan utbildningen i stället anges med en tre- eller fyrsiffrig kod, också hämtad från SUN.

Allmän grundutbildning redovisas endast i de fall sådan utbildning ej efterföljts av yrkesutbildning. För den som genomgått mer än en utbildning med samma inriktning (t ex handelsgymnasium och handels-högskola) anges endast den högre utbildningen. Förekommer utbildningar med olika inriktning, redovisas den som har den största anknytningen till arbetstagarens verksamhet. Närmare information om kodens uppbyggnad m m finns i inledningen till nomenklaturen.

Uppgiften behöver ej lämnas för skolmåltids- och samaritpersonal.

SUN-koden har tidigare översänts till kommunen. Ytterligare exemplar kan rekvideras från förbundet, tfn 08 - 24 85 00 ankn 452.

20 Tjänstledighet markeras med "1". För att betraktas som tjänstledig skall antalet frånvarodagar under februari vara minst 21 och bero på sjukdom, olycksfall, *hel* föräldraledighet, militärtjänst eller utbildning.

21 Befattningens lönegrad Befattningens lönegrad anges i de fall den avviker från personens lönegrad dvs vid personlig placering, lägre placering p g a ej uppfyllda kvalifikationsvillkor o d.

22 Personalorganisation Uppgiften behöver ej lämnas.

23 Total lön inkl tillägg Här redovisas den totalt utbetalade lönen under mars månad *inkl eventuella tillägg*, men före avdrag för skatt. Person som av någon anledning fått sin månadslön reducerad (sjukdom o d) redovisas med detta reducerade belopp. Har retroaktiv lön utgått skall denna *ej* medräknas.

M a o skall den anställdes *totala skattepliktiga lön*, som utbetalats i mars, redovisas (exkl ev retroaktiv lön).

Arvodesanställda läkare (avtal 10 LÄA) erhåller ofta lön avseende längre tid än en månad. Om så skulle vara fallet i Er kommun och ingen lön utbetalts i mars månad, ber vi Er ange den lönesumma som är hänförlig till mars månad, oavsett när utbetalningen sker.

24-28 Därav tillägg Med *overtid* avses overtidsersättning och overtidstillägg. Fyllnadslön för deltidsanställd, sammanträdesersättning och färdtidsersättning betraktas även som "overtid".

Till *övriga tillägg* hänförs kallortstillägg, vikariatsersättning, handledararvode, tidlönetillägg o d.

Obs! Kostnadsersättning skall *ej* ingå.

Avtal

Kod Avtal

01	ABT
10	LÅA, läkare ,arvodeställlda
13	ANA, heltid, bil 1
14	ANA, deltid, bil 2
15	ANA, timanställda, bil 3
16	ANA, jourbiträde, bil 4
19	GS
23	SKM, skolmåltidsavtalet
24	STP, städavtalet (redovisas på separat blankett enl specialanvisningar)

Kod Avtal

26	VAKD, vissa vaktmästare, deltid
27	GST, trafikavtalet, heltid
28	ADT, trafikavtalet, deltid
50	Kontrakt

Lokala avtal

54	Tolkar
56	Fastighetsskötare
57	Timanställd bibliotekspersonal
58	Fritidsledare
70	Övriga lokala avtal

Förmånsgrupp

Kod Förmånsgrupp

ABT

- 1 A Tjänsteman med fortlöpande regelbunden heltidstjänstgöring
- 1 B Tjänsteman med fortlöpande regelbunden deltidstjänstgöring omfattande minst 40 % av den för motsvarande heltidsanställd gällande arbetstiden
- 2 Annan tjänsteman

ABK(D)

- 3 Anställd med minst 70 arbetsdagar
- 4 Anställd med mindre än 70 arbetsdagar

Övriga avtal

- 5 Samtliga arbetstagare

Till grupperna 3 och 4 får ej hänföras timanställda. Detta gäller dock ej

- a) timavlönade som följer ANA, deltid, bil 2
- b) jourbiträde med minst 30 tim/vecka
- c) de timavlönade på SKM- och STP-avtalen som anställdts före den 1 juli 1975

Till förmånsgrupp 5 hänförs timavlönad personal (undantag se ovan) samt arvodeställlda läkare (LÅA) och personal på lokala avtal.

Specialbestämmelse (CTA-nr)

CTA Befattningsbenämning

001	Arbetsledare, verkmästare, förman m fl
002	Chefs-, förste-, arbetsterapeut
003	Stadsbyggnadschef, stadsplanechef, stadsplane-, stadsarkitekt m fl
004	Barnhemsföreståndare och bitr do
005	Barnomsorgsinspektör, -assistent m fl
006	Länsbibl, bibl chef, bitr do, fö bibl
007	Bibliotekarie (lg K 20)
008	Brandchef, vice do, brandingenjör m fl
009	Brandmästare, -förman, -man
010	Byggnadsinspektör
011	Övering, trafikning, byråing, vissa byggnadsinsp fö (civilingenjör)
012	Drätsel-, budget-, redovisn kamrer m fl
013	Ekonomiförest, bitr do, dietist
014	Ekonomiförest och bitr do vid skolmältidsverksamhet
016	Elverkschef (civilingenjör)
017	Barnstugeförest, förskollärare, fritidspedagog
018	Förest och arb led vid skyddad verkstad
019	Arbetsledare vid förråd
020	Gatuchef, byggnadschef (civilingenjör)
021	Hammchef, -kapten
022	Hemvårdsinspektör, -assistent m fl
023	Hälsovårdschef, -inspektör m fl
024	Hörselvårdsassistent
026	Institutionstekniker
027	Kamrers-, drätsel-, kommunassistent
028	Kanslichef (SKTF, SSR)
029	Kanslichef m fl (JUS)
030	Karttekniker, -assistent, -ritare
031	Kommunalkamrer
032	Kulturchef, -sekreterare, -assistent
033	Kanslist, kontorist m fl
034	Kurator, skolkurator
036	Rektor, lärare hälso- och sjukvård m m
037	Konsumentsekreterare
038	Personalchef, -sekreterare m fl
039	Museichef, antikvarie, amanuens
040	Musikledare m fl
041	Musiklärare
042	Mättningschef, -ingenjör, -tekniker
043	Psykolog, skolpsykolog

CTA Befattningsbenämning

044	Kommunrevisor, taxeringsrevisor
045	Syokonsulent, SSA-sekreterare
046	Sjukgymnast m fl
047	Sjuksköterska m fl
048	Kontorschef, skolkamrer, -sekreterare, -assistent
049	Skolvaktmästare, idrottsplatsvaktmästare m fl
050	Socialassistent
051	Socialchef, socialdirektör
052	Bitr soc chef, soc sekr, avd chef m fl
053	Stadsingenjör (civilingenjör)
054	Ekonomichef, -dir, drätselchef m fl
055	Stadsläkare
056	Tandläkare
057	Tandsköterska, tandhygienist
058	Tandtekniker
059	Tandvårdschef
060	Teknisk chefspersonal
061	Televakt brandkår
062	Trafikmästare, -förman
063	Parkchef, stadsträdgårdsmästare, trädgårdssingenjör, -tekniker
064	Städinspektör, -ledare
065	Mättningsledare, -bitråde
066	Ålderdomshemsföreståndare
067	Parkeringsövervakare
070	Internatföreståndare och bitr do
071	Maskinist värme- och kraftvärmeverk
072	Maskinbefäl värme- och kraftvärmeverk
073	Maskinist va-verk
074	Maskinbefäl va-verk
075	Maskinist fast anläggning
076	Fritidschef, intendent m fl
077	Fritidsgårds-, ungdomsgårdsförest m fl
078	Fritidsledare
079	Skolvård
080	Elverkschef, -föreståndare
081	Informationschef, -sekreterare m fl
082	Kommunsekreterare, utredningssekreterare m fl
083	Läkare (Gotland, Göteborg, Malmö)
084	Badmästare/föreståndare

Gotland
Göteborg
Malmö

Personalorganisation

Kod Organisation

01	SACO/SR	CF-STF	Sveriges civilingenjörsförbund
02	SACO/SR	CR	Civilekonomernas riksförbund
03	SACO/SR	JUS	Jurist- och samhällsvetareförbundet
04	SACO/SR	AF	Arkitektförbundet
05	SACO/SR	SSR	Sveriges socionomers riksförbund
06	SACO/SR	LSR	Legitimerade sjukgymnasters riksförbund
07	SACO/SR	DIK	DIK-förbundet (dokumentation, information och kultur)
08	SACO/SR	AGRIFACK	Sveriges agronom- och lantbruksläraresförbund
09	SACO/SR	SFF	Sveriges farmaceutförbund
10	SACO/SR	SLF	Sveriges läkarförbund
11	SACO/SR	STF	Sveriges tandläkarförbund
13	SACO/SR	SKL	Skolledarförbundet
14	SACO/SR	SVF	Sveriges veterinärförbund
15	SACO/SR	LR	Lärarnas riksförbund
16	SACO/SR	TLI	Ingenjörssförbundet TLI
17	SACO/SR	SN	Sveriges naturvetareförbund
18	SACO/SR	SP	Sveriges psykologförbund
19	SACO/SR	ANNAN ORG	Annan SACO/SR-organisation
21	TCO	ATF	Apoteksteknikerförbundet
22	TCO	SALF	Sveriges arbetsledareförbund
23	TCO	SFL	Svenska fackläraresförbundet
24	TCO	SKTF	Sveriges kommunaltjänstemannaförbund
25	TCO	SL	Sveriges lärarförbund
26	TCO	SHSTF	Svenska hälso- och sjukvårdens tjänstemannaförbund
27	TCO	SPF	Svenska polisförbundet
28	TCO	TEA	Teaterförbundet
29	TCO	SJF	Svenska journalistförbundet
39	TCO	ANNAN ORG	Annan TCO-organisation
41	LO	SKAF	Svenska kommunalarbetsareförbundet
42	LO	MF	Svenska musikerförbundet
43	LO		Fastighetsanställdas förbund
59	LO	ANNAN ORG	Annan LO-organisation
61		SDF	Svenska driftpersonalförbundet
80	SACO/SR	SRAT	SR:s allmänna tjänstemannaförbund
81	SACO/SR	FSA	Föreningen Sveriges arbetsterapeuter

SVENSKA KOMMUNFÖRBUNDET

Statistiksektionen

DAGBARNVÅRDARE

Uppgifter avseende dagbarnvårdare som avlönas enligt DBV-avtalet och för vilka lön utbetalats under mars 1979

Län Kommun Uppgiftslämnarens namn och telefon Datum

- 2-5 -

I DAGBARNVÅRDARE MED GARANTERAD LÖN

Antal arbetstagare		Totalt utbetald lön mars 1979, kr	därav		
Män	Kvinnor		särskild ersättn	övriga tillägg	ersättn för studier
6-9	10-13	30-39	48-55	56-63	64-70

II ÖVRIGA DAGBARNVÅRDARE

Antal arbets- tagare		Antal vård- timmar		Totalt utbe- tald lön mars 1979, kr	därav			
Män	Kvinnor	Dag	Natt		lön vid vård- tidsbortfall	särskild ersättn	övriga tillägg	ersättn för studier
6-9	10-13	14-21	22-29	30-39	40-47	48-55	56-63	64-70

Med dagbarnvårdare med garanterad lön avses arbetstagare som anställts för arbete med garanterad lön enligt DBV § 2.

Anvisningar; se blankettens baksida.

Om ytterligare upplysningar önskas kontakta Elisabeth Remander eller Marianne Peterson, Svenska kommunförbundet, tfn 08 - 24 85 00.

Blanketten insänds i ett exemplar till Svenska kommunförbundet, Statistiksektionen, Hornsgatan 15, 116 47 STOCKHOLM senast den 11 maj 1979.

Vänd

Anvisningar

Antal arbetstagare	Dagbarnvårdare som erhållit lön under mars 1979
Antal vårdtimmar	Timmar för vilka lön utbetalats under mars 1979
Antal vårdtimmar, dag	antal vårdtimmar mellan kl 06 - 20 antal tim för vilka lön vid vårdtidsbortfall utgått antal tim för vilka sjuklön erhållits från kommunen annan tid där ersättning för frånvaro utbetalats, dock <u>ej</u> tid för studier
Antal vårdtimmar, natt	Antal vårdtimmar mellan kl 20 - 24 och 0 - 6, i övrigt samma förutsättningar som för vårdtimmar, dag
Totalt utbetald lön, kr (avrunda till hela kronor)	garanterad lön (alternativ I, lön enligt DBV § 4:3) timlön (alternativ II, lön enligt DBV § 4:1) lön vid vårdtidsbortfall särskild ersättning ersättning för informations- och föräldrträff annan lön för <u>ej</u> arbetad tid t ex sjuklön, ersätt- ning för studier kallortstillägg
Lön vid vårdtids- bortfall	DBV § 4:2
Särskild ersättning	Ersättning utöver ordinarie timlön för arbete på lördag, sön- och helgdag m m (DBV § 6)
Övriga tillägg	Kallortstillägg, ersättning för informations- och föräldrträff (DBV § 7 och § 4:4)
Ersättning för studier	Utbetald ersättning för studier skall från och med i år anges separat. Observera att antalet studie- timmar <u>ej</u> skall redovisas
OBS!	Omkostnadsersättning enl DBV § 9, semesterlön/semester- ersättning och retroaktiv lön skall <u>ej</u> ingå.

Personnummer				Befattnings- nummer, löpnummer	Andragstid	Arbetsdagrens namn	Tjänsteställe	Antal	Befattning		Uppskattning	Förmlingsrupp	Svetsasit- ningsgrad	Antal arbetade timmar		Löne-		Antal till- läggslöne- klasser		Utbid- nings- kod, SUN	Tjänstgörighet	Betraktningstid	Personlog (P)	Lön utbetald i mars, exklusive tillägg			Tillägg utbetald i mars			Anmärkningar
år	mån	dag	nr						kod	text				tim- avlönad	betings- avlönad	grad	klass (ålder)	ind	pers					funk	Månads- lön	Tim- lön	Betings- lön	ob	övertid	
01	02	03	04	05	06	07	08	09	10	11	12	13	14	15	16	17	18	19	20	21	22	23	24	25	26	27	28	29		
01	02	03	04	05	06	07	08	09	10	11	12	13	14	15	16	17	18	19	20	21	22	23	24	25	26	27	28	29		
01	02	03	04	05	06	07	08	09	10	11	12	13	14	15	16	17	18	19	20	21	22	23	24	25	26	27	28	29		
01	02	03	04	05	06	07	08	09	10	11	12	13	14	15	16	17	18	19	20	21	22	23	24	25	26	27	28	29		
01	02	03	04	05	06	07	08	09	10	11	12	13	14	15	16	17	18	19	20	21	22	23	24	25	26	27	28	29		
01	02	03	04	05	06	07	08	09	10	11	12	13	14	15	16	17	18	19	20	21	22	23	24	25	26	27	28	29		
01	02	03	04	05	06	07	08	09	10	11	12	13	14	15	16	17	18	19	20	21	22	23	24	25	26	27	28	29		
01	02	03	04	05	06	07	08	09	10	11	12	13	14	15	16	17	18	19	20	21	22	23	24	25	26	27	28	29		
01	02	03	04	05	06	07	08	09	10	11	12	13	14	15	16	17	18	19	20	21	22	23	24	25	26	27	28	29		
01	02	03	04	05	06	07	08	09	10	11	12	13	14	15	16	17	18	19	20	21	22	23	24	25	26	27	28	29		
01	02	03	04	05	06	07	08	09	10	11	12	13	14	15	16	17	18	19	20	21	22	23	24	25	26	27	28	29		
01	02	03	04	05	06	07	08	09	10	11	12	13	14	15	16	17	18	19	20	21	22	23	24	25	26	27	28	29		
01	02	03	04	05	06	07	08	09	10	11	12	13	14	15	16	17	18	19	20	21	22	23	24	25	26	27	28	29		
01	02	03	04	05	06	07	08	09	10	11	12	13	14	15	16	17	18	19	20	21	22	23	24	25	26	27	28	29		
01	02	03	04	05	06	07	08	09	10	11	12	13	14	15	16	17	18	19	20	21	22	23	24	25	26	27	28	29		
01	02	03	04	05	06	07	08	09	10	11	12	13	14	15	16	17	18	19	20	21	22	23	24	25	26	27	28	29		
01	02	03	04	05	06	07	08	09	10	11	12	13	14	15	16	17	18	19	20	21	22	23	24	25	26	27	28	29		
01	02	03	04	05	06	07	08	09	10	11	12	13	14	15	16	17	18	19	20	21	22	23	24	25	26	27	28	29		
01	02	03	04	05	06	07	08	09	10	11	12	13	14	15	16	17	18	19	20	21	22	23	24	25	26	27	28	29		
01	02	03	04	05	06	07	08	09	10	11	12	13	14	15	16	17	18	19	20	21	22	23	24	25	26	27	28	29		
01	02	03	04	05	06	07	08	09	10	11	12	13	14	15	16	17	18	19	20	21	22	23	24	25	26	27	28	29		
01	02	03	04	05	06	07	08	09	10	11	12	13	14	15	16	17	18	19	20	21	22	23	24	25	26	27	28	29		
01	02	03	04	05	06	07	08	09	10	11	12	13	14	15	16	17	18	19	20	21	22	23	24	25	26	27	28	29		
01	02	03	04	05	06	07	08	09	10	11	12	13	14	15	16	17	18	19	20	21	22	23	24	25	26	27	28	29		
01	02	03	04	05	06	07	08	09	10	11	12	13	14	15	16	17	18	19	20	21	22	23	24	25	26	27	28	29		
01	02	03	04	05	06	07	08	09	10	11	12	13	14	15	16	17	18	19	20	21	22	23	24	25	26	27	28	29		
01	02	03	04	05	06	07	08	09	10	11	12	13	14	15	16	17	18	19	20	21	22	23	24	25	26	27	28	29		
01	02	03	04	05	06	07	08	09	10	11	12	13	14	15	16	17	18	19	20	21	22	23	24	25	26	27	28	29		
01	02	03	04	05	06	07	08	09	10	11	12	13	14	15	16	17	18	19	20	21	22	23	24	25	26	27	28	29		
01	02	03	04	05	06	07	08	09	10	11	12	13	14	15	16	17	18	19	20	21	22	23	24	25	26	27	28	29		
01	02	03	04	05	06	07	08	09	10	11	12	13	14	15	16	17	18	19	20	21	22	23	24	25	26	27	28	29		
01	02	03	04	05	06	07	08	09	10	11	12	13	14	15	16	17	18	19	20	21	22	23	24	25	26	27	28	29		
01	02	03	04	05	06	07	08	09	10	11	12	13	14	15	16	17	18	19	20	21	22	23	24	25	26	27	28	29		
01	02	03	04	05	06	07	08	09	10	11	12	13	14	15	16	17	18	19	20	21	22	23	24	25	26	27	28	29		
01	02	03	04	05	06	07	08	09	10	11	12	13	14	15	16	17	18	19	20	21	22	23	24	25	26	27	28	29		
01	02	03	04	05	06	07	08	09	10	11	12	13	14	15	16	17	18	19	20	21	22	23	24	25	26	27	28	29		
01	02	03	04	05	06	07	08	09	10	11	12	13	14	15	16	17	18	19	20	21	22	23	24	25	26	27	28	29		
01	02	03	04	05	06	07	08	09	10	11	12	13	14	15	16	17	18	19	20	21	22	23	24	25	26	27	28	29		
01	02	03	04	05	06	07	08	09	10	11	12	13	14	15	16	17	18	19	20	21	22	23	24	25	26	27	28	29		
01	02	03	04	05	06	07	08	09	10	11	12	13	14	15	16	17	18	19	20	21	22	23	24	25	26	27	28	29		
01	02	03	04	05	06	07	08	09	10	11	12	13	14	15	16	17	18	19	20	21	22	23	24	25	26	27	28	29		
01	02	03	04	05	06	07	08	09	10	11	12	13	14	15	16	17	18	19	20	21	22	23	24	25	26	27	28	29		
01	02	03	04	05	06	07	08	09	10	11	12	13	14	15	16	17	18	19	20	21	22	23	24	25	26	27	28	29		
01	02	03	04	05	06	07	08	09	10	11	12	13	14	15	16	17	18	19	20	21	22	23	24	25	26	27	28	29		
01	02	03	04	05	06	07	08	09	10	11	12	13	14	15	16	17	18	19	20	21	22	23	24	25	26	27	28	29		
01	02	03	04	05	06	07	08	09	10	11	12	13	14	15	16	17	18	19	20	21	22	23	24	25	26	27	28	29		
01	02	03	04	05	06	07	08	09	10	11	12	13	14	15	16	17	18	19	20	21	22	23	24	25	26	27	28	29		
01	02	03	04	05	06	07	08	09	10	11	12	13	14	15	16	17	18	19	20	21	22	23	24	25	26	27	28	29		
01	02	03	04	05	06	07	08	09	10	11	12	13	14	15	16	17	18	19	20	21	22	23	24	25	26	27	28	29		
01	02	03	04	05	06	07	08	09	10	11	12	13	14	15	16	17	18	19	20	21	22	23	24	25	26	27	28	29		
01	02	03	04	05	06	07	08	09	10	11	12	13	14	15	16	17	18	19	20	21	22	23	24	25	26	27	28	29		
01	02	03	04	05	06	07	08	09	10	11	12	13	14	15	16	17	18	19	20	21	22	23	24	25	26	27	28	29		
01	02	03	04	05	06	07	08	09	10	11	12	13	14	15	16	17	18	19	20	21	22	23	24	25	26	27	28	29		
01	02	03	04	05	06	07	08	09	10	11	12	13	14	15	16	17	18	19	20	21	22	23	24	25	26	27	28	29		
01	02	03	04	05	06	07	08	09	10	11	12	13	14	15	16	17	18	19	20	21	22	23	24	25	26	27	28	29		
01	02	03	04	05																										

STADPERSONAL (STP-AVTALET) 1 MARS 1979

Anvisningar

Från och med årets personalstatistiska undersökning skall samtliga anställda enligt STP-avtalet förtecknas på särskild personallista. Detta innebär att varje anställd skall anges med personnummer, namn och utförliga uppgifter om anställningen. Den lista som översänds upptar den städpersonal som fanns registrerad i KPAI-systemet den 1 mars 1979.

Endast primärkommunalt anställda redovisas. Personal i kommunens bolag och stiftelser ingår således inte.

Dessutom gäller att endast den personal som fått lön utbetald i mars upptas på listan.

- Redovisnings-
tidpunkt** 1 mars 1979. Huvudprincipen är att endast personal anställd den 1 mars 1979 skall medtas. Deltidsanställd med arbetet förlagt enbart till vissa veckodagar, men med fortlöpande anställning, skall upptas även om arbete ej fullgjorts just den 1 mars. Även timavlönade, som varit anställda och i arbete under någon del av februari, skall upptas, oavsett om den anställda arbetade den 1 mars eller ej.
- Redovisnings-
principer** Listan är speciellt avpassad för STP-avtalet. Städpersonal vilkas anställning regleras i ett lokalt avtal skall redovisas på den andra individlistan.
- Den översända listan skall kompletteras med anställda som inte får lön via KPAI-rutinen. Dessa personer förs upp på de vita raderna på den blanka STP-listan.
- En person kan anges på listan mer än en gång om personen ifråga har mer än ett städuppdrag, dvs arbetar på mer än en arbetsplats. Varje uppdrag skall då anges var för sig (om kommunens redovisning möjliggör en sådan uppdelning).
- Då en persons städuppdrag redovisas på flera rader förtecknas dessa omedelbart efter varandra, så att uppgifter om en och samma person återfinns samlat.
- Korrekta lönebelopp ska påföras personer som fått lönen "stoppad" under mars.
- Samtliga uppgifter måste dessutom kontrolleras och felaktigheter korrigeras.
- Ändringarna skall göras för hand, dvs använd inte skrivmaskin. Ändringar görs alltid på den mörka raden ovanför berörd person.
- Sista insänd-
ningsdag** Vi ber Er att så snart som möjligt, dock senast den 11 maj 1979, sända de ifyllda listorna till Svenska kommunförbundet, Statistiksektionen, Hornsgatan 15, 116 47 Stockholm.
- Ytterligare
upplysningar** Om ytterligare upplysningar önskas kan Ni kontakta Elisabeth Remander eller Marianne Peterson på telefon 08-24 85 00. Rekvisitioner av ytterligare blanketter och anvisningar mottas av Dagmar Faleij på telefon 08-24 85 00.

Personnummer				Befattnings- nummer, lönnummer	Ändringskod	Arbetstagarens namn	Tjänsteställe	Avtal	Befattning		Uppehållslön	Förmånsgrupp
år	mån	dag	nr						kod	text		
01				02	03	04	05	06	07	08	10	11

Av datatekniska skäl står fältnummer 09 och 24 inte på "rätt plats" i nummerföljden.

- 01** *PERSONNUMMER* Det är viktigt att ett fullständigt, korrekt personnummer redovisas. Personnumret skall omfatta 10 siffror. Om felaktigheter i personnumret upptäcks får ändring aldrig göras. Markera i så fall med 3 i ändringskodkolumnen och för på nytt upp personen med rätt personnummer och övriga uppgifter på den blanka listan.
- 02** *BEFATTNINGSNUMMER/LÖPNUMMER* Uppgiften får aldrig strykas eller göras oläslig.
- 03** *ÄNDRINGSKOD* I de fall ändringar eller kompletteringar görs på listan skall dessa markeras med följande koder:
- 1 = ny person förs upp på den blanka listan
 2 = enskild uppgift ändras eller påförs
 3 = person utgår (stryk samtliga uppgifter fr o m kol 04)
- 04** *NAMN* Efternamn, tilltalsnamn.
- 05** *TJÄNSTESTÄLLE* Redovisning av tjänsteställe sker enligt den nya bas- och programindelningen.
- I de fall kommunen inte har lagt upp en statistik kod för tjänsteställe enligt bas- och programindelningen måste uppgifterna i fältet för tjänsteställe ändras manuellt av kommunen. Se vidare bilagan "Kodning av tjänsteställe, kolumn 05".
- 06** *AVTAL* Endast avtal 24 (STP) får förekomma. Städpersonal anställd enligt lokalt avtal förs upp på den andra listan.
- 07-08** *BEFATTNING* Den anställdes befattning anges med en fyrsiffrig kod enligt "Kommunal befattningskod 1 mars 1979".
- 10** *UPPEHÅLLSLÖN* För arbetstagare anställda med uppehåll finns markering med 1 i kolumnen. Om markering saknas för sådan arbetstagare, ange 1 i kolumn 10 och uppehållslönefaktorn i kolumn 29, Anmärkningar. Faktorn skall anges i procent.
- 11** *FÖRMÅNSGRUPP* Förmånsgrupp anges med kod enligt bifogad kodförteckning.

Sysselsättningsgrad	Antal arbetade timmar		Löne-		Antal tillägglöne-klasser			Utbildningskod SUN	Tjänstledighet
	tim-avlönad	betingsavlönad	grad	klass (ålder)	ind	pers	funk		
12	13	09	14	15	16	17	18	19	20

- 12** *SYSSELSÄTTNINGSGRAD* Heltid markeras med 100. För den deltidsanställda anges arbetstiden i förhållande till arbetstiden för motsvarande fulltidstjänst med ett tal mellan 01-99 (ex halvtid och trekvartstid betecknas med 50 resp 75). Sysselsättningsgraden behöver inte vara större än 40 %. Arbetstidens förläggning saknar betydelse.

Timanställdas sysselsättningsgrad skall ej beräknas.

- 13,09** *ANTAL ARBETADE TIMMAR, TIMAVLÖNAD RESPEKTIVE BETINGSAVLÖNAD* Avser timmar för vilka lön utbetalats under mars. Förutom arbetade timmar skall även ingå timmar för vilka ersättning utgått, trots att den anställda inte arbetat, t ex vid sjukdom (första karensdagen) studier, lov dagar m m.

För arbete med beting anges anslagen tid.

Uppgifter i kolumnerna 12, 13 och 09 kan förekomma samtidigt. Exempelvis; en deltidanställd kan även vara anställd med beting. I kolumn 12 anges då endast uppgift om deltidanställningen och i kolumn 09 endast uppgift om betingsanställningen.

- 14-15** *LÖNEGRAD/LÖNEKLASS* Även för personal med särskild löneklass-placering (rekryteringsgång) anges såväl lönegrad som löneklass.

Med löneklass (ålder) avses den löneklass som gäller innan ev tillägglöneklasser lagts på. De senare redovisas i kol 16-18 (se nedan).

För timavlönade med lön enligt viss löneklass (bil 3) anges enbart löneklass. Däremot får inte löneklass anges för betingsavlönade som tillfälligt utför arbete vilket inte är förenat med beting.

Anställda som är enbart betingsavlönade skall inte ha uppgift om lönegrad eller löneklass.

- 16-18** *ANTAL TILLÄGGSLÖNEKLASSER* I den mån tillägglöneklasser förekommer, se anvisningar för den övriga individredovisade personalen.

- 19** *UTBILDNINGSKOD, SUN* Uppgiften behöver ej lämnas.

- 20** *TJÄNSTLEDIGHET* markeras med "1". För att betraktas som tjänstledig skall antalet frånvarodagar under februari vara minst 21 och bero på sjukdom, olycksfall, hel föräldraledighet, militärtjänst eller utbildning.

Befattningens id	Personlön (P)	Lön utbetald i mars, exklusive tillägg			Tillägg utbetalds i mars			Anmärkningar
		Månads-lön	Tim-lön	Betings-lön	ob	övertid	övrige	
21	22	23	25	26	24	27	28	29

21 *BEFATTNINGENS LÖNEGRAD* Befattningens lönegrad anges i de fall den avviker från personens lönegrad dvs vid personlig placering, lägre placering p g a ej uppfyllda kvalifikationsvillkor o d.

22 *PERSONALORGANISATION* Uppgiften behöver ej lämnas.

23,25,26 *LÖN UTBETALD I MARS, EXKLUSIVE TILLÄGG* Här redovisas den utbetalade lönen under mars månad exklusive tillägg och före avdrag för skatt.

I detta lönebelopp skall ingå bl a: lön för storstädning och för arbetsfri lovdag, klämdag, ersättning för ej arbetad tid (ex vid sjukdom, studier m m).

Person som fått sin lön reducerad (vid sjukdom o d) redovisas med det reducerade beloppet.

Har retroaktiv lön utgått skall denna ej redovisas. Ej heller semesterersättning för timanställd.

MÅNADSLÖN Avser lön vid heltids- och deltidсанställning (STP bil 1 o 2).

TIMLÖN Avser timavlönat arbete (STP bil 3).

BETINGSLÖN Avser betingsavlönat arbete (STP bil 4).

För en och samma person kan flera anställningsformer förekomma. Lönen för de olika anställningsformerna redovisas under respektive kategori.

24,27,28 *TILLÄGG* Under "övriga tillägg" redovisas kallortstillägg, vikariatsersättning och färdtidsersättning.

Obs Lön för extra städtimmar och storstädning får inte redovisas som tillägg, utan under timlön eller betingslön (i de fall arbetet är förenat med beting).

Till kyrkokassören
(eller motsvarande)

ANVISNINGAR FÖR PERSONALSTATISTIK 1 MARS 1979

Sedan år 1971 genomför Församlings- och pastoratsförbundet i samarbete med SCB en årlig undersökning av personal- läget bland den kyrkokommunalt löner reglerade personalen. Den personal- och lönestatistik som undersökningarna re- sulterar i används sedan bl a vid de centrala avtalsförhandlingarna.

Den kyrkokommunala personalstatistiken ingår också som en del i den officiella arbetsmarknadsstatistik som SCB producerar och som bl a publiceras i form av statistiska meddelanden. Det meddelande i vilket 1978 års kyrkokom- munala personalstatistik finns redovisad kan rekvireras från SCB utan kostnad för församlingen/pastoratet/samfällig- heten (se nedan - "Om man vill veta mera").

1979 års undersökning

- Vilka skall svara?

Årets undersökning omfattar i likhet med tidigare undersökningar samtliga församlingar, pastorat och andra sam- fälligheter i landet.

Det är av vikt att även till invånarantalet små församlingar/pastorat/samfälligheter svarar. Om det inte finns någon anställd personal kan blanketten returneras med ett svar av typ: "Ingen anställd personal finns".

- Vilken personal avses?

Den statligt löner reglerade personalen, präster och kyrkomusiker skall ej redovisas här. Församlingsmusiker med lokalt bestämda löner skall dock redovisas. I övrigt skall alla som var anställda i församlingen/pastoratet/samfällig- heten den 1 mars 1979 tas med. Även deltidsanställda, timavlönade och tillfälligt anställda skall alltså ingå i redo- visningen. Deltidsanställd arbetstagare med arbetet förlagt enbart till vissa veckodagar, men med fortlöpande an- ställning, skall tas upp oavsett om arbete fullgjorts den 1 mars eller ej.

Det är den löneutbetalande kyrkokommunen som skall redovisa resp arbetstagare. Om t ex en samfällighet betalar ut lönen till kyrkvaktmästaren så är det samfälligheten som skall redovisa arbetstagaren i fråga.

Beträffande kassörer måste observeras, att enbart anställda skall redovisas. Förtroendevald kyrkokassör eller kassa- förvaltare räknas ej som anställd och tas alltså inte upp här.

- Hur går redovisningen till?

Samtliga församlingar, pastorat och andra samfälligheter har erhållit samma typ av blankett. De som redovisat an- ställd personal i sin tjänst vid föregående redovisningstillfälle, den 1 mars 1978, har fått blanketter där tidigare läm- nade uppgifter förtryckts. Blanketterna skall aktualiseras och kontrolleras på följande sätt.

Om anställd personal saknas i församlingen/pastoratet/samfälligheten noteras detta på en blankett som skickas till SCB.

Personal som inte redovisats tidigare (t ex nyanställda) förs på blanketten, om de fortfarande var anställda den 1 mars 1979. Om antalet lediga rader på blankettens framsida inte räcker till skall det linjerade utrymmet på baksidan an- vändas.

Personer som slutat sin anställning stryks.

För vakanta tjänster (anställningar) ifylls endast de uppgifter som avser själva befattningen.

Kontrollera förtryckta uppgifter. Rätta och komplettera vid behov (stryk den felaktiga uppgiften och fyll i den korrekta ovanför den strukna).

- När skall uppgifterna skickas in?

Vi ber Er att sända de ifyllda blanketterna till Statistiska Centralbyrån, Enheten för arbetsmarknadsstatistik, Box 902, 701 22 Örebro, snarast och inte senare än den 28 april 1979.

- Om man vill veta mera?

Om ytterligare upplysningar önskas kan Ni antingen kontakta Majlis Berg, Församlings- och pastoratsförbundet, tfn 08 - 24 16 00 eller Statistiska Centralbyrån, tfn 019 - 14 03 20 (begär "kyrkokommunal personal, blankettbeteckning F/AM 538").

Rekvistion av statistiska meddelandet "kyrkokommunal personal 1978" kan också ske hos SCB tfn 019 - 14 03 20 (begär i växeln "distributionsdetaljen").

- Hur fyller man i blanketten?

Börja med att ange namn på kontaktperson och tfn-nummer!

Kol 1 Personnummer

Personnumret skall omfatta 10 siffror. Det är viktigt att ett fullständigt och korrekt personnummer redovisas.

Kol 2 Arbetstagarens namn

Efternamn, tilltalsnamn.

Kol 3 Förvaltning

Den anställdes tjänsteställe eller verksamhetsområde skall anges med kod enligt kodförteckningen (se bilaga). Arbetstagaren hänförs till den förvaltning där han/hon har sin huvudsakliga tjänstgöring.

Kol 4 Befattningskod

Koden ifylles av SCB.

Kol 5 Befattning

Här anges arbetstagarens befattning i klartext.

Kol 6 Avtal

Avtal anges för samtliga arbetstagare med en tvåsiffrig kod enligt nedan.

Kod Avtal

Tjänstemän

01 ABT Allmänna bestämmelser för tjänstemän. (Även församlingsmusiker och barntimleledare bör hänföras till ABT. I de fall då inget annat avtal gäller, så är det ABT som skall tillämpas för tjänstemän.)

40 Kontrakt eller annat lokalt avtal.

Övriga arbetstagare (ABK/ABKD-området)

10 KYV Kollektivavtal för kyrko- och/eller kyrkogårdsvaktmästare (heltids-, deltid- och timanställda).

13 GS Gemensamma specialbestämmelser för bl a kyrkogårdsarbetare.

14 STP Kollektivavtal för städpersonal.

19 VAKD Kollektivavtal för vissa deltidanställda vaktmästare.

21 Annat avtal (redovisas även i klartext i anmärkningskolumnen).

Kol 7 Förmånsgrupp (ABT)

Förmånsgrupp anges för tjänstemän enligt ABT med kod enligt nedan.

Kod	Grupp
1 A	Tjänsteman med heltidstjänstgöring som anställts för en sammanhängande tid av minst tre månader tillhör denna grupp.
1 B	Tjänsteman med deltidstjänstgöring omfattande minst 40 procent av den för heltidsanställd gällande arbetstiden och som anställts för en sammanhängande tid av minst tre månader tillhör denna grupp.
2	Heltidsanställd tjänsteman som anställts för kortare tid än tre månader och tjänsteman som har mindre än 40 procent som sysselsättningsgrad tillhör denna grupp.

Kol 8 CTK-nr och CA-grupp

För tjänstemannaanställningar som är centralt reglerade enligt CTK (specialbestämmelser för centralt reglerade tjänstemannaanställning) skall anges vilket CTK-nr, som är tillämpligt. Obs! att enbart tjänstemän grupp 1 (med minst 16 tim/vecka) regleras i CTK. Enligt vissa CTK-bestämmelser skall tjänst dessutom hänföras till CA-grupp för bestämmande av lönegradsintervall (latitud). Se bl a protokoll från lokala förhandlingar, där uppgift skall finnas om CTK-nr och CA-grupp.

Befattning	Koder som anges i kolumnen	
	CTK-nr	CA-grupp
Diakonitjänsteman	1	A, B el C
Församlingssekreterare	2	A el B
Församlingsassistent	2	C el D
Kontorspersonal		
Kanslister/kyrkoskrivare	3	A
Kontorister	3	B
Kyrkobokföringsassistent	4	A
Kanslichef	5	A el B
Kamrer/kyrkokamrer	5	C, D el E
Kamrerassistent	5	F el G
Föreståndare/ Förskollärare	6	A, B, C
Förskollärare	6	D
Församlingssystemer	7	A
Fritidsledare	8	A

För befattningar som tillhör CTK-nr med flera olika CA-grupper, måste CA-grupp anges!

Kol 9 Heltid/deltid

Heltid markeras med H, deltid med D.

Med heltid avses i regel 40 timmars tjänstgöring per vecka, för kyrkovaktmästare med löneformulär eller uppskattningsvis fastställd arbetstid dock 2 000 timmar/år.

Den som den 1 mars 1979 var anställd för att arbeta 40 tim/vecka redovisas alltså i regel med H.

Med deltid avses här all tjänstgöring som är kortare än 40 tim/vecka, eller för vaktmästare enligt ovan mindre än 2 000 tim/år.

Kol 10 Lönegrad

Här redovisas arbetstagarens lönegrad.

Kol 11 Löneklass inkl tilläggslöneklasser

Arbetstagarens löneklass, inräknat eventuella tilläggslöneklasser, dvs den löneklass enligt vilken lön utbetalas anges här.

För personal med särskild löneklassplacering anges såväl lönegrad som löneklass. För en kontorist anges t ex lönegrad 08, löneklass 07.

För arvodesanställd vars arvode utgår efter viss löneklass, anges endast löneklassen.

För timanställda med lön beräknad efter viss löneklass, lämnas uppgift om löneklassen.

Kol 12 Därav antal tillägglöneklasser

Alla typer av tillägglöneklasser redovisas i klump, dvs här anges såväl individrelaterade, personliga som funktionsrelaterade tillägglöneklasser. Löneklasser inom lönegraden som erhållits genom vanlig årlig löneklassuppflyttning enligt avtal ("ålderslöneklasser") redovisas EJ här!

Kol 13 Total utbetald lön inkl alla tillägg (mars)

Här redovisas för samtliga arbetstagare den totala lönen som har utbetalats för mars månad inkl eventuella tillägg, men före avdrag för skatt. Person, som av någon anledning har fått sin månadslön reducerad (sjukdom e dy), redovisas med detta reducerade belopp.

Kol 14 Därav tillägg (mars)

Ev tillägg som ingår i beloppet å kolumn 13 särredovisas här.

Kol 15 Tjänstledighet (febr)

Tjänstledighet markeras med "1". För att betraktas som tjänstledig skall antalet frånvarodagar under februari vara minst 21.

Kol 16 Utbildningskod

Koden ifylles av SCB.

Kol 17 Utbildning

Här anges arbetstagarens utbildning i klartext. Församlingsassistentutbildning och församlingssekreteraru**ut**bildning redovisas alltid, dvs även om kod finns förtryckt. Om utrymmet inte räcker, kan även anmärkningskolumnen användas.

Kol 18 Personalorganisationstillhörighet (PO-tillhörighet)

PO-tillhörighet anges med en tvåsiffrig kod (se bifogad kodförteckning).

Anmärkningskolumnen

Här kan lämnas uppgifter om t ex sjukledighet.

KODFÖRTECKNING över förvaltningsgren och PO-tillhörighetFÖRTECKNING ÖVER FÖRVALTNINGSKODER

0	CENTRAL FÖRVALTNING (t ex kyrkoråd, kameralkontor)
1	KYRKOBOKFÖRING
3	FASTIGHETSFÖRVALTNING: PASTORAT
4	FASTIGHETSFÖRVALTNING: FÖRSAMLING (t ex städning, kyrkvaktmästare)
5	BEGRAVNINGSVÄSENDE
50	Gemensam administration
501	Kyrkogårdsförvaltningens kontor
51	Begravningsverksamhet
6	FÖRSAMLINGSVERKSAMHET (i huvudsak undervisning, vård och fritidsverksamhet)
60	Gemensam administration
63	Diakoni
65	Ungdomsverksamhet
67	Söndagsskol- och övrig barnverksamhet
68	Övrig församlingsverksamhet

FÖRTECKNING ÖVER PO - TILLHÖRIGHET

Kod	Organisation	
01	SACO CF	Sveriges civilingenjörsförbund
02	SACO SR	Civilekonomernas riksförbund
03	SACO JUS	Jurist- och samhällsvetareförbundet
04	SACO AF	Arkitektförbundet
05	SACO SSR	Sveriges socionomers riksförbund
07	SACO DIK	DIK-förbundet (dokumentation, information och kultur)
08	SACO AGRIFACK	Sveriges agronom- och lanbrukslärarförbund
12	SACO SAT	SACO:s allmänna tjänstemannaförbund
19	SACO ANNAN ORG	Annan SACO-organisation
20	SACO LAR	Svenska landskapsarkitekters riksförbund
22	TCO SALF	Sveriges arbetsledareförbund inkl ekonomiföreståndarinnor
23	TCO SFL	Svenska facklärarförbundet
24	TCO SKTF	Sveriges kommunaltjänstemannaförbund
25	TCO SL	Sveriges lärarförbund
26	TCO SHSTF	Svenska hälso- och sjukvårdens tjänstemannaförbund
29	TCO SJF	Journalistförbundet
39	TCO ANNAN ORG	Annan TCO-organisation
41	LO SKAF	Svenska kommunalarbetarförbundet
42	LO MF	Svenska musikerförbundet
43	LO	Fastighetsanställdas förbund
59	LO ANNAN ORG	Annan LO-organisation
61	SDF	Svenska driftpersonalförbundet