


Kommunal personal 1980

Del 2

Primärkommunal och kyrkokommunal personal



Sveriges officiella statistik
Statistiska centralbyrån
Stockholm 1981

INLEDNING

TILL

LÖNER. OFFENTLIG SEKTOR. DEL 2, KOMMUNAL PERSONAL

(SVERIGES OFFICIELLA STATISTIK)

Följande serier ingår:

1968-1980 års statistik utkom i två parallella serier:

Kommunal personal. Del 1, Landstingspersonal / Statistiska centralbyrån. – Stockholm, 1969-1981.

Kommunal personal. Del 2, Primärkommunal och kyrkokommunal personal / Statistiska centralbyrån. – Stockholm, 1970-1981. – Statistiken för 1968-1971 omfattar enbart primärkommunal personal.

1981-1985 års statistik:

Kommunal personal : landstingspersonal, primärkommunal och kyrkokommunal personal / Statistiska centralbyrån. – Stockholm, 1982-1987.

1986-1991 års statistik:

Löner och sysselsättning inom offentlig sektor. Del 2, Kommunal personal / Statistiska centralbyrån. – Stockholm, 1987-1993.

Utgavs parallellt med: Löner. offentlig sektor. Del. 1, Statsanställda.

Föregångare:

Uppgifter för åren 1965-1967 publicerades i olika häften av Statistiska meddelanden. Serie Am:

Landstingspersonal: SM Am 1966:26, SM Am 1968:9, SM Am 1968:36.

Primärkommunal personal: SM Am 1967:4, 19, 30, SM Am 1968:21, 39, SM Am 1969:13.

Efterföljare:

Lönestatistisk årsbok / Medlingsinstitutet, Statistiska centralbyrån. – Stockholm, 1995-2004. – (Sveriges officiella statistik).

Täckningsår: 1992-2003.

2000-2003 publicerade på SCB:s webbplats.


Kommunal personal. Del 2, Primärkommunal och kyrkokommunal personal. 1980. – (Sveriges officiella statistik).

Digitaliserad av Statistiska centralbyrån (SCB) 2011.

Kommunal personal 1980

Del 2

Primärkommunal och kyrkokommunal personal



Sveriges officiella statistik
Statistiska centralbyrån
Stockholm 1981

Employees in municipalities 1980

Part 2

Employees in primary local authorities and
employees in the parishes of the Church of Sweden

Official Statistics of Sweden
National Central Bureau of Statistics
Stockholm 1981

Föregående publicering

Publikationen Kommunal personal del 2 har sedan år 1968 utgivits inom serien Sveriges officiella statistik. Definitiva uppgifter för åren 1965 och 1967 har publicerats i Statistiska meddelanden Am 1967:4, 19, 30, Am 1968:21, 39 och Am 1969:13.

Preliminära uppgifter för 1980 har tidigare publicerats i Statistiska meddelanden Am 1981:10 och Am 1981:21.

Previous publication

The report on Employees in municipalities, part 2, has previously been published within the series of Official Statistics of Sweden since 1968. Definite data for 1965 and 1967 have been published in the Statistical Reports series Am 1967:4, 19, 30, Am 1968:21, 39 and Am 1969:13.

Preliminary data for 1980 have been published in the Statistical Reports series Am 1981:10 and Am 1981:21.

Published by
the National Central Bureau of Statistics, S-115 81 Stockholm

LiberFörlag/Allmänna Förlaget
ISBN 91-38-06375-1
ISSN 0347-6669

Printed in Sweden
Civiltryck AB, Stockholm 1981

Förord

Statistiska centralbyrån utarbetar sedan år 1965 i samarbete med Svenska kommunförbundet (och Svenska stadsförbundet t o m 1968–07–01) statistik över anställda i borgerliga primärkommuner (primärkommunal personal). Resultat för åren 1965 och 1967 publicerades endast i Statistiska meddelanden. Fr o m 1968 års undersökning framläggs de definitiva uppgifterna i publikationen Kommunal personal, del 2 (SOS). Ett motsvarande samarbete sker sedan 1970 med Svenska kyrkans församlings- och pastoratsförbund (Pastoratsförbundet) avseende anställda i kyrkliga primärkommuner (kyrkokommunal personal). Den första årgång som publicerades (1971 års årgång) redovisades endast i Statistiska meddelanden. Från och med år 1973 redovisas även resultaten från statistiken över kyrkokommunal personal i Kommunal Personal, del 2. I del 1 av Kommunal personal publiceras resultaten för motsvarande statistik över landstingspersonal.

Preliminära uppgifter motsvarande tabellerna 1, 3, 13 och 15 i avsnitt 1 och tabellerna 21, 26, 27 och 28 i avsnitt 2 har tidigare publicerats i Statistiska meddelanden.

Mättidpunkten var t o m 1971 den 1 oktober. Fr o m 1973 görs undersökningen per den 1 mars. Omläggningen av mättidpunkten medförde att 1972 års undersökningar inställdes.

Föreliggande publikation avseende år 1980 har utarbetats av Iris Simu och Bernhard Tesler.

Stockholm i juni 1981

LENNART NILSSON

Thure Lindh

Innehåll

Contents

Sida/Page

9	Svensk-engelsk ordlista	Swedish-English vocabulary
11	Engelsk sammanfattning	Summary in English
14	Avsnitt 1 Primärkommunal personal	Section 1 Employees in primary local authorities
14	Population	Population
15	Kommuner och kommunalförbund 1980	Municipalities and local federations in 1980
15	Insamling	Data-collection
15	Variabler	Variables
16	Bearbetning	Data-processing
16	Jämförelse med föregående år	Comparison with previous years
17	Kommentarer till tabellerna	Comments on the tables
20	Avsnitt 2 Kyrkokommunal personal	Section 2 Employees in parishes of the Church of Sweden
20	Population	Population
20	Löner	Salaries and wages
20	Insamling	Data-collection
20	Variabler	Variables
21	Bearbetning	Data-processing
21	Kommentarer till tabellerna	Comments on the tables
	Texttabeller	Tables in the text
	<i>Primärkommunal personal</i>	<i>Employees in primary local authorities</i>
16	A Löneklasslöner per månad 1980	A Monthly salaries by salary step in 1980
17	B Personalkategorier som successivt medtagits i undersökningspopulationen under åren 1969–1971 och 1973–1980	B Personnel categories which have been added to the target population in 1969–1971 and 1973–1980
19	C Primärkommunal personal (exkl helt tjänstlediga) fördelad efter tjänstgöringens omfattning, tjänstemän och övriga arbetstagare samt kön den 1 mars 1980	C Employees in primary local authorities (excluding employees on leave), by extent of employment, by salaried employees and other employees, and by sex, March 1st 1980
19	D Primärkommunal personal (exkl helt tjänstlediga) under åren 1976–1980	D Employees in primary local authorities (excluding employees on leave), during the years 1976–1980
	<i>Kyrkokommunal personal</i>	<i>Employees in parishes of the church of Sweden</i>
22	E Kyrkokommunal personal fördelad efter tjänstgöringens omfattning, tjänstemän och övriga arbetstagare samt kön den 1 mars 1980	E Employees in parishes, by extent of employment, by salaried employees and other employees, and by sex, March 1st 1980
22	F Kyrkokommunal personal under åren 1971–1980	F Employees in parishes during the years 1971–1980

Sida/Page

23	Diagram	Charts
23	1 Primärkommunal personal (exkl helt tjänstlediga) procentuellt fördelad efter tjänstemän och övriga arbetstagare samt efter tjänstgöringens omfattning den 1 mars 1980	1 Employees in primary local authorities (excluding employees on leave), by salaried employees and other employees, and by extent of employment, in percentages, March 1st 1980
24	2 Primärkommunal personal (exkl helt tjänstlediga) procentuellt fördelad efter kön och tjänstgöringens omfattning den 1 mars 1980	2 Employees in primary local authorities (excluding employees on leave), by sex, and by extent of employment, in percentages, March 1st 1980
25	3 Primärkommunal personal (exkl helt tjänstlediga) på löneplan K, procentuellt fördelad efter avtalsområde och tjänstgöringens omfattning den 1 mars 1980 (1000-tal)	3 Employees in primary local authorities (excluding employees on leave), in salary scheme K, by type of collective agreement, and by extent of employment, in percentages, March 1st 1980 (thousands)
26	4 Primärkommunal personal (exkl helt tjänstlediga) procentuellt fördelad efter tjänsteställe och tjänstgöringens omfattning den 1 mars 1980	4 Employees in primary local authorities (excluding employees on leave), by branch of administration, and by extent of employment, in percentages, March 1st 1980
27	5 Primärkommunal personal (exkl helt tjänstlediga) på löneplan K procentuellt fördelad efter lönegrad och kön den 1 mars 1980 a) Heltidsanställda b) Deltidsanställda och timavlönade	5 Employees in primary local authorities (excluding employees on leave) in salary scheme K, by salary grade, and by sex, in percentages, March 1st 1980 a) Full-time employees b) Part-time and time-rate employees
28	6 Primärkommunal personal (exkl helt tjänstlediga) på löneplan K procentuellt fördelad efter ålder och kön den 1 mars 1980	6 Employees in primary local authorities (excluding employees on leave) in salary scheme K, by age, and by sex, in percentages, March 1st 1980
29	Tabeller	Tables
	<i>Primärkommunal personal</i>	<i>Employees in primary local authorities</i>
29	1.1 Primärkommunal personal (exkl helt tjänstlediga) fördelad efter tjänsteställe, avtalsområde och tjänstgöringens omfattning den 1 mars 1980	1.1 Employees in primary local authorities (excluding employees on leave), by branch of administration, by type of collective agreement, and by extent of employment, March 1st 1980
30	1.2 Primärkommunal personal, helt tjänstlediga, fördelad efter tjänsteställe, avtalsområde och tjänstgöringens omfattning den 1 mars 1980	1.2 Employees on leave in primary local authorities, by branch of administration, by type of collective agreement, and by extent of employment, March 1st 1980
31	1.3 Primärkommunal personal (inkl tjänstlediga) fördelad efter tjänsteställe, avtalsområde och tjänstgöringens omfattning den 1 mars 1980	1.3 Employees in primary local authorities (including employees on leave), by branch of administration, by type of collective agreement, and by extent of employment, March 1st 1980
32	2 Primärkommunal personal (exkl helt tjänstlediga) fördelad efter ålder, förmånsgrupp och kön den 1 mars 1980 a) Anställda enligt ABT-avtalet b) Anställda enligt ABK/ABKD och övriga avtal	2 Employees in primary local authorities (excluding employees on leave), by age, by type of appointment, and by sex, March 1st 1980 a) Employed according to ABT agreement b) Employed according to ABK/ABKD agreement and other agreements
34	3 Primärkommunal personal, heltidsanställd (exkl helt tjänstlediga), fördelad efter månadslön, ålder och kön den 1 mars 1980	3 Full-time employees in primary local authorities (excluding employees on leave), by monthly salary, by age, and by sex, March 1st 1980

Sida/Page

36	4 Primärkommunal personal (exkl helt tjänstlediga) fördelad efter kommun/kommunalförbund, tjänstemän och övriga arbetstagare, tjänstgöringens omfattning samt kön den 1 mars 1980	4 Employees in primary local authorities (excluding employees on leave), by municipality/local federation, by salaried employees and other employees, by extent of employment, and by sex, March 1st 1980
46	5 Primärkommunal personal (exkl helt tjänstlediga) fördelad efter kommun/kommunalförbund, tjänsteställe och tjänstgöringens omfattning den 1 mars 1980	5 Employees in primary local authorities (excluding employees on leave), by municipality/local federation, by branch of administration, and by extent of employment, March 1st 1980
60	6 Primärkommunal personal (exkl helt tjänstlediga) fördelad efter kommun/kommunalförbund, löneplan, lönegrad och kön den 1 mars 1980	6 Employees in primary local authorities (excluding employees on leave), by municipality/local federation, by salary scheme, by salary grade, and by sex, March 1st
69	7 Primärkommunal personal (exkl helt tjänstlediga) heltidsanställd och på löneplan K fördelad efter lönegrad och löneklass den 1 mars 1980	7 Full-time employees in primary local authorities (excluding employees on leave), in salary scheme K, by salary grade and salary step, March 1st 1980
71	8 Primärkommunal personal (exkl helt tjänstlediga) fördelad efter län, tjänstemän och övriga arbetstagare, tjänstgöringens omfattning samt kön den 1 mars 1980	8 Employees in primary local authorities (excluding employees on leave), by county, by salaried employees and other employees, by extent of employment, and by sex, March 1st 1980
72	9 Primärkommunal personal (exkl helt tjänstlediga) fördelad efter län, tjänsteställe och tjänstgöringens omfattning den 1 mars 1980	9 Employees in primary local authorities (excluding employees on leave), by county, by branch of administration, and by extent of employment, March 1st 1980
74	10 Primärkommunal personal (exkl helt tjänstlediga) fördelad efter län, löneplan, lönegrad och kön den 1 mars 1980	10 Employees in primary local authorities (excluding employees on leave), by county, by salary scheme, by salary grade, and by sex, March 1st 1980
75	11 Primärkommunal personal (exkl helt tjänstlediga) på löneplan K fördelad efter avtalsområde, lönegrad, tjänstgöringens omfattning och kön den 1 mars 1980	11 Employees in primary local authorities (excluding employees on leave), in salary scheme K, by type of collective agreement, by salary grade, by extent of employment, and by sex, March 1st 1980
77	12 Primärkommunal personal (exkl helt tjänstlediga) på löneplan K fördelad efter avtalsområde, löneklass, tjänstgöringens omfattning och kön den 1 mars 1980	12 Employees in primary local authorities (excluding employees on leave), in salary scheme K, by type of collective agreement, by salary step, by extent of employment, and by sex, March 1st 1980
79	13 Primärkommunal personal (exkl helt tjänstlediga) på löneplan K fördelad efter löneklass, ålder och kön den 1 mars 1980 a) Heltidsanställda b) Deltidsanställda + timavlönade	13 Employees in primary local authorities (excluding employees on leave), in salary scheme K, by salary step, by age, and by sex, March 1st 1980 a) Full-time employees b) Part-time and time-rate employees
82	14 Primärkommunal personal (exkl helt tjänstlediga) på löneplan K, enbart löneklassplacerad fördelad efter löneklass, förmånsgrupp och kön den 1 mars 1980	14 Employees in primary local authorities (excluding employees on leave), in salary scheme K, without salary grade division, by salary step, by type of appointment, and by sex, March 1st 1980

Sida/Page

83	15 Primärkommunal personal (exkl helt tjänstlediga) ej löneplansplacerad, fördelad efter månadslön, avtalsområde och tjänstgöringens omfattning den 1 mars 1980	15 Employees in primary local authorities (excluding employees on leave), not in receipt of schemed salary, by monthly salary, by type of collective agreement, and by extent of employment, March 1st 1980
84	16 Genomsnittlig månadslön (i kronor) för primärkommunal personal (exkl helt tjänstlediga) i vissa befattningar med redovisning av lönetillägg och med fördelning efter tjänstgöringens omfattning den 1 mars 1980	16 Average monthly salary (in Swedish Kronor) for employees in primary local authorities (excluding employees on leave), in certain positions, with salary-supplement, by extent of employment, March 1st 1980
87	17 Primärkommunal personal (exkl helt tjänstlediga) i vissa befattningar fördelad efter löneplan, lönegrad och kön den 1 mars 1980	17 Employees in primary local authorities (excluding employees on leave), in certain positions, by salary scheme, by salary grade, and by sex, March 1st 1980
90	18 Primärkommunal personal (exkl helt tjänstlediga) fördelad efter kommun/kommunalförbund, tjänstgöringens omfattning samt tjänstemän och övriga arbetstagare under åren 1976–1980	18 Employees in primary local authorities (excluding employees on leave) by municipality/local federation, by extent of employment, and by salaried employees and other employees during 1976–1980
104	19 Primärkommunal personal som avgått under perioden 2 mars 1979 – 1 mars 1980 fördelad efter ålder, förmånsgrupp och kön	19 Employees in primary local authorities who have resigned during the period 2nd March 1979 – 1st March 1980, by age, by type of appointment, and by sex
105	20 Primärkommunal personal som nyanställts under perioden 2 mars 1979 – 1 mars 1980 fördelad efter ålder, förmånsgrupp och kön	20 Employees in primary local authorities appointed during the period 2nd March 1979 – 1st March 1980, by age, by type of appointment, and by sex
106	<i>Kyrkokommunal personal</i> 21 Kyrkokommunal personal fördelad efter förvaltningsgren, tjänstemän och övriga arbetstagare, tjänstgöringens omfattning samt kön den 1 mars 1980	<i>Employees in parishes of the church of Sweden</i> 21 Employees in parishes, by branch of administration, by salaried employees and other employees, by extent of employment, and by sex, March 1st 1980
107	22 Kyrkokommunal personal fördelad efter ålder, tjänstemän och övriga arbetstagare, tjänstgöringens omfattning samt kön den 1 mars 1980	22 Employees in parishes, by age, by salaried employees and other employees, by extent of employment, and by sex, March 1st 1980
108	23 Kyrkokommunal personal, heitidsanställd och utan tjänstledighetsavdrag, fördelad efter månadslön, ålder och kön den 1 mars 1980	23 Full-time employees in parishes and with no deduction on leave, by monthly salary, by age, and by sex, March 1st 1980
110	24 Kyrkokommunal personal fördelad efter stift, tjänstgöringens omfattning och kön den 1 mars 1980	24 Employees in parishes, by diocese, by extent of employment, and by sex, March 1st 1980
111	25 Kyrkokommunal personal fördelad efter län, tjänstgöringens omfattning och kön den 1 mars 1980	25 Employees in parishes, by county, by extent of employment, and by sex, March 1st 1980
112	26 Kyrkokommunal personal fördelad efter lönegrad, tjänstemän och övriga arbetstagare samt kön den 1 mars 1980 a) Heltidsanställda b) Deltidsanställda c) Samtliga	26 Employees in parishes, by salary grade, by salaried employees and other employees, and by sex, March 1st 1980 a) Full-time employees b) Part-time employees c) All employees

Sida/Page

115	27 Kyrkokommunal personal fördelad efter löneklass, tjänstemän och övriga arbetstagare samt kön den 1 mars 1980 a) Heltidsanställda b) Deltidsanställda c) Samtliga	27 Employees in parishes, by salary step, by salaried employees and other employees, and by sex, March 1st 1980 a) Full-time employees b) Part-time employees c) All employees
118	28 Kyrkokommunal personal, ej löneplansplacerad, fördelad efter månadslön, tjänstemän och övriga arbetstagare. tjänstgöringens omfattning samt kön den 1 mars 1980	28 Employees in parishes, not in receipt of a schemed salary, by monthly salary, by salaried employees and other employees, by extent of employment, and by sex, March 1st 1980
119	29 Kyrkokommunal personal i vissa befattningar fördelad efter tjänstgöringens omfattning och medellön (för heltidsanställda exkl helt tjänstlediga) den 1 mars 1980	29 Employees in parishes with certain positions, by extent of employment and by average salary (full-time employees excluding employees on leave), March 1st 1980
120	Bilagor <i>Primärkommunal personal</i>	Appendices <i>Employees in primary local authorities</i>
120	1 Maskinlista	Tabulated list
121	2 Anvisningar till maskinlista	Instructions for the tabulated list
129	3 Blankett och anvisningar avseende dagbarnvårdare	Form and instructions relating to family child-minders
131	4 Maskinlista (städpersonal)	Tabulated list (cleaning staff)
132	5 Anvisningar till maskinlista (städpersonal)	Instructions for the tabulated list (cleaning staff)
	<i>Kyrkokommunal personal</i>	<i>Employees in parishes of the church of Sweden</i>
139	6 Maskinlista	Tabulated list
140	7 Anvisningar till maskinlista	Instructions for the tabulated list
144	8 Förvaltningsgren och personalorganisation	Branch of administration and personnel organization

Tecken och förkortningar

Explanations of symbols and abbreviations

- 0 0.0 ..	} Intet finns att redovisa För litet för att upptagas Uppgift ej tillgänglig eller för osäker för att angivas	Magnitude nil Magnitude less than half of unit employed Data not available or too uncertain to be stated
M	Män	Males
Kv	Kvinnor	Females
Sa	Summa	Total
H	Heltid	Full-time
D	Deltid	Part-time

List of terms

Letters Åå, Ää, Öö at the end of the list

allmän hälsovård	health services	gator och vägar	streets and roads
anställningsform	type of appointment	gemensam kommun-	general municipal
antal	number	administration	administration
arbete och närings-	economical activity		
liv	and manufacturing	heltidsanställda	full-time employees
arbetstagare	employee	hem(samarit)	home aid
arvodist	person in receipt of	hälso- och sjukvård	public health and
	a specific remuneration		sick care
avgångna	resignations	i % av	as a percentage of
avtal	agreement	kommun	local authority, mu-
barnsköterska	children's nurse	kommunalarbetare	municipality
befattning	position	kommunalförbund	municipal worker
begravningsväsende	burial administration	kommunikationer	local federation
brandman	fireman	kommunsammanslag-	communications
brandförsvär	fire service	ning	fusion of primary lo-
central förvaltning	central administra-	kontraktsanställd	cal authorities
	tion	kontorist	employed by specific
dagbarnvårdare	family child-minder	kronor	terms
deltidsanställda	part-time employees	kultur	clerk
därv	of, by	kvinnor	Swedish Kronor
energi, vatten och	energy, water and	kyrkobokföring	cultural activity
avlopp	drainage	kyrkogårdsarbetare	females, women
ej (icke) löneplans-	with salary not ac-	kyrkokommunal per-	population registra-
placerad	ording to a sala-	sonal	tion
enbart löneklasspla-	with salary step but	kyrkovaktmästare	cemetery worker
cerad	not salary grade	kön	employees in parishes
fastighetsförval-	estate administra-	läkare	of the Church of
ning, pastorat	tion, parish	län	Sweden
(församling)		lön	verger
folkmängd	population	lönegrad	sex
fritid	recreation	lönegradsintervall	doctor
fördelad efter	by	löneklass	county
förmånsgrupp	type of appointment	löneplan	wages, salary, ear-
församlingsverksamhet	parochial work	löneplansplacerad	nings
förvaltningsgren	branch of administra-		salary grade
	tion		interval of salary
			grades
			salary step
			salary scheme
			salary according to a
			salary scheme

mark och bostäder	ground and housing	tekniker	technician
månadslön	monthly salary	tillägg	salary-supplement
män	males, men	timavlönad	time-rate employee
nedanstående	below	tjänsteman	salaried employee
nyanställd	new appointments	tjänsteställe	branch of administration
ob-tillägg	salary-supplement for inconvenient work- ing hours	tjänstgöringens om- fattning	extent of employment
parkverksamhet	park-services	total lön	total wages, total salary
personal	personnel	totalt	total
primärkommunal	primary local autho- rity	under utbildning	during education
präster och kyrkomu- siker	clergymen and church organists	uppgått i	incorporated in
rekryteringsgång	promotional system	verksamhetsområde vissa	sphere of activity certain
samt	and	ålder	age
samtliga, summa	total, sum	ålderdomshemsföre- ståndare	manager of a home for the aged
sjuksköterska	nurse	år	year
sjukvård	medical services	ö-tillägg	other salary-supple- ments
sjukvårdsbiträde	practical nurse	överflyttad till	moved to
skolmåltidsbiträde	assistant at a school meal service	övrig, -a	other, -s
skolvaktmästare	school-porter	övriga arbetstagare	other employees
social omsorg	social welfare		
socialassistent	social welfare officer		
städpersonal	cleaning staff		

Summary

Section 1

This section of the publication presents results of the survey of employees at civil primary local authorities in 1980. The survey has been made every year since 1965 with the exception of 1972.

The survey population (excluding employees on leave) covers 488 000 persons in 1980, which is 25 000 more than the survey population in 1979.

The population

The survey population covers all persons of civil primary local authorities who were employed on the 1st of March 1980 except:

- a) part-time employees at the fire service
- b) part-time school-librarians
- c) school principals and school-teachers (which are included in the survey of government employees)
- d) employees at the parishes
- e) employees at municipal companies or foundations

Due to the fact that the time of the survey from 1973 was changed from the 30th of September to the 1st of March, no survey was made in 1972.

The survey in 1974 is the first, that the survey population is the same as the target population.

Employees on leave accessioned to salary agreement ABT, type of appointment 1 A and 1 B, (with at least 21 days of absence) are included in the survey if a deputy is not appointed, while other employees are included only if their absence is temporary (shorter period of illness and so on). Data about vacant situations are gathered only when concerning employees accessioned to salary agreement ABT, type of appointment 1 A and 1 B, but the results are not reported in the tables.

pointment 1 A and 1 B, but the results are not reported in the tables.

Analysed variables

The primary material includes the following data: name and number of the county and the municipality or local federation, branch of administration, agreement, age and sex of the employee, position, type and extent of employment, salary grade, salary step, salary or wages, compensation for work at inconvenient times and other supplements.

Sweden was in 1980 divided into 24 *counties* and 279 *municipalities*. Among the municipalities there were 18 local federations (for special issues), formed by two or more municipalities.

The data about the employees of the local federations that are reported separately are shown in tables 4, 5, 6 and 18.

The distribution of places of work by branch of administration has been rearranged from 1st January 1978. The figures distributed according to places of work covering the years 1978–1980 are therefore not directly comparable with previous years.

The branches of administration which are used in the tables:

0	General municipal administration
1	Economical activity and manufacturing
2	Ground and housing
32–34	Streets and roads
35–39	Communications
41	Park-services
42–45	Recreation
46–48	Cultural activity
5	Energy, water and drainage
6	Education
7	Social welfare

81–82, 89	Health services
83–87	Medical services
88	Fire service

The *extent of employment* is divided into full-time, part-time and time-rate employment.

The *salary scheme K* included at the measuring day the salary grades 1–60 and the salary steps 1–66 (the higher the number of the salary grade and salary step, the higher the salary). See table A.

Categories of employees included in the tables

Table

1.1,	
4– 6,	
8–10,	
18	cover all employees (excluding employees on leave)
1.2	covers all employees on leave
1.3	covers all employees
2	covers all employees (excluding employees on leave) except family child-minders
3	covers all full-time employees (excluding employees on leave) except family child-minders
7	covers all full-time employees (excluding employees on leave) with both salary grade and salary step except family child-minders and cleaning staff
11–13	cover all employees (excluding employees on leave) on salary scheme K except family child-minders and cleaning staff
14	covers all employees (excluding employees on leave) on salary scheme K with only salary step (no grade) except family child-minders and cleaning staff
15	covers all employees (excluding employees on leave) who are not on salary scheme K except family child-minders
16, 17	cover all employees (excluding employees on leave) with the listed types of employment
19	covers all employees who have resigned except family child-minders and cleaning staff
20	covers all new appointed employees, except family child-minders and cleaning staff.

Section 2

This section of the publication presents results of the survey of parishes of the Church of Sweden. The survey was carried out by the Association of Parishes of the Church of Sweden in co-operation with the National Central Bureau of Statistics. 1973 was the first year this publication presented employees in parishes.

The population

The survey population covers all persons of parishes of the Church of Sweden who were employed on the 1st of March 1980, except clergymen and church organists, which are included in the survey of government employees.

Employees on leave accessioned to salary agreement ABT, type of appointment 1 A and 1 B, (with at least 21 days of absence) are included in the survey if a deputy is not appointed, while other employees are included only if their absence is temporary (shorter period of illness and so on).

On March 1st 1980 the survey population of the parishes of the Church of Sweden covered 14 800 people, an increase by 500 people (3.7 per cent) when compared with the situation on March 1st 1979. About 2.9 per cent of the population (428 employees) is missing because of non-response.

Analysed variables

The primary material includes the following data: parish, age and sex of the employee, branch of administration, position, agreement, type of appointment, extent of employment, salary grade, salary step, salary and salary-increment. The definitions of the variables are the same as for the employees in primary local authorities (see above).

The branches of administration which are used in the tables:

Central administration
 Population registration
 Estate administration, parish
 Burial administration
 Parochial work

Categories of employees included in the tables

Table

21, 22,

24, 25,

26, 27 cover all employees

23 covers all full-time employees (excluding employees on leave)

Table

28 covers all employees (excluding employees on leave) who are not on salary scheme K

29 covers all employees with the listed types of employment

Avsnitt 1 Primärkommunal personal

Från och med 1965 har Statistiska centralbyrån (SCB) i samarbete med Svenska kommunförbundet utarbetat statistik över personal anställd hos de borgerliga primärkommunerna. Tidigare var Svenska kommunförbundet uppdelat i två förbund, Svenska kommunförbundet och Svenska stadsförbundet, men den 1 juli 1968 gick de båda förbunden samman i ett förbund. Detta innebär att de undersökningar som under åren 1965 och 1967 redovisades under rubrikerna »Kommunalanställd personal i kommuner anslutna till Svenska kommunförbundet» och »Tjänstemän anställda hos städer och vissa köpingar» slogs samman till en undersökning.

Från och med 1973 har redovisningstidpunkten ändrats från 1 oktober till 1 mars och på grund av detta genomfördes inte någon undersökning 1972.

Statistiken avser att belysa personalläget den 1 mars varje år och utgör underlag dels för SCBs officiella statistik, dels för Svenska kommunförbundets förhandlingsverksamhet, personalplanering m m.

Till 1980 års undersökning har insamlats uppgifter för 488 000 anställda (exkl helttjänstlediga), därav individuppgifter för 456 000 (93 %) arbetstagare. För återstoden närmare 33 000 personer (7 %), bestående av dagbarnvårdare, anställda enligt avtalet för dagbarnvårdare (DBV) har summariska uppgifter insamlats. Till undersökningen har också uppgifter för 24 000 tjänstlediga insamlats. Dessa ingår inte i flertalet tabeller. T o m 1975 ingick de i samtliga tabeller.

Populationen

Med 1980 års bruttopopulation avses samtliga primärkommunalt anställda utom

- a) deltidanställda brandmän och deltidanställt brandbefäl

- b) deltidanställda skolbibliotekarier
- c) arbetstagare, vilkas anställningsvillkor regleras genom statligt fastställda avlöningsbestämmelser (t ex rektorer och lärare)
- d) församlingarnas personal
- e) personal anställd i kommunala aktiebolag eller stiftelser

Från och med 1974, då GST/ADT-avlönade (ca 2 500) medtogs i undersökningen, överensstämmer undersökningspopulationen med bruttopopulationen (se *tabell B*). Undersökningspopulationen 1980 utgörs av 512 000 personer, en ökning med 28 000 personer (5.7 %) jämfört med föregående undersökningstillfälle (justerad siffra 1979 avseende överflyttningen av den skyddade verksamheten till stiftelsen Samhällsföretag). Om man bortser från helt tjänstledig personal så blir ökningen (efter justering 1979) ca 26 000 (5.6 %). Ökningen 1980 är större än ökningarna 1977–1979 (1977: 4.5 %, 1978: 4.9 %, 1979: 4.8 %). I beräkningarna har hänsyn tagits till bortfall o d. Uppgifterna avseende antalet heltidsanställda och deltidanställda samt tjänstemän och övriga arbetstagare är inte fullt jämförbara med åren före 1976 på grund av omläggningen av statistiken. För angivande av tjänsteställe gällde t o m år 1977 K-planens titelindelning. Fr o m 1978 sker redovisningen av tjänsteställe enligt den nya så kallade bas- och programindelningen av kommunernas verksamhet, vilket medför att uppgifter fr o m detta är fördelade efter tjänsteställe inte är direkt jämförbara med tidigare år. Inget *bortfall* har registrerats.

Helt tjänstledig ABT-avlönad personal, i förmånsgrupperna 1 A och 1 B (med minst 21 frånvarodagar), ingår i undersökningen om vikarie ej förordnats på tjänsten, medan övrig ledig personal medtagits endast om ledigheten varit av

tillfälligt slag (kortare tids sjukdom o d). Uppgifter om vakanta befattningar har insamlats för ABT-avlönad personal i förmånsgrupperna 1 A och 1 B, men redovisas ej.

Kommuner och kommunalförbund

Antalet kommuner uppgick 1980 till 279 och antalet kommunalförbund till 18. Två kommuner har tillkommit sedan föregående år genom att Vadstena brutits ut ur Motala och Dorotea ur Vilhelmina. Uppgifterna för anställda hos kommunalförbunden särredovisas i tabellerna 4, 5, 6 och 18.

Insamling

För huvuddelen (ca 95 %) av det individredovisade personalbeståndet lämnades uppgifterna på magnetband från kommunernas egna datacentraler, Kommun-Data AB och andra dataföretag. Återstoden redovisades på blanketter (bilaga 1 och bilaga 4). Dagbarnvårdare redovisades på separata blanketter (bilaga 3). Materialet insamlades av Svenska kommunförbundet.

Variabler

Följande variabler har bearbetats i 1980 års undersökning:

- 1 Län
- 2 Kommun/kommunalförbund
- 3 Personnummer och födelseår
- 4 Tjänsteställe
- 5 Avtal (bilaga 2)
- 6 Befattning
- 7 Förmånsgrupp (bilaga 2)
- 8 Sysselsättningsgrad
- 9 Antal arbetade timmar
- 10 Lönegrad
- 11 Löneklass och ev tilläggslöneklasser
- 12 Tjänstledighet
- 13 Uppburen totallön i mars (kronor)
- 14 Ersättning för tjänstgöring på obekvämt arbetstid (ob-tillägg) i mars (kronor)
- 15 Jourttillägg i mars (kronor)
- 16 Beredskapstillägg i mars (kronor)
- 17 Tillägg för övertid i mars (kronor)
- 18 Övriga tillägg i mars (kronor)

Uppgifter om tillägg har fr o m 1980 samlats in för all personal. Tidigare gällde detta inte för blankettredovisad personal (dvs ej dataregistrerad personal).

Följande variabler har insamlats men ej utnyttjats i SCBs officiella statistik:

- 1 Namn
- 2 CTA-nr (enligt en av Svenska kommunförbundet fastställd förteckning som återfinns i bilaga 2)
- 3 CA-grupp (redovisas ej till SCB, bilaga 2, kol. 10)
- 4 Lönegrupp enligt vilken lön utgått (huvudsakligen utgått) för vissa arbetstagare anställda enligt »Gemensamma bestämmelser för kommunernas industriella verk och allmänna arbeten m m» (GS-avtalet)
- 5 Utbildning (ett flertal kommuner redovisar ej utbildning)
- 6 Befattningens lönegrad (anges i de fall då den avviker från personens lönegrad, redovisas ej till SCB)
- 7 Uppehållslönefaktor

Huvuddelen av dessa bearbetas och redovisas i Svenska kommunförbundets interna statistik.

Med kommunalförbund avses sammanslutningar, som inte begränsas till en kommun (ex vattenverksförbund, brandförsvarsförbund), med samarbetsformer enligt lagen den 31 maj 1957 om kommunalförbund (en förteckning över samtliga förekommande kommunalförbund återfinns i SOS: Rikets indelningar).

Redovisningen av personalen på tjänsteställe har t o m 1977 skett med hjälp av K-planens titelindelning. Fr o m 1978 sker redovisningen av tjänsteställe enligt den nya så kallade bas- och programindelningen av kommunernas verksamhet. Uppgifter för åren 1978–1980 fördelade efter tjänsteställe är således inte direkt jämförbara med tidigare år.

De program-/delprogramkoder som användes i tabellerna är följande:

- | | |
|-------|-------------------------------|
| 0 | Gemensam kommunadministration |
| 1 | Arbete och näringsliv |
| 2 | Mark och bostäder |
| 32–34 | Gator och vägar |
| 35–39 | Kommunikationer |
| 41 | Parkverksamhet |
| 42–45 | Fritid |
| 46–48 | Kultur |
| 5 | Energi, vatten och avlopp |
| 6 | Utbildning |

7	Social omsorg
81–82,89	Allmän hälsovård
83–87	Sjukvård
88	Brandförsvaret

Avtal. Avtalstillhörigheten har angetts med en tvåsiffrig kod (se bilaga 2).

Befattning. För varje anställd har kommunen dels angivit tjänstebenenämning i klarskrift och dels en fysisiffrig kod enligt en av Svenska kommunförbundet uppgjord förteckning (kommunal befattningskod 1.3.1980).

Personer, som vid redovisningstillfället upprätthöll två olika befattningar, har redovisats på båda befattningarna (städpersonal redovisas dock endast en gång).

Sysselsättningsgrad. Som heltidstjänstgörande har de räknats för vilka sysselsättningsgraden angetts till 100 %. Som deltidstjänstgörande har de räknats för vilka sysselsättningsgraden angetts till minst 40 % men under 100 %. För timavlönade beräknas sysselsättningsgraden med ledning av uppgifter om antal arbetade timmar. De timanställda har i regel en sysselsättningsgrad som understiger 40 procent. I de fall då begreppet tjänstgöringens omfattning använts i tabellerna avses fördelningar efter heltid respektive deltid och timavlönade.

Löneplan K omfattade vid mättdpunkten lönegraderna 1–60 och löneklasserna 1–66. 1980–03–01 förekom 7 löneklasser inom varje lönegrad. Löneklassernas lönebelopp framgår av tabell A.

Med *uppburen totallön i mars 1980* avses det belopp som legat till grund för skatteberäkning. Hänsyn har alltså tagits till eventuella tillägg och avdrag.

Bearbetning

Samtliga uppgifter har granskats manuellt och maskinellt av Svenska kommunförbundet. SCB har haft tillfälle att följa granskningen. I den maskinella granskningen testades uppgifternas rimlighet dels var och en för sig, dels i kombination med andra uppgifter.

Jämförelse med föregående år

Jämförelser med åren före 1971 försvåras av de förändringar som skett i undersökningspopula-

Tabell A Löneklasslöner per månad 1980
Monthly salaries by salary step in 1980

Löneplan K – gäller fr o m 1980-01-01 t o m 1980-05-31.

Löneklass	Kronor	Löneklass	Kronor
1	3 293	36	7 648
2	3 409	37	7 823
3	3 576	38	8 016
4	3 924	39	8 217
5	4 046	40	8 424
6	4 248	41	8 639
7	4 390	42	8 864
8	4 468	43	9 090
9	4 546	44	9 325
10	4 617	45	9 565
11	4 700	46	9 811
12	4 779	47	10 065
13	4 861	48	10 327
14	4 972	49	10 619
15	5 056	50	10 917
16	5 140	51	11 233
17	5 224	52	11 575
18	5 310	53	11 946
19	5 411	54	12 353
20	5 518	55	12 797
21	5 627	56	13 296
22	5 740	57	13 840
23	5 852	58	14 451
24	5 962	59	15 127
25	6 074	60	15 869
26	6 195	61	16 646
27	6 320	62	17 464
28	6 449	63	18 320
29	6 580	64	19 221
30	6 717	65	20 160
31	6 857	66	21 147
32	7 007		
33	7 160		
34	7 321		
35	7 480		

tionen. Undersökningspopulationen för de kommuner, som var anslutna till det gamla Kommunförbundet, har varit oförändrad från år 1965 t o m år 1970. Vid samgående mellan Svenska kommunförbundet och Svenska stadsförbundet den 1 juli 1968 omfattade stadsförbundets statistik endast löneplansplacerade tjänstemän. Övriga personalkategorier har successivt tagits med i undersökningarna i enlighet med vad som framgår av tabell B. 1970 års undersökning var den första, då samma personalkategorier redovisades i samtliga kommuner. År 1971 utvidgades populationen med dagbarnvårdare

Tabell B Personalkategorier som successivt medtagits i undersökningspopulationen under åren 1969–1971 samt 1973–1980

Personnel categories which have been added the target population in 1969–1971 and 1973–1980

Anm: S-redov = ingår med summarisk redovisning. I-redov = ingår med individredovisning.

Personalkategori	1969		1970	1971 o 1973	1974 o 1975	1976– 1978	1979– 1980
	K-kom- muner ¹	S-kom- muner ²					
Samariteravtalet (SAM)	S-redov	S-redov	S-redov	S-redov	S-redov	I-redov	I-redov
Skolmältidsavtalet (SKM)	I-redov	I-redov	I-redov	I-redov	I-redov	I-redov	I-redov
Städavtalet (STP)	S-redov	Ingår ej	S-redov	S-redov	S-redov	S-redov	I-redov
Gemensamma specialbestämmelser för kommunernas industriella verk och allmänna arbeten (GS)	S-redov	Ingår ej	S-redov	S-redov	S-redov	I-redov	I-redov
Dagbarnvårdaravtalet (DBV)	Ingår ej	Ingår ej	Ingår ej	S-redov	S-redov	S-redov	S-redov
Kollektivavtal för trafikpersonal (GST/ADT)	Ingår ej	Ingår ej	Ingår ej	Ingår ej	S-redov	I-redov	I-redov

Kommuner tidigare tillhörande: 1) Svenska Kommunförbundet. – 2) Svenska Stadsförbundet.

(gällde samtliga kommuner) och år 1974 tillkom trafikpersonal. År 1971 överfördes Gotlands läns landstings verksamhet (1 500 pers) till primärkommunal verksamhet medan Stockholms kommuns sjukvårdssektor (18 000 pers) fördes över till landstingskommunal verksamhet. Fr o m 1976 ingår helt tjänstledig personal i vissa tabeller.

Vid 1976 års undersökning redovisades ackordsavlönad GS-personal (ca 6 600 pers) felaktigt som timavlönade. De borde ha redovisats som heltidsanställda. I redovisningen för 1978 gällde att ca 1 900 personer som redovisades som heltidsanställda borde ha redovisats som helt tjänstlediga. Vidare saknades samma år 1 100 personer i Stockholms kommun avlönade enligt skolmältidsavtalet (SKM). 1980–01–01 överflyttades ansvaret för den skyddade sysselsättningen till stiftelsen Samhällsföretag (1979 ca 1 200 pers).

Under årens lopp har proportionen individredovisade kontra summariskt redovisade i statistiken varit enligt tabell nedan. Stådpersonal individredovisas fr o m 1979 (1980 ca 32 900 pers).

Löner. De vid 1979 års undersökning redovisade löneuppgifterna hänförde sig till 1978–79 års avtal (inkl kontrollstationsförhandlingarna

År	Individredovisade	Summariskt redovisade	Samtliga
1970	191 895	109 736	301 631
1971	178 208	159 056	337 264
1973	202 123	153 932	356 055
1974	220 076	160 277	380 353
1975	234 328	161 918	396 246
1976	341 930	60 920	402 850
1977	358 809	62 524	421 333
1978	378 716	64 036	442 752
1979	431 687	31 818	463 505
1980	455 606	32 762	488 368

Anm. År 1976–80 exkl helt tjänstlediga.

januari 1979). I föreliggande (1980 års) undersökning grundar sig beloppen på 1978–79 års avtal inkl förhandlingarna 1979–12–20 med anledning av de i 1978 års avtal ingående förtjänst- och löneutvecklingsgarantierna.

Kommentarer till tabellerna

Med *tjänstemän* menas de som är avlönade enligt ABT (allmänna bestämmelser för kommunaltjänstemän), LÅA (avtal för arvodesanställda läkare), kontrakt, avtal för tolkar, avtal för timanställd bibliotekspersonal samt övriga lokala avtal.

Med *övriga arbetstagare* menas de som är avlönade enligt ANA (anstaltsavtalet), DBV (av-

tal för dagbarnvårdare), GS (gemensamma spec best för kommunernas industriella verk och allm arbeten m m), SKM (skolmåltidsavtalet), STP (avtal för städpersonal), VAKD (avtal för deltidsanställda vaktmästare vid kommunala fastigheter), GST/ADT (trafikavtalet för heltidsanställda /deltidsanställda) eller lokala avtal för fastighetsskötare och fritidsledare.

Tabell

- 1.1,
4– 6,
8–10,
18 omfattar samtliga anställda (exkl helt tjänstlediga)
1.2 omfattar endast tjänstledig personal
1.3 omfattar samtliga anställda
2 omfattar samtliga anställda (exkl helt tjänstlediga) för vilka individualuppgifter lämnats (se anmärkning nedan)
3 omfattar samtliga heltidsanställda (exkl helt tjänstlediga) för vilka individualuppgifter lämnats (se anmärkning nedan)
7 omfattar samtliga heltidsanställda (exkl helt tjänstlediga) med uppgift om både lönegrad och löneklass (se anmärkning nedan)
11–13 omfattar individualredovisade (exkl helt tjänstlediga) på löneplan K (se anmärkning nedan)
14 omfattar individualredovisade (exkl helt tjänstlediga) löneklassplacerad personal på löneplan K (se anmärkning nedan)
15 omfattar samtliga icke löneplansplacerade (exkl helt tjänstlediga) för vilka individualuppgifter lämnats (se anmärkning nedan)
16.17 omfattar samtliga (exkl helt tjänstlediga) i de uppräknade befattningarna
19 omfattar samtliga avgångna för vilka individualuppgifter lämnats (se anmärkning nedan)
20 omfattar samtliga nyanställda för vilka individualuppgifter lämnats (se anmärkning nedan)

Anmärkning: För dagbarnvårdare anställda enligt DBV-avtalet har endast summariska uppgifter insamlats, och således saknas uppgift angående t ex ålder och månadslön (se bilaga 3). Städpersonal anställda enligt »Städavtalet» (STP) som fr o m 1979 övergått till att individualredovisas ingår pga redovisningstekniska skäl inte i tabellerna 7, 11–14, 19 och 20.

Variabeln ålder i tabellerna 2, 3 och 13 har uträknats som redovisningsåret minus födelseåret.

I tabellerna 5 och 9 har tjänsteställe angetts enligt kod på sid 15.

Tabell C Primärkommunal personal (exkl helt tjänstlediga) fördelad efter tjänstgöringens omfattning, tjänstemän och övriga arbetstagare samt kön den 1 mars 1980

Employees in primary local authorities (excluding employees on leave), by extent of employment, by salaried employees and other employees, and by sex, March 1st 1980

Antal Procent	Tjänstemän			Övriga arbetstagare			Totalt		
	Män	Kvinnor	Summa	Män	Kvinnor	Summa	Män	Kvinnor	Summa
<i>Antal</i>									
Heltid	59 632	62 384	122 016	32 348	45 205	77 553	91 980	107 589	199 569
Deltid + timavl	13 155	56 755	69 910	9 949	208 940	218 889	23 104	265 695	288 799
Samtliga	72 787	119 139	191 926	42 297	254 145	296 442	115 084	373 284	488 368
<i>Procent</i>									
Heltid	81,9	52,4	63,6	76,5	17,8	26,2	79,9	28,8	40,9
Deltid + timavl	18,1	47,6	36,4	23,5	82,2	73,8	20,1	71,2	59,1
Samtliga	100,0	100,0	100,0	100,0	100,0	100,0	100,0	100,0	100,0
Procentuell fördelning efter kön	37,9	62,1	100,0	14,3	85,7	100,0	23,6	76,4	100,0

Tabell D Primärkommunal personal (exkl helt tjänstlediga) under åren 1976–1980

Employees in primary local authorities (excluding employees on leave), during the years 1976–1980

År	Män		Kvinnor		Samtliga			Totalt inkl justering ¹
	Heltid	Deltid+ timavl	Heltid	Deltid+ timavl	Heltid	Deltid+ timavl	Summa	
1976 ²	81 183	15 898	86 079	219 690	167 262	235 588	402 850	402 004
1977	83 197	17 842	88 507	231 787	171 704	249 629	421 333	420 270
1978	86 294	19 567	94 569	242 322	180 863	261 889	442 752	441 042
1979	89 624	20 768	100 995	252 118	190 619	272 886	463 505	462 306
1980	91 980	23 104	107 589	265 695	199 569	288 799	488 368	488 368

1) Justering för bortfall och övertäckning samt hänsyn tagen till överflyttningen av den skyddade verksamheten till stiftelsen Samhällsföretag (se under stycket »Jämförelse med föregående år»).

2) Den ackordsavlönade GS-personalen (ca 6 600) som år 1976 felaktigt redovisades som timavlönade redovisas här som heltidsanställda.

Avsnitt 2 Kyrkokommunal personal

Statistiska centralbyrån (SCB) har sedan 1970 i samarbete med Svenska kyrkans församlings- och pastoratsförbund (Pastoratsförbundet) utarbetat statistik över personal anställd hos kyrkokommuner med självständig ekonomisk förvaltning. För år 1970 utfördes en provundersökning avseende tjänstemän i större kyrkokommuner, men resultaten publicerades ej. För år 1971 utfördes en ny provundersökning avseende hela populationen. Resultaten från denna undersökning har redovisats i Statistiska meddelanden. Mättidpunkten för dessa båda undersökningar var den 1 oktober. Mättidpunkten har därefter ändrats till den 1 mars, vilket medförde att 1972 års undersökning inställdes. Statistiken utgör underlag för SCBs officiella statistik och för Pastoratsförbundets förhandlingsverksamhet m m.

För att få ned kostnaderna för statistiken och samtidigt få fram uppgifterna snabbare lades statistiken om 1978. Variablerna sysselsättningsgrad och antal arbetade timmar (för timanställda) ersattes med variabeln heltid/deltid.

Population

Med 1980 års bruttopopulation avses samtliga anställda i församlingarnas, pastoratens eller samfälligheternas tjänst, utom arbetstagare vilkas anställningsvillkor regleras genom statligt fastställda avlöningsbestämmelser (präster och kyrkomusiker).

Undersökningspopulationen skall omfatta all heltidsanställd, deltidsanställd, timavlönad och tillfälligt anställd personal samt arvodister i församlingarnas, pastoratens eller samfälligheternas tjänst den 1 mars 1980. Helt tjänstledig ABT-avlönad personal, i förmånsgrupperna 1 A och 1 B (med minst 21 frånvarodagar), ingår i de fall vikarie ej förordnats på tjänsten, medan övrig ledig personal medtagits endast om

ledigheten varit av tillfälligt slag (t ex kortare tids sjukdom). Deltidsanställd arbetstagare med arbetet förlagt enbart till vissa veckodagar, men med fortlöpande anställning har upptagits oavsett om arbete fullgjorts den 1 mars eller ej.

Antalet kyrkokommunalt anställda var 14 800 personer. Jämfört med 1979 är det en ökning med 3.7 %. 1 872 församlingar, 416 flerförsamlingspastorat och 265 andra samfälligheter borde ha ingått i undersökningen, men ca 116 enheter (4.5 %) har ej lämnat några uppgifter. Totala antalet anställda i *bortfallet* har beräknats till 428 (2.9 %), och dessa torde till största delen tillhöra kategorin vaktmästare.

Löner

De vid 1979 års undersökning redovisade löneuppgifterna hänförde sig till 1978–79 års avtal (inkl kontrollstationsförhandlingarna januari 1979). I föreliggande (1980 års) undersökning grundar sig beloppen på 1978–79 års avtal inkl förhandlingarna 1979–12–20 med anledning av de i 1978 års avtal ingående förtjänst- och löneutvecklingsgarantierna.

Insamling

Samtliga kyrkokommuner med självständig ekonomisk förvaltning tillställdes en maskinlista (bilaga 6), som innehöll individuella uppgifter om den anställda vid föregående redovisningstillfälle. Denna maskinlista aktualiserades att gälla förhållandena den 1 mars 1980. Även under perioden nyanställd personal redovisades på denna lista. Det färdigställda materialet insamlades därefter av statistiska centralbyrån.

Variabler

Följande variabler har bearbetats i 1980 års undersökning:

- 1 Stift
- 2 Län
- 3 Personnummer
- 4 Förvaltningsgren
- 5 Befattning
- 6 Avtal
- 7 Heltid/Deltid
- 8 Lönegrad
- 9 Löneklass inkl tillägslöneklasser
- 10 Totallön
- 11 Tjänstledighet

Därutöver har nedan uppräknade variabler samlats in men ej redovisats i denna publikation (1–8, 12, 13 finns i ej publicerade tabeller).

- 1 Kontrakt
- 2 Pastorat
- 3 Samfällighet
- 4 Kategorikod (kategori av kyrkokommun)
- 5 Kommun
- 6 Församling
- 7 CTK-nr och CA-grupp
- 8 Personalorganisationstillhörighet
- 9 Namn
- 10 Förmånsgrupp ABT
- 11 Antal tillägslöneklasser
- 12 Tillägg
- 13 Utbildningskod

Angående den angivna *befattningen, heltid/deltid, lönegraden, löneklassen* och *totallönen* se avsnitt 1 s 16. Med *heltid* avses i regel 40 timmars tjänstgöring per vecka, eller för kyrkovaktmästare 2 000 timmar/år. Med *deltid* avses här all tjänstgöring som är kortare än 40 tim/vecka, eller för kyrkovaktmästare mindre än 2 000 timmar/år. Redovisningen av personalen på *förvaltningsgren* har skett med hjälp av titelindelningen för budget och räkenskaper i större kyrkokommuner (den s k FK-planen). Om en arbetstagare är hänförlig till mer än en förvaltningsgren har den gren angetts, inom vilken vederbörande huvudsakligen varit verksam. FK-planens sex huvudtitlar är följande:

Central förvaltning
 Kyrkobokföring
 Fastighetsförvaltning, pastorat
 Fastighetsförvaltning, församling

Begravningsväsende
 Församlingsverksamhet

Bearbetning

Samtliga uppgifter har granskats manuellt och maskinellt av SCB. Uppgifternas rimlighet har testats dels var och en för sig dels i kombination med andra uppgifter. Pastoratsförbundet har haft tillfälle följa granskningen.

Kommentarer till tabellerna

Med *tjänstemän* menas de som är avlönade enligt ABT (allmänna bestämmelser för kommunaltjänstemän) -avtalet, kontrakt eller annat lokalt avtal. Med *övriga arbetstagare* menas de som är avlönade enligt annat centralt avtal än ABT (bilaga 7, s2).

Tabell

21,22,	
24,25,	
26,27	omfattar samtliga anställda
23	omfattar samtliga heltidsanställda (exkl helt tjänstlediga)
28	omfattar samtliga ej löneplansplacerad (exkl helt tjänstlediga)
29	omfattar samtliga i de uppräknade befattningarna

Tabell E Kyrkokommunal personal fördelad efter tjänstgöringens omfattning, tjänstemän och övriga arbetstagare samt kön den 1 mars 1980

Employees in parishes, by extent of employment, by salaried employees and other employees, and by sex, March 1st 1980

Antal Procent	Tjänstemän			Övriga arbetstagare			Totalt		
	Män	Kvinnor	Summa	Män	Kvinnor	Summa	Män	Kvinnor	Summa
<i>Antal</i>									
Heltid	1 337	1 818	3 155	2 998	199	3 197	4 335	2 017	6 352
Deltid	492	4 056	4 548	1 450	2 493	3 943	1 942	6 549	8 491
Samtliga	1 829	5 874	7 703	4 448	2 692	7 140	6 277	8 566	14 843
<i>Procent</i>									
Heltid	73,1	30,9	41,0	67,4	7,4	44,8	69,1	23,5	42,8
Deltid	26,9	69,1	59,0	32,6	92,6	55,2	30,9	76,5	57,2
Samtliga	100,0	100,0	100,0	100,0	100,0	100,0	100,0	100,0	100,0
Procentuell fördelning efter kön									
	23,7	76,3	100,0	62,3	37,7	100,0	42,3	57,7	100,0

Tabell F Kyrkokommunal personal under åren 1971–1980

Employees in parishes during the years 1971–1980

År	Män		Kvinnor		Samtliga		Summa	Bortfall ca	Totalt inkl bortfall
	Heltid	Deltid	Heltid	Deltid	Heltid	Deltid			
1971	3 529	2 284	1 520	3 098	5 049	5 382	10 431	600	11 031
1973	3 599	1 875	1 537	3 527	5 136	5 402	10 538 ¹	500	11 038 ¹
1974	3 752	1 994	1 682	3 878	5 434	5 872	11 306	360	11 666
1975	3 860	1 875	1 692	4 406	5 552	6 281	11 833	470	12 303
1976	4 067	2 045	1 838	4 957	5 905	7 002	12 907	115	13 022
1977	4 015	2 141	1 849	5 284	5 864	7 425	13 289	134	13 423
1978	4 220	1 975	1 948	5 665	6 168	7 640	13 808	202	14 010
1979	4 289	1 969	1 975	6 077	6 264	8 046	14 310	277	14 587
1980	4 335	1 942	2 017	6 549	6 352	8 491	14 843	428	15 271

1) Jämfört med 1971 är ökningen obetydlig, vilket bl a beror på att ca 1 000 säsonganställda kyrkogårdsarbetare bortgår pga ändrat redovisningsdatum.

Diagram 1 Primärkommunal personal (exkl helt tjänstlediga) procentuellt fördelad efter tjänstemän och övriga arbetstagare samt efter tjänstgöringens omfattning den 1 mars 1980
Employees in primary local authorities (excluding employees on leave), by salaried employees and other employees, and extent of employment, in percentages, March 1st 1980

Summa arbetstagare 488368

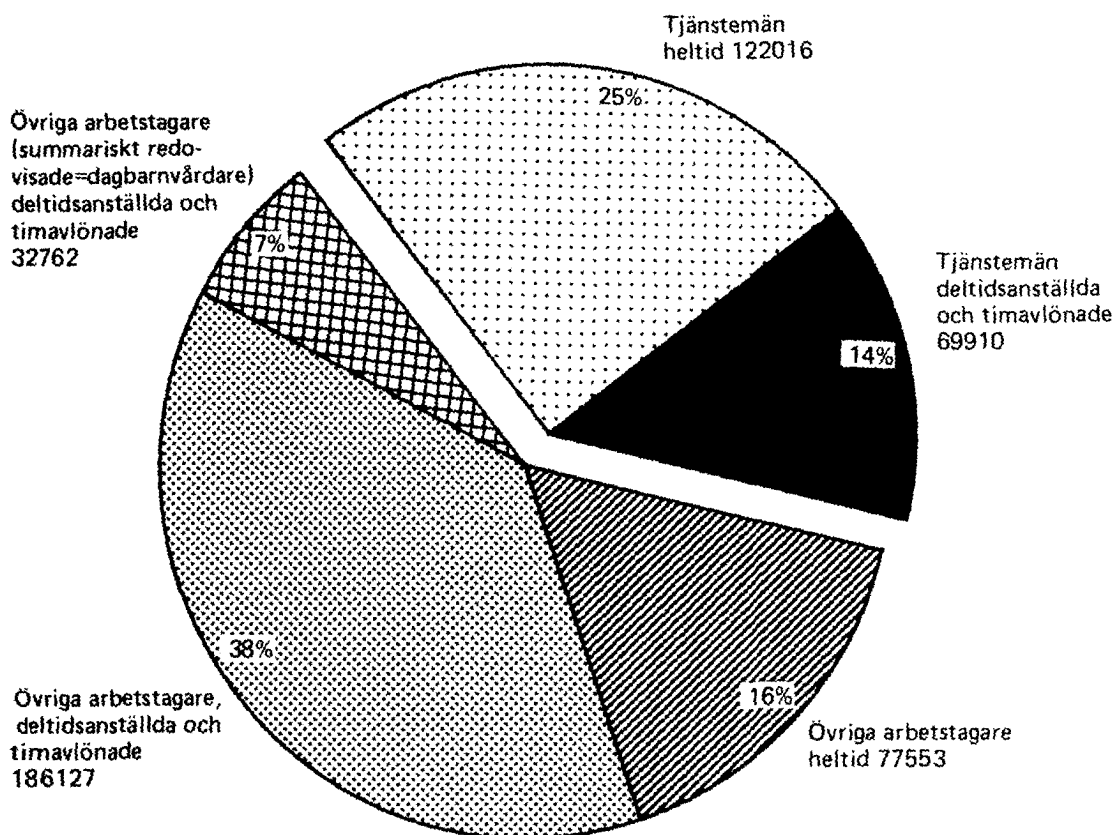


Diagram 2 Primärkommunal personal (exkl helt tjänstlediga) procentuellt fördelad efter kön och tjänstgöringens omfattning den 1 mars 1980

Employees in primary local authorities (excluding employees on leave), by sex and by extent of employment, in percentages, March 1st 1980

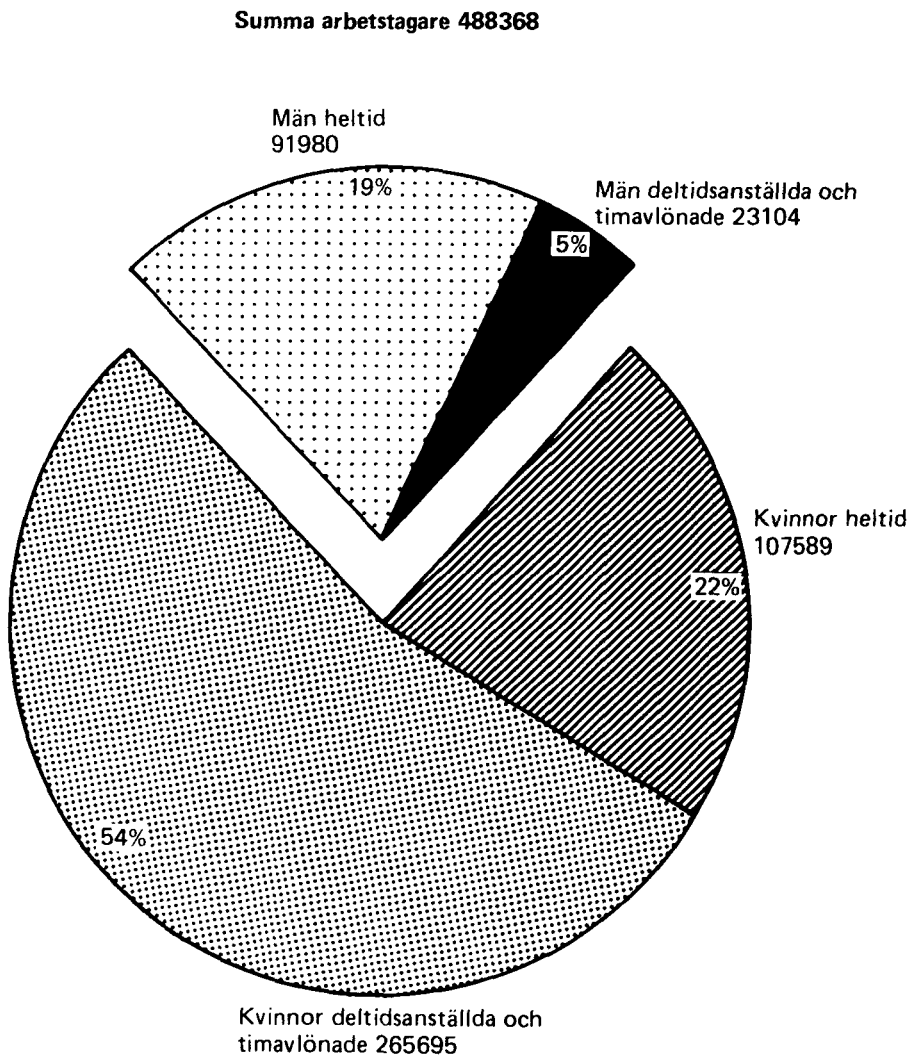




Diagram 3 Primärkommunal personal (exkl helt tjänstlediga) på löneplan K. Procentuellt fördelade efter avtalsområde och tjänstgöringens omfattning den 1 mars 1980 (1000-tal) .

I diagrammet ingår ej städpersonal och dagbarnvårdare

Employees in primary local authorities (excluding employees on leave) in salary scheme K, by type of collective agreement and by extent of employment, in percentages, March 1st 1980 (thousands).

Cleaning staff and family child-minders are not included in the chart.

	Heltidsanställda 191	46,8%
	Deltidsanställda och timavlönade 217	53,2%
	Summa:408	100,0%

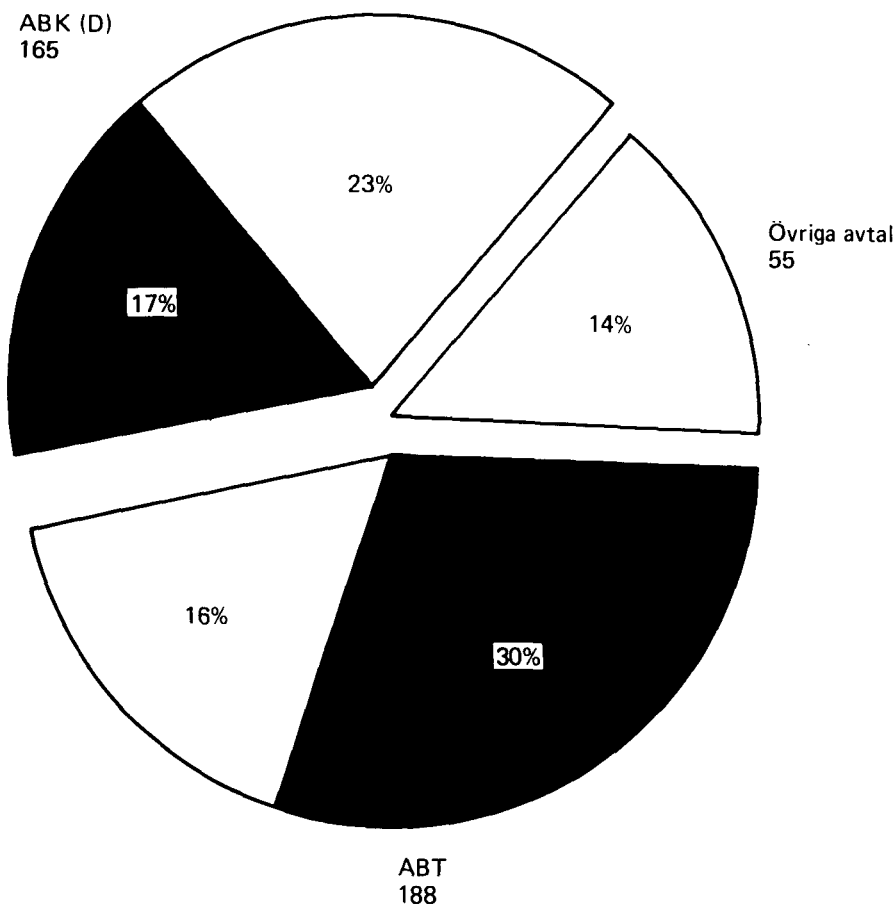


Diagram 4 Primärkommunal personal (exkl helt tjänstlediga) procentuellt fördelad efter tjänsteställe och tjänstgöringens omfattning den 1 mars 1980

Employees in primary local authorities (excluding employees on leave), by branch of administration, and by extent of employment, in percentages, March 1st 1980

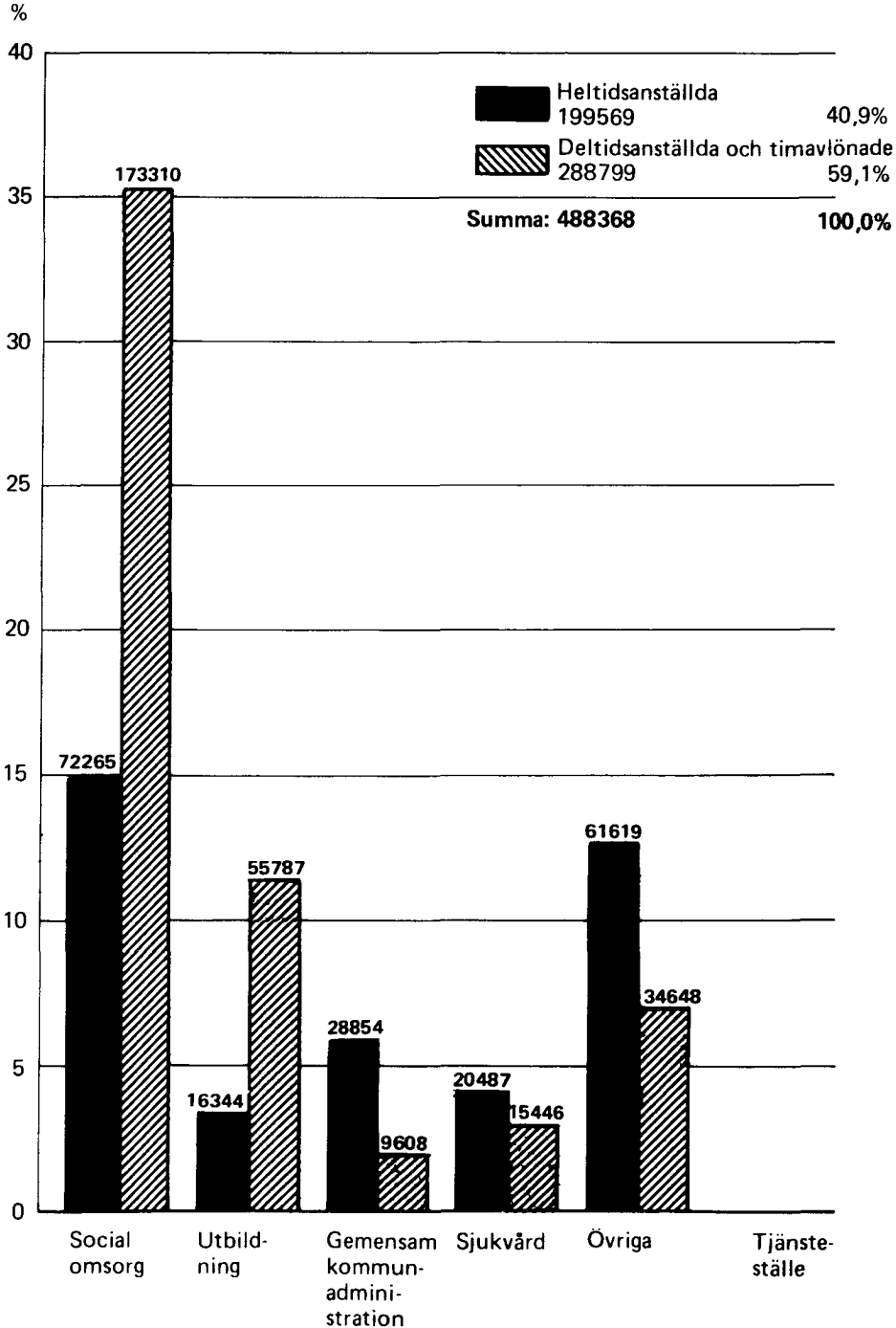


Diagram 5 Primärkommunal personal (exkl helt tjänstlediga) på löneplan K procentuellt fördelad efter lönegrad och kön den 1 mars 1980

I diagrammet ingår ej städpersonal och dagbarnvårdare

Employees in primary local authorities (excluding employees on leave) in salary scheme K, by salary grade, and by sex, in percentages, March 1 st 1980

Cleaning staff and family child-minders are not included in the chart

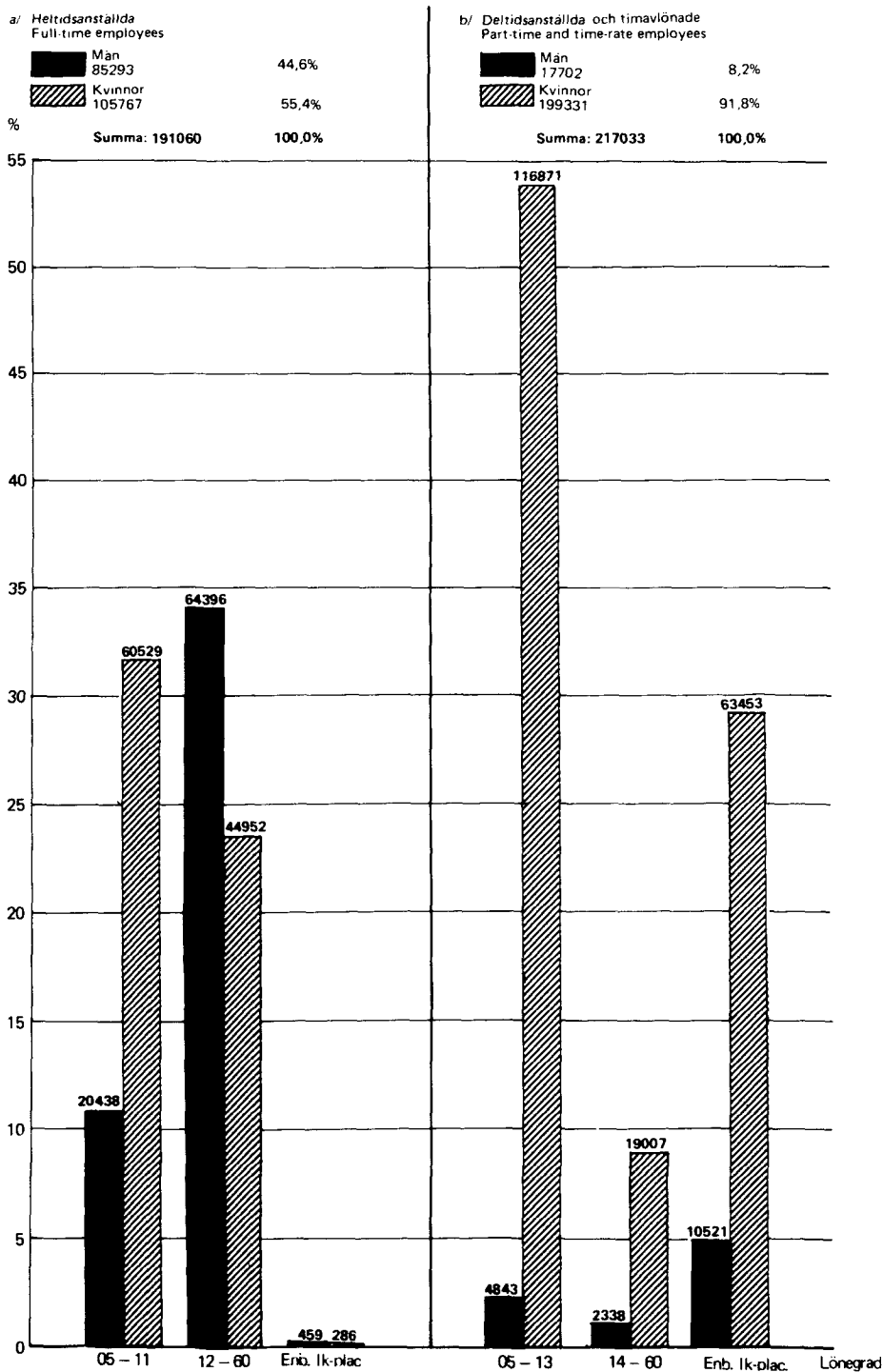
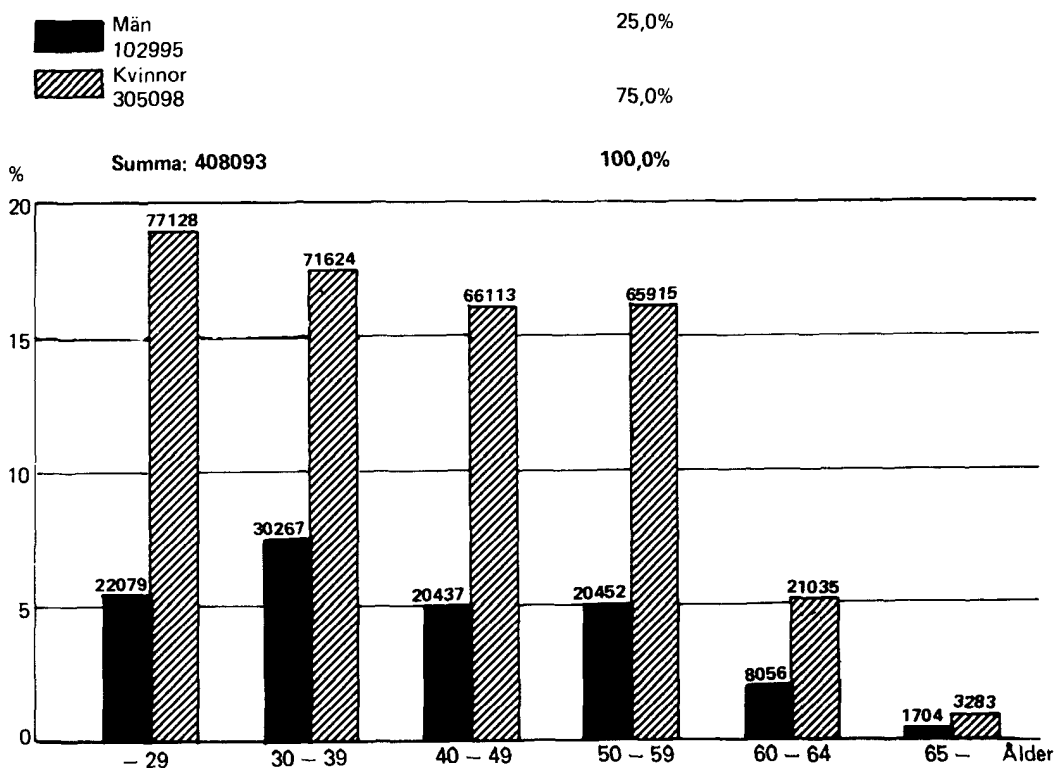


Diagram 6 Primärkommunal personal (exkl helt tjänstlediga) på löneplan K procentuellt fördelad efter ålder och kön den 1 mars 1980

I diagrammet ingår ej städpersonal och dagbarnvårdare

Employees in primary local authorities (excluding employees on leave) in salary scheme K, by age, and by sex, in percentages, March 1st 1980

Cleaning staff and family child-minders are not included in the chart



Tabell 1.1 Primärkommunal personal (exkl helt tjänstlediga) fördelad efter tjänsteställe, avtalsområde och tjänstgöringens omfattning den 1 mars 1980

Employees in primary local authorities (excluding employees on leave), by branch of administration, by type of collective agreement, and by extent of employment, March 1st 1980

Tjänsteställe	Avtalsområde												Summa	Procent
	Allmänna bestämmelser för tjänstemän (ABT)			Allmänna bestämmelser för övriga heltids- och deltidsanställda arbetstagare (ABK/ABKD)			Övriga avtal			Samtliga				
	Heltid	Deltid	Timavl	Heltid	Deltid	Timavl	Heltid	Deltid	Timavl	Heltid	Deltid	Timavl		
Gemensam kommunadm	28 680	7 418	663	111	382	384	63	11	750	28 854	7 811	1 797	38 462	7,9
Arbete och näringsliv	1 207	220	73	1 082	255	329	15	1	235	2 304	476	637	3 417	0,7
Mark och bostäder	956	166	88	2 503	2 769	3 087	113	10	2 938	3 572	2 945	6 113	12 630	2,6
Gator och vägar	979	270	12	10 790	410	117	–	–	35	11 769	680	164	12 613	2,6
Kommunikationer	631	75	44	3 446	53	659	3	–	12	4 080	128	715	4 923	1,0
Parkverksamhet	1 218	303	64	3 969	176	77	1	–	13	5 188	479	154	5 821	1,2
Fritid	7 316	3 048	4 483	1 717	1 539	880	43	6	1 961	9 076	4 593	7 324	20 993	4,3
Kultur	3 324	4 071	2 888	19	76	306	44	8	407	3 387	4 155	3 601	11 143	2,3
Energi, vatten och avlopp	8 854	751	58	5 909	183	323	30	–	208	14 793	934	589	16 316	3,3
Utbildning	13 864	12 334	4 708	2 458	21 231	12 781	22	41	4 692	16 344	33 606	22 181	72 131	14,8
Social omsorg	37 922	16 264	3 654	34 208	62 799	9 499	135	10	81 084	72 265	79 073	94 237	245 575	50,3
Allmän hälsovård	1 278	378	29	76	42	25	25	1	70	1 379	421	124	1 924	0,4
Sjukvård	9 320	4 286	833	11 066	6 296	15	101	–	4 016	20 487	10 582	4 864	35 933	7,3
Brandförsvär	5 863	215	65	199	22	46	9	1	67	6 071	238	178	6 487	1,3
Summa	121 412	49 799	17 662	77 553	96 233	28 528	604	89	96 488	199 569	146 121	142 678	488 368	100,0
Procent	24,9	10,2	3,6	15,9	19,7	5,8	0,1	0,0	19,8	40,9	29,9	29,2	100,0	

Tabell 1.2 Primärkommunal personal, helt tjänstlediga, fördelad efter tjänsteställe, avtalsområde och tjänstgöringens omfattning den 1 mars 1980
 Employees on leave in primary local authorities, by branch of administration, by type of collective agreement, and by extent of employment, March 1st 1980

Tjänsteställe	Avtalsområde												Summa	Procent
	Allmänna bestämmelser för tjänstemän (ABT)			Allmänna bestämmelser för övriga heltids- och deltid-anställda arbetstagare (ABK/ABKD)			Övriga avtal			Samtliga				
	Heltid	Deltid	Timavl	Heltid	Deltid	Timavl	Heltid	Deltid	Timavl	Heltid	Deltid	Timavl		
Gemensam kommunadm	1 651	624	1	5	7	-	-	-	-	1 656	631	1	2 288	9,7
Arbete och näringsliv	74	17	-	31	11	-	-	-	-	105	28	-	133	0,6
Mark och bostäder	52	13	-	40	70	-	-	-	-	92	83	-	175	0,7
Gator och vägar	98	36	-	211	10	-	-	-	-	309	46	-	355	1,5
Kommunikationer	46	4	-	174	2	1	-	-	-	220	6	1	227	1,0
Parkverksamhet	128	57	-	102	8	2	-	-	-	230	65	2	297	1,3
Fritid	700	546	-	43	40	-	-	-	1	743	586	1	1 330	5,6
Kultur	302	374	-	2	2	-	-	-	-	304	376	-	680	2,9
Energi, vatten och avlopp	396	52	-	122	8	-	-	-	-	518	60	-	578	2,4
Utbildning	1 019	1 131	-	58	390	2	-	-	1	1 077	1 521	3	2 601	11,0
Social omsorg	5 287	2 161	2	1 609	2 382	45	1	-	7	6 897	4 543	54	11 494	48,7
Allmän hälsovård	103	28	-	2	-	-	1	-	-	106	28	-	134	0,6
Sjukvård	1 463	645	1	644	311	-	-	-	-	2 107	956	1	3 064	13,0
Brandförsvär	232	10	-	2	1	-	-	-	-	234	11	-	245	1,0
Summa	11 551	5 698	4	3 045	3 242	50	2	-	9	14 598	8 940	63	23 601	100,0
Procent	49,0	24,2	0,0	12,9	13,7	0,2	0,0	0,0	0,0	61,8	37,9	0,3	100,0	

Tabell 1.3 Primärkommunal personal (inkl tjänstlediga) fördelad efter tjänsteställe, avtalsområde och tjänstgöringens omfattning den 1 mars 1980

Employees in primary local authorities (including employees on leave), by branch of administration, by type of collective agreement, and by extent of employment, March 1st 1980

Tjänsteställe	Avtalsområde													
	Allmänna bestämmelser för tjänstemän (ABT)			Allmänna bestämmelser för övriga heltids- och deltid- anställda arbetstagare (ABK/ABKD)			Övriga avtal			Samtliga				
	Heltid	Deltid	Timavl	Heltid	Deltid	Timavl	Heltid	Deltid	Timavl	Heltid	Deltid	Timavl	Summa	Procent
Gemensam kommunadm	30 331	8 042	664	116	389	384	63	11	750	30 510	8 442	1 798	40 750	8,0
Arbete och näringsliv	1 281	237	73	1 113	266	329	15	1	235	2 409	504	637	3 550	0,7
Mark och bostäder	1 008	179	88	2 543	2 839	3 087	113	10	2 938	3 664	3 028	6 113	12 805	2,5
Gator och vägar	1 077	306	12	11 001	420	117	—	—	35	12 078	726	164	12 968	2,5
Kommunikationer	677	79	44	3 620	55	660	3	—	12	4 300	134	716	5 150	1,0
Parkverksamhet	1 346	360	64	4 071	184	79	1	—	13	5 418	544	156	6 118	1,2
Fritid	8 016	3 594	4 483	1 760	1 579	880	43	6	1 962	9 819	5 179	7 325	22 323	4,4
Kultur	3 626	4 445	2 888	21	78	306	44	8	407	3 691	4 531	3 601	11 823	2,3
Energi, vatten och avlopp	9 250	803	58	6 031	191	323	30	—	208	15 311	994	589	16 894	3,3
Utbildning	14 883	13 465	4 708	2 516	21 621	12 783	22	41	4 693	17 421	35 127	22 184	74 732	14,6
Social omsorg	43 209	18 425	3 656	35 817	65 181	9 544	136	10	81 091	79 162	83 616	94 291	257 069	50,2
Allmän hälsovård	1 381	406	29	78	42	25	26	1	70	1 485	449	124	2 058	0,4
Sjukvård	10 783	4 931	834	11 710	6 607	15	101	—	4 016	22 594	11 538	4 865	38 997	7,6
Brandförsvaret	6 095	225	65	201	23	46	9	1	67	6 305	249	178	6 732	1,3
Summa	132 963	55 497	17 666	80 598	99 475	28 578	606	89	96 497	214 167	155 061	142 741	511 969	100,0
Procent	26,0	10,8	3,5	15,7	19,4	5,6	0,1	0,0	18,9	41,8	30,3	27,9	100,0	

Tabell 2 Primärkommunal personal (exkl helt tjänstlediga) fördelad efter ålder, förmånsgrupp och kön den 1 mars 1980

I tabellen ingår ej dagbarnvårdare

Employees in primary local authorities (excluding employees on leave), by age, by type of appointment, and by sex, March 1st 1980

Family child-minders are not included in the table

a) Anställda enligt ABT-avtalet

Employed according to ABT agreement

ALDER	FÖRMÅNSGRUPP						SAMTLIGA		
	1A		1B		2		M	KV	SUMMA
	M	KV	M	KV	M	KV			
-19	165	269	55	89	738	839	958	1197	2155
20	134	524	59	208	279	357	472	1089	1561
21	228	852	75	292	310	424	613	1568	2181
22	409	1422	133	417	299	478	841	2317	3158
23	595	2190	131	492	332	455	1058	3137	4195
24	772	2531	155	550	330	374	1257	3455	4712
25	982	2753	139	641	297	350	1418	3744	5162
26	1121	2487	176	713	260	318	1557	3518	5075
27	1314	2497	159	979	290	328	1763	3804	5567
28	1440	2370	177	1152	226	276	1843	3798	5641
29	1565	2089	180	1290	212	258	1957	3637	5594
30	1767	2012	149	1372	199	251	2115	3635	5750
31	1964	2022	176	1698	172	238	2312	3958	6270
32	2064	1994	150	1822	183	336	2397	4152	6549
33	2147	1832	153	1836	167	309	2467	3977	6444
34	2142	1811	148	1903	145	303	2435	4017	6452
35	2218	1735	128	1904	142	361	2488	4000	6488
36	2124	1667	133	1842	139	362	2396	3871	6267
37	1930	1632	136	1731	113	345	2179	3708	5887
38	1829	1511	110	1588	116	338	2055	3437	5492
39	1540	1347	80	1351	92	253	1712	2951	4663
40	1473	1249	57	1332	100	248	1630	2829	4459
41	1466	1354	69	1343	94	239	1629	2936	4565
42	1422	1299	58	1236	75	236	1555	2771	4326
43	1349	1196	67	1218	59	221	1475	2635	4110
44	1261	1181	42	1098	79	183	1382	2462	3844
45	1257	1239	41	1021	59	158	1357	2418	3775
46	1163	1164	44	1004	60	173	1267	2341	3608
47	1155	1132	41	933	60	162	1256	2227	3483
48	1271	1219	44	935	62	168	1377	2322	3699
49	1224	1157	41	882	57	141	1322	2180	3502
50	1216	1171	43	829	54	144	1313	2144	3457
51	1218	1056	46	825	63	120	1327	2001	3328
52	1362	1058	33	799	60	160	1455	2017	3472
53	1283	983	49	761	53	111	1385	1855	3240
54	1311	977	45	737	51	124	1407	1838	3245
55	1276	968	41	712	60	129	1377	1809	3186
56	1320	892	37	718	52	94	1409	1704	3113
57	1278	902	58	628	46	101	1382	1631	3013
58	1203	878	57	577	52	109	1312	1564	2876
59	1403	851	51	558	60	116	1514	1525	3039
60	1326	859	72	527	60	110	1458	1496	2954
61	832	451	192	525	47	84	1071	1060	2131
62	716	404	220	533	39	72	975	1009	1984
63	613	319	228	455	49	50	890	824	1714
64	598	175	270	316	47	75	915	566	1481
65-	423	141	212	237	589	404	1224	782	2006
SUMMA	58869	61822	4960	44609	7128	11485	70957	117916	188873

Tabell 2 (forts) Primärkommunal personal (exkl helt tjänstlediga) fördelad efter ålder, förmånsgrupp och kön den 1 mars 1980

b) Anställda enligt ABK/ABKD och övriga avtal

Employed according to ABK/ABKD agreement and other agreements

ALDER	FÖRMÅNSGRUPP						SAMTLIGA		
	3		4		5		M	KV	SUMMA
	M	KV	M	KV	M	KV			
-19	502	2107	113	416	792	4197	1407	6720	8127
20	305	2807	60	329	292	1867	657	5003	5660
21	432	3290	52	290	263	1524	747	5104	5351
22	681	3550	62	239	276	1324	1019	5113	6132
23	720	3583	70	214	253	1118	1043	4915	5558
24	847	3337	58	190	253	1014	1158	4541	5699
25	890	3210	54	204	221	919	1165	4333	5498
26	850	3045	52	158	208	807	1110	4010	5120
27	888	2920	40	146	185	905	1113	3971	5084
28	839	2660	42	123	179	755	1060	3538	4598
29	811	2456	35	119	180	832	1026	3407	4433
30	871	2400	44	130	158	867	1073	3397	4470
31	921	2646	27	125	149	958	1097	3729	4826
32	950	2684	25	126	141	962	1116	3772	4888
33	978	2937	22	126	132	1122	1132	4185	5317
34	1019	2975	26	111	153	1171	1198	4257	5455
35	971	3062	22	174	140	1188	1133	4424	5557
36	955	3274	21	125	112	1187	1088	4586	5674
37	944	3358	20	135	108	1221	1072	4714	5786
38	902	3319	17	115	103	1124	1022	4558	5580
39	835	3242	18	111	84	1105	937	4458	5395
40	818	3503	8	100	90	1144	916	4747	5663
41	776	3701	18	94	82	1164	876	4959	5835
42	770	3837	14	83	97	1191	881	5111	5992
43	728	3819	10	86	83	1100	821	5005	5826
44	749	3810	11	81	77	1089	837	4980	5817
45	706	3600	10	82	101	1069	817	4751	5568
46	720	3869	7	73	96	1068	823	5010	5833
47	657	3879	11	63	79	1110	747	5052	5799
48	703	3996	6	57	81	1191	790	5244	6034
49	727	4189	11	50	64	1192	802	5431	6233
50	763	4423	13	61	83	1209	859	5693	6552
51	760	4288	9	65	102	1218	871	5571	6442
52	734	4455	6	50	78	1274	818	5779	6597
53	731	4265	8	43	101	1252	840	5560	6400
54	797	4334	1	37	84	1298	882	5669	6551
55	801	4469	4	42	92	1233	897	5744	6641
56	762	4541	4	41	96	1329	862	5911	6773
57	794	4538	9	38	95	1326	898	5902	6800
58	720	4499	9	48	99	1269	828	5816	6644
59	796	4617	3	32	94	1375	893	6024	6917
60	820	4581	4	33	114	1313	938	5927	6865
61	612	3353	3	19	77	937	692	4309	5001
62	510	2924	2	14	85	836	597	3774	4371
63	632	2609	3	11	85	768	720	3388	4108
64	540	818	2	11	90	814	632	1643	2275
65-	451	724	8	29	720	2156	1179	2909	4088
SUMMA	35688	160503	1074	5049	7327	57092	44089	222644	266733

Tabell 3 Primärkommunal personal, heltidsantälld (exkl helt tjänstlediga), fördelad efter månads-lön, ålder och kön den 1 mars 1980*I tabellen ingår ej dagbarnvårdare*

Full-time employees in primary local authorities (excluding employees on leave), by monthly salary, by age and sex, March 1st 1980

Family child-minders are not included in the table

MÅNADSLÖN (KRONOR)	ÅLDER											
	-19		20-24		25-29		30-34		35-39		40-44	
	M	KV	M	KV	M	KV	M	KV	M	KV	M	KV
00001-00499	2	18	27	67	40	108	36	76	30	46	19	37
00500-00999	9	69	23	84	27	90	28	60	23	45	14	37
01000-01499	16	38	39	220	64	256	62	105	39	60	24	68
01500-01999	17	26	46	190	75	185	56	122	50	94	34	93
02000-02399	16	26	57	258	98	328	109	210	61	150	41	129
02400-02799	25	41	51	310	107	439	120	297	91	214	62	166
02800-02999	16	31	31	184	69	235	68	188	53	118	30	72
03000-03199	19	44	51	246	67	254	70	183	48	157	33	100
03200-03399	31	74	66	279	79	307	79	244	58	153	51	98
03400-03599	58	139	86	353	100	406	107	258	59	185	49	121
03600-03799	39	156	121	580	112	431	110	352	88	195	40	135
03800-03999	108	411	170	837	165	536	156	427	107	284	54	203
04000-04199	47	241	271	1520	203	685	191	502	107	366	60	263
04200-04399	56	304	482	2850	331	1024	293	737	157	561	96	431
04400-04599	43	51	618	2599	528	1273	377	839	218	733	165	631
04600-04799	20	16	674	3303	894	2396	635	1321	370	1237	247	1152
04800-04999	12	12	437	1402	381	2260	715	1304	483	1283	344	1242
05000-05199	13	3	338	861	939	1684	934	1220	651	1244	550	1235
05200-05399	9	1	364	1754	1203	2033	1242	1148	947	1221	806	1114
05400-05599	6	1	240	570	1026	1717	1363	946	1016	770	713	737
05600-05799	1	2	173	156	851	1101	1374	783	1074	611	799	549
05800-05999	4	1	131	57	611	632	1388	941	1345	577	857	508
06000-06499	6	-	169	57	880	400	2057	698	2394	732	1726	699
06500-06999	2	2	97	13	445	105	1136	201	1526	303	1163	286
07000-07499	-	-	37	4	199	42	657	74	1030	113	830	134
07500-07999	2	-	21	6	105	13	359	34	501	43	418	53
08000-08499	-	1	9	3	59	11	245	29	384	33	319	37
08500-08999	-	-	13	5	32	8	120	6	267	13	205	11
09000-09499	-	-	4	4	32	4	83	8	184	15	132	20
09500-09999	1	-	5	-	13	1	55	8	133	9	120	7
10000-10999	-	-	1	-	24	4	82	20	188	18	196	14
11000-11999	-	-	1	-	11	2	57	15	109	14	146	6
12000-	-	-	-	-	17	6	192	50	275	41	305	39
SUMMA	578	1708	4909	18842	10387	18976	14556	13406	14066	11643	10648	16432

ÅLDER										SAMTLIGA		
45-49		50-54		55-59		60-64		65-		M	KV	SUMMA
M	KV	M	KV	M	KV	M	KV	M	KV	M	KV	SUMMA
19	31	30	27	34	28	20	15	16	6	273	459	732
15	34	25	25	26	31	16	11	7	2	213	483	701
35	64	29	59	34	44	23	21	5	1	370	935	1305
18	67	38	74	53	59	29	35	12	2	428	947	1375
44	129	55	133	64	113	38	64	7	3	588	1543	2131
60	143	54	188	72	207	104	112	7	3	753	2120	2873
31	64	29	74	52	67	51	46	7	1	437	1080	1517
24	79	32	73	34	83	35	55	11	3	424	1277	1701
32	87	39	75	34	66	37	30	4	1	510	1414	1924
38	70	39	93	56	78	51	32	2	2	645	1737	2382
38	101	52	85	43	84	49	45	2	1	694	2165	2859
48	139	46	125	46	117	35	45	3	5	943	3179	4122
44	223	62	175	53	173	35	65	5	2	1078	4220	5298
86	406	75	351	74	353	37	168	5	6	1748	7201	8949
117	521	135	476	113	359	69	228	12	11	2395	7721	10116
222	930	207	310	190	662	127	293	13	13	3599	12133	15737
327	1280	293	1171	262	1044	157	502	19	33	3980	11533	15513
543	1341	680	1327	751	1259	482	654	59	26	5990	10854	16844
790	1206	913	1206	970	1282	608	645	74	33	7926	11643	19569
727	723	765	664	826	559	513	340	54	22	7249	7049	14298
629	563	779	508	806	445	493	273	47	11	7026	5026	12052
752	492	751	457	794	377	451	195	48	9	7132	4246	11378
1515	702	1592	654	1593	571	904	300	91	15	12927	4823	17750
991	291	993	250	943	238	570	134	54	14	7920	1842	9762
706	131	693	119	685	126	414	61	33	3	5284	807	6091
374	54	399	47	380	42	235	21	13	2	2307	320	3127
272	40	290	17	299	26	170	24	13	2	2060	223	2283
171	18	171	16	174	21	95	6	8	-	1256	104	1360
145	9	118	5	116	8	89	6	10	-	913	79	992
90	5	94	4	82	4	57	3	6	1	656	42	698
149	8	172	10	152	3	109	6	9	1	1032	89	1171
131	7	114	5	151	3	116	2	18	2	854	57	911
261	38	285	22	268	30	194	15	23	-	1820	241	2061
9444	9996	10047	9326	10230	8567	6413	4452	702	236	91930	107589	199569

Tabell 4 Primärkommunal personal (exkl helt tjänstlediga) fördelad efter kommun/kommunalförbund, tjänstemän och övriga arbetstagare, tjänstgöringens omfattning samt kön den 1 mars 1980

Employees in primary local authorities (excluding employees on leave), by municipality/local federation, by salaried employees and other employees, by extent of employment, and by sex, March 1st 1980

KOMMUN/ KOMMUNAL- FÖRBUND	FOLKM. 1 JAN 1980	TJÄNSTEMÄN						ÖVRIGA ARBEJSTAGARE						TOTALT				
		HELTID		DELT+TIM		SAMTLIGA		HELTID		DELT+TIM		SAMTLIGA		M	KV	SUMMA		
		M	KV	M	KV	M	KV	M	KV	M	KV	M	KV				SUMMA	
STOCKHOLMS LÄN																		
BOTKYRKA	77347	422	716	82	470	504	1186	1690	147	613	68	1462	215	2075	2290	719	3261	3980
DANDERYD	27722	138	230	51	199	189	429	618	91	239	53	498	144	737	881	333	1166	1499
D-T-V BRANDFÖRSVAR		65	1	-	2	65	3	68	-	-	-	-	-	-	-	65	3	68
EKERÖ	15914	83	111	51	127	134	238	372	14	90	18	415	32	505	537	166	743	909
HÄSBY RENHÄLLNINGSF		2	-	-	-	2	-	2	4	-	-	-	4	-	4	6	-	6
HANINGE	57624	382	539	84	368	466	907	1373	91	444	41	1240	132	1684	1816	598	2591	3189
HUDDINGE	66038	541	610	106	391	647	1001	1648	185	457	54	1267	239	1724	1963	886	2725	3611
JÄRFÄLLA	52442	460	567	197	609	657	1176	1833	97	479	67	1321	164	1800	1964	821	2976	3797
KFB STORSTHLMs BFML		21	58	-	13	21	71	92	-	-	-	-	-	-	-	21	71	92
KÄPPALAFÖRBUNDET		22	5	-	1	22	6	28	16	-	1	17	1	18	39	7	46	
LIDINGÖ	37390	241	259	140	520	381	779	1160	105	131	104	767	209	898	1107	590	1677	2267
NÄCKA	56825	378	533	82	462	460	995	1455	203	507	101	1237	304	1744	2048	764	2739	3503
NORRTÄLJE	40400	243	237	63	270	306	507	813	131	128	44	1178	175	1306	1481	481	1813	2294
NYNÄSHAMN	20160	109	149	16	113	125	262	387	43	97	6	388	49	485	534	174	747	921
SIGTUNA	28548	180	188	48	220	228	408	636	80	108	28	559	108	667	775	336	1075	1411
SOLLENTUNA	45864	306	479	67	366	373	845	1218	82	245	83	1140	165	1385	1550	538	2230	2768
SÖLNA	51324	309	599	113	390	422	989	1411	238	619	89	910	327	1529	1856	749	2518	3267
SÖLNA-SUNDBYB BFFB		68	-	-	2	68	2	70	-	-	-	-	-	-	-	68	2	70
STHLMs TRAKT VVFB		30	7	1	5	31	12	43	23	-	2	1	25	1	26	56	13	69
STOCKHOLM	649384	6591	8037	1731	4859	8322	12896	21218	3712	4911	1857	13290	5569	18201	23770	13891	31097	44988
SUNDBYBERG	25676	156	292	51	182	207	474	681	88	248	70	511	158	759	917	365	1233	1598
SÖDERTÄLJE	79396	649	808	159	523	808	1331	2139	319	450	58	1715	377	2165	2542	1185	3496	4681
TYRESÖ	31287	176	248	27	183	203	431	634	57	179	24	685	81	864	945	284	1295	1579
TÄBY	46142	259	329	92	399	351	728	1079	75	200	53	940	128	1140	1268	479	1868	2347
UPPLANDS-BRO	18210	76	131	31	156	107	287	394	21	88	11	438	32	526	558	139	813	952
UPPLANDS-VÄSBY	31600	170	259	83	346	253	605	858	60	180	52	821	112	1001	1113	365	1606	1971
VÄLLENTUNA	17158	97	85	16	143	113	228	341	19	52	7	387	26	439	465	139	667	806
VAXHOLM	30208	188	205	41	265	229	470	699	65	153	27	776	92	929	1021	321	1399	1720
VÄRMDÖ	17607	119	110	48	167	167	277	444	10	91	17	542	27	633	660	194	910	1104
UPPSALA LÄN																		
ENKÖPING	32286	196	173	77	324	273	497	770	85	112	23	772	108	884	992	381	1381	1762
HÄBO	13065	46	53	14	104	60	157	217	20	38	6	235	26	273	299	86	430	516
TIERP	20632	126	101	14	110	140	211	351	45	64	26	610	71	674	745	211	885	1096
UPPSALA	145032	988	1015	266	1096	1254	2111	3365	505	758	207	3013	712	3771	4483	1966	5882	7848
ÄLVKARLEBY	9818	46	51	8	81	54	132	186	19	31	1	242	20	273	293	74	405	479
ÖSTHAMMAR	20889	116	129	30	115	146	244	390	43	123	17	582	60	705	765	206	949	1155

Tabell 4 (forts) Primärkommunal personal (exkl helt tjänstlediga) fördelad efter kommun/kommunalförbund, tjänstemän och övriga arbetstagare, tjänstgöringens omfattning samt kön den 1 mars 1980

KOMMUN/ KOMMUNAL- FÖRBUND	FOLKM. 1 JAN 1980	TJÄNSTEMÄN						ÖVRIGA ARBETSTAGARE						TOTALT				
		HELTID		DELT+TID		SAMTLIGA		HELTID		DELT+TID		SAMTLIGA		M	KV	SUMMA		
		M	KV	M	KV	M	KV	M	KV	M	KV	M	KV				M	KV
SÖDERMANLANDS LÄN																		
ESKILSTUNA	90414	736	679	116	518	852	1197	2049	316	377	53	2087	369	2464	2833	1221	3661	4882
FLEN	17976	100	68	20	99	120	167	287	42	52	6	468	48	520	568	168	687	855
KATRINEHOLM	32308	179	173	43	174	222	347	569	96	126	44	841	140	967	1107	362	1314	1676
NYKÖPING	63918	380	303	89	368	469	671	1140	184	156	60	1447	244	1603	1847	713	2274	2987
OXELÖSUND	14281	88	88	27	126	115	214	329	44	50	10	325	54	375	429	169	589	758
STRÄNGNÄS	23415	126	97	37	190	163	287	450	65	80	27	577	92	657	749	255	944	1199
VINGÅKER	9714	41	46	16	36	57	82	139	26	36	8	234	34	270	304	91	352	443
ÖSTERGÖTLANDS LÄN																		
BOXHOLM	5858	18	13	6	49	24	62	86	12	21	2	184	14	205	219	38	267	305
FINSPIÅNG	24753	162	144	26	175	188	319	507	49	79	23	741	72	820	892	260	1139	1399
KINDA	10654	35	47	18	34	54	81	135	11	32	7	273	18	305	323	72	386	458
LJNKÖPING	111866	601	781	175	766	776	1547	2323	197	471	98	3494	295	3965	4260	1071	5512	6583
MJÖLBY	25885	166	136	34	145	200	281	481	85	95	10	626	95	721	816	295	1002	1297
MOTALA	41945	262	221	71	225	333	446	779	186	192	91	1088	277	1280	1557	610	1726	2336
NORRKÖPING	119993	1006	835	96	663	1102	1498	2600	759	683	189	2999	948	3682	4630	2050	5180	7230
SÖDERKÖPING	11232	57	47	19	69	76	116	192	20	44	4	269	24	313	337	100	429	529
VADSTENA	7564	27	44	8	33	35	77	112	15	43	9	187	24	230	254	59	307	366
VALDEMARSVIK	9266	53	45	12	32	65	77	142	18	31	3	230	21	261	282	86	338	424
YDRE	4315	20	13	8	7	28	20	48	-	14	1	136	1	150	151	29	170	199
ÅTVIDABERG	12890	64	43	14	50	78	93	171	32	23	5	313	37	336	373	115	429	544
ÖDESHÖG	6169	35	19	8	32	43	51	94	13	12	6	129	19	141	160	62	192	254
JÖNKÖPINGS LÄN																		
ANEBY	6785	22	20	8	42	30	62	92	9	10	5	216	14	226	240	44	288	332
EKSJÖ	18027	130	85	32	113	162	198	360	23	83	14	551	37	634	671	199	832	1031
GÅSLAVED	28127	158	106	37	150	195	256	451	56	75	8	576	64	651	715	259	907	1166
GHOSJÖ	8789	48	33	8	47	56	80	136	21	19	2	232	23	251	274	79	331	410
JÖNKÖPING	107652	826	626	168	748	994	1374	2368	539	230	155	2560	694	2790	3484	1688	4164	5852
NÄSSJÖ	31891	223	140	22	139	245	279	524	59	104	16	741	75	845	920	320	1124	1444
SÄVSJÖ	11771	49	40	17	47	66	87	153	18	37	1	227	19	264	283	85	351	436
TRANÅS	18513	135	75	30	91	165	166	331	84	33	17	481	101	514	615	266	680	946
VAGGERYD	12050	54	38	6	47	60	85	145	24	26	7	304	31	330	361	91	415	506
VETLANDA	28714	175	112	29	140	204	252	456	63	63	17	855	80	918	998	284	1170	1454
VÄRNAMO	30156	214	165	45	167	259	332	591	60	112	21	899	81	1011	1092	340	1343	1683

Tabell 4 (forts) Primärkommunal personal (exkl helt tjänstlediga) fördelad efter kommun/kommunalförbund, tjänstemän och övriga arbetstagare, tjänstgöringens omfattning samt kön den 1 mars 1980

KOMMUN/ KOMMUNAL- FÖRBUND	FOLKM. 1 JAN 1980	TJÄNSTEMÄN						ÖVRIGA ARBETSTAGARE						TOTALT					
		HELTID		DELT+TJM		SAMTLIGA		HELTID		DELT+TJM		SAMTLIGA		M	KV	SUMMA			
		M	KV	M	KV	M	KV	M	KV	M	KV	M	KV	M	KV	SUMMA	M	KV	SUMMA
KRONBERGS LÄN																			
ALVESTA	19214	85	81	22	124	107	205	312	38	62	8	480	46	542	588	153	747	900	
LESSEBO	9026	49	36	14	52	63	88	151	24	32	2	225	26	257	283	89	345	434	
LJUNGBY	27097	158	109	31	146	189	255	444	69	76	20	679	89	755	844	278	1010	1288	
MARKÅRD	11886	55	52	6	57	61	109	170	36	34	12	284	48	318	366	109	427	536	
TINGSRYD	14782	75	65	19	89	94	154	248	32	48	10	401	42	449	491	136	603	739	
UPPVIDINGE	11146	51	41	16	45	67	86	153	17	38	3	281	20	319	339	87	405	492	
VÄXJÖ	63763	435	363	63	413	498	776	1274	171	198	41	1516	212	1714	1926	710	2490	3200	
ÄLMHULT	15487	76	67	19	90	95	157	252	29	49	6	455	35	504	539	130	661	791	
KALMAR LÄN																			
BORGHOLM	10966	44	43	26	78	70	121	191	19	21	23	261	42	282	324	112	403	515	
EMMABODA	11281	60	44	10	69	70	113	183	17	36	4	291	21	327	348	91	440	531	
HULTSFRED	17944	92	89	37	85	129	174	303	20	61	9	369	29	430	459	158	604	762	
HÖGSBY	7845	34	33	12	55	46	88	134	12	27	4	238	16	265	281	62	353	415	
KALMAR	52557	395	338	101	377	496	715	1211	193	149	62	1164	255	1313	1568	751	2028	2779	
MÖNSTERÅS	13169	53	51	9	60	62	111	173	22	32	4	292	26	324	350	88	435	523	
MÖRBYLÅNGA	12527	40	64	26	75	66	139	205	21	37	6	228	27	265	292	93	404	497	
NYBRO	21661	165	89	28	152	193	241	434	43	67	38	532	81	599	680	274	840	1114	
OSKARSHAMN	28021	177	126	28	159	205	285	490	96	69	16	769	112	838	950	317	1123	1440	
TORSÅS	7882	23	28	5	29	28	57	85	16	25	2	165	18	190	208	46	247	293	
VIMMERBY	16192	101	74	15	112	116	186	302	42	42	3	380	45	422	467	161	608	769	
VÄSTERVIK	41303	242	200	50	197	292	397	689	124	143	20	960	144	1103	1247	436	1500	1936	
GOTLANDS LÄN																			
GOTLAND	55261	561	684	118	593	679	1277	1956	289	750	58	2113	347	2863	3210	1026	4140	5166	
BLEKINGE LÄN																			
KARLSHAMN	31907	206	141	27	134	233	275	508	115	90	18	643	133	733	866	366	1008	1374	
KARLSKRONA	60270	469	284	71	303	540	587	1127	264	140	88	1565	352	1705	2057	892	2292	3184	
OLOFSTRÖM	15872	81	78	13	96	94	174	268	21	46	2	262	23	308	331	117	482	599	
RÖNNEBY	30270	164	165	23	131	187	296	483	103	97	17	844	120	941	1061	307	1237	1544	
SÖLVESÖR	15816	84	58	19	87	103	145	248	57	40	13	311	70	351	421	173	496	669	
KRISTIANSTADS LÄN																			
BROMÖLLA	11966	42	39	5	39	47	78	125	26	20	2	186	28	206	234	75	284	359	
BÅSTAD	11849	43	36	10	53	53	89	142	13	30	5	264	18	294	312	71	383	454	
HÄSLEHOLM	48751	254	171	57	270	311	441	752	96	122	35	1120	131	1242	1373	442	1683	2125	
KLIPPAN	16639	73	73	23	79	96	152	248	42	47	7	352	49	399	448	145	551	696	
KRISTIANSTAD	68675	465	376	88	316	553	692	1245	169	238	56	1426	225	1664	1889	778	2356	3134	

Tabell 4 (forts) Primärkommunal personal (exkl helt tjänstlediga) fördelad efter kommun/kommunalförbund, tjänstemän och övriga arbetstagar, tjänstgöringens omfattning samt kön den 1 mars 1980

KOMMUN/ KOMMUNAL- FÖRBUND	FOLKM. 1 JAN 1980	TJÄNSTEMÄN							ÖVRIGA ARBETSTAGARE							TOTALT		
		HELTID		DELTTIM		SAMTLIGA			HELTID		DELTTIM		SAMTLIGA			M	KV	SUMMA
		M	KV	M	KV	M	KV	SUMMA	M	KV	M	KV	M	KV	SUMMA			
OSBY	13711	54	69	15	59	69	128	197	29	47	4	276	33	323	356	102	451	553
PERSTORP	7463	28	35	9	46	37	81	118	19	14	2	153	21	167	188	58	248	306
SIMRISHAMN	20211	84	57	13	70	97	127	224	56	72	16	456	72	528	600	169	655	824
TOMELILLA	12608	56	46	7	51	63	97	160	33	42	7	203	40	245	285	103	342	445
ÅSTORP	12902	59	50	11	65	70	115	185	35	30	4	233	39	263	302	109	378	487
ÄNGELHOLM	29397	147	115	37	127	184	242	426	89	77	18	508	107	585	692	291	827	1118
ÖRKELLJUNGA	9243	38	40	11	37	49	77	126	30	29	3	198	33	227	260	82	304	386
ÖSTRA GÖINGE	15502	40	74	8	61	48	135	183	28	53	13	300	41	353	394	89	488	577
MALMÖHUS LÄN																		
BJUV	14680	42	50	8	66	50	116	166	25	35	2	243	27	278	305	77	394	471
BURLÖV	13983	69	83	19	131	88	214	302	31	66	9	270	40	336	376	128	550	678
ESLÖV	26939	158	145	23	140	181	285	466	105	107	30	556	135	663	798	316	948	1264
HELSINGBORG	101370	845	706	139	639	984	1345	2329	721	458	104	2123	825	2581	3406	1809	3926	5735
HÖGANÄS	22130	115	77	14	126	129	203	332	95	51	17	405	112	456	568	241	659	900
HÖRBY	12539	44	53	8	57	52	110	162	31	68	23	280	54	348	402	106	458	564
HÖÖR	10651	42	41	8	67	50	108	158	25	48	3	199	28	247	275	78	355	433
KÄVLINGE	20432	104	81	21	137	125	218	343	50	88	5	387	55	475	530	180	693	873
LANDSKRONA	37027	253	231	23	234	276	465	741	203	172	9	1010	212	1182	1394	488	1647	2135
LÖMMA	16658	90	98	19	160	109	258	367	30	58	10	373	40	431	471	149	689	838
LUND	78003	539	541	121	552	660	1093	1753	257	446	96	1538	353	1984	2337	1013	3077	4090
MALMÖ	235111	3339	4458	358	2419	3697	6877	10574	2607	4565	456	7495	3063	12060	15123	6760	18937	25697
NORDV:A SKÅNES KFB		5	2	-	-	5	2	7	-	-	-	-	-	-	-	5	2	7
SJÖBO	14942	46	55	10	78	56	133	189	23	32	17	286	40	318	358	96	451	547
SKURUP	12552	39	30	12	74	51	104	155	25	43	16	283	41	326	367	92	430	522
STAFFANSTORP	16312	88	118	26	125	114	243	357	32	93	10	291	42	384	426	156	627	783
SVALÖV	12936	45	52	18	69	63	121	184	24	41	11	313	35	354	389	98	475	573
SVEDALA	15358	64	65	27	108	91	173	264	20	44	3	285	23	329	352	114	502	616
SVDV:A SKYTTS ÅFB		-	2	-	2	-	4	4	1	2	-	28	1	30	31	1	34	35
SVDV:A SKÅNES KFB		5	2	-	-	5	2	7	-	-	-	-	-	-	-	5	2	7
TRELLEBORG	34473	256	230	35	152	291	382	673	149	153	33	864	182	1017	1199	473	1399	1872
VELLINGE	23154	96	135	24	134	120	319	439	37	60	10	408	47	468	515	167	787	954
YSTAD	23883	191	128	28	121	219	249	468	101	86	5	529	106	615	721	325	864	1189
HALLANDS LÄN																		
FALKENBERG	34610	164	117	34	171	198	288	486	87	83	13	805	100	888	988	298	1176	1474
HALMSTAD	75663	451	397	138	371	589	768	1357	416	276	86	1786	502	2062	2564	1091	2830	3921
HVLTE	11162	38	33	7	51	45	84	129	19	28	4	266	23	294	317	68	378	446
KUNGSBACKA	42905	177	179	75	350	252	529	781	37	105	11	841	48	946	994	300	1475	1775
LAHOLM	21042	91	82	15	92	106	174	280	33	61	8	440	41	501	542	147	675	822
VARBERG	43829	252	207	42	219	294	426	720	125	162	33	1135	158	1297	1455	452	1723	2175

Tabell 4 (forts) Primärkommunal personal (exkl helt tjänstlediga) fördelad efter kommun/kommunalförbund, tjänstemän och övriga arbetstagare, tjänstgöringens omfattning samt kön den 1 mars 1980

KOMMUN/ KOMMUNAL- FÖRBUND	FOLKM. 1 JAN 1980	TJÄNSTEMÄN							ÖVRIGA ARBETSTAGARE							TOTALT		
		HELTID		DELT+TID		SAMTLIGA			HELTID		DELT+TID		SAMTLIGA			M	KV	SUMMA
		M	KV	M	KV	M	KV	SUMMA	M	KV	M	KV	M	KV	SUMMA	M	KV	SUMMA
GÖTEB. O. BOHUS LÄN																		
GÖTEBORG	434699	5961	8164	989	6394	6950	14558	21508	4658	7641	1356	15532	6014	23173	29187	12964	37731	50695
HÄRRYDA	22948	102	117	17	152	119	269	383	36	39	6	374	42	413	455	161	682	843
KUNGÄLV	29663	141	166	47	216	188	382	570	96	56	18	638	114	694	808	302	1076	1378
LYSEKI.	15063	93	78	17	78	110	156	266	57	67	10	426	67	493	560	177	649	826
MUNKEDAL	10684	31	35	13	51	44	86	130	5	20	7	259	12	279	291	56	365	421
MÖLNDAL	47692	303	322	82	354	385	676	1061	157	140	57	1028	214	1168	1382	599	1844	2443
ORUST	12180	51	52	12	57	63	109	172	6	36	4	317	10	353	363	73	462	535
PARTILLE	26882	131	166	46	204	177	370	547	52	60	29	598	81	658	739	258	1028	1286
SÖTENÄS	9182	36	36	14	39	50	75	125	18	22	4	238	22	260	282	72	335	407
STENUNGSUND	15819	97	108	25	112	122	220	342	27	68	8	379	35	447	482	157	667	824
STRÖMSTAD	9525	45	39	23	57	68	96	164	30	26	11	252	41	278	319	109	374	483
TANUM	11447	39	46	8	43	47	89	136	5	33	10	450	15	483	498	62	572	634
TJÖRN	11552	44	39	18	47	62	86	148	14	30	2	345	16	375	391	78	461	539
UDDEVALLA	46139	362	278	74	243	436	521	957	205	115	20	1196	225	1311	1536	661	1832	2493
ÖCKERÖ	9767	50	37	23	72	73	109	182	48	11	4	325	52	336	388	125	445	570
ÄLVSBORGS LÄN																		
ALE	22884	84	141	62	239	146	380	526	34	30	13	493	47	523	570	193	903	1096
ALINGSÅS	29109	170	127	42	176	212	303	515	96	78	36	678	132	756	888	344	1059	1403
BENGTSFORS	12250	60	42	23	69	83	111	194	40	27	13	456	53	483	536	136	594	730
BORÅS	102914	709	604	128	533	837	1137	1974	407	311	41	2522	448	2833	3281	1285	3970	5255
DALS-ED	5305	18	18	3	14	21	32	53	10	11	7	194	17	205	222	38	237	275
FÄRGELANDA	7325	18	33	11	40	29	73	102	14	25	12	240	26	265	291	55	338	393
HERRLJUNGA	9210	30	34	5	40	35	74	109	11	23	5	245	16	268	284	51	342	393
LERUM	29574	137	116	39	215	176	331	507	85	27	16	673	101	700	801	277	1031	1308
LILLA EDET	11717	39	55	10	60	49	115	164	21	50	10	293	31	343	374	80	458	538
MARK	31204	169	120	39	182	208	302	510	61	88	25	938	86	1026	1112	294	1328	1622
MELLERUD	10655	49	30	9	34	58	64	122	19	33	3	248	22	281	303	80	345	425
SVENLJUNGA	10828	47	36	10	35	57	71	128	13	26	7	304	20	330	350	77	401	478
TRANEMJ	12325	53	35	21	64	74	99	173	21	42	9	307	30	349	379	104	448	552
TROLLHÄTTAN	49846	333	254	40	349	373	603	976	233	197	43	1202	276	1399	1675	649	2002	2651
ULRICEHAMN	21817	112	74	24	92	136	166	302	50	94	15	566	65	660	725	201	826	1027
VÄRGARDA	9124	23	31	10	41	33	72	105	8	16	7	204	15	220	235	48	292	340
VÄNERSBORG	34613	238	178	53	206	291	384	675	137	155	27	967	164	1122	1286	455	1506	1961
ÄMÅL	13540	79	50	45	104	124	154	278	54	38	30	404	84	442	526	208	596	804

Tabell 4 (forts) Primärkommunal personal (exkl helt tjänstlediga) fördelad efter kommun/kommunalförbund, tjänstemän och övriga arbetstagare, tjänstgöringens omfattning samt kön den 1 mars 1980

KOMMUN/ KOMMUNAL- FÖRBUND	FOLKM. 1 JAN 1980	TJÄNSTEMÄN						ÖVRIGA ARBETSTAGARE						TOTALT				
		HELTID		DELT+TID		SAMTLIGA		HELTID		DELT+TID		SAMTLIGA		M	KV	SUMMA		
		M	KV	M	KV	M	KV	M	KV	M	KV	M	KV				M	KV
SKARABORGS LÄN																		
FALKÖPING	32061	180	146	68	159	248	305	553	96	162	17	869	113	1031	1144	361	1336	1697
GRÄSTORP	5528	18	23	13	15	31	38	69	11	24	3	163	14	187	201	45	225	270
GULLSPÅNG	6771	17	26	7	42	24	68	92	21	31	4	176	25	207	232	49	275	324
GÖTENE	12742	43	46	10	51	53	97	150	17	49	3	324	20	373	393	73	470	543
HABO	7892	28	33	9	46	37	79	116	4	23	2	197	6	220	226	43	299	342
HJO	8555	41	41	11	52	52	93	145	24	28	6	249	30	277	307	82	370	452
KARLSBORG	8246	47	36	12	51	59	87	146	55	31	4	205	59	236	295	118	323	441
LIDKÖPING	35005	208	192	30	166	238	358	596	111	127	37	1112	148	1239	1387	386	1597	1983
MARIESTAD	24377	183	115	44	158	227	273	500	102	83	16	525	118	608	726	345	881	1226
MULLSJÖ	6264	32	32	7	37	39	69	108	11	9	1	190	12	199	211	51	268	319
SKARA	17620	124	99	24	107	148	206	354	55	62	8	513	63	575	638	211	781	992
SKARABORGS VVFB		6	-	-	-	6	-	6	-	-	-	1	1	1	1	6	1	7
SKÖVDE	45847	328	289	133	325	461	614	1075	116	193	40	1192	156	1385	1541	617	1999	2616
TIBRO	11200	49	50	6	45	55	95	150	27	36	6	255	33	291	324	88	386	474
TIDAHOLM	13126	66	43	13	71	79	114	193	25	31	12	331	37	362	399	116	476	592
TÖREBOJA	10420	39	51	11	37	50	88	138	23	35	8	249	31	284	315	81	372	453
VARA	23048	90	87	25	134	115	221	336	47	77	19	854	66	931	997	181	1152	1333
VÄRMLANDS LÄN																		
ARVIKA	26962	166	109	47	173	213	282	495	105	75	40	886	145	961	1106	358	1243	1601
EDA	9497	39	35	9	26	48	61	109	14	36	4	282	18	318	336	66	379	445
FILIPSTAD	14811	85	75	20	73	105	148	255	50	48	16	498	66	546	612	171	694	865
FÖRSHAGA	12026	57	58	14	88	71	146	217	16	28	4	424	20	452	472	91	598	689
GRUMS	10928	34	52	12	51	46	103	149	20	29	12	330	32	359	391	78	462	540
HAGFORS	17782	92	77	16	65	108	142	250	46	55	6	510	52	565	617	160	707	867
HAMMARJÖ	11870	58	86	12	82	70	168	238	35	30	6	339	41	369	410	111	537	648
KARLSTAD	73904	510	545	96	439	606	984	1590	410	199	82	1604	492	1803	2295	1098	2787	3885
KARLSTAD-GRUMS VVFB		2	-	1	-	3	-	3	-	-	-	1	-	1	1	3	1	4
KIL	10987	48	38	26	67	74	105	179	20	28	3	300	23	328	351	97	433	530
KRISTINEHAMN	27166	175	141	11	118	186	259	445	115	105	33	669	148	774	922	334	1033	1367
MUNKFORS	5223	20	26	8	22	28	48	76	13	12	2	143	15	155	170	43	203	246
STORFORS	5424	16	15	2	23	18	38	56	8	13	3	127	11	140	151	29	178	207
SUNNE	13376	47	34	10	66	57	100	157	26	37	9	447	35	484	519	92	584	676
SÄFFLE	19229	111	84	34	60	145	144	289	63	62	16	394	79	456	535	224	600	824
TORSBY	15647	76	73	36	66	112	137	251	38	67	13	574	51	641	692	163	780	943
ÅRJÄNG	9783	41	38	5	35	46	73	119	15	25	19	373	34	398	432	80	471	551

Tabell 4 (forts) Primärkommunal personal (exkl helt tjänstlediga) fördelad efter kommun/kommunalförbund, tjänstemän och övriga arbetstagare, tjänstgöringens omfattning samt kön den 1 mars 1980

KOMMUN/ KOMMUNAL- FÖRBUND	FOLKM. TJÄNSTEMÄN								ÖVRIGA ARBETSTAGARE							TOTALT		
	1 JAN 1980	HELTID		DELTTIM		SAMTLIGA		SUMMA	HELTID		DELTTIM		SAMTLIGA		M	KV	SUMMA	
		M	KV	M	KV	M	KV		M	KV	M	KV	M	KV				M
ÖREBRO LÄN																		
ASKERSUND	11675	59	59	16	77	75	136	211	19	39	5	290	24	329	353	99	465	564
DEGERFORS	12239	63	50	13	79	76	129	205	41	26	2	341	43	367	410	119	496	615
HALLSBERG	17193	99	78	19	120	118	198	316	46	41	9	541	55	582	637	173	780	953
HÄLLEFORS	10702	47	37	20	74	67	111	178	19	24	2	310	21	334	355	88	445	533
KARLSKOGA	37070	291	238	46	303	337	541	873	215	142	33	821	248	963	1211	585	1504	2089
KUMLA	17710	106	116	12	78	118	194	312	46	57	8	380	54	437	491	172	631	803
LAXÅ	8721	46	43	17	37	63	80	143	30	17	3	208	33	225	258	96	305	401
LINDESBERG	24917	136	106	34	153	170	259	429	78	59	25	858	103	917	1020	273	1176	1449
LJUSNARSBERG	7021	35	29	5	38	40	67	107	17	25	5	129	22	154	176	62	221	283
NORA	10098	61	55	15	73	76	128	204	61	26	26	321	87	347	434	163	475	638
ÖREBRO	116877	1093	1048	377	956	1470	2004	3474	318	594	117	3600	435	4194	4629	1905	6198	8103
VÄSTMANLANDS LÄN																		
ARBOGA	14834	92	72	19	103	111	175	286	49	47	8	384	57	431	488	168	606	774
FAGERSTA	15294	102	87	14	91	116	178	294	44	55	9	333	53	388	441	169	566	735
HÄLLSTAHAMMAR	18424	107	102	14	112	121	214	335	58	51	12	433	70	484	554	191	698	889
HEBY	13316	48	45	13	48	61	93	154	15	37	21	416	36	453	489	97	546	643
KUNGSÖR	8610	39	46	12	42	51	88	139	23	23	11	180	34	203	237	85	291	376
KÖPING	27291	209	165	47	234	256	399	655	113	58	32	650	145	708	853	401	1107	1508
NORBERG	6790	30	35	6	29	36	64	100	16	29	7	155	23	184	207	59	248	307
SALA	20959	143	113	30	130	173	243	416	53	93	23	557	76	650	726	249	893	1142
SKINNSKATTEBERG	5402	22	28	9	43	31	71	102	10	24	4	156	14	180	194	45	251	296
SURAHAMMAR	11493	59	43	16	77	75	120	195	18	21	11	337	29	358	387	104	478	582
VÄSTERÅS	117257	904	947	280	818	1184	1765	2949	439	549	84	2748	523	3297	3820	1707	5062	6769
KOPPARBERGS LÄN																		
AVESTA	26471	170	135	18	100	188	235	423	57	70	34	645	91	715	806	279	950	1229
BORLÄNGE	46318	343	318	54	247	397	565	952	129	248	29	841	158	1089	1247	555	1654	2209
FALUN	50079	325	313	71	287	396	600	995	150	176	50	1293	200	1469	1669	596	2069	2665
GÄGNEF	9812	33	34	11	58	44	92	136	16	18	11	306	27	324	351	71	416	487
HEDEMORA	17084	109	78	23	104	132	182	314	80	50	34	540	114	590	704	246	772	1018
LEKSAND	13440	77	62	26	71	103	133	236	55	44	21	374	76	418	494	179	551	730
LUDVIKA	31976	215	175	33	189	248	364	612	110	140	14	840	124	980	1104	372	1344	1716
MALUNG	11942	80	51	12	62	92	113	205	34	39	10	245	44	284	328	136	397	533
MORA	19127	114	99	17	97	131	196	327	35	61	17	482	52	543	595	183	739	922
ORSA	7311	32	27	20	35	52	62	114	25	15	9	218	34	233	267	86	295	381

Tabell 4 (forts) Primärkommunal personal (exkl helt tjänstlediga) fördelad efter kommun/kommunalförbund, tjänstemän och övriga arbetstagare, tjänstgöringens omfattning samt kön den 1 mars 1980

KOMMUN/ KOMMUNAL- FÖRBUND	FOLKM. 1 JAN 1980	TJÄNSTEMÄN							ÖVRIGA ARBEJTAGARE							TOTALT		
		HELTID		DELT+TID		SAMTLIGA		SUMMA	HELTID		DELT+TID		SAMTLIGA		SUMMA	M	KV	SUMMA
		M	KV	M	KV	M	KV		M	KV	M	KV	M	KV				
RÄTTVIK	11047	53	52	14	67	67	119	186	19	22	10	261	29	283	312	96	402	498
SMEDJEBACKEN	13358	57	55	16	67	73	122	195	56	47	13	309	69	356	425	142	478	620
SÄTER	10644	52	45	12	77	64	122	185	21	36	14	300	35	336	371	99	458	557
VANSBRÖ	8546	23	18	9	18	32	36	68	12	19	3	232	15	251	266	47	287	334
ÄLVDALEN	8390	46	40	16	63	62	103	165	33	22	6	256	39	278	317	101	381	482
GÄVLEBORGS LÄN																		
BOLLNÄS	27683	166	147	30	95	196	242	438	68	103	18	943	86	1046	1132	282	1288	1570
GÄVLE	87364	600	549	38	396	638	945	1583	332	265	34	1521	366	1786	2152	1004	2731	3735
HÖFORS	13483	100	83	21	94	121	177	298	38	36	7	291	45	327	372	166	504	670
HUDIKSVALL	37336	236	183	41	186	277	369	646	112	144	54	1235	166	1379	1545	443	1748	2191
LJUSDAL	21558	116	97	24	102	140	199	339	74	90	40	853	114	943	1057	254	1142	1396
NORDANSTIG	11869	52	53	15	57	67	110	177	25	46	15	385	40	431	471	107	541	648
OCKELBO	6556	29	31	9	39	38	70	108	13	28	3	204	16	232	248	54	302	356
OVANÅKER	13707	67	61	9	51	76	112	183	31	35	12	499	43	534	577	119	646	765
SANDVIKEN	43139	263	252	64	264	327	516	843	70	173	22	1255	92	1428	1520	419	1944	2363
SÖDERHAMN	31264	178	163	14	117	192	280	472	105	95	18	793	123	888	1011	315	1168	1483
VÄSTERNORRLANDS LÄN																		
HÄRNÖSAND	27616	191	177	11	136	202	313	515	107	121	10	503	117	624	741	319	937	1256
KRAMFORS	26746	177	110	23	145	200	255	455	80	103	23	683	103	786	889	303	1041	1344
SOLLEFTEÅ	26133	194	158	36	124	230	282	512	85	120	25	711	110	831	941	340	1113	1453
SUNDSVALL	94358	593	587	157	549	750	1136	1886	336	601	107	2009	443	2610	3053	1193	3746	4939
TIMRÅ	18925	85	97	17	77	102	174	276	46	77	12	380	58	457	515	160	631	791
ÅNGE	13452	67	63	15	63	82	126	208	43	50	11	420	54	470	524	136	596	732
ÖRNSKÖLDSVIK	60665	401	259	52	339	453	598	1051	173	138	48	1513	221	1651	1872	674	2249	2923
JÄMTLANDS LÄN																		
BERG	8983	66	36	14	55	80	91	171	11	38	20	408	31	446	477	111	537	648
BRÄCKE	9229	38	57	34	57	72	114	185	17	63	9	300	26	363	389	98	477	575
HÄRJEDALEN	13129	95	67	34	92	129	159	288	44	38	23	499	67	537	604	196	696	892
KROKOM	13442	76	83	39	94	115	177	292	50	26	47	513	97	539	635	212	716	928
RAGUNDA	7609	44	33	4	35	48	63	116	28	30	8	301	36	331	367	84	399	483
STRÖMSUND	17451	126	93	53	96	179	189	368	56	66	25	645	81	711	792	260	900	1160
ÅRE	9370	80	61	30	59	110	120	230	37	64	29	356	66	420	486	176	540	716
ÖSTERSUND	55440	359	358	116	332	475	690	1165	194	190	68	1348	262	1538	1800	737	2228	2965

Tabell 4 (forts) Primärkommunal personal (exkl helt tjänstlediga) fördelad efter kommun/kommunalförbund, tjänstemän och övriga arbetstagar, tjänstgöringens omfattning samt kön den 1 mars 1980

KOMMUN/ KOMMUNAL- FÖRBUND	FOLKM. 1 JAN 1980	TJÄNSTEMÄN							ÖVRIGA ARBETSTAGARE							TOTALT		
		HELTID		DELT+TID		SAMTLIGA			HELTID		DELT+TID		SAMTLIGA			M	KV	SUMMA
		M	KV	M	KV	M	KV	SUMMA	M	KV	M	KV	M	KV	SUMMA			
VÄSTERBOTTENS LÄN																		
DOPOTEÅ	3935	25	28	7	8	32	36	68	8	15	3	106	11	121	132	43	157	200
LYCKSELE	14550	115	98	20	90	135	188	323	66	58	9	489	75	547	622	210	735	945
NORDMALING	7986	35	37	5	19	40	56	96	11	31	5	337	16	368	384	56	424	480
NORSJÖ	10044	52	39	5	61	57	100	157	28	27	7	330	35	357	392	92	457	549
ROBERTSFORS	7637	37	27	4	37	41	64	105	7	31	3	180	10	211	221	51	275	326
SKELLEFTEÅ	73647	629	386	141	581	770	967	1737	239	194	22	2430	261	2624	2885	1031	3591	4622
SORSELE	3911	30	23	5	17	35	40	75	13	17	12	134	25	151	176	60	191	251
STORUMAN	8314	43	43	4	65	47	108	155	18	20	16	309	34	329	363	81	437	518
UMEÅ	79930	680	705	198	515	878	1220	2098	334	448	67	1815	401	2263	2664	1279	3483	4762
VILHELMINA	8690	65	52	12	56	77	108	185	27	40	22	378	49	418	467	126	526	652
VÄNDELN	7096	35	37	5	28	40	65	105	10	26	6	224	16	250	266	56	315	371
VÄNNÄS	11414	59	53	16	66	75	119	194	17	61	-	390	17	451	468	92	570	662
ÅSELE	4744	27	24	19	29	46	53	99	7	21	4	184	11	205	216	57	258	315
NORRBOTTENS LÄN																		
ARJEPLOG	4034	26	24	18	20	44	44	88	12	20	14	112	26	132	158	70	176	246
ARVIDSJÄUR	8217	42	38	29	45	71	83	154	26	30	8	234	34	264	298	105	347	452
BODEN	28770	173	153	27	152	200	305	505	85	119	24	680	109	799	903	309	1104	1413
GÄLLIVARE	24661	175	206	9	95	184	301	485	69	114	9	612	78	726	804	262	1027	1289
HÄRARANDA	9443	62	67	8	21	70	88	153	33	37	15	193	48	230	278	118	318	436
JOKKMOCK	7165	45	45	8	54	53	99	152	16	35	9	188	25	223	248	78	322	400
KALIX	19382	107	109	21	65	128	174	302	49	65	28	566	77	631	708	205	805	1010
KIRUNA	30177	201	200	19	180	220	300	603	102	133	17	569	119	702	821	339	1082	1421
LULEÅ	67190	475	578	51	529	526	1107	1633	175	252	40	1400	215	1652	1867	741	2759	3500
PAJALA	8821	53	31	23	54	76	85	161	13	31	10	206	23	237	260	99	322	421
PITEÅ	38146	263	221	41	239	304	460	764	70	123	22	845	92	968	1060	396	1428	1824
ÄLVSBY	9563	42	45	6	32	48	77	125	22	52	6	199	28	251	279	76	328	404
ÖVERKAIX	5145	37	24	8	20	45	44	89	4	15	7	202	11	217	228	56	261	317
ÖVERTORNEÅ	6269	35	21	5	14	40	35	75	2	16	6	118	8	134	142	48	169	217
SAMTLIGA KOMMUNER		59632	62384	13155	56755	72787	119139	191925	32348	45205	9949	208940	42297	254145	296442	115084	373284	488368

Tabell 5, se nästa sida

Tabell 5 Primärkommunal personal (exkl helt tjänstlediga), fördelad efter kommun/kommunalförbund, tjänsteställe och tjänstgöringens omfattning den 1 mars 1980

Employees in primary local authorities (excluding employees on leave), by municipality/local federation, by branch of administration, and by extent of employment, March 1st 1980

KOMMUN/ KOMMUNAL- FÖRBUND	TJÄNSTESTÄLLE (PROGRAMKOD ENL BASKONTOPLAN)-----											
	0		1		2		32 - 34, 41 - 45		35 - 39		46 - 48	
	H	D+T	H	D+T	H	D+T	H	D+T	H	D+T	H	D+T
STOCKHOLMS LÄN												
BOTKYRKA	260	128	4	1	44	78	162	28	-	-	22	65
DANDERYD	97	26	-	1	5	2	105	55	-	-	20	43
EKEPÖ	64	35	-	-	3	38	20	45	-	-	4	12
HANINGE	296	193	1	1	11	1	133	49	-	-	23	64
HUDDINGE	342	95	7	3	13	36	215	135	-	-	29	35
JÄRFÄLLA	247	87	7	4	6	49	206	281	-	-	29	41
LIDINGÖ	168	83	-	-	13	74	151	170	-	-	16	54
NACKA	257	81	10	106	18	3	218	104	-	-	12	61
NORRTÄLJE	133	35	3	1	12	41	112	138	1	1	12	43
NYNÄSHAMN	83	28	-	-	5	34	57	34	-	-	7	10
SIGTUNA	115	57	8	28	15	7	77	36	-	-	13	18
SOLLENTUNA	203	55	-	-	19	98	147	76	-	-	16	30
SOLNA	259	45	1	-	63	88	231	158	-	-	24	74
STOCKHOLM	3035	582	295	26	284	260	3196	1833	-	-	425	704
SUNDBYBERG	110	48	-	-	9	58	126	79	-	-	18	27
SÖDERTÄLJE	267	101	16	29	66	39	324	159	1	-	64	78
TYRESÖ	111	38	1	2	3	33	91	26	-	-	11	27
TÄBY	203	84	-	-	-	63	111	80	-	-	28	38
UPPLANDS-BRO	64	26	1	-	2	4	34	49	-	-	6	15
UPPLANDS-VÄSBY	114	89	1	1	9	45	68	54	-	-	13	26
VÄLLENTUNA	67	31	-	-	1	25	33	14	-	-	6	13
VÄXHOLM	114	50	-	-	20	49	65	65	1	1	10	33
VÄRMOÖ	56	17	-	-	-	11	19	38	-	-	1	30
D-T-V BRANDFÖRSVAR	-	-	-	-	-	-	-	-	-	-	-	-
HAGBY RENHÄLLNINGSF	-	-	-	-	-	-	-	-	-	-	-	-
KFB STORSTHLMs BFML	-	-	-	-	79	13	-	-	-	-	-	-
KÄPPALA FÖRBUNDET	-	-	-	-	-	-	-	-	-	-	-	-
SOLNA-SUNDBYB BFFB	-	-	-	-	-	-	-	-	-	-	-	-
STHLMs TRAKT VVFB	-	-	-	-	-	-	-	-	-	-	-	-
SUMMA LÄN	6665	2014	355	203	700	1149	5901	3706	3	2	809	1541
UPPSALA LÄN												
ENKÖPING	90	40	4	5	16	84	96	107	-	-	4	26
HÄBO	34	18	-	-	5	32	18	18	-	-	3	11
TIERP	63	12	-	5	9	13	42	28	-	-	5	21
UPPSALA	420	222	2	14	60	128	469	158	-	-	58	122
ÄLVKARLEBY	22	16	-	-	-	-	24	2	-	5	1	5
ÖSTHAMMAR	51	25	2	2	19	7	31	36	-	-	4	10
SUMMA LÄN	680	333	8	26	109	264	680	349	-	5	75	195
SÖDERMANLANDS LÄN												
ESKILSTUNA	468	154	28	-	16	139	323	77	-	5	53	85
FLEN	68	16	2	5	1	15	45	24	-	-	4	16
KATRINEHOLM	98	34	2	53	4	29	120	47	-	-	12	28
NYKÖPING	183	57	8	3	39	115	151	92	-	-	15	44
OXELÖSUND	65	27	1	2	8	13	71	48	-	-	4	12
STRÅNGNÄS	81	41	-	1	6	7	76	56	-	-	11	23
VINGÅKER	25	2	-	1	1	14	24	9	-	-	3	9
SUMMA LÄN	988	331	41	65	75	332	810	353	-	5	102	217

TJANSTESTALLE (PROGRAMKOD ENL BASKONTOPLAN)												
5	6		7		81 - 82,		83 - 87		88		SUMMA	
H	D+T	H	D+T	H	D+T	H	D+T	H	D+T	H	D+T	
3	-	121	595	1200	1184	7	3	-	-	75	-	3980
37	7	45	195	386	471	3	1	-	-	-	-	1499
10	-	21	125	162	356	2	-	-	-	12	-	909
16	18	137	423	786	979	6	2	-	-	47	3	3189
109	3	166	405	842	1100	4	4	-	-	66	2	3611
43	4	146	585	860	1136	11	3	-	-	48	4	3797
2	-	53	387	293	760	4	2	-	-	36	1	2267
29	2	128	395	889	1128	10	-	-	-	50	2	3503
88	11	88	316	256	957	15	2	-	-	19	10	2294
7	1	41	127	180	287	5	1	-	-	13	1	921
1	1	49	185	229	518	6	5	-	-	43	-	1411
-	-	85	385	568	1010	7	1	-	-	67	1	2768
46	2	108	318	1021	812	12	5	-	-	-	-	3267
2642	187	1819	3902	10750	14200	176	30	-	-	629	13	44988
33	1	33	104	448	495	7	2	-	-	-	-	1598
242	23	175	581	973	1442	14	1	-	-	84	2	4681
24	1	39	210	341	578	4	2	-	-	35	2	1579
15	-	106	359	394	859	6	1	-	-	-	-	2347
1	-	23	134	179	407	3	1	-	-	3	-	952
32	5	68	299	360	781	4	2	-	-	-	-	1971
13	-	28	140	103	326	2	4	-	-	-	-	806
28	2	64	307	286	595	6	5	-	-	17	2	1720
11	3	26	177	178	496	4	-	-	-	35	2	1104
-	-	-	-	-	-	-	-	-	-	66	2	68
6	-	-	-	-	-	-	-	-	-	-	-	6
-	-	-	-	-	-	-	-	-	-	-	-	92
43	3	-	-	-	-	-	-	-	-	-	-	46
-	-	-	-	-	-	-	-	-	-	68	2	70
60	9	-	-	-	-	-	-	-	-	-	-	69
3541	283	3569	10654	21684	30877	318	77	-	-	1413	49	95513
35	5	66	288	218	638	5	1	-	-	32	2	1762
6	1	24	88	65	190	1	1	-	-	1	-	516
33	7	45	188	122	485	4	-	-	-	13	1	1096
285	19	300	961	1524	2948	21	7	-	-	127	3	7848
19	1	18	73	61	230	1	-	-	-	1	-	479
15	2	54	170	211	491	3	1	-	-	21	-	1155
393	35	507	1768	2201	4982	35	10	-	-	195	6	12856
108	8	182	578	862	1723	13	1	-	-	55	4	4882
22	3	23	131	86	380	3	1	-	-	8	2	855
13	-	60	228	238	680	6	-	-	-	1	21	1676
151	14	114	445	324	1190	9	1	-	-	29	3	2987
4	-	22	107	91	276	1	1	-	-	3	2	758
18	-	29	194	132	505	3	3	-	-	12	1	1199
7	-	14	55	70	203	1	-	-	-	4	1	443
323	25	444	1738	1803	4957	36	7	-	1	132	15	12800

Tabell 5 (forts) Primärkommunal personal (exkl helt tjänstlediga) fördelad efter kommun/kommunalförbund, tjänsteställe och tjänstgöringens omfattning den 1 mars 1980

KOMMUN/ KOMMUNAL- FÖRBUND	TJÄNSTESTÄLLE (PROGRAMKOD ENL BASKONTOPLAN)											
	0		1		2		32 - 34, 41 - 45		35 - 39		46 - 48	
	H	D+T	H	D+T	H	D+T	H	D+T	H	D+T	H	D+T
<u>ÖSTERGÖTLANDS LÄN</u>												
BOXHOLM	11	9	-	-	-	5	9	13	-	-	-	8
FINSPANG	85	33	4	16	10	21	50	37	-	-	9	26
KINDA	21	5	-	4	5	8	14	3	-	-	3	14
LINKÖPING	286	76	5	4	36	297	298	242	-	-	47	96
MJÖLBY	70	33	-	-	11	33	68	54	-	2	5	37
MOTALA	125	29	3	-	12	80	142	119	69	39	10	38
NORRKÖPING	376	85	108	10	67	399	510	130	263	86	52	59
SÖDERKÖPING	37	17	-	-	1	12	24	6	-	-	1	10
VADSTENA	26	9	1	-	-	6	20	15	-	-	-	8
VALDEMARSVIK	45	6	2	3	2	9	24	10	-	-	1	6
YDRE	10	2	-	-	3	9	-	-	-	-	-	5
ATVIDABERG	41	7	-	-	-	7	40	16	-	-	2	10
ÖDESHOG	15	5	-	-	10	1	15	3	1	-	-	5
SUMMA LÄN	1148	316	123	37	157	887	1214	648	333	127	130	322
<u>JÖNKÖPINGS LÄN</u>												
ANEBY	13	3	-	-	-	1	12	2	-	-	-	8
EKSJÖ	73	56	-	1	-	2	38	24	-	-	4	19
GISLAVED	92	32	-	-	4	11	69	42	-	1	6	26
GNOSJÖ	22	5	3	1	-	-	29	20	-	-	1	4
JÖNKÖPING	341	156	12	12	22	299	444	112	191	46	40	77
NASSJÖ	104	21	-	2	7	17	78	38	-	-	11	14
SAVSJÖ	26	13	-	-	1	9	21	4	-	-	3	13
TRANÅS	57	37	-	-	3	5	82	21	-	-	4	14
VAGGERYD	27	19	-	-	-	1	27	14	-	-	2	4
VETLANDA	77	29	-	8	12	5	70	29	-	-	9	21
VÄRHAMO	111	41	-	5	7	11	89	37	-	-	7	26
SUMMA LÄN	943	412	15	29	56	361	959	343	191	47	87	226
<u>KRONOBERGS LÄN</u>												
ALVESTA	38	21	-	-	3	8	42	23	-	-	4	14
LESSEBO	16	12	-	-	2	12	31	4	-	-	2	18
LJUNGBY	71	35	-	1	8	16	82	29	1	-	10	23
MARKARYD	28	20	1	-	-	-	38	22	-	-	3	7
TINGSRYD	38	22	-	1	-	1	37	21	-	-	2	23
UPPVIDINGE	46	13	-	-	-	-	22	5	-	-	1	25
VÄXJÖ	242	84	3	25	24	13	195	62	-	-	38	66
ÄLMHULT	43	22	-	7	-	14	33	7	-	-	1	12
SUMMA LÄN	522	229	4	34	37	64	480	173	1	-	61	188
<u>KALMAR LÄN</u>												
BORGHOLM	30	7	-	11	2	5	18	20	-	-	3	18
EMMABODA	26	13	-	-	1	7	24	8	-	-	3	11
HULTSFRED	40	18	-	-	6	14	39	24	4	2	3	15
HÖGSBY	25	9	-	-	-	7	6	6	-	-	1	12
KALMAR	225	50	28	6	27	40	205	138	-	-	25	73
MÖNSTERAS	34	10	-	3	-	-	19	7	-	-	2	14
MÖRBYLANGA	32	12	4	14	15	1	8	4	-	-	3	25
NYBRO	81	21	1	8	4	27	65	40	-	-	9	13
OSKARSHAMN	83	56	19	10	3	7	61	36	-	-	15	28
TORSÅS	18	2	-	1	4	6	3	1	-	-	2	7
VIMMERBY	49	27	3	1	-	5	43	20	-	1	4	23
VÄSTERVIK	113	25	14	2	19	46	127	69	-	-	9	30
SUMMA LÄN	756	250	69	56	81	165	618	373	4	3	79	269

TJANSTESTÄLLE (PROGRAMKOD ENL BASKONTOPLAN)													SUMMA
5	6		7		81 - 82,		83 - 87		88		H	D+T	
H	D+T	H	D+T	H	D+T	H	D+T	H	D+T	H			D+T
4	1	3	28	37	175	-	-	-	-	-	2	305	
9	1	44	233	186	592	3	1	-	-	34	5	1399	
5	3	15	76	60	217	1	1	-	-	2	1	458	
-	-	183	832	1092	2972	15	9	-	-	88	5	6583	
59	5	47	189	185	462	5	-	-	-	32	-	1297	
11	7	61	298	367	863	5	1	-	-	56	1	2336	
392	32	142	436	1254	2699	13	11	-	-	106	-	7230	
13	3	13	71	75	241	2	1	-	-	2	-	529	
4	-	5	45	72	153	1	1	-	-	-	-	366	
6	1	12	50	54	189	1	2	-	-	-	1	424	
3	-	9	26	21	110	-	-	-	-	1	-	199	
9	2	21	87	45	253	-	-	-	-	4	-	544	
1	1	13	33	22	126	-	1	1	-	1	-	254	
516	56	568	2404	3470	9052	46	28	1	-	326	15	21924	
2	-	10	54	24	203	-	-	-	-	-	-	332	
14	-	51	151	122	448	2	3	-	-	17	6	1031	
19	1	47	172	139	483	2	1	-	-	17	2	1166	
6	-	15	60	43	198	1	1	-	-	1	-	410	
211	23	195	726	681	2163	21	17	-	-	63	-	5852	
43	5	39	227	200	592	6	2	-	-	38	-	1444	
6	-	17	62	68	190	1	-	-	-	1	1	436	
39	5	33	120	77	414	3	2	-	-	29	1	946	
14	1	15	83	53	242	1	-	-	-	3	-	506	
18	3	57	197	137	744	4	4	-	-	29	1	1454	
15	2	54	250	229	758	5	1	-	-	34	1	1683	
387	40	533	2102	1773	6435	46	31	-	-	232	12	15260	
25	4	35	128	113	436	3	-	-	-	3	-	900	
10	-	13	58	64	189	1	-	-	-	2	-	434	
28	4	50	189	146	577	2	1	-	-	14	1	1288	
17	1	15	82	72	225	1	1	-	-	2	1	536	
15	3	19	95	105	349	2	3	-	-	2	1	739	
5	-	14	70	57	231	1	1	-	-	1	-	492	
56	3	125	447	442	1326	10	3	-	1	32	3	3200	
7	6	31	110	104	391	-	-	-	-	2	1	791	
163	21	302	1179	1103	3724	20	9	-	1	58	7	8380	
9	4	19	61	43	257	1	-	-	-	2	5	515	
18	2	17	79	66	253	1	-	-	-	1	1	531	
10	-	34	121	114	294	4	2	-	1	8	9	762	
10	-	13	52	50	222	-	1	-	-	1	-	415	
23	4	115	414	367	968	8	4	-	-	52	7	2779	
17	4	20	75	61	250	3	-	-	-	2	2	523	
5	-	17	83	76	196	2	-	-	-	-	-	497	
30	5	31	161	121	472	5	3	-	-	17	-	1114	
57	11	48	189	144	629	4	5	-	-	34	1	1440	
11	-	15	41	38	143	1	-	-	-	-	-	293	
23	2	27	127	98	291	3	5	-	-	9	8	769	
16	1	71	279	285	771	8	4	-	-	47	-	1936	
229	33	427	1682	1463	4746	40	24	-	1	173	33	11574	

Tabell 5 (forts) Primärkommunal personal (exkl helt tjänstlediga) fördelad efter kommun/kommunalförbund, tjänsteställe och tjänstgöringens omfattning den 1 mars 1980

KOMMUN/ KOMMUNAL- FÖRBUND	TJÄNSTESTÄLLE (PROGRAMKOD ENL BASKONTOPLAN)											
	0		1		2		32 - 34, 41 - 45		35 - 39		46 - 48	
	H	D+T	H	D+T	H	D+T	H	D+T	H	D+T	H	D+T
GOTLANDS LAN												
GOTLAND	255	68	18	2	51	55	193	64	-	1	24	51
SUMMA LAN	255	68	18	2	51	55	193	64	-	1	24	51
BLEKINGE LAN												
KARLSHAMN	75	22	48	4	6	19	100	33	-	-	4	25
KARLSKRONA	260	65	12	1	3	134	223	35	59	8	28	61
OLOFSTRÖM	38	19	1	-	5	-	32	10	-	-	5	13
RONNEBY	100	21	7	2	3	32	76	40	-	-	10	21
SÖLVESBORG	49	24	13	-	2	57	56	31	-	4	3	11
SUMMA LAN	522	151	81	7	19	242	487	149	59	12	50	131
KRISTIANSTADS LAN												
BROMÖLLA	28	9	2	-	-	4	33	8	-	-	2	10
BÄSTAD	27	14	1	4	2	1	14	5	-	-	-	12
HÄSLEHOLM	131	39	-	1	-	28	103	35	-	-	8	52
KLIPPAN	36	15	1	3	1	12	50	16	-	-	4	18
KRISTIANSTAD	200	67	23	8	11	38	149	35	7	6	42	85
OSBY	39	17	-	-	-	9	32	17	-	-	2	9
PERSTORP	18	9	-	-	-	3	27	11	-	-	3	7
SIMRISHAMN	47	26	5	2	5	10	54	5	-	-	3	20
TOMELILLA	36	19	1	-	2	9	33	3	-	-	1	14
ÅSTORP	21	17	-	-	-	8	46	18	-	-	3	9
ÄNGELHOLM	87	29	-	1	3	22	76	49	-	-	10	20
ÖRKELLJUNGA	19	13	-	-	-	-	23	4	-	-	1	7
ÖSTRA GOINGE	29	18	-	-	4	14	33	15	-	-	2	16
SUMMA LAN	718	292	33	19	28	158	673	221	7	6	81	279
MALMÖHUS LAN												
BJUV	31	17	-	1	1	3	27	17	-	-	1	15
BURLOV	28	36	4	2	-	4	44	27	-	-	8	18
ESLOV	86	24	2	1	-	19	115	43	1	-	9	29
HELSINGBORG	347	123	124	11	29	175	393	111	270	45	57	79
HÖGANÄS	47	23	-	1	5	39	59	15	-	-	5	15
HÖRBY	23	20	1	1	-	16	21	11	-	1	5	10
HÖÖR	27	18	5	12	-	-	22	2	-	-	2	12
KÄVLINGE	45	29	-	2	1	4	59	31	6	-	2	17
LANDSKRONA	130	41	28	4	31	24	162	57	-	-	18	38
LOMMA	54	31	-	-	-	-	41	37	-	-	5	20
LUND	230	92	4	4	9	61	221	87	-	1	40	71
MALMÖ	962	154	140	6	118	180	866	506	755	60	228	211
SJÖBO	22	25	1	6	5	11	20	16	-	-	-	16
SKURUP	16	17	-	-	-	10	24	16	-	-	3	16
STAFFANSTORP	35	19	1	-	6	15	55	46	-	-	5	24
SVALÖV	34	13	1	6	2	12	32	17	-	-	1	14
SVEDALA	34	15	-	2	-	1	29	27	-	-	4	11
TRELLEBORG	93	34	28	7	10	33	139	47	-	-	11	22
VELLINGE	64	21	-	-	6	8	56	29	-	-	4	25
YSTAD	82	30	19	11	20	24	67	18	-	-	9	24
NORDV:A SKANES KFB	7	-	-	-	-	-	-	-	-	-	-	-
SYDV:A SKYTTS AFB	-	-	-	-	-	-	-	-	-	-	-	-
SYDV:A SKANES KFB	7	-	-	-	-	-	-	-	-	-	-	-
SUMMA LAN	2404	782	358	77	243	639	2452	1160	1032	107	417	687

TJÄNSTESTÄLLE (PROGRAMKOD ENL BASKONTOPLAN)													SUMMA
5		6		7		81 - 82, 89		83 - 87		88			
H	D+T	H	D+T	H	D+T	H	D+T	H	D+T	H	D+T		
51	6	140	462	669	1427	9	2	838	741	36	3	5166	
51	6	140	462	669	1427	9	2	838	741	36	3	5166	
61	5	55	208	175	498	5	5	-	-	23	3	1374	
104	16	122	363	288	1337	11	1	-	-	47	6	3184	
3	1	46	126	91	203	2	-	-	-	3	1	599	
59	12	40	149	181	659	4	4	32	74	17	1	1544	
20	-	17	45	70	256	3	1	-	-	6	1	669	
247	34	280	891	805	2953	25	11	32	74	96	12	7370	
6	-	13	36	40	165	1	-	-	-	2	-	359	
7	-	18	57	50	239	1	-	-	-	2	-	454	
75	4	77	325	223	989	8	3	-	-	18	6	2125	
18	4	28	126	91	264	2	2	-	-	4	1	696	
113	14	151	279	498	1348	11	3	-	-	43	3	3134	
14	-	21	69	87	232	2	-	-	-	2	1	553	
3	1	9	34	34	144	1	-	-	-	1	1	306	
9	-	28	102	112	385	3	3	-	-	3	2	824	
8	2	21	54	67	165	4	1	-	-	4	1	445	
18	1	25	88	58	171	1	1	-	-	2	-	487	
47	3	39	174	141	386	5	5	-	-	20	1	1118	
22	-	14	46	55	178	1	-	-	-	2	1	386	
6	-	22	69	97	250	1	-	-	-	1	-	577	
346	29	466	1459	1553	4916	41	18	-	-	104	17	11464	
7	-	14	76	70	189	1	-	-	-	-	1	471	
-	-	21	88	130	252	1	1	-	-	13	1	678	
47	12	34	164	183	454	4	2	-	-	34	1	1264	
245	42	204	552	931	1848	13	17	-	-	117	2	5735	
65	4	22	107	102	355	4	1	-	-	29	2	900	
23	8	11	49	109	251	1	1	-	-	2	-	564	
9	-	11	45	78	188	1	-	-	-	1	-	433	
28	-	15	144	161	323	3	-	-	-	3	-	873	
61	7	53	217	316	883	9	2	-	-	51	3	2135	
14	2	22	135	134	336	1	1	-	-	5	-	838	
219	15	191	437	803	1533	14	6	-	-	52	-	4090	
1078	95	397	1262	2626	3975	76	36	7400	4243	323	-	25697	
14	5	11	62	80	247	2	-	-	-	1	3	547	
12	1	11	39	68	282	1	3	-	-	2	1	522	
4	1	37	93	181	252	1	1	-	-	6	1	783	
3	-	13	72	72	276	1	-	-	-	3	1	573	
7	-	26	92	91	273	-	-	-	-	2	2	616	
56	8	77	250	305	676	8	2	-	-	61	5	1872	
6	1	42	134	148	407	2	1	-	-	-	-	954	
66	4	42	170	160	396	4	6	-	-	37	-	1189	
-	-	-	-	-	-	-	-	-	-	-	-	7	
-	-	-	-	5	30	-	-	-	-	-	-	35	
-	-	-	-	-	-	-	-	-	-	-	-	7	
1964	205	1254	4188	6753	13426	147	80	7400	4243	742	23	50783	

Tabell 5 (forts) Primärkommunal personal (exkl helt tjänstlediga) fördelad efter kommun/kommunalförbund, tjänsteställe och tjänstgöringens omfattning den 1 mars 1980

KOMMUN/ KOMMUNAL- FÖRBUND	TJÄNSTESTÄLLE (PROGRAMKOD ENL BASKONTOPLAN)											
	0		1		2		32 - 34, 41 - 45		35 - 39		46 - 48	
	H	D+T	H	D+T	H	D+T	H	D+T	H	D+T	H	D+T
HALLANDS LÄN												
FALKENBERG	81	34	7	9	10	19	74	32	3	-	5	31
HÄLMSTAD	260	44	51	6	34	77	282	51	94	56	44	52
HYLTE	25	12	-	-	-	4	24	7	-	-	-	11
KUNGSBACKA	112	122	-	1	-	26	49	80	1	1	8	33
LAHOLM	55	19	-	-	17	11	38	15	-	-	5	19
VARBERG	105	36	12	3	16	56	139	50	-	-	18	20
SUMMA LÄN	638	267	70	19	77	193	606	235	98	57	80	166
GÖTEBORGS O BOHUS LÄN												
GÖTEBORG	1647	345	439	34	230	665	1342	557	2117	376	213	414
HÄRRYDA	66	39	1	17	-	-	31	23	-	-	4	16
KUNGSÄLV	86	38	1	-	-	7	72	61	7	1	6	33
LYSEKIL	39	23	11	1	1	5	52	13	6	-	4	10
MUNKEDAL	19	16	-	-	3	9	2	10	-	-	-	8
MÖLNDAL	171	53	-	-	12	74	153	70	-	-	11	39
DRUST	26	4	4	-	1	3	2	-	-	-	2	10
PÄRTILLE	95	37	-	1	10	20	66	81	-	-	8	25
SOTENÄS	18	19	4	9	-	-	20	6	-	4	1	10
STENUNGSUND	53	16	1	13	4	1	42	27	-	-	4	9
STRÖMSTAD	33	23	2	4	5	17	22	14	-	-	5	10
TÄNUM	22	4	-	-	1	2	4	2	-	-	2	5
TJÖRN	26	8	-	2	3	9	12	2	9	1	1	11
UDDEVALLA	170	56	49	14	16	66	195	75	-	-	19	33
ÖCKERÖ	33	17	-	-	-	-	35	17	25	6	1	11
GGG-B:S LÄN VARDYSK	-	-	-	-	-	-	-	-	-	-	-	-
SUMMA LÄN	2504	698	512	95	286	878	2050	958	2164	388	281	644
ALVSBOGERS LÄN												
ÅLE	59	21	-	-	-	5	42	130	-	-	5	17
ÅLINGSÄS	71	31	1	-	11	29	90	45	-	-	8	30
BENGTSFORS	30	21	8	6	7	22	35	17	-	-	4	8
BORÄS	382	90	12	43	65	40	480	162	-	-	62	122
DÄLS-ED	12	5	-	3	1	3	10	2	-	-	-	5
FÄRGELANDA	20	7	1	6	10	1	2	23	-	-	1	13
HERRLJUNGA	19	10	2	1	-	4	15	9	-	-	1	2
LERUM	87	44	-	-	24	12	55	27	-	-	2	31
LILLA EDET	25	25	2	3	-	7	22	6	-	-	1	10
MARK	77	45	1	4	-	15	71	32	-	-	9	33
MELLERUD	24	8	-	-	1	1	18	9	-	-	3	6
SVENLJUNGA	24	16	-	-	-	-	19	6	-	-	1	3
TRÄNEMO	28	11	-	-	-	15	18	2	-	-	2	11
TROLLHÄTTAN	154	94	3	6	42	24	249	102	6	1	17	53
ULRICEHAMN	55	17	1	-	-	7	52	21	-	-	3	26
VÄRGARDA	18	11	-	-	-	8	8	7	-	-	1	3
VÄNERSBORG	118	53	1	5	13	58	148	70	-	-	18	42
ÄMÅL	43	42	1	2	2	19	38	46	-	-	5	18
SUMMA LÄN	1246	551	33	79	176	270	1372	716	6	1	143	433
SKARABORGS LÄN												
FÄLKÖPING	113	46	1	14	-	6	78	48	6	1	6	23
GRÄSTORP	13	4	-	-	4	5	8	5	-	-	-	3
GULLSPÅNG	13	12	-	-	-	7	7	8	-	-	-	4
GÖTENE	27	14	-	-	2	4	17	4	-	-	1	6
HÄBO	17	9	-	-	2	2	8	6	-	-	1	6
HJÖ	27	10	2	-	3	15	18	4	-	-	-	9
KARLSBORG	19	15	-	-	8	12	23	12	-	-	1	12
LIDKÖPING	106	42	4	-	6	1	93	52	1	-	15	19

TJANSTESTALLE (PROGRAMKOD ENL BASKONTOPLAN)-----												
5		6		7		81 - 82, 89		83 - 87		88		SUMMA
H	D+T	H	D+T	H	D+T	H	D+T	H	D+T	H	D+T	
44	8	54	203	147	683	4	3	-	-	22	1	1474
125	11	126	538	475	1537	10	9	-	-	39	-	3921
4	1	13	68	48	225	1	-	-	-	3	-	446
24	3	73	315	213	696	7	-	-	-	11	-	1775
10	-	22	126	115	364	3	1	-	-	2	-	822
55	5	67	301	300	948	7	1	4	7	23	2	2175
262	28	355	1551	1298	4453	32	14	4	7	100	3	10613
1987	155	669	2423	5126	9005	65	29	12054	10256	535	12	50695
38	8	33	158	113	286	4	2	-	-	4	-	843
68	6	41	230	165	540	5	2	-	-	8	1	1378
27	5	21	107	125	362	5	3	-	-	4	2	826
7	1	15	43	42	242	1	1	-	-	2	-	421
65	5	73	330	363	946	9	-	-	-	65	4	2443
13	1	24	84	71	287	1	1	1	-	-	-	535
25	3	45	221	154	488	1	1	-	-	5	-	1286
12	-	9	46	47	201	1	-	-	-	-	-	407
10	1	36	147	134	308	3	1	-	-	13	1	824
13	1	15	69	41	196	1	2	-	1	3	6	483
8	1	16	46	66	449	2	1	-	-	2	1	634
4	1	18	94	53	282	1	2	-	-	-	-	539
92	7	94	333	256	939	16	6	3	4	50	-	2493
10	8	5	66	36	296	-	1	-	-	1	2	570
-	-	-	-	-	-	-	-	153	114	-	-	267
2379	203	1114	4397	6792	14827	115	52	12211	10375	692	29	64644
17	7	40	223	124	404	2	-	-	-	-	-	1096
45	4	41	184	169	602	5	1	-	-	30	6	1403
5	2	23	74	54	410	1	1	-	-	2	-	730
121	12	148	674	692	2075	10	1	-	-	59	5	5255
2	-	3	30	27	170	1	-	-	-	1	-	275
5	1	4	54	46	198	1	-	-	-	-	-	393
3	-	11	52	46	217	1	-	-	-	-	-	393
29	1	58	268	101	557	3	1	-	-	6	2	1308
6	1	10	64	96	256	2	-	-	1	1	-	538
21	1	42	204	175	844	4	1	-	-	38	5	1622
14	-	17	44	51	226	1	-	-	-	2	-	425
6	-	23	53	48	278	1	-	-	-	-	-	478
13	1	24	83	64	278	1	-	-	-	1	-	552
59	7	78	346	360	994	8	1	-	-	41	6	2651
27	4	56	119	131	499	2	3	-	-	3	1	1027
4	-	11	62	35	171	1	-	-	-	-	-	340
21	2	62	264	290	756	5	2	-	-	32	1	1961
40	1	28	123	61	328	1	3	-	-	2	1	804
438	44	679	2921	2570	9263	50	14	-	1	218	27	21251
34	3	69	185	246	781	4	3	-	-	27	3	1697
2	2	7	31	41	144	1	-	-	-	-	-	270
15	4	7	32	52	162	1	-	-	-	-	-	324
6	-	17	72	82	288	1	-	-	-	2	-	543
3	-	14	53	42	177	1	1	-	-	-	-	342
21	4	11	47	49	227	1	1	-	-	2	1	452
39	3	20	62	57	156	1	-	-	-	1	-	441
50	15	52	260	276	951	5	4	-	-	30	1	1983

Tabell 5 (forts) Primärkommunal personal (exkl helt tjänstlediga) fördelad efter kommun/kommunalförbund, tjänsteställe och tjänstgöringens omfattning den 1 mars 1980

KOMMUN/ KOMMUNAL- FÖRBUND	TJÄNSTESTÄLLE (PROGRAMKOD ENL BASKONTOPLAN)											
	0		1		2		32 - 34, 41 - 45		35 - 39		46 - 48	
	H	D+T	H	D+T	H	D+T	H	D+T	H	D+T	H	D+T
MARIESTAD	81	27	2	5	19	8	81	64	-	15	6	16
MULLSJÖ	21	8	-	-	1	1	15	8	-	-	1	8
SKARA	53	20	-	-	1	20	59	18	1	-	14	11
SKÖVDE	131	74	1	1	16	46	148	79	-	1	13	74
TIBRO	30	4	1	-	-	5	29	17	-	-	1	12
TIDAHOLM	28	26	-	-	-	7	24	12	-	-	1	14
TÖREBODA	20	4	1	-	2	6	20	16	-	-	2	6
VARA	50	20	-	-	8	22	42	25	-	-	8	21
SKARABORGS VVFB	-	-	-	-	-	-	-	-	-	-	-	-
SUMMA LÄN	749	335	12	20	72	167	670	378	8	17	70	244
<u>VÄRMLANDS LÄN</u>												
ARVIKA	84	46	-	9	19	41	95	36	-	1	9	29
EDA	22	5	2	6	1	4	16	3	-	-	2	7
FILIPSTAD	51	12	-	3	7	9	42	47	-	-	4	13
FORSHAGA	31	8	-	8	-	11	29	17	-	-	1	14
GRUMS	25	11	-	-	-	14	21	29	-	-	3	11
HAGFORS	66	11	-	2	20	25	30	24	-	-	10	8
HÄMMARÖ	25	23	-	1	3	4	41	12	-	-	4	5
KARLSTAD	238	59	26	7	35	65	392	144	-	-	37	72
KIL	20	15	-	3	-	14	33	9	-	-	2	8
KRISTINEHAMN	77	36	17	4	25	18	93	28	-	-	14	18
MJNKFORS	13	3	-	1	13	1	2	8	-	-	2	5
STORFORS	11	5	-	1	1	5	9	1	-	-	-	5
SUNNE	26	8	4	3	15	11	10	4	-	-	3	12
SÄFFLE	55	9	-	-	3	17	77	32	-	-	8	19
TORSBY	44	10	-	6	14	15	33	18	-	-	5	29
ÄRJÄNG	19	7	-	-	1	22	18	9	-	-	2	7
GRUMS-KARLSTAD VVFB	-	-	-	-	-	-	-	-	-	-	-	-
SUMMA LÄN	807	268	49	54	157	276	941	421	-	1	106	262
<u>ÖREBRO LÄN</u>												
ASKERSUND	34	15	1	2	1	5	24	36	-	-	2	18
DEGERFORS	45	22	-	-	1	3	41	4	-	-	1	7
HALLSBERG	52	31	-	1	4	4	49	19	-	-	3	18
HÄLLEFORS	26	15	-	-	3	12	22	15	-	-	1	14
KARLSKOGA	148	53	5	-	34	102	171	88	29	21	13	23
KUMLA	73	13	-	1	-	31	67	14	-	-	7	10
LAXA	24	6	1	1	-	1	28	16	-	-	4	10
LINDESBERG	56	26	1	2	7	55	61	38	-	-	11	40
LJUSNARSBERG	16	7	-	-	1	1	22	9	-	-	-	5
NORA	35	17	1	5	10	9	35	11	-	-	2	7
ÖREBRO	450	118	8	7	73	246	350	358	4	1	75	195
SUMMA LÄN	959	323	17	19	134	469	870	608	33	22	119	347
<u>VÄSTMANLANDS LÄN</u>												
ARBOGA	45	27	-	6	12	32	46	15	-	-	4	13
FAGERSTA	63	30	-	3	3	21	52	19	-	-	4	17
HALLSTAHAMMAR	61	28	3	5	4	29	60	15	-	-	4	10
HEBY	29	14	-	3	-	19	26	23	-	-	-	17
KUNGSÖR	32	12	-	-	-	14	27	7	-	-	4	2
KÖPING	121	51	10	10	3	70	148	44	-	-	14	24
NORBERG	20	10	-	-	2	16	14	6	-	-	1	3
SALA	82	29	-	-	11	52	46	16	-	-	7	14
SKINNSKATTEBERG	13	10	-	-	-	10	13	8	-	-	3	7
SURAHAMMAR	28	15	-	5	12	22	19	10	-	-	2	15
VÄSTERÅS	408	153	88	10	74	184	381	287	2	-	70	119
SUMMA LÄN	902	379	101	42	121	469	832	450	2	-	113	241

TJÄNSTESTALLE (PROGRAMKOD ENL BASKONTOPLAN)												
5	6		7		81 - 82, 89		83 - 87		88		SUMMA	
H	D+T	H	D+T	H	D+T	H	D+T	H	D+T	H	D+T	
36	3	50	110	174	487	4	1	-	-	30	7	1226
5	-	11	31	30	177	-	2	-	-	-	-	319
27	4	38	131	129	444	3	2	-	-	15	2	992
84	17	110	362	374	1032	10	3	-	-	39	1	2616
18	-	17	89	62	182	-	1	-	1	4	1	474
22	7	32	67	54	292	1	2	-	-	3	-	592
12	-	16	76	73	197	1	-	-	-	1	-	453
11	-	50	155	124	787	4	-	-	-	4	2	1333
6	1	-	-	-	-	-	-	-	-	-	-	7
391	63	521	1763	1865	6484	38	20	-	1	158	18	14064
14	6	59	211	136	761	3	2	-	-	36	4	1601
9	1	18	58	52	236	2	-	-	-	-	1	445
24	3	30	113	90	402	7	1	-	-	3	4	865
6	2	23	74	68	395	1	-	-	-	-	1	689
2	-	21	60	60	280	1	-	-	-	2	-	540
17	1	35	117	86	409	3	-	-	-	3	-	867
11	2	34	113	90	278	1	1	-	-	-	-	648
190	19	128	515	553	1329	13	5	-	-	52	6	3885
4	1	18	84	55	261	1	-	-	-	1	1	530
54	10	45	161	171	550	5	3	-	-	35	3	1367
3	-	11	40	25	117	1	-	-	-	1	-	246
5	-	5	26	20	112	1	-	-	-	-	-	207
12	1	14	97	58	394	1	1	-	-	1	1	676
15	2	31	111	117	309	2	2	-	-	12	3	824
4	-	45	140	106	471	1	-	-	-	2	-	943
2	2	23	61	48	321	5	3	-	-	1	-	551
2	2	-	-	-	-	-	-	-	-	-	-	4
374	52	540	1981	1735	6625	48	18	-	-	149	24	14888
6	1	29	74	73	236	1	1	-	-	5	-	564
13	6	24	78	52	311	-	3	-	-	3	1	615
19	2	51	160	76	454	2	-	-	-	8	-	953
5	-	16	91	51	259	1	-	-	-	2	-	533
102	11	106	256	232	648	7	1	-	-	39	-	2089
3	5	18	83	138	319	1	1	-	-	18	1	803
16	1	17	58	45	169	-	2	-	1	1	-	401
48	6	62	196	128	705	2	1	-	-	3	1	1449
6	1	21	36	37	118	1	-	-	-	2	-	283
27	5	21	82	69	298	1	1	-	-	2	-	638
403	21	277	763	1283	3333	37	8	-	-	93	-	8103
648	59	642	1877	2184	6850	53	18	-	1	176	3	16431
6	1	28	115	102	303	1	1	-	-	16	1	774
11	2	29	105	107	249	2	1	-	-	17	-	735
13	1	53	166	115	316	3	-	-	-	2	1	889
5	-	21	90	63	332	1	-	-	-	-	-	643
3	-	14	58	50	151	1	-	-	-	-	1	376
14	-	57	232	148	528	4	2	-	-	26	2	1508
5	-	18	41	49	120	1	1	-	-	-	-	307
7	-	37	173	187	452	3	2	-	-	22	2	1142
2	3	10	47	42	127	-	-	-	-	1	-	296
9	1	25	82	44	289	-	-	-	-	2	2	582
265	22	263	1014	1200	2136	11	5	-	-	77	-	6769
340	30	555	2123	2107	5003	27	12	-	-	163	9	14021

Tabell 5 (forts) Primärkommunal personal (exkl helt tjänstlediga) fördelad efter kommun/kommunalförbund, tjänsteställe och tjänstgöringens omfattning den 1 mars 1980

KOMMUN/ KOMMUNAL- FÖRBUND	TJÄNSTESTÄLLE (PROGRAMKOD ENL BASKONTOPLAN)											
	0		1		2		32 - 34, 41 - 45		35 - 39		46 - 48	
	H	D+T	H	D+T	H	D+T	H	D+T	H	D+T	H	D+T
KOPPARBERGS LÄN												
AVESTA	106	23	2	2	12	66	69	32	-	-	7	22
BORLÄNGE	180	79	2	1	31	96	191	75	-	-	18	27
FALUN	150	61	4	1	30	126	200	54	-	1	22	41
GAGNEF	27	9	1	-	5	13	10	6	-	-	-	3
HEDEMORA	55	24	5	31	16	25	58	29	-	-	3	8
LEKSAND	49	8	4	1	1	9	67	47	-	-	4	6
LUDVIKA	103	28	2	15	21	28	112	63	-	1	14	29
MALUNG	36	10	10	1	28	3	34	6	-	-	4	9
MORA	70	25	2	6	7	27	43	43	-	-	5	8
ORSA	21	6	-	-	-	6	25	5	-	-	3	2
RÄTTVIK	33	11	5	3	1	13	14	10	-	-	2	11
SMEDJEBACKEN	33	34	-	1	9	15	38	14	2	-	3	10
SÄTER	25	14	1	3	5	16	15	20	-	-	2	20
VANSBRO	16	-	-	-	-	8	3	-	-	-	-	5
ÄLVDALEN	34	23	1	1	-	9	38	11	-	-	4	10
SUMMA LÄN	938	355	39	66	166	460	917	415	2	2	91	211
GÄVLEBORGS LÄN												
BOLLNAS	109	28	-	2	26	50	77	26	-	-	10	13
GÄVLE	286	68	76	5	19	105	201	24	124	37	38	43
HÖFGÅRS	48	14	2	1	3	17	58	44	-	-	5	17
HUDIKSVALL	150	47	12	4	21	68	132	46	-	-	7	30
LJUSDAL	79	9	-	3	28	23	62	35	-	-	6	12
NORDANSTIG	32	7	2	3	6	9	23	22	-	-	2	15
OCKELBO	18	7	-	-	14	3	3	-	-	-	1	14
OVANÅKER	33	15	4	15	3	6	35	20	-	-	4	12
SANDVIKEN	129	46	4	-	24	26	113	72	-	-	16	81
SÖDERHAMN	97	19	11	-	15	52	71	16	1	-	11	23
SUMMA LÄN	981	260	111	33	159	359	775	305	125	37	100	260
VÄSTERNORRLANDS LÄN												
HÄRNÖSAND	109	38	4	1	8	6	107	17	-	-	20	25
KRAMFORS	85	29	11	2	17	36	64	34	6	1	9	35
SOLLEFTEA	104	22	6	4	21	26	91	20	-	-	9	27
SUNDSVALL	317	81	25	18	24	145	332	200	-	-	38	95
TIHRA	51	13	2	-	5	17	50	26	-	-	3	21
ÄNGE	48	9	-	-	15	17	34	16	-	-	4	7
ÖRNSKÖLDSVIK	244	69	15	19	31	74	161	57	4	-	26	95
SUMMA LÄN	958	261	63	44	121	321	839	370	10	1	109	305
JÄMTLANDS LÄN												
BERG	50	21	1	3	4	15	3	7	-	-	-	13
BRÄCKE	42	8	1	-	2	4	20	23	-	-	1	17
HÄRJEDALEN	60	15	6	-	17	24	36	13	-	1	3	30
KROKOM	63	26	1	-	14	24	39	22	-	-	1	28
RAGUNDA	32	8	4	12	-	5	31	7	-	-	1	6
STRÖMSUND	64	16	1	5	14	32	50	31	-	-	8	15
ÄRE	51	7	1	-	19	44	11	27	-	-	1	15
ÖSTERSUND	179	37	8	-	17	113	215	130	-	-	33	71
SUMMA LÄN	541	138	23	20	87	261	405	260	-	1	48	195

TJÄNSTESTÄLLE (PROGRAMKOD ENL BASKONTOPLAN)												SUMMA
5	6		7		81 - 82, 89		83 - 87		88			
H	D+T	H	D+T	H	D+T	H	D+T	H	D+T	H	D+T	
13	4	61	191	145	454	7	1	-	-	10	2	1229
6	-	125	301	444	588	6	3	-	-	35	1	2209
43	7	115	323	361	1081	6	2	-	-	33	4	2665
4	-	13	66	39	286	1	3	-	-	1	-	487
32	5	36	142	104	435	4	-	-	-	4	2	1018
8	1	17	87	87	331	1	1	-	-	-	1	730
39	7	81	239	236	654	6	2	-	-	26	10	1716
3	2	28	101	56	195	2	2	-	-	3	-	533
12	1	48	166	113	337	-	-	-	-	9	-	922
6	3	11	80	29	179	4	1	-	-	-	-	381
21	5	19	61	48	237	2	-	-	-	1	1	498
28	6	18	84	81	241	2	-	-	-	1	-	620
13	2	24	66	67	260	2	1	-	-	-	1	557
10	1	12	66	30	182	1	-	-	-	-	-	334
5	2	20	57	37	226	1	1	-	-	1	1	482
243	46	628	2030	1877	5686	45	17	-	-	124	23	14381
10	1	58	195	172	769	4	-	-	-	18	2	1570
194	10	156	524	591	1167	17	6	-	-	44	-	3735
17	2	17	102	86	214	2	2	-	-	19	-	670
12	1	63	257	251	1060	5	3	-	-	22	-	2191
16	2	55	161	120	769	5	4	-	-	6	1	1396
8	1	24	86	76	329	2	-	-	-	1	-	648
5	-	8	43	51	186	-	2	-	-	1	-	356
5	1	22	78	83	424	2	-	-	-	3	-	765
11	5	108	309	316	1059	5	4	-	-	32	3	2363
62	2	53	176	192	653	8	1	-	-	20	-	1483
340	25	564	1931	1938	6630	50	22	-	-	166	6	15177
7	-	75	155	233	416	6	-	-	-	27	2	1256
36	3	51	181	156	547	3	3	-	-	32	3	1344
34	1	58	187	196	603	5	1	1	-	32	5	1453
206	20	188	591	906	1659	26	11	-	-	55	2	4939
8	4	49	67	113	337	4	-	-	-	20	1	791
7	-	31	89	81	368	1	3	-	-	2	-	732
58	6	130	425	255	1199	7	3	-	-	40	5	2923
356	34	582	1695	1940	5129	52	21	1	-	208	18	13438
20	10	10	89	60	339	3	-	-	-	-	-	648
3	9	19	72	86	260	1	3	-	-	-	4	575
15	1	34	158	67	406	2	-	-	-	4	-	892
1	23	34	119	79	450	2	-	-	-	1	1	928
2	2	21	60	44	247	-	1	-	-	-	-	483
31	5	46	166	123	546	3	-	-	-	1	3	1160
42	5	24	89	88	286	4	1	-	-	1	-	716
51	2	117	408	431	1098	9	3	-	-	41	2	2965
165	57	305	1161	978	3632	24	8	-	-	48	10	8367

Tabell 5 (forts) Primärkommunal personal (exkl helt tjänstlediga) fördelad efter kommun/kommunalförbund, tjänsteställe och tjänstgöringens omfattning den 1 mars 1980

KOMMUN/ KOMMUNAL- FÖRBUND	TJÄNSTESTÄLLE (PROGRAMKOD ENL BASKONTOPLAN)											
	0		1		2		32 - 34,		35 - 39		46 - 48	
	H	D+T	H	D+T	H	D+T	H	D+T	H	D+T	H	D+T
	41 - 45											
VÄSTERBOTTENS LÄN												
DOROTEA	21	1	2	-	1	4	3	7	-	-	1	1
LYCKSELE	65	10	9	1	6	6	50	33	1	-	8	7
NORDMALING	18	2	-	-	5	3	7	9	-	-	1	3
NORSJÖ	38	11	1	5	8	10	25	29	-	-	3	9
ROBERTSFORS	18	8	-	-	3	10	9	6	-	-	1	4
SKELLEFTEÅ	305	140	13	12	44	119	258	148	-	-	21	60
SORSELE	22	4	3	2	-	3	15	10	-	-	1	1
STORUMAN	37	7	2	3	8	9	15	14	-	-	-	9
UMEA	382	79	31	3	193	78	137	138	-	-	43	50
VILHELMINA	43	24	5	-	11	14	28	6	-	-	2	4
VINDELN	23	9	5	-	-	6	12	12	-	-	2	9
VÄNNÄS	35	15	-	-	8	14	12	13	-	-	5	8
ÅSELE	22	9	-	1	4	20	5	11	-	-	1	3
SUMMA LÄN	1029	319	71	27	291	296	576	436	1	-	89	168
NORRBOTTENS LÄN												
ARJEPLOG	16	12	10	15	10	2	5	9	-	-	3	2
ARVIDSJAUR	28	15	-	-	1	28	36	19	-	-	1	6
BODEN	92	21	1	-	18	4	68	28	1	-	12	18
GALLIVARE	119	21	1	-	-	2	105	26	-	-	13	13
HÄPÄRÄNDA	38	5	1	-	5	15	43	7	-	-	5	2
JOKKMOKK	32	7	3	1	15	14	6	2	-	-	2	13
KALIX	56	20	-	3	3	26	36	27	-	-	7	8
KIRUNA	122	42	12	4	33	63	109	38	-	-	7	19
LULEÅ	268	50	57	10	40	126	193	69	-	1	50	54
PAJALA	20	9	-	-	14	13	12	7	-	-	1	9
PITEÅ	133	58	7	4	19	18	74	50	-	-	17	25
ÄLVSBYEN	33	10	6	3	4	6	15	9	-	-	3	3
ÖVERKALIX	24	3	-	-	2	5	10	12	-	-	1	2
ÖVERTORNEA	20	3	-	-	5	1	1	-	-	-	1	-
SUMMA LÄN	1001	276	98	40	169	323	713	303	1	1	123	174
HELA RIKET	28854	9608	2304	1113	3572	9058	26033	13394	4080	843	3387	7756

TJÄNSTESTÄLLE (PROGRAMKOD ENL BASKONTOPLAN)												
5	6		7		81 - 82, 89		83 - 87		88		SUMMA	
H	D+T	H	D+T	H	D+T	H	D+T	H	D+T	H	D+T	
9	6	8	19	31	86	-	-	-	-	-	-	200
40	2	60	116	93	430	2	2	-	-	3	1	945
12	2	15	54	54	293	1	-	-	-	1	-	480
13	1	15	59	42	279	1	-	-	-	-	-	549
7	-	13	51	50	145	1	-	-	-	-	-	326
222	29	150	593	391	2063	10	7	-	-	34	3	4622
4	3	15	37	22	108	1	-	-	-	-	-	251
2	-	25	82	32	268	2	1	-	-	1	1	518
179	2	221	628	909	1604	23	12	-	-	49	1	4762
6	10	38	47	50	363	1	-	-	-	-	-	652
2	-	27	32	36	194	1	-	-	-	-	1	371
3	-	43	93	80	329	2	-	-	-	2	-	662
9	7	5	31	33	154	-	-	-	-	-	-	315
508	62	635	1842	1823	6316	45	22	-	-	90	7	14653
2	5	7	33	27	82	-	-	-	-	2	4	246
1	2	23	55	43	191	1	-	-	-	2	-	452
31	5	70	214	193	577	4	2	-	-	40	14	1413
8	2	61	174	213	484	4	-	-	-	40	3	1289
8	3	39	71	54	127	1	1	-	-	5	6	436
6	3	19	56	54	161	-	-	-	-	4	2	400
39	9	44	163	133	423	3	-	-	-	9	1	1010
15	7	112	196	188	404	5	1	-	-	33	11	1421
14	-	160	440	606	1266	9	1	-	-	83	3	3500
9	9	18	112	48	133	1	1	-	-	5	-	421
36	5	127	326	216	655	6	4	-	-	42	2	1824
9	3	34	32	52	177	1	-	-	-	4	-	404
6	-	9	46	25	168	1	-	-	-	2	1	317
5	-	11	70	29	69	1	-	-	-	1	-	217
189	53	734	1988	1881	4917	37	10	-	-	272	47	13350
14793	1523	16344	55787	72265	173310	1379	545	20487	15446	6071	416	488368

Tabell 6 Primärkommunal personal (exkl helt tjänstlediga) fördelad efter kommun/kommunalförbund, löneplan, lönegrad och kön den 1 mars 1980

Employees in primary local authorities (excluding employees on leave), by municipality/local federation, by salary scheme, by salary grade, and by sex, March 1st 1980

KOMMUN/ KOMMUNAL- FÖRBUND	LÖNEPLAN K I LÖNEGRADERNA										ENBART LÖNEKL		SUMMA LÖNEPLAN K		EJ LÖNE PLANSPLAC		SAMTLIGA				
	05 - 13		14 - 24		25 - 34		35 - 41		42 - 60		M	KV	M	KV	M	KV	M	KV	M	KV	SUMMA
	M	KV	M	KV	M	KV	M	KV	M	KV											
STOCKHOLMS LÄN																					
BOTKYRKA	341	1703	169	596	70	33	16	5	17	3	71	467	684	2807	35	454	719	3261	3980		
DANDERYD	165	700	74	200	20	15	3	-	10	1	40	154	312	1070	21	96	333	1166	1499		
EKERÖ	58	322	39	108	12	8	-	-	2	1	42	125	153	564	13	179	166	743	909		
HANINGE	258	1325	134	426	88	38	16	2	21	3	63	272	580	2066	18	525	598	2591	3189		
HUDDINGE	415	1593	237	433	81	39	18	2	27	3	95	263	873	2333	13	392	886	2725	3611		
JÄRFALLA	324	1552	183	543	72	41	20	1	20	4	174	382	793	2523	28	453	821	2976	3797		
LIDINGÖ	222	669	95	332	46	42	9	1	18	2	139	309	529	1355	61	322	590	1677	2267		
NACKA	370	1429	166	491	65	35	14	1	22	2	79	315	716	2273	48	466	764	2739	3503		
NORRTÄLJE	199	890	130	165	41	5	3	-	11	-	46	427	430	1487	51	326	481	1813	2294		
NYNASHAMN	74	469	60	127	19	4	2	-	5	-	12	76	172	676	2	71	174	747	921		
SIGTUNA	151	524	80	190	45	16	2	-	7	1	30	179	315	910	21	165	336	1075	1411		
SOLLENTUNA	238	1005	117	444	44	28	11	-	16	2	81	362	507	1841	31	389	538	2230	2768		
SOLNA	372	1591	163	456	44	33	14	-	21	3	109	206	723	2289	26	229	749	2518	3267		
STOCKHOLM	6750	17211	3080	5612	959	477	309	50	533	48	1907	5396	13538	28794	353	2303	13891	31097	44988		
SUNDBYBERG	141	725	94	214	25	13	4	1	11	-	64	145	339	1098	26	135	365	1233	1598		
SÖDERTÄLJE	521	2074	327	641	101	39	24	5	44	1	90	289	1107	3049	78	447	1185	3496	4681		
TYRESÖ	125	600	74	249	35	7	5	-	11	1	14	123	264	980	20	315	284	1295	1579		
TÄBY	180	1023	114	325	50	32	11	2	23	3	85	281	463	1666	16	202	479	1868	2347		
UPPLANDS-BRO	57	405	30	154	13	6	3	-	2	-	29	152	134	717	5	96	139	813	952		
UPPLANDS-VÄSBY	127	783	92	263	30	17	4	1	9	1	73	297	335	1362	30	244	365	1606	1971		
VALLENTUNA	56	365	40	93	17	8	5	-	3	1	15	60	136	527	3	140	139	667	806		
VÄXHOLM	148	728	82	211	38	14	4	1	10	1	36	218	318	1173	3	226	321	1399	1720		
VÄRMDÖ	80	405	59	122	17	7	1	-	3	-	30	194	190	728	4	182	194	910	1104		
D-T-V BRANDFÖRSVAR	51	3	11	-	2	-	-	-	1	-	-	-	65	3	-	-	65	3	68		
HAGBY RENHÄLLNINGSF	-	-	2	-	-	-	-	-	-	-	-	-	2	-	4	-	6	-	6		
KFB STORSTHLMs BFML	1	18	15	49	1	3	3	-	1	-	-	1	21	71	-	-	21	71	92		
KÄPPALA FÖRBUNDET	20	4	9	2	5	1	1	-	4	-	-	-	39	7	-	-	39	7	46		
SOLNA-SUNDBYB BFFB	49	1	15	1	3	-	-	-	1	-	-	-	68	2	-	-	68	2	70		
STHLMs TRAKT VVFB	25	11	20	1	5	-	2	-	3	-	1	1	56	13	-	-	56	13	69		
SUMMA LÄN	11518	38128	5711	12448	1948	961	504	72	856	81	3325	10694	23862	62384	910	8357	24772	70741	95513		
UPPSALA LÄN																					
ENKÖPING	179	614	87	162	23	11	3	-	7	-	55	367	354	1154	27	227	381	1381	1762		
HÄBO	41	256	25	73	12	3	-	-	3	-	5	37	86	369	-	61	86	430	516		
TIERP	100	391	63	68	15	6	-	-	3	-	18	283	199	748	12	137	211	885	1096		
UPPSALA	834	2902	497	1023	137	76	25	7	47	6	204	941	1744	4955	222	927	1966	5882	7848		
ÄLVKARLEBY	36	218	27	53	6	1	1	-	1	-	-	79	71	351	3	54	74	405	479		
ØSTHAMMAR	100	535	56	106	18	3	-	-	2	-	20	185	196	829	10	120	206	949	1155		
SUMMA LÄN	1290	4916	755	1485	211	100	29	7	63	6	302	1892	2650	8406	274	1526	2924	9932	12856		

Tabell 6 (forts) Primärkommunal personal (exkl helt tjänstlediga) fördelad efter kommun/kommunalförbund, löneplan, lönegrad och kön den 1 mars 1980

KOMMUN/ KOMMUNAL- FÖRBUND	LÖNEPLAN K I LÖNEGRADERNA										ENBART LÖNEKL		SUMMA LÖNEPLAN K		EJ LÖNE PLANSPLAC		SAMTLIGA		
	05 - 13		14 - 24		25 - 34		35 - 41		42 - 60		M	KV	M	KV	M	KV	M	KV	SUMMA
	M	KV	M	KV	M	KV	M	KV	M	KV									
SÖDERMANLANDS LÄN																			
ESKILSTUNA	545	2316	339	498	136	21	24	1	35	1	69	542	1148	3379	73	282	1221	3661	4882
FLEN	66	371	52	61	17	2	2	-	2	-	14	134	153	568	15	119	168	687	855
KATRINEHOLM	162	662	85	145	34	2	2	-	5	-	34	246	322	1055	40	259	362	1314	1676
NYKÖPING	322	1121	187	266	53	17	8	1	16	-	50	439	636	1844	77	430	713	2274	2987
OXELÖSUND	75	330	40	90	17	3	2	-	3	-	28	79	165	502	4	87	169	589	758
STRÅNGNÄS	110	526	68	102	22	2	1	-	6	1	31	173	238	804	17	140	255	944	1199
VINGÅKER	39	186	26	37	3	1	-	-	1	-	19	74	88	298	3	54	91	352	443
SUMMA LÄN	1319	5512	797	1199	282	48	39	2	68	2	245	1687	2750	8450	229	1371	2979	9821	12800
ÖSTERGÖTLANDS LÄN																			
BOXHOLM	16	137	11	19	4	1	1	-	-	-	5	81	37	238	1	29	38	267	305
FINSPANG	127	634	73	134	23	2	2	-	4	-	20	230	249	1000	11	139	260	1139	1399
KINDA	26	206	18	28	4	1	1	-	-	-	14	72	63	307	9	79	72	386	458
LINKÖPING	463	2610	244	734	85	27	13	3	28	-	39	666	872	4040	199	1472	1071	5512	6583
MJÖLBY	155	573	70	100	20	5	4	1	4	-	23	188	276	867	19	135	295	1002	1297
MOTALA	246	893	115	182	27	3	7	1	8	-	79	349	482	1428	128	298	610	1726	2336
NORRKÖPING	926	3100	516	800	163	29	34	1	59	2	87	636	1785	4568	265	612	2050	5180	7230
SÖDERKÖPING	43	200	26	46	16	2	-	-	2	-	13	100	100	348	-	81	100	429	529
VADSTENA	25	140	14	33	6	-	-	-	-	-	9	89	54	262	5	45	59	307	366
VALDEMARSVIK	38	157	31	29	6	1	-	-	2	-	6	66	83	253	3	85	86	338	424
YDRE	10	51	9	7	4	-	-	-	-	-	6	58	29	116	-	54	29	170	199
ATVIDABERG	57	210	33	37	7	3	4	-	1	-	11	67	113	317	2	112	115	429	544
ODESHOG	26	96	12	15	4	1	1	-	-	-	10	55	53	167	9	25	62	192	254
SUMMA LÄN	2158	9007	1172	2164	369	75	67	6	108	2	322	2657	4196	13911	651	3166	4847	17077	21924
JÖNKÖPINGS LÄN																			
ANEBY	17	93	12	20	3	1	1	-	-	-	10	111	43	225	1	63	44	288	332
EKSJÖ	82	369	63	62	15	2	-	-	4	-	26	233	190	666	9	166	199	832	1031
GISLÅVED	131	429	69	93	19	4	5	-	3	-	28	164	255	690	4	217	259	907	1166
GNOSJÖ	45	124	19	36	6	1	1	-	-	-	7	94	78	255	1	76	79	331	410
JÖNKÖPING	726	1959	376	619	107	18	22	1	38	2	108	915	1377	3514	311	650	1688	4164	5852
NÄSSJÖ	157	683	98	110	27	4	3	-	4	-	17	236	306	1033	14	91	320	1124	1444
SAVSJÖ	41	185	25	36	6	-	-	-	1	-	9	74	82	295	3	56	85	351	436
TRÄNÄS	147	354	65	60	20	1	2	-	4	-	17	166	255	581	11	99	266	680	946
VÄGGERYD	45	211	28	36	9	1	2	-	1	-	2	104	87	352	4	63	91	415	506
VETLANDA	143	518	74	81	21	1	4	-	5	-	28	364	275	964	9	206	284	1170	1454
VÄRNAMO	152	658	97	124	31	3	3	-	7	-	33	315	323	1100	17	243	340	1343	1683
SUMMA LÄN	1686	5583	926	1277	264	36	43	1	67	2	285	2776	3271	9675	384	1930	3655	11605	15260

Tabell 6 (forts) Primärkommunal personal (exkl helt tjänstlediga) fördelad efter kommun/kommunalförbund, löneplan, lönegrad och kön den 1 mars 1980

KOMMUN/ KOMMUNAL- FÖRBUND	LÖNEPLAN K I		LÖNEGRADERNA								ENBART LÖNEKL		SUMMA LÖNEPLAN K		EJ LÖNE PLANSPLAC		SAMTLIGA		
	05 - 13		14 - 24		25 - 34		35 - 41		42 - 60		M	KV	M	KV	M	KV	M	KV	SUMMA
	M	KV	M	KV	M	KV	M	KV	M	KV									
KRONOBERGS LÄN																			
ALVESTA	76	430	40	90	17	2	1	-	1	-	16	131	151	653	2	94	153	747	900
LESSEBO	40	196	29	32	3	1	1	-	-	-	14	81	87	310	2	35	89	345	434
LJUNGBY	140	521	66	74	26	3	3	1	5	-	25	231	265	830	13	180	278	1010	1288
MARKARYD	55	214	29	36	9	2	1	-	-	-	12	105	106	357	3	70	109	427	536
TINGSRYD	61	285	40	50	9	-	1	-	-	-	17	147	128	482	8	121	136	603	739
UPPVIDINGE	39	202	24	25	5	2	-	-	2	-	13	96	83	325	4	80	87	405	492
VÄXJÖ	320	1393	229	357	56	12	11	-	16	-	46	362	678	2124	32	366	710	2490	3200
ÄLMHULT	53	310	37	75	13	-	2	-	1	-	7	196	113	581	17	80	130	661	791
SUMMA LÄN	784	3551	494	739	138	22	20	1	25	-	150	1349	1611	5662	81	1026	1692	6688	8380
KALMAR LÄN																			
BORGHOLM	43	172	23	35	2	2	2	-	-	-	15	97	85	306	27	97	112	403	515
EMMABODA	37	190	35	53	9	2	2	-	-	-	7	163	90	408	1	32	91	440	531
HULTSFRED	72	305	35	74	16	2	-	-	2	-	26	172	151	553	7	51	158	604	762
HOGBY	24	162	21	25	4	-	1	-	1	-	5	87	56	274	6	79	62	353	415
KALMAR	339	1035	186	289	57	9	11	1	18	-	73	401	684	1735	67	293	751	2028	2779
MÖNSTERAS	40	221	27	34	11	3	1	-	-	-	5	88	84	346	4	89	88	435	523
MÖRBYLÅNGA	39	211	24	56	3	4	1	-	-	-	20	92	87	363	6	41	93	404	497
NYBRO	114	475	80	89	20	4	4	-	4	-	10	183	232	751	42	89	274	840	1114
OSKÅRSHAMN	159	528	83	122	24	3	5	-	7	1	13	194	291	848	26	275	317	1123	1440
TORSÅS	27	123	9	26	5	1	-	-	-	-	4	54	45	204	1	43	46	247	293
VIMMERBY	86	338	38	51	18	1	-	-	3	-	11	141	156	531	5	77	161	608	769
VÄSTERVIK	222	809	103	175	31	10	7	-	4	-	40	328	407	1322	29	178	436	1500	1936
SUMMA LÄN	1202	4569	664	1029	200	41	34	1	39	1	229	2000	2368	7641	221	1344	2589	8985	11574
GOTLANDS LÄN																			
GOTLAND	464	2454	250	549	96	50	8	2	50	7	72	409	940	3471	86	669	1026	4140	5166
SUMMA LÄN	464	2454	250	549	96	50	8	2	50	7	72	409	940	3471	86	669	1026	4140	5166
BLEKINGE LÄN																			
KARLSHAMN	197	532	93	115	30	3	4	-	6	-	21	151	351	801	15	207	366	1008	1374
KARLSKRONA	316	982	237	252	72	12	10	1	17	1	77	448	729	1696	163	596	892	2292	3184
OLOFSTRÖM	54	293	39	55	15	2	1	-	4	-	2	72	115	422	2	60	117	482	599
ROMEBY	166	612	74	111	22	2	4	-	5	-	12	224	283	949	24	288	307	1237	1544
SÖLVESBYRG	100	224	39	30	15	3	1	-	3	-	15	142	173	399	-	97	173	496	669
SUMMA LÄN	833	2643	482	563	154	22	20	1	35	1	127	1037	1651	4267	204	1248	1855	5515	7370

Tabell 6 (forts) Primärkommunal personal (exkl helt tjänstlediga) fördelad efter kommun/kommunalförbund, löneplan, lönegrad och kön den 1 mars 1980

KOMMUN/ KOMMUNAL- FÖRBUND	LÖNEPLAN K I LÖNEGRADERNA										ENBART LÖNEKL		SUMMA LÖNEPLAN K		EJ LÖNE PLANSPLAC		SAMTLIGA		
	05 - 13		14 - 24		25 - 34		35 - 41		42 - 60		M	KV	M	KV	M	KV	M	KV	SUMMA
	M	KV	M	KV	M	KV	M	KV	M	KV									
KRISTIANSTADS LÄN																			
BROMÖLLA	39	137	22	28	4	2	2	-	-	-	3	49	70	216	5	68	75	284	359
BÅSTAD	34	185	15	29	9	2	1	-	1	-	9	90	69	306	2	77	71	383	454
HÄSSELHOLM	204	780	120	154	32	5	4	-	7	-	37	382	404	1321	38	362	442	1683	2125
KLIPPAN	78	266	32	66	9	1	-	-	2	-	17	107	138	440	7	111	145	551	696
KRISTIANSTAD	400	1256	177	305	72	12	16	-	15	1	73	455	753	2029	25	327	778	2356	3134
OSBY	46	233	32	57	10	1	1	-	-	-	13	91	102	382	-	69	102	451	553
PERSTORP	26	96	17	29	6	-	1	-	1	-	4	55	55	180	3	68	58	248	306
SIMRISHAMN	91	278	35	48	18	-	-	-	3	-	13	227	160	553	9	102	169	655	824
TOMELILLA	50	203	29	36	7	-	-	-	2	-	5	75	93	314	10	28	103	342	445
ASTORP	61	199	30	49	7	1	-	-	2	-	6	31	106	280	3	98	109	378	487
ÄNGELHOLM	155	528	69	76	21	1	5	-	4	1	25	94	279	700	12	127	291	827	1118
ÖRKELLJUNGA	48	160	18	26	6	-	1	-	1	-	5	51	79	237	3	67	82	304	386
ÖSTRA GOINGE	47	219	20	61	6	6	1	-	-	-	8	58	82	344	7	144	89	488	577
SUMMA LÄN	1279	4540	616	964	207	31	32	-	38	2	218	1765	2390	7302	124	1648	2514	8950	11464
MALMÖHUS LÄN																			
BJUV	41	213	20	55	7	1	-	-	3	-	3	25	74	294	3	100	77	394	471
BURLÖV	64	286	34	98	11	1	-	-	1	-	9	93	119	478	9	72	128	550	678
ESLÖV	172	487	63	102	19	10	2	-	11	-	20	143	287	742	29	206	316	948	1264
HELSINGBORG	904	2368	394	603	100	21	30	-	34	4	87	334	1549	3330	260	596	1809	3926	5735
HÖGANÄS	153	448	51	83	17	4	2	-	3	-	8	37	234	572	7	87	241	659	900
HÖRBY	49	202	15	41	6	2	2	-	1	-	8	89	81	334	25	124	106	458	564
HÖÖR	42	197	20	38	5	-	2	-	1	-	7	53	77	288	1	67	78	355	433
KÄVLINGE	98	424	36	104	16	6	3	-	1	-	15	55	169	589	11	104	180	693	873
LÄNDSKRONA	295	887	117	191	35	7	3	-	12	-	17	299	479	1384	9	263	488	1647	2135
LÖMMA	66	348	49	115	9	6	2	-	1	1	18	100	145	570	4	119	149	689	838
LUND	519	1733	249	521	63	34	17	4	27	-	89	241	964	2533	49	544	1013	3077	4090
MALMÖ	3202	11782	1230	3079	559	317	119	26	395	58	478	2030	5983	17292	777	1645	6760	18937	25697
SJÖBO	42	213	22	56	7	2	-	-	1	-	5	83	77	354	19	97	96	451	547
SKURUP	37	170	25	48	3	1	1	-	-	-	13	94	79	313	13	117	92	430	522
STAFFANSTORP	80	334	37	140	11	4	1	-	1	-	24	103	154	581	2	46	156	627	783
SVALÖV	43	242	19	52	8	2	-	-	2	-	21	117	93	413	5	62	98	475	573
SVEDALA	50	234	27	91	17	2	-	-	2	-	14	103	110	430	4	72	114	502	616
TRELLEBORG	282	797	111	179	26	8	3	-	7	-	25	241	454	1225	19	174	473	1399	1872
VELLINGE	84	369	51	184	6	6	3	-	2	1	13	65	159	625	8	162	167	787	954
YSTAD	182	525	74	92	23	3	8	-	3	-	10	190	300	810	25	54	325	864	1189
NORDV:A SKANES KFB	-	1	-	1	3	-	1	-	1	-	-	-	5	2	-	-	5	2	7
SYDV:A SKYTTS AFB	1	29	-	4	-	-	-	-	-	-	-	1	34	-	-	-	1	34	35
SYDV:A SKANES KFB	-	2	-	-	4	-	-	-	1	-	-	-	5	2	-	-	5	2	7
SUMMA LÄN	6406	22291	2644	5877	955	437	199	30	510	64	884	4496	11598	33195	1279	4711	12877	37906	50783

Tabell 6 (forts) Primärkommunal personal (exkl helt tjänstlediga) fördelad efter kommun/kommunalförbund, löneplan, lönegrad och kön den 1 mars 1980

KOMMUN/ KOMMUNAL- FÖRBUND	LÖNEPLAN K I LÖNEGRADERNA										ENBART LÖNEKL		SUMMA LÖNEPLAN K		EJ LÖNE PLANSPLAC		SAMTLIGA		
	05 - 13		14 - 24		25 - 34		35 - 41		42 - 60		M	KV	M	KV	M	KV	M	KV	SUMMA
	M	KV	M	KV	M	KV	M	KV	M	KV									
HALLANDS LÄN																			
FALKENBERG	152	585	81	95	21	3	5	-	6	-	19	306	284	989	14	187	298	1176	1474
HALMSTAD	505	1631	230	304	59	12	16	-	19	1	75	413	904	2361	187	469	1091	2830	3921
HYLTE	34	208	21	24	4	1	1	-	-	-	5	67	65	300	3	78	68	378	446
KUNGSBACKA	126	768	65	225	43	6	3	-	5	-	53	288	295	1287	5	188	300	1475	1775
LAHOLM	73	363	47	75	10	2	1	-	3	-	9	157	143	597	4	78	147	675	822
VARBERG	238	815	121	186	26	13	7	-	6	-	39	411	437	1425	15	298	452	1723	2175
SUMMA LÄN	1128	4370	565	909	163	37	33	-	39	1	200	1642	2128	6959	228	1298	2356	8257	10613
GÖTEBORGS O BOHUS LÄN																			
GÖTEBORG	3070	21490	2216	6851	1234	664	330	57	792	147	1627	6200	9269	35409	3695	2322	12964	37731	50695
HÄRRYDA	75	372	40	115	23	6	4	-	5	-	14	97	161	590	-	92	161	682	843
KUNGÄLV	155	521	68	177	24	8	4	-	5	1	38	217	294	924	8	152	302	1076	1378
LYSEKIL	96	308	48	64	11	-	1	-	4	-	13	214	173	586	4	63	177	649	826
MUNKEDAL	18	189	19	29	3	-	1	-	-	-	9	94	50	312	6	53	56	365	421
MÖLNDAL	268	771	129	295	46	12	10	-	10	2	73	454	536	1534	63	310	599	1844	2443
ORUST	25	220	27	47	6	1	1	-	-	-	10	116	69	384	4	78	73	462	535
PARTILLE	104	489	60	136	26	5	2	-	4	1	33	196	229	827	29	201	258	1028	1286
SOTENÄS	33	189	20	20	2	1	1	-	-	-	14	92	70	302	2	33	72	335	407
STENUNGSUND	70	268	41	103	16	3	4	-	1	-	21	193	153	567	4	100	157	667	824
STRÖMSTAD	47	186	29	27	4	1	1	-	-	-	21	98	102	312	7	62	109	374	483
TANUM	31	233	14	37	4	-	1	-	-	-	7	154	57	424	5	148	62	572	634
TJÖRN	29	182	24	32	4	-	1	-	1	-	12	173	71	387	7	74	78	461	539
UDDEVALLA	331	1016	199	211	56	7	1	-	17	-	51	327	655	1561	6	271	661	1832	2493
ÖCKERÖ	55	145	33	37	6	2	-	-	1	-	19	196	114	380	11	65	125	445	570
GBG-B:S LÄN VARDYSK	8	31	8	201	3	3	1	2	2	2	-	6	22	245	-	-	22	245	267
SUMMA LÄN	4415	26610	2975	8382	1468	713	363	59	842	153	1962	8827	12025	44744	3851	4024	15876	48768	64644
ÄLVSBERGS LÄN																			
ALE	70	346	47	137	11	7	-	-	4	-	42	335	174	825	19	78	193	903	1096
ALINGSÄS	166	438	92	142	22	2	5	-	6	-	51	293	342	875	2	184	344	1059	1403
BENGTSFORS	77	233	25	44	6	1	1	-	-	-	8	221	117	499	19	95	136	594	730
BORAS	699	1981	342	502	98	23	19	-	32	3	85	588	1275	3097	10	873	1285	3970	5255
DALS-ED	17	72	9	12	4	-	-	-	-	-	8	102	38	186	-	51	38	237	275
FÄRGLANDA	17	138	12	23	4	-	1	-	-	-	19	107	53	268	2	70	55	338	393
HERRLJUNGA	26	138	13	32	4	-	1	-	-	1	2	120	46	291	5	51	51	342	393
LERUM	135	437	70	144	28	4	3	1	3	-	18	231	257	817	20	214	277	1031	1308
LILLA EDET	34	213	22	62	6	-	1	-	1	-	6	133	70	408	10	50	80	458	538
MARK	151	672	72	116	21	-	5	-	2	-	33	306	284	1094	10	234	294	1328	1622

Tabell 6 (forts) Primärkommunal personal (exkl helt tjänstlediga) fördelad efter kommun/kommunalförbund, löneplan, lönegrad och kön den 1 mars 1980

KOMMUN/ KOMMUNAL- FÖRBUND	LÖNEPLAN K I LÖNEGRADERNA										ENBART LÖNEKL		SUMMA LÖNEPLAN K		EJ LÖNE PLANSPLAC		SAMTLIGA		SUMMA
	05 - 13		14 - 24		25 - 34		35 - 41		42 - 60		M	KV	M	KV	M	KV	M	KV	
	M	KV	M	KV	M	KV	M	KV	M	KV									
MELLERUD	38	183	29	26	4	1	1	-	1	-	7	112	80	322	-	23	80	345	425
SVENLJUNGA	29	181	28	26	8	-	-	-	2	1	7	91	74	299	3	102	77	401	478
TRANEMO	49	217	34	42	6	-	-	-	-	-	7	84	96	343	8	105	104	448	552
TROLLHATTAN	341	1161	168	230	50	10	6	-	12	1	36	268	613	1670	36	332	649	2002	2651
ULRICEHAMN	86	352	62	57	13	3	2	-	2	-	24	187	189	599	12	227	201	826	1027
VARGARDA	20	116	8	29	5	-	-	-	1	-	5	82	39	227	9	65	48	292	340
VANERSBORG	228	748	111	169	31	4	5	1	7	-	49	376	431	1298	24	208	455	1506	1961
AMAL	79	234	39	44	17	2	-	-	3	-	46	220	184	500	24	96	208	596	804
SUMMA LAN	2262	7860	1183	1837	338	57	50	2	76	6	453	3856	4362	13618	213	3058	4575	16676	21251
SKARABORGS LAN																			
FALKÖPING	180	654	75	111	23	2	6	-	6	-	45	355	335	1122	26	214	361	1336	1697
GRÄSTORP	21	88	8	16	2	-	1	-	-	-	6	84	38	188	7	37	45	225	270
GULLSPANG	28	175	14	22	1	1	-	-	1	-	2	43	46	241	3	34	49	275	324
GöTENE	30	218	26	43	6	-	1	-	2	-	5	121	70	382	3	88	73	470	543
HABO	16	136	16	37	4	-	-	-	-	-	5	52	41	225	2	74	43	299	342
HJO	39	172	23	39	6	-	1	-	1	-	7	110	77	321	5	49	82	370	452
KARLSBORG	81	181	20	36	4	2	-	-	3	-	6	56	114	275	4	48	118	323	441
LIDKÖPING	196	713	93	145	27	2	2	-	10	-	38	411	366	1271	20	326	386	1597	1983
MARIESTAD	195	478	88	106	18	2	2	-	4	-	35	191	342	777	3	104	345	881	1226
MULLSJÖ	12	111	20	36	5	-	-	-	-	-	2	74	39	221	12	47	51	268	319
SKARA	114	419	59	91	14	3	2	-	3	-	16	158	208	671	3	110	211	781	992
SKÖVDE	245	985	159	231	45	8	7	-	10	-	97	440	563	1664	54	335	617	1999	2616
TIBRO	42	195	27	39	7	-	1	-	2	-	6	101	85	335	3	51	88	386	474
TIDAHOLM	40	288	44	44	4	1	3	-	2	-	9	82	102	415	14	61	116	476	592
TÖREBODA	49	179	14	26	7	-	1	-	1	-	6	107	78	312	3	60	81	372	453
VARA	93	436	46	88	10	3	-	-	2	-	21	423	172	950	9	202	181	1152	1333
SKARABORGS VVFB	-	-	6	-	-	-	-	-	-	-	-	1	6	1	-	-	6	1	7
SUMMA LAN	1381	5428	738	1110	183	24	27	-	47	-	306	2809	2682	9371	171	1840	2853	11211	14064
VÄRMLANDS LAN																			
ARVIKA	173	621	84	94	22	5	4	-	3	-	39	331	325	1051	33	192	358	1243	1601
EDA	31	201	21	27	6	-	1	-	-	-	4	95	63	323	3	56	66	379	445
FILIPSTAD	75	318	52	56	15	-	2	-	2	-	16	193	162	567	9	127	171	694	865
FORSHAGA	44	254	28	68	6	2	1	-	-	-	10	157	89	481	2	117	91	598	689
GRUMS	37	206	21	40	4	-	1	-	-	-	11	143	74	389	4	73	78	462	540
HAGFORS	96	382	40	64	13	5	1	-	2	-	7	165	159	616	1	91	160	707	867
HAMMARÖ	49	241	30	86	7	1	1	-	1	-	8	115	96	443	15	94	111	537	648
KARLSTAD	593	1465	261	464	60	22	11	1	23	1	64	358	1012	2311	86	476	1098	2787	3885
KIL	48	199	21	47	5	1	1	1	-	-	10	105	85	353	12	80	97	433	530
KRISTINEHAMN	186	560	86	82	17	5	6	-	4	-	16	266	315	913	19	120	334	1033	1367

Tabell 6 (forts) Primärkommunal personal (exkl helt tjänstlediga) fördelad efter kommun/kommunalförbund, löneplan, lönegrad och kön den 1 mars 1980

KOMMUN/ KOMMUNAL- FÖRBUND	LÖNEPLAN K I		LÖNEGRADERNA						ENBART LÖNEKL		SUMMA LÖNEPLAN K		EJ LÖNE PLANSPLAC		SAMTLIGA				
	05 - 13		14 - 24		25 - 34		35 - 41		42 - 60		M		KV		M	KV	SUMMA		
	M	KV	M	KV	M	KV	M	KV	M	KV	M	KV	M	KV	M	KV	SUMMA		
MUNKFORS	26	108	12	21	4	1	-	-	-	-	1	39	43	169	-	34	43	203	246
STORFORS	11	105	9	20	2	-	-	-	-	-	1	21	23	146	6	32	29	178	207
SUNNE	43	261	24	35	6	1	1	-	1	-	10	164	85	461	7	123	92	584	676
SAFFLE	107	318	63	50	13	2	2	-	3	-	23	137	211	507	13	93	224	600	824
TORSBY	81	304	38	42	8	1	-	-	2	-	25	327	154	674	9	106	163	780	943
ARJÄNG	29	209	19	21	5	-	1	-	-	-	6	182	60	412	20	59	80	471	551
GRUMS-KARLSTAD VVFB	-	-	2	-	-	-	-	-	-	-	1	1	3	1	-	-	3	1	4
SUMMA LÄN	1629	5752	811	1217	193	46	33	2	41	1	252	2799	2959	9817	239	1873	3198	11690	14888
ÖREBRO LÄN																			
ASKERSUND	47	234	28	41	6	2	2	-	-	-	12	123	95	400	4	65	99	465	564
DEGERFORS	56	255	38	55	9	-	1	-	1	-	11	115	116	425	3	71	119	496	615
HALLSBERG	84	411	56	73	12	3	2	-	1	-	16	207	171	694	2	86	173	780	953
HÄLLEFORS	41	234	20	31	11	-	1	-	-	-	10	109	83	374	5	71	88	445	533
KARLSKOGA	265	908	150	205	43	9	14	-	10	-	38	199	520	1321	65	183	585	1504	2089
KUMLA	97	383	47	98	15	1	3	1	1	-	3	96	166	579	6	52	172	631	803
LAXA	46	160	29	29	4	1	1	-	-	-	16	74	96	264	-	41	96	305	401
LINDESBERG	130	449	70	88	20	4	4	-	2	-	27	350	253	891	20	285	273	1176	1449
LJUSNARSBERG	28	123	21	25	4	1	1	-	-	-	7	42	61	191	1	30	62	221	283
NORA	84	225	30	71	13	-	1	-	1	-	25	132	154	428	9	47	163	475	638
ÖREBRO	653	3134	615	988	156	33	26	4	46	3	281	1126	1777	5288	128	910	1905	6198	8103
SUMMA LÄN	1531	6516	1104	1704	293	54	56	5	62	3	446	2573	3492	10855	243	1841	3735	12696	16431
VÄSTMANLANDS LÄN																			
ARBOGA	82	315	45	58	10	2	1	-	4	-	13	152	155	527	13	79	168	606	774
FAGERSTA	83	298	49	71	12	3	3	-	3	-	15	110	165	482	4	84	169	566	735
HALLSTAHAMMAR	93	353	54	81	15	1	1	-	2	-	11	121	176	556	15	142	191	698	889
HEBY	41	254	21	38	9	2	-	-	1	-	8	193	80	487	17	59	97	546	643
KUNGSÖR	37	143	28	32	4	1	1	-	-	-	7	61	77	237	8	54	85	291	376
KÖPING	169	503	110	144	29	4	7	-	3	-	40	249	358	900	43	207	401	1107	1508
NORBERG	26	114	18	26	3	1	-	-	-	-	8	67	55	208	4	40	59	248	307
SALA	105	477	64	103	21	4	1	1	5	-	28	197	224	782	25	111	249	893	1142
SKINNSKATTEBERG	19	110	12	24	4	-	1	-	-	-	5	90	41	224	4	27	45	251	296
SURAHAMMAR	28	234	38	50	7	2	1	-	-	-	12	101	86	387	18	91	104	478	582
VÄSTERAS	609	2595	526	852	140	53	37	2	48	3	137	847	1497	4352	210	710	1707	5062	6769
SUMMA LÄN	1292	5396	965	1479	254	73	53	3	66	3	284	2188	2914	9142	361	1604	3275	10746	14021
KOPPARBERGS LÄN																			
AVESTA	122	502	93	104	19	2	2	-	3	-	10	189	249	797	30	153	279	950	1229
BORLANGE	255	1030	181	267	38	5	6	-	22	1	20	222	522	1525	33	129	555	1654	2209
FALUN	288	1076	159	252	52	13	9	-	11	1	36	527	555	1869	41	200	596	2069	2665

Tabell 6 (forts) Primärkommunal personal (exkl helt tjänstlediga) fördelad efter kommun/kommunalförbund, löneplan, lönegrad och kön den 1 mars 1980

KOMMUN/ KOMMUNAL- FÖRBUND	LÖNEPLAN K I LÖNEGRADERNA										ENBART LÖNEKL		SUMMA LÖNEPLAN K		EJ LÖNE PLANSPLAC		SAMTLIGA		
	05 - 13		14 - 24		25 - 34		35 - 41		42 - 60		M	KV	M	KV	M	KV	M	KV	SUMMA
	M	KV	M	KV	M	KV	M	KV	M	KV									
GAGNEF	32	145	19	31	3	1	1	-	-	-	11	148	66	325	5	91	71	416	487
HEDEMORA	108	407	69	70	10	-	1	-	3	-	22	189	213	666	33	106	246	772	1018
LEKSAND	83	257	44	55	12	-	-	-	1	-	21	170	161	482	18	69	179	551	730
LUDVIKA	176	709	111	133	28	3	2	-	5	-	19	298	341	1143	31	201	372	1344	1716
MALUNG	59	236	29	26	11	1	1	-	-	-	6	69	106	332	30	65	136	397	533
MORA	77	392	64	85	13	1	-	-	3	-	23	192	180	670	3	69	183	739	922
ORSA	30	145	20	22	7	-	-	-	1	-	12	98	70	265	16	30	86	295	381
RÄTTVIK	41	194	29	44	8	2	1	-	1	-	11	109	91	349	5	53	96	402	498
SHEDJEBACKEN	81	233	29	47	10	-	-	-	1	-	5	85	126	365	16	113	142	478	620
SÄTER	48	190	26	46	3	2	1	-	-	-	18	137	96	375	3	83	99	458	557
VANSBRO	19	122	17	15	2	1	1	-	-	-	1	107	40	245	7	42	47	287	334
ÄLVDALEN	53	175	30	27	3	2	-	-	1	-	8	127	95	331	6	50	101	381	482
SUMMA LÄN	1472	5813	920	1224	219	33	25	-	52	2	223	2667	2911	9739	277	1454	3188	11193	14381
GÄVLEBORGS LÄN																			
BOLLNÄS	132	682	89	87	26	1	3	-	6	-	15	393	271	1163	11	125	282	1288	1570
GÄVLE	378	1609	338	500	81	21	25	1	33	2	21	281	876	2414	128	317	1004	2731	3735
HOFORS	83	285	46	63	14	4	-	-	3	-	17	79	163	431	3	73	166	504	670
HUDDIKSVALL	218	937	116	143	28	4	7	-	4	-	52	454	425	1538	18	210	443	1748	2191
LJUDDAL	119	493	65	63	15	3	1	-	3	-	20	407	223	966	31	176	254	1142	1396
NORDANSTIG	43	254	32	38	5	1	1	-	1	-	24	194	106	487	1	54	107	541	648
OCKELBO	24	160	17	26	3	1	-	-	-	-	7	77	51	264	3	38	54	302	356
OVANÅKER	56	293	40	45	8	1	-	-	-	-	13	198	117	537	2	109	119	646	765
SANDVIKEN	192	952	117	227	34	8	5	-	10	-	46	569	404	1756	15	188	419	1944	2363
SÖDERHAMN	179	667	76	111	26	5	2	-	7	-	14	290	304	1073	11	95	315	1168	1483
SUMMA LÄN	1424	6332	936	1303	240	49	44	1	67	2	229	2942	2940	10629	223	1385	3163	12014	15177
VÄSTERNORRRLANDS LÄN																			
HARNÖSAND	183	571	89	149	25	8	6	1	6	-	7	110	316	839	3	98	319	937	1256
KRAMFORS	162	636	93	89	19	3	6	-	2	-	10	213	292	941	11	100	303	1041	1344
SOLLEFTEA	172	531	82	105	30	5	3	-	3	-	26	313	316	954	24	159	340	1113	1453
SUNDSVALL	539	2376	286	493	72	29	18	1	19	3	113	606	1047	3508	146	238	1193	3746	4939
TIMRA	82	357	40	64	13	2	2	-	2	-	16	120	155	543	5	88	160	631	791
ANGE	84	337	30	47	6	3	1	-	1	-	6	171	128	558	8	38	136	596	732
ÖRNSKÖLDSEVIK	348	1034	171	213	46	8	10	-	13	-	30	474	618	1729	56	520	674	2249	2923
SUMMA LÄN	1570	5842	791	1160	211	58	46	2	46	3	208	2007	2872	9072	253	1241	3125	10313	13438
JÄMTLANDS LÄN																			
BERG	39	228	29	25	7	1	1	-	-	-	6	198	82	452	29	85	111	537	648
BRÄCKE	39	276	23	37	5	2	1	-	-	-	22	82	90	397	8	80	98	477	575
HARJEDALEN	94	307	44	33	12	2	1	-	-	-	19	277	170	619	26	77	196	696	892
KROKOM	84	267	52	61	10	1	-	-	-	-	29	288	175	617	37	99	212	716	928
RAGUNDA	46	185	23	23	4	1	1	-	-	-	4	144	78	353	6	46	84	399	483

Tabell 6 (forts) Primärkommunal personal (exkl helt tjänstlediga) fördelad efter kommun/kommunalförbund, löneplan, lönegrad och kön den 1 mars 1980

KOMMUN/ KOMMUNAL- FÖRBUND	LÖNEPLAN K I LÖNEGRADERNA										ENBART LÖNEKL		SUMMA LÖNEPLAN K		EJ LÖNE PLANSPLAC		SAMTLIGA		
	05 - 13		14 - 24		25 - 34		35 - 41		42 - 60		M	KV	M	KV	M	KV	M	KV	SUMMA
	M	KV	M	KV	M	KV	M	KV	M	KV									
STRÖMSUND	115	445	69	70	11	3	-	-	2	-	27	235	224	753	36	147	260	900	1160
ÅRE	75	252	49	31	6	-	1	-	1	-	28	208	160	491	16	49	176	540	716
ÖSTERSUND	348	1170	169	335	39	13	5	2	13	-	110	394	684	1914	53	314	737	2228	2965
SUMMA LAN	840	3130	458	615	94	23	10	2	16	-	245	1826	1663	5596	211	897	1874	6493	8367
VÄSTERBOTTENS LAN																			
DOROTEA	16	68	15	16	4	-	-	-	-	-	2	62	37	146	6	11	43	157	200
LYCKSELE	113	352	55	61	17	5	2	-	2	-	13	200	202	618	8	117	210	735	945
NÖRDMALING	29	171	17	20	3	1	-	-	-	-	5	171	54	363	2	61	56	424	480
NORSJÖ	46	174	35	28	2	1	1	-	-	-	5	133	89	336	3	121	92	457	549
ROBERTSFORS	26	146	16	29	4	1	1	-	-	-	2	67	49	243	2	32	51	275	326
SKELLEFTEA	460	1823	353	332	76	13	16	-	18	1	71	768	994	2937	37	654	1031	3591	4622
SORSELE	22	75	17	9	3	1	-	-	-	-	6	85	48	170	12	21	60	191	251
STORUMAN	35	143	26	24	5	1	1	-	-	-	9	186	76	354	5	83	81	437	518
UMEA	489	1763	398	552	97	14	12	-	24	5	187	520	1207	2854	72	629	1279	3483	4762
VILHELMINA	53	201	34	31	3	-	1	-	-	-	20	239	111	471	15	55	126	526	652
VINDELN	27	142	18	19	4	-	1	-	-	-	5	119	55	280	1	35	56	315	371
VANNAS	44	257	27	60	8	-	2	-	-	-	9	171	90	488	2	82	92	570	662
ASELE	18	113	18	17	3	1	-	-	-	-	7	110	46	241	11	17	57	258	315
SUMMA LAN	1378	5428	1029	1198	229	38	37	-	44	6	341	2831	3058	9501	176	1918	3234	11419	14653
NORRBOTTENS LAN																			
ARJEPLOG	21	70	12	15	4	-	-	-	-	-	7	62	44	147	26	29	70	176	246
ARVIDSJÄUR	34	161	31	31	2	-	2	-	-	-	11	119	80	311	25	36	105	347	452
BODEN	153	603	79	148	20	4	3	-	2	1	22	261	279	1017	30	87	309	1104	1413
GALLIVARE	151	559	85	138	11	5	3	-	3	-	9	257	262	959	-	68	262	1027	1289
HAPARANDA	69	168	29	43	5	-	1	-	-	-	8	84	112	295	6	23	118	318	436
JOKKMOKK	34	201	13	33	2	-	-	-	1	-	25	67	75	301	3	21	78	322	400
KALIX	117	406	46	79	9	-	2	-	-	-	11	165	185	650	20	155	205	805	1010
KIRUNA	193	706	74	149	29	11	2	1	4	1	18	167	320	1035	19	47	339	1082	1421
LULEÅ	390	1408	204	581	54	26	12	-	18	2	30	451	708	2468	33	291	741	2759	3500
PAJALA	48	184	24	25	3	-	1	-	-	-	9	77	85	286	14	36	99	322	421
PITEA	182	780	137	195	21	5	3	-	4	-	43	327	390	1307	6	121	396	1428	1824
ALVSBYN	43	187	24	45	4	-	1	-	-	-	1	70	73	302	3	26	76	328	404
ÖVERKALIX	26	135	20	11	4	1	-	-	-	-	4	86	54	233	2	28	56	261	317
ÖVERTORNEA	24	99	12	16	4	-	1	-	-	-	2	27	43	142	5	27	48	169	217
SUMMA LAN	1485	5667	790	1509	172	52	31	1	32	4	200	2220	2710	9453	192	995	2902	10448	13350
HELA RIKET	50746	197338	27776	51941	8881	3080	1803	200	3289	352	11508	69949	104003	322860	11081	50424	115084	373284	488368

Tabell 7 Primärkommunal personal (exkl helt tjänstlediga) heltidsanställd och på löneplan K fördelad efter lönegrad och löneklass den 1 mars 1980

I tabellen ingår ej städpersonal och dagbarnvårdare

Full-time employees in primary local authorities (excluding employees on leave), in salary scheme K, by salary grade and salary step, March 1st 1980

Cleaning staff and family child-minders are not included in the table

LÖNE-GRAD	SKILLNAD MELLAN LÖNEKLASS- OCH LÖNEGRADSNUMMER FÖR RESPEKTIVE LÖNEGRAD													SUMMA
	-5 EL MINDRE	-4	-3	-2	-1	0	1	2	3	4	5	6	7-	
05	-	-	-	-	-	3	3	1	1	-	-	2	-	10
07	-	-	-	-	-	-	-	1	-	-	-	3	-	4
08	180	997	1598	1870	4335	4026	3394	2989	5593	2855	1838	8211	1002	38888
09	20	44	62	67	121	375	390	416	844	543	461	2209	202	5754
10	259	471	659	52	396	3150	2816	3122	3076	3552	2005	8362	4563	32483
11	85	77	5	12	27	287	249	241	294	415	294	1555	287	3828
12	308	231	13	532	257	1002	1085	1036	1472	1822	1502	13076	7306	29642
13	2	1	-	4	181	393	392	320	247	247	207	1444	291	3729
14	2	3	11	20	17	258	200	222	2945	3143	2696	3861	5570	18948
15	2	-	9	5	5	160	167	209	213	248	327	2273	195	3813
16	3	2	-	72	26	190	339	326	351	407	511	1799	485	4511
17	-	-	1	1	-	249	369	536	563	578	533	1990	1050	5870
18	2	76	4	3	2	256	268	240	348	370	449	2461	1182	5661
19	2	6	6	1	11	182	163	175	224	210	264	1833	378	3455
20	5	4	-	563	16	700	1057	855	565	559	443	2310	1544	8621
21	5	5	14	2	-	127	144	172	155	146	164	1130	162	2226
22	4	12	-	2	-	105	106	125	131	133	178	1152	122	2070
23	10	8	6	47	3	88	181	189	209	218	259	1205	220	2643
24	1	3	-	1	3	96	126	154	139	176	169	1039	191	2098
25	-	-	-	8	-	114	123	126	162	176	175	962	168	2014
26	1	-	3	-	-	60	74	116	114	112	150	851	126	1607
27	1	2	19	10	4	111	123	140	131	186	240	808	145	1920
28	-	-	-	1	-	41	46	53	57	53	88	645	97	1081
29	11	7	4	10	2	37	47	47	52	80	114	495	123	1029
30	2	6	-	5	-	23	23	31	36	46	53	433	55	713
31	5	-	2	-	-	24	28	37	49	52	44	367	71	679
32	1	-	-	-	-	12	17	21	32	30	30	240	45	428
33	7	-	55	-	1	57	42	48	56	69	62	330	75	802
34	-	-	-	-	-	14	16	27	28	29	40	244	47	445
35	1	-	-	-	-	18	21	22	38	29	42	232	72	475
36	-	-	-	-	-	12	13	15	21	14	29	175	31	310
37	-	-	-	-	-	7	18	19	22	53	36	222	61	438

Tabell 7 (forts) Primärkommunal personal (exkl helt tjänstlediga) heltidsanställd och på löneplan K fördelad efter lönegrad och löneklass den 1 mars 1980

LÖNE- GRAD	SKILLNAD MELLAN LÖNEKLASS- OCH LÖNEGRADSNUMMER FÖR RESPEKTIVE LÖNEGRAD												SUMMA	
	-5 EL MINDRE	-4	-3	-2	-1	0	1	2	3	4	5	6		7-
38	-	-	-	-	-	17	11	8	19	24	23	196	33	331
39	-	-	-	-	-	4	7	4	6	13	12	96	10	152
40	-	-	-	-	-	2	4	6	3	13	6	100	15	149
41	-	-	-	-	-	2	3	4	6	5	4	40	2	66
42	2	-	-	-	-	36	42	50	47	44	37	181	31	470
43	-	-	-	-	-	8	14	11	15	29	27	172	25	301
44	-	-	-	-	-	11	16	12	12	16	32	200	21	320
45	-	-	-	-	-	4	3	5	15	17	33	191	25	293
46	-	-	-	-	-	31	28	30	36	44	92	304	46	611
47	-	-	-	-	-	5	3	6	10	9	11	124	22	190
48	-	-	-	-	-	17	18	15	14	26	41	242	29	402
49	-	-	-	-	-	2	3	5	4	7	14	85	13	133
50	-	-	-	-	-	14	17	22	36	33	60	235	24	441
51	-	-	-	-	-	1	2	1	1	9	11	45	8	78
52	-	-	-	-	-	-	3	2	5	5	10	51	14	90
53	-	-	-	-	-	-	-	-	-	3	3	9	6	21
54	-	-	-	-	-	1	-	1	-	3	1	11	5	22
55	-	-	-	-	-	1	1	1	-	-	1	2	3	9
56	-	-	-	-	-	-	-	-	2	-	1	10	3	16
57	-	-	-	-	-	-	1	2	-	1	1	4	2	11
58	-	-	-	-	-	-	-	-	-	1	1	2	-	3
59	-	-	-	-	-	1	-	1	-	1	-	2	2	7
60	-	-	-	-	-	-	1	-	-	-	-	3	-	4
SUMMA	921	1955	2471	3288	5407	12334	12217	12217	18399	16853	13824	64224	26205	190315

Tabell 8 Primärkommunal personal (exkl helt tjänstlediga) fördelad efter län, tjänstemän och övriga arbetstagare, tjänstgöringens omfattning samt kön den 1 mars 1980

Employees in primary local authorities (excluding employees on leave), by county, by salaried employees and other employees, by extent of employment, and by sex, March 1st 1980

LÄN	TJÄNSTEMÄN							ÖVRIGA ARBETSTAGARE							TOTALT		
	HELTID		DELT+TIM		SAMTLIGA		SUMMA	HELTID		DELT+TIM		SAMTLIGA		SUMMA	M	KV	SUMMA
	M	KV	M	KV	M	KV		M	KV	M	KV	M	KV				
STOCKHOLMS	12481	15792	3380	11751	15861	27543	43404	5976	10709	2915	32489	8911	43198	52109	24772	70741	95513
UPPSALA	1518	1522	409	1830	1927	3352	5279	717	1126	280	5454	997	6580	7577	2924	9932	12856
SÖDERMANLANDS	1650	1454	348	1511	1998	2965	4963	773	877	208	5979	981	6856	7837	2979	9821	12800
ÖSTERGÖTLANDS	2507	2388	495	2280	3002	4668	7670	1397	1740	448	10669	1845	12409	14254	4847	17077	21924
JÖNKÖPINGS	2034	1440	402	1731	2436	3171	5607	956	792	263	7642	1219	8434	9653	3655	11605	15260
KRONOBERGS	984	814	190	1016	1174	1830	3004	416	537	102	4321	518	4858	5376	1692	6688	8380
KALMAR	1426	1179	347	1448	1773	2627	4400	625	709	191	5649	816	6358	7174	2589	8985	11574
GÖTLANDS	561	684	118	593	679	1277	1956	289	750	58	2113	347	2863	3210	1026	4140	5166
BLEKINGE	1004	726	153	751	1157	1477	2634	560	413	178	3625	698	4038	4736	1855	5515	7370
KRISTIANSTADS	1383	1181	294	1273	1677	2454	4131	665	821	172	5675	837	6496	7333	2514	8950	11464
MALMÖHUS	5475	7383	941	5641	7416	13024	20440	4592	6716	869	18166	5461	24882	30343	12877	37906	50783
HÄLLANDS	1173	1015	311	1254	1484	2269	3753	717	715	155	5273	872	5988	6860	2356	8257	10613
GÖTEB. O. BOHUS	7565	9817	1411	8250	8916	18047	26963	5414	8364	1546	22357	6960	30721	37681	15876	48768	64644
ÄLVSBORGS	2368	1978	574	2493	2942	4471	7413	1314	1271	319	10934	1633	12205	13838	4575	16676	21251
SKARABORGS	1499	1309	423	1496	1922	2895	4727	745	1001	186	7405	931	8406	9337	2853	11211	14064
VÄRMLANDS	1577	1486	359	1454	1936	2940	4876	994	849	268	7901	1262	8750	10012	3198	11690	14888
ÖREBRO	2036	1859	574	1988	2610	3247	6457	890	1050	235	7799	1125	8849	9974	3735	12696	16431
VÄSTMANLANDS	1755	1683	460	1727	2215	3410	5625	838	987	222	6349	1060	7336	8396	3275	10746	14021
KÖPPARBERGS	1729	1502	352	1542	2081	3044	5125	832	1007	275	7142	1107	8149	9256	3188	11193	14381
GÄVLEBORGS	1807	1619	255	1401	2072	3020	5092	868	1015	223	7979	1091	8994	10085	3163	12014	15177
VÄSTERNORRLANDS	1708	1451	311	1433	2019	2884	4903	870	1210	216	6219	1106	7429	8535	3125	10313	13438
JÄMTLANDS	884	738	324	820	1208	1608	2816	437	515	229	4570	666	4885	5551	1874	6493	8367
VÄSTERBOTTENS	1832	1552	441	1572	2273	3124	5397	785	989	176	7306	961	8295	9256	3234	11419	14653
NORRBOTTENS	1736	1762	273	1520	2099	3222	5291	678	1042	215	6124	893	7166	8059	2902	10448	13350
SUMMA	59632	62384	13155	56755	72787	119139	191926	32348	45205	9969	208940	42297	254145	296442	115084	373284	488368

Tabell 9 Primärkommunal personal (exkl helt tjänstlediga) fördelad efter län, tjänsteställe och tjänstgöringens omfattning den 1 mars 1980

Employees in primary local authorities (excluding employees on leave), by county, by branch of administration, and by extent of employment, March 1st 1980

LÄN	TJÄNSTESTÄLLE (PROGRAMKOD ENL BASKONTOPLAN)											
	0		1		2		32 - 34, 41 - 45		35 - 39		46 - 48	
	H	D+T	H	D+T	H	D+T	H	D+T	H	D+T	H	D+T
STOCKHOLMS	6665	2014	355	203	700	1149	5901	3706	3	2	809	1541
UPPSALA	680	333	8	26	109	264	680	349	-	5	75	195
SÖDERMANLANDS	988	331	41	65	75	332	810	353	-	5	102	217
ÖSTERGÖTLANDS	1148	316	123	37	157	887	1214	648	333	127	130	322
JÖNKÖPINGS	943	412	15	29	56	361	959	343	191	47	87	226
KRONOBERGS	522	229	4	34	37	64	480	173	1	-	61	188
KALMAR	756	250	69	56	81	165	618	373	4	3	79	269
GOTLANDS	255	68	18	2	51	55	193	64	-	1	24	51
BLEKINGE	522	151	81	7	19	242	487	149	59	12	50	131
KRISTIANSTADS	718	292	33	19	28	158	673	221	7	6	81	279
MALMÖHUS	2404	782	358	77	243	639	2452	1160	1032	107	417	687
HALLANDS	638	267	70	19	77	193	606	235	98	57	80	166
GÖTEBORGS O BOHUS	2504	698	512	95	286	878	2050	958	2164	388	281	644
ÄLVSBORGS	1246	551	33	79	176	270	1372	716	6	1	143	433
SKARABORGS	749	335	12	20	72	167	670	378	8	17	70	244
VÄRMLANDS	807	268	49	54	157	276	941	421	-	1	106	262
ÖREBRO	959	323	17	19	134	469	870	608	33	22	119	347
VÄSTMANLANDS	902	379	101	42	121	469	832	450	2	-	113	241
KOPPARBERGS	938	355	39	66	166	460	917	415	2	2	91	211
GÄVLEBORGS	981	260	111	33	159	359	775	305	125	37	100	260
VÄSTERNORRLANDS	958	261	63	44	121	321	839	370	10	1	109	305
JÄMTLANDS	541	138	23	20	87	261	405	260	-	1	48	195
VÄSTERBOTTENS	1029	319	71	27	291	296	576	436	1	-	89	168
NORRBOTTENS	1001	276	98	40	169	323	713	303	1	1	123	174

TJÄNSTESTÄLLE (PROGRAMKOD ENL BASKONTOPLAN)													SUMMA
5		6		7		81 - 82, 89		83 - 87		88			
H	D+T	H	D+T	H	D+T	H	D+T	H	D+T	H	D+T		
3541	283	3569	10654	21684	30877	318	77	-	-	1413	49	95513	
393	35	507	1768	2201	4982	35	10	-	-	195	6	12856	
323	25	444	1738	1803	4957	36	7	-	1	132	15	12800	
516	56	568	2404	3470	9052	46	28	1	-	326	15	21924	
387	40	533	2102	1773	6435	46	31	-	-	232	12	15260	
163	21	302	1179	1103	3724	20	9	-	1	58	7	8380	
229	33	427	1682	1463	4746	40	24	-	1	173	33	11574	
51	6	140	462	669	1427	9	2	838	741	36	3	5166	
247	34	280	891	805	2953	25	11	32	74	96	12	7370	
346	29	466	1459	1553	4916	41	18	-	-	104	17	11464	
1964	205	1254	4188	6753	13426	147	80	7400	4243	742	23	50783	
262	28	355	1551	1298	4453	32	14	4	7	100	3	10613	
2379	203	1114	4397	6792	14827	115	52	12211	10375	692	29	64644	
438	44	679	2921	2570	9263	50	14	-	1	218	27	21251	
391	63	521	1763	1865	6484	38	20	-	1	158	18	14064	
374	52	540	1981	1735	6625	48	18	-	-	149	24	14888	
648	59	642	1877	2184	6850	53	18	-	1	176	3	16431	
340	30	555	2123	2107	5003	27	12	-	-	163	9	14021	
243	46	628	2030	1877	5686	45	17	-	-	124	23	14381	
340	25	564	1931	1938	6630	50	22	-	-	166	6	15177	
356	34	582	1695	1940	5129	52	21	1	-	208	18	13438	
165	57	305	1161	978	3632	24	8	-	-	48	10	8367	
508	62	635	1842	1823	6316	45	22	-	-	90	7	14653	
189	53	734	1988	1881	4917	37	10	-	-	272	47	13350	

Tabell 10 Primärkommunal personal (exkl helt tjänstlediga) fördelad efter län, löneplan, lönegrad och kön den 1 mars 1980
 Employees in primary local authorities (excluding employees on leave), by county, by salary scheme, by salary grade, and by sex, March 1st 1980

LÄN	LÖNEPLAN K I LÖNEGRADERNA										ENBART LÖNFKL		SUMMA LÖNEPLAN K		EJ LÖNE-PLANSPLAC		SAMTLIGA		SUMMA
	05 - 13		14 - 24		25 - 34		35 - 41		42 - 60		M	KV	M	KV	M	KV	M	KV	
	M	KV	M	KV	M	KV	M	KV	M	KV									
STOCKHOLMS	11518	38128	5711	12448	1948	961	504	72	856	81	3325	10694	23862	62384	910	8357	24772	70741	95513
UPPSALA	1290	4916	755	1485	211	100	29	7	63	6	302	1892	2650	8406	274	1526	2924	9932	12856
SÖDERMANLANDS	1319	5512	797	1199	282	48	39	2	68	2	245	1687	2750	8450	229	1371	2979	9821	12800
ÖSTERGÖTLANDS	2158	9007	1172	2164	369	75	67	6	108	2	322	2657	4196	13911	651	3166	4847	17077	21924
JÖNKÖPINGS	1686	5583	926	1277	264	36	43	1	67	2	285	2776	3271	9675	384	1930	3655	11605	15260
KRONBERGS	784	3551	494	739	138	22	20	1	25	-	150	1349	1611	5662	81	1026	1692	6688	8380
KALMAR	1202	4569	664	1029	200	41	34	1	39	1	229	2000	2368	7641	221	1344	2589	8985	11574
GÖTLANDS	464	2454	250	549	96	50	8	2	50	7	72	409	940	3471	86	669	1026	4140	5166
BLEKINGE	833	2643	482	563	154	22	20	1	35	1	127	1037	1651	4267	204	1248	1855	5515	7370
KRISTIANSTADS	1279	4540	616	964	207	31	32	-	38	2	218	1765	2390	7302	124	1648	2514	8950	11464
MALMÖHUS	6406	22291	2644	5877	955	437	199	30	510	64	884	4496	11598	33195	1279	4711	12877	37906	50783
HALLANDS	1128	4370	565	909	163	37	33	-	39	1	200	1642	2128	6959	228	1298	2356	8257	10613
GÖTEBORGS O BOHUS	4415	26610	2975	8382	1468	713	363	59	842	153	1962	8827	12025	44744	3851	4024	15876	48768	64644
ÄLVSBORGS	2262	7860	1183	1837	338	57	50	2	76	6	453	3856	4362	13618	213	3058	4575	16676	21251
SKARABORGS	1381	5428	738	1110	183	24	27	-	47	-	306	2809	2682	9371	171	1840	2853	11211	14064
VÄRMLANDS	1629	5752	811	1217	193	46	33	2	41	1	252	2799	2959	9817	239	1873	3198	11690	14888
ÖREBRO	1531	6516	1104	1704	293	54	56	5	62	3	446	2573	3492	10855	243	1841	3735	12696	16431
VÄSTMANLANDS	1292	5396	965	1479	254	73	53	3	66	3	284	2188	2914	9142	361	1604	3275	10746	14021
KOPPARBERGS	1472	5813	920	1224	219	33	25	-	52	2	223	2667	2911	9739	277	1454	3188	11193	14381
GÄVLEBORGS	1424	6332	936	1303	240	49	44	1	67	2	229	2942	2940	10629	223	1385	3163	12014	15177
VÄSTERNORRLANDS	1570	5842	791	1160	211	58	46	2	46	3	208	2007	2872	9072	253	1241	3125	10313	13438
JÄMTLANDS	840	3130	458	615	94	23	10	2	16	-	245	1826	1663	5596	211	897	1874	6493	8367
VÄSTERBOTTENS	1378	5428	1029	1198	229	38	37	-	44	6	341	2831	3058	9501	176	1918	3234	11419	14653
NORRBOTTENS	1485	5667	790	1509	172	52	31	1	32	4	200	2220	2710	9453	192	995	2902	10448	13350
SUMMA	50746	197338	27776	51941	8881	3080	1803	200	3289	352	11508	69949	104003	322860	11081	50424	115084	373284	488368

Tabell 11 Primärkommunal personal (exkl helt tjänstlediga) på löneplan K fördelad efter avtalsområde, lönegrad, tjänstgöringens omfattning och kön, den 1 mars 1980.*I tabellen ingår ej städpersonal och dagbarnvårdare.*

Employees in primary local authorities (excluding employees on leave) in salary scheme K, by type of collective agreement, by salary grade, by extent of employment, and by sex, March 1st 1980.

Cleaning staff and family child-minders are not included in the table.

Avtalsområde/ Lönegrad	Tjänstgöringens omfattning								
	Heltid			Deltid och timavlönade			Samtliga		
	M	Kv	S:a	M	Kv	S:a	M	Kv	S:a
ABT									
05	5	5	10	—	2	2	5	7	12
07	2	2	4	—	—	—	2	2	4
08	2 190	10 072	12 262	1 106	14 508	15 614	3 296	24 580	27 876
09	653	4 101	4 754	89	4 147	4 236	742	8 248	8 990
10	7 292	3 962	11 254	666	2 724	3 390	7 958	6 686	14 644
11	720	2 286	3 006	66	1 169	1 235	786	3 455	4 241
12	7 497	2 734	10 231	630	2 025	2 655	8 127	4 759	12 886
13	1 146	2 173	3 319	68	1 048	1 116	1 214	3 221	4 435
14	3 902	15 014	18 916	321	7 755	8 076	4 223	22 769	26 992
15	2 596	1 128	3 724	104	541	645	2 700	1 669	4 369
16	2 008	2 498	4 506	86	1 693	1 779	2 094	4 191	6 285
17	1 966	3 904	5 870	104	1 085	1 189	2 070	4 989	7 059
18	2 607	3 054	5 661	95	2 594	2 689	2 702	5 648	8 350
19	2 387	1 068	3 455	113	297	410	2 500	1 365	3 865
20	4 103	4 518	8 621	598	2 962	3 560	4 701	7 480	12 181
21	1 561	665	2 226	88	312	400	1 649	977	2 626
22	1 555	515	2 070	43	174	217	1 598	689	2 287
23	1 828	815	2 643	148	402	550	1 976	1 217	3 193
24	1 467	631	2 098	46	216	262	1 513	847	2 360
25	1 442	572	2 014	73	155	228	1 515	727	2 242
26	1 252	355	1 607	22	47	69	1 274	402	1 676
27	1 524	396	1 920	88	210	298	1 612	606	2 218
28	897	184	1 081	32	17	49	929	201	1 130
29	827	202	1 029	40	48	88	867	250	1 117
30	602	111	713	18	9	27	620	120	740
31	604	75	679	18	14	32	622	89	711
32	382	46	428	13	4	17	395	50	445
33	548	254	802	86	327	413	634	581	1 215
34	398	47	445	15	7	22	413	54	467
35	414	61	475	14	17	31	428	78	506
36	281	29	310	7	4	11	288	33	321
37	402	36	438	15	5	20	417	41	458
38	306	25	331	5	2	7	311	27	338
39	145	7	152	6	4	10	151	11	162
40	143	6	149	2	1	3	145	7	152
41	63	3	66	—	—	—	63	3	66
42	427	43	470	18	8	26	445	51	496
43	283	18	301	24	3	27	307	21	328
44	304	16	320	17	4	21	321	20	341
45	286	7	293	9	1	10	295	8	303
46	549	62	611	14	16	30	563	78	641
47	183	7	190	4	—	4	187	7	194
48	350	52	402	35	43	78	385	95	480
49	132	1	133	1	—	1	133	1	134
50	385	56	441	13	8	21	398	64	462

Tabell 11 (forts) Primärkommunal personal (exkl helt tjänstlediga) på löneplan K fördelad efter avtalsområde, lönegrad, tjänstgöringens omfattning och kön den 1 mars 1980

Avtalsområde/ Lönegrad	Tjänstgöringens omfattning								
	Heltid			Deltid och timavlönade			Samtliga		
	M	Kv	S:a	M	Kv	S:a	M	Kv	S:a
51	77	1	78	—	—	—	77	1	78
52	88	2	90	—	1	1	88	3	91
53	21	—	21	—	—	—	21	—	21
54	20	2	22	—	—	—	20	2	22
55	9	—	9	—	—	—	9	—	9
56	16	—	16	—	—	—	16	—	16
57	10	1	11	—	—	—	10	1	11
58	3	—	3	—	—	—	3	—	3
59	7	—	7	—	—	—	7	—	7
60	4	—	4	—	—	—	4	—	4
Summa	58 869	61 822	120 691	4 960	44 609	49 569	63 829	106 431	170 260
Enbart LK-PLAC	389	271	660	6 512	10 953	17 465	6 901	11 224	18 125
Samtliga	59 258	62 093	121 351	11 472	55 562	67 034	70 730	117 655	188 385
<i>ABK/ABKD</i>									
08	2 993	23 633	26 626	1 116	76 899	78 015	4 109	100 532	104 641
09	154	846	1 000	25	1 160	1 185	179	2 006	2 185
10	6 386	14 843	21 229	289	9 876	10 165	6 675	24 719	31 394
11	43	779	822	10	464	474	53	1 243	1 296
12	15 932	3 479	19 411	765	2 848	3 613	16 697	6 327	23 024
13	410	—	410	13	1	14	423	1	424
14	12	20	32	2	5	7	14	25	39
15	30	59	89	1	16	17	31	75	106
16	5	—	5	—	—	—	5	—	5
Summa	25 965	43 659	69 624	2 221	91 269	93 490	28 186	134 928	163 114
Enbart LK-PLAC	—	—	—	58	1 356	1 414	58	1 356	1 414
Samtliga	25 965	43 659	69 624	2 279	92 625	94 904	28 244	136 284	164 528
<i>Övriga avtal</i>									
Summa	—	—	—	—	—	—	—	—	—
Enbart LK-PLAC	70	15	85	3 951	51 144	55 095	4 021	51 159	55 180
Samtliga	70	15	85	3 951	51 144	55 095	4 021	51 159	55 180
<i>Samtliga avtal</i>									
Summa	84 834	105 481	190 315	7 181	135 878	143 059	92 015	241 359	333 374
Enbart LK-PLAC	459	286	745	10 521	63 453	73 974	10 980	63 739	74 719
Samtliga	85 293	105 767	191 060	17 702	199 331	217 033	102 995	305 098	408 093

Tabell 12 Primärkommunal personal (exkl helt tjänstlediga) på löneplan K fördelad efter avtalsområde, löneklass, tjänstgöringens omfattning och kön den 1 mars 1980.

I tabellen ingår ej städpersonal och dagbarnvårdare

Employees in primary local authorities (excluding employees on leave) in salary scheme K, by type of collective agreement, by salary step, by extent of employment, and by sex, March 1st 1980.

Cleaning staff and family child-minders are not included in the table

Avtalsområde/ löneklass	Tjänstgöringens omfattning								
	Heltid			Deltid och timavlönade			Samtliga		
	M	Kv	Sa	M	Kv	Sa	M	Kv	Sa
ABT									
01	13	8	21	139	173	312	152	181	333
02	1	3	4	10	16	26	11	19	30
03	31	31	62	243	199	442	274	230	504
04	103	236	339	282	362	644	385	598	983
05	102	389	491	235	347	582	337	736	1 073
06	134	471	605	232	379	611	366	850	1 216
07	287	992	1 279	1 933	3 844	5 777	2 220	4 836	7 056
08	444	931	1 375	929	2 648	3 577	1 373	3 579	4 952
09	555	1 073	1 628	652	1 785	2 437	1 207	2 858	4 065
10	832	1 333	2 165	431	2 001	2 432	1 263	3 334	4 597
11	953	1 989	2 942	249	2 970	3 219	1 202	4 959	6 161
12	1 148	2 177	3 325	1 241	4 056	5 297	2 389	6 233	8 622
13	1 200	2 087	3 287	257	2 626	2 883	1 457	4 713	6 170
14	1 584	3 973	5 557	402	5 475	5 877	1 986	9 448	11 434
15	1 784	3 297	5 081	302	3 565	3 867	2 086	6 862	8 948
16	4 202	3 164	7 366	404	2 404	2 808	4 606	5 568	10 174
17	1 926	4 704	6 630	273	2 416	2 689	2 199	7 120	9 319
18	5 513	5 207	10 720	369	2 210	2 579	5 882	7 417	13 299
19	1 915	4 012	5 927	252	1 590	1 842	2 167	5 602	7 769
20	2 786	3 914	6 700	638	2 079	2 717	3 424	5 993	9 417
21	3 090	3 610	6 700	230	1 943	2 173	3 320	5 553	8 873
22	2 497	2 544	5 041	163	1 651	1 814	2 660	4 195	6 855
23	2 115	4 355	6 470	157	3 369	3 526	2 272	7 724	9 996
24	2 524	2 944	5 468	141	2 394	2 535	2 665	5 338	8 003
25	2 335	1 560	3 895	170	1 159	1 329	2 505	2 719	5 224
26	2 287	1 457	3 744	183	996	1 179	2 470	2 453	4 923
27	1 883	1 739	3 622	159	1 430	1 589	2 042	3 169	5 211
28	1 764	738	2 502	91	275	366	1 855	1 013	2 868
29	1 513	599	2 112	68	224	292	1 581	823	2 404
30	1 462	511	1 973	74	204	278	1 536	715	2 251
31	1 258	408	1 666	58	135	193	1 316	543	1 859
32	1 211	292	1 503	40	79	119	1 251	371	1 622
33	1 055	262	1 317	57	122	179	1 112	384	1 496
34	909	182	1 091	35	85	120	944	267	1 211
35	692	125	817	49	58	107	741	183	924
36	635	111	746	35	48	83	670	159	829
37	536	88	624	24	35	59	560	123	683
38	445	60	505	21	23	44	466	83	549
39	429	82	511	24	44	68	453	126	579
40	363	36	399	16	3	19	379	39	418
41	366	40	406	15	26	41	381	66	447
42	340	27	367	11	8	19	351	35	386
43	336	32	368	12	6	18	348	38	386
44	316	38	354	10	16	26	326	54	380
45	215	16	231	13	4	17	228	20	248
46	233	14	247	6	2	8	239	16	255
47	152	20	172	5	2	7	157	22	179
48	285	23	308	24	6	30	309	29	338
49	284	19	303	26	7	33	310	26	336
50	322	28	350	18	15	33	340	43	383

Tabell 12 (forts) Primärkommunal personal (exkl helt tjänstlediga) på löneplan K fördelad efter avtalsområde, löneklass, tjänstgöringens omfattning och kön den 1 mars 1980

Avtalsområde/ löneklass	Tjänstgöringens omfattning								
	Heltid			Deltid och timavlönade			Samtliga		
	M	Kv	Sa	M	Kv	Sa	M	Kv	Sa
51	331	24	355	12	11	23	343	35	378
52	359	32	391	13	10	23	372	42	414
53	228	23	251	9	8	17	237	31	268
54	295	29	324	19	14	33	314	43	357
55	178	12	190	3	1	4	181	13	194
56	254	17	271	8	3	11	262	20	282
57	81	—	81	—	—	—	81	—	81
58	67	4	71	—	1	1	67	5	72
59	26	—	26	—	—	—	26	—	26
60	21	—	21	—	—	—	21	—	21
61	15	—	15	—	—	—	15	—	15
62	14	—	14	—	—	—	14	—	14
63	7	1	8	—	—	—	7	1	8
64	5	—	5	—	—	—	5	—	5
65	3	—	3	—	—	—	3	—	3
66	9	—	9	—	—	—	9	—	9
Summa	59 258	62 093	121 351	11 472	55 562	67 034	70 730	117 655	188 385
<i>ABK/ABKD</i>									
01	3	7	10	6	22	28	9	29	38
02	—	—	—	—	3	3	—	3	3
03	11	98	109	8	128	136	19	226	245
04	76	897	973	34	551	585	110	1 448	1 558
05	83	1 180	1 263	50	780	830	133	1 960	2 093
06	131	1 787	1 918	53	1 000	1 053	184	2 787	2 971
07	684	3 396	4 080	454	8 537	8 991	1 138	11 933	13 071
08	614	2 468	3 082	247	8 803	9 050	861	11 271	12 132
09	447	2 151	2 598	109	8 286	8 395	556	10 437	10 993
10	685	4 273	4 958	150	9 152	9 302	835	13 425	14 260
11	628	5 831	6 459	83	21 668	21 751	711	27 499	28 210
12	630	4 345	4 975	54	12 086	12 140	684	16 431	17 115
13	625	3 304	3 929	33	5 597	5 630	658	8 901	9 559
14	931	7 908	8 839	59	10 880	10 939	990	18 788	19 778
15	757	1 485	2 242	39	1 513	1 552	796	2 998	3 794
16	2 609	1 854	4 463	122	1 662	1 784	2 731	3 516	6 247
17	1 191	486	1 677	50	416	466	1 241	902	2 143
18	7 352	1 945	9 297	383	1 430	1 813	7 735	3 375	11 110
19	1 648	128	1 776	59	82	141	1 707	210	1 917
20	1 501	32	1 533	79	13	92	1 580	45	1 625
21	990	53	1 043	32	12	44	1 022	65	1 087
22	1 169	21	1 190	48	4	52	1 217	25	1 242
23	1 001	1	1 002	46	—	46	1 047	1	1 048
24	817	6	823	30	—	30	847	6	853
25	400	—	400	13	—	13	413	—	413
26	212	2	214	11	—	11	223	2	225
27	155	—	155	4	—	4	159	—	159
28	453	1	454	16	—	16	469	1	470
29	112	—	112	7	—	7	119	—	119
30	7	—	7	—	—	—	7	—	7
31	12	—	12	—	—	—	12	—	12
32	30	—	30	—	—	—	30	—	30
34	1	—	1	—	—	—	1	—	1
Summa	25 965	43 659	69 624	2 279	92 625	94 904	28 244	136 284	164 528
<i>Övriga avtal</i>									
Summa	70	15	85	3 951	51 144	55 095	4 021	51 159	55 180
<i>Samtliga avtal</i>									
Summa	85 293	105 767	191 060	17 702	199 331	217 033	102 995	305 098	408 093

Tabell 13 Primärkommunal personal (exkl helt tjänstlediga) på löneplan K fördelad efter löneklass¹, ålder och kön den 1 mars 1980

I tabellen ingår ej städpersonal och dagbarnvårdare

Employees in primary local authorities (excluding employees on leave), in salary scheme K by salary step, by age, and by sex, March 1st 1980

Cleaning staff and family child-minders are not included in the table

a) Heltidsanställda

Full-time employees

LÖNE- KLASS	ALDER		30-39		40-49		50-59		60-64		65-		SAMTLIGA		S:A
	M	KV	M	KV	M	KV	M	KV	M	KV	M	KV	M	KV	
01	16	16	-	-	-	-	-	-	-	-	-	-	16	16	32
02	1	3	-	-	-	-	-	-	-	-	-	-	1	3	4
03	42	130	-	-	-	-	-	-	-	-	-	-	42	130	172
04	179	1133	-	-	-	-	-	-	-	-	-	-	179	1133	1312
05	186	1569	-	-	-	-	-	-	-	-	-	-	186	1569	1755
06	263	2258	2	-	-	-	-	-	-	-	1	-	266	2258	2524
07	758	3503	135	448	46	310	30	113	2	13	2	1	973	4388	5361
08	783	2306	185	538	51	350	33	190	7	15	-	-	1059	3399	4458
09	703	1841	185	582	74	522	36	244	5	34	-	1	1003	3224	4227
10	981	3441	324	983	125	772	73	360	12	50	2	1	1517	5607	7124
11	931	3132	384	1540	149	1700	96	1151	20	287	2	10	1582	7820	9402
12	927	2622	518	1425	191	1227	121	1013	29	229	-	11	1786	6527	8313
13	827	1832	535	1374	244	1135	173	880	41	163	5	7	1825	5391	7216
14	771	1873	743	2223	428	2734	443	3824	117	1179	13	48	2515	11881	14396
15	703	768	823	1246	460	1202	435	1248	116	314	9	9	2546	4787	7333
16	748	401	1499	1215	1445	1245	2206	1646	814	478	106	33	6818	5018	11836
17	701	2421	880	1011	587	858	695	727	225	161	29	12	3117	5190	8307
18	1179	2802	4274	1539	3142	1287	3239	1237	931	271	101	16	12866	7152	20018
19	605	2030	1086	948	785	646	800	427	260	85	28	4	3564	4140	7704
20	610	1594	1494	1080	858	687	1002	479	296	95	27	11	4287	3946	8233
21	510	1313	1409	1198	904	669	962	391	273	91	22	1	4080	3663	7743
22	403	616	1333	914	823	520	793	409	279	99	35	8	3666	2566	6232
23	304	827	1260	2106	679	781	628	526	217	112	30	4	3118	4356	7474
24	235	234	1227	1393	771	705	850	505	236	108	26	5	3345	2950	6295
25	171	94	1041	628	662	426	625	337	224	69	16	6	2739	1560	4299
26	120	57	1042	544	597	437	552	311	170	108	18	2	2499	1459	3958
27	109	56	756	529	532	530	498	482	133	132	11	10	2039	1739	3778
28	109	34	838	253	581	237	538	177	133	37	20	1	2219	739	2958
29	80	27	668	193	415	185	325	148	129	44	8	2	1625	599	2224
30	43	24	579	144	403	148	331	161	100	32	13	2	1469	511	1980
31	15	10	512	136	382	139	274	89	80	29	7	5	1270	408	1678
32	16	6	481	106	331	95	309	65	98	20	8	-	1243	292	1535
33	9	4	366	102	335	82	260	68	77	6	8	-	1055	262	1317
34	11	4	273	61	318	58	234	50	68	8	6	1	910	182	1092
35	10	2	213	47	209	38	202	30	57	8	1	-	692	125	817
36	5	1	192	35	178	29	188	39	70	7	3	-	636	111	747
37	3	2	135	26	179	29	153	23	66	5	1	3	537	88	625
38	2	1	149	22	120	22	131	8	36	6	7	1	445	60	505
39	-	-	124	27	137	33	120	11	45	10	3	1	429	82	511
40	-	1	81	15	126	8	110	8	44	5	2	-	363	37	400
41	-	-	99	8	113	14	113	12	40	6	1	-	366	40	406
42	1	-	128	7	92	7	90	11	26	2	3	-	340	27	367
43	1	-	105	8	90	12	97	7	40	5	3	-	336	32	368
44	1	-	102	10	101	8	81	11	28	8	3	1	316	38	354
45	2	-	63	9	65	4	58	3	23	-	4	-	215	16	231

1) I redovisningen har hänsyn tagits till ålderslöneklass + ev tillägsklasser.

Tabell 13 (forts) Primärkommunal personal (exkl helt tjänstlediga) på löneplan K fördelad efter löneklass¹ ålder och kön den 1 mars 1980

a) Heltidsanställda

LÖNE- KLASS	ALDER												SAMTLIGA		
	-29		30-39		40-49		50-59		60-64		65-		M	KV	S:A
	M	KV	M	KV	M	KV	M	KV	M	KV	M	KV	M	KV	S:A
46	-	-	76	7	79	4	56	2	20	1	2	-	233	14	247
47	-	-	55	5	49	6	34	6	13	2	1	1	152	20	172
48	-	-	73	5	92	11	82	6	34	1	4	-	285	23	308
49	-	-	61	5	109	9	83	3	29	2	2	-	284	19	303
50	-	-	57	7	131	12	102	6	29	3	3	-	322	28	350
51	-	-	39	4	144	13	100	7	40	-	9	-	332	24	356
52	-	-	32	6	161	13	122	9	40	3	4	1	359	32	391
53	-	-	20	5	91	7	89	8	29	2	-	1	229	23	252
54	-	-	14	1	95	13	131	14	47	1	9	-	296	29	325
55	-	-	6	2	59	3	90	5	20	2	4	-	179	12	191
56	-	-	8	-	69	5	124	11	48	1	6	-	255	17	272
57	-	-	1	-	19	-	43	-	19	-	-	-	82	-	82
58	-	-	1	-	19	1	31	1	17	2	-	-	68	4	72
59	-	-	1	-	5	-	12	-	6	-	2	-	26	-	26
60	-	-	-	-	8	-	10	-	4	-	-	-	22	-	22
61	-	-	-	-	4	-	9	-	3	-	-	-	16	-	16
62	-	-	-	-	2	-	10	-	4	-	-	-	16	-	16
63	-	-	-	-	3	1	4	-	3	-	1	-	11	1	12
64	-	-	-	-	1	-	4	-	-	-	-	-	5	-	5
65	-	-	-	-	1	-	2	-	5	-	-	-	8	-	8
66	-	-	1	-	1	-	4	-	6	-	1	-	13	-	13
SUMMA	14074	38988	26688	24720	18870	19989	19046	17499	5983	4351	632	220	85293	105767	191060

b) Deltidsanställda + timavlönade

Part-time and time-rate employees

LÖNE- KLASS	ALDER												SAMTLIGA		
	-29		30-39		40-49		50-59		60-64		65-		M	KV	S:A
	M	KV	M	KV	M	KV	M	KV	M	KV	M	KV	M	KV	S:A
01	230	549	-	-	-	3	-	-	-	-	1	-	231	552	783
02	12	22	-	-	-	-	-	-	-	2	-	-	12	24	36
03	409	1333	-	-	-	1	-	1	-	-	2	-	411	1335	1746
04	605	2760	-	1	-	-	1	-	-	-	-	-	606	2760	3366
05	576	2793	2	1	-	1	-	1	-	1	-	-	578	2797	3375
06	500	2759	-	5	1	9	-	9	-	3	1	-	502	2785	3287
07	2663	10215	896	11228	419	11120	350	11467	154	3803	247	1617	4729	49450	54179
08	708	2943	301	4065	114	3873	143	3453	71	1001	101	304	1438	15639	17077
09	419	2064	186	3070	99	3244	84	2486	28	508	52	102	868	11474	12342
10	265	2255	166	3123	91	3455	83	2685	33	697	43	105	681	12320	13001
11	128	2118	118	4035	44	6613	35	9225	18	2878	18	219	361	25088	25449
12	598	1748	331	2641	143	4011	126	5674	50	2136	65	141	1313	16351	17664
13	93	811	84	1881	42	2148	40	2486	26	940	19	96	304	8362	8666
14	140	1214	141	3101	53	3843	67	5650	44	2516	21	147	466	16471	16937
15	89	526	89	1587	41	1257	49	1282	47	407	32	46	347	5105	5452
16	27	264	63	1142	34	985	75	1069	258	563	74	66	531	4089	4620
17	104	893	80	892	24	565	20	337	81	156	16	20	325	2863	3188
18	96	638	135	1388	58	832	44	549	344	220	78	33	755	3660	4415
19	63	344	79	593	38	411	24	218	77	95	31	14	312	1675	1987
20	145	483	177	838	112	412	73	240	127	84	84	39	718	2096	2814
21	37	450	100	856	28	390	15	169	67	79	19	11	266	1955	2221
22	15	285	60	857	16	296	13	157	85	46	22	14	211	1655	1866
23	17	419	71	1977	15	598	14	276	62	89	25	10	204	3369	3573
24	17	149	66	1465	13	495	16	195	45	78	14	12	171	2394	2565
25	11	35	53	520	17	336	19	193	72	67	11	8	183	1159	1342

1) I redovisningen har hänsyn tagits till ålderslöneklass + ev tilläggsklasser.

Tabell 13 (forts) Primärkommunal personal (exkl helt tjänstlediga) på löneplan K fördelad efter löneklass¹, ålder och kön den 1 mars 1980

b) Deltidsanställda + timavlönade

LÖNE- KLASS	ÅLDER												SAMTLIGA		
	-29		30-39		40-49		50-59		60-64		65-		M	KV	S:A
	M	KV	M	KV	M	KV	M	KV	M	KV	M	KV	M	KV	S:A
26	7	26	75	419	37	319	19	150	46	68	10	14	194	996	1190
27	15	19	53	503	20	495	20	265	48	136	7	12	163	1430	1593
28	4	3	29	110	15	92	8	48	41	17	11	5	108	275	383
29	2	5	32	97	12	62	4	29	21	27	4	4	75	224	299
30	5	12	33	94	5	40	6	32	21	20	4	6	74	204	278
31	1	3	15	68	7	43	7	10	25	9	3	3	58	136	194
32	1	-	16	36	3	26	6	5	12	8	3	4	41	79	120
33	-	1	28	82	6	28	3	6	15	3	5	2	57	122	179
34	1	-	6	61	2	17	3	1	17	5	7	1	36	85	121
35	1	1	15	38	8	13	1	3	22	2	2	1	49	58	107
36	-	-	14	29	6	12	4	4	10	1	1	2	35	48	83
37	-	-	12	21	-	7	2	2	10	5	-	-	24	35	59
38	-	-	9	23	3	-	2	-	3	-	4	-	21	23	44
39	-	-	6	23	7	17	1	3	9	1	1	-	24	44	68
40	-	-	3	1	1	1	1	1	8	-	3	-	16	3	19
41	-	-	3	4	-	5	-	9	10	5	2	3	15	26	41
42	-	-	1	3	-	3	1	2	4	-	5	-	11	8	19
43	-	-	2	2	1	2	1	1	5	-	3	1	12	6	18
44	-	-	2	2	3	5	2	7	3	2	-	-	10	16	26
45	1	-	4	1	1	1	3	1	1	-	3	1	13	4	17
46	-	-	2	1	2	1	-	-	-	-	2	-	6	2	8
47	-	-	2	1	2	1	1	-	-	-	-	-	5	2	7
48	-	-	5	3	4	2	3	-	7	1	5	-	24	6	30
49	-	-	5	3	5	2	7	2	7	-	2	-	26	7	33
50	-	-	3	4	4	8	-	2	9	1	2	-	18	15	33
51	-	-	1	3	2	4	2	2	6	2	1	-	12	11	23
52	-	-	3	3	3	5	1	2	6	-	-	-	13	10	23
53	-	-	-	1	2	5	2	2	4	-	1	-	9	8	17
54	-	-	1	2	4	6	3	4	9	2	2	-	19	14	33
55	-	-	-	-	-	1	1	-	2	-	-	-	3	1	4
56	-	-	1	-	-	2	1	1	3	-	3	-	8	3	11
57	-	-	-	-	-	-	-	-	-	-	-	-	-	-	-
58	-	-	-	-	-	1	-	-	-	-	-	-	-	1	1
59	-	-	-	-	-	-	-	-	-	-	-	-	-	-	-
60	-	-	-	-	-	-	-	-	-	-	-	-	-	-	-
61	-	-	-	-	-	-	-	-	-	-	-	-	-	-	-
62	-	-	-	-	-	-	-	-	-	-	-	-	-	-	-
63	-	-	-	-	-	-	-	-	-	-	-	-	-	-	-
64	-	-	-	-	-	-	-	-	-	-	-	-	-	-	-
65	-	-	-	-	-	-	-	-	-	-	-	-	-	-	-
66	-	-	-	1	-	-	-	-	-	-	-	-	-	1	1
SUMMA	8005	38140	3579	46904	1567	46124	1406	48416	2073	16684	1072	3063	17702	199331	217033

1) I redovisningen har hänsyn tagits till ålderslöneklass + ev tilläggsklasser.

Tabell 14 Primärkommunal personal (exkl helt tjänstlediga) på löneplan K, enbart löneklass-placerad, fördelad efter löneklass, förmånsgrupp och kön den 1 mars 1980.

I tabellen ingår ej städpersonal och dagbarnvårdare

Employees in primary local authorities (excluding employees on leave) in salary scheme K, without salary grade division, by salary step, by type of appointment, and by sex, March 1st 1980.

Cleaning staff and family child-minders are not included in the table

Löne- klass	Förmånsgrupp ¹		3		4		5		Samtliga		Summa
	2		M	Kv	M	Kv	M	Kv	M	Kv	
	M	Kv									
01	140	171	—	—	—	—	86	358	226	529	755
02	9	14	—	—	—	—	2	5	11	19	30
03	233	200	1	2	—	1	160	1 009	394	1 212	1 606
04	259	302	—	6	—	1	290	1 847	549	2 156	2 705
05	203	227	1	8	—	2	294	1 670	498	1 907	2 405
06	190	207	—	9	—	1	218	1 406	408	1 623	2 031
07	1 737	2 900	17	799	1	151	2 344	37 069	4 099	40 919	45 018
08	656	1 398	10	178	—	14	263	4 188	929	5 778	6 707
09	453	371	1	58	—	2	108	1 403	562	1 834	2 396
10	272	302	21	49	1	1	100	1 168	394	1 520	1 914
11	113	176	1	14	—	1	30	450	144	641	785
12	1 003	1 202	—	39	—	—	26	214	1 029	1 455	2 484
13	99	309	—	10	—	1	14	139	113	459	572
14	201	816	1	6	—	—	5	116	207	938	1 145
15	96	378	1	—	—	—	11	32	108	410	518
16	51	302	2	3	—	—	12	23	65	328	393
17	106	515	—	—	—	—	2	31	108	546	654
18	85	396	—	—	—	—	4	20	89	416	505
19	128	200	—	—	—	—	2	3	130	203	333
20	410	341	—	—	—	—	1	4	411	345	756
21	18	78	—	—	—	—	4	—	22	78	100
22	12	76	—	—	—	—	—	1	12	77	89
23	18	71	—	—	—	—	3	—	21	71	92
24	18	65	—	—	—	—	4	—	22	65	87
25	21	24	—	—	—	—	4	—	25	24	49
26	19	24	—	—	—	—	—	—	19	24	43
27	62	48	—	—	—	—	1	—	63	48	111
28	22	9	—	—	—	—	3	—	25	9	34
29	26	11	—	—	—	—	—	—	26	11	37
30	32	17	—	—	—	—	—	—	32	17	49
31	27	10	—	—	—	—	—	1	27	11	38
32	37	14	—	—	—	—	3	—	40	14	54
33	40	16	—	—	—	—	—	—	40	16	56
34	6	8	—	—	—	—	1	—	7	8	15
35	6	5	—	—	—	—	—	—	6	5	11
36	10	2	—	—	—	—	1	—	11	2	13
37	3	2	—	—	—	—	1	—	4	2	6
38	3	2	—	—	—	—	—	—	3	2	5
39	2	1	—	—	—	—	—	—	2	1	3
40	3	2	—	—	—	—	—	1	3	3	6
41	72	12	—	—	—	—	24	1	96	13	109
Summa	6 901	11 224	56	1 181	2	175	4 021	51 159	10 980	63 739	74 719

1) Se bilaga 2 kol. 11.

Tabell 15 Primärkommunal personal (exkl helt tjänstlediga), ej löneplansplacerad, fördelad efter månadslön, avtalsområde och tjänstgöringens omfattning den 1 mars 1980

I tabellen ingår ej dagbarnvårdare.

Employees in primary local authorities (excluding employees on leave), not in receipt of schemed salary, by monthly salary, by type of collective agreement, and by extent of employment, March 1st 1980

Family child-minders are not included in the table.

MÅNADSLÖN (KRONOR)	AVTALSOMRADE						SAMTLIGA		SUMMA
	ABT		ABK(D)		ÖVRIGA AVTAL		HELTID	DELTIDS- ANST + TIMAVL	
	HELTID	DELTIDS- ANST + TIMAVL	HELTID	DELTIDS- ANST + TIMAVL	HELTID	DELTIDS- ANST + TIMAVL			
1- 499	7	138	63	1105	90	1763	160	3006	3166
500- 999	15	96	35	1518	120	931	170	2545	2715
1000- 1499	1	54	7	1731	79	588	155	2373	2528
1500- 1999	-	51	71	2404	31	360	102	2815	2917
2000- 2399	1	21	111	2206	15	234	127	2461	2588
2400- 2799	1	15	129	2245	3	178	133	2438	2571
2800- 2999	-	4	100	921	6	83	106	1008	1114
3000- 3199	-	6	101	741	19	72	120	819	939
3200- 3399	1	7	100	655	2	56	103	718	821
3400- 3599	1	9	119	546	4	49	124	604	728
3600- 3799	-	3	119	452	6	41	125	496	621
3800- 3999	-	3	114	407	5	36	119	446	565
4000- 4199	2	3	121	279	4	24	127	306	433
4200- 4399	-	5	172	209	4	32	176	246	422
4400- 4599	2	1	247	203	12	35	261	239	500
4600- 4799	-	4	201	182	10	34	211	220	431
4800- 4999	-	3	256	137	12	20	268	160	428
5000- 5199	2	1	291	86	13	29	306	116	422
5200- 5399	1	-	394	68	9	28	404	96	500
5400- 5599	-	1	474	51	3	17	477	69	546
5600- 5799	3	-	489	35	6	16	498	51	549
5800- 5999	6	1	512	23	6	12	524	36	560
6000- 6499	3	-	1081	43	7	42	1091	85	1176
6500- 6999	4	-	602	13	10	24	616	37	653
7000- 7499	-	-	294	9	9	7	303	16	319
7500- 7999	1	1	164	5	1	5	166	11	177
8000- 8499	3	-	101	3	8	3	112	6	118
8500- 8999	1	-	74	6	5	3	80	9	89
9000- 9499	1	-	37	1	2	1	40	2	42
9500- 9999	2	-	27	-	12	2	41	2	43
10000-10999	1	-	31	-	2	3	34	3	37
11000-11999	-	-	12	-	1	1	13	1	14
12000-	2	-	1	-	3	5	6	5	11
SUMMA	61	427	6718	16284	519	4734	7298	21445	28743

Tabell 16 Genomsnittlig månadslön (i kronor) för primärkommunal personal (exkl helt tjänstlediga) i vissa befattningar med fördelning efter tjänstgöringens omfattning den 1 mars 1980

Average monthly salary (Swedish Kronor) for employees in primary local authorities (excluding employees on leave), in certain positions, by extent of employment, March 1st 1980

BEFATTNING	HELTIDSANSTÄLLDA							DELTIDSANSTÄLLDA			SAMTLIGA
	GENOMSNIITTLIG UTBETALD LÖN							OCH TIMAVLÖNADE			
	TOTALT	DARAV	TILLÄGG	OB	JOUR	BERED	Ö-TID	ÖVR	SUMMA		
TJÄNSTEMÄN											
ÖVERLÄKARE	515	17723	-	216	-	2292	4217	6725	23		538
STADSLÄKARE M FL	16	9865	-	-	-	294	1572	1866	12		28
ÖVR LÄKARE (UNDERLÄK MFL)	1160	12779	-	322	-	1235	3472	5029	1069		2229
FÖREST SJUKVÅRD AVDFÖREST	744	5990	68	1	21	25	8	124	283		1027
LÄRARE I HÄLSO-O SJUKVÅRD	181	6036	5	-	1	3	17	27	98		279
SJUKSKÖTERSKA/ASS	2419	5145	184	6	7	29	10	236	2490		4909
SJUKSKÖTERSKA (OPPEN VÅRD)	783	5452	15	-	10	17	18	60	1439		2222
BÄRNMORSKA	57	5731	236	-	10	20	1	267	84		141
SJUKGYMNAST	240	5361	7	-	-	37	13	57	239		479
PSYKOLOG	397	6609	1	-	2	34	31	68	657		1054
KURATOR	581	5519	3	1	6	25	20	55	808		1389
ARBETSTERAPEUT	389	5020	1	-	-	4	7	12	332		721
TÄNDLÄKARE	232	8147	-	6	22	-	674	701	144		376
TÄNDSKÖTERSKA	390	4539	-	-	-	3	3	6	291		681
HÄLSO- O BOSTADSINSPEKT	669	5804	-	-	7	33	29	70	74		743
SOCIALCHEF	281	8684	2	-	13	67	46	128	5		286
SOCIALSEKR O SOCIALINSP	1133	6834	3	4	35	98	59	198	106		1239
SOCIALASSISTENT	3502	5348	20	3	30	47	47	147	1265		4767
DRÄTSEKKAMRER M FL	356	7239	-	-	-	121	67	188	12		368
EKONOMICHEF, STADSKAMRER	225	9731	-	-	-	51	60	111	1		226
KOMMUNALKAMRER	3	8390	-	-	-	-	219	219	-		3
KONTORSCH, SKOLKAM, SKOLASS	366	5975	-	-	-	58	47	106	46		412
KAMRERSASSISTENT M FL	574	5714	-	-	-	86	83	170	91		665
BCKHÄLLARE	15	6158	-	-	105	-	10	114	-		15
BYRÅASSISTENT	442	5616	12	-	3	64	22	101	86		528
FÖRSTE KAMMARSKRIVARE	326	5034	3	-	-	41	23	67	63		389
KANSLIST (MOTSVARANDE)	11460	4755	3	-	1	23	28	55	7725		19185
KONTORIST	7159	4315	6	-	-	8	20	34	11545		18704
BIBLIOTEKSCHEF M FL	968	6371	39	-	-	18	40	98	354		1322
BIBLIOTEKARIE	500	5478	46	-	-	15	43	105	1091		1591
KOMMUNBIBLIOTEKARIE	81	5054	30	-	-	25	40	95	597		678
BIBLIOTEKSBITRÄDE	4	3852	42	-	-	98	105	244	512		516
UNGDOMS- O FRITIDSGFÖREST	858	5202	189	2	1	81	15	289	165		1023
BÄRNSTUGEFÖRESTÄNDARE	3774	5220	6	-	-	16	14	37	688		4462
LEKLED O LEKPARKSFÖREST	159	4825	17	-	-	19	5	42	219		378

Tabell 16 (forts) Genomsnittlig månadslön (i kronor) för primärkommunal personal (exkl helt tjänstlediga) i vissa befattningar med fördelning efter tjänstgöringens omfattning den 1 mars 1980

BEFATTNING	HELTIDSANSTÄLLDA		GENOMSNIITTLIG UTBETALD LÖN						DELTIDSANSTÄLLDA		SAMTLIGA
			TOTALT							OCH TIMAVLÖNADE	
			DÄRAV TILLÄGG								
			OB	JOUR	BERED	Ö-TID	ÖVR	SUMMA			
UNGDOMSHEMS- O BARNHASS	6	5561	319	429	47	-	-	795	6	12	
HEMVARDARINNA	1876	4412	4	4	2	14	21	45	775	2651	
HEMVÅRDSASSISTENT	1375	5247	1	-	1	16	28	47	539	1914	
FÖRSKOLLÄRARE	15391	4942	7	-	-	7	25	39	9230	24621	
BARNHEMSFÖRESTANDARE	11	5902	184	106	-	57	19	366	5	16	
EKONOMIFÖRESTANDARE	331	5531	26	-	-	24	22	72	162	493	
ÄLDERDOMSHEMSFÖRESTANDARE	1876	5774	211	2	216	57	23	511	1676	3552	
BADFÖREST O BADMÄSTARE	480	5278	138	-	7	95	39	278	101	581	
BRANDCHEF, BRANDINGENJÖR	489	8089	33	2	819	157	51	1061	10	499	
BRANDMÄSTARE	428	6548	349	-	180	182	31	742	2	430	
BRANDFÖRMAN	528	6089	438	-	28	136	52	655	2	530	
BRANDMAN	3696	5614	423	-	37	159	31	651	39	3735	
STADSINGENJÖR	79	11499	-	-	-	67	61	128	5	84	
BYRÅINGENJÖR M FL	583	9374	-	2	24	83	65	173	16	599	
KOMMUNALINGENJÖR	57	7187	-	-	93	82	107	283	3	60	
TEKNISK CHEFSPERSONAL	542	10129	1	-	36	75	51	163	9	551	
TEKNIKER	1898	5661	12	1	90	68	33	203	99	1997	
INSTITUTIONSTEKNIKER	347	5229	3	-	-	89	23	115	49	396	
MASKINMÄSTARE	425	6877	155	-	286	299	22	763	7	432	
MASKINIST	2615	6108	102	1	379	196	24	703	159	2774	
TEKNISKT BITRADE	101	4911	-	-	16	46	13	75	6	107	
MÄTNINGSBITRADE	873	4655	2	1	12	14	24	53	14	887	
RITARE	252	4436	-	-	-	4	21	26	113	365	
KARTRITARE O KARTASS	915	4515	-	-	1	-	18	20	830	1745	
RITBITRADE	2	4484	-	-	-	-	106	106	3	5	
GATU- OCH BYGGNADSCHEF	238	10290	-	-	25	57	46	127	2	240	
ARKITEKT	591	9713	-	-	-	54	58	112	72	663	
BYGGNADSINSPEKTÖR	540	6786	-	-	7	38	43	88	26	566	
BYGGNADSKONTROLLANT	77	6173	-	-	27	-	86	113	5	82	
IDROTTSPLATSVAKTMÄSTARE	1106	5379	262	-	26	162	26	476	246	1352	
TELEFONIST	465	4541	54	-	-	13	13	79	721	1186	
TELEVAKT	98	5296	445	-	-	59	23	526	56	154	
MUSIKLÄRARE	1762	5862	72	-	-	120	31	223	4020	5782	
MUSIKLEDARE	290	7365	19	-	-	83	71	173	14	304	
ARBETSLEDARE	3603	6378	28	1	299	249	32	610	120	3723	

Tabell 16 (forts) Genomsnittlig månadslön (i kronor) för primärkommunal personal (exkl helt tjänstlediga) i vissa befattningar med fördelning efter tjänstgöringens omfattning den 1 mars 1980

BEFATTNING	HELTIDSANSTÄLLDA	GENOMSNIITTLIG UTBETALD LÖN						DELTIDSANSTÄLLDA OCH TIMAVLÖNADE	SAMTLIGA	
		TOTALT	DARAV TILLÄGG							
			OB	JOUR	BERED O-TID	ÖVR	SUMMA			
TRAFIKBEFÄL	95	6501	259	-	140	140	16	554	4	99
TRAFIKÖVERVAKARE	554	4648	130	-	-	15	22	166	223	777
FÖRRÄDSMASTARE O -FÖRMAN	269	5952	1	-	136	155	19	311	18	287
FÖRRÄDSARB O FÖRRÄDSMAN	79	5201	15	-	51	84	20	170	12	91
PARKCHEF, TRADGÅRDSMASTARE	373	6326	-	-	130	92	45	267	8	361
MÄTARAVLASARE	115	5120	-	-	23	29	136	188	8	123
UTSÄTTARE	4	5489	-	-	-	-	36	36	-	4
SKOLVAKTMASTARE	3738	5225	28	3	20	257	28	336	2049	5787
ÖVRIGA ARBETSTAGARE										
KOMMUNALARB (GS-AVTALET)	28445	5566	57	-	182	241	96	576	2054	30499
UNDERSKOTERSKA	2129	4651	256	-	10	14	9	291	1873	4002
SJUKVÅRDSBITRADE	4450	4386	262	1	1	27	4	294	4800	9250
VÅRDBITRADE (ALDERDOMSHEM)	8216	4652	287	1	2	10	25	325	23667	31883
JOURBITRADE	-	-	-	-	-	-	-	-	404	404
SKÖTARE	2259	4820	296	45	6	45	15	407	1645	3904
TERAPIBITRADE	617	4406	7	-	-	8	19	35	1447	2064
LABORATORIEBITRADE	211	4417	32	-	-	1	2	35	106	317
SAMARIT	3568	4229	55	-	1	54	20	130	62116	65684
BARNSKÖTARE	15042	4286	18	-	-	9	16	44	13816	28858
BARNSKÖT-DAG-O BARNHBITR	403	4112	3	-	-	15	22	40	1886	2289
DAGBARNVÅRDARE	-	-	-	-	-	-	-	-	32768	32768
KOKERSKA	2488	4723	120	1	1	12	17	150	1734	4222
KOKERSKA TILLIKA HUSMOR	460	4250	-	-	-	18	28	47	868	1328
KOKERSKA (SKOLA)	421	4141	3	-	-	19	35	58	1342	1763
EKONOMIBITRADE	4701	4434	130	1	-	23	20	174	14198	18899
SKOLMÅLTIDSBITRADE	487	3978	17	27	-	12	35	91	14503	14990
STÅDERSKA	1294	4310	16	8	4	64	29	122	31984	33278
TVÄTTARE OCH TVÄTTBITRADE	78	4581	15	-	-	25	51	91	130	208
BADVAKTMASTARE	275	4579	199	-	-	51	47	297	425	700
BADERSKA OCH BADBITRADE	180	4591	127	-	-	23	15	165	605	785
VAKTMASTARBITRADE	94	4081	4	-	-	3	9	15	63	157

Tabell 17 Primärkommunal personal (exkl helt tjänstlediga) i vissa befattningar fördelad efter löneplan, lönegrad och kön den 1 mars 1980
 Employees in primary local authorities (excluding employees on leave), in certain positions, by salary scheme, by salary grade, and by sex, March 1st 1980

BEFATTNING	LÖNEPLAN K I NEDANSTAENDE LÖNEGRADINTERVALL										ENBART		SUMMA		EJ LÖNE-		SAMTLIGA		SUMMA
	-08	09	10- 11	12- 13	14- 19	20- 24	25- 29	30- 34	35- 41	42- 60	LÖNEKL M	KV	M	KV	M	KV	M	KV	
TJANSTEMAN																			
ÖVERLÄKARE	-	-	-	-	-	-	-	-	-	507	13	4	431	93	13	1	444	94	538
STÄDSLÄKARE M FL	-	2	-	-	3	-	2	2	-	7	2	-	16	2	10	-	26	2	28
ÖVR LÄKARE (UNDERLÄK MFL)	-	-	1	1	-	-	490	34	-	475	275	69	951	394	712	172	1663	566	2229
FÖREST SJUKVÅRD AVD/FÖREST	1	-	-	5	751	186	36	3	1	-	1	41	41	984	1	1	42	985	1027
LÄRARE I HALSO-O SJUKVÅRD	-	-	-	1	2	266	-	4	1	-	-	5	10	269	-	10	269	279	
SJUKSKÖTERSKA/ASS	1	-	-	1098	3288	2	-	-	-	-	27	490	232	4674	-	3	232	4677	4909
SJUKSKÖTERSKA(OPPEN VÅRD)	-	-	-	12	2078	1	-	-	-	-	1	129	8	2213	-	1	8	2214	2222
BARNMORSKA	-	-	-	-	124	-	-	-	-	-	-	17	2	139	-	-	2	139	141
SJUKGYMNAST	1	-	-	-	329	109	9	-	-	-	1	28	17	450	-	2	17	462	479
PSYKOLOG	-	-	-	-	-	13	333	639	3	3	12	49	279	773	-	2	279	775	1054
KURATOR	-	1	-	-	62	1240	9	3	-	1	5	68	196	1193	-	-	196	1193	1389
ARBETSTERAPEUT	9	3	7	198	430	22	3	-	-	-	6	43	44	677	-	-	44	677	721
TÄNDLÄKARE	-	-	-	-	-	-	195	82	43	49	3	4	141	235	-	-	141	235	376
TÄNDSKÖTERSKA	-	-	-	584	91	-	-	-	-	-	-	6	1	680	-	-	1	680	681
HALSO- O BOSTADSINSPEKT	-	7	8	1	308	333	41	24	8	6	2	3	542	199	2	-	544	199	743
SOCIALCHEF	-	-	-	-	-	-	96	83	41	65	1	-	259	27	-	-	259	27	286
SOCIALSEKR O SOCIALINSP	-	-	-	-	4	253	760	143	58	15	-	6	652	587	-	-	652	587	1239
SOCIALASSISTENT	2	-	30	6	365	4081	3	-	-	-	77	178	1361	3381	12	13	1373	3394	4767
DRÄTSEKAMRER M FL	-	-	-	-	-	52	211	75	27	3	-	-	304	64	-	-	304	64	368
EKONOMICHEF, STADSKAMRER	-	-	-	-	-	-	13	48	68	96	-	-	221	4	1	-	222	4	226
KOMMUNALKAMRER	-	-	-	-	-	-	-	3	-	-	-	-	3	-	-	-	3	-	3
KONTORSCH, SKOLKAM, SKOLASS	-	-	-	1	230	104	36	26	8	1	-	6	201	211	-	-	201	211	412
KAMRERSASSISTENT M FL	-	6	1	4	459	181	10	-	-	-	1	3	232	433	-	-	232	433	665
BOKHÅLLARE	-	-	1	6	4	2	-	1	-	1	-	-	10	5	-	-	10	5	15
BYRÅASSISTENT	-	-	3	3	462	52	3	1	-	-	-	4	167	361	-	-	167	361	528
FÖRSTE KAMMARSKRIVARE	-	-	3	71	312	1	-	-	-	-	1	1	73	316	-	-	73	316	389
KANSLIST (MOTSVARANDE)	5	7468	8166	2861	399	3	-	-	-	-	26	256	899	18285	-	1	899	18286	19185
KONTORIST	16218	38	41	8	12	1	-	-	-	-	280	2056	859	17795	17	33	876	17828	18704
BIBLIOTEKSCHEF M FL	-	-	-	1	4	914	282	65	22	16	1	16	303	1018	-	1	303	1019	1322
BIBLIOTEKARIE	2	1	3	2	74	1216	2	-	-	-	61	221	261	1321	2	7	263	1328	1591
KOMMUNIBLIOTEKARIE	24	22	100	68	5	3	-	-	-	-	104	337	189	474	4	11	193	485	678
BIBLIOTEKSSITRÄDE	48	3	-	1	1	-	-	-	-	-	58	325	65	371	10	70	75	441	516
UNGDOMS- O FRITIDSGFÖREST	5	13	109	331	539	2	-	-	-	-	19	5	638	385	-	-	638	385	1023
EARNSTUGEFOREST-NDARE	-	-	-	39	3789	594	-	-	-	-	2	39	416	4046	-	-	416	4046	4462
LEKLED O LEKPARKSFÖREST	84	17	61	10	145	1	-	-	-	-	5	53	50	326	-	2	50	328	378
UNGDOMSHEMS- O BARNHASS	-	-	5	4	-	-	-	-	-	-	1	2	3	9	-	-	3	9	12
HEMVÅRDARINNA	2357	7	243	-	-	-	-	-	-	-	6	37	68	2582	-	1	68	2583	2651
HEMVÅRDSASSISTENT	3	-	10	82	1577	97	26	-	-	-	6	100	119	1782	-	13	119	1795	1914
FÖRSÖLLAPARE	-	1	9	829	21934	2	-	-	-	-	177	1649	1818	22783	1	19	1819	22802	24621
BARNHEMSFÖRESTÅNDARE	-	-	-	9	4	-	-	-	-	-	1	2	5	11	-	-	5	11	16

Tabell 17 (forts) Primärkommunal personal (exkl helt tjänstlediga) i vissa befattningar fördelad efter löneplan, lönegrad och kön den 1 mars 1980

BEFATTNING	LÖNEPLAN K		I NEDANSTÄENDE LÖNEGRADSIKTERVALL								ENBART LÖNEKL		SUMMA LPL K		EJ LÖNE-PLANSPLAC		SAMTLIGA		SUMMA
	-08	09	10-11	12-13	14-19	20-24	25-29	30-34	35-41	42-60	H	KV	H	KV	H	KV	H	KV	
EKONOMIFÖRESTÅNDARE	16	3	4	31	354	54	10	1	-	-	-	20	17	476	-	-	17	476	493
ALDEPDOMSHEMSFÖRESTÅNDARE	-	-	1	641	2179	258	4	-	-	-	8	454	140	3405	-	7	140	3412	3552
BADFÖREST O BADMÅSTARE	4	37	83	191	192	4	-	-	-	-	52	17	472	103	-	1	472	109	581
BRANDCHEF, BRANDINGENJÖR	-	-	-	-	14	172	160	80	44	26	3	-	499	-	-	-	499	-	499
BRANDMÅSTARE	-	-	-	-	324	106	-	-	-	-	-	-	430	-	-	-	430	-	430
BRANDFORMAN	-	-	-	2	526	1	-	-	-	-	1	-	530	-	-	-	530	-	530
BRANDMAN	1	-	38	3649	2	-	-	-	-	-	44	1	3730	5	-	-	3730	5	3735
STADSIINGENJÖR	-	-	-	-	-	-	-	1	6	77	-	-	84	-	-	-	84	-	84
BYRÅINGENJÖR M FL	-	-	-	-	-	11	118	148	116	204	2	-	592	7	-	-	592	7	599
KOMMUNALINGENJÖR	-	-	-	-	-	13	37	10	-	-	-	-	60	-	-	-	60	-	60
TEKNISK CHEFSPERSONAL	1	1	-	1	1	15	49	97	108	276	2	-	547	4	-	-	547	4	551
TEKNIKER	3	5	32	77	1643	216	3	-	-	-	13	2	1813	181	3	-	1816	181	1997
INSTITUTIONSTEKNIKER	-	-	9	207	173	-	-	-	-	-	6	1	373	23	-	-	373	23	396
MASKINMÅSTARE	-	-	-	3	96	252	81	-	-	-	-	-	432	-	-	-	432	-	432
MASKINIST	-	-	2	193	2450	41	-	-	-	-	36	-	2721	1	47	5	2768	6	2774
TEKNISKT BITRADE	1	1	23	59	22	-	-	-	-	-	1	-	89	18	-	-	89	18	107
MÄTNINGSBITRADE	9	-	-	856	7	-	-	-	-	-	15	-	858	29	-	-	858	29	887
RITARE	127	92	88	45	10	-	-	-	-	-	2	1	52	313	-	-	52	313	365
KARTRITARE O KARTASS	661	438	487	142	1	-	-	-	-	-	1	15	58	1687	-	-	58	1687	1745
RITBITRADE	4	-	-	-	-	-	-	-	-	-	1	-	1	4	-	-	1	4	5
GATU- OCH BYGGNADSCHEF	-	-	-	-	-	14	53	35	136	2	-	2	240	-	-	-	240	-	240
ARKITEKT	-	-	-	-	1	-	17	80	191	361	5	2	574	83	6	-	580	83	663
BYGGNADSIKSPERSON	-	-	-	-	-	318	176	22	17	26	7	-	565	1	-	-	565	1	566
BYGGNADSKONTROLLANT	-	-	-	-	26	38	14	3	-	-	1	-	78	4	-	-	78	4	82
IDROTTSPLATSVAKTMÅSTARE	27	-	930	177	17	1	-	-	-	-	141	20	1276	37	23	16	1299	53	1352
TELEFONIST	984	27	36	13	5	1	-	-	-	-	1	113	3	1177	-	6	3	1183	1186
TELEVAKT	111	3	21	7	-	-	-	-	-	-	-	11	26	127	-	1	26	128	154
MUSIKLÄRARE	-	-	-	1409	13	2048	-	-	-	-	1444	832	3338	2408	22	14	3360	2422	5782
MUSIKLEDARE	-	-	-	-	15	230	35	20	-	-	4	-	281	23	-	-	281	23	304
ARBETSLEDARE	3	4	8	83	2406	1159	32	1	-	-	22	1	3688	31	4	-	3692	31	3723
TRAFIKBEFAL	-	-	-	1	69	26	3	-	-	-	-	-	98	1	-	-	98	1	99
TRAFIKÖVERVAKARE	3	-	659	81	-	-	-	-	-	-	10	24	253	524	-	-	253	524	777
FÖRRÅDSMÅSTARE O FÖRMAN	-	-	13	31	176	59	2	1	-	2	1	1	273	13	1	-	274	13	287
FÖRRÅDSARB O FÖRRÅDSMAN	17	9	11	40	14	-	-	-	-	-	-	-	77	14	-	-	77	14	91
PARKCHEF, TRÄDGÅRDSMÅSTARE	-	-	-	-	150	156	45	14	10	5	-	-	359	21	1	-	360	21	381
MÅTARAVLÄSARE	1	8	32	71	9	-	-	-	-	-	1	-	120	2	-	1	120	3	123
UTSÄTTARE	-	-	-	-	4	-	-	-	-	-	-	-	4	-	-	-	4	-	4
SKOLVAKTMÅSTARE	575	2	3560	329	4	-	-	-	-	-	437	137	4500	544	218	525	4718	1069	5787
ÖVRIGA ARBETSTAGARE																			
KOMMUNALARB (GS-AVTALET)	894	-	5572	16189	-	-	-	-	-	-	-	-	22402	253	6956	888	29358	1141	30499
UNDERSKÖTERSKA	26	-	6	3742	-	-	-	-	-	-	8	220	78	3924	-	-	78	3924	4002
SJUKVÅRDSBITRADE	6954	13	-	7	-	-	-	-	-	-	448	1824	964	8282	-	4	964	8286	9250
VÅRDBITRADE (ÅLDERDOMSHEM)	23726	-	-	-	-	-	-	-	-	-	308	7813	571	31276	-	36	571	31312	31883
JOURBITRADE	11	-	2	3	-	-	-	-	-	-	7	24	9	38	22	335	31	373	404

Tabell 17 (forts) Primärkommunal personal (exkl helt tjänstlediga) i vissa befattningar fördelad efter löneplan, lönegrad och kön den 1 mars 1980

BEFATTNING	LÖNEPLAN K I NEDANSTÄENDE LÖNEGRADSINTERVALL										ENBART		SUMMA		EJ LÖNE-		SAMTLIGA		SUMMA
	-08	09	10- 11	12- 13	14- 19	20- 24	25- 29	30- 34	35- 41	42- 60	LÖNEKL H	KV	LPL H	K	PLANSPLAC H	KV	M	KV	
SKÖTARE	1039	354	252	1344	152	-	-	-	-	-	310	453	1269	2635	-	-	1269	2635	3904
TERAPIBITRADE	1067	723	3	-	-	-	-	-	-	-	7	263	43	2020	-	1	43	2021	2064
LABORATORIEBITRADE	247	31	15	5	4	-	-	-	-	-	7	8	32	285	-	-	32	285	317
SAHARIT	36554	60	94	-	1	-	-	-	-	-	904	27898	1268	64243	2	171	1270	64414	65684
BARNSKÖTARE	3151	156	20438	3	-	-	-	-	-	-	468	4633	1171	27678	-	9	1171	27687	28858
BARNSKÖT-DAG-O BARNHBITR	1526	-	24	-	-	-	-	-	-	-	125	614	412	1877	-	-	412	1877	2289
DAGBARNVÅRDARE	-	-	-	-	-	-	-	-	-	-	-	6	-	6	38	32724	38	32730	32768
KOKERSKA	5	-	3513	428	-	-	-	-	-	-	11	265	137	4085	-	-	137	4085	4222
KOKERSKA TILLIKA HUSMOR	5	1	190	1113	-	-	-	-	-	-	-	19	5	1323	-	-	5	1323	1328
KOKERSKA (SKOLA)	7	5	1702	20	-	-	-	-	-	-	-	29	2	1761	-	-	2	1761	1763
EKONOMIBITRADE	14638	16	2	-	-	-	-	-	-	-	528	3712	1091	17805	-	3	1091	17808	18899
SKOLMÅLTIDSBITRADE	11894	60	41	17	-	-	-	-	-	-	18	2960	37	14953	-	-	37	14953	14990
STÅDERSKA	11192	7	1039	2	1	-	-	-	-	-	534	6303	1016	18062	661	13539	1677	31601	33278
TVÅTTARE OCH TVÅTTBITRADE	122	-	48	-	-	1	-	-	-	-	1	36	15	193	-	-	15	193	208
BÅDVAKTMÅSTARE	360	23	11	-	1	-	-	-	-	-	152	132	349	330	8	13	357	343	700
BÅDERSKA OCH BÅDBITRADE	248	213	1	2	-	-	-	-	-	-	133	183	164	616	2	3	166	619	785
VAKTMÅSTARBITRADE	89	1	4	-	-	-	-	-	-	-	45	13	120	32	1	4	121	36	157

Tabell 18 Primärkommunal personal (exkl helt tjänstlediga) fördelad efter kommun/kommunalförbund, tjänstgöringens omfattning samt tjänstemän och övriga arbetstagare under åren 1976–1980

Employees in primary local authorities, (excluding employees on leave) by municipality/local federation, by extent of employment, and by salaried employees and other employees during 1976–1980

Kommun/ Kommunalförbund	År 1976				År 1977			
	Heltid	därv tjm	Deltid+ timavl	Summa	Heltid	därv tjm	Deltid+ timavl	Summa
Stockholms län								
Botkyrka	1 330	815	1 659	2 989	1 418	840	1 723	3 141
Danderyd	504	310	749	1 253	539	312	743	1 282
Ekerö	201	123	477	678	206	133	501	707
Haninge	970	676	1 102	2 072	1 031	664	1 337	2 368
Huddinge	1 218	922	1 259	2 477	1 529	1 024	1 671	3 200
Järfälla	1 129	742	1 874	3 003	1 154	762	2 002	3 156
Lidingö	634	448	999	1 633	658	446	887	1 545
Nacka	1 339	752	1 522	2 861	1 315	758	1 508	2 823
Norrälje	621	397	1 381	2 002	649	407	1 352	2 001
Nynäshamn	310	218	450	760	321	234	483	804
Sigtuna	436	302	604	1 040	444	304	663	1 107
Sollentuna	813	589	1 380	2 193	840	583	1 545	2 385
Solna	1 269	697	1 569	2 838	1 404	723	1 567	2 971
Stockholm	16 840	12 491	24 306	41 146	19 391	12 354	21 885	41 276
Sundbyberg	632	371	810	1 442	625	351	803	1 428
Södertälje	1 618	1 115	2 051	3 669	1 683	1 121	2 164	3 847
Tyresö	562	340	818	1 380	546	341	800	1 346
Täby	720	539	919	1 639	691	505	1 066	1 757
Upplands-Bro	197	124	377	574	216	138	460	676
Upplands-Väsby	417	299	1 033	1 450	465	329	1 069	1 534
Vallentuna	177	130	376	553	191	141	438	629
Vaxholm	377	267	853	1 230	412	272	874	1 286
Värmdö	235	167	603	838	250	175	615	685
Kommunalförbund	342	285	18	360	328	266	21	349
Uppsala län								
Enköping	498	315	862	1 360	498	304	864	1 362
Håbo	108	70	246	354	148	91	285	433
Tierp	276	184	465	741	304	205	685	989
Uppsala	2 573	1 652	3 525	6 098	2 548	1 580	3 692	6 240
Älvkarleby	118	73	269	387	127	77	278	405
Östhammar	279	169	539	818	298	182	574	872
Södermanlands län								
Eskilstuna	1 793	1 194	2 650	4 443	1 784	1 212	2 579	4 363
Flen	211	146	536	747	241	160	527	768
Katrineholm	525	325	915	1 440	511	305	1 014	1 525
Nyköping	848	543	1 745	2 593	859	546	1 766	2 625
Oxelösund	227	150	373	600	221	152	420	641
Strängnäs	374	225	600	974	364	227	643	1 007
Vingåker	110	63	247	357	120	75	260	380

1) Ca 1 900 heltidsanställda som borde ha redovisats med tjänstledighetsavdrag har redovisats utan tjänstledighetsavdrag.

Personal avlönade enligt skolmältidsavtalet (SKM) i Stockholms kommun, ca 1 100 personer, saknas i redovisningen.

År 1978 ¹				År 1979				År 1980			
Heltid	därav tjm	Deltid+ timavl	Summa	Heltid	därav tjm	Deltid+ timavl	Summa	Heltid	därav tjm	Deltid+ timavl	Summa
1 554	934	1 745	3 299	1 746	1 028	1 923	3 669	1 898	1 138	2 082	3 980
690	363	748	1 438	718	372	792	1 510	698	368	801	1 499
257	161	505	762	287	183	555	842	298	194	611	909
1 198	742	1 474	2 672	1 255	807	1 708	2 963	1 456	921	1 733	3 189
1 667	1 057	1 768	3 435	1 717	1 108	1 859	3 576	1 793	1 151	1 818	3 611
1 287	802	1 987	3 274	1 417	931	2 059	3 476	1 603	1 027	2 194	3 797
676	450	1 313	1 989	698	474	1 380	2 078	736	500	1 531	2 267
1 441	800	1 612	3 053	1 578	899	1 714	3 292	1 621	911	1 882	3 503
681	429	1 383	2 064	696	444	1 427	2 123	739	480	1 555	2 294
343	237	502	845	380	253	528	908	398	258	523	921
475	325	695	1 170	522	347	769	1 291	556	368	855	1 411
920	642	1 643	2 563	1 032	714	1 644	2 676	1 112	785	1 656	2 768
1 483	734	1 575	3 058	1 674	842	1 533	3 207	1 765	908	1 502	3 267
20 113	13 237	20 514	40 627	21 135	13 468	21 620	42 755	23 251	14 628	21 737	44 988
682	382	788	1 470	743	415	782	1 525	784	448	814	1 598
1 815	1 175	2 240	4 055	1 996	1 309	2 284	4 280	2 226	1 457	2 455	4 681
623	402	855	1 478	660	419	906	1 566	660	424	919	1 579
741	506	1 244	1 985	796	540	1 348	2 144	863	588	1 484	2 347
264	163	552	816	271	176	596	867	316	207	636	952
542	364	1 125	1 667	639	426	1 186	1 825	669	429	1 302	1 971
210	154	463	673	238	168	514	752	253	182	553	806
440	305	877	1 317	525	349	1 043	1 568	611	393	1 109	1 720
290	194	734	1 024	320	222	713	1 033	330	229	774	1 104
318	268	25	343	333	282	35	368	322	279	29	351
522	334	964	1 486	530	345	1 079	1 609	566	369	1 196	1 762
155	100	313	468	162	101	320	482	157	99	359	516
316	206	736	1 052	316	214	733	1 049	336	227	760	1 096
2 870	1 741	3 712	6 582	3 076	1 881	4 162	7 238	3 266	2 003	4 582	7 848
148	94	293	441	144	91	297	441	147	97	332	479
398	234	736	1 134	422	250	702	1 124	411	245	744	1 155
1 928	1 275	2 678	4 606	2 048	1 358	2 632	4 680	2 108	1 415	2 774	4 882
245	163	548	793	253	166	545	798	262	168	593	855
531	312	1 015	1 546	543	330	1 078	1 621	574	352	1 102	1 676
895	566	1 917	2 812	963	648	1 906	2 869	1 023	683	1 964	2 987
253	163	452	705	252	164	477	729	270	176	488	758
392	239	689	1 081	374	228	748	1 122	368	223	831	1 199
137	82	273	410	140	80	282	422	149	87	294	443

Tabell 18 (forts) Primärkommunal personal (exkl helt tjänstlediga) fördelad efter kommun/kommunalförbund, tjänstgöringens omfattning samt tjänstemän och övriga arbetstagare under åren 1976–1980

Kommun/ Kommunalförbund	År 1976				År 1977			
	Heltid	därav tjm	Deltid+ timavl	Summa	Heltid	därav tjm	Deltid+ timavl	Summa
Östergötlands län								
Boxholm	62	31	191	253	62	28	207	269
Finspång	376	263	802	1 178	383	268	729	1 112
Kinda	109	69	185	294	112	67	316	428
Linköping	1 606	1 081	4 008	5 614	1 707	1 141	4 292	5 999
Mjölby	412	264	736	1 148	411	260	739	1 150
Motala	700	432	1 157	1 857	741	448	1 450	2 191
Norrköping	2 850	1 683	2 948	5 798	2 907	1 706	3 070	5 977
Söderköping	135	82	234	369	144	85	254	398
Vadstena	—	—	—	—	—	—	—	—
Valdemarsvik	104	64	220	324	101	62	223	324
Ydre	44	29	92	136	50	32	109	159
Åtvidaberg	148	89	328	476	145	87	339	484
Ödeshög	69	38	160	229	70	41	149	219
Jönköpings län								
Aneby	50	35	236	286	43	27	222	265
Eksjö	309	205	604	913	317	205	578	895
Gislaved	353	250	694	1 047	359	252	696	1 055
Gnosjö	84	54	185	269	92	59	208	300
Jönköping	1 941	1 308	3 151	5 092	2 006	1 347	3 104	5 110
Nässjö	473	318	828	1 301	488	337	813	1 301
Sävsjö	118	80	217	335	129	78	253	382
Tranås	295	195	477	772	312	204	470	782
Vaggeryd	113	75	263	376	122	80	262	384
Vetlanda	386	257	712	1 098	387	258	864	1 251
Värnamo	476	330	1 023	1 499	473	327	1 051	1 524
Kronobergs län								
Alvesta	208	134	600	808	229	145	591	820
Lessebo	102	60	211	313	97	55	226	323
Ljungby	331	209	701	1 032	345	214	738	1 083
Markaryd	172	103	313	485	176	103	314	490
Tingsryd	201	118	416	617	209	123	477	686
Uppvidinge	149	94	327	476	141	88	346	487
Växjö	1 009	668	1 699	2 708	1 004	669	1 800	2 804
Älmhult	155	101	471	626	173	111	491	664
Kalmar län								
Borgholm	99	76	288	387	114	78	301	415
Emmaboda	147	87	243	390	146	83	246	392
Hultsfred	195	140	397	592	213	143	431	644
Högsby	90	57	339	429	92	59	313	405
Kalmar	1 016	691	1 386	2 402	940	640	1 417	2 357
Mönsterås	122	80	295	417	141	91	338	479
Mörbylånga	117	73	197	314	151	94	264	415
Nybro	313	209	603	916	313	205	651	964
Oskarshamn	421	273	906	1 327	432	276	873	1 305
Torsås	66	32	130	196	70	36	170	240

År 1978				År 1979				År 1980			
Heltid	därav tjm	Deltid+ timavl	Summa	Heltid	därav tjm	Deltid+ timavl	Summa	Heltid	därav tjm	Deltid+ timavl	Summa
57	27	228	285	54	29	227	281	64	31	241	305
394	266	788	1 182	396	272	944	1 340	434	306	965	1 399
107	69	355	462	118	72	331	449	126	83	332	458
1 831	1 243	4 469	6 300	1 971	1 322	4 396	6 367	2 050	1 382	4 533	6 583
452	279	776	1 228	439	275	837	1 276	482	302	815	1 297
824	467	1 576	2 400	855	500	1 610	2 465	861	483	1 475	2 336
3 001	1 726	3 175	6 176	3 103	1 732	3 676	6 779	3 283	1 841	3 947	7 230
150	82	300	450	155	88	313	468	168	104	361	529
—	—	—	—	—	—	—	—	129	71	237	366
115	71	242	357	130	83	251	381	147	98	277	424
47	31	131	178	51	35	137	188	47	33	152	199
155	97	350	505	161	77	391	552	162	107	382	544
74	44	137	211	65	40	164	229	79	54	175	254
57	35	262	319	54	33	271	325	61	42	271	332
343	222	640	983	314	204	678	992	321	215	710	1 031
370	259	796	1 166	381	272	882	1 203	395	264	771	1 166
113	73	201	314	122	80	235	357	121	81	289	410
2 027	1 368	3 240	5 267	2 128	1 416	3 469	5 597	2 221	1 452	3 631	5 852
505	345	838	1 343	525	364	894	1 419	526	363	918	1 444
147	94	273	420	149	92	282	431	144	89	292	436
340	220	486	826	331	212	537	868	327	210	619	946
117	78	305	422	133	90	316	449	142	92	364	506
397	264	996	1 393	422	279	999	1 421	413	287	1 041	1 454
538	362	1 091	1 629	542	366	1 102	1 644	551	379	1 132	1 683
244	151	615	859	254	157	626	880	266	166	634	900
104	59	236	340	125	74	275	400	141	85	293	434
389	240	743	1 132	401	259	805	1 206	412	267	876	1 288
170	100	325	495	170	101	327	497	177	107	359	536
214	134	494	708	210	131	502	712	220	140	519	739
141	86	321	462	145	91	309	454	147	92	345	492
1 091	733	1 775	2 866	1 106	759	1 675	2 781	1 167	798	2 033	3 200
190	123	561	751	192	126	558	750	221	143	570	791
118	83	338	456	121	82	361	482	127	87	388	515
142	87	294	436	158	104	318	476	157	104	374	531
240	159	471	711	256	173	474	730	262	181	500	762
104	64	336	440	111	72	316	427	106	67	309	415
1 043	692	1 545	2 588	1 017	680	1 632	2 649	1 075	733	1 704	2 779
150	97	335	485	151	98	369	520	158	104	365	523
169	115	273	442	173	106	317	490	162	104	335	497
336	228	664	1 000	345	238	711	1 056	364	254	750	1 114
437	287	959	1 396	454	289	978	1 432	468	303	972	1 440
84	47	177	261	81	43	199	280	92	51	201	293

Tabell 18 (forts) Primärkommunal personal (exkl helt tjänstlediga) fördelad efter kommun/kommunalförbund, tjänstgöringens omfattning samt tjänstemän och övriga arbetstagare under åren 1976–1980

Kommun/ Kommunalförbund	År 1976				År 1977			
	Heltid	därav tjm	Deltid+ timavl	Summa	Heltid	därav tjm	Deltid+ timavl	Summa
Vimmerby	244	164	389	633	233	160	429	662
Västervik	591	351	1 013	1 604	611	362	996	1 607
Gotlands län								
Gotland	1 901	1 048	2 600	4 501	2 035	1 089	2 660	4 695
Blekinge län								
Karlshamn	418	284	601	1 019	486	291	601	1 087
Karlskrona	878	632	1 574	2 452	1 047	635	1 602	2 649
Olofström	203	145	274	477	206	148	288	494
Ronneby	433	266	735	1 168	454	268	791	1 245
Sölvesborg	206	115	292	498	217	125	309	526
Kristianstads län								
Bromölla	87	51	167	254	93	56	191	284
Båstad	89	60	248	337	99	64	276	375
Hässleholm	606	390	1 208	1 814	634	390	1 281	1 915
Klippan	179	112	399	578	195	125	421	616
Kristianstad	947	641	1 238	2 185	1 002	676	1 404	2 406
Osby	151	86	261	412	160	95	290	450
Perstorp	113	72	188	301	113	72	216	329
Simrishamn	224	128	295	519	236	126	319	555
Tomelilla	144	79	177	321	154	87	211	365
Åstorp	135	80	223	358	150	87	226	376
Ängelholm	381	225	514	895	418	263	485	903
Örkelljunga	124	74	176	300	134	81	209	343
Östra Göinge	173	96	346	519	169	93	341	510
Malmöhus län								
Bara	64	48	121	185	—	—	—	—
Bjuv	125	75	313	438	129	74	325	454
Burlöv	190	112	364	554	198	123	397	595
Eslöv	379	237	622	1 001	412	242	629	1 041
Helsingborg	2 304	1 223	1 590	3 894 ¹	2 408	1 313	2 685	5 093
Höganäs	292	173	363	655	316	180	397	713
Hörby	114	73	285	399	135	73	288	423
Höör	114	68	203	317	110	62	228	338
Kävlinge	244	144	364	608	269	158	386	655
Landskrona	754	429	1 094	1 848	775	438	1 152	1 927
Lomma	201	135	396	597	221	146	422	643
Lund	1 682	1 038	2 123	3 805	1 405	861	1 687	3 092
Malmö	13 051	6 811	9 249	22 300	13 161	6 885	9 504	22 665
Sjöbo	137	84	293	430	131	85	322	453
Skurup	122	54	232	354	120	56	257	377
Staffanstorps	212	153	282	494	241	165	324	565

1) År 1976 saknas samaritpersonalen i redovisningen. År 1975 uppgick de till ca 700 personer.

År 1978				År 1979				År 1980			
Heltid	därav tjm	Deltid+ timavl	Summa	Heltid	därav tjm	Deltid+ timavl	Summa	Heltid	därav tjm	Deltid+ timavl	Summa
241	167	437	678	259	177	494	753	259	175	510	769
612	368	1 091	1 703	667	407	1 177	1 844	709	442	1 227	1 936
1 976	1 108	2 665	4 641	2 195	1 220	2 743	4 938	2 284	1 245	2 882	5 166
515	313	672	1 187	529	317	679	1 208	552	347	822	1 374
1 075	659	1 779	2 854	1 113	710	1 914	3 027	1 157	753	2 027	3 184
222	156	341	563	217	151	345	562	226	159	373	599
465	279	843	1 308	504	307	878	1 382	529	329	1 015	1 544
230	130	355	585	234	133	439	673	239	142	430	669
109	67	212	321	118	76	231	349	127	81	232	359
115	70	305	420	117	73	323	440	122	79	332	454
648	402	1 394	2 042	638	395	1 457	2 095	643	425	1 482	2 125
214	135	469	683	220	142	447	667	235	146	461	696
1 116	741	1 514	2 630	1 197	796	1 562	2 759	1 248	841	1 886	3 134
178	104	309	487	190	111	309	499	199	123	354	553
110	68	214	324	91	62	196	287	96	63	210	306
259	131	356	615	277	145	474	751	269	141	555	824
169	96	232	401	168	96	235	403	177	102	268	445
158	89	244	402	164	104	295	459	174	109	313	487
439	275	589	1 028	407	251	638	1 045	428	262	690	1 118
127	74	233	360	122	70	229	351	137	78	249	386
186	105	373	559	182	104	368	550	195	114	382	577
-	-	-	-	-	-	-	-	-	-	-	-
145	87	280	425	163	102	294	457	152	92	319	471
245	142	395	640	234	143	427	661	249	152	429	678
433	255	692	1 125	465	279	701	1 166	515	303	749	1 264
2 525	1 449	2 556	5 081	2 714	1 531	2 700	5 414	2 730	1 551	3 005	5 735
304	173	442	746	322	184	515	837	338	192	562	900
166	89	303	469	171	98	315	486	196	97	368	564
128	75	245	373	144	81	245	389	156	83	277	433
325	173	428	753	320	177	490	810	323	185	550	873
836	463	1 234	2 070	833	471	1 330	2 163	859	484	1 276	2 135
254	182	456	710	269	183	540	809	276	188	562	838
1 627	1 003	2 148	3 775	1 660	1 019	2 237	3 897	1 783	1 080	2 307	4 090
13 655	7 230	10 029	23 684	14 377	7 557	10 448	24 825	14 969	7 797	10 728	25 697
159	107	358	517	154	99	377	531	156	101	391	547
134	64	314	448	131	61	349	480	137	69	385	522
278	184	356	634	298	194	411	709	331	206	452	783

Tabell 18 (forts) Primärkommunal personal (exkl helt tjänstlediga) fördelad efter kommun/kommunalförbund, tjänstgöringens omfattning samt tjänstemän och övriga arbetstagare under åren 1976–1980

Kommun/ Kommunalförbund	År 1976				År 1977			
	Heltid	därav tjm	Deltid+ timavl	Summa	Heltid	därav tjm	Deltid+ timavl	Summa
Svalöv	128	67	271	399	144	74	271	415
Svedala	89	62	116	205	166	111	238	404
Trelleborg	652	426	909	1 561	660	412	909	1 569
Vellinge	238	161	442	680	247	170	464	711
Ystad	414	282	610	1 024	458	284	566	1 024
Kommunalförbund	21	16	28	49	19	13	27	46
Hallands län								
Falkenberg	391	231	806	1 197	406	241	834	1 240
Halmstad	1 327	722	1 627	2 954	1 299	713	1 866	3 165
Hylte	97	57	197	294	108	64	192	300
Kungsbacka	451	332	896	1 347	442	312	932	1 374
Laholm	194	124	405	599	208	134	434	642
Varberg	565	380	1 050	1 615	592	358	1 139	1 731
Göteborgs o Bohus län								
Göteborg	20 215	12 438	20 407	40 622	24 073	13 231	20 611	44 684
Härryda	204	147	507	711	220	156	557	777
Kungälv	395	255	809	1 204	420	267	886	1 306
Lysekil	237	139	437	674	258	153	451	709
Munkedal	90	60	235	325	90	65	252	342
Mölndal	756	521	1 239	1 995	823	540	1 347	2 170
Orust	100	69	281	381	107	76	286	393
Partille	353	265	723	1 076	394	271	796	1 190
Sotenäs	115	76	225	340	109	69	268	377
Stenungsund	178	127	289	467	194	132	340	534
Strömstad	120	70	339	459	123	74	328	451
Tanum	112	66	464	576	121	73	517	638
Tjörn	99	55	297	396	123	78	327	450
Uddevalle	852	553	1 414	2 266	853	545	1 431	2 284
Öckerö	125	73	241	366	133	82	293	426
Kommunalförbund	137	137	45	182	159	159	132	291
Älvsborgs län								
Ale	231	170	668	899	228	171	710	938
Alingsås	438	254	744	1 182	458	266	847	1 305
Bengtsfors	162	81	445	607	175	98	450	625
Borås	1 984	1 218	2 688	4 672	1 941	1 191	2 896	4 837
Dals-Ed	48	31	192	240	48	32	179	227
Färgelanda	63	45	180	243	63	43	183	246
Herrljunga	100	58	223	323	103	60	238	341
Lerum	345	244	745	1 090	344	234	762	1 106
Lilla Edet	128	73	301	429	128	71	323	451
Mark	372	230	971	1 343	387	238	978	1 365
Mellerud	100	56	133	233	109	63	263	372
Svenljunga	105	74	271	376	106	75	274	380
Tranemo	162	101	311	473	169	105	331	500
Trollhättan	870	510	1 289	2 159	940	530	1 296	2 236
Ulricehamn	313	161	689	1 002	322	165	661	983

År 1978				År 1979				År 1980			
Heltid	därv tjm	Deltid+ timavl	Summa	Heltid	därv tjm	Deltid+ timavl	Summa	Heltid	därv tjm	Deltid+ timavl	Summa
167	97	280	447	160	96	334	494	162	97	411	573
188	122	340	528	181	119	387	568	193	129	423	616
703	432	984	1 687	704	446	1 091	1 795	788	486	1 084	1 872
297	195	543	840	303	206	597	900	328	231	626	954
479	300	589	1 068	479	298	648	1 127	506	319	683	1 189
20	14	28	48	18	15	31	49	19	16	30	49
439	261	912	1 351	431	262	990	1 421	451	281	1 023	1 474
1 390	772	2 091	3 481	1 473	812	2 286	3 759	1 540	848	2 381	3 921
109	67	215	324	122	72	228	350	118	71	328	446
490	354	1 058	1 548	513	376	1 136	1 649	498	356	1 277	1 775
250	163	468	718	256	165	490	746	267	173	555	822
647	392	1 175	1 822	677	402	1 342	2 019	746	459	1 429	2 175
23 470	13 150	21 363	44 833	25 884	13 768	20 912	46 796	26 424	14 125	24 271	50 695
259	189	584	843	275	203	556	831	294	219	549	843
458	301	907	1 365	471	309	939	1 410	459	307	919	1 378
285	163	471	756	284	165	485	769	295	171	531	826
86	63	314	400	93	68	314	407	91	66	330	421
906	579	1 408	2 314	959	589	1 471	2 430	922	625	1 521	2 443
125	85	330	455	136	96	352	488	145	103	390	535
404	280	827	1 231	421	307	876	1 297	409	297	877	1 286
115	72	308	423	112	70	298	410	112	72	295	407
245	159	452	697	253	169	494	747	300	205	524	824
118	71	336	454	123	74	333	456	140	84	343	483
100	64	542	642	111	77	547	658	123	85	511	634
131	89	347	478	134	87	385	519	127	83	412	539
906	587	1 546	2 452	918	622	1 637	2 555	960	640	1 533	2 493
152	92	344	496	148	89	401	549	146	87	424	570
140	140	87	227	134	134	108	242	153	153	114	267
256	199	741	997	287	218	778	1 065	289	225	807	1 096
479	279	892	1 371	469	295	866	1 335	471	297	932	1 403
183	114	456	639	179	113	464	643	169	102	561	730
1 973	1 231	2 923	4 896	2 037	1 285	2 822	4 859	2 031	1 313	3 224	5 255
55	35	222	277	53	33	222	275	57	36	218	275
78	53	232	310	88	58	234	322	90	51	303	393
104	62	274	378	102	62	290	392	98	64	295	393
367	257	837	1 204	360	261	869	1 229	365	253	943	1 308
149	86	340	489	164	92	344	508	165	94	373	538
411	259	1 051	1 462	422	267	1 133	1 555	438	289	1 184	1 622
111	71	288	399	121	77	286	407	131	79	294	425
105	69	290	395	120	83	323	443	122	83	356	478
162	104	376	538	160	97	394	554	151	88	401	552
1 004	570	1 434	2 438	993	579	1 547	2 540	1 017	587	1 634	2 651
336	184	771	1 107	334	192	717	1 051	330	186	697	1 027

Tabell 18 (forts) Primärkommunal personal (exkl helt tjänstlediga) fördelad efter kommun/kommunalförbund, tjänstgöringens omfattning samt tjänstemän och övriga arbetstagare under åren 1976–1980

Kommun/ Kommunalförbund	År 1976				År 1977			
	Heltid	därav tjm	Deltid+ timavl	Summa	Heltid	därav tjm	Deltid+ timavl	Summa
Värgårda	65	43	230	295	80	53	233	313
Vänerns borg	591	337	966	1 557	601	353	1 007	1 608
Åmål	208	132	336	544	208	125	369	577
Skaraborgs län								
Falköping	516	282	950	1 466	514	277	982	1 496
Grästorps	58	31	148	206	53	30	159	212
Gullspång	92	39	188	280	89	37	208	297
Götene	118	74	315	433	124	75	354	478
Habo	55	41	186	241	67	46	201	268
Hjo	115	70	235	350	122	73	260	382
Karlsborg	152	68	252	404	159	75	265	424
Lidköping	503	342	1 022	1 525	572	349	1 105	1 677
Mariestad	417	258	531	948	422	256	579	1 001
Mullsjö	43	33	149	192	47	36	202	249
Skara	286	180	468	754	303	195	456	759
Skövde	734	469	1 311	2 045	755	476	1 345	2 100
Tibro	120	74	218	338	132	76	237	369
Tidaholm	142	83	341	483	159	98	339	498
Töreboda	124	71	256	380	138	86	263	401
Vara	965	142	811	1 076	264	147	918	1 182
Kommunalförbund	5	5	2	7	6	6	2	8
Värmlands län								
Arvika	546	279	1 015	1 461	454	266	1 001	1 455
Eda	60	42	350	410	103	58	373	476
Filipstad	228	143	456	684	233	143	451	684
Forshaga	122	80	433	555	133	91	481	614
Grums	142	81	329	471	136	72	335	471
Hagfors	245	143	635	880	257	161	666	923
Hammarö	223	84	335	458	123	83	365	488
Karlstad	1 277	893	2 087	3 364	1 516	944	1 813	3 329
Kil	117	72	258	375	116	71	260	376
Kristinehamn	505	305	686	1 191	544	319	721	1 265
Munkfors	68	38	171	239	65	35	196	261
Storfors	49	28	132	181	56	34	136	192
Sunne	158	82	285	443	163	86	408	571
Säffle	266	154	408	674	295	170	407	702
Torsby	245	160	594	839	268	156	688	956
Årjäng	115	73	334	449	128	79	369	497
Kommunalförbund	2	2	1	3	1	1	1	2
Örebro län								
Askersund	152	105	303	455	160	106	310	470
Degerfors	142	89	351	493	152	92	354	506
Hallsberg	219	144	511	730	221	142	524	745

År 1978				År 1979				År 1980			
Heltid	därav tjm	Deltid+ timavl	Summa	Heltid	därav tjm	Deltid+ timavl	Summa	Heltid	därav tjm	Deltid+ timavl	Summa
80	57	238	318	77	54	246	323	78	54	262	340
662	386	1 181	1 843	703	416	1 297	2 000	708	416	1 253	1 961
208	128	417	625	210	130	428	638	221	129	583	804
549	298	1 074	1 623	564	309	1 089	1 653	584	326	1 113	1 697
58	30	180	238	63	32	212	275	76	41	194	270
97	45	214	311	96	44	238	334	95	43	229	324
136	77	374	510	145	85	380	525	155	89	388	543
71	51	207	278	81	55	232	313	88	61	254	342
123	75	283	406	129	75	283	412	134	82	318	452
151	74	298	449	150	75	289	439	169	83	272	441
567	346	1 193	1 760	619	368	1 273	1 892	638	400	1 345	1 983
508	299	669	1 177	456	291	777	1 233	483	298	743	1 226
61	45	209	270	81	59	215	296	84	64	235	319
321	210	537	858	319	206	585	904	340	223	652	992
829	530	1 524	2 353	868	579	1 578	2 446	926	617	1 690	2 616
145	85	241	386	145	86	241	386	162	99	312	474
161	97	380	541	166	112	415	581	165	109	427	592
155	101	290	445	162	109	329	491	148	90	305	453
288	165	1 006	1 294	305	177	993	1 298	301	177	1 032	1 333
5	5	2	7	6	6	1	7	6	6	1	7
462	274	1 064	1 526	476	288	1 033	1 509	455	275	1 146	1 601
102	57	363	465	104	59	349	453	124	74	321	445
235	149	590	825	242	156	595	837	258	160	607	865
137	95	486	623	149	106	503	652	159	115	530	689
139	76	359	498	135	86	348	483	135	86	405	540
278	171	651	929	282	173	640	922	270	169	597	867
158	104	381	539	186	129	388	574	209	144	439	648
1 567	984	1 918	3 485	1 641	1 036	2 106	3 747	1 664	1 055	2 221	3 885
106	65	298	404	134	86	332	466	128	80	402	530
525	309	767	1 292	537	320	806	1 343	536	316	831	1 367
67	38	189	256	68	42	204	272	71	46	175	246
48	27	151	199	44	28	162	206	52	31	155	207
175	103	475	650	163	92	500	663	144	81	532	676
289	171	429	718	314	188	467	781	320	195	504	824
268	161	751	1 019	275	166	754	1 029	254	149	689	943
142	89	379	521	140	92	376	516	119	79	432	551
1	1	2	3	2	2	1	3	2	2	2	4
169	114	346	515	167	113	375	542	176	118	388	564
164	99	370	534	159	101	395	554	180	113	435	615
241	158	618	859	251	170	624	875	264	177	689	953

Tabell 18 (forts) Primärkommunal personal (exkl helt tjänstlediga) fördelad efter kommun/kommunalförbund, tjänstgöringens omfattning samt tjänstemän och övriga arbetstagare under åren 1976–1980

Kommun/ Kommunalförbund	År 1976				År 1977			
	Heltid	därv tjm	Deltid+ timavl	Summa	Heltid	därv tjm	Deltid+ timavl	Summa
Hällefors	118	80	326	444	131	85	318	449
Karlskoga	746	470	1 147	1 893	784	464	1 138	1 922
Kumla	273	179	391	664	310	196	476	786
Laxå	108	67	201	309	121	72	212	333
Lindesberg	345	217	942	1 287	350	214	950	1 300
Ljusnarsberg	69	44	87	156	74	44	104	178
Nora	162	86	316	478	189	108	336	525
Örebro	2 473	1 710	4 299	6 772	2 572	1 797	4 355	6 927
Västmanlands län								
Arboga	211	122	394	605	233	147	393	626
Fagersta	269	178	408	677	284	184	386	670
Hallstahammar	250	160	536	786	260	157	531	791
Heby	124	83	432	556	120	80	451	571
Kungsör	88	62	216	304	98	58	214	312
Köping	485	354	796	1 281	495	346	776	1 271
Norberg	90	53	151	241	88	51	163	251
Sala	312	199	645	957	331	220	655	986
Skinnskatteberg	65	36	177	242	73	39	180	253
Surahammar	117	87	326	443	121	83	336	457
Västerås	2 411	1 596	3 894	6 305	2 549	1 637	3 825	6 374
Kopparbergs län								
Avesta	379	277	740	1 119	397	282	742	1 139
Borlänge	891	566	941	1 832	843	556	973	1 816
Falun	791	524	1 429	2 220	810	532	1 479	2 289
Gagnef	86	59	211	297	84	56	250	334
Hedemora	272	166	518	790	298	173	553	851
Leksand	205	130	438	643	185	108	432	617
Ludvika	512	318	851	1 363	534	310	963	1 497
Malung	200	118	282	482	208	125	275	483
Mora	235	160	458	693	261	173	480	741
Orsa	92	60	198	290	90	58	226	316
Rättvik	144	88	269	413	136	86	289	425
Smedjebacken	185	100	282	467	192	112	310	502
Säter	152	76	228	380	150	77	312	462
Vansbro	71	41	226	297	73	45	243	316
Älvdalen	144	92	330	474	169	106	328	497
Gävleborgs län								
Bollnäs	451	280	960	1 411	421	265	904	1 325
Gävle	1 327	842	1 617	2 944	1 467	946	1 858	3 325
Hofors	233	149	349	582	226	148	369	595
Hudiksvall	574	358	1 191	1 765	551	353	1 195	1 746
Ljusdal	317	166	888	1 205	336	174	932	1 268
Nordanstig	134	74	452	586	141	78	449	590
Ockelbo	74	37	238	312	86	41	244	330
Ovanåker	85	55	271	356	139	83	466	605
Sandviken	588	390	1 489	2 077	597	398	1 522	2 199
Söderhamn	465	271	804	1 269	468	280	854	1 322

År 1978				År 1979				År 1980			
Heltid	därv tjm	Deltid+ timavl	Summa	Heltid	därv tjm	Deltid+ timavl	Summa	Heltid	därv tjm	Deltid+ timavl	Summa
143	95	340	483	136	94	376	512	127	84	406	533
802	469	1 179	1 981	842	525	1 183	2 025	886	529	1 203	2 089
313	196	478	791	319	208	448	767	325	222	478	803
130	80	225	355	134	87	238	372	136	89	265	401
361	220	986	1 347	375	240	1 040	1 415	379	242	1 070	1 449
83	52	109	192	105	67	162	267	106	64	177	283
189	104	407	596	181	100	464	645	203	116	435	638
2 669	1 870	4 507	7 176	2 826	1 944	4 662	7 588	3 053	2 141	5 050	8 103
243	147	428	671	245	156	482	727	260	164	514	774
306	194	373	679	291	182	449	740	288	189	447	735
294	178	603	897	295	189	584	879	318	209	571	889
148	95	448	596	143	96	488	631	145	93	498	643
120	78	231	351	123	81	250	373	131	85	245	376
577	414	836	1 413	629	411	954	1 583	545	374	963	1 508
104	62	176	280	106	61	208	314	110	65	197	307
352	223	682	1 034	378	247	746	1 124	402	256	740	1 142
85	51	186	271	84	52	200	284	84	50	212	296
142	102	347	489	138	96	396	534	141	102	441	582
2 683	1 699	3 831	6 514	2 695	1 725	3 915	6 610	2 839	1 851	3 930	6 769
416	287	759	1 175	442	302	763	1 205	432	305	797	1 229
962	615	1 023	1 985	999	639	1 089	2 088	1 038	661	1 171	2 209
908	582	1 641	2 549	926	606	1 629	2 555	964	638	1 701	2 665
105	71	285	390	96	60	385	481	101	67	386	487
316	180	625	941	321	196	667	988	317	187	701	1 018
202	114	516	718	211	114	457	668	238	139	492	730
612	353	1 022	1 634	645	382	1 026	1 671	640	390	1 076	1 716
209	135	300	509	214	136	330	544	204	131	329	533
274	181	502	776	283	194	545	828	309	213	613	922
98	63	260	358	94	62	281	375	99	59	282	381
154	99	323	477	155	105	332	487	146	105	352	498
215	120	313	528	210	116	395	605	215	112	405	620
169	97	352	521	167	102	374	541	154	97	403	557
75	48	250	325	85	51	254	339	72	41	262	334
154	97	337	491	156	100	349	505	141	86	341	482
444	283	974	1 418	456	289	991	1 447	484	313	1 086	1 570
1 650	1 081	1 921	3 571	1 638	1 077	1 954	3 592	1 746	1 149	1 989	3 735
243	161	381	624	243	171	402	645	257	183	413	670
233	376	1 644	1 877	650	416	1 371	2 021	675	419	1 516	2 191
341	183	941	1 282	366	203	959	1 325	377	213	1 019	1 396
155	90	471	626	162	97	448	610	176	105	472	648
100	50	269	369	89	55	262	351	101	60	255	356
169	108	545	714	185	116	535	720	194	128	571	765
667	445	1 478	2 145	731	492	1 516	2 247	758	515	1 605	2 363
518	314	846	1 364	539	337	876	1 415	541	341	942	1 483

Tabell 18 (forts) Primärkommunal personal (exkl tjänstlediga) fördelad efter kommun/kommunalförbund, tjänstgöringens omfattning samt tjänstemän och övriga arbetstagare under åren 1976–1980

Kommun/ Kommunalförbund	År 1976				År 1977			
	Heltid	därav tjm	Deltid+ timavl	Summa	Heltid	därav tjm	Deltid+ timavl	Summa
Västernorrlands län								
Härnösand	508	315	724	1 232	538	317	653	1 191
Kramfors	461	273	767	1 168	464	270	810	1 274
Sollefteå	455	286	738	1 193	457	281	748	1 205
Sundsvall	1 665	1 030	2 027	3 692	1 729	1 033	2 131	3 860
Timrå	237	137	409	646	248	145	443	691
Ånge	192	114	457	649	212	120	443	655
Örnsköldsvik	851	565	1 709	2 560	893	592	1 833	2 726
Jämtlands län								
Berg	124	80	536	660	147	75	486	633
Bräcke	140	76	473	613	156	85	443	599
Härjedalen	219	147	435	654	250	157	507	757
Krokom	210	126	560	770	221	131	561	782
Ragunda	141	79	341	482	149	84	302	451
Strömsund	287	196	793	1 080	320	208	823	1 143
Åre	140	93	319	459	160	99	354	514
Östersund	923	621	1 758	2 681	958	658	1 655	2 613
Västerbottens län								
Dorotea	—	—	—	—	—	—	—	—
Lycksele	277	189	597	874	282	184	621	903
Nordmaling	87	54	336	423	96	56	354	450
Norsjö	122	75	423	545	148	86	428	576
Robertsfors	62	40	171	233	65	40	194	259
Skellefteå	1 187	820	2 706	3 893	1 203	839	2 746	3 949
Sorsele	59	41	77	136	54	38	156	210
Storuman	89	72	428	517	107	87	383	490
Umeå	1 638	1 075	2 219	3 857	1 710	1 108	2 419	4 129
Vilhelmina	143	96	403	546	147	97	463	610
Vindeln	84	53	232	316	95	58	223	318
Vännäs	117	70	487	604	125	73	485	610
Åsele	134	82	379	513	133	80	353	486
Norrbottens län								
Arjeplog	65	36	126	191	88	60	122	210
Arvidsjaur	129	81	254	383	116	70	267	383
Boden	416	256	614	1 030	454	272	568	1 022
Gällivare	440	308	674	1 114	449	310	737	1 186
Haparanda	159	102	164	323	147	100	174	321
Jokkmokk	151	94	191	342	158	98	240	398
Kalix	301	194	466	767	279	188	555	834
Kiruna	518	320	704	1 222	534	327	756	1 290
Luleå	1 234	881	1 547	2 781	1 310	929	1 692	3 002
Pajala	98	70	314	412	105	74	288	393
Piteå	509	368	956	1 465	527	362	1 032	1 559
Älvsbyn	113	70	237	350	110	67	245	355
Övertkalix	79	55	213	292	86	57	219	305
Övertorneå	71	50	155	226	67	51	144	211

År 1978				År 1979				År 1980			
Heltid	därav tjm	Deltid+ timavl	Summa	Heltid	därav tjm	Deltid+ timavl	Summa	Heltid	därav tjm	Deltid+ timavl	Summa
573	345	651	1 224	593	364	644	1 237	596	368	660	1 256
464	281	820	1 284	459	284	868	1 327	470	287	874	1 344
490	303	792	1 282	528	340	828	1 356	557	352	896	1 453
1 843	1 082	2 220	4 063	1 936	1 126	2 634	4 570	2 117	1 180	2 822	4 939
266	164	448	714	269	163	484	753	305	182	486	791
219	127	488	707	218	123	486	704	223	130	509	732
965	638	1 966	2 931	973	654	1 908	2 881	971	660	1 952	2 923
143	95	486	629	159	100	519	678	151	102	497	648
159	86	470	629	174	98	464	638	175	95	400	575
269	168	573	842	260	162	561	821	244	162	648	892
236	156	609	845	234	162	643	877	235	159	693	928
161	89	318	479	175	94	331	506	135	77	348	483
342	218	845	1 187	372	242	786	1 158	341	219	819	1 160
176	108	352	528	199	127	394	593	242	141	958	716
987	661	1 718	2 705	1 083	720	1 819	2 902	1 101	717	1 864	2 965
-	-	-	-	-	-	-	-	76	53	124	200
305	206	579	884	305	198	595	900	337	213	608	945
111	67	372	483	112	68	358	470	114	72	366	480
149	88	447	596	154	91	473	627	146	91	403	549
92	56	185	277	100	64	218	318	102	64	224	326
1 278	884	2 918	4 196	1 350	938	2 943	4 293	1 448	1 015	3 174	4 622
74	45	159	233	69	44	166	235	83	53	168	251
124	88	403	527	131	93	414	545	124	86	394	518
1 880	1 198	2 302	4 182	2 051	1 303	2 338	4 389	2 167	1 385	2 595	4 762
158	103	489	647	172	107	450	622	184	117	468	652
109	69	252	361	105	68	257	362	108	72	263	371
164	94	512	676	177	101	482	659	190	112	472	662
156	97	368	524	155	101	360	515	79	51	236	315
63	47	111	174	96	68	131	227	82	50	164	246
128	80	290	418	133	85	316	449	136	80	316	452
502	298	792	1 294	543	326	796	1 339	530	326	883	1 413
516	344	745	1 261	546	386	685	1 231	564	381	725	1 289
170	113	187	357	189	125	196	385	199	129	237	436
138	91	251	389	162	101	269	431	141	90	259	400
299	202	666	965	309	206	658	967	330	216	680	1 010
571	355	771	1 342	616	399	750	1 366	636	401	785	1 421
1 399	1 009	1 689	3 088	1 369	980	1 838	3 207	1 480	1 053	2 020	3 500
100	70	310	410	115	81	307	422	128	84	293	421
564	398	1 030	1 594	610	435	1 046	1 656	677	484	1 147	1 824
140	71	236	376	144	79	227	371	161	87	243	404
92	65	216	308	86	65	227	313	80	61	237	317
74	56	126	200	72	53	141	213	74	56	143	217

Tabell 19 Primärkommunal personal som avgått under perioden 2 mars 1979 – 1 mars 1980 fördelad efter ålder, förmånsgrupp och kön

I tabellen ingår ej städpersonal och dagbarnvårdare

Employees in primary local authorities who have resigned during the period 2nd March 1979 – 1st March 1980, by age, by type of appointment, and by sex

Cleaning staff and family child-minders are not included in the table

Ålder	Förmånsgrupp ¹														
	1 A		1 B		2		3		4		5		Samtliga		Summa
	M	Kv	M	Kv	M	Kv	M	Kv	M	Kv	M	Kv	M	Kv	
–19	24	20	4	10	207	226	88	139	14	29	175	862	512	1 286	1 798
20–24	308	875	157	343	835	927	879	3 770	95	341	641	3 410	2 915	9 666	12 581
25–29	747	1 620	192	605	607	619	688	3 245	61	211	402	1 568	2 697	7 868	10 565
30–34	963	1 129	147	897	299	474	497	1 877	36	111	269	1 403	2 211	5 891	8 102
35–39	713	640	66	709	183	418	379	1 399	24	91	195	1 386	1 560	4 643	6 203
40–44	421	340	28	357	122	266	220	1 078	12	46	118	1 207	921	3 294	4 215
45–49	255	275	29	232	95	170	168	941	11	43	102	1 046	660	2 707	3 367
50–54	236	195	11	161	93	136	159	939	7	43	99	1 124	605	2 598	3 203
55–59	261	124	13	114	73	109	257	1 035	5	27	103	1 303	712	2 712	3 424
60–64	353	186	64	238	69	75	365	2 517	5	28	118	1 335	974	4 379	5 353
65–	653	222	237	272	210	190	601	787	5	19	334	1 457	2 040	2 947	4 987
Summa	4 934	5 626	948	3 938	2 793	3 610	4 301	17 727	275	989	2 556	16 101	15 807	47 991	63 798

1) Se bilaga 2 kol 11.

Tabell 20 Primärkommunal personal som nyanstälts under perioden 2 mars 1979 – 1 mars 1980 fördelade efter ålder, förmånsgrupp och kön

I tabellen ingår ej städpersonal och dagbarnvårdare

Employees in primary local authorities appointed during the period 2nd March 1979 – 1st March 1980, by age, by type of appointment, and by sex

Cleaning staff and family child-minders are not included in the table

Ålder	Förmånsgrupp ¹														
	1 A		1 B		2		3		4		5		Samtliga		Summa
	M	Kv	M	Kv	M	Kv	M	Kv	M	Kv	M	Kv	M	Kv	
–19	119	235	49	80	564	626	324	1 417	85	303	576	3 337	1 717	5 998	7 715
20–24	982	2 926	316	1 018	990	1 477	1 306	4 918	230	905	916	4 538	4 740	15 782	20 522
25–29	1 629	2 681	346	1 266	708	968	947	2 936	152	502	547	2 465	4 329	10 818	15 147
30–34	1 411	1 384	242	1 493	445	776	741	2 307	99	338	359	2 512	3 297	8 810	12 107
35–39	863	961	103	1 286	258	786	517	2 133	67	322	220	2 483	2 028	7 971	9 999
40–44	533	561	54	748	159	500	363	1 760	33	223	124	1 951	1 266	5 743	7 009
45–49	365	348	34	433	98	280	283	1 249	30	135	116	1 575	926	4 020	4 946
50–54	271	227	36	230	93	212	213	1 049	23	82	96	1 434	732	3 234	3 966
55–59	198	119	33	137	81	168	187	760	21	56	108	1 211	628	2 451	3 079
60–64	70	38	35	67	62	86	124	350	7	15	90	649	388	1 205	1 593
65–	11	–	10	8	153	121	31	22	3	2	149	388	357	541	898
Summa	6 452	9 480	1 258	6 766	3 611	6 000	5 036	18 901	750	2 883	3 301	22 543	20 408	66 573	86 981

1) Se bilaga 2 kol 11.

Tabell 21 Kyrkokommunal personal fördelad efter förvaltningsgren, tjänstemän och övriga arbetstagare, tjänstgöringens omfattning samt kön den 1 mars 1980

Employees in parishes by branch of administration, by salaried employees and other employees, by extent of employment, and by sex, March 1st 1980

Förvaltningsgren	Tjänstemän						Övriga arbetstagare						Totalt		
	Heltid		Deltid		Samtliga		Heltid		Deltid		Samtliga		Sa	därav kv	Procent
	M	Kv	M	Kv	Sa	därav kv	M	Kv	M	Kv	Sa	därav kv			
Central förvaltning	178	237	88	305	808	542	7	–	10	57	74	57	882	599	5,9
Kyrkobokföring	86	636	29	1 156	1 907	1 792	1	–	1	15	17	15	1 924	1 807	13,0
Fastighetsförvaltning, pastorat	1	1	2	2	6	3	–	–	4	17	21	17	27	20	0,2
Fastighetsförvaltning, församling	425	46	172	227	870	273	1 476	131	1 186	2 105	4 898	2 236	5 768	2 509	38,9
Begravningsväsende	377	55	36	76	544	131	1 513	63	239	123	1 938	186	2 482	317	16,7
Församlingsverksamhet	270	843	165	2 290	3 568	3 133	1	5	10	176	192	181	3 760	3 314	25,3
Summa	1 337	1 818	492	4 056	7 703	5 874	2 998	199	1 450	2 493	7 140	2 692	14 843	8 566	100,0

Tabell 22 Kyrkokommunal personal fördelad efter ålder, tjänstemän och övriga arbetstagare, tjänstgöringens omfattning samt kön den 1 mars 1980

Employees in parishes, by age, by salaried employees and other employees, by extent of employment, and by sex, March 1st 1980

ALDER	TJANSTEMAN						ÖVRIGA ARBETSTAGARE						SAMTLIGA		
	HELTID		DELTID		SUMMA		HELTID		DELTID		SUMMA		M	KV	SUMMA
	M	KV	M	KV	M	KV	M	KV	M	KV	M	KV			
-19	13	24	54	159	67	183	30	-	91	61	121	61	188	244	432
20	5	33	12	38	17	71	14	3	25	19	39	22	56	93	149
21	16	33	7	31	23	64	17	1	19	10	36	11	59	75	134
22	4	43	8	16	12	59	27	5	17	19	44	24	56	83	139
23	22	33	5	21	27	54	46	2	16	14	62	16	89	70	159
24	13	46	7	17	20	63	38	4	13	14	51	18	71	81	152
25	19	43	9	23	28	66	44	2	22	12	66	14	94	80	174
26	27	50	8	46	35	96	52	2	9	16	61	18	96	114	210
27	22	47	7	27	29	74	45	-	14	20	59	20	88	94	182
28	26	48	2	50	28	98	55	4	14	16	69	20	97	118	215
29	26	39	3	61	29	100	54	1	15	21	69	22	98	122	220
30	29	34	2	64	31	98	46	2	9	20	55	22	86	120	206
31	28	37	7	75	35	112	65	2	10	14	75	16	110	128	238
32	39	36	8	104	47	140	55	-	12	27	67	27	114	167	281
33	34	32	8	106	42	138	64	5	9	43	73	48	115	186	301
34	36	35	9	128	45	163	69	5	10	43	79	48	124	211	335
35	25	42	5	136	30	178	59	2	11	43	70	45	100	223	323
36	30	46	7	129	37	175	59	3	11	50	70	53	107	228	335
37	20	24	9	149	29	173	38	3	19	48	57	51	86	224	310
38	24	32	6	140	30	172	61	4	11	53	72	57	102	229	331
39	22	32	4	121	26	153	42	8	16	39	58	47	84	200	284
40	24	29	4	127	28	156	46	3	13	45	59	48	87	204	291
41	28	29	4	122	32	151	46	4	9	52	55	56	87	207	294
42	21	27	2	129	23	156	52	4	18	73	70	77	93	233	326
43	24	30	7	115	31	145	44	3	17	67	61	70	92	215	307
44	30	35	4	122	34	157	62	5	17	53	79	58	113	215	328
45	19	38	5	98	24	136	58	3	19	57	77	60	101	196	297
46	27	36	8	110	35	146	71	1	18	54	89	55	124	201	325
47	40	34	4	119	44	153	67	8	19	64	86	72	130	225	355
48	37	58	6	104	43	162	75	9	22	72	97	81	140	243	383
49	32	46	4	91	36	137	70	9	22	79	92	88	128	225	353
50	30	48	4	99	34	147	75	7	23	81	98	88	132	235	367
51	37	37	9	90	46	127	72	6	26	77	98	83	144	210	354
52	41	55	3	89	44	144	95	2	19	87	114	89	158	233	391
53	30	48	8	95	38	143	115	4	21	61	136	65	174	208	382
54	48	50	14	79	62	129	78	6	30	62	108	68	170	197	367
55	39	55	10	98	49	153	111	8	30	78	141	86	190	239	429
56	28	47	7	83	35	130	103	9	35	76	138	85	173	215	388
57	37	49	9	78	46	127	92	6	49	84	141	90	187	217	404
58	40	51	11	76	51	127	90	9	34	79	124	88	175	215	390
59	42	72	9	93	51	165	111	15	38	100	149	115	200	280	480
60	46	38	15	69	61	107	105	5	45	91	150	96	211	203	414
61	41	32	17	65	58	97	83	5	51	73	134	78	192	175	367
62	27	30	15	60	42	90	74	7	81	63	155	70	197	160	357
63	31	31	10	63	41	94	79	-	61	54	140	54	181	148	329
64	23	10	20	43	43	53	73	-	60	40	133	40	176	93	269
65--	35	14	96	98	131	112	71	3	300	169	371	172	502	284	786
SUMMA	1337	1818	492	4056	1829	5874	2998	199	1450	2493	4448	2692	6277	8566	14843

Tabell 23 Kyrkokommunal personal (exkl helt tjänstlediga), heltidsanställd, fördelad efter månadslön, ålder och kön den 1 mars 1980

Full-time employees in parishes (excluding employees on leave), by monthly salary, by age, and by sex, March 1st 1980

MÅNADSLÖN (KRONOR)	ALDER													
	- 19		20 - 24		25 - 29		30 - 34		35 - 39		40 - 44		45 - 49	
	M	KV	M	KV	M	KV	M	KV	M	KV	M	KV	M	KV
0	1	-	5	2	7	1	6	1	3	-	1	-	1	-
1- 499	-	-	1	1	-	1	1	2	-	1	2	2	-	-
500- 999	-	1	1	3	-	-	-	4	-	-	-	-	1	2
1000- 1499	1	2	-	3	1	-	2	1	1	1	1	1	-	1
1500- 1999	2	1	-	4	1	-	2	-	1	3	-	2	3	1
2000- 2399	1	1	-	2	4	1	1	1	1	-	-	2	1	2
2400- 2799	2	-	1	3	1	3	3	3	-	1	5	4	4	3
2800- 2999	2	-	2	1	3	1	3	-	4	3	-	2	1	1
3000- 3199	1	1	1	1	4	3	1	-	3	2	2	1	1	3
3200- 3399	1	1	2	-	3	3	3	1	1	1	1	1	-	1
3400- 3599	2	-	3	2	1	-	1	2	3	2	2	1	1	2
3600- 3799	2	1	1	3	3	1	2	5	-	1	1	-	1	1
3800- 3999	4	7	2	4	1	2	3	1	2	2	2	1	5	1
4000- 4199	3	3	3	6	3	2	3	7	5	4	-	2	-	2
4200- 4399	5	1	16	24	10	9	13	5	5	2	1	3	3	5
4400- 4599	7	2	18	22	17	10	12	9	5	7	3	7	8	5
4600- 4799	4	1	33	16	42	14	24	8	21	12	16	14	16	12
4800- 4999	3	2	30	30	44	18	51	15	30	14	26	20	30	26
5000- 5199	-	-	17	17	43	15	67	15	46	29	45	21	70	30
5200- 5399	-	-	19	20	42	19	42	21	49	22	47	21	100	39
5400- 5599	1	-	6	12	34	46	45	13	41	16	43	13	71	32
5600- 5799	-	-	6	5	30	27	46	11	32	12	30	14	43	24
5800- 5999	-	-	3	3	15	11	32	19	26	13	39	10	31	15
6000- 6499	-	-	5	3	24	12	36	12	47	17	42	17	40	13
6500- 6999	-	-	-	-	10	5	29	7	19	9	24	5	21	5
7000- 7499	-	-	-	-	2	1	8	-	10	1	8	-	9	2
7500- 7999	-	-	-	-	-	-	-	-	7	3	2	1	6	-
8000- 8499	-	-	-	-	1	1	2	-	2	-	6	1	7	-
8500- 8999	-	-	-	-	2	1	-	-	1	-	6	-	3	-
9000- 9499	-	-	1	-	-	-	1	-	1	-	2	-	1	1
9500- 9999	-	-	-	-	-	-	1	-	-	1	-	-	-	-
10000-10999	-	-	-	-	-	-	-	-	-	-	-	-	3	-
11000-11999	-	-	-	-	-	-	-	-	-	-	-	-	1	-
12000-	-	-	-	-	-	-	-	1	-	-	2	-	-	-
ARITMETISK MEDELLÖN	3769	3523	4642	4465	5036	5167	5270	5229	5455	5205	5735	5053	5532	5167
SUMMA	42	24	176	187	348	207	440	164	366	179	359	166	482	229

ALDER									SAMTLIGA			MÅNADSLÖN (KRONOR)	
50 - 54		55 - 59		60 - 64		65 -		M	KV	SUMMA			
M	KV	M	KV	M	KV	M	KV	M	KV	SUMMA			
1	-	2	1	-	-	-	-	27	5	32	0		
1	-	2	3	-	-	1	-	8	10	18	1-	499	
1	2	2	-	-	-	-	1	5	13	18	500-	999	
-	-	3	-	-	1	-	-	9	10	19	1000-	1499	
1	-	-	-	-	-	-	-	10	11	21	1500-	1999	
2	1	4	4	3	-	-	-	17	14	31	2000-	2399	
5	5	2	5	11	1	-	1	34	29	63	2400-	2799	
1	-	3	3	3	-	-	-	22	11	33	2800-	2999	
-	-	4	4	2	-	2	-	21	15	36	3000-	3199	
1	4	4	2	2	-	1	-	19	14	33	3200-	3399	
3	1	2	1	2	-	-	1	20	12	32	3400-	3599	
1	2	2	5	1	1	1	-	15	20	35	3600-	3799	
1	1	3	2	3	1	-	-	26	22	48	3800-	3999	
3	1	2	2	4	2	-	-	26	31	57	4000-	4199	
3	3	5	7	2	-	-	-	63	59	122	4200-	4399	
2	7	6	3	5	-	1	-	84	72	156	4400-	4599	
18	10	22	9	9	2	2	1	207	99	306	4600-	4799	
62	15	41	22	28	11	7	2	352	175	527	4800-	4999	
72	39	69	52	70	18	12	5	511	241	752	5000-	5199	
105	52	121	55	112	29	17	3	654	281	935	5200-	5399	
88	24	114	34	82	19	16	2	541	211	752	5400-	5599	
68	26	83	31	56	12	11	-	405	162	567	5600-	5799	
37	22	49	16	43	22	3	-	278	131	409	5800-	5999	
67	23	58	36	57	22	10	1	386	156	542	6000-	6499	
29	11	28	10	25	2	5	-	190	54	244	6500-	6999	
12	1	13	1	10	3	5	-	77	9	86	7000-	7499	
6	1	7	-	11	1	-	-	39	6	45	7500-	7999	
4	-	6	1	2	-	3	-	33	3	36	8000-	8499	
4	1	1	-	-	-	-	-	17	2	19	8500-	8999	
1	-	3	-	1	-	-	-	11	1	12	9000-	9499	
1	-	-	-	1	-	-	-	3	1	4	9500-	9999	
-	-	-	-	-	-	-	-	3	-	3	10000-	10999	
1	-	1	-	-	-	1	-	4	-	4	11000-	11999	
-	-	1	-	5	1	-	-	8	2	10	12000-		
5525	5307	5486	5183	5709	5874	5604	4718	5434	5148	5344	ARITMETISK MEDELÖN		
601	252	663	309	550	148	98	17	4125	1882	6007	SUMMA		

Tabell 24 Kyrkokommunal personal fördelad efter stift, tjänstgöringens omfattning och kön den 1 mars 1980

Employees in parishes, by diocese, by extent of employment, and by sex, March 1st 1980

Stift	Folkmängd 1 Jan 1980	Tjänstgöringens omfattning						Summa
		Heltid		Deltid		Samtliga		
		M	Kv	M	Kv	M	Kv	
Uppsala	636 155	337	189	151	486	488	675	1 163
Linköpings	519 326	364	110	173	452	537	562	1 099
Skara	500 736	290	106	246	599	536	705	1 241
Strängnäs	538 956	297	143	101	479	398	622	1 020
Västerås	584 637	358	138	95	477	453	615	1 068
Växjö	592 397	292	80	154	387	446	467	913
Lunds	1 176 185	744	255	198	1 004	942	1 259	2 201
Göteborgs	1 077 316	617	261	324	828	941	1 089	2 030
Karlstads	390 135	222	73	87	259	309	332	641
Härnösands	402 548	212	87	56	309	268	396	664
Luleå	508 881	234	167	67	369	301	536	837
Visby	55 261	10	7	62	56	72	63	135
Stockholms	1 320 477	358	401	228	844	586	1 245	1 831
Samtliga	8 303 010	4 335	2 017	1 942	6 549	6 277	8 566	14 843

Tabell 25 Kyrkokommunal personal fördelad efter län, tjänstgöringens omfattning och kön den 1 mars 1980

Employees in parishes, by county, by extent of employment, and by sex, March 1st 1980

LÄN/KOMMUN	HELTID			DELTID			SAMTLIGA		
	M	KV	SUMMA	M	KV	SUMMA	M	KV	SUMMA
STOCKHOLMS LÄN	451	463	914	268	1022	1290	719	1485	2204
UPPSALA LÄN	136	92	228	80	182	262	216	274	490
SÖDERMANLANDS LÄN	158	58	216	48	216	264	206	274	480
ÖSTERGÖTLANDS LÄN	282	86	368	150	370	520	432	456	888
JÖNKÖPINGS LÄN	144	44	188	72	195	267	216	239	455
KRONOBERGS LÄN	74	15	89	39	96	135	113	111	224
KALMAR LÄN	154	43	197	68	197	265	222	240	462
GOTLANDS LÄN	10	7	17	62	56	118	72	63	135
BLEKINGE LÄN	85	25	110	12	110	122	97	135	232
KRISTIANSTADS LÄN	163	37	200	64	266	330	227	303	530
MALMÖHUS LÄN	519	207	726	128	657	785	647	864	1511
HALLANDS LÄN	134	50	184	73	228	301	207	278	485
GÖTEBORGS OCH BOHUS LÄN	422	199	621	198	498	696	620	697	1317
ÄLVSBERGS LÄN	211	80	291	175	418	593	386	498	884
SKARABORGS LÄN	141	33	174	142	269	411	283	302	585
VÄRMLANDS LÄN	181	57	238	59	206	265	240	263	503
ÖREBRO LÄN	141	63	204	41	203	244	182	266	448
VÄSTMANLANDS LÄN	166	65	231	43	211	254	209	276	485
KOPPARBERGS LÄN	168	70	238	48	254	302	216	324	540
GÄVLEBORGS LÄN	149	68	217	49	217	266	198	285	483
VÄSTERNORRLANDS LÄN	131	63	194	27	207	234	158	270	428
JÄMTLANDS LÄN	81	25	106	29	102	131	110	127	237
VÄSTERBOTTENS LÄN	134	80	214	32	204	236	166	284	450
NORRBOTTENS LÄN	100	87	187	35	165	200	135	252	387
SAMTLIGA LÄN	4335	2017	6352	1942	6549	8491	6277	8566	14843

Tabell 26 Kyrkokommunal personal fördelad efter lönegrad, tjänstemän och övriga arbetstagare samt kön den 1 mars 1980

Employees in parishes, by salary grade, by salaried employees and other employees, and by sex, March 1st 1980

a) Heltidsanställda
Full-time employees

Löne- grad	Tjänstemän			Övriga arbetstagare			Samtliga		
	M	Kv	Summa	M	Kv	Summa	M	Kv	Summa
-5	2	5	7	1	1	2	3	6	9
6	—	2	2	—	—	—	—	2	2
7	—	4	4	4	2	6	4	6	10
8	22	375	397	121	59	180	143	434	577
9	7	97	104	17	2	19	24	99	123
10	234	143	377	1 074	64	1 138	1 308	207	1 515
11	83	121	204	31	—	31	114	121	235
12	127	99	226	1 020	10	1 030	1 147	109	1 256
13	64	110	174	30	—	30	94	110	204
14	36	78	114	5	1	6	41	79	120
15	95	137	232	7	—	7	102	137	239
16	28	55	83	4	1	5	32	56	88
17	140	199	339	2	1	3	142	200	342
18	97	213	310	—	—	—	97	213	310
19	76	48	124	—	—	—	76	48	124
20	33	18	51	—	—	—	33	18	51
21	36	8	44	—	—	—	36	8	44
22	31	29	60	—	—	—	31	29	60
23	36	11	47	—	—	—	36	11	47
24	25	16	41	—	—	—	25	16	41
25	17	3	20	—	—	—	17	3	20
26	20	2	22	—	—	—	20	2	22
27	24	7	31	—	—	—	24	7	31
28	14	—	14	—	—	—	14	—	14
29	9	2	11	—	—	—	9	2	11
30	9	—	9	—	—	—	9	—	9
31	6	1	7	—	—	—	6	1	7
32	4	—	4	—	—	—	4	—	4
33	6	1	7	—	—	—	6	1	7
34	2	—	2	—	—	—	2	—	2
35	7	—	7	—	—	—	7	—	7
36	5	—	5	—	—	—	5	—	5
37	2	—	2	—	—	—	2	—	2
38—	20	1	21	—	—	—	20	1	21
Summa	1 317	1 785	3 102	2 316	141	2 457	3 633	1 926	5 559
Utan Lg	20	33	53	682	58	740	702	91	793
Samtliga	1 337	1 818	3 155	2 998	199	3 197	4 335	2 017	6 352

Tabell 26 (forts) Kyrkokommunal personal fördelad efter lönegrad, tjänstemän och övriga arbetstagare samt kön den 1 mars 1980

**b) Deltidsanställda
Part-time employees**

Löne- grad	Tjänstemän			Övriga arbetstagare			Samtliga		
	M	Kv	Summa	M	Kv	Summa	M	Kv	Summa
-5	—	3	3	1	1	2	1	4	5
6	—	2	2	—	3	3	—	5	5
7	4	31	35	2	23	25	6	54	60
8	41	1 147	1 188	10	306	316	51	1 453	1 504
9	2	169	171	7	11	18	9	180	189
10	34	269	303	136	112	248	170	381	551
11	8	139	147	1	1	2	9	140	149
12	7	101	108	65	7	72	72	108	180
13	14	61	75	1	1	2	15	62	77
14	5	143	148	—	2	2	5	145	150
15	6	47	53	—	—	—	6	47	53
16	4	27	31	—	1	1	4	28	32
17	6	82	88	—	—	—	6	82	88
18	4	59	63	—	—	—	4	59	63
19	2	13	15	—	—	—	2	13	15
20	—	12	12	—	—	—	—	12	12
21	1	6	7	—	—	—	1	6	7
22	2	15	17	—	—	—	2	15	17
23	4	9	13	—	—	—	4	9	13
24	3	5	8	—	—	—	3	5	8
25	1	2	3	—	—	—	1	2	3
26—	8	1	9	—	—	—	8	1	9
Summa	156	2 343	2 499	223	468	691	379	2 811	3 190
Utan Lg	336	1 713	2 049	1 227	2 025	3 252	1 563	3 738	5 301
Samtliga	492	4 056	4 548	1 450	2 493	3 943	1 942	6 549	8 491

Tabell 26 (forts) Kyrkokommunal personal fördelad efter lönegrad, tjänstemän och övriga arbetstagare samt kön den 1 mars 1980c) Samtliga
All employees

Löne- grad	Tjänstemän			Övriga arbetstagare			Samtliga		
	M	Kv	Summa	M	Kv	Summa	M	Kv	Summa
-5	2	8	10	2	2	4	4	10	14
6	—	4	4	—	3	3	—	7	7
7	4	35	39	6	25	31	10	60	70
8	63	1 522	1 585	131	365	496	194	1 887	2 081
9	9	266	275	24	13	37	33	279	312
10	268	412	680	1 210	176	1 386	1 478	588	2 066
11	91	260	351	32	1	33	123	261	384
12	134	200	334	1 085	17	1 102	1 219	217	1 436
13	78	171	249	31	1	32	109	172	281
14	41	221	262	5	3	8	46	224	270
15	101	184	285	7	—	7	108	184	292
16	32	82	114	4	2	6	36	84	120
17	146	281	427	2	1	3	148	282	430
18	101	272	373	—	—	—	101	272	373
19	78	61	139	—	—	—	78	61	139
20	33	30	63	—	—	—	33	30	63
21	37	14	51	—	—	—	37	14	51
22	33	44	77	—	—	—	33	44	77
23	40	20	60	—	—	—	40	20	60
24	28	21	49	—	—	—	28	21	49
25	18	5	23	—	—	—	18	5	23
26	21	3	24	—	—	—	21	3	24
27	26	7	33	—	—	—	26	7	33
28	14	—	14	—	—	—	14	—	14
29	9	2	11	—	—	—	9	2	11
30	10	—	10	—	—	—	10	—	10
31	6	1	7	—	—	—	6	1	7
32	4	—	4	—	—	—	4	—	4
33	7	1	8	—	—	—	7	1	8
34	2	—	2	—	—	—	2	—	2
35	7	—	7	—	—	—	7	—	7
36	6	—	6	—	—	—	6	—	6
37	2	—	2	—	—	—	2	—	2
38—	22	1	23	—	—	—	22	1	23
Summa	1 473	4 128	5 601	2 539	609	3 148	4 012	4 737	8 749
Utan Lg	356	1 746	2 102	1 909	2 083	3 992	2 265	3 829	6 094
Samtliga	1 829	5 874	7 703	4 448	2 692	7 140	6 277	8 566	14 843

Tabell 27 Kyrkokommunal personal fördelad efter löneklass¹ tjänstemän och övriga arbetstagare samt kön den 1 mars 1980

Employees in parishes, by salary step, by salaried employees and other employees, and by sex, March 1st 1980

a) Heltidsanställda
Full-time employees

Löne- klass	Tjänstemän			Övriga arbetstagare			Samtliga		
	M	Kv	Summa	M	Kv	Summa	M	Kv	Summa
1	1	1	2	–	1	1	1	2	3
2	–	–	–	–	–	–	–	–	–
3	1	2	3	1	–	1	2	2	4
4	3	13	16	1	–	1	4	13	17
5	–	13	13	1	–	1	1	13	14
6	1	18	19	4	–	4	5	18	23
7	5	22	27	29	8	37	34	30	64
8	6	22	28	39	5	44	45	27	72
9	3	34	37	39	6	45	42	40	82
10	12	31	43	129	12	141	141	43	184
11	26	37	63	119	22	141	145	59	204
12	21	42	63	180	23	203	201	65	266
13	51	95	146	163	15	178	214	110	324
14	44	123	167	207	23	230	251	146	397
15	55	119	174	233	11	244	288	130	418
16	139	176	315	537	13	550	676	189	865
17	92	177	269	109	3	112	201	180	381
18	116	153	269	629	5	634	745	158	903
19	47	125	172	34	4	38	81	129	210
20	55	93	148	55	3	58	110	96	206
21	81	98	179	27	3	30	108	101	209
22	62	55	117	3	1	4	65	56	121
23	96	90	186	5	–	5	101	90	191
24	83	113	196	43	–	43	126	113	239
25	45	72	117	2	–	2	47	72	119
26	39	18	57	–	–	–	39	18	57
27	30	9	39	–	–	–	30	9	39
28	27	18	45	2	–	2	29	18	47
29	31	5	36	–	–	–	31	5	36
30	22	10	32	–	–	–	22	10	32
31	15	3	18	–	–	–	15	3	18
32	15	1	16	–	–	–	15	1	16
33	14	4	18	–	–	–	14	4	18
34	17	–	17	–	–	–	17	–	17
35	13	1	14	–	–	–	13	1	14
36	10	–	10	–	–	–	10	–	10
37	5	1	6	–	–	–	5	1	6
38	3	–	3	–	–	–	3	–	3
39	3	–	3	–	–	–	3	–	3
40	8	–	8	–	–	–	8	–	8
41–	27	1	28	–	–	–	27	1	28
Summa	1 324	1 795	3 119	2 591	158	2 749	3 915	1 953	5 868
Utan Lk	13	23	36	407	41	448	420	64	484
Samtliga	1 337	1 818	3 155	2 998	199	3 197	4 335	2 017	6 352

1) Inkl tillägslöneklasser.

Tabell 27 (forts) Kyrkokommunal personal fördelad efter löneklass¹, tjänstemän och övriga arbetstagare samt kön den 1 mars 1980b) Deltidsanställda
Part-time employees

Löne- klass	Tjänstemän			Övriga arbetstagare			Samtliga		
	M	Kv	Summa	M	Kv	Summa	M	Kv	Summa
1	6	23	29	1	4	5	7	27	34
2	2	7	9	—	—	—	2	7	9
3	4	20	24	3	3	6	7	23	30
4	11	34	45	4	6	10	15	40	55
5	7	12	19	5	5	10	12	17	29
6	4	25	29	2	7	9	6	32	38
7	21	281	302	10	248	258	31	529	560
8	21	329	350	30	187	217	51	516	567
9	3	130	133	8	48	56	11	178	189
10	17	162	179	100	132	232	117	294	411
11	13	159	172	16	51	67	29	210	239
12	7	173	180	29	63	92	36	236	272
13	11	215	226	10	22	32	21	237	258
14	6	238	244	19	21	40	25	259	284
15	12	200	212	25	10	35	37	210	247
16	18	267	285	49	11	60	67	278	345
17	9	168	177	7	1	8	16	169	185
18	13	105	118	34	2	36	47	107	154
19	6	62	68	1	2	3	7	64	71
20	5	51	56	3	1	4	8	52	60
21	4	50	54	—	—	—	4	50	54
22	4	39	43	—	1	1	4	40	44
23	2	43	45	—	—	—	2	43	45
24	3	53	56	2	—	2	5	53	58
25	1	18	19	—	—	—	1	18	19
26—	16	36	52	—	—	—	16	36	52
Summa	226	2 900	3 126	358	825	1 183	584	3 725	4 309
Utan Lk	266	1 156	1 422	1 092	1 668	2 760	1 358	2 824	4 182
Samtliga	492	4 056	4 548	1 450	2 493	3 943	1 942	6 549	8 491

1) Inkl tillägglöneklasser.

Tabell 27 (forts) Kyrkokommunal personal fördelad efter löneklass¹, tjänstemän och övriga arbetstagare samt kön den 1 mars 1980

c) Samtliga
All employees

Löne- klass	Tjänstemän			Övriga arbetstagare			Samtliga		
	M	Kv	Summa	M	Kv	Summa	M	Kv	Summa
1	7	24	31	1	5	6	8	29	37
2	2	7	9	–	–	–	2	7	9
3	5	22	27	4	3	7	9	25	34
4	14	47	61	5	6	11	19	53	72
5	7	25	32	6	5	11	13	30	43
6	5	43	48	6	7	13	11	50	61
7	26	303	329	39	256	295	65	559	624
8	27	351	378	69	192	261	96	543	639
9	6	164	170	47	54	101	53	218	271
10	29	193	222	229	144	373	258	337	595
11	39	196	235	135	73	208	174	269	443
12	28	215	243	209	86	295	237	301	538
13	62	310	372	173	37	210	235	347	582
14	50	361	411	226	44	270	276	405	681
15	67	319	386	258	21	279	325	340	665
16	157	443	600	586	24	610	743	467	1 210
17	101	345	446	116	4	120	217	349	566
18	129	258	387	663	7	670	792	265	1 057
19	53	187	240	35	6	41	88	193	281
20	60	144	204	58	4	62	118	148	266
21	85	148	233	27	3	30	112	151	263
22	66	94	160	3	2	5	69	96	165
23	98	133	231	5	–	5	103	133	236
24	86	166	252	45	–	45	131	166	297
25	46	90	136	2	–	2	48	90	138
26	42	31	73	–	–	–	42	31	73
27	31	16	47	–	–	–	31	16	47
28	28	27	55	2	–	2	30	27	57
29	32	8	40	–	–	–	32	8	40
30	24	14	38	–	–	–	24	14	38
31	16	3	19	–	–	–	16	3	19
32	16	1	17	–	–	–	16	1	17
33	15	4	19	–	–	–	15	4	19
34	17	–	17	–	–	–	17	–	17
35	13	1	14	–	–	–	13	1	14
36	11	–	11	–	–	–	11	–	11
37	5	1	6	–	–	–	5	1	6
38	3	–	3	–	–	–	3	–	3
39	4	–	4	–	–	–	4	–	4
40	8	–	8	–	–	–	8	–	8
41–	30	1	31	–	–	–	30	1	31
Summa	1 550	4 695	6 245	2 949	983	3 932	4 499	5 678	10 177
Utan Lk	279	1 179	1 458	1 499	1 709	3 208	1 778	2 888	4 666
Samtliga	1 829	5 874	7 703	4 448	2 692	7 140	6 277	8 566	14 843

1) Inkl tilläggslöneklasser.

Tabell 28 Kyrkokommunal personal (exkl helt tjänstlediga), ej löneplansplacerad, fördelad efter månadslön, tjänstemän och övriga arbetstagare, tjänstgöringens omfattning samt kön den 1 mars 1980

Employees in parishes (excluding employees on leave), not in receipt of a schemed salary, by monthly salary, by salaried employees and other employees, by extent of employment, and by sex, March 1st 1980

MÅNADSLÖN (KRONOR)	TJÄNSTEMÄN				ÖVRIGA ARBETSTAGARE				SAMTLIGA		SUMMA
	HELTID		DELTID		HELTID		DELTID		M	KV	
	M	KV	M	KV	M	KV	M	KV			
0	-	-	-	-	26	4	-	-	26	4	30
1- 499	-	-	67	481	5	1	213	331	285	813	1098
500- 999	1	2	82	254	1	3	163	359	247	618	865
1000- 1499	1	5	33	175	3	-	100	240	137	420	557
1500- 1999	2	4	31	90	2	1	109	167	144	262	406
2000- 2399	-	1	11	38	2	-	77	132	90	171	261
2400- 2799	1	-	9	31	6	-	59	102	75	133	208
2800- 2999	-	1	4	7	4	2	35	34	43	44	87
3000- 3199	-	-	2	7	3	-	43	35	48	42	90
3200- 3399	-	-	1	1	4	2	29	38	34	41	75
3400- 3599	-	1	1	3	5	-	37	36	43	40	83
3600- 3799	-	-	3	3	3	-	36	18	42	21	63
3800- 3999	-	-	2	2	4	-	29	19	35	21	56
4000- 4199	-	-	3	4	8	4	19	19	30	27	57
4200- 4399	-	-	-	1	9	-	25	9	34	10	44
4400- 4599	-	1	-	1	8	2	25	10	33	14	47
4600- 4799	-	-	-	-	18	2	10	7	28	9	37
4800- 4999	-	-	1	-	26	4	9	3	36	7	43
5000- 5199	2	-	-	1	36	-	5	3	43	4	47
5200- 5399	1	-	-	1	41	3	1	-	43	4	47
5400- 5599	-	-	-	-	38	2	-	1	38	3	41
5600- 5799	-	1	-	-	22	3	-	-	22	4	26
5800- 5999	1	-	-	-	18	1	-	-	19	1	20
6000- 6499	-	-	-	-	42	2	-	-	42	2	44
6500- 6999	-	-	-	-	28	1	-	-	28	1	29
7000- 7499	-	-	-	-	5	-	-	-	5	-	5
7500- 7999	-	-	-	-	1	-	-	-	1	-	1
8000- 8499	-	-	-	-	1	-	-	-	1	-	1
8500- 8999	-	-	-	-	-	-	-	-	-	-	-
9000- 9499	-	-	-	-	1	-	-	-	1	-	1
9500- 9999	-	-	1	1	-	-	1	3	2	4	6
10000-10999	-	-	-	-	-	-	-	1	-	1	1
11000-11999	-	-	-	1	-	-	-	1	-	2	2
12000-	-	-	1	1	1	-	1	4	3	5	8
SUMMA	9	16	252	1103	371	37	1026	1572	1658	2728	4386

Tabell 29 Kyrkokommunal personal i vissa befattningar fördelad efter tjänstgöringens omfattning och medellön (för heltidsanställda exkl helt tjänstlediga) den 1 mars 1980

Employees in parishes with certain positions, by extent of employment and by average salary (full-time employees, excluding employees on leave), March 1st 1980

Befattning	Heltids- anställda	Deltids- anställda	Samtliga	Medellön (kr) för heltidsanställda (exkl helt tjänstlediga)
Assistent	28	9	37	5 785
Barnrimledare	17	1 373	1 390	4 828
Diakoniassistent	8	9	17	5 357
Diakonissa	131	43	174	5 911
Diakonitjänsteman	146	66	212	6 253
Ekonomibitråde	5	47	52	3 080
Familjerådgivare	4	12	16	7 582
Fastighetsskötare	10	24	34	5 464
Fritidsledare	34	196	230	4 582
Församlingsassistent	461	150	611	5 783
Församlingshusvaktmästare	26	87	113	5 354
Församlingssekreterare	57	24	81	6 467
Församlingssyster	42	29	71	6 024
Församlingsvård	2	23	25	5 277
Förskollärare	26	139	165	5 874
Husmor	13	79	92	5 350
Kamrersassistent	23	10	33	6 350
Kanslist	274	349	623	5 268
Kassör	2	98	100	5 310
Klockare	33	5	38	6 096
Kontorist	373	930	1 303	5 359
Kontorsassistent	39	53	92	5 124
Krematorieassistent	16	—	16	5 715
Krematorieföreståndare	12	—	12	6 000
Kyrkoassistent	5	5	10	6 095
Kyrkobokföringsassistent	80	31	111	5 719
Kyrkogårdsarbetare	1 183	268	1 451	5 393
Kyrkogårdschef	12	1	13	7 910
Kyrkogårdsföreståndare	84	5	89	6 540
Kyrkogårdsförmän	62	—	62	5 909
Kyrkogårdsmästare	35	—	35	6 488
Kyrkogårdsvaktmästare	279	78	357	5 334
Kyrkokamrer	119	12	131	6 910
Kyrkoskrivare	103	111	214	5 321
Kyrkovaktmästare	1 613	1 354	2 967	5 438
Kyrkovaktmästare, förste	22	2	24	5 704
Kyrkovaktmästare-gård	147	94	241	5 373
Lokalvårdare	71	1 465	1 536	4 724
Praktikant/aspirant	21	39	60	2 045
Sjukhusprästassistent	8	8	16	5 698
Trädgårdsarbetare	111	13	124	5 633
Ungdomsassistent	12	7	19	4 438
Ungdomsledare	29	168	197	4 402
Ungdomssekreterare	11	12	23	5 450
Vaktmästare	180	571	751	5 765

Kommunkod Län Kommun

Uppgiftslämnarens namn och telefon

Blad nr

Personnummer				Befattnings- nummer löpnummer	Arbetslagarens namn	Tjänsteställe	Arv K	Befattning		Sjukvård- bestämelse (CTA-nr)	CA-grupp	Förmyndings- grupp	Systematiskt- inlagrad	Aktivitet nummer (månads- löns)	Löne-				Antal till- läggnings- kasser	Utbild- nings- kod SUN	Tjänstgörighet	Befattningens lönefaktor	Total lön inkl tillägg, kr (utbet 1 mars)	därav tillägg					Anmärkningar		
år	mån	dag	nr					kod	text						grad	klass (ålder)	ind	pers						funk	ob	jour	bered- skap	övertid		övriga	
01				02	03	04	05	06	07	08	09	10	11	12	13	14	15	16	17	18	19	20	21	22	23	24	25	26	27	28	29
01				02	03	04	05	06	07	08	09	10	11	12	13	14	15	16	17	18	19	20	21	22	23	24	25	26	27	28	29
01				02	03	04	05	06	07	08	09	10	11	12	13	14	15	16	17	18	19	20	21	22	23	24	25	26	27	28	29
01				02	03	04	05	06	07	08	09	10	11	12	13	14	15	16	17	18	19	20	21	22	23	24	25	26	27	28	29
01				02	03	04	05	06	07	08	09	10	11	12	13	14	15	16	17	18	19	20	21	22	23	24	25	26	27	28	29
01				02	03	04	05	06	07	08	09	10	11	12	13	14	15	16	17	18	19	20	21	22	23	24	25	26	27	28	29
01				02	03	04	05	06	07	08	09	10	11	12	13	14	15	16	17	18	19	20	21	22	23	24	25	26	27	28	29
01				02	03	04	05	06	07	08	09	10	11	12	13	14	15	16	17	18	19	20	21	22	23	24	25	26	27	28	29
01				02	03	04	05	06	07	08	09	10	11	12	13	14	15	16	17	18	19	20	21	22	23	24	25	26	27	28	29
01				02	03	04	05	06	07	08	09	10	11	12	13	14	15	16	17	18	19	20	21	22	23	24	25	26	27	28	29
01				02	03	04	05	06	07	08	09	10	11	12	13	14	15	16	17	18	19	20	21	22	23	24	25	26	27	28	29
01				02	03	04	05	06	07	08	09	10	11	12	13	14	15	16	17	18	19	20	21	22	23	24	25	26	27	28	29
01				02	03	04	05	06	07	08	09	10	11	12	13	14	15	16	17	18	19	20	21	22	23	24	25	26	27	28	29
01				02	03	04	05	06	07	08	09	10	11	12	13	14	15	16	17	18	19	20	21	22	23	24	25	26	27	28	29
01				02	03	04	05	06	07	08	09	10	11	12	13	14	15	16	17	18	19	20	21	22	23	24	25	26	27	28	29
01				02	03	04	05	06	07	08	09	10	11	12	13	14	15	16	17	18	19	20	21	22	23	24	25	26	27	28	29
01				02	03	04	05	06	07	08	09	10	11	12	13	14	15	16	17	18	19	20	21	22	23	24	25	26	27	28	29
01				02	03	04	05	06	07	08	09	10	11	12	13	14	15	16	17	18	19	20	21	22	23	24	25	26	27	28	29
01				02	03	04	05	06	07	08	09	10	11	12	13	14	15	16	17	18	19	20	21	22	23	24	25	26	27	28	29
01				02	03	04	05	06	07	08	09	10	11	12	13	14	15	16	17	18	19	20	21	22	23	24	25	26	27	28	29
01				02	03	04	05	06	07	08	09	10	11	12	13	14	15	16	17	18	19	20	21	22	23	24	25	26	27	28	29
01				02	03	04	05	06	07	08	09	10	11	12	13	14	15	16	17	18	19	20	21	22	23	24	25	26	27	28	29
01				02	03	04	05	06	07	08	09	10	11	12	13	14	15	16	17	18	19	20	21	22	23	24	25	26	27	28	29

PERSONALSTATISTIK 1 MARS 1980

Allmänna anvisningar

Vilken personal skall redovisas? Individredovisningen omfattar i princip samtliga primärkommunalt anställda. Personal i kommunens bolag och stiftelser ingår således inte. Redovisningen skall omfatta de avtal som återfinns under rubriken "Avtal".

Anställda enligt STP-avtalet redovisas på separata blanketter och enligt särskilda anvisningar. För DBV-avtalet lämnas summariska uppgifter på särskild blankett.

Vidare gäller som förutsättning att den anställda skall ha erhållit lön i mars. Dock redovisas även anställda som varit helt tjänstlediga om de har förmånsgrupp 1A eller 1B.

Redovisnings-tidpunkt 1 mars 1980. Huvudprincipen är att endast personal anställd den 1 mars 1980 skall medtas. Deltidsanställd med arbetet förlagt enbart till vissa veckodagar, men med fortlöpande anställning, skall givetvis upptas även om arbete ej fullgjorts just den 1 mars. Även timavlönade, t ex anstaltspersonal och jourbiträden, som varit anställda och i arbete under någon del av februari, skall upptas, oavsett om de arbetade den 1 mars eller ej.

Redovisnings-principer Den lista som översänts upptar den personal som redovisades i undersökningen den 1 mars 1979. Personallistan skall aktualiseras och kompletteras, vilket sker genom

att komplettera med de uppgifter om den anställda som saknas t ex antal arbetade timmar, total lön, tillägg, utbildningskod

att kontrollera och eventuellt rätta de förtryckta uppgifterna

att stryka personer som slutat sin anställning och utsätta ändringskod 3 i stället för den förprintade ändringskoden 2

att föra på vakanta anställningar genom att fylla i listan i tillämpliga delar (kolumnerna 03, 05-12, 14 och 15)

att föra på de personer som nyanställts sedan föregående redovisningstillfälle under förutsättning att de kvarstod i tjänst den 1 mars 1980.

Nyanställda och vakanta anställningar redovisas på den bifogade blanka listan.

För att underlätta stansningsarbetet var vänliga gör samtliga ändringar på personallistan för hand, dvs använd ej skrivmaskin. Ändring görs alltid på den mörka raden ovanför berörd person.

Sista insändningsdag Vi ber Er att så snart som möjligt dock senast den 18 april 1980 insända de ifyllda listorna till Svenska kommunförbundet, Statistiksektionen, Hornsgatan 15, 116 47 Stockholm.

Ytterligare upplysningar Om ytterligare upplysningar önskas kan Ni kontakta Britt-Marie Wällström eller Rolf Holtenkrantz på telefon 08 - 24 85 00, helst mellan kl 08.00 - 12.00. Rekvisitioner av ytterligare blanketter och anvisningar mottas av Dagmar Faleij på telefon 08 - 24 85 00, ankn 452.

Personnummer				Befattningsnummer, löpnummer	Ändringskod	Arbetstagarens namn	Tjänsteställe	06
år	mån	dag	nr					
01				02	03	04	05	06

- 01** PERSONNUMMER Det är viktigt att ett fullständigt, korrekt personnummer redovisas. Personnumret skall omfatta 10 siffror. Om felaktigheter i personnumret upptäcks får ändring aldrig göras. Markera i så fall med 3 i ändringskodkolumnen och för på nytt upp personen med rätt personnummer och övriga berörda uppgifter på den blanka listan.
- 02** BEFATTNINGSNUMMER/LÖPNUMMER Uppgiften har skapats av datatekniska skäl och får aldrig strykas eller göras oläslig. För nyanställd personal lämnas denna kolumn blank.
- 03** ÄNDRINGSKOD I de fall ändringar eller kompletteringar görs på listan skall dessa markeras med följande koder:
- 1 = ny person förs upp på den blanka listan
 2 = enskild uppgift ändras eller påförs (på den printade listan är 2 förtryckt)
 3 = person utgår (stryk samtliga uppgifter fr o m kol 04)
- 04** ARBETSTAGARENS NAMN Efternamn och tilltalsnamn.
- 05** TJÄNSTESTÄLLE Redovisning av tjänsteställe sker enligt bas- och programindelningen. Programkoderna redovisas i elva huvudgrupper som i sin tur är indelade i grupper med 2-siffriga koder. En del av grupperna är ytterligare indelade i begrepp med 4-siffriga koder, medan andra grupper saknar en finare indelning.

Det är meningen att ett tjänsteställe i första hand skall hänföras till en 4-siffrig kod och endast om det inte är möjligt skall den 2-siffriga koden användas. Om det finns ett stadsarkitektkontor i kommunen skall tjänsteställe för de anställda där vara 0710. Det får då inte finnas några anställda på stadsarkitektkontoret som har tjänstestället kodat med enbart 07.

Den förtryckta tjänsteställekoden på personallistan får ej ändras, utom i de fall person övergått till annan verksamhet eller annan förvaltning inom kommunen.

Nedan angivna koder har anpassats till personalstatistiken och skall endast användas för denna. Jämfört med "Statistikkoder för finans- och personalstatistik" (cirk 79.116) har vissa koder tagits bort.

Gemensam kommunadministration

0101	Kommunledning och revision	06	Personaladm, företagshälsovård
01	Informationsverksamhet	07	Fysisk planering och mätningsteknisk verksamhet
03	Allmän kommunadministration	0701	Gemensam adm byggnadsnämnd med kansli
0301	Kommunkansli	0710	Stadsarkitektkontor
04	Ekonomiadministration	0720	Stadsplanekontor
0420	Drätselkontor	0730	Stadsingenjörskontor
05	Teknisk administration	08	Särskilda servicefunkt(växel, vaktmästeri, reprocentral, förråd, inköpsfunktion)
0510	Gemensam adm fastighetsnämnd/kontor 1)	09	Övrig gemensam verksamhet
0530	Gemensam adm teknisk nämnd/kontor 2)		
0531	Gemensam adm gatunämnd/kontor 3)		
0570	Central byggnadskommitté		

- 1) 05-personal förs till programkod 23
 2) 05-personal förs till programkod 32
 3) 05-personal förs till programkod 32 eller 41

<u>Arbete och näringsliv</u>		<u>Kultur</u>	
11	Arbetsområden och lokaler	46	Kulturverksamhet
1160	Tillhandahållande av lokaler	4610	Biblioteksverksamhet
12	Sanering och upprustning av arbetsområden och lokaler	48	Stöd till kulturverksamhet
13	Arbetsbefrämjande åtgärder (beredskapsarbete)		<u>Energi, vatten och avlopp</u>
14	Hamnverksamhet	51	Gasförsörjning
16	Kommersiell service (ex tvättinrättning, saluhall)	52	Elkraftsförsörjning
17	Konsumentspolitisk verksamhet	53	Fjärrvärmeförsörjning
18	Turismbefrämjande åtgärder	54	Vattenförsörjning o avloppshantering
19	Övriga sysselsättningsbefrämjande åtgärder	56	Avfallshantering, sophämtning
		58	Gemensamma produktionsanläggningar
			<u>Utbildning</u>
	<u>Mark</u>	60	Gemensam administration
21	Markförsörjning	61	Lokaler
2110	Allmän markreserv	62	Gemensamma stödanordningar
2150	Reglerings- och saneringsfastigheter	6210	Skolmåltidsverksamhet
		6220	Skolhälsovård
		6240	Skolskjutsar
		6260	Centralkök
		6270	Skolpsykologverksamhet
			Kuratativt arbete i skolan
			Syoverksamhet
23	Produktion av bostadsområde (exploateringsverksamhet)	64	Barn- o ungdomsutbildning (grundskola)
24	Sanering och upprustning av bostadsområden	65	Ungdomsutbildning (gymnasieskolan)
27	Tillhandahållande av bostäder	66	Vuxenutbildning
2740	Servicehus (för äldre)	69	Annan utbildning
2770	Pensionärsbostäder	6910	Musikskoleutbildning
28	Övriga bostadspolitiska åtgärder (bostadsförmedling, bostadsbidrag)		<u>Social omsorg</u>
		70	Gemensam administration
	<u>Kommunikationer</u>	72	Barnomsorg
32	Väghållning	7220	Integrerade barnstugor
3240	Parkeringsanordningar (trafikvakter)	7230	Förskola
3250	Renhållning, vinterväghållning	7240	Daghem
34	Särskilda väghållningsåtgärder	7250	Fritidshem
35	Flygtrafik	7260	Familjedaghem
36	Buss-, bil- och spårbunden trafik (i förvaltningsform)	7280	Barnvårdarverksamhet (barnsamariter)
37	Båttrafik	7290	Hemvårdarverksamhet
39	Övriga trafiksäkerhetsåtgärder	75	Individ- o familjeomsorg (inackorderingshem, barnhem o dyl)
		77	Pensionärs- o handikappomsorg
		7710	Ålderdomshemsvård
		7760	Hemtjänst o övrig öppen service (hemsamarit-, dagcenterverksamhet)
		7770	Färdtjänst
	<u>Fritid</u>		
41	Parkverksamhet		
42	Fritidsverksamhet		
4410	Småbåtshamnar		
4420	Fritidsgårdsverksamhet		
45	Stöd till fritidsverksamhet		

Tjänsteställe	Avtal	Befattning		Special- bestämmelser (CTA-nr)	CTA-grupp	Förordningskod	Särskilt bestämmande
		kod	text				
05	06	07	08	09	10	11	12

Miljö-, hälso- och samhällsskydd

81	Allmän hälsovård (bl a hälsovårdsinspektion)	85	Polikliniker
82	Särskilda miljöskyddsåtgärder (naturvård)	86	Tandvård
83	Sjukhusvård	87	Vårdskola
8310	Sjukvårdsadministration (kansli)	88	Brandförsvaret
84	Sjukhem, långtidsvård	89	Övriga samhällsskyddande åtgärder (civilförsvaret)

06 AVTAL Avtalstillhörigheten anges med en tvåsiffrig kod.

Kod	Avtal	Kod	Avtal
01	ABT	28	ADT, trafikavtalet, deltid
10	LÅA, läkare, arvodesanställda	50	Kontrakt
13	ANA, heltid, bil 1		<u>Lokala avtal</u>
14	ANA, deltid, bil 2	54	Tolkar
15	ANA, timanställda, bil 3	56	Fastighetsskötare
16	ANA, jourbiträde, bil 4	57	Timanställd bibliotekspersonal
19	GS	58	Fritidsledare
23	SKM, skolmåltidsavtalet	70	Övriga lokala avtal
26	VAKD, vissa vaktmästare, deltid		
27	GST, trafikavtalet, heltid		

Följande avtal skall inte ingå:

Deltidsanställda brandmän (BMD)	Yrkesutbildningsavtalet (YA)
och deltidanställda brandbefäl (BBD)	AST
Skolbibliotekarier, deltid (SBD)	Arkivarbetare
Beredskapsavtalet (BEA)	Kommunalt förtroendevalda

07-08 BEFATTNING Den anställdes befattning anges med en firsiffrig kod enligt "Kommunal befattningskod 1 mars 1980". Observera att "Kommunal befattningskod" innehåller en särskild förteckning över befattningar som förekommer i GS-avtalet.

09 SPECIALBESTÄMMEELSE (CTA-nr) För de tjänstemän som följer viss CTA anges aktuellt CTA-nr. Uppgiften om CTA-tillhörighet framgår bl a av de protokoll som upprättas i samband med lokala förhandlingar.

Observera att även vissa timanställda tjänstemän följer CTA-bestämmelser; musiklärare, sjukgymnast, skolsköterska/sjuksköterska.

CTA Befattningsbenämning

001 Arbetsledare, verkmästare, förman m fl
 002 Chefs-, förste-, arbetsterapeut
 003 Stadsbyggnadschef, stadsplanechef, stadsplane-, stadsarkitekt m fl
 004 Barnhemsföreståndare och bitr do
 005 Barnomsorgsinspektör, -assistent m fl
 006 Länsbibl, bibl chef, bitr do, fö bibl
 007 Bibliotekarie (lg K 20)
 008 Brandchef, vice do, brandingenjör m fl
 009 Brandmästare, -förman, -man
 010 Byggnadsinspektör
 011 Övering, trafikning, byråing, vissa byggnadsinsp fö (civilingenjör)
 012 Drätsel-, budget-, redovisn kamrer m fl
 013 Ekonomiförest, bitr do, dietist
 014 Ekonomiförest och bitr do vid skolmältidsverksamhet
 016 Elverkschef (civilingenjör)
 017 Barnstugeförest, förskollärare, fritidspedagog
 019 Arbetsledare vid förråd
 020 Gatu chef, byggnadschef (civilingenjör)
 021 Hamnchef, -kapten
 022 Hemvårdsinspektör, -assistent m fl
 023 Hälsovårdschef, -inspektör m fl
 024 Hörselvårdsassistent
 026 Institutionstekniker
 027 Kamrers-, drätsel-, kommunassistent
 028 Kanslichef (SKTF, SSR)
 029 Kanslichef m fl (JUS)
 030 Karttekniker, -assistent, -ritare
 031 Kommunalkamrer
 032 Kulturchef, -sekreterare, -assistent
 033 Kanslist, kontorist m fl
 034 Kurator, skolkurator
 036 Rektor, lärare hälso- och sjukvård m m
 037 Konsumentsekreterare
 038 Personalchef, -sekreterare m fl
 039 Museichef, antikvarie, amanuens
 040 Musikledare m fl
 041 Musiklärare
 042 Mättningschef, -ingenjör, -tekniker
 043 Psykolog, skolpsykolog

CTA Befattningsbenämning

044 Kommunrevisor, taxeringsrevisor
 045 Syokonsulent, SSA-sekreterare
 046 Sjukgymnast m fl
 047 Sjuksköterska m fl
 048 Kontorschef, skolkamrer, -sekreterare, -assistent
 049 Skolvaktmästare, idrottsplatsvaktmästare m fl
 050 Socialassistent
 051 Socialchef, socialdirektör
 052 Bitr soc chef, soc sekr, avd chef m fl
 053 Stadsingenjör (civilingenjör)
 054 Ekonomichef, -dir, drätselchef m fl
 055 Stadsläkare
 056 Tandläkare
 057 Tandsköterska, tandhygienist
 058 Tandtekniker
 059 Tandvårdschef
 060 Teknisk chefspersonal
 061 Televakt brandkår
 062 Trafikmästare, -förman
 063 Parkchef, stadsträdgårdsmästare, trädgårdssingenjör, -tekniker
 064 Stådsinspektör, -ledare
 065 Mättningsledare, -biträde
 066 Ålderdomshemsföreståndare
 067 Parkeringsövervakare
 070 Internatföreståndare och bitr do
 071 Maskinist värme- och kraftvärmeverk
 072 Maskinbefäl värme- och kraftvärmeverk
 073 Maskinist va-verk
 074 Maskinbefäl va-verk
 075 Maskinist fast anläggning
 076 Fritidschef, intendent m fl
 077 Fritidsgårds-, ungdomsgårdsförest m fl
 078 Fritidsledare
 079 Skolvård
 080 Elverkschef, -föreståndare
 081 Informationschef, -sekreterare m fl
 082 Kommunsekreterare, utredningssekreterare m fl
 083 Läkare (Gotland, Östergötland, Malmö)
 084 Badmästare/föreståndare

} Gotland
 Göteborg
 Malmö

Specialbestämmelse (CTA-nr)	CA-grupp	Förmånsgrupp	Sysse/sättningsgrad	Antal arbetade timmar (timanställda)	Löne-		Antal tillägglöneklasser			Utbildningskod/ SUN	Tjänstledighet	Befattningens lag
					grad	klass (ålder)	ind	pers	funkt			
09	10	11	12	13	14	15	16	17	18	19	20	21

10 CA-grupp Specialbestämmelse (CTA-nr) skall alltid åtföljas av CA-grupp i fält 10.

11 FÖRMÅNSGRUPP anges enligt nedan.

Kod Förmånsgrupp

ABT

1A Tjänsteman med fortlöpande regelbunden heltidstjänstgöring

1B Tjänsteman med fortlöpande regelbunden deltidstjänstgöring omfattande minst 40 % av den för motsvarande heltidsanställd gällande arbetstiden

2 Annan tjänsteman

ABK(D)

3 Anställd med minst 70 arbetsdagar, ej timanställd ¹⁾

4 Anställd med mindre än 70 arbetsdagar, ej timanställd ¹⁾

Övriga

5 Timavlönad personal, arvodesanställda läkare (LÄA), personal på lokala avtal

1) Förmånsgrupp 3 eller 4 anges dock för timavlönade som följer ANA deltid, bil 2 jourbiträde med minst 30 tim/vecka de timavlönade på SKM- och STP-avtalen som anställts före den 1 juli 1975

12 SYSSELSÄTTNINGSGRAD Heltid markeras med 100. För den deltidstjänstgörande (minst 40 %) anges arbetstiden i förhållande till arbetstiden för motsvarande fulltidstjänst med ett tal mellan 40-99 (ex halvtid och trekvartstid betecknas med 50 resp 75). Arbetstidens förläggning saknar betydelse.

För tjänstlediga redovisas sysselsättningsgraden före tjänstledighetens början. För anställda med delpension anges faktiska sysselsättningsgraden. Timanställdas sysselsättningsgrad skall ej beräknas.

13 ANTAL ARBETADE TIMMAR Uppgift om antal arbetade timmar, för vilka lön utbetalats under mars, redovisas endast för timavlönade.

Endast en av kolumnerna 12 och 13 skall således fyllas i.

14-15 LÖNEGRAD/LÖNEKLASS LÖNEGRUPP Även för personal med särskild löneklass-placering anges såväl lönegrad som löneklass. För en kontorist eller ett vårdbiträde anges t ex 08:07.

Med löneklass (ålder) avses den löneklass som gäller innan ev tilläggs-löneklasser lagts på. De senare redovisas i kol 16-18.

För arvodist, vars arvode utgår efter viss löneklass, anges endast löneklassen.

Löne-		Antal tillägglöneklasser			Utbildningskod. SUN	Tjänstledighet	Belastningsgrad	Upphållsloppfaktor	Total lön inkl. tillägg. kr (utbet i mars)	ob	jour
grad	klass (ålder)	ind	pers	funk							
14	15	16	17	18	19	20	21	22	23	24	25

För timavlönade med lön enligt viss löneklass anges enbart löneklass. För timavlönade som följer ANA deltid, bil 2, anges även lönegrad.

Lönegrupp anges i kol 14 för vissa GS-anställda.

Eftersom listan bygger på de uppgifter som lämnades i 1979 års undersökning, har vi höjt samtliga lönegradsplacerade, som ej nått slutlöneklass, med 1 löneklass.

16-18 ANTAL TILLÄGGSLÖNEKLASSER Tillägglöneklasserna är av tre slag.

- individrelaterad (ind) tillägglöneklass. Antalet tillägglöneklasser framgår av förhandlingsprotokollen från de lokala förhandlingarna utom i de fall CTA-bestämmelserna har klart utsagda regler om fördelningen (t ex utbildning, anställningstid).
- personlig (pers) tillägglöneklass tillkom 1975 som en kompensation till arbetstagare som vid övergången från tidigare löneplan KA och KB befunnit sig i slutlöneklass ett visst antal år.
- funktionsrelaterad (funk) tillägglöneklass. Uppgiften återfinns i förhandlingsprotokollen från de lokala förhandlingarna. I vissa fall framgår det av CTA-bestämmelserna huruvida en eller flera funktionsrelaterade tillägglöneklasser skall utgå. Denna typ av tillägglöneklass följer ej individen utan är knuten till anställningen.

19 UTBILDNINGSKOD Utbildningen anges med en femsiffrig kod enligt Svensk utbildningsnomenklatur (SUN) 1979. Om redovisningen på denna lägsta nivå ej är möjlig kan utbildningen i stället anges med en tre- eller fyrsiffrig kod, också hämtad från SUN.

Allmän grundutbildning redovisas endast i de fall sådan utbildning ej efterföljts av yrkesutbildning. För den som genomgått mer än en utbildning med samma inriktning (t ex handelsgymnasium och handelshögskola) anges endast den högre utbildningen. Förekommer utbildningar med olika inriktning, redovisas den som har den största anknytningen till arbetstagarens verksamhet. Närmare information om kodens uppbyggnad m m finns i inledningen till nomenklaturen.

Av skrivelse 3527/79 till kommunens personalorgan framgår vikten av att denna uppgift lämnas. I synnerhet gäller detta för personal inom barn- och äldreomsorg.

SUN-koden har tidigare översänts till kommunen. Ytterligare exemplar kan rekvireras från statistiksektionen.

20 TJÄNSTLEDIGHET markeras med "1". För att betraktas som tjänstledig skall antalet frånvarodagar under februari vara minst 21 och bero på sjukdom, olycksfall, hel föräldraledighet, militärtjänst eller utbildning.

Utbildningskod SUN	Tjänstledighet	Befattningens lg	Upphållslönefaktor	Total lön inkl. tillägg, kr (utbet i mars)	därav tillägg					Anmärkningar
					ob	jour	beredskap	övertid	övriga	
19	20	21	22	23	24	25	26	27	28	29

- 21** BEFATTNINGENS LÖNEGRAD Befattningens lönegrad anges i de fall den enligt avtal avviker från personens lönegrad. Dvs vid personlig placering, lägre placering p g a ej uppfyllda kvalifikationsvillkor o d.
- 22** UPPHÅLLSLÖNEFAKTOR Fr o m årets undersökning skall uppgift om upphållslönefaktor lämnas. Om arbetstagaren är anställd med uppehåll, anges faktorn i procent.
- 23** TOTAL LÖN INKL TILLÄGG Här redovisas den totalt utbetalade lönen under mars månad inkl eventuella tillägg, men före avdrag för skatt. Semesterlön och semesterdaglön skall ingå. Däremot skall inte semesterersättning, semesterdagstillägg och särskilt semesterlönstillägg medräknas. Inte heller retroaktivt utbetald lön ingår.

Person som av någon anledning fått sin månadslön reducerad (sjukdom o d) redovisas med detta reducerade belopp.

Arvodestillräddade läkare (avtal 10 LÅA) erhåller ofta lön avseende längre tid än en månad. Om så skulle vara fallet i Er kommun och ingen lön utbetalts i mars månad, ber vi Er ange den lönesumma som är hänförlig till mars månad, oavsett när utbetalningen sker.

- 24-28** DÄRAV TILLÄGG De olika formerna av tillägg (ob, jour, beredskap, övertid och övriga tillägg) skall härnäst redovisas.

Med övertid avses övertidsersättning och övertidstillägg. Fyllnadslön för deltidsanställd, sammanträdesersättning och färdtidsersättning betraktas även som "övertid".

Till övriga tillägg hänförs kallortstillägg, vikariatsersättning, handledararvode, tidlönetillägg o d.

Obs! Kostnadsersättning skall ej ingå.

SVENSKA KOMMUNFÖRBUNDET
Statistiksektionen

DAGBARNVÅRDARE

Uppgifter avseende dagbarnvårdare som avlönas enligt DBV-avtalet och för vilka lön utbetalats under mars 1980

Län Kommun Uppgiftslämnarens namn och telefon Datum

-- 2-5 --

I DAGBARNVÅRDARE MED GARANTERAD LÖN

Antal arbetstagare		Totalt utbetald lön mars 1980, kr	därav		
Män	Kvinnor		särskild ersättn	övriga tillägg	ersättn för studier
6-9	10-13	30-39	48-55	56-63	64-70

II ÖVRIGA DAGBARNVÅRDARE

Antal arbets- tagare		Antal vård- timmar		Totalt utbe- tald lön mars 1980, kr	därav			
Män	Kvinnor	Dag	Natt		lön vid vård- tidsbortfall	särskild ersättn	övriga tillägg	ersättn för studier
6-9	10-13	14-21	22-29	30-39	40-47	48-55	56-63	64-70

Anvisningar; se blankettens baksida.

Om ytterligare upplysningar önskas kontakta Elisabeth Remander eller Marianne Peterson, Svenska kommunförbundet, tfn 08 - 24 85 00.

Blanketten insänds i ett exemplar till Svenska kommunförbundet, Statistiksektionen, Hornsgatan 15, 116 47 STOCKHOLM senast den 18 april 1980.

DAGBARNVÅRDARE MED GARANTERAD LÖN

Här redovisas arbetstagare som anställts för arbete med garanterad lön enl DBV § 2. Familjedaghemmet är då godkänt för placering av minst 3 barn. Arbetstagaren har normalt en fastställd vårdtid av minst 120 timmar i genomsnitt per vecka. Lönen är fastställda med ett visst belopp per dag.

ÖVRIGA DAGBARNVÅRDARE

Arbetstagare anställda med en timlön per barn.

Antal arbetstagare	Dagbarnvårdare som erhållit lön under mars 1980
Antal vårdtimmar	Timmar för vilka lön utbetalats under mars 1980
Antal vårdtimmar, dag	Antal vårdtimmar mellan kl 06 - 20 Antal tim för vilka lön vid vårdtidsbortfall utgått Antal tim för vilka sjuklön erhållits från kommunen Annan tid där ersättning för frånvaro utbetalats, dock <u>ej</u> tid för studier
Antal vårdtimmar, natt	Antal vårdtimmar mellan kl 20 - 24 och 0 - 6, i övrigt samma förutsättningar som för vårdtimmar, dag
Totalt utbetald lön, kr (avrunda till hela kronor)	Garanterad lön <u>eller</u> timlön enl definitionerna ovan Lön vid vårdtidsbortfall Särskild ersättning Ersättning för informations- och föräldrträff Annan lön för ej arbetad tid t ex sjuklön, ersättning för studier Kallortstillägg
Lön vid vårdtidsbortfall	Lön som utbetalats för tid då dagbarnet varit frånvarande, tillfälligt eller definitivt. Gäller endast "övriga dagbarnvårdare".
Särskild ersättning	Ersättning utöver ordinarie timlön för arbete på lördag, sön- och helgdag
Övriga tillägg	Kallortstillägg, ersättning för deltagande i informations- och föräldrträff
Ersättning för studier	Utbetald ersättning för studier skall redovisas separat. Observera att antalet studietimmar <u>ej</u> skall redovisas.
OBS!	Omkostnadsersättning enl DBV § 9, semesterlön, semesterersättning och retroaktiv lön skall <u>ej</u> ingå.

Kommunkod Län Kommun

Uppgiftslämnarens namn och telefon

Blad nr

Personnummer			Befattnings- nummer, lönnummer	Arbetsstod	Arbetslagets namn	Tjänsteställe	Antal	Befattning		Uppskälning	Formingsgrupp	Systematiskt innehållsgrad	Antal arbetade timmar		Löne-		Antal till- läggnings- klasser		Utbild- nings- kod, SUN	Tjänstledighet	Behörighets- klass	Uppskäl- ningsfaktor	Lön utbetald i mars, eksklusive tillägg			Tillägg utbetalda i mars			Anmärkningar	
år	mån	dag						nr	kod				text	10	11	12	13	14					15	16	17	18	19	20		21
01			02	03	04	05	06	07	08	10	11	12	13	09	14	15	16	17	18	19	20	21	22	23	24	25	26	27	28	29
01			02	03	04	05	06	07	08	10	11	12	13	09	14	15	16	17	18	19	20	21	22	23	24	25	26	27	28	29
01			02	03	04	05	06	07	08	10	11	12	13	09	14	15	16	17	18	19	20	21	22	23	24	25	26	27	28	29
01			02	03	04	05	06	07	08	10	11	12	13	09	14	15	16	17	18	19	20	21	22	23	24	25	26	27	28	29
01			02	03	04	05	06	07	08	10	11	12	13	09	14	15	16	17	18	19	20	21	22	23	24	25	26	27	28	29
01			02	03	04	05	06	07	08	10	11	12	13	09	14	15	16	17	18	19	20	21	22	23	24	25	26	27	28	29
01			02	03	04	05	06	07	08	10	11	12	13	09	14	15	16	17	18	19	20	21	22	23	24	25	26	27	28	29
01			02	03	04	05	06	07	08	10	11	12	13	09	14	15	16	17	18	19	20	21	22	23	24	25	26	27	28	29
01			02	03	04	05	06	07	08	10	11	12	13	09	14	15	16	17	18	19	20	21	22	23	24	25	26	27	28	29
01			02	03	04	05	06	07	08	10	11	12	13	09	14	15	16	17	18	19	20	21	22	23	24	25	26	27	28	29
01			02	03	04	05	06	07	08	10	11	12	13	09	14	15	16	17	18	19	20	21	22	23	24	25	26	27	28	29
01			02	03	04	05	06	07	08	10	11	12	13	09	14	15	16	17	18	19	20	21	22	23	24	25	26	27	28	29
01			02	03	04	05	06	07	08	10	11	12	13	09	14	15	16	17	18	19	20	21	22	23	24	25	26	27	28	29
01			02	03	04	05	06	07	08	10	11	12	13	09	14	15	16	17	18	19	20	21	22	23	24	25	26	27	28	29
01			02	03	04	05	06	07	08	10	11	12	13	09	14	15	16	17	18	19	20	21	22	23	24	25	26	27	28	29
01			02	03	04	05	06	07	08	10	11	12	13	09	14	15	16	17	18	19	20	21	22	23	24	25	26	27	28	29
01			02	03	04	05	06	07	08	10	11	12	13	09	14	15	16	17	18	19	20	21	22	23	24	25	26	27	28	29
01			02	03	04	05	06	07	08	10	11	12	13	09	14	15	16	17	18	19	20	21	22	23	24	25	26	27	28	29
01			02	03	04	05	06	07	08	10	11	12	13	09	14	15	16	17	18	19	20	21	22	23	24	25	26	27	28	29
01			02	03	04	05	06	07	08	10	11	12	13	09	14	15	16	17	18	19	20	21	22	23	24	25	26	27	28	29
01			02	03	04	05	06	07	08	10	11	12	13	09	14	15	16	17	18	19	20	21	22	23	24	25	26	27	28	29
01			02	03	04	05	06	07	08	10	11	12	13	09	14	15	16	17	18	19	20	21	22	23	24	25	26	27	28	29
01			02	03	04	05	06	07	08	10	11	12	13	09	14	15	16	17	18	19	20	21	22	23	24	25	26	27	28	29
01			02	03	04	05	06	07	08	10	11	12	13	09	14	15	16	17	18	19	20	21	22	23	24	25	26	27	28	29
01			02	03	04	05	06	07	08	10	11	12	13	09	14	15	16	17	18	19	20	21	22	23	24	25	26	27	28	29
01			02	03	04	05	06	07	08	10	11	12	13	09	14	15	16	17	18	19	20	21	22	23	24	25	26	27	28	29
01			02	03	04	05	06	07	08	10	11	12	13	09	14	15	16	17	18	19	20	21	22	23	24	25	26	27	28	29
01			02	03	04	05	06	07	08	10	11	12	13	09	14	15	16	17	18	19	20	21	22	23	24	25	26	27	28	29
01			02	03	04	05	06	07	08	10	11	12	13	09	14	15	16	17	18	19	20	21	22	23	24	25	26	27	28	29
01			02	03	04	05	06	07	08	10	11	12	13	09	14	15	16	17	18	19	20	21	22	23	24	25	26	27	28	29
01			02	03	04	05	06	07	08	10	11	12	13	09	14	15	16	17	18	19	20	21	22	23	24	25	26	27	28	29
01			02	03	04	05	06	07	08	10	11	12	13	09	14	15	16	17	18	19	20	21	22	23	24	25	26	27	28	29
01			02	03	04	05	06	07	08	10	11	12	13	09	14	15	16	17	18	19	20	21	22	23	24	25	26	27	28	29
01			02	03	04	05	06	07	08	10	11	12	13	09	14	15	16	17	18	19	20	21	22	23	24	25	26	27	28	29
01			02	03	04	05	06	07	08	10	11	12	13	09	14	15	16	17	18	19	20	21	22	23	24	25	26	27	28	29
01			02	03	04	05	06	07	08	10	11	12	13	09	14	15	16	17	18	19	20	21	22	23	24	25	26	27	28	29
01			02	03	04	05	06	07	08	10	11	12	13	09	14	15	16	17	18	19	20	21	22	23	24	25	26	27	28	29
01			02	03	04	05	06	07	08	10	11	12	13	09	14	15	16	17	18	19	20	21	22	23	24	25	26	27	28	29
01			02	03	04	05	06	07	08	10	11	12	13	09	14	15	16	17	18	19	20	21	22	23	24	25	26	27	28	29
01			02	03	04	05	06	07	08	10	11	12	13	09	14	15	16	17	18	19	20	21	22	23	24	25	26	27	28	29
01			02	03	04	05	06	07	08	10	11	12	13	09	14	15	16	17	18	19	20	21	22	23	24	25	26	27	28	29
01			02	03	04	05	06	07	08	10	11	12	13	09	14	15	16	17	18	19	20	21	22	23	24	25	26	27	28	29
01			02	03	04	05	06	07	08	10	11	12	13	09	14	15	16	17	18	19	20	21	22	23	24	25	26	27	28	29
01			02	03	04	05	06	07	08	10	11	12	13	09	14	15	16	17	18	19	20	21	22	23	24	25	26	27	28	29
01			02	03	04	05	06	07	08	10	11	12	13	09	14	15	16	17	18	19	20	21	22	23	24	25	26	27	28	29
01			02	03	04	05	06	07	08	10	11	12	13	09	14	15	16	17	18	19	20	21	22	23	24	25	26	27	28	29
01			02	03	04	05	06	07	08	10	11	12	13	09	14	15	16	17	18	19	20	21	22	23	24	25	26	27	28	29
01			02	03	04	05	06	07	08	10	11	12	13	09	14	15	16	17	18	19	20	21	22	23	24	25	26	27	28	29
01			02	03	04	05	06	07	08	10	11	12	13	09	14	15	16	17	18	19	20	21	22	23	24	25	26	27	28	29
01			02	03	04	05	06	07	08	10	11	12	13	09	14	15	16	17	18	19	20	21	22	23	24	25	26	27	28	29
01			02	03	04	05	06	07	08	10	11	12	13	09	14	15	16	17	18	19	20	21	22	23	24	25	26	27	28	29
01			02	03	04	05	06	07	08	10	11	12	13	09	14	15	16	17	18	19	20	21	22	23	24	25	26	27	28	29
01			02	03	04	05	06	07	08	10	11	12	13	09	14	15	16	17	18	19	20	21	22	23	24	25	26	27	28	29
01			02	03																										

STÄDPERSONAL (STP-AVTALET) 1 MARS 1980

Anvisningar

Anställda enligt STP-avtalet förtecknas på särskild personallista anpassad till avtalet. Endast primärkommunalt anställda redovisas. Personal i kommunens bolag och stiftelser skall således inte tas med.

Dessutom gäller att endast den personal som fått lön utbetald i mars skall upptas på listan.

Redovisnings- tidpunkt

1 mars 1980. Huvudprincipen är att endast personal anställd den 1 mars 1980 skall medtas. Deltidsanställd med arbetet förlagt enbart till vissa veckodagar, men med fortlöpande anställning, skall upptas även om arbete ej fullgjorts just den 1 mars. Även timavlönade, som varit anställda och i arbete under någon del av februari, skall upptas, oavsett om den anställde arbetade den 1 mars eller ej.

Redovisnings- principer

Den lista som översänds upptar den personal som fanns registrerad i KPAI-systemet den 1 mars 1980. En person kan anges på listan mer än en gång. Detta gäller om personen har flera städuppdrag och anställningarna har olika lönegrader eller löneklasser. Även då en person har flera deltidsanställningar och en av anställningarna är med uppehåll eller anställningarna har olika uppehållslönefaktorer, redovisas personen flera gånger.

Före utprintningen på personallistan har uppgifterna om varje anställning gått igenom ett antal kontroller. När en uppgift om anställningen på något sätt är felaktig hänvisas på raden omedelbart under till de test som ger utslag. Felen och hur de skall rättas beskrivs i bilagan "Vilket är felet och hur rättas jag det?" Samtliga rader (anställningsuppgifter) som har fått en felmarkering måste rättas. Endast kommunen känner till de korrekta uppgifterna och kan göra de exakta korrigeringsarna.

Kommunen skall också

- komplettera listan med anställda som inte får lön via KPAI-rutinen.
- påföra de korrekta lönebeloppen för personer som fått lönen "stoppad" under mars.
- kontrollera att uppgiften om tjänsteställe redovisats enligt anvisningarna under rubriken "Tjänsteställe" även om felmarkering saknas.
- stryka personer som slutat sin anställning och utsätta ändringskod 3 i kol 03. (Uppgifterna fr o m kol 04 stryks.)

För att underlätta stansningsarbetet var vänliga gör samtliga ändringar på personallistan för hand, dvs använd ej skrivmaskin. Ändring görs alltid på den mörka raden ovanför berörd person.

Sista insänd- ningsdag

Vi ber Er att så snart som möjligt, dock senast den 14 maj 1980, sända de ifyllda listorna till Svenska kommunförbundet, Statistiksektionen, Hornsgatan 15, 116 47 Stockholm.

Ytterligare upplysningar

Om ytterligare upplysningar önskas kan Ni kontakta Elisabeth Remander eller Marianne Peterson på telefon 08 - 24 85 00, helst mellan kl 8.00 - 11.00. Rekvisitioner av ytterligare blanketter och anvisningar mottas av Dagmar Faleij på telefon 08 - 24 85 00.

Personnummer				Befattningsnummer, löpnummer	Ändringskod	Arbetstagarens namn	Tjänsteställe
år	mån	dag	nr				
01				02	03	04	05

Av datatekniska skäl står fältnummer 09 och 24 inte på "rätt plats" i nummerföljden.

- 01** PERSONNUMMER Det är viktigt att ett fullständigt, korrekt personnummer redovisas. Personnumret skall omfatta 10 siffror. Om felaktigheter i personnumret upptäcks får ändring aldrig göras. Markera i så fall med 3 i ändringskodkolumnen och för på nytt upp personen med rätt personnummer och övriga berörda uppgifter på den blanka listan.
- 02** BEFATTNINGSNUMMER/LÖPNUMMER Uppgiften får aldrig strykas eller göras oläslig.
- 03** ÄNDRINGSKOD I de fall ändringar eller kompletteringar görs på listan skall dessa markeras med följande koder:
- 1 = ny person förs upp på den blanka listan
 - 2 = enskild uppgift ändras eller påförs (på den printade listan är 2 förtryckt i de fall vi upptäckt fel via granskningsprogrammet)
 - 3 = person utgår (stryk samtliga uppgifter fr o m kol 04)
- 04** ARBETSTAGARENS NAMN Efternamn, tilltalsnamn.
- 05** TJÄNSTESTÄLLE Redovisning av tjänsteställe sker enligt bas- och programindelningen. De anställda redovisas på de tjänsteställen där arbetet i huvudsak utförts. Förvaltningsstädare åsätts t ex koden för kommunkansli, fritidsgård eller daghem. Om det är omöjligt att ange det verkliga tjänstestället hänförs förvaltningsstädare till kod 27.

Skolestädare redovisas i allmänhet under kod 61.

Nedan angivna koder har anpassats till personalstatistiken och skall endast användas för denna. Jämfört med "Statistikkoder för finans- och personalstatistik" (cirk 79.116) har vissa koder tagits bort.

Gemensam kommunadministration

0001	Kommunledning och revision	06	Personaladm, företagshälsovård
01	Informationsverksamhet	07	Fysisk planering och mätningsteknisk verksamhet
03	Allmän kommunadministration	0701	Gemensam adm byggnadsnämnd med kansli
0310	Kommunkansli	0710	Stadsarkitektkontor
04	Ekonomiadministration	0720	Stadsplanekontor
0420	Drätselkontor	0730	Stadsingenjörskontor
05	Teknisk administration	08	Särskilda servicefunkt(växel, vaktmästeri, reprocentral, förråd, inköpsfunktion)
0510	Gemensam adm fastighetsnämnd/kontor	09	Övrig gemensam verksamhet
0530	Gemensam adm teknisk nämnd/kontor		
0531	Gemensam adm gatunämnd/kontor		
0570	Central byggnadskommitté		

	<u>Arbete och näringsliv</u>		<u>Kultur</u>
11	Arbetsområden och lokaler	46	Kulturverksamhet
1160	Tillhandahållande av lokaler	4610	Biblioteksverksamhet
12	Sanering och upprustning av arbetsområden och lokaler	48	Stöd till kulturverksamhet
13	Arbetsbefrämjande åtgärder (beredskapsarbete)		<u>Energi, vatten och avlopp</u>
14	Hamnverksamhet	51	Gasförsörjning
16	Kommersiell service (ex tvättinrättning, saluhall)	52	Elkraftsförsörjning
17	Konsumentpolitisk verksamhet	53	Fjärrvärmeförsörjning
18	Turismbefrämjande åtgärder	54	Vattenförsörjning o avloppshantering
19	Övriga sysselsättningsbefrämjande åtgärder	56	Avfallshantering, sophämtning
	<u>Mark</u>	58	Gemensamma produktionsanläggningar
21	Markförsörjning		<u>Utbildning</u>
2110	Allmän markreserv	60	Gemensam administration
2150	Reglerings- och saneringsfastigheter	61	Lokaler
	<u>Bostäder</u>	62	Gemensamma stödåordningar
23	Produktion av bostadsområde (exploateringsverksamhet)	6210	Skolmältidsverksamhet
24	Sanering och upprustning av bostadsområden	6220	Skolhälsovård
27	Tillhandahållande av bostäder	6240	Skolskjutsar
2740	Servicehus (för äldre)	6260	Centraikök
2770	Pensionärsbostäder	6270	Skolpsykologverksamhet
28	Övriga bostadspolitiska åtgärder (bostadsförmedling, bostadsbidrag)		Kurativt arbete i skolan
	<u>Kommunikationer</u>		Syoverksamhet
32	Väghållning	64	Barn- o ungdomsutbildning (grundskola)
3240	Parkeringsanordningar (trafikvakter)	65	Ungdomsutbildning (gymnasieskolan)
3250	Renhållning, vinterväghållning	66	Vuxenutbildning
34	Särskilda väghållningsåtgärder	69	Annan utbildning
35	Flygtrafik	6910	Musikskoleutbildning
36	Buss-, bil- och spårbunden trafik (i förvaltningsform)		<u>Social omsorg</u>
37	Båttrafik	70	Gemensam administration
39	Övriga trafiksäkerhetsåtgärder	72	Barnomsorg
	<u>Fritid</u>	7220	Integrerade barnstugor
41	Parkverksamhet	7230	Förskola
42	Fritidsverksamhet	7240	Daghem
4410	Småbåtshamnar	7250	Fritidshem
4420	Fritidsgårdsverksamhet	7260	Familjedaghem
45	Stöd till fritidsverksamhet	7280	Barnvårdarverksamhet (barnsamariter)
		7290	Hemvårdarverksamhet
		75	Individ- o familjeomsorg (inackorderingshem, barnhem o dyl)
		77	Pensionärs- o handikappomsorg
		7710	Ålderdomshemsvård
		7760	Hemtjänst o övrig öppen service (hemsamarit-, dagcenterverksamhet)
		7770	Färdtjänst

Tjänsteställe	Avtal	Befattning		Uppehållsloh	Förmånsgrupp	Sysseleättningsgrad	Antal arbetade timmar	
		kod	text				tim- avlönad	betings- avlönad
05	06	07	08	10	11	12	13	14

Miljö-, hälso- och samhällsskydd

81	Allmän hälsovård (bl a hälsovårdsinspektion)	85	Polikliniker
82	Särskilda miljöskyddsåtgärder (naturvård)	86	Tandvård
83	Sjukhusvård	87	Vårdskola
8310	Sjukvårdsadministration (kansli)	88	Brandförsvär
84	Sjukhem, långtidsvård	89	Övriga samhällsskyddande åtgärder (civilförsvär)

06 AVTAL Endast avtal 24 (STP) får förekomma. Städpersonal anställd enligt lokalt avtal förs upp på den andra personallistan.

07-08 BEFATTNING Den anställdes befattning anges med en fyrsiffrig kod enligt "Kommunal befattningskod 1 mars 1980".

10 UPPEHÅLLSLÖN För arbetstagare anställd med uppehåll finns markering med 1 i kolumnen. Om markering saknas för sådan arbetstagare, ange 1 i kolumn 10 och uppehållslönefaktorn i kolumn 22.

11 FÖRMÅNSGRUPP anges enligt nedan.

Kod Förmånsgrupp

ABK(D)

3 Anställd med minst 70 arbetsdagar, ej timanställd ¹⁾

4 Anställd med mindre än 70 arbetsdagar, ej timanställd ¹⁾

Övriga

5 Timavlönad personal

1) Förmånsgrupp 3 eller 4 anges dock för de timavlönade på STP-avtalet som anställdes före den 1 juli 1975.

12 SYSSELSÄTTNINGSGRAD Heltid markeras med 100. För den deltidsanställda anges arbetstiden i förhållande till arbetstiden för motsvarande fulltidstjänst med ett tal mellan 01-99 (ex halvtid och trekvartstid betecknas med 50 resp 75). Om en person har flera deltidsanställningar med en sammanlagd sysselsättningsgrad på minst 40 % behövs inte sysselsättningsgraden för varje enskild anställning vara större än 40 %. Arbetstidens förläggning saknar betydelse.

Timanställdas sysselsättningsgrad skall ej beräknas.

Upphålls- lösnr	Förman- gruppnr	System- avdel- nings- nr	Antal arbetade timmar		Löne-		Antal till- läggslöne- klasser			Utbild- nings- kod, SUN	Tjänste- betyg	Betygs- klass	Dag- vår- tid
			tim- avlönad	betings- avlönad	grad	klass (ålder)	ind	pers	funk				
10	11	12	13	09	14	15	16	17	18	19	20	21	22

13, 09 ANTAL ARBETADE TIMMAR, TIMAVLÖNAD RESPEKTIVE BETINGSAVLÖNAD
Avser timmar för vilka lön utbetalats under mars. Förutom arbetade timmar skall även ingå timmar för vilka ersättning utgått, trots att den anställde inte arbetat, t ex vid sjukdom (första karensdagen), studier, lov dagar m m. Timmarna skall motsvara beloppen i kol 25 och 26.

För arbete med beting anges anslagen tid.

Obs Uppgifter i kolumnerna 12, 13 och 09 kan förekomma samtidigt. Exempelvis; en deltidsanställd kan även vara anställd med beting. I kolumn 12 anges då endast uppgift om deltidsanställningen och i kolumn 09 endast uppgift om betingsanställningen.

14-15 LÖNEGRAD/LÖNEKLASS Även för personal med särskild löneklass-placering anges såväl lönegrad som löneklass.

Med löneklass (ålder) avses den löneklass som gäller innan ev tilläggslöneklasser lagts på. De senare redovisas i kol 16-18 (se nedan).

För timavlönade med lön enligt viss löneklass anges enbart löneklass. Anställda som är enbart betingsavlönade skall inte ha uppgift om lönegrad eller löneklass.

16-18 ANTAL TILLÄGGSLÖNEKLASSER I den mån tilläggslöneklasser förekommer, se anvisningar för den övriga individredovisade personalen.

19 UTBILDNINGSKOD Utbildningen anges med en femsiffrig kod enligt Svensk utbildningsnomenklatur (SUN) 1979. Om redovisningen på denna lägsta nivå ej är möjlig kan utbildningen i stället anges med en tre- eller fyrsiffrig kod, också hämtad från SUN.

Allmän grundutbildning redovisas endast i de fall sådan utbildning ej efterföljts av yrkesutbildning. För den som genomgått mer än en utbildning med samma inriktning (t ex handelsgymnasium och handelshögskola) anges endast den högre utbildningen. Förekommer utbildningar med olika inriktning, redovisas den som har den största anknytningen till arbetstagarens verksamhet. Närmare information om kodens uppbyggnad m m finns i inledningen till nomenklaturen.

Av skrivelse 3527/79 till kommunens personalorgan framgår vikten av att denna uppgift lämnas. SUN-koden översändes då samtidigt till kommunen. Ytterligare exemplar kan rekvideras från statistiksektionen.

Utbildningskod, SÖN	Tjänstledighet	Befattningens lg	Upphålls-lönefaktor	Lön utbetald i mars. exklusive tillägg			Tillägg utbetalda i mars		
				Månads-lön	Tim-lön	Betings-lön	oh	övertid	övriga
19	20	21	22	23	25	26	24	27	28

20 TJÄNSTLEDIGHET markeras med "1". För att betraktas som tjänstledig skall antalet frånvarodagar under februari vara minst 21 och bero på sjukdom, olycksfall, hel förädraledighet, militär-tjänst eller utbildning.

21 BEFATTNINGENS LÖNEGRAD Uppgiften skall ej lämnas.

22 UPPHÅLLSLÖNEFAKTOR Fr o m årets undersökning anges i detta fält upphållslönefaktor. Om arbetstagaren är anställd med uppehåll, anges faktorn i procent.

23,25,26 LÖN UTBETALD I MARS, EXKLUSIVE TILLÄGG Här redovisas den utbetalade lönen under mars månad exklusive tillägg och före avdrag för skatt. I detta lönebelopp skall ingå bl a: lön för storstädning och för arbetsfri lovdag, klämdag, ersättning för ej arbetad tid (ex första karensdagen vid sjukdom, studier m m).

Person som fått sin lön reducerad (vid sjukdom o d) redovisas med det reducerade beloppet.

Har retroaktiv lön utgått skall denna ej redovisas. Ej heller föregående års hela semesterlön, semesterersättning för timanställd, semesterdagstillägg eller särskilt semesterlönetillägg redovisas.

MÅNADSLÖN Avser lön vid heltids- och deltidanställning (STP bil 1 o 2).

TIMLÖN Avser timavlönat arbete (STP bil 3).

BETINGSLÖN Avser betingsavlönat arbete (STP bil 4).

För en och samma person kan flera anställningsformer förekomma. Lönen för de olika anställningsformerna redovisas under respektive kategori.

Lön utbetald i mars, exklusive tillägg			Tillägg utbetalda i mars			Anmärkningar
Månads- lön	Tim- lön	Betings- lön	ob	övertid	övriga	
23	25	26	24	27	28	29

24 TILLÄGG OB Avser tillägg för oökväm arbetstid.

27 TILLÄGG ÖVERTID Här redovisas övertidsersättning och övertidstillägg. Fyllnadslön för deltidsanställd betraktas även som "övertid".

28 TILLÄGG ÖVRIGA Hit hänförs kallortstillägg, vikariatsersättning och färdtidsersättning.

Obs Lön för extra städttimmar och storstädning får inte redovisas under övriga tillägg, utan under timlön eller betingslön (i de fall arbetet är förenat med beting).

Till kyrkokassören
(eller motsvarande)

ANVISNINGAR FÖR PERSONALSTATISTIK 1 MARS 1980

Sedan år 1971 genomför Församlings- och pastoratsförbundet i samarbete med SCB en årlig undersökning av personal-läget bland den kyrkokommunalt löner reglerade personalen. Den personal- och lönestatistik som undersökningarna resulterar i används sedan bl a vid de centrala avtalsförhandlingarna.

Den kyrkokommunala personalstatistiken ingår också som en del i den officiella arbetsmarknadsstatistik som SCB producerar och som bl a publiceras i form av statistiska meddelanden.

1980 års undersökning

- Vilka skall svara ?

Årets undersökning omfattar i likhet med tidigare undersökningar samtliga församlingar, pastorat och andra samfälligheter i landet.

OBS - om det inte finns någon anställd personal skall blanketten returneras med ett svar av typ: "Ingen anställd personal finns".

- Vilken personal skall redovisas?

Den statligt löner reglerade personalen, präster och kyrkomusiker skall ej redovisas här. Församlingsmusiker med lokalt bestämda löner skall dock redovisas. I övrigt skall alla som var anställda i församlingen/pastoratet/samfälligheten den 1 mars 1980 tas med. Även deltidsanställda, timavlönade och tillfälligt anställda skall alltså ingå i redovisningen. Deltidsanställda arbetstagare med arbetet förlagt enbart till vissa veckodagar, men med fortlöpande anställning, skall tas upp oavsett om arbetet fullgjorts den 1 mars eller ej.

Det är den löneutbetalande kyrkokommunen som skall redovisa respektive arbetstagare. Om t ex en samfällighet betalar ut lönen till kyrkvaktmästaren så är det samfälligheten som skall redovisa arbetstagaren i fråga.

Beräffande kassörer måste observeras, att enbart anställda skall redovisas. Förtroendevald kyrkokassör eller kassa-förvaltare räknas ej som anställd och tas alltså inte upp här.

- Hur går redovisningen till?

Samtliga församlingar, pastorat och andra samfälligheter har erhållit samma typ av blankett. De som redovisat anställd personal i sin tjänst vid föregående redovisningstillfälle, den 1 mars 1979, har fått blanketter där tidigare lämnade uppgifter förtryckts. Blanketterna skall aktualiseras och kontrolleras på följande sätt.

Om anställd personal saknas i församlingen/pastoratet/samfälligheten noteras detta på en blankett som skickas till SCB.

Personal som inte redovisats tidigare (t ex nyanställda) förs på blanketten, om de fortfarande var anställda den 1 mars 1980. Om antalet lediga rader på blankettens framsida inte räcker till skall det linjerade utrymmet på baksidan användas.

Personer som slutat sin anställning stryks.

För vakanta tjänster (anställningar) ifylles endast de uppgifter som avser själva befattningen.

Kontrollera förtryckta uppgifter. Rätta och komplettera vid behov (stryk den felaktiga uppgiften och fyll i den korrekta ovanför den strukna).

- När skall uppgifterna skickas in?

Vi ber Er att sända de ifyllda blanketterna till Statistiska Centralbyrån, Enheten för arbetsmarknadsstatistik, 701 89 ÖREBRO, snarast och inte senare än den 26 april 1980.

- Om man vill veta mera?

Om ytterligare upplysningar önskas kan Ni antingen kontakta Svenska Kyrkans Församlings- och pastoratsförbund, tfn 08 - 24 16 00 (begär "Personalpolitiska avdelningen") eller Statistiska Centralbyrån, tfn 019 - 14 03 20 (begär "kyrko-kommunal personal, blankettbeteckning F/AM 538").

Rekvisttion av statistiska meddelandet "kyrkokommunal personal 1979" (Am 1979:32) kan också ske hos SCB tfn 019 - 14 03 20 (begär "distributionsdetaljen").

- Hur fyller man i blanketten?

Börja med att ange namn på kontaktperson och tfn-nummer!

Kol 0 Löpnummer

Koden ifylls av SCB.

Kol 1 Personnummer

Personnumret skall omfatta 10 siffror. Det är viktigt att ett fullständigt och korrekt personnummer redovisas.

Kol 2 Arbetstagarens namn

Efternamn, tilltalsnamn.

Kol 3 Förvaltning

Den anställdes tjänsteställe eller verksamhetsområde skall anges med kod enligt bifogad kodförteckning. Arbetstagaren hänförs till den förvaltning där han/hon har sin huvudsakliga tjänstgöring.

Kol 4 Befattningskod

Koden ifylls av SCB.

Kol 5 Befattning

Här anges arbetstagarens befattning i klartext.

Kol 6 Avtal

Avtal anges för samtliga arbetstagare med en tvåsiffrig kod enligt nedan.

Kod Avtal

Tjänstemän

01 ABT Allmänna bestämmelser för tjänstemän. (Även församlingsmusiker och barnimmeledare bör hänföras till ABT. I de fall då inget annat avtal gäller, så är det ABT som skall tillämpas för tjänstemän.)

40 Kontrakt eller annat lokalt avtal.

Övriga arbetstagare (ABK/ABKD-området)

10 KYV Kollektivavtal för kyrko- och/eller kyrkogårdsvaktmästare (heltids-, deltids- och timanställda).

13 GS Gemensamma specialbestämmelser för bl a kyrkogårdsarbetare.

14 STP Kollektivavtal för städpersonal.

19 VAKD Kollektivavtal för vissa deltidsanställda vaktmästare.

21 Annat avtal (redovisas även i klartext i anmärkningskolumnen).

Kol 7 Förmånsgrupp (ABT)

Förmånsgrupp anges för tjänstemän enligt ABT med kod enligt nedan.

Kod Grupp

- 1 A Tjänsteman med heltidstjänstgöring som anställts för en sammanhängande tid av minst tre månader tillhör denna grupp.
- 1 B Tjänsteman med deltidstjänstgöring omfattande minst 40 procent av den för heltidsanställd gällande arbetstiden och som anställts för en sammanhängande tid av minst tre månader tillhör denna grupp.
- 2 Heltidsanställd tjänsteman som anställts för kortare tid än tre månader och tjänsteman som har mindre än 40 procent som sysselsättningsgrad tillhör denna grupp.

Kol 8 CTK-nr och CA-grupp

För tjänstemannaanställningar som är centralt reglerade enligt CTK (specialbestämmelser för centralt reglerade tjänstemannaanställningar skall anges det CTK-nr, som är tillämpligt. OBS! Enbart tjänstemän grupp 1 (med minst 16 tim/vecka) regleras i CTK, CTK-numrerad tjänst skall även hänföras till CA-grupp för bestämmande av lönegradsintervall (latitud). Se bl a protokoll från lokala förhandlingar, där uppgift skall finnas om CTK-nr och CA-grupp.

Befattning	Koder som anges i kolumnen	
	CTK-nr	CA-grupp
Diakonitjänsteman	1	A, B el C
Församlingssekreterare	2	A el B
Församlingsassistent	2	C el D
Kontorspersonal		
Kanslister/kyrkoskrivare	3	A
Kontorister	3	B
Kyrkobokföringsassistent	4	A
Kanslichef	5	A el B
Kamrer/kyrkokamrer	5	C, D el E
Kamrerassistent	5	F el G
Föreståndare/Förskollärare	6	A, B el C
Förskollärare	6	D
Församlingsstyrelse	7	A
Fritidsledare	8	A

För befattningar som tillhör CTK-nr med flera olika CA-grupper, måste CA-grupp anges!

Kol 9 Heltid/deltid

Heltid markeras med H, deltid med D.

Med heltid avses i regel 40 timmars tjänstgöring per vecka, för kyrkovaktmästare med löneformulär eller uppskattningsvis fastställd arbetstid dock 2 000 timmar/år.

Den som den 1 mars 1980 var anställd för att arbeta 40 tim/vecka redovisas alltså i regel med H.

Med deltid avses här all tjänstgöring som är kortare än 40 tim/vecka, eller för vaktmästare enligt ovan mindre än 2 000 tim/år.

Kol 10 Lönegrad

Här redovisas arbetstagarens lönegrad.

Kol 11 Löneklass inkl tilläggslöneklasser

Arbetstagarens löneklass, inräknat eventuella tilläggslöneklasser, dvs den löneklass enligt vilken lön utbetalas anges här.

För personal med särskild löneklassplacering anges såväl lönegrad som löneklass. För en kontorist anges t ex lönegrad 08, löneklass 07.

För arvodesanställd vars arvode utgår efter viss löneklass, anges endast löneklassen.

För timanställda med lön beräknad efter viss löneklass, lämnas uppgift om löneklassen.

Kol 12 Därav antal tillägglöneklasser

Alla typer av tillägglöneklasser redovisas i klump, dvs här anges såväl individrelaterade, personliga som funktionsrelaterade tillägglöneklasser. Löneklasser inom lönegraden som erhållits genom vanlig årlig löneklassuppflytning enligt avtal ("ålderslöneklasser") redovisas EJ här!

Kol 13 Total utbetald lön inkl alla tillägg (mars)

Här redovisas för samtliga arbetstagare den totala lönen som har utbetalats för mars månad inkl eventuella tillägg, men före avdrag för skatt. Person, som av någon anledning har fått sin månadslön reducerad (sjukdom el dyl), redovisas med detta reducerade belopp.

OBS! Om Ni har problem med redovisning av barnimmeledare, se artikel i Församlings- och pastoratsförvaltning nr 10 1978!

Kol 14 Därav tillägg (mars)

Ev tillägg som ingår i beloppet å kolumn 13 särredovisas här. Som tillägg räknas här även t ex övertidsersättning, fyllnadslön, ersättning för extra arbetsuppgifter.

Kol 15 Tjänstledighet (febr)

Tjänstledighet markeras med "1" eller "2". Om antalet frånvarodagar under februari är minst 21 sätts "1". Om antalet är 21 eller mindre sätts "2".

Kol 16 Utbildningskod

Den anställdes utbildning skall anges med kod enligt bifogad kodförteckning. Utbildning som inte finns i kodförteckningen anges i klartext i anmärkningskolumnen, ange även diakonutbildning. Församlingssekreterareutbildning och/eller församlingsassistentutbildning anges i klartext i anmärkningskolumnen för nyanställda. Ange även detta för anställda som under senaste året genomgått denna utbildning.

Kol 17 Personalorganisationstillhörighet (PO-tillhörighet)

PO-tillhörighet anges med en tvåsiffrig kod (se bifogad kodförteckning).

Anmärkningskolumnen

Här kan lämnas uppgifter om t ex orsak till tjänstledighet etc.

FÖRTECKNING ÖVER FÖRVALTNINGSKODER

0	CENTRAL FÖRVALTNING (t ex kyrkoråd, kameralkontor)
1	KYRKBOKFÖRING
3	FASTIGHETSFÖRVALTNING: PASTORAT
4	FASTIGHETSFÖRVALTNING: FÖRSAMLING (t ex städning, kyrkvaktmästare)
5	BEGRAVNINGSVÄSENDE
50	Gemensam administration
501	Kyrkogårdsförvaltningens kontor
51	Begravningsverksamhet
6	FÖRSAMLINGSVERKSAMHET (i huvudsak undervisning, vård och fritidsverksamhet)
60	Gemensam administration
63	Diakoni
65	Ungdomsverksamhet
67	Söndagsskol- och övrig barnverksamhet
68	Övrig församlingsverksamhet

FÖRTECKNING ÖVER PO - TILLHÖRIGHET

Kod	Organisation	
01	SACO/SR CF-STF	Sveriges civilingenjörskörbundet
02	SACO/SR CR	Civilekonomernas riksförbundet
03	SACO/SR JUSEK	Förbundet för jurister, samhällsvetare och ekonomer
04	SACO/SR AF	Arkitektförbundet
05	SACO/SR SSR	Sveriges socionomers riksförbundet
07	SACO/SR DIK	DIK-förbundet (dokumentation, information och kultur)
08	SACO/SR AGRIFACK	Sveriges agronom- och lantbrukslärarförbundet
12	SACO/SR SRAT	SACO/SRs allmänna tjänstemannaförbundet
19	SACO/SR ANNAN ORG	Annan SACO/SR-organisation
20	SACO/SR LAR	Svenska landskapsarkitekters riksförbundet
22	SALF	Sveriges arbetsledareförbundet inkl ekonomiföreståndare
23	TCO SFL	Svenska facklärarförbundet
24	TCO SKTF	Sveriges kommunaltjänstemannaförbundet
25	TCO SL	Sveriges lärarförbundet
26	TCO SHSTF	Svenska hälso- och sjukvårdens tjänstemannaförbundet
29	TCO SJF	Journalistförbundet
39	TCO ANNAN ORG	Annan TCO-organisation
41	LO SKAF	Svenska kommunalarbetsförbundet
42	LO MF	Svenska musikerförbundet
43	LO	Fastighetsanställdas förbundet
59	LO ANNAN ORG	Annan LO-organisation
61	SDF	Svenska driftpersonalförbundet