

Löner och sysselsättning inom offentlig sektor 1986

Del 1 Statsanställda

Lönegrad, tjänstebenenämning
Myndighet, kommun

Sveriges officiella statistik
Statistiska centralbyrån
Stockholm 1987

INLEDNING TILL
LÖNER. OFFENTLIG SEKTOR. DEL 1, STATSANSTÄLLDA
(SVERIGES OFFICIELLA STATISTIK)

Följande serier ingår:

1954/1957-1968 års statistik:

Tjänstemän inom statlig och statsunderstödd verksamhet. – Stockholm, 1959-1970

1969-1985 (del 2: -1981) års statistik utkom i två delar:

Statsanställda. Del 1, Lönegrad, tjänstetidsklass. Myndigheter, kommuner. – Stockholm, 1971-1986. - Årg. 1969-1976 med titeln: Statstjänstemän. Del 1, Lönegrad ...

Statsanställda. Del 2, Sammanfattning, utbildning, tjänstebenämning m. m. – Stockholm, 1972-1986. - Årg. 1969-1973 med titeln: Statstjänstemän. Del 2, Sammanfattning ...

serien slutar med en historisk översikt:

En historisk översikt samt uppgifter om utbildning, tjänstebenämning m m. 1954-1981. – Stockholm, 1986.

1986-1991 års statistik:

Löner och sysselsättning inom offentlig sektor. Del 1, Statsanställda. – Stockholm, 1987-1992

1992 års statistik:

Löner och sysselsättning inom offentlig sektor. Statsanställda / Statistiska centralbyrån. – Stockholm, 1993.

Utgavs parallellt med:

Löner. Offentlig sektor, Del. 2 : Kommunal personal.

Efterföljare:

Lönestatistisk årsbok / Medlingsinstitutet, Statistiska centralbyrån. – Stockholm, 1995-2004. – (Sveriges officiella statistik). - Täckningsår: 1992-2003.
2000-2003 publicerade på SCB:s webbplats.

Löner och sysselsättning inom offentlig sektor. Del 1, Statsanställda : lönegrad, tjänstebenämning, myndighet, kommun. 1986. – (Sveriges officiella statistik).
Digitaliserad av Statistiska centralbyrån (SCB) 2011.

Löner och sysselsättning inom offentlig sektor 1986

Del 1 Statsanställda

Lönegrad, tjänstebenenämning
Myndighet, kommun

Sveriges officiella statistik
Statistiska centralbyrån
Stockholm 1987

Förord

Statistiska centralbyrån utarbetar sedan år 1954 i enlighet med Kungl Maj:ts brev den 10 september 1954 statistik över arbetstagare inom statligt löner reglerad verksamhet. Från och med år 1969 är denna statistik samordnad med statens arbetsgivarverks förhandlingsstatistik. Den officiella statistiken används inte enbart som lönestatistik utan i stor utsträckning även för att belysa sysselsättningen inom den statliga sektorn. Populationen är dessutom något större och mer sammanhållen än förhandlingsstatistiken.

Föreliggande publikation är en fortsättning på **Statsanställda Del 1**. Tidigare publicering redovisas på föregående sida. Namnbytet är ett led i strävan att samordna redovisningen av arbetsmarknadsstatistiken. Tanken är att statistiken skall publiceras i en publikation som skall omfatta både den statliga och kommunala verksamheten. Redovisningen kommer på sikt att kompletteras med information från den kortperiodiska statistiken på området, som publiceras i Statistiska meddelanden (SM) serie Am. På omslagets andra sida presenteras publikationer med statistik om arbetsmarknaden aktuella 1987.

I årets publikation sker redovisningen för första gången efter löneplan N, som infördes 1 juli 1985 (siffrorna i denna bok avser 1 mars 1986). Den regionala redovisningen har skurits ned. Nu, liksom tidigare, publiceras endast en ringa del av det tabellmaterial som finns eller kan tas fram (se även omslagets tredje och fjärde sida).

Föreliggande publikation har utarbetats av Lennart Johansson och Runo Samuelsson.

Stockholm i mars 1987

STEN JOHANSSON

Jan Magnell

Innehåll

- 10 Sammanfattning på engelska
11 Svensk-engelsk ordlista

Statsanställda 1986

- 13 1 Inledning
13 2 Population
13 3 Populationsförändring
14 4 Insamling
14 5 Bearbetning
14 6 Variabler
15 7 Löneplaner m m
15 8 Lönebegrepp
16 9 Löneutvecklingen 1 mars 1985 - 1 mars 1986

Texttabeller

- 18 A Månadslöner den 1 mars 1986 på löneplan N
18 B Månadslöner den 1 mars 1986 på löneplan D
19 C Månadslöner den 1 mars 1986 på löneplan SK
19 D Månadslöner den 1 mars 1986 i beloppsgrupp B
19 E Månadslöner den 1 mars 1986 på löneplan L

Tabellkommentarer

Diagram

- 22 1 Statsanställda m fl inom olika verksamhetsområden fördelade efter kön den 1 mars 1986
23 2 Statsanställda m fl fördelade efter kön och tjänstgöringens omfattning den 1 mars 1986
24 3 Statsanställda m fl fördelade efter kön och löneplan den 1 mars 1986
25 4 Heltidstjänstgörande statsanställda m fl inom olika verksamhetsområden fördelade efter kön och överenskommen lön den 1 mars 1986
27 5 Heltidstjänstgörande statsanställda m fl fördelade efter kön och överenskommen lön den 1 mars 1986
27 6 Heltidstjänstgörande statsanställda m fl fördelade efter ålder och kön den 1 mars 1986

Contents

- Summary
Swedish-English vocabulary

Government employees 1986

- 1 Introduction
2 Population
3 Changes of the population
4 Collection of data
5 Processing
6 Variables
7 Salary schemes etc
8 Emoluments
9 Trend of salaries

Tables in the text

- A Monthly salaries in salary scheme N
B Monthly salaries in salary scheme D
C Monthly salaries in salary scheme SK
D Monthly salaries in salary scheme B
E Monthly salaries in salary scheme L

Comments on the tables

Charts

- 1 Governments employees etc, in various fields of activity, and by sex
2 Government employees etc, by sex, and by extent of employment
3 Government employees etc, by sex, and by salary scheme
4 Full-time government employees etc, in various fields of activity, by sex, and by agreed salary
5 Full-time government employees etc, by sex, and by agreed salary
6 Full-time government employees etc, by age, and by sex

Tabeller Samtliga

- 28 1 Statsanställda m fl fördelade efter huvudtitel och vissa myndigheter, kön, tjänstgöringens omfattning och löneplan den 1 mars 1986 samt förändringar 1985 - 1986
- 32 2 Statsanställda m fl fördelade efter myndighet, löneplan, genomsnittslön, kön och tjänstgöringen omfattning m m den 1 mars 1986
- 50 3 Statsanställda m fl fördelade efter ålder, tjänstgöringens omfattning och kön den 1 mars 1986
- 54 4 Statsanställda m fl fördelade efter tjänstgöringens omfattning och kön den 1 mars 1986

Löneplaner m m

- 55 5 Statsanställda m fl i beloppsgrupp B fördelade efter beloppsgrupp och kön den 1 mars 1986
- Heltidstjänstgörande
 - Deltidstjänstgörande
 - Samtliga
- 56 6 Statsanställda m fl på löneplan N fördelade efter lönegrad, tjänstgöringens omfattning och kön den 1 mars 1986
- Heltidstjänstgörande
 - Deltidstjänstgörande
 - Samtliga
- 59 7 Statsanställda m fl vid vissa myndigheter på löneplan N fördelade efter lönegrad, kön och tjänstgöringens omfattning den 1 mars 1986
- 66 8 Statsanställda m fl med heltidstjänstgöring på löneplan N fördelade efter lönegrad, kön och ålder den 1 mars 1986
- Män
 - Kvinnor
- 68 9 Statsanställda m fl på löneplan N fördelade efter lönegrad, tjänstetidsklass, tjänstgöringens omfattning och kön den 1 mars 1986
- 73 10 Statsanställda m fl på löneplan N, som fått högre lönegrad under redovisningsåret 1985-1986 fördelade efter erhållen lönegrad, antal uppflyttade lönegrader och kön den 1 mars 1986

Tables All employees

- 1 Government employees etc, by ministry and certain authorities, by sex, by extent of employment, and by salary scheme, 1st of March 1986 and changes 1985-1986
- 2 Government employees etc, by authority, by salary scheme, by average salary, by sex, and by extent of employment etc
- 3 Government employees etc, by age, by extent of employment, and by sex
- 4 Government employees etc, by extent of employment and by sex

Salary schemes etc

- 5 Government employees etc, in salary scheme B, by salary tariff step, and by sex
- Full-time employees
 - Part-time employees
 - All employees
- 6 Government employees etc, in salary scheme N, by salary grade, by extent of employment, and by sex
- Full-time employees
 - Part-time employees
 - All employees
- 7 Government employees etc, in certain authorities, in salary scheme N, by salary grade, by sex, and by extent of employment
- 8 Full-time government employees etc, in salary scheme N, by salary grade, by sex, and by age
- Males
 - Females
- 9 Government employees etc, in salary scheme N, by salary grade, by age increment, by extent of employment, and by sex
- 10 Government employees etc, in salary scheme N, who have advanced during 1985-1986, by salary grade, by number of salary grades added, and by sex

77	11	Statsanställda m fl avlönade enligt avtal om system för lönesättning av chefstjänstemän fördelade efter arvode för månaden, tjänstgöringens omfattning och kön den 1 mars 1986	11	Government employees etc, by salary agreement for officials, by monthly salary, by extent of employment, and by sex
78	12	Statsanställda m fl på löneplan L fördelade efter lönegrad, tjänstgöringens omfattning och kön den 1 mars 1986	12	Government employees etc, in salary scheme L, by salary grade, by extent of employment, and by sex
80	13	Statsanställda m fl vid vissa myndigheter på löneplan L fördelade efter lönegrad, kön och tjänstgöringens omfattning den 1 mars 1986	13	Government employees etc, in certain authorities, in salary scheme L, by salary grade, by sex, and by extent of employment
81	14	Statsanställda m fl med heltidstjänstgöring på löneplan L fördelade efter lönegrad, kön och ålder den 1 mars 1986 a) Män b) Kvinnor	14	Full-time government employees etc, in salary scheme L, by salary grade, by sex, and by age a) Males b) Females
83	15	Statsanställda m fl på löneplan L fördelade efter lönegrad, ålderstilläggsklass och kön den 1 mars 1986	15	Government employees etc, in salary scheme L, by salary step, by age increment, and by sex
87	16	Statsanställda m fl på löneplan L, som fått högre lönegrad under redovisningsåret 1985-1986, fördelade efter erhållen lönegrad, antal uppflyttade lönegrader och kön den 1 mars 1986	16	Government employees etc, in salary scheme L, who have advanced during 1985-1986, by salary grade, by number of salary grades added, and by sex
89	17	Statsanställda på löneplan SK fördelade efter lönegrad, kön och tjänstgöringens omfattning den 1 mars 1986	17	Government employees, in salary scheme SK, by salary grade, by sex and by extent of employment
89	18	Statsanställda på löneplan D fördelade efter lönegrad, tjänstetidsklass och kön den 1 mars 1986	18	Government employees, in salary scheme D, by salary grade, by age increment, and by sex
90	19	Statsanställda på löneplan SK fördelade efter löneklass, tjänstgöringens omfattning, kön och ålder den 1 mars 1986	19	Government employees, in salary scheme SK, by salary step, by extent of employment, by sex, and by age
91	20	Statsanställda m fl, icke löneplansplacerade, fördelade efter arvode för månaden, tjänstgöringens omfattning och kön den 1 mars 1986 a) Allmänna civilförvaltningen och försvarsväsendet b) Affärsverken c) Statlig verksamhet d) Övrig statligt löne reglerad verksamhet e) Samtliga	20	Government employees etc, not in receipt of a schemed salary, by monthly salary, by extent of employment, and by sex a) General Civil Service and the Defence Organization b) State business enterprises c) Government activity d) State-subsidized activities e) All employees

Överenskommen lön

- 96 21 Heltidstjänstgörande statsanställda m fl fördelade efter överenskommen lön, kön och ålder den 1 mars 1986
- Allmänna civilförvaltningen och försvarsväsendet
 - Affärsverken
 - Statlig verksamhet
 - Övrig statligt lönereglerad verksamhet
 - Samtliga
- 101 22 Statsanställda m fl fördelade efter genomsnittslöner (överenskommen lön m m) och lönesummor åren 1985-1986
- Allmänna civilförvaltningen (utom polisväsendet och försvarsväsendet)
 - Polisväsendet
 - Försvarsväsendet
 - Affärsverken
 - Statlig verksamhet
 - Övrig statligt lönereglerad verksamhet
 - Samtliga

Lönertilägg

- 108 23 Vissa lönertilägg för statsanställda m fl med heltidstjänstgöring, februari/mars 1986

Kommuner, A-regioner

- 109 24 Statsanställda m fl fördelade efter län, kommun och kön den 1 mars 1986
- 117 25 Statsanställda m fl inom vissa kommuner totalt och efter större myndigheter den 1 mars 1986
- 123 26 Statsanställda m fl vid vissa regionala myndigheter fördelade efter län den 1 mars 1986
- 128 27 Statsanställda m fl som flyttat mellan olika A-regioner under redovisningsåret 1985-1986 fördelade efter A-region
- 130 28 Statsanställda m fl som flyttat till vissa A-regioner under redovisningsåret 1985-1986 fördelade efter nuvarande och tidigare A-region

Agreed salary

- 21 Full-time government employees etc, by agreed salary, by sex, and by age
- General Civil Service and the Defence Organization
 - State business enterprises
 - Government activity
 - State-subsidized activities
 - All employees
- 22 Government employees etc, by average salaries (agreed salary etc), by amount of salaries in 1985-1986
- General Civil Service (excl the Police Service and the Defence Organization)
 - The Police Service
 - The Defence Organization
 - State business enterprises
 - Government activity
 - State-subsidized activities
 - All employees

Salary supplements

- 23 Certain salary supplements for full-time government employees etc

Municipalities

- 24 Government employees etc, by county, by municipality, and by sex
- 25 Government employees etc, in certain municipalities, by larger authorities
- 26 Government employees etc, in certain regional authorities, by county etc
- 27 Government employees etc, who have moved between different regions of co-operating municipalities during 1985-1986, by region of co-operating municipalities
- 28 Government employees etc, who have moved to certain regions of co-operating municipalities during 1985-1986, by present and by earlier region of co-operating municipalities

Tjänstebenämning

- 132 29 Heltidstjänstgörande statsanställda m fl med löneplansanställning fördelade efter tjänstebenämning, kön och överenskommen lön den 1 mars 1986
- 142 30 Deltidstjänstgörande statsanställda m fl med löneplansanställning fördelade efter tjänstebenämning, kön och överenskommen lön (uppräknad till heltid) den 1 mars 1986
- 148 31 Statsanställda m fl med löneplansanställning fördelade efter tjänstebenämning, lönegrad, kön, heltid/deltid och överenskommen lön (deltidslöner uppräknade till heltid) den 1 mars 1986

Nyanställda

- 175 32 Statsanställda m fl, nyanställda under redovisningsåret 1985-1986, fördelade efter ålder, tjänstgöringens omfattning och kön den 1 mars 1986
- 179 33 Statsanställda m fl på löneplan N, nyanställda under redovisningsåret 1985-1986, fördelade efter lönegrad, tjänstgöringens omfattning och kön den 1 mars 1986
- 181 34 Statsanställda m fl på löneplan L, nyanställda under redovisningsåret 1985-1986, fördelade efter lönegrad, tjänstgöringens omfattning och kön den 1 mars 1986

Avgångna

- 182 35 Statsanställda m fl, avgångna under redovisningsåret 1985-1986 fördelade efter ålder, tjänstgöringens omfattning och kön den 1 mars 1985

AST-R-anställda m fl

- 186 36 AST-R-anställda m fl inom åldersgrupper fördelade efter kön och näringsgren, andra kvartalet 1986
- 187 37 Genomsnittlig timförtjänst för AST-R-anställda m fl fördelade efter kön och näringsgren, andra kvartalet 1986

Type of employment

- 29 Full-time government employees etc, in receipt of a schemed salary, by type of employment, by sex, and by agreed salary
- 30 Part-time government employees etc, in receipt of schemed salary, by type of employment, by sex, and by agreed salary (representing full-time employment)
- 31 Government employees etc, in receipt of a schemed salary, by type of employment, by salary grade, by sex, full-time/part-time, and by agreed salary (representing full-time employment)

New appointments

- 32 Government employees etc, appointed during 1985-1986, by age, by extent of employment, and by sex
- 33 Government employees etc, in salary scheme N, appointed during 1985-1986, by salary grade, by extent of employment, and by sex
- 34 Government employees etc, in salary scheme L, appointed during 1985-1986, by salary grade, by extent of employment, and by sex

Resignations

- 35 Government employees etc, resigned during 1985-1986, by age, by extent of employment, and by sex

AST-R-employees

- 36 Employees in various age groups, by sex, and by branch of economy
- 37 Average hourly earnings for employees, by sex, and by branch of economy

Bilagor

188	1	Blankett B
188	2	Blankett A
189	3	Blankett S
190	4	Magnetbandslayout
191	5	Anvisningar till blanketterna A och B
195	6	Kod för löneplan och avtal
196	7	Lönstilläggs-koder
199	8	Blankett för AST-R-anställda m fl 2a kv
200	9	Anställda inom försvarsdepartementet

Appendices

1	Form B
2	Form A
3	Form S
4	Magnetic tape layout
5	Instructions for forms A and B
6	Code for salary scheme etc
7	Codes for salary-supplements
8	Form for AST-R-employees etc, 2nd quarter
9	Employees in the Defence Organization

Tecken och förkortningar

-	Intet finns att redovisa
0	Mindre än 0.5 av enheten
..	Uppgift ej tillgänglig eller alltför osäker för att anges
.	Uppgift kan ej förekomma
M	Män
Kv	Kvinnor

Explanations of symbols and abbreviations

-	Magnitude nil
0	Magnitude less than half of unit
..	Data not available
.	Category not applicable
M	Males
Kv	Females
Employees	Salaried employees

Summary

This publication presents results from the survey of salaried government employees and salaried employees in state-subsidized activities. The tables in this first part of the publication concern the situation on the 1st of March 1986. The second part of the publication will contain tables related to professional training and degrees and to type of employment, and comparisons with previous years. The survey was carried out by Statistics Sweden in co-operation with the National Agency for Government Employers.

The population

All salaried employees (in the following and in the tables called employees) who, on the 1st of March, 1986, were employed at any authority or institution concerned, are included. Persons on leave of absence are included unless they were employed at some other authority or institution covered of this survey. The population can be divided into General Civil Service and the Defence Organization, State business enterprises, and State-subsidized activities.

Variables

Of the data included in the primary material the following ones are related to the tables in this part: authority, number in the population register (year, month, and day of birth, identification number), municipality, extent of employment, salary scheme, salary grade, salary step, age increment, monthly salary (for employees outside the salary schemes), salary supplements, salary deductions and code for changes.

The municipality refers to the place where the employee works and not to the place of living.

The extent of employment was measured as the relation between the actual scheduled time for each employee and full-time employment.

The state salary system contained in March 1986 four salary schemes, N, L, SK and D.

Salary scheme N contained the salary grades 0-33.

Every salary grade was divided into nine age increments. Employees generally got one age increment every 12th month.

A special salary agreement controls the setting of salaries concerning high grade employees.

Salary scheme L is a salary scheme for teachers with 26 salary grades. Each salary grade had eleven age increments. Employees usually get an age increment every 18th month.

Salary scheme SK consisted of the salary grades 32-54, and the salary steps 30-62. In salary scheme SK physicians are mainly to be found.

Salary scheme D had eight salary grades and nine age increments. Salary scheme D refers to district veterinary officers.

The salary supplements are divided into two parts, fixed supplements and other supplements.

The internal *code for change* was used to point out new appointments, resignations etc.

Data collecting

Data about 95 percent of the requested population were collected on magnetic tapes. The rest of the population was reported on forms supplied by Statistics Sweden.

List of terms

affärsverken	state business enterprises	fast lön	fixed salary
affärsverket FFV	The Swedish National Industries Corporation	folkhögskolor	peoples colleges
allmänna advokatbyråerna	the public lawyers offices	försvaret	The Defence Organization
allmänna civilförvaltningen	General Civil Service	försvarets materielverk	The Materiel Administration of the Armed Forces
allmänna försäkringskassor	public insurance benefit societies	försvarsväsendet	The Defence Organization
antal	number	genomsnittsbelopp	mean amount
arbetsförmedlingen	the public employment offices	genomsnittslön	mean amount of salaries
arbetsmarknadsutbildning	retraining courses	grundskolan	the public primary education
arbetsmarknadsverket	The Labour Market Administration	gymnasieskolor	general secondary schools
arbetstagare	salaried employes (=employees)	heltid	full-time
A-region	region of co-operating municipalities	huvudtitel	subdivision of the National budget academy
arvode	fee, remuneration	högskola	academy
arvode för månaden	monthly salary	icke löneplansplacerade	persons not in receipt of a schemed salary
avgångna	resignations	inklusive	included
avtal	salary agreement	kommun	municipality
besiktningsveterinärorganisationen	The Meat-inspecting Veterinary Organization	kommunal vuxenutbildning	municipal adult education
deltid	part-time	kriminalvården	The Prisons Administration
distriktsveterinärorganisationen	The District Veterinary Organization	kriminalvårdsanstalter	prisons
domstolsväsendet	the courts of law	kronofogdemyndigheter	bailliff authorities
domänverket	The Swedish Forest Service	kvinnor (Kv)	females, women
därav	of which, by	kyrkomusiker	church organists
ej löneplansplacerade	persons not in receipt of a schemed salary	lantbruksnämnder	county agricultural boards
extra	extra	lantmäteriet	The Regional Land Survey Organization
		lokala polisorganisationen	The Local Police Organization
		lokala skattemyndigheter	local tax authorities
		lokalvårdare	cleaning personnel

lots- och fyrväsendet	The Local Pilotage and Lighthouse Administration	skogsvårdsstyrelserna	the county forestry boards
luftfartsverket	The National Civil Aviation Administration	statens järnvägar	The Swedish State Railways
län	county	statens skolor för syn- och hörselskadade	the state schools for visually and auditorially handicapped
länsbostadsnämnder	county housing boards	statens vattenfallsverk	The National Power Administration
länskolnämnder	county education boards	statlig verksamhet	government(al) activity
länsstyrelserna	the county administrations	statens vägverk	The National Road Administration
löneavdrag	salary deductions	statsanställda	government employees
lönegrad	salary grade	summa	sum, total
löneklass	salary step	särskolor	schools for handicapped children
löneplan	salary scheme	teknisk högskola	institute of technology
löneplanslön	schemed salary	televerket	The National Telecommunication Administration
lönesumma	amount of salaries	tillfälligt anställd(a)	casual employee(s)
lönstillägg	salary-supplements	tillägg	salary-supplements
militär	military	tingsrätterna	the lower courts
minst halvtid	at least half standard hours of work	tjänstebestämmelse	type of employment
myndighet	authority	tjänstemän	(salaried) employees
månadslön	monthly salary	tjänstetidsklass	age increment
män (M)	males, men	totalt	total
nyanställda	new appointments	tullstaten	The Local Customs Organization
och	and	under halvtid	less than half standard hours of work
ordinarie	established	universitet	university
polisväsendet	The Police Service	utbetald lön	total salary
postverket	The Post Office Administration	vägförvaltningar	regional road administrations
präster	clergymen	ålder	age
region-och distriktsåklagarmyndigheter	region and district public prosecutor authorities	ålderstilläggsklass	age increment
regionmusiken	the regional music organization	överenskommen lön	agreed salary
riksbanken	The Central Bank of Sweden	overtidsersättning	overtime compensation
riksdagen och dess verk	The Parliament and its Agencies	övriga	others
rättsjälpnämnder	legal assistance boards	övrig statlig löne-reglerad verksamhet	state-subsidized activities
samtliga	total, all		

Statsanställda 1986

1 Inledning

Statistiken över statsanställda m fl (tidigare kallad statstjänstemannastatistiken) har utarbetats av SCB sedan 1954. Statistiken sammanslogs 1969 med Statens arbetsgivarverks (SAV) s k oktoberundersökning (som var en mer detaljerad undersökning baserad på ett tiondelsurval). Den sammanslagna statistikens syfte är att ge avtalsstatistik på grundval av totalundersökning samt att utgöra underlag för den officiella statistiken. Den officiella statistikens population är något större och mer sammanhållen (avtalsstatistiken har striktare uppdelning i delpopulationer).

2 Population

Redovisningen omfattar samtliga den 1 mars 1986 anställda arbetstagare inom statlig verksamhet och övrigt statligt löne-reglerad verksamhet oberoende av tjänstgöringens omfattning eller anställningstidens längd. Vad som menas med övrig statligt lönerulerad verksamhet framgår av *tabell 1*.

Till denna definition kan fogas följande kommentar

a) Tjänsteman, som faktiskt utövade mer än en tjänst eller delar av olika tjänster, redovisas på samtliga tjänster vederbörande utövade, dock i princip endast på en tjänst per myndighet.

b) Ungefär en fjärdedel av materialet erhöles via Lärarregistret. En lärare redovisas där vid varje skolenhet vid vilken vederbörande tjänstgör även då det är fråga om en och samma tjänst. För att undvika den överskattning detta skulle leda till har i statistiken de olika deltjänsterna summerats ihop så att varje från Lärarregistret redovisad person endast förekommer en gång. Förfarandet leder i sin tur till en viss underskattning (t ex när en lärare tjänstgör i mer än en kommun) men detta fel har bedömts vara av mindre olägenhet än den överskattning, som eljest blivit följden.

c) Gränsen mellan anställd och uppdragstagare är ibland svår att dra (i en del fall kan en tjänsteman i vissa delar av sin verksamhet vara anställd och i andra uppdragstagare, i andra fall kan en och samma syssla ombesörjas av både anställd personal och av uppdragstagare). Kvantitativt torde problemet dock vara av ringa storleksordning.

d) För tjänstledig personal gällde att denna i allmänhet skulle redovisas. Tjänsteman som var tjänstledig för att upprätthålla annan tjänst skulle dock redovisas endast på den sistnämnda tjänsten. Partiellt tjänstledig tjänsteman redovisades endast på den del av tjänsten som utövades. Helt tjänstledig tjänsteman, som enligt ovan skulle medtagas, redovisades på så stor del av tjänsten som utövades vid tjänstledighetens ikraftträdande.

3 Populationsförändring

Antalet anställda inom statligt lönerulerad verksamhet minskade med 2 600 personer mellan den 1 mars 1985 och den 1 mars 1986. Totalt uppgick antalet anställda inom statligt lönerulerad verksamhet (inklusive personal med annan huvudman) till 593 000. Omräknat till heltidspersoner var antalet 517 000, vilket i stort sett motsvarade fjolårets uppgifter.

Sedan föregående undersökning har tjänstemän med utbildningsbidrag vid akademisk läroanstalt tillkommit i statistiken (1 500 personer). Skoldirektörer har däremot överförts från statligt till kommunalt reglerad anställning (ca 250 personer). Allmänna civilförvaltningen och försvarsväsendet visade en minskning med 1 900 heltidspersoner. De största minskningarna återfanns inom justitiedepartementet, försvarsdepartementet och jordbruksdepartementet.

Antalet anställda inom affärsverken ökade med 2 600 heltidspersoner. Postverket och televerket visade ökning i antalet anställda medan SJ minskade sin personal.

Övrig statligt lönereglerad personal (huvudsakligen skolväsendet och allmänna försäkringskassor) minskade med 600 heltidspersoner, varav de allmänna försäkringskassorna hade den största minskningen.

4 Insamling

Myndigheterna kunde lämna begärda uppgifter antingen på blanketter eller på magnetband. För ca 95 % av personbeståndet lämnades uppgifterna på magnetband enligt den layout som återfinns i bilaga 4. Av hela populationen svarar SLÖR-systemen för 40 %, Lärarregistret för 25 % och övriga bandlämnare för 30 %. För den personal som ej täcktes genom magnetbanden lämnades uppgifter på blankett A (bilaga 2) samt vissa andra uppgifter på blankett S (bilaga 3). Myndigheter som ej var anslutna till något datalönesystem tillställdes en lista blankett B (bilaga 1) upptagande fjolårets uppgifter. Ullistningen omfattade drygt 1 000 tjänstemän. Listan aktualiserades samt kompletterades med myndighetens nyanställda tjänstemän på blankett A (bilaga 2). För varje myndighet lämnades också en sammandragsblankett S.

För gruppen AST-R-anställda lämnades uppgifter enligt bilaga 8. Även här var andelen som lämnades på magnetband ca 95%.

Insamlingstidpunkt var 1 mars utom för AST-R-anställda för vilka uppgifterna avsåg andra kvartalet 1986.

5 Bearbetning

Det insamlade blankettmaterialet granskades och kodades manuellt samt stansades på magnetband. Den maskinella bearbetningen inleddes för såväl detta material som för bandmaterialet med ett antal summakontroller. Varje post granskades därefter dels beträffande varje variabel för sig med kontroll av att variabeln kunde förekomma för ifrågavarande post och att värdet höll sig inom bestämda gränser eller förekom i kodregister, dels i fråga om sambandet mellan olika variabler enligt i samråd med SAV uppgjorda kriterier. Nästa steg var att dubblettkontrollera materialet (med personnummer som identifikationsbegrepp). Såväl vid den manuella granskningen som vid ställningstaganden till de i den maskinella granskningen framkomna problemen förekom så långt det var möjligt kontakter med uppgiftslämnarna samt med arbetsgivarverkets expertis.

Sedan materialet granskats och rättats samkördes det mot föregående års material för att få fram flyttning, nyanställning och avgång m m. Slutligen gjordes ett antal omkodningar och uppskjutna rättelser samt påläggning av vissa texter.

För myndigheter anslutna till SLÖR tillämpas sedan några år en ny granskningsmodell som innebär att myndigheterna på ett mera aktivt sätt medverkar i upprättningsarbetet. Från SLÖR insamlas ett preliminärt statistikband avseende december. Uppgifterna granskas och myndigheterna får möjlighet att "i förväg" rätta felaktigheter i SLÖR innan det ordinarie statistikuttaget i mars. Syftet med de nya rutinerna är i första hand, dels att förbättra kvaliteten på statistikuppgifterna, dels att förkorta granskningstiden fram till färdigt statistikband. Den nya granskningsmodellen omfattade 1986 ca 1/3 av populationen.

6 Variabler

De i statistiken 1986 ingående variablerna är (för AST-R personal se bilaga 8)

- Myndighetskod
- Avtalskod (ej i denna del)
- Namn
- Personnummer
- Kommunkod
- Utbildningskod (ej i denna del)
- Tjänstebemärkning
- Befattningsnomenklatur (redovisas ej)
- Tjänstgöringens omfattning
- Anställningsåret (ej i denna del)
- Typ av lönegrad och befordringsgång (ej i denna del)
- Löneplan
- Lönegrad (placering)
- Tjänstetids-/ålderstilläggsklass (placering)
- Lönegrad (lön)
- Tjänstetids-/ålderstilläggsklass (lön)
- Arvode för månaden
- Lönstillägg
- Avdrag
- Ändamålsklassificering (ej i denna del)
- Ändringskod

Myndighetskoden är en inom statistiken intern kod med varierande detaljrikedom. Den används även för indelning i de *tre huvudområdena* - Allmänna civilförvaltningen och försvarsväsendet, affärsverken och övrig statligt löne reglerad verksamhet se i ex tabell 1.

Kommunkoden är, förutom vissa tillägg rörande utomlandsstationering och okänd stationering, liktydig med SCBs standard. Kommunangivelsen avser tjänstemannens stationeringsort. Med stationeringsort avses i normalfallet den ort där arbetsplatsen är belägen.

Tjänstebenenämning skall anges enligt en av SCB/SAV fastställd, femställig, kodförteckning.

Tjänstgöringens omfattning anges med 2 decimaler men redovisas i tabellerna i allmänhet endast som heltid och deltid. Den används även för beräkning av antalet heltidspersoner. Tjänstgöringens omfattning avser den normala tjänstgöringen. Tillfällig nedsättning (sjukdom m m) skall ej påverka värdet.

Omfattning som på grund av tjänstens karaktär ej kan beräknas skall ha angivits till 0,00. För helt tjänstledig personal med C-avdrag tillämpas en särregel (se bilaga 5).

De **löneplaner** som kan förekomma framgår av bilaga 6. Löneplanernas konstruktion med avseende på lönegrader och tjänstetids-/ålderstilläggsklasser beskrivs i avsnitt 7. En arbetstagare kan vara placerad i en lönegrad/tjänstetidsklass eller motsvarande men få lön efter en annan lönegrad-/tjänstetidsklass. I normalfallet överensstämmer dock dessa uppgifter. Månadsbeloppet framgår av tabellerna A-E.

Arvode för månaden redovisas endast för icke löneplansplacerad personal. Månadslönen skall avse mars månad, men i de fall lönen ej kunnat beräknas på förhand har februarilönen redovisats. För vissa chefs-tjänstemän bestäms arvodet av regeringen eller statens chefsnämnd (se avsnitt 7).

Vad som menas med **fasta** och **övriga lönetillägg** framgår av avsnitt 8 och bilaga 7.

Med **avdrag** avses samtliga löneavdrag som gjorts i samband med utbetalningen av avlöningen för mars månad p g a tjänstledighet eller frånvaro av annan orsak. Lönetilläggen uppgavs var för sig medan avdragen angavs summariskt. Fasta lönetillägg avsåg mars månad medan övriga tillägg och avdrag hänförde sig till februari.

Genom samkörning med fjolårs materialet konstrueras en **ändringskod**, som bl a visar huruvida tjänstemannen nyanstälts eller avgått. Med nyanställning menas att tjänstemannen återfinns i årets men ej i fjolårets material. För en avgången tjänsteman är förhållandet det motsatta. Vidare framtages uppgifter om tjänstemän som under redovisningsåret ändrat myndighetstillhörighet och om tjänstemän som flyttat mellan olika A-regioner samt uppgifter om höjningar av lönegrader.

7 Löneplaner m m

Löneplansplacerade tjänstemän hade den 1 mars ett lönesystem som byggde på tjänster, löneplaner, lönegrader, tjänstetidsklasser (löneplan N) alternativt ålderstilläggsklasser (löneplan L).

Tjänster vid statliga myndigheter var normalt placerade i lönegrader på löneplan N. Tjänstemän yngre än 19 år kunde få lön enligt beloppsgrupper, benämnda B1, B2 och B3. För undervisningsområdet tillämpas löneplan L.

Löneplan N innehöll lönegraderna N 0 - N 33. Lönegraderna N 1 - N 33 hade vardera 9 tjänstetidsklasser (ttk), betecknade med 0-8. Uppflyttning skedde normalt med 1 ttk var 12:e månad. Lönegrad N 0 med tjänstetidsklass 0 omfattade tjänstemän i åldern 19 år. Lönen motsvarade 88 procent av lönen för lönegrad N 1 och tjänstetidsklass 0. För vissa tjänstemän bestäms lönerna enligt ett särskilt **chefs-löneavtal**. Dessa får lön efter de belopp som bestäms av regeringen eller av statens chefslönenämnd. Sådana tjänster har **beteckningen C**.

Löneplan L, omfattande lärarpersonal, har 26 lönegrader. Lönegraderna har vardera 11 ålderstilläggsklasser (åtk) betecknade 0-10. Uppflyttning i ålderstilläggsklass sker normalt efter 18 månader.

Löneplan SK (statliga tillämpningen av den kommunala löneplanen K) omfattar läkare och innehåller lönegraderna 32-54 samt löneklasserna 30-62.

Löneplan D, som omfattar distriktsveterinärer, har 8 lönegrader och 9 tjänstetidsklasser betecknade 0-8.

8 Lönebegrepp

I statistiken förekommer lönebegreppen löneplanslön, arvode för månad och överenskommen lön (definitioner se nedan). De lönemässiga skillnaderna mellan de olika lönebegreppen framgår av tabell 22.

Definitioner av olika lönebegrepp

Löneplanslön

Med löneplanslön avses lön enligt viss lönegrad/beloppsgrupp/löneklass och gällande tjänstetidsklass eller ålderstilläggsklass enligt vilken tjänstemannen uppbär lön.

Arvode för månad

Med arvode för månad menas för icke löneplansplacerade tjänstemän stipulerat månadsarvode för mars resp för tjänstemän med tim- eller dagarvode det intjänade beloppet.

Fasta lönetillägg

Med fasta lönetillägg menas lönetillägg, inklusive arvode för tilläggstimmar och gottgörelse för särskild arbetstid, som utgår med ett för månad eller längre tid fastställt belopp.

Övriga lönetillägg

Med övriga lönetillägg menas lönetillägg som utgår med ett för månad rörligt belopp. Övertidstillägg och extratidstillägg ingår ej.

Överenskommen lön

Överenskommen lön omfattar löneplanslön/arvode för månaden plus fasta och övriga lönetillägg.

Genomsnittliga timförtjänster

(AST-R-anställda)

För beräkning av genomsnittlig timförtjänst för personal med fast månadslön räknas den stipulerande månadslönen inklusive fasta tillägg om till timlön genom division med 166,7, dvs det genomsnittliga antalet arbetstimmar per månad med hänsyn tagen till antalet helgdagar under året, övriga lönetillägg summeras och divideras med antal arbetade timmar. För personal som inte uppburit månadslön beräknas timförtjänsten som kvoten mellan de redovisade lönen jämte tillägg och antal arbetade timmar.

I tabell 37 redovisas tre olika medeltal, vilka betecknas som *genomsnittlig timförtjänst. I, II och III.*

Genomsnittlig timförtjänst I innehåller förutom stipulerad månadslön och fasta tillägg omräknade till timförtjänst, tidlönetillägg, premietillägg o d, diverse arbetstillägg samt grundlön vid övertidsarbete. För personal som inte har månadslön ingår tidlön, ackordslön, kallortstillägg, diverse arbetstillägg samt grundlön vid övertids- och skiftarbete.

Genomsnittlig timförtjänst II innehåller utöver de löneelement som ingår i timförtjänst I dessutom tillägg för förskjutet och obekvämt arbetstid m m samt skifttillägg.

Genomsnittlig timförtjänst III innehåller utöver de löneelement som ingår i timförtjänst II dessutom övertidstillägg.

9 Löneutvecklingen

1 mars 1985-1 mars 1986

Den genomsnittliga överenskomna månadslönen, (löneplanslön/arvode för månaden plus lönetillägg, arvode för tilläggstimmar och gottgörelse för särskild arbetstid) för kollektivet samtliga heltidstjänstgörande arbetstagare uppgick till 10 249 kr, en ökning med 7,6 procent sedan föregående undersökningstillfälle. Observera att 1986 års avtalsförhandlingar ej var avslutade vid undersökningstidpunkten. Redovisade avlöningsförmåner för 1986 hänför sig till ALS 1984-85 och avser gällande belopp per 1986-03-01. Samtliga lokala förhandlingar avseende L-ATF 1985 var inte genomförda vid undersökningstidpunkten.

Avlöningsförmånerna för 1985 avser löneläget per 1985-03-01. Samtliga lokala förhandlingar avseende L-ATF 1984 var inte genomförda vid undersökningstidpunkten 1985.

Vid jämförelse med föregående undersökning kan följande löneutveckling redovisas.

Beloppen avser överenskommen lön.

Löneutveckling 1 mars 1985 - 1 mars 1986

	Aritm medel- värde	Undre kvartil	Median	Övre kvartil
Män				
Belopp	10 638	9 030	10 124	11 749
Abs ökn	775	761	838	795
Proc ökn	7,9	9,2	9,0	7,3
Kvinnor				
Belopp	9 620	8 503	9 299	10 626
Abs ökn	661	674	732	638
Proc ökn	7,4	8,6	8,5	6,4
Samtliga				
Belopp	10 249	8 769	9 769	11 317
Abs ökn	724	699	784	746
Proc ökn	7,6	8,7	8,7	7,1

Tar man med även de deltidstjänstgörande och väger in dem med den vikt som motsvaras av deras sysselsättningsgrad blir resultatet följande (jfr med aritmetiskt medelvärde för heltidstjänstgörande). För män respektive kvinnor blir skillnaden obetydlig, medan siffran för samtliga påverkas mer påtagligt. Detta beror på att den kvantitativa relationen mellan könen förändras när de deltidstjänstgörande tillkommer.

Genomsnittslön (aritmetiskt medelvärde) 1 mars 1986 (inkl deltidstjänstgörande).

	Män	Kvinnor	Summa
Allm civilförvalt o försvarsväsendet	10 889	9 115	10 151
Affärsverken	9 729	8 826	9 406
Statlig verksamhet	10 369	9 003	9 834
Övr statl löne- rad verksamhet	11 537	10 398	10 822
Totalt	10 611	9 571	10 130

Vid jämförelse med föregående undersökning kan följande löneutveckling för AST-R-anställda redovisas (timförtjänst III)

Löneutveckling 1985-1986 AST-R

	Genom- snittlig timförtjänst	Ökning	
		absolut	procent
Män	56,05	3,60	6,9
Kvinnor	53,56	4,15	8,4
Samtliga	55,80	3,62	6,9

De redovisade avlöningsförmånerna för år 1986 hänför sig till avtal om löneförmåner m m 1984-1985 för tjänstemän som avses i AST-R. I redovisningen för AST-R området ingår följande löneökningar.

Generell löneökning på 2,00 kr fr o m 1985-07-01, *löneutvecklingsgaranti* för år 1984 på 1,08 kr fr o m 1985-12-01 samt *löneutvecklingsgaranti* för år 1985 på 0,73 kr fr o m 1986-01-01.

Summan av de avtalsmässiga ökningarna är 3,81 kr. Om hänsyn tas till Vägverkets ej utlagda 0,65 kr blir ökningen 3,61 kr för AST-R totalt.

Tabell A Månadslöner den 1 mars 1986 på löneplan N

Lönegrad	Tjänstetidsklass								
	0	1	2	3	4	5	6	7	8
N 0	5 819								
1	6 612	6 744	6 876	7 008	7 140	7 272	7 404	7 536	7 668
2	6 751	6 886	7 021	7 156	7 291	7 426	7 561	7 696	7 831
3	6 896	7 034	7 172	7 310	7 448	7 586	7 724	7 862	8 000
4	7 037	7 178	7 319	7 460	7 601	7 742	7 883	8 024	8 165
5	7 176	7 320	7 464	7 608	7 752	7 896	8 040	8 184	8 328
6	7 323	7 469	7 615	7 761	7 907	8 053	8 199	8 345	8 491
7	7 471	7 620	7 769	7 918	8 067	8 216	8 365	8 514	8 663
8	7 617	7 769	7 921	8 073	8 225	8 377	8 529	8 681	8 833
9	7 768	7 923	8 078	8 233	8 388	8 543	8 698	8 853	9 008
10	7 924	8 082	8 240	8 398	8 556	8 714	8 872	9 030	9 188
11	8 095	8 257	8 419	8 581	8 743	8 905	9 067	9 229	9 391
12	8 284	8 450	8 616	8 782	8 948	9 114	9 280	9 446	9 612
13	8 469	8 638	8 807	8 976	9 145	9 314	9 483	9 652	9 821
14	8 674	8 847	9 020	9 193	9 366	9 539	9 712	9 885	10 058
15	8 901	9 079	9 257	9 435	9 613	9 791	9 969	10 147	10 325
16	9 114	9 296	9 478	9 660	9 842	10 024	10 206	10 388	10 570
17	9 385	9 573	9 761	9 949	10 137	10 325	10 513	10 701	10 889
18	9 674	9 867	10 060	10 253	10 446	10 639	10 832	11 025	11 218
19	9 978	10 178	10 378	10 578	10 778	10 978	11 178	11 378	11 578
20	10 306	10 512	10 718	10 924	11 130	11 336	11 542	11 748	11 954
21	10 641	10 854	11 067	11 280	11 493	11 706	11 919	12 132	12 345
22	11 028	11 249	11 470	11 691	11 912	12 133	12 354	12 575	12 796
23	11 460	11 689	11 918	12 147	12 376	12 605	12 834	13 063	13 292
24	11 887	12 125	12 363	12 601	12 839	13 077	13 315	13 553	13 791
25	12 353	12 600	12 847	13 094	13 341	13 588	13 835	14 082	14 329
26	12 930	13 189	13 448	13 707	13 966	14 225	14 484	14 743	15 002
27	13 542	13 813	14 084	14 355	14 626	14 897	15 168	15 439	15 710
28	14 183	14 467	14 751	15 035	15 319	15 603	15 887	16 171	16 455
29	14 855	15 152	15 449	15 746	16 043	16 340	16 637	16 934	17 231
30	15 560	15 871	16 182	16 493	16 804	17 115	17 426	17 737	18 048
31	16 298	16 624	16 950	17 276	17 602	17 928	18 254	18 580	18 906
32	17 074	17 415	17 756	18 097	18 438	18 779	19 120	19 461	19 802
33	17 884	18 242	18 600	18 958	19 316	19 674	20 032	20 390	20 748

Tabell B
Månadslöner den 1 mars 1986 på löneplan D

Lönegrad	Tjänstetidsklass								
	0	1	2	3	4	5	6	7	8
D 1	4 398	4 486	4 574	4 662	4 750	4 838	4 926	5 014	5 102
2	4 509	4 599	4 689	4 779	4 869	4 959	5 049	5 139	5 229
3	4 612	4 704	4 796	4 888	4 980	5 072	5 164	5 256	5 348
4	4 779	4 875	4 971	5 067	5 163	5 259	5 355	5 451	5 547
5	4 925	5 024	5 123	5 222	5 321	5 420	5 519	5 618	5 717
6	5 098	5 200	5 302	5 404	5 506	5 608	5 710	5 812	5 914
7	5 277	5 383	5 489	5 595	5 701	5 807	5 913	6 019	6 125
8	5 466	5 575	5 684	5 793	5 902	6 011	6 120	6 229	6 338

Tabell C
Månadslöner den 1 mars 1986
på löneplan SK

Löne- klass	Månadslön (kr)	Löne- klass	Månadslön (kr)
SK 30	9 016	SK 47	12 153
31	9 156	48	12 437
32	9 310	49	12 755
33	9 468	50	13 085
34	9 635	51	13 437
35	9 789	52	13 820
36	9 922	53	14 236
37	10 067	54	14 690
38	10 225	55	15 186
39	10 394	56	15 745
40	10 566	57	16 353
41	10 741	58	17 038
42	10 926	59	17 791
43	11 115	60	18 625
44	11 362	61	19 493
45	11 611	62	20 409
46	11 877		

Tabell D
Månadslöner den 1 mars 1986
på beloppsgrupp B

Belopps- grupp	Månadslön (kr)
B 1	5 241
2	5 511
3	5 781

Tabell E
Månadslöner den 1 mars 1986 på löneplan L

Löne- grad	Ålderstilläggsklass										
	0	1	2	3	4	5	6	7	8	9	10
L 1	6 891	7 118	7 345	7 572	7 799	8 026	8 253	8 480	8 707	8 934	9 161
2	7 032	7 263	7 494	7 725	7 956	8 187	8 418	8 649	8 880	9 111	9 342
3	7 171	7 407	7 643	7 879	8 115	8 351	8 587	8 823	9 059	9 295	9 531
4	7 318	7 559	7 800	8 041	8 282	8 523	8 764	9 005	9 246	9 487	9 728
5	7 466	7 712	7 958	8 204	8 450	8 696	8 942	9 188	9 434	9 680	9 926
6	7 612	7 862	8 112	8 362	8 612	8 862	9 112	9 362	9 612	9 862	10 112
7	7 763	8 018	8 273	8 528	8 783	9 038	9 293	9 548	9 803	10 058	10 313
8	7 919	8 180	8 441	8 702	8 963	9 224	9 485	9 746	10 007	10 268	10 529
9	8 090	8 356	8 622	8 888	9 154	9 420	9 686	9 952	10 218	10 484	10 750
10	8 279	8 551	8 823	9 095	9 367	9 639	9 911	10 183	10 455	10 727	10 999
11	8 464	8 742	9 020	9 298	9 576	9 854	10 132	10 410	10 688	10 966	11 244
12	8 669	8 954	9 239	9 524	9 809	10 094	10 379	10 664	10 949	11 234	11 519
13	8 896	9 189	9 482	9 775	10 068	10 361	10 654	10 947	11 240	11 533	11 826
14	9 109	9 409	9 709	10 009	10 309	10 609	10 909	11 209	11 509	11 809	12 109
15	9 380	9 689	9 998	10 307	10 616	10 925	11 234	11 543	11 852	12 161	12 470
16	9 669	9 956	10 243	10 530	10 817	11 104	11 391	11 678	11 965	12 252	12 539
17	9 973	10 269	10 565	10 861	11 157	11 453	11 749	12 045	12 341	12 637	12 933
18	10 301	10 607	10 913	11 219	11 525	11 831	12 137	12 443	12 749	13 055	13 361
19	10 636	10 952	11 268	11 584	11 900	12 216	12 532	12 848	13 164	13 480	13 796
20	11 023	11 323	11 623	11 923	12 223	12 523	12 823	13 123	13 423	13 723	14 023
21	11 455	11 767	12 079	12 391	12 703	13 015	13 327	13 639	13 951	14 263	14 575
22	11 882	12 205	12 528	12 851	13 174	13 497	13 820	14 143	14 466	14 789	15 112
23	12 348	12 684	13 020	13 356	13 692	14 028	14 364	14 700	15 036	15 372	15 708
24	12 887	13 238	13 589	13 940	14 291	14 642	14 993	15 344	15 695	16 046	16 397
25	13 643	14 014	14 345	14 756	15 127	15 498	15 869	16 240	16 611	16 982	17 353
26	14 569	14 965	15 361	15 757	16 153	16 549	16 945	17 341	17 737	18 133	18 529

Tabellkommentarer

Tabell 1

- a) Deltidstjänstgörande m fl. I denna grupp ingår även tjänstemän med oregelbunden tjänstgöring, för vilka tjänstgöringens omfattning inte kunnat inhämtats eller beräknats.
- b) Löneplan D hör hemma under jordbruksdepartementet.
- c) Beredskapsarbetare omfattar anställda i statlig ungdomslag och statlig ungdomsplat, beredskapsarbetare och vissa arbetstagare med praktikanställning.
- d) AST-R-och skogsanst omfattar anställda enligt AST-R- och SKOG-R-avtalen, samt skogsarbetare vid Domänverket.
- e) Departementets förändringar avser skillnaderna i underställd personal den 1 mars 1985 och den 1 mars 1986 utan hänsyn tagen till organisationsförändringar.
- f) Nyanställning och avgång gäller populationen som helhet.

Tabell 2

- a) Siffrorna för grundskolor, kommunal vuxenutbildning, gymnasieskolor, folkhögskolor och särskolor avser endast lärarpersonal.
- b) Om ospec se ovan tabell 1a.
- c) Heltidspersoner: Varje deltidstjänstgörande tjänsteman är omräknad efter tjänstgöringens omfattning (ex en person med 80 % deltidstjänstgöring räknas som 0,8). För personer utan angiven tjänstgöringens omfattning har vissa schablonberäkningar använts med ledning av arvudet för månaden.
- d) Med överenskommen lön avses löneplanslön/arvode för månaden plus lönetillägg, arvode för tilläggstimmar och gottgörelse för särskild arbetstid.
- e) Genomsnittslönen är beräknad för heltidstjänstgörande tjänstemän på löneplanerna B, N, L, SK, D och "C" (chefslöneavtalet).
- f) I ålderskolumnen ingår tjänstemän på löneplanerna N, L, SK, D och "C" samt AST-R-anställda

Tabell 3 och 4

Om ospec se ovan tabell 1a.

Tabell 7

DT = deltidstjänstgörande.

Polisväsendet omfattar rikspolisstyrelsen, statens kriminaltekniska laboratorium och lokala polisorganisationen. Domstolsväsendet omfattar domstolsverket, bostadsdomstolen, högsta domstolen, kammarrätterna, regeringsrätten, hovrätterna, tingsrätterna, länsrätterna, mellankommunala skatterätten, hyresnämnder och arrendenämnder. Kriminalvården omfattar kriminalvårdsstyrelsen, kriminalvårdsanstalterna, skyddskonsulentorganisationen och allmänna häktena. Arbetsmarknadsverket omfattar arbetsmarknadsstyrelsen, länsarbetsnämnderna, arbetsförmedlingarna och arbetsmarknadsstyrelsens arbetsföretag. Skogsverket omfattar skogsstyrelsen och skogsvårdsstyrelsen.

Tabell 9

TTK = tjänstetidsklass

Tabell 10

Redovisningen avser tjänstemän placerade på löneplan F 1985 och som uppflyttats i lönegrad. 1985 års lönegrad har schablonmässigt översatts till lönegrad på löneplan N.

Tabell 13

DT = deltidstjänstgörande

Tabell 15

Åtk = ålderstilläggsklass

Tabell 16

Redovisningen avser tjänstemän placerade på löneplan L 1985 och som uppflyttats i lönegrad.

Tabell 20

I populationen ingår ej tjänstemän avlönade enligt chefslöneavtalet och AST-R-anställda.

Tabell 21

I populationen ingår ej anställda i statligt ungdomslag, statlig ungdomsplats, anställda enligt AST-R- och SKOG-R-avtalen, skogsarbetare vid domänverket samt tjänstemän med utbildningsbidrag vid akademisk läroanstalt.

Om överenskommen lön se tabell 2 d.

Medellönen avser det aritmetiska medelvärdet.

Tabell 22

Beträffande olika lönebegrepp och löneutveckling, se avsnitt 8 och 9.

Tjänstemän som avlönas enligt chefslöneavtalet redovisas här som löneplansplacerade.

Population: se tabell 21

Tabell 23

Population: se tabell 21

Genomsnittsbeloppen avser det aritmetiska medelvärdet.

Tabell 24

Den regionala fördelningen grundar sig på tjänstemannens stationeringsort (i normalfallet den ort där arbetsplatsen är belägen)

Tabell 25

Siffrorna för de uppräknade kommunerna anger det totala antalet tjänstemän stationerade i de olika kommunerna. För respektive kommun har endast vissa myndigheter redovisats (myndigheter med mer än 200 tjänstemän inom kommunen).

Tabell 26

a) Med försvaret avses samtliga myndigheter som sorterar under försvarsdepartementet och som tillhör allmänna civilförvaltningen och försvarsväsendet (se även förspalten till tabell 2).

b) FFV = affärsverket FFV

Tabell 27

Med flyttning menas att tjänstemannen även fanns med i statistiken föregående år och bytt A-region vad gäller stationeringsort.

Tabell 28

För respektive A-region har endast större därravposter angivits.

Tabell 29, 30, 31

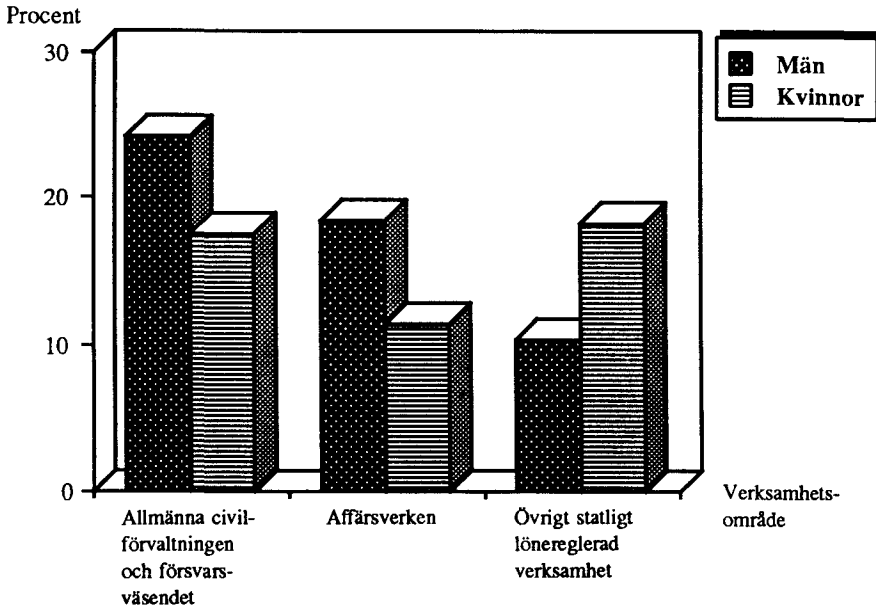
Om överenskommen lön se tabell 2 d

Tabell 32, 35

Om tjänst omfattat ospecificerad se tabell 1 a

Diagram 1 Statsanställda m fl inom olika verksamhetsområden fördelade efter kön den 1 mars 1986

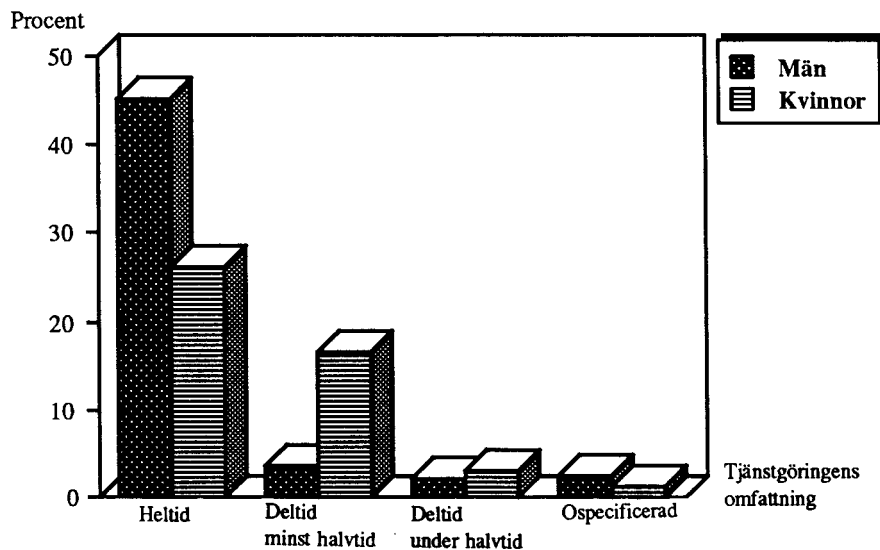
Government employees etc, in various fields of activity, and by sex



Statsanställda m fl fördelade efter verksamhetsområde och kön

Verksamhetsområde	Antal anställda			Procentuell andel		
	Män	Kvinnor	Samtliga	Män	Kvinnor	Samtliga
Allmänna civilförvaltningen och försvarsväsendet	143821	103708	247529	24,3	17,5	41,8
Affärsverken	109259	66813	176072	18,4	11,3	29,7
Övrig statligt löner reglerad verksamhet	61114	108044	169158	10,3	18,2	28,5
Totalt	314194	278565	592759	53,0	47,0	100,0

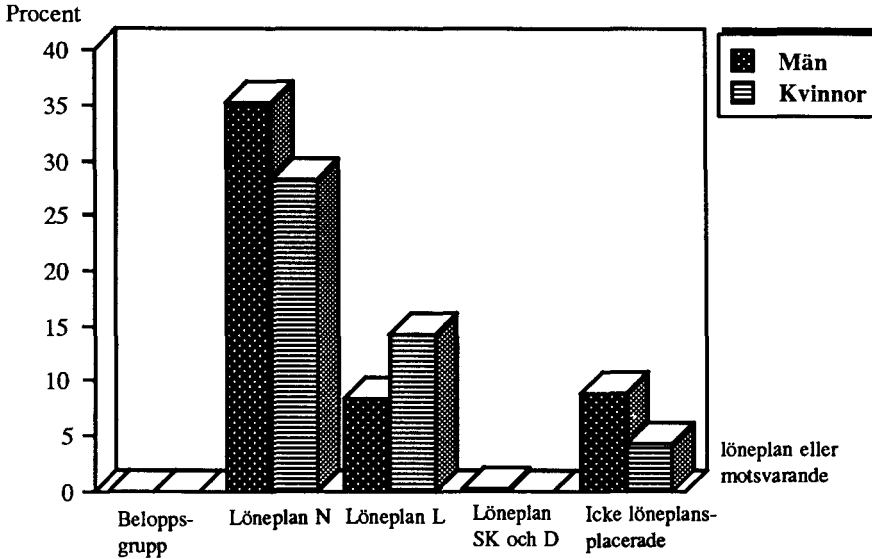
Diagram 2 Statsanställda m fl fördelade efter kön och tjänstgöringens omfattning den 1 mars 1986
Government employees etc, by sex and by extent of employment



Statsanställda m fl fördelade efter kön och tjänstgöringens omfattning

Tjänstgöringens omfattning	Antal anställda			Procentuell andel		
	Män	Kvinnor	Samtliga	Män	Kvinnor	Samtliga
Heltid	267165	155495	422660	45,1	26,2	71,3
Deltid	33246	115914	149160	5,6	19,6	25,2
därav minst halvtid	20471	98231	118702	3,5	16,6	20,0
under halvtid	12775	17683	30458	2,2	3,0	5,1
Ospecificerad	13783	7156	20939	2,3	1,2	3,5
Samtliga	314194	278565	592759	53,0	47,0	100,0

Diagram 3 Statsanställda m fl fördelade efter kön och löneplan den 1 mars 1986
Government employees etc, by sex and by salary schemes



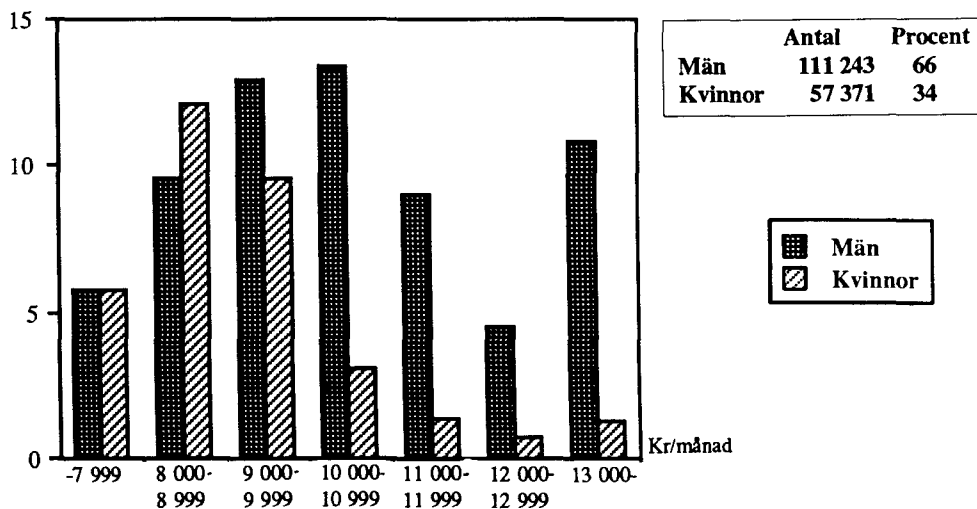
Statsanställda m fl fördelade efter kön och löneplan

Löneplan eller motsvarande	Antal anställda			Procentuell andel		
	Män	Kvinnor	Samtliga	Män	Kvinnor	Samtliga
Beloppsgrupp	576	651	1227	0,1	0,1	0,2
Löneplan N	208331	167660	375991	35,1	28,3	63,4
Löneplan L	50672	83882	134554	8,5	14,2	22,7
Löneplan SK och D	1796	373	2169	0,3	0,1	0,4
Icke löneplans-placerade	52819	25999	78818	8,9	4,4	13,3
Samtliga	314194	278565	592759	53,0	47,0	100,0

Diagram 4 Heltidstjänstgörande statsanställda m fl inom olika verksamhetsområden fördelade efter kön och överenskommen lön den 1 mars 1986
Full-time government employees etc, in various fields of activity, by sex, and by agreed salary

a) Allmänna civilförvaltningen och försvarsväsendet

Procent



b) Affärsverken

Procent

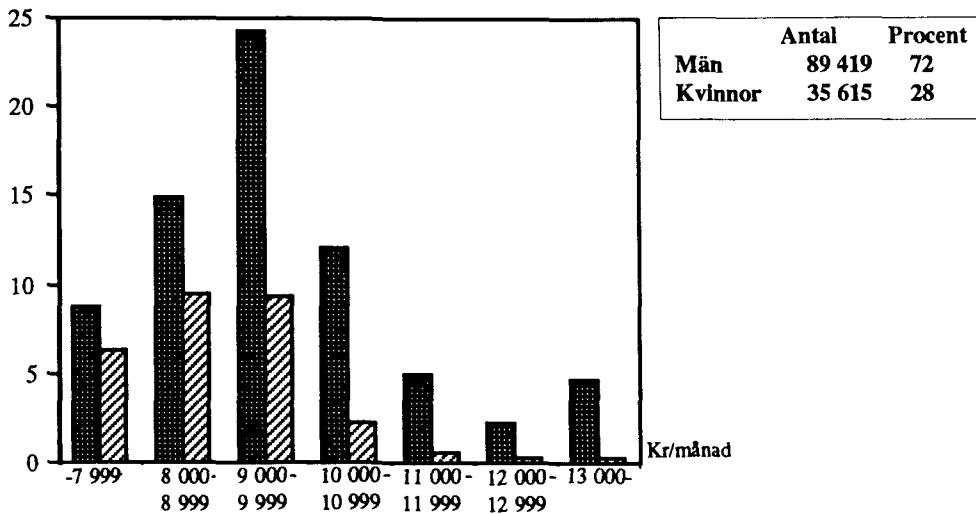
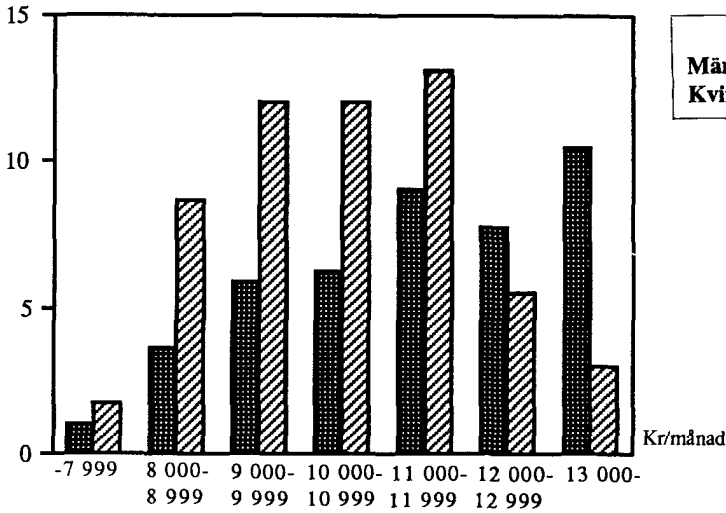


Diagram 4 (forts) Heltidstjänstgörande statsanställda m fl inom olika verksamhetsområden fördelade efter kön och överenskommen lön den 1 mars 1986

c) Övrig statligt löner reglerad verksamhet

Procent

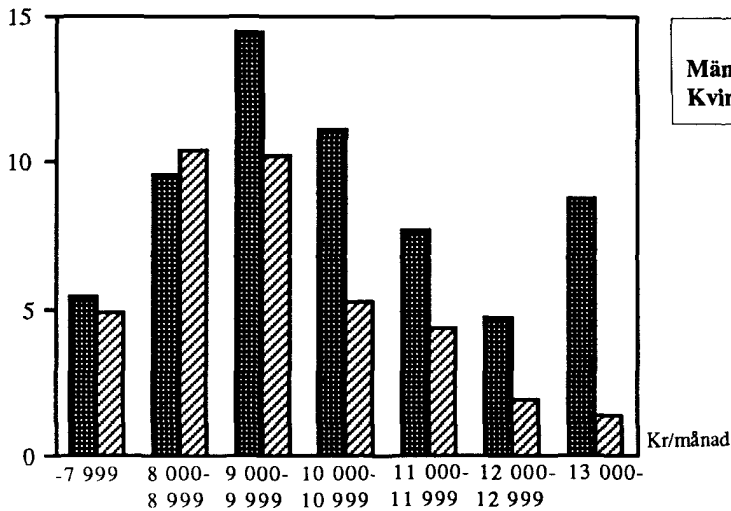


	Antal	Procent
Män	46 556	44
Kvinnor	60 539	56

■	Män
▨	Kvinnor

d) Samtliga

Procent



	Antal	Procent
Män	248 218	62
Kvinnor	153 525	38

Diagram 5 Heltidstjänstgörande statsanställda m fl fördelade efter kön och överenskommen lön den 1 mars 1986
Full-time government employees, by sex, and by agreed salary

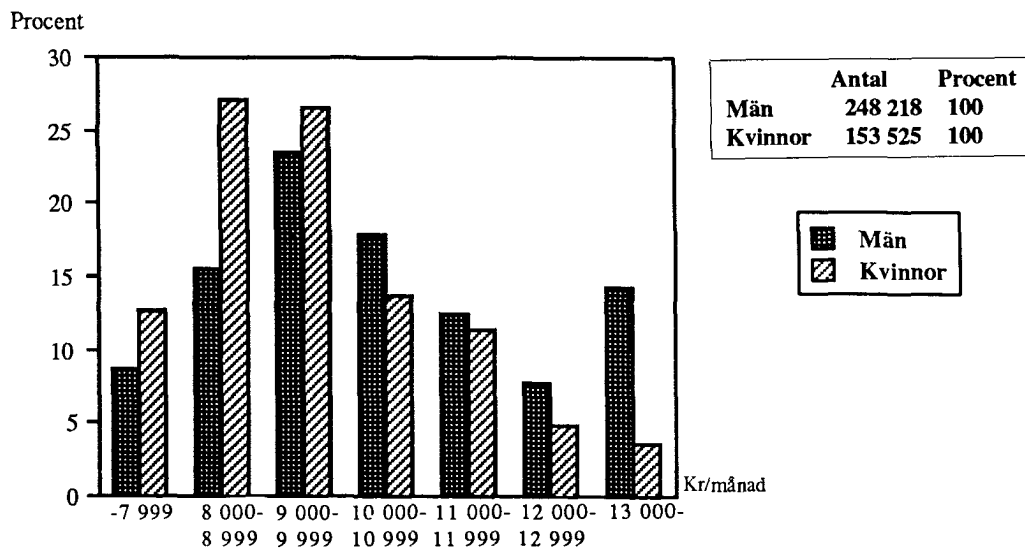
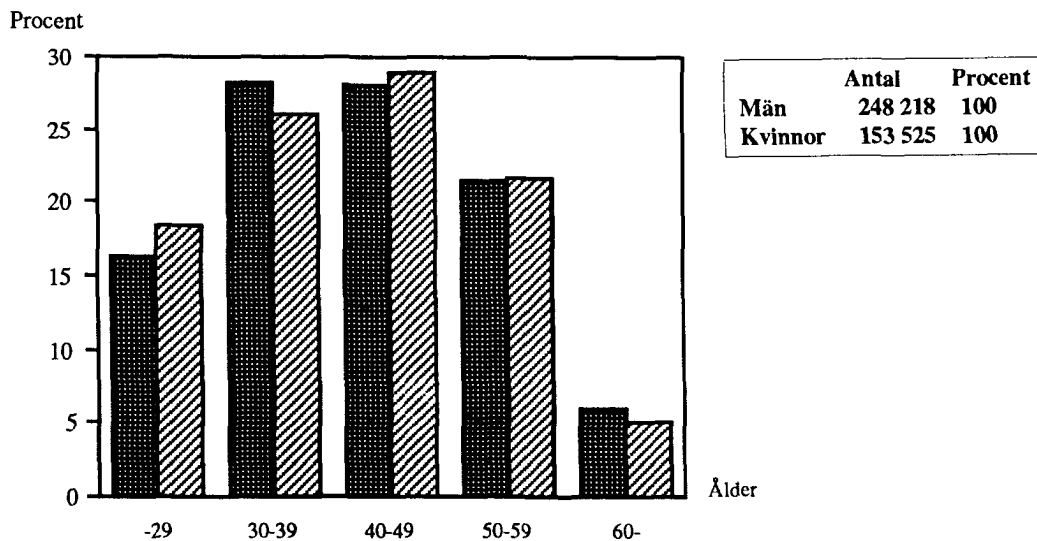


Diagram 6 Heltidstjänstgörande statsanställda m fl fördelade efter ålder och kön den 1 mars 1986
Full-time government employees etc, by age, and by sex



Tabell 1 Statsanställda m fl fördelade efter huvudtitel och vissa myndigheter, kön, tjänstgöringens omfattning och löneplan m m den 1 mars 1986 samt förändringar 1985-1986

Huvudtitel mm	Heltidstjänstgörande		Deltidstjänstgörande m fl		Samtliga		
	Män	Kv	Män	Kv	Män	Kv	Summa
Allmänna civilförvaltningen och försvarsväsendet							
Justitiedepartementet	25047	11156	1369	6668	26416	17824	44240
därav Polisväsendet	17197	5322	780	3044	17977	8366	26343
Domstolsväsendet	2260	2976	122	2027	2382	5003	7385
Kriminalvården	4788	2108	429	1125	5217	3233	8450
Utrikesdepartementet	1383	1163	73	295	1456	1458	2914
därav Utrikesförvaltningen	733	749	17	129	750	878	1628
Försvarsdepartementet 1)							
Civila tjänstemän	14074	6771	4496	4403	18570	11174	29744
Militära tjänstemän	18498	226	149	5	18647	231	18878
Summa	32572	6997	4645	4408	37217	11405	48622
därav Försvarets materielverk	4618	723	119	335	4737	1058	5795
Armeförband	12432	2656	2734	1785	15166	4441	19607
Marinförband	4730	816	429	462	5159	1278	6437
Flygvapenförband	5425	1017	435	829	5860	1846	7706
Socialdepartementet	1291	1602	367	922	1658	2524	4182
därav Socialstyrelsen	247	338	173	264	420	602	1022
Riksförsäkringsverket	373	433	37	157	410	590	1000
Kommunikationsdepartementet	10305	1342	892	1640	11197	2982	14179
därav Vägverket	8044	703	197	741	8241	1444	9685
Finansdepartementet	7613	6323	465	3476	8078	9799	17877
därav Lokala skattemyndigheterna	1209	2987	53	1632	1262	4619	5881
Kronofogdemyndigheterna	1079	1271	54	682	1133	1953	3086
Byggnadsstyrelsen	1594	336	74	196	1668	532	2200
Tullverket	2782	1018	134	578	2916	1596	4512
Utbildningsdepartementet	15771	10289	10787	13980	26558	24269	50827
därav Göteborgs universitet	1495	1311	1070	1763	2565	3074	5639
Linköpings universitet	721	343	608	598	1329	941	2270
Lunds universitet	2224	1280	1983	2254	4207	3534	7741
Stockholms universitet	1008	653	1071	1128	2079	1781	3860
Umeå universitet	931	679	673	1241	1604	1920	3524
Uppsala universitet	1705	895	1388	1466	3093	2361	5454
Chalmers tekniska högskola	1114	291	715	443	1829	734	2563
Karolinska institutet	949	1012	390	1192	1339	2204	3543
Tekniska högskolan i Sthlm	1177	382	970	513	2147	895	3042
Jordbruksdepartementet	7917	2525	1432	2294	9349	4819	14168
därav Sveriges lantbruksuniversitet	1562	909	425	906	1987	1815	3802
Skogsvårdsstyrelser	4027	420	681	465	4708	885	5593
Arbetsmarknadsdepartementet	8709	7822	2133	4776	10842	12598	23440
därav Arbetsmarknadsverket	4530	5160	1429	3274	5959	8434	14393
AMU-gruppen, arbetsmarknadsutb	3021	1643	573	1032	3594	2675	6269
Bostadsdepartementet	1854	1292	234	1105	2088	2397	4485
därav Lantmäteriverket	1259	699	171	763	1430	1462	2892
Industridepartementet	1229	845	168	400	1397	1245	2642
därav Patent- o Registreringsverket	226	300	21	138	247	438	685
Civildepartementet	6175	5598	750	5603	6925	11201	18126
därav Länsstyrelserna	4146	4329	553	4418	4699	8747	13446
Statistiska centralbyrån	621	434	103	655	724	1089	1813
Riksdagen och dess verk	584	808	56	379	640	1187	1827
därav Riksbanken	310	515	16	230	326	745	1071
Summa för allmänna civilförvaltningen och försvarsväsendet	120450	57762	23371	45946	143821	103708	247529

1) Se även bilaga 9.

Government employees etc, by ministry and certain authorities, by sex, by extent of employment, and by salary scheme, 1 st of March 1986 and changes 1985-1986

Därav på löneplan m m						Förändring 1985/1986	Nyanställda	Avgångna
N och B	L	SK D	Chefs-löne-avtal	Beredsk arb m fl	AST-R och skogs-anst m fl			
42588	-	9	348	251	-	-711	2488	3090
25485	-	-	15	93	-	-454	871	1273
6960	-	-	261	83	-	-517	662	812
8207	-	9	5	70	-	-10	861	849
2631	3	-	181	3	-	64	262	225
1447	-	-	170	-	-	5	64	71
21696	9	22	107	170	2641	141	3703	3673
17981	1	34	134	-	-	-963	1213	1992
39677	10	56	241	170	2641	-822	4916	5665
3024	-	-	67	14	2621	45	564	596
16471	-	14	33	99	-	-458	1883	1997
5941	7	11	11	5	-	-149	605	684
7101	3	13	14	29	-	-378	596	723
3528	4	107	58	32	-	-20	483	528
733	4	12	12	10	-	49	178	161
947	-	5	9	12	-	-42	53	94
7722	-	-	91	405	4625	-218	1272	1490
4330	-	-	41	379	4576	-238	882	1115
16890	-	-	118	130	315	166	1206	1195
5703	-	-	-	73	-	45	413	384
3027	-	-	11	25	-	-131	104	207
1825	-	-	10	2	315	11	199	204
4394	-	-	8	24	-	109	297	214
38427	707	1536	1027	453	-	-4907	10495	9948
4139	17	275	79	38	-	375	1397	1079
1828	1	84	48	18	-	122	508	404
5421	1	300	189	85	-	298	2019	1730
2908	-	-	129	-	-	235	833	595
2772	6	154	63	73	-	51	714	671
4148	2	188	144	13	-	252	1127	848
2072	-	-	101	27	-	-1	488	466
2594	-	532	16	7	-	-25	684	678
2102	3	-	109	3	-	56	684	626
9107	-	435	196	2780	989	-280	2638	2927
3270	-	-	132	76	-	302	716	407
1805	-	-	-	2654	989	-440	1573	2041
16131	3298	26	110	1400	22	5896	3488	2978
11806	171	-	37	1278	22	-677	2194	2752
1732	3126	-	23	93	-	-95	908	879
4210	-	-	32	96	-	-50	333	370
2723	-	-	6	60	-	-31	183	203
2411	-	-	76	28	-	-68	239	305
665	-	-	7	4	-	-4	83	89
16325	3	-	209	450	405	-246	1284	1922
12417	3	-	142	418	-	12	1019	1102
1579	-	-	13	7	-	-44	83	117
1702	-	-	50	1	-	16	147	147
1035	-	-	15	1	-	-1	73	78
201349	4025	2169	2737	6199	8997	-1180	29251	30790

Tabell 1 (forts) Statsanställda m fl fördelade efter huvudtitel och vissa myndigheter, kön, tjänstgöringens omfattning och löneplan m m den 1 mars 1986 samt förändringar 1985-1986

Huvudtitel mm	Heltidstjänstgörande		Deltidstjänstgörande m fl		Samtliga		
	Män	Kv	Män	Kv	Män	Kv	Summa
Affärsverken							
Postverket	23189	17156	5982	19382	29171	36538	65709
Statens järnvägar	30893	4004	1923	1481	32816	5485	38301
Televerket	26293	12632	946	6709	27239	19341	46580
Statens vattenfallsverk	8525	1336	231	812	8756	2148	10904
Domänverket	4291	365	654	250	4945	615	5560
Affärsverket FFV	4182	1070	68	495	4250	1565	5815
Luftfartsverket	1783	619	299	502	2082	1121	3203
Summa för affärsverken	99156	37182	10103	29631	109259	66813	176072
Summa för statlig verksamhet	219606	94944	33474	75577	253080	170521	423601
Övrig statligt löner reglerad verksamhet							
Grundskolor	25483	39307	7316	31374	32799	70681	103480
Elevhem vid grundskolor	1	6	1	3	2	9	11
Gymnasieskolor	13031	6625	2881	4725	15912	11350	27262
Kommunal vuxenutbildning	1223	1629	826	1927	2049	3556	5605
Folkhögskolor	910	443	519	519	1429	962	2391
Särskolor	719	2369	120	762	839	3131	3970
Präster	2516	513	471	82	2987	595	3582
Kyrkomusiker	280	103	653	1013	933	1116	2049
Museer	164	188	74	120	238	308	546
Konstnärliga institutioner	27	36	14	22	41	58	99
Forskningsinstitut mm	35	68	4	63	39	131	170
Allm försäkringskassor	3170	9264	676	6883	3846	16147	19993
Summa för övrig statligt löner reglerad verksamhet	47559	60551	13555	47493	61114	108044	169158
Samtliga	267165	155495	47029	123070	314194	278565	592759

Därav på löneplan m m						Förändring 1985/1986	Nyanställda	Avgångna
N och B	L	SK D	Chefs-löne-avtal	Beredsk arb m fl	AST-R och skogsanst m fl			
57178	-	-	76	613	567	1634	7749	6066
35765	-	-	61	558	27	-1139	3351	4491
43372	-	-	38	514	2278	1590	4190	2830
7897	-	-	16	62	2626	-468	677	1115
1129	-	-	15	265	3996	-276	486	737
3185	-	-	11	34	2561	279	728	454
2790	-	-	14	14	1	98	451	367
151316	-	-	231	2060	12056	1718	17632	16060
352665	4025	2169	2968	8259	21053	538	46883	46850
-	95596	-	-	-	-	-737	8273	8663
10	-	-	-	-	-	-1	1	2
-	25200	-	-	-	-	-290	2354	2632
-	4119	-	-	-	-	165	853	876
-	1864	-	-	-	-	81	393	322
-	3750	-	-	-	-	-828	380	1230
3094	-	-	13	-	-	101	421	325
1760	-	-	-	-	-	66	529	480
384	-	-	1	101	-	3	147	148
93	-	-	1	-	-	-3	7	13
166	-	-	2	-	-	-12	16	32
19046	-	-	26	133	-	-338	740	1038
24553	130529	-	43	234	-	-2034	14114	15761
377218	134554	2169	3011	8493	21053	-1496	60997	62611

Tabell 2 Statsanställda m fl fördelade efter myndighet, löneplan, genomsnittslön, kön och tjänstgöringens omfattning m m den 1 mars 1986

Myndighetstext	Löneplan N		Löneplan L		Övriga		Samtliga		
	Belopps-		M	Kv	M	Kv	M	Kv	Summa
	M	Kv							
Justitiedepartementet									
Justitiedepartementet inkl statsrådsberedningen	87	122	-	-	38	7	125	129	254
Justitiekanslern	6	3	-	-	1	1	7	4	11
Datainspektionen	12	23	-	-	2	-	14	23	37
Brottsförebyggande rådet	19	20	-	-	2	-	21	20	41
Brottskadenämnden	5	6	-	-	1	-	6	6	12
Rikspolisstyrelsen	444	446	-	-	49	9	493	455	948
Lokala polisorganisationen	17085	7416	-	-	352	447	17437	7863	25300
Statens kriminaltekn laboratorium	46	48	-	-	1	-	47	48	95
Riksåklagaren	18	34	-	-	6	4	24	38	62
Regionåklagarmyndigheten	103	105	-	-	15	1	118	106	224
Distriktsåklagarmyndigheterna mm	398	661	-	-	16	9	414	670	1084
Statsåklagarmyndigheten	5	3	-	-	1	-	6	3	9
Domstolsverket	51	118	-	-	3	2	54	120	174
Högsta domstolen	36	63	-	-	29	2	65	65	130
Svea hovrätt	136	145	-	-	23	1	159	146	305
Göta hovrätt	41	47	-	-	5	-	46	47	93
Hovrätten över Skåne och Blekinge	47	59	-	-	10	2	57	61	118
Hovrätten för västra Sverige	54	57	-	-	9	-	63	57	120
Hovrätten för nedre norrland	20	23	-	-	4	-	24	23	47
Hovrätten för övre norrland	20	18	-	-	3	1	23	19	42
Rättshjälpsnämnden i Stockholm	4	13	-	-	-	-	4	13	17
Malmö	1	7	-	-	-	-	1	7	8
Göteborg	2	8	-	-	-	-	2	8	10
Sundsvall	1	6	-	-	-	-	1	6	7
Tingsrätter under Svea hovrätt	439	1243	-	-	51	27	490	1270	1760
Göta hovrätt	131	452	-	-	23	18	154	470	624
Hovrätten över Skåne och Blekinge	154	498	-	-	25	11	179	509	688
Hovrätten för västra Sverige	181	664	-	-	29	15	210	679	889
Hovrätten för nedre norrland	73	213	-	-	16	10	89	223	312
Hovrätten för övre norrland	62	183	-	-	13	5	75	188	263
Regeringsrätten	36	70	-	-	22	3	58	73	131
Kammarrätten i Jönköping	37	25	-	-	2	2	39	27	66
Kammarrätten i Stockholm	62	86	-	-	7	1	69	87	156
Kammarrätten i Göteborg	79	70	-	-	8	-	87	70	157
Kammarrätten i Sundsvall	38	40	-	-	3	2	41	42	83
Länsrätterna	312	679	-	-	24	4	336	683	1019
Mellankommunala skatterätten	11	9	-	-	-	-	11	9	20
Bostadsdomstolen	11	13	-	-	2	-	13	13	26
Hyresnämnder och arrendenämnder	36	118	-	-	4	4	40	122	162
Allmänna advokatbyråerna	91	171	-	-	5	16	96	187	283
Kriminalvårdsstyrelsen	168	206	-	-	29	49	197	255	452
Kriminalvårdsanstalterna	3683	1727	-	-	61	31	3744	1758	5502
Allmänna häktena	989	358	-	-	10	2	999	360	1359
Skyddskonsulentorganisationen	261	815	-	-	16	45	277	860	1137
Bokföringsnämnden	-	2	-	-	1	-	1	2	3
Summa för justitiedepartementet	25495	17093	-	-	921	731	26416	17824	44240
Utrikesdepartementet									
Utrikesförvaltningen	582	865	-	-	168	13	750	878	1628
Beredn internat tekn-ekonom samarb	2	8	-	-	2	-	4	8	12
Styr för internationell utveckling	175	289	1	-	24	11	200	300	500
Sida-biståndspersonal m fl	278	91	2	-	32	13	312	104	416
Styrelsen för u-landsforskning	12	13	-	-	2	1	14	14	28
Nordiska afrikainstitutet	14	13	-	-	1	1	15	14	29
Nämnden för u-landsutbildning	42	39	-	-	7	3	49	42	91
Kommerskollegium	58	90	-	-	2	-	60	90	150
Importkontoret för u-landsprodukter	4	8	-	-	-	-	4	8	12
Handelssekreterare	48	-	-	-	-	-	48	-	48
Summa för utrikesdepartementet	1215	1416	3	-	238	42	1456	1458	2914

Government employees etc, by authority, by salary scheme, by average salary, by sex, and by extent of employment etc

Därav AST-R skogs- anst	Bered- skaps- arb	Samtliga				Antal				Genomsnittlig			Helt tJl med C- avdrag	Antal i ålder 60-
		Heltid		Deltid		Ossec		heltids personer	överskottskönnen lön		Summa			
		M	Kv	M	Kv	M	Kv	M	M	Kv	Summa			
-	1	113	91	3	37	9	1	235	14948	10962	13132	3	20	
-	-	7	2	-	1	-	1	10	16094	11295	15028	-	1	
-	-	12	12	2	11	-	-	32	13852	10047	11949	2	3	
-	-	15	10	5	10	1	-	36	11791	10417	11241	2	4	
-	-	6	2	-	4	-	-	10	13214	9396	12260	-	2	
-	-	437	328	12	118	44	9	867	10467	8602	9667	20	105	
-	93	16714	4968	467	2641	256	254	23611	10686	9105	10327	247	1469	
-	-	46	26	1	22	-	-	88	10881	9123	10246	6	5	
-	-	19	27	1	7	4	4	52	15044	9198	11612	-	9	
-	-	117	87	1	19	-	-	216	12874	10163	11712	2	9	
-	4	408	384	5	282	1	4	969	13920	9249	11655	17	97	
-	-	6	3	-	-	-	-	9	14873	8423	12723	-	-	
-	1	49	82	4	37	1	1	159	12402	8848	10177	3	8	
-	-	62	45	2	20	1	-	122	17139	10656	14361	1	23	
-	-	149	117	5	29	5	-	288	13509	9693	11824	24	43	
-	-	45	37	-	10	1	-	88	13611	9600	11801	4	3	
-	-	52	44	-	16	5	1	109	13347	10502	12059	1	14	
-	-	61	35	1	22	1	-	109	13545	10148	12293	7	10	
-	-	22	11	1	12	1	-	40	13625	10670	12640	1	2	
-	1	21	18	1	1	1	-	40	13172	9655	11549	-	1	
-	-	3	11	1	2	-	-	16	11180	8912	9398	1	-	
-	-	1	5	-	2	-	-	7	12134	9562	9991	-	-	
-	-	2	8	-	-	-	-	10	12465	8982	9678	-	2	
-	-	1	5	-	1	-	-	6	9160	9356	9323	-	-	
-	17	453	777	26	488	11	5	1541	11975	8868	10011	41	161	
-	19	146	223	7	247	1	-	507	12016	8638	9973	10	60	
-	13	169	282	7	227	3	-	593	11802	8772	9901	8	53	
-	13	199	347	6	332	5	-	737	12148	8771	10002	13	75	
-	8	84	130	4	92	1	1	272	12134	8796	10096	3	29	
-	5	72	107	2	81	1	-	229	12362	9032	10371	1	17	
-	-	57	46	1	27	-	-	121	17373	10569	14274	7	24	
-	1	39	17	-	10	-	-	62	13370	9880	12311	3	1	
-	-	68	65	1	22	-	-	149	13493	10358	11961	17	15	
-	-	84	40	3	30	-	-	141	13489	10216	12433	11	17	
-	1	41	37	-	4	-	1	81	13141	10010	11656	4	2	
-	4	326	432	9	251	1	-	926	11547	8913	10046	21	54	
-	-	11	6	-	3	-	-	19	10853	9365	10328	1	1	
-	-	13	10	-	3	-	-	24	14952	10451	12995	1	2	
-	-	37	68	2	52	1	2	136	14757	8656	10806	4	24	
-	-	91	101	4	85	1	1	239	13815	9850	11729	10	31	
-	70	178	168	9	68	10	19	404	11145	8868	10045	3	30	
-	-	3440	1174	253	573	51	11	5013	9480	8772	9300	114	319	
-	-	934	248	57	112	8	-	1257	9446	8683	9286	25	55	
-	-	236	518	30	340	11	2	958	10126	9112	9428	39	68	
-	-	1	2	-	-	-	-	3	19000	10457	13305	-	-	
-	251	25047	11156	933	6351	436	317	40561	10746	9067	10231	676	2870	
-	-	733	749	15	125	2	4	1581	13149	9499	11301	101	134	
-	-	4	6	-	2	-	-	11	15150	10960	12636	1	-	
-	3	172	192	13	105	15	3	445	11857	9814	10773	46	29	
-	-	300	100	1	-	11	4	409	10958	10167	10764	-	15	
-	-	11	11	3	3	-	-	26	13340	9784	11647	1	1	
-	-	13	9	1	4	1	1	24	10670	9404	10152	2	1	
-	-	41	31	1	8	7	3	81	10254	9531	9943	9	-	
-	-	57	62	3	28	-	-	142	11959	9734	10800	-	14	
-	-	4	3	-	5	-	-	10	15357	10325	13200	-	-	
-	-	48	-	-	-	-	-	48	12842	-	12842	-	1	
-	3	1383	1163	37	280	36	15	2780	12378	9629	11116	160	195	

Tabell 2 (forts) Statsanställda m fl fördelade efter myndighet, löneplan, genomsnittslön, kön och tjänstgöringens omfattning m m den 1 mars 1986

Myndighetstext	Löneplan N Belopps- grupp B		Löneplan L		Övriga		Samliga		
	M	Kv	M	Kv	M	Kv	M	Kv	Summa
Försvarsdepartementet- se även bilaga 9									
Försvarsdepartementet	68	51	-	-	21	-	89	51	140
Armförband	12411	4060	-	-	2755	381	15166	4441	19607
Stabsmyndigheter	233	103	-	-	67	-	300	103	403
Försvarsområdesförband	7674	2927	-	-	2346	292	10020	3219	13239
Utbildningsförband mm	3858	938	-	-	222	77	4080	1015	5095
Befällsskolor	139	45	-	-	58	6	197	51	248
Truppslagsskolor	418	35	-	-	57	5	475	40	515
Specialskolor	89	12	-	-	5	1	94	13	107
Marinförband	4730	1211	6	1	423	66	5159	1278	6437
Stabsmyndigheter	161	40	-	-	10	-	171	40	211
Områdesförband	4028	1056	5	1	346	62	4379	1119	5498
Skolor	541	115	1	-	67	4	609	119	728
Flygvapenförband	5418	1683	2	1	440	162	5860	1846	7706
Stabsmyndigheter	191	94	-	-	61	9	252	103	355
Luftförsvarsförband	2271	723	-	-	150	69	2421	793	3214
Utbildningsförband	2200	642	-	-	117	73	2317	715	3032
Skolförband	691	217	-	-	104	8	795	225	1020
Skolor	65	7	2	-	8	3	75	10	85
Operativ ledning									
Försvarsstaben mm	302	197	-	-	35	1	337	198	535
Södra militärområdet	267	82	-	-	41	10	308	92	400
Västra militärområdet	146	57	-	-	25	6	171	63	234
Östra militärområdet	366	136	-	-	50	8	416	144	560
Bergslagens militärområde	185	66	-	-	27	5	212	71	283
Nedre norrlands militärområde	155	42	-	-	12	2	167	44	211
Övre norrlands militärområde	254	65	-	-	16	8	270	73	343
Gemensamma myndigheter									
Försvarets civilförvaltning	84	102	-	-	6	1	90	103	193
Försvarets sjukvårdsstyrelse	29	35	-	-	13	6	42	41	83
Fortifikationsförvaltningen	589	237	-	-	53	3	642	240	882
Försvarets materialverk	2026	998	-	-	2711	60	4737	1058	5795
Värnpliktsverket	144	241	-	-	26	15	170	256	426
Försvarshögskolan	8	3	-	-	48	1	56	4	60
Militärhögskolan	91	21	-	-	93	10	184	31	215
Försvarets förvaltningsskola	21	8	-	-	49	1	70	9	79
Försvarets datacentral	123	114	-	-	6	1	129	115	244
försvarets läromedelscentral	58	34	-	-	31	3	89	37	126
Krigsarkivet	19	21	-	-	-	-	19	21	40
Statens försvarshistoriska museer	45	30	-	-	20	12	65	42	107
Försvarets rationaliseringsinstitut	37	30	-	-	20	1	57	31	88
Försvarets forskningsanstalt	837	402	-	-	56	6	893	408	1301
Civilförsvaret									
Civilförsvaret	492	237	-	-	111	101	603	338	941
Civilbefälhavarens kansli	29	19	-	-	20	2	49	21	70
Övriga									
Styrelsen för psykologiskt försvar	5	3	-	-	2	-	7	3	10
Flygtekniska försöksanstalten	177	43	-	-	38	1	215	44	259
FN-trupper	9	7	-	-	615	73	624	80	704
Överstyrelsen för ekonomiskt försvar	138	98	-	-	17	14	155	112	267
Försvarets personalnämnd	2	1	-	-	-	-	2	1	3
Försvarets fastighetsnämnd	1	1	-	-	-	1	1	2	3
Vapenfrinämnden	9	12	-	-	93	67	102	79	181
Värnpliktsnämnden	5	6	-	-	-	-	5	6	11
Totalförsvarets chefsnämnd	2	-	-	-	-	-	2	-	2
Statens brandnämnd	24	18	-	-	30	4	54	22	76
Summa för försvarsdepartementet	29306	10371	8	2	7903	1032	37217	11405	48622

Dåray AST-R skogs- anst	Bered- skaps- arb	Sættliga				Osæoc				Antal heltids personer	Genomsnittlig Gjærenskommen lön			Helt t.jl med C- avdrag	Antal i alder 60-
		Heltid	Kv	Heltid	Kv	Heltid	Kv	M	Kv		M	Kv	Summa		
-	-	87	40	1	11	1	-	134	13943	9971	12651	3	11		
-	99	12432	2656	153	1508	2581	277	16283	9903	8602	9680	243	665		
-	1	248	77	-	26	52	-	347	11837	9034	11167	2	22		
-	74	7681	1922	115	1094	2224	203	10463	9700	8620	9490	149	496		
-	14	3854	597	29	353	197	65	4716	9990	8507	9794	97	128		
-	-	142	40	-	5	55	6	198	11007	8340	10417	1	5		
-	10	422	15	3	23	50	2	458	10947	8536	10873	4	3		
-	-	85	5	6	7	3	1	98	11706	8557	11529	-	11		
-	5	4730	816	63	410	366	52	5888	10543	8671	10269	137	245		
-	-	166	28	1	12	4	-	204	12422	9067	11938	6	7		
-	5	4025	703	58	368	296	48	5028	10591	8698	10310	103	222		
-	-	539	85	4	30	66	4	656	9615	8324	9439	28	16		
-	29	5425	1017	90	689	345	140	6998	10852	8711	10513	96	341		
-	-	227	67	-	27	25	9	320	14757	9120	13353	5	12		
-	5	2247	456	57	274	117	63	2916	10708	8739	10374	46	133		
-	20	2194	347	28	311	95	57	2772	10593	8614	10325	35	140		
-	4	690	141	5	76	100	8	912	10831	8628	10457	9	54		
-	-	67	6	-	1	8	3	77	12562	9387	12301	1	2		
-	-	311	146	12	51	14	1	505	12724	8868	11487	13	52		
-	1	270	46	20	43	18	3	340	10599	8890	10350	8	21		
-	1	150	41	1	20	20	2	205	10703	8819	10305	4	21		
-	3	374	87	2	51	40	6	500	10209	8331	9851	7	35		
-	-	186	47	4	23	22	1	253	10276	8438	9903	4	16		
-	-	159	23	5	21	3	-	195	10935	8877	10670	2	8		
-	-	254	49	3	23	13	1	318	10732	9388	10514	-	15		
-	1	83	86	3	17	4	-	184	12084	9266	10650	5	9		
-	-	39	26	2	13	1	2	74	15492	10161	13360	2	4		
20	4	613	176	26	63	3	1	847	11232	8748	10665	14	105		
2621	14	4618	723	96	325	23	10	5643	11710	9071	11045	58	540		
-	1	139	150	15	95	16	11	362	12201	9283	10686	10	39		
-	-	9	2	-	1	47	1	15	14830	9303	13825	-	2		
-	-	92	12	-	9	92	10	130	13096	9076	12632	-	5		
-	-	22	5	-	3	48	1	36	13226	8721	12392	1	-		
-	1	125	82	1	32	3	1	230	11139	8982	10236	8	13		
-	-	69	22	-	13	20	2	105	10943	9160	10475	2	14		
-	-	18	13	1	8	-	-	35	10103	9882	10010	1	7		
-	1	33	16	13	15	19	11	70	10545	9303	10131	-	14		
-	-	43	25	-	5	14	1	73	14471	10083	12858	2	5		
-	7	813	290	46	114	34	4	1231	11769	9557	11184	25	146		
-	3	496	185	7	57	100	96	755	10147	8652	9744	19	67		
-	-	29	7	-	14	20	-	47	12398	8999	11737	1	4		
-	-	4	3	2	-	1	-	7	14095	9216	12004	-	4		
-	-	193	27	18	17	4	-	244	10957	8796	10665	2	29		
-	-	596	76	-	1	28	3	677	11801	8716	10567	-	-		
-	-	112	75	28	37	15	-	210	11451	9460	10653	6	40		
-	-	2	1	-	-	-	-	3	13068	9298	11811	-	1		
-	-	1	-	-	1	-	1	1	14329	-	14329	-	2		
-	-	10	10	-	2	92	67	58	11700	9503	10544	-	-		
-	-	5	4	-	2	-	-	10	10121	8987	9617	-	1		
-	-	2	-	-	-	-	-	2	14589	-	14589	-	-		
-	-	28	13	-	6	26	3	49	12853	9246	11651	3	9		
2641	170	32572	6997	612	3700	4033	708	42738	10535	8798	10207	676	2490		

Tabell 2 (forts) Statsanställda m fl fördelade efter myndighet, löneplan, genomsnittskön, kön och tjänstgöringens omfattning m m den 1 mars 1986

Myndighetstext	Löneplan N		Löneplan L		Övriga		Samtliga		
	Belopps-		M	Kv	M	Kv	M	Kv	Summa
	S	B							
Socialdepartementet									
Socialdepartementet	57	94	-	-	15	5	72	99	171
Försäkringsöverdomstolen	15	17	-	-	8	2	23	19	42
Riksförsäkringsverket	366	581	-	-	44	9	410	590	1000
Försäkringsrätten för södra Sverige	30	40	-	-	1	-	31	40	71
Försäkringsrätten för mellan-Sverige	34	60	-	-	1	-	35	60	95
Försäkringsrätten för norra Sverige	13	12	-	-	1	-	14	12	26
Barmiljörådet	1	15	-	-	3	3	4	18	22
Socialstyrelsen	217	516	3	1	200	85	420	602	1022
Hälso- och sjukvårdens ansvarsnämnd	3	17	-	-	22	10	25	27	52
Stat nämnd f internat adoptionsfrågor	1	10	-	-	1	-	2	10	12
Nämnd för underv sjukhusens utbyggnad	3	2	-	-	-	-	3	2	5
Statens giftinformationscentral	4	17	-	-	3	-	7	17	24
Statens handikappråd	4	7	-	-	1	-	5	7	12
Statens hundskola	52	41	-	-	7	12	59	53	112
Statens bakteriologiska laboratorium	158	493	-	-	39	25	197	518	715
Statens rättskemiska laboratorium	17	68	-	-	2	1	19	69	88
Statens rättsläkarstationer	22	40	-	-	30	6	52	46	98
Stat miljömedicinska laboratorium	24	59	-	-	11	4	35	63	98
Stat inst psykosocial miljömedicin	5	9	-	-	2	1	7	10	17
Styrelsen för vårdartjänst	17	55	-	-	4	4	21	59	80
Statens rättspsykiatriska stationer och kliniker	162	170	-	-	55	33	217	203	420
Summa för socialdepartementet	1205	2323	3	1	450	200	1658	2524	4182
Kommunikationsdepartementet									
Kommunikationsdepartementet	28	40	-	-	14	2	42	42	84
Statens vägverk	3300	1030	-	-	4941	414	8241	1444	9685
Trafiksäkerhetsverket	352	269	-	-	18	44	370	313	683
Sjöfartsverkets centralförvaltn mm	295	150	-	-	58	21	353	171	524
Lots- och fyrväsendet	812	56	-	-	4	40	816	96	912
Sjöfartsinspektionen	71	36	-	-	-	5	71	41	112
Handelsflottans kultur o fritidsråd	26	12	-	-	2	2	28	14	42
Sjösäkerhetsrådet	1	1	-	-	-	-	1	1	2
Statens haverikommission	2	4	-	-	2	-	4	4	8
Handelsflottans pensionsanstalt	1	7	-	-	-	-	1	7	8
Transportrådet	31	23	-	-	1	-	32	23	55
Sveriges meteorolog o hydrolog inst	489	393	-	-	527	339	1016	732	1748
Statens väg- och trafikinstitut	148	65	-	-	11	1	159	66	225
Statens geotekniska institut	48	23	-	-	8	1	56	24	80
Transportforskningsberedningen	5	4	-	-	2	-	7	4	11
Summa för kommunikationsdepartementet	5609	2113	-	-	5588	869	11197	2982	14179

Därav AST-R skogs- anst	Bered- skaps- arb	Samtliga		Deltid		Ossec		Antal heltids personer	Genomsnittlig överskottslön			Helt tJl med C- avdrag	Antal i ålder 60-
		Heltid	Kv	H	Kv	H	Kv		H	Kv	Summa		
-	-	69	73	3	26	-	-	161	14294	11111	12669	5	12
-	-	22	17	1	2	-	-	41	14649	10723	12937	1	3
-	12	373	433	17	152	20	5	926	11466	9377	10341	21	90
-	-	29	29	2	11	-	-	67	12097	10473	11285	1	2
-	-	32	37	3	23	-	-	87	12641	9819	11128	4	5
-	-	14	10	-	2	-	-	25	13894	9631	12118	-	2
-	-	1	6	1	9	2	3	15	13292	11693	11921	1	-
-	10	247	338	28	204	145	60	808	12401	9976	10933	29	99
-	-	3	12	1	5	21	10	25	13010	9513	10213	1	1
-	-	-	6	1	4	1	-	10	-	11389	11389	-	-
-	-	3	2	-	-	-	-	5	14737	9122	12491	-	-
-	-	5	5	2	12	-	-	20	18732	9988	14360	1	-
-	-	5	6	-	1	-	-	11	11518	9706	10529	-	2
-	7	54	34	2	10	3	9	98	9369	8167	8915	2	4
-	3	165	331	31	186	1	1	631	11136	9454	10008	30	55
-	-	19	50	-	19	-	-	83	11962	8932	9779	7	2
-	-	33	19	16	26	3	1	74	15586	9931	13466	1	9
-	-	32	31	1	28	2	4	84	12662	9440	11025	3	8
-	-	7	5	-	5	-	-	14	13492	11369	12527	-	-
-	-	15	38	5	17	1	4	66	10186	8955	9250	5	4
-	-	163	120	21	58	33	25	350	10370	9712	10081	15	20
-	32	1291	1602	135	800	232	122	3609	11828	9653	10604	127	318
-	-	38	33	3	9	1	-	79	14874	11274	13152	-	11
4576	379	8044	703	192	691	5	50	9157	11067	8735	10673	67	512
-	1	348	161	10	126	12	26	597	10851	8558	10125	12	36
49	7	334	117	17	53	2	1	491	10707	8549	10097	10	41
-	1	803	36	10	43	3	17	863	11115	8636	11008	8	42
-	-	70	25	1	16	-	-	102	11451	8349	10634	2	11
-	-	27	5	-	7	1	2	37	9709	8968	9593	-	1
-	-	1	-	-	1	-	-	1	11068	-	11068	-	-
-	-	4	2	-	2	-	-	7	19472	9577	16174	-	5
-	-	1	5	-	2	-	-	7	16329	8058	9437	1	3
-	-	28	19	4	4	-	-	52	12573	9467	11317	-	6
-	13	401	181	103	220	512	331	798	10697	9163	10219	9	69
-	3	145	36	11	29	3	1	207	11033	8840	10596	8	6
-	1	54	16	2	8	-	-	77	12362	8964	11623	2	3
-	-	7	3	-	1	-	-	10	14883	9510	13092	-	-
4625	405	10305	1342	353	1212	539	428	12490	11069	8825	10639	119	746

Tabell 2 (forts) Statsanställda m fl fördelade efter myndighet, löneplan, genomsnittslön, kön och tjänstgöringens omfattning m m den 1 mars 1986

Myndighetstext	Löneplan N		Löneplan L		Övriga		Samtliga		
	Belopps- grupp B		M	Kv	M	Kv	M	Kv	Summa
	M	Kv							
Finansdepartementet									
Finansdepartementet	123	126	-	-	39	5	162	131	293
Riksskatteverket	464	482	-	-	130	28	594	510	1104
Lokala skattemyndigheterna	1222	4481	-	-	40	138	1262	4619	5881
Kronofogdemyndigheterna	1110	1917	-	-	23	36	1133	1953	3086
Marknadsdomstolen	4	3	-	-	1	-	5	3	8
Näringsfrihetsombudsmannen	11	12	-	-	3	1	14	13	27
Statens pris- och kartellnämnd	71	78	-	-	11	2	82	80	162
Konsumentverket	65	167	-	-	3	4	68	171	239
Allmänna reklationsnämnden	10	30	-	-	1	-	11	30	41
Byggnadsstyrelsen	1305	520	-	-	363	12	1668	532	2200
Tullverket	2885	1509	-	-	31	87	2916	1596	4512
Konjunkturinstitutet	20	23	-	-	3	1	23	24	47
Myntverket	17	17	-	-	2	-	19	17	36
Bankinspektionen	26	27	-	-	4	1	30	28	58
Försäkringsinspektionen	18	21	-	-	4	-	22	21	43
Statens förhandlingsnämnd	4	8	-	-	2	-	6	8	14
Statens arbetsgivarverk	51	63	-	-	12	-	63	63	126
Summa för finansdepartementet	7406	9484	-	-	672	315	8078	9799	17877
Utbildningsdepartementet									
Utbildningsdepartementet	76	126	1	-	17	5	94	131	225
Universitets- och högskoleämbetet	86	189	-	-	2	2	88	191	279
Utrustningsnämnd f univ o högskolor	22	25	-	-	2	-	24	25	49
Skolöverstyrelsen	123	305	40	15	14	13	177	333	510
Länsskolnämnderna	203	337	105	96	13	30	321	463	784
Statens institut för läromedelsinfo	6	15	1	2	1	-	8	17	25
Presstödsnämnden	2	2	-	-	12	-	14	2	16
Centrala studiestödsnämnden	55	99	-	-	4	3	59	102	161
Vuxenutbildningsnämnderna	31	72	-	-	2	-	33	72	105
Studiemedelsnämnderna	37	99	1	-	-	3	38	102	140
Statens ungdomsråd	11	8	-	-	-	-	11	8	19
Riksstäm ped hjälpméd åt handikappade	36	45	2	1	1	6	39	52	91
Regionstyr Lund/Malmö högskolereg	4	4	-	-	2	-	6	4	10
Lunds universitet	2757	2664	1	-	1449	870	4207	3534	7741
Högskolan i Växjö	138	108	-	-	22	27	160	135	295
Högskolan i Kalmar	93	86	-	-	43	38	136	124	260
Högskolan i Kristianstad	52	48	-	-	15	10	67	58	125
Högskolan i Halmstad	28	23	-	-	11	6	39	29	68
Regionstyr Stockholms högskolereg	2	8	-	-	-	-	2	8	10
Stockholms universitet	1509	1399	-	-	570	382	2079	1781	3860
Tekniska högskolan i Stockholm	1412	690	3	-	732	205	2147	895	3042
Karolinska institutet	697	1897	-	-	642	307	1339	2204	3543
Högskolan f lärarutb i Stockholm	260	446	-	-	10	12	270	458	728
Musikhögskolan i Stockholm	113	54	-	-	184	113	297	167	464
Konsthögskolan	31	25	-	-	17	12	48	37	85
Teaterhögskolan i Stockholm	11	22	-	-	1	-	12	22	34
Dramatiska institutet	41	27	-	-	-	1	41	28	69
Musikdramatiska skolan i Stockholm	9	3	-	-	19	22	28	25	53
Danshögskolan	11	7	-	-	15	31	26	38	64
Konstfackskolan	84	61	-	-	26	38	110	99	209
Grafiska institutet/ihr	1	4	-	-	2	1	3	5	8
Sthlms datam centr f h utb o forskn	77	50	-	-	3	1	80	51	131
Forskningsinstitutet för atomfysik	57	6	-	-	15	1	72	7	79
Deleg f vetenskapl tekn infoförsörj	5	10	-	-	1	-	6	10	16
Regionstyr Umeå högskoleregion	5	5	-	-	3	1	8	6	14
Umeå universitet	1187	1585	3	3	414	332	1604	1920	3524
Högskolan i Luleå	471	326	-	-	129	65	600	391	991
Högskolan i Sundsvall/Härnösand	110	83	-	-	33	20	143	103	246
Kiruna geofysiska institut	58	23	-	-	8	5	66	28	94
Högskolan i Östersund	49	46	-	-	1	5	50	51	101

Dårlav AST-R skogs- anst	Bered- skaps- arb	Samtlige						Antal heltids personer	Gennemsnitlig overanskommen løn			Helt tJl med C- avdrag	Antal i alder 60-
		Heltid		Deltid		Osæc			M	Kv	Summa		
		M	Kv	M	Kv	M	Kv						
-	-	158	96	2	33	2	2	279	14614	10565	13053	17	28
-	-	473	337	21	153	100	20	959	12702	9591	11403	10	61
-	73	1209	2987	36	1570	17	62	5272	9850	8674	9013	99	511
-	25	1079	1271	46	663	8	19	2815	10428	8746	9519	73	249
-	-	5	2	-	1	-	-	7	13752	8277	12188	-	-
-	-	14	6	-	7	-	-	25	13942	8814	12403	-	1
-	1	78	55	2	24	2	1	151	12212	9348	11004	1	16
-	-	56	85	12	86	-	-	214	11676	10099	10723	8	32
-	-	9	20	2	10	-	-	37	11456	9284	9958	1	5
315	2	1594	336	73	196	1	2093	10301	8808	8808	9992	40	239
-	24	2782	1018	117	555	17	23	4213	10026	8685	9668	69	481
-	-	22	15	-	8	1	1	43	11067	9617	10479	1	4
-	-	18	13	-	4	1	-	34	10730	8598	9836	-	4
-	-	30	18	-	9	-	1	54	15468	10298	13529	1	7
-	-	21	14	1	5	-	-	41	13987	9795	12175	1	11
-	-	5	4	1	4	-	-	12	16858	9970	13797	-	3
-	-	60	44	3	19	-	-	119	15471	10100	13199	1	19
315	130	7613	6323	316	3347	149	129	16378	10508	8822	9728	322	1671
-	-	81	92	13	39	-	-	206	13892	11261	12484	8	25
-	1	75	119	13	71	-	1	252	12027	10077	10831	14	31
-	-	21	16	3	9	-	-	45	12622	9063	11040	1	5
-	5	138	219	33	105	6	9	451	12917	10543	11458	7	79
-	17	215	245	94	205	12	13	614	13498	10160	11737	11	91
-	-	6	11	1	6	1	-	22	11722	9320	10168	-	-
-	-	2	2	1	-	11	-	6	18177	9361	13789	-	5
-	4	55	70	3	29	1	3	149	11765	8906	10164	1	7
-	2	32	35	-	37	1	-	89	10630	9024	9779	2	4
-	3	37	81	1	21	-	-	132	8938	8927	8931	3	11
-	-	10	3	1	5	-	-	16	10414	9799	10272	-	-
-	3	31	21	8	28	-	3	73	9491	8510	9123	2	4
-	-	4	2	-	2	2	-	8	14181	11676	13346	-	-
-	85	2224	1280	1044	1498	939	756	5451	12545	9950	11590	224	382
-	6	106	50	39	63	15	22	226	13017	10847	12337	6	20
-	3	81	43	21	52	34	29	173	12340	11162	11937	5	15
-	2	47	35	7	15	13	8	96	12506	11108	11902	3	6
-	3	25	14	5	10	9	5	53	11864	10325	11297	-	-
-	-	2	5	-	3	-	-	8	12285	11550	11760	1	2
-	-	1008	653	634	769	437	359	2734	12065	10111	11299	155	232
-	3	1177	382	369	312	601	201	2161	11894	9295	11252	75	202
-	7	949	1012	292	1065	98	127	2774	13329	9807	11495	156	210
-	-	209	269	58	182	3	7	623	12070	11121	11535	23	81
-	-	57	38	68	17	172	112	188	11800	10436	11206	8	15
-	-	25	7	16	21	7	9	56	12203	9842	11687	4	8
-	-	6	11	6	11	-	-	26	9937	10794	10491	1	2
-	-	39	22	2	6	-	-	66	10854	10984	10901	5	6
-	-	4	4	7	3	17	18	28	10576	13449	11725	-	1
-	-	6	3	7	5	13	30	26	10196	13296	11229	-	3
-	-	38	24	57	49	15	26	127	10984	10381	10747	11	24
-	-	2	3	1	2	-	-	7	16528	9795	12488	1	-
-	-	73	29	5	22	2	-	125	11297	10561	11088	1	4
-	-	56	3	6	3	10	1	67	11288	9104	11177	3	7
-	-	5	7	1	3	-	-	14	14569	10892	12424	-	-
-	-	5	5	1	1	2	-	11	12754	10948	11952	-	1
-	73	931	679	496	1028	177	213	2512	12675	10287	11695	14	125
-	15	419	161	91	174	90	56	776	11961	10337	11510	5	23
-	27	86	48	38	51	19	4	187	12181	10261	11514	6	16
-	3	62	12	2	13	2	3	83	11424	9967	11185	-	2
-	-	44	18	6	33	-	-	82	11782	9711	11180	4	2

Tabell 2 (forts) Statsanställda m fl fördelade efter myndighet, löneplan, genomsnittskön, kön och tjänstgöringens omfattning m m den 1 mars 1986

Myndighetstext	Löneplan N beloppsg rupp B		Löneplan L		Övriga		Samliga		
	M	Kv	M	Kv	M	Kv	M	Kv	Summa
	Regionstyr Uppsala högskoleregion	3	9	-	-	2	2	5	11
Uppsala universitet	2214	1934	2	-	877	427	3093	2361	5454
Högskolan i Eskilstuna/Västerås	52	51	-	-	32	21	84	72	156
Högskolan i Falun/Borlänge	67	54	-	-	27	15	94	69	163
Högskolan i Gävle/Sandviken	52	74	-	-	28	20	80	94	174
Högskolan i Örebro	194	150	-	-	121	53	315	203	518
Regionstyr Göteborgs högskoleregion	5	6	-	-	-	-	5	6	11
Göteborgs universitet	1662	2477	6	11	897	586	2565	3074	5639
Chalmers tekniska högskola	1412	660	-	-	417	74	1829	734	2563
Högskolan i Borås	52	77	-	-	26	24	78	101	179
Högskolan i Karlstad	164	139	-	-	54	26	218	165	383
Regionstyr Linköpings högskolereg	3	3	-	-	-	-	3	3	6
Linköpings universitet	1016	812	1	-	312	129	1329	941	2270
Högskolan i Jönköping	49	68	-	1	21	4	70	73	143
Forskningsrådsnämnden	11	32	-	-	2	1	13	33	46
Medicinska forskningsrådet	6	11	-	-	5	-	11	11	22
Naturvetenskapliga forskningsrådet	31	30	-	-	15	1	46	31	77
Humanistisk- samhällsvetenskapliga forskningsrådet	49	28	-	-	14	3	63	31	94
Statens skolor för vuxna	14	24	15	11	4	2	33	37	70
Sameskolorna	5	27	5	19	4	14	14	60	74
Statens skolor för synskadade	21	179	19	52	7	16	47	247	294
Statens skolor för hörselskadade	117	366	86	205	24	35	227	606	833
Riksarkivet	66	68	-	-	14	16	80	84	164
Landsarkiven	144	131	-	-	14	7	158	138	296
Kungliga biblioteket	94	183	-	-	9	10	103	193	296
Talboks- och punktskriftsbiblioteket	11	64	-	-	-	-	11	64	75
Nämnden för utställningar av svensk konst i utlandet	1	-	-	-	-	-	1	-	1
Statens konstmuseer	84	133	-	-	15	39	99	172	271
Livrustkammaren/Skoklosters slott/ Hallwylska museet	21	38	-	-	10	18	31	56	87
Naturhistoriska riksmuseet	141	79	-	-	5	10	146	89	235
Etnografiska museet	25	17	-	-	6	9	31	26	57
Statens sjöhistoriska museum	68	35	-	-	10	13	78	48	126
Statens musiksamlingar	32	43	-	-	6	2	38	45	83
Arkitekturmuseet	6	11	-	-	-	3	6	14	20
Arkivet för ljud och bild	10	16	-	-	-	-	10	16	26
Riksantikvarieämb o st hist museer	251	280	-	-	25	46	276	326	602
Dialekt- o ortnamnsarkiven mm	30	50	-	-	15	13	45	63	108
Psykologisk-pedagogiska biblioteket	5	11	-	-	-	-	5	11	16
Högskolan i skövde	16	13	-	-	10	5	26	18	44
Zornsamlingarna i Mora	4	3	-	-	-	-	4	3	7
Regionmusiken	579	110	-	-	4	6	583	116	699
Konstnärsnämnden	3	3	-	-	-	-	3	3	6
Statens kulturråd	20	58	-	-	1	-	21	58	79
Statens biografbyrå	4	8	-	-	-	2	4	10	14
Radionämnden	3	5	-	-	-	-	3	5	8
Sveriges författarfond	2	8	-	-	-	1	2	9	11
Statens konstråd	3	7	-	-	-	-	3	7	10
Svenskt biografiskt lexikon	6	5	-	-	3	2	9	7	16
Lotterinämnden	3	4	-	-	-	-	3	4	7
Kabelnämnden och närradionämnden	5	5	-	-	-	-	5	5	10
Summa för utbildningsdepartementet	18796	19631	291	416	7471	4222	26558	24269	50827

Därav AST-R skogs- anst	Bered- skaps- arb	Samtliga						Antal heltids personer	Genomsnittlig överskottsan- lön			Helt tJl med C- avdrag	Antal i ålder 60-
		Heltid		Deltid		Ospecc			Summa	Kv	Summa		
		H	Kv	H	Kv	H	Kv						
-	-	2	9	1	-	2	2	13	15168	10661	11480	-	-
-	13	1705	895	851	1078	537	388	4010	12283	9854	11444	196	284
-	8	51	33	5	26	28	13	112	12964	10898	12183	2	6
-	8	50	29	28	31	16	9	112	12235	11300	11895	9	9
-	7	39	50	14	31	27	13	126	12723	10469	11468	4	11
-	8	160	65	42	92	113	46	353	12069	10998	11761	7	16
-	-	5	4	-	2	-	-	10	12332	11891	12136	-	1
-	38	1495	1311	750	1419	320	344	4101	12614	9622	11186	177	324
-	27	1114	291	473	385	242	58	1923	11554	9324	11083	65	128
-	2	43	43	18	38	17	20	122	11718	10214	10957	1	10
-	13	124	66	47	75	47	24	282	12618	10671	11941	8	25
-	-	3	1	-	2	-	-	5	12452	15878	13309	1	-
-	18	721	343	438	500	170	98	1653	12613	10162	11832	65	83
-	3	40	39	20	30	10	4	105	12596	10825	11722	2	9
-	-	10	24	2	9	1	-	42	12729	9467	10426	3	6
-	-	5	7	5	4	1	-	16	11883	9395	10431	-	-
-	-	39	22	5	9	2	-	71	13154	10247	12070	2	11
-	1	56	25	4	5	3	1	88	12661	11283	12236	1	5
-	-	26	29	7	8	-	-	62	11708	9909	10760	-	7
-	-	7	30	4	23	3	7	53	11435	9967	10252	-	4
-	2	38	139	6	101	3	7	246	9767	9500	9556	10	16
-	4	169	321	49	270	9	15	684	10450	9894	10085	46	41
-	11	56	65	15	14	9	5	138	10779	8984	9890	5	8
-	9	130	65	24	70	4	3	248	8927	8681	8844	2	50
-	5	78	95	20	90	5	8	249	9282	9410	9352	5	25
-	-	10	22	1	42	-	-	60	8916	8430	8582	1	7
-	-	1	-	-	-	-	-	1	8638	-	8638	-	-
-	2	70	47	16	90	13	35	190	10032	9182	9697	8	32
-	-	14	14	7	24	10	18	51	9512	10217	9865	1	6
-	2	127	49	18	35	1	5	206	9978	8642	9611	2	34
-	-	20	12	6	6	5	8	43	9503	9354	9448	2	8
-	-	65	29	8	11	5	8	109	9161	8992	9113	5	14
-	-	25	24	10	19	3	2	67	9487	9312	9401	2	8
-	1	6	5	-	6	-	3	14	9474	9835	9638	1	2
-	-	7	8	3	8	-	-	22	9472	9566	9522	-	-
-	4	214	152	41	132	21	42	482	10016	9319	9727	20	66
-	1	23	26	10	28	12	9	71	11624	9869	10693	-	13
-	-	4	8	1	3	-	-	14	9736	9838	9804	-	4
-	-	11	9	7	4	8	5	30	11090	10469	10796	-	-
-	-	3	1	1	2	-	-	5	11340	9188	10802	-	1
-	4	568	86	13	29	2	1	677	9728	8763	9602	19	26
-	-	3	2	-	1	-	-	5	10412	8853	9788	-	-
-	-	18	37	3	21	-	-	71	12064	10128	10762	9	6
-	-	4	6	-	2	-	2	11	9602	9305	10327	-	1
-	-	3	1	-	4	-	-	6	15037	10718	13957	-	-
-	-	2	6	-	2	-	1	9	8835	9690	9476	-	-
-	-	2	4	1	3	-	-	7	11215	9668	10184	-	5
-	-	4	2	2	3	3	2	8	12981	8736	11566	-	1
-	-	3	1	-	3	-	-	5	13091	9008	12070	-	-
-	-	5	4	-	1	-	-	9	12150	9902	11151	-	-
-	453	15771	10289	6426	10759	4361	3221	37785	12078	9921	11226	1441	2964

Tabell 2 (forts) Statsanställda m fl fördelade efter myndighet, löneplan, genomsnittslön, kön och tjänstgöringens omfattning m m den 1 mars 1986

Myndighetstext	Löneplan N		Löneplan L		Övriga		Samtliga		
	belopps-		M	Kv	M	Kv	M	Kv	Summa
	M	Kv							
Jordbruksdepartementet									
Jordbruksdepartementet	36	48	-	-	12	-	48	48	96
Lantbruksstyrelsen mm	118	109	-	-	8	6	126	115	241
Lantbruksnämnderna	709	631	-	-	12	15	721	646	1367
Statens jordbruksnämnd	60	80	-	-	3	-	63	80	143
Lantbruksekonomiska samarb nämnden	1	2	-	-	-	-	1	2	3
Skogsstyrelsen	88	70	-	-	15	1	103	71	174
Skogsvårdsstyrelser	1311	494	-	-	3397	391	4708	885	5593
Fiskeristyrelsen mm	137	78	-	-	43	9	180	87	267
Statens livsmedelsverk	92	170	-	-	7	3	99	173	272
Besiktningsveterinärorganisationen	203	47	-	-	30	6	233	53	286
Statens veterinärmedicinska anstalt	82	190	-	-	15	4	97	194	291
Distriktsveterinärorganisationen	-	-	-	-	387	81	387	81	468
Statens utsädeskontroll	40	79	-	-	1	-	41	79	120
Statens lantbruksekemiska lab	39	49	-	-	-	1	39	50	89
Statens maskinprovningar	53	20	-	-	2	4	55	24	79
Statens växtsortnämnd	1	1	-	-	4	-	5	1	6
Sveriges lantbruksuniversitet	1674	1596	-	-	313	219	1987	1815	3802
Skogs- o jordbrukets forskningsråd	3	5	-	-	1	-	4	5	9
Kemikalieinspektionen	17	39	-	-	2	1	19	40	59
Statens naturvårdsverk	302	284	-	-	37	11	339	295	634
Statens strålskyddsinstitut	71	56	-	-	10	2	81	58	139
Koncessionsnämnden för miljöskydd	5	17	-	-	8	-	13	17	30
Summa för jordbruksdepartementet	5042	4065	-	-	4307	754	9349	4819	14168
Arbetsmarknadsdepartementet									
Arbetsmarknadsdepartementet	52	120	-	-	13	4	65	124	189
Nämnden för vapenfruttbildning	10	15	-	-	1	-	11	15	26
Arbetsmarknadsstyrelsen	263	378	-	-	14	5	277	383	660
Länsarbetsnämnderna	1600	2957	70	97	249	206	1919	3260	5179
Arbetsförmedlingarna	2195	3912	1	3	467	704	2663	4619	7282
Arbetsmarknadsstyrelsens arbetsföretag	353	148	-	-	747	24	1100	172	1272
Amu-gruppen, arbetsmarknadsutb	614	1118	2068	1058	912	499	3594	2675	6269
Arbetsdomstolen	4	12	-	-	3	-	7	12	19
Arbetsarkivskydds-fonden	20	39	-	-	1	-	21	39	60
Statens förlikningsmännaexpedition	-	2	-	-	1	1	1	3	4
Arbetsarkivskyddsstyrelsen	314	395	-	-	35	10	349	405	754
Yrkesinspektionen	395	269	-	-	42	10	437	279	716
Jämställhetsombudsmannen	2	6	-	-	-	1	2	7	9
Arbetslivscentrum	44	61	-	-	4	1	48	62	110
Statens invandraverk	318	515	-	1	30	27	348	543	891
Summa för arbetsmarknadsdep	6184	9947	2139	1159	2519	1492	10842	12598	23440
Bostadsdepartementet									
Bostadsdepartementet	47	51	-	-	9	3	56	54	110
Bostadsstyrelsen	87	131	-	-	5	1	92	132	224
Länsbostadsnämnderna	185	442	-	-	22	26	207	468	675
Statens råd för byggnadsforskning	26	59	-	-	5	-	31	59	90
Statens inst för byggnadsforskning	103	64	-	-	12	6	115	70	185
Statens planverk	146	146	-	-	11	6	157	152	309
Lantmäteriverket	449	450	-	-	32	26	481	476	957
Lantmäteriet	909	915	-	-	40	71	949	986	1935
Summa för bostadsdepartementet	1952	2258	-	-	136	139	2088	2397	4485

Därv	AST-R	Bered- skaps- arb	Sattliga		Deltid		Uspec		Antal heltids personer	Genomsnittlig överskottslön			Helt tJl med C- avdrag	Antal i ålder 60-
			Heltid	Kv	H	Kv	H	Kv		H	Kv	Summa		
-	-	-	46	37	2	11	-	-	93	14012	9787	12082	7	6
-	-	6	116	74	10	61	-	-	223	12055	8865	10815	9	19
-	-	19	656	336	61	303	4	7	1238	10857	8804	10165	26	155
-	-	-	59	53	4	27	-	-	134	12495	8410	10562	11	15
-	-	-	1	2	-	-	-	-	3	16965	9030	11675	1	1
-	-	2	91	46	5	25	7	-	158	12084	8233	10791	8	14
989	2654	4027	420	84	332	597	133	4951	9714	8521	9503	85	138	
-	-	11	146	47	22	36	12	4	233	11194	8601	10505	5	20
-	-	-	86	103	11	67	2	3	243	12382	9165	10629	8	20
-	-	-	194	29	15	18	24	6	248	11113	12757	11333	3	12
-	-	2	82	112	7	79	8	3	253	11707	8715	9986	16	10
-	-	-	337	25	26	45	24	11	394	7041	6197	6983	4	49
-	-	-	38	53	3	26	-	-	111	10726	8785	9596	4	25
-	-	1	34	35	5	15	-	-	81	9193	8766	8976	1	7
-	-	-	52	17	2	5	1	2	73	10312	8771	9933	-	7
-	-	-	1	-	-	1	4	-	2	14329	-	14329	-	-
-	-	76	1562	909	279	740	146	166	3143	10810	8834	10095	119	179
-	-	-	3	1	1	4	-	-	7	13646	14329	13817	-	1
-	-	-	18	24	1	16	-	-	54	12588	10848	11569	2	2
-	-	9	280	159	37	129	22	7	565	11836	9671	11045	16	44
-	-	-	75	31	5	25	1	2	126	12810	9562	11842	2	18
-	-	-	13	12	-	5	-	-	27	15931	9032	12620	-	7
989	2780	7917	2525	580	1950	852	344	12370	10544	8902	10028	327	749	
-	-	2	62	104	2	19	1	1	183	13056	10493	11456	5	7
-	-	-	10	11	4	4	1	-	24	10995	9131	10018	1	-
-	-	4	250	292	27	88	-	3	624	11110	9678	10337	24	88
-	-	152	1586	1937	181	1215	152	108	4499	9914	9119	9477	119	517
-	-	398	2107	2858	272	1556	284	205	6215	9422	8913	9134	157	623
22	724	587	73	506	90	7	9	1062	10442	8866	10170	15	65	
-	-	93	3021	1643	337	890	236	142	5547	11289	9968	10812	102	437
-	-	-	7	11	-	1	-	-	18	16368	10022	12490	-	-
-	-	-	17	31	4	8	-	-	56	12891	10011	11031	2	-
-	-	-	1	1	-	1	-	1	3	20000	9188	14594	-	-
-	-	2	315	265	31	139	3	1	695	12016	9796	10993	22	63
-	-	5	396	150	20	125	21	4	641	11598	9199	10940	8	61
-	-	-	1	7	1	-	-	-	8	9949	12904	12535	-	-
-	-	-	43	54	5	8	-	-	105	12138	9670	10732	4	2
-	-	20	306	385	21	145	21	13	815	9698	8784	9188	10	24
22	1400	8709	7822	1407	4289	726	487	20501	10494	9268	9901	469	1887	
-	-	-	52	43	4	11	-	-	104	13824	10696	12393	5	9
-	-	-	85	90	4	41	3	1	209	11430	9206	10286	8	25
-	-	23	184	269	8	194	15	5	582	10677	8596	9439	19	51
-	-	-	28	45	2	14	1	-	84	13193	9683	10969	2	6
-	-	9	103	44	8	21	4	5	170	12048	9908	11396	8	12
-	-	4	143	102	12	47	2	3	286	12744	9254	11287	15	29
-	-	29	427	294	33	159	21	23	875	10716	8608	9885	16	49
-	-	31	832	405	88	558	29	23	1652	10622	8833	10036	56	128
-	-	96	1854	1292	159	1045	75	60	3965	11053	8938	10181	129	309

Tabell 2 (forts) Statsanställda m fl fördelade efter myndighet, löneplan, genomsnittslön, kön och tjänstgöringens omfattning m m den 1 mars 1986

Myndighetstext	Löneplan N belopps- grupp B		Löneplan L		Övriga		Samliga		
	M	Kv	M	Kv	M	Kv	M	Kv	Summa
Industridepartementet									
Industridepartementet	87	101	-	-	20	2	107	103	210
Statens industriverk	80	105	-	-	10	3	90	108	198
Deleg f samordn havsresursverksamh	3	-	-	-	14	2	17	2	19
Sprängämnesinspektionen	18	5	-	-	1	-	19	5	24
Sveriges geologiska undersökning	175	84	-	-	19	12	194	96	290
Bergsstaten	4	7	-	-	-	2	4	9	13
Statens energiverk	67	84	-	-	54	3	121	87	208
Statens elektriska inspektion	23	18	-	-	-	2	23	20	43
Statens kärnkraftsinspektion	40	31	-	-	8	-	48	31	79
Styrelsen för teknisk utveckling	112	146	-	-	13	5	125	151	276
Statens provningsanstalt	333	166	-	-	26	5	359	171	530
Nämnden för fartygskreditgarantier	5	3	-	-	2	-	7	3	10
Statens delegation för rymdverksamhet	1	5	-	-	2	-	3	5	8
Statens kärnbränslenämnd	-	3	-	-	2	-	2	3	5
Nämnden f statens gruvegendomar	9	7	-	-	-	-	9	3	12
Energiforskningsnämnden	11	7	-	-	1	-	12	7	19
Patent- och registreringsverket	233	432	-	-	14	6	247	438	685
Statens mät- och provråd	7	3	-	-	3	-	10	3	13
Summa för industridepartementet	1208	1203	-	-	189	42	1397	1245	2642
Civildepartementet									
Civildepartementet	64	62	-	-	18	2	82	64	146
Regeringskansliets förv kontor	72	173	-	-	1	-	73	173	246
Länsstyrelsen i									
Stockholms län	592	1217	-	-	35	10	627	1227	1854
Uppsala län	120	291	-	-	14	11	134	302	436
Södermanlands län	120	231	-	-	20	15	140	246	386
Östergötlands län	158	341	-	-	12	38	170	379	549
Jönköpings län	164	285	-	-	23	20	187	305	492
Kronobergs län	114	211	-	-	19	10	133	221	354
Kalmar län	172	275	-	-	8	34	180	309	489
Gotlands län	55	107	-	-	10	1	65	108	173
Blekinge län	103	235	1	-	14	28	118	263	381
Kristianstads län	166	318	-	-	11	28	177	346	523
Malmöhus län	312	596	-	-	41	34	353	630	983
Hallands län	143	282	-	-	13	31	156	313	469
Göteborgs o bohus län	325	638	1	-	23	48	349	686	1035
Älvsborgs län	195	352	-	-	19	22	214	374	588
Skaraborgs län	145	254	-	-	48	48	193	302	495
Värmlands län	160	244	-	-	10	15	170	259	429
Örebro län	143	223	-	-	8	6	151	229	380
Västmanlands län	114	257	-	-	16	12	130	269	399
Kopparbergs län	178	352	-	-	13	24	191	376	567
Gävleborgs län	161	282	1	-	23	46	185	328	513
Västernorrlands län	191	282	-	-	24	13	215	295	510
Jämtlands län	101	177	-	-	10	9	111	186	297
Västerbottens län	157	274	-	-	26	6	183	280	463
Norrbottnens län	147	457	-	-	20	57	167	514	681
Länsstyrelsernas organisationsnämnd	10	11	-	-	1	-	11	11	22
Domkapiteln och stiftsnämnderna	137	137	-	-	421	14	558	151	709
Kyrkoherdar för döva	6	-	-	-	-	-	6	-	6
Statskontoret	126	150	-	-	10	3	136	153	289
Dataskincentralen för admini- strativ databehandling (DAFA)	266	187	-	-	6	-	272	187	459
Riksrevisionsverket	127	121	-	-	5	1	132	122	254

Därav AST-R skogs- anst	Bered- skaps- arb	Samtliga				Antal		Genomsnittlig			Helt tJl med C- avdrag	Antal i ålder 60-	
		Heltid		Deltid		spec		heltids	överskott				lön
		H	Kv	H	Kv	H	Kv	personer	H	Kv	Summa		
-	-	100	75	7	28	-	-	198	14167	10246	12480	12	7
-	-	79	76	11	31	-	1	185	12568	9384	10976	2	16
-	-	4	-	-	-	13	2	4	14353	-	14353	-	1
-	-	17	4	2	1	-	-	23	12505	8600	11761	1	2
-	18	170	56	22	39	2	1	264	11082	9153	10600	3	14
-	-	4	4	-	5	-	-	10	16157	9250	12704	-	2
-	-	69	68	4	16	48	3	153	13326	9136	11246	2	11
-	-	22	4	1	16	-	-	35	12540	9066	12005	-	3
-	-	48	27	-	4	-	-	77	14613	9397	12657	-	9
-	-	116	106	6	42	3	3	262	13933	9407	11763	10	27
-	6	334	108	21	61	4	2	492	10431	8881	10055	15	27
-	-	6	1	1	2	-	-	9	17233	8073	15707	-	1
-	-	3	2	-	3	-	-	7	18671	11266	15709	-	3
-	-	2	2	-	1	-	-	4	20000	8962	12641	-	-
-	-	9	3	-	-	-	-	12	11897	10486	11544	-	-
-	-	11	7	1	-	-	-	18	13999	8711	11942	-	-
-	4	226	300	18	134	3	4	629	11253	8816	9862	39	46
-	-	9	2	1	1	-	-	11	15531	8939	14332	-	-
-	28	1229	845	95	384	73	16	2401	11993	9154	10832	84	169
-	-	75	44	6	19	1	1	135	14245	10674	12902	3	15
-	-	68	123	5	50	-	-	229	9745	8674	9055	11	24
-	4	582	871	23	351	22	5	1731	10782	8924	9666	65	153
-	11	123	129	10	172	1	1	371	11507	9021	10219	24	29
-	18	119	113	10	132	11	1	325	11551	9120	10378	7	23
-	6	154	146	11	220	5	13	443	11740	9149	10483	12	33
-	13	155	120	22	181	10	4	400	11053	8880	10105	7	33
-	10	115	93	9	125	9	3	296	11395	9344	10486	5	26
-	3	167	126	13	174	-	9	407	10819	8960	10038	11	43
-	2	54	56	7	52	4	-	147	12009	9238	10598	4	10
-	20	103	90	6	146	9	27	306	11016	9349	10238	7	30
-	23	153	136	21	193	3	17	432	11437	8942	10293	9	43
-	34	310	354	16	257	27	19	857	11120	9060	10029	12	70
-	13	136	112	13	190	7	11	372	11508	8639	10207	4	40
-	55	323	412	23	267	3	7	924	10933	8796	9750	14	91
-	25	189	196	16	173	9	5	515	11103	8801	9928	12	42
-	28	147	122	9	150	37	30	374	11478	8875	10294	4	42
-	15	155	130	13	122	2	7	376	11215	8685	10068	5	42
-	5	139	125	12	101	-	3	342	11580	9005	10357	5	49
-	10	116	125	3	133	11	11	343	11480	9229	10313	8	43
-	19	161	159	27	200	3	17	470	11125	8652	9896	21	51
-	39	161	154	16	155	8	19	435	10893	8906	9954	14	42
-	14	182	154	22	132	11	9	445	10756	8837	9882	13	49
-	10	97	91	10	87	4	8	260	11815	9203	10558	12	19
-	7	158	100	8	177	17	3	388	11016	9068	10262	1	47
-	34	147	215	10	299	10	-	549	11704	9561	10455	-	51
-	-	11	6	-	5	-	-	21	12548	10576	11852	-	-
405	2	515	69	31	72	12	10	647	10990	9273	10386	2	33
-	-	6	-	-	-	-	-	6	11740	-	11740	-	-
-	-	126	92	10	61	-	-	271	13506	11015	12450	13	27
-	-	269	111	3	76	-	-	436	12258	10470	11734	5	28
-	-	128	80	4	41	-	1	243	12577	10523	11787	3	22

Tabell 2 (forts) Statsanställda m fl fördelade efter myndighet, löneplan, genomsnittslön, kön och tjänstgöringens omfattning m m den 1 mars 1986

Myndighetstext	Löneplan N belopps- grupp B		Löneplan L		Övriga		Samtliga		
	M	Kv	M	Kv	M	Kv	M	Kv	Summa
Civildepartementet (forts)									
Statens löne- och pensionsverk	86	216	-	-	9	18	95	234	329
Statens institut för personal- utveckling (Sipu)	48	107	-	-	11	8	59	115	174
Statens arbetsmarknadsnämnd (Samn)	28	60	-	-	4	-	32	60	92
Statens arbetsmiljönämnd	2	1	-	-	-	-	2	1	3
Statistiska centralbyrån (SCB)	674	905	-	-	50	184	724	1089	1813
Kammarkollegiet	38	94	-	-	6	-	44	94	138
Summa för civildepartementet	5920	10405	3	-	1002	796	6925	11201	18126
Riksdagen och dess verk									
Riksdagens förvaltningskontor	117	158	-	-	19	19	136	177	313
Riksdagens ombudsmannæxpedition	22	29	-	-	10	1	32	30	62
Riksdagens revisorers kansli	8	9	-	-	3	-	11	9	20
Riksdagens kammare och utskott	51	73	-	-	22	3	73	76	149
Riksgäldskontoret	50	131	-	-	7	3	57	134	191
Riksbanken									
därav huvudkontoret	200	329	-	-	20	1	220	330	550
därav avdelningskontoren	104	402	-	-	2	13	106	415	521
Stiftelsen riksbankens jubileumsfond	-	6	-	-	1	-	1	6	7
Nord rådets svenska deleg kansli	3	10	-	-	1	-	4	10	14
Summa för riksdagen och dess verk	555	1147	-	-	85	40	640	1187	1827
Summa för allmänna civilförvaltningen och försvarsväsendet	109893	91456	2447	1578	31481	10674	143821	103708	247529
Affärsverken									
Postverket	24849	32329	-	-	4322	4209	29171	36538	65709
Statens järnvägar	31070	4695	-	-	1746	790	32816	5485	38301
Televerket	25422	17950	-	-	1817	1391	27239	19341	46580
Statens vattenfallsverk	5846	2051	-	-	2910	97	8756	2148	10904
Domänverket	793	336	-	-	4152	279	4945	615	5560
därav huvudkontoret	138	83	-	-	12	2	150	85	235
därav revirkontoren	655	253	-	-	4140	277	4795	530	5325
Affärsverket FFV	2242	943	-	-	2008	622	4250	1565	5815
Luftfartsverket	1830	960	-	-	252	161	2082	1121	3203
därav centralförvaltningen	216	119	-	-	16	1	232	120	352
därav flygplatsorganisationen	1556	805	-	-	230	159	1786	964	2750
Summa för affärsverken	92052	59264	-	-	17207	7549	109259	66813	176072
Summa för statlig verksamhet	201945	150720	2447	1578	48688	18223	253080	170521	423601

Däray AST-R skogs- anst	Bered- skaps- arb	Samtliga				Osäc				Antal heltids personer	Genomsnittlig Sverenskomm. lön			Helt tjl med C- avdrag	Antal i ålder 60-
		Heltid	Kv	Deltid		H	Kv	H	Kv		M	Kv	Summa		
-	23	90	159	5	75	-	-	303	11653	9086	10029	5	23		
-	-	48	49	5	59	6	7	145	13326	9984	11638	2	14		
-	-	30	43	1	17	1	-	87	12356	9725	10785	1	11		
-	-	2	1	-	-	-	-	3	12597	8067	11087	-	-		
-	7	621	434	87	647	16	8	1547	11471	9781	10779	65	166		
-	-	40	58	3	36	1	-	124	12473	9536	10717	5	20		
405	450	6175	5598	490	5347	260	256	15718	11406	9163	10308	391	1484		
-	-	114	106	9	56	13	15	278	9941	9432	9697	12	30		
-	-	27	18	-	11	5	1	55	15990	11524	14203	-	3		
-	-	10	5	1	4	-	-	18	16035	11770	14613	-	6		
-	-	64	59	5	17	4	-	138	15500	11146	13377	3	16		
-	-	54	93	3	41	-	-	179	11942	9033	10085	7	16		
-	-	207	253	10	77	3	-	521	11102	9196	10051	14	72		
-	1	103	262	1	150	2	3	468	10379	8307	8893	11	66		
-	-	1	4	-	2	-	-	6	20800	9756	11964	-	1		
-	-	4	8	-	2	-	-	13	12482	10841	11388	-	3		
-	1	584	808	29	360	27	19	1680	11636	9150	10190	47	213		
8997	6199	120450	57762	11572	39824	11799	6122	212981	10943	9209	10346	4968	16065		
567	613	23189	17156	5887	19269	95	113	53058	9141	8589	8904	1365	3024		
27	558	30893	4004	1854	1431	69	50	36485	9377	8381	9264	272	2312		
2278	514	26293	12632	608	6533	338	176	43737	10165	9265	9877	741	1783		
2626	62	8525	1336	195	770	36	42	10520	11549	8893	11052	120	825		
3996	265	4291	365	74	161	580	89	5086	12188	9088	11496	175	162		
-	1	142	59	5	26	3	-	222	12998	9155	11897	18	20		
3996	264	4149	306	69	135	577	89	4863	12006	9065	11396	157	142		
2561	34	4182	1070	63	491	5	4	5617	11464	8596	10865	40	274		
1	14	1783	619	265	497	34	5	2783	11168	9279	10685	37	133		
-	-	220	84	5	35	7	1	333	12251	8883	11317	11	29		
1	12	1504	519	257	442	25	3	2358	10860	9360	10479	25	88		
12056	2060	99156	37182	8946	29152	1157	479	157289	9790	8816	9512	2750	8513		
21053	8259	219606	94944	20518	68976	12956	6601	370271	10419	9057	9985	7718	24578		

Tabell 2 (forts) Statsanställda m fl fördelade efter myndighet, löneplan, genomsnittslön, kön och tjänstgöringens omfattning m m den 1 mars 1986

Myndighetstext	Löneplan N belopps- grupp B		Löneplan L		Övriga		Samtliga		
	M	Kv	M	Kv	M	Kv	M	Kv	Summa
Övrig statligt löner reglerad verksamhet									
Grundskolor	-	-	30202	65394	2597	5287	32799	70681	103480
Elevhem vid grundskolor	2	8	-	-	-	1	2	9	11
Gymnasieskolor	-	-	14659	10541	1253	809	15912	11350	27262
Kommunal vuxenutbildning	-	-	1444	2675	605	881	2049	3556	5605
Folkhögskolor	-	-	1126	738	303	224	1429	962	2391
Särskolor	-	-	794	2956	45	175	839	3131	3970
Präster	2542	552	-	-	445	43	2987	595	3582
Kyrkomusiker	791	969	-	-	142	147	933	1116	2049
Museer	189	195	-	-	49	113	238	308	546
Konstnärliga institutioner	37	56	-	-	4	2	41	58	99
Forskningsinstitut mm	36	130	-	-	3	1	39	131	170
Allm försäkringskassor	3365	15681	-	-	481	466	3846	16147	19993
Summa för övrig statligt löner reglerad verksamhet	6962	17591	48225	82304	5927	8149	61114	108044	169158
Summa för statligt löner reglerad verksamhet	208907	168311	50672	83882	54615	26372	314194	278565	592759

Därav AST-R skogs- anst	Bered- skaps- arb	Samtliga						Antal heltids personer	Genomsnittlig översnittlig lön			Helt tJl med C- avdrag	Antal i ålder 60-
		Heltid		Deltid		Ospec			M	Kv	Summa		
		M	Kv	M	Kv	M	Kv						
-	-	25483	39307	7260	31265	56	109	91004	11561	10690	11033	2601	4429
-	-	1	6	1	3	-	-	8	8895	9588	9489	1	-
-	-	13031	6625	2855	4704	26	21	24375	12671	11736	12355	494	2166
-	-	1223	1629	825	1925	1	2	4221	12603	11146	11771	97	239
-	-	910	443	515	516	4	3	1823	11306	10898	11174	53	157
-	-	719	2369	120	758	-	4	3604	11268	10636	10783	67	280
-	-	2516	513	128	41	343	41	3198	10492	9530	10325	51	347
-	-	280	103	526	879	127	134	1118	11327	10650	11146	20	189
-	101	164	188	39	102	35	18	449	9227	8880	9084	16	40
-	-	27	36	12	20	2	2	83	11189	10474	10781	5	10
-	-	35	68	3	42	1	1	148	11883	9575	10359	4	12
-	133	3170	9264	444	6663	232	220	17175	9729	8842	9069	627	530
-	234	47559	60551	12728	46938	827	555	147211	11696	10519	11036	4036	8399
21053	8493	267165	155495	33246	115914	13783	7156	517482	10668	9637	10271	11754	32977

Tabell 3 Statsanställda m fl fördelade efter ålder, tjänstgöringens omfattning och kön den 1 mars 1986

Government employees etc, by age, by extent of employment, and by sex

AL- DER	ALLMÄNNA CIVILFÖRVALTNINGEN OCH FÖRSVARSVÄSENDET								
	HELTID			DELTID			TJÄNSTG ÖMFATTN ÖSPECIETICERAD		
	M	KV	SUMMA	M	KV	SUMMA	M	KV	SUMMA
-18	187	218	405	198	362	560	279	386	665
19	227	329	556	190	538	728	158	288	446
20	606	639	1245	50	195	245	122	104	226
21	1100	785	1885	72	210	282	121	103	224
22	1225	816	2041	104	249	353	159	136	295
23	1423	872	2295	132	277	409	209	136	345
24	1701	1121	2822	225	354	579	240	146	386
25	1907	1243	3150	283	373	656	244	148	392
26	2090	1409	3499	350	507	857	234	138	372
27	2236	1419	3655	366	554	920	232	131	363
28	2357	1323	3680	365	700	1065	222	133	355
29	2496	1283	3779	386	778	1164	251	123	374
30	2605	1264	3869	385	797	1182	241	116	357
31	2567	1217	3784	335	948	1283	221	103	324
32	2884	1229	4113	349	1208	1557	240	130	370
33	2866	1227	4093	344	1267	1611	246	126	372
34	2883	1292	4175	322	1365	1687	243	123	366
35	3184	1340	4524	322	1524	1846	252	140	392
36	3538	1511	5049	376	1603	1979	256	139	395
37	3735	1718	5453	373	1776	2149	291	147	438
38	3971	1733	5704	351	1854	2205	292	141	433
39	4138	1842	5980	409	1793	2202	279	158	437
40	4371	1876	6247	371	1696	2067	288	166	454
41	4569	1897	6466	387	1632	2019	302	147	449
42	4489	1950	6439	347	1451	1798	286	160	446
43	4113	1795	5908	312	1188	1500	288	166	454
44	3607	1458	5065	271	1035	1306	253	163	416
45	3072	1354	4426	207	846	1053	209	110	319
46	3158	1457	4615	195	851	1046	207	119	326
47	3163	1358	4521	186	746	932	222	117	339
48	3009	1309	4318	156	721	877	203	107	310
49	2885	1319	4204	160	659	819	213	118	331
50	2713	1246	3959	128	608	736	218	97	315
51	2558	1274	3832	107	616	723	209	84	293
52	2554	1182	3736	123	559	682	194	84	278
53	2607	1162	3769	97	640	737	191	85	276
54	2662	1236	3898	104	590	694	215	82	297
55	2553	1270	3823	109	655	764	192	77	269
56	2496	1212	3708	103	631	734	196	70	266
57	2682	1239	3921	64	632	696	189	72	261
58	2579	1247	3826	100	613	713	188	67	255
59	2617	1168	3785	87	628	715	203	65	268
60	2006	980	2986	213	779	992	214	67	281
61	1576	848	2424	334	776	1110	218	63	281
62	1488	744	2232	370	799	1169	195	80	275
63	1156	609	1765	289	569	858	193	62	255
64	1055	552	1607	299	568	867	178	50	228
65	266	169	435	54	75	129	179	58	237
66-	134	21	155	94	29	123	1124	291	1415
SUMMA	120064	57762	177826	11554	39824	51378	11799	6122	17921

DÄRAV MILITÄRA HELTID	AFFÄRSVERKEN									AL- DER		
	HELTID			DELTID			TJÄNSTG OMFATTN OSPECIFICERAD					
	M	KV	SUMMA	M	KV	SUMMA	M	KV	SUMMA			
-	-	-	481	325	806	1699	1454	3153	322	188	510	-18
9	-	-	676	740	1416	909	667	1576	71	45	116	19
249	-	-	1100	1162	2262	544	478	1022	19	8	27	20
517	8	2	1786	1200	2986	439	394	833	13	5	18	21
531	5	-	1988	1114	3102	347	348	695	16	5	21	22
612	5	-	2007	1184	3191	276	344	620	15	6	21	23
664	2	-	2212	1131	3343	263	342	605	18	6	24	24
675	1	-	2417	1101	3518	233	420	653	15	4	19	25
674	2	-	2691	1042	3733	206	475	681	22	2	24	26
595	2	-	2725	1033	3758	196	569	765	19	3	22	27
604	2	-	2841	1095	3936	190	671	861	14	4	18	28
548	3	-	2863	1007	3870	172	706	878	21	3	24	29
519	3	-	2598	801	3399	159	723	882	12	2	14	30
495	5	1	2579	747	3326	142	699	841	12	5	17	31
533	4	-	2647	735	3382	174	842	1016	13	2	15	32
467	3	-	2670	727	3397	162	831	993	12	4	16	33
488	3	-	2522	677	3199	141	844	985	15	3	18	34
487	4	1	2552	695	3247	137	821	958	22	6	28	35
532	3	1	2748	798	3546	151	845	996	17	2	19	36
481	3	1	3005	875	3880	136	887	1023	30	6	36	37
474	6	1	3054	920	3974	134	944	1078	15	6	21	38
541	3	-	3197	874	4071	123	867	990	22	7	29	39
523	5	-	3025	952	3977	115	889	1004	21	5	26	40
625	3	1	2913	1005	3918	102	773	875	18	5	23	41
631	3	2	2693	1011	3704	109	727	836	20	8	28	42
556	2	-	2337	818	3155	81	627	708	22	7	29	43
446	7	-	2162	773	2935	78	613	691	21	3	24	44
377	2	-	1890	666	2556	53	508	561	16	2	18	45
391	1	-	1979	770	2749	56	513	569	16	6	22	46
404	2	-	2051	769	2820	60	592	652	20	6	26	47
351	4	-	1954	727	2681	54	551	605	12	7	19	48
329	1	-	1735	716	2451	65	547	612	11	5	16	49
324	1	-	1858	644	2502	53	518	571	16	6	22	50
294	1	-	1872	727	2599	49	518	567	20	8	28	51
287	2	-	1851	722	2573	47	530	577	18	5	23	52
311	-	-	1757	745	2502	37	546	583	16	6	22	53
304	2	-	1971	795	2766	32	611	643	14	6	20	54
297	-	-	2079	803	2882	34	565	599	16	3	19	55
289	1	2	2048	773	2821	33	606	639	18	10	28	56
366	1	-	2257	761	3018	34	550	584	23	11	34	57
379	-	-	2434	701	3135	32	479	511	5	7	12	58
372	-	1	2425	711	3136	25	489	514	13	8	21	59
120	2	1	1320	511	1831	119	545	664	9	6	15	60
22	8	1	1043	388	1431	187	509	696	8	6	14	61
9	2	6	1049	304	1353	214	492	706	6	3	9	62
11	2	3	575	210	785	130	303	433	11	8	19	63
4	4	-	441	181	622	127	282	409	10	1	11	64
2	-	-	66	16	82	31	34	65	7	1	8	65
5	2	5	12	-	12	56	64	120	35	8	43	66-
18724	125	29	99156	37182	136338	8946	29152	38098	1157	479	1636	SUMMA

Tabell 3 (forts) Statsanställda m fl fördelade efter ålder, tjänstgöringens omfattning och kön den 1 mars 1986

ÅL- DER	ÖVRIG STATLIGT LÖNEREGLERAD VERKSAMHET						TJÄNSTG ÖMFATTN OSPECIFICERAD			SAMTLIGA TJÄNSTEMÄN		
	HELTID			DELTID			M	KV	SUMMA	HELTID		
	M	KV	SUMMA	M	KV	SUMMA				M	KV	SUMMA
-18	11	27	38	66	108	174	26	82	108	679	570	1249
19	8	20	28	143	238	381	9	9	18	911	1089	2000
20	26	63	89	210	271	481	10	9	19	1732	1864	3596
21	26	93	119	240	276	516	12	7	19	2912	2078	4990
22	50	110	160	200	261	461	9	14	23	3263	2040	5303
23	63	197	260	183	276	459	7	7	14	3493	2253	5746
24	82	303	385	215	364	579	10	11	21	3995	2555	6550
25	165	427	592	244	463	707	10	13	23	4489	2771	7260
26	254	657	911	261	527	788	5	7	12	5035	3108	8143
27	440	873	1313	298	637	935	10	6	16	5401	3325	8726
28	610	1072	1682	382	803	1185	3	13	16	5808	3490	9298
29	678	1154	1832	327	915	1242	8	14	22	6037	3444	9481
30	812	1233	2045	394	1143	1537	10	6	16	6015	3298	9313
31	927	1381	2308	365	1219	1584	13	12	25	6073	3345	9418
32	1087	1444	2531	429	1499	1928	11	10	21	6618	3408	10026
33	1237	1709	2946	414	1652	2066	5	10	15	6773	3663	10436
34	1282	1748	3030	403	1866	2269	11	6	17	6687	3717	10404
35	1453	1963	3416	404	2007	2411	9	5	14	7189	3998	11187
36	1637	2014	3651	412	2242	2654	5	13	18	7923	4323	12246
37	1855	2156	4011	447	2392	2839	7	11	18	8595	4749	13344
38	1858	2179	4037	436	2352	2788	15	8	23	8883	4832	13715
39	1963	2304	4267	408	2354	2762	5	13	18	9298	5020	14318
40	1943	2424	4367	435	2186	2621	12	12	24	9339	5252	14591
41	1948	2492	4440	380	2000	2380	21	14	35	9430	5394	14824
42	1961	2545	4506	380	1955	2335	13	12	25	9143	5506	14649
43	1831	2349	4180	319	1732	2051	16	18	34	8281	4962	13243
44	1567	2120	3687	311	1415	1726	10	10	20	7336	4351	11687
45	1318	1883	3201	242	1103	1345	1	12	13	6280	3903	10183
46	1375	1888	3263	216	1145	1361	11	13	24	6512	4115	10627
47	1348	1886	3234	204	1064	1268	18	19	37	6562	4013	10575
48	1310	1730	3040	213	995	1208	8	6	14	6273	3766	10039
49	1189	1702	2891	193	897	1090	10	7	17	5809	3737	9546
50	1230	1607	2837	192	782	974	15	12	27	5801	3497	9298
51	1231	1507	2738	175	777	952	7	9	16	5661	3508	9169
52	1267	1494	2761	179	720	899	10	5	15	5672	3398	9070
53	1274	1622	2896	155	703	858	8	9	17	5638	3529	9167
54	1303	1515	2818	148	712	860	17	11	28	5936	3546	9482
55	1245	1425	2670	148	648	796	11	3	14	5877	3498	9375
56	1195	1335	2530	158	606	764	12	5	17	5739	3320	9059
57	1162	1261	2423	147	536	683	20	13	33	6101	3261	9362
58	1060	1183	2243	118	464	582	14	8	22	6073	3131	9204
59	1026	1106	2132	120	421	541	8	4	12	6068	2985	9053
60	899	775	1674	251	468	719	12	11	23	4225	2266	6491
61	710	563	1273	244	529	773	13	5	18	3329	1799	5128
62	588	412	1000	233	441	674	17	6	23	3125	1460	4585
63	483	303	786	198	322	520	12	5	17	2214	1122	3336
64	358	207	565	201	251	452	7	4	11	1854	940	2794
65	98	73	171	78	83	161	31	3	34	450	258	688
66-	116	17	133	209	118	327	283	33	316	262	38	300
SUMMA	47559	60551	108110	12728	46938	59666	827	555	1382	266779	155495	422274

SAMTLIGA TJÄNSTEMÄN (FORTS.)											
DELID			TJÄNSTG OMFATTN OSPECIFICERAD			SAMTLIGA FÖRDELADE I ABSOLUTA TAL				ACKUMULERAD PROCENT	ÅL- DER
M	KV	SUMMA	M	KV	SUMMA	M	KV	SUMMA			
1963	1924	3887	627	656	1283	3269	3150	6419	1,1	-18	
1242	1443	2685	238	342	580	2391	2874	5265	1,2	19	
804	944	1748	151	121	272	2687	2929	5616	2,9	20	
751	880	1631	146	115	261	3809	3073	6882	4,1	21	
651	858	1509	184	155	339	4098	3053	7151	5,3	22	
591	897	1488	231	149	380	4315	3299	7614	6,6	23	
703	1060	1763	268	163	431	4966	3778	8744	8,1	24	
760	1256	2016	269	165	434	5518	4192	9710	9,7	25	
817	1509	2326	261	147	408	6113	4764	10877	11,5	26	
860	1760	2620	261	140	401	6522	5225	11747	13,5	27	
937	2174	3111	239	150	389	6984	5814	12798	15,7	28	
885	2399	3284	280	140	420	7202	5983	13185	17,9	29	
938	2663	3601	263	124	387	7216	6085	13301	20,1	30	
842	2866	3708	246	120	366	7161	6331	13492	22,4	31	
952	3549	4501	264	142	406	7834	7099	14933	24,9	32	
920	3750	4670	263	140	403	7956	7553	15509	27,6	33	
866	4075	4941	269	132	401	7822	7924	15746	30,2	34	
863	4352	5215	283	151	434	8335	8501	16836	33,1	35	
939	4690	5629	278	154	432	9140	9167	18307	36,1	36	
956	5055	6011	328	164	492	9879	9968	19847	39,5	37	
921	5150	6071	322	155	477	10126	10137	20263	42,9	38	
940	5014	5954	306	178	484	10544	10212	20756	46,4	39	
921	4771	5692	321	183	504	10581	10206	20787	49,9	40	
869	4405	5274	341	166	507	10640	9965	20605	53,4	41	
836	4133	4969	319	180	499	10298	9819	20117	56,8	42	
712	3547	4259	326	191	517	9319	8700	18019	59,9	43	
660	3063	3723	284	176	460	8280	7590	15870	62,5	44	
502	2457	2959	226	124	350	7008	6484	13492	64,8	45	
467	2509	2976	234	138	372	7213	6762	13975	67,2	46	
450	2402	2852	260	142	402	7272	6557	13829	69,5	47	
423	2267	2690	223	120	343	6919	6153	13072	71,7	48	
418	2103	2521	234	130	364	6461	5970	12431	73,8	49	
373	1908	2281	249	115	364	6423	5520	11943	75,8	50	
331	1911	2242	236	101	337	6228	5520	11748	77,8	51	
349	1809	2158	222	94	316	6243	5301	11544	79,8	52	
289	1889	2178	215	100	315	6142	5518	11660	81,7	53	
284	1913	2197	246	99	345	6466	5558	12024	83,8	54	
291	1868	2159	219	83	302	6387	5449	11836	85,8	55	
294	1843	2137	226	85	311	6259	5248	11507	87,7	56	
245	1718	1963	232	96	328	6578	5075	11653	89,9	57	
250	1556	1806	207	82	289	6530	4769	11299	91,6	58	
232	1538	1770	224	77	301	6524	4600	11124	93,4	59	
583	1792	2375	235	84	319	5043	4142	9185	95,0	60	
765	1814	2579	239	74	313	4333	3687	8020	96,4	61	
817	1732	2549	218	89	307	4160	3281	7441	97,6	62	
617	1194	1811	216	75	291	3047	2391	5438	98,5	63	
627	1101	1728	195	55	250	2676	2096	4772	99,3	64	
163	192	355	217	62	279	810	512	1322	99,6	65	
359	211	570	1442	332	1774	2063	581	2644	100,0	66-	
33228	15914	149142	13783	7156	20939	313790	278565	592355		SUMMA	

Tabell 4 Stansanställda m fl fördelade efter tjänstgöringens omfattning och kön den 1 mars 1986
Government employees etc, by extent of employment, and by sex

TJÄNST- GÖRINGENS OMFATTNING	ALLM CIVILFÖRVALT- NINGEN OCH FÖR- SVARSVÄSENDET		AFFÄRSVERKEN		ÖVRIG STATLIGT LÖNEREGLERAD VERKSAMHET		STATLIGT LÖNEREGLERAD VERKSAMHET		SUMMA
	M	KV	M	KV	M	KV	M	KV	
0,01-0,04	100	98	688	478	393	543	1181	1119	2300
0,05	41	31	1010	542	138	157	1189	730	1919
0,06-0,09	79	207	123	106	537	733	739	1046	1785
0,10	188	358	574	463	179	250	941	1071	2012
0,11-0,14	74	153	111	90	397	611	582	854	1436
0,15	38	43	368	490	56	98	462	631	1093
0,16-0,19	57	220	121	101	479	614	657	935	1592
0,20	1090	562	260	494	134	176	1484	1232	2716
0,21-0,24	65	163	125	75	404	620	594	858	1452
0,25	400	402	232	462	123	135	755	999	1754
0,26-0,29	45	128	78	78	312	506	435	712	1147
0,30	181	175	158	259	81	140	420	574	994
0,31-0,34	62	92	84	54	294	519	440	665	1105
0,35	24	34	130	212	73	143	227	389	616
0,36-0,39	56	152	80	35	231	390	367	577	944
0,40	408	592	209	1268	110	204	727	2064	2791
0,41-0,44	59	213	394	566	290	561	743	1340	2083
0,45	34	60	166	408	59	148	259	616	875
0,46-0,49	136	291	189	353	248	627	573	1271	1844
0,50	4922	13767	1022	5517	924	4785	6868	24069	30937
0,51-0,54	50	129	76	476	465	1881	591	2486	3077
0,55	26	92	99	591	128	505	253	1188	1441
0,56-0,59	38	307	114	608	409	1360	561	2275	2836
0,60	331	2552	256	2334	136	712	723	5598	6321
0,61-0,64	59	711	84	677	356	1356	499	2744	3243
0,65	44	271	60	497	90	634	194	1402	1596
0,66-0,69	150	718	69	461	507	2400	726	3579	4305
0,70	199	1052	253	2698	101	393	553	4143	4696
0,71-0,74	41	109	90	495	482	2052	613	2656	3269
0,75	919	8553	347	2534	276	2886	1542	13973	15515
0,76-0,79	63	171	58	308	579	3301	700	3780	4480
0,80	825	5016	522	3007	183	1226	1530	9249	10779
0,81-0,84	61	224	103	432	625	3278	789	3934	4723
0,85	89	274	60	327	104	645	253	1246	1499
0,86-0,89	130	547	130	353	641	2854	901	3754	4655
0,90	311	1162	189	682	293	1746	793	3590	4383
0,91-0,94	47	113	94	287	680	3212	821	3612	4433
0,95	79	41	95	183	202	891	376	1115	1491
0,96-0,99	51	41	125	151	1009	3646	1185	3838	5023
1,00	120450	57762	99156	37182	47559	60551	267165	155495	422660
OSPEC	11799	6122	1157	479	827	555	13783	7156	20939
TOTALT	143821	103708	109259	66813	61114	108044	314194	278565	592759

Tabell 5 Statsanställda m fl i beloppsgrupp B fördelade efter beloppsgrupp och kön den 1 mars 1986

Government employees etc, in salary scheme B, by salary tariff step and by sex

BE- LOPPS- GRUPP	ALLMÄNNA CIVILFÖRVALTNINGEN OCH FÖRSVARSVÄSENDET			AFFÄRSVERKEN			STATLIG VERKSAMHET			ÖVRIG STATLIGT LÖNE- REGLERAD VERKSAMHET			STATLIGT LÖNEREGLERAD VERKSAMHET		
	M	KV	SUMMA	M	KV	SUMMA	M	KV	SUMMA	M	KV	SUMMA	M	KV	SUMMA
A) HELTIDSTJÄNSTGÖRANDE			A) FULL-TIME EMPLOYEES												
1	6	4	10	8	7	15	14	11	25	3	2	5	17	13	30
2	6	24	30	112	38	150	118	62	180	-	1	1	118	63	181
3	50	87	137	270	251	521	320	338	658	-	4	4	320	342	662
SUMMA	62	115	177	390	296	686	452	411	863	3	7	10	455	418	873
B) DELTIDSTJÄNSTGÖRANDE			B) PART-TIME EMPLOYEES												
1	7	12	19	9	12	21	16	24	40	-	-	-	16	24	40
2	5	20	25	25	43	68	30	63	93	-	1	1	30	64	94
3	16	49	65	59	95	154	75	144	219	-	1	1	75	145	220
SUMMA	28	81	109	93	150	243	121	231	352	-	2	2	121	233	354
C) SAMTLIGA			C) ALL EMPLOYEES												
1	13	16	29	17	19	36	30	35	65	3	2	5	33	37	70
2	11	44	55	137	81	218	148	125	273	-	2	2	148	127	275
3	66	136	202	329	346	675	395	482	877	-	5	5	395	487	882
SUMMA	90	196	286	483	446	929	573	642	1215	3	9	12	576	651	1227

Tabell 6 Statsanställda m fl på löneplan N fördelade efter lönegrad, tjänstgöringens omfattning och kön den 1 mars 1986
Government employees etc, in salary scheme N, by salary grade, by extent of employment, and by sex

a) Heltidstjänstgörande
a) Full-time employees

LÖNE- GRAD	ALLMÄNNA CIVILFÖRVALTNINGEN OCH FÖRSVARSVÄSENDET				AFFÄRSVERKEN			STATLIG VERKSAMHET			ÖVRIG STATLIG LÖNE- REGLERAD VERKSAMHET			STATLIG LÖNEREGLERAD VERKSAMHET		
	SAMLIGA		SUMMA	DARAV M/K	M	KV	SUMMA	M	KV	SUMMA	M	KV	SUMMA	M	KV	SUMMA
	M	KV														
0	64	206	270	-	301	375	676	365	581	946	-	1	1	365	582	947
1	601	1448	2049	1	4941	3810	8751	5542	5258	10800	32	116	148	5574	5374	10948
2	574	1157	1731	7	3693	1845	5538	4267	3002	7269	36	116	152	4303	3118	7421
3	1859	1722	3581	647	4100	2037	6137	5959	3759	9718	46	140	186	6005	3899	9904
4	1477	2522	3999	236	3095	1396	4491	4572	3918	8490	106	280	386	4678	4198	8876
5	2659	3300	5959	291	4071	3041	7112	6730	6341	13071	91	307	398	6821	6648	13469
6	3284	4015	7299	486	4667	2813	7480	7951	6828	14779	144	396	540	8095	7224	15319
7	3501	4594	8095	886	6380	3000	9380	9881	7594	17475	338	1874	2212	10219	9468	19687
8	5113	4838	9951	2040	7270	3087	10357	12383	7925	20308	208	1065	1273	12591	8990	21581
9	4974	4931	9905	577	9232	2958	12190	14206	7889	22095	317	1446	1763	14523	9335	23858
10	6195	5136	11331	2002	8047	3008	11055	14242	8144	22386	59	170	229	14301	8314	22615
11	5983	4345	10328	1039	6541	2146	8687	12524	6491	19015	55	54	109	12579	6545	19124
12	5786	2982	8768	1436	4222	1539	5761	10008	4521	14529	180	674	854	10188	5195	15383
13	9772	2727	12499	1374	3132	1047	4179	12904	3774	16678	1086	1836	2922	13990	5610	19600
14	8231	1915	10146	881	2884	903	3787	11115	2818	13933	236	324	560	11351	3142	14493
15	4878	1443	6321	975	2497	577	3074	7375	2020	9395	533	449	982	7908	2469	10377
16	4824	1138	5962	942	1925	384	2309	6749	1522	8271	498	253	751	7247	1775	9022
17	4083	910	4993	774	1675	312	1987	5758	1222	6980	69	58	127	5827	1280	7107
18	3237	795	4032	589	1496	194	1690	4733	989	5722	865	153	1018	5598	1142	6740
19	3661	860	4521	498	1340	175	1515	5001	1035	6036	392	114	506	5393	1149	6542
20	2985	525	3510	489	1109	107	1216	4094	632	4726	328	95	423	4422	727	5149
21	2436	435	2871	428	915	95	1010	3351	530	3881	136	35	171	3487	565	4052
22	2538	549	3087	419	898	65	963	3436	614	4050	92	43	135	3528	657	4185
23	2717	817	3534	223	822	75	897	3539	892	4431	36	9	45	3575	901	4476
24	2042	350	2392	204	801	56	857	2843	406	3249	18	4	22	2861	410	3271
25	2186	281	2467	212	1503	95	1598	3689	376	4065	56	12	68	3745	388	4133
26	1910	259	2169	114	274	6	280	2184	265	2449	53	6	59	2237	271	2508
27	1819	174	1993	71	159	5	164	1978	179	2157	17	-	17	1995	179	2174
28	674	66	740	30	103	1	104	777	67	844	6	2	8	783	69	852
29	94	7	101	2	19	2	21	113	9	122	5	1	6	118	10	128
30	184	14	198	1	109	-	109	293	14	307	2	-	2	295	14	309
31	84	15	99	-	19	-	19	103	15	118	-	-	-	103	15	118
32	4	-	4	-	8	-	8	12	-	12	-	-	-	12	-	12
33	3	-	3	-	-	-	-	3	-	3	-	-	-	3	-	3
SUMMA	100432	54476	154908	17874	88248	35154	123402	188680	89630	278310	6040	10033	16073	194720	99663	294383

Tabell 6 (forts) Statsanställda m fl på löneplan N fördelade efter lönegrad, tjänstgöringens omfattning och kön den 1 mars 1986

b) Deltidstjänstgörande
b) Part-time employees

LÖNE- GRAD	ALLMÄNNA CIVILFÖRVALTNINGEN OCH FÖRSVARSVÄSENDET				AFFÄRSVERKEN			STATLIG VERKSAMHET			ÖVRIG STATLIG LÖNE- REGLERAD VERKSAMHET			STATLIG LÖNEREGLERAD VERKSAMHET		
	SAMTLIGA			DARAV MYL	M	KV	SUMMA	M	KV	SUMMA	M	KV	SUMMA	M	KV	SUMMA
	M	KV	SUMMA													
0	33	101	134	-	89	137	226	122	238	360	-	-	-	122	238	360
1	86	595	681	1	556	1242	1798	642	1837	2479	9	28	37	651	1865	2516
2	149	1367	1516	1	522	1988	2510	671	3355	4026	18	113	131	689	3468	4157
3	291	1635	1926	4	328	2205	2533	619	3840	4459	13	143	156	632	3983	4615
4	139	2415	2554	-	123	1249	1372	262	3664	3926	12	215	227	274	3879	4153
5	226	2866	3092	1	293	3438	3731	519	6304	6823	18	236	254	537	6540	7077
6	178	3416	3594	11	241	2799	3040	419	6215	6634	11	165	176	430	6380	6810
7	314	3863	4177	4	110	3001	3111	424	6864	7288	108	1665	1773	532	8529	9061
8	169	3564	3733	6	105	2584	2689	274	6148	6422	19	1030	1049	293	7178	7471
9	198	3132	3330	5	155	1429	1584	353	4561	4914	27	1390	1417	380	5951	6331
10	258	2690	2948	21	107	1638	1745	365	4328	4693	14	169	183	379	4497	4876
11	217	2224	2441	3	84	760	844	301	2984	3285	162	303	465	463	3287	3750
12	569	1919	2488	7	67	404	471	636	2323	2959	18	301	319	654	2624	3278
13	935	1615	2550	7	63	252	315	998	1867	2865	327	1371	1698	1325	3238	4563
14	603	939	1542	7	69	155	224	672	1094	1766	28	130	158	700	1224	1924
15	691	776	1467	2	56	107	163	747	883	1630	34	127	161	781	1010	1791
16	640	708	1348	11	58	66	124	698	774	1472	28	71	99	726	845	1571
17	516	518	1034	1	42	55	97	558	573	1131	5	20	25	563	593	1156
18	404	472	876	3	38	44	82	442	516	958	43	26	69	485	542	1027
19	540	578	1118	3	23	26	49	563	604	1167	5	15	20	568	619	1187
20	323	282	605	2	29	20	49	352	302	654	10	18	28	362	320	682
21	141	176	317	1	27	9	36	168	185	353	1	3	4	169	188	357
22	389	304	693	1	32	17	49	421	321	742	1	3	4	422	324	746
23	402	352	754	-	23	15	38	425	367	792	1	-	1	426	367	793
24	177	87	264	3	33	6	39	210	93	303	-	-	-	210	93	303
25	231	98	329	2	43	16	59	274	114	388	5	7	12	279	121	400
26	195	47	242	-	3	1	4	198	48	246	2	-	2	200	48	248
27	205	34	239	-	1	1	2	206	35	241	-	-	-	206	35	241
28	16	5	21	-	-	-	-	16	5	21	-	-	-	16	5	21
29	1	-	1	-	-	-	-	1	-	1	-	-	-	1	-	1
30	131	6	137	-	1	-	1	132	6	138	-	-	-	132	6	138
31	4	-	4	-	-	-	-	4	-	4	-	-	-	4	-	4
32	-	-	-	-	-	-	-	-	-	-	-	-	-	-	-	-
33	-	-	-	-	-	-	-	-	-	-	-	-	-	-	-	-
SUMMA	9371	36784	46155	107	3321	23664	26985	12692	60448	73140	919	7549	8468	13611	67997	81608

Tabell 6 (forts) Statsanställda m fl på löneplan N fördelade efter lönegrad, tjänstgöringens omfattning och kön den 1 mars 1986

c) Samtliga
c) All employees

LÖNE-GRAD	ALLMÄNNA CIVILFÖRVALTNINGEN OCH FÖRSVARSVÄSENDET				AFFÄRSVERKEN			STATLIG VERKSAMHET			ÖVRIG STATLIGT LÖNE- REGLERAD VERKSAMHET			STATLIGT LÖNEREGLERAD VERKSAMHET		
	SAMTLIGA				M	KV	SUMMA	M	KV	SUMMA	M	KV	SUMMA	M	KV	SUMMA
	M	KV	SUMMA	DARAV HVL												
0	97	307	404	-	390	512	902	487	819	1306	-	1	1	487	820	1307
1	687	2043	2730	2	5497	5052	10549	6184	7095	13279	41	144	185	6225	7239	13464
2	723	2524	3247	8	4215	3833	8048	4938	6357	11295	54	229	283	4992	6586	11578
3	2150	3357	5507	651	4428	4242	8670	6578	7599	14177	59	283	342	6637	7882	14519
4	1616	4937	6553	236	3218	2645	5863	4834	7582	12416	118	495	613	4952	8077	13029
5	2885	6166	9051	292	4364	6479	10843	7249	12645	19894	109	543	652	7358	13188	20546
6	3462	7431	10893	497	4908	5612	10520	8370	13043	21413	155	561	716	8525	13604	22129
7	3815	8457	12272	890	6490	6001	12491	10305	14458	24763	446	3539	3985	10751	17997	28748
8	5282	8402	13684	2046	7375	5671	13046	12657	14073	26730	227	2095	2322	12884	16168	29052
9	5172	8063	13235	582	9387	4387	13774	14559	12450	27009	344	2836	3180	14903	15286	30189
10	6453	7826	14279	2023	8154	4646	12800	14607	12472	27079	73	339	412	14680	12811	27491
11	6200	6569	12769	1042	6625	2906	9531	12825	9475	22300	217	357	574	13042	9832	22874
12	6355	4901	11256	1443	4289	1943	6232	10644	6844	17488	198	975	1173	10842	7819	18661
13	10707	4342	15049	1381	3195	1299	4494	13902	5641	19543	1413	3207	4620	15315	8848	24163
14	8834	2854	11688	888	2953	1058	4011	11787	3912	15699	264	454	718	12051	4366	16417
15	5569	2219	7788	977	2553	684	3237	8122	2903	11025	567	576	1143	8689	3479	12168
16	5464	1846	7310	953	1983	450	2433	7447	2296	9743	526	324	850	7973	2620	10593
17	4599	1428	6027	775	1717	367	2084	6316	1795	8111	74	78	152	6390	1873	8263
18	3641	1267	4908	592	1534	238	1772	5175	1505	6680	908	179	1087	6083	1684	7767
19	4201	1438	5639	501	1363	201	1564	5564	1639	7203	397	129	526	5961	1768	7729
20	3308	807	4115	491	1138	127	1265	4446	934	5380	338	113	451	4784	1047	5831
21	2577	611	3188	429	942	104	1046	3519	715	4234	137	38	175	3656	753	4409
22	2927	853	3780	420	930	82	1012	3857	935	4792	93	46	139	3950	981	4931
23	3119	1169	4288	223	845	90	935	3964	1259	5223	37	9	46	4001	1268	5269
24	2219	437	2656	207	834	62	896	3053	499	3552	18	4	22	3071	503	3574
25	2417	379	2796	214	1546	111	1657	3963	490	4453	61	19	80	4024	509	4533
26	2105	306	2411	114	277	7	284	2382	313	2695	55	6	61	2437	319	2756
27	2024	208	2232	71	160	6	166	2184	214	2398	17	-	17	2201	214	2415
28	690	71	761	30	103	1	104	793	72	865	6	2	8	799	74	873
29	95	7	102	2	19	2	21	114	9	123	5	1	6	119	10	129
30	315	20	335	1	110	-	110	425	20	445	2	-	2	427	20	447
31	88	15	103	-	19	-	19	107	15	122	-	-	-	107	15	122
32	4	-	4	-	8	-	8	12	-	12	-	-	-	12	-	12
33	3	-	3	-	-	-	-	3	-	3	-	-	-	3	-	3
SUMMA	109803	91260	201063	17981	91569	58818	150387	201372	150078	351450	6959	17582	24541	208331	167660	375991

Tabell 7 Statsanställda m fl vid vissa myndigheter på löneplan N fördelade efter lönegrad, kön och tjänstgöringens omfattning den 1 mars 1986

Government employees etc, in certain authorities, in salary scheme N, by salary grade, by sex, and by extent of employment

LÖNE-GRAD	POLISVÄSENDET				DOMSTOLSVÄSENDET				KRIMINALVÄRDEN				FÖRSVARETS MATERIELVERK				ARMEN				
	H	KV	SUMMA	DARAV DT	H	KV	SUMMA	DARAV DT	H	KV	SUMMA	DARAV DT	H	KV	SUMMA	DARAV DT	H	KV	SUMMA	DARAV DT	
0	7	29	36	17	4	17	21	6	6	14	20	10	-	1	1	-	10	27	37	7	
1	48	200	248	73	33	148	181	43	21	59	80	43	1	19	20	2	135	237	372	85	
2	96	297	393	179	32	211	243	111	9	74	83	63	4	7	11	2	112	245	357	99	
3	223	402	625	195	28	364	392	189	504	314	818	279	8	5	13	2	422	177	599	93	
4	110	356	466	183	34	304	338	201	112	381	493	169	9	24	33	12	249	367	616	176	
5	477	504	981	184	17	281	298	165	381	263	644	61	21	61	82	31	493	455	948	215	
6	227	681	908	327	64	415	479	221	752	444	1196	121	18	152	170	68	661	595	1256	289	
7	158	688	846	305	90	544	634	291	185	133	318	42	20	141	161	63	951	507	1458	193	
8	186	977	1163	395	25	410	435	216	181	290	471	94	75	129	204	46	1690	346	2036	112	
9	124	978	1102	351	225	615	840	214	919	161	1080	68	59	110	169	31	582	316	898	105	
10	983	863	1846	177	21	248	269	93	217	85	302	39	84	83	167	20	1377	216	1593	64	
11	1519	800	2319	126	203	456	659	103	355	160	515	73	56	59	115	15	626	112	738	24	
12	837	320	1157	88	5	275	280	44	167	87	254	44	70	49	119	13	941	173	1114	95	
13	4550	277	4827	153	7	52	59	14	606	294	900	97	100	32	132	9	806	120	926	45	
14	4224	269	4493	122	88	82	170	8	71	83	154	29	119	38	157	12	469	57	526	15	
15	972	146	1118	55	63	73	156	8	211	82	293	35	105	17	122	5	537	34	571	2	
16	1061	34	1095	44	79	67	146	2	83	47	130	12	143	14	157	3	490	53	543	7	
17	491	21	512	44	63	37	100	12	55	38	93	30	142	15	157	3	446	5	451	1	
18	186	12	198	15	45	41	86	7	60	25	85	8	136	10	146	6	325	2	327	1	
19	376	1	377	15	73	40	113	12	51	15	66	7	141	5	146	7	270	-	270	-	
20	175	10	185	9	25	9	34	-	59	25	84	4	121	5	126	9	240	-	240	1	
21	98	5	103	5	20	13	33	3	30	7	37	1	117	4	121	3	191	-	191	-	
22	66	2	68	5	10	7	17	2	10	2	12	-	90	5	95	1	186	-	186	-	
23	110	9	119	6	18	3	21	2	13	4	17	-	84	6	90	4	60	-	60	-	
24	86	1	87	4	120	50	170	13	11	1	12	-	80	1	81	1	34	-	34	1	
25	32	1	33	-	62	21	83	5	13	2	15	-	113	4	117	2	40	-	40	1	
26	78	3	81	2	62	10	72	1	8	-	8	1	52	1	53	-	27	-	27	-	
27	22	-	22	-	186	23	209	-	3	1	4	-	37	-	37	-	21	-	21	-	
28	6	-	6	-	273	42	315	9	2	-	2	-	14	-	14	-	6	-	6	-	
29	26	-	26	-	-	-	-	-	-	-	-	-	-	-	-	-	-	-	-	-	-
30	11	-	11	-	49	10	59	2	-	-	-	-	3	-	3	-	-	-	-	-	-
31	-	-	-	-	41	11	52	1	-	-	-	-	2	-	2	-	-	-	-	-	-
32	-	-	-	-	-	-	-	-	-	-	-	-	-	-	-	-	-	-	-	-	-
33	-	-	-	-	-	-	-	-	-	-	-	-	-	-	-	-	-	-	-	-	-
SUMMA	17565	7886	25451	3079	2065	4879	6944	1998	5095	3091	8186	1330	2024	997	3021	370	12397	4044	16441	1631	

Tabell 7 (forts) Statsanställda m fl vid vissa myndigheter på löneplan N fördelade efter lönegrad, kön och tjänstgöringens omfattning den 1 mars 1986

LÖNE-GRAD	MARINEN				FLYGVARNET				STATENS VÄGVERK				LOKALA SKATTEMYND				KRONFÖGDEMYNDIGHETERNA			
	M	KV	SUMMA	DÄRAV DT	M	KV	SUMMA	DÄRAV DT	M	KV	SUMMA	DÄRAV DT	M	KV	SUMMA	DÄRAV DT	M	KV	SUMMA	DÄRAV DT
0	4	6	10	1	5	7	12	-	-	-	-	-	22	22	3	-	4	4	2	
1	28	42	70	14	21	62	83	24	9	40	49	3	30	172	202	6	7	49	56	7
2	20	45	65	27	16	92	108	67	3	29	32	13	16	156	172	47	6	97	103	19
3	200	63	263	21	146	86	232	54	8	53	61	23	22	151	173	69	13	161	174	47
4	85	75	160	33	159	126	285	66	11	50	61	22	32	282	314	112	16	145	161	54
5	130	113	243	58	58	167	225	96	24	104	128	56	49	338	387	119	13	118	131	57
6	219	196	415	86	169	236	405	125	27	106	133	49	39	419	458	195	15	141	156	66
7	388	199	587	84	320	267	587	98	69	141	210	63	38	558	596	281	10	221	231	121
8	555	142	697	34	416	183	599	56	73	127	200	53	53	553	606	256	11	147	158	59
9	239	101	340	20	344	145	489	49	93	86	179	24	35	416	451	151	5	177	182	74
10	475	84	559	19	635	109	744	37	198	74	272	21	67	403	470	82	111	257	368	70
11	208	31	239	9	471	60	531	13	261	66	327	14	99	292	391	60	138	205	343	58
12	306	41	347	15	495	48	543	20	348	35	383	17	58	121	179	26	190	69	259	18
13	344	27	371	12	480	39	519	12	348	24	372	17	71	160	231	47	60	7	67	11
14	293	15	308	4	343	17	360	6	269	19	288	8	61	113	174	35	54	18	72	4
15	259	9	268	3	263	8	271	5	275	8	283	13	51	85	136	24	50	17	67	4
16	253	10	263	8	270	8	278	3	273	12	285	6	62	65	127	24	87	18	105	2
17	139	3	142	3	197	5	202	3	211	14	225	9	41	50	91	15	34	7	41	-
18	119	-	119	-	159	3	162	4	149	13	162	5	64	39	103	8	43	4	47	2
19	114	1	115	-	90	1	91	-	108	10	118	5	88	35	123	12	33	7	40	5
20	90	-	90	-	89	4	93	3	97	4	101	3	60	13	73	5	29	7	36	1
21	77	1	78	1	63	-	63	-	113	7	120	9	24	7	31	1	43	19	62	2
22	50	-	50	-	63	1	64	1	74	1	75	1	37	7	44	2	28	6	34	5
23	42	-	42	-	44	-	44	-	51	1	52	3	29	9	38	1	26	8	34	2
24	32	-	32	-	38	-	38	1	53	2	55	1	43	4	47	2	27	3	30	1
25	31	-	31	1	33	-	33	-	67	-	67	-	30	4	34	1	24	1	25	-
26	18	-	18	-	16	-	16	-	43	-	43	1	11	-	11	1	10	1	11	-
27	7	-	7	-	7	-	7	-	22	-	22	1	10	-	10	-	11	1	12	-
28	1	-	1	-	7	-	7	-	8	-	8	-	1	-	1	-	10	-	10	1
29	1	-	1	-	1	-	1	-	4	-	4	-	-	-	-	-	-	-	-	-
30	-	-	-	-	-	-	-	-	11	-	11	-	1	-	1	-	6	-	6	1
31	-	-	-	-	-	-	-	-	-	-	-	-	-	-	-	-	-	-	-	-
32	-	-	-	-	-	-	-	-	-	-	-	-	-	-	-	-	-	-	-	-
33	-	-	-	-	-	-	-	-	-	-	-	-	-	-	-	-	-	-	-	-
SUMMA	4727	1204	5931	453	5418	1674	7092	743	3300	1026	4326	440	1222	4474	5696	1585	1110	1915	3025	693

Tabell 7 (forts) Statsanställda m fl vid vissa myndigheter på löneplan N fördelade efter lönegrad, kön och tjänstgöringens omfattning den 1 mars 1986

LÖNE-GRAD	BYGGNADSTYRELSEN				TULLVERKET				LUNDS UNIVERSITET				STOCKHOLMS UNIVERSITET				KAROLINSKA INSTITUTET			
	M	KV	SUMMA	DARAV DT	M	KV	SUMMA	DARAV DT	M	KV	SUMMA	DARAV DT	M	KV	SUMMA	DARAV DT	M	KV	SUMMA	DARAV DT
0	-	2	2	-	2	13	15	1	2	9	11	3	2	5	7	4	1	5	6	6
1	7	18	25	5	15	87	102	12	21	43	64	28	15	16	31	12	9	26	35	21
2	14	15	29	9	12	54	66	31	18	49	67	37	21	19	40	23	5	19	24	22
3	19	25	44	16	52	116	168	27	19	39	58	29	14	24	38	25	5	10	15	9
4	25	28	53	11	5	28	33	15	13	68	81	59	9	15	24	10	10	40	50	32
5	23	45	68	22	131	187	318	21	64	126	190	115	12	21	33	9	16	93	109	85
6	41	77	118	36	78	85	163	18	51	111	162	69	12	21	33	7	8	43	51	18
7	68	67	135	29	15	212	227	107	55	128	183	76	30	43	73	50	26	84	110	47
8	126	55	181	20	564	177	741	60	64	144	208	89	26	64	90	38	29	105	134	48
9	176	46	222	21	461	87	548	36	58	222	280	142	30	61	91	40	22	163	185	84
10	122	31	153	12	264	119	383	87	52	257	309	147	35	79	114	49	30	224	254	134
11	43	18	61	6	254	60	314	25	83	257	340	166	24	111	135	72	37	202	239	134
12	28	8	36	1	343	38	381	29	116	297	413	225	59	179	238	157	47	230	277	152
13	26	9	35	2	94	13	107	10	120	137	257	103	199	157	356	249	102	271	373	216
14	37	10	47	5	110	40	150	29	73	93	166	91	44	62	106	57	37	111	148	45
15	31	10	41	3	54	22	76	20	237	95	332	212	91	86	177	88	18	49	67	25
16	42	11	53	3	148	93	241	61	193	100	293	193	64	49	113	53	69	59	128	69
17	63	8	71	3	48	23	71	5	198	68	266	139	74	58	132	54	48	27	75	25
18	82	12	94	8	68	21	89	8	98	49	147	74	62	56	118	53	34	27	61	27
19	70	4	74	6	38	11	49	2	213	87	300	118	85	68	153	75	18	25	43	21
20	46	3	49	3	39	5	44	-	123	46	169	60	54	23	77	30	41	22	63	21
21	48	2	50	1	22	2	24	-	36	13	49	12	13	15	28	11	10	9	19	7
22	29	4	33	3	14	5	19	-	175	63	238	74	106	37	143	54	38	18	56	26
23	36	4	40	-	10	-	10	1	206	98	304	79	109	46	155	54	13	21	34	14
24	43	3	46	1	15	4	19	1	63	10	73	25	61	12	73	22	9	3	12	1
25	23	2	25	2	11	1	12	-	108	17	125	41	76	26	102	32	9	3	12	1
26	21	-	21	-	6	1	7	1	94	15	109	32	57	19	76	25	-	3	3	1
27	8	-	8	-	5	-	5	-	180	17	197	38	114	23	137	32	4	2	6	2
28	1	-	1	-	1	-	1	-	4	-	4	-	2	-	2	-	-	-	-	-
29	4	-	4	-	-	-	-	-	-	-	-	-	-	1	1	-	-	-	-	-
30	1	-	1	-	1	-	1	-	19	2	21	18	6	-	6	5	-	1	1	1
31	1	-	1	-	4	-	4	-	1	-	1	-	-	-	-	-	-	-	-	-
32	-	-	-	-	-	-	-	-	-	-	-	-	-	-	-	-	-	-	-	-
33	-	-	-	-	-	-	-	-	-	-	-	-	-	-	-	-	-	-	-	-
SUMMA	1304	517	1821	228	2884	1504	4388	607	2757	2660	5417	2494	1506	1396	2902	1390	695	1895	2590	1294

Tabell 7 (forts) Statsanställda m fl vid vissa myndigheter på löneplan N fördelade efter lönegrad, kön och tjänstgöringens omfattning den 1 mars 1986

LÖNE-GRAD	LÖNE UNIVERSITET				UPPSALA UNIVERSITET				GÖTEBORGS UNIVERSITET				LANTBRUKSSTYR O NÄMNDER				LANTBRUKSUNIVERSITETET			
	M	KV	SUMMA	DARAV DT	M	KV	SUMMA	DARAV DT	M	KV	SUMMA	DARAV DT	M	KV	SUMMA	DARAV DT	M	KV	SUMMA	DARAV DT
0	-	4	4	4	1	-	1	1	-	3	3	1	-	1	1	-	3	6	9	5
1	1	16	17	17	7	28	35	24	7	18	25	13	3	8	11	3	25	67	92	18
2	11	45	56	48	13	55	68	48	12	27	39	14	2	11	13	7	28	76	104	50
3	9	55	64	47	10	25	35	23	28	65	93	33	13	58	71	30	23	46	69	28
4	-	38	38	38	10	21	31	19	17	113	130	80	11	43	54	21	45	85	130	39
5	23	78	101	71	43	71	114	64	31	151	182	91	5	38	43	18	51	113	164	71
6	10	45	55	29	54	91	145	75	27	107	134	54	12	78	90	48	40	114	154	71
7	25	57	82	48	52	88	140	63	39	114	153	83	11	126	137	65	83	103	186	58
8	44	104	148	72	44	75	119	46	58	168	226	93	8	122	130	58	78	93	171	45
9	25	133	158	84	52	134	186	82	42	242	284	148	20	104	124	42	59	114	173	57
10	24	159	183	101	61	231	292	137	30	217	247	123	26	39	65	16	62	144	206	81
11	28	111	139	68	47	152	199	101	33	187	220	112	31	19	50	14	58	142	200	80
12	92	144	236	149	81	198	279	162	67	191	258	138	43	31	74	12	82	104	186	61
13	85	129	214	143	247	192	439	241	180	224	404	295	51	14	65	11	161	92	253	93
14	101	86	187	129	144	95	239	131	55	67	122	48	66	13	79	8	123	80	203	72
15	52	57	109	52	124	70	194	122	60	55	115	53	76	3	79	5	98	40	138	34
16	62	43	105	59	123	66	189	105	80	64	144	91	88	7	95	10	53	24	77	19
17	51	25	76	42	164	49	213	87	78	53	131	63	58	7	65	3	81	29	110	22
18	48	28	76	34	56	26	82	25	64	44	108	52	28	1	29	2	64	27	91	24
19	68	37	105	34	97	58	155	73	101	80	181	73	51	5	56	7	100	30	130	26
20	51	24	75	28	82	30	112	26	94	39	133	41	48	1	49	2	60	19	79	9
21	11	8	19	1	55	15	70	15	20	7	27	7	61	7	68	11	47	12	59	6
22	79	40	119	45	98	37	135	45	94	71	165	63	21	2	23	3	55	13	68	9
23	111	80	191	55	128	64	192	56	162	117	279	94	1	-	1	-	65	9	74	6
24	25	3	28	3	67	11	78	17	28	5	33	5	16	1	17	-	32	5	37	4
25	41	9	50	10	123	22	145	39	65	14	79	25	32	1	33	2	32	4	36	2
26	43	13	56	12	59	7	66	25	54	17	71	27	14	-	14	1	28	3	31	1
27	61	11	72	8	149	20	169	36	119	14	133	26	19	-	19	-	15	-	15	-
28	2	1	3	1	3	-	3	-	6	-	6	1	9	-	9	-	8	-	8	-
29	-	-	-	-	-	-	-	-	-	-	-	-	-	-	-	-	5	-	5	-
30	4	-	4	4	19	-	19	18	9	-	9	8	3	-	3	-	7	-	7	7
31	-	-	-	-	-	1	1	-	2	-	2	-	-	-	-	-	1	-	1	-
32	-	-	-	-	-	-	-	-	-	-	-	-	-	-	-	-	-	-	-	-
33	-	-	-	-	-	-	-	-	-	-	-	-	-	-	-	-	-	-	-	-
SUMMA	1187	1583	2770	1436	2213	1932	4145	1906	1662	2474	4136	1945	827	740	1567	399	1672	1594	3266	998

Tabell 7 (forts) Statsanställda m fl vid vissa myndigheter på löneplan N fördelade efter lönegrad, kön och tjänstgöringens omfattning den 1 mars 1986

LÖNE-GRAD	SKOGSVERKET				ARBETSMARKNADSVK				LANTMÄTERIVK				LÄNSSTYRELSENA				STAT CENTRALBYRÅN				
	M	KV	SUMMA	DARAV DT	M	KV	SUMMA	DARAV DT	M	KV	SUMMA	DARAV DT	M	KV	SUMMA	DARAV DT	M	KV	SUMMA	DARAV DT	
0	-		2	2	1	-	16	16	4	1	2	3	-	3	31	34	18	-	-	-	-
1	3	14	17	5	7	53	60	15	19	28	47	3	31	165	196	65	7	4	11	-	
2	6	40	46	22	8	71	79	47	7	25	32	13	59	315	374	200	1	6	7	3	
3	25	59	84	33	36	110	146	62	33	57	90	25	70	351	421	234	6	12	18	7	
4	17	48	65	18	90	486	576	223	34	155	189	78	98	590	688	359	6	23	29	12	
5	13	36	49	17	97	456	553	219	37	141	178	78	116	689	805	440	16	61	77	38	
6	8	61	69	36	114	431	545	182	33	148	181	84	109	897	1006	537	5	25	30	17	
7	6	58	64	31	155	704	859	249	31	156	187	92	111	1110	1221	638	12	67	79	40	
8	9	75	84	41	80	544	624	239	24	192	216	126	114	958	1072	491	15	49	64	37	
9	249	67	316	26	200	685	885	219	25	124	149	72	65	597	662	262	14	57	71	35	
10	91	34	125	17	471	918	1389	273	33	95	128	35	86	522	608	171	17	75	92	45	
11	107	22	129	13	471	626	1097	196	49	69	118	21	168	350	518	79	34	119	153	73	
12	89	12	101	9	486	509	995	208	85	50	135	21	106	160	266	44	46	89	135	32	
13	108	11	119	3	488	561	1049	197	168	37	205	30	178	191	369	57	21	47	68	20	
14	136	6	142	3	390	392	782	127	153	14	167	27	164	195	359	83	31	42	73	18	
15	107	3	110	7	343	235	578	71	102	17	119	12	252	222	474	82	27	22	49	15	
16	121	5	126	8	214	120	334	34	65	7	72	13	255	205	460	111	31	37	68	22	
17	92	3	95	3	247	136	383	52	55	8	63	8	257	136	393	73	43	20	63	16	
18	45	5	50	2	129	91	220	38	21	11	32	8	302	142	444	90	36	26	62	22	
19	26	1	27	1	98	135	233	81	39	11	50	6	270	103	373	66	48	19	67	17	
20	30	1	31	-	54	37	91	28	40	5	45	7	301	64	365	43	42	30	72	23	
21	18	-	18	-	108	37	145	15	58	5	63	5	244	67	311	26	29	23	52	14	
22	23	-	23	-	39	10	49	3	25	2	27	5	175	31	206	13	37	8	45	11	
23	16	-	16	1	22	7	29	-	27	-	27	1	142	9	151	10	19	8	27	4	
24	12	-	12	1	36	11	47	-	27	3	30	5	112	28	140	14	37	15	52	11	
25	10	-	10	2	11	3	14	1	56	-	56	11	69	4	73	9	43	13	56	11	
26	5	-	5	-	10	2	12	-	62	1	63	5	227	28	255	10	27	5	32	3	
27	14	-	14	-	4	-	4	-	24	1	25	-	98	6	104	2	13	3	16	1	
28	10	-	10	-	1	-	1	-	13	-	13	-	40	-	40	1	7	-	7	-	
29	1	-	1	-	-	1	1	-	6	-	6	-	-	-	-	-	-	-	-	-	
30	-	-	-	-	1	-	1	-	1	-	1	-	6	-	6	1	3	-	3	-	
31	-	-	-	-	-	-	-	-	3	-	3	-	1	-	1	1	-	-	-	-	
32	1	-	1	-	-	-	-	-	-	-	-	-	1	-	1	-	1	-	1	-	
33	-	-	-	-	-	-	-	-	-	-	-	-	-	-	-	-	-	-	-	-	
SUMMA	1398	563	1961	300	4410	7387	11797	2784	1356	1364	2720	791	4230	8166	12396	4230	674	905	1579	547	

Tabell 7 (forts) Statsanställda m fl vid vissa myndigheter på löneplan N fördelade efter lönegrad, kön och tjänstgöringens omfattning den 1 mars 1986

LÖNE-GRAD	DEPARTEMENTEN (UTOM UD)				POSTVERKET				STATENS JÄRNVÄGAR				TELEVERKET				VATTENFALLSVERKET			
	M	KV	SUMMA	DÄRAV DT	M	KV	SUMMA	DÄRAV DT	M	KV	SUMMA	DÄRAV DT	M	KV	SUMMA	DÄRAV DT	M	KV	SUMMA	DÄRAV DT
0	2	3	5	-	300	425	725	213	83	61	144	4	-	-	-	-	4	19	23	6
1	10	14	24	-	2832	3050	5882	1592	1260	568	1828	29	1331	1224	2555	143	38	98	136	13
2	3	5	8	3	2032	2637	4669	2132	1505	470	1975	100	513	460	973	133	82	134	216	59
3	1	4	5	-	1553	2271	3824	1816	1884	665	2549	196	908	997	1905	361	33	159	192	90
4	12	39	51	13	644	1076	1720	711	2098	492	2590	110	375	707	1082	331	30	207	237	126
5	9	29	38	5	1650	4926	6576	3158	2011	327	2338	67	578	899	1477	348	43	119	162	50
6	16	41	57	13	1839	3705	5544	2324	2199	472	2671	89	689	1077	1766	470	66	162	228	66
7	21	59	80	20	1989	3679	5668	2229	3461	468	3929	83	780	1415	2195	615	105	188	293	74
8	20	79	99	29	2320	3154	5474	1716	3704	307	4011	62	999	1818	2817	766	258	145	403	51
9	26	120	146	55	3784	1883	5667	566	3764	250	4014	78	1425	1916	3341	833	304	152	456	47
10	16	112	128	43	1520	1565	3085	407	1933	167	2100	37	4061	2593	6654	1191	406	159	565	62
11	9	78	87	22	857	1116	1973	203	2397	116	2513	33	2735	1474	4209	544	398	102	500	29
12	7	75	82	22	550	885	1435	134	858	60	898	23	2358	835	3193	271	326	102	428	25
13	15	72	87	15	467	512	979	69	774	43	817	19	1307	633	1940	175	329	53	382	31
14	7	39	46	4	468	404	872	52	550	54	604	34	1075	488	1563	98	426	49	475	16
15	6	24	30	9	340	233	573	35	462	29	491	10	971	347	1318	91	336	26	362	10
16	6	23	29	5	213	125	338	18	386	31	417	9	724	242	966	68	301	23	324	17
17	4	16	20	3	249	134	383	25	241	21	262	8	676	181	857	37	298	17	315	13
18	18	19	37	5	176	58	234	10	229	14	243	11	642	134	776	44	275	19	294	11
19	26	13	39	5	178	61	239	10	252	14	266	4	474	105	579	22	223	16	239	9
20	30	16	46	6	104	21	125	2	184	8	192	7	417	75	492	23	248	12	260	13
21	37	19	56	10	64	23	87	5	139	4	143	1	358	59	417	18	194	12	206	10
22	37	29	66	5	101	20	121	1	117	10	127	4	292	31	323	19	250	18	268	16
23	54	43	97	12	106	32	138	3	115	4	119	4	280	35	315	13	184	13	197	15
24	70	47	117	10	113	26	139	-	109	2	111	3	258	25	283	16	220	8	228	16
25	85	27	112	8	64	12	76	2	99	3	102	7	1067	75	1142	29	220	18	238	16
26	186	56	242	10	28	1	29	-	55	-	55	-	-	-	-	-	150	6	156	3
27	30	6	36	3	7	2	9	-	62	1	63	-	-	-	-	-	59	3	62	1
28	9	1	10	-	19	1	20	-	53	-	53	-	-	-	-	-	15	-	15	-
29	3	-	3	1	1	1	2	-	12	1	13	-	-	-	-	-	6	-	6	-
30	9	2	11	2	1	-	1	-	13	-	13	1	-	-	-	-	1	-	1	-
31	11	1	12	2	11	-	11	-	8	-	8	-	-	-	-	-	-	-	-	-
32	1	-	1	-	-	-	-	-	8	-	8	-	-	-	-	-	-	-	-	-
33	1	-	1	-	-	-	-	-	-	-	-	-	-	-	-	-	-	-	-	-
SUMMA	797	1111	1908	340	24580	32038	56618	17433	31005	4662	35667	1033	25293	17845	43138	6659	5828	2039	7867	895

Tabell 7 (forts) Statsanställda m fl vid vissa myndigheter på löneplan N fördelade efter lönegrad, kön och tjänstgöringens omfattning den 1 mars 1986

LÖNE- GRAD	FÖRENADE FABRIKSVERKEN				LUFTFARTSVERKET				PRÄSTER				KYRKOMUSIKER				ALLM FÖRSÄKRINGSKASSOR				
	M	KV	SUMMA	DARAV DT	M	KV	SUMMA	DARAV DT	M	KV	SUMMA	DARAV DT	M	KV	SUMMA	DARAV DT	M	KV	SUMMA	DARAV DT	
0	1	4	5	1	2	2	4	2	-	-	-	-	-	-	-	-	-	1	1	-	
1	9	33	42	2	27	67	94	16	-	-	-	-	-	-	-	-	-	41	144	185	37
2	5	43	48	25	77	72	149	56	1	1	2	1	-	-	-	-	-	52	228	280	130
3	5	92	97	40	43	49	92	29	-	-	-	-	-	1	1	1	-	53	276	329	149
4	8	120	128	70	62	33	95	18	-	-	-	-	-	-	-	-	-	115	487	602	221
5	12	122	134	62	67	71	138	39	2	5	7	1	2	2	4	4	-	88	512	600	230
6	30	95	125	45	81	67	148	27	-	-	-	-	-	-	-	-	-	128	535	663	164
7	49	84	133	32	105	131	236	59	-	-	-	-	78	158	236	233	-	336	3357	3693	1527
8	31	70	101	23	57	129	186	54	-	-	-	-	3	3	6	6	-	208	2066	2274	1023
9	50	56	106	16	58	87	145	31	64	49	113	6	1	5	6	6	-	262	2755	3017	1389
10	61	66	127	18	153	73	226	23	-	-	-	-	10	13	23	23	-	49	296	345	144
11	75	32	107	4	149	53	202	27	28	19	47	3	176	299	475	448	-	4	9	13	2
12	124	32	156	7	79	15	94	5	-	-	-	-	-	-	-	-	-	188	955	1143	306
13	190	21	211	7	99	28	127	9	490	203	693	89	224	379	603	577	-	682	2589	3271	1012
14	247	20	267	9	86	26	112	4	91	16	107	9	2	1	3	1	-	160	418	578	137
15	195	14	209	5	126	25	151	8	400	82	482	36	-	1	1	1	-	159	477	636	115
16	167	8	175	5	69	7	76	1	398	108	506	14	31	18	49	23	-	91	178	269	49
17	140	6	146	6	47	7	54	5	25	3	28	1	6	5	11	5	-	34	58	92	13
18	115	6	121	4	53	5	58	2	621	47	668	4	243	84	327	49	-	34	34	68	11
19	123	3	126	1	73	1	74	2	241	11	252	3	-	-	-	-	-	150	100	250	12
20	91	6	97	2	67	4	71	2	122	6	128	1	5	-	5	1	-	206	96	302	16
21	101	2	103	2	69	2	71	-	48	2	50	-	10	-	10	-	-	72	34	106	4
22	97	2	99	5	56	1	57	2	-	-	-	-	-	-	-	-	-	90	42	132	4
23	104	4	108	2	36	-	36	-	-	-	-	-	-	-	-	-	-	32	8	40	1
24	75	-	75	3	34	1	35	1	-	-	-	-	-	-	-	-	-	15	4	19	-
25	30	-	30	1	32	1	33	2	11	-	11	-	-	-	-	-	-	38	6	44	2
26	5	-	5	-	16	-	16	-	-	-	-	-	-	-	-	-	-	52	4	56	2
27	1	-	1	-	5	-	5	1	-	-	-	-	-	-	-	-	-	12	-	12	-
28	6	-	6	-	1	-	1	-	-	-	-	-	-	-	-	-	-	4	2	6	-
29	-	-	-	-	-	-	-	-	-	-	-	-	-	-	-	-	-	5	1	6	-
30	94	-	94	-	-	-	-	-	-	-	-	-	-	-	-	-	-	2	-	2	-
31	-	-	-	-	-	-	-	-	-	-	-	-	-	-	-	-	-	-	-	-	-
32	-	-	-	-	-	-	-	-	-	-	-	-	-	-	-	-	-	-	-	-	-
33	-	-	-	-	-	-	-	-	-	-	-	-	-	-	-	-	-	-	-	-	-
SUMMA	2241	941	3182	397	1829	957	2786	425	2542	552	3094	168	791	969	1760	1378	-	3362	15672	19034	6700

Tabell 8 Statsanställda m fl med heltidstjänstgöring på löneplan N fördelade efter lönegrad kön och ålder den 1 mars 1986

Full-time employees etc, in salary scheme N, by salary grade, by sex, and by age

a) Män

a) Males

LÖNE- GRAD	ÅLDER										SUMMA
	-24	25-29	30-34	35-39	40-44	45-49	50-54	55-59	60-64	65-	
0	365	-	-	-	-	-	-	-	-	-	365
1	4831	708	20	4	1	5	1	1	1	2	5574
2	1802	1312	568	246	147	103	63	48	10	4	4303
3	1694	2020	1046	487	242	177	136	141	60	2	6005
4	817	1758	752	404	314	196	174	160	100	3	4678
5	1048	2216	1504	792	435	273	208	213	130	2	6821
6	803	1395	1942	1442	785	569	461	457	237	4	8095
7	811	1620	1159	1651	1355	1013	1052	1271	282	5	10219
8	484	2769	2371	1756	1348	1083	1145	1309	319	7	12591
9	300	1915	2364	2419	1942	1412	1580	2042	542	7	14523
10	413	2005	2185	2700	2205	1499	1289	1447	550	8	14301
11	160	1722	1546	2045	1913	1275	1281	2038	593	6	12579
12	113	815	1568	1822	1853	1239	1052	1148	571	7	10188
13	50	636	2390	3279	2905	1545	1215	1252	711	7	13990
14	61	501	1161	1872	2489	1870	1450	1231	703	13	11351
15	29	438	909	1304	1449	1116	967	1037	643	16	7908
16	19	323	895	1142	1289	1037	1023	928	574	17	7247
17	14	289	728	1090	995	733	693	781	494	10	5827
18	7	170	543	1103	1123	761	631	712	533	15	5598
19	1	112	558	1016	1183	721	681	634	477	10	5393
20	1	53	345	797	1008	651	532	579	444	12	4422
21	-	28	236	597	866	505	463	433	345	14	3487
22	2	35	219	685	941	586	417	359	276	8	3528
23	-	21	166	533	920	654	480	476	307	18	3575
24	-	16	115	460	775	523	346	317	289	20	2861
25	-	20	140	547	990	710	517	431	378	12	3745
26	-	-	23	232	588	464	354	318	245	13	2237
27	-	-	6	73	345	458	397	410	280	26	1995
28	-	-	2	33	89	132	167	187	158	15	783
29	-	-	-	9	22	21	26	24	15	1	118
30	-	-	5	20	43	58	47	66	47	9	295
31	-	-	1	4	13	24	12	19	29	1	103
32	-	-	-	-	1	3	6	-	2	-	12
33	-	-	-	-	2	1	-	-	-	-	3
SUMMA	13825	22897	25467	30564	30576	21417	18866	20469	10345	294	194720

Tabell 8 (forts) Statsanställda m fl med heltidstjänstgöring på löneplan N fördelade efter lönegrad, kön och ålder den 1 mars 1986

b) Kvinnor
b) Females

LÖNE- GRAD	ÅLDER										SUMMA
	-24	25-29	30-34	35-39	40-44	45-49	50-54	55-59	60-64	65-	
0	582	-	-	-	-	-	-	-	-	-	582
1	4845	460	21	18	14	6	2	7	-	1	5374
2	1075	660	355	354	330	162	99	57	25	1	3118
3	729	1305	462	375	377	254	202	126	69	-	3899
4	744	1066	504	448	477	355	247	250	106	1	4198
5	1025	1652	842	696	771	601	485	391	182	3	6648
6	445	1437	980	839	952	821	764	664	313	9	7224
7	310	1398	1417	1369	1291	1087	1082	1021	477	16	9468
8	231	1035	1064	1416	1313	1110	1134	1081	595	11	8990
9	166	886	1186	1466	1566	1129	1094	1220	606	16	9335
10	230	614	876	1246	1331	1100	1085	1213	604	15	8314
11	112	818	601	864	995	825	851	956	504	19	6545
12	60	372	507	773	856	743	696	736	440	12	5195
13	50	286	638	971	1084	800	705	696	364	16	5610
14	31	247	346	483	522	393	403	457	253	7	3142
15	23	186	299	406	447	348	283	280	186	11	2469
16	13	125	222	292	360	216	194	224	122	7	1775
17	6	83	161	213	239	182	132	161	99	4	1280
18	6	65	157	204	250	166	99	117	74	4	1142
19	1	41	145	221	271	172	126	115	57	-	1149
20	2	19	66	139	171	129	78	75	47	1	727
21	-	14	44	98	138	106	67	53	39	6	565
22	1	7	43	99	226	113	84	53	30	1	657
23	-	5	26	89	213	178	173	136	78	3	901
24	-	-	17	72	142	75	42	29	31	2	410
25	-	1	12	64	124	76	46	35	29	1	388
26	-	1	7	37	90	56	36	29	13	2	271
27	-	-	-	15	26	53	33	26	26	-	179
28	-	-	-	1	4	11	25	22	5	1	69
29	-	-	-	-	5	1	2	2	-	-	10
30	-	-	1	-	1	3	3	4	2	-	14
31	-	-	-	-	3	1	3	3	3	2	15
SUMMA	10687	12783	10999	13268	14589	11272	10275	10239	5379	172	99663

Tabell 9 Statsanställda m fl på löneplan N fördelade efter lönegrad, tjänstetidsklass, tjänstgöringens omfattning och kön den 1 mars 1986
 Government employees etc, in salary scheme N, by salary grade, by age increment, by extent of employment, and by sex

LÖNE- GRAD	TTK	MÅNADS- LÖN	DELTIDSTJÄNSTGÖRANDE			DELTIDSTJÄNSTGÖRANDE			SAMTLIGA		
			MAN	KVINNOR	SUMMA	MAN	KVINNOR	SUMMA	MAN	KVINNOR	SUMMA
0	0	5819	365	582	947	122	238	360	487	820	1307
1	0	6612	1104	1407	2511	219	605	824	1323	2012	3335
	1	6744	2805	2818	5623	340	853	1193	3145	3671	6816
	2	6876	1262	893	2155	73	329	402	1335	1222	2557
	3	7008	355	215	570	14	55	69	369	270	639
	4	7140	28	28	56	2	17	19	30	45	75
	5	7272	10	10	20	1	6	7	16	16	32
	6	7404	0	1	1	1	1	2	3	1	4
	7	7536	2	2	4	1	1	2	3	2	5
8	7668	3	3	6	1	4	5	6	4	10	
SUMMA			5574	5374	10948	651	1865	2516	6225	7239	13464
2	0	6751	408	359	767	125	561	686	533	920	1453
	1	6886	397	278	675	147	600	747	544	878	1422
	2	7021	395	284	679	71	424	495	466	708	1174
	3	7156	89	74	163	30	64	94	119	138	257
	4	7291	2270	1621	3891	228	1312	1540	2498	2933	5431
	5	7426	723	492	1215	87	494	581	810	986	1796
	6	7561	4	5	9	1	7	8	12	12	24
	7	7696	6	4	10	1	5	6	6	2	8
8	7831	11	1	12	1	5	6	12	9	21	
SUMMA			4303	3118	7421	689	3468	4157	4992	6586	11578
3	0	6896	1033	364	1397	149	151	300	1182	515	1697
	1	7034	243	113	356	38	151	189	281	264	545
	2	7172	246	95	341	18	206	224	264	301	565
	3	7310	32	85	117	9	91	100	41	176	217
	4	7448	90	55	145	10	50	60	100	105	205
	5	7586	404	293	697	25	194	219	429	487	916
	6	7724	1677	1196	2873	157	1110	1267	1834	2306	4140
	7	7862	989	720	1709	98	884	982	1087	1604	2691
8	8000	1291	978	2269	128	1146	1274	1419	2124	3543	
SUMMA			6005	3899	9904	632	3983	4615	6637	7882	14519
4	0	7037	207	388	595	26	231	257	233	619	852
	1	7178	100	156	256	7	92	99	107	248	355
	2	7319	160	177	337	5	57	62	165	234	399
	3	7460	475	217	692	15	85	96	488	300	788
	4	7601	235	262	495	22	122	144	255	384	639
	5	7742	628	444	1072	25	363	388	653	807	1460
	6	7883	622	337	959	13	341	354	635	678	1313
	7	8024	715	359	1074	38	433	471	753	792	1545
8	8165	1538	1858	3396	125	2157	2282	1663	4015	5678	
SUMMA			4678	4198	8876	274	3879	4153	4952	8077	13029
5	0	7176	319	427	746	90	240	330	409	667	1076
	1	7320	158	168	326	15	84	99	173	252	425
	2	7464	161	163	324	7	70	77	168	233	401
	3	7608	616	261	877	19	89	108	635	350	985
	4	7752	370	310	680	20	114	134	390	424	814
	5	7896	484	481	965	22	310	332	506	791	1297
	6	8040	584	939	1523	63	916	979	647	1855	2502
	7	8184	1018	739	1757	35	795	830	1053	1534	2587
8	8328	3111	3160	6271	266	3922	4188	3377	7082	10459	
SUMMA			6821	6648	13469	537	6540	7077	7358	13188	20546
6	0	7323	222	184	406	35	124	159	257	308	565
	1	7469	145	234	379	18	96	114	163	330	493
	2	7615	255	170	425	6	77	83	261	247	508
	3	7761	259	226	485	9	83	92	268	309	577
	4	7907	748	350	1098	23	138	161	771	488	1259
	5	8053	485	595	1080	17	289	306	502	884	1386
	6	8199	572	480	1052	13	286	299	585	766	1351
	7	8345	744	542	1286	15	366	381	759	908	1667
8	8491	4665	4443	9108	294	4921	5215	4959	9364	14323	
SUMMA			8095	7224	15319	430	6380	6810	8525	13604	22129
7	0	7471	310	258	568	231	298	529	541	556	1097
	1	7620	150	156	306	31	93	124	181	249	430
	2	7769	133	181	314	11	87	98	144	268	412
	3	7918	655	235	890	19	119	138	674	354	1028
	4	8067	772	851	1623	19	484	503	791	1335	2126
	5	8216	662	947	1609	15	625	640	677	1572	2249
	6	8365	586	970	1556	23	646	669	609	1616	2225
	7	8514	353	467	820	10	389	399	363	856	1219
8	8663	6598	5403	12001	173	5788	5961	6771	11191	17962	
SUMMA			10219	9468	19687	532	8529	9061	10751	17997	28748

Tabell 9 (forts) Statsanställda m fl på löneplan N fördelade efter lönegrad, tjänstetidsklass, tjänstgöringens omfattning och kön den 1 mars 1986

LÖNE-GRAD	TTK	MÅNADS-LÖN	HELTIDSTJÄNSTGÖRANDE			DELTTIDSTJÄNSTGÖRANDE			SAMTLIGA		
			MÄN	KVINNOR	SUMMA	MÄN	KVINNOR	SUMMA	MÄN	KVINNOR	SUMMA
8	0	7617	251	251	502	48	112	160	299	363	662
	1	7769	234	169	403	17	93	110	251	262	513
	2	7921	197	220	417	11	88	99	208	308	516
	3	8073	388	309	697	12	156	166	400	463	863
	4	8225	712	595	1307	23	389	412	735	984	1719
	5	8377	798	679	1477	13	546	559	811	1225	2036
	6	8529	924	681	1605	17	454	471	941	1135	2076
	7	8681	1616	377	1993	7	316	323	1623	693	2316
	8	8833	7471	5709	13180	145	5026	5171	7616	10735	18351
SUMMA			12591	8990	21581	293	7178	7471	12884	16168	29052
9	0	7768	680	446	1126	56	109	165	736	555	1291
	1	7923	379	204	583	24	91	115	403	295	698
	2	8078	390	179	569	18	108	126	408	287	695
	3	8233	493	280	773	26	185	211	519	465	984
	4	8388	797	537	1334	25	377	402	822	914	1736
	5	8543	797	691	1488	21	553	574	818	1244	2062
	6	8698	864	775	1639	27	608	635	891	1385	2274
	7	8853	596	435	1029	4	268	272	600	701	1301
	8	9008	957	5790	15317	179	3652	3831	9706	9442	19148
SUMMA			14523	9335	23858	380	5951	6331	14903	15286	30189
10	0	7924	771	428	1199	35	97	132	806	525	1331
	1	8082	715	332	1047	26	81	107	741	413	1154
	2	8240	309	202	511	19	70	89	328	272	600
	3	8398	471	243	714	19	139	158	490	382	872
	4	8556	718	492	1210	30	305	335	748	797	1545
	5	8714	688	459	1147	18	308	326	706	767	1473
	6	8872	1017	565	1582	19	401	420	1036	966	2002
	7	9030	565	375	940	7	201	208	572	576	1148
	8	9188	9047	5218	14265	206	2895	3101	9253	8113	17366
SUMMA			14301	8314	22615	379	4497	4876	14680	12811	27491
11	0	8095	549	386	935	188	351	539	737	737	1474
	1	8257	204	140	344	22	58	80	226	198	424
	2	8419	747	304	1051	14	70	84	761	374	1135
	3	8581	782	330	1112	18	137	155	800	467	1267
	4	8743	951	524	1475	33	260	293	984	784	1768
	5	8905	507	382	889	24	260	284	531	642	1173
	6	9067	519	539	1058	15	432	447	534	971	1505
	7	9229	425	297	722	6	162	168	431	459	890
	8	9391	7895	3643	11538	143	1557	1700	8038	5200	13238
SUMMA			12579	6545	19124	463	3287	3750	13042	9832	22874
12	0	8284	266	189	455	233	165	398	499	354	853
	1	8450	253	177	430	48	77	125	301	254	555
	2	8616	216	191	407	17	89	106	233	280	513
	3	8782	287	280	567	26	150	176	313	430	743
	4	8948	368	333	701	36	173	209	404	506	910
	5	9114	956	470	1426	60	267	327	1016	737	1753
	6	9280	1067	664	1731	64	504	568	1131	1168	2299
	7	9446	540	266	806	11	138	149	551	404	955
	8	9612	6235	2625	8860	159	1061	1220	6394	3686	10080
SUMMA			10188	5195	15383	654	2624	3278	10842	7819	18661
13	0	8469	352	189	541	517	326	843	869	515	1384
	1	8638	360	210	570	124	145	269	484	355	839
	2	8807	332	224	556	56	137	193	388	361	749
	3	8976	431	363	794	63	203	266	494	566	1060
	4	9145	623	439	1062	70	310	380	693	749	1442
	5	9314	754	992	1746	76	666	742	830	1658	2488
	6	9483	636	692	1328	63	400	463	699	1092	1791
	7	9652	980	341	1321	39	195	234	1019	536	1555
	8	9821	9522	2160	11682	317	856	1173	9839	3016	12855
SUMMA			13990	5610	19600	1325	3238	4563	15315	8848	24163
14	0	8674	299	181	480	192	104	296	491	285	776
	1	8847	163	92	255	53	53	106	216	145	361
	2	9020	124	63	187	26	40	66	150	103	253
	3	9193	220	96	316	42	60	102	262	156	418
	4	9366	370	170	540	52	78	130	422	248	670
	5	9539	353	156	509	22	70	92	375	226	601
	6	9712	344	125	471	17	75	92	363	200	563
	7	9885	2043	380	2423	43	150	193	2086	530	2616
	8	10058	7433	1879	9312	253	594	847	7686	2473	10159
SUMMA			11351	3142	14493	700	1224	1924	12051	4366	16417

Tabell 9 (forts) Statsanställda m fl på löneplan N fördelade efter lönegrad, tjänstetidsklass, tjänstgöringens omfattning och kön den 1 mars 1986

LÖNE-GRAD	TTK	MÅNADS-LÖN	HELTIDSTJÄNSTGÖRANDE			DELTIDSTJÄNSTGÖRANDE			SAMTLIGA		
			MÄN	KVINNOR	SUMMA	MÄN	KVINNOR	SUMMA	MÄN	KVINNOR	SUMMA
15	0	8901	276	185	461	299	119	418	575	304	879
	1	9079	180	102	282	54	49	103	234	151	385
	2	9257	16	54	159	39	26	65	144	80	224
	3	9435	275	122	395	45	50	95	316	172	488
	4	9613	418	141	559	44	51	95	462	192	654
	5	9791	335	121	456	32	76	108	347	197	544
	6	9969	245	145	390	15	59	72	258	204	462
	7	10147	590	423	1013	42	163	205	632	586	1218
	8	10325	5486	1176	4662	215	417	632	5701	1593	7294
SUMMA			7908	2469	10377	781	1010	1791	8689	3479	12168
16	0	9114	208	110	318	208	126	334	416	236	652
	1	9296	229	112	341	56	43	99	285	155	440
	2	9478	100	35	135	44	21	65	144	56	200
	3	9660	284	99	383	52	48	100	336	147	483
	4	9842	364	115	479	47	71	118	411	186	597
	5	10024	314	89	403	39	59	98	353	148	501
	6	10206	260	81	341	22	43	65	282	124	406
	7	10388	550	234	784	33	101	134	583	335	918
	8	10570	4938	900	5838	225	333	558	5163	1233	6396
SUMMA			7247	1775	9022	726	845	1571	7973	2620	10593
17	0	9385	274	75	349	114	46	160	388	121	509
	1	9573	148	62	210	37	36	73	185	98	283
	2	9761	164	50	214	37	22	59	201	72	273
	3	9949	246	82	328	60	46	106	306	128	434
	4	10137	322	86	408	49	46	95	371	132	503
	5	10325	326	89	415	42	41	83	368	130	498
	6	10513	209	80	289	19	51	70	228	131	359
	7	10701	503	143	646	29	85	114	532	228	760
	8	10889	3635	413	4248	176	220	396	3811	833	4644
SUMMA			5827	1280	7107	563	593	1156	6390	1873	8263
18	0	9674	150	45	195	66	46	112	216	91	307
	1	9867	132	53	185	40	28	68	172	81	253
	2	10060	111	29	140	34	24	58	145	53	198
	3	10253	313	115	428	48	48	96	361	163	524
	4	10446	315	97	412	33	51	84	348	148	496
	5	10639	342	95	437	25	35	60	367	130	497
	6	10832	265	52	317	21	43	64	286	95	381
	7	11025	609	169	778	47	84	131	656	253	909
	8	11218	3361	487	3848	171	183	354	3532	670	4202
SUMMA			5598	1142	6740	485	542	1027	6083	1684	7767
19	0	9978	199	55	254	57	31	88	256	86	342
	1	10178	143	43	186	29	18	47	172	61	233
	2	10378	87	38	125	32	10	42	119	48	167
	3	10578	275	93	368	84	64	148	359	157	516
	4	10778	408	148	556	108	116	224	516	264	780
	5	10978	349	138	487	53	89	142	402	227	629
	6	11178	262	95	357	31	28	59	293	123	416
	7	11378	602	137	739	32	77	109	634	214	848
	8	11578	3068	402	3470	142	186	328	3210	588	3798
SUMMA			5393	1149	6542	568	619	1187	5961	1768	7729
20	0	10306	105	28	133	22	15	37	127	43	170
	1	10512	115	29	144	27	16	43	142	45	187
	2	10718	82	17	99	25	18	43	107	35	142
	3	10924	201	67	268	58	43	101	259	110	369
	4	11130	278	58	336	29	19	48	307	77	384
	5	11336	305	62	367	14	18	32	319	80	399
	6	11542	247	45	292	11	20	31	258	65	323
	7	11748	541	106	647	36	40	76	577	146	723
	8	11954	2548	315	2863	140	131	271	2688	446	3134
SUMMA			4422	727	5149	362	320	682	4784	1047	5831
21	0	10641	114	30	144	10	8	18	124	38	162
	1	10854	65	18	83	4	5	9	69	23	92
	2	11067	58	11	69	5	6	11	63	17	80
	3	11280	176	40	216	3	7	10	179	47	226
	4	11493	239	57	296	13	18	31	252	75	327
	5	11706	251	47	298	7	15	22	258	62	320
	6	11919	172	36	208	7	10	17	179	46	225
	7	12132	435	87	522	17	26	43	452	113	565
	8	12345	1977	239	2216	103	93	196	2080	332	2412
SUMMA			3487	565	4052	169	188	357	3656	753	4409

Tabell 9 (forts) Statsanställda m fl på löneplan N fördelade efter lönegrad, tjänstetidsklass, tjänstgöringens omfattning och kön den 1 mars 1986

LÖNE-GRAD	TTK	MÅNADS-LÖN	HELTIDSTJÄNSTGÖRANDE			DELTTIDSTJÄNSTGÖRANDE			SAMTLIGA		
			MÄN	KVINNOR	SUMMA	MÄN	KVINNOR	SUMMA	MÄN	KVINNOR	SUMMA
22	0	11028	104	33	137	41	13	54	145	46	191
	1	11249	224	108	332	64	52	116	288	160	448
	2	11470	144	50	194	53	27	80	197	77	274
	3	11691	278	84	362	71	66	137	349	150	499
	4	11912	301	75	376	48	41	89	349	116	465
	5	12133	257	40	297	19	26	45	276	66	342
	6	12354	158	33	191	22	10	32	180	43	223
	7	12575	372	69	441	12	28	40	384	97	481
	8	12796	1690	165	1855	92	61	153	1782	226	2008
SUMMA			3528	657	4185	422	324	746	3950	981	4931
23	0	11460	95	13	108	9	5	14	104	18	122
	1	11689	113	33	146	16	6	22	129	39	168
	2	11918	97	26	123	16	15	31	113	41	154
	3	12147	227	86	313	56	46	102	283	132	415
	4	12376	294	117	411	65	78	143	359	195	554
	5	12605	279	101	380	33	31	64	312	132	444
	6	12834	221	66	287	30	20	50	251	86	337
	7	13063	463	144	607	54	64	118	517	208	725
	8	13292	1786	315	2101	147	102	249	1933	417	2350
SUMMA			3575	901	4476	426	367	793	4001	1268	5269
24	0	11887	50	6	56	8	-	8	58	6	64
	1	12125	113	24	139	35	5	40	148	31	179
	2	12363	88	18	106	21	2	23	109	20	129
	3	12601	213	42	255	13	5	18	226	47	273
	4	12839	188	37	225	9	10	19	197	47	244
	5	13077	215	46	261	8	14	22	223	60	283
	6	13315	140	37	177	11	10	21	151	47	198
	7	13553	340	50	390	21	16	37	361	66	427
	8	13791	1514	148	1662	84	31	115	1598	179	1777
SUMMA			2861	410	3271	210	93	303	3071	503	3574
25	0	12353	55	11	66	10	3	13	65	14	79
	1	12600	115	21	136	35	14	49	150	35	185
	2	12847	64	14	78	22	8	30	86	22	108
	3	13094	220	41	261	55	19	74	275	60	335
	4	13341	203	21	224	14	3	17	217	24	241
	5	13588	202	24	226	6	4	10	208	28	236
	6	13835	136	25	161	7	6	13	143	31	174
	7	14082	327	49	376	22	13	35	349	62	411
	8	14329	2423	182	2605	108	51	159	2531	233	2764
SUMMA			3745	388	4133	279	121	400	4024	509	4533
26	0	12930	18	3	21	6	-	6	24	3	27
	1	13189	79	16	95	34	3	37	113	19	132
	2	13448	45	13	58	16	4	20	61	17	78
	3	13707	169	28	197	41	8	49	210	36	246
	4	13966	201	40	241	36	10	46	237	50	287
	5	14225	134	16	150	3	2	5	137	18	155
	6	14484	113	19	132	4	2	6	117	21	138
	7	14743	272	44	316	13	4	17	285	48	333
	8	15002	1206	92	1298	47	15	62	1253	107	1360
SUMMA			2237	271	2508	200	48	248	2437	319	2756
27	0	13542	27	1	28	7	-	7	34	1	35
	1	13813	69	8	77	29	8	37	98	16	114
	2	14084	71	11	82	26	2	28	97	13	110
	3	14355	155	23	178	36	9	45	191	32	223
	4	14626	541	51	592	59	11	70	600	62	662
	5	14897	80	8	88	14	-	14	94	8	102
	6	15168	77	5	82	11	-	11	88	5	93
	7	15439	136	12	148	6	-	6	142	12	154
	8	15710	839	60	899	18	5	23	857	65	922
SUMMA			1995	179	2174	206	35	241	2201	214	2415
28	0	14183	5	-	5	-	-	-	5	-	5
	1	14467	7	1	8	-	-	-	7	1	8
	2	14751	4	1	5	-	-	-	4	1	5
	3	15035	16	-	16	-	-	-	16	-	16
	4	15319	23	1	24	-	-	-	23	1	24
	5	15603	21	3	24	2	-	2	23	3	26
	6	15887	23	2	25	-	2	2	23	4	27
	7	16171	47	2	49	1	-	1	48	2	50
	8	16455	637	59	696	13	3	16	650	62	712
SUMMA			783	69	852	16	5	21	799	74	873

Tabell 9 (forts) Statsanställda m fl på löneplan N fördelade efter lönegrad, tjänstetidsklass, tjänstgöringens omfattning och kön den 1 mars 1986

LÖNE-GRAD	TTK	MANADS-LÖN	HELTIDSTJÄNSTGÖRANDE			DELTIDSTJÄNSTGÖRANDE			SAMTLIGA		
			MÄN	KVINNOR	SUMMA	MÄN	KVINNOR	SUMMA	MÄN	KVINNOR	SUMMA
29	0	14855	6	1	7	-	-	-	6	1	7
	2	15449	3	-	3	-	-	-	3	-	3
	3	15746	3	1	4	-	-	-	3	1	4
	4	16043	2	-	2	-	-	-	2	-	2
	5	16340	5	1	6	1	-	1	6	1	7
	6	16637	8	1	9	-	-	-	8	1	9
	7	16934	12	2	14	-	-	-	12	2	14
	8	17231	79	4	83	-	-	-	79	4	83
SUMMA			118	10	128	1	-	1	119	10	129
30	0	15560	16	1	17	123	3	126	139	4	143
	1	15871	1	-	1	1	-	1	2	-	2
	2	16182	0	1	1	1	-	1	1	1	2
	3	16493	1	-	1	-	-	-	1	-	1
	4	16804	2	-	2	-	-	-	2	-	2
	5	17115	11	-	11	1	-	1	12	-	12
	6	17426	3	1	4	1	-	1	4	1	5
	7	17737	18	-	18	-	-	-	18	-	18
8	18048	243	11	254	5	3	8	248	14	262	
SUMMA			295	14	309	132	6	138	427	20	447
31	0	16298	12	-	12	1	-	1	13	-	13
	2	16950	1	-	1	-	-	-	1	-	1
	3	17276	2	4	6	-	-	-	2	4	6
	4	17602	3	-	3	1	-	1	4	-	4
	5	17928	2	-	2	-	-	-	2	-	2
	6	18254	7	-	7	-	-	-	7	-	7
	7	18580	8	-	8	-	-	-	8	-	8
	8	18906	68	11	79	2	-	2	70	11	81
SUMMA			103	15	118	4	-	4	107	15	122
32	2	17756	1	-	1	-	-	-	1	-	1
	3	18097	1	-	1	-	-	-	1	-	1
	5	18779	1	-	1	-	-	-	1	-	1
	8	19802	9	-	9	-	-	-	9	-	9
SUMMA			12	-	12	-	-	12	-	12	
33	0	17884	1	-	1	-	-	-	1	-	1
	2	18600	1	-	1	-	-	-	1	-	1
	5	19674	1	-	1	-	-	-	1	-	1
SUMMA			3	-	3	-	-	3	-	3	
SAMTLIGA			194720	99663	294383	13611	67997	81608	208331	167660	375991

Tabell 10 Statsanställda m fl på löneplan N, som fått högre lönegrad under redovisningsåret 1985-1986 fördelade efter erhållen lönegrad, antal uppflyttade lönegrader och kön den 1 mars 1986

Government employees etc, in salary scheme N, who have advanced during 1985-1986, by salary grade, by number of salary grades added, and by sex

LÖNE- GRAD	ANTAL UPPFLYTTADE LÖNEGRADER										SAMTLIGA		SUMMA
	1		2		3		4		5		M	KV	
	M	KV	M	KV	M	KV	M	KV	M	KV			
A) HELTTIDSTJÄNSTGÖRANDE: ALLMÄNNA CIVILFÖRVALTNINGEN OCH FÖRSVARSVÄSENDET													
3	151	328	89	149	-	-	-	-	-	-	240	477	717
4	-	-	39	15	21	25	-	-	-	-	60	40	100
5	246	419	-	-	228	79	21	75	-	-	495	573	1068
6	612	887	436	206	-	-	410	74	59	77	1517	1244	2761
7	1115	1418	702	265	51	60	-	-	51	43	1919	1786	3705
8	1461	1445	595	211	30	63	6	9	3	10	2095	1738	3833
9	1611	1632	1574	205	98	65	126	56	9	13	3418	1971	5389
10	1380	1865	145	169	125	34	15	24	16	21	1681	2113	3794
11	1420	1732	439	264	117	34	612	217	344	152	2932	2399	5331
12	1735	1478	386	307	348	179	384	106	900	358	3753	2428	6181
13	1402	1065	587	159	216	86	360	92	352	91	2917	1493	4410
14	2150	844	708	160	1224	95	1081	72	1855	143	7018	1314	8332
15	2455	621	1672	157	1082	153	393	59	181	48	5783	1038	6821
16	2048	472	455	180	177	87	92	67	104	25	2876	831	3707
17	1981	430	414	69	186	54	84	20	68	22	2733	595	3328
18	1572	305	456	80	117	33	84	19	64	12	2293	449	2742
19	1261	267	310	75	93	15	61	13	38	7	1763	377	2140
20	1062	216	403	68	100	19	70	19	57	8	1692	330	2022
21	852	154	278	54	109	22	36	5	48	6	1323	241	1564
22	671	136	310	54	117	13	55	12	48	12	1201	227	1428
23	762	95	187	32	77	14	39	6	65	9	1130	156	1286
24	544	90	217	31	87	14	40	6	49	10	937	151	1088
25	546	111	172	21	66	8	51	14	55	17	890	171	1061
26	581	60	116	20	61	4	26	3	35	6	819	93	912
27	625	93	147	12	57	6	19	3	17	5	865	119	984
28	361	38	112	9	24	6	4	1	16	1	517	55	572
29	273	32	45	1	19	-	7	1	3	-	347	34	381
30	43	2	24	1	8	1	6	-	9	1	90	5	95
31	-	-	51	1	9	1	7	1	6	1	73	4	77
32	12	2	-	-	6	-	4	-	15	2	37	4	41
SUMMA	28932	16237	11069	2975	4853	1170	4093	974	4467	1100	53414	22456	75870

Tabell 10 (forts) Statsanställda m fl på löneplan N, som fått högre lönegrad under redovisningsåret 1985-1986 fördelade efter erhållen lönegrad, antal uppflyttade lönegrader och kön den 1 mars 1986

LÖNE- GRAD	ANTAL UPPFLYTTADE LÖNEGRADER										SAMTLIGA		
	1		2		3		4		5		M	KV	SUMMA
	M	KV	M	KV	M	KV	M	KV	M	KV	M	KV	
B) HELTTIDSTJÄNSTGÖRANDE: AFFÄRSVERKEN													
3	1030	550	584	277	-	-	-	-	-	-	1614	827	2441
4	-	-	171	111	187	148	-	-	-	-	358	259	617
5	1837	498	-	-	114	75	49	48	-	-	2000	621	2621
6	2017	1069	496	480	-	-	35	16	40	18	2588	1583	4171
7	1181	992	581	202	364	115	-	-	102	30	2228	1339	3567
8	1915	1049	819	241	136	79	82	35	16	13	2968	1417	4385
9	3617	1372	886	310	236	110	170	43	121	33	5030	1868	6898
10	2106	826	536	383	241	152	197	55	333	66	3413	1482	4895
11	3853	1574	485	318	182	111	98	31	142	44	4760	2078	6838
12	3105	911	875	274	123	98	95	55	69	43	4267	1381	5648
13	1982	742	830	229	139	75	49	28	59	46	3059	1120	4179
14	1359	541	547	182	175	62	51	27	50	36	2182	848	3030
15	1203	369	474	224	190	68	57	31	60	24	1984	716	2700
16	913	189	539	177	166	45	85	25	72	23	1775	459	2234
17	716	132	364	100	173	51	67	15	61	16	1381	314	1695
18	497	86	374	82	155	39	90	22	49	12	1165	241	1406
19	488	51	311	48	140	24	85	17	64	17	1088	157	1245
20	396	33	276	54	112	24	70	9	71	11	925	131	1056
21	381	23	202	24	126	16	50	13	40	10	799	86	885
22	271	17	169	19	97	15	55	9	37	9	629	69	698
23	311	10	171	18	59	10	34	3	40	8	615	49	664
24	252	17	140	19	76	5	38	2	33	10	539	53	592
25	276	12	117	12	45	6	20	3	31	5	489	38	527
26	392	32	149	10	47	4	32	-	29	3	649	49	698
27	155	2	32	2	5	-	4	1	2	-	198	5	203
28	69	2	27	1	8	-	3	-	-	-	107	3	110
29	46	-	12	-	8	-	1	-	1	-	68	-	68
30	10	1	5	-	1	1	-	-	-	-	16	2	18
31	-	-	15	-	14	-	12	-	59	-	100	-	100
32	1	-	-	-	2	-	1	-	1	-	5	-	5
33	4	-	2	-	-	-	-	-	1	-	7	-	7
SUMMA	30383	11100	10189	3797	3321	1333	1530	488	1583	477	47006	17195	64201

Tabell 10 (forts) Statsanställda m fl på löneplan N, som fått högre lönegrad under redovisningsåret 1985-1986 fördelade efter erhållen lönegrad, antal uppflyttade lönegrader och kön den 1 mars 1986

LÖNE-GRAD	ANTAL UPPFLYTTADE LÖNEGRADER										SAMTLIGA		SUMMA
	1		2		3		4		5		M	KV	
C) HELTIDSTJÄNSTGÖRANDE: ÖVRIG STATLIGT LÖNEREGLERAD VERKSAMHET													
3	7	16	3	19	-	-	-	-	-	-	10	35	45
4	-	-	-	2	2	5	-	-	-	-	2	7	9
5	27	57	-	-	-	7	5	9	-	-	32	73	105
6	41	127	2	8	-	-	2	1	-	3	45	139	184
7	23	63	5	2	-	1	-	-	-	-	28	66	94
8	145	537	-	2	-	2	-	-	-	-	145	541	686
9	75	479	47	64	3	7	4	12	-	11	129	573	702
10	93	509	7	33	6	5	1	4	6	9	113	560	673
11	36	125	4	11	-	4	1	1	-	2	41	143	184
12	5	15	24	15	-	-	-	-	1	-	30	30	60
13	83	220	4	7	17	51	10	72	21	46	135	396	531
14	174	502	45	56	1	1	30	35	13	23	263	617	880
15	110	200	2	9	1	2	-	2	1	5	114	218	332
16	102	237	27	27	6	7	2	1	4	5	141	277	418
17	65	94	14	11	26	10	1	3	-	1	106	119	225
18	12	18	10	20	5	3	2	5	-	2	29	48	77
19	33	17	10	12	22	5	3	-	20	5	88	39	127
20	121	69	4	5	11	1	11	6	18	9	165	90	255
21	169	75	22	1	-	-	5	2	9	3	205	81	286
22	59	26	15	4	3	-	-	1	5	2	82	33	115
23	12	3	73	32	2	6	1	-	1	-	89	41	130
24	23	6	2	-	5	3	1	-	1	-	32	9	41
25	4	1	-	1	1	-	3	-	6	-	14	2	16
26	22	3	5	1	1	4	1	-	2	-	31	8	39
27	41	5	7	-	-	-	-	-	-	-	48	5	53
28	6	-	9	-	-	-	-	-	-	-	15	-	15
29	3	-	1	2	-	-	-	-	-	-	4	2	6
30	-	-	4	1	1	-	-	-	-	-	5	1	6
31	-	-	1	-	-	-	1	-	-	-	2	-	2
SUMMA	1491	3404	347	345	113	124	84	154	108	126	2143	4153	6296
D) DELTIDSTJÄNSTGÖRANDE: ALLMÄNNA CIVILFÖRVALTNINGEN OCH FÖRSVARSVÄSENDET													
3	31	296	32	257	-	-	-	-	-	-	63	553	616
4	-	-	2	17	1	21	-	-	-	-	3	38	41
5	24	504	-	-	2	25	1	20	-	-	27	549	576
6	38	817	15	63	-	-	-	4	-	2	53	886	939
7	50	1027	8	103	5	33	-	-	-	5	63	1168	1231
8	37	1110	7	100	1	29	1	8	1	2	47	1249	1296
9	44	1200	13	93	-	24	1	12	1	4	59	1333	1392
10	47	1197	10	98	1	19	-	4	-	10	58	1328	1386
11	53	964	8	92	2	11	8	9	2	11	73	1087	1160
12	61	866	4	100	3	30	7	22	8	27	83	1045	1128
13	53	716	14	63	1	23	3	20	12	18	83	840	923
14	79	466	22	67	21	29	19	17	34	46	175	625	800
15	126	290	43	54	6	41	2	13	6	10	183	408	591
16	86	229	69	85	29	25	4	7	5	7	193	353	546
17	97	185	30	50	24	22	4	6	8	4	163	267	430
18	100	125	23	55	17	7	24	9	8	5	172	201	373
19	73	110	17	29	8	7	3	5	1	7	102	158	260
20	69	109	32	44	11	7	9	2	11	2	132	164	296
21	59	71	19	21	18	8	2	6	8	4	106	110	216
22	41	63	12	14	4	3	-	2	2	6	59	88	147
23	30	43	14	9	7	3	6	1	14	10	71	66	137
24	23	32	9	10	6	6	4	6	8	5	50	59	109
25	27	31	9	8	3	4	4	2	3	1	46	46	92
26	24	31	3	3	2	1	3	-	6	1	38	36	74
27	11	14	3	-	4	1	-	-	2	2	20	17	37
28	6	1	5	-	2	-	-	-	10	-	25	1	26
29	3	-	-	1	1	-	1	-	-	-	5	1	6
31	-	-	2	-	1	1	-	-	-	-	3	1	4
32	1	-	-	-	-	-	-	-	-	-	1	-	1
SUMMA	1293	10497	425	1436	180	380	108	175	150	189	2156	12677	14833

Tabell 10 (forts) Statsanställda m fl på löneplan N, som fått högre lönegrad under redovisningsåret 1985-1986 fördelade efter erhållen lönegrad, antal uppflyttade lönegrader och kön den 1 mars 1986

LÖNE-GRAD	ANTAL UPPFLYTTADE LÖNEGRADER										SAMTLIGA		
	1		2		3		4		5		M	KV	SUMMA
	M	KV	M	KV	M	KV	M	KV	M	KV	M	KV	
E) DELTIDSTJÄNSTGÖRANDE: AFFÄRSVERKEN													
3	92	283	101	422	-	-	-	-	-	-	193	705	898
4	-	-	6	32	12	307	-	-	-	-	18	339	357
5	68	567	-	-	2	15	6	11	-	-	76	593	669
6	61	1146	21	350	-	-	-	3	-	4	82	1503	1585
7	44	898	9	113	4	41	-	-	-	2	57	1054	1111
8	19	1010	8	119	5	25	-	12	-	-	32	1166	1198
9	47	1284	8	167	3	48	-	12	5	12	63	1523	1586
10	14	536	9	155	3	59	2	20	24	12	52	782	834
11	49	1001	6	152	1	38	-	5	-	11	56	1207	1263
12	20	386	13	110	-	31	1	21	2	6	36	554	590
13	32	226	3	56	1	18	1	4	-	3	37	307	344
14	28	122	6	39	-	16	-	6	-	4	34	187	221
15	29	59	2	31	2	12	-	2	-	3	33	107	140
16	22	27	6	37	2	15	-	4	-	1	30	84	114
17	21	23	6	18	-	6	1	-	-	4	28	51	79
18	16	12	3	15	3	7	-	4	1	1	23	39	62
19	15	17	3	11	3	4	-	3	-	2	21	37	58
20	4	11	1	3	3	3	-	1	1	2	9	20	29
21	7	3	3	8	1	2	-	3	1	-	12	16	28
22	10	1	1	2	1	1	1	1	-	1	13	6	19
23	8	4	4	5	1	6	1	1	1	-	15	16	31
24	7	1	2	4	1	3	1	-	1	1	12	9	21
25	8	2	4	-	2	-	1	-	2	1	17	3	20
26	10	6	3	-	1	1	-	-	-	2	14	9	23
27	3	1	-	-	-	-	-	-	-	-	3	1	4
28	1	1	-	-	-	-	-	-	-	-	1	1	2
30	-	-	-	-	-	-	-	-	-	-	-	-	-
31	-	-	1	-	-	-	-	-	-	-	1	-	1
SUMMA	635	7627	229	1849	51	658	15	113	38	72	968	10319	11287
F) DELTIDSTJÄNSTGÖRANDE: ÖVRIG STATLIGT LÖNEREGLERAD VERKSAMHET													
3	1	13	4	29	-	-	-	-	-	-	5	42	47
4	-	-	-	-	-	3	-	-	-	-	-	3	3
5	2	44	-	-	-	1	-	5	-	-	2	50	52
6	4	94	1	9	-	-	-	2	-	-	5	105	110
7	4	31	-	2	-	-	-	-	-	-	4	33	37
8	10	335	-	1	-	-	-	2	-	-	10	338	348
9	5	682	4	40	1	6	-	8	-	7	10	743	753
10	10	488	2	43	-	5	-	1	-	2	12	539	551
11	3	111	-	18	-	-	-	-	-	-	3	129	132
12	22	39	1	2	-	-	3	8	-	1	26	50	76
13	8	103	-	10	1	42	3	35	-	14	12	204	216
14	15	257	17	39	1	6	1	15	-	10	34	327	361
15	12	86	-	4	-	1	-	-	-	2	12	93	105
16	5	80	-	4	-	-	-	1	-	-	5	85	90
17	2	31	-	6	1	1	-	1	1	1	4	39	43
18	-	11	2	4	-	1	-	-	1	-	3	16	19
19	2	7	2	3	-	-	-	-	2	1	6	11	17
20	1	7	-	1	-	-	2	1	-	1	3	10	13
21	5	10	-	1	-	1	-	-	-	-	5	12	17
22	-	1	1	2	-	-	-	-	-	-	1	3	4
23	-	-	1	3	-	-	-	-	-	-	1	3	4
24	-	-	1	-	-	-	-	-	-	-	1	-	1
26	-	1	-	-	4	5	-	-	-	1	4	7	11
27	1	-	-	-	-	-	-	-	-	-	1	-	1
SUMMA	112	2431	36	221	8	72	9	78	4	40	169	2842	3011

Tabell 11 Statsanställda m fl avlönade enligt avtal om system för lönesättning av cheftjänstemän fördelade efter arvode för månaden, tjänstgöringens omfattning och kön den 1 mars 1986
Government employees etc, by salary agreement for officials, by monthly salary, by extent of employment, and by sex

ARVODE FÖR MÅNADEN	ALLMÄNNA CIVILFÖRVALTNINGEN OCH FÖRSVARSVÄSENDET				AFFÄRS- VERKEN		ÖVR STATL LÖNEREGL VERKSAMHET		SAMTLIGA			DÄRAV DELTID	
	MÅN		KV	SUMMA	M	KV	M	KV	M	KV	SUMMA	M	KV
	CIV	MIL											
-14999	58	1	6	65	7	2	-	-	66	8	74	26	1
15000-15499	153	-	7	160	-	-	-	-	153	7	160	3	-
15500-15999	177	-	12	189	19	7	-	-	196	19	215	2	-
16000-16499	79	-	9	88	1	-	-	-	80	9	89	2	1
16500-16999	136	2	11	149	23	4	1	-	162	15	177	1	-
17000-17499	243	17	16	276	2	-	2	-	264	16	280	3	-
17500-17999	114	35	6	155	27	1	10	-	186	7	193	2	1
18000-18499	355	10	26	391	1	-	4	-	370	26	396	4	-
18500-18999	278	13	13	304	20	-	3	-	314	13	327	8	-
19000-19499	177	3	5	185	6	-	5	1	191	6	197	3	-
19500-19999	39	5	1	45	12	-	3	-	59	1	60	-	-
20000-20499	219	8	6	233	5	-	12	-	244	6	250	-	-
20500-20999	29	2	2	33	7	-	-	-	38	2	40	-	-
21000-21499	62	9	4	75	5	-	-	-	76	4	80	1	-
21500-21999	82	3	6	91	13	1	-	-	98	7	105	-	-
22000-22499	69	3	4	76	4	-	-	-	76	4	80	-	-
22500-22999	9	9	1	19	8	-	-	-	26	1	27	-	-
23000-23499	26	1	3	30	3	-	1	-	31	3	34	-	-
23500-23999	9	-	3	12	12	-	-	-	21	3	24	-	-
24000-24499	81	3	6	90	7	-	-	-	91	6	97	-	-
24500-24999	60	9	2	71	33	1	1	-	103	3	106	1	-
SUMMA	2455	133	149	2737	215	16	42	1	2845	166	3011	56	3

Tabell 12 Statsanställda m fl på löneplan L fördelade efter lönegrad, tjänstgöringens omfattning och kön den 1 mars 1986
 Government employees etc, in salary L, by salary grade, by extent of employment, and by sex

LÖNE- GRAD	HELTIDSTJÄNSTGÖRANDE						DELTIDSTJÄNSTGÖRANDE								
	ALLMÄNNA CIVILFÖRV OCH FÖRSVARSVÄSENDET			ÖVRIG STATLIGT LÖNE- REGLERAD VERKSAMHET			STATLIGT LÖNE- REGLERAD VERKSAMHET			ALLMÄNNA CIVILFÖRV OCH FÖRSVARSVÄSENDET			ÖVRIG STATLIGT LÖNE- REGLERAD VERKSAMHET		
	M	KV	SUMMA	M	KV	SUMMA	M	KV	SUMMA	M	KV	SUMMA	M	KV	SUMMA
1	-	-	-	10	52	62	10	52	62	-	2	2	4	68	72
2	-	-	-	-	-	-	-	-	-	-	-	-	-	-	-
3	-	3	3	534	282	816	534	285	819	1	4	5	449	578	1027
4	-	-	-	313	121	434	313	121	434	-	-	-	356	245	601
5	127	21	148	241	129	370	368	150	518	8	7	15	304	362	666
6	6	14	20	152	711	863	158	725	883	4	13	17	119	476	595
7	13	21	34	976	7165	8141	989	7186	8175	5	20	25	373	5941	6314
8	14	43	57	4265	6688	10953	4279	6731	11010	2	16	18	714	5679	6393
9	25	71	96	804	1273	2077	829	1344	2173	3	30	33	374	752	1126
10	160	146	306	5884	10992	16876	6044	11138	17182	19	53	72	920	7460	8380
11	8	63	71	4375	7276	11651	4383	7339	11722	4	28	32	634	3325	3959
12	725	153	878	4729	4578	9307	5454	4731	10185	26	42	68	761	2033	2794
13	360	93	453	2312	2064	4376	2672	2157	4829	26	24	50	310	1158	1468
14	248	86	334	7759	5102	12861	8007	5188	13195	42	34	76	883	2944	3827
15	92	169	261	3966	2515	6481	4058	2684	6742	25	53	78	486	941	1427
16	142	204	346	18	7	25	160	211	371	10	76	86	10	1	11
17	20	12	32	226	62	288	246	74	320	2	6	8	25	9	34
18	10	2	12	914	171	1085	924	173	1097	10	5	15	108	32	140
19	133	28	161	765	494	1259	898	522	1420	17	4	21	38	48	86
20	27	7	34	773	215	988	800	222	1022	7	3	10	52	17	69
21	12	2	14	1737	248	1985	1749	250	1999	27	10	37	76	14	90
22	31	4	35	98	33	131	129	37	166	3	-	3	1	1	2
23	21	3	24	74	8	82	95	11	106	4	-	4	3	-	3
24	24	3	27	287	32	319	311	35	346	3	-	3	13	2	15
25	-	-	-	-	-	-	-	-	-	1	-	1	-	-	-
SUMMA	2198	1148	3346	41212	50218	91430	43410	51366	94776	249	430	679	7013	32086	39099

Tabell 12 (forts) Statsanställda m fl på löneplan I, fördelade efter lönegrad, tjänstgöringens omfattning och kön den 1 mars 1986

LÖNE- GRAD	DELTIIDSTJÄNSTG (FORTS)			SAMTLIGA			ÖVRIG STATLIGT LÖNE-			STATLIGT LÖNE-		
	STATLIGT LÖNE-			ALLMÄNNA CIVILFÖRV			REGLERAD VERKSAMHET			REGLERAD VERKSAMHET		
	M	KV	SUMMA	M	KV	SUMMA	M	KV	SUMMA	M	KV	SUMMA
1	4	70	74	-	2	2	14	120	134	14	122	136
2	-	-	-	-	-	-	-	-	-	-	-	-
3	450	582	1032	1	7	8	983	860	1843	984	867	1851
4	356	245	601	-	-	-	669	366	1035	669	366	1035
5	312	369	681	135	28	163	545	491	1036	680	519	1199
6	123	489	612	10	27	37	271	1187	1458	281	1214	1495
2	378	5961	6339	18	41	59	1349	13106	14455	1367	13147	14514
8	716	5695	6411	16	59	75	4979	12367	17346	4995	12426	17421
9	377	782	1159	28	101	129	1178	2025	3203	1206	2126	3332
10	939	7513	8452	179	199	378	6804	18452	25256	6983	18651	25634
11	638	3353	3991	12	91	103	5009	10601	15610	5021	10692	15713
12	787	2075	2862	751	195	946	5490	6611	12101	6241	6806	13047
13	336	1182	1518	386	117	503	2622	3222	5844	3008	3339	6347
14	925	2978	3903	290	120	410	8642	8046	16688	8932	8166	17098
15	511	994	1505	117	222	339	4452	3456	7908	4569	3678	8247
16	20	77	97	152	280	432	28	8	36	180	288	468
17	27	15	42	22	18	40	251	71	322	273	89	362
18	118	37	155	20	7	27	1022	203	1225	1042	210	1252
19	55	52	107	150	32	182	803	542	1345	953	574	1527
20	59	20	79	34	10	44	825	232	1057	859	242	1101
21	103	24	127	39	12	51	1813	262	2075	1852	274	2126
22	4	1	5	34	4	38	99	34	133	133	38	171
23	7	-	7	25	3	28	77	8	85	102	11	113
24	16	2	18	27	3	30	300	34	334	327	37	364
25	1	-	1	1	-	1	-	-	-	1	-	1
SUMMA	7262	32516	39778	2447	1578	4025	48225	82304	130529	50672	83882	134554

Tabell 13 Statsanställda m fl vid vissa myndigheter på löneplan L fördelade efter lönegrad, kön och tjänstgöringens omfattning den 1 mars 1986
Government employees etc, in certain authorities, in salary L, by salary grade, by sex and by extent of employment

LÖNE-GRAD	ARBETSMARKNADSBILDNING				GRUNDSKOLOR				GYMNASIESKOLOR				KOMMUNAL VUXENUTBILDNING				SÄRSKOLOR			
	M	KV	SUMMA	DÄRAV DT	M	KV	SUMMA	DÄRAV DT	M	KV	SUMMA	DÄRAV DT	M	KV	SUMMA	DÄRAV DT	M	KV	SUMMA	DÄRAV DT
1	-	-	-	-	13	118	131	71	1	-	1	-	-	2	2	1	-	-	-	-
2	-	-	-	-	-	-	-	-	-	-	-	-	-	-	-	-	-	-	-	-
3	-	1	1	-	515	677	1192	774	421	66	487	166	28	43	71	40	17	68	85	42
4	-	-	-	-	471	240	711	424	169	87	256	138	13	27	40	26	-	-	-	-
5	133	25	158	14	384	347	731	499	114	84	198	116	16	31	47	16	22	20	42	20
6	10	25	35	17	237	1129	1366	554	24	11	35	18	7	34	41	16	2	9	11	4
7	12	11	23	10	1236	12304	13540	5901	42	267	309	184	23	243	266	100	44	280	324	118
8	10	40	50	8	4234	10268	14502	5337	543	1463	2006	735	74	392	466	193	21	150	171	50
9	21	86	107	26	1019	1725	2744	938	102	119	221	100	11	22	33	7	19	135	154	46
10	164	127	291	43	4140	16199	20339	7355	2417	1143	3560	752	54	260	314	91	112	794	906	128
11	-	3	3	1	3982	9039	13021	3490	872	689	1561	295	48	177	225	50	99	675	774	120
12	706	117	823	41	3062	4691	7753	1800	2072	1159	3231	738	142	247	389	129	134	450	584	74
13	324	23	347	22	1227	1683	2910	748	811	845	1656	419	169	256	425	166	238	319	557	59
14	239	85	324	43	5189	4621	9810	2169	2619	2431	5050	1108	480	758	1238	424	1	-	1	-
15	76	191	267	56	2045	1755	3800	719	2152	1525	3677	602	101	107	208	58	-	-	-	-
16	152	274	426	85	6	1	7	1	21	6	27	9	1	1	2	1	-	-	-	-
17	18	14	32	5	3	2	5	1	247	69	316	33	1	-	1	-	-	-	-	-
18	1	2	3	3	27	8	35	2	889	154	1043	130	106	41	147	8	-	-	-	-
19	139	28	167	13	469	325	794	40	320	195	515	45	3	3	6	-	11	19	30	1
20	20	-	20	-	640	121	761	52	166	92	258	16	4	1	5	-	15	17	32	1
21	-	-	-	-	1284	140	1424	64	316	76	392	17	69	18	87	5	37	18	55	3
22	11	1	12	-	1	1	2	-	89	30	119	2	6	1	7	-	3	1	4	-
23	10	2	12	-	15	-	15	2	22	2	24	-	21	6	27	-	19	-	19	1
24	22	3	25	-	3	-	3	-	230	28	258	11	67	5	72	4	-	1	1	-
25	-	-	-	-	-	-	-	-	-	-	-	-	-	-	-	-	-	-	-	-
26	-	-	-	-	-	-	-	-	-	-	-	-	-	-	-	-	-	-	-	-
SUMMA	2068	1058	3126	387	30202	65394	95596	30941	14659	10541	25200	5634	1444	2675	4119	1335	794	2956	3750	667

Tabell 14 Statsanställda m fl med heltidstjänstgöring på löneplan L fördelade efter lönegrad, kön och ålder den 1 mars 1986

Full-time government employees etc, in salary scheme L by salary grade, by sex and by age

a) Män
a) Males

LÖNE- GRAD	ÅLDER										SUMMA
	-24	25-29	30-34	35-39	40-44	45-49	50-54	55-59	60-64	65-	
1	4	2	2	2	-	-	-	-	-	-	10
3	35	104	116	102	83	38	36	15	5	-	534
4	32	80	64	62	44	15	10	4	2	-	313
5	13	54	73	74	67	36	19	18	14	-	368
6	1	30	43	41	20	6	5	9	3	-	158
7	34	264	332	214	100	26	7	6	5	1	989
8	7	234	1268	1902	587	156	73	41	10	1	4279
9	25	148	192	186	135	76	39	20	8	-	829
10	-	170	878	1652	2112	662	297	197	74	2	6044
11	-	12	97	357	537	852	1039	997	485	7	4383
12	6	482	526	584	956	740	779	863	500	18	5454
13	-	53	536	828	426	262	229	211	125	2	2672
14	-	3	68	1494	2782	1464	968	653	365	10	8007
15	-	-	11	29	176	1004	1318	1012	485	23	4058
16	-	-	1	36	56	34	20	8	5	-	160
17	-	-	8	26	84	72	35	14	7	-	246
18	-	1	3	24	61	214	232	225	156	8	924
19	-	-	25	143	194	163	162	149	58	4	898
20	-	-	-	20	169	175	209	162	62	3	800
21	-	-	1	37	207	263	442	509	282	8	1749
22	-	-	1	7	10	21	33	40	16	1	129
23	-	-	-	1	12	17	26	19	19	1	95
24	-	-	-	1	18	41	86	94	67	4	311
SUMMA	157	1637	4245	7822	8836	6337	6064	5466	2753	93	43410

Tabell 14 (forts) Statsanställda m fl med heltidstjänstgöring på löneplan L fördelade efter lönegrad, kön och ålder den 1 mars 1986

b) Kvinnor
b) Females

LÖNE- GRAD	ÅLDER										SUMMA
	-24	25-29	30-34	35-39	40-44	45-49	50-54	55-59	60-64	65-	
1	3	8	6	10	10	6	1	5	2	1	52
3	21	41	55	53	56	28	21	8	2	-	285
4	22	27	15	19	15	15	6	1	1	-	121
5	14	19	18	27	27	24	15	3	2	1	150
6	128	234	109	97	96	41	15	3	1	1	725
7	149	807	2199	2465	884	352	186	113	29	2	7186
8	10	627	1994	2116	813	525	358	202	85	1	6731
9	46	181	213	337	260	165	76	49	13	4	1344
10	7	249	525	1328	3471	2103	1540	1458	449	8	11138
11	2	20	138	335	904	1652	1831	1779	651	27	7339
12	58	603	269	422	824	660	842	757	290	6	4731
13	-	110	365	599	467	225	212	124	48	7	2157
14	-	13	77	1124	1995	937	546	346	138	12	5188
15	-	1	11	51	180	776	846	578	232	9	2684
16	-	-	5	63	70	33	22	13	5	-	211
17	-	-	2	5	20	20	14	9	3	1	74
18	-	-	-	3	25	38	46	32	28	1	173
19	-	-	7	56	132	126	119	63	17	2	522
20	-	-	-	5	49	51	62	36	19	-	222
21	-	-	-	6	34	57	66	52	32	3	250
22	-	-	-	-	6	8	6	10	7	-	37
23	-	-	-	-	1	3	4	1	2	-	11
24	-	-	-	1	2	5	5	9	13	-	35
SUMMA	460	2940	6008	9122	10341	7850	6839	5651	2069	86	51366

Tabell 15 Statsanställda m fl på löneplan L fördelade efter lönegrad, ålderstilläggsklass och kön den 1 mars 1986
 Government employees etc, in salary scheme L, by salary step, by age increment, and by sex

LÖNE-GRAD	ÅTK	MÅNADS-LÖN	HELTIDSTJÄNSTGÖRANDE			DELTTIDSTJÄNSTGÖRANDE			SAMTLIGA		
			MÄN	KVINNOR	SUMMA	MÄN	KVINNOR	SUMMA	MÄN	KVINNOR	SUMMA
1	0	6891	7	27	34	2	30	32	9	57	66
	1	7118	1	5	6	1	10	11	2	15	17
	2	7345	1	4	5	-	14	14	1	18	19
	3	7572	1	15	16	1	16	17	2	31	33
	5	8026	-	1	1	-	-	-	-	1	1
SUMMA			10	52	62	4	70	74	14	122	136
3	0	7171	240	131	371	251	293	544	491	424	915
	1	7407	145	46	191	80	110	190	225	156	381
	2	7643	76	44	120	62	67	129	158	111	249
	3	7879	68	45	113	50	91	141	118	136	254
	4	8115	1	7	8	1	14	15	2	21	23
	5	8351	1	3	4	1	4	5	2	7	9
	6	8587	-	3	3	1	2	3	1	5	6
	7	8823	1	3	4	-	1	1	1	4	5
	8	9059	1	3	4	2	-	2	3	3	6
	9	9295	1	-	1	-	-	-	1	-	1
10	9531	-	-	-	2	-	2	2	-	2	
SUMMA			534	285	819	450	582	1032	984	867	1851
4	0	7318	122	67	189	163	130	293	285	197	482
	1	7559	62	14	76	62	37	99	124	51	175
	2	7800	67	19	86	60	36	96	127	55	182
	3	8041	62	19	81	71	38	109	135	57	190
	4	8282	-	1	1	-	3	3	-	4	4
	5	8523	-	1	1	-	-	-	-	1	1
6	8764	-	-	-	-	1	1	-	1	1	
SUMMA			313	121	434	356	245	601	669	366	1035
5	0	7466	107	49	156	155	159	314	262	208	470
	1	7712	45	16	61	34	37	71	79	53	132
	2	7958	58	10	68	29	25	54	87	35	122
	3	8204	34	10	44	30	34	64	64	44	108
	4	8450	71	28	99	37	65	102	108	93	201
	5	8696	48	28	76	27	41	68	75	69	144
	6	8942	3	3	6	-	3	3	3	6	9
	7	9188	1	4	5	-	3	3	1	7	8
	8	9434	-	2	2	-	1	1	-	3	3
9	9680	1	-	1	-	1	1	1	1	2	
SUMMA			368	150	518	312	369	681	680	519	1199
6	0	7612	24	224	248	18	223	241	42	447	489
	1	7862	30	207	237	10	91	101	40	298	338
	2	8112	19	261	280	6	114	118	23	375	398
	3	8362	-	3	3	1	2	3	-	5	6
	4	8612	52	15	67	64	33	97	116	48	164
	5	8862	31	13	44	24	23	47	55	36	91
	6	9112	1	2	3	2	2	4	3	4	7
	7	9362	1	-	1	-	-	-	1	-	1
	10	10112	-	-	-	-	1	1	-	1	1
	SUMMA			158	725	883	123	489	612	281	1214
7	0	7763	164	335	499	132	418	550	296	753	1049
	1	8018	287	438	725	95	373	468	382	811	1193
	2	8273	293	410	703	56	290	346	349	700	1049
	3	8528	42	336	378	10	146	156	52	482	534
	4	8783	35	420	455	24	271	295	59	691	750
	5	9038	58	1090	1148	23	696	719	81	1786	1867
	6	9293	55	958	1013	17	738	755	72	1696	1768
	7	9548	32	1121	1153	9	997	1006	41	2118	2159
	8	9803	10	1247	1257	6	1259	1265	16	2506	2522
	9	10058	7	826	833	3	768	771	10	1594	1604
10	10313	6	5	11	3	5	8	9	19	19	
SUMMA			989	7186	8175	378	5961	6339	1367	13147	14514
8	0	7919	152	82	234	63	85	148	215	167	382
	1	8180	217	160	377	29	88	117	246	248	494
	2	8441	261	170	431	36	74	110	297	244	541
	3	8702	426	640	1066	85	441	526	511	1081	1592
	4	8963	349	792	1141	69	577	646	418	1369	1787
	5	9224	455	839	1294	79	674	753	534	1513	2047
	6	9485	1033	1516	2549	153	1274	1427	1186	2790	3976
	7	9746	841	1333	2174	119	1326	1445	960	2659	3619
	8	10007	530	1185	1715	79	1141	1220	609	2326	2935
	9	10268	5	8	13	-	7	7	5	15	20
10	10529	10	6	16	4	8	12	14	14	28	
SUMMA			4279	6731	11010	716	5695	6411	4995	12426	17421

Tabell 15 (forts) Statsanställda m fl på löneplan L fördelade efter lönegrad, ålderstilläggsklass och kön den 1 mars 1986

LÖNE-GRAD	ATK	MÅNADS-LÖN	HELTIDSTJÄNSTGÖRANDE			DELTTIDSTJÄNSTGÖRANDE			SAMTLIGA		
			MÄN	KVINNOR	SUMMA	MÄN	KVINNOR	SUMMA	MÄN	KVINNOR	SUMMA
9	0	8090	66	72	138	87	143	230	153	215	368
	1	8356	169	129	298	123	171	294	292	300	592
	2	8622	123	120	243	90	118	208	213	238	451
	3	8888	156	268	424	28	99	127	184	367	551
	4	9154	123	257	380	17	74	91	140	331	471
	5	9420	111	316	427	20	91	111	131	407	538
	6	9686	41	74	115	7	35	42	48	109	157
	7	9952	19	49	68	1	19	20	20	68	88
	8	10218	8	37	45	3	13	16	11	50	61
	9	10484	3	5	8	-	6	6	3	11	14
SUMMA	10	10750	10	17	27	1	13	14	11	30	41
SUMMA			829	1344	2173	377	782	1159	1206	2126	3332
10	0	8279	67	27	94	32	34	66	99	61	160
	1	8551	84	34	118	22	21	43	106	55	161
	2	8823	141	30	171	14	20	34	155	50	205
	3	9095	726	254	980	160	226	386	886	480	1366
	4	9367	784	317	1101	157	234	371	921	551	1472
	5	9639	851	380	1231	140	225	365	991	605	1596
	6	9911	719	350	1069	90	198	288	809	548	1357
	7	10183	644	383	1027	86	162	248	730	545	1275
	8	10455	521	349	870	75	196	271	596	545	1141
	9	10727	527	926	1453	67	835	902	594	1761	2355
SUMMA	10	10999	980	8088	9068	116	5362	5478	1096	13450	14546
SUMMA			6044	11138	17182	939	7513	8452	6983	18651	25634
11	0	8464	6	2	8	3	2	5	9	4	13
	1	8742	7	3	10	2	-	2	7	3	10
	2	9020	11	6	17	-	4	4	11	10	21
	3	9298	35	16	51	1	8	9	36	24	60
	4	9576	42	51	93	2	12	14	44	63	107
	5	9854	82	61	143	2	20	22	84	81	165
	6	10132	200	195	395	13	53	66	213	248	461
	7	10410	209	205	414	15	90	105	224	295	519
	8	10688	170	214	384	18	81	99	188	295	483
	9	10966	219	189	408	17	45	62	236	234	470
SUMMA	10	11244	3402	6397	9799	565	3038	3603	3967	9435	13402
SUMMA			4383	7339	11722	638	3353	3991	5021	10692	15713
12	0	8669	245	273	518	151	293	444	396	566	962
	1	8954	600	609	1209	125	356	481	725	965	1690
	2	9239	551	544	1095	121	311	432	672	855	1527
	3	9524	115	18	133	8	16	24	123	34	157
	4	9809	143	9	152	5	8	13	148	17	165
	5	10094	151	20	171	7	5	12	158	25	183
	6	10379	165	45	210	2	10	12	167	55	222
	7	10664	113	21	134	4	7	11	117	28	145
	8	10949	122	24	146	3	5	8	125	29	154
	9	11234	423	353	776	55	195	250	478	548	1026
SUMMA	10	11519	2826	2815	5641	306	869	1175	3132	3684	6816
SUMMA			5454	4731	10185	787	2075	2862	6241	6806	13047
13	0	8896	1	3	4	1	2	3	2	5	7
	1	9189	-	-	-	-	1	1	-	1	1
	2	9475	591	602	1193	92	314	406	683	916	1599
	3	9775	708	619	1327	102	433	535	810	1052	1862
	4	10068	546	517	1063	73	338	411	619	855	1474
	5	10361	24	32	56	1	9	10	25	41	66
	6	10654	20	28	48	3	8	11	23	36	59
	7	10947	22	23	45	1	9	9	23	31	54
	8	11240	80	33	113	5	10	15	85	43	128
	9	11533	680	300	980	58	59	117	738	359	1097
SUMMA	10	11826	2672	2157	4829	336	1182	1518	3008	3339	6347
14	0	9109	12	19	31	6	9	15	18	28	46
	1	9409	5	13	18	3	5	8	8	18	26
	2	9709	13	27	40	1	7	8	14	34	48
	3	10009	-	1	1	1	1	2	1	2	3
	4	10309	1	1	2	1	-	1	2	1	3
	5	10609	901	792	1693	119	486	605	1020	1278	2298
	6	10909	1149	904	2053	132	609	741	1281	1513	2794
	7	11209	1726	1241	2967	186	809	995	1912	2050	3962
	8	11509	1122	813	1935	118	447	565	1240	1260	2500
	9	11809	3078	1377	4455	358	605	963	3436	1982	5418
SUMMA	10	12109	8007	5188	13195	925	2978	3903	8932	8166	17098

Tabell 15 (forts) Statsanställda m fl på löneplan L fördelade efter lönegrad, ålderstilläggsklass och kön den 1 mars 1986

LÖNE- GRAD	ATK	MÅNADS- LÖN	HELTIDSTJÄNSTGÖRANDE			DELTIDSTJÄNSTGÖRANDE			SAMTLIGA		
			MÄN	KVINNOR	SUMMA	MÄN	KVINNOR	SUMMA	MÄN	KVINNOR	SUMMA
15	0	9380	3	-	3	-	-	-	3	-	3
	1	9689	2	-	2	-	-	-	2	-	2
	2	9998	5	1	6	-	1	1	5	2	7
	3	10307	10	29	39	4	11	15	14	40	54
	4	10616	22	54	76	7	16	23	29	70	99
	5	10925	24	64	88	2	16	18	26	80	106
	6	11234	1	1	2	-	-	-	1	1	2
	8	11852	2	2	5	2	-	2	5	2	7
	9	12161	2	-	2	2	-	2	4	-	4
	10	12470	3986	2533	6519	494	950	1444	4480	3483	7963
	SUMMA		4058	2684	6742	511	994	1505	4569	3678	8247
16	0	9669	1	-	1	5	-	5	6	-	6
	2	10243	1	-	1	1	-	1	2	-	2
	3	10530	-	1	1	-	-	-	-	1	1
	4	10817	-	1	1	-	-	-	-	1	1
	5	11104	2	1	3	-	-	-	2	1	3
	6	11391	47	78	125	1	39	40	48	117	165
	7	11678	31	54	85	1	15	16	32	69	101
	8	11965	31	39	70	3	8	11	34	47	81
	9	12252	9	14	23	2	7	9	11	21	32
	10	12539	38	23	61	7	8	15	45	31	76
	SUMMA		160	211	371	20	77	97	180	288	468
17	2	10565	-	-	-	1	-	1	1	-	1
	3	10861	5	5	10	-	1	1	5	6	11
	4	11157	14	5	19	-	1	1	14	6	20
	5	11455	15	5	20	2	2	4	17	7	24
	6	11749	32	1	33	4	1	5	36	2	38
	7	12045	31	9	40	9	3	12	40	12	52
	8	12341	54	15	69	6	1	7	60	16	76
	9	12637	75	21	96	3	1	4	78	22	100
	10	12933	20	13	33	2	5	7	22	18	40
	SUMMA		246	74	320	27	15	42	273	89	362
18	0	10301	1	-	1	-	-	-	1	-	1
	2	10913	7	-	7	-	1	1	7	1	8
	3	11219	7	4	11	-	-	-	7	4	11
	4	11525	8	5	13	-	2	2	8	7	15
	5	11831	8	3	11	1	-	1	9	3	12
	6	12137	22	8	30	1	3	4	23	11	34
	7	12443	14	12	26	3	3	6	17	15	32
	8	12749	30	11	41	-	1	1	30	12	42
	9	13055	22	4	26	5	-	5	27	4	31
	10	13361	805	126	931	108	27	135	913	153	1066
	SUMMA		924	173	1097	118	37	155	1042	210	1252
19	0	10636	6	4	10	1	3	4	7	7	14
	1	10952	3	4	7	-	1	1	3	5	8
	2	11268	53	41	94	2	7	9	55	48	103
	3	11584	108	56	164	10	2	12	118	58	176
	4	11900	83	34	117	8	4	12	91	38	129
	5	12216	103	73	176	8	9	17	111	82	193
	6	12532	189	213	402	6	15	21	195	228	423
	7	12848	214	71	285	4	5	9	218	76	294
	8	13164	28	8	36	-	-	-	28	8	36
	9	13480	7	10	17	2	-	2	9	10	19
	10	13796	104	8	112	14	6	20	118	14	132
	SUMMA		898	522	1420	55	52	107	953	574	1527
20	1	11323	1	1	2	-	1	1	1	2	3
	3	11923	3	-	4	-	-	-	3	1	4
	4	12223	1	-	1	-	-	-	1	-	1
	5	12523	1	2	3	-	-	-	1	-	1
	6	12823	2	-	2	1	1	2	2	3	5
	7	13123	4	1	5	-	-	-	2	-	2
	8	13423	266	83	349	13	5	18	279	88	367
	9	13723	223	87	310	19	5	24	242	92	334
	10	14023	299	47	346	26	7	33	325	54	379
	SUMMA		800	222	1022	59	20	79	859	242	1101

Tabell 15 (forts) Statsanställda m fl på löneplan L fördelade efter lönegrad, ålderstillägsklass och kön den 1 mars 1986

LÖNE- GRAD	ATK	MÅNADS- LÖN	HELIIDSTJÄNSTGÖRANDE			DELIDSTJÄNSTGÖRANDE			SAMTLIGA		
			MÄN	KVINNOR	SUMMA	MÄN	KVINNOR	SUMMA	MÄN	KVINNOR	SUMMA
21	0	11455	1	-	1	2	4	6	3	4	7
	1	11767	5	1	6	-	1	1	5	2	7
	2	12079	6	2	8	2	-	2	8	2	10
	3	12391	19	7	26	4	1	5	23	8	31
	4	12703	21	4	25	2	-	2	23	4	27
	5	13015	41	14	55	2	4	6	43	18	61
	6	13327	72	40	112	4	1	5	76	41	117
	7	13639	95	29	124	1	3	4	96	32	128
	8	13951	198	40	238	4	1	5	202	41	243
	9	14263	376	55	431	13	5	18	389	60	449
	10	14575	915	58	973	69	4	73	984	62	1046
	SUMMA		1749	250	1999	103	24	127	1852	274	2126
22	0	11882	3	-	3	-	-	-	3	-	3
	1	12205	1	-	1	-	-	-	1	-	1
	2	12528	2	-	2	-	-	-	2	-	2
	3	12851	5	4	9	-	-	-	5	4	9
	4	13174	8	1	9	-	-	-	8	1	9
	5	13497	6	5	11	-	-	-	6	5	11
	6	13820	9	1	10	-	-	-	9	1	10
	7	14143	15	5	20	-	-	-	15	5	20
	8	14466	13	7	20	-	-	-	13	7	20
	9	14789	23	6	29	3	-	3	26	6	32
	10	15112	44	8	52	1	1	2	45	9	54
	SUMMA		129	37	166	4	1	5	133	38	171
23	2	13020	-	-	-	1	-	1	1	-	1
	3	13356	1	-	1	1	-	1	2	-	2
	4	13692	2	1	3	-	-	-	2	1	3
	5	14028	-	2	2	-	-	-	-	2	2
	6	14364	7	3	10	1	-	1	8	3	11
	7	14700	9	1	10	2	-	2	11	1	12
	8	15036	12	2	14	-	-	-	12	2	14
	9	15372	15	1	16	-	-	-	15	1	16
	10	15708	49	1	50	2	-	2	51	1	52
	SUMMA		95	11	106	7	-	7	102	11	113
24	0	12887	1	-	1	-	-	-	1	-	1
	4	14291	1	-	1	-	-	-	1	-	1
	8	15695	23	7	30	2	-	2	25	7	32
	9	16046	65	5	70	4	-	4	69	5	74
	10	16397	221	23	244	10	2	12	231	25	256
	SUMMA		311	35	346	16	2	18	327	37	364
25	9	16982	-	-	-	1	-	1	1	-	1
	SUMMA		-	-	-	1	-	1	1	-	1
SAMTLIGA			43410	51366	94776	7262	32516	39778	50672	83882	134554

Tabell 16 Statsanställda m fl på löneplan L, som fått högre lönegrad under redovisningsåret 1985-1986, fördelade efter erhållen lönegrad, antal uppflyttade lönegrader och kön den 1 mars 1986

Government employees etc, in salary scheme L, who have advanced during 1985-1986, by salary grade, by number of salary grades added, and by sex

LÖNE-GRAD	ANTAL UPPFLYTTADE LÖNEGRADER										SAMTLIGA			
	1		2		3		4		5		M	KV	SUMMA	
	M	KV	M	KV	M	KV	M	KV	M	KV	M	KV		
A) HELTIDSTJÄNSTGÖRANDE: ALLMÄNNA CIVILFÖRVALTNINGEN OCH FÖRSVARSVÄSENDET														
4	-	1	-	-	-	-	-	-	-	-	-	-	1	1
5	-	-	4	4	-	-	-	-	-	-	4	4	8	8
6	1	-	3	3	1	-	-	-	-	-	5	3	8	8
7	1	10	4	1	-	-	-	-	3	-	5	14	19	19
8	4	22	1	7	-	-	-	-	-	3	2	8	31	39
9	-	2	-	2	-	-	-	-	5	-	-	9	9	9
10	7	6	223	17	8	26	-	1	-	-	238	50	288	288
11	136	30	2	3	8	2	-	1	-	1	146	37	183	183
12	130	8	9	12	6	1	-	1	-	-	145	22	167	167
13	16	18	-	-	5	3	-	-	1	5	22	26	48	48
14	43	64	-	3	1	-	-	1	1	1	45	69	114	114
15	18	17	1	1	-	-	-	-	-	-	19	18	37	37
19	-	-	-	-	-	-	-	-	8	4	8	4	12	12
20	4	-	-	-	-	-	-	-	1	3	5	3	8	8
22	-	-	2	1	-	-	-	-	-	-	2	1	3	3
23	1	-	-	-	1	-	2	1	-	-	4	1	5	5
24	7	1	-	-	-	-	-	-	-	2	7	3	10	10
SUMMA	368	179	249	54	30	32	2	13	14	18	663	296	959	959
B) HELTIDSTJÄNSTGÖRANDE: ÖVRIG STATLIGT LÖNEREGLERAD VERKSAMHET														
3	-	-	3	9	-	-	-	-	-	-	3	9	12	12
4	9	2	-	-	-	1	-	-	-	-	9	3	12	12
5	7	2	49	16	-	-	1	2	-	-	57	20	77	77
6	1	4	36	4	4	1	-	-	1	2	42	11	53	53
7	21	204	17	19	1	1	4	8	-	1	43	233	276	276
8	239	481	11	11	12	10	7	1	42	28	311	531	842	842
9	77	157	9	10	-	1	11	7	7	9	104	184	288	288
10	182	130	853	574	21	604	21	8	76	15	1153	1331	2484	2484
11	980	1573	17	21	62	81	4	31	7	3	1070	1709	2779	2779
12	483	181	198	145	12	19	15	7	22	23	730	375	1105	1105
13	546	421	20	5	19	28	9	3	21	17	615	474	1089	1089
14	703	510	35	13	3	6	16	18	10	12	767	559	1326	1326
15	3899	2469	3	1	6	1	1	1	1	1	3910	2473	6383	6383
17	-	-	3	5	21	3	12	2	7	1	43	11	54	54
18	89	17	2	-	7	-	29	6	11	3	138	26	164	164
19	11	1	-	-	-	-	-	-	91	70	102	71	173	173
20	138	48	1	-	1	-	-	-	52	21	192	69	261	261
21	41	10	45	22	2	2	-	1	40	11	128	46	174	174
22	4	-	-	1	2	-	-	-	8	1	14	2	16	16
23	2	1	9	1	-	1	1	-	3	-	15	3	18	18
24	32	12	1	-	19	-	1	-	6	-	59	12	71	71
SUMMA	7464	6223	1312	857	192	759	132	95	405	218	9505	8152	17657	17657

Tabell 16 (forts) Statsanställda m fl på löneplan L, som fått högre lönegrad under redovisningsåret 1985-1986, fördelade efter erhållen lönegrad, antal uppflyttade lönegrader och kön den 1 mars 1986

LÖNE- GRAD	ANTAL UPPFLYTTADE LÖNEGRADER										SAMTLIGA		
	1		2		3		4		5		M	KV	SUMMA
	M	KV	M	KV	M	KV	M	KV	M	KV			
C) DELTIDSTJÄNSTGÖRANDE: ALLMÄNNA CIVILFÖRVALTNINGEN OCH FÖRSVARSVÄSENDET													
5	-	-	1	1	-	-	-	-	-	-	1	1	2
7	-	2	1	3	-	-	1	-	-	-	2	5	7
8	-	5	1	-	-	-	-	1	-	-	1	6	7
9	-	2	-	1	-	-	1	-	-	-	1	3	4
10	-	-	6	5	-	3	-	-	1	-	7	8	15
11	8	5	-	5	1	2	-	1	-	-	9	13	22
12	10	5	-	5	-	-	-	1	-	1	10	12	22
13	3	10	-	2	-	-	1	-	-	1	4	13	17
14	2	29	-	1	-	-	-	-	-	-	2	30	32
15	8	3	-	-	1	-	-	-	-	-	9	3	12
18	1	-	-	-	-	-	-	-	1	-	2	-	2
20	2	-	-	-	-	-	-	-	-	-	2	-	2
21	1	-	-	-	-	-	-	-	-	2	1	2	3
24	1	-	-	-	-	-	-	-	-	-	1	-	1
SUMMA	36	61	9	23	2	5	3	3	2	4	52	96	148
D) DELTIDSTJÄNSTGÖRANDE: ÖVRIG STATLIGT LÖNEREGLERAD VERKSAMHET													
3	-	-	-	24	-	-	-	-	-	-	-	24	24
4	10	14	-	-	2	2	-	-	-	-	12	16	28
5	4	8	32	48	-	-	-	2	-	-	36	58	94
6	2	5	45	18	3	5	-	-	-	1	50	29	79
7	6	86	23	25	1	-	3	8	-	2	33	121	154
8	54	290	13	8	6	6	4	1	10	27	87	332	419
9	9	66	6	13	-	-	9	10	2	7	26	96	122
10	64	115	79	473	4	510	4	2	16	8	167	1108	1275
11	105	852	1	10	5	28	1	9	1	-	113	899	1012
12	20	62	41	119	-	3	3	7	5	16	69	207	276
13	76	207	1	4	1	7	-	-	5	10	83	228	311
14	93	309	8	10	1	3	2	9	3	3	107	334	441
15	468	926	-	2	2	1	1	-	-	2	471	931	1402
16	-	-	-	-	-	-	-	-	1	-	1	-	1
17	-	-	-	-	4	1	-	-	-	-	4	1	5
18	13	3	1	-	-	-	-	1	-	1	14	5	19
19	-	2	-	-	-	1	-	-	8	8	8	11	19
20	7	3	-	-	-	-	-	-	5	-	12	3	15
21	-	-	-	2	-	1	-	-	4	-	4	3	7
23	-	-	-	-	-	-	-	-	1	-	1	-	1
24	3	-	-	-	1	-	-	-	-	-	4	-	4
SUMMA	934	2948	250	756	30	568	27	49	61	85	1302	4406	5708

Tabell 17 Statsanställda m fl på löneplan SK fördelade efter lönegrad, kön och tjänstgöringens omfattning den 1 mars 1986

Government employees, in salary scheme SK, by salary grade, by sex, and by extent of employment

LÖNE-GRAD	HELTIDSTJÄNSTGÖRANDE			DELTIDSTJÄNSTGÖRANDE			SAMTLIGA		
	MÄN	KVINNOR	SUMMA	MÄN	KVINNOR	SUMMA	MÄN	KVINNOR	SUMMA
32	150	48	198	23	11	34	173	59	232
33	26	10	36	3	4	7	29	14	43
34	13	1	14	1	-	1	14	1	15
37	-	1	1	-	-	-	-	1	1
44	2	-	2	1	1	2	3	1	4
46	341	90	431	18	18	36	359	108	467
47	-	1	1	-	-	-	-	1	1
50	315	65	380	26	10	36	341	75	416
51	3	1	4	3	3	6	6	4	10
52	21	3	24	12	2	14	33	5	38
53	-	-	-	1	-	1	1	-	1
54	465	30	495	9	4	13	474	34	508
SAMTLIGA	1336	250	1586	97	53	150	1433	303	1736

Tabell 18 Statsanställda på löneplan D fördelade efter lönegrad, tjänstetidsklass och kön den 1 mars 1986

Government employees, in salary scheme D, by salary grade, by age increment, and by sex

LÖNE-GRAD	TJÄNSTETIDSKLASS																		SAMTLIGA	SUMMA	DÄRAV DEL-TID					
	0		1		2		3		4		5		6		7		8									
	M	KV	M	KV	M	KV	M	KV	M	KV	M	KV	M	KV	M	KV	M	KV								
1	-	-	-	-	-	-	-	-	-	-	-	-	-	-	-	-	-	-	-	-	-	-	-	-	-	
2	-	-	-	-	-	-	-	-	-	-	-	-	-	-	-	-	-	-	-	-	-	-	-	-	-	-
3	23	28	11	8	6	6	10	8	6	1	2	-	1	-	1	-	2	-	62	51	113	68	-	-	-	
4	1	1	-	-	-	1	5	3	4	1	9	2	-	-	1	2	6	2	26	12	38	3	-	-	-	
5	1	1	6	1	2	-	12	2	10	1	10	-	4	-	15	1	71	-	131	6	137	-	-	-	-	
6	-	-	-	-	-	-	-	-	-	-	-	-	-	-	2	-	105	1	107	1	108	-	-	-	-	
7	-	-	-	-	-	-	-	-	-	-	-	-	-	-	-	-	37	-	37	-	37	-	-	-	-	
8	-	-	-	-	-	-	-	-	-	-	-	-	-	-	-	-	-	-	-	-	-	-	-	-	-	
SUMMA	25	30	17	9	8	7	27	13	20	3	21	2	5	-	19	3	221	3	363	70	433	71	-	-	-	

Tabell 19 Statsanställda på löneplan SK fördelade efter löneklass, tjänstgöringens omfattning, kön och ålder den 1 mars 1986
Government employees, in salary scheme SK, by salary step, by extent of employment and by age

LÖNE- KLASS	HELTIDSTJÄNSTGÖRANDE			DELTIDSTJÄNSTGÖRANDE			SAMTLIGA			DÄRAV I ÅLDER									
	M	KV	SUMMA	M	KV	SUMMA	M	KV	SUMMA	-29		30-39		40-49		50-59		60-	
										M	KV	M	KV	M	KV	M	KV	M	KV
30	22	7	29	3	1	4	25	8	33	10	2	14	6	1	-	-	-	-	-
31	22	4	26	2	2	4	24	6	30	9	1	14	3	1	2	-	-	-	-
32	35	12	47	7	1	8	42	13	55	7	2	30	8	4	1	-	2	1	-
33	15	6	21	2	-	2	17	6	23	4	2	10	3	3	1	-	-	-	-
34	16	6	22	-	-	-	16	6	22	1	-	14	4	1	1	-	1	-	-
35	20	8	28	3	2	5	23	10	33	1	1	21	7	1	2	-	-	-	-
36	20	1	21	2	2	4	22	3	25	1	-	20	3	1	-	-	-	-	-
37	3	2	5	-	1	1	3	3	6	-	-	3	3	-	-	-	-	-	-
38	11	6	17	1	1	2	12	7	19	-	-	9	4	3	2	-	1	-	-
39	12	4	16	2	3	5	14	7	21	10	-	3	5	-	2	1	-	-	-
40	2	1	3	2	1	3	4	2	6	-	-	2	1	2	1	-	-	-	-
41	8	3	11	4	1	5	12	4	16	-	-	6	1	6	2	-	-	-	1
42	3	-	3	-	-	-	3	-	3	-	-	1	-	1	-	1	-	-	-
44	3	-	3	-	1	1	3	1	4	-	-	3	-	-	1	-	-	-	-
45	2	1	3	-	-	-	2	1	3	-	-	1	1	1	-	-	-	-	-
46	70	25	95	5	5	10	75	30	105	-	-	58	19	15	9	2	2	-	-
47	57	11	68	5	3	8	62	14	76	-	-	48	9	12	4	2	1	-	-
48	46	11	57	2	3	5	48	14	62	-	-	43	9	5	5	-	-	-	-
49	42	7	49	2	1	3	44	8	52	-	-	24	5	18	3	2	-	-	-
50	77	22	99	14	4	18	91	26	117	-	-	55	11	32	15	4	-	-	-
51	55	16	71	-	2	2	55	18	73	-	-	31	9	23	9	1	-	-	-
52	61	9	70	3	2	5	64	11	75	-	-	13	5	45	5	6	1	-	-
53	122	12	134	3	3	6	125	15	140	-	-	15	2	67	9	39	3	4	1
54	127	21	148	11	4	15	138	25	163	-	-	20	3	82	14	32	7	4	1
55	75	6	81	5	-	5	80	6	86	-	-	6	-	33	4	33	1	8	1
56	53	7	60	1	-	1	54	7	61	-	-	3	-	28	4	18	2	5	1
57	82	11	93	-	1	1	82	12	94	-	-	-	1	26	7	33	1	23	3
58	138	18	156	5	5	10	143	23	166	-	-	3	-	67	12	58	6	15	5
59	41	3	44	5	2	7	46	5	51	-	-	2	-	11	3	20	1	13	1
60	38	2	40	3	-	3	41	2	43	-	-	5	1	8	1	18	-	10	-
61	27	1	28	1	-	1	28	1	29	-	-	1	-	-	-	8	1	19	-
62	31	7	38	4	2	6	35	9	44	-	-	-	-	12	2	11	4	12	3
SUMMA	1336	250	1586	97	53	150	1433	303	1736	33	8	486	123	511	121	289	34	114	17

Tabell 20 Statsanställda m fl, icke löneplansplacerade, fördelade efter arvode för månaden, tjänstgöringens omfattning och kön den 1 mars 1986

Government employees etc, not in receipt of a schemed salary, by monthly salary, by extent of employment, and by sex

a) Allmänna civilförvaltningen och försvarsväsendet

a) General Civil Service and the Defence Organization

ARVODE FÖR MÅNADEN (KR)	HELTIDSTJÄNSTGÖRANDE			DELTTIDSTJÄNSTGÖRANDE						TJÄNSTG ÖMFATTN OSPECIFICERAD			SAMTLIGA		
	M	KV	SUMMA	MINST HALVTID			UNDER HALVTID			M	KV	SUMMA	M	KV	SUMMA
				M	KV	SUMMA	M	KV	SUMMA						
- 199	-	-	-	-	-	-	5	9	14	2268	689	2957	2273	698	2971
200- 399	1	-	1	-	1	1	30	60	90	1693	780	2473	1724	841	2565
400- 599	-	-	-	-	-	1	53	111	164	1143	562	1705	1196	674	1870
600- 799	-	-	-	-	-	-	86	163	249	852	513	1365	938	676	1614
800- 999	4	-	4	1	1	2	37	131	168	488	315	803	530	447	977
1000-1199	3	1	4	2	1	3	60	146	206	426	243	669	491	391	882
1200-1399	-	2	2	-	1	1	34	167	201	418	281	699	452	451	903
1400-1599	8	9	17	-	-	-	57	176	233	297	205	502	362	390	752
1600-1799	6	2	8	-	-	-	28	116	144	253	198	451	287	316	603
1800-1999	10	4	14	-	1	1	42	89	131	250	147	397	302	241	543
2000-2199	11	15	26	-	-	-	38	116	154	314	205	519	363	336	699
2200-2399	5	8	13	11	5	16	36	92	128	208	140	348	260	245	505
2400-2599	6	12	18	16	7	23	29	93	122	193	119	312	244	231	475
2600-2799	-	-	-	6	14	20	34	78	112	194	131	325	234	223	457
2800-2999	-	-	-	50	37	87	102	203	305	174	161	335	326	401	727
3000-3199	1	-	1	33	38	71	22	26	48	249	178	427	305	242	547
3200-3399	-	-	-	22	19	41	15	32	47	145	76	221	182	127	309
3400-3599	-	-	-	19	27	46	23	15	38	166	71	237	208	113	321
3600-3799	-	-	-	25	11	36	15	12	27	128	52	180	168	75	243
3800-3999	6	-	6	27	16	43	12	17	29	166	63	229	211	96	307
4000-4499	4	-	4	101	52	153	22	28	50	335	180	515	462	260	722
4500-4999	201	47	248	62	58	120	8	8	16	153	114	267	424	227	651
5000-5499	194	66	260	79	80	159	13	3	16	117	91	208	403	240	643
5500-5999	287	71	358	72	39	111	9	9	18	111	65	176	479	184	663
6000-6499	488	327	815	72	28	100	8	3	11	703	347	1050	1271	705	1976
6500-6999	504	393	897	64	15	79	7	6	13	74	66	140	649	480	1129
7000-7499	1909	188	2097	63	9	72	2	3	5	49	36	85	2023	236	2259
7500-7999	456	69	525	24	8	32	6	1	7	40	28	68	526	106	632
8000-8999	837	91	928	24	15	39	3	3	6	81	37	118	945	146	1091
9000-9999	216	63	279	29	7	36	-	1	1	59	13	72	304	84	388
10000-	912	187	1099	47	10	57	-	1	1	52	16	68	1011	214	1225
SUMMA	6069	1555	7624	849	501	1350	836	1918	2754	11799	6122	17921	19553	10096	29649

Tabell 20 (forts) Statsanställda m fl, icke löneplansplacerade, fördelade efter arvode för månaden, tjänstgöringens omfattning och kön den 1 mars 1986

- b) Affärsverken
b) State business enterprises

ARVODE FÖR MÅNADEN (KR)	HELTIDSTJÄNSTGÖRANDE			DELTIDSTJÄNSTGÖRANDE						TJÄNSTG ÖMFATTN OSPECIFICERAD			SAMTLIGA		
	M	KV	SUMMA	M	KV	SUMMA	M	KV	SUMMA	M	KV	SUMMA	M	KV	SUMMA
- 199	-	-	-	1	-	1	278	226	504	98	22	120	377	248	625
200- 399	-	-	-	-	-	-	800	471	1271	31	25	56	831	496	1327
400- 599	-	-	-	-	1	1	757	374	1131	27	24	51	784	399	1183
600- 799	-	-	-	1	-	1	519	386	905	26	21	47	546	407	953
800- 999	-	-	-	-	-	-	363	315	678	29	35	64	392	350	742
1000-1199	-	-	-	-	-	-	260	329	589	39	30	69	299	359	658
1200-1399	-	-	-	-	-	-	242	359	601	32	32	64	274	391	665
1400-1599	-	-	-	1	-	1	246	298	544	58	39	97	305	337	642
1600-1799	-	-	-	-	-	-	195	297	492	44	32	76	239	329	568
1800-1999	-	1	1	-	3	3	172	236	408	59	46	105	231	286	517
2000-2199	-	-	-	1	1	2	136	179	315	79	50	129	216	230	446
2200-2399	1	-	1	30	39	69	122	160	282	34	31	65	187	230	417
2400-2599	-	1	1	40	37	77	89	124	213	35	16	51	164	178	342
2600-2799	-	-	-	30	49	79	83	93	176	15	10	25	128	152	280
2800-2999	-	-	-	57	84	141	149	103	252	32	23	55	238	210	448
3000-3199	-	-	-	29	34	63	53	59	112	16	8	24	98	101	199
3200-3399	-	-	-	50	44	94	36	33	69	11	4	15	97	81	178
3400-3599	-	-	-	70	56	126	3	12	15	16	4	20	89	72	161
3600-3799	-	-	-	47	64	111	2	3	5	248	2	250	297	69	366
3800-3999	-	-	-	34	57	91	-	6	6	37	4	41	71	67	138
4000-4499	-	-	-	105	124	229	4	-	4	158	6	164	267	130	397
4500-4999	69	7	76	95	121	216	1	1	2	17	5	22	182	134	316
5000-5499	69	17	86	113	81	194	-	1	1	1	3	4	183	102	285
5500-5999	100	27	127	103	72	175	-	-	-	1	1	2	204	100	304
6000-6499	184	60	244	93	32	125	-	-	-	3	1	4	280	93	373
6500-6999	233	121	354	49	23	72	-	-	-	3	1	4	285	145	430
7000-7499	1785	22	1807	11	2	13	-	-	-	1	2	3	1797	26	1823
7500-7999	381	12	393	1	3	4	-	-	-	2	-	2	384	15	399
8000-8999	356	16	372	2	-	2	-	-	-	4	2	6	362	18	380
9000-9999	174	5	179	1	-	1	-	-	-	1	-	1	176	5	181
10000-	692	11	703	19	1	20	-	-	-	-	-	-	711	12	723
SUMMA	4044	300	4344	983	928	1911	4510	4065	8575	1157	479	1636	10694	5772	16466

Tabell 20 (forts) Statsanställda m fl, icke löneplansplacerade, fördelade efter arvode för månaden, tjänstgöringens omfattning och kön den 1 mars 1986

c) Statlig verksamhet
c) Government activity

ARVODE FÖR MÅNADEN (KR)	HELTIDSTJÄNSTGÖRANDE			DELTTIDSTJÄNSTGÖRANDE						TJÄNSTG ÖMFATTN ÖSPECFICERAD			SAMTLIGA		
	M	KV	SUMMA	M	KV	SUMMA	M	KV	SUMMA	M	KV	SUMMA	M	KV	SUMMA
- 199	-	-	-	1	-	1	283	235	518	2366	711	3077	2650	946	3596
200- 399	1	-	1	-	1	1	830	531	1361	1724	805	2529	2555	1337	3892
400- 599	-	-	-	-	2	2	810	485	1295	1170	586	1756	1980	1073	3053
600- 799	-	-	-	1	-	1	605	549	1154	878	534	1412	1484	1083	2567
800- 999	4	-	4	1	1	2	400	446	846	517	350	867	922	797	1719
1000-1199	3	1	4	2	1	3	320	475	795	465	273	738	790	750	1540
1200-1399	-	2	2	-	1	1	276	526	802	450	313	763	726	842	1568
1400-1599	8	9	17	1	-	1	303	474	777	355	244	599	667	727	1394
1600-1799	6	2	8	-	-	-	223	413	636	297	230	527	526	645	1171
1800-1999	10	5	15	-	4	4	214	325	539	309	193	502	533	527	1060
2000-2199	11	15	26	1	1	2	174	295	469	393	255	648	579	566	1145
2200-2399	6	8	14	41	44	85	158	252	410	242	171	413	447	475	922
2400-2599	6	13	19	56	44	100	118	217	335	228	135	363	408	409	817
2600-2799	-	-	-	36	63	99	117	171	288	209	141	350	362	375	737
2800-2999	-	-	-	107	121	228	251	306	557	206	184	390	564	611	1175
3000-3199	1	-	1	62	72	134	75	85	160	265	186	451	403	343	746
3200-3399	-	-	-	72	63	135	51	65	116	156	80	236	279	208	487
3400-3599	-	-	-	89	83	172	26	27	53	182	75	257	297	185	482
3600-3799	-	-	-	72	75	147	17	15	32	376	54	430	465	144	609
3800-3999	6	-	6	61	73	134	12	23	35	203	67	270	282	163	445
4000-4499	4	-	4	206	176	382	26	28	54	493	186	679	729	390	1119
4500-4999	270	54	324	157	179	336	9	9	18	170	119	289	606	361	967
5000-5499	263	83	346	192	161	353	13	4	17	118	94	212	586	342	928
5500-5999	387	98	485	175	111	286	9	9	18	112	66	178	683	284	967
6000-6499	672	387	1059	165	60	225	8	3	11	706	348	1054	1551	798	2349
6500-6999	737	514	1251	113	38	151	7	6	13	77	67	144	934	625	1559
7000-7499	3694	210	3904	74	11	85	2	3	5	50	38	88	3820	262	4082
7500-7999	837	81	918	25	11	36	6	1	7	42	28	70	910	121	1031
8000-8999	1193	107	1300	26	15	41	3	3	6	85	39	124	1307	164	1471
9000-9999	390	68	458	30	7	37	-	1	1	60	13	73	480	89	569
10000-	1604	198	1802	66	11	77	-	1	1	52	16	68	1722	226	1948
SUMMA	10113	1855	11968	1832	1429	3261	5346	5983	11329	12956	6601	19557	30247	15868	46115

Tabell 20 (forts) Statsanställda m fl, icke löneplansplacerade, fördelade efter arvode för månaden, tjänstgöringens omfattning och kön den 1 mars 1986

d) Övrigt statligt löne reglerad verksamhet
d) State-subsidized activities

ARVODE FÖR MÅNADEN (KR)	HELTIDSTJÄNSTGÖRANDE			DELTTIDSTJÄNSTGÖRANDE						TJÄNSTG ÖMFATTN OSPECIFICERAD			SAMTLIGA		
	M	KV	SUMMA	M	KV	SUMMA	M	KV	SUMMA	M	KV	SUMMA	M	KV	SUMMA
- 199	-	-	-	-	-	-	69	123	192	59	51	110	128	174	302
200- 399	-	-	-	-	-	-	259	409	668	173	78	251	432	487	919
400- 599	-	-	-	-	-	-	231	315	546	59	37	96	290	352	642
600- 799	-	-	-	-	-	-	313	404	717	65	31	96	378	435	813
800- 999	-	-	-	-	-	-	229	378	607	39	36	75	268	414	682
1000-1199	-	-	-	-	-	-	202	315	517	52	29	81	254	344	598
1200-1399	-	-	-	-	-	-	258	336	594	31	36	67	289	372	661
1400-1599	-	-	-	-	1	1	189	320	509	33	31	64	222	352	574
1600-1799	-	-	-	-	-	-	211	308	519	18	40	58	229	348	577
1800-1999	-	-	-	-	-	-	214	291	505	27	25	52	241	316	557
2000-2199	-	-	-	-	-	-	176	256	432	49	24	73	225	280	505
2200-2399	-	-	-	-	7	7	152	219	371	23	26	49	175	252	427
2400-2599	-	-	-	-	8	8	158	216	374	21	17	38	179	241	420
2600-2799	-	-	-	-	13	13	156	211	367	13	21	34	169	245	414
2800-2999	-	-	-	1	2	3	148	209	357	43	12	55	192	223	415
3000-3199	-	-	-	4	24	28	117	170	287	13	12	25	134	206	340
3200-3399	-	-	-	12	22	34	119	202	321	11	7	18	142	231	373
3400-3599	-	-	-	11	29	40	113	146	259	7	8	15	131	183	314
3600-3799	-	-	-	14	15	29	99	156	255	10	6	16	123	177	300
3800-3999	-	-	-	9	21	30	80	144	224	11	7	18	100	172	272
4000-4499	-	-	-	47	71	118	177	298	475	22	10	32	246	379	625
4500-4999	15	8	23	64	139	203	113	168	281	10	3	13	202	318	520
5000-5499	14	5	19	76	162	238	68	83	151	6	1	7	164	251	415
5500-5999	13	5	18	82	203	285	33	34	67	3	2	5	131	244	375
6000-6499	14	3	17	96	203	299	15	11	26	5	-	5	130	217	347
6500-6999	22	92	114	94	171	265	5	6	11	10	1	11	131	270	401
7000-7499	8	36	44	78	140	218	4	3	7	6	-	6	96	179	275
7500-7999	12	13	25	57	117	174	5	-	5	-	-	-	74	130	204
8000-8999	25	22	47	100	120	220	1	1	2	2	3	5	128	146	274
9000-9999	27	30	57	53	53	106	4	-	4	2	1	3	86	84	170
10000-	112	78	190	79	48	127	1	-	1	4	-	4	196	126	322
SUMMA	262	292	554	877	1569	2446	3919	5732	9651	827	555	1382	5885	8148	14033

Tabell 20 (forts) Statsanställda m fl, icke löneplansplacerade, fördelade efter arvode för månaden, tjänstgöringens omfattning och kön den 1 mars 1986

e) Samtliga
e) All employees

ARVODE FÖR MÅNADEN (KR)	HELTIDSTJÄNSTGÖRANDE			DELTTIDSTJÄNSTGÖRANDE						TJÄNSTG ÖMFATTN OSPECIFICERAD			SAMTLIGA		
	M	KV	SUMMA	MINST HALVTID			UNDER HALVTID			M	KV	SUMMA	M	KV	SUMMA
				M	KV	SUMMA	M	KV	SUMMA						
- 199	-	-	-	1	-	1	352	358	710	2425	762	3187	2778	1120	3898
200- 399	1	-	1	-	1	1	1089	940	2029	1897	883	2780	2987	1824	4811
400- 599	-	-	-	-	2	2	1041	800	1841	1229	623	1852	2270	1425	3695
600- 799	-	-	-	1	-	1	918	953	1871	943	565	1508	1862	1518	3380
800- 999	4	-	4	1	1	2	629	824	1453	556	386	942	1190	1211	2401
1000-1199	3	1	4	2	1	3	522	790	1312	517	302	819	1044	1094	2138
1200-1399	-	2	2	-	1	1	534	862	1396	481	349	830	1015	1214	2229
1400-1599	8	9	17	1	1	2	492	794	1286	388	275	663	889	1079	1968
1600-1799	6	2	8	-	-	-	434	721	1155	315	270	585	755	993	1748
1800-1999	10	5	15	-	4	4	428	616	1044	336	218	554	774	843	1617
2000-2199	11	15	26	1	1	2	350	551	901	442	279	721	804	846	1650
2200-2399	6	8	14	41	51	92	310	471	781	265	197	462	622	727	1349
2400-2599	6	13	19	56	52	108	276	433	709	249	152	401	587	650	1237
2600-2799	-	-	-	36	76	112	273	382	655	222	162	384	531	620	1151
2800-2999	-	-	-	108	123	231	399	510	914	249	196	445	756	834	1590
3000-3199	1	-	1	66	96	162	192	255	447	278	198	476	537	549	1086
3200-3399	-	-	-	84	85	169	170	267	437	167	87	254	421	439	860
3400-3599	-	-	-	100	112	212	139	173	312	189	83	272	428	368	796
3600-3799	-	-	-	86	90	176	116	171	287	386	60	446	588	321	909
3800-3999	6	-	6	70	94	164	92	167	259	214	74	288	382	335	717
4000-4499	4	-	4	253	247	500	203	326	529	515	196	711	975	769	1744
4500-4999	285	62	347	221	318	539	122	177	299	180	122	302	808	679	1487
5000-5499	277	88	365	268	323	591	81	87	168	124	95	219	750	593	1343
5500-5999	400	103	503	257	314	571	42	43	85	115	68	183	814	528	1342
6000-6499	686	390	1076	261	263	524	23	14	37	711	348	1059	1681	1015	2696
6500-6999	759	606	1365	207	209	416	12	12	24	87	68	155	1065	895	1960
7000-7499	3702	246	3948	152	151	303	6	6	12	56	38	94	3916	441	4357
7500-7999	849	94	943	82	128	210	11	1	12	42	28	70	984	251	1235
8000-8999	1218	129	1347	126	135	261	4	4	8	87	42	129	1435	310	1745
9000-9999	417	98	515	83	60	143	4	1	5	62	14	76	566	173	739
10000-	1716	276	1992	145	59	204	1	1	2	56	16	72	1918	352	2270
SUMMA	10375	2147	12522	2709	2998	5707	9265	11715	20980	13783	7156	20939	36132	24016	60148

Tabell 21 Heltidstjänstgörande statsanställda m fl fördelade efter överenskommen lön, kön och ålder den 1 mars 1986
Full-time government employees etc, by agreed salary, by sex, and by age

a) Allmänna civilförvaltningen och försvarsväsendet
a) General Civil Service and the Defence Organization

ÖVERENS- KOMMEN (KR)	MÄN										KVINNOR										
	LÖN	ÅLDER									SUMMA	ÅLDER	SUMMA								
	-24	25-29	30-34	35-39	40-44	45-49	50-54	55-59	60-		-24	25-29	30-34	35-39	40-44	45-49	50-54	55-59	60-		
- 4999	46	23	30	23	18	10	6	4	10	170	6	2	8	3	6	4	3	2	2	2	36
5000- 5199	10	10	14	11	11	6	2	3	6	73	1	-	3	1	5	1	1	-	-	-	12
5200- 5399	24	16	14	16	8	4	5	4	5	96	19	1	1	4	3	-	3	-	4	4	35
5400- 5599	25	15	13	10	5	2	3	7	7	87	27	2	3	2	2	1	2	2	1	4	42
5600- 5799	64	10	10	12	17	13	9	1	9	145	85	2	1	3	5	3	3	2	2	2	106
5800- 5999	78	13	18	27	17	8	17	5	8	191	206	5	1	4	3	1	-	1	-	-	221
6000- 6199	22	6	16	15	19	8	6	12	11	115	22	3	3	5	4	4	-	-	-	-	41
6200- 6399	36	24	17	20	14	19	6	16	9	161	24	11	4	5	2	3	1	1	3	3	54
6400- 6599	16	8	7	7	5	4	7	6	11	71	14	4	6	9	4	3	4	4	4	4	52
6600- 6799	452	102	46	33	30	18	21	12	9	723	1096	102	40	35	28	17	10	9	14	1351	
6800- 6999	362	101	38	17	21	17	23	21	11	611	387	76	29	36	38	14	15	9	6	610	
7000- 7199	500	205	118	124	83	78	86	75	30	1299	493	157	92	93	104	56	37	30	7	1069	
7200- 7399	312	165	94	112	113	129	140	143	60	1268	406	196	73	77	90	70	30	26	12	980	
7400- 7599	426	208	103	76	67	72	45	58	24	1079	389	246	71	79	108	62	50	25	8	1038	
7600- 7799	441	537	238	156	133	94	78	98	39	1814	477	787	197	223	205	145	115	74	31	2254	
7800- 7999	489	483	215	165	113	93	83	97	69	1807	219	664	229	187	206	120	95	82	40	1842	
8000- 8499	871	1703	1210	867	654	571	523	609	456	7464	374	2217	1520	1136	1158	960	881	852	503	9601	
8500- 8999	490	1839	1680	1346	939	667	640	686	418	8705	143	986	1587	1872	1620	1317	1226	1235	786	10772	
9000- 9499	394	1581	1952	1962	1556	1038	934	987	591	10995	121	466	1001	1786	1999	1549	1588	1808	1134	11452	
9500- 9999	289	1243	1707	1942	1774	1215	958	1071	529	10728	91	315	447	691	798	644	620	682	455	4743	
10000-10999	199	1398	2943	4270	4647	3019	2591	2383	1207	22657	39	320	526	944	988	689	613	624	437	5180	
11000-11999	94	432	1659	3107	3501	2159	1684	1563	927	15126	6	46	201	480	644	420	269	233	144	2443	
12000-12999	42	194	493	1256	1853	1249	1005	925	618	7635	2	10	61	167	381	247	157	130	86	1241	
13000-13999	18	69	212	744	1459	953	738	649	460	5302	1	7	30	108	229	184	162	124	99	944	
14000-14999	10	37	124	448	857	771	618	567	418	3850	2	2	16	68	130	101	68	44	42	473	
15000-15999	1	28	89	267	645	663	527	505	336	3061	-	3	6	19	75	72	42	39	30	286	
16000-16999	2	15	56	170	405	383	305	287	196	1819	1	-	8	22	43	25	31	28	13	171	
17000-17999	2	8	28	75	217	247	209	201	148	1135	1	1	6	15	16	19	18	11	11	98	
18000-18999	1	7	18	63	156	179	188	216	221	1049	-	1	3	10	17	12	12	17	18	90	
19000-19999	1	3	12	60	81	89	100	108	126	580	-	-	1	6	7	6	4	2	8	34	
20000-	-	14	32	100	200	214	247	278	342	1427	-	-	4	17	21	18	13	15	12	100	
SUMMA	5717	10497	13206	17501	19618	13992	11804	11597	7311	111243	4652	6632	6178	8107	8939	6767	6073	6111	3912	57371	
MEDELLÖN	7986	9127	9938	10697	11396	11641	11632	11590	12128	10848	7310	8358	8959	9390	9669	9660	9569	9514	9649	9181	

Tabell 21 (forts) Heltidstjänstgörande statsanställda m fl fördelade efter överenskommen lön, kön och ålder den 1 mars 1986

b) Affärsverken

b) State business enterprises

ÖVERENS- KOMMEN (KR)	MÄN ÅLDER										SUMMA	KVINNOR ÅLDER										SUMMA
	-24	25-29	30-34	35-39	40-44	45-49	50-54	55-59	60-	-24		25-29	30-34	35-39	40-44	45-49	50-54	55-59	60-			
- 4999	2	-	-	-	-	-	-	-	-	2	1	-	-	-	-	-	-	-	1			
5000- 5199	-	-	-	-	-	-	-	-	-	-	-	1	-	-	-	-	-	-	1			
5200- 5399	7	-	-	-	-	-	-	-	-	7	5	-	-	-	-	-	-	-	5			
5400- 5599	90	-	-	-	-	-	-	1	-	91	32	-	-	-	-	-	-	-	32			
5600- 5799	83	-	-	-	-	1	-	-	-	84	107	-	-	-	-	-	1	-	108			
5800- 5999	230	-	-	-	-	-	-	-	-	230	332	-	-	1	-	-	-	-	333			
6000- 6199	98	-	1	-	-	-	-	-	-	99	93	-	-	-	-	-	-	-	93			
6200- 6399	68	1	-	-	-	-	-	-	1	70	58	-	-	-	-	-	-	1	59			
6400- 6599	58	3	-	-	1	-	1	-	-	63	36	1	2	-	-	-	-	1	40			
6600- 6799	1019	89	20	16	5	2	4	1	2	1158	1142	95	31	33	29	20	3	1	1355			
6800- 6999	916	138	30	6	5	2	3	2	2	1104	839	82	26	20	23	5	5	4	1005			
7000- 7199	843	172	37	14	2	5	1	2	3	1079	665	94	44	42	40	14	3	1	904			
7200- 7399	1018	343	82	38	19	9	4	3	-	1516	727	175	35	38	25	18	8	-	1026			
7400- 7599	943	370	120	73	33	11	7	9	4	1570	542	188	71	57	65	14	13	2	953			
7600- 7799	817	586	203	87	49	29	15	8	4	1798	443	298	91	68	71	20	19	11	2	1023		
7800- 7999	606	802	283	129	67	42	18	6	1	1954	355	323	110	91	68	43	27	12	6	1035		
8000- 8499	1178	2581	1516	733	427	230	141	110	16	6932	734	1428	683	486	492	350	258	152	65	4648		
8500- 8999	665	2768	2465	1870	1234	810	775	934	124	11645	277	1309	979	955	1066	838	763	730	300	7217		
9000- 9499	352	2133	2371	2620	2160	1673	1828	2545	631	16313	102	670	792	1087	1224	955	1065	1103	501	7499		
9500- 9999	159	1208	1775	2698	2459	1628	1498	1859	659	13943	48	243	330	529	572	589	672	788	303	4074		
10000-10999	108	852	1734	2609	2550	1949	1896	2186	1109	14993	37	143	212	344	447	405	454	570	274	2886		
11000-11999	33	262	551	934	1060	812	749	1091	601	6093	7	44	64	91	113	108	99	140	62	728		
12000-12999	11	99	305	470	559	371	362	380	338	2895	1	27	36	51	55	34	32	34	19	289		
13000-13999	5	49	182	365	396	276	206	231	223	1933	3	5	19	30	28	22	7	14	12	140		
14000-14999	-	18	96	193	253	205	147	153	110	1175	1	1	11	16	15	7	10	5	-	66		
15000-15999	-	18	76	127	161	110	99	114	108	813	-	2	-	10	15	5	3	1	2	38		
16000-16999	-	2	27	93	118	63	66	82	82	533	-	-	3	3	4	1	6	2	-	19		
17000-17999	-	1	13	50	99	56	50	38	51	358	-	-	-	4	8	6	2	1	1	22		
18000-18999	-	-	14	42	61	38	31	36	31	253	-	-	-	1	4	-	-	-	-	5		
19000-19999	-	-	5	21	31	22	22	18	15	134	-	-	-	1	-	1	-	-	-	2		
20000-	-	-	7	59	120	122	94	93	86	581	-	-	-	3	3	2	1	-	-	9		
SUMMA	9309	12495	11913	13247	11869	8466	8017	9902	4201	89419	6587	5129	3539	3960	4368	3457	3450	3572	1553	35615		
MEDELLÖN	7571	8817	9534	10116	10526	10599	10509	10422	11323	9818	7293	8503	8940	9193	9260	9347	9415	9525	9556	8811		

Tabell 21 (forts) Heltidstjänstgörande statsanställda m fl fördelade efter överenskommen lön, kön och ålder den 1 mars 1986

c) Statlig verksamhet
c) Government activity

ÖVERENS- KOMMEN (KR)	MÄN										SUMMA	KVINNOR										SUMMA
	LÖN	ÅLDER	-24	25-29	30-34	35-39	40-44	45-49	50-54	55-59		60-	ÅLDER	-24	25-29	30-34	35-39	40-44	45-49	50-54	55-59	
- 4999	48	23	30	23	18	10	6	4	10	172	7	2	8	3	6	4	3	2	2	2	37	
5000- 5199	10	10	14	11	11	6	2	3	6	73	1	1	3	1	5	1	1	-	-	-	13	
5200- 5399	31	16	14	16	8	4	5	4	5	103	24	1	1	4	3	-	3	-	4	40		
5400- 5599	115	15	13	10	5	2	3	8	7	178	59	2	3	2	2	1	2	2	1	74		
5600- 5799	147	10	10	12	17	14	9	1	9	229	192	2	1	3	5	3	3	3	2	214		
5800- 5999	308	13	18	27	17	8	17	5	8	421	538	5	1	4	4	1	-	3	-	554		
6000- 6199	120	6	17	15	19	8	6	12	11	214	115	3	3	5	4	4	-	-	-	134		
6200- 6399	104	25	17	20	14	19	6	16	10	231	82	11	4	5	2	3	1	1	4	113		
6400- 6599	74	11	7	7	6	4	8	6	11	134	50	5	8	9	4	3	4	4	5	92		
6600- 6799	1471	191	66	49	35	20	25	13	11	1881	2238	197	71	68	57	37	13	10	15	2706		
6800- 6999	1278	239	68	23	26	19	26	23	13	1715	1226	158	55	56	61	19	20	13	7	1615		
7000- 7199	1343	377	155	138	85	83	87	77	33	2378	1158	251	136	135	144	70	40	31	8	1973		
7200- 7399	1330	508	176	150	132	138	144	146	60	2784	1133	371	108	115	88	38	26	12	2006			
7400- 7599	1369	578	223	149	100	83	52	67	28	2649	931	434	142	136	173	76	63	27	9	1991		
7600- 7799	1258	1123	441	243	182	123	93	106	43	3612	920	1085	288	291	276	165	134	85	33	3277		
7800- 7999	1095	1285	498	294	180	135	101	103	70	3761	574	987	339	278	274	163	122	94	46	2877		
8000- 8499	2049	4284	2726	1600	1081	801	664	719	472	14396	1108	3645	2203	1622	1650	1310	1139	1004	568	14249		
8500- 8999	1155	4607	4145	3216	2173	1477	1415	1620	542	20350	420	2295	2566	2827	2686	2155	1989	1965	1086	17989		
9000- 9499	746	3714	4323	4582	3716	2711	2762	3532	1222	27308	223	1136	1793	2873	3223	2504	2653	2911	1635	18951		
9500- 9999	448	2451	3482	4640	4233	2843	2456	2930	1188	24671	139	558	777	1220	1370	1233	1292	1470	758	8817		
10000-10999	307	2250	4677	6879	7197	4968	4487	4569	2316	37650	76	463	738	1288	1435	1094	1067	1194	711	8066		
11000-11999	127	694	2210	4041	4561	2971	2433	2654	1528	21219	13	90	265	571	757	528	368	373	206	3171		
12000-12999	53	293	798	1726	2412	1620	1367	1305	956	10530	3	37	97	218	436	281	189	164	105	1530		
13000-13999	23	118	394	1109	1855	1229	944	880	683	7235	4	12	49	138	257	206	169	138	111	1084		
14000-14999	10	55	220	641	1110	976	765	720	528	5025	3	3	27	84	145	108	78	49	42	539		
15000-15999	1	46	165	394	806	773	626	619	444	3874	-	5	6	29	90	77	45	40	32	324		
16000-16999	2	17	83	263	523	446	371	369	278	2352	1	-	11	25	47	26	37	30	13	190		
17000-17999	2	9	41	125	316	303	259	239	199	1493	1	1	6	19	24	25	20	12	12	120		
18000-18999	1	7	32	105	217	217	219	252	252	1302	-	1	3	11	21	12	12	17	18	95		
19000-19999	1	3	17	81	112	111	122	126	141	714	-	-	1	7	7	7	4	2	8	36		
20000-	-	14	39	159	320	336	341	371	428	2008	-	-	4	20	24	20	14	15	12	109		
SUMMA	15026	22992	25119	30748	31487	22458	19821	21499	11512	200662	11239	11761	9717	12067	13307	10224	9523	9683	5465	92986		
MEDELLÖN	7729	8958	9747	10447	11068	11248	11178	11052	11834	10389	7300	8421	8952	9325	9535	9554	9513	9518	9622	9039		

Tabell 21 (forts) Heltidstjänstgörande statsanställda m fl fördelade efter överenskommen lön, kön och ålder den 1 mars 1986

d) Övrigt statligt löneroglerad verksamhet
d) State-subsidized activities

ÖVERENS- KOMMEN (KR)	MÄN										SUMMA	KVINNOR										SUMMA
	ÅLDER											ÅLDER										
	-24	25-29	30-34	35-39	40-44	45-49	50-54	55-59	60-		-24	25-29	30-34	35-39	40-44	45-49	50-54	55-59	60-			
- 4999	-	2	-	2	-	-	-	1	7	12	-	-	1	-	2	-	3	-	1	7		
5000- 5199	-	-	-	-	-	-	-	-	6	6	1	-	-	1	-	-	-	-	-	2		
5200- 5399	3	-	-	-	-	-	-	-	4	7	3	-	1	-	-	-	-	-	1	5		
5400- 5599	1	-	-	1	-	-	-	-	3	5	1	-	-	1	1	-	-	-	-	3		
5600- 5799	-	-	-	-	-	-	-	-	6	6	4	-	-	-	-	1	-	-	-	5		
5800- 5999	-	-	-	-	-	-	-	-	6	6	1	1	-	-	1	-	-	-	-	3		
6000- 6199	-	-	-	-	-	-	-	-	7	7	-	-	2	-	-	-	-	-	-	2		
6200- 6399	-	-	-	1	-	-	-	-	3	4	-	-	-	-	-	-	-	-	-	-		
6400- 6599	-	-	-	-	-	-	-	-	6	6	1	-	-	1	-	-	-	-	-	2		
6600- 6799	30	5	-	2	2	-	1	1	6	47	113	19	2	8	7	4	5	-	-	158		
6800- 6999	7	3	2	-	1	2	1	-	1	17	45	11	6	13	9	3	2	3	-	92		
7000- 7199	20	31	26	18	16	4	1	4	2	122	34	34	33	19	22	17	3	-	-	162		
7200- 7399	18	18	13	8	7	2	5	4	1	76	31	20	17	16	17	11	6	5	1	124		
7400- 7599	19	37	35	26	14	7	9	6	3	156	17	31	29	20	20	12	8	4	2	143		
7600- 7799	27	96	59	40	24	6	9	9	9	279	140	179	72	64	76	35	25	9	3	603		
7800- 7999	17	72	53	48	36	16	17	11	9	279	91	154	73	72	54	37	18	7	6	512		
8000- 8499	57	498	540	294	160	79	69	56	58	1811	161	1255	860	595	621	460	274	170	48	4444		
8500- 8999	20	440	819	448	176	90	62	35	28	2118	78	1105	1164	835	679	499	328	196	58	4942		
9000- 9499	12	343	1131	997	407	149	70	59	42	3210	41	755	2617	1366	974	597	390	279	86	7105		
9500- 9999	11	264	869	1071	509	187	121	94	42	3168	17	317	1455	2254	785	458	315	224	85	5910		
10000-10999	9	214	1095	2479	1655	582	328	227	157	6746	8	200	934	3342	3425	1943	1471	1264	427	13014		
11000-11999	4	66	376	1743	2426	1471	1353	1415	841	9695	9	68	167	1385	3217	2751	2859	2688	1005	14149		
12000-12999	2	26	175	811	1796	1604	1680	1574	795	8463	5	18	45	423	1363	1429	1282	978	395	5938		
13000-13999	5	14	70	391	966	987	1060	828	406	4727	5	9	12	103	409	497	478	317	116	1946		
14000-14999	-	8	33	168	500	717	885	869	474	3654	2	3	9	44	147	211	194	113	73	796		
15000-15999	-	3	22	95	213	237	272	219	126	1187	-	1	2	26	49	63	57	24	20	242		
16000-16999	-	7	9	57	130	162	169	157	106	797	-	1	3	15	21	29	15	15	18	117		
17000-17999	1	-	5	25	84	78	67	35	34	329	-	-	5	6	8	11	6	10	2	48		
18000-18999	-	-	5	15	51	57	49	34	16	227	-	-	-	3	11	9	3	2	1	29		
19000-19999	-	-	2	6	33	31	37	16	11	136	-	-	-	2	7	2	2	1	1	15		
20000-	-	-	6	20	44	72	40	34	37	253	-	1	4	2	4	7	1	1	1	21		
SUMMA	263	2147	5345	8766	9250	6540	6305	5688	3252	47556	808	4182	7513	10616	11929	9086	7745	6310	2350	60539		
MEDELLÖN	8140	9071	9762	10784	11879	12637	12848	12796	12673	11689	7923	8789	9333	10113	10826	11109	11283	11314	11445	10512		

Tabell 21 (forts) Heltidstjänstgörande statsanställda m fl fördelade efter överenskommen lön, kön och ålder den 1 mars 1986

e) Samtliga
e) All employees

ÖVERENS- KOMMEN (KR)	MÄN-- LÖN ÅLDER										SUMMA	KVINNOR-- ÅLDER										SUMMA
	-24	25-29	30-34	35-39	40-44	45-49	50-54	55-59	60-	-24		25-29	30-34	35-39	40-44	45-49	50-54	55-59	60-			
- 4999	48	25	30	25	18	10	6	5	17	184	7	2	9	3	8	4	6	2	3	44		
5000- 5199	10	10	14	11	11	6	2	3	12	79	2	1	3	2	5	1	1	-	-	15		
5200- 5399	34	16	14	16	8	4	5	4	9	110	27	1	2	4	3	-	3	-	5	45		
5400- 5599	116	15	13	11	5	2	3	8	10	183	60	2	3	3	1	2	2	1	77			
5600- 5799	147	10	10	12	17	14	9	1	15	235	196	2	1	3	5	4	3	3	2	219		
5800- 5999	308	13	18	27	17	8	17	5	14	427	539	6	1	4	5	1	-	1	2	557		
6000- 6199	120	6	17	15	19	8	6	12	18	221	115	3	5	5	4	4	-	-	-	136		
6200- 6399	104	25	17	21	14	19	6	16	13	235	82	11	4	5	2	3	1	1	4	113		
6400- 6599	74	11	7	7	6	4	8	6	17	140	51	5	8	10	4	3	4	4	5	94		
6600- 6799	1501	196	66	51	37	20	26	14	17	1928	2351	216	73	76	64	41	18	10	15	2864		
6800- 6999	1285	242	70	23	27	21	27	23	14	1732	1271	169	61	69	70	22	22	16	7	1707		
7000- 7199	1363	408	181	156	101	87	88	81	35	2500	1192	285	169	154	166	87	43	31	8	2135		
7200- 7399	1348	526	189	158	139	140	149	150	61	2860	1164	391	125	131	132	99	44	31	13	2130		
7400- 7599	1388	615	258	175	114	90	61	73	31	2805	948	465	171	156	193	88	71	31	11	2134		
7600- 7799	1285	1219	500	283	206	129	102	115	52	3891	1060	1264	360	355	352	200	159	94	36	3880		
7800- 7999	1112	1357	551	342	216	151	118	114	79	4040	665	1141	412	350	328	200	140	101	52	3389		
8000- 8499	2106	4782	3266	1894	1241	880	733	775	530	16207	1269	4900	3063	2217	2271	1770	1413	1174	616	18693		
8500- 8999	1175	5047	4964	3664	2349	1567	1477	1655	570	22468	498	3400	3730	3662	3365	2654	2317	2161	1144	22931		
9000- 9499	758	4057	5454	5579	4123	2860	2832	3591	1264	30518	264	1891	4410	4239	4197	3101	3043	3190	1721	26056		
9500- 9999	459	2715	4351	5711	4742	3030	2577	3024	1230	27839	156	875	2232	3474	2155	1691	1607	1694	843	14727		
10000-10999	316	2464	5772	9358	8852	5550	4815	4796	2473	44396	84	663	1672	4630	4860	3037	2538	2458	1138	21080		
11000-11999	131	760	2586	5784	6987	4442	3786	4069	2369	30914	22	158	432	1956	3974	3279	3227	3061	1211	17320		
12000-12999	55	319	973	2537	4208	3224	3047	2879	1751	18993	8	55	142	641	1799	1710	1471	1142	500	7468		
13000-13999	28	132	464	1500	2821	2216	2004	1708	1089	11962	9	21	61	241	666	703	647	455	227	3030		
14000-14999	10	63	253	809	1610	1693	1650	1589	1002	8679	5	6	36	128	292	319	272	162	115	1335		
15000-15999	1	49	187	489	1019	1010	898	838	570	5061	-	6	8	55	139	140	102	64	52	566		
16000-16999	2	24	92	320	653	608	540	526	384	3149	1	1	14	40	68	55	52	45	31	307		
17000-17999	3	9	46	150	400	381	326	274	233	1822	1	1	11	25	32	36	26	22	14	168		
18000-18999	1	7	37	120	268	274	268	286	268	1529	-	1	3	14	32	21	15	19	19	124		
19000-19999	1	3	19	87	145	142	159	142	152	850	-	-	1	9	14	9	6	3	9	51		
20000-	-	14	45	179	364	408	381	405	465	2261	-	1	8	22	28	27	15	16	13	130		
SUMMA	15289	25139	30464	39514	40737	28998	26126	27187	14764	248218	12047	15943	17230	22683	25236	19310	17268	15993	7815	153525		
MEDELLÖN	7736	8968	9749	10522	11252	11562	11581	11417	12019	10638	7342	8517	9118	9694	10145	10286	10307	10227	10170	9620		

Tabell 22 Statsanställda m fl fördelade efter genomsnittslöner och lönesummor åren 1985-1986
Government employees etc, by average salaries and by amount of salaries in 1985-1986

a) Allmänna civillförvaltningen (utom polisväsendet och försvaret)
a) General Civil Service (excl the Police Service and the Defence Organization)

	HELTIDSANSTÄLLDA				DELTIDSANSTÄLLDA			
	1985	1986	FÖRÄNDR 85-86		1985	1986	FÖRÄNDR 85-86	
			ABSOLUT	PROC			ABSOLUT	PROC
LÖNEPLANSPLAC TJÄNSTEMÄN								
1 ANTAL	103576	104782	+1206	+1,2	41587	40014	-1573	-3,8
SUMMOR MARS MÅNAD (1000-TAL KR)								
2 LÖNEPLANSLÖN	969621	1057003	+87382	+9,0	211118	222028	+10910	+5,2
3 FASTA LÖNETILLÄGG	17500	19963	+2463	+14,1	4899	5005	+106	+2,2
4 FAST LÖN (2+3)	987121	1076966	+89845	+9,1	216017	227032	+11015	+5,1
5 ÖVRIGA LÖNETILLÄGG	12805	13035	+230	+1,8	2514	2476	-38	-1,5
6 ÖVERENSKOMMEN LÖN (4+5)	999926	1090001	+90075	+9,0	218531	229508	+10977	+5,0
7 AVDRAG	53436	61296	+7860	+14,7	10132	11300	+1168	+11,5
8 UTBETALD LÖN (6-7) GENOMSNIITT MARS MÅNAD (KRONOR)	946490	1028705	+82215	+8,7	208399	218208	+9809	+4,7
9 LÖNEPLANSLÖN	9361	10088	+727	+7,8	5077	5549	+472	+9,3
10 FASTA LÖNETILLÄGG	169	191	+22	+13,0	118	125	+7	+5,9
11 FAST LÖN (9+10)	9530	10278	+748	+7,8	5194	5674	+480	+9,2
12 ÖVRIGA LÖNETILLÄGG	124	124	0	0	60	62	+2	+3,3
13 ÖVERENSKOMMEN LÖN(11+12)	9654	10403	+749	+7,8	5255	5736	+481	+9,2
14 AVDRAG	516	585	+69	+13,4	244	282	+38	+15,6
15 UTBETALD LÖN (13-14)	9138	9818	+680	+7,4	5011	5453	+442	+8,8
EJ LÖNEPLANSPLAC TJÄNSTEMÄN								
1 ANTAL	4566	4446	-120	-2,6	13243	13201	-42	-0,3
SUMMOR MARS MÅNAD (1000-TAL KR)								
2 LÖNEPLANSLÖN	33925	35889	+1964	+5,8	28839	26965	-1874	-6,5
3 FASTA LÖNETILLÄGG	81	91	+10	+12,3	40	105	+65	+162,5
4 FAST LÖN (2+3)	34005	35981	+1976	+5,8	28879	27070	-1809	-6,3
5 ÖVRIGA LÖNETILLÄGG	652	553	-99	-15,2	239	234	-5	-2,1
6 ÖVERENSKOMMEN LÖN (4+5)	34657	36533	+1876	+5,4	29118	27305	-1813	-6,2
7 AVDRAG	2325	2041	-284	-12,2	85	225	+140	+164,7
8 UTBETALD LÖN (6-7) GENOMSNIITT MARS MÅNAD (KRONOR)	32332	34492	+2160	+6,7	29033	27079	-1954	-6,7
9 LÖNEPLANSLÖN	7430	8072	+642	+8,6	2178	2043	-135	-6,2
10 FASTA LÖNETILLÄGG	18	21	+3	+16,7	3	8	+5	+166,7
11 FAST LÖN (9+10)	7447	8093	+646	+8,7	2181	2051	-130	-6,0
12 ÖVRIGA LÖNETILLÄGG	143	124	-19	-13,3	18	18	0	0
13 ÖVERENSKOMMEN LÖN(11+12)	7590	8217	+627	+8,3	2199	2068	-131	-6,0
14 AVDRAG	509	459	-50	-9,8	6	17	+11	+183,3
15 UTBETALD LÖN (13-14)	7081	7758	+677	+9,6	2192	2051	-141	-6,4
SAMTLIGA TJÄNSTEMÄN								
1 ANTAL	108142	109228	+1086	+1,0	54830	53215	-1615	-2,9
SUMMOR MARS MÅNAD (1000-TAL KR)								
2 LÖNEPLANSLÖN	1003546	1092893	+89347	+8,9	239958	248993	+9035	+3,8
3 FASTA LÖNETILLÄGG	17580	20054	+2474	+14,1	4938	5110	+172	+3,5
4 FAST LÖN (2+3)	1021126	1112947	+91821	+9,0	244896	254103	+9207	+3,8
5 ÖVRIGA LÖNETILLÄGG	13457	13588	+131	+1,0	2753	2710	-43	-1,6
6 ÖVERENSKOMMEN LÖN (4+5)	1034583	1126534	+91951	+8,9	247649	256813	+9164	+3,7
7 AVDRAG	55761	63338	+7577	+13,6	10217	11526	+1309	+12,8
8 UTBETALD LÖN (6-7) GENOMSNIITT MARS MÅNAD (KRONOR)	978822	1063197	+84375	+8,6	237432	245287	+7855	+3,3
9 LÖNEPLANSLÖN	9280	10006	+726	+7,8	4376	4679	+303	+6,9
10 FASTA LÖNETILLÄGG	163	184	+21	+12,9	90	96	+6	+6,7
11 FAST LÖN (9+10)	9442	10189	+747	+7,9	4466	4775	+309	+6,9
12 ÖVRIGA LÖNETILLÄGG	124	124	0	0	50	51	+1	+2,0
13 ÖVERENSKOMMEN LÖN(11+12)	9567	10314	+747	+7,8	4517	4826	+309	+6,8
14 AVDRAG	516	580	+64	+12,4	186	217	+31	+16,7
15 UTBETALD LÖN (13-14)	9051	9734	+683	+7,5	4330	4609	+279	+6,4

Tabell 22 (forts) Statsanställda m fl fördelade efter genomsnittslöner och lönesummor åren 1985-1986

b) Polisväsendet
b) The Police Service

	HELTIDSANSTÄLLDA				DELTIDSANSTÄLLDA			
	1985	1986	FÖRÄNDR 85-86		1985	1986	FÖRÄNDR 85-86	
			ABSOLUT	PROC			ABSOLUT	PROC
LÖNEPLANSPLAC TJÄNSTEMÄN								
1 ANTAL	22611	22407	-204	-0,9	3153	3093	-60	-1,9
SUMMOR MARS MÄNAD (1000-TAL KR)								
2 LÖNEPLANSLÖN	192011	212277	+20266	+10,6	15347	16715	+1368	+8,9
3 FASTA LÖNETILLÄGG	5419	5536	+117	+2,2	138	163	+25	+18,1
4 FAST LÖN (2+3)	197431	217814	+20383	+10,3	15485	16879	+1394	+9,0
5 ÖVRIGA LÖNETILLÄGG	12577	13076	+499	+4,0	454	449	-5	-1,1
6 ÖVERENSKOMMEN LÖN (4+5)	210008	230890	+20882	+9,9	15939	17328	+1389	+8,7
7 AVDRAG	5272	5756	+484	+9,2	471	511	+40	+8,5
8 UTBETALD LÖN (6-7)	204736	225134	+20398	+10,0	15468	16817	+1349	+8,7
GENOMSNIITT MARS MÄNAD (KRONOR)								
9 LÖNEPLANSLÖN	8492	9474	+982	+11,6	4867	5404	+537	+11,0
10 FASTA LÖNETILLÄGG	240	247	+7	+2,9	44	53	+9	+20,5
11 FAST LÖN (9+10)	8732	9721	+989	+11,3	4911	5457	+546	+11,1
12 ÖVRIGA LÖNETILLÄGG	556	584	+28	+5,0	144	145	+1	+0,7
13 ÖVERENSKOMMEN LÖN(11+12)	9288	10304	+1016	+10,9	5055	5602	+547	+10,8
14 AVDRAG	233	257	+24	+10,3	149	165	+16	+10,7
15 UTBETALD LÖN (13-14)	9055	10047	+992	+11,0	4906	5437	+531	+10,8
EJ LÖNEPLANSPLAC TJÄNSTEMÄN								
1 ANTAL	95	80	-15	-15,8	874	719	-155	-17,7
SUMMOR MARS MÄNAD (1000-TAL KR)								
2 LÖNEPLANSLÖN	660	538	-122	-18,5	1616	954	-662	-41,0
3 FASTA LÖNETILLÄGG	1	-	-1	-100,0	1	1	0	0
4 FAST LÖN (2+3)	662	538	-124	-18,7	1616	955	-661	-40,9
5 ÖVRIGA LÖNETILLÄGG	29	17	-12	-41,4	70	70	0	0
6 ÖVERENSKOMMEN LÖN (4+5)	691	555	-136	-19,7	1686	1025	-661	-39,2
7 AVDRAG	16	40	+24	+150,0	57	14	-43	-75,4
8 UTBETALD LÖN (6-7)	675	515	-160	-23,7	1629	1011	-618	-37,9
GENOMSNIITT MARS MÄNAD (KRONOR)								
9 LÖNEPLANSLÖN	6949	6725	-224	-3,2	1848	1327	-521	-28,2
10 FASTA LÖNETILLÄGG	15	-	-15	-100,0	1	1	0	0
11 FAST LÖN (9+10)	6964	6725	-239	-3,4	1849	1328	-521	-28,2
12 ÖVRIGA LÖNETILLÄGG	310	211	-99	-31,9	80	97	+17	+21,3
13 ÖVERENSKOMMEN LÖN(11+12)	7274	6936	-338	-4,6	1929	1425	-504	-26,1
14 AVDRAG	170	495	+325	+191,2	65	19	-46	-70,8
15 UTBETALD LÖN (13-14)	7104	6441	-663	-9,3	1864	1406	-458	-24,6
SAMLIGA TJÄNSTEMÄN								
1 ANTAL	22706	22487	-219	-1,0	4027	3812	-215	-5,3
SUMMOR MARS MÄNAD (1000-TAL KR)								
2 LÖNEPLANSLÖN	192672	212815	+20143	+10,5	16963	17669	+706	+4,2
3 FASTA LÖNETILLÄGG	5421	5536	+115	+2,1	139	164	+25	+18,0
4 FAST LÖN (2+3)	198092	218351	+20259	+10,2	17101	17833	+732	+4,3
5 ÖVRIGA LÖNETILLÄGG	12607	13093	+486	+3,9	524	519	-5	-1,0
6 ÖVERENSKOMMEN LÖN (4+5)	210699	231445	+20746	+9,8	17625	18352	+727	+4,1
7 AVDRAG	5288	5796	+508	+9,6	528	525	-3	-0,6
8 UTBETALD LÖN (6-7)	205411	225649	+20238	+9,9	17097	17828	+731	+4,3
GENOMSNIITT MARS MÄNAD (KRONOR)								
9 LÖNEPLANSLÖN	8485	9464	+979	+11,5	4212	4635	+423	+10,0
10 FASTA LÖNETILLÄGG	239	246	+7	+2,9	34	43	+9	+26,5
11 FAST LÖN (9+10)	8724	9710	+986	+11,3	4247	4678	+431	+10,1
12 ÖVRIGA LÖNETILLÄGG	555	582	+27	+4,9	130	136	+6	+4,6
13 ÖVERENSKOMMEN LÖN(11+12)	9279	10292	+1013	+10,9	4377	4814	+437	+10,0
14 AVDRAG	233	258	+25	+10,7	131	138	+7	+5,3
15 UTBETALD LÖN (13-14)	9047	10035	+988	+10,9	4246	4677	+431	+10,2

Tabell 22 (forts) Statsanställda m fl fördelade efter genomsnittslöner och lönesummor åren 1985-1986

c) Försvaret
c) The Defence Organization

	HELTIDSANSTÄLLDA				DELTIDSANSTÄLLDA			
	1985	1986	FÖRÄNDR 85-86		1985	1986	FÖRÄNDR 85-86	
			ABSOLUT	PROC			ABSOLUT	PROC
LÖNEPLANSPLAC TJÄNSTEMÄN								
1 ANTAL	36261	35870	-391	-1,1	4521	4114	-407	-9,0
SUMMOR MARS MÄNAD (1000-TAL KR)								
2 LÖNEPLANSLÖN	321452	343319	+21867	+6,8	21849	21966	+117	+0,5
3 FASTA LÖNETILLÄGG	11792	12087	+295	+2,5	272	259	-13	-4,8
4 FAST LÖN (2+3)	333244	355406	+22162	+6,7	22122	22225	+103	+0,5
5 ÖVRIGA LÖNETILLÄGG	14012	10740	-3272	-23,4	799	728	-71	-8,9
6 ÖVERENSKOMMEN LÖN (4+5)	347256	366147	+18891	+5,4	22920	22953	+33	+0,1
7 AVDRAG	12237	12651	+414	+3,4	971	1043	+72	+7,4
8 UTBETALD LÖN (6-7)	335019	353496	+18477	+5,5	21949	21910	-39	-0,2
GENOMSNIITT MARS MÄNAD (KRONOR)								
9 LÖNEPLANSLÖN	8865	9571	+706	+8,0	4833	5339	+506	+10,5
10 FASTA LÖNETILLÄGG	325	337	+12	+3,7	60	63	+3	+5,0
11 FAST LÖN (9+10)	9190	9908	+718	+7,8	4893	5402	+509	+10,4
12 ÖVRIGA LÖNETILLÄGG	386	299	-87	-22,5	177	177	0	0
13 ÖVERENSKOMMEN LÖN(11+12)	9577	10208	+631	+6,6	5070	5579	+509	+10,0
14 AVDRAG	337	353	+16	+4,7	215	254	+39	+18,1
15 UTBETALD LÖN (13-14)	9239	9855	+616	+6,7	4855	5326	+471	+9,7
EJ LÖNEPLANSPLAC TJÄNSTEMÄN								
1 ANTAL	1031	1029	-2	-0,2	4871	4878	+7	+0,1
SUMMOR MARS MÄNAD (1000-TAL KR)								
2 LÖNEPLANSLÖN	8807	9314	+507	+5,8	4283	4455	+172	+4,0
3 FASTA LÖNETILLÄGG	41	23	-18	-43,9	7	3	-4	-57,1
4 FAST LÖN (2+3)	8848	9337	+489	+5,5	4290	4458	+168	+3,9
5 ÖVRIGA LÖNETILLÄGG	39	80	+41	+105,1	69	71	+2	+2,9
6 ÖVERENSKOMMEN LÖN (4+5)	8887	9418	+531	+6,0	4359	4529	+170	+3,9
7 AVDRAG	178	232	+54	+30,3	31	53	+22	+71,0
8 UTBETALD LÖN (6-7)	8709	9185	+476	+5,5	4328	4476	+148	+3,4
GENOMSNIITT MARS MÄNAD (KRONOR)								
9 LÖNEPLANSLÖN	8542	9052	+510	+6,0	879	913	+34	+3,9
10 FASTA LÖNETILLÄGG	39	23	-16	-41,0	1	1	0	0
11 FAST LÖN (9+10)	8582	9074	+492	+5,7	881	914	+33	+3,7
12 ÖVRIGA LÖNETILLÄGG	38	78	+40	+105,3	14	15	+1	+7,1
13 ÖVERENSKOMMEN LÖN(11+12)	8619	9152	+533	+6,2	895	928	+33	+3,7
14 AVDRAG	173	226	+53	+30,6	6	11	+5	+83,3
15 UTBETALD LÖN (13-14)	8447	8927	+480	+5,7	888	918	+30	+3,4
SAMTLIGA TJÄNSTEMÄN								
1 ANTAL	37292	36899	-393	-1,1	9392	8992	-400	-4,3
SUMMOR MARS MÄNAD (1000-TAL KR)								
2 LÖNEPLANSLÖN	330259	352633	+22374	+6,8	26132	26421	+289	+1,1
3 FASTA LÖNETILLÄGG	11833	12110	+277	+2,3	279	262	-17	-6,1
4 FAST LÖN (2+3)	342091	364744	+22653	+6,6	26411	26683	+272	+1,0
5 ÖVRIGA LÖNETILLÄGG	14051	10821	-3230	-23,0	868	799	-69	-7,9
6 ÖVERENSKOMMEN LÖN (4+5)	356142	375564	+19422	+5,5	27279	27482	+203	+0,7
7 AVDRAG	12415	12883	+468	+3,8	1002	1096	+94	+9,4
8 UTBETALD LÖN (6-7)	343727	362681	+18954	+5,5	26277	26386	+109	+0,4
GENOMSNIITT MARS MÄNAD (KRONOR)								
9 LÖNEPLANSLÖN	8856	9557	+701	+7,9	2782	2938	+156	+5,6
10 FASTA LÖNETILLÄGG	317	328	+11	+3,5	30	29	-1	-3,3
11 FAST LÖN (9+10)	9173	9885	+712	+7,8	2812	2967	+155	+5,5
12 ÖVRIGA LÖNETILLÄGG	377	293	-84	-22,3	92	89	-3	-3,3
13 ÖVERENSKOMMEN LÖN(11+12)	9550	10178	+628	+6,6	2905	3056	+151	+5,2
14 AVDRAG	333	349	+16	+4,8	107	122	+15	+14,0
15 UTBETALD LÖN (13-14)	9217	9829	+612	+6,6	2798	2934	+136	+4,9

Tabell 22 (forts) Statsanställda m fl fördelade efter genomsnittslöner och lönesummor åren 1985-1986

d) Affärsverken
d) State business enterprises

	HELTIDSANSTÄLLDA				DELTIDSANSTÄLLDA			
	1985	1986	FÖRÄNDR 85-86		1985	1986	FÖRÄNDR 85-86	
			ABSOLUT	PROC			ABSOLUT	PROC
LÖNEPLANSPLAC TJÄNSTEMÄN								
1 ANTAL	120435	124317	+3882	+3,2	26707	27230	+523	+2,0
SUMMOR MARS MÅNAD (1000-TAL KR)								
2 LÖNEPLANSLÖN	995242	1118213	+122971	+12,4	130888	146585	+15697	+12,0
3 FASTA LÖNETILLÄGG	11192	13883	+2691	+24,0	683	799	+116	+17,0
4 FAST LÖN (2+3)	1006434	1132096	+125662	+12,5	131570	147384	+15814	+12,0
5 ÖVRIGA LÖNETILLÄGG	46918	50501	+3583	+7,6	10995	11118	+123	+1,1
6 ÖVERENSKOMMEN LÖN (4+5)	1053351	1182597	+129246	+12,3	142565	158502	+15937	+11,2
7 AVDRAG	45799	47897	+2098	+4,6	6586	7607	+1021	+15,5
8 UTBETALD LÖN (6-7)	1007552	1134699	+127147	+12,6	135979	150895	+14916	+11,0
GENOMSNIITT MARS MÅNAD (KRONOR)								
9 LÖNEPLANSLÖN	8264	8995	+731	+8,8	4901	5383	+482	+9,8
10 FASTA LÖNETILLÄGG	93	112	+19	+20,4	26	29	+3	+11,5
11 FAST LÖN (9+10)	8357	9107	+750	+9,0	4926	5413	+487	+9,9
12 ÖVRIGA LÖNETILLÄGG	390	406	+16	+4,1	412	408	-4	-1,0
13 ÖVERENSKOMMEN LÖN(11+12)	8746	9513	+767	+8,8	5338	5821	+483	+9,0
14 AVDRAG	380	385	+5	+1,3	247	279	+32	+13,0
15 UTBETALD LÖN (13-14)	8366	9127	+761	+9,1	5092	5541	+449	+8,8
EJ LÖNEPLANSPLAC TJÄNSTEMÄN								
1 ANTAL	838	717	-121	-14,4	11337	10022	-1315	-11,6
SUMMOR MARS MÅNAD (1000-TAL KR)								
2 LÖNEPLANSLÖN	9250	8974	-276	-3,0	19548	16269	-3279	-16,8
3 FASTA LÖNETILLÄGG	47	49	+2	+4,3	70	65	-5	-7,1
4 FAST LÖN (2+3)	9296	9022	-274	-2,9	19618	16333	-3285	-16,7
5 ÖVRIGA LÖNETILLÄGG	148	143	-5	-3,4	1891	1602	-289	-15,3
6 ÖVERENSKOMMEN LÖN (4+5)	9444	9165	-279	-3,0	21509	17935	-3574	-16,6
7 AVDRAG	324	351	+27	+8,3	510	18	-492	-96,5
8 UTBETALD LÖN (6-7)	9120	8814	-306	-3,4	20999	17917	-3082	-14,7
GENOMSNIITT MARS MÅNAD (KRONOR)								
9 LÖNEPLANSLÖN	11038	12516	+1478	+13,4	1724	1623	-101	-5,9
10 FASTA LÖNETILLÄGG	56	68	+12	+21,4	6	6	0	0
11 FAST LÖN (9+10)	11094	12584	+1490	+13,4	1730	1630	-100	-5,8
12 ÖVRIGA LÖNETILLÄGG	176	199	+23	+13,1	167	160	-7	-4,2
13 ÖVERENSKOMMEN LÖN(11+12)	11270	12783	+1513	+13,4	1897	1790	-107	-5,6
14 AVDRAG	387	489	+102	+26,4	45	2	-43	-95,6
15 UTBETALD LÖN (13-14)	10883	12293	+1410	+13,0	1852	1788	-64	-3,5
SAMTLIGA TJÄNSTEMÄN								
1 ANTAL	121273	125034	+3761	+3,1	38044	37252	-792	-2,1
SUMMOR MARS MÅNAD (1000-TAL KR)								
2 LÖNEPLANSLÖN	1004491	1127187	+122696	+12,2	150436	162854	+12418	+8,3
3 FASTA LÖNETILLÄGG	11239	13932	+2693	+24,0	753	864	+111	+14,7
4 FAST LÖN (2+3)	1015730	1141119	+125389	+12,3	151189	163718	+12529	+8,3
5 ÖVRIGA LÖNETILLÄGG	47065	50643	+3578	+7,6	12886	12720	-166	-1,3
6 ÖVERENSKOMMEN LÖN (4+5)	1062795	1191762	+128967	+12,1	164075	176437	+12362	+7,5
7 AVDRAG	46123	48248	+2125	+4,6	7096	7626	+530	+7,5
8 UTBETALD LÖN (6-7)	1016672	1143514	+126842	+12,5	156979	168812	+11833	+7,5
GENOMSNIITT MARS MÅNAD (KRONOR)								
9 LÖNEPLANSLÖN	8283	9015	+732	+8,8	3954	4372	+418	+10,6
10 FASTA LÖNETILLÄGG	93	111	+18	+19,4	20	23	+3	+15,0
11 FAST LÖN (9+10)	8376	9126	+750	+9,0	3974	4395	+421	+10,6
12 ÖVRIGA LÖNETILLÄGG	388	405	+17	+4,4	339	341	+2	+0,6
13 ÖVERENSKOMMEN LÖN(11+12)	8764	9532	+768	+8,8	4313	4736	+423	+9,8
14 AVDRAG	380	386	+6	+1,6	187	205	+18	+9,6
15 UTBETALD LÖN (13-14)	8383	9146	+763	+9,1	4126	4532	+406	+9,8

Tabell 22 (forts) Statsanställda m fl fördelade efter genomsnittslöner och lönesummor åren 1985-1986

e) Statlig verksamhet
e) Government activity

	HELTIDSANSTÄLLDA				DELTIDSANSTÄLLDA			
	1985	1986	FÖRÄNDR ABSOLUT	85-86 PROC	1985	1986	FÖRÄNDR ABSOLUT	85-86 PROC
LÖNEPLANSPLAC TJÄNSTEMÄN								
1 ANTAL	282883	287376	+4493	+1,6	75968	74451	-1517	-2,0
SUMMOR MARS MÅNAD (1000-TAL KR)								
2 LÖNEPLANSLÖN	2478326	2730813	+252487	+10,2	379202	407294	+28092	+7,4
3 FASTA LÖNETILLÄGG	45903	51469	+5566	+12,1	5992	6227	+235	+3,9
4 FAST LÖN (2+3)	2524229	2782282	+258053	+10,2	385194	413521	+28327	+7,4
5 ÖVRIGA LÖNETILLÄGG	86312	87353	+1041	+1,2	14762	14770	+8	+0,1
6 ÖVERENSKOMMEN LÖN (4+5)	2610541	2869635	+259094	+9,9	399955	428291	+28336	+7,1
7 AVDRAG	116743	127601	+10858	+9,3	18160	20461	+2301	+12,7
8 UTBETALD LÖN (6-7) GENOMSNIITT MARS MÅNAD (KRONOR)	2493798	2742034	+248236	+10,0	381796	407830	+26034	+6,8
9 LÖNEPLANSLÖN	8761	9503	+742	+8,5	4992	5471	+479	+9,6
10 FASTA LÖNETILLÄGG	162	179	+17	+10,5	79	84	+5	+6,3
11 FAST LÖN (9+10)	8923	9682	+759	+8,5	5070	5554	+484	+9,5
12 ÖVRIGA LÖNETILLÄGG	305	304	-1	-0,3	194	198	+4	+2,1
13 ÖVERENSKOMMEN LÖN(11+12)	9228	9986	+758	+8,2	5265	5753	+488	+9,3
14 AVDRAG	413	444	+31	+7,5	239	275	+36	+15,1
15 UTBETALD LÖN (13-14)	8816	9542	+726	+8,2	5026	5478	+452	+9,0
EJ LÖNEPLANSPLAC TJÄNSTEMÄN								
1 ANTAL	6530	6272	-258	-4,0	30325	28820	-1505	-5,0
SUMMOR MARS MÅNAD (1000-TAL KR)								
2 LÖNEPLANSLÖN	52641	54715	+2074	+3,9	54286	48643	-5643	-10,4
3 FASTA LÖNETILLÄGG	169	163	-6	-3,6	118	173	+55	+46,6
4 FAST LÖN (2+3)	52811	54878	+2067	+3,9	54404	48816	-5588	-10,3
5 ÖVRIGA LÖNETILLÄGG	868	792	-76	-8,8	2269	1977	-292	-12,9
6 ÖVERENSKOMMEN LÖN (4+5)	53679	55671	+1992	+3,7	56673	50793	-5880	-10,4
7 AVDRAG	2843	2664	-179	-6,3	684	311	-373	-54,5
8 UTBETALD LÖN (6-7) GENOMSNIITT MARS MÅNAD (KRONOR)	50835	53007	+2172	+4,3	55989	50483	-5506	-9,8
9 LÖNEPLANSLÖN	8061	8724	+663	+8,2	1790	1688	-102	-5,7
10 FASTA LÖNETILLÄGG	26	26	0	0	4	6	+2	+50,0
11 FAST LÖN (9+10)	8087	8750	+663	+8,2	1794	1694	-100	-5,6
12 ÖVRIGA LÖNETILLÄGG	133	126	-7	-5,3	75	69	-6	-8,0
13 ÖVERENSKOMMEN LÖN(11+12)	8220	8876	+656	+8,0	1869	1762	-107	-5,7
14 AVDRAG	435	425	-10	-2,3	23	11	-12	-52,2
15 UTBETALD LÖN (13-14)	7785	8451	+666	+8,6	1846	1752	-94	-5,1
SAMTLIGA TJÄNSTEMÄN								
1 ANTAL	289413	293648	+4235	+1,5	106293	103271	-3022	-2,8
SUMMOR MARS MÅNAD (1000-TAL KR)								
2 LÖNEPLANSLÖN	2530967	2785528	+254561	+10,1	433488	455937	+22449	+5,2
3 FASTA LÖNETILLÄGG	46073	51632	+5559	+12,1	6109	6400	+291	+4,8
4 FAST LÖN (2+3)	2577040	2837160	+260120	+10,1	439598	462337	+22739	+5,2
5 ÖVRIGA LÖNETILLÄGG	87180	88145	+965	+1,1	17031	16747	-284	-1,7
6 ÖVERENSKOMMEN LÖN (4+5)	2664220	2925305	+261085	+9,8	456628	479084	+22456	+4,9
7 AVDRAG	119587	130265	+10678	+8,9	18844	20772	+1928	+10,2
8 UTBETALD LÖN (6-7) GENOMSNIITT MARS MÅNAD (KRONOR)	2544633	2795041	+250408	+9,8	437785	458312	+20527	+4,7
9 LÖNEPLANSLÖN	8745	9486	+741	+8,5	4078	4415	+337	+8,3
10 FASTA LÖNETILLÄGG	159	176	+17	+10,7	57	62	+5	+8,8
11 FAST LÖN (9+10)	8904	9662	+758	+8,5	4136	4477	+341	+8,2
12 ÖVRIGA LÖNETILLÄGG	301	300	-1	-0,3	160	162	+2	+1,3
13 ÖVERENSKOMMEN LÖN(11+12)	9206	9962	+756	+8,2	4296	4639	+343	+8,0
14 AVDRAG	413	444	+31	+7,5	177	201	+24	+13,6
15 UTBETALD LÖN (13-14)	8792	9518	+726	+8,3	4119	4438	+319	+7,7

Tabell 22 (forts) Statsanställda m fl fördelade efter genomsnittslöner och lönesummor åren 1985-1986

f) Övrigt statligt lönerelaterad verksamhet
f) State-subsidized activities

	HELTIDSANSTÄLLDA				DELTIDSANSTÄLLDA			
	1985	1986	FÖRÄNDR ABSOLUT	85-86 PROC	1985	1986	FÖRÄNDR ABSOLUT	85-86 PROC
LÖNEPLANSPLAC TJÄNSTEMÄN								
1 ANTAL	106444	107556	+1112	+1,0	49398	47569	-1829	-3,7
SUMMOR MARS MÄNAD (1000-TAL KR)								
2 LÖNEPLANSLÖN	1051274	1130031	+78757	+7,5	338230	348870	+10640	+3,1
3 FASTA LÖNETILLÄGG	51479	54502	+3023	+5,9	13413	14889	+1476	+11,0
4 FAST LÖN (2+3)	1102753	1184533	+81780	+7,4	351642	363759	+12117	+3,4
5 ÖVRIGA LÖNETILLÄGG	2496	2559	+63	+2,5	1312	1226	-86	-6,6
6 ÖVERENSKOMMEN LÖN (4+5)	1105249	1187092	+81843	+7,4	352955	364985	+12030	+3,4
7 AVDRAG	53514	56188	+2674	+5,0	13445	13002	-443	-3,3
8 UTBETALD LÖN (6-7)	1051735	1130905	+79170	+7,5	339510	351983	+12473	+3,7
GENOMSNIITT MARS MÄNAD (KRONOR)								
9 LÖNEPLANSLÖN	9876	10506	+630	+6,4	6847	7334	+487	+7,1
10 FASTA LÖNETILLÄGG	484	507	+23	+4,8	272	313	+41	+15,1
11 FAST LÖN (9+10)	10360	11013	+653	+6,3	7119	7647	+528	+7,4
12 ÖVRIGA LÖNETILLÄGG	23	24	+1	+4,3	27	26	-1	-3,7
13 ÖVERENSKOMMEN LÖN(11+12)	10383	11037	+654	+6,3	7145	7673	+528	+7,4
14 AVDRAG	503	522	+19	+3,8	272	273	+1	+0,4
15 UTBETALD LÖN (13-14)	9881	10515	+634	+6,4	6873	7399	+526	+7,7
EJ LÖNEPLANSPLAC TJÄNSTEMÄN								
1 ANTAL	535	539	+4	+0,7	14486	13409	-1077	-7,4
SUMMOR MARS MÄNAD (1000-TAL KR)								
2 LÖNEPLANSLÖN	4892	5142	+250	+5,1	40315	37736	-2579	-6,4
3 FASTA LÖNETILLÄGG	31	37	+6	+19,4	47	33	-14	-29,8
4 FAST LÖN (2+3)	4922	5179	+257	+5,2	40362	37769	-2593	-6,4
5 ÖVRIGA LÖNETILLÄGG	38	32	-6	-15,8	429	386	-43	-10,0
6 ÖVERENSKOMMEN LÖN (4+5)	4960	5211	+251	+5,1	40791	38155	-2636	-6,5
7 AVDRAG	20	80	+60	+300,0	88	96	+8	+9,1
8 UTBETALD LÖN (6-7)	4941	5131	+190	+3,8	40704	38059	-2645	-6,5
GENOMSNIITT MARS MÄNAD (KRONOR)								
9 LÖNEPLANSLÖN	9143	9539	+396	+4,3	2783	2814	+31	+1,1
10 FASTA LÖNETILLÄGG	58	70	+12	+20,7	3	2	-1	-33,3
11 FAST LÖN (9+10)	9201	9609	+408	+4,4	2786	2817	+31	+1,1
12 ÖVRIGA LÖNETILLÄGG	71	59	-12	-16,9	30	29	-1	-3,3
13 ÖVERENSKOMMEN LÖN(11+12)	9272	9668	+396	+4,3	2816	2845	+29	+1,0
14 AVDRAG	37	149	+112	+302,7	6	7	+1	+16,7
15 UTBETALD LÖN (13-14)	9235	9519	+284	+3,1	2810	2838	+28	+1,0
SAMTLIGA TJÄNSTEMÄN								
1 ANTAL	106979	108095	+1116	+1,0	63884	60978	-2906	-4,5
SUMMOR MARS MÄNAD (1000-TAL KR)								
2 LÖNEPLANSLÖN	1056166	1135173	+79007	+7,5	378545	386606	+8061	+2,1
3 FASTA LÖNETILLÄGG	51509	54540	+3031	+5,9	13460	14922	+1462	+10,9
4 FAST LÖN (2+3)	1107675	1189712	+82037	+7,4	392004	401528	+9524	+2,4
5 ÖVRIGA LÖNETILLÄGG	2535	2591	+56	+2,2	1742	1612	-130	-7,5
6 ÖVERENSKOMMEN LÖN (4+5)	1110210	1192303	+82093	+7,4	393746	403140	+9394	+2,4
7 AVDRAG	53534	56268	+2734	+5,1	13532	13098	-434	-3,2
8 UTBETALD LÖN (6-7)	1056676	1136036	+79360	+7,5	380213	390042	+9829	+2,6
GENOMSNIITT MARS MÄNAD (KRONOR)								
9 LÖNEPLANSLÖN	9873	10502	+629	+6,4	5925	6340	+415	+7,0
10 FASTA LÖNETILLÄGG	481	505	+24	+5,0	211	245	+34	+16,1
11 FAST LÖN (9+10)	10354	11006	+652	+6,3	6136	6585	+449	+7,3
12 ÖVRIGA LÖNETILLÄGG	24	24	0	0	27	26	-1	-3,7
13 ÖVERENSKOMMEN LÖN(11+12)	10378	11030	+652	+6,3	6163	6611	+448	+7,3
14 AVDRAG	500	521	+21	+4,2	212	215	+3	+1,4
15 UTBETALD LÖN (13-14)	9877	10510	+633	+6,4	5952	6396	+444	+7,5

Tabell 22 (forts) Statsanställda m fl fördelade efter genomsnittslöner och lönesummor åren 1985-1986

g) Samtliga
g) All employees

	HELTIDSANSTÄLLDA				DELTIDSANSTÄLLDA			
	1985	1986	FÖRÄNDR ABSOLUT	85-86 PROC	1985	1986	FÖRÄNDR ABSOLUT	85-86 PROC
LÖNEPLANSPLAC TJÄNSTEMÄN								
1 ANTAL	389327	394932	+5605	+1,4	125366	122020	-3346	-2,7
SUMMOR MARS MÅNAD (1000-TAL KR)								
2 LÖNEPLANSLÖN	3529600	3860844	+331244	+9,4	717432	756164	+38732	+5,4
3 FASTA LÖNETILLÄGG	97382	105971	+8589	+8,8	19404	21116	+1712	+8,8
4 FAST LÖN (2+3)	3626982	3966815	+339833	+9,4	736836	777279	+40443	+5,5
5 ÖVRIGA LÖNETILLÄGG	88808	89912	+1104	+1,2	16074	15997	-77	-0,5
6 ÖVERENSKOMMEN LÖN (4+5)	3715790	4056727	+340937	+9,2	752910	793276	+40366	+5,4
7 AVDRAG	170258	183788	+13530	+7,9	31605	33463	+1858	+5,9
8 UTBETALD LÖN (6-7) GENOMSNIITT MARS MÅNAD (KRONOR)	3545532	3872938	+327406	+9,2	721305	759813	+38508	+5,3
9 LÖNEPLANSLÖN	9066	9776	+710	+7,8	5723	6197	+474	+8,3
10 FASTA LÖNETILLÄGG	250	268	+18	+7,2	155	173	+18	+11,6
11 FAST LÖN (9+10)	9316	10044	+728	+7,8	5877	6370	+493	+8,4
12 ÖVRIGA LÖNETILLÄGG	228	228	0	0	128	131	+3	+2,3
13 ÖVERENSKOMMEN LÖN(11+12)	9544	10272	+728	+7,6	6006	6501	+495	+8,2
14 AVDRAG	437	465	+28	+6,4	252	274	+22	+8,7
15 UTBETALD LÖN (13-14)	9107	9807	+700	+7,7	5754	6227	+473	+8,2
EJ LÖNEPLANSPLAC TJÄNSTEMÄN								
1 ANTAL	7065	6811	-254	-3,6	44811	42229	-2582	-5,8
SUMMOR MARS MÅNAD (1000-TAL KR)								
2 LÖNEPLANSLÖN	57533	59857	+2324	+4,0	94600	86379	-8221	-8,7
3 FASTA LÖNETILLÄGG	200	201	+1	+0,5	165	206	+41	+24,8
4 FAST LÖN (2+3)	57733	60057	+2324	+4,0	94765	86585	-8180	-8,6
5 ÖVRIGA LÖNETILLÄGG	906	824	-82	-9,1	2699	2363	-336	-12,4
6 ÖVERENSKOMMEN LÖN (4+5)	58639	60882	+2243	+3,8	97464	88948	-8516	-8,7
7 AVDRAG	2863	2744	-119	-4,2	771	406	-365	-47,3
8 UTBETALD LÖN (6-7) GENOMSNIITT MARS MÅNAD (KRONOR)	55776	58138	+2362	+4,2	96693	88542	-8151	-8,4
9 LÖNEPLANSLÖN	8143	8788	+645	+7,9	2111	2045	-66	-3,1
10 FASTA LÖNETILLÄGG	28	29	+1	+3,6	4	5	+1	+25,0
11 FAST LÖN (9+10)	8172	8818	+646	+7,9	2115	2050	-65	-3,1
12 ÖVRIGA LÖNETILLÄGG	128	121	-7	-5,5	60	56	-4	-6,7
13 ÖVERENSKOMMEN LÖN(11+12)	8300	8939	+639	+7,7	2175	2106	-69	-3,2
14 AVDRAG	405	403	-2	-0,5	17	10	-7	-41,2
15 UTBETALD LÖN (13-14)	7895	8536	+641	+8,1	2158	2097	-61	-2,8
SAMTLIGA TJÄNSTEMÄN								
1 ANTAL	396392	401743	+5351	+1,3	170177	164249	-5928	-3,5
SUMMOR MARS MÅNAD (1000-TAL KR)								
2 LÖNEPLANSLÖN	3587133	3920701	+333568	+9,3	812033	842543	+30510	+3,8
3 FASTA LÖNETILLÄGG	97582	106172	+8590	+8,8	19569	21322	+1753	+9,0
4 FAST LÖN (2+3)	3684715	4026873	+342158	+9,3	831602	863865	+32263	+3,9
5 ÖVRIGA LÖNETILLÄGG	89714	90736	+1022	+1,1	18772	18359	-413	-2,2
6 ÖVERENSKOMMEN LÖN (4+5)	3774429	4117609	+343180	+9,1	850374	882224	+31850	+3,7
7 AVDRAG	173121	186533	+13412	+7,7	32376	33870	+1494	+4,6
8 UTBETALD LÖN (6-7) GENOMSNIITT MARS MÅNAD (KRONOR)	3601309	3931076	+329767	+9,2	817998	848355	+30357	+3,7
9 LÖNEPLANSLÖN	9049	9759	+710	+7,8	4772	5130	+358	+7,5
10 FASTA LÖNETILLÄGG	246	264	+18	+7,3	115	130	+15	+13,0
11 FAST LÖN (9+10)	9296	10024	+728	+7,8	4887	5259	+372	+7,6
12 ÖVRIGA LÖNETILLÄGG	226	226	0	0	110	112	+2	+1,8
13 ÖVERENSKOMMEN LÖN(11+12)	9522	10249	+727	+7,6	4997	5371	+374	+7,5
14 AVDRAG	437	464	+27	+6,2	190	206	+16	+8,4
15 UTBETALD LÖN (13-14)	9085	9785	+700	+7,7	4807	5165	+358	+7,4

Tabell 23 Vissa lönetillägg för statsanställda m fl med heltidstjänstgöring, februar/mars 1986
 Certain salary-supplements for full-time government employees etc

a) Fasta tillägg för mars 1986
 a) Fixed supplements

Typ av tillägg/tillägg till	§ AST	Antal tjänstemän	Genomsnittsbelopp (kr)
Kallortstillägg	22	30664	327
Särskilt löneplanstillägg/ avlöningsförstärkning	29:1	11080	942
Huvudlärare	29:2	5249	631
Institutionsföreståndare	29:2	1161	796
Studierektor	29:2	523	1569
Tillsynslärare	29:2	4482	700
Övriga uppdragstillägg	29:2	822	1355
Prefekt vid högskola	29:2	886	1629
Särskilt lönetillägg	29:4	9143	661
Flygtillägg	29:4	1747	3001
Kustbevakningstillägg	29:4	484	448
Huvudhandledare, förord hel termin	29:4	421	919
Sjötillägg	29:4	1138	1909

b) Övriga tillägg för februari 1986
 b) Other supplements

Typ av tillägg	§ AST	Antal tjänstemän	Därav utan avdrag för februari	Genomsnittsbelopp (kr) för Samtliga med Tjm utan av- resp tillägg drag för feb
Vikariatstillägg	23	31737	20701	144 157
Obekvämtidstillägg	24	76495	49429	381 412
Tidförskjutningstillägg	24b	11709	7536	221 242
Tjänsteresetillägg	24c	32850	22367	197 202
Fridagstillägg	24d	9435	5876	62 64
Jourttillägg	25	2682	2164	971 969
Beredskapstillägg	25	7881	6034	883 894
Tjänstledighetstillägg	26:1	62639	5264	103 167
Gruppkursbandstillägg	29:4	6323	3867	956 1025
Förbandsövningstillägg	29:4	3923	3283	837 856
Konduktörstjänstillägg	29:4	1262	724	341 390
Loktjänstillägg	29:4	4091	2602	766 841
Tågklararertillägg	29:4	791	536	195 208
Växlingstillägg	29:4	3653	2073	206 223
Resultattillägg	29:4	27642	14647	281 295
Lagbastillägg	29:4	1389	642	146 157

c) Övriga ersättningar för februari/mars 1986
 c) Other remunerations

Ersättning	Antal tjänstemän	Genomsnittsbelopp (kr)
Arvode för tilläggstimmar	36541	1150
Gottgörelse för särskild arbetstid (ABL 26 §)	257	2357
Övertidstillägg, enkel övertid (AST 32 §)	39979	662
Övertidstillägg, kvalificerad övertid (AST 32 §)	30868	1120

Tabell 24 Statsanställda m fl fördelade efter län, kommun och kön den 1 mars 1986
Government employees etc, by county, by municipality and by sex

Kommun	Statlig verksamhet			Övrigt statligt löne- reglerad verksamhet			Samtliga		
	M	Kv	Summa	M	Kv	Summa	M	Kv	Summa
Stockholms län									
Botkyrka	829	676	1505	532	1068	1600	1361	1744	3105
Danderyd	201	212	413	138	406	544	339	618	957
Ekerö	143	98	241	114	247	361	257	345	602
Haninge	2631	1015	3646	422	953	1375	3053	1968	5021
Huddinge	687	1113	1800	429	1005	1434	1116	2118	3234
Järfälla	396	386	782	319	885	1204	715	1271	1986
Lidingö	228	159	387	193	458	651	421	617	1038
Nacka	387	380	767	335	831	1166	722	1211	1933
Norr-tälje	1046	540	1586	307	561	868	1353	1101	2454
Nynäshamn	1285	787	2072	142	274	416	1427	1061	2488
Salem	13	29	42	81	197	278	94	226	320
Sigtuna	1249	988	2237	231	449	680	1480	1437	2917
Sollentuna	631	467	1098	299	819	1118	930	1286	2216
Soina	7465	5710	13175	214	465	679	7679	6175	13854
Stockholm	38912	36864	75776	3865	8317	12182	42777	45181	87958
Sundbyberg	806	885	1691	97	221	318	903	1106	2009
Söder-tälje	1566	1218	2784	597	1258	1855	2163	2476	4639
Tyresö	162	141	303	153	473	626	315	614	929
Täby	565	510	1075	275	816	1091	840	1326	2166
Upplands-Bro	490	282	772	140	329	469	630	611	1241
Upplands-Väsby	171	174	345	251	563	814	422	737	1159
Vallentuna	74	54	128	74	266	340	148	320	468
Vaxholm	794	190	984	33	68	101	827	258	1085
Värmdö	138	65	203	105	297	402	243	362	605
Österåker	225	191	416	186	467	653	411	658	1069
Länssumma	61111	53138	114249	9532	21693	31225	70643	74831	145474
Uppsala län									
Enköping	817	399	1216	253	439	692	1070	838	1908
Häbo	56	55	111	99	227	326	155	282	437
Tierp	324	177	501	150	236	386	474	413	887
Uppsala	8621	6877	15498	1121	2338	3459	9742	9215	18957
Älvkarleby	158	85	243	47	83	130	205	168	373
Östhammar	1122	263	1385	138	299	437	1260	562	1822
Länssumma	11098	7856	18954	1808	3622	5430	12906	11478	24384
Södermanlands län									
Eskilstuna	2063	1265	3328	656	1156	1812	2719	2421	5140
Flen	148	129	277	92	200	292	240	329	569
Katrineholm	616	325	941	339	426	765	955	751	1706
Nyköping	1146	1048	2194	489	991	1480	1635	2039	3674
Oxelösund	113	79	192	89	147	236	202	226	428
Strängnäs	1008	456	1464	210	328	538	1218	784	2002
Vingåker	177	57	234	68	117	185	245	174	419
Ofördel.inom länet	-	1	1	-	-	-	-	1	1
Länssumma	5271	3360	8631	1943	3365	5308	7214	6725	13939

Tabell 24 (forts) Statsanställda m fl fördelade efter län, kommun och kön den 1 mars 1986

Kommun	Statlig verksamhet			Övrigt statligt löne- reglerad verksamhet			Samtliga		
	M	Kv	Summa	M	Kv	Summa	M	Kv	Summa
<u>Östergötlands län</u>									
Boxholm	40	22	62	33	56	89	73	78	151
Finspång	220	69	289	158	296	454	378	365	743
Kinda	126	40	166	73	127	200	199	167	366
Ljungkoping	5726	3479	9205	967	1672	2639	6693	5151	11844
Mjölby	509	214	723	197	397	594	706	611	1317
Motala	1049	500	1549	286	464	750	1335	964	2299
Norrköping	4338	3131	7469	784	1399	2183	5122	4530	9652
Söderköping	65	31	96	83	137	220	148	168	316
Vadstena	60	39	99	45	93	138	105	132	237
Valdemarsvik	92	45	137	62	88	150	154	133	287
Ydre	34	14	48	25	50	75	59	64	123
Åtvidaberg	144	48	192	65	140	205	209	188	397
Ödeshög	56	21	77	37	75	112	93	96	189
Länssumma	12459	7653	20112	2815	4994	7809	15274	12647	27921
<u>Jönköpings län</u>									
Aneby	37	19	56	47	69	116	84	88	172
Eksjö	1062	368	1430	160	298	458	1222	666	1888
Gislaved	239	141	380	249	349	598	488	490	978
Gnosjö	25	30	55	59	104	163	84	134	218
Jönköping	2704	2220	4924	889	1549	2438	3593	3769	7362
Nässjö	1440	405	1845	238	335	573	1678	740	2418
Sävsjö	134	81	215	61	134	195	195	215	410
Tranås	185	106	291	147	174	321	332	280	612
Vaggeryd	101	44	145	78	127	205	179	171	350
Vetlanda	240	169	409	239	321	560	479	490	969
Värnamo	498	272	770	266	406	672	764	678	1442
Ofördel.inom länet	24	-	24	-	-	-	24	-	24
Länssumma	6689	3855	10544	2433	3866	6299	9122	7721	16843
<u>Kronobergs län</u>									
Alvesta	593	198	791	127	228	355	720	426	1146
Lessebo	73	46	119	49	85	134	122	131	253
Ljungby	356	270	626	213	303	516	569	573	1142
Markaryd	109	82	191	86	140	226	195	222	417
Tingsryd	132	59	191	89	142	231	221	201	422
Uppvidinge	107	55	162	66	114	180	173	169	342
Växjö	2405	1430	3835	753	995	1748	3158	2425	5583
Älmhult	166	83	249	120	170	290	286	253	539
Ofördel.inom länet	35	-	35	-	-	-	35	-	35
Länssumma	3976	2223	6199	1503	2177	3680	5479	4400	9879
<u>Kalmar län</u>									
Borgholm	124	80	204	74	109	183	198	189	387
Emmaboda	123	65	188	67	116	183	190	181	371
Hultsfred	195	88	283	140	178	318	335	266	601
Högsby	107	51	158	54	81	135	161	132	293
Kalmar	2007	1585	3592	552	881	1433	2559	2466	5025

Tabell 24 (forts) Statsanställda m fl fördelade efter län, kommun och kön den 1 mars 1986

Kommun	Statlig verksamhet			Övrigt statligt löne- reglerad verksamhet			Samtliga		
	M	Kv	Summa	M	Kv	Summa	M	Kv	Summa
Kalmar län (forts)									
Mönsterås	136	65	201	70	154	224	206	219	425
Mörbylånga	93	42	135	84	161	245	177	203	380
Nybro	190	69	259	186	240	426	376	309	685
Oskarshamn	371	266	637	234	335	569	605	601	1206
Torsås	44	26	70	44	77	121	88	103	191
Vimmerby	191	94	285	103	161	264	294	255	549
Västervik	595	327	922	336	493	829	931	820	1751
Ofördel.inom länet	12	1	13	-	-	-	12	1	13
Länssumma	4188	2759	6947	1944	2986	4930	6132	5745	11877
Gotlands län									
Gotland	2039	1068	3107	490	768	1258	2529	1836	4365
Blekinge län									
Karlshamn	451	292	743	216	378	594	667	670	1337
Karlskrona	2535	1192	3727	489	738	1227	3024	1930	4954
Olofström	114	74	188	139	223	362	253	297	550
Ronneby	1003	377	1380	213	333	546	1216	710	1926
Sölvesborg	176	98	274	105	170	275	281	268	549
Ofördel.inom länet	1	3	4	-	-	-	1	3	4
Länssumma	4280	2036	6316	1162	1842	3004	5442	3878	9320
Kristianstads län									
Bromölla	37	40	77	71	157	228	108	197	305
Båstad	75	42	117	69	118	187	144	160	304
Hässleholm	1679	627	2306	414	612	1026	2093	1239	3332
Klippan	558	280	838	173	223	396	731	503	1234
Kristianstad	2813	1738	4551	589	1036	1625	3402	2774	6176
Osby	140	54	194	102	135	237	242	189	431
Perstorp	31	16	47	37	77	114	68	93	161
Simrishamn	217	153	370	123	180	303	340	333	673
Tomelilla	112	37	149	97	140	237	209	177	386
Åstorp	99	53	152	86	162	248	185	215	400
Ängelholm	941	442	1383	243	427	670	1184	869	2053
Örkelljunga	57	36	93	44	95	139	101	131	232
Östra göinge	66	61	127	111	176	287	177	237	414
Länssumma	6825	3579	10404	2159	3538	5697	8984	7117	16101
Malmöhus län									
Bjuv	56	43	99	78	193	271	134	236	370
Burlöv	53	32	85	77	188	265	130	220	350
Eslöv	329	202	531	207	381	588	536	583	1119
Helsingborg	2595	1767	4362	725	1164	1889	3320	2931	6251
Höganäs	145	69	214	94	226	320	239	295	534
Hörby	142	31	173	64	144	208	206	175	381
Höör	94	36	130	56	116	172	150	152	302
Kävlinge	199	186	385	107	293	400	306	479	785
Landskrona	472	308	780	252	442	694	724	750	1474
Lomma	235	230	465	83	216	299	318	446	764

Tabell 24 (forts) Statsanställda m fl fördelade efter län, kommun och kön den 1 mars 1986

Kommun	Statlig verksamhet			Övrigt statligt löne- reglerad verksamhet			Samtliga		
	M	Kv	Summa	M	Kv	Summa	M	Kv	Summa
<u>Malmöhus län (forts)</u>									
Lund	5255	3817	9072	755	1416	2171	6010	5233	11243
Malmö	8440	6204	14644	1343	2762	4105	9783	8966	18749
Sjöbo	110	81	191	69	134	203	179	215	394
Skurup	52	37	89	106	130	236	158	167	325
Staffanstorps	60	30	90	114	228	342	174	258	432
Svalöv	70	86	156	99	162	261	169	248	417
Svedala	442	202	644	99	218	317	541	420	961
Trelleborg	824	423	1247	258	458	716	1082	881	1963
Vellinge	95	62	157	146	312	458	241	374	615
Ystad	992	411	1403	159	269	428	1151	680	1831
Ofördel.inom länet	19	-	19	-	-	-	19	-	19
Länssumma	20679	14257	34936	4891	9452	14343	25570	23709	49279
<u>Hallands län</u>									
Falkenberg	329	199	528	254	387	641	583	586	1169
Halmstad	2538	1466	4004	616	1007	1623	3154	2473	5627
Hylte	84	48	132	67	108	175	151	156	307
Kungsbacka	388	254	642	313	649	962	701	903	1604
Laholm	150	112	262	150	226	376	300	338	638
Varberg	1633	545	2178	329	525	854	1962	1070	3032
Ofördel.inom länet	24	1	25	-	-	-	24	1	25
Länssumma	5146	2625	7771	1729	2902	4631	6875	5527	12402
<u>Göteborgs och Bohus län</u>									
Göteborg	15883	13237	29120	2602	5632	8234	18485	18869	37354
Härryda	476	289	765	132	333	465	608	622	1230
Kungälv	350	227	577	259	418	677	609	645	1254
Lysekil	226	96	322	117	157	274	343	253	596
Munkedal	141	71	212	79	106	185	220	177	397
Mölndal	610	578	1188	358	886	1244	968	1464	2432
Orust	133	57	190	63	140	203	196	197	393
Partille	202	96	298	165	344	509	367	440	807
Sotenäs	79	43	122	46	85	131	125	128	253
Stenungsund	387	167	554	152	255	407	539	422	961
Strömstad	214	140	354	80	100	180	294	240	534
Tanum	154	51	205	70	108	178	224	159	383
Tjörn	45	44	89	76	153	229	121	197	318
Uddevalla	1454	792	2246	406	540	946	1860	1332	3192
Öckerö	64	41	105	64	114	178	128	155	283
Ofördel.inom länet	32	2	34	-	-	-	32	2	34
Länssumma	20450	15931	36381	4669	9371	14040	25119	25302	50421
<u>Älvsborgs län</u>									
Ale	61	82	143	151	322	473	212	404	616
Alingsås	398	295	693	282	404	686	680	699	1379
Bengtsfors	150	55	205	71	105	176	221	160	381
Borås	2652	1674	4326	910	1395	2305	3562	3069	6631
Dals-Ed	86	32	118	52	63	115	138	95	233

Tabell 24 (forts) Statsanställda m fl fördelade efter län, kommun och kön den 1 mars 1986

Kommun	Statlig verksamhet			Övrigt statligt löne- reglerad verksamhet			Samtliga		
	M	Kv	Summa	M	Kv	Summa	M	Kv	Summa
<u>Älvsborgs län (forts)</u>									
Färgelanda	64	32	96	54	87	141	118	119	237
Herrljunga	160	38	198	64	97	161	224	135	359
Ierum	171	90	261	179	452	631	350	542	892
Lilla Edet	96	44	140	67	151	198	163	175	338
Mark	273	139	412	243	384	627	516	523	1039
Mellerud	216	63	279	64	101	165	280	164	444
Svenljunga	113	39	152	62	120	182	175	159	334
Tranemo	90	40	130	81	124	205	171	164	335
Trollhättan	1077	784	1861	372	583	955	1449	1367	2816
Ulricehamn	236	125	361	162	253	415	398	378	776
Värgårda	51	22	73	63	107	170	114	129	243
Vänersborg	1474	1228	2702	278	489	767	1752	1717	3469
Ämål	449	138	587	129	163	292	578	301	879
Ofördel.inom länet	40	-	40	-	-	-	40	-	40
Länssumma	7857	4920	12777	3284	5380	8664	11141	10300	21441
<u>Skaraborgs län</u>									
Essunga	13	20	33	44	74	118	57	94	151
Falköping	720	341	1061	225	348	573	945	689	1634
Grästorp	25	16	41	36	53	89	61	69	130
Gullspång	38	42	80	38	66	104	76	108	184
Götene	65	39	104	74	141	215	139	180	319
Habo	17	17	34	56	100	156	73	117	190
Hjo	54	17	71	49	111	160	103	128	231
Karlsborg	999	436	1435	47	76	123	1046	512	1558
Lidköping	883	399	1282	329	542	871	1212	941	2153
Mariestad	692	559	1251	230	350	580	922	909	1831
Mullsjö	49	22	71	54	104	158	103	126	229
Skara	445	296	741	204	247	451	649	543	1192
Skövde	2056	858	2914	406	630	1036	2462	1488	3950
Tibro	61	36	97	114	153	267	175	189	364
Tidaholm	284	133	417	104	123	227	388	256	644
Töreboda	148	50	198	69	104	173	217	154	371
Vara	167	81	248	119	189	308	286	270	556
Ofördel.inom länet	31	3	34	-	-	-	31	3	34
Länssumma	6747	3365	10112	2198	3411	5609	8945	6776	15721
<u>Värmlands län</u>									
Arvika	355	238	593	239	244	483	594	482	1076
Eda	132	56	188	59	86	145	191	142	333
Filipstad	183	92	275	116	143	259	299	235	534
Forshaga	109	59	168	74	149	223	183	208	391
Grums	57	36	93	67	112	179	124	148	272
Hagfors	188	144	332	122	197	319	310	341	651
Hammarö	26	23	49	107	148	255	133	171	304
Karlstad	3926	3011	6937	753	1089	1842	4679	4100	8779
Kil	405	64	469	68	132	200	473	196	669
Kristinehamn	852	351	1203	183	268	451	1035	619	1654

Tabell 24 (forts) Statsanställda m fl fördelade efter län, kommun och kön den 1 mars 1986

Kommun	Statlig verksamhet			Övrigt statligt löne- reglerad verksamhet			Samtliga		
	M	Kv	Summa	M	Kv	Summa	M	Kv	Summa
<u>Värmlands län (forts)</u>									
Munkfors	28	24	52	53	47	100	81	71	152
Storfors	26	16	42	60	67	127	86	83	169
Sunne	184	120	304	88	113	201	272	233	505
Säffle	218	119	337	102	171	273	320	290	610
Torsby	247	107	354	140	158	298	387	265	652
Årjäng	153	52	205	84	108	192	237	160	397
Ofördel.inom länet	-	2	2	-	-	-	-	2	2
Länssumma	7089	4514	11603	2315	3232	5547	9404	7746	17150
<u>Örebro län</u>									
Askersund	165	57	222	65	116	181	230	173	403
Degerfors	94	43	137	66	121	187	160	164	324
Hallsberg	1047	237	1284	186	264	450	1233	501	1734
Hällefors	100	36	136	68	89	157	168	125	293
Karlskoga	372	308	680	247	425	672	619	733	1352
Kumla	451	131	582	91	182	273	542	313	855
Laxå	152	53	205	43	84	127	195	137	332
Lindesberg	400	314	714	219	280	499	619	594	1213
Ljusnarsberg	82	34	116	41	64	105	123	98	221
Nora	134	41	175	60	100	160	194	141	335
Örebro	4158	3228	7386	1013	1535	2548	5171	4763	9934
Länssumma	7155	4482	11637	2099	3260	5359	9254	7742	16996
<u>Västmanlands län</u>									
Arboga	1807	621	2428	98	163	261	1905	784	2689
Fagersta	273	115	388	103	156	259	376	271	647
Hallstahammar	224	147	371	152	273	425	376	420	796
Heby	103	74	177	87	158	245	190	232	422
Kungsör	30	34	64	38	86	124	68	120	188
Köping	264	268	532	208	313	521	472	581	1053
Norberg	44	25	69	35	59	94	79	84	163
Sala	282	170	452	200	292	492	482	462	944
Skinnskatteberg	141	63	204	37	48	85	178	111	289
Surahammar	97	67	164	81	151	232	178	218	396
Västerås	2746	2064	4810	902	1593	2495	3648	3657	7305
Länssumma	6011	3648	9659	1941	3292	5233	7952	6940	14892
<u>Kopparbergs län</u>									
Avesta	456	226	682	199	264	463	655	490	1145
Borlänge	1723	858	2581	374	591	965	2097	1449	3546
Falun	1949	1532	3481	478	807	1285	2427	2339	4766
Gagnef	20	38	58	61	131	192	81	169	250
Hedemora	383	232	615	142	243	385	525	475	1000
Leksand	170	111	281	105	151	256	275	262	537
Ludvika	401	272	673	233	358	591	634	630	1264
Malung	198	116	314	99	128	227	297	244	541
Mora	457	334	791	198	257	455	655	591	1246
Orsa	45	29	74	55	69	124	100	98	198

Tabell 24 (forts) Statsanställda m fl fördelade efter län, kommun och kön den 1 mars 1986

Kommun	Statlig verksamhet			Övrigt statligt löne- reglerad verksamhet			Samtliga		
	M	Kv	Summa	M	Kv	Summa	M	Kv	Summa
Kopparbergs län (forts)									
Rättvik	121	81	202	87	117	204	208	198	406
Smedjebacken	164	59	223	71	139	210	235	198	433
Säter	53	28	81	61	124	185	114	152	266
Vansbro	82	46	128	71	118	189	153	164	317
Älvdalen	332	144	476	82	85	167	414	229	643
Ofördel.inom länet	-	1	1	-	-	-	-	1	1
Länssumma	6554	4107	10661	2316	3582	5898	8870	7689	16559
Gävleborgs län									
Bollnäs	816	303	1119	282	364	646	1098	667	1765
Gävle	3741	2653	6394	664	1170	1834	4405	3823	8228
Hofors	82	48	130	63	135	198	145	183	328
Hudiksvall	622	341	963	292	433	725	914	774	1688
Ljusdal	445	178	623	184	243	427	629	421	1050
Nordanstig	112	74	186	73	112	185	185	186	371
Ockelbo	101	48	149	39	60	99	140	108	248
Ovanåker	122	65	187	76	132	208	198	197	395
Sandviken	416	281	697	282	475	757	698	756	1454
Söderhamn	789	308	1097	222	305	527	1011	613	1624
Länssumma	7246	4299	11545	2177	3429	5606	9423	7728	17151
Västernorrlands län									
Härnösand	1558	1134	2692	369	464	833	1927	1598	3525
Kramfors	459	325	784	223	266	489	682	591	1273
Sollefteå	1572	544	2116	190	258	448	1762	802	2564
Sundsvall	3336	2974	6310	588	1102	1690	3924	4076	8000
Timrå	259	129	388	119	198	317	378	327	705
Ånge	1035	258	1293	105	129	234	1140	387	1527
Örnsköldsvik	835	532	1367	439	702	1141	1274	1234	2508
Ofördel.inom länet	2	1	3	-	-	-	2	1	3
Länssumma	9056	5897	14953	2033	3119	5152	11089	9016	20105
Jämtlands län									
Berg	157	63	220	63	84	147	220	147	367
Bräcke	248	93	341	60	83	143	308	176	484
Härjedalen	308	145	453	102	151	253	410	296	706
Krokoms	197	80	277	132	192	324	329	272	601
Ragunda	322	73	395	46	78	124	368	151	519
Strömsund	524	166	690	146	182	328	670	348	1018
Åre	228	108	336	108	122	230	336	230	566
Östersund	4010	1876	5886	468	806	1274	4478	2682	7160
Ofördel.inom länet	2	5	7	-	-	-	2	5	7
Länssumma	5996	2609	8605	1125	1698	2823	7121	4307	11428
Västerbottens län									
Bjurholm	87	16	103	24	34	58	111	50	161
Dorotea	78	30	108	29	29	58	107	59	166
Lycksele	689	254	943	146	194	340	835	448	1283
Malå	95	37	132	32	53	85	127	90	217
Nordmalings	115	45	160	47	77	124	162	122	284

Tabell 24 (forts) Statsanställda m fl fördelade efter län, kommun och kön den 1 mars 1986

Kommun	Statlig verksamhet			Övrigt statligt löne- reglerad verksamhet			Samtliga		
	M	Kv	Summa	M	Kv	Summa	M	Kv	Summa
Västerbottens län (forts)									
Norsjö	289	72	361	30	61	91	319	133	452
Robertsfors	70	47	117	64	89	153	134	136	270
Skellefteå	1178	796	1974	652	944	1596	1830	1740	3570
Sorsele	178	51	229	20	35	55	198	86	284
Storuman	549	138	687	79	90	169	628	228	856
Umeå	4950	3885	8835	756	1264	2020	5706	5149	10855
Vilhelmina	332	128	460	86	122	208	418	250	668
Vindeln	154	54	208	62	79	141	216	133	349
Vännäs	567	86	653	74	105	179	641	191	832
Åsele	190	50	240	32	49	81	222	99	321
Ofördel.inom länet	13	4	17	-	-	-	13	4	17
Länssumma	9534	5693	15227	2133	3225	5358	11667	8918	20585
Norrbottnens län									
Arjeplog	185	55	240	25	41	66	210	96	306
Arvidsjaur	595	193	788	89	94	183	684	287	971
Boden	2737	736	3473	209	306	515	2946	1042	3988
Gällivare	850	346	1196	166	312	478	1016	658	1674
Haparanda	395	194	589	127	142	269	522	336	858
Jokkmokk	785	219	1004	66	101	167	851	320	1171
Kalix	495	259	754	183	264	447	678	523	1201
Kiruna	1358	551	1909	270	457	727	1628	1008	2636
Luleå	4423	2723	7146	607	1142	1749	5030	3865	8895
Pajala	445	107	552	119	141	260	564	248	812
Piteå	662	382	1044	362	549	911	1024	931	1955
Älvsbyn	482	152	634	76	130	206	558	282	840
Överkalix	238	45	283	43	79	122	281	124	405
Övertorneå	304	112	416	60	81	141	364	193	557
Ofördel.inom länet	2	2	4	-	-	-	2	2	4
Länssumma	13956	6076	20032	2402	3839	6241	16358	9915	26273
<u>Utomlands</u>	1340	458	1798	13	1	14	1353	459	1812
<u>Ej förd efter län</u>	328	113	441	-	-	-	328	113	441
<u>Totalt</u>	253080	170521	423601	61114	108044	169158	314194	278565	592759

Tabell 25 Statsanställda m fl inom vissa kommuner totalt och efter större myndigheter den 1 mars 1986

Government employees etc, in certain municipalities, by larger authorities

Kommun Myndighet	Antal	Kommun Myndighet	Antal	Kommun Myndighet	Antal
Stockholms län		Sollentuna	2216		
Botkyrka	3105	Postverket	363	Industridepartementet	207
-----		Grundskolor	683	Patent- och registre- ringsverket mm	502
Lokala polisorg	335	Solna	13854	Styrelsen för teknisk utveckling	276
Postverket	294	-----		Statens energiverk	208
Televerket	272	Lokala polisorg	296	Regeringskansliets förvaltningskontor	246
Grundskolor	1183	Statens bakterio- logiska laboratorium	715	Länsstyrelsen	1795
Gymnasieskolor	202	Vägverket	269	Statskontoret	289
Danderyd	957	Riksskattverket	969	Datamaskincentralen för administrativ databehandling	407
Grundskolor	364	Karolinska institutet	2131	Riksrevisionsverket	254
Ekerö	602	Statens naturvårdsverk	444	Statistiska central- byrån	828
-----		Arbetsmarknadsstyrelsen	639	Riksdagens förv kontor	313
Grundskolor	281	Arbetskyddsstyrelsen	659	Riksbankens huvudkontor	532
Haninge	5021	Postverket	3090	Statens järnvägar	14969
-----		Statens järnvägar	2041	Televerket	3363
Lokala polisorg	226	Grundskolor	384	Statens järnvägar	10250
Försvarets materielverk	340	-----		Statens vattenfallsverk	2246
Marinförband	2046	Stockholm	87958	Grundskolor	5529
Postverket	269	Justitiedepartementet	236	Gymnasieskolor	1977
Grundskolor	961	Rikspolisstyrelsen	845	Kommunal vuxenutb	561
Huddinge	3234	Lokala polisorg	4178	Särskolor	246
-----		Svea hovrätt	305	Präster	231
Karolinska institutet	934	Tingsrätter	723	Museer	365
Postverket	258	Länsrätterna	224	Allm försäkringskassan	2837
Grundskolor	1017	Allmänna häktena	422		
Gymnasieskolor	235	Utrikesförvaltningen	995	Sundbyberg	2009
Järfälla	1986	Styrelsen för internation- ell utveckling (SIDA)	488	-----	
-----		Flygtekniska försöks- anstalten	259	Statens järnvägar	277
Postverket	274	Försvarets materielverk	1862	Televerket	813
Grundskolor	848	Förvarsstaben	535	Grundskolor	210
Lidingö	1038	Arméförband	630	Södertälje	4639
-----		Marinförband	296	-----	
Postverket	239	Flygvapenförband	331	Lokala polisorg	232
Grundskolor	472	Militärhögskolan	215	Kriminalvårdsanst	450
Nacka	1933	Försvarets forskn anstalt	541	Arméförband	348
-----		Socialstyrelsen	762	Postverket	735
Postverket	342	Riksförsäkringsverket	687	Statens järnvägar	250
Grundskolor	864	Finansdepartementet	277	Televerket	220
Norr-tälje	2454	Lokala skattemyndigheten	656	Grundskolor	1177
-----		Kronofogdemyndigheten	346	Gymnasieskolor	291
Kriminalvårdsanst	209	Konsumentverket	239	Tyresö	929
Arméförband	330	Byggnadsstyrelsen	1213	-----	
Postverket	223	Tullverket	1038	Grundskolor	514
Grundskolor	527	Utbildningsdepartementet	218	Täby	2166
Nynäshamn	2488	Kungliga biblioteket	296	-----	
-----		Statens konstmuseer	271	Postverket	351
Televerket	1684	Naturhistoriska riksmuseet	235	Grundskolor	779
Grundskolor	296	Stockholms universitet	3797	-----	
Salem	320	Tekniska högskolan	3037	Upplands-bro	1241
-----		Karolinska institutet	392	-----	
Grundskolor	254	Högskolan för lärar- utbildning i stockholm	599	Arméförband	437
Sigtuna	2917	Musikhögskolan i stockholm	464	Grundskolor	356
-----		Riksantikvarieämbetet och statens historiska museer	510	-----	
Lokala polisorg	320	Universitets och hög- skoleämbetet	269	Upplands-väsby	1159
Lufftartsverket	1062	Skolöverstyrelsen	477	-----	
Grundskolor	448	Konstfackskolan	209	Grundskolor	577
		AMU-gruppen, arbetsmark- nadsutbildning	584	Vallentuna	468
		Länsarbetsnämnden	437	-----	
		Arbetsförmedlingen	511	Grundskolor	305
		Bostadsstyrelsen	209		

Tabell 25 (forts) Statsanställda m fl inom vissa kommuner totalt och efter större myndigheter den 1 mars 1986

Kommun Myndighet	Antal	Kommun Myndighet	Antal	Kommun Myndighet	Antal
<u>Stockholms län (forts)</u>		<u>Katrineholm</u>	1706	<u>Jönköpings län</u>	
Vaxholm	1085	Grundskolor	390	Eksjö	1888
Marinförband	718	Nyköping	3674	Arméförband	856
Värmdö	605	Lokala polisorg	205	Grundskolor	236
Grundskolor	332	Länsstyrelsen	376	Gislaved	978
Österåker	1069	Postverket	308	Grundskolor	404
Kriminalvårdsanstalt	308	Grundskolor	822	Jönköping	7362
Grundskolor	455	Gymnasieskolor	215		
<u>Uppsala län</u>		Allm försäkringskassan	289		
Enköping	1908	Strängnäs	2002	Lokala polisorg	359
Arméförband	544	Armen	543	Vägverket	213
Grundskolor	446	Grundskolor	335	Lantbruksstyrelsen mm	206
Häbo	437	<u>Östergötlands län</u>		Länsstyrelsen	459
Grundskolor	280	Finspång	743	Postverket	678
Tierp	887	Grundskolor	323	Statens järnvägar	382
Grundskolor	253	Linköping	11844	Televerket	621
Uppsala	18957	Lokala polisorg	334	Grundskolor	1304
Lokala polisorg	370	Försvarets materielverk	416	Gymnasieskolor	505
Flygvapenförband	652	Arméförband	1031	Allm försäkringskassan	401
Socialstyrelsen	228	Flygvapenförband	307	Nässjö	2418
Byggnadsstyrelsen	206	Försv forskn anstalt	307	Postverket	333
Uppsala universitet	5441	Statens väg- och tra-		Statens järnvägar	944
Sveriges lantbruksuniv	2375	fikinstitut	225	Televerket	384
Statens veterinär-		Linköpings	2214	Grundskolor	350
medicinska anstalt	278	universitet	490	Vetlanda	969
Statens livsmedelsverk	272	Länsstyrelsen	490	Grundskolor	358
Länsarbetsnämnden	309	Postverket	876	Värnamo	1442
Sveriges geologiska		Statens järnvägar	270	Grundskolor	363
undersökning	251	Televerket	231	<u>Kronobergs län</u>	
Länsstyrelsen	415	Affärsverket FFV	1007	Alvesta	1146
Postverket	1228	Grundskolor	1346	Postverket	228
Statens järnvägar	450	Gymnasieskolor	484	Statens järnvägar	305
Televerket	789	Allm försäkringskassan	510	Grundskolor	264
Grundskolor	1956	Mjölby	1317	Ljungby	1142
Gymnasieskolor	555	Grundskolor	352	Grundskolor	322
Allm försäkringskassan	426	Motala	2299	Växjö	5583
Östhammar	1822	Statens vattenfallsverk	243	Armen	579
Statens vattenfallsverk	1043	Affärsverket FFV	344	Lokala polisorg	207
Grundskolor	352	Grundskolor	498	Arméförband	579
<u>Södermanlands län</u>		Norrköping	9652	Högskolan i växjö	295
Eskilstuna	5140	Lokala polisorg	435	Länsstyrelsen	343
Lokala polisorg	279	Kriminalvårdsstyrelsen	368	Postverket	475
Fortifikationsförvalt	483	Kriminalvårdsanst	284	Statens järnvägar	276
Postverket	565	Flygvapenförband	624	Televerket	275
Affärsverket FFV	849	SMHI	502	Grundskolor	887
Grundskolor	1138	Sjöfartsverkets central-		Gymnasieskolor	323
Gymnasieskolor	353	förvaltning mm	389	Allm försäkringskassan	249
Flen	569	Statens invandrarverk	406	<u>Kalmar län</u>	
Grundskolor	235	Postverket	757	Kalmar	5025
		Statens järnvägar	840	Lokala polisorg	213
		Televerket	1226	Högskolan i kalmar	260
		Luftfartsverket	491	Länsstyrelsen	430
		Grundskolor	1392		
		Gymnasieskolor	397		

Tabell 25 (forts) Statsanställda m fl inom vissa kommuner totalt och efter större myndigheter den 1 mars 1986

Kommun Myndighet	Antal	Kommun Myndighet	Antal	Kommun Myndighet	Antal
Kalmar län					
Kalmar (forts)					
		Grundskolor	220	Postverket	540
Postverket	416	Kristianstad	6176	Televerket	262
Statens järnvägar	262	Lokala polisorg	243	Grundskolor	1037
Televerket	802	Arméförband	964	Gymnasieskolor	382
Grundskolor	636	Länsstyrelsen	456	Allm försäkringskassan	474
Gymnasieskolor	286	Postverket	394		
Allm försäkringskassan	313	Statens järnvägar	266	Malmö	18749
		Televerket	525	Lokala polisorg	1487
Nybro	685	Grundskolor	805	Tingsrätter	205
		Gymnasieskolor	299	Kriminalvårdsanst	343
Grundskolor	273	Allm försäkringskassan	319	Arméförband	282
				Lokala skattemyndigheter	246
Oskarshamn	1206	Ångelholm	2053	Tullverket	495
				Lunds universitet	1442
Grundskolor	374	Flygvapenförband	530	Arbetsmarknadsutbildning	219
		Statens järnvägar	206	Länsarbetsnämnden	261
Västervik	1751	Grundskolor	371	Arbetsförmedlingen	239
				Länsstyrelsen	911
Grundskolor	510			Postverket	2448
				Statens järnvägar	2520
				Televerket	2178
				Grundskolor	2303
				Gymnasieskolor	816
				Allm försäkringskassan	646
Gotlands län		Malmöhus län			
Gotland	4365	Bjuv	370	Staffanstorp	432
		Grundskolor	238	Grundskolor	285
Armén	708	Burlöv	350	Svedala	961
Marinförband	314	Grundskolor	212	Luffartsverket	436
Postverket	352	Eslöv	1119	Grundskolor	282
Grundskolor	761	Grundskolor	337	Trelleborg	1963
Blekinge län		Helsingborg	6251	Statens järnvägar	476
Karlshamn	1337	Lokala polisorg	462	Grundskolor	426
		Tullverket	352	Vellinge	615
Grundskolor	377	Postverket	842	Grundskolor	382
Karlskrona	4954	Statens järnvägar	977		
		Televerket	789	Ystad	1831
Lokala polisorg	202	Grundskolor	1077		
Marinförband	1643	Gymnasieskolor	436	Arméförband	552
Länsstyrelsen	324	Höganäs	534	Postverket	205
Postverket	370	Grundskolor	263	Grundskolor	229
Statens järnvägar	235				
Grundskolor	670	Hallands län			
Allm försäkringskassan	259	Kävlinge	785	Falkenberg	1169
Olofstrom	550	Grundskolor	343	Grundskolor	441
Grundskolor	211	Landskrona	1474	Halmstad	5627
Ronneby	1926	Grundskolor	428	Lokala polisorg	262
				Arméförband	502
Flygvapenförband	519	Lomma	764	Flygvapenförband	443
Grundskolor	336	Grundskolor	376	Länsstyrelsen	422
Kristianstads län		Sveriges lantbruksuniv	269	Postverket	539
		Grundskolor	269	Statens järnvägar	468
Hässleholm	3332	Lund	11243	Televerket	258
				Grundskolor	879
Arméförband	681	Lokala polisorg	265	Gymnasieskolor	322
Postverket	336	Arméförband	252	Allm försäkringskassan	305
Statens järnvägar	426	Lunds universitet	6295		
Grundskolor	611			Kungsbacka	1604
Gymnasieskolor	213			Grundskolor	680
Klippan	1234				
Flygvapenförband	461				

Tabell 25 (forts) Statsanställda m fl inom vissa kommuner totalt och efter större myndigheter den 1 mars 1986

Kommun Myndighet	Antal	Kommun Myndighet	Antal	Kommun Myndighet	Antal
<u>Hallands län (forts)</u>		Grundskolor	520	Lidköping	2153
Laholm	638	Gymnasieskolor	253	Flygvapenförband	549
Grundskolor	269	<u>Älvsborgs län</u>		Grundskolor	394
Varberg	3032	Åle	616	Allm försäkringskassan	200
Statens vattenfallsverk	1284	Grundskolor	429	Mariestad	1831
Grundskolor	581	Alingsås	1379	Länsstyrelsen	445
<u>Göteborgs och bohus län</u>		Grundskolor	437	Grundskolor	304
Göteborg	37354	Borås	6631	Skara	1192
Lokala polisorg	2160	Lokala polisorg	346	Grundskolor	211
Tingsrätter	340	Arméförband	454	Skövde	3950
Kriminalvårdsanstalt	334	Statens provningsanstalt	397	Arméförband	1080
Arméförband	392	Postverket	799	Postverket	235
Marinförband	777	Statens järnvägar	428	Statens järnvägar	238
Lokala skattemyndigheten	407	Televerket	643	Grundskolor	606
Kronofogdemyndigheten	270	Grundskolor	1185	Gymnasieskolor	203
Tullverket	673	Gymnasieskolor	378	Vara	556
Göteborgs universitet	5129	Allm försäkringskassan	509	Grundskolor	205
Chalmers tekniska högskola	2517	Lerum	892	<u>Värmlands län</u>	
Arbetsmarknadsutbildning	432	Grundskolor	526	Arvika	1076
Länsarbetsnämnden	470	Mark	1039	Grundskolor	303
Arbetsförmedlingen	380	Grundskolor	423	Hagfors	651
Länsstyrelsen	1000	Trollhättan	2816	Grundskolor	211
Postverket	4268	Postverket	385	Karlstad	8779
Statens järnvägar	2938	Televerket	272	Lokala polisorg	297
Televerket	4045	Statens vattenfallsverk	636	Försvarets materielverk	312
Grundskolor	4477	Grundskolor	609	Arméförband	652
Gymnasieskolor	1588	Gymnasieskolor	211	Högskolan i karlstad	383
Kommunal vuxenutbildning	483	Ulricehamn	776	Länsstyrelsen	425
Allm försäkringskassan	1303	Grundskolor	274	Postverket	689
Härnäs	1230	Vänersborg	3469	Televerket	923
Luftfartsverket	449	Länsstyrelsen	528	Affärsverket FFV	859
Grundskolor	427	Televerket	1029	Grundskolor	824
Kungälv	1254	Grundskolor	459	Gymnasieskolor	417
Grundskolor	441	Amål	879	Allm försäkringskassan	276
Mölnadal	2432	Statens järnvägar	330	Kil	669
Göteborgs universitet	498	<u>Skaraborgs län</u>		Statens järnvägar	322
Postverket	268	Falköping	1634	Kristinehamn	1654
Grundskolor	688	Postverket	327	Arméförband	356
Allm försäkringskassan	343	Statens järnvägar	330	Statens järnvägar	214
Partille	807	Grundskolor	367	Grundskolor	286
Grundskolor	363	Karlsborg	1558	<u>Örebro län</u>	
Stenungsund	961	Försvarets materielverk	242	Hallsberg	1734
Statens vattenfallsverk	246	Flygvapenförband	445	Statens järnvägar	803
Grundskolor	266	Affärsverket FFV	345	Grundskolor	215
Uddevalle	3192				
Lokala polisorg	209				
Arméförband	359				
Postverket	292				
Statens järnvägar	391				
Televerket	441				

Tabell 25 (forts) Statsanställda m fl inom vissa kommuner totalt och efter större myndigheter den 1 mars 1986

Kommun Myndighet	Antal	Kommun Myndighet	Antal	Kommun Myndighet	Antal
Örebro län (forts)					
Karlskoga	1352	Borlänge	3546	Västernorrlands län	
Grundskolor	401	Vägverket	686	Härnösand	3525
Kumla	855	Postverket	473	Marinförband	336
Kriminalvårdsanstalt	393	Statens järnvägar	636	Vägverket	228
Grundskolor	226	Grundskolor	554	Länsstyrelsen	445
Lindesberg	1213	Gymnasieskolor	217	Grundskolor	308
Grundskolor	316	Falun	4818	Allm försäkringskassan	217
Örebro	9934	Arméförband	500	Kramfors	1273
Lokala polisorg	361	Länsstyrelsen	490	Grundskolor	286
Arméförband	411	Postverket	291	Sollefteå	2564
Högskolan i Örebro	518	Televerket	577	Arméförband	698
Statens skolor för syn- och hörselskadade	370	Domänverket	280	Postverket	229
Länsstyrelsen	378	Grundskolor	656	Statens järnvägar	233
Statistiska centralbyrån	812	Gymnasieskolor	228	Grundskolor	288
Postverket	882	Allm försäkringskassan	337	Sundsvall	8000
Statens järnvägar	1172	Hedemora	1000	Lokala polisorg	333
Televerket	970	Sveriges lantbruksuni- versitet	231	Riksförsäkringsverket	308
Grundskolor	1329	Grundskolor	221	Statens löne-och pen- sionsverk	314
Gymnasieskolor	584	Ludvika	1264	Postverket	769
Allm försäkringskassan	409	Grundskolor	378	Statens järnvägar	647
		Mora	1246	Televerket	2239
		Grundskolor	258	Statens vattenfallsverk	219
		Gävleborgs län		Grundskolor	1038
Västmanlands län		Bollnäs	1765	Gymnasieskolor	332
Arboga	2689	Postverket	224	Timrå	705
Affärsverket FV	1964	Statens järnvägar	420	Grundskolor	229
Hallstahammar	796	Grundskolor	317	Ånge	1527
Grundskolor	246	Gävle	8228	Postverket	228
Köping	1053	Lokala polisorg	290	Statens järnvägar	757
Grundskolor	332	Armén	412	Örnsköldsvik	2508
Sala	944	Lantmäteriverket	880	Postverket	403
Grundskolor	268	Länsstyrelsen	454	Grundskolor	703
Västerås	7305	Postverket	684	Gymnasieskolor	205
Lokala polisorg	377	Statens järnvägar	1188	Jämtlands län	
Länsstyrelsen	389	Televerket	704	Krokoms	601
Postverket	802	Grundskolor	949	Grundskolor	240
Statens järnvägar	754	Gymnasieskolor	311	Strömsund	1018
Televerket	672	Allm försäkringskassan	356	Grundskolor	221
Statens vattenfallsverk	326	Hudiksvall	1688	Östersund	7160
Grundskolor	1406	Postverket	204	Arméförband	996
Gymnasieskolor	445	Grundskolor	434	Flygvapenförband	521
Allm försäkringskassan	402	Ljusdal	1050	Länsstyrelsen	296
Kopparbergs län		Grundskolor	274	Postverket	496
Avesta	1145	Sandviken	1454	Statens järnvägar	788
Grundskolor	288	Postverket	201	Televerket	614
		Grundskolor	451	Affärsverket FV	208
		Söderhamn	1624	Grundskolor	657
		Flygvapenförband	411	Gymnasieskolor	267
		Grundskolor	357	Allm försäkringskassan	220

Tabell 25 (forts) Statsanställda m fl inom vissa kommuner totalt och efter större myndigheter den 1 mars 1986

Kommun Myndighet	Antal	Kommun Myndighet	Antal
Västerbottens län			
Lycksele	1283	Luleå	8895
-----		-----	
Domänverket	262	Lokala polisorg	270
Skellefteå	3570	Flygvapenförband	688
-----		Vägverket	213
Postverket	528	Högskolan i Luleå	925
Statens järnvägar	216	Länsstyrelsen	529
Televerket	271	Postverket	699
Grundskolor	985	Statens järnvägar	962
Gymnasieskolor	316	Televerket	764
-----		Statens vattenfallsverk	277
Umeå	10855	Grundskolor	933
-----		Gymnasieskolor	273
Lokala polisorg	239	Allm försäkringskassan	310
Arméförband	481	-----	
Umeå universitet	3421	Piteå	1955
Sveriges lantbruksuni- versitet	350	-----	
Länsstyrelsen	439	Postverket	235
Postverket	813	Grundskolor	583
Statens järnvägar	206	-----	
Televerket	570	Utomlands	1812
Statens vattenfallsverk	225	Utrikesförvaltningen	633
Grundskolor	1079	SIDA-biståndspersonal	416
Gymnasieskolor	418	m fl	
Allm försäkringskassan	321	FN-trupper mm	687

Vännäs	832		

Statens järnvägar	508		

Norrbottnens län			
Arvidsjaur	971		

Arméförband	266		

Boden	3988		

Milostaben mm	241		
Arméförband	1511		
Postverket	238		
Statens järnvägar	583		
Grundskolor	362		

Gällivare	1674		

Statens järnvägar	226		
Grundskolor	284		

Jokkmokk	1171		

Statens vattenfallsverk	639		

Kalix	1201		

Grundskolor	289		

Kiruna	2636		

Arméförband	374		
Statens järnvägar	571		
Grundskolor	462		

Tabell 26 Statsanställda m fl vid vissa regionala myndigheter fördelade efter län mm den 1 mars 1986

Government employees etc, in certain regional authorities, by county etc

Län/kommun	Region- och distr åklag mynd	Lokala polis- org	Tings- rätter	Krimi- nal- vårds- anst	Skydds- konsu- lent- org	Allm advo- kat- byrå- erna	Försvaret	Vägver- ket	Lots- och fyr- väsen- det
Stockholms län	327	6508	1073	1297	248	55	12619	707	238
därav Stockholm	185	4178	723	71	125	42	5962	21	74
Uppsala län	32	555	120	168	45	10	1474	282	23
därav Uppsala	22	370	83	166	45	10	785	173	-
Södermanlands län	39	713	122	345	27	5	1497	268	49
Östergötlands län	54	1010	170	389	44	13	2881	341	7
därav Linköping	23	334	56	113	23	7	1993	127	-
Norrköping	23	435	73	194	21	6	693	43	7
Jönköpings län	36	753	124	-	34	11	945	404	-
därav Jönköping	19	359	47	-	23	11	26	213	-
Kronobergs län	13	392	93	95	15	6	705	271	-
Kalmar län	31	544	117	154	29	8	212	288	36
Gotlands län	8	144	26	63	10	-	1225	128	17
Blekinge län	22	409	88	42	13	6	2519	166	24
Kristianstad län	36	632	152	44	16	6	3507	348	8
Malmöhus län	144	2819	448	489	143	23	1491	336	77
därav Helsingborg	25	462	77	55	26	10	113	20	30
Lund	14	265	48	31	16	-	450	15	-
Malmö	85	1487	205	343	76	13	338	111	30
Hallands län	24	524	110	94	26	12	976	248	34
Göteborgs och bohus län	119	2789	428	379	149	27	1815	544	205
därav Göteborg	92	2160	340	334	138	27	1317	177	125
Älvsborgs län	53	973	222	202	53	13	521	422	-
Skaraborgs län	28	636	120	279	25	4	3052	315	-
Värmlands län	43	701	129	36	30	9	2326	481	-
därav Karlstad	22	297	52	-	30	9	1832	183	-
Örebro län	37	702	127	637	41	10	500	265	-
därav Örebro	22	361	57	25	25	10	449	119	-
Västmanlands län	42	670	116	136	34	9	409	209	6
därav Västerås	29	377	55	136	21	9	90	81	4
Kopparbergs län	36	731	176	81	25	5	696	1070	-
Gävleborgs län	42	728	121	95	38	9	947	360	46
därav Gävle	23	290	42	51	22	9	440	144	30
Västernorrlands län	41	734	120	302	37	5	1319	523	40
Jämtlands län	14	267	71	-	12	9	2000	508	-
därav Östersund	14	172	58	-	12	9	1967	183	-
Västerbottens län	34	564	104	89	14	5	816	585	72
därav Umeå	18	239	55	89	14	5	692	163	44
Norrbottnens län	53	802	159	86	29	23	4169	616	30
därav Luleå	21	270	49	46	22	10	1062	213	26
Summa	1 308	25 300	4 536	5 502	1137	283	48 622	9 685	912

Tabell 26 (forts) Statsanställda m fl vid vissa regionala myndigheter fördelade efter län mm den 1 mars 1986

Län/kommun	Lokala skatte- myndig- heterna	Kronofog- demyndig- heterna	Tull- verket	Läns- skol- näm- derna	Amu-grp, arbets- mark- nads- utbildn	Statens skolor för syn- och hörsel- skadade	Region- musiken	Lant- bruks- näm- derna	Sveriges lantbruks- universitet
Stockholms län	1205	713	1303	67	1086	318	101	44	27
därav Stockholm	656	346	1038	-	584	97	32	-	24
Uppsala län	138	70	7	25	193	1	32	45	2375
därav Uppsala	84	63	7	25	178	1	32	45	2375
Södermanlands län	137	80	36	31	236	110	28	45	-
Östergötlands län	224	119	81	28	280	-	30	62	-
därav Linköping	80	39	11	28	39	-	30	62	-
Norrköping	84	50	60	-	165	-	-	-	-
Jönköpings län	217	87	30	30	173	1	33	47	11
därav Jönköping	64	33	30	30	121	-	33	47	-
Kronobergs län	135	65	5	35	145	-	29	46	-
Kalmar län	172	84	66	30	171	1	-	52	3
Gotlands län	46	20	46	12	95	-	29	40	6
Blekinge län	113	51	86	22	139	-	33	32	-
Kristianstad län	176	110	35	26	156	-	27	62	28
Malmöhus län	585	336	1102	49	526	94	20	69	478
därav Helsingborg	92	57	352	3	109	-	-	-	-
Lund	83	33	-	-	-	94	-	-	57
Malmö	246	163	495	46	219	-	-	69	-
Hallands län	160	68	82	32	120	1	26	45	2
Göteborgs och bohus län	571	319	861	51	480	-	31	42	1
därav Göteborg	407	270	673	51	432	-	-	4	1
Älvsborgs län	242	121	45	38	245	109	26	65	-
Skaraborgs län	170	85	15	28	135	1	27	66	148
Värmlands län	215	101	115	31	163	2	27	64	-
därav Karlstad	71	46	52	31	140	2	27	64	-
Örebro län	171	84	19	38	185	370	29	51	1
därav Örebro	69	42	19	36	143	370	29	51	-
Västmanlands län	162	78	41	31	204	2	30	44	41
därav Västerås	92	47	38	28	117	1	30	44	-
Kopparbergs län	207	92	23	28	206	3	22	63	234
Gävleborgs län	192	97	62	31	224	1	-	55	34
därav Gävle	53	34	48	28	149	-	-	55	-
Västernorrlands län	186	90	112	28	211	112	25	63	1
Jämtlands län	100	57	37	24	188	-	32	67	18
därav Östersund	100	43	12	22	127	-	32	66	-
Västerbottens län	181	62	84	35	217	-	37	89	365
därav Umeå	76	31	58	30	89	-	37	82	350
Norrbottnens län	176	97	219	34	491	1	25	109	29
därav Luleå	38	26	36	34	85	1	-	81	-
Summa	5 881	3 086	4 512	784	6 269	1 127	699	1 367	3 802

Tabell 26 (forts) Statsanställda m fl vid vissa regionala myndigheter fördelade efter län mm den 1 mars 1986

Län/kommun	Dist- rikts- veteri- närorg	Besikt- nings- veteri- närorg	Skogs- vårds- styrel- sen	Läns- arbets- näm- nderna	Arbets- markn- styr arb föret	Arbets- förmed- lingar- na	Yrkes- inspek- tionen	Länsbo- stads- näm- nderna	Lantmä- teri- verket
Stockholms län	23	8	88	660	45	1002	84	81	132
därav Stockholm	4	4	33	437	2	511	84	81	96
Uppsala län	46	12	95	317	9	185	20	22	43
därav Uppsala	36	12	66	309	3	125	20	22	30
Södermanlands län	15	1	211	138	76	233	24	28	54
Östergötlands län	23	13	179	249	34	265	37	34	55
därav Linköping	6	11	54	116	24	76	37	34	25
Norrköping	1	1	17	102	-	101	-	-	16
Jönköpings län	20	10	166	178	32	244	26	33	71
därav Jönköping	6	-	77	138	24	96	26	33	13
Kronobergs län	14	14	152	200	39	178	26	15	58
Kalmar län	27	19	217	114	14	186	32	28	84
Gotlands län	8	5	65	80	11	58	-	-	20
Blekinge län	8	2	156	137	12	168	-	21	33
Kristianstad län	23	45	163	159	3	253	-	25	71
Malmöhus län	30	34	203	382	68	627	75	56	106
därav Helsingborg	1	6	14	37	6	110	-	-	-
Lund	2	1	26	31	1	89	-	-	-
Malmö	-	-	45	261	19	239	75	56	71
Hallands län	19	20	126	89	39	170	-	25	64
göteborgs och bohus län	15	8	130	522	157	560	70	35	88
därav Göteborg	1	-	20	470	34	380	70	35	48
Älvsborgs län	28	2	212	164	80	277	28	31	105
Skaraborgs län	27	33	165	157	63	286	23	25	62
Värmlands län	14	7	450	172	23	255	30	21	118
därav Karlstad	1	-	67	125	4	93	30	21	57
Örebro län	15	9	245	132	24	223	32	25	58
därav Örebro	6	9	83	132	24	100	32	25	22
Västmanlands län	11	6	108	183	10	266	29	18	38
därav Västerås	4	5	32	129	2	112	29	18	11
Kopparbergs län	19	9	334	136	13	293	30	34	219
Gävleborgs län	16	2	385	206	54	292	33	22	959
därav Gävle	1	-	53	170	2	102	33	22	914
Västernorrlands län	14	4	277	249	132	303	42	26	77
Jämtlands län	14	4	316	125	86	163	-	20	72
därav Östersund	5	3	75	98	9	71	-	20	52
Västerbottens län	22	9	513	195	93	308	32	20	98
därav Umeå	2	3	131	134	51	93	32	20	44
Norrbottnens län	17	10	637	235	155	487	43	30	206
därav Luleå	2	2	101	155	33	193	43	30	105
Summa	468	286	5 593	5 179	1 272	7 282	716	675	2 892

Tabell 26 (forts) Statsanställda m fl vid vissa regionala myndigheter fördelade efter län mm den 1 mars 1986

Län/kommun	Läns- styrel- serna	Domka- pitel och stifts- nämnderna	Riks- banken	Post- verket	SJ	Tele- verket	Statens- vatten- falls- verk	Domän- verket	Affärs- verket FFV
Stockholms län	1853	14	550	22765	6247	14539	2455	47	-
därav Stockholm	1795	5	532	14969	3363	10250	2246	19	-
Uppsala län	436	44	17	1654	622	1015	1423	45	-
därav Uppsala	415	38	17	1228	450	789	159	14	-
Södermanlands län	386	15	11	1348	251	465	116	59	1063
Östergötlands län	549	47	41	2231	1609	1750	410	184	1351
därav Linköping	490	28	41	876	270	231	5	59	1007
Norrköping	15	12	-	757	840	1226	157	4	-
Jönköpings län	492	32	23	1698	1736	1331	33	147	-
därav Jönköping	459	2	23	678	382	621	11	41	-
Kronobergs län	354	61	16	1139	720	433	12	189	-
Kalmar län	489	33	10	1226	565	1168	14	226	-
Gotlands län	173	9	9	352	35	177	10	1	-
Blekinge län	381	6	1	774	431	319	1	30	-
Kristianstad län	523	20	-	1397	1025	846	2	134	-
Malmöhus län	983	23	66	5169	4704	3737	10	37	-
därav Helsingborg	47	-	-	842	977	789	2	-	-
Lund	21	23	-	540	177	262	1	9	-
Malmö	911	-	66	2448	2520	2178	-	-	-
Hallands län	469	-	12	1151	757	614	1299	97	-
Göteborgs och bohus län	1035	28	70	5748	3519	5044	425	29	-
därav Göteborg	1000	28	70	4268	2938	4045	117	4	-
Älvsborgs län	587	21	25	2344	1296	2369	928	146	-
Skaraborgs län	495	50	18	1283	801	649	134	146	345
Värmlands län	429	91	20	1614	863	1457	43	40	859
därav Karlstad	425	22	20	689	173	923	1	3	859
Örebro län	380	19	30	1599	2109	1239	100	387	-
därav Örebro	378	-	30	882	1172	970	10	18	-
Västmanlands län	399	48	25	1418	908	935	391	239	1964
därav Västerås	389	21	25	802	754	672	326	23	-
Kopparbergs län	568	15	24	1788	1209	1121	50	629	-
Gävleborgs län	513	31	29	1764	2128	1142	39	177	-
därav Gävle	454	7	29	684	1188	704	15	2	-
Västernorrlands län	509	36	18	2026	1929	2756	428	124	-
Jämtlands län	297	34	13	1025	1038	902	222	284	233
därav Östersund	296	4	13	496	788	614	7	77	208
Västerbottens län	463	12	17	2053	1169	1124	650	949	-
därav Umeå	439	-	17	813	206	570	225	49	-
Norrbottnens län	681	20	26	2143	2627	1448	1317	1214	-
därav Luleå	529	20	26	699	962	764	277	59	-
Summa	13 446	709	1 071	65 709	38 301	46 580	10 904	5 560	5 815

Tabell 26 (forts) Statsanställda m fl vid vissa regionala myndigheter fördelade efter län mm den 1 mars 1986

Län/kommun	Luft- farts- verket	Grund- skolor	Gymnasie- skolor	Kom vux utb	Folkhög- skolor	Sär- skolor	Präster	Kyrko- musiker	Allm försäkrings- kassor
Stockholms län	1193	18903	4594	1348	376	585	433	253	4105
därav Stockholm	130	5529	1977	561	106	246	231	110	2837
Uppsala län	10	3397	809	165	41	142	218	88	567
därav Uppsala	10	1956	555	118	20	142	187	52	426
Södermanlands län	1	3226	833	198	84	160	126	56	597
Östergötlands län	497	4845	1222	233	121	178	187	106	917
därav Linköping	6	1346	484	64	47	83	87	18	510
Norrköping	491	1392	397	66	27	52	36	27	186
Jönköpings län	63	3794	1141	150	159	180	119	84	672
därav Jönköping	63	1304	505	65	39	72	37	15	401
Kronobergs län	-	2244	551	135	60	86	147	45	412
Kalmar län	34	3042	726	152	87	148	100	87	588
Gotlands län	34	761	181	28	24	54	48	38	124
Blekinge län	15	1776	530	75	31	75	54	40	423
Kristianstad län	40	3429	921	206	100	185	116	97	643
Malmöhus län	437	8930	2233	460	129	326	361	164	1740
därav Helsingborg	-	1077	436	78	3	87	31	11	166
Lund	-	1037	382	53	-	67	131	27	474
Malmö	-	2303	816	163	-	86	74	17	646
Hallands län	10	2993	767	127	47	22	90	78	507
Göteborgs och bohus län	459	8368	2417	609	126	199	241	121	1959
därav Göteborg	10	4477	1588	483	37	141	143	62	1303
Älvsborgs län	3	5723	1247	189	97	159	164	107	978
Skaraborgs län	17	3431	843	218	98	189	165	138	527
Värmlands län	29	3348	1026	144	99	157	161	80	530
därav Karlstad	29	824	417	58	21	157	74	15	276
Örebro län	-	3221	977	177	75	106	77	57	669
därav Örebro	-	1529	584	69	19	72	38	28	409
Västmanlands län	-	3219	882	146	26	177	127	42	614
därav Västerås	-	1406	445	67	-	86	73	16	402
Kopparbergs län	3	3577	980	156	151	122	103	70	687
Gävleborgs län	9	3361	973	168	71	194	85	69	679
därav Gävle	-	949	311	68	13	84	23	24	356
Västernorrlands län	129	2988	958	153	110	179	139	65	560
Jämtlands län	24	1798	437	51	45	66	69	36	316
därav Östersund	23	657	267	35	-	66	20	9	220
Västerbottens län	101	3238	969	160	95	150	122	68	552
därav Umeå	69	1079	418	54	17	75	35	21	321
Norrbottnens län	95	3868	1045	157	139	131	119	60	627
därav Luleå	38	933	273	55	23	104	44	7	310
Summa	3 203	103 480	27 262	5 605	2 391	3 970	3 582	2 049	19 993

Tabell 27 Statsanställda m fl som flyttat mellan olika A-regioner från 1985 till 1986 fördelade efter A-region

Government employees etc, who have moved between different regions of co-operating municipalities from 1985 to 1986 by region of co-operating municipalities

A-region	Antal tjänstemän som flyttat						Antal inflyttade minus antal utflyttade		
	till A-regionen			från A-regionen			M	Kv	Summa
	M	Kv	Summa	M	Kv	Summa	M	Kv	Summa
Stockholm/Södertälje	1435	717	2152	1223	665	1888	212	52	264
Norr-tälje	46	65	111	52	27	79	-6	38	32
Enköping	87	35	122	100	53	153	-13	-18	-31
Uppsala	305	185	490	296	189	485	9	-4	5
Nyköping	50	40	90	69	39	108	-19	1	-18
Katrineholm	41	33	74	46	37	83	-5	-4	-9
Eskilstuna	125	54	179	135	57	192	-10	-3	-13
Mjölby/Motala	57	36	93	72	41	113	-15	-5	-20
Linköping	206	112	318	203	108	311	3	4	7
Norrköping	184	88	272	149	86	235	35	2	37
Jönköping	92	57	149	186	84	270	-94	-27	-121
Tranås	12	10	22	13	10	23	-1	0	-1
Eksjö/Nässjö/Vetlanda	116	50	166	78	32	110	38	18	56
Värnamo	20	20	40	31	13	44	-11	7	-4
Ljungby	17	16	33	28	24	52	-11	-8	-19
Växjö	82	44	126	104	58	162	-22	-14	-36
Västervik	6	34	40	25	16	41	-19	18	-1
Hultsfred/Vimmerby	19	7	26	12	34	46	7	-27	-20
Oskarshamn	24	9	33	61	26	87	-37	-17	-54
Kalmar/Nybro	97	50	147	53	35	88	44	15	59
Visby	52	26	78	60	29	89	-8	-3	-11
Karlskrona	117	30	147	239	31	270	-122	-1	-123
Karlshamn	29	22	51	27	13	40	2	9	11
Kristianstad	130	55	185	104	53	157	26	2	28
Hässleholm	95	25	120	97	32	129	-2	-7	-9
Ängelholm	65	46	111	62	31	93	3	15	18
Helsingborg/Landskrona	156	94	250	130	99	229	26	-5	21
Malmö/Lund/Trelleborg	315	202	517	321	160	481	-6	42	36
Ystad/Simrishamn	78	36	114	67	48	115	11	-12	-1
Eslöv	45	33	78	40	43	83	5	-10	-5
Halmstad	111	45	156	88	47	135	23	-2	21
Falkenberg/Varberg	54	38	92	40	22	62	14	16	30
Göteborg	401	293	694	372	240	612	29	53	82
Uddevalla	71	70	141	82	47	129	-11	23	12
Trollhättan/Vänersborg	69	48	117	93	54	147	-24	-6	-30
Borås	107	90	197	108	64	172	-1	26	25
Lidköping/Skara	81	56	137	77	29	106	4	27	31
Falköping	32	22	54	56	52	108	-24	-30	-54
Skövde	174	48	222	119	69	188	55	-21	34
Mariestad	39	47	86	43	27	70	-4	20	16

Tabell 27 (forts) Statsanställda m fl som flyttat mellan olika A-regioner från 1985 till 1986 fördelade efter A-region

A-region	Antal tjänstemän som flyttat						Antal inflyttade minus antal utflyttade		
	till A-regionen			från A-regionen			M	Kv	Summa
	M	Kv	Summa	M	Kv	Summa			
Kristinehamn	51	8	59	60	32	92	-9	-24	-33
Karlstad	176	93	269	195	128	323	-19	-35	-54
Säffle/Ämål	27	13	40	19	27	46	8	-14	-6
Arvika	25	11	36	21	18	39	4	-7	-3
Örebro	111	61	172	145	73	218	-34	-12	-46
Karlskoga	25	15	40	25	18	43	0	-3	-3
Lindesberg	23	15	38	31	14	45	-8	1	-7
Västerås	115	106	221	76	73	149	39	33	72
Köping	33	19	52	200	81	281	-167	-62	-229
Fagersta	10	9	19	19	23	42	-9	-14	-23
Sala	19	31	50	20	31	51	-1	0	-1
Borlänge/Falun	144	70	214	91	70	161	53	0	53
Avesta/Hedemora	27	23	50	25	22	47	2	1	3
Ludvika	22	16	38	26	28	54	-4	-12	-16
Mora	42	29	71	39	22	61	3	7	10
Gävle/Sandviken	130	54	184	118	96	214	12	-42	-30
Bollnäs/Söderhamn	45	33	78	47	20	67	-2	13	11
Hudiksvall/Ljusdal	31	19	50	23	19	42	8	0	8
Sundsvall	109	53	162	121	74	195	-12	-21	-33
Härnösand/Kramfors	65	40	105	84	36	120	-19	4	-15
Sollefteå	62	16	78	40	19	59	22	-3	19
Örnsköldsvik	15	18	33	28	10	38	-13	8	-5
Östersund	365	82	447	190	69	259	175	13	188
Umeå	192	80	272	161	77	238	31	3	34
Skellefteå	127	16	143	28	16	44	99	0	99
Lycksele	50	10	60	113	14	127	-63	-4	-67
Piteå	70	24	94	109	27	136	-39	-3	-42
Luleå/Boden	259	104	363	217	69	286	42	35	77
Haparanda/Kalix	32	29	61	43	38	81	-11	-9	-20
Kiruna/Gällivare	67	27	94	118	74	192	-51	-47	-98
Utomlands	117	100	217	180	73	253	-63	27	-36
Ej förd efter A-region	40	13	53	95	10	105	-55	3	-52
Samtliga	7868	4225	12093	7868	4225	12093	0	0	0

Tabell 28 Statsanställda m fl som flyttat till vissa A-regioner från 1985 till 1986 fördelade efter nuvarande och tidigare A-region

Government employees etc, who have moved to certain regions of co-operating municipalities from 1985 to 1986, by present and by earlier region of co-operating municipalities

Flyttade till A-region Därav från	Antal	Flyttade till A-region Därav från	Antal
Stockholm/Södertälje	2 152	Visby	78
Uppsala	176	Stockholm/Södertälje	26
Karlskrona	158		
Malmö/Lund/Trelleborg	96	Karlskrona	147
Göteborg	145	Stockholm/Södertälje	66
Karlstad	175		
Norr-tälje	111	Karlskrona	51
Stockholm/Södertälje	82	Karlskrona	19
Enköping	122	Kristianstad	185
Stockholm/Södertälje	35	Karlskrona	24
Uppsala	41	Hässleholm	35
Uppsala	490	Hässleholm	120
Stockholm/Södertälje	203	Kristianstad	32
Enköping	53		
Linköping	12	Ängelholm	111
Gävle/Sandviken	45	Helsingborg/Landskrona	41
Nyköping	90	Helsingborg/Landskrona	250
Stockholm/Södertälje	30	Stockholm/Södertälje	26
		Malmö/Lund/Trelleborg	67
		Ängelholm	36
Eskilstuna	179		
Stockholm/Södertälje	58	Malmö/Lund/Trelleborg	517
Enköping	15	Stockholm/Södertälje	100
Nyköping	15	Helsingborg/Landskrona	66
		Ystad/Simrishamn	54
Mjölby/Motala	93	Eslöv	40
Linköping	37	Göteborg	26
		Karlskrona	15
Linköping	318	Kristianstad	22
Stockholm/Södertälje	63		
Mjölby/Motala	49	Ystad/Simrishamn	114
Norrköping	62	Malmö/Lund/Trelleborg	63
Norrköping	272	Eslöv	78
Stockholm/Södertälje	43	Malmö/Lund/Trelleborg	47
Linköping	77		
		Halmstad	156
Jönköping	149	Stockholm/Södertälje	23
Stockholm/Södertälje	17	Helsingborg/Landskrona	21
Eksjö/Nässjö/Vetlanda	22		
Göteborg	12	Falkenberg/Varberg	92
		Halmstad	23
Eksjö/Nässjö/Vetlanda	166	Göteborg	31
Stockholm/Södertälje	21		
Jönköping	61	Göteborg	694
Växjö	15	Stockholm/Södertälje	174
		Malmö/Lund/Trelleborg	37
Växjö	126	Halmstad	20
Ljungby	21	Jönköping	15
		Falkenberg/Varberg	15
Kalmar/Nybro	147	Uddevilla	65
Stockholm/Södertälje	20	Trollhättan/Vänersborg	43
Oskarshamn	18	Borås	60

Tabell 28 (forts) Statsanställda m fl som flyttat till vissa A-regioner från 1985 till 1986 fördelade efter nuvarande och tidigare A-region

Flyttade till A-region Därav från	Antal	Flyttade till A-region Därav från	Antal
Uddevalla	141	Mora	71
Göteborg	62	Borlänge/Falun	23
Trollhättan/Vänersborg	117	Gävle/Sandviken	184
Göteborg	32	Stockholm/Södertälje	63
Uddevalla	19	Uppsala	21
Borås	197	Sundsvall	162
Stockholm/Södertälje	15	Stockholm/Södertälje	49
Göteborg	72	Härnösand/Kramfors	19
Trollhättan/Vänersborg	15	Östersund	19
Lidköping/Skara	137	Härnösand/Kramfors	105
Falköping	35	Stockholm/Södertälje	20
Falköping	54	Sundsvall	21
Skövde	18	Östersund	447
Skövde	222	Stockholm/Södertälje	37
Falköping	30	Köping	191
Mariestad	29	Sundsvall	31
Mariestad	86	Umeå	272
Skövde	45	Stockholm/Södertälje	39
Kristinehamn	59	Haparanda/Kalix	21
Jönköping	17	Lycksele	37
Karlstad	269	Luleå/Boden	28
Stockholm/Södertälje	39	Skellefteå	143
Kristinehamn	57	Piteå	42
Göteborg	22	Lycksele	60
Arvika	27	Umeå	18
Örebro	172	Stockholm/Södertälje	12
Stockholm/Södertälje	28	Piteå	94
Lindesberg	19	Luleå/Boden	57
Lindesberg	38	Luleå/Boden	363
Örebro	15	Stockholm/Södertälje	40
Västerås	221	Kiruna/Gällivare	96
Stockholm/Södertälje	37	Piteå	34
Köping	46	Haparanda/Kalix	37
Sala	28	Haparanda/Kalix	61
Köping	52	Luleå/Boden	25
Västerås	11	Kiruna/Gällivare	94
Borlänge/Falun	214	Stockholm	20
Stockholm/Södertälje	53		
Avesta/Hedemora	18		
Gävle/Sandviken	15		
Mora	30		

Tabell 29 Heltidstjänstgörande statsanställda m fl med löneplansanställning fördelade efter tjänstebestämmelse, kön och överenskommen lön den 1 mars 1986

Full-time government employees etc, in receipt of a schemed salary, by type of employment, by sex, and by agreed salary

Tjänstebestämmelse	Män								Kvinnor									
	Antal	Aritmetiskt l d	Aritmetiskt A r	Löne- plans lön	Till- lägg	medelvärde över- ens- komm lön	Överenskommen lön Undre Me- til dian	Övre kvar- til	Antal	Aritmetiskt l d	Aritmetiskt A r	Löne- plans lön	Till- lägg	medelvärde över- ens- komm lön	Överenskommen lön Undre Me- til dian	Övre kvar- til		
Kontorsbiträde	31	18	84	5676	40	5716	5511	5781	5804	191	18	85	5737	126	5863	5781	5781	5840
Kontorist	944	30	81	7300	96	7396	6840	7306	7941	5714	29	81	7281	84	7366	6763	7291	7862
Kansliskrivare	221	41	78	7876	40	7916	7604	8165	8165	1529	36	78	7822	32	7854	7601	8024	8165
Assistent	2785	38	76	8431	182	8613	8165	8579	9011	21494	43	70	8666	86	8752	8475	8791	9089
Byråassistent	651	43	71	8843	131	8974	8419	8924	9366	5558	47	66	9005	38	9043	8833	9067	9391
Kamrerare	100	48	63	9946	89	10034	9391	9912	10576	252	49	66	9834	86	9919	9396	10010	10325
Byråinspektör fö	346	42	71	9821	116	9937	9220	10058	10570	115	44	66	9683	85	9768	9114	9769	10325
Byråintendent	74	41	70	9217	113	9330	8689	9280	9857	355	49	62	9329	68	9396	9188	9391	9625
Byråintendent fö	175	41	69	9916	257	10172	9539	10120	10595	164	44	66	9648	193	9841	9483	9821	10058
Intendent	218	47	68	10738	97	10835	9955	10748	11630	171	47	69	10105	72	10177	9483	10058	10570
Byråsekreterare	1682	38	74	10281	276	10557	9369	10325	11483	4108	46	64	9697	237	9934	9391	9821	10336
Byråsekreterare fö	1158	40	72	9942	128	10070	9413	10058	10570	1493	44	68	9812	89	9900	9391	9891	10325
Byrådirektör	6087	45	68	11706	364	12070	11068	11748	12606	1790	45	68	11171	158	11329	10588	11218	11873
Avdelningsdirektör	4260	48	65	13674	774	14448	13268	14065	15128	618	46	67	13218	346	13564	12601	13347	14329
Byråchef	750	50	63	16041	339	16379	15065	15860	17106	89	49	64	15422	249	15671	14766	15710	16144
Avdelningschef	199	50	63	18158	634	18793	16845	18500	20000	8
Generaldirektör	105	54	63	23814	510	24324	22000	23383	25465	7
Kanslisekreterare	25	37	73	9126	120	9246	8597	9114	9830	73	46	65	9587	57	9644	9297	9776	10058
Departementssekr	374	42	70	12400	180	12580	11706	12796	13627	260	43	68	11696	77	11772	10570	11892	12966
Departementsråd	124	46	65	17131	149	17279	16500	17000	18000	17	47	65	16794	83	16877	16500	17000	17000
Rättssakkunnig	84	40	70	14327	850	15176	14434	15447	16243	36	40	70	14327	881	15208	14718	15533	16243
Exp vakt/vaktmästare	2433	43	77	8036	71	8107	7724	8184	8660	329	38	79	7715	42	7758	7176	7883	8365
Expeditionsförman	1183	48	58	9578	343	9920	9418	9913	10352	32	44	69	9112	213	9325	8913	9260	9834
Maskinist förste	549	42	71	9165	571	9736	9188	9643	10184	7
Tekniskt biträde	82	36	79	7666	135	7801	7466	8000	8328	42	34	79	7573	69	7642	7142	7733	8016
Tekniker	2534	41	72	8910	321	9231	8556	9188	9707	526	42	71	8640	188	8829	8225	8821	9306
Drifttekniker	1138	43	74	8637	261	8897	8410	8880	9191	1
Reparatör	8023	37	73	8192	363	8555	8030	8662	9061	99	31	81	7528	343	7871	7291	7747	8450
Verkstadsförman	255	44	75	8719	93	8812	8419	8743	9391	20	42	79	8468	34	8501	8135	8419	8707
Verkmästare	1264	50	62	9848	355	10202	9612	10058	10612	13	43	75	9405	5	9410	8712	9446	10073

Tabell 29 (forts) Heltidstjänstgörande statsanställda m fl med löneplansanställning fördelade efter tjänstebestämmning, kön och överenskommen lön den 1 mars 1986

Tjänstebestämmning	Män			Kvinnor							
	Antal	Aritmetiskt l & A d r	medelvärde Löne- Till- lägg lön	Överens- kommen lön	Antal	Aritmetiskt l & A d r	medelvärde Löne- Till- lägg lön	Överens- kommen lön	Överenskommen lön Undre Me- Kvar- dian Övre til til	Överenskommen lön Undre Me- Kvar- dian Övre til til	Överenskommen lön Undre Me- Kvar- dian Övre til til
Ingenjör	5732	41 70	10240	305 10545	9612 10325 11399	542 37 73	9334	145 9479	8549 9280 10058		
Byråingenjör	1621	44 69	10109	141 10250	9613 10325 10827	203 38 74	9427	95 9522	8872 9435 10010		
Avdelningsingenjör	296	41 71	10163	371 10534	9612 10296 10929	22 35 75	9581	166 9747	9086 10058 10570		
Avdelningsing fö	251	43 68	11200	737 11937	10325 11249 12812	16 39 76	10426	199 10625	9427 10915 11525		
Forskningsingenjör	945	40 73	10016	248 10263	9448 10137 10889	199 38 75	9557	129 9686	9135 9712 10062		
Forskningsing fö	468	42 71	11334	530 11865	10896 11578 12510	60 42 71	10837	142 10979	10196 10906 11928		
Driftingsenjör	466	44 68	10175	357 10532	9287 9863 11312	11 34 72	8835	39 8874	8419 8743 9391		
Driftingsenjör förste	1295	46 64	10380	268 10648	9821 10325 11216	19 41 65	9676	154 9830	8872 9612 10442		
Verkstadsingenjör	478	44 65	11073	635 11708	10609 11266 12345	5		
Överingenjör	174	51 63	16846	1255 18101	15912 17576 19419	5		
Ambassadsekreterare	127	41 71	11774	164 11938	10775 12492 13315	63 41 70	10209	105 10314	9451 9842 11178		
Ambassadråd	52	47 65	14416	325 14741	14329 14629 15098	6		
Ambassadör	132	54 58	16599	200 16799	15720 16690 17975	5		
U-landsexpert	177	45 78	10539	- 10539	9385 10641 11460	35 48 80	10302	- 10302	9385 9978 10641		
Tingsnotarie	475	29 83	8100	19 8119	7768 8095 8176	369 29 83	8082	19 8101	7768 8095 8176		
Fiskalsaspirant	39	30 82	9006	5 9011	8901 8901 9079	36 29 81	8955	11 8967	8901 8901 8995		
Fiskal	261	33 77	10472	163 10635	9573 10253 11134	147 33 77	10287	81 10369	9296 10253 10978		
Assessor m fl	188	40 72	13074	225 13299	12603 13339 13911	58 40 70	13079	132 13211	12601 13077 13835		
Rådman m fl	543	50 62	15774	181 15955	15187 16455 16476	83 50 61	15608	144 15752	14897 15887 16455		
Högre domare	337	57 54	20524	207 20732	18906 20400 21500	34 55 54	20138	206 20344	18824 18910 21500		
Assistentåklagare	72	32 78	9759	35 9794	9296 9761 10253	49 32 78	9522	3 9526	9250 9296 9761		
Distriktsåklagare	306	47 63	13691	111 13802	13121 13799 14366	57 41 69	12996	63 13060	12138 13077 13839		
Chefsåklagare	109	55 55	15636	108 15743	15002 15152 16034	5		
Länsåklagare	19	57 54	20274	69 20343	20400 20400 21000	1		
Jurist-allm advokatbyrå	64	43 73	12364	358 12722	11016 12731 14601	27 40 73	11842	162 12004	9974 11954 13791		
Delgivningsman	103	45 73	8563	111 8674	8188 8805 9273	8		
Flygplatskontrollant	118	36 76	8198	676 8873	8491 8926 9191	139 35 77	8102	676 8778	8420 8785 9131		
Radioexpeditör	83	39 73	8726	937 9663	9486 9851 9991	146 41 70	8792	872 9664	9361 9796 10044		
Vaktkonstapel	74	41 76	8213	793 9006	8487 8915 9650	23 37 75	8120	809 8929	8359 8710 9535		
Polisaspirant	506	25 83	7421	888 8309	7461 8444 9241	195 25 83	7420	858 8279	7320 8366 9221		

Tabell 29 (forts) Heltidstjänstgörande statsanställda m fl med löneplansanställning fördelade efter tjänstebestämmelse, kön och överenskommen lön den 1 mars 1986

Tjänstebestämmelse	Män						Kvinnor											
	Antal	Aritmetiskt lönplan d r		medelvärde Till- lägg lön	Över- ens- komm- lön	Överenskommen lön Undre Me- Kvar- dian till	Övre kvar- til	Antal	Aritmetiskt lönplan d r		medelvärde Till- lägg lön	Över- ens- komm- lön	Överenskommen lön Undre Me- Kvar- dian till	Övre kvar- til				
Polisassistent	7619	35	73	9290	1231	10521	9993	10607	11066	1167	29	78	8691	1162	9853	9275	9850	10389
Polisinspektör	6575	47	66	10185	851	11036	10517	10957	11484	255	39	70	9984	701	10685	10180	10615	11156
Poliskommissarie	667	57	64	11816	489	12304	11658	12205	12770	2
Polisintendent	133	46	67	13349	743	14092	13426	13841	14562	2
Polismästare m fl	147	52	59	16330	520	16850	15144	16202	18161	2
Yrkesofficersasp	1089	22	84	7190	859	8049	7460	7912	8357	83	22	84	7153	816	7969	7482	7954	8186
Officer	16466	39	67	9916	1072	10988	9513	10438	11853	60	25	81	8070	630	8700	8066	8529	9113
Fn-tjänsteman	587	29	80	9044	10	9054	7037	7924	10306	70	33	81	8739	43	8781	8244	8284	9114
Civildövsvarslärare	119	40	69	9670	178	9848	9333	9885	10325	9
Skötare	128	39	73	8595	858	9453	8889	9479	10095	158	39	74	8484	600	9085	8491	9084	9717
Sjukvårdsbiträde	-	108	48	71	8373	724	9097	8663	9146	9551
Sjuksköterska	3	73	44	79	9020	95	9115	8608	9214	9644
Översköterska	4	167	48	72	9627	324	9951	9612	9908	10367
Instruktionssköterska	8	58	45	76	9989	195	10184	9712	10286	10570
Tandsköterska	-	165	40	73	8689	41	8730	8229	8833	9188
Psykolog	116	40	78	10691	91	10782	9949	10701	11578	144	41	78	10649	77	10726	9949	10889	11578
Lokalvårdare-øj kal	381	36	81	7483	132	7615	6886	7724	8165	2290	39	79	7696	120	7816	7291	8000	8380
Lokalvård fö -øj kal	43	44	75	8463	144	8606	8233	8564	8948	408	48	73	8597	94	8691	8388	8699	9008
Lokalvårdsledare m fl	46	46	67	9382	89	9471	9169	9470	9821	141	50	72	9104	73	9178	8853	9188	9487
Ekonombiträde	127	36	78	7735	171	7906	7162	8100	8530	1445	42	76	8003	200	8203	7761	8379	8721
Kokerska	16	39	76	8527	717	9244	8685	8920	9264	295	50	71	8660	336	8996	8681	9070	9243
Husmor	3	111	49	73	8845	295	9140	8714	9133	9612
Köksföreståndare	6	120	45	71	9666	87	9754	9300	9867	10358
Institutionsbitr m fl	45	34	80	7455	16	7471	6984	7426	7929	81	37	79	7684	17	7702	7164	7724	8328
Institutionstekniker	156	42	75	8347	20	8367	7921	8455	8833	75	44	72	8443	20	8464	8199	8663	8833
Instrumentmakare fö	240	44	69	9271	97	9369	8880	9391	9821	1
Laboratorieassistent	119	32	80	8108	32	8140	7617	8225	8388	757	32	79	8246	23	8269	7694	8095	8843
Laboratorieass fö	111	39	72	9174	177	9351	8830	9280	9612	630	41	70	9320	37	9357	9030	9391	9612
Laboratorieingenjör	53	38	73	9397	15	9412	8844	9608	10058	69	42	66	9703	13	9716	9511	10058	10325
Väderobservatör	37	45	73	7730	794	8524	8045	8598	9053	60	48	73	7743	846	8588	8250	8654	9140

Tabell 29 (forts) Heltidstjänstgörande statsanställda m fl med löneplansanställning fördelade efter tjänstebestämmning, kön och överenskommen lön den 1 mars 1986

Tjänstebestämmning	Män					Kvinnor										
	Antal	Aritmetiskt Å A l r	Löne- plans lön	medelvärde Till- lägg	Över- ens- komm lön	Överenskommen lön Undre Me- Kvar-til	Övre kvar- til	Antal	Aritmetiskt Å A l r	Löne- plans lön	medelvärde Till- lägg	Över- ens- komm lön	Överenskommen lön Undre Me- kvar-til	Övre kvar- til		
Meteorologass m fl	106	38 70	8754	688	9442	8992	9596	10053	54	43 66	8874	656	9530	9168	9574	9901
Meteorolog m fl	252	42 68	11044	1282	12326	11117	12203	13714	26	36 72	10181	927	11108	10201	11445	11880
Geolog m fl	98	41 71	10950	256	11207	10054	11507	12345	12	40 72	9692	130	9822	9164	9909	10508
Kemist mfl/mikrobiolog	59	42 71	11295	283	11578	10325	11343	12854	34	39 72	10784	244	11028	10117	10585	12446
Vägmästare bitr	524	42 66	9305	1864	11169	10742	11320	11724	3
Vägmästare	290	51 59	10520	1785	12305	11799	12421	12918	-
Vägingenjör	343	47 61	10370	176	10546	10325	10463	10612	2
Vägingenjör förste	492	50 59	12020	205	12225	11137	11834	13032	2
Bätman	308	43 68	8672	1018	9689	9210	9724	10265	5
Lots	320	49 66	11210	2469	13679	13038	13849	14414	-
Tulluppsyningsman	228	27 82	7456	772	8228	7786	8143	8609	164	26 82	7362	689	8051	7696	8039	8327
Tullassistent	1367	41 66	8918	807	9725	9317	9660	10115	109	31 75	8552	721	9272	8913	9210	9623
Tullmästare	592	51 54	9795	802	10596	10116	10502	10934	2
Tullinspektör	89	53 55	11200	154	11354	10988	11254	11583	32	52 55	11163	254	11417	10891	11218	11578
Kammarskrivare	209	44 64	9999	239	10238	9850	10570	10673	110	39 69	9595	128	9723	8743	10088	10570
Biblioteksassistent	158	43 76	8536	74	8609	8073	8556	9008	337	43 74	8698	41	8740	8236	8743	9229
Bibliotekarie	85	44 73	10113	81	10194	9297	10060	10992	213	47 69	10159	92	10251	9539	10183	10889
Bibliotekarie fö mfl	51	50 65	13589	249	13838	11954	13063	15710	53	49 67	12117	36	12153	11465	12038	12848
Antikvarie m fl	96	42 72	11034	50	11084	9641	10478	11357	52	43 71	10726	17	10743	9145	10236	11306
Arkivassistent	95	51 74	8434	31	8465	8165	8491	8833	36	47 76	8493	15	8509	8074	8491	8849
Arkivarie m fl	91	46 68	12113	137	12250	10549	11927	13791	49	44 72	10700	152	10852	9166	10676	12043
Konservator	39	42 73	9147	42	9189	8328	8905	9821	31	44 74	8927	37	8964	8257	8807	9706
Förskollärare	13	38 77	8974	467	9441	9033	9746	10158	167	41 76	9589	112	9701	8963	9746	10529
Lär träningsskola lm	35	37 77	9689	244	9934	9224	9911	10455	555	44 73	10259	90	10349	9911	10455	11244
Lär träningsskola mh	83	42 75	10029	321	10351	9548	10183	11244	361	44 75	9959	108	10068	9367	10183	10966
Lär kunskapsämne lm	14	37 76	8896	58	8954	7897	8356	9707	443	47 67	10791	118	10909	10455	11244	11519
Lär kunskapsämne mh	141	46 68	11104	429	11532	10947	11826	11826	248	48 66	11200	163	11363	10947	11826	11826
Lär övn ämne (särsk)	101	41 71	10363	270	10634	9809	10938	11519	186	43 72	10448	125	10573	9766	10944	11519
Talpedagog	7	172	49 69	10902	155	11057	10455	11244	11519
Lägstadielärare	216	35 75	8762	325	9088	8528	9038	9612	12331	42 76	10105	183	10287	9548	10707	10999

Tabell 29 (forts) Heltidstjänstgörande statsanställda m fl med löneplansanställning fördelade efter tjänstebestämmelse, kön och överenskommen lön den 1 mars 1986

Tjänstebestämmelse	Män						Kvinnor									
	Antal	Aritmetiskt A A l å d r	Löne- läggn lön	medelvärde Till- lägg Över- komm lön	Överenskommen lön Undre Me- Övre Kvar- dian kvar- til	Överenskommen lön Undre Me- Övre Kvar- dian kvar- til	Antal	Aritmetiskt A A l å d r	Löne- läggn lön	medelvärde Till- lägg Över- komm lön	Överenskommen lön Undre Me- Övre Kvar- dian kvar- til	Överenskommen lön Undre Me- Övre Kvar- dian kvar- til				
Forskarassistent	411	37 76	10633	763	11397	10512	11249	11866	99	39 75	10694	476	11170	10378	11201	11866
Forskningsassistent	1251	34 79	9698	300	9998	8976	9761	10570	508	35 79	9447	119	9566	8638	9385	10147
Forskare	1062	42 71	12061	441	12503	11218	12153	13379	173	42 73	11691	241	11932	10860	11748	12839
Universitetsadjunkt	325	40 75	11402	764	12166	10778	11912	13086	87	38 77	10866	390	11256	9867	11002	12133
Docent	363	43 70	12538	645	13183	12149	12818	13727	63	45 70	12447	538	12985	12184	12600	13561
Universitetslektor	1526	46 68	13345	967	14312	13094	14355	15152	220	45 70	12924	858	13781	12515	13828	14626
Lektor utländsk	41	47 71	12513	300	12813	12100	13292	13292	19	46 72	12413	360	12772	11691	12605	13292
Lektor i musik	42	44 75	11611	240	11851	11100	11590	13063	10	48 72	11984	650	12634	11219	12382	13662
Klinisk amanuens	338	37 80	12055	5705	17760	16000	17531	20124	101	37 81	11930	5294	17225	15394	17331	19249
Klinisk lärare	211	45 72	15503	368	15871	14236	16353	17038	42	47 73	15617	97	15714	14690	16047	17038
Assistenttandläkare	57	39 74	10885	2122	13008	11749	13088	13770	40	38 78	10867	1847	12714	11701	12676	13851
Laborator	133	47 65	14343	1340	15683	14019	14927	16058	12	46 68	15445	2879	18324	15125	17582	23089
Professor	1511	52 65	16656	1491	18147	16353	18000	19500	81	53 67	16366	1067	17433	16000	17500	18500
Facklärare	18	49 74	11254	174	11428	10728	11470	12424	45	49 69	12384	237	12621	11580	13063	13358
Föreläsare	170	36 78	10565	104	10669	8121	9840	12328	59	35 80	10176	89	10266	8165	10225	11251
Utbildningsman-amu	146	50 66	12494	270	12765	12216	12848	13264	25	47 69	12178	174	12353	11880	12216	12918
Utbildningsbidrag	248	32 81	6861	2	6863	6322	6322	6322	153	34 81	6858	1	6859	6322	6322	6322
Prästerlig tjänst vikarie	78	69 58	7347	56	7404	5630	6672	8080	5
Pastoratsadjunkt	287	38 78	8872	107	8979	8196	8994	9652	145	40 81	8588	86	8674	7885	8638	9229
Kyrkoadjunkt m fl	363	38 77	9295	69	9365	8807	9149	10058	128	37 80	9129	37	9166	8807	8976	9483
Komminister	726	43 73	10116	66	10182	9841	10325	10570	167	42 75	10038	47	10085	9791	10206	10570
Kyrkoherde	1031	50 65	11228	149	11378	11178	11218	11578	66	47 73	10796	109	10905	10446	10761	11218
Biskop domprost	24	60 54	17489	152	17641	14143	20400	20400	-
Organist	228	44 74	10844	754	11597	11025	11331	12435	79	39 78	10514	461	10976	10446	11218	11592
Musiker	484	41 66	9426	227	9653	9067	9821	10159	58	28 82	8413	91	8504	8061	8398	8965
Trädgårdsbiträde	50	37 75	8083	340	8424	7801	8336	8833	22	32 81	7260	58	7318	6744	7176	7907
Trädgårdsmästare	49	47 72	9043	115	9157	8650	9057	9399	5
Konsulent lantbruksnämnd	287	47 69	9923	91	10014	9446	10310	10570	25	33 80	8497	146	8643	7924	8398	9298
Lantbrukskonsulent	160	47 68	11386	209	11594	10891	11954	12386	18	35 77	9584	79	9662	8445	9499	10823
Besiktningssassistent	133	37 80	8940	105	9046	8610	8956	9384	6

Tabell 29 (forts) Heltidstjänstgörande statsanställda m fl med löneplansanställning fördelade efter tjänstebenenämning, kön och överenskommen lön den 1 mars 1986

Tjänstebenenämning	Män						Kvinnor											
	Antal	Aritmetiskt l d	Aritmetiskt A r	Löne- l d	medelvärde Till- lägg	Över- ens- komm lön	Antal	Aritmetiskt l d	Aritmetiskt A r	Löne- l d	medelvärde Till- lägg	Över- ens- komm lön	Överenskommen lön Undre Me- Kvar- dian til kvar- til	Övre kvar- til				
Besiktningsveterinär	22	43	77	10840	2988	13829	12595	13943	14504	18	35	80	10510	2450	12960	12306	13028	13873
Distriktsveterinär	337	48	71	5632	1409	7041	5987	6814	7638	25	35	78	5071	1127	6198	5017	6071	6716
Försöksbiträde	72	37	75	8081	131	8213	7688	8328	8833	69	33	78	7977	119	8096	7608	8040	8603
Försökstekniker	120	42	71	9428	72	9500	9008	9613	10058	38	33	78	8851	31	8882	8469	8804	9413
Försöksledare	113	44	69	11369	161	11529	10856	11578	12345	19	41	71	11057	65	11122	10446	11025	11919
Djurvårdare	61	33	78	7758	209	7966	7241	8024	8663	116	26	80	7381	225	7606	7023	7466	8120
Skogsarbetare domän	3353	42	66	8083	599	8682	7453	7934	8882	120	46	74	7082	188	7270	6371	6671	7020
Plantskolearbetare	670	45	72	8055	119	8174	7923	8412	8616	108	44	76	6464	253	6717	6371	6478	6872
Skogsvårdsassistent	210	45	67	9994	127	10121	9397	10325	10832	6
Skogsvårdskonsulent m fl	1313	44	69	9478	273	9751	8714	9874	10758	25	29	82	8307	279	8585	7924	8398	8870
Jägmästare m fl	23	52	63	12527	255	12783	12184	12479	13417	1
Länsjägmästare m fl	74	54	59	15269	1284	16553	15683	16430	17710	1
Konsulent länsarbetsnämnd	447	47	77	9226	78	9304	8756	9188	9639	352	44	78	9073	54	9127	8419	9029	9680
Konsulent fö länsarbetsnämnd	80	49	68	10753	143	10896	10325	10723	11537	90	47	69	10661	83	10744	10121	10555	11430
Kontorsföreståndare	228	50	65	10772	97	10869	10325	10737	11474	67	50	66	10552	33	10585	9885	10570	10899
Inspektör -amv	1487	45	74	9135	83	9218	8743	9280	9657	1408	46	72	9126	63	9189	8714	9244	9821
Inspektör fö -amv	464	49	66	10298	121	10419	10058	10448	10779	266	50	65	10182	84	10266	10042	10325	10570
Yrkesinspektör	318	48	72	11144	103	11246	10701	11259	11846	32	45	76	10639	43	10682	10137	10604	11233
Landskanslist	195	28	83	7632	91	7723	7469	7617	7790	207	28	83	7655	52	7707	7469	7617	7786
Taxeringsassistent	17	38	76	8304	20	8324	7846	8258	8635	112	44	67	8918	39	8957	8698	9008	9363
Taxeringsinspektör	71	30	81	8390	56	8446	8095	8284	8625	93	31	80	8492	22	8515	8095	8284	8627
Taxeringsinspekt fö	114	35	76	9690	260	9949	9193	9885	10388	107	37	75	9576	103	9678	9114	9712	10147
Taxeringsintendent	190	45	65	12279	454	12733	11336	12154	13755	50	47	65	11858	501	12358	10852	11845	13766
Länsrevisor	221	39	72	11239	228	11468	10767	11378	12054	57	40	73	10925	364	11289	10639	11225	12043
Länsassessor	127	48	64	13348	234	13582	12345	13570	15002	27	50	63	12662	400	13061	11578	12634	14484
Länsdirektör m fl	148	51	63	14939	358	15298	14122	15066	16031	15	51	64	14264	280	14544	13201	14743	15012
Länsråd m fl	50	58	55	20052	274	20326	19507	20481	21491	1
Födereassistent	37	34	76	8466	78	8544	7924	8240	9130	127	46	64	8927	31	8958	8833	9188	9188
Födereisekreterare	313	34	77	9030	75	9106	8307	8905	9660	486	41	70	9254	68	9322	8677	9391	9821
Födereisekr fö	365	40	70	10963	171	11134	10432	11178	11795	161	43	67	10742	151	10892	10253	10716	11291

Tabell 29 (forts) Heltidstjänstgörande statsanställda m fl med löneplansanställning fördelade efter tjänstebestämmelse, kön och överenskommen lön den 1 mars 1986

Tjänstebestämmelse	Män Antal	Medelvärde						Överenskommen lön								
		Aritmetiskt lön	Till- lägg	Över- ens- komm lön	Övre Kvar- til	Övre Kvar- til	Övre Kvar- til	Aritmetiskt lön	Till- lägg	Över- ens- komm lön	Övre Kvar- til	Övre Kvar- til	Övre Kvar- til			
Förrädsman	2811	42 75	8196	90	8286	8030	8491	8663	365	38 77	7868	46	7914	7426	8165	8491
Förrädsförmän	548	48 67	9014	109	9123	9008	9188	9368	18	44 71	8713	117	8830	8587	8861	9259
Förrädsmästare	311	50 64	9425	233	9658	9229	9612	9838	5
Förrädsförvaltare	215	50 63	9560	136	9697	9391	9612	9822	6
Materialförvaltare	119	52 67	9209	116	9326	8925	9391	9612	5
Hantverkare	523	45 74	8567	350	8916	8365	8853	9188	1
Vårdare	2800	39 73	8373	742	9115	8562	9263	9744	656	36 79	7827	653	8480	7783	8492	9106
Tillsynsman	468	48 64	9568	861	10429	9916	10429	10892	33	47 69	9448	536	9984	9459	10025	10469
Övertillsynsman	137	52 58	10269	781	11050	10349	10888	11429	2
Anstaltsassistent	82	38 74	9425	920	10345	9427	10192	10994	77	38 76	9252	528	9779	8944	9830	10472
Skyddsassistent	131	40 73	9611	101	9712	9229	9722	10325	269	38 76	9251	75	9326	8616	9314	10067
Stansoperatör	2	43	39 75	8380	10	8390	8165	8328	8833
Operatör	285	31 76	8579	558	9136	8372	9037	9718	129	30 77	8271	459	8730	8177	8663	9279
Driftassistent	75	37 71	9876	372	10248	8890	10325	11378	59	43 70	9553	167	9720	8698	9229	10620
Programmerare	120	33 79	8924	265	9189	8284	9054	9964	70	31 80	8672	311	8982	7924	8948	9737
Systemman	334	38 72	11382	846	12228	10778	12176	13356	90	38 72	10994	668	11662	10117	11410	13220
Fotograf	177	44 70	8946	44	8990	8536	9114	9391	41	41 71	8759	47	8807	8384	9067	9379
Tryckare	167	39 76	8402	14	8415	8053	8529	8833	24	34 78	8021	13	8034	7435	8074	8731
Förman	178	46 71	8841	217	9057	8663	9009	9391	15	45 71	8849	22	8871	8257	9188	9188
Arbtag i beredskapsarbete	3005	39 84	6783	191	6973	6612	7150	7376	795	32 85	6808	95	6903	6612	6751	7224
Arbtag statl ungdomsplats	56	17 85	1827	-	1827	1575	1880	2160	60	17 85	2581	-	2581	1800	2160	2400
Arbetsstagare ungdomslag	75	19 85	5763	74	5836	5160	5608	5936	49	19 85	6241	15	6257	5319	5644	6323
Kontorsbiträde-afk	88	43 76	8180	16	8196	7761	8165	8328	650	38 79	7809	38	7846	7457	8040	8328
Expeditor-afk	316	32 78	8085	78	8163	8067	8216	8365	2233	37 77	8171	40	8211	8067	8216	8374
Assistent bitr-afk	366	37 76	8528	47	8575	8377	8543	8738	1968	41 74	8610	51	8661	8391	8681	8924
Assistent-afk	950	38 74	9283	65	9348	8976	9314	9652	2498	43 71	9255	55	9310	8983	9314	9504
Försäkr handlägg-afk	187	33 77	8302	78	8379	8071	8365	8434	780	38 74	8439	13	8452	8225	8378	8714
Sektionschef-afk	419	42 69	10835	87	10922	10155	10648	11748	605	45 67	10296	88	10384	10055	10206	10509
Lokalkont förest-afk	336	46 63	11815	69	11885	11378	11913	12575	215	48 62	11326	86	11412	10723	11378	11954
Avdelningschef-afk	104	52 61	14467	116	14582	13835	14826	15094	11	48 63	14195	62	14257	13341	14182	15018
Vaktmästare-afk	220	43 78	7978	17	7996	7862	8165	8328	24	43 79	7897	28	7925	7536	8165	8328

Tabell 30 Deltidstjänstgörande statsanställda m fl med löneplansanställning fördelade efter tjänstebenenning, kön och överenskommen lön (uppräknad till heltid) den 1 mars 1986

Part-time government employees etc, in receipt of a schemed salary, by type of employment, by sex, and by agreed salary (representing full-time employment)

Tjänstebenenning	Män								Kvinnor								Del %		
	Antal	Aritmetiskt l d	Aritmetiskt l d	Löne- l d	Till- lägg l d	Över- ens- komm lön	Överenskommen lön Undre Me- kvar- dian kvar- til	Övre kvar- til	Antal	Aritmetiskt l d	Aritmetiskt l d	Löne- l d	Till- lägg l d	Över- ens- komm lön	Överenskommen lön Undre Me- kvar- dian kvar- til	Övre kvar- til			
Kontorist	89	34	80	7412	158	7570	6885	7724	8000	2283	36	78	7640	87	7728	7292	7862	8164	60
Kansliskrivare	17	45	78	8036	-	8037	8024	8166	8166	988	39	77	7942	48	7990	7800	8165	8166	60
Assistent	226	41	77	8218	294	8512	7896	8328	8833	15535	43	70	8659	98	8757	8491	8698	9009	64
Byråassistent	50	45	73	8795	55	8850	8232	8853	9391	3204	45	68	8948	43	8991	8833	9008	9192	67
Kamrerare	6	66	50	58	9854	67	9921	9327	9820	10328	68
Byråinspektör fö	15	42	73	9915	37	9952	9719	10057	10388	47	42	66	10009	99	10108	9534	10058	10513	70
Byråintendent	5	78	49	62	9291	64	9355	9106	9391	9613	66
Intendent	35	47	71	10191	349	10540	9674	10514	11108	94	45	69	9800	129	9929	9372	9885	10197	63
Byråsekreterare	90	39	73	9351	372	9723	8554	9391	10636	1596	46	64	9509	231	9740	9391	9630	10034	70
Byråsekreterare fö	76	44	69	10078	49	10127	9821	10177	10570	787	42	70	9853	68	9921	9451	9885	10325	70
Byrådirektör	396	47	66	11611	269	11879	11036	11640	12346	751	42	70	11162	174	11336	10701	11218	11748	73
Avdelningsdirektör	218	51	64	13571	456	14026	13265	13792	14456	190	43	68	13121	395	13516	12796	13303	14101	77
Departementssekr	12	43	71	12256	130	12386	11368	12131	13338	50	43	67	12102	21	12123	10889	12349	13297	76
Exp vakt/vaktmästare	213	47	77	7865	128	7993	7426	8068	8506	117	44	77	7897	96	7993	7464	8040	8491	60
Tekniker	122	45	72	8651	96	8748	8081	8663	9391	272	43	71	8659	130	8789	8328	8833	9252	65
Ingenjör	233	48	63	10161	217	10379	9612	10059	11050	214	41	70	9483	79	9562	9115	9395	9821	70
Byråingenjör	75	49	66	10205	131	10336	9843	10148	10745	80	41	70	9863	57	9919	9611	9835	10439	74
Forskningsingenjör	162	37	75	9610	228	9838	8831	9821	10570	94	39	74	9674	105	9779	9138	9843	10326	63
Forskningsing fö	74	43	70	11266	617	11883	10956	11578	12385	30	40	72	10905	348	11253	10059	11002	11756	69
Flygplatskontrollant	8	51	37	77	8056	773	8829	8302	8860	9249	58
Radioexpeditör	4	46	35	71	8740	920	9661	9097	9755	10168	59
Polisassistent	111	39	70	9535	1245	10780	10174	10818	11308	162	31	76	9157	1034	10192	9699	10259	10726	66
Polisinspektör	180	58	63	10428	554	10982	10326	10889	11425	66	36	71	9911	531	10442	10107	10393	10639	68
Poliskommissarie	38	62	63	12106	614	12720	11578	12796	13412	-	-
Officer	65	39	68	9619	1232	10851	9381	10058	11913	3	63
Hemvärdspersonal	1112	53	80	137	-	137	50	50	198	-	-
Skötare	16	34	78	8147	1100	9246	8192	9244	10345	83	39	75	8490	798	9288	8635	9400	10058	63
Sjukvårdsbiträde	-	67	44	74	8249	694	8943	8492	9030	9464	56
Sjuksköterska	2	142	44	79	9005	258	9263	8616	9114	9456	59
Översköterska	2	276	45	77	9249	454	9703	9161	9652	10144	53
Tandsköterska	-	230	39	74	8511	44	8556	7977	8699	9188	60

Tabell 30 (forts) Deltidstjänstgörande statsanställda m fl med löneplansanställning fördelade efter tjänstebenämning, kön och överenskommen lön (uppräknad till heltid) den 1 mars 1986

Tjänstebenämning	Män					Kvinnor					Del tid %						
	Antal	Aritmetiskt Å A l å d r	Löne- plans lön	Till- lägg lön	Över- ens- komm lön	Överenskommen Undre Me- kvar- dian til kvar- til	Antal	Aritmetiskt Å A l å d r	Löne- plans lön	Till- lägg lön		Över- ens- komm lön	Överenskommen Undre Me- kvar- dian til kvar- til				
Psykolog	59	40 78	10386	497	10883	9435	10447	11578	223	40 78	10675	225	10900	9950	10978	11579	62
Lokalvårdsbiträde	52	28 84	1795	52	1847	855	1339	2325	1050	38 81	1492	33	1525	793	1390	1887	20
Lokalvårdare-ej kal	340	37 81	7316	134	7450	6886	7323	8003	7448	43 78	7779	143	7922	7388	8032	8454	63
Lokalvård fö -ej kal	6	378	48 73	8491	126	8617	8225	8611	9008	70
Ekonomibiträde	32	32 82	7194	318	7513	6889	7253	8296	1180	44 77	7936	241	8178	7724	8328	8663	58
Kokerska	4	132	45 76	8226	457	8683	8099	8699	9123	53
Institutionsbitr mfl	11	42 75	8112	25	8137	8000	8147	8328	75	40 77	7861	56	7917	7380	8024	8491	62
Institutionstekniker	28	38 80	7922	156	8078	7618	7846	8486	47	49 72	8526	27	8553	8328	8500	8834	59
Laboratorieassistent	36	35 81	8035	325	8360	7563	8203	8544	620	36 76	8547	87	8634	8074	8556	9188	60
Laboratorieass fö	10	37 76	8943	770	9713	8204	9169	10424	886	40 71	9347	31	9378	9188	9392	9612	65
Laboratorieingenjör	6	49	43 69	9713	13	9726	9567	9822	10058	66
Väderobservatör	60	45 78	7369	622	7991	7155	8053	8660	86	42 78	7467	642	8108	7394	8190	8756	45
Hydrologobservatör	160	55 68	143	-	143	95	110	164	63	47 72	126	-	126	95	95	150	1
Klimatobservatör	341	54 70	249	-	249	168	168	271	261	54 77	254	-	254	168	168	202	3
Meteorologass m fl	14	45 63	9013	1040	10053	9445	9860	10253	36	44 65	8860	746	9606	9098	9613	9937	63
Tullassistent	52	56 50	9148	343	9491	9188	9274	9432	15	33 74	8710	621	9331	8874	9176	9900	78
Kammar skrivare	21	55 53	10284	15	10299	10325	10570	10570	110	40 68	10031	47	10078	10002	10325	10570	65
Biblioteksassistent	33	42 76	8547	57	8604	8233	8714	9058	340	43 73	8797	41	8838	8529	8896	9280	63
Bibliotekarie	16	42 71	9991	88	10079	9530	9996	10583	172	45 71	9794	44	9838	9314	9792	10325	64
Arkivarie m fl	14	43 73	10025	31	10056	9150	10326	10570	27	41 72	10101	185	10287	8901	10059	10889	65
Förskollärare	4	85	38 78	9182	301	9482	8274	9420	10286	65
Lär träningskola lm	9	99	42 74	9737	211	9949	8783	10314	11155	72
Lär träningskola mh	8	55	41 76	9035	446	9480	7895	9224	11045	69
Lär kunskapsämne lm	4	86	44 70	10048	419	10466	9367	10702	11519	70
Lär kunskapsämne mh	9	53	43 71	10493	170	10662	10314	10999	11826	72
Lär övn ämne (särsk)	22	40 75	9245	379	9624	8385	9518	11035	120	43 73	10029	220	10249	9367	10365	11244	69
Lägstadielärare	59	35 76	8508	799	9307	8219	9038	9650	8775	42 77	10071	227	10297	9548	10171	10999	76
Speciär m lägstadielärutb	17	40 80	9614	541	10156	8792	10132	11371	1398	47 74	10631	284	10915	10212	11243	11244	75
Mellanstadielärare	999	43 70	9969	434	10404	9485	10727	11244	5834	40 75	10009	243	10253	9485	10008	11194	77
Speciär m melstadielärutb	206	46 71	10271	647	10918	10132	11518	11520	842	45 75	10710	379	11089	10410	11518	11519	74

Tabell 30 (forts) Deltidstjänstgörande statsanställda m fl med löneplansanställning fördelade efter tjänstebestämmning, kön och överenskommen lön (uppräknad till heltid) den 1 mars 1986

Tjänstebestämmning	Män							Kvinnor							Del tid %		
	Antal	Aritmetiskt l & plans d r lön	medelvärde Till- lägg lön	Över- ens- komm lön	Övre Me- dian til	Övre kvar- til	Övre kvar- til	Antal	Aritmetiskt l & plans d r lön	medelvärde Till- lägg lön	Över- ens- komm lön	Övre Me- dian til	Övre kvar- til	Övre kvar- til			
Ämneslärare	638	47 76	10491	676	11167	9514	11826	12470	547	47 76	10690	389	11079	9809	11509	12109	73
Adjunkt grund/gymnasieskol	2029	42 76	10539	919	11458	9830	11520	12471	6030	42 76	10831	514	11344	10360	11509	12412	76
Lektor gymnasieskola	243	50 75	12302	927	13229	11692	13361	14522	94	51 74	12425	605	13029	12045	13292	14113	64
Hemspråkslärare	250	38 79	8027	921	8948	7631	8450	9537	729	39 80	8410	736	9146	7919	8888	9686	72
Lärare i slöjd	629	41 75	9492	360	9853	8273	9746	11244	1988	43 74	10148	288	10436	9616	10849	11244	77
Lärare i idrott	411	35 77	9346	597	9943	8640	9639	11234	901	38 74	10132	281	10412	9368	10455	11519	78
Lärare i musik	427	35 77	9013	458	9471	8357	9263	10106	479	35 77	9264	341	9606	8357	9367	10455	70
Lärare i bild	311	42 73	9722	471	10193	9095	9912	11519	590	39 78	9617	304	9921	9063	9639	11234	74
Lärare i hemkunskap	5	1272	44 74	10123	364	10487	9485	10727	11244	78
Lär handelsyrken mm	4	56	49 73	9456	1715	11172	9693	10455	11519	69
Lär kontorskunskap	1	260	47 77	9339	1019	10358	8963	9981	11516	77
Lär maskinskrivning	8	265	47 73	8962	675	9637	8503	9475	10727	69
Lär bostad/miljö	-	293	46 72	10195	623	10818	9661	10999	11689	75
Lärare i barnkunskap	3	329	39 78	9336	835	10171	8963	9746	10963	69
Lärare i vårdyrken	14	38 75	9449	139	9588	8755	9485	10728	393	44 78	9611	591	10202	9224	9982	10999	68
Lär i distribution	26	52 -	9344	1592	10936	9095	11242	12313	32	42 -	8900	468	9368	7921	9204	10581	78
Yrkeslärare	450	47 74	9432	975	10407	8412	10455	11826	177	44 72	9847	561	10408	9095	10560	11519	74
Tiälärare	5442	36 77	3250	102	3351	1135	2498	4593	7895	38 80	3271	100	3371	1174	2601	4798	32
Studierektor	109	51 73	13384	323	13707	13175	13724	14241	72	47 77	12574	155	12729	12135	12532	13434	65
Rektor	76	58 72	14798	143	14941	14575	14576	15162	11	59 63	14678	103	14782	14024	14575	15112	63
Studievägledare	67	37 75	10261	828	11089	9479	10778	11580	103	40 76	10315	415	10730	9979	10778	11379	53
Adjunkt-lärarytb	36	44 74	11941	635	12575	11470	12751	13879	48	48 74	12199	600	12799	11611	12866	13782	61
Lektor-lärarytb	77	51 71	12902	433	13335	12720	13511	14179	75	48 74	12185	215	12600	11691	12376	13292	53
Amanuens grundutbildning	341	27 84	7923	236	8159	7470	8284	8365	160	28 83	7992	342	8334	7470	8284	8465	37
Assistent akadem läroanst	1443	30 82	8949	248	9197	8470	8900	9366	509	32 81	8966	158	9124	8470	8900	9287	30
Forskarassistent	81	39 73	11073	555	11628	10512	11250	12376	27	41 71	11239	372	11611	10718	11471	12147	57
Forskningsassistent	947	33 80	9448	300	9748	8760	9367	10306	607	36 79	9356	273	9628	8639	9292	10238	55
Forskare	257	43 71	12293	606	12899	11398	12796	13966	94	43 73	11559	443	12002	10831	11569	12891	61
Universitetsadjunkt	224	38 76	10940	669	11609	10356	11178	12771	137	39 77	10783	763	11546	10138	10978	12376	53
Universitetslektor	737	42 73	12260	787	13048	11250	12848	14355	217	42 74	11904	601	12504	11028	12148	13810	51

Tabell 30 (forts) Deltidstjänstgörande statsanställda m fl med löneplansanställning fördelade efter tjänstebenämning, kön och överenskommen lön (uppräknad till heltid) den 1 mars 1986

Tjänstebenämning	Män						Kvinnor						Del						
	Antal	Aritmetiskt l d	Aritmetiskt A r	Löne- lön	Till- lägg	Över- ens- komm lön	Överenskommen lön Undre Me- til dian kvar- til	Övre kvar- til	Antal	Aritmetiskt l d	Aritmetiskt A r	Löne- lön		Till- lägg	Över- ens- komm lön	Överenskommen lön Undre Me- til dian kvar- til	Övre kvar- til	%	
Lektor i musik	30	42	75	10976	873	11849	10810	11421	12786	23	41	76	11213	1072	12285	11249	11692	12298	51
Klinisk amanuens	28	36	82	11181	9361	20542	15629	17152	21992	24	39	81	11924	9793	21717	15450	18641	21595	52
Assistenttandläkare	93	38	76	10548	2846	13395	11658	12882	14130	65	37	78	10495	2673	13169	11438	12861	15997	47
Professor	188	48	74	17163	617	17780	15560	15560	16672	11	52	68	15506	1368	16874	13708	15560	21118	42
Facklärare	52	50	73	11046	318	11364	10578	11249	11691	57	45	74	11330	218	11548	10778	11250	12437	56
Föreläsare	2158	39	73	1794	21	1815	579	1247	2700	1257	39	76	1575	11	1586	386	885	2243	21
Skrivningsväkt	189	37	77	650	12	662	210	356	868	352	45	78	980	9	989	251	607	1382	13
Utbildningsbidrag	691	33	81	5483	1	5483	4741	6322	6322	401	36	80	5383	4	5387	4425	6322	6322	74
Prästerlig tjänst vikarie	323	64	60	1425	6	1431	364	953	2283	39	45	79	1225	-	1225	273	546	1444	17
Pastoratsadjunkt	65	44	73	9340	93	9433	8976	9634	9822	23	37	78	8996	63	9058	8638	9145	9822	50
Orgelspelare	129	49	73	7862	74	7936	7470	8095	8096	259	43	77	7825	75	7900	7470	8094	8096	31
Kyrkokantor	182	43	75	9061	121	9183	8638	9145	9820	320	39	78	8992	30	9022	8637	9118	9483	63
Kyrkomusiker bitr	131	41	78	8612	173	8785	8095	8469	9478	225	41	79	8494	157	8652	8095	8468	9145	46
Organist	65	43	75	9634	67	9702	8096	9821	11121	59	37	81	8700	78	8779	8094	8100	9867	51
Dietriktsveterinär	26	34	82	4704	2476	7180	5275	6704	8154	45	33	81	4727	2245	6972	4887	5676	7267	39
Djurvårdare	10	37	79	7634	63	7697	6822	7781	8430	39	31	78	7565	148	7713	6751	7960	8663	60
Skogsarbetare domän	513	40	69	3626	3962	7588	6702	8462	9232	82	44	79	2370	172	2541	886	2448	3301	31
Plantskolearbetare	46	44	70	3905	70	3975	3452	4209	4480	66	42	-	3645	53	3699	304	4334	6669	46
Konsulent länsarbetsnämnd	31	49	78	9192	15	9206	8905	9145	9612	142	41	78	9027	76	9103	8556	9049	9612	64
Inspektör - amv	77	46	72	9227	184	9410	8885	9283	10026	475	44	71	9256	43	9299	8872	9280	9821	70
Inspäktör för amv	27	52	64	10214	70	10284	10058	10326	10639	52	49	65	10202	40	10242	9798	10326	10570	69
Skattinspektör	3	53	41	67	8865	57	8922	8680	9008	9188	66
Skattinspektör för	1	59	36	73	10003	62	10065	9847	10147	10388	69
Fogderiassistent	-	54	46	62	9018	20	9038	8973	9008	9188	64
Fogderisekreterare	11	44	69	9527	229	9756	9194	9821	10890	148	40	69	9426	89	9515	9114	9431	9822	70
Fogderisekr för	8	69	38	69	10446	152	10598	9922	10571	11202	72
Kronoassistent för	21	51	60	9704	104	9808	9612	9821	9858	20	39	67	9357	25	9382	8946	9501	9612	67
Karttekniker m fl	2	522	39	70	8527	72	8599	8328	8663	8834	65
Ritare	-	64	43	70	8464	22	8486	8328	8492	8833	66
Diligensbiträde	95	35	81	2425	311	2736	931	2220	4310	5	47

Tabell 30 (forts) Deltidstjänstgörande statsanställda m fl med löneplansanställning fördelade efter tjänstebestämmelse, kön och överenskommen lön (uppräknad till heltid) den 1 mars 1986

Tjänstebestämmelse	Män							Kvinnor							Del- tid %		
	Antal	Aritmetiskt medelvärde	Löne- plan- löner	Till- lägg	Över- ens- komm lön	Överenskommen lön Undre kvar- tial	Övre kvar- tial	Antal	Aritmetiskt medelvärde	Löne- plan- löner	Till- lägg	Över- ens- komm lön	Överenskommen lön Undre kvar- tial	Övre kvar- tial			
Brevbärarbiträde	3266	23 82	1028	181	1209	504	824	1534	2130	27 82	1514	177	1690	618	1293	2230	22
Postiljon	1647	30 78	7256	819	8074	7280	8000	8713	4069	38 76	7672	660	8332	7659	8441	8895	62
Lantbrevbärare	304	42 71	8182	609	8791	8510	8817	9109	1159	44 73	8134	659	8793	8465	8766	9082	67
Postiljon förste	81	35 74	8205	995	9200	8840	9118	9520	77	40 74	8284	835	9119	8834	9131	9467	53
Postbiträde	32	32 80	2142	87	2229	617	1622	4091	516	41 75	2107	106	2213	1036	1917	3138	28
Postkassör	55	36 75	7782	481	8263	7367	8372	8953	5881	42 70	8319	297	8616	8388	8768	8968	61
Postkassör förste	3	299	44 61	9065	171	9235	9102	9200	9350	58
Överpostexpeditör	2	125	50 55	9560	142	9701	9490	9689	9850	61
Överkontrollör	13	51 52	10492	85	10576	10209	10326	11233	50	38 69	9948	117	10065	9584	10147	10584	69
Löneassistent	-	79	41 64	9207	74	9280	9068	9391	9454	61
Postmästare	21	55 48	9535	185	9719	9262	9612	9839	345	48 63	9039	164	9203	8961	9205	9399	79
Telefonist	2	213	48 73	8241	127	8368	8074	8491	8686	57
Rikstelefonist	7	688	41 70	8504	689	9194	8908	9237	9518	65
Utlandstelefonist	1	75	35 71	8820	971	9791	9421	9708	10250	57
Telegrafexpeditör	-	70	46 64	9305	818	10122	9802	10161	10456	67
Teletekniker	205	41 68	9132	451	9583	9261	9551	9875	730	37 69	8975	348	9323	9076	9346	9549	68
Järnvägsexpeditör a	60	58 49	8985	396	9381	9008	9337	9872	153	40 71	8275	175	8449	8026	8536	8853	65
Järnvägsexpeditör ö	95	34 81	7532	539	8072	7491	8060	8637	112	37 81	7697	555	8252	7665	8165	8897	62
Järnvägstjänsteman	74	58 50	10914	154	11069	9821	10654	11817	72	42 67	9358	101	9459	8842	9188	9495	72
Resebyråtjänsteman	10	53 54	9418	73	9491	8173	9392	10348	70	35 75	8414	49	8462	8003	8487	8833	71
Flygledarassistent	2	42	38 70	8784	1662	10446	9899	10433	10829	65
Stationsassistent	7	62	33 79	8026	1494	9520	8677	9330	10259	56
Förrädsman	47	47 75	8143	175	8318	7752	8492	8729	65	42 75	8174	93	8266	8047	8328	8622	61
Vårdare	203	29 81	7180	1190	8370	7035	8081	9178	205	34 80	7604	919	8524	7673	8400	9360	48
Tillsynsman	42	57 71	6866	121	6987	5825	6610	7509	7	26
Skyddsassistent	16	37 76	9053	27	9080	7851	9230	10325	122	36 76	9224	54	9277	8419	9315	10059	62
Stansoperatör	-	55	41 71	8517	19	8536	8166	8833	9008	68
Systemman	26	40 74	10564	901	11465	9527	11043	12573	45	39 70	11454	580	12034	10727	11955	12911	74
Fotograf	18	42 76	8458	130	8588	7923	8556	9023	18	40 71	8810	110	8920	8518	9008	9391	62
Intervjuare	19	50 71	3047	33	3080	1834	3070	4098	170	52 74	3477	24	3500	2464	3304	4292	60

Tabell 30 (forts) Deltidstjänstgörande statsanställda m fl med löneplansanställning fördelade efter tjänstebemärkning, kön och överenskommen lön (uppräknad till heltid) den 1 mars 1986

Tjänstebemärkning	Män								Kvinnor								Del tid %		
	Antal	A d	A r	Löne- plans lön	Till- lägg lön	medelvärde Över- ens- komm lön	Överenskommen lön till	Me- dian kvar- til	Övre kvar- til	Antal	A d	A r	Löne- plans lön	Till- lägg lön	medelvärde Över- ens- komm lön	Överenskommen lön till		Me- dian kvar- til	Övre kvar- til
Arbtag i beredskapsarbete	1277	35	82	3902	23	3925	2549	3864	5404	162	33	84	4125	46	4170	3109	3914	5432	56
Arbtag statl ungdomsplats	343	17	85	1902	3	1905	1599	2050	2280	282	17	85	1887	2	1889	1554	2030	2280	27
Arbetstagare ungdomslag	1006	19	85	2774	37	2810	2243	2804	3103	1302	19	85	2757	29	2786	2243	2804	2980	44
Kontorsbiträde-afk	27	39	81	7545	3	7549	6876	7724	8165	387	40	77	7954	38	7993	7828	8165	8328	64
Expeditor-afk	22	37	76	8222	74	8296	8179	8365	8454	1595	35	75	8310	49	8359	8216	8365	8529	67
Assistent bitr-afk	34	38	75	8573	50	8623	8491	8690	8754	1547	37	72	8663	55	8718	8529	8698	9008	68
Assistent-afk	79	39	74	9341	77	9418	8976	9318	9821	1366	38	71	9263	59	9322	9115	9314	9483	70
Försäkr handlägg-afk	13	33	78	8308	12	8320	8142	8345	8442	1039	36	73	8527	24	8551	8372	8530	8833	63
Sektionschef-afk	6	160	41	68	10208	73	10281	10058	10197	10388	76

Tabell 31 Statsanställda m fl med löneplansanställning fördelade efter tjänstebestämmning, lönegrad, kön, heltid/deltid och överenskommen lön (deltidslöner uppräknade till heltid) den 1 mars 1986

Government employees etc, in receipt of a schemed salary, by type of employment, by salary grade, by sex, full-time/part-time, and by agreed salary (representing full-time employment)

Tjänstebestämmning	Löne- grad	Total antal	Män			Deltid			Kvinnor			Deltid						
			Heltid- Antal	Genomsnitt- Å Över- l ens- d komm lön	Därav till- lägg	Antal	Genomsnitt- Å Över- l ens- d komm lön	Därav till- lägg	Antal	Genomsnitt- Å Över- l ens- d komm lön	Därav till- lägg	Antal	Genomsnitt- Å Över- l ens- d komm lön	Därav till- lägg				
Central förvaltning m m																		
Kontorsbiträde	B03	205	22	18	5836	55	2	162	18	5920	139	19	18	6749	968
Kontorist	N00	319	27	19	5879	60	6	252	19	5889	70	34	19	6860	1041
	N01	2477	339	22	6851	106	16	25	6729	9	1947	21	6841	97	175	23	6916	179
	N02	1973	175	31	7318	81	21	35	7244	62	1177	31	7312	88	600	38	7209	59
	N03	2718	289	37	7927	112	29	39	8056	218	1503	34	7869	73	897	37	7904	65
	N04	999	74	38	8044	50	9	552	36	8037	58	364	39	8120	58
	N05	160	12	37	8308	148	3	90	35	8204	68	55	39	8219	55
	N06	112	15	43	8430	37	5	60	38	8430	48	32	38	8502	70
	N07	241	9	-	115	39	8766	147	117	38	8744	90
Kansliskrivare	N04	2261	163	41	7884	37	14	45	8005	1	1254	36	7818	31	830	38	7970	47
	N05	269	31	41	7982	45	3	153	78	8016	25	82	41	8193	81
Assistent	N02-N03	381	254	23	7846	285	4	104	25	7655	193	19	32	7613	388
	N04	522	87	28	7997	179	7	300	30	7951	138	128	34	7987	155
	N05	4059	347	37	8198	149	47	39	8251	337	2120	38	8153	73	1545	40	8244	83
	N06	5912	370	39	8327	100	31	47	8076	41	3067	40	8369	64	2444	42	8436	68
	N07	7966	447	39	8492	169	41	40	8266	209	3997	42	8568	67	5481	43	8627	71
	N08	7142	408	40	8702	149	37	42	8511	199	3867	44	8772	86	2830	43	8808	101
	N09	5915	311	40	8945	159	17	44	8455	48	3244	44	9011	111	2343	43	9020	133
	N10	4225	277	41	9203	231	18	46	9129	371	2415	46	9188	120	1515	45	9191	156
	N11	2279	127	45	9410	189	7	1359	47	9341	89	786	45	9248	96
	N12	1135	73	41	9663	297	10	42	10985	1904	715	48	9483	58	337	47	9473	127
	N13	341	45	43	10015	509	3	199	50	9647	54	94	49	9611	77
Byråassistent	N07	379	37	39	8114	204	2	247	40	8162	51	93	39	8228	35
	N08	1476	81	40	8479	203	9	783	44	8693	48	603	44	8738	51
	N09	2047	134	42	8696	95	9	1149	46	8864	48	755	43	8858	38
	N10	2304	149	42	8810	63	11	42	8542	-	1372	47	9027	26	772	45	9022	42
	N11	1678	94	44	9088	67	6	1020	49	9260	39	558	47	9180	42
	N12	893	75	44	9403	143	7	521	49	9427	23	290	47	9374	44
	N13	467	50	47	9915	331	4	310	51	9661	38	103	50	9599	23
	N14	172	24	51	10074	167	2	124	53	9993	38	22	51	10040	76

Tabell 31 (forts) Statsanställda m fl med köneplansanställning fördelade efter tjänstebenämning, lönegrad, kön, heltid/deltid överenskommen lön (deltidslöner uppräknade till heltid) den 1 mars 1986

Tjänstebenämning	Löne- grad	Total antal	Män						Kvinnor						
			Heltid			Deltid			Heltid			Deltid			
			Antal	Genomsnitt- lön	Över- lägg	Antal	Genomsnitt- lön	Över- lägg	Antal	Genomsnitt- lön	Över- lägg	Antal	Genomsnitt- lön	Över- lägg	
Central förvaltning m m (forts)															
Kamrerare	N10-N11	118	22	42 9185	69	3	76	48 9259	95	17	50 9225	63
	N12-N14	104	42	47 9720	100	-	46	49 9721	101	16	49 9589	36
	N15	124	7	1	94	50 10252	73	22	50 10186	54
	N16-N18	66	21	49 10860	104	2	32	53 10751	79	11	52 10950	147
Byråinspektör fö	N13-N14	160	107	42 9545	84	6	29	45 9555	38	18	40 9759	18
	N15-N16	180	131	42 10286	118	5	34	43 10110	70	10	45 10478	138
Byråintendent	N10	103	7	-	74	46 9124	79	22	46 9188	72
	N11	126	16	41 9036	171	-	90	49 9345	84	20	51 9344	90
	N12	180	36	39 9167	104	4	117	50 9524	62	23	49 9476	16
Byråintendent fö	N13	144	29	39 9437	163	1	93	47 9664	63	21	45 9601	30
	N14	110	43	45 9815	116	-	57	48 9970	149	10	49 10005	33
	N15-N16	127	69	45 10296	227	4	42	40 10222	354	12	36 10094	327
Intendent	N13-N15	241	63	43 9722	47	12	44 10366	705	107	48 9806	70	59	46 9756	75	
	N16-N19	181	97	48 10900	95	18	48 10845	205	43	44 10625	19	23	43 10687	315	
Byråsekreterare	N09	205	38	37 8452	35	1	127	41 8702	53	39	47 8905	115
	N10	1006	116	36 8908	149	10	42 8852	106	527	44 9216	174	353	44 9346	249	
	N11	1551	217	34 8886	116	11	46 9383	315	887	45 9394	192	436	47 9518	216	
	N12	1514	276	36 9310	208	18	34 9155	336	849	45 9620	208	371	45 9574	187	
	N13	1553	310	38 9498	153	19	45 9393	88	878	46 9776	199	346	44 9722	150	
	N14	1402	329	39 9865	157	18	45 9938	235	796	45 10039	179	259	45 9938	121	
	N15	1217	404	40 10160	161	27	42 9829	31	562	45 10251	185	224	41 10149	134	
	N16	969	342	40 10434	179	28	42 10518	234	404	46 10543	185	195	43 10329	115	
	N17	532	239	42 11012	276	8	215	48 11033	271	70	42 10797	171
	N18	336	159	41 11420	300	9	133	46 11402	283	35	47 11341	194
	N19	182	91	41 11808	296	1	75	46 11828	319	15	40 11800	355
	N20	136	79	42 12178	276	1	43	45 12257	308	13	45 12097	175
	Byrådirektör	N15	216	110	41 10023	86	7	84	44 9986	28	15	40 9932
N16		322	164	41 10267	133	14	40 10327	82	109	47 10350	77	35	42 10495	76	
N17		1239	744	43 10726	176	45	46 11020	394	303	43 10562	79	147	41 10593	64	
N18		1432	856	45 11121	200	55	48 11281	270	338	44 10978	134	183	42 11054	187	

Tabell 31 (forts) Statsanställda m fl med löneplansanställning fördelade efter tjänstebenenämning, lönegrad, kön, heltid/deltid överenskommen lön (deltidslöner uppräknade till heltid) den 1 mars 1986

Tjänstebenenämning	Löne- grad	Total antal	Män			Deltid			Kvinnor			Deltid		
			Heltid Antal	Genomsnitt Å Över- 1 ens- d komm lön	Därav till- lägg	Antal	Genomsnitt Å Över- 1 ens- d komm lön	Därav till- lägg	Antal	Genomsnitt Å Över- 1 ens- d komm lön	Därav till- lägg	Antal	Genomsnitt Å Över- 1 ens- d komm lön	Därav till- lägg
Central förvaltning m m (forts)														
Byrådirektör (forts)	N19	1471	941	45 11543	240	72	45 11509	186	326	45 11310	111	132	42 11377	108
	N20	1455	1032	46 11937	287	76	49 11920	194	240	45 11670	133	107	41 11791	174
	N21	1178	860	46 12361	311	55	52 12345	166	198	46 12082	169	65	42 12345	367
	N22	642	505	46 12810	294	28	50 12699	266	76	46 12457	156	33	44 12561	234
	N23	312	252	46 13395	370	11	43 13290	310	39	47 13018	190	10	44 12955	442
	N24	195	166	48 14033	367	12	50 13896	284	12	45 13670	196	5
	N25	473	416	43 16195	1886	11	51 15702	1373	37	44 16124	1848	9
Avdelningsdirektör	N21	316	225	46 12317	353	6	56	45 12217	435	29	42 12420	420
	N22	709	556	47 12956	475	35	45 12746	297	85	45 12394	105	33	44 12637	75
	N23	966	737	46 13513	574	40	51 13268	302	145	45 13018	234	44	42 13333	436
	N24	1105	874	47 13938	503	52	50 13832	333	139	48 13658	276	40	44 14128	653
	N25	1253	1047	48 15383	1280	53	54 14831	674	120	47 14595	620	33	45 14452	348
	N26	549	475	50 15536	708	20	53 15097	185	46	46 15023	376	8
	N27	201	179	49 16548	1015	5	17	49 15754	379	-
Byråchef	N26	232	190	49 15039	278	7	32	48 14914	244	3
	N27	238	201	51 15841	296	6	29	52 15555	144	2
	N28	143	131	49 16634	385	1	11	53 16499	70	-
	C	102	98	51 19302	204	-	4	-
Avdelningschef	C	131	124	51 19768	387	-	7	-
Överdirektör	C	28	25	52 21063	238	1	2	-
Generaldirektör	C	85	80	54 25343	595	-	5	-
Departementssekr	N13-N17	120	33	35 9777	160	-	75	41 9997	41	12	43 10292	17
	N18-N20	134	67	40 11432	271	4	54	43 11276	154	9
	N21-N22	104	58	42 12183	103	4	35	45 12392	55	7
	N23	118	65	41 12719	160	1	42	44 12660	115	10	40 12947	67
	N24	129	89	42 13451	235	1	32	45 13443	17	7
	N25	65	45	46 14165	105	2	14	47 14132	50	4
Departementsråd	C	141	124	46 17279	149	-	17	47 16877	83	-
Rättssakkunnig	N26	107	73	40 15505	893	-	32	40 15501	904	2

Tabell 31 (forts) Statsanställda m fl med löneplansanställning fördelade efter tjänstebestämmning, lönegrad, kön, heltid/deltid överenskommen lön (deltidslöner uppräknade till heltid) den 1 mars 1986

Tjänstebestämmning	Löne- grad	Total antal	Män						Kvinnor									
			Heltid			Deltid			Heltid			Deltid						
			Antal	Genomsnitt- lön	Därav till- lägg	Antal	Genomsnitt- lön	Därav till- lägg	Antal	Genomsnitt- lön	Därav till- lägg	Antal	Genomsnitt- lön	Därav till- lägg				
Central förvaltning m m (forts)																		
Expvakt/vaktm	N01	186	128	23	6746	35	14	22	6718	21	35	22	6709	14	9
	N02	224	159	39	7187	46	21	46	7240	51	32	35	7168	33	12	45	7089	34
	N03	282	216	42	7852	57	21	48	7873	30	32	42	7821	24	13	43	7890	71
	N04	392	295	43	7884	56	26	48	7912	88	48	36	7634	16	23	39	7916	51
	N05	458	359	42	8060	120	32	49	8074	187	46	39	7999	137	21	47	8189	170
	N06	516	427	46	8283	66	29	49	8175	16	49	43	8189	38	11	51	8419	87
	N07	495	416	47	8489	78	32	51	8482	79	35	47	8291	45	12	48	8543	351
	N08	321	264	48	8682	62	20	54	8622	16	25	48	8552	17	12	50	8556	1
Expeditionsförman	N09-N10	309	273	48	8967	79	15	57	8876	3	16	52	8821	63	5
	N11	287	273	44	9649	455	4	10	43	9255	317	-
	N12	222	214	47	9897	440	2	6	-
	N13	238	228	49	10129	400	3	7	-
	N14	165	161	50	10358	370	1	3	-
	N15	80	76	51	10381	224	2	2	-
	N16-N17	70	69	55	10805	115	-	1	-
Allmän teknikerpersonal																		
Maskinist förste	N10	103	101	42	9875	904	1	1	-
	N11	129	127	42	9538	551	1	-	-
	N12-N13	153	152	46	9644	234	1	-	-
Tekniker	N04-N05	215	121	33	7957	111	8	58	35	7810	64	28	39	8081	188
	N06	223	129	39	8212	183	9	55	40	8317	152	30	41	8227	90
	N07	290	159	39	8562	299	10	40	8008	..	77	41	8534	198	44	43	8318	48
	N08	484	330	40	8950	465	18	45	8426	83	90	42	8738	217	46	44	8844	182
	N09	463	336	41	9038	330	15	41	8444	67	76	45	8929	150	36	43	8853	75
	N10	532	425	41	9224	308	18	48	8846	79	58	43	9223	176	31	44	9177	177
	N11	437	360	43	9524	354	18	49	9100	104	35	44	9508	205	24	46	9384	154
	N12	265	232	44	9700	313	7	17	43	9704	258	9
	N13	168	139	46	9842	264	8	11	46	9997	299	10	43	9942	172
	N14	131	115	46	10236	385	5	7	4
Drifttekniker	N08	278	273	41	8702	235	4	1	-
	N09	365	348	45	8990	264	17	57	9112	296	-	-
	N10	282	273	46	9188	308	9	-	-

Tabell 31 (forts) Statsanställda m fl med löneplansanställning fördelade efter tjänstebenämning, lönegrad, kön, heltid/deltid överenskommen lön (deltidslöner uppräknade till heltid) den 1 mars 1986

Tjänstebenämning	Löne- grad	Total antal	Män			Deltid			Kvinnor			Deltid						
			Heltid- Antal	Genomsnitt- A	Över- Därav 1 ens- d komm lön	Antal	Genomsnitt- A	Över- Därav 1 ens- d komm lön	Heltid- Antal	Genomsnitt- A	Över- Därav 1 ens- d komm lön	Antal	Genomsnitt- A	Över- Därav 1 ens- d komm lön				
Allmän teknikerpersonal (forts)																		
Reparatör	N01	630	608	23	7107	328	-	22	22	7168	412	-
	N02	608	590	27	7623	358	1	16	29	7312	130	1
	N03	1058	1033	31	8166	356	1	20	37	8087	287	4
	N04	621	612	34	8307	330	1	8	-
	N05	788	774	31	8564	390	1	12	30	8841	825	1
	N06	780	765	36	8746	412	6	8	1
	N07	1165	1155	41	8889	373	3	7	-
	N08	892	889	45	9026	326	1	1	1
	N09	1296	1295	51	9363	384	-	1	-
	N10	193	191	50	9446	388	2	-	-
Verkstadsförman	N11	261	223	45	8839	93	19	47	8364	22	18	42	8588	34	1
Verkmästare	N12	285	271	48	9613	309	8	5	1
	N13	246	230	50	9812	248	11	57	9867	183	5	-
	N14	245	241	49	10164	262	4	-	-
	N15	178	173	52	10724	473	3	1	1
	N16	137	134	53	10962	429	2	1	-
Ingenjör	N07	179	134	25	7979	175	2	41	26	8273	206	2
	N08	149	120	30	8315	133	4	21	32	8390	85	4
	N09	203	150	32	8735	193	7	38	36	8457	33	8
	N10	429	307	36	9052	206	13	45	8799	97	78	39	8885	90	31	39	8866	40
	N11	427	324	39	9364	250	13	48	9334	191	55	42	9129	59	35	42	9218	3
	N12	627	488	41	9715	277	22	45	9494	33	65	41	9370	52	52	40	9496	59
	N13	821	709	43	9949	237	33	46	9656	75	43	40	9829	177	36	43	9663	86
	N14	775	665	44	10231	264	37	52	10310	374	52	44	10100	189	21	44	9945	84
	N15	564	510	42	10536	289	25	51	10531	290	21	42	10144	150	8
	N16	475	435	43	10831	319	23	54	10761	207	13	41	10902	346	4
	N17	390	362	43	11247	387	13	50	11021	248	13	38	10982	151	2
	N18	392	370	43	11557	365	11	50	11623	404	10	38	11521	303	1
	N19	272	258	43	11943	377	6	6	2
	N20	223	206	43	12298	345	6	11	37	12213	259	-

Tabell 31 (forts) Statsanställda m fl med löneplansanställning fördelade efter tjänstebenämning, lönegrad, kön, heltid/deltid överenskommen lön (deltidslöner uppräknade till heltid) den 1 mars 1986

Tjänstebenämning	Löne- grad	Total antal	Män				Kvinnor											
			Heltid		Deltid		Heltid		Deltid									
			Antal	Genomsnitt	Antal	Genomsnitt	Antal	Genomsnitt	Antal	Genomsnitt								
Allmän teknikerpersonal (forts)																		
			Å	Över-	Därav	Å	Över-	Därav	Å	Över-	Därav							
			l	ens-	till-	l	ens-	till-	l	ens-	till-							
			d	komm	lägg	d	komm	lägg	d	komm	lägg							
			lön	lön	lön	lön	lön	lön	lön	lön	lön							
Ingenjör (forts)	N21	179	166	43	12703	362	3	1				
	N22	137	121	43	13145	377	10	46	12842	267	5				
	N23	103	91	42	13672	401	2	7				
	N25	108	103	39	15602	1273	4				
Byråingenjör	N12	166	117	37	9134	127	4	32	37	8983	35	13	49	9598	49
Byråingenjör fö	N13	255	203	44	9531	101	9	29	40	9245	94	14	42	9423	1
	N14	311	244	43	9831	115	17	55	10186	179	37	37	9452	44	13	40	9730	58
	N15	332	281	45	10220	142	16	45	10188	118	24	38	10008	225	11	36	10158	189
	N16	342	290	46	10500	179	9	28	39	10100	95	15	38	10377	50
	N17	150	128	47	10818	125	7	11	36	10719	377	4
	N18	110	99	49	11146	137	7	2	2
	N19-N20	123	115	50	11760	165	4	1	3
Avdelningsingenjör	N13-N14	121	102	38	9807	215	5	9	5
	N15-N16	154	128	41	10309	192	9	15	33	9948	219	2
Avdelningsing fö	N17-N19	154	135	43	11290	471	9	9	1
Forskningsingenjör	N12	111	62	35	8976	180	17	36	8690	5	23	34	8773	78	9
	N13	141	83	41	9415	154	18	36	9052	-	30	42	9426	112	10	41	9387	141
	N14	226	134	40	9753	144	20	41	9673	47	52	41	9630	51	20	39	9453	17
	N15	244	157	40	10069	157	23	38	10146	502	38	37	9848	109	26	41	10034	24
	N16	240	175	40	10392	244	25	41	10509	449	27	38	10230	307	13	41	10355	205
	N17	266	194	40	10701	357	31	40	10673	329	27	36	10069	36	14	39	10421	29
Forskningsing fö	N18	182	126	42	11209	443	27	41	11571	731	19	41	10853	214	10	42	11380	857
	N19	198	158	42	11327	289	21	40	11661	788	11	36	10857	42	8
	N20	127	103	42	12029	605	13	44	12108	582	7	4
	N21-N22	163	125	42	12698	674	21	43	11999	182	13	48	12276	334	4
Driftingenjör	N12	239	226	43	9468	189	6	7	-
Driftingenjör fö	N13	294	286	44	9797	238	3	4	1
	N14	327	315	45	10020	162	7	3	2
	N15	186	176	46	10453	275	6	3	1
	N16	137	136	47	10678	245	1	-	-

Tabell 31 (forts) Statsanställda m fl med löneplansanställning fördelade efter tjänstebenämning, lönegrad, kön, heltid/deltid överenskommen lön (deltidslöner uppräknade till heltid) den 1 mars 1986

Tjänstebenämning	Löne- grad	Total antal	Män						Kvinnor					
			Heltid		Deltid		Heltid		Deltid		Heltid		Deltid	
			Antal	Genomsnitt- lön	Antal	Genomsnitt- lön	Antal	Genomsnitt- lön	Antal	Genomsnitt- lön	Antal	Genomsnitt- lön	Antal	Genomsnitt- lön
			A	Över- l ens- d komm lön	Därav till- lägg	A	Över- l ens- d komm lön	Därav till- lägg	A	Över- l ens- d komm lön	Därav till- lägg	A	Över- l ens- d komm lön	Därav till- lägg
Allmän teknikerpersonal (forts)														
Driftingenjör fö (forts)	N17-N18	192	183	49	11178	307	7	2
	N19-N21	165	162	51	11985	296	3	-
Verkstadsingenjör	N15-N16	138	134	43	10411	241	1	2
	N17-N18	179	172	43	11314	474	4	2
	N19-N21	195	192	45	12476	792	2	1
Överingenjör	C	55	54	51	19391	294	-	1
UD-personal, domstols-, åklagar-, polisväsendet														
Ambassadör	C	116	111	55	17014	154	1	4
Tingsnotarie	N09	388	219	29	7836	15	-	169	28	7830	21
	N11	321	182	29	8194	25	1	136	29	8157	20
	N14	132	71	31	8776	17	-	58	30	8698	12
Fiskalsaspirant	N15	75	39	30	9011	5	-	36	29	8967	11
Fiskal	N16	116	64	31	9325	21	-	52	30	9387	14
	N17-N18	132	81	32	10033	51	2	44	34	10188	85
	N19	100	64	34	11028	150	1	30	34	10912	34
Assessor	N24	161	113	39	13394	319	1	36	39	13166	188
Rådman m fl	N27	205	184	45	15485	147	-	21	47	15498	98
	N28	313	264	55	16678	231	7	40	54	16568	142
Lagman	C	168	162	58	20926	71	-	6
Justitie/regerråd	C	48	43	57	24459	366	-	5
Distriktsåklagare	N24-N25	196	164	49	14085	95	3	21	46	13925	88
Chefsåklagare m fl	N26	64	63	55	15080	119	-	1
	N27-C	22	22	55	15719	96	-	-
Flygplatskontrollant	N06	108	39	33	8439	592	4	46	30	8408	698
	N07	153	60	37	8989	708	3	69	37	8864	630
Radioexpeditör	N08	148	39	38	9626	992	4	77	38	9443	813
	N09	108	32	38	9927	992	-	61	44	9959	976
Polisaspirant	N03	178	128	24	7018	99	-	50	24	7015	100
	N05	522	376	25	8745	1157	-	145	25	8714	1120
Polisassistent	N10	1225	891	27	9346	1333	5	319	26	9275	1268
	N11	2016	1464	29	9939	1360	13	28	10377	1721	488	28	9732	1158

Tabell 31 (forts) Statsanställda m fl med löneplansanställning fördelade efter tjänstebenämning, lönegrad, kön, heltid/deltid överenskommen lön (deltidslöner uppräknade till heltid) den 1 mars 1986

Tjänstebenämning	Löne- grad	Total antal	Män			Deltid			Kvinnor			Deltid						
			Heltid Antal	Genomsnitt- lön	Över- lön	Därav till- lägg	Heltid Antal	Genomsnitt- lön	Över- lön	Därav till- lägg	Heltid Antal	Genomsnitt- lön	Över- lön	Därav till- lägg				
Polisväsendet (forts)																		
Polisassistent (forts)	N12	992	787	32	10541	1344	10	35	10485	1221	153	31	10523	1138	42	31	10236	1055
	N13	4767	4435	39	10955	1150	82	42	10941	1134	191	36	10770	998	59	35	10598	814
Polisinspektör	N14	4469	4151	44	10877	912	61	53	10491	450	200	37	10553	756	57	35	10371	577
	N15	870	839	51	11223	907	25	61	11050	738	5	50	11146	821	1	43	11490	1164
	N16	1085	1021	52	11199	651	35	61	11040	470	24	46	10966	449	5	41	10614	43
	N17	448	388	55	11539	659	42	61	11409	520	15	50	11174	310	3	48	11149	260
	N18	149	132	55	11933	728	9	62	11744	526	8	51	12032	814	-	-	-	-
Poliskommissarie	N19	328	313	56	12134	588	15	63	12091	513	-	-
	N20	147	140	58	12305	378	5	2	-
	N21	78	74	59	12706	384	4	-	-
	N22-N24	80	70	59	13632	563	10	63	13847	527	-	-
Polisintendent	N23-N24	113	109	45	13930	771	-	2	2
Polismästare m fl	C	30	30	56	19546	213	-	-	-
Militär personal																		
Yrkesofficersasp	N03	653	605	21	7675	774	-	48	21	7938	1039	-
	N04	233	208	22	8282	820	-	25	22	7884	424	-
	N05	284	274	22	8681	1065	-	10	23	8333	725	-
Officer	N06	483	454	23	9218	1317	2	26	23	8705	843	1
	N07	887	861	25	8956	935	2	23	25	8317	321	1
	N08	2037	2027	28	9639	958	3	7	-
	N09	582	576	33	9932	1021	5	1	-
	N10	2014	1994	34	10173	1189	18	34	10173	1081	2	-
	N11	1041	1038	45	10090	747	3	-	-
	N12	1420	1414	42	10542	1037	6	-	-
	N13	1372	1366	43	10898	1199	6	-	-
	N14	875	871	45	11173	1151	4	-	-
	N15	969	966	42	11306	1172	1	1	1
	N16	934	929	43	11476	1113	5	-	-
	N17	745	744	44	11705	1051	1	-	-
	N18	580	579	44	12107	1134	1	-	-
	N19	488	487	44	12303	961	1	-	-
	N20	473	472	45	12836	1118	1	-	-

Tabell 31 (forts) Statsanställda m fl med löneplansanställning fördelade efter tjänstebenämning, lönegrad, kön, heltid/deltid överenskommen lön (deltidslöner uppräknade till heltid) den 1 mars 1986

Tjänstebenämning	Löne- grad	Total antal	Män						Kvinnor									
			Heltid			Deltid			Heltid			Deltid						
			Antal	Genomsnitt- A 1	Över- ens- komm lägg lön	Därav till- lägg	Antal	Genomsnitt- A 1	Över- ens- komm lägg lön	Därav till- lägg	Antal	Genomsnitt- A 1	Över- ens- komm lägg lön	Därav till- lägg				
Militär personal (forts)																		
Officer (forts)	N21	413	413	46	13016	1082	-	-				
	N22	402	401	48	13350	983	1	-				
	N23	216	216	49	14216	1324	-	-				
	N24	191	190	50	14730	1353	1	-				
	N25	186	184	50	14806	994	2	-				
	N26-N27	158	158	52	15749	957	-	-				
	C	89	88	55	19946	1162	1	-				
Sjukvården																		
Skötare	N06	119	27	34	9007	932	5	58	30	8483	571	29	30	8479	697
	N07-N08	94	27	37	9301	615	3	41	44	9257	567	23	41	9354	712
	N09-N10	105	40	45	9999	852	1	40	49	9818	680	24	46	10234	1136
Sjukvårdsbiträde	N06-N07	127	-	-	82	51	9270	727	45	47	9157	703
Sjuksköterska	N12-N13	138	2	1	47	48	9377	53	88	46	9276	43
Översköterska	N12	157	-	1	32	47	9419	305	124	44	9634	636
	N13	159	1	-	73	48	9871	249	85	47	9893	382
	N14-N15	89	1	-	54	51	10564	465	34	50	10242	147
Tandsköterska	N05-N08	171	-	-	67	33	8131	85	104	34	7974	35
	N09-N10	154	-	-	57	43	8870	3	97	42	8891	39
Psykolog	N17-N18	201	47	38	10314	63	22	38	10902	715	57	41	10585	89	75	39	10375	84
	N19	156	32	43	11614	99	12	46	11488	60	40	43	11444	51	72	42	11608	193
Ekonomipersonal																		
Lokalvårdare (ej kall)	B03-N00	92	4	5	35	18	5823	42	48	18	5992	211
	N01	970	83	24	6906	193	48	25	6824	126	298	23	6871	127	541	24	6920	179
	N02	1939	59	34	7221	184	121	36	7126	86	313	36	7254	124	1444	39	7293	160
	N03	1740	63	40	7943	116	60	42	7803	109	338	39	7947	159	1279	43	7940	136
	N04	1847	54	40	7861	77	51	40	8018	88	374	42	7987	97	1368	45	8093	120
	N05	1637	51	40	8104	92	22	47	8237	151	354	44	8175	111	1210	47	8323	133
	N06	1388	31	46	8283	88	16	50	8615	297	334	48	8396	90	1007	50	8534	125
	N07	766	30	48	8507	38	7	235	50	8620	114	494	51	8719	143
Lokalvård fö (ej kall)	N08	380	19	40	8456	167	2	175	48	8648	113	184	49	8742	230
	N09	189	12	45	8678	187	1	88	50	8777	72	88	50	8799	62
	N10	143	2	-	94	50	9052	119	47	49	9179	216

Tabell 31 (forts) Statsanställda m fl med löneplansanställning fördelade efter tjänstebemärning, lönegrad, kön, heltid/deltid överenskommen lön (deltidslöner uppräknade till heltid) den 1 mars 1986

Tjänstebemärning	Löne- grad	Total antal	Män			Deltid			Kvinnor			Deltid						
			Heltid- Antal	Genomsnitt- A	Över- Därav 1 ens- d komm lön	Heltid- Antal	Genomsnitt- A	Över- Därav 1 ens- d komm lön	Heltid- Antal	Genomsnitt- A	Över- Därav 1 ens- d komm lön	Heltid- Antal	Genomsnitt- A	Över- Därav 1 ens- d komm lön				
Ekonomi-, laboratorie-, meteorologipersonal																		
Ekonomibiträde	N01	218	20	23	6884	127	8	119	22	7035	266	71	23	6980	247
	N02	291	14	34	7514	464	5	133	37	7390	232	139	41	7363	267
	N03	215	9	2	86	40	7929	138	118	44	8125	395
	N04	396	14	35	7848	116	2	180	39	8032	187	200	42	8083	254
	N05	467	21	39	8269	85	4	231	43	8317	159	211	45	8374	184
	N06	591	24	44	8513	119	4	334	47	8605	205	229	47	8617	244
	N07	393	13	42	8541	39	3	236	50	8802	210	141	51	8741	158
	N08	116	6	-	69	53	8966	161	41	53	8778	74
Kokerska	N08	205	7	2	130	48	8975	522	66	47	8927	655
	N09-N10	163	7	-	127	52	9162	169	29	50	9125	239
Institutionstekniker	N06-N07	134	60	40	8118	4	17	38	8006	170	31	44	8348	-	26	50	8406	16
	N08-N09	114	62	46	8631	37	9	28	51	8921	46	15	48	8891	58
Instrumentmakare fö	N11-N12	122	112	43	9429	151	9	-	1
	N13-N14	73	62	50	9856	56	10	51	9969	188	1	-
Laboratorieassistent	N05	127	11	25	7255	66	4	75	25	7272	56	37	28	7414	215
	N06	128	11	25	7449	7	7	77	25	7498	17	33	30	7720	162
	N07	134	13	29	7656	2	2	85	27	7693	38	34	30	8009	349
	N08	240	32	31	8171	88	5	137	29	8034	11	66	34	8071	20
	N09	506	43	35	8441	6	16	38	8546	138	216	33	8460	16	231	36	8523	42
Laboratorieass fö	N10	605	45	36	8855	61	4	244	37	8893	52	312	38	8963	28
	N11	443	24	37	9116	29	3	163	39	9251	57	253	40	9222	28
	N12	563	26	43	9509	18	4	205	43	9522	11	328	41	9571	22
	N13	341	19	41	10411	821	1	138	44	9763	18	183	42	9836	120
Väderobservatör-SMHI	N02-N03	140	15	45	8281	766	47	47	7953	595	22	43	8267	725	56	42	7992	595
Meteorolog m fl	N12-N16	101	78	32	10758	1386	4	13	29	10255	1322	6
	N17-N18	74	58	42	12202	1212	4	6	6
	N19-N20	76	64	48	12820	1136	5	5	2
	N21-N22	37	34	48	13721	1285	2	1	-

Tabell 31 (forts) Statsanställda m fl med löneplansanställning fördelade efter tjänstebenämning, lönegrad, kön, heltid/deltid överenskommen lön (deltidslöner uppräknade till heltid) den 1 mars 1986

Tjänstebenämning	Löne- grad	Total antal	Män				Deltid				Kvinnor						
			Heltid- Antal	Genomsnitt- Å Över- l ens- d komm lön	Därav till- lägg	1921	Antal	Genomsnitt- Å Över- l ens- d komm lön	Därav till- lägg	1921	Heltid- Antal	Genomsnitt- Å Över- l ens- d komm lön	Deltid- Antal	Genomsnitt- Å Över- l ens- d komm lön	Därav till- lägg	1921	
Vägväsendet, sjöfarten, tullverket																	
Vägmästare bitr	N10	115	112	42	10962	1921	2	1	-
	N11	127	126	44	11151	1857	1	-	-
	N12	134	134	45	11481	1910	-	-	-
	N13	83	83	45	11624	1874	-	-	-
Vägmästare	N15-N17	226	224	50	12317	1769	2	-	-
Vägingenjör	N15	187	178	47	10431	190	8	1	-
	N16	163	159	48	10654	161	2	1	1
Vägingenjör förste	N17-N18	212	203	48	11076	170	7	1	1
	N19-N21	165	157	51	12057	214	7	1	-
	N22-N26	130	128	51	13928	244	2	-	-
Båttman	N09	245	240	45	9901	1027	4	1	-
Lots	N19	134	134	47	13577	2507	-	-	-
	N20	97	97	57	14320	2379	-	-	-
Tulluppsyningsman	N05	233	120	25	8125	809	-	112	25	8011	753	1
	N06	112	73	28	8571	776	-	38	29	8369	562	1
Tullassistent	N08	652	553	33	9549	914	4	83	30	9116	679	12	32	9307
	N09	475	444	41	9855	847	8	21	35	9899	891	2
	N10	258	225	56	9803	615	31	62	9377	189	2	-
	N11	153	143	50	9889	581	9	-	1
Tullmästare	N12	322	307	50	10445	843	15	62	10407	795	-	-
	N13-N14	155	144	56	10667	744	11	63	10325	417	-	-
Tullinspektör	N17-N18	92	59	52	11236	169	4	25	52	11368	321	4
Kammarskrivare	N11-N12	97	43	34	9334	357	1	33	33	9155	281	20	34	9126
	N14-N15	112	55	39	10412	242	6	14	38	10169	53	37	38	10165
	N16	190	88	53	10805	235	13	62	10573	3	43	49	10663	93	46	44	10606
Bibliotekspersonal																	
Biblioteksassistent	N06-N07	86	19	48	7859	-	3	34	40	7814	9	30	41	7925
	N08	94	33	40	8121	20	2	36	38	8072	11	23	42	8158
	N09	102	26	40	8534	176	5	48	41	8555	144	23	43	8432
	N10	204	34	40	8619	3	11	39	8635	79	77	41	8597	25	82	42	8668
	N11	235	24	45	8943	4	10	43	9074	23	86	45	9039	20	115	44	9098
	N12	92	16	45	9694	321	2	32	47	9407	44	42	46	9339

Tabell 31 (forts) Statsanställda m fl med löneplansanställning fördelade efter tjänstebestämmning, lönegrad, kön, heltid/deltid överenskommen lön (deltidslöner uppräknade till heltid) den 1 mars 1986

Tjänstebestämmning	Löne-grad	Total antal	Män-----			Deltid-----			Kvinnor-----			Deltid-----						
			Heltid- Antal	Genomsnitt- Å Över- l ens- d komm lön	Därav till- lägg	Antal	Genomsnitt- Å Över- l ens- d komm lön	Därav till- lägg	Heltid- Antal	Genomsnitt- Å Över- l ens- d komm lön	Därav till- lägg	Antal	Genomsnitt- Å Över- l ens- d komm lön	Därav till- lägg				
Bibliotekspersonal (forts)																		
Bibliotekarie	N12-N14	188	29	41	9339	85	7	73	44	9406	59	79	43	9453	30
	N15	99	15	43	9864	49	4	34	46	10048	32	46	44	10079	83
	N16-N17	110	18	42	10476	88	3	64	48	10667	162	25	47	10407	55
	N18-N20	104	28	49	11331	56	2	55	50	11318	80	19	52	11192	31
Bibliotekarie fö	N21-N23	66	23	49	12532	112	5	31	48	12187	35	7
Lärare																		
Förskollärare	L07-L09	216	12	38	9630	506	4	125	41	9408	101	75	38	9239	259
Lär träningskola lm	L07	98	7	4	58	34	8281	43	29	33	8580	369
	L10	289	22	40	10261	275	1	239	43	10215	120	27	46	10308	276
	L11	260	3	-	224	48	11217	74	33	48	11233	81
Lär träningskola mh	L07	88	12	35	8640	112	1	56	37	8454	26	19	35	8661	536
	L10	221	37	40	10177	311	2	173	44	10099	118	9
	L11	110	13	47	11419	240	-	87	49	11253	147	10	45	11321	133
Lär kunskapsämne lm	L10	113	4	-	92	42	10208	129	17	42	10872	721
	L11	103	-	-	91	47	11238	104	12	42	11225	329
	L12	228	2	-	204	52	11644	139	22	53	11674	155
Lär kunskapsämne mh	L13	368	122	47	11849	469	8	205	49	11668	169	33	46	11409	97
Lär övn ämne(särsk)	L10-L11	182	34	39	10450	325	8	81	41	10308	90	59	43	10395	189
	L12	153	49	43	11032	200	4	68	46	11092	139	32	47	10904	44
Talpedagog	L10	77	3	-	63	45	10237	145	11	49	10659	574
	L11-L12	90	-	-	80	52	11478	152	10	51	11393	378
Lägstadielärare	L06	1007	54	32	8160	275	23	33	8683	918	596	31	8034	138	334	32	8526	700
	L07	10367	148	36	9421	353	29	36	9625	588	5643	37	9589	158	4547	37	9744	226
	L10	9706	4	2	5938	49	11203	205	3762	48	11174	177
Speciär lägst lärutb	L07	337	5	3	168	37	9466	187	161	39	9732	378
	L08	817	22	39	9650	224	5	557	40	9874	202	233	39	10029	324
	L10	1263	8	1	903	46	11145	227	351	45	11256	326
	L11	3145	29	43	11120	585	6	2482	52	11465	241	628	53	11423	217
Mellanstadielärare	L03	165	18	31	7797	390	33	32	8212	891	32	37	7828	310	82	38	8479	977
	L07	1762	486	32	8432	339	112	32	8737	760	754	33	8404	222	410	34	8825	600
	L08	9843	2745	36	9914	448	369	36	9769	370	3738	36	9630	187	2991	36	9757	194
	L10	3653	1124	41	11376	594	120	41	11185	444	1293	42	11121	272	1116	42	11088	219
	L11	5324	1747	53	11800	572	353	56	11576	339	2054	52	11486	257	1170	52	11416	187

Tabell 31 (forts) Statsanställda m fl med löneplansanställning fördelade efter tjänstebenenämning, lönegrad, kön, heltid/deltid överenskommen lön (deltidslöner uppräknade till heltid) den 1 mars 1986

Tjänstebenenämning	Löne- grad	Total antal	Män						Kvinnor									
			Heltid			Deltid			Heltid			Deltid						
			Antal	Genomsnitt- lön	Över- ens- komm lägg	Antal	Genomsnitt- lön	Över- ens- komm lägg	Antal	Genomsnitt- lön	Över- ens- komm lägg	Antal	Genomsnitt- lön	Över- ens- komm lägg				
Lärare (forts)																		
Speciälär mest lärutb	L03	100	32	34	8038	543	28	33	8313	923	23	38	7841	362	17	35	8770	1433
	L07	145	45	36	9359	735	13	36	9727	1296	52	35	8945	231	35	36	9556	860
	L08	206	55	37	10130	749	4	99	38	9725	161	48	38	9766	161
	L10	343	153	38	10672	649	7	141	41	10574	403	42	40	10773	713
	L11	1530	609	40	11158	782	43	43	11058	467	652	42	10720	290	226	40	10764	297
	L12	3647	1105	51	12061	590	98	54	11832	420	2005	51	11788	298	459	50	11680	231
Ämneslärare	L04	189	70	35	8490	844	86	35	8437	783	13	38	7904	400	20	35	8149	553
	L08	249	103	39	9418	419	40	41	9596	476	53	41	9036	98	53	43	9197	391
	L10	707	493	41	11032	1182	58	40	10448	752	106	41	10720	689	50	41	10440	518
	L12	309	158	43	11367	970	31	42	10237	446	72	42	10575	438	48	42	10133	371
	L13	620	355	46	11888	807	59	46	11385	512	136	44	11111	375	70	44	10826	193
	L14	3264	2134	52	12910	918	268	55	12590	596	614	51	12360	466	248	51	12153	307
	L15	260	144	54	12678	248	32	57	12507	37	63	53	12626	215	21	56	12554	84
Adjunkt grund/gymn	L04	553	157	33	8703	1057	179	34	8596	1012	71	33	8214	645	146	35	8378	838
	L05-L06	267	68	37	9130	802	78	35	9516	1310	41	37	9031	783	80	39	9398	1197
	L07-L08	188	58	37	10028	1076	20	35	10350	1803	59	38	9763	899	51	39	10200	1496
	L10	290	161	38	10722	1029	31	38	10406	908	65	38	10389	549	33	36	10222	871
	L12	3989	1342	33	10106	1042	366	33	10066	1109	1387	33	9661	609	894	35	9874	891
	L13	4589	1686	37	11208	1137	232	38	10898	855	1640	39	10607	546	1031	40	10568	487
	L14	13407	5576	43	12932	1415	613	43	12445	974	4522	43	12180	682	2696	42	11880	414
	L15	7929	3886	53	13695	1251	469	55	13021	608	2610	52	12965	596	964	52	12676	287
	L16	409	130	43	12853	1089	9	197	43	12201	460	73	42	12261	590
	Lektor gymnasieskola	L17	314	221	45	14381	2210	24	45	12688	593	60	47	13224	1125	9
L18		1015	766	54	15729	2387	98	57	14364	1016	124	54	14401	1096	27	55	13940	635
L19		122	96	56	16027	2231	13	60	15309	1513	7	6
Hemspråklärare	L03	558	108	35	8327	937	123	36	8192	859	106	36	7951	522	221	37	8122	760
	L08	706	169	36	9084	829	47	37	9396	1233	312	36	8812	496	178	37	9304	1076
	L09	1577	397	41	10044	861	61	42	9992	856	855	40	9674	426	264	41	9794	582

Tabell 31 (forts) Statsanställda m fl med löneplansanställning fördelade efter tjänstebenämning, lönegrad, kön, heltid/deltid överenskommen lön (deltidslöner uppräknade till heltid) den 1 mars 1986

Tjänstebenämning	Löne- grad	Total antal	Män			Deltid			Kvinnor			Deltid						
			Heltid- Antal	Genomsnitt- lön	Därav till- lägg	Antal	Genomsnitt- lön	Därav till- lägg	Heltid- Antal	Genomsnitt- lön	Därav till- lägg	Antal	Genomsnitt- lön	Därav till- lägg				
Lärare (forts)																		
Lärare i slöjd	L03	168	31	34	8052	546	93	35	7829	392	11	40	8254	933	33	42	7786	429
	L07	556	162	31	8701	550	124	31	8591	527	89	34	8514	444	181	35	8730	711
	L08	1952	636	36	10038	617	131	37	9705	294	485	39	9820	391	700	40	9754	307
	L10	1221	389	42	11586	728	66	43	11143	317	299	44	11238	384	467	43	11125	245
	L11	2455	1008	52	11927	683	167	54	11518	274	696	51	11590	349	584	49	11395	151
Lärare i idrott	L05	120	28	31	8445	794	50	28	8417	754	9	33	33	8186	436
	L09	604	200	30	8957	548	118	30	9173	797	159	27	8763	372	127	28	8893	520
	L10	1989	858	36	10321	642	154	36	10187	497	590	34	10006	321	387	36	10063	253
	L12	1586	689	46	12254	801	74	47	11765	331	485	47	11852	397	338	44	11653	207
Lärare i musik	L05	126	5	68	31	8211	509	5	48	29	7856	242
	L09	356	66	31	8930	393	108	31	8965	569	48	29	8596	135	134	29	8821	447
	L10	905	362	38	10223	581	200	37	9885	401	132	37	9982	302	211	37	9903	322
	L12	203	82	50	11925	500	18	49	11608	184	58	48	11776	355	45	48	11583	121
Lärare i bild	L09	256	38	33	9004	508	61	33	8884	463	30	32	8739	285	127	32	8789	361
	L10	770	219	41	10234	558	137	40	10195	550	140	39	10110	417	274	38	9953	344
	L12	445	142	51	12118	657	79	52	11766	287	96	48	11884	448	128	46	11604	183
Lärare i hantverk	L07	179	1	2	72	29	8524	446	104	31	9065	1044
	L08	858	4	3	328	38	9813	406	523	40	9756	292
	L10	411	-	-	177	44	11379	518	234	44	11248	385
	L11	792	-	-	409	52	11653	411	383	51	11513	269
Lär kontorskunskap	L08	389	5	1	254	47	10289	1003	129	47	10466	1219
	L10	103	7	-	65	52	11945	1075	31	55	11663	751
	L11	125	12	54	12905	1661	-	82	55	12509	1268	31	57	11795	551
Lär i maskinskrivning	L08	198	1	5	80	50	9960	641	112	50	10028	668
Lär i bostad/miljö	L08	213	1	-	102	39	10024	568	110	43	10005	582
	L10	109	-	-	47	45	11563	737	62	45	11490	623
	L11	240	-	-	148	51	11988	749	92	52	11935	700
Lärare i barnkunskap	L08	280	-	1	103	39	10011	624	176	38	10048	696
Lärare i värdyrken	L08	504	15	39	10294	670	7	259	44	9933	336	223	43	10071	642
	L10	260	11	46	10911	259	3	158	46	11048	234	88	46	11311	482

Tabell 31 (forts) Statsanställda m fl med löneplansanställning fördelade efter tjänstebenanämning, lönegrad, kön, heltid/deltid överenskommen lön (deltidslöner uppräknade till heltid) den 1 mars 1986

Tjänstebenanämning	Löne- grad	Total antal	Män-----				Deltid-----				Kvinnor-----				Deltid-----			
			Heltid- Antal	Genomsnitt----			Heltid- Antal	Genomsnitt----			Heltid- Antal	Genomsnitt----			Heltid- Antal	Genomsnitt----		
<u>Lärare m fl (forts)</u>																		
			A	Över- l ens- d komm lön	Därav till- lägg	A	Över- l ens- d komm lön	Därav till- lägg	A	Över- l ens- d komm lön	Därav till- lägg	A	Över- l ens- d komm lön	Därav till- lägg				
Yrkeslärare	L03	407	279	38	8255	872	97	38	7999	643	15	30	8954	1531				
	L05	199	150	42	9324	1384	20	48	9163	1144	23	43	8996	1028				
	L08	526	393	37	8993	747	58	39	9505	1370	54	37	8956	597				
	L10	2154	1902	43	10896	1266	93	43	11006	1554	112	43	10412	780				
	L11	902	749	51	12405	1340	39	53	11786	770	76	48	11263	557				
	L12	1911	1690	52	12374	1366	84	56	11984	773	103	51	11939	697				
	L13	441	383	54	12842	1067	23	59	12060	284	30	51	12109	429				
L14	228	210	57	13271	1162	16	62	12231	122	2					
Studierektor	L18	215	153	47	13536	885	9	48	47	13109	666				
	L19	1218	668	46	12447	144	26	45	12452	273	482	47	12434	144				
	L20	1061	773	50	13888	152	53	53	14032	252	218	50	13745	106				
	L21	484	373	50	14408	264	18	57	14739	372	86	50	14083	197				
Rektor	L21	1594	1366	54	14444	184	59	59	14606	137	162	53	14002	119				
	L22	142	104	52	14555	266	1	36	53	14341	90				
	L23	88	75	53	15640	254	3	10	52	15257	557				
	L24	334	287	54	16602	327	13	56	16403	141	32	56	16423	179				
Studievägledare	N19	132	22	42	11605	454	33	43	11833	795	20	43	11144	196				
Seminarie lärare	N22-N23	87	-	-	78	51	12304	150				
Adjunkt-lärarytb	N23	186	82	49	13710	725	19	49	13742	703	55	51	13594	568				
Lektor-lärarytb	N23	378	188	53	13564	502	43	53	13407	312	113	52	13201	286				
N27	141	103	55	14825	251	16	58	14735	92	17	54	14689	286					
Amanuens grundutb	N07	182	9	120	25	7840	331	6				
	N12	229	2	151	28	8693	236	-				
Ass akad läroanstält	N12	241	27	33	9423	303	153	31	8898	259	6				
	N13	649	5	443	30	8787	242	2				
	N14	299	3	223	30	9110	195	1				
	N15	405	2	317	29	9300	243	1				
	N16	262	3	189	30	9693	297	6				
	N17	118	9	87	31	10121	319	1				
	N15	100	79	29	9643	291	3	18	29	9368	51				
Doktorand	N13-N14	148	108	29	9446	454	3	34	31	9006	75				
	N15	100	79	29	9643	291	3	18	29	9368	51				

Tabell 31 (forts) Statsanställda m fl med löneplansanställning fördelade efter tjänstebenämning, lönegrad, kön, heltid/deltid överenskommen lön (deltidslöner uppräknade till heltid) den 1 mars 1986

Tjänstebenämning	Löne- grad	Total antal	Män						Kvinnor									
			Heltid			Deltid			Heltid			Deltid						
			Antal	Genomsnitt	Därav	Antal	Genomsnitt	Därav	Antal	Genomsnitt	Därav	Antal	Genomsnitt	Därav				
Å	Över- l ens- komm lön	till- lägg	Å	Över- l ens- komm lön	till- lägg	Å	Över- l ens- komm lön	till- lägg	Å	Över- l ens- komm lön	till- lägg							
Lärare m fl (forts)																		
Doktorand (forts)	N16	103	89	29	10060	353	1	13	34	9701	209	-
	N17	85	68	29	10206	323	2	14	30	10435	204	1
Forskarassistent	N19	117	72	36	10592	245	19	35	10473	31	20	37	10452	14	6
	N20	108	73	37	11112	315	10	40	11500	803	19	40	10861	88	6
	N22	119	84	38	11855	490	16	40	12333	959	14	41	11339	58	5
	N23	103	53	41	12792	649	18	43	12640	406	18	43	12457	132	8
	K32	86	66	34	11893	2649	4	15	37	12086	2793	1
Forskningsassistent	N12	182	66	31	8609	73	38	31	9285	765	42	31	8529	11	36	32	8524	70
	N13	590	162	32	9024	308	194	31	8917	272	98	31	8778	69	136	33	9009	327
	N14	464	153	32	9374	243	130	32	9319	265	82	33	9155	57	99	34	9148	116
	N15	446	157	32	9822	390	133	32	9607	319	69	36	9672	126	87	37	9841	354
	N16	379	139	36	10095	224	117	35	9897	232	50	40	10202	226	73	38	10104	282
	N17	416	194	36	10164	154	108	35	10316	284	58	37	10089	105	56	39	10279	121
	N18	182	91	37	10706	241	43	38	10786	146	20	38	10675	17	28	40	10689	70
	N19	228	116	36	10929	413	66	38	10924	382	28	39	11382	612	18	41	10702	68
	N20	145	85	39	12016	745	30	38	11308	219	16	44	11235	118	14	43	12061	828
Forskare	N18	128	80	41	10788	239	13	42	10881	554	18	41	10409	17	17	40	10763	136
	N19	138	86	40	11160	298	18	37	11180	591	25	37	10919	261	9
	N20	232	155	39	11422	281	26	45	11560	240	26	39	11512	263	25	43	11693	456
	N21	140	93	43	12146	417	22	43	12677	844	16	45	11930	117	9
	N22	245	173	42	12414	424	42	41	12609	644	21	40	11738	78	9
	N23	135	98	42	13080	470	17	41	13618	1107	14	46	12850	245	6
	N24	129	97	44	13476	498	18	41	13360	414	12	47	12903	164	2
	N25	134	102	44	13799	383	16	43	13733	515	12	53	13352	11	4
	N26-N27	173	92	46	14962	723	62	46	14565	500	12	45	14381	477	7
Universitetsadjunkt	N18	113	43	35	10691	582	33	34	10627	631	17	35	10404	230	20	37	11010	959
	N19	204	74	39	11423	608	67	38	11620	845	22	36	11118	240	41	38	11597	794
	N22	140	63	41	12858	1223	38	41	12525	845	11	42	12253	642	28	45	12523	919
	N23	181	108	45	13519	755	40	45	13105	362	17	46	13433	626	16	44	13760	1126

Tabell 31 (forts) Statsanställda m fl med löneplansanställning fördelade efter tjänstebenämning, lönegrad, kön, heltid/deltid överenskommen lön (deltidslöner uppräknade till heltid) den 1 mars 1986

Tjänstebenämning	Löne- grad	Total antal	Män			Deltid			Kvinnor			Deltid						
			Heltid- Antal	Genomsnitt- A	Över- Därav	Antal	Genomsnitt- A	Över- Därav	Heltid- Antal	Genomsnitt- A	Över- Därav	Antal	Genomsnitt- A	Över- Därav				
			l	ens- komm	till- lägg lön	l	ens- komm	till- lägg lön	l	ens- komm	till- lägg lön	l	ens- komm	till- lägg lön				
Docent	N22	77	58	38	11837	306	6	11	43	12022	271	2	
	N24	96	75	41	13084	657	7	13	45	12844	426	1	
	N25	138	114	47	13987	696	6	17	48	13489	249	1	
Universitetslektor	N17-N18	205	49	35	10682	752	102	36	10405	672	15	34	10953	1115	39	37	10333	516
	N20	130	37	37	11121	336	60	38	11472	671	7	26	37	11102	305
	N22	255	111	40	12702	1052	92	41	12268	635	14	42	12088	349	38	41	11969	376
	N23	473	253	48	13381	599	108	44	13131	648	56	50	13312	633	56	46	13351	758
	N24	126	64	38	13008	746	47	40	13311	987	11	45	12528	360	4
	N25	301	157	41	13782	844	91	41	13974	1089	26	42	13932	1028	27	44	13363	452
	N26	432	265	44	14770	1099	100	44	14605	962	50	46	14334	679	17	47	14260	522
	N27	760	579	52	15461	977	114	50	15211	801	50	52	15133	696	17	49	14604	408
Klinisk amanuens	K32	109	66	32	14409	4805	13	32	15592	6124	24	33	13573	4041	6
	K46	347	248	38	18793	5919	13	39	25648	12686	71	39	18625	5742	15	40	23309	10211
Klinisk lärare	K50	266	211	45	15871	368	9	42	47	15714	97	4
Assistenttandläkare	N16	76	13	33	11435	1845	28	35	11725	2247	12	33	11515	1870	23	35	11601	2297
	N20	62	16	36	13353	2391	25	37	13354	2480	10	33	12749	1825	11	37	13092	2242
	N22-N23	67	18	41	14113	2352	17	43	15571	3834	12	44	14116	1968	20	42	15237	3474
Professor	C	1072	980	52	18225	1047	39	51	25479	897	51	53	17354	472	2
	K54	462	433	53	18573	2534	5	22	52	18224	2191	2
Facklärare	N19-N23	146	16	50	11706	196	40	52	11810	411	43	50	12751	241	47	46	11778	177
Utbildningsman-omu	L19	165	127	50	12672	267	11	51	12048	119	25	47	12353	174	2
Ecklesiastisk personal																		
Pastoratsadjunkt	N09	113	62	31	7932	144	2	45	37	7890	122	4
	N13	340	184	40	9304	93	60	44	9519	100	79	42	9143	62	17	39	9329	85
Kyrkoadjunkt	N13	352	238	36	8944	54	7	102	38	8953	30	5
	N14	104	80	43	9988	88	8	15	38	9874	58	1
Kommunister	N15	418	341	42	10018	74	8	66	41	9940	84	3
	N16	496	383	44	10328	59	8	101	42	10180	22	4
Kyrkoherde	N18	664	613	49	11114	124	4	47	46	10807	140	-
	N19	257	243	51	11613	176	3	11	47	10869	-	-
	N20	128	121	53	11895	154	1	6	-

Tabell 31 (forts) Statsanställda m fl med löneplansanställning fördelade efter tjänstebenämning, lönegrad, kön, heltid/deltid överenskommen lön (deltidslöner uppräknade till heltid) den 1 mars 1986

Tjänstebenämning	Lönegrad	Total antal	Män				Kvinnor											
			Heltid Antal	Genomsnitt Å	Över- ens- komm lön	Därav till- lägg	Heltid Antal	Genomsnitt Å	Över- ens- komm lön	Därav till- lägg								
Kyrkomusiker, regionmusiken																		
Orgelspelare	N07	167	-	51	51	7553	54	-	116	44	7530	43
	N11	210	-	73	47	8148	40	2	135	42	8220	108
Kyrkokantor	N13	438	12	41	9649	181	150	42	9375	126	3	273	39	9180	32
Kyrkomusiker bitr	N11	133	3	43	42	8285	133	1	86	41	8329	207
	N13	151	5	52	41	9298	215	5	89	38	9018	44
Organist	N18	321	204	45	11688	756	34	45	10829	99	70	41	11246	459	13	37	10580	-
Musiker	N10	78	49	28	8356	219	3	23	27	8192	75	3
	N11	117	95	32	9034	294	-	21	29	8763	143	1
	N12	98	90	37	9659	230	2	6	-
	N13	85	83	42	9987	251	-	2	-
	N14	110	110	51	10205	177	-	-	-
Lantbruk, veterinär-, skogsväsendet																		
Konsulent lantbruksn	N10-N12	101	64	38	9051	140	10	38	8950	134	16	32	8756	200	11	34	8799	147
	N13-N14	85	74	45	9910	95	9	1	1
	N15-N16	101	95	52	10531	82	5	-	1
Distriktsveterinär	D03	113	37	37	5691	843	25	34	7256	2566	8	43	33	7004	2314
	D05	137	131	42	6867	1313	-	6	-
	D06	108	107	56	7690	1777	-	1	-
Skogsvårdsassistent	N09-N13	70	60	40	9035	154	4	5	1
	N14-N17	143	132	47	10425	110	10	58	10587	75	1	-
Skogsvårdskons m fl	N09	244	228	32	8085	94	2	12	29	8029	132	2
	N10-N11	233	214	38	8735	88	11	38	8648	75	6	2
	N12-N13	190	175	46	9569	144	13	47	9924	462	2	-
	N14	220	209	47	10235	395	7	4	-
	N15	171	166	52	10765	512	4	1	-
	N16	170	165	52	10942	508	5	-	-
Arbetsförmedlingen																		
Konsulent länsarb	N09	64	18	40	8193	89	1	30	38	8065	70	15	37	8326	-
	N10	205	82	42	8529	56	5	80	40	8334	35	38	37	8469	50
	N11	166	78	43	8962	71	5	62	42	8835	76	21	39	9164	212
	N12	151	76	47	9196	65	8	52	45	9167	34	15	40	9061	2
	N13-N14	284	140	50	9567	55	11	47	9490	76	95	48	9742	76	38	47	9623	56
Kontorsföreståndare-amv	N15-N17	169	129	51	10557	86	3	37	50	10465	22	-

Tabell 31 (forts) Statsanställda m fl med löneplansanställning fördelade efter tjänstebenanämning, lönegrad, kön, heltid/deltid överenskommen lön (deltidslöner uppräknade till heltid) den 1 mars 1986

Tjänstebenanämning	Löne- grad	Total antal	Män			Deltid			Kvinnor			Deltid						
			Heltid- Antal	Genomsnitt- Å Över- l ens- Dä- d komm till- lön lagg	Dä- räv lägg	Antal	Genomsnitt- Å Över- l ens- Dä- d komm till- lön lagg	Dä- räv lägg	Heltid- Antal	Genomsnitt- Å Över- l ens- Dä- d komm till- lön lagg	Dä- räv lägg	Antal	Genomsnitt- Å Över- l ens- Dä- d komm till- lön lagg	Dä- räv lägg				
Arbetsförmedlingen (forts), arbetarskydd																		
Inspektör -amv	N09	264	97	38	8138	115	3	34	8145	67	138	38	8225	97	26	37	8182	109
	N10	758	300	41	8541	78	15	39	9050	557	354	42	8603	62	89	39	8708	62
	N11	698	321	44	8974	44	13	45	9116	86	265	45	9057	63	99	39	8987	42
	N12	639	326	45	9353	76	20	44	9343	121	210	47	9356	56	83	42	9315	21
	N13	672	281	48	9714	97	16	48	9568	94	273	50	9697	55	102	48	9674	38
	N14	555	241	50	10094	115	14	56	10119	73	224	51	10051	38	76	51	10066	37
Inspektör fö -amv	N15	316	167	51	10406	140	10	58	10338	12	108	52	10356	77	31	55	10333	36
	N16	186	105	51	10638	148	6	52	10458	131	63	53	10554	36	12	53	10561	6
	N17	116	81	50	10869	122	5	58	10660	34	24	54	10999	165	6	58	10878	51
Yrkesinspektör	N17-N18	173	144	46	10831	81	4	19	44	10405	3	6
	N19-N20	144	125	50	11760	89	12	63	11810	19	5	2
Länsstyrelserna																		
Landskanslist	N05-N07	188	97	27	7501	94	-	86	26	7451	75	5
	N08	146	61	29	7819	97	1	76	27	7745	22	8
Taxeringsassistent	N08-N09	85	8	1	49	41	8757	60	27	39	8808	77
	N10-N11	79	5	-	53	49	9210	23	21	45	9226	42
Taxeringsinspektör	N11	89	37	30	8216	7	1	47	29	8293	43	4
	N12-N13	115	46	31	8784	123	-	54	34	8721	1	15	39	9117	8
Taxeringsinsp fö	N15	114	43	35	9895	270	-	50	37	9710	104	21	35	10041	29
Taxeringsintendent	N18-N20	121	76	43	11795	448	8	22	44	12176	896	15	39	11244	53
	N21-N24	79	61	47	13563	735	2	11	54	13040	295	5
Länsrevisor	N17-N18	137	83	37	10887	148	10	38	11128	187	24	40	11131	372	20	38	10992	136
	N19-N21	139	102	40	11953	286	14	43	11665	184	16	43	11914	324	7
Länsdirektör m fl	N26	74	64	51	15171	461	4	6	-
Lokala skattemyndigheterna																		
Fögderiassistent	N10	113	19	32	8275	77	-	75	45	8890	33	19	49	9113	-
Fögderisekreterare	N11	235	76	30	8276	11	3	121	38	8712	12	35	39	9077	102
	N12	156	51	33	8724	59	-	83	42	9181	43	22	40	9256	43
	N13	225	67	34	9005	72	2	112	39	9410	154	44	40	9439	148
	N14	170	56	36	9522	150	3	80	43	9694	51	31	37	9566	37
	N15	138	50	35	9903	109	2	63	42	9939	106	23	39	10078	124

Tabell 31 (forts) Statsanställda m fl med löneplansanställning fördelade efter tjänstebenämning, lönegrad, kön, heltid/deltid överenskommen lön (deltidslöner uppräknade till heltid) den 1 mars 1986

Tjänstebenämning	Löne- grad	Total antal	Män			Deltid			Kvinnor			Deltid						
			Heltid- Antal	Genomsnitt- Å	Över- Därav l ens- komm till- d lönn lägg	Antal	Genomsnitt- Å	Över- Därav l ens- komm till- d lönn lägg	Antal	Genomsnitt- Å	Över- Därav l ens- komm till- d lönn lägg	Antal	Genomsnitt- Å	Över- Därav l ens- komm till- d lönn lägg				
Lokala skattemynd (forts), kronofogdemynd																		
Fögenderisekr fö	N16	126	57	37	10183	134	3	45	42	10191	38	21	38	10283	50	
	N17	90	39	40	10513	111	2	36	43	10651	86	13	40	10901	128	
	N18	101	62	40	10904	230	-	31	44	10911	66	8	
	N19	123	86	40	11299	170	2	25	45	11297	183	10	39	11243	45	
	N20	75	61	40	11651	157	1	8	5	
	N21-N23	80	60	44	12457	210	-	17	46	13133	609	3	
Kronoassistent	N10	230	108	34	8666	24	1	99	36	8652	15	22	33	8686	15	
Kronoassistent fö	N11	186	134	37	9188	39	4	40	39	9131	56	8	
	N12	235	184	43	9655	80	6	35	49	9699	96	10	39	9546	-	
Kronokommissarie	N14-N15	101	84	43	10099	25	3	14	45	10027	29	-	
	N16	97	81	48	10520	52	1	14	49	10524	71	1	
	N17-N19	103	89	53	11140	102	5	9	-	
Kronofogda	N21-N22	82	58	41	12154	196	1	17	42	12001	117	6	
	N23-N25	88	75	47	13888	291	1	10	43	13133	125	2	
Lantmäteriväsendet, postverket																		
Karttekniker	N04	141	5	-	71	32	8147	79	65	32	8178	49	
	N05	125	3	-	46	37	8324	65	76	35	8338	69	
	N06	131	1	1	50	38	8490	37	79	37	8525	87	
	N07	154	2	1	56	41	8680	67	95	39	8679	66	
	N08	186	2	-	67	43	8870	64	117	41	8873	58	
	N09	89	-	-	37	46	9049	62	52	45	9087	79	
Distriktslantmät mfl	N25-N26	111	104	46	14480	196	7	-	-	
Diligensförare	N05	79	76	38	8734	554	1	2	-	
	N06	111	108	48	9100	609	2	1	-	
	N07	85	85	50	9170	525	-	-	-	
Postiljon	B03	293	134	18	6189	408	54	18	6424	643	45	18	6073	292	60	18	6347	566
	N00	461	191	19	6226	407	84	19	6678	859	94	19	6107	288	92	19	6383	563
	N01	3944	2078	22	7389	622	470	22	7594	864	759	22	7151	402	637	22	7499	761
	N02	3058	1450	27	7887	618	398	32	7914	806	407	29	7609	366	803	35	7856	741
	N03	2484	1176	30	8428	618	234	35	8574	756	305	33	8181	358	769	39	8618	773
	N04	869	516	29	8755	677	61	34	8863	760	93	33	8467	351	199	40	8811	668

Tabell 31 (forts) Statsanställda m fl med löneplansanställning fördelade efter tjänstebemärning, lönegrad, kön, heltid/deltid överenskommen lön (deltidslöner uppräknade till heltid) den 1 mars 1986

Tjänstebemärning	Löne- grad	Total antal	Män						Kvinnor										
			Heltid Antal	Genomsnitt			Deltid Antal	Genomsnitt			Heltid Antal	Genomsnitt			Deltid Antal	Genomsnitt			
				A	Över- l ens- komm lön	Därav till- lägg		A	Över- l ens- komm lön	Därav till- lägg		A	Över- l ens- komm lön	Därav till- lägg		A	Över- l ens- komm lön	Därav till- lägg	
Postverket (forts)																			
Posttiljon (forts)	N05	1557	772	31	9123	806	110	37	9101	785	213	38	8758	434	462	44	8953	627	
	N06	2409	1173	35	9147	671	141	42	9345	854	378	46	8871	383	717	51	9006	515	
	N07	1799	1328	44	9239	578	46	47	9421	758	194	53	8882	224	231	54	9009	346	
	N08	1878	1627	39	9739	1008	18	36	10315	1777	172	44	9188	505	61	47	9266	590	
Lantbrevbärare	N05	1451	309	33	8732	474	132	42	8967	742	305	42	8635	360	705	43	8900	690	
	N06	782	292	41	8855	366	56	46	8883	392	256	49	8782	291	178	50	9011	520	
	N07	613	398	44	9059	397	23	45	9030	366	123	52	8940	277	69	52	9075	412	
	N08	609	504	51	9204	372	34	52	9161	328	52	55	9084	251	19	53	9238	405	
	N09	283	240	49	9343	350	4	34	50	9330	354	5	
Posttiljon förste	N09	3461	3076	38	9210	517	70	36	9262	1002	248	42	8950	304	67	41	9145	792	
Överposttiljon	N09	269	238	37	9441	790	3	27	41	9225	682	1	
	N10	1197	1134	42	9728	706	4	58	44	9461	600	1	
Utrikesexpeditör	N11	74	74	49	9966	684	-	-	-	
Värdeexpedient	N11	240	233	53	10147	766	6	1	-	
Postkassör	N01	994	96	22	6895	179	13	21	7073	411	631	22	6868	155	254	22	7159	425	
	N02	365	7	5	207	37	7097	93	146	36	7370	384	
	N03	477	11	27	7388	191	4	134	28	7482	238	328	36	7531	356	
	N04	270	16	25	7936	221	2	115	27	7889	151	137	36	8068	320	
	N05	2936	143	28	8345	214	10	38	8708	553	1311	31	8353	196	1472	38	8505	328	
	N06	1494	47	32	8729	238	4	621	34	8693	204	822	42	8786	298	
	N07	2072	43	35	8950	290	5	700	40	8850	190	1324	45	8939	276	
	N08	2082	36	41	9160	335	8	690	47	9000	168	1348	50	9066	233	
Postkassör förste	N09	936	38	40	9114	179	3	709	47	9094	141	186	44	9168	196	
	N10	647	25	46	9364	214	3	484	48	9301	141	135	45	9325	148	
Överpostexpeditör	N11	249	20	37	9394	173	-	193	45	9461	195	36	45	9436	184	
	N12	313	22	50	9662	95	-	236	50	9689	144	55	51	9663	121	
	N13	195	18	53	9873	62	2	157	50	9859	129	18	55	9919	144	
	N14	111	17	49	10139	81	-	85	51	10136	96	9	
Kassainstruktör m fl	N11-N12	161	108	45	9492	192	1	48	43	9381	101	4	

Tabell 31 (forts) Statsanställda m fl med löneplansanställning fördelade efter tjänstebenämning, lönegrad, kön, heltid/deltid överenskommen lön (deltidslöner uppräknade till heltid) den 1 mars 1986

Tjänstebenämning	Löne- grad	Total antal	Män						Kvinnor									
			Heltid		Deltid		Heltid		Deltid		Heltid		Deltid					
Postverket (forts)			Antal	Genomsnitt	Antal	Genomsnitt	Antal	Genomsnitt	Antal	Genomsnitt	Antal	Genomsnitt	Antal	Genomsnitt				
			Å	Över- l ens- d komm lön	Å	Över- l ens- d komm lön	Å	Över- l ens- d komm lön	Å	Över- l ens- d komm lön	Å	Över- l ens- d komm lön	Å	Över- l ens- d komm lön				
Överkontrollör	N14	176	88	41	9879	66	2	77	42	9813	72	9	
	N15	190	114	45	10268	111	5	57	44	10105	49	14	39	10299	139	
	N16	122	76	43	10603	160	1	38	44	10511	143	7	
	N17	127	87	47	10886	122	1	34	47	10728	49	5	
	N18-N19	170	131	47	11300	122	2	34	49	11254	105	3	
Löneassistent	N11	175	14	45	9858	478	-	119	44	9321	65	42	43	9352	73	
	N12	123	10	44	10331	736	-	100	49	9719	152	13	44	9612	89	
Postmästare	N09	147	3	4	36	47	9078	281	104	48	9004	170	
	N10	362	24	49	9174	118	4	175	51	9228	136	159	48	9146	153	
	N11	375	66	46	9366	118	1	262	50	9363	120	46	47	9313	162	
	N12	312	75	48	9670	144	5	210	50	9605	114	22	49	9740	233	
	N13	232	94	50	9799	72	6	124	49	9810	63	8	
	N14	114	72	51	10043	31	-	38	53	10064	70	4	
	N15	75	46	55	10331	61	-	29	50	10321	88	-	
	N16-N20	140	112	53	11102	95	1	25	50	10941	89	2	
Televerket																		
Telefonist	N04-N05	139	3	1	90	44	8018	116	45	45	8259	117	
	N06-N07	189	1	-	109	49	8637	196	79	51	8537	119	
Rikstelefonist	N01	494	82	22	7265	489	2	397	22	7310	539	13	30	7553	687	
	N02	168	28	25	7774	483	2	126	26	7847	556	12	30	8032	740	
	N03	322	37	28	8437	586	2	231	30	8389	547	52	34	8599	715	
	N04	194	11	30	8991	826	1	118	33	8828	663	64	34	8824	658	
	N05	216	5	-	145	37	8929	601	66	35	8954	626	
	N06	246	3	-	134	40	9082	591	109	36	9251	760	
	N07	337	3	-	178	44	9332	669	156	41	9365	702	
	N08	488	2	-	306	49	9544	711	180	50	9501	667	
	N09	124	-	-	92	50	9814	806	32	48	9643	634	
Utlandstelefonist	N08-N10	151	1	-	108	40	9699	675	42	37	9882	872	
Teletekniker	N01	1216	1047	22	7169	369	2	166	22	7098	329	1	
	N02	359	308	25	7652	361	-	47	25	7633	342	4	
	N03	727	598	26	8242	420	4	111	27	8125	299	14	25	8159	366	
	N04	328	270	30	8549	384	6	45	30	8498	333	7	
	N05	564	461	29	8728	402	2	91	31	8763	435	10	27	8623	295	
	N06	703	559	31	8936	445	10	34	9028	537	100	31	8810	319	34	30	8950	458
	N07	836	635	32	9106	443	6	135	34	9024	361	60	32	9012	349	

Tabell 31 (forts) Statsanställda m fl med löneplansanställning fördelade efter tjänstebenämning, lönegrad, kön, heltid/deltid överenskommen lön (deltidsköner uppräknade till heltid) den 1 mars 1986

Tjänstebenämning	Löne- grad	Total antal	Män						Kvinnor									
			Heltid			Deltid			Heltid			Deltid						
			Antal	Genomsnitt- lön	Över- Därav till- lägg	Antal	Genomsnitt- lön	Över- Därav till- lägg	Antal	Genomsnitt- lön	Över- Därav till- lägg	Antal	Genomsnitt- lön	Över- Därav till- lägg				
Televerket (forts), SJ																		
Teletekniker (forts)																		
	N08	1157	833	34	9242	409	18	36	9226	393	187	35	9177	344	119	33	9143	310
	N09	1700	1246	37	9443	435	24	38	9448	440	299	39	9338	330	131	36	9332	324
	N10	4518	3725	42	9611	423	56	42	9537	349	436	44	9531	343	301	41	9536	348
	N11	2670	2466	42	9856	465	31	44	9905	514	143	46	9843	452	30	46	9786	395
	N12	2070	2006	43	10101	489	22	45	10059	446	35	44	10045	433	7
	N13	999	955	44	10315	494	9	30	45	10180	359	5
	N14	714	677	46	10585	527	8	26	44	10640	582	3
	N15	430	417	46	10844	519	4	8	1
	N16	139	134	44	11033	463	-	5	-
Linjemästare																		
	N14-N15	89	84	48	10917	792	2	3	-
	N16	111	97	48	11063	493	4	9	1
	N17	115	108	50	11353	464	1	4	2
	N18	118	115	51	11603	385	1	2	-
	N19-N20	151	147	52	12109	375	-	4	-
Banförman																		
	N06-N07	99	97	34	8390	210	1	1	-
	N08	143	143	41	8779	231	-	-	-
	N09	248	247	42	8941	220	-	1	-
	N10	288	288	46	9293	265	-	-	-
Signalförman																		
	N10-N11	138	138	50	9680	422	-	-	-
Trafikförman																		
	N06-N07	83	66	34	8913	707	-	14	42	8642	538	3
	N08	156	137	46	9385	661	-	15	46	9080	470	4
	N09	249	227	49	9502	563	-	22	48	9464	674	-
	N10	182	182	48	9762	635	-	-	-
	N11	580	580	52	10111	732	-	-	-
Trafikmästare																		
	N12	123	117	52	10125	689	6	-	-
	N13	188	186	53	10447	725	1	1	-
Tågmästare																		
	N05	122	69	29	9061	1176	-	52	29	8847	1115	1
	N06	226	151	33	9273	1101	-	72	31	9065	1010	3
	N07	366	253	33	9564	1126	1	110	32	9289	1022	2
	N08	104	82	37	9889	1093	-	21	36	9799	1038	1
	N09	347	338	53	10136	1133	1	8	-
Tågklarare																		
	N11	120	117	56	10071	729	2	1	-
	N12	100	96	56	10451	870	4	-	-

Tabell 31 (forts) Statsanställda m fl med löneplansanställning fördelade efter tjänstebenämning, lönegrad, kön, heltid/deltid överenskommen lön (deltidslöner uppräknade till heltid) den 1 mars 1986

Tjänstebenämning	Löne- grad	Total antal	Män			Deltid			Kvinnor			Deltid						
			Heltid- Antal	Genomsnitt- A Över- l ens- d komm lön	Därav till- lägg	Antal	Genomsnitt- A Över- l ens- d komm lön	Därav till- lägg	Heltid- Antal	Genomsnitt- A Över- l ens- d komm lön	Därav till- lägg	Antal	Genomsnitt- A Över- l ens- d komm lön	Därav till- lägg				
SJ (forts)																		
Lokförare	N06	337	322	30	9368	1493	-	15	31	9260	1334	-
	N07	328	316	32	9707	1561	-	12	31	9391	1274	-
	N08	985	973	33	10071	1605	1	11	34	9746	1287	-
	N09	460	450	38	10367	1593	2	8	-
	N10	443	441	39	10677	1716	1	1	-
	N11	894	893	54	11101	1714	1	-	-
Järnvägsexpeditör -v	N02	541	514	24	7688	756	-	27	23	7673	757	-
	N03	173	164	26	8207	1006	-	9	-
	N04	887	863	28	8844	1012	2	20	26	8425	732	2
	N05	627	611	32	9255	1014	3	13	31	8846	639	-
	N06	131	130	38	9568	1089	-	1	-
	N07	388	387	50	9549	886	-	1	-
Järnvägsexpeditör -e	N01	378	173	23	7294	515	1	200	22	7144	376	4
	N02	195	79	28	7832	567	1	106	29	7597	370	9
	N03	180	69	30	8141	465	1	97	32	7969	256	13	37	7858	91
	N04	430	224	27	8321	651	-	183	29	8127	419	23	33	8076	174
	N05	401	272	31	8893	707	1	112	34	8549	418	16	35	8689	415
	N06	302	137	34	8671	468	2	137	34	8360	284	26	41	8628	209
	N07	224	118	41	8904	389	1	83	41	8687	243	22	43	8702	140
	N08	394	297	52	9269	485	5	77	48	9051	279	15	46	8768	66
	N09	669	535	56	9379	404	31	61	9358	350	82	49	9034	182	21	49	9002	82
	N10	340	301	56	9471	315	8	29	49	9240	199	2
	N11	164	152	56	9622	263	3	8	1
	N12-N13	158	148	59	9849	142	5	5	-
Järnvägsexpeditör -ö	N01	575	394	23	7330	558	4	174	22	7341	578	3
	N02	475	294	31	7794	550	16	30	7569	573	152	32	7777	556	13	31	7743	576
	N03	876	555	31	8159	552	27	28	7825	592	256	36	8327	596	38	35	8295	683
	N04	517	365	36	8276	486	16	35	8157	653	111	41	8402	561	25	40	7990	401
	N05	301	243	37	8429	464	9	38	41	8585	511	11	38	8576	719
	N06	642	544	38	8744	490	6	76	42	8774	446	16	41	8702	476
	N07	1179	1081	48	9104	482	9	85	47	9072	462	4
	N08	1005	964	50	9328	510	6	30	47	9030	319	5
	N09	325	323	51	9839	868	-	2	-

Tabell 31 (forts) Statsanställda m fl med löneplansanställning fördelade efter tjänstebenanämning, lönegrad, kön, heltid/deltid överenskommen lön (deltidslöner uppräknade till heltid) den 1 mars 1986

Tjänstebenanämning	Löne- grad	Total antal	Män			Deltid			Kvinnor			Deltid							
			Heltid- Antal	Genomsnitt- A	Därav Över- ens- komm lön	Antal	Genomsnitt- A	Därav Över- ens- komm lön	Heltid- Antal	Genomsnitt- A	Därav Över- ens- komm lön	Antal	Genomsnitt- A	Därav Över- ens- komm lön					
SJ (forts), luftfartsverket																			
Järnvägstjänsteman	N08	104	50	35	8701	285	2	46	34	8266	93	6	
	N09	150	83	42	8968	171	1	52	43	8848	67	14	41	9028	65	
	N10	310	199	43	9034	206	5	92	47	9044	65	14	41	9088	35	
	N11	298	207	49	9496	233	6	75	50	9374	39	10	53	9246	16	
	N12	287	239	47	9563	177	2	44	48	9488	57	2	
	N13	283	241	51	9866	157	6	34	48	9657	45	2	
	N14	264	224	52	10140	168	10	58	10320	279	26	44	9902	116	4	
	N15	227	199	49	10414	266	5	22	41	10022	118	1	
	N16	214	187	51	10712	248	4	20	44	10197	36	3	
	N17	205	188	52	11042	250	4	11	43	10695	182	2	
	N18	187	169	52	11453	298	7	9	2	
	N19	230	215	51	11632	237	3	11	41	11355	341	1	
	N20	167	155	54	12181	275	5	6	1	
	N21	120	116	52	12493	230	-	3	1	
	N22	111	102	54	13049	318	3	5	1	
	N23	109	104	53	13468	275	3	1	1	
	N24-N25	180	169	54	14350	388	7	4	-	
	N26-N28	159	158	54	16102	437	-	1	-	
	Resabyråttjänsteman	N01	156	54	23	6902	99	-	102	23	6871	72	-
		N02-N05	205	65	29	7756	55	2	117	28	7676	51	21	31	7839	55
N06-N07		144	34	31	8202	79	1	85	31	8230	40	24	36	8409	11	
N08-N10		193	98	45	8943	56	1	72	39	8794	36	22	39	8943	68	
Flygplatsman	N02	74	58	33	7852	959	13	24	7795	804	2	1	
	N04-N05	103	88	36	9250	1202	10	30	8844	969	3	2	
	N06-N07	113	105	43	9836	1243	8	-	-	
Flygledare	N13-N14	110	83	33	12671	3004	1	22	31	12682	3077	4	
	N15	105	89	38	13489	3164	3	8	5	
Ospecificerad personal																			
Bilförare	N07-N09	135	133	44	8796	110	-	1	1	
Förrädsman	N01	209	159	22	6774	53	3	46	22	6734	18	1	
	N02	178	144	34	7303	119	1	28	35	7302	73	5	
	N03	164	134	39	7848	128	2	24	34	7679	7	4	
	N04	337	267	37	7919	99	6	55	36	7885	61	9	
	N05	505	422	40	8228	69	7	60	40	8152	71	16	37	8265	63	
	N06	700	593	44	8500	79	10	50	8726	293	81	45	8435	57	16	44	8429	29	
	N07	784	717	47	8720	100	12	50	8829	191	41	49	8598	8	14	49	8801	191	
	N08	302	282	48	8879	97	4	16	52	8857	34	-	

Tabell 31 (forts) Statsanställda m fl med löneplansanställning fördelade efter tjänstebestämmning, lönegrad, kön, heltid/deltid överenskommen lön (deltidslöner uppräknade till heltid) den 1 mars 1986

Tjänstebestämmning	Löne- grad	Total antal	Män						Kvinnor									
			Heltid			Deltid			Heltid			Deltid						
			Antal	Genomsnitt- lön	Över- lägg	Antal	Genomsnitt- lön	Över- lägg	Antal	Genomsnitt- lön	Över- lägg	Antal	Genomsnitt- lön	Över- lägg				
Ospecificerad personal (forts)																		
Förrädsförförman	N09	161	155	46	9041	113	2	4			
	N10	217	209	48	9201	70	5	3			
	N11	95	92	52	9515	175	1	2			
Förrädsförförman	N10-N11	118	116	50	9412	213	-	2			
	N12-N13	125	120	52	9771	173	3	1	1			
Förrädsförförman	N11-N13	177	170	50	9575	73	3	4			
Hantverkare	N08	118	116	45	9141	597	2	-			
	N09	179	175	46	8942	241	4	-			
	N10	125	122	47	9182	304	3	-			
Vårdare	N03	718	322	26	7576	586	155	26	8241	1293	167	29	7563	568	74	30	8033	1105
	N04	153	99	29	8013	681	3	48	32	8035	689	3
	N05	526	357	32	8504	672	11	32	8802	1036	148	36	8430	642	10	34	8618	780
	N06	1054	736	38	9202	778	14	34	8741	866	224	39	9017	694	80	35	8704	858
	N07	220	178	40	9435	778	1	22	44	9309	673	19	40	9495	879
	N08	181	161	41	9649	821	-	15	49	9602	769	5
	N09	925	886	47	9786	779	11	50	9619	611	22	50	9777	769	6
Tillsynsman	N13	450	414	48	10484	850	4	31	47	10039	545	1
Skyddsassistent	N12	22	2	1	15	34	8711	40	4
	N13-N14	274	71	40	9618	96	4	136	38	9454	53	63	36	9536	46
Operatör	N04-N07	126	73	25	8170	528	1	41	27	8087	296	11	34	7820	73
	N08-N10	182	108	32	9021	549	2	59	33	9018	576	13	37	9504	708
	N11-N12	74	49	34	9542	435	-	17	30	9414	436	8
Systemman	N14-N16	62	35	33	10340	680	3	14	33	9774	82	10	37	10433	103
	N17	75	51	34	10977	460	4	18	39	11088	586	2
	N18-N19	118	77	37	11873	762	6	19	41	11706	696	16	39	11727	502
	N20-N21	82	54	40	12799	939	5	14	39	12844	987	9
	N22-N23	76	57	40	13665	999	2	12	41	14205	1135	5
Tryckare	N07-N09	127	102	41	8510	13	7	14	39	8428	13	4
Förman	N10	124	97	43	8960	209	14	47	9041	530	8	5

Tabell 31 (forts) Statsanställda m fl med löneplansanställning fördelade efter tjänstebenämning, lönegrad, kön, heltid/deltid överenskommen lön (deltidslöner uppräknade till heltid) den 1 mars 1986

Tjänstebenämning	Löne- grad	Total antal	Män			Deltid			Kvinnor			Deltid				
			Heltid Antal	Genomsnitt- lön	Därav till- lägg	Antal	Genomsnitt- lön	Därav till- lägg	Heltid Antal	Genomsnitt- lön	Därav till- lägg	Antal	Genomsnitt- lön	Därav till- lägg		
Allmänna försäkringskassorna																
Kontorsbiträde -afk	N02	138	9	7	70	37	7125	28	52	37	7151	72
	N03	165	11	39	7849	-	3	..	97	34	7712	28	54	39	7867	20
	N04	291	23	41	8040	22	3	..	164	41	8040	43	101	40	8031	19
	N05	346	21	47	8305	25	7	..	181	43	8264	43	137	40	8248	25
Expediör -afk	N06	429	44	29	8067	34	2	..	281	35	8056	25	102	35	8090	48
	N07	3297	225	33	8371	102	18	36	1691	39	8333	44	1363	35	8377	50
	N08	152	10	33	8407	-	-	..	50	41	8558	2	92	37	8577	6
Assistent bitr -afk	N08	1192	128	35	8366	25	11	35	658	39	8436	35	395	36	8466	35
	N09	2428	194	36	8633	61	21	39	1160	42	8758	56	1053	38	8790	56
	N10	257	36	41	8927	63	2	..	128	41	8917	90	91	38	8977	121
Assistent -afk	N12	1095	163	36	8866	47	14	36	631	41	8927	36	287	36	8989	62
	N13	3234	624	38	9308	67	48	38	1606	43	9357	62	956	39	9345	58
	N14	418	111	40	9878	73	12	42	199	44	9919	50	96	39	9855	62
	N15-N16	119	39	43	10344	98	5	..	51	45	10212	95	24	40	10141	49
Försäkr handläggare	N06	109	26	32	8109	6	2	..	55	34	8099	8	26	34	8078	2
	N07	320	59	31	8309	85	7	..	138	33	8248	7	116	33	8227	16
	N08	889	50	32	8300	2	2	..	322	39	8481	6	515	36	8533	23
	N09	528	30	36	8602	23	1	..	198	41	8777	33	299	37	8776	33
Sektionschef -afk	N14	144	29	38	9804	62	-	..	92	44	9844	64	23	40	9922	52
	N15	558	130	38	10130	94	3	..	330	44	10155	70	95	39	10167	74
	N16	133	44	40	10345	77	-	..	63	46	10463	148	26	45	10506	111
	N19	132	75	43	11279	77	2	..	51	47	11265	118	4
	N20-N21	172	124	47	11954	99	1	..	41	48	11819	92	6
Lokalkont förest-afk	N16	71	19	41	10520	103	1	..	43	47	10637	198	8
	N19	103	63	43	11273	105	-	..	36	48	11155	88	4
	N20	185	115	47	11785	62	2	..	64	48	11648	13	4
	N22	118	78	48	12548	56	1	..	36	49	12451	42	3
Avdelningschef -afk	N25-N26	90	79	52	14565	103	3	..	7	1

Tabell 32 Statsanställda m fl, nyanställda under redovisningsåret 1985-1986, fördelade efter ålder, tjänstgöringens omfattning och kön den 1 mars 1986
 Government employees etc, appointed during 1985-1986, by salary grade, by age, by extent of employment, and by sex

ÅL- DER	ALLMÄNNA CIVILFÖRVALTNINGEN OCH FÖRSVARSVÄSENDET									DÄRAV MILITÄRA		
	HELTID			DELTID			TJÄNSTG ÖMFATTN ÖSPECIFICERAD					
	M	KV	SUMMA	M	KV	SUMMA	M	KV	SUMMA	HELTID	DELTID	ÖSPEC
-18	155	191	346	182	323	505	245	340	585	-	-	-
19	156	223	379	159	421	580	119	216	335	9	-	-
20	471	323	794	32	111	143	103	78	181	233	-	-
21	712	341	1053	53	113	166	102	80	182	344	8	2
22	476	290	766	67	118	185	135	108	243	151	4	-
23	318	244	562	74	92	166	158	108	266	103	3	-
24	333	267	600	133	130	263	190	97	287	45	2	-
25	357	230	587	121	99	220	183	109	292	42	1	-
26	335	201	536	140	104	244	175	105	280	28	1	-
27	311	170	481	122	101	223	163	93	256	19	-	-
28	302	141	443	103	99	202	144	86	230	15	-	-
29	283	138	421	71	92	163	165	85	250	18	1	-
30	253	126	379	70	83	153	171	73	244	15	-	-
31	225	107	332	56	97	153	145	65	210	12	1	-
32	230	119	349	80	107	187	155	85	240	7	-	-
33	213	97	310	61	113	174	146	83	229	11	1	-
34	183	90	273	61	92	153	173	66	239	8	2	-
35	198	99	297	53	101	154	156	94	250	5	-	1
36	173	99	272	73	104	177	161	78	239	10	-	1
37	210	134	344	71	138	209	164	98	262	7	-	1
38	195	94	289	58	107	165	167	87	254	7	2	-
39	202	97	299	75	130	205	169	102	271	6	1	-
40	166	123	289	47	112	159	157	106	263	8	1	-
41	177	102	279	69	116	185	169	92	261	6	2	1
42	162	118	280	57	100	157	152	78	230	9	-	1
43	125	103	228	36	76	112	146	101	247	5	1	-
44	120	69	189	48	82	130	147	99	246	6	2	-
45	100	51	151	27	78	105	119	60	179	2	2	-
46	88	61	149	36	68	104	92	69	161	4	-	-
47	95	44	139	26	61	87	114	65	179	5	-	-
48	68	47	115	20	53	73	101	47	148	2	-	-
49	82	39	121	21	38	59	102	70	172	1	1	-
50	78	37	115	21	36	57	112	56	168	3	-	-
51	64	32	96	15	46	61	91	44	135	-	-	-
52	59	37	96	22	23	45	89	44	133	-	-	-
53	52	17	69	12	31	43	94	33	127	3	-	-
54	55	20	75	15	26	41	88	43	131	-	1	-
55	82	43	125	13	31	44	75	45	120	2	-	-
56	45	18	63	7	18	25	66	21	87	1	1	-
57	34	11	45	6	13	19	72	21	93	-	-	-
58	35	7	42	15	13	28	64	27	91	1	-	-
59	35	6	41	10	9	19	52	34	86	-	-	-
60	19	8	27	2	10	12	61	25	86	-	-	-
61	21	5	26	11	13	24	68	24	92	5	2	-
62	16	3	19	11	9	20	53	21	74	-	-	-
63	16	2	18	5	3	8	50	23	73	-	1	-
64	8	4	12	8	-	8	38	12	50	-	3	-
65	4	4	8	5	2	7	39	10	49	-	-	-
66-	25	5	30	7	5	12	271	81	352	2	1	1
SUMMA	8122	4837	12959	2487	3947	6434	6171	3687	9858	1160	45	8

Tabell 32 (forts) Statsanställda m fl, nyanställda under redovisningsåret 1985-1986, fördelade efter ålder, tjänstgöringens omfattning och kön den 1 mars 1986

AFFÄRSVERKEN									
HELTID			DELTID			TJÄNSTG OMFATTN OSPECIFICERAD			AL- DER
M	KV	SUMMA	M	KV	SUMMA	M	KV	SUMMA	
350	224	574	1128	1055	2183	303	179	482	-18
289	444	733	428	411	839	60	33	93	19
513	453	966	183	214	397	18	6	24	20
815	372	1187	174	151	325	7	4	11	21
538	254	792	122	130	252	7	3	10	22
366	200	566	92	98	190	8	5	13	23
282	147	429	92	103	195	7	4	11	24
315	116	431	86	100	186	4	2	6	25
261	103	364	78	85	163	9	-	9	26
249	77	326	62	78	140	7	-	7	27
208	68	276	69	74	143	3	-	3	28
211	67	278	53	83	136	6	1	7	29
135	72	207	54	86	140	2	1	3	30
151	53	204	36	72	108	2	1	3	31
152	48	200	51	62	113	1	-	1	32
145	42	187	44	73	117	3	2	5	33
124	46	170	28	86	114	3	2	5	34
115	44	159	32	73	105	4	1	5	35
105	56	161	26	64	90	3	1	4	36
79	68	147	28	72	100	5	1	6	37
83	49	132	27	81	108	1	3	4	38
107	42	149	12	65	77	5	2	7	39
77	67	144	19	65	84	1	1	2	40
68	40	108	19	66	85	2	2	4	41
81	49	130	17	56	73	4	5	9	42
71	36	107	18	48	66	4	2	6	43
53	35	88	16	36	52	3	-	3	44
42	22	64	6	44	50	3	-	3	45
47	18	65	12	34	46	2	1	3	46
42	22	64	12	34	46	2	1	3	47
30	19	49	12	20	32	-	-	-	48
38	13	51	13	22	35	-	3	3	49
40	13	53	5	21	26	1	1	2	50
20	11	31	4	20	24	2	1	3	51
17	5	22	8	16	24	5	1	6	52
14	9	23	4	13	17	-	1	1	53
13	3	16	2	19	21	-	-	-	54
13	3	16	4	15	19	2	2	4	55
9	4	13	4	16	20	3	3	6	56
12	1	13	3	11	14	6	7	13	57
10	1	11	4	9	13	1	1	2	58
10	-	10	1	8	9	1	-	1	59
1	-	1	4	12	16	2	1	3	60
2	-	2	12	8	20	2	1	3	61
2	1	3	8	6	14	1	2	3	62
2	1	3	7	2	9	3	1	4	63
1	-	1	7	7	14	2	-	2	64
1	-	1	5	4	9	1	-	1	65
3	-	3	10	21	31	2	1	3	66-
6312	3418	9730	3141	3949	7090	523	289	812	SUMMA

Tabell 32 (forts) Statsanställda m fl, nyanställda under redovisningsåret 1985-1986, fördelade efter ålder, tjänstgöringens omfattning och kön den 1 mars 1986

ÅL- DER	ÖVRIG STATLIGT LÖNEREGLERAD VERKSAMHET									SAMTLIGA TJÄNSTEMÄN		
	HELTID			DELTTID			TJÄNSTG ÖMFATTN OSPECIFICERAD			HELTID		
	M	KV	SUMMA	M	KV	SUMMA	M	KV	SUMMA	M	KV	SUMMA
-18	10	19	29	62	101	163	21	72	93	515	434	949
19	7	18	25	130	230	360	5	8	13	452	685	1137
20	19	47	66	196	219	415	6	8	14	1003	823	1826
21	16	64	80	199	213	412	9	6	15	1543	777	2320
22	28	54	82	167	187	354	8	12	20	1042	598	1640
23	27	87	114	132	194	326	5	6	11	711	531	1242
24	36	94	130	143	225	368	7	7	14	651	508	1159
25	54	94	148	144	243	387	7	6	13	726	440	1166
26	78	114	192	135	193	328	4	4	8	674	418	1092
27	82	95	177	135	197	332	6	4	10	642	342	984
28	79	85	164	159	192	351	1	8	9	589	294	883
29	95	75	170	107	176	283	4	10	14	589	280	869
30	77	66	143	148	174	322	6	3	9	465	264	729
31	70	74	144	98	165	263	8	5	13	446	234	680
32	80	63	143	136	167	303	8	7	15	462	230	692
33	79	69	148	98	138	236	1	5	6	437	208	645
34	66	58	124	106	167	273	5	3	8	373	194	567
35	75	69	144	97	187	284	4	-	4	388	212	600
36	61	63	124	107	188	295	2	7	9	339	218	557
37	60	71	131	91	200	291	2	4	6	349	273	622
38	69	56	125	99	200	299	9	2	11	347	199	546
39	53	67	120	77	202	279	2	3	5	362	206	568
40	68	76	144	97	197	294	3	2	5	311	266	577
41	50	75	125	78	166	244	6	3	9	295	217	512
42	46	71	117	69	190	259	5	4	9	289	238	527
43	45	67	112	53	123	176	5	9	14	241	206	447
44	44	41	85	48	104	152	3	3	6	217	145	362
45	30	36	66	27	91	118	-	2	2	172	109	281
46	21	32	53	47	98	145	3	6	9	156	111	267
47	22	43	65	23	68	91	5	8	13	159	109	268
48	26	51	77	33	81	114	3	2	5	124	117	241
49	20	21	41	25	67	92	2	1	3	140	73	213
50	17	29	46	25	64	89	3	6	9	135	79	214
51	17	24	41	23	46	69	1	2	3	101	67	168
52	16	20	36	17	39	56	2	1	3	92	62	154
53	17	22	39	30	44	74	3	5	8	83	48	131
54	18	11	29	17	44	61	9	2	11	86	34	120
55	7	13	20	21	34	55	2	-	2	102	59	161
56	16	13	29	15	26	41	1	2	3	70	35	105
57	12	13	25	20	31	51	8	4	12	58	25	83
58	12	13	25	11	28	39	3	3	6	57	21	78
59	13	12	25	17	33	50	5	-	5	58	18	76
60	14	8	22	16	15	31	3	4	7	34	16	50
61	5	5	10	17	13	30	4	-	4	28	10	38
62	8	2	10	14	15	29	3	1	4	26	6	32
63	7	1	8	14	12	26	3	-	3	25	4	29
64	6	2	8	19	20	39	2	-	2	15	6	21
65	1	-	1	16	8	24	5	-	5	6	4	10
66-	23	3	26	70	39	109	129	13	142	51	8	59
SUMMA	1802	2206	4008	3628	5854	9482	351	273	624	16236	10461	26697

Tabell 32 (forts) Statsanställda m fl, nyanställda under redovisningsåret 1985-1986, fördelade efter ålder, tjänstgöringens omfattning och kön den 1 mars 1986

SAMTLIGA TJÄNSTEMÄN (FORTS)										ÅL- DER
DELTTID			TJÄNSTG ÖMFATTN			SAMTLIGA FÖRDELADE I			ACKUMULERAD PROCENT	
M	KV	SUMMA	OSPECIFICERAD			ABSOLUTA TAL				
			M	KV	SUMMA	M	KV	SUMMA		
1372	1479	2851	569	591	1160	2456	2504	4960	8,1	-18
717	1062	1779	184	257	441	1353	2004	3357	13,6	19
411	544	955	127	92	219	1541	1459	3000	18,6	20
426	477	903	118	90	208	2087	1344	3431	24,2	21
356	435	791	150	123	273	1548	1156	2704	28,6	22
298	384	682	171	119	290	1180	1034	2214	32,2	23
368	458	826	204	108	312	1223	1074	2297	36,0	24
351	442	793	194	117	311	1271	999	2270	39,7	25
353	382	735	188	109	297	1215	909	2124	43,2	26
319	376	695	176	97	273	1137	815	1952	46,4	27
331	365	696	148	94	242	1068	753	1821	49,4	28
231	351	582	175	96	271	995	727	1722	52,2	29
272	343	615	179	77	256	916	684	1600	54,8	30
190	334	524	155	71	226	791	639	1430	57,2	31
267	336	603	164	92	256	893	658	1551	59,7	32
203	324	527	150	90	240	790	622	1412	62,0	33
195	345	540	181	71	252	749	610	1359	64,3	34
182	361	543	164	95	259	734	668	1402	66,6	35
206	356	562	166	86	252	711	660	1371	68,8	36
190	410	600	171	103	274	710	786	1496	71,3	37
184	388	572	177	92	269	708	679	1387	73,5	38
164	397	561	176	107	283	702	710	1412	75,9	39
163	374	537	161	109	270	635	749	1384	78,1	40
166	348	514	177	97	274	638	662	1300	80,3	41
143	346	489	161	87	248	593	671	1264	82,3	42
107	247	354	155	112	267	503	565	1068	84,1	43
112	222	334	153	102	255	482	469	951	85,6	44
60	213	273	122	62	184	354	384	738	86,9	45
95	200	295	97	76	173	348	387	735	88,1	46
61	163	224	121	74	195	341	346	687	89,2	47
65	154	219	104	49	153	293	320	613	90,2	48
59	127	186	104	74	178	303	274	577	91,1	49
51	121	172	116	63	179	302	263	565	92,1	50
42	112	154	94	47	141	237	226	463	92,8	51
47	78	125	96	46	142	235	186	421	93,5	52
46	88	134	97	39	136	226	175	401	94,2	53
34	89	123	97	45	142	217	168	385	94,8	54
38	80	118	79	47	126	219	186	405	95,5	55
26	60	86	70	26	96	166	121	287	95,9	56
29	55	84	86	32	118	173	112	285	96,4	57
30	50	80	68	31	99	155	102	257	96,8	58
28	50	78	58	34	92	144	102	246	97,2	59
22	37	59	66	30	96	122	83	205	97,6	60
40	34	74	74	25	99	142	69	211	97,9	61
33	30	63	57	24	81	116	60	176	98,2	62
26	17	43	56	24	80	107	45	152	98,4	63
34	27	61	42	12	54	91	45	136	98,7	64
26	14	40	45	10	55	77	28	105	98,8	65
87	65	152	402	95	497	540	168	708	100,0	66-
9256	13750	23006	7045	4249	11294	32537	28460	60997		SUMMA

Tabell 33 Statsanställda m fl på löneplan N, nyanställda under redovisningsåret 1985-1986, fördelade efter lönegrad, tjänstgöringens omfattning och kön den 1 mars 1986

Government employees etc, in salary scheme N, appointed during 1985-1986, by salary grade, by extent of employment, and by sex

LÖNE-GRAD	ALLMÄNNA CIVILFÖRVALTNINGEN OCH FÖRSVARSVÄSENDET				AFFÄRSVERKEN			STATLIG VERKSAMHET			ÖVRIG STATLIGT LÖNE- REGLERAD VERKSAMHET			STATLIGT LÖNE- REGLERAD VERKSAMHET		
	SAMTLIGA			DÄRAV	M	KV	SUMMA	M	KV	SUMMA	M	KV	SUMMA	M	KV	SUMMA
	M	KV	SUMMA	MIL												
A) HELTTIDSTJÄNSTGÖRANDE A) FULL-TIME EMPLOYEES																
0	42	134	176	-	127	233	360	169	367	536	-	1	1	169	368	537
1	308	538	846	1	1879	1422	3301	2187	1960	4147	22	82	104	2209	2042	4251
2	158	268	426	6	1012	500	1512	1170	768	1938	17	50	67	1187	818	2005
3	911	284	1195	605	293	159	452	1204	443	1647	8	35	43	1212	478	1690
4	184	300	484	6	146	81	227	330	381	711	9	48	57	339	429	768
5	246	326	572	5	98	58	156	344	384	728	3	27	30	347	411	758
6	162	152	314	21	112	52	164	274	204	478	8	5	13	282	209	491
7	215	181	396	10	145	62	207	360	243	603	4	11	15	364	254	618
8	199	177	376	13	99	48	147	298	225	523	5	17	22	303	242	545
9	399	303	702	5	109	44	153	508	347	855	47	41	88	555	388	943
10	222	204	426	12	117	37	154	339	241	580	1	-	1	340	241	581
11	190	137	327	-	84	19	103	274	156	430	9	4	13	283	160	443
12	186	100	286	13	90	13	103	276	113	389	7	12	19	283	125	408
13	179	83	262	6	84	17	101	263	100	363	36	25	61	299	125	424
14	195	73	268	6	67	18	85	262	91	353	7	2	9	269	93	362
15	122	62	184	3	62	9	71	184	71	255	8	4	12	192	75	267
16	107	55	162	4	54	6	60	161	61	222	12	7	19	173	68	241
17	129	52	181	3	62	10	72	191	62	253	3	1	4	194	63	257
18	76	23	99	2	36	9	45	112	32	144	27	15	42	139	47	186
19	97	42	139	3	30	5	35	127	47	174	4	2	6	131	49	180
20	52	17	69	2	38	6	44	90	23	113	1	1	2	91	24	115
21	69	20	89	3	32	5	37	101	25	126	1	-	1	102	25	127
22	68	19	87	3	31	5	36	99	24	123	1	-	1	100	24	124
23	51	10	61	1	30	6	36	81	16	97	-	-	-	81	16	97
24	29	7	36	3	22	1	23	51	8	59	-	-	-	51	8	59
25	33	9	42	1	82	5	87	115	14	129	3	-	3	118	14	132
26	20	4	24	1	2	1	3	22	5	27	-	1	1	22	6	28
27	24	3	27	-	2	-	2	26	3	29	-	-	-	26	3	29
28	5	-	5	1	4	-	4	9	-	9	-	-	-	9	-	9
29	2	-	2	-	3	-	3	5	-	5	-	-	-	5	-	5
30	4	2	6	-	4	-	4	8	2	10	-	-	-	8	2	10
31	6	1	7	-	7	-	7	13	1	14	-	-	-	13	1	14
32	1	-	1	-	1	-	1	2	-	2	-	-	-	2	-	2
33	1	-	1	-	-	-	-	1	-	1	-	-	-	1	-	1
SUMMA	4692	3586	8278	739	4964	2831	7795	9656	6417	16073	243	391	634	9899	6808	16707

Tabell 33 (forts) Statsanställda m fl på löneplan N, nyanställda under redovisningsåret 1985-1986, fördelade efter lönegrad, tjänstgöringens omfattning och kön den 1 mars 1986

LÖNE-GRAD	ALLMÄNNA CIVILFÖRVALTNINGEN OCH FÖRSVARSVÄSENDET				AFFÄRSVERKEN			STATLIG VERKSAMHET			ÖVRIG STATLIGT LÖNE- REGLERAD VERKSAMHET			STATLIGT LÖNE- REGLERAD VERKSAMHET		
	SAMTLIGA				DARAV			M	KV	SUMMA	M	KV	SUMMA	M	KV	SUMMA
	M	KV	SUMMA	MIL	M	KV	SUMMA									
B) DELTIDSTJÄNSTGÖRANDE	B) PART-TIME EMPLOYEES															
0	15	68	83	-	38	85	123	53	153	206	-	-	-	53	153	206
1	42	260	302	1	231	498	729	273	758	1031	4	19	23	277	777	1054
2	42	339	381	1	178	529	707	220	868	1088	9	42	51	229	910	1139
3	108	145	253	4	19	93	112	127	238	365	5	19	24	132	257	389
4	24	247	271	-	8	28	36	32	275	307	-	13	13	32	288	320
5	65	224	289	-	4	19	23	69	243	312	1	9	10	70	252	322
6	31	136	167	10	1	20	21	32	156	188	-	2	2	32	158	190
7	128	151	279	1	-	18	18	128	169	297	22	55	77	150	224	374
8	38	128	166	3	-	10	10	38	138	176	1	6	7	39	144	183
9	23	110	133	-	3	3	6	26	113	139	3	10	13	29	123	152
10	26	101	127	3	1	4	5	27	105	132	5	9	14	32	114	146
11	25	89	114	1	-	1	1	25	90	115	47	74	121	72	164	236
12	116	119	235	3	-	2	2	116	121	237	1	-	1	117	121	238
13	214	147	361	1	-	3	3	214	150	364	39	79	118	253	229	482
14	98	84	182	4	-	4	4	98	88	186	4	3	7	102	91	193
15	101	69	170	1	1	1	2	102	70	172	4	1	5	106	71	177
16	94	77	171	3	1	2	3	95	79	174	-	3	3	95	82	177
17	72	45	117	-	-	1	1	72	46	118	1	-	1	73	46	119
18	43	37	80	1	1	3	4	44	40	84	4	3	7	48	43	91
19	59	40	99	1	-	-	-	59	40	99	-	-	-	59	40	99
20	20	23	43	-	1	-	1	21	23	44	-	-	-	21	23	44
21	9	12	21	-	-	1	1	9	13	22	-	-	-	9	13	22
22	54	21	75	-	-	-	-	54	21	75	-	-	-	54	21	75
23	28	22	50	-	-	2	2	28	24	52	-	-	-	28	24	52
24	12	2	14	-	-	-	-	12	2	14	-	-	-	12	2	14
25	23	7	30	-	4	-	4	27	7	34	-	-	-	27	7	34
26	26	3	29	-	-	-	-	26	3	29	-	-	-	26	3	29
27	24	1	25	-	-	-	-	24	1	25	-	-	-	24	1	25
28	1	-	1	-	-	-	-	1	-	1	-	-	-	1	-	1
29	-	-	-	-	-	-	-	-	-	-	-	-	-	-	-	-
30	18	3	21	-	-	-	-	18	3	21	-	-	-	18	3	21
31	1	-	1	-	-	-	-	1	-	1	-	-	-	1	-	1
32	-	-	-	-	-	-	-	-	-	-	-	-	-	-	-	-
33	-	-	-	-	-	-	-	-	-	-	-	-	-	-	-	-
SUMMA	1580	2710	4290	38	491	1327	1818	2071	4037	6108	150	347	497	2221	4384	6605

Tabell 34 Statsanställda m fl på löneplan L, nyanställda under redovisningsåret 1985-1986, fördelade efter lönegrad, tjänstgöringens omfattning och kön den 1 mars 1986

Government employees etc, in salary scheme L, appointed during 1985-1986, by salary grade, by extent of employment, and by sex

LÖNE-GRAD	HELTIDSTJÄNSTGÖRANDE						DELTTIDSTJÄNSTGÖRANDE											
	ALLMÄNNA CIVILFÖR- OCH FÖRSVARSVÄSENDET			ÖVRIG STATLIGT LÖNE- REGLERAD VERKSAMHET			STATLIGT LÖNE- REGLERAD VERKSAMHET			ALLMÄNNA CIVILFÖR- OCH FÖRSVARSVÄSENDET			ÖVRIG STATLIGT LÖNE- REGLERAD VERKSAMHET			STATLIGT LÖNE- REGLERAD VERKSAMHET		
	M	KV	SUMMA	M	KV	SUMMA	M	KV	SUMMA	M	KV	SUMMA	M	KV	SUMMA	M	KV	SUMMA
1	-	-	-	3	15	18	3	15	18	-	-	-	1	18	19	1	18	19
2	-	-	-	-	-	-	-	-	-	-	-	-	-	-	-	-	-	-
3	-	-	-	174	89	263	174	89	263	-	2	2	151	169	320	151	171	322
4	-	-	-	111	46	157	111	46	157	-	-	-	115	103	218	115	103	218
5	25	3	28	53	31	84	78	34	112	1	2	3	95	111	206	96	113	209
6	1	4	5	12	153	165	13	157	170	-	1	1	12	159	171	12	160	172
7	2	3	5	159	407	566	161	410	571	1	4	5	121	416	537	122	420	542
8	1	2	3	211	211	422	212	213	425	1	2	3	65	208	273	66	210	276
9	4	6	10	76	71	147	80	77	157	-	4	4	88	132	220	88	136	224
10	28	1	29	143	147	290	171	148	319	4	5	9	54	125	179	58	130	188
11	-	-	-	41	50	91	41	50	91	1	2	3	7	27	34	8	29	37
12	8	4	12	244	245	489	252	249	501	4	6	10	127	231	358	131	237	368
13	1	1	2	33	46	79	34	47	81	2	-	2	13	34	47	15	34	49
14	3	6	9	74	54	128	77	60	137	9	5	14	16	53	69	25	58	83
15	1	3	4	22	26	48	23	29	52	2	3	5	8	6	14	10	9	19
16	1	1	2	-	3	3	1	4	5	-	1	1	3	-	3	3	1	4
17	-	-	-	2	-	2	2	-	2	-	-	-	1	1	2	1	1	2
18	-	-	-	31	10	41	31	10	41	4	-	4	4	-	4	8	-	8
19	-	-	-	14	16	30	14	16	30	7	1	8	2	9	11	9	10	19
20	-	-	-	3	8	11	3	8	11	4	1	5	-	1	1	4	2	6
21	2	-	2	26	5	31	28	5	33	8	4	12	-	-	-	8	4	12
22	1	-	1	2	3	5	3	3	6	-	-	-	-	-	-	-	-	-
23	-	-	-	6	1	7	6	1	7	-	-	-	1	-	1	1	-	1
24	-	-	-	9	-	9	9	-	9	1	-	1	-	1	1	1	1	2
25	-	-	-	-	-	-	-	-	-	1	-	1	-	-	-	1	-	1
SUMMA	78	34	112	1449	1637	3086	1527	1671	3198	50	43	93	884	1804	2688	934	1847	2781

Tabell 35 Statsanställda m fl, avgångna under redovisningsåret 1985-1986, fördelade efter ålder, tjänstgöringens omfattning och kön den 1 mars 1985
Government employees etc, resigned during 1985-1986, by age, by extent of employment, and by sex

ÅL- DER	ALLMÄNNA CIVILFÖRVALTNINGEN OCH FÖRSVARSVÄSENDET								
	HELTID			DELTID			TJÄNSTG ÖMFATTN OSPECIFICERAD		
	M	KV	SUMMA	M	KV	SUMMA	M	KV	SUMMA
-18	79	50	129	10	20	30	120	132	252
19	73	51	124	53	100	153	245	344	589
20	102	129	231	78	173	251	301	634	935
21	240	184	424	26	115	141	102	73	175
22	271	156	427	26	74	100	92	77	169
23	249	147	396	37	87	124	109	87	196
24	249	140	389	56	80	136	107	83	190
25	215	149	364	82	85	167	158	77	235
26	202	160	362	78	92	170	146	73	219
27	259	148	407	102	94	196	113	74	187
28	236	118	354	106	79	185	117	72	189
29	297	123	420	112	99	211	129	78	207
30	241	118	359	97	88	185	109	75	184
31	254	97	351	96	72	168	94	75	169
32	232	126	358	75	87	162	112	83	195
33	249	103	352	91	79	170	109	75	184
34	226	109	335	88	96	184	112	83	195
35	213	88	301	80	98	178	127	94	221
36	233	100	333	84	100	184	120	91	211
37	238	100	338	83	71	154	148	86	234
38	235	78	313	66	99	165	118	87	205
39	215	90	305	79	102	181	140	108	248
40	245	90	335	57	96	153	131	110	241
41	183	83	266	74	76	150	166	102	268
42	192	79	271	75	96	171	148	99	247
43	157	57	214	59	70	129	138	93	231
44	168	55	223	46	68	114	128	65	193
45	115	50	165	30	50	80	90	43	133
46	120	46	166	26	55	81	103	71	174
47	116	33	149	39	38	77	92	75	167
48	100	36	136	25	43	68	101	55	156
49	82	26	108	29	46	75	74	59	133
50	97	34	131	31	42	73	89	62	151
51	79	29	108	24	32	56	92	55	147
52	74	39	113	19	27	46	88	40	128
53	74	25	99	19	38	57	77	41	118
54	88	20	108	20	34	54	70	46	116
55	96	24	120	26	22	48	60	56	116
56	90	32	122	16	30	46	64	43	107
57	119	26	145	19	32	51	61	23	84
58	144	35	179	18	25	43	61	37	98
59	152	39	191	15	26	41	59	33	92
60	641	75	716	22	78	100	58	37	95
61	183	59	242	27	51	78	63	35	98
62	115	50	165	39	41	80	67	19	86
63	319	117	436	84	206	290	48	34	82
64	158	65	223	59	91	150	56	33	89
65	583	289	872	368	486	854	63	35	98
66-	269	112	381	56	99	155	360	122	482
SUMMA	9567	4189	13756	2927	3988	6915	5535	4184	9719

Tabell 35 (forts) Statsanställda m fl, avgångna under redovisningsåret 1985-1986, fördelade efter ålder, tjänstgöringens omfattning och kön den 1 mars 1985

ÅRÅV MILITÄRA	AFFÄRSVERKEN									TJÄNSTG OMFATTN			ÅL- DER
	HELTID			DELTID			OSPECIFICERAD			M	KV	SUMMA	
HELTID	DELTID	OSPEC	M	KV	SUMMA	M	KV	SUMMA	M				KV
-	-	-	229	119	348	294	197	491	224	146	370	-18	
-	-	-	127	70	197	493	246	739	87	76	163	19	
2	-	-	186	126	312	457	284	741	67	94	161	20	
80	2	-	179	122	301	255	105	360	19	21	40	21	
125	3	-	204	100	304	154	93	247	17	13	30	22	
108	1	3	183	112	295	118	70	188	9	10	19	23	
89	2	3	185	79	264	93	41	134	13	13	26	24	
75	1	5	184	65	249	77	49	126	10	6	16	25	
62	-	6	191	53	244	57	60	117	7	18	25	26	
66	1	1	148	59	207	51	41	92	7	12	19	27	
50	2	8	152	61	213	45	46	91	9	17	26	28	
40	1	4	139	38	177	43	34	77	9	13	22	29	
44	2	5	142	51	193	36	38	74	6	10	16	30	
41	-	1	117	34	151	28	37	65	6	16	22	31	
33	-	8	98	30	128	29	39	68	9	16	25	32	
20	-	8	118	36	154	35	40	75	7	8	15	33	
31	2	8	104	29	133	29	32	61	2	15	17	34	
27	-	8	91	24	115	34	38	72	8	15	23	35	
21	-	4	87	33	120	15	30	45	3	18	21	36	
26	2	6	73	17	90	23	37	60	6	19	25	37	
14	3	13	78	24	102	28	41	69	5	12	17	38	
23	2	9	87	14	101	22	38	60	7	21	28	39	
22	1	6	59	24	83	26	36	62	3	14	17	40	
23	2	14	71	19	90	16	36	52	8	20	28	41	
20	2	13	60	14	74	12	31	43	4	13	17	42	
21	1	16	45	8	53	11	18	29	3	22	25	43	
19	-	11	45	10	55	10	22	32	4	23	27	44	
14	1	9	35	13	48	12	16	28	3	15	18	45	
10	2	8	34	15	49	13	16	29	5	14	19	46	
13	1	9	43	6	49	9	14	23	6	14	20	47	
12	-	11	30	10	40	7	16	23	3	12	15	48	
15	2	6	33	13	46	7	15	22	5	14	19	49	
10	1	7	33	8	41	5	14	19	4	14	18	50	
9	1	5	32	10	42	7	12	19	3	18	21	51	
5	3	6	33	15	48	4	16	20	2	9	11	52	
6	1	8	28	11	39	6	8	14	1	6	7	53	
5	2	7	34	9	43	-	19	19	1	8	9	54	
12	2	4	55	71	126	4	56	60	2	15	17	55	
7	1	3	58	26	84	5	19	24	3	13	16	56	
19	-	2	73	23	96	6	28	34	1	12	13	57	
18	1	2	98	43	141	2	28	30	3	16	19	58	
28	-	7	154	19	173	5	26	31	5	21	26	59	
290	1	4	1211	101	1312	18	88	106	5	8	13	60	
76	-	4	161	25	186	30	36	66	5	17	22	61	
5	4	1	88	26	114	40	27	67	-	9	9	62	
11	3	3	525	60	585	118	183	301	2	25	27	63	
3	-	2	101	19	120	52	52	104	2	8	10	64	
7	1	1	355	102	457	150	225	375	8	11	19	65	
6	2	1	64	14	78	47	32	79	17	22	39	66-	
1663	59	270	6660	2010	8670	3038	2725	5763	645	982	1627	SUMMA	

Tabell 35 (forts) Statsanställda m fl, avgångna under redovisningsåret 1985-1986, fördelade efter ålder, tjänstgöringens omfattning och kön den 1 mars 1985

ÅL- DER	ÖVRIG STATLIGT LÖNEREGLERAD VERKSAMHET						TJÄNSTG ÖMSPECIFICERAD			SAMTLIGA TJÄNSTEMÄN		
	HELTID			DELTTD			OMFATTN			HELTID		
	M	KV	SUMMA	M	KV	SUMMA	M	KV	SUMMA	M	KV	SUMMA
-18	5	37	42	7	22	29	7	30	37	313	206	519
19	2	6	8	58	75	133	3	9	12	202	127	329
20	8	9	17	117	244	361	6	13	19	296	264	560
21	14	29	43	158	231	389	7	14	21	433	335	768
22	15	23	38	168	193	361	4	15	19	490	279	769
23	18	33	51	155	157	312	10	5	15	450	292	742
24	20	27	47	113	140	253	2	12	14	454	246	700
25	20	44	64	118	144	262	5	6	11	419	258	677
26	22	51	73	134	163	297	5	12	17	415	264	679
27	45	73	118	143	157	300	5	17	22	452	280	732
28	54	75	129	135	168	303	11	16	27	442	254	696
29	59	60	119	110	164	274	7	12	19	495	221	716
30	65	78	143	124	158	282	8	11	19	448	247	695
31	61	69	130	144	170	314	5	9	14	432	200	632
32	55	61	116	126	167	293	4	7	11	385	217	602
33	66	91	157	113	171	284	6	4	10	433	230	663
34	53	68	121	98	168	266	8	7	15	383	206	589
35	49	76	125	123	201	324	8	12	20	353	188	541
36	65	73	138	101	210	311	4	17	21	385	206	591
37	56	60	116	96	191	287	5	14	19	367	177	544
38	50	67	117	121	199	320	6	11	17	363	169	532
39	59	50	109	89	221	310	8	15	23	361	154	515
40	69	69	138	90	189	279	5	11	16	373	183	556
41	49	52	101	93	217	310	7	11	18	303	154	457
42	42	54	96	90	186	276	3	12	15	294	147	441
43	47	52	99	78	170	248	3	10	13	249	117	366
44	42	50	92	68	165	233	6	9	15	255	115	370
45	40	45	85	51	118	169	3	4	7	190	108	298
46	27	43	70	41	110	151	5	9	14	181	104	285
47	47	33	80	57	95	152	6	7	13	206	72	278
48	32	35	67	48	82	130	6	12	18	162	81	243
49	37	29	66	49	73	122	-	7	7	152	68	220
50	29	39	68	26	75	101	5	8	13	159	81	240
51	32	25	57	35	56	91	2	8	10	143	64	207
52	26	39	65	28	51	79	1	6	7	133	93	226
53	42	29	71	27	81	108	5	8	13	144	65	209
54	45	26	71	33	46	79	2	6	8	167	55	222
55	42	37	79	18	65	83	4	6	10	193	132	325
56	41	36	77	26	56	82	3	3	6	189	94	283
57	50	32	82	18	55	73	5	10	15	242	81	323
58	46	38	84	23	42	65	4	1	5	288	116	404
59	41	46	87	29	55	84	4	4	8	347	104	451
60	62	74	136	36	69	105	5	2	7	1914	250	2164
61	53	42	95	30	62	92	4	4	8	397	126	523
62	39	24	63	28	63	91	3	4	7	242	100	342
63	34	84	118	24	115	139	3	5	8	878	261	1139
64	82	48	130	61	85	146	7	-	7	341	132	473
65	223	119	342	192	226	418	3	4	7	1161	510	1671
66-	97	50	147	177	132	309	131	12	143	430	176	606
SUMMA	2277	2410	4687	4027	6453	10480	369	451	820	18504	8609	27113

Tabell 35 (forts) Statsanställda m fl, avgångna under redovisningsåret 1985-1986, fördelade efter ålder, tjänstgöringens omfattning och kön den 1 mars 1985

SAMTLIGA TJÄNSTEMÄN (FORTS)						SAMTLIGA FÖRDELADE I				ÅL- DER
DELID			TJÄNSTG ÖMFATTN ÖSPECIFICERAD			ABSOLUTA TAL			ACKUMULERAD	
M	KV	SUMMA	M	KV	SUMMA	M	KV	SUMMA	PROCENT	
311	239	550	351	308	659	975	753	1728	2,8	-18
604	421	1025	335	429	764	1141	977	2118	6,2	19
652	701	1353	374	741	1115	1322	1706	3028	11,0	20
439	451	890	128	108	236	1000	894	1894	14,0	21
348	360	708	113	105	218	951	744	1695	16,8	22
310	314	624	128	102	230	888	708	1596	19,3	23
262	261	523	122	108	230	838	615	1453	21,6	24
277	278	555	173	89	262	869	625	1494	24,0	25
269	315	584	158	103	261	842	682	1524	26,5	26
296	292	588	125	103	228	873	675	1548	29,0	27
286	293	579	137	105	242	865	652	1517	31,4	28
265	297	562	145	103	248	905	621	1526	33,8	29
257	284	541	123	96	219	828	627	1455	36,2	30
268	279	547	105	100	205	805	579	1384	38,4	31
230	293	523	125	106	231	740	616	1356	40,5	32
239	290	529	122	87	209	794	607	1401	42,8	33
215	296	511	122	105	227	720	607	1327	44,9	34
237	337	574	143	121	264	733	646	1379	47,1	35
200	340	540	127	126	253	712	672	1384	49,3	36
202	299	501	159	119	278	728	595	1323	51,5	37
215	339	554	129	110	239	707	618	1325	53,6	38
190	361	551	155	144	299	706	659	1365	55,8	39
173	321	494	139	135	274	685	639	1324	57,9	40
183	329	512	181	133	314	667	616	1283	59,9	41
177	313	490	155	124	279	626	584	1210	61,9	42
148	258	406	144	125	269	541	500	1041	63,5	43
124	255	379	138	97	235	517	467	984	65,1	44
93	184	277	96	62	158	379	354	733	66,3	45
80	181	261	113	94	207	374	379	753	67,5	46
105	147	252	104	96	200	415	315	730	68,7	47
80	141	221	110	79	189	352	301	653	69,7	48
85	134	219	79	80	159	316	282	598	70,7	49
62	131	193	98	84	182	319	296	615	71,7	50
66	100	166	97	81	178	306	245	551	72,5	51
51	94	145	91	55	146	275	242	517	73,3	52
52	127	179	83	55	138	279	247	526	74,2	53
53	99	152	73	60	133	293	214	507	75,0	54
48	143	191	66	77	143	307	352	659	76,1	55
47	105	152	70	59	129	306	258	564	77,0	56
43	115	158	67	45	112	352	241	593	77,9	57
43	95	138	68	54	122	399	265	664	79,0	58
49	107	156	68	58	126	464	269	733	80,2	59
76	235	311	68	47	115	2058	532	2590	84,3	60
87	149	236	72	56	128	556	331	887	85,7	61
107	131	238	70	32	102	419	263	682	86,8	62
226	504	730	53	64	117	1157	829	1986	90,0	63
172	228	400	65	41	106	578	401	979	91,6	64
710	937	1647	74	50	124	1945	1497	3442	97,1	65
280	263	543	508	156	664	1218	595	1813	100,0	66-
9992	13166	23158	6549	5617	12166	35045	27392	62437		SUMMA

Tabell 36 AST-R-anställda m fl inom åldersgrupper fördelade efter kön, näringsgren, andra kvartalet 1986

Employees in various age groups, by sex, and by branch of economy

Näringsgren (SNI) Kod	Benämning	Antal	Därav i åldern										
			-19	20-24	25-29	30-34	35-39	40-44	45-49	50-54	55-59	60-64	65-
Män													
3	Tillverkningsindustri	4 802	95	544	540	508	688	683	536	495	530	183	-
342	Grafisk industri, förlag	191	1	6	19	11	22	20	29	36	27	20	-
35	Kemisk industri, petroleum-, gummivarur-, plast- och plastvaruindustri	613	12	104	70	74	73	77	63	48	70	22	-
38	Verkstadsindustri	3 998	82	434	451	423	593	586	444	411	433	141	-
381	Metallvaruindustri	119	1	10	14	10	18	17	14	13	18	4	-
382	Maskinindustri	539	4	27	35	56	117	107	56	56	53	28	-
383	Elektroindustri	1 218	50	197	153	114	104	113	131	136	174	46	-
384	Transportmedelsindustri	2 122	27	200	249	243	354	349	243	206	188	63	-
41	El-, gas- och värmeverk	1 833	-	38	161	283	370	311	199	207	206	58	-
5	Byggnadsindustri	5 371	65	260	238	271	516	985	918	937	940	239	2
50121	Husbyggnadsindustri	334	11	35	18	17	31	63	42	42	47	28	-
50122	Väg-, vatten- och linje- byggnadsindustri	5 037	54	225	220	254	485	922	876	895	893	211	2
7	Samfärdsl, post- och televerk	386	-	4	8	21	37	62	47	70	94	41	2
712	Sjötransport	351	-	1	6	13	33	59	44	67	89	37	2
720	Post- och televerk	35	-	3	2	8	4	3	3	3	5	4	-
9	Offentlig förvaltning och andra tjänster	1 450	22	147	159	167	274	231	155	129	128	38	-
951	Reparation av hushållsvaror och fordon	1 444	22	146	158	166	273	230	155	129	127	38	-
952	Tvätterier och tvättbarar	6	-	1	1	1	1	1	-	-	1	-	-
	Samtliga näringsgrenar	13 842	182	993	1106	1250	1885	2272	1855	1838	1898	559	4
Kvinnor													
3	Tillverkningsindustri	1 750	42	209	214	231	253	221	185	161	177	57	-
342	Grafisk industri, förlag	77	1	7	7	4	9	9	8	8	14	10	-
35	Kemisk industri, petroleum-, gummivarur-, plast- och plastvaruindustri	430	7	76	48	56	59	46	41	39	48	10	-
38	Verkstadsindustri	1 243	34	126	159	171	185	166	136	114	115	37	-
382	Maskinindustri	26	-	3	2	2	1	2	4	4	5	3	-
383	Elektroindustri	1 060	33	107	137	156	170	145	118	89	82	23	-
384	Transportmedelsindustri	156	1	15	20	13	14	19	14	21	28	11	-
41	El-, gas- och värmeverk	11	-	-	1	-	1	1	2	3	3	-	-
5	Byggnadsindustri	19	6	4	-	-	1	1	1	1	1	2	2
50122	Väg-, vatten- och linje- byggnadsindustri	17	6	4	-	-	1	1	1	1	1	2	1
7	Samfärdsl, post- och televerk	3	-	1	-	1	-	1	-	-	-	-	-
9	Offentlig förvaltning och andra tjänster	34	1	5	3	3	5	4	5	4	3	1	-
951	Reparation av hushållsvaror och fordon	13	1	5	2	1	1	2	1	-	-	-	-
952	Tvätterier och tvättbarar	21	-	-	1	2	4	2	4	4	3	1	-
	Samtliga näringsgrenar	1 817	49	219	218	235	260	228	193	169	184	60	2

Tabell 37 **Genomsnittlig timförtjänst för AST-R-anställda m fl fördelade efter kön, och näringsgren, andra kvartalet 1986**
 Average hourly earnings for employees, by sex, and by branch of economy

Näringsgren (SNI)		Antal arbetstimmar		Genomsnittsförtjänst i kr per arbetad timme			
Kod	Benämning	Totalt (1000-tal)	Darav övertid procent	Timför- tjänst 1	ÖB-till- lägg mm	Timför- tjänst 2	Timför- tjänst 3
Män							
3	Tillverkningsindustri	1 739	1,9	53,98	0,58	54,56	55,27
342	Grafisk industri, förlag	67	2,2	54,84	3,20	58,04	59,05
35	Kemisk industri, petroleum-, gummivaru-, plast- och plastvaruindustri	217	1,5	52,56	0,40	52,96	53,54
38	Verkstadsindustri	1 455	1,9	54,16	0,48	54,64	55,35
381	Metallvaruindustri	42	0,8	55,85	-	55,85	56,14
382	Maskinindustri	195	1,4	56,41	0,59	57,00	57,50
383	Elektroindustri	451	1,7	54,45	1,12	55,57	56,25
384	Transportmedelsindustri	766	2,2	53,32	0,11	53,43	54,23
41	El-, gas- och värmeverk	694	1,6	60,68	0,08	60,76	61,60
5	Byggnadsindustri	1 969	2,3	54,01	0,33	54,34	55,22
50121	Husbyggnadsindustri	145	0,2	63,68	0,05	63,73	63,73
50122	Väg-, vatten- och linjebyggnadsindustri	1 825	2,5	53,24	0,36	53,60	54,55
7	Samfärdsel, post och televerk	125	1,3	55,28	6,12	61,40	62,07
712	Sjötransport	113	1,4	54,94	6,81	61,75	62,48
9	Offentlig förvaltning och andra tjänster	539	0,8	52,66	0,13	52,79	53,08
951	Reparation av hushållsvaror och fordon	537	0,8	52,66	0,12	52,78	53,06
	Samtliga näringsgrenar	5 067	1,9	54,80	0,51	55,31	56,05
Kvinnor							
3	Tillverkningsindustri	549	1,2	52,61	0,56	53,17	53,64
342	Grafisk industri, förlag	25	0,5	50,96	0,70	51,66	51,89
35	Kemisk industri, petroleum-, gummivaru-, plast- och plastvaruindustri	132	0,8	51,48	0,30	51,78	52,06
38	Verkstadsindustri	393	1,4	53,09	0,64	53,73	54,28
383	Elektroindustri	342	1,5	53,60	0,74	54,34	54,94
384	Transportmedelsindustri	43	0,6	48,91	0,04	48,95	49,15
	Samtliga näringsgrenar	568	1,2	52,51	0,56	53,07	53,56

BILAGA 3

**STATISTIK över statsanställda m fl
Sammanfattning av redovisningen**

Blankett

S

Datum

Myndighetskod: Hjälp av SCB

Myndighet/Institution
Utdelningsadress
Ortsadress

Blanketten skickas till

 Statistiska centralbyrån
 AM/OL, Anette Larsson
 115 81 STOCKHOLM

Redovisning av arbetstagare som är anställda den 1 mars 1986 — Kryssa för det lämpligaste alternativet och svara på frågorna

Redovisnings-sätt	<input type="checkbox"/> Samtliga uppgifter redovisas via SLÖR eller F-SLÖR	
	<input type="checkbox"/> Merparten av uppgifterna redovisas via SLÖR eller F-SLÖR	
	<input type="checkbox"/> Samtliga uppgifter redovisas via affärsverkets eget loneutrakningssystem	
	<input type="checkbox"/> Merparten av uppgifterna redovisas via affärsverkets eget loneutrakningssystem	
	<input type="checkbox"/> Uppgifterna redovisas via ett annat loneutrakningssystem än de ovannämnda, nämligen	
	<input type="checkbox"/> Samtliga uppgifter lämnas på blankett	
Antal blanketter, arbetstagare	Hur många blanketter omfattar redovisningen? st A-blanketter	Hur många arbetstagare har redovisats på blankett sammanlagt? arbetstagare
L-ATF	Ange här vilken årgång av L-ATF som de redovisade uppgifterna hänför sig till	
Särskilda upplysningar	Här redovisas förhållanden som kan vara av betydelse vid sammanställningen av statistikmaterialet. Förändringar till följd av en omorganisation skall, t.ex. redovisas här	

Frågor om redovisningen kan ställas till

Titel, namn och telefon (riktor och abonnentnr)	Underskrift
---	-------------

Blankettutgivare

STATISTISKA CENTRALBYRÅN

Avdelningen för arbetsmarknadsstatistik

SAV STATENS ARBETSGIVARVERK

SYSTEM/DELSYSTEM STATSANST. m fl 1 Mars 1986		SYSTEMNR A815	DELSYSTEM I	RUBRIK 4.1
UTFÄRDAT AV L DAHLEN	DATUM 860211	DOK.OBJ INPUT	VERSION 1	SIDA 1
POSTBESKRIVNING INPUT				
Format=fb Postlängd=250 Blockstorlek=4000				

Fältinnehåll	läge	Antal tkn	Fältinnehåll/ Kommentarer	

Myndighetskod	1 - 9	9		
Huvudtitelkod	1 - 2	2		
Reservutrymme	10	1	Blankt H eller T enl SLDR	
Avtal	11-12	2		
Namn	13-32	20		
Personnummer	33-43	11		
Län	44-45	2		
Kommun	46-47	2		
Utbildning	48-52	5		
Tjänstebeneningskod	53-57	5		
Befattningsnomenklatur	58-62	5		
Tjänstgöringens omfattning	63-65	3	Två decimaler	
Anställningsåret	66-67	2		
Löneplan	68-70	3		
Lönegrad/Belopsgrupp	71-72	2		
Tjänstetids/Alderstilläggskl	73-74	2		
Reservutrymme	75-77	3	Blankt	
Arvode för månaden	78-82	5	Lön för löneplan D och C	
Löneavdrag	83-87	5		
Lönetillägg - kod	88-	3	Plats för 10 st kod+belopp	
- belopp	167			
Pensionär	168	1	D, Blankt	
Inputtyp	169	1	B, L	
Fast resp rörlig lönegrad	170-176	7		
Lön enl annan löneplan/ lönegrad	177-179	3		
Lön enl annan tjänstetids/ Alderstilläggsklass	180-181	2		
Reservutrymme	182-250	69	Blankt	
Följande avser SLDR				
Redovisningsnummer	182-185	4		
Organisatorisk hemvist	186-195	10		
Löneart - AU	196-199	4		
Löneart - LDR	200-203	4		
Antal tim/dagar	204-206	3		
A-pris kronor	207-209	3		
Belopp kronor	210-214	5		
Posttyp	215-216	2		
Löneart - LDR	217-228	12	Plats för 3 st	
Lp1ram	229-229	1	Kodas scb löneplan	
Lgrram	230-231	2	Lönegrad R resp AM	
Reserv	232-250	19		



Statistik över statsanställda m fl den 1 mars 1986

Allmänt

Statistik över statsanställda m fl samlas in varje år av statens arbetsgivarverk och statistiska centralbyrån. Uppgifterna används vid de statliga avtalsförhandlingarna och utgör underlag för den officiella statistiken. Den här undersökningen avser läget den 1 mars 1986.

Kodförteckningar som skall användas när blankett A fylls i

- 1 Kod för kommuner, SCB AM 518
- 2 Kod för avtal, SCB AM 513
- 3 Kod för lönetillägg, SCB AM 519
- 4 Svensk utbildningsnomenklatur (SUN)
Del 1 Systematisk version (SCB MIS 1979 6)
- 5 Svensk utbildningsnomenklatur
Del 2, Alfabetisk version (ALFA SUN)
(SCB MIS 1979 7)
- 6 Aktuella tjänstebenanamingar 1986

Uppgifterna skall lämnas så här

Myndigheter som är anslutna till ett datalönesystem redovisar den inrapporterade personalen via löneuträknings-systemet. Övrig personal, som är anställd den 1 mars, skall redovisas på blankett A och S. *Detta gäller också personal som avlönas över system S.*

Myndigheter som inte är anslutna till något datalönesystem skall redovisa all personal på blankett A, B och S.

■ Myndigheter som är anslutna till ett datasystem

a) På blankett A redovisas alla arbetstagare för vilka uppgifter inte lämnas via datalönesystemet

b) På blankett S sammanfattas redovisningen. Dessutom lämnas där en del kompletterande uppgifter. *Observera att blankett S alltid skall insändas.*

■ Myndigheter som inte är anslutna till ett datasystem

a) De myndigheter som redovisar hela personalen på blanketter får en förteckning (blankett B) över de arbetstagare som redovisades föregående år. Uppgifterna skall aktualiseras av myndigheten så att de avser förhållandena den 1 mars 1986. Gamla uppgifter skall därför strykas och de nya skrivs *ovanför*.

Observera att vissa kolumner har lämnats blanka på blanketten. Också dessa uppgifter skall redovisas om inte annat anges i anvisningarna.

Arbetstagare som slutat sin anställning under perioden 2 mars 1985 – 1 mars 1986 skall strykas. De

arbetstagare som har anställts under samma period och som fortfarande är anställda den 1 mars 1986 skall redovisas på blankett A.

b) På blankett S sammanfattas redovisningen. Dessutom lämnas där en del kompletterande uppgifter. *Observera att blankett S alltid skall insändas.*

Om en uppgiftslämnare redovisar uppgifter för mer än en myndighet skall separata blanketter användas för varje myndighet.

Insändningsdatum

Blanketterna insänds i ett exemplar *senast den 7 april 1986* till

Statistiska centralbyrån
AM/OL, Anette Larsson
115 81 STOCKHOLM

Vi arbetar med sammanställningen av statistikmaterialet under stor tidspress. Det är därför viktigt att blanketterna insänds in i tid.

Kontaktpersoner

Upplysningar om hur blanketterna fylls i lämnas av

Inger Lindgren 08 – 783 46 53
Anette Larsson 08 – 783 44 62
Britt Olander 08 – 783 46 46

Ytterligare blanketter och anvisningar kan beställas på samma telefonnummer.

Redovisningens omfattning

■ Allmänna principer

Redovisningen skall omfatta *alla som den 1 mars 1986 har en statligt reglerad anställning* med undantag för grupper anställda enligt AST-R-avtalet eller s k hangavtal på SAF/LO område

Arbetstagare som omfattas av lagen 1965:576 om ställföreträdare för kommun vid vissa avtalsförhandlingar m m skall alltså också redovisas. Här ingår arbetstagare som är anställda vid kommun, församling, allmän försäkringskassa etc, vilkas anställningsvillkor är reglerade i statliga kollektivavtal.

Dessutom skall arbetstagare som anvisats *beredskapsarbete, ungdomsplats eller arbete i ungdomslag* och som avlönas enligt statliga kollektivavtal ingå i redovisningen.

Även kontraktsanställda, tillfälligt anställda och timanställda skall ingå i statistiken. Uppdragstagare skall däremot inte redovisas.

■ Tjänstlediga arbetstagare

En tjänstledig arbetstagare skall i regel redovisas vid den myndighet som arbetstagaren är tjänstledig från. Följande undantag gäller dock:

a) En arbetstagare, som är tjänstledig från en myndighet för att tjänstgöra vid en annan myndighet, skall bara

redovisas av den sistnämnda myndigheten.

b) En arbetstagare, som är tjänstledig för kommittéuppdrag skall bara redovisas vid det departement som kommittén är knuten till.

■ Arbetstagare som tjänstgör vid mer än en myndighet

En arbetstagare, som tjänstgör vid mer än en myndighet, skall redovisas av samtliga dessa myndigheter. Styrelseuppdrag skall inte redovisas.

■ Arbetstagare som tjänstgör på mer än en tjänst vid samma myndighet

Om en arbetstagare tjänstgör på mer än en tjänst vid samma myndighet, skall samtliga tjänster redovisas. *Vikariat* redovisas på följande sätt:

a) En arbetstagare, som är helt tjänstledig för att upp-

ratthålla en annan tjänst med *vikariatslön*, skall bara redovisas på den sistnämnda tjänsten.

b) En arbetstagare, som har *vikariatsersättning*, redovisas enbart på sin egen tjänst.

Anvisningar till de olika kolumnerna på blanketterna A och B

Observera att alla uppgifter inte skall redovisas för personal med tim- eller daglön. *De uppgifter som skall redovisas för tim- och daganställda har markerats med en stjärna*

(*) i vänstermarginalen. För den övriga personalen skall samtliga tillämpliga uppgifter redovisas.

* Namnet på myndigheten (blankett A)

Namnet på myndigheten där personalen som skall redovisas är anställd skrivs långt upp till vänster.

* Ruta 01 och kol 02 (blankett A) Redovisningsnr och organisatorisk hemvist

Ruta 01 *redovisningsnummer* i SLÖR och kol 02 *organisatorisk hemvist* i SLÖR.

SLÖR-myndigheter:

Redovisningsnummer i SLÖR anges med de fyra första siffrorna. Organisatorisk hemvist i SLÖR anges fullständigt.

Övriga myndigheter:

Myndigheter som inte är anslutna till SLÖR lämnar utrymme i ruta 01 och kol 02 blankt.

Kol 02 (blankett B) Löpnummer

Löpnumret skall inte ändras.

* Kol 03, 04 och 05 Avtal, Arbetstagarens namn, Personnummer

Det *avtal* som reglerar arbetstagarens anställning anges enligt den bifogade kodförteckningen (SCB AM 513).

Arbetstagarens namn. Efternamnet skrivs före tilltalsnamnet. *Personnumret* anges fullständigt, dvs med tio siffror.

<p>* Kol 06 och 07 Kommunkod</p> <p>Koden för <i>län och kommun</i> skall i regel avse den kommun där arbetstagarens stationeringsort är belägen. Med stationeringsort avses i normalfallet den ort där arbetsplatsen är belägen. Ett undantag skall göras för <i>arbetstagare som har anställd med omstationering</i>. För dessa redovisas kommunkoden för den nya ort där tjänsten är placerad. De olika kommunernas koder framgår av den bifogade kodförteckningen (SCB AM 518).</p>	<p>Om samtliga arbetstagare som är upptagna på en A-biankett är stationerade i samma kommun, så behöver koder bara anges på den översta raden följt av ett lodrätt streck i de båda kolumnerna</p>																					
<p>* Kol 08 Utbildningskod</p> <p>Uppgiften om <i>utbildning</i> skall redovisas med 5 siffror enligt SUN-koden (Svensk utbildningsnomenklatur). SUN-koden består av två delar, en systematisk version (meddelanden i samordningsfrågor 1979.6) och en alfabetisk version —</p>	<p>ALFA-SUN (MIS 1979.7). Till statistiken skall endast arbetstagarens högsta utbildning redovisas. Uppgifter beträffande höver inte lämnas för arbetstagare i beloppsgrupp eller för arbetstagare som har tim- eller daglon</p>																					
<p>* Kol 09 och 10 Tjänstebenanämning</p> <p><i>Tjänstebenanämningen</i> anges med text och kod enligt den bifogade förteckningen. För en arbetstagare som är anställd utan någon angiven tjänstebenanämning, skall den benämning redovisas som motsvarar vederbörandes arbetsuppgifter.</p>	<p>I enstaka fall kan det för arbetstagare som är tim- eller dag anställda vara omöjligt att ange en tjänstebenanämning. Utrymmet i kol 09–10 lämnas då blankt</p>																					
<p>Kol 11 Befattningsnomenklatur</p> <p><i>Befattningsnomenklatur</i>. Uppgiften om befattningsnomenklatur skall bara lämnas av de myndigheter som anmält att de vill ingå i nomenklaturstatistiken. Uppgift om befatt-</p>	<p>ningsnomenklatur skall lämnas enligt fjärde upplagan av "Befattningsnomenklatur. Tjänstemän, andra reviderade tryckningen".</p>																					
<p>Kol 12 Tjänstgöringens omfattning</p> <p><i>Tjänstgöringens omfattning</i> skall anges med två decimalers noggrannhet. Decimalkommat skrivs inte ut. <i>heltidstjänstgöring</i> anges således med "100". För arbetstagare med <i>deltidstjänstgöring</i> anges arbetstiden i förhållande till arbetstiden för en motsvarande heltidstjänst. Arbetstidens forlagning saknar betydelse. 1/2-tidstjänstgöring redovisas med "050" vare sig det gäller varannandagstjänstgöring eller halvdagstjänstgöring, 2/3-tidstjänstgöring redovisas med "067" osv. Som <i>deltidstjänstgörande anses dels deltidanställda arbetstagare, dels heltidanställda arbetstagare vars tjänstgöringstid under hela mars är nedsatt genom</i></p>	<p><i>partiell tjänstledighet med C-avdrag</i>. För helt tjänstlediga arbetstagare redovisas tjänstgöringens omfattning vid tjänstledighetens inträdande</p> <p>För deltidanställda arbetstagare som inte har reglerad arbetstid eller fastställd undervisningsskyldighet kan det i enstaka fall vara omöjligt att ange deltidens omfattning. Denna får då redovisas med "000". Observera att denna redovisning inte får användas för personalkategorier med loneplansanställning</p>																					
<p>Kol 13 Anställningsåret</p> <p><i>Anställningsåret</i> skall avse året för arbetstagarens första statligt reglerade tjänst eller annat år som enligt avtal räknas som första år vid tillgodoräkning av tid för inplacering i tjänstetids- eller ålderstilläggsklass etc.</p>																						
<p>Kol 14 Fast resp rörlig lönegrad</p> <p><i>Fast resp rörlig lönegrad</i>. Uppgiften redovisas för arbetstagare på loneplan N och D samt för arbetstagare i beloppsgrupp. Här anges den <i>tjänst</i> som arbetstagaren utövar. Om arbetstagaren upprätthåller en tjänst med vikariatslön skall således denna tjänst redovisas. För arbetstagare med personlig lönegradsplacering eller personlig tjänst, som forenas med annan tjänst, anges den typ av lönegrad resp befördringsgång som skulle gälla om tjänsten vore vakant. I kolumnen anges typ av lönegrad resp befördringsgång samt uppgift om lönegradsområde enligt följande exempel.</p>	<table border="1"> <thead> <tr> <th>Typ av lönegrad resp befördringsgång</th> <th>Tjänstens lönegrad, exempel</th> <th>Redovisas enligt följande</th> </tr> </thead> <tbody> <tr> <td>Fast lönegrad</td> <td>N 14</td> <td>FN14</td> </tr> <tr> <td>Högst lönegrad</td> <td>N 17</td> <td>HN17</td> </tr> <tr> <td>Lägst lönegrad</td> <td>N 8</td> <td>LN08</td> </tr> <tr> <td>Alternativ lönegrad</td> <td>1 C/N 4–N 7</td> <td>A01CN07 (Befördringsgång och högsta lgr i färdigt)</td> </tr> <tr> <td>Lonefält</td> <td>N 8–N 12</td> <td>DN08N12</td> </tr> <tr> <td>Befördringsgång</td> <td>1 C</td> <td>B01C</td> </tr> </tbody> </table> <p>Observera att som första bokstav för att ange typ av lönegrad får endast ovan angivna bokstaver användas</p>	Typ av lönegrad resp befördringsgång	Tjänstens lönegrad, exempel	Redovisas enligt följande	Fast lönegrad	N 14	FN14	Högst lönegrad	N 17	HN17	Lägst lönegrad	N 8	LN08	Alternativ lönegrad	1 C/N 4–N 7	A01CN07 (Befördringsgång och högsta lgr i färdigt)	Lonefält	N 8–N 12	DN08N12	Befördringsgång	1 C	B01C
Typ av lönegrad resp befördringsgång	Tjänstens lönegrad, exempel	Redovisas enligt följande																				
Fast lönegrad	N 14	FN14																				
Högst lönegrad	N 17	HN17																				
Lägst lönegrad	N 8	LN08																				
Alternativ lönegrad	1 C/N 4–N 7	A01CN07 (Befördringsgång och högsta lgr i färdigt)																				
Lonefält	N 8–N 12	DN08N12																				
Befördringsgång	1 C	B01C																				

<p>* Kol 15 Löneplan</p> <p><i>Löneplanen</i> anges med den aktuella bokstavsbezeichnung, N, L eller D. Löneplan SK redovisas med K. Dessutom gäller följande</p> <p>a) Arbetstagare i <i>beloppsgrupp</i> redovisas med B i kol 15</p> <p>b) För arbetstagare som omfattas av <i>chefs-löneavtalet</i> anges bokstaven C i kol 15</p> <p>c) För arbetstagare med ett <i>månadsarvode</i> som inte utgår efter en viss löneplan, beloppsgrupp eller enligt chefs-löneavtalet redovisas Ö. Detta gäller även beredskaps-</p>	<p>arbetare, lokalvårdare (KAL) och arbetstagare anställda enligt SKOG-R-avtalet (kol 16–19 ifylls inte)</p> <p>d) Arbetstagare som är <i>dag- eller timavlönade</i> skall alltid redovisas med Ö i kol 15. Detta gäller även om lönen är knuten till en lönegrad och t ex utgörs av 1/165 av månadslönen i en viss tjänstetidsklass. Timiarari (AT, BT, BCT etc) skall alltså redovisas med Ö. Lärare med års- daglön skall däremot redovisas som löneplansplacerade arbetstagare med den lönegrad och ålderstilläggsklass efter vilken lönen är beräknad (kol 16–19 ifylls inte).</p>
<p>Kol 16 Lönegrad/Beloppsgrupp</p> <p><i>Den lönegrad eller beloppsgrupp som arbetstagaren är placerad i</i> skall anges med två siffror, t ex 09. Om arbets-</p>	<p>tagaren har lön enligt någon annan lönegrad än den arbetstagaren är placerad i, så skall också kol 18 och 19 fyllas i.</p>
<p>Kol 17 Tjänstetids-/Ålderstilläggsklass</p> <p>Den <i>tjänstetidsklass/ålderstilläggsklass som arbetstagaren är placerad i</i> skall anges med två siffror, t ex 02. Om arbetstagaren har lön enligt någon annan tjänstetidsklass</p>	<p>eller ålderstilläggsklass än den arbetstagaren är placerad i, så skall kol 18 och 19 också fyllas i.</p> <p>För löneplan SK anges löneklassen i kol 17</p>
<p>Kol 18 Lön enl annan löneplan/lönegrad</p> <p><i>Löneplan och lönegrad</i> anges alltid med en löneplansbokstav och två siffror, t ex L09. Uppgiften skall bara anges för arbetstagare som <i>har lön enligt någon annan</i></p>	<p><i>lönegrad än den de är placerade i.</i> Observera att också kol 16, 17 och 19 skall fyllas i för sådana arbetstagare.</p>
<p>Kol 19 Lön enl annan tjänstetids-/ålderstilläggsklass</p> <p><i>Tjänstetidsklass/ålderstilläggsklass</i> anges med två siffror, t ex 02. Uppgiften skall bara redovisas för arbetstagare som <i>har lön enligt någon annan tjänstetidsklass eller ålders-</i></p>	<p><i>tilläggsklass än den de är placerade i.</i> Observera att också kol 16, 17 och 18 skall fyllas i för sådana arbetstagare.</p>
<p>* Kol 20 Arvode för månaden</p> <p>Uppgiften om <i>arvode för månaden</i> redovisas bara för arbetstagare med C eller Ö i kol 15. Följande gäller</p> <p>a) För arbetstagare som omfattas av <i>chefs-löneavtalet</i> anges lön eller arvode för mars månad före ev avdrag</p> <p>b) För arbetstagare vars lön utgår i form av ett fast <i>månadsarvode</i> och som redovisats med Ö i kol 15 anges det</p>	<p>stipulerade <i>månadsarvodet</i> för mars månad exkl tillägg och avdrag</p> <p>c) För arbetstagare med <i>tim- eller dagarvode</i> redovisas det belopp som har betalats ut under mars månad inkl tillägg och avdrag</p> <p>Beloppet anges alltid i hela kronor.</p>
<p>Kol 21 Avdrag</p> <p>Har redovisas <i>avdrag</i> p g a tjänstledighet eller frånvaro av annan orsak som görs i samband med löneutbetalningen för mars månad. Summan av samtliga avdrag på månads-lön skall redovisas</p> <p>Observera att C-avdrag p g a partiell tjänstledighet hela mars månad inte skall redovisas. Nedsättningen av tjänst-</p>	<p>göringens omfattning skall i stället framgå av kol 12</p> <p>Beloppet anges alltid i hela kronor.</p> <p>Om inga avdrag finns att redovisa, så skall kol 21 fyllas i med fem nollor</p>
<p>Kol 22 Lönstillägg per månad</p> <p>De <i>lönstillägg</i> som har betalats ut under mars månad redovisas här. Lönstilläggen skall specificeras enligt den bifogade kodförteckningen (SCB AM 519)</p>	<p>Beloppen skall avse tjänstgöringen i den omfattning som har redovisats i kol 12 och alltid anges i hela kronor</p> <p>Samma tilläggskod får bara användas en gång per arbetstagare</p>
<p>Kol 23 Anmärkningar</p> <p>Anmärkningar. För arbetstagare som har delpension enligt lagen om delpensionsförsäkring, anges "D"</p>	



KODFÖRTECKNING

Kod för löneplan m m 1986

Kod Löneplan m m

- B Beteckning för beloppsgrupp
- N Löneplan N
- L Löneplan L
- D Löneplan D

Kod Löneplan m m

- K Löneplan SK
- C Beteckning för lön enligt chefslöneavtalet
- Ö Beteckning för dag- eller timavlönade arbetstagare samt för icke löneplansanknutna månadsarvodet

Kod för avtal m m 1986

Kod Avtal m m

- 01 Allmänt tjänsteförteckningsavtal (ATF)
- 02 Tjänsteförteckningsavtal för undervisningsområdet (TFU)
- 03 Allmänt arvodesavtal (ARV), bil 1 och 2, samt avtal om anställningsvillkor för vissa utlandsstationerade tjänstemän med arvodestjänst (U-ARV)
- 04 Tjänsteförteckningsavtal för kyrkliga tjänster (TFK)
- 06 Avlöningsavtal för vissa skogstjänstemän (SKOG-R), huvudbestämmelser
- 07 Avlöningsavtal för vissa skogstjänstemän (SKOG-R), specialbestämmelser
- 11 Avtal om system för lönesättning av cheftjänstemän
- 20 Kollektivavtal för arbetsledare och vissa andra tjänstemän vid vägverket (arbetsledaravtalet ALA)
- 31 Avtal om anställningsvillkor för vissa tjänstemän med arvodestjänst inom SIDA:s biståndsverksamhet m m (Bi-ARV)
- 35 Avtal om arbetstid och avlöning m m för intervjuare vid statistiska centralbyrån
- 36 Kollektivavtal rörande arvodesanställd personal vid SCBs avdelningar för drift- och uppdragsverksamhet
- 37 Kollektivavtal rörande arvodesanställd personal vid datamaskincentralen för administrativ databehandling (DAFA)
- 40 Kollektivavtal för tjänstemän vid AMSs byggnads- och industriverksamhet, maskinsektionen i Gnesta m m (arbetsledaravtalet ALA)
- 41 Avtal beträffande anställnings- och löneförhållanden för arbetsförmedlingsombud
- 42 Kollektivavtal för assistenter och tillsynsmän vid AMSs beredskapsarbetsplatser för specialanvisad arbetskraft
- 47 Avtal om avlöningsförmåner m m till vissa tjänstemän anställda för frivillig tjänstgöring vid försvarsmakten
- 55 Kollektivavtal för vissa arvodesanställda fastighetsköpare (FAST)

Kod Avtal m m

- 59 Kollektivavtal för arvodesanställda lokalvårdare (KAL)
- 70 Avtal om avlöningsbestämmelser för vissa arvodister vid statens järnvägar
- 71 Avtal om avlöningsbestämmelser för tillfälligt anställt maskinbefäl på tågfärja
- 72 Avtal om avlöningsbestämmelser för tillfälligt anställt fartygsbefäl på tågfärja
- 80 Kollektivavtal för byggnadstjänstemän vid statens vattenfallsverk
- 83 Avtal om anställnings- och arbetsvillkor för doktorander m fi
- 84 Avtal om anställnings- och arbetsvillkor för arbetstagare som anvisats arbete i ungdomslag hos staten
- 85 Allmänt tjänsteförteckningsavtal beträffande tjänster vid Riksdagen och dess verk
- 86 Avtal om anställnings- och arbetsvillkor för den som anvisats statlig ungdomsplats
- 87 Tjänsteförteckningsavtal för vissa statliga läkare m fi (TFL)
- 88 Avtal angående löne- och anställningsvillkor för vissa arbetstagare vid praktikanställning
- 91 Allmänt tjänsteförteckningsavtal för vissa tjänstemän hos allmänna försäkringskassor (FATF)
- 94 Andra avtal för arbetstagare i beredskapsarbete hos staten än de som avses under kod 95
- 95 Avtal om anställnings- och arbetsvillkor för vissa arbetstagare som anvisats beredskapsarbete hos staten
- 97 Avlöningsavtal för tjänstemän vid allmänna försäkringskassor (ATAF)
- 98 Avtal om arvodestjänst med lönebidrag
- 99 Arbetstagare som ej omfattas av något av ovan nämnda avtal


LÖNETILLÄGGSKODER 1986
Anmärkning

Här redovisas även prestationsberoende avlöningsformån samt arvode för tilläggsstimmar inom undervisningsväsendet. Kostnadsersättningar, t ex traktamenten medtas inte.

Fasta lönetillägg m m

Med fasta lönetillägg menas här tillägg som för individ utgår med ett för månad eller för längre period fastställt belopp

Typ av tillägg/tillägg till	Kod	Står omnämnt bl a i	Gäller för
Barnförmåner	070	AST 29 § 5 mom	
Bibliotekarie	005	AST 29 § 2 mom	Undervisningsväsendet
Dykartillägg	032	AST 29 § 4 mom	
Enslighetstillägg	080	AST 29 § 6 mom	Sjöfartsverket
Finskspråktillägg	037	AST 29 § 4 mom	Undervisningsväsendet
Flygelevtillägg	038	AST 29 § 4 mom	
Flygtillägg	040	AST 29 § 4 mom	
Fyrplatstillägg	049	AST 29 § 4 mom	Sjöfartsverket
Föreståndare, annan än prefekt, vid högskola	023	AST 29 § 2 mom	Undervisningsväsendet
Handledare, klass- o ämneslärarutbildn, fast mån tillägg	068	AST 29 § 4 mom	Undervisningsväsendet
Hemmatillägg	071	AST 29 § 5 mom	
Höptillägg	057	AST 29 § 4 mom	Försvaret
Huvudhandledare, forord hel termin (industri, hantverk m m)	064	AST 29 § 4 mom	Undervisningsväsendet
Huvudlärare	006	AST 29 § 2 mom	Undervisningsväsendet
Inkomsttrygghettstillägg/Kompensationstillägg/ Omplaceringstillägg	085	Inkomsttrygghetsavtal (ITA)	
Institutionsföreståndare	007	AST 29 § 2 mom	Undervisningsväsendet
Instruktörstillägg	008	AST 29 § 2 mom	Försvaret
Isbrytarchefstillägg	021	AST 29 § 2 mom	
Kallortstillägg	001	AST 22 §	
Kustbevakningstillägg	063	AST 29 § 4 mom	Tullverket
Luftfartstillägg	055	AST 29 § 4 mom	Försvaret
Marknadslonetillägg (MLT)	081	AST 29 § 7 mom	
Personlig lönefyllnad/Personligt lönetillägg	088		
Prefekt vid högskola	017	AST 29 § 2 mom	Undervisningsväsendet
Prostillägg	009	AST 29 § 2 mom	Kyrkoväsendet
Provflygningstillägg	065	AST 29 § 4 mom	Luftfartsverket
Rampjänstillägg	066	AST 29 § 4 mom	Luftfartsverket
Rektor eller kursföreståndare, deltidstjänstgörande	011	AST 29 § 2 mom	Undervisningsväsendet
Risktillägg	060	AST 29 § 4 mom	Kriminalvårdsanstalterna
Raddningsledartillägg	056	AST 29 § 4 mom	Luftfartsverket
Samelärartillägg	059	AST 29 § 4 mom	Undervisningsväsendet
Samiska, undervisning i	058	AST 29 § 4 mom	Undervisningsväsendet
Sjomätartillägg	069	AST 29 § 4 mom	Försvaret, Sjöfartsverket
Sjötillägg	067	AST 29 § 4 mom	Försvaret, Sjöfartsverket
Skolledartillägg (SLT)	082	AST 29 § 7 mom	Undervisningsväsendet
Språktillägg	062	AST 29 § 4 mom	Kyrkoväsendet
Studierektor	013	AST 29 § 2 mom	Undervisningsväsendet

Typ av tillägg/tillägg till	Kod	Står omnämnt bl a i	Gäller för
Stallföretärdartillägg	030	AST 29 § 3 mom	
Sarskilt lönepanstillägg/avlöningsförstärkning	004	AST 29 § 1 mom	
Sarskilt lönetillägg	031	AST 29 § 4 mom	Polisväsendet, Luftfartsverket
Tillsynslarare	014	AST 29 § 2 mom	Undervisningsväsendet
Tillsynstillägg	003	AST 28 § 4 mom	
Utbildningsledare, biträdande	015	AST 29 § 2 mom	Undervisningsväsendet
Utbildningstillägg	016	AST 29 § 2 mom	Försväret
Utlandstillägg	072	AST 29 § 5 mom	
Yrkesväslarare	022	AST 29 § 2 mom	Undervisningsväsendet
Övriga fasta lönetillägg ej sarskilt nämnda	090		
Övriga uppdragstillägg ej sarskilt nämnda	029	AST 29 § 2 mom	

Övriga lönetillägg

Ammunitionsröjningstillägg	178	AST 29 § 4 mom	Försväret, Affärsverket FFV
Anmälningsstillägg	172	AST 29 § 4 mom	SJ
Arbetsrdstillägg	110	AST 29 § 4 mom	
Arbetskadetillägg	186	AST 26 §	Icke-statlig tjänsteman (Undervisningsväsendet m m)
Beredskapstillägg till isbrytarpersonal	181	AST 25 §	
Beredskapstillägg, övriga	104	AST 25 §	
Driftdispositionstillägg	119	AST 29 § 4 mom	Statens Vattenfallsverk
Dykningstillägg	113	AST 29 § 4 mom	
Enmanstillägg	114	AST 29 § 4 mom	Statens Vattenfallsverk
Examina och prövningar	115	AST 29 § 4 mom	Undervisningsväsendet
Extra kallfortstillägg	100	AST 22 §	
Flygmatartillägg	196	AST 29 § 4 mom	Luftfartsverket
Flygriskillägg	117	AST 28 § 2 mom	
Fridagsersättning	118	AST 29 § 4 mom	
Fridagstillägg	185	AST 24d §	
Förbandsövningstillägg	120	AST 29 § 4 mom	Försväret
Gruppkorsbandstillägg	122	AST 29 § 4 mom	Postverket
Handledartillägg	160	AST 29 § 4 mom	SJ, Televerket, Veterinärstaten Kyrkoveändet
Höjdriskillägg	124	AST 29 § 4 mom	
Innerstadstillägg	190	AST 29 § 4 mom	Televerket
Instruktörstillägg, instruktionsstillägg	125	AST 29 § 4 mom	Postverket, Luftfartsverket resp SJ
I-tillägg	123	AST 29 § 4 mom	Försväret, Luftfartsverket
Jourttillägg till isbrytarpersonal	180	AST 25 §	
Jourttillägg, övriga	103	AST 25 §	
Järnvagsposttillägg	126	AST 29 § 4 mom	Postverket
Kollektivt lärararbete (K-tid), sarskild ersättning	198	TFU 6 kap 1 §	Undervisningsväsendet
Konduktörstjänstillägg	127	AST 29 § 4 mom	SJ
Krigsforbandsövningstillägg	128	AST 29 § 4 mom	Försväret
Kvällsundervisning, lördags- och söndagsundervisning	108	AST 29 § 4 mom	Undervisningsväsendet
Kurstillägg	129	AST 29 § 4 mom	Polisväsendet
Lagbastillägg	183	AST 29 § 4 mom	SJ
Lokledartillägg	131	AST 29 § 4 mom	SJ
Loktjänstillägg	132	AST 29 § 4 mom	SJ
Lärartillägg	173	AST 29 § 4 mom	Televerket
Läroartutbildning, handledning, auskultation m m (om fast tillägg per män, se kod 064 resp 068)	134	AST 29 § 4 mom	Undervisningsväsendet
Maskinänläggningsstillägg	107	AST 28 § 3 mom	

Typ av tillägg/tillägg till	Kod	Står omnämnt bl a i	Gäller för
Mertidstillägg	170	AST 24a §	
Motorskotartillägg	135	AST 29 § 4 mom	Tullverket
Obehagstillägg	136	AST 29 § 4 mom	Tullverket
Obekvämtidstillägg	102	AST 24 §	
Patrulleringstillägg	138	AST 29 § 4 mom	Polisväsendet
Praktikhindertillägg	139	AST 29 § 4 mom	
Prestationsberoende avloningsförmån	200		
Procenttillägg (undervisning på annan hogskoleort)	174	AST 29 § 4 mom	Undervisningsväsendet
Restidstillägg	191	AST 29 § 4 mom	Statens Vattenfallsverk
Resultattillägg	179	AST 29 § 4 mom	Televerket
Ridtillägg, regionmusiken	177	AST 29 § 4 mom	
Risktillägg	141	AST 29 § 4 mom	Polisväsendet, SJ
Segelfartygstillägg	143	AST 29 § 4 mom	Försvaret
Semesterlonetillägg	189	AST 26a §	
Semestertillägg	106	AST 27 §	
Särskilt tjänstedubblingstillägg	194	AST 29 § 4 mom	Kronofogdemyndigheterna
Särskilt tjänstledighetstillägg	187	AST 26 § 2 mom	
Tidforskjutningstillägg	171	AST 24b §	
Tjänstedubblingstillägg	150	AST 29 § 4 mom	
Tjänsteresetillägg	140	AST 24c §	
Tjänstledighetstillägg	105	AST 26 § 1 mom	
Tolktillägg	152	AST 29 § 4 mom	Polisväsendet, Tullverket
Turbintillägg	195	AST 29 § 4 mom	Statens vattenfallsverk
Tågklarerartillägg	153	AST 29 § 4 mom	SJ
Tågledartillägg	154	AST 29 § 4 mom	SJ
Underjordstillägg	155	AST 29 § 4 mom	Televerket, Statens vattenfallsverk
Undervisningstillägg	173	AST 29 § 4 mom	SJ
Uppsikt över elev (kvarstättning)	156	AST 29 § 4 mom	Undervisningsväsendet
Uttryckningstillägg	157	AST 29 § 4 mom	SJ
Utsjoberäkningstillägg	193	AST 29 § 4 mom	Tullverket
Utsjölotsningstillägg	188	AST 29 § 4 mom	Sjöfartsverket
Vikariatstillägg	101	AST 23 §	
Vansterrättstillägg	192	AST 29 § 4 mom	Postverket
Vaxlingstillägg	159	AST 29 § 4 mom	SJ
Övriga lonetillägg ej särskilt nämnda	199		
Övriga tjänstgöringstillägg	161	AST 29 § 4 mom	

Gottgörelse för övertidstjänstgöring

Extratidstillägg	204	ABL 25a § 5 mom	Statliga läkare
Övertidstillägg, enkel övertid	202	AST 32 §	
Övertidstillägg, kvalificerad övertid	203	AST 32 §	

Arvoden m m

Arvode för tilläggstimmar	099		Undervisningsväsendet
Gottgörelse för särskild arbetstid	098	ABL 26 §	Statliga läkare

LÖNEUPPGIFTER
2:a kvartalet 1986
AST-R anställda m fl

Verksamhetsområde	Kod 1	Spec. best/avtal	Kod 2	Arbetsplatsens namn och beslaghet	Kod 3	Lans- och kommunkod	4
.....						

Uppgifterna avser tiden fr o m
.....

Personnummer				Anställningsår	Anställningsform	Arbetsart		Tjänstgöringsomfattning	Månadslön enl avtal	Lönstillägg för månad enl avtal		Övriga löne-tillägg m m		Arbetad tid m m		Anmärkning
år	mån	dag	nummer			Löne-grupp	Sysselsättnings-grupp			Art	Belopp	Art	Belopp	Art	Tid	
1	2	3	4	5	6	7	8	9	10	11	12	13	14	15	16	17
1																
2																
3																
4																
5																
6																
7																
8																
9																
10																
11																
12																
13																
14																

SCB A.M. 580.5 1986 1 000 ek 302 Tryck Örebro 1986

SCB Blankettutgivare
STATISTISKA CENTRALBYRÅN
Avdelningen för arbetsmarknadsstatistik
115 81 STOCKHOLM
Telefon 08 - 783 40 00, ankn 4651

SAV STATENS ARBETSGIVARVERK
Box 2243
103 16 STOCKHOLM
Telefon 08 22 59 60, ankn 141

I detta ärende efterfrågas
Underskrift
Telefon (riktnr och abonnentnr)

Bilaga 9 Statsanställda inom försvaret den 1 mars 1986

Antal anställda inom försvaret fördelade efter huvudprogram m m

Personalkategori	Huvudprogram							Övriga	Samtliga
	Hpg 1	Hpg 2	Hpg 3	Hpg 4	Hpg 5	Hpg 1-5			
Militärer	8728	3191	3807	770	570	17066	660	17726	
Civila	8062	2639	3337	1670	9007	24715	4572	29287	
Summa	16790	5830	7144	2440	9577	41781	5232	47013	
Yrkesofficersasp	542	341	289	-	-	1172	-	1172	
Beredskapsarbetare	243	42	73	14	61	433	4	437	
Totalt	17575	6213	7506	2454	9638	43386	5236	48622	

Antal heltidspersoner inom försvaret fördelade efter huvudprogram m m

Personalkategori	Huvudprogram							Övriga	Samtliga
	Hpg 1	Hpg 2	Hpg 3	Hpg 4	Hpg 5	Hpg 1-5			
Militärer	8700	3182	3789	764	568	17003	660	17663	
Civila	6763	2308	2829	1530	8419	21849	1659	23508	
Summa	15463	5489	6618	2294	8987	38852	2319	41171	
Yrkesofficersasp	542	341	289	-	-	1172	-	1172	
Beredskapsarbetare	222	37	62	13	57	391	4	395	
Totalt	16227	5868	6969	2308	9043	40416	2323	42738	

Kommentarer till bilaga 9

a) Hpg 1 = Armeförband

Hpg 2 = Marinförband

Hpg 3 = Flygvapenförband

Hpg 4 = Operativ ledning (Försvorstaben, Militärömrådesstaberna och Militärömrådesförvaltningarna)

Hpg 5 = Gemensamma myndigheter (Fortifikationsförvaltningen, Försvarets materielverk, Försvarets förvaltningsskola, Försvarets läromedelscentral, Försvarets datacentral, Försvarets civilförvaltning, Försvarets sjukvårdsstyrelse, Krigsarkivet, Värnpliktsverket, Försvarets rationaliseringsinstitut, Statens försvarshistoriska museer, Försvarets forskningsanstalt, Militärhögskolan och Försvarshögskolan)

Övriga = Försvarsdepartementet, Civilförsvaret, Överstyrelsen för ekonomiskt försvar, Flygtekniska försöksanstalten, Civilbefälhavarens kansli, Försvarets nämnder, Styrelsen för psykologiskt försvar, tillsynsmän, hemvärnsmän och FN-personal

b) Anställda med lönebidrag ingår i den civila personalen

c) AST-R-anställda på Fortifikationsförvaltningen och Försvarets materielverk, Hpg 5, skulle egentligen ha fördelats på Hpg 1-3. Avser 2641 personer, 2629 heltidspersoner - civil personal. Underlag för en sådan uppdelning saknas.