

# Löner och sysselsättning inom offentlig sektor 1987

## Del 1 Statsanställda

Lönegrad, tjänstebenämning  
Myndighet, kommun

Sveriges officiella statistik  
Statistiska centralbyrån  
Stockholm 1987

## INLEDNING TILL

### LÖNER. OFFENTLIG SEKTOR. DEL 1, STATSANSTÄLLDA

#### (SVERIGES OFFICIELLA STATISTIK)

Följande serier ingår:

#### **1954/1957-1968 års statistik:**

Tjänstemän inom statlig och statsunderstödd verksamhet. – Stockholm, 1959-1970

#### **1969-1985 (del 2: -1981) års statistik utkom i två delar:**

Statsanställda. Del 1, Lönegrad, tjänstetidsklass. Myndigheter, kommuner. – Stockholm, 1971-1986. - Årg. 1969-1976 med titeln: Statstjänstemän. Del 1, Lönegrad ...

Statsanställda. Del 2, Sammanfattning, utbildning, tjänstebenämning m. m. – Stockholm, 1972-1986. - Årg. 1969-1973 med titeln: Statstjänstemän. Del 2, Sammanfattning ...

#### **serien slutar med en historisk översikt:**

En historisk översikt samt uppgifter om utbildning, tjänstebenämning m m. 1954-1981. – Stockholm, 1986.

#### **1986-1991 års statistik:**

Löner och sysselsättning inom offentlig sektor. Del 1, Statsanställda. – Stockholm, 1987-1992

#### **1992 års statistik:**

Löner och sysselsättning inom offentlig sektor. Statsanställda / Statistiska centralbyrån. – Stockholm, 1993.

#### **Utgavs parallellt med:**

Löner. Offentlig sektor, Del. 2 : Kommunal personal.

#### **Efterföljare:**

Lönestatistisk årsbok / Medlingsinstitutet, Statistiska centralbyrån. – Stockholm, 1995-2004. – (Sveriges officiella statistik). - Täckningsår: 1992-2003.  
2000-2003 publicerade på SCB:s webbplats.

Löner och sysselsättning inom offentlig sektor. Del 1, Statsanställda : lönegrad, tjänstebenämning, myndighet, kommun. 1987. – (Sveriges officiella statistik).

Digitaliserad av Statistiska centralbyrån (SCB) 2011.

# Löner och sysselsättning inom offentlig sektor 1987

## Del 1 Statsanställda

Lönegrad, tjänstebenämning  
Myndighet, kommun

Sveriges officiella statistik  
Statistiska centralbyrån  
Stockholm 1987

# Wages, salaries and employment in the public sector 1987

## Part 1 Government employees

Salary grade, type of employment

Authority, municipality

Official Statistics of Sweden

Statistics Sweden

Stockholm 1987

Tidigare publicering

Publikationen **Löner och sysselsättning inom offentlig sektor, Del 1 Statsanställda**, har tidigare utgivits under namnet **Tjänstemän inom statlig och statsunderstödd verksamhet**, med en del för vardera av fyraårsperioderna 1954-1957 och 1958-1961, samt med en del årligen under 1962-1968. Åren 1969-1973 samt 1975-1976 utgavs publikationen under namnet **Statstjänstemän Del 1**. Åren 1977-1985 publicerades boken under namnet **Statsanställda Del 1**.

Preliminära uppgifter för 1987 har tidigare publicerats i Statistiska meddelanden Am 50 SM 8701. Som ett komplement till den tidigare publiceringen har en publikation med historiskt material tagits fram med titel **Statsanställda 1954-1981 Del 2**. En historisk översikt samt uppgifter om utbildning, tjänstebenenämning m m.

Från trycket

December 1987

Producent

Statistiska centralbyrån,  
avdelningen för arbetsmarknadsstatistik

Förfrågningar

Lennart Johansson,      tel 08-783 46 58  
Inger Lindgren,          tel 08-783 46 53  
Runo Samuelsson,        tel 08-783 46 61

© 1987, Statistiska centralbyrån

ISBN 91-618-0216-6

ISSN 0283-8141

Gotab, Stockholm 1987

ALLF 4107 082

# Förord

Statistiska centralbyrån utarbetar sedan år 1954 i enlighet med Kungl Maj:ts brev den 10 september 1954 statistik över arbetstagare inom statligt löneroglerad verksamhet. Från och med år 1969 är denna statistik samordnad med statens arbetsgivarverks förhandlingsstatistik. Den officiella statistiken används inte enbart som lönestatistik utan i stor utsträckning även för att belysa sysselsättningen inom den statliga sektorn. Populationen är dessutom något större och mer sammanhållen än förhandlingsstatistiken.

Föreliggande publikation är den andra årgången av Löner och sysselsättning inom offentlig sektor, Del 1 Statsanställda. Föregångaren till denna publikation hette Statsanställda Del 1. Tidigare publicering redovisas på föregående sida. Redovisningen kommer på sikt att kompletteras med information från den kortperiodiska statistiken på området, som publiceras i Statistiska meddelanden (SM) serie Am. På omslagets andra sida presenteras publikationer med statistik om arbetsmarknaden aktuella 1987.

Liksom tidigare publiceras endast en ringa del av det tabellmaterial som finns eller kan tas fram (se även omslagets tredje och fjärde sida).

Föreliggande publikation har utarbetats av Lennart Johansson och Runo Samuelsson.

Stockholm i november 1987

**STEN JOHANSSON**

Jan Magnell

# Innehåll

- 10 Sammanfattning på engelska
- 11 Svensk-engelsk ordlista

## Statsanställda 1987

- 13 Inledning
- 13 Population
- 13 Populationsförändring
- 14 Insamling
- 14 Variabler
- 15 Bearbetning
- 15 Löneplaner m m
- 16 Lönebegrepp
- 16 Löneutvecklingen 1 mars 1986 - 1 mars 1987
- 17 Löneutvecklingen 1 mars 1980 - 1 mars 1987

## Texttabeller

- 18 A Månadslöner den 1 mars 1987 på löneplan N
- 18 B Månadslöner den 1 mars 1987 på löneplan D
- 19 C Månadslöner den 1 mars 1987 på löneplan SK
- 19 D Månadslöner den 1 mars 1987 i beloppsgrupp B
- 19 E Månadslöner den 1 mars 1987 på löneplan L

## Diagram

- 20 1 Statsanställda m fl inom olika verksamhetsområden fördelade efter kön den 1 mars 1987
- 21 2 Statsanställda m fl fördelade efter kön och tjänstgöringens omfattning den 1 mars 1987
- 22 3 Statsanställda m fl fördelade efter kön och löneplan den 1 mars 1987
- 23 4 Heltidstjänstgörande statsanställda m fl inom olika verksamhetsområden fördelade efter kön och överenskommen lön den 1 mars 1987
- 25 5 Heltidstjänstgörande statsanställda m fl fördelade efter kön och överenskommen lön den 1 mars 1987
- 25 6 Heltidstjänstgörande statsanställda m fl fördelade efter ålder och kön den 1 mars 1987

# Contents

- Summary
- Swedish-English vocabulary

## Government employees 1987

- Introduction
- Population
- Changes of the population
- Collection of data
- Variables
- Processing
- Salary schemes etc
- Emoluments
- Trend of salaries
- Trend of salaries

## Tables in the text

- A Monthly salaries in salary scheme N
- B Monthly salaries in salary scheme D
- C Monthly salaries in salary scheme SK
- D Monthly salaries in salary scheme B
- E Monthly salaries in salary scheme L

## Charts

- 1 Governments employees etc, in various fields of activity, and by sex
- 2 Government employees etc, by sex, and by extent of employment
- 3 Government employees etc, by sex, and by salary scheme
- 4 Full-time government employees etc, in various fields of activity, by sex, and by agreed salary
- 5 Full-time government employees etc, by sex, and by agreed salary
- 6 Full-time government employees etc, by age, and by sex

## 26 Tabellkommentarer

### Tabeller

#### Samtliga

- 28 1 Statsanställda m fl fördelade efter huvudtitel och vissa myndigheter, kön, tjänstgöringens omfattning och löneplan den 1 mars 1987 samt förändringar 1986 - 1987
- 32 2 Statsanställda m fl fördelade efter myndighet, löneplan, genomsnittslön, kön och tjänstgöringen omfattning m m den 1 mars 1987
- 50 3 Statsanställda m fl fördelade efter ålder, tjänstgöringens omfattning och kön den 1 mars 1987
- 54 4 Statsanställda m fl fördelade efter tjänstgöringens omfattning och kön den 1 mars 1987

#### Löneplaner m m

- 55 5 Statsanställda m fl i beloppsgrupp B fördelade efter beloppsgrupp och kön den 1 mars 1987  
a) Heltidstjänstgörande  
b) Deltidstjänstgörande  
c) Samtliga
- 56 6 Statsanställda m fl på löneplan N fördelade efter lönegrad, tjänstgöringens omfattning och kön den 1 mars 1987  
a) Heltidstjänstgörande  
b) Deltidstjänstgörande  
c) Samtliga
- 59 7 Statsanställda m fl vid vissa myndigheter på löneplan N fördelade efter lönegrad, kön och tjänstgöringens omfattning den 1 mars 1987
- 66 8 Statsanställda m fl med heltidstjänstgöring på löneplan N fördelade efter lönegrad, kön och ålder den 1 mars 1987  
a) Män  
b) Kvinnor

## Comments on the tables

### Tables

#### All employees

- 1 Government employees etc, by ministry and certain authorities, by sex, by extent of employment, and by salary scheme, 1 st of March 1987 and changes 1986-1987
- 2 Government employees etc, by authority, by salary scheme, by average salary, by sex, and by extent of employment etc
- 3 Government employees etc, by age, by extent of employment, and by sex
- 4 Government employees etc, by extent of employment and by sex

#### Salary schemes etc

- 5 Government employees etc, in salary scheme B, by salary tariff step, and by sex  
a) Full-time employees  
b) Part-time employees  
c) All employees
- 6 Government employees etc, in salary scheme N, by salary grade, by extent of employment, and by sex  
a) Full-time employees  
b) Part-time employees  
c) All employees
- 7 Government employees etc, in certain authorities, in salary scheme N, by salary grade, by sex, and by extent of employment
- 8 Full-time government employees etc, in salary scheme N, by salary grade, by sex, and by age  
a) Males  
b) Females

- |    |    |  |    |   |
|----|----|--|----|---|
| 68 | 9  | Statsanställda m fl på löneplan N fördelade efter lönegrad, tjänstetidsklass, tjänstgöringens omfattning och kön den 1 mars 1987   | 9  | Government employees etc, in salary scheme N, by salary grade, by age increment, by extent of employment, and by sex                            |
| 73 | 10 | Statsanställda m fl på löneplan N, som fått högre lönegrad under redovisningsåret 1986-1987 fördelade efter erhållen lönegrad, antal uppflyttade lönegrader och kön den 1 mars 1987  | 10 | Government employees etc, in salary scheme N, who have advanced during 1986-1987, by salary grade, by number of salary grades added, and by sex |
| 77 | 11 | Statsanställda m fl avlönade enligt avtal om system för lönesättning av cheftjänstemän fördelade efter arvode för månaden, tjänstgöringens omfattning och kön den 1 mars 1987        | 11 | Government employees etc, by salary agreement for officials, by monthly salary, by extent of employment, and by sex                             |
| 78 | 12 | Statsanställda m fl på löneplan L fördelade efter lönegrad, tjänstgöringens omfattning och kön den 1 mars 1987   | 12 | Government employees etc, in salary scheme L, by salary grade, by extent of employment, and by sex  |
| 80 | 13 | Statsanställda m fl vid vissa myndigheter på löneplan L fördelade efter lönegrad, kön och tjänstgöringens omfattning den 1 mars 1987   | 13 | Government employees etc, in certain authorities, in salary scheme L, by salary grade, by sex, and by extent of employment                      |
| 81 | 14 | Statsanställda m fl med heltidstjänstgöring på löneplan L fördelade efter lönegrad, kön och ålder den 1 mars 1987<br>a) Män<br>b) Kvinnor  | 14 | Full-time government employees etc, in salary scheme L, by salary grade, by sex, and by age<br>a) Males<br>b) Females                           |
| 83 | 15 | Statsanställda m fl på löneplan L fördelade efter lönegrad, ålderstilläggsklass och kön den 1 mars 1987  | 15 | Government employees etc, in salary scheme L, by salary step, by age increment, and by sex  |
| 87 | 16 | Statsanställda m fl på löneplan L, som fått högre lönegrad under redovisningsåret 1986-1987, fördelade efter erhållen lönegrad, antal uppflyttade lönegrader och kön den 1 mars 1987 | 16 | Government employees etc, in salary scheme L, who have advanced during 1986-1987, by salary grade, by number of salary grades added, and by sex |
| 89 | 17 | Statsanställda på löneplan SK fördelade efter lönegrad, kön och tjänstgöringens omfattning den 1 mars 1987   | 17 | Government employees, in salary scheme SK, by salary grade, by sex and by extent of employment  |
| 89 | 18 | Statsanställda på löneplan SK fördelade efter löneklass, tjänstgöringens omfattning, kön och ålder den 1 mars 1987   | 18 | Government employees, in salary scheme SK, by salary step, by extent of employment, by sex and by age   |



90 19 Statsanställda på löneplan D fördelade efter lönegrad, tjänstetidsklass och kön den 1 mars 1987

91 20 Statsanställda m fl, icke löneplansplacerade, fördelade efter arvode för månaden, tjänstgöringens omfattning och kön den 1 mars 1987

- a) Allmänna civilförvaltningen och försvarsväsendet
- b) Affärsverken
- c) Statlig verksamhet
- d) Övrig statligt lönereglerad verksamhet
- e) Samtliga

### Överenskommen lön

96 21 Heltidstjänstgörande statsanställda m fl fördelade efter överenskommen lön, kön och ålder den 1 mars 1987

- a) Allmänna civilförvaltningen och försvarsväsendet
- b) Affärsverken
- c) Statlig verksamhet
- d) Övrig statligt lönereglerad verksamhet
- e) Samtliga

101 22 Statsanställda m fl fördelade efter genomsnittslöner (överenskommen lön m m) och lönesummor åren 1986-1987

- a) Allmänna civilförvaltningen (utom polisväsendet och försvarsväsendet)
- b) Polismväsendet
- c) Försvarsväsendet
- d) Affärsverken
- e) Statlig verksamhet
- f) Övrig statlig lönereglerad verksamhet
- g) Samtliga

### Lönetillägg

108 23 Vissa lönetillägg för statsanställda m fl med heltidstjänstgöring, februari/mars 1987

### Kommuner, A-regioner

109 24 Statsanställda m fl fördelade efter län, kommun och kön den 1 mars 1987

117 25 Statsanställda m fl inom vissa kommuner totalt och efter större myndigheter den 1 mars 1987

19 Government employees, in salary scheme D, by salary grade, by age increment, and by sex

20 Government employees etc, not in receipt of a schemed salary, by monthly salary, by extent of employment, and by sex

- a) General Civil Service and the Defence Organization
- b) State business enterprises
- c) Government activity
- d) State-subsidized activities
- e) All employees

### Agreed salary

21 Full-time government employees etc, by agreed salary, by sex, and by age

- a) General Civil Service and the Defence Organization
- b) State business enterprises
- c) Government activity
- d) State-subsidized activities
- e) All employees

22 Government employees etc, by average salaries (agreed salary etc), by amount of salaries in 1986-1987

- a) General Civil Service (excl the Police Service and the Defence Organization)
- b) The Police Service
- c) The Defence Organization
- d) State business enterprises
- e) Government activity
- f) State-subsidized activities
- g) All employees

### Salary supplements

23 Certain salary supplements for full-time government employees etc

### Municipalities

24 Government employees etc, by county, by municipality, and by sex

25 Government employees etc, in certain municipalities, by larger authorities

- |        |  |    |  |
|--------|--|----|--|
| 123 26 | Statsanställda m fl vid vissa regionala myndigheter fördelade efter län mm den 1 mars 1987   | 26 | Government employees etc, in certain regional authorities, by county etc   |
| 128 27 | Statsanställda m fl som flyttat mellan olika A-regioner under redovisningsåret 1986-1987 fördelade efter A-region                      | 27 | Government employees etc, who have moved between different regions of co-operating municipalities during 1986-1987, by region of co-operating municipalities                 |
| 130 28 | Statsanställda m fl som flyttat till vissa A-regioner under redovisningsåret 1986-1987 fördelade efter nuvarande och tidigare A-region | 28 | Government employees etc, who have moved to certain regions of co-operating municipalities during 1986-1987, by present and by earlier region of co-operating municipalities |

### **Tjänstebenämning**

- |        |   |    |   |
|--------|---|----|---|
| 132 29 | Heltidstjänstgörande statsanställda m fl med löneplansanställning fördelade efter tjänstebenämning, kön och överenskommen lön den 1 mars 1987   | 29 | Full-time government employees etc, in receipt of a schemed salary, by type of employment, by sex, and by agreed salary   |
| 141 30 | Deltidstjänstgörande statsanställda m fl med löneplansanställning fördelade efter tjänstebenämning, kön och överenskommen lön (uppräknad till heltid) den 1 mars 1987                   | 30 | Part-time government employees etc, in receipt of schemed salary, by type of employment, by sex, and by agreed salary (representing full-time employment)                               |
| 146 31 | Statsanställda m fl med löneplansanställning fördelade efter tjänstebenämning, lönegrad, kön, heltid/deltid och överenskommen lön (deltidslöner uppräknade till heltid) den 1 mars 1987 | 31 | Government employees etc, in receipt of a schemed salary, by type of employment, by salary grade, by sex, full-time/part-time, and by agreed salary (representing full-time employment) |

### **Nyanställda**

- |        |   |    |  |
|--------|---|----|--|
| 173 32 | Statsanställda m fl, nyanställda under redovisningsåret 1986-1987, fördelade efter ålder, tjänstgöringens omfattning och kön den 1 mars 1987                  | 32 | Government employees etc, appointed during 1986-1987, by age, by extent of employment, and by sex                              |
| 177 33 | Statsanställda m fl på löneplan N, nyanställda under redovisningsåret 1986-1987, fördelade efter lönegrad, tjänstgöringens omfattning och kön den 1 mars 1987 | 33 | Government employees etc, in salary scheme N, appointed during 1986-1987, by salary grade, by extent of employment, and by sex |
| 179 34 | Statsanställda m fl på löneplan L, nyanställda under redovisningsåret 1986-1987, fördelade efter lönegrad, tjänstgöringens omfattning och kön den 1 mars 1987 | 34 | Government employees etc, in salary scheme L, appointed during 1986-1987, by salary grade, by extent of employment, and by sex |

### **Type of employment**

### **New appointments**

**Avgångna**

- 180 35 Statsanställda m fl, avgångna under redovisningsåret 1986-1987 fördelade efter ålder, tjänstgöringens omfattning och kön den 1 mars 1986

**AST-R-anställda m fl**

- 184 36 AST-R-anställda m fl fördelade efter myndighet, kön och tjänstgöringens omfattning, andra kvartalet 1987
- 184 37 AST-R-anställda m fl inom åldersgrupper fördelade efter kön och näringsgren, andra kvartalet 1987
- 185 38 Genomsnittlig timförtjänst för AST-R-anställda m fl fördelade efter kön och näringsgren, andra kvartalet 1987

**Resignations**

- 35 Government employees etc, resigned during 1986-1987, by age, by extent of employment, and by sex

**AST-R-employees**

- 36 Employees by authority, sex, and by extent of employment
- 37 Employees in various age groups, by sex, and by branch of economy
- 38 Average hourly earnings for employees, by sex, and by branch of economy

**Bilagor**

- 186 1 Blankett M
- 186 2 Blankett K
- 187 3 Blankett S
- 188 4 Magnetbandslayout
- 189 5 Anvisningar till blanketterna K och M
- 193 6 Kod för löneplan och avtal
- 194 7 Lönetilläggskoder
- 197 8 Blankett för AST-R-anställda m fl 2a kv
- 198 9 Anställda inom försvarsdepartementet

**Appendices**

- 1 Form M
- 2 Form K
- 3 Form S
- 4 Magnetic tape layout
- 5 Instructions for forms K and M
- 6 Code for salary scheme etc
- 7 Codes for salary-supplements
- 8 Form for AST-R-employees etc, 2nd quarter
- 9 Employees in the Defence Organization

**Tecken och förkortningar**

- Intet finns att redovisa
- 0 Mindre än 0.5 av enheten
- .. Uppgift ej tillgänglig eller alltför osäker för att anges
- . Uppgift kan ej förekomma
- M Män
- Kv Kvinnor

**Explanations of symbols and abbreviation**

- Magnitude nil
- 0 Magnitude less than half of unit
- .. Data not available
- . Category not applicable
- M Males
- Kv Females
- Employees Salaried employees

# Summary

This publication presents results from the survey of salaried government employees and salaried employees in state-subsidized activities. The tables in this first part of the publication concern the situation on the 1st of March 1987. The second part of the publication will contain tables related to professional training and degrees and to type of employment, and comparisons with previous years. The survey was carried out by Statistics Sweden in cooperation with the National Agency for Government Employers.

## The population

All salaried employees (in the following and in the tables called employees) who, on the 1st of March, 1987, were employed at any authority or institution concerned, are included. Persons on leave of absence are included unless they were employed at some other authority or institution covered of this survey. The population can be divided into General Civil Service and the Defence Organization, State business enterprises, and State-subsidized activities.

## Variables

Of the data included in the primary material the following ones are related to the tables in this part: authority, number in the population register (year, month, and day of birth, identification number), municipality, extent of employment, salary scheme, salary grade, salary step, age increment, monthly salary (for employees outside the salary schemes), salary supplements, salary deductions and code for changes.

*The municipality* refers to the place where the employee works and not to the place of living.

*The extent of employment* was measured as the relation between the actual scheduled time for each employee and full-time employment.

*The state salary system* contained in March 1987 four salary schemes, N, L, SK and D.

*Salary scheme N* contained the salary grades 1-35. Every salary grade was divided into nine age increments. Employees generally got one age increment every 12th month.

*A special salary agreement* controls the setting of salaries concerning high grade employees.

*Salary scheme L* is a salary scheme for teachers with 26 salary grades. Each salary grade had eleven age increments. Employees usually get an age increment every 18th month.

*Salary scheme SK* consisted of the salary grades 32-54, and the salary steps 30-62. In salary scheme SK physicians are mainly to be found.

*Salary scheme D* had eight salary grades and nine age increments. Salary scheme D refers to district veterinary officers.

*The salary supplements* are divided into two parts, fixed supplements and other supplements.

*The internal code for change* was used to point out new appointments, resignations etc.

## Data collecting

Data about 95 percent of the requested population were collected on magnetic tapes. The rest of the population was reported on forms supplied by Statistics Sweden.

# List of terms

Affärsverken	state business enterprises	<b>Genomsnittsbelopp</b>	mean amount
affärsverket FFV	The Swedish National Industries Corporation	genomsnittslön	average salary
allmänna advokatbyråerna	the public lawyers offices	grundskolor	the public primary education
allmänna civilförvaltningen och försvarsväsendet	General Civil Service and the Defence Organization	gymnasieskolor	general secondary schools
allmänna försäkringskassor	public insurance benefit societies	<b>Heltid</b>	full-time
antal	number	huvudtitel	subdivision of the National budget
arbetsförmedlingen	the public employment offices	högskola	academy
arbetsmarknadsutbildning	retraining courses	<b>Icke löneplansplacerade</b>	persons not in receipt of a schemed salary
arbetsmarknadsverket	The Labour Market Administration	inklusive	included
arbetstigare	salaried employes (=employees)	<b>Kommun</b>	municipality
A-region	region of co-operating municipalities	kommunal vuxenutbildning	municipal adult education
aritmetisk medellön	arithmetical mean salary	kriminalvården	The Prisons Administration
arvode	fee, remuneration	kriminalvårdsanstalter	prisons
arvode för månaden	monthly salary	kronofogdemyndigheter	bailiff authorities
avdrag	deduction	kvinnor (Kv)	females, women
avgångna	resignations	kyrkomusiker	church organists
<b>Beloppsgrupp</b>	salary scheme	kön	sex
<b>Deltid</b>	part-time	<b>Lantbruksnämnder</b>	county agricultural boards
domstolsväsendet	the courts of law	lantmäteriverket	The Regional Land Survey Organization
domänverket	The Swedish Forest Service	lokala polisorganisationen	The Local Police Organization
därav	of which, by	lokala skattemyndigheter	local tax authorities
<b>Fast lön</b>	fixed salary	lots- och fyrväsendet	The Local Pilotage and Lighthouse Administration
fasta lönetillägg	fixed salary supplements	lufthälsverket	The National Civil Aviation Administration
folkhögskolor	peoples colleges	län	county
försvaret	The Defence Organization	länsbostadsnämnder	county housing boards
försvarets materielverk	The Materiel Administration of the Armed Forces	länskolnämnder	county education

länsstyrelserna	the county administrations	summa särskolor	sum, total schools for handicapped children
löneavdrag	salary deductions		
lönegrad	salary grade		
löneklass	salary step	<b>T</b> eknisk högskola	institute of technology
löneplan	salary scheme	televerket	The National Telecommunication Administration
löneplanslön	schemed salary		
lönesumma	amount of salaries		
lönetillägg	salary-supplements	tillägg	salary-supplements
<b>M</b> ilitär	military	tingsrätterna	the lower courts
minst halvtid	at least half standard hours of work	tjänstebenämning	type of employment
		tjänstemän	(salaried) employees
myndighet	authority	tjänstetidsklass	age increment
månadslön	monthly salary	tjänstgöringens omfattning	extent of employment
män (M)	males, men	totalt	total
Nyanställda	new appointments	tullverket	The Swedish Customs Office
<b>O</b> ch	and	<b>U</b> nder halvtid	less than half standard hours of work
<b>P</b> olisväsendet	The Police Service		
postverket	The Post Office Administration	universitet	university
präster	clergymen	utbetald lön	total salary
<b>R</b> egion- och distrikts- åklagarmyndigheter	region and district public prosecutor authorities	Ålder	age
regionmusiken	the regional music organization	ålderstilläggsklass	age increment
riksbanken	The Central Bank of Sweden	<b>Ö</b> verenskommen lön	agreed salary
riksdagen och dess verk	The Parliament and its Agencies	övertidsersättning	overtime compensation
rättshjälpsnämnder	legal assistance boards	övriga	others
<b>S</b> amtliga	total, all	övriga lönetillägg	other salary supplements
skogsvårdsstyrelserna	the county forestry boards	övrig statlig löne- reglerad verksamhet	state-subsidized activities
statens järnvägar	The Swedish State Railways		
statens skolor för syn- och hörselskadade	the state schools for visually and auditorially handicapped		
statens vattenfallsverk	The National Power Administration		
statlig verksamhet	government(al) activity		
statens vägverk	The National Road Administration		
statsanställda	government employees		

# Statsanställda 1987

## Inledning

Statistiken över statsanställda m fl (tidigare kallad statstjänstemannastatistiken) har utarbetats av SCB sedan 1954. Statistiken sammanstogs 1969 med Statens arbetsgivarverks (SAV) s k oktoberundersökning (som var en mer detaljerad undersökning baserad på ett ti-ondelsurval). Den sammanslagna statistikens syfte är att ge avtalsstatistik på grundval av totalundersökning samt att utgöra underlag för den officiella statistiken. Den officiella statistikens population är något större och mer sammanhållen (avtalsstatistiken har striktare uppdelning i delpopulationer).

## Population

Redovisningen omfattar samtliga den 1 mars 1987 anställda arbetstagare inom statlig verksamhet och övrigt statligt lönereglerad verksamhet oberoende av tjänstgöringens omfattning eller anställningstidens längd. Vad som menas med övrig statligt lönereglerad verksamhet framgår av tabell 1. Till denna definition kan fogas följande kommentar

a) Tjänsteman, som faktiskt utövade mer än en tjänst eller delar av olika tjänster, redovisas på samtliga tjänster vederbörande utövade, dock i princip endast på en tjänst per myndighet.

b) Ungefär en fjärdedel av materialet erhöles via Lärarregistret. En lärare redovisas där vid varje skolenhet vid vilken vederbörande tjänstgör även då det är fråga om en och samma tjänst. För att undvika den överskattning detta skulle leda till har i statistiken de olika deltjänsterna summerats ihop så att varje från Lärarregistret redovisad person endast förekommer en gång. Förfarandet leder i sin tur till en viss underskattning (t ex när en lärare tjänstgör i mer än en kommun) men detta fel har bedömts vara av mindre olägenhet än den överskattning, som eljest blivit följden.

c) Gränsen mellan anställd och uppdragstagare är ibland svår att dra (i en del fall kan en tjänsteman i vissa delar av sin verksamhet va-

ra anställd och i andra uppdragstagare, i andra fall kan en och samma syssla ombesörjas av både anställd personal och av uppdragstagare). Kvantitativt torde problemet dock vara av en ringa storleksordning.

d) För tjänstledig personal gällde att denna i allmänhet skulle redovisas. Tjänsteman som var tjänstledig för att upprätthålla annan tjänst skulle dock redovisas endast på den sistnämnda tjänsten. Partiellt tjänstledig tjänsteman redovisades endast på den del av tjänsten som utövades. Helt tjänstledig tjänsteman, som enligt ovan skulle medtagas, redovisades på så stor del av tjänsten som utövades vid tjänstledighetens ikraftträdande.

## Populationsförändring

Antalet anställda inom statligt lönereglerad verksamhet minskade med 4 000 personer mellan den 1 mars 1986 och den 1 mars 1987. Totalt uppgick antalet anställda inom statligt lönereglerad verksamhet (inklusive personal med annan huvudman) till 586 000. Antalet heltidspersoner var 515 000, vilket innebär en minskning med 200 heltidspersoner.

Sedan föregående undersökning har SYO-funktionärer tillkommit i redovisningen (ca 1 200 personer) medan televerkets industrier (TELI) (ca 3 500 personer) och datamaskincentralen för administrativ databehandling (DAFA) (ca 460 personer) har utgått ur redovisningen genom att de har övergått till bolagsform. Departementsindelningen har förändrats. Miljö- och energidepartementet har bildats av myndigheter som tidigare hörde under jordbruks- och industridepartementet.

Statlig verksamhet visade en minskning med 3 400 personer. De största minskningarna finns inom arbetsmarknadsdepartementet och statens jämvägar. Övrig statligt lönereglerad verksamhet (huvudsakligen skolväsendet och allmänna försäkringskassor) minskade med 600 personer, varav försäkringskassorna hade den största minskningen.

## Insamling

Myndigheterna kunde lämna begärda uppgifter antingen på blanketter eller på magnetband. För ca 95 % av personbeståndet lämnades uppgifterna på magnetband enligt den layout som återfinns i bilaga 4. Av hela populationen svarar SLÖR-systemen för 40 %, Lärarregistret för 25 % och övriga bandlämnare för 30 %. För den personal som ej täcktes genom magnetbanden lämnades uppgifter på blankett K (bilaga 2) samt vissa andra uppgifter på blankett S (bilaga 3). Myndigheter som ej var anslutna till något datalönesystem tillställdes en lista blankett M (bilaga 1) upptagande fjol-årets uppgifter. Utlistningen omfattade drygt 1 000 tjänstemän. Listan aktualiserades samt kompletterades med myndighetens nyanställda tjänstemän på blankett K (bilaga 2). För varje myndighet lämnades också en sammandragsblankett S.

För gruppen AST-R-anställda lämnades uppgifter enligt bilaga 8. Även här var andelen som lämnades på magnetband ca 95%.

Insamlingstidpunkt var 1 mars utom för AST-R-anställda för vilka uppgifterna avsåg andra kvartalet 1987.

## Variabler

De i statistiken 1987 ingående variablerna är följande (för AST-R- personal se bilaga 8).

### Myndighetskod

**Avtalskod** (redovisas ej)

**Namn**

**Personnummer**

**Kommunkod**

**Utbildningskod** (redovisas ej)

**Tjänstebenenämning**

**Befattningsnomenklatur** (redovisas ej)

**Tjänstgöringens omfattning**

**Anställningsåret**

**Typ av lönegrad och befordringsgång** (redovisas ej)

**Löneplan**

**Lönegrad** (placering) (redovisas ej)

**Tjänstetids/ålderstilläggsklass**(placering) (redovisas ej)

**Lönegrad** (lön)

**Tjänstetids/ålderstilläggsklass** (lön)

**Arvode för månaden**

**Lönötillägg**

**Avdrag**

**Ändamålsklassificering** (redovisas ej)

**Ändringskod**

**Myndighetskoden** är en inom statistiken intern kod med varierande detaljrikedom. Den används även för indelning i de tre huvudområdena - Allmänna civilförvaltningen och försvarsväsendet, affärsverken och övrig statligt lönereglerad verksamhet - se t ex tabell 1.

**Kommunkoden** är, förutom vissa tillägg rörande utomlandsstationering och okänd stationering, liktydig med SCBs standard. Kommunangivelsen avser tjänstemannens stationeringsort. Med stationeringsort avses i normalfallet den ort där arbetsplatsen är belägen.

**Tjänstebenenämning** skall anges enligt en av SCB/SAV fastställd, femställig kodförteckning.

**Tjänstgöringens omfattning** anges med 2 decimaler men redovisas i tabellerna i allmänhet endast som heltid och deltid. Den används även för beräkning av antalet heltidspersoner. Tjänstgöringens omfattning avser den normala tjänstgöringen. Tillfällig nedsättning (sjukdom m m) skall ej påverka värdet. Omfattning som på grund av tjänstens karaktär ej kan beräknas skall ha angivits till 0,00. För helt tjänstledig personal med C-avdrag tillämpas en särregel (se bilaga 5).

De löneplaner som kan förekomma framgår av bilaga 6. Löneplanernas konstruktion med avseende på lönegrader och tjänstetids/ålderstilläggsklasser beskrivs i avsnittet Löneplaner m m. En arbetstagare kan vara placerad i en lönegrad/tjänstetidsklass eller motsvarande men få lön efter en annan lönegrad/tjänstetidsklass. I normalfallet överensstämmer dock dessa uppgifter. Månadsbeloppen framgår av tabellerna A-E.



**Arvode för månaden** redovisas endast för icke löneplansplacerad personal. Månadslönen skall avse mars månad, men i de fall lönen ej kunnat beräknas på förhand har februarilönen redovisats. För vissa chefstjänstemän bestäms arvodet av regeringen eller statens chefslönenämnd.

Vad som menas med **fasta och övriga lönetillägg** framgår av avsnittet Löneplaner m m och bilaga 7.

Med **avdrag** avses samtliga löneavdrag som gjorts i samband med utbetalningen av avlöningen för mars månad p g a tjänstledighet eller frånvaro av annan orsak. Lönetilläggen uppgavs var för sig medan avdragen angavs summariskt. Fasta lönetillägg avsåg mars månad medan övriga tillägg och avdrag hänförde sig till februari.

Genom samkörning med fjolårs materialet konstrueras en **ändringskod**, som bl a visar hurvida tjänstemannen nyanställdts eller avgått. Med nyanställning menas att tjänstemannen återfinns i årets men ej i fjolårets material. För en avgången tjänsteman är förhållandet det motsatta. Vidare framtages uppgifter om tjänstemän som under redovisningsåret ändrat myndighetstillhörighet och om tjänstemän som flyttat mellan olika A-regioner samt uppgifter om höjningar av lönegrader.

## Bearbetning

Det insamlade blankettmaterialet granskades och kodades manuellt samt stansades på magnetband. Den maskinella bearbetningen inleddes för såväl detta material som för bandmaterialet med ett antal summakontroller. Varje post granskades därefter dels beträffande varje variabel för sig med kontroll av att variabeln kunde förekomma för ifrågavarande post och att värdet höll sig inom bestämda gränser eller förekom i kodregister, dels i fråga om sambandet mellan olika variabler enligt i samråd med SAV uppgjorda kriterier. Nästa steg var en dubblettkontroll av materialet (med personnummer som identifikationsbegrepp). Såväl vid den manuella granskningen som vid ställ-

ningstaganden till de i den maskinella granskningen framkomna problemen förekom så långt det var möjligt kontakter med uppgiftslämnarna samt med arbetsgivarverkets experter.

Sedan materialet granskats och rättats samkördes det mot föregående års material för att få fram flyttning, nyanställning, avgång m m. Slutligen gjordes ett antal omkodningar och uppskjutna rättelser samt påläggning av vissa texter.

## Löneplaner m m

Löneplansplacerade tjänstemän hade den 1 mars ett lönesystem som byggde på tjänster, löneplaner, lönegrader, tjänstetidsklasser (löneplan N) alternativt ålderstilläggsklasser (löneplan L). Tjänster vid statliga myndigheter var normalt placerade i lönegrader på löneplan N. Tjänstemän yngre än 19 år kunde få lön enligt **beloppsgrupper, benämnda B1-3**. För undervisningsområdet tillämpas löneplan L.

**Löneplan N** innehöll lönegraderna N 1-35. Lönegraderna hade vardera 9 tjänstetidsklasser (ttk), betecknade med 0-8. Uppflyttning skedde normalt med 1 ttk var 12:e månad.

För vissa tjänstemän bestäms lönerna enligt ett särskilt **chefslöneavtal**. Dessa får lön efter de belopp som bestäms av regeringen eller av statens chefslönenämnd. Sådana tjänster har **beteckningen C**.

**Löneplan L**, omfattande lärarpersonal, har 26 lönegrader. Lönegraderna har vardera 11 ålderstilläggsklasser (åtk) betecknade 0-10. Uppflyttning i ålderstilläggsklass sker normalt efter 18 månader.

**Löneplan SK** (statliga tillämpningen av den kommunala löneplanen K) omfattade läkare och innehöll lönegraderna 32-54 samt löneklasserna 30-62.

**Löneplan D**, som omfattar distriktsveterinärer, har 8 lönegrader och 9 tjänstetidsklasser betecknade 0-8.

## Lönebegrepp

I statistiken förekommer lönebegreppen löneplanslön, arvode för månad och överenskommen lön (definitioner se nedan). De lönemässiga skillnaderna mellan de olika lönebegreppen framgår av tabell 22.

### Definitioner av olika lönebegrepp

#### Löneplanslön

Med löneplanslön avses lön enligt viss lönegrad/beloppsgroup/löneklass och gällande tjänstetidsklass eller ålderstilläggsklass enligt vilken tjänstemannen uppbär lön.

#### Arvode för månad

Med arvode för månad menas för icke löneplansplacerade tjänstemän stipulerat månadsarvode för mars resp för tjänstemän med tim eller dagarvode det intjänade beloppet.

#### Fasta lönetillägg

Med fasta lönetillägg menas lönetillägg, inklusive arvode för tilläggstimmar och gottgörelse för särskild arbetstid, som utgår med ett för månad eller längre tid fastställt belopp.

#### Övriga lönetillägg

Med övriga lönetillägg menas lönetillägg som utgår med ett för månaden rörligt belopp. Övertidstillägg och extratidstillägg ingår ej.

#### Överenskommen lön

Överenskommen lön omfattar löneplanslön/arvode för månaden plus fasta och övriga lönetillägg.

#### Genomsnittliga timförtjänster (AST-R-anställda)

För beräkning av genomsnittlig timförtjänst för personal med fast månadslön räknas den stipulerande månadslönen inklusive fasta tillägg om till timlön genom division med 166,7, dvs det genomsnittliga antalet arbetstimmar per månad med hänsyn tagen till antalet helgdagar under året, övriga lönetillägg summeras och divideras med antal arbetade timmar. För personal som inte uppburit månadslön beräknas timförtjänsten som kvoten mellan den redovisade lönen jämte tillägg och

antal arbetade timmar.

I tabell 38 redovisas tre olika medeltal, vilka betecknas som genomsnittlig timförtjänst I, II och III.

**Genomsnittlig timförtjänst I** innehåller förutom stipulerad månadslön och fasta tillägg omräknade till timförtjänst, tidlönetillägg, premietillägg o d, diverse arbetstillägg samt grundlön vid övertidsarbete. För personal som inte har månadslön ingår tidlön, ackordslön, kallortstillägg, diverse arbetstillägg samt grundlön vid övertids och skiftarbete.

**Genomsnittlig timförtjänst II** innehåller utöver de löneelement som ingår i timförtjänst I dessutom tillägg för förskjutet och obekvämt arbetstid m m samt skifttillägg.

**Genomsnittlig timförtjänst III** innehåller utöver de löneelement som ingår i timförtjänst II dessutom övertidstillägg.

## Löneutvecklingen

### 1 mars 1986 - 1 mars 1987

Den genomsnittliga överenskomna månadslönen för kollektivet samtliga heltidstjänstgörande arbetstagare uppgick till **11 106 kr**, en ökning med **8,4 procent** sedan föregående undersökningstillfälle.

Redovisade avlöningsförmåner för 1987 hänför sig till *Ramavtal om löner 1986-1987 för statstjänstemän m fl (RALS 1986-1987)* enligt följande:

-Löneplanslönen utgörs av gällande belopp per 1987-03-01 (utom för löneplan SK där beloppen avser 1986-03-01).

-Selektiva utgårdar m m ingår endast till en del i redovisningen.

-L-ATF 1986 ingår endast till en del i redovisningen. L-ATF 1987 ingår ej.

Avlöningsförmånerna för 1986 avser löneläget per 1986-03-01.

Samtliga lokala förhandlingar avseende L-ATF 1985 var inte genomförda vid undersökningstidpunkten.

Vid jämförelse med föregående undersökning kan följande löneutveckling redovisas. Beloppen avser överenskommen lön.

**Löneutveckling 1 mars 1986 - 1 mars 1987**

	Aritm medel- värde	Undre kvartil	Median	Övre kvartil
<b>Män</b>				
Belopp	11 525	9 689	10 908	12 732
Abs ökn	887	659	784	983
Proc ökn	8,3	7,3	7,7	8,4
<b>Kvinnor</b>				
Belopp	10 443	9 200	10 071	11 607
Abs ökn	823	697	772	981
Proc ökn	8,6	8,2	8,3	9,2
<b>Samtliga</b>				
Belopp	11 106	9 455	10 599	12 276
Abs ökn	857	686	830	959
Proc ökn	8,4	7,8	8,5	8,5

Tar man med även de deltidstjänstgörande och väger in dem med den vikt som motsvaras av deras sysselsättningsgrad blir resultatet följande. För både män och kvinnor blir skillnaden obetydlig, medan siffran för samtliga påverkas mer påtagligt. Detta beror på att den kvantitativa relationen mellan könen förändras när de deltidstjänstgörande tillkommer.

**Genomsnittslön (aritmetiskt medelvärde) 1 mars 1987  
(inkl deltidstjänstgörande).**

	Män	Kvinnor	Summa
Allm civilförvaltning o försvarsväsendet	11 811	9 842	10 990
Affärsverken	10 607	9 640	10 256
Statlig verksamhet	11 272	9 763	10 677
Övr statl löne-regle- rad verksamhet	12 623	11 394	11 849
<b>Totalt</b>	<b>11 556</b>	<b>10 432</b>	<b>11 033</b>

Vid jämförelse med föregående undersökning kan följande löneutveckling för AST-R-anställda redovisas (timförtjänst III)

**Löneutveckling 1986 - 1987 AST-R**

	Genom- snittlig timförtjänst	Ökning	
		absolut	procent
Män	60,74	4,71	8,4
Kvinnor	55,21	3,75	7,3
Samtliga	60,47	4,65	8,3

Redovisade avlöningsförmåner för år 1987 hänför sig till avtal om löneförmåner m m 1986-1987 för tjänstemän som avses i AST-R. Följande löneökningar ingår i redovisningen för AST-R-området.

Generell löneökning på 3,10 kr samt selektiv pott på 0,56 kr per arbetad timme fr o m 1986-10-01. Summan av de avtalsmässiga ökningarna är 3,66 kr.

I siffrorna över löneutvecklingen har hänsyn tagits till att Televerkets industrier ej längre ingår i undersökningen. Dessutom ingår anställda med sk hängavtal på SAF/LO-området. Denna grupp består av ca 1 000 personer och höjer nivån med 0,68 kr.

**Löneutvecklingen**

**1 mars 1980 - 1 mars 1987**

Under 1980-talet har löneutvecklingen för kollektivet samtliga heltidstjänstgörande arbetstagare exkl AST-R-anställda varit följande. Tablan avser överenskommen lön 1 mars respektive år.

**Löneutvecklingen 1 mars 1980 - 1 mars 1987**

År	Aritmetiskt medelvärde	Procentuell ökning sedan föregående år
1980	6 691	5,8
1981	7 349	9,8
1982	8 002	8,9
1983	8 495	6,2
1984	9 049	6,5
1985	9 525	5,3
1986	10 249	7,6
1987	11 106	8,4

Tabell A Månadslöner den 1 mars 1987 på löneplan N

Lönegrad	Tjänstetidsklass								
	0	1	2	3	4	5	6	7	8
N 1	6 632	6 765	6 898	7 031	7 164	7 297	7 430	7 563	7 696
2	7 096	7 238	7 380	7 522	7 664	7 806	7 948	8 090	8 232
3	7 333	7 480	7 627	7 774	7 921	8 068	8 215	7 368	8 509
4	7 474	7 623	7 772	7 921	8 070	8 219	8 368	8 517	8 666
5	7 614	7 766	7 918	8 070	8 222	8 374	8 526	8 678	8 830
6	7 761	7 916	8 071	8 226	8 381	8 536	8 691	8 846	9 001
7	7 910	8 068	8 226	8 384	8 542	8 700	8 858	9 016	9 174
8	8 056	8 217	8 378	8 539	8 700	8 861	9 022	9 183	9 344
9	8 208	8 372	8 536	8 700	8 864	9 028	9 192	9 356	9 520
10	8 384	8 552	8 720	8 888	9 056	9 224	9 392	9 560	9 728
11	8 559	8 730	8 901	9 072	9 243	9 414	9 585	9 756	9 927
12	8 752	8 927	9 102	9 277	9 452	9 627	9 802	9 977	10 152
13	8 961	9 140	9 319	9 498	9 677	9 856	10 035	10 214	10 393
14	9 169	9 352	9 535	9 718	9 901	10 084	10 267	10 450	10 633
15	9 401	9 589	9 777	9 965	10 153	10 341	10 529	10 717	10 905
16	9 597	9 789	9 981	10 173	10 365	10 557	10 749	10 941	11 133
17	9 875	10 073	10 271	10 469	10 667	10 865	11 063	11 261	10 459
18	10 168	10 371	10 574	10 777	10 980	11 183	11 386	11 589	11 792
19	10 488	10 698	10 908	11 118	11 328	11 538	11 748	11 958	12 168
20	10 833	11 050	11 267	11 484	11 701	11 918	12 135	12 352	12 569
21	11 185	11 409	11 633	11 857	12 081	12 305	12 529	12 753	12 977
22	11 592	11 824	12 056	12 288	12 520	12 752	12 984	13 216	13 448
23	12 046	12 287	12 528	12 769	13 010	13 251	13 492	13 733	13 974
24	12 495	12 745	12 995	13 245	13 495	13 745	13 995	14 245	14 495
25	12 985	13 245	13 505	13 765	14 025	14 285	14 545	14 805	15 065
26	13 592	13 864	14 136	14 408	14 680	14 952	15 224	15 496	15 768
27	14 235	14 520	14 805	15 090	15 375	15 660	15 945	16 230	16 515
28	14 909	14 207	15 505	15 803	16 101	16 399	16 697	16 995	17 293
29	15 615	15 927	16 239	16 551	16 863	17 175	17 487	17 799	18 111
30	16 356	16 683	17 010	17 337	17 664	17 991	18 318	18 645	18 972
31	17 131	17 474	17 817	18 160	18 503	18 846	19 189	19 532	19 875
32	17 948	18 307	18 666	19 025	19 384	19 743	20 102	20 461	20 820
33	18 798	18 242	18 600	18 958	19 316	19 674	20 032	20 390	20 820
34	19 689	20 083	20 477	20 871	21 265	21 659	22 053	21 447	22 841
35	20 622	21 034	21 446	21 858	22 270	22 682	23 094	23 506	23 918

Tabell B Månadslöner den 1 mars 1987 på löneplan D

Lönegrad	Tjänstetidsklass								
	0	1	2	3	4	5	6	7	8
D 1	4 628	4 721	4 814	4 907	5 000	5 093	5 186	5 279	5 372
2	4 739	4 834	4 929	4 024	4 119	4 214	5 309	5 404	5 499
3	4 848	4 945	5 042	4 139	5 236	5 333	5 430	5 527	5 624
4	5 023	5 123	5 223	5 323	5 423	5 523	5 623	5 723	5 823
5	5 177	5 281	5 385	5 489	5 593	5 697	5 801	5 905	6 009
6	5 359	5 466	5 573	5 680	5 787	5 894	6 001	6 108	6 215
7	5 547	5 658	5 769	5 880	5 991	6 102	6 213	6 324	6 435
8	5 746	5 861	5 976	6 091	6 206	6 321	6 436	6 551	6 666

Tabell C

Månadslöner den 1 mars 1987  
på löneplan SK

Löne- klass	Månads- lön (kr)	Löne- klass	Månads- lön (kr)
SK 30	9 016	SK 47	12 153
31	9 156	48	12 437
32	9 310	49	12 755
33	9 468	50	13 085
34	9 635	51	13 437
35	9 789	52	13 820
36	9 922	53	14 236
37	10 067	54	14 690
38	10 225	55	15 186
39	10 394	56	15 745
40	10 566	57	16 353
41	10 741	58	17 038
42	10 926	59	17 791
43	11 115	60	18 625
44	11 362	61	19 493
45	11 611	62	20 409
46	11 877		

Tabell D

Månadslöner den 1 mars 1987  
på beloppsgrupp B

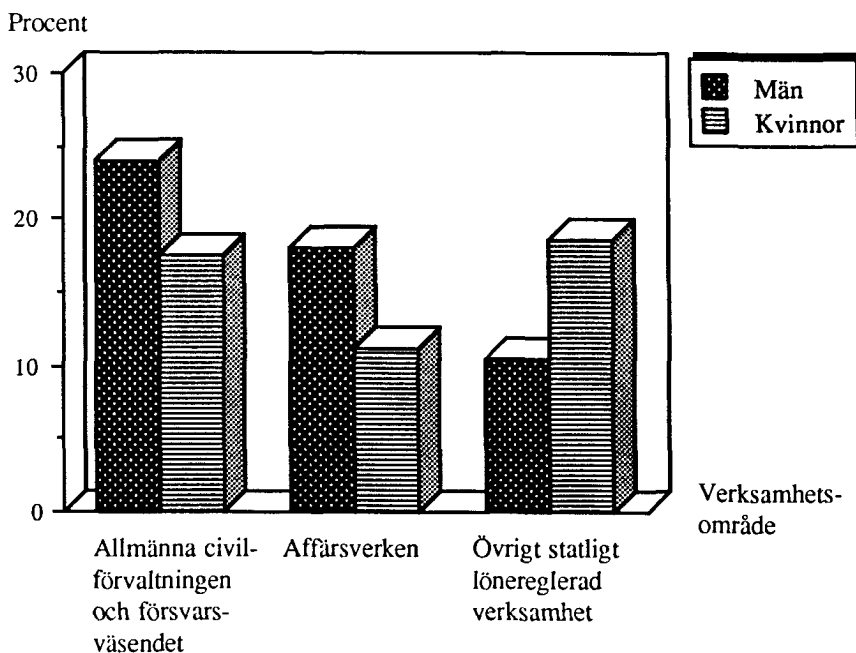
Belopps- grupp	Månadslön (kr)
B 1	5 508
2	5 792
3	6 215

Tabell E Månadslöner den 1 mars 1987 på löneplan L

Löne- grad	Ålderstilläggsklass										
	0	1	2	3	4	5	6	7	8	9	10
L 1	7 328	7 569	7 810	8 051	8 292	8 533	8 774	9 015	9 256	9 497	9 738
2	7 469	7 715	7 961	8 207	8 453	8 699	8 945	9 191	9 437	9 683	9 929
3	7 609	7 859	8 109	8 359	8 609	8 859	9 109	9 359	9 609	9 859	10 109
4	7 756	8 011	8 266	8 521	8 776	9 031	9 286	9 541	9 796	10 051	10 306
5	7 905	8 165	8 425	8 685	8 945	9 205	9 465	9 725	9 985	10 245	10 505
6	8 051	8 316	8 581	8 846	9 111	9 376	9 641	9 906	10 171	10 436	10 701
7	8 203	8 473	8 743	9 013	9 283	9 553	9 823	10 093	10 363	10 633	10 903
8	8 379	8 655	8 931	9 207	9 483	9 759	10 035	10 311	10 587	10 863	11 139
9	8 554	8 835	9 116	9 397	9 678	9 959	10 240	10 521	10 802	11 083	11 363
10	8 747	9 035	9 323	9 611	9 899	10 187	10 475	10 763	11 051	11 339	11 627
11	8 956	9 251	9 546	9 841	10 136	10 431	10 726	11 021	11 316	11 611	11 906
12	9 164	9 465	9 766	10 067	10 368	10 669	10 970	11 271	11 572	11 873	12 174
13	9 396	9 705	10 014	10 323	10 632	10 941	11 250	11 559	11 868	12 177	12 486
14	9 592	9 908	10 224	10 540	10 856	11 172	11 488	11 804	12 120	12 436	12 752
15	9 870	10 195	10 520	10 845	11 170	11 495	11 820	12 145	12 470	12 795	13 121
16	10 163	10 478	10 793	11 108	11 423	11 738	12 053	12 368	12 683	12 998	13 313
17	10 483	10 794	11 105	11 416	11 727	12 038	12 349	12 660	12 971	13 282	13 593
18	10 828	11 150	11 472	11 794	12 116	12 438	12 760	13 082	13 404	13 726	14 048
19	11 180	11 512	11 844	12 176	12 508	12 840	13 172	13 504	13 836	14 168	14 500
20	11 587	11 908	12 229	12 550	12 871	13 192	13 513	13 834	14 155	14 476	14 797
21	12 041	12 375	12 709	13 043	13 377	13 711	14 045	14 379	14 713	15 047	15 381
22	12 490	12 836	13 182	13 528	13 874	14 220	14 566	14 912	15 258	15 604	15 950
23	12 980	13 340	13 700	14 060	14 420	14 780	15 140	15 500	15 860	16 220	16 580
24	13 549	13 924	14 299	14 674	15 049	15 424	15 799	16 174	16 549	16 924	17 299
25	14 336	14 733	15 130	15 527	15 924	16 321	16 718	17 115	17 512	17 909	18 306
26	15 295	15 719	16 143	16 567	16 991	17 415	17 839	18 263	18 687	19 111	19 535

**Diagram 1 Statsanställda m fl inom olika verksamhetsområden fördelade efter kön den 1 mars 1987**

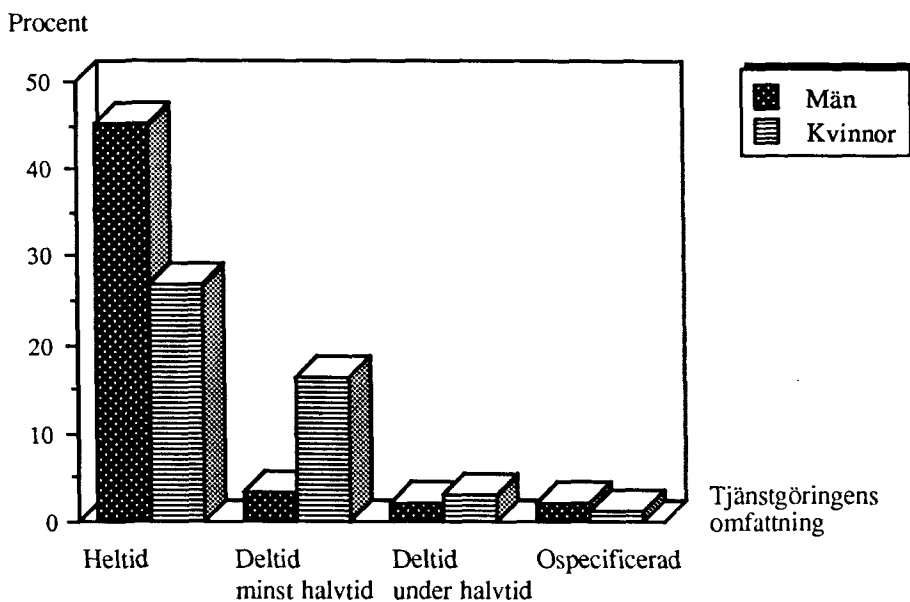
Government employees etc, in various fields of activity, and by sex



**Statsanställda m fl efter verksamhetsområde och kön**

Verksamhetsområde	Antal anställda			Procentuell andel		
	Män	Kvinnor	Samtliga	Män	Kvinnor	Samtliga
Allmänna civilförvaltningen och försvarsväsendet	141 213	102 963	244 176	24,1	17,6	41,7
Affärsverken	106 308	65 749	172 057	18,1	11,2	29,3
Övrig statligt löner reglerad verksamhet	61 042	108 727	169 769	10,4	18,6	29,0
Totalt	308 563	277 439	586 002	52,7	47,3	100,0

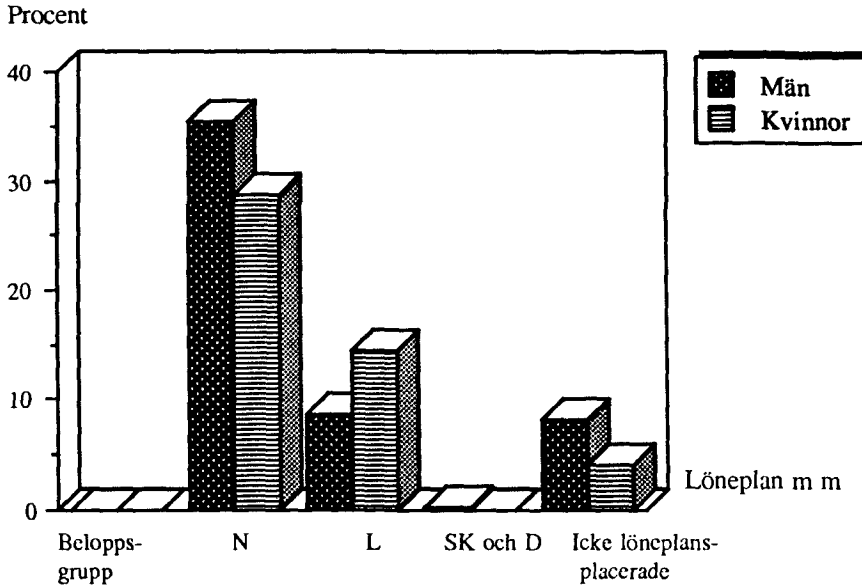
**Diagram 2** Statsanställda m fl fördelade efter kön och tjänstgöringens omfattning den 1 mars 1987  
Government employees etc, by sex and by extent of employment



**Statsanställda m fl fördelade efter kön och tjänstgöringens omfattning**

Tjänstgöringens omfattning	Antal anställda			Procentuell andel		
	Män	Kvinnor	Samtliga	Män	Kvinnor	Samtliga
Heltid	264 465	157 414	421 879	45,1	26,9	72,0
Deltid	32 005	112 718	144 723	5,5	19,2	24,7
därav minst halvtid	18 892	95 576	114 468	3,2	16,3	19,5
under halvtid	13 113	17 142	30 255	2,2	2,9	5,2
Ospecificerad	12 093	7 307	19 400	2,1	1,3	3,3
Samtliga	308 563	277 439	586 002	52,7	47,3	100

**Diagram 3 Statsanställda m fl fördelade efter kön och löneplan m m den 1 mars 1987**  
Government employees etc, by sex and by salary schemes



**Statsanställda m fl fördelade efter kön och löneplan**

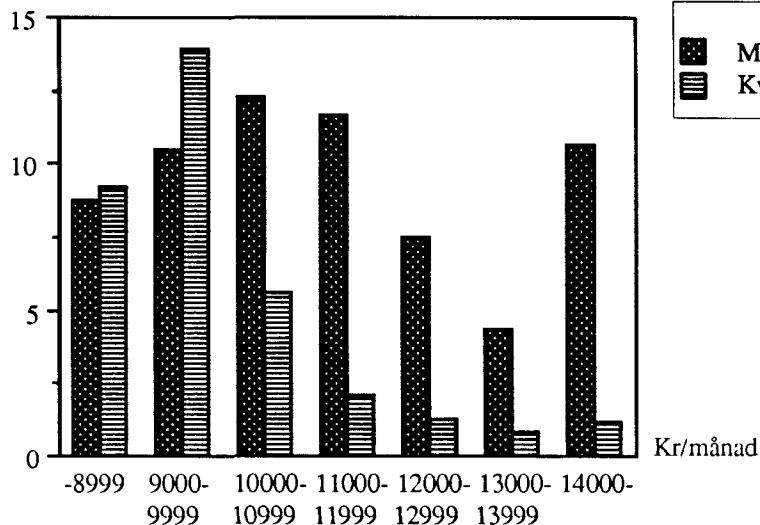
Löneplan eller motsvarande	Antal anställda			Procentuell andel		
	Män	Kvinnor	Samtliga	Män	Kvinnor	Samtliga
Beloppsgrupp	392	509	901	0,1	0,1	0,2
Löneplan N	207 607	167 988	375 595	35,4	28,7	64,1
Löneplan L	50 240	84 582	134 822	8,6	14,4	23,0
Löneplan SK och D	1 774	415	2 189	0,3	0,1	0,4
Icke löneplans-placerade	48 550	23 945	72 495	8,3	4,1	12,4
Samtliga	308 563	277 439	586 002	52,7	47,3	100,0



**Diagram 4 Heltidstjänstgörande statsanställda m fl inom olika verksamhetsområden fördelade efter kön och överenskommen lön den 1 mars 1987**  
Full-time government employees etc, in various fields of activity, by sex and by agreed salary

a) Allmänna civilförvaltningen och försvarsväsendet

Procent



b) Affärsverken

Procent

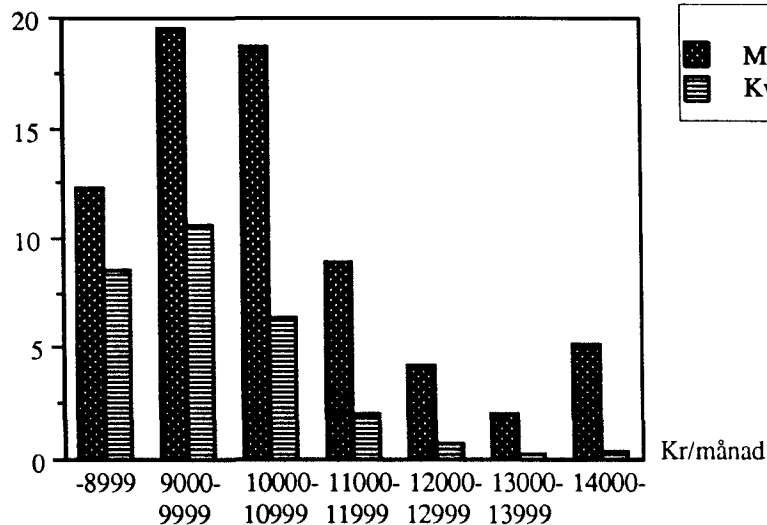
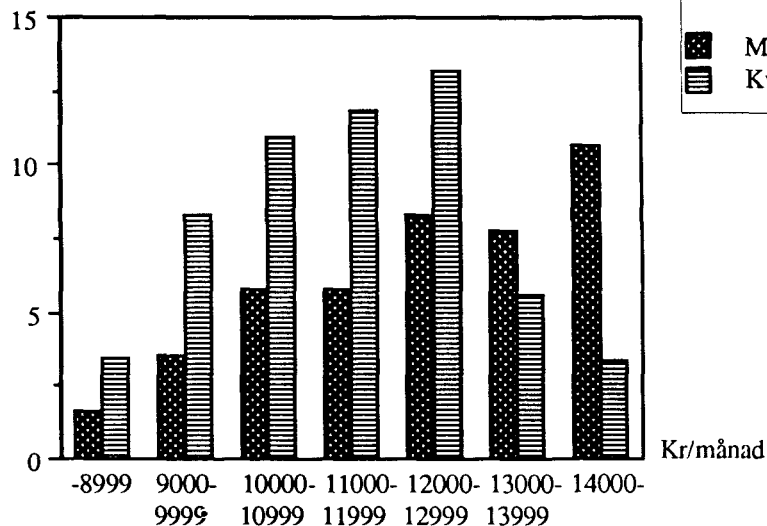


Diagram 4 (forts)

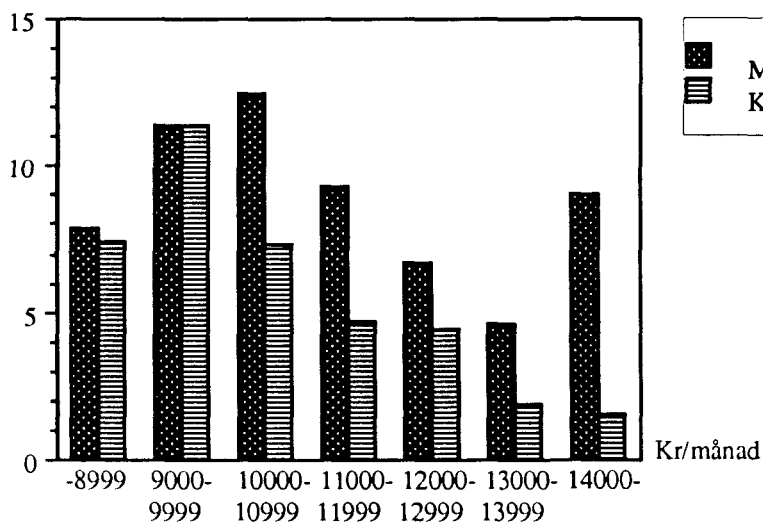
## c) Övrig statligt lönereglerad verksamhet

Procent

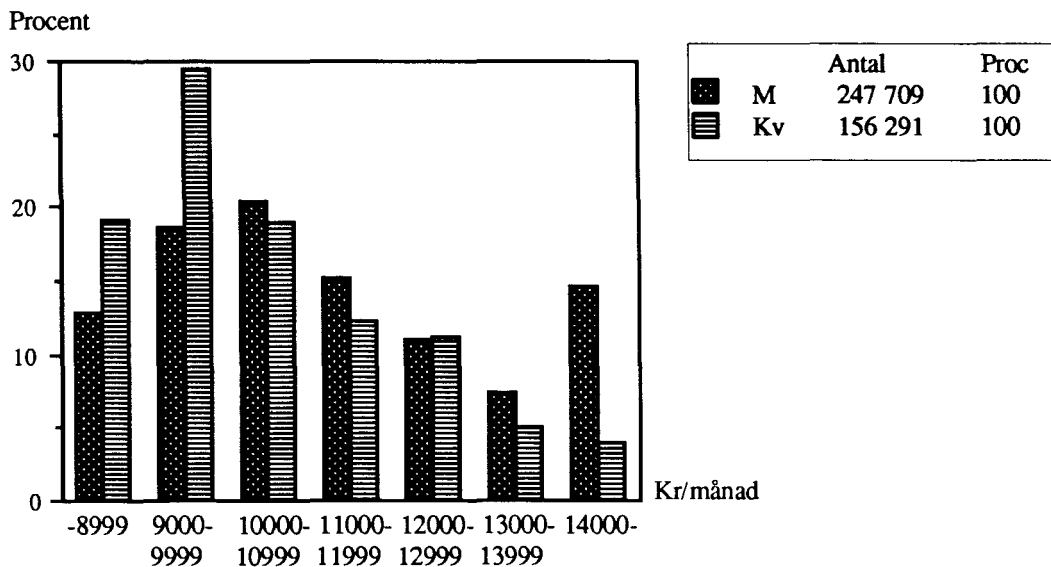


## d) Samtliga

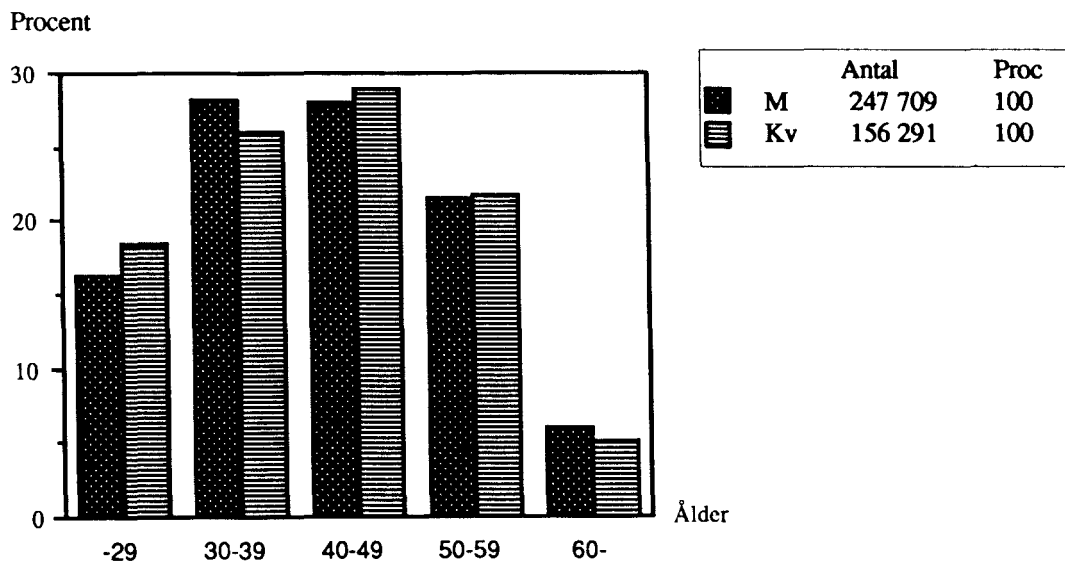
Procent



**Diagram 5 Heltidstjänstgörande statsanställda m fl fördelade efter kön och överenskommen lön den 1 mars 1987**  
Full-time government employees etc, by sex and by agreed salary



**Diagram 6 Heltidstjänstgörande statsanställda m fl fördelade efter ålder och kön den 1 mars 1987**  
Full-time government employees etc, by age, and by sex



# Tabellkommentarer

## Tabell 1

- a) Deltidstjänstgörande m fl. I denna grupp ingår även tjänstemän med oregelbunden tjänstgöring, för vilka tjänstgöringens omfattning inte kunnat inhämtats eller beräknats.
- b) Löneplan D hör hemma under jordbruksdepartementet.
- c) Beredskapsarbetare omfattar anställda i statlig ungdomslag och statlig ungdomsplats, beredskapsarbetare och vissa arbetstagare med praktikanställning.
- d) AST-R- och skogsanst omfattar anställda enligt AST-R- och SKOG-R-avtalen, samt skogsarbetare vid Domänenverket.
- e) Departementets förändringar avser skillnaderna i underställd personal den 1 mars 1986 och den 1 mars 1987 utan hänsyn tagen till organisationsförändringar.
- f) Nyanställning och avgång gäller populationen som helhet.

## Tabell 2

- a) Siffrorna för grundskolor, kommunal vuxenutbildning, gymnasieskolor, folkhögskolor och särskolor avser endast lärarpersonal.
- b) Om ospec se ovan tabell 1a.
- c) Heltidspersoner: Varje deltidstjänstgörande tjänsteman är omräknad efter tjänstgöringens omfattning (ex en person med 80 % deltidstjänstgöring räknas som 0,8). För personer utan angiven tjänstgöringens omfattning har vissa schablonberäkningar använts med ledning av arvudet för månaden.
- d) Med överenskommen lön avses löneplanslön/arvode för månaden plus lönetillägg, arvode för tilläggstimmar och gottgörelse för särskild arbetstid.
- e) Genomsnittslönen är beräknad för heltidstjänstgörande tjänstemän på löneplanerna B, N, L, SK, D och "C" (chefslöneavtalet).
- f) I ålderskolumnen ingår tjänstemän på löneplanerna N, L, SK, D och "C" samt AST-R-anställda

## Tabell 3 och 4

Om ospec se ovan tabell 1a.

## Tabell 7

dt = deltidstjänstgörande.

Polisväsendet omfattar rikspolisstyrelsen, statens kriminaltekniska laboratorium och lokala polisorganisationen.

Domstolsväsendet omfattar domstolsverket, bostadsdomstolen, högsta domstolen, kammarrätterna, regeringsrätten, hovrätterna, tingsrätterna, länsrätterna, mellankommunalaskatterätten, hyresnämnder och arrendenämnder.

Kriminalvården omfattar kriminalvårdsstyrelsen, kriminalvårdsanstalterna, skyddskonsulentorganisationen och allmänna häktena.

Arbetsmarknadsverket omfattar arbetsmarknadsstyrelsen, länsarbetsnämnderna, arbetsförmedlingarna och arbetsmarknadsstyrelsens arbetsföretag.

Skogsverket omfattar skogsstyrelsen och skogsvårdsstyrelsern.

## Tabell 9

ttk = tjänstetidsklass

## Tabell 10

Redovisningen avser tjänstemän placerade på löneplan N 1986 och som uppflyttats i lönegrad.

## Tabell 13

dt = deltidstjänstgörande

## Tabell 15

åtk = ålderstillägsklass

## Tabell 16

Redovisningen avser tjänstemän placerade på löneplan L 1986 och som uppflyttats i lönegrad.

## Tabell 20

I populationen ingår ej tjänstemän avlönade enligt chefslöneavtalet och AST-R-anställda.

## Tabell 21

I populationen ingår ej anställda i statligt ungdomslag, statlig ungdomsplats, anställda enligt AST-R- och SKOG-R-avtalen, skogsar-

betare vid domänverket samt tjänstemän med utbildningsbidrag vid akademisk läroanstalt. Om överenskommen lön se tabell 2 d. Medellönen avser det aritmetiska medelvärdet.

#### **Tabell 22**

Beträffande olika lönebegrepp och löneutveckling, se resp textavsnitt. Tjänstemän som avlönas enligt chefslöneavtalet redovisas här som löneplansplacerade. Population: se tabell 21

#### **Tabell 23**

Genomsnittsbeloppen avser det aritmetiska medelvärdet.

#### **Tabell 24**

Den regionala fördelningen grundar sig på tjänstemannens stationeringsort (i normalfallet den ort där arbetsplatsen är belägen)

#### **Tabell 25**

Siffrorna för de uppräknade kommunerna anger det totala antalet tjänstemän stationerade i de olika kommunerna. För respektive kommun har endast vissa myndigheter redovisats (myndigheter med mer än 200 tjänstemän inom kommunen).

#### **Tabell 26**

a) Med försvaret avses samtliga myndigheter som sorterar under försvarsdepartementet och som tillhör allmänna civilförvaltningen och försvarsväsendet (se även förspalten till tabell 2).

b) FFV = affärsverket FFV

#### **Tabell 27**

Med flyttning menas att tjänstemannen även fanns med i statistiken föregående år och bytt A-region vad gäller stationeringsort.

#### **Tabell 28**

För respektive A-region har endast större därravposter angivits.

#### **Tabell 29, 30, 31**

Om överenskommen lön se tabell 2 d.

#### **Tabell 32, 35**

Om tjänst omfattat ospecificerad se tabell 1 a.

#### **Tabell 38**

Om genomsnittlig timförtjänst se avsnitt Lönebegrepp.

Tabell 1 Statsanställda m fl fördelade efter huvudtitel och vissa myndigheter, kön, tjänstgöringens omfattning och löneplan den 1 mars 1987 samt förändringar 1986 - 1987

huvudtitel mm	Heltids- tjänstgörande		Deltids- tjänstgörande		Samtliga		
	Män	Kv	Män	Kv	Män	Kv	Summa
<b>ALLMÄNNA CIVILFÖRVALTNINGEN OCH FÖRSVARSVÄSENDET</b>							
JUSTITIEDEPARTEMENTET	24622	11213	1461	6630	26083	17843	43926
därav Polisväsendet	16901	5302	924	3189	17825	8491	26316
Domstolsväsendet	2221	2997	112	1884	2333	4881	7214
Kriminalvården	4739	2170	389	1118	5128	3288	8416
UTRIKESDEPARTEMENTET	1385	1185	71	287	1456	1472	2928
därav Utrikesförvaltningen	706	731	20	129	726	860	1586
FÖRSVARSDPARTEMENTET 1)							
Civila tjänstemän	14078	6890	3962	4337	17980	11227	29207
Militära tjänstemän	18926	269	293	11	19219	280	19499
Summa	32944	7159	4255	4348	37199	11507	48706
därav Försvarets materielverk	4444	724	119	321	4563	1045	5608
Armförband	12544	2676	2058	1780	14602	4456	19058
Marinförband	4769	830	403	450	5172	1280	6452
Flygvapenförband	5407	1070	532	810	5939	1880	7819
SOCIALDEPARTEMENTET	1277	1589	328	944	1605	2533	4138
därav Socialstyrelsen	247	337	146	261	393	598	991
Riksförsäkringsverket	366	396	16	161	382	557	939
KOMMUNIKATIONSDEPARTEMENTET	10111	1356	884	1562	10995	2918	13913
därav Vägverket	7890	717	226	718	8116	1435	9551
FINANSDEPARTEMENTET	9721	8739	597	4877	10318	13616	23934
därav lokala skattemyndigheterna	1300	3132	63	1661	1363	4793	6156
Länsskattemyndigheterna	2076	2203	99	1349	2175	3552	5727
kronofogdemyndigheterna	1089	1288	56	721	1145	2009	3154
Byggnadsstyrelsen	1606	333	79	190	1685	523	2208
Tullverket	2726	1049	144	589	2870	1638	4508
UTBILDNINGSDPARTEMENTET	16052	10410	10230	13931	26282	24341	50623
därav Göteborgs universitet	1487	1360	1043	1697	2530	3057	5587
Linköpings universitet	723	371	636	670	1359	1041	2400
Lunds universitet	2331	1278	1779	2239	4110	3517	7627
Stockholms universitet	1044	659	1030	1102	2074	1761	3835
Umeå universitet	989	656	686	1145	1675	1801	3476
Uppsala universitet	1793	899	1323	1426	3116	2325	5441
Chalmers tekniska högskola	1121	296	682	460	1803	756	2559
Karolinska institutet	886	1031	411	1195	1297	2226	3523
Tekniska högskolan i Stockholm	1203	399	934	534	2137	933	3070
JORDBRUKSDPARTEMENTET	7396	2279	1432	2040	8828	4319	13147
därav Sveriges lantbruksuniversitet	1570	912	397	944	1967	1856	3823
Skogsverket	4094	454	816	412	4910	866	5776
ARBETSMARKNADSDEPARTEMENTET	8527	7879	1255	4316	9782	12195	21977
därav Arbetsmarknadsverket	4129	5163	707	2880	4836	8043	12879
Amu-gruppen, arbetsmarknadsutb	3122	1576	402	930	3524	2506	6030
BOSTADSDEPARTEMENTET	1824	1313	183	1015	2007	2328	4335
därav Lantmäteriverket	1257	728	132	709	1389	1437	2826
INDUSTRIDEPARTEMENTET	1048	736	86	332	1134	1068	2202
därav Patent- o registreringsverket	237	319	23	131	260	450	710
CIVILDEPARTEMENTET	3800	3292	433	3735	4233	7027	11260
därav Länsstyrelserna	2032	2092	241	2700	2273	4792	7065
Statistiska centralbyrån	617	444	74	584	691	1028	1719
MILJÖ- OCH ENERGIDEPARTEMENTET	586	384	87	231	673	615	1288
därav Statens naturvårdsverk	277	168	69	137	346	305	651
RIKSDAGEN OCH DESS VERK	577	821	41	360	618	1181	1799
därav Riksbanken	305	504	12	217	317	721	1038
Summa för allmänna civilförvalt- ningen och försvarsväsendet	119870	58355	21343	44608	141213	102963	244176

1) Se även bilaga 9.

Government employees etc, by ministry and certain authorities, by sex, by extent of employment, and by salary scheme, 1st of March 1987 and changes 1986-1987

Därav på löneplan m m		SK D	Chefs-löne-avtal	Beredsk arb m fl	AST-R och skogs-anst m fl	Föränd-ring 1986/1987	Nyan-ställda	Avgång-na
N och B	L							
42073	1	8	362	401	-	-314	2780	2995
25147	1	-	25	206	-	-27	1156	1240
6807	-	-	260	77	-	-171	629	714
8210	-	8	5	59	-	-34	903	893
2646	2	-	183	1	-	14	220	244
1404	-	-	169	-	-	-42	39	84
21891	10	20	111	255	2460	-537	3789	4423
18050	-	40	161	-	-	621	1839	1244
39941	10	60	272	255	2460	84	5628	5667
2999	-	-	70	19	2437	-187	429	661
16668	-	17	39	153	3	-549	2045	2419
5964	7	14	17	3	-	15	640	612
7105	3	13	21	34	-	113	746	664
3523	4	108	57	27	-	-44	511	575
748	4	16	12	6	-	-31	148	189
915	-	-	8	11	-	-61	54	106
7587	-	-	90	354	4608	-266	1100	1400
4244	-	-	44	347	4555	-139	839	976
22848	1	-	154	260	302	6057	1642	1345
5981	-	-	1	128	-	275	555	465
5670	-	-	26	24	-	..	273	33
3040	-	-	11	74	-	68	173	187
1849	-	-	11	2	302	8	213	215
4384	-	-	10	29	-	-4	239	245
37866	683	1566	1122	486	-	-204	9591	9665
4101	11	265	88	68	-	-52	1141	1191
1859	1	90	62	17	-	130	532	410
5295	3	317	206	108	-	114	1656	1727
2838	-	-	136	2	-	-25	671	671
2509	12	171	68	63	-	-48	761	812
4143	1	189	163	16	-	-13	941	940
2089	-	-	103	27	-	-4	457	452
2541	-	531	16	2	-	-20	704	716
2108	-	-	117	-	-	28	680	639
8099	1	421	179	2921	870	-1021	2512	2730
3280	-	-	143	59	-	21	596	579
1900	-	-	6	2832	870	9	1617	1693
17554	2474	25	119	549	5	-1463	2790	4027
11512	158	-	35	423	5	-1514	1448	2694
3196	2314	-	26	98	-	-239	804	1065
4143	-	-	31	71	-	-150	316	421
2709	-	-	6	41	-	-66	184	230
2069	-	-	58	24	-	-440	193	293
686	-	-	8	4	-	25	90	70
9940	15	-	186	223	414	-6866	792	2529
6482	14	-	115	197	-	-6381	494	1342
1525	-	-	14	7	-	-94	63	147
1168	-	1	45	6	-	..	123	144
595	-	-	9	6	-	17	65	53
1676	-	-	50	-	-	-28	133	166
1000	-	-	14	-	-	-33	60	87
201133	3191	2189	2908	5578	8659	-3353	28331	32057

Tabell 1 (forts) Statsanställda m fl fördelade efter huvudtitel och vissa myndigheter, kön, tjänstgöringens omfattning och löneplan den 1 mars 1987 samt förändringar 1986 - 1987

Huvudtitel mm	Heltids-tjänstgörande		Deltids-tjänstgörande		Samtliga		
	Män	Kv	Män	Kv	Män	Kv	Summa
<b>AFFÄRSVERKEN</b>							
Postverket	23211	17484	5531	18885	28742	36369	65111
Statens järnvägar	29990	4229	1696	1457	31686	5686	37372
Televerket	25092	11862	802	6334	25894	18196	44090
Statens vattenfallsverk	8537	1341	189	801	8726	2142	10868
Domänverket	3957	334	738	244	4695	578	5273
Affärsverket FFV	4322	1129	73	471	4395	1600	5995
Luftfartsverket	1842	651	328	527	2170	1178	3348
Summa för affärsverken	96951	37030	9357	28719	106308	65749	172057
Summa för statlig verksamhet	216821	95385	30700	73327	247521	168712	416233
<b>ÖVRIGT STATLIGT LÖNAREGLERAD VERKSAMHET</b>							
Grundskolor	25860	40835	7254	30875	33114	71710	104824
Elevhem vid grundskolor	1	6	-	4	1	10	11
Gymnasieskolor	12899	6733	2914	4559	15813	11292	27105
Kommunal vuxenutbildning	1225	1724	737	1820	1962	3544	5506
Folkhögskolor	966	481	543	578	1509	1059	2568
Särskolor	688	2278	113	694	801	2972	3773
Präster	2447	545	475	83	2922	628	3550
Kyrkomusiker	297	108	679	1102	976	1210	2186
Museer	170	163	63	150	233	313	546
Konstnärliga institutioner	35	38	15	16	50	54	104
Forskningsinstitut mm	37	77	4	60	41	137	178
Allm försäkringskassor	3019	9041	601	6757	3620	15798	19418
Summa för övrig statligt löne reglerad verksamhet	47644	62029	13398	46698	61042	108727	169769
<b>SAMTLIGA</b>	<b>264465</b>	<b>157414</b>	<b>44098</b>	<b>120025</b>	<b>308563</b>	<b>277439</b>	<b>586002</b>



Därav på löneplan m m						Förändring 1986/1987	Nyanställda	Avgångna
N och B	L	SK D	Chefs-löne-avtal	Beredsk arb m fl	AST-R och skogsanst m fl			
57535	-	-	66	525	549	-598	5995	6423
35103	-	-	58	390	22	-929	3333	4284
43281	-	-	36	389	-	-2490	3146	5818
7956	-	-	16	44	2567	-36	723	861
1084	-	-	13	223	3777	-287	430	717
3284	-	-	10	31	2650	180	675	510
2917	-	-	14	23	1	145	511	368
151160	-	-	213	1625	9566	-4015	14813	18981
352293	3191	2189	3121	7203	18225	-7638	43144	51038
-	96786	-	-	-	-	1344	9427	8042
10	-	-	-	-	-	0	1	1
-	24990	-	-	-	-	-157	2289	2342
-	4351	-	-	-	-	-99	668	877
-	1957	-	-	-	-	177	436	303
-	3541	-	-	-	-	-197	434	605
3088	-	-	14	-	-	-32	347	383
1891	6	-	-	26	-	137	571	441
389	-	-	2	90	-	0	147	133
86	-	-	1	11	-	5	21	20
174	-	-	2	-	-	8	21	14
18565	-	-	26	128	-	-575	677	1183
24203	131631	-	45	255	-	611	15039	14344
376496	134822	2189	3166	7458	18225	-6757	58183	65382

Tabell 2 Statsanställda m fl fördelade efter myndighet, löneplan, genomsnittslön, kön och tjänstgöringens omfattning m m den 1 mars 1987

Myndighetstext	Löneplan N Belopps- grupp B		Löneplan L		Övriga		Samtliga		Summa
	M	Kv	M	Kv	M	Kv	M	Kv	
<b>JUSTITIEDEPARTEMENTET</b>									
Justitiedepartementet inkl statsrådsberedningen	74	122	-	-	37	8	111	130	241
Justitiekanslern	6	3	-	-	1	-	7	3	10
Datainspektionen	11	21	-	-	3	1	14	22	36
Brottsförebyggande rådet	16	19	-	-	1	1	17	20	37
Brottskadensnämnden	5	6	-	-	1	-	6	6	12
Rikspolisstyrelsen	427	428	-	-	78	22	505	450	955
Lokala polisorganisationen	16802	7398	1	-	450	558	17253	7956	25209
Statens kriminaltekn laboratorium	45	47	-	-	1	-	46	47	93
Riksåklagaren	16	34	-	-	5	4	21	38	59
Regionåklagarmyndigheten	103	115	-	-	16	1	119	116	235
Distriktsåklagarmyndigheterna mm	398	661	-	-	19	6	417	667	1084
Statsåklagarmyndigheten	4	3	-	-	2	-	6	3	9
Domstolsverket	50	119	-	-	3	1	53	120	173
Högsta domstolen	42	63	-	-	28	2	70	65	135
Svea hovrätt	143	149	-	-	21	4	164	153	317
Göta hovrätt	39	44	-	-	4	1	43	45	88
Hovrätten över Skåne och Blekinge	41	60	-	-	6	-	47	60	107
Hovrätten för västra Sverige	50	59	-	-	9	1	59	60	119
Hovrätten för nedre norrland	21	21	-	-	4	-	25	21	46
Hovrätten för övre norrland	27	18	-	-	2	1	29	19	48
Rättshjälpsnämnden i									
Stockholm	3	14	-	-	1	-	4	14	18
Malmö	-	8	-	-	-	-	-	8	8
Göteborg	2	8	-	-	-	-	2	8	10
Sundsvall	1	7	-	-	-	-	1	7	8
Tingsrätter under									
Svea hovrätt	427	1200	-	-	45	24	472	1224	1696
Göta hovrätt	132	438	-	-	20	11	152	449	601
Hovrätten över Skåne och Blekinge	160	488	-	-	25	16	185	504	689
Hovrätten för västra Sverige	190	652	-	-	27	19	217	671	888
Hovrätten för nedre norrland	73	217	-	-	17	9	90	226	316
Hovrätten för övre norrland	60	174	-	-	14	4	74	178	252
Regeringsrätten	33	63	-	-	20	3	53	66	119
Kammarrätten i Jönköping	33	29	-	-	2	1	35	30	65
Kammarrätten i Stockholm	58	82	-	-	7	1	65	83	148
Kammarrätten i Göteborg	69	73	-	-	8	-	77	73	150
Kammarrätten i Sundsvall	36	42	-	-	3	1	39	43	82
Länsrätterna	296	653	-	-	25	4	321	657	978
Mellankommunala skatterätten	9	13	-	-	-	-	9	13	22
Bostadsdomstolen	9	10	-	-	2	-	11	10	21
Hyresnämnder och arrendenämnder	37	105	-	-	6	6	43	111	154
Allmänna advokatbyråerna	86	161	-	-	6	16	92	177	269
Kriminalvårdsstyrelsen	162	213	-	-	27	39	189	252	441
Kriminalvårdsanstalterna	3608	1798	-	-	53	26	3661	1824	5485
Allmänna häktena	1002	371	-	-	7	2	1009	373	1382
Skyddskonsulentorganisationen	252	804	-	-	17	35	269	839	1108
Bokföringsnämnden	-	2	-	-	1	-	1	2	3
<b>Summa för justitiedepartementet</b>	<b>25058</b>	<b>17015</b>	<b>1</b>	<b>-</b>	<b>1024</b>	<b>828</b>	<b>26083</b>	<b>17843</b>	<b>43926</b>
<b>UTRIKESDEPARTEMENTET</b>									
Utrikesförvaltningen	558	846	-	-	168	14	726	860	1586
Beredning internat tekn-ekonom samarb	4	8	-	-	2	-	6	8	14
Styr för internationell utveckling	182	292	1	-	25	10	206	302	508
Sida-biståndspersonal m fl	302	112	1	-	32	16	335	128	463
Styrelsen för u-landsforskning	16	17	-	-	1	-	17	17	34
Nordiska afrikainstitutet	12	14	-	-	-	2	12	16	28
Nämnden för u-landsutbildning	42	38	-	-	7	1	49	39	88
Kommerskollegium	51	91	-	-	2	-	53	91	144
Importkontoret för u-landsprodukter	3	8	-	-	2	-	5	8	13
Handelssekreterare	47	3	-	-	-	-	47	3	50
<b>summa för utrikesdepartementet</b>	<b>1217</b>	<b>1429</b>	<b>2</b>	<b>-</b>	<b>237</b>	<b>43</b>	<b>1456</b>	<b>1472</b>	<b>2928</b>

Government employees etc, by authority, by salary scheme, by average salary, by sex, and by extent of employment etc

Därav AST-R skogs- anst	Bered- skaps arb	Samtliga						Antal heltids personer	Genomsnittlig överenskommen lön			Helt tjl med C-avdrag	Antal i Ålder 60-
		Heltid		Deltid		Ospec			M	Kv	Summa		
		M	Kv	M	Kv	M	Kv						
-	-	99	96	1	32	11	2	222	16378	12261	14297	5	20
-	-	7	2	-	1	-	-	9	17069	12662	16089	-	-
-	-	12	11	2	11	-	-	32	14309	12505	13446	2	2
-	-	13	7	4	12	-	1	31	13656	10646	12602	-	4
-	-	6	4	-	2	-	-	11	14056	10543	12651	-	3
-	-	421	321	12	108	72	21	836	11306	9274	10426	19	109
-	260	16420	4930	527	2744	306	282	23442	11482	9754	11084	354	1563
-	-	43	25	3	22	-	-	86	12107	9802	11260	1	4
-	1	17	26	1	9	3	3	49	16587	9660	12464	-	9
-	-	119	98	-	18	-	-	228	13960	10866	12549	4	10
-	-	410	396	7	270	-	1	976	14949	9978	12504	16	107
-	-	6	3	-	-	-	-	9	16939	9031	14303	-	-
-	1	49	82	3	38	1	-	159	13234	9486	10888	2	12
-	-	66	44	3	21	1	-	127	18186	11262	15365	1	22
-	-	155	118	5	33	4	2	299	14486	10529	12776	40	43
-	-	42	33	-	12	1	-	82	14612	10481	12794	3	3
-	-	46	44	-	16	1	-	100	14926	11191	13100	2	16
-	-	56	41	1	19	2	-	109	14884	10757	13164	4	14
-	-	24	9	-	12	1	-	40	14376	11093	13481	3	1
-	-	28	17	1	2	-	-	46	13722	10647	12560	2	1
-	-	2	10	1	4	1	-	15	12715	9786	10274	-	1
-	-	-	7	-	1	-	-	7	-	9983	9983	-	2
-	-	2	8	-	-	-	-	10	13331	9786	10495	1	2
-	-	1	6	-	1	-	-	7	10375	9658	9760	-	-
-	16	443	779	21	439	8	6	1505	12899	9512	10741	33	161
-	10	144	230	6	218	2	1	499	12721	9310	10631	5	58
-	19	177	285	3	216	5	3	601	12717	9404	10672	8	54
-	14	207	346	8	320	2	5	742	13069	9410	10769	17	77
-	7	83	140	5	84	2	2	277	13051	9386	10756	5	26
-	5	69	109	5	67	-	2	224	13619	9702	11220	3	17
-	-	52	46	1	20	-	-	111	19581	11365	15685	2	16
-	-	34	21	1	9	-	-	60	14726	10680	13181	3	12
-	-	65	66	-	17	-	-	143	14615	11111	12850	12	13
-	-	77	46	-	27	-	-	137	14970	10838	13425	14	17
-	-	39	39	-	4	-	-	81	14415	10700	12557	5	3
-	5	306	424	15	232	-	1	894	12675	9605	10892	14	61
-	-	9	11	-	2	-	-	21	12335	8996	10498	1	1
-	-	11	6	-	4	-	-	19	16137	11726	14580	-	1
-	-	39	61	1	47	3	3	130	16044	9336	11978	1	23
-	4	83	94	8	83	1	-	227	15035	10615	12699	7	28
-	59	171	172	16	80	2	-	400	12071	9494	10766	3	35
-	-	3394	1208	224	603	43	13	5018	10178	9444	9991	133	305
-	-	944	267	59	105	6	1	1287	10099	9311	9925	46	51
-	-	230	523	28	315	11	1	950	10856	9714	10062	48	78
-	-	1	2	-	-	-	-	3	19000	11542	14028	-	-
-	401	24622	11213	972	6280	489	350	40285	11556	9735	10987	819	2975
-	-	706	731	14	125	6	4	1538	14526	10172	12306	109	122
-	-	6	6	-	2	-	-	13	16084	12522	14303	1	-
-	-	177	200	14	99	15	3	455	13048	10557	11723	40	29
-	-	325	118	-	-	10	10	452	11589	10850	11390	-	13
-	-	15	12	2	5	-	-	32	13477	10177	12010	2	-
-	-	11	10	1	4	-	2	24	11832	10142	11027	1	1
-	1	41	29	3	9	5	1	78	11081	10522	10846	12	-
-	-	52	71	1	20	-	-	138	13157	10170	11433	1	11
-	-	5	5	-	3	-	-	12	18077	10199	14138	-	-
-	-	47	3	-	-	-	-	50	13254	7777	12925	-	1
-	1	1385	1185	35	267	36	20	2796	13468	10316	12003	166	177

Tabell 2 (forts) Statsanställda m fl fördelade efter myndighet, löneplan, genomsnittslön, kön och tjänstgöringens omfattning m m den 1 mars 1987

Myndighetstext	Löneplan N Belopps- grupp B		Löneplan L		Övriga		Samtliga		Summa
	M	Kv	M	Kv	M	Kv	M	Kv	
<b>FÖRSVARSDEPARTEMENTET -se även bilaga 9</b>									
Försvarsdepartementet	65	49	-	-	23	1	88	50	138
Armeförband	12539	4129	-	-	2063	327	14602	4456	19058
Stabsmyndigheter	253	104	-	-	66	4	319	108	427
Försvarsområdesförband	7527	2971	-	-	1710	244	9237	3215	12452
Utbildningsförband mm	3882	951	-	-	188	71	4070	1022	5092
Befälsskolor	164	51	-	-	40	4	204	55	259
Truppslagsskolor	403	35	-	-	44	2	447	37	484
Specialskolor	310	17	-	-	15	2	325	19	344
Marinförband	4764	1200	6	1	402	79	5172	1280	6452
Stabsmyndigheter	174	40	-	-	16	-	190	40	230
Områdesförband	4070	1055	5	1	322	74	4397	1130	5527
Skolor	520	105	1	-	64	5	585	110	695
Flygvapenförband	5391	1714	2	1	546	165	5939	1880	7819
Stabsmyndigheter	202	93	-	-	55	9	257	102	359
Luftförsvarsförband	2274	752	-	1	191	71	2465	824	3289
Utbildningsförband	2190	698	-	-	142	72	2332	770	3102
Skolförband	651	163	-	-	98	11	749	174	923
Skolor	74	8	2	-	60	2	136	10	146
Operativ ledning									
Försvarsstaben mm	302	204	-	-	35	1	337	205	542
Södra militärområdet	259	82	-	-	23	8	282	90	372
Västra militärområdet	194	64	-	-	39	4	233	68	301
Östra militärområdet	345	119	-	-	53	8	398	127	525
Bergslagens militärområde	179	63	-	-	31	5	210	68	278
Nedre norrlands militärområde	164	44	-	-	16	3	180	47	227
Övre norrlands militärområde	265	66	-	-	18	1	283	67	350
Gemensamma myndigheter									
Försvarets civilförvaltning	85	96	-	-	8	5	93	101	194
Försvarets sjukvårdsstyrelse	31	33	-	-	18	10	49	43	92
Fortifikationsförvaltningen	582	236	-	-	53	9	635	245	880
Försvarets materielverk	2018	981	-	-	2545	64	4563	1045	5608
Värnpliktsverket	154	251	-	-	26	23	180	274	454
Försvarshögskolan	8	3	-	-	31	1	39	4	43
Militärhögskolan	87	24	-	-	122	8	209	32	241
Försvarets förvaltningskola	26	8	-	-	123	9	149	17	166
Försvarets datacentral	130	118	-	-	3	1	133	119	252
Försvarets läromedelscentral	58	33	-	-	34	2	92	35	127
Krigsarkivet	17	18	-	-	1	-	18	18	36
Statens försvarshistoriska museer	43	31	-	-	22	15	65	46	111
Försvarets rationaliseringsinstitut	34	31	-	-	14	3	48	34	82
Försvarets forskningsanstalt	838	408	-	-	62	3	900	411	1311
Övriga									
Räddningsverket	512	249	-	-	137	98	649	347	996
Civilbefälhavaren	31	19	-	-	21	3	52	22	74
Styrelsen för psykologiskt försvar	5	4	-	-	16	4	21	8	29
Flygtekniska försöksanstalten	186	42	-	-	40	3	226	45	271
FN-trupper	11	6	-	-	1101	93	1112	99	1211
Överstyrelsen för civil beredskap	133	97	-	-	5	15	138	112	250
Försvarets personalnämnd	2	3	-	-	-	-	2	3	5
Försvarets fastighetsnämnd	1	1	-	-	-	-	1	1	2
Vapenfrinämnden	9	12	-	-	76	76	85	88	173
Värnpliktsnämnden	5	7	-	-	-	-	5	7	12
Totalförsvarets chefsnämnd	1	-	-	-	-	-	1	-	1
Nämnden för vapenfriutbildning	9	13	-	-	1	-	10	13	23
Summa för försvarsdepartementet	29483	10458	8	2	7708	1047	37199	11507	48706

Därav AST-R skogs- anst	Bered- skaps- arb	Samtliga						Antal heltids personer	Genomsnittlig överenskommen lön			Helt tjl med C-avdrag	Antal i ålder 60-
		Heltid		Deltid		Ospec			M	Kv	Summa		
		M	Kv	M	Kv	M	Kv						
-	-	83	38	-	12	5	-	131	15265	10884	13842	2	12
3	153	12544	2676	818	1582	1240	198	16424	10938	9156	10624	363	605
-	3	266	82	3	23	50	3	375	13117	9768	12333	6	23
3	113	7518	1918	715	1158	1004	139	10293	10678	9163	10370	223	435
-	29	3880	605	93	368	97	49	4756	11114	9096	10842	116	125
-	-	168	48	-	4	36	3	228	11481	8760	10880	4	8
-	8	402	13	6	22	39	2	438	12077	8970	11979	8	6
-	-	310	10	1	7	14	2	332	11388	8606	11301	6	8
-	3	4769	830	194	399	209	51	5935	11398	9303	11087	136	233
-	-	180	28	6	12	4	-	222	13478	9847	12987	4	9
-	3	4068	718	185	365	144	47	5078	11438	9319	11120	107	214
-	-	521	84	3	22	61	4	634	10367	8981	10176	25	10
-	34	5407	1070	142	672	390	138	7041	12097	9303	11633	176	364
-	-	233	68	-	25	24	9	332	17050	9855	15328	6	20
-	8	2253	482	76	276	136	66	2959	11699	9371	11286	88	129
-	25	2196	415	59	304	77	51	2841	11978	9133	11526	63	150
-	1	648	97	7	67	94	10	814	12063	9234	11693	16	62
-	-	77	8	-	-	59	2	93	13418	10044	13097	3	3
-	-	320	153	8	51	9	1	515	13878	9559	12469	10	55
-	2	263	52	16	37	3	1	337	11335	9375	11010	1	24
-	1	198	46	18	21	17	1	262	11272	9186	10876	3	17
-	7	350	77	9	49	39	1	466	11108	8935	10713	5	32
-	1	178	47	6	20	26	1	244	11302	9111	10844	4	12
-	-	169	26	3	21	8	-	208	11670	9372	11360	1	11
-	2	265	56	3	11	15	-	332	11582	10014	11309	5	21
-	3	84	78	2	20	7	3	180	13441	9925	11760	5	7
-	-	40	24	4	13	5	6	77	15596	10865	13822	2	5
20	12	603	180	26	60	6	5	842	11875	9252	11258	26	94
2437	19	4444	724	88	310	31	11	5458	12725	9723	11965	57	515
-	2	149	159	16	97	15	18	385	13014	9811	11344	12	37
-	-	10	2	-	1	29	1	15	17570	9828	16279	1	3
-	-	90	13	-	11	119	8	131	14454	9794	13854	1	6
-	-	27	5	-	3	122	9	52	14475	9432	13687	1	-
-	-	129	90	2	28	2	1	240	12245	9892	11278	5	15
-	-	63	20	-	13	29	2	101	11817	9768	11298	3	15
-	-	16	10	2	8	-	-	32	11185	11261	11214	-	6
-	-	34	14	11	17	20	15	72	11045	9808	10676	-	15
-	-	41	26	-	5	7	3	73	16073	11249	14144	2	3
-	7	833	298	36	111	31	2	1249	12581	10252	11958	34	149
-	9	512	213	13	46	124	88	806	11447	9439	10868	13	71
-	-	30	7	1	13	21	2	48	13402	10164	12789	-	5
-	-	6	4	-	-	15	4	13	15293	10849	13515	-	2
-	-	213	30	12	14	1	1	260	11971	9451	11636	4	34
-	-	936	90	-	1	176	8	1106	12619	9220	11556	1	1
-	-	110	71	26	40	2	1	206	12581	10236	11661	4	37
-	-	2	2	-	1	-	-	4	14064	8967	11515	-	2
-	-	1	-	-	1	-	-	1	15768	-	15768	-	2
-	-	10	11	-	1	75	76	70	12160	10823	11424	-	1
-	-	5	5	-	2	-	-	11	11040	8920	9980	-	1
-	-	1	-	-	-	-	-	1	19098	-	19098	-	-
-	-	9	12	-	1	1	-	22	11391	9621	10379	1	-
2460	255	32944	7159	1456	3692	2799	656	43367	11556	9405	11141	878	2412

Tabell 2 (forts) Statsanställda m fl fördelade efter myndighet, löneplan, genomsnittslön, kön och tjänstgöringens omfattning m m den 1 mars 1987

Myndighetstext	Löneplan N Belopps- grupp B		Löneplan L		Övriga		Samtliga		
	M	Kv	M	Kv	M	Kv	M	Kv	Summa
<b>SOCIALDEPARTEMENTET</b>									
Socialdepartementet	59	96	-	-	12	5	71	101	172
Försäkringsöverdomstolen	11	19	-	-	9	7	20	21	41
Riksförsäkringsverket	365	550	-	-	17	7	382	557	939
Försäkringsrätten för södra Sverige	29	42	-	-	1	1	30	43	73
Försäkringsrätten för mellan-Sverige	33	64	-	-	1	1	34	65	99
Försäkringsrätten för norra Sverige	14	13	-	-	1	-	15	13	28
Barnmiljörådet	-	15	-	-	3	2	3	17	20
Socialstyrelsen	223	525	3	1	167	72	393	598	991
Hälso- och sjukvårdens ansvarsnämnd	3	16	-	-	21	10	24	26	50
Stat nämnd för internt adoptionsfrågor	1	11	-	-	-	1	1	12	13
Nämnd för underv sjukhusens utbyggand	3	2	-	-	-	-	3	2	5
Statens giftinformationscentralen	2	23	-	-	2	-	4	23	27
Statens handikappråd	6	10	-	-	1	-	5	10	15
Statens hundskola	53	42	-	-	5	11	58	53	111
Statens bakteriologiska laboratorium	156	497	-	-	38	37	194	534	728
Statens rättskemiska laboratorium	19	72	-	-	1	-	20	72	92
Statens rättsläkarstationer	19	38	-	-	31	5	50	43	93
Stat miljömedicinska laboratorium	23	61	-	-	18	9	41	70	111
Stat inst psykosocial miljömedicin	5	12	-	-	3	1	8	13	21
Styralsen för vårdtjänst	19	46	-	-	2	8	21	54	75
Statens rättspsykiatriska stationer och kliniker	159	169	-	-	69	37	228	206	434
Summa för socialdepartementet	1200	2323	3	1	402	209	1605	2533	4138
<b>KOMMUNIKATIONSDEPARTEMENTET</b>									
Kommunikationsdepartementet	28	41	-	-	15	1	43	42	85
Statens vägverk	3244	1000	-	-	4872	435	8116	1435	9551
Trafiksäkerhetsverket	365	267	-	-	15	31	380	298	678
Sjöfartsverkets centralförvaltn mm	240	136	-	-	56	6	296	142	438
Lots- och fyrväsendet	807	59	-	-	2	21	809	80	889
Sjöfartsinspektionen	72	34	-	-	1	4	73	38	111
Handelsflottans kultur o fritidsråd	27	12	-	-	2	3	29	15	44
Sjösäkerhetsrådet	1	1	-	-	-	-	1	1	2
Statens haverikommission	2	3	-	-	2	-	4	3	7
Handelsflottans pensionsanstalt	1	6	-	-	-	-	1	6	7
Transportrådet	31	25	-	-	1	-	32	25	57
Sveriges meteorolog o hydrolog inst	478	397	-	-	508	332	986	729	1715
Statens väg- och trafikinstitut	154	72	-	-	9	1	163	73	236
Statens geotekniska institut	47	24	-	-	5	2	52	26	78
Transportforskningsberedningen	8	5	-	-	2	-	10	5	15
Summa för kommunikationsdepartementet	5505	2082	-	-	5490	836	10995	2918	13913

Drav AST-R skogs- anst	Bered- skaps- arb	Samtliga						Antal heltids personer	Genomsnittlig överenskommen lön			Helt tjl med C-avdrag	Antal i ålder 60-
		Heltid		Deltid		Ospec			M	Kv	Summa		
		H	Kv	H	Kv	H	Kv						
-	-	70	75	1	26	-	-	164	15944	12161	14000	2	8
-	-	20	19	-	2	-	-	40	17611	11888	14823	1	2
-	11	366	396	14	159	2	2	884	11799	10013	10867	25	85
-	1	28	31	2	12	-	-	68	12966	11093	11982	-	3
-	-	31	39	3	26	-	-	90	14554	11063	12609	4	7
-	-	15	10	-	3	-	-	27	14492	10825	13025	1	1
-	1	1	4	-	11	2	2	12	-	11491	11491	3	-
-	6	247	337	31	216	115	45	814	13165	10650	11656	37	90
-	-	4	13	-	3	20	10	23	14859	10283	11360	1	2
-	-	-	6	1	5	-	1	10	-	11851	11851	-	-
-	-	3	2	-	-	-	-	5	15541	9940	13301	-	-
-	-	3	9	1	14	-	-	23	21525	10870	13534	2	1
-	-	5	7	-	3	-	-	14	12498	10033	11060	-	2
-	6	53	30	1	14	4	9	95	10042	8633	9533	3	3
-	2	168	345	25	185	1	4	641	11759	10083	10618	38	49
-	-	20	49	-	23	-	-	85	11684	9654	10242	3	2
-	-	31	22	13	20	6	1	73	15503	10641	13274	2	6
-	-	30	34	4	27	7	9	88	13320	10093	11578	5	7
-	-	7	4	-	9	1	-	16	14402	12949	13821	1	-
-	-	13	28	6	18	2	8	58	10377	9960	10092	1	3
-	-	162	129	17	49	49	28	361	11070	10375	10753	15	18
-	27	1277	1589	119	825	209	119	3600	12487	10363	11291	144	289
-	-	41	32	2	10	-	-	81	16068	11263	13871	2	12
4555	347	7890	717	137	360	89	358	9038	11767	9307	11348	85	511
-	-	358	165	12	118	10	15	609	11477	9114	10731	11	41
53	-	288	99	7	42	1	1	423	11503	9172	10831	3	30
-	-	799	39	10	41	-	-	855	11919	9338	11798	16	50
-	-	72	21	1	17	-	-	102	12380	9203	11663	1	14
-	-	28	6	1	9	-	-	39	10074	9617	9993	1	2
-	-	1	-	-	1	-	-	1	12591	-	12591	-	-
-	-	4	2	-	1	-	-	6	22114	10326	18185	-	5
-	-	1	4	-	2	-	-	6	18515	9242	11096	-	3
-	-	30	23	2	2	-	-	55	13945	9926	12201	-	5
-	5	388	192	104	210	494	327	786	11404	9681	10836	21	68
-	-	152	39	9	33	2	1	219	11823	9449	11336	12	7
-	2	49	13	3	12	-	1	72	14862	10688	13987	2	3
-	-	10	4	-	1	-	-	14	14504	9981	13112	1	-
4608	354	10111	1356	288	859	596	703	12313	11818	9409	11350	155	751

Tabell 2 (forts) Statsanställda m fl fördelade efter myndighet, löneplan, genomsnittslön, kön och tjänstgöringens omfattning m m den 1 mars 1987

Myndighetstext	Löneplan N Belopps- grupp B		Löneplan L		Övriga		Samtliga		
	M	Kv	M	Kv	M	Kv	M	Kv	Summa
<b>FINANSDEPARTEMENTET</b>									
Finansdepartementet	112	133	-	1	38	3	150	137	287
Riksskattverket	466	494	-	-	133	25	599	519	1118
Lokala skattemyndigheterna	1329	4652	-	-	34	141	1363	4793	6156
Länsskattemyndigheterna	2141	3529	-	-	34	23	2175	3552	5727
Kronofogdemyndigheterna	1115	1925	-	-	30	84	1145	2009	3154
Marknadsdomstolen	3	4	-	-	1	-	4	4	8
Näringsfrihetsombudsmannen	12	16	-	-	3	-	15	16	31
Statens pris- och kartellnämnd	77	82	-	-	7	3	84	85	169
Konsumentverket	63	163	-	-	3	3	66	166	232
Allmänna reklatationsnämnden	10	29	-	-	1	-	11	29	40
Byggnadsstyrelsen	1336	513	-	-	349	10	1685	523	2208
Tullverket	2834	1550	-	-	36	88	2870	1638	4508
Konjunkturinstitutet	21	23	-	-	2	-	23	23	46
Bankinspektionen	29	29	-	-	5	1	34	30	64
Försäkringsinspektionen	17	19	-	-	4	-	21	19	40
Statens förhandlingsnämnd	4	7	-	-	2	-	6	7	13
Statens arbetsgivarverk	47	64	-	-	20	2	67	66	133
Summa för finansdepartementet	9616	13232	-	1	702	383	10318	13616	23934
<b>UTBILDINGSDEPARTEMENTET</b>									
Utbildningsdepartementet	67	118	-	-	20	5	87	123	210
Universitets- och högskoleämbetet	78	189	-	-	2	-	80	189	269
Utrustningsnämnd för univ och högskolor	18	27	-	-	1	-	19	27	46
Skolöverstyrelsen	114	300	34	15	10	6	158	321	479
Länsskolnämnderna	191	326	83	98	8	20	282	444	726
Statens institut för läromedelsinfo	6	17	1	2	-	-	7	19	26
Presstödsnämnden	2	2	-	-	11	-	13	2	15
Centrala studiestödsnämnden	59	100	-	-	3	5	62	105	167
Vuxenutbildningsnämnderna	36	88	-	-	-	-	36	88	124
Studiemedelsnämnderna	44	99	1	-	-	4	45	103	148
Statens ungdomsråd	8	7	-	-	-	-	8	7	15
Rikscentr ped hjälpmed åt handikappad	40	47	1	-	2	13	43	60	103
Regionstyr Lund/Malmö högskolereg	5	4	-	-	2	1	7	5	12
Lunds universitet	2669	2626	3	-	1438	891	4110	3517	7627
Högskolan i Växjö	148	109	-	-	53	52	201	161	362
Högskolan i Kalmar	94	86	-	-	74	71	168	157	325
Högskolan i Kristianstad	53	49	-	-	14	12	67	61	128
Högskolan i Halmstad	34	28	-	-	11	8	45	36	81
Regionstyr Stockholms högskolereg	3	7	-	-	-	-	3	7	10
Stockholms universitet	1492	1346	-	-	582	415	2074	1761	3835
Tekniska högskolan i Stockholm	1404	704	-	-	733	229	2137	933	3070
Karolinska institutet	665	1876	-	-	632	350	1297	2226	3523
Högskolan för lärarutb i Stockholm	249	416	-	-	9	11	258	427	685
Musikhögskolan i Stockholm	106	51	-	-	143	68	249	119	368
Konsthögskolan	30	24	-	-	17	7	47	31	78
Teaterhögskolan i Stockholm	12	18	-	-	-	-	12	18	30
Dramatiska institutet	40	30	-	-	-	1	40	31	71
Operahögskolan i Stockholm	8	4	-	-	14	19	22	23	45
Danshögskolan	10	10	-	-	11	28	21	38	59
Konstfackskolan	78	62	-	-	36	30	114	92	206
Grafiska institutet/ihr	3	6	-	-	2	-	5	6	11
Sthlms datam centr för högre utb o forsk	69	49	-	-	1	1	70	50	120
Forskningsinstitutet för atomfysik	69	7	-	-	15	-	84	7	91
Deleg för vetenskapl tekn införsörjning	6	11	-	-	-	-	6	11	17
Regionstyr umeå högskoleregion	4	6	-	-	5	-	9	6	15
Umeå universitet	1130	1379	7	5	538	417	1675	1801	3476
Högskolan i Luleå	469	303	-	-	97	79	566	382	948
Högskolan i Sundsvall/Härnösand	103	82	-	-	46	33	149	115	264
Kiruna geofysiska institut	62	23	-	-	9	4	71	27	98
Högskolan i Östersund	52	48	-	-	1	6	53	54	107



Öravs- AST-R- skogs- anst	Bered- skaps- arb	Samtliga						Antal heltids personer	Genomsnittlig överenskommen lön			Helt tjl med C-avdrag	Antal i ålder 60-
		Heltid		Deltid		Ossec			M	Kv	Summa		
		H	Kv	H	Kv	H	Kv						
-	-	145	104	1	32	4	1	273	15406	11036	13559	17	27
-	2	478	350	19	150	102	19	985	13460	10160	12052	10	54
-	128	1300	3132	54	1627	9	34	5547	10404	9257	9595	148	511
-	24	2076	2203	95	1341	4	8	5275	11772	9630	10670	156	314
-	74	1089	1288	52	702	4	19	2871	11114	9338	10156	66	246
-	-	4	3	-	1	-	-	7	15435	9874	13051	-	-
-	-	15	9	-	7	-	-	29	15292	10521	13503	1	1
-	1	79	61	3	21	2	3	158	14264	10350	12534	2	16
-	-	54	88	12	77	-	1	208	12587	10606	11359	9	29
-	-	10	20	1	9	-	-	37	12320	9741	10601	4	4
302	2	1606	333	76	190	3	-	2104	10938	9343	10617	56	241
-	29	2726	1049	127	575	17	14	4205	10784	9357	10388	77	457
-	-	22	13	1	10	-	-	43	12360	10620	11714	1	4
-	-	33	24	-	6	1	-	61	16584	11169	14360	4	5
-	-	19	15	2	4	-	-	38	15311	10359	13126	-	8
-	-	5	4	1	3	-	-	11	19100	11883	15892	-	2
-	-	60	43	6	21	1	2	123	17289	10594	14494	3	19
302	260	9721	8739	450	4776	147	101	21982	11341	9477	10447	554	1938
-	-	73	86	14	35	-	2	192	14996	12211	13441	2	22
-	-	72	118	8	71	-	-	245	12903	10897	11657	17	32
-	-	18	17	1	10	-	-	42	14201	9815	12071	-	4
-	2	127	219	28	98	3	4	432	14302	11368	12443	10	76
-	10	205	234	73	206	4	4	584	14255	10932	12483	19	88
-	-	6	13	1	6	-	-	23	12617	10428	11120	1	6
-	-	2	2	1	-	10	-	5	18946	10160	14553	-	-
-	5	59	72	3	33	-	-	156	12617	9740	11046	-	5
-	-	36	39	-	49	-	-	106	11713	9850	10745	5	3
-	4	44	79	1	23	-	1	140	9620	9914	9808	2	10
-	-	8	5	-	2	-	-	14	11117	10576	10909	-	-
-	1	29	22	14	31	-	7	80	10157	9657	9968	4	4
-	-	5	2	-	2	2	1	10	15009	12503	14293	1	-
-	108	2331	1278	860	1468	919	771	5540	13340	10768	12429	300	373
-	8	120	50	40	66	41	45	248	13257	11542	12757	9	22
-	2	81	38	20	54	67	65	191	12918	11739	12548	7	8
-	1	46	33	10	16	11	12	98	13416	11965	12802	3	6
-	1	28	16	7	13	10	7	60	13122	11956	12698	2	-
-	-	2	4	1	3	-	-	8	13502	13158	13273	2	1
-	2	1044	659	574	702	456	400	2765	13069	10957	12253	140	238
-	-	1203	399	323	306	611	228	2240	12734	9965	12042	69	201
-	2	886	1031	287	1022	124	173	2722	14004	10460	12099	216	188
-	2	203	260	54	163	1	4	597	12852	11971	12358	34	79
-	-	57	36	60	17	132	66	170	12758	11615	12301	4	14
-	-	23	8	20	17	4	6	54	14506	11423	13710	7	10
-	-	7	6	5	12	-	-	22	9547	11799	10586	-	1
-	-	39	22	1	9	-	-	67	11661	12051	11802	3	7
-	1	5	5	6	2	11	16	23	10361	10336	10348	1	1
-	-	6	4	4	7	11	27	24	11114	14395	12426	-	3
-	-	38	27	52	47	24	18	131	12084	10622	11481	10	18
-	-	4	4	1	2	-	-	10	13856	10434	12145	-	-
-	-	61	30	9	20	-	-	111	12231	11622	12030	4	4
-	-	65	3	9	4	10	-	80	12879	9727	12740	3	4
-	-	6	9	-	2	-	-	16	14841	11281	12705	3	-
-	-	5	4	-	2	4	-	10	13537	11680	12712	1	1
-	63	989	656	408	840	278	305	2458	13565	11062	12594	142	116
-	19	416	155	84	154	66	73	757	12853	11082	12374	35	28
-	22	78	42	35	50	36	23	184	13478	11424	12782	8	16
-	4	62	8	5	19	4	-	85	12404	11162	12262	4	2
-	1	44	17	9	32	-	5	86	12790	10962	12281	4	2

Tabell 2 (forts) Statsanställda m fl fördelade efter myndighet, löneplan, genomsnittslön, kön och tjänstgöringens omfattning m m den 1 mars 1987

Myndighetstext	Löneplan N Balopps- grupp B		Löneplan L		Övriga		Samtliga		Summa
	M	Kv	M	Kv	M	Kv	M	Kv	
<b>UTBILDNINGSDEPARTEMENTET (forts)</b>									
Regionstyr Uppsala högskoleregion	2	6	-	-	1	-	3	6	9
Uppsala universitet	2202	1941	-	1	914	383	3116	2325	5441
Högskolan i Eskilstuna/Västerås	58	55	-	-	17	20	75	75	150
Högskolan i Falun/Borlänge	70	51	-	-	16	15	86	66	152
Högskolan i Gävle/Sandviken	47	75	-	-	35	69	82	144	226
Högskolan i Örebro	189	156	-	-	72	68	261	224	485
Regionstyr Göteborgs högskoleregion	4	6	-	-	1	-	5	6	11
Göteborgs universitet	1658	2443	5	6	867	608	2530	3057	5587
Chalmers tekniska högskola	1428	661	-	-	375	95	1803	756	2559
Högskolan i Borås	50	68	-	-	24	30	74	98	172
Högskolan i Karlstad	167	149	-	-	34	27	201	176	377
Regionstyr Linköpings högskolereg	2	3	-	-	-	-	2	3	5
Linköpings universitet	1020	839	1	-	338	202	1359	1041	2400
Högskolan i Jönköping	53	73	-	1	17	1	70	75	145
Forskningsrådsnämnden	13	31	-	-	2	-	15	31	46
Medicinska forskningsrådet	6	13	-	-	4	-	10	13	23
Naturvetenskapliga forskningsrådet	14	22	-	-	14	3	28	25	53
Humanistisk- samhällsvetenskapliga forskningsrådet	44	29	-	-	14	3	58	32	90
Statens skolor för vuxna	15	23	20	10	3	-	38	33	71
Samaskolorna	4	29	2	22	4	13	10	64	74
Statens skolor för synskadade	24	181	20	51	8	19	52	251	303
Statens skolor för hörselskadade	115	344	90	204	17	41	222	589	811
Riksarkivet	69	71	-	-	5	11	74	82	156
Landsarkiven	144	124	-	-	10	11	154	135	289
Kungliga biblioteket	93	182	-	-	12	6	105	188	293
Talboks- och punktskriftsbiblioteket	12	69	-	-	-	-	12	69	81
Nämnden för utställningar av svensk konst i utlandet	1	-	-	-	-	-	1	-	1
Statens konstmuseer	84	136	-	-	15	48	99	184	283
Livrustkammaren/Skoklosters slott/ Hallwylska museet	23	40	-	-	8	29	31	69	100
Naturhistoriska riksmuseet	135	80	-	-	15	12	150	92	242
Etnografiska museet	23	24	-	-	6	9	29	33	62
Statens sjöhistoriska museum	68	39	-	-	6	15	74	54	128
Statens musiksamlingar	33	41	-	-	3	6	36	47	83
Arkitekturmuséet	7	11	-	-	-	1	7	12	19
Arkivet för ljud och bild	15	15	-	-	-	-	15	15	30
Riksantikvarieämb o st hist museer	258	298	-	-	26	58	284	356	640
Dialekt- o ortnamnsarkiven mm	32	49	-	-	11	13	43	62	105
Psykologisk-pedagogiska biblioteket	3	13	-	-	-	-	3	13	16
Högskolan i Skövde	23	17	-	-	12	8	35	25	60
Zornsamlingarna i Mora	3	4	-	-	1	-	4	4	8
Regionmusiken	576	114	-	-	4	7	580	121	701
Konstnärsnämnden	3	3	-	-	-	-	3	3	6
Statens kulturråd	16	52	-	-	1	-	17	52	69
Statens biografbyrå	5	8	-	-	-	2	5	10	15
Radionämnden	3	5	-	-	-	-	3	5	8
Sveriges författarfond	2	7	-	-	-	1	2	8	10
Statens konstråd	2	8	-	-	1	-	3	8	11
Svenskt biografiskt lexikon	5	3	-	-	-	-	5	3	8
Lotterinämnden	3	4	-	-	-	-	3	4	7
Kabelnämnden och närradionämnden	4	7	-	-	1	-	5	7	12
Summa för utbildningsdepartementet	18560	19306	268	415	7454	4620	26282	24341	50623

Därav AST-R skogs- anst	Bered- skaps- arb	Samtliga						Antal heltids personer	Genomsnittlig överenskommen lön			Helt tjl med C-avdrag	Antal i ålder 60-
		Heltid		Deltid		Ospec			M	Kv	Summa		
		M	Kv	M	Kv	M	Kv						
-	-	1	6	1	-	1	-	8	16515	12230	12842	-	-
-	16	1793	899	771	1075	552	351	4088	13040	10635	12230	216	301
-	4	53	36	9	26	13	13	113	14386	11436	13193	4	5
-	7	57	35	20	23	9	8	118	13677	11863	12999	3	7
-	7	41	51	8	31	33	62	132	13666	11264	12328	6	11
-	6	160	67	31	95	70	62	336	13278	11857	12866	10	19
-	-	4	5	-	1	1	-	9	12936	10919	11815	1	2
-	68	1487	1360	699	1341	344	356	4099	13359	10461	11975	190	345
-	27	1121	296	465	389	217	71	1946	12788	10308	12263	74	131
-	-	47	38	10	35	17	25	118	12244	11124	11713	2	7
-	15	118	71	54	88	29	17	285	13687	11676	12948	10	18
-	-	2	1	-	2	-	-	4	12932	16515	14126	-	-
-	17	723	371	449	509	187	161	1736	13658	10950	12750	75	95
-	2	41	43	24	32	5	-	114	13220	11443	12299	4	7
-	-	12	22	2	9	1	-	42	13785	10604	11727	1	5
-	-	5	8	5	5	-	-	17	11791	10640	11083	1	-
-	-	23	19	2	6	3	-	48	15761	10845	13603	-	13
-	-	55	26	2	6	1	-	87	13966	12665	13548	2	4
-	-	34	26	4	7	-	-	66	12500	10421	11599	-	12
-	1	4	33	3	26	3	5	54	11686	10549	10683	1	2
-	1	40	136	5	105	7	10	251	10605	10173	10270	14	14
-	4	179	319	35	252	8	18	679	11101	10754	10879	42	43
-	11	62	58	11	18	1	6	143	12074	9791	10982	3	9
-	10	133	63	16	67	5	5	249	9754	9619	9710	4	59
-	1	81	96	15	86	9	6	248	10269	10325	10299	7	24
-	-	11	24	1	45	-	-	66	9598	9339	9421	2	8
-	-	1	-	-	-	-	-	1	9589	-	9589	-	-
-	5	67	54	21	86	11	44	203	11144	10154	10714	14	28
-	-	17	16	6	24	8	29	56	10699	11156	10921	3	5
-	2	133	60	13	25	4	7	216	11175	9545	10665	5	32
-	-	22	17	2	7	5	9	48	10518	10594	10552	5	7
-	-	60	27	9	14	5	13	105	10135	9560	9964	3	14
-	-	27	23	9	24	-	-	66	10317	10394	10352	2	8
-	-	7	4	-	7	-	1	15	10420	10778	10550	1	2
-	-	11	9	4	6	-	-	27	10314	10259	10289	-	-
-	16	224	178	40	128	20	50	530	11278	10253	10825	30	64
-	-	26	27	8	28	9	7	74	13091	10261	11621	-	8
-	-	3	9	-	4	-	-	14	11712	10678	10936	-	1
-	-	19	12	5	5	11	8	44	12205	10766	11648	1	-
-	-	4	2	-	2	-	-	7	11436	9651	10841	1	2
-	8	568	89	12	31	-	1	681	10447	9685	10347	34	25
-	-	3	2	-	1	-	-	5	11453	9378	10623	-	1
-	-	15	34	2	18	-	-	62	13512	10647	11524	5	6
-	-	5	6	-	2	-	2	12	10006	9844	9918	-	1
-	-	3	1	-	4	-	-	6	15807	9789	14303	-	-
-	-	2	5	-	2	-	1	8	10247	11028	10805	1	-
-	-	2	6	-	2	1	-	9	12267	9902	10493	-	3
-	-	5	1	-	2	-	-	7	14500	9927	13738	1	1
-	-	3	1	-	3	-	-	5	13924	9520	12823	-	-
-	-	5	6	-	1	-	-	11	11959	10427	11040	-	-
-	486	16052	10410	5801	10320	4429	3611	38102	12959	10718	12081	1850	2942

Tabell 2 (forts) Statsanställda m fl fördelade efter myndighet, löneplan, genomsnittslön, kön och tjänstgöringens omfattning m m den 1 mars 1987

Myndighetstext	Löneplan N Belopps- grupp B		Löneplan L		Övriga		Samtliga		
	M	Kv	M	Kv	M	Kv	M	Kv	Summa
<b>JORDBRUKSDEPARTEMENTET</b>									
Jordbruksdepartementet	23	36	-	-	10	1	33	37	70
Lantbruksstyrelsen mm	112	109	-	-	8	2	120	111	231
Lantbruksnämnderna	625	573	1	-	12	12	638	585	1223
Statens jordbruksnämnd	61	80	-	-	5	2	66	82	148
Lantbruksekonomiska samarb nämnden	1	2	-	-	-	-	1	2	3
Skogsstyrelsen	82	67	-	-	14	-	96	67	163
Skogsvårdsstyrelser	1273	478	-	-	3541	321	4814	799	5613
Fiskeristyrelsen mm	137	82	-	-	31	12	168	94	262
Statens livsmedelsverk	90	181	-	-	16	7	106	188	294
Besiktningveterinärorganisationen	195	52	-	-	23	3	218	55	273
Statens veterinärmedicinska anstalt	88	184	-	-	12	9	100	193	293
Distriktsveterinärorganisationen	2	1	-	-	365	88	367	89	456
Statens utsädeskontroll	36	74	-	-	1	-	37	74	111
Statens lantbrukskemiska lab	39	54	-	-	1	-	40	54	94
Statens maskinprovningar	51	20	-	-	1	6	52	26	78
Sveriges växtsortnämnd	1	1	-	-	-	-	1	1	2
Sveriges lantbruksuniversitet	1653	1627	-	-	314	229	1967	1856	3823
Skogs- o jordbrukets forskningsråd	3	6	-	-	1	-	4	6	10
Summa för jordbruksdepartementet	4472	3627	1	-	4355	692	8828	4319	13147
<b>ARBETSMARKNADSDEPARTEMENTET</b>									
Arbetsmarknadsdepartementet	66	124	-	-	14	4	80	128	208
Arbetsmarknadsstyrelsen	245	386	-	-	15	2	260	388	648
Länsarbetsnämnderna	1602	2867	63	91	250	159	1915	3117	5032
Arbetsförmedlingarna	2203	3939	1	3	259	512	2463	4454	6917
Arbetsmarknadsstyrelsens arbetsföretag	193	77	-	-	5	7	198	84	282
Amu-gruppen, arbetsmarknadsutb	1737	1459	1475	839	312	208	3524	2506	6030
Arbetsdomstolen	5	13	-	-	3	-	8	13	21
Arbetsarkydds-fonden	17	39	-	-	2	-	19	39	58
Statens förlikningsmannae Expedition	-	2	-	-	1	1	1	3	4
Arbetsarkyddsstyrelsen	293	394	-	-	55	13	348	407	755
Yrkesinspektionen	411	274	-	-	41	12	452	286	738
Jämställdhetsombudsmannen	-	8	-	-	-	1	-	9	9
Ombudsmannen mot etnisk diskriminering	-	3	-	-	1	-	1	3	4
Arbetslivscentrum	40	57	-	-	9	6	49	63	112
Statens invandrarverk	433	667	-	2	31	26	464	695	1159
Summa för arbetsmarknadsdep	7245	10309	1539	935	998	951	9782	12195	21977
<b>BOSTADSDEPARTEMENTET</b>									
Bostadsdepartementet	38	46	-	-	9	3	47	49	96
Bostadsstyrelsen	76	138	-	-	1	-	77	138	215
Länsbostadsnämnderna	174	414	-	-	13	16	187	430	617
Statens råd för byggnadsforskning	25	57	-	-	7	2	32	59	91
Statens inst för byggnadsforskning	100	64	-	-	9	4	109	68	177
Statens planverk	91	76	-	-	5	3	96	79	175
Centralnämnden för fastighetsdata	67	68	-	-	3	-	70	68	138
Lantmäteriverket	473	455	-	-	20	20	493	475	968
Lantmäteriet	870	911	-	-	26	51	896	962	1858
Summa för bostadsdepartementet	1914	2229	-	-	93	99	2007	2328	4335

Därav AST-R skogs- anst	Bered- skaps arb	Samtliga						Antal heltids personer	Genomsnittlig överenskommen lön			Helt tjl med C-avdrag	Antal i ålder 60-
		Heltid		Deltid		Ospec			M	Kv	Summa		
		M	Kv	M	Kv	M	Kv						
-	-	32	33	1	4	-	-	68	15409	10859	13026	4	5
-	1	108	69	12	42	-	-	214	13109	9546	11712	5	19
-	16	574	314	59	264	5	7	1109	11624	9394	10835	23	133
-	2	63	51	1	30	2	1	138	13463	9047	11509	11	14
-	-	1	2	-	-	-	-	3	17803	9841	12495	-	1
-	-	81	45	7	22	8	-	147	13511	8752	11811	9	12
870	2832	4013	409	80	321	721	69	4930	10495	9120	10240	129	145
-	3	150	50	10	36	8	8	234	12008	9121	11225	11	16
-	5	87	117	10	66	9	5	256	13095	9929	11268	11	20
-	-	190	34	11	18	17	3	245	12004	13894	12298	14	13
-	2	86	105	8	80	6	8	250	12197	9380	10640	11	14
-	-	318	34	27	44	22	11	388	7699	6693	7602	9	48
-	-	35	48	2	26	-	-	102	11743	9269	10312	5	18
-	-	35	37	4	17	1	-	85	10031	9413	9713	3	7
-	1	49	17	3	5	-	4	71	11115	9513	10702	-	8
-	-	1	-	-	1	-	-	1	15065	-	15065	1	-
-	59	1570	912	262	753	135	191	3171	11577	9553	10838	141	184
-	-	3	2	1	4	-	-	8	15025	12849	14154	-	2
870	2921	7396	2279	498	1733	934	307	11430	11200	9484	10654	387	659
-	-	73	106	6	22	1	-	200	13851	11454	12435	7	8
-	1	239	301	21	87	-	-	615	12315	10436	11266	15	80
-	109	1575	1931	169	1097	171	89	4458	10871	9871	10320	125	513
-	313	2119	2885	242	1478	102	91	6030	10111	9555	9794	159	575
5	-	196	46	2	38	-	-	263	11188	9434	10848	21	46
-	98	3122	1576	305	857	97	73	5468	12128	10709	11452	142	426
-	-	8	13	-	-	-	-	21	16883	10351	12840	-	-
-	-	16	30	3	9	-	-	54	14454	11157	12304	1	1
-	-	1	1	-	2	-	-	2	23000	9927	16463	-	-
-	1	297	263	31	138	20	6	679	12967	10456	11777	16	71
-	6	413	163	19	121	20	2	666	12186	9877	11534	15	58
-	-	-	9	-	-	-	-	9	-	13615	13615	-	-
-	-	1	2	-	1	-	-	3	-	13968	13968	-	-
-	-	44	53	5	10	-	-	106	14033	10768	12291	4	2
-	21	423	500	26	191	15	4	1073	9973	9418	9672	30	25
5	549	8527	7879	829	4051	426	265	19654	11331	9972	10680	535	1805
-	-	43	37	4	12	-	-	91	15327	11706	13631	1	7
-	-	71	103	6	35	-	-	203	12002	9958	10792	10	23
-	21	170	261	15	168	2	1	549	11575	9194	10128	12	45
-	-	28	45	2	12	2	2	83	14579	10106	11744	3	5
-	7	100	44	8	21	1	3	165	12863	10661	12166	4	14
-	1	89	48	7	29	-	2	161	13803	10078	12488	9	23
-	1	66	47	4	21	-	4	130	13498	9788	11941	2	3
-	20	456	312	29	159	8	4	903	11466	9248	10575	16	45
-	21	801	416	84	543	11	3	1613	11294	9434	10655	51	122
-	71	1824	1313	159	1000	24	15	3902	11819	9550	10866	108	287

Tabell 2 (forts) Statsanställda m fl fördelade efter myndighet, löneplan, genomsnittslön, kön och tjänstgöringens omfattning m m den 1 mars 1987

Myndighetstext	Löneplan N Belopps- grupp B		Löneplan L		Övriga		Samtliga		
	M	Kv	M	Kv	M	Kv	M	Kv	Summa
<b>INDUSTRIDEPARTEMENTET</b>									
Industridepartementet	70	75	-	-	15	-	85	75	160
Statens industriverk	82	113	-	-	14	3	96	116	212
Deleg för samordn havsresursverksamh	3	5	-	-	1	-	4	1	5
Sprängämnesinspektionen	16	5	-	-	1	-	17	5	22
Sveriges geologiska undersökning	163	79	-	-	12	12	175	91	266
Bergsstaten	4	7	-	-	-	2	4	9	13
Styrelsen för teknisk utveckling	109	145	-	-	13	2	122	147	269
Statens provningsanstalt	325	152	-	-	25	4	350	156	506
Statens delegation för rymdverksamhet	1	7	-	-	1	1	2	8	10
Nämnden för statens gruvegendomar	9	4	-	-	1	-	10	4	14
Patent- och registreringsverket	246	440	-	-	14	10	260	450	710
Statens mät- och provråd	7	6	-	-	2	-	9	6	15
Summa för industridepartementet	1035	1034	-	-	99	34	1134	1068	2202
<b>CIVILDEPARTEMENTET</b>									
Civildepartementet	64	59	-	-	23	1	87	60	147
Regeringskansliets förvaltningskontor	68	162	-	-	3	1	71	163	234
Länstyrelsen i									
Stockholms län	181	406	-	-	27	9	208	415	623
Uppsala län	56	181	-	-	11	8	67	189	256
Södermanlands län	58	124	-	-	8	-	66	124	190
Östergötlands län	74	187	-	-	6	35	80	222	302
Jönköpings län	73	162	-	-	11	11	84	173	257
Kronobergs län	58	144	-	-	7	12	65	156	221
Kalmar län	89	175	-	-	9	35	98	210	308
Gotlands län	33	64	-	-	8	3	41	67	108
Blekinge län	61	157	1	-	7	19	69	176	245
Kristianstads län	67	192	-	-	9	12	76	204	280
Malmöhus län	117	289	-	-	20	13	137	302	439
Hallands län	66	166	-	-	9	18	75	184	259
Göteborgs o Bohus län	114	283	1	-	13	20	128	303	431
Älvsborgs län	85	167	-	-	7	3	92	170	262
Skaraborgs län	70	130	-	-	8	3	78	133	211
Värmlands län	80	131	-	-	11	9	91	140	231
Örebro län	71	126	-	-	7	7	78	133	211
Västmanlands län	56	131	-	-	12	6	68	137	205
Kopparbergs län	94	205	-	-	9	23	103	228	331
Gävleborgs län	72	184	-	-	11	17	83	201	284
Västernorrlands län	130	177	-	-	9	6	139	183	322
Jämtlands län	56	108	-	-	10	3	66	111	177
Västerbottens län	84	177	-	-	13	5	97	182	279
Norrbottens län	165	406	4	8	15	35	184	449	633
Länstyrelsernas organisationsnämnd	10	13	-	-	3	-	13	13	26
Domkapitlen och stiftsnämnderna	133	142	-	-	430	14	563	156	719
Kyrkoherdar för döva	6	-	-	-	-	-	6	-	6
Statskontoret	134	148	-	-	9	3	143	151	294
Riksrevisionsverket	165	169	-	-	8	1	173	170	343
Statens löne- och pensionsverk	84	225	-	-	6	18	90	243	333
Statens institut för personal- utveckling (SIPU)	48	113	-	-	7	4	55	117	172
Statens arbetsmarknadsnämnd (SAMN)	25	54	-	1	4	-	29	55	84
Statens arbetsmiljönämnd	2	1	-	-	-	-	2	1	3
Nämnden för statliga förnyelsefonder	-	-	-	-	1	-	1	-	1
Statistiska centralbyrån (SCB)	658	867	-	-	33	161	691	1028	1719
Kammarkollegiet	30	78	-	-	6	-	36	78	114
Summa för civildepartementet	3437	6503	6	9	790	515	4233	7027	11260

Dærv ASI-R skogs- anst	Bered- skaps- arb	Samtlige						Antal heltids personer	Genomsnittlig Øverenskommen løn			Helt tjl med C-avdrag	Antal i alder 60-
		Heltid		Deltid		Ossec			H	Kv	Summa		
		H	Kv	H	Kv	H	Kv						
-	-	80	55	5	20	-	-	152	14859	10947	13241	7	8
-	-	91	82	4	33	1	1	199	14746	10375	12587	4	17
-	-	4	1	-	-	-	-	5	15595	9585	14393	-	1
-	-	16	3	1	2	-	-	21	14034	9598	13334	-	2
-	12	161	55	13	32	1	4	244	11748	9868	11263	7	12
-	-	4	5	-	4	-	-	10	16916	9923	13031	-	3
-	-	115	105	5	41	2	1	255	14724	10286	12577	11	26
-	8	319	99	28	57	3	-	472	11366	9405	10905	16	25
-	-	2	4	-	4	-	-	9	20560	15555	17224	1	2
-	-	10	4	-	-	-	-	14	14170	10958	13252	1	1
-	4	237	319	23	128	-	3	655	13038	9655	11093	36	46
-	-	9	4	-	2	-	-	14	17453	11632	15662	-	-
-	24	1048	736	79	323	7	9	2054	12884	9956	11667	83	143
-	-	71	42	11	18	5	-	132	15312	11045	13692	3	16
-	-	64	111	7	52	-	-	216	10566	9452	9859	9	25
-	2	182	282	11	128	15	5	567	12462	9505	10655	28	71
-	5	60	71	6	118	1	-	210	12831	9753	11135	11	25
-	1	59	49	5	75	2	-	161	13133	9843	11640	2	20
-	5	74	72	6	143	-	7	233	13000	9603	11349	7	25
-	9	74	57	7	114	3	2	208	12304	10152	11386	4	21
-	11	58	58	6	95	1	3	184	12257	9931	11115	1	20
-	4	90	71	6	125	2	14	242	11810	9788	10955	4	35
-	3	33	32	6	33	2	2	89	13365	10058	11711	3	5
-	13	63	54	6	113	-	9	197	12318	10162	11316	2	28
-	9	69	64	6	134	1	6	222	12888	9784	11384	9	34
-	18	126	144	3	151	8	7	377	12169	9745	10857	15	49
-	2	61	60	11	123	3	1	196	13071	9534	11317	3	37
-	25	117	151	9	145	2	7	374	12136	9468	10620	6	50
-	-	84	72	6	96	2	2	226	12631	9596	11230	7	24
-	5	76	51	2	82	-	-	181	12798	9350	11413	1	26
-	15	83	73	7	67	1	-	204	12552	9499	11098	3	23
-	6	76	69	2	60	-	4	186	12409	9632	11080	8	34
-	3	60	61	3	73	5	3	175	12626	10049	11327	5	29
-	9	87	108	13	111	3	9	280	11956	9519	10664	13	24
-	9	73	87	7	106	3	8	240	12773	9455	10942	4	20
-	7	125	94	12	87	2	2	287	11530	9297	10567	9	34
-	9	53	55	6	56	7	-	158	12779	9853	11302	5	18
-	5	86	68	6	111	5	3	238	12294	9723	11161	7	30
-	22	163	189	15	252	6	8	525	12570	10038	11217	20	49
-	-	12	7	-	6	1	-	24	14041	10995	12857	-	1
414	1	506	74	41	72	16	10	650	11780	10159	11171	7	34
-	-	6	-	-	-	-	-	6	12983	-	12983	1	-
-	-	130	97	13	54	-	-	276	14258	11462	13064	8	29
-	-	168	120	5	50	-	-	330	13203	10731	12173	6	33
-	18	84	158	6	84	-	1	302	13208	10028	11160	1	22
-	-	49	64	5	49	1	4	153	14356	10917	12390	2	15
-	-	27	40	1	15	1	-	79	14090	10630	12024	4	9
-	-	2	-	-	1	-	-	2	13779	-	13779	-	-
-	-	1	-	-	-	-	-	1	23000	-	23000	-	-
-	7	617	444	74	583	-	1	1527	12324	10431	11546	84	140
-	-	31	43	2	35	3	-	101	13798	10359	11800	2	17
414	223	3800	3292	332	3617	101	118	9777	12611	9962	11316	304	1072

Tabell 2 (forts) Statsanställda m fl fördelade efter myndighet, löneplan, genomsnittslön, kön och tjänstgöringens omfattning m m den 1 mars 1987

Myndighetstext	Löneplan N Belopps- grupp B		Löneplan L		Övriga		Samtliga		
	M	Kv	M	Kv	M	Kv	M	Kv	Summa
<b>MILJÖ- OCH ENERGIDEPARTEMENTET</b>									
Miljö- och energidepartementet	27	38	-	-	10	5	37	43	80
Koncessionsnämnden för miljöskydd	4	15	-	-	7	1	11	16	27
Statens elektriska inspektion	24	17	-	-	-	2	24	19	43
Statens kärnkraftsinspektion	42	29	-	-	6	-	48	29	77
Kemikalieinspektionen	21	40	-	-	4	2	25	42	67
Statens naturvårdsverk	307	288	-	-	39	17	346	305	651
Statens strålskyddsinstitut	76	57	-	-	15	3	91	60	151
Statens energiverk	70	85	-	-	6	-	76	85	161
Energiforskningsnämnden	10	12	-	-	1	-	11	12	23
Statens kärnbränslenämnd	2	4	-	-	2	-	4	4	8
Summa för miljö och energidepartementet	583	585	-	-	90	30	673	615	1288
<b>RIKSDAGEN OCH DESS VERK</b>									
Riksdagens förvaltningskontor	122	167	-	-	14	18	136	185	321
Riksdagens ombudsmannaexpedition	24	27	-	-	5	1	29	28	57
Riksdagens revisorers kansli	8	10	-	-	3	-	11	10	21
Riksdagens kammare och utskott	52	74	-	-	22	4	74	78	152
Riksgäldskontoret	41	132	-	-	5	11	46	143	189
Riksbanken									
därav Huvudkontoret	197	327	-	-	17	1	214	328	542
därav Avdelningskontoren	99	377	-	-	4	16	103	393	496
Stiftelsen riksbankens jubileumsfond	-	6	-	-	1	-	1	6	7
Nord rådets svenska deleg kansli	3	10	-	-	1	-	4	10	14
Summa för riksdagen och dess verk	546	1130	-	-	72	51	618	1181	1799
Summa för allmänna civilförvaltningen och försvarsväsendet	109871	91262	1828	1363	29514	10338	141213	102963	244176
<b>AFFÄRSVERKEN</b>									
Postverket	24871	32664	-	-	3871	3705	28742	36369	65111
Statens järnvägar	30149	4954	-	-	1537	732	31686	5686	37372
Telverket	25386	17895	-	-	508	301	25894	18196	44090
Statens vattenfallsverk	5898	2058	-	-	2828	84	8726	2142	10868
Domänverket	760	324	-	-	3935	254	4695	578	5273
därav Huvudkontoret	131	83	-	-	40	6	171	89	260
därav Revirkontoren	629	241	-	-	3895	248	4524	489	5013
Affärsverket FFV	2329	955	-	-	2066	645	4395	1600	5995
Luftfartsverket	1912	1005	-	-	258	173	2170	1178	3348
därav Centralförvaltningen	215	122	-	-	14	4	229	126	355
därav Flygplatsorganisationen	1636	845	-	-	241	169	1877	1014	2891
Summa för affärsverken	91305	59855	-	-	15003	5894	106308	65749	172057
Summa för statlig verksamhet	201176	151117	1828	1363	44517	16232	247521	168712	416233



Därav ÅST-R skogs- anst	Bered- skaps- arb	Samtliga						Antal heltids personer	Genomsnittlig överenskommen lön			Helt tjl med C-avdrag	Antal i ålder 60-
		Heltid		Deltid		Osäc			H	Kv	Summa		
		H	Kv	H	Kv	H	Kv						
-	-	36	37	-	6	1	-	77	15459	11024	13209	5	1
-	-	11	10	-	6	-	-	24	18591	9774	14393	-	4
-	-	24	5	-	14	-	-	36	13281	9393	12610	1	5
-	-	47	26	1	3	-	-	75	15452	10336	13579	2	6
-	-	25	22	-	19	-	1	62	13550	11859	12724	4	2
-	6	277	168	45	121	24	16	576	13219	10500	12187	13	42
-	-	82	33	3	24	6	3	137	13192	10148	12295	2	12
-	-	70	68	6	17	-	-	154	14317	9610	11997	2	17
-	-	10	11	1	1	-	-	21	16898	9357	12948	2	-
-	-	4	4	-	-	-	-	8	19415	12163	15271	-	-
-	6	586	384	56	211	31	20	1175	13875	10377	12476	31	89
-	-	120	119	5	52	11	14	284	10957	10130	10552	16	30
-	-	29	16	-	11	-	1	53	17150	12547	15513	-	4
-	-	11	7	-	3	-	-	19	17651	13431	16010	1	7
-	-	64	60	6	17	4	1	140	17195	12251	14763	2	16
-	-	43	103	2	39	1	1	176	12999	9494	10602	13	13
-	-	206	258	5	70	3	-	517	12249	9989	10992	16	69
-	-	99	246	4	147	-	-	443	11362	8976	9661	11	72
-	-	1	4	-	2	-	-	6	26000	10282	13425	-	1
-	-	4	8	-	2	-	-	13	13863	11490	12281	-	3
-	-	577	821	22	343	19	17	1657	12802	9908	11112	59	215
8659	5578	119870	58355	11096	38297	10247	6311	212099	11826	9891	11153	6073	15754
549	525	23211	17484	5449	18769	82	116	53089	10004	9487	9780	1918	2955
22	390	29990	4229	1650	1424	46	33	35660	10004	8969	9877	372	2019
-	389	25092	11862	558	6202	244	132	41480	11014	9954	10674	950	1690
2567	44	8537	1341	171	762	18	39	10513	12857	9861	12299	106	796
3777	223	3957	334	59	167	679	77	4808	13164	9699	12400	163	150
2	24	154	59	2	25	15	5	238	14630	9625	13134	17	19
3775	199	3803	275	57	142	664	72	4569	12839	9727	12215	146	131
2650	31	4322	1129	69	457	4	14	5806	12424	9189	11729	59	287
1	23	1842	651	293	511	35	16	2922	12534	10206	11930	70	127
-	4	220	94	3	29	6	3	338	13604	9529	12394	4	26
1	19	1560	540	288	461	29	13	2489	12184	10343	11713	65	85
9566	1625	96951	37030	8249	28292	1108	427	154281	10619	9602	10323	3638	8024
18225	7203	216821	95385	19345	66589	11355	6738	366380	11281	9779	10795	9711	23778

Tabell 2 (forts) Statsanställda m fl fördelade efter myndighet, löneplan, genomsnittslön, kön och tjänstgöringens omfattning m m den 1 mars 1987

Myndighetstext	Löneplan N		Löneplan L		Övriga		Samtliga		
	Belopps-		M	Kv	M	Kv	M	Kv	Summa
	grupp B								
<b>ÖVRIG STATLIGT LÖNEREGLERAD VERKSAMHET</b>									
Grundskolor	-	-	30474	66312	2640	5398	33114	71710	104824
Elevhem vid grundskolor	1	9	-	-	-	1	1	10	11
Gymnasieskolor	-	-	14508	10482	1305	810	15813	11292	27105
Kommunal vuxenutbildning	-	-	1491	2860	471	684	1962	3544	5506
Folkhögskolor	-	-	1172	785	337	274	1509	1059	2568
Särskolor	-	-	763	2778	38	194	801	2972	3773
Präster	2497	591	-	-	425	37	2922	628	3550
Kyrkomusiker	844	1047	4	2	128	161	976	1210	2186
Museer	190	199	-	-	43	114	233	313	546
Konstnärliga institutioner	35	51	-	-	15	3	50	54	104
Forskningsinstitut mm	38	136	-	-	3	1	41	137	178
Allm försäkringskassor	3218	15347	-	-	402	451	3620	15798	19418
Summa för övrig statligt löner reglerad verksamhet	6823	17380	48412	83219	5807	8128	61042	108727	169769
Summa för statligt löner reglerad verksamhet	207999	168497	50240	84582	50324	24360	308563	277439	586002

Därav AST-R skogs- anst	Bered- skaps- arb	Samtliga						Antal heltids personer	Genomsnittlig överenskommen lön			Helt tjl med C-avdrag	Antal i ålder 60-
		Heltid		Deltid		Ossec			M	Kv	Summa		
		M	Kv	M	Kv	M	Kv						
-	-	25860	40835	7199	30775	55	100	92427	12566	11667	12016	3383	4918
-	-	1	6	-	3	-	1	8	9775	10579	10464	1	-
-	-	12899	6733	2898	4540	16	19	24197	13726	12693	13371	752	2261
-	-	1225	1724	737	1819	-	1	4299	13701	12114	12777	188	266
-	-	966	481	537	576	6	2	1955	12273	11735	12095	76	160
-	-	688	2278	112	686	1	8	3441	12330	11749	11884	56	292
-	-	2447	545	124	47	351	36	3174	11662	10535	11453	39	346
-	26	297	108	581	959	98	143	1200	11942	11352	11786	24	217
-	90	170	163	33	108	30	42	443	10208	9658	9994	13	48
-	11	35	38	10	15	5	1	88	12427	11924	12135	5	7
-	-	37	77	3	59	1	1	157	12861	10111	11003	9	11
-	128	3019	9041	426	6542	175	215	16767	10565	9609	9849	508	523
-	255	47644	62029	12660	46129	738	569	148163	12715	11479	12016	5054	9049
18225	7458	264465	157414	32005	112718	12093	7307	514544	11561	10456	11130	14765	32827

**Tabell 3** Statsanställda m fl fördelade efter ålder, tjänstgöringens omfattning och kön den 1 mars 1987

Government employees etc, by age, by extent of employment, and by sex

Ålder	Allmänna civilförvaltningen och försvarsväsendet								
	Heltid			Deltid			Tjänstg omfätn ospecificerad		
	M	Kv	Summa	M	Kv	Summa	M	Kv	Summa
-18	147	207	354	187	372	559	243	327	570
19	219	320	539	205	579	784	134	192	326
20	581	594	1175	50	122	172	113	101	214
21	1165	753	1918	51	191	242	170	127	297
22	1405	860	2265	78	222	300	212	161	373
23	1393	938	2331	138	246	384	235	176	411
24	1628	972	2600	188	301	489	256	158	414
25	1913	1187	3100	245	410	655	243	151	394
26	2083	1258	3341	278	471	749	243	148	391
27	2240	1393	3633	332	561	893	245	134	379
28	2337	1399	3736	326	588	914	244	109	353
29	2428	1294	3722	320	730	1050	242	127	369
30	2540	1265	3805	331	812	1143	207	117	324
31	2615	1184	3799	341	892	1233	234	140	374
32	2575	1193	3768	280	964	1244	191	130	321
33	2884	1190	4074	296	1219	1515	208	142	350
34	2876	1179	4055	315	1274	1589	219	130	349
35	2882	1298	4180	295	1370	1665	225	139	364
36	3131	1351	4482	311	1493	1804	240	134	374
37	3518	1520	5038	312	1596	1908	240	155	395
38	3732	1795	5527	333	1658	1991	241	162	403
39	3961	1794	5755	313	1794	2107	266	168	434
40	4114	1940	6054	351	1687	2038	244	179	423
41	4370	1972	6342	347	1590	1937	277	177	454
42	4559	2012	6571	328	1544	1872	275	174	449
43	4467	2023	6490	334	1357	1691	270	177	447
44	4131	1842	5973	262	1122	1384	245	170	415
45	3559	1527	5086	246	953	1199	212	144	356
46	3053	1420	4473	186	770	956	164	103	267
47	3159	1523	4682	164	786	950	179	107	286
48	3160	1409	4569	175	698	873	186	112	298
49	3026	1378	4404	137	675	812	189	109	298
50	2873	1341	4214	157	634	791	180	118	298
51	2681	1255	3936	131	576	707	162	88	250
52	2544	1306	3850	113	571	684	168	98	266
53	2541	1186	3727	111	537	648	112	85	197
54	2592	1187	3779	111	611	722	131	83	214
55	2642	1247	3889	102	560	662	175	78	253
56	2501	1272	3773	116	612	728	173	108	281
57	2472	1182	3654	99	587	686	151	75	226
58	2621	1216	3837	77	612	689	142	72	214
59	2497	1238	3735	95	575	670	116	62	178
60	2069	950	3019	209	657	866	157	56	213
61	1654	885	2539	297	766	1063	150	51	201
62	1442	786	2228	355	714	1069	131	58	189
63	1180	623	1803	338	604	942	121	60	181
64	980	535	1515	275	508	783	123	64	187
65	267	140	407	74	77	151	130	72	202
66-	114	16	130	360	49	409	833	303	1136
Summa	119521	58355	177876	11075	38297	49372	10247	6311	16558

Därav Militära			Affärsverken									Ål- der
			Heltid			Deltid			Tjänstg omfattn ospecificerad			
Heltid	Deltid	Ospec	M	Kv	Summa	M	Kv	Summa	M	Kv	Summa	
-	-	-	343	225	568	1414	1179	2593	251	162	413	-18
12	-	-	521	609	1130	793	613	1406	57	39	96	19
220	3	7	998	1053	2051	525	442	967	12	6	18	20
609	2	30	1589	1270	2859	409	465	874	14	5	19	21
707	1	28	2057	1268	3325	313	387	700	19	7	26	22
605	3	18	2057	1143	3200	239	367	606	26	4	30	23
645	1	17	2089	1164	3253	206	375	581	19	-	19	24
676	2	16	2247	1055	3302	225	410	635	20	8	28	25
686	1	7	2434	1051	3485	194	475	669	21	1	22	26
676	4	9	2691	968	3659	164	522	686	20	2	22	27
591	3	5	2731	994	3725	161	620	781	18	6	24	28
613	3	4	2837	990	3827	189	739	928	19	4	23	29
531	6	1	2857	946	3803	169	733	902	21	3	24	30
505	5	-	2612	741	3353	165	767	932	14	3	17	31
491	2	2	2578	717	3295	144	725	869	16	7	23	32
519	6	1	2626	710	3336	160	828	988	13	5	18	33
459	3	1	2650	697	3347	149	842	991	11	7	18	34
477	3	4	2508	693	3201	133	819	952	14	4	18	35
484	4	3	2555	696	3251	147	829	976	24	5	29	36
522	5	2	2755	805	3560	136	827	963	16	5	21	37
484	3	4	3021	894	3915	120	863	983	31	7	38	38
477	3	2	3055	956	4011	122	870	992	19	4	23	39
532	2	1	3188	908	4096	122	811	933	21	7	28	40
512	6	2	3031	1005	4036	103	852	955	22	10	32	41
617	4	1	2902	1045	3947	107	721	828	18	9	27	42
617	3	3	2659	1038	3697	104	698	802	28	7	35	43
557	2	1	2315	815	3130	82	612	694	21	6	27	44
448	3	1	2144	789	2933	70	566	636	22	1	23	45
377	-	-	1855	660	2515	53	477	530	19	3	22	46
390	1	-	1960	774	2734	46	496	542	19	5	24	47
409	2	-	2011	753	2764	50	570	620	19	7	26	48
354	1	1	1898	732	2630	56	538	594	14	3	17	49
328	-	1	1689	737	2426	55	520	575	13	3	16	50
318	2	-	1812	639	2451	59	494	553	16	5	21	51
294	2	-	1820	716	2536	48	489	537	16	7	23	52
284	3	-	1802	715	2517	43	512	555	18	4	22	53
309	-	-	1708	732	2440	39	537	576	17	5	22	54
302	2	-	1904	728	2632	28	556	584	14	4	18	55
295	1	-	1990	760	2750	26	538	564	12	3	15	56
283	1	1	1947	744	2691	34	576	610	21	8	29	57
366	-	-	2124	706	2830	35	516	551	17	4	21	58
365	-	-	2230	673	2903	31	449	480	13	4	17	59
187	2	4	1195	528	1723	105	474	579	10	5	15	60
25	2	4	1013	425	1438	144	521	665	8	3	11	61
13	3	1	930	345	1275	184	471	655	4	6	10	62
5	1	6	527	219	746	150	283	433	6	-	6	63
8	-	3	412	179	591	107	240	347	4	6	10	64
2	-	-	62	19	81	43	30	73	9	1	10	65
9	1	6	12	1	13	48	48	96	32	7	39	66-
19195	107	197	96951	37030	133981	8249	28292	36541	1108	427	1535	Summa

Tabell 3 (forts) Statsanställda m fl fördelade efter ålder, tjänstgöringens omfattning och kön den 1 mars 1987

Ålder	Övrig statligt löner reglerad verksamhet									Samtliga tjänstemän		
	Heltid			Deltid			Tjänstg omf. specifierad			Heltid		
	M	Kv	Summa	M	Kv	Summa	M	Kv	Summa	M	Kv	Summa
-18	3	16	19	61	95	156	18	61	79	493	448	941
19	7	37	44	180	297	477	12	18	30	747	966	1713
20	26	50	76	239	320	559	5	9	14	1605	1697	3302
21	37	100	137	233	286	519	6	7	13	2791	2123	4914
22	47	131	178	197	301	498	8	8	16	3509	2259	5768
23	57	197	254	200	313	513	3	10	13	3507	2278	5785
24	82	271	353	196	383	579	8	13	21	3799	2407	6206
25	141	403	544	208	430	638	10	14	24	4301	2645	6946
26	229	509	738	272	489	761	7	10	17	4746	2818	7564
27	307	702	1009	272	579	851	7	15	22	5238	3063	8301
28	487	914	1401	299	642	941	4	13	17	5555	3307	8862
29	669	1041	1710	355	829	1184	10	7	17	5934	3325	9259
30	726	1136	1862	338	980	1318	8	13	21	6123	3347	9470
31	881	1220	2101	373	1188	1561	13	11	24	6108	3145	9253
32	966	1365	2331	371	1261	1632	8	11	19	6119	3275	9394
33	1124	1429	2553	408	1467	1875	6	14	20	6634	3329	9963
34	1265	1661	2926	423	1760	2183	7	11	18	6791	3537	10328
35	1331	1766	3097	399	1849	2248	6	11	17	6721	3757	10478
36	1486	2014	3500	393	1986	2379	15	6	21	7172	4061	11233
37	1675	2159	3834	390	2147	2537	5	18	23	7948	4484	12432
38	1891	2286	4177	431	2378	2809	10	15	25	8644	4975	13619
39	1893	2332	4225	401	2240	2641	11	18	29	8909	5082	13991
40	1997	2450	4447	389	2219	2608	5	17	22	9299	5298	14597
41	1997	2577	4574	393	2104	2497	14	9	23	9398	5554	14952
42	1955	2637	4592	361	1941	2302	20	7	27	9416	5694	15110
43	2008	2689	4697	327	1842	2169	14	11	25	9134	5750	14884
44	1820	2460	4280	334	1634	1968	12	15	27	8266	5117	13383
45	1586	2230	3816	301	1332	1633	9	12	21	7289	4546	11835
46	1340	1986	3326	235	1032	1267	5	11	16	6248	4066	10314
47	1395	1957	3352	194	1102	1296	10	15	25	6514	4254	10768
48	1325	1965	3290	225	1005	1230	16	9	25	6496	4127	10623
49	1322	1792	3114	224	936	1160	9	6	15	6246	3902	10148
50	1189	1758	2947	195	809	1004	9	5	14	5751	3836	9587
51	1216	1669	2885	198	747	945	11	6	17	5709	3563	9272
52	1220	1555	2775	170	737	907	7	7	14	5584	3577	9161
53	1270	1531	2801	171	705	876	10	8	18	5613	3432	9045
54	1272	1622	2894	139	684	823	7	14	21	5572	3541	9113
55	1294	1538	2832	151	688	839	12	7	19	5840	3513	9353
56	1237	1455	2692	149	600	749	6	13	19	5728	3487	9215
57	1177	1341	2518	149	597	746	6	4	10	5596	3267	8863
58	1139	1262	2401	145	499	644	12	7	19	5884	3184	9068
59	1055	1172	2227	111	404	515	12	5	17	5782	3083	8865
60	896	867	1763	206	514	720	5	5	10	4160	2345	6505
61	824	652	1476	287	516	803	9	7	16	3491	1962	5453
62	683	505	1188	244	511	755	12	3	15	3055	1636	4691
63	543	320	863	213	312	525	10	2	12	2250	1162	3412
64	387	229	616	183	248	431	7	2	9	1779	943	2722
65	88	61	149	82	64	146	20	1	21	417	220	637
66-	79	10	89	245	127	372	282	48	330	205	27	232
Summa	47644	62029	109673	12660	46129	58789	738	569	1307	264116	157414	421530

Samtliga tjänstemän (forts)										Ål- der
Deltid			Tjänstg omfattn ospecificerad			Samtliga fördelade Absoluta tal			Ackumulerad procent	
M	Kv	Summa	M	Kv	Summa	M	Kv	Summa		
1662	1646	3308	512	550	1062	2667	2644	5311	0,9	-18
1178	1489	2667	203	249	452	2128	2704	4832	1,7	19
814	884	1698	130	116	246	2549	2697	5246	2,6	20
693	942	1635	190	139	329	3674	3204	6878	3,8	21
588	910	1498	239	176	415	4336	3345	7681	5,1	22
577	926	1503	264	190	454	4348	3394	7742	6,4	23
590	1059	1649	283	171	454	4672	3637	8309	7,9	24
678	1250	1928	273	173	446	5252	4068	9320	9,4	25
744	1435	2179	271	159	430	5761	4412	10173	11,2	26
768	1662	2430	272	151	423	6278	4876	11154	13,1	27
786	1850	2636	264	128	394	6607	5285	11892	15,1	28
864	2298	3162	271	138	409	7069	5761	12830	17,3	29
838	2525	3363	236	133	369	7197	6005	13202	19,6	30
879	2847	3726	261	154	415	7248	6146	13394	21,9	31
795	2950	3745	215	148	363	7129	6373	13502	24,2	32
864	3514	4378	227	161	388	7725	7004	14729	26,7	33
887	3876	4763	237	148	385	7915	7561	15476	29,3	34
827	4038	4865	245	154	399	7793	7949	15742	32,0	35
851	4308	5159	279	145	424	8302	8514	16816	34,9	36
838	4570	5408	261	178	439	9047	9232	18279	38,0	37
884	4899	5783	282	184	466	9810	10058	19868	41,4	38
836	4904	5740	296	190	486	10041	10176	20217	44,8	39
862	4717	5579	270	203	473	10431	10218	20649	48,4	40
843	4546	5389	313	196	509	10554	10296	20850	51,9	41
796	4206	5002	313	190	503	10525	10090	20615	55,4	42
765	3897	4662	312	195	507	10211	9842	20053	58,9	43
678	3368	4046	278	191	469	9222	8676	17898	61,9	44
617	2851	3468	243	157	400	8149	7554	15703	64,6	45
474	2279	2753	188	117	305	6910	6462	13372	66,9	46
404	2384	2788	208	127	335	7126	6765	13891	69,3	47
450	2273	2723	221	128	349	7167	6528	13695	71,6	48
417	2149	2566	212	118	330	6875	6169	13044	73,8	49
407	1963	2370	202	126	328	6360	5925	12285	75,9	50
388	1817	2205	189	99	288	6286	5479	11765	77,9	51
331	1797	2128	191	112	303	6106	5486	11592	79,9	52
325	1754	2079	140	97	237	6078	5283	11361	81,9	53
289	1832	2121	155	102	257	6016	5475	11491	83,8	54
281	1804	2085	201	89	290	6322	5406	11728	85,8	55
291	1750	2041	191	124	315	6210	5361	11571	87,8	56
282	1760	2042	178	87	265	6056	5114	11170	89,7	57
257	1627	1884	171	83	254	6312	4894	11206	91,6	58
237	1428	1665	141	71	212	6160	4582	10742	93,5	59
520	1645	2165	172	66	238	4852	4056	8908	95,0	60
728	1803	2531	167	61	228	4386	3826	8212	96,4	61
783	1696	2479	147	67	214	3985	3399	7384	97,6	62
701	1199	1900	137	62	199	3088	2423	5511	98,6	63
565	996	1561	134	72	206	2478	2011	4489	99,3	64
199	171	370	159	74	233	775	465	1240	99,6	65
653	224	877	1147	358	1505	2005	609	2614	100,0	66-
31984	12718	144702	12093	7307	19400	308193	277439	585632		Summa

**Tabell 4 Statsanställda m fl fördelade efter tjänstgöringens omfattning och kön den 1 mars 1987**  
 Government employees etc, by extent of employment and by sex

Tjänstgöringens omfattning	Allm civilförvaltningen och försvarsväsendet		Affärsverken		Övrig statligt löner reglerad verksamhet		Statligt löner reglerad verksamhet		Summa
	M	Kv	M	Kv	M	Kv	M	Kv	
0,01-0,04	775	178	685	416	425	547	1885	1141	3026
0,05	80	34	999	624	129	184	1208	842	2050
0,06-0,09	149	231	127	75	530	706	806	1012	1818
0,10	145	121	551	504	168	238	864	863	1727
0,11-0,14	105	163	110	99	438	598	653	860	1513
0,15	30	61	295	489	56	116	381	666	1047
0,16-0,19	47	205	138	102	446	639	631	946	1577
0,20	995	487	216	398	127	182	1338	1067	2405
0,21-0,24	67	125	131	91	379	661	577	877	1454
0,25	385	406	203	343	126	156	714	905	1619
0,26-0,29	45	121	96	62	343	494	484	677	1161
0,30	123	104	139	210	92	151	354	465	819
0,31-0,34	55	87	51	56	341	494	447	637	1084
0,35	25	34	77	146	55	139	157	319	476
0,36-0,39	50	141	72	39	228	420	350	600	950
0,40	398	572	170	1067	115	201	683	1840	2523
0,41-0,44	65	190	430	706	291	578	786	1474	2260
0,45	29	58	135	425	67	149	231	632	863
0,46-0,49	147	399	162	309	255	611	564	1319	1883
0,50	4391	12585	923	5179	988	4357	6302	22121	28423
0,51-0,54	46	128	73	481	442	1726	561	2335	2896
0,55	19	80	66	506	110	434	195	1020	1215
0,56-0,59	35	287	108	511	388	1351	531	2149	2680
0,60	266	2487	239	2333	152	712	657	5532	6189
0,61-0,64	61	659	89	625	369	1315	519	2599	3118
0,65	33	290	51	531	87	588	171	1409	1580
0,66-0,69	124	604	59	453	484	2321	667	3378	4045
0,70	144	1058	201	2699	99	408	444	4165	4609
0,71-0,74	28	122	61	467	472	1969	561	2558	3119
0,75	872	8634	322	2687	313	3035	1507	14356	15863
0,76-0,79	47	148	61	291	578	3243	686	3682	4368
0,80	769	5051	495	3048	175	1273	1439	9372	10811
0,81-0,84	39	217	87	406	618	3315	744	3938	4682
0,85	52	293	78	328	120	582	250	1203	1453
0,86-0,89	97	525	93	354	625	2773	815	3652	4467
0,90	264	1190	181	652	309	1790	754	3632	4386
0,91-0,94	25	110	80	259	628	3244	733	3613	4346
0,95	26	44	86	177	190	849	302	1070	1372
0,96-0,99	43	68	109	144	902	3580	1054	3792	4846
1,00	119870	58355	96951	37030	47644	62029	264465	157414	421879
Ospec	10247	6311	1108	427	738	569	12093	7307	19400
Totalt	141213	102963	106308	65749	61042	108727	308563	277439	586002



Tabell 5 Statsanställda m fl i beloppsgrupp B fördelade efter beloppsgrupp och kön den 1 mars 1987  
Government employees etc, in salary scheme B, by salary tariff step, and by sex

Be- lopps-	Allmänna civilförvaltningen och försvarsväsendet			Affärsverken			Statligt lönerulerad verksamhet		
	M	Kv	Summa	M	Kv	Summa	M	Kv	Summa
a) Heltidstjänstgörande									
a) Full-time employees									
1	1	7	8	11	6	17	12	13	25
2	4	12	16	65	38	103	69	50	119
3	29	119	148	201	166	367	230	285	515
Summa	34	138	172	277	210	487	311	348	659
b) Deltidstjänstgörande									
b) Part-time employees									
1	7	12	19	5	10	15	12	22	34
2	1	15	16	12	26	38	13	41	54
3	12	37	49	44	61	105	56	98	154
Summa	20	64	84	61	97	158	81	161	242
c) Samtliga									
c) All employees									
1	8	19	27	16	16	32	24	35	59
2	5	27	32	77	64	141	82	91	173
3	41	156	197	245	227	472	286	383	669
Summa	54	202	256	338	307	645	392	509	901

Tabell 6 Statsanställda m fl på löneplan N fördelade efter lönegrad, tjänstgöringens omfattning och kön den 1 mars 1987  
Government employees etc, in salary scheme N, by salary grade, by extent of employment, and by sex

a) Heltidstjänstgörande  
a) Full-time employees

Löne- grad	Allmänna civilförvaltningen och försvarsväsendet				Affärsverken			Statlig verksamhet			Övrig statligt löne- reglerad verksamhet			Statligt löne reglerad verksamhet		
	Samtliga		Summa	Därav mil	M	Kv	Summa	M	Kv	Summa	M	Kv	Summa	M	Kv	Summa
	M	Kv														
1	234	542	776	1	982	1079	2061	1216	1621	2837	24	59	83	1240	1680	2920
2	501	1218	1719	3	5015	2902	7917	5516	4120	9636	15	57	72	5531	4177	9708
3	2031	2177	4208	873	6411	3484	9895	8442	5661	14103	53	169	222	8495	5830	14325
4	1510	2363	3873	400	2198	1516	3714	3708	3879	7587	65	179	244	3773	4058	7831
5	1911	2846	4757	225	4060	2111	6171	5971	4957	10928	91	291	382	6062	5248	11310
6	3201	3930	7131	44	4091	1864	5955	7292	5794	13086	102	306	408	7394	6100	13494
7	2409	4148	6557	50	5680	3391	9071	8089	7539	15628	229	1066	1295	8318	8605	16923
8	3277	4464	7741	506	7634	3109	10743	10911	7573	18484	280	1629	1909	11191	9202	20393
9	3605	4292	7897	569	9239	3625	12864	12844	7917	20761	193	1278	1471	13037	9195	22232
10	6344	6203	12547	1069	6892	2210	9102	13236	8413	21649	160	539	699	13396	8952	22348
11	8056	4610	12666	3164	7066	2936	10002	15122	7546	22668	35	30	65	15157	7576	22733
12	5343	3475	8818	1439	4269	1542	5811	9612	5017	14629	119	384	503	9731	5401	15132
13	9885	3057	12942	1142	3374	1211	4585	13259	4268	17527	585	1657	2242	13844	5925	19769
14	8849	2206	11055	1840	2564	992	3556	11413	3198	14611	446	638	1084	11859	3836	15695
15	5071	1589	6660	986	2572	868	3440	7643	2457	10100	364	380	744	8007	2837	10844
16	4429	1351	5780	751	2162	728	2890	6591	2079	8670	235	320	555	6826	2399	9225
17	4384	1139	5523	1131	1978	656	2634	6362	1795	8157	446	179	625	6808	1974	8782
18	4410	858	5268	692	1782	440	2222	6192	1298	7490	648	289	937	6840	1587	8427
19	3764	1007	4771	545	1529	367	1896	5293	1374	6667	111	81	192	5404	1455	6859
20	3030	640	3670	536	1330	260	1590	4360	900	5260	888	188	1076	5208	1088	6336
21	2958	509	3467	532	1164	166	1330	4122	675	4797	319	41	360	4441	716	5157
22	2659	584	3243	363	988	134	1122	3647	718	4365	224	51	275	3871	769	4640
23	2950	882	3832	324	905	82	987	3855	964	4819	85	18	103	3940	982	4922
24	2349	427	2776	226	780	66	846	3129	493	3622	11	5	16	3140	498	3638
25	2244	318	2562	233	1932	144	2076	4176	462	4638	39	4	43	4215	466	4681
26	2026	315	2341	113	371	26	397	2397	341	2738	69	11	80	2466	352	2818
27	2037	232	2269	96	286	14	300	2323	246	2569	29	2	31	2352	248	2600
28	847	101	948	58	212	21	233	1059	122	1181	4	3	7	1063	125	1188
29	343	35	378	37	60	6	66	403	41	444	8	1	9	411	42	453
30	273	20	293	10	192	4	196	465	24	489	2	-	2	467	24	491
31	157	19	176	4	26	8	34	183	27	210	-	-	-	183	27	210
32	43	10	53	-	25	1	26	68	11	79	-	-	-	68	11	79
33	5	3	8	-	29	2	31	34	5	39	1	-	1	35	5	40
34	11	2	13	-	-	-	-	11	2	13	-	-	-	11	2	13
35	2	-	2	-	-	-	-	2	-	2	-	-	-	2	-	2
Summa	101148	55572	156720	17962	87798	35965	123763	188946	91537	280483	5880	9855	15735	194826	101392	296218

Tabell 6 (forts) Statsanställda m fl på löneplan N fördelade efter lönegrad, tjänstgöringens omfattning och kön den 1 mars 1987

b) Deltidstjänstgörande  
b) Part-time employees

Löne- grad	Allmänna civilförvaltningen och försvarsväsendet				Affärsverken			Statlig verksamhet			Övrig statligt löne- reglerad verksamhet			Statligt löneroglerad verksamhet		
	Samtliga			Därav m]	M	Kv	Summa	M	Kv	Summa	M	Kv	Summa	M	Kv	Summa
	M	Kv	Summa													
1	66	252	318	1	136	253	389	202	505	707	4	15	19	206	520	726
2	87	510	597	-	453	998	1451	540	1508	2048	7	37	44	547	1545	2092
3	195	2306	2501	2	631	3107	3738	826	5413	6239	24	186	210	850	5599	6449
4	126	2158	2284	1	95	991	1086	221	3149	3370	10	160	170	231	3309	3540
5	167	2457	2624	1	323	2814	3137	490	5271	5761	17	214	231	507	5485	5992
6	331	3165	3496	3	166	1785	1951	497	4950	5447	10	162	172	507	5112	5619
7	259	3380	3639	-	263	3547	3810	522	6927	7449	117	903	1020	639	7830	8469
8	164	3435	3599	5	152	2445	2597	316	5880	6196	31	1696	1727	347	7576	7923
9	139	2793	2932	1	192	3344	3536	331	6137	6468	31	1184	1215	362	7321	7683
10	219	3234	3453	5	105	1430	1535	324	4664	4988	16	457	473	340	5121	5461
11	198	2209	2407	17	72	1090	1162	270	3299	3569	150	301	451	420	3600	4020
12	321	1964	2285	6	60	597	657	381	2561	2942	10	166	176	391	2727	3118
13	809	1772	2581	7	66	362	428	875	2134	3009	274	1382	1656	1149	3516	4665
14	679	1097	1776	16	50	210	260	729	1307	2036	82	335	387	811	1612	2423
15	688	813	1501	3	55	170	225	743	983	1726	16	121	137	759	1104	1863
16	580	756	1336	3	50	116	166	630	872	1502	30	86	116	660	958	1618
17	507	609	1116	3	40	84	124	547	693	1240	34	41	75	581	734	1315
18	439	466	905	3	49	64	113	488	530	1018	48	56	104	536	586	1122
19	500	574	1074	2	23	43	66	523	617	1140	3	14	17	526	631	1157
20	334	360	694	2	22	36	58	356	396	752	14	20	34	370	416	786
21	159	212	371	-	32	15	47	191	227	418	3	6	9	194	233	427
22	375	296	671	2	24	24	48	399	320	719	4	6	10	403	326	729
23	418	355	773	2	23	12	35	441	367	808	6	5	11	447	372	819
24	170	108	278	-	24	14	38	194	122	316	-	1	1	194	123	317
25	196	86	282	1	52	24	76	248	110	358	-	1	1	248	111	359
26	170	62	232	-	5	3	8	175	65	240	2	-	2	177	65	242
27	171	40	211	-	5	3	8	176	43	219	-	-	-	176	43	219
28	16	9	25	2	-	2	2	16	11	27	-	-	-	16	11	27
29	8	6	14	-	-	-	-	8	6	14	-	-	-	8	6	14
30	167	4	171	-	1	-	1	168	4	172	-	-	-	168	4	172
31	8	-	8	-	-	-	-	8	-	8	-	-	-	8	-	8
32	1	-	1	-	-	-	-	1	-	1	-	-	-	1	-	1
33	2	-	2	-	-	-	-	2	-	2	-	-	-	2	-	2
34	-	-	-	-	-	-	-	-	-	-	-	-	-	-	-	-
35	-	-	-	-	-	-	-	-	-	-	-	-	-	-	-	-
Summa	8669	35488	44157	88	3169	23583	26752	11838	59071	70909	943	7525	8468	12781	66596	79377

Tabell 6 (forts) Statsanställda m fl på löneplan N fördelade efter lönegrad, tjänstgöringens omfattning och kön den 1 mars 1987

c) Samtliga  
c) All employees

Löne- grad	Allmänna civilförvaltningen och försvarsväsendet				Affärsverken			Statlig verksamhet			Övrig statligt löne- reglerad verksamhet			Statligt löne reglerad verksamhet		
	Samtliga M	Kv	Summa	Därav mfl	M	Kv	Summa	M	Kv	Summa	M	Kv	Summa	M	Kv	Summa
1	300	794	1094	2	1118	1332	2450	1418	2126	3544	28	74	102	1446	2200	3646
2	588	1728	2316	3	5468	3900	9368	6056	5628	11684	22	94	116	6078	5722	11800
3	2226	4483	6709	875	7042	6591	13633	9268	11074	20342	77	355	432	9345	11429	20774
4	1636	4521	6157	401	2293	2507	4800	3929	7028	10957	75	339	414	4004	7367	11371
5	2078	5303	7381	226	4383	4925	9308	6461	10228	16689	108	505	613	6569	10733	17302
6	3532	7095	10627	47	4257	3649	7906	7789	10744	18533	112	468	580	7901	11212	19113
7	2668	7528	10196	50	5943	6938	12881	8611	14466	23077	346	1969	2315	8957	16435	25392
8	3441	7899	11340	511	7786	5554	13340	11227	13453	24680	311	3325	3636	11538	16778	28316
9	3744	7085	10829	570	9431	6969	16400	13175	14054	27229	224	2462	2686	13399	16516	29915
10	6563	9437	16000	1074	6997	3640	10637	13560	13077	26637	176	996	1172	13736	14073	27809
11	8254	6819	15073	3181	7138	4026	11164	15392	10845	26237	185	331	516	15577	11176	26753
12	5664	5439	11103	1445	4329	2139	6468	9993	7578	17571	129	550	679	10122	8128	18250
13	10694	4829	15523	1149	3440	1573	5013	14134	6402	20536	859	3039	3898	14993	9441	24434
14	9528	3303	12831	1856	2614	1202	3816	12142	4505	16647	528	943	1471	12670	5448	18118
15	5759	2402	8161	989	2627	1038	3665	8386	3440	11826	380	501	881	8766	3941	12707
16	5009	2107	7116	754	2212	844	3056	7221	2951	10172	265	406	671	7486	3357	10843
17	4891	1748	6639	1134	2018	740	2758	6909	2488	9397	480	220	700	7389	2708	10097
18	4849	1324	6173	695	1831	504	2335	6680	1828	8508	696	345	1041	7376	2173	9549
19	4264	1581	5845	547	1552	410	1962	5816	1991	7807	114	95	209	5930	2086	8016
20	3364	1000	4364	538	1352	296	1648	4716	1296	6012	902	208	1110	5618	1504	7122
21	3117	721	3838	532	1196	181	1377	4313	902	5215	322	47	369	4635	949	5584
22	3034	880	3914	365	1012	158	1170	4046	1038	5084	228	57	285	4274	1095	5369
23	3368	1237	4605	326	928	94	1022	4296	1331	5627	91	23	114	4387	1354	5741
24	2519	535	3054	226	804	80	884	3323	615	3938	11	6	17	3334	621	3955
25	2440	404	2844	234	1984	168	2152	4424	572	4996	39	5	44	4463	577	5040
26	2196	377	2573	113	376	29	405	2572	406	2978	71	11	82	2643	417	3060
27	2208	272	2480	98	291	17	308	2499	289	2788	29	2	31	2528	291	2819
28	863	110	973	58	212	23	235	1075	133	1208	4	3	7	1079	136	1215
29	351	41	392	37	60	6	66	411	47	458	8	1	9	419	48	467
30	440	24	464	10	193	4	197	633	28	661	2	-	2	635	28	663
31	165	19	184	4	26	8	34	191	27	218	-	-	-	191	27	218
32	44	10	54	-	25	1	26	69	11	80	-	-	-	69	11	80
33	7	3	10	-	29	2	31	36	5	41	1	-	1	37	5	42
34	11	2	13	-	-	-	-	11	2	13	-	-	-	11	2	13
35	2	-	2	-	-	-	-	2	-	2	-	-	-	2	-	2
Summa	109817	91060	200877	18050	90967	59548	150515	200784	150608	351392	6823	17380	24203	207607	167988	375595

Tabell 7 Statsanställda m fl vid vissa myndigheter på löneplan N fördelade efter lönegrad, kön och tjänstgöringens omfattning den 1 mars 1987

Government employees etc, in certain authorities, in salary scheme N, by salary grade, by sex, and by extent of employment

löne- grad	Polisväsendet				Domstolsväsendet				Kriminalvården				Försvarets materielverk				Armén				
	M	Kv	Summa	Därav dt	M	Kv	Summa	Därav dt	M	Kv	Summa	Därav dt	M	Kv	Summa	Därav dt	M	Kv	Summa	Därav dt	
1	28	104	132	42	17	58	75	21	6	46	52	30	3	4	7	1	39	71	110	14	
2	52	204	256	78	29	122	151	33	4	37	41	21	7	6	13	-	125	220	345	62	
3	260	563	823	292	49	450	499	225	44	167	211	120	6	15	21	-	667	334	1001	151	
4	107	266	373	129	31	255	286	156	7	132	139	67	12	25	37	7	405	389	794	150	
5	344	423	767	140	23	294	317	156	10	219	229	87	16	56	72	28	321	399	720	181	
6	169	458	627	211	35	316	351	168	1594	891	2485	392	20	109	129	54	382	510	892	253	
7	116	575	691	272	80	426	506	221	194	166	360	45	14	138	152	58	477	525	1002	205	
8	188	816	1004	359	58	467	525	235	175	164	339	50	58	114	172	40	538	375	913	136	
9	127	731	858	258	16	478	494	236	190	308	498	117	53	122	175	32	490	337	827	106	
10	793	1230	2023	391	237	498	735	142	944	104	1048	41	68	84	152	22	584	268	852	67	
11	1512	994	2506	205	201	372	573	85	403	226	629	82	73	71	144	14	2318	161	2479	51	
12	863	512	1375	128	12	301	313	65	66	72	138	38	59	50	109	13	991	152	1143	65	
13	4640	391	5031	195	5	169	174	29	634	269	903	94	79	39	118	9	586	183	769	84	
14	3703	305	4008	127	80	93	173	8	98	78	176	22	129	44	173	14	1307	56	1363	20	
15	975	41	1016	44	68	70	138	10	229	112	341	46	95	16	111	5	560	45	605	5	
16	723	141	864	57	62	63	125	9	80	46	126	13	124	17	141	5	336	46	382	10	
17	164	208	372	15	63	49	112	8	69	38	107	26	141	24	165	5	738	28	766	2	
18	1134	19	1153	69	41	34	75	7	50	27	77	14	133	6	139	1	353	8	361	4	
19	376	9	385	13	70	49	119	8	49	17	66	3	140	7	147	10	287	-	287	-	
20	75	3	78	7	24	15	39	7	59	17	76	5	132	5	137	8	271	1	272	1	
21	439	11	450	24	24	8	32	2	41	14	55	2	125	6	131	1	267	-	267	-	
22	80	2	82	7	8	4	12	3	16	8	24	1	98	9	107	3	142	-	142	-	
23	38	5	43	3	8	1	9	-	19	5	24	-	89	5	94	5	125	-	125	-	
24	118	7	125	2	130	51	181	13	7	1	8	-	61	2	63	-	73	-	73	-	
25	43	3	46	2	59	21	80	6	10	-	10	-	107	1	108	2	43	-	43	-	
26	67	5	72	1	12	5	17	2	7	2	9	-	72	2	74	2	12	-	12	-	
27	44	1	45	-	142	22	164	-	9	-	9	1	57	2	59	1	36	-	36	2	
28	34	1	35	1	285	46	331	1	1	-	1	-	31	-	31	-	19	-	19	-	
29	21	-	21	-	46	8	54	2	1	1	2	-	10	-	10	-	24	-	24	-	
30	25	-	25	-	28	1	29	4	1	-	1	-	2	-	2	-	10	-	10	-	
31	10	-	10	-	68	11	79	1	2	-	2	-	2	-	2	-	2	-	2	-	
32	2	-	2	-	23	7	30	-	-	-	-	-	-	-	-	-	-	-	-	-	
33	-	-	-	-	-	-	-	-	-	-	-	-	-	-	-	-	-	-	-	-	-
34	-	-	-	-	-	-	-	-	-	-	-	-	-	-	-	-	-	-	-	-	-
35	-	-	-	-	-	-	-	-	-	-	-	-	-	-	-	-	-	-	-	-	-
Summa	17270	7848	25118	3072	2034	4764	6798	1863	5019	3167	8186	1317	2016	979	2995	340	12528	4108	16636	1569	

Tabell 7 (forts) Statsanställda m fl vid vissa myndigheter på löneplan N fördelade efter lönegrad, kön och tjänstgöringens omfattning den 1 mars 1987

löne- grad	Marinen				Flygvapnet				Statens vägverk				Lokala skattemynd				Länsskattemyndigheterna			
	M	Kv	Summa	Därav dt	M	Kv	Summa	Därav dt	M	Kv	Summa	Därav dt	M	Kv	Summa	Därav dt	M	Kv	Summa	Därav dt
1	15	15	30	4	9	26	35	10	5	14	19	4	9	56	65	13	6	20	26	1
2	14	37	51	12	16	64	80	21	5	26	31	3	30	171	201	8	7	52	59	4
3	212	75	287	34	185	144	329	88	8	66	74	29	55	341	396	131	30	112	142	37
4	80	61	141	25	176	125	301	65	9	58	67	29	44	275	319	115	24	158	182	65
5	137	93	230	38	63	147	210	88	20	105	125	54	75	313	388	106	26	172	198	83
6	76	164	240	72	63	205	268	113	17	103	120	43	34	394	428	172	34	325	359	172
7	108	190	298	78	125	227	352	98	77	133	210	50	35	498	533	232	36	457	493	217
8	267	164	431	40	262	207	469	73	70	122	192	51	47	549	596	267	52	417	469	198
9	235	119	354	26	342	168	510	42	103	86	189	21	44	435	479	154	67	310	377	115
10	484	91	575	28	561	126	687	35	195	73	268	18	71	430	501	104	39	208	247	53
11	653	62	715	6	658	100	758	16	243	61	304	15	81	275	356	43	113	203	316	44
12	298	42	340	10	443	49	492	17	336	38	374	19	55	198	253	48	58	95	153	24
13	326	30	356	14	524	59	583	20	346	26	372	13	84	178	262	59	93	121	214	28
14	445	19	464	13	374	23	397	10	266	18	284	9	60	114	174	32	78	117	195	32
15	286	9	295	1	306	15	321	5	274	6	280	14	57	106	163	34	144	162	306	59
16	231	11	242	5	284	9	293	5	274	12	286	3	68	106	174	23	126	154	280	69
17	211	7	218	4	215	6	221	3	206	15	221	7	60	56	116	21	135	104	239	51
18	152	2	154	1	217	5	222	5	154	11	165	3	61	47	108	9	156	90	246	60
19	122	2	124	-	145	1	146	-	109	7	116	8	85	37	122	7	142	69	211	32
20	90	1	91	1	110	4	114	2	90	4	94	3	77	26	103	15	143	50	193	28
21	92	2	94	-	86	-	86	-	99	9	108	6	28	13	41	5	144	46	190	17
22	74	-	74	1	52	-	52	1	69	1	70	3	31	7	38	2	115	30	145	14
23	50	-	50	-	59	-	59	-	54	1	55	3	35	10	45	2	79	10	89	6
24	34	-	34	-	42	-	42	1	54	4	58	-	35	3	38	2	74	16	90	6
25	41	-	41	-	39	-	39	-	66	-	66	1	38	4	42	1	34	8	42	5
26	14	-	14	-	14	-	14	-	39	-	39	-	13	2	15	-	107	12	119	1
27	8	-	8	-	8	-	8	-	28	-	28	-	14	-	14	1	53	6	59	2
28	3	-	3	-	10	-	10	-	13	-	13	-	2	-	2	-	13	-	13	1
29	5	-	5	-	2	-	2	-	3	-	3	-	-	-	-	-	4	-	4	-
30	-	-	-	-	-	-	-	-	10	-	10	-	1	-	1	-	5	1	6	-
31	-	-	-	-	-	-	-	-	1	-	1	1	-	-	-	-	4	-	4	-
32	-	-	-	-	-	-	-	-	-	-	-	-	-	-	-	-	-	-	-	-
33	-	-	-	-	-	-	-	-	1	-	1	-	-	-	-	-	-	-	-	-
34	-	-	-	-	-	-	-	-	-	-	-	-	-	-	-	-	-	-	-	-
35	-	-	-	-	-	-	-	-	-	-	-	-	-	-	-	-	-	-	-	-
Summa	4763	1196	5959	413	5390	1710	7100	718	3244	999	4243	410	1329	4644	5973	1606	2141	3525	5666	1424

Tabell 7 (forts) Statsanställda m fl vid vissa myndigheter på löneplan N fördelade efter lönegrad, kön och tjänstgöringens omfattning den 1 mars 1987

löne- grad	Kronofogdemyndigheterna				Tullverket				Lunds universitet				Stockholms universitet				Tekn högskolan - KTH			
	M	Kv	Summa	Därav dt	M	Kv	Summa	Därav dt	M	Kv	Summa	Därav dt	M	Kv	Summa	Därav dt	M	Kv	Summa	Därav dt
1	4	15	19	4	6	22	28	2	6	20	26	15	1	4	5	3	-	1	1	-
2	4	42	46	5	11	73	84	11	11	33	44	29	7	11	18	7	-	-	-	-
3	32	222	254	66	87	162	249	64	31	88	119	80	33	39	72	35	4	1	5	3
4	19	138	157	46	4	31	35	15	9	65	74	56	9	19	28	9	6	8	14	4
5	26	113	139	50	162	212	374	28	52	92	144	89	9	14	23	6	13	33	46	12
6	26	145	171	69	36	76	112	20	53	88	141	65	10	17	27	4	16	47	63	22
7	9	178	187	85	8	114	122	66	52	99	151	61	32	29	61	38	13	17	30	12
8	9	168	177	84	325	222	547	79	54	115	169	80	23	46	69	36	26	15	41	5
9	6	121	127	52	475	130	605	68	62	158	220	113	27	39	66	28	45	32	77	33
10	77	291	368	93	319	98	417	44	59	382	441	194	35	102	137	62	40	55	95	26
11	91	193	284	47	166	87	253	60	77	248	325	150	16	91	107	53	39	106	145	61
12	136	122	258	31	279	55	334	26	71	297	368	186	33	156	189	105	59	78	137	51
13	145	44	189	22	322	31	353	20	92	118	210	67	171	162	333	231	56	57	113	30
14	64	19	83	3	103	24	127	13	94	112	206	101	60	63	123	62	141	61	202	60
15	39	14	53	5	85	31	116	25	218	105	323	170	97	83	180	79	90	36	126	26
16	66	17	83	5	95	65	160	43	177	90	267	155	74	51	125	51	107	28	135	37
17	57	13	70	1	91	34	125	21	209	77	286	121	57	58	115	43	100	27	127	38
18	53	8	61	2	72	35	107	6	119	42	161	63	59	48	107	45	89	24	113	35
19	24	-	24	-	46	23	69	6	198	97	295	120	77	73	150	77	66	14	80	25
20	32	13	45	5	27	5	32	2	130	54	184	65	71	28	99	32	71	19	90	22
21	33	11	44	5	33	4	37	-	42	10	52	8	22	21	43	19	38	5	43	6
22	40	13	53	8	23	4	27	-	172	61	233	67	90	29	119	52	78	11	89	22
23	24	5	29	1	13	2	15	1	228	108	336	92	108	59	167	66	58	7	65	14
24	26	10	36	2	13	2	15	1	61	8	69	19	62	21	83	26	37	5	42	11
25	21	-	21	-	11	3	14	-	97	16	113	24	62	28	90	22	45	7	52	13
26	20	2	22	1	10	1	11	2	96	14	110	21	93	20	113	29	45	3	48	9
27	8	-	8	-	5	-	5	-	171	20	191	21	142	29	171	37	73	4	77	9
28	11	1	12	-	2	-	2	-	7	2	9	-	2	1	3	-	6	-	6	-
29	6	-	6	-	1	-	1	-	-	-	-	-	-	1	1	-	3	-	3	-
30	5	-	5	1	1	-	1	-	18	2	20	17	8	-	8	8	40	-	40	36
31	2	-	2	-	3	-	3	-	1	-	1	-	-	-	-	-	-	-	-	-
32	-	-	-	-	-	-	-	-	1	-	1	-	-	-	-	-	-	-	-	-
33	-	-	-	-	-	-	-	-	-	-	-	-	-	-	-	-	-	-	-	-
34	-	-	-	-	-	-	-	-	-	-	-	-	-	-	-	-	-	-	-	-
35	-	-	-	-	-	-	-	-	-	-	-	-	-	-	-	-	-	-	-	-
Summa	1115	1918	3033	693	2833	1546	4379	623	2668	2621	5289	2249	1490	1342	2832	1265	1404	701	2105	622

Tabell 7 (forts) Statsanställda m fl vid vissa myndigheter på löneplan N fördelade efter lönegrad, kön och tjänstgöringens omfattning den 1 mars 1987

löne- grad	Karolinska institutet				Umeå universitet				Uppsala universitet				Göteborgs universitet				Chalmers tekn högskola			
	M	Kv	Summa	Därav dt	M	Kv	Summa	Därav dt	M	Kv	Summa	Därav dt	M	Kv	Summa	Därav dt	m	Kv	Summa	Därav dt
1	5	9	14	7	2	12	14	13	3	7	10	5	8	11	19	5	2	1	3	2
2	3	20	23	15	2	17	19	18	5	12	17	10	8	22	30	6	5	6	11	7
3	5	27	32	23	14	73	87	69	10	66	76	58	22	46	68	21	7	27	34	24
4	10	38	48	29	4	67	71	64	9	20	29	20	20	79	99	46	2	27	29	24
5	14	74	88	67	17	34	51	23	40	43	83	59	29	138	167	103	11	16	27	14
6	7	42	49	23	7	25	32	21	54	69	123	64	17	82	99	42	6	12	18	7
7	15	48	63	27	25	42	67	34	44	90	134	70	25	88	113	62	29	19	48	31
8	17	42	59	23	23	55	78	40	40	41	81	31	48	152	200	85	21	20	41	12
9	16	118	134	65	22	75	97	49	31	69	100	45	33	117	150	78	14	16	30	9
10	49	345	394	172	40	162	202	84	87	250	337	138	51	296	347	158	35	41	76	39
11	20	192	212	114	17	99	116	60	47	178	225	119	32	204	236	118	17	53	70	34
12	45	220	265	149	74	104	178	114	55	184	239	128	60	200	260	129	36	95	131	65
13	117	311	428	249	19	106	125	57	211	230	441	249	136	253	389	266	26	62	88	38
14	37	111	148	47	144	128	272	204	164	120	284	145	89	105	194	101	169	78	247	125
15	26	48	74	21	63	52	115	54	147	102	249	148	33	49	82	33	136	36	172	62
16	58	54	112	68	47	34	81	44	119	74	193	88	88	76	164	88	156	43	199	75
17	30	25	55	20	49	33	82	35	145	60	205	76	100	76	176	101	119	29	148	60
18	21	27	48	17	54	29	83	32	54	40	94	32	50	37	87	39	122	27	149	45
19	30	31	61	24	62	43	105	30	130	54	184	62	124	106	230	82	58	10	68	24
20	33	21	54	24	51	22	73	15	81	31	112	27	91	37	128	62	68	10	78	18
21	10	11	21	7	16	9	25	4	53	22	75	20	27	14	41	18	40	2	42	9
22	42	21	63	31	75	34	109	27	111	41	152	60	93	68	161	47	52	4	56	11
23	22	18	40	16	115	77	192	38	147	70	217	65	177	126	303	88	77	7	84	29
24	11	4	15	3	28	7	35	3	52	14	66	15	45	11	56	12	36	-	36	2
25	7	5	12	1	48	15	63	12	105	20	125	25	70	13	83	17	51	6	57	8
26	8	3	11	1	46	13	59	6	83	12	95	24	55	19	74	17	38	4	42	9
27	6	5	11	3	54	10	64	6	150	21	171	22	109	17	126	18	63	4	67	5
28	-	-	-	-	5	1	6	-	3	-	3	-	5	-	5	-	2	-	2	-
29	1	-	1	1	1	-	1	-	2	-	2	-	-	-	-	-	1	-	1	-
30	-	-	-	-	5	-	5	5	19	-	19	18	13	-	13	12	28	-	28	26
31	-	-	-	-	1	-	1	-	-	-	-	-	-	-	-	-	-	-	-	-
32	-	-	-	-	-	-	-	-	-	-	-	-	-	-	-	-	1	-	1	-
33	-	-	-	-	-	-	-	-	-	-	-	-	-	-	-	-	-	-	-	-
34	-	-	-	-	-	-	-	-	-	-	-	-	-	-	-	-	-	-	-	-
35	-	-	-	-	-	-	-	-	-	-	-	-	-	-	-	-	-	-	-	-
Summa	665	1870	2535	1247	1130	1378	2508	1161	2201	1940	4141	1813	1658	2442	4100	1854	1428	655	2083	814



Tabell 7 (forts) Statsanställda m fl vid vissa myndigheter på löneplan N fördelade efter lönegrad, kön och tjänstgöringens omfattning den 1 mars 1987

löne- grad	Lantbruksuniversitetet				Skogsverket				AMU-gruppen				Arbetsmarknadsverket				Lantmäteriverket			
	M	Kv	Summa	Därav dt	M	Kv	Summa	Därav dt	M	Kv	Summa	Därav dt	M	Kv	Summa	Därav dt	M	Kv	Summa	Därav dt
1	8	14	22	3	2	3	5	2	6	13	19	10	5	22	27	2	6	11	17	1
2	16	42	58	11	1	14	15	4	9	31	40	15	4	39	43	20	13	26	39	7
3	48	107	155	78	27	75	102	43	7	32	39	16	22	88	110	50	40	79	119	40
4	53	90	143	39	16	64	80	29	86	225	311	134	86	503	589	251	38	161	199	80
5	48	97	145	64	8	31	39	11	88	177	265	91	64	335	399	148	46	124	170	60
6	38	96	134	65	13	43	56	21	73	175	248	84	108	436	544	196	34	142	176	75
7	44	73	117	36	5	71	76	32	67	129	196	62	112	627	739	207	28	143	191	97
8	93	108	201	64	10	68	78	37	66	99	165	31	84	488	572	187	25	196	221	121
9	49	92	141	45	123	56	179	24	33	63	96	22	59	412	471	150	20	117	137	68
10	77	228	305	112	168	47	215	15	23	59	82	12	486	1134	1620	308	29	101	130	33
11	58	127	185	77	99	24	123	13	22	31	53	12	401	667	1068	201	44	69	113	20
12	66	85	151	48	85	13	98	11	14	31	45	13	464	556	1020	191	81	48	129	17
13	146	107	253	89	106	14	120	6	44	60	104	32	488	504	997	165	167	37	204	22
14	143	101	244	75	63	6	69	3	36	59	95	31	429	412	841	123	144	15	159	24
15	93	43	136	37	75	3	78	4	93	44	137	27	312	304	616	89	91	16	107	10
16	55	29	84	21	150	4	154	7	69	30	99	15	253	165	418	46	69	5	74	10
17	83	44	127	36	145	4	149	6	98	31	129	20	263	158	421	58	56	8	64	6
18	69	32	101	23	83	3	86	1	97	24	121	15	127	90	217	35	22	13	35	10
19	97	41	138	30	35	2	37	2	112	16	128	8	95	101	196	53	39	13	52	10
20	67	24	91	10	24	-	24	-	91	12	103	7	63	91	154	57	39	5	44	4
21	59	13	72	5	16	-	16	-	71	11	82	3	112	65	177	15	52	7	59	9
22	57	9	66	7	20	-	20	1	115	21	136	11	24	17	41	4	28	3	31	3
23	62	10	72	-	23	-	23	1	112	24	136	8	10	4	14	4	35	-	35	2
24	34	4	38	4	15	-	15	-	77	20	97	7	118	31	149	1	24	3	27	5
25	33	4	37	3	10	-	10	-	115	18	133	3	24	5	29	1	58	-	58	7
26	27	4	31	1	5	-	5	1	43	8	51	-	15	7	22	-	64	1	65	6
27	13	1	14	1	9	-	9	-	20	4	24	-	3	2	5	-	23	1	24	1
28	4	-	4	-	10	-	10	-	17	-	17	-	3	-	3	-	15	-	15	1
29	3	-	3	-	1	-	1	-	16	1	17	-	-	1	1	-	6	-	6	-
30	8	-	8	8	5	-	5	-	9	4	13	-	2	-	2	-	3	-	3	-
31	2	-	2	-	2	-	2	-	6	2	8	-	6	-	6	1	2	-	2	-
32	-	-	-	-	1	-	1	-	-	-	-	-	-	-	-	-	-	-	-	-
33	-	-	-	-	-	-	-	-	-	-	-	-	-	-	-	-	-	-	-	-
34	-	-	-	-	-	-	-	-	-	-	-	-	-	-	-	-	-	-	-	-
35	-	-	-	-	-	-	-	-	-	-	-	-	-	-	-	-	-	-	-	-
Summa	1653	1625	3278	992	1355	545	1900	274	1735	1454	3189	689	4242	7264	11506	2563	1341	1364	2705	749

Tabell 7 (forts) Statsanställda m fl vid vissa myndigheter på löneplan N fördelade efter lönegrad, kön och tjänstgöringens omfattning den 1 mars 1987

löne- grad	Länsstyrelserna				Postverket				Statens järnvägar				Televerket				Vattenfallsverket			
	M	Kv	Summa	Därav dt	M	Kv	Summa	Därav dt	M	Kv	Summa	Därav dt	M	Kv	Summa	Därav dt	M	Kv	Summa	Därav dt
1	5	34	39	21	512	715	1227	329	276	173	449	9	284	362	646	37	15	25	40	2
2	17	91	108	41	2371	2101	4472	1223	1725	588	2313	59	1176	1082	2258	121	79	65	144	15
3	61	395	456	300	2465	3352	5817	2663	2672	1054	3726	255	1771	1684	3455	553	57	234	291	135
4	61	354	415	255	203	1005	1208	503	1597	532	2129	93	388	615	1003	294	35	204	239	113
5	56	468	524	339	1865	3546	5411	2589	1914	296	2210	70	490	754	1244	315	42	129	171	63
6	66	454	520	297	916	1867	2783	1284	2615	544	3159	106	560	903	1463	407	74	148	222	65
7	60	614	674	383	1758	4906	6664	3096	3231	458	3689	71	663	1152	1815	464	95	162	257	59
8	49	549	598	301	3455	3177	6632	1710	3148	357	3505	64	902	1639	2541	680	185	165	350	69
9	42	359	401	181	4117	4701	8818	2641	3770	281	4051	79	1226	1623	2849	698	215	160	375	48
10	31	292	323	115	1386	682	2068	200	1829	190	2019	43	3305	2470	5775	1194	343	149	492	54
11	41	194	235	60	1123	1959	3082	411	2585	117	2702	28	2778	1706	4484	652	380	110	490	33
12	38	112	150	23	555	891	1446	243	822	75	897	27	2352	999	3351	347	345	100	445	25
13	67	74	141	32	442	719	1161	152	779	53	832	17	1693	654	2347	197	272	82	354	31
14	94	75	169	34	293	474	767	74	515	54	569	27	1039	533	1572	121	384	67	451	15
15	89	62	151	21	385	505	890	77	471	32	503	9	960	400	1360	102	345	42	387	16
16	91	56	147	33	341	448	789	53	388	39	427	13	756	286	1042	64	360	32	392	17
17	115	61	176	24	491	453	944	50	249	18	267	7	643	214	857	42	343	34	377	14
18	137	54	191	32	414	285	699	38	243	15	258	10	641	179	820	48	286	13	299	12
19	130	57	187	24	353	226	579	23	265	18	283	9	481	150	631	25	232	13	245	5
20	147	27	174	14	264	150	414	16	164	13	177	6	442	108	550	24	265	18	283	7
21	109	26	135	14	225	95	320	13	134	5	139	1	422	61	483	21	231	10	241	10
22	81	14	95	8	157	66	223	12	119	9	128	5	326	51	377	15	234	22	256	9
23	95	5	100	7	127	33	160	3	124	3	127	2	323	39	362	12	211	13	224	14
24	63	7	70	7	120	31	151	5	73	4	77	-	252	30	282	12	210	14	224	19
25	40	3	43	3	81	21	102	2	127	4	131	9	1422	125	1547	46	225	15	240	16
26	86	14	100	2	62	16	78	2	73	2	75	2	-	-	-	-	186	10	196	4
27	66	5	71	3	72	11	83	1	64	1	65	-	-	-	-	-	118	5	123	6
28	35	6	41	-	57	15	72	-	61	1	62	1	-	-	-	-	78	7	85	1
29	18	-	18	-	25	5	30	-	18	1	19	-	-	-	-	-	15	-	15	-
30	16	-	16	-	22	2	24	-	17	-	17	1	-	-	-	-	13	2	15	-
31	1	-	1	-	15	8	23	-	7	-	7	-	-	-	-	-	4	-	4	-
32	1	-	1	-	5	1	6	-	15	-	15	-	-	-	-	-	5	-	5	-
33	1	-	1	1	24	2	26	-	-	-	-	-	-	-	-	-	4	-	4	-
34	1	-	1	-	-	-	-	-	-	-	-	-	-	-	-	-	-	-	-	-
35	-	-	-	-	-	-	-	-	-	-	-	-	-	-	-	-	-	-	-	-
Summa	2010	4462	6472	2575	24701	32468	57169	17413	30090	4937	35027	1023	25295	17819	43114	6491	5886	2050	7936	877

Tabell 7 (forts) Statsanställda m fl vid vissa myndigheter på löneplan N fördelade efter lönegrad, kön och tjänstgöringens omfattning den 1 mars 1987

löne- grad	Affärsverket FFV				Luftfartsverket				Präster				Kyrkomusiker				Allm försäkringskassor			
	M	Kv	Summa	Därav dt	M	Kv	Summa	Därav dt	M	Kv	Summa	Därav dt	M	Kv	Summa	Därav dt	M	Kv	Summa	Därav dt
1	4	10	14	-	27	43	70	10	-	-	-	-	-	-	-	-	27	74	101	19
2	7	34	41	2	110	25	135	30	-	-	-	-	-	-	-	-	21	94	115	44
3	4	109	113	55	71	127	198	68	-	-	-	-	-	-	-	-	71	350	421	204
4	13	108	121	55	57	34	91	23	-	-	-	-	-	-	-	-	72	329	401	165
5	11	120	131	60	58	62	120	33	2	4	6	1	1	1	2	2	93	485	578	217
6	30	92	122	43	56	65	121	28	-	-	-	-	-	-	-	-	100	449	549	164
7	55	97	152	33	140	131	271	68	-	-	-	-	94	166	260	253	228	1775	2003	745
8	37	69	106	18	55	104	159	41	-	-	-	-	7	4	11	11	290	3296	3586	1701
9	58	58	116	16	44	103	147	40	-	-	-	-	3	4	7	7	196	2427	2623	1191
10	44	53	97	16	76	77	153	24	42	42	84	4	6	12	18	17	113	920	1033	439
11	72	48	120	10	187	74	261	25	1	1	2	1	163	293	456	435	9	12	21	4
12	117	34	151	7	120	26	146	3	24	18	42	5	2	-	2	2	93	512	605	163
13	149	28	177	11	77	23	100	15	2	3	5	1	264	440	704	669	581	2568	3149	971
14	182	29	211	5	101	29	130	7	232	105	337	77	1	1	2	1	287	817	1104	295
15	254	16	270	9	93	32	125	9	248	111	359	16	-	3	3	3	116	358	474	101
16	174	13	187	7	85	14	99	5	99	24	123	13	16	15	31	14	138	344	482	76
17	172	8	180	7	56	10	66	2	401	81	482	31	16	10	26	13	58	118	176	27
18	136	6	142	1	57	5	62	4	391	124	515	13	253	98	351	57	46	106	152	24
19	140	2	142	2	47	-	47	1	22	3	25	-	-	-	-	-	87	75	162	12
20	110	2	112	3	81	5	86	2	608	58	666	1	7	-	-	3	277	135	412	20
21	103	6	109	2	70	4	74	-	237	9	246	3	11	-	11	-	66	31	97	4
22	77	2	79	3	81	5	86	2	127	6	133	2	-	-	-	-	92	41	133	3
23	83	5	88	3	41	-	41	-	50	2	52	-	-	-	-	-	31	9	40	1
24	78	1	79	2	44	-	44	-	-	-	-	-	-	-	-	-	9	6	15	1
25	54	-	54	-	39	1	40	3	-	-	-	-	-	-	-	-	33	5	38	1
26	10	-	10	-	21	1	22	-	-	-	-	-	-	-	-	-	64	9	73	2
27	5	-	5	-	11	-	11	1	11	-	11	-	-	-	-	-	11	-	11	-
28	5	-	5	-	3	-	3	-	-	-	-	-	-	-	-	-	3	1	4	-
29	2	-	2	-	-	-	-	-	-	-	-	-	-	-	-	-	4	1	5	-
30	139	-	139	-	1	-	1	-	-	-	-	-	-	-	-	-	2	-	2	-
31	-	-	-	-	-	-	-	-	-	-	-	-	-	-	-	-	-	-	-	-
32	-	-	-	-	-	-	-	-	-	-	-	-	-	-	-	-	-	-	-	-
33	1	-	1	-	-	-	-	-	-	-	-	-	-	-	-	-	-	-	-	-
34	-	-	-	-	-	-	-	-	-	-	-	-	-	-	-	-	-	-	-	-
35	-	-	-	-	-	-	-	-	-	-	-	-	-	-	-	-	-	-	-	-
Summa	2326	950	3276	370	1909	1000	2909	444	2497	591	3088	168	844	1047	1891	1487	3218	15347	18565	6594

**Tabell 8 Statsanställda m fl med heltidstjänstgöring på löneplan N fördelade efter lönegrad, kön och ålder den 1 mars 1987**

Full-time government employees etc, in salary scheme N, by salary grade, by sex, and by age

a) Män  
a) Males

Löne- grad	Ålder										Summa
	-24	25-29	30-34	35-39	40-44	45-49	50-54	55-59	60-64	65-	
1	1212	27	-	-	-	-	-	-	1	-	1240
2	4353	977	89	55	22	16	12	6	1	-	5531
3	2906	2733	1375	606	330	220	148	128	45	4	8495
4	914	1074	594	339	288	184	167	136	76	1	3773
5	792	2193	1370	649	397	197	179	172	112	1	6062
6	711	1620	1863	1139	756	474	336	336	154	5	7394
7	370	1210	1563	1450	967	822	741	934	258	3	8318
8	653	1394	1747	1959	1796	1125	1056	1169	286	6	11191
9	699	1706	2295	2032	1599	1144	1311	1809	435	7	13037
10	487	1975	1869	2156	2313	1544	1280	1337	427	8	13396
11	271	2951	2284	2248	2187	1463	1396	1831	521	5	15157
12	103	1046	1432	1603	1892	1188	969	1022	476	-	9731
13	76	526	2019	2968	3207	1754	1291	1268	725	10	13844
14	97	815	1660	1986	2356	1851	1316	1131	641	6	11859
15	43	602	928	1137	1472	1144	976	1069	631	5	8007
16	33	436	691	1109	1355	1025	868	785	514	10	6826
17	20	330	988	1292	1317	875	772	714	488	12	6808
18	8	211	668	1152	1337	975	959	943	571	16	6840
19	2	126	575	980	1238	738	633	630	477	5	5404
20	3	88	401	931	1236	816	638	625	491	19	5248
21	-	48	240	667	1008	676	652	621	513	16	4441
22	-	38	251	681	1030	638	458	403	364	8	3871
23	1	43	200	511	1017	735	549	524	342	18	3940
24	-	23	170	454	809	625	427	333	281	18	3140
25	-	21	185	561	1137	864	582	461	382	22	4215
26	-	4	35	234	669	507	388	345	270	14	2466
27	-	1	27	133	465	498	448	452	310	18	2352
28	-	-	11	51	176	240	228	205	143	9	1063
29	-	-	1	26	77	81	79	76	69	2	411
30	-	-	8	30	99	97	86	76	60	11	467
31	-	-	-	5	14	30	38	43	48	5	183
32	-	-	2	3	10	11	14	9	14	5	68
33	-	-	-	6	10	10	2	2	5	-	35
34	-	-	-	-	1	2	2	2	4	-	11
35	-	-	-	1	-	-	1	-	-	-	2
Samtliga	13754	22218	25541	29154	32587	22569	19002	19597	10135	269	194826

Tabell 8 (forts) Statsanställda m fl med heltidstjänstgöring på löneplan N fördelade efter lönegrad, kön och ålder den 1 mars 1987

b) Kvinnor

b) Females

Löne- grad	Ålder										Summa
	-24	25-29	30-34	35-39	40-44	45-49	50-54	55-59	60-64	65-	
1	1662	18	-	-	-	-	-	-	-	-	1680
2	3523	560	38	25	18	6	3	3	1	-	4177
3	1597	1567	651	590	603	363	248	149	61	1	5830
4	1165	921	407	353	407	298	217	204	85	1	4058
5	789	1250	740	573	588	487	353	312	153	3	5248
6	550	1114	866	738	857	648	553	495	273	6	6100
7	336	1462	1164	1049	1253	1076	993	847	419	6	8605
8	233	1125	1342	1337	1369	1104	1100	1050	529	13	9202
9	187	589	1123	1496	1600	1210	1149	1171	655	15	9195
10	359	1047	971	1298	1527	1075	1026	1063	569	17	8952
11	110	837	679	995	1283	1021	937	1123	577	14	7576
12	65	410	507	685	1028	766	694	757	479	10	5401
13	58	296	631	989	1203	844	736	749	406	13	5925
14	50	314	391	546	678	512	533	519	283	10	3836
15	30	237	306	423	507	390	378	344	215	7	2837
16	17	162	272	353	487	338	283	312	170	5	2399
17	18	123	215	306	378	313	241	221	157	2	1974
18	6	65	180	283	358	249	172	168	101	5	1587
19	6	54	180	243	370	199	175	142	82	4	1455
20	-	19	81	189	271	195	130	135	65	3	1088
21	1	16	50	105	179	136	91	79	57	2	716
22	4	14	52	105	235	167	78	77	36	1	769
23	-	4	36	70	209	228	187	167	79	2	982
24	-	6	23	79	178	91	51	38	29	3	498
25	-	3	19	63	156	96	52	47	29	1	466
26	-	-	8	41	106	77	55	43	22	-	352
27	-	-	4	19	61	65	49	27	18	5	248
28	-	-	1	11	22	29	33	18	9	2	125
29	-	-	-	3	8	12	2	13	4	-	42
30	-	-	2	1	4	6	6	2	3	-	24
31	-	-	-	2	10	4	3	4	3	1	27
32	-	-	-	-	1	2	4	1	2	1	11
33	-	-	-	-	3	1	1	-	-	-	5
34	-	-	-	-	-	2	-	-	-	-	2
Samtliga	10766	12213	10939	12970	15957	12010	10533	10280	5571	153	101392

**Tabell 9 Statsanställda m fl på löneplan N fördelade efter lönegrad, tjänstetidsklass, tjänstgöringens omfattning och kön den 1 mars 1987**  
 Government employees etc, in salary scheme N, by salary grade, by age increment, by extent of employment, and by sex

Löne- grad	ttk	Månads- lön	Heltidstjänstgörande			Deltidstjänstgörande			Såmtliga		
			Män	Kvinnor	Summa	Män	Kvinnor	Summa	Män	Kvinnor	Summa
1	0	6632	1085	1502	2587	194	465	659	1279	1967	3246
	1	6765	74	111	185	3	29	32	77	140	217
	2	6898	66	49	115	6	16	22	72	65	137
	3	7031	10	10	20	3	6	9	13	16	29
	4	7164	-	6	6	-	1	1	-	7	7
	5	7297	1	1	2	-	2	2	1	3	4
	6	7430	2	1	3	-	-	-	2	1	3
	7	7563	1	-	1	-	1	1	1	1	2
8	7696	1	-	1	-	-	-	1	-	1	
Summa			1240	1680	2920	206	520	726	1446	2200	3646
2	0	7096	691	654	1345	120	313	433	811	967	1778
	1	7238	1368	1100	2468	177	421	598	1545	1521	3066
	2	7380	2455	1891	4346	192	584	776	2647	2475	5122
	3	7522	655	418	1073	42	136	178	697	554	1251
	4	7664	175	44	219	10	58	68	185	102	287
	5	7806	154	51	205	5	25	30	159	76	235
	6	7948	23	11	34	-	6	6	23	17	40
	7	8090	4	4	8	-	1	2	5	5	10
8	8232	6	4	10	-	1	1	6	5	11	
Summa			5531	4177	9708	547	1545	2092	6078	5722	11800
3	0	7333	1241	559	1800	104	566	670	1345	1125	2470
	1	7480	174	262	436	83	392	475	257	654	911
	2	7627	353	357	710	118	594	712	471	951	1422
	3	7774	965	639	1604	109	641	750	1074	1280	2354
	4	7921	617	408	1025	38	235	273	655	643	1298
	5	8068	2209	1421	3630	207	1343	1550	2416	2764	5180
	6	8215	892	575	1467	85	523	608	977	1098	2075
	7	8362	789	667	1456	28	512	540	817	1179	1996
8	8509	1255	942	2197	78	793	871	1333	1735	3068	
Summa			8495	5830	14325	850	5599	6449	9345	11429	20774
4	0	7474	245	577	822	36	319	355	281	896	1177
	1	7623	581	592	1173	25	256	281	606	848	1454
	2	7772	140	255	395	11	131	142	151	386	537
	3	7921	246	134	380	6	75	81	252	209	461
	4	8070	182	173	355	7	84	91	189	257	446
	5	8219	218	235	453	15	164	179	233	399	632
	6	8368	379	208	587	19	173	192	398	381	779
	7	8517	371	341	712	17	329	346	388	670	1058
8	8666	1411	1543	2954	95	1778	1873	1506	3321	4827	
Summa			3773	4058	7831	231	3309	3540	4004	7367	11371
5	0	7614	290	299	589	74	178	252	364	477	841
	1	7766	360	310	670	13	133	146	373	443	816
	2	7918	172	220	392	14	231	245	186	451	637
	3	8070	215	302	517	13	334	347	228	636	864
	4	8222	280	277	557	18	220	238	298	497	795
	5	8374	180	248	428	18	173	191	198	421	619
	6	8526	443	458	901	24	387	411	467	845	1312
	7	8678	1065	628	1693	101	703	804	1166	1331	2497
8	8830	3057	2506	5563	232	3126	3358	3289	5632	8921	
Summa			6062	5248	11310	507	5485	5992	6569	10733	17302
6	0	7761	640	361	1001	171	182	353	811	543	1354
	1	7916	202	175	377	17	72	85	215	247	462
	2	8071	153	190	343	8	86	94	161	276	437
	3	8226	249	192	441	8	84	92	257	276	533
	4	8381	307	250	557	17	89	106	324	339	663
	5	8536	432	325	757	17	137	154	449	462	911
	6	8691	612	493	1105	24	339	363	636	832	1468
	7	8846	716	666	1382	47	561	608	763	1227	1990
8	9001	4083	3448	7531	202	3562	3764	4285	7010	11295	
Summa			7394	6100	13494	507	5112	5619	7901	11212	19113
7	0	7910	278	240	518	205	281	486	483	521	1004
	1	8068	108	140	248	27	72	99	135	212	347
	2	8226	116	136	252	16	50	66	132	186	318
	3	8384	157	151	308	7	55	62	164	206	370
	4	8542	214	222	436	13	113	126	227	335	562
	5	8700	412	370	782	9	192	201	421	562	983
	6	8858	486	861	1347	21	509	530	507	1370	1877
	7	9016	536	995	1531	30	759	789	566	1754	2320
8	9174	6011	5490	11501	311	5799	6110	6322	11289	17611	
Summa			8318	8605	16923	639	7830	8469	8957	16435	25392

Tabell 9 (forts) Statsanställda m fl på löneplan N fördelade efter lönegrad, tjänstetidsklass, tjänstgöringens omfattning och kön den 1 mars 1987

Löne- grad	ttk	Månads- lön	Heltidstjänstgörande			Deltidstjänstgörande			Samtliga		
			Män	Kvinnor	Summa	Män	Kvinnor	Summa	Män	Kvinnor	Summa
8	0	8056	238	196	434	37	99	136	275	295	570
	1	8217	189	133	322	18	50	68	207	183	390
	2	8378	225	144	369	15	71	86	240	215	455
	3	8539	560	198	758	7	80	87	567	278	845
	4	8700	357	240	597	12	112	124	349	352	721
	5	8861	644	625	1269	18	460	478	662	1085	1747
	6	9022	814	904	1718	12	758	770	826	1662	2488
	7	9183	652	874	1526	23	622	645	675	1496	2171
	8	9344	7512	5888	13400	205	5324	5529	7717	11212	18929
Summa			11191	9202	20393	347	7576	7923	11538	16778	28316
9	0	8208	556	236	792	51	89	140	607	325	932
	1	8372	290	120	410	33	42	75	323	162	485
	2	8536	232	123	355	14	67	81	246	190	436
	3	8700	370	151	521	12	89	101	382	240	622
	4	8864	751	258	1009	21	135	156	772	393	1165
	5	9028	829	472	1301	20	307	327	849	779	1628
	6	9192	816	636	1452	15	515	530	831	1151	1982
	7	9356	894	720	1614	24	524	548	918	1244	2162
	8	9520	8299	6479	14778	172	5553	5725	8471	12032	20503
Summa			13037	9195	22232	362	7321	7683	13399	16516	29915
10	0	8384	852	763	1615	56	166	222	908	929	1837
	1	8552	783	426	1209	18	96	114	801	522	1323
	2	8720	346	289	635	18	121	139	364	410	774
	3	8888	341	228	569	16	119	135	357	347	704
	4	9056	682	366	1048	19	175	194	701	541	1242
	5	9224	753	509	1262	28	332	360	781	861	1622
	6	9392	491	502	993	18	371	389	509	873	1382
	7	9560	569	610	1179	11	458	469	580	1068	1648
	8	9728	8579	5259	13838	156	3283	3439	8735	8542	17277
Summa			13396	8952	22348	340	5121	5461	13736	14073	27809
11	0	8559	272	258	530	154	344	498	426	602	1028
	1	8730	359	275	634	16	48	64	375	323	698
	2	8901	656	284	940	16	74	92	672	360	1032
	3	9072	816	322	1138	6	95	101	822	417	1239
	4	9243	965	355	1320	19	170	189	984	525	1509
	5	9414	669	396	1065	21	222	243	690	618	1308
	6	9585	628	418	1046	15	219	234	643	637	1280
	7	9756	1710	603	2313	16	393	409	1726	996	2722
	8	9927	9082	4665	13747	157	2033	2190	9239	6698	15937
Summa			15157	7576	22733	420	3600	4020	15577	11176	26753
12	0	8752	210	162	372	127	115	242	337	277	614
	1	8927	152	107	259	22	46	68	174	153	327
	2	9102	190	129	319	14	57	71	204	186	390
	3	9277	185	187	372	9	94	103	194	281	475
	4	9452	357	240	597	13	146	159	370	386	756
	5	9627	864	483	1347	25	243	268	889	726	1615
	6	9802	1043	459	1502	29	250	279	1072	709	1781
	7	9977	678	582	1260	23	431	454	701	1013	1714
	8	10152	6052	3052	9104	129	1345	1474	6181	4397	10578
Summa			9731	5401	15132	391	2727	3118	10122	8128	18250
13	0	8961	201	193	394	263	256	519	464	449	913
	1	9140	206	145	351	206	174	380	412	319	731
	2	9319	255	133	388	83	128	211	338	261	599
	3	9498	271	242	513	39	149	188	310	391	701
	4	9677	365	373	739	41	246	287	407	619	1026
	5	9856	450	499	949	55	333	388	505	832	1337
	6	10035	633	903	1536	66	628	694	699	1531	2230
	7	10214	1074	906	1980	66	490	556	1140	1396	2536
	8	10393	10388	2531	12919	330	1112	1442	10718	3643	14361
Summa			13844	5925	19769	1149	3516	4665	14993	9441	24434
14	0	9169	368	225	593	198	121	319	566	346	912
	1	9352	216	121	337	147	91	238	363	212	575
	2	9535	226	125	351	39	69	108	265	194	459
	3	9718	219	105	324	35	60	95	254	165	419
	4	9901	527	166	693	54	86	140	581	252	833
	5	10084	614	245	859	30	133	163	644	378	1022
	6	10267	534	283	817	25	145	170	559	428	987
	7	10450	656	241	897	17	116	133	673	357	1030
	8	10633	8499	2325	10824	266	791	1057	8765	3116	11881
Summa			11859	3836	15695	811	1612	2423	12670	5448	18118

Tabell 9 (forts) Statsanställda m fl på löneplan N fördelade efter lönegrad, tjänstetidsklass, tjänstgöringens omfattning och kön den 1 mars 1987

Löne- grad	ttk	Månads- lön	Heltidstjänstgörande			Deltidstjänstgörande			Samtliga		
			Män	Kvinnor	Summa	Män	Kvinnor	Summa	Män	Kvinnor	Summa
15	0	9401	348	197	545	137	85	222	485	282	767
	1	9589	283	142	425	199	80	279	482	222	704
	2	9777	185	106	291	43	48	91	228	154	382
	3	9965	203	93	296	26	28	54	229	121	350
	4	10153	344	149	493	47	73	120	391	222	613
	5	10341	429	155	584	52	74	126	481	229	710
	6	10529	339	177	516	27	66	93	366	243	609
	7	10717	341	154	495	14	62	76	355	216	571
	8	10905	5535	1664	7199	214	588	802	5749	2252	8001
	Summa		8007	2837	10844	759	1104	1863	8766	3941	12707
16	0	9597	153	111	264	93	80	173	246	191	437
	1	9789	238	145	383	121	68	189	359	213	572
	2	9981	187	97	284	64	49	113	251	146	397
	3	10173	178	73	251	43	42	85	221	115	336
	4	10365	279	110	389	55	67	122	334	177	511
	5	10557	360	143	503	36	79	115	396	222	618
	6	10749	359	158	517	32	77	109	391	235	626
	7	10941	318	166	484	15	58	73	333	224	557
	8	11133	4754	1396	6150	201	438	639	4955	1834	6789
	Summa		6826	2399	9225	660	958	1618	7486	3357	10843
17	0	9875	259	115	374	88	62	150	347	177	524
	1	10073	205	77	282	69	39	108	274	116	390
	2	10271	227	114	341	34	44	78	261	158	419
	3	10469	266	61	327	43	31	74	309	92	401
	4	10667	359	123	482	51	46	97	410	169	579
	5	10865	472	142	614	47	54	101	519	196	715
	6	11063	439	123	562	36	50	86	475	173	648
	7	11261	367	151	518	33	80	113	400	231	631
	8	11459	4214	1068	5282	180	328	508	4394	1396	5790
	Summa		6808	1974	8782	581	734	1315	7389	2708	10097
18	0	10168	140	74	214	55	41	96	195	115	310
	1	10371	160	43	203	33	22	55	193	65	258
	2	10574	150	69	219	27	38	65	177	107	284
	3	10777	187	76	263	34	36	70	221	112	333
	4	10980	324	134	458	41	62	103	365	196	561
	5	11183	389	119	508	33	47	80	422	166	588
	6	11386	440	122	562	40	40	80	480	162	642
	7	11589	402	127	529	24	45	69	426	172	598
	8	11792	4648	823	5471	249	255	504	4897	1078	5975
	Summa		6840	1587	8427	536	586	1122	7376	2173	9549
19	0	10488	172	83	255	51	45	96	223	128	351
	1	10698	172	61	233	36	18	54	208	79	287
	2	10908	143	55	198	33	22	55	176	77	253
	3	11118	138	41	179	23	24	47	161	65	226
	4	11328	300	107	407	74	59	133	374	166	540
	5	11538	396	168	564	81	100	181	477	268	745
	6	11748	346	158	504	51	75	126	397	233	630
	7	11958	344	125	469	26	57	83	370	182	552
	8	12168	3393	657	4050	151	231	382	3544	888	4432
	Summa		5404	1455	6859	526	631	1157	5930	2086	8016
20	0	10833	115	38	153	38	24	62	153	62	215
	1	11050	120	34	154	23	15	38	143	49	192
	2	11267	140	40	180	25	17	42	165	57	222
	3	11484	157	40	197	22	20	42	179	60	239
	4	11701	294	101	395	43	30	73	337	131	468
	5	11918	338	86	424	34	39	73	372	125	497
	6	12135	362	112	474	29	40	69	391	152	543
	7	12352	379	98	477	12	24	36	391	122	513
	8	12569	3343	539	3882	144	207	351	3487	746	4233
	Summa		5248	1088	6336	370	416	786	5618	1504	7122
21	0	11185	120	30	150	14	12	26	134	42	176
	1	11409	80	20	100	4	4	8	84	24	108
	2	11633	72	21	93	9	6	15	81	27	108
	3	11857	93	31	124	11	14	25	104	45	149
	4	12081	217	56	273	9	12	21	226	68	294
	5	12305	279	78	357	14	17	31	293	95	388
	6	12529	349	63	412	16	20	36	365	83	448
	7	12753	306	62	368	4	22	26	310	84	394
	8	12977	2925	355	3280	113	126	239	3038	481	3519
	Summa		4441	716	5157	194	233	427	4635	949	5584



Tabell 9 (forts) Statsanställda m fl på löneplan N fördelade efter lönegrad, tjänstetidsklass, tjänstgöringens omfattning och kön den 1 mars 1987

Löne- grad	ttk	Månads- lön	Heltidstjänstgörande			Deltidstjänstgörande			Samtliga		
			Män	Kvinnor	Summa	Män	Kvinnor	Summa	Män	Kvinnor	Summa
22	0	11592	80	30	110	34	11	45	114	41	155
	1	11824	87	28	115	23	8	31	110	36	146
	2	12056	198	99	297	53	51	104	251	150	401
	3	12288	156	53	209	43	23	66	199	76	275
	4	12520	290	85	375	58	55	113	348	140	488
	5	12752	291	81	372	49	37	86	340	118	458
	6	12984	293	58	351	15	21	36	308	79	387
	7	13216	291	51	342	25	18	43	316	69	385
	8	13448	2185	284	2469	103	102	205	2288	386	2674
Summa			3871	769	4640	403	326	729	4274	1095	5369
23	0	12046	113	31	144	30	15	45	143	46	189
	1	12287	61	16	77	11	10	21	72	26	98
	2	12528	126	36	162	18	12	30	144	48	192
	3	12769	122	33	155	19	15	34	141	48	189
	4	13010	289	96	385	60	39	99	349	135	484
	5	13251	361	152	513	61	72	133	422	224	646
	6	13492	325	106	431	38	40	78	363	146	509
	7	13733	251	76	327	40	29	69	291	105	396
	8	13974	2292	436	2728	170	140	310	2462	576	3038
Summa			3940	982	4922	447	372	819	4387	1354	5741
24	0	12495	46	23	69	11	5	16	57	28	85
	1	12745	66	10	76	8	4	12	74	14	88
	2	12995	129	26	155	24	6	30	153	32	185
	3	13245	130	36	166	21	7	28	151	43	194
	4	13495	228	44	272	11	13	24	239	57	296
	5	13745	238	54	292	12	11	23	250	65	315
	6	13995	262	58	320	11	15	26	273	73	346
	7	14245	259	48	307	22	18	40	281	66	347
	8	14495	1782	199	1981	74	44	118	1856	243	2099
Summa			3140	498	3638	194	123	317	3334	621	3955
25	0	12985	65	18	83	6	5	11	71	23	94
	1	13245	40	13	53	9	3	12	49	16	65
	2	13505	122	17	139	26	8	34	148	25	173
	3	13765	109	19	128	19	5	24	128	24	152
	4	14025	254	41	295	33	11	44	287	52	339
	5	14285	204	29	233	10	4	14	214	33	247
	6	14545	218	27	245	9	9	18	227	36	263
	7	14805	213	37	250	17	7	24	230	44	274
	8	15065	2990	265	3255	119	59	178	3109	324	3433
Summa			4215	466	4681	248	111	359	4463	577	5040
26	0	13592	22	9	31	5	1	6	27	10	37
	1	13864	37	5	42	4	-	4	41	5	46
	2	14136	110	22	132	25	1	26	135	23	158
	3	14408	72	23	95	10	5	15	82	28	110
	4	14680	213	44	257	28	5	33	241	49	290
	5	14952	225	45	270	34	14	48	259	59	318
	6	15224	162	25	187	4	4	8	166	29	195
	7	15496	191	29	220	10	8	18	201	37	238
	8	15768	1434	150	1584	57	27	84	1491	177	1668
Summa			2466	352	2818	177	65	242	2643	417	3060
27	0	14235	60	4	64	8	2	10	68	6	74
	1	14520	17	7	24	6	-	6	23	7	30
	2	14805	75	13	88	20	7	27	95	20	115
	3	15090	98	18	116	25	3	28	123	21	144
	4	15375	194	28	222	17	3	20	211	31	242
	5	15660	564	53	617	46	13	59	610	66	676
	6	15945	153	17	170	9	5	14	162	22	184
	7	16230	120	17	137	7	4	11	127	21	148
	8	16515	1071	91	1162	38	6	44	1109	97	1206
Summa			2352	248	2600	176	43	219	2528	291	2819
28	0	14909	3	5	8	1	-	1	4	5	9
	1	15207	8	1	9	-	-	-	8	1	9
	2	15505	22	2	24	-	-	-	22	2	24
	3	15803	19	3	22	1	-	1	20	3	23
	4	16101	37	7	44	-	1	1	37	8	45
	5	16399	44	4	48	1	-	1	45	4	49
	6	16697	52	6	58	1	4	5	53	10	63
	7	16995	71	12	83	1	1	2	72	13	85
	8	17293	807	85	892	11	5	16	818	90	908
Summa			1063	125	1188	16	11	27	1079	136	1215

Tabell 9 (forts) Statsanställda m fl på löneplan N fördelade efter lönegrad, tjänstetidsklass, tjänstgöringens omfattning och kön den 1 mars 1987

Löne- grad	ttk	Månads- lön	Heltidstjänstgörande			Deltidstjänstgörande			Samtliga			
			Män	Kvinnor	Summa	Män	Kvinnor	Summa	Män	Kvinnor	Summa	
29	0	15615	5	1	6	-	3	3	5	4	9	
	1	15927	9	1	10	-	-	-	9	1	10	
	2	16239	8	2	10	2	-	2	10	2	12	
	3	16551	10	1	11	-	-	-	10	1	11	
	4	16863	17	5	22	-	-	-	17	5	22	
	5	17175	37	-	37	-	1	1	37	1	38	
	6	17487	30	8	38	1	-	1	31	8	39	
	7	17799	27	3	30	-	1	1	27	4	31	
8	18111	268	21	289	5	1	6	273	22	295		
Summa			411	42	453	8	6	14	419	48	467	
30	0	16356	12	1	13	147	2	149	159	3	162	
	1	16683	12	1	13	1	-	1	13	1	14	
	2	17010	5	1	6	1	-	1	6	1	7	
	3	17337	10	2	12	3	-	3	13	2	15	
	4	17664	14	3	17	1	-	1	15	3	18	
	5	17991	21	2	23	3	-	3	24	2	26	
	6	18318	32	3	35	2	2	4	34	5	39	
	7	18645	31	2	33	-	-	-	31	2	33	
8	18972	330	9	339	10	-	10	340	9	349		
Summa			467	24	491	168	4	172	635	28	663	
31	0	17131	1	-	1	2	-	2	3	-	3	
	1	17474	5	1	6	-	-	-	5	1	6	
	2	17817	3	3	6	-	-	-	3	3	6	
	3	18160	1	-	1	-	-	-	1	-	1	
	4	18503	3	2	5	-	-	-	3	2	5	
	5	18846	13	1	14	1	-	1	14	1	15	
	6	19189	16	2	18	1	-	1	17	2	19	
	7	19532	11	-	11	1	-	1	12	-	12	
8	19875	130	18	148	3	-	3	133	18	151		
Summa			183	27	210	8	-	8	191	27	218	
32	0	17948	-	-	-	1	-	1	1	-	1	
	2	18666	1	-	1	-	-	-	1	-	1	
	4	19384	1	-	1	-	-	-	1	-	1	
	5	19743	5	-	5	-	-	-	5	-	5	
	6	20102	4	-	4	-	-	-	4	-	4	
	7	20461	3	-	3	-	-	-	3	-	3	
	8	20820	54	11	65	-	-	-	54	11	65	
	Summa			68	11	79	1	-	1	69	11	80
33	0	18798	-	-	-	1	-	1	1	-	1	
	2	19550	-	1	1	1	-	1	1	1	2	
	3	19926	1	-	1	-	-	-	1	-	1	
	5	20678	-	1	1	-	-	-	-	1	1	
	6	21054	2	-	2	-	-	-	2	-	2	
	7	21430	4	-	4	-	-	-	4	-	4	
	8	21806	28	3	31	-	-	-	28	3	31	
	Summa			35	5	40	2	-	2	37	5	42
34	1	20083	1	-	1	-	-	-	1	-	1	
	4	21265	1	-	1	-	-	-	1	-	1	
	5	21659	2	1	3	-	-	-	2	1	3	
	6	22053	1	-	1	-	-	-	1	-	1	
	7	22447	6	1	7	-	-	-	6	1	7	
	Summa			11	2	13	-	-	-	11	2	13
	35	6	23094	1	-	1	-	-	-	1	-	1
8		23918	1	-	1	-	-	-	1	-	1	
Summa			2	-	2	-	-	-	2	-	2	
Samtliga			194826	101392	296218	12781	66596	79377	207607	167988	375595	

**Tabell 10 Statsanställda m fl på löneplan N, som fått högre lönegrad under redovisningsåret 1986-1987 fördelade efter erhållen lönegrad, antal uppflyttade lönegrader och kön den 1 mars 1987**

Government employees etc, in salary scheme N, who have advanced during 1986-1987, by salary grade, by number of salary grades added, and by sex

**a) Heltidstjänstgörande: Allmänna civiltjänstverksamheten och försvarsväsendet**

Löne- grad	Antal uppflyttade lönegrader										Samtliga		Summa
	1		2		3		4		5		M	Kv	
	M	Kv	M	Kv	M	Kv	M	Kv	M	Kv			
2	260	790	-	-	-	-	-	-	-	-	260	790	1050
3	349	757	85	194	-	-	-	-	-	-	434	951	1385
4	588	409	72	155	48	153	-	-	-	-	708	717	1425
5	356	767	287	151	24	36	10	37	-	-	677	991	1668
6	833	1057	163	156	269	164	6	10	18	16	1289	1403	2692
7	800	1134	72	146	16	57	6	17	8	18	902	1372	2274
8	888	1437	182	209	298	77	192	52	24	29	1584	1804	3388
9	1018	1460	169	181	427	61	24	21	21	15	1659	1738	3397
10	2087	1840	394	469	547	164	46	94	280	187	3354	2754	6108
11	2021	1553	709	370	1564	69	289	27	70	63	4653	2082	6735
12	1812	1309	597	258	106	53	240	35	24	32	2779	1687	4466
13	2026	855	298	234	113	67	52	20	71	55	2560	1231	3791
14	1556	604	801	172	214	132	551	22	65	25	3187	955	4142
15	1518	429	410	192	140	55	118	75	139	24	2325	775	3100
16	1294	398	611	150	151	85	70	34	55	33	2181	700	2881
17	1307	319	516	127	165	62	114	32	83	19	2185	559	2744
18	1188	187	878	102	201	39	165	26	66	17	2498	371	2869
19	779	189	432	91	221	45	70	24	63	19	1565	368	1933
20	667	151	290	71	96	28	44	12	59	11	1156	273	1429
21	595	92	536	71	151	23	73	20	102	28	1457	234	1691
22	564	90	220	43	108	17	58	14	74	21	1024	185	1209
23	533	88	197	44	92	27	52	13	69	21	943	193	1136
24	493	64	221	47	114	32	55	6	114	34	997	183	1180
25	396	51	161	34	99	16	36	4	44	9	736	114	850
26	471	47	175	45	64	12	43	5	45	15	798	124	922
27	422	46	146	32	63	16	29	5	46	4	706	103	809
28	314	36	103	16	36	1	12	4	21	3	486	60	546
29	134	18	63	7	52	2	8	2	26	1	283	30	313
30	-	-	79	4	45	2	10	4	13	3	147	13	160
31	57	7	15	-	23	2	3	-	14	3	112	12	124
32	22	7	8	1	-	1	-	1	5	-	35	10	45
33	-	-	-	-	2	-	-	-	1	2	3	2	5
34	-	-	1	-	-	-	-	-	10	2	11	2	13
Summa	24999	15434	8891	3772	5449	1498	2376	616	1630	709	43345	22029	65374

Tabell 10 (forts) Statsanställda m fl på löneplan N, som fått högre lönegrad under redovisningsåret 1986-1987 fördelade efter erhållen lönegrad, antal uppflyttade lönegrader och kön den 1 mars 1987

b) Heltidstjänstgörande: Affärsverken

Löne- grad	Antal uppflyttade lönegrader										Samtliga		
	1		2		3		4		5-		M	Kv	Summa
M	Kv	M	Kv	M	Kv	M	Kv	M	Kv				
2	3033	1958	-	-	-	-	-	-	-	-	3033	1958	4991
3	2551	1178	1063	719	-	-	-	-	-	-	3614	1897	5511
4	738	241	64	76	134	516	-	-	-	-	936	833	1769
5	1418	523	1001	682	71	139	63	127	-	-	2553	1471	4024
6	1743	849	149	123	108	45	57	28	71	36	2128	1081	3209
7	1943	1108	449	1267	38	48	26	16	33	22	2489	2461	4950
8	2382	1045	418	705	104	59	42	22	83	39	3029	1870	4899
9	1854	1311	361	824	151	105	153	44	619	114	3138	2398	5536
10	1834	622	383	243	132	49	73	16	144	44	2566	974	3540
11	2617	1019	435	772	109	142	56	79	85	80	3302	2092	5394
12	1378	538	514	361	103	93	39	19	56	19	2090	1030	3120
13	1066	295	498	284	155	180	57	51	46	64	1822	874	2696
14	627	194	353	201	195	157	70	72	59	46	1304	670	1974
15	636	127	350	136	212	159	133	158	111	55	1442	635	2077
16	549	74	345	124	120	98	149	167	144	108	1307	571	1878
17	396	47	317	79	186	108	185	143	177	154	1261	531	1792
18	323	39	281	61	147	64	177	86	176	107	1104	357	1461
19	289	32	262	59	156	41	121	56	148	102	976	290	1266
20	258	21	248	36	133	39	80	28	127	77	846	201	1047
21	243	13	250	31	130	18	72	29	77	39	772	130	902
22	205	13	185	19	119	29	50	17	68	25	627	103	730
23	222	16	172	19	94	10	60	7	44	9	592	61	653
24	186	13	170	10	62	9	30	4	43	10	491	46	537
25	326	20	207	17	91	8	42	4	42	15	708	64	772
26	137	9	62	3	26	8	6	1	12	5	243	26	269
27	82	1	39	-	29	3	19	5	15	2	184	11	195
28	32	1	43	4	16	2	25	6	23	8	139	21	160
29	10	-	6	-	4	-	5	2	18	3	43	5	48
30	-	-	6	-	4	1	2	-	67	3	79	4	83
31	2	-	2	-	4	-	1	1	5	7	14	8	22
32	2	-	1	-	3	-	4	-	6	-	16	-	16
33	-	-	11	-	1	-	-	1	13	1	25	2	27
Summa	24531	10129	8645	6855	2837	2130	1797	1189	2512	1194	40322	21497	61819

Tabell 10 (forts) Statsanställda m fl på löneplan N, som fått högre lönegrad under redovisningsåret 1986-1987 fördelade efter erhållen lönegrad, antal uppflyttade lönegrader och kön den 1 mars 1987

c) Heltidstjänstgörande: Övrig statligt löner reglerad verksamhet

Löne- grad	Antal uppflyttade lönegrader										Samtliga		Summa
	1		2		3		4		5		M	Kv	
	M	Kv	M	Kv	M	Kv	M	Kv	M	Kv	M	Kv	
2	7	26	-	-	-	-	-	-	-	-	7	26	33
3	18	57	4	15	-	-	-	-	-	-	22	72	94
4	11	17	4	19	1	22	-	-	-	-	16	58	74
5	33	81	5	28	6	9	1	8	-	-	45	126	171
6	34	130	28	84	-	3	2	1	-	-	64	218	282
7	68	235	5	3	-	3	-	-	1	-	74	241	315
8	132	909	11	34	-	16	2	11	3	19	148	989	1137
9	37	314	14	16	-	4	-	3	1	4	52	341	393
10	76	334	10	12	-	6	-	1	-	4	86	357	443
11	5	6	8	4	1	1	-	-	1	-	15	11	26
12	3	6	11	14	28	58	11	54	6	11	59	143	202
13	100	340	9	6	7	11	19	68	20	24	155	449	604
14	313	429	8	27	20	14	-	5	4	6	345	481	826
15	48	99	199	102	4	3	1	3	22	16	274	223	497
16	77	168	76	33	13	12	1	-	1	4	168	217	385
17	37	40	317	75	3	4	44	19	8	5	409	143	552
18	9	11	335	103	8	37	4	4	31	38	387	193	580
19	7	4	24	9	4	1	3	5	6	7	44	26	70
20	73	36	550	50	4	1	17	4	54	19	698	110	808
21	6	1	217	9	7	2	1	-	16	1	247	13	260
22	4	-	121	9	4	2	4	-	8	1	141	12	153
23	3	-	45	3	-	1	1	1	6	-	55	5	60
24	-	1	-	-	1	-	-	1	2	-	3	2	5
25	2	1	4	-	-	-	-	-	-	-	6	1	7
26	13	2	6	-	-	-	1	2	1	1	21	5	26
27	2	-	13	2	-	-	1	-	-	-	16	2	18
28	-	-	-	1	-	1	-	-	-	-	-	2	2
29	-	-	2	-	-	-	-	-	-	-	2	-	2
33	-	-	-	-	-	-	-	-	1	-	1	-	1
Summa	1100	3190	2026	658	111	211	113	190	192	160	3542	4409	7951

d) Deltidstjänstgörande: Allmänna civilförvaltningen och försvarsväsendet

2	30	240	-	-	-	-	-	-	-	-	30	240	270
3	67	965	3	89	-	-	-	-	-	-	70	1054	1124
4	24	463	4	116	-	20	-	-	-	-	28	599	627
5	23	695	2	56	-	17	1	3	-	-	26	771	797
6	39	869	3	72	57	38	1	8	1	4	101	991	1092
7	22	958	14	83	2	15	-	6	-	4	38	1066	1104
8	35	1108	10	93	4	19	-	5	1	8	50	1233	1283
9	29	901	7	103	-	23	1	13	2	8	39	1048	1087
10	50	1070	19	242	6	77	3	24	4	35	82	1448	1530
11	77	684	11	96	6	20	1	8	-	6	95	814	909
12	49	547	14	139	6	27	2	7	17	9	88	729	817
13	95	421	28	134	3	25	1	6	12	18	139	604	743
14	150	263	46	137	11	37	12	12	8	11	227	460	687
15	129	197	31	74	18	22	5	11	17	8	200	312	512
16	104	161	38	69	25	38	33	13	3	10	203	291	494
17	97	120	42	87	12	27	11	15	20	12	182	261	443
18	78	93	47	43	9	18	3	5	15	9	152	168	320
19	72	86	33	41	10	23	11	5	18	13	144	168	312
20	62	90	23	40	8	22	3	5	9	8	105	165	270
21	29	49	18	33	5	7	4	9	3	8	59	106	165
22	27	39	19	13	8	9	9	5	14	5	77	71	148
23	40	37	9	12	9	7	13	6	18	16	89	78	167
24	14	20	14	10	7	6	4	3	6	4	45	43	88
25	21	13	8	7	6	2	4	1	5	3	44	26	70
26	24	13	9	5	6	3	2	1	6	2	47	24	71
27	14	3	10	5	3	-	1	2	2	3	30	13	43
28	1	2	3	-	-	1	1	-	-	4	5	7	12
29	3	2	1	-	-	-	-	-	1	4	5	6	11
30	-	-	3	-	2	-	2	-	5	2	12	2	14
31	-	-	-	-	-	-	-	-	2	-	2	-	2
33	-	-	1	-	-	-	-	-	-	-	1	-	1
Summa	1338	9144	470	1799	223	503	128	173	189	214	2348	11833	14181

Tabell 10 (forts) Statsanställda m fl på löneplan N, som fått högre lönegrad under redovisningsåret 1986-1987 fördelade efter erhållen lönegrad, antal uppflyttade lönegrader och kön den 1 mars 1987

e) Deltidstjänstgörande: Affärsverken

Löne- grad	Antal uppflyttade lönegrader										Samtliga		
	1		2		3		4		5		M	Kv	Summa
	M	Kv	M	Kv	M	Kv	M	Kv	M	Kv			
2	264	620	-	-	-	-	-	-	-	-	264	620	884
3	356	1623	70	270	-	-	-	-	-	-	426	1893	2319
4	30	212	5	33	19	247	-	-	-	-	54	492	546
5	70	649	199	1321	10	242	5	53	-	-	284	2265	2549
6	132	1148	1	66	-	15	-	2	-	1	133	1232	1365
7	148	1346	87	1640	-	8	-	4	-	3	235	3021	3256
8	71	1045	33	692	3	24	-	4	2	4	109	1769	1878
9	39	1486	8	1131	2	30	4	16	23	27	76	2690	2766
10	30	427	7	120	-	22	-	6	1	12	38	587	625
11	22	425	7	226	1	31	1	18	1	21	32	721	753
12	17	184	4	137	3	50	-	5	-	13	24	389	413
13	12	82	9	54	4	67	-	21	1	12	26	236	262
14	7	47	5	35	-	25	-	17	-	7	12	131	143
15	13	27	6	37	7	23	-	24	-	10	26	121	147
16	16	15	5	25	1	11	-	27	-	12	22	90	112
17	10	15	3	14	1	18	2	9	1	10	17	66	83
18	11	11	7	9	3	12	1	7	3	8	25	47	72
19	4	7	1	7	1	2	3	9	1	7	10	32	42
20	4	4	2	10	1	4	-	6	-	6	7	30	37
21	8	1	3	3	2	2	1	4	-	2	14	12	26
22	5	3	3	5	1	1	1	2	-	6	10	17	27
23	5	4	1	-	2	3	1	2	-	1	9	10	19
24	2	6	4	2	2	2	-	-	-	2	8	12	20
25	8	3	3	4	1	2	1	-	-	1	13	11	24
26	3	3	-	-	-	-	-	-	-	-	3	3	6
27	1	1	1	-	-	-	-	1	-	-	2	2	4
28	-	-	-	-	-	1	-	1	-	-	-	2	2
Summa	932	7771	474	5861	64	842	20	239	33	165	1523	14878	16401

f) Deltidstjänstgörande: Övrigt statligt löne reglerad verksamhet

2	3	7	-	-	-	-	-	-	-	-	3	7	10
3	11	68	3	-	-	-	-	-	-	-	14	68	82
4	1	37	1	11	1	3	-	-	-	-	3	51	54
5	4	64	1	17	2	9	-	1	-	-	7	91	98
6	4	77	4	48	-	2	-	1	-	-	8	128	136
7	9	120	5	10	1	1	-	-	-	-	15	131	146
8	15	881	2	16	-	11	-	2	-	7	17	917	934
9	5	204	2	11	-	-	-	4	-	3	7	222	229
10	6	298	2	7	-	2	-	-	-	-	8	307	315
11	1	3	2	6	-	1	4	7	-	1	7	18	25
12	1	1	1	13	2	28	-	20	1	12	5	74	79
13	3	159	12	44	1	10	-	50	1	19	17	282	299
14	62	204	2	17	-	-	-	1	1	3	65	225	290
15	4	37	7	25	1	-	-	-	1	-	13	62	75
16	8	36	7	10	2	3	-	1	-	-	17	50	67
17	6	18	19	7	1	-	1	3	-	-	27	28	55
18	-	3	9	14	2	5	-	1	-	6	11	29	40
19	-	1	-	3	-	1	-	-	2	1	2	6	8
20	2	2	2	5	-	1	-	-	2	-	6	6	12
21	-	1	2	3	-	-	-	1	-	-	2	5	7
22	-	-	4	4	-	-	-	1	-	-	4	5	9
24	-	-	-	-	-	1	-	-	-	-	-	1	1
Summa	134	2153	87	269	13	78	5	93	8	52	247	2645	2892

**Tabell 11 Statsanställda m fl avlönade enligt avtal om system för lönesättning av chefstjänstemän fördelade efter arvode för månaden, tjänstgöringens omfattning och kön den 1 mars 1987**  
 Government employees etc, by salary agreement for officials, by monthly salary, by extent of employment, and by sex

Arvode för månaden	Allmänna civilförvaltningen och försvarsväsendet			Affärsverken			Övrig statligt löner reglerad verksamhet			Samtliga			Därav deltid			
	M		Kv	Summa	M		Kv	Summa	M		Kv	Summa	M		Kv	Summa
	Civ	Mil														
-14999	30	2	2	34	1	-	1	-	-	-	33	2	35	30	1	31
15000-15499	3	-	-	3	-	-	-	-	-	-	3	-	3	-	-	-
15500-15999	2	-	-	2	-	-	-	-	-	-	2	-	2	-	-	-
16000-16499	-	-	-	-	-	-	-	-	-	-	-	-	-	-	-	-
16500-16999	35	-	5	40	-	-	-	-	-	-	35	5	40	3	-	3
17000-17499	110	-	6	116	-	-	-	1	-	1	111	6	117	2	-	2
17500-17999	162	1	16	179	-	-	-	1	-	1	164	16	180	2	-	2
18000-18499	75	1	8	84	-	-	-	-	-	-	76	8	84	3	-	3
18500-18999	159	1	7	167	2	-	2	-	-	-	162	7	169	1	-	1
19000-19499	162	-	14	176	4	-	4	2	-	2	168	14	182	2	1	3
19500-19999	288	1	25	314	2	1	3	1	-	1	292	26	318	13	1	14
20000-20499	256	46	18	320	9	4	13	2	-	2	313	22	335	5	-	5
20500-20999	147	16	12	175	8	3	11	10	1	11	181	16	197	2	-	2
21000-21499	178	26	7	211	10	1	11	-	-	-	214	8	222	3	-	3
21500-21999	50	1	4	55	9	-	9	4	-	4	64	4	68	-	-	-
22000-22499	163	10	3	176	4	1	5	5	-	5	182	4	186	5	-	5
22500-22999	62	5	3	70	7	1	8	-	-	-	74	4	78	1	-	1
23000-23499	185	7	7	199	14	-	14	3	-	3	209	7	216	3	-	3
23500-23999	40	4	-	44	5	-	5	-	-	-	49	-	49	-	-	-
24000-24499	95	5	5	105	17	1	18	12	-	12	129	6	135	-	-	-
24500-24999	87	-	11	98	10	-	10	-	-	-	97	11	108	-	-	-
25000-	285	34	21	340	94	5	99	3	-	3	416	26	442	4	-	4
SUMMA	2574	160	174	2908	196	17	213	44	1	45	2974	192	3166	79	3	82

Tabell 12 Statsanställda m fl på löneplan L fördelade efter lönegrad, tjänstgöringens omfattning och kön den 1 mars 1987  
Government employees etc, in salary scheme L, by salary grade, by extent of employment, and by sex

Löne- grad	Heltidstjänstgörande						Deltidstjänstgörande								
	Allmänna civilförv och försvarsväsendet			Övrig statligt löne- reglerad verksamhet			Allmänna civilförv och försvarsväsendet			Övrig statligt löne- reglerad verksamhet					
	M	Kv	Summa	M	Kv	Summa	M	Kv	Summa	M	Kv	Summa			
1	-	2	2	13	41	54	13	43	56	-	1	1	8	55	63
2	-	-	-	-	-	-	-	-	-	-	-	-	-	-	-
3	2	4	6	432	253	685	434	257	691	-	2	2	358	518	876
4	-	-	-	258	107	365	258	107	365	-	-	-	308	240	548
5	58	21	79	166	126	292	224	147	371	15	5	20	262	325	587
6	7	17	24	88	55	143	95	72	167	5	11	16	94	74	168
7	30	16	46	81	101	182	111	117	228	9	8	17	56	114	170
8	8	14	22	383	4073	4456	391	4087	4478	2	6	8	124	2581	2705
9	48	52	100	4301	9342	13643	4349	9394	13743	7	22	29	784	7880	8664
10	84	100	184	1040	1404	2444	1124	1504	2628	7	33	40	218	542	760
11	13	49	62	5386	11874	17260	5399	11923	17322	3	27	30	1067	7891	8958
12	587	163	750	5437	8407	13844	6024	8570	14594	18	57	75	778	3801	4579
13	264	87	351	3097	3984	7081	3361	4071	7432	9	29	38	613	1715	2328
14	250	82	332	6871	5279	12150	7121	5361	12482	34	30	64	868	3089	3957
15	70	125	195	2772	2017	4789	2842	2142	4984	12	31	43	266	1053	1319
16	121	220	341	6361	3549	9910	6482	3769	10251	18	71	89	807	1290	2097
17	32	24	56	15	4	19	47	28	75	2	9	11	4	1	5
18	2	-	2	226	53	279	228	53	281	2	2	4	26	15	41
19	5	-	5	28	14	42	33	14	47	2	3	5	1	4	5
20	12	6	18	2307	866	3173	2319	872	3191	12	9	21	163	102	265
21	10	7	17	480	113	593	490	120	610	17	8	25	33	10	43
22	20	5	25	1314	190	1504	1334	195	1529	7	1	8	73	8	81
23	16	1	17	124	21	145	140	22	162	3	-	3	2	1	3
24	5	2	7	302	33	335	307	35	342	-	-	-	9	3	12
25	-	1	1	5	1	6	5	2	7	-	-	-	-	-	-
26	-	-	-	3	-	3	3	-	3	-	-	-	-	-	-
Summa	1644	998	2642	41490	51907	93397	43134	52905	96039	184	365	549	6922	31312	38234



Tabell 12 (forts) Statsanställda m fl på löneplan L fördelade efter lönegrad, tjänstgöringens omfattning och kön den 1 mars 1987

Löne- grad	Deltidstjänstg (forts)			Samtliga			Övrig statligt löne-			Statligt löne-		
	Statligt löne-			Allmänna civilförv-			reglerad verksamhet			reglerad verksamhet		
	M	Kv	Summa	M	Kv	Summa	M	Kv	Summa	M	Kv	Summa
1	8	56	64	-	3	3	21	96	117	21	99	120
2	-	-	-	-	-	-	-	-	-	-	-	-
3	358	520	878	2	6	8	790	771	1561	792	777	1569
4	308	240	548	-	-	-	566	347	913	566	347	913
5	277	330	607	73	26	99	428	451	879	501	477	978
6	99	85	184	12	28	40	182	129	311	194	157	351
7	65	122	187	39	24	63	137	215	352	176	239	415
8	126	2587	2713	10	20	30	507	6654	7161	517	6674	7191
9	791	7902	8693	55	74	129	5085	17222	22307	5140	17296	22436
10	225	575	800	91	133	224	1258	1946	3204	1349	2079	3428
11	1070	7918	8988	16	76	92	6453	19765	26218	6469	19841	26310
12	796	3858	4654	605	220	825	6215	12208	18423	6820	12428	19248
13	622	1744	2366	273	116	389	3710	5699	9409	3983	5815	9798
14	902	3119	4021	284	112	396	7739	8368	16107	8023	8480	16503
15	278	1084	1362	82	156	238	3038	3070	6108	3120	3226	6346
16	825	1361	2186	139	291	430	7168	4839	12007	7307	5130	12437
17	6	10	16	34	33	67	19	5	24	53	38	91
18	28	17	45	4	2	6	252	68	320	256	70	326
19	3	7	10	7	3	10	29	18	47	36	21	57
20	175	111	286	24	15	39	2470	968	3438	2494	983	3477
21	50	18	68	27	15	42	513	123	636	540	138	678
22	80	9	89	27	6	33	1387	198	1585	1414	204	1618
23	5	1	6	19	1	20	126	22	148	145	23	168
24	9	3	12	5	2	7	311	36	347	316	38	354
25	-	-	-	-	1	1	5	1	6	5	2	7
26	-	-	-	-	-	-	3	-	3	3	-	3
Summa	7106	31677	38783	1828	1363	3191	48412	83219	131631	50240	84582	134822

Tabell 13 Statsanställda m fl vid vissa myndigheter på löneplan L fördelade efter lönegrad, kön och tjänstgöringens omfattning den mars 1987

Government employees etc, in certain authorities, in salary scheme L, by salary grade, by sex, and by extent of employment

Löne- grad	Arbetsmarknadsutbildn				Grundskolor				Gymnasieskolor				Kommunal vuxenutbildn				Särskolor			
	M	Kv	Summa	Därav Dt	M	Kv	Summa	Därav dt	M	Kv	Summa	Därav dt	M	Kv	Summa	Därav dt	M	Kv	Summa	Därav dt
1	-	-	-	-	17	89	106	57	1	1	2	-	2	6	8	5	1	-	1	1
2	-	-	-	-	-	-	-	-	-	-	-	-	-	-	-	-	-	-	-	-
3	-	-	-	-	453	607	1060	675	301	81	382	132	23	37	60	38	11	43	54	29
4	-	-	-	-	408	238	646	394	133	73	206	113	6	19	25	18	-	-	-	-
5	70	25	95	19	297	321	618	436	87	51	138	85	14	45	59	27	20	20	40	19
6	12	27	39	15	144	103	247	135	29	18	47	24	8	6	14	8	-	1	1	1
7	35	16	51	15	95	152	247	125	32	19	51	24	4	18	22	8	4	23	27	10
8	9	7	16	4	335	6301	6636	2548	22	20	42	13	8	98	106	36	28	148	176	44
9	42	49	91	18	4916	15118	20034	7662	56	1407	1463	673	86	576	662	270	16	92	108	33
10	86	97	183	25	721	1711	2432	598	483	134	617	113	23	40	63	17	12	56	68	23
11	-	2	2	2	3843	17489	21332	7932	2385	1181	3566	715	34	294	328	88	110	734	844	142
12	566	118	684	36	5028	10295	15323	3910	955	879	1834	429	73	234	307	83	121	758	879	130
13	229	24	253	9	2739	4305	7044	1662	725	699	1424	462	91	175	266	86	82	465	547	80
14	219	43	262	37	3326	4438	7764	1958	3334	2433	5767	1258	527	887	1414	555	192	342	534	50
15	53	132	185	26	1609	1775	3384	748	1042	983	2025	413	131	179	310	95	99	37	136	14
16	120	269	389	72	4172	2742	6914	1197	2644	1848	4492	754	175	162	337	93	-	-	-	-
17	27	27	54	8	3	-	3	1	16	5	21	4	-	-	-	-	-	-	-	-
18	-	2	2	2	5	7	12	1	237	57	294	38	9	4	13	2	-	-	-	-
19	3	1	4	1	5	4	9	-	23	14	37	5	-	-	-	-	1	-	1	-
20	-	-	-	-	1098	467	1565	94	1247	416	1663	159	103	48	151	10	21	36	57	2
21	-	-	-	-	25	9	34	1	404	92	496	37	67	18	85	5	8	4	12	-
22	-	-	-	-	1206	139	1345	74	92	31	123	4	10	2	12	-	36	17	53	3
23	-	-	-	-	21	1	22	-	19	10	29	1	28	6	34	1	-	2	2	-
24	4	-	4	-	7	1	8	1	236	29	265	9	67	6	73	2	1	-	1	-
25	-	-	-	-	1	-	1	-	2	1	3	-	2	-	2	-	-	-	-	-
26	-	-	-	-	-	-	-	-	3	-	3	-	-	-	-	-	-	-	-	-
Summa	1475	839	2314	289	30474	66312	96786	30209	14508	10482	24990	5465	1491	2860	4351	1447	763	2778	3541	581

Tabell 14 Statsanställda m fl med heltidstjänstgöring på löneplan L fördelade efter lönegrad, kön och ålder den 1 mars 1987

Full-time government employees etc, in salary scheme L, by salary grade, by sex, and by age

a) Män

a) Males

Löne- grad	Ålder										Summa
	-24	25-29	30-34	35-39	40-44	45-49	50-54	55-59	60-64	65-	
1	1	5	4	1	2	-	-	-	-	-	13
3	38	82	94	94	56	36	16	14	4	-	434
4	31	65	71	41	29	13	7	-	1	-	258
5	11	27	62	50	36	15	13	5	5	-	224
6	-	11	18	31	11	10	5	3	5	1	95
7	-	5	19	29	26	14	5	7	6	-	111
8	4	29	125	116	71	26	11	6	3	-	391
9	35	387	1163	1824	687	147	57	33	16	-	4349
10	4	72	259	342	213	130	62	29	11	2	1124
11	28	208	745	1339	2041	608	237	140	50	3	5399
12	2	62	311	697	970	1219	1104	1068	573	18	6024
13	14	272	219	268	755	547	473	546	263	4	3361
14	-	216	884	2035	1762	675	493	633	415	8	7121
15	-	-	5	128	1467	778	227	157	79	1	2842
16	-	-	-	37	281	1590	1924	1779	856	15	6482
17	-	1	-	3	8	13	10	8	3	1	47
18	-	-	10	29	79	55	32	18	5	-	228
19	-	-	-	4	7	6	9	6	1	-	33
20	-	-	19	136	385	451	560	495	262	11	2319
21	-	-	-	16	64	100	114	110	81	5	490
22	-	-	-	17	125	161	335	420	271	5	1334
23	-	-	-	4	23	21	36	32	24	-	140
24	-	-	-	-	14	44	72	103	71	3	307
25	-	-	-	-	1	2	1	1	-	-	5
26	-	-	-	-	-	2	1	-	-	-	3
Samtliga	168	1442	4008	7241	9113	6663	5804	5613	3005	77	43134

Tabell 14 (forts) Statsanställda m fl med heltidstjänstgöring på löneplan L fördelade efter lönegrad, kön och ålder den 1 mars 1987

Löne- grad	Ålder										Summa
	-24	25-29	30-34	35-39	40-44	45-49	50-54	55-59	60-64	65-	
1	3	9	4	10	10	4	-	2	1	-	43
3	23	47	43	43	35	35	20	7	4	-	257
4	20	24	14	15	12	12	7	2	1	-	107
5	6	12	21	22	37	28	13	6	2	-	147
6	2	7	12	9	21	5	13	1	-	2	72
7	2	14	24	29	20	13	9	4	2	-	117
8	160	554	1659	870	430	208	128	57	20	1	4087
9	142	773	1926	3784	1358	647	419	243	101	1	9394
10	12	94	223	392	355	247	110	51	20	-	1504
11	55	330	534	1451	3655	2312	1555	1521	502	8	11923
12	8	70	210	452	1163	1954	1954	1958	778	23	8570
13	52	352	150	309	706	607	801	798	290	6	4071
14	-	363	551	1420	1593	645	418	252	115	4	5361
15	-	1	6	146	1106	489	227	116	46	5	2142
16	-	-	1	50	336	1076	1157	788	351	10	3769
17	-	-	1	-	3	9	6	8	1	-	28
18	-	-	1	1	18	15	9	5	4	-	53
19	-	-	1	2	2	2	2	3	2	-	14
20	-	-	5	50	162	225	226	142	58	4	872
21	-	-	1	1	19	36	30	21	12	-	120
22	-	-	1	4	24	39	48	48	30	1	195
23	-	-	-	-	1	5	7	5	3	1	22
24	-	-	-	-	1	4	9	8	13	-	35
25	-	-	-	-	1	1	-	-	-	-	2
Samtliga	485	2650	5388	9060	11068	8618	7168	6046	2356	66	52905

Tabell 15 Statsanställda m fl på löneplan L fördelade efter lönegrad, ålderstilläggsklass och kön den 1 mars 1987  
Government employees etc, in salary scheme L, by salary step, by age increment, and by sex

Löne- grad	Åtk	Månads- lön	Heltidstjänstgörande			Deltidstjänstgörande			Samtliga		
			Män	Kvinnor	Summa	Män	Kvinnor	Summa	Män	Kvinnor	Summa
1	0	7328	10	31	41	6	30	36	16	61	77
	1	7569	1	2	3	2	9	11	3	11	14
	2	7810	-	5	5	-	10	10	-	15	15
	3	8051	2	4	6	-	7	7	2	11	13
	4	8292	-	1	1	-	-	-	-	1	1
Summa			13	43	56	8	56	64	21	99	120
3	0	7609	217	123	340	213	289	502	430	412	842
	1	7859	100	43	143	67	74	141	167	117	284
	2	8109	75	31	106	47	66	113	122	97	219
	3	8359	37	35	72	30	71	101	67	106	173
	4	8609	4	14	18	1	11	12	5	25	30
	5	8859	-	6	6	-	8	8	-	14	14
	6	9109	1	1	2	-	-	-	1	1	2
	7	9359	-	2	2	-	1	1	-	3	3
	8	9609	-	1	1	-	-	-	-	1	1
	9	9859	-	1	1	-	-	-	-	1	1
Summa			434	257	691	358	520	878	792	777	1569
4	0	7756	114	59	173	164	138	302	278	197	475
	1	8011	57	22	79	45	45	90	102	67	169
	2	8266	37	10	47	48	30	78	85	40	125
	3	8521	48	15	63	48	27	75	96	42	138
	4	8776	-	1	1	1	-	1	1	1	2
	6	9286	2	-	2	2	-	2	4	-	4
Summa			258	107	365	308	240	548	566	347	913
5	0	7905	80	39	119	118	157	275	198	196	394
	1	8165	24	12	36	35	31	66	59	43	102
	2	8425	22	8	30	22	30	52	44	38	82
	3	8685	14	15	29	27	20	47	41	35	76
	4	8945	47	31	78	42	48	90	89	79	168
	5	9205	34	30	64	32	32	64	66	62	128
	6	9465	-	4	4	-	2	2	-	6	6
	7	9725	1	3	4	-	4	4	1	7	8
	8	9985	1	1	2	-	2	2	1	3	4
	9	10245	-	4	4	-	3	3	-	7	7
	10	10505	1	-	1	1	1	2	2	1	3
Summa			224	147	371	277	330	607	501	477	978
6	0	8051	9	18	27	9	19	28	18	37	55
	1	8316	1	5	6	1	4	5	2	9	11
	2	8581	2	3	5	1	5	6	3	8	11
	3	8846	1	6	7	-	4	4	1	10	11
	4	9111	39	16	55	46	30	76	85	46	131
	5	9376	39	20	59	39	19	58	78	39	117
	6	9641	3	3	6	1	1	2	4	4	8
	7	9906	-	-	-	-	2	2	-	2	2
	8	10171	-	-	-	2	-	2	2	-	2
	9	10436	1	1	2	-	-	-	1	1	2
10	10701	-	-	-	-	1	1	-	1	1	
Summa			95	72	167	99	85	184	194	157	351
7	0	8203	8	18	26	3	23	26	11	41	52
	1	8473	9	6	15	5	12	17	14	18	32
	2	8743	2	9	11	1	9	10	3	18	21
	3	9013	4	9	13	-	4	4	4	13	17
	4	9283	24	16	40	12	14	26	36	30	66
	5	9553	15	9	24	18	8	26	33	17	50
	6	9823	21	17	38	10	25	35	31	42	73
	7	10093	11	18	29	5	11	16	16	29	45
	8	10363	4	8	12	5	10	15	9	18	27
	9	10633	2	4	6	2	4	6	4	8	12
10	10903	11	3	14	4	2	6	15	5	20	
Summa			111	117	228	65	122	187	176	239	415
8	0	8379	31	304	335	22	201	223	53	505	558
	1	8655	41	229	270	17	127	144	58	356	414
	2	8931	41	255	296	7	110	117	48	365	413
	3	9207	41	306	347	8	134	142	49	440	489
	4	9483	47	340	387	9	148	157	56	488	544
	5	9759	48	572	620	5	379	384	53	951	1004
	6	10035	75	1082	1157	28	732	760	103	1814	1917
	7	10311	46	974	1020	10	743	753	56	1717	1773
	8	10587	6	18	24	6	10	16	12	28	40
	9	10863	4	3	7	5	1	6	9	4	13
10	11139	11	4	15	9	2	11	20	6	26	
Summa			391	4087	4478	126	2587	2713	517	6674	7191

Tabell 15 (forts) Statsanställda m fl på löneplan L fördelade efter lönegrad, ålderstilläggsklass och kön den 1 mars 1987

Löne- grad	Åtk	Månads- lön	Heltidstjänstgörande			Deltidstjänstgörande			Samtliga		
			Män	Kvinnor	Summa	Män	Kvinnor	Summa	Män	Kvinnor	Summa
9	0	8554	148	302	450	108	367	475	256	669	925
	1	8835	276	396	672	97	290	387	373	686	1059
	2	9116	230	365	595	59	278	337	289	643	932
	3	9397	424	615	1039	73	359	432	497	974	1471
	4	9678	288	475	763	50	374	424	338	849	1187
	5	9959	408	865	1273	69	704	773	477	1569	2046
	6	10240	522	951	1453	77	701	778	599	1632	2231
	7	10521	1150	1717	2867	148	1434	1582	1298	3151	4449
	8	10802	885	2712	3597	104	2561	2665	989	5273	6262
	9	11083	7	1012	1019	3	831	834	10	1843	1853
	10	11364	11	4	15	3	3	6	14	7	21
Summa			4349	9394	13743	791	7902	8693	5140	17276	22436
10	0	8747	150	60	210	62	57	119	212	117	329
	1	9035	184	149	333	36	74	110	220	223	443
	2	9323	272	130	402	30	64	94	302	194	496
	3	9611	120	229	349	20	80	100	140	309	449
	4	9899	128	243	371	31	75	106	159	318	477
	5	10187	118	269	387	19	77	96	137	346	483
	6	10475	83	262	345	13	78	91	96	340	436
	7	10763	34	76	110	6	34	40	40	110	150
	8	11051	22	52	74	3	13	16	25	65	90
	9	11339	8	13	18	1	7	8	6	20	26
	10	11627	8	21	29	4	16	20	12	37	49
Summa			1124	1504	2628	225	575	800	1349	2079	3428
11	0	8956	83	118	201	109	150	259	192	268	460
	1	9251	169	133	302	87	162	249	256	295	551
	2	9546	169	138	307	93	163	256	262	301	563
	3	9841	508	252	760	133	228	361	641	480	1121
	4	10136	599	183	782	110	141	251	709	324	1033
	5	10431	796	375	1171	140	247	387	936	622	1558
	6	10726	625	292	917	87	147	234	712	439	1151
	7	11021	583	351	934	83	178	261	666	529	1195
	8	11316	478	321	799	62	153	215	540	474	1014
	9	11611	370	990	1360	48	828	876	418	1818	2236
	10	11906	1019	8770	9789	118	5521	5639	1137	14291	15428
Summa			5399	11923	17322	1070	7918	8988	6469	19841	26310
12	0	9164	35	30	65	18	32	50	53	62	115
	1	9465	38	30	68	17	28	45	55	58	113
	2	9766	54	32	86	15	23	38	49	55	124
	3	10067	191	41	232	18	27	45	209	68	277
	4	10368	295	128	423	33	85	118	328	213	541
	5	10669	290	131	421	36	62	98	326	193	519
	6	10970	359	220	579	37	110	147	396	330	726
	7	11271	555	370	925	40	141	181	595	511	1106
	8	11572	384	280	664	22	87	109	406	367	773
	9	11873	235	233	468	13	53	66	248	286	534
	10	12174	3588	7075	10663	547	3210	3757	4135	10285	14420
Summa			6024	8570	14594	796	3858	4654	6820	12428	19248
13	0	9396	198	232	430	142	258	400	340	490	830
	1	9705	446	490	936	133	303	436	579	793	1372
	2	10014	4	8	12	2	7	9	6	15	21
	3	10323	22	6	28	2	9	11	24	15	39
	4	10632	27	11	38	2	8	10	29	19	48
	5	10941	22	10	32	3	5	8	25	15	40
	6	11250	32	11	43	1	8	9	33	19	52
	7	11559	11	18	29	1	4	5	12	22	34
	8	11868	43	30	73	3	19	22	46	49	95
	9	12177	477	341	818	76	231	307	553	572	1125
	10	12486	2079	2914	4993	257	892	1149	2336	3806	6142
Summa			3361	4071	7432	622	1744	2366	3983	5815	9798
14	0	9592	6	6	12	5	9	14	11	15	26
	1	9908	6	4	10	2	1	3	8	5	13
	2	10224	560	571	1131	90	305	395	650	876	1526
	3	10540	652	635	1287	120	354	474	772	989	1761
	4	10856	531	533	1064	78	288	366	609	821	1430
	5	11172	692	584	1276	94	437	531	786	1021	1807
	6	11488	658	610	1268	86	365	451	744	975	1719
	7	11804	1060	899	1959	148	550	698	1208	1449	2657
	8	12120	1348	1085	2433	159	720	879	1507	1805	3312
	9	12436	29	47	76	3	7	10	32	54	86
	10	12752	1579	387	1966	117	83	200	1696	470	2166
Summa			7121	5361	12482	902	3119	4021	8023	8480	16503

Tabell 15 (forts) Statsanställda m fl på löneplan L fördelade efter lönegrad, ålderstilläggsklass och kön den 1 mars 1987

Löne- grad	Åtk	Månads- lön	Heltidstjänstgörande			Deltidstjänstgörande			Samtliga		
			Män	Kvinnor	Summa	Män	Kvinnor	Summa	Män	Kvinnor	Summa
15	3	10845	10	24	34	-	4	4	10	28	38
	4	11170	16	27	43	1	8	9	17	35	52
	5	11495	16	53	69	2	14	16	18	67	85
	6	11820	1	-	1	-	-	-	1	-	1
	7	12145	1	1	2	-	-	-	1	1	2
	8	12470	4	7	11	-	-	-	4	7	11
	9	12795	1530	1126	2656	143	640	783	1673	1766	3439
	10	13120	1264	904	2168	132	418	550	1396	1322	2718
Summa			2842	2142	4984	278	1084	1362	3120	3226	6346
16	0	10163	2	-	2	1	-	-	3	-	3
	1	10478	1	-	1	-	-	-	1	-	1
	2	10793	1	-	1	1	-	-	2	-	2
	3	11108	1	1	2	2	1	3	3	2	5
	4	11423	-	-	-	1	-	-	1	-	1
	5	11738	2	2	4	3	-	3	5	2	7
	6	12053	22	67	89	2	14	16	24	81	105
	7	12368	37	61	98	1	30	31	38	91	129
	8	12683	24	42	66	1	13	14	25	55	80
	9	12998	15	34	49	3	5	8	18	39	57
	10	13313	6377	3562	9939	810	1298	2108	7187	4860	12047
Summa			6482	3769	10251	825	1361	2186	7307	5130	12437
17	0	10483	2	1	3	1	-	-	3	1	4
	1	10794	6	-	6	-	-	-	6	-	6
	2	11105	1	1	2	-	1	1	1	2	3
	3	11416	1	-	1	1	-	1	2	-	2
	5	12038	1	-	1	-	-	-	1	-	1
	7	12660	3	2	5	-	-	-	3	2	5
	8	12971	2	1	3	-	-	-	2	1	3
	9	13282	1	-	1	2	-	2	3	-	3
	10	13593	30	23	53	2	9	11	32	32	64
Summa			47	28	75	6	10	16	53	38	91
18	0	10828	1	-	1	-	-	-	1	-	1
	2	11472	1	-	1	-	-	-	1	-	1
	3	11794	9	3	12	-	2	2	9	5	14
	4	12116	13	2	15	2	2	4	15	4	19
	5	12438	23	4	27	1	2	3	24	6	30
	6	12760	19	3	22	4	4	8	23	7	30
	7	13082	37	4	41	3	-	3	40	4	44
	8	13404	46	15	61	9	1	10	55	16	71
	9	13726	60	14	74	6	2	8	66	16	82
	10	14048	19	8	27	3	4	7	22	12	34
Summa			228	53	281	28	17	45	256	70	326
19	0	11180	1	-	1	-	-	-	1	-	1
	2	11844	-	-	-	-	2	-	-	2	2
	3	12176	1	2	3	-	-	-	1	2	3
	4	12508	-	-	-	1	1	2	1	1	2
	5	12840	2	1	3	1	1	2	3	2	5
	6	13172	3	2	5	-	1	1	3	3	6
	7	13504	7	3	10	-	1	1	7	4	11
	8	13836	2	1	3	-	-	-	2	1	3
	9	14168	5	3	8	-	1	1	5	4	9
	10	14500	12	2	14	1	-	1	13	2	15
Summa			33	14	47	3	7	10	36	21	57
20	0	11587	3	1	4	1	2	3	4	3	7
	1	11908	1	2	3	-	-	-	1	2	3
	2	12229	9	11	20	-	5	5	9	16	25
	3	12550	70	56	126	4	7	11	74	63	137
	4	12871	86	37	123	5	2	7	91	39	130
	5	13192	83	39	122	9	15	24	92	54	146
	6	13513	88	87	175	-	13	13	88	100	188
	7	13834	195	195	390	5	19	24	200	214	414
	8	14155	212	88	300	7	3	10	219	91	310
	9	14476	280	103	383	15	3	18	295	106	401
	10	14797	1292	253	1545	129	42	171	1421	295	1716
Summa			2319	872	3191	175	111	286	2494	983	3477

Tabell 15 (forts) Statsanställda m fl på löneplan L fördelade efter lönegrad, ålderstilläggsklass och kön den 1 mars 1987

Löne- grad	Åtk	Månads- lön	Heltidstjänstgörande			Deltidstjänstgörande			Samtliga		
			Män	Kvinnor	Summa	Män	Kvinnor	Summa	Män	Kvinnor	Summa
21	0	12041	-	1	1	2	3	5	2	4	6
	1	12375	1	-	1	-	1	1	1	1	2
	3	13043	8	1	9	1	1	2	9	2	11
	4	13377	3	3	6	2	-	2	5	3	8
	5	13711	8	5	13	3	1	4	11	6	17
	6	14045	9	5	14	3	1	4	12	6	18
	7	14379	20	15	35	-	-	-	20	15	35
	8	14713	45	19	64	-	1	1	45	20	65
	9	15047	91	26	117	3	2	5	94	28	122
	10	15381	305	45	350	36	8	44	341	53	394
Summa			490	120	610	50	18	68	540	138	678
22	0	12490	1	1	2	-	-	-	1	1	2
	1	12836	1	-	1	-	-	-	1	-	1
	2	13182	3	1	4	-	-	-	3	1	4
	3	13528	7	3	10	1	-	1	8	3	11
	4	13874	14	5	19	-	-	-	14	5	19
	5	14220	28	6	34	-	-	-	28	6	34
	6	14566	34	17	51	2	-	2	36	17	53
	7	14912	63	37	100	4	1	5	67	38	105
	8	15258	67	20	87	1	-	1	68	20	88
	9	15604	208	37	245	6	2	8	214	39	253
	10	15950	908	68	976	66	6	72	974	74	1048
Summa			1334	195	1529	80	9	89	1414	204	1618
23	0	12980	1	-	1	-	-	-	1	-	1
	3	14060	1	2	3	-	-	-	1	2	3
	4	14420	1	-	1	2	-	2	3	-	3
	5	14780	5	2	7	-	-	-	5	2	7
	6	15140	7	2	9	-	-	-	7	2	9
	7	15500	15	3	18	-	-	-	15	3	18
	8	15860	17	5	22	1	-	1	18	5	23
	9	16220	24	4	28	-	-	-	24	4	28
	10	16580	69	4	73	2	1	3	71	5	76
Summa			140	22	162	5	1	6	145	23	168
24	5	15424	-	1	1	-	1	1	-	2	2
	6	15799	1	1	2	-	-	-	1	1	2
	8	16549	9	2	11	-	-	-	9	2	11
	9	16924	31	4	35	-	-	-	31	4	35
	10	17299	266	27	293	9	2	11	275	29	304
Summa			307	35	342	9	3	12	316	38	354
25	9	17909	2	2	4	-	-	-	2	2	4
	10	18306	3	-	3	-	-	-	3	-	3
Summa			5	2	7	-	-	-	5	2	7
26	10	19535	3	-	3	-	-	-	3	-	3
Samtliga			43134	52905	96039	7106	31677	38783	50240	84582	134822



Tabell 16 Statsanställda m fl på löneplan L, som fått högre lönegrad under redovisningsåret 1986-1987, fördelade efter erhållen lönegrad, antal uppflyttade lönegrader och kön den 1 mars 1987

Government employees etc, in salary scheme L, who have advanced during 1986-1987, by salary grade, by number of salary grades added, and by sex

a) Heltidstjänstgörande: Allmänna civilförvaltningen

Löne- grad	Antal uppflyttade lönegrader										Samtliga		
	1		2		3		4		5-		M	Kv	Summa
	M	Kv	M	Kv	M	Kv	M	Kv	M	Kv			
4	1	-	-	-	-	-	-	-	-	-	1	-	1
5	-	-	5	3	-	-	-	-	-	-	5	3	8
6	-	-	2	-	-	-	-	-	-	-	2	-	2
7	-	5	-	1	-	-	-	11	-	-	11	6	17
8	-	11	-	2	-	-	-	-	-	3	3	13	16
9	3	3	1	4	-	-	-	-	-	-	4	7	11
10	-	4	55	11	2	10	-	-	7	-	64	25	89
11	51	25	-	3	1	3	1	1	-	-	53	32	85
12	57	32	1	7	-	-	-	-	1	-	3	58	101
13	24	40	-	9	1	1	-	-	-	-	2	25	77
14	42	71	3	3	-	1	-	2	-	2	45	79	124
15	11	14	-	2	-	-	-	-	-	-	11	16	27
16	6	6	2	1	-	-	-	-	-	-	8	7	15
17	-	-	3	1	-	-	-	-	-	-	3	1	4
20	2	1	7	1	-	-	-	-	-	-	9	2	11
21	2	2	-	-	-	-	-	-	-	-	2	2	4
22	7	-	-	2	-	-	-	-	-	-	7	2	9
23	5	1	-	-	-	-	-	-	-	-	5	1	6
24	-	-	-	1	-	-	-	-	1	1	1	2	3
25	-	-	-	1	-	-	-	-	-	-	-	1	1
Summa	211	215	79	52	4	15	12	4	11	8	317	294	611

b) Heltidstjänstgörande: Övrig statligt löner reglerad verksamhet

Löne- grad	Antal uppflyttade lönegrader										Samtliga		
	1		2		3		4		5-		M	Kv	Summa
	M	Kv	M	Kv	M	Kv	M	Kv	M	Kv			
3	-	-	2	7	-	-	-	-	-	-	2	7	9
4	9	3	-	-	-	1	-	-	-	-	9	4	13
5	3	2	24	24	-	-	-	-	-	-	27	26	53
6	2	1	24	7	1	-	-	-	-	-	27	8	35
7	-	2	20	10	-	-	3	-	-	-	23	12	35
8	151	2956	78	691	2	5	1	3	1	4	233	3659	3892
9	3468	5469	767	3420	1	16	8	4	7	5	4251	8914	13165
10	353	847	378	371	1	7	-	1	57	40	789	1266	2055
11	4066	9616	337	300	417	705	9	650	35	5	4864	11276	16140
12	3834	6846	1159	1049	13	12	38	45	73	23	5117	7975	13092
13	2410	3355	104	183	205	115	-	2	21	18	2740	3673	6413
14	1930	1939	1989	1042	220	26	24	15	37	24	4200	3046	7246
15	2456	1919	199	40	29	10	8	5	6	6	2698	1980	4678
16	3730	2437	2505	1070	17	3	6	1	5	4	6263	3515	9778
17	-	-	5	1	-	-	-	-	4	1	9	2	11
18	159	38	1	-	5	-	11	5	17	1	193	44	237
19	2	-	1	-	-	-	-	-	2	-	5	-	5
20	554	408	869	150	60	13	-	-	139	95	1622	666	2288
21	27	12	28	8	7	1	-	1	13	8	75	30	105
22	1136	134	30	6	25	12	1	-	17	4	1209	156	1365
23	3	5	60	7	3	-	3	-	9	1	78	13	91
24	8	1	2	1	20	2	1	-	2	2	33	6	39
25	4	1	-	-	-	-	1	-	-	-	5	1	6
26	-	-	3	-	-	-	-	-	-	-	3	-	3
Summa	24305	35991	8585	8387	1026	928	114	732	445	241	34475	46279	80754

Tabell 16 (forts) Statsanställda m fl på löneplan L, som fått högre lönegrad under redovisningsåret 1986-1987, fördelade efter erhållen lönegrad, antal uppflyttade lönegrader och kön den 1 mars 1987

c) Deltidstjänstgörande: Allmänna civilförvaltningen

Löne- grad	Antal uppflyttade lönegrader										Samtliga		Summa
	1		2		3		4		5-		M	Kv	
	M	Kv	M	Kv	M	Kv	M	Kv	M	Kv			
7	-	-	-	-	-	-	2	-	-	-	2	-	2
8	1	2	-	1	-	-	-	1	-	-	1	4	5
10	-	-	1	8	-	3	-	-	-	-	1	11	12
11	2	12	-	1	-	1	-	-	-	-	2	14	16
12	8	12	1	2	-	-	-	-	1	-	10	14	24
13	1	12	1	2	-	-	-	-	-	-	2	14	16
14	3	16	-	2	-	-	-	-	-	-	3	18	21
15	3	7	-	1	-	-	-	-	-	-	3	8	11
16	6	3	3	1	-	-	-	-	-	-	9	4	13
17	-	-	-	1	-	-	-	-	-	-	-	1	1
19	1	-	-	-	-	-	-	-	-	-	1	-	1
20	1	2	2	3	-	-	-	-	-	-	3	5	8
21	-	-	-	-	-	-	-	-	-	-	-	-	-
22	1	-	-	-	-	-	-	-	-	1	1	1	2
23	-	-	1	-	-	-	-	-	-	-	1	-	1
Summa	27	69	9	25	-	4	2	1	1	1	39	100	139

d) Deltidstjänstgörande: Övrig statligt löneredulerad verksamhet

Löne- grad	Antal uppflyttade lönegrader										Samtliga		Summa
	1		2		3		4		5-		M	Kv	
	M	Kv	M	Kv	M	Kv	M	Kv	M	Kv			
4	7	9	-	-	-	1	-	-	-	-	7	10	17
5	4	4	28	24	-	-	-	5	-	-	32	33	65
6	3	3	29	15	1	-	-	-	-	1	33	19	52
7	1	4	12	19	-	2	1	1	-	-	14	26	40
8	24	1942	27	315	2	2	2	-	-	9	55	2268	2323
9	463	4464	193	2815	2	9	4	10	1	4	663	7302	7965
10	60	244	57	155	2	5	-	-	10	30	129	434	563
11	584	5987	213	335	49	616	5	490	7	6	858	7434	8292
12	532	2888	135	594	3	7	11	24	11	7	692	3520	4212
13	388	1235	14	63	40	109	-	3	8	18	450	1428	1878
14	255	1057	216	550	9	10	3	5	9	15	492	1637	2129
15	228	992	23	22	2	7	1	1	1	1	255	1023	1278
16	472	846	306	415	3	-	1	3	1	3	783	1267	2050
17	1	-	-	-	-	-	-	-	1	-	2	-	2
18	17	14	-	-	-	-	3	-	2	1	22	15	37
20	13	32	110	25	-	5	-	-	12	20	135	82	217
21	2	-	3	1	-	-	-	-	-	-	5	1	6
22	69	5	-	1	-	-	-	-	1	1	70	7	77
23	-	-	1	-	-	-	-	-	1	-	2	-	2
24	-	-	-	-	-	-	-	-	-	1	-	1	1
Summa	3123	19726	1367	5358	113	773	31	542	65	117	4699	26516	31215

**Tabell 17 Statsanställda på löneplan SK fördelade efter lönegrad, kön och tjänstgöringens omfattning den 1 mars 1987**

Government employees, in salary scheme SK, by salary grade, by sex and by extent of employment

Löne- grad	Heltidstjänstgörande			Deltidstjänstgörande			Samtliga		
	Män	Kvinnor	Summa	Män	Kvinnor	Summa	Män	Kvinnor	Summa
32	177	61	238	15	11	26	192	72	264
33	35	15	50	-	2	2	35	17	52
34	8	3	11	1	-	1	9	3	12
36	-	-	-	-	1	1	-	1	1
37	-	1	1	-	-	-	-	1	1
41	-	-	-	-	1	1	-	1	1
44	1	-	1	-	-	-	1	-	1
45	-	1	1	-	-	-	-	1	1
46	250	82	332	21	20	41	271	102	373
47	1	-	1	-	-	-	1	-	1
49	3	-	3	-	2	2	3	2	5
50	390	71	461	24	17	41	414	88	502
51	1	2	3	3	1	4	4	3	7
52	24	4	28	10	7	17	34	11	45
53	-	-	-	1	-	1	1	-	1
54	463	33	496	3	3	6	466	36	502
Samtliga	1353	273	1626	78	65	143	1431	338	1769

**Tabell 18 Statsanställda på löneplan SK fördelade efter löneklass, tjänstgöringens omfattning och kön den 1 mars 1987**

Government employees, in salary scheme SK, by salary step, by extent of employment.

Löne- klass	Månads- lön	Heltidstjänstgörande			Deltidstjänstgörande			Samtliga		
		Män	Kvinnor	Summa	Män	Kvinnor	Summa	Män	Kvinnor	Summa
30	9016	41	18	59	2	2	4	43	20	63
31	9156	22	7	29	3	1	4	25	8	33
32	9310	35	7	42	4	1	5	39	8	47
33	9468	30	11	41	3	2	5	33	13	46
34	9635	19	7	26	1	-	1	20	7	27
35	9789	17	4	21	1	3	4	18	7	25
36	9922	10	6	16	1	3	4	11	9	20
37	10067	4	2	6	-	-	-	4	2	6
38	10225	13	4	17	-	1	1	13	5	18
39	10394	7	3	10	-	-	-	7	3	10
40	10566	8	-	8	1	-	1	9	-	9
41	10741	12	10	22	-	2	2	12	12	24
42	10926	3	1	4	-	-	-	3	1	4
45	11611	1	1	2	-	-	-	1	1	2
46	11877	30	13	43	5	4	9	35	17	52
47	12153	43	16	59	5	3	8	48	19	67
48	12437	40	13	53	2	3	5	42	16	58
49	12755	42	7	49	-	5	5	42	12	54
50	13085	86	22	108	10	7	17	96	29	125
51	13437	49	18	67	6	1	7	55	19	74
52	13820	46	13	59	-	3	3	46	16	62
53	14236	53	8	61	4	1	5	57	9	66
54	14690	138	9	147	4	6	10	142	15	157
55	15186	104	14	118	5	4	9	109	18	127
56	15745	92	9	101	3	1	4	95	10	105
57	16353	48	7	55	4	-	4	52	7	59
58	17038	179	23	202	3	7	10	182	30	212
59	17791	49	3	52	6	-	6	55	3	58
60	18625	51	8	59	3	2	5	54	10	64
61	19493	27	1	28	1	1	2	28	2	30
62	20409	54	8	62	1	2	3	55	10	65
Samtliga		1353	273	1626	78	65	143	1431	338	1769

**Tabell 19 Statsanställda på löneplan D fördelade efter lönegrad, tjänstetidsklass och kön den 1 mars 1987**  
 Government employees, in salary scheme D, by salary grade, by age increment, and by sex

Löne- grad	ttk	Månads- lön	Heltidstjänstgörande			Deltidstjänstgörande			Samtliga		
			Män	Kvinnor	Summa	Män	Kvinnor	Summa	Män	Kvinnor	Summa
3	0	4848	7	9	16	11	27	38	18	36	54
	1	4945	6	2	8	3	8	11	9	10	19
	2	5042	3	1	4	3	2	5	6	3	9
	3	5139	1	4	5	1	2	3	2	6	8
	4	5236	1	1	2	2	-	2	3	1	4
	5	5333	2	-	2	-	-	-	2	-	2
	7	5527	1	-	1	-	-	-	1	-	1
	8	5624	-	-	-	1	-	1	1	-	1
Summa			21	17	38	21	39	60	42	56	98
4	0	5023	-	1	1	-	-	-	-	1	1
	1	5123	3	-	3	-	-	-	3	-	3
	2	5223	2	-	2	1	-	1	3	-	3
	3	5323	3	1	4	-	-	-	3	1	4
	4	5423	8	2	10	1	1	2	9	3	12
	5	5523	4	2	6	1	-	1	5	2	7
	6	5623	9	1	10	1	1	2	10	2	12
	7	5723	1	-	1	-	-	-	1	-	1
8	5823	9	3	12	-	1	1	9	4	13	
Summa			39	10	49	4	3	7	43	13	56
5	0	5177	1	-	1	-	1	1	1	1	2
	1	5281	2	1	3	-	1	1	2	2	4
	2	5385	5	1	6	-	-	-	5	1	6
	3	5489	3	-	3	1	-	1	4	-	4
	4	5593	12	2	14	-	-	-	12	2	14
	5	5697	9	-	9	-	-	-	9	-	9
	6	5801	11	-	11	-	-	-	11	-	11
	7	5905	3	-	3	-	-	-	3	-	3
8	6009	84	1	85	-	-	-	84	1	85	
Summa			130	5	135	1	2	3	131	7	138
6	8	6215	32	-	32	-	-	-	32	-	32
7	8	6435	77	1	78	1	-	1	78	1	79
8	8	6666	17	-	17	-	-	-	17	-	17
Samtliga			316	33	349	27	44	71	343	77	420

Tabell 20 Statsanställda m fl, icke löneplansplacerade, fördelade efter arvode för månaden, tjänstgöringens omfattning och kön den 1 mars 1987

Government employees etc, not in receipt of a schemed salary, by monthly salary, by extent of employment, and by sex

a) Allmänna civilförvaltningen och försvarsväsendet

a) General Civil Service and the Defence Organization

Arvode för månaden (kr)	Heltidstjänstgörande			Deltidstjänstgörande						Tjänstg omfatta ospecificerad			Samtliga		
	M	Kv	Summa	Minst halvtid			Under halvtid			M	Kv	Summa	M	Kv	Summa
				M	Kv	Summa	M	Kv	Summa						
- 499	1	1	2	-	1	1	817	199	1016	2892	1601	4493	3710	1802	5512
500- 999	3	5	8	1	2	3	201	319	520	1761	1184	2945	1966	1510	3476
1000- 1499	4	4	8	1	1	2	122	200	322	837	714	1551	964	919	1883
1500- 1999	14	9	23	-	2	2	65	255	320	642	502	1144	721	768	1489
2000- 2499	12	21	33	12	7	19	64	199	263	577	366	943	665	593	1258
2500- 2999	2	-	2	19	24	43	81	157	238	387	267	654	489	448	937
3000- 3499	1	-	1	89	69	158	147	351	498	525	343	868	762	763	1525
3500- 3999	1	-	1	29	35	64	10	32	42	445	189	634	485	256	741
4000- 4499	-	-	-	26	41	67	32	16	48	312	137	449	370	194	564
4500- 4999	-	1	1	48	43	91	10	8	18	259	117	376	317	169	486
5000- 5499	1	-	1	42	66	108	10	4	14	294	148	442	347	218	565
5500- 5999	174	44	218	11	63	74	11	5	16	78	57	135	274	169	443
6000- 6499	214	38	252	30	74	104	7	3	10	105	67	172	356	182	538
6500- 6999	498	374	872	13	21	34	3	3	6	525	355	880	1039	753	1792
7000- 7499	556	232	788	8	18	26	5	1	6	166	71	237	735	322	1057
7500- 7999	1981	77	2058	5	7	12	4	1	5	55	29	84	2045	114	2159
8000- 8499	341	63	404	6	7	13	2	1	3	69	30	99	418	101	519
8500- 8999	402	39	441	4	4	8	1	-	1	45	29	74	452	72	524
9000- 9499	470	40	510	19	4	23	-	2	2	43	18	61	532	64	596
9500- 9999	77	36	113	5	3	8	-	-	-	37	12	49	119	51	170
10000-10499	92	11	103	6	1	7	1	-	1	20	5	25	119	17	136
10500-10999	41	18	59	1	-	1	1	-	1	17	9	26	60	27	87
11000-11499	67	11	78	3	3	6	-	-	-	14	5	19	84	19	103
11500-11999	39	4	43	3	-	3	-	-	-	8	6	14	50	10	60
12000-12499	149	6	155	1	1	2	-	-	-	16	3	19	166	10	176
12500-12999	37	6	43	1	2	3	-	-	-	9	6	15	47	14	61
13000-13499	12	9	21	6	-	6	-	-	-	24	8	32	42	17	59
13500-13999	27	7	34	-	1	-	-	-	-	12	6	18	39	13	52
14000-14499	13	2	15	2	-	3	-	1	1	6	2	8	21	6	27
14500-14999	14	3	17	1	-	1	-	-	-	5	1	6	20	4	24
15000-	246	30	276	3	1	4	-	-	-	62	24	86	311	55	366
SUMMA	5489	1091	6580	395	501	896	1594	1757	3351	10247	6311	16558	17725	9660	27385

Tabell 20 (forts) Statsanställda m fl, icke löneplansplacerade, fördelade efter arvode för månaden, tjänstgöringens omfattning och kön den 1 mars 1987

- b) Affärsverken
- b) State business enterprises

Arvode för månaden (kr)	Heltidstjänstgörande			Deltidstjänstgörande						Tjänstg omfatta n ospecificerad			Samtliga		
	M	Kv	Summa	Minst halvtid			Under halvtid			M	Kv	Summa	M	Kv	Summa
				M	Kv	Summa	M	Kv	Summa						
- 499	-	-	-	-	-	-	1350	779	2129	102	63	165	1452	842	2294
500- 999	2	1	3	-	-	-	1123	824	1947	52	56	108	1177	881	2058
1000- 1499	2	1	3	-	-	-	598	711	1309	65	61	126	665	773	1438
1500- 1999	1	1	2	-	2	2	426	577	1003	85	77	162	512	657	1169
2000- 2499	1	-	1	4	9	13	266	325	591	97	64	161	368	398	766
2500- 2999	1	1	2	42	51	93	193	245	438	35	39	74	271	336	607
3000- 3499	-	-	-	116	140	256	189	190	379	46	20	66	351	350	701
3500- 3999	-	-	-	100	88	188	26	71	97	30	15	45	156	174	330
4000- 4499	-	-	-	81	90	171	5	14	19	400	9	409	486	113	599
4500- 4999	-	-	-	70	83	153	2	3	5	89	8	97	161	94	255
5000- 5499	-	-	-	83	75	158	-	1	1	86	10	96	169	86	255
5500- 5999	60	10	70	91	72	163	1	1	2	3	-	3	155	83	238
6000- 6499	92	16	108	116	64	180	-	-	-	3	1	4	211	81	292
6500- 6999	108	82	190	46	36	82	-	-	-	3	1	4	157	119	276
7000- 7499	158	61	219	24	21	45	-	-	-	3	1	4	185	83	268
7500- 7999	1548	22	1570	8	8	16	-	-	-	3	-	3	1559	30	1589
8000- 8499	320	14	334	6	2	8	-	-	-	1	-	1	327	16	343
8500- 8999	219	8	227	1	2	3	-	-	-	1	1	2	221	11	232
9000- 9499	169	5	174	1	1	2	-	-	-	-	1	1	170	7	177
9500- 9999	95	1	96	1	-	1	-	-	-	1	-	1	97	1	98
10000-10499	36	1	37	1	-	1	-	-	-	2	-	2	39	1	40
10500-10999	35	-	35	-	1	1	-	-	-	-	-	-	35	1	36
11000-11499	48	-	48	2	-	2	-	-	-	1	-	1	51	-	51
11500-11999	35	2	37	-	-	-	-	-	-	-	-	-	35	2	37
12000-12499	43	1	44	-	-	-	-	-	-	-	-	-	43	1	44
12500-12999	32	2	34	-	-	-	-	-	-	-	-	-	32	2	34
13000-13499	57	1	58	4	-	4	-	-	-	-	-	-	61	1	62
13500-13999	43	3	46	-	-	-	-	-	-	-	-	-	43	3	46
14000-14499	25	4	29	-	-	-	-	-	-	-	-	-	25	4	29
14500-14999	40	-	40	-	-	-	-	-	-	-	-	-	40	-	40
15000-	475	5	480	12	-	12	-	-	-	-	-	-	487	5	492
Summa	3645	242	3887	809	745	1554	4179	3741	7920	1108	427	1535	9741	5155	14896

Tabell 20 (forts) Statsanställda m fl, icke löneplansplacerade, fördelade efter arvode för månaden, tjänstgöringens omfattning och kön den 1 mars 1987

c) Statlig verksamhet  
c) Government activity

Arvode för månaden (kr)	Heltidstjänstgörande			Deltidstjänstgörande						Tjänstg omfatta n ospecificerad			Samtliga		
	M	Kv	Summa	Minst halvtid			Under halvtid			M	Kv	Summa	M	Kv	Summa
				M	Kv	Summa	M	Kv	Summa						
- 499	1	1	2	-	1	1	2167	978	3145	2994	1664	4658	5162	2644	7806
500- 999	5	6	11	1	2	3	1324	1143	2467	1813	1240	3053	3143	2391	5534
1000- 1499	6	5	11	1	1	2	720	911	1631	902	775	1677	1629	1692	3321
1500- 1999	15	10	25	-	4	4	491	832	1323	727	579	1306	1233	1425	2658
2000- 2499	13	21	34	16	16	32	330	524	854	674	430	1104	1033	991	2024
2500- 2999	3	1	4	61	75	136	274	402	676	422	306	728	760	784	1544
3000- 3499	1	-	1	205	209	414	336	541	877	571	363	934	1113	1113	2226
3500- 3999	1	-	1	129	123	252	36	103	139	475	204	679	641	430	1071
4000- 4499	-	-	-	107	131	238	37	30	67	712	146	858	856	307	1163
4500- 4999	-	1	1	118	126	244	12	11	23	348	125	473	478	263	741
5000- 5499	1	-	1	125	141	266	10	5	15	380	158	538	516	304	820
5500- 5999	234	54	288	102	135	237	12	6	18	81	57	138	429	252	681
6000- 6499	306	54	360	146	138	284	7	3	10	108	68	176	567	263	830
6500- 6999	606	456	1062	59	57	116	3	3	6	528	356	884	1196	872	2068
7000- 7499	714	293	1007	32	39	71	5	1	6	169	72	241	920	405	1325
7500- 7999	3529	99	3628	13	15	28	4	1	5	58	29	87	3604	144	3748
8000- 8499	661	77	738	12	9	21	2	1	3	70	30	100	745	117	862
8500- 8999	621	47	668	5	6	11	1	-	1	46	30	76	673	83	756
9000- 9499	639	45	684	20	5	25	-	2	2	43	19	62	702	71	773
9500- 9999	172	37	209	6	3	9	-	-	-	38	12	50	216	52	268
10000-10499	128	12	140	7	1	8	1	-	1	22	5	27	158	18	176
10500-10999	76	18	94	1	1	2	1	-	1	17	9	26	95	28	123
11000-11499	115	11	126	5	3	8	-	-	-	15	5	20	135	19	154
11500-11999	74	6	80	3	-	3	-	-	-	8	6	14	85	12	97
12000-12499	192	7	199	1	1	2	-	-	-	16	3	19	209	11	220
12500-12999	69	8	77	1	2	3	-	-	-	9	6	15	79	16	95
13000-13499	69	10	79	10	-	10	-	-	-	24	8	32	103	18	121
13500-13999	70	10	80	-	-	-	-	-	-	12	6	18	82	16	98
14000-14499	38	6	44	2	1	3	-	1	1	6	2	8	46	10	56
14500-14999	54	3	57	1	-	1	-	-	-	5	1	6	60	4	64
15000-	721	35	756	15	1	16	-	-	-	62	24	86	798	60	858
Summa	9134	1333	10467	1204	1246	2450	5773	5498	11271	11355	6738	18093	27466	14815	42281

Tabell 20 (forts) Statsanställda m fl, icke löneplansplacerade, fördelade efter arvode för månaden, tjänstgöringens omfattning och kön den 1 mars 1987

d) Övrig statligt löner reglerad verksamhet  
d) State-subsidized activities

Arvode för månaden (kr)	Heltidstjänstgörande			Deltidstjänstgörande						Tjänstg omfattn ospecificerad			Samtliga		
	M	Kv	Summa	Minst halvtid			Under halvtid			M	Kv	Summa	M	Kv	Summa
				M	Kv	Summa	M	Kv	Summa						
- 499	-	-	-	-	-	-	448	649	1097	195	130	325	643	779	1422
500- 999	-	-	-	-	-	-	579	866	1445	138	114	252	717	980	1697
1000- 1499	-	-	-	1	-	1	613	810	1423	72	68	140	686	878	1564
1500- 1999	-	1	1	-	-	-	418	700	1118	49	69	118	467	770	1237
2000- 2499	-	-	-	-	9	9	431	595	1026	79	65	144	510	669	1179
2500- 2999	-	-	-	-	21	21	355	534	889	62	32	94	417	587	1004
3000- 3499	-	-	-	12	33	45	298	405	703	38	17	55	348	455	803
3500- 3999	-	-	-	32	64	96	239	358	597	27	15	42	298	437	735
4000- 4499	-	-	-	49	67	116	201	345	546	18	15	33	268	427	695
4500- 4999	-	-	-	47	79	126	159	241	400	22	14	36	228	334	562
5000- 5499	-	-	-	75	133	208	78	146	224	16	10	26	169	289	458
5500- 5999	11	9	20	65	165	230	49	62	111	3	2	5	128	238	366
6000- 6499	10	2	12	68	190	258	36	29	65	3	1	4	117	222	339
6500- 6999	15	27	42	78	156	234	10	9	19	2	1	3	105	193	298
7000- 7499	19	78	97	80	175	255	9	13	22	5	10	15	113	276	389
7500- 7999	13	13	26	70	104	174	5	6	11	2	4	6	90	127	217
8000- 8499	10	18	28	56	89	145	1	-	1	-	2	2	67	109	176
8500- 8999	15	11	26	47	68	115	1	1	2	2	-	2	65	80	145
9000- 9499	3	7	10	37	55	92	1	-	1	2	-	2	43	62	105
9500- 9999	5	3	8	23	31	54	2	-	2	-	-	-	30	34	64
10000-10499	9	9	18	20	21	41	-	-	-	1	-	1	30	30	60
10500-10999	13	16	29	18	20	38	-	-	-	-	-	-	31	36	67
11000-11499	7	9	16	18	13	31	-	-	-	-	-	-	25	22	47
11500-11999	10	7	17	9	10	19	-	-	-	-	-	-	19	17	36
12000-12499	8	5	13	13	7	20	-	-	-	-	-	-	21	12	33
12500-12999	4	11	15	8	4	12	-	-	-	1	-	1	13	15	28
13000-13499	7	6	13	1	2	3	-	-	-	-	-	-	8	8	16
13500-13999	8	6	14	5	-	5	-	-	-	-	-	-	13	6	19
14000-14499	8	3	11	8	-	8	-	-	-	-	-	-	16	3	19
14500-14999	5	4	9	6	1	7	-	-	-	-	-	-	11	5	16
15000-	50	21	71	15	6	21	1	-	1	1	-	1	67	27	94
Summa	230	266	496	861	1523	2384	3934	5769	9703	738	569	1307	5763	8127	13890



Tabell 20 (forts) Statsanställda m fl, icke löneplansplacerade, fördelade efter arvode för månaden, tjänstgöringens omfattning och kön den 1 mars 1987

e) Samtliga  
e) All employees

Arvode för månaden (kr)	Heltidstjänstgörande			Deltidstjänstgörande						Tjänstg omfatta n ospecificerad			Samtliga		
	M	Kv	Summa	Minst halvtid			Under halvtid			M	Kv	Summa	M	Kv	Summa
				M	Kv	Summa	M	Kv	Summa						
- 499	1	1	2	-	1	1	2615	1627	4242	3189	1794	4983	5805	3423	9228
500- 999	5	6	11	1	2	3	1903	2009	3912	1951	1354	3305	3860	3371	7231
1000- 1499	6	5	11	2	1	3	1333	1721	3054	974	843	1817	2315	2570	4885
1500- 1999	15	11	26	-	4	4	909	1532	2441	776	648	1424	1700	2195	3895
2000- 2499	12	21	34	16	25	41	761	1119	1880	753	495	1248	1543	1660	3203
2500- 2999	3	1	4	61	96	157	629	936	1565	484	338	822	1177	1371	2548
3000- 3499	1	-	1	217	242	459	634	946	1580	609	380	989	1461	1568	3029
3500- 3999	1	-	1	161	187	348	275	461	736	502	219	721	939	867	1806
4000- 4499	-	-	-	156	198	354	238	375	613	730	161	891	1124	734	1858
4500- 4999	-	1	1	165	205	370	171	252	423	370	139	509	706	597	1303
5000- 5499	1	-	1	200	274	474	88	151	239	396	168	564	685	593	1278
5500- 5999	245	63	308	167	300	467	61	68	129	84	59	143	557	490	1047
6000- 6499	316	56	372	214	328	542	43	32	75	111	69	180	684	485	1169
6500- 6999	621	483	1104	137	213	350	13	12	25	530	357	887	1301	1065	2366
7000- 7499	733	371	1104	112	214	326	14	14	28	174	82	256	1033	681	1714
7500- 7999	3542	112	3654	83	119	202	9	7	16	60	33	93	3694	271	3965
8000- 8499	671	95	766	68	98	166	3	1	4	70	32	102	812	226	1038
8500- 8999	636	58	694	52	74	126	2	1	3	48	30	78	738	163	901
9000- 9499	642	52	694	57	60	117	1	2	3	45	19	64	745	133	878
9500- 9999	177	40	217	29	34	63	2	-	2	38	12	50	246	86	332
10000-10499	137	21	158	27	22	49	1	-	1	23	5	28	188	48	236
10500-10999	89	34	123	19	21	40	1	-	1	17	9	26	126	64	190
11000-11499	122	20	142	23	16	39	-	-	-	15	5	20	160	41	201
11500-11999	84	13	97	12	10	22	-	-	-	8	6	14	104	29	133
12000-12499	200	12	212	14	8	22	-	-	-	16	3	19	230	23	253
12500-12999	73	19	92	9	6	15	-	-	-	10	6	16	92	31	123
13000-13499	76	16	92	11	2	13	-	-	-	24	8	32	111	26	137
13500-13999	78	16	94	5	-	5	-	-	-	12	6	18	95	22	117
14000-14499	46	9	55	10	1	11	-	1	1	6	2	8	62	15	75
14500-14999	59	7	66	7	1	8	-	-	-	5	1	6	71	9	80
15000-	771	56	827	30	7	37	1	-	1	63	24	87	865	87	952
Summa	9364	1599	10963	2065	2769	4834	9707	11267	20974	12093	7307	19400	33229	22942	56171

Tabell 21 Heltidstjänstgörande statsanställda m fl fördelade efter överenskommen lön, kön och ålder den 1 mars 1987  
Full-time government employees etc, by agreed salary, by sex, and by age

a) Allmänna civilförvaltningen och försvarsväsendet  
a) General Civil Service and the Defence Organization

Överens- kommen (kr)	Män Ålder										Summa	Kvinnor Ålder										Summa
	-24	25-29	30-34	35-39	40-44	45-49	50-54	55-59	60-	-24		25-29	30-34	35-39	40-44	45-49	50-54	55-59	60-			
- 4999	-	-	1	-	1	-	-	-	-	2	-	2	-	-	-	-	-	-	-	2		
5000- 5199	-	-	-	-	-	-	1	-	-	1	-	-	1	1	-	-	-	-	-	2		
5200- 5399	-	-	1	-	1	1	1	-	-	4	-	-	3	1	-	-	-	-	-	4		
5400- 5599	7	1	6	10	3	-	-	-	3	30	6	-	3	-	1	1	-	-	11			
5600- 5799	22	11	8	8	8	7	2	4	9	79	15	1	5	2	4	2	4	3	38			
5800- 5999	5	9	8	7	11	7	8	2	3	60	4	1	3	2	1	-	1	1	14			
6000- 6199	20	13	14	19	17	12	4	7	11	117	5	1	-	2	4	1	-	-	15			
6200- 6399	41	11	7	11	8	9	5	4	10	106	105	3	1	4	3	-	1	-	117			
6400- 6599	19	13	6	10	15	6	7	7	15	98	13	2	1	3	3	1	1	2	28			
6600- 6799	244	22	17	19	5	7	4	5	6	329	563	15	3	2	1	-	-	1	589			
6800- 6999	46	15	16	19	8	5	3	10	10	132	49	5	1	-	-	1	2	1	59			
7000- 7199	207	75	19	19	9	7	8	9	7	360	288	62	7	3	6	4	2	-	375			
7200- 7399	652	128	51	40	30	24	22	16	11	974	666	112	42	39	21	24	15	10	933			
7400- 7599	216	75	39	29	32	17	21	14	17	460	363	85	48	35	51	20	16	12	631			
7600- 7799	719	340	161	108	99	85	74	73	20	1679	549	205	75	96	97	71	48	33	1178			
7800- 7999	326	179	123	102	109	95	105	128	58	1225	234	134	90	61	81	60	23	13	701			
8000- 8499	908	961	420	304	240	201	163	194	73	3464	871	1213	363	325	388	278	179	116	3778			
8500- 8999	857	1383	985	618	477	376	379	383	287	5745	413	2021	1083	750	866	662	537	472	7071			
9000- 9499	468	1409	1487	1174	998	732	645	773	502	8188	174	1205	1767	1770	1786	1463	1325	1328	876	11694		
9500- 9999	356	1528	1619	1627	1370	897	825	870	501	9593	115	585	1017	1853	2273	1591	1556	1781	1139	11910		
10000-10999	400	2174	3053	3463	3733	2655	2107	2108	1131	20824	74	599	826	1370	1802	1342	1305	1352	885	9555		
11000-11999	175	1187	2606	3784	4300	2731	2203	1838	1019	19843	14	157	379	669	830	533	423	339	270	3614		
12000-12999	85	426	1198	2251	3010	1981	1483	1439	883	12756	7	44	131	366	626	412	269	219	122	2196		
13000-13999	23	206	441	1074	1838	1215	934	860	617	7208	3	11	44	145	354	309	192	197	99	1354		
14000-14999	14	99	251	574	1234	899	636	535	354	4596	-	9	36	81	199	143	120	76	47	711		
15000-15999	4	46	114	360	939	797	707	660	480	4107	-	3	9	44	139	127	79	71	43	515		
16000-16999	2	39	73	211	542	505	419	331	227	2349	-	2	15	31	69	68	48	25	22	300		
17000-17999	4	15	37	144	319	427	344	292	170	1752	1	-	2	19	42	47	37	19	22	189		
18000-18999	4	10	34	68	206	218	202	210	170	1122	-	1	5	14	31	14	13	19	13	110		
19000-19999	-	10	18	71	150	200	154	197	169	969	-	-	-	9	14	19	18	10	11	81		
20000-	-	20	76	243	532	568	553	536	607	3135	1	1	6	17	38	29	34	34	35	195		
Summa	5824	10405	12889	16367	20244	14684	12019	11505	7370	111307	4533	6479	5963	7717	9749	7222	6249	6134	3924	57970		
Medellön	8470	9884	10686	11481	12269	12611	12633	12537	13100	11715	7787	8968	9571	10038	10378	10402	10329	10249	10332	9870		

Tabell 21 (forts) Heltidstjänstgörande statsanställda m fl fördelade efter överenskommen lön, kön och ålder den 1 mars 1987

b) Affärsverken  
b) State business enterprises

Överens- kommen lön (kr)	Män										Summa	Kvinnor										Summa
	Ålder	-24	25-29	30-34	35-39	40-44	45-49	50-54	55-59	60-		Ålder	-24	25-29	30-34	35-39	40-44	45-49	50-54	55-59	60-	
- 4999	-	-	-	-	-	-	-	-	-	-	-	-	-	-	-	-	-	-	-	-	-	-
5000- 5199	-	-	-	-	-	-	-	-	-	-	-	-	-	-	-	-	-	-	-	-	-	-
5200- 5399	-	-	-	-	-	-	-	-	-	-	-	-	-	-	-	-	-	-	-	-	-	-
5400- 5599	8	-	-	-	-	-	-	-	-	8	5	-	-	-	-	-	-	-	-	-	5	5
5600- 5799	40	1	-	-	-	-	-	-	-	41	22	-	-	-	-	-	-	-	-	-	22	22
5800- 5999	14	-	-	-	-	-	-	-	-	14	6	-	-	-	-	-	-	-	-	-	6	6
6000- 6199	6	-	-	-	1	-	1	1	1	10	6	-	-	-	-	-	-	-	-	-	6	6
6200- 6399	117	1	-	-	-	-	-	-	-	118	107	-	-	-	-	-	-	-	-	-	107	107
6400- 6599	30	1	-	-	-	-	-	-	-	31	20	-	1	-	-	-	-	-	-	-	21	21
6600- 6799	365	3	2	-	-	-	-	-	-	370	527	2	-	-	-	-	-	1	-	-	530	530
6800- 6999	147	2	-	-	-	-	-	-	-	149	134	1	-	-	-	-	1	-	-	-	136	136
7000- 7199	298	21	1	-	1	-	-	-	-	321	246	18	2	2	-	3	2	1	-	-	274	274
7200- 7399	780	71	15	15	3	-	3	3	1	891	733	70	21	20	17	4	4	-	-	-	869	869
7400- 7599	720	119	14	3	3	2	2	-	3	866	580	91	18	17	7	5	2	1	1	1	722	722
7600- 7799	793	182	35	11	5	3	1	1	1	1032	789	122	32	28	35	8	8	1	-	1	1024	1024
7800- 7999	865	236	55	24	10	5	5	6	-	1206	700	126	44	39	24	12	2	1	-	1	948	948
8000- 8499	2029	1388	418	226	109	70	28	11	4	4283	1351	685	188	173	169	66	38	14	1	1	2685	2685
8500- 8999	1248	2262	1178	593	364	171	100	66	10	5992	682	1025	460	340	348	218	151	91	34	34	3349	3349
9000- 9499	716	2565	2431	1585	1090	690	542	646	71	10336	402	1319	919	669	859	661	556	478	197	197	6060	6060
9500- 9999	411	2117	2401	2005	1848	1348	1463	2020	423	14036	147	892	948	996	1153	883	921	886	427	427	7258	7258
10000-10999	252	2130	3388	4205	4296	2797	2461	2818	1068	23415	93	466	798	1147	1301	1111	1154	1291	640	640	8000	8000
11000-11999	62	578	1217	1891	2138	1581	1360	1560	772	11159	25	106	162	315	444	400	409	511	243	243	2615	2615
12000-12999	18	220	462	780	968	731	683	842	543	5247	7	37	56	100	172	155	129	166	84	84	906	906
13000-13999	7	105	260	399	571	384	331	329	288	2674	3	24	31	46	69	47	40	42	29	29	331	331
14000-14999	4	64	192	265	361	250	175	185	162	1658	1	8	32	19	31	21	13	11	8	8	144	144
15000-15999	3	31	156	247	324	211	151	171	147	1441	2	1	23	24	29	15	4	12	8	8	118	118
16000-16999	1	9	86	156	218	163	110	106	90	939	-	1	2	10	20	4	12	2	3	3	54	54
17000-17999	-	11	50	107	180	104	85	80	82	699	-	-	4	3	14	3	2	2	-	-	28	28
18000-18999	-	2	18	78	104	77	57	44	51	431	-	-	2	4	11	6	3	3	1	1	30	30
19000-19999	-	1	14	55	87	56	40	34	28	315	-	-	1	6	6	4	-	1	-	-	18	18
20000-	-	1	28	108	259	213	169	153	148	1079	-	-	-	3	15	9	6	1	-	-	34	34
Summa	8934	12121	12421	12753	12940	8856	7767	9076	3893	88761	6588	4994	3744	3961	4728	3636	3457	3515	1677	1677	36300	36300
Medellön	8157	9503	10287	10930	11457	11564	11444	11259	12390	10649	7914	9154	9728	9998	10169	10221	10242	10356	10425	10425	9598	9598

Tabell 21 (forts) Heltidstjänstgörande statsanställda m fl fördelade efter överenskommen lön, kön och ålder den 1 mars 1987

- c) Statlig verksamhet  
c) Government activity

Överens- kommen lön (kr)	Män									Summa	Kvinnor									Summa
	Ålder										Ålder									
	-24	25-29	30-34	35-39	40-44	45-49	50-54	55-59	60-		-24	25-29	30-34	35-39	40-44	45-49	50-54	55-59	60-	
- 4999	-	-	1	-	1	-	-	-	-	2	-	2	-	-	-	-	-	-	2	
5000- 5199	-	-	-	-	-	-	1	-	-	1	-	-	1	1	-	-	-	-	2	
5200- 5399	-	-	1	-	1	1	1	-	-	4	-	-	3	1	-	-	-	-	4	
5400- 5599	15	1	6	10	3	-	-	-	3	38	11	-	3	-	1	1	-	16		
5600- 5799	62	12	8	8	8	7	2	4	9	120	37	1	5	2	4	2	4	60		
5800- 5999	19	9	8	7	11	7	8	2	3	74	10	1	3	2	1	-	1	20		
6000- 6199	26	13	14	19	18	12	5	8	12	127	11	1	-	2	4	1	-	21		
6200- 6399	158	12	7	11	8	9	5	4	10	224	212	3	1	4	3	-	-	224		
6400- 6599	49	14	6	10	15	6	7	7	15	129	33	2	2	3	3	1	1	49		
6600- 6799	609	25	19	19	5	7	4	5	6	699	1090	17	3	2	1	-	1	4		
6800- 6999	193	17	16	19	8	5	3	10	10	281	183	6	1	-	2	2	1	195		
7000- 7199	505	96	20	19	10	7	8	9	7	681	534	80	9	5	6	7	4	649		
7200- 7399	1432	199	66	55	33	24	25	19	12	1865	1399	182	63	59	38	28	19	1802		
7400- 7599	936	194	53	32	35	19	23	14	20	1326	943	176	66	52	58	25	18	1353		
7600- 7799	1512	522	196	119	104	88	75	74	21	2711	1338	327	107	124	132	79	56	2202		
7800- 7999	1191	415	178	126	119	100	110	134	58	2431	934	260	134	100	105	72	25	1649		
8000- 8499	2937	2349	838	530	349	271	191	205	77	7747	2222	1898	551	498	557	344	217	46	6463	
8500- 8999	2105	3645	2163	1211	841	547	479	449	297	11737	1095	3046	1543	1090	1214	880	688	563	301	10420
9000- 9499	1184	3974	3918	2759	2088	1422	1187	1419	573	18524	576	2524	2686	2439	2645	2124	1881	1806	1073	17754
9500- 9999	767	3645	4020	3632	3218	2245	2288	2890	924	23629	262	1477	1965	2849	3431	2474	2477	2667	1566	19168
10000-10999	652	4304	6441	7668	8029	5452	4568	4926	2199	44239	167	1065	1624	2517	3102	2453	2459	2643	1525	17555
11000-11999	237	1765	3823	5675	6438	4312	3563	3398	1791	31002	39	263	541	984	1274	933	832	850	513	6229
12000-12999	103	646	1660	3031	3978	2712	2166	2281	1426	18003	14	81	187	466	793	567	398	385	206	3102
13000-13999	30	311	701	1473	2409	1599	1265	1189	905	9882	6	35	75	191	423	356	232	239	128	1685
14000-14999	18	163	443	839	1595	1149	811	720	516	6254	1	17	68	100	230	164	133	87	55	855
15000-15999	7	77	270	607	1263	1008	858	831	627	5548	2	4	32	68	168	142	83	83	51	633
16000-16999	3	48	159	367	760	668	529	437	317	3288	-	3	17	41	109	72	60	27	25	354
17000-17999	4	26	87	251	499	531	429	372	252	2451	1	-	6	22	56	50	39	21	22	217
18000-18999	4	12	52	146	310	295	259	254	221	1553	-	1	7	18	42	20	16	22	14	140
19000-19999	-	11	32	126	237	256	194	231	197	1284	-	-	1	15	20	23	18	11	11	99
20000-	-	21	104	351	791	781	722	689	755	4214	1	1	6	20	53	38	40	35	35	229
Summa	14758	22526	25310	29120	33184	23540	19786	20581	11263	200068	11121	11473	9707	11678	14477	10858	9706	9649	5601	94270
Medellön	8281	9679	10490	11240	11953	12217	12166	11974	12854	11242	7862	9049	9632	10024	10310	10341	10298	10288	10360	9766

Tabell 21 (forts) Heltidstjänstgörande statsanställda m fl fördelade efter överenskommen lön, kön och ålder den 1 mars 1987

d) Övrig statligt löner reglerad verksamhet  
d) State-subsidized activities

Överens- kommen lön (kr)	Män										Summa	Kvinnor										Summa
	Ålder											Ålder										
	-24	25-29	30-34	35-39	40-44	45-49	50-54	55-59	60-		-24	25-29	30-34	35-39	40-44	45-49	50-54	55-59	60-			
- 4999	-	-	-	-	-	-	-	-	-	-	-	-	-	-	-	-	-	-	-	-	-	
5000- 5199	-	-	-	-	-	-	-	-	-	-	-	-	-	-	-	-	-	-	-	-	-	
5200- 5399	-	-	-	-	-	-	-	-	-	-	-	-	-	-	-	-	-	-	-	-	-	
5400- 5599	-	-	-	-	-	-	-	-	-	-	-	-	1	-	-	-	-	-	-	-	1	
5600- 5799	-	-	-	-	-	-	-	-	4	4	-	-	1	-	1	-	-	-	-	-	-	
5800- 5999	-	-	-	2	-	-	-	-	3	5	1	-	1	1	1	1	1	-	-	-	5	
6000- 6199	-	-	-	-	1	-	-	-	4	5	-	-	-	1	-	-	-	-	-	-	1	
6200- 6399	-	-	-	-	-	-	-	-	5	5	-	-	-	-	-	-	-	-	-	-	-	
6400- 6599	-	-	-	-	-	-	-	-	1	1	-	-	-	-	1	-	-	-	-	-	1	
6600- 6799	16	3	-	-	-	-	1	-	4	24	50	2	1	-	-	-	1	-	-	1	55	
6800- 6999	5	-	-	-	1	-	-	-	6	12	11	3	-	1	-	-	-	-	-	1	16	
7000- 7199	2	1	-	2	-	1	-	-	2	8	15	6	2	4	4	3	2	1	1	1	38	
7200- 7399	7	4	3	1	2	2	-	1	1	21	38	10	7	11	8	2	4	1	-	-	81	
7400- 7599	15	4	1	1	3	2	-	2	6	34	56	8	4	6	11	6	1	-	-	-	92	
7600- 7799	26	39	35	18	15	7	2	3	1	146	53	54	31	23	22	16	8	4	1	1	212	
7800- 7999	14	22	29	18	9	7	4	1	6	110	16	14	11	15	12	8	6	1	1	1	84	
8000- 8499	33	80	73	61	35	19	11	19	14	345	128	179	85	79	82	46	24	12	10	645		
8500- 8999	45	282	256	152	105	42	41	41	27	991	232	740	447	301	327	219	133	99	27	2525		
9000- 9499	33	391	617	380	159	90	44	45	41	1800	78	913	1056	822	767	561	378	232	65	4872		
9500- 9999	20	329	746	549	220	101	56	34	24	2079	51	651	1075	740	731	444	289	190	65	4236		
10000-10999	20	384	1697	2238	1196	375	196	135	80	6321	39	700	3187	3743	1856	1086	726	488	173	11998		
11000-11999	10	165	856	2149	1813	675	360	216	145	6389	13	169	675	3079	3633	2113	1466	1307	478	12933		
12000-12999	5	66	341	1343	2419	1507	1250	1383	838	9152	9	61	141	1209	3249	2952	2879	2858	1116	14474		
13000-13999	3	32	158	636	1709	1725	1621	1655	968	8507	3	23	46	324	1314	1483	1413	1058	454	6118		
14000-14999	-	8	73	333	990	984	1036	904	422	4750	1	14	14	116	486	572	500	324	120	2147		
15000-15999	1	11	29	162	508	659	745	689	391	3195	1	7	8	36	179	248	188	120	80	867		
16000-16999	-	4	19	71	236	305	384	419	262	1700	1	3	6	16	67	76	68	43	24	304		
17000-17999	-	4	4	55	131	172	191	194	132	883	-	5	5	10	22	45	31	16	22	156		
18000-18999	-	2	6	47	79	106	80	57	36	413	-	2	2	8	14	16	7	7	3	59		
19000-19999	-	2	5	14	57	61	44	30	19	232	-	2	1	4	11	17	3	4	-	42		
20000-	2	-	13	44	89	128	101	74	58	509	2	1	3	7	16	16	7	3	2	57		
Summa	257	1833	4961	8276	9777	6968	6167	5902	3500	47641	798	3567	6810	10556	12813	9930	8135	6768	2644	62021		
Medellön	8868	9906	10628	11619	12762	13616	13944	13934	13843	12713	8595	9630	10153	10975	11727	12078	12230	12246	12394	11472		

Tabell 21 (forts) Heltidstjänstgörande statsanställda m fl fördelade efter överenskommen lön, kön och ålder den 1 mars 1987

e) Samtliga  
e) All employees

Överens- kommen lön (kr)	Män										Summa	Kvinnor										Summa
	Ålder	-24	25-29	30-34	35-39	40-44	45-49	50-54	55-59	60-		Ålder	-24	25-29	30-34	35-39	40-44	45-49	50-54	55-59	60-	
- 4999	-	-	-	1	-	1	-	-	-	-	2	-	2	-	-	-	-	-	-	-	2	
5000- 5199	-	-	-	-	-	-	-	1	-	1	-	-	-	1	1	-	-	-	-	-	2	
5200- 5399	-	-	1	-	1	1	-	1	-	-	-	-	-	3	1	-	-	-	-	-	4	
5400- 5599	15	1	6	10	3	-	-	-	-	3	38	11	-	1	3	-	1	1	-	-	17	
5600- 5799	62	12	8	8	8	7	-	2	4	13	124	37	1	6	2	5	2	4	3	2	62	
5800- 5999	19	9	8	8	9	11	7	8	2	6	79	11	1	4	3	1	1	2	1	1	25	
6000- 6199	26	13	14	19	19	12	5	8	16	132	11	1	-	3	4	1	-	-	-	2	22	
6200- 6399	158	12	7	11	8	9	5	4	15	229	212	3	1	4	3	1	1	-	-	2	224	
6400- 6599	49	14	6	10	15	6	7	7	16	130	33	2	2	3	4	1	1	2	2	50		
6600- 6799	625	28	19	19	5	7	5	5	10	723	1140	19	4	2	1	-	2	1	5	1174		
6800- 6999	198	17	16	19	19	9	5	3	10	16	293	194	9	1	1	-	2	2	1	1	211	
7000- 7199	507	97	20	21	10	8	8	9	9	689	549	86	11	9	10	10	6	2	4	687		
7200- 7399	1439	203	69	56	35	26	25	20	13	1886	1437	192	70	70	46	30	23	11	4	1883		
7400- 7599	951	198	54	33	38	21	23	16	26	1360	999	184	70	58	69	31	19	13	2	1445		
7600- 7799	1538	561	231	137	119	95	77	77	22	2857	1391	381	138	147	154	95	64	38	6	2414		
7800- 7999	1205	437	207	144	128	107	114	135	64	2541	950	274	145	115	117	80	31	15	6	1733		
8000- 8499	2970	2429	911	591	384	290	202	224	91	8092	2350	2077	636	577	639	390	241	142	56	7108		
8500- 8999	2150	3927	2419	1363	946	589	520	490	324	12728	1327	3786	1990	1391	1541	1099	821	662	328	12945		
9000- 9499	1217	4365	4535	3139	2247	1512	1231	1464	614	20324	654	3437	3742	3261	3412	2685	2259	2038	1138	22626		
9500- 9999	787	3974	4766	4181	3438	2346	2344	2924	948	25708	313	2128	3040	3589	4162	2918	2766	2857	1631	23404		
10000-10999	672	4688	8138	9906	9225	5827	4764	5061	2279	50560	206	1765	4811	6260	4958	3539	3185	3131	1698	29553		
11000-11999	247	1930	4679	7824	8251	4987	3923	3614	1936	37391	52	432	1216	4063	4907	3046	2298	2157	991	19162		
12000-12999	108	712	2001	4374	6397	4219	3416	3664	2264	27155	23	142	328	1675	4047	3519	3277	3243	1322	17576		
13000-13999	33	343	859	2109	4118	3324	2886	2844	1873	18389	9	58	121	515	1737	1839	1645	1297	582	7803		
14000-14999	18	171	516	1172	2585	2133	1847	1624	938	11004	2	31	82	216	716	736	633	411	175	3002		
15000-15999	8	88	299	769	1771	1667	1603	1520	1018	8743	3	11	40	104	347	390	271	203	131	1500		
16000-16999	3	52	178	438	996	973	913	856	579	4988	1	6	23	57	176	148	128	70	49	658		
17000-17999	4	30	91	306	630	703	620	566	384	3334	1	5	11	32	78	95	70	37	44	373		
18000-18999	4	14	58	193	389	401	339	311	257	1966	-	3	9	26	56	36	23	29	17	199		
19000-19999	-	13	37	140	294	317	238	261	216	1516	-	2	2	19	31	40	21	15	11	141		
20000-	2	21	117	395	880	909	823	763	813	4723	3	2	9	27	69	54	47	38	37	286		
Summa	15015	24359	30271	37396	42961	30508	25953	26483	14763	247709	11919	15040	16517	22234	27290	20788	17841	16417	8245	156291		
Medellön	8291	9696	10513	11324	12137	12536	12589	12411	13069	11525	7911	9187	9847	10476	10975	11171	11179	11095	11012	10443		

**Tabell 22 Statsanställda m fl fördelade efter genomsnittslöner och lönesummor åren 1986-1987**  
Government employees etc, by average salaries , by amount of salaries in 1986-1987

a) Allmänna civilförvaltningen (utom polisväsendet och försvarsväsendet)  
a) General Civil Service (excl the Police Service and the Defence Organization)

	Heltidstjänstgörande				Deltidstjänstgörande			
	1986	1987	Förändr Absolut	86-87 Proc	1986	1987	Förändr Absolut	86-87 Proc
<b>LÖNEPLANSPLAC TJÄNSTEMÄN</b>								
1 Antal	104782	105862	+1080	+1,0	40014	38103	-1911	-4,8
Summor mars månad (1000-tal kr)								
2 Löneplanslön	1057003	1148855	+91852	+8,7	222028	228754	+6726	+3,0
3 Fasta lönetillägg	19963	20482	+519	+2,6	5005	4702	-303	-6,1
4 Fast lön (2+3)	1076966	1169337	+92371	+8,6	227032	233456	+6424	+2,8
5 Övriga lönetillägg	13035	13810	+775	+5,9	2476	2671	+195	+7,9
6 Överenskommen lön (4+5)	1090001	1183146	+93145	+8,5	229508	236127	+6619	+2,9
7 Avdrag	61296	64767	+3471	+5,7	11300	11727	+427	+3,8
8 Utbetalad lön (6-7)	1028705	1118379	+89674	+8,7	218208	224400	+6192	+2,8
Genomsnitt mars månad (kronor)								
9 Löneplanslön	10088	10852	+764	+7,6	5549	6004	+455	+8,2
10 Fasta lönetillägg	191	193	+2	+1,0	125	123	-2	-1,6
11 Fast lön (9+10)	10278	11046	+768	+7,5	5674	6127	+453	+8,0
12 Övriga lönetillägg	124	130	+6	+4,8	62	70	+8	+12,9
13 Överenskommen lön(11+12)	10403	11176	+773	+7,4	5736	6197	+461	+8,0
14 Avdrag	585	612	+27	+4,6	282	308	+26	+9,2
15 Utbetalad lön (13-14)	9818	10565	+747	+7,6	5453	5889	+436	+8,0
<b>EJ LÖNEPLANSPLAC TJÄNSTEMÄN</b>								
1 Antal	4446	3608	-838	-18,8	13201	13409	+208	+1,6
Summor mars månad (1000-tal kr)								
2 Löneplanslön	35889	29649	-6240	-17,4	26965	33789	+6824	+25,3
3 Fasta lönetillägg	91	82	-9	-9,9	105	90	-15	-14,3
4 Fast lön (2+3)	35981	29731	-6250	-17,4	27070	33879	+6809	+25,2
5 Övriga lönetillägg	553	793	+240	+43,4	234	299	+65	+27,8
6 Överenskommen lön (4+5)	36533	30524	-6009	-16,4	27305	34177	+6872	+25,2
7 Avdrag	2041	2385	+344	+16,9	225	387	+162	+72,0
8 Utbetalad lön (6-7)	34492	28139	-6353	-18,4	27079	33790	+6711	+24,8
Genomsnitt mars månad (kronor)								
9 Löneplanslön	8072	8217	+145	+1,8	2043	2520	+477	+23,3
10 Fasta lönetillägg	21	23	+2	+9,5	8	7	-1	-12,5
11 Fast lön (9+10)	8093	8240	+147	+1,8	2051	2527	+476	+23,2
12 Övriga lönetillägg	124	220	+96	+77,4	18	22	+4	+22,2
13 Överenskommen lön(11+12)	8217	8460	+243	+3,0	2068	2549	+481	+23,3
14 Avdrag	459	661	+202	+44,0	17	29	+12	+70,6
15 Utbetalad lön (13-14)	7758	7799	+41	+0,5	2051	2520	+469	+22,9
<b>SAMTLIGA TJÄNSTEMÄN</b>								
1 Antal	109228	109470	+242	+0,2	53215	51512	-1703	-3,2
Summor mars månad (1000-tal kr)								
2 Löneplanslön	1092893	1178503	+85610	+7,8	248993	262543	+13550	+5,4
3 Fasta lönetillägg	20054	20565	+511	+2,5	5110	4792	-318	-6,2
4 Fast lön (2+3)	1112947	1199068	+86121	+7,7	254103	267335	+13232	+5,2
5 Övriga lönetillägg	13588	14602	+1014	+7,5	2710	2970	+260	+9,6
6 Överenskommen lön (4+5)	1126534	1213670	+87136	+7,7	256813	270305	+13492	+5,3
7 Avdrag	63338	67152	+3814	+6,0	11526	12114	+588	+5,1
8 Utbetalad lön (6-7)	1063197	1146518	+83321	+7,8	245287	258190	+12903	+5,3
Genomsnitt mars månad (kronor)								
9 Löneplanslön	10006	10766	+760	+7,6	4679	5097	+418	+8,9
10 Fasta lönetillägg	184	188	+4	+2,2	96	93	-3	-3,1
11 Fast lön (9+10)	10189	10953	+764	+7,5	4775	5190	+415	+8,7
12 Övriga lönetillägg	124	133	+9	+7,3	51	58	+7	+13,7
13 Överenskommen lön(11+12)	10314	11087	+773	+7,5	4826	5247	+421	+8,7
14 Avdrag	580	613	+33	+5,7	217	235	+18	+8,3
15 Utbetalad lön (13-14)	9734	10473	+739	+7,6	4609	5012	+403	+8,7

Tabell 22 (forts) Statsanställda m fl fördelade efter genomsnittslöner och lönesummor åren 1986-1987

b) Polisväsendet  
b) The Police Service

	Heltidstjänstgörande				Deltidstjänstgörande			
	1986	1987	Förändr Absolut	86-87 Proc	1986	1987	Förändr Absolut	86-87 Proc
<b>LÖNEPLANSPLAC TJÄNSTEMÄN</b>								
1 Antal	22407	22093	-314	-1,4	3093	3080	-13	-0,4
Summor mars månad (1000-tal kr)								
2 Löneplanslön	212277	224827	+12550	+5,9	16715	18369	+1654	+9,9
3 Fasta lönetillägg	5536	5411	-125	-2,3	163	207	+44	+27,0
4 Fast lön (2+3)	217814	230239	+12425	+5,7	16879	18576	+1697	+10,1
5 Övriga lönetillägg	13076	14185	+1109	+8,5	449	576	+127	+28,3
6 Överenskommen lön (4+5)	230890	244424	+13534	+5,9	17328	19152	+1824	+10,5
7 Avdrag	5756	7504	+1748	+30,4	511	894	+383	+75,0
8 Utbetalad lön (6-7)	225134	236919	+11785	+5,2	16817	18258	+1441	+8,6
Genomsnitt mars månad (kronor)								
9 Löneplanslön	9474	10176	+702	+7,4	5404	5964	+560	+10,4
10 Fasta lönetillägg	247	245	-2	-0,8	53	67	+14	+26,4
11 Fast lön (9+10)	9721	10421	+700	+7,2	5457	6031	+574	+10,5
12 Övriga lönetillägg	584	642	+58	+9,9	145	187	+42	+29,0
13 Överenskommen lön(11+12)	10304	11063	+759	+7,4	5602	6218	+616	+11,0
14 Avdrag	257	340	+83	+32,3	165	290	+125	+75,8
15 Utbetalad lön (13-14)	10047	10724	+677	+6,7	5437	5928	+491	+9,0
<b>EJ LÖNEPLANSPLAC TJÄNSTEMÄN</b>								
1 Antal	80	51	-29	-36,3	719	822	+103	+14,3
Summor mars månad (1000-tal kr)								
2 Löneplanslön	538	433	-105	-19,5	954	1267	+313	+32,8
3 Fasta lönetillägg	-	-	0	0	1	3	+2	+200,0
4 Fast lön (2+3)	538	433	-105	-19,5	955	1270	+315	+33,0
5 Övriga lönetillägg	17	9	-8	-47,1	70	81	+11	+15,7
6 Överenskommen lön (4+5)	555	442	-113	-20,4	1025	1350	+325	+31,7
7 Avdrag	40	2	-38	-95,0	14	37	+23	+164,3
8 Utbetalad lön (6-7)	515	439	-76	-14,8	1011	1313	+302	+29,9
Genomsnitt mars månad (kronor)								
9 Löneplanslön	6725	8494	+1769	+26,3	1327	1541	+214	+16,1
10 Fasta lönetillägg	-	-	0	0	1	4	+3	+300,0
11 Fast lön (9+10)	6725	8494	+1769	+26,3	1328	1545	+217	+16,3
12 Övriga lönetillägg	211	170	-41	-19,4	97	98	+1	+1,0
13 Överenskommen lön(11+12)	6936	8664	+1728	+24,9	1425	1643	+218	+15,3
14 Avdrag	495	48	-447	-90,3	19	45	+26	+136,8
15 Utbetalad lön (13-14)	6441	8616	+2175	+33,8	1406	1598	+192	+13,7
<b>SAMTLIGA TJÄNSTEMÄN</b>								
1 Antal	22487	22144	-343	-1,5	3812	3902	+90	+2,4
Summor mars månad (1000-tal kr)								
2 Löneplanslön	212815	225261	+12446	+5,8	17669	19636	+1967	+11,1
3 Fasta lönetillägg	5536	5411	-125	-2,3	164	210	+46	+28,0
4 Fast lön (2+3)	218351	230672	+12321	+5,6	17833	19846	+2013	+11,3
5 Övriga lönetillägg	13093	14194	+1101	+8,4	519	656	+137	+26,4
6 Överenskommen lön (4+5)	231445	244866	+13421	+5,8	18352	20502	+2150	+11,7
7 Avdrag	5796	7507	+1711	+29,5	525	931	+406	+77,3
8 Utbetalad lön (6-7)	225649	237359	+11710	+5,2	17828	19571	+1743	+9,8
Genomsnitt mars månad (kronor)								
9 Löneplanslön	9464	10173	+709	+7,5	4635	5032	+397	+8,6
10 Fasta lönetillägg	246	244	-2	-0,8	43	54	+11	+25,6
11 Fast lön (9+10)	9710	10417	+707	+7,3	4678	5086	+408	+8,7
12 Övriga lönetillägg	582	641	+59	+10,1	136	168	+32	+23,5
13 Överenskommen lön(11+12)	10292	11058	+766	+7,4	4814	5254	+440	+9,1
14 Avdrag	258	339	+81	+31,4	138	239	+101	+73,2
15 Utbetalad lön (13-14)	10035	10719	+684	+6,8	4677	5016	+339	+7,2



Tabell 22 (forts) Statsanställda m fl fördelade efter genomsnittslöner och lönesummor åren 1986-1987

c) Försvarsväsendet  
c) The Defence Organization

	Heltidstjänstgörande				Deltidstjänstgörande			
	1986	1987	Förändr Absolut	86-87 Proc	1986	1987	Förändr Absolut	86-87 Proc
<b>LÖNEPLANSPLAC TJÄNSTEMÄN</b>								
1 Antal	35870	36381	+511	+1,4	4114	3902	-212	-5,2
Summor mars månad (1000-tal kr)								
2 Löneplanslön	343319	375315	+31996	+9,3	21966	22573	+607	+2,8
3 Fasta lönetillägg	12087	19280	+7193	+59,5	259	295	+36	+13,9
4 Fast lön (2+3)	355406	394594	+39188	+11,0	22225	22868	+643	+2,9
5 Övriga lönetillägg	10740	10757	+17	+0,2	728	611	-117	-16,1
6 Överenskommen lön (4+5)	366147	405351	+39204	+10,7	22953	23479	+526	+2,3
7 Avdrag	12651	14185	+1534	+12,1	1043	1236	+193	+18,5
8 Utbetald lön (6-7)	353496	391166	+37670	+10,7	21910	22242	+332	+1,5
Genomsnitt mars månad (kronor)								
9 Löneplanslön	9571	10316	+745	+7,8	5339	5785	+446	+8,4
10 Fasta lönetillägg	337	530	+193	+57,3	63	76	+13	+20,6
11 Fast lön (9+10)	9908	10846	+938	+9,5	5402	5860	+458	+8,5
12 Övriga lönetillägg	299	296	-3	-1,0	177	157	-20	-11,3
13 Överenskommen lön(11+12)	10208	11142	+934	+9,1	5579	6017	+438	+7,9
14 Avdrag	353	390	+37	+10,5	254	317	+63	+24,8
15 Utbetald lön (13-14)	9855	10752	+897	+9,1	5326	5700	+374	+7,0
<b>EJ LÖNEPLANSPLAC TJÄNSTEMÄN</b>								
1 Antal	1029	1282	+253	+24,6	4878	4521	-357	-7,3
Summor mars månad (1000-tal kr)								
2 Löneplanslön	9314	12325	+3011	+32,3	4455	5706	+1251	+28,1
3 Fasta lönetillägg	23	34	+11	+47,8	3	6	+3	+100,0
4 Fast lön (2+3)	9337	12359	+3022	+32,4	4458	5712	+1254	+28,1
5 Övriga lönetillägg	80	23	-57	-71,3	71	47	-24	-33,8
6 Överenskommen lön (4+5)	9418	12382	+2964	+31,5	4529	5759	+1230	+27,2
7 Avdrag	232	287	+55	+23,7	53	87	+34	+64,2
8 Utbetald lön (6-7)	9185	12095	+2910	+31,7	4476	5672	+1196	+26,7
Genomsnitt mars Månad (kronor)								
9 Löneplanslön	9052	9614	+562	+6,2	913	1262	+349	+38,2
10 Fasta lönetillägg	23	27	+4	+17,4	1	1	0	0
11 Fast lön (9+10)	9074	9640	+566	+6,2	914	1263	+349	+38,2
12 Övriga lönetillägg	78	18	-60	-76,9	15	10	-5	-33,3
13 Överenskommen lön(11+12)	9152	9658	+506	+5,5	928	1274	+346	+37,3
14 Avdrag	226	224	-2	-0,9	11	19	+8	+72,7
15 Utbetald lön (13-14)	8927	9434	+507	+5,7	918	1255	+337	+36,7
<b>SAMTLIGA TJÄNSTEMÄN</b>								
1 Antal	36899	37663	+764	+2,1	8992	8423	-569	-6,3
Summor mars månad (1000-tal kr)								
2 Löneplanslön	352633	387639	+35006	+9,9	26421	28279	+1858	+7,0
3 Fasta lönetillägg	12110	19314	+7204	+59,5	262	301	+39	+14,9
4 Fast lön (2+3)	364744	406953	+42209	+11,6	26683	28580	+1897	+7,1
5 Övriga lönetillägg	10821	10780	-41	-0,4	799	658	-141	-17,6
6 Överenskommen lön (4+5)	375564	417733	+42169	+11,2	27482	29238	+1756	+6,4
7 Övdrag	12883	14472	+1589	+12,3	1096	1323	+227	+20,7
8 Utbetald lön (6-7)	362681	403261	+40580	+11,2	26386	27915	+1529	+5,8
Genomsnitt mars månad (kronor)								
9 Löneplanslön	9557	10292	+735	+7,7	2938	3357	+419	+14,3
10 Fasta lönetillägg	328	513	+185	+56,4	29	36	+7	+24,1
11 Fast lön (9+10)	9885	10805	+920	+9,3	2967	3393	+426	+14,4
12 Övriga lönetillägg	293	286	-7	-2,4	89	78	-11	-12,4
13 Överenskommen lön(11+12)	10178	11091	+913	+9,0	3056	3471	+415	+13,6
14 Avdrag	349	384	+35	+10,0	122	157	+35	+28,7
15 Utbetald lön (13-14)	9829	10707	+878	+8,9	2934	3314	+380	+13,0

Tabell 22 (forts) Statsanställda m fl fördelade efter genomsnittslöner och lönesummor åren 1986-1987

d) Affärsverken  
d) State business enterprises

	Heltidstjänstgörande				Deltidstjänstgörande			
	1986	1987	Förändr Absolut	86-87 Proc	1986	1987	Förändr Absolut	86-87 Proc
<b>LÖNEPLANSPLAC TJÄNSTEMÄN</b>								
1 Antal	124317	124462	+145	+0,1	27230	26911	-319	-1,2
Summor mars månad (1000-tal kr)								
2 Löneplanslön	1118213	1206514	+88301	+7,9	146585	156758	+10173	+6,9
3 Fasta lönetillägg	13883	20911	+7028	+50,6	799	1375	+576	+72,1
4 Fast lön (2+3)	1132096	1227426	+95330	+8,4	147384	158133	+10749	+7,3
5 Övriga lönetillägg	50501	57493	+6992	+13,8	11118	11110	-8	-0,1
6 Överenskommen lön (4+5)	1182597	1284919	+102322	+8,7	158502	169243	+10741	+6,8
7 Avdrag	47897	51513	+3616	+7,5	7607	8899	+1292	+17,0
8 Utbetald lön (6-7)	1134699	1233405	+98706	+8,7	150895	160343	+9448	+6,3
Genomsnitt mars månad (kronor)								
9 Löneplanslön	8995	9694	+699	+7,8	5383	5825	+442	+8,2
10 Fasta lönetillägg	112	168	+56	+50,0	29	51	+22	+75,9
11 Fast lön (9+10)	9107	9862	+755	+8,3	5413	5876	+463	+8,6
12 Övriga lönetillägg	406	462	+56	+13,8	408	413	+5	+1,2
13 Överenskommen lön(11+12)	9513	10324	+811	+8,5	5821	6289	+468	+8,0
14 Avdrag	385	414	+29	+7,5	279	331	+52	+18,6
15 Utbetald lön (13-14)	9127	9910	+783	+8,6	5541	5958	+417	+7,5
<b>EJ LÖNEPLANSPLAC TJÄNSTEMÄN</b>								
1 Antal	717	599	-118	-16,5	10022	9141	-881	-8,8
Summor mars månad (1000-tal kr)								
2 Löneplanslön	8974	8574	-400	-4,5	16269	15476	-793	-4,9
3 Fasta lönetillägg	49	56	+7	+14,3	65	49	-16	-24,6
4 Fast lön (2+3)	9022	8630	-392	-4,3	16333	15525	-808	-4,9
5 Övriga lönetillägg	143	121	-22	-15,4	1602	1579	-23	-1,4
6 Överenskommen lön (4+5)	9165	8751	-414	-4,5	17935	17104	-831	-4,6
7 Avdrag	351	326	-25	-7,1	18	46	+28	+155,6
8 Utbetald lön (6-7)	8814	8424	-390	-4,4	17917	17058	-859	-4,8
Genomsnitt mars månad (kronor)								
9 Löneplanslön	12516	14313	+1797	+14,4	1623	1693	+70	+4,3
10 Fasta lönetillägg	68	94	+26	+38,2	6	5	-1	-16,7
11 Fast lön (9+10)	12584	14407	+1823	+14,5	1630	1698	+68	+4,2
12 Övriga lönetillägg	199	201	+2	+1,0	160	173	+13	+8,1
13 Överenskommen lön(11+12)	12783	14609	+1826	+14,3	1790	1871	+81	+4,5
14 Avdrag	489	545	+56	+11,5	2	5	+3	+150,0
15 Utbetald lön (13-14)	12293	14064	+1771	+14,4	1788	1866	+78	+4,4
<b>SAMTLIGA TJÄNSTEMÄN</b>								
1 Antal	125034	125061	+27	+0,0	37252	36052	-1200	-3,2
Summor mars månad (1000-tal kr)								
2 Löneplanslön	1127187	1215088	+87901	+7,8	162854	172234	+9380	+5,8
3 Fasta lönetillägg	13932	20968	+7036	+50,5	864	1424	+560	+64,8
4 Fast lön (2+3)	1141119	1236056	+94937	+8,3	163718	173658	+9940	+6,1
5 Övriga lönetillägg	50643	57614	+6971	+13,8	12720	12688	-32	-0,3
6 Överenskommen lön (4+5)	1191762	1293669	+101907	+8,6	176437	186347	+9910	+5,6
7 Avdrag	48248	51839	+3591	+7,4	7626	8945	+1319	+17,3
8 Utbetald lön (6-7)	1143514	1241830	+98316	+8,6	168812	177402	+8590	+5,1
Genomsnitt mars månad (kronor)								
9 Löneplanslön	9015	9716	+701	+7,8	4372	4777	+405	+9,3
10 Fasta lönetillägg	111	168	+57	+51,4	23	39	+16	+69,6
11 Fast lön (9+10)	9126	9884	+758	+8,3	4395	4817	+422	+9,6
12 Övriga lönetillägg	405	461	+56	+13,8	341	352	+11	+3,2
13 Överenskommen lön(11+12)	9532	10344	+812	+8,5	4736	5169	+433	+9,1
14 Avdrag	386	415	+29	+7,5	205	248	+43	+21,0
15 Utbetald lön (13-14)	9146	9930	+784	+8,6	4532	4921	+389	+8,6

Tabell 22 (forts) Statsanställda m fl fördelade efter genomsnittslöner och lönesummor åren 1986-1987

 e) Statlig verksamhet  
 e) Government activity

	Heltidstjänstgörande				Deltidstjänstgörande			
	1986	1987	Förändr Absolut	86-87 Proc	1986	1987	Förändr Absolut	86-87 Proc
<b>LÖNEPLANSPLAC TJÄNSTEMÄN</b>								
1 Antal	287376	288798	+1422	+0,5	74451	71996	-2455	-3,3
Summor mars månad (1000-tal kr)								
2 Löneplanslön	2730813	2955511	+224698	+8,2	407294	426454	+19160	+4,7
3 Fasta lönetillägg	51469	66084	+14615	+28,4	6227	6579	+352	+5,7
4 Fast lön (2+3)	2782282	3021595	+239313	+8,6	413521	433033	+19512	+4,7
5 Övriga lönetillägg	87353	96245	+8892	+10,2	14770	14968	+198	+1,3
6 Överenskommen lön (4+5)	2869635	3117840	+248205	+8,6	428291	448001	+19710	+4,6
7 Avdrag	127601	137970	+10369	+8,1	20461	22757	+2296	+11,2
8 Utbetalad lön (6-7)	2742034	2979870	+237836	+8,7	407830	425244	+17414	+4,3
Genomsnitt mars månad (kronor)								
9 Löneplanslön	9503	10234	+731	+7,7	5471	5923	+452	+8,3
10 Fasta lönetillägg	179	229	+50	+27,9	84	91	+7	+8,3
11 Fast lön (9+10)	9682	10463	+781	+8,1	5554	6015	+461	+8,3
12 Övriga lönetillägg	304	333	+29	+9,5	198	208	+10	+5,1
13 Överenskommen lön(11+12)	9986	10796	+810	+8,1	5753	6223	+470	+8,2
14 Avdrag	444	478	+34	+7,7	275	316	+41	+14,9
15 Utbetalad lön (13-14)	9542	10318	+776	+8,1	5478	5906	+428	+7,8
<b>EJ LÖNEPLANSPLAC TJÄNSTEMÄN</b>								
1 Antal	6272	5540	-732	-11,7	28820	27893	-927	-3,2
Summor mars månad (1000-tal kr)								
2 Löneplanslön	54715	50980	-3735	-6,8	48643	56238	+7595	+15,6
3 Fasta lönetillägg	163	173	+10	+6,1	173	148	-25	-14,5
4 Fast lön (2+3)	54878	51153	-3725	-6,8	48816	56386	+7570	+15,5
5 Övriga lönetillägg	792	945	+153	+19,3	1977	2005	+28	+1,4
6 Överenskommen lön (4+5)	55671	52098	-3573	-6,4	50793	58391	+7598	+15,0
7 Avdrag	2664	3001	+337	+12,7	311	557	+246	+79,1
8 Utbetalad lön (6-7)	53007	49097	-3910	-7,4	50483	57834	+7351	+14,6
Genomsnitt mars månad (kronor)								
9 Löneplanslön	8724	9202	+478	+5,5	1688	2016	+328	+19,4
10 Fasta lönetillägg	26	31	+5	+19,2	6	5	-1	-16,7
11 Fast lön (9+10)	8750	9233	+483	+5,5	1694	2021	+327	+19,3
12 Övriga lönetillägg	126	171	+45	+35,7	69	72	+3	+4,3
13 Överenskommen lön(11+12)	8876	9404	+528	+5,9	1762	2093	+331	+18,8
14 Avdrag	425	542	+117	+27,5	11	20	+9	+81,8
15 Utbetalad lön (13-14)	8451	8862	+411	+4,9	1752	2073	+321	+18,3
<b>SAMTLIGA TJÄNSTEMÄN</b>								
1 Antal	293648	294338	+690	+0,2	103271	99889	-3382	-3,3
Summor mars månad (1000-tal kr)								
2 Löneplanslön	2785528	3006491	+220963	+7,9	455937	482692	+26755	+5,9
3 Fasta lönetillägg	51632	66258	+14626	+28,3	6400	6727	+327	+5,1
4 Fast lön (2+3)	2837160	3072749	+235589	+8,3	462337	489419	+27082	+5,9
5 Övriga lönetillägg	88145	97189	+9044	+10,3	16747	16973	+226	+1,3
6 Överenskommen lön (4+5)	2925305	3169938	+244633	+8,4	479084	506392	+27308	+5,7
7 Avdrag	130265	140971	+10706	+8,2	20772	23314	+2542	+12,2
8 Utbetalad lön (6-7)	2795041	3028967	+233926	+8,4	458312	483078	+24766	+5,4
Genomsnitt mars månad (kronor)								
9 Löneplanslön	9486	10214	+728	+7,7	4415	4832	+417	+9,4
10 Fasta lönetillägg	176	225	+49	+27,8	62	67	+5	+8,1
11 Fast lön (9+10)	9662	10440	+778	+8,1	4477	4900	+423	+9,4
12 Övriga lönetillägg	300	330	+30	+10,0	162	170	+8	+4,9
13 Överenskommen lön(11+12)	9962	10770	+808	+8,1	4639	5070	+431	+9,3
14 Avdrag	444	479	+35	+7,9	201	233	+32	+15,9
15 Utbetalad lön (13-14)	9518	10291	+773	+8,1	4418	4836	+418	+9,0

Tabell 22 (forts) Statsanställda m fl fördelade efter genomsnittslöner och lönesummor åren 1986-1987

f) Övrig statlig löner reglerad verksamhet  
f) State-subsidized activities

	Heltidstjänstgörande				Deltidstjänstgörande			
	1986	1987	Förändr Absolut	86-87 Proc	1986	1987	Förändr Absolut	86-87 Proc
<b>LÖNEPLANSPLAC TJÄNSTEMÄN</b>								
1 Antal	107556	109177	+1621	+1,5	47569	46702	-867	-1,8
Summor mars månad (1000-tal kr)								
2 Löneplanslön	1130031	1249864	+119833	+10,6	348870	373377	+24507	+7,0
3 Fasta lönetillägg	54502	59061	+4559	+8,4	14889	16193	+1304	+8,8
4 Fast lön (2+3)	1184533	1308926	+124393	+10,5	363759	389570	+25811	+7,1
5 Övriga lönetillägg	2559	2976	+417	+16,3	1226	1327	+101	+8,2
6 Överenskommen lön (4+5)	1187092	1311902	+124810	+10,5	364985	390897	+25912	+7,1
7 Avdrag	56188	65677	+9489	+16,9	13002	15172	+2170	+16,7
8 Utbetalad lön (6-7)	1130905	1246225	+115320	+10,2	351983	375725	+23742	+6,7
Genomsnitt mars månad (kronor)								
9 Löneplanslön	10506	11448	+942	+9,0	7334	7995	+661	+9,0
10 Fasta lönetillägg	507	541	+34	+6,7	313	347	+34	+10,9
11 Fast lön (9+10)	11013	11989	+976	+8,9	7647	8342	+695	+9,1
12 Övriga lönetillägg	24	27	+3	+12,5	26	28	+2	+7,7
13 Överenskommen lön(11+12)	11037	12016	+979	+8,9	7673	8370	+697	+9,1
14 Avdrag	522	602	+80	+15,3	273	325	+52	+19,0
15 Utbetalad lön (13-14)	10515	11415	+900	+8,6	7399	8045	+646	+8,7
<b>EJ LÖNEPLANSPLAC TJÄNSTEMÄN</b>								
1 Antal	539	485	-54	-10,0	13409	13312	-97	-0,7
Summor mars månad (1000-tal kr)								
2 Löneplanslön	5142	5281	+139	+2,7	37736	39928	+2192	+5,8
3 Fasta lönetillägg	37	37	0	0	33	39	+6	+18,2
4 Fast lön (2+3)	5179	5318	+139	+2,7	37769	39968	+2199	+5,8
5 Övriga lönetillägg	32	25	-7	-21,9	386	388	+2	+0,5
6 Överenskommen lön (4+5)	5211	5344	+133	+2,6	38155	40355	+2200	+5,8
7 Avdrag	80	69	-11	-13,8	96	110	+14	+14,6
8 Utbetalad lön (6-7)	5131	5275	+144	+2,8	38059	40245	+2186	+5,7
Genomsnitt mars månad (kronor)								
9 Löneplanslön	9539	10889	+1350	+14,2	2814	2999	+185	+6,6
10 Fasta lönetillägg	70	76	+6	+8,6	2	3	+1	+50,0
11 Fast lön (9+10)	9609	10965	+1356	+14,1	2817	3002	+185	+6,6
12 Övriga lönetillägg	59	52	-7	-11,9	29	29	0	0
13 Överenskommen lön(11+12)	9668	11018	+1350	+14,0	2845	3032	+187	+6,6
14 Avdrag	149	142	-7	-4,7	7	8	+1	+14,3
15 Utbetalad lön (13-14)	9519	10876	+1357	+14,3	2838	3023	+185	+6,5
<b>SAMTLIGA TJÄNSTEMÄN</b>								
1 Antal	108095	109662	+1567	+1,4	60978	60014	-964	-1,6
Summor mars månad (1000-tal kr)								
2 Löneplanslön	1135173	1255146	+119973	+10,6	386606	413305	+26699	+6,9
3 Fasta lönetillägg	54540	59098	+4558	+8,4	14922	16233	+1311	+8,8
4 Fast lön (2+3)	1189712	1314244	+124532	+10,5	401528	429538	+28010	+7,0
5 Övriga lönetillägg	2591	3002	+411	+15,9	1612	1714	+102	+6,3
6 Överenskommen lön (4+5)	1192303	1317245	+124942	+10,5	403140	431252	+28112	+7,0
7 Avdrag	56268	65746	+9478	+16,8	13098	15282	+2184	+16,7
8 Utbetalad lön (6-7)	1136036	1251499	+115463	+10,2	390042	415971	+25929	+6,6
Genomsnitt mars månad (kronor)								
9 Löneplanslön	10502	11446	+944	+9,0	6340	6887	+547	+8,6
10 Fasta lönetillägg	505	539	+34	+6,7	245	270	+25	+10,2
11 Fast lön (9+10)	11006	11984	+978	+8,9	6585	7157	+572	+8,7
12 Övriga lönetillägg	24	27	+3	+12,5	26	29	+3	+11,5
13 Överenskommen lön(11+12)	11030	12012	+982	+8,9	6611	7186	+575	+8,7
14 Avdrag	521	600	+79	+15,2	215	255	+40	+18,6
15 Utbetalad lön (13-14)	10510	11412	+902	+8,6	6396	6931	+535	+8,4

Tabell 22 (forts) Statsanställda m fl fördelade efter genomsnittslöner och lönesummor åren 1986-1987

g) Samtliga  
g) All employees

	Heltidstjänstgörande				Deltidstjänstgörande			
	1986	1987	Förändr Absolut	86-87 Proc	1986	1987	Förändr Absolut	86-87 Proc
<b>LÖNEPLANSPLAC TJÄNSTEMÄN</b>								
1 Antal	394932	397975	+3043	+0,8	122020	118698	-3322	-2,7
Summor mars månad (1000-tal kr)								
2 Löneplanslön	3860844	4205375	+344531	+8,9	756164	799831	+43667	+5,8
3 Fasta lönetillägg	105971	125146	+19175	+18,1	21116	22773	+1657	+7,8
4 Fast lön (2+3)	3966815	4330521	+363706	+9,2	777279	822603	+45324	+5,8
5 Övriga lönetillägg	89912	99221	+9309	+10,4	15997	16295	+298	+1,9
6 Överenskommen lön (4+5)	4056727	4429742	+373015	+9,2	793276	838898	+45622	+5,8
7 Avdrag	183788	203647	+19859	+10,8	33463	37928	+4465	+13,3
8 Utbetalad lön (6-7)	3872938	4226095	+353157	+9,1	759813	800969	+41156	+5,4
Genomsnitt mars månad (kronor)								
9 Löneplanslön	9776	10567	+791	+8,1	6197	6738	+541	+8,7
10 Fasta lönetillägg	268	314	+46	+17,2	173	192	+19	+11,0
11 Fast lön (9+10)	10044	10881	+837	+8,3	6370	6930	+560	+8,8
12 Övriga lönetillägg	228	249	+21	+9,2	131	137	+6	+4,6
13 Överenskommen lön(11+12)	10272	11131	+859	+8,4	6501	7067	+566	+8,7
14 Avdrag	465	512	+47	+10,1	274	320	+46	+16,8
15 Utbetalad lön (13-14)	9807	10619	+812	+8,3	6227	6748	+521	+8,4
<b>EJ LÖNEPLANSPLAC TJÄNSTEMÄN</b>								
1 Antal	6811	6025	-786	-11,5	42229	41205	-1024	-2,4
Summor mars månad (1000-tal kr)								
2 Löneplanslön	59857	56262	-3595	-6,0	86379	96167	+9788	+11,3
3 Fasta lönetillägg	201	210	+9	+4,5	206	187	-19	-9,2
4 Fast lön (2+3)	60057	56472	-3585	-6,0	86585	96354	+9769	+11,3
5 Övriga lönetillägg	824	970	+146	+17,7	2363	2393	+30	+1,3
6 Överenskommen lön (4+5)	60882	57442	-3440	-5,7	88948	98746	+9798	+11,0
7 Avdrag	2744	3070	+326	+11,9	406	667	+261	+64,3
8 Utbetalad lön (6-7)	58138	54372	-3766	-6,5	88542	98079	+9537	+10,8
Genomsnitt mars månad (kronor)								
9 Löneplanslön	8788	9338	+550	+6,3	2045	2334	+289	+14,1
10 Fasta lönetillägg	29	35	+6	+20,7	5	5	0	0
11 Fast lön (9+10)	8818	9373	+555	+6,3	2050	2338	+288	+14,0
12 Övriga lönetillägg	121	161	+40	+33,1	56	58	+2	+3,6
13 Överenskommen lön(11+12)	8939	9534	+595	+6,7	2106	2396	+290	+13,8
14 Avdrag	403	509	+106	+26,3	10	16	+6	+60,0
15 Utbetalad lön (13-14)	8536	9024	+488	+5,7	2097	2380	+283	+13,5
<b>SAMTLIGA TJÄNSTEMÄN</b>								
1 Antal	401743	404000	+2257	+0,6	164249	159903	-4346	-2,6
Summor mars månad (1000-tal kr)								
2 Löneplanslön	3920701	4261637	+340936	+8,7	842543	895997	+53454	+6,3
3 Fasta lönetillägg	106172	125356	+19184	+18,1	21322	22960	+1638	+7,7
4 Fast lön (2+3)	4026873	4386992	+360119	+8,9	863865	918957	+55092	+6,4
5 Övriga lönetillägg	90736	100191	+9455	+10,4	18359	18687	+328	+1,8
6 Överenskommen lön (4+5)	4117609	4487183	+369574	+9,0	882224	937644	+55420	+6,3
7 Avdrag	186533	206717	+20184	+10,8	33870	38595	+4725	+14,0
8 Utbetalad lön (6-7)	3931076	4280467	+349391	+8,9	848355	899049	+50694	+6,0
Genomsnitt mars månad (kronor)								
9 Löneplanslön	9759	10549	+790	+8,1	5130	5603	+473	+9,2
10 Fasta lönetillägg	264	310	+46	+17,4	130	144	+14	+10,8
11 Fast lön (9+10)	10024	10859	+835	+8,3	5259	5747	+488	+9,3
12 Övriga lönetillägg	226	248	+22	+9,7	112	117	+5	+4,5
13 Överenskommen lön(11+12)	10249	11107	+858	+8,4	5371	5864	+493	+9,2
14 Avdrag	464	512	+48	+10,3	206	241	+35	+17,0
15 Utbetalad lön (13-14)	9785	10595	+810	+8,3	5165	5622	+457	+8,8

Tabell 23 Vissa lönetillägg för statsanställda m fl med heltidstjänstgöring, februari/ mars 1987  
 Certain salary supplements for full-time government employees etc

a) Fasta lönetillägg för mars 1987  
 a) Fixed salary supplements

Typ av tillägg/tillägg till	§ AST	Antal tjänstemän	Genomsnittsbelopp (kr)
Kallortstillägg	22	32276	351
Särskilt löneplanstillägg/ avlöningsförstärkning	29:1	12498	846
Huvudlärare	29:2	5169	629
Institutionsföreståndare	29:2	1178	751
Tillsynslärare	29:2	4562	703
Övriga uppdragstillägg	29:2	772	1429
Prefekt vid högskola	29:2	932	1722
Särskilt lönetillägg	29:4	9263	734
Flygtillägg	29:4	1725	4288
Kustbevakningstillägg	29:4	487	445
Sjötillägg	29:4	1171	1952
Marknadslönetillägg	29:7	8749	1383
Skolledartillägg	29:7	926	331

b) Övriga lönetillägg för februari 1987  
 b) Other salary supplements

Typ av tillägg/ tillägg till	§ AST	Antal tjänstemän	Därav utan avdrag för februari	Genomsnittsbelopp (kr) för Samtliga med Tjm utan av- resp tillägg drag för feb
Vikariatstillägg	23	31679	20385	165 182
Obekvämtidstillägg	24	77964	49153	408 432
Tidförskjutningstillägg	24b	11673	7191	250 270
Tjänsteresetillägg	24c	32208	21886	202 207
Fridagstillägg	24d	9536	5945	61 62
Jourtillägg	25	2928	2202	969 994
Beredskapstillägg	25	7921	5673	981 1018
Tjänstledighetsstillägg	26:1	62861	2760	110 251
Gruppreklamstillägg	29:4	5676	3633	980 1042
Förbandsövningstillägg	29:4	3688	2800	929 955
Loktjänsttillägg	29:4	3964	2570	774 836
Tågklarartillägg	29:4	771	478	189 207
Växlingstillägg	29:4	3624	2092	205 225
Resultattillägg	29:4	28673	15681	394 415
Lagbastillägg	29:4	1394	672	146 150
Kvällsundervisning, lör- dags- och söndags- undervisning	29:4	2425	1812	434 446

c) Övriga ersättningar för februari/mars 1987  
 c) Other remunerations

Ersättning	Antal tjänstemän	Genomsnittsbelopp (kr)
Arvode för tilläggstimmar	36527	1259
Gottgörelse för särskild arbets- tid (ABL 26 §)	212	2212
Övertidstillägg, enkel övertid (AST 32 §)	39253	699
Övertidstillägg, kvalificerad övertid (AST 32 §)	31366	1228

Tabell 24 Statsanställda m fl fördelade efter län, kommun och kön den 1 mars 1987  
Government employees etc, by county, by municipality, and by sex

Län/Kommun	Statlig verksamhet			Övrig statligt löne- reglerad verksamhet			Samtliga		
	M	Kv	Summa	M	Kv	Summa	M	Kv	Summa
<b>STOCKHOLMS LÄN</b>									
Botkyrka	745	624	1369	558	1082	1640	1303	1706	3009
Danderyd	189	219	408	126	413	539	315	632	947
Ekerö	136	115	251	98	240	338	234	355	589
Häringe	2642	1065	3707	434	943	1377	3076	2008	5084
Huddinge	698	1125	1823	439	1030	1469	1137	2155	3292
Järfälla	381	356	737	329	882	1211	710	1238	1948
Lidingö	216	167	383	185	458	643	401	625	1026
Nacka	367	330	697	349	854	1203	716	1184	1900
Norrälja	993	533	1526	313	566	879	1306	1099	2405
Nynäshamn	366	194	560	146	279	425	512	473	985
Salem	13	27	40	75	188	263	88	215	303
Sigtuna	1211	1003	2214	238	482	720	1449	1485	2934
Sollentuna	617	494	1111	308	836	1144	925	1330	2255
Solna	7407	5661	13068	196	492	688	7603	6153	13756
Stockholm	37923	36662	74585	3874	8526	12400	41797	45188	86985
Sundbyberg	712	819	1531	88	218	306	800	1037	1837
Södertälje	1572	1180	2752	581	1260	1841	2153	2440	4593
Tyresö	155	139	294	160	514	674	315	653	968
Täby	489	498	987	279	848	1127	768	1346	2114
Upplands-bro	493	305	798	145	339	484	638	644	1282
Upplands-väsby	230	226	456	242	555	797	472	781	1253
Vallentuna	74	54	128	86	285	371	160	339	499
Vaxholm	803	186	989	37	67	104	840	253	1093
Värmdö	139	70	209	117	302	419	256	372	628
Österåker	223	200	423	190	453	643	413	653	1066
Ofördel.inom länet	-	5	5	-	-	-	-	5	5
Länssumma	58794	52257	111051	9593	22112	31705	68387	74369	142756
<b>UPPSALA LÄN</b>									
Enköping	928	409	1337	246	426	672	1174	835	2009
Häbo	41	59	100	98	235	333	139	294	433
Tierp	316	174	490	146	240	386	462	414	876
Uppsala	8656	6876	15532	1154	2363	3517	9810	9239	19049
Älvkarleby	256	103	359	47	88	135	303	191	494
Östhammar	1139	276	1415	139	302	441	1278	578	1856
Länssumma	11336	7897	19233	1830	3654	5484	13166	11551	24717
<b>SÜDERMANLANDS LÄN</b>									
Eskilstuna	1989	1199	3188	664	1156	1820	2653	2355	5008
Flen	157	129	286	95	199	294	252	328	580
Katrineholm	607	318	925	336	444	780	943	762	1705
Nyköping	1076	1012	2088	481	973	1454	1557	1985	3542
Oxelösund	119	74	193	96	152	248	215	226	441
Strängnäs	1012	469	1481	217	343	560	1229	812	2041
Vingåker	213	57	270	63	124	187	276	181	457
Länssumma	5173	3258	8431	1952	3391	5343	7125	6649	13774

Tabell 24 (forts) Statsanställda m fl fördelade efter län, kommun och kön den 1 mars 1987

Län/Kommun	Statlig verksamhet			Övrig statligt löne- reglerad verksamhet			Samtliga		
	M	Kv	Summa	M	Kv	Summa	M	Kv	Summa
<b>ÖSTERGÖTLANDS LÄN</b>									
Boxholm	56	23	79	32	54	86	88	77	165
Finspång	219	74	293	155	296	451	374	370	744
Kinda	122	42	164	72	135	207	194	177	371
Linköping	5633	3515	9148	970	1661	2631	6603	5176	11779
Mjölby	529	211	740	193	391	584	722	602	1324
Motala	1036	484	1520	290	475	765	1326	959	2285
Norrköping	4372	3191	7563	820	1461	2281	5192	4652	9844
Söderköping	66	34	100	80	142	222	146	176	322
Vadstena	68	40	108	45	90	135	113	130	243
Valdemarsvik	95	56	151	69	80	149	164	136	300
Ydre	36	13	49	27	52	79	63	65	128
Åtvidaberg	146	53	199	71	143	214	217	196	413
Ödeshög	55	25	80	38	68	106	93	93	186
Länssumma	12433	7761	20194	2862	5048	7910	15295	12809	28104
<b>JÖNKÖPINGS LÄN</b>									
Aneby	33	21	54	54	75	129	87	96	183
Eksjö	1040	369	1409	163	309	472	1203	678	1881
Gislaved	230	136	366	253	339	592	483	475	958
Gnosjö	22	30	52	62	111	173	84	141	225
Jönköping	2634	2200	4834	905	1550	2455	3539	3750	7289
Nässjö	1424	414	1838	227	336	563	1651	750	2401
Sävsjö	130	74	204	62	132	194	192	206	398
Tranås	178	104	282	138	170	308	316	274	590
Vaggeryd	104	44	148	75	135	210	179	179	358
Vetlanda	227	175	402	229	313	542	456	488	944
Värnamo	470	256	726	268	414	682	738	670	1408
Ofördel.inom länet	22	-	22	-	-	-	22	-	22
Länssumma	6514	3823	10337	2436	3884	6320	8950	7707	16657
<b>KRONBERGS LÄN</b>									
Alvesta	586	193	779	122	227	349	708	420	1128
Lessebo	69	57	126	51	89	140	120	146	266
Ljungby	335	268	603	221	306	527	556	574	1130
Markaryd	116	91	207	95	145	240	211	236	447
Tingsryd	122	64	186	96	147	243	218	211	429
Uppvidinge	92	56	148	65	109	174	157	165	322
Växjö	2297	1412	3709	749	1014	1763	3046	2426	5472
Ålmhult	182	86	268	125	177	302	307	263	570
Ofördel.inom länet	31	-	31	-	-	-	31	-	31
Länssumma	3850	2227	6057	1524	2214	3738	5354	4441	9795
<b>KALMAR LÄN</b>									
Borgholm	127	81	208	76	112	188	203	193	396
Emmaboda	118	62	180	67	111	178	185	173	358
Hultsfred	188	92	280	134	181	315	322	273	595
Högsby	92	51	143	49	82	131	141	133	274
Kalmar	1977	1613	3590	541	863	1404	2518	2476	4994



Tabell 24 (forts) Statsanställda m fl fördelade efter län, kommun och kön den 1 mars 1987

Län/Kommun	Statlig verksamhet			Övrig statligt löne- reglerad verksamhet			Samtliga		
	M	Kv	Summa	M	Kv	Summa	M	Kv	Summa
<b>KALMAR LÄN (forts)</b>									
Mönsterås	138	61	199	67	141	208	205	202	407
Mörbylånga	90	38	128	86	157	243	176	195	371
Nybro	180	65	245	182	239	421	362	304	666
Oskarshamn	376	251	627	234	338	572	610	589	1199
Torsås	47	27	74	48	80	128	95	107	202
Vimmerby	176	98	274	99	160	259	275	258	533
Västervik	590	332	922	333	485	818	923	817	1740
Ofördel.inom länet	12	1	13	-	-	-	12	1	13
Länssumma	4111	2772	6883	1916	2949	4865	6027	5721	11748
<b>GOTLANDS LÄN</b>									
Gotland	1923	1051	2974	487	800	1287	2410	1851	4261
<b>BLEKINGE LÄN</b>									
Karlshamn	445	298	743	212	384	596	657	682	1339
Karlskrona	2611	1185	3796	469	739	1208	3080	1924	5004
Olofström	102	79	181	137	212	349	239	291	530
Ronneby	1001	387	1388	217	339	556	1218	726	1944
Sölvesborg	168	94	262	109	162	271	277	256	533
Länssumma	4327	2043	6370	1144	1836	2980	5471	3879	9350
<b>KRISTIANSTADS LÄN</b>									
Bromölla	35	36	71	69	147	216	104	183	287
Båstad	69	43	112	73	122	195	142	165	307
Hässleholm	1613	613	2226	401	616	1017	2014	1229	3243
Klippan	563	282	845	168	232	400	731	514	1245
Kristianstad	2673	1715	4388	592	1028	1620	3265	2743	6008
Osby	137	58	195	103	134	237	240	192	432
Perstorp	25	17	42	37	78	115	62	95	157
Simrishamn	195	151	346	123	186	309	318	337	655
Tomelilla	101	35	136	98	133	231	199	168	367
Åstorp	96	49	145	80	166	246	176	215	391
Ängelholm	940	453	1393	242	424	666	1182	877	2059
Örkelljunga	55	32	87	41	96	137	96	128	224
Östra göinge	59	61	120	108	167	275	167	228	395
Länssumma	6561	3545	10106	2135	3529	5664	8696	7074	15770
<b>MALMÖHUS LÄN</b>									
Bjuv	39	38	77	80	198	278	119	236	355
Burlöv	53	35	88	79	192	271	132	227	359
Eslöv	328	203	531	213	403	616	541	606	1147
Helsingborg	2619	1829	4448	717	1148	1865	3336	2977	6313
Höganäs	135	69	204	100	221	321	235	290	525
Hörby	128	34	162	62	136	198	190	170	360
Höör	79	29	108	59	129	188	138	158	296
Kävlinge	203	148	351	107	283	390	310	431	741
Landskrona	442	306	748	237	444	681	679	750	1429
Lomma	226	234	460	89	220	309	315	454	769

Tabell 24 (forts) Statsanställda m fl fördelade efter län, kommun och kön den 1 mars 1987

Län/Kommun	Statlig verksamhet			Övrig statligt löne- reglerad verksamhet			Samtliga		
	M	Kv	Summa	M	Kv	Summa	M	Kv	Summa
<b>MALMÖHUS LÄN (forts)</b>									
Lund	5192	3874	9066	725	1460	2185	5917	5334	11251
Malmö	8156	6143	14299	1329	2690	4019	9485	8833	18318
Sjöbo	112	63	175	71	146	217	183	209	392
Skurup	43	35	78	100	127	227	143	162	305
Staffanstorp	65	33	98	104	233	337	169	266	435
Svalöv	69	85	154	95	171	266	164	256	420
Svedala	448	209	657	96	227	323	544	436	980
Trelleborg	884	431	1315	251	449	700	1135	880	2015
Vellinge	96	68	164	141	316	457	237	384	621
Ystad	893	419	1312	160	277	437	1053	696	1749
Ofördel.inom lanet	-	1	1	-	-	-	-	1	1
Länssumma	20210	14286	34496	4815	9470	14285	25025	23756	48781
<b>HALLANDS LÄN</b>									
Falkenberg	324	199	523	252	391	643	576	590	1166
Halmstad	2553	1471	4024	628	1048	1676	3181	2519	5700
Hylte	90	52	142	61	107	168	151	159	310
Kungsbacka	387	266	653	326	658	984	713	924	1637
Laholm	137	104	241	156	241	397	293	345	638
Varberg	1736	576	2312	338	575	913	2074	1151	3225
Ofördel.inom lanet	-	1	1	-	-	-	-	1	1
Länssumma	5227	2669	7896	1761	3020	4781	6988	5689	12677
<b>GÖTEBORGS OCH BOHUS LÄN</b>									
Göteborg	15716	13216	28932	2629	5686	8315	18345	18902	37247
Härryda	482	293	775	136	355	491	618	648	1266
Kungälv	315	227	542	266	434	700	581	661	1242
Lysekil	223	97	320	128	152	280	351	249	600
Munkedal	140	69	209	65	98	163	205	167	372
Mölnadal	543	627	1170	367	857	1224	910	1484	2394
Orust	133	54	187	63	160	223	196	214	410
Partille	208	98	306	166	354	520	374	452	826
Sotenäs	69	42	111	49	85	134	118	127	245
Stenungsund	398	172	570	152	255	407	550	427	977
Strömstad	215	137	352	84	104	188	299	241	540
Tanum	153	51	204	80	110	190	233	161	394
Tjörn	37	51	88	81	154	235	118	205	323
Uddevalla	1412	804	2216	418	547	965	1830	1351	3181
Öckerö	63	41	104	59	132	191	122	173	295
Ofördel.inom lanet	1	6	7	-	-	-	1	6	7
Länssumma	20108	15985	36093	4743	9483	14226	24851	25463	50319
<b>ALVSBORGS LÄN</b>									
Ale	61	77	138	152	315	467	213	392	605
Alingsås	393	293	686	290	411	701	683	704	1387
Bengtstors	137	47	184	77	119	196	214	166	380
Borås	2624	1667	4291	875	1397	2272	3499	3064	6563
Dals-ed	94	50	144	53	69	122	147	119	266

Tabell 24 (forts) Statsanställda m fl fördelade efter län, kommun och kön den 1 mars 1987

Län/Kommun	Statlig verksamhet			Övrig statligt löne- reglerad verksamhet			Såmtliga		
	M	Kv	Summa	M	Kv	Summa	M	Kv	Summa
ÄLVSBORGS LÄN (forts)									
Färgelanda	70	29	99	56	75	131	126	104	230
Herrljunga	147	39	186	61	99	160	208	138	346
Lerum	159	101	260	195	467	662	354	568	922
Lilla Edet	63	36	99	65	141	206	128	177	305
Mark	275	144	419	248	384	632	523	528	1051
Mellerud	192	51	243	65	101	166	257	152	409
Svenljunga	109	38	147	61	114	175	170	152	322
Tranemo	81	38	119	82	132	214	163	170	333
Trollhättan	1110	777	1887	383	585	968	1493	1362	2855
Ulricehamn	235	128	363	167	237	404	402	365	767
Värgårda	48	19	67	61	109	170	109	128	237
Vänersborg	888	795	1683	271	492	763	1159	1287	2446
Ämål	444	130	574	137	160	297	581	290	871
Länssumma	7130	4459	11589	3299	5407	8706	10429	9866	20295
SKARABORGS LÄN									
Essunga	14	19	33	46	77	123	60	96	156
Falköping	703	342	1045	222	339	561	925	681	1606
Grästorp	21	19	40	39	58	97	60	77	137
Gullspång	34	39	73	35	71	106	69	110	179
Götene	65	41	106	79	149	228	144	190	334
Häbo	20	22	42	54	109	163	74	131	205
Hjo	53	21	74	54	110	164	107	131	238
Karlsborg	1035	440	1475	47	80	127	1082	520	1602
Lidköping	877	406	1283	328	538	866	1205	944	2149
Mariestad	621	515	1136	224	330	554	845	845	1690
Mullsjö	52	21	73	57	103	160	109	124	233
Skara	417	313	730	197	244	441	614	557	1171
Skövde	1993	867	2860	392	627	1019	2385	1494	3879
Tibro	60	35	95	107	150	257	167	185	352
Tidaholm	277	135	412	103	130	233	380	265	645
Töreboda	142	44	186	71	113	184	213	157	370
Vara	164	79	243	118	182	300	282	261	543
Länssumma	6548	3358	9906	2173	3410	5583	8721	6768	15489
VÄRMLANDS LÄN									
Arvika	334	235	569	243	259	502	577	494	1071
Eda	127	61	188	57	88	145	184	149	333
Filipstad	194	104	298	118	140	258	312	244	556
Forsgåsa	110	57	167	70	137	207	180	194	374
Grums	55	38	93	66	102	168	121	140	261
Hagfors	170	150	320	115	189	304	285	339	624
Hammarö	23	24	47	102	143	245	125	167	292
Karlstad	4123	3104	7227	734	1078	1812	4857	4182	9039
Kil	380	68	448	72	134	206	452	202	654
Kristinehamn	838	348	1186	191	266	457	1029	614	1643

Tabell 24 (forts) Statsanställda m fl fördelade efter län, kommun och kön den 1 mars 1987

Län/Kommun	Statlig verksamhet			Övrig statligt löne- reglerad verksamhet			Samtliga		
	M	Kv	Summa	M	Kv	Summa	M	Kv	Summa
VÄRMLANDS LÄN (forts)									
Munkfors	28	24	52	55	49	104	83	73	156
Storfors	23	19	42	59	64	123	82	83	165
Sunne	170	121	291	94	122	216	264	243	507
Säffle	208	122	330	110	163	273	318	285	603
Torsby	245	108	353	147	179	326	392	287	679
Årjäng	147	56	203	88	111	199	235	167	402
Ofördel.inom länet	-	3	3	-	-	-	-	3	3
Länssumma	7175	4642	11817	2321	3224	5545	9496	7866	17362
ÖREBRO LÄN									
Askersund	115	55	170	64	115	179	179	170	349
Degerfors	91	43	134	59	124	183	150	167	317
Hallsberg	1020	250	1270	183	257	440	1203	507	1710
Hällefors	94	38	132	67	87	154	161	125	286
Karlskoga	369	287	656	242	424	666	611	711	1322
Kumla	443	137	580	98	185	283	541	322	863
Laxå	198	60	258	48	74	122	246	134	380
Lindesberg	377	308	685	250	306	556	627	614	1241
Ljusnarsberg	89	36	125	44	72	116	133	108	241
Nora	127	47	174	54	97	151	181	144	325
Örebro	4037	3207	7244	992	1536	2528	5029	4743	9772
Ofördel.inom länet	-	1	1	-	-	-	-	1	1
Länssumma	6960	4469	11429	2101	3277	5378	9061	7746	16807
VÄSTMANLANDS LÄN									
Årboga	1847	655	2502	92	149	241	1939	804	2743
Fagersta	270	125	395	96	147	243	366	272	638
Hallstahammar	192	142	334	149	267	416	341	409	750
Heby	87	79	166	93	157	250	180	236	416
Kungsör	29	32	61	39	85	124	68	117	185
Köping	255	267	522	203	317	520	458	584	1042
Norberg	42	31	73	33	57	90	75	88	163
Sala	263	166	429	191	288	479	454	454	908
Skinnskatteberg	144	65	209	35	52	87	179	117	296
Surahammar	117	66	183	76	151	227	193	217	410
Västerås	2675	1984	4659	869	1555	2424	3544	3539	7083
Länssumma	5921	3612	9533	1876	3225	5101	7797	6837	14634
KOPPARBERGS LÄN									
Avesta	451	228	679	192	249	441	643	477	1120
Borlänge	1703	857	2560	378	586	964	2081	1443	3524
Falun	1901	1488	3389	472	790	1262	2373	2278	4651
Gagnef	18	39	57	66	141	207	84	180	264
Hedemora	355	240	595	142	223	365	497	463	960
Leksand	154	115	269	104	150	254	258	265	523
Ludvika	396	276	672	234	349	583	630	625	1255
Malung	207	114	321	97	125	222	304	239	543
Mora	436	337	773	204	265	469	640	602	1242
Orsa	50	35	85	53	66	119	103	101	204

Tabell 24 (forts) Statsanställda m fl fördelade efter län, kommun och kön den 1 mars 1987

Län/Kommun	Statlig verksamhet			Övrig statligt löne- reglerad verksamhet			Samtliga		
	M	Kv	Summa	M	Kv	Summa	M	Kv	Summa
<b>KOPPARBERGS LÄN (forts)</b>									
Rättvik	108	79	187	88	123	211	196	202	398
Smedjebacken	139	59	198	70	124	194	209	183	392
Säter	42	26	68	54	136	190	96	162	258
Vansbro	78	50	128	45	90	135	123	140	263
Älvdalen	314	136	450	81	89	170	395	225	620
Ofördel.inom länet	-	2	2	-	-	-	-	2	2
Länssumma	6352	4081	10433	2280	3506	5786	8632	7587	16219
<b>GÄVLEBORGS LÄN</b>									
Bollnäs	761	309	1070	298	346	644	1059	655	1714
Gävle	3704	2706	6410	647	1151	1798	4351	3857	8208
Hofors	89	57	146	55	127	182	144	184	328
Hudiksvall	611	345	956	280	438	718	891	783	1674
Ljusdal	414	181	595	183	234	417	597	415	1012
Nordanstig	102	72	174	72	112	184	174	184	358
Ockelbo	97	44	141	38	58	96	135	102	237
Ovanåker	109	62	171	69	133	202	178	195	373
Sandviken	405	283	688	287	461	748	692	744	1436
Söderhamn	778	316	1094	220	292	512	998	608	1606
Länssumma	7070	4375	11445	2149	3352	5501	9219	7727	16946
<b>VÄSTERNORRLANDS LÄN</b>									
Härnösand	1583	1109	2692	367	490	857	1950	1599	3549
Kramfors	466	327	793	221	254	475	687	581	1268
Sollefteå	1533	555	2088	189	265	454	1722	820	2542
Sundsvall	2796	2524	5320	561	1078	1639	3357	3602	6959
Timrå	249	144	393	125	210	335	374	354	728
Ånge	1040	281	1321	105	130	235	1145	411	1556
Örnsköldsvik	823	512	1335	426	707	1133	1249	1219	2468
Ofördel.inom länet	2	1	3	-	-	-	2	1	3
Länssumma	8492	5453	13945	1994	3134	5128	10486	8587	19073
<b>JÄMTLANDS LÄN</b>									
Berg	147	59	206	57	86	143	204	145	349
Bräcke	222	88	310	57	92	149	279	180	459
Härjedalen	292	138	430	105	156	261	397	294	691
Krokoms	176	83	259	129	195	324	305	278	583
Ragunda	269	73	342	46	83	129	315	156	471
Strömsund	444	161	605	143	193	336	587	354	941
Åre	210	103	313	117	119	236	327	222	549
Östersund	4081	1905	5986	461	793	1254	4542	2698	7240
Ofördel.inom länet	1	5	6	-	-	-	1	5	6
Länssumma	5842	2615	8457	1115	1717	2832	6957	4332	11289
<b>VÄSTERBOTTENS LÄN</b>									
Bjurholm	86	17	103	25	36	61	111	53	164
Dorotea	72	36	108	32	31	63	104	67	171
Lycksele	649	252	901	142	192	334	791	444	1235
Malå	87	37	124	32	54	86	119	91	210
Nordmaling	109	48	157	45	72	117	154	120	274

Tabell 24 (forts) Statsanställda m fl fördelade efter län, kommun och kön den 1 mars 1987

Län/Kommun	Statlig verksamhet			Övrig statligt löne- reglerad verksamhet			Samtliga		
	M	Kv	Summa	M	Kv	Summa	M	Kv	Summa
<b>VÄSTERBOTTENS LÄN (forts)</b>									
Norsjö	298	70	368	29	62	91	327	132	459
Robertsfors	67	49	116	66	88	154	133	137	270
Skellefteå	1171	772	1943	660	947	1607	1831	1719	3550
Sorsele	170	47	217	20	36	56	190	83	273
Storuman	535	129	664	76	88	164	611	217	828
Umeå	5089	3777	8866	755	1296	2051	5844	5073	10917
Vilhelmina	322	126	448	92	117	209	414	243	657
Vindeln	143	47	190	60	79	139	203	126	329
Vännäs	563	81	644	72	114	186	635	195	830
Åsele	192	51	243	32	47	79	224	98	322
Öfördel.inom länet	11	4	15	-	-	-	11	4	15
Länssumma	9564	5543	15107	2138	3259	5397	11702	8802	20504
<b>NORRBOTTENS LÄN</b>									
Arjeplog	171	51	222	26	42	68	197	93	290
Arvidsjaur	591	192	783	91	96	187	682	288	970
Boden	2712	740	3452	214	320	534	2926	1060	3986
Gällivare	772	338	1110	161	315	476	933	653	1586
Haparanda	380	194	574	135	151	286	515	345	860
Jokkmokk	651	210	861	59	96	155	710	306	1016
Kalix	519	246	765	188	268	456	707	514	1221
Kiruna	1333	575	1908	258	450	708	1591	1025	2616
Luleå	4407	2655	7062	603	1123	1726	5010	3778	8788
Pajala	403	107	510	111	152	263	514	259	773
Piteå	681	372	1053	367	527	894	1048	899	1947
Älvsbyn	485	144	629	73	127	200	558	271	829
Övertorneå	208	53	261	43	79	122	251	132	383
Övertorneå	303	110	413	56	78	134	359	188	547
Öfördel.inom länet	1	-	1	-	-	-	1	-	1
Länssumma	13617	5987	19604	2385	3824	6209	16002	9811	25813
UTOMLANDS	1817	498	2315	13	2	15	1830	500	2330
OKÄND STATIONERING	486	46	532	-	-	-	486	46	532
TOTALT	247521	168712	416233	61042	108727	169769	308563	277439	586002

Tabell 25 Statsanställda m fl inom vissa kommuner totalt och efter större myndigheter den 1 mars 1987

Government employees etc, in certain municipalities, by larger authorities

Kommun Myndighet	Antal	Kommun Myndighet	Antal	Kommun Myndighet	Antal
STOCKHOLMS LÄN		Sollentuna	2255	Statens industriverk	212
Botkyrka	3009	-----		Patent- och registre-	
-----		Postverket	378	ringsverket	516
Lokala polisorg	324	Grundskolor	700	Styrelsen för teknisk	
Postverket	287			utveckling	269
Televerket	233	Solna	13756	Regeringskansliets	
Grundskolor	1235	-----		förvaltningskontor	269
Gymnasieskolor	210	Lokala polisorg	286	Länsstyrelsen	587
		Statens bakterio-		Statskontorat	294
		logiska laboratorium	728	Rikskontrollverket	317
		Vägverket	257	Statistiska centralbyrån	753
Danderyd	947	Riksskatteverket	973	Riksdagens förvalt-	
-----		Karolinska institutet	1859	ningskontor	321
Grundskolor	370	Riksbankens styrelsen	595	Riksbankens huvudkontor	524
		Arbetsmarknadsstyrelsen	661	Postverket	14804
Ekerö	589	Staten: naturvårdsverk	463	Statens järnvägar	3315
-----		Postverket	3170	Televerket	10478
Grundskolor	265	Statens järnvägar	2093	Statens vattenfallsverk	2358
		Televerket	282	Grundskolor	5836
		Grundskolor	389	Gymnasieskolor	1989
Haninge	5084	-----		Kommunal vuxenutbildning	540
-----		Stockholm	86985	Särskolor	224
Lokala polisorg	223	-----		Präster	227
Försvarets materielverk	341	Justitiedepartementet	229	Muséer	425
Marinförband	2117	Rikspolisstyrelsen	849	Allm försäkringskassan	2755
Postverket	269	Lokala polisorg	4038		
Grundskolor	969	Svea hovrätt	317		
		Tingsrätter	695		
Huddinge	3292	Länsrätter	216	Sundbyberg	1837
-----		Allmänna häktena	409	-----	
Karolinska institutet	950	Utrikesförvaltningen	957	Statens järnvägar	284
Postverket	260	Styrelsen för internation-		Televerket	709
Grundskolor	1051	ell utveckling (SIDA)	499	Grundskolor	207
Gymnasieskolor	232	Flygtekniska försöks-			
		anstalten	271		
Järfälla	1948	Försvarets materielverk	1856	Södertälje	4593
-----		Försvarsstaben	542	-----	
Postverket	260	Arméförband	591	Lokala polisorg	227
Grundskolor	879	Marinförband	267	Kriminalvårdsanstalter	428
		Flygvapenförband	319	Arméförband	380
Lidingö	1026	Militärhögskolan	241	Postverket	689
-----		Försvarets forskn anstalt	524	Statens järnvägar	239
Postverket	234	Socialstyrelsen	753	Televerket	222
Grundskolor	456	Riksförsäkringsverket	612	Grundskolor	1175
		Finansdepartementet	277	Gymnasieskolor	288
		Lokala skattemyndigheten	658		
Nacka	1900	Länsskattemyndigheten	1133		
-----		Kronofogdemyndigheten	337		
Postverket	300	Konsumentverket	232	Tyresö	968
Grundskolor	899	Byggnadsstyrelsen	1204	-----	
		Tullverket	1018	Grundskolor	545
		Utbildningsdepartementet	203		
Norr-tälje	2405	Kungliga biblioteket	293		
-----		Statens konstmuséer	283	Täby	2114
Kriminalvårdsanstalter	213	Naturhistoriska riksmuséer	242	-----	
Arméförband	328	Stockholms universitet	3792	Postverket	338
Postverket	237	Tekniska högskolan	3065	Grundskolor	800
Grundskolor	543	Karolinska institutet	624		
		Högskolan för lärar-		Upplands-Bro	1282
Nynäshamn	985	utbildning i Stockholm	567	-----	
-----		Musikhögskolan i Stockholm	368	Arméförband	457
Grundskolor	303	Riksantikvarieämbetet och		Grundskolor	361
		statens historiska muséer	529		
Salem	303	Universitets- och hög-		Upplands-Väsby	1253
-----		skoleämbetet	268	-----	
Grundskolor	247	Skolöverstyrelsen	449	Grundskolor	571
		Konstfackskolan	206		
Sigtuna	2934	AMU-gruppen, arbetsmark-		Vallentuna	499
-----		nadsutbildning	521	-----	
Luftfartsverket	1145	Länsarbetsnämnden	371	Grundskolor	305
Grundskolor	476	Arbetsförmedlingen	524		
		Bostadsstyrelsen	215		

Tabell 25 (forts) Statsanställda m fl inom vissa kommuner totalt och efter större myndigheter den 1 mars 1987

Kommun Myndighet	Antal	Kommun Myndighet	Antal	Kommun Myndighet	Antal
STOCKHOLMS LÄN (forts)		Katrineholm	1705	JÖNKÖPINGS LÄN	
Vaxholm	1093	Grundskolor	410	Eksjö	1881
Marieförband	724	Nyköping	3542	Arméförband	848
Värmdö	628	Lokala polisorg	203	Grundskolor	246
Grundskolor	344	Postverket	309	Gislaved	958
Österåker	1066	Grundskolor	840	Grundskolor	403
Kriminalvårdsanstalter	301	Gymnasieskolor	226	Jönköping	7289
Grundskolor	462	Allm försäkringskassan	271	Lokala polisorg	358
UPPSALA LÄN		Strängnäs	2041	Länsskattemyndigheten	206
Enköping	2009	Arméförband	547	Lantbruksstyrelsen mm	201
Arméförband	672	Grundskolor	365	Länsstyrelsen	249
Grundskolor	431	ÖSTERGÖTLANDS LÄN		Postverket	675
Häbo	433	Finspång	744	Statens järnvägar	366
Grundskolor	289	Grundskolor	327	Televerket	629
Tierp	876	Linköping	11779	Grundskolor	1309
Grundskolor	255	Lokala polisorg	333	Gymnasieskolor	509
Uppsala	19049	Försvarets materielverk	416	Allm försäkringskassan	394
Lokala polisorg	361	Arméförband	923	Nässjö	2401
Flygvapenförband	723	Försv forskn anstalt	328	Postverket	340
Socialstyrelsen	223	Statens väg- och trafik-		Statens järnvägar	933
Uppsala universitet	5399	institut	236	Televerket	403
Sveriges lantbruksuniv	2418	Länsskattemyndigheten	212	Grundskolor	334
Statens veterinär-	279	Linköpings universitet	2342	Tranås	590
medicinska anstalt	294	Länsstyrelsen	259	Grundskolor	202
Statens livsmedelsverk	294	Postverket	857	Vetlanda	944
Länsarbetsnämnden	298	Statens järnvägar	236	Grundskolor	375
Sveriges geologiska	229	Televerket	250	KRONOBERGS LÄN	
undersökning	242	Affärsverket FFV	1003	Alvesta	1128
Länsstyrelsen	1195	Grundskolor	1382	Postverket	225
Postverket	446	Gymnasieskolor	493	Statens järnvägar	309
Statens järnvägar	841	Allm försäkringskassan	472	Grundskolor	261
Televerket	2018	Mjölby	1324	Ljungby	1130
Grundskolor	569	Statens järnvägar	270	Grundskolor	330
Gymnasieskolor	424	Grundskolor	340		
Allm försäkringskassan	494	Motala	2285		
Alvkarleby	251	Statens vattenfallsverk	239	Växjö	5472
Statens vattenfallsverk	1856	Affärsverket FFV	348	Lokala polisorg	220
Östhammar	1073	Grundskolor	499	Arméförband	465
Grundskolor	353	Norrköping	9844	nögskolan i Växjö	362
SÖDERMANLANDS LÄN		Lokala polisorg	419	Länsstyrelsen	211
Eskilstuna	5008	Kriminalvårdsstyrelsen	369	Postverket	466
Lokala polisorg	286	Flygvapenförband	676	Statens järnvägar	265
Fortifikationsförvaltn	488	SMHI	548	Televerket	271
Postverket	561	Sjöfartsverkets central-		Grundskolor	923
Affärsverket FFV	791	forvaltning mm	362	Gymnasieskolor	324
Grundskolor	1127	Statens invandrarverk	433	Allm försäkringskassan	236
Gymnasieskolor	368	Postverket	770		
Flen	580	Statens järnvägar	829	KALMAR LÄN	
Grundskolor	239	Televerket	1279	Kalmar	4994
		Luftfartsverket	490	Lokala polisorg	221
		Grundskolor	1470	Högskolan i Kalmar	325
		Gymnasieskolor	396	Länsstyrelsen	259



Tabell 25 (forts) Statsanställda m fl inom vissa kommuner totalt och efter större myndigheter den 1 mars 1987

Kommun Myndighet	Antal	Kommun Myndighet	Antal	Kommun Myndighet	Antal
<b>KALMAR LÄN</b>					
Kalmar (forts)					
-----					
Postverket	404	Kristianstad	6008	Postverket	521
Statens järnvägar	259			Televerket	273
Televerket	873	Lokala polisorg	244	Grundskolor	1098
Grundskolor	624	Arméförband	831	Gymnasieskolor	383
Gymnasieskolor	277	Länsstyrelsen	244	Allm försäkringskassan	439
Allm försäkringskassan	301	Postverket	396	Malmö	18318
		Statens järnvägar	262	-----	
Nybro	666	Televerket	511	Lokala polisorg	1465
-----		Grundskolor	815	Tingsrätter	203
Grundskolor	266	Gymnasieskolor	288	Kriminalvårdsanstalter	358
		Allm försäkringskassan	316	Lokala skattemyndigheten	224
				Länsskattemyndigheten	432
				Tullverket	485
				Lunds universitet	1388
Oskarshamn	1199	Åstorp	391	AMU-gruppen, arbetsmark-	
-----		-----		nadsutbildning	216
Grundskolor	368	Grundskolor	207	Länsarbetsnämnden	270
				Arbetsförmedlingen	266
Västervik	1740	Ängelholm	2059	Länsstyrelsen	439
-----		-----		Postverket	2330
Grundskolor	505	Flygvapenförband	545	Statens järnvägar	2429
		Grundskolor	389	Televerket	2262
				Grundskolor	2311
				Gymnasieskolor	774
				Allm försäkringskassan	599
<b>GOTLANDS LÄN</b>		<b>MÄLMÖHUS LÄN</b>			
Gotland	4261	Bjuv	355	Staffanstorp	435
-----		-----		-----	
Arméförband	673	Grundskolor	242	Grundskolor	282
Marinförband	304				
Postverket	339				
Grundskolor	782	Burlöv	359	Svedala	980
Gymnasieskolor	200	-----		-----	
		Grundskolor	213	Luftfartsverket	443
				Grundskolor	287
<b>BLEKINGE LÄN</b>		Eslov	1147		
		-----			
Karlshamn	1339	Grundskolor	359	Trelleborg	2015
-----				-----	
Grundskolor	373			Statens järnvägar	535
		Helsingborg	6313	Grundskolor	421
Karlskrona	5004	-----			
-----		Lokala polisorg	477	Vellinge	621
Lokala polisorg	206	Tullverket	359	-----	
Marinförband	1757	Postverket	860	Grundskolor	386
Länsstyrelsen	207	Statens järnvägar	1059		
Postverket	375	Televerket	834	Ystad	1749
Statens järnvägar	238	Grundskolor	1071	-----	
Grundskolor	682	Gymnasieskolor	437	Arméförband	462
Allm försäkringskassan	227			Postverket	207
		Höganäs	525	Grundskolor	233
		-----			
Olofström	530	Grundskolor	263	<b>HALLANDS LÄN</b>	
-----					
Grundskolor	212	Kävlinge	741	Falkenberg	1166
		-----		-----	
Ronneby	1944	AMU-gruppen, arbetsmark-	206	Grundskolor	443
-----		nadsutbildning	342		
Flygvapenförband	539	Grundskolor			
Grundskolor	354			Halmstad	5700
		Landskrona	1429	-----	
		-----		Lokala polisorg	282
		Grundskolor	431	Arméförband	522
<b>KRISTIANSTADS LÄN</b>				Flygvapenförband	470
		Lomma	769	Länsstyrelsen	234
Hässleholm	3243	-----		Postverket	534
-----		Sveriges lantbruksuniv	375	Statens järnvägar	425
Arméförband	633	Grundskolor	279	Televerket	263
Postverket	339			Grundskolor	931
Statens järnvägar	419	Lund	11251	Gymnasieskolor	326
Grundskolor	618	-----		Allm försäkringskassan	282
Gymnasieskolor	211	Lokala polisorg	260		
		Arméförband	273	Kungsbacka	1637
Klippan	1245	Lunds universitet	6237	-----	
-----				Grundskolor	687
Flygvapenförband	464				
Grundskolor	231				

Tabell 25 (forts) Statsanställda m fl inom vissa kommuner totalt och efter större myndigheter den 1 mars 1987

Kommun Myndighet	Antal	Kommun Myndighet	Antal	Kommun Myndighet	Antal
HALLANDS LÄN (forts)		Grundskolor	503	Lidköping	2149
Laholm	638	Gymnasieskolor	266	-----	
-----		ÄLVSBOGERS LÄN		Flygvapenförband	569
Grundskolor	286	Ale	605	Grundskolor	398
Varberg	3225	---		Allm försäkringskassan	201
-----		Grundskolor	424	Mariestad	1690
Statens vattenfallsverk	1412	-----		-----	
Grundskolor	586	Alingsås	1387	Länsstyrelsen	208
-----		-----		Grundskolor	298
		Grundskolor	445	Skara	1171
		Borås	6563	-----	
GÖTEBORGS OCH BOHUS LÄN		-----		Grundskolor	215
Göteborg	37247	Lokala polisorg	351	Skövde	3879
-----		Arméförband	454	-----	
Lokala polisorg	2137	Statens provningsanstalt	390	Lokala polisorg	205
Tingsrätter	349	Postverket	768	Arméförband	988
Kriminalvårdsanstalter	345	Statens järnvägar	407	Postverket	232
Arméförband	393	Televerket	665	Statens järnvägar	211
Marinförband	756	Grundskolor	1185	Grundskolor	597
Lokala skattemyndigheten	422	Gymnasieskolor	373	Tidaholm	645
Länsskattemyndigheten	547	Allm försäkringskassan	478	-----	
Kronofogdemyndigheten	262	Lerum	922	Kriminalvårdsanstalter	204
Tullverket	677	-----		Vara	543
Göteborgs universitet	5076	Grundskolor	542	-----	
Chalmers tekniska högskola	2487	-----		Grundskolor	209
AMU-gruppen, arbetsmark-	402	Mark	1051	VARMLANDS LÄN	
nadsutbildning	486	-----		Arvika	1071
Länsarbetsnämnden	366	Grundskolor	420	-----	
Arbetsförmedlingen	431	-----		Grundskolor	306
Länsstyrelsen	4329	Trollhättan	2855	Hagfors	624
Postverket	2808	-----		-----	
Statens järnvägar	4137	Postverket	390	Grundskolor	202
Televerket	4659	Televerket	269	-----	
Grundskolor	1534	Statens vattenfallsverk	672	Karlstad	9039
Gymnasieskolor	486	Grundskolor	627	-----	
Kommunal vuxenutbildning	1246	Gymnasieskolor	213	Lokala polisorg	305
Allm försäkringskassan	1266	Ulricehamn	767	Försvarets materielverk	304
Härneda	467	-----		Arméförband	654
-----		Grundskolor	276	Statens räddningsverk	408
Lufffartsverket	436	Vänernsberg	2446	Högskolan i Karlstad	377
Grundskolor	1242	-----		Länsstyrelsen	231
-----		Länsskattemyndigheten	229	Postverket	678
Grundskolor	437	Länsstyrelsen	257	Televerket	931
Mölnadal	2394	Grundskolor	464	Affärsverket FFV	975
-----		-----		Grundskolor	851
Göteborgs universitet	497	Åmål	871	Gymnasieskolor	404
Postverket	286	-----		Allm försäkringskassan	269
Grundskolor	674	Statens järnvägar	343	Kil	654
Allm försäkringskassan	345	-----		-----	
Partille	826	SKARABORGS LÄN		Statens järnvägar	307
-----		Falköping	1606	-----	
Grundskolor	279	-----		Arméförband	361
Stenungsund	977	Postverket	336	Statens järnvägar	202
-----		Statens järnvägar	316	Grundskolor	284
Statens vattenfallsverk	236	Grundskolor	358	-----	
Grundskolor	265	Karlsborg	1602	ÖREBRO LÄN	
-----		Försvarets materielverk	230	Hallsberg	1710
Uddevalle	3181	Arméförband	220	-----	
-----		Flygvapenförband	456	Statens järnvägar	820
Lokala polisorg	204	Affärsverket FFV	336	Grundskolor	209
Arméförband	367	-----		-----	
Postverket	300	-----		-----	
Statens järnvägar	355	-----		-----	
Televerket	447	-----		-----	

Tabell 25 (forts) Statsanställda m fl inom vissa kommuner totalt och efter större myndigheter den 1 mars 1987

Kommun Myndighet	Antal	Kommun Myndighet	Antal	Kommun Myndighet	Antal
ÖREBRO LÄN (forts)					
Karlskoga	1322	Borlänge	3524	VÄSTERNORRLANDS LÄN	
-----		-----			
Grundskolor	392	Vägverket	669	Härnösand	3549
		Postverket	483	-----	
Kumla	863	Statens järnvägar	615	Marinförband	319
-----		Grundskolor	555	Vägverket	230
Kriminalvårdsanstalter	395	Gymnasieskolor	208	Länsstyrelsen	290
Grundskolor	237	Falun	4651	Grundskolor	327
		-----		Allm försäkringskassan	218
Lindesberg	1241	Arméförband	483	Kramfors	1268
-----		Länsstyrelsen	281	-----	
Grundskolor	328	Postverket	278	Grundskolor	284
		Televerket	599		
Örebro	9772	Domänverket	294	Sollefteå	2542
-----		Grundskolor	611	-----	
Lokala polisorg	361	Gymnasieskolor	241	Arméförband	699
Arméförband	424	Allm försäkringskassan	336	Postverket	223
Högskolan i Örebro	485			Statens järnvägar	234
Statens skolor för syn- och hörselskadade	376	Hedemora	960	Grundskolor	298
Länsstyrelsen	211	-----			
Statistiska centralbyrån	806	Sveriges lantbruksuni- versitet	234	Sundsvall	6959
Postverket	863	Grundskolor	219	-----	
Statens järnvägar	1114	Ludvika	1255	Lokala polisorg	349
Televerket	997	-----		Riksförsäkringsverket	327
Grundskolor	1322	Grundskolor	374	Statens löne-och pen- sionsverk	321
Gymnasieskolor	595			Postverket	741
Allm försäkringskassan	404			Statens järnvägar	621
VÄSTMANLANDS LÄN					
Arboga	2743	Mora	1242	Televerket	1299
-----		-----		Grundskolor	1003
Affärsverket FFV	2033	Grundskolor	268	Gymnasieskolor	325
Försvarets materielverk	218				
		GÄVLEBORGS LÄN		Timrå	728
Hällstahammar	750	-----		-----	
-----		Bollnäs	1714	Grundskolor	241
Grundskolor	237	-----			
Heby	416	Postverket	223	Ånge	1556
-----		Statens järnvägar	399	-----	
Grundskolor	203	Grundskolor	313		
				Postverket	230
Köping	1042	Gävle	8208	Statens järnvägar	758
-----		-----			
Grundskolor	334	Lokala polisorg	297	Örnsköldsvik	2468
		Arméförband	421	-----	
Sala	908	Lantmäteriverket	896	Postverket	387
-----		Länsstyrelsen	260	Grundskolor	696
Grundskolor	282	Postverket	694		
		Statens järnvägar	1163		
Västerås	7083	Televerket	723	JÄMTLANDS LÄN	
-----		Grundskolor	931		
Lokala polisorg	378	Gymnasieskolor	303	Krokoms	583
Länsstyrelsen	205	Allm försäkringskassan	352	-----	
Postverket	768			Grundskolor	234
Statens järnvägar	741	Hudiksvall	1674		
Televerket	683	-----		Strömsund	941
Statens vattenfallsverk	287	Postverket	205	-----	
Grundskolor	1389	Grundskolor	431	Grundskolor	219
Gymnasieskolor	418				
Allm försäkringskassan	386	Ljusdal	1012		
KOPPARBERGS LÄN					
		-----		Östersund	7240
Avesta	1120	Grundskolor	264	-----	
-----				Arméförband	1062
Grundskolor	279	Sandviken	1436	Flygvapenförband	535
		-----		Postverket	481
		Grundskolor	449	Statens järnvägar	801
				Televerket	631
		Södehamn	1606	Affärsverket FFV	234
		-----		Grundskolor	661
		Flygvapenförband	396	Gymnasieskolor	253
		Grundskolor	348	Allm försäkringskassan	211

Tabell 25 (forts) Statsanställda m fl inom vissa kommuner totalt och efter större myndigheter den 1 mars 1987

Kommun Myndighet	Antal	Kommun Myndighet	Antal
<b>VÄSTERBOTTENS LÄN</b>			
Lycksele	1235	Luleå	8788
-----		-----	
Domänverket	245	Lokala polisorg	265
		Arméförband	206
Skellefteå	3550	Flygvapenförband	716
-----		Vägverket	208
Postverket	493	Högskolan i Luleå	901
Statens järnvägar	204	Länsstyrelsen	486
Televerket	275	Postverket	652
Grundskolor	1004	Statens järnvägar	947
Gymnasieskolor	316	Televerket	822
		Statens vattenfallsverk	353
Umeå	10917	Grundskolor	939
-----		Gymnasieskolor	264
Lokala polisorg	245	Allm försäkringskassan	295
Arméförband	521		
Umeå universitet	3355	Pajala	773
Sveriges lantbruksuni- versitet	336	-----	
Länsstyrelsen	273	Grundskolor	206
Postverket	787		
Televerket	597	Piteå	1947
Statens vattenfallsverk	312	-----	
Grundskolor	1109	Postverket	236
Gymnasieskolor	410	Grundskolor	569
Allm försäkringskassan	323		
		Älvsbyn	829
Vännäs	830	-----	
-----		Domänverket	207
Statens järnvägar	500		
NORRBOTTENS LÄN		Utomlands	2330
Arvidsjaur	970	-----	
-----		Utrikesförvaltningen	629
Arméförband	266	Sida-biståndspersonal m fl	463
		FN-trupper mm	1162
Boden	3986		
-----			
Milostaben mm	260		
Arméförband	1518		
Postverket	235		
Statens järnvägar	546		
Grundskolor	376		
Gällivare	1586		
-----			
Statens järnvägar	216		
Grundskolor	280		
Jokkmokk	1016		
-----			
Statens vattenfallsverk	517		
Kalix	1221		
-----			
Grundskolor	285		
Kiruna	2616		
-----			
Arméförband	358		
Statens järnvägar	551		
Grundskolor	453		

Tabell 26 (forts) Statsanställda m fl vid vissa regionala myndigheter fördelade efter län den 1 mars 1987

Government employees etc, in certain regional authorities, by county etc

Län/kommun	Region- och distr åklag mynd	Lokala polis- org	Tings- rätter	Krimi- nal- vårds- anst	Skydds- konsum- lent- org	Allm advok- at- byrå- erna	Försvaret	Väg- verket	Lots- och fyr- väsen- det
Stockholms län	329	6331	1028	1278	239	51	11562	684	226
därav Stockholm	187	4038	695	72	113	39	5657	14	72
Uppsala län	34	540	119	154	46	9	1680	274	21
därav Uppsala	23	361	84	152	46	9	839	164	-
Södermanlands län	38	726	119	345	31	5	1490	264	45
Östergötlands län	56	1013	165	389	49	11	2824	324	6
därav Linköping	23	333	57	115	28	4	1883	115	-
Norrköping	24	419	67	197	21	7	741	46	6
Jönköpings län	41	762	115	-	33	10	933	386	-
därav Jönköping	23	358	42	-	23	10	28	198	-
Kronobergs län	15	417	94	97	14	6	584	250	-
Kalmar län	31	553	113	153	28	8	95	270	34
Gotlands län	7	138	27	62	10	-	1166	115	22
Blekinge län	21	416	89	42	13	5	2594	165	24
Kristianstads län	34	627	158	49	13	6	3337	357	8
Malmöhus län	144	2780	442	510	143	23	1246	322	83
därav Helsingborg	28	477	74	56	26	9	38	24	28
Lund	13	260	49	32	18	-	469	3	-
Malmö	82	1465	203	358	76	14	241	108	31
Hallands län	23	547	100	98	22	12	1020	266	30
Göteborgs och Bohus län	125	2761	435	392	142	27	1779	542	200
därav Göteborg	97	2137	349	345	131	27	1309	175	123
Älvsborgs län	55	981	222	161	48	14	519	416	-
Skaraborgs län	27	641	114	285	27	4	3100	307	-
Värmlands län	40	716	131	35	27	9	2584	456	2
därav Karlstad	23	305	52	-	27	9	2095	180	-
Örebro län	37	699	116	639	43	10	511	266	-
därav Örebro	22	361	51	22	26	10	465	116	-
Västmanlands län	44	676	116	141	30	8	417	197	6
därav Västerås	30	378	54	141	18	8	88	75	4
Kopparbergs län	34	757	171	80	21	5	669	1048	-
Gävleborgs län	42	733	122	106	37	11	936	364	40
därav Gävle	25	297	40	57	21	11	451	140	29
Västernorrlands län	42	751	122	295	38	6	1319	527	38
Jämtlands län	15	270	72	-	13	7	2148	478	-
därav Östersund	15	177	58	-	13	7	2117	175	-
Västerbottens län	33	570	101	88	15	5	840	614	74
därav Umeå	18	245	54	88	15	5	728	159	52
Norrbottnens län	52	804	151	86	26	17	4190	659	30
därav Luleå	20	265	47	45	19	7	1075	208	27
Summa	1319	25209	4442	5485	1108	269	48706	9551	889

Tabell 26 (forts) Statsanställda m fl vid vissa regionala myndigheter fördelade efter län den 1 mars 1987

Län/kommun	Lokala skatte- myndig- heterna	Läns- skatte- myndig- heterna	Kronofog- demydig- heterna	Tull- verket	Läns- skol- näm- nderna	Statens skolor för syn- och hörsel- skadade	Region- musiken	Lant- bruks- näm- nderna	Sveriges lantbruks- universitet
Stockholms län	1211	1153	705	1277	72	301	103	41	8
därav Stockholm	658	1133	337	1018	2	90	34	-	5
Uppsala län	168	142	70	8	27	-	31	42	2418
därav Uppsala	105	142	62	8	27	-	31	42	2418
Södermanlands län	163	153	87	37	25	103	30	46	-
Östergötlands län	235	224	121	78	27	-	30	62	-
därav Linköping	83	212	40	11	27	-	30	62	-
Norrköping	87	12	52	58	-	-	-	-	-
Jönköpings län	225	206	97	31	33	1	26	47	14
därav Jönköping	65	206	34	31	33	-	26	47	-
Kronobergs län	135	127	60	7	32	-	30	44	-
Kalmar län	172	181	80	70	30	-	-	52	2
Gotlands län	46	58	20	45	12	-	34	40	6
Blekinge län	128	102	59	83	19	-	33	33	-
Kristianstads län	202	209	119	35	27	-	26	59	33
Malmöhus län	563	511	328	1100	51	98	20	68	491
därav Helsingborg	89	45	59	359	-	-	-	-	-
Lund	83	31	32	-	-	98	-	-	65
Malmö	224	432	156	485	51	-	-	68	-
Hallands län	175	183	71	84	30	-	27	46	2
Göteborgs och Bohus län	592	563	315	866	49	1	30	40	-
därav Göteborg	422	547	262	677	49	1	-	6	-
Älvsborgs län	261	267	124	44	27	111	29	59	-
Skaraborgs län	186	194	93	17	28	1	28	66	137
Värmlands län	219	172	101	127	26	2	28	59	-
därav Karlstad	74	172	48	55	26	2	28	59	-
Örebro län	165	169	82	19	37	379	29	45	2
därav Örebro	66	169	41	19	37	376	29	45	-
Västmanlands län	177	152	87	39	29	1	25	44	49
därav Västerås	99	152	51	37	29	-	25	44	-
Kopparbergs län	198	206	107	26	28	3	21	60	237
Gävleborgs län	231	171	113	62	30	1	-	56	29
därav Gävle	67	171	40	49	30	-	-	56	-
Västernorrlands län	207	152	94	116	29	111	27	62	2
Jämtlands län	99	111	51	35	20	-	35	66	19
därav Östersund	99	111	36	10	18	-	35	66	-
Västerbottens län	196	155	64	80	38	-	36	85	349
därav Umeå	82	149	33	57	31	-	36	74	336
Norrbottnens län	202	166	106	222	-	1	23	1	25
därav Luleå	43	166	27	36	-	1	-	-	-
Summa	6156	5727	3154	4508	726	1114	701	1223	3823

Tabell 26 (forts) Statsanställda m fl vid vissa regionala myndigheter fördelade efter län den 1 mars 1987

Län/kommun	Distriktsveterinärorg	Besiktningsveterinärorg	Skogsvårdsstyrelserna	Amu-grp, arbetsmarknadsutbildn	Länsarbetsnämnderna	Arbetsförmedlingarna	Yrkesinspektionen	Länsbostadsnämnderna	Lantmäteriverket
Stockholms län	19	9	77	973	620	987	90	72	142
därav Stockholm	5	6	30	521	371	524	90	72	104
Uppsala län	63	11	97	194	306	186	18	21	41
därav Uppsala	53	11	67	180	298	123	18	21	29
Södermanlands län	10	-	271	221	140	213	26	24	49
Östergötlands län	21	13	167	276	234	261	38	38	66
därav Linköping	8	11	42	40	139	78	38	38	23
Norrköping	2	1	21	164	65	95	-	-	30
Jönköpings län	19	9	157	153	173	196	26	28	65
därav Jönköping	6	-	80	112	136	70	26	28	13
Kronobergs län	15	13	138	136	188	168	28	16	54
Kalmar län	22	14	252	179	118	190	28	23	78
Gotlands län	6	4	64	92	70	57	-	-	20
Blekinge län	7	1	148	145	111	174	-	20	33
Kristianstads län	21	42	145	154	160	213	-	25	65
Malmöhus län	26	37	222	537	361	666	76	51	105
därav Helsingborg	2	6	17	115	33	110	-	-	-
Lund	2	-	27	-	58	91	-	-	-
Malmö	1	-	69	216	270	266	76	51	70
Hallands län	17	19	151	118	92	140	-	23	59
Göteborgs och Bohus län	15	9	126	456	551	541	76	33	89
därav Göteborg	2	-	4	402	486	366	76	33	48
Älvsborgs län	28	2	213	240	165	277	33	32	100
Skaraborgs län	27	30	160	140	137	225	25	24	61
Värmlands län	15	7	430	168	172	261	27	21	110
därav Karlstad	1	-	68	144	124	85	27	21	59
Örebro län	16	10	262	165	137	230	31	24	55
därav Örebro	6	10	88	126	133	99	31	24	21
Västmanlands län	12	5	108	199	166	228	27	17	40
därav Västerås	3	5	30	111	108	105	27	17	13
Kopparbergs län	17	7	317	199	134	287	31	30	199
Gävleborgs län	15	2	372	223	193	287	37	29	939
därav Gävle	2	-	50	146	155	98	37	29	896
Västernorrlands län	14	5	276	216	263	286	43	27	82
Jämtlands län	14	4	314	177	122	159	4	18	66
därav Östersund	6	3	75	120	94	73	4	18	48
Västerbottens län	20	8	484	218	202	299	33	21	95
därav Umeå	2	2	134	79	144	101	33	21	44
Norrbottnens län	17	12	662	451	217	386	41	-	213
därav Luleå	2	3	110	69	139	112	41	-	99
Summa	456	273	5613	6030	5032	6917	738	617	2826

Tabell 26 (forts) Statsanställda m fl vid vissa regionala myndigheter fördelade efter län den 1 mars 1987

Län/kommun	Läns- styrel- serna	Domka- pitel och stifts- nämnderna	Riks- banken	Post- verket	SJ	Tele- verket	Statens vatten- falls- verk	Domän- verket	Affärs- verket FFV
Stockholms län	622	11	542	22591	6230	13249	2514	45	-
därav Stockholm	587	4	524	14804	3315	10478	2358	20	-
Uppsala län	256	52	19	1623	622	1065	1532	43	-
därav Uppsala	242	46	19	1195	446	841	168	11	-
Södermanlands län	190	15	12	1336	225	459	77	59	1046
Östergötlands län	302	72	39	2237	1580	1825	380	156	1351
därav Linköping	259	28	39	857	236	250	-	40	1003
Norrköping	2	11	-	770	829	1279	141	3	-
Jönköpings län	259	31	26	1718	1671	1357	17	141	-
därav Jönköping	249	3	26	675	366	629	10	38	-
Kronobergs län	221	57	15	1119	727	425	4	185	-
Kalmar län	308	16	9	1189	542	1249	8	218	-
Gotlands län	108	11	9	339	32	181	8	1	-
Blekinge län	245	5	-	778	444	312	-	38	-
Kristianstads län	280	20	-	1400	986	829	-	131	-
Malmöhus län	440	23	63	5065	4716	3860	-	34	-
därav Helsingborg	-	-	-	860	1059	834	-	1	-
Lund	-	23	-	521	175	273	-	10	-
Malmö	439	-	63	2330	2429	2262	-	-	-
Hallands län	259	3	13	1157	737	601	1412	93	-
Göteborgs och Bohus län	431	23	67	5865	3342	5172	358	23	-
därav Göteborg	431	23	67	4329	2808	4137	81	3	-
Älvsborgs län	262	22	14	2330	1250	1445	915	134	-
Skaraborgs län	209	53	18	1294	755	667	124	129	336
Värmlands län	231	82	19	1617	790	1464	33	34	975
därav Karlstad	231	23	19	678	143	931	-	-	975
Örebro län	211	17	25	1536	2053	1261	61	383	-
därav Örebro	211	-	25	863	1114	997	-	18	-
Västmanlands län	205	45	23	1388	880	939	350	230	2033
därav Västerås	205	17	23	768	741	683	297	21	-
Kopparbergs län	331	14	23	1768	1143	1157	24	605	-
Gävleborgs län	284	33	27	1771	2070	1152	9	155	-
därav Gävle	260	7	27	694	1163	723	2	3	-
Västernorrlands län	322	82	17	1962	1885	1853	393	125	-
Jämtlands län	177	6	14	974	1049	899	164	248	254
därav Östersund	167	1	14	481	801	631	1	50	234
Västerbottens län	281	8	17	1978	1114	1165	743	926	-
därav Umeå	273	-	17	787	187	597	312	66	-
Norrbottnens län	631	18	27	2076	2527	1504	1263	1137	-
därav Luleå	486	18	27	652	947	822	353	75	-
Summa	7065	719	1038	65111	37372	44090	10868	5273	5995



Tabell 26 (forts) Statsanställda m fl vid vissa regionala myndigheter fördelade efter län den 1 mars 1987

Län/kommun	Luft- farts- verket	Grund- skolor	Gymnasie- skolor	Kom- vux utb	Folkhög- skolor	Sär- skolor	Präster	Kyrko- musiker	Allm försäkrings- kassor
Stockholms län	1272	19477	4640	1348	365	541	428	220	3986
därav Stockholm	125	5836	1989	540	101	224	227	77	2755
Uppsala län	8	3462	831	154	41	132	208	90	562
därav Uppsala	8	2018	569	119	20	132	177	54	424
Södermanlands län	-	3298	857	178	91	142	128	57	565
Östergötlands län	503	4946	1234	211	142	176	179	117	905
därav Linköping	13	1382	493	47	55	75	85	22	472
Norrköping	490	1470	396	66	30	54	36	32	197
Jönköpings län	65	3822	1135	151	154	189	125	93	651
därav Jönköping	65	1309	509	70	40	75	38	20	394
Kronobergs län	1	2300	562	140	67	72	144	50	403
Kalmar län	37	2996	719	156	91	138	99	91	575
Gotlands län	36	782	200	18	27	46	53	37	124
Blekinge län	15	1799	534	72	31	70	54	36	384
Kristianstads län	41	3455	899	201	103	159	116	98	633
Malmöhus län	447	9035	2191	450	159	273	350	173	1654
därav Helsingborg	-	1071	437	67	29	64	31	10	156
Lund	-	1098	383	59	-	63	125	18	439
Malmö	1	2311	774	164	-	61	72	38	599
Hallands län	12	3068	790	119	45	106	88	79	486
Göteborgs och Bohus län	478	8609	2350	642	155	186	232	135	1917
därav Göteborg	11	4659	1534	486	40	149	133	68	1246
Älvsborgs län	-	5768	1275	187	106	146	164	138	922
Skaraborgs län	17	3466	812	211	92	178	156	152	516
Värmlands län	31	3365	986	149	110	150	167	94	522
därav Karlstad	31	851	404	63	22	107	78	18	269
Örebro län	1	3217	988	161	92	121	82	64	653
därav Örebro	-	1322	595	67	16	60	39	25	404
Västmanlands län	-	3175	838	150	26	154	116	44	598
därav Västerås	-	1389	418	70	-	80	67	14	386
Kopparbergs län	3	3548	964	147	147	121	105	77	677
Gävleborgs län	9	3281	955	162	103	178	84	72	658
därav Gävle	-	931	303	67	19	72	22	24	352
Västernorrlands län	132	2982	923	168	117	171	136	73	558
Jämtlands län	24	1802	438	53	52	54	70	50	308
därav Östersund	23	661	253	35	-	54	23	17	211
Västerbottens län	111	3302	942	151	106	153	118	74	547
därav Umeå	79	1109	410	50	19	84	37	19	323
Norrbottnens län	105	3869	1042	127	146	117	136	72	614
därav Luleå	41	939	264	42	24	90	55	17	295
Summa	3348	104824	27105	5506	2568	3773	3550	2186	19418

Tabell 27 Statsanställda m fl som flyttat mellan olika A-regioner under redovisningsåret 1986-1987 fördelade efter A-region  
 Government employees etc, who have moved between different regions of co-operating municipalities during 1986-1987, by region of co-operating municipalities

A-region	Antal tjänstemän som flyttat						Antal inflyttade minus antal utflyttade		
	till A-regionen			från A-regionen			M	Kv	Summa
	M	Kv	Summa	M	Kv	Summa			
Stockholm/Södertälje	1222	721	1943	1582	654	2236	-360	67	-293
Norrköping	36	16	52	74	22	96	-38	-6	-44
Enköping	77	27	104	93	51	144	-16	-24	-40
Uppsala	377	184	561	339	169	508	38	15	53
Nyköping	46	32	78	66	46	112	-20	-14	-34
Katrineholm	39	22	61	39	28	67	0	-6	-6
Eskilstuna	138	54	192	117	45	162	21	9	30
Mjölby/Motala	79	33	112	77	30	107	2	3	5
Linköping	160	117	277	188	116	304	-28	1	-27
Norrköping	213	120	333	127	110	237	86	10	96
Jönköping	91	61	152	93	54	147	-2	7	5
Tranås	22	15	37	17	12	29	5	3	8
Eksjö/Nässjö/Vetlanda	58	21	79	117	38	155	-59	-17	-76
Värnamo	35	23	58	37	24	61	-2	-1	-3
Ljungby	38	24	62	22	25	47	16	-1	15
Växjö	98	62	160	99	44	143	-1	18	17
Västervik	23	17	40	27	15	42	-4	2	-2
Hultsfred/Vimmerby	15	10	25	13	9	22	2	1	3
Oskarshamn	21	13	34	33	13	46	-12	0	-12
Kalmar/Nybro	73	34	107	52	55	107	21	-21	0
Visby	39	19	58	62	12	74	-23	7	-16
Karlskrona	162	42	204	195	26	221	-33	16	-17
Karlskrona	29	13	42	40	30	70	-11	-17	-28
Kristianstad	112	48	160	114	51	165	-2	-3	-5
Hässleholm	75	34	109	92	35	127	-17	-1	-18
Ängelholm	71	31	102	51	27	78	20	4	24
Helsingborg/Landskrona	153	90	243	145	91	236	8	-1	7
Malmö/Lund/Trelleborg	327	201	528	333	219	552	-6	-18	-24
Ystad/Simrishamn	62	40	102	70	25	95	-8	15	7
Eslöv	44	56	100	50	42	92	-6	14	8
Halmstad	137	52	189	80	41	121	57	11	68
Falkenberg/Varberg	108	65	173	41	22	63	67	43	110
Göteborg	394	270	664	379	231	610	15	39	54
Uddevalla	77	50	127	87	49	136	-10	1	-9
Trollhättan/Vänersborg	92	55	147	128	62	190	-36	-7	-43
Borås	95	71	166	111	85	196	-16	-14	-30
Lidköping/Skara	66	39	105	49	31	80	17	8	25
Falköping	48	22	70	38	19	57	10	3	13
Skövde	136	33	169	143	36	179	-7	-3	-10
Mariestad	29	12	41	45	23	68	-16	-11	-27

Tabell 27 (forts) Statsanställda m fl som flyttat mellan olika A-regioner under redovisningsåret 1986-1987 fördelade efter A-region

A-region	Antal tjänstemän som flyttat						Antal inflyttade minus antal utflyttade		
	till A-regionen			från A-regionen			M	Kv	Summa
	M	Kv	Summa	M	Kv	Summa			
Kristinehamn	41	20	61	51	14	65	-10	6	-4
Karlstad	220	117	337	141	77	218	79	40	119
Säffle/Åmål	31	19	50	42	17	59	-11	2	-9
Arvika	28	25	53	22	5	27	6	20	26
Örebro	119	74	193	167	104	271	-48	-30	-78
Karlskoga	28	13	41	22	27	49	6	-14	-8
Lindesberg	21	25	46	44	33	77	-23	-8	31
Västerås	87	64	151	141	87	228	-54	-23	-77
Köping	27	18	45	37	30	67	-10	-12	-22
Fagersta	29	17	46	24	9	33	5	8	13
Sala	13	19	32	44	24	68	-31	-5	-36
Borlänge/Falun	134	95	229	125	68	193	9	27	36
Avesta/Hedemora	37	21	58	37	26	63	0	-5	-5
Ludvika	22	15	37	28	16	44	-6	-1	-7
Mora	29	29	58	28	27	55	1	2	3
Gävle/Sandviken	248	88	336	179	91	270	69	-3	66
Bollnäs/Söderhamn	42	20	62	60	27	87	-18	-7	-25
Hudiksvall/Ljusdal	36	20	56	44	18	62	-8	2	-6
Sundsvall	113	44	157	143	60	203	-30	-16	-46
Härnösand/Kramfors	68	34	102	63	41	104	5	-7	-2
Sollefteå	42	15	57	69	12	81	-27	3	-24
Örnsköldsvik	37	12	49	29	13	42	8	-1	7
Östersund	166	43	209	240	55	295	-74	-12	-86
Umeå	268	79	347	159	91	250	109	-12	97
Skellefteå	61	25	86	51	26	77	10	-1	9
Lycksele	46	17	63	85	32	117	-39	-15	-54
Piteå	126	23	149	123	30	153	3	-7	-4
Luleå/Boden	285	69	354	331	116	447	-46	-47	-93
Haparanda/Kalix	49	20	69	63	11	74	-14	9	-5
Kiruna/Gällivare	68	31	99	101	48	149	-33	-17	-50
Utomlands	472	119	591	81	81	162	391	38	429
Ej förd efter A-region	377	48	425	248	94	342	129	-46	83
Samtliga	8487	4127	12614	8487	4127	12614	0	0	0

**Tabell 28 Statsanställda m fl som flyttat till vissa A-regioner under redovisningsåret 1986-1987 fördelade efter nuvarande och tidigare A-region**

Government employees etc, who have moved to certain regions of co-operating municipalities during 1986-1987, by present and by earlier region of co-operating municipalities

Flyttade till A-region Därav från	Antal	Flyttade till A-region Därav från	Antal
Stockholm/Söder tälje	1 943	Visby	58
Uppsala	191	Stockholm/Söder tälje	18
Karlskrona	141		
Malmö/Lund/Trelleborg	101	Karlskrona	204
Göteborg	119	Stockholm/Söder tälje	103
		Karlshamn	21
		Malmö/Lund/Trelleborg	17
Norr tälje	52		
Stockholm/Söder tälje	40	Kristianstad	160
		Stockholm/Söder tälje	15
Enköping	104	Hässleholm	36
Stockholm/Söder tälje	34	Malmö/Lund/Trelleborg	15
Uppsala	24		
		Hässleholm	109
Uppsala	561	Kristianstad	25
Stockholm/Söder tälje	183	Helsingborg/Landskrona	16
Norr tälje	23		
Enköping	35	Ängelholm	102
Gävle/Sandviken	62	Helsingborg/Landskrona	40
Nyköping	78	Helsingborg/Landskrona	243
Stockholm/Söder tälje	27	Stockholm/Söder tälje	16
		Ängelholm	29
Katrineholm	61	Malmö/Lund/Trelleborg	92
Stockholm/Söder tälje	19	Eslöv	16
Eskilstuna	192	Malmö/Lund/Trelleborg	528
Stockholm/Söder tälje	69	Stockholm/Söder tälje	132
Nyköping	14	Uppsala	22
		Helsingborg/Landskrona	68
Mjölby/Motala	112	Ystad/Simrishamn	49
Linköping	42	Eslöv	47
		Göteborg	35
Linköping	277	Kristianstad	21
Stockholm/Söder tälje	57		
Mjölby/Motala	38	Ystad/Simrishamn	102
Norrköping	66	Malmö/Lund/Trelleborg	56
Norrköping	333	Eslöv	100
Stockholm/Söder tälje	63	Malmö/Lund/Trelleborg	47
Linköping	73	Helsingborg/Landskrona	21
Jönköping	152	Halmstad	189
Linköping	15	Stockholm/Söder tälje	30
Eksjö/Nässjö/Vetlanda	24		
Värnamo	18	Falkenberg/Varberg	173
		Halmstad	18
Eksjö/Nässjö/Vetlanda	79	Göteborg	44
Stockholm/Söder tälje	20		
		Göteborg	664
Ljungby	62	Stockholm/Söder tälje	136
Växjö	12	Jönköping	21
		Malmö/Lund/Trelleborg	35
Växjö	160	Halmstad	17
Ljungby	18	Uddevalla	42
		Trollhättan/Vänersborg	31
Kalmar/Nybro	107	Borås	80
Stockholm/Söder tälje	21	Karlstad	22

Tabell 28 (forts) Statsanställda m fl som flyttat till vissa A-regioner under redovisningsåret 1986-1987 fördelade efter nuvarande och tidigare A-region

Flyttade till A-region Därav från	Antal	Flyttade till A-region Därav från	Antal
Uddevalla	127	Gävle/Sandviken	336
Göteborg	50	Stockholm/Södertälje	100
Trollhättan/Vänersborg	28	Uppsala	79
		Bollnäs/Söderhamn	24
Trollhättan/Vänersborg	147		
Göteborg	24	Bollnäs/Söderhamn	62
Uddevalla	34	Gävle/Sandviken	22
Säffle/Åmål	16		
Borås	166	Sundsvall	157
Stockholm/Södertälje	16	Stockholm/Södertälje	29
Göteborg	64	Härnösand/Kramfors	26
Trollhättan/Vänersborg	22	Östersund	32
Lidköping/Skara	105	Härnösand/Kramfors	102
Skövde	20	Sundsvall	26
Mariestad	16		
Falköping	70	Östersund	209
Skövde	18	Stockholm/Södertälje	45
		Sundsvall	29
Skövde	169	Umeå	347
Stockholm/Södertälje	27	Stockholm/Södertälje	53
Lidköping/Skara	14	Skellefteå	19
		Lycksele	54
Kristinehamn	61	Luleå/Boden	58
Karlstad	15		
		Skellefteå	86
Karlstad	337	Umeå	16
Stockholm/Södertälje	178	Piteå	22
Kristinehamn	30		
Örebro	193	Lycksele	63
Stockholm/Södertälje	44	Umeå	25
Lindesberg	26		
Karlskoga	15	Piteå	149
		Luleå/Boden	79
Västerås	151	Haparanda/Kalix	22
Stockholm/Södertälje	28		
Eskilstuna	20	Luleå/Boden	354
Köping	23	Stockholm/Södertälje	62
Sala	18	Umeå	26
		Piteå	78
Borlänge/Falun	229	Haparanda/Kalix	20
Stockholm/Södertälje	47	Kiruna/Gällivare	52
Avesta/Hedemora	24		
Ludvika	18	Haparanda/Kalix	69
Mora	24	Luleå/Boden	30
Gävle/Sandviken	21		
Mora	58	Kiruna/Gällivare	99
Borlänge/falun	26	Stockholm/Södertälje	16
		Luleå/Boden	35

Tabell 29 Heltidstjänstgörande statsanställda m fl med löneplansanställning fördelade efter tjänstebestämmelse, kön och överenskommen lön den 1 mars 1987

Full-time government employees etc, in receipt of a schemed salary, by type of employment, by sex, and by agreed salary

TJÄNSTEBENÄMNING	MÄN					KVINNOR												
	ANTAL	ÅR	ÅR	LÖNE- TILL- LÄGG- LÖN	MEDELVÄRDE ÖVER- ENS- KOMM LÖN	ÖVERENSKOMMEN LÖN KVAR- DIAN TIL	ÖVRE KVAR- TIL	ANTAL	ÅR	ÅR	LÖNE- TILL- LÄGG- LÖN	MEDELVÄRDE ÖVER- ENS- KOMM LÖN	ÖVERENSKOMMEN LÖN KVAR- DIAN TIL	ÖVRE KVAR- TIL				
KONTORSBITRÄDE	28	18	86	6124	40	6165	6215	6215	6215	168	18	86	6145	132	6277	6215	6215	6215
KONTORIST	837	29	82	7755	141	7897	7380	7921	8509	5048	28	82	7719	117	7836	7333	7782	8362
KANSLISKRIVARE	209	39	79	8345	37	8382	8045	8666	8666	1262	35	79	8323	37	8360	7922	8517	8666
ASSISTENT	2720	38	76	9028	164	9192	8712	9174	9728	21470	43	71	9243	103	9346	9001	9344	9728
BYRÄSSISTENT	605	43	74	9410	121	9531	9141	9520	9927	5608	47	68	9593	43	9636	9350	9728	9927
KAMRERARE	84	47	64	10693	69	10762	9939	10451	11353	242	50	60	10510	80	10590	9942	10652	11133
BYRÄINSPEKTÖR FÖ	348	42	71	10498	161	10659	10028	10682	11136	142	43	67	10370	87	10457	9914	10422	10949
BYRÄINTENDENT	71	40	73	9848	152	10000	9302	9927	10393	394	47	64	9932	78	10009	9728	10004	10393
BYRÄINTENDENT FÖ	169	42	70	10615	333	10948	10361	10908	11431	195	44	68	10290	149	10439	10151	10398	10809
INTENDENT	226	47	69	11692	147	11838	10633	11498	12977	186	47	69	10991	54	11045	10214	10739	11550
BYRÄSEKRETERARE	498	36	77	9441	52	9492	8752	9509	9978	1489	43	70	9745	42	9787	9414	9927	10152
BYRÄSEKRETERARE FÖ	1140	40	73	10538	163	10700	9927	10638	11188	1621	44	69	10430	102	10533	10035	10529	10912
BYRÄDIREKTÖR	5917	45	69	12489	490	12980	11792	12569	13456	2016	45	69	11911	204	12115	11328	11857	12569
AVDELNINGSDIREKTÖR	4573	48	67	14684	847	15530	13995	15065	16312	756	47	68	14175	348	14523	13448	14245	15184
BYRÄCHEF	755	50	64	17484	432	17917	16414	17293	18972	105	49	66	16695	342	17037	15798	16539	18030
AVDELNINGSCHEF	228	50	64	19932	679	20611	18326	20500	22500	19	49	66	20310	128	20439	18000	20500	22500
GENERALDIREKTÖR	111	54	64	27619	478	28096	25000	27000	29500	7	..	..	..	..	..	..	..	..
KANSLISEKRETERARE	24	37	73	9733	203	9936	9361	9697	10506	72	45	67	10091	87	10178	9939	10330	10535
DEPARTEMENTSSEKR	350	42	71	13173	179	13352	12352	13448	14495	268	43	70	12334	72	12406	11133	12384	13745
DEPARTEMENTSFRÅN	118	46	66	19762	121	19884	19000	20000	21000	21	46	67	19333	97	19430	18813	19000	20000
RÄTTSSAKKUNNIG	87	40	71	15117	349	15465	15496	15768	16268	37	39	71	14948	311	15259	14816	15724	16196
EXP VAKT/VAKTMÄSTARE	2379	43	77	8599	76	8674	8222	8830	9174	338	38	79	8247	85	8332	7627	8509	9001
EXPEDITIONSFÖRMAN	1284	47	59	10837	313	11150	10386	11174	11943	39	46	68	10294	295	10589	9996	10397	11585
MÅNSKÄRNINGSFÖRMAN	528	42	72	9874	696	10571	9960	10463	11084	9	..	..	..	..	..	..	..	..
TEKNISKT BITRÄDE	72	35	80	8231	241	8471	7964	8509	8966	38	36	79	8212	103	8315	7773	8374	8897
TEKNIKER	2477	41	73	9548	518	10066	9190	9927	10805	507	42	72	9204	284	9487	8787	9356	10109
DRIFTEKNIKER	1152	43	76	9283	268	9551	9056	9542	9927	2	..	..	..	..	..	..	..	..
REPARATÖR	7987	37	74	8735	419	9154	8607	9184	9681	112	30	82	7980	295	8275	7675	8362	8841
MONTÖR FÖRSTE	101	36	74	9376	1145	10521	9429	10122	11122	3	..	..	..	..	..	..	..	..
VERKSTADSFRÅN	263	44	76	9254	107	9361	8902	9292	9864	19	43	79	9080	20	9101	8730	9072	9423
VERKMÄSTARE	1157	49	64	10593	428	11021	10393	10718	11453	11	43	76	9887	28	9914	9718	9856	10214
INGENJÖR	2562	42	69	10070	236	10306	9566	10393	10827	346	38	74	9383	78	9462	8821	9558	10152
BYRÄINGENJÖR	1522	44	71	10764	152	10916	10196	10905	11459	231	38	75	10062	78	10140	9535	10070	10646
AVDELNINGSDIREKTÖR	307	40	73	10934	474	11407	10158	10989	11867	19	35	77	10035	182	10217	9352	10084	11136
AVDELNINGSDIREKTÖR FÖ	263	43	70	11943	670	12613	10941	11969	13466	16	37	78	10841	320	11161	10168	10762	11902

Tabell 29 (forts) Heltidstjänstgörande statsanställda m fl med löneplansanställning fördelade efter tjänstebestämmelse, kön och överenskommen lön den 1 mars 1987

TJÄNSTEBENÄMNING	MÄN									KVINNOR								
	ANTAL	Å L D	Å A R	LÖNE- PLANS- LÖN	MEDEL- VÄRDE TILL- LÄGG	ÖVER- ENS- KOMM LÖN	ÖVERENSKOMMEN LÖN KVAR- TIL	ME- DIAN TIL	ÖVRE KVAR- TIL	ANTAL	Å L D	Å A R	LÖNE- PLANS- LÖN	MEDEL- VÄRDE TILL- LÄGG	ÖVER- ENS- KOMM LÖN	ÖVERENSKOMMEN LÖN KVAR- TIL	ME- DIAN TIL	ÖVRE KVAR- TIL
FORSKNINGSINGENJÖR	937	40	74	10712	321	11033	10152	10881	11593	173	39	75	10379	173	10552	10042	10633	11013
FORSKNINGSING FÖ	472	43	72	12184	661	12845	11748	12569	13469	64	42	73	11497	267	11764	10809	11571	12569
DRIFTINGENJÖR	421	44	69	11003	522	11525	9998	10692	12422	13	32	75	9342	400	9742	8811	9756	10607
DRIFTINGENJÖR FÖRSTE	1379	45	66	11193	314	11507	10597	11133	12013	22	41	67	10290	194	10484	9587	10180	10984
VERKSTADSINGENJÖR	454	44	66	11952	893	12845	11513	12388	13638	7	..	..	..	..	..	..	..	..
ÖVERINGENJÖR	173	51	64	18347	1605	19953	17261	19340	22000	5	..	..	..	..	..	..	..	..
AMBASSADSEKRETERÄRE	133	41	71	12667	183	12850	11625	13458	14495	66	42	69	10937	95	11032	10152	10560	12064
AMBASSADRÄD	47	47	65	15276	248	15523	15065	15365	15768	7	..	..	..	..	..	..	..	..
AMBASSADÖR	136	54	58	19275	201	19476	17625	18925	21000	5	..	..	..	..	..	..	..	..
U-LANDSEKPERT	197	44	79	11071	-	11071	9875	11185	12046	50	46	82	10513	-	10513	9169	10488	11185
TINGSNOTARIE	486	29	84	8686	19	8705	8384	8730	8736	358	29	84	8707	17	8724	8384	8730	8901
FISKALSASPIRANT	49	29	83	9528	6	9534	9401	9401	9589	44	30	80	9572	-	9572	9401	9401	9589
FISKAL	231	34	78	11057	165	11222	10271	11094	11918	143	33	79	10807	89	10896	10173	10777	11538
ASSESSOR M FL	212	41	72	14144	367	14511	13745	14495	15395	68	41	71	14013	204	14218	13495	14093	15466
RÄDMAN M FL	512	50	62	17153	143	17296	16541	17293	17515	83	50	62	17006	96	17102	16515	17293	17456
HÖGRE DOMARE	336	57	55	23138	146	23284	20800	23000	24500	36	56	55	22760	56	22816	19964	22137	24500
ASSISTENTÄKLAGARE	68	33	78	10282	54	10335	9789	10271	10777	55	32	79	10037	124	10162	9789	9973	10271
DISTRIKTSÄKLAGARE	311	47	64	14470	114	14584	13974	14541	15135	66	41	70	13632	83	13715	12533	13584	14776
CHEFSÄKLAGARE M FL	131	56	55	18067	109	18177	15769	16665	20000	7	..	..	..	..	..	..	..	..
JURIST-ALLM ADVOKATBYRÅ	56	43	73	13213	319	13533	11918	13524	15724	24	41	74	13155	105	13260	11404	13093	15438
DELGIVNINGSMAN	96	46	73	9217	102	9319	8811	9498	9998	10	35	79	8863	71	8933	8211	9165	9487
FLYGPLÅTSKONTROLLANT	104	38	76	8900	755	9655	9308	9743	10060	129	36	78	8782	715	9497	9120	9558	9950
RADIOEXPEDITÖR	82	39	73	9356	1024	10380	10141	10560	10720	147	41	71	9399	99	10398	10114	10539	10725
VAKTKONSTAPEL	74	41	76	8805	997	9803	9202	9642	10434	18	40	77	8697	903	9600	9121	9552	10160
POLISASPIRANT	243	25	85	7609	392	8001	7333	7698	8361	89	24	85	7565	367	7932	7333	7614	8337
POLISASSISTENT EXTRA	542	27	82	8491	1380	9871	9318	9978	10352	188	27	83	8428	1388	9816	9385	9855	10355
POLISASSISTENT	7082	36	73	9960	1324	11284	10796	11360	11814	1001	30	78	9419	1169	10587	9996	10582	11159
POLISINSPEKTÖR	6512	48	66	10932	921	11854	11219	11792	12350	246	39	71	10572	886	11458	10818	11359	12127
POLISKOMMISSARIE	673	57	64	12909	534	13443	12752	13331	13843	3	..	..	..	..	..	..	..	..
POLISINTENDENT	133	46	67	14791	991	15782	14887	15666	16321	5	..	..	..	..	..	..	..	..
POLISMÄSTARE M FL	145	52	60	18226	617	18843	17231	18507	19756	1	..	..	..	..	..	..	..	..
YRKESOFFICERSASP	1381	22	85	7495	810	8305	7349	7957	8703	84	22	85	7575	1039	8613	7712	8485	9068
OFFICER	16252	39	68	10810	1492	12302	10483	11534	13029	82	26	82	8915	720	9636	8959	9482	10190
SKÖTARE	133	40	74	9145	873	10018	9344	10105	10704	143	40	74	9146	647	9793	9174	9770	10375
SJUKVÅRDSBITRÄDE	1	..	..	..	..	..	..	..	..	113	47	72	8889	696	9585	9167	9706	10094

Tabell 29 (forts) Heltidstjänstgörande statsanställda m fl med löneplansanställning fördelade efter tjänstebestämmning, kön och överenskommen lön den 1 mars 1987

TJÄNSTEBENÄMNING	MÄN ANTAL	MÄN							KVINNOR ANTAL	KVINNOR								
		ARITMETISKT Å A L Å D R	LÖNE- PLANS LÖN	MEDELVÄRDE TILL- LAGG	ÖVER- ENS- KOMM LÖN	ÖVERENSKOMMEN UNDRE KVAR- TIL	ME- DIAN	LÖN ÖVRE KVAR- TIL		ARITMETISKT Å A L Å D R	MEDELVÄRDE TILL- LAGG	ÖVER- ENS- KOMM LÖN	ÖVERENSKOMMEN UNDRE KVAR- TIL	ME- DIAN	LÖN ÖVRE KVAR- TIL			
SJUKSKÖTERSKA	3	..	..	..	..	..	..	..	79	43	80	9859	46	9904	9414	10035	10393	
ÖVERSKÖTERSKA	7	..	..	..	..	..	..	..	159	49	74	10236	317	10553	10162	10593	10905	
INSTRUKTIONSSKÖTERSKA	9	..	..	..	..	..	..	..	59	45	77	10655	215	10871	10341	11005	11225	
TANDSKÖTERSKA	-	..	..	..	..	..	..	..	133	43	73	9349	27	9376	9022	9444	9803	
PSYKOLOG	128	40	79	11366	85	11451	10635	11386	12535	142	42	78	11382	113	11496	10728	11589	12408
LOKALVÄRDARE-EJ KAL	377	36	82	8004	147	8151	7474	8172	8830	2429	40	80	8267	140	8408	7837	8598	9001
LOKALVÄRDARE FÖ-EJ KAL	43	45	75	9110	182	9292	8888	9224	9548	411	48	74	9238	107	9345	9016	9360	9728
LOKALVÄRDSLEDARE M FL	42	47	68	10226	85	10311	9927	10251	10633	143	50	72	9865	108	9973	9597	9927	10267
EKONOMBITRADE	119	36	79	8321	137	8459	7761	8691	9174	1477	42	77	8528	212	8740	8264	9001	9309
KOKERSKA	15	41	76	9246	314	9560	9328	9763	10165	285	49	72	9359	292	9651	9355	9728	9999
HUSMOR	3	..	..	..	..	..	..	..	..	115	50	74	9506	319	9825	9382	9936	10316
KÖKSFÖRESTÄNDARE	8	..	..	..	..	..	..	..	..	117	46	72	10481	98	10579	10084	10633	11133
LABORATORIEBITR M FL	40	38	80	8169	101	8270	7876	8362	8675	79	37	79	8299	57	8356	7772	8374	9001
INSTITUTIONSTEKNIKER	150	43	75	8952	28	8981	8542	9086	9356	73	45	73	8905	45	8949	8588	9174	9358
INSTRUMENTMAKARE FÖ	218	45	69	9981	109	10090	9627	10214	10493	-	..	..	..	..	..	..	..	..
LABORATORIEASSISTENT	114	32	81	8845	47	8892	8384	8763	9224	720	32	79	9021	26	9047	8384	8888	9452
LABORATORIEASS FÖ	97	40	73	9858	43	9901	9585	9977	10253	647	41	71	9932	47	9979	9728	10027	10393
LABORATORIEINGENJÖR	50	38	74	10007	17	10024	9306	10152	10633	84	41	69	10125	5	10130	9727	10489	10905
VÄDEROBSERVÄTOR	39	45	73	8383	1052	9435	8862	9384	9763	56	50	73	8381	1082	9463	9030	9384	9806
METEOROLOGASS M FL	98	40	69	9439	827	10266	9812	10272	10823	49	45	67	9439	730	10168	9728	10085	10497
METEOROLOG M FL	148	38	72	10977	1854	12831	11029	12173	14999	22	31	78	9946	1409	11355	10900	11252	12138
METEOROLOG FÖ M FL	95	48	62	12937	1278	14216	12569	13376	15998	9	..	..	..	..	..	..	..	..
GEOLOG M FL	89	42	71	11778	629	12407	10905	12168	13448	15	38	74	10272	620	10892	9802	10633	11459
KEMIST MFL/MIKROBIOLOG	63	42	71	12028	376	12403	11133	12359	13574	36	40	72	11591	175	11765	10884	11459	12977
VÄGMÄSTARE BITR	527	43	66	9879	1987	11866	11505	11952	12410	2	..	..	..	..	..	..	..	..
VÄGMÄSTARE	288	51	59	11154	1829	12983	12365	13088	13642	-	..	..	..	..	..	..	..	..
VÄGINGENJÖR	335	48	61	10972	173	11145	10905	11133	11178	3	..	..	..	..	..	..	..	..
VÄGINGENJÖR FÖRSTE	498	50	60	12726	214	12941	11792	12504	13652	1	..	..	..	..	..	..	..	..
BÄTMAN	294	44	69	9271	1186	10457	10012	10472	10949	5	..	..	..	..	..	..	..	..
LOTS	317	50	67	11847	2552	14399	13788	14614	15029	-	..	..	..	..	..	..	..	..
TULLUPPSYNINGSMAN	252	26	83	7841	760	8601	8107	8536	9007	197	25	84	7811	715	8526	8048	8515	8950
TULLASSISTENT	1276	41	67	9509	971	10480	10019	10451	10855	119	32	76	9072	821	9893	9520	9862	10304
TULLMÄSTARE	616	50	56	10510	926	11436	10943	11332	11788	1	..	..	..	..	..	..	..	..
TULLINSPEKTÖR	172	46	63	10866	284	11150	10791	11158	11515	83	44	64	10721	111	10832	10167	11133	11459
TULLINSPEKTÖR FÖ	74	53	56	11906	189	12095	11799	11917	12185	38	53	55	11932	217	12149	11792	11846	12168



Tabell 29 (forts) Heltidstjänstgörande statsanställda m fl med löneplansanställning fördelade efter tjänstebestämmelse, kön och överenskommen lön den 1 mars 1987

TJÄNSTEBENÄMNING	MÄN					KVINNOR										
	ANTAL	ARITMETISKT Å Å L Å D R	LÖNE- PLANS- LÖN	MEDELVARDE TILL- LÄGG LÖN	ÖVER- ENS- KOMM LÖN	ANTAL	ARITMETISKT Å Å L Å D R	LÖNE- PLANS- LÖN	MEDELVARDE TILL- LÄGG LÖN	ÖVER- ENS- KOMM LÖN	ÖVERENSKOMMEN UNDRE ME- KVARS- DIAN TIL ÖVRE KVARS- TIL					
BIBLIOTEKSASSISTENT	172	43 76	9337	88	9425	8851	9414	9927	336	43 75	9475	36	9511	8927	9495	10035
BIBLIOTEKARIE	100	44 73	11018	148	11166	10181	11001	12024	242	46 70	11061	45	11106	10341	11081	11908
BIBLIOTEKARIE FÖ MFL	49	51 65	15483	102	15585	13346	14805	17702	50	49 68	13618	106	13724	12925	13470	14724
ANTIHKVARIÉ M FL	103	42 73	11860	117	11977	10073	11459	12977	58	42 72	11571	56	11627	10153	11133	12168
ARKIVASSISTENT	104	49 75	9093	26	9120	8384	9236	9520	28	48 79	9178	13	9190	8752	9067	9506
ARKIVARIE M FL	90	47 68	13706	211	13917	11807	13471	15794	54	43 73	11533	46	11579	9894	10821	12988
KONSERVATOR	40	42 74	10260	85	10345	9293	9891	11340	42	40 77	9581	20	9601	8908	9612	10155
LÄR TRÄNINGSSKOLA LM	41	38 78	10446	226	10672	9868	10726	11346	569	45 73	11297	124	11421	10941	11873	12174
LÄR TRÄNINGSSKOLA MH	92	43 74	10978	191	11168	10431	11021	12174	361	45 74	10987	153	11140	10431	11316	12174
LÄR KUNSKAPSÄMNE LM	5	..	..	..	..	..	..	..	454	48 67	11714	169	11882	11316	12486	12486
LÄR KUNSKAPSÄMNE MH	130	47 68	12171	483	12654	12210	12752	13040	253	47 66	12130	210	12341	11804	12752	12752
LÄR ÖVN ÄMNE (SÄRSK)	112	42 71	11510	355	11865	10941	12174	12519	218	43 71	11427	221	11649	10632	11873	12486
TALPEDAGOG	10	49 69	11827	433	12259	11869	12664	12752	174	50 68	11872	190	12062	11316	12174	12486
LÄGSTADIELÄRARE	238	36 76	9616	316	9931	9192	9864	10501	12795	43 76	11051	212	11263	10311	11906	11906
SPECLÄR M LÄGSTADIELÄRUTB	67	40 81	10510	428	10938	10240	10869	11906	4163	49 72	11819	270	12089	11906	12174	12181
MELLANSTADIELÄRARE	6215	42 73	10987	582	11570	10521	11675	12449	8277	41 75	10917	263	11180	10240	11028	12174
SPECLÄR M MELSTADIELÄRUTB	2035	46 72	11795	739	12534	11736	12486	13084	3064	48 73	12027	333	12360	12174	12486	12611
ÄMNESLÄRARE	3514	49 73	12448	961	13409	12377	13417	14346	1070	49 74	12333	483	12816	11804	13313	13685
ADJUNKT GRUND/GYMNASIESKOL	12897	44 75	12161	1352	13513	12125	13316	14449	10483	44 76	12027	688	12716	11533	12934	13650
LEKTOR GYMNASIESKOLA	1083	52 74	14494	2536	17031	15439	16180	18091	186	52 75	14371	1204	15575	14797	15439	16180
HEMSPRÄKSLÄRARE	721	40 81	9623	906	10530	9611	10187	11310	1454	40 78	9866	562	10428	9611	10187	10900
LÄRARE I SLOJD	2338	44 73	11212	701	11913	10802	12174	12738	1620	46 73	11352	365	11718	10802	12174	12371
LÄRARE I LÖROTT	1765	40 75	11165	722	11888	10670	12044	12936	1284	39 75	11186	433	11619	10431	11418	12486
LÄRARE I MUSIK	567	40 77	10701	524	11225	10426	11021	12177	272	38 76	10738	314	11052	9955	10842	12177
LÄRARE I BILD	440	44 76	11106	643	11750	10536	11586	12742	312	41 76	10996	474	11470	10431	11264	12486
LÄRARE I HEMKUNSKAP	8	..	..	..	..	..	..	..	1006	45 75	11319	434	11754	10802	12174	12475
LÄR KONTORSKUNSKAP	22	53 73	11628	1397	13024	12174	12884	13359	463	48 75	10635	1068	11703	10521	11611	12564
LÄR MASKINSKRIVNING	10	49 77	11428	1113	12541	11816	12053	13746	130	50 73	10466	896	11362	10346	11163	12174
LÄR BOSTAD/MILJÖ	1	..	..	..	..	..	..	..	289	47 75	11511	606	12117	11444	12174	12816
LÄRARE I BARNKUNSKAP	-	..	..	..	..	..	..	..	219	42 75	10829	563	11392	10420	11444	12174
LÄRARE I VÄRDIRKEN	41	41 82	11003	326	11330	10802	11611	12040	511	46 76	11085	326	11411	10521	11611	12174
LÄR I DISTRIBUTION	113	47 77	10918	1572	12490	10711	12626	13672	38	44 -	10224	1442	11667	10226	11308	12768
LÄR I DRIFTEKNIK MM	137	43 76	11070	2292	13361	11172	12954	15408	-	..	..	..	..	..	..	..
YRKESLÄRARE	4502	47 74	11165	1228	12394	10804	12357	13470	414	45 72	11025	621	11646	10214	11873	12816
TILÄRARE	209	39 78	9579	1486	11065	9024	10451	12448	244	40 80	9320	1307	10627	8934	10468	11848

Tabell 29 (forts) Heltidstjänstgörande statsanställda m fl med löneplansanställning fördelade efter tjänstebestämmelse, kön och överenskommen lön den 1 mars 1987

TJÄNSTEBENÄMNING	MÄN- ANTAL	MÄN						KVINNOR								
		ARITMETISKT Å Å L Å D R	LÖNE- PLANS- LÖN	MEDELVÄRDE TILL- LÄGG- LÖN	ÖVER- ENS- KOMM LÖN	ÖVERENSKOMMEN LÖN UNDRE ME- KVARS- DIAN TIL ÖVRE KVARS- TIL	ÖVRE KVARS- TIL	ARITMETISKT Å Å L Å D R	LÖNE- PLANS- LÖN	MEDELVÄRDE TILL- LÄGG- LÖN	ÖVER- ENS- KOMM LÖN	ÖVERENSKOMMEN LÖN UNDRE ME- KVARS- DIAN TIL ÖVRE KVARS- TIL	ÖVRE KVARS- TIL			
STUDIAREKTOR	1990	49 72	14355	298	14653	14047	14713	15047	862	49 70	13985	174	14159	13673	14155	14797
REKTOR	1797	54 67	16082	234	16317	15910	16110	16580	259	53 65	15659	179	15838	15140	15910	16256
SKOLINSPEKTÖR	69	56 63	16992	270	17262	16515	16890	18291	3	.. ..	.. ..	..	..	..	..	..
SYOFUNKTIONÄR	352	41 79	10409	126	10535	9655	10639	11271	413	43 85	10323	104	10427	9677	10368	10970
INSTITUTIONSSEKR	14	44 77	9214	42	9255	8986	9224	9433	450	42 74	9297	80	9378	8864	9514	9927
DOKTORAND	725	30 83	10181	207	10388	9777	10173	10779	197	31 82	9982	125	10107	9589	9875	10508
FORSKRASSISTENT	443	37 77	11278	877	12155	11118	11866	12540	112	40 76	11497	479	11976	11217	11891	12995
FORSKNINGSASSISTENT	1143	35 80	10425	295	10721	9535	10469	11409	529	35 80	10078	135	10213	9169	9901	10865
FORSKARE	1152	42 72	12691	397	13088	11792	12801	14019	197	42 74	12292	339	12631	11297	12520	13495
HÖGSKOLEADJUNKT	1287	45 73	12661	567	13228	12056	13310	14308	921	47 74	12645	340	12985	12030	13010	13974
DOCENT	64	42 72	13126	755	13880	12528	13678	14872	15	42 71	13087	701	13787	12664	13245	14331
HÖGSKOLELEKTOR	2302	46 69	14308	932	15240	14025	15157	16075	362	46 71	13967	788	14755	13592	14690	15660
LEKTOR UTLÄNDSK	46	47 72	13219	275	13494	12526	13974	13974	21	49 72	13259	148	13408	12636	13492	13974
KLINISK AMANUEENS	307	37 81	12051	5661	17712	15476	17331	19931	111	37 81	11727	5142	16868	14368	17051	18994
KLINISK LÄRARE	221	46 73	15793	606	16398	14883	17038	17146	34	48 73	16065	604	16669	15347	16526	17864
LABORATOR	142	48 66	15220	1408	16628	14988	16045	17201	15	47 70	15569	2396	17965	14938	16282	20138
PROFESSOR	1534	52 65	18402	1449	19851	18053	19500	21200	91	53 66	17896	1248	19144	17500	19030	20159
LÄRARE/UTBILDARE - AMU	2203	46 77	11488	896	12384	10970	12177	13324	777	45 76	11368	359	11727	10707	11873	12683
UTBILDNINGSLEDARE - AMU MM	215	50 66	14254	258	14513	13765	14805	15497	44	47 70	14269	206	14475	13543	14451	15292
PASTORATSADJUNKT	248	39 78	9684	124	9807	9169	9901	10544	146	40 81	9414	70	9483	8702	9535	10178
KYRKOADJUNKT M FL	369	38 78	10273	98	10370	9589	10153	11133	133	39 80	10042	59	10101	9589	9965	10543
KOMMINISTER	717	43 74	11150	72	11222	10777	11459	11792	187	42 76	11071	57	11127	10667	11261	11628
KYRKOHERDE	1035	50 66	12535	139	12674	12352	12569	12977	74	48 74	11979	74	12052	11484	11977	12569
BISKOP DOMPROST	26	58 57	20020	120	20140	15303	24000	24000	-	.. ..	.. ..	..	..	..	..	..
ORGANIST	242	45 74	11430	791	12221	11792	12054	12992	81	40 78	11180	519	11699	11067	11792	12185
MUSIKER	484	41 68	10091	304	10395	9830	10561	10972	60	29 82	9066	349	9415	8709	9174	9992
TRÄDGÅRDSBITRÄDE	45	38 76	8690	185	8875	8461	9001	9340	18	32 80	7877	53	7930	7380	7766	8579
TRÄDGÅRDSMÄSTARE	50	47 72	9616	279	9895	9318	9728	10161	6	.. ..	.. ..	..	..	..	..	..
KONSULENT LANTRUKSNÄMND	259	47 70	10620	50	10670	10152	10905	11459	23	33 82	9119	55	9175	8730	8901	9627
LANTRUKSKONSULENT	158	47 69	12107	164	12271	11459	12569	13048	31	33 80	10002	90	10092	9352	9815	10620
BESIKTNINGSASSISTENT	129	38 80	9608	135	9743	9319	9677	10139	6	.. ..	.. ..	..	..	..	..	..
DISTRIKTSVETERINÄR	318	48 71	6040	1660	7700	6435	7374	8410	34	35 79	5472	1221	6693	5488	5851	6948
KLINIKVETERINÄR M FL	37	41 76	12548	1237	13785	11786	12671	15701	25	35 79	11107	791	11899	9875	10488	12736
ÖVERVETERINÄR M FL	56	53 70	15258	2475	17733	16515	17882	18886	9	.. ..	.. ..	..	..	..	..	..
FÖRSÖKSBITRÄDE	66	39 75	8645	132	8777	8232	8838	9369	69	32 79	8443	169	8612	8069	8579	9183

Tabell 29 (forts) Heltidstjänstgörande statsanställda m fl med löneplansanställning fördelade efter tjänstebenämning, kön och överenskommen lön den 1 mars 1987

TJÄNSTEBENÄMNING	MÄN ANTAL	ARITMETISKT MEDELVÄRDE					ÖVERENSKOMMEN LÖN			KVINNOR ANTAL	ARITMETISKT MEDELVÄRDE					ÖVERENSKOMMEN LÖN		
		A L D	A R	LÖNE- PLANS LÖN	TILL- LÄGG	ÖVER- ENS- KOMM LÖN	ÖVRE ME- DIAN TIL	ÖVRE KVAR- TIL	ÖVRE ME- DIAN TIL		A L D	A R	LÖNE- PLANS LÖN	TILL- LÄGG	ÖVER- ENS- KOMM LÖN	ÖVRE KVAR- TIL	ÖVRE ME- DIAN TIL	ÖVRE KVAR- TIL
FÖRSÖKSTEKNIKER	114	42	72	9985	91	10075	9514	10206	10633	30	32	79	9454	87	9540	9060	9419	10211
FÖRSÖKSLEDARE	107	45	69	12090	201	12291	11538	12168	12977	22	41	71	11748	57	11805	11390	11686	12268
DJURVÅRDARE	65	33	79	8278	278	8557	7943	8666	9182	106	27	81	7883	221	8104	7489	8068	8752
SKOGSVÅRDSASSISTENT	198	47	67	10795	131	10926	10214	11133	11491	6	..	..	..	..	..	..	..	..
SKOGSVÅRDSKONSULENT M FL	1275	45	70	10184	300	10484	9414	10633	11473	25	30	83	8879	279	9158	8414	9056	9329
JÄGMÄSTARE M FL	26	48	68	12729	246	12975	11390	13260	13953	1	..	..	..	..	..	..	..	..
LÄNSJÄGMÄSTARE M FL	72	53	61	16281	1630	17911	16515	17521	19447	1	..	..	..	..	..	..	..	..
KONSULENT LÄNSARBETS-NÄMND	448	47	77	10027	93	10120	9627	10016	10550	357	44	78	9811	61	9873	9231	9756	10462
KONSULENT FÖ LÄNSARB-NÄMND	76	49	69	11438	189	11627	10905	11296	12107	83	48	70	11428	55	11483	10905	11133	12368
KONTORSFÖRESTÄNDARE	224	50	66	11457	141	11598	11011	11459	12168	81	50	67	11244	65	11309	10650	11328	11719
INSPEKTÖR - AMV	1485	45	74	9827	90	9917	9414	9977	10463	1478	46	73	9783	67	9850	9395	9927	10393
INSPEKTÖR FÖ - AMV	473	49	67	10925	147	11073	10633	11133	11459	283	50	66	10841	90	10931	10633	10905	11260
YRKESINSPEKTÖR	336	48	74	11692	91	11783	11063	11792	12551	41	45	77	11309	59	11368	10807	11386	11853
LANDSKANSLIST	195	29	84	8165	73	8237	7910	8208	8536	225	28	84	8190	51	8241	7916	8208	8384
TAXERINGSASSISTENT	11	37	73	9198	38	9236	9048	9344	9585	105	45	67	9559	41	9600	9374	9728	9927
TAXERINGSINSPEKTÖR	59	31	82	8992	21	9013	8730	8920	9319	73	32	81	9055	37	9092	8730	8901	9238
TAXERINGSINSPEKT FÖ	110	35	77	10274	166	10439	9473	10454	11100	116	37	76	10165	97	10262	9589	10173	10905
TAXERINGSINTENDENT	184	45	67	12982	216	13198	12091	12977	14174	48	46	66	12657	199	12857	11590	12323	13678
LÄNSREVISOR	236	39	72	12031	320	12351	11589	12191	12977	64	40	73	11641	318	11959	11133	11835	12917
LÄNSASSESSOR	125	49	64	14324	243	14568	13191	14174	15987	25	51	63	13646	399	14045	12684	13584	15754
LÄNSDIRKÖR M FL	152	51	63	16206	359	16565	15285	16331	17293	16	50	66	15253	378	15630	14450	15768	16650
LÄNSRÅD M FL	37	55	58	23041	421	23461	22516	23491	24263	-	..	..	..	..	..	..	..	..
FÖGDERIASSISTENT	47	32	79	8918	62	8981	8384	8752	9392	139	45	66	9452	53	9504	9344	9728	9728
FÖGDERISEKRETERARE	315	34	79	9641	46	9687	8961	9415	10320	538	40	72	9815	66	9881	9102	9927	10413
FÖGDERISEKR FÖ	392	40	71	11667	204	11871	11100	11843	12577	210	43	68	11209	156	11365	10629	11134	11977
FÖGDERICHEF	106	52	57	14790	131	14921	14153	14548	15259	6	..	..	..	..	..	..	..	..
KRONOASSISTENT	135	32	78	8830	37	8867	8068	9085	9560	127	35	75	8989	43	9033	8778	9174	9392
KRONOASSISTENT FÖ	357	42	68	10125	62	10187	9937	10158	10393	98	44	67	9943	47	9990	9756	9956	10365
KRONOKOMMISSARIE	269	48	62	11279	62	11341	10905	11291	11792	38	49	61	11118	83	11201	10807	11133	11464
KRONOFÖGDE	178	47	65	14839	289	15128	13488	14586	15949	27	43	70	13531	123	13655	12753	13510	14495
KARTTEKNIKER M FL	20	34	77	8557	82	8640	8377	8666	9161	403	39	73	8897	89	8985	8666	9001	9344
RITARE	14	36	77	8670	6	8676	8206	8460	9140	98	44	70	9050	37	9087	8830	9039	9520
LÄNTMÄTARE	75	35	77	11015	214	11229	9914	10980	12452	25	29	82	10237	418	10655	9635	10168	11624
DISTRIKTSLANTM M FL	231	47	65	15168	233	15401	13974	15375	16133	3	..	..	..	..	..	..	..	..
DILIGENSFÖRARE	342	43	74	8859	621	9480	9134	9574	9896	4	..	..	..	..	..	..	..	..

Tabell 29 (forts) Heltidstjänstgörande statsanställda m fl med löneplansanställning fördelade efter tjänstebestämmning, kön och överenskommen lön den 1 mars 1987

TJÄNSTEBENÄMNING	MÄN					KVINNOR												
	ANTAL	Å L D	Å A R	LÖNE- PLANS- LÖN	MEDELVÄRDE TILL- LÄGG	ÖVER- ENS- KOMM LÖN	ÖVERENSKOMMEN UNDRE KVAR- TIL	ME- DIAN	ÖVRE KVAR- TIL	ANTAL	Å L D	Å A R	LÖNE- PLANS- LÖN	MEDELVÄRDE TILL- LÄGG	ÖVER- ENS- KOMM LÖN	ÖVERENSKOMMEN UNDRE KVAR- TIL	ME- DIAN	ÖVRE KVAR- TIL
POSTILJON	9631	32	74	8437	704	9141	8283	9230	9738	2736	33	77	8204	467	8671	7842	8859	9351
LANTBREVÄRARE	1772	44	63	9340	375	9715	9451	9684	9957	851	46	69	9155	304	9459	9279	9444	9679
POSTILJON FÖRSTE	3852	37	69	9198	717	9915	9534	9815	10241	365	40	73	9100	620	9720	9356	9694	10079
ÖVERPOSTILJON	1681	42	64	9726	794	10520	10056	10464	10908	124	43	71	9495	553	10048	9767	10037	10479
UTRIKESXPEDITÖR	125	47	59	10055	863	10918	10494	10953	11397	5	..	..	..	..	..	..	..	..
VÄRDEEXPEDIENT	241	51	52	10145	854	10999	10685	10992	11275	1	..	..	..	..	..	..	..	..
POSTKASSÖR	378	29	78	8563	307	8870	7987	9163	9572	4395	34	75	8790	268	9058	8398	9360	9638
POSTKASSÖR FÖRSTE	65	41	64	9786	341	10127	9903	10022	10338	1328	47	61	9880	259	10139	9982	10040	10219
ÖVERPOSTEXPEDITÖR	91	46	58	11164	250	11414	10961	11267	11861	781	49	57	11102	228	11329	10801	11210	11792
KASSAINSTRUKTÖR M FL	155	44	62	10227	219	10446	10042	10446	10743	83	42	65	10216	145	10361	10068	10363	10687
STATIONSMÄSTARE	70	45	62	10708	1563	12271	11557	12031	12681	24	35	75	9626	1127	10754	10326	10736	11175
ÖVERKONTROLLÖR	654	44	62	11882	110	11992	11146	12152	12790	375	44	63	11530	66	11596	10777	11606	12305
LÖNEASSISTENT	42	41	65	9893	226	10118	9738	10152	10432	316	45	61	10084	74	10158	9927	10152	10393
POSTMÄSTARE	514	50	54	11775	251	12026	10973	11792	12870	944	50	58	10784	205	10989	10406	10819	11363
BYRÅSEKR-TELE	1255	39	75	11986	494	12480	11134	12098	13448	2648	47	63	10761	425	11186	10471	10955	11586
TELEFONIST	7	..	..	..	..	..	..	..	..	319	45	75	8740	121	8861	8509	9001	9346
RIKSTELEFONIST	206	25	84	7683	707	8390	7816	8315	8973	1810	35	77	8378	763	9141	8256	9271	9942
UTLANDSTELEFONIST	25	26	84	8018	846	8865	8270	8856	9203	238	35	74	9018	806	9825	9091	10070	10598
VAKTFÖRESTÄNDARE MFL	6	..	..	..	..	..	..	..	..	115	49	62	10386	594	10980	10573	11015	11415
TELEGRAFFXPEDITÖR	13	32	77	9002	610	9612	8682	9344	10483	111	45	65	9674	849	10523	9867	10748	11325
TELETEKNIKER	16652	39	71	9598	613	10211	9764	10311	10793	1917	36	74	9178	483	9661	9190	9885	10259
INGENJÖR-TELE	2983	40	72	11737	504	12241	11057	12099	13367	228	35	77	10579	393	10972	9456	10863	11981
LINJEMÄSTARE	667	49	58	11948	624	12572	11937	12523	13130	20	50	60	11700	537	12236	11705	12264	12722
EKONOMICHEF-TELE	99	43	70	15168	1204	16372	14235	16053	17825	12	42	71	15090	326	15416	14370	15077	16317
MÄRKNAVSCHEF-TELE	85	46	65	16090	1531	17621	15740	17190	19067	17	46	61	15808	465	16273	14930	15763	17740
PERSONALCHEF-TELE	72	46	66	15330	905	16235	15113	15955	17457	33	44	68	15464	903	16367	14802	16288	18037
BANFÖRMAN	881	43	68	9384	319	9703	9250	9716	9969	3	..	..	..	..	..	..	..	..
BANMÄSTARE	240	46	63	10465	431	10896	10193	10835	11510	-	..	..	..	..	..	..	..	..
SIGNALFÖRMAN	233	47	59	9737	413	10150	9836	10049	10357	-	..	..	..	..	..	..	..	..
SIGNALMÄSTARE	83	56	50	10943	249	11191	10633	10920	11796	-	..	..	..	..	..	..	..	..
ELFÖRMAN	215	45	62	9798	685	10483	9938	10267	10714	-	..	..	..	..	..	..	..	..
ELMÄSTARE	68	54	53	10861	397	11257	10704	11007	11544	-	..	..	..	..	..	..	..	..
TELEFÖRMAN	168	41	66	9749	144	9893	9692	9927	10176	1	..	..	..	..	..	..	..	..
TELEMÄSTARE	42	53	53	10927	158	11085	10513	10913	11690	-	..	..	..	..	..	..	..	..
TRAFIKFÖRMAN	1169	48	59	9687	683	10370	9959	10393	10756	53	46	73	9117	687	9805	9436	9822	10207

Tabell 29 (forts) Heltidstjänstgörande statsanställda m fl med löneplansanställning fördelade efter tjänstebestämmelse, kön och överenskommen lön den 1 mars 1987

TJÄNSTEBENÄMNING	MÄN									KVINNOR								
	ANTAL	ÅR	ÅR	LÖNE- PLANS- LÖN	MEDELVÄRDE TILL- LAGG	ÖVER- ENS- KOMM LÖN	ÖVERENSKOMMEN UNDRE KVAR- TIL	ME- DIAN	LÖN ÖVRE KVAR- TIL	ANTAL	ÅR	ÅR	LÖNE- PLANS- LÖN	MEDELVÄRDE TILL- LAGG	ÖVER- ENS- KOMM LÖN	ÖVERENSKOMMEN UNDRE KVAR- TIL	ME- DIAN	LÖN ÖVRE KVAR- TIL
TRAFIKMÄSTARE	561	51	56	10262	740	11002	10472	10963	11415	3	..	..	..	..	..	..	..	..
TRAFIKINSPEKTÖR	110	46	68	10050	187	10237	9735	10232	10467	14	43	74	9209	140	9349	8685	9313	9907
TÄGMÄSTARE	846	40	70	9196	1185	10381	10078	10423	10741	248	32	80	8818	1085	9902	9567	9920	10257
TÄCKLÄRARE	362	50	57	9817	907	10724	10365	10760	11076	13	32	77	8921	1026	9947	9411	9807	10307
LOKFRÖRARE	3301	39	71	9328	1694	11023	10496	11040	11585	53	33	80	8864	1396	10260	9653	10109	11032
LOKLEDARE	111	43	65	10776	1182	11958	11471	12013	12651	-	..	..	..	..	..	..	..	..
JÄRNVÄGSEXPEDITÖR V	2760	32	78	8381	1006	9386	8803	9502	9972	84	26	82	7969	874	8843	8402	8818	9241
JÄRNVÄGSEXPEDITÖR E	2349	43	65	9032	500	9532	9062	9675	10132	1237	33	78	8313	355	8669	8070	8691	9344
JÄRNVÄGSEXPEDITÖR Ö	4424	41	74	8710	567	9277	8784	9391	9802	977	36	81	8201	572	8774	8296	8837	9294
JÄRNVÄGSTJÄNSTEMAN	3066	49	60	11689	297	11986	10300	11303	12977	545	42	68	9911	115	10026	9456	9927	10393
MATROS	108	42	73	8834	275	9109	8362	9027	9560	-	..	..	..	..	..	..	..	..
RESEBYRÅSTJÄNSTEMAN	372	39	71	9452	82	9534	8375	9520	10393	436	30	81	8391	63	8453	7623	8513	9187
FLYGPLATSMAN	320	37	79	8385	1302	9687	8876	9792	10525	8	..	..	..	..	..	..	..	..
FLYGLEDARASSISTENT	104	34	74	8992	2011	11003	9315	11492	12427	128	34	74	8669	1806	10474	8980	11150	11747
FLYGLEDARE	454	41	67	11647	4316	15963	15270	16061	16884	62	31	75	10003	4327	14330	13315	14638	15518
STATIONSSASSISTENT	21	35	77	8940	1565	10505	9729	10149	11787	67	33	79	8571	1232	9803	9251	9691	10461
BYGGMÄSTARE	108	45	66	10676	2400	13076	11616	12789	14651	-	..	..	..	..	..	..	..	..
KONTROLLRUMSTEKNIKER	162	39	73	10694	2790	13483	11434	13538	15220	1	..	..	..	..	..	..	..	..
KONTROLLRUMSINGENJÖR	95	37	74	11439	4094	15533	14227	15584	16890	-	..	..	..	..	..	..	..	..
STATIONSTEKNIKER	214	31	80	9297	2771	12068	11050	12140	13352	7	..	..	..	..	..	..	..	..
GARAGEBITRÄDE	121	40	80	8261	108	8370	7774	8526	8861	4	..	..	..	..	..	..	..	..
BILFÖRARE	177	41	73	9076	163	9239	8858	9344	9520	5	..	..	..	..	..	..	..	..
FÖRRÄDSMAN	2847	42	76	8775	92	8867	8539	9016	9344	386	39	78	8460	49	8509	7967	8691	9174
FÖRRÄDSFÖRMAN	559	47	69	9686	99	9785	9520	9927	10117	24	44	72	9460	67	9526	9208	9680	9887
FÖRRÄDSMÄSTARE	355	50	65	10129	260	10389	9927	10237	10633	8	..	..	..	..	..	..	..	..
FÖRRÄDSFÖRVALTARE	176	49	65	10400	156	10556	10152	10633	10809	3	..	..	..	..	..	..	..	..
MATERIALFÖRVALTARE	116	50	69	9849	68	9916	9494	9927	10393	2	..	..	..	..	..	..	..	..
HANTVERKARE	525	45	75	9298	340	9638	9056	9520	9927	2	..	..	..	..	..	..	..	..
VÅRDARE	2790	39	74	9012	795	9806	9174	9880	10445	674	36	80	8460	734	9194	8591	9163	9752
TILLSYNSMAN	451	49	64	10192	825	11018	10513	11033	11526	35	46	70	10050	581	10632	10206	10486	11118
ÖVERTILLSYNSMAN	141	51	59	10868	833	11701	10905	11529	12262	1	..	..	..	..	..	..	..	..
OPERÄTÖR	261	31	78	8988	597	9584	8777	9557	10314	135	30	77	8791	537	9329	8539	9192	10211
DRIFTASSISTENT	58	37	71	10539	184	10722	9795	10905	11792	39	41	72	9999	91	10090	9392	9802	10636
PROGRAMMERARE	123	32	80	9532	142	9674	8700	9560	10514	73	31	81	9267	172	9439	8468	9277	10274
SYSTEMMAN	276	39	73	12123	841	12964	11459	12718	14202	60	40	72	11770	739	12509	10716	12506	13949

Tabell 29 (forts) Heltidstjänstgörande statsanställda m fl med löneplansanställning fördelade efter tjänstebestämmning, kön och överenskommen lön den 1 mars 1987

TJÄNSTEBENÄMNING	MÄN						KVINNOR									
	ANTAL	ARITMETISKT Å Å L Å D R	LÖNE- PLANS LÖN	MEDELVÄRDE TILL- LÄGG	ÖVER- ENS- KOMM LÖN	ÖVERENSKOMMEN LÖN UNDRE ME- KVAR- DIAN TIL KVAR- TIL	ANTAL	ARITMETISKT Å Å L Å D R	LÖNE- PLANS LÖN	MEDELVÄRDE TILL- LÄGG	ÖVER- ENS- KOMM LÖN	ÖVERENSKOMMEN LÖN UNDRE ME- KVAR- DIAN TIL KVAR- TIL				
FOTOGRAF	166	44 71	9642	78	9720	9174	9802	10152	37	43 71	9515	23	9537	9220	9660	9952
TRYCKARE	165	38 77	8957	22	8978	8695	9174	9520	26	31 79	8576	62	8638	7884	8621	9440
FÖRMAN	168	46 71	9491	226	9716	9243	9729	10032	18	45 72	9197	74	9271	8863	9624	9892
KONTORSBITRÄDE-AFK	77	42 78	8680	35	8715	8368	8678	9008	407	38 79	8312	54	8366	7695	8666	8849
EXPEDITÖR-AFK	118	31 79	8630	77	8707	8700	8858	9016	1030	38 78	8774	32	8806	8858	8859	9016
ASSISTENT BITR-AFK	464	36 77	9158	70	9228	9016	9183	9392	2534	40 74	9181	55	9236	9022	9217	9520
ASSISTENT-AFK	940	39 74	10064	100	10164	9856	10091	10527	2564	43 71	10047	75	10123	9856	10084	10405
FÖRSÄKR HANDLÄGG-AFK	192	36 76	9116	41	9156	8894	9178	9356	883	40 74	9165	40	9204	9022	9192	9520
SEKTIONSCHEF-AFK	387	43 70	11678	118	11796	11133	11577	12573	626	45 67	11142	77	11218	10905	11133	11426
LOKALKONT FÖREST-AFK	331	47 63	12612	78	12690	12168	12569	13448	201	48 62	12142	85	12227	11607	12177	12595
AVDELNINGSCHEF-AFK	103	52 61	15431	132	15563	15075	15768	15972	15	48 65	14818	43	14862	14136	14545	15797
VAKTMÄSTARE-AFK	163	43 79	8583	30	8613	8509	8830	9001	16	42 79	8678	40	8718	8587	8882	9001

Tabell 30 Deltidstjänstgörande statsanställda m fl med löneplansanställning fördelade efter tjänstebestämmelse, kön och överenskommen lön (uppräknad till heltid) den 1 mars 1987

Part-time government employees etc, in receipt of schemed salary, by type of employment, by sex, and by agreed salary (representing full-time employment)

TJÄNSTEBENÄMNING	MÄN						KVINNOR						DEL TID						
	ANTAL	A A L D	A A R	LÖNE- PLANS LÖN	MEDELVÄRDE TILL- LÄGG	ÖVER- ENS- KOMM LÖN	UNDRE ME- KVÄR- TIL	ÖVRE- DIAN KVÄR- TIL	ÖVRE- KOMM KVÄR- TIL	ANTAL	A A L D	A A R		LÖNE- PLANS LÖN	MEDELVÄRDE TILL- LÄGG	ÖVER- ENS- KOMM LÖN	UNDRE ME- KVÄR- TIL	ÖVRE- DIAN KVÄR- TIL	ÖVRE- KOMM KVÄR- TIL
KONTORIST	76	35	81	7927	130	8057	7522	8215	8510	1860	36	79	8121	115	8236	7774	8231	8666	60
KANSLISKRIVARE	22	36	79	8372	330	8702	8666	8679	8830	748	39	78	8510	43	8554	8424	8666	8678	62
ASSISTENT	211	41	78	8776	181	8958	8385	8846	9344	14576	43	70	9245	117	9362	9002	9344	9728	64
BYRÅASSISTENT	45	42	74	9232	242	9474	8863	9343	9888	3115	45	69	9541	46	9587	9344	9560	9857	68
KAMRERARE	5	..	..	..	..	..	..	..	..	63	49	60	10459	152	10611	9927	10558	11133	69
BYRÅINSPEKTÖR FÖ	17	45	70	10696	118	10813	10360	10634	11296	58	42	67	10588	66	10654	10074	10633	11133	74
BYRÅINTENDENT	4	..	..	..	..	..	..	..	..	78	49	64	9873	55	9928	9582	9928	10164	66
BYRÅINTENDENT FÖ	8	..	..	..	..	..	..	..	..	44	43	66	10320	336	10656	10154	10393	10639	74
INTENDENT	30	48	69	11136	135	11271	10606	11158	12010	95	45	69	10604	166	10771	10214	10581	11074	67
BYRÅSEKRETERARE	48	34	79	8930	127	9057	8750	8752	9327	578	44	69	9785	66	9850	9560	9927	10153	70
BYRÅSEKRETERARE FÖ	68	42	73	10639	156	10794	10354	10905	11134	790	43	70	10535	91	10626	10152	10633	10977	71
BYRÅDIREKTÖR	350	48	67	12316	366	12682	11748	12377	12984	766	42	71	11845	191	12036	11386	11793	12569	74
AVDELNINGSDIREKTÖR	219	50	65	14498	624	15122	13974	14680	15768	226	44	69	14101	416	14518	13448	14245	15224	76
DEPARTEMENTSSEKR	14	45	71	13101	4	13105	12249	12661	14255	51	45	67	12549	60	12609	11133	12306	14143	75
EXP VAKT/VAKTMÄSTARE	198	47	77	8568	153	8721	8216	8797	9175	116	42	78	8386	225	8611	8070	8666	9001	61
TEKNIKER	125	45	72	9306	263	9569	8556	9243	10358	265	43	72	9231	187	9418	8844	9344	9934	65
INGENJÖR	112	48	63	10310	221	10531	10044	10430	10905	163	41	70	9962	55	10018	9728	10084	10393	68
BYRÅINGENJÖR	66	46	69	10837	103	10940	10393	10869	11792	82	40	71	10454	48	10502	10041	10394	10964	73
FORSKNINGSINGENJÖR	149	36	77	10083	283	10366	9400	10341	11134	96	39	75	10267	79	10346	9604	10393	10960	64
FORSKNINGSINGENJÖR FÖ	88	42	73	12180	764	12945	11360	12152	13605	37	41	72	11658	580	12238	10908	11974	12774	63
FLYGPLATSKONTROLLANT	6	..	..	..	..	..	..	..	..	50	38	77	8740	869	9609	9105	9752	10204	58
RADIOEXPEDITÖR	4	..	..	..	..	..	..	..	..	42	37	71	9390	1073	10464	9764	10500	11030	60
POLISSASSISTENT	112	40	70	10222	1363	11584	11004	11507	12204	203	31	76	9730	1297	11028	10116	10905	11692	67
POLISINSPEKTÖR	191	57	64	11212	604	11817	11080	11792	12311	74	35	72	10466	685	11151	10779	10998	11416	68
OFFICER	66	35	72	10190	2033	12223	10135	11180	13018	2	..	..	..	..	..	..	..	..	62
SKÖTARE	17	35	79	8727	1547	10275	9739	10448	10762	92	38	76	8905	860	9765	9019	9745	10443	67
SJUKVÅRDSBITRÄDE	..	..	..	..	..	..	..	..	..	58	45	75	8810	711	9521	8935	9661	10034	57
SJUKSKÖTERSKA	4	..	..	..	..	..	..	..	..	144	44	80	9796	109	9905	9417	9890	10368	58
ÖVERSKÖTERSKA	4	..	..	..	..	..	..	..	..	272	45	79	9847	478	10325	9758	10365	10818	54
TÅNDSKÖTERSKA	-	..	..	..	..	..	..	..	..	157	40	75	9090	44	9135	8700	9344	9560	59
PSYKOLOG	54	41	79	11068	343	11411	10161	11285	12168	212	41	79	11406	128	11534	10668	11617	12479	61
LOKALVÅRDARE-EJ KAL	294	38	81	7911	149	8060	7478	8137	8666	7134	43	79	8354	153	8508	8068	8666	9002	63
LOKALVÅRDARE FÖ-EJ KAL	7	..	..	..	..	..	..	..	..	345	49	74	9100	113	9213	8845	9192	9575	70
EKONOMIBITRÄDE	22	33	82	7713	51	7765	6832	7792	8562	1149	44	78	8463	277	8740	8221	8850	9180	58
KOKERSKA	1	..	..	..	..	..	..	..	..	117	46	76	8888	564	9452	8932	9520	9894	55

Tabell 30 (forts) Deltidstjänstgörande statsanställda m fl med löneplansanställning fördelade efter tjänstebemärning, kön och överenskommen lön (uppräknad till heltid) den 1 mars 1987

TJÄNSTEBENÄMNING	MÄN- ANTAL	MÄN							KVINNOR								
		ARITMETISKT Å A LÖNE- L Å PLANS D R LÖN	MEDELVÄRDE TILL- LAGG LÖN	ÖVER- ENS- KOMM LÖN	ÖVERENSKOMMEN UNDRE ME- KVAR- DIAN TIL KVAR- TIL	ÖVER LÖN	DEL TIO %	ANTAL	ARITMETISKT Å A LÖNE- L Å PLANS D R LÖN	MEDELVÄRDE TILL- LAGG LÖN	ÖVER- ENS- KOMM LÖN	ÖVERENSKOMMEN UNDRE ME- KVAR- DIAN TIL KVAR- TIL	ÖVER LÖN	DEL TIO %			
LABORATORIEBITR M FL	10	40 77	8567	41	8608	8308	8874	9002	82	39 79	8317	71	8388	7980	8454	9001	61
INSTITUTIONSTEKNIKER	24	40 80	8588	26	8614	8182	8434	9010	46	47 72	9117	134	9251	9016	9274	9520	58
LABORATORIEASSISTENT	39	36 81	8849	186	9035	8384	9056	9224	580	37 77	9332	78	9411	8888	9392	9860	62
LABORATORIEASS FÖ	12	36 76	9614	389	10003	9461	9954	10266	862	41 71	9939	86	10025	9756	10059	10285	65
LABORATORIEINGENJÖR	5	.. ..	.. ..	.. ..	.. ..	.. ..	.. ..	.. ..	45	42 71	10167	24	10191	9927	10267	10633	64
VÄDEROBSERVATÖR	59	46 78	7929	749	8678	7521	8849	9401	85	43 78	7986	755	8741	7680	8872	9518	45
METEOROLOGASS M FL	14	41 69	9168	1498	10665	10129	10643	11136	36	44 65	9385	839	10225	9521	9986	10631	65
TULLASSISTENT	62	55 52	9751	501	10252	9928	10005	10344	23	32 75	9248	896	10144	9745	10076	10662	72
TULLINSPEKTÖR	17	55 54	11105	245	11350	11133	11460	11473	83	41 68	10867	42	10909	10749	11133	11159	65
BIBLIOTEKASSISTENT	32	41 77	9358	109	9466	8973	9539	10134	329	43 74	9604	74	9678	9242	9786	10152	63
BIBLIOTEKARIE	14	44 69	10829	47	10876	9982	10691	11543	185	45 72	10770	51	10820	10153	10734	11262	66
ARKIVARIE M FL	11	45 71	11601	23	11624	11033	11459	11918	34	43 74	10992	19	11011	9588	10609	12137	66
LÄR TRÄNINGSSKOLA LM	4	.. ..	.. ..	.. ..	.. ..	.. ..	.. ..	.. ..	113	44 74	10813	205	11018	10007	11316	12174	73
LÄR TRÄNINGSSKOLA MH	5	.. ..	.. ..	.. ..	.. ..	.. ..	.. ..	.. ..	54	43 74	10455	438	10893	9482	11021	12174	72
LÄR KUNSKAPSÄMNE LM	3	.. ..	.. ..	.. ..	.. ..	.. ..	.. ..	.. ..	80	42 73	10953	570	11524	10267	11873	12486	72
LÄR KUNSKAPSÄMNE MH	11	45 71	11128	332	11461	11172	12121	12752	38	46 67	11634	359	11993	11488	12708	12752	73
LÄR ÖVN ÄMNE (SÄRSK)	24	40 73	10212	247	10459	8790	10477	12297	122	45 73	11178	180	11358	10449	11605	12445	71
LÄGSTADIELÄRARE	62	34 77	9192	682	9874	8917	9531	10792	8459	42 77	11021	259	11280	10483	11702	11906	72
SPECLÄR M LÄGSTADIELÄRUTB	14	40 73	10170	360	10530	9095	10380	11497	1291	47 73	11560	336	11897	11610	12174	12174	74
MELLANSTADIELÄRARE	944	44 69	10846	885	11731	10423	11906	12302	5642	41 76	10911	289	11200	10521	10966	12174	78
SPECLÄR M MELSTADIELÄRUTB	210	47 72	11366	664	12030	11272	12486	12487	804	46 74	11695	370	12065	11571	12486	12486	74
ÄMNESLÄRARE	613	48 75	11554	589	12142	10732	13119	13316	494	47 78	11687	459	12146	10962	12540	13313	73
ADJUNKT GRUND/GYMNASIESKOL	2043	42 76	11341	982	12323	10758	12604	13315	5873	42 78	11670	549	12219	11172	12120	13313	76
LEKTOR GYMNASIESKOLA	135	55 76	14517	1100	15617	14797	15727	16507	49	52 77	14141	627	14768	13666	14798	15808	70
HEMSPRÅKSLÄRARE	269	38 81	8686	970	9657	7859	9453	10475	676	41 79	9227	919	10146	9015	9899	10762	70
LÄRARE I SLÖJD	576	41 75	10245	410	10655	9115	10682	12174	1896	44 74	11086	312	11398	10521	11906	12174	77
LÄRARE I IDROTT	436	36 77	10334	831	11165	9841	10928	12486	904	37 74	11061	360	11421	10431	11316	12486	77
LÄRARE I MUSIK	391	36 77	9899	605	10504	9545	10368	11271	472	35 79	10068	365	10433	9319	10136	11281	70
LÄRARE I BILD	281	42 80	10534	478	11011	9841	10726	12486	597	39 79	10490	428	10918	9808	10432	12452	75
LÄRARE I HEMKUNSKAP	5	.. ..	.. ..	.. ..	.. ..	.. ..	.. ..	.. ..	1227	44 73	11038	402	11440	10518	11769	12174	78
LÄR KONTORSKUNSKAP	2	.. ..	.. ..	.. ..	.. ..	.. ..	.. ..	.. ..	251	47 79	10240	1087	11327	9967	11213	12271	75
LÄR MASKINSKRIVNING	8	.. ..	.. ..	.. ..	.. ..	.. ..	.. ..	.. ..	247	48 74	9884	941	10825	9402	10521	11906	70
LÄR BOSTAD/MILJÖ	-	.. ..	.. ..	.. ..	.. ..	.. ..	.. ..	.. ..	260	46 74	11181	693	11874	10664	12080	12752	74
LÄRARE I BARNKUNSKAP	3	.. ..	.. ..	.. ..	.. ..	.. ..	.. ..	.. ..	301	41 79	10338	969	11306	9960	10802	12236	70
LÄRARE I VÄRDYRKEN	6	.. ..	.. ..	.. ..	.. ..	.. ..	.. ..	.. ..	375	44 78	10650	614	11264	10240	10887	11907	67





Tabell 30 (forts) Deltidstjänstgörande statsanställda m fl med löneplansanställning fördelade efter tjänstebenämning, kön och överenskommen lön (uppräknad till heltid) den 1 mars 1987

TJÄNSTEBENÄMNING	MÄN--					KVINNOR--					DEL TID %				
	ANTAL	ARITMETISKT LÅG LÖN	MEDELVÄRDE TILL- LÄGG LÖN	ÖVER- ENS- KOMM LÖN	ÖVERENSKOMMEN LÖN UNDRE KVAR- TIL	ME- DIAN ÖVRE KVAR- TIL	ANTAL	ARITMETISKT LÅG LÖN	MEDELVÄRDE TILL- LÄGG LÖN	ÖVER- ENS- KOMM LÖN		ÖVERENSKOMMEN LÖN UNDRE KVAR- TIL	ME- DIAN ÖVRE KVAR- TIL		
FÖGDERISEKR FÖ	9	.. ..	.. ..	.. ..	.. ..	.. ..	75	39 69	11272	263	11535	10798	11460	12106	71
KRONOASSISTENT FÖ	15	52 62	10273	112	10385	10393	24	38 69	10075	48	10123	9928	10152	10393	65
KARTTEKNIKER M FL	3	.. ..	.. ..	.. ..	.. ..	.. ..	503	39 70	9066	73	9139	8831	9174	9344	66
RITARE	1	.. ..	.. ..	.. ..	.. ..	.. ..	59	43 72	8954	34	8988	8774	9002	9345	65
POSTILJON	1577	31 79	7922	948	8871	7951	4146	38 77	8274	728	9002	8234	9123	9593	62
LANTBREVBARARE	291	41 72	8901	600	9502	9253	1199	43 74	8858	613	9471	9179	9479	9820	67
POSTILJON FÖRSTE	98	35 75	8774	1384	10158	9695	98	41 74	8954	1233	10187	9510	9967	10889	59
POSTKASSÖR	64	34 77	8440	387	8827	7925	5859	42 71	9045	359	9404	9180	9548	9749	61
POSTKASSÖR FÖRSTE	4	.. ..	.. ..	.. ..	.. ..	.. ..	308	45 62	9862	221	10083	9928	10048	10158	61
ÖVERPOSTEXPEDITÖR	2	.. ..	.. ..	.. ..	.. ..	.. ..	122	49 56	10868	197	11066	10655	11093	11459	63
ÖVERKONTROLLÖR	10	51 53	11355	22	11378	10787	56	39 69	11505	88	11593	10794	11773	12518	70
LÖNEASSISTENT	-	.. ..	.. ..	.. ..	.. ..	.. ..	80	40 66	9897	61	9958	9728	10151	10153	63
POSTMÄSTARE	18	56 49	10898	73	10971	10131	318	47 64	10058	167	10225	9927	10210	10455	79
BYRÅSEKR-TELE	37	43 69	11222	393	11615	10453	1032	47 62	10347	443	10790	10310	10597	11069	71
TELEFONIST	3	.. ..	.. ..	.. ..	.. ..	.. ..	208	48 73	8875	99	8973	8666	9016	9344	59
RIKSTELEFONIST	4	.. ..	.. ..	.. ..	.. ..	.. ..	695	39 73	8940	869	9808	9418	9848	10220	64
UTLANDSTELEFONIST	1	.. ..	.. ..	.. ..	.. ..	.. ..	70	35 72	9372	912	10284	9814	10287	10703	61
TELEGRAFEXPEDITÖR	-	.. ..	.. ..	.. ..	.. ..	.. ..	67	45 66	9750	833	10584	10476	10650	10952	69
TELETEKNIKER	181	41 69	9772	604	10376	10011	727	36 71	9544	480	10024	9782	10070	10285	68
INGENJÖR-TELE	58	47 65	11611	413	12025	11133	40	42 69	11608	455	12064	10579	11459	12662	73
JÄRNVÄGSEXPEditör E	50	59 47	9668	320	9988	9520	154	38 74	8727	215	8942	8521	9003	9356	65
JÄRNVÄGSEXPEditör Ö	71	37 81	8101	556	8657	8183	114	36 81	8260	531	8790	8265	8679	9328	63
JÄRNVÄGSTJÄNSTEMAN	63	58 50	11891	164	12055	10394	86	41 70	9856	98	9954	9403	9728	10181	71
RESEBYRÅTJÄNSTEMAN	14	55 54	10452	29	10481	9263	80	35 77	8956	39	8995	8596	9001	9353	71
FLYGPLATSMAN	40	31 81	7892	1316	9208	8431	6	.. ..	.. ..	.. ..	.. ..	.. ..	.. ..	.. ..	65
FLYGLENDARASSISTENT	2	.. ..	.. ..	.. ..	.. ..	.. ..	39	39 70	9370	3048	12417	11442	12196	13322	65
STATIONSASSISTENT	10	29 82	8335	1412	9747	8996	67	32 81	8552	1586	10138	9266	9890	11092	60
FÖRRÄDSMAN	46	45 76	8514	256	8770	8182	74	42 76	8712	66	8779	8515	9001	9175	62
VÄRDARE	202	29 82	8006	1508	9515	8124	215	34 81	8295	1220	9515	8686	9363	9958	69
TILLSYNSMAN	35	56 71	7428	188	7616	6629	10	50 76	8103	563	8666	6981	8857	10577	24

Tabell 30 (forts) Deltidstjänstgörande statsanställda m fl med löneplansanställning fördelade efter tjänstebestämmning, kön och överenskommen lön (uppräknad till heltid) den 1 mars 1987

TJÄNSTEBENÄMNING	MÄN- ANTAL	MÄN							KVINNOR- ANTAL	KVINNOR							DEL TID %		
		Å L D	Å R	LÖNE- PLANS LÖN	TILL- LÄGG LÖN	ÖVER- ENS- KOMM LÖN	ÖVERENSKOMMEN UNDRE KVAR- TIL	ME- DIAN		ÖVRE KVAR- TIL	Å L D	Å R	LÖNE- PLANS LÖN	TILL- LÄGG LÖN	ÖVER- ENS- KOMM LÖN	ÖVERENSKOMMEN UNDRE KVAR- TIL		ME- DIAN	ÖVRE KVAR- TIL
SYSTEMMAN	25	40	75	11863	664	12528	10916	12392	13626	42	39	72	11999	533	12532	11459	12212	13199	73
FOTOGRAF	23	44	76	9272	477	9748	8720	9192	10152	22	40	72	9475	31	9506	9003	9520	9983	62
KONTORSBITRÄDE-AFK	22	42	81	8174	8	8182	7480	8216	8830	263	39	78	8465	48	8513	8216	8679	8934	63
EXPEDITOR-AFK	12	40	76	8909	35	8944	8858	9016	9074	609	36	76	8929	36	8966	8858	8944	9174	68
ASSISTENT BITR-AFK	38	36	76	9242	68	9309	9018	9222	9490	2341	37	73	9216	33	9250	9023	9212	9438	67
ASSISTENT-AFK	64	40	74	10148	75	10223	9856	10214	10633	1399	39	71	10046	87	10133	9856	10084	10393	71
FÖRSÄKR HANDLÄGG-AFK	27	35	78	8984	57	9041	8859	9191	9371	931	37	73	9217	18	9235	9023	9224	9409	67
SEKTIONSCHEF-AFK	15	40	71	11427	81	11508	11133	11189	12144	134	41	69	11024	78	11102	10905	11010	11228	78

Tabell 31 Statsanställda m fl med löneplansanställning fördelade efter tjänstebenenämning, lönegrad, kön, heltid/deltid och överens-  
kommen lön (deltidslöner uppräknade till heltid) den 1 mars 1987

Government employees etc, in receipt of a schemed salary, by type of employment, by salary grade, by sex, full-time/  
part-time, and by agreed salary (representing full-time employment)

TJÄNSTEBENÄMNING	LÖNE- GRAD	TOTAL ANTAL	MÄN-----						KVINNOR-----									
			ANTAL	HELTID	GENOMSNIITT----			ANTAL	DELTID	GENOMSNIITT----			ANTAL	HELTID	GENOMSNIITT----			
CENTRAL FÖRVALTNING M.M			Å	ÖVER-	DÄRAV	Å	ÖVER-	DÄRAV	Å	ÖVER-	DÄRAV	Å	ÖVER-	DÄRAV	Å	ÖVER-	DÄRAV	
			D	ENS-	TILL-	D	ENS-	TILL-	D	ENS-	TILL-	D	ENS-	TILL-	D	ENS-	TILL-	
			KOMM	LÖN	LÄGG	KOMM	LÖN	LÄGG	KOMM	LÖN	LÄGG	KOMM	LÖN	LÄGG	KOMM	LÖN	LÄGG	
KONTORSBITRÄDE	B03	184	22	18	6253	38	4	..	..	..	143	18	6364	149	15	18	7896	1680
KONTORIST	N01	897	113	20	6864	214	11	24	7311	655	679	20	6809	163	94	20	7404	760
	N02	1971	251	23	7435	120	11	25	7430	75	1556	22	7439	134	153	27	7460	127
	N03	3732	380	33	8297	135	42	38	8182	44	2151	32	8169	95	1159	37	8147	71
	N04	658	56	37	8546	109	3	..	..	..	381	36	8492	77	218	39	8643	93
	N05	184	13	37	9111	433	2	..	..	..	100	34	8791	137	69	40	8864	119
	N06	116	13	46	9000	22	7	..	..	..	56	39	8937	44	40	36	9062	76
	N07	154	5	..	..	..	-	..	..	..	71	40	9283	209	78	39	9242	91
KANSLISKRIVARE	N04	1746	150	39	8335	34	16	36	8543	240	990	34	8282	33	590	39	8489	37
	N05	286	33	41	8575	49	5	..	..	..	151	37	8602	40	97	42	8729	74
ASSISTENT	N03	328	176	23	8451	270	3	..	..	..	131	24	8214	192	18	34	8006	101
	N04	740	97	32	8439	145	11	35	8084	41	441	33	8209	110	191	37	8230	135
	N05	3767	341	37	8639	118	28	42	8595	36	2039	37	8671	87	1359	39	8761	75
	N06	4997	340	39	8809	93	39	46	8814	123	2626	41	8902	78	1992	41	8976	78
	N07	6240	360	39	9035	134	33	41	8992	321	3217	42	9110	86	2630	42	9166	83
	N08	6914	420	40	9286	171	28	42	8911	73	3574	44	9308	87	2892	44	9348	95
	N09	5608	281	40	9468	159	15	43	9254	357	3189	45	9553	124	2123	43	9578	143
	N10	4796	270	41	9748	219	26	41	9474	360	2715	46	9789	151	1785	44	9866	223
	N11	2681	188	43	9911	120	4	..	..	..	1627	47	9977	137	862	45	9976	189
	N12	1526	109	42	10182	277	11	44	9598	51	990	48	10148	88	416	46	10101	111
	N13	702	63	42	10407	258	3	..	..	..	456	49	10331	63	180	49	10265	72
	N14	237	37	38	10476	204	6	..	..	..	152	48	10505	56	42	44	10484	174
BYRÅASSISTENT	N07	384	29	39	8528	14	2	..	..	..	269	40	8620	37	84	38	8770	66
	N08	1204	65	42	9045	157	7	..	..	..	632	44	9200	43	500	43	9231	43
	N09	1995	137	41	9203	80	7	..	..	..	1152	45	9396	50	699	43	9433	50
	N10	2262	133	42	9465	142	8	..	..	..	1304	47	9603	43	817	45	9599	38
	N11	1524	96	45	9841	177	11	41	9324	49	909	48	9814	38	508	46	9780	42
	N12	1035	75	45	9978	143	8	..	..	..	622	49	10021	36	330	47	10010	60
	N13	680	44	43	10135	51	-	..	..	..	500	49	10226	50	136	48	10216	51
	N14	236	24	52	10605	124	1	..	..	..	185	51	10557	42	26	49	10541	56

Tabell 31 (forts) Statsanställda m fl med löneplansanställning fördelade efter tjänstebenenämning, lönegrad, kön, heltid/deltid och överenskommen lön (deltidslöner uppräknade till heltid) den 1 mars 1987

TJÄNSTEBENÄMNING	LÖNE-GRAD	TOTAL ANTAL	MÄN						KVINNOR									
			HELTID ANTAL	HELTID			DELTID ANTAL	DELTID			HELTID ANTAL	HELTID			DELTID ANTAL	DELTID		
				GENOMSNIIT-Å	ÖVER-ENS- L D	DÄRAV TILL- LÄGG KOMM LÖN		GENOMSNIIT-Å	ÖVER-ENS- L D	DÄRAV TILL- LÄGG KOMM LÖN		GENOMSNIIT-Å	ÖVER-ENS- L D	DÄRAV TILL- LÄGG KOMM LÖN		GENOMSNIIT-Å	ÖVER-ENS- L D	DÄRAV TILL- LÄGG KOMM LÖN
<b>CENTRAL FÖRVALTNING M.M (FORTS)</b>																		
KAMRERARE	N10-N11	107	16	43	9769	21	2	..	..	..	73	47	9788	80	16	52	9758	9
	N12-N15	105	40	47	10329	74	1	..	..	..	49	51	10446	102	15	49	10336	34
	N16	123	7	..	..	..	1	..	..	..	91	50	11033	75	24	47	10929	100
BYRÄNSPEKTÖR FÖ	N13-N14	184	114	42	10260	155	7	..	..	..	46	44	10326	106	17	42	10346	27
	N15-N16	180	126	43	10928	142	6	..	..	..	33	45	10807	55	15	44	11052	102
BYRÄINTENDENT	N10	95	5	..	..	..	-	..	..	..	72	44	9643	62	18	45	9683	48
	N11	140	22	33	9403	122	-	..	..	..	102	44	9822	61	16	46	9911	58
	N12	158	23	42	9819	48	3	..	..	..	108	50	10086	73	24	51	10105	92
	N13	176	28	42	10363	252	-	..	..	..	125	49	10370	93	23	50	10345	30
BYRÄINTENDENT FÖ	N14	117	27	41	10256	93	8	..	..	..	75	46	10460	110	15	44	10476	62
	N15-N16	155	76	44	10877	250	5	..	..	..	59	42	10769	198	12	38	11665	1101
INTENDENT	N13-N15	207	46	45	10520	192	10	46	10149	20	95	48	10461	48	56	47	10506	109
	N16-N19	184	86	47	11350	72	13	46	11760	290	57	44	11172	19	28	42	11267	340
BYRÄSEKRETERARE	N09	140	27	34	8867	9	-	..	..	..	71	41	9222	16	42	40	9255	39
	N10	403	55	34	8960	42	4	..	..	..	243	41	9384	46	101	42	9567	37
	N11	722	130	34	9075	31	7	..	..	..	426	44	9615	46	159	44	9802	79
	N12	874	183	36	9492	58	21	31	8932	15	480	44	9863	83	190	44	9887	82
	N13	976	210	38	9879	132	15	38	9938	404	527	44	10097	70	224	44	10127	46
	N14	892	227	38	10212	139	10	44	10304	37	465	44	10311	74	190	44	10410	100
	N15	852	272	39	10506	160	26	40	10684	219	372	44	10567	68	182	42	10676	80
	N16	721	253	41	10835	122	14	44	11119	54	280	44	10889	117	174	43	10855	93
	N17	318	134	43	11441	197	5	..	..	..	123	46	11262	67	56	43	11266	93
	N18	134	60	46	11769	173	4	..	..	..	48	46	11808	228	22	41	11656	76
BYRADIREKTÖR	N15	165	81	40	10575	118	6	..	..	..	55	42	10642	28	23	39	10547	66
	N16	307	161	41	10787	124	11	42	10596	38	107	45	10862	57	28	43	10823	19
	N17	1170	635	44	11365	210	39	44	11213	74	358	45	11256	127	138	41	11278	159
	N18	1352	790	44	11754	223	50	48	12064	454	349	45	11549	112	163	42	11632	121

Tabell 31 (forts) Statsanställda m fl med löneplansanställning fördelade efter tjänstebemärkning, lönegrad, kön, heltid/deltid och överenskommen lön (deltidslöner uppräknade till heltid) den 1 mars 1987

TJÄNSTEBENÄMNING	LÖNE-GRAD	TOTAL ANTAL	MÄNN				DELTID				KVINNOR							
			ANTAL	HELTID			ANTAL	HELTID			ANTAL	HELTID						
				A	ÖVER- L ENS- D KOMM LÖN	DÄRAV TILL- LÄGG		A	ÖVER- L ENS- D KOMM LÖN	DÄRAV TILL- LÄGG		A	ÖVER- L ENS- D KOMM LÖN	DÄRAV TILL- LÄGG				
<b>CENTRAL FÖRVALTNING M M (FORTS)</b>																		
BYRADIREKTÖR (FORTS)	N19	1479	910	45	12131	210	59	48	12179	228	354	44	11952	162	156	42	12115	237
	N20	1415	942	46	12610	286	66	47	12705	389	300	46	12440	208	107	41	12393	156
	N21	1108	792	47	13040	302	47	51	12989	164	207	45	12723	154	62	43	12817	136
	N22	685	502	47	13548	356	30	50	13470	332	109	45	13112	165	44	45	13382	240
	N23	381	293	46	14047	382	12	47	13903	169	61	47	13721	229	15	43	13520	156
	N24	218	172	47	14590	354	12	58	14579	292	30	43	13920	200	4	..	..	..
	N25	678	589	45	17544	2525	16	52	17212	2146	62	45	16623	1760	11	43	16970	2188
AVDELNINGSDIREKTÖR	N21	309	199	46	13214	531	10	43	13035	505	69	47	12853	213	31	44	12989	178
	N22	649	488	46	13650	458	26	49	13412	330	101	44	13259	248	34	42	13362	187
	N23	914	686	46	14265	599	38	50	14030	329	141	46	13771	279	49	44	14182	503
	N24	1196	956	48	14623	475	42	50	14673	469	165	47	14309	273	33	45	14766	604
	N25	1196	978	49	16476	1617	54	53	15972	1132	125	47	15404	655	39	45	15091	352
	N26	713	590	49	16210	637	26	53	15700	109	79	48	15752	301	18	45	16598	981
	N27	373	315	48	17145	874	10	50	18269	1896	38	47	16510	310	10	39	16002	285
	N28	129	108	49	18181	1067	3	..	..	..	14	48	17488	599	4	..	..	..
	N30	108	99	46	21049	2417	3	..	..	..	4	..	..	..	2	..	..	..
BYRÅCHEF	N26	162	131	49	15797	255	3	..	..	..	26	49	15671	207	2	..	..	..
	N27	227	186	50	16690	325	8	..	..	..	30	48	16557	327	3	..	..	..
	N28	163	140	50	17701	597	3	..	..	..	20	51	17560	535	-	..	..	..
	N29-N30	125	110	49	18795	536	1	..	..	..	14	49	18629	332	-	..	..	..
	C	101	97	51	22416	410	1	..	..	..	3	..	..	..	-	..	..	..
AVDELNINGSCHEF	C	136	123	51	22470	287	-	..	..	..	13	51	21792	138	-	..	..	..
ÖVERDIREKTÖR	C	28	26	53	24181	200	-	..	..	..	2	..	..	..	-	..	..	..
GENERALDIREKTÖR	C	90	85	54	29294	562	-	..	..	..	5	..	..	..	-	..	..	..
DEPARTEMENTSSEKR	N15-N18	138	36	36	11140	306	2	..	..	..	85	41	10867	36	15	46	11216	122
	N19-N20	100	51	41	12347	264	3	..	..	..	38	43	12244	171	8	..	..	..
	N21-N22	95	55	43	12876	36	3	..	..	..	29	45	13190	92	8	..	..	..
	N23	99	55	41	13506	184	1	..	..	..	39	44	13427	53	4	..	..	..
	N24	131	79	44	14293	197	2	..	..	..	42	45	14271	44	8	..	..	..
DEPARTEMENTSÅD	C	140	118	46	19884	121	-	..	..	..	21	46	19430	97	1	..	..	..
RÄTTSSAKKUNNIG	N26	116	80	41	15763	291	-	..	..	..	34	40	15605	285	2	..	..	..

Tabell 31 (forts) Statsanställda m fl med löneplansanställning fördelade efter tjänstebenenämning, lönegrad, kön, heltid/deltid och överenskommen lön (deltidslöner uppräknade till heltid) den 1 mars 1987

TJÄNSTEBENÄMNING	LÖNE-GRAD	TOTAL ANTAL	MÄN-----						KVINNOR-----								
			HELTID			DELTID			HELTID			DELTID					
			ANTAL	GENOMSnitt	DÄRAV	ANTAL	GENOMSnitt	DÄRAV	ANTAL	GENOMSnitt	DÄRAV	ANTAL	GENOMSnitt	DÄRAV			
	A ÖVER- D	L ENS- KOMM LÖN	TILL- LÄGG		A ÖVER- D	L ENS- KOMM LÖN	TILL- LÄGG		A ÖVER- D	L ENS- KOMM LÖN	TILL- LÄGG		A ÖVER- D	L ENS- KOMM LÖN	TILL- LÄGG		
<b>CENTRAL FÖRVALTNING M M (FORTS)</b>																	
EXPEDITIONSVAKT/VAKTMÄST	N02	145	102	24	7329	13	7	..	..	..	30	23	7375	66	6	..	..
	N03	401	294	40	8090	50	30	45	8165	58	58	38	8052	35	19	45	8095
	N04	381	275	42	8340	52	29	48	8357	24	52	38	8186	33	25	42	8317
	N05	388	310	43	8537	68	19	45	8423	9	39	38	8639	358	20	43	8742
	N06	482	396	44	8794	101	25	52	8820	10	43	43	8844	103	18	46	8860
	N07	473	393	47	9028	78	30	44	9250	339	44	44	8926	83	6	..	..
	N08	364	303	49	9197	62	24	54	9057	21	28	47	9100	21	9	..	..
	N09	242	193	48	9455	85	23	51	9340	69	19	49	9227	27	7	..	..
EXPEDITIONSFÖRMÄN	N10-N11	243	227	49	9704	80	11	60	9713	20	4	..	..	..	1	..	..
	N12-N13	136	124	47	10201	208	4	..	..	..	8	..	..	..	-	..	..
	N14	117	109	44	10810	459	2	..	..	..	6	..	..	..	-	..	..
	N15	157	150	46	10972	374	2	..	..	..	5	..	..	..	-	..	..
	N16	160	153	44	11222	457	1	..	..	..	6	..	..	..	-	..	..
	N17	218	210	47	11597	421	2	..	..	..	6	..	..	..	-	..	..
	N18	164	162	48	11968	411	1	..	..	..	1	..	..	..	-	..	..
	N19-N20	129	127	51	12299	189	-	..	..	..	2	..	..	..	-	..	..
<b>ALLMÄN TEKNIKERPERSONAL</b>																	
MASKINIST FÖRSTE	N11	122	121	41	10709	1029	-	..	..	..	1	..	..	..	-	..	..
	N12	103	102	44	10482	570	1	..	..	..	-	..	..	..	-	..	..
	N13-N14	133	131	47	10540	314	2	..	..	..	-	..	..	..	-	..	..
TEKNIKER	N04	106	50	29	8522	331	6	..	..	..	36	34	8214	78	14	36	8246
	N05	117	75	34	8610	186	3	..	..	..	25	37	8432	52	14	41	8845
	N06	182	109	36	8828	334	6	..	..	..	44	40	8879	178	23	40	8630
	N07	223	112	38	8985	245	11	39	8636	7	59	40	9136	284	41	44	8978
	N08	385	226	42	9603	569	22	42	9010	265	90	41	9412	413	47	44	9321
	N09	423	294	41	9797	569	13	43	8929	14	73	46	9655	299	43	43	9367
	N10	496	410	42	10139	632	15	45	9706	370	52	45	9845	275	19	44	9780
	N11	462	387	43	10299	585	12	45	10612	1212	39	45	10068	272	24	47	9972
	N12	289	247	43	10437	529	7	..	..	..	20	42	10396	323	15	42	10621
	N13	199	170	44	10751	597	5	..	..	..	16	42	10612	465	8	..	..
	N14	136	120	46	10901	468	6	..	..	..	6	..	..	..	4	..	..
	N15	106	82	44	11242	527	11	48	10999	247	6	..	..	..	7	..	..
DRIFTEKNIKER	N08	163	156	41	9203	299	6	..	..	..	1	..	..	..	-	..	..
	N09	330	322	41	9374	267	8	..	..	..	-	..	..	..	-	..	..
	N10	358	352	45	9707	277	6	..	..	..	-	..	..	..	-	..	..
	N11	180	175	47	9980	241	5	..	..	..	-	..	..	..	-	..	..

Tabell 31 (forts) Statsanställda m fl med löneplansanställning fördelade efter tjänstebenämning, lönegrad, kön, heltid/deltid och överenskommen lön (deltidslöner uppräknade till heltid) den 1 mars 1987

TJÄNSTEBENÄMNING	LÖNE- GRAD	TOTAL ANTAL	MÄN-----				KVINNOR-----											
			HELTID-----		DELTID-----		HELTID-----		DELTID-----									
			ANTAL	GENOMSNIITT-----	ANTAL	GENOMSNIITT-----	ANTAL	GENOMSNIITT-----	ANTAL	GENOMSNIITT-----								
ALLMÄN TEKNIKERPERSONAL (FORTS)			A	ÖVER- DÄRAV	A	ÖVER- DÄRAV	A	ÖVER- DÄRAV	A	ÖVER- DÄRAV								
			L ENS- TILL-	L ENS- TILL-	L ENS- TILL-	L ENS- TILL-	L ENS- TILL-	L ENS- TILL-	L ENS- TILL-	L ENS- TILL-								
			D KOMM LÄGG	D KOMM LÄGG	D KOMM LÄGG	D KOMM LÄGG	D KOMM LÄGG	D KOMM LÄGG	D KOMM LÄGG	D KOMM LÄGG								
			LÖN	LÖN	LÖN	LÖN	LÖN	LÖN	LÖN	LÖN								
REPARATÖR	N01	187	171	21	7118	409	1	..	..	14	20	6913	224	1	..	..	..	
	N02	645	621	23	7707	344	-	..	..	22	23	7770	454	2	..	..	..	
	N03	1519	1478	31	8610	417	2	..	..	37	33	8218	194	2	..	..	..	
	N04	543	534	36	8973	401	1	..	..	7	..	..	..	1	..	..	..	
	N05	540	533	32	9029	395	2	..	..	5	..	..	..	..	..	..	..	
	N06	1019	1002	34	9314	414	4	..	..	11	35	9066	205	2	..	..	..	
	N07	1201	1187	40	9476	404	5	..	..	9	..	..	..	..	..	..	..	
	N08	832	825	41	9703	474	4	..	..	2	..	..	..	1	..	..	..	
	N09	1318	1314	50	9955	458	1	..	..	2	..	..	..	1	..	..	..	
	N10	184	183	51	10027	366	-	..	..	1	..	..	..	..	..	..	..	
VERKSTADSFÖRMAN	N11	235	206	44	9393	102	11	51	8845	21	17	44	9194	21	1	..	..	..
VERKMÄSTARE	N13	303	284	49	10455	273	15	58	10575	372	3	..	..	..	1	..	..	..
	N14	210	199	50	10807	331	6	..	..	5	..	..	..	..	..	..	..	
	N15	213	208	49	11091	337	4	..	..	1	..	..	..	..	..	..	..	
	N16	157	154	52	11646	563	3	..	..	-	..	..	..	..	..	..	..	
INGENJÖR	N07	156	111	25	8258	118	2	..	..	40	27	8370	88	3	..	..	..	
	N08	121	97	31	8679	59	1	..	..	22	28	8645	106	1	..	..	..	
	N09	169	134	32	9032	168	1	..	..	26	37	8993	53	8	..	..	..	
	N10	263	183	38	9352	119	9	..	..	51	41	9329	20	20	38	9466	15	
	N11	312	230	41	9720	149	7	..	..	50	41	9575	35	25	42	9804	6	
	N12	447	327	43	10176	241	20	44	10004	123	62	39	9887	121	38	41	10024	28
	N13	577	496	45	10550	282	19	45	10413	133	35	42	10216	207	27	44	10293	66
	N14	496	418	46	10741	214	25	54	10657	82	26	46	10449	56	27	43	10545	115
	N15	197	179	46	11072	290	9	..	..	4	..	..	..	5	..	..	..	
	N16	131	109	43	11221	378	9	..	..	9	..	..	..	4	..	..	..	
	N17	90	79	47	11774	495	5	..	..	3	..	..	..	3	..	..	..	
	N18-N19	70	67	47	12378	601	3	..	..	-	..	..	..	-	..	..	..	



Tabell 31 (forts) Statsanställda m fl med löneplansanställning fördelade efter tjänstebenämning, lönegrad, kön, heltid/deltid och överenskommen lön (deltidslöner uppräknade till heltid) den 1 mars 1987

TJÄNSTEBENÄMNING	LÖNE-GRAD	TOTAL ANTAL	MÄN						KVINNOR								
			HELTID		DELTID		HELTID		DELTID		HELTID		DELTID				
			ANTAL	GENOMSnitt	ANTAL	GENOMSnitt	ANTAL	GENOMSnitt	ANTAL	GENOMSnitt	ANTAL	GENOMSnitt	ANTAL	GENOMSnitt			
		A	ÖVER- L ENS- D KOMM LÖN	DÄR AV TILL- LÄGG		A	ÖVER- L ENS- D KOMM LÖN	DÄR AV TILL- LÄGG		A	ÖVER- L ENS- D KOMM LÖN	DÄR AV TILL- LÄGG		A	ÖVER- L ENS- D KOMM LÖN	DÄR AV TILL- LÄGG	
<b>ALLMÄN TEKNIKERPERSONAL (FORTS)</b>																	
BYRÅINGENJÖR	N12	145	95	38 9698	99	4	..	..	..	38	39 9694	54	8	..	..	..	
BYRÅINGENJÖR FÖ	N13	223	173	43 10091	95	6	..	..	..	33	39 9887	42	11	44 10143	59		
	N14	327	251	40 10371	114	14	48 10426	119	42	37 9971	48	20	41 10402	34			
	N15	292	239	44 10750	114	11	48 11051	146	33	38 10416	121	9	..	..			
	N16	323	271	46 11124	204	10	42 10670	17	28	40 10594	85	14	42 11028	73			
	N17	144	120	46 11425	176	4	..	..	16	36 11163	211	4	..	..			
	N18	124	108	48 11642	85	8	..	..	5	..	..	3	..	..			
AVDELNINGSGENJÖR	N15-N16	131	112	41 10923	197	5	..	..	..	11	36 10688	260	3	..	..		
AVDELNINGSG FÖ	N17-N19	181	158	42 11808	406	10	49 12647	1213	10	40 11095	245	3	..	..			
	N20-N22	102	97	44 13586	936	3	..	..	..	1	..	..	1	..	..		
FORSKNINGSGENJÖR	N13	131	79	40 10124	207	15	40 9823	277	23	41 9819	57	14	40 9869	-			
	N14	202	120	40 10207	142	19	34 10118	312	43	42 10241	50	20	38 9861	24			
	N15	215	134	39 10608	203	25	37 10668	417	36	40 10540	100	20	42 10717	37			
	N16	212	149	39 10975	349	22	38 10642	224	25	46 10840	60	16	38 10586	100			
	N17	256	190	40 11124	221	28	40 11198	262	29	36 10955	322	9	..	..			
	N18	222	166	42 11668	268	24	43 11645	378	21	38 11363	151	11	40 12190	1118			
FORSKNINGSG FÖ	N19	199	140	42 12157	541	26	40 12297	734	18	35 12147	784	15	37 11908	272			
	N20	144	117	43 12780	714	13	38 13319	1184	10	39 12027	239	4	..	..			
	N21-N22	191	148	43 13603	933	22	43 13190	943	14	46 12816	268	7	..	..			
DRIFTINGENJÖR	N12	149	141	41 9967	195	3	..	..	..	5	..	..	-	..	..		
DRIFTINGENJÖR FÖ	N13	254	238	45 10462	279	9	..	..	..	4	..	..	3	..	..		
	N14	263	252	44 10571	187	5	..	..	..	6	..	..	-	..	..		
	N15	264	255	44 10910	232	4	..	..	..	4	..	..	1	..	..		
	N16	192	185	46 11303	323	6	..	..	..	-	..	..	1	..	..		
	N17	140	134	46 11728	396	4	..	..	..	1	..	..	1	..	..		
	N18	135	131	46 11947	338	4	..	..	..	-	..	..	-	..	..		
	N19	115	112	49 12319	284	2	..	..	..	1	..	..	-	..	..		
	N20-N21	124	121	51 13140	506	3	..	..	..	-	..	..	-	..	..		

Tabell 31 (forts) Statsanställda m fl med löneplansanställning fördelade efter tjänstebestämmning, lönegrad, kön, heltid/deltid och överens-  
kommen lön (deltidslöner uppräknade till heltid) den 1 mars 1987

TJÄNSTEBENÄMNING	LÖNE- GRAD	TOTAL ANTAL	MÄN				KVINNOR											
			HELTID- ANTAL	GENOMSnitt			DELTID- ANTAL	GENOMSnitt										
				A L	ÖVER- ENS- KOMM LÖN	DÄRAV TILL- LÄGG		A L	ÖVER- ENS- KOMM LÖN	DÄRAV TILL- LÄGG								
<b>ALLMÄN TEKNIKERPERSONAL (FORTS)</b>																		
VERKSTADSINGENJÖR	N16-N17	128	118	44	11571	468	5	..	..	..	4	..	..	..	1	..	..	..
	N18-N19	152	150	43	12490	695	2	..	..	..	2	..	..	..	..	..	..	..
	N20-N21	108	104	45	13814	1289	2	..	..	..	1	..	..	..	1	..	..	..
ÖVERINGENJÖR	C	46	45	51	22022	204	-	..	..	..	1	..	..	..	-	..	..	..
<b>UD-PERSONAL, DOMSTOLS-, ÄKLARAR-, POLISVÄSENDET</b>																		
AMBASSADÖR	C	118	114	55	20011	173	-	..	..	..	4	..	..	..	-	..	..	..
TINGSNOTARIE	N10	387	235	28	8455	18	-	..	..	..	151	28	8434	16	1	..	..	..
	N11	326	181	30	8819	20	-	..	..	..	143	29	8796	19	2	..	..	..
	N14	131	68	30	9263	24	1	..	..	..	60	30	9267	14	2	..	..	..
FISKALSASPIRANT	N15	91	47	29	9523	6	-	..	..	..	43	30	9567	-	1	..	..	..
FISKAL	N16	82	44	31	9920	13	-	..	..	..	37	30	9878	27	1	..	..	..
	N17	84	47	32	10336	52	-	..	..	..	35	31	10395	56	2	..	..	..
	N19	102	62	34	11692	201	-	..	..	..	35	35	11560	94	5	..	..	..
ASSESSOR	N24	189	129	40	14321	398	2	..	..	..	45	39	13948	148	13	38	14161	243
RÄDMAN M FL	N27	161	139	43	16227	142	-	..	..	..	21	43	16175	67	1	..	..	..
	N28	333	287	51	17379	140	-	..	..	..	45	53	17328	95	1	..	..	..
LAGMAN	C	170	160	58	23805	80	-	..	..	..	10	57	24075	25	-	..	..	..
JUSTITIE-/REGERINGSRÅD	C	46	41	58	28027	429	-	..	..	..	5	..	..	..	-	..	..	..
DISTRIKTSÄKLAGARE	N22	84	49	38	12957	63	1	..	..	..	27	38	12755	63	7	..	..	..
	N24	81	67	48	14577	127	1	..	..	..	9	..	..	..	4	..	..	..
	N25	103	88	50	15038	79	1	..	..	..	11	46	15139	74	3	..	..	..
CHEFSÄKLAGARE M FL	N26	48	48	56	15880	135	-	..	..	..	-	..	..	..	-	..	..	..
	N27-C	23	23	56	16574	96	-	..	..	..	-	..	..	..	-	..	..	..
FLYGPLATSKONTROLLANT	N06-N07	165	61	35	9414	734	3	..	..	..	75	34	9180	638	26	38	9453	996
	N08	107	35	40	9919	787	3	..	..	..	48	40	9891	795	21	38	9882	783
RADIOEXPEDITÖR	N08	82	26	35	9903	905	2	..	..	..	43	36	9936	888	11	37	10115	1137
	N09	121	35	39	10589	1130	2	..	..	..	63	43	10527	1067	21	35	10486	1060
POLISASPIRANT	N03	151	109	24	7339	6	-	..	..	..	42	24	7333	-	-	..	..	..
	N05	180	133	26	8524	700	-	..	..	..	47	25	8468	696	-	..	..	..

Tabell 31 (forts) Statsanställda m fl med löneplansanställning fördelade efter tjänstebenämning, lönegrad, kön, heltid/deltid och överens-  
kommen lön (deltidslöner uppräknade till heltid) den 1 mars 1987

TJÄNSTEBENÄMNING	LÖNE- GRAD	TOTAL ANTAL	MÄN-----				KVINNOR-----											
			HELTID-----		DELTID-----		HELTID-----		DELTID-----									
			ANTAL	GENOMSNI-- TT-----	ANTAL	GENOMSNI-- TT-----	ANTAL	GENOMSNI-- TT-----	ANTAL	GENOMSNI-- TT-----								
	A ÖVER- L ENS- DÄRAV D KOMM LÖN LÄGG		A ÖVER- L ENS- DÄRAV D KOMM LÖN LÄGG		A ÖVER- L ENS- DÄRAV D KOMM LÖN LÄGG		A ÖVER- L ENS- DÄRAV D KOMM LÖN LÄGG											
<u>POLISVÄSENDET (FORTS)</u>																		
POLISASSISTENT EXTRA	N05	189	128	26	9309	1309	-	..	..	..	59	26	9383	1359	2	..	..	..
	N10	451	336	27	9954	1461	3	..	..	..	106	27	9943	1454	6	..	..	..
POLISASSISTENT	N10	474	344	28	9780	1248	1	..	..	..	122	27	9785	1244	7	..	..	..
	N11	1911	1392	29	10603	1517	8	..	..	..	444	28	10283	1212	67	28	10578	1437
	N12	1073	803	31	11162	1451	10	32	11004	1307	211	31	10904	1209	49	30	10860	1172
	N13	4890	4496	39	11624	1245	93	42	11702	1316	221	36	11348	1001	80	34	11481	1130
POLISINSPEKTÖR	N14	3941	3609	44	11536	937	49	49	11181	562	210	37	11399	941	73	35	11148	688
	N15	944	900	52	11909	1008	33	60	11709	803	10	54	11483	578	1	..	..	..
	N16	659	627	49	12331	1255	22	59	11865	766	10	44	11834	817	-	..	..	..
	N17	127	114	54	12355	920	10	62	12044	584	3	..	..	..	-	..	..	..
	N18	1111	1033	52	12274	554	67	60	12235	473	11	55	12017	354	-	..	..	..
	N19	228	221	54	13247	1102	6	..	..	..	1	..	..	..	-	..	..	..
POLISKOMMISSARIE	N19	129	124	56	12305	206	5	..	..	..	-	..	..	..	-	..	..	..
	N21	402	380	56	13533	639	19	61	13730	776	3	..	..	..	-	..	..	..
POLISINTENDENT	N24	69	64	43	15040	1041	-	..	..	..	3	..	..	..	2	..	..	..
POLISMÄSTARE M FL	C	37	37	55	21260	163	-	..	..	..	-	..	..	..	-	..	..	..
<u>MILITÄR PERSONAL</u>																		
YRKESOFFICERSASP	N03	857	821	21	7948	610	-	..	..	..	36	22	8089	756	-	..	..	..
	N04	398	368	22	8570	940	-	..	..	..	30	22	8791	1168	-	..	..	..
	N05	210	192	22	9325	1415	-	..	..	..	18	23	9367	1390	-	..	..	..
OFFICER	N08	508	473	24	10107	1561	3	..	..	..	31	24	9466	911	1	..	..	..
	N09	573	556	26	10245	1216	1	..	..	..	16	24	9589	746	-	..	..	..
	N10	1073	1057	31	10586	1183	4	..	..	..	11	29	9391	106	1	..	..	..
	N11	3177	3149	33	11086	1296	17	35	11636	1749	11	26	10264	834	-	..	..	..
	N12	1435	1428	40	11438	1427	6	..	..	..	1	..	..	..	-	..	..	..
	N13	1131	1124	46	12274	1931	7	..	..	..	-	..	..	..	-	..	..	..
	N14	1842	1829	39	12118	1697	13	32	12795	2542	-	..	..	..	-	..	..	..
	N15	977	975	41	12597	1858	2	..	..	..	-	..	..	..	-	..	..	..
	N16	739	735	44	12932	1905	3	..	..	..	1	..	..	..	-	..	..	..
	N17	1115	1113	41	12633	1427	2	..	..	..	-	..	..	..	-	..	..	..
	N18	665	664	45	13135	1482	1	..	..	..	-	..	..	..	-	..	..	..
	N19	531	531	45	13441	1418	-	..	..	..	-	..	..	..	-	..	..	..
	N20	513	513	46	13891	1473	-	..	..	..	-	..	..	..	-	..	..	..

Tabell 31 (forts) Statsanställda m fl med löneplansanställning fördelade efter tjänstebemärning, lönegrad, kön, heltid/deltid och överenskommen lön (deltidslöner uppräknade till heltid) den 1 mars 1987

TJÄNSTEBENÄMNING	LÖNE-GRAD	TOTAL ANTAL	MÄN				KVINNOR											
			HELTID-ANTAL	GENOMSNIITT	DEL- TID-ANTAL	GENOMSNIITT	HELTID-ANTAL	GENOMSNIITT	DEL- TID-ANTAL	GENOMSNIITT								
			A	ÖVER- DÄRAV	A	ÖVER- DÄRAV	A	ÖVER- DÄRAV	A	ÖVER- DÄRAV								
			L	ENS- TILL-	L	ENS- TILL-	L	ENS- TILL-	L	ENS- TILL-								
			D	KOMM LÄGG LÖN	D	KOMM LÄGG LÖN	D	KOMM LÄGG LÖN	D	KOMM LÄGG LÖN								
<u>MILITÄR PERSONAL (FORTS)</u>																		
OFFICER (FORTS)	N21	519	518	45	13917	1243	-	..	..	..	1	..	..	..				
	N22	345	344	47	14625	1484	1	..	..	..	-	..	..	..				
	N23	318	317	48	15303	1657	1	..	..	..	-	..	..	..				
	N24	217	217	49	15500	1341	-	..	..	..	-	..	..	..				
	N25	218	217	50	16357	1665	1	..	..	..	-	..	..	..				
	N26-N27	176	175	50	16550	907	1	..	..	..	-	..	..	..				
	C	107	107	54	23319	1660	-	..	..	..	-	..	..	..				
<u>SJUKVÅRDEN</u>																		
SKÖTARE	N06	128	33	34	9377	757	7	..	..	..	49	30	9102	585	39	30	8961	743
	N07-N10	196	66	43	10353	845	5	..	..	..	77	46	10109	678	48	44	10424	1000
ÖVERSKÖTERSKA	N12	102	1	..	..	..	1	..	..	..	18	46	9995	125	82	43	9974	437
	N13	214	2	..	..	..	-	..	..	..	73	49	10476	289	139	47	10698	608
TANSKÖTERSKA	N05-N08	120	-	..	..	..	-	..	..	..	46	36	8678	20	74	36	8688	57
	N09-N10	130	-	..	..	..	-	..	..	..	56	45	9457	24	74	43	9436	28
PSYKOLOG	N17	102	23	36	10711	121	12	38	10574	5	27	41	10763	184	40	39	10634	26
	N18	95	28	40	11308	67	9	..	..	..	21	45	11526	169	37	41	11359	115
	N19	103	22	43	12025	96	6	..	..	..	35	43	11993	53	40	43	12068	89
	N20	108	20	45	12575	38	7	..	..	..	30	45	12586	68	51	44	12614	147
<u>EKONOMIPERSONAL</u>																		
LOKALVÅRDARE (EJ KAL)	N01	307	22	21	6846	190	21	22	6854	209	111	20	6782	123	153	21	6822	163
	N02	853	71	26	7479	195	40	29	7460	147	253	25	7507	189	489	27	7513	182
	N03	3025	105	37	8115	185	132	40	8066	158	556	38	8217	175	2232	41	8154	163
	N04	1761	58	39	8394	154	46	42	8490	99	389	41	8468	110	1268	44	8585	136
	N05	1814	51	42	8681	87	31	44	8643	77	407	44	8717	120	1325	47	8855	147
	N06	1301	39	46	8731	68	15	47	8982	74	335	46	8942	123	912	50	9041	129
	N07	960	21	48	9048	115	7	..	..	..	306	49	9152	107	626	51	9265	148
	N08	438	23	45	9001	35	2	..	..	..	173	47	9268	153	240	50	9381	181
LOKALVÅRDARE FÖ (EJ KAL)	N09	225	14	43	9622	383	2	..	..	..	106	50	9392	84	103	49	9374	110
	N10	173	8	..	..	..	-	..	..	..	103	50	9593	127	62	49	9644	154

Tabell 31 (forts) Statsanställda m fl med löneplansanställning fördelade efter tjänstebenämning, lönegrad, kön, heltid/deltid och överenskommen lön (deltidslöner uppräknade till heltid) den 1 mars 1987

TJÄNSTEBENÄMNING	LÖNE-GRAD	TOTAL ANTAL	MÄN				DELTTID				KVINNOR							
			HELTID	ANTAL	GENOMSnitt- Å ÖVER- L ENS- D KOMM LÖN	DÄRAV TILL- LÄGG	ANTAL	GENOMSnitt- Å ÖVER- L ENS- D KOMM LÖN	DÄRAV TILL- LÄGG	HELTID	ANTAL	GENOMSnitt- Å ÖVER- L ENS- D KOMM LÖN	DÄRAV TILL- LÄGG					
<b>EKONOMIPERSONAL (FORTS)</b>																		
EKONOMIBITRÄDE	N02	195	15	24	7493	170	1	..	..	..	113	23	7533	222	66	31	7595	275
	N03	389	13	33	7949	220	7	..	..	..	177	38	8197	212	192	41	8237	289
	N04	388	18	32	8283	130	1	..	..	..	178	37	8452	225	191	43	8488	296
	N05	396	14	40	8704	37	1	..	..	..	195	43	8870	224	186	44	8905	244
	N06	520	19	39	8946	149	4	..	..	..	282	46	9067	180	215	47	9116	225
	N07	504	22	43	9204	167	2	..	..	..	296	49	9362	230	184	50	9315	201
	N08	198	8	..	..	..	-	..	..	..	130	50	9480	197	60	52	9590	327
KOKERSKA	N09	197	3	..	..	..	1	..	..	..	125	48	9635	443	68	47	9781	736
	N10-N11	114	6	..	..	..	-	..	..	..	95	52	9889	153	13	50	9871	209
<b>LABORATORIEPERSONAL</b>																		
INSTITUTIONSTEKNIKER	N07-N08	142	77	42	8932	38	12	39	8384	28	33	48	9109	65	20	48	9154	40
INSTRUMENTMAKARE FÖ	N11-N12	81	78	43	9871	85	2	..	..	..	-	..	..	..	1	..	..	..
	N13-N14	85	80	48	10515	133	5	..	..	..	-	..	..	..	-	..	..	..
LABORATORIEASSISTENT	N10	1458	125	32	8962	42	38	36	9169	303	736	31	8981	39	559	36	9269	66
LABORATORIEASS FÖ	N11	490	26	38	9770	27	3	..	..	..	178	40	9752	19	283	40	9873	113
	N12	557	19	42	10082	32	6	..	..	..	207	43	10113	47	325	41	10174	95
	N13	385	20	43	10335	32	1	..	..	..	159	44	10378	30	205	43	10394	68
<b>METEOROLOGIPERSONAL</b>																		
VÄDEROBSERVÄTOR-SMHI	N03	104	14	42	9127	1038	27	45	9336	1148	22	45	9039	897	41	42	9080	973
METEOROLOG M FL	N12-N16	102	71	32	11268	1404	6	..	..	..	18	28	11106	1552	7	..	..	..
	N17-N20	80	68	44	14082	2165	4	..	..	..	4	..	..	..	4	..	..	..
METEOROLOG FÖ M FL	N18-N22	96	76	48	13592	1017	7	..	..	..	9	..	..	..	4	..	..	..

Tabell 31 (forts) Statsanställda m fl med löneplansanställning fördelade efter tjänstebenämning, lönegrad, kön, heltid/deltid och överens-  
kommen lön (deltidslöner uppräknade till heltid) den 1 mars 1987

TJÄNSTEBENÄMNING	LÖNE-GRAD	TOTAL ANTAL	MÄN-HELTID			DELTID			KVINNOR-HELTID			DELTID		
			ANTAL	GENOMSNIITT	DÄRAV	ANTAL	GENOMSNIITT	DÄRAV	ANTAL	GENOMSNIITT	DÄRAV	ANTAL	GENOMSNIITT	DÄRAV
<u>VÄGVÄSENDET</u>														
A ÖVER- DÄRAV														
L ENS- TILL- D KOMM LÖN LÄGG														
D														
VÄGMÄSTARE BITR	N10	114	112	43	11603	1998	1	..	..	..	1	..	..	..
	N11	119	118	45	11979	2117	1	..	..	..	-	..	..	..
	N12	125	125	46	12040	1923	-	..	..	..	-	..	..	..
	N13	90	90	45	12349	2010	-	..	..	..	-	..	..	..
VÄGMÄSTARE	N15-N17	220	219	51	12942	1814	1	..	..	..	-	..	..	..
VÄGINGENJÖR	N15	185	174	48	11042	182	10	53	10997	91	1	..	..	..
	N16	160	158	48	11233	157	1	..	..	..	1	..	..	..
VÄGINGENJÖR FÖRSTE	N17-N18	208	203	49	11720	175	4	..	..	..	-	..	..	..
	N19-N21	158	150	51	12686	179	6	..	..	..	2	..	..	..
	N22-N26	134	133	51	14682	301	1	..	..	..	-	..	..	..
<u>SJÖFARTEN</u>														
BÄTMAN	N09	240	236	45	10616	1188	3	..	..	..	1	..	..	..
LOTS	N19	119	119	47	14270	2538	-	..	..	..	-	..	..	..
	N20	138	138	55	15013	2587	-	..	..	..	-	..	..	..
<u>TULLVERKET</u>														
TULLUPPSYNGSMAN	N05	273	150	26	8616	769	-	..	..	..	120	25	8562	786
TULLASSISTENT	N08	407	304	32	10078	1120	8	..	..	..	80	30	9699	850
	N09	506	459	37	10541	1023	8	..	..	..	32	35	10297	782
	N10	309	299	47	10604	878	4	..	..	..	6	..	..	..
	N11	155	120	55	10506	614	34	63	10334	406	-	..	..	..
TULLMÄSTARE	N12	144	139	43	11156	1049	1	..	..	..	-	..	..	..
	N13	291	275	50	11330	957	15	62	11359	966	1	..	..	..
	N14-N15	136	128	55	11592	863	8	..	..	..	-	..	..	..
TULLINSPEKTÖR	N12-N15	159	75	39	10662	354	4	..	..	..	42	39	10333	131
	N16	114	52	49	11362	229	3	..	..	..	23	48	11242	109
	N17-N18	160	97	53	11846	230	13	62	11562	26	40	52	11690	48
<u>BIBLIOTEKSPERSONAL</u>														
BIBLIOTEKSASSISTENT	N09-N10	172	43	42	9008	35	3	..	..	..	69	39	8847	35
	N11	138	31	42	9312	47	3	..	..	..	56	42	9446	62
	N12	190	37	40	9774	199	7	..	..	..	74	43	9561	15
	N13	141	18	44	9953	67	8	..	..	..	54	45	10028	26
	N14	88	14	45	10464	132	4	..	..	..	23	50	10315	40
			57	42	9130	89								
			48	45	9554	87								
			72	40	9573	23								
			61	46	10037	28								
			47	47	10302	39								

Tabell 31 (forts) Statsanställda m fl med löneplansanställning fördelade efter tjänstebenenämning, lönegrad, kön, heltid/deltid och överens-  
kommen lön (deltidslöner uppräknade till heltid) den 1 mars 1987

TJÄNSTEBENÄMNING	LÖNE- GRAD	TOTAL ANTAL	MÄN						KVINNOR													
			HELTID ANTAL	GENOMSNIITT			DEL- TID ANTAL	GENOMSNIITT			HELTID ANTAL	GENOMSNIITT			DEL- TID ANTAL	GENOMSNIITT						
BIBLIOTEKSPERSONAL (FORTS)			A	ÖVER- L	DÄRAV KOMM- LÖN	TILL- LÄGG	D	A	ÖVER- L	DÄRAV KOMM- LÖN	TILL- LÄGG	D	A	ÖVER- L	DÄRAV KOMM- LÖN	TILL- LÄGG	D	A	ÖVER- L	DÄRAV KOMM- LÖN	TILL- LÄGG	
BIBLIOTEKARIE	N13-N14	103	12	45	9845	-	5	..	..	..	..	..	34	44	9940	31	52	45	10113	36		
	N15	93	18	41	10211	27	2	..	..	..	..	..	40	43	10388	19	33	44	10500	45		
	N16-N17	154	25	42	10731	52	4	..	..	..	..	..	63	45	10877	27	62	46	10965	48		
	N18-N20	163	36	44	11844	122	2	..	..	..	..	..	92	49	11834	59	33	45	11748	72		
BIBLIOTEKARIE FÖ	N23-N25	57	17	49	13988	112	5	..	..	..	..	..	29	48	13855	90	6	..	..	..		
LÄRARE																						
LÄR TRÄNINGSSKOLA LM	L11	270	26	39	10974	169	1	..	..	..	..	..	204	44	11036	136	39	43	10721	56		
	L12	335	3	..	..	..	1	..	..	..	..	..	288	47	12204	132	43	49	12292	202		
LÄR TRÄNINGSSKOLA MH	L11	236	43	42	10994	220	-	..	..	..	..	..	172	44	10965	156	21	41	11067	397		
	L12	137	15	45	12228	134	-	..	..	..	..	..	110	48	12136	110	12	45	12373	349		
LÄR KUNSKAPSÄMNE LM	L11	112	4	..	..	..	-	..	..	..	..	..	90	42	11101	178	18	40	11386	479		
	L12	102	-	..	..	..	-	..	..	..	..	..	87	48	12284	221	15	40	13059	1085		
	L13	236	-	..	..	..	-	..	..	..	..	..	216	53	12641	160	20	52	12686	200		
LÄR KUNSKAPSÄMNE MH	L14	360	117	47	12895	513	8	..	..	..	..	..	208	49	12641	224	27	49	12491	114		
LÄR ÖVN ÄMNE(SÄRSK)	L11-L12	194	39	41	11753	379	9	..	..	..	..	..	86	43	11385	215	60	44	11293	160		
	L13	193	53	43	11953	365	8	..	..	..	..	..	94	43	12032	239	38	47	12025	173		
TALPEDAGOG	L11	74	4	..	..	..	-	..	..	..	..	..	57	45	11115	110	13	48	11732	870		
	L12-L13	102	1	..	..	..	-	..	..	..	..	..	91	51	12449	241	10	52	13132	925		
LÄGSTADIELÄRARE	L08	6263	198	35	9806	279	43	34	9891	672	3702	35	9906	188	2320	35	10147	346				
	L09	4562	24	38	11140	548	11	33	10300	546	2414	39	11070	204	2113	38	11103	244				
	L11	10473	4	..	..	..	1	..	..	..	6559	49	12125	220	3909	48	12099	194				
SPECLÄR M LÄGSTADIELÄRUTB	L08	145	6	..	..	..	-	..	..	..	..	..	69	35	9849	166	70	36	10205	627		
	L09	807	26	40	10485	353	7	..	..	..	..	..	523	40	10675	208	251	39	10867	417		
	L11	1166	7	..	..	..	-	..	..	..	..	..	832	45	12131	314	327	45	12179	344		
	L12	3337	23	43	12077	662	4	..	..	..	2692	52	12424	270	618	53	12413	260				
MELLANSTADIELÄRARE	L03	189	28	31	8423	707	29	32	9017	1175	43	36	8199	282	89	36	8782	912				
	L08	124	5	..	..	..	3	..	..	..	62	35	9681	167	54	34	10124	799				
	L09	11097	3203	36	10593	464	450	36	10569	662	4403	36	10292	222	3041	36	10502	269				
	L11	3767	1075	41	12339	690	108	41	12273	724	1417	42	12084	350	1167	42	12033	290				
	L12	5745	1871	53	12877	722	345	55	13378	1219	2295	52	12445	284	1234	52	12412	255				

Tabell 31 (forts) Statsanställda m fl med löneplansanställning fördelade efter tjänstebenenämning, lönegrad, kön, heltid/deltid och överenskommen lön (deltidslöner uppräknade till heltid) den 1 mars 1987

TJÄNSTEBENÄMNING	LÖNE-GRAD	TOTAL ANTAL	MÄN							KVINNOR								
			HELTID			DELTID				HELTID			DELTID					
			ANTAL	GENOMSnitt	DÄRAV	ANTAL	GENOMSnitt	DÄRAV	ANTAL	GENOMSnitt	DÄRAV	ANTAL	GENOMSnitt	DÄRAV				
A	ÖVER- L	ENS- D	TILL- KOMM LÖN	LÄGG	A	ÖVER- L	ENS- D	TILL- KOMM LÖN	LÄGG	A	ÖVER- L	ENS- D	TILL- KOMM LÖN	LÄGG				
<b>LÄRARE (FORTS)</b>																		
SPECLÄR M MELSTADIELÄRUTB	L09	238	76	35	10565	821	5	..	..	..	100	37	10293	250	57	35	10709	829
	L11	257	113	38	11434	708	8	..	..	..	105	42	11469	279	31	42	11978	614
	L12	1474	585	40	12148	892	43	43	12446	1035	650	42	11683	370	196	41	11589	272
	L13	3866	1164	51	13129	679	116	53	12756	358	2125	51	12780	324	461	51	12700	267
XMNESLÄRARE	L04	155	45	34	9224	1020	78	36	8886	800	10	35	8258	222	22	34	8975	1011
	L08	225	99	40	9912	407	40	43	10719	656	46	41	9631	136	40	45	9666	431
	L12	651	451	42	12238	1288	58	40	11349	612	91	43	12010	805	51	40	11734	870
	L13	218	128	45	12461	922	22	40	11264	885	39	40	10853	332	29	43	11440	776
	L14	895	473	44	12354	570	63	45	12158	389	243	45	12011	302	116	44	11812	291
	L15	516	316	49	13888	842	50	51	13564	503	110	49	13338	333	40	49	13154	237
	L16	2808	1896	54	14346	1033	244	58	13767	454	499	54	13895	586	169	54	13554	241
ADJUNKT GRUND/GYMNASIESKOL	L04	583	161	32	9146	1129	182	33	9308	1339	75	32	8641	668	165	35	9038	1084
	L06	145	36	39	10168	947	49	40	10174	1015	26	43	10555	1322	34	43	10415	1195
	L09	125	35	33	10732	1182	17	34	11144	1912	30	36	10301	689	43	35	10947	1681
	L11	103	54	38	11719	1059	9	..	..	..	25	39	11256	459	15	40	12203	1477
	L12	254	137	40	12203	1369	22	37	11563	1264	57	40	11384	593	38	36	11034	959
	L13	2111	620	32	10694	985	255	32	11067	1503	692	32	10303	658	544	34	10668	1061
	L14	13221	5029	39	12709	1345	703	39	12295	1017	4613	40	11983	675	2876	41	11842	486
	L15	5407	2335	44	14518	1601	206	45	13679	765	1875	45	13718	793	991	44	13275	358
	L16	9091	4394	53	14610	1300	553	55	13897	603	3038	52	13963	652	1106	52	13715	405
LEKTOR GYMNASIESKOLA	L18	269	191	44	15777	2631	24	42	13840	664	42	47	14884	1717	12	44	13213	480
	L20	1033	785	54	17359	2562	92	58	16001	1204	125	54	15902	1105	31	54	15481	684
	L21	93	69	57	17719	2338	15	58	16597	1216	7	..	..	..	2	..	..	..
HEMSPRÄKSLÄRARE	L03	491	90	35	8686	869	127	36	8682	960	89	35	8501	676	185	39	8708	899
	L10	2369	572	40	10726	934	124	40	10603	968	1235	40	10468	575	438	41	10701	969
LÄRARE I SLOJD	L03	160	51	33	8364	520	73	36	8385	516	7	..	..	..	29	37	8138	356
	L09	2344	807	35	10578	638	235	35	10074	536	516	39	10371	401	786	40	10387	409
	L11	1153	357	42	12566	766	59	43	11930	99	312	44	12124	356	425	43	12031	254
	L12	2630	1079	52	12872	716	154	54	12391	234	764	51	12506	341	633	49	12370	197



Tabell 31 (forts) Statsanställda m fl med löneplansanställning fördelade efter tjänstebenanämning, lönegrad, kön, heltid/deltid och överens –  
kommen lön (deltidslöner uppräknade till heltid) den 1 mars 1987

TJÄNSTEBENÄMNING	LÖNE- GRAD	TOTAL ANTAL	MÄN- HELTID			DELTID			KVINNOR- HELTID			DELTID						
			ANTAL	GENOMSnitt		ANTAL	GENOMSnitt		ANTAL	GENOMSnitt		ANTAL	GENOMSnitt					
				L	ÖVER- ENS- KOMM LÖN		DÄRAV TILL- LÄGG	L		ÖVER- ENS- KOMM LÖN	DÄRAV TILL- LÄGG		L	ÖVER- ENS- KOMM LÖN	DÄRAV TILL- LÄGG			
<b>LÄRARE (FORTS)</b>																		
LÄRARE I IDROTT	L11	2448	978	35	11004	682	276	34	10960	940	711	33	10698	408	483	34	10733	432
	L13	1721	722	46	13224	801	96	46	12708	325	539	46	12878	448	364	43	12608	211
LÄRARE I MUSIK	L05	120	14	31	8352	243	53	32	8821	641	4	..	..	..	49	29	8372	340
	L11	1087	369	37	10854	513	246	35	10588	594	176	34	10485	313	296	33	10254	324
	L12	145	56	37	11226	648	40	37	10981	711	17	41	10951	211	32	35	11114	822
	L13	252	105	50	12849	501	24	49	12676	332	65	48	12715	310	58	48	12616	237
LÄRARE I BILD	L11	986	250	40	10934	598	176	38	10637	556	192	37	10752	459	368	36	10410	355
	L13	502	167	51	13159	723	74	52	12667	240	105	48	12891	505	156	46	12942	549
LÄRARE I HEMKUNSKAP	L09	887	7	..	..	..	4	..	..	..	336	36	10362	411	540	38	10484	528
	L11	491	1	..	..	..	..	..	..	..	221	44	12235	457	269	44	12108	366
	L12	829	-	..	..	..	-	..	..	..	433	52	12594	434	396	51	12412	243
LÄR KONTORSKUNSKAP	L09	472	4	..	..	..	1	..	..	..	303	46	11099	1137	164	45	10940	1232
	L11	106	4	..	..	..	-	..	..	..	71	53	12615	875	31	55	12756	983
	L12	137	12	55	13496	1322	1	..	..	..	85	55	13165	1002	39	56	12740	566
LÄR MASKINSKRIVNING	L09	241	3	..	..	..	2	..	..	..	79	49	10888	886	157	46	10814	1063
LÄR BOSTAD/MILJÖ	L09	176	1	..	..	..	-	..	..	..	76	38	10634	501	99	41	10636	618
	L11	123	-	..	..	..	-	..	..	..	65	46	12211	491	58	46	12425	661
	L12	236	-	..	..	..	-	..	..	..	143	52	12902	728	93	52	13014	840
LÄRARE I BARNKUNSKAP	L09	335	-	..	..	..	2	..	..	..	123	39	10700	634	210	39	10852	947
	L11	104	-	..	..	..	-	..	..	..	50	46	12247	465	54	44	12954	1162
LÄRARE I VÄRDYRKEN	L09	509	18	37	10644	482	4	..	..	..	244	44	10580	263	243	43	10696	549
	L11	285	17	44	11996	263	1	..	..	..	176	47	12136	371	91	45	12520	741
	L12	110	5	..	..	..	-	..	..	..	77	52	12622	448	28	50	12753	686

Tabell 31 (forts) Statsanställda m fl med löneplansanställning fördelade efter tjänstebenämning, lönegrad, kön, heltid/deltid och överenskommen lön (deltidslöner uppräknade till heltid) den 1 mars 1987

TJÄNSTEBENÄMNING	LÖNE-GRAD	TOTAL ANTAL	MÄN-----				DELTTID-----				KVINNOR-----			
			HELTID-----		DELTTID-----		HELTID-----		DELTTID-----		HELTID-----		DELTTID-----	
			ANTAL	GENOMSNIITT-----	ANTAL	GENOMSNIITT-----	ANTAL	GENOMSNIITT-----	ANTAL	GENOMSNIITT-----	ANTAL	GENOMSNIITT-----	ANTAL	GENOMSNIITT-----
	A ÖVER- L ENS- D KOMM LÖN	DÄRAV TILL- LÄGG		A ÖVER- L ENS- D KOMM LÖN	DÄRAV TILL- LÄGG		A ÖVER- L ENS- D KOMM LÖN	DÄRAV TILL- LÄGG		A ÖVER- L ENS- D KOMM LÖN	DÄRAV TILL- LÄGG		A ÖVER- L ENS- D KOMM LÖN	DÄRAV TILL- LÄGG
LÄRARE M FL (FORTS)	L03	295	194 37	8687	867	62 39	8577	779	26 34	8436	635	13 40	8130	290
	L10	491	374 37	10176	975	55 39	11361	2300	42 38	9678	499	20 45	10083	875
	L11	2057	1792 43	11810	1237	99 44	11724	1260	117 42	11205	731	49 43	11592	992
	L12	927	769 51	13237	1315	32 51	13158	1313	83 48	12256	644	43 46	12204	527
	L14	1303	1108 56	14167	1430	69 60	13526	774	96 52	13282	556	30 52	13770	1018
	L15	130	91 55	13357	237	6 ..	..	..	26 51	13208	88	7 ..	..	..
STUDIEREKTOR	L20	2412	1528 49	14401	265	71 51	14445	281	741 49	14032	158	72 46	13786	232
	L21	502	381 51	15459	387	17 56	15408	223	96 50	14994	166	8 ..	..	..
REKTOR	L22	1547	1287 54	15898	203	72 58	16065	269	182 53	15504	147	6 ..	..	..
	L23	141	117 52	16265	144	2 ..	..	..	21 53	15819	182	1 ..	..	..
	L24	338	291 55	17568	335	9 ..	..	..	35 56	17306	190	3 ..	..	..
SYOFUNKTIONÄR	L11	419	119 38	9541	101	39 36	9914	527	144 38	9530	93	117 40	9766	262
	L12	635	188 42	10971	120	36 41	11333	530	228 46	10929	111	183 43	10939	158
INSTITUTIONSSEKR	N08	141	3 ..	..	..	3 ..	..	..	53 38	8655	28	82 39	8818	106
	N09	152	3 ..	..	..	- ..	..	..	58 40	9153	85	91 42	9127	120
	N10	236	4 ..	..	..	2 ..	..	..	87 43	9414	68	143 43	9391	97
	N11	238	2 ..	..	..	- ..	..	..	94 45	9685	56	142 45	9688	86
	N12	171	- ..	..	..	- ..	..	..	82 46	9991	48	89 45	10208	297
AMANUENS GRUNDUTBILDNING	N07	162	12 25	8176	240	103 25	8375	428	5 ..	..	..	42 25	8208	244
	N12	154	- ..	..	..	100 27	9275	452	- ..	..	..	54 28	9358	542
ASSISTENT AKADEM LÄROANST	N13	562	- ..	..	..	367 30	9248	161	- ..	..	..	195 31	9159	43
	N14	360	1 ..	..	..	253 29	9565	131	2 ..	..	..	104 30	9531	90
	N15	423	1 ..	..	..	315 29	9806	110	- ..	..	..	107 31	9791	47
	N16	282	1 ..	..	..	214 30	10231	253	- ..	..	..	67 33	10140	67
	N17	117	6 ..	..	..	87 31	10636	210	1 ..	..	..	23 33	10435	-

Tabell 31 (forts) Statsanställda m fl med löneplansanställning fördelade efter tjänstebestämmning, lönegrad, kön, heltid/deltid och överens -  
kommen lön (deltidslöner uppräknade till heltid) den 1 mars 1987

TJÄNSTEBENÄMNING	LÖNE- GRAD	TOTAL ANTAL	MÄN-----						KVINNOR-----					
			HELTID-		DELTID-		HELTID-		DELTID-		HELTID-		DELTID-	
			ANTAL	GENOMSNIITT-	ANTAL	GENOMSNIITT-	ANTAL	GENOMSNIITT-	ANTAL	GENOMSNIITT-	ANTAL	GENOMSNIITT-	ANTAL	GENOMSNIITT-
	A ÖVER- DÄRAV	A ÖVER- DÄRAV	A ÖVER- DÄRAV	A ÖVER- DÄRAV	A ÖVER- DÄRAV	A ÖVER- DÄRAV	A ÖVER- DÄRAV	A ÖVER- DÄRAV	A ÖVER- DÄRAV	A ÖVER- DÄRAV	A ÖVER- DÄRAV	A ÖVER- DÄRAV	A ÖVER- DÄRAV	
LÄRARE M FL (FORTS)		L ENS- TILL- D KOMM LÖN	L ENS- TILL- D KOMM LÖN	L ENS- TILL- D KOMM LÖN	L ENS- TILL- D KOMM LÖN	L ENS- TILL- D KOMM LÖN	L ENS- TILL- D KOMM LÖN	L ENS- TILL- D KOMM LÖN	L ENS- TILL- D KOMM LÖN	L ENS- TILL- D KOMM LÖN	L ENS- TILL- D KOMM LÖN	L ENS- TILL- D KOMM LÖN	L ENS- TILL- D KOMM LÖN	
DOKTORAND	N14	134	106 28 10099	391	3 .. ..	24 28 9559	47	1 .. ..						
	N15	210	160 29 10071	210	3 .. ..	47 31 10026	65	- .. ..						
	N16	249	187 30 10406	149	2 .. ..	57 32 10215	220	3 .. ..						
	N17	162	125 30 10703	177	8 .. ..	27 32 10566	112	2 .. ..						
N18	101	84 32 11148	148	4 .. ..	12 33 11354	222	1 .. ..							
FORSKARASSISTENT	N19	107	75 37 11338	285	9 .. ..	18 39 11385	174	5 .. ..						
	N20	142	94 37 11921	483	14 37 11607	185	27 39 11574	18	7 .. ..					
	N22	109	78 39 12604	408	16 39 13214	984	11 44 12340	348	4 .. ..					
	S32	103	80 35 11820	2546	5 .. ..	..	14 34 11586	2378	4 .. ..					
FORSKNINGSASSISTENT	N12	108	29 32 9137	29	19 32 9471	416	31 31 9123	10	29 34 9741	597				
	N13	427	124 31 9532	248	117 31 9555	314	86 31 9292	79	100 34 9378	139				
	N14	635	204 32 9876	266	179 31 9865	441	104 31 9627	85	148 33 9887	333				
	N15	414	150 32 10275	369	116 32 10080	249	74 34 10079	137	74 35 10257	274				
	N16	320	119 35 10860	436	84 34 10647	387	64 38 10414	64	53 37 10395	145				
	N17	322	148 37 10874	171	76 36 10861	339	42 37 10948	285	56 39 11042	169				
	N18	181	81 37 11377	226	45 38 11534	436	26 37 10910	32	29 38 11187	143				
	N19	239	112 36 11405	221	65 38 11534	329	42 38 11719	346	20 41 11597	405				
	N20	123	68 38 12464	534	22 38 12471	513	15 44 12092	101	18 45 12882	879				
	FORSKARE	N18	106	58 43 11423	163	19 44 11923	740	19 42 11464	260	10 43 11540	214			
N19		215	130 39 11606	240	39 39 11609	448	28 39 11714	566	18 39 11122	16				
N20		227	148 40 12033	273	28 41 11963	122	27 40 12026	148	24 41 11987	259				
N21		148	105 43 12695	259	12 40 13794	1376	17 41 12845	368	14 42 12199	70				
N22		278	195 42 12919	258	47 41 12886	311	26 41 12717	215	10 46 13023	131				
N23		158	119 42 13834	482	13 42 13958	929	16 47 13354	178	10 45 14090	790				
N24		164	117 44 14252	458	20 41 14397	689	22 46 13951	535	5 .. ..					
N25		124	94 45 14699	436	14 42 16042	1812	12 48 14349	215	4 .. ..					
N26-N27		112	77 45 16078	941	26 45 15172	58	8 .. ..	..	1 .. ..					
HÖGSKOLEADJUNKT		N16	147	33 32 10137	284	43 32 10550	693	20 31 11218	1227	51 36 10418	500			
	N17	194	47 33 10675	400	66 34 10788	678	25 36 10328	120	56 36 11320	1140				
	N18	236	75 37 11287	396	67 38 11298	632	41 38 11344	334	53 39 11592	849				
	N19	745	214 41 12271	724	175 42 11941	480	171 43 11859	263	185 43 12080	502				
	N20	139	53 40 12262	508	39 40 12573	1033	31 43 12572	626	16 44 11878	394				
	N22	534	183 43 13008	581	92 45 12941	489	160 46 12486	321	99 44 12827	378				
	N23	1378	620 51 14248	548	160 49 14199	605	432 52 13956	335	166 50 13985	429				

Tabell 31 (forts) Statsanställda m fl med löneplansanställning fördelade efter tjänstebenämning, lönegrad, kön, heltid/deltid och överenskommen lön (deltidslöner uppräknade till heltid) den 1 mars 1987

TJÄNSTEBENÄMNING	LÖNE-GRAD	TOTAL ANTAL	MÄN						KVINNOR									
			HELTID		DELTID		HELTID		DELTID		HELTID		DELTID					
			ANTAL	GENOMSnitt	ANTAL	GENOMSnitt	ANTAL	GENOMSnitt	ANTAL	GENOMSnitt	ANTAL	GENOMSnitt	ANTAL	GENOMSnitt				
	A	ÖVER- DÄRAV	A	ÖVER- DÄRAV	A	ÖVER- DÄRAV	A	ÖVER- DÄRAV	A	ÖVER- DÄRAV	A	ÖVER- DÄRAV						
	L	ENS- TILL-	L	ENS- TILL-	L	ENS- TILL-	L	ENS- TILL-	L	ENS- TILL-	L	ENS- TILL-						
	D	KOMM LÖN	D	KOMM LÖN	D	KOMM LÖN	D	KOMM LÖN	D	KOMM LÖN	D	KOMM LÖN						
<b>LÄRARE M FL (FORTS)</b>																		
HÖGSKOLELEKTOR	N20	131	49	38	11944	509	47	38	11881	545	12	36	12506	1148	23	39	11712	209
	N22	254	124	40	13224	792	75	41	12669	400	20	43	12943	562	35	42	12453	257
	N23	459	246	44	13975	736	121	43	13515	532	45	45	14006	782	47	42	13676	763
	N24	246	163	41	14042	714	49	42	13378	259	19	45	13643	438	15	43	13544	415
	N25	520	346	44	14926	896	88	43	14456	549	64	45	14751	827	22	47	14722	826
	N26	557	367	46	15730	1078	94	45	16011	1436	74	47	15373	729	22	50	15236	309
	N27	1002	784	52	16379	857	107	52	16335	917	86	52	15825	420	25	52	16287	934
	S50	187	144	43	16098	2033	9	..	..	..	26	47	15591	2063	8	..	..	..
KLINISK AMANUENS	S32	105	64	32	14148	4604	7	..	..	..	33	34	13345	3860	1	..	..	..
	S46	318	216	38	19045	6079	18	39	19425	6255	69	38	18748	5781	15	39	19174	5889
KLINISK LÄRARE	S50	271	220	46	16406	608	10	42	15890	819	34	48	16669	604	7	..	..	..
PROFESSOR	N30	155	2	..	..	..	151	49	16739	353	-	..	..	..	2	..	..	..
	C	1174	1054	52	20244	947	60	50	31945	761	59	53	19285	802	1	..	..	..
	S54	455	428	53	19241	2636	1	..	..	..	26	53	19429	2206	-	..	..	..
LÄRARE/UTBILDARE-AMU	N15-N16	175	127	41	10206	98	19	40	9954	94	23	41	10167	103	6	..	..	..
	N17-N18	213	163	41	10956	48	17	40	11183	442	26	42	10916	144	7	..	..	..
	N19-N20	206	171	41	11531	44	9	..	..	..	22	45	11702	39	4	..	..	..
	N22-N23	228	185	49	13370	183	10	54	13487	9	27	48	13326	220	6	..	..	..
	N24-N25	101	82	47	14261	139	5	..	..	..	12	48	14467	356	2	..	..	..
	L09-L10	273	114	42	11374	1657	13	48	12546	2472	116	46	10573	448	30	45	10590	594
	L12	684	556	45	12244	1415	10	47	12597	1928	92	48	11768	379	26	50	11969	629
	L13	253	225	54	13995	1588	4	..	..	..	19	51	13226	838	5	..	..	..
	L14	262	194	55	13689	1129	25	56	12414	344	31	43	11325	825	12	37	10619	632
	L15	185	51	42	12327	775	2	..	..	..	108	43	11703	305	24	43	11617	311
	L16	389	111	44	13501	883	9	..	..	..	206	44	12661	188	63	42	12790	306
<b>ECKLEASISTIK PERSONAL</b>																		
PASTORATSADJUNKT	N14	336	172	41	10116	98	59	45	10434	89	87	42	9955	71	18	40	10144	69
KYRKOADJUNKT	N15	355	238	35	9850	65	6	..	..	..	101	39	9854	56	10	36	9966	19
KOMMINISTER	N17	420	343	42	11001	84	5	..	..	..	69	42	10880	87	3	..	..	..
	N18	502	373	44	11425	61	7	..	..	..	117	41	11281	39	5	..	..	..
KYRKOHERDE	N20	666	607	49	12365	115	1	..	..	..	58	47	11900	83	-	..	..	..
	N21	250	240	51	12935	161	2	..	..	..	7	..	..	..	1	..	..	..
	N22	133	125	53	13312	142	2	..	..	..	6	..	..	..	-	..	..	..

Tabell 31 (forts) Statsanställda m fl med löneplansanställning fördelade efter tjänstebenämning, lönegrad, kön, heltid/deltid och överens-  
kommen lön (deltidslöner uppräknade till heltid) den 1 mars 1987

TJÄNSTEBENÄMNING	LÖNE- GRAD	TOTAL ANTAL	MÄN				DELTIID				KVINNOR							
			HELTID		DELTIID		HELTID		DELTIID		HELTID		DELTIID					
			ANTAL	GENOMSNIIT- L A ÖVER- D ENS- KOMM LÖN	ANTAL	GENOMSNIIT- L A ÖVER- D ENS- KOMM LÖN	ANTAL	GENOMSNIIT- L A ÖVER- D ENS- KOMM LÖN	ANTAL	GENOMSNIIT- L A ÖVER- D ENS- KOMM LÖN	ANTAL	GENOMSNIIT- L A ÖVER- D ENS- KOMM LÖN	ANTAL	GENOMSNIIT- L A ÖVER- D ENS- KOMM LÖN				
<u>KYRKOMSIKER, REGIONMUSIKEN</u>																		
ORGELSPELARE	N07	188	-	..	..	..	61	53	7962	5	2	..	..	..	125	43	7984	67
	N11	219	-	..	..	..	78	50	8584	1	-	..	..	..	141	43	8647	39
KYRKOKANTOR	N13	505	12	38	10267	232	181	43	9936	62	4	..	..	..	308	39	9802	71
KYRKOMSIKER BITR	N11	131	4	..	..	..	44	44	8651	6	-	..	..	..	83	42	8820	203
	N13	183	9	..	..	..	54	41	9993	260	7	..	..	..	113	38	9597	106
ORGANIST	N18	346	214	45	12316	762	36	45	11569	182	76	41	11850	504	20	40	11101	70
MUSIKER	N10-N11	173	124	29	9305	315	4	..	..	..	42	27	9063	272	3	..	..	..
	N13	136	133	39	10616	306	1	..	..	..	2	..	..	..	-	..	..	..
	N15	100	100	54	11126	221	-	..	..	..	-	..	..	..	-	..	..	..
<u>LANTBRUK, VETERINÄR-, SKOGSVÄSENDET</u>																		
KONSULENT LANTBRUKSNÄMND	N11-N13	125	85	38	9639	63	11	45	9888	32	20	32	9150	64	9	..	..	..
	N14-N15	80	72	47	10808	56	5	..	..	..	2	..	..	..	1	..	..	..
	N16-N17	95	89	54	11363	32	5	..	..	..	-	..	..	..	1	..	..	..
DISTRIKTSVETERINÄR	D03	98	21	34	6528	1514	21	36	7829	2852	17	33	6124	1162	39	33	6890	1998
	D05	138	130	43	7415	1540	1	..	..	..	5	..	..	..	2	..	..	..
	D07	79	77	59	8406	1971	1	..	..	..	1	..	..	..	-	..	..	..
SKOGSVÄRDSKONSULENT M FL	N09	123	110	31	8481	63	3	..	..	..	10	30	8416	28	-	..	..	..
	N10	172	164	36	9016	96	1	..	..	..	6	..	..	..	1	..	..	..
	N11	124	113	39	9444	75	6	..	..	..	3	..	..	..	2	..	..	..
	N12-N13	193	179	44	10133	147	12	52	10592	412	2	..	..	..	-	..	..	..
	N14	173	163	45	10870	578	7	..	..	..	3	..	..	..	-	..	..	..
	N15	153	149	51	11380	614	3	..	..	..	1	..	..	..	-	..	..	..
	N16	206	199	50	11438	428	7	..	..	..	-	..	..	..	-	..	..	..
	N17	131	129	53	11706	279	2	..	..	..	-	..	..	..	-	..	..	..
<u>ARBETSFÖRMEDLINGEN</u>																		
KONSULENT LÄNSARBETSNÄMND	N10	180	53	41	9021	41	2	..	..	..	91	40	8996	78	34	38	9058	51
	N11	166	69	42	9513	89	8	..	..	..	65	41	9336	51	24	42	9520	63
	N12	181	93	46	9895	85	8	..	..	..	58	45	9724	13	22	39	9665	14
	N13	151	87	50	10129	106	2	..	..	..	48	48	10146	59	14	45	10078	4
	N14	137	70	49	10487	86	5	..	..	..	43	49	10567	100	19	48	10448	55
	N15	110	58	51	10923	135	3	..	..	..	40	51	10921	77	9	..	..	..
KONTORSFÖRESTÄNDARE	N15-N17	189	130	50	11282	162	5	..	..	..	52	50	11064	51	2	..	..	..

Tabell 31 (forts) Statsanställda m fl med löneplansanställning fördelade efter tjänstebenanämning, lönegrad, kön, heltid/deltid och överens -  
kommen lön (deltidslöner uppräknade till heltid) den 1 mars 1987

TJÄNSTEBENÄMNING	LÖNE- GRAD	TOTAL ANTAL	MÄN						KVINNOR									
			HELTID			DELTID			HELTID			DELTID						
			ANTAL	GENOMS- NITT	ÖVER- DÄRAV	ANTAL	GENOMS- NITT	ÖVER- DÄRAV	ANTAL	GENOMS- NITT	ÖVER- DÄRAV	ANTAL	GENOMS- NITT	ÖVER- DÄRAV				
A	ÖVER- L ENS- D KOMM	DÄRAV TILL- LÄGG	A	ÖVER- L ENS- D KOMM	DÄRAV TILL- LÄGG	A	ÖVER- L ENS- D KOMM	DÄRAV TILL- LÄGG	A	ÖVER- L ENS- D KOMM	DÄRAV TILL- LÄGG							
<b>ARBETSFÖRMEDLINGEN, ARBETARSKYDD</b>																		
INSPEKTÖR-AMV	N10	816	330	39	8992	96	4	..	..	..	403	39	8969	60	79	37	9154	125
	N11	669	267	44	9523	66	9	..	..	..	292	45	9614	71	101	40	9603	43
	N12	664	307	45	9906	64	14	48	10033	106	258	47	9957	75	85	41	9897	18
	N13	695	327	46	10325	102	24	47	10362	125	265	48	10261	67	79	44	10250	50
	N14	610	286	49	10696	115	13	55	10639	76	239	50	10663	77	72	50	10677	74
N15	391	168	51	10978	129	13	56	10914	9	163	52	10943	84	47	52	10971	86	
INSPEKTÖR FÖ-AMV	N16	229	129	52	11217	148	9	..	..	..	72	52	11142	83	19	53	11055	43
	N17	157	97	50	11554	214	4	..	..	..	42	53	11516	90	14	50	11535	133
YRKESINSPEKTÖR	N17-N18	194	160	47	11367	82	6	..	..	..	23	44	11057	36	5	..	..	..
	N19-N20	135	118	51	12391	93	8	..	..	..	7	..	..	..	2	..	..	..
<b>LÄNSSTYRELSENA, LÄNSSKATTE- MYNDIGHETERNA</b>																		
LANDSKANSLIST	N05-N08	276	129	27	8033	53	1	..	..	..	140	28	8086	73	6	..	..	..
	N09	118	46	30	8530	133	-	..	..	..	66	30	8420	20	6	..	..	..
TAXERINGSSINSPEKTÖR	N11	65	29	30	8803	14	1	..	..	..	31	30	8813	23	4	..	..	..
TAXERINGSSINSP FÖ	N13-N14	110	46	32	9675	122	-	..	..	..	47	36	9685	34	17	33	9979	150
	N15	111	35	34	9978	136	1	..	..	..	54	37	10214	138	21	37	10520	108
TAXERINGSSINTENDENT	N18-N19	77	49	43	11853	155	6	..	..	..	12	43	11868	14	10	39	11738	20
	N20-N21	79	51	45	12768	194	5	..	..	..	14	48	12922	366	9	..	..	..
LÄNSREVISOR	N17-N18	125	79	38	11645	309	4	..	..	..	24	39	11383	191	18	38	11591	76
	N19-N20	115	81	39	12489	341	5	..	..	..	19	42	12437	398	10	40	12469	244
LÄNSDIREKTÖR M FL	N26-N28	111	99	52	16489	480	3	..	..	..	9	..	..	..	-	..	..	..
<b>LOKALA SKATTEMYNDIGHETERNA</b>																		
FÖGDERIASSISTENT	N10	108	19	29	8709	24	-	..	..	..	66	47	9564	37	23	46	9613	2
FÖGDERISEKRETERARE	N11	194	60	30	8880	13	1	..	..	..	115	37	9156	26	18	42	9665	32
	N12	167	37	32	9102	19	2	..	..	..	92	42	9651	26	36	41	9730	10
	N13	251	79	33	9482	58	1	..	..	..	115	37	9762	81	56	40	9917	76
	N14	172	55	35	9768	36	4	..	..	..	85	43	10329	118	28	39	10417	156
	N15	163	54	36	10284	83	4	..	..	..	75	39	10451	80	30	38	10603	155

Tabell 31 (forts) Statsanställda m fl med löneplansanställning fördelade efter tjänstebenämning, lönegrad, kön, heltid/deltid och överens-  
kommen lön (deltidslöner uppräknade till heltid) den 1 mars 1987

TJÄNSTEBENÄMNING	LÖNE- GRAD	TOTAL ANTAL	MÄN-----						KVINNOR-----									
			HELTID-----			DELTID-----			HELTID-----			DELTID-----						
			ANTAL	GENOMSnitt	DÄRAV	ANTAL	GENOMSnitt	DÄRAV	ANTAL	GENOMSnitt	DÄRAV	ANTAL	GENOMSnitt	DÄRAV				
	A ÖVER- L ENS- D KOMM LÖN	TILL- LÄGG		A ÖVER- L ENS- D KOMM LÖN	TILL- LÄGG		A ÖVER- L ENS- D KOMM LÖN	TILL- LÄGG		A ÖVER- L ENS- D KOMM LÖN	TILL- LÄGG							
<u>LOKALA SKATTEMYNDIGHETERNA (FORTS),</u>																		
<u>KRONOFÖGDEMYNDIGHETERNA</u>																		
FÖGDERISEKR FÖ	N16	172	65	37	10681	151	1	..	..	..	84	43	10869	148	22	37	11104	338
	N17	114	54	40	11074	99	4	..	..	..	39	45	11401	165	17	40	11530	245
	N18	104	60	40	11442	110	-	..	..	..	36	45	11410	91	8	..	..	..
	N19	121	81	40	12058	315	3	..	..	..	33	44	12159	316	4	..	..	..
	N20	102	75	41	12477	299	1	..	..	..	12	43	12119	110	14	41	12259	46
	N21-N23	100	74	44	13207	146	-	..	..	..	19	48	13294	137	7	..	..	..
KRONOASSISTENT	N10	170	74	34	9253	15	1	..	..	..	82	36	9231	17	13	33	9350	23
KRONOASSISTENT FÖ	N11	146	89	37	9721	34	1	..	..	..	48	41	9666	14	8	..	..	..
	N12	179	135	41	10117	38	2	..	..	..	34	46	10066	59	8	..	..	..
	N13	169	129	46	10485	106	12	56	10534	140	19	50	10467	93	9	..	..	..
KRONOKOMMISSARIE	N14-N15	95	78	43	10755	61	3	..	..	..	14	45	10623	30	-	..	..	..
	N16	73	59	47	11152	58	3	..	..	..	9	..	..	..	2	..	..	..
	N17-N18	110	95	51	11637	70	1	..	..	..	13	54	11621	141	1	..	..	..
KRONOFÖGDE	N21-N22	75	51	41	12970	206	2	..	..	..	12	42	12746	62	10	38	13146	296
	N23-N24	62	46	45	14413	368	1	..	..	..	13	44	14080	186	2	..	..	..
<u>LANTMÄTERIVÄSENDET</u>																		
KARTEKNIKER	N04	138	6	..	..	..	-	..	..	..	69	33	8703	80	63	33	8681	52
	N05	111	2	..	..	..	-	..	..	..	48	37	8869	102	61	36	8861	85
	N06	128	1	..	..	..	1	..	..	..	57	38	9039	57	69	38	9024	69
	N07	155	3	..	..	..	1	..	..	..	55	42	9158	62	96	40	9215	64
	N08	177	2	..	..	..	-	..	..	..	58	44	9407	79	117	42	9378	48
	N09	99	-	..	..	..	-	..	..	..	41	46	9587	67	58	46	9570	76
DISTRIKTLANTMÄT MFL	N25-N26	110	106	47	15375	236	4	..	..	..	-	..	..	..	-	..	..	..
<u>POSTVERKET</u>																		
DILIGENSFÖRARE	N07	102	98	49	9820	647	3	..	..	..	1	..	..	..	-	..	..	..
POSTILJON	B03	187	78	18	6739	524	39	18	7117	901	23	18	6736	521	47	18	6927	712
	N01	783	351	20	7152	510	120	20	7537	901	153	20	7163	518	159	20	7392	748
	N02	3605	1845	22	8038	703	384	23	8255	964	734	22	7896	571	642	23	8149	847
	N03	3914	1775	28	8689	722	485	33	8869	1055	530	29	8454	504	1124	35	8675	844
	N04	136	36	34	9229	712	19	42	9310	778	19	37	9024	444	62	41	9559	994
	N05	2810	1363	31	9454	686	240	36	9622	851	387	34	9171	393	820	40	9546	763
	N06	1294	560	33	9737	756	101	38	10025	1049	213	41	9409	416	420	46	9654	654
	N07	2051	974	37	9805	638	114	43	10039	869	358	48	9550	376	605	52	9690	516
	N08	3197	2587	42	10042	750	60	46	9923	625	308	49	9649	374	242	53	9669	349





Tabell 31 (forts) Statsanställda m fl med löneplansanställning fördelade efter tjänstebenämning, lönegrad, kön, heltid/deltid och överens –  
kommen lön (deltidslöner uppräknade till heltid) den 1 mars 1987

TJÄNSTEBENÄMNING	LÖNE- GRAD	TOTAL ANTAL	MÄN						KVINNOR									
			HELTID			DELTID			HELTID			DELTID						
			ANTAL	GENOMS- NITT	DÄRAV	ANTAL	GENOMS- NITT	DÄRAV	ANTAL	GENOMS- NITT	DÄRAV	ANTAL	GENOMS- NITT	DÄRAV				
A L D	ÖVER- ENS- KOMM LÖN	TILL- LÄGG	A L D	ÖVER- ENS- KOMM LÖN	TILL- LÄGG	A L D	ÖVER- ENS- KOMM LÖN	TILL- LÄGG	A L D	ÖVER- ENS- KOMM LÖN	TILL- LÄGG	A L D	ÖVER- ENS- KOMM LÖN	TILL- LÄGG				
<b>POSTVERKET (FORTS)</b>																		
KASSAINSTRUKTÖR M FL	N13	125	92	42	10216	233	-	..	..	..	29	39	10109	149	4	..	..	..
ÖVERKONTROLLÖR	N15-N16	135	75	39	10511	95	1	..	..	..	53	40	10525	84	6	..	..	..
	N17	143	78	42	11190	137	1	..	..	..	56	42	10915	47	8	..	..	..
	N18	145	77	43	11462	76	4	..	..	..	53	45	11492	49	11	43	11349	166
	N19	186	113	45	11992	110	1	..	..	..	64	45	11782	70	8	..	..	..
	N20	137	85	47	12471	185	1	..	..	..	42	46	12239	52	9	..	..	..
	N21	120	80	47	12784	76	1	..	..	..	35	45	12619	90	4	..	..	..
LÖNEASSISTENT	N12	208	13	45	10428	330	-	..	..	..	151	46	10180	103	44	43	10152	67
POSTMÄSTARE	N12	235	13	48	10279	195	4	..	..	..	96	51	10143	170	122	49	10114	150
	N13	239	28	51	10385	82	2	..	..	..	129	51	10428	189	80	46	10264	144
	N14	211	27	46	10456	101	1	..	..	..	153	50	10677	190	30	46	10397	136
	N15	237	54	48	10908	180	3	..	..	..	161	50	10870	153	19	45	10776	217
	N16	176	47	50	11307	260	-	..	..	..	123	50	11181	201	6	..	..	..
	N17	158	69	49	11606	411	2	..	..	..	84	49	11494	301	3	..	..	..
	N18	112	52	50	11851	176	-	..	..	..	57	49	11743	193	3	..	..	..
	N19-N20	174	106	51	12436	277	1	..	..	..	67	50	12378	354	-	..	..	..
<b>TELEVERKET</b>																		
BYRÅSEKRETERARE-TELE	N10	370	38	36	10075	347	2	..	..	..	174	45	10117	389	156	45	10169	441
	N11	635	39	38	10309	382	7	..	..	..	356	48	10355	428	233	48	10396	468
	N12	718	75	39	10657	505	1	..	..	..	423	47	10578	426	219	47	10634	481
	N13	567	77	41	10765	372	4	..	..	..	350	48	10815	422	136	47	10828	435
	N14	484	71	37	11035	402	2	..	..	..	321	48	11086	453	90	46	11067	434
	N15	421	98	38	11382	477	2	..	..	..	256	47	11334	434	65	46	11316	411
	N16	318	83	41	11580	447	3	..	..	..	190	47	11544	411	42	49	11538	405
	N17	286	118	39	11881	422	3	..	..	..	139	47	11878	419	26	41	11829	370
	N18	255	109	40	12150	358	4	..	..	..	123	46	12238	446	19	47	12075	282
	N19	200	82	38	12620	452	2	..	..	..	105	48	12546	378	11	41	12462	332
	N20	180	96	38	12928	359	3	..	..	..	72	46	12941	372	9	..	..	..
	N21	116	70	40	13344	367	2	..	..	..	41	47	13322	345	3	..	..	..
	N22-N23	167	121	39	14087	370	1	..	..	..	40	43	13983	347	5	..	..	..
	N25	147	125	39	16387	1322	1	..	..	..	20	43	16099	1034	1	..	..	..



Tabell 31 (forts) Statsanställda m fl med löneplansanställning fördelade efter tjänstebenämning, lönegrad, kön, heltid/deltid och överens -  
kommen lön (deltidslöner uppräknade till heltid) den 1 mars 1987

TJÄNSTEBENÄMNING	LÖNE-GRAD	TOTAL ANTAL	MÄN-----				KVINNOR-----											
			HELTID- ANTAL	GENOMSNIITT-----			DELTID- ANTAL	GENOMSNIITT-----										
				A L D	ÖVER- ENS- KOMM LÖN	DÄRAV TILL- LÄGG		A L D	ÖVER- ENS- KOMM LÖN	DÄRAV TILL- LÄGG								
<b>TELEVERKET (FORTS)</b>																		
LINJEMÄSTARE	N16-N17	176	167	48	11968	722	2	..	..	..	6	..	..	..	1	..	..	..
	N18	125	117	49	12369	577	2	..	..	..	5	..	..	..	1	..	..	..
	N19	112	108	51	12703	535	-	..	..	..	4	..	..	..	-	..	..	..
	N20-N21	148	146	50	13317	558	-	..	..	..	2	..	..	..	-	..	..	..
<b>SJ</b>																		
BANFÖRMAN	N08	119	117	40	9444	322	1	..	..	..	1	..	..	..	-	..	..	..
	N09	225	224	42	9574	294	-	..	..	..	1	..	..	..	-	..	..	..
	N10	298	298	46	9931	326	-	..	..	..	-	..	..	..	-	..	..	..
SIGNALFÖRMAN	N10-N11	161	161	49	10150	375	-	..	..	..	-	..	..	..	-	..	..	..
ELFÖRMAN	N10-N11	135	134	47	10346	564	1	..	..	..	-	..	1	..	-	..	..	..
TRAFIKFÖRMAN	N08	114	97	42	9904	673	-	..	..	..	14	46	9666	506	3	..	..	..
	N09	229	207	48	10088	629	-	..	..	..	22	49	10100	759	-	..	..	..
	N10	211	210	47	10331	648	-	..	..	..	1	..	..	..	-	..	..	..
	N11	558	558	52	10652	732	-	..	..	..	-	..	..	..	-	..	..	..
TRAFIKMÄSTARE	N12	123	118	51	10805	758	5	..	..	..	-	..	..	..	-	..	..	..
	N13	193	192	54	11131	794	1	..	..	..	-	..	..	..	-	..	..	..
TÄGMÄSTARE	N06	160	94	32	9991	1263	1	..	..	..	61	31	9740	1158	4	..	..	..
	N07	305	200	34	10208	1210	-	..	..	..	100	32	9922	1081	5	..	..	..
	N08	182	135	34	10361	1117	1	..	..	..	40	35	10145	986	6	..	..	..
	N09	393	367	50	10689	1175	-	..	..	..	23	39	10514	1044	3	..	..	..
TÄGKLARERARE	N11	104	103	54	10705	831	1	..	..	..	-	..	..	..	-	..	..	..
	N12	96	93	56	11162	1021	3	..	..	..	-	..	..	..	-	..	..	..
LOKFÖRARE	N06	280	269	30	9938	1544	-	..	..	..	11	29	9687	1447	-	..	..	..
	N07	316	305	31	10327	1604	1	..	..	..	10	32	10150	1371	-	..	..	..
	N08	824	805	34	10689	1665	-	..	..	..	19	33	10167	1238	-	..	..	..
	N09	610	596	36	11008	1671	2	..	..	..	12	37	10896	1581	-	..	..	..
	N10	186	184	42	11285	1699	2	..	..	..	-	..	..	..	-	..	..	..
	N11	1145	1140	49	11665	1789	4	..	..	..	1	..	..	..	-	..	..	..
JÄRNVÄGSEXPEDITÖR -V	N02	572	545	25	8442	1049	-	..	..	..	26	23	8361	1019	1	..	..	..
	N03	281	262	25	8597	877	1	..	..	..	17	24	8721	1042	1	..	..	..
	N04	480	462	28	9241	1033	-	..	..	..	18	28	8862	692	-	..	..	..
	N05	963	939	31	9814	1044	4	..	..	..	20	30	9452	736	-	..	..	..
	N06	159	158	36	10075	1089	-	..	..	..	1	..	..	..	-	..	..	..
	N07	310	308	50	10085	912	-	..	..	..	2	..	..	..	-	..	..	..

Tabell 31 (forts) Statsanställda m fl med löneplansanställning fördelade efter tjänstebenämning, lönegrad, kön, heltid/deltid och överens-  
kommen lön (deltidslöner uppräknade till heltid) den 1 mars 1987

TJÄNSTEBENÄMNING	LÖNE-GRAD	TOTAL ANTAL	MÄN				DELTTID				KVINNOR							
			HELTID-ANTAL	GENOMSnitt			HELTID-ANTAL	GENOMSnitt			HELTID-ANTAL	GENOMSnitt						
				A	ÖVER-ENS-KOMM LÖN	DÄRAV LÄGG		A	ÖVER-ENS-KOMM LÖN	DÄRAV LÄGG		A	ÖVER-ENS-KOMM LÖN	DÄRAV LÄGG				
<b>SJ (FORTS)</b>																		
JÄRNVÄGSEXPEDITÖR -E	N01	121	41	21	6951	297	-	..	..	..	80	20	7051	359	-	..	..	..
	N02	330	132	23	8037	702	-	..	..	..	192	22	7785	447	6	..	..	..
	N03	346	150	30	8652	589	-	..	..	..	170	32	8376	340	26	34	8313	211
	N04	547	288	29	8899	715	1	..	..	..	227	30	8653	442	31	32	8633	269
	N05	250	154	32	9521	765	-	..	..	..	80	35	9051	371	16	35	8983	201
	N06	383	208	33	9428	654	2	..	..	..	152	35	8956	296	21	40	9361	404
	N07	264	142	39	9450	418	1	..	..	..	98	38	9249	309	23	42	9255	150
	N08	245	136	47	9607	339	-	..	..	..	94	43	9494	290	15	44	9480	147
	N09	613	486	55	10001	510	27	61	9862	342	87	50	9639	238	13	48	9476	44
	N10	337	290	55	10021	331	8	..	..	..	36	49	9892	290	3	..	..	..
	N11	158	148	56	10230	319	3	..	..	..	7	..	..	..	-	..	..	..
	N12-N13	137	124	59	10426	160	6	..	..	..	7	..	..	..	-	..	..	..
JÄRNVÄGSEXPEDITÖR -Ö	N02	547	359	24	7897	552	19	26	7905	629	158	23	7990	633	11	27	8049	656
	N03	1149	688	34	8700	576	21	37	8572	644	398	36	8729	581	42	35	8800	651
	N04	421	290	33	8775	539	8	..	..	..	107	40	9081	618	16	37	8680	387
	N05	318	231	35	8919	515	3	..	..	..	69	38	8980	589	15	39	8715	453
	N06	827	698	38	9335	531	10	41	9332	625	97	41	9262	419	22	41	9183	428
	N07	1030	944	47	9679	526	3	..	..	..	80	47	9668	526	3	..	..	..
	N08	856	816	50	9879	548	7	..	..	..	30	47	9609	356	3	..	..	..
	N09	312	310	51	10401	907	-	..	..	..	2	..	..	..	-	..	..	..
JÄRNVÄGSTJÄNSTEMAN	N08-N09	253	135	39	9414	231	2	..	..	..	93	39	9192	104	23	38	9388	126
	N10	299	189	40	9601	228	5	..	..	..	89	46	9651	104	16	44	9711	35
	N11	264	171	48	10058	231	3	..	..	..	78	49	9948	67	12	47	9818	4
	N12	295	240	47	10192	222	3	..	..	..	47	47	10145	75	5	..	..	..
	N13	268	226	50	10525	219	4	..	..	..	35	48	10340	101	3	..	..	..
	N14	239	201	51	10715	154	6	..	..	..	29	44	10489	108	3	..	..	..
	N15	230	204	49	10964	246	3	..	..	..	23	40	10788	227	-	..	..	..
	N16	225	189	49	11348	298	6	..	..	..	25	41	10816	60	5	..	..	..
	N17	200	186	50	11705	363	2	..	..	..	11	43	11538	223	1	..	..	..
	N18	182	165	51	12067	323	5	..	..	..	10	47	11874	183	2	..	..	..
	N19	237	220	50	12280	258	4	..	..	..	9	..	..	..	4	..	..	..
	N20	154	140	53	12848	320	3	..	..	..	10	39	12662	375	1	..	..	..
	N21	112	108	52	13246	360	-	..	..	..	3	..	..	..	1	..	..	..
	N22	111	100	52	13719	324	4	..	..	..	6	..	..	..	1	..	..	..
	N23	118	114	52	14271	358	2	..	..	..	2	..	..	..	-	..	..	..
	N24-N25	185	172	52	15201	462	8	..	..	..	5	..	..	..	-	..	..	..
	N26-N28	163	160	53	16927	459	2	..	..	..	1	..	..	..	-	..	..	..
<b>LUFTFARTSVERKET</b>																		
RESEBYRÅTJÄNSTEMAN	N02	155	52	23	7469	97	-	..	..	..	102	23	7473	85	1	..	..	..
	N03-N04	145	44	30	8198	45	2	..	..	..	82	28	8102	49	17	33	8353	38
	N06-N07	154	45	31	8781	59	-	..	..	..	86	30	8704	59	23	34	8934	7
	N08-N10	195	76	44	9497	41	3	..	..	..	88	38	9385	42	28	38	9449	66
FLYGLATSAMAN	N02	102	80	32	8379	1033	18	29	8591	1321	1	..	..	..	3	..	..	..
	N03-N06	172	145	35	9827	1400	17	28	9468	1295	7	..	..	..	3	..	..	..
	N07	90	85	44	10569	1395	5	..	..	..	-	..	..	..	-	..	..	..

Tabell 31 (forts) Statsanställda m fl med löneplansanställning fördelade efter tjänstebenenämning, lönegrad, kön, heltid/deltid och överenskommen lön (deltidslöner uppräknade till heltid) den 1 mars 1987

TJÄNSTEBENÄMNING	LÖNE-GRAD	TOTAL ANTAL	MÄN						KVINNOR									
			HELTID ANTAL	GENOMSnitt			DELtid ANTAL	GENOMSnitt			HELTID ANTAL	GENOMSnitt			DELtid ANTAL	GENOMSnitt		
				A	ÖVER-ENS-KOMM LÖN	DÄRAV TILL-LÄGG		A	ÖVER-ENS-KOMM LÖN	DÄRAV TILL-LÄGG		A	ÖVER-ENS-KOMM LÖN	DÄRAV TILL-LÄGG				
<b>LUFTFARTSVERKET (FORTS)</b>																		
FLYGLEDARE	N14-N16	184	144	37	15768	4913	4	..	..	..	25	33	15199	4587	11	37	17788	6907
	N17-N18	62	56	45	16336	4722	3	..	..	..	3	..	..	..	..	..	..	..
	N20-N22	115	113	46	16710	3778	-	..	..	..	2	..	..	..	-	..	..	..
<b>OSPECIFICERAD PERSONAL</b>																		
FÖRRÄDSMAN	N02	186	149	24	7405	96	4	..	..	..	30	23	7318	5	3	..	..	..
	N03	233	176	35	8070	86	3	..	..	..	43	35	7974	36	11	38	7995	7
	N04	355	285	36	8354	119	3	..	..	..	62	34	8129	28	5	..	..	..
	N05	394	317	39	8717	118	5	..	..	..	62	38	8604	61	10	40	8840	101
	N06	586	491	42	8948	54	7	..	..	..	68	42	8946	50	20	43	9016	29
	N07	814	725	46	9210	85	10	45	9300	220	61	49	9165	40	18	47	9230	117
	N08	508	460	48	9422	118	7	..	..	..	35	52	9352	81	6	..	..	..
	N09	142	135	48	9537	89	2	..	..	..	5	..	..	..	-	..	..	..
FÖRRÄDSFÖRMAN	N08-N09	115	106	44	9360	98	3	..	..	..	5	..	..	..	1	..	..	..
	N10	155	147	46	9741	99	1	..	..	..	7	..	..	..	-	..	..	..
	N11	172	161	49	9958	78	6	..	..	..	4	..	..	..	1	..	..	..
	N12	97	95	50	10173	113	1	..	..	..	1	..	..	..	-	..	..	..
FÖRRÄDSMÄSTARE	N10-N11	94	91	50	9925	171	-	..	..	..	3	..	..	..	-	..	..	..
	N12-N13	165	159	51	10378	206	3	..	..	..	3	..	..	..	-	..	..	..
FÖRRÄDSFÖRVALTARE	N13-N14	117	113	49	10540	117	2	..	..	..	2	..	..	..	-	..	..	..
HANTVERKARE	N09	146	143	44	9518	385	2	..	..	..	1	..	..	..	-	..	..	..
	N10	187	185	45	9792	388	2	..	..	..	-	..	..	..	-	..	..	..
	N11	103	102	48	10093	375	1	..	..	..	-	..	..	..	-	..	..	..
VÅRDARE	N06	2357	1410	33	9222	756	181	27	9450	1544	589	34	9084	734	177	33	9400	1255
	N07	233	187	40	10008	834	-	..	..	..	31	44	9784	610	15	41	10197	1044
	N08	185	166	42	10252	911	2	..	..	..	10	45	10157	813	7	..	..	..
	N09	173	158	42	10427	913	2	..	..	..	10	45	10437	917	3	..	..	..
	N10	880	843	47	10542	814	10	48	10693	965	21	50	10670	942	6	..	..	..
TILLSYNSMAN	N13	442	401	49	11126	867	4	..	..	..	35	46	10632	581	2	..	..	..
ÖVERTILLSYNSMAN	N15	139	137	51	11665	804	-	..	..	..	1	..	..	..	1	..	..	..
OPERATÖR	N04-N07	136	71	25	8645	520	2	..	..	..	52	27	8598	432	11	37	8485	119
	N08-N10	175	101	32	9612	589	3	..	..	..	58	32	9601	627	13	35	9989	862
	N11-N13	84	59	34	10342	586	-	..	..	..	19	32	10360	630	6	..	..	..
SYSTEMMAN	N17-N18	108	75	36	11991	664	5	..	..	..	16	41	11898	552	12	39	11772	308
	N19-N20	88	58	39	12798	674	5	..	..	..	13	43	12972	779	12	38	12595	471
	N21-N23	103	71	41	14445	1195	9	..	..	..	12	42	14725	1437	11	41	13837	972
TRYCKARE	N07-N09	104	81	41	9060	28	8	..	..	..	11	34	9017	62	4	..	..	..

Tabell 31 (forts) Statsanställda m fl med löneplansanställning fördelade efter tjänstebenämning, lönegrad, kön, heltid/deltid och överens -  
kommen lön (deltidslöner uppräknade till heltid) den 1 mars 1987

TJÄNSTEBENÄMNING	LÖNE- GRAD	TOTAL ANTAL	MÄN						KVINNOR									
			HELTID			DELTID			HELTID			DELTID						
			ANTAL	GENOMSNITT	ÖVER- DÄRAV	ANTAL	GENOMSNITT	ÖVER- DÄRAV	ANTAL	GENOMSNITT	ÖVER- DÄRAV	ANTAL	GENOMSNITT	ÖVER- DÄRAV				
A	L	D	A	L	D	A	L	D	A	L	D							
<b>ALLMÄNNA FÖRSÄKRINGSKASSORNA</b>																		
KONTORSBITRÄDE -AFK	N03	164	14	39	8120	20	9	..	..	..	86	37	7957	68	55	40	7904	20
	N05	233	19	42	8738	44	4	..	..	..	123	41	8768	49	87	38	8770	49
	N06	126	12	44	8958	60	1	..	..	..	66	45	9000	34	47	44	9071	109
EXPEDITÖR -AFK	N06	118	9	..	..	..	1	..	..	..	82	36	8662	15	26	37	8654	28
	N07	1456	87	33	8996	96	10	37	8978	25	803	40	8979	36	556	35	8997	36
ASSISTENT BITR -AFK	N07	296	50	33	8998	61	3	..	..	..	135	36	8980	60	108	34	9003	42
	N08	2533	191	35	9094	84	16	34	9162	69	1137	39	9136	54	1189	36	9140	28
	N09	1631	104	38	9329	83	11	40	9361	20	812	43	9375	55	704	38	9382	37
	N10	683	75	40	9499	48	3	..	..	..	322	42	9551	44	283	38	9578	38
ASSISTENT -AFK	N12	554	76	37	9501	84	6	..	..	..	322	41	9599	46	150	37	9639	48
	N13	3096	534	38	10022	123	31	39	9996	111	1608	43	10056	88	923	39	10074	100
	N14	1058	255	39	10396	51	20	39	10418	41	520	44	10475	56	263	39	10473	74
	N15-N16	207	54	43	11060	166	5	..	..	..	96	46	10970	75	52	41	10804	37
FÖRSÄKR HANDLÄGGARE	N06-N07	208	36	36	8928	26	4	..	..	..	116	38	8932	26	52	38	8940	2
	N08	635	57	34	9118	23	5	..	..	..	244	40	9128	16	329	36	9121	3
	N09	740	51	38	9316	41	11	37	9206	14	313	42	9321	23	365	39	9358	22
	N10	314	25	37	9356	72	4	..	..	..	147	43	9687	131	138	38	9560	49
SEKTIONSCHEF -AFK	N15	335	75	39	10804	100	3	..	..	..	202	45	10854	78	55	41	10888	68
	N16	332	85	39	11114	88	6	..	..	..	194	45	11125	89	47	41	11148	97
	N17-N19	241	65	41	11698	84	1	..	..	..	153	45	11398	62	22	42	11386	49
	N20-N21	218	147	48	12658	153	5	..	..	..	60	48	12366	66	6	..	..	..
LOKALKONT FÖREST-AFK	N20	242	153	46	12427	72	3	..	..	..	78	48	12322	37	8	..	..	..
	N22	114	80	48	13292	59	1	..	..	..	33	49	13251	35	1	..	..	..
AVDELNINGSCHEF -AFK	N26	70	61	53	15710	160	2	..	..	..	7	..	..	..	-	..	..	..

**Tabell 32 Statsanställda m fl, nyanställda under redovisningsåret 1986-1987, fördelade efter ålder, tjänstgöringens omfattning och kön den 1 mars 1987**  
 Government employees etc, appointed during 1985-1986, by age, by extent of employment, and by sex

Ålder	Allmänna civilförvaltningen och försvarsväsendet								
	Heltid			Deltid			Tjänstg omfåitn ospecificerad		
	M	Kv	Summa	M	Kv	Summa	M	Kv	Summa
-18	129	178	307	169	330	499	210	275	485
19	156	209	365	166	484	650	113	158	271
20	446	305	751	39	65	104	100	75	175
21	759	294	1053	36	106	142	152	99	251
22	582	262	844	47	105	152	176	125	301
23	406	276	682	84	90	174	184	137	321
24	404	239	643	95	104	199	194	113	307
25	390	269	659	100	101	201	170	93	263
26	352	238	590	81	104	185	170	104	274
27	346	203	549	78	81	159	145	86	231
28	281	167	448	70	78	148	147	67	214
29	276	142	418	63	101	164	136	68	204
30	254	133	387	68	103	171	104	61	165
31	231	138	369	64	96	160	135	90	225
32	219	97	316	47	92	139	115	73	188
33	212	101	313	54	94	148	111	79	190
34	214	92	306	48	98	146	116	74	190
35	199	104	303	53	89	142	117	87	204
36	164	74	238	45	88	133	139	75	214
37	195	83	278	44	118	162	150	83	233
38	190	95	285	54	88	142	124	97	221
39	179	100	279	40	111	151	148	85	233
40	175	114	289	36	106	142	141	114	255
41	181	90	271	45	113	158	152	103	255
42	143	114	257	43	94	137	154	106	260
43	138	91	229	49	95	144	158	100	258
44	147	74	221	31	71	102	127	98	225
45	90	72	162	38	62	100	121	70	191
46	92	52	144	24	54	78	88	50	138
47	99	60	159	24	54	78	99	53	152
48	81	41	122	20	40	60	94	55	149
49	80	60	140	19	45	64	97	57	154
50	83	32	115	18	40	58	91	63	154
51	77	27	104	24	42	66	76	33	109
52	68	36	104	18	43	61	80	45	125
53	61	24	85	19	21	40	48	43	91
54	51	30	81	19	31	50	66	38	104
55	61	23	84	14	24	38	71	35	106
56	67	24	91	17	17	34	91	74	165
57	41	12	53	10	17	27	55	28	83
58	49	10	59	11	13	24	66	25	91
59	34	5	39	8	15	23	38	18	56
60	24	5	29	11	8	19	52	18	70
61	33	2	35	12	4	16	49	13	62
62	12	6	18	17	6	23	42	15	57
63	10	1	11	8	5	13	28	14	42
64	10	4	14	8	4	12	33	20	53
65	10	-	10	5	2	7	24	21	45
66-	18	5	23	48	7	55	201	88	289
Summa	8519	4813	13332	2141	3759	5900	5498	3601	9099

Tabell 32 (forts) Statsanställda m fl, nyanställda under redovisningsåret 1986-1987, fördelade efter ålder, tjänstgöringens omfattning och kön den 1 mars 1987

Därav Militära	Affärsverken									Tjänstg omfatta ospecificerad			Ål- der
	Heltid			Deltid			Tjänstg omfatta ospecificerad						
	Heltid	Deltid	Ospec	M	Kv	Summa	M	Kv	Summa	M	Kv	Summa	
-	-	-	254	165	419	879	739	1618	224	141	365	-18	
12	-	-	238	320	558	352	307	659	45	27	72	19	
208	3	7	418	359	777	139	164	303	8	3	11	20	
422	2	29	643	338	981	135	141	276	6	5	11	21	
267	1	24	490	246	736	102	105	207	4	6	10	22	
149	1	16	302	193	495	57	85	142	10	4	14	23	
92	-	15	289	149	438	68	73	141	10	-	10	24	
72	1	13	242	108	350	61	85	146	9	4	13	25	
50	1	5	222	93	315	55	83	138	9	-	9	26	
59	1	8	200	62	262	43	62	105	1	2	3	27	
46	-	4	191	73	264	40	82	122	5	-	5	28	
47	-	2	171	52	223	53	67	120	2	-	2	29	
28	1	1	174	60	234	43	65	108	2	1	3	30	
23	-	-	149	44	193	44	67	111	1	2	3	31	
18	-	1	139	42	181	27	63	90	5	3	8	32	
14	1	-	103	35	138	29	58	87	3	2	5	33	
14	1	1	118	44	162	28	60	88	3	3	6	34	
14	-	4	120	54	174	22	49	71	-	1	1	35	
10	1	1	103	43	146	38	77	115	4	-	4	36	
15	-	1	103	41	144	14	46	60	1	2	3	37	
13	-	3	106	51	157	22	60	82	1	3	4	38	
14	-	1	80	41	121	16	61	77	2	2	4	39	
7	-	1	97	48	145	15	40	55	2	-	2	40	
4	-	2	103	49	152	12	58	70	1	3	4	41	
9	-	1	81	48	129	26	41	67	1	5	6	42	
4	-	2	58	38	96	15	44	59	3	3	6	43	
11	-	1	70	35	105	16	24	40	1	2	3	44	
8	-	1	52	22	74	7	31	38	-	1	1	45	
4	-	-	31	15	46	8	26	34	1	1	2	46	
3	1	-	45	23	68	6	21	27	1	2	3	47	
4	-	-	32	13	45	7	19	26	1	3	4	48	
3	-	1	24	19	43	5	20	25	2	1	3	49	
2	-	-	28	10	38	3	19	22	3	-	3	50	
1	-	-	27	9	36	10	14	24	3	3	6	51	
2	-	-	27	6	33	1	12	13	-	1	1	52	
2	-	-	16	6	22	2	17	19	1	1	2	53	
2	-	-	14	2	16	5	18	23	-	-	-	54	
1	2	-	15	3	18	1	10	11	1	-	1	55	
-	1	-	12	2	14	2	13	15	-	2	2	56	
-	-	1	14	2	16	3	10	13	3	1	4	57	
1	-	-	15	4	19	1	9	10	1	-	1	58	
-	-	-	13	2	15	2	6	8	2	1	3	59	
2	-	1	7	-	7	1	7	8	1	-	1	60	
4	1	2	2	-	2	12	5	17	1	-	1	61	
1	-	-	5	-	5	12	3	15	-	1	1	62	
-	-	2	1	-	1	6	2	8	1	-	1	63	
1	-	-	3	-	3	10	2	12	2	1	3	64	
1	-	-	-	-	-	9	3	12	-	-	-	65	
4	-	1	2	-	2	12	10	22	6	-	6	66-	
1668	19	152	5649	2969	8618	2476	3083	5559	393	243	636	Summa	



Tabell 32 (forts) Statsanställda m fl, nyanställda under redovisningsåret 1986-1987, fördelade efter ålder, tjänstgöringens omfattning och kön den 1 mars 1987

Ålder	Övrig statligt löner reglerad verksamhet						Tjänstg omfatta ospecificerad			Samtliga tjänstemän		
	Heltid			Deltid			M	Kv	Summa	Heltid		
	M	Kv	Summa	M	Kv	Summa				M	Kv	Summa
-18	3	11	14	59	94	153	17	58	75	386	354	740
19	5	23	28	170	281	451	10	15	25	399	552	951
20	22	35	57	216	286	502	3	9	12	886	699	1585
21	25	60	85	203	235	438	4	6	10	1427	692	2119
22	26	51	77	148	224	372	5	6	11	1098	559	1657
23	21	86	107	142	220	362	1	5	6	729	555	1284
24	34	96	130	129	255	384	6	11	17	727	484	1211
25	54	118	172	138	237	375	7	6	13	686	495	1181
26	71	106	177	161	190	351	6	5	11	645	437	1082
27	78	91	169	140	206	346	5	3	8	624	356	980
28	72	82	154	140	169	309	3	8	11	544	322	866
29	79	58	137	141	167	308	6	4	10	526	252	778
30	77	74	151	125	163	288	4	5	9	505	267	772
31	81	77	158	123	179	302	8	5	13	461	259	720
32	96	75	171	118	167	285	5	4	9	454	214	668
33	64	59	123	115	122	237	5	7	12	379	195	574
34	76	71	147	119	188	307	5	10	15	408	207	615
35	68	82	150	102	155	257	2	2	4	387	240	627
36	72	76	148	88	183	271	4	1	5	339	193	532
37	61	82	143	95	177	272	3	10	13	359	206	565
38	71	94	165	82	237	319	5	7	12	367	240	607
39	69	72	141	90	186	276	1	11	12	328	213	541
40	66	68	134	87	195	282	2	8	10	338	230	568
41	64	85	149	69	214	283	5	7	12	348	224	572
42	58	69	127	62	193	255	4	1	5	282	231	513
43	62	73	135	53	165	218	5	3	8	258	202	460
44	38	59	97	61	131	192	7	4	11	255	168	423
45	50	48	98	55	120	175	1	6	7	192	142	334
46	29	50	79	44	98	142	3	2	5	152	117	269
47	35	62	97	36	99	135	4	6	10	179	145	324
48	25	49	74	41	95	136	3	2	5	138	103	241
49	29	41	70	42	69	111	3	1	4	133	120	253
50	26	18	44	35	56	91	-	1	1	137	60	197
51	17	33	50	26	57	83	5	1	6	121	69	190
52	21	40	61	23	55	78	2	-	2	116	82	198
53	14	33	47	18	64	82	5	6	11	91	63	154
54	18	22	40	21	40	61	-	5	5	83	54	137
55	21	24	45	17	45	62	3	2	5	97	50	147
56	11	18	29	24	37	61	1	6	7	90	44	134
57	12	15	27	11	41	52	2	-	2	67	29	96
58	8	12	20	14	33	47	4	2	6	72	26	98
59	11	11	22	15	23	38	5	1	6	58	18	76
60	14	13	27	17	20	37	-	2	2	45	18	63
61	7	1	8	14	24	38	4	2	6	42	3	45
62	10	10	20	18	21	39	6	2	8	27	16	43
63	8	8	16	11	19	30	2	-	2	19	9	28
64	4	12	16	8	16	24	1	-	1	17	16	33
65	3	2	5	17	9	26	6	-	6	13	2	15
66-	15	2	17	93	40	133	110	29	139	35	7	42
Summa	1901	2457	4358	3776	6300	10076	308	297	605	16069	10239	26308

Tabell 32 (forts) Statsanställda m fl, nyanställda under redovisningsåret 1986-1987, fördelade efter ålder, tjänstgöringens omfattning och kön den 1 mars 1987

Samtliga tjänstemän (forts)										
Deltid			Tjänstg omfattn ospecificerad			Samtliga fördelade Absoluta tal			Akkumulerad procent	Ål- der
M	Kv	Summa	M	Kv	Summa	M	Kv	Summa		
1107	1163	2270	451	474	925	1944	1991	3935	6,8	-18
688	1072	1760	168	200	368	1255	1824	3079	12,1	19
394	515	909	111	87	198	1391	1301	2692	16,7	20
374	482	856	162	110	272	1963	1284	3247	22,3	21
297	434	731	185	137	322	1580	1130	2710	26,9	22
283	395	678	195	146	341	1207	1096	2303	30,9	23
292	432	724	210	124	334	1229	1040	2269	34,8	24
299	423	722	186	103	289	1171	1021	2192	38,5	25
297	377	674	185	109	294	1127	923	2050	42,1	26
261	349	610	151	91	242	1036	796	1832	45,2	27
250	329	579	155	75	230	949	726	1675	48,1	28
257	335	592	144	72	216	927	659	1586	50,8	29
236	331	567	110	67	177	851	665	1516	53,4	30
231	342	573	144	97	241	836	698	1534	56,1	31
192	322	514	125	80	205	771	616	1387	58,4	32
198	274	472	119	88	207	696	557	1253	60,6	33
195	346	541	124	87	211	727	640	1367	63,0	34
177	293	470	119	90	209	683	623	1306	65,2	35
171	348	519	147	76	223	657	617	1274	67,4	36
153	341	494	154	95	249	666	642	1308	69,6	37
158	385	543	130	107	237	655	732	1387	72,0	38
146	358	504	151	98	249	625	669	1294	74,2	39
138	341	479	145	122	267	621	693	1314	76,5	40
126	385	511	158	113	271	632	722	1354	78,8	41
131	328	459	159	112	271	572	671	1243	81,0	42
117	304	421	166	106	272	541	612	1153	82,9	43
108	226	334	135	104	239	498	498	996	84,7	44
100	213	313	122	77	199	414	432	846	86,1	45
76	178	254	92	53	145	320	348	668	87,3	46
66	174	240	104	61	165	349	380	729	88,5	47
68	154	222	98	60	158	304	317	621	89,6	48
66	134	200	102	59	161	301	313	614	90,6	49
56	115	171	94	64	158	287	239	526	91,5	50
60	113	173	84	37	121	265	219	484	92,4	51
42	110	152	82	46	128	240	238	478	93,2	52
39	102	141	54	50	104	184	215	399	93,9	53
45	89	134	66	43	109	194	186	380	94,5	54
32	79	111	75	37	112	204	166	370	95,2	55
43	67	110	92	82	174	225	193	418	95,9	56
24	68	92	60	29	89	151	126	277	96,4	57
26	55	81	71	27	98	169	108	277	96,8	58
25	44	69	45	20	65	128	82	210	97,2	59
29	35	64	53	20	73	127	73	200	97,5	60
38	33	71	54	15	69	134	51	185	97,9	61
47	30	77	48	18	66	122	64	186	98,2	62
25	26	51	31	14	45	75	49	124	98,4	63
26	22	48	36	21	57	79	59	138	98,6	64
31	14	45	30	21	51	74	37	111	98,8	65
153	57	210	317	117	434	505	181	686	100,0	66-
8393	13142	21535	6199	4141	10340	30661	27522	58183		Summa

Tabell 33 Statsanställda m fl på löneplan N, nyanställda under redovisningsåret 1986-1987, fördelade efter lönegrad, tjänstgöringens omfattning och kön den 1 mars 1987

Government employees etc, in salary scheme N, appointed during 1986-1987, by salary grade, by extent of employment, and by sex

a) Heltidstjänstgörande a) Full-time employees

Löne- grad	Allmänna civilförvaltningen och försvarsväsendet				Affärsverken			Statlig verksamhet			Övrig statligt löne- reglerad verksamhet			Statligt löne reglerad verksamhet		
	Samtliga		Summa	Därav ml	M	Kv	Summa	M	Kv	Summa	M	Kv	Summa	M	Kv	Summa
	M	Kv														
1	169	368	537	1	568	697	1265	737	1065	1802	16	28	44	753	1093	1846
2	198	350	548	3	1413	805	2218	1611	1155	2766	6	26	32	1617	1181	2798
3	1138	407	1545	825	1018	649	1667	2156	1056	3212	7	44	51	2163	1100	3263
4	215	336	551	4	104	66	170	319	402	721	15	51	66	334	453	787
5	183	210	393	13	80	48	128	263	258	521	6	31	37	269	289	558
6	395	256	651	22	111	52	163	506	308	814	1	5	6	507	313	820
7	226	200	426	5	146	54	200	372	254	626	5	10	15	377	264	641
8	186	156	342	18	95	35	130	281	191	472	1	14	15	282	205	487
9	237	153	390	12	116	43	159	353	196	549	5	8	13	358	204	562
10	517	507	1024	19	96	24	120	613	531	1144	31	28	59	644	559	1203
11	227	155	382	23	87	11	98	314	166	480	7	6	13	321	172	493
12	157	119	276	9	69	19	88	226	138	364	7	4	11	233	142	375
13	147	137	284	11	53	20	73	200	157	357	14	16	30	214	173	387
14	252	129	381	6	56	13	69	308	142	450	8	5	13	316	147	463
15	199	80	279	18	63	16	79	262	96	358	26	9	35	288	105	393
16	140	64	204	-	56	12	68	196	76	272	2	5	7	198	81	279
17	169	64	233	8	41	8	49	210	72	282	2	2	4	212	74	286
18	122	34	156	3	40	14	54	162	48	210	31	16	47	193	64	257
19	114	46	160	3	39	10	49	153	56	209	-	2	2	153	58	211
20	89	31	120	3	32	7	39	121	38	159	3	5	8	124	43	167
21	86	22	108	5	42	3	45	128	25	153	2	-	2	130	25	155
22	74	18	92	4	34	4	38	108	22	130	2	-	2	110	22	132
23	61	11	72	4	39	3	42	100	14	114	3	-	3	103	14	117
24	38	10	48	1	39	4	43	77	14	91	-	-	-	77	14	91
25	52	14	66	1	99	15	114	151	29	180	1	-	1	152	29	181
26	25	13	38	-	11	-	11	36	13	49	-	1	1	36	14	50
27	48	7	55	1	10	2	12	58	9	67	2	-	2	60	9	69
28	5	2	7	-	10	-	10	15	2	17	-	-	-	15	2	17
29	5	-	5	-	7	-	7	12	-	12	2	-	2	14	-	14
30	9	-	9	-	13	-	13	22	-	22	-	-	-	22	-	22
31	-	1	1	-	4	-	4	4	1	5	-	-	-	4	1	5
32	2	-	2	-	1	1	2	3	1	4	-	-	-	3	1	4
33	-	-	-	-	3	-	3	3	-	3	-	-	-	3	-	3
34	-	-	-	-	-	-	-	-	-	-	-	-	-	-	-	-
35	1	-	1	-	-	-	-	1	-	1	-	-	-	1	-	1
Summa	5486	3900	9386	1022	4595	2635	7230	10081	6535	16616	205	316	521	10286	6851	17137

Tabell 33 (forts) Statsanställda m fl på löneplan N, nyanställda under redovisningsåret 1986-1987, fördelade efter lönegrad, tjänstgöringens omfattning och kön den 1 mars 1987

b) Deltidstjänstgörande b) Part-time employees

Löne- grad	Allmänna civilförvaltningen och försvarsväsendet				Affärsverken			Statlig verksamhet			Övrig statligt löne- reglerad verksamhet			Statligt löne reglerad verksamhet		
	Samtliga				M	Kv	Summa	M	Kv	Summa	M	Kv	Summa	M	Kv	Summa
	M	Kv	Summa	Därav ml												
1	37	188	225	1	59	127	186	96	315	411	2	9	11	98	324	422
2	31	170	201	-	123	259	382	154	429	583	4	25	29	158	454	612
3	41	341	382	1	133	522	655	174	863	1037	3	48	51	177	911	1088
4	20	234	254	1	4	37	41	24	271	295	3	17	20	27	288	315
5	61	181	242	1	3	43	46	64	224	288	1	8	9	65	232	297
6	117	167	284	3	-	19	19	117	186	303	-	2	2	117	188	305
7	75	131	206	-	4	20	24	79	151	230	30	54	84	109	205	314
8	29	123	152	2	-	9	9	29	132	161	3	13	16	32	145	177
9	22	88	110	1	7	5	12	29	93	122	2	4	6	31	97	128
10	40	168	208	1	1	2	3	41	170	211	-	9	9	41	179	220
11	21	115	136	-	2	1	3	23	116	139	48	77	125	71	193	264
12	62	116	178	-	-	2	2	62	118	180	-	-	-	62	118	180
13	120	109	229	-	-	4	4	120	113	233	44	77	121	164	190	354
14	152	98	250	2	1	4	5	153	102	255	3	4	7	156	106	262
15	81	60	141	1	1	3	4	82	63	145	1	6	7	83	69	152
16	60	63	123	-	-	1	1	60	64	124	3	3	6	63	67	130
17	62	52	114	-	1	-	1	63	52	115	6	1	7	69	53	122
18	45	42	87	-	-	-	-	45	42	87	3	6	9	48	48	96
19	40	37	77	-	-	-	-	40	37	77	-	-	-	40	37	77
20	36	29	65	-	1	1	2	37	30	67	2	-	2	39	30	69
21	23	13	36	-	-	1	1	23	14	37	-	-	-	23	14	37
22	46	20	66	1	-	3	3	46	23	69	-	-	-	46	23	69
23	52	21	73	-	-	-	-	52	21	73	1	-	1	53	21	74
24	21	5	26	-	-	1	1	21	6	27	-	-	-	21	6	27
25	27	9	36	-	1	-	1	28	9	37	-	-	-	28	9	37
26	15	6	21	-	-	-	-	15	6	21	-	-	-	15	6	21
27	15	2	17	-	-	-	-	15	2	17	-	-	-	15	2	17
28	4	-	4	-	-	-	-	4	-	4	-	-	-	4	-	4
29	1	-	1	-	-	-	-	1	-	1	-	-	-	1	-	1
30	36	-	36	-	-	-	-	36	-	36	-	-	-	36	-	36
31	3	-	3	-	-	-	-	3	-	3	-	-	-	3	-	3
32	-	-	-	-	-	-	-	-	-	-	-	-	-	-	-	-
33	-	-	-	-	-	-	-	-	-	-	-	-	-	-	-	-
34	-	-	-	-	-	-	-	-	-	-	-	-	-	-	-	-
35	-	-	-	-	-	-	-	-	-	-	-	-	-	-	-	-
Summa	1395	2588	3983	15	341	1064	1405	1736	3652	5388	159	363	522	1895	4015	5910

Tabell 34 Statsanställda m fl på löneplan L, nyanställda under redovisningsåret 1986-1987, fördelade efter lönegrad, tjänstgöringens omfattning och kön den 1 mars 1987

Government employees etc, in salary scheme L, appointed during 1986-1987, by salary grade, by extent of employment, and by sex

Löne- grad	Heltidstjänstgörande									Deltidstjänstgörande								
	Allmänna civilförv och försvarsväsendet			Övrig statligt löne- reglerad verksamhet			Statligt löne- reglerad verksamhet			Allmänna civilförv och försvarsväsendet			Övrig statligt löne- reglerad verksamhet			Statligt löne- reglerad verksamhet		
	H	Kv	Summa	H	Kv	Summa	H	Kv	Summa	H	Kv	Summa	H	Kv	Summa	H	Kv	Summa
1	-	2	2	2	14	16	2	16	18	-	-	-	4	19	23	4	19	23
2	-	-	-	-	-	-	-	-	-	-	-	-	-	-	-	-	-	-
3	1	1	2	130	86	216	131	87	218	-	1	1	137	163	300	137	164	301
4	-	-	-	93	52	145	93	52	145	-	-	-	116	100	216	116	100	216
5	7	4	11	46	31	77	53	35	88	2	2	4	89	116	205	91	118	209
6	1	-	1	14	15	29	15	15	30	1	3	4	11	21	32	12	24	36
7	2	1	3	8	20	28	10	21	31	2	2	4	3	20	23	5	22	27
8	-	1	1	39	291	330	39	292	331	-	2	2	22	215	237	22	217	239
9	4	3	7	202	387	589	206	390	596	1	3	4	102	426	528	103	429	532
10	14	1	15	152	58	210	166	59	225	2	2	4	55	58	113	57	60	117
11	1	1	2	254	339	593	255	340	595	-	6	6	143	311	454	143	317	460
12	8	-	8	243	310	553	251	310	561	3	4	7	59	212	271	62	216	278
13	1	-	1	183	214	397	184	214	398	1	2	3	108	216	324	109	218	327
14	6	1	7	87	90	177	93	91	184	4	5	9	36	72	108	40	77	117
15	-	-	-	25	14	39	25	14	39	3	-	3	5	12	17	8	12	20
16	-	-	-	32	21	53	32	21	53	-	1	1	11	10	21	11	11	22
17	-	-	-	-	2	2	-	2	2	1	-	1	-	-	-	1	-	1
18	-	-	-	4	2	6	4	2	6	1	-	1	2	1	3	3	1	4
19	-	-	-	1	-	1	1	-	1	-	2	2	-	-	-	-	2	2
20	1	-	1	46	24	70	47	24	71	3	2	5	-	4	4	3	6	9
21	-	1	1	10	2	12	10	3	13	5	2	7	-	-	-	5	2	7
22	-	1	1	17	9	26	17	10	27	2	-	2	1	1	2	3	1	4
23	-	-	-	7	2	9	7	2	9	-	-	-	-	-	-	-	-	-
24	-	-	-	8	-	8	8	-	8	-	-	-	-	1	-	-	1	1
Summa	46	17	63	1603	1983	3586	1649	2000	3649	31	39	70	904	1978	2882	935	2017	2952

**Tabell 35 Statsanställda m fl, avgångna under redovisningsåret 1986-1987 fördelade efter ålder, tjänstgöringens omfattning och kön den 1 mars 1986**

Government employees etc, resigned during 1986-1987, by age, by extent of employ ment, and by sex

Ålder	Allmänna civilförvaltningen och försvarsväsendet						Tjänstg. omf. om specificerad		
	Heltid			Deltid			M	Kv	Summa
	M	Kv	Summa	M	Kv	Summa			
-18	70	62	132	16	44	60	113	126	239
19	74	51	125	137	193	330	87	134	221
20	115	123	238	170	430	600	131	223	354
21	217	206	423	29	102	131	96	65	161
22	303	195	498	38	81	119	84	69	153
23	261	155	416	44	97	141	95	95	190
24	210	142	352	50	93	143	127	83	210
25	227	174	401	71	85	156	155	77	232
26	214	167	381	74	76	150	141	89	230
27	229	166	395	89	93	182	120	75	195
28	240	142	382	74	96	170	121	72	193
29	245	131	376	77	111	188	103	69	172
30	261	127	388	92	86	178	126	67	193
31	266	137	403	79	83	162	130	58	188
32	251	99	350	74	87	161	125	53	178
33	242	112	354	87	109	196	130	69	199
34	226	115	341	71	107	178	135	75	210
35	210	99	309	68	95	163	130	63	193
36	206	89	295	67	95	162	141	76	217
37	244	98	342	89	98	187	156	65	221
38	234	105	339	77	116	193	165	81	246
39	210	96	306	65	107	172	155	74	229
40	225	104	329	81	124	205	161	86	247
41	192	102	294	64	103	167	157	99	256
42	195	84	279	80	94	174	165	73	238
43	166	83	249	58	107	165	168	85	253
44	170	88	258	57	71	128	163	98	261
45	152	71	223	60	70	130	146	94	240
46	127	51	178	41	64	105	119	53	172
47	102	55	157	50	65	115	104	59	163
48	95	40	135	37	42	79	128	64	192
49	81	38	119	32	57	89	105	49	154
50	105	22	127	33	43	76	110	71	181
51	98	39	137	32	55	87	120	42	162
52	88	31	119	20	49	69	106	40	146
53	93	31	124	26	32	58	113	40	153
54	64	29	93	17	39	56	110	38	148
55	107	34	141	22	28	50	92	42	134
56	105	48	153	24	39	63	98	42	140
57	88	60	148	15	44	59	88	23	111
58	116	43	159	11	30	41	95	19	114
59	151	38	189	17	33	50	97	21	118
60	509	100	609	22	100	122	88	27	115
61	217	65	282	18	54	72	94	22	116
62	134	53	187	27	77	104	109	25	134
63	299	120	419	102	203	305	81	35	116
64	144	66	210	48	70	118	82	24	106
65	761	406	1167	258	482	740	78	17	95
66-	272	160	432	58	87	145	479	128	607
Summa	9611	4852	14463	2948	4746	7694	6222	3274	9496

Tabell 35 (forts) Statsanställda m fl, avgångna under redovisningsåret 1986-1987 fördelade efter ålder, tjänstgöringens omfattning och kön den 1 mars 1986

Därav Militära	Affärsverken											Ål- der
	Heltid			Deltid			Tjänstg omfattn ospecificerad			Summa		
	Heltid	Deltid	Ospec	M	Kv	Summa	M	Kv	Summa		M	
-	-	-	101	26	127	246	319	565	203	89	292	-18
-	-	-	138	71	209	410	322	732	51	38	89	19
1	-	-	198	146	344	434	312	746	59	32	91	20
66	-	-	229	222	451	207	151	358	13	6	19	21
101	4	2	259	180	439	173	111	284	4	3	7	22
88	3	-	240	140	380	126	85	211	7	4	11	23
66	2	-	210	134	344	113	74	187	7	4	11	24
60	1	-	220	117	337	87	72	159	5	3	8	25
44	-	-	218	106	324	74	67	141	2	3	5	26
50	2	-	226	85	311	69	79	148	6	2	8	27
52	-	-	198	84	282	57	80	137	7	1	8	28
34	-	-	174	97	271	38	69	107	3	-	3	29
41	1	-	191	84	275	37	68	105	5	1	6	30
32	-	-	144	60	204	26	64	90	3	1	4	31
23	1	-	130	54	184	34	63	97	2	-	2	32
24	-	-	142	64	206	44	73	117	2	-	2	33
24	1	-	143	58	201	33	62	95	3	-	3	34
22	2	-	136	62	198	32	55	87	3	1	4	35
16	-	1	118	46	164	22	61	83	3	1	4	36
19	-	-	100	57	157	23	53	76	3	-	3	37
12	-	-	107	63	170	27	62	89	4	2	6	38
9	2	-	116	64	180	19	66	85	4	2	6	39
15	-	-	108	51	159	16	60	76	4	-	4	40
15	-	-	111	56	167	13	45	58	4	1	5	41
11	2	1	100	52	152	16	46	62	4	2	6	42
13	-	1	92	61	153	12	28	40	5	5	10	43
12	-	-	91	49	140	14	32	46	7	3	10	44
10	2	-	66	58	124	14	30	44	4	3	7	45
6	1	-	72	30	102	7	30	37	3	-	3	46
6	-	-	72	47	119	13	26	39	3	2	5	47
3	-	-	80	38	118	6	23	29	2	2	4	48
4	1	-	78	32	110	7	15	22	2	2	4	49
2	1	-	82	25	107	10	15	25	2	-	2	50
5	-	-	77	38	115	2	16	18	5	2	7	51
-	-	-	72	32	104	5	25	30	5	2	7	52
4	-	-	59	30	89	6	17	23	4	1	5	53
3	-	-	63	25	88	2	16	18	3	-	3	54
6	1	-	109	90	199	2	59	61	3	1	4	55
2	-	-	100	59	159	7	21	28	3	1	4	56
6	-	1	106	42	148	4	23	27	2	2	4	57
3	1	-	170	57	227	2	45	47	5	7	12	58
13	-	-	197	47	244	5	19	24	1	4	5	59
164	-	-	1184	111	1295	10	102	112	6	2	8	60
86	2	-	213	39	252	18	59	77	3	3	6	61
8	5	1	102	35	137	25	49	74	3	1	4	62
4	1	-	502	72	574	106	219	325	2	3	5	63
4	2	-	134	29	163	33	66	99	9	3	12	64
3	4	-	370	158	528	100	258	358	1	1	2	65
1	1	1	67	15	82	51	59	110	17	3	20	66-
1193	43	8	8215	3398	11613	2837	3771	6608	511	249	760	Summa

Tabell 35 (forts) Statsanställda m fl, avgångna under redovisningsåret 1986-1987 fördelade efter ålder, tjänstgöringens omfattning och kön den 1 mars 1986

Ålder	Övrig statligt löner reglerad verksamhet						Tjänstg omfatta ospecificerad			Samtliga tjänstemän		
	Heltid			Deltid			M	Kv	Summa	Heltid		
	M	Kv	Summa	M	Kv	Summa				M	Kv	Summa
-18	3	3	6	14	10	24	13	59	72	174	91	265
19	8	4	12	39	84	123	6	12	18	220	126	346
20	5	6	11	124	204	328	7	8	15	318	275	593
21	16	24	40	176	218	394	8	5	13	462	452	914
22	11	31	42	178	182	360	7	6	13	573	406	979
23	14	32	46	139	135	274	5	9	14	515	327	842
24	18	28	46	110	139	249	2	4	6	438	304	742
25	13	39	52	124	154	278	7	6	13	460	330	790
26	28	39	67	116	148	264	7	9	16	460	312	772
27	28	60	88	120	128	248	2	2	4	483	311	794
28	51	70	121	106	138	244	9	4	13	489	296	785
29	54	80	134	130	148	278	2	8	10	473	308	781
30	49	70	119	100	124	224	3	5	8	501	281	782
31	45	70	115	112	157	269	4	2	6	455	267	722
32	60	84	144	103	135	238	9	6	15	441	237	678
33	57	76	133	109	144	253	8	3	11	441	252	693
34	59	62	121	103	141	244	3	5	8	428	235	663
35	45	71	116	76	158	234	4	2	6	391	232	623
36	54	59	113	80	163	243	2	5	7	378	194	572
37	47	60	107	88	150	238	2	6	8	391	215	606
38	48	47	95	73	169	242	3	3	6	389	215	604
39	70	63	133	89	150	239	5	1	6	396	223	619
40	39	70	109	93	182	275	3	3	6	372	225	597
41	45	54	99	68	175	243	5	3	8	348	212	560
42	44	48	92	82	137	219	4	3	7	339	184	523
43	45	61	106	74	154	228	5	6	11	303	205	508
44	46	45	91	57	131	188	9	7	16	307	182	489
45	52	39	91	48	104	152	2	3	5	270	168	438
46	25	42	67	30	80	110	-	2	2	224	123	347
47	33	39	72	42	92	134	4	6	10	207	141	348
48	27	43	70	33	77	110	6	10	16	202	121	323
49	17	27	44	25	70	95	3	4	7	176	97	273
50	21	34	55	31	72	103	3	2	5	208	81	289
51	28	15	43	29	48	77	7	6	13	203	92	295
52	30	27	57	33	63	96	3	2	5	190	90	280
53	13	29	42	23	48	71	5	2	7	165	90	255
54	28	31	59	29	43	72	3	5	8	155	85	240
55	27	33	60	17	36	53	8	6	14	243	157	400
56	22	26	48	21	41	62	5	-	5	227	133	360
57	28	27	55	19	31	50	6	2	8	222	129	351
58	29	38	67	24	45	69	9	6	15	315	138	453
59	21	53	74	19	51	70	4	3	7	369	138	507
60	58	104	162	19	77	96	4	1	5	1751	315	2066
61	38	55	93	24	46	70	5	7	12	468	159	627
62	31	48	79	26	60	86	6	4	10	267	136	403
63	43	100	143	38	147	185	10	4	14	844	292	1136
64	81	68	149	43	108	151	5	3	8	359	163	522
65	244	148	392	158	196	354	4	3	7	1375	712	2087
66-	113	72	185	149	122	271	164	18	182	452	247	699
Summa	2011	2454	4465	3563	5615	9178	410	291	701	19837	10704	30541



Tabell 35 (forts) Statsanställda m fl, avgångna under redovisningsåret 1986-1987 fördelade efter ålder, tjänstgöringens omfattning och kön den 1 mars 1986

Samtliga tjänstemän (forts)										Ålder
Deltid			Tjänstg omfatta ospecificerad			Samtliga fördelade Absoluta tal			Ackumulerad procent	
M	Kv	Summa	M	Kv	Summa	M	Kv	Summa		
276	373	649	329	274	603	779	738	1517	2,3	-18
586	599	1185	144	184	328	950	909	1859	5,2	19
728	946	1674	197	263	460	1243	1484	2727	9,4	20
412	471	883	117	76	193	991	999	1990	12,5	21
389	374	763	95	78	173	1057	858	1915	15,4	22
309	317	626	107	108	215	931	752	1683	18,0	23
273	306	579	136	91	227	847	701	1548	20,4	24
282	311	593	167	86	253	909	727	1636	22,9	25
264	291	555	150	101	251	874	704	1578	25,3	26
278	300	578	128	79	207	889	690	1579	27,8	27
237	314	551	137	77	214	863	687	1550	30,1	28
245	328	573	108	77	185	826	713	1539	32,5	29
229	278	507	134	73	207	864	632	1496	34,8	30
217	304	521	137	61	198	809	632	1441	37,0	31
211	285	496	136	59	195	788	581	1369	39,1	32
240	326	566	140	72	212	821	650	1471	41,4	33
207	310	517	141	80	221	776	625	1401	43,6	34
176	308	484	137	66	203	704	606	1310	45,6	35
169	319	488	146	82	228	693	595	1288	47,5	36
200	301	501	161	71	232	752	587	1339	49,6	37
177	347	524	172	86	258	738	648	1386	51,7	38
173	323	496	164	77	241	733	623	1356	53,8	39
190	366	556	168	89	257	730	680	1410	56,0	40
145	323	468	166	103	269	659	638	1297	58,0	41
178	277	455	173	78	251	690	539	1229	59,9	42
144	289	433	178	96	274	625	590	1215	61,8	43
128	234	362	179	108	287	614	524	1138	63,5	44
122	204	326	152	100	252	544	472	1016	65,1	45
78	174	252	122	55	177	424	352	776	66,3	46
105	183	288	111	67	178	423	391	814	67,5	47
76	142	218	136	76	212	414	339	753	68,7	48
64	142	206	110	55	165	350	294	644	69,7	49
74	130	204	115	73	188	397	284	681	70,7	50
63	119	182	132	50	182	398	261	659	71,7	51
58	137	195	114	44	158	362	271	633	72,7	52
55	97	152	122	43	165	342	230	572	73,6	53
48	98	146	116	43	159	319	226	545	74,4	54
41	123	164	103	49	152	387	329	716	75,5	55
52	101	153	106	43	149	385	277	662	76,5	56
38	98	136	96	27	123	356	254	610	77,5	57
37	120	157	109	32	141	461	290	751	78,6	58
41	103	144	102	28	130	512	269	781	79,8	59
51	279	330	98	30	128	1900	624	2524	83,7	60
60	159	219	102	32	134	630	350	980	85,2	61
78	186	264	118	30	148	463	352	815	86,5	62
246	569	815	93	42	135	1183	903	2086	89,7	63
124	244	368	96	30	126	579	437	1016	91,3	64
516	936	1452	83	21	104	1974	1669	3643	96,9	65
258	268	526	660	149	809	1370	664	2034	100,0	66-
9348	14132	23480	7143	3814	10957	36328	28650	64978		Summa

**Tabell 36 AST-R-anställda m fl fördelade efter myndighet, kön och tjänstgöringens omfattning, andra kvartalet 1987**

AST-R-employees, by authority, by extent of employment, and by sex

Myndighet	Heltids-tjänstgörande		Deltids-tjänstgörande		Samtliga			Omräknat till heltids-personer
	M	Kv	M	Kv	M	Kv	Summa	
Fortifikationsförvaltningen	20	-	-	-	20	-	20	20
Försvarets materialverk	2369	32	30	6	2399	38	2437	2425
Vägverket	4492	42	17	4	4509	46	4555	4547
Sjöfartsverket	50	3	-	-	50	3	53	53
Byggnadsstyrelsen	296	2	4	-	300	2	302	300
Arbetsmarknadsstyrelsens arbetsföretag	3	-	-	-	3	-	3	3
Postverket	466	70	2	11	468	81	549	545
Statens järnvägar	5	16	-	1	5	17	22	21
Statens vattenfallsverk	2547	9	11	-	2558	9	2567	2563
Affärsverket FFV	2018	501	17	114	2035	615	2650	2604
<b>Samtliga</b>	<b>12266</b>	<b>675</b>	<b>61</b>	<b>136</b>	<b>12347</b>	<b>811</b>	<b>13158</b>	<b>13084</b>

**Tabell 37 AST-R-anställda m fl inom åldersgrupper fördelade efter kön och näringsgren, andra kvartalet 1987**

Employees in various age groups, by sex, and by branch of economy

Näringsgren (SNI) Kod	Benämning	Antal	Därav i åldern										
			-19	20-24	25-29	30-34	35-39	40-44	45-49	50-54	55-59	60-64	65-
<b>MÄN</b>													
3	Tillverkningsindustri	3 482	36	431	412	392	530	550	372	326	308	124	1
342	Grafisk industri, förlag	181	1	6	16	11	20	23	27	31	28	18	-
35	Kemisk industri, petroleum-, gummivaru-, plast- och plastvaruindustri	714	5	162	91	90	86	84	66	52	54	24	-
38	Verkstadsindustri	2 587	30	263	305	291	424	443	279	243	226	82	1
381	Metallvaruindustri	112	2	10	16	10	11	23	11	9	16	4	-
382	Maskinindustri	517	9	33	34	44	103	109	60	55	51	19	-
384	Transportmedelsindustri	1 958	19	220	255	237	310	311	208	179	159	59	1
41	El-, gas- och värmeverk	1 804	1	27	143	259	358	338	232	192	212	42	-
5	Byggnadsindustri	5 276	71	264	255	264	458	917	935	939	934	238	1
50121	Husbyggnadsindustri	321	10	31	25	19	26	48	43	46	44	29	-
50122	Väg-, vatten- och linjebyggnadsindustri	4 955	61	233	230	245	432	869	892	893	890	209	1
7	Samfärdsl, post- och televerk	389	1	5	11	21	33	61	58	65	95	39	-
712	Sjötransport	358	-	3	10	13	30	58	55	64	91	34	-
720	Post- och televerk	31	1	2	1	8	3	3	3	1	4	5	-
9	Offentlig förvaltning och andra tjänster	1 396	6	158	158	167	242	239	167	101	109	48	1
951	Reparation av hushållsvaror och fordon	1 391	6	158	157	166	241	238	166	101	109	48	1
952	Tvättier och tvättbarer	5	-	-	1	1	1	1	1	-	-	-	-
	<b>Samtliga näringsgrenar</b>	<b>12 347</b>	<b>115</b>	<b>885</b>	<b>979</b>	<b>1103</b>	<b>1621</b>	<b>2105</b>	<b>1764</b>	<b>1623</b>	<b>1658</b>	<b>491</b>	<b>3</b>
<b>KVINNOR</b>													
3	Tillverkningsindustri	721	6	114	78	91	87	91	63	66	82	42	1
342	Grafisk industri, förlag	76	1	8	7	5	6	11	7	9	6	15	1
35	Kemisk industri, petroleum-, gummivaru-, plast- och plastvaruindustri	448	3	84	45	65	64	56	40	34	45	12	-
38	Verkstadsindustri	197	2	22	26	21	17	24	16	23	31	15	-
382	Maskinindustri	28	1	4	3	1	2	3	1	5	4	4	-
384	Transportmedelsindustri	168	1	17	23	20	15	21	15	18	27	11	-
41	El-, gas- och värmeverk	9	-	-	1	-	1	1	1	2	3	-	-
5	Byggnadsindustri	46	5	11	4	3	3	6	5	4	3	2	-
50122	Väg-, vatten- och linjebyggnadsindustri	44	4	11	4	3	3	5	5	4	3	2	-
7	Samfärdsl, post- och televerk	8	-	1	-	2	1	2	1	1	-	-	-
9	Offentlig förvaltning och andra tjänster	27	-	3	2	1	6	3	4	4	4	-	-
951	Reparation av hushållsvaror och fordon	10	-	3	2	-	2	1	1	-	1	-	-
952	Tvättier och tvättbarer	17	-	-	-	1	4	2	3	4	3	-	-
	<b>Samtliga näringsgrenar</b>	<b>811</b>	<b>11</b>	<b>129</b>	<b>85</b>	<b>97</b>	<b>98</b>	<b>103</b>	<b>74</b>	<b>77</b>	<b>92</b>	<b>44</b>	<b>1</b>

**Tabell 38** Genomsnittlig timförtjänst för AST-R-anställdam fl fördelade efter kön och näringsgren, andra kvartalet 1987  
Average hourly earnings for employees, by sex, and by branch of economy

Näringsgren (SNI)		Antal arbetstimmar		Genomsnittsförtjänst i kr per arbetad timme			
Kod	Benämning	Totalt (1000-tal)	Därav övertid procent	Timför- tjänst 1	ÖB-till- lägg mm	Timför- tjänst 2	Timför- tjänst 3
<b>MÄN</b>							
3	Tillverkningsindustri	1 258	1,8	57,82	0,50	58,32	59,10
342	Grafisk industri, förlag	64	4,0	58,84	3,30	62,14	63,93
35	Kemisk industri, petroleum-, gummivaru-, plast- och plastvaruindustri	256	2,5	56,37	0,98	57,35	58,48
38	Verkstadsindustri	939	1,5	58,14	0,18	58,32	58,94
381	Metallvaruindustri	43	0,5	59,93	-	59,93	60,10
382	Maskinindustri	185	2,4	60,77	0,54	61,30	62,35
384	Transportmedelsindustri	711	1,4	57,35	0,10	57,45	57,99
41	El-, gas- och värmeverk	650	1,5	65,47	0,11	65,58	66,51
5	Byggnadsindustri	1 868	2,0	58,99	0,37	59,36	60,19
50121	Husbyggnadsindustri	141	0,4	67,13	-	67,13	67,24
50122	Väg-, vatten- och linjebyggnadsindustri	1 727	2,2	58,32	0,40	58,72	59,61
7	Samfärdsel, post och televerk	125	1,5	59,69	7,15	66,84	67,67
712	Sjötransport	114	1,6	59,53	7,87	67,40	68,32
9	Offentlig förvaltning och andra tjänster	516	0,6	57,46	0,10	57,56	57,77
951	Reparation av hushållsvaror och fordon	514	0,5	57,45	0,10	57,55	57,76
	Samtliga näringsgrenar	4 417	1,7	59,45	0,53	59,98	60,74
<b>KVINNOR</b>							
3	Tillverkningsindustri	209	1,2	54,42	0,38	54,80	55,34
342	Grafisk industri, förlag	22	0,8	54,17	0,68	54,85	55,14
35	Kemisk industri, petroleum-, gummivaru-, plast- och plastvaruindustri	131	1,5	55,28	0,48	55,76	56,42
38	Verkstadsindustri	56	0,8	52,52	0,02	52,54	52,88
384	Transportmedelsindustri	49	0,7	51,94	0,02	51,95	52,27
	Samtliga näringsgrenar	228	1,3	52,24	0,41	54,65	55,21

# Bilaga 1

Myndighetskod:  Myndighetens namn: \_\_\_\_\_

Lopnummer	År	Arbetslagets namn	Personnummer			Kommunkod		Utbildningskod	Tjänstbenämning		Befattning	Fest resp rörlig lönegrad	Löneplan	Tjänstegrad	Löneplan	Tjänstegrad	Arvode för månaden	Löne tillägg
			År	Mån	Day	Nr	Län		Komm	Text								
02	01	04			05		06	07	08		09	10						

# Bilaga 2

Verk Myndighet: \_\_\_\_\_ Redovisningsår:  Myndighetskod (fyra siffror): \_\_\_\_\_ Statistik över statsanställda m fl 1 mars 1987

PS Hjälpkorten skall uppdateras samtidigt den 1 mars 1987, anställda arbetstidare för vilka uppgifter inte lämnas centralt på magnetband. Myndigheter som inte är anslutna till ett totalarbetsregister uppgifter per den 2 mars 1987. 1 mars 1987 nyanställda personer som faktiskt är anställda den 1 mars 1987.

Organisatorisk hemvist	År	Arbetslagets namn	Personnummer			Kommunkod		Utbildningskod	Tjänstbenämning (länns-koden fylld)		Befattning	Tjänstomfattning	Anställningsomfattning	Fest resp rörlig lönegrad	Löneplan		Tjänstegrad	Löneplan	Tjänstegrad	Arvode för månaden	Löne tillägg						
			År	Mån	Day	Nummer	Län		Komm	Text					Kod	Löneplan					Grupp	Arvode för månaden	Kod	Kronor	Anmärknings		
SLÖR	03	04			05		06	07	08		09	10			11	12	13	14	15	16	17	18	19	20	21	22	23

## Bilaga 3

Myndighet/institution
.....
Utdelningsadress
Ortsadress

**STATISTIK över statsanställda m fl**  
**Sammanfattning av redovisningen**
Blankett **S**

Datum

Myndighetskod (ifylls av SCB)

Blanketten skickas till

 Statistiska centralbyrån  
 AM/OL, Elisabet Heinonen  
 115 81 STOCKHOLM

Redovisning av arbetstagare som är anställda den 1 mars 1987 — Kryssa för det lämpligaste alternativet och svara på frågorna

Redovisnings-sätt	<input type="checkbox"/> Samtliga uppgifter redovisas via SLÖR eller F-SLÖR	
	<input type="checkbox"/> Merparten av uppgifterna redovisas via SLÖR eller F-SLÖR	
	<input type="checkbox"/> Samtliga uppgifter redovisas via affärsverkets eget löneuträkningssystem	
	<input type="checkbox"/> Merparten av uppgifterna redovisas via affärsverkets eget löneuträkningssystem	
	<input type="checkbox"/> Uppgifterna redovisas via ett annat löneuträkningssystem än de ovan nämnda, nämligen	
	<input type="checkbox"/> Samtliga uppgifter lämnas på blankett	
Antal blanketter, arbetstagare	Hur många blanketter omfattar redovisningen? ..... st K-blanketter	Hur många arbetstagare har redovisats på blankett sammanlagt? ..... arbetstagare
	L-ATF Ange här vilken årgång av L-ATF som de redovisade uppgifterna hänför sig till	
Särskilda upplysningar	Här redovisas förhållanden som kan vara av betydelse vid sammanställningen av statistikmaterialet. Förändringar till följd av en omorganisation skall t ex redovisas här.	
Frågor om redovisningen kan ställas till		
Titel, namn och telefon (riktnr och abonnentnr)		Underskrift

SCB AM/OL 909. 2 1987 1 500 ex



 Blankettutgivare  
**STATISTISKA CENTRALBYRÅN**  
 Avdelningen för arbetsmarknadsstatistik

**SAV** STATENS ARBETSGIVARVERK

## Bilaga 4

STATISTISKA CENTRALBYRAN

DATABESKRIVNING

SYSTEM/DELSYSTEM STATSANST. m fl 1 Mars 1987		SYSTEMNR A815	DELSYSTEM I	RUBRIK 4.1
UTFÄRDAT AV L DAHLEN	DATUM 870225	DOK.OBJ INPUT	VERSION 1	SIDA 1
<b>POSTBESKRIVNING INPUT</b>				
Format=fb      Postlängd=250      Blockstorlek=4000				
-----				
Fält/Innehåll	läge	Antal tkn	Fält/Innehåll/ Kommentarer	
-----				
Myndighetskod	1 - 9	9		
Huvudtitelkod	1 - 2	2		
Reservutrymme	10	1	Blankt H eller T en! SLÖR	
Avtal	11-12	2		
Namn	13-32	20		
Personnummer	33-43	11		
Län	44-45	2		
Kommun	46-47	2		
Utbildning	48-52	5		
Tjänstebestämningskod	53-57	5		
Befattningsnomenklatur	58-62	5		
Tjänstgöringens omfattning	63-65	3	Två decimaler	
Anställningsår	66-67	2		
Löneplan	68-70	3		
Lönegrad/Beloppsgrupp	71-72	2		
Tjänstetids/Alderstilläggskl	73-74	2		
Reservutrymme	75-77	3	Blankt	
Arvode för månaden	78-82	5	Lön för löneplan D och C	
Löneavdrag	83-87	5		
Lönstillägg - kod	88-	3	Plats för 10 st kod+belopp	
- belopp	167			
Pensionär	168	1	D, Blankt	
Inputtyp	169	1	B, L	
Fast resp rörlig lönegrad	170-176	7		
Lön enl annan löneplan/ lönegrad	177-179	3		
Lön enl annan tjänstetids/ Alderstilläggsklass	180-181	2		
Reservutrymme	182-250	69	Blankt	
Följande avser SLÖR				
Redovisningsnummer	182-185	4		
Organisatorisk hemvist	186-195	10		
Löneart - AU	196-199	4		
Löneart - LÖR	200-203	4		
Antal tim/dagar	204-206	3		
A-pris kronor	207-209	3		
Belopp kronor	210-214	5		
Posttyp	215-216	2		
Löneart - LÖR	217-228	12	Plats för 3 st	
Lpiram	229-229	1	Kodas scb löneplan	
Lgrram	230-231	2	lönegrad R resp AM	
Reserv	232-250	19		

## Bilaga 5



STATISTISKA CENTRALBYRÅN  
Avdelningen för arbetsmarknadsstatistik

SAV STATENS ARBETSGIVARVERK

## Statistik över statsanställda m fl den 1 mars 1987

### Allmänt

Statistik över statsanställda m fl samlas in varje år av statens arbetsgivarverk och statistiska centralbyrån. Uppgifterna används vid de statliga avtalsförhandlingarna och utgör underlag för den officiella statistiken. Den här undersökningen avser laget den 1 mars 1987.

### Kodförteckningar som skall användas när blanketterna fylls i

- 1 Kod för kommuner, SCB AM/OL 518.
- 2 Kod för avtal, SCB AM/OL 513
- 3 Kod för lönetillägg, SCB AM/OL 519.
- 4 Svensk utbildningsnomenklatur (SUN).  
Del 1. Systematisk version (SCB MIS 1979:6)
- 5 Svensk utbildningsnomenklatur  
Del 2. Alfabetisk version (ALFA SUN)  
(SCB MIS 1986:2)
- 6 Aktuella tjänstebenämningar 1987

## Uppgifterna skall lämnas så här

Myndigheter som är anslutna till ett datalönesystem redovisar den inrapporterade personalen via löneuträknings-systemet. Övrig personal, som är anställd den 1 mars, skall redovisas på blankett K och S. *Detta gäller också personal som avlönas över system S.*

Myndigheter som inte är anslutna till något datalönesystem skall redovisa all personal på blankett K, M och S.

### ■ Myndigheter som är anslutna till ett datasystem

a) På blankett K redovisas alla arbetstagare för vilka uppgifter inte lämnas via datalönesystemet.

b) På blankett S sammanfattas redovisningen. Dessutom lämnas där en del kompletterande uppgifter. *Observera att blankett S alltid skall insändas.*

### ■ Myndigheter som inte är anslutna till ett datasystem

a) De myndigheter som redovisar hela personalen på blanketter får en förteckning (blankett M) över de arbetstagare som redovisades föregående år. Uppgifterna skall aktualiseras av myndigheten så att de avser förhållandena den 1 mars 1987. Gamla uppgifter skall därför strykas och de nya skrivs *ovanför*.

*Observera att vissa kolumner har lämnats blanka på blanketten. också dessa uppgifter skall redovisas om inte annat anges i anvisningarna.*

Arbetstagare som slutat sin anställning under perioden 2 mars 1986 – 1 mars 1987 skall strykas. De

arbetstagare som har anställts under samma period och som fortfarande är anställda den 1 mars 1987 skall redovisas på blankett K.

b) På blankett S sammanfattas redovisningen. Dessutom lämnas där en del kompletterande uppgifter. *Observera att blankett S alltid skall insändas.*

Om en uppgiftslämnare redovisar uppgifter för mer än en myndighet skall separata blanketter användas för varje myndighet.

## Insändningsdatum

Blanketterna insänds i ett exemplar *senast den 7 april 1987* till

Statistiska centralbyrån  
AM/OL, Elisabet Heinonen  
115 81 STOCKHOLM

Vi arbetar med sammanställningen av statistikmaterialet under stor tidspress. Det är därför viktigt att blanketterna sänds in i tid.

## Kontaktpersoner

Upplysningar om hur blanketterna fylls i lämnas av

Rolf Jölander	08 - 783 46 46
Runo Samuelsson	08 - 783 46 61
Inger Lindgren	08 - 783 46 53

Ytterligare blanketter och anvisningar kan beställas på samma telefonnummer

## Redovisningens omfattning

### ■ Allmänna principer

Redovisningen skall omfatta *alla som den 1 mars 1987 har en statligt reglerad anställning* med undantag för grupper anställda enligt AST-R-avtalet eller s k hängavtal på SAF/LO området.

Arbetstagare som omfattas av lagen 1365:576 om ställföreträdare för kommun vid vissa avtalsförhandlingar m m skall alltså också redovisas. Här ingår arbetstagare som är anställda vid kommun, församling, allmän försäkringskassa etc, vilkas anställningsvillkor är reglerade i statliga kollektivavtal

Dessutom skall arbetstagare som anvisats *beredskapsarbete, ungdomsplats eller arbete i ungdomslag* och som avlönas enligt statliga kollektivavtal ingå i redovisningen.

Även kontraktsanställda, tillfälligt anställda och timanställda skall ingå i statistiken. Uppdragstagare skall däremot inte redovisas.

### ■ Tjänstlediga arbetstagare

En tjänstledig arbetstagare skall i regel redovisas vid den myndighet som arbetstagaren är tjänstledig från. Följande undantag gäller dock.

a) En arbetstagare, som är tjänstledig från en myndighet för att tjänstgöra vid en annan myndighet, skall bara

redovisas av den sistnämnda myndigheten.

b) En arbetstagare, som är tjänstledig för kommittéuppdrag skall bara redovisas vid det departement som kommittén är knuten till

### ■ Arbetstagare som tjänstgör vid mer än en myndighet

En arbetstagare, som tjänstgör vid mer än en myndighet, skall redovisas av samtliga dessa myndigheter. Styrelseuppdrag skall inte redovisas

### ■ Arbetstagare som tjänstgör på mer än en tjänst vid samma myndighet

Om en arbetstagare tjänstgör på mer än en tjänst vid samma myndighet, skall samtliga tjänster redovisas. *Vikariat* redovisas på följande sätt:

a) En arbetstagare, som är helt tjänstledig för att upp

rätthålla en annan tjänst med *vikariatslön*, skall bara redovisas på den sistnämnda tjänsten

b) En arbetstagare, som har *vikariätersättning*, redovisas enbart på sin egen tjänst

## Anvisningar till de olika kolumnerna på blanketterna K och M

Observera att alla uppgifter inte skall redovisas för personal med tim- eller daglön. *De uppgifter som skall redovisas för tim- och daganställda har markerats med en stjärna*

(\*) i vänstermarginalen. För den övriga personalen skall samtliga tillämpliga uppgifter redovisas.

#### \* Namnet på myndigheten (blankett K)

Namnet på myndigheten där personalen som skall redovisas är anställd skrivs längst upp till vänster

#### \* Ruta 01 och kol 02 (blankett K) Redovisningsnr och organisatorisk hemvist

##### SLÖR-myndigheter:

Redovisningsnummer i SLÖR anges med de fyra första siffrorna. Organisatorisk hemvist i SLÖR anges fullständigt.

##### Övriga myndigheter:

Myndigheter som inte är anslutna till SLÖR lämnar utrymme i ruta 01 och kol 02 blankt

#### Kol 02 (blankett M) Löpnummer

Löpnumret skall inte ändras

#### \* Kol 03, 04 och 05 Avtal, Arbetstagarens namn, Personnummer

Det *avtal* som reglerar arbetstagarens anställning anges enligt den bifogade kodförteckningen (SCB AM/OL 513)

*Arbetstagarens namn.* Efternamnet skrivs före tilltalsnamnet. *Personnumret* anges fullständigt, dvs med tio siffror



\* **Kol 06 och 07 Kommunkod**

Koden för *län och kommun* skall i regel avse den kommun där arbetstagarens stationeringsort är belägen. Med stationeringsort avses i normalfallet den ort där arbetsplatsen är belägen. Ett undantag skall göras för *arbetstagare som har anstånd med omstationering*. För dessa redovisas kommunkoden för den nya ort där tjänsten är placerad. De olika kommunernas koder framgår av den bifogade kodförteckningen (SCB AM/OL 518)

Om samtliga arbetstagare som är upptagna på en K-blankett är stationerade i samma kommun, så behöver koden bara anges på den översta raden följt av ett lodrätt streck i de båda kolumnerna.

\* **Kol 08 Utbildningskod**

Uppgiften om *utbildning* skall redovisas med 5 siffror enligt SUN-koden (Svensk utbildningsnomenklatur). SUN-koden består av två delar, en systematisk version (meddelanden i samordningsfrågor 1979:6) och en alfabetisk version –

ALFA-SUN (MIS 1986:2). Till statistiken skall endast arbetstagarens högsta utbildning redovisas. Uppgiften behöver inte lämnas för arbetstagare i beloppsgrupp eller för arbetstagare som har tim- eller daglön.

\* **Kol 09 och 10 Tjänstebenämning**

*Tjänstebenämningen* anges med text och kod enligt den bifogade förteckningen. För en arbetstagare som är anställd utan någon angiven tjänstebenämning, skall den benämning redovisas som motsvarar vederbörandes arbetsuppgifter.

I enstaka fall kan det för arbetstagare som är tim- eller daganställda vara omöjligt att ange en tjänstebenämning. Utrymmet i kol 09–10 lämnas då blankt.

**Kol 11 Befattningsnomenklatur**

*Befattningsnomenklatur*. Uppgiften om befattningsnomenklatur skall bara lämnas av de myndigheter som anmält att de vill ingå i nomenklaturstatistiken. Uppgift om befatt-

ningsnomenklatur skall lämnas enligt fjärde upplagan av "Befattningsnomenklatur Tjänstemän, andra reviderade tryckningen".

**Kol 12 Tjänstgöringens omfattning**

*Tjänstgöringens omfattning* skall anges med två decimalers noggrannhet. Decimalkommat skrivs inte ut; *heltidstjänstgöring* anges således med "100". För arbetstagare med *deltidstjänstgöring* anges arbetstiden i förhållande till arbetstiden för en motsvarande heltidstjänst. Arbetstidens forlagning saknar betydelse. 1/2-tidstjänstgöring redovisas med "050" vare sig det gäller varannandagstjänstgöring eller halvdagstjänstgöring, 2/3-tidstjänstgöring redovisas med "067" osv. Som *deltidstjänstgörande anses dels deltidanställda arbetstagare, dels heltidanställda arbetstagare vars tjänstgöringstid under hela mars är nedsatt genom*

*partiell tjänstledighet med C-avdrag*. För helt tjänstlediga arbetstagare redovisas tjänstgöringens omfattning vid tjänstledighetens inträdande.

För deltidanställda arbetstagare som inte har reglerad arbetstid eller fastställd undervisningsskyldighet kan det i enstaka fall vara omöjligt att ange deltidens omfattning. Denna får då redovisas med "000". Observera att denna redovisning inte får användas för personalkategorier med löneplansanställning.

**Kol 13 Anställningsåret**

*Anställningsåret* skall avse året för arbetstagarens första statligt reglerade tjänst eller annat år som enligt avtal räknas som första år vid tillgodoräkning av tid för inplacering i tjänstetids- eller ålderstilläggsklass etc.

**Kol 14 Fast resp rörlig lönegrad**

*Fast resp rörlig lönegrad*. Uppgiften redovisas för arbetstagare på löneplan N och D samt för arbetstagare i beloppsgrupp. Här anges den *tjänst* som arbetstagaren utövar. Om arbetstagaren upprätthåller en tjänst med vikariatslön skall således denna tjänst redovisas. För arbetstagare med personlig lönegradsplacering eller personlig tjänst, som förenas med annan tjänst, anges den typ av lönegrad resp befordringsgång som skulle gälla om tjänsten vore vakant. I kolumnen anges typ av lönegrad resp befordringsgång samt uppgift om lönegradsområde enligt följande exempel.

Typ av lönegrad resp befordringsgång	Tjänstens lönegrad, exempel	Redovisas enligt följande
Fast lönegrad	N 14	FN14
Högst lönegrad	N 17	HN17
Lägst lönegrad	N 8	LN08
Alternativ lönegrad	1 C/N 4–N 7	A01CN07 (Befordringsgång och högsta lgr i fältet)
Lönefält	N 8–N 12	DN08N12
Befordringsgång	1 C	B01C

Observera att som första bokstav för att ange typ av lönegrad får endast ovan angivna bokstäver användas.

<p><b>* Kol 15 Löneplan</b></p> <p><i>Löneplanen</i> anges med den aktuella bokstavsbe-teckningen, N, L eller Ö. Löneplan SB redovisas med S. Dessutom gäller följande:</p> <p>a) Arbetstagare i <i>beloppsgrupp</i> redovisas med B i kol 15</p> <p>b) För arbetstagare som omfattas av <i>chefs-löneavtalet</i> anges bokstaven C i kol 15.</p> <p>c) För arbetstagare med ett <i>månadsarvode</i> som inte utgår efter en viss löneplan, beloppsgrupp eller enligt chefs-löneavtalet redovisas Ö. Detta gäller även beredskaps-</p>	<p>arbetare, lokalvårdare (KAL) och arbetstagare anställda enligt SKOG-R-avtalet (kol 16–19 ifylls inte).</p> <p>d) Arbetstagare som ar <i>dag- eller timavlönade</i> skall alltid redovisas med Ö i kol 15. Detta gäller även om lönen är knuten till en lönegrad och t ex utgörs av 1/165 av månadslönen i en viss tjänstetidsklass. Timlärare (AT, BT, BCT etc) skall alltså redovisas med Ö. Lärare med läsårs-daglön skall däremot redovisas som löneplan-placerade arbetstagare med den lönegrad och ålderstillägsklass efter vilken lönen är beräknad (kol 16–19 ifylls inte).</p>
<p><b>Kol 16 Lönegrad/Beloppsgrupp</b></p> <p><i>Den lönegrad eller beloppsgrupp som arbetstagaren är placerad i</i> skall anges med två siffror, t ex 09. Om arbets-</p>	<p>tagaren har lön enligt någon annan lönegrad än den arbets-tagaren är placerad i, så skall också kol 18 och 19 fyllas i.</p>
<p><b>Kol 17 Tjänstetids-/Ålderstillägsklass</b></p> <p><i>Den tjänstetidsklass/ålderstillägsklass som arbetstagaren är placerad i</i> skall anges med två siffror, t ex 02. Om arbetstagaren har lön enligt någon annan tjänstetidsklass</p>	<p>eller ålderstillägsklass än den arbetstagaren är placerad i, så skall kol 18 och 19 också fyllas i.</p> <p>För löneplan SB anges löneklassen i kol 17.</p>
<p><b>Kol 18 Lön enl annan löneplan/lönegrad</b></p> <p><i>Löneplan och lönegrad</i> anges alltid med en löneplans-bokstav och två siffror, t ex L09. Uppgiften skall bara anges för arbetstagare som <i>har lön enligt någon annan</i></p>	<p><i>lönegrad än den de är placerade i.</i> Observera att också kol 16, 17 och 19 skall fyllas i för sådana arbetstagare.</p>
<p><b>Kol 19 Lön enl annan tjänstetids-/ålderstillägsklass</b></p> <p><i>Tjänstetidsklass/ålderstillägsklass</i> anges med två siffror, t ex 02. Uppgiften skall bara redovisas för arbetstagare som <i>har lön enligt någon annan tjänstetidsklass eller ålders-</i></p>	<p><i>tillägsklass än den de är placerade i.</i> Observera att också kol 16, 17 och 18 skall fyllas i för sådana arbetstagare.</p>
<p><b>* Kol 20 Arvode för månaden</b></p> <p>Uppgiften om <i>arvode för månaden</i> redovisas bara för arbetstagare med C eller Ö i kol 15. Följande gäller:</p> <p>a) För arbetstagare som omfattas av <i>chefs-löneavtalet</i> anges lön eller arvode för mars månad före ev avdrag</p> <p>b) För arbetstagare vars lön utgår i form av ett fast <i>månads-arvode</i> och som redovisats med Ö i kol 15 anges det</p>	<p>stipulerade månadsarvodet för mars månad exkl tillägg och avdrag.</p> <p>c) För arbetstagare med <i>tim- eller dagarvode</i> redovisas det belopp som har betalats ut under mars månad inkl tillägg och avdrag</p> <p><b>Beloppet anges alltid i hela kronor.</b></p>
<p><b>Kol 21 Avdrag</b></p> <p>Har redovisas <i>avdrag</i> p g a tjänstledighet eller frånvaro av annan orsak som görs i samband med lönutbetalningen för mars månad. Summan av samtliga avdrag på månads-lön skall redovisas</p> <p><b>Observera att C-avdrag p g a partiell tjänstledighet hela mars månad inte skall redovisas.</b> Nedsättningen av tjänst-</p>	<p>göringens omfattning skall i stället framgå av kol 12.</p> <p><b>Beloppet anges alltid i hela kronor.</b></p> <p>Om inga avdrag finns att redovisa, så skall kol 21 fyllas i med fem nollor</p>
<p><b>Kol 22 Lönstillägg per månad</b></p> <p>De <i>lönstillägg</i> som har betalats ut under mars månad redovisas här. Lönstilläggen skall specificeras enligt den bifogade kodförteckningen (SCB AM/OL 519)</p>	<p>Beloppen skall avse tjänstgöringen i den omfattning som har redovisats i kol 12 och alltid anges i hela kronor.</p> <p>Samma tilläggs-kod får bara användas en gång per arbets-tagare.</p>
<p><b>Kol 23 Anmärkningar</b></p> <p><b>Anmärkningar.</b> För arbetstagare som har delpension enligt lagen om delpensionsförsäkring, anges "D"</p>	

## Bilaga 6


**STATISTISKA CENTRALBYRÅN**

Avdelningen för arbetsmarknadsstatistik

**SAV** STATENS ARBETSGIVARVERK

**KODFÖRTECKNING 1987**
**Kod för löneplan m m**
**Kod Löneplan m m**

- B Beteckning för beloppsgrupp
- N Löneplan N
- L Löneplan L
- D Löneplan D

**Kod Löneplan m m**

- S Löneplan SB (enligt avtal för vissa statliga läkare m fl)
- C Beteckning för lön enligt chefslöneavtalet
- Ö Beteckning för dag- eller timavlönade arbetstagare samt för icke löneplansanknutna månadsarvoden.

**Kod för avtal m m**
**Kod Avtal m m**

- 01 Allmänt tjänsteförteckningsavtal (ATF)
- 02 Tjänsteförteckningsavtal för undervisningsområdet (TFU)
- 03 Allmänt arvodesavtal (ARV), bil 1 och 2, samt avtal om anställningsvillkor för vissa utlandsstationerade tjänstemän med arvodestjänst (U-ARV)
- 04 Tjänsteförteckningsavtal för kyrkliga tjänster (TFK)
- 06 Avlöningsavtal för vissa skogstjänstemän (SKOG-R), huvudbestämmelser
- 07 Avlöningsavtal för vissa skogstjänstemän (SKOG-R), specialbestämmelser
- 11 Avtal om system för lönesättning av cheftjänstemän
- 20 Kollektivavtal för arbetsledare och vissa andra tjänstemän vid vägverket (arbetsledaravtalet ALA)
- 31 Avtal om anställningsvillkor för vissa tjänstemän med arvodestjänst inom SIDA:s biståndsverksamhet m m (Bi-ARV)
- 35 Avtal om arbetstid och avlöning m m för intervjuare vid statistiska centralbyrån
- 36 Kollektivavtal rörande arvodesanställd personal vid SCBs avdelningar för drift- och uppdragsverksamhet
- 40 Kollektivavtal för tjänstemän vid AMSs byggnads- och industriverksamhet, maskinsektionen i Gnesta m m (arbetsledaravtalet ALA)
- 41 Avtal beträffande anställnings- och avlöningsförmållanden för arbetsförmedlingsombud
- 42 Kollektivavtal för assistenter och tillsynsmän vid AMSs beredskapsarbetsplatser för specialanvisad arbetskraft
- 47 Avtal om avlöningsförmåner m m till vissa tjänstemän anställda för frivillig tjänstgöring vid försvarsmakten
- 55 Kollektivavtal för vissa arvodesanställda fastighets-skötare (FAST)

**Kod Avtal m m**

- 59 Kollektivavtal för arvodesanställda lokalvårdare (KAL)
- 70 Avtal om avlöningsbestämmelser för vissa arvodister vid statens järnvägar
- 71 Avtal om avlöningsbestämmelser för tillfälligt anställt maskinbefäl på tågfarja
- 72 Avtal om avlöningsbestämmelser för tillfälligt anställt fartysbefäl på tågfarja
- 80 Kollektivavtal för byggnadstjänstemän vid statens vattenfallsverk
- 83 Avtal om anställnings- och arbetsvillkor för doktorander m fl
- 84 Avtal om anställnings- och arbetsvillkor för arbetstagare som anvisats arbete i ungdomslag hos staten
- 85 Allmänt tjänsteförteckningsavtal beträffande tjänster vid Riksdagen och dess verk
- 86 Avtal om anställnings- och arbetsvillkor för den som anvisats statlig ungdomsplat
- 87 Tjänsteförteckningsavtal för vissa statliga läkare m fl (TFL)
- 88 Avtal angående löne- och anställningsvillkor för vissa arbetstagare vid praktikanställning
- 91 Allmänt tjänsteförteckningsavtal för vissa tjänstemän hos allmänna försäkringskassor (FATF)
- 94 Andra avtal för arbetstagare i beredskapsarbete hos staten än de som avses under kod 95
- 95 Avtal om anställnings- och arbetsvillkor för vissa arbetstagare som anvisats beredskapsarbete hos staten
- 97 Avlöningsavtal för tjänstemän vid allmänna försäkringskassor (ATAF)
- 98 Avtal om arvodestjänst med lönebidrag
- 99 Arbetstagare som ej omfattas av något av ovan nämnda avtal

## Bilaga 7



STATISTISKA CENTRALBYRÅN  
Avdelningen för arbetsmarknadstatistik

SAV STATENS ARBETSGIVARVERK

## LÖNETILLÄGGSKODER 1987

## Anmärkning

Här redovisas även prestationsberoende avlöningsförmån samt arvode för tilläggstimmar inom undervisningsväsendet. Kostnadsersättningar, t ex traktamenten medtas inte.

## Fasta lönetillägg m m

Med fasta lönetillägg menas här tillägg som för individ utgår med ett för månad eller för längre period fastställt belopp.

Typ av tillägg/tillägg till	Kod	Står omnämnt bl a i	Gäller för
Barnförmåner	070	AST 29 § 5 mom	
Bibliotekarie	005	AST 29 § 2 mom	Undervisningsväsendet
Dykartillägg	032	AST 29 § 4 mom	
Enslighetstillägg	080	AST 29 § 6 mom	Sjöfartsverket
Finskspråktillägg	037	AST 29 § 4 mom	Undervisningsväsendet
Flygelevtillägg	038	AST 29 § 4 mom	
Flygmätartillägg	039	AST 29 § 4 mom	Luftfartsverket
Flygtillägg	040	AST 29 § 4 mom	
Fyrplatstillägg	049	AST 29 § 4 mom	Sjöfartsverket
Föreståndare, annan än prefekt, vid högskola	023	AST 29 § 2 mom	Undervisningsväsendet
Handledare, klass- o ämnesläroarbuidn, fast man tillägg	068	AST 29 § 4 mom	Undervisningsväsendet
Hemmatillägg	071	AST 29 § 5 mom	
Hoppstillägg	057	AST 29 § 4 mom	Försvaret
Huvudhandledare, förord hel termin (industri, hantverk m m)	064	AST 29 § 4 mom	Undervisningsväsendet
Huvudlärare	006	AST 29 § 2 mom	Undervisningsväsendet
Inkomsttrygghettstillägg/Kompensationstillägg/ Omplaceringstillägg	085	Inkomsttrygghetsavtal (ITA)	
Institutionsföreståndare	007	AST 29 § 2 mom	Undervisningsväsendet
Instruktörstillägg	008	AST 29 § 2 mom	Försvaret
Isbrytarchefstillägg	021	AST 29 § 2 mom	
Kallortstillägg	001	AST 22 §	
Kustbevakningstillägg	063	AST 29 § 4 mom	Tullverket
Luftfartstillägg	055	AST 29 § 4 mom	Försvaret
Marknadslönetillägg (MLT, MLT L)	081	AST 29 § 7 mom	
Personlig lönefyllnad/Personligt lönetillägg	088		
Prefekt vid högskola	017	AST 29 § 2 mom	Undervisningsväsendet
Prostillägg	009	AST 29 § 2 mom	Kyrkoväsendet
Provflygningstillägg	065	AST 29 § 4 mom	Luftfartsverket
Ramptjänstillägg	066	AST 29 § 4 mom	Luftfartsverket
Rektor, deltidstjänstgörande	011	AST 29 § 2 mom	Undervisningsväsendet
Risktillägg	060	AST 29 § 4 mom	Kriminalvårdsanstalterna
Räddningsledartillägg	056	AST 29 § 4 mom	Luftfartsverket
Samelärartillägg	059	AST 29 § 4 mom	Undervisningsväsendet
Samska, undervisning i	058	AST 29 § 4 mom	Undervisningsväsendet
Sjömatartillägg	069	AST 29 § 4 mom	Försvaret, Sjöfartsverket
Sjötillägg	067	AST 29 § 4 mom	Försvaret, Sjöfartsverket
Skolkantorstillägg	061	AST 29 § 4 mom	Kyrkoväsendet
Skolledartillägg (SLT)	082	AST 29 § 7 mom	Undervisningsväsendet
Språktillägg	062	AST 29 § 4 mom	Kyrkoväsendet
Studierektor	013	AST 29 § 2 mom	Undervisningsväsendet

Typ av tillägg/tillägg till	Kod	Står omnämnt bl a i	Gäller för
Ställföreträdartillägg	030	AST 29 § 3 mom	
Särskild flygforarpremie (SFP)	079		Försvaret
Särskilt löneplanstillägg/avlöningsförstärkning	004	AST 29 § 1 § mom	
Särskilt lönetillägg	031	AST 29 § 4 mom	Polisväsendet, Luftfartsverket
Tillsynslärare	014	AST 29 § 2 mom	Undervisningsväsendet
Tillsynstillägg	003	AST 28 § 4 mom	
Utbildningsledare, biträdande	015	AST 29 § 2 mom	Undervisningsväsendet
Utbildningstillägg	016	AST 29 § 2 mom	Försvaret
Utlandstillägg	072	AST 29 § 5 mom	
Yrkesvalslärare	022	AST 29 § 2 mom	Undervisningsväsendet
Övriga fasta lönetillägg ej särskilt nämnda	090		
Övriga uppdragstillägg ej särskilt nämnda	029	AST 29 § 2 mom	

### Övriga lönetillägg

Ammunitionsröjningstillägg	178	AST 29 § 4 mom	Försvaret, Affärsverket FFV
Anmälningstillägg	172	AST 29 § 4 mom	SJ
Arbetsdeltillägg	110	AST 29 § 4 mom	
Arbetskadetillägg	186	AST 26 §	Icke-statlig tjänsteman (Undervisningsväsendet m.m.)
Beredskapstillägg till isbrytarpersonal	181	AST 25 §	
Beredskapstillägg, övriga	104	AST 25 §	
Driftsdispositionstillägg	119	AST 29 § 4 mom	Statens vattenfallsverk
Dykningstillägg	113	AST 29 § 4 mom	
Enmanstillägg	114	AST 29 § 4 mom	Statens vattenfallsverk
Provingar	115	AST 29 § 4 mom	Undervisningsväsendet
Extra kallortstillägg	100	AST 22 §	
Flygriskstillägg	117	AST 28 § 2 mom	
Fridagersättning	118	AST 29 § 4 mom	
Fridagstillägg	185	AST 24d §	
Förbandsövningstillägg	120	AST 29 § 4 mom	Försvaret
Gruppreklamstillägg	122	AST 29 § 4 mom	Postverket
Handledartillägg	160	AST 29 § 4 mom	SJ, Televerket, Veterinärstaten, Kyrkoväsendet
Höjdriskstillägg	124	AST 29 § 4 mom	
Innerstadstillägg	190	AST 29 § 4 mom	Televerket
Instruktörstillägg, instruktionstillägg	125	AST 29 § 4 mom	Postverket, Luftfartsverket resp SJ
I-tillägg	123	AST 29 § 4 mom	Försvaret, Luftfartsverket
Jourtillägg till isbrytarpersonal	180	AST 25 §	
Jourtillägg, övriga	103	AST 25 §	
Järnvägsposttillägg	126	AST 29 § 4 mom	Postverket
Kollektivt lärararbete (K-tid), särskild ersättning	198	TFU 6 kap 1 §	Undervisningsväsendet
Konduktörstjänstillägg	127	AST 29 § 4 mom	SJ
Krigsförbandsövningstillägg	128	AST 29 § 4 mom	Försvaret
Kväsundervisning, lördags- och söndagsundervisning	108	AST 29 § 4 mom	Undervisningsväsendet
Kurstillägg	129	AST 29 § 4 mom	Polisväsendet
Lagbastillägg	183	AST 29 § 4 mom	SJ
Lokledartillägg	131	AST 29 § 4 mom	SJ
Loktjänstillägg	132	AST 29 § 4 mom	SJ
Lärartillägg	173	AST 29 § 4 mom	Televerket, Luftfartsverket
Läroutbildning, handledning, auskultation m.m. (om fast tillägg per mån, se kod 064 resp 068)	134	AST 29 § 4 mom	Undervisningsväsendet
Maskinläggningsstillägg	107	AST 28 § 3 mom	

Typ av tillägg/tillägg till	Kod	Står omnämnet bl a i	Gäller för
Mertidstillägg	170	AST 24a §	
Motorskötartillägg	135	AST 29 § 4 mom	Tullverket
Obehagstillägg	136	AST 29 § 4 mom	Tullverket
Obekvärtidstillägg	102	AST 24 §	
Patrulleringstillägg	138	AST 29 § 4 mom	Polisväsendet
Praktikhindertillägg	139	AST 29 § 4 mom	
Prestationsberoende avlöningsförmån	200		
Procenttillägg (undervisning på annan högskoleutg)	174	AST 29 § 4 mom	Undervisningsväsendet
Restidstillägg	191	AST 29 § 4 mom	Statens vattenfallsverk
Resultattillägg	179	AST 29 § 4 mom	Televerket
Ridtilägg, regionmusiken	177	AST 29 § 4 mom	
Risktillägg	141	AST 29 § 4 mom	Polisväsendet, SJ
Segelfartygstillägg	143	AST 29 § 4 mom	Försvaret
Semestertillägg	189	AST 26a §	
Semestertillägg	106	AST 27 §	
Sarskilt tjänstedubblingsstillägg	194	AST 29 § 4 mom	Kronofogdemyndigheterna
Sarskilt tjänstledighetstillägg	187	AST 26 § 2 mom	
Tidförskjutningstillägg	171	AST 24b §	
Tjänstedubblingsstillägg	150	AST 29 § 4 mom	
Tjänsteresetillägg	140	AST 24c §	
Tjänstledighetstillägg	105	AST 26 § 1 mom	
Tolktillägg	152	AST 29 § 4 mom	Polisväsendet, Tullverket
Turbintillägg	195	AST 29 § 4 mom	Statens vattenfallsverk
Tågklararartillägg	153	AST 29 § 4 mom	SJ
Tågledartillägg	154	AST 29 § 4 mom	SJ
Underjordstillägg	155	AST 29 § 4 mom	Televerket, Statens vattenfallsverk
Undervisningstillägg	173	AST 29 § 4 mom	SJ
Uppskikt över elev (kvarsittning)	156	AST 29 § 4 mom	Undervisningsväsendet
Utryckningstillägg	157	AST 29 § 4 mom	SJ
Utsjöbevakningstillägg	193	AST 29 § 4 mom	Tullverket
Utsjölotsningstillägg	188	AST 29 § 4 mom	Sjöfartsverket
Vikariatstillägg	101	AST 23 §	
Vänsterrättstillägg	192	AST 29 § 4 mom	Postverket
Växlingstillägg	159	AST 29 § 4 mom	SJ
Övriga lönetillägg ej särskilt nämnda	199		
Övriga tjänstgöringstillägg	161	AST 29 § 4 mom	

### Gottgörelse för övertidstjänstgöring

Extratidstillägg	204	ABL 25a § 5 mom	Statliga läkare
Övertidstillägg, enkel övertid	202	AST 32 §	
Övertidstillägg, kvalificerad övertid	203	AST 32 §	

### Arvoden m m

Arvode för tilläggsstimmar	099		Undervisningsväsendet
Gottgörelse för särskild arbetstid	098	ABL 26 §	Statliga läkare

LÖNEUPPGIFTER  
2:a kvartalet 1987  
AST-R anställda m fl

Blad nr

Verksamhetsområde	Kod 1	Spec- bes/avtal	Kod 2	Arbetsplatsens namn och belägenhet	Kod 3	Läns- och kommunkod	4	Uppgifterna avser tiden fr o m	
								fr o m	

Personnummer				Anställnings- år	Anställnings- form	Arbetsort		Tjänstgöringens omfattning	Månadslön enl avtal	Lönstillägg för månad enl avtal		Övriga löne- tillägg m m		Arbetad tid m m		Anmärkning
År	Mån	Dag	Nummer			Löne- grupp	Sysselsättnings- grupp			Art	Belopp	Art	Belopp	Art	Tid	
1	2	3	4	5	6	7	8	9	10	11	12	13	14	15	16	17
1																
2																
3																
4																
5																
6																
7																
8																
9																
10																
11																
12																
13																
14																

SCB AM/OL 580. 5 1987 700 sk



Blankettgivare  
**STATISTISKA CENTRALBYRÅN**  
Avdelningen för arbetsmarknadsstatistik  
115 81 STOCKHOLM  
Telefon 08 - 783 40 00, snkn 4851

**SAV** STATENS ARBETSGIVARVERK

Box 2243  
103 18 STOCKHOLM  
Telefon 08 - 22 59 60, snkn 141

I detta ärende efterfrågas	Telefon (riktnr och abonnentnr)
Underskrift	

**Bilaga 9    STANSÄNÄÄLLDA INOM FÖRSVARET DEN 1 MARS 1987**
**Antal anställda inom försvaret fördelade efter huvudprogram m m**

Personalkategori	Huvudprogram							Samtliga
	Hpg 1	Hpg 2	Hpg 3	Hpg 4	Hpg 5	Hpg 1-5	Övriga	
Militärer	8562	3176	3748	792	592	16870	1164	18034
Civila	7920	2660	3472	1685	8925	24662	4077	28739
Summa	16482	5836	7220	2477	9517	41532	5241	46773
Yrkesofficersasp	761	383	321	-	-	1465	-	1465
Beredskapsarbetare	265	19	71	21	78	454	14	468
<b>Totalt</b>	<b>17508</b>	<b>6238</b>	<b>7612</b>	<b>2498</b>	<b>9595</b>	<b>43451</b>	<b>5255</b>	<b>48706</b>

**Antal heltidspersoner inom försvaret fördelade efter huvudprogram m m**

Personalkategori	Huvudprogram							Samtliga
	Hpg 1	Hpg 2	Hpg 3	Hpg 4	Hpg 5	Hpg 1-5	Övriga	
Militärer	8535	3167	3727	787	587	16802	1088	17890
Civila	6874	2349	2910	1553	8262	21947	1702	23650
Summa	15409	5516	6637	2340	8849	38749	2790	41539
Yrkesofficersasp	761	383	321	-	-	1465	-	1465
Beredskapsarbetare	204	15	57	15	62	353	9	363
<b>Totalt</b>	<b>16374</b>	<b>5914</b>	<b>7014</b>	<b>2355</b>	<b>8910</b>	<b>40568</b>	<b>2800</b>	<b>43367</b>

**Kommentarer till bilaga 9**
**a) Hpg 1 = Armeförband**
**Hpg 2 = Marinförband**
**Hpg 3 = Flygvapenförband**
**Hpg 4 = Operativ ledning (Försvarsstaben, Militärområdesstaberna och Militärområdesförvaltningarna)**
**Hpg 5 = Gemensamma myndigheter (Fortifikationsförvaltningen, Försvarets materielverk, Försvarets förvaltningsskola, Försvarets läromedelscentral, Försvarets datacentral, Försvarets civilförvaltning, Försvarets sjukvårdsstyrelse, Krigsarkivet, Värnpliktsverket, Försvarets rationaliseringsinstitut, Statens försvarshistoriska museer, Försvarets forskningsanstalt, Militärhögskolan och Försvarshögskolan)**
**Övriga = Försvarsdepartementet, Statens räddningsverk, Överstyrelsen för civil beredskap, flygtekniska försöksanstalten, Civibefälhavarens kansli, Försvarets nämnder, Styrelsen för psykologiskt försvar, tillsynsmän, hemvärnsmän och FN-personal**
**b) AST-R-anställda på Fortifikationsförvaltningen och Försvarets materielverk, Hpg 5, skulle egentligen ha fördelats på Hpg 1-3. Avser 2457 personer, 2445 heltidspersoner - civil personal. Underlag för en sådan uppdelning saknas.**