

Löner och sysselsättning inom offentlig sektor 1988

Del 1 Statsanställda

Lönegrad, tjänstebenenämning

Myndighet, kommun

Sveriges officiella statistik
Statistiska centralbyrån
Stockholm 1989

INLEDNING TILL

LÖNER. OFFENTLIG SEKTOR. DEL 1, STATSANSTÄLLDA

(SVERIGES OFFICIELLA STATISTIK)

Följande serier ingår:

1954/1957-1968 års statistik:

Tjänstemän inom statlig och statsunderstödd verksamhet. – Stockholm, 1959-1970

1969-1985 (del 2: -1981) års statistik utkom i två delar:

Statsanställda. Del 1, Lönegrad, tjänstetidsklass. Myndigheter, kommuner. – Stockholm, 1971-1986. - Årg. 1969-1976 med titeln: Statstjänstemän. Del 1, Lönegrad ...

Statsanställda. Del 2, Sammanfattning, utbildning, tjänstebenämning m. m. – Stockholm, 1972-1986. - Årg. 1969-1973 med titeln: Statstjänstemän. Del 2, Sammanfattning ...

serien slutar med en historisk översikt:

En historisk översikt samt uppgifter om utbildning, tjänstebenämning m m. 1954-1981. – Stockholm, 1986.

1986-1991 års statistik:

Löner och sysselsättning inom offentlig sektor. Del 1, Statsanställda. – Stockholm, 1987-1992

1992 års statistik:

Löner och sysselsättning inom offentlig sektor. Statsanställda / Statistiska centralbyrån. – Stockholm, 1993.

Utgavs parallellt med:

Löner. Offentlig sektor, Del. 2 : Kommunal personal.

Efterföljare:

Lönestatistisk årsbok / Medlingsinstitutet, Statistiska centralbyrån. – Stockholm, 1995-2004. – (Sveriges officiella statistik). - Täckningsår: 1992-2003.
2000-2003 publicerade på SCB:s webbplats.

Löner och sysselsättning inom offentlig sektor. Del 1, Statsanställda : lönegrad, tjänstebenämning, myndighet, kommun. 1988. – (Sveriges officiella statistik).

Digitaliserad av Statistiska centralbyrån (SCB) 2011.

Löner och sysselsättning inom offentlig sektor 1988

Del 1 Statsanställda

Lönegrad, tjänstebenenämning

Myndighet, kommun

Sveriges officiella statistik
Statistiska centralbyrån
Stockholm 1989

Wages, salaries and employment in the public sector 1988

Part 1 Government employees

Salary grade, type of employment

Authority, municipality

Official Statistics of Sweden

Statistics Sweden

Stockholm 1989

Tidigare publicering Publikationen **Löner och sysselsättning inom offentlig sektor, Del 1 Statsanställda**, har tidigare utgivits under namnet **Tjänstemän inom statlig och statsunderstödd verksamhet**, med en del för vardera av fyraårsperioderna 1954-1957 och 1958-1961, samt med en del årligen under 1962-1968. Åren 1969-1973 samt 1975-1976 utgavs publikationen under namnet **Statstjänstemän Del 1**. Åren 1977-1985 publicerades boken under namnet **Statsanställda Del 1**. Preliminära uppgifter för 1988 har tidigare publicerats i Statistiska meddelanden Am 50 SM 8801. Som ett komplement till den tidigare publiceringen har en publikation med historiskt material tagits fram med titel **Statsanställda 1954-1981 Del 2**. En historisk översikt samt uppgifter om utbildning, tjänstebenenämning m m.

Från trycket

Producent

Februari 1989

Statistiska centralbyrån,
avdelningen för arbetsmarknadsstatistik

Förfrågningar

Lennart Johansson, tel 08-783 46 58

Inger Lindgren, tel 08-783 46 53

Runo Samuelsson, tel 08-783 46 61

©1989, Statistiska centralbyrån

ISBN 91-618-0250-6

ISSN 0283-8141

Printed in Sweden

SCB-tryck, Örebro 1989

Förord

Statistiska centralbyrån utarbetar sedan år 1954 i enlighet med Kungl Maj:ts brev den 10 september 1954 statistik över arbetstagare inom statligt löner reglerad verksamhet. Från och med år 1969 är denna statistik samordnad med statens arbetsgivarverks förhandlingsstatistik. Den officiella statistiken används inte enbart som lönestatistik utan i stor utsträckning även för att belysa sysselsättningen inom den statliga sektorn. Populationen är dessutom något större och mer sammanhållen än förhandlingsstatistiken.

Föreliggande publikation är den tredje årgången av Löner och sysselsättning inom offentlig sektor, Del 1 Statsanställda. Föregångaren till denna publikation hette Statsanställda Del 1. Tidigare publicering redovisas på föregående sida. På omslagets andra sida presenteras publikationer med statistik om arbetsmarknaden.

Liksom tidigare publiceras endast en ringa del av det tabellmaterial som finns eller kan tas fram (se även omslagets tredje och fjärde sida).

Föreliggande publikation har utarbetats av Lennart Johansson och Runo Samuelsson.

Stockholm i januari 1989

STEN JOHANSSON

Jan Magnell

Innehåll

- 10 Sammanfattning på engelska
 12 Svensk–engelsk ordlista
- Statsanställda 1988**
- 14 Inledning
 14 Population
 14 Populationsförändring
 14 Insamling
 15 Variabler
 16 Bearbetning
 16 Löneplaner m m
 17 Lönebegrepp
 17 Löneutvecklingen 1 mars 1987 – 1 mars 1988
 18 Löneutvecklingen 1 mars 1980 – 1 mars 1988
- 19 **Tabellkommentarer**
- Texttabeller**
- 22 A Månadslöner den 1 mars 1988 på löneplan N
 22 B Månadslöner den 1 mars 1988 på löneplan D
 23 C Månadslöner den 1 mars 1988 på löneplan SB
 23 D Månadslöner den 1 mars 1988 i be-
 loppsgrupp B
 23 E Månadslöner den 1 mars 1988 på lö-
 neplan L
- Diagram**
- 24 1 Statsanställda m fl inom olika verk-
 samhetsområden fördelade efter kön den
 1 mars 1988
 25 2 Statsanställda m fl fördelade efter
 kön och tjänstgöringens omfattning den
 1 mars 1988

Contents

- Summary
 Swedish–English vocabulary
- Government employees 1988**
- Introduction
 Population
 Changes of the population
 Collection of data
 Variables
 Processing
 Salary schemes etc
 Emoluments
 Trend of salaries
 Trend of salaries
- Comments on the tables**
- Tables in the text**
- A Monthly salaries in salary scheme N
 B Monthly salaries in salary scheme D
 C Monthly salaries in salary scheme SB
 D Monthly salaries in salary scheme B
 E Monthly salaries in salary scheme L
- Charts**
- 1 Government employees etc, in various
 fields of activity, and by sex
 2 Government employees etc, by sex, and by
 extent of employment

- | | | | | |
|----|---|--|---|---|
| 26 | 3 | Statsanställda m fl fördelade efter kön och löneplan den 1 mars 1988 | 3 | Government employees etc, by sex, and by salary scheme |
| 27 | 4 | Heltidstjänstgörande statsanställda m fl inom olika verksamhetsområden fördelade efter kön och överenskommen lön den 1 mars 1988 | 4 | Full-time government employees etc, in various fields of activity, by sex, and by agreed salary |
| 29 | 5 | Heltidstjänstgörande statsanställda m fl fördelade efter kön och överenskommen lön den 1 mars 1988 | 5 | Full-time government employees etc, by sex, and by agreed salary |
| 29 | 6 | Heltidstjänstgörande statsanställda m fl fördelade efter ålder och kön den 1 mars 1988 | 6 | Full-time government employees etc, by age, and by sex |

Tabeller

Samtliga

- 30 1 Statsanställda m fl fördelade efter huvudtitel och vissa myndigheter, kön, tjänstgöringens omfattning och löneplan den 1 mars 1988 samt förändringar 1987 – 1988
- 34 2 Statsanställda m fl fördelade efter myndighet, löneplan, genomsnittslön, kön och tjänstgöringens omfattning m m den 1 mars 1988
- 50 3 Statsanställda m fl fördelade efter ålder, tjänstgöringens omfattning och kön den 1 mars 1988
- 54 4 Statsanställda m fl fördelade efter tjänstgöringens omfattning och kön den 1 mars 1988

Löneplaner m m

- 55 5 Statsanställda m fl i beloppsgrupp B fördelade efter beloppsgrupp och kön den 1 mars 1988
- a) Heltidstjänstgörande
- b) Deltidstjänstgörande
- c) Samtliga

Tables

All employees

- 1 Government employees etc, by ministry and certain authorities, by sex, by extent of employment, and by salary scheme, 1 st of March 1988 and changes 1987–1988
- 2 Government employees etc, by authority, by salary scheme, by average salary, by sex, and by extent of employment etc
- 3 Government employees etc, by age, by extent of employment, and by sex
- 4 Government employees etc, by extent of employment and by sex

Salary schemes etc

- 5 Government employees etc, in salary scheme B, by salary tariff step, and by sex
- a) Full-time employees
- b) Part-time employees
- c) All employees

- | | | |
|----|--|--|
| 56 | 6 Statsanställda m fl på löneplan N fördelade efter lönegrad, tjänstgöringens omfattning och kön den 1 mars 1988
a) Heltidstjänstgörande
b) Deltidstjänstgörande
c) Samtliga | 6 Government employees etc, in salary scheme N, by salary grade, by extent of employment, and by sex
a) Full-time employees
b) Part-time employees
c) All employees |
| 59 | 7 Statsanställda m fl vid vissa myndigheter på löneplan N fördelade efter lönegrad, kön och tjänstgöringens omfattning den 1 mars 1988 | 7 Government employees etc, in certain authorities, in salary scheme N, by salary grade, by sex, and by extent of employment |
| 66 | 8 Statsanställda m fl med heltidstjänstgöring på löneplan N fördelade efter lönegrad, kön och ålder den 1 mars 1988
a) Män
b) Kvinnor | 8 Full-time government employees etc, in salary scheme N, by salary grade, by sex, and by age

a) Males
b) Females |
| 68 | 9 Statsanställda m fl på löneplan N fördelade efter lönegrad, tjänstetidsklass, tjänstgöringens omfattning och kön den 1 mars 1988 | 9 Government employees etc, in salary scheme N, by salary grade, by age increment, by extent of employment, and by sex |
| 73 | 10 Statsanställda m fl på löneplan N, som fått högre lönegrad under redovisningsåret 1987–1988 fördelade efter erhållen lönegrad, antal uppflyttade lönegrader och kön den 1 mars 1988 | 10 Government employees etc, in salary scheme N, who have advanced during 1987–1988, by salary grade, by number of salary grades added, and by sex |
| 77 | 11 Statsanställda m fl avlönade enligt avtal om system för lönesättning av chefstjänstemän fördelade efter arvode för månaden, tjänstgöringens omfattning och kön den 1 mars 1988 | 11 Government employees etc, by salary agreement for officials, by monthly salary, by extent of employment, and by sex |
| 78 | 12 Statsanställda m fl på löneplan L fördelade efter lönegrad, tjänstgöringens omfattning och kön den 1 mars 1988 | 12 Government employees etc, in salary scheme L, by salary grade, by extent of employment and by sex |
| 80 | 13 Statsanställda m fl vid vissa myndigheter på löneplan L fördelade efter lönegrad, kön och tjänstgöringens omfattning den 1 mars 1988 | 13 Government employees etc, in certain authorities, in salary scheme L, by salary grade, by sex, and by extent of employment |

- | | | |
|----|---|---|
| 81 | 14 Statsanställda m fl med heltids-tjänstgöring på löneplan L fördelade efter lönegrad, kön och ålder den 1 mars 1988
a) Män
b) Kvinnor | 14 Full-time government employees etc, in salary scheme L, by salary grade, by sex, and by age
a) Males
b) Females |
| 83 | 15 Statsanställda m fl på löneplan L fördelade efter lönegrad, ålderstilläggsklass och kön den 1 mars 1988 | 15 Government employees etc, in salary scheme L, by salary step, by age increment, and by sex |
| 87 | 16 Statsanställda m fl på löneplan L, som fått högre lönegrad under redovisningsåret 1987–1988, fördelade efter erhållna lönegrad, antal uppflyttade lönegrader och kön den 1 mars 1988 | 16 Government employees etc, in salary scheme L, who have advanced during 1987–1988, by salary grade, by number of salary grades added, and by sex |
| 89 | 17 Statsanställda på löneplan SB fördelade efter lönegrad, kön och tjänstgöringens omfattning den 1 mars 1988 | 17 Government employees, in salary scheme SB, by salary grade, by sex and by extent of employment |
| 89 | 18 Statsanställda på löneplan SB fördelade efter löneklass, tjänstgöringens omfattning, kön och ålder den 1 mars 1988 | 18 Government employees, in salary scheme SB, by salary step, by extent of employment, by sex and by age |
| 90 | 19 Statsanställda på löneplan D fördelade efter lönegrad, tjänstetidsklass och kön den 1 mars 1988 | 19 Government employees, in salary scheme D, by salary grade, by age increment, and by sex |
| 91 | 20 Statsanställda m fl, icke löneplans-placerade, fördelade efter arvode för månaden, tjänstgöringens omfattning och kön den 1 mars 1988
a) Allmänna civilförvaltningen och försvarsväsendet
b) Affärsverken
c) Statlig verksamhet
d) Övrig statligt lönereglerad verksamhet
e) Samtliga | 20 Government employees etc, not in receipt of a schemed salary, by monthly salary, by extent of employment, and by sex
a) General Civil Service and the Defence Organization
b) State business enterprises
c) Government activity
d) State-subsidized activities
e) All employees |

Överenskommen lön

- 96 21 Heltidstjänstgörande statsanställda m fl fördelade efter överenskommen lön, kön och ålder den 1 mars 1988
- Allmänna civilförvaltningen och försvarsväsendet
 - Affärsverken
 - Statlig verksamhet
 - Övrig statligt lönereglerad verksamhet
 - Samtliga
- 101 22 Statsanställda m fl fördelade efter genomsnittslöner och lönesummor åren 1987–1988
- Allmänna civilförvaltningen (utom polisväsendet och försvarsväsendet)
 - Polisväsendet
 - Försvarsväsendet
 - Affärsverken
 - Statlig verksamhet
 - Övrig statligt lönereglerad verksamhet
 - Samtliga

Lönertillägg

- 108 23 Vissa lönertillägg för statsanställda m fl , februari/ mars 1988

Kommuner, A-regioner

- 109 24 Statsanställda m fl fördelade efter län, kommun och kön den 1 mars 1988
- 117 25 Statsanställda m fl inom vissa kommuner totalt och efter större myndigheter den 1 mars 1988
- 123 26 Statsanställda m fl vid vissa regionala myndigheter fördelade efter län mm den 1 mars 1988
- 128 27 Statsanställda m fl som flyttat mellan olika A-regioner under redovisningsåret 1987-1988 fördelade efter A-region

Agreed salary

- 21 Full-time government employees etc, by agreed salary, by sex, and by age
- General Civil Service and the Defence Organization
 - State business enterprises
 - Government activity
 - State-subsidized activities
 - All employees
- 22 Government employees etc, by average salaries, by amount of salaries in 1987–1988
- General Civil Service (excl the Police Service and the Defence Organization)
 - The Police Service
 - The Defence Organization
 - State business enterprises
 - Government activity
 - State-subsidized activities
 - All employees

Salary supplements

- 23 Certain salary supplements for government employees etc

Municipalities

- 24 Government employees etc, by county, by municipality, and by sex
- 25 Government employees etc, in certain municipalities, by larger authorities
- 26 Government employees etc, in certain regional authorities, by county etc
- 27 Government employees etc, who have moved between different regions of co-operating municipalities during 1987–1988, by region of co-operating municipalities

130 28 Statsanställda m fl som flyttat till vissa A-regioner under redovisningsåret 1987–1988 fördelade efter nuvarande och tidigare A-region

Tjänstebenämning

132 29 Heltidstjänstgörande statsanställda m fl med löneplansanställning fördelade efter tjänstebenämning, kön och överenskommen lön den 1 mars 1988

141 30 Deltidstjänstgörande statsanställda m fl med löneplansanställning fördelade efter tjänstebenämning, kön och överenskommen lön (uppräknad till heltid) den 1 mars 1988

146 31 Statsanställda m fl med löneplansanställning fördelade efter tjänstebenämning, lönegrad, kön, heltid/deltid och överenskommen lön (deltidslöner uppräknade till heltid) den 1 mars 1988

Nyanställda

172 32 Statsanställda m fl, nyanställda under redovisningsåret 1987–1988, fördelade efter ålder, tjänstgöringens omfattning och kön den 1 mars 1988

176 33 Statsanställda m fl på löneplan N, nyanställda under redovisningsåret 1987–1988, fördelade efter lönegrad, tjänstgöringens omfattning och kön den 1 mars 1988

178 34 Statsanställda m fl på löneplan L, nyanställda under redovisningsåret 1987–1988, fördelade efter lönegrad, tjänstgöringens omfattning och kön den 1 mars 1988

Avgångna

179 35 Statsanställda m fl, avgångna under redovisningsåret 1987–1988 fördelade efter ålder, tjänstgöringens omfattning och kön den 1 mars 1987

28 Government employees etc, who have moved to certain regions of co-operating municipalities during 1987–1988, by present and by earlier region of co-operating municipalities

Type of employment

29 Full-time government employees etc, in receipt of a schemed salary, by type of employment, by sex, and by agreed salary

30 Part-time government employees etc, in receipt of schemed salary, by type of employment, by sex, and by agreed salary (representing full-time employment)

31 Government employees etc, in receipt of a schemed salary, by type of employment, by salary grade, by sex, full-time/part-time, and by agreed salary (representing full-time employment)

New appointments

32 Government employees etc, appointed during 1987–1988, by age, by extent of employment, and by sex

33 Government employees etc, in salary scheme N, appointed during 1987–1988, by salary grade, by extent of employment, and by sex

34 Government employees etc, in salary scheme L, appointed during 1987–1988, by salary grade, by extent of employment, and by sex

Resignations

35 Government employees etc, resigned during 1987–1988, by age, by extent of employment, and by sex

AST-R-anställda m fl

- 183 36 AST-R-anställda m fl fördelade efter myndighet, kön och tjänstgöringens omfattning, andra kvartalet 1988
- 183 37 AST-R-anställda m fl inom åldersgrupper fördelade efter kön och näringsgren, andra kvartalet 1988

AST-R-employees

- 36 AST-R-employees by authority, sex, and by extent of employment
- 37 AST-R-employees in various age groups, by sex, and by branch of economy

Bilagor

- 184 1 Blankett K
- 184 2 Blankett M
- 185 3 Blankett S
- 186 4 Magnetbandslayout
- 187 5 Anvisningar till blanketterna K och M
- 191 6 Kod för löneplan och avtal
- 192 7 Lönetilläggskoder
- 195 8 Blankett för AST-R-anställda m fl 2a kv
- 196 9 Anställda inom försvarsdepartementet

Appendices

- 1 Form K
- 2 Form M
- 3 Form S
- 4 Magnetic tape layout
- 5 Instructions for forms K and M
- 6 Code for salary scheme etc
- 7 Codes for salary-supplements
- 8 Form for AST-R-employees etc, 2nd quarter
- 9 Employees in the Defence Organization

Tecken och förkortningar

- Intet finns att redovisa
- 0 Mindre än 0.5 av enheten
- .. Uppgift ej tillgänglig eller alltför osäker för att anges
- . Uppgift kan ej förekomma
- M Män
- Kv Kvinnor

Explanations of symbols and abbreviation

- Magnitude nil
- 0 Magnitude less than half of unit
- .. Data not available
- . Category not applicable
- M Males
- Kv Females
- Employees Salaried employees

Summary

This publication presents results from the survey of salaried government employees and salaried employees in state-subsidized activities. The tables in this first part of the publication concern the situation on the 1st of March 1988. The second part of the publication will contain tables related to professional training and degrees and to type of employment, and comparisons with previous years. The survey was carried out by Statistics Sweden in co-operation with the National Agency for Government Employers.

The population

All salaried employees (in the following and in the tables called employees) who, on the 1st of March, 1988, were employed at any authority or institution concerned, are included. Persons on leave of absence are included unless they were employed at some other authority or institution covered of this survey. The population can be divided into General Civil Service and the Defence Organization, State business enterprises, and State-subsidized activities.

Variables

Of the data included in the primary material the following ones are related to the tables in this part: authority, number in the population register (year, month, and day of birth, identification number), municipality, extent of employment, salary scheme, salary grade, salary step, age increment, monthly salary (for employees outside the salary schemes), salary supplements, salary deductions and code for changes. **The municipality** refers to the place where the employee works and not to the place of living. **The extent of employment** was measured as the relation between the actual scheduled time for each employee and full-time employment. **The state salary system** contained in March 1988 four salary schemes, N, L, SB and D.

Salary scheme N contained the salary grades 1–35. Every salary grade was divided into nine age increments. Employees generally got one age increment every 12th month.

A special salary agreement controls the setting of salaries concerning high grade employees.

Salary scheme L is a salary scheme for teachers with 26 salary grades. Each salary grade had eleven age increments. Employees usually get an age increment every 18th month.

Salary scheme SB consisted of the salary grades 36–60, and the salary steps 36–72. In salary scheme SB physicians are mainly to be found.

Salary scheme D had eight salary grades and nine age increments. Salary scheme D refers to district veterinary officers.

The salary supplements are divided into two parts, fixed supplements and other supplements.

The internal code for change was used to point out new appointments, resignations etc.

Data collecting

Data about 95 percent of the requested population were collected on magnetic tapes. The rest of the population was reported on forms supplied by Statistics Sweden.

List of terms

Affärsverken	state business enterprises	försvarets materielverk	The Materiel Administration of the Armed Forces
affärsverket FFV	The Swedish National Industries Corporation	Genomsnittsbelopp	mean amount
allmänna advokatbyråerna	the public lawyers offices	genomsnittslön	average salary
allmänna civilförvaltningen och försvarsväsendet	General Civil Service and the Defence Organization	grundskolor	the public primary education
allmänna försäkringskassor	public insurance benefit societies	gymnasieskolor	general secondary schools
antal	number	Heltid	full-time
arbetsförmedlingen	the public employment offices	huvudtitel	subdivision of the National budget
arbetsmarknadsutbildning	retraining courses	högskola	academy
arbetsmarknadsverket	The Labour Market Administration	Ikke löneplansplacering	persons not in receipt of a schemed salary
arbetstagare	salaried employees (=employees)	inklusive	included
A-region	region of co-operating municipalities	Kommun	municipality
aritmetisk medellön	arithmetical mean salary	kommunal vuxenutbildning	municipal adult education
arvode	fee, remuneration	kriminalvården	The Prisons Administration
arvode för månaden	monthly salary	kriminalvårdsanstalter	prisons
avdrag	deduction	kronofogdemyndigheter	bailiff authorities
avgångna	resignations	kvinnor (Kv)	females, women
Beloppsgrupp	salary scheme	kyrkomusiker	church organists
Deltid	part-time	kön	sex
domstolsväsendet	the courts of law	Lantbruksnämnder	county agricultural boards
domänverket	The Swedish Forest Service	lantmäteriverket	The Regional Land Survey Organization
därav	of which, by	lokala polisorganisationen	The Local Police Organization
Fast lön	fixed salary	lokala skattemyndigheter	local tax authorities
fasta lönetillägg	fixed salary supplements	luftfartsverket	The National Civil Aviation Administration
folkhögskolor	peoples colleges	län	county
försvaret	The Defence Organization	länsbostadsnämnder	county housing boards
		länskolnämnder	county education

länsstyrelserna	the county administrations	summa särskolor	sum, total schools for handicapped children
löneavdrag	salary deductions	Teknisk högskola	institute of technology
lönegrad	salary grade	televerket	The National Telecommunication Administration
löneklass	salary step	tillägg	salary-supplements
löneplan	salary scheme	tingsrätterna	the lower courts
löneplanslön	schemed salary	tjänstebenanämning	type of employment
lönesumma	amount of salaries	tjänstemän	(salaried) employees
lönetillägg	salary-supplements	tjänstetidsklass	age increment
Militär	military	tjänstgöringens omfattning	extent of employment
minst halvtid	at least half standard hours of work	totalt	total
myndighet	authority	tullverket	The Swedish Customs Office
månadslön	monthly salary	Under halvtid	less than half standard hours of work
män (M)	males, men	universitet	university
Nyanställda	new appointments and	utbetald lön	total salary
Och	The Police Service	Ålder	age
Polisväsendet	The Post Office Administration	Ålderstilläggsklass	age increment
postverket	clergymen	Överenskommen lön	agreed salary
präster	region and district public prosecutor authorities	övertidsersättning	overtime compensation
Region- och distrikts- åklagarmyndigheter	the regional music organization	övriga	others
regionmusiken	The Central Bank of Sweden	övriga lönetillägg	other salary supplements
riksbanken	The Parliament and its Agencies	övrig statligt lönereglerad verksamhet	state-subsidized activities
riksdagen och dess verk	legal assistance boards		
rättshjälpsnämnder	total, all		
Samtliga	the county forestry boards		
skogsvårdsstyrelserna	The Swedish State Railways		
statens järnvägar	the state schools for visually and auditorially handicapped		
specialskolor	The National Power Administration		
statens vattenfallsverk	government(al) activity		
statlig verksamhet	The National Road Administration		
vägverket	government employees		
statsanställda			

Statsanställda 1988

Inledning

Statistiken över statsanställda m fl (tidigare kallad statstjänstemannastatistiken) har utarbetats av SCB sedan 1954. Statistiken sammanstogs 1969 med statens arbetsgivarverks (SAV) sk oktoberundersökning (som var en mer detaljerad undersökning baserad på ett tiondelsurval).

Den sammanslagna statistikens syfte är att ge avtalsstatistik på grundval av totalundersökning samt att utgöra underlag för den officiella statistiken. Den officiella statistikens population är något större och mer sammanhållen (avtalsstatistiken har striktare uppdelning i delpopulationer).

Population

Redovisningen omfattar samtliga den 1 mars 1988 anställda arbetstagare inom statlig verksamhet och övrigt statligt lönerulerad verksamhet oberoende av tjänstgöringens omfattning eller anställningstidens längd.

Vad som menas med övrig statligt lönerulerad verksamhet framgår av tabell 1. Till denna definition kan fogas följande kommentar

a) Tjänsteman, som faktiskt utövade mer än en tjänst eller delar av olika tjänster, redovisas på samtliga tjänster vederbörande utövade, dock i princip endast på en tjänst per myndighet.

b) Ungefär en fjärdedel av materialet erhöles via Lärarregistret. En lärare redovisas där vid varje skolenhet vid vilken vederbörande tjänstgör även då det är fråga om en och samma tjänst. För att undvika den överskattning detta skulle leda till har i statistiken de olika deltjänsterna summerats ihop så att varje från Lärarregistret redovisad person endast förekommer en gång. Förfarandet leder i sin tur till en viss underskattning (t ex när en lärare tjänstgör i mer än en kommun) men detta fel har bedömts vara av mindre olägenhet än den överskattning, som eljest blivit följden.

c) Gränsen mellan anställd och uppdragstagare är ibland svår att dra (i en del fall kan en tjänsteman i vissa delar av sin verksamhet vara anställd och i andra uppdragstagare, i andra fall kan en och samma syssla ombesörjas av både anställd personal och av uppdragstagare). Kvantitativt torde problemet dock vara av ringa storleksordning.

d) För tjänstledig personal gällde att denna i allmänhet skulle redovisas. Tjänsteman som var tjänstledig för att upprätthålla annan tjänst skulle dock redovisas endast på den sistnämnda tjänsten. Partiellt tjänstledig tjänsteman redovisades endast på den del av tjänsten som utövades. Helt tjänstledig tjänsteman, som enligt ovan skulle medtagas, redovisades på så stor del av tjänsten som utövades vid tjänstledighetens ikraftträdande.

Populationsförändring

Antalet anställda inom statligt lönerulerad verksamhet minskade med 4 200 personer mellan den 1 mars 1987 och den 1 mars 1988. Totalt uppgick antalet anställda inom statligt lönerulerad verksamhet (inklusive personal med annan huvudman) till 583 000. Antalet heltidspersoner var 515 000, vilket innebär en minskning med 300 heltidspersoner.

Sjöfartsverket är ett nytt affärsverk som bildades 1987-07-01 av sjöfartsverkets centralförvaltning m m, lots- och fyrväsendet samt sjöfartsinspektionen. Tidigare redovisades dessa myndigheter under kommunikationsdepartementet.

Regionmusiken upphörde som statlig myndighet 1988-01-01 och överfördes till landstingssektorn. Regionmusiken tillhörde utbildningsdepartementet. Antalet anställda år 1987 var 700.

Inom grundskolor och gymnasieskolor har tillkommit 1 800 resp 300 lärare som tidigare varit ett bortfall.

Statlig verksamhet visade en minskning med 4 700 personer. De största minskningarna återfinns inom postverket, statens järnvägar och televerket. Övrig statligt lönereglerad verksamhet (huvudsakligen skolväsendet och allmänna försäkringskassor) ökade med 500 personer (i verkligheten en minskning med 1 600 -se föregående sida). Försäkringskassorna hade den största ökningen.

Insamling

För ca 95 % av personbeståndet lämnades uppgifterna på magnetband enligt den layout som återfinns i bilaga 4. Av hela populationen svarar SLÖR-systemen för 40 %, Lärarregistret för 25 % och övriga bandlämnare för 30 %. För den personal som ej täcktes genom magnetbanden lämnades uppgifter på blankett K (bilaga 2) samt vissa andra uppgifter på blankett S (bilaga 3). Myndigheter som ej var anslutna till något datalönesystem tillställdes en lista, blankett M (bilaga 1), upptagande fjolårets uppgifter. Utlistningen omfattade drygt 1 000 tjänstemän. Listan aktualiserades samt kompletterades med myndighetens nyanställda tjänstemän på blankett K. För varje myndighet lämnades också en sammandragsblankett S.

För gruppen AST-R-anställda lämnades uppgifter enligt bilaga 8. Även här var andelen som lämnades på magnetband ca 95%.

Insamlingstidpunkt var 1 mars utom för AST-R-anställda för vilka uppgifterna avsåg andra kvartalet 1988.

Variabler

De i statistiken 1988 ingående variablerna är följande (för AST-R-personal se bilaga 8).

Myndighetskod

Avtalskod (redovisas ej)

Namn

Personnummer

Kommunkod

Utbildningskod (redovisas ej)

Tjänstebenämning

Befattningsnomenklatur (redovisas ej)

Tjänstgöringens omfattning

Anställningsåret

Typ av lönegrad och befordringsgång (redovisas ej)

Löneplan

Lönegrad (placering) (redovisas ej)

Tjänstetids/ålderstilläggsklass (placering) (redovisas ej)

Lönegrad (lön)

Tjänstetids/ålderstilläggsklass (lön)

Arvode för månaden

Lönetillägg

Avdrag

Ändamålsklassificering (redovisas ej)

Ändringskod

Myndighetskoden är en inom statistiken intern kod med varierande detaljrikedom. Den används även för indelning i de tre huvudområdena—allmänna civilförvaltningen och försvarsväsendet, affärsverken och övrig statligt lönereglerad verksamhet – se t ex tabell 1.

Kommunkoden är, förutom vissa tillägg rörande utomlandsstationering och okänd stationering, liktydig med SCBs standard. Kommunangivelsen avser tjänstemannens stationeringsort. Med stationeringsort avses i normalfallet den ort där arbetsplatsen är belägen.

Tjänstebenämning skall anges enligt en av SCB/SAV fastställd, femställig kodförteckning.

Tjänstgöringens omfattning anges med 2 decimaler men redovisas i tabellerna i allmänhet endast som heltid och deltid. Den används även för beräkning av antalet heltidspersoner. Tjänstgöringens omfattning avser den normala tjänstgöringen. Tillfällig nedsättning (sjukdom m m) skall ej påverka värdet. Omfattning som på grund av tjänstens karaktär ej kan beräknas skall ha angivits till 0,00. För helt tjänstledig personal med C-avdrag tillämpas en särregel (se bilaga 5).

De löneplaner som kan förekomma framgår av bilaga 6. Löneplanernas konstruktion med avseende på lönegrader och tjänstetids/ålders-tilläggsklasser beskrivs i avsnittet Löneplaner m m. En arbetstagare kan vara placerad i en lönegrad/tjänstetidsklass eller motsvarande men få lön efter en annan lönegrad/tjänstetidsklass. I normalfallet överensstämmer dock dessa uppgifter. Månadsbeloppen framgår av tabellerna A–E.

Arvode för månaden redovisas endast för icke löneplansplacerad personal. Månadslönen skall avse mars månad, men i de fall lönen ej kunnat beräknas på förhand har februarilönen redovisats. För vissa cheftjänstemän bestäms arvodet av regeringen eller statens chefslönenämnd.

Vad som menas med fasta och övriga lönetillägg framgår av avsnittet Löneplaner m m och bilaga 7.

Med **avdrag** avses samtliga löneavdrag som gjorts i samband med utbetalningen av avlöningen för mars månad p g a tjänstledighet eller frånvaro av annan orsak. Lönetilläggen uppgavs var för sig medan avdragen angavs summariskt. Fasta lönetillägg avsåg mars månad medan övriga tillägg och avdrag hänförde sig till februari.

Genom samkörning med fjolårsmaterialet konstrueras en **ändringskod**, som bl a visar huruvida tjänstemannen nyanställts eller avgått. Med nyanställning menas att tjänstemannen återfinns i årets men ej i fjolårets material. För en avgången tjänsteman är förhållandet det motsatta. Vidare framtages uppgifter om tjänstemän som under redovisningsåret ändrat myndighetstillhörighet och om tjänstemän som flyttat mellan olika A-regioner samt uppgifter om höjningar av lönegrader.

Bearbetning

Bearbetningen inleddes med ett antal summakontroller där fördelningen efter olika variab-

ler kontrollerades. Varje post granskades där-efter dels beträffande varje variabel för sig med kontroll av att variabeln kunde förekomma för ifrågavarande post och att värdet höll sig inom bestämda gränser eller förekom i kodregister, dels i fråga om sambandet mellan olika variabler enligt i samråd med SAV uppgjorda kriterier. Nästa steg var en dubblettkontroll av materialet (med personnummer som identifikationsbegrepp). Såväl vid den manuella granskningen som vid ställningstaganden till de i den maskinella granskningen framkomna problemen förekom så långt det var möjligt kontakter med uppgiftslämnarna samt med arbetsgivarverkets expertis.

Sedan materialet granskats och rättats samkördes det mot föregående års material för att få fram flyttning, nyanställning, avgång m m. Slutligen gjordes ett antal omkodningar och uppskjutna rättelser samt påläggning av vissa texter.

Löneplaner m m

Löneplansplacerade tjänstemän hade den 1 mars ett lönesystem som byggde på tjänster, löneplaner, lönegrader, tjänstetidsklasser (löneplan N) alternativt ålderstilläggsklasser (löneplan L). Tjänster vid statliga myndigheter var normalt placerade i lönegrader på löneplan N. Tjänstemän yngre än 19 år kunde få lön enligt **beloppsgrupper, benämnda B1–3**. För undervisningsområdet tillämpas löneplan L.

Löneplan N innehöll lönegraderna N 1–35. Lönegraderna hade vardera 9 tjänstetidsklasser (ttk), betecknade med 0–8. Uppflyttning skedde normalt med 1 ttk var 12:e månad.

För vissa tjänstemän bestäms lönerna enligt ett särskilt **chefs löneavtal**. Dessa får lön efter de belopp som bestäms av regeringen eller av statens chefslönenämnd. Sådana tjänster har **be-teckningen C**.

Löneplan L, omfattande lärarpersonal, har 26 lönegrader. Lönegraderna har vardera 11 ålderstilläggsklasser (åtk) betecknade 0–10.

Uppflyttning i ålderstilläggsklass sker normalt efter 18 månader

Löneplan SB (statliga tillämpningen av den kommunala löneplanen B) omfattade läkare och innehöll lönegraderna 30-60 samt löneklasserna 36-72.

Löneplan D, som omfattar distriktsveterinärer, har 8 lönegrader och 9 tjänstetidsklasser betecknade 0-8.

Lönebegrepp

I statistiken förekommer lönebegreppen löneplanslön, arvode för månad och överenskommen lön (definitioner se nedan). De lönemässiga skillnaderna mellan de olika lönebegreppen framgår av tabell 22.

Definitioner av olika lönebegrepp

Löneplanslön

Med löneplanslön avses lön enligt viss lönegrad/beloppsgrupp/löneklass och gällande tjänstetidsklass eller ålderstilläggsklass enligt vilken tjänstemannen uppbär lön.

Arvode för månad

Med arvode för månad menas för icke löneplansplacerade tjänstemän stipulerat månadsarvode för mars resp för tjänstemän med tim- eller dagarvode det intjänade beloppet.

Fasta lönetillägg

Med fasta lönetillägg menas lönetillägg, inklusive arvode för tilläggstimmar och gottgörelse för särskild arbetstid, som utgår med ett för månad eller längre tid fastställt belopp.

Övriga lönetillägg

Med övriga lönetillägg menas lönetillägg som utgår med ett för månaden rörligt belopp. Övertidstillägg och extratidstillägg ingår ej.

Överenskommen lön

Överenskommen lön omfattar löneplanslön/ arvode för månaden plus fasta och övriga lönetillägg.

Genomsnittlig timförtjänst (AST-R-anställda)

För beräkning av genomsnittlig timförtjänst för personal med fast månadslön räknas den stipulerade månadslönen inklusive fasta tillägg om till timlön genom division med 166,7, dvs det genomsnittliga antalet arbetstimmar per månad med hänsyn tagen till antalet helgdagar under året, övriga lönetillägg summeras och divideras med antal arbetade timmar. För personal som inte uppburit månadslön beräknas timförtjänsten som kvoten mellan den redo-visade lönen jämte tillägg och antal arbetade timmar.

Genomsnittlig timförtjänst innehåller stipulerad månadslön, fasta och rörliga tillägg (exkl övertidstillägg utöver grundlönen).

Löneutvecklingen

1 mars 1987 - 1 mars 1988

Den genomsnittliga överenskomna månadslönen för kollektivet samtliga heltidstjänstgörande arbetstagare uppgick till 11 649 kr, en ökning med 4,9 procent sedan föregående undersökningstillfälle.

Redovisade avlöningsförmåner för 1988 hänför sig till följande avtal.

- Löneplanslönen utgörs av gällande belopp per 1988-01-01 enligt Ramavtal om löner för statstjänstemän m fl (RALS) 1988. För löneplan SB (statliga läkare) avser beloppen 1986-10-01.
- Övriga avlöningsförmåner hänför sig till RALS 1986-87.

Avlöningsförmånerna för 1987 hänför sig till RALS 1986-87 enligt följande.

- Löneplanslönen utgörs av gällande belopp per 1986-10-01 utom för löneplan SK (statliga läkare) där beloppen avser 1986-01-01.
- Selektiva åtgärder m m enligt L-ATF 1986 ingår endast till en viss del.
- L-ATF 1987 ingår ej.

Vid jämförelse med föregående undersökning kan följande löneutveckling redovisas. Beloppen avser överenskommen lön.

Löneutveckling 1 mars 1987– 1 mars 1988

	Aritm medel- värde	Undre kvartil	Median	Övre kvartil
Män				
Belopp	12 138	10 085	11 437	13 390
Abs ökn	613	396	529	658
Proc ökn	5,3	4,1	4,8	5,2
Kvinnor				
Belopp	10 900	9 570	10 518	12 162
Abs ökn	457	370	447	555
Proc ökn	4,4	4,0	4,4	4,8
Samtliga				
Belopp	11 649	9 813	11 057	12 745
Abs ökn	543	358	458	469
Proc ökn	4,9	3,8	4,3	3,8

Tar man med även de deltidstjänstgörande och väger in dem med den vikt som motsvaras av deras sysselsättningsgrad påverkas resultatet något olika. För män och kvinnor separat blir skillnaden obetydlig, medan siffran för samtliga påverkas mer påtagligt. Detta beror på att den kvantitativa relationen mellan könen förändras när de deltidstjänstgörande tillkommer.

Genomsnittslön (aritmetiskt medelvärde) 1 mars 1988 (inkl deltidstjänstgörande).

	Män	Kvinnor	Summa
Allm civilförvaltn o försvarsväsendet	12 506	10 326	11 585
Affärsverken	11 159	10 055	10 756
Statlig verksamhet	11 899	10 220	11 230
Övr statl lönerad verksamhet	13 120	11 834	12 305
Totalt	12 156	10 883	11 558

Löneutveckling 1987 – 1988 AST-R

	Genom- snittlig timförtjänst	Ökning absolut	procent
Män	63,17	3,29	5,4
Kvinnor	56,07	1,57	2,9
Samtliga	62,84	3,14	5,3

Redovisade avlöningsförmåner för år 1988 hänför sig till avtal om löneförmåner m m 1988 för tjänstemän som avses i AST-R. Siffrorna är rensade från populationsförändringar.

I redovisningen för AST-R-området som helhet ingår enligt detta avtal generell löneökning på 1,45 kr per arbetad timme fr o m 1988-01-01 samt den lokala potten fr o m 1987-07-01. I siffrorna över löneutvecklingen ingår även anställda med s k hängavtal på SAF/LO-området. Denna grupp består av ca 1 000 personer och höjer nivån med ca 1,20 kr jämfört med själva AST-R-avtalet.

Löneutvecklingen 1 mars 1980 – 1 mars 1988

Under 1980-talet har löneutvecklingen för kollektivet samtliga heltidstjänstgörande arbetstare exkl AST-R-anställda varit följande. Tablan avser överenskommen lön 1 mars respektive år.

Löneutveckling 1 mars 1980 – 1 mars 1988

År	Aritmetiskt medelvärde	Procentuell ökning sedan föregående år
1980	6 691	5,8
1981	7 349	9,8
1982	8 002	8,9
1983	8 495	6,2
1984	9 049	6,5
1985	9 525	5,3
1986	10 249	7,6
1987	11 106	8,4
1988	11 649	4,9

Tabellkommentarer

Tabell 1

- a) Deltidstjänstgörande. I denna grupp ingår även tjänstemän med oregelbunden tjänstgöring, för vilka tjänstgöringens omfattning inte kunnat inhämtats eller beräknats.
- b) Löneplan D hör hemma under jordbruksdepartementet.
- c) Beredskapsarbetare omfattar anställda i statlig ungdomslag och statlig ungdomsplats, beredskapsarbetare och vissa arbetstagare med praktikanställning.
- d) AST-R- och skogsanst omfattar anställda enligt AST-R- och SKOG-R-avtalen, samt skogsarbetare vid domänverket.
- e) Departementets förändringar avser skillnaderna i underställd personal den 1 mars 1987 och den 1 mars 1988 utan hänsyn tagen till organisationsförändringar.
- f) Nyanställning och avgång gäller populationen som helhet.

Tabell 2

- a) Siffrorna för grundskolor, kommunal vuxenutbildning, gymnasieskolor, folkhögskolor och särskolor avser endast lärarpersonal.
- b) Om ospec se ovan tabell 1a.
- c) Heltidspersoner: Varje deltidstjänstgörande tjänsteman är omräknad efter tjänstgöringens omfattning (t ex en person med 80 % deltidstjänstgöring räknas som 0,8). För personer utan angiven tjänstgöringens omfattning har vissa schablonberäkningar använts med ledning av arvudet för månaden.
- d) Med överenskommen lön avses löneplanslön/arvode för månaden plus lönetillägg, arvode för tilläggstimmar och gottgörelse för särskild arbetstid.
- e) Genomsnittslönen är beräknad för heltidstjänstgörande tjänstemän på löneplanerna B, N, L, SB, D och "C" (chefslöneavtalet).
- f) I ålderskolumnen ingår tjänstemän på löneplanerna N, L, SB, D och "C" samt AST-R-anställda.

Tabell 3 och 4

Om ospec se ovan tabell 1a.

Tabell 7

dt = deltidstjänstgörande.

Polisväsendet omfattar rikspolisstyrelsen, statens kriminaltekniska laboratorium och lokala polisorganisationen.

Domstolsväsendet omfattar domstolsverket, bostadsdomstolen, högsta domstolen, kammarrätterna, regeringsrätten, hovrätterna, tingsrätterna, länsrätterna, mellankommunala skatterätten, hyresnämnder och arrendenämnder.

Kriminalvården omfattar kriminalvårdsstyrelsen, kriminalvårdsanstalterna, skyddskon-sulentorganisationen och allmänna häktena. Arbetsmarknadsverket omfattar arbetsmarknadsstyrelsen, länsarbetsnämnderna och arbetsförmedlingarna.

Skogsverket omfattar skogsstyrelsen och skogsvårdsstyrelserna.

Tabell 9

ttk = tjänstetidsklass

Tabell 10

Redovisningen avser tjänstemän placerade på löneplan N 1987 och som uppflyttats i lönegrad.

Tabell 15

åtk = ålderstilläggsklass

Tabell 16

Redovisningen avser tjänstemän placerade på löneplan L 1987 och som uppflyttats i lönegrad.

Tabell 20

I populationen ingår ej tjänstemän avlönade enligt chefslöneavtalet och AST-R-anställda.

Tabell 21

I populationen ingår ej anställda i statligt ungdomslag, statlig ungdomsplats, anställda enligt AST-R- och SKOG-R-avtalen, skogsarbetare vid domänverket samt tjänstemän med utbildningsbidrag vid akademisk läroanstalt.

Om överenskommen lön se tabell 2 d.

Medellönen avser det aritmetiska medelvärdet.

Tabell 22

Beträffande olika lönebegrepp och löneutveckling, se resp textavsnitt.

Tjänstemän som avlönas enligt chefslöneavtalet redovisas här som löneplansplacerade.

Population: se tabell 21

Tabell 23

Genomsnittsbeloppen avser det aritmetiska medelvärdet. Om heltidspersoner se tabell 2c.

Tabell 24

Den regionala fördelningen grundar sig på tjänstemannens stationeringsort (i normalfallet den ort där arbetsplatsen är belägen).

Tabell 25

Siffrorna för de uppräknade kommunerna anger det totala antalet tjänstemän stationerade i de olika kommunerna. För respektive kommun har endast vissa myndigheter redovisats (myndigheter med mer än 200 tjänstemän inom kommunen).

Tabell 26

a) Med försvaret avses samtliga myndigheter som sorterar under försvarsdepartementet och som tillhör allmänna civilförvaltningen och försvarsväsendet (se även förspalten till tab 2).

Tabell 27

Med flyttning menas att tjänstemannen även fanns med i statistiken föregående år och bytt A-region vad gäller stationeringsort.

Tabell 28

För respektive A-region har endast större däravposter angivits.

Tabell 29, 30, 31

Om överenskommen lön se tabell 2 d.

Tabell 32, 35

Om tjänst omfattn ospecificerad se tabell 1 a.

Texttabeller

Diagram

Tabeller

Tabell A Månadslöner den 1 mars 1988 på löneplan N

Lönegrad	Tjänstetidsklass									
		0	1	2	3	4	5	6	7	8
N 1		6 830	6 967	7 104	7 241	7 378	7 515	7 652	7 789	7 926
2		7 294	7 440	7 586	7 732	7 878	8 024	8 170	8 316	8 462
3		7 531	7 682	7 833	7 984	8 135	8 286	8 437	8 588	8 739
4		7 672	7 825	7 978	8 131	8 284	8 437	8 590	8 743	8 896
5		7 812	7 968	8 124	8 280	8 436	8 592	8 748	8 904	9 060
6		7 959	8 118	8 277	8 436	8 595	8 754	8 913	9 072	9 231
7		8 110	8 272	8 434	8 596	8 758	8 920	9 082	9 244	9 406
8		8 259	8 424	8 589	8 754	8 919	9 084	9 249	9 414	9 579
9		8 415	8 583	8 751	8 919	9 087	9 255	9 423	9 591	9 759
10		8 594	8 766	8 938	9 110	9 282	9 454	9 626	9 798	9 970
11		8 773	8 948	9 123	9 298	9 473	9 648	9 823	9 998	10 173
12		8 971	9 150	9 329	9 508	9 687	9 866	10 045	10 224	10 403
13		9 184	9 368	9 552	9 736	9 920	10 104	10 288	10 472	10 656
14		9 397	9 585	9 773	9 961	10 149	10 337	10 525	10 713	10 901
15		9 634	9 827	10 020	10 213	10 406	10 599	10 792	10 985	11 178
16		9 834	10 031	10 228	10 425	10 622	10 819	11 016	11 213	11 410
17		10 118	10 320	10 522	10 724	10 926	11 128	11 330	11 532	11 734
18		10 418	10 626	10 834	11 042	11 250	11 458	11 666	11 874	12 082
19		10 745	10 960	11 175	11 390	11 605	11 820	12 035	12 250	12 465
20		11 097	11 319	11 541	11 763	11 985	12 207	12 429	12 651	12 873
21		11 457	11 686	11 915	12 144	12 373	12 602	12 831	13 060	13 289
22		11 873	12 110	12 347	12 584	12 821	13 058	13 295	13 532	13 769
23		12 337	12 584	12 831	13 078	13 325	13 572	13 819	14 066	14 313
24		12 796	13 052	13 308	13 564	13 820	14 076	14 332	14 588	14 844
25		13 297	13 563	13 829	14 095	14 361	14 627	14 893	15 159	15 425
26		13 917	14 195	14 473	14 751	15 029	15 307	15 585	15 863	16 141
27		14 574	14 865	15 156	15 447	15 738	16 029	16 320	16 611	16 902
28		15 263	15 568	15 873	16 178	16 483	16 788	17 093	17 398	17 703
29		15 985	16 305	16 625	16 945	17 265	17 585	17 905	18 225	18 545
30		16 742	17 077	17 412	17 747	18 082	18 417	18 752	19 087	19 422
31		17 534	17 885	18 236	18 587	18 938	19 289	19 640	19 991	20 342
32		18 369	18 736	19 103	19 470	19 837	20 204	20 571	20 938	21 305
33		19 238	19 623	20 008	20 393	20 778	21 163	21 548	21 933	22 318
34		20 148	20 551	20 954	21 357	21 760	22 163	22 566	22 969	23 372
35		21 102	21 524	21 946	22 368	22 790	23 212	23 634	24 056	24 478

Tabell B Månadslöner den 1 mars 1988 på löneplan D

Löne- grad	Tjänstetidsklass									
		0	1	2	3	4	5	6	7	8
D 1		4 742	4 837	4 932	5 027	5 122	5 217	5 312	5 407	5 502
2		4 856	4 953	5 050	5 147	5 244	5 341	5 438	5 535	5 632
3		4 966	5 065	5 164	5 263	5 362	5 461	5 560	5 659	5 758
4		5 145	5 248	5 351	5 454	5 557	5 660	5 763	5 866	5 969
5		5 302	5 408	5 514	5 620	5 726	5 832	5 938	6 044	6 150
6		5 489	5 599	5 709	5 819	5 929	6 039	6 149	6 259	6 369
7		5 681	5 795	5 909	6 023	6 137	6 251	6 365	6 479	6 593
8		5 884	6 002	6 120	6 238	6 356	6 474	6 592	6 710	6 828

Tabell C
Månadslöner den 1 mars 1988
på löneplan SB

Löneklass SB Kronor	Löneklass SB Kronor	Löneklass SB Kronor
36 9 752	49 12 437	62 18 252
37 9 922	50 12 722	63 19 059
38 10 097	51 13 017	64 19 953
39 10 277	52 13 322	65 20 883
40 10 462	53 13 663	66 21 865
41 10 652	54 14 017	67 22 888
42 10 848	55 14 394	68 23 964
43 11 050	56 14 804	69 25 092
44 11 258	57 15 250	70 26 278
45 11 472	58 15 736	71 27 518
46 11 692	59 16 268	72 28 817
47 11 920	60 16 867	
48 12 170	61 17 518	

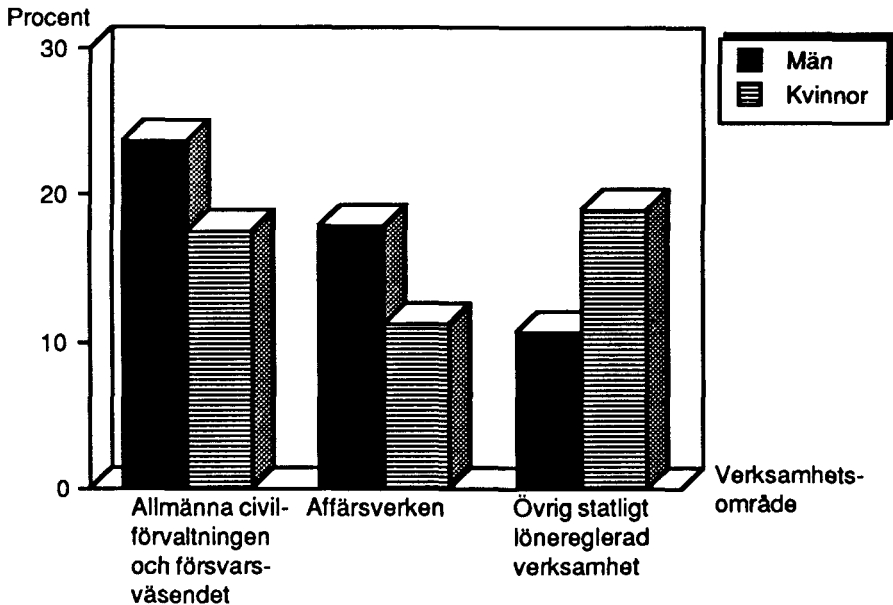
Tabell D
Månadslöner den 1 mars 1988
på beloppsgrupp B

Belopps- grupp	Månadslön (kr)
B 1	5 672
2	5 965
3	6 400

Tabell E Månadslöner den 1 mars 1988 på löneplan L

Löne- grad	Ålderstilläggsklass										
	0	1	2	3	4	5	6	7	8	9	10
L 1	7 516	7 763	8 010	8 257	8 504	8 751	8 998	9 245	9 492	9 739	9 986
2	7 657	7 909	8 161	8 413	8 665	8 917	9 169	9 421	9 673	9 925	10 177
3	7 797	8 054	8 311	8 568	8 825	9 082	9 339	9 596	9 853	10 110	10 367
4	7 944	8 205	8 466	8 727	8 988	9 249	9 510	9 771	10 032	10 293	10 554
5	8 093	8 359	8 625	8 891	9 157	9 423	9 689	9 955	10 221	10 487	10 753
6	8 242	8 513	8 784	9 055	9 326	9 597	9 868	10 139	10 410	10 681	10 952
7	8 397	8 673	8 949	9 225	9 501	9 777	10 053	10 329	10 605	10 881	11 157
8	8 577	8 859	9 141	9 423	9 705	9 987	10 269	10 551	10 833	11 115	11 397
9	8 756	9 044	9 332	9 620	9 908	10 196	10 484	10 772	11 060	11 348	11 636
10	8 953	9 248	9 543	9 838	10 133	10 428	10 723	11 018	11 313	11 608	11 903
11	9 167	9 469	9 771	10 073	10 375	10 677	10 979	11 281	11 583	11 885	12 187
12	9 380	9 689	9 998	10 307	10 616	10 925	11 234	11 543	11 852	12 161	12 470
13	9 617	9 933	10 249	10 565	10 881	11 197	11 513	11 829	12 145	12 461	12 777
14	9 817	10 140	10 463	10 786	11 109	11 432	11 755	12 078	12 401	12 724	13 047
15	10 101	10 433	10 765	11 097	11 429	11 761	12 093	12 425	12 757	13 089	13 421
16	10 401	10 723	11 045	11 367	11 689	12 011	12 333	12 655	12 977	13 299	13 621
17	10 728	11 047	11 366	11 685	12 004	12 323	12 642	12 961	13 280	13 599	13 918
18	11 080	11 409	11 738	12 067	12 396	12 725	13 054	13 383	13 712	14 041	14 370
19	11 440	11 780	12 120	12 460	12 800	13 140	13 480	13 820	14 160	14 500	14 840
20	11 856	12 184	12 512	12 840	13 168	13 496	13 824	14 152	14 480	14 808	15 136
21	12 320	12 661	13 002	13 343	13 684	14 025	14 366	14 707	15 048	15 389	15 730
22	12 779	13 133	13 487	13 841	14 195	14 549	14 903	15 257	15 611	15 965	16 319
23	13 280	13 648	14 016	14 384	14 752	15 120	15 488	15 856	16 224	16 592	16 960
24	13 861	14 245	14 629	15 013	15 397	15 781	16 165	16 549	16 933	17 317	17 701
25	14 665	15 071	15 477	15 833	16 289	16 695	17 101	17 507	17 913	18 319	18 725
26	15 645	16 078	16 511	16 944	17 377	17 810	18 243	18 676	19 109	19 542	19 975

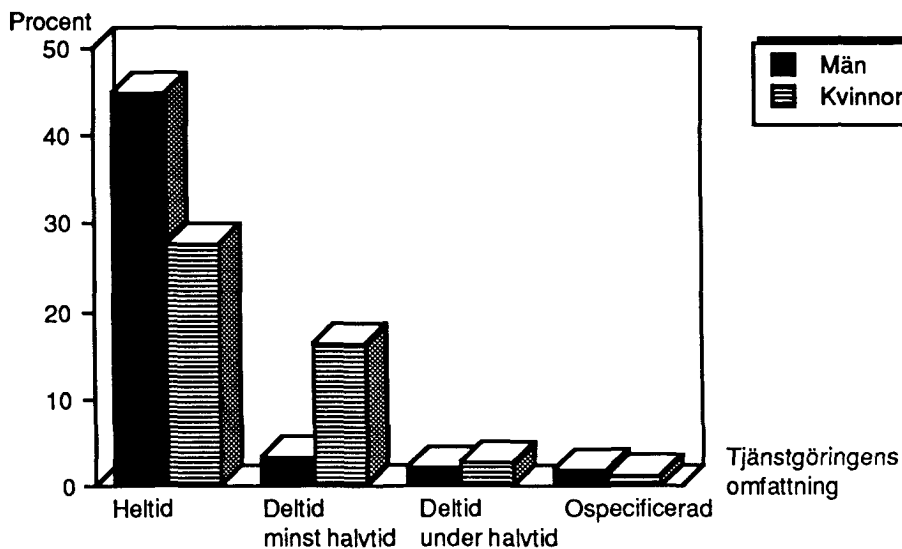
Diagram 1 Statsanställda m fl inom olika verksamhetsområden fördelade efter kön den 1 mars 1988
Government employees etc, in various fields of activity, and by sex



Statsanställda m fl fördelade efter verksamhetsområde och kön

Verksamhetsområde	Antal anställda			Procentuell andel		
	Män	Kvinnor	Samtliga	Män	Kvinnor	Samtliga
Allmänna civilförvaltningen och försvarsväsendet	138 453	102 638	241 091	23,7	17,6	41,3
Affärsverken	104 466	65 297	169 763	17,9	11,2	29,1
Övrig statligt löner reglerad verksamhet	61 727	110 633	172 360	10,6	19,0	29,6
Totalt	304 646	278 568	583 214	52,2	47,8	100,0

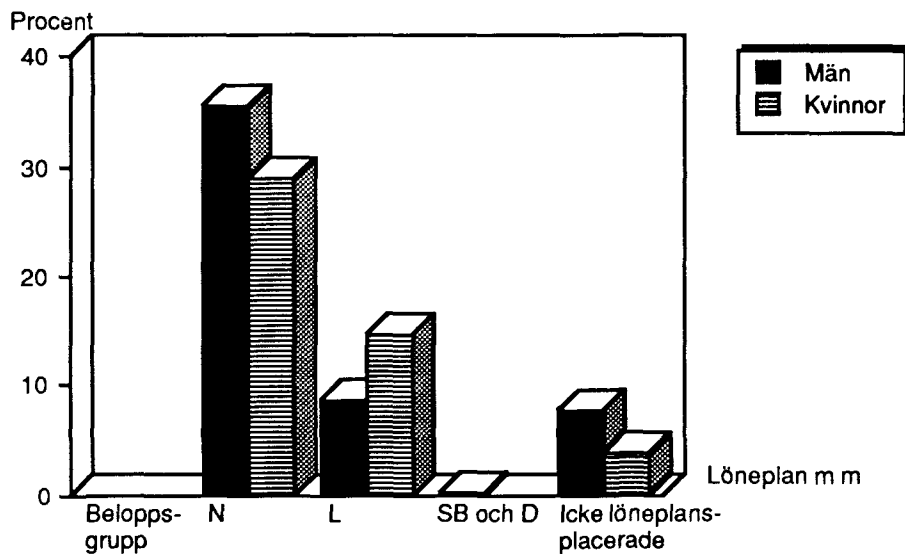
Diagram 2 Statsanställda m fl fördelade efter kön och tjänstgöringens omfattning den 1 mars 1988
 Government employees etc, by sex and by extent of employment



Statsanställda m fl fördelade efter kön och tjänstgöringens omfattning

Tjänstgöringens omfattning	Antal anställda			Procentuell andel		
	Män	Kvinnor	Samtliga	Män	Kvinnor	Samtliga
Heltid	262 442	161 829	424 271	45,0	27,7	72,7
Deltid	31 670	110 020	141 690	5,4	18,9	24,3
därav minst halvtid	19 904	94 640	114 544	3,4	16,2	19,6
under halvtid	11 766	15 380	27 146	2,0	2,6	4,7
Ospecificerad	10 534	6 719	17 253	1,8	1,2	3,0
Samtliga	304 646	278 568	583 214	52,2	47,8	100

Diagram 3 Statsanställda m fl fördelade efter kön och löneplan m m den 1 mars 1988
Government employees etc, by sex and by salary schemes

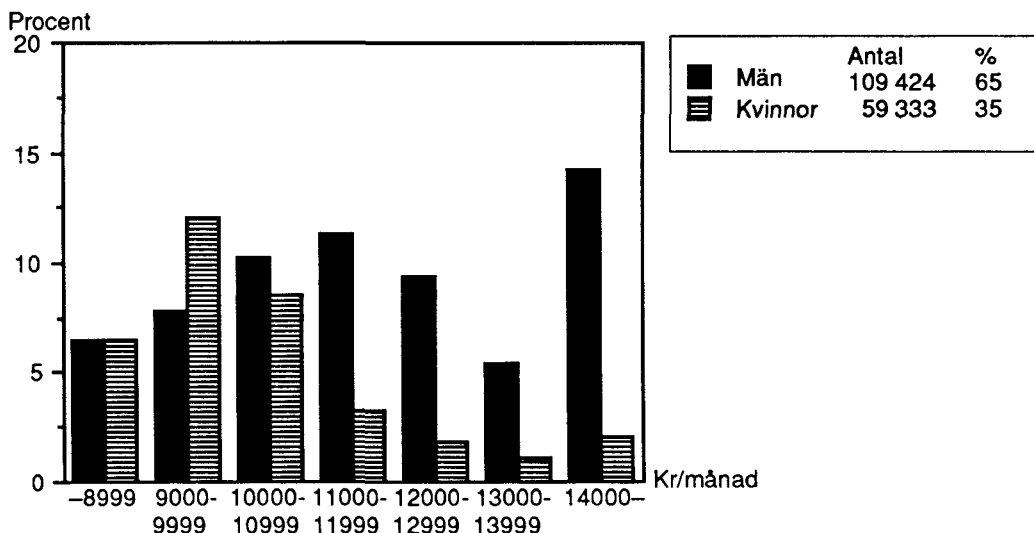


Statsanställda m fl fördelade efter kön och löneplan

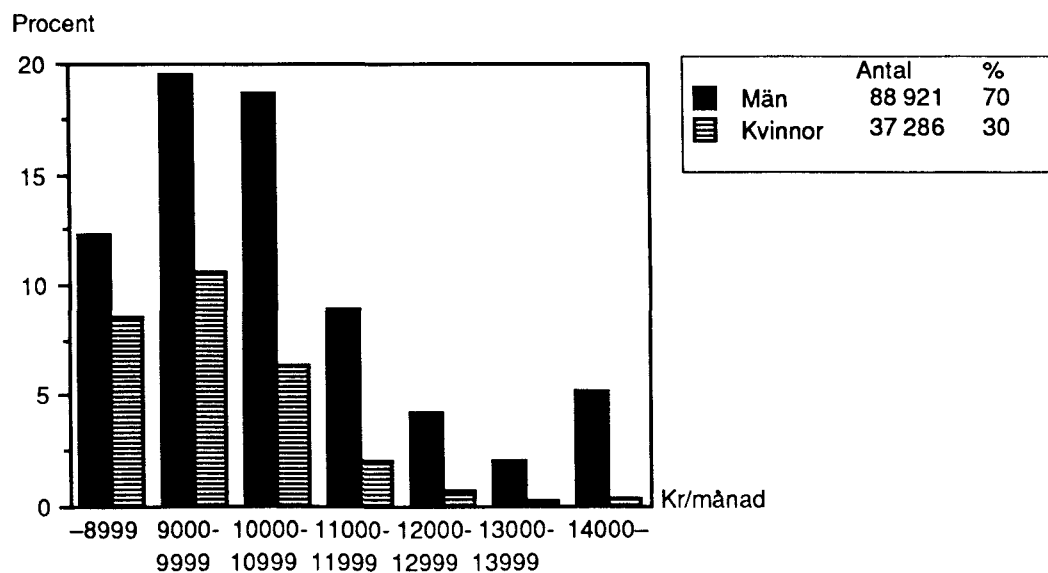
Löneplan eller motsvarande	Antal anställda			Procentuell andel		
	Män	Kvinnor	Samtliga	Män	Kvinnor	Samtliga
Beloppsgrupp	360	472	832	0,1	0,1	0,1
Löneplan N	206 507	169 151	375 658	35,4	29,0	64,4
Löneplan L	50 451	85 613	136 064	8,7	14,7	23,3
Löneplan SB och D	1 888	431	2 319	0,3	0,1	0,4
Icke löneplans-placerade	45 440	22 901	68 341	7,8	3,9	11,7
Samtliga	304 646	278 568	583 214	52,2	47,8	100,0

Diagram 4 Heltidstjänstgörande statsanställda m fl inom olika verksamhetsområden fördelade efter kön och överenskommen lön den 1 mars 1988
Full-time government employees etc, in various fields of activity, by sex and by agreed salary

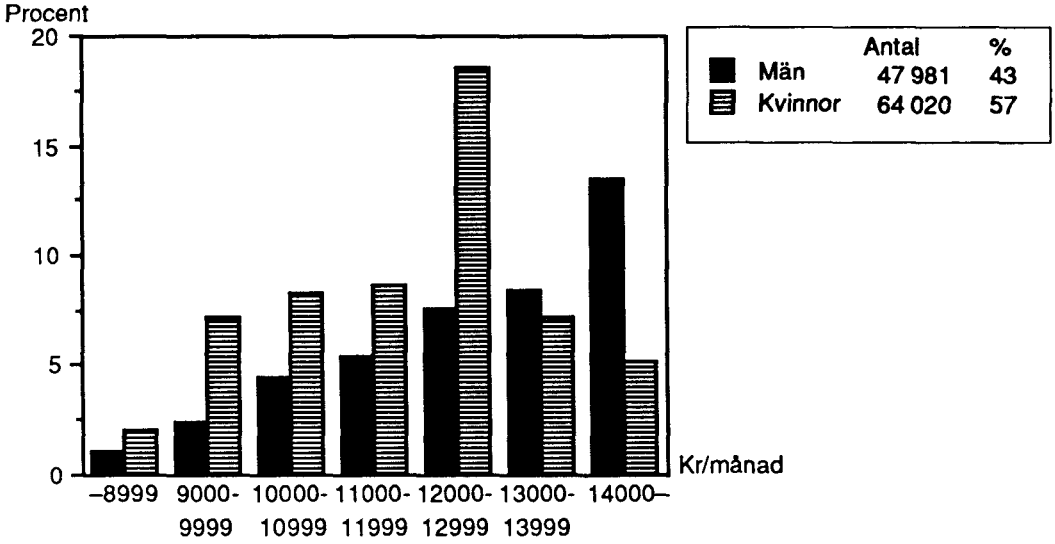
a) Allmänna civilförvaltningen och försvarsväsendet



b) Affärsverken



c) Övrig statligt löner reglerad verksamhet



d) Samtliga

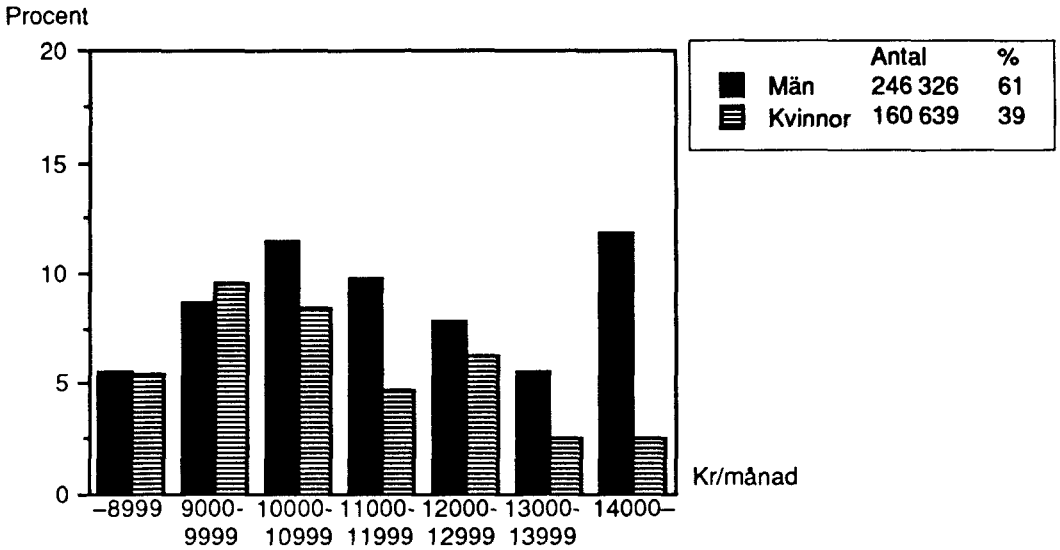


Diagram 5 Heltidstjänstgörande statsanställda m fl fördelade efter kön och överenskommen lön den 1 mars 1988
Full-time government employees etc, by sex and by agreed salary

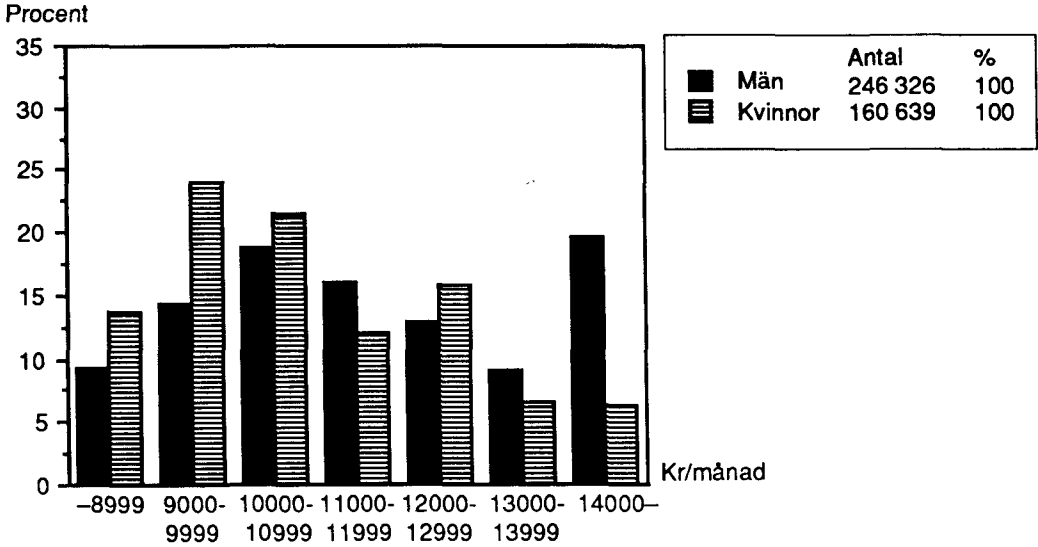
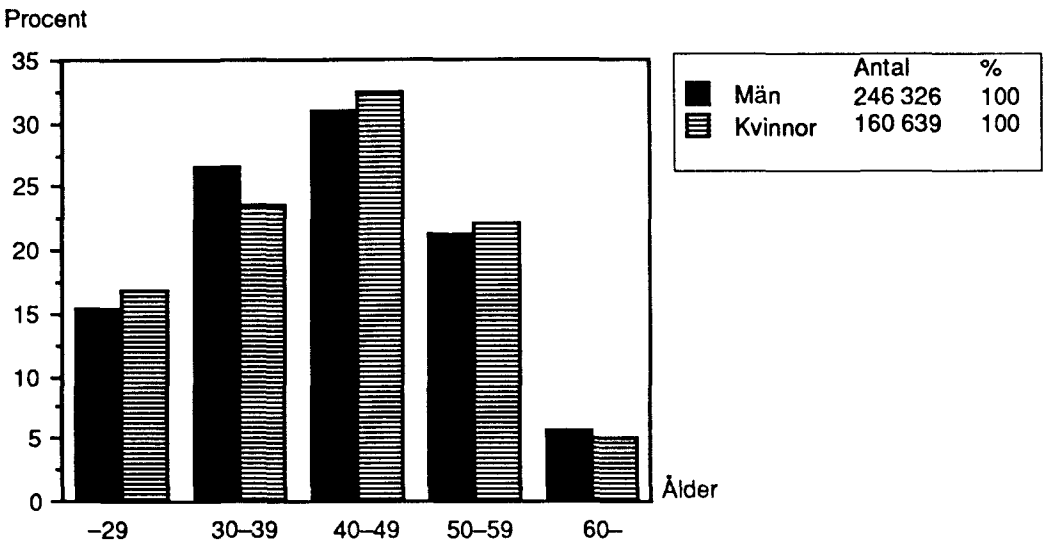


Diagram 6 Heltidstjänstgörande statsanställda m fl fördelade efter ålder och kön den 1 mars 1988
Full-time government employees etc, by age, and by sex



Tabell 1 Statsanställda m fl fördelade efter huvudtitel och vissa myndigheter, kön, tjänstgöringens omfattning och löneplan den 1 mars 1988 samt förändringar 1987 - 1988

Huvudtitel mm	Heltids-tjänstgörande		Deltids-tjänstgörande		Samtliga		
	Män	Kv	Män	Kv	Män	Kv	Summa
ALLMÄNNA CIVILFÖRVALTNINGEN OCH FÖRSVARSVÄSENDET							
JUSTITIEDEPARTEMENTET	24192	11408	1625	6555	25817	17963	43780
därav Polisväsendet	16606	5350	1026	3153	17632	8503	26135
Domstolsväsendet	2156	3015	128	1883	2284	4898	7182
Kriminalvården	4664	2265	433	1099	5097	3364	8461
UTRIKESDEPARTEMENTET	1350	1192	61	286	1411	1478	2889
därav Utrikesförvaltningen	712	727	16	120	728	847	1575
FÖRSVARSEPARTEMENTET 1)							
Civila tjänstemän	14314	7050	3785	4154	18099	11204	29303
Militära tjänstemän	18848	290	142	4	18990	294	19284
Summa	33162	7340	3927	4158	37089	11498	48587
därav Armeiförband	12755	2728	2087	1812	14842	4540	19382
Marinförband	4821	819	363	445	5184	1264	6448
Flygvapenförband	5415	1154	489	778	5904	1932	7836
Försvarets materielverk	4611	758	127	295	4738	1053	5791
SOCIALDEPARTEMENTET	1267	1605	335	856	1602	2461	4063
därav Socialstyrelsen	265	358	152	240	417	598	1015
Riksförsäkringsverket	349	388	19	135	368	523	891
KOMMUNIKATIONSDEPARTEMENTET	8653	1203	831	1360	9484	2563	12047
därav Vägverket	7587	738	200	674	7787	1412	9199
FINANSDEPARTEMENTET	9575	9007	643	4790	10218	13797	24015
därav Lokala skattemyndigheterna	1353	3252	70	1673	1423	4925	6348
Länsskattemyndigheterna	2017	2233	118	1271	2135	3504	5639
Kronofogdemyndigheterna	1051	1318	70	687	1121	2005	3126
Byggnadsstyrelsen	1579	329	86	213	1665	542	2207
Tullverket	2659	1122	157	606	2816	1728	4544
UTBILDNINGSDEPARTEMENTET	16412	10981	9407	13135	25819	24116	49935
därav Göteborgs universitet	1556	1404	956	1584	2512	2988	5500
Linköpings universitet	753	394	642	647	1395	1041	2436
Lunds universitet	2554	1448	1567	1962	4121	3410	7531
Stockholms universitet	1177	774	910	1001	2087	1775	3862
Umeå universitet	1047	711	610	1108	1657	1819	3476
Uppsala universitet	1993	1034	1094	1341	3087	2375	5462
Chalmers tekniska högskola	1201	310	635	421	1836	731	2567
Karolinska institutet	910	1052	404	1196	1314	2248	3562
Tekniska högskolan i Stockholm	1330	425	848	517	2178	942	3120
JORDBRUKSDEPARTEMENTET	7214	2367	1350	2014	8564	4381	12945
därav Sveriges lantbruksuniversitet	1597	921	421	904	2018	1825	3843
Skogsverket	3874	466	698	457	4572	923	5495
ARBETSMARKNADSDEPARTEMENTET	8598	8090	1239	4127	9837	12217	22054
därav Arbetsmarknadsverket	3951	5210	685	2742	4636	7952	12588
Amu-gruppen, arbetsmarknadsutb	3256	1508	350	850	3606	2358	5964
BOSTADSDEPARTEMENTET	1811	1316	192	1014	2003	2330	4333
därav Lantmäteriverket	1265	765	134	710	1399	1475	2874
INDUSTRIDEPARTEMENTET	1015	755	85	346	1100	1101	2201
därav Patent- o registreringsverket	224	328	26	151	250	479	729
CIVILDEPARTEMENTET	3736	3390	449	3557	4185	6947	11132
därav Länsstyrelserna	2034	2140	262	2580	2296	4720	7016
Statistiska centralbyrån	619	442	70	561	689	1003	1692
MILJÖ- OCH ENERGIDEPARTEMENTET	603	396	88	237	691	633	1324
därav Statens naturvårdsverk	286	170	67	137	353	307	660
RIKSDAGEN OCH DESS VERK	583	828	50	325	633	1153	1786
därav Riksbanken	310	502	16	197	326	699	1025
Summa för allmänna civilförvaltningen och försvarsväsendet	118171	59878	20282	42760	138453	102638	241091

1) Se även bilaga 9.

Government employees etc, by ministry and certain authorities, by sex, by extent of employment, and by salary scheme, 1st of March 1988 and changes 1987-1988

Därav på löneplan N och B	m m		Chefs-löne-avtal	Beredsk arb m fl	AST-R och skogs-anst m fl	Föränd-ring 1987/1988	Nyan-ställda	Avgång-na
	L	SB och D						
41839	2	7	364	307	-	-146	3120	3228
24956	1	-	26	195	-	-181	1351	1509
6765	-	-	261	59	-	-32	661	658
8272	1	7	3	50	-	45	1043	928
2590	1	-	191	-	-	-39	247	286
1383	-	-	175	-	-	-11	83	106
22072	12	28	142	191	2627	96	3789	3969
18165	-	54	121	-	-	-215	1796	1718
40237	12	82	263	191	2627	-119	5585	5687
16910	-	27	39	109	-	324	2259	1871
5985	6	20	17	7	-	4	586	581
7178	6	15	21	26	-	17	751	793
3039	-	-	65	12	2620	183	581	469
3424	3	107	61	12	-	-75	480	505
750	3	16	14	2	-	24	165	149
872	-	-	9	6	-	-48	38	68
6118	-	-	86	202	4398	-1866	874	1273
4194	-	-	46	200	4398	-352	664	1020
22964	1	-	158	197	283	81	1618	1642
6151	-	-	1	102	-	192	567	452
5580	-	-	26	21	-	-88	259	305
3027	-	-	10	53	-	-28	180	229
1872	-	-	12	-	283	-1	158	202
4418	-	-	10	21	-	36	273	244
37328	623	1669	1177	352	-	-688	9526	10123
4108	6	285	96	46	-	-87	1056	1150
1911	1	90	61	6	-	36	442	403
5324	2	318	220	57	-	-96	1568	1649
2818	-	-	138	-	-	27	744	692
2478	9	179	77	51	-	0	780	765
4130	1	211	166	16	-	21	895	848
2128	-	-	103	2	-	8	456	435
2496	-	583	16	-	-	39	730	729
2191	-	-	125	5	-	50	733	694
8234	1	426	183	2555	906	-202	2359	2588
3346	-	-	144	37	-	20	589	529
1933	-	-	7	2492	906	-281	1451	1744
18296	1908	26	121	443	5	77	2968	2859
11443	6	-	38	364	-	-291	1453	1577
3632	1899	1	26	54	-	-66	813	797
4144	-	-	33	27	-	-2	358	345
2761	-	-	7	14	-	48	249	194
2055	-	-	61	15	-	-1	204	194
704	-	-	6	3	-	19	106	66
9857	5	-	188	203	351	-128	1208	1425
6408	5	-	118	184	-	-49	627	725
1502	-	-	15	3	-	-27	77	113
1194	-	1	46	2	-	36	128	109
602	-	-	10	1	-	9	69	60
1671	-	-	53	-	-	-13	128	175
986	-	-	15	-	-	-13	58	81
199951	2556	2318	2985	4506	8565	-3085	28803	30439

Tabell 1 (forts) Statsanställda m fl fördelade efter huvudtitel och vissa myndigheter, kön, tjänstgöringens omfattning och löneplan den 1 mars 1988 samt förändringar 1987 - 1988

Myndighet mm	Heltids- tjänstgörande		Deltids- tjänstgörande		Samtliga		
	Män	Kv	Män	Kv	Män	Kv	Summa
AFFÄRSVERKEN							
Postverket	23217	18105	4498	17538	27715	35643	63358
Statens järnvägar	28884	4344	1517	1458	30401	5802	36203
Televerket	24797	11714	808	6259	25605	17973	43578
Statens vattenfallsverk	8303	1373	214	724	8517	2097	10614
Domänverket	3693	318	710	236	4403	554	4957
Affärsverket FFV	4279	1148	84	462	4363	1610	5973
Luftfartsverket	1966	760	325	565	2291	1325	3616
Sjöfartsverket	1148	158	23	135	1171	293	1464
Summa för affärsverken	96287	37920	8179	27377	104466	65297	169763
Summa för statlig verksamhet	214458	97798	28461	70137	242919	167935	410854
ÖVRIGT STATLIGT LÖNEREGLERAD VERKSAMHET							
Grundskolor	25594	41366	7495	30969	33089	72335	105424
Elevhem vid grundskolor	1	6	1	3	2	9	11
Gymnasieskolor	13323	7201	2916	4585	16239	11786	28025
Kommunal vuxenutbildning	1312	1860	706	1808	2018	3668	5686
Folkhögskolor	959	521	549	582	1508	1103	2611
Särskolor	689	2249	140	760	829	3009	3838
Präster	2446	584	502	77	2948	661	3609
Kyrkomusiker	304	118	676	1127	980	1245	2225
Museer	183	153	59	144	242	297	539
Konstnärliga institutioner	25	36	29	27	54	63	117
Forskningsinstitut mm	50	79	8	57	58	136	194
Allm försäkringskassor	3098	9858	662	6463	3760	16321	20081
Summa för övrig statligt löner reglerad verksamhet	47984	64031	13743	46602	61727	110633	172360
SAMTLIGA	262442	161829	42204	116739	304646	278568	583214

Därav på löneplan m m						Förändring 1987/1988	Nyanställda	Avgångna
N och B	L	SB D	Chefs-löne-avtal	Beredsk arb m fl	AST-R och skogs-anst m fl			
57984	-	-	58	344	-	-1753	6313	7915
34202	-	-	52	233	-	-1169	2837	4031
42740	1	-	37	297	-	-512	2035	2572
7798	-	-	5	44	2518	-254	921	1187
1067	-	-	12	146	3580	-316	359	641
3337	-	-	9	19	2592	-22	539	550
3176	-	1	13	16	-	268	644	395
1357	-	-	8	5	40	26	126	97
151661	1	1	194	1104	8730	-2294	13774	17388
351612	2557	2319	3179	5610	17295	-5379	42577	47827
-	97451	-	-	-	-	600	9884	8413
10	-	-	-	-	-	0	1	1
-	25914	-	-	-	-	920	2640	2349
-	4543	-	-	-	-	180	684	699
-	1990	-	-	-	-	43	395	417
-	3585	-	-	-	-	65	442	369
3114	-	-	14	-	-	59	350	308
1910	24	-	-	-	-	39	525	475
381	-	-	3	84	-	-7	142	143
83	-	-	1	7	-	13	32	17
182	-	-	4	1	-	16	36	31
19198	-	-	26	88	-	663	1458	908
24878	133507	-	48	180	-	2591	16589	14130
376490	136064	2319	3227	5790	17295	-2788	59166	61957

Tabell 2 Statsanställda m fl fördelade efter myndighet, löneplan, genomsnittslön, kön och tjänstgöringens omfattning m m den 1 mars 1988

Myndighetstext	Löneplan N Belopps- grupp B		Löneplan L		Övriga		Samtliga		Summa
	M	Kv	M	Kv	M	Kv	M	Kv	
JUSTITIEDEPARTEMENTET									
Justitiedepartementet inkl statsrådsberedningen	56	109	-	-	46	27	102	136	238
Justitiekanslern	5	4	-	-	1	1	6	5	11
Datainspektionen	12	23	-	-	4	1	16	24	40
Brottsförebyggande rådet	15	20	-	-	-	2	15	22	37
Brottskadenämnden	5	6	-	-	1	-	6	6	12
Rikspolisstyrelsen	537	480	-	-	59	18	596	498	1094
Lokala polisorganisationen	16487	7355	1	-	500	599	16988	7954	24942
Statens kriminaltekn laboratorium	47	50	-	-	1	1	48	51	99
Riksåklagaren	15	34	-	-	5	3	20	37	57
Regionåklagarmyndigheterna	101	111	-	-	17	-	118	111	229
Distriktsåklagarmyndigheterna mm	393	643	-	-	20	5	413	648	1061
Statsåklagarmyndigheten	4	3	-	-	2	-	6	3	9
Domstolsverket	49	124	-	-	4	1	53	125	178
Högsta domstolen	42	62	-	-	30	4	72	66	138
Svea hovrätt	132	141	-	-	21	4	153	145	298
Göta hovrätt	40	51	-	-	3	1	43	52	95
Hovrätten över Skåne och Blekinge	39	64	-	-	9	3	48	67	115
Hovrätten för Västra Sverige	50	65	-	-	12	4	62	69	131
Hovrätten för Nedre Norrland	19	23	-	-	4	-	23	23	46
Hovrätten för Övre Norrland	22	20	-	-	2	1	24	21	45
Rättshjälpsnämnden i									
Stockholm	3	12	-	-	-	-	3	12	15
Malmö	-	9	-	-	-	-	-	9	9
Göteborg	2	7	-	-	-	-	2	7	9
Sundsvall	1	6	-	-	-	-	1	6	7
Tingsrätter under									
Svea hovrätt	404	1222	-	-	50	23	454	1245	1699
Göta hovrätt	138	430	-	-	19	7	157	437	594
Hovrätten över Skåne och Blekinge	157	504	-	-	30	14	187	518	705
Hovrätten för Västra Sverige	185	644	-	-	29	8	214	652	866
Hovrätten för Nedre Norrland	70	222	-	-	16	8	86	230	316
Hovrätten för Övre Norrland	61	178	-	-	14	4	75	182	257
Regeringsrätten	35	63	-	-	22	6	57	69	126
Kammarrätten i Jönköping	32	33	-	-	2	1	34	34	68
Kammarrätten i Stockholm	59	85	-	-	7	1	66	86	152
Kammarrätten i Göteborg	63	76	-	-	7	1	70	77	147
Kammarrätten i Sundsvall	31	43	-	-	3	1	34	44	78
Länsrätterna	279	622	-	-	26	6	305	628	933
Mellankommunala skatterätten	11	10	-	-	-	-	11	10	21
Bostadsdomstolen	6	13	-	-	2	-	8	13	21
Hyresnämnder och arrendenämnder	45	101	-	-	3	4	48	105	153
Allmänna advokatbyråerna	87	158	-	-	7	13	94	171	265
Kriminalvårdsstyrelsen	163	211	-	-	18	36	181	247	428
Kriminalvårdsanstalterna	3596	1858	-	1	51	20	3647	1879	5526
Allmänna häktena	1009	394	-	-	8	1	1017	395	1412
Skyddskonsulentorganisationen	239	802	-	-	13	41	252	843	1095
Bokföringsnämnden	1	1	-	-	1	-	2	1	3
Summa för justitiedepartementet	24747	17092	1	1	1069	870	25817	17963	43780
UTRIKESDEPARTEMENTET									
Utrikesförvaltningen	551	832	-	-	177	15	728	847	1575
Beredn internat tekn-ekonom samarbete	4	10	-	-	1	-	5	10	15
Styr för internationell utveckling	193	296	1	-	14	17	208	313	521
Sida-biståndspersonal m fl	268	116	-	-	36	21	304	137	441
Styrelsen för u-landsforskning	14	17	-	-	1	-	15	17	32
Nordiska afrikainstitutet	12	15	-	-	1	1	13	16	29
Styrelsen för u-landsutbildning i Sandö	41	35	-	-	5	5	46	40	86
Kommerskollegium	44	87	-	-	2	-	46	87	133
Importkontoret för u-landsprodukter	3	8	-	-	2	-	5	8	13
Handelssekreterare	41	3	-	-	-	-	41	3	44
Summa för utrikesdepartementet	1171	1419	1	-	239	59	1411	1478	2889

Government employees etc, by authority, by salary scheme, by average salary, by sex, and by extent of employment etc

Därav AST-R skogs- anst	Bered- skaps- arb	Samtliga						Antal heltids- personer	Genomsnittlig överenskommen lön			Helt tjl med C-avdrag	Antal i ålder 60-
		Heltid		Deltid		Ospecc			M	Kv	Summa		
		M	Kv	M	Kv	M	Kv						
-	-	91	100	2	30	9	6	216	17881	12334	14967	6	21
-	-	6	3	-	1	-	1	10	19117	15380	17871	-	-
-	-	15	15	1	9	-	-	37	15354	13254	14304	1	4
-	-	12	9	3	12	-	1	31	13528	13068	13331	-	4
-	-	6	3	-	3	-	-	10	16015	10336	14122	1	3
-	-	526	380	17	100	53	18	1001	11033	9506	10392	28	115
-	194	16037	4944	614	2738	337	272	23085	11922	10073	11487	346	1568
-	1	43	26	5	25	-	-	90	13146	10481	12166	3	5
-	-	17	28	-	6	3	3	49	17455	10865	13355	-	9
-	-	118	91	-	20	-	-	221	15233	11553	13415	7	11
-	-	404	405	9	242	-	1	965	16245	10649	13446	16	100
-	-	6	3	-	-	-	-	9	18567	9015	15383	-	1
-	1	49	88	3	37	1	-	164	15126	10186	11930	2	14
-	-	68	44	3	22	1	-	129	19151	12129	16329	-	21
-	-	146	115	4	29	3	1	283	16198	11200	13998	21	47
-	-	43	34	-	18	-	-	87	16064	11257	13942	2	5
-	2	44	45	-	21	4	1	105	15806	12284	14045	-	11
-	-	58	44	1	21	3	4	117	15940	11702	14076	8	12
-	-	22	12	-	11	1	-	42	16112	11255	14398	2	1
-	-	23	18	1	3	-	-	42	15308	11636	13696	1	5
-	-	2	10	1	2	-	-	14	14180	10025	10717	1	3
-	-	-	9	-	-	-	-	9	-	10118	10118	-	1
-	-	2	6	-	1	-	-	8	14149	10486	11402	-	1
-	-	1	4	-	2	-	-	6	11126	11053	11067	-	-
-	11	415	799	29	439	10	7	1502	13963	9958	11329	34	163
-	4	150	233	5	202	2	2	501	13513	9779	11241	7	60
-	19	180	294	5	223	2	1	612	13421	9937	11234	12	61
-	9	197	332	13	317	4	3	719	13969	9917	11421	12	76
-	4	82	148	2	82	2	-	280	13961	9726	11242	2	31
-	5	72	115	3	67	-	-	231	14408	10158	11794	6	20
-	-	55	48	1	19	1	2	118	19998	11601	16051	6	16
-	-	34	22	-	12	-	-	62	16224	11559	14392	6	3
-	-	66	68	-	18	-	-	147	15847	12016	13903	16	16
-	-	70	47	-	30	-	-	133	16585	11858	14686	6	16
-	-	34	41	-	3	-	-	77	15926	12176	13876	4	3
-	4	293	393	10	234	2	1	852	13473	10181	11589	15	57
-	-	10	8	1	2	-	-	20	13838	9946	12108	-	1
-	-	8	10	-	3	-	-	20	19294	12529	15536	-	3
-	-	37	57	11	46	-	2	128	17383	9758	12759	3	20
-	3	84	91	10	79	-	1	225	16376	11349	13762	4	26
-	50	167	168	13	77	1	2	392	12719	9702	11210	5	36
-	-	3338	1262	266	609	43	8	5032	10577	9807	10366	145	310
-	-	941	293	70	102	6	-	1315	10455	9674	10270	48	47
-	-	218	542	26	301	8	-	942	11277	10034	10389	66	79
-	-	2	1	-	-	-	-	3	18076	10985	15712	-	-
-	307	24192	11408	1129	6218	496	337	40058	12048	10134	11436	842	3006
-	-	712	727	15	118	1	2	1531	15157	10691	12893	102	105
-	-	5	7	-	3	-	-	14	15702	12923	14081	-	-
-	-	183	204	22	107	3	2	477	13791	10974	12345	46	32
-	-	293	127	-	-	11	10	431	12030	11403	11841	-	7
-	-	14	12	1	5	-	-	30	16171	11074	13819	3	-
-	-	12	8	1	7	-	1	24	11957	9769	11082	-	2
-	-	41	31	1	5	4	4	79	12061	11178	11688	14	-
-	-	44	68	2	19	-	-	128	14267	10723	12115	3	11
-	-	5	5	-	3	-	-	12	19266	11410	15338	-	-
-	-	41	3	-	-	-	-	44	14137	10444	13886	-	1
-	-	1350	1192	42	267	19	19	2772	14172	10837	12606	168	158

Tabell 2 (forts) Statsanställda m fl fördelade efter myndighet, löneplan, genomsnittslön, kön och tjänstgöringens omfattning m m den 1 mars 1988

Myndighetstext	Löneplan N Belopps- grupp B		Löneplan L		Övriga		Samtliga		Summa
	M	Kv	M	Kv	M	Kv	M	Kv	
FÖRSVARSDEPARTEMENTET -se även bilaga 9									
Försvarsdepartementet	58	48	-	-	23	3	81	51	132
Armeförband	12753	4157	-	-	2089	383	14842	4540	19382
Stabsmyndigheter	259	98	-	-	80	2	339	100	439
Försvarsområdesförband	7653	2995	-	-	1686	300	9339	3295	12634
Utbildningsförband mm	3929	954	-	-	194	66	4123	1000	5123
Befälsskolor	174	52	-	-	49	9	223	61	284
Truppslagsskolor	407	65	-	-	44	5	451	70	521
Specialskolor	331	13	-	-	36	1	367	14	381
Marinförband	4805	1180	5	1	374	83	5184	1264	6448
Stabsmyndigheter	188	43	-	-	17	1	205	44	249
Områdesförband	4041	1052	4	1	316	81	4361	1134	5495
Skolor	576	85	1	-	41	1	618	86	704
Flygvapenförband	5415	1763	5	1	484	168	5904	1932	7836
Stabsmyndigheter	200	95	-	-	35	7	235	102	337
Luftförsvarsförband	2283	759	-	1	169	67	2452	827	3279
Utbildningsförband	2192	726	3	-	159	78	2356	804	3158
Skolförband	665	171	-	-	96	15	761	186	947
Skolor	75	12	2	-	25	1	102	13	115
Operativ ledning									
Överbefälhavaren, försvarsstaben	314	210	-	-	36	5	350	215	565
Södra militärområdet	265	81	-	-	23	6	288	87	375
Västra militärområdet	234	73	-	-	30	3	264	76	340
Östra militärområdet	333	113	-	-	49	12	382	125	507
Bergslagens militärområde	177	64	-	-	26	4	203	68	271
Nedre norrlands militärområde	169	44	-	-	9	5	178	49	227
Övre norrlands militärområde	257	69	-	-	18	1	275	70	345
Gemensamma myndigheter									
Försvarets civilförvaltning	73	81	-	-	4	1	77	82	159
Försvarets sjukvårdsetyrelse	29	33	-	-	13	8	42	41	83
Fortifikationsförvaltningen	569	244	-	-	40	5	609	249	858
Försvarets materielverk	2050	989	-	-	2688	64	4738	1053	5791
Värnpliktsverket	156	248	-	-	22	11	178	259	437
Försvarshögskolan	8	3	-	-	17	-	25	3	28
Militärhögskolan	85	25	-	-	104	7	189	32	221
Försvarets förvaltningsskola	24	9	-	-	147	9	171	18	189
Försvarets datacentral	132	110	-	-	4	2	136	112	248
Försvarets läromedelscentral	57	34	-	-	21	5	78	39	117
Krigsarkivet	18	18	-	-	1	-	19	18	37
Statens försvarshistoriska museer	42	28	-	-	25	14	67	42	109
Försvarets rationaliseringsinstitut	31	30	-	-	11	3	42	33	75
Försvarets forskningsanstalt	792	378	-	-	58	5	850	383	1233
Övriga									
Statens räddningsverk	491	265	-	-	159	66	650	331	981
Civilbefälhavaren	35	21	-	-	1	1	36	22	58
Styrelsen för psykologiskt försvar	6	3	-	-	3	1	9	4	13
Flygtekniska försöksanstalten	177	44	-	-	45	3	222	47	269
FN-trupper mm	10	6	-	-	809	100	819	106	925
Överstyrelsen för civil beredskap	140	98	-	-	9	13	149	111	260
Försvarets personalnämnd	2	1	-	-	1	-	3	1	4
Försvarets fastighetsnämnd	1	1	-	-	-	-	1	1	2
Vapenfrinämnden	10	13	-	-	1	1	11	14	25
Värnpliktsnämnden	5	6	-	-	-	-	5	6	11
Totalförsvarets chefsnämnd	1	-	-	-	-	-	1	-	1
Nämnden för vapenfruttbildning	10	13	-	-	1	1	11	14	25
Summa för försvarsdepartementet	29734	10503	10	2	7345	993	37089	11498	46587

Därav AST-R skogs- anst	Bered- skaps- arb	Samtliga						Antal heltids- personer		Genomsnittlig överenskommen lön			Helt tjl med C-avdrag	Antal i ålder 60-
		Heltid		Deltid		Ossec				M	Kv	Summa		
		M	Kv	M	Kv	M	Kv							
-	-	78	40	2	10	1	1	126	16176	11383	14445	8	11	
-	109	12755	2728	978	1619	1109	193	16712	11164	9517	10875	341	608	
-	1	272	77	5	21	62	2	375	13740	10278	12974	6	21	
-	83	7620	1964	871	1190	848	141	10471	10888	9499	10605	195	442	
-	21	3940	607	94	357	89	36	4803	11321	9521	11081	125	124	
-	-	179	44	1	8	43	9	239	12351	9182	11717	6	7	
-	4	407	26	3	40	41	4	462	12532	9249	12341	6	8	
-	-	337	10	4	3	26	1	360	11225	8916	11156	3	6	
-	7	4821	819	203	392	160	53	5967	12106	9731	11763	130	215	
-	-	199	30	1	13	5	1	239	14256	10537	13765	3	6	
-	7	4043	717	202	366	116	51	5059	12140	9764	11784	113	202	
-	-	579	72	-	13	39	1	667	11140	9074	10911	14	7	
-	26	5415	1154	183	654	306	124	7117	13128	9639	12516	119	388	
-	-	230	72	1	24	4	6	322	18135	10210	16161	7	22	
-	4	2250	505	95	264	107	58	2965	12600	9730	12074	47	146	
-	21	2195	454	79	301	80	49	2878	13057	9457	12442	53	154	
-	1	664	114	7	62	90	10	855	13364	9523	12811	8	61	
-	-	76	9	1	3	25	1	94	14615	10587	14188	4	5	
-	-	332	156	7	54	11	5	535	14910	9999	13334	12	57	
-	-	267	59	16	28	5	-	343	12203	9687	11747	2	19	
-	-	238	55	20	21	6	-	312	11959	9477	11488	5	15	
-	5	337	73	8	50	37	2	446	11839	9618	11437	5	37	
-	2	178	47	6	19	19	2	244	11833	9537	11353	2	18	
-	-	172	26	2	21	4	2	210	12446	9721	12088	2	8	
-	3	256	55	7	15	12	-	325	12321	10356	11973	6	21	
-	1	71	64	4	17	2	1	150	14231	10538	12467	4	6	
-	3	36	24	5	15	1	2	73	17643	11486	15243	2	8	
7	8	578	193	25	54	6	2	823	12664	9600	11887	29	93	
2620	12	4611	758	104	287	23	8	5656	14083	10236	13085	73	489	
-	1	152	157	13	99	13	3	380	13819	10556	12166	9	39	
-	-	9	2	-	1	16	-	12	18461	9596	16850	-	1	
-	-	87	15	1	10	101	7	123	15456	10244	14674	1	2	
-	-	28	7	-	2	143	9	51	15764	10414	14594	2	-	
-	-	128	89	5	21	3	2	236	13296	10651	12211	3	12	
-	-	59	24	2	12	17	3	95	12985	10617	12317	5	15	
-	-	17	11	2	7	-	-	32	11873	12101	11963	1	5	
-	1	33	14	11	15	23	13	71	12438	10739	11947	-	15	
-	-	37	24	-	6	5	3	66	17826	12496	15729	1	5	
-	9	789	275	45	107	16	1	1174	13855	11076	13128	32	129	
-	4	488	214	17	53	145	64	792	12009	9760	11316	15	59	
-	-	33	12	2	10	1	-	54	14116	9742	12949	1	4	
-	-	7	3	1	-	1	1	10	16065	10119	14281	-	2	
-	-	206	34	9	12	7	1	255	12698	9895	12265	1	28	
-	-	795	104	-	1	24	1	905	13742	9864	12449	1	1	
-	-	118	75	26	36	5	-	216	13391	10936	12432	5	34	
-	-	3	1	-	-	-	-	4	18791	10678	16763	-	2	
-	-	1	-	-	1	-	-	1	16902	-	16902	-	2	
-	-	11	13	-	-	-	1	24	12474	11094	11694	-	2	
-	-	5	4	-	2	-	-	10	11869	9352	10750	-	1	
-	-	1	-	-	-	-	-	1	19632	-	19632	-	-	
-	-	10	11	-	3	1	-	23	12503	10370	11386	-	-	
2627	191	33162	7340	1704	3654	2223	504	43591	12183	9828	11725	817	2351	

Tabell 2 (forts) Statsanställda m fl fördelade efter myndighet, löneplan, genomsnittslön, kön och tjänstgöringens omfattning m m den 1 mars 1988

Myndighetstext	Löneplan N Belopps- grupp B		Löneplan L		Övriga		Samtliga		Summa
	M	Kv	M	Kv	M	Kv	M	Kv	
SOCIALDEPARTEMENTET									
Socialdepartementet	50	88	-	-	16	9	66	97	163
Försäkringsöverdomstolen	10	21	-	-	7	3	17	24	41
Riksförsäkringsverket	352	520	-	-	16	3	368	523	891
Försäkringsrätten f Södra Sverige	30	39	-	-	1	-	31	39	70
Försäkringsrätten f Mellansverige	33	60	-	-	2	1	35	61	96
Försäkringsrätten f Norra Sverige	14	11	-	-	1	-	15	11	26
Barnmiljörådet	-	13	-	-	1	6	1	19	20
Socialstyrelsen	235	515	3	-	179	83	417	598	1015
Hälso- och sjukvårdens ansvarsnämnd	4	17	-	-	11	-	15	17	32
Statens nämnd för internationella adoptionsfrågor	1	9	-	-	-	1	1	10	11
Nämnden för undervisningssjukhusens utbyggande	2	2	-	-	1	-	3	2	5
Statens giftinformationscentral	2	20	-	-	2	2	4	22	26
Statens handikappråd	4	11	-	-	1	4	5	15	20
Statens hundskola	46	43	-	-	8	7	54	50	104
Statens bakteriologiska laboratorium	153	463	-	-	44	38	197	501	698
Statens rättskemiska laboratorium	19	72	-	-	1	3	20	75	95
Statens rättsläkarstationer	20	40	-	-	35	10	55	50	105
Stat miljömedicinska laboratorium	23	65	-	-	16	11	39	76	115
Stat inst psykosocial miljömedicin	4	9	-	-	4	1	8	10	18
Styrelsen för vårdartjänst	22	50	-	-	5	11	27	61	88
Statens rättspsykiatriska stationer och kliniker	162	170	-	-	62	30	224	200	424
Summa för socialdepartementet	1186	2238	3	-	415	223	1602	2461	4063
KOMMUNIKATIONSDEPARTEMENTET									
Kommunikationsdepartementet	26	35	-	-	14	4	40	39	79
Statens vägverk	3175	1019	-	-	4612	393	7787	1412	9199
Trafiksäkerhetsverket	361	268	-	-	21	30	382	298	680
Handelsflottans kultur- och fritidsråd	26	12	-	-	2	4	28	16	44
Sjösäkerhetsrådet	1	1	-	-	-	-	1	1	2
Statens haverikommission	2	3	-	-	3	-	5	3	8
Handelsflottans pensionsanstalt	1	4	-	-	-	-	1	4	5
Transportrådet	30	23	-	-	2	-	32	23	55
Sveriges meteorologiska och hydro- hydrologiska institut (SMHI)	478	336	-	-	497	322	975	658	1633
Statens väg- och trafikinstitut	153	75	-	-	15	-	168	75	243
Statens geotekniska institut	49	27	-	-	7	1	56	28	84
Transportforskningsberedningen	7	6	-	-	2	-	9	6	15
Summa för kommunikationsdepartementet	4309	1809	-	-	5175	754	9484	2563	12047

Därav AST-R skogs- anst	Bered- skaps- arb	Samtliga						Antal heltids- personer	Genomsnittlig överenskommen lön			Helt tjl med C-avdrag	Antal i ålder 60-
		Heltid		Deltid		Öspec			M	Kv	Summa		
		M	Kv	M	Kv	M	Kv						
-	-	65	73	1	24	-	-	156	16947	12737	14708	2	11
-	-	17	21	-	3	-	-	40	17711	13129	15179	-	1
-	6	349	388	16	134	3	1	846	12631	10590	11554	19	79
-	-	30	27	1	12	-	-	66	14591	12071	13397	1	5
-	-	30	31	5	29	-	1	84	16231	12079	14121	4	7
-	-	14	7	1	4	-	-	24	15136	10560	13611	-	2
-	-	-	4	-	10	1	5	12	-	12072	12072	-	-
-	2	265	358	30	190	122	50	838	14062	11471	12507	36	90
-	-	5	13	1	4	9	-	23	15000	11089	12009	2	2
-	-	-	4	1	6	-	-	9	-	13765	13765	-	-
-	-	3	2	-	-	-	-	5	17162	10790	14613	-	-
-	-	3	9	1	12	-	1	22	25310	12488	15693	2	1
-	-	4	6	1	9	-	-	16	14138	10646	12043	-	1
-	3	47	32	3	12	4	6	90	10802	9523	10284	3	3
-	1	161	337	34	159	2	5	618	12555	10791	11341	34	47
-	-	20	48	-	26	-	1	87	12589	10256	10963	7	3
-	-	36	28	15	20	4	2	84	16806	11513	14251	2	4
-	-	29	41	4	24	6	11	91	14760	10721	12360	3	7
-	-	6	6	-	4	2	-	16	18348	12906	15379	1	-
-	-	17	34	8	17	2	10	68	10522	10348	10402	4	2
-	-	166	136	18	41	40	23	360	11509	10506	11044	20	19
-	12	1267	1605	140	740	195	116	3560	13340	11015	12016	140	284
-	-	38	29	1	10	1	-	75	16827	11650	14656	1	11
4398	200	7587	738	155	335	45	339	8721	12777	9886	12251	108	503
-	-	358	172	9	111	15	15	608	12307	9616	11434	15	39
-	-	27	7	1	9	-	-	38	10674	10181	10572	-	1
-	-	1	-	-	1	-	-	1	13372	-	13372	-	-
-	-	4	3	-	-	1	-	7	25078	10693	18913	-	4
-	-	1	4	-	-	-	-	5	18902	10651	12301	-	2
-	-	31	23	1	-	-	-	54	14722	10511	12895	2	4
-	-	398	166	96	174	481	318	736	12219	10353	11670	18	61
-	1	150	40	10	35	8	-	221	13013	10081	12393	12	5
-	1	49	17	5	11	2	-	78	15432	10420	14141	4	2
-	-	9	4	-	2	-	-	14	15847	9178	13624	-	-
4398	202	8653	1203	278	688	553	672	10563	12778	9983	12173	160	632

Tabell 2 (forts) Statsanställda m fl fördelade efter myndighet, löneplan, genomsnittslön, kön och tjänstgöringens omfattning m m den 1 mars 1988

Myndighetstext	Löneplan N Belopps- grupp B		Löneplan L		Övriga		Samtliga		Summa
	M	Kv	M	Kv	M	Kv	M	Kv	
FINANSDEPARTEMENTET									
Finansdepartementet	125	143	-	1	40	7	165	151	316
Riksskatteverket	459	485	-	-	118	17	577	502	1079
Lokala skattemyndigheterna	1374	4777	-	-	49	148	1423	4925	6348
Länsskattemyndigheterna	2090	3490	-	-	45	14	2135	3504	5639
Kronofogdemyndigheterna	1093	1934	-	-	28	71	1121	2005	3126
Marknadsdomstolen	3	5	-	-	1	-	4	5	9
Näringsfrihetsombudsmannen	12	15	-	-	3	-	15	15	30
Statens pris- och kartellnämnd	72	79	-	-	6	-	78	79	157
Konsumentverket	58	153	-	-	3	4	61	157	218
Allmänna reklationsnämnden	6	35	-	-	1	-	7	35	40
Byggnadsstyrelsen	1341	531	-	-	324	11	1665	542	2207
Tullverket	2779	1639	-	-	37	89	2816	1728	4544
Konjunkturinstitutet	26	24	-	-	2	-	28	24	52
Bankinspektionen	28	31	-	-	4	-	32	31	63
Försäkringsinspektionen	17	20	-	-	4	1	21	21	42
Statens förhandlingsnämnd	4	7	-	-	2	-	6	7	13
Statens arbetsgivarverk	44	67	-	-	20	1	64	68	132
Summa för finansdepartementet	9531	13433	-	1	687	363	10218	13797	24015
UTBILDNINGSDEPARTEMENTET									
Utbildningsdepartementet	63	118	1	-	22	5	86	123	209
Universitets- och högskoleämbetet	75	182	-	-	2	2	77	184	261
Utrustningsnämnd f univ o högskolor	18	25	-	-	2	-	20	25	45
Skolöverstyrelsen	122	281	26	17	7	7	155	305	460
Länsskolnämnderna	195	386	75	50	17	23	287	459	746
Statens institut för läromedelsinfo	52	71	-	3	3	10	55	84	139
Centrala studiestödsnämnden	61	110	-	-	5	6	66	116	182
Vuxenutbildningsnämnderna	32	86	-	-	-	-	32	86	118
Studiemedelsnämnderna	44	99	-	-	1	3	45	102	147
Regionstyr Lund/Malmö högskolereg	4	2	-	-	-	-	4	2	6
Lunds universitet	2698	2626	2	-	1421	784	4121	3410	7531
Högskolan i Växjö	154	113	-	-	40	47	194	160	354
Högskolan i Kalmar	106	90	-	-	77	53	183	143	326
Högskolan i Kristianstad	59	51	-	-	24	8	83	59	142
Högskolan i Halmstad	37	28	-	-	6	15	43	43	86
Regionstyr Stockholms högskolereg	1	6	-	-	4	6	5	12	17
Stockholms universitet	1469	1349	-	-	618	426	2087	1775	3862
Tekniska högskolan i Stockholm	1497	694	-	-	681	248	2178	942	3120
Karolinska institutet	634	1862	-	-	680	386	1314	2248	3562
Högskolan f lärarutb i Stockholm	247	416	-	-	7	10	254	426	680
Musikhögskolan i Stockholm	111	51	-	-	84	43	195	94	289
Konsthögskolan	32	19	-	-	15	5	47	24	71
Teaterhögskolan i Stockholm	14	16	-	-	1	-	15	16	31
Dramatiska institutet	42	29	-	-	1	2	43	31	74
Operahögskolan i Stockholm	7	4	-	-	17	20	24	24	48
Danshögskolan	10	9	-	-	16	31	26	40	66
Konstfackskolan	74	61	-	-	41	36	115	97	212
Grafiska institutet/Ihr	3	6	-	-	2	-	5	6	11
Sthlns datam centr f högre utb o forskn	56	49	-	-	1	1	57	50	107
Forskningsinstitutet för atomfysik	65	8	-	-	16	1	81	9	90
Deleg f vetenskapl tekn infoförsörjning	5	3	-	-	2	-	7	3	10
Regionstyr Umeå högskoleregion	2	4	-	-	1	-	3	4	7
Umeå universitet	1092	1386	5	4	560	429	1657	1819	3476
Högskolan i Luleå	467	304	-	-	116	76	583	380	963
Högskolan i Sundsvall/Härnösand	105	86	-	1	51	37	156	124	280
Institutet för rymdfysik	61	23	-	-	7	4	68	27	95
Högskolan i Östersund	49	51	-	-	1	5	50	56	106

Därav AST-R skogs- anst	Bered- skaps- arb	Samtliga						Antal heltids- personer	Genomsnittlig överenskommen lön			Helt tjl med C-avdrag	Antal i ålder 60-
		Heltid		Deltid		Ospecc			M	Kv	Summa		
		M	Kv	M	Kv	M	Kv						
-	-	158	112	4	37	3	2	299	16435	12132	14614	23	26
-	-	471	356	27	132	79	14	963	14654	10791	12961	13	51
-	102	1353	3252	52	1626	18	47	5724	11111	9652	10080	151	515
-	21	2017	2233	106	1267	12	4	5214	12693	10190	11379	199	323
-	53	1051	1318	63	672	7	15	2859	11803	9761	10670	70	251
-	-	4	3	-	2	-	-	8	16118	10538	13727	1	-
-	-	15	10	-	5	-	-	28	15850	10901	13871	1	1
-	-	74	61	4	18	-	-	150	14692	10650	12825	5	16
-	-	51	84	10	70	-	3	196	13661	11435	12276	9	31
-	-	6	21	1	12	-	-	37	14368	10598	11431	-	4
283	-	1579	329	83	212	3	1	2095	11749	10022	11403	55	248
-	21	2659	1122	142	593	15	13	4229	11155	9641	10706	104	427
-	-	24	15	4	9	-	-	48	13736	10887	12640	2	2
-	-	32	24	-	7	-	-	61	17201	11671	14831	4	4
-	-	20	14	1	6	-	1	40	15775	11820	14146	2	6
-	-	5	6	1	1	-	-	12	19366	12189	15451	-	2
-	-	56	47	8	20	-	1	122	18128	11426	15070	3	25
283	197	9575	9007	506	4689	137	101	22092	12036	9939	11004	642	1932
-	-	69	91	17	32	-	-	191	15736	13039	14157	5	25
-	-	66	117	11	65	-	2	238	13072	11434	12025	10	24
-	-	20	15	-	10	-	-	42	15476	11617	13774	1	5
-	-	124	203	31	97	-	5	411	14908	11854	13016	12	80
-	10	195	237	78	211	14	11	587	15218	11615	13245	11	91
-	-	37	34	17	43	1	7	107	11505	10913	11227	3	11
-	8	58	84	7	32	1	-	171	13919	10299	11798	3	3
-	-	31	46	1	40	-	-	103	12330	10391	11172	5	2
-	3	42	77	2	25	1	-	138	10408	10411	10410	6	8
-	-	2	1	2	1	-	-	4	17203	10525	14977	-	-
-	57	2554	1448	856	1405	711	557	5611	14204	11287	13154	226	367
-	3	122	58	41	60	31	42	255	14231	12383	13633	8	14
-	3	95	36	22	59	66	48	198	13605	12558	13317	3	9
-	1	47	33	17	18	19	8	106	14107	12683	13497	3	8
-	1	31	17	8	12	4	14	62	13583	12532	13203	-	-
-	-	1	4	-	2	4	6	7	14332	12146	12583	2	1
-	-	1177	774	522	661	388	340	2804	13585	11421	12727	114	238
-	5	1330	425	343	284	505	233	2323	13825	10959	13126	72	194
-	-	910	1052	295	1005	109	191	2769	15705	11107	13221	184	174
-	-	196	268	57	156	1	2	589	13810	12709	13175	24	69
-	-	57	39	65	13	73	42	162	13259	11692	12582	9	16
-	-	27	10	14	10	6	4	53	14303	11725	13606	-	7
-	-	8	9	7	7	-	-	24	11724	11378	11541	2	4
-	-	40	21	3	10	-	-	68	12491	13054	12681	1	7
-	-	7	5	3	2	14	17	25	10912	14660	12411	-	1
-	-	6	3	4	7	16	30	24	12090	16083	13421	-	3
-	-	40	21	53	53	22	23	126	12867	11190	12270	4	12
-	-	4	4	1	2	-	-	10	14863	11108	12986	-	-
-	-	50	34	7	16	-	-	100	14101	12419	13420	6	6
-	-	68	3	2	5	11	1	79	13762	10637	13430	2	3
-	-	3	2	2	1	2	-	8	15955	15210	15657	-	-
-	-	3	3	-	1	-	-	6	17152	14117	15634	1	1
-	51	1047	711	347	787	263	321	2504	14518	11725	13399	109	108
-	18	424	158	81	156	78	66	772	13982	11698	13360	20	28
-	23	93	55	23	46	40	23	206	13894	11777	13199	4	18
-	2	60	15	6	12	2	-	85	13936	11647	13497	3	4
-	-	40	23	10	28	-	5	86	13934	11624	13091	6	4

Tabell 2 (forts) Statsanställda m fl fördelade efter myndighet, löneplan, genomsnittslön, kön och tjänstgöringens omfattning m m den 1 mars 1988

Myndighetstext	Löneplan N Belopps- grupp B		Löneplan L		Övriga		Samtliga		Summa
	M	Kv	M	Kv	M	Kv	M	Kv	
UTBILDNINGSDEPARTEMENTET (forts)									
Regionstyr Uppsala högskoleregion	1	5	-	-	1	-	2	5	7
Uppsala universitet	2187	1943	1	-	899	432	3087	2375	5462
Högskolan i Eskilstuna/Västerås	66	53	-	-	36	30	102	83	185
Högskolan i Falun/Borlänge	78	48	-	-	19	25	97	73	170
Högskolan i Gävle/Sandviken	46	70	-	-	26	45	72	115	187
Högskolan i Örebro	187	153	-	-	75	64	262	217	479
Regionstyr Göteborgs högskoleregion	3	2	-	-	-	-	3	2	5
Göteborgs universitet	1656	2452	3	3	853	533	2512	2988	5500
Chalmers tekniska högskola	1470	658	-	-	366	73	1836	731	2567
Högskolan i Borås	51	73	-	-	38	33	89	106	195
Högskolan i Karlstad	176	151	-	-	38	29	214	180	394
Högskolan i Skövde	24	21	-	-	13	18	37	39	76
Regionstyr Linköpings högskoleregion	1	2	-	-	-	-	1	2	3
Linköpings universitet	1051	860	1	-	343	181	1395	1041	2436
Högskolan i Jönköping	60	67	-	1	12	2	72	70	142
Forskningsrådsnämnden	12	22	-	-	5	-	17	22	39
Medicinska forskningsrådet	6	11	-	-	4	1	10	12	22
Naturvetenskapliga forskningsrådet	15	22	-	-	14	2	29	24	53
Humanistisk- samhällsvetenskapliga forskningsrådet	40	31	-	-	14	4	54	35	89
Polarforskningssekreteriatet	1	3	-	-	4	-	5	3	8
Statens skolor för vuxna	16	25	23	12	2	-	41	37	78
Sameskolorna	4	29	2	22	3	12	9	63	72
Specialskolorna	130	520	106	265	19	51	255	836	1091
Riksarkivet	74	81	-	-	9	21	83	102	185
Landsarkiven	149	127	-	-	8	8	157	135	292
Kungliga biblioteket	94	186	-	-	7	10	101	196	297
Talboks- och punktskriftsbiblioteket	10	70	-	-	-	3	10	73	83
Nämnden för utställningar av svensk konst i utlandet	1	-	-	-	-	-	1	-	1
Statens konstmuseer	86	131	-	-	14	57	100	188	288
Livrustkammaren/Skoklosters slott/ Hallwylska museet	21	40	-	-	12	30	33	70	103
Naturhistoriska riksmuseet	139	82	-	-	15	16	154	98	252
Etnografiska museet	22	26	-	-	8	16	30	42	72
Statens sjöhistoriska museum	68	40	-	-	9	13	77	53	130
Statens musiksamlingar	29	40	-	-	7	7	36	47	83
Arkitekturmuseum	5	12	-	-	2	1	7	13	20
Arkivet för ljud och bild	17	17	-	-	1	-	18	17	35
Riksantikvarieämb o st hist museer	254	299	-	-	23	50	277	349	626
Dialekt- o ortnamnsarkiven mm	33	52	-	-	9	11	42	63	105
Statens psykologisk-pedagogiska bibliotek	5	10	-	-	-	-	5	10	15
Zornsamlingarna i Mora	3	3	-	-	1	-	4	3	7
Konstnärsnämnden	3	3	-	-	-	-	3	3	6
Statens kulturråd	16	45	-	-	1	-	17	45	62
Statens biografbyrå	6	7	-	-	-	3	6	10	16
Radionämnden	2	5	-	-	1	-	3	5	8
Sveriges författarfond	2	7	-	-	-	-	2	7	9
Statens konstråd	5	7	-	-	-	-	5	7	12
Svenskt biografiskt lexikon	5	3	-	-	-	-	5	3	8
Presstödsnämnden	2	2	-	-	12	-	14	2	16
Kabelnämnden och närradionämnden	5	8	-	-	2	-	7	8	15
Summa för utbildningsdepartementet	18100	19228	245	378	7474	4510	25819	24116	49935

Därav ÅST-R skogs- anst	Bered- skaps- arb	Samtliga						Antal heltids- personer	Genomsnittlig överenskommen lön			Helt tjl med C-avdrag	Antal i ålder 60-
		Heltid		Deltid		Ospec			M	Kv	Summa		
		M	Kv	M	Kv	M	Kv						
-	-	1	1	-	4	1	-	3	17902	15425	16663	1	-
-	16	1993	1034	722	1045	372	296	4172	14112	11263	13146	161	289
-	3	61	37	17	25	24	21	127	14119	11965	13306	5	5
-	6	54	35	30	20	13	18	121	14047	12111	13541	4	6
-	6	38	45	13	31	21	39	124	14553	11897	13074	3	11
-	13	163	69	37	90	62	58	352	13968	12375	13489	11	21
-	-	3	1	-	1	-	-	4	13478	9110	12386	2	1
-	46	1556	1404	800	1403	156	181	4130	14349	11084	12792	147	351
-	2	1201	310	422	354	213	67	1997	13762	11047	13192	51	128
-	-	43	39	10	35	36	32	118	13179	11616	12427	-	9
-	9	133	71	51	87	30	22	301	14077	11967	13345	3	19
-	-	23	16	3	9	11	14	59	13005	10729	12202	-	-
-	-	1	1	-	1	-	-	2	16354	14416	15385	1	-
-	6	753	394	466	505	176	142	1766	14894	11573	13754	57	90
-	1	48	41	22	29	2	-	116	14251	12225	13273	6	12
-	-	11	16	2	6	4	-	34	14943	10899	12546	2	3
-	-	4	8	6	4	-	-	17	13548	11336	12140	-	-
-	-	25	18	2	6	2	-	49	16907	11508	14647	1	11
-	-	51	29	3	6	-	-	86	15768	12918	14758	1	5
-	-	5	-	-	3	-	-	7	10926	-	10926	-	-
-	-	39	33	2	4	-	-	75	12940	11090	12080	2	13
-	1	4	24	2	33	3	6	52	12014	11536	11607	4	3
-	1	205	457	43	346	7	33	915	11464	11007	11147	53	58
-	27	69	72	12	22	2	8	167	12520	10288	11404	6	10
-	7	118	67	36	65	3	3	244	10218	10016	10145	3	54
-	1	82	99	13	88	6	9	251	10852	10974	10918	8	22
-	-	9	27	1	46	-	-	67	10102	9754	9841	2	9
-	-	1	-	-	-	-	-	1	10020	-	10020	-	-
-	2	66	53	21	85	13	50	200	11601	10456	11107	6	21
-	1	18	17	5	25	10	28	61	11595	12126	11860	2	3
-	5	130	59	19	29	5	10	219	11786	10192	11300	7	33
-	-	23	13	-	14	7	15	49	10842	11056	10922	4	6
-	-	54	25	16	16	7	12	102	10621	10388	10548	3	11
-	-	20	23	16	24	-	-	62	11062	10908	10980	2	8
-	-	6	4	-	8	1	1	15	11631	11179	11450	-	3
-	-	14	11	4	6	-	-	32	10461	10164	10330	1	-
-	14	223	198	41	116	13	35	531	12145	11031	11636	25	52
-	-	26	30	9	25	7	8	78	13697	10769	12153	-	9
-	-	5	6	-	4	-	-	13	11488	11566	11531	-	1
-	-	4	2	-	1	-	-	6	12096	10288	11493	1	1
-	-	3	2	-	16	-	-	5	12237	9998	11341	-	4
-	-	16	29	1	16	-	-	56	14834	12000	13007	2	4
-	-	5	4	1	4	-	2	11	11365	12144	11711	1	2
-	-	3	2	-	3	-	-	7	17694	10194	14694	-	-
-	-	2	4	-	3	-	-	8	11854	12200	12084	-	1
-	-	3	5	2	2	-	-	10	13883	9878	11380	-	2
-	-	4	1	1	2	-	-	7	15049	10403	14120	-	1
-	-	2	2	1	-	11	-	6	20461	10652	15556	-	-
-	-	7	7	-	1	-	-	14	14069	11289	12679	2	-
-	352	16412	10981	5807	10027	3600	3108	37923	14015	11339	12941	1449	2834

Tabell 2 (forts) Statsanställda m fl fördelade efter myndighet, löneplan, genomsnittslön, kön och tjänstgöringens omfattning m m den 1 mars 1988

Myndighetstext	Löneplan N Belopps- grupp B		Löneplan L		Övriga		Samtliga		Summa
	M	Kv	M	Kv	M	Kv	M	Kv	
JORDBRUKSDEPARTEMENTET									
Jordbruksdepartementet	24	40	-	-	15	4	39	44	83
Lantbruksstyrelsen mm	110	112	-	-	7	3	117	115	232
Lantbruksnämnderna	612	556	1	-	9	12	622	568	1190
Statens jordbruksnämnd	58	89	-	-	11	1	69	90	159
Lantbruksekonomiska samarbetsnämnden	1	2	-	-	-	-	1	2	3
Skogsstyrelsen	86	72	-	-	14	-	100	72	172
Skogsvårdsstyrelser	1289	486	-	-	3183	365	4472	851	5323
Fiskeristyrelsen mm	141	85	-	-	25	11	166	96	262
Statens livsmedelsverk	90	185	-	-	9	6	99	191	290
Besiktningveterinärorganisationen	209	49	-	-	29	6	238	55	293
Statens veterinärmedicinska anstalt	87	191	-	-	16	13	103	204	307
Distriktsveterinärorganisationen	4	1	-	-	369	97	373	98	471
Statens utsädeskontroll	34	74	-	-	1	-	35	74	109
Statens lantbruksekemiska laboratorium	40	53	-	-	-	-	40	53	93
Statens maskinprovningar	49	22	-	-	1	4	50	26	76
Statens växtsortnämnd	2	1	-	-	-	-	2	1	3
Sveriges lantbruksuniversitet	1710	1636	-	-	308	189	2018	1825	3843
Skogs- o jordbrukets forskningsråd	6	5	-	-	1	-	7	5	12
Lotterinämnden	2	4	-	-	-	-	3	4	7
Statens ungdomsråd	10	7	-	-	-	-	10	7	17
Summa för jordbruksdepartementet	4564	3670	1	-	3999	711	8564	4381	12945
ARBETSMARKNADSDEPARTEMENTET									
Arbetsmarknadsdepartementet	57	111	-	-	19	8	76	119	195
Arbetsmarknadsstyrelsen	245	370	-	-	16	4	261	374	635
Lansarbetsnämnderna	1653	2912	2	1	221	202	1876	3115	4991
Arbetsformedlingarna	2260	4003	1	2	238	458	2499	4463	6962
Amu-gruppen, arbetsmarknadsutb	2103	1529	1244	655	259	174	3606	2358	5964
Arbetsdomstolen	6	11	-	-	2	1	8	12	20
Statens förlikningsmännaexpedition	-	2	-	-	-	-	-	2	2
Institutet för arbetsmiljöforskning	130	215	-	-	48	14	178	229	407
Arbetsmiljöfonden	19	41	-	-	2	1	21	42	63
Arbetsarkivstyrelsen	171	182	-	-	24	6	195	188	383
Yrkesinspektionen	410	273	-	-	41	8	451	281	732
Jämställhetsombudsmannen	-	8	-	-	-	-	-	8	8
Ombudsmannen mot etnisk diskriminering	-	4	-	-	1	-	1	4	5
Arbetslivscentrum	37	59	-	-	10	4	47	63	110
Statens invandraverk	571	914	1	2	46	43	618	959	1577
Summa for arbetsmarknadsdep	7662	10634	1248	660	927	923	9837	12217	22054
BOSTADSDEPARTEMENTET									
Bostadsdepartementet	39	47	-	-	12	4	51	51	102
Bostadsstyrelsen	70	126	-	-	3	2	73	128	201
Lansbostadsnämnderna	173	378	-	-	7	13	180	391	571
Statens råd för byggnadsforskning	24	60	-	-	5	5	29	65	94
Statens inst för byggnadsforskning	96	65	-	-	8	3	104	68	172
Statens planverk	86	70	-	-	6	5	92	75	167
Centralnämnden för fastighetsdata	73	76	-	-	2	1	75	77	152
Lantmateriverket	490	474	-	-	27	15	517	489	1006
Lantmateriet	866	931	-	-	16	55	882	986	1868
Summa for bostadsdepartementet	1917	2227	-	-	86	103	2003	2330	4333

Därav AST-R skogs- anst	Bered- skaps- arb	Samtliga						Antal heltids- personer	Genomsnittlig överenskommen lön			Helt tjl med C-avdrag	Antal i ålder 60-
		Heltid		Deltid		Ospec			M	Kv	Summa		
		M	Kv	M	Kv	M	Kv						
-	-	36	41	2	3	1	-	80	16107	11373	13431	-	6
-	3	103	75	13	40	1	-	214	14565	10183	12719	5	22
-	15	562	316	59	247	1	5	1085	12465	9926	11553	36	128
-	-	62	61	-	28	7	1	144	14512	9877	12195	13	16
-	-	1	2	-	-	-	-	3	18213	10173	12853	-	1
-	-	85	47	7	25	8	-	155	14646	9345	12758	9	13
906	2492	3789	419	103	324	580	108	4684	11117	9570	10824	136	142
-	2	151	58	12	33	3	5	238	12917	9496	11906	9	17
-	4	82	120	14	68	3	3	259	14559	10643	12233	12	18
-	-	199	37	16	13	23	5	259	12542	14783	12894	9	12
-	2	89	117	8	76	6	11	264	13568	9868	11435	12	12
-	-	319	45	23	43	31	10	393	7892	7051	7788	9	53
-	-	34	48	1	26	-	-	100	12148	9721	10728	4	18
-	-	37	38	3	15	-	-	86	10632	9904	10263	9	6
-	-	48	17	2	7	-	2	70	11976	10117	11490	1	8
-	-	2	-	-	1	-	-	2	15425	-	15425	1	1
-	37	1597	921	275	764	146	140	3205	12638	10189	11748	141	182
-	-	6	1	1	4	-	-	10	19359	11734	18270	-	1
-	-	3	1	-	3	-	-	5	14764	9970	13565	-	-
-	-	9	3	1	4	-	-	14	12369	10853	11990	-	-
906	2555	7214	2367	540	1724	810	290	11281	12051	10053	11402	406	656
-	-	69	93	6	26	1	-	186	14888	12363	13399	7	4
-	-	239	293	22	81	-	-	602	12873	11252	11983	19	70
-	101	1552	1904	175	1110	149	101	4419	11491	10423	10907	115	496
-	263	2160	3013	256	1360	83	90	6169	10651	10012	10282	167	569
-	54	3256	1508	274	779	76	71	5464	12188	11060	11830	126	457
-	-	8	10	-	2	-	-	19	16708	13096	14701	-	-
-	-	-	-	-	2	-	-	1	-	-	-	-	1
-	-	140	146	14	76	24	7	352	14077	11506	12760	13	21
-	-	18	28	2	13	1	1	57	15160	11213	12758	1	3
-	-	160	137	20	46	15	5	347	14179	11026	12726	8	52
-	1	407	192	23	86	21	3	678	13343	10372	12389	16	58
-	-	-	8	-	-	-	-	8	-	13462	13462	1	-
-	-	1	2	-	2	-	-	4	24022	14435	17630	-	-
-	-	37	49	9	14	1	-	100	14841	11135	12717	6	1
-	24	551	707	43	246	24	6	1458	10513	9881	10159	32	35
-	443	8598	8090	844	3843	395	284	19870	11749	10438	11116	511	1767
-	-	46	40	5	11	-	-	97	16433	13286	14898	4	8
-	-	65	91	6	35	2	2	184	13273	10656	11746	14	24
-	10	164	222	13	165	3	4	502	12454	9790	10925	11	35
-	-	26	44	2	16	1	5	83	16600	10947	12995	1	5
-	1	91	45	8	21	5	2	156	13791	11324	12987	2	13
-	1	83	53	9	18	-	4	153	15239	11110	13606	11	20
-	1	71	56	4	21	-	-	143	14023	10054	12273	3	4
-	11	475	321	29	159	13	9	935	12488	9627	11334	21	44
-	3	790	444	78	538	14	4	1623	12043	9770	11225	50	123
-	27	1811	1316	154	984	38	30	3880	12718	10065	11599	117	276

Tabell 2 (forts) Statsanställda m fl fördelade efter myndighet, löneplan, genomsnittslön, kön och tjänstgöringens omfattning m m den 1 mars 1988

Myndighetstext	Löneplan N Belopps- grupp B		Löneplan L		Övriga		Samtliga		Summa
	M	Kv	M	Kv	M	Kv	M	Kv	
INDUSTRIDEPARTEMENTET									
Industridepartementet	63	71	-	-	19	-	82	71	153
Statens industriverk	75	110	-	-	14	3	89	113	202
Sprängämnesinspektionen	16	4	-	-	1	-	17	4	21
Styrelsen för teknisk utveckling	100	144	-	-	9	2	109	146	255
Delegationen för samordning av havsresursverksamheten	2	1	-	-	1	-	3	1	4
Delegationen för industriell utveckling inom informationsteknologiområdet	-	1	-	-	1	-	1	1	2
Statens delegation för rymdverksamhet	1	9	-	-	1	1	2	10	12
Sveriges geologiska undersökning	162	80	-	-	12	5	174	85	259
Bergsstaten	5	6	-	-	-	2	5	8	13
Nämnden för statens gruvegendom	8	6	-	-	1	-	9	6	15
Statens provningsanstalt	306	151	-	-	33	10	339	161	500
Statens mät- och provråd	8	6	-	-	2	-	10	6	16
Patent- och registreringsverket	240	464	-	-	10	15	250	479	729
Patentbesvärsträtten	6	10	-	-	4	-	10	10	20
Summa för industridepartementet	992	1063	-	-	108	38	1100	1101	2201
CIVILDEPARTEMENTET									
Civildepartementet	55	54	-	-	20	3	75	57	132
Regeringskansliets förv kontor	63	157	-	-	3	1	66	158	224
Länsstyrelsen i									
Stockholms län	176	397	-	-	14	2	190	399	58
Uppsala län	63	172	-	-	6	5	69	177	246
Södermanlands län	58	123	-	-	8	1	66	124	190
Östergötlands län	68	187	-	-	10	35	78	222	300
Jönköpings län	75	161	-	-	17	10	92	171	263
Kronobergs län	56	148	-	-	9	8	65	156	221
Kalmar län	88	176	-	-	13	30	101	206	307
Gotlands län	29	63	-	-	10	3	39	66	105
Blekinge län	63	154	1	-	9	18	73	172	246
Kristianstads län	70	183	-	-	8	10	78	193	271
Malmöhus län	122	284	-	-	24	20	146	304	450
Hallands län	60	165	-	-	10	28	70	193	263
Göteborgs o Bohus län	106	281	1	-	11	10	118	291	409
Älvsborgs län	85	162	-	-	12	4	97	166	263
Skaraborgs län	68	131	-	-	9	6	77	137	214
Värmlands län	79	129	-	-	12	14	91	143	234
Örebro län	73	121	-	-	9	4	82	125	207
Västmanlands län	54	132	-	-	12	9	66	141	207
Kopparbergs län	90	209	-	-	21	31	111	240	351
Gävleborgs län	70	178	-	-	7	13	77	191	268
Västernorrlands län	129	175	-	-	15	6	144	181	325
Jämtlands län	68	108	-	-	12	3	80	111	191
Västerbottens län	87	173	-	-	15	1	102	174	276
Norrbottnens län	168	391	2	1	14	45	184	437	621
Länsstyrelsernas organisationsnämnd	12	12	-	-	1	-	13	12	25
Domkapitlet och stiftsnämnderna	139	145	-	-	375	11	514	156	670
Kyrkoherdar för döva	5	-	-	-	-	-	5	-	5
Statkontoret	118	139	-	-	10	2	128	141	269
Riksrevisionsverket	180	196	-	-	6	1	186	197	383
Statens löne- och pensionsverk	85	232	-	-	7	14	92	246	338
Statens institut för personal- utveckling (SIPU)	53	118	-	-	7	5	60	123	183
Statens arbetsmarknadsnämnd (SAMN)	20	46	-	-	5	-	25	46	71
Statens arbetsmiljönämnd	1	2	-	-	-	-	1	2	3
Nämnden för statliga förnyelsefonder	1	2	-	-	1	-	2	2	4
Statistiska centralbyrån (SCB)	655	847	-	-	34	156	689	1003	1692
Kammarkollegiet	29	83	-	-	4	1	33	84	117
Summa för civildepartementet	3421	6436	4	1	760	510	4185	6947	11132

Därav AST-M skogs- anst	Bered- skaps- arb	Samtliga						Antal heltids- personer	Genomsnittlig överskkommen lön			Helt tjl med C-avdrag	Antal i ålder 60-
		Heltid		Deltid		Ospec			M	Kv	Summa		
		M	Kv	M	Kv	M	Kv						
-	-	76	47	5	24	1	-	144	16017	11929	14389	5	9
-	-	86	81	3	32	-	-	191	15454	10934	13165	7	18
-	-	17	3	-	1	-	-	20	16602	10318	15659	-	4
-	-	105	100	4	46	-	-	240	16250	11328	13814	6	28
-	-	1	1	2	-	-	-	3	21000	10609	15804	-	1
-	-	1	1	-	-	-	-	2	-	10901	10901	-	-
-	-	2	8	-	2	-	-	11	20452	14626	15791	2	2
-	6	162	56	10	28	2	1	241	13086	10468	12404	6	14
-	-	5	4	-	4	-	-	10	17618	10044	14252	-	2
-	-	9	6	-	-	-	-	15	18083	11317	15376	2	1
-	6	307	109	19	46	13	6	460	12488	9968	11832	13	13
-	-	10	4	-	2	-	-	15	17862	11888	16155	-	1
-	3	224	328	24	145	2	6	664	13468	9724	11246	31	41
-	-	10	7	-	3	-	-	19	24483	15284	20695	1	3
-	15	1015	755	67	333	18	13	2041	14017	10428	12473	73	137
-	-	59	38	11	19	5	-	116	16084	12606	14685	5	14
-	-	61	113	5	45	-	-	209	11330	9939	10427	16	22
-	1	176	269	9	128	5	2	548	13349	9982	11309	18	62
-	2	64	74	5	103	-	-	207	13356	10234	11682	7	17
-	1	60	50	3	74	3	-	162	14016	10325	12339	1	19
-	2	70	76	6	134	2	12	230	13832	10056	11839	9	24
-	7	75	49	8	121	9	1	205	13056	10485	12044	5	21
-	7	55	63	9	89	1	4	183	13162	10324	11632	3	23
-	7	89	73	9	124	3	9	244	12405	10054	11342	5	37
-	5	31	39	5	27	3	-	90	14232	10512	12178	3	8
-	13	66	57	6	108	1	7	199	12894	10569	11792	2	23
-	6	69	66	9	120	-	7	217	13504	10095	11812	5	33
-	21	124	149	12	150	10	5	381	12649	10249	11353	12	48
-	4	59	67	9	126	2	-	198	13701	10005	11734	4	33
-	13	108	152	6	135	4	4	356	13045	9766	11129	6	47
-	5	88	74	7	90	2	2	229	13680	10094	12025	2	25
-	3	72	58	2	78	3	1	181	13511	10117	11997	3	25
-	17	83	78	5	65	3	-	207	12844	9960	11469	4	21
-	7	81	75	1	49	-	1	189	13612	10135	11885	9	29
-	5	56	61	6	74	4	6	174	13647	10343	11924	3	22
-	19	96	115	10	113	5	12	299	12904	9927	11293	10	25
-	1	70	86	5	97	2	8	228	13283	9928	11433	4	23
-	6	122	99	17	77	5	5	292	12333	9835	11209	7	36
-	10	66	59	8	51	6	1	170	12942	10170	11623	7	16
-	2	88	65	7	108	7	1	236	12716	9836	11476	2	30
-	20	166	186	14	248	4	3	523	13473	10494	11914	18	45
-	-	12	8	1	4	-	-	24	14189	12459	13497	3	2
351	-	450	81	36	69	28	6	602	12933	10586	12035	9	32
-	-	5	-	-	-	-	-	5	13825	-	13825	-	-
-	-	119	91	9	50	-	-	254	15807	12851	14526	10	29
-	-	183	153	3	44	-	-	372	15086	11538	13471	8	34
-	16	82	167	10	78	-	1	311	14571	10421	11815	3	12
-	-	56	76	4	43	-	4	167	15459	12466	13723	7	16
-	-	23	33	1	13	1	-	66	15461	11848	13332	3	8
-	-	1	-	-	2	-	-	1	17703	-	17703	-	-
-	-	2	2	-	-	-	-	4	20901	12522	16711	-	1
-	3	619	442	69	561	1	-	1511	13112	10936	12215	49	134
-	-	30	46	2	38	1	-	103	14795	11286	12643	3	16
351	203	3736	3390	329	3455	120	102	9710	13487	10504	12003	265	1012

Tabell 2 (forts) Statsanställda m fl fördelade efter myndighet, löneplan, genomsnittslön, kön och tjänstgöringens omfattning m m den 1 mars 1988

Myndighetstext	Löneplan N Belopps- grupp B		Löneplan L		Övriga		Samtliga		Summa
	M	Kv	M	Kv	M	Kv	M	Kv	
MILJÖ- OCH ENERGIDEPARTEMENTET									
Miljö- och energidepartementet	37	42	-	-	13	7	50	49	99
Koncessionsnämnden för miljöskydd	6	17	-	-	8	-	14	17	31
Statens elektriska inspektion	23	16	-	-	-	2	23	18	41
Statens kärnkraftinspektion	41	29	-	-	7	1	48	30	78
Kemikalieinspektionen	21	47	-	-	6	2	27	49	76
Statens naturvårdsverk	310	292	-	-	43	15	353	307	660
Statens strålskyddsinstitut	72	63	-	-	14	3	86	66	152
Statens energiverk	70	82	-	-	6	-	76	82	158
Energiforskningsnämnden	9	11	-	-	1	-	10	11	21
Statens kärnbränslenämnd	2	4	-	-	2	-	4	4	8
Summa f miljö- o energidepartementet	591	603	-	-	100	30	691	633	1324
RIKSDAGEN OCH DESS VERK									
Riksdagens förvaltningskontor	128	169	-	-	10	14	138	183	321
Riksdagens ombudsmannaexpedition	23	28	-	-	6	2	29	30	59
Riksdagens revisorers kansli	7	11	-	-	4	-	11	11	22
Riksdagens kammare och utskott	53	77	-	-	24	3	77	80	157
Riksgäldskontoret	39	133	-	-	8	2	47	135	182
Riksbanken									
därav huvudkontoret	207	321	-	-	20	5	227	326	553
avdelningskontoren	95	363	-	-	4	10	99	373	472
Riksbankens jubileumsfond	-	5	-	-	1	-	1	5	6
Nordiska rådets svenska deleg kansli	3	9	-	-	1	1	4	10	14
Summa för riksdagen och dess verk	555	1116	-	-	78	37	633	1153	1786
Summa för allmänna civilförvaltningen och försvarsväsendet	108480	91471	1513	1043	28460	10124	138453	102638	241091
AFFÄRSVERKEN									
Postverket	25242	32742	-	-	2473	2901	27715	35643	63358
Statens järnvägar	29080	5122	-	-	1321	680	30401	5802	36203
Televerket	25117	17623	-	1	488	349	25605	17973	43578
Statens vattenfallsverk	5762	2036	-	-	2755	61	8517	2097	10614
Domänenverket	750	317	-	-	3653	237	4403	554	4957
Affärsverket FFV	2379	958	-	-	1984	652	4363	1610	5973
Lufftartsverket	2045	1131	-	-	246	194	2291	1325	3616
Sjöfartsverket	1119	238	-	-	52	55	1171	293	1464
Summa för affärsverken	91494	60167	-	1	12972	5129	104466	65297	169763
Summa för statlig verksamhet	199974	151638	1513	1044	41432	15253	242919	167935	410854
ÖVRIG STATLIGT LÖNEREGLERAD VERKSAMHET									
Grundskolor	-	-	30461	66990	2628	5345	33089	72335	105424
Elevehem vid grundskolor	1	9	-	-	1	2	9	11	22
Gymnasieskolor	-	-	14957	10957	1282	829	16239	11786	28025
Kommunal vuxenutbildning	-	-	1565	2978	453	690	2018	3668	5686
Folkhögskolor	-	-	1175	815	333	288	1508	1103	2611
Särskolor	-	-	767	2818	62	191	829	3009	3838
Präster	2487	627	-	-	461	34	2948	661	3609
Kyrkomusiker	832	1078	13	11	135	156	980	1245	2225
Museer	189	192	-	-	53	105	242	297	539
Konstnärliga institutioner	31	52	-	-	23	11	54	63	117
Forskningsinstitut mm	51	131	-	-	7	5	58	136	194
Allmänna försäkringskassor	3302	15896	-	-	458	425	3760	16321	20081
Summa för övrig statligt löner reglerad verksamhet	6893	17985	48938	84569	5896	8079	61727	110633	172360
Summa för statligt löner reglerad verksamhet	206867	169623	50451	85613	47328	23332	304646	278568	583214

Därav AST-R skogs- anst	Bered- skaps- arb	Samtliga						Antal heltids- personer	Genomsnittlig överenskommen lön			Helt til med C-avdrag	Antal i ålder 60-
		Heltid		Deltid		Ossec			M	Kv	Summa		
		M	Kv	M	Kv	M	Kv						
-	-	47	38	2	11	1	-	94	16518	11475	14232	5	2
-	-	14	11	-	6	-	-	28	18868	9481	14738	-	7
-	-	23	7	-	11	-	-	35	14448	9697	13339	1	7
-	-	46	28	1	2	1	-	76	17901	11482	15460	1	4
-	1	25	26	2	23	-	-	71	15045	12934	13877	3	2
-	1	286	170	39	123	28	14	586	13645	11010	12659	21	40
-	-	74	35	7	29	5	2	134	15504	11017	14051	3	15
-	-	74	67	2	15	-	-	153	14987	10592	12899	7	16
-	-	10	10	-	1	-	-	20	17508	9838	13673	2	-
-	-	4	4	-	-	-	-	8	20155	13102	16125	-	-
-	2	603	396	53	221	35	16	1208	14870	11065	13349	43	93
-	-	126	119	5	53	7	11	288	11100	10505	10815	8	34
-	-	26	20	1	9	2	1	55	18312	14171	16512	-	5
-	-	10	7	-	4	1	-	20	18576	13653	16549	1	6
-	-	65	66	7	14	5	-	146	18051	12630	15278	1	18
-	-	41	103	3	31	3	1	168	15622	10060	11626	6	19
-	-	213	257	8	67	6	2	525	13210	10560	11758	22	72
-	-	97	245	2	128	-	-	428	11641	9290	9949	3	76
-	-	1	3	-	2	-	-	5	26000	11124	14843	-	1
-	-	4	8	-	2	-	-	13	14555	12993	13514	-	3
-	-	583	828	26	310	24	15	1653	13541	10420	11706	41	234
8565	4506	118171	59878	11619	37153	8663	5607	210210	12519	10386	11759	5674	15372
-	344	23217	18105	4494	17534	4	4	53073	10230	9861	10068	1742	2728
-	233	28884	4344	1513	1420	4	38	34569	10620	9464	10469	365	1875
-	297	24797	11714	644	6139	164	120	40990	11641	10438	11255	1009	1779
2518	44	8303	1373	214	710	-	14	10288	13640	10393	13011	104	671
3580	146	3693	318	65	169	645	67	4488	13770	10190	12995	156	164
2592	19	4279	1148	83	455	1	7	5791	12888	9574	12183	72	275
-	16	1966	760	298	560	27	5	3169	13769	10968	12990	78	128
40	5	1148	158	22	135	1	-	1382	12576	9818	12236	16	107
8730	1104	96287	37920	7333	27122	846	255	153753	11175	10035	10837	3542	7727
17295	5610	214458	97798	18952	64275	9509	5862	363963	11906	10250	11359	9216	23099
-	-	25594	41366	7269	30588	226	381	93153	13007	12064	12424	3695	5552
-	-	1	6	-	3	1	-	8	9888	11476	11249	1	2
-	-	13323	7201	2894	4572	22	13	25165	14318	13153	13907	917	2386
-	-	1312	1860	706	1807	-	1	4530	14418	12727	13430	188	291
-	-	959	521	545	580	4	2	1986	12931	12470	12768	77	171
-	-	689	2249	135	750	5	10	3459	12813	12272	12399	72	313
-	-	2446	584	120	45	382	32	3207	12280	11038	12036	37	342
-	-	304	118	551	977	125	150	1245	12104	11683	11986	18	206
-	84	183	153	31	89	28	55	436	10771	10265	10562	16	50
-	7	25	36	14	18	15	9	89	13163	12473	12765	4	5
-	1	50	79	5	54	3	3	171	13751	11363	12277	7	11
-	88	3098	9858	448	6262	214	201	17525	11256	10118	10390	408	542
-	180	47984	64031	12718	45745	1025	857	150979	13241	11902	12474	5440	9871
17295	5790	262442	161829	31670	11002010534	-	6719	514942	12169	10911	11669	14656	32970

Tabell 3 Statsanställda m fl fördelade efter ålder, tjänstgöringens omfattning och kön den 1 mars 1988

Government employees etc, by age, by extent of employment, and by sex

Ålder	Allmänna civilförvaltningen och försvarsväsendet											
	Heltid			Deltid			Tjänstg omf. specifierad					
	M	Kv	Summa	M	Kv	Summa	M	Kv	Summa			
-18		91	146	237		227	397	624		201	263	464
19		171	347	518		168	488	656		56	94	150
20		578	655	1233		37	127	164		99	117	216
21		1249	773	2022		53	124	177		126	128	254
22		1549	883	2432		93	182	275		157	162	319
23		1561	989	2550		157	269	426		196	158	354
24		1517	1053	2570		209	256	465		218	155	373
25		1815	1104	2919		258	344	602		214	128	342
26		2062	1321	3383		319	406	725		188	126	314
27		2242	1307	3549		310	500	810		181	108	289
28		2334	1418	3752		329	605	934		164	97	261
29		2363	1392	3755		312	636	948		179	96	275
30		2443	1269	3712		305	748	1053		179	104	283
31		2585	1273	3858		279	859	1138		181	90	271
32		2647	1204	3851		297	894	1191		168	120	288
33		2617	1157	3774		271	1049	1320		157	108	265
34		2867	1175	4042		276	1268	1544		171	120	291
35		2912	1195	4107		310	1286	1596		181	108	289
36		2865	1343	4208		257	1372	1629		172	122	294
37		3122	1445	4567		305	1419	1724		190	152	342
38		3512	1590	5102		318	1548	1866		215	138	353
39		3693	1868	5561		298	1651	1949		202	132	334
40		3951	1930	5881		304	1694	1998		202	167	369
41		4105	2083	6188		343	1614	1957		226	156	382
42		4316	2085	6401		324	1537	1861		243	145	388
43		4489	2160	6649		339	1440	1779		226	148	374
44		4456	2162	6618		309	1262	1571		230	147	377
45		4075	1938	6013		282	1018	1300		207	133	340
46		3546	1667	5213		240	854	1094		189	122	311
47		3000	1496	4496		185	718	903		139	107	246
48		3129	1574	4703		174	743	917		144	93	237
49		3133	1462	4595		177	662	839		174	93	267
50		2982	1422	4404		157	634	791		175	86	261
51		2856	1371	4227		149	600	749		150	87	237
52		2647	1281	3928		117	551	668		142	88	230
53		2497	1301	3798		111	544	655		144	87	231
54		2473	1203	3676		114	520	634		109	63	172
55		2521	1203	3724		121	565	686		92	86	178
56		2547	1240	3787		104	549	653		132	65	197
57		2399	1283	3682		115	577	692		182	119	301
58		2329	1195	3524		109	549	658		115	71	186
59		2466	1207	3673		99	576	675		105	71	176
60		1818	911	2729		319	719	1038		119	56	175
61		1539	762	2301		374	735	1109		135	56	191
62		1409	750	2159		401	797	1198		129	50	179
63		1051	609	1660		404	577	981		115	42	157
64		968	523	1491		330	548	878		116	53	169
65		236	128	364		77	70	147		122	54	176
66-		155	25	180		434	72	506		797	336	1133
Summa		117888	59878	177766		11600	37153	48753		8654	5607	14261

Därav Militära	Affärsverken											Ål- der
	Heltid			Deltid			Tjänstg omfattn ospecificerad					
	Heltid	Deltid	Ospec	M	Kv	Summa	M	Kv	Summa		M	
-	-	-	289	213	502	1175	1039	2214	35	39	74	-18
13	-	-	430	513	943	532	470	1002	10	4	14	19
238	6	-	759	864	1623	385	339	724	10	12	22	20
703	4	-	1282	1206	2488	286	324	610	13	6	19	21
860	4	-	1803	1323	3126	256	418	674	16	10	26	22
762	4	-	2133	1283	3416	227	414	641	22	5	27	23
579	2	-	2080	1162	3242	208	368	576	18	2	20	24
618	1	-	2089	1118	3207	156	403	559	16	6	22	25
617	-	-	2258	1022	3280	167	441	608	17	8	25	26
651	3	-	2412	1007	3419	130	528	658	17	6	23	27
627	-	-	2700	948	3648	158	549	707	16	5	21	28
539	4	-	2712	988	3700	151	636	787	17	2	19	29
580	-	-	2875	980	3855	177	776	953	14	6	20	30
519	5	-	2878	926	3804	152	767	919	17	4	21	31
481	3	-	2651	765	3416	120	770	890	13	1	14	32
468	3	2	2582	729	3311	136	731	867	18	1	19	33
497	6	-	2671	757	3428	162	830	992	16	3	19	34
434	1	-	2665	709	3374	134	817	951	16	4	20	35
463	1	-	2522	731	3253	119	781	900	17	4	21	36
479	2	1	2585	739	3324	130	820	950	19	2	21	37
502	3	-	2799	872	3671	118	792	910	16	-	16	38
471	6	1	3084	973	4057	108	814	922	34	3	37	39
471	1	1	3116	1027	4143	125	822	947	19	7	26	40
526	5	-	3231	984	4215	115	756	871	17	3	20	41
491	5	-	3093	1086	4179	105	767	872	25	9	34	42
604	5	-	2967	1110	4077	111	695	806	22	5	27	43
603	3	2	2721	1122	3843	93	654	747	22	3	25	44
544	5	-	2370	858	3228	72	588	660	23	7	30	45
436	2	-	2197	838	3035	65	531	596	21	2	23	46
368	3	-	1895	686	2581	54	451	505	15	3	18	47
378	1	-	1990	797	2787	45	471	516	20	6	26	48
400	3	-	2028	790	2818	53	526	579	20	5	25	49
340	2	-	1914	745	2659	49	515	564	15	2	17	50
315	1	1	1722	754	2476	52	499	551	15	3	18	51
312	1	-	1851	647	2498	47	464	511	20	4	24	52
284	2	-	1832	736	2568	40	470	510	18	8	26	53
269	2	-	1815	730	2545	43	491	534	21	5	26	54
298	3	-	1732	692	2424	33	478	511	16	3	19	55
291	2	-	1904	731	2635	24	508	532	15	5	20	56
281	-	-	1983	748	2731	21	506	527	13	3	16	57
268	2	-	1888	712	2600	32	537	569	17	8	25	58
350	-	-	2033	693	2726	35	478	513	15	4	19	59
145	2	2	1067	439	1506	168	495	663	6	6	12	60
23	3	2	907	398	1305	212	510	722	10	1	11	61
18	1	3	875	360	1235	185	506	691	6	4	10	62
8	4	1	477	220	697	151	280	431	6	3	9	63
5	2	3	353	169	522	138	226	364	10	-	10	64
5	-	3	53	19	72	21	22	43	7	3	10	65
4	1	5	14	1	15	57	49	106	45	10	55	66-
19138	119	27	96287	37920	134207	7333	27122	34455	846	255	1101	Summa

Tabell 3 (forts) Statsanställda m fl fördelade efter ålder, tjänstgöringens omfattning och kön den 1 mars 1988

Ålder	Övrig statligt löner reglerad verksamhet									Samtliga tjänstemän		
	Heltid			Deltid			Tjänstg omfattn ospecificerad			Heltid		
	M	Kv	Summa	M	Kv	Summa	M	Kv	Summa	M	Kv	Summa
-18	7	16	23	56	88	144	21	40	61	387	375	762
19	28	64	92	150	247	397	12	11	23	629	924	1553
20	34	116	150	189	274	463	11	25	36	1371	1635	3006
21	73	112	185	218	291	509	5	10	15	2604	2091	4695
22	74	183	257	178	293	471	13	20	33	3426	2389	5815
23	88	253	341	178	350	528	12	16	28	3782	2525	6307
24	137	332	469	216	394	610	14	17	31	3734	2547	6281
25	177	409	586	234	429	663	14	27	41	4081	2631	6712
26	217	541	758	226	457	683	18	16	34	4537	2884	7421
27	316	638	954	267	550	817	12	20	32	4970	2952	7922
28	384	789	1173	277	641	918	9	23	32	5418	3155	8573
29	586	936	1522	297	716	1013	14	20	34	5661	3316	8977
30	730	1050	1780	352	873	1225	12	13	25	6048	3299	9347
31	793	1135	1928	354	1054	1408	12	31	43	6256	3334	9590
32	926	1251	2177	342	1261	1603	19	25	44	6224	3220	9444
33	999	1385	2384	374	1323	1697	18	25	43	6198	3271	9469
34	1151	1409	2560	384	1594	1978	20	10	30	6689	3341	10030
35	1286	1688	2974	414	1805	2219	15	19	34	6863	3592	10455
36	1363	1816	3179	383	1893	2276	15	21	36	6750	3890	10640
37	1513	2098	3611	392	1978	2370	20	22	42	7220	4282	11502
38	1676	2179	3855	395	2233	2628	16	18	34	7987	4641	12628
39	1930	2385	4315	412	2322	2734	17	37	54	8707	5226	13933
40	1930	2493	4423	398	2127	2525	15	19	34	8997	5450	14447
41	2037	2617	4654	357	2103	2460	18	23	41	9373	5684	15057
42	1989	2725	4714	404	2029	2433	16	16	32	9398	5896	15294
43	1989	2788	4777	361	1836	2197	19	13	32	9445	6058	15503
44	2041	2801	4842	307	1748	2055	17	29	46	9218	6085	15303
45	1847	2598	4445	329	1513	1842	15	23	38	8292	5394	13686
46	1609	2347	3956	300	1259	1559	8	25	33	7352	4852	12204
47	1355	2045	3400	234	978	1212	6	17	23	6250	4227	10477
48	1409	2045	3454	208	1006	1214	20	10	30	6528	4416	10944
49	1352	2004	3356	235	977	1212	12	20	32	6513	4256	10769
50	1326	1850	3176	206	886	1092	14	15	29	6222	4017	10239
51	1208	1806	3014	163	780	943	15	17	32	5786	3931	9717
52	1247	1669	2916	164	739	903	17	14	31	5745	3597	9342
53	1225	1591	2816	172	712	884	17	13	30	5554	3628	9182
54	1264	1539	2803	164	683	847	14	7	21	5552	3472	9024
55	1261	1693	2954	144	625	769	10	14	24	5514	3588	9102
56	1300	1584	2884	144	633	777	14	9	23	5751	3555	9306
57	1235	1518	2753	141	527	668	14	10	24	5617	3549	9166
58	1170	1384	2554	140	520	660	7	8	15	5387	3291	8678
59	1154	1259	2413	122	440	562	14	13	27	5653	3159	8812
60	853	905	1758	261	558	819	12	13	25	3738	2255	5993
61	745	680	1425	303	636	939	8	9	17	3191	1840	5031
62	719	592	1311	357	513	870	13	6	19	3003	1702	4705
63	577	388	965	289	392	681	7	4	11	2105	1217	3322
64	457	243	700	203	256	459	15	2	17	1778	935	2713
65	103	66	169	67	78	145	30	1	31	392	213	605
66-	94	16	110	257	125	382	339	41	380	263	42	305
Summa	47984	64031	112015	12718	45745	58463	1025	857	1882	262159	161829	423988

Samtliga tjänstemän (forts)										Ålder
Deltid			Tjänstg omfattad ospecificerad			Samtliga fördelade Absoluta tal			Ackumulerad procent	
M	Kv	Summa	M	Kv	Summa	M	Kv	Summa		
1458	1524	2982	257	342	599	2102	2241	4343	0,8	-18
850	1205	2055	78	109	187	1557	2238	3795	1,4	19
611	740	1351	120	154	274	2102	2529	4631	2,2	20
557	739	1296	144	144	288	3305	2974	6279	3,3	21
527	893	1420	186	192	378	4139	3474	7613	4,6	22
562	1033	1595	230	179	409	4574	3737	8311	6,0	23
633	1018	1651	250	174	424	4617	3739	8356	7,4	24
648	1176	1824	244	161	405	4973	3968	8941	9,0	25
712	1304	2016	223	150	373	5472	4338	9810	10,7	26
707	1578	2285	210	134	344	5887	4664	10551	12,5	27
764	1795	2559	189	125	314	6371	5075	11446	14,4	28
760	1988	2748	210	118	328	6631	5422	12053	16,5	29
834	2397	3231	205	123	328	7087	5819	12906	18,7	30
785	2680	3465	210	125	335	7251	6139	13390	21,0	31
759	2925	3684	200	146	346	7183	6291	13474	23,3	32
781	3103	3884	193	134	327	7172	6508	13680	25,7	33
822	3692	4514	207	133	340	7718	7166	14884	28,2	34
858	3908	4766	212	131	343	7933	7631	15564	30,9	35
759	4046	4805	204	147	351	7713	8083	15796	33,6	36
827	4217	5044	229	176	405	8276	8675	16951	36,5	37
831	4573	5404	247	156	403	9065	9370	18435	39,7	38
818	4787	5605	253	172	425	9778	10185	19963	43,1	39
827	4643	5470	236	193	429	10060	10286	20346	46,6	40
815	4473	5288	261	182	443	10449	10339	20788	50,2	41
833	4333	5166	284	170	454	10515	10399	20914	53,7	42
811	3971	4782	267	166	433	10523	10195	20718	57,3	43
709	3664	4373	269	179	448	10196	9928	20124	60,8	44
683	3119	3802	245	163	408	9220	8676	17896	63,8	45
605	2644	3249	218	149	367	8175	7645	15820	66,5	46
473	2147	2620	160	127	287	6883	6501	13384	68,8	47
427	2220	2647	184	109	293	7139	6745	13884	71,2	48
465	2165	2630	206	118	324	7184	6539	13723	73,6	49
412	2035	2447	204	103	307	6838	6155	12993	75,8	50
364	1879	2243	180	107	287	6330	5917	12247	77,9	51
328	1754	2082	179	106	285	6252	5457	11709	79,9	52
323	1726	2049	179	108	287	6056	5462	11518	81,9	53
321	1694	2015	144	75	219	6017	5241	11258	83,8	54
298	1668	1966	118	103	221	5930	5359	11289	85,8	55
272	1690	1962	161	79	240	6184	5324	11508	87,7	56
277	1610	1887	209	132	341	6103	5291	11394	89,7	57
281	1606	1887	139	87	226	5807	4984	10791	91,5	58
256	1494	1750	134	88	222	6043	4741	10784	93,4	59
748	1772	2520	137	75	212	4623	4102	8725	94,9	60
889	1881	2770	153	66	219	4233	3787	8020	96,2	61
943	1816	2759	148	60	208	4094	3578	7672	97,6	62
844	1249	2093	128	49	177	3077	2515	5592	98,5	63
671	1030	1701	141	55	196	2590	2020	4610	99,3	64
165	170	335	159	58	217	716	441	1157	99,5	65
748	246	994	1181	387	1568	2192	675	2867	100,0	66-
31651	110020	141671	10525	6719	17244	304335	278568	582903		Summa

Tabell 4 Statsanställda m fl fördelade efter tjänstgöringens omfattning och kön den 1 mars 1988
 Government employees etc, by extent of employment and by sex

Tjänstgöringens omfattning	Allm civilförvaltningen och försvarsväsendet		Affärsverken		Övrig statligt löner reglerad verksamhet		Statligt löner reglerad verksamhet		Summa
	M	Kv	M	Kv	M	Kv	M	Kv	
0,01-0,04	836	199	468	357	350	513	1654	1069	2723
0,05	167	50	680	479	116	184	963	713	1676
0,06-0,09	222	238	122	97	452	697	796	1032	1828
0,10	139	129	436	463	152	221	727	813	1540
0,11-0,14	142	179	132	92	398	537	672	808	1480
0,15	43	67	246	415	60	81	349	563	912
0,16-0,19	71	229	114	100	398	587	583	916	1499
0,20	972	467	203	358	131	139	1306	964	2270
0,21-0,24	52	92	99	90	356	550	507	732	1239
0,25	370	415	136	277	136	141	642	833	1475
0,26-0,29	48	111	78	67	297	474	423	652	1075
0,30	109	101	105	210	86	126	300	437	737
0,31-0,34	56	82	56	59	298	460	410	601	1011
0,35	35	33	68	117	60	125	163	275	438
0,36-0,39	50	78	51	38	227	434	328	550	878
0,40	408	550	133	939	101	202	642	1691	2333
0,41-0,44	54	118	352	481	286	566	692	1165	1857
0,45	17	49	142	478	61	142	220	669	889
0,46-0,49	33	80	78	244	278	573	389	897	1286
0,50	4748	12094	1296	5076	1084	4139	7128	21309	28437
0,51-0,54	35	110	52	389	451	1628	538	2127	2665
0,55	13	93	70	469	135	419	218	981	1199
0,56-0,59	28	245	111	437	419	1319	558	2001	2559
0,60	349	2482	265	2350	146	738	760	5570	6330
0,61-0,64	51	610	77	502	391	1266	519	2378	2897
0,65	33	283	44	507	91	599	168	1389	1557
0,66-0,69	94	533	61	451	544	2361	699	3345	4044
0,70	141	1055	185	2630	117	432	443	4117	4560
0,71-0,74	23	104	58	442	488	2042	569	2588	3157
0,75	904	8550	314	2903	309	3043	1527	14496	16023
0,76-0,79	41	139	54	285	623	3269	718	3693	4411
0,80	819	5082	483	3087	198	1252	1500	9421	10921
0,81-0,84	43	189	59	353	614	3395	716	3937	4653
0,85	61	314	70	339	119	634	250	1287	1537
0,86-0,89	83	540	73	330	644	2900	800	3770	4570
0,90	255	1275	161	696	300	1843	716	3814	4530
0,91-0,94	18	94	51	218	649	3272	718	3584	4302
0,95	31	60	84	172	191	901	306	1133	1439
0,96-0,99	25	34	66	125	962	3541	1053	3700	4753
1,00	118171	59878	96287	37920	47984	64031	262442	161829	424271
Ospec	8663	5607	846	255	1025	857	10534	6719	17253
Totalt	138453	102638	104466	65297	61727	110633	304646	278568	583214

Tabell 5 Statsanställda m fl i beloppsgrupp B fördelade efter beloppsgrupp och kön den 1 mars 1988

Government employees etc, in salary scheme B, by salary tariff step, and by sex

Be- lopps- grupp	Allmänna civilförv och försvarsväsendet			Affärsverken			Statligt verksamhet			Övrig statligt löne- reglerad verksamhet			Statligt löner reglerad verksamhet		
	M	Kv	Summa	M	Kv	Summa	M	Kv	Summa	M	Kv	Summa	M	Kv	Summa
a) Heltidstjänstgörande															
a) Full-time employees															
1	6	6	12	19	13	32	25	19	44	-	-	-	25	19	44
2	7	26	33	51	27	78	58	53	111	-	-	-	58	53	111
3	34	87	121	164	161	325	198	248	446	1	1	2	199	249	448
Summa	47	119	166	234	201	435	281	320	601	1	1	2	282	321	603
b) Deltidstjänstgörande															
b) Part-time employees															
1	3	18	21	4	10	14	7	28	35	-	1	1	7	29	36
2	8	21	29	13	11	24	21	32	53	-	-	-	21	32	53
3	16	49	65	34	39	73	50	88	138	-	2	2	50	90	140
Summa	27	88	115	51	60	111	78	148	226	-	3	3	78	151	229
c) Samtliga															
c) All employees															
1	9	24	33	23	23	46	32	47	79	-	1	1	32	48	80
2	15	47	62	64	38	102	79	85	164	-	-	-	79	85	164
3	50	136	186	198	200	398	248	336	584	1	3	4	249	339	588
Summa	74	207	281	285	261	546	359	468	827	1	4	5	360	472	832

Tabell 6 Statsanställda m fl på löneplan N fördelade efter lönegrad, tjänstgöringens omfattning och kön den 1 mars 1988
Government employees etc, in salary scheme N, by salary grade, by extent of employment, and by sex

a) Heltidstjänstgörande
a) Full-time employees

Löne- grad	Allmänna civilförvaltningen och försvarsväsendet				Affärsverken			Statlig verksamhet			Övrig statligt löne- reglerad verksamhet			Statligt löner reglerad verksamhet		
	Samtliga			Därav ml	M	Kv	Summa	M	Kv	Summa	M	Kv	Summa	M	Kv	Summa
	M	Kv	Summa													
1	222	739	961	1	888	1204	2092	1110	1943	3053	10	72	82	1120	2015	3135
2	351	994	1345	-	3229	2364	5593	3580	3358	6938	17	55	72	3597	3413	7010
3	1948	1572	3520	1061	4181	2628	6809	6129	4200	10329	30	119	149	6159	4319	10478
4	1224	2096	3320	280	3769	2162	5931	4993	4258	9251	112	344	456	5105	4602	9707
5	1967	2506	4473	521	1922	1529	3451	3889	4035	7924	86	271	357	3975	4306	8281
6	2764	3443	6207	30	4128	2371	6499	6892	5814	12706	118	368	486	7010	6182	13192
7	2039	3559	5598	9	5330	1861	7191	7369	5420	12789	102	321	423	7471	5741	13212
8	3012	4221	7233	622	5422	3303	8725	8434	7524	15958	104	331	435	8538	7855	16393
9	2803	4074	6877	472	7898	3713	11611	10701	7787	18488	315	1858	2173	11016	9645	20661
10	5005	5705	10710	627	8621	2965	11586	13626	8670	22296	280	2062	2342	13906	10732	24638
11	7357	4647	12004	3061	7072	2900	9972	14429	7547	21976	71	266	337	14500	7813	22313
12	5057	3967	9024	1343	6169	1835	8004	11226	5802	17028	39	56	95	11265	5858	17123
13	8530	3493	12023	849	4403	1657	6060	12933	5150	18083	199	927	1126	13132	6077	19209
14	8204	2968	11172	1998	2874	1245	4119	11078	4213	15291	343	690	1033	11421	4903	16324
15	4109	2095	6204	1035	2746	1042	3788	6855	3137	9992	739	1354	2093	7594	4491	12085
16	5595	1613	7208	751	2482	922	3404	8077	2535	10612	216	284	500	8293	2819	11112
17	4256	1450	5706	1018	2420	850	3270	6676	2300	8976	398	268	666	7074	2568	9642
18	5636	1172	6808	904	2023	570	2593	7659	1742	9401	481	416	897	8140	2158	10298
19	3698	1032	4730	608	1821	466	2287	5519	1498	7017	476	245	721	5995	1743	7738
20	3161	908	4069	539	1667	315	1982	4828	1223	6051	262	108	370	5090	1331	6421
21	3248	820	4068	551	1508	255	1763	4756	1075	5831	592	124	716	5348	1199	6547
22	2817	692	3509	400	1207	184	1391	4024	876	4900	383	111	494	4407	987	5394
23	2864	819	3683	364	1073	147	1220	3937	966	4903	261	51	312	4198	1017	5215
24	2660	677	3337	292	920	107	1027	3580	784	4364	123	12	135	3703	796	4499
25	2896	638	3534	240	2366	218	2584	5262	856	6118	43	6	49	5305	862	6167
26	1995	282	2277	167	458	39	497	2453	321	2774	22	4	26	2475	325	2800
27	2088	316	2404	154	371	42	413	2459	358	2817	57	6	63	2516	364	2880
28	1431	187	1618	60	264	26	290	1695	213	1908	45	6	51	1740	219	1959
29	1039	96	1135	76	195	12	207	1234	108	1342	28	6	34	1262	114	1376
30	996	97	1093	16	372	17	389	1368	114	1482	3	-	3	1371	114	1485
31	307	32	339	17	77	12	89	384	44	428	2	-	2	386	44	430
32	140	12	152	3	47	3	50	187	15	202	6	1	7	193	16	209
33	117	21	138	1	74	4	78	191	25	216	1	-	1	192	25	217
34	41	10	51	-	16	-	16	57	10	67	-	-	-	57	10	67
35	24	3	27	2	20	1	21	44	4	48	-	-	-	44	4	48
Summa	99601	56956	156557	18072	88033	36969	125002	187634	93925	281559	5964	10742	16706	193598	104667	298265

Tabell 6 (forts) Statsanställda m fl på löneplan N fördelade efter lönegrad, tjänstgöringens omfattning och kön den 1 mars 1988

b) Deltidstjänstgörande
b) Part-time employees

Löne- grad	Allmänna civilförvaltningen och försvarsväsendet				Affärsverken			Statlig verksamhet			Övrig statligt löne- reglerad verksamhet			Statligt löne reglerad verksamhet		
	Samtliga		Summa	Därav ml	M	Kv	Summa	M	Kv	Summa	M	Kv	Summa	M	Kv	Summa
	M	Kv														
1	53	225	278	-	132	294	426	185	519	704	3	7	10	188	526	714
2	70	339	409	-	361	826	1187	431	1165	1596	4	20	24	435	1185	1620
3	138	1412	1550	3	303	1501	1804	441	2913	3354	17	141	158	458	3054	3512
4	117	1849	1966	-	416	2326	2742	533	4175	4708	12	173	185	545	4348	4893
5	163	2069	2232	-	78	929	1007	241	2998	3239	18	145	163	259	3143	3402
6	362	2560	2922	7	315	2871	3186	677	5431	6108	14	192	206	691	5623	6314
7	256	2912	3168	-	152	1543	1695	408	4455	4863	105	337	442	513	4792	5305
8	144	3306	3450	4	195	3235	3430	339	6541	6880	16	230	246	355	6771	7126
9	156	2836	2992	2	234	3321	3555	390	6157	6547	26	1410	1436	416	7567	7983
10	222	2989	3211	5	113	2193	2306	335	5182	5517	34	1918	1952	369	7100	7469
11	189	2284	2473	12	97	1336	1433	286	3620	3906	149	419	568	435	4039	4474
12	287	2095	2382	7	72	771	843	359	2866	3225	4	11	15	363	2877	3240
13	434	1907	2341	5	79	583	662	513	2490	3003	30	385	415	543	2875	3418
14	508	1575	2083	13	59	340	399	567	1915	2482	291	761	1052	858	2676	3534
15	682	1065	1747	5	66	216	282	748	1281	2029	46	748	794	794	2029	2823
16	655	808	1463	8	79	175	254	734	983	1717	21	90	111	755	1073	1828
17	586	777	1363	2	65	138	203	651	915	1566	23	56	79	674	971	1645
18	553	601	1154	2	56	75	131	609	676	1285	16	87	103	625	763	1388
19	481	569	1050	3	42	57	99	523	626	1149	62	50	112	585	676	1261
20	392	484	876	3	41	41	82	433	525	958	9	13	22	442	538	980
21	289	349	638	2	37	31	68	326	380	706	8	18	26	334	398	732
22	330	340	670	2	29	38	67	359	378	737	10	16	26	369	394	763
23	430	370	800	4	25	18	43	455	388	843	7	7	14	462	395	857
24	230	196	426	-	23	24	47	253	220	473	-	2	2	253	222	475
25	298	173	471	-	73	38	111	371	211	582	1	2	3	372	213	585
26	192	88	280	-	15	7	22	207	95	302	-	-	-	207	95	302
27	182	69	251	3	8	7	15	190	76	266	2	-	2	192	76	268
28	99	25	124	1	5	2	7	104	27	131	-	1	1	104	28	132
29	57	14	71	-	2	1	3	59	15	74	-	-	-	59	15	74
30	183	9	192	-	2	-	2	185	9	194	-	-	-	185	9	194
31	32	7	39	-	1	-	1	33	7	40	-	-	-	33	7	40
32	30	3	33	-	-	-	-	30	3	33	-	-	-	30	3	33
33	4	2	6	-	1	-	1	5	2	7	-	-	-	5	2	7
34	-	-	-	-	-	-	-	-	-	-	-	-	-	-	-	-
35	1	1	2	-	-	-	-	1	1	2	-	-	-	1	1	2
Summa	8805	34308	43113	93	3176	22937	26113	11981	57245	69226	928	7239	8167	12909	64484	77393

Tabell 6 (forts) Statsanställda m fl på löneplan N fördelade efter lönegrad, tjänstgöringens omfattning och kön den 1 mars 1988

c) Samtliga
c) All employees

Löne- grad	Allmänna civilförvaltningen och försvarsväsendet				Affärsverken			Statlig verksamhet			Övrig statligt löne- reglerad verksamhet			Statligt lönegraderad verksamhet		
	Samtliga		Summa	Därav mil	M	Kv	Summa	M	Kv	Summa	M	Kv	Summa	M	Kv	Summa
	M	Kv														
1	275	964	1239	1	1020	1498	2518	1295	2462	3757	13	79	92	1308	2541	3849
2	421	1333	1754	-	3590	3190	6780	4011	4523	8534	21	75	96	4032	4598	8630
3	2086	2984	5070	1064	4484	4129	8613	6570	7113	13683	47	260	307	6617	7373	13990
4	1341	3945	5286	280	4185	4488	8673	5526	8433	13959	124	517	641	5650	8950	14600
5	2130	4575	6705	521	2000	2458	4458	4130	7033	11163	104	416	520	4234	7449	11683
6	3126	6003	9129	37	4443	5242	9685	7569	11245	18814	132	560	692	7701	11805	19506
7	2295	6471	8766	9	5482	3404	8886	7777	9875	17452	207	658	865	7984	10533	18517
8	3156	7527	10683	626	5617	6538	12155	8773	14065	22838	120	561	681	8893	14626	23519
9	2959	6910	9869	474	8132	7034	15166	11091	13944	25035	341	3268	3609	11432	17212	28644
10	5227	8694	13921	632	8734	5158	13892	13961	13852	27813	314	3980	4294	14275	17832	32107
11	7546	6931	14477	3073	7169	4236	11405	14715	11167	25882	220	685	905	14935	11852	26787
12	5344	6062	11406	1350	6241	2606	8847	11585	8668	20253	43	67	110	11628	8735	20363
13	8964	5400	14364	854	4482	2240	6722	13446	7640	21086	229	1312	1541	13675	8952	22627
14	8712	4543	13255	2011	2933	1585	4518	11645	6128	17773	634	1451	2085	12279	7579	19858
15	4791	3160	7951	1040	2812	1258	4070	7603	4418	12021	785	2102	2887	8388	6520	14908
16	6250	2421	8671	759	2561	1097	3658	8811	3518	12329	237	374	611	9048	3892	12940
17	4842	2227	7069	1020	2485	988	3473	7327	3215	10542	421	324	745	7748	3539	11287
18	6189	1773	7962	906	2079	645	2724	8268	2418	10686	497	503	1000	8765	2921	11686
19	4179	1601	5780	611	1863	523	2386	6042	2124	8166	538	295	833	6580	2419	8999
20	3553	1392	4945	542	1708	356	2064	5261	1748	7009	271	121	392	5532	1869	7401
21	3537	1169	4706	553	1545	286	1831	5082	1455	6537	600	142	742	5682	1597	7279
22	3147	1032	4179	402	1236	222	1458	4383	1254	5637	393	127	520	4776	1381	6157
23	3294	1189	4483	368	1098	165	1263	4392	1354	5746	268	58	326	4660	1412	6072
24	2890	873	3763	292	943	131	1074	3833	1004	4837	123	14	137	3956	1018	4974
25	3194	811	4005	240	2439	256	2695	5633	1067	6700	44	8	52	5677	1075	6752
26	2187	370	2557	167	473	46	519	2660	416	3076	22	4	26	2682	420	3102
27	2270	385	2655	157	379	49	428	2649	434	3083	59	6	65	2708	440	3148
28	1530	212	1742	61	269	28	297	1799	240	2039	45	7	52	1844	247	2091
29	1096	110	1206	76	197	13	210	1293	123	1416	28	6	34	1321	129	1450
30	1179	106	1285	16	374	17	391	1553	123	1676	3	-	3	1556	123	1679
31	339	39	378	17	78	12	90	417	51	468	2	-	2	419	51	470
32	170	15	185	3	47	3	50	217	18	235	6	1	7	223	19	242
33	121	23	144	1	75	4	79	196	27	223	1	-	1	197	27	224
34	41	10	51	-	16	-	16	57	10	67	-	-	-	57	10	67
35	25	4	29	2	20	1	21	45	5	50	-	-	-	45	5	50
Summa	108406	91264	199670	18165	91209	59906	151115	199615	151170	350785	6892	17981	24873	206507	169151	375658

Tabell 7 Statsanställda m fl vid vissa myndigheter på löneplan N fördelade efter lönegrad, kön och tjänstgöringens omfattning den 1 mars 1988

Government employees etc, in certain authorities, in salary scheme N, by salary grade, by sex, and by extent of employment

Löne- grad	Polisväsendet				Domstolsväsendet				Kriminalvården				Försvarets materielverk				Ärmen			
	M	Kv	Summa	Därav deltid	M	Kv	Summa	Därav deltid	M	Kv	Summa	Därav deltid	M	Kv	Summa	Därav deltid	M	Kv	Summa	Därav deltid
1	34	121	155	26	12	77	89	19	3	39	42	16	-	4	4	-	22	94	116	27
2	41	165	206	45	22	112	134	31	7	46	53	18	3	15	18	1	80	150	230	37
3	309	494	803	210	37	251	288	133	17	154	171	103	7	8	15	1	731	274	1005	124
4	93	282	375	164	36	215	251	130	13	125	138	69	10	19	29	3	278	375	653	146
5	317	351	668	135	39	269	308	139	14	212	226	95	10	35	45	8	555	352	907	136
6	154	427	581	154	26	253	279	134	1398	806	2204	395	22	62	84	30	336	449	785	213
7	128	468	596	229	48	269	317	124	296	275	571	86	15	126	141	54	373	529	902	233
8	178	753	931	309	62	510	572	279	175	153	328	43	21	108	129	49	749	403	1152	155
9	123	563	686	210	39	449	488	227	181	296	477	115	40	101	141	31	592	347	939	111
10	449	1288	1737	452	227	587	814	215	1011	154	1165	60	38	107	145	25	557	287	844	94
11	1486	1041	2527	229	16	355	371	145	240	241	481	76	50	95	145	22	2043	210	2253	59
12	906	690	1596	170	208	393	601	93	233	95	328	37	66	51	117	14	971	168	1139	37
13	4614	520	5134	230	8	274	282	69	171	108	279	49	72	42	114	13	563	92	655	39
14	2669	330	2999	123	74	232	306	34	515	229	744	67	124	53	177	13	1260	145	1405	84
15	98	40	138	15	11	37	48	10	100	74	174	22	110	31	141	9	643	109	752	43
16	1880	126	2006	99	13	20	33	6	244	87	331	34	94	24	118	9	357	59	416	19
17	151	79	230	24	56	61	117	7	63	37	100	13	120	31	151	6	590	40	630	6
18	1855	46	1901	121	57	78	135	11	64	28	92	13	138	15	153	2	525	37	562	8
19	426	10	436	35	32	45	77	8	53	22	75	13	135	15	150	10	346	16	362	6
20	149	9	158	16	42	47	89	11	47	19	66	9	125	5	130	6	279	3	282	3
21	347	10	357	27	31	24	55	4	53	15	68	7	151	5	156	4	292	1	293	1
22	175	10	185	15	50	30	80	5	31	12	43	1	126	6	132	2	151	-	151	-
23	50	4	54	6	14	10	24	1	21	3	24	1	103	8	111	4	154	-	154	1
24	124	10	134	6	16	3	19	1	15	7	22	-	74	7	81	3	105	-	105	-
25	70	8	78	6	121	56	177	13	6	1	7	-	115	6	121	3	61	-	61	-
26	60	3	63	2	10	1	11	1	10	-	10	-	77	4	81	4	28	-	28	1
27	58	3	61	1	58	24	82	8	8	2	10	-	85	1	86	1	48	-	48	2
28	28	5	33	-	115	20	135	2	8	-	8	1	57	1	58	-	15	-	15	-
29	39	-	39	-	79	9	88	2	2	-	2	-	32	1	33	-	32	-	32	-
30	29	-	29	-	259	40	299	2	1	-	1	-	13	-	13	-	2	-	2	-
31	13	-	13	-	46	8	54	9	-	1	1	-	5	-	5	-	9	-	9	-
32	2	-	2	-	14	1	15	3	1	-	1	-	6	-	6	-	-	-	-	-
33	2	-	2	-	71	13	84	2	2	-	2	-	-	-	-	-	-	-	-	-
34	-	-	-	-	16	7	23	-	-	-	-	-	2	-	2	-	-	-	-	-
35	-	-	-	-	-	-	-	-	-	-	-	-	2	-	2	-	-	-	-	-
Summa	17057	7856	24913	3059	1965	4780	6745	1878	5003	3241	8244	1344	2048	986	3034	327	12747	4140	16887	1585

Tabell 7 (forts) Statsanställda m fl vid vissa myndigheter på löneplan N fördelade efter lönegrad, kön och tjänstgöringens omfattning den 1 mars 1988

Löne- grad	Marinen				Flygvapnet				Vägarverket				Lokala skattemynd				Länsskattemyndigheterna			
	M	Kv	Summa	Därav deltid	M	Kv	Summa	Därav deltid	M	Kv	Summa	Därav deltid	M	Kv	Summa	Därav deltid	M	Kv	Summa	Därav deltid
1	13	8	21	5	11	23	34	3	4	14	18	2	29	88	117	8	2	27	29	6
2	7	27	34	6	11	49	60	18	5	16	21	2	17	131	148	7	9	42	51	2
3	251	62	313	28	221	96	317	51	10	52	62	27	40	231	271	77	18	60	78	19
4	60	54	114	18	186	168	354	77	5	47	52	17	36	275	311	95	22	125	147	35
5	157	72	229	30	68	139	207	76	13	57	70	21	39	274	313	112	20	148	168	61
6	49	102	151	54	51	190	241	99	11	98	109	39	40	341	381	135	35	228	263	115
7	73	139	212	57	64	187	251	77	35	101	136	42	47	456	503	215	29	345	374	163
8	258	210	448	70	214	181	395	70	46	110	156	49	41	510	551	249	33	422	455	194
9	214	146	360	37	224	185	409	51	61	116	177	37	42	496	538	206	73	395	468	166
10	281	100	381	26	276	181	457	49	138	91	229	32	82	476	558	128	54	274	328	84
11	793	95	888	22	811	122	933	31	164	54	218	12	35	245	280	60	29	127	156	38
12	277	46	323	11	451	69	520	17	218	63	281	11	67	240	307	47	33	105	138	25
13	257	25	282	8	290	48	338	10	273	35	308	11	81	204	285	44	70	103	173	19
14	470	32	502	16	532	45	577	21	325	36	361	21	53	153	206	40	83	127	210	34
15	292	22	314	11	326	33	359	10	213	22	235	6	81	161	242	44	110	182	292	39
16	244	13	257	2	355	14	369	11	224	17	241	7	75	116	191	28	111	131	242	55
17	242	9	251	3	315	6	321	5	223	13	236	8	69	120	189	38	129	129	258	50
18	197	6	203	4	251	9	260	3	253	16	269	8	62	72	134	19	135	119	254	64
19	160	6	166	3	160	5	165	1	187	13	200	5	47	42	89	16	130	110	240	51
20	111	-	111	2	147	3	150	2	162	9	171	8	61	46	107	8	147	68	215	37
21	85	-	85	-	139	2	141	1	90	11	101	6	77	33	110	9	133	60	193	33
22	100	1	101	2	73	-	73	2	102	10	112	6	59	22	81	3	138	41	179	26
23	69	1	70	-	60	3	63	2	77	3	80	4	41	15	56	4	130	35	165	19
24	33	1	34	-	65	-	65	-	90	3	93	2	24	5	29	2	83	29	112	9
25	52	-	52	-	40	-	40	-	61	4	65	3	39	8	47	1	90	19	109	6
26	33	-	33	-	28	-	28	-	64	2	66	2	41	3	44	2	44	10	54	3
27	18	-	18	-	23	-	23	-	34	1	35	-	24	3	27	-	62	14	76	2
28	12	-	12	-	9	-	9	1	40	-	40	-	11	1	12	-	57	8	65	5
29	9	-	9	-	9	-	9	-	25	-	25	-	5	-	5	-	36	3	39	-
30	-	-	-	-	3	-	3	-	9	-	9	-	7	-	7	1	26	1	27	1
31	4	-	4	-	2	-	2	-	6	-	6	1	1	-	1	-	8	-	8	-
32	1	-	1	-	-	-	-	-	4	-	4	-	1	-	1	-	3	-	3	-
33	1	-	1	-	-	-	-	-	3	-	3	-	-	-	-	-	4	-	4	-
34	-	-	-	-	-	-	-	-	-	-	-	-	-	-	-	-	1	-	1	-
35	-	-	-	-	-	-	-	-	-	-	-	-	-	-	-	-	1	-	1	-
Summa	4803	1177	5980	415	5415	1758	7173	688	3175	1014	4189	389	1374	4767	6141	1598	2088	3487	5575	1361

Tabell 7 (forts) Statsanställda m fl vid vissa myndigheter på löneplan N fördelade efter lönegrad, kön och tjänstgöringens omfattning den 1 mars 1988

Löne- grad	Kronofogdemyndigheterna				Tullverket				Lunds universitet				Stockholms universitet				Tekniska högskolan-KTH			
	H	Kv	Summa	Därav deltid	H	Kv	Summa	Därav deltid	H	Kv	Summa	Därav deltid	H	Kv	Summa	Därav deltid	H	Kv	Summa	Därav deltid
1	3	43	46	2	14	61	75	4	6	23	29	19	1	3	4	1	-	1	1	-
2	3	42	45	5	12	58	70	11	9	17	26	17	1	5	6	2	-	-	-	-
3	14	115	129	34	76	160	236	40	26	74	100	68	17	20	37	18	2	-	2	2
4	12	128	140	42	6	47	53	27	14	61	75	58	21	29	50	20	7	5	12	4
5	15	98	113	35	138	129	267	20	41	69	110	72	9	14	23	5	7	13	20	6
6	39	149	188	58	96	133	229	25	35	74	109	48	15	14	29	3	25	14	39	27
7	13	120	133	58	6	50	56	27	46	79	125	55	21	29	50	33	11	46	57	20
8	30	195	225	84	213	264	477	115	50	99	149	64	22	40	62	28	18	11	29	4
9	9	159	168	76	273	117	390	60	45	99	144	67	29	33	62	28	29	16	45	17
10	23	170	193	65	381	87	468	26	63	281	344	137	31	88	119	47	28	33	61	16
11	48	230	278	76	259	132	391	79	51	198	249	117	19	71	90	48	29	37	66	26
12	78	191	269	55	153	69	222	34	81	294	375	206	34	136	170	85	41	53	94	30
13	150	107	257	31	353	37	390	8	74	223	297	123	58	132	190	104	38	89	127	55
14	122	48	170	15	189	31	220	26	107	182	289	115	80	100	180	90	71	80	151	66
15	21	14	35	7	102	43	145	22	195	159	354	172	96	102	198	106	140	64	204	43
16	81	22	103	9	73	32	105	22	177	76	253	89	94	64	158	72	108	49	157	34
17	68	18	86	6	72	32	104	26	187	72	259	137	90	74	164	70	129	38	167	35
18	77	14	91	6	123	80	203	53	127	54	181	78	49	55	104	42	110	26	136	28
19	45	6	51	1	68	37	105	8	162	83	245	103	57	59	116	59	30	19	49	16
20	18	5	23	1	34	11	45	4	136	71	207	93	76	44	120	49	87	20	107	13
21	16	7	23	-	36	5	41	3	95	44	139	41	57	28	85	27	39	15	54	13
22	34	14	48	3	22	5	27	1	102	58	160	52	66	30	96	32	57	16	73	22
23	41	11	52	5	22	4	26	3	151	76	227	81	89	49	138	57	59	9	68	22
24	30	10	40	2	18	3	21	1	124	52	176	35	60	25	85	38	77	8	85	11
25	23	11	34	2	9	3	12	-	103	39	142	34	79	44	123	30	45	16	61	18
26	23	2	25	1	11	1	12	2	116	19	135	28	82	18	100	29	32	3	35	14
27	21	1	22	-	9	2	11	1	170	24	194	34	117	21	138	27	45	6	51	7
28	5	-	5	-	4	-	4	-	105	19	124	10	60	16	76	7	40	-	40	6
29	11	1	12	-	-	-	-	-	36	2	38	5	21	2	23	5	39	-	39	5
30	7	-	7	-	2	-	2	-	47	3	50	9	13	3	16	10	148	7	155	58
31	6	-	6	1	-	-	-	-	-	-	-	-	3	-	3	1	3	-	3	1
32	4	-	4	-	1	-	1	-	16	2	18	11	2	-	2	-	2	-	2	2
33	-	-	-	-	2	-	2	-	-	-	-	-	-	-	-	-	1	-	1	-
34	-	-	-	-	-	-	-	-	-	-	-	-	-	-	-	-	-	-	-	-
35	-	-	-	-	-	-	-	-	-	-	-	-	-	-	-	-	-	-	-	-
Summa	1090	1931	3021	680	2777	1633	4410	648	2697	2626	5323	2178	1469	1348	2817	1173	1497	694	2191	621

Tabell 7 (forts) Statsanställda m fl vid vissa myndigheter på löneplan N fördelade efter lönegrad, kön och tjänstgöringens omfattning den 1 mars 1988

Löne- grad	Karolinska institutet				Umeå universitet				Uppsala universitet				Göteborgs universitet				Chalmers tekn högskola			
	M	Kv	Summa	Därav deltid	M	Kv	Summa	Därav deltid	M	Kv	Summa	Därav deltid	M	Kv	Summa	Därav deltid	M	Kv	Summa	Därav deltid
1	2	22	24	15	1	12	13	12	2	6	8	3	7	10	17	-	-	-	-	-
2	6	19	25	13	1	8	9	6	8	7	15	6	7	14	21	3	-	-	-	-
3	6	16	22	15	12	34	46	37	1	20	21	19	13	18	31	14	7	15	22	15
4	4	29	33	19	7	77	84	69	8	46	54	40	14	60	74	28	3	22	25	21
5	17	41	58	45	15	60	75	54	39	32	71	58	23	94	117	62	4	18	22	15
6	7	53	60	41	11	27	38	19	40	58	98	56	23	96	119	54	8	11	19	8
7	12	46	58	26	22	37	59	36	53	69	122	59	40	76	116	66	15	14	29	12
8	10	39	49	16	21	39	60	27	32	58	90	41	32	140	172	79	12	14	26	13
9	14	46	60	27	21	62	83	35	33	66	99	51	27	81	108	56	17	16	33	10
10	36	193	229	90	31	136	167	76	60	205	265	111	41	190	231	86	24	27	51	16
11	23	206	229	111	19	91	110	57	43	147	190	85	48	193	241	99	24	35	59	23
12	34	197	231	123	56	102	158	101	44	156	200	99	45	211	256	147	32	65	97	56
13	114	287	401	262	18	114	132	61	70	158	228	114	35	195	230	112	28	81	109	42
14	20	229	249	105	18	79	97	43	142	190	332	185	108	249	357	223	28	55	83	34
15	30	120	150	54	108	112	220	144	143	151	294	130	37	105	142	60	191	70	261	107
16	55	73	128	44	75	47	122	58	125	96	221	123	55	76	131	68	145	50	195	83
17	33	61	94	46	83	42	125	61	89	57	146	76	156	121	277	152	146	39	185	58
18	31	38	69	26	44	37	81	27	150	72	222	84	69	42	111	42	128	30	158	50
19	13	10	23	12	45	29	74	26	138	51	189	68	82	61	143	49	95	28	123	38
20	45	35	80	42	62	44	106	22	65	27	92	25	101	66	167	70	63	16	79	31
21	13	15	28	8	35	20	55	9	123	40	163	46	55	52	107	31	45	6	51	16
22	33	24	57	29	43	24	67	13	70	37	107	26	69	51	120	48	34	6	40	12
23	17	25	42	15	69	65	134	31	120	76	196	62	108	87	195	74	58	1	59	17
24	10	8	18	6	51	33	84	13	70	21	91	22	56	54	110	28	57	6	63	8
25	11	11	22	7	67	20	87	5	146	40	186	47	131	55	186	49	65	7	72	21
26	19	3	22	3	57	10	67	5	82	14	96	15	44	17	61	9	47	7	54	8
27	7	6	13	1	46	12	58	7	148	26	174	34	89	14	103	18	31	3	34	1
28	3	2	5	-	29	5	34	-	40	7	47	6	70	14	84	14	40	-	40	7
29	4	2	6	2	8	-	8	-	65	6	71	4	33	2	35	5	36	2	38	2
30	2	1	3	1	13	1	14	3	32	1	33	15	34	4	38	8	75	5	80	29
31	-	-	-	-	3	-	3	-	3	-	3	-	1	-	1	1	10	1	11	1
32	1	1	2	-	-	-	-	-	2	-	2	-	2	1	3	2	2	-	2	-
33	-	-	-	-	-	-	-	-	-	-	-	-	-	-	-	-	-	-	-	-
34	-	-	-	-	-	-	-	-	-	-	-	-	-	-	-	-	-	-	-	-
35	-	-	-	-	-	-	-	-	-	-	-	-	-	-	-	-	-	-	-	-
Summa	632	1858	2490	1204	1091	1379	2470	1057	2186	1940	4126	1712	1655	2449	4104	1757	1470	650	2120	754

Tabell 7 (forts) Statsanställda m fl vid vissa myndigheter på löneplan N fördelade efter lönegrad, kön och tjänstgöringens omfattning den 1 mars 1988

Löne- grad	Lantbruksuniversitetet				Skogsverket				AMU-gruppen				Arbetsmarknadsverket				Lantmäteriverket			
	M	Kv	Summa	Därav deltid	M	Kv	Summa	Därav deltid	M	Kv	Summa	Därav deltid	M	Kv	Summa	Därav deltid	M	Kv	Summa	Därav deltid
1	3	13	16	7	3	9	12	2	3	11	14	6	7	25	32	10	10	16	26	8
2	6	25	31	7	1	15	16	4	6	24	30	10	5	28	33	10	13	19	32	5
3	27	49	76	34	16	41	57	26	5	24	29	9	10	57	67	33	28	53	81	26
4	29	83	112	41	17	46	63	22	52	146	198	87	66	386	452	189	39	113	152	44
5	37	84	121	42	10	40	50	17	84	188	272	108	56	282	338	125	36	152	188	80
6	51	91	142	54	7	48	55	24	81	175	256	85	87	347	434	149	29	120	149	65
7	41	110	151	58	11	48	59	20	61	163	224	76	112	576	688	211	37	161	198	89
8	40	67	107	39	7	67	74	33	79	94	173	27	92	469	561	164	28	178	206	102
9	77	102	179	62	10	67	77	31	32	85	117	21	42	398	440	135	19	148	167	93
10	53	117	170	51	90	57	147	23	36	59	95	17	336	855	1191	266	33	116	149	51
11	67	105	172	59	149	31	180	16	15	31	46	8	266	650	916	174	38	91	129	23
12	50	153	203	73	124	29	153	15	19	32	51	9	306	439	745	126	48	56	104	20
13	58	128	186	75	123	15	138	16	37	56	93	25	528	756	1284	253	98	43	141	24
14	80	69	149	48	73	12	85	7	35	60	95	32	428	454	882	137	132	18	150	15
15	117	71	188	52	89	8	97	11	93	70	163	36	371	384	755	133	139	33	172	23
16	112	57	169	47	107	2	109	7	92	46	138	17	271	275	546	96	75	12	87	8
17	115	71	186	69	127	5	132	4	127	40	167	21	335	234	569	51	68	6	74	6
18	92	53	145	53	118	2	120	5	148	39	187	20	152	104	256	25	46	7	53	5
19	65	39	104	33	84	6	90	4	159	25	184	14	159	153	312	70	31	12	43	6
20	77	38	115	29	31	1	32	1	154	24	178	7	82	88	170	42	25	10	35	3
21	73	25	98	18	30	3	33	3	119	17	136	4	155	156	311	45	39	12	51	9
22	68	13	81	14	24	5	29	2	141	19	160	11	75	77	152	30	34	6	40	4
23	77	21	98	6	28	-	28	2	143	23	166	16	31	28	59	15	59	5	64	7
24	66	17	83	11	21	1	22	1	92	29	121	9	90	27	117	1	23	2	25	3
25	84	15	99	13	17	-	17	1	145	24	169	13	41	9	50	1	44	6	50	7
26	37	5	42	-	13	-	13	2	56	8	64	2	25	7	32	2	28	1	29	5
27	31	6	37	4	10	-	10	-	34	6	40	-	9	4	13	2	34	-	34	-
28	16	2	18	-	4	-	4	-	17	1	18	-	14	5	19	1	47	1	48	3
29	15	4	19	-	9	-	9	-	19	3	22	-	2	4	6	-	35	1	36	8
30	28	-	28	9	11	-	11	1	9	4	13	-	3	-	3	-	16	-	16	-
31	6	-	6	2	4	-	4	-	8	-	8	3	1	1	2	-	18	-	18	-
32	5	-	5	1	3	-	3	-	1	-	1	-	-	-	-	-	6	-	6	1
33	4	-	4	-	4	-	4	-	-	2	2	-	-	-	-	-	-	-	-	-
34	-	-	-	-	-	-	-	-	1	-	1	-	-	-	-	-	1	-	1	-
35	-	-	-	-	-	-	-	-	-	-	-	-	-	-	-	-	-	-	-	-
Summa	1707	1633	3340	1011	1375	558	1933	300	2103	1528	3631	693	4157	7278	11435	2496	1356	1398	2754	743

Tabell 7 (forts) Statsanställda m fl vid vissa myndigheter på löneplan N fördelade efter lönegrad, kön och tjänstgöringens omfattning den 1 mars 1988

Löne- grad	Länsstyrelserna				Postverket				Statens järnvägar				Televerket				Vattenfallsverket			
	M	Kv	Summa	Därav deltid	M	Kv	Summa	Därav deltid	M	Kv	Summa	Därav deltid	M	Kv	Summa	Därav deltid	M	Kv	Summa	Därav deltid
1	8	49	57	22	648	904	1552	375	187	237	424	13	133	261	394	22	12	27	39	3
2	14	74	88	30	2030	1834	3864	1003	567	329	896	38	844	910	1754	100	51	43	94	9
3	42	202	244	146	985	1403	2388	941	1636	680	2316	176	1759	1695	3454	489	32	174	206	100
4	38	278	316	193	1877	2956	4833	2210	1876	629	2505	115	321	492	813	215	32	173	205	91
5	49	379	428	273	254	1095	1349	523	1178	429	1607	68	425	622	1047	246	32	125	157	65
6	75	429	504	308	1885	3649	5534	2597	1890	560	2450	135	481	718	1199	316	54	133	187	54
7	45	521	566	336	833	1699	2532	1094	3870	437	4307	94	557	838	1395	328	85	165	250	68
8	61	555	616	325	1755	4414	6169	2652	2823	456	3279	68	771	1296	2067	569	106	161	267	68
9	52	441	493	244	4554	4918	9472	2756	2358	331	2689	66	915	1436	2351	605	194	145	339	45
10	37	364	401	134	3180	2366	5546	1126	2974	270	3244	70	2152	2167	4319	994	236	154	390	50
11	33	239	272	83	1801	1706	3507	400	1502	159	1661	50	3097	2075	5172	901	326	136	462	41
12	40	176	216	58	814	924	1738	221	2516	146	2662	39	2258	1309	3567	517	400	119	519	30
13	37	105	142	27	596	1111	1707	298	1358	96	1454	32	1995	870	2865	285	242	83	325	21
14	74	86	160	28	322	673	995	123	570	62	632	21	1361	658	2019	188	360	82	442	30
15	68	76	144	32	410	595	1005	76	598	53	651	17	1083	479	1562	128	299	41	340	20
16	100	68	168	38	324	533	857	73	582	51	633	26	932	413	1345	106	322	46	368	17
17	98	55	153	23	488	520	1008	61	495	42	537	22	791	332	1123	86	357	37	394	13
18	111	64	175	24	388	337	725	37	343	29	372	11	664	216	880	54	358	28	386	21
19	128	62	190	29	380	282	662	32	229	20	249	14	661	190	851	44	277	14	291	5
20	152	51	203	31	286	175	461	24	242	16	258	6	556	140	696	32	249	18	267	8
21	126	35	161	23	278	140	418	19	226	14	240	7	484	103	587	23	240	13	253	11
22	115	24	139	18	185	87	272	12	168	15	183	4	445	84	529	28	214	17	231	12
23	83	13	96	11	151	55	206	4	160	16	176	6	362	56	418	9	228	21	249	16
24	85	7	92	2	127	48	175	10	122	2	124	-	303	42	345	12	212	16	228	11
25	71	11	82	10	101	39	140	5	123	5	128	7	1709	172	1881	72	211	10	221	13
26	48	7	55	5	73	19	92	3	78	3	81	3	-	-	-	-	180	16	196	12
27	44	10	54	2	102	26	128	5	93	7	100	3	-	-	-	-	141	15	156	6
28	54	8	62	1	75	20	95	3	74	-	74	1	-	-	-	-	97	7	104	3
29	59	5	64	3	40	10	50	-	83	2	85	3	-	-	-	-	55	1	56	-
30	26	2	28	2	31	7	38	-	34	2	36	1	-	-	-	-	120	8	128	1
31	24	-	24	-	17	9	26	-	35	2	37	1	-	-	-	-	12	1	13	-
32	1	-	1	-	16	2	18	-	21	-	21	-	-	-	-	-	7	1	8	-
33	3	-	3	1	53	4	57	1	14	-	14	-	-	-	-	-	4	-	4	-
34	1	-	1	-	-	-	-	-	5	-	5	-	-	-	-	-	9	-	9	-
35	-	-	-	-	-	-	-	-	17	1	18	-	-	-	-	-	1	-	1	-
Summa	2002	4396	6398	2462	25059	32560	57619	16684	29047	5101	34148	1117	25059	17574	42633	6369	5755	2030	7785	844

Tabell 7 (forts) Statsanställda m fl vid vissa myndigheter på löneplan N fördelade efter lönegrad, kön och tjänstgöringens omfattning den 1 mars 1988

Löne- grad	Affärsverket FFV				Luftfartsverket				Präster				Kyrkomusiker				Allm försäkringskassor			
	M	Kv	Summa	Därav deltid	M	Kv	Summa	Därav deltid	M	Kv	Summa	Därav deltid	M	Kv	Summa	Därav deltid	M	Kv	Summa	Därav deltid
1	3	16	19		31	47	78	9	-	-	-	-	-	-	-	12	79	91	9	
2	5	33	38	1	91	34	125	34	-	-	-	-	-	-	-	21	75	96	24	
3	3	75	78	42	69	90	159	52	-	-	-	-	-	-	-	44	258	302	157	
4	7	101	108	47	66	101	167	49	-	-	-	-	-	-	-	123	516	639	183	
5	11	117	128	62	81	42	123	32	5	2	7	-	-	1	1	91	402	493	154	
6	23	96	119	48	87	53	140	23	-	-	-	-	-	-	-	124	544	668	201	
7	48	91	139	34	67	122	189	54	-	-	-	-	89	158	247	247	101	483	584	185
8	55	86	141	23	67	59	126	18	-	-	-	-	1	4	5	5	93	533	626	228
9	46	63	109	19	34	61	95	29	-	-	-	-	2	1	3	2	320	3242	3562	1419
10	55	58	113	12	42	77	119	27	33	31	64	-	5	5	10	9	257	3928	4185	1932
11	71	53	124	14	115	64	179	17	-	-	-	-	153	292	445	428	53	368	421	126
12	124	30	154	7	94	52	146	19	17	18	35	1	-	1	1	1	11	23	34	5
13	147	32	179	15	98	29	127	8	-	6	6	-	10	18	28	26	210	1257	1467	374
14	149	30	179	10	86	68	154	19	174	80	254	72	265	463	728	678	192	894	1086	297
15	220	15	235	5	87	57	144	21	240	150	390	16	-	4	4	4	532	1917	2449	758
16	204	16	220	13	33	25	58	9	89	21	110	12	-	1	1	1	132	322	454	82
17	186	9	195	10	58	32	90	9	313	74	387	17	1	1	2	2	92	233	325	52
18	151	16	167	3	47	11	58	-	336	101	437	12	22	17	39	18	132	367	499	67
19	152	2	154	2	49	11	60	1	207	57	264	16	266	112	378	65	59	112	171	24
20	112	1	113	6	73	5	78	3	152	22	174	5	-	-	-	-	112	84	196	11
21	105	3	108	2	87	12	99	5	483	48	531	3	-	-	-	-	103	77	180	15
22	83	4	87	5	107	11	118	4	230	9	239	5	7	-	7	1	147	109	256	15
23	99	2	101	2	67	15	82	5	137	7	144	3	11	-	11	-	114	35	149	4
24	75	5	80	4	76	16	92	10	58	1	59	-	-	-	-	-	62	11	73	2
25	56	2	58	1	187	27	214	12	2	-	2	-	-	-	-	-	37	5	42	-
26	22	1	23	1	83	6	89	2	-	-	-	-	-	-	-	-	18	4	22	-
27	2	1	3	-	5	-	5	-	7	-	7	-	-	-	-	-	39	5	44	1
28	3	-	3	-	5	1	6	-	3	-	3	-	-	-	-	-	39	4	43	1
29	4	-	4	-	-	-	-	-	1	-	1	-	-	-	-	-	22	4	26	-
30	148	-	148	-	34	-	34	-	-	-	-	-	-	-	-	-	3	-	3	-
31	7	-	7	-	7	-	7	-	-	-	-	-	-	-	-	-	1	-	1	-
32	-	-	-	-	3	-	3	-	-	-	-	-	-	-	-	-	6	1	7	-
33	1	-	1	-	3	-	3	-	-	-	-	-	-	-	-	-	-	-	-	-
34	-	-	-	-	2	-	2	-	-	-	-	-	-	-	-	-	-	-	-	-
35	-	-	-	-	2	-	2	-	-	-	-	-	-	-	-	-	-	-	-	-
Summa	2377	958	3335	388	2043	1128	3171	471	2487	627	3114	162	832	1078	1910	1488	3302	15892	19194	6326

Tabell 8 Statsanställda m fl med heltidstjänstgöring på löneplan N fördelade efter lönegrad, kön och ålder den 1 mars 1988

Full-time government employees etc, in salary scheme N, by salary grade, by sex, and by age

a) Män
a) Males

Löne- grad	Ålder										Summa
	-24	25-29	30-34	35-39	40-44	45-49	50-54	55-59	60-64	65-	
1	1106	12	-	1	-	-	-	-	1	-	1120
2	2816	736	18	10	10	2	3	2	-	-	3597
3	3021	1537	769	319	209	116	103	53	28	4	6159
4	1289	1703	860	498	262	179	145	110	58	1	5105
5	1137	1116	610	328	262	149	131	159	82	1	3975
6	758	2036	1780	902	578	345	246	242	122	1	7010
7	392	1243	1805	1212	867	633	555	579	183	2	7471
8	828	1126	1313	1570	1073	777	802	804	244	1	8538
9	754	1513	1865	1802	1862	1045	924	993	252	6	11016
10	463	2142	2153	2159	2267	1478	1335	1541	364	4	13906
11	277	2888	2449	2163	2233	1499	1275	1293	416	7	14500
12	123	1230	1920	1827	2031	1345	1140	1216	429	4	11265
13	118	553	1798	2690	3046	1838	1286	1318	478	7	13132
14	85	809	1627	1848	2455	1837	1184	1064	505	7	11421
15	99	668	1058	1226	1430	1010	793	827	479	4	7594
16	50	497	733	1044	1587	1437	1263	1094	582	6	8293
17	34	494	955	1147	1398	1036	799	748	457	6	7074
18	12	355	810	1277	1497	1230	1160	1149	641	9	8140
19	12	232	596	1021	1248	884	781	730	484	7	5995
20	1	132	516	795	1219	822	642	591	355	17	5090
21	1	78	468	798	1147	922	692	701	525	16	5348
22	-	63	325	692	1057	752	601	546	358	13	4407
23	-	60	290	603	1042	757	587	497	351	11	4198
24	-	31	224	529	884	718	556	416	331	14	3703
25	1	33	304	843	1462	1040	698	517	396	11	5305
26	-	3	79	257	648	555	403	300	222	8	2475
27	-	1	65	225	590	562	451	355	247	20	2516
28	-	2	27	133	423	375	312	254	200	14	1740
29	-	-	12	59	257	308	253	219	150	4	1262
30	-	1	17	77	248	322	295	245	153	13	1371
31	-	-	1	16	74	73	71	77	69	5	386
32	-	-	3	10	40	38	34	32	29	7	193
33	-	-	1	8	29	42	30	36	40	6	192
34	-	1	-	5	9	10	16	6	10	-	57
35	-	-	1	1	5	10	7	7	13	-	44
Summa	13377	21295	25452	28095	33449	24146	19573	18721	9254	236	193598

Tabell 8 (forts) Statsanställda m fl med heltidstjänstgöring på löneplan N fördelade efter lönegrad, kön och ålder den 1 mars 1988

b) Kvinnor
b) Females

Löne- grad	Ålder										Summa
	-24	25-29	30-34	35-39	40-44	45-49	50-54	55-59	60-64	65-	
1	2007	6	-	-	1	1	-	-	-	-	2015
2	2743	621	15	19	11	1	2	-	1	-	3413
3	1405	1071	517	387	421	244	144	97	33	-	4319
4	1328	1114	534	392	496	330	195	144	69	-	4602
5	1093	909	499	391	436	364	276	227	110	1	4306
6	763	1255	904	704	850	622	463	423	193	5	6182
7	359	858	793	697	851	691	658	556	274	4	5741
8	318	1188	1045	988	1195	998	956	759	399	9	7855
9	220	879	1342	1335	1675	1304	1210	1130	537	13	9645
10	328	983	1268	1625	2014	1434	1256	1197	614	13	10732
11	143	789	828	1007	1448	1069	942	1051	521	15	7813
12	87	539	550	749	1036	831	734	839	482	11	5858
13	101	379	597	871	1211	919	813	748	421	17	6077
14	60	368	488	642	965	763	625	647	337	8	4903
15	65	342	414	631	961	671	582	548	263	14	4491
16	37	214	239	392	555	420	387	390	181	4	2819
17	17	196	260	334	527	396	336	316	178	8	2568
18	10	156	235	331	434	352	297	207	133	3	2158
19	2	109	220	262	405	313	191	150	89	2	1743
20	2	42	162	214	327	226	142	135	81	-	1331
21	1	35	94	170	306	228	165	130	66	4	1199
22	1	18	73	138	273	208	116	107	50	3	987
23	1	8	58	102	251	252	145	134	62	4	1017
24	-	8	56	93	195	169	110	104	58	3	796
25	-	5	48	149	257	186	105	69	40	3	862
26	-	-	13	33	92	83	51	30	23	-	325
27	-	-	7	30	108	91	58	46	22	2	364
28	-	-	3	17	60	64	37	26	11	1	219
29	-	-	1	10	21	34	22	17	9	-	114
30	-	-	3	10	20	23	31	22	5	-	114
31	-	-	-	3	13	13	2	5	8	-	44
32	-	-	-	-	-	8	2	5	1	-	16
33	-	-	-	1	4	8	4	3	4	1	25
34	-	-	-	-	1	2	2	3	2	-	10
35	-	-	-	-	-	4	-	-	-	-	4
Summa	11091	12092	11266	12727	17420	13322	11059	10265	5277	148	104667

Tabell 9 Statsanställda m fl på löneplan N fördelade efter lönegrad, tjänstetidsklass, tjänstgöringens omfattning och kön den 1 mars 1988
 Government employees etc, in salary scheme N, by salary grade, by age increment, by extent of employment, and by sex

Löne- grad	ttk	Månads- lön	Heltidstjänstgörande			Deltidstjänstgörande			Samtliga		
			Män	Kvinnor	Summa	Män	Kvinnor	Summa	Män	Kvinnor	Summa
1	0	6830	879	1665	2544	171	460	631	1050	2125	3175
	1	6967	182	249	431	13	46	59	195	295	490
	2	7104	40	67	107	1	8	9	41	75	116
	3	7241	12	11	23	3	10	13	15	21	36
	4	7378	3	6	9	-	2	2	3	8	11
	5	7515	1	13	14	-	-	-	1	13	14
	6	7652	2	2	4	-	-	-	2	2	4
	7	7789	-	1	1	-	-	-	-	1	1
	8	7926	1	1	2	-	-	-	1	1	2
	Summa		1120	2015	3135	188	526	714	1308	2541	3849
2	0	7294	315	238	553	83	144	227	398	382	780
	1	7440	998	1186	2184	141	317	458	1139	1503	2642
	2	7586	926	867	1793	97	314	411	1023	1181	2204
	3	7732	1179	977	2156	103	339	442	1282	1316	2598
	4	7878	103	93	196	5	53	58	108	146	254
	5	8024	54	26	80	6	8	14	60	34	94
	6	8170	9	16	25	-	3	3	9	19	28
	7	8316	9	3	12	-	5	5	9	8	17
	8	8462	4	7	11	-	2	2	4	9	13
	Summa		3597	3413	7010	435	1185	1620	4032	4598	8630
3	0	7531	1508	490	1998	113	477	590	1621	967	2588
	1	7682	362	259	621	43	267	310	405	526	931
	2	7833	260	206	466	37	169	206	297	375	672
	3	7984	693	547	1240	82	355	437	775	902	1677
	4	8135	736	615	1351	30	332	362	766	947	1713
	5	8286	832	579	1411	53	330	383	885	909	1794
	6	8437	591	586	1177	29	370	399	620	956	1576
	7	8588	398	334	732	17	224	241	415	558	973
	8	8739	779	703	1482	54	530	584	833	1233	2066
	Summa		6159	4319	10478	458	3054	3512	6617	7373	13990
4	0	7672	246	505	751	40	196	236	286	701	987
	1	7825	455	524	979	50	416	466	505	940	1445
	2	7978	365	368	733	49	301	350	414	669	1083
	3	8131	345	379	724	81	447	528	426	826	1252
	4	8284	613	400	1013	74	421	495	687	821	1508
	5	8437	287	210	497	21	185	206	308	395	703
	6	8590	940	588	1528	109	771	880	1049	1359	2408
	7	8743	427	272	699	54	302	356	481	574	1055
	8	8896	1427	1356	2783	67	1309	1376	1494	2665	4159
	Summa		5105	4602	9707	545	4348	4893	5650	8950	14600
5	0	7812	292	263	555	68	151	219	360	414	774
	1	7968	732	476	1208	12	152	164	744	628	1372
	2	8124	290	482	772	24	221	245	314	703	1017
	3	8280	239	338	577	14	132	146	253	470	723
	4	8436	250	185	435	8	101	109	258	286	544
	5	8592	208	173	381	11	102	113	219	275	494
	6	8748	209	256	465	18	193	211	227	449	676
	7	8904	324	250	574	18	178	196	342	428	770
	8	9060	1431	1883	3314	86	1913	1999	1517	3796	5313
	Summa		3975	4306	8281	259	3143	3402	4234	7449	11683
6	0	7959	445	305	750	211	148	359	656	453	1109
	1	8118	351	301	652	30	79	109	381	380	761
	2	8277	235	303	538	11	137	148	246	440	686
	3	8436	156	239	395	17	213	230	173	452	625
	4	8595	246	337	583	12	306	318	258	643	901
	5	8754	336	347	683	18	211	229	354	558	912
	6	8913	354	348	702	25	203	228	379	551	930
	7	9072	490	464	954	22	360	382	512	824	1336
	8	9231	4397	3538	7935	345	3966	4311	4742	7504	12246
	Summa		7010	6182	13192	691	5623	6314	7701	11805	19506
7	0	8110	174	175	349	199	271	470	373	446	819
	1	8272	136	177	313	26	71	97	162	248	410
	2	8434	127	180	307	9	66	75	136	246	382
	3	8596	152	159	311	5	76	81	157	235	392
	4	8758	154	160	314	6	86	92	160	246	406
	5	8920	173	237	410	10	102	112	183	339	522
	6	9082	341	302	643	12	141	153	353	443	796
	7	9244	482	494	976	29	344	373	511	838	1349
	8	9406	5732	3857	9589	217	3635	3852	5949	7492	13441
	Summa		7471	5741	13212	513	4792	5305	7984	10533	18517

Tabell 9 (forts) Statsanställda m fl på löneplan N fördelade efter lönegrad, tjänstetidsklass, tjänstgöringens omfattning och kön den 1 mars 1988

Löne- grad	ttk	Månads- lön	Heltidstjänstgörande			Deltidstjänstgörande			Samtliga		
			Män	Kvinnor	Summa	Män	Kvinnor	Summa	Män	Kvinnor	Summa
8	0	8259	538	175	713	19	87	106	557	262	819
	1	8424	208	164	372	10	65	75	218	229	447
	2	8589	218	135	353	14	63	77	232	198	430
	3	8754	227	204	431	10	75	85	237	279	516
	4	8919	142	167	309	4	67	71	146	234	380
	5	9084	222	234	456	12	104	116	234	338	572
	6	9249	377	375	752	7	188	195	384	563	947
	7	9414	402	514	916	10	306	316	412	820	1232
	8	9579	6204	5887	12091	269	5816	6085	6673	11703	18176
Summa			8538	7855	16393	355	6771	7126	8893	14626	23519
9	0	8415	192	149	341	45	84	129	237	233	470
	1	8583	236	152	388	8	57	65	244	209	453
	2	8751	264	142	406	27	45	72	291	187	478
	3	8919	279	155	434	17	88	105	296	243	539
	4	9087	677	208	885	12	81	93	689	289	978
	5	9255	533	268	801	19	116	135	552	384	936
	6	9423	743	665	1408	31	401	432	774	1066	1840
	7	9591	633	992	1625	19	721	740	652	1713	2365
	8	9759	7459	6914	14373	238	5974	6212	7697	12888	20585
Summa			11016	9645	20661	416	7567	7983	11432	17212	28644
10	0	8594	542	460	1002	47	85	132	589	545	1134
	1	8766	513	422	935	16	110	126	529	532	1061
	2	8938	292	212	504	18	65	83	310	277	587
	3	9110	270	219	489	6	91	97	276	310	586
	4	9282	373	218	591	15	89	104	388	307	695
	5	9454	781	368	1149	19	192	211	800	560	1360
	6	9626	865	611	1476	35	449	484	900	1060	1960
	7	9798	906	885	1791	21	773	794	927	1658	2585
	8	9970	9364	7337	16701	192	5246	5438	9556	12583	22139
Summa			13906	10732	24638	369	7100	7469	14275	17832	32107
11	0	8773	126	139	265	139	300	439	265	439	704
	1	8948	199	166	365	20	63	83	219	229	448
	2	9123	687	308	995	18	72	90	705	380	1085
	3	9298	718	337	1055	13	99	112	731	436	1167
	4	9473	802	346	1148	10	111	121	812	457	1269
	5	9648	648	226	874	10	137	147	658	363	1021
	6	9823	698	381	1079	17	237	254	715	618	1333
	7	9998	594	415	1009	16	234	250	610	649	1259
	8	10173	10028	5495	15523	192	2786	2978	10220	8281	18501
Summa			14500	7813	22313	435	4039	4474	14935	11852	26787
12	0	8971	142	105	247	106	81	187	248	186	434
	1	9150	339	244	583	26	54	80	365	298	663
	2	9329	176	126	302	19	47	66	195	173	368
	3	9508	207	127	334	11	56	67	218	183	401
	4	9687	265	160	425	7	100	107	272	260	532
	5	9866	734	329	1063	17	157	174	751	486	1237
	6	10045	928	459	1387	16	216	232	944	675	1619
	7	10224	788	350	1138	25	214	239	813	564	1377
	8	10403	7686	3958	11644	136	1952	2088	7822	5910	13732
Summa			11265	5858	17123	363	2877	3240	11628	8735	20363
13	0	9184	146	142	288	105	83	188	251	225	476
	1	9368	184	146	330	42	73	115	226	219	445
	2	9552	114	115	229	38	69	107	152	184	336
	3	9736	146	173	319	16	67	83	182	240	422
	4	9920	223	226	449	9	131	140	232	357	589
	5	10104	296	358	654	17	189	206	313	567	880
	6	10288	443	472	915	25	273	298	468	745	1213
	7	10472	842	701	1543	30	330	360	872	1031	1903
	8	10656	10718	3744	14462	261	1660	1921	10979	5404	16383
Summa			13132	6077	19209	543	2875	3418	13675	8952	22627
14	0	9397	189	136	325	175	173	348	364	309	673
	1	9585	197	166	363	66	113	179	263	279	542
	2	9773	231	153	384	61	96	157	292	249	541
	3	9961	254	132	386	42	106	148	296	238	534
	4	10149	316	193	509	37	132	169	353	325	678
	5	10337	518	283	801	41	172	213	559	455	1014
	6	10525	634	377	1011	45	255	300	679	632	1311
	7	10713	659	459	1118	53	283	336	712	742	1454
	8	10901	8423	3004	11427	338	1346	1684	8761	4350	13111
Summa			11421	4903	16324	858	2676	3534	12279	7579	19858

Tabell 9 (forts) Statsanställda m fl på löneplan N fördelade efter lönegrad, tjänstetidsklass, tjänstgöringens omfattning och kön den 1 mars 1988

Löne- grad	ttk	Månads- lön	Heltidstjänstgörande			Deltidstjänstgörande			Samtliga		
			Män	Kvinnor	Summa	Män	Kvinnor	Summa	Män	Kvinnor	Summa
15	0	9634	277	166	443	226	118	344	503	284	787
	1	9827	287	248	535	174	95	269	461	343	804
	2	10020	211	138	349	53	68	121	264	206	470
	3	10213	209	142	351	32	51	83	241	193	434
	4	10406	347	188	535	50	86	136	397	274	671
	5	10599	416	241	657	24	141	165	440	382	822
	6	10792	492	386	878	25	207	232	517	593	1110
	7	10985	507	589	1096	28	362	390	535	951	1486
	8	11178	4848	2393	7241	182	901	1083	5030	3294	8324
Summa		7594	4491	12085	794	2029	2823	8388	6520	14908	
16	0	9834	103	64	167	72	56	128	175	120	295
	1	10031	225	133	358	105	68	173	330	201	531
	2	10228	199	103	302	133	74	207	332	177	509
	3	10425	191	85	276	43	34	77	234	119	353
	4	10622	197	98	295	28	44	72	225	142	367
	5	10819	320	161	481	35	84	119	355	245	600
	6	11016	321	172	493	27	74	101	348	246	594
	7	11213	391	209	600	23	71	94	414	280	694
	8	11410	6346	1794	8140	289	568	857	6635	2362	8997
Summa		8293	2819	11112	755	1073	1828	9048	3892	12940	
17	0	10118	168	89	257	117	70	187	285	159	444
	1	10320	280	153	433	109	60	169	389	213	602
	2	10522	227	93	320	68	67	135	295	160	455
	3	10724	211	92	303	45	48	93	256	140	396
	4	10926	298	94	392	33	64	97	331	158	489
	5	11128	386	141	527	56	55	111	442	196	638
	6	11330	484	153	637	38	85	123	522	238	760
	7	11532	385	162	547	20	61	81	405	223	628
	8	11734	4635	1591	6226	188	461	649	4823	2052	6875
Summa		7074	2568	9642	674	971	1645	7748	3539	11287	
18	0	10418	112	71	183	63	42	105	175	113	288
	1	10626	240	162	402	47	41	88	287	203	490
	2	10834	198	83	281	46	35	81	244	118	362
	3	11042	180	80	260	41	41	82	221	121	342
	4	11250	263	74	337	28	47	75	291	121	412
	5	11458	355	153	508	26	56	82	381	209	590
	6	11666	502	127	629	17	59	76	519	186	705
	7	11874	534	134	668	36	46	82	570	180	750
	8	12082	5756	1274	7030	321	396	717	6077	1670	7747
Summa		8140	2158	10298	625	763	1388	8765	2921	11686	
19	0	10745	108	46	154	66	42	108	174	88	262
	1	10960	163	94	257	44	39	83	207	133	340
	2	11175	186	94	280	26	32	58	212	126	338
	3	11390	161	95	256	35	26	61	196	121	317
	4	11605	171	70	241	31	35	66	202	105	307
	5	11820	325	99	424	50	60	110	375	159	534
	6	12035	353	138	491	57	86	143	410	224	634
	7	12250	370	161	531	37	58	95	407	219	626
	8	12465	4158	946	5104	239	298	537	4397	1244	5641
Summa		5995	1743	7738	585	676	1261	6580	2419	8999	
20	0	11097	76	25	101	41	26	67	117	51	168
	1	11319	158	52	210	35	22	57	193	74	267
	2	11541	113	40	153	27	26	53	140	66	206
	3	11763	177	88	265	22	32	54	199	120	319
	4	11985	184	80	264	30	35	65	214	115	329
	5	12207	278	105	383	50	61	111	328	166	494
	6	12429	351	130	481	43	52	95	394	182	576
	7	12651	325	113	438	27	51	78	352	164	516
	8	12873	3428	698	4126	167	233	400	3595	931	4526
Summa		5090	1331	6421	442	538	980	5532	1869	7401	
21	0	11457	103	27	130	18	10	28	121	37	158
	1	11686	122	38	160	16	12	28	138	50	188
	2	11915	118	30	148	19	14	33	137	44	181
	3	12144	128	46	174	16	15	31	144	61	205
	4	12373	181	78	259	22	19	41	203	97	300
	5	12602	299	134	433	36	35	71	335	169	504
	6	12831	387	119	506	23	42	65	410	161	571
	7	13060	372	119	491	18	42	60	390	161	551
	8	13289	3638	608	4246	166	209	375	3804	817	4621
Summa		5348	1199	6547	334	398	732	5682	1597	7279	

Tabell 9 (forts) Statsanställda m fl på löneplan N fördelade efter lönegrad, tjänstetidsklass, tjänstgöringens omfattning och kön den 1 mars 1988

Löne- grad	ttk	Månads- lön	Heltidstjänstgörande			Deltidstjänstgörande			Samtliga		
			Män	Kvinnor	Summa	Män	Kvinnor	Summa	Män	Kvinnor	Summa
22	0	11873	42	11	53	17	6	23	59	17	76
	1	12110	89	43	132	21	8	29	110	51	161
	2	12347	85	32	117	14	15	29	99	47	146
	3	12584	129	59	188	34	39	73	163	98	261
	4	12821	194	67	261	30	26	56	224	93	317
	5	13058	270	94	364	46	49	95	316	143	459
	6	13295	308	93	401	38	45	83	346	138	484
	7	13532	341	88	429	19	36	55	360	124	484
	8	13769	2949	500	3449	150	170	320	3099	670	3769
Summa		4407	987	5394	369	394	763	4776	1381	6157	
23	0	12337	80	20	100	26	14	40	106	34	140
	1	12584	109	32	141	28	13	41	137	45	182
	2	12831	71	28	99	18	11	29	89	39	128
	3	13078	152	67	219	28	23	51	180	90	270
	4	13325	178	62	240	29	20	49	207	82	289
	5	13572	279	103	382	50	58	108	329	161	490
	6	13819	328	143	471	65	42	107	393	185	578
	7	14066	350	105	455	32	36	68	382	141	523
	8	14313	2651	457	3108	186	178	364	2837	635	3472
Summa		4198	1017	5215	462	395	857	4660	1412	6072	
24	0	12796	23	12	35	7	5	12	30	17	47
	1	13052	85	27	112	15	10	25	100	37	137
	2	13308	87	30	117	15	7	22	102	37	139
	3	13564	115	38	153	22	16	38	137	54	191
	4	13820	152	55	207	18	14	32	170	69	239
	5	14076	257	54	311	15	25	40	272	79	351
	6	14332	326	97	423	21	24	45	347	121	468
	7	14588	367	97	464	21	25	46	388	122	510
	8	14844	2291	386	2677	119	96	215	2410	482	2892
Summa		3703	796	4499	253	222	475	3956	1018	4974	
25	0	13297	42	11	53	13	2	15	55	13	68
	1	13563	81	26	107	15	8	23	96	34	130
	2	13829	69	21	90	23	5	28	92	26	118
	3	14095	137	44	181	26	16	42	163	60	223
	4	14361	183	63	246	26	12	38	209	75	284
	5	14627	290	70	360	34	20	54	324	90	414
	6	14893	334	67	401	22	30	52	356	97	453
	7	15159	374	79	453	26	20	46	400	99	499
	8	15425	3795	481	4276	187	100	287	3982	581	4563
Summa		5305	862	6167	372	213	585	5677	1075	6752	
26	0	13917	11	5	16	6	1	7	17	6	23
	1	14195	54	14	68	10	1	11	64	15	79
	2	14473	57	14	71	8	2	10	65	16	81
	3	14751	97	16	113	23	5	28	120	21	141
	4	15029	126	28	154	10	11	21	136	39	175
	5	15307	220	26	246	25	10	35	245	36	281
	6	15585	213	37	250	18	8	26	231	45	276
	7	15863	259	30	289	14	8	22	273	38	311
	8	16141	1438	155	1593	93	49	142	1531	204	1735
Summa		2475	325	2800	207	95	302	2682	420	3102	
27	0	14574	42	4	46	5	1	6	47	5	52
	1	14865	73	7	80	6	3	9	79	10	89
	2	15156	64	16	80	15	2	17	79	18	97
	3	15447	111	21	132	21	8	29	132	29	161
	4	15738	145	31	176	23	5	28	168	36	204
	5	16029	246	42	288	19	5	24	265	47	312
	6	16320	307	53	360	39	14	53	346	67	413
	7	16611	200	20	220	2	9	11	202	29	231
	8	16902	1328	170	1498	62	29	91	1390	199	1589
Summa		2516	364	2880	192	76	268	2708	440	3148	
28	0	15263	7	-	7	1	-	1	8	-	8
	1	15568	43	12	55	6	1	7	49	13	62
	2	15873	41	6	47	5	1	6	46	7	53
	3	16178	89	11	100	10	2	12	99	13	112
	4	16483	88	17	105	6	3	9	94	20	114
	5	16788	156	25	181	14	3	17	170	28	198
	6	17093	229	24	253	16	2	18	245	26	271
	7	17398	152	23	175	8	6	14	160	29	189
	8	17703	935	101	1036	38	10	48	973	111	1084
Summa		1740	219	1959	104	28	132	1844	247	2091	

Tabell 9 (forts) Statsanställda m fl på löneplan N fördelade efter lönegrad, tjänstetidsklass, tjänstgöringens omfattning och kön den 1 mars 1988

Löne- grad	ttk	Månads- lön	Heltidstjänstgörande			Deltidstjänstgörande			Samtliga		
			Män	Kvinnor	Summa	Män	Kvinnor	Summa	Män	Kvinnor	Summa
29	0	15985	6	2	8	1	-	1	7	2	9
	1	16305	22	5	27	3	4	7	25	9	34
	2	16625	28	4	32	3	-	3	31	4	35
	3	16945	43	1	44	5	1	6	48	2	50
	4	17265	62	5	67	3	1	4	65	6	71
	5	17585	132	16	148	10	3	13	142	19	161
	6	17905	93	10	103	6	1	7	99	11	110
	7	18225	107	11	118	4	-	4	111	11	122
	8	18545	769	60	829	24	5	29	793	65	858
Summa			1262	114	1376	59	15	74	1321	129	1450
30	0	16742	16	1	17	115	1	116	131	2	133
	1	17077	29	3	32	3	-	3	32	3	35
	2	17412	26	1	27	6	-	6	32	1	33
	3	17747	50	5	55	16	1	17	66	6	72
	4	18082	105	5	110	6	1	7	111	6	117
	5	18417	53	8	61	4	1	5	57	9	66
	6	18752	112	12	124	8	1	9	120	13	133
	7	19087	68	6	74	4	1	5	72	7	79
	8	19422	912	73	985	23	3	26	935	76	1011
Summa			1371	114	1485	185	9	194	1556	123	1679
31	0	17534	3	-	3	1	-	1	4	-	4
	1	17865	5	1	6	2	-	2	7	1	8
	2	18236	11	-	11	2	-	2	13	2	15
	3	18587	9	7	16	-	-	-	9	7	16
	4	18938	12	2	14	3	-	3	15	2	17
	5	19289	18	3	21	4	-	4	22	3	25
	6	19640	20	4	24	2	3	5	27	7	29
	7	19991	25	4	29	2	1	3	27	5	32
	8	20342	283	23	306	17	1	18	300	24	324
Summa			386	44	430	33	7	40	419	51	470
32	0	18369	2	1	3	14	2	16	16	3	19
	1	18736	3	-	3	-	-	-	3	-	3
	2	19103	1	2	3	1	-	1	2	2	4
	3	19470	6	-	6	1	-	1	7	-	7
	4	19837	5	-	5	-	-	-	5	-	5
	5	20204	2	-	2	-	1	1	2	1	3
	6	20571	16	1	17	8	-	8	24	1	25
	7	20938	18	2	20	1	-	1	19	2	21
	8	21305	140	10	150	5	-	5	145	10	155
Summa			193	16	209	30	3	33	223	19	242
33	0	19238	-	-	-	-	1	1	-	1	1
	1	19623	-	1	1	-	-	-	-	1	1
	2	20008	1	-	1	-	-	-	1	-	1
	3	20393	1	1	2	1	1	2	2	2	4
	4	20778	3	4	7	-	-	-	3	4	7
	5	21163	6	-	6	-	-	-	6	-	6
	6	21548	9	1	10	-	-	-	9	1	10
	7	21933	8	-	8	-	-	-	8	-	8
	8	22318	164	18	182	4	-	4	168	18	186
Summa			192	25	217	5	2	7	197	27	224
34	2	20954	1	-	1	-	-	-	1	-	1
	4	21760	4	-	4	-	-	-	4	-	4
	5	22163	3	-	3	-	-	-	3	-	3
	6	22566	5	2	7	-	-	-	5	2	7
	7	22969	8	-	8	-	-	-	8	-	8
	8	23372	36	8	44	-	-	-	36	8	44
	Summa			57	10	67	-	-	57	10	67
	35	0	21102	2	-	2	-	-	-	2	-
3		22368	-	-	-	-	1	1	-	1	1
4		22790	2	-	2	-	-	-	2	-	2
5		23212	1	-	1	-	-	-	1	-	1
6		23634	5	3	8	1	-	1	6	3	9
7		24056	3	-	3	-	-	-	3	-	3
8		24478	31	1	32	-	-	-	31	1	32
Summa				44	4	48	1	1	2	45	5
Samtliga			193598	104667	298265	12909	64484	77393	206507	169151	375658

Tabell 10 Statsanställda m fl på löneplan N, som fått högre lönegrad under redovisningsåret 1987-1988 fördelade efter erhållen lönegrad, antal uppflyttade lönegrader och kön den 1 mars 1988

Government employees etc, in salary scheme N, who have advanced during 1987-1988, by salary grade, by number of salary grades added, and by sex

A) Heltidstjänstgörande: Allmänna civilförvaltningen och försvarsväsendet

Löne- grad	Antal uppflyttade lönegrader										Samtliga		
	1		2		3		4		5-		M	Kv	Summa
	M	Kv	M	Kv	M	Kv	M	Kv	M	Kv			
2	53	205	-	-	-	-	-	-	-	-	53	205	258
3	81	184	16	23	-	-	-	-	-	-	97	207	304
4	533	676	77	170	17	52	-	-	-	-	627	898	1525
5	405	861	648	281	33	47	7	14	-	-	1093	1203	2296
6	629	1079	108	277	51	75	15	34	5	11	808	1476	2284
7	962	1481	115	286	33	74	20	19	6	17	1136	1877	3013
8	1087	1798	180	385	201	115	377	81	44	49	1889	2428	4317
9	1445	1961	196	414	69	90	18	23	10	27	1738	2515	4253
10	1359	2055	345	496	104	121	33	46	184	123	2025	2841	4866
11	2281	2314	616	461	88	89	37	34	43	76	3065	2974	6039
12	2169	1757	829	851	123	106	46	57	47	31	3214	2802	6016
13	1962	1498	670	660	204	195	78	55	59	59	2973	2467	5440
14	2575	1222	936	563	315	229	102	78	81	49	4009	2141	6150
15	1614	715	820	522	243	134	121	121	69	42	2867	1534	4401
16	1908	532	1992	374	337	142	93	56	75	63	4405	1167	5572
17	1445	445	884	307	363	150	154	74	131	75	2977	1051	4028
18	1581	353	1181	254	735	164	253	62	111	39	3861	872	4733
19	1225	236	802	219	314	142	120	55	107	32	2568	684	3252
20	954	270	682	188	380	108	101	43	93	43	2210	652	2862
21	810	179	758	219	344	97	170	32	117	35	2199	562	2761
22	902	143	531	127	374	110	103	22	114	24	2024	426	2450
23	780	179	497	86	283	65	184	45	112	36	1856	411	2267
24	885	267	507	126	234	40	130	33	139	37	1895	503	2398
25	845	167	678	171	279	43	83	21	138	52	2023	454	2477
26	638	74	389	47	225	33	108	17	78	20	1438	191	1629
27	555	99	471	66	184	26	89	17	107	11	1406	219	1625
28	521	66	382	48	185	18	80	14	67	13	1235	159	1394
29	174	15	419	42	202	17	71	8	42	5	908	87	995
30	87	4	359	46	270	20	95	7	50	9	861	86	947
31	66	5	85	13	44	4	34	5	28	5	257	32	289
32	22	2	49	3	17	-	16	1	15	1	119	7	126
33	5	-	72	12	9	-	11	1	17	7	114	20	134
34	2	-	15	6	5	1	4	-	7	1	33	8	41
35	6	1	-	1	1	-	-	-	6	1	13	3	16
Summa	30566	20843	16309	7744	6266	2507	2753	1075	2102	993	57996	33162	91158

Tabell 10 (forts) Statsanställda m fl på löneplan N, som fått högre lönegrad under redovisningsåret 1987-1988 fördelade efter erhållen lönegrad, antal uppflyttade lönegrader och kön den 1 mars 1988

B) Heltidstjänstgörande: Affärsverken

Löne- grad	Antal uppflyttade lönegrader										Samtliga		
	1		2		3		4		5-		M	Kv	Summa
	M	Kv	M	Kv	M	Kv	M	Kv	M	Kv	M	Kv	
2	500	531	-	-	-	-	-	-	-	-	500	531	1031
3	1334	706	105	106	-	-	-	-	-	-	1439	812	2251
4	2694	1451	646	244	28	83	-	-	-	-	3368	1778	5146
5	919	761	458	285	116	132	14	26	-	-	1507	1204	2711
6	2395	1385	463	226	303	148	128	52	7	7	3296	1818	5114
7	2104	903	655	215	261	64	435	53	148	23	3603	1258	4861
8	2665	2202	616	241	178	78	72	27	111	40	3642	2588	6230
9	3611	1749	804	357	335	107	173	70	346	79	5269	2362	7631
10	4104	1477	1524	399	254	107	115	31	259	80	6256	2094	8350
11	2885	813	1151	475	303	114	126	87	154	51	4619	1540	6159
12	2668	919	1013	298	787	97	95	29	96	38	4659	1381	6040
13	1551	545	1235	346	235	135	99	99	109	97	3229	1222	4451
14	997	358	643	333	264	101	104	43	85	47	2093	882	2975
15	828	293	638	238	311	98	126	44	112	39	2015	712	2727
16	874	284	493	193	286	78	109	35	94	31	1856	621	2477
17	756	224	494	140	214	66	138	36	113	45	1715	511	2226
18	605	164	397	105	206	54	100	22	84	18	1392	363	1755
19	561	123	329	88	170	36	88	18	63	28	1211	293	1504
20	542	98	290	53	159	37	60	10	62	5	1113	203	1316
21	488	84	260	40	157	20	57	11	72	15	1034	170	1204
22	363	35	215	37	117	21	51	14	58	18	804	125	929
23	305	37	177	21	91	23	50	14	53	11	676	106	782
24	247	16	159	26	77	14	33	6	43	10	559	72	631
25	304	24	192	19	87	10	53	7	56	18	692	78	770
26	154	11	61	6	43	2	9	1	21	5	288	25	313
27	121	12	77	8	25	3	21	6	21	3	265	32	297
28	63	2	60	2	43	-	20	3	8	5	194	12	206
29	35	1	45	-	33	1	19	1	12	2	144	5	149
30	2	-	65	5	57	1	31	1	39	7	194	14	208
31	10	-	9	2	16	2	9	1	16	1	60	6	66
32	1	-	8	1	3	-	8	-	13	-	33	1	34
33	3	-	6	1	3	-	4	-	17	-	33	1	34
34	4	-	6	-	1	-	2	-	3	-	16	-	16
35	-	-	-	-	7	-	-	-	5	-	12	-	12
Summa	34693	15208	13294	4510	5170	1632	2349	747	2280	723	57786	22820	80606

Tabell 10 (forts) Statsanställda m fl på löneplan N, som fått högre lönegrad under redovisningsåret 1987-1988 fördelade efter erhållen lönegrad, antal uppflyttade lönegrader och kön den 1 mars 1988

C) Heltidstjänstgörande: Övrig statligt löneregrerad verksamhet

Löne- grad	Antal uppflyttade lönegrader										Samtliga		Summa
	1		2		3		4		5		M	Kv	
	M	Kv	M	Kv	M	Kv	M	Kv	M	Kv			
2	6	15	-	-	-	-	-	-	-	-	6	15	21
3	2	3	1	7	-	-	-	-	-	-	3	10	13
4	22	51	2	21	3	12	-	-	-	-	27	84	111
5	30	91	5	17	-	11	-	3	-	-	35	122	157
6	38	154	9	29	7	14	4	9	3	8	61	214	275
7	35	125	12	32	1	3	1	1	-	-	49	161	210
8	72	248	6	27	3	2	-	1	1	1	82	279	361
9	173	1052	61	451	6	27	3	19	8	38	251	1587	1838
10	108	938	55	510	14	220	-	5	2	3	179	1676	1855
11	29	155	13	59	5	10	-	4	1	2	48	230	278
12	9	8	17	18	1	4	-	1	1	-	28	31	59
13	39	228	2	6	5	21	13	64	27	53	86	372	458
14	124	360	23	74	2	2	12	33	15	49	176	518	694
15	192	369	272	697	25	29	1	1	27	57	517	1153	1670
16	45	87	67	101	28	30	3	2	1	-	144	220	364
17	50	108	66	66	31	20	9	12	5	4	161	210	371
18	106	50	93	124	36	59	18	18	12	39	265	290	555
19	339	139	65	54	14	16	12	7	8	8	438	224	662
20	30	30	34	7	20	11	8	6	15	13	107	67	174
21	497	83	51	28	8	3	6	3	10	2	572	119	691
22	217	21	116	48	10	11	5	1	10	2	358	83	441
23	116	12	58	11	65	10	3	1	7	2	249	36	285
24	50	1	56	9	5	1	7	1	2	-	120	12	132
25	1	2	18	2	22	2	1	-	-	-	42	6	48
26	4	2	1	-	7	-	2	1	2	-	16	3	19
27	20	1	21	1	5	2	1	1	-	-	47	5	52
28	4	-	26	4	13	-	1	-	-	-	44	4	48
29	1	1	13	2	11	3	-	-	-	-	25	6	31
30	-	-	-	-	-	-	2	-	-	-	2	-	2
31	-	-	1	-	-	-	-	-	-	-	1	-	1
32	-	-	1	-	3	1	2	-	-	-	6	1	7
Summa	2359	4334	1165	2405	350	524	114	194	157	281	4145	7738	11883

D) Deltidstjänstgörande: Allmänna civilförvaltningen och försvarsväsendet

Löne- grad	Antal uppflyttade lönegrader										Samtliga		Summa
	1		2		3		4		5		M	Kv	
	M	Kv	M	Kv	M	Kv	M	Kv	M	Kv			
2	5	36	-	-	-	-	-	-	-	-	5	36	41
3	6	110	1	5	-	-	-	-	-	-	7	115	122
4	29	772	5	49	1	2	-	-	-	-	35	823	858
5	44	824	9	207	-	6	1	3	-	-	54	1040	1094
6	37	1002	9	192	3	46	-	5	1	1	50	1246	1296
7	60	1347	13	183	2	32	3	8	-	2	78	1572	1650
8	38	1529	14	238	3	43	-	31	-	16	55	1857	1912
9	44	1458	15	268	-	51	1	21	2	9	62	1807	1869
10	41	1225	20	305	5	58	1	14	2	12	69	1614	1683
11	59	1153	14	249	7	35	3	13	2	15	85	1465	1550
12	61	876	24	422	6	56	-	25	12	16	103	1395	1498
13	74	810	28	370	2	87	2	15	3	7	109	1289	1398
14	150	635	42	333	11	77	6	23	11	13	220	1081	1301
15	154	346	123	295	21	69	4	22	29	14	331	746	1077
16	237	273	147	185	47	74	3	14	5	11	439	557	996
17	139	249	93	162	43	57	54	36	12	18	341	522	863
18	122	185	104	137	58	42	25	35	18	27	327	426	753
19	105	147	69	113	32	38	21	24	15	18	242	340	582
20	102	150	57	85	30	38	16	19	16	18	221	310	531
21	67	85	70	99	18	35	8	19	12	10	175	248	423
22	59	69	47	57	32	38	8	17	9	8	135	189	324
23	81	62	35	40	30	27	25	22	24	17	195	168	363
24	63	69	37	39	11	9	6	8	17	24	134	149	283
25	36	36	69	41	25	10	8	7	30	15	168	109	277
26	45	21	25	12	14	7	5	7	14	4	103	51	154
27	39	14	23	19	11	4	7	6	9	2	89	45	134
28	29	7	21	7	13	2	6	1	6	1	75	18	93
29	5	1	22	3	10	2	4	2	2	1	43	9	52
30	3	3	5	1	15	3	7	1	7	-	37	8	45
31	9	2	7	2	2	-	1	-	1	3	20	7	27
32	-	-	13	1	-	-	1	-	5	-	18	2	20
33	1	-	1	-	-	-	-	-	1	-	3	-	3
Summa	1924	13496	1162	4119	452	949	225	398	265	282	4028	19244	23272

Tabell 10 (forts) Statsanställda m fl på löneplan N, som fått högre lönegrad under redovisningsåret 1987-1988 fördelade efter erhållen lönegrad, antal uppflyttade lönegrader och kön den 1 mars 1988

E) Deltidstjänstgörande: Affärsverken

Löne- grad	Antal uppflyttade lönegrader										Samtliga		
	1		2		3		4		5		M	Kv	Summa
	M	Kv	M	Kv	M	Kv	M	Kv	M	Kv			
2	64	100	-	-	-	-	-	-	-	-	64	100	164
3	66	223	-	6	-	-	-	-	-	-	66	229	295
4	386	1908	3	54	2	11	-	-	-	-	391	1973	2364
5	57	550	8	99	1	12	-	-	2	-	66	663	729
6	247	2174	1	78	1	39	-	4	-	-	249	2295	2544
7	91	928	2	94	1	12	2	15	-	3	96	1052	1148
8	162	2559	1	127	2	31	-	4	1	5	166	2726	2892
9	113	1568	12	137	1	44	5	34	5	27	136	1810	1946
10	61	1374	6	145	2	37	-	9	2	8	71	1573	1644
11	46	583	10	154	1	29	2	25	1	12	60	803	863
12	26	360	9	122	2	28	-	6	-	4	37	520	557
13	37	213	8	108	1	40	1	18	1	21	48	400	448
14	21	128	3	72	4	28	1	8	1	5	30	241	271
15	24	65	6	37	4	18	1	9	-	4	35	133	168
16	30	50	8	34	1	9	2	5	-	5	41	103	144
17	19	37	5	29	4	10	2	7	-	9	30	92	122
18	15	20	5	8	1	9	-	1	-	4	21	42	63
19	21	16	5	6	2	4	-	1	-	1	28	28	56
20	11	11	5	6	2	6	-	1	-	2	18	26	44
21	10	7	5	4	-	4	1	1	-	1	16	17	33
22	13	5	1	9	-	4	-	3	1	2	15	21	36
23	7	3	2	2	1	1	-	1	-	1	10	8	18
24	8	3	4	3	-	-	-	-	-	1	12	7	19
25	9	3	1	3	2	1	-	1	2	2	14	10	24
26	4	1	1	2	-	2	-	-	2	1	7	6	13
27	3	2	2	1	-	-	1	-	-	-	6	3	9
28	1	1	-	-	1	1	-	-	2	-	4	2	6
29	1	1	-	-	1	-	-	-	-	-	2	1	3
30	-	-	-	-	1	-	1	-	-	-	2	-	2
Summa	1553	12891	113	1340	38	380	19	155	18	118	1741	14884	16625

E) Deltidstjänstgörande: Övrig statligt löne reglerad verksamhet

Löne- grad	Antal uppflyttade lönegrader										Samtliga		
	1		2		3		4		5		M	Kv	Summa
	M	Kv	M	Kv	M	Kv	M	Kv	M	Kv			
2	1	8	-	-	-	-	-	-	-	-	1	8	9
3	1	14	1	1	-	-	-	-	-	-	2	15	17
4	8	64	1	6	-	-	-	-	-	-	9	70	79
5	7	68	2	15	1	-	-	-	-	-	10	83	93
6	9	111	1	17	-	3	-	-	-	2	10	133	143
7	9	88	1	24	-	1	-	1	-	-	10	114	124
8	13	183	-	19	-	-	-	1	-	1	13	204	217
9	15	961	7	279	-	9	-	15	-	15	22	1279	1301
10	15	890	4	548	2	165	-	2	-	1	21	1606	1627
11	5	75	3	37	1	10	5	7	-	2	14	131	145
12	-	4	1	3	-	1	-	-	-	-	1	8	9
13	2	89	1	1	1	19	4	40	2	32	10	181	191
14	190	522	6	35	11	26	-	20	1	24	208	627	835
15	14	198	20	471	2	13	-	-	1	25	37	707	744
16	3	28	11	26	2	18	-	-	-	2	16	74	90
17	7	18	2	17	1	7	2	6	-	-	12	48	60
18	4	12	2	35	-	15	2	-	1	2	9	64	73
19	33	18	9	17	2	3	-	4	7	3	51	45	96
20	2	3	2	5	1	1	-	1	1	1	6	11	17
21	2	6	3	6	-	1	-	1	1	1	6	15	21
22	3	5	5	8	-	1	-	-	-	1	8	15	23
23	2	2	2	-	1	2	-	-	-	-	5	4	9
24	-	-	-	-	-	-	-	-	-	-	1	1	1
25	1	-	-	-	-	2	-	-	-	-	1	2	3
27	1	-	-	-	-	-	-	-	-	-	1	-	1
28	-	-	-	-	-	1	-	-	-	-	-	1	1
Summa	347	3367	84	1570	25	298	13	98	14	113	483	5446	5929

Tabell 11 Statsanställda m fl avlönade enligt avtal om system för lönesättning av cheftjänstemän fördelade efter arvode för månaden, tjänstgöringens omfattning och kön den 1 mars 1988

Government employees etc, by salary agreement for officials, by monthly salary, by extent of employment, and by sex

Arvode för månaden	Allmänna civilförvaltningen och försvarsväsendet				Affärsverken			Övrig statligt löner reglerad verksamhet			Samtliga			Därav deltid		
	M		Kv	Summa	M	Kv	Summa	M	Kv	Summa	M	Kv	Summa	M	Kv	Summa
	Civ	Mil														
-16999	39	1	2	42	-	-	-	-	-	-	40	2	42	35	2	37
17000-17499	2	-	1	3	-	-	-	-	-	-	2	1	3	-	-	-
17500-17999	87	-	13	100	-	-	-	-	-	-	87	13	100	2	-	2
18000-18499	105	-	8	113	-	-	-	1	1	2	106	9	115	3	-	3
18500-18999	121	-	16	137	-	-	-	-	-	-	121	16	137	5	-	5
19000-19499	158	1	11	170	2	-	2	2	-	2	163	11	174	3	1	4
19500-19999	162	1	15	178	1	-	1	2	-	2	166	15	181	9	-	9
20000-20499	208	23	23	254	4	-	4	-	-	-	235	23	258	5	-	5
20500-20999	180	5	26	211	4	1	5	1	-	1	190	27	217	4	-	4
21000-21499	215	20	12	247	9	2	11	5	-	5	249	14	263	6	-	6
21500-21999	131	10	4	145	9	2	11	5	-	5	155	6	161	4	-	4
22000-22499	188	19	8	215	11	2	13	5	-	5	223	10	233	4	-	4
22500-22999	89	1	3	93	1	-	1	-	-	-	91	3	94	-	-	-
23000-23499	165	5	5	175	13	-	13	7	-	7	190	5	195	1	-	1
23500-23999	165	1	5	171	4	1	5	-	-	-	170	6	176	1	-	1
24000-24499	111	3	5	119	14	-	14	12	-	12	140	5	145	3	-	3
24500-24999	69	2	2	73	9	1	10	-	-	-	80	3	83	1	-	1
25000-25499	127	3	14	144	12	-	12	4	-	4	146	14	160	-	-	-
25500-25999	32	5	4	41	7	-	7	-	-	-	44	4	48	-	-	-
26000-26499	43	-	5	48	6	-	6	-	-	-	49	5	54	-	-	-
26500-26999	7	1	-	8	-	1	1	-	-	-	8	1	9	-	-	-
27000-27499	47	-	4	51	6	2	8	1	-	1	54	6	60	-	-	-
27500-27999	27	4	2	33	3	1	4	-	-	-	34	3	37	1	-	1
28000-28499	96	-	11	107	6	-	6	-	-	-	102	11	113	1	-	1
28500-28999	12	5	2	19	7	-	7	-	-	-	24	2	26	-	-	-
29000-29499	14	-	3	17	3	1	4	-	-	-	17	4	21	-	-	-
29500-29999	6	5	-	11	-	-	-	-	-	-	11	-	11	1	-	1
30000-	53	5	2	60	48	1	49	2	-	2	108	3	111	-	-	-
Summa	2659	120	206	2985	179	15	194	47	1	48	3005	222	3227	89	3	92

Tabell 12 Statsanställda m fl på löneplan L fördelade efter lönegrad, tjänstgöringens omfattning och kön den 1 mars 1988
Government employees etc, in salary scheme L, by salary grade, by extent of employment, and by sex

Löne- grad	Heltidstjänstgörande						Deltidstjänstgörande								
	Allmänna civilförv och försvarsväsendet			Övrig statligt löne- reglerad verksamhet			Statligt löne- reglerad verksamhet			Allmänna civilförv och försvarsväsendet			Övrig statligt löne- reglerad verksamhet		
	M	Kv	Summa	M	Kv	Summa	M	Kv	Summa	M	Kv	Summa	M	Kv	Summa
1	-	-	-	9	57	66	9	57	66	-	1	1	6	99	105
2	-	-	-	-	1	1	-	1	1	-	-	-	-	-	-
3	2	3	5	461	298	759	463	301	764	1	5	6	385	546	931
4	-	-	-	317	132	449	317	132	449	-	-	-	295	248	543
5	11	3	14	159	140	299	170	143	313	4	3	7	263	306	569
6	3	3	6	79	41	120	82	44	126	3	3	6	81	69	150
7	21	6	27	77	85	162	98	91	189	6	5	11	64	104	168
8	15	9	24	334	3481	3815	349	3490	3839	3	8	11	126	2205	2331
9	36	33	69	3799	8607	12406	3835	8640	12475	10	13	23	820	7206	8026
10	22	33	55	912	1377	2289	934	1411	2345	4	12	16	201	543	744
11	19	66	85	5617	12892	18509	5636	12958	18594	4	29	33	1130	8665	9795
12	84	77	161	5612	8975	14587	5696	9052	14748	5	25	30	843	4068	4911
13	408	96	504	3226	4148	7374	3634	4244	7878	14	38	52	671	1858	2529
14	313	93	406	6211	4909	11120	6524	5002	11526	13	27	40	859	2782	3641
15	95	25	120	3166	2375	5541	3261	2400	5661	14	12	26	321	1250	1571
16	173	166	339	6886	4154	11040	7059	4320	11379	39	57	96	949	1485	2434
17	68	97	165	11	7	18	79	104	183	4	22	26	2	-	2
18	26	26	52	203	43	246	229	69	298	3	3	6	24	15	39
19	3	-	3	37	8	45	40	8	48	1	-	1	-	4	4
20	10	6	16	1535	542	2077	1545	548	2093	4	8	12	144	71	215
21	6	5	11	946	372	1318	952	377	1329	10	9	19	50	30	80
22	18	5	23	565	140	705	583	145	728	12	2	14	41	15	56
23	11	2	13	923	127	1050	934	129	1063	8	2	10	63	8	71
24	2	4	6	276	47	323	278	51	329	3	-	3	13	3	16
25	-	1	1	179	22	201	179	23	202	1	-	1	8	2	10
26	1	-	1	39	7	46	40	7	47	-	-	-	-	-	-
Summa	1347	759	2106	41579	52987	94566	42926	53747	96673	166	284	450	7359	31582	38941

Tabell 12 (forts) Statsanställda m fl på löneplan L fördelade efter lönegrad, tjänstgöringens omfattning och kön den 1 mars 1988

Löne- grad	Deltidstjänstg (forts)			Samtliga			Övrig statligt löne-			Statligt löne-		
	Statligt löne-			Allmänna civilförv-			reglerad verksamhet			reglerad verksamhet		
	M	Kv	Summa	M	Kv	Summa	M	Kv	Summa	M	Kv	Summa
1	6	100	106	-	1	1	15	156	171	15	157	172
2	-	-	-	-	-	-	-	1	1	-	1	1
3	386	551	937	3	8	11	846	844	1690	849	852	1701
4	295	248	543	-	-	-	612	380	992	612	380	992
5	267	309	576	15	6	21	422	446	868	437	452	889
6	84	72	156	6	6	12	160	110	270	166	116	282
7	70	109	179	27	11	38	141	189	330	168	200	368
8	129	2213	2342	18	17	35	460	5686	6146	478	5703	6181
9	830	7219	8049	46	46	92	4619	15813	20432	4665	15859	20524
10	205	555	760	26	45	71	1113	1920	3033	1139	1966	3105
11	1134	8694	9828	23	95	118	6747	21557	28304	6770	21652	28422
12	848	4093	4941	89	102	191	6455	13043	19498	6544	13145	19689
13	685	1896	2581	422	134	556	3897	6006	9903	4319	6140	10459
14	872	2809	3681	326	120	446	7070	7691	14761	7396	7811	15207
15	335	1262	1597	109	37	146	3487	3625	7112	3596	3662	7258
16	988	1542	2530	212	223	435	7835	5639	13474	8047	5862	13909
17	6	22	28	72	119	191	13	7	20	85	126	211
18	27	18	45	29	29	58	227	58	285	256	87	343
19	1	4	5	4	-	4	37	12	49	41	12	53
20	148	79	227	14	14	28	1679	613	2292	1693	627	2320
21	60	39	99	16	14	30	996	402	1398	1012	416	1428
22	53	17	70	30	7	37	606	155	761	636	162	798
23	71	10	81	19	4	23	986	135	1121	1005	139	1144
24	16	3	19	5	4	9	289	50	339	294	54	348
25	9	2	11	1	1	2	187	24	211	188	25	213
26	-	-	-	1	-	1	39	7	46	40	7	47
Summa	7525	31866	39391	1513	1043	2556	48938	84569	133507	50451	85613	136064

Tabell 13 Statsanställda m fl vid vissa myndigheter på löneplan L fördelade efter lönegrad, kön och tjänstgöringens omfattning den mars 1988

Government employees etc, in certain authorities, in salary scheme L, by salary grade, by sex, and by extent of employment

Löne- grad	Grundskolor				Gymnasieskolor				Kommunal vuxenutbildn				Folkhögskolor				Särskolor			
	M	Kv	Summa	Därav deltid	M	Kv	Summa	Därav deltid	M	Kv	Summa	Därav deltid	M	Kv	Summa	Därav deltid	M	Kv	Summa	Därav deltid
1	13	147	160	97	1	1	2	1	-	8	8	6	-	-	-	-	1	-	1	1
2	-	1	1	-	-	-	-	-	-	-	-	-	-	-	-	-	-	-	-	-
3	528	689	1217	748	284	89	373	126	15	23	38	23	3	2	5	2	16	41	57	32
4	467	279	746	428	124	81	205	87	11	13	24	17	9	7	16	11	1	-	1	-
5	298	339	637	433	91	54	145	90	12	26	38	16	5	11	16	12	16	16	32	18
6	125	81	206	114	26	19	45	28	6	5	11	6	3	5	8	2	-	-	-	-
7	93	138	231	127	38	23	61	27	7	19	26	11	2	2	4	2	1	7	8	1
8	320	5357	5677	2150	12	10	22	8	10	83	93	44	93	69	162	62	25	167	192	67
9	4480	14033	18513	7203	38	1116	1154	535	79	571	650	249	9	33	42	29	13	60	73	10
10	759	1750	2509	611	320	104	424	97	17	36	53	11	9	2	11	4	3	24	27	12
11	4030	19044	23074	8654	2479	1408	3887	781	50	365	415	120	75	71	146	72	107	663	770	156
12	5009	10746	15755	4096	1192	1111	2303	512	79	288	367	106	42	46	88	42	133	851	984	154
13	2896	4547	7443	1793	777	743	1520	497	86	174	260	88	64	35	99	39	72	507	579	110
14	2900	4030	6930	1770	3217	2261	5478	1218	444	747	1191	448	317	271	588	134	192	382	574	71
15	1769	2007	3776	869	1184	1142	2326	466	223	319	542	174	196	116	312	50	115	41	156	12
16	4509	3164	7673	1394	2885	2152	5037	854	203	195	398	113	238	128	366	73	-	-	-	-
17	3	-	3	1	10	7	17	1	-	-	-	-	-	-	-	-	-	-	-	-
18	1	3	4	-	223	54	277	39	3	1	4	-	-	-	-	-	-	-	-	-
19	11	2	13	-	24	10	34	4	1	-	1	-	-	-	-	-	1	-	1	-
20	473	262	735	47	1105	284	1389	156	90	48	138	11	1	1	2	-	10	18	28	1
21	539	196	735	35	366	160	526	42	77	32	109	3	4	-	4	-	10	14	24	-
22	285	68	353	31	218	58	276	18	43	10	53	4	40	9	49	1	20	10	30	2
23	794	85	879	62	76	24	100	2	27	4	31	1	65	7	72	4	24	15	39	2
24	157	22	179	5	88	18	106	8	37	8	45	2	-	-	-	-	7	2	9	1
25	2	-	2	-	143	22	165	7	42	2	44	3	-	-	-	-	-	-	-	-
26	-	-	-	-	36	6	42	-	3	1	4	-	-	-	-	-	-	-	-	-
Summa	30461	66990	97451	30668	14957	10957	25914	5604	1565	2978	4543	1456	1175	815	1990	539	767	2818	3585	650

Tabell 14 Statsanställda m fl med heltidstjänstgöring på löneplan L fördelade efter lönegrad, kön och ålder den 1 mars 1988

Full-time government employees etc, in salary scheme L, by salary grade, by sex, and by age

a) Män
a) Males

Löne- grad	Ålder										Summa
	-24	25-29	30-34	35-39	40-44	45-49	50-54	55-59	60-64	65-	
1	2	2	1	1	3	-	-	-	-	-	9
3	53	86	105	92	65	28	20	13	1	-	463
4	78	56	75	45	32	19	8	4	-	-	317
5	22	22	36	35	29	10	8	6	2	-	170
6	-	13	15	19	12	10	4	3	6	-	82
7	3	-	18	22	21	10	10	7	6	1	98
8	3	28	94	112	70	24	7	7	4	-	349
9	48	324	995	1577	653	148	51	31	8	-	3835
10	7	75	190	256	191	122	58	26	9	-	934
11	38	217	708	1467	2111	695	236	119	43	2	5636
12	2	55	290	594	872	1226	1011	1079	552	15	5696
13	19	223	169	311	908	711	514	536	238	5	3634
14	-	203	925	1745	1521	618	496	616	389	11	6524
15	-	1	4	144	1711	914	229	171	86	1	3261
16	-	1	-	25	299	1788	2028	1947	946	25	7059
17	-	-	-	12	24	20	11	9	3	-	79
18	-	-	8	35	82	50	33	17	4	-	229
19	-	-	-	3	10	8	8	6	5	-	40
20	-	-	15	68	192	279	419	336	226	10	1545
21	-	-	2	37	186	195	217	204	105	6	952
22	-	-	3	18	71	99	138	158	93	3	583
23	-	-	-	14	73	117	233	303	189	5	934
24	-	-	-	4	20	32	64	81	75	2	278
25	-	-	-	-	9	22	44	62	41	1	179
26	-	-	-	-	-	8	7	14	8	3	40
Samtliga	275	1306	3653	6636	9165	7153	5854	5755	3039	90	42926

Tabell 14 (forts) Statsanställda m fl med heltidstjänstgöring på löneplan L fördelade efter lönegrad, kön och ålder den 1 mars 1988

b) Kvinnor
b) Females

Löne- grad	Ålder										Summa
	-24	25-29	30-34	35-39	40-44	45-49	50-54	55-59	60-64	65-	
1	6	7	6	10	11	9	2	5	1	-	57
2	-	-	-	-	-	1	-	-	-	-	1
3	30	51	45	51	63	33	14	10	4	-	301
4	43	20	21	19	16	7	5	1	-	-	132
5	17	13	16	19	31	25	13	5	3	1	143
6	1	2	5	9	11	7	7	1	-	1	44
7	3	6	11	15	26	14	13	2	1	-	91
8	178	513	1275	771	390	207	96	48	12	-	3490
9	175	689	1715	3435	1312	622	379	219	90	4	8640
10	14	75	231	365	343	216	103	42	18	4	1411
11	55	303	538	1749	3816	2647	1633	1634	576	7	12958
12	5	60	188	406	1235	2158	1983	2111	882	24	9052
13	46	343	112	310	723	681	824	885	316	4	4244
14	-	386	630	1128	1407	648	425	264	112	2	5002
15	-	2	3	135	1302	563	201	143	47	4	2400
16	-	2	4	20	350	1266	1311	986	371	10	4320
17	-	2	-	10	42	21	14	13	2	-	104
18	-	-	-	4	23	15	14	10	3	-	69
19	-	-	1	-	-	2	3	2	-	-	8
20	-	-	5	30	92	147	118	110	44	2	548
21	-	-	1	11	64	92	94	78	36	1	377
22	-	-	1	4	17	42	40	27	14	-	145
23	-	-	-	1	8	31	32	35	19	3	129
24	-	-	-	-	2	13	12	14	10	-	51
25	-	-	-	-	-	6	5	5	6	1	23
26	-	-	-	-	-	1	2	1	2	1	7
Samtliga	573	2474	4808	8502	11284	9474	7343	6651	2569	69	53747

Tabell 15 Statsanställda m fl på löneplan L fördelade efter lönegrad, ålderstilläggsklass och kön den 1 mars 1988

Government employees etc, in salary scheme L, by salary step, by age increment, and by sex

Löne- grad	Åtk lön	Månads- lön	Heltidstjänstgörande			Deltidstjänstgörande			Samtliga		
			Män	Kvinnor	Summa	Män	Kvinnor	Summa	Män	Kvinnor	Summa
1	0	7516	6	39	45	4	50	54	10	89	99
	1	7763	2	6	8	-	14	14	2	20	22
	2	8010	-	4	4	-	18	18	-	22	22
	3	8257	1	8	9	2	15	17	3	23	26
	4	8504	-	-	-	-	1	1	-	1	1
	6	8998	-	-	-	-	1	1	-	1	1
	7	9245	-	-	-	-	1	1	-	1	1
Summa			9	57	66	6	100	106	15	157	172
2	4	8665	-	1	1	-	-	-	-	1	1
Summa			-	1	1	-	-	-	-	1	1
3	0	7797	242	174	416	258	328	586	500	502	1002
	1	8054	96	45	141	67	84	151	163	129	292
	2	8311	63	26	89	27	55	82	90	81	171
	3	8568	57	29	86	32	58	90	89	87	176
	4	8825	3	10	13	1	12	13	4	22	26
	5	9082	2	14	16	1	12	13	3	26	29
	6	9339	-	1	1	-	1	1	-	2	2
	7	9596	-	1	1	-	-	-	-	1	1
	8	9853	-	-	-	-	1	1	-	1	1
9	10110	-	1	1	-	-	-	-	1	1	
Summa			463	301	764	386	551	937	849	852	1701
4	0	7944	182	82	264	164	144	308	346	226	572
	1	8205	62	15	77	64	40	104	126	55	181
	2	8466	36	18	54	34	32	66	70	50	120
	3	8727	33	14	47	31	27	58	64	41	105
	4	8988	3	3	6	2	4	6	5	7	12
	5	9249	-	-	-	-	1	1	-	1	1
6	9510	1	-	1	-	-	-	-	1	1	
Summa			317	132	449	295	248	543	612	380	992
5	0	8093	63	44	107	153	135	288	216	179	395
	1	8359	17	10	27	30	32	62	47	42	89
	2	8625	14	4	18	17	24	41	31	28	59
	3	8891	8	4	12	16	29	45	24	33	57
	4	9157	31	30	61	23	34	57	54	64	118
	5	9423	29	41	70	28	37	65	57	78	135
	6	9689	4	4	8	-	7	7	4	11	15
	7	9955	1	3	4	-	5	5	1	8	9
	8	10221	-	1	1	-	1	1	-	2	2
	9	10487	2	2	4	-	2	2	2	4	6
10	10753	1	-	1	-	3	3	1	3	4	
Summa			170	143	313	267	309	576	437	452	889
6	0	8242	6	5	11	6	11	17	12	16	28
	1	8513	-	3	3	1	6	7	1	9	10
	2	8784	3	2	5	3	3	6	6	5	11
	3	9055	2	1	3	-	2	2	2	3	5
	4	9326	35	13	48	36	21	57	71	34	105
	5	9597	28	12	40	31	21	52	59	33	92
	6	9868	4	4	8	3	1	4	7	5	12
	7	10139	2	1	3	3	1	4	5	2	7
	8	10410	-	-	-	-	2	2	-	2	2
	9	10681	1	2	3	1	1	2	2	3	5
10	10952	1	1	2	-	3	3	1	4	5	
Summa			82	44	126	84	72	156	166	116	282
7	0	8397	6	13	19	3	14	17	9	27	36
	1	8673	6	4	10	3	5	8	9	9	18
	2	8949	3	7	10	2	2	4	5	9	14
	3	9225	4	2	6	1	6	3	6	3	9
	4	9501	15	12	27	12	14	26	27	26	53
	5	9777	9	7	16	9	9	18	18	16	34
	6	10053	16	15	31	16	26	42	32	41	73
	7	10329	16	15	31	8	17	25	24	32	56
	8	10605	7	8	15	5	11	16	12	19	31
	9	10881	3	5	8	5	6	11	8	11	19
10	11157	13	3	16	5	4	9	18	7	25	
Summa			98	91	189	70	109	179	168	200	368
8	0	8577	27	287	314	12	205	217	39	492	531
	1	8859	20	231	251	13	138	151	33	369	402
	2	9141	41	280	321	14	123	137	55	403	458
	3	9423	33	267	300	8	125	133	41	392	433
	4	9705	40	296	336	10	139	149	50	435	485
	5	9987	30	324	354	7	177	184	37	501	538
	6	10269	65	794	859	25	538	563	90	1332	1422
	7	10551	66	987	1053	21	740	761	87	1727	1814
	8	10833	7	11	18	7	19	26	14	30	44
	9	11115	8	5	13	4	4	8	12	9	21
10	11397	12	8	20	8	5	13	20	13	33	
Summa			349	3490	3839	129	2213	2342	478	5703	6181

Tabell 15 (forts) Statsanställda m fl på löneplan L fördelade efter lönegrad, ålderstilläggs-
klass och kön den 1 mars 1988

Löne- grad	Åtk	Månads- lön	Heltidstjänstgörande			Deltidstjänstgörande			Samtliga		
			Män	Kvinnor	Summa	Män	Kvinnor	Summa	Män	Kvinnor	Summa
9	0	8756	134	305	439	112	336	448	246	641	887
	1	9044	219	381	600	95	285	380	314	666	980
	2	9332	245	336	581	66	232	298	311	568	879
	3	9620	352	512	864	79	365	444	431	877	1308
	4	9908	290	435	725	59	295	354	349	730	1079
	5	10196	386	713	1099	65	561	626	451	1274	1725
	6	10484	396	752	1148	91	640	731	487	1392	1879
	7	10772	757	1241	1998	116	1049	1165	873	2290	3163
	8	11060	1033	2513	3546	140	2225	2365	1173	4738	5911
	9	11348	14	1450	1464	3	1230	1233	17	2680	2697
	10	11636	9	2	11	4	1	5	13	3	16
Summa			3835	8640	12475	830	7219	8049	4665	15859	20524
10	0	8953	69	57	126	50	44	94	119	101	220
	1	9248	123	88	211	42	65	107	165	153	318
	2	9543	172	129	301	31	59	90	203	188	391
	3	9838	97	162	253	16	55	71	107	217	324
	4	10133	97	179	276	14	83	97	111	262	373
	5	10428	153	280	433	18	86	104	171	366	537
	6	10723	111	281	392	11	77	88	122	358	480
	7	11018	44	115	159	9	39	48	53	154	207
	8	11313	65	106	171	8	31	39	73	137	210
	9	11608	1	7	8	-	5	5	1	12	13
	10	11903	8	7	15	6	11	17	14	18	32
Summa			934	1411	2345	205	555	760	1139	1966	3105
11	0	9167	96	91	187	95	153	248	191	244	435
	1	9469	142	133	275	97	142	239	239	275	514
	2	9771	146	136	282	61	121	182	207	257	464
	3	10073	397	230	627	138	209	347	535	439	974
	4	10375	426	174	600	94	143	237	520	317	837
	5	10677	660	294	954	128	220	348	788	514	1302
	6	10979	715	320	1035	110	189	299	825	509	1334
	7	11281	731	324	1055	92	225	317	823	549	1372
	8	11583	652	340	992	77	155	232	729	495	1224
	9	11885	780	1648	2428	119	1423	1542	899	3071	3970
	10	12187	891	9268	10159	123	5714	5837	1014	14982	15996
Summa			5636	12958	18594	1134	8694	9828	6770	21652	28422
12	0	9380	18	14	32	17	39	56	35	53	88
	1	9689	38	29	67	22	20	42	60	49	109
	2	9998	56	31	87	13	23	36	69	54	123
	3	10307	115	43	158	32	34	66	147	77	224
	4	10616	202	125	327	26	105	131	228	230	458
	5	10925	216	107	323	36	62	98	252	169	421
	6	11234	238	170	408	41	97	138	279	267	546
	7	11543	329	248	577	45	111	156	374	359	733
	8	11852	374	300	674	23	114	137	397	414	811
	9	12161	383	278	661	22	55	77	405	333	738
	10	12470	3727	7707	11434	571	3433	4004	4298	11140	15438
Summa			5696	9052	14748	848	4093	4941	6544	13145	19689
13	0	9617	161	192	353	133	266	399	294	458	752
	1	9933	328	394	722	117	245	362	445	639	1084
	2	10249	14	16	30	8	11	19	22	27	49
	3	10565	25	10	35	6	9	15	31	19	50
	4	10881	60	11	71	4	7	11	64	18	82
	5	11197	72	7	79	2	3	5	74	10	84
	6	11513	81	12	93	4	9	13	85	21	106
	7	11829	94	19	113	1	7	8	95	26	121
	8	12145	134	65	199	13	37	50	147	102	249
	9	12461	401	415	816	79	245	324	680	660	1340
	10	12777	2064	3103	5167	318	1057	1375	2382	4160	6542
Summa			3634	4244	7878	685	1896	2581	4319	6140	10459
14	0	9817	1	3	4	4	2	6	5	5	10
	1	10140	6	2	8	2	3	5	8	5	13
	2	10463	442	462	904	92	244	336	534	706	1240
	3	10786	672	640	1312	111	335	446	783	975	1758
	4	11109	517	516	1033	89	298	387	606	814	1420
	5	11432	597	591	1188	89	361	450	686	902	1588
	6	11755	656	603	1259	92	409	501	748	1012	1760
	7	12078	778	739	1517	110	444	556	888	1185	2073
	8	12401	1234	1018	2252	155	595	750	1389	1613	3002
	9	12724	85	55	140	2	10	12	87	65	152
	10	13047	1536	423	1959	126	106	232	1662	529	2191
Summa			6524	5002	11526	872	2809	3681	7396	7811	15207

Tabell 15 (forts) Statsanställda m fl på löneplan L fördelade efter lönegrad, ålderstilläggs-klass och kön den 1 mars 1988

Löne- grad	Åtk- grad	Månads- lön	Heltidstjänstgörande			Deltidstjänstgörande			Samtliga		
			Män	Kvinnor	Summa	Män	Kvinnor	Summa	Män	Kvinnor	Summa
15	0	10101	1	2	3	-	-	-	1	2	3
	1	10433	1	-	1	1	1	2	2	1	3
	2	10765	3	3	6	-	1	1	3	4	7
	3	11097	6	10	16	1	3	4	7	13	20
	4	11429	3	3	6	-	1	1	3	4	7
	5	11761	3	4	7	1	2	3	4	6	10
	6	12093	1	-	1	-	1	1	1	1	2
	7	12425	3	-	3	-	-	-	3	-	3
	8	12757	2	1	3	1	1	2	3	2	5
	9	13089	1687	1263	2950	161	753	914	1848	2016	3864
	10	13421	1551	1114	2665	170	499	669	1721	1613	3334
	Summa		3261	2400	5661	335	1262	1597	3596	3662	7258
16	0	10401	3	-	3	1	-	1	4	-	4
	1	10723	-	1	1	-	1	1	-	2	2
	2	11045	3	2	5	-	-	-	3	2	5
	3	11367	6	10	16	4	2	6	10	12	22
	4	11689	8	9	17	-	4	4	8	13	21
	5	12011	11	22	33	2	7	9	13	29	42
	6	12333	9	31	40	3	8	11	12	39	51
	7	12655	19	42	61	2	17	19	21	59	80
	8	12977	14	26	40	-	10	10	14	36	50
	9	13299	12	16	28	3	6	9	15	22	37
	10	13621	6974	4161	11135	973	1487	2460	7947	5648	13595
	Summa		7059	4320	11379	988	1542	2530	8047	5862	13909
17	1	11047	1	2	3	-	-	-	1	2	3
	2	11366	3	-	3	-	-	-	3	-	3
	3	11685	1	1	2	1	-	1	2	1	3
	4	12004	1	2	3	-	2	2	1	4	5
	5	12323	1	2	3	-	-	-	1	2	3
	6	12642	2	5	7	-	1	1	2	6	8
	7	12961	10	15	25	-	3	3	10	18	28
	8	13280	13	20	33	-	6	6	13	26	39
	9	13599	14	19	33	-	1	1	14	20	34
	10	13918	33	38	71	5	9	14	38	47	85
	Summa		79	104	183	6	22	28	85	126	211
18	2	11738	1	-	1	-	-	-	1	-	1
	3	12067	7	1	8	-	-	-	7	1	8
	4	12396	10	2	12	-	2	2	10	4	14
	5	12725	18	6	24	1	1	2	19	7	26
	6	13054	24	4	28	1	2	3	25	6	31
	7	13383	24	7	31	6	3	9	30	10	40
	8	13712	51	10	61	5	1	6	56	11	67
	9	14041	57	15	72	6	2	8	63	17	80
	10	14370	37	24	61	8	7	15	45	31	76
	Summa		229	69	298	27	18	45	256	87	343
19	3	12460	-	1	1	-	-	-	-	1	1
	4	12800	1	-	1	-	-	-	1	-	1
	5	13140	-	1	1	-	2	2	-	3	3
	6	13480	3	-	3	1	-	1	4	-	4
	7	13820	6	1	7	-	-	-	6	1	7
	8	14160	4	2	6	-	-	-	4	2	6
	9	14500	6	-	6	-	2	2	6	2	8
	10	14840	20	3	23	-	-	-	20	3	23
	Summa		40	8	48	1	4	5	41	12	53
20	0	11856	1	1	2	-	-	-	1	1	2
	1	12184	1	-	1	1	1	2	2	1	3
	2	12512	1	-	1	-	-	-	1	-	1
	3	12840	13	10	23	1	4	5	14	14	28
	4	13168	47	25	72	1	3	4	48	28	76
	5	13496	23	21	44	4	2	6	27	23	50
	6	13824	45	31	76	3	4	7	48	35	83
	7	14152	53	40	93	-	6	6	53	46	99
	8	14480	86	97	183	1	6	7	87	103	190
	9	14808	121	51	172	5	6	11	126	57	183
	10	15136	1154	272	1426	132	47	179	1286	319	1605
	Summa		1545	548	2093	148	79	227	1693	627	2320

Tabell 15 (forts) Statsanställda m fl på löneplan L fördelade efter lönegrad, ålderstilläggs-klass och kön den 1 mars 1988

Löne-grad	Åtk	Månads-lön	Heltidstjänstgörande			Deltidstjänstgörande			Samtliga			
			Män	Kvinnor	Summa	Män	Kvinnor	Summa	Män	Kvinnor	Summa	
21	1	12661	1	-	1	-	2	2	1	2	3	
	3	13343	4	3	7	1	-	1	5	3	8	
	4	13684	28	18	46	3	1	4	31	19	50	
	5	14025	31	9	40	1	4	5	32	13	45	
	6	14366	39	23	62	3	7	10	42	30	72	
	7	14707	53	50	103	-	2	2	53	52	105	
	8	15048	107	91	198	4	9	13	111	100	211	
	9	15389	151	56	207	4	1	5	155	57	212	
	10	15730	538	127	665	44	13	57	582	140	722	
	Summa			952	377	1329	60	39	99	1012	416	1428
22	1	13133	-	1	1	-	-	-	-	1	1	
	3	13641	2	-	2	-	-	-	2	-	2	
	4	14195	6	8	14	-	-	-	6	8	14	
	5	14549	9	3	12	-	1	9	9	4	13	
	6	14903	19	11	30	2	-	2	21	11	32	
	7	15257	17	13	30	-	-	-	17	13	30	
	8	15611	34	27	61	3	7	10	37	34	71	
	9	15965	63	20	83	4	2	6	67	22	89	
	10	16319	433	62	495	44	7	51	477	69	546	
	Summa			583	145	728	53	17	70	636	162	798
23	0	13280	1	-	1	-	-	-	1	-	1	
	1	13648	1	-	1	-	-	-	1	-	1	
	3	14384	1	1	2	-	-	-	1	1	2	
	4	14752	7	1	8	-	-	-	7	1	8	
	5	15120	9	1	10	1	-	1	10	1	11	
	6	15488	14	5	19	1	-	1	15	5	20	
	7	15856	29	10	39	2	-	2	31	10	41	
	8	16224	54	25	79	2	1	3	56	26	82	
	9	16592	68	17	85	1	6	7	69	23	92	
	10	16960	750	69	819	64	3	67	814	72	886	
Summa			934	129	1063	71	10	81	1005	139	1144	
24	1	14245	1	-	1	-	-	-	1	-	1	
	5	15781	1	1	2	-	-	-	1	1	2	
	6	16165	5	4	9	-	-	-	5	4	9	
	7	16549	7	4	11	-	-	-	7	4	11	
	8	16933	8	2	10	1	-	1	9	2	11	
	9	17317	14	3	17	1	2	3	15	5	20	
	10	17701	242	37	279	14	1	15	256	38	294	
	Summa			278	51	329	16	3	19	294	54	348
	25	7	17507	2	1	3	-	-	-	2	1	3
		8	17913	2	1	3	-	-	-	2	1	3
9		18319	6	2	8	1	-	1	7	2	9	
10		18725	169	19	188	8	2	10	177	21	198	
Summa				179	23	202	9	2	11	188	25	213
26	8	19109	-	1	1	-	-	-	-	1	1	
	9	19542	1	1	2	-	-	-	1	1	2	
	10	19975	39	5	44	-	-	-	39	5	44	
Summa			40	7	47	-	-	-	40	7	47	
Samtliga			42926	53747	96673	7525	31866	39391	50451	85613	136064	

Tabell 16 Statsanställda m fl på löneplan L, som fått högre lönegrad under redovisningsåret 1987-1988, fördelade efter erhållen lönegrad, antal uppflyttade lönegrader och kön den 1 mars 1988

Government employees etc, in salary scheme L, who have advanced during 1987-1988, by salary grade, by number of salary grades added, and by sex

A) Heltidstjänstgörande: Allmänna civilförvaltningen och försvarsväsendet

Löne- grad	Antal uppflyttade lönegrader										Samtliga		
	1		2		3		4		5-		M	Kv	Summa
	M	Kv	M	Kv	M	Kv	M	Kv	M	Kv			
4	3	-	-	-	-	-	-	-	-	-	3	-	3
5	-	-	9	2	-	-	-	-	-	-	9	2	11
6	3	-	3	4	4	-	-	-	-	-	10	5	15
7	-	-	12	4	-	5	6	1	-	-	18	10	28
8	8	4	-	1	2	2	-	-	2	2	12	9	21
9	6	37	4	9	1	-	-	-	1	-	12	46	58
10	2	5	29	28	1	3	2	-	4	-	38	36	74
11	323	37	2	-	13	6	-	1	1	-	339	44	383
12	140	22	69	12	-	-	4	1	1	-	214	35	249
13	57	27	18	10	8	-	-	-	1	1	84	38	122
14	46	83	81	10	4	1	-	-	-	1	131	95	226
15	40	72	8	7	-	-	-	-	-	-	48	79	127
16	14	23	11	7	1	-	-	-	-	1	26	31	57
17	1	-	4	2	-	-	-	-	-	-	5	2	7
18	-	-	-	-	-	-	1	1	-	-	1	1	2
20	-	-	-	-	-	-	-	-	-	1	-	1	1
21	2	-	-	-	-	-	-	-	-	2	2	2	4
22	3	1	2	1	-	-	-	-	-	-	5	2	7
23	2	-	-	-	-	-	-	-	-	1	2	1	3
24	-	-	1	2	-	-	-	-	-	-	1	2	3
26	-	-	1	-	-	-	-	-	-	-	1	-	1
Summa	650	311	254	99	34	18	13	4	10	9	961	441	1402

B) Heltidstjänstgörande: Övrig statligt löner reglerad verksamhet

Löne- grad	Antal uppflyttade lönegrader										Samtliga		
	1		2		3		4		5-		M	Kv	Summa
	M	Kv	M	Kv	M	Kv	M	Kv	M	Kv			
3	-	-	-	6	-	-	-	-	-	-	-	6	6
4	1	3	-	-	-	-	1	-	-	-	1	4	5
5	6	2	12	20	-	-	1	2	-	-	19	24	43
6	5	1	17	4	-	2	-	-	-	-	22	7	29
7	2	1	12	14	-	-	1	3	-	-	15	18	33
8	3	15	14	11	-	5	1	2	-	4	18	37	55
9	34	725	15	24	1	2	7	3	3	4	60	758	818
10	4	7	8	5	1	2	2	-	52	34	67	48	115
11	278	120	626	1732	20	27	8	5	31	10	963	1894	2857
12	621	915	23	16	54	67	7	2	47	5	752	1005	1757
13	281	288	171	112	3	-	14	6	13	3	482	409	891
14	447	400	140	57	16	7	7	3	47	36	657	503	1160
15	1135	898	18	10	8	3	5	1	6	5	1172	917	2089
16	757	596	17	11	14	5	6	9	4	5	798	626	1424
17	-	-	-	-	2	1	-	-	-	-	2	1	3
18	6	2	1	-	4	-	20	6	2	-	33	8	41
19	2	-	-	-	-	-	-	-	-	1	2	1	3
20	4	2	45	12	1	-	20	12	92	70	162	96	258
21	675	284	4	2	3	2	1	-	23	14	706	302	1008
22	180	33	85	40	1	-	1	1	20	10	287	84	371
23	755	88	28	8	34	14	-	1	8	4	825	115	940
24	20	3	156	25	11	2	9	5	2	1	198	36	234
25	159	17	2	3	3	-	7	1	1	-	172	21	193
26	-	-	34	4	-	1	-	-	-	2	35	7	42
Summa	5375	4401	1428	2116	176	141	118	62	351	208	7448	6928	14376

Tabell 16 (forts) Statsanställda m fl på löneplan L, som fått högre lönegrad under redovisningsåret 1987-1988, fördelade efter erhållen lönegrad, antal uppflyttade lönegrader och kön den 1 mars 1988

C) Deltidstjänstgörande: Allmänna civilförvaltningen och försvarsväsendet

Löne- grad	Antal uppflyttade lönegrader										Samtliga		
	1		2		3		4		5-		M	Kv	Summa
	M	Kv	M	Kv	M	Kv	M	Kv	M	Kv			
3	-	-	-	1	-	-	-	-	-	-	-	1	1
4	2	-	-	-	-	-	-	-	-	-	2	-	2
5	1	-	1	3	-	-	-	-	-	-	2	3	5
6	1	-	1	1	-	-	-	-	-	-	2	1	3
7	-	-	2	2	-	-	-	-	-	-	2	2	4
8	-	3	-	-	-	-	-	1	-	-	-	4	4
9	-	3	1	5	-	-	-	1	1	-	2	9	11
10	-	-	2	2	-	1	-	-	-	-	2	3	5
11	8	16	-	1	1	3	-	-	-	-	9	20	29
12	2	7	-	-	-	-	-	-	-	-	2	7	9
13	9	12	1	1	-	-	-	-	-	-	10	13	23
14	3	20	17	2	-	-	-	-	-	-	20	22	42
15	1	13	-	3	-	-	-	-	-	-	1	16	17
16	7	3	1	3	-	-	-	-	-	-	8	6	14
17	-	1	-	-	-	-	-	-	-	-	-	1	1
21	3	2	-	-	-	-	-	-	-	-	3	2	5
22	2	-	1	-	-	-	-	-	-	-	3	-	3
23	1	-	3	-	-	-	-	-	-	-	4	-	4
Summa	40	80	30	24	1	4	-	2	1	-	72	110	182

D) Deltidstjänstgörande: Övrig statligt löner reglerad verksamhet

Löne- grad	Antal uppflyttade lönegrader										Samtliga		
	1		2		3		4		5-		M	Kv	Summa
	M	Kv	M	Kv	M	Kv	M	Kv	M	Kv			
3	-	-	-	9	-	-	-	-	-	-	-	9	9
4	11	5	-	-	-	1	-	-	-	-	11	6	17
5	6	7	11	28	-	-	-	-	-	-	17	35	52
6	3	5	18	6	2	1	-	-	-	-	23	12	35
7	1	1	20	23	-	-	4	8	-	1	25	33	58
8	1	9	9	11	3	2	4	3	-	1	17	26	43
9	8	589	8	23	2	-	1	4	2	7	21	623	644
10	1	5	2	1	2	1	-	-	11	38	16	45	61
11	36	41	98	1491	3	12	1	5	9	5	147	1554	1701
12	68	479	5	4	9	17	3	-	16	10	101	510	611
13	24	107	32	87	1	5	1	3	8	10	66	212	278
14	85	216	9	20	1	4	-	-	5	12	100	252	352
15	111	508	2	6	-	1	1	1	3	1	117	517	634
16	73	247	1	1	3	1	1	4	-	1	78	254	332
18	-	-	-	-	-	-	1	1	-	-	1	1	2
20	-	-	1	1	1	-	1	1	6	14	9	16	25
21	26	20	-	1	-	-	-	-	1	2	27	23	50
22	9	6	4	3	-	-	-	-	-	-	13	9	22
23	54	6	2	-	1	1	-	-	2	1	59	8	67
24	-	-	6	-	-	1	-	1	-	-	6	2	8
25	8	1	-	-	-	-	-	-	-	-	8	1	9
Summa	525	2252	228	1715	28	47	18	31	63	103	862	4148	5010

Tabell 17 Statsanställda på löneplan SB fördelade efter lönegrad, tjänstgöringens omfattning och kön den 1 mars 1988

Government employees, in salary scheme SB, by salary grad, by extent of employment, and by sex

LÖNE-GRAD	HELTIDSTJÄNSTGÖRANDE			DELTIDSTJÄNSTGÖRANDE			SAMTLIGA		
	MÄN	KVINNOR	SUMMA	MÄN	KVINNOR	SUMMA	MÄN	KVINNOR	SUMMA
36	1	-	1	-	-	-	1	-	1
38	198	78	276	18	16	34	216	94	310
39	-	-	-	-	1	1	-	1	1
40	-	-	-	-	1	1	-	1	1
41	1	2	3	-	-	-	1	2	3
43	-	1	1	-	-	-	-	1	1
46	6	4	10	-	-	-	6	4	10
48	-	-	-	-	1	1	-	1	1
49	46	5	51	2	1	3	48	6	54
50	-	-	-	1	-	1	1	-	1
51	214	67	281	23	7	30	237	74	311
52	-	-	-	1	-	1	1	-	1
53	189	46	235	17	6	23	206	52	258
54	230	37	267	8	9	17	238	46	284
55	24	7	31	7	3	10	31	10	41
56	39	8	47	16	2	18	55	10	65
57	3	1	4	-	-	-	3	1	4
58	1	-	1	-	-	-	1	-	1
59	482	34	516	23	7	30	505	41	546
SAMTLIGA	1434	290	1724	116	54	170	1550	344	1894

Tabell 18 Statsanställda på löneplan SB fördelade efter löneklass, tjänstgöringens omfattning, och kön den 1 mars 1988

Government employees, in salary scheme SB, by salary step, by extent of employment, and by sex

Löne-klass	Månads-lön	Heltidstjänstgörande			Deltidstjänstgörande			Samtliga		
		Män	Kvinnor	Summa	Män	Kvinnor	Summa	Män	Kvinnor	Summa
36	9752	24	11	35	4	2	6	28	13	41
37	9922	16	13	29	1	-	1	17	13	30
38	10097	22	10	32	3	2	5	25	12	37
39	10277	24	7	31	1	2	3	25	9	34
40	10462	28	11	39	2	1	3	30	12	42
41	10652	29	9	38	2	3	5	31	12	43
42	10848	9	4	13	1	-	1	10	4	14
43	11050	11	5	16	-	1	1	11	6	17
44	11258	14	2	16	-	3	3	14	5	19
45	11472	5	2	7	1	1	2	6	3	9
46	11692	9	-	9	-	-	-	9	-	9
47	11920	12	8	20	3	2	5	15	10	25
48	12170	1	-	1	-	1	1	1	1	2
49	12437	19	3	22	1	-	1	20	3	23
50	12722	8	1	9	-	-	-	8	1	9
51	13017	16	6	22	3	1	4	19	7	26
52	13322	27	7	34	2	3	5	29	10	39
53	13663	61	18	79	9	3	12	70	21	91
54	14017	89	31	120	7	3	10	96	34	130
55	14394	72	22	94	6	2	8	78	24	102
56	14804	50	10	60	4	3	7	54	13	67
57	15250	37	14	51	3	2	5	40	16	56
58	15736	51	6	57	6	1	7	57	7	64
59	16268	84	8	92	16	4	20	100	12	112
60	16867	158	19	177	11	2	13	169	21	190
61	17518	85	11	96	2	-	2	87	11	98
62	18252	74	9	83	5	2	7	79	11	90
63	19059	132	19	151	4	3	7	136	22	158
64	19953	74	5	79	5	-	5	79	5	84
65	20883	68	4	72	10	3	13	78	7	85
66	21865	36	4	40	2	1	3	38	5	43
67	22888	30	1	31	-	-	-	30	1	31
68	23964	59	10	69	1	2	3	60	12	72
69	25092	-	-	-	1	-	1	1	-	1
71	27518	-	-	-	-	1	1	-	1	1
Samtliga		1434	290	1724	116	54	170	1550	344	1894

Tabell 19 Statsanställda på löneplan D fördelade efter lönegrad, tjänstetidsklass och kön den 1 mars 1988
Government employees, in salary scheme D, by salary grade, by age increment and by sex

Löne- grad	ttk	Månads- lön	Heltidstjänstgörande			Deltidstjänstgörande			Samtliga		
			Män	Kvinnor	Summa	Män	Kvinnor	Summa	Män	Kvinnor	Summa
3	0	4966	7	11	18	13	26	39	20	37	57
	1	5065	4	1	5	2	6	8	6	7	13
	2	5164	2	1	3	1	1	2	3	2	5
	3	5263	-	1	1	-	1	1	-	2	2
	4	5362	-	1	1	-	1	1	-	2	2
5	5461	-	1	1	-	1	1	1	1	2	
Summa			13	16	29	17	35	52	30	51	81
4	1	5248	1	4	5	-	1	1	1	5	6
	2	5351	4	-	4	2	2	4	6	2	8
	3	5454	5	2	7	-	-	-	5	2	7
	4	5557	4	2	6	-	1	1	4	3	7
	5	5660	9	2	11	1	1	2	10	3	13
	6	5763	8	2	10	-	-	-	8	2	10
	7	5866	9	2	11	-	-	-	9	2	11
	8	5969	4	2	6	-	2	2	4	4	8
Summa			44	16	60	3	7	10	47	23	70
5	0	5302	1	-	1	-	-	-	1	-	1
	1	5408	3	4	7	-	-	-	3	4	7
	2	5514	4	3	7	-	-	-	4	3	7
	3	5620	5	-	5	-	1	1	5	1	6
	4	5726	6	1	7	-	-	-	6	1	7
	5	5832	12	2	14	-	-	-	12	2	14
	6	5938	8	-	8	-	-	-	8	-	8
	7	6044	10	-	10	-	-	-	10	-	10
8	6150	12	-	12	-	-	-	12	-	12	
Summa			61	10	71	-	1	1	61	11	72
6	8	6369	28	1	29	-	-	-	28	1	29
7	8	6593	99	-	99	-	-	-	99	-	99
8	8	6828	71	1	72	2	-	2	73	1	74
Samtliga			316	44	360	22	43	65	338	87	425

Tabell 20 Statsanställda m fl, icke löneplansplacerade, fördelade efter arvode för månaden, tjänstgöringens omfattning och kön den 1 mars 1988

Government employees etc, not in receipt of a schemed salary, by monthly salary, by extent of employment, and by sex

a) Allmänna civilförvaltningen och försvarsväsendet
a) General Civil Service and the Defence Organization

Arvode för månaden (kr)	Heltidstjänstgörande			Deltidstjänstgörande						Tjänstg omfattn ospecificerad			Samtliga		
	M	Kv	Summa	Minst halvtid			Under halvtid			M	Kv	Summa	M	Kv	Summa
				M	Kv	Summa	M	Kv	Summa						
- 499	-	-	-	5	15	20	913	223	1136	2423	1429	3852	3341	1667	5008
500- 999	-	-	-	5	11	16	276	316	592	1564	1112	2676	1845	1439	3284
1000- 1499	-	-	-	13	18	31	133	230	363	911	720	1631	1057	968	2025
1500- 1999	-	-	-	26	54	80	95	205	300	641	492	1133	762	751	1513
2000- 2499	-	-	-	42	66	108	63	154	217	517	345	862	622	565	1187
2500- 2999	-	-	-	53	77	130	43	83	126	352	237	589	448	397	845
3000- 3499	-	-	-	131	235	366	46	62	108	331	220	551	508	517	1025
3500- 3999	-	-	-	53	70	123	31	31	62	341	208	549	425	309	734
4000- 4499	-	-	-	22	41	63	34	22	56	277	135	412	333	198	531
4500- 4999	-	-	-	42	52	94	18	15	33	223	126	349	283	193	476
5000- 5499	-	-	-	44	78	122	5	8	13	253	111	364	302	197	499
5500- 5999	70	29	99	50	68	118	15	2	17	116	85	201	251	184	435
6000- 6499	164	37	201	23	60	83	4	4	8	111	53	164	302	154	456
6500- 6999	253	239	492	36	64	100	4	3	7	93	72	165	386	378	764
7000- 7499	968	568	1536	16	20	36	2	1	3	109	87	196	1095	676	1771
7500- 7999	1651	98	1749	10	17	27	2	1	3	77	52	129	1740	168	1908
8000- 8499	564	81	645	11	16	27	3	3	6	146	55	201	724	155	879
8500- 8999	388	47	435	7	10	17	1	2	3	47	25	72	443	84	527
9000- 9499	419	43	462	5	6	11	-	2	2	43	18	61	467	69	536
9500- 9999	81	19	100	-	5	5	-	-	-	35	14	49	116	38	154
10000-10499	154	45	199	4	4	8	2	-	2	13	6	19	173	55	228
10500-10999	83	27	110	7	3	10	-	-	-	2	-	2	92	30	122
11000-11499	60	26	86	1	2	3	1	-	1	1	-	1	63	28	91
11500-11999	56	30	86	4	1	5	-	-	-	1	-	1	61	31	92
12000-12499	83	19	102	11	1	12	-	-	-	2	-	2	96	20	116
12500-12999	35	9	44	2	1	3	-	-	-	2	-	2	39	10	49
13000-13499	33	9	42	3	-	3	-	-	-	1	1	2	37	10	47
13500-13999	73	8	81	4	1	5	-	-	-	1	-	1	78	9	87
14000-14499	50	9	59	2	-	2	-	-	-	-	-	-	52	9	61
14500-14999	24	7	31	-	-	-	1	2	3	15	3	18	40	12	52
15000-	361	90	451	4	-	4	-	-	-	15	1	16	380	91	471
SUMMA	5570	1440	7010	636	996	1632	1692	1369	3061	8663	5607	14270	16561	9412	25973

Tabell 20 (forts) Statsanställda m fl, icke löneplansplacerade, fördelade efter arvode för månaden, tjänstgöringens omfattning och kön den 1 mars 1988

b) Affärsverken
b) State business enterprises

Arvode för månaden (kr)	Heltidstjänstgörande			Deltidstjänstgörande						Tjänstg omfatta n ospecificerad			Samtliga		
	M	Kv	Summa	Minst halvtid			Under halvtid			M	Kv	Summa	M	Kv	Summa
				M	Kv	Summa	M	Kv	Summa						
- 499	-	-	-	13	12	25	917	628	1545	118	68	186	1048	708	1756
500- 999	-	-	-	24	20	44	886	696	1582	40	44	84	950	760	1710
1000- 1499	-	-	-	24	12	36	500	597	1097	39	35	74	563	644	1207
1500- 1999	-	-	-	61	33	94	331	506	837	28	31	59	420	570	990
2000- 2499	-	-	-	74	39	113	220	352	572	19	18	37	313	409	722
2500- 2999	-	-	-	76	37	113	138	240	378	8	12	20	222	289	511
3000- 3499	-	-	-	109	119	228	97	143	240	21	4	25	227	266	493
3500- 3999	-	-	-	96	72	168	30	59	89	28	16	44	154	147	301
4000- 4499	-	-	-	61	75	136	5	18	23	392	5	397	458	98	556
4500- 4999	-	-	-	79	71	150	2	3	5	67	7	74	148	81	229
5000- 5499	-	-	-	71	71	142	1	-	1	43	6	49	115	77	192
5500- 5999	24	5	29	55	60	115	-	-	-	23	5	28	102	70	172
6000- 6499	48	7	55	62	60	122	-	-	-	1	1	2	111	68	179
6500- 6999	96	39	135	59	47	106	1	1	2	4	1	5	160	88	248
7000- 7499	188	58	246	35	23	58	-	-	-	4	1	5	227	82	309
7500- 7999	1485	31	1516	13	7	20	-	-	-	2	1	3	1500	39	1539
8000- 8499	280	9	289	1	2	3	-	-	-	3	-	3	284	11	295
8500- 8999	166	9	175	3	1	4	-	-	-	1	-	1	170	10	180
9000- 9499	138	5	143	4	2	6	-	-	-	1	-	1	143	7	150
9500- 9999	103	3	106	-	-	-	-	-	-	1	-	1	104	3	107
10000-10499	45	3	48	2	-	2	-	-	-	-	-	-	47	3	50
10500-10999	45	1	46	1	-	1	-	-	-	-	-	-	46	1	47
11000-11499	31	3	34	4	-	4	-	-	-	-	-	-	35	3	38
11500-11999	32	4	36	1	-	1	-	-	-	1	-	1	34	4	38
12000-12499	34	2	36	-	1	1	-	-	-	-	-	-	34	3	37
12500-12999	31	1	32	-	1	1	-	-	-	-	-	-	31	2	33
13000-13499	50	1	51	1	1	2	-	-	-	-	-	-	51	2	53
13500-13999	49	4	53	1	-	1	-	-	-	-	-	-	50	4	54
14000-14499	25	4	29	-	2	2	-	-	-	-	-	-	25	6	31
14500-14999	27	2	29	-	-	-	-	-	-	-	-	-	27	2	29
15000-	470	14	484	13	1	14	-	-	-	2	-	2	485	15	500
SUMMA	3367	205	3572	943	769	1712	3128	3243	6371	846	255	1101	8284	4472	12756

Tabell 20 (forts) Statsanställda m fl, icke löneplansplacerade, fördelade efter arvode för månaden, tjänstgöringens omfattning och kön den 1 mars 1988

c) Statlig verksamhet
c) Government activity

Arvode för månaden (kr)	Heltidstjänstgörande			Deltidstjänstgörande						Tjänstg omfattn ospecificerad			Samtliga		
	M	Kv	Summa	Minst halvtid			Under halvtid			M	Kv	Summa	M	Kv	Summa
				M	Kv	Summa	M	Kv	Summa						
- 499	-	-	-	18	27	45	1830	851	2681	2541	1497	4038	4389	2375	6764
500- 999	-	-	-	29	31	60	1162	1012	2174	1604	1156	2760	2795	2199	4994
1000- 1499	-	-	-	37	30	67	633	827	1460	950	755	1705	1620	1612	3232
1500- 1999	-	-	-	87	87	174	426	711	1137	669	523	1192	1182	1321	2503
2000- 2499	-	-	-	116	105	221	283	506	789	536	363	899	935	974	1909
2500- 2999	-	-	-	129	114	243	181	323	504	360	249	609	670	686	1356
3000- 3499	-	-	-	240	354	594	143	205	348	352	224	576	735	783	1518
3500- 3999	-	-	-	149	142	291	61	90	151	369	224	593	579	456	1035
4000- 4499	-	-	-	83	116	199	39	40	79	669	140	809	791	296	1087
4500- 4999	-	-	-	121	123	244	20	18	38	290	133	423	431	274	705
5000- 5499	-	-	-	115	149	264	6	8	14	296	117	413	417	274	691
5500- 5999	94	34	128	105	128	233	15	2	17	139	90	229	353	254	607
6000- 6499	212	44	256	85	120	205	4	4	8	112	54	166	413	222	635
6500- 6999	349	278	627	95	111	206	5	4	9	97	73	170	546	466	1012
7000- 7499	1156	626	1782	51	43	94	2	1	3	113	88	201	1322	758	2080
7500- 7999	3136	129	3265	23	24	47	2	1	3	79	53	132	3240	207	3447
8000- 8499	844	90	934	12	18	30	3	3	6	149	55	204	1008	166	1174
8500- 8999	554	56	610	10	11	21	1	2	3	48	25	73	613	94	707
9000- 9499	557	48	605	9	8	17	-	2	2	44	18	62	610	76	686
9500- 9999	184	22	206	-	5	5	-	-	-	36	14	50	220	41	261
10000-10499	199	48	247	6	4	10	2	-	2	13	6	19	220	58	278
10500-10999	128	28	156	8	3	11	-	-	-	2	-	2	138	31	169
11000-11499	91	29	120	5	2	7	1	-	1	1	-	1	98	31	129
11500-11999	88	34	122	5	1	6	-	-	-	2	-	2	95	35	130
12000-12499	117	21	138	11	2	13	-	-	-	2	-	2	130	23	153
12500-12999	66	10	76	2	2	4	-	-	-	2	-	2	70	12	82
13000-13499	83	10	93	4	1	5	-	-	-	1	1	2	88	12	100
13500-13999	122	12	134	5	1	6	-	-	-	1	-	1	128	13	141
14000-14499	75	13	88	2	2	4	-	-	-	-	-	-	77	15	92
14500-14999	51	9	60	-	-	-	1	2	3	15	3	18	67	14	81
15000-	831	104	935	17	1	18	-	-	-	17	1	18	865	106	971
SUMMA	8937	1645	10582	1579	1765	3344	4820	4612	9432	9509	5862	15371	24845	13884	38729

Tabell 20 (forts) Statsanställda m fl, icke löneplansplacerade, fördelade efter arvode för månaden, tjänstgöringens omfattning och kön den 1 mars 1988

d) Övrig statligt lönereglerad verksamhet
d) State-subsidized activities

Arvode för månaden (kr)	Heltidstjänstgörande			Deltidstjänstgörande						Tjänstg omfattn ospecificerad			Samtliga		
	M	Kv	Summa	Minst halvtid			Under halvtid			M	Kv	Summa	M	Kv	Summa
				M	Kv	Summa	M	Kv	Summa						
- 499	-	-	-	-	-	-	363	613	976	239	238	477	602	851	1453
500- 999	-	-	-	-	-	-	493	790	1283	179	135	314	672	925	1597
1000- 1499	-	-	-	-	-	-	475	703	1178	124	100	224	599	803	1402
1500- 1999	-	-	-	1	5	6	442	616	1058	82	101	183	525	722	1247
2000- 2499	-	-	-	2	7	9	387	514	901	101	80	181	490	601	1091
2500- 2999	-	-	-	4	16	20	285	471	756	60	57	117	349	544	893
3000- 3499	-	-	-	10	33	43	282	405	687	77	39	116	369	477	846
3500- 3999	-	-	-	22	58	80	231	344	575	32	26	58	285	428	713
4000- 4499	-	-	-	46	58	104	193	299	492	34	21	55	273	378	651
4500- 4999	-	-	-	49	90	139	125	256	381	25	11	36	199	357	556
5000- 5499	-	-	-	71	120	191	79	116	195	25	11	36	175	247	422
5500- 5999	6	5	11	73	163	236	57	61	118	10	7	17	146	236	382
6000- 6499	7	8	15	85	173	258	28	26	54	7	2	9	127	209	336
6500- 6999	12	15	27	75	172	247	21	23	44	5	6	11	113	216	329
7000- 7499	29	60	89	80	157	237	10	8	18	5	14	19	124	239	363
7500- 7999	17	17	34	64	150	214	7	7	14	5	1	6	93	175	268
8000- 8499	12	19	31	71	117	188	8	-	8	3	3	6	94	139	233
8500- 8999	11	8	19	59	83	142	2	1	3	4	2	6	76	94	170
9000- 9499	8	7	15	50	65	115	2	2	4	2	-	2	62	74	136
9500- 9999	11	14	25	34	61	95	2	-	2	1	2	3	48	77	125
10000-10499	12	19	31	23	41	64	3	-	3	-	1	1	38	61	99
10500-10999	17	18	35	17	32	49	1	-	1	2	-	2	37	50	87
11000-11499	11	9	20	14	13	27	1	-	1	-	-	-	26	22	48
11500-11999	24	15	39	14	15	29	-	-	-	1	-	1	39	30	69
12000-12499	26	15	41	16	10	26	-	-	-	-	-	-	42	25	67
12500-12999	23	13	36	8	7	15	-	-	-	1	-	1	32	20	52
13000-13499	19	8	27	6	3	9	1	-	1	-	-	-	26	11	37
13500-13999	4	7	11	7	4	11	-	-	-	-	-	-	11	11	22
14000-14499	20	6	26	3	4	7	-	-	-	-	-	-	23	10	33
14500-14999	11	4	15	6	5	11	-	-	-	-	-	-	17	9	26
15000-	113	33	146	23	4	27	-	-	-	1	-	1	137	37	174
SUMMA	393	300	693	933	1666	2599	3498	5255	8753	1025	857	1882	5849	8078	13927

Tabell 20 (forts) Statsanställda m fl, icke löneplansplacerade, fördelade efter arvode för månaden, tjänstgöringens omfattning och kön den 1 mars 1988

e) Samtliga
e) All employees

Arvode för månaden (kr)	Heltidstjänstgörande			Deltidstjänstgörande						Tjänstg omfattn ospecificerad			Samtliga		
	M	Kv	Summa	Minst halvtid			Under halvtid			M	Kv	Summa	M	Kv	Summa
				M	Kv	Summa	M	Kv	Summa						
- 499	-	-	-	18	27	45	2193	1464	3657	2780	1735	4515	4991	3226	8217
500- 999	-	-	-	29	31	60	1655	1802	3457	1783	1291	3074	3467	3124	6591
1000- 1499	-	-	-	37	30	67	1108	1530	2638	1074	855	1929	2219	2415	4634
1500- 1999	-	-	-	88	92	180	868	1327	2195	751	624	1375	1707	2043	3750
2000- 2499	-	-	-	118	112	230	670	1020	1690	637	443	1080	1425	1575	3000
2500- 2999	-	-	-	133	130	263	466	794	1260	420	306	726	1019	1230	2249
3000- 3499	-	-	-	250	387	637	425	610	1035	429	263	692	1104	1260	2364
3500- 3999	-	-	-	171	200	371	292	434	726	401	250	651	864	884	1748
4000- 4499	-	-	-	129	174	303	232	339	571	703	161	864	1064	674	1738
4500- 4999	-	-	-	170	213	383	145	274	419	315	144	459	630	631	1261
5000- 5499	-	-	-	186	269	455	85	124	209	321	128	449	592	521	1113
5500- 5999	100	39	139	178	291	469	72	63	135	149	97	246	499	490	989
6000- 6499	219	52	271	170	293	463	32	30	62	119	56	175	540	431	971
6500- 6999	361	293	654	170	283	453	26	27	53	102	79	181	659	682	1341
7000- 7499	1185	686	1871	131	200	331	12	9	21	118	102	220	1446	997	2443
7500- 7999	3153	146	3299	87	174	261	9	8	17	84	54	138	3333	382	3715
8000- 8499	856	109	965	83	135	218	11	3	14	152	58	210	1102	305	1407
8500- 8999	565	64	629	69	94	163	3	3	6	52	27	79	689	188	877
9000- 9499	565	55	620	59	73	132	2	4	6	46	18	64	672	150	822
9500- 9999	195	36	231	34	66	100	2	-	2	37	16	53	268	118	386
10000-10499	211	67	278	29	45	74	5	-	5	13	7	20	258	119	377
10500-10999	145	46	191	25	35	60	1	-	1	4	-	4	175	81	256
11000-11499	102	38	140	19	15	34	2	-	2	1	-	1	124	53	177
11500-11999	112	49	161	19	16	35	-	-	-	3	-	3	134	65	199
12000-12499	143	36	179	27	12	39	-	-	-	2	-	2	172	48	220
12500-12999	89	23	112	10	9	19	-	-	-	3	-	3	102	32	134
13000-13499	102	18	120	10	4	14	1	-	1	1	1	2	114	23	137
13500-13999	126	19	145	12	5	17	-	-	-	-	-	-	139	24	163
14000-14499	95	19	114	5	6	11	-	-	-	-	-	-	100	25	125
14500-14999	62	13	75	6	5	11	1	2	3	15	3	18	84	23	107
15000-	944	137	1081	40	5	45	-	-	-	18	1	19	1002	143	1145
SUMMA	9330	1945	11275	2512	3431	5943	8318	9867	18185	10534	6719	17253	30694	21962	52656

Tabell 21 Heltidstjänstgörande statsanställda m fl fördelade efter överenskommen lön, kön och ålder den 1 mars 1988
Full-time government employees etc, by agreed salary, by sex, and by age

a) Allmänna civilförvaltningen och försvarsväsendet
a) General Civil Service and the Defence Organization

Överens- kommen lön (kr)	Män										Summa	Kvinnor										Summa
	Ålder	25-29	30-34	35-39	40-44	45-49	50-54	55-59	60-	Ålder		25-29	30-34	35-39	40-44	45-49	50-54	55-59	60-			
- 5999	18	10	14	10	15	8	5	1	7	88	33	4	4	9	6	5	-	-	3	3	64	
6000- 6499	46	21	17	33	32	4	11	9	19	192	89	2	6	6	9	1	4	3	3	3	123	
6500- 6999	264	26	27	24	31	13	21	9	20	435	772	12	8	5	5	3	1	4	3	3	813	
7000- 7499	222	84	63	36	45	29	19	23	17	538	471	97	22	25	20	15	10	8	3	3	671	
7500- 7999	1550	378	200	201	178	150	139	168	73	3037	1291	336	137	106	161	97	53	39	9	9	2229	
8000- 8499	1090	604	280	187	160	125	135	115	65	2761	875	623	231	233	239	154	101	69	27	27	2552	
8500- 8999	925	1077	544	328	303	216	210	207	130	3940	664	1460	571	416	527	393	238	184	98	98	4551	
9000- 9499	662	1188	974	714	624	462	419	471	336	5850	283	1493	1365	979	1188	1001	858	761	455	455	8383	
9500- 9999	427	1155	1130	1125	975	686	663	670	434	7265	146	933	1298	1788	2156	1615	1477	1485	959	959	11857	
10000-10499	301	1308	1303	1214	1131	759	667	639	372	7694	77	580	777	1127	1634	1235	1113	1181	698	698	8422	
10500-10999	199	1332	1545	1564	1662	1220	863	825	431	9661	45	386	476	800	1172	952	789	799	511	511	5930	
11000-11499	116	1047	1438	1611	1951	1441	989	915	483	9991	17	246	323	480	690	550	499	481	252	252	3538	
11500-11999	69	641	1419	1686	1884	1335	971	750	327	9082	12	125	247	291	426	271	233	166	113	113	1884	
12000-12499	59	430	1082	1544	2041	1502	1188	1065	526	9437	8	54	177	290	435	317	237	195	113	113	1826	
12500-12999	50	200	719	1131	1425	1008	722	739	380	6374	3	35	84	193	341	235	156	109	68	68	1224	
13000-13499	28	143	417	818	1146	916	673	665	369	5175	1	10	69	150	247	183	135	96	59	59	950	
13500-13999	12	121	291	560	932	709	543	478	315	3961	4	11	39	108	227	198	99	87	41	41	814	
14000-14499	19	81	218	446	795	578	467	389	274	3267	-	11	38	68	147	175	98	94	51	51	702	
14500-14999	12	50	150	368	656	562	393	325	202	2718	-	2	27	50	154	127	92	74	49	49	575	
15000-15499	6	24	133	297	600	442	352	277	231	2362	1	1	28	44	107	94	58	38	31	31	402	
15500-15999	2	27	102	225	386	322	204	160	93	1521	1	1	8	29	51	54	40	23	11	11	218	
16000-16499	2	24	75	212	457	440	327	243	178	1958	1	3	5	31	83	91	53	48	16	16	331	
16500-16999	1	16	65	167	379	318	234	212	136	1528	2	-	7	29	55	50	31	28	13	13	215	
17000-17499	3	13	39	122	336	241	191	125	91	1161	-	-	6	23	56	38	14	15	11	11	163	
17500-17999	1	16	27	110	306	293	212	176	136	1277	1	-	6	12	43	45	26	15	10	10	158	
18000-18499	2	7	29	79	198	194	148	99	73	829	-	1	3	14	21	28	11	6	4	4	88	
18500-18999	-	8	19	66	215	231	200	161	119	1019	-	2	6	11	28	34	16	13	14	14	124	
19000-19499	-	5	16	52	177	215	214	167	108	954	-	1	1	8	25	30	24	19	6	6	114	
19500-19999	-	5	16	37	103	121	132	93	70	577	-	1	-	6	17	8	13	12	5	5	62	
20000-	-	22	93	311	786	970	935	854	821	4792	-	2	9	27	59	83	57	52	61	61	350	
Samtliga	6086	10063	12445	15278	19929	15510	12247	11030	6836	109424	4797	6432	5978	7358	10349	8082	6536	6104	3697	59333		
Aritmetisk medellön	8724	10306	11265	12115	12989	13453	13558	13351	13965	12414	8015	9384	10058	10530	10879	11045	10875	10786	10869	10371		

Tabell 21 (forts) Heltidstjänstgörande statsanställda m fl fördelade efter överenskommen lön, kön och ålder den 1 mars 1988

b) Affärsverken
b) State business enterprises

Överens- kommen lön (kr)	Män										Summa	Kvinnor										Summa
	Ålder											Ålder										
	-24	25-29	30-34	35-39	40-44	45-49	50-54	55-59	60-		-24	25-29	30-34	35-39	40-44	45-49	50-54	55-59	60-			
- 5999	50	-	-	-	-	-	-	1	-	51	31	-	-	-	-	-	-	-	-	31		
6000- 6499	104	-	-	-	-	-	-	-	-	104	109	1	-	-	-	-	1	-	-	111		
6500- 6999	436	1	2	1	-	-	-	2	1	443	655	-	-	-	-	-	-	-	-	655		
7000- 7499	625	45	5	3	3	4	2	1	3	691	630	51	3	1	-	1	-	-	1	687		
7500- 7999	1592	345	61	27	13	4	3	2	7	2054	1350	286	59	51	30	15	3	6	3	1803		
8000- 8499	1753	759	232	108	45	18	11	5	4	2935	1681	513	172	115	119	49	23	4	3	2679		
8500- 8999	1470	1518	590	266	146	79	46	23	10	4148	980	831	299	208	234	128	56	40	9	2785		
9000- 9499	1030	2311	1663	862	485	329	228	173	26	7107	519	977	594	429	493	287	234	163	61	3757		
9500- 9999	564	2161	2465	2107	1752	1003	909	1065	148	12174	249	1123	978	778	1050	848	731	671	282	6710		
10000-10499	270	1667	2345	2023	2021	1352	1284	1433	329	12724	122	640	877	819	1065	842	805	749	341	6260		
10500-10999	123	1130	1768	1830	2211	1397	1182	1303	418	11362	44	288	511	650	838	639	657	722	297	4646		
11000-11499	48	612	1091	1413	1756	1165	1052	1056	438	8631	22	139	238	332	463	369	370	433	220	2586		
11500-11999	31	322	729	995	1164	851	698	720	320	5830	12	60	112	193	276	232	251	276	126	1538		
12000-12499	22	198	474	701	938	669	596	652	316	4566	9	40	63	118	209	193	159	186	95	1072		
12500-12999	14	111	265	448	606	479	405	472	262	3062	7	19	43	76	109	83	102	83	51	573		
13000-13499	10	75	206	331	454	340	297	323	230	2266	2	16	35	44	81	55	46	55	38	372		
13500-13999	5	46	159	228	334	241	234	228	156	1631	2	10	18	23	50	40	26	43	20	232		
14000-14499	2	54	133	171	282	210	178	153	108	1291	1	9	15	19	47	29	20	29	14	183		
14500-14999	4	37	89	160	247	183	126	131	107	1084	-	4	17	19	30	16	13	7	6	112		
15000-15499	2	28	84	138	230	146	122	104	76	930	1	3	11	15	25	18	7	6	5	91		
15500-15999	1	23	69	96	150	149	101	80	56	725	1	3	8	8	13	11	3	2	3	52		
16000-16499	2	13	73	119	137	116	80	115	97	752	-	4	6	7	13	9	4	6	3	52		
16500-16999	1	13	49	104	118	79	63	62	51	540	1	5	11	8	18	7	5	3	1	59		
17000-17499	1	14	53	86	112	69	65	51	38	489	1	1	6	7	9	6	3	-	-	33		
17500-17999	-	3	37	71	104	73	52	45	44	429	1	2	4	6	14	3	1	6	-	37		
18000-18499	-	2	36	44	84	62	38	31	23	320	-	-	6	6	14	4	5	-	-	35		
18500-18999	-	1	30	62	87	60	53	49	38	380	-	-	1	8	10	4	2	2	1	28		
19000-19499	-	2	20	48	73	59	43	32	21	298	-	-	1	2	7	3	2	1	-	16		
19500-19999	-	1	20	39	40	38	36	25	25	224	-	-	-	5	6	2	3	1	2	19		
20000-	1	2	48	200	438	353	253	204	181	1680	-	-	5	10	23	20	10	2	2	72		
Samtliga	8161	11494	12796	12681	14030	9528	8158	8540	3533	88921	6430	5025	4093	3957	5246	3913	3542	3496	1584	37286		
Aritmetisk medellön	8458	9867	10726	11418	11988	12230	12106	11926	13147	11204	8170	9468	10150	10474	10677	10710	10711	10794	10916	10030		

Tabell 21 (forts) Heltidstjänstgörande statsanställda m fl fördelade efter överenskommen lön, kön och ålder den 1 mars 1988

c) Statlig verksamhet
c) Government activity

Överens- kommen lön (kr)	Män										Summa	Kvinnor										Summa
	Ålder	25-29	30-34	35-39	40-44	45-49	50-54	55-59	60-	Ålder		25-29	30-34	35-39	40-44	45-49	50-54	55-59	60-			
- 5999	68	10	14	10	15	8	6	1	7	139	64	4	4	9	6	5	-	-	3	3	95	
6000- 6499	150	21	17	33	32	4	11	9	19	296	198	3	6	6	9	1	5	3	3	3	234	
6500- 6999	700	27	29	25	31	13	21	11	21	878	1427	12	8	5	3	1	4	4	3	3	1468	
7000- 7499	847	129	68	39	48	33	21	24	20	1229	1101	148	25	26	20	16	10	8	4	4	1358	
7500- 7999	3142	723	261	228	191	154	142	170	80	5091	2641	622	196	157	191	112	56	45	12	12	4032	
8000- 8499	2843	1363	512	295	205	143	146	120	69	5696	2556	1136	403	348	358	203	124	73	30	30	5231	
8500- 8999	2395	2595	1134	594	449	295	256	230	140	8088	1644	2291	870	624	761	521	294	224	107	107	7336	
9000- 9499	1692	3499	2637	1576	1109	791	647	644	362	12957	802	2470	1959	1408	1681	1288	1092	924	516	516	12140	
9500- 9999	991	3316	3595	3232	2727	1689	1572	1735	582	19439	395	2056	2276	2566	3206	2463	2208	2156	1241	1241	18567	
10000-10499	571	2975	3648	3237	3152	2111	1951	2072	701	20418	199	1220	1654	1946	2699	2077	1918	1930	1039	1039	14682	
10500-10999	322	2462	3313	3394	3873	2617	2045	2128	849	21003	89	674	987	1450	2010	1591	1446	1521	808	808	10576	
11000-11499	164	1659	2529	3024	3707	2606	2041	1971	921	18622	39	385	561	812	1153	919	869	914	472	472	6124	
11500-11999	100	963	2148	2681	3048	2186	1669	1470	647	14912	24	185	359	484	702	503	484	442	239	239	3422	
12000-12499	81	628	1556	2245	2979	2171	1784	1717	842	14003	17	94	240	408	644	510	396	381	208	208	2898	
12500-12999	64	311	984	1579	2031	1487	1127	1211	642	9436	10	54	127	269	450	318	258	192	119	119	1797	
13000-13499	38	218	623	1149	1600	1256	970	988	599	7441	3	26	104	194	328	238	181	151	97	97	1322	
13500-13999	17	167	450	788	1266	950	777	706	471	5592	6	21	57	131	277	238	125	130	61	61	1046	
14000-14499	21	135	351	617	1077	788	645	542	382	4555	1	20	53	87	214	204	118	123	65	65	885	
14500-14999	16	87	239	528	903	745	519	456	309	3802	-	6	44	69	184	143	105	81	55	55	687	
15000-15499	8	52	217	435	830	588	474	381	307	3292	2	4	39	59	132	112	65	44	36	36	493	
15500-15999	3	50	171	321	536	471	305	240	149	2246	2	4	16	37	64	65	43	25	14	14	270	
16000-16499	4	37	148	331	594	556	407	358	275	2710	1	7	11	38	96	100	57	54	19	19	383	
16500-16999	2	29	114	271	497	397	297	274	187	2068	3	5	18	37	73	57	36	31	14	14	274	
17000-17499	4	27	92	208	448	310	256	176	129	1650	1	1	12	30	65	44	17	15	11	11	196	
17500-17999	1	19	64	181	410	366	264	221	180	1706	2	2	10	18	57	48	27	21	10	10	195	
18000-18499	2	9	65	123	282	256	186	130	96	1149	-	1	9	20	35	32	16	6	4	4	123	
18500-18999	-	9	49	128	302	291	253	210	157	1399	-	2	7	19	38	38	18	15	15	15	152	
19000-19499	-	7	36	100	250	274	257	199	129	1252	-	1	2	10	32	33	26	20	6	6	130	
19500-19999	-	6	36	76	143	159	168	118	95	801	-	1	-	11	23	10	16	13	7	7	81	
20000-	1	24	141	511	1224	1323	1188	1058	1002	6472	-	2	14	37	82	103	67	54	63	63	422	
Samtliga	14247	21557	25241	27959	33959	25038	20405	19570	10369	198345	11227	11457	10071	11315	15595	11995	10078	9600	5281	5281	96619	
Aritmetisk medellön	8572	10072	10992	11799	12576	12988	12978	12729	13686	11871	8104	9421	10095	10511	10811	10935	10817	10789	10883	10240	10240	

Tabell 21 (forts) Heltidstjänstgörande statsanställda m fl fördelade efter överenskommen lön, kön och ålder den 1 mars 1988

d) Övrig statligt lönereglerad verk-samhet
d) State-subsidized activities

Överens- kommen lön (kr)	Män										Kvinnor										Summa	
	Ålder	-24	25-29	30-34	35-39	40-44	45-49	50-54	55-59	60-	Summa	Ålder	-24	25-29	30-34	35-39	40-44	45-49	50-54	55-59		60-
- 5999	-	-	-	-	1	-	-	-	-	4	5	-	-	-	2	1	1	-	1	-	-	5
6000- 6499	1	1	1	-	-	-	1	-	-	3	7	2	1	-	-	2	-	2	-	-	1	8
6500- 6999	11	-	-	1	-	-	-	-	-	8	20	65	1	-	1	-	2	-	1	-	1	71
7000- 7499	7	3	-	1	-	-	1	2	1	11	27	34	11	3	3	6	1	-	-	-	2	60
7500- 7999	119	61	37	33	21	13	6	4	4	15	309	250	94	52	61	53	28	13	10	-	561	
8000- 8499	65	69	76	47	29	16	9	7	7	325	136	117	61	56	69	39	14	9	2	2	503	
8500- 8999	60	117	112	82	43	37	14	21	17	503	243	375	147	126	145	53	29	21	11	11	1150	
9000- 9499	59	252	285	154	106	47	38	43	27	1011	173	724	479	308	343	248	141	95	37	37	2548	
9500- 9999	35	348	624	395	161	86	38	42	24	1753	72	803	1151	930	997	704	456	310	99	99	5522	
10000-10499	24	275	748	610	243	92	52	31	14	2089	35	471	1422	745	635	417	270	126	52	52	4173	
10500-10999	13	183	850	957	504	191	84	60	30	2872	22	315	1482	1195	909	546	355	227	72	72	5123	
11000-11499	10	104	603	1203	720	247	128	83	38	3136	8	156	735	2683	1206	577	428	298	101	101	6192	
11500-11999	8	84	381	1047	823	295	132	72	52	2894	5	87	328	1355	812	380	283	182	80	80	3512	
12000-12499	4	59	266	960	1425	756	509	534	330	4843	7	63	148	1447	3756	3290	2463	2650	1083	1083	14907	
12500-12999	4	34	189	563	959	617	480	525	258	3629	1	26	67	487	1268	1232	1137	1181	453	453	5852	
13000-13499	4	18	133	450	1244	851	570	598	376	4244	1	15	40	318	1277	960	691	626	225	225	4153	
13500-13999	2	18	73	320	863	1030	1050	1156	654	5166	4	11	37	162	675	967	914	812	328	328	3910	
14000-14499	3	12	59	237	654	687	633	611	339	3235	3	7	17	93	418	533	380	303	96	96	1850	
14500-14999	1	8	39	166	465	488	444	350	181	2142	1	8	12	56	270	302	243	159	62	62	1113	
15000-15499	1	4	23	137	446	473	477	429	200	2190	4	5	10	43	213	250	225	153	60	60	963	
15500-15999	-	5	15	86	323	380	353	312	162	1636	2	5	7	16	132	173	141	98	38	38	612	
16000-16499	1	4	21	61	227	294	254	270	146	1278	1	2	8	15	70	110	94	51	25	25	376	
16500-16999	2	2	8	56	183	240	307	340	233	1371	2	3	2	9	42	59	60	52	20	20	249	
17000-17499	1	1	10	36	118	150	163	163	100	742	-	-	4	9	35	37	30	15	8	8	138	
17500-17999	1	1	5	29	87	114	140	150	99	626	-	1	2	10	20	39	31	23	11	11	137	
18000-18499	-	6	10	22	48	94	66	65	32	343	-	-	-	7	15	17	12	7	4	4	62	
18500-18999	-	2	4	20	53	72	72	78	57	358	-	-	2	3	13	16	9	8	7	7	58	
19000-19499	-	1	3	21	45	54	45	40	23	232	-	1	1	4	6	6	5	4	3	3	33	
19500-19999	-	1	1	9	28	45	38	38	17	177	-	-	3	4	4	11	7	3	3	3	35	
20000-	4	6	23	65	166	201	165	97	91	818	1	7	10	18	31	39	21	12	5	5	144	
Samtliga	440	1679	4599	7768	9986	7571	6270	6120	3548	47981	1072	3309	6230	10166	13423	11037	8455	7438	2890	2890	64020	
Aritmetisk medellön	9190	10296	11033	12038	13279	14130	14464	14415	14437	13240	8695	9896	10521	11359	12111	12505	12641	12678	12733	11897	11897	

Tabell 21 (forts) Heltidstjänstgörande statsanställda m fl fördelade efter överenskommen lön, kön och ålder den 1 mars 1988

e) Samtliga
e) All employees

Överens- kommen lön (kr)	Män Ålder										Summa	Kvinnor Ålder										Summa
	-24	25-29	30-34	35-39	40-44	45-49	50-54	55-59	60-			-24	25-29	30-34	35-39	40-44	45-49	50-54	55-59	60-		
- 5999	68	10	14	10	16	8		1	11	144	64	4	4	11	7	6	-	1	3	3	100	
6000- 6499	151	22	18	33	32	4	12	9	22	303	200	4	6	11	1	7	3	4	4	4	242	
6500- 6999	711	27	29	26	31	13	21	11	29	898	1492	13	8	6	5	5	1	5	4	6	1539	
7000- 7499	854	132	68	40	49	34	23	25	31	1256	1135	159	28	29	26	17	10	8	6	4	1418	
7500- 7999	3261	784	298	261	212	167	148	174	95	5400	2891	716	248	218	244	140	69	55	12	4593		
8000- 8499	2908	1432	588	342	234	159	155	127	76	6021	2692	1253	464	404	427	242	138	82	32	5734		
8500- 8999	2455	2712	1246	676	492	332	270	251	157	8591	1887	2666	1017	750	906	574	323	245	118	8486		
9000- 9499	1751	3751	2922	1730	1215	838	685	687	389	13968	975	3194	2438	1716	2024	1536	1233	1019	553	14688		
9500- 9999	1026	3664	4219	3627	2888	1775	1610	1777	606	21192	467	2859	3427	3496	4203	3167	2664	2466	1340	24089		
10000-10499	595	3250	4396	3847	3395	2203	2003	2103	715	22507	234	1691	3076	2691	3334	2494	2188	2056	1091	18855		
10500-10999	335	2645	4163	4351	4377	2808	2129	2188	879	23875	111	989	2469	2645	2919	2137	1801	1748	880	15699		
11000-11499	174	1763	3132	4227	4427	2853	2169	2054	959	21758	47	541	1296	3495	2359	1496	1297	1212	573	12316		
11500-11999	108	1047	2529	3728	3871	2481	1801	1542	699	17806	29	272	687	1839	1514	883	767	624	319	6934		
12000-12499	85	687	1822	3205	4404	2927	2293	2251	1172	18846	24	157	388	1855	4400	3800	2859	3031	1291	17805		
12500-12999	68	345	1173	2142	2990	2104	1607	1736	900	13065	11	80	194	756	1718	1550	1395	1373	572	7649		
13000-13499	42	236	756	1599	2844	2107	1540	1586	975	11685	4	41	144	512	1605	1198	872	777	322	5475		
13500-13999	19	185	523	1108	2129	1980	1827	1862	1125	10758	10	32	94	293	952	1205	1039	942	389	4956		
14000-14499	24	147	410	854	1731	1475	1278	1153	721	7793	4	27	70	180	632	737	498	426	161	2735		
14500-14999	17	95	278	694	1368	1233	963	806	490	5944	1	14	56	125	454	445	348	240	117	1800		
15000-15499	9	56	240	572	1276	1061	951	810	507	5482	6	9	49	102	345	362	290	197	96	1456		
15500-15999	3	55	186	407	859	851	658	552	311	3882	4	9	23	53	196	238	184	123	52	882		
16000-16499	5	41	169	392	821	850	661	628	421	3988	2	9	19	53	166	210	151	105	44	759		
16500-16999	4	31	122	327	680	637	604	614	420	3439	5	8	20	46	115	116	96	83	34	523		
17000-17499	5	28	102	244	566	460	419	339	229	2392	1	1	16	39	100	81	47	30	19	334		
17500-17999	2	20	69	210	497	480	404	371	279	2332	2	3	12	28	77	87	58	44	21	332		
18000-18499	2	15	75	145	330	350	252	195	128	1492	-	1	9	27	50	49	28	13	8	185		
18500-18999	-	11	53	148	355	363	325	288	214	1757	-	2	9	22	51	54	27	23	22	210		
19000-19499	-	8	39	121	295	328	302	239	152	1484	-	2	3	14	38	39	32	25	10	163		
19500-19999	-	7	37	85	171	204	206	156	112	978	-	1	3	15	27	21	23	16	10	116		
20000-	5	30	164	576	1390	1524	1353	1155	1093	7290	1	9	24	55	113	142	88	66	68	566		
Samtliga	14687	23236	29840	35727	43945	32609	26675	25690	13917	246326	12299	14766	16301	21481	29018	23032	18533	17038	8171	160639		
Aritmetisk medellön	8590	10088	10998	11851	12735	13253	13327	13131	13877	12138	8155	9528	10258	10912	11413	11687	11649	11614	11537	10900		

Tabell 22 Statsanställda m fl fördelade efter genomsnittslöner och lönesummor åren 1987-1988

Government employees etc, by average salaries, by amount of salaries in 1987-1988

a) Allmänna civilförvaltningen (utom polisväsendet och försvarsväsendet)

a) General Civil Service (excl the Police Service and the Defence Organization)

	Heltidsanställda				Deltidsanställda			
	1987	1988	Förändr Absolut	87-88 Proc	1987	1988	Förändr Absolut	87-88 Proc
LÖNEPLANSPLAC TJÄNSTEMÄN								
1 Antal	104598	105178	+580	+0,6	38013	37055	-958	-2,5
Summor mars månad (1000-tal kr)								
2 Löneplanslön	1135635	1212337	+76702	+6,8	228201	235915	+7714	+3,4
3 Fasta Lönetillägg	20398	19393	-1005	-4,9	4700	2235	-2465	-52,4
4 Fast lön (2+3)	1156032	1231730	+75698	+6,5	232901	238150	+5249	+2,3
5 Övriga Lönetillägg	12535	13256	+721	+5,8	2662	3019	+357	+13,4
6 Överenskommen lön (4+5)	1168567	1244986	+76419	+6,5	235563	241169	+5606	+2,4
7 Avdrag	64390	71708	+7318	+11,4	11708	12880	+1172	+10,0
8 Utbetalad lön (6-7) Genomsnitt mars månad (kronor)	1104177	1173278	+69101	+6,3	223856	228289	+4433	+2,0
9 Löneplanslön	10857	11527	+670	+6,2	6003	6367	+364	+6,1
10 Fasta Lönetillägg	195	184	-11	-5,6	124	60	-64	-51,6
11 Fast lön (9+10)	11052	11711	+659	+6,0	6127	6427	+300	+4,9
12 Övriga Lönetillägg	120	126	+6	+5,0	70	81	+11	+15,7
13 Överenskommen lön(11+12)	11172	11837	+665	+6,0	6197	6508	+311	+5,0
14 Avdrag	616	682	+66	+10,7	308	348	+40	+13,0
15 Utbetalad lön (13-14)	10556	11155	+599	+5,7	5889	6161	+272	+4,6
EJ LÖNEPLANSPLAC TJÄNSTEMÄN								
1 Antal	3607	3715	+108	+3,0	13379	12376	-1003	-7,5
Summor mars månad (1000-tal kr)								
2 Löneplanslön	29636	34008	+4372	+14,8	33757	28534	-5223	-15,5
3 Fasta Lönetillägg	82	95	+13	+15,9	90	71	-19	-21,1
4 Fast lön (9+10)	29719	34103	+4384	+14,8	33847	28605	-5242	-15,5
5 Övriga Lönetillägg	793	730	-63	-7,9	299	288	-11	-3,7
6 Överenskommen lön (4+5)	30511	34834	+4323	+14,2	34146	28893	-5253	-15,4
7 Avdrag	2385	2766	+381	+16,0	387	392	+5	+1,3
8 Utbetalad lön (6-7) Genomsnitt mars månad (kronor)	28127	32068	+3941	+14,0	33759	28501	-5258	-15,6
9 Löneplanslön	8216	9154	+938	+11,4	2523	2306	-217	-8,6
10 Fasta Lönetillägg	23	26	+3	+13,0	7	6	-1	-14,3
11 Fast lön (9+10)	8239	9180	+941	+11,4	2530	2311	-219	-8,7
12 Övriga Lönetillägg	220	197	-23	-10,5	22	23	+1	+4,5
13 Överenskommen lön(11+12)	8459	9376	+917	+10,8	2552	2335	-217	-8,5
14 Avdrag	661	745	+84	+12,7	29	32	+3	+10,3
15 Utbetalad lön (13-14)	7798	8632	+834	+10,7	2523	2303	-220	-8,7
SAMTLIGA TJÄNSTEMÄN								
1 Antal	108205	108893	+688	+0,6	51392	49431	-1961	-3,8
Summor mars månad (1000-tal kr)								
2 Löneplanslön	1165271	1246345	+81074	+7,0	261958	264450	+2492	+1,0
3 Fasta Lönetillägg	20480	19488	-992	-4,8	4790	2306	-2484	-51,9
4 Fast lön (2+3)	1185751	1265833	+80082	+6,8	266748	266756	+8	+0,0
5 Övriga Lönetillägg	13328	13987	+659	+4,9	2961	3307	+346	+11,7
6 Överenskommen lön (4+5)	1199079	1279820	+80741	+6,7	269709	270062	+353	+0,1
7 Avdrag	66775	74474	+7699	+11,5	12094	13272	+1178	+9,7
8 Utbetalad lön (6-7) Genomsnitt mars månad (kronor)	1132304	1205346	+73042	+6,5	257615	256790	-825	-0,3
9 Löneplanslön	10769	11446	+677	+6,3	5097	5350	+253	+5,0
10 Fasta Lönetillägg	189	179	-10	-5,3	93	47	-46	-49,5
11 Fast lön (9+10)	10958	11625	+667	+6,1	5190	5397	+207	+4,0
12 Övriga Lönetillägg	123	128	+5	+4,1	58	67	+9	+15,5
13 Överenskommen lön(11+12)	11082	11753	+671	+6,1	5248	5463	+215	+4,1
14 Avdrag	617	684	+67	+10,9	235	268	+33	+14,0
15 Utbetalad lön (13-14)	10464	11069	+605	+5,8	5013	5195	+182	+3,6

Tabell 22 (forts) Statsanställda m fl fördelade efter genomsnittslöner och lönesummor åren 1987-1988

b) Polisväsendet
b) The Police Service

	Heltidsanställda				Deltidsanställda			
	1987	1988	Förändr Absolut	87-88 Proc	1987	1988	Förändr Absolut	87-88 Proc
LÖNEPLANSPLAC TJÄNSTEMÄN								
1 Antal	22093	21909	-184	-0,8	3080	3073	-7	-0,2
Summor mars månad (1000-tal kr)								
2 Löneplanslön	224827	231333	+6506	+2,9	18369	19323	+954	+5,2
3 Fasta Lönetillägg	5411	6026	+615	+11,4	207	200	-7	-3,4
4 Fast lön (2+3)	230239	237360	+7121	+3,1	18576	19523	+947	+5,1
5 Övriga Lönetillägg	14185	13372	-813	-5,7	576	604	+28	+4,9
6 Överenskommen lön (4+5)	244424	250731	+6307	+2,6	19152	20126	+974	+5,1
7 Avdrag	7504	9097	+1593	+21,2	894	1050	+156	+17,4
8 Utbetalad lön (6-7)	236919	241635	+4716	+2,0	18258	19076	+818	+4,5
Genomsnitt mars månad (kronor)								
9 Löneplanslön	10176	10559	+383	+3,8	5964	6288	+324	+5,4
10 Fasta Lönetillägg	245	275	+30	+12,2	67	65	-2	-3,0
11 Fast lön (9+10)	10421	10834	+413	+4,0	6031	6353	+322	+5,3
12 Övriga Lönetillägg	642	610	-32	-5,0	187	196	+9	+4,8
13 Överenskommen lön(11+12)	11063	11444	+381	+3,4	6218	6549	+331	+5,3
14 Avdrag	340	415	+75	+22,1	290	342	+52	+17,9
15 Utbetalad lön (13-14)	10724	11029	+305	+2,8	5928	6208	+280	+4,7
EJ LÖNEPLANSPLAC TJÄNSTEMÄN								
1 Antal	51	47	-4	-7,8	822	946	+124	+15,1
Summor mars månad (1000-tal kr)								
2 Löneplanslön	433	395	-38	-8,8	1267	1551	+284	+22,4
3 Fasta Lönetillägg	-	-	0	0	3	3	0	0
4 Fast lön (2+3)	433	395	-38	-8,8	1270	1554	+284	+22,4
5 Övriga Lönetillägg	9	12	+3	+33,3	81	89	+8	+9,9
6 Överenskommen lön (4+5)	442	407	-35	-7,9	1350	1643	+293	+21,7
7 Avdrag	2	9	+7	+350,0	37	31	-6	-16,2
8 Utbetalad lön (6-7)	439	398	-41	-9,3	1313	1612	+299	+22,8
Genomsnitt mars månad (kronor)								
9 Löneplanslön	8494	8400	-94	-1,1	1541	1640	+99	+6,4
10 Fasta Lönetillägg	-	-	0	0	4	3	-1	-25,0
11 Fast lön (9+10)	8494	8400	-94	-1,1	1545	1643	+98	+6,3
12 Övriga Lönetillägg	170	264	+94	+55,3	98	94	-4	-4,1
13 Överenskommen lön(11+12)	8664	8664	0	0	1643	1737	+94	+5,7
14 Avdrag	48	201	+153	+318,8	45	33	-12	-26,7
15 Utbetalad lön (13-14)	8616	8463	-153	-1,8	1598	1704	+106	+6,6
SAMTLIGA TJÄNSTEMÄN								
1 Antal	22144	21956	-188	-0,8	3902	4019	+117	+3,0
Summor mars månad (1000-tal kr)								
2 Löneplanslön	225261	231728	+6467	+2,9	19636	20874	+1238	+6,3
3 Fasta Lönetillägg	5411	6026	+615	+11,4	210	203	-7	-3,3
4 Fast lön (2+3)	230672	237754	+7082	+3,1	19846	21077	+1231	+6,2
5 Övriga Lönetillägg	14194	13384	-810	-5,7	656	693	+37	+5,6
6 Överenskommen lön (4+5)	244866	251138	+6272	+2,6	20502	21770	+1268	+6,2
7 Avdrag	7507	9106	+1599	+21,3	931	1081	+150	+16,1
8 Utbetalad lön (6-7)	237359	242032	+4673	+2,0	19571	20688	+1117	+5,7
Genomsnitt mars månad (kronor)								
9 Löneplanslön	10173	10554	+381	+3,7	5032	5194	+162	+3,2
10 Fasta Lönetillägg	244	274	+30	+12,3	54	50	-4	-7,4
11 Fast lön (9+10)	10417	10829	+412	+4,0	5086	5244	+158	+3,1
12 Övriga Lönetillägg	641	610	-31	-4,8	168	172	+4	+2,4
13 Överenskommen lön(11+12)	11058	11438	+380	+3,4	5254	5417	+163	+3,1
14 Avdrag	339	415	+76	+22,4	239	269	+30	+12,6
15 Utbetalad lön (13-14)	10719	11024	+305	+2,8	5016	5148	+132	+2,6

Tabell 22 (forts) Statsanställda m fl fördelade efter genomsnittslöner och lönesummor åren 1987-1988

c) Försvarsväsendet
c) The Defence Organization

	Heltidsanställda				Deltidsanställda			
	1987	1988	Förändr 87-88		1987	1988	Förändr 87-88	
			Absolut	Proc			Absolut	Proc
LÖNEPLANSPLAC TJÄNSTEMÄN								
1 Antal	36381	36719	+338	+0,9	3902	3875	-27	-0,7
Summor mars månad (1000-tal kr)								
2 Löneplanslön	375315	395895	+20580	+5,5	22573	23793	+1220	+5,4
3 Fasta Lönetillägg	19280	22228	+2948	+15,3	295	280	-15	-5,1
4 Fast lön (2+3)	394594	418124	+23530	+6,0	22868	24072	+1204	+5,3
5 Övriga Lönetillägg	10757	12410	+1653	+15,4	611	687	+76	+12,4
6 Överenskommen lön (4+5)	405351	430534	+25183	+6,2	23479	24760	+1281	+5,5
7 Avdrag	14185	15507	+1322	+9,3	1236	1323	+87	+7,0
8 Utbetalad lön (6-7)	391166	415027	+23861	+6,1	22242	23436	+1194	+5,4
Genomsnitt mars månad (kronor)								
9 Löneplanslön	10316	10782	+466	+4,5	5785	6140	+355	+6,1
10 Fasta Lönetillägg	530	605	+75	+14,2	76	72	-4	-5,3
11 Fast lön (9+10)	10846	11387	+541	+5,0	5860	6212	+352	+6,0
12 Övriga Lönetillägg	296	338	+42	+14,2	157	177	+20	+12,7
13 Överenskommen lön(11+12)	11142	11725	+583	+5,2	6017	6390	+373	+6,2
14 Avdrag	390	422	+32	+8,2	317	341	+24	+7,6
15 Utbetalad lön (13-14)	10752	11303	+551	+5,1	5700	6048	+348	+6,1
EJ LÖNEPLANSPLAC TJÄNSTEMÄN								
1 Antal	1282	1189	-93	-7,3	4521	4066	-455	-10,1
Summor mars månad (1000-tal kr)								
2 Löneplanslön	12325	12281	-44	-0,4	5706	4523	-1183	-20,7
3 Fasta Lönetillägg	34	24	-10	-29,4	6	7	+1	+16,7
4 Fast lön (2+3)	12359	12305	-54	-0,4	5712	4530	-1182	-20,7
5 Övriga Lönetillägg	23	37	+14	+60,9	47	93	+46	+97,9
6 Överenskommen lön (4+5)	12382	12341	-41	-0,3	5759	4623	-1136	-19,7
7 Avdrag	287	230	-57	-19,9	87	61	-26	-29,9
8 Utbetalad lön (6-7)	12095	12111	+16	+0,1	5672	4563	-1109	-19,6
Genomsnitt mars månad (kronor)								
9 Löneplanslön	9614	10328	+714	+7,4	1262	1112	-150	-11,9
10 Fasta Lönetillägg	27	20	-7	-25,9	1	2	+1	+100,0
11 Fast lön (9+10)	9640	10349	+709	+7,4	1263	1114	-149	-11,8
12 Övriga Lönetillägg	18	31	+13	+72,2	10	23	+13	+130,0
13 Överenskommen lön(11+12)	9658	10379	+721	+7,5	1274	1137	-137	-10,8
14 Avdrag	224	193	-31	-13,8	19	15	-4	-21,1
15 Utbetalad lön (13-14)	9434	10186	+752	+8,0	1255	1122	-133	-10,6
SAMTLIGA TJÄNSTEMÄN								
1 Antal	37663	37908	+245	+0,7	8423	7941	-482	-5,7
Summor mars månad (1000-tal kr)								
2 Löneplanslön	387639	408176	+20537	+5,3	28279	28315	+36	+0,1
3 Fasta Lönetillägg	19314	22252	+2938	+15,2	301	287	-14	-4,7
4 Fast lön (2+3)	406953	430428	+23475	+5,8	28580	28602	+22	+0,1
5 Övriga Lönetillägg	10780	12447	+1667	+15,5	658	781	+123	+18,7
6 Överenskommen lön (4+5)	417733	442875	+25142	+6,0	29238	29383	+145	+0,5
7 Avdrag	14472	15737	+1265	+8,7	1323	1384	+61	+4,6
8 Utbetalad lön (6-7)	403261	427138	+23877	+5,9	27915	27999	+84	+0,3
Genomsnitt mars månad (kronor)								
9 Löneplanslön	10292	10768	+476	+4,6	3357	3566	+209	+6,2
10 Fasta Lönetillägg	513	587	+74	+14,4	36	36	0	0
11 Fast lön (9+10)	10805	11355	+550	+5,1	3393	3602	+209	+6,2
12 Övriga Lönetillägg	286	328	+42	+14,7	78	98	+20	+25,6
13 Överenskommen lön(11+12)	11091	11683	+592	+5,3	3471	3700	+229	+6,6
14 Avdrag	384	415	+31	+8,1	157	174	+17	+10,8
15 Utbetalad lön (13-14)	10707	11268	+561	+5,2	3314	3526	+212	+6,4

Tabell 22 (forts) Statsanställda m fl fördelade efter genomsnittslöner och lönesummor åren 1987-1988

d) Affärsverken
d) State business enterprises

	Heltidsanställda				Deltidsanställda			
	1987	1988	Förändr Absolut	87-88 Proc	1987	1988	Förändr Absolut	87-88 Proc
LÖNEPLANSPLAC TJÄNSTEMÄN								
1 Antal	125726	125632	-94	-0,1	27001	26225	-776	-2,9
Summor mars månad (1000-tal kr)								
2 Löneplanslön	1219734	1283894	+64160	+5,3	157311	160776	+3465	+2,2
3 Fasta Lönetillägg	20996	19735	-1261	-6,0	1377	1051	-326	-23,7
4 Fast lön (2+3)	1240730	1303628	+62898	+5,1	158688	161827	+3139	+2,0
5 Övriga Lönetillägg	58768	57943	-825	-1,4	11119	10680	-439	-3,9
6 Överenskommen lön (4+5)	1299498	1361571	+62073	+4,8	169807	172507	+2700	+1,6
7 Avdrag	51890	60520	+8630	+16,6	8919	10082	+1163	+13,0
8 Utbetalad lön (6-7)	1247607	1301052	+53445	+4,3	160888	162425	+1537	+1,0
Genomsnitt mars månad (kronor)								
9 Löneplanslön	9702	10219	+517	+5,3	5826	6131	+305	+5,2
10 Fasta Lönetillägg	167	157	-10	-6,0	51	40	-11	-21,6
11 Fast lön (9+10)	9869	10377	+508	+5,1	5877	6171	+294	+5,0
12 Övriga Lönetillägg	467	461	-6	-1,3	412	407	-5	-1,2
13 Överenskommen lön(11+12)	10336	10838	+502	+4,9	6289	6578	+289	+4,6
14 Avdrag	413	482	+69	+16,7	330	384	+54	+16,4
15 Utbetalad lön (13-14)	9923	10356	+433	+4,4	5959	6194	+235	+3,9
EJ LÖNEPLANSPLAC TJÄNSTEMÄN								
1 Antal	600	575	-25	-4,2	9171	7685	-1486	-16,2
Summor mars månad (1000-tal kr)								
2 Löneplanslön	8586	8542	-44	-0,5	15508	13633	-1875	-12,1
3 Fasta Lönetillägg	56	40	-16	-28,6	49	52	+3	+6,1
4 Fast lön (2+3)	8642	8582	-60	-0,7	15557	13685	-1872	-12,0
5 Övriga Lönetillägg	121	148	+27	+22,3	1579	1358	-221	-14,0
6 Överenskommen lön (4+5)	8763	8730	-33	-0,4	17135	15043	-2092	-12,2
7 Avdrag	326	249	-77	-23,6	46	45	-1	-2,2
8 Utbetalad lön (6-7)	8437	8481	+44	+0,5	17089	14999	-2090	-12,2
Genomsnitt mars månad (kronor)								
9 Löneplanslön	14310	14856	+546	+3,8	1691	1774	+83	+4,9
10 Fasta Lönetillägg	94	70	-24	-25,5	5	7	+2	+40,0
11 Fast lön (9+10)	14404	14926	+522	+3,6	1696	1781	+85	+5,0
12 Övriga Lönetillägg	201	257	+56	+27,9	172	177	+5	+2,9
13 Överenskommen lön(11+12)	14605	15183	+578	+4,0	1868	1957	+89	+4,8
14 Avdrag	544	432	-112	-20,6	5	6	+1	+20,0
15 Utbetalad lön (13-14)	14061	14750	+689	+4,9	1863	1952	+89	+4,8
SAMTLIGA TJÄNSTEMÄN								
1 Antal	126326	126207	-119	-0,1	36172	33910	-2262	-6,3
Summor mars månad (1000-tal kr)								
2 Löneplanslön	1228320	1292436	+64116	+5,2	172819	174409	+1590	+0,9
3 Fasta Lönetillägg	21052	19775	-1277	-6,1	1426	1102	-324	-22,7
4 Fast lön (2+3)	1249372	1312211	+62839	+5,0	174245	175512	+1267	+0,7
5 Övriga Lönetillägg	58888	58091	-797	-1,4	12697	12039	-658	-5,2
6 Överenskommen lön (4+5)	1308261	1370301	+62040	+4,7	186942	187550	+608	+0,3
7 Avdrag	52217	60768	+8551	+16,4	8965	10127	+1162	+13,0
8 Utbetalad lön (6-7)	1256044	1309533	+53489	+4,3	177977	177424	-553	-0,3
Genomsnitt mars månad (kronor)								
9 Löneplanslön	9723	10241	+518	+5,3	4778	5143	+365	+7,6
10 Fasta Lönetillägg	167	157	-10	-6,0	39	33	-6	-15,4
11 Fast lön (9+10)	9890	10397	+507	+5,1	4817	5176	+359	+7,5
12 Övriga Lönetillägg	466	460	-6	-1,3	351	355	+4	+1,1
13 Överenskommen lön(11+12)	10356	10858	+502	+4,8	5168	5531	+363	+7,0
14 Avdrag	413	481	+68	+16,5	248	299	+51	+20,6
15 Utbetalad lön (13-14)	9943	10376	+433	+4,4	4920	5232	+312	+6,3

Tabell 22 (forts) Statsanställda m fl fördelade efter genomsnittslöner och lönesummor åren 1987-1988

e) Statlig verksamhet
e) Government activity

	Heltidsanställda				Deltidsanställda			
	1987	1988	Förändr 87-88 Absolut Proc		1987	1988	Förändr 87-88 Absolut Proc	
LÖNEPLANSPLAC TJÄNSTEMÄN								
1 Antal	288798	289438	+640	+0,2	71996	70228	-1768	-2,5
Summor mars månad (1000-tal kr)								
2 Löneplanslön	2955511	3123459	+167948	+5,7	426454	439807	+13353	+3,1
3 Fasta Lönetillägg	66084	67382	+1298	+2,0	6579	3765	-2814	-42,8
4 Fast lön (2+3)	3021595	3190841	+169246	+5,6	433033	443572	+10539	+2,4
5 Övriga Lönetillägg	96245	96982	+737	+0,8	14968	14990	+22	+0,1
6 Överenskommen lön (4+5)	3117840	3287822	+169982	+5,5	448001	458562	+10561	+2,4
7 Avdrag	137970	156831	+18861	+13,7	22757	25336	+2579	+11,3
8 Utbetalad lön (6-7)	2979870	3130992	+151122	+5,1	425244	433227	+7983	+1,9
Genomsnitt mars månad (kronor)								
9 Löneplanslön	10234	10791	+557	+5,4	5923	6263	+340	+5,7
10 Fasta Lönetillägg	229	233	+4	+1,7	91	54	-37	-40,7
11 Fast lön (9+10)	10463	11024	+561	+5,4	6015	6316	+301	+5,0
12 Övriga Lönetillägg	333	335	+2	+0,6	208	213	+5	+2,4
13 Överenskommen lön(11+12)	10796	11359	+563	+5,2	6223	6530	+307	+4,9
14 Avdrag	478	542	+64	+13,4	316	361	+45	+14,2
15 Utbetalad lön (13-14)	10318	10817	+499	+4,8	5906	6169	+263	+4,5
EJ LÖNEPLANSPLAC TJÄNSTEMÄN								
1 Antal	5540	5526	-14	-0,3	27893	25073	-2820	-10,1
Summor mars månad (1000-tal kr)								
2 Löneplanslön	50980	55225	+4245	+8,3	56238	48242	-7996	-14,2
3 Fasta Lönetillägg	173	160	-13	-7,5	148	133	-15	-10,1
4 Fast lön (2+3)	51153	55385	+4232	+8,3	56386	48375	-8011	-14,2
5 Övriga Lönetillägg	945	927	-18	-1,9	2005	1828	-177	-8,8
6 Överenskommen lön (4+5)	52098	56312	+4214	+8,1	58391	50203	-8188	-14,0
7 Avdrag	3001	3254	+253	+8,4	557	528	-29	-5,2
8 Utbetalad lön (6-7)	49097	53058	+3961	+8,1	57834	49675	-8159	-14,1
Genomsnitt mars månad (kronor)								
9 Löneplanslön	9202	9994	+792	+8,6	2016	1924	-92	-4,6
10 Fasta Lönetillägg	31	29	-2	-6,5	5	5	0	0
11 Fast lön (9+10)	9233	10023	+790	+8,6	2021	1929	-92	-4,6
12 Övriga Lönetillägg	171	168	-3	-1,8	72	73	+1	+1,4
13 Överenskommen lön(11+12)	9404	10190	+786	+8,4	2093	2002	-91	-4,3
14 Avdrag	542	589	+47	+8,7	20	21	+1	+5,0
15 Utbetalad lön (13-14)	8862	9602	+740	+8,4	2073	1981	-92	-4,4
SAMTLIGA TJÄNSTEMÄN								
1 Antal	294338	294964	+626	+0,2	99889	95301	-4588	-4,6
Summor mars månad (1000-tal kr)								
2 Löneplanslön	3006491	3178684	+172193	+5,7	482692	488049	+5357	+1,1
3 Fasta Lönetillägg	66258	67541	+1283	+1,9	6727	3898	-2829	-42,1
4 Fast lön (2+3)	3072749	3246226	+173477	+5,6	489419	491947	+2528	+0,5
5 Övriga Lönetillägg	97189	97909	+720	+0,7	16973	16819	-154	-0,9
6 Överenskommen lön (4+5)	3169938	3344134	+174196	+5,5	506392	508765	+2373	+0,5
7 Avdrag	140971	160084	+19113	+13,6	23314	25864	+2550	+10,9
8 Utbetalad lön (6-7)	3028967	3184050	+155083	+5,1	483078	482901	-177	+0,0
Genomsnitt mars månad (kronor)								
9 Löneplanslön	10214	10777	+563	+5,5	4832	5121	+289	+6,0
10 Fasta Lönetillägg	225	229	+4	+1,8	67	41	-26	-38,8
11 Fast lön (9+10)	10440	11005	+565	+5,4	4900	5162	+262	+5,3
12 Övriga Lönetillägg	330	332	+2	+0,6	170	176	+6	+3,5
13 Överenskommen lön(11+12)	10770	11337	+567	+5,3	5070	5339	+269	+5,3
14 Avdrag	479	543	+64	+13,4	233	271	+38	+16,3
15 Utbetalad lön (13-14)	10291	10795	+504	+4,9	4836	5067	+231	+4,8

Tabell 22 (forts) Statsanställda m fl fördelade efter genomsnittslöner och lönesummor åren 1987-1988

f) Övrig statlig löner reglerad verksamhet
f) State-subsidized activities

	Heltidsanställda				Deltidsanställda			
	1987	1988	Förändr Absolut	87-88 Proc	1987	1988	Förändr Absolut	87-88 Proc
LÖNEPLANSPLAC TJÄNSTEMÄN								
1 Antal	109177	111322	+2145	+2,0	46702	47111	+409	+0,9
Summor mars månad (1000-tal kr)								
2 Löneplanslön	1249864	1320503	+70639	+5,7	373377	390912	+17535	+4,7
3 Fasta Lönetillägg	59061	64841	+5780	+9,8	16193	18017	+1824	+11,3
4 Fast lön (2+3)	1308926	1385344	+76418	+5,8	389570	408930	+19360	+5,0
5 Övriga Lönetillägg	2976	3370	+394	+13,2	1327	1649	+322	+24,3
6 Överenskommen lön (4+5)	1311902	1388714	+76812	+5,9	390897	410579	+19682	+5,0
7 Avdrag	65677	75087	+9410	+14,3	15172	17757	+2585	+17,0
8 Utbetalad lön (6-7)	1246225	1313627	+67402	+5,4	375725	392821	+17096	+4,6
Genomsnitt mars månad (kronor)								
9 Löneplanslön	11448	11862	+414	+3,6	7995	8298	+303	+3,8
10 Fasta Lönetillägg	541	582	+41	+7,6	347	382	+35	+10,1
11 Fast lön (9+10)	11989	12444	+455	+3,8	8342	8680	+338	+4,1
12 Övriga Lönetillägg	27	30	+3	+11,1	28	35	+7	+25,0
13 Överenskommen lön(11+12)	12016	12475	+459	+3,8	8370	8715	+345	+4,1
14 Avdrag	602	675	+73	+12,1	325	377	+52	+16,0
15 Utbetalad lön (13-14)	11415	11800	+385	+3,4	8045	8338	+293	+3,6
EJ LÖNEPLANSPLAC TJÄNSTEMÄN								
1 Antal	485	679	+194	+40,0	13312	13209	-103	-0,8
Summor mars månad (1000-tal kr)								
2 Löneplanslön	5281	8220	+2939	+55,7	39928	41932	+2004	+5,0
3 Fasta Lönetillägg	37	24	-13	-35,1	39	37	-2	-5,1
4 Fast lön (2+3)	5318	8244	+2926	+55,0	39968	41970	+2002	+5,0
5 Övriga Lönetillägg	25	37	+12	+48,0	388	381	-7	-1,8
6 Överenskommen lön (4+5)	5344	8282	+2938	+55,0	40355	42350	+1995	+4,9
7 Avdrag	69	80	+11	+15,9	110	122	+12	+10,9
8 Utbetalad lön (6-7)	5275	8202	+2927	+55,5	40245	42228	+1983	+4,9
Genomsnitt mars månad (kronor)								
9 Löneplanslön	10889	12106	+1217	+11,2	2999	3175	+176	+5,9
10 Fasta Lönetillägg	76	36	-40	-52,6	3	3	0	0
11 Fast lön (9+10)	10965	12142	+1177	+10,7	3002	3177	+175	+5,8
12 Övriga Lönetillägg	52	55	+3	+5,8	29	29	0	0
13 Överenskommen lön(11+12)	11018	12197	+1179	+10,7	3032	3206	+174	+5,7
14 Avdrag	142	117	-25	-17,6	8	9	+1	+12,5
15 Utbetalad lön (13-14)	10876	12080	+1204	+11,1	3023	3197	+174	+5,8
SAMTLIGA TJÄNSTEMÄN								
1 Antal	109662	112001	+2339	+2,1	60014	60320	+306	+0,5
Summor mars månad (1000-tal kr)								
2 Löneplanslön	1255146	1328723	+73577	+5,9	413305	432845	+19540	+4,7
3 Fasta Lönetillägg	59098	64865	+5767	+9,8	16233	18054	+1821	+11,2
4 Fast lön (2+3)	1314244	1393588	+79344	+6,0	429538	450899	+21361	+5,0
5 Övriga Lönetillägg	3002	3408	+406	+13,5	1714	2030	+316	+18,4
6 Överenskommen lön (4+5)	1317245	1396996	+79751	+6,1	431252	452929	+21677	+5,0
7 Avdrag	65746	75167	+9421	+14,3	15282	17879	+2597	+17,0
8 Utbetalad lön (6-7)	1251499	1321829	+70330	+5,6	415971	435050	+19079	+4,6
Genomsnitt mars månad (kronor)								
9 Löneplanslön	11446	11863	+417	+3,6	6887	7176	+289	+4,2
10 Fasta Lönetillägg	539	579	+40	+7,4	270	299	+29	+10,7
11 Fast lön (9+10)	11984	12443	+459	+3,8	7157	7475	+318	+4,4
12 Övriga Lönetillägg	27	30	+3	+11,1	29	34	+5	+17,2
13 Överenskommen lön(11+12)	12012	12473	+461	+3,8	7186	7509	+323	+4,5
14 Avdrag	600	671	+71	+11,8	255	296	+41	+16,1
15 Utbetalad lön (13-14)	11412	11802	+390	+3,4	6931	7212	+281	+4,1

Tabell 22 (forts) Statsanställda m fl fördelade efter genomsnittslöner och lönesummor åren 1987-1988

g) Samtliga
g) All employees

	Heltidsanställda				Deltidsanställda			
	1987	1988	Förändr 87-88 Absolut	Proc	1987	1988	Förändr 87-88 Absolut	Proc
LÖNEPLANSPLAC TJÄNSTEMÄN								
1 Antal	397975	400760	+2785	+0,7	118698	117339	-1359	-1,1
Summor mars månad (1000-tal kr)								
2 Löneplanslön	4205375	4443962	+238587	+5,7	799831	830720	+30889	+3,9
3 Fasta Lönetillägg	125146	132223	+7077	+5,7	22773	21782	-991	-4,4
4 Fast lön (2+3)	4330521	4576185	+245664	+5,7	822603	852502	+29899	+3,6
5 Övriga Lönetillägg	99221	100352	+1131	+1,1	16295	16639	+344	+2,1
6 Överenskommen lön (4+5)	4429742	4676537	+246795	+5,6	838898	869141	+30243	+3,6
7 Avdrag	203647	231918	+28271	+13,9	37928	43093	+5165	+13,6
8 Utbetalad lön (6-7)	4226095	4444619	+218524	+5,2	800969	826048	+25079	+3,1
Genomsnitt mars månad (kronor)								
9 Löneplanslön	10567	11089	+522	+4,9	6738	7080	+342	+5,1
10 Fasta Lönetillägg	314	330	+16	+5,1	192	186	-6	-3,1
11 Fast lön (9+10)	10881	11419	+538	+4,9	6930	7265	+335	+4,8
12 Övriga Lönetillägg	249	250	+1	+0,4	137	142	+5	+3,6
13 Överenskommen lön(11+12)	11131	11669	+538	+4,8	7067	7407	+340	+4,8
14 Avdrag	512	579	+67	+13,1	320	367	+47	+14,7
15 Utbetalad lön (13-14)	10619	11090	+471	+4,4	6748	7040	+292	+4,3
EJ LÖNEPLANSPLAC TJÄNSTEMÄN								
1 Antal	6025	6205	+180	+3,0	41205	38282	-2923	-7,1
Summor mars månad (1000-tal kr)								
2 Löneplanslön	56262	63445	+7183	+12,8	96167	90174	-5993	-6,2
3 Fasta Lönetillägg	210	184	-26	-12,4	187	170	-17	-9,1
4 Fast lön (2+3)	56472	63629	+7157	+12,7	96354	90344	-6010	-6,2
5 Övriga Lönetillägg	970	964	-6	-0,6	2393	2209	-184	-7,7
6 Överenskommen lön (4+5)	57442	64594	+7152	+12,5	98746	92553	-6193	-6,3
7 Avdrag	3070	3333	+263	+8,6	667	651	-16	-2,4
8 Utbetalad lön (6-7)	54372	61260	+6888	+12,7	98079	91903	-6176	-6,3
Genomsnitt mars månad (kronor)								
9 Löneplanslön	9338	10225	+887	+9,5	2334	2356	+22	+0,9
10 Fasta Lönetillägg	35	30	-5	-14,3	5	4	-1	-20,0
11 Fast lön (9+10)	9373	10255	+882	+9,4	2338	2360	+22	+0,9
12 Övriga Lönetillägg	161	155	-6	-3,7	58	58	0	0
13 Överenskommen lön(11+12)	9534	10410	+876	+9,2	2396	2418	+22	+0,9
14 Avdrag	509	537	+28	+5,5	16	17	+1	+6,3
15 Utbetalad lön (13-14)	9024	9873	+849	+9,4	2380	2401	+21	+0,9
SAMTLIGA TJÄNSTEMÄN								
1 Antal	404000	406965	+2965	+0,7	159903	155621	-4282	-2,7
Summor mars månad (1000-tal kr)								
2 Löneplanslön	4261637	4507408	+245771	+5,8	895997	920894	+24897	+2,8
3 Fasta Lönetillägg	125356	132407	+7051	+5,6	22960	21952	-1008	-4,4
4 Fast lön (2+3)	4386992	4639814	+252822	+5,8	918957	942846	+23889	+2,6
5 Övriga Lönetillägg	100191	101316	+1125	+1,1	18687	18848	+161	+0,9
6 Överenskommen lön (4+5)	4487183	4741130	+253947	+5,7	937644	961694	+24050	+2,6
7 Avdrag	206717	235251	+28534	+13,8	38595	43744	+5149	+13,3
8 Utbetalad lön (6-7)	4280467	4505879	+225412	+5,3	899049	917951	+18902	+2,1
Genomsnitt mars månad (kronor)								
9 Löneplanslön	10549	11076	+527	+5,0	5603	5918	+315	+5,6
10 Fasta Lönetillägg	310	325	+15	+4,8	144	141	-3	-2,1
11 Fast lön (9+10)	10859	11401	+542	+5,0	5747	6059	+312	+5,4
12 Övriga Lönetillägg	248	249	+1	+0,4	117	121	+4	+3,4
13 Överenskommen lön(11+12)	11107	11650	+543	+4,9	5864	6180	+316	+5,4
14 Avdrag	512	578	+66	+12,9	241	281	+40	+16,6
15 Utbetalad lön (13-14)	10595	11072	+477	+4,5	5622	5899	+277	+4,9

Tabell 23 Vissa lönetillägg för statsanställda m fl, februari/ mars 1988
 Certain salary supplements for government employees etc

a) Fasta lönetillägg för mars 1988
 a) Fixed salary supplements

Typ av tillägg/tillägg till	§ AST	Antal heltids- personer	Genomsnitts- belopp (kr)
Kallortstillägg	22	37292	355
Särskilt löneplanstillägg/ avlöningsförstärkning	29:1	14813	973
Tillsynslärare	29:2	5318	783
Flygtekniker/arméflygteknikertillägg	29:4	1316	1172
Särskilt lönetillägg	29:4	10284	685
Flygtillägg	29:4	1684	4339
Trupputbildningstillägg	29:4	4984	299
Sjötillägg	29:4	1247	2010
Teknikertillägg	29:4	2691	616
Marknadslönetillägg	29:7	13276	1171

b) Övriga lönetillägg för februari 1988
 b) Other salary supplements

Typ av tillägg/tillägg till	§ AST	Antal heltids- personer	Genomsnitts- belopp (kr)
Vikariatstillägg	23	29551	185
Obekvämtidstillägg	24	85227	396
Mertidstillägg	24a	6380	1090
Tidförskjutningstillägg	24b	12912	253
Tjänsteresetillägg	24c	36473	200
Fridagstillägg	24d	11637	79
Jourtillägg	25	3083	1084
Beredskapstillägg	25	8034	980
Tjänstledighetstillägg	26:1	67731	129
Förbandsövningstillägg	29:4	4311	921
Resultattillägg	29:4	30521	467
Växlingstillägg	29:4	3556	222
Loktjänstillägg	29:4	3372	817
Kvällsundervisning, lördags- och söndagsundervisning	29:4	3372	817
	29:4	3275	516

c) Övriga ersättningar för februari/mars 1988
 c) Other remunerations

Ersättning	§ AST	Antal heltids- personer	Genomsnitts- belopp (kr)
Arvode för tilläggstimmar		45399	1550
Övertidstillägg, enkel övertid	32	43585	731
Övertidstillägg, kvalificerad övertid	32	34708	1291

Tabell 24 Statsanställda m fl fördelade efter län, kommun och kön den 1 mars 1988
Government employees etc, by county, by municipality, and by sex

Län/Kommun	Statlig verksamhet			Övrig statligt löne- reglerad verksamhet			Samtliga		
	M	Kv	Summa	M	Kv	summa	M	Kv	Summa
STOCKHOLMS LÄN									
Botkyrka	752	588	1340	565	1088	1653	1317	1676	2993
Danderyd	164	220	384	127	404	531	291	624	915
Ekerö	148	109	257	101	254	355	249	363	612
Haninge	2727	1040	3767	437	982	1419	3164	2022	5186
Huddinge	735	1190	1925	450	1088	1538	1185	2278	3463
Järfälla	375	366	741	311	918	1229	686	1284	1970
Lidingö	195	172	367	194	467	661	389	639	1028
Nacka	357	348	705	338	885	1223	695	1233	1928
Norrälje	963	544	1507	309	573	882	1272	1117	2389
Nynäshamn	371	216	587	137	273	410	508	489	997
Salem	14	25	39	68	182	250	82	207	289
Sigtuna	1423	1198	2621	234	500	734	1657	1698	3355
Sollentuna	528	493	1021	296	814	1110	824	1307	2131
Solna	7384	5759	13143	223	511	734	7607	6270	13877
Stockholm	37002	36063	73065	3997	8882	12879	40999	44945	85944
Sundbyberg	738	792	1530	111	231	342	849	1023	1872
Södertälje	1518	1184	2702	569	1309	1878	2087	2493	4580
Tyresö	144	138	282	144	507	651	288	645	933
Täby	435	455	890	296	862	1158	731	1317	2048
Upplands-Bro	548	311	859	152	351	503	700	662	1362
Upplands-Väsby	141	171	312	239	559	798	380	730	1110
Vallentuna	75	52	127	95	304	399	170	356	526
Vaxholm	804	192	996	34	72	106	838	264	1102
Värmdö	134	75	209	109	298	407	243	373	616
Österåker	226	194	420	181	460	641	407	654	1061
Ofördel.inom länet	-	2	2	-	-	-	-	2	2
Länssumma	57901	51897	109798	9717	22774	32491	67618	74671	142289
UPPSALA LÄN									
Enköping	963	424	1387	249	444	693	1212	868	2080
Häbo	42	54	96	97	219	316	139	273	412
Tierp	321	193	514	141	239	380	462	432	894
Uppsala	8578	6898	15476	1191	2467	3658	9769	9365	19134
Älvkarleby	272	102	374	50	89	139	322	191	513
Östhammar	1056	311	1367	137	309	446	1193	620	1813
Länssumma	11232	7982	19214	1865	3767	5632	13097	11749	24846
SÖDERMANLANDS LÄN									
Eskilstuna	1921	1165	3086	663	1151	1814	2584	2316	4900
Flen	160	128	288	97	201	298	257	329	586
Katrineholm	581	312	893	328	448	776	909	760	1669
Nyköping	1054	982	2036	488	1013	1501	1542	1995	3537
Oxelösund	118	80	198	90	137	227	208	217	425
Strängnäs	962	455	1417	226	349	575	1188	804	1992
Vingåker	214	56	270	73	124	197	287	180	467
Länssumma	5010	3178	8188	1965	3423	5388	6975	6601	13576

Tabell 24 (forts) Statsanställda m fl fördelade efter län, kommun och kön den 1 mars 1988

Län/Kommun	Statlig verksamhet			Övrig statligt löne- reglerad verksamhet			Samtliga		
	M	Kv	Summa	M	Kv	Summa	M	Kv	Summa
ÖSTERGÖTLANDS LÄN									
Boxholm	57	20	77	31	59	90	88	79	167
Finspång	206	77	283	155	291	446	361	368	729
Kinda	123	41	164	69	99	168	192	140	332
Linköping	5659	3532	9191	952	1678	2630	6611	5210	11821
Mjölby	521	208	729	188	397	585	709	605	1314
Motala	961	465	1426	284	487	771	1245	952	2197
Norrköping	4389	3310	7699	807	1407	2214	5196	4717	9913
Söderköping	71	34	105	86	144	230	157	178	335
Vadstena	62	38	100	44	89	133	106	127	233
Valdemarsvik	100	68	168	66	92	158	166	160	326
Ydre	36	14	50	28	49	77	64	63	127
Åtvidsberg	139	54	193	76	145	221	215	199	414
Ödeshög	53	23	76	41	70	111	94	93	187
Länssumma	12377	7884	20261	2827	5007	7834	15204	12891	28095
JÖNKÖPINGS LÄN									
Aneby	38	22	60	52	73	125	90	95	185
Eksjö	906	372	1278	170	314	484	1076	686	1762
Gislaved	228	136	364	245	333	578	473	469	942
Gnosjö	26	30	56	58	108	166	84	138	222
Jönköping	2574	2233	4807	914	1563	2477	3488	3796	7284
Nässjö	1362	416	1778	233	353	586	1595	769	2364
Sävsjö	129	71	200	59	128	187	188	199	387
Tranås	176	124	300	131	178	309	307	302	609
Vaggeryd	99	47	146	73	136	209	172	183	355
Vetlanda	227	177	404	222	338	560	449	515	964
Värnamo	441	257	698	277	436	713	718	693	1411
Ofördel.inom länet	20	-	20	-	-	-	20	-	20
Länssumma	6226	3885	10111	2434	3960	6394	8660	7845	16505
KRONOBERGS LÄN									
Alvesta	591	199	790	126	229	355	717	428	1145
Lessebo	69	49	118	54	98	152	123	147	270
Ljungby	328	266	594	219	306	525	547	572	1119
Markaryd	115	82	197	93	149	242	208	231	439
Tingsryd	111	61	172	95	164	259	206	225	431
Uppvidinge	110	54	164	70	110	180	180	164	344
Växjö	2165	1392	3557	765	1015	1780	2930	2407	5337
Älmhult	169	85	254	120	183	303	289	268	557
Ofördel.inom länet	27	-	27	-	-	-	27	-	27
Länssumma	3685	2188	5873	1542	2254	3796	5227	4442	9669
KALMAR LÄN									
Borgholm	122	81	203	72	118	190	194	199	393
Emmaboda	113	62	175	71	105	176	184	167	351
Hultsfred	185	106	291	143	181	324	328	287	615
Högsby	91	48	139	53	75	128	144	123	267
Kalmar	1972	1616	3588	540	894	1434	2512	2510	5022

Tabell 24 (forts) Statsanställda m fl fördelade efter län, kommun och kön den 1 mars 1988

Län/Kommun	Statlig verksamhet			Övrig statligt löne- reglerad verksamhet			Samtliga		
	M	Kv	Summa	M	Kv	summa	M	Kv	Summa
KALMAR LÄN (forts)									
Mönsterås	121	62	183	68	135	203	189	197	386
Mörbylånga	86	40	126	85	156	241	171	196	367
Nybro	174	63	237	181	233	414	355	296	651
Oskarshamn	347	243	590	227	347	574	574	590	1164
Torsås	43	30	73	49	75	124	92	105	197
Vimmerby	172	103	275	104	161	265	276	264	540
Västervik	586	324	910	348	489	837	934	813	1747
Ofördel.inom länet	9	2	11	-	-	-	9	2	11
Länssumma	4021	2780	6801	1941	2969	4910	5962	5749	11711
GOTLANDS LÄN									
Gotland	1918	1012	2930	475	786	1261	2393	1798	4191
BLEKINGE LÄN									
Karlshamn	410	302	712	210	389	599	620	691	1311
Karlskrona	2558	1178	3736	477	729	1206	3035	1907	4942
Olofström	102	70	172	138	210	348	240	280	520
Ronneby	993	395	1388	213	348	561	1206	743	1949
Sölvesborg	163	99	262	113	180	293	276	279	555
Länssumma	4226	2044	6270	1151	1856	3007	5377	3900	9277
KRISTIANSTADS LÄN									
Bromölla	34	40	74	67	149	216	101	189	290
Båstad	65	45	110	70	122	192	135	167	302
Hässleholm	1579	623	2202	401	620	1021	1980	1243	3223
Klippan	594	295	889	173	239	412	767	534	1301
Kristianstad	2608	1707	4315	600	1022	1622	3208	2729	5937
Osby	125	50	175	94	141	235	219	191	410
Perstorp	26	20	46	39	81	120	65	101	166
Simrishamn	178	161	339	125	205	330	303	366	669
Tomelilla	108	34	142	96	149	245	204	183	387
Åstorp	85	44	129	74	178	252	159	222	381
Ängelholm	956	464	1420	254	442	696	1210	906	2116
Örkelljunga	52	32	84	46	99	145	98	131	229
Östra göinge	55	57	112	110	187	297	165	244	409
Länssumma	6465	3572	10037	2149	3634	5783	8614	7206	15820
MALMÖHUS LÄN									
Bjuv	48	41	89	77	194	271	125	235	360
Burlov	50	39	89	82	188	270	132	227	359
Eslöv	315	204	519	208	395	603	523	599	1122
Helsingborg	2567	1842	4409	745	1202	1947	3312	3044	6356
Höganäs	136	69	205	103	225	328	239	294	533
Hörby	133	34	167	64	144	208	197	178	375
Höör	68	28	96	58	132	190	126	160	286
Kävlinge	220	147	367	111	287	398	331	434	765
Landskrona	441	330	771	237	447	684	678	777	1455
Lomma	229	228	457	80	214	294	309	442	751

Tabell 24 (forts) Statsanställda m fl fördelade efter län, kommun och kön den 1 mars 1988

Län/Kommun	Statlig verksamhet			Övrig statligt löne- reglerad verksamhet			Samtliga		
	M	Kv	Summa	M	Kv	Summa	M	Kv	Summa
MALMÖHUS LÄN (forts)									
Lund	5185	3770	8955	759	1482	2241	5944	5252	11196
Malmö	8004	6129	14133	1284	2634	3918	9288	8763	18051
Sjöbo	117	79	196	73	145	218	190	224	414
Skurup	41	40	81	101	154	255	142	194	336
Staffanstorps	81	43	124	110	233	343	191	276	467
Svalöv	67	84	151	95	171	266	162	255	417
Svedala	475	244	719	93	236	329	568	480	1048
Trelleborg	871	437	1308	241	452	693	1112	889	2001
Vellinge	97	68	165	143	321	464	240	389	629
Ystad	942	413	1355	177	303	480	1119	716	1835
Länssumma	20087	14269	34356	4841	9559	14400	24928	23828	48756
HALLANDS LÄN									
Falkenberg	333	194	527	264	403	667	597	597	1194
Halmstad	2479	1467	3946	624	1033	1657	3103	2500	5603
Hylte	84	53	137	60	112	172	144	165	309
Kungsbacka	363	256	619	326	667	993	689	923	1612
Laholm	135	99	234	156	252	408	291	351	642
Varberg	1670	579	2249	362	595	957	2032	1174	3206
Länssumma	5064	2648	7712	1792	3062	4854	6856	5710	12566
GÖTEBORGS OCH BOHUS LÄN									
Göteborg	15509	13188	28697	2805	5874	8679	18314	19062	37376
Härnryda	477	295	772	135	347	482	612	642	1254
Kungälv	318	238	556	265	446	711	583	684	1267
Lysekil	219	87	306	123	159	282	342	246	588
Munkedal	135	66	201	80	125	205	215	191	406
Mölndal	457	541	998	362	880	1242	819	1421	2240
Orust	130	61	191	78	168	246	208	229	437
Partille	201	88	289	171	364	535	372	452	824
Sotenäs	63	41	104	45	88	133	108	129	237
Stenungsund	389	167	556	147	262	409	536	429	965
Strömstad	197	130	327	85	110	195	282	240	522
Tanum	150	46	196	83	117	200	233	163	396
Tjörn	35	54	89	83	164	247	118	218	336
Uddevalla	1368	794	2162	431	571	1002	1799	1365	3164
Öckerö	67	41	108	66	124	190	133	165	298
Länssumma	19715	15837	35552	4959	9799	14758	24674	25636	50310
ÄLVSBORGS LÄN									
Åle	59	72	131	148	309	457	207	381	588
Alingsås	367	287	654	274	419	693	641	706	1347
Bengtsfors	118	47	165	74	116	190	192	163	355
Borås	2561	1641	4202	901	1423	2324	3462	3064	6526
Dals-Ed	98	49	147	54	65	119	152	114	266

Tabell 24 (forts) Statsanställda m fl fördelade efter län, kommun och kön den 1 mars 1988

Län/Kommun	Statlig verksamhet			Övrig statligt löne- reglerad verksamhet			Samtliga		
	M	Kv	Summa	M	Kv	summa	M	Kv	Summa
ÄLVSBORGS LÄN (forts)									
Färgelanda	63	26	89	55	82	137	118	108	226
Herrljunga	124	38	162	68	92	160	192	130	322
Lerum	153	95	248	203	459	662	356	554	910
Lilla Edet	57	39	96	62	141	203	119	180	299
Mark	264	145	409	244	386	630	508	531	1039
Mellerud	191	56	247	63	106	169	254	162	416
Svenljunga	104	35	139	72	119	191	176	154	330
Tranemo	81	37	118	81	129	210	162	166	328
Trollhättan	1127	768	1895	383	602	985	1510	1370	2880
Ulricehamn	214	128	342	164	256	420	378	384	762
Värgårda	44	21	65	66	112	178	110	133	243
Vänersborg	938	769	1707	275	502	777	1213	1271	2484
Ämål	432	129	561	132	159	291	564	288	852
Länssumma	6995	4382	11377	3319	5477	8796	10314	9859	20173
SKARABORGS LÄN									
Essunga	13	23	36	50	74	124	63	97	160
Falköping	672	326	998	228	351	579	900	677	1577
Grästorp	21	18	39	37	60	97	58	78	136
Gullspång	39	37	76	39	69	108	78	106	184
Göteborg	57	39	96	71	149	220	128	188	316
Habo	21	19	40	55	111	166	76	130	206
Hjo	59	24	83	55	112	167	114	136	250
Karlsborg	1061	416	1477	51	75	126	1112	491	1603
Lidköping	865	413	1278	332	517	849	1197	930	2127
Mariestad	594	501	1095	233	316	549	827	817	1644
Mullsjö	44	21	65	64	108	172	108	129	237
Skara	420	296	716	198	248	446	618	544	1162
Skövde	1961	879	2840	394	625	1019	2355	1504	3859
Tibro	64	39	103	110	143	253	174	182	356
Tidaholm	271	139	410	106	126	232	377	265	642
Töreboda	139	46	185	71	106	177	210	152	362
Vara	158	81	239	119	193	312	277	274	551
Länssumma	6459	3317	9776	2213	3383	5596	8672	6700	15372
VÄRMLANDS LÄN									
Arvika	321	229	550	246	271	517	567	500	1067
Eda	123	61	184	54	92	146	177	153	330
Filipstad	181	110	291	119	144	263	300	254	554
Forshaga	90	62	152	71	154	225	161	216	377
Grums	46	37	83	66	111	177	112	148	260
Hagfors	167	144	311	114	179	293	281	323	604
Hammarö	24	22	46	108	145	253	132	167	299
Karlstad	4025	3086	7111	732	1074	1806	4757	4160	8917
Kil	372	64	436	70	137	207	442	201	643
Kristinehamn	819	344	1163	190	262	452	1009	606	1615

Tabell 24 (forts) Statsanställda m fl fördelade efter län, kommun och kön den 1 mars 1988

Län/Kommun	Statlig verksamhet			Övrig statligt löne- reglerad verksamhet			Samtliga		
	M	Kv	Summa	M	Kv	Summa	M	Kv	Summa
<u>VÄRMLANDS LÄN (forts)</u>									
Munkfors	24	23	47	52	48	100	76	71	147
Storfors	25	19	44	60	67	127	85	86	171
Sunne	175	115	290	95	116	211	270	231	501
Säffle	211	114	325	110	169	279	321	283	604
Torsby	229	118	347	149	171	320	378	289	667
Årjäng	129	63	192	87	120	207	216	183	399
Länssumma	6961	4611	11572	2323	3260	5583	9284	7871	17155
<u>ÖREBRO LÄN</u>									
Askersund	129	55	184	71	126	197	200	181	381
Degerfors	79	43	122	57	135	192	136	178	314
Hallsberg	1028	253	1281	188	266	454	1216	519	1735
Hällefors	90	32	122	64	85	149	154	117	271
Karlskoga	363	271	634	232	398	630	595	669	1264
Kumla	415	150	565	106	185	291	521	335	856
Laxå	166	64	230	48	76	124	214	140	354
Lindesberg	381	310	691	248	296	544	629	606	1235
Ljusnarsberg	80	35	115	42	66	108	122	101	223
Nora	133	45	178	56	102	158	189	147	336
Örebro	3971	3200	7171	1016	1603	2619	4987	4803	9790
Ofördel.inom länet	-	1	1	-	-	-	-	1	1
Länssumma	6835	4459	11294	2128	3338	5466	8963	7797	16760
<u>VÄSTMANLANDS LÄN</u>									
Arboga	1830	662	2492	100	160	260	1930	822	2752
Fagersta	258	130	388	97	155	252	355	285	640
Hallsåshammar	189	145	334	153	272	425	342	417	759
Heby	80	75	155	87	161	248	167	236	403
Kungsör	25	31	56	43	93	136	68	124	192
Köping	235	262	497	191	295	486	426	557	983
Norberg	35	28	63	31	55	86	66	83	149
Sala	248	164	412	193	290	483	441	454	895
Skinnskatteberg	120	68	188	45	66	111	165	134	299
Surahammar	124	68	192	76	144	220	200	212	412
Västerås	2630	2016	4646	885	1593	2478	3515	3609	7124
Länssumma	5774	3649	9423	1901	3284	5185	7675	6933	14608
<u>KOPPARBERGS LÄN</u>									
Avesta	418	216	634	193	261	454	611	477	1088
Borlänge	1703	909	2612	376	589	965	2079	1498	3577
Falun	1867	1472	3339	511	826	1337	2378	2298	4676
Gagnef	19	40	59	69	146	215	88	186	274
Hedemora	333	236	569	143	227	370	476	463	939
Leksand	154	112	266	109	158	267	263	270	533
Ludvika	368	270	638	233	359	592	601	629	1230
Malung	186	109	295	95	124	219	281	233	514
Nora	438	321	759	212	269	481	650	590	1240
Orsa	47	39	86	59	68	127	106	107	213

Tabell 24 (forts) Statsanställda m fl fördelade efter län, kommun och kön den 1 mars 1988

Län/Kommun	Statlig verksamhet			Övrig statligt löne- reglerad verksamhet			Samtliga		
	M	Kv	Summa	M	Kv	summa	M	Kv	Summa
KOPPARBERGS LÄN (forts)									
Rättvik	111	77	188	93	123	216	204	200	404
Smedjebacken	140	55	195	69	136	205	209	191	400
Säter	42	31	73	59	126	185	101	157	258
Vansbro	78	53	131	56	96	152	134	149	283
Älvdalen	301	133	434	84	87	171	385	220	605
Länssumma	6205	4073	10278	2361	3595	5956	8566	7668	16234
GÄVLEBORGS LÄN									
Bollnäs	737	290	1027	298	360	658	1035	650	1685
Gävle	3613	2647	6260	650	1185	1835	4263	3832	8095
Hofors	84	62	146	63	119	182	147	181	328
Hudiksvall	597	353	950	303	457	760	900	810	1710
Ljusdal	403	180	583	178	228	406	581	408	989
Nordanstig	92	67	159	69	108	177	161	175	336
Ockelbo	98	47	145	38	57	95	136	104	240
Ovanåker	104	60	164	73	132	205	177	192	369
Sandviken	396	277	673	295	484	779	691	761	1452
Söderhamn	785	317	1102	213	295	508	998	612	1610
Länssumma	6909	4300	11209	2180	3425	5605	9089	7725	16814
VÄSTERNORRLANDS LÄN									
Härnösand	1503	1111	2614	350	484	834	1853	1595	3448
Kramfors	470	327	797	221	260	481	691	587	1278
Sollefteå	1456	559	2015	182	270	452	1638	829	2467
Sundsvall	2786	2525	5311	561	1075	1636	3347	3600	6947
Timrå	270	147	417	116	202	318	386	349	735
Ånge	1027	285	1312	108	139	247	1135	424	1559
Örnsköldsvik	847	521	1368	440	717	1157	1287	1238	2525
Ofördel.inom länet	7	3	10	-	-	-	7	3	10
Länssumma	8366	5478	13844	1978	3147	5125	10344	8625	18969
JÄMTLANDS LÄN									
Berg	137	58	195	57	87	144	194	145	339
Bräcke	221	84	305	53	95	148	274	179	453
Härjedalen	273	145	418	107	153	260	380	298	678
Krokö	161	80	241	126	194	320	287	274	561
Ragunda	270	68	338	44	76	120	314	144	458
Strömsund	423	157	580	147	211	358	570	368	938
Åre	214	98	312	122	119	241	336	217	553
Östersund	4146	1901	6047	477	808	1285	4623	2709	7332
Ofördel.inom länet	22	3	25	-	-	-	7	3	10
Länssumma	5867	2594	8461	1133	1743	2876	7000	4337	11337
VÄSTERBOTTENS LÄN									
Bjurholm	72	15	87	25	43	68	97	58	155
Dorotea	67	29	96	29	31	60	96	60	156
Lycksele	619	260	879	141	197	338	760	457	1217
Malå	85	33	118	32	53	85	117	86	203
Nordmaling	100	41	141	48	81	129	148	122	270

Tabell 24 (forts) Statsanställda m fl fördelade efter län, kommun och kön den 1 mars 1988

Län/Kommun	Statlig verksamhet			Övrig statligt löne- reglerad verksamhet			Samtliga		
	M	Kv	Summa	M	Kv	summa	M	Kv	Summa
VÄSTERBOTTENS LÄN (forts)									
Norsjö	277	67	344	33	58	91	310	125	435
Robertsfors	61	44	105	62	86	148	123	130	253
Skellefteå	1194	741	1935	650	967	1617	1844	1708	3552
Sorsele	169	42	211	22	41	63	191	83	274
Storuman	530	147	677	79	96	175	609	243	852
Umeå	4992	3748	8740	783	1329	2112	5775	5077	10852
Vilhelmina	293	122	415	83	125	208	376	247	623
Vindeln	131	51	182	57	82	139	188	133	321
Vännäs	550	84	634	69	102	171	619	186	805
Åsele	178	58	236	29	40	69	207	98	305
Ofördel.inom länet	46	8	54	-	-	-	46	8	54
Länssumma	9364	5490	14854	2142	3331	5473	11506	8821	20327
NORRBOTTENS LÄN									
Arjeplog	165	59	224	31	43	74	196	102	298
Arvidsjaur	582	189	771	87	96	183	669	285	954
Boden	2718	736	3454	214	326	540	2932	1062	3994
Gällivare	748	300	1048	169	317	486	917	617	1534
Haparanda	370	207	577	135	152	287	505	359	864
Jokkmokk	552	189	741	62	105	167	614	294	908
Kalix	498	238	736	190	266	456	688	504	1192
Kiruna	1322	576	1898	250	448	698	1572	1024	2596
Luleå	4369	2604	6973	600	1108	1708	4969	3712	8681
Pajala	376	106	482	114	139	253	490	245	735
Piteå	713	369	1082	358	538	896	1071	907	1978
Älvsbyn	445	161	606	71	125	196	516	286	802
Övertorneå	228	46	274	40	55	95	268	101	369
Övertorneå	281	107	388	58	80	138	339	187	526
Ofördel.inom länet	9	1	10	-	-	-	9	1	10
Länssumma	13376	5888	19264	2379	3798	6177	15755	9686	25441
UTOMLANDS	1490	512	2002	12	2	14	1502	514	2016
OKÄND STATIONERING	391	6	397	-	-	-	391	6	397
TOTALT	242919	167935	410854	61727	110633	172360	304646	278568	583214

Tabell 25 Statsanställda m fl inom vissa kommuner totalt och efter större myndigheter den 1 mars 1988
Government employees etc, in certain municipalities, by larger authorities

Kommun Myndighet	Antal	Kommun Myndighet	Antal	Kommun Myndighet	Antal
STOCKHOLMS LÄN					
Botkyrka	2993	Sollentuna	2131	Patent- och registre- ringsverket	497
Lokala polisorg	360	Postverket	365	Styrelsen för teknisk utveckling	255
Postverket	279	Grundskolor	680	Regeringskansliets förvaltningskontor	224
Televerket	206	Solna	13077	Länsstyrelsen	551
Grundskolor	1219	Lokala polisorg	275	Statskontoret	269
Gymnasieskolor	222	Statens bakteriolog lab	698	Riksrevisionsverket	334
		Vägverket	250	Statistiska centralbyrån	735
		Riksskatteverket	955	Riksdagens förvalt- ningskontor	321
Danderyd	915	Karolinska institutet	1974	Riksbankens huvudkontor	534
Grundskolor	368	Arbetsmarknadsstyrelsen	582	Postverket	14567
Ekerö	612	Arbetsmarknadsstyrelsen	381	Statens järnvägar	3282
Grundskolor	277	Inst för arbetsmiljöforsk	328	Televerket	10252
		Statens naturvårdsverk	467	Statens vattenfallsverk	2296
		Postverket	3124	Grundskolor	6168
		Statens järnvägar	2014	Gymnasieskolor	1993
Haninge	5186	Televerket	300	Kommunal vuxenutbildning	542
Lokala polisorg	225	Grundskolor	406	Särskolor	211
Marinförband	2169	Stockholm	85944	Präster	235
Försvarets materielverk	383	Justitiedepartementet	234	Museer	416
Postverket	249	Rikspolisstyrelsen	911	Allm försäkringskassan	2845
Grundskolor	1003	Lokala polisorg	3810		
Gymnasieskolor	206	Svea hovrätt	298		
		Tingsrätter	696	Sundbyberg	1872
Huddinge	3463	Länsrätter	205		
Karolinska institutet	1027	Allmänna haktena	420	Statens järnvägar	273
Postverket	253	Utrikesförvaltningen	955	Televerket	717
Grundskolor	1111	Styrelsen för internatio- nell utveckling (SIDA)	501	Grundskolor	232
Gymnasieskolor	240	Arméförband	608		
		Marinförband	291		
Järfälla	1970	Flygvapenförband	310	Södertälje	4580
Postverket	252	Försvarstaben	565		
Grundskolor	875	Försvarets materielverk	1866	Lokala polisorg	233
		Militärhögskolan	219	Kriminalvårdsanstalter	419
Lidingö	1028	Flygtekniska försöks- anstalten	269	Arméförband	360
Postverket	226	Försvarets forskn anstalt	456	Postverket	678
Grundskolor	462	Socialstyrelsen	797	Statens järnvägar	221
		Riksförsäkringsverket	579	Televerket	219
		Finansdepartementet	307	Grundskolor	1207
Nacka	1928	Lokala skattemyndigheten	692	Gymnasieskolor	287
Postverket	291	Länsskattemyndigheten	1106		
Grundskolor	902	Kronofogdemyndigheten	339	Tyresö	933
		Konsumentverket	218		
		Byggnadsstyrelsen	1144	Grundskolor	499
Norrtälje	2389	Tullverket	1005		
Kriminalvårdsanstalter	208	Kungliga biblioteket	297	Täby	2048
Arméförband	331	Statens konstmuséer	288		
Postverket	241	Naturhistoriska riksmuséet	243	Postverket	340
Grundskolor	543	Stockholms universitet	3808	Grundskolor	809
		Tekniska högskolan	3107	Gymnasieskolor	210
		Karolinska institutet	494		
Nynäshamn	997	Högskolan för lärar- utbildning i Stockholm	561	Upplands-Bro	1362
Televerket	210	Musikhögskolan i Stockholm	289		
Grundskolor	285	Riksantikvarieämbetet och statens historiska museer	503	Arméförband	528
		Universitets och hög- skoleämbetet	261	Grundskolor	369
Salem	289	Skolöverstyrelsen	435	Upplands-Väsby	1110
Grundskolor	229	Konstfackskolan	212		
Sigtuna	3355	AMU-gruppen, arbetsmark- nadsutbildning	457	Vallentuna	526
Lokala polisorg	331	Länsarbetsnämnden	373		
Lufffartsverket	1314	Arbetsförmedlingen	526	Grundskolor	302
Grundskolor	469	Bostadsstyrelsen	201		

Tabell 25 (forts) Statsanställda m fl inom vissa kommuner totalt och efter större myndigheter den 1 mars 1988

Kommun Myndighet	Antal	Kommun Myndighet	Antal	Kommun Myndighet	Antal
<u>STOCKHOLMS LÄN (forts)</u>		Katrineholm	1669	<u>JÖNKÖPINGS LÄN</u>	
Vaxholm	1102	Grundskolor	401	Eksjö	1762
Marinförband	733	Nyköping	3537	Arméförband	727
Värmdö	616	Lokala polisorg	204	Grundskolor	250
Grundskolor	331	Postverket	281	Gislaved	942
Osteråker	1061	Grundskolor	849	Grundskolor	380
Kriminalvårdsanstalter	288	Gymnasieskolor	236	Jonköping	7284
Grundskolor	458	Allm försäkringskassan	279	Strängnäs	1992
<u>UPPSALA LÄN</u>		Arméförband	553	Lokala polisorg	351
Enköping	2080	Grundskolor	361	Lansskattemyndigheten	206
Arméförband	701	ÖSTERGÖTLANDS LÄN		Lantbruksstyrelsen mm	205
Grundskolor	437	Finspång	729	Lansstyrelsen	253
Häbo	412	Grundskolor	318	Postverket	664
Grundskolor	270	Nässjö	318	Statens järnvägar	349
Tierp	894	Linköping	11821	Televerket	634
Grundskolor	241	Lokala polisorg	334	Grundskolor	1314
Uppsala	19134	Försvarets materielverk	411	Gymnasieskolor	518
Lokala polisorg	365	Arméförband	982	Allm försäkringskassan	392
Flygvapenförband	721	Forsv forskn anstalt	313	Häbo	412
Socialstyrelsen	214	Statens väg- och trafik-		Grundskolor	270
Byggnadsstyrelsen	204	institut	243	Tierp	894
Uppsala universitet	5416	Lansskattemyndigheten	209	Grundskolor	241
Sveriges lantbruksuniv	2413	Linköpings universitet	2370	Uppsala	19134
Statens veterinär-		Länsstyrelsen	263	Lokala polisorg	365
medicinska anstalt	294	Postverket	856	Flygvapenförband	721
Statens livsmedelsverk	290	Statens järnvägar	252	Socialstyrelsen	214
Länsarbetsnämnden	299	Televerket	244	Byggnadsstyrelsen	204
Sveriges geologiska		Affärsverket FFV	1015	Uppsala universitet	5416
undersökning	222	Grundskolor	1364	Sveriges lantbruksuniv	2413
Lansstyrelsen	235	Gymnasieskolor	514	Statens veterinär-	
Postverket	1222	Allm försäkringskassan	474	medicinska anstalt	294
Statens järnvägar	427	Motala	2197	Statens livsmedelsverk	290
Televerket	835	Hjölby	1314	Länsarbetsnämnden	299
Grundskolor	2132	Grundskolor	341	Sveriges geologiska	
Gymnasieskolor	581	Norrköping	9913	undersökning	222
Allm försäkringskassan	454	Lokala polisorg	421	Lansstyrelsen	235
Älvkarleby	513	Kriminalvårdsstyrelsen	368	Postverket	1222
Statens vattenfallsverk	270	Flygvapenförband	715	Statens järnvägar	427
Osthammar	1013	SMHI	481	Televerket	835
Statens vattenfallsverk	977	Statens invandrarverk	512	Grundskolor	2132
Grundskolor	352	Postverket	751	Gymnasieskolor	581
<u>SÖDERMANLANDS LÄN</u>		Statens järnvägar	812	Allm försäkringskassan	454
Eskilstuna	4900	Televerket	1301	Älvkarleby	513
Lokala polisorg	293	Luftfartsverket	535	Statens vattenfallsverk	270
Fortifikationsförvaltn	471	Sjöfartsverket	436	Grundskolor	352
Postverket	521	Grundskolor	1406	Norrköping	9913
Affärsverket FFV	765	Gymnasieskolor	418	Lokala polisorg	421
Grundskolor	1122	Länstyrelsen	212	Kriminalvårdsstyrelsen	368
Gymnasieskolor	373	Postverket	435	Flygvapenförband	715
Flen	586	Statens järnvägar	260	SMHI	481
Grundskolor	243	Televerket	258	Statens invandrarverk	471
		Luftfartsverket	902	Postverket	521
		Sjöfartsverket	369	Affärsverket FFV	765
		Grundskolor	235	Grundskolor	1122
		Lokala polisorg	218	Gymnasieskolor	373
		Arméförband	481	Flen	586
		Högskolan i Växjö	354	Grundskolor	243
		Länsstyrelsen	212		
		Postverket	435		
		Statens järnvägar	260		
		Televerket	258		
		Grundskolor	902		
		Gymnasieskolor	369		
		Allm försäkringskassan	235		
		<u>KALMAR LÄN</u>			
		Hultsfred	615		
		Grundskolor	205		
		Kalmar	5022		
		Lokala polisorg	230		
		Högskolan i Kalmar	326		
		Länsstyrelsen	260		

Tabell 25 (forts) Statsanställda m fl inom vissa kommuner totalt och efter större myndigheter den 1 mars 1988

Kommun Myndighet	Antal	Kommun Myndighet	Antal	Kommun Myndighet	Antal
KALMAR LÄN					
Kalmar (forts)					
Postverket	401	Kristianstad	5937	Postverket	456
Statens järnvägar	236	-----		Televerket	231
Televerket	905	Lokala polisorg	248	Grundskolor	1105
Grundskolor	654	Arméförband	828	Gymnasieskolor	409
Gymnasieskolor	282	Länstyrelsen	239	Allm försäkringskassan	459
Allm försäkringskassan	294	Postverket	403		
Nybro	651	Statens järnvägar	251	Lokala polisorg	1467
-----		Televerket	515	Tingsrätter	204
Grundskolor	262	Grundskolor	806	Kriminalvårdsanstalter	352
		Gymnasieskolor	306	Lokala skattemyndigheten	232
		Allm försäkringskassan	308	Länsskattemyndigheten	435
Oskarshamn	1164	Simrishamn	669	Tullverket	488
-----		-----		Lunds universitet	1310
Grundskolor	370	Grundskolor	201	AMU-gruppen, arbetsmark-	
Västervik	1747	-----		nadsutbildning	227
-----		Grundskolor	207	Länsläroverstyrelsen	298
Grundskolor	505	Åstorp	381	Arbetsförmedlingen	234
		-----		Länstyrelsen	446
		Ångelholm	2116	Postverket	2302
		-----		Statens järnvägar	2430
GOTLANDS LÄN		Flygvapenförband	559	Televerket	2190
Gotland	4191	Grundskolor	398	Grundskolor	2231
-----				Gymnasieskolor	777
Arméförband	684			Allm försäkringskassan	596
Marinförband	306				
Postverket	306	MALMÖHUS LÄN		Staffanstorps	467
Grundskolor	768	Bjuv	360	-----	
		-----		Grundskolor	277
		Grundskolor	225	Svedala	1048
		Burlov	359	-----	
BLEKINGE LÄN		-----		Luftfartsverket	492
Karlshamn	1311	Grundskolor	215	Grundskolor	288
-----				Trelleborg	2001
Grundskolor	366	Eslov	1122	-----	
Karlskrona	4942	-----		Statens järnvägar	541
-----		Grundskolor	335	Grundskolor	399
Lokala polisorg	204	Helsingborg	6356	Vellinge	629
Marinförband	1721	-----		-----	
Länstyrelsen	211	Lokala polisorg	454	Grundskolor	381
Postverket	355	Tullverket	374		
Statens järnvägar	218	Postverket	858	Ystad	1835
Grundskolor	671	Statens järnvägar	1024	-----	
Gymnasieskolor	201	Televerket	839	Arméförband	525
Allm försäkringskassan	226	Grundskolor	1113	Grundskolor	260
		Gymnasieskolor	446		
Olofström	520	Höganäs	533	HALLANDS LÄN	
-----		-----			
Grundskolor	209	Grundskolor	269	Falkenberg	1194
Ronneby	1949	Kavlinge	765	-----	
-----		-----		Grundskolor	454
Flygvapenförband	533	AMU-gruppen, arbetsmark-	222	Halvstad	5603
Grundskolor	346	nadsutbildning	350	-----	
		Grundskolor		Lokala polisorg	282
		Landskrona	1455	Arméförband	529
KRISTIANSTADS LÄN		-----		Flygvapenförband	464
Hässleholm	3223	Grundskolor	423	Länstyrelsen	240
-----				Postverket	504
Arméförband	622	Lomma	751	Statens järnvägar	414
Postverket	332	-----		Televerket	261
Statens järnvägar	380	Sveriges lantbruksuniv	362	Grundskolor	888
Grundskolor	595	Grundskolor	259	Gymnasieskolor	332
Gymnasieskolor	227	Lund	11196	Allm försäkringskassan	292

Klippan	1301	Lokala polisorg	241	Kungsbacka	1612
-----		Arméförband	299	-----	
Flygvapenförband	489	Lunds universitet	6221	Grundskolor	689
Grundskolor	219				

Tabell 25 (forts) Statsanställda m fl inom vissa kommuner totalt och efter större myndigheter den 1 mars 1988

Kommun Myndighet	Antal	Kommun Myndighet	Antal	Kommun Myndighet	Antal
<u>HALLANDS LÄN (forts)</u>					
		Statens järnvägar	357	Lidköping	2127
		Televerket	454	-----	
Laholm	642	Grundskolor	510	Flygvapenförband	589
-----		Gymnasieskolor	296	Grundskolor	396
Grundskolor	291	<u>ÄLVSBOGGS LÄN</u>			
Varberg	3206	Ale	588	Mariestad	1644
-----		---		-----	
Statens vattenfallsverk	1351	Grundskolor	404	Länstyrelsen	213
Grundskolor	602			Grundskolor	298
<u>GÖTEBORGS OCH BOHUS LÄN</u>					
		Alingsås	1347	Skara	1162
-----		-----		-----	
Göteborg	37376	Grundskolor	445	Grundskolor	218

Lokala polisorg	2121	Borås	6526	Skövde	3859
Tingsrätter	340	-----		-----	
Kriminalvårdsanstalter	348	Lokala polisorg	341	Lokala polisorg	205
Arméförband	381	Arméförband	465	Arméförband	990
Marinförband	748	Statens provningsanstalt	410	Postverket	230
Lokala skattemyndigheten	422	Postverket	705	Statens järnvägar	214
Länsskattemyndigheten	514	Statens järnvägar	375	Grundskolor	590
Kronofogdemyndigheten	258	Televerket	655	Gymnasieskolor	208
Tullverket	666	Grundskolor	1205		
Göteborgs universitet	5157	Gymnasieskolor	375	Tidaholm	642
Chalmers tekniska högskola	2531	Allm försäkringskassan	488	-----	
AMU-gruppen, arbetsmark-				Kriminalvårdsanstalter	207
nadsutbildning	359	Lerum	910		
Länsarbetsnämnden	480	-----		Vara	551
Arbetsformedlingen	364	Grundskolor	516	-----	
Länstyrelsen	409			Grundskolor	214
Postverket	4362	Mark	1039		
Statens järnvägar	2690	----			
Televerket	4057	Grundskolor	421	<u>VÄRMLANDS LÄN</u>	
Grundskolor	4896				
Gymnasieskolor	1614			Arvika	1067
Kommunal vuxenutbildning	491			-----	
Allm försäkringskassan	1230	Trollhättan	2880	Grundskolor	314
-----		-----			
Härnäs	1254	Postverket	385		
-----		Televerket	259		
Lufftartsverket	477	Statens vattenfallsverk	693	Karlstad	8917
Grundskolor	429	Grundskolor	622	-----	
-----		Gymnasieskolor	225	Lokala polisorg	306
Kungälv	1267			Försvarets materielverk	296
-----		Ulricehamn	762	Arméförband	545
Grundskolor	449	-----		Statens räddningsverk	417
-----		Grundskolor	283	Högskolan i Karlstad	394
Mölnådal	2240			Länstyrelsen	234
-----		Vänersborg	2484	Postverket	620
Göteborgs universitet	331	-----		Televerket	968
Postverket	288	Länsskattemyndigheten	217	Affärsverket FFV	1045
Grundskolor	684	Länstyrelsen	257	Grundskolor	833
Grundskolor	353	Grundskolor	463	Gymnasieskolor	411
Allm försäkringskassan				Allm försäkringskassan	293
Drust	437	Ämål	852		
-----		-----		Kil	643
Grundskolor	205	Statens järnvägar	330	---	
-----				Statens järnvägar	296
Partille	824	<u>SKARABORGS LÄN</u>			

Grundskolor	380	Falköping	1577	Kristinehamn	1615
-----		-----		-----	
Stenungsund	965	Postverket	318	Arméförband	361
-----		Statens järnvägar	294	Grundskolor	287
Statens vattenfallsverk	231	Grundskolor	364		
Grundskolor	266				

Tjörn	336	Karlsborg	1603	<u>ÖREBRO LÄN</u>	

Grundskolor	203	Försvarets materielverk	240	Hallsberg	1735
-----		Arméförband	255	-----	
Uddevalla	3164	Flygvapenförband	457	Statens järnvägar	825
-----		Affärsverket FFV	265	Grundskolor	220
Arméförband	355				
Postverket	295				

Tabell 25 (forts) Statsanställda m fl inom vissa kommuner totalt och efter större myndigheter den 1 mars 1988

Kommun Myndighet	Antal	Kommun Myndighet	Antal	Kommun Myndighet	Antal
<u>ÖREBRO LÄN (forts)</u>					
Karlskoga -----	1264	Borlänge -----	3577	<u>VÄSTERNORRLANDS LÄN</u>	
Grundskolor	365	Vägverket	696	Harnösand	3448
Kumla -----	856	Postverket	495	-----	
Kriminalvårdsanstalter	404	Statens järnvägar	616	Marinförband	338
Grundskolor	239	Grundskolor	536	Vägverket	222
Lindesberg -----	1235	Gymnasieskolor	213	Länsstyrelsen	292
Grundskolor	318	Falun -----	4676	Grundskolor	319
Örebro -----	9790	Arméförband	495	Allm försäkringskassan	220
Lokala polisorg	359	Länsstyrelsen	283	Kramfors -----	1278
Arméförband	424	Postverket	269	Grundskolor	279
Trafiksäkerhetsverket	207	Televerket	597	-----	
Högskolan i Örebro	479	Domänverket	288	Sollefteå -----	2467
Specialskolorna	381	Grundskolor	645	-----	
Länsstyrelsen	207	Gymnasieskolor	269	Arméförband	695
Statistiska centralbyrån	796	Allm försäkringskassan	341	Postverket	206
Postverket	850	Hedemora -----	939	Statens järnvägar	216
Statens järnvägar	1075	Sveriges lantbruksuni- versitet	212	Grundskolor	288
Televerket	1002	Grundskolor	217	Sundsvall -----	6947
Grundskolor	1352	Ludvika	1230	Lokala polisorg	337
Gymnasieskolor	632	-----		Riksförsäkringsverket	312
Allm försäkringskassan	412	Grundskolor	387	Patent och reg verket	232
<u>VÄSTMANNLANDS LÄN</u>				Statens löne- och pen- sionsverk	338
Arboga -----	2752	Mora -----	1240	Postverket	705
Försvarets materielverk	228	Grundskolor	265	Statens järnvägar	572
Affärsverket FFV	2030	-----		Televerket	1307
Hallstahammar -----	759	<u>GÄVLEBORGS LÄN</u>		Statens vattenfallsverk	210
Grundskolor	241	Bollnäs -----	1685	Grundskolor	982
Heby -----	403	Postverket	217	Gymnasieskolor	328
Grundskolor	202	Statens järnvägar	380	-----	
Köping -----	983	Grundskolor	315	Ånge -----	1559
Grundskolor	307	-----		Postverket	213
Sala -----	895	Gävle	8095	Statens järnvägar	737
Grundskolor	275	Lokala polisorg	277	-----	
Västerås -----	7124	Arméförband	445	Örnsköldsvik	2525
Lokala polisorg	385	Lantmateriverket	922	-----	
Länsstyrelsen	207	Länsstyrelsen	242	Postverket	373
Postverket	753	Postverket	665	Grundskolor	701
Statens järnvägar	732	Statens järnvägar	1116	Gymnasieskolor	207
Televerket	713	Televerket	723	<u>JÄMTLANDS LÄN</u>	
Statens vattenfallsverk	263	Grundskolor	947	-----	
Grundskolor	1308	Gymnasieskolor	318	Krokom -----	561
Gymnasieskolor	442	Allm försäkringskassan	362	-----	
Allm försäkringskassan	394	Hudiksvall -----	1710	Grundskolor	236
<u>KOPPARBERGS LÄN</u>		-----		Strömsund -----	938
Avesta -----	1088	Ljusdal -----	989	Grundskolor	225
Grundskolor	279	Grundskolor	252	-----	
-----		Sandviken -----	1452	Arméförband	1117
-----		Grundskolor	451	Flygvapenförband	535
-----		-----		Postverket	453
-----		Södehamn -----	1610	Statens järnvägar	780
-----		Flygvapenförband	407	Televerket	649
-----		Grundskolor	340	Affärsverket FFV	235
-----		-----		Grundskolor	662
-----		-----		Gymnasieskolor	279
-----		-----		Allm försäkringskassan	212

Tabell 25 (forts) Statsanställda m fl inom vissa kommuner totalt och efter större myndigheter den 1 mars 1988

Kommun Myndighet	Antal	Kommun Myndighet	Antal
<u>VÄSTERBOTTENS LÄN</u>			
Lycksele	1217	Luleå	8681
-----		-----	
Domänverket	240	Lokala polisorg	265
Skellefteå	3552	Arméförband	202
-----		Flygvapenförband	728
Postverket	459	Högskolan i Luleå	900
Televerket	271	Länsstyrelsen	473
Grundskolor	998	Postverket	638
Gymnasieskolor	320	Statens järnvägar	908
		Televerket	859
Umeå	10852	Statens vattenfallsverk	339
-----		Grundskolor	918
Lokala polisorg	252	Gymnasieskolor	264
Arméförband	544	Allm försäkringskassan	299
Umeå universitet	3366		
Sveriges lantbruksuni- versitet	370	Piteå	1978
Länsstyrelsen	273	-----	
Postverket	711	Postverket	221
Televerket	568	Grundskolor	573
Statens vattenfallsverk	322	UTOHLANDS	2016
Grundskolor	1123	Utrikesförvaltningen	620
Gymnasieskolor	428	Sida-biståndspersonal m fl	441
Allm försäkringskassan	341	FN-trupper m m	885
Vännäs	805		

Statens järnvägar	487		
<u>NORRBOTTENS LÄN</u>			
Arvidsjaur	954		

Arméförband	265		
Boden	3994		

Milostaben m	256		
Arméförband	1622		
Postverket	230		
Statens järnvägar	519		
Grundskolor	368		
Gällivare	1534		

Statens järnvägar	202		
Grundskolor	280		
Jokkmokk	908		

Statens vattenfallsverk	416		
Kalix	1192		

Grundskolor	280		
Kiruna	2596		

Arméförband	386		
Statens järnvägar	503		
Grundskolor	438		

Tabell 26 Statsanställda m fl vid vissa regionala myndigheter fördelade efter län den 1 mars 1988
Government employees etc, in certain regional authorities, by county etc

Län/kommun	Region- och distr åklag mynd	Lokala polis- org	Tings- rätter	Krimi- nal- vårds- anst	Skydds- konsu- lent- org	Allm advo- kat- byrå- erna	Försvaret	Väg- verket	Lokala skatte- myndig- heterna
Stockholms län	317	6153	1036	1295	236	51	11362	671	1278
därav Stockholm	183	3810	696	76	115	36	5432	15	692
Uppsala län	31	552	120	113	39	9	1718	260	178
därav Uppsala	23	365	85	111	39	9	843	155	107
Södermanlands län	38	740	117	350	28	5	1421	248	165
Östergötlands län	52	1003	167	388	46	10	2866	329	250
därav Linköping	23	334	59	116	25	4	1901	125	93
Norrköping	21	421	66	195	21	6	785	46	95
Jönköpings län	43	754	117	-	34	10	809	372	238
därav Jönköping	24	351	45	-	26	10	23	190	68
Kronobergs län	16	418	92	97	14	6	596	238	132
Kalmar län	31	553	110	152	29	9	93	257	180
Gotlands län	6	142	25	64	10	-	1180	106	42
Blekinge län	21	405	93	44	13	6	2591	151	119
Kristianstads län	34	635	167	47	16	6	3398	323	199
Malmöhus län	143	2775	445	519	147	22	1294	329	598
därav Helsingborg	25	454	81	57	27	9	39	19	94
Lund	13	241	50	41	15	-	491	2	89
Malmö	85	1467	204	352	76	13	208	108	232
Hallands län	22	556	98	99	25	11	1026	261	175
Göteborgs och Bohus län	127	2736	424	398	139	27	1774	535	614
därav Göteborg	97	2121	340	348	126	27	1314	173	422
Älvsborgs län	51	960	217	159	46	14	509	409	272
Skaraborgs län	25	633	108	288	27	4	3188	281	197
Värmlands län	41	719	127	36	27	9	2426	415	221
därav Karlstad	23	306	52	-	27	9	1942	168	74
Örebro län	35	701	115	654	38	8	504	247	160
därav Örebro	21	359	54	24	25	8	460	109	63
Västmanlands län	46	664	114	137	33	7	406	194	179
därav Västerås	32	385	51	137	20	7	74	77	100
Kopparbergs län	30	746	172	83	21	5	673	1067	211
Gävleborgs län	42	709	124	113	35	11	989	330	233
därav Gävle	24	277	40	62	21	11	481	115	66
Västernorrlands län	40	742	119	314	38	4	1456	494	203
Jämtlands län	15	266	73	-	11	7	2239	477	104
därav Östersund	15	176	59	-	11	7	2207	183	104
Västerbottens län	34	574	106	90	15	5	866	586	202
därav Umeå	19	252	58	90	15	5	749	163	84
Norrbottnens län	50	806	151	86	28	19	4317	619	198
därav Luleå	21	265	46	45	22	8	1105	187	41
Summa	1290	24942	4437	5526	1095	265	48587	9199	6348

Tabell 26 (forts) Statsanställda m fl vid vissa regionala myndigheter fördelade efter län den 1 mars 1988

Län/kommun	Läns- skatte- myndig- heterna	Kronofog- demyndig- heterna	Tull- verket	Läns- skol- näm- nerna	Special- skolorna	Lant- bruks- näm- nerna	Sveriges lantbruks- universi- tet	Dist- rikts- veteri- närorg
Stockholms län	1125	713	1275	76	294	40	22	16
därav Stockholm	1106	339	1005	-	85	-	20	2
Uppsala län	144	76	8	23	-	42	2413	75
därav Uppsala	144	68	8	23	-	42	2413	65
Södermanlands län	150	86	38	25	107	46	-	12
Östergötlands län	221	117	83	31	-	63	-	20
därav Linköping	209	41	13	31	-	63	-	5
Norrköping	12	49	56	-	-	-	-	2
Jönköpings län	206	95	32	33	-	44	15	20
därav Jönköping	206	33	32	33	-	44	-	6
Kronobergs län	125	62	7	31	-	44	-	16
Kalmar län	175	76	69	35	-	51	3	23
Gotlands län	62	20	44	16	-	42	6	7
Blekinge län	124	58	81	20	-	30	-	7
Kristianstads län	203	116	32	28	-	57	27	20
Malmöhus län	514	342	1142	53	95	74	474	28
därav Helsingborg	47	60	374	-	-	-	-	2
Lund	28	35	-	-	95	-	64	2
Malmö	435	164	488	53	-	74	1	1
Hallands län	180	71	82	30	-	44	3	17
Göteborgs och Bohus län	529	300	856	53	-	42	-	15
därav Göteborg	514	258	666	53	-	7	-	1
Älvsborgs län	257	126	46	25	111	56	-	28
Skaraborgs län	183	88	17	27	-	61	145	30
Värmlands län	161	102	128	22	-	61	1	16
därav Karlstad	161	48	54	22	-	61	1	1
Örebro län	173	82	21	40	381	41	2	15
därav Örebro	169	42	21	40	381	41	-	5
Västmanlands län	167	87	38	32	-	41	53	11
därav Västerås	165	50	37	32	-	41	-	3
Kopparbergs län	193	101	24	30	1	57	217	18
Gävleborgs län	171	108	58	29	-	55	30	11
därav Gävle	170	38	46	29	-	55	-	-
Västernorrlands län	146	91	120	27	102	55	2	15
Jämtlands län	108	49	33	22	-	67	22	15
därav Östersund	108	36	10	22	-	67	1	6
Västerbottens län	155	58	84	38	-	77	382	20
därav Umeå	147	29	59	38	-	67	370	2
Norrbottnens län	167	102	226	-	-	-	26	16
därav Luleå	165	25	36	-	-	-	-	2
Summa	5639	3126	4544	746	1091	1190	3843	471

Tabell 26 (forts) Statsanställda m fl vid vissa regionala myndigheter fördelade efter län den 1 mars 1988

Län/kommun	Besikt- nings- veteri- rärorg	Skogs- vårds- styrel- serna	AMU-grp arbets- marknads- utbildn	Läns- arbets- nämnd- erna	Arbets- förmed- lingar- na	Yrkes- inspek- tionen	Läns- bostads- nämnd- erna	Lantmä- teri- verket
Stockholms län	9	39	866	601	983	89	64	149
därav Stockholm	7	15	457	373	526	-	64	116
Uppsala län	12	128	174	306	188	19	18	40
därav Uppsala	12	100	162	299	122	19	18	26
Södermanlands län	-	247	213	122	218	28	25	55
Östergötlands län	16	163	262	204	272	40	35	72
därav Linköping	14	44	37	109	79	40	35	28
Norrköping	1	21	160	63	101	-	-	31
Jönköpings län	11	158	164	169	218	23	27	68
därav Jönköping	-	77	117	137	82	23	27	17
Kronobergs län	13	119	128	173	160	29	13	55
Kalmar län	18	238	166	109	191	29	22	65
Gotlands län	4	63	89	68	67	-	-	19
Blekinge län	2	148	149	152	141	-	19	33
Kristianstads län	44	148	161	166	222	-	23	64
Malmöhus län	37	244	579	420	628	76	47	98
därav Helsingborg	8	19	123	33	102	-	-	-
Lund	-	26	-	63	97	-	-	-
Malmö	1	93	227	298	234	76	47	65
Hallands län	22	141	124	95	152	-	23	63
Göteborgs och Bohus län	7	107	412	537	541	74	30	92
därav Göteborg	-	3	359	480	364	74	30	51
Älvsborgs län	-	189	230	163	293	33	32	110
Skaraborgs län	34	151	152	135	229	25	21	59
Värmlands län	7	411	183	167	284	28	20	105
därav Karlstad	-	61	157	122	97	28	20	58
Örebro län	6	245	207	139	237	33	22	62
därav Örebro	6	88	156	133	108	33	22	27
Västmanlands län	7	62	198	161	224	28	16	38
därav Västerås	7	25	114	110	105	28	16	13
Kopparbergs län	9	279	206	129	302	30	26	198
Gävleborgs län	3	349	240	201	301	31	23	963
därav Gävle	-	46	152	166	100	31	23	922
Västernorrlands län	7	291	215	245	277	41	26	84
Jämtlands län	6	311	186	120	149	5	19	68
därav Östersund	4	74	126	98	62	5	19	50
Västerbottens län	8	441	201	203	308	35	20	91
därav Umeå	3	120	81	147	101	35	20	43
Norrbottnens län	11	651	459	206	377	36	-	223
därav Luleå	4	102	64	132	99	36	-	111
Summa	293	5323	5964	4991	6962	732	571	2874

Tabell 26 (forts) Statsanställda m fl vid vissa regionala myndigheter fördelade efter län den 1 mars 1988

Län/kommun	Läns- styrel- serna	Domka- pitlen och stifts- nämnderna	Riks- banken	Post- verket	SJ	Tele- verket	Statens vatten- falls- verk	Domän- verket	Affärs- verket FFV
Stockholms län	588	10	552	22236	6083	13020	2417	47	-
därav Stockholm	551	4	534	14567	3282	10252	2296	21	-
Uppsala län	246	52	18	1646	623	1041	1468	43	-
därav Uppsala	235	45	18	1222	427	835	165	12	-
Södermanlands län	190	13	10	1255	211	447	82	51	1014
Östergötlands län	300	74	37	2176	1567	1834	349	151	1358
därav Linköping	263	27	37	856	252	244	-	38	1015
Norrköping	1	12	-	751	812	1301	113	4	-
Jönköpings län	263	29	24	1664	1613	1335	16	131	-
därav Jönköping	253	4	24	664	349	634	10	38	-
Kronobergs län	221	53	13	1056	722	407	5	180	-
Kalmar län	307	13	8	1167	507	1274	8	201	-
Gotlands län	105	9	8	306	36	180	9	1	-
Blekinge län	245	4	1	752	405	300	-	33	-
Kristianstads län	271	17	-	1377	926	828	-	134	-
Malmöhus län	450	27	63	4920	4670	3787	-	36	-
därav Helsingborg	-	-	-	858	1024	839	-	1	-
Lund	-	27	-	456	173	231	-	13	-
Malmö	446	-	63	2302	2430	2190	-	-	-
Hallands län	263	5	5	1100	713	593	1351	75	-
Göteborgs och Bohus län	409	24	64	5865	3231	5068	353	20	-
därav Göteborg	409	24	64	4362	2690	4057	77	3	-
Älvsborgs län	262	21	13	2214	1193	1401	973	129	-
Skaraborgs län	214	52	18	1255	733	650	118	120	265
Värmlands län	234	71	18	1508	751	1494	34	33	1045
därav Karlstad	234	20	18	620	133	968	-	3	1045
Örebro län	207	18	27	1430	2004	1264	85	382	-
därav Örebro	207	-	27	830	1075	1002	-	17	-
Västmanlands län	207	44	18	1338	866	955	329	209	2030
därav Västerås	207	22	18	753	732	713	263	21	-
Kopparbergs län	351	13	22	1720	1132	1135	37	572	-
Gävleborgs län	269	28	30	1703	1980	1149	6	143	-
därav Gävle	242	5	30	665	1116	723	1	3	-
Västernorrlands län	325	39	17	1869	1787	1847	419	121	-
Jämtlands län	191	26	14	935	1019	920	160	213	261
därav Östersund	178	1	14	453	780	649	2	51	235
Västerbottens län	278	9	19	1867	1049	1118	852	864	-
därav Umeå	273	-	18	711	178	568	322	51	-
Norrbottnens län	620	19	26	1999	2379	1531	1186	1068	-
därav Luleå	473	18	26	638	908	859	339	58	-
Summa	7016	670	1025	63358	36203	43578	10614	4957	5973

Tabell 26 (forts) Statsanställda m fl vid vissa regionala myndigheter fördelade efter län den 1 mars 1988

Län/kommun	Luft- farts- verket	Sjö- farts- verket	Grund- skolor	Gymna- sie- skolor	Kom vux utb	Folk- hög- skolor	Sär- sko- lor	Präs- ter	Kyrko- musi- ker	Allmänna försäkr kassor
Stockholms län	1439	248	19866	4817	1333	396	529	433	256	4142
därav Stockholm	125	187	6168	1993	542	124	211	235	101	2845
Uppsala län	8	25	3553	858	159	46	131	195	90	596
därav Uppsala	8	-	2132	581	115	25	131	163	53	454
Södermanlands län	-	46	3285	862	201	86	143	138	61	585
Östergötlands län	545	436	4824	1286	228	124	175	173	122	902
därav Linköping	10	-	1364	514	44	59	73	80	22	474
Norrköping	535	436	1406	418	76	1	51	36	33	193
Jönköpings län	63	-	3812	1163	169	170	195	122	95	668
därav Jönköping	63	-	1314	518	75	42	74	40	22	392
Kronobergs län	-	-	2317	597	153	53	76	132	57	411
Kalmar län	32	41	3019	731	159	95	134	111	88	573
Gotlands län	42	22	768	186	27	21	41	56	34	128
Blekinge län	17	24	1786	539	89	33	74	53	39	394
Kristianstads län	38	9	3465	950	201	106	177	116	105	663
Malmöhus län	496	94	8994	2266	465	163	273	350	156	1733
därav Helsingborg	-	29	1113	446	75	29	66	32	11	175
Lund	-	-	1105	409	53	-	66	128	21	459
Malmö	-	40	2231	777	160	1	62	73	18	596
Hallands län	14	35	3061	812	127	48	112	93	86	515
Göteborgs och Bohus län	487	231	8896	2493	656	156	191	296	132	1938
därav Göteborg	10	148	4896	1614	491	47	144	195	62	1230
Älvsborgs län	-	-	5742	1317	194	111	162	159	144	967
Skaraborgs län	17	-	3465	828	209	98	168	159	143	526
Värmlands län	31	3	3406	977	144	100	144	161	89	560
därav Karlstad	31	1	833	411	63	20	101	68	17	293
Örebro län	-	-	3237	1021	172	91	129	92	55	669
därav Örebro	-	-	1352	632	64	17	76	41	25	412
Västmanlands län	-	8	3162	865	159	50	175	110	45	619
därav Västerås	-	6	1388	442	73	-	100	66	15	394
Kopparbergs län	3	-	3598	1016	150	159	141	103	81	708
Gävleborgs län	8	43	3302	993	168	109	190	84	74	679
därav Gävle	-	30	947	318	65	18	73	24	22	362
Västernorrlands län	142	46	2933	961	181	100	164	138	75	573
Jämtlands län	25	1	1794	467	51	56	55	69	49	311
därav Östersund	25	-	662	279	41	-	55	21	15	212
Västerbottens län	109	77	3328	967	155	93	153	122	74	577
därav Umeå	76	49	1123	428	57	27	81	37	18	341
Norrbottnens län	100	33	3811	1053	136	147	106	133	75	644
därav Luleå	41	30	918	264	48	21	84	55	19	299
Summa	3616	1464	105424	28025	5686	2611	3838	3609	2225	20081

Tabell 27 Statsanställda m fl som flyttat mellan olika A-regioner under redovisningsåret 1987-1988 fördelade efter A-region
 Government employees etc, who have moved between different regions of co-operating municipalities during 1987-1988, by region of co-operating municipalities

A-region	Antal tjänstemän som flyttat						Antal inflyttade minus antal utflyttade		
	till A-regionen			från A-regionen			M	Kv	Summa
	M	Kv	Summa	M	Kv	Summa			
Stockholm/Södertälje	1273	706	1979	1186	593	1779	87	113	200
Norr-tälje	41	39	80	60	28	88	-19	11	-8
Enköping	100	40	140	72	41	113	28	-1	27
Uppsala	317	172	489	391	209	600	-74	-37	-111
Nyköping	46	35	81	43	41	84	3	-6	-3
Katrineholm	36	23	59	38	23	61	-2	0	-2
Eskilstuna	93	57	150	127	44	171	-34	13	-21
Mjölby/Motala	58	26	84	74	38	112	-16	-12	-28
Linköping	179	110	289	175	94	269	4	16	20
Norrköping	152	90	242	120	90	210	32	0	32
Jönköping	100	51	151	69	58	127	31	-7	24
Tranås	15	15	30	18	11	29	-3	4	1
Eksjö/Nässjö/Vetlanda	79	28	107	83	35	118	-4	-7	-11
Värnamo	27	35	62	44	23	67	-17	12	-5
Ljungby	23	12	35	22	14	36	1	-2	-1
Växjö	87	45	132	81	46	127	6	-1	5
Västervik	28	10	38	12	16	28	16	-6	10
Hultsfred/Vimmerby	15	10	25	10	15	25	5	-5	0
Oskarshamn	14	13	27	19	17	36	-5	-4	-9
Kalmar/Nybro	61	46	107	62	46	108	-1	0	-1
Visby	49	19	68	50	18	68	-1	1	0
Karlskrona	124	26	150	198	54	252	-74	-28	-102
Karlshamn	21	15	36	23	13	36	-2	2	0
Kristianstad	116	49	165	130	46	176	-14	3	-11
Hässleholm	96	31	127	96	39	135	0	-8	-8
Ängelholm	69	36	105	46	24	70	23	12	35
Helsingborg/Landskrona	144	107	251	107	80	187	37	27	64
Malmö/Lund/Trelleborg	296	186	482	322	228	550	-26	-42	-68
Ystad/Simrishamn	87	41	128	53	33	86	34	8	42
Eslöv	35	42	77	35	31	66	0	11	11
Halmstad	99	43	142	89	34	123	10	9	19
Falkenberg/Varberg	49	37	86	36	24	60	13	13	26
Göteborg	350	248	598	374	242	616	-24	6	-18
Uddevalla	77	73	150	76	51	127	1	22	23
Trollhättan/Vänersborg	150	80	230	94	68	162	56	12	68
Borås	100	65	165	114	76	190	-14	-11	-25
Lidköping/Skara	66	41	107	60	32	92	6	9	15
Falköping	38	20	58	41	25	66	-3	-5	-8
Skövde	198	45	243	138	31	169	60	14	74
Mariestad	34	14	48	31	30	61	3	-16	-13

Tabell 27 (forts) Statsanställda m fl som flyttat mellan olika A-regioner under redovisningsåret 1987-1988 fördelade efter A-region

A-region	Antal tjänstemän som flyttat						Antal inflyttade minus antal utflyttade		
	till A-regionen			från A-regionen			M	Kv	Summa
	M	Kv	Summa	M	Kv	Summa			
Kristinehamn	45	15	60	49	22	71	-4	-7	-11
Karlstad	161	74	235	114	71	185	47	3	50
Säffle/Åmål	26	17	43	23	21	44	3	-4	-1
Arvika	24	18	42	33	20	53	-9	-2	-11
Örebro	152	106	258	111	82	193	41	24	65
Karlskoga	16	12	28	39	26	65	-23	-14	-37
Lindesberg	54	26	80	29	28	57	25	-2	23
Västerås	98	83	181	83	68	151	15	15	30
Köping	27	16	43	44	27	71	-17	-11	-28
Fagersta	23	15	38	42	9	51	-19	6	-13
Sala	20	17	37	17	32	49	3	-15	-12
Borlänge/Falun	140	87	227	107	77	184	33	10	43
Avesta/Hedemora	33	29	62	30	31	61	3	-2	1
Ludvika	16	17	33	24	19	43	-8	-2	-10
Mora	40	28	68	33	23	56	7	5	12
Gävle/Sandviken	161	90	251	159	104	263	2	-14	-12
Bollnäs/Söderhamn	46	16	62	35	29	64	11	-13	-2
Hudiksvall/Ljusdal	21	21	42	25	31	56	-4	-10	-14
Sundsvall	109	55	164	71	45	116	38	10	48
Härnösand/Kramfors	56	40	96	66	44	110	-10	-4	-14
Sollefteå	35	15	50	69	19	88	-34	-4	-38
Örnsköldsvik	45	14	59	13	21	34	32	-7	25
Östersund	163	57	220	184	60	244	-21	-3	-24
Umeå	154	64	218	170	69	239	-16	-5	-21
Skellefteå	55	24	79	45	20	65	10	4	14
Lycksele	57	26	83	56	23	79	1	3	4
Piteå	117	34	151	84	26	110	33	8	41
Luleå/Boden	196	59	255	267	81	348	-71	-22	-93
Haparanda/Kalix	46	18	64	34	29	63	12	-11	1
Kiruna/Gällivare	77	23	100	81	36	117	-4	-13	-17
Utomlands	298	106	404	434	107	541	-136	-1	-137
Ej förd efter A-region	66	6	72	129	48	177	-63	-42	-105
Samtliga	7519	4009	11528	7519	4009	11528	0	0	0

Tabell 28 Statsanställda m fl som flyttat till vissa A-regioner under redovisningsåret 1987-1988 fördelade efter nuvarande och tidigare A-region
 Government employees etc, who have moved to certain regions of co-operating municipalities during 1987-1988, by present and by earlier region of co-operating municipalities

Flyttade till A-region Därav från	Antal	Flyttade till A-region Därav från	Antal
Stockholm/Södertälje	1 979	Visby	68
Uppsala	239	Stockholm/Södertälje	25
Karlskrona	163		
Malmö/Lund/Trelleborg	106	Karlskrona	150
Göteborg	125	Stockholm/Södertälje	52
Norr-tälje	80		
Stockholm/Södertälje	53	Kristianstad	165
Enköping	140	Hässleholm	37
Stockholm/Södertälje	37	Malmö/Lund/Trelleborg	18
Uppsala	29		
Uppsala	489	Hässleholm	127
Stockholm/Södertälje	194	Kristianstad	57
Enköping	35	Malmö/Lund/Trelleborg	14
Gävle/Sandviken	59	Ängelholm	105
Nyköping	81	Helsingborg/Landskrona	30
Stockholm/Södertälje	27	Helsingborg/Landskrona	251
Katrineholm	59	Stockholm/Södertälje	29
Stockholm/Södertälje	15	Ängelholm	23
Eskilstuna	150	Malmö/Lund/Trelleborg	83
Stockholm/Södertälje	61	Malmö/Lund/Trelleborg	482
Mjölby/Motala	84	Stockholm/Södertälje	117
Linköping	27	Kristianstad	22
Linköping	289	Hässleholm	16
Stockholm/Södertälje	41	Helsingborg/Landskrona	68
Mjölby/Motala	52	Ystad/Simrishamn	38
Norrköping	56	Eslöv	36
Norrköping	242	Göteborg	28
Stockholm/Södertälje	50	Ystad/Simrishamn	128
Linköping	68	Malmö/Lund/Trelleborg	60
Jönköping	151	Eslöv	77
Stockholm/Södertälje	25	Malmö/Lund/Trelleborg	47
Eksjö/Nässjö/Vetlanda	30		
Värnamo	17	Halmstad	142
Eksjö/Nässjö/Vetlanda	107	Falkenberg/Varberg	14
Stockholm/Södertälje	16	Göteborg	14
Jönköping	14	Falkenberg/Varberg	86
Värnamo	62	Halmstad	15
Jönköping	13	Göteborg	25
Växjö	132	Göteborg	598
Malmö/Lund/Trelleborg	14	Stockholm/Södertälje	122
Kalmar/Nybro	13	Malmö/Lund/Trelleborg	35
Kalmar/Nybro	107	Uddevalla	53
Stockholm/Södertälje	19	Trollhättan/Vänersborg	39
		Borås	54
		Örebro	17

Tabell 28 (forts) Statsanställda m fl som flyttat till vissa A-regioner under redovisningsåret 1987-1988 fördelade efter nuvarande och tidigare A-region

Flyttade till A-region Därav från	Antal	Flyttade till A-region Därav från	Antal
Uddevalla	150	Mora	68
Göteborg	59	Stockholm/Södertälje	14
Trollhättan/Vänersborg	48	Borlänge/Falun	19
Trollhättan/Vänersborg	230	Gävle/Sandviken	251
Göteborg	51	Stockholm/Södertälje	43
Uddevalla	22	Uppsala	90
Borås	17	Bollnäs/Söderhamn	15
Borås	165	Bollnäs/Söderhamn	62
Göteborg	65	Gävle/Sandviken	14
Trollhättan/Vänersborg	17	Hudiksvall/Ljusdal	12
Falköping	12	Sundsvall	164
Lidköping/Skara	107	Stockholm/Södertälje	24
Göteborg	13	Härnösand/Kramfors	26
Skövde	13	Östersund	29
Mariestad	15	Härnösand/Kramfors	96
Falköping	58	Stockholm/Södertälje	15
Skövde	13	Sundsvall	17
Skövde	243	Sollefteå	50
Stockholm/Södertälje	19	Örnsköldsvik	59
Göteborg	18	Umeå	12
Borås	18	Östersund	220
Lidköping/Skara	25	Stockholm/Södertälje	47
Kristinehamn	60	Sundsvall	13
Karlstad	13	Umeå	218
Karlstad	235	Stockholm/Södertälje	40
Stockholm/Södertälje	32	Lycksele	33
Kristinehamn	33	Luleå/Boden	19
Arvika	32	Skellefteå	79
Örebro	258	Umeå	18
Stockholm/Södertälje	47	Luleå/Boden	16
Karlskoga	28	Lycksele	83
Lindesberg	30	Umeå	25
Lindesberg	80	Skellefteå	12
Stockholm/Södertälje	15	Piteå	151
Örebro	23	Luleå/Boden	102
Fagersta	22	Luleå/Boden	255
Västerås	181	Stockholm/Södertälje	49
Stockholm/Södertälje	31	Östersund	16
Uppsala	14	Piteå	36
Köping	23	Haparanda/Kalix	23
Sala	15	Kiruna/Gällivare	24
Borlänge/Falun	227	Haparanda/Kalix	64
Stockholm/Södertälje	55	Piteå	21
Avesta/Hedemora	21	Kiruna/Gällivare	17
Ludvika	20	Kiruna/Gällivare	100
Mora	17	Stockholm/Södertälje	10
Avesta/Hedemora	62	Luleå/Boden	41
Stockholm/Södertälje	21		
Borlänge/Falun	21		

Tabell 29 Heltidstjänstgörande statsanställda m fl med löneplansanställning fördelade efter tjänstebestämmelse, kön och överenskommen lön den 1 mars 1988

Full-time government employees etc, in receipt of schemed salary, by type of employment, by sex, and by agreed salary

TJÄNSTEBENÄMNING	MÄN				KVINNOR									
	ANTAL	ARITMETISKT Å A L A D R	MEDELVÄRDE LÖNE- PLANS LÖN	MEDELVÄRDE TILL- ÖVER- KÖM LÖN	ANTAL	ARITMETISKT Å A L A D R	MEDELVÄRDE LÖNE- PLANS LÖN	MEDELVÄRDE TILL- ÖVER- KÖM LÖN	ÖVERENSKOMMEN LÖN UNDRE ME- KVARE- TIL	ÖVERENSKOMMEN LÖN UNDRE ME- KVARE- TIL	ÖVERENSKOMMEN LÖN UNDRE ME- KVARE- TIL			
KONTORSBITRÄDE	40	18 87	6233	77 6310	5965	6400	6486	149	18 87	6307	56 6363	6400	6400	6400
KONTORIST	723	28 84	7945	166 8111	7440	8135	8739	4463	27 83	7889	112 8001	7440	7978	8590
KANSLISKRIVARE	166	38 80	8566	40 8606	8131	8896	8896	1086	34 81	8501	39 8539	7983	8629	8896
ASSISTENT	2645	38 77	9355	186 9541	9060	9544	10007	20175	42 72	9553	107 9660	9232	9678	10136
BYRÅASSISTENT	571	43 74	9800	70 9871	9523	9970	10274	6349	46 69	9960	47 10007	9759	9970	10403
KAMRERARE	75	46 66	11035	68 11103	10403	10888	11734	259	49 62	10859	98 10957	10251	10901	11419
BYRÅINSPEKTÖR FÖ	294	43 72	10950	177 11127	10509	11178	11696	138	44 68	10744	97 10842	10402	10901	11293
BYRÅINTENDENT	70	40 73	10248	149 10397	9726	10308	10841	405	48 64	10346	93 10439	10173	10403	10786
BYRÅINTENDENT FÖ	150	41 72	11001	351 11352	10676	11213	11938	236	43 70	10727	132 10859	10428	10901	11230
INTENDENT	209	47 69	12435	62 12497	11250	12207	13300	195	47 69	11578	59 11638	10985	11319	12082
BYRÅSEKRETERARE	425	37 77	9913	91 10003	9368	9998	10472	1954	46 68	10252	44 10295	9970	10403	10656
BYRÅSEKRETERARE FÖ	953	40 75	10895	155 11049	10213	10947	11675	1818	44 70	10779	82 10860	10403	10901	11220
BYRÅDIREKTÖR	5831	45 70	12996	608 13604	12130	12978	14313	2440	45 70	12385	214 12598	11734	12428	13125
AVDELNINGSDIREKTÖR	5361	47 68	15523	956 16479	14794	15908	17576	1008	46 70	14992	360 15351	14076	14940	16222
BYRÅCHEF	779	50 65	19021	568 19589	17703	19234	21042	138	48 68	18159	528 18687	17224	18545	19977
AVDELNINGSCHEF	265	49 65	20411	763 21174	18549	21147	23263	21	48 67	21063	390 21453	18924	21000	24636
GENERALDIREKTÖR	108	53 65	30171	224 30395	26026	28088	30828	11	50 67	26285	40 26325	25063	27500	28000
KANSLISEKRETERARE	23	36 75	10034	211 10245	9759	10196	10901	66	45 68	10561	152 10712	10403	10684	11178
DEPARTEMENTSSEKR	346	42 72	13760	526 14285	12976	14338	15599	297	43 70	12871	322 13193	11734	13060	14778
DEPARTEMENTSFRÅD	118	47 67	20399	168 20568	19893	20689	21500	22	44 68	19636	59 19695	19000	19600	20500
RÄTTSSAKKUNNIG	88	41 71	15131	2042 17173	16975	17275	17475	41	40 72	14988	1844 16832	16344	16975	17475
EXP VAKT/VAKTMÄSTARE	2312	43 78	8937	72 9009	8588	9120	9579	345	37 80	8555	63 8618	7973	8765	9301
EXPEDITIONSFORMAN	1286	47 61	11402	262 11664	10934	11700	12465	56	44 70	10785	259 11045	10544	10991	11776
MASKINIST FÖRSTE	523	42 73	10399	742 11141	10541	11064	11734	9	41 73	9596	279 9876	9079	9759	10525
TEKNIKER	2628	41 74	10066	523 10589	9626	10288	11248	514	41 73	9596	279 9876	9079	9759	10525
DRIFTEKNIKER	1122	42 76	9794	263 10057	9625	10045	10403	7
REPARATÖR	7471	37 76	9230	443 9674	9244	9653	10123	107	32 82	8633	239 8872	8150	8935	9406
MONTÖR FÖRSTE	116	35 75	9876	1139 11015	9953	10403	11742	3
VERKSTADSFORMAN	259	45 77	9716	104 9821	9298	9737	10403	20	43 82	9307	34 9341	8811	9508	9830
VERKSTADSMÄSTARE	1116	49 66	11222	408 11650	10901	11410	12140	12	44 77	10240	39 10279	9795	10347	11027
INGENJÖR	2085	41 71	10529	273 10801	9970	10866	11410	336	38 75	9889	102 9991	9281	9998	10711
BYRÅINGENJÖR	1310	43 72	11267	166 11433	10625	11213	12082	233	38 76	10493	92 10585	10045	10480	11032
AVDELNINGSDIREKTÖR	253	40 73	11519	495 12014	10656	11477	12618	23	37 76	10566	315 10882	9728	10599	11734
AVDELNINGSDIREKTÖR	262	42 71	12555	857 13412	11458	12717	14692	20	35 81	11592	573 12165	11084	11746	13262
FORSKNINGSINGENJÖR	914	40 75	11324	208 11533	10652	11410	12119	180	40 75	10912	106 11018	10418	10996	11511

Tabell 29 (forts) Heltidstjänstgörande statsanställda m fl med löneplansanställning fördelade efter tjänstebestämmelse, kön och överenskommen lön den 1 mars 1988

TJÄNSTEBENÄMNING	MÄN- ANTAL	MÄN						KVINNOR										
		Å L D	Å R	LÖNE- PLANS LÖN	MEDEL- VÄRDE TILL- LÄGG	ÖVER- ENS- KOMM- LÖN	ÖVERENS- KOMMEN UNDRE KVAR- TIL	ME- DIAN	ÖVRE KVAR- TIL	ANTAL	Å L D	Å R	LÖNE- PLANS LÖN	MEDEL- VÄRDE TILL- LÄGG	ÖVER- ENS- KOMM- LÖN	ÖVERENS- KOMMEN UNDRE KVAR- TIL	ME- DIAN	ÖVRE KVAR- TIL
FORSKNINGSING FÖ	519	43	73	13289	607	13895	12465	13532	14973	76	43	74	12468	180	12648	11410	12447	13391
DRIFTINGENJÖR	420	43	70	11462	569	12031	10472	11178	12965	17	34	75	9691	445	10136	9115	9736	11193
DRIFTINGENJÖR FÖRSTE	1336	46	67	11865	319	12184	11178	11752	12891	18	41	67	10913	84	10997	9727	10537	11558
VERKSTADSIINGENJÖR	447	45	66	12432	934	13366	12035	12873	14216	7
ÖVERINGENJÖR	174	51	65	19859	2366	22225	20337	22105	23634	5
AMBASSADSEKRETERARE	95	40	73	12900	196	13096	11478	13532	14332	66	44	69	11702	53	11755	10901	11279	12935
AMBASSADRÄD	77	46	67	15601	204	15804	15425	15659	16141	7
AMBASSADOR	137	54	59	19694	122	19816	18000	19000	21000	4
U-LANDSEKPERT	181	45	81	11573	-	11573	10118	11457	12337	49	46	83	10701	-	10701	9397	10745	11457
TINGSNOTARIE	477	29	85	9030	25	9055	8594	9150	9150	355	29	85	9060	32	9092	8594	9150	9329
FISKALSASPIRANT	43	31	83	10376	14	10391	10118	10320	10421	39	29	83	10403	12	10415	10320	10320	10522
FISKAL	192	33	79	12157	351	12509	11075	12174	13525	165	33	80	11711	194	11905	10681	11887	12802
ASSESSOR M FL	214	41	72	15385	408	15793	14893	15639	17008	70	42	72	15258	280	15538	14786	15424	16289
RÄDMAN M FL	505	50	63	18969	174	19143	18366	19422	19523	76	51	62	18846	70	18916	17703	19422	19487
HÖGRE DOMARE	326	57	56	24151	98	24250	22658	23501	25000	42	56	56	24375	28	24402	22355	23500	25188
ASSISTENTÅKLAGARE	63	33	79	11250	183	11433	10626	11175	11784	51	33	80	11281	86	11367	10626	11175	11763
DISTRIKTSÅKLAGARE	312	47	65	15630	166	15795	14844	15756	16676	69	42	70	14905	100	15005	13829	14844	16141
CHEFSÅKLAGARE M FL	130	56	56	19666	122	19788	17703	18612	21305	6
JURIST-ALLM ADVOKATBYRÅ	62	43	74	14147	421	14568	12364	14356	16483	25	40	74	14024	116	14140	12326	14627	16186
DELGIVNINGSMAN	92	45	74	9533	125	9658	9125	9867	10228	13	38	77	9185	157	9342	8676	9579	9835
FLYGPLATSKONTROLLANT	109	37	78	9158	670	9829	9406	10027	10405	154	35	80	8962	687	9648	8811	9792	10382
RADIOEXPEDITÖR	86	39	74	9698	950	10649	10215	10754	11202	144	41	72	9718	965	10684	10414	10826	11165
VAKTKONSTAPEL	74	41	77	9079	903	9982	9323	9915	10625	22	39	78	8901	873	9774	9112	9713	10534
POLISASPIRANT	407	25	86	7771	315	8086	7531	7531	8502	156	24	86	7766	352	8118	7531	7531	8704
POLISASSISTENT EXTRA	292	28	82	8959	1224	10184	9651	10242	10642	105	28	83	8924	1115	10039	9353	10102	10607
POLISASSISTENT	6963	36	73	10268	1358	11626	11121	11687	12181	995	31	78	9802	1204	11006	10409	10991	11615
INSPEKTÖR POLISEN	6442	48	66	11424	952	12376	11719	12285	12896	262	39	72	10921	835	11756	11150	11654	12372
POLISKOMMISSARIE	668	56	64	13471	590	14061	13289	13947	14610	4
POLISINTENDENT	134	47	68	15637	1055	16692	15729	16746	17372	6
POLISMÄSTARE M FL	143	52	60	19307	636	19943	17887	19558	21500	2
YRRESOFFICERSASP	1762	22	86	7706	962	8668	7831	8163	9091	58	22	86	7740	782	8522	7843	8299	9121
OFFICER	16139	39	69	11292	1668	12960	11056	12172	13769	123	26	83	9126	1105	10231	9454	9859	10829
SKÖTARE	136	40	75	9556	875	10431	9756	10489	11160	149	40	75	9599	602	10201	9579	10185	10856
SJUKVÅRDSBITRÄDE	-	97	48	73	9362	728	10090	9659	10121	10573
SJUKSKÖTERSKA	3	76	44	80	10457	106	10563	10104	10656	11058

Tabell 29 (forts) Heltidstjänstgörande statsanställda m fl med löneplansanställning fördelade efter tjänstebenämning, kön och överenskommen lön den 1 mars 1988

TJÄNSTEBENÄMNING	MÄN- ANTAL	MÄN						KVINNOR										
		ARITMETISKT L D	ARITMETISKT A R	LÖNE- PLANS LÖN	MEDELVARDE TILL- LÄGG	ÖVER- ENS- KOMM LÖN	ÖVERENSKOMMEN ÖVRE KVAR- TIL	ME- DIAN	ÖVRE KVAR- TIL	ARITMETISKT L D	ARITMETISKT A R	LÖNE- PLANS LÖN	MEDELVARDE TILL- LÄGG	ÖVER- ENS- KOMM LÖN	ÖVERENSKOMMEN ÖVRE KVAR- TIL	ME- DIAN	ÖVRE KVAR- TIL	
ÖVERSKÖTERSKA	7	165	48	75	10789	309	11098	10669	11001	11611
INSTRUKTIONSSKÖTERSKA	9	57	46	76	11531	292	11823	11389	11734	12244
TANDSKÖTERSKA	-	131	43	74	9706	22	9728	9298	9823	10173
PSYKOLOG	123	41	79	12139	183	12322	11390	12269	13185	139	43	79	12339	95	12434	11820	12543	13289
LOKALVÄRDARE-EJ KAL	389	37	83	8281	146	8428	7738	8437	9072	2534	40	80	8598	168	8765	8271	8926	9406
LOKALVÄRDARE FÖ-EJ KAL	42	46	75	9519	187	9706	9414	9759	9954	417	48	75	9629	119	9747	9406	9798	10115
LOKALVÄRDSLEDARE M FL	39	48	67	10798	142	10940	10403	10901	11410	159	50	73	10383	113	10496	10104	10403	10793
EKONOMIBITRÄDE	118	36	80	8662	116	8779	7984	8990	9488	1466	41	78	8807	211	9018	8439	9231	9596
KOKERSKA	16	42	78	9643	312	9954	9562	9906	10221	274	48	73	9673	272	9945	9759	10100	10298
HUSHÖRSKA	3	123	49	76	9918	328	10245	9746	10288	10657
KÖKSFÖRESTÄNDARE	9	114	46	73	11073	107	11180	10667	11178	11740
LABORATORIEBITR M FL	35	41	79	8707	15	8722	8284	8739	9231	81	37	80	8650	12	8661	7973	8896	9406
INSTITUTIONSTEKNIKER	154	41	76	9306	23	9329	8886	9454	9759	62	46	74	9226	42	9269	8979	9418	9759
INSTRUMENTMAKARE FÖ	212	45	71	10603	70	10673	10173	10736	11179	1071
LABORATORIEASSISTENT	150	35	79	9614	17	9631	8766	9626	10173	1071	35	78	9746	18	9764	8938	9648	10472
LABORATORIEASS FÖ	44	38	74	10241	71	10312	10012	10403	10656	333	42	70	10466	19	10485	10250	10505	10901
LABORATORIEINGENJÖR	49	39	75	10695	19	10714	10125	10656	11411	93	41	71	10635	20	10655	9975	10985	11410
VÄDEROBSERVATÖR	38	46	75	8558	891	9449	9253	9626	10011	51	49	73	8761	1039	9800	9546	9799	10111
METEOROLOGASS M FL	95	40	71	9750	820	10570	9971	10620	11255	47	43	68	9724	662	10387	9970	10368	10840
METEOROLOG M FL	143	38	73	11867	1903	13771	11537	13289	16187	28	31	80	10515	1402	11917	10672	12024	13328
METEOROLOG FÖ M FL	101	48	63	14440	1333	15772	14055	14991	17711	10	46	63	13601	533	14135	13663	13971	14766
GEOLOG M FL	93	43	71	12841	484	13324	11573	13062	14844	14	40	73	11352	177	11529	10710	11572	12082
KEMIST MFL/MIKROBIOLOG	54	42	72	13344	544	13889	12322	13353	15405	34	41	73	12536	281	12818	11531	12475	14844
VÄGMÄSTARE BITR	526	44	66	10394	2080	12474	11988	12586	13084	4
VÄGMÄSTARE	291	51	59	12056	1965	14022	13330	14008	14833	-
VÄGINGENJÖR	307	47	63	11294	390	11684	11213	11410	11808	10	30	81	10439	545	10984	10517	11106	11348
VÄGINGENJÖR FÖRSTE	728	50	61	13252	361	13613	12203	12957	14458	10	37	73	12985	348	13333	11986	13191	14202
BÄTMAN	302	43	70	9822	1157	10979	10439	11031	11547	2
LOTS	315	50	68	12507	2837	15344	14865	15697	16119	-
TULLUPPSYNINGSMAN	285	27	84	8142	815	8957	8413	8958	9460	218	25	85	8097	705	8803	8299	8769	9209
TULLASSISTENT	1159	41	69	9851	974	10825	10322	10818	11263	126	33	77	9392	700	10092	9609	10102	10563
TULLMÄSTARE	621	49	59	10945	961	11906	11390	11799	12194	9
TULLINSPEKTÖR	168	44	65	11417	257	11674	11093	11756	12085	91	44	64	11378	49	11426	10795	11511	12082
TULLINSPEKTÖR FÖ	77	52	58	12378	107	12485	12220	12478	12585	38	52	58	12443	79	12523	12459	12484	12724
BIBLIOTEKSASSISTENT	158	43	77	9776	25	9801	9150	9825	10353	307	44	76	9879	35	9914	9355	9868	10472

Tabell 29 (forts) Heltidstjänstgörande statsanställda m fl med löneplansanställning fördelade efter tjänstebenämning, kön och överenskommen lön den 1 mars 1988

TJÄNSTEBENÄMNING	MÄN- ANTAL	ARITMETISKT			MEDELVÄRDE			ÖVERENSKOMMEN LÖN			KVINNOR- ANTAL	ARITMETISKT			MEDELVÄRDE			ÖVERENSKOMMEN LÖN		
		L	A	A	L	TILL- LÄGG	ÖVER- ENS- KOMM LÖN	ÖVRE- KVAR- TIL	ÖVRE- ME- DIAN	ÖVRE- KVAR- TIL		L	A	A	L	TILL- LÄGG	ÖVER- ENS- KOMM LÖN	ÖVRE- KVAR- TIL	ÖVRE- ME- DIAN	ÖVRE- KVAR- TIL
BIBLIOTEKARIE	120	44	74	1262	38	11299	10406	11178	11930	277	46	71	11539	47	11586	10718	11532	12465		
BIBLIOTEKARIE FÖ MFL	54	51	66	16042	96	16138	14251	15227	17902	59	50	68	14420	146	14566	13324	14332	15425		
ANTIKVARIE M FL	100	42	74	12638	74	12712	10927	12166	13769	64	42	73	12321	26	12347	10819	12082	12873		
ARKIVASSISTENT	97	50	75	9561	38	9599	9021	9591	9980	30	48	81	9467	20	9487	8997	9283	9892		
ARKIVARIE M FL	89	48	69	14383	121	14504	12465	14322	16146	64	44	73	11992	98	12091	10325	11323	13832		
KONSERVATOR	33	43	73	11003	98	11101	9894	10792	12273	37	41	78	10266	79	10345	9527	10149	10718		
LÄG/MELLSTADLÄR TRÄNINGSSK	43	39	77	11099	386	11485	10979	11281	12470	581	45	73	11701	254	11955	11281	12234	12470		
MELL/HÖGSTADLÄR TRÄNINGSSK	86	44	73	11727	200	11927	11281	11606	12777	341	46	74	11567	197	11764	11281	11932	12470		
LÄR KUNSKAPSÄMNE SÄRSK LM	16	41	84	10748	214	10962	9298	11583	12086	451	48	68	12085	253	12338	12161	12777	12777		
LÄR KUNSKAPSÄMNE SÄRSK MH	138	47	68	12388	518	12905	12401	13047	13052	262	48	66	12488	229	12717	12401	13047	13047		
LÄR ÖVNINGSÄMNE SÄRSKOLA TALPEDAGOG	102 8	43 ..	71 ..	11888 ..	317 ..	12206 ..	11197 ..	12470 ..	12870 ..	194 167	43 50	72 69	11776 12271	254 346	12030 12617	11154 12112	12241 12470	12777 12777		
LÄGSTADIELÄRARE	256	36	76	10037	427	10464	9485	10269	11060	12973	43	76	11414	218	11632	11060	12187	12187		
SPECLÄR M LÄGSTADIELÄRUTB	78	43	77	11443	915	12358	11035	12247	12925	4229	49	73	12168	277	12445	12187	12470	12594		
MELLANSTADIELÄRARE	6173	43	73	11361	605	11966	10869	12187	12841	8506	42	76	11292	284	11576	10772	11885	12470		
SPECLÄR M MELSTADIELÄRUTB	1982	46	73	12179	715	12894	12372	12777	13441	2919	48	72	12338	353	12691	12461	12777	12949		
ÄMNESLÄRARE	3438	50	74	12834	1035	13869	13089	13740	14685	1062	49	76	12736	461	13198	12401	13621	13984		
ADJUNKT GRUND/GYMNASIESKOL	12937	45	75	12553	1480	14032	12631	13758	14959	10887	44	76	12437	773	13210	12078	13488	14046		
LEKTOR GYMNASIESKOLA	1101	52	74	14849	2773	17622	15136	16519	18968	192	52	74	14686	1431	16116	15136	15366	16554		
HEMSPRÄKSLÄRARE	810	41	81	10082	1122	11204	10070	10854	11976	1555	41	79	10305	651	10955	10133	10723	11552		
LÄRARE I SLÖJD	2267	45	73	11561	720	12282	11258	12470	13035	1606	46	73	11782	340	12123	11562	12470	12723		
LÄRARE I IDROTT	1863	40	76	11509	766	12275	10979	12461	13251	1325	39	75	11524	387	11910	10851	12106	12777		
LÄRARE I MUSIK	559	40	78	11181	577	11759	10794	11583	12777	254	40	76	11264	325	11588	10515	11445	12777		
LÄRARE I BILD	430	45	77	11549	762	12311	11121	12461	13091	343	41	76	11334	512	11845	10677	11688	12777		
LÄRARE I HEMKUNSKAP	11	35	-	10506	867	11373	10308	10769	12520	1021	46	75	11714	506	12219	11262	12470	12816		
LÄR KONTORSKUNSKAP	24	53	74	12051	2087	14138	12500	13100	15481	504	49	76	11149	1219	12368	11080	12202	13112		
LÄR MASKINSKRIVNING	13	47	-	11460	1134	12594	11783	12187	14051	131	49	75	10950	928	11878	10772	11885	12473		
LÄR BOSTAD/MILJÖ	2	284	48	77	11941	505	12445	12176	12470	13019		
LÄRARE I BARNKUNSKAP	-	216	44	76	11459	486	11944	11060	12187	12470		
LÄRARE I VÄRDYRKEN	41	44	82	11722	432	12154	11885	12187	12482	516	47	75	11699	214	11913	11060	12187	12470		
LÄR I DISTRIBUTION	108	47	77	11310	1569	12879	11289	12813	13864	42	45	-	10615	1600	12216	10973	11950	13566		
LÄR I DRIFTEKNIK MM	157	43	77	11931	2626	14557	12401	13894	16063	-		
YRKESLÄRARE	4552	47	74	11600	1392	12992	11475	13034	14075	426	45	71	11403	569	11972	10677	12356	13075		
TJÄNLTÄRARE	258	37	77	9647	1664	11311	8892	10498	12674	321	38	77	9714	1896	11610	9329	10925	13034		
STUDIAREKTOR	1905	50	72	15207	276	15483	14921	15389	15856	857	50	71	14898	138	15036	14480	15059	15663		

Tabell 29 (forts) Heltidstjänstgörande statsanställda m fl med löneplansanställning fördelade efter tjänstbenämning, kön och överenskommen lön den 1 mars 1988

TJÄNSTEBENÄMNING	MÄN- ANTAL	MÄN						MÄN- ANTAL	KVINNOR									
		A L D	A A R	LÖNE- PLANS LÖN	MEDEL- VÄRDE TILL- LÄGG	ÖVER- ENS- KOMM LÖN	ÖVERENS- KOMMEN LÖN UNDRE ME- DIAN TIL		ÖVER- ENS- KOMM LÖN	ÖVERENS- KOMMEN LÖN UNDRE ME- DIAN TIL	ÖVER- ENS- KOMM LÖN	ÖVERENS- KOMMEN LÖN UNDRE ME- DIAN TIL	ÖVER- ENS- KOMM LÖN					
SKOGSVÅRDSKONSULENT M FL	1182	44	72	10688	235	10923	9769	11065	12082	22	32	83	9422	203	9625	8965	9473	9921
JÄGMÄSTARE M FL	20	46	69	13542	334	13876	11755	14383	15418	1
LÄNSJÄGMÄSTARE M FL	71	53	62	17903	1747	19650	18545	19459	21141	1
ARBETSKONSULENT M FL	383	47	77	10458	89	10547	10045	10501	10985	309	44	78	10232	70	10302	9648	10236	10867
ARBETSKONSULENT FÖ	79	49	74	11691	121	11813	10819	11178	13210	83	46	74	11895	27	11922	10698	11763	13060
INSPEKTÖR - AMV	980	44	77	10060	96	10156	9473	10115	10689	1045	43	77	9943	68	10011	9340	10045	10642
INSPEKTÖR FÖ - AMV	897	49	70	11060	129	11188	10713	11178	11451	815	49	69	11008	92	11099	10656	11120	11410
ARBETSFORMEDLINGSCHEF	266	50	67	12162	114	12276	11734	12082	12873	103	50	69	12145	86	12232	11734	12082	12873
YRKESINSPEKTÖR	332	49	74	12795	88	12883	11920	12873	13769	48	45	78	12180	36	12216	11479	12224	12873
LANDSKANSLIST	137	28	85	8514	28	8542	8259	8415	8605	168	29	85	8606	45	8651	8300	8424	8838
TAXERINGSASSISTENT	25	30	79	9194	37	9231	8594	9579	9637	146	41	71	9770	28	9798	9412	9970	10403
TAXERINGSINSPEKTÖR	38	32	81	10078	97	10174	9585	10198	10525	48	32	80	9779	46	9824	9368	9585	10370
TAXERINGSINSPEKT FÖ	89	34	79	10532	82	10614	9827	10425	11338	105	36	79	10410	49	10459	9827	10213	11178
TAXERINGSINTENDENT	197	45	68	13845	200	14045	12465	13769	15425	59	45	68	13172	130	13302	11734	12873	14090
LÄNSREVISOR	244	39	73	12602	252	12854	12082	12873	13761	83	40	75	12028	186	12213	11213	12082	12873
LÄNSASSESSOR	117	48	66	15284	194	15478	13771	14949	17669	33	49	65	13922	149	14071	12082	13769	15853
LÄNSDIREKTÖR M FL	150	51	64	17617	357	17974	16756	17863	19422	18	50	68	16517	244	16761	15570	16902	17730
LÄNSRÅD M FL	34	54	60	23735	474	24209	23087	24205	25501	-
FÖGDERIASSISTENT	35	32	80	9173	167	9341	8961	9329	9644	154	45	66	9828	79	9907	9759	9970	10164
FÖGDERIASEKRETERARE	341	33	80	10057	51	10108	9368	9835	10531	598	39	74	10297	50	10347	9627	10202	10901
FÖGDERISEKR FÖ	438	40	72	12374	173	12547	11457	12583	13509	294	42	70	11646	134	11780	10792	11613	12545
FÖGDERICHEF	108	51	59	16362	379	16742	15466	16520	17627	5
KRONOASSISTENT	101	31	81	8919	48	8967	8259	8754	9778	83	34	78	9138	43	9181	8594	9261	9723
KRONOASSISTENT FÖ	368	42	69	10582	57	10640	10403	10656	10901	136	43	69	10360	46	10406	10045	10403	10757
KRONOKOMMISSARIE	264	48	62	11944	66	12011	11410	12082	12465	40	49	62	11807	133	11939	11410	11802	12082
KRONOFÖGDE	172	47	66	15938	331	16269	14450	15687	17545	34	43	71	14559	77	14636	13807	14594	15237
KARTTEKNIKER M FL	20	34	79	8685	100	8784	8176	8831	9362	415	39	74	9237	78	9316	9060	9406	9759
RITARE	21	35	79	9085	2	9087	8503	9082	9810	106	44	71	9466	78	9543	9231	9523	9970
LANTMÄTARE	73	35	78	12051	183	12233	10876	12148	13179	30	29	83	10988	128	11116	10309	11018	11796
DISTRIKTSLANTMÄTARE M FL	227	47	66	16632	230	16862	15307	16902	18395	8
DILIGENSFÖRARE	327	43	72	9189	591	9780	9497	9921	10238	7
POSTILJON	9180	32	75	8733	298	9031	8317	9310	9802	3072	33	79	8452	284	8736	7950	8775	9579
LANTBREVBARARE	1775	44	63	9722	603	10325	9912	10246	10738	949	46	70	9528	484	10011	9705	9921	10353
POSTILJON FÖRSTE	4149	37	70	9658	433	10091	9795	10112	10390	465	39	73	9597	370	9966	9743	10023	10267
ÖVERPOSTILJON	1902	42	65	10136	575	10711	10313	10605	11101	155	42	72	9938	456	10394	10151	10369	10644

Tabell 29 (forts) Heltidstjänstgörande statsanställda m fl med löneplansanställning fördelade efter tjänstebestämmning, kön och överenskommen lön den 1 mars 1988

TJÄNSTEBENÄMNING	MÄN							KVINNOR						
	ANTAL	ARITMETISKT Å Å L Å D R	MEDELVÄRDE LÖNE- TILL- LÄGG LÖN	ÖVER- ENS- KOMM LÖN	ÖVERENSKOMMEN LÖN UNDRE ME- KVAR- TIL	ÖVRE DIAN KVARE- TIL		ANTAL	ARITMETISKT Å Å L Å D R	MEDELVÄRDE LÖNE- TILL- LÄGG LÖN	ÖVER- ENS- KOMM LÖN	ÖVERENSKOMMEN LÖN UNDRE ME- KVAR- TIL	ÖVRE DIAN KVARE- TIL	
UTRIKESEXPEDITÖR	118	44 62	10328	764	11092	10720	11060	11495	7
VÄRDEEXPEDITÖR	242	52 53	10479	896	11374	11040	11378	11678	1
POSTKASSÖR	353	30 78	8906	282	9188	8330	9494	9930	4314	35 76	9119	249	9367	8570 9759 10034
POSTKASSÖR FÖRSTE	68	42 65	10210	263	10473	10225	10468	10725	1431	46 62	10273	246	10518	10277 10467 10680
ÖVERPOSTEXPEDITÖR	95	44 61	11716	179	11895	11220	11814	12239	809	48 58	11591	231	11822	11312 11734 12179
KASSAINSTRUKTÖR M FL	146	43 63	10820	238	11058	10722	11172	11410	93	42 66	10954	144	11098	10764 10985 11433
STATIONSMÄSTARE	57	45 64	11291	1330	12620	11905	12467	12986	15	35 77	10234	1317	11551	11090 11686 11989
ÖVERKONTROLLÖR	635	44 62	12448	84	12532	11686	12465	13304	377	44 64	12136	86	12222	11410 12110 12880
LÖNEASSISTENT	42	42 65	10576	111	10687	10173	10882	11173	314	45 63	10735	60	10795	10472 10901 10961
GRAFIKER (POSTV)	106	50 70	10368	98	10466	10224	10377	10614	7
POSTMÄSTARE	495	49 56	12439	209	12648	11522	12382	13360	985	49 59	11394	193	11586	10914 11367 11986
BYRÅSEKRETERARE TELEVERKET	1374	39 76	12570	591	13162	11734	12866	14249	2749	46 65	11287	452	11739	10923 11464 12216
TELEFONIST	9	326	45 76	9065	133	9199	8748 9406 9759
RIKSTELEFONIST	199	26 83	8100	821	8922	8135	8896	9559	1752	34 78	8672	808	9480	8581 9623 10367
UTLANDSTELEFONIST	20	28 84	8623	798	9421	8974	9361	9815	211	37 74	9715	621	10336	9759 10547 11067
VAKTFÖRESTÄNDARE MFL	5	90	50 62	11096	702	11798	11240 11704 12194
TELEGRAFEXPEDITÖR	9	99	45 66	10278	865	11143	10564 11301 11834
TELETEKNIKER	16221	39 71	10057	682	10738	10224	10780	11358	1818	37 74	9597	544	10141	9606 10332 10733
PERSONALCHEF TELEVERKET	3100	40 73	12360	577	12937	11600	12873	14164	275	34 78	10818	461	11279	9771 11120 12271
LINJEMÄSTARE	650	49 60	12698	680	13379	12750	13321	14042	19	50 60	12407	531	12938	12348 12994 13382
EKONOMICHEF TELEVERKET	102	44 71	15876	1618	17495	15086	16750	18751	12	44 71	16173	945	17118	15195 16602 19117
MARKNADSCHEF-TELE	89	46 67	16690	1978	18668	16283	17734	20620	20	48 61	16359	1246	17605	16276 16905 18423
PERSONALCHEF-TELE	73	46 68	15891	1023	16914	15425	16611	18070	38	45 69	16066	1336	17402	14842 17136 19210
BANFÖRMAN	851	42 70	9912	385	10297	9800	10173	10509	3
BANMÄSTARE	249	45 66	11399	514	11913	11181	11781	12465	-
SIGNALFÖRMAN	257	46 61	10414	330	10744	10404	10673	11093	-
SIGNALMÄSTARE	79	56 51	11881	229	12110	11410	11775	12821	-
ELFÖRMAN	224	45 63	10466	653	11120	10411	10851	11404	-
ELMÄSTARE	68	53 54	11956	485	12441	11740	12105	12873	-
TELEFÖRMAN	183	41 68	10442	202	10644	10262	10656	10940	1
TELEMÄSTARE	43	52 54	11854	164	12018	11410	11882	12695	-
TRAFIKFÖRMAN	1194	47 62	10165	697	10862	10409	10850	11285	63	41 76	9563	738	10302	9773 10321 10736
TRAFIKMÄSTARE	565	49 59	11048	754	11801	11208	11749	12288	9
TRAFIKINSPEKTÖR	107	47 69	10689	189	10878	10356	10829	11069	13	44 75	9881	129	10010	9196 9615 10544
TÄGMÄSTARE	826	40 71	9707	1177	10883	10541	10920	11285	278	33 80	9252	1142	10394	9939 10489 10823

Tabell 29 (forts) Heltidstjänstgörande statsanställda m fl med löneplansanställning fördelade efter tjänstebestämmning, kön och överenskommen lön den 1 mars 1988

TJÄNSTEBENÄMNING	MÄN					KVINNOR										
	ANTAL	ARITMETISKT Å Å L Å D R	LÖNE- PLANS LÖN	MEDELVÄRDE TILL- LÄGG	ÖVER- ENS- KOMM LÖN	ANTAL	ARITMETISKT Å Å L Å D R	LÖNE- PLANS LÖN	MEDELVÄRDE TILL- LÄGG	ÖVER- ENS- KOMM LÖN	ÖVERENSKOMMEN LÖN UNDR- KVAR- TIL	ME- DIAN	ÖVRE KVAR- TIL			
TÄGKLARERARE	362	47 61	10274	924	11197	10750	11214	11546	21	33 79	9564	888	10452	10005	10357	10886
LOK FÖRARE	3267	39 73	10004	1677	11681	11132	11726	12265	57	34 80	9553	1362	10915	10390	10923	11418
LOKLEDARE	109	43 66	11542	1234	12775	12149	12832	13381	-
JÄRNVÄGSEXPEditÖR V	2566	32 79	8761	1043	9803	9264	9874	10378	97	26 84	8328	1014	9341	9010	9406	9803
JÄRNVÄGSEXPEditÖR E	2137	42 68	9431	517	9947	9435	10033	10546	1225	33 79	8721	378	9099	8532	9167	9759
JÄRNVÄGSEXPEditÖR Ö	4283	41 75	9056	576	9632	9147	9773	10152	962	36 81	8540	585	9125	8566	9224	9748
JÄRNVÄGSTJÄNSTEMAN	3027	49 62	12807	318	13125	11019	12299	14320	581	43 70	10716	162	10878	9970	10488	11323
MATROS	104	42 75	9268	59	9327	8760	9406	9970	-
RESEBYRÄTJÄNSTEMAN	349	39 72	10023	90	10113	8756	9970	11178	477	30 82	8799	84	8883	7978	8743	9601
FLYGPLÅTSMAN	363	35 81	8752	1367	10119	9467	10118	10864	8
FLYGLEDARASSISTENT	133	33 76	10083	1856	11939	9759	12165	14132	171	32 76	9639	1987	11626	9631	12142	13385
FLYGLEDARE	452	42 67	14429	4711	19140	18028	19111	20328	53	32 75	14071	3512	17583	16323	17512	18712
STATIONSSASSISTENT	28	33 81	8886	1515	10401	9575	10394	11053	86	32 81	8760	1141	9901	9289	9957	10515
BYGGMÄSTARE	102	45 68	11153	1947	13100	12080	13078	14134	-
KONTROLLRUMSTEKNIKER	156	39 74	11246	2688	13934	11303	12603	16898	1
KONTROLLRUMSINGENJÖR	93	38 74	12148	3940	16088	13077	15685	19120	-
STATIONSTEKNIKER	207	32 80	9948	2869	12817	10144	13235	15223	10	24 85	8866	1065	9931	8738	9287	10887
GARAGEBITRÄDE	124	39 81	8486	95	8581	7984	8825	9242	6
BILFÖRARE	169	41 74	9453	127	9580	9252	9603	9970	4
FÖRRÅDSMAN	2840	42 76	9126	76	9202	8913	9406	9579	391	39 79	8792	57	8849	8280	9072	9423
FÖRRÅDSFÖRMAN	570	47 70	10105	94	10199	9970	10173	10403	27	42 75	9639	70	9709	9110	9759	10224
FÖRRÅDSMÄSTARE	359	50 65	10680	186	10865	10411	10713	11178	7
FÖRRÅDSFÖRVALTARE	193	49 67	10779	117	10896	10656	10901	11178	1
MATERIALFÖRVALTARE	93	50 70	10266	105	10372	9945	10403	10656	4
HANTVERKARE	547	45 76	9710	327	10037	9579	9970	10403	1
VÄRDARE	2736	39 75	9290	834	10124	9439	10211	10805	714	36 81	8767	758	9525	8896	9455	10124
TILLSYNSMAN	428	48 65	10760	857	11617	11112	11577	12072	41	47 70	10546	606	11152	10796	11041	11679
ÖVERTILLSYNSMAN	136	51 60	11379	865	12244	11426	11957	12681	1
BEHANDLINGSASSISTENT	197	40 75	10638	389	11027	10322	11178	11640	386	38 78	10119	202	10321	9298	10343	11178
OPERATÖR	297	31 77	9705	599	10304	9392	10251	11045	167	32 77	9405	479	9884	9076	9759	10656
DRIFTASSISTENT	50	36 73	11212	42	11254	10281	10959	12465	29	44 69	10477	19	10496	9972	10330	10901
PROGRAMMERARE	138	32 81	10684	228	10912	9896	10656	11413	71	31 81	10375	144	10519	9282	10213	11734
SYSTEMMAN	303	40 73	13568	615	14183	12465	13865	15677	70	39 73	13028	228	13256	11414	12873	14844
FOTOGRAF	163	44 72	10149	64	10213	9652	10288	10760	45	43 72	9895	32	9927	9625	9993	10403
TRYCKARE	160	39 77	9537	51	9588	9250	9709	9991	26	31 80	9038	72	9110	8508	8939	9812

Tabell 29 (forts) Heltidstjänstgörande statsanställda m fl med löneplansanställning fördelade efter tjänstebemärkning, kön och överenskommen lön den 1 mars 1988

TJÄNSTEBENÄMNING	MÄN					KVINNOR				
	ANTAL	ARITMETISKT Å A LÖNE- L Å PLANS D R LÖN	MEDELVÄRDE TILL- LÄGG	ÖVER- ENS- KOMM LÖN	ÖVERENSKOMMEN LÖN UNDRE ME- KVAR- DIAN TIL	ANTAL	ARITMETISKT Å A LÖNE- L Å PLANS D R LÖN	MEDELVÄRDE TILL- LÄGG	ÖVER- ENS- KOMM LÖN	ÖVERENSKOMMEN LÖN UNDRE ME- KVAR- DIAN TIL
FÖRMAN	171	45 72 9841	207	10049	9607 10173 10569	22	45 73 9736	36	9772	9171 9970 10403
KONTORSBITRÄDE-AFK	76	41 80 8620	28	8648	7833 8896 9240	470	37 82 8431	54	8485	7779 8743 9231
EXPEDITOR-AFK	35	34 80 8867	9	8876	8124 9244 9418	187	37 80 8920	30	8950	8436 9335 9434
ASSISTENT BITR-AFK	269	38 78 9696	63	9759	9526 9764 10059	2340	41 76 9798	46	9844	9591 9798 10104
ASSISTENT-AFK	938	39 74 10745	71	10816	10428 10820 11178	2335	43 71 10741	75	10817	10525 10897 11178
ADM HANDLÄGGARE-AFK	51	43 78 9347	14	9361	9072 9406 9823	191	40 77 9268	17	9285	9072 9423 9761
HANDLÄGGARE-AFK	163	34 79 9168	108	9276	8825 9591 9798	816	39 76 9426	34	9460	9282 9759 9970
FÖRSÄKR HANDLÄGG-AFK	386	34 78 9325	59	9384	9244 9591 9798	2365	40 76 9523	52	9575	9423 9759 9970
SEKTIONSCHEF-AFK	387	43 70 12682	98	12781	11840 12466 13769	631	45 68 12027	97	12124	11683 12082 12337
LOKALKONT FÖREST-AFK	325	47 64 13849	90	13939	13289 13769 14844	197	48 64 13027	83	13110	12465 13073 13769
AVDELNINGSCHEF-AFK	101	53 62 17456	152	17608	16902 17703 18319	12	49 66 16638	111	16749	15918 16781 17703
VAKTMÄSTARE-AFK	144	43 79 8918	28	8946	8743 9090 9406	21	41 80 8729	15	8744	8361 9071 9363

Tabell 30 Deltidstjänstgörande statsanställda m fl med löneplansanställning fördelade efter tjänstebestämmning, kön och överenskommen lön (uppräknad till heltid) den 1 mars 1988

Part-time government employees etc, in receipt of schemed salary, by type of employment, by sex, and by agreed salary (representing full-time employment)

TJÄNSTEBENÄMNING	MÄN							KVINNOR									
	ANTAL	ARITMETISKT LÖNE- PLANS LÖN	TILL- ÖVER- ENS- KOMM LÖN	MEDELVÄRDE TILL- LÄGG	ÖVER- ENS- KOMM LÖN	ÖVERENSKOMMEN UNDRE ME- KVARE- TIL	ÖVER ÖVRE KVARE- TIL	ANTAL	ARITMETISKT LÖNE- PLANS LÖN	MEDELVÄRDE TILL- ÖVER- ENS- KOMM LÖN	ÖVERENSKOMMEN UNDRE ME- KVARE- TIL	ÖVER ÖVRE KVARE- TIL	DEL TID %				
KONTORIST	71	35 82	8053	713	8766	7440	8420	8896	1489	36 80	8366	113	8478	7984	8494	8896	61
KANSLSKRIVARE	18	39 80	8681	449	9130	8246	8896	9160	551	38 79	8691	45	8736	8438	8896	8912	61
ASSISTENT	200	43 77	9243	151	9394	8920	9247	9752	13161	43 71	9593	128	9721	9406	9681	10050	65
BYRÅASSISTENT	57	42 76	9601	30	9632	9200	9758	10127	3705	45 69	9902	51	9954	9758	9970	10181	67
KAMRERARE	6	71	48 61	10758	55	10813	10012	10819	11410	67
BYRÅINSPEKTÖR FÖ	13	45 70	11183	159	11342	10653	11178	12222	67	43 67	10951	66	11017	10404	11016	11410	72
BYRÅINTENDENT	2	94	46 66	10241	99	10341	9970	10278	10656	68
BYRÅINTENDENT FÖ	8	51	46 65	10813	227	11040	10656	10901	11196	75
INTENDENT	32	45 71	11474	146	11620	10145	11700	12387	95	46 70	11344	100	11444	10925	11226	11872	67
BYRÅSEKRETERARE	58	32 81	9028	4	9032	8110	8972	9763	829	45 69	10206	52	10258	9971	10224	10614	69
BYRÅSEKRETERARE FÖ	79	41 75	10906	78	10984	10403	11106	11658	793	44 70	10896	85	10981	10526	10901	11410	70
BYRÅDIREKTÖR	367	49 68	12931	408	13339	12083	12952	13779	885	42 71	12287	188	12475	11734	12428	12874	73
AVDELNINGSDIREKTÖR	282	52 65	15273	1064	16338	14314	15593	17189	277	44 70	14728	424	15152	13805	14844	16141	77
DEPARTEMENTSSEKR	18	49 69	14259	540	14799	13032	14454	16012	54	44 69	13256	386	13642	12082	13081	15250	74
EXP VAKT/VAKTMÄSTARE	191	47 77	8929	82	9011	8438	9084	9580	121	43 79	8786	111	8897	8318	8897	9406	63
TEKNIKER	130	46 73	9814	148	9962	8920	9970	10907	252	43 72	9678	234	9912	9313	9759	10445	66
INGENJÖR	126	48 65	10734	205	10940	10403	10902	11203	140	42 71	10480	41	10520	10173	10656	10902	67
BYRÅINGENJÖR	63	50 68	11393	85	11478	10656	11410	12070	76	40 72	10700	95	10795	10183	10868	11178	73
FORSKNINGSINGENJÖR	149	36 79	10709	205	10914	9827	10724	11934	97	39 76	10971	35	11006	10338	11206	11869	65
FORSKNINGSINGENJÖR FÖ	81	41 74	13080	816	13896	12082	13289	15565	35	40 73	12548	124	12673	11410	12338	13290	66
FLYGPLATSKONTROLLANT	2	45	38 77	9197	777	9974	9513	9942	10342	62
RADIOEXPEDITÖR	2	49	38 72	9673	1033	10706	10102	10662	11320	59
POLISASSISTENT	112	42 71	10531	1532	12063	11401	11953	12474	222	32 77	10086	1140	11227	10604	11031	11871	67
INSPEKTÖR POLISEN	250	59 64	11787	720	12507	11784	12316	13136	83	37 72	10885	666	11551	11227	11510	11736	70
POLISKOMMISSARIE	56	62 63	13501	561	14062	13290	13769	14339	-	-
OFFICER	78	36 73	10678	1694	12372	10251	11321	13134	3	58
SKÖTARE	20	34 80	9093	1513	10606	9913	10514	11416	83	39 77	9368	790	10159	9428	10220	10939	68
SJUKVÅRDSBITRÄDE	2	70	44 76	9042	830	9872	9291	9971	10589	60
SJUKSKÖTERSKA	1	139	45 80	10443	138	10581	10104	10630	10902	60
ÖVERSKÖTERSKA	5	266	46 80	10519	507	11026	10472	10946	11534	54
TANDSKÖTERSKA	-	131	42 75	9623	6	9630	9255	9760	9998	63
PSYKOLOG	37	43 77	12361	96	12457	11498	12466	13100	186	42 79	12282	88	12370	11606	12478	13289	62
LOKALVÅRDARE-EJ KAL	280	37 83	8150	163	8313	7679	8363	8901	6533	43 79	8674	164	8837	8310	8986	9382	63
LOKALVÅRDARE FÖ-EJ KAL	6	325	49 74	9485	125	9610	9249	9666	9970	69
EKONOMIBITRÄDE	20	36 82	8234	126	8361	7707	8347	9177	1078	44 79	8794	271	9065	8590	9232	9579	60

Tabell 30 (forts) Deltidstjänstgörande statsanställda m fl med löneplansanställning fördelade efter tjänstebenämning, kön och överenskommen lön (uppräknad till heltid) den 1 mars 1988

TJANSTEBENÄMNING	MÄN ANTAL	MÄNNISKOR						KVINNOR									
		ARITMETISKT Å Å LÖNE- L Å PLANS D R LÖN	MEDELVÄRDE TILL- LÄGG LÖN	ÖVER- ENS- KOMM LÖN	ÖVERENSKOMMEN UNDRE ME- KVARE- DIAN TIL KVAR- TIL	ÖVRE LÖN	DEL %	ARITMETISKT Å Å LÖNE- L Å PLANS D R LÖN	MEDELVÄRDE TILL- LÄGG LÖN	ÖVER- ENS- KOMM LÖN	ÖVERENSKOMMEN UNDRE ME- KVARE- DIAN TIL KVAR- TIL	ÖVRE LÖN	DEL %				
KOKERSKA	2	103	44 78	9131	522	9653	9032	9824	10186	54		
LABORATORIEBITR M FL	11	40 78	8813	39	8852	8678	9230	9322	69	42 79	8829	40	8869	8632	9059	9406	63
INSTITUTIONSTEKNIKER	25	36 83	8542	12	8554	8118	8590	8808	38	47 73	9417	26	9442	9232	9579	9759	60
LABORATORIEASSISTENT	30	39 79	9520	17	9537	8948	9554	9866	961	39 75	10107	18	10125	9648	10175	10656	64
LABORATORIEASS FO	6	458	41 71	10469	36	10505	10372	10539	10795	65
LABORATORIEINGENJÖR	1	47	41 71	10795	17	10812	10657	10902	11178	64
VÄDEROBSERVATÖR	56	44 79	8164	780	8945	7730	8888	9809	83	43 79	8241	697	8939	7824	8974	9863	46
METEOROLOGASS M FL	11	43 67	9737	1371	11108	10403	11119	11611	37	46 64	9684	839	10523	9765	10668	11207	66
TULLASSISTENT	59	58 50	10114	473	10587	10174	10403	10862	28	31 76	9545	1050	10595	9847	10602	11431	74
TULLINSPEKTÖR	27	55 53	11803	67	11870	11734	12082	12082	88	41 68	11487	38	11525	10986	11733	12082	64
BIBLIOTEKSASSISTENT	38	40 78	9731	43	9774	9212	9827	10387	295	43 75	9990	48	10039	9578	10104	10656	63
BIBLIOTEKARIE	20	44 73	11074	115	11189	10049	11196	11802	205	45 73	11230	102	11332	10713	11178	11739	68
ARKIVARIE M FL	24	44 71	11905	104	12008	10544	12059	12740	39	44 73	11667	59	11726	10320	10926	12933	64
LÄG/MELLSTADLÄR TRÄNINGSSK	5	139	45 73	11264	409	11672	10979	12161	12470	71
MELL/HÖGSTADLÄR TRÄNINGSSK	11	38 82	9278	360	9638	8577	9469	11168	59	43 74	11278	622	11900	10979	11930	12470	73
LÄR KUNSKAPSÄMNE SÄRSK LM	3	97	46 67	11276	422	11698	10269	12470	12777	69
LÄR KUNSKAPSÄMNE SÄRSK MH	8	51	49 67	12280	364	12644	12379	13047	13048	73
LÄR ÖVNINGSÄMNE SÄRSKOLA	19	37 76	10163	211	10374	9167	10249	11198	119	44 72	11490	430	11921	10882	11829	12777	67
LÄGSTADIELÄRARE	58	36 80	9768	896	10664	9410	10330	11651	8422	42 78	11367	274	11641	11060	12187	12187	78
SPECLÄR M LÄGSTADIELÄRUTB	19	43 77	11138	147	11285	10196	11543	12471	1336	48 74	11884	357	12241	11885	12470	12471	74
MELLANSTADIELÄRARE	979	44 71	11145	918	12063	10772	12187	12704	5657	41 76	11290	333	11623	10772	11885	12470	78
SPECLÄR M MELSTADIELÄRUTB	226	48 66	11712	841	12553	12140	12777	12947	819	47 74	11988	407	12395	11852	12777	12778	73
ÄMNESLÄRARE	652	49 75	11955	650	12605	11109	13620	13771	489	47 76	12141	480	12621	11431	13059	13621	73
ADJUNKT GRUND/GYMNASIESKOL	2110	43 77	11742	951	12692	11109	13089	13622	5864	43 77	12067	571	12637	11433	13062	13621	76
LEKTOR GYMNASIESKOLA	138	56 77	14975	1141	16116	15136	15329	16307	44	52 74	14580	407	14987	14274	15136	15366	67
HEMSPRÅKLÄRARE	286	39 82	9050	1330	10380	8311	10003	11339	742	40 80	9584	1043	10627	9247	10428	11313	71
LÄRARE I SLÖJD	650	42 77	10598	440	11038	9605	11065	12470	1902	44 74	11446	349	11794	10772	12187	12470	77
LÄRARE I IDROTT	418	36 78	10685	618	11303	10073	11182	12776	914	38 76	11433	368	11801	10678	11911	12777	78
LÄRARE I MUSIK	419	36 78	10291	564	10855	9771	10677	11583	499	36 79	10545	355	10900	9896	10677	11852	71
LÄRARE I BILD	298	42 79	10929	604	11532	10170	11281	12777	591	40 79	10824	422	11246	10073	10979	12776	75
LÄRARE I HEMKUNSKAP	2	1214	44 74	11394	456	11850	10772	12187	12470	78
LÄR KONTORSKUNSKAP	2	216	47 78	10653	1074	11727	10455	11493	12705	76
LÄR MASKINSKRIVNING	9	243	48 73	10263	1017	11280	9991	11061	12412	72
LÄR BOSTAD/HILJÖ	2	238	47 75	11527	620	12147	11024	12424	12654	74
LÄRARE I BARNKUNSKAP	3	299	41 78	10787	846	11633	10388	11061	12470	69

Tabell 30 (forts) Deltidstjänstgörande statsanställda m fl med löneplansanställning fördelade efter tjänstebestämmning, kön och överenskommen lön (uppräknad till heltid) den 1 mars 1988

TJÄNSTEBENÄMNING	MÄN							KVINNOR							DEL TID %				
	ANTAL	ARITMETISKT LÅGGRÖN	MEDELVÄRDE LÖNE- TILL- LÄGG	ÖVER- ENS- KOMM LÖN	ÖVERENSKOMMEN LÖN UNDRE KVAR- TIL	ME- DIAN KVAR- TIL	ÖVRE KVAR- TIL	ANTAL	ARITMETISKT LÅGGRÖN	MEDELVÄRDE LÖNE- TILL- LÄGG	ÖVER- ENS- KOMM LÖN	ÖVERENSKOMMEN LÖN UNDRE KVAR- TIL	ME- DIAN KVAR- TIL	ÖVRE KVAR- TIL					
LÄRARE I VÄRDIRKEN	7	356	45	82	11285	693	11978	10835	11885	12470	69		
YRKESLÄRARE	394	47	78	10768	1138	11905	10073	12025	13386	168	45	74	11147	586	11733	10375	12160	13047	74
TJÄNVLÄRARE	218	36	78	9187	1511	10699	8387	10037	11922	467	39	80	9265	1513	10778	8692	10196	12078	67
STUDIAREKTOR	96	53	71	15400	336	15737	15136	15730	16333	83	47	77	14791	177	14968	14366	15131	15730	74
REKTOR	108	59	70	17095	208	17303	16346	16960	17625	18	52	82	16609	259	16869	15877	16592	17361	72
SYDFUNKTIONÄR	115	40	83	10616	444	11060	9772	10925	12145	357	42	77	10712	312	11024	10074	10925	11543	69
LÄRARE/UTBILDARE-AMU	151	49	76	12071	187	12259	10772	12466	13622	197	44	78	11663	108	11770	10649	11903	12962	68
INSTITUTIONSSEKR	8	598	43	76	9754	55	9809	9321	9970	10403	62
AMANUENS GRUNDTBILDNING	274	26	86	8464	57	8521	8110	8272	8972	128	27	86	8560	40	8599	8110	8416	8972	36
ASSISTENT AKADEM LÄROANST	1215	29	84	10109	65	10175	9635	10032	10427	499	31	84	10030	60	10090	9550	9923	10420	31
FÖRSKÄRASSISTENT	55	39	77	12478	1209	13687	11764	13060	14076	25	40	71	12713	833	13547	12478	13482	14451	58
FORSKNINGSASSISTENT	675	34	82	10692	194	10888	9773	10320	11390	534	35	82	10509	52	10560	9634	10288	11223	54
FÖRSKÄRE	226	42	75	13614	583	14198	12144	13563	15448	105	42	75	13044	209	13253	11915	13058	13948	59
HÖGSKOLEADJUNKT	690	43	77	12468	239	12707	11390	12521	13820	635	44	77	12601	238	12839	11820	12831	13820	55
HÖGSKOLELEKTOR	677	44	74	14316	765	15081	13068	14720	16320	225	44	74	13768	422	14190	12584	14095	15448	51
ASSISTENTTANDLÄKARE	77	40	75	12056	3193	15249	13024	14166	16619	62	38	79	11781	3945	15726	12917	13635	15530	47
PROFESSOR	265	50	74	20948	437	21385	16740	17412	20535	7	31
PASTORATSADJUNKT	63	45	72	10646	50	10696	10503	10900	10902	24	39	79	10406	109	10514	10009	10526	10901	49
KYRKOADJUNKT M FL	31	40	75	11574	71	11645	11016	11852	12370	13	36	80	10503	65	10568	10020	10600	10791	53
ORGELSPELARE	133	51	73	8505	724	9228	8110	8770	8774	262	43	79	8507	134	8641	8110	8771	8774	32
KYRKOKANTOR	198	43	78	10207	185	10392	9949	10524	10901	378	39	80	10067	84	10151	9585	10149	10901	64
KYRKOMUSIKER BITR	129	41	80	9679	909	10588	8773	9773	10901	262	39	80	9598	125	9723	8773	9585	10337	51
ORGANIST	68	46	76	10816	43	10859	8947	11283	12465	60	39	81	9813	76	9889	8773	9522	10960	53
DISTRIKTSVETERINÄR	23	36	81	5638	6918	12556	6252	11350	16322	43	33	82	5118	4958	10075	4971	6624	10647	40
DJURVÄRDARE	9	35	33	79	8580	259	8839	8110	8722	9758	58
SKOGSVÄRDSKONSULENT M FL	51	48	69	10708	273	10981	10288	11166	11854	5	73
ARBETSKONSULENT	23	47	78	10435	220	10655	9626	10404	10902	108	43	79	10230	189	10419	9866	10288	10901	64
INSPEKTÖR - AMV	46	47	75	10202	94	10297	9603	10370	10901	251	42	75	10180	75	10255	9823	10288	10735	70
INSPEKTÖR FÖ - AMV	61	53	67	11071	69	11140	10843	11178	11410	223	48	69	10957	66	11023	10656	10902	11410	70
TAXERINGSASSISTENT	3	50	42	69	9909	57	9966	9758	9970	10173	67
TAXERINGSINSPEKT FÖ	2	54	36	75	11025	144	11170	10288	11195	11749	71
TAXERINGSINTENDENT	19	45	68	13382	143	13525	12082	12873	15425	44	42	70	12851	231	13082	12082	12879	13769	75
LÄNSREVISOR	13	41	71	12434	151	12585	12058	12465	12885	53	38	74	12151	159	12310	11532	12083	12762	74
FÖGDERIASSISTENT	-	84	46	65	9799	63	9863	9758	9797	9971	67
FÖGDERISEKRETERARE	7	172	42	70	10500	56	10556	10104	10530	10904	70

Tabell 30 (forts) Deltidstjänstgörande statsanställda m fl med löneplansanställning fördelade efter tjänstebemärning, kön och överenskommen lön (uppräknad till heltid) den 1 mars 1988

TJÄNSTEBENÄMNING	MÄN									KVINNOR									
	ANTAL	ARITMETISKT Å Å L Å D R	LÖNE- PLANS LÖN	MEDELVÄRDE TILL- LÄGG	ÖVER- ENS- KOMM LÖN	ÖVERENSKOMMEN UNDRE ME- KVAR- TIL	ÖVRE DIAN	ÖVRE KVAR- TIL	DEL TID	ANTAL	ARITMETISKT Å Å L Å D R	LÖNE- PLANS LÖN	MEDELVÄRDE TILL- LÄGG	ÖVER- ENS- KOMM LÖN	ÖVERENSKOMMEN UNDRE ME- KVAR- TIL	ÖVRE DIAN	ÖVRE KVAR- TIL	DEL TID	
FÖGDERISEKR FÖ	13	51	66	11850	94	11944	11312	12208	12466	95	39	71	11651	174	11824	10970	11667	12569	71
KRONOASSISTENT FÖ	25	50	64	10609	169	10779	10403	10656	10902	37	38	70	10506	60	10566	10224	10472	10782	67
KARTTEKNIKER M FL	1	494	40	71	9387	94	9481	9231	9566	9759	67
RITARE	1	47	45	71	9424	23	9446	9232	9579	9767	63
POSTILJON	1455	32	79	8237	636	8873	7944	8920	9686	4004	38	78	8551	551	9102	8383	9269	9758	62
LANTBREVBJÄRARE	274	41	73	9259	725	9984	9579	9987	10518	1166	43	75	9223	779	10001	9587	9957	10480	67
POSTILJON FÖRSTE	91	36	75	9304	1056	10360	9774	10267	11086	182	41	74	9448	707	10154	9733	10118	10492	64
POSTKASSÖR	57	36	75	8987	356	9343	8441	9280	10056	5518	43	72	9412	325	9738	9580	9906	10113	62
POSTKASSÖR FÖRSTE	6	379	46	64	10209	208	10417	10237	10402	10574	64
ÖVERPOSTEXPEDITÖR	4	127	51	56	11377	251	11628	11290	11580	12010	63
ÖVERKONTROLLÖR	17	55	50	12803	71	12874	12200	12873	13081	55	43	66	12132	51	12184	11213	12162	12873	68
LÖNEASSISTENT	-	83	41	66	10530	67	10597	10226	10656	10902	64
POSTMÄSTARE	18	58	47	12018	182	12200	10799	11958	13365	265	48	65	10582	181	10763	10478	10744	10993	80
BYRÅSEKRETERARE TELEVERKET	34	44	68	11781	633	12414	11136	11894	13111	1144	47	63	10809	476	11285	10722	11068	11585	70
TELEFONIST	2	204	48	74	9178	64	9242	8915	9406	9604	59
RIKSTELEFONIST	6	691	39	74	9242	956	10197	9776	10259	10648	65
UTLANDSTELEFONIST	1	60	36	72	9894	674	10568	10078	10560	11053	63
TELEGRAFFEXPEDITÖR	-	63	47	64	10371	855	11226	10931	11196	11607	66
TELETEKNIKER	173	43	68	10238	635	10873	10370	10794	11299	712	37	71	9869	592	10461	10184	10469	10739	69
PERSONALCHEF TELEVERKET	77	49	64	12267	559	12826	11673	12547	13576	39	39	72	11955	625	12580	10997	11872	13917	72
JÄRNVÄGSEXPEIDITÖR E	67	56	51	10061	362	10423	10052	10486	10830	176	36	76	9130	214	9344	8974	9399	9772	65
JÄRNVÄGSEXPEIDITÖR Ö	73	38	83	8467	549	9016	8475	9062	9575	123	37	82	8606	575	9180	8745	9142	9735	62
JÄRNVÄGSTJÄNSTEMAN	69	58	51	12697	132	12829	10985	12083	14191	92	41	71	10550	124	10674	9852	10367	11076	75
RESEBYRÅSTJÄNSTEMAN	21	59	51	10968	14	10982	10174	10760	11572	103	34	78	9399	64	9463	9231	9428	9867	70
FLYGPLATSMAN	46	30	84	8002	1354	9356	8506	9494	10160	3	78
FLYGLENDARASSISTENT	2	38	38	72	10889	2626	13515	12421	13263	14082	66
FLYGLENDARE	7	25	35	73	14743	5255	19998	17576	19474	21441	71
STATIONSSASSISTENT	9	67	32	82	8791	1407	10198	9328	9932	11300	64
FÖRRÄDSMAN	43	49	76	9066	99	9165	8740	9258	9580	78	41	77	9016	47	9063	8742	9333	9419	62
VÅRDARE	248	29	83	8271	1427	9698	8699	9399	10287	227	34	82	8613	1141	9754	9084	9642	10476	50
TILLSYNSMAN	37	56	70	8027	192	8219	6832	7290	9097	8	29
BEHANDLINGSASSISTENT	14	38	75	10267	71	10338	9454	10713	11410	128	37	77	10178	259	10437	9141	10651	11266	62
SYSTEMMAN	22	39	75	12960	1169	14129	11694	13530	15686	54	38	74	13047	541	13589	12113	13306	14857	74
FOTOGRAF	22	45	75	10015	30	10045	9323	10056	10751	14	42	72	10017	17	10034	9847	10072	10527	60
KONTORSBITRÄDE-AFK	28	43	82	8408	3	8412	7742	8588	9060	247	41	80	8745	54	8799	8286	8942	9322	62

Tabell 30 (forts) Deltidstjänstgörande statsanställda m fl med löneplansanställning fördelade efter tjänstebestämmning, kön och överenskommen lön (uppräknad till heltid) den 1 mars 1988

TJÄNSTEBENÄMNING	MÄN					KVINNOR					DEL TID %				
	ANTAL	ARITMETISKT Å A LÖNE- L Å PLANS D R LÖN	MEDELVÄRDE TILL- LÄGG	ÖVER- ENS- KOMM LÖN	ÖVERENSKOMMEN LÖN UNDRE ME- KVAR- DIAN TIL	ANTAL	ARITMETISKT Å A LÖNE- L Å PLANS D R LÖN	MEDELVÄRDE TILL- LÄGG	ÖVER- ENS- KOMM LÖN	ÖVERENSKOMMEN LÖN UNDRE ME- KVAR- DIAN TIL					
EXPEDITÖR-AFK	4	120	37 76	9349	25	9374	9407	9420	9580	67	
ASSISTENT BITR-AFK	19	41 78	9759	23 9783	9591 9759	9970	1148	37 75	9830	41	9871	9605	9799	9971	71
ASSISTENT-AFK	75	41 74	10688	144 10832	10408 10901	11178	1246	39 72	10751	52	10803	10548	10901	11047	71
ADM HANDLÄGGARE-AFK	7	110	39 76	9348	21	9369	9101	9423	9798	67
HANLAGGARE-AFK	16	35 81	8977	32 9009	8158 9325	9714	756	37 74	9673	45	9717	9592	9798	9970	67
FÖRSÄKR HANDLÄGG-AFK	33	37 75	9568	111 9679	9491 9760	9970	1957	37 74	9690	39	9729	9592	9771	9970	67
SEKTIONSCHEF-AFK	12	44 69	12530	102 12632	11582 12585	13766	123	40 70	11969	79	12047	11734	12082	12208	78

Tabell 31 Statsanställda m fl med löneplansanställning fördelade efter tjänstebestämmning, lönegrad, kön, heltid/deltid och överenskommen lön (deltidslöner uppräknade till heltid) den 1 mars 1988
Government employees etc, in receipt of a schemed salary, by type of employment, by salary grade, by sex, full-time/part-time, and by agreed salary (representing full-time employment)

TJÄNSTEBENÄMNING	LÖNE-GRAD	TOTAL ANTAL	MÄN-----						KVINNOR-----					
			HELTID-ANTAL	GENOMSNIITT-Å ÖVER- LÄGGENS- DÄRÄV TILL- LÖN	HELTID-ANTAL	GENOMSNIITT-Å ÖVER- LÄGGENS- DÄRÄV TILL- LÖN	HELTID-ANTAL	GENOMSNIITT-Å ÖVER- LÄGGENS- DÄRÄV TILL- LÖN	HELTID-ANTAL	GENOMSNIITT-Å ÖVER- LÄGGENS- DÄRÄV TILL- LÖN				
CENTRAL FÖRVALTNING M M														
KONTORSBITRÄDE	B03	177	28 18	6510	110	4	124 18	6463	63	21 18	6400	-
KONTORIST	N01	1107	141 20	6965	100	15 20	9960	3131	852 20	6922	69	99 20	6986	136
	N02	1626	184 22	7714	174	10 30	7596	98	1298 22	7686	127	134 25	7767	185
	N03	2410	289 31	8587	204	30 38	8346	90	1476 32	8384	126	615 37	8387	100
	N04	954	60 35	8644	85	5	513 34	8618	71	376 39	8619	96
	N05	180	15 34	9271	304	2	102 33	9060	172	61 35	9023	129
	N06	131	10 36	9219	132	5	65 37	9275	115	51 40	9285	137
	N07	118	12 47	9504	111	3	49 37	9325	81	54 39	9376	21
	N08	194	8	-	90 40	9694	190	96 39	9715	165
KANSLISKRIVARE	N04	1393	124 38	8529	31	13 40	9086	578	842 33	8447	34	414 37	8647	43
	N05	223	22 39	8729	45	4	128 38	8812	41	69 39	8939	41
ASSISTENT	N03	273	140 23	8716	276	1	114 26	8416	192	18 33	9595	1435
	N04	739	103 30	8769	171	8	457 32	8390	94	171 38	8454	92
	N05	2844	281 37	8903	143	28 43	8738	24	1646 36	8808	72	889 39	8966	82
	N06	4420	355 38	9093	139	37 43	9061	104	2390 39	9113	75	1638 41	9206	72
	N07	4775	340 39	9301	141	25 45	9279	87	2561 41	9331	80	1849 42	9418	91
	N08	5586	361 39	9531	166	21 45	9391	117	2893 42	9523	90	2311 43	9597	100
	N09	5558	317 39	9740	179	23 42	10020	655	3039 45	9784	112	2179 44	9820	125
	N10	5044	271 41	10022	224	13 41	9620	272	2852 45	10043	136	1908 44	10100	186
	N11	3235	202 43	10324	248	13 45	9534	33	1883 46	10286	176	1137 45	10342	247
	N12	1909	136 42	10498	225	13 48	9853	-	1183 47	10466	130	577 46	10433	174
	N13	1042	56 39	10662	220	5	668 47	10669	120	313 47	10576	83
	N14	552	46 39	10957	342	5	327 47	10868	94	174 47	10796	80
	N15	209	25 42	11323	292	8	135 47	11114	79	41 47	11069	41
BYRÅASSISTENT	N07	333	22 42	8805	62	2	228 41	8912	29	81 37	9007	61
	N08	1298	66 41	9317	38	6	680 43	9442	50	546 42	9513	71
	N09	1920	80 43	9517	119	13 43	9268	-	1085 45	9660	46	742 44	9729	54
	N10	2330	109 42	9676	25	13 38	9676	24	1359 46	9916	57	849 45	9927	53
	N11	1848	104 43	9991	45	8	1089 48	10118	50	647 46	10093	51
	N12	1341	74 45	10171	106	9	814 48	10315	45	444 46	10280	28
	N13	885	60 41	10396	126	2	572 47	10558	46	251 47	10537	45
	N14	464	26 45	10690	13	2	333 49	10788	22	103 49	10803	29
	N15	225	22 48	11107	113	2	170 50	11080	28	31 49	11111	45
KAMRERARE	N10-N11	109	15 41	10121	78	-	71 48	10075	62	23 47	10013	13
	N12-N14	109	29 46	10599	35	2	63 48	10614	176	15 54	10636	20
	N16-N17	139	12 50	11486	62	3	96 50	11510	84	28 47	11343	88

Tabell 31 (forts) Statsanställda m fl med löneplansanställning fördelade efter tjänstebenämning, lönegrad, kön, heltid/deltid och överenskommen lön (deltidslöner uppräknade till heltid) den 1 mars 1988

TJÄNSTEBENÄMNING	LÖNE-GRAD	TOTAL ANTAL	MÄN						KVINNOR										
			HELTID	HELTID			DELTID			HELTID	HELTID			DELTID					
CENTRAL FÖRVALTNING M M (FORTS)			ANTAL	GENOMSnitt	ÖVER- LÄGG	DÄRAV TILL- LÄGG	ANTAL	GENOMSnitt	ÖVER- LÄGG	DÄRAV TILL- LÄGG	ANTAL	GENOMSnitt	ÖVER- LÄGG	DÄRAV TILL- LÄGG					
BYRÄNSPEKTÖR FÖ	N13-N14	143	81	42	10538	175	3	42	45	10555	51	17	46	10705	39	
	N15-N16	173	99	44	11194	126	5	46	45	11090	76	23	43	11236	14	
BYRÄINTENDENT	N11	120	13	35	9860	158	-	84	44	10122	62	23	45	10138	71	
	N12	166	23	41	10171	126	1	116	47	10375	69	26	47	10589	233	
	N13	156	21	41	10583	137	1	109	48	10651	122	25	51	10644	76	
BYRÄINTENDENT FÖ	N14	179	36	42	10632	60	2	123	47	10859	99	18	47	10918	28	
	N15-N16	185	57	43	11238	273	4	103	45	11158	182	21	49	11230	18	
INTENDENT	N15	108	13	46	11002	47	4	62	47	10989	26	29	46	10907	61	
	N16-N18	184	62	47	11535	59	13	46	11620	267	72	48	11523	93	37	44	11462	101	
BYRÄSEKRETERARE	N09	139	21	31	9017	2	2	74	41	9420	11	42	41	9653	42	
	N10	364	46	36	9373	16	2	223	43	9791	36	93	43	9786	17	
	N11	725	67	37	9770	65	3	427	45	10046	48	228	44	10107	41	
	N12	1082	163	37	9754	54	17	31	9294	7	616	45	10212	44	286	45	10280	56	
	N13	1108	169	37	10191	159	9	672	46	10497	64	258	46	10528	76	
	N14	1109	201	38	10405	123	12	48	10431	15	671	46	10688	63	225	44	10718	63	
	N15	889	200	38	10661	146	24	36	10358	40	482	44	10857	71	183	43	10988	89	
	N16	746	233	40	11071	129	25	40	11014	85	329	44	11169	81	159	44	11239	75	
	N17	344	102	43	11617	115	14	41	11614	126	153	47	11568	101	75	46	11543	127	
	N18	154	62	44	11961	174	6	51	46	11924	119	35	43	11863	107	
BYRÄDIREKTÖR	N15	159	67	40	10994	124	-	72	43	11014	118	20	38	10830	86	
	N16	275	122	40	11152	178	14	44	11124	79	113	44	11106	81	26	44	11157	58	
	N17	1076	543	43	11668	236	23	45	11761	281	369	44	11543	89	141	41	11472	54	
	N18	1303	706	44	12029	218	53	49	11980	74	395	45	11856	98	149	43	11968	133	
	N19	1466	832	44	12513	289	50	49	12525	270	396	45	12307	160	188	43	12361	151	
	N20	1431	851	45	12979	328	57	46	12795	198	370	45	12703	158	153	42	12709	158	
	N21	1210	779	46	13445	379	57	49	13402	302	284	45	13134	201	90	41	13268	299	
	N22	749	509	46	13873	332	38	49	13743	217	153	46	13553	162	49	43	13807	366	
	N23	529	378	46	14561	495	27	49	14485	373	95	47	14036	186	29	45	14225	236	
	N24	324	235	47	15070	450	14	50	15004	306	62	45	14670	259	13	47	14880	528	
	N25	865	729	45	17991	2628	27	56	17562	2235	95	45	17239	1940	14	45	16714	1725	
	AVDELNINGSDIREKTÖR	N21	301	187	45	13531	433	12	47	13662	583	68	46	13094	81	34	43	13191	90
		N22	700	516	46	14147	583	32	50	13769	251	111	44	13617	205	41	44	13813	292
N23		867	631	46	14744	670	35	51	14327	282	152	46	14205	245	49	44	14356	254	
N24		1072	813	47	15132	567	42	51	15215	585	169	46	14740	296	48	44	14890	324	

Tabell 31 (forts) Statsanställda m fl med löneplansanställning fördelade efter tjänstebestämmning, lönegrad, kön, heltid/deltid och överenskommen lön (deltidslöner uppräknade till heltid) den 1 mars 1988

TJÄNSTEBENÄMNING	LÖNE-GRAD	TOTAL ANTAL	MÄN						KVINNOR									
			HELTID		DELTID		HELTID		DELTID		HELTID		DELTID					
			ANTAL	GENOMSnitt	ANTAL	GENOMSnitt	ANTAL	GENOMSnitt	ANTAL	GENOMSnitt	ANTAL	GENOMSnitt	ANTAL	GENOMSnitt				
		A	ÖVER- L ENS- D KOMM	ÖVER- TILL- LÄGG	DÄRAV	A	ÖVER- L ENS- D KOMM	ÖVER- TILL- LÄGG	DÄRAV	A	ÖVER- L ENS- D KOMM	ÖVER- TILL- LÄGG	DÄRAV					
CENTRAL FÖRVALTNING M M (FORTS)																		
AVDELNINGSDIREKTÖR (FORTS)	N25	1381	1095	47	17023	1782	63	52	18050	2806	193	45	15630	526	30	46	15972	795
	N26	874	682	48	16593	684	43	52	16449	585	116	47	16098	369	33	42	16548	770
	N27	706	564	48	17498	841	19	55	17261	542	102	47	17004	436	21	45	16989	489
	N28	371	304	48	18157	762	9	48	47	17896	644	10	45	18065	1003
	N29	223	189	48	19055	764	10	51	20311	1925	18	45	18702	602	6
	N30	233	211	47	21003	1911	5	14	45	19443	380	3
BYRÅCHEF	N27	107	77	50	17449	664	2	25	50	17255	575	3
	N28	148	115	50	17996	500	8	25	47	18028	605
	N29	146	118	50	18883	500	3	23	51	18660	394	2
	N30-N31	233	200	49	20301	803	6	26	45	20123	818	1
	C	111	99	52	22783	117	1	11	49	22100	9
AVDELNINGSCHEF	C	143	127	51	23395	209	2	14	51	23083	155
ÖVERDIREKTÖR	C	26	23	54	25256	125	3
GENERALDIREKTÖR	C	93	85	53	31786	250	8
DEPARTEMENTSSEKRETERARE	N15-N17	97	30	35	11088	426	59	43	11337	230	8
	N18-N20	140	54	39	12614	480	2	66	42	12502	339	18	43	12272	94
	N21-N22	79	39	43	13579	259	6	30	44	14003	646	4
	N23	88	49	41	14460	560	2	30	45	14218	168	7
	N24	131	70	45	14915	385	2	54	46	14672	231	5
	N25	76	52	43	15836	790	1	18	44	16154	921	5
DEPARTEMENTSÅD	C	139	117	47	20605	170	22	44	19695	59
RÄTTSSAKKUNNIG	N25	123	82	41	17293	2056	38	40	16973	1905	3
EXPEDITIONSVAKT/VAKTMÅST	N01-N02	202	147	22	7302	22	6	47	21	7240	24	2
	N03	271	183	38	8265	27	13	42	8379	80	54	34	8171	36	21	39	8197	98
	N04	296	214	39	8479	37	22	45	8360	41	38	37	8395	10	22	44	8645	48
	N05	368	273	43	8771	42	27	45	8831	8	49	39	8670	24	19	42	8622	71
	N06	433	355	43	9054	134	26	46	8838	35	35	38	9039	235	17	41	9040	99
	N07	474	388	44	9228	112	25	47	9175	28	45	43	9211	136	16	47	9673	378
	N08	405	335	46	9432	74	28	48	9524	210	34	45	9486	67	8
	N09	295	225	48	9691	74	33	52	9580	50	29	46	9519	15	8
	N10	208	176	49	9903	41	14	59	9995	110	11	47	9615	36	7
	N11	123	113	50	10067	52	5	4	1
EXPEDITIONSFORMÅN	N12	84	75	49	10383	87	2	7
	N13	100	89	45	10728	262	1	10	45	10668	233
	N14	84	74	47	11245	431	3	7

Tabell 31 (forts) Statsanställda m fl med löneplansanställning fördelade efter tjänstebenämning, lönegrad, kön, heltid/deltid och överenskommen lön (deltidslöner uppräknade till heltid) den 1 mars 1988

TJÄNSTEBENÄMNING	LÖNE-GRAD	TOTAL ANTAL	MÄN						KVINNOR					
			HELTID			DELTID			HELTID			DELTID		
			ANTAL	GENOMSNIITT	DÄRAV	ANTAL	GENOMSNIITT	DÄRAV	ANTAL	GENOMSNIITT	DÄRAV	ANTAL	GENOMSNIITT	DÄRAV
	A	OVER-	DÄRAV	A	OVER-	DÄRAV	A	OVER-	DÄRAV	A	OVER-	DÄRAV		
		L	ENS-	TILL-	L	ENS-	TILL-	D	ENS-	TILL-	D	ENS-	TILL-	
		D	KOMM	LÄGG	D	KOMM	LÄGG	D	KOMM	LÄGG	D	KOMM	LÄGG	
		LÖN	LÖN	LÖN	LÖN	LÖN	LÖN	LÖN	LÖN	LÖN	LÖN	LÖN	LÖN	
CENTRAL FÖRVALTNING M M (FORTS)														
EXPEDITIONSFORMAN (FORTS)	N15	150	143	45	11250	277	1	6
	N16	145	138	44	11513	394	2	5
	N17	248	235	46	11861	336	4	9
	N18	145	143	48	12246	316	1	1
	N19	115	113	48	12558	255	1	2
ALLMÄN TEKNIKERPERSONAL														
MASKINIST FÖRSTE	N11	70	68	37	10958	1117	1	1
	N12	107	104	41	11564	1302	1	3
	N13-N14	182	177	46	10929	377	5	1
TEKNIKER	N04-N05	173	93	32	8685	109	6	57	34	8484	19
	N06	124	67	37	8910	28	5	42	38	8999	132
	N07	175	89	36	9149	194	6	49	38	9376	327
	N08	243	132	39	9464	283	14	46	9324	287	59	40	9421	197
	N09	379	231	40	10083	637	16	46	9453	113	72	44	9996	377
	N10	394	293	42	10439	706	11	47	9584	83	65	45	10108	320
	N11	574	497	41	10461	518	15	42	9974	116	49	45	10277	240
	N12	398	339	42	10963	735	8	36	46	10735	417
	N13	286	239	44	10880	380	10	51	10921	412	18	41	10991	478
	N14	224	191	43	11225	504	7	16	45	11013	253
	N15	164	144	44	11514	586	11	55	11253	233	4
	N16	130	103	44	11742	458	10	46	11469	118	12	46	11872	593
	N17-N18	128	107	44	12642	937	3	16	51	12518	670
DRIFTEKNIKER	N09	163	158	36	9438	197	4	1
	N10	294	284	42	9928	260	1	1
	N11	342	334	44	10178	240	6	2
	N12	188	182	46	10501	309	6	1
REPARATÖR	N02	294	279	22	7833	333	1	14	23	7830	296
	N03	632	605	28	8448	322	2	23	28	8118	167
	N04	721	701	32	9137	386	2	17	37	8896	198
	N05	335	326	35	9392	496	1	9
	N06	484	474	33	9543	432	2	7
	N07	2254	2227	37	9795	417	7	18	35	9537	212
	N08	856	844	39	9924	438	4	8
	N09	873	867	45	10115	422	1	4
	N10	870	868	48	10522	580	1	2
	N11	121	121	43	10948	863	1	1

Tabell 31 (forts) Statsanställda m fl med löneplansanställning fördelade efter tjänstebenenämning, lönegrad, kön, heltid/deltid och överenskommen lön (deltidslöner uppräknade till heltid) den 1 mars 1988

TJÄNSTEBENÄMNING	LÖNE-GRAD	TOTAL ANTAL	MÄN-----				KVINNOR-----											
			MÄN- HELTID- ANTAL	GENOMSNIITT- Å ÖVER- L ENS- D KOMM LÖN	DÄRAV TILL- LÄGG	DELTI- D	HELTID- ANTAL	GENOMSNIITT- Å ÖVER- L ENS- D KOMM LÖN	DÄRAV TILL- LÄGG	DELTI- D								
ALLMÄN TEKNIKERPERSONAL (FORTS)																		
VERKSTADSFÖRMAN	N12	157	141	46	10037	121	4	11	46	9730	59	1
VERKMÄSTARE	N13	189	175	47	10805	305	11	60	10726	154	2	1
	N14	138	132	49	10954	205	3	3
	N15	211	199	48	11335	291	7	5
	N16	199	192	48	11677	340	7
	N17	166	166	49	12185	499
	N18	100	95	53	12755	698	5
INGENJÖR	N07	96	70	26	8572	53	1	24	27	8678	49	1
	N08	117	95	28	8913	112	21	30	8874	57	1
	N09	113	85	33	9332	203	4	22	31	9420	311	2
	N10	204	145	35	9683	229	5	42	34	9447	108	12	41	9808	66
	N11	226	158	38	9968	201	8	44	39	9735	31	16	44	9995	8
	N12	265	191	42	10421	285	12	43	9992	110	46	42	10189	121	16	43	10225	12
	N13	370	284	43	10755	300	14	47	10817	292	42	40	10437	119	30	40	10598	46
	N14	484	391	47	11124	313	29	51	10835	43	34	43	10817	131	30	43	10790	32
	N15	240	172	45	11204	231	22	52	11203	130	27	43	10934	85	19	41	11052	76
	N16	176	144	46	11477	227	11	46	10879	60	13	44	11133	26	8
	N17	113	94	44	11791	265	10	48	11590	139	6	3
	N18-N19	130	121	46	12506	493	4	4	1
BYRÄINGENJÖR	N12	107	73	37	10024	96	3	24	44	10290	81	7
BYRÄINGENJÖR FÖ	N13	172	125	42	10416	93	6	35	38	10298	136	6
	N14	231	163	40	10549	92	6	50	37	10380	70	12	39	10638	35
	N15	271	209	43	11054	157	6	39	38	10713	84	17	44	11017	123
	N16	248	195	43	11297	153	21	51	11412	77	19	37	10985	84	13	38	11110	169
	N17	144	122	44	11662	187	3	15	36	11334	138	4
	N18	95	87	47	12144	254	2	5	1
	N19	108	93	49	12445	172	6	6	3
AVDELNINGINGENJÖR	N16-N17	148	122	40	11600	293	11	46	11576	147	11	35	11782	706	4
AVDELNINGING FÖ	N18-N19	109	93	41	12439	495	5	10	35	11607	361	1
	N20-N23	117	109	45	14237	1051	2	5	1
FORSKNINGINGENJÖR	N14	121	69	40	10452	74	13	33	9918	-	25	40	10468	49	14	40	10402	11
	N15	198	118	40	10687	94	26	35	10227	21	43	41	10715	44	11	38	10846	19
	N16	201	134	38	11031	197	16	41	11150	158	35	40	11140	220	16	42	11199	109
	N17	230	158	41	11327	129	27	38	11229	371	32	42	11319	78	13	45	11506	21
	N18	234	164	40	11816	189	26	41	11571	121	24	40	11397	26	20	41	11524	14
	N19	184	134	41	12276	294	20	43	12659	688	19	36	11866	136	11	38	12274	43

Tabell 31 (forts) Statsanställda m fl med löneplansanställning fördelade efter tjänstebenanämning, lönegrad, kön, heltid/deltid och överenskommen lön (deltidslöner uppräknade till heltid) den 1 mars 1988

TJÄNSTEBENÄMNING	LÖNE-GRAD	TOTAL ANTAL	MÄN				KVINNOR											
			HELTID-ANTAL	GENOMSnitt			HELTID-ANTAL	GENOMSnitt										
ALLMÄN TEKNIKERPERSONAL (FORTS)																		
			Å	ÖVER-	DÄRAV	Å	ÖVER-	DÄRAV	Å	ÖVER-	DÄRAV							
			L	ENS-	TILL-	L	ENS-	TILL-	L	ENS-	TILL-							
			D	KOMM	LÄGG	D	KOMM	LÄGG	D	KOMM	LÄGG							
			LÖN	LÖN	LÖN	LÖN	LÖN	LÖN	LÖN	LÖN	LÖN							
FORSKNINGSING FÖ	N20	178	137	44	12825	358	13	39	12420	110	19	42	12491	109	9
	N21	132	104	42	13075	339	13	40	13675	1284	9	6
	N22	112	85	41	13657	510	16	41	13931	724	9	2
	N23	117	95	43	14494	805	12	38	13945	476	4	6
DRIFTINGENJÖR FÖ	N13	154	142	40	10403	153	5	5	2
	N14	186	172	44	10884	212	9	2	3
	N15	259	249	44	11240	268	5	3	2
	N16	239	225	44	11465	238	11	53	11506	150	3	-
	N17	192	182	46	11835	287	9	1	-
	N18	159	153	46	12369	402	3	3	-
	N19	138	131	47	12772	459	7	-	-
	N20	102	100	48	13325	547	2	-	-
	N21-N23	192	185	51	14042	422	4	2	1
VERKSTADSINGENJÖR	N16-N17	127	116	45	11904	483	6	3	2
	N18-N19	157	152	45	12855	718	2	3	-
	N20-N21	112	105	45	14114	1155	6	1	-
ÖVERINGENJÖR	C	49	48	52	22805	197	-	1	-
UD-PERSONAL, DOMSTOLS-, ÅKLAGAR-, POLISVÄSENDET																		
AMBASSADÖR	C	120	116	55	20208	75	-	4	-
TINGSNOTARIE	N10	394	224	28	8674	28	-	167	28	8726	23	3
	N12	314	189	29	9221	21	-	122	29	9199	36	3
	N14	129	60	31	9889	25	-	61	30	9798	29	8
FISKALSASPIRANT	N17	82	43	31	10391	14	-	39	29	10415	12	-
FISKAL	N18	103	47	30	10717	74	-	55	31	10685	36	1
	N19-N20	125	57	32	11855	267	-	61	32	11702	159	7
	N21-N22	110	66	35	13498	519	-	40	35	13302	401	4
ASSESSOR	N25	190	129	40	15613	574	1	47	40	15345	361	13	38	15398	423
RÄDMAN M FL	N28	130	110	43	17459	139	1	18	44	17487	5	1
	N29	81	72	46	18558	160	1	7	1
	N30	304	261	52	19585	200	3	39	53	19445	83	1
LAGMAN	C	169	157	57	24336	82	-	12	57	24868	35	-
JUSTITIE-/REGERINGSRÅD	C	46	40	57	28100	25	-	6	-

Tabell 31 (forts) Statsanställda m fl med löneplansanställning fördelade efter tjänstebenanämning, lönegrad, kön, heltid/deltid och överenskommen lön (deltidslöner uppräknade till heltid) den 1 mars 1988

TJÄNSTEBENÄMNING	LÖNE-GRAD	TOTAL ANTAL	MÄN-----				KVINNOR-----									
			HELTID-ANTAL	GENOMSNIITT-Å ÖVER- DÄRAV L ENS- TILL- D KOMM LÄGG LÖN	DELTID-ANTAL	GENOMSNIITT-Å ÖVER- DÄRAV L ENS- TILL- D KOMM LÄGG LÖN	HELTID-ANTAL	GENOMSNIITT-Å ÖVER- DÄRAV L ENS- TILL- D KOMM LÄGG LÖN	DELTID-ANTAL	GENOMSNIITT-Å ÖVER- DÄRAV L ENS- TILL- D KOMM LÄGG LÖN						
<u>ÅKLAGARVÄSENDET, POLISVÄSENDET</u>																
DISTRIKTSÅKLAGARE	N24	104	65	41 14345	99	1	30	39 14104	105	8
	N25	76	61	47 15498	152	2	7	6
	N26	84	71	50 16192	98	2	10	45 16206	65	1
CHEFSÅKLAGARE M FL	N28	49	48	57 17827	163	-	1	-
	C	36	34	58 23006	94	2	2	-
FLYGPLATSKONTROLLANT	N06-N07	154	51	33 9231	534	-	86	31 9113	596	17	34 9383	700	
	N08	115	43	40 10249	774	2	48	40 10168	730	22	40 10321	885	
RADIOEXPEDITÖR	N09	98	33	37 10500	904	2	43	40 10648	979	20	38 10548	965	
	N10	115	31	41 10944	1019	-	64	45 10957	987	20	39 11192	1222	
POLISASPIRANT	N03	300	215	24 7541	10	-	85	23 7533	1	-
	N05	262	191	26 8691	656	-	70	25 8804	769	1
POLISASSISTENT EXTRA	N10	225	160	27 10129	1332	1	58	27 10052	1244	6
	N11	109	80	30 10469	1252	1	26	28 10238	1014	2
POLISASSISTENT	N10	212	156	28 10141	1321	2	50	28 10165	1337	5
	N11	1814	1325	30 10779	1474	6	428	29 10564	1256	55	28 10711	1371	
	N12	1166	859	31 11448	1500	6	240	30 11138	1182	61	30 10981	1021	
	N13	4941	4473	39 11932	1291	89	42 12203	1560		277	36 11727	1118	102	35 11687	1073	
	N14	121	115	46 12469	1568	6	-	-
INSPEKTÖR POLISEN	N14	2813	2503	42 11898	1037	32	46 11764	897		207	36 11595	875	71	36 11423	636	
	N16	1857	1764	51 12348	944	59	60 11979	569		25	47 12166	756	9
	N18	1859	1718	51 12862	828	115	61 12805	739		24	48 12575	666	2
	N19	310	287	54 13377	920	22	62 13249	783		1	-
POLISKOMMISSARIE	N19-N20	151	137	55 12865	269	13	61 13325	671		1	-
	N21	319	291	55 13963	725	25	62 13795	506		3	-
	N22	138	129	57 14299	585	9		-	-
POLISMÄSTARE M FL	C	37	36	55 23590	299	1	-	-
<u>MILITÄR PERSONAL</u>																
YRKESOFFICERSASPIRANT	N03	1038	1013	22 8416	875	-	25	22 8122	591	-
	N04	268	252	23 8959	1138	-	16	23 8676	851	-
	N05	514	497	22 9035	1050	-	17	22 8966	998	-

Tabell 31 (forts) Statsanställda m fl med löneplansanställning fördelade efter tjänstebenämning, lönegrad, kön, heltid/deltid och överenskommen lön (deltidslöner uppräknade till heltid) den 1 mars 1988

TJÄNSTEBENÄMNING	LÖNE-GRAD	TOTAL ANTAL	MÄN				DELTTID				KVINNOR				DELTTID			
			HELTID ANTAL	GENOMSnitt	ÖVER- L	DÄRAV ENS-KOMM LÖN	HELTID ANTAL	GENOMSnitt	ÖVER- L	DÄRAV ENS-KOMM LÖN	HELTID ANTAL	GENOMSnitt	ÖVER- L	DÄRAV ENS-KOMM LÖN	HELTID ANTAL	GENOMSnitt	ÖVER- L	DÄRAV ENS-KOMM LÖN
MILITÄR PERSONAL (FORTS)																		
OFFICER	N08	617	570	23	10009	1622	2	45	24	10147	1697	-
	N09	478	449	24	10637	1561	1	27	26	9867	743	1
	N10	636	608	27	11031	1557	4	23	25	9967	491	1
	N11	3075	3043	32	11644	1574	12	34	11056	883	20	27	10911	1123	-
	N12	1352	1342	40	11847	1484	7	3	-
	N13	857	852	46	11862	1237	5	-	-
	N14	1997	1985	39	12900	2147	11	35	14712	3965	1	-
	N15	1038	1035	42	12995	1915	3	-	-
	N16	754	746	44	13244	1899	6	2	-
	N17	1012	1009	42	13433	1873	2	1	-
	N18	902	900	43	13592	1641	2	-	-
	N19	604	601	45	13902	1546	3	-	-
	N20	529	527	46	14147	1354	2	-	-
	N21	545	544	45	14599	1491	1	-	-
	N22	403	402	45	15052	1464	1	-	-
	N23	359	358	46	15698	1612	1	-	-
	N24	277	277	49	16319	1687	-	-	-
	N25	233	233	49	16902	1735	-	-	-
	N26	157	157	49	17714	1840	-	-	-
	N27	143	140	49	17954	1461	3	-	-
	N28-N29	132	132	51	19219	1517	-	-	-
	C	104	104	54	24042	1633	-	-	-
SJUKVÅRDEN																		
SKÖTARE	N07-N08	151	46	37	10220	943	9	52	34	9521	451	44	34	9651	742
	N09-N11	156	46	45	10882	868	6	71	46	10622	660	33	45	10843	857
ÖVERSKÖTERSKA	N13	71	-	-	18	50	10694	150	53	46	10658	374
	N14	174	2	1	61	49	10982	202	110	46	11214	603
	N15	81	-	-	35	50	11464	441	46	49	11691	731
TANDSKÖTERSKA	N08-N09	72	-	-	33	38	9433	17	39	41	9356	-
	N10-N11	113	-	-	51	45	9967	21	62	43	9951	8
PSYKOLOG	N19	163	50	38	11852	123	13	39	11928	25	47	41	11888	105	53	42	11811	51
	N20	105	21	42	12537	87	9	30	46	12710	29	45	43	12640	63
	N21-N22	122	25	46	13875	486	7	44	46	13495	136	46	44	13398	64

Tabell 31 (forts) Statsanställda m fl med löneplansanställning fördelade efter tjänstebenämning, lönegrad, kön, heltid/deltid och överenskommen lön (deltidslöner uppräknade till heltid) den 1 mars 1988

TJÄNSTEBENÄMNING	LÖNE-GRAD	TOTAL ANTAL	MÄN						KVINNOR										
			HELTID		DELTID		HELTID		DELTID		HELTID		DELTID						
			ANTAL	GENOMSnitt	ANTAL	GENOMSnitt	ANTAL	GENOMSnitt	ANTAL	GENOMSnitt	ANTAL	GENOMSnitt	ANTAL	GENOMSnitt					
			Å ÖVER- L ENS- D KOMM LÖN	DÄRAV TILL- LÄGG		Å ÖVER- L ENS- D KOMM LÖN	DÄRAV TILL- LÄGG		Å ÖVER- L ENS- D KOMM LÖN	DÄRAV TILL- LÄGG		Å ÖVER- L ENS- D KOMM LÖN	DÄRAV TILL- LÄGG						
EKONOMIPERSONAL	N01	277	20	22	7157	327	14	21	6917	77	99	21	7044	170	144	22	6960	104	
	N02	601	52	27	7724	188	24	28	7668	185	207	24	7771	199	318	26	7728	146	
	N03	1810	90	36	8309	142	80	40	8185	131	430	36	8466	217	1210	40	8385	182	
	N04	2168	77	39	8389	117	78	39	8419	147	446	40	8658	142	1567	43	8660	161	
	N05	1483	50	41	8878	140	26	42	8948	80	369	43	8967	166	1038	45	9061	161	
	N06	1666	49	43	8994	42	35	37	8981	394	426	45	9239	169	1156	49	9301	149	
	N07	1159	24	43	9492	336	14	49	9149	20	354	48	9385	135	767	51	9508	158	
	N08	619	19	46	9404	59	4	219	49	9547	119	377	50	9714	215	
LOKALVÄRDARE (EJ KAL)	N09	258	18	47	9599	36	2	121	47	9721	113	117	51	9750	131	
	N10	223	11	45	10161	503	1	130	49	9885	128	81	50	9965	135	
	N11	104	6	-	77	51	10164	125	21	49	10053	80	
LOKALVÄRDARE FÖ (EJ KAL)	N02	133	10	24	7551	96	2	85	23	7801	266	36	25	7827	253	
	N03	306	13	27	8177	286	3	146	36	8338	250	144	41	8476	394	
	N04	383	12	37	8131	64	4	199	34	8544	222	168	41	8802	313	
	N05	345	14	38	8677	85	1	169	41	8959	183	161	44	9016	227	
	N06	465	19	38	9113	99	4	243	43	9295	203	199	46	9339	236	
	N07	515	20	42	9424	115	1	300	48	9559	220	194	49	9592	252	
	N08	270	12	42	9458	85	3	161	49	9730	182	94	51	9735	225	
	N09	123	8	-	82	52	9876	166	33	50	9993	289	
	N10-N11	123	5	2	118	47	9839	393	60	46	9942	664	
EKONOMIBITRÄDE	N02	133	10	24	7551	96	2	85	23	7801	266	36	25	7827	253	
	N03	306	13	27	8177	286	3	146	36	8338	250	144	41	8476	394	
	N04	383	12	37	8131	64	4	199	34	8544	222	168	41	8802	313	
	N05	345	14	38	8677	85	1	169	41	8959	183	161	44	9016	227	
	N06	465	19	38	9113	99	4	243	43	9295	203	199	46	9339	236	
	N07	515	20	42	9424	115	1	300	48	9559	220	194	49	9592	252	
	N08	270	12	42	9458	85	3	161	49	9730	182	94	51	9735	225	
	N09	123	8	-	82	52	9876	166	33	50	9993	289	
	N10-N11	123	5	2	102	51	10165	180	16	50	10353	334	
KOKERSKA	N07-N08	118	61	40	9103	15	11	41	8834	18	28	45	9144	19	18	48	9380	22	
	LABORATORIEPERSONAL	N10	820	89	31	9146	22	20	37	9273	26	466	29	9029	22	245	35	9327	57
		N11	496	31	37	9756	18	6	213	35	9696	34	246	38	9890	20
		N12	579	27	37	10180	22	6	229	39	10154	7	317	40	10243	16
		N13	532	21	39	10483	20	3	213	43	10524	18	295	41	10580	19
		N14	416	10	44	10784	52	1	173	44	10856	9	232	43	10869	10
		N15	163	9	-	83	46	11131	9	71	44	11170	25
	METEOROLOGIPERSONAL	N13-N17	80	52	31	11253	1107	2	21	28	11216	1333	5
		N18-N21	86	68	41	14664	2099	5	7	6
METEOROLOG FÖ M FL	N21-N25	95	77	49	15406	1107	6	9	3	

Tabell 31 (forts) Statsanställda m fl med löneplansanställning fördelade efter tjänstebestämmning, lönegrad, kön, heltid/deltid och överenskommen lön (deltidslöner uppräknade till heltid) den 1 mars 1988

TJÄNSTEBENÄMNING	LÖNE-GRAD	TOTAL ANTAL	MÄN						KVINNOR					
			HELTID			DELTID			HELTID			DELTID		
			ANTAL	GENOMSnitt- Å ÖVER- L ENS- D KOMM LÖN	TILL- LÄGG	DÄRAV	ANTAL	GENOMSnitt- Å ÖVER- L ENS- D KOMM LÖN	TILL- LÄGG	DÄRAV	ANTAL	GENOMSnitt- Å ÖVER- L ENS- D KOMM LÖN	TILL- LÄGG	DÄRAV
VÄGVÄSENDET														
VÄGMÄSTARE BITR	N11-N12	185	183	45	12388	2169	2	-
	N13-N14	218	218	46	12755	2023	-	-
VÄGMÄSTARE	N16-N18	198	197	51	13751	2013	1	-
VÄGINGENJÖR	N15	149	143	47	11622	503	2	3
	N16	151	141	47	11610	276	3	7
VÄGINGENJÖR FÖRSTE	N17	148	142	48	12024	307	4	1
	N18	142	132	47	12420	405	6	3
	N19	110	108	49	12706	279	1	1
	N20	85	82	51	13150	318	3	-
	N21-N22	107	103	52	13921	422	1	3
	N23-N28	178	172	51	15902	385	4	2
SJÖFARTEN														
BÄTMAN	N11	212	210	46	11333	1191	1	1
LOTS	N20	148	148	48	15476	2939	-	-
	N21	96	96	58	16047	2772	-	-
TULLEN														
TULLUPPSYNINGSMAN	N03	108	57	25	8482	707	-	51	24	8497	738
	N05	208	131	26	8868	803	-	75	24	8600	661
	N06	186	94	28	9326	901	-	89	27	9089	712
TULLASSISTENT	N08	284	195	32	10219	1105	4	72	31	9771	721
	N09	309	265	35	10767	1019	2	28	34	10371	642
	N10	403	375	40	11021	1051	4	24	37	10652	689
	N11	242	201	53	10936	775	39	63	10619	445	2
	N12	125	114	50	11108	739	10	63	10404	-	-
TULLMÄSTARE	N13	326	313	44	11667	1021	2	8
	N14	159	143	54	11835	934	16	62	11857	956	-
	N15-N16	104	99	55	12338	1078	4	1
TULLINSPEKTÖR	N14-N15	107	48	37	11209	371	3	32	37	10776	38
	N16-N17	105	45	43	11800	188	7	19	45	11667	70
	N18	171	83	51	12238	163	18	60	12113	31	40	51	12140	58
			30	48	12112						30	48	12112	30

Tabell 31 (forts) Statsanställda m fl med löneplansanställning fördelade efter tjänstebenämning, lönegrad, kön, heltid/deltid och överenskommen lön (deltidslöner uppräknade till heltid) den 1 mars 1988

TJÄNSTEBENÄMNING	LÖNE-GRAD	TOTAL ANTAL	MÄN-----						KVINNOR-----									
			HELTID-----			DELTID-----			HELTID-----			DELTID-----						
			ANTAL	GENOMSNIITT	Å ÖVER- DÄRAV	ANTAL	GENOMSNIITT	Å ÖVER- DÄRAV	ANTAL	GENOMSNIITT	Å ÖVER- DÄRAV	ANTAL	GENOMSNIITT	Å ÖVER- DÄRAV				
	L ENS- D	TILL- KOMM LÄGG LÖN		L ENS- D	TILL- KOMM LÄGG LÖN		L ENS- D	TILL- KOMM LÄGG LÖN		L ENS- D	TILL- KOMM LÄGG LÖN		L ENS- D	TILL- KOMM LÄGG LÖN				
BIBLIOTEKSPERSONAL																		
BIBLIOTEKSASSISTENT	N09-N10	143	34	46	9170	20	8	57	43	9338	42	44	40	9087	48
	N11	104	31	41	9533	21	1	38	40	9447	15	34	42	9713	29
	N12	169	35	42	9969	21	7	69	42	9832	26	58	44	9965	43
	N13	149	19	45	10299	11	7	60	46	10385	66	63	45	10321	53
	N14	112	16	44	10469	14	9	35	48	10662	14	52	45	10707	33
BIBLIOTEKARIE	N14-N15	197	46	42	10501	15	6	74	43	10585	10	71	45	10708	15
	N16-N17	161	21	45	11212	25	8	64	45	11179	29	68	45	11355	78
	N18-N19	134	25	42	11895	97	1	71	47	12008	67	37	44	12134	276
BIBLIOTEKARIE FÖ	N20-N21	102	21	47	12785	35	1	60	50	12930	46	20	51	13003	209
	N22-N25	88	30	50	14246	48	6	41	50	14344	177	11	51	14694	184
LÄRARE																		
LÄG/MELLSTADLÄR TRÄNINGSSK	L11	249	26	39	11602	368	2	183	44	11388	185	38	43	11761	615
	L12	404	9	1	331	48	12647	256	63	49	12478	107
MELL/HÖGSTADLÄR TRÄNINGSSK	L11	206	45	41	11365	172	2	136	45	11322	137	23	43	11450	287
	L12	174	13	46	12595	315	1	141	48	12520	203	19	45	13127	787
LÄR KUNSKAPSÄMNE SÄRSK LM	L11	106	6	-	83	41	11451	224	17	38	11265	215
	L12	112	2	-	97	47	12699	337	13	41	12544	359
	L13	265	1	-	226	52	13030	253	38	56	12703	92
LÄR KUNSKAPSÄMNE SÄRSK MH	L14	395	123	48	13230	545	7	223	49	13016	250	42	49	12972	294
LÄR ÖVNINGSÄMNE SÄRSKOLA	L11	101	11	41	11206	199	6	47	40	11248	462	37	41	11260	550
	L13	190	51	43	12037	233	6	86	44	12290	196	47	46	12384	252
TALPEDAGOG	L11-L12	133	5	-	102	47	12097	160	26	47	12114	515
	L13-L14	77	3	2	63	55	13517	646	9
LÄGSTADIELÄRARE	L08	5308	186	35	10161	405	39	34	10501	1034	3141	35	10133	208	1942	36	10360	360
	L09	4801	54	39	11449	575	12	37	11296	621	2562	39	11354	195	2173	39	11438	281
	L11	11250	5	2	7078	49	12416	230	4165	48	12407	221
SPECLÄR M LÄGSTADIELÄRUTB	L08	124	3	1	66	36	10123	204	54	36	10607	724
	L09	673	23	39	11235	676	8	408	40	10950	211	234	39	11234	524
	L11	1188	7	2	847	45	12414	323	332	45	12398	304
	L12	3370	15	42	13475	1684	4	2709	52	12741	283	642	54	12741	284
	L13	239	25	50	13723	1009	4	166	51	12923	172	44	49	12991	243

Tabell 31 (forts) Statsanställda m fl med löneplansanställning fördelade efter tjänstebenämning, lönegrad, kön, heltid/deltid och överenskommen lön (deltidlöner uppräknade till heltid) den 1 mars 1988

TJÄNSTEBENÄMNING	LÖNE-GRAD	TOTAL ANTAL	MÄN						KVINNOR										
			HELTID			DELTID			HELTID			DELTID							
			ANTAL	GENOMSnitt	ÖVER-DÄRAV	ANTAL	GENOMSnitt	ÖVER-DÄRAV	ANTAL	GENOMSnitt	ÖVER-DÄRAV	ANTAL	GENOMSnitt	ÖVER-DÄRAV					
	Å L	ENS- D	TILL- LÖN	Å L	ENS- D	TILL- LÖN	Å L	ENS- D	TILL- LÖN	Å L	ENS- D	TILL- LÖN							
LÄRARE (FORTS)																			
MELLANSTADIELÄRARE	L03	196	30	30	8045	145	25	29	8618	718	51	35	8265	166	90	38	8651	594	
	L09	9830	2797	36	10836	459	451	36	10858	718	3961	36	10548	262	2621	36	10787	335	
	L11	4732	1328	42	12632	736	132	42	12833	1012	1770	42	12276	313	1502	41	12296	313	
	L12	6211	1964	53	13169	721	353	56	13604	1146	2550	52	12750	289	1344	51	12712	253	
SPECLÄR M MELSTADIELÄRUTB	L09	223	66	36	10582	451	11	31	12198	2866	92	36	10328	157	54	36	10945	530	
	L11	260	97	39	11982	841	9	107	42	11881	326	47	41	12135	533	
	L12	1257	488	41	12498	856	32	42	12627	1083	557	42	12050	336	180	41	12077	453	
	L13	3834	1195	50	13413	680	135	56	13227	469	2039	51	13121	372	465	52	12997	269	
	L14	128	59	48	12858	353	3	52	48	12922	98	14	44	12553	544	
ÄMNESLÄRARE	L04	131	46	34	8789	578	69	34	8853	636	9	7	
	L08	194	77	40	10598	498	48	43	11126	751	34	42	10039	168	35	42	10194	351	
	L12	629	425	41	12788	1482	67	42	12126	1030	85	43	12076	642	52	39	12072	939	
	L13	203	113	45	13342	1223	16	38	10562	136	41	42	12101	542	33	42	11384	282	
	L14	757	408	44	12826	673	55	44	12320	382	197	43	12082	189	97	44	12035	230	
	L15	513	302	47	14064	782	39	48	13656	320	130	47	13514	262	42	49	14157	926	
	L16	2979	1963	55	14696	1076	300	59	14184	562	536	54	14211	593	180	55	13929	308	
ADJUNKT GRUND/GYMNASIESKOL	L04	657	210	31	9099	959	180	32	9196	1056	95	31	8667	530	172	34	9075	921	
	L05-L06	224	57	36	10194	1301	75	36	10105	1263	36	38	10217	1245	56	41	9912	986	
	L09	161	41	32	10871	1216	21	33	9952	688	41	34	10366	528	38	32	10633	1293	
	L12	258	151	40	12545	1297	16	37	11698	1063	50	43	12165	585	41	36	11373	765	
	L13	1784	481	31	10931	981	223	32	11420	1604	593	31	10660	742	487	34	11104	1267	
	L14	11748	4343	38	13059	1462	659	39	12545	1054	4210	40	12328	771	2536	40	12185	586	
	L15	6339	2690	44	15005	1775	267	45	14039	803	2193	45	14105	868	1189	44	13618	401	
	L16	10317	4816	53	15020	1401	634	56	14144	534	3582	52	14350	732	1285	52	13931	314	
LEKTOR GYMNASIESKOLA	L18	237	173	44	16682	3210	18	45	13929	326	36	46	15241	1785	10	45	13365	146	
	L20	1087	817	54	17888	2753	108	58	16452	1316	136	54	16543	1407	26	55	15607	471	
HEMSPRÄKSLÄRARE	L03	527	98	36	9144	1153	133	37	9103	1161	100	35	8753	781	196	36	8735	821	
	L10	2489	641	41	11349	1106	119	40	11303	1388	1264	41	10958	659	465	41	11253	1129	
	L11	183	35	46	13452	1627	11	45	11945	801	116	46	12574	611	21	47	13395	1395	
LÄRARE I SLÖJD	L03	175	53	34	8742	674	89	37	8437	470	7	26	36	8206	271	
	L09	2080	699	36	10874	676	254	35	10416	637	419	39	10580	327	708	40	10661	456	
	L11	1234	356	42	12828	776	99	41	12314	268	317	44	12458	403	462	43	12387	347	
	L12	2793	1104	52	13197	743	175	54	12683	225	837	51	12780	323	677	50	12708	240	

Tabell 31 (forts) Statsanställda m fl med löneplansanställning fördelade efter tjänstebestämmning, lönegrad, kön, heltid/deltid och överenskommen lön (deltidslöner uppräknade till heltid) den 1 mars 1988

TJÄNSTEBENÄMNING	LÖNE-GRAD	TOTAL ANTAL	MÄN				DELTTID				KVINNOR							
			HELTID ANTAL	GENOMSnitt			HELTID ANTAL	GENOMSnitt			HELTID ANTAL	GENOMSnitt						
				Å ÖVER- L ENS- D KOMM LÖN	DÄRAV TILL- LÄGG			Å ÖVER- L ENS- D KOMM LÖN	DÄRAV TILL- LÄGG			Å ÖVER- L ENS- D KOMM LÖN	DÄRAV TILL- LÄGG					
LÄRARE (FORTS)																		
LÄRARE I IDROTT	L11 L13	2395 1895	985 816	35 46	11308 13531	718 822	256 99	34 47	11041 13010	726 306	690 579	33 46	10966 13105	380 388	464 401	34 44	10989 12955	421 263
LÄRARE I MUSIK	L05 L11 L12 L13	115 1033 149 333	14 336 51 132	38 37 37 49	9050 11318 11391 13180	653 594 557 540	55 236 47 45	30 35 35 49	8783 10954 11111 12816	550 618 613 200	1 148 15 73	.. 34 39 50	.. 10903 11137 12972	.. 351 274 265	45 313 36 83	31 33 35 47	8676 10660 11111 12924	376 348 504 268
LÄRARE I BILD	L11 L13	953 549	227 183	40 51	11466 13490	765 797	165 88	37 53	11068 13194	669 464	200 122	37 48	10985 13277	462 577	361 156	37 47	10849 13019	468 335
LÄRARE I HEMKUNSKAP	L09 L11 L12	777 538 890	9 1 -	1 1 -	282 237 483	36 45 52	10778 12595 12907	568 552 454	485 299 407	38 45 51	10767 12389 12808	596 339 348
LÄR KONTORSKUNSKAP	L09 L11 L12	403 158 151	4 6 13 56 15084 2614	1 - 1	270 118 105	45 52 54	11713 13070 13454	1330 1109 984	128 34 32	45 53 56	11296 13476 12973	1127 1493 513
LÄR MASKINSKRIVNING	L09	220	1	1	79	47	11258	923	139	46	11361	1325
LÄR BOSTAD/MILJÖ	L09 L11 L12	144 123 244	2 - -	- 1 -	53 68 159	36 44 53	10977 12486 12908	722 507 444	89 54 85	44 46 51	11020 12616 12974	717 541 508
LÄRARE I BARNKUNSKAP	L09 L11	293 134	- -	2 -	93 68	40 44	10970 12659	492 596	198 66	38 44	11110 12749	895 736
LÄRARE I VÄRDIRKEN	L09 L11 L12	335 416 150	8 25 7	.. 44 12334 292 ..	5 1 1	163 246 101	44 47 52	10938 12281 12613	215 238 143	159 144 41	43 45 50	11138 12808 13130	658 780 659
YRKESLÄRARE	L03 L10 L11 L12 L14 L15	288 319 2139 1079 1344 148	188 219 1839 910 1127 106	36 35 43 50 56 55	8998 10465 12383 13652 14546 13748	967 1027 1417 1416 1522 330	58 52 117 46 86 4	39 34 43 52 61 ..	8670 11129 12347 13093 13597 ..	735 1881 1557 912 549 ..	27 32 131 85 102 32	35 36 41 48 52 51	8510 9982 11454 12569 13441 13676	627 614 726 506 448 255	15 16 52 38 29 6	42 37 44 45 51 ..	8608 10011 11573 12356 13461 ..	606 837 733 350 414 ..
STUDIAREKTOR	L20 L21 L22	1208 1322 341	721 885 252	49 50 51	14908 15601 16357	285 270 260	35 40 13	48 56 54	15006 15813 16432	385 313 303	407 369 68	48 50 51	14624 15255 16003	145 121 158	45 28 8	46 49 ..	14638 15066 ..	282 67 ..

Tabell 31 (forts) Statsanställda m fl med löneplansanställning fördelade efter tjänstebenämning, lönegrad, kön, heltid/deltid och överenskommen lön (deltidslöner uppräknade till heltid) den 1 mars 1988

TJÄNSTEBENÄMNING	LÖNE-GRAD	TOTAL ANTAL	MÄN--HELTID-----			DELTID-----			KVINNOR--HELTID-----			DELTID-----						
			ANTAL	GENOMSNIITT----		ANTAL	GENOMSNIITT----		ANTAL	GENOMSNIITT----		ANTAL	GENOMSNIITT----					
				Å	ÖVER- DÄRAV		Å	ÖVER- DÄRAV		Å	ÖVER- DÄRAV		Å	ÖVER- DÄRAV				
LÄRARE M FL (FORTS)			L	ENS- D	DÄRAV KOMM LÄGG LÖN	L	ENS- D	DÄRAV KOMM LÄGG LÖN	L	ENS- D	DÄRAV KOMM LÄGG LÖN	L	ENS- D	DÄRAV KOMM LÄGG LÖN				
REKTOR	L22	429	317	53	16346	236	29	60	16391	182	76	51	15786	110	7
	L23	1088	901	54	16956	166	59	59	17113	228	121	53	16760	205	7
	L24	328	269	55	17768	186	11	55	17866	200	46	54	17539	96	2
	L25	203	170	55	18849	160	8	23	55	18746	145	2
SYOFUNKTIONÄR	L11	346	97	36	9910	189	44	37	9916	330	119	37	9747	95	86	38	9878	134
	L12	678	186	41	11224	182	42	41	11682	617	248	46	11229	205	202	43	11307	275
	L13	182	74	48	12414	175	14	46	12452	194	60	50	12313	89	34	47	13045	844
LÄRARE/UTBILDARE-AMU	N15	104	67	39	10334	66	9	23	43	10253	82	5
	N16	108	87	41	10915	229	1	15	42	10768	28	5
	N17	147	117	40	11013	76	5	16	42	11038	74	9
	N18	165	134	42	11500	29	6	17	47	11541	120	8
	N19	173	145	41	11842	68	5	16	45	11732	73	7
	N20	168	142	41	12125	35	3	20	45	12185	34	3
	N21	130	111	42	12598	95	3	15	46	12607	36	1
	N22	147	121	47	13472	230	9	15	45	13583	382	2
	N23	135	106	48	14078	268	11	51	14027	51	14	49	13925	124	4
	L12	123	72	43	10836	83	2	41	49	11539	26	8
	L13	465	389	47	11816	79	12	54	12136	333	48	47	12073	40	16	52	12139	34
	L14	293	253	51	12758	118	5	30	52	12366	40	5
	L15	122	85	51	13066	145	11	58	12847	59	20	43	11424	61	6
	L16	388	162	51	13245	81	23	55	13497	113	153	45	12584	26	50	44	12561	41
	L17	174	58	46	13458	24	2	95	46	13468	43	19	44	13348	68
UTBILDINGSLEDARE-AMU	N25	94	70	51	15253	193	6	15	48	15005	112	3
INSTITUTIONSSEKRETERARE	N08-N09	193	6	2	63	37	9071	29	122	39	9143	174
	N10	149	3	1	47	43	9644	25	98	40	9582	24
	N11	198	4	1	79	43	9907	29	114	45	9877	24
	N12	245	2	-	100	46	10200	24	143	45	10276	23
	N13	159	-	-	81	48	10570	5	78	46	10515	29
AMANUENS GRUNDUTBILDNING	N07	148	7	94	25	8174	29	4	43	25	8213	12
	N12	146	-	100	27	9090	63	1	45	27	9076	46
ASSISTENT AKADEM LÄROANST	N13	195	-	117	29	9318	-	-	78	29	9357	-
	N14	221	-	147	29	9565	40	-	74	31	9665	159
	N15	464	-	335	28	9910	82	-	129	29	9929	55
	N16	370	-	271	30	10301	59	-	99	31	10243	12
	N17	246	-	181	31	10596	34	1	64	35	10741	149
	N18	168	-	124	31	11083	142	-	44	33	10868	10

Tabell 31 (forts) Statsanställda m fl med löneplansanställning fördelade efter tjänstebenämning, lönegrad, kön, heltid/deltid och överenskommen lön (deltidslöner uppräknade till heltid) den 1 mars 1988

TJÄNSTEBENÄMNING	LÖNE-GRAD	TOTAL ANTAL	MÄN						KVINNOR									
			HELTID			DELTTID			HELTID			DELTTID						
			ANTAL	GENOMSnitt	DÄRAV	ANTAL	GENOMSnitt	DÄRAV	ANTAL	GENOMSnitt	DÄRAV	ANTAL	GENOMSnitt	DÄRAV				
	L	ÖVER- ENS- KOMM LÖN	TILL- LÄGG	L	ÖVER- ENS- KOMM LÖN	TILL- LÄGG	L	ÖVER- ENS- KOMM LÖN	TILL- LÄGG	L	ÖVER- ENS- KOMM LÖN	TILL- LÄGG						
LÄRARE M FL (FORTS)																		
DOKTORAND	N15	281	213	28	10103	42	5	62	29	10061	13	1
	N16	306	206	29	10484	52	5	92	32	10322	28	3
	N17	312	238	30	10836	50	10	34	11287	320	58	33	10837	51	6
	N18	282	222	32	11324	91	6	50	33	10958	20	4
	N19	139	106	33	11549	67	7	24	35	11683	25	2
FORSKARASSISTENT	N20	114	74	36	11813	161	12	34	11797	200	27	40	12005	69	1
	N22	103	71	38	12804	84	4	24	40	12536	81	4
	N23	113	78	39	13281	102	12	44	13543	32	20	44	13437	100	3
	N24	114	85	38	14236	362	8	16	41	13894	26	5
	S38	103	71	35	13687	3335	5	23	37	13549	3243	4
FORSKNINGSASSISTENT	N13	175	38	31	9593	80	44	30	9297	-	47	31	9509	-	46	32	9456	-
	N14	323	88	32	9747	21	84	30	9719	160	68	32	9721	12	83	33	9698	18
	N15	454	144	31	9996	35	121	31	9957	37	90	31	9965	20	99	32	9963	37
	N16	380	136	34	10452	42	92	32	10296	70	78	35	10513	19	74	36	10533	113
	N17	355	142	35	10947	59	90	33	10729	18	52	37	10773	2	71	36	10916	60
	N18	249	93	35	11269	68	59	35	11486	345	43	37	11151	27	54	39	11397	62
	N19	227	102	36	11569	13	62	38	11629	6	34	36	11630	25	29	40	11765	4
	N20	144	59	36	11997	174	48	36	13143	1171	18	39	11929	92	19	41	12034	14
FORSKARE	N20	154	92	39	12177	79	19	40	12140	108	25	41	12291	66	18	40	12315	280
	N21	230	149	40	12616	174	37	38	12129	3	24	37	12465	73	20	41	12476	-
	N22	188	124	41	13177	163	20	43	12823	179	22	40	13020	102	22	42	13094	198
	N23	139	92	41	13720	194	20	40	13948	388	24	42	13539	70	3
	N24	151	103	42	14287	346	23	41	14379	548	16	43	14116	56	9
	N25	183	108	43	14849	281	31	42	15134	901	32	46	14807	255	12	43	14736	108
	N26	105	84	45	15686	289	14	42	17235	1987	5	2
	N27	113	89	44	16681	793	14	46	16023	119	8	2
HÖGSKOLEADJUNKT	N17	221	42	33	10753	82	90	33	10596	186	27	35	10686	135	62	37	10796	336
	N18	150	36	38	11359	184	41	35	11080	109	31	39	11281	91	42	35	11352	339
	N19	383	98	38	11896	256	120	42	11700	57	72	42	12044	137	93	44	11924	92
	N20	366	130	41	12463	226	77	41	12285	248	78	42	12502	238	81	42	12351	102
	N21	298	99	40	13092	460	54	42	12865	279	84	43	12835	157	61	44	13076	455
	N22	412	135	43	13400	389	81	46	13021	165	107	45	13112	195	89	44	13285	328
	N23	884	330	49	14155	284	123	48	14036	186	301	50	14006	187	130	48	13973	139
	N24	524	243	49	14983	487	52	49	14903	537	185	51	14831	357	44	50	14541	238
	N25	371	222	51	15834	688	39	51	16001	849	89	52	15757	636	21	52	15355	334

Tabell 31 (forts) Statsanställda m fl med löneplansanställning fördelade efter tjänstebenämning, lönegrad, kön, heltid/deltid och överenskommen lön (deltidslöner uppräknade till heltid) den 1 mars 1988

TJÄNSTEBENÄMNING	LÖNE-GRAD	TOTAL ANTAL	MÄN				DELTTID				KVINNOR							
			HELTID-ANTAL	GENOMSnitt			HELTID-ANTAL	GENOMSnitt			HELTID-ANTAL	GENOMSnitt						
				Å	ÖVER-ENS-	DÄRAV TILL-LÄGG LÖN		Å	ÖVER-ENS-	DÄRAV TILL-LÄGG LÖN		Å	ÖVER-ENS-	DÄRAV TILL-LÄGG LÖN				
<u>LÄRARE M FL (FORTS)</u>																		
HÖGSKOLELEKTOR	N20	105	28	38	12053	243	46	38	12025	319	8	23	38	11927	347
	N22	96	40	41	13370	543	35	42	12754	-	8	13	44	13709	541
	N23	314	138	42	13995	497	97	42	13577	425	36	43	13694	334	43	43	13308	166
	N24	233	133	44	14687	557	47	44	15365	1496	29	47	14292	252	24	44	14515	556
	N25	447	263	43	15059	582	98	44	14931	545	57	45	14766	363	29	46	14620	167
	N26	509	347	45	15883	714	84	45	15695	569	57	48	15763	598	21	47	15948	654
	N27	811	585	49	16644	614	107	48	16218	309	94	50	16457	444	25	49	16931	995
	N28	466	365	49	17521	784	47	49	18045	1347	47	51	17182	511	7
	N29	250	209	50	18492	1079	25	51	19666	2298	12	52	18402	710	4
	N30	255	226	51	19852	1722	14	50	18900	770	13	48	20188	1874	2
	S53	206	149	43	18480	3513	16	40	17511	3241	36	44	17912	3460	5
KLINISK AMANJENS	S38	131	87	34	15538	4865	5	32	37	14959	4529	7
	S51	282	196	39	21024	6434	22	40	22542	7271	59	39	20504	5895	5
KLINISK LÄRARE	S54	281	227	46	17909	423	8	37	46	18152	448	9
PROFESSOR	N30	150	8	139	50	17109	140	2	1
	C	1222	1088	52	21748	1103	67	51	32307	406	65	52	20472	1026	2
	S59	497	448	53	22014	2716	21	49	19247	1805	26	54	22060	2399	2
<u>ECKLESIASTIK PERSONAL</u>																		
PASTORATSADJUNKT	N14	254	123	41	10409	84	51	46	10631	39	59	42	10232	83	21	39	10385	74
KYRKOADJUNKT	N15	353	209	35	10173	59	4	131	39	10217	86	9
KOMMINISTER	N17	315	251	41	11185	83	6	57	42	11047	39	1
	N18	410	310	43	11690	66	4	92	41	11568	83	4
	N19	212	160	47	12414	99	2	49	44	12239	33	1
KYRKOHERDE	N20	148	132	47	12613	79	1	15	49	12251	-	-
	N21	515	467	50	13196	135	2	46	47	12915	163	-
	N22	240	227	50	13750	146	4	8	1
	N23	141	132	54	14303	163	3	6	-
<u>KYRKOMUSIKER</u>																		
ORGELSPELARE	N07	176	-	61	53	8145	11	-	115	45	8229	95
	N11	211	-	68	49	10230	1406	1	142	42	8969	170
KYRKOKANTOR	N14	501	16	37	10638	172	168	42	10510	107	2	315	39	10359	85
KYRKOMUSIKER BITR	N11	118	-	38	41	11547	2659	4	76	41	9074	234
	N14	206	15	41	10684	97	54	40	10443	220	9	128	39	10134	88
ORGANIST	N19	339	207	45	12349	136	35	47	12255	78	83	42	12130	43	14	42	11916	95

Tabell 31 (forts) Statsanställda m fl med löneplansanställning fördelade efter tjänstebenämning, lönegrad, kön, heltid/deltid och överenskommen lön (deltidslöner uppräknade till heltid) den 1 mars 1988

TJÄNSTEBENÄMNING	LÖNE-GRAD	TOTAL ANTAL	MÄN				DELTTID				KVINNOR								
			ANTAL	HELTID			ANTAL	HELTID			ANTAL	HELTID			ANTAL	HELTID			
				Å	ÖVER-	DÄRAV		Å	ÖVER-	DÄRAV		Å	ÖVER-	DÄRAV		Å	ÖVER-	DÄRAV	
<u>LANTBRUK, VETERINÄR-, SKOGSVÄSENDET</u>																			
KONSULENT LANTBRUKSNÄMND	N15-N16	102	87	44	11173	79	6	3	6
	N17-N20	118	107	53	12225	49	10	54	12104	53	-	1
DISTRIKTSVETERINÄR	D03	81	13	35	6544	1517	17	31	13453	8433	16	34	6863	1804	35	32	9308	4299	..
	D04	70	44	39	6737	1058	3	16	37	6642	1046	7
	D05	72	61	40	7517	1652	-	10	34	7314	1757	1
	D07	99	99	50	8115	1522	-	-	-
	D08	74	71	61	8718	1890	2	1	-
SKOGSVÅRDSKONSULENT M FL	N11	161	149	35	9416	77	4	6	2
	N12	143	130	39	9837	53	7	5	1
	N13	121	106	41	10330	56	10	42	10494	187	3	2
	N15	116	106	44	11256	439	8	2	-
	N16	192	181	48	11645	421	10	55	11755	424	1	-
	N17	174	172	52	11969	304	2	-	-
	N18	132	131	54	12374	322	1	-	-
	<u>ARBETSFÖRMEDLINGEN, ARBETARSKYDD</u>																		
ARBETSKONSULENT	N10	120	36	39	9395	89	5	59	39	9372	52	20	41	10081	549	..
	N11	129	44	43	9741	73	2	59	43	9668	55	24	40	9750	87	..
	N12	127	74	45	10100	67	3	37	44	10170	154	13	42	10293	124	..
	N13	191	88	46	10488	116	5	72	45	10236	27	26	42	10318	94	..
	N14	135	69	49	10724	46	6	45	48	10723	69	15	42	10730	92	..
INSPEKTÖR-AMV	N10	514	201	38	9278	44	10	37	9313	48	264	38	9225	48	39	37	9293	120	..
	N11	487	182	41	9637	90	5	260	41	9714	62	40	37	9780	66	..
	N12	454	195	44	10071	97	8	193	46	10117	86	58	41	10173	113	..
	N13	918	388	46	10471	83	22	47	10515	52	380	46	10470	85	128	42	10447	46	..
	N14	656	310	48	10914	114	21	49	10859	101	262	48	10883	80	63	46	10905	102	..
	N15	565	262	50	11261	138	17	56	11260	105	211	50	11214	95	75	49	11178	46	..
INSPEKTÖR FÖ-AMV	N16	370	162	50	11530	172	17	60	11418	8	149	52	11433	75	42	54	11409	41	..
	N17	225	108	51	11849	190	5	93	52	11824	127	19	56	11838	104	..
ARBETSFÖRMEDLINGSCHEF	N17	149	103	48	11587	90	2	40	48	11539	83	4
	N21	74	47	50	13176	130	1	25	49	13021	108	1
YRKESINSPEKTÖR	N18-N19	141	108	47	11708	55	4	23	43	11510	49	6
	N20-N22	217	180	50	13111	65	14	54	13222	89	20	48	12781	31	3
<u>LÄNSSTYRELSENA</u>																			
LANDSKANSLIST	N06-N08	138	65	26	8351	31	-	72	28	8442	89	1
	N09	129	55	30	8664	16	1	69	29	8662	13	4

Tabell 31 (forts) Statsanställda m fl med löneplansanställning fördelade efter tjänstebestämmning, lönegrad, kön, heltid/deltid och överenskommen lön (deltidslöner uppräknade till heltid) den 1 mars 1988

TJÄNSTEBENÄMNING	LÖNE-GRAD	TOTAL ANTAL	MÄNN				KVINNOR											
			HELTID	DELTID			HELTID	DELTID										
SKATTEMYNDIGHETERNA, KRONOFÖGDEMYNDIGHETERNA			ANTAL	GENOMSnitt	Å ÖVER- DÄRAV	ANTAL	GENOMSnitt	Å ÖVER- DÄRAV	ANTAL	GENOMSnitt	Å ÖVER- DÄRAV							
			L D	ENS- KOMM LÖN	TILL- LÄGG	L D	ENS- KOMM LÖN	TILL- LÄGG	L D	ENS- KOMM LÖN	TILL- LÄGG							
TAXERINGSINSP FÖ	N14-N15 N16-N17	143 107	55 40	32 36	10133 10991	65 97	1	68 39	34 38	10068 11064	32 68	19 28	34 36	10389 11182	38 72	
TAXERINGSINTENDENT	N18-N20 N21-N23	102 108	57 66	44 44	12318 13847	61 273	10 4	43 ..	12373 ..	36 ..	20 17	42 47	12161 13468	38 166	15 21	39 44	12300 13952	138 359
LÄNSREVISOR	N17-N18 N19-N20	110 143	56 87	36 40	11524 12704	108 220	3 8	27 31	38 40	11378 12406	22 208	24 17	38 38	11651 12292	77 137
FÖGDERIASSISTENT	N10	110	12	35	9277	139	-	71	48	9913	47	27	48	9999	29
FÖGDERISEKRETERARE	N12 N13 N14 N15	151 254 207 241	46 80 55 76	31 31 34	9413 9588 10144 10297	22 26 91 31	- 1 - 5	82 133 112 122	41 34 39 37	9934 9848 10280 10528	35 41 51 118	23 40 40 38	49 39 41 48	10338 10178 10553 10774	137 60 33 94
FÖGDERISEKR FÖ	N16 N17 N18 N19 N20 N21 N22-N23	193 182 131 81 100 106 131	73 65 58 37 56 73 95	36 38 39 40	10664 11301 11720 12015 12632 13158 13828	64 195 101 184 132 154 227	3 2 3 5 - 1 -	91 82 53 30 37 24 30	41 40 45 44	10957 11268 11808 12228 12647 13177 13622	105 56 118 157 98 241 130	26 33 17 9 7 8 6	38 37 41	10853 11477 11749	56 141 82
KRONOASSISTENT FÖ	N11 N12 N13 N14	103 123 203 149	45 69 142 113	36 38 42 46	9804 10229 10652 10988	4 36 48 100	1 9 7 8	42 36 40 24	37 42 45 49	9833 10225 10615 10980	6 16 74 95	15 9 14 4	35 .. 38 ..	10003 .. 10565 ..	4 .. 1 ..
KRONOKOMMISSARIE	N16-N17 N18-N19	158 127	127 104	46 51	11580 12278	53 81	8 5	21 16	48 51	11516 12295	93 144	2 2
KRONOFÖGDE	N22-N24	100	68	44	14168	176	4	22	43	14011	55	6
<u>LANTMÄTERIVÄSENDET</u>																		
KARTTEKNIKER	N05 N06 N07 N08 N09	131 114 163 152 142	3 1 2 1 2	- - 1 - -	60 46 67 60 50	35 37 41 43 46	9066 9172 9398 9616 9772	92 37 43 73 43	68 67 93 91 90	35 38 39 42 44	9093 9293 9497 9634 9810	83 90 120 73 65
DISTRIKTLANTMÄTARE M FL	N25-N28	123	112	48	16657	205	8	2	1

Tabell 31 (forts) Statsanställda m fl med löneplansanställning fördelade efter tjänstebenämning, lönegrad, kön, heltid/deltid och överenskommen lön (deltidslöner uppräknade till heltid) den 1 mars 1988

TJÄNSTEBENÄMNING	LÖNE-GRAD	TOTAL ANTAL	MÄNN						KVINNOR									
			HELTID			DELTTID			HELTID			DELTTID						
			ANTAL	GENOMSnitt	ÖVER- DÄRAV	ANTAL	GENOMSnitt	ÖVER- DÄRAV	ANTAL	GENOMSnitt	ÖVER- DÄRAV	ANTAL	GENOMSnitt	ÖVER- DÄRAV				
	A	L	D	A	L	D	A	L	D	A	L	D	A	L	D			
POSTVERKET																		
DILIGENSFÖRARE	N08	109	107	51	10155	576	2	-	-	
POSTILJON	B03	175	82	18	6794	394	28	18	7172	772	36	18	6839	439	29	18	6924	524
	N01	1042	461	21	7260	396	120	20	7366	522	257	21	7225	349	204	20	7417	564
	N02	3233	1633	23	7979	376	313	23	8094	559	724	23	7935	328	563	23	8165	599
	N03	1664	713	28	8391	380	198	32	8632	788	294	29	8357	345	459	33	8602	722
	N04	3074	1363	29	8843	348	321	34	9107	764	479	31	8767	304	911	36	8986	634
	N05	150	47	34	9253	406	14	43	9382	456	27	35	9162	201	62	41	9600	610
	N06	3026	1389	32	9510	288	241	38	9857	628	485	37	9492	266	911	42	9760	531
	N07	939	433	35	9647	256	74	41	9961	570	176	44	9667	270	256	47	9879	474
	N08	1916	1026	38	9769	217	80	44	10170	593	347	49	9735	188	463	53	9907	329
	N09	2348	1937	43	9930	197	50	46	9986	267	231	49	9854	137	130	53	9940	196
LANTBREVÄRARE	N05	146	30	26	8914	639	27	31	9104	766	26	27	8796	630	63	31	9192	966
	N06	357	63	31	9491	604	30	38	9614	744	62	36	9537	637	202	40	9636	878
	N07	435	97	32	10024	652	35	39	10105	777	85	42	9908	527	218	43	10223	865
	N08	1291	332	38	10157	578	84	44	10369	790	413	47	10014	436	462	47	10296	721
	N09	998	574	45	10349	590	53	48	10374	615	264	50	10242	483	107	51	10330	571
	N10	765	642	51	10582	612	20	53	10366	396	74	52	10433	466	29	51	10520	562
POSTILJON FÖRSTE	N09	2121	1680	34	9908	500	77	36	10359	1141	215	37	9884	478	149	41	10214	809
	N10	2438	2168	39	10190	398	13	36	10456	631	229	41	10015	283	28	42	9910	284
	N11	254	231	40	10329	323	1	17	49	10253	213	5
ÖVERPOSTILJON	N10	145	126	35	10575	862	-	18	34	10212	662	1
	N11	1251	1144	41	10591	543	8	95	42	10346	403	4
	N12	429	397	44	10972	671	4	28	47	10601	537	-
VÄRDEEXPEDIENT	N12	124	122	51	11278	886	2	-	-
POSTKASSÖR	N01	172	13	22	7087	225	1	142	21	6959	78	16	21	7133	234
	N03	149	3	-	125	36	8083	76	41	37	8184	141
	N04	643	42	25	8233	266	12	25	8376	397	335	25	8283	311	254	32	8521	401
	N05	767	64	25	8472	309	7	435	23	8398	274	261	26	8575	402
	N06	1051	33	27	9060	272	10	30	8925	282	358	31	9045	266	650	38	9068	359
	N07	507	22	30	9564	291	1	222	31	9600	271	262	40	9738	406
	N08	2287	74	32	9864	292	3	906	35	9841	263	1304	41	9915	336
	N09	2751	45	37	10031	287	12	43	10132	373	961	41	10014	257	1733	46	10067	308
	N10	1472	30	44	10191	221	4	560	47	10187	220	878	51	10233	264

Tabell 31 (forts) Statsanställda m fl med löneplansanställning fördelade efter tjänstebenämning, lönegrad, kön, heltid/deltid och överenskommen lön (deltidslöner uppräknade till heltid) den 1 mars 1988

TJÄNSTEBENÄMNING	LÖNE-GRAD	TOTAL ANTAL	MÄN				KVINNOR											
			HELTID ANTAL	GÖMNSNITT			DEL- TID ANTAL	GÖMNSNITT			DEL- TID ANTAL	GÖMNSNITT						
				Å L	ÖVER- ENS- KOMM LÖN	DÄRÅV TILL- LÄGG		Å L	ÖVER- ENS- KOMM LÖN	DÄRÅV TILL- LÄGG		Å L	ÖVER- ENS- KOMM LÖN	DÄRÅV TILL- LÄGG				
POSTVERKET (FORTS)																		
POSTKASSÖR FÖRSTE	N11	1242	48	40	10369	262	7	923	46	10380	232	264	46	10340	218
	N12	573	24	41	10668	355	2	427	47	10617	255	120	48	10529	207
	N13	169	4	1	132	45	10931	303	32	44	10725	207
ÖVERPOSTEXPEDITÖR	N13-N14	145	14	37	10895	174	-	110	44	10910	204	21	44	10854	217
	N15	158	16	41	11149	103	-	120	46	11276	223	22	51	11484	358
	N16	236	13	48	11618	299	1	185	49	11562	242	37	51	11497	231
	N17	225	19	47	11915	181	2	178	50	11922	262	26	51	11900	213
	N18	114	12	47	12200	187	1	89	49	12236	228	12	56	12255	242
ÖVERKONTROLLÖR	N17	126	64	41	11475	63	2	49	41	11459	100	11	38	11191	8
	N18	143	77	43	11793	67	2	58	44	11854	84	6
	N19	191	107	46	12352	80	3	71	46	12247	61	10	47	12339	89
	N20	143	86	46	12670	56	5	44	44	12583	63	8
	N21	127	83	48	13207	120	1	37	46	13208	117	6
	N22-N23	142	96	46	13905	157	-	43	47	13724	133	3
LÖNEASSISTENT	N13	110	10	41	10496	98	-	78	44	10612	55	22	41	10644	22
	N14	148	12	46	11025	124	-	112	47	10867	35	24	43	10869	77
POSTMÄSTARE	N13	373	28	46	10638	106	5	188	49	10713	153	152	47	10658	168
	N14	210	28	47	10999	159	-	146	50	11012	189	36	49	10848	140
	N15	214	34	47	11230	182	-	159	50	11242	178	21	45	11213	282
	N16	174	39	49	11498	149	3	121	50	11512	177	11	46	11543	258
	N17	201	72	47	11914	297	3	126	48	11771	199	-
	N18	143	56	50	12245	245	-	83	49	12193	284	4
	N19	101	46	50	12566	208	1	54	49	12537	219	-
	N20-N21	145	83	51	13265	281	2	59	49	13162	275	1
	TELEVERKET																	
BYRÅSEKRETERARE TELEVERKET	N10	193	20	32	10482	512	-	100	42	10402	432	73	42	10416	446
	N11	487	42	35	10514	341	2	246	46	10649	476	197	48	10658	485
	N12	648	59	36	10827	424	3	314	46	10839	436	272	47	10936	533
	N13	634	74	39	11112	456	3	383	47	11146	490	174	48	11118	461
	N14	549	69	42	11383	482	4	353	48	11330	429	123	49	11327	425
	N15	461	76	37	11576	398	3	296	47	11642	464	86	46	11624	446
	N16	400	82	39	12019	609	3	249	46	11859	449	66	45	11803	393
	N17	400	127	38	12167	433	4	212	47	12142	408	57	46	12193	459
	N18	287	111	40	12585	503	3	148	47	12521	439	25	45	12564	482
	N19	265	111	39	12999	534	3	130	47	12878	415	21	46	12999	534
	N20	216	106	39	13265	392	1	97	47	13297	424	12	46	13285	412
	N21	192	111	40	13639	350	1	73	46	13688	399	7
	N22	139	79	40	14211	442	1	46	44	14155	386	13	46	14323	609
	N23	111	70	38	14727	414	1	35	44	14872	559	5
	N25	209	175	40	16959	1534	2	29	44	16479	1054	3

Tabell 31 (forts) Statsanställda m fl med löneplansanställning fördelade efter tjänstebestämmning, lönegrad, kön, heltid/deltid och överenskommen lön (deltidslöner uppräknade till heltid) den 1 mars 1988

TJÄNSTEBENÄMNING	LÖNE-GRAD	TOTAL ANTAL	MÄN						KVINNOR									
			HELTID			DELTID			HELTID			DELTID						
			ANTAL	GENOMSnitt- L D	ÖVER- ENS- KOMM LÖN	DÄRAV TILL- LÄGG	ANTAL	GENOMSnitt- L D	ÖVER- ENS- KOMM LÖN	DÄRAV TILL- LÄGG	ANTAL	GENOMSnitt- L D	ÖVER- ENS- KOMM LÖN	DÄRAV TILL- LÄGG				
TELEVERKET (FORTS)	N03-N05	114	5	1	60	41	8663	99	48	44	8421	30
	N06-N07	157	1	1	102	45	9266	194	53	46	9287	92
	N08	107	1	-	57	49	9603	146	49	51	9523	58
	N09-N10	117	-	-	71	50	9818	81	46	52	9821	84
RIKSTELEFONIST	N01	164	26	20	7549	719	-	137	20	7548	718	1
	N02	458	67	23	8401	824	2	365	23	8350	775	24	26	8778	1088
	N03	499	61	27	9256	844	3	333	30	9239	794	102	31	9512	1023
	N04	143	8	-	81	36	9674	778	54	35	9837	941
	N05	157	8	1	99	37	9791	731	49	36	9966	906
	N06	185	7	-	101	37	9959	728	77	34	10070	839
	N07	213	4	-	115	41	10184	778	94	39	10243	837
	N08	380	5	-	214	44	10435	856	161	43	10566	987
	N09	281	-	-	177	48	10687	928	104	48	10819	1060
	N10	105	2	-	84	48	11015	1045	19	47	10907	936
TELETEKNIKER	N02	805	665	23	8185	566	3	131	22	8153	556	6
	N03	1469	1225	26	9073	611	5	218	26	9015	554	21	27	9424	907
	N04	269	225	29	9488	592	-	37	30	9517	621	7
	N05	372	307	30	9730	670	3	50	31	9605	545	12	29	9880	820
	N06	425	357	31	9873	642	3	49	34	9768	537	16	31	9885	654
	N07	559	442	33	10063	658	3	87	36	10038	632	27	32	9905	499
	N08	767	606	34	10289	710	3	101	35	10102	523	57	33	10186	607
	N09	1051	760	36	10386	627	11	36	10261	502	163	38	10207	448	117	34	10307	548
	N10	2572	1934	40	10603	633	34	39	10558	588	368	40	10477	507	236	37	10530	560
	N11	3359	2844	43	10841	668	36	45	10742	568	315	44	10718	545	164	42	10774	601
	N12	2218	2022	43	11087	684	17	44	10923	520	152	45	10973	570	27	39	10944	540
	N13	1815	1754	44	11392	736	19	46	11268	612	33	41	11347	691	9
	N14	1151	1101	44	11675	774	8	33	46	11558	657	9
	N15	806	765	45	12007	829	14	54	11944	766	26	47	11846	668	1
	N16	596	568	46	12139	729	8	17	46	11952	542	3
	N17	348	337	46	12538	804	3	8	-
	INGENJÖR TELEVERKET	N03	166	121	22	8800	351	1	44	22	8811	368	-
N04-N09		212	165	25	9758	378	1	43	26	9794	407	3
N10-N12		209	169	32	10637	418	5	31	32	10641	479	4
N13		115	91	36	11024	368	2	16	38	11039	383	6
N14		140	113	35	11351	450	7	18	37	11322	421	2
N15		177	154	41	11615	437	3	17	41	11636	458	3
N16		227	201	40	11917	507	5	17	41	11820	410	4
N17		243	215	43	12266	532	9	16	42	12147	413	3
N18		297	270	42	12553	471	10	58	12560	477	15	43	12416	334	2

Tabell 31 (forts) Statsanställda m fl med löneplansanställning fördelade efter tjänstebenämning, lönegrad, kön, heltid/deltid och överenskommen lön (deltidslöner uppräknade till heltid) den 1 mars 1988

TJÄNSTEBENÄMNING	LÖNE-GRAD	TOTAL ANTAL	MÄN			DELTIID			KVINNOR			DELTIID						
			HELTID ANTAL	GENOMSNI TT	DÄRAV	HELTID ANTAL	GENOMSNI TT	DÄRAV	HELTID ANTAL	GENOMSNI TT	DÄRAV	HELTID ANTAL	GENOMSNI TT	DÄRAV				
TELEVERKET (FORTS)																		
			Å	Å	Å	Å	Å	Å	Å	Å	Å	Å	Å	Å				
			L	L	L	L	L	L	L	L	L	L	L	L				
			D	D	D	D	D	D	D	D	D	D	D	D				
			KOMM	KOMM	KOMM	KOMM	KOMM	KOMM	KOMM	KOMM	KOMM	KOMM	KOMM	KOMM				
			LÖN	LÖN	LÖN	LÖN	LÖN	LÖN	LÖN	LÖN	LÖN	LÖN	LÖN	LÖN				
INGENJÖR TELEVERKET (FORTS)	N19	317	299	43	12987	527	7	11	40	12905	440	-
	N20	276	256	43	13403	530	9	9	2
	N21	242	228	43	13862	573	4	9	1
	N22	233	218	44	14220	451	6	6	3
	N23	169	166	44	14785	472	-	3	-
	N24	136	127	44	15285	441	3	5	1
	N25	323	303	41	16945	1520	5	10	36	17008	1583	5
LINJEMÄSTARE	N18	114	108	47	12732	681	3	3	-
	N19	106	97	50	13169	704	2	6	1
	N20	111	107	50	13486	613	1	3	-
	N21-N22	150	147	50	14116	582	-	3	-
SJ																		
BANFÖRMAN	N09	152	152	40	9934	320	-	-	-
	N10	247	246	42	10199	358	1	-	-
	N11	214	211	46	10460	353	2	1	-
SIGNALFÖRMAN	N11-N12	139	139	46	10619	339	-	-	-
ELFÖRMAN	N11-N12	108	108	44	10754	479	-	-	-
TRAFIKFÖRMAN	N09	122	103	40	10428	739	-	19	44	10493	929	-
	N10	203	190	44	10545	612	-	13	49	10598	707	-
	N11	310	304	47	10819	659	1	5	-
	N12	437	436	51	11142	747	-	1	-
TRAFIKMÄSTARE	N13-N14	166	160	48	11507	765	5	1	-
	N15-N16	190	187	52	11991	706	2	1	-
	N17	81	74	54	12546	817	7	-	-
TÄGMÄSTARE	N07	115	64	31	10442	1208	1	47	31	10108	1102	3
	N08	280	182	35	10637	1168	-	93	33	10513	1138	5
	N09	263	192	36	10839	1123	-	63	35	10710	1079	8
	N10	115	95	40	11109	1146	-	18	36	11020	1069	2
	N11	233	229	54	11395	1222	-	4	-
TÄGKLARERARE	N12	118	114	52	11199	865	2	1	1
	N13	86	79	54	11672	1023	7	-	-

Tabell 31 (forts) Statsanställda m fl med löneplansanställning fördelade efter tjänstebenämning, lönegrad, kön, heltid/deltid och överenskommen lön (deltidslöner uppräknade till heltid) den 1 mars 1988

TJÄNSTEBENÄMNING	LÖNE-GRAD	TOTAL ANTAL	MÄN						KVINNOR					
			HELTID			DELTTID			HELTID			DELTTID		
			ANTAL	GENOMSnitt- LÖN	ÖVER- DÄRAV LÖN	ANTAL	GENOMSnitt- LÖN	ÖVER- DÄRAV LÖN	ANTAL	GENOMSnitt- LÖN	ÖVER- DÄRAV LÖN	ANTAL	GENOMSnitt- LÖN	ÖVER- DÄRAV LÖN
SJ (FORTS)														
LOKFÖRARE	N07	167	162	30	10461	1554	-	5
	N08	141	132	31	10794	1720	1	8
	N09	480	464	32	10949	1569	1	15	33	10620	1164
	N10	779	763	35	11433	1659	-	16	34	10896	1227
	N12	1196	1176	39	12024	1688	7	13	39	11791	1484
	N13	556	555	53	12472	1816	1	-
JÄRNVÄGSEXPEDITÖR -V	N03	363	337	25	8729	866	-	26	24	8911	1049
	N04	650	618	26	9308	1090	-	31	26	9420	1244
	N05	392	371	29	9800	1116	2	19	26	9393	965
	N06	734	723	32	10269	1068	2	8
	N07	373	363	43	10446	1061	-	10	31	9865	621
	N08	112	110	42	10469	917	-	1
JÄRNVÄGSEXPEDITÖR -E	N01	149	50	22	7469	559	-	97	21	7411	501
	N02	111	40	24	8147	558	-	69	23	7968	382
	N03	167	65	30	8746	492	-	82	30	8522	334
	N04	343	153	28	9044	726	1	176	29	8733	423
	N05	328	169	29	9275	712	-	143	30	9000	434
	N06	608	333	31	9767	731	2	226	31	9354	435
	N07	297	160	35	9955	661	4	111	37	9573	391
	N08	280	146	40	9855	382	2	110	36	9670	291
	N09	324	218	49	10170	455	8	85	45	9907	261
	N10	382	276	53	10430	500	23	60	10451	496	70	47	10162	268
	N11	263	224	54	10523	370	11	58	10376	250	23	48	10280	228
	N12	146	127	56	10647	267	5	13	48	10509	175
	N13-N15	164	144	59	11079	210	8	12	55	10863	61
JÄRNVÄGSEXPEDITÖR -Ö	N01	140	86	21	7377	464	-	52	21	7561	644
	N02	346	219	24	8139	533	6	111	24	8228	598
	N03	874	555	34	8768	572	33	37	8761	667	257	36	8863	615
	N04	539	338	37	9262	580	10	38	9086	526	164	37	9356	632
	N05	384	262	33	9232	561	4	105	39	9483	616
	N06	385	282	37	9511	545	4	84	41	9529	555
	N07	915	797	42	9850	531	7	91	42	9860	527
	N08	1321	1218	48	10108	535	9	88	46	9964	415
	N09	243	238	45	10537	805	-	5
	N10	227	226	51	10718	766	-	1

Tabell 31 (forts) Statsanställda m fl med löneplansanställning fördelade efter tjänstebenämning, lönegrad, kön, heltid/deltid och överenskommen lön (deltidslöner uppräknade till heltid) den 1 mars 1988

TJÄNSTEBENÄMNING	LÖNE-GRAD	TOTAL ANTAL	MÄN			DELTID			KVINNOR			DELTID						
			ANTAL	HELTID		ANTAL	GENOMSnitt		ANTAL	HELTID		ANTAL	GENOMSnitt					
				Å	ÖVER- L ENS- D		DÄRAV TILL- LÄGG	Å		ÖVER- L ENS- D	DÄRAV TILL- LÄGG		Å	ÖVER- L ENS- D	DÄRAV TILL- LÄGG			
SJ (FORTS)																		
JÄRNVÄGSTJÄNSTEMAN	N08-N09	142	69	35	9719	304	1	58	37	9539	148	14	39	9929	278
	N10	174	102	39	9924	159	1	61	41	9850	106	10	35	9826	45
	N11	194	101	43	10253	217	4	71	47	10138	93	18	46	10223	69
	N12	262	174	46	10494	216	5	73	47	10419	94	10	56	10422	18
	N13	251	179	47	10871	291	2	65	46	10798	213	5
	N14	238	191	48	11010	180	5	39	48	10990	127	3
	N15	257	214	48	11315	210	6	34	47	11270	155	3
	N16	238	194	48	11588	262	6	33	41	11390	260	5
	N17	225	195	47	11971	321	3	23	43	11761	124	4
	N18	214	194	49	12414	376	4	15	39	11943	56	1
	N19	185	158	51	12694	273	9	15	39	12356	164	3
	N20	185	172	51	13051	225	2	10	46	13112	327	1
	N21	184	170	50	13542	307	3	9	2
	N22	152	143	52	14039	293	1	7	1
	N23	156	138	51	14611	322	3	13	38	14494	219	2
	N24	103	101	51	15216	418	-	2	-
	N25	116	107	51	15712	359	5	2	2
	N26-N27	144	136	53	16834	345	4	4	-
	N28-N29	146	142	51	18604	528	3	1	-
RESEBYRÅTJÄNSTEMAN	N01-N03	214	48	25	7754	106	-	159	24	7639	115	7
	N04-N06	208	59	28	8666	107	1	119	28	8653	95	29	30	8981	97
	N07-N10	262	82	37	9618	53	2	119	35	9487	47	59	36	9669	39
	N11-N15	177	97	48	10699	59	12	60	10555	24	60	40	10553	54	8
LUFTFARTSVERKET																		
FLYGPLATSMAN	N02	78	57	30	8837	1225	20	27	8785	1323	1	-
	N03-N04	81	61	28	9497	1408	16	27	9419	1417	2	2
	N05-N06	152	140	35	10275	1412	6	5	1
	N07-N08	79	77	42	10970	1469	2	-	-
FLYGLEDARE	N19-N20	81	73	42	18552	5856	-	8	-
	N21-N22	84	75	43	18886	5390	2	4	3
	N23-N24	123	95	41	19157	4609	1	16	32	17704	3287	11	34	19677	5073
	N25	143	116	39	19362	4081	2	15	34	18699	3558	10	36	19530	4265
	N26	82	75	46	19927	3957	1	5	1
OSPECIFICERAD PERSONAL																		
FÖRRÄDSMAN	N02	116	92	23	7640	77	-	21	23	7609	23	3
	N03	153	111	32	8170	40	6	31	35	8279	37	5
	N04	312	255	35	8436	73	3	50	30	8272	58	4
	N05	371	288	38	8836	87	5	65	35	8685	66	13	36	8750	74

Tabell 31 (forts) Statsanställda m fl med löneplansanställning fördelade efter tjänstebestämmning, lönegrad, kön, heltid/deltid och överenskommen lön (deltidslöner uppräknade till heltid) den 1 mars 1988

TJÄNSTEBENÄMNING	LÖNE-GRAD	TOTAL ANTAL	MÄN						KVINNOR									
			HELTID			DELTID			HELTID			DELTID						
			ANTAL	GENOMSNIITT	DÄRAV	ANTAL	GENOMSNIITT	DÄRAV	ANTAL	GENOMSNIITT	DÄRAV	ANTAL	GENOMSNIITT	DÄRAV				
	Å	ÖVER- L	ENS- D	TILL- KOMM	LÄGG	Å	ÖVER- L	ENS- D	TILL- KOMM	LÄGG	Å	ÖVER- L	ENS- D	TILL- KOMM	LÄGG			
OSPECIFICERAD PERSONAL (FORTS)																		
FÖRRÄDSMAN (FORTS)	N06	510	417	40	9147	72	7	71	41	9112	60	15	40	9089	38
	N07	665	571	45	9398	72	11	49	9686	310	64	46	9455	79	19	44	9440	33
	N08	718	645	47	9634	87	7	49	51	9602	30	17	48	9598	58
	N09	340	316	49	9798	75	3	20	52	9719	61	1
FÖRRÄDSFÖRMAN	N10	100	94	46	9979	91	2	4	-
	N11	203	194	47	10235	115	3	6	-
	N12	151	148	50	10405	63	1	2	-
FÖRRÄDSMÄSTARE	N13	105	99	50	10675	117	4	1	1
FÖRRÄDSFÖRVALTARE	N13-N14	120	116	49	10847	98	3	1	-
HANTVERKARE	N09	106	103	41	9594	404	2	1	-
	N10	145	142	46	10144	443	3	-	-
	N11	172	168	46	10157	239	4	-	-
VÄRDARE	N06	2049	1165	32	9381	793	214	27	9569	1498	542	34	9286	754	128	30	9506	1278
	N07	421	276	39	10220	842	13	37	9857	824	75	41	10103	848	57	35	9636	853
	N08	223	175	41	10494	916	3	30	42	10270	752	15	41	10186	926
	N09	202	158	43	10725	967	2	24	44	10497	738	18	44	10979	1229
	N10	983	931	47	10822	853	16	48	10974	1025	29	49	10758	788	7
TILLSYNSMAN	N14	433	386	49	11718	903	7	38	47	11265	641	2
ÖVERTILLSYNSMAN	N16	133	127	51	12230	875	5	1	-
BEHANDLINGSASSISTENT	N11	178	33	33	9405	182	-	112	33	9162	121	33	34	9021	57
	N12-N13	104	20	37	10245	258	3	68	38	10065	138	13	37	10274	213
	N14	182	56	42	11091	368	4	89	40	10879	252	33	37	10921	225
	N15	90	32	41	11669	515	-	43	42	11316	174	15	39	11507	329
	N16	117	46	44	11949	548	4	47	44	11743	333	20	41	12199	789
OPERATÖR	N07-N10	221	120	28	9719	613	4	85	30	9621	468	12	34	10815	1512
	N11-N14	151	101	35	10798	635	2	37	38	10795	515	11	38	10719	392
SYSTEMMAN	N18-N19	68	40	40	12323	234	3	12	39	12092	281	13	36	12235	326
	N20-N21	79	57	40	13253	461	4	8	10	40	13415	599
	N22-N23	75	51	39	14466	692	5	9	10	39	14632	937
	N24-N25	78	57	40	16069	1060	1	12	39	15301	274	8

Tabell 31 (forts) Statsanställda m fl med löneplansanställning fördelade efter tjänstebenämning, lönegrad, kön, heltid/deltid och överenskommen lön (deltidslöner uppräknade till heltid) den 1 mars 1988

TJÄNSTEBENÄMNING	LÖNE-GRAD	TOTAL ANTAL	MÄN						KVINNOR									
			HELTID			DELTID			HELTID			DELTID						
			ANTAL	GENOMSnitt	DÄRAV	ANTAL	GENOMSnitt	DÄRAV	ANTAL	GENOMSnitt	DÄRAV	ANTAL	GENOMSnitt	DÄRAV				
	Å ÖVER- L ENS- D KOMM LÖN	TILL- LÄGG		Å ÖVER- L ENS- D KOMM LÖN	TILL- LÄGG		Å ÖVER- L ENS- D KOMM LÖN	TILL- LÄGG		Å ÖVER- L ENS- D KOMM LÖN	TILL- LÄGG							
ALLMÄNNA FÖRSÄKRINGSKASSORNA																		
KONTORSBITRÄDE -AFK	N01-N02	122	12	21	7312	26	3	96	21	7226	96	11	23	7367	-
	N03	181	13	39	7879	-	9	100	36	8108	62	59	41	8136	108
	N04	142	16	43	8727	51	6	76	40	8565	23	44	40	8646	28
	N05	97	10	47	9095	35	4	49	44	9080	90	34	42	9088	83
	N06	127	9	4	72	43	9153	21	42	38	9121	15
	N07	93	4	-	48	47	9359	34	41	46	9391	36
EXPEDITÖR -AFK	N08	133	8	3	51	40	9492	17	71	37	9530	23
ASSISTENT BITR -AFK	N06	110	16	24	8443	27	-	82	27	8440	10	12	31	8569	-
	N08	143	4	-	98	36	9360	17	41	34	9417	22
	N09	1118	96	37	9507	21	7	654	40	9548	24	361	36	9613	16
	N10	1318	68	39	9871	40	8	738	43	9869	22	504	38	9879	21
	N11	176	24	39	10151	190	1	107	41	10037	73	44	39	10150	56
	N13	584	33	40	10380	137	2	414	45	10472	143	135	39	10534	184
	N14-N15	155	11	39	10927	168	-	114	43	10834	29	30	39	10812	66
ASSISTENT -AFK	N13	857	149	37	10473	205	18	40	10388	273	477	42	10532	187	213	37	10508	155
	N14	966	169	38	10423	41	10	39	10471	21	525	43	10585	48	262	38	10591	34
	N15	2298	470	40	10863	41	37	42	11012	141	1098	44	10936	39	693	39	10927	26
	N16	309	89	41	11248	57	4	160	46	11312	77	56	39	11157	28
HANDLÄGGARE-AFK	N04	121	25	24	8062	298	-	81	27	7939	18	15	33	8129	48
	N05-N06	163	22	34	8423	34	7	90	33	8599	30	44	38	8821	24
	N07-N08	153	30	36	9428	55	4	74	38	9389	35	45	37	9417	32
	N10	777	48	37	9853	80	2	325	43	9890	21	402	38	9885	26
FÖRSÄKR HANDLÄGGARE	N04	195	39	24	7868	110	-	129	27	7938	55	27	32	8048	59
	N05	100	13	25	8160	48	2	75	30	8315	91	10	36	8675	130
	N06	177	31	32	8671	4	2	96	35	8795	41	48	38	9054	58
	N07	155	22	34	9195	40	2	90	38	9161	14	41	37	9290	38
	N08	194	24	35	9540	71	3	104	40	9516	51	63	34	9545	76
	N09	1789	137	36	9669	77	10	34	9813	188	881	41	9680	74	761	36	9675	57
	N10	1944	102	37	9825	37	13	40	9960	122	876	42	9893	35	953	38	9875	19
	N11	170	14	39	9980	44	1	104	44	10086	29	51	38	10093	57
SEKTIONSCHEF -AFK	N17	202	48	39	11570	68	3	122	45	11677	71	29	39	11618	37
	N18	392	88	40	12000	67	1	255	44	11968	89	48	41	12063	68
	N19-N21	233	98	43	12871	95	2	116	46	12653	53	17	41	12571	28
	N22-N23	151	96	49	13984	103	4	43	48	13757	120	8
LOKALKONT FÖREST-AFK	N22	142	72	46	13694	70	1	65	48	13657	27	4

Tabell 32 Statsanställda m fl, nyanställda under redovisningsåret 1987-1988, fördelade efter ålder, tjänstgöringens omfattning och kön den 1 mars 1988
Government employees etc, appointed during 1987-1988, by age, by extent of employment, and by sex

Ålder	Allmänna civilförvaltningen och försvarsväsendet						Tjänstg omf. utspecif. utvald			
	Heltid			Deltid			M	Kv	Summa	
	M	Kv	Summa	M	Kv	Summa				
-18		82	116	198	214	372	586	167	222	389
19		117	227	344	132	397	529	47	71	118
20	432	302	734	28	74	102	83	86	169	
21	843	316	1159	41	64	105	106	108	214	
22	641	303	944	68	82	150	126	130	256	
23	426	294	720	98	112	210	154	119	273	
24	375	255	630	119	95	214	167	101	268	
25	396	256	652	119	105	224	152	84	236	
26	373	239	612	112	87	199	139	77	216	
27	350	213	563	89	88	177	122	76	198	
28	312	178	490	95	93	188	106	57	163	
29	266	176	442	69	86	155	110	69	179	
30	243	115	358	57	91	148	105	67	172	
31	244	156	400	52	100	152	112	56	168	
32	218	132	350	47	88	135	104	77	181	
33	222	109	331	52	106	158	94	73	167	
34	205	102	307	55	102	157	115	70	185	
35	204	89	293	62	113	175	106	65	171	
36	172	120	292	39	110	149	103	79	182	
37	194	106	300	60	85	145	106	101	207	
38	210	110	320	46	113	159	135	82	217	
39	171	129	300	47	108	155	122	72	194	
40	203	137	340	53	101	154	120	100	220	
41	188	122	310	50	126	176	146	82	228	
42	145	120	265	38	108	146	148	82	230	
43	177	116	293	44	93	137	128	88	216	
44	157	116	273	40	74	114	147	89	236	
45	135	73	208	49	77	126	131	74	205	
46	125	105	230	38	63	101	107	64	171	
47	89	62	151	24	53	77	75	64	139	
48	101	57	158	27	60	87	91	53	144	
49	77	51	128	29	48	77	100	48	148	
50	76	48	124	25	53	78	100	41	141	
51	72	35	107	20	46	66	82	44	126	
52	67	45	112	15	33	48	78	46	124	
53	60	23	83	13	33	46	59	36	95	
54	52	24	76	15	33	48	59	22	81	
55	55	27	82	17	28	45	43	40	83	
56	43	14	57	13	24	37	45	19	64	
57	62	33	95	12	30	42	115	82	197	
58	42	17	59	14	16	30	49	22	71	
59	42	7	49	13	21	34	38	24	62	
60	23	6	29	11	13	24	49	18	67	
61	26	7	33	13	12	25	44	22	66	
62	20	4	24	12	8	20	46	17	63	
63	13	4	17	8	7	15	37	5	42	
64	10	3	13	7	6	13	43	16	59	
65	6	1	7	10	4	14	40	9	49	
66-	30	11	41	60	22	82	224	81	305	
Summa	8792	5311	14103	2371	3863	6234	4925	3230	8155	

Därav Militära	Affärsverken											Ål- der
	Heltid			Deltid			Tjänstg omfattn ospecificerad			Summa		
	Heltid	Deltid	Ospec	M	Kv	Summa	M	Kv	Summa		M	
-	-	-	214	156	370	833	731	1564	29	36	65	-18
12	-	-	187	305	492	267	277	544	3	3	6	19
214	6	-	309	312	621	114	143	257	8	7	15	20
505	3	-	439	280	719	95	110	205	6	4	10	21
342	3	-	352	190	542	93	118	211	7	6	13	22
161	2	-	268	195	463	76	108	184	7	2	9	23
72	-	-	235	146	381	84	79	163	6	2	8	24
47	-	-	224	122	346	56	95	151	7	4	11	25
35	-	-	204	89	293	50	83	133	6	4	10	26
28	-	-	180	96	276	39	80	119	3	4	7	27
24	-	-	181	87	268	47	76	123	2	4	6	28
25	1	-	158	76	234	54	71	125	4	1	5	29
17	-	-	153	70	223	55	62	117	1	3	4	30
25	1	-	161	51	212	41	78	119	1	2	3	31
10	-	-	136	46	182	25	64	89	2	1	3	32
9	-	-	128	49	177	32	60	92	2	-	2	33
10	-	-	134	57	191	35	69	104	5	1	6	34
7	-	-	104	31	135	18	46	64	3	3	6	35
7	-	-	107	38	145	20	40	60	2	2	4	36
13	1	1	87	46	133	23	66	89	1	2	3	37
9	-	-	106	37	143	21	57	78	2	-	2	38
3	1	-	92	44	136	25	68	93	3	1	4	39
9	-	-	94	41	135	16	49	65	5	4	9	40
4	2	-	87	42	129	25	46	71	4	-	4	41
7	-	-	99	36	135	15	29	44	4	4	8	42
7	1	-	79	45	124	24	39	63	3	1	4	43
7	1	1	82	39	121	19	40	59	4	1	5	44
5	-	-	61	23	84	8	32	40	1	3	4	45
2	1	-	56	24	80	10	22	32	4	2	6	46
2	1	-	61	22	83	11	16	27	-	1	1	47
1	1	-	48	12	60	6	25	31	1	4	5	48
7	1	-	41	17	58	12	16	28	1	-	1	49
-	-	-	33	11	44	6	16	22	2	-	2	50
3	1	1	35	8	43	9	15	24	4	1	5	51
2	-	-	42	9	51	5	5	10	3	1	4	52
1	-	-	33	10	43	4	14	18	4	4	8	53
1	-	-	28	9	37	3	15	18	3	1	4	54
2	1	-	25	2	27	3	3	6	2	-	2	55
-	-	-	21	8	29	3	10	13	3	-	3	56
-	-	-	21	4	25	2	5	7	2	-	2	57
-	1	-	16	3	19	3	7	10	2	1	3	58
2	-	-	26	7	33	-	6	6	1	1	2	59
-	-	-	12	4	16	2	5	7	-	2	2	60
-	1	-	10	3	13	19	5	24	-	-	-	61
1	-	3	6	2	8	6	4	10	-	1	1	62
3	2	-	6	-	6	5	5	10	2	-	2	63
2	1	-	3	-	3	9	2	11	3	-	3	64
2	-	2	2	1	3	3	2	5	1	-	1	65
-	-	-	4	-	4	19	8	27	11	3	14	66-
1645	33	8	5190	2905	8095	2350	3022	5372	180	127	307	Summa

Tabell 32 (forts) Statsanställda m fl, nyanställda under redovisningsåret 1987-1988, fördelade efter ålder, tjänstgöringens omfattning och kön den 1 mars 1988

Ålder	Övrig statligt löner reglerad verksamhet									Samtliga tjänstemän		
	Heltid			Deltid			Tjänstg omfattn ospecificerad			Heltid		
	M	Kv	Summa	M	Kv	Summa	M	Kv	Summa	M	Kv	Summa
-18	7	15	22	55	81	136	18	36	54	303	287	590
19	25	49	74	139	235	374	8	10	18	329	581	910
20	28	75	103	173	235	408	9	20	29	769	689	1458
21	60	67	127	187	226	413	3	10	13	1342	663	2005
22	43	103	146	145	212	357	11	15	26	1036	596	1632
23	47	118	165	134	224	358	7	14	21	741	607	1348
24	76	131	207	163	242	405	14	14	28	686	532	1218
25	92	127	219	154	235	389	11	20	31	712	505	1217
26	76	132	208	147	221	368	13	9	22	653	460	1113
27	75	130	205	136	214	350	11	17	28	605	439	1044
28	68	96	164	131	208	339	7	14	21	561	361	922
29	97	98	195	134	179	313	13	16	29	521	350	871
30	80	91	171	130	155	285	9	11	20	476	276	752
31	80	93	173	142	185	327	11	21	32	485	300	785
32	71	95	166	93	195	288	17	17	34	425	273	698
33	54	98	152	110	175	285	14	20	34	404	256	660
34	66	89	155	99	200	299	16	3	19	405	248	653
35	76	92	168	95	192	287	14	15	29	384	212	596
36	79	87	166	85	182	267	10	17	27	358	245	603
37	60	98	158	96	195	291	11	16	27	341	250	591
38	66	88	154	92	217	309	11	13	24	382	235	617
39	80	96	176	82	175	257	11	23	34	343	269	612
40	78	104	182	77	143	220	6	12	18	375	282	657
41	67	98	165	81	193	274	12	17	29	342	262	604
42	42	100	142	78	182	260	7	13	20	286	256	542
43	52	88	140	68	163	231	5	4	9	308	249	557
44	59	72	131	61	153	214	8	20	28	298	227	525
45	54	63	117	61	122	183	8	13	21	250	159	409
46	49	65	114	48	105	153	4	16	20	230	194	424
47	36	48	84	43	97	140	2	9	11	186	132	318
48	35	62	97	46	77	123	12	3	15	184	131	315
49	48	44	92	37	72	109	5	13	18	166	112	278
50	25	42	67	29	67	96	7	9	16	134	101	235
51	25	39	64	22	61	83	9	15	24	132	82	214
52	30	28	58	23	60	83	5	7	12	139	82	221
53	25	33	58	25	56	81	10	7	17	118	66	184
54	27	31	58	17	52	69	9	3	12	107	64	171
55	25	45	70	20	43	63	5	7	12	105	74	179
56	24	33	57	17	32	49	7	4	11	88	55	143
57	19	28	47	17	31	48	8	5	13	102	65	167
58	20	30	50	18	26	44	-	5	5	78	50	128
59	20	15	35	21	20	41	3	6	9	88	29	117
60	9	17	26	15	28	43	3	8	11	44	27	71
61	10	19	29	13	29	42	6	3	9	46	29	75
62	20	10	30	18	17	35	6	2	8	46	16	62
63	8	11	19	13	23	36	2	1	3	27	15	42
64	14	9	23	9	20	29	8	1	9	27	12	39
65	1	1	2	4	9	13	11	1	12	9	3	12
66-	21	2	23	101	40	141	143	12	155	55	13	68
Summa	2249	3205	5454	3704	6304	10008	560	567	1127	16231	11421	27652

Samtliga tjänstemän (forts)										
Deltid			Tjänstg omfattn ospecificerad			Samtliga fördelade Absoluta tal			Akkumulerad procent	Ål- der
M	Kv	Summa	M	Kv	Summa	M	Kv	Summa		
1102	1184	2286	214	294	508	1619	1765	3384	5,8	-18
538	909	1447	58	84	142	925	1574	2499	10,0	19
315	452	767	100	113	213	1184	1254	2438	14,1	20
323	400	723	115	122	237	1780	1185	2965	19,2	21
306	412	718	144	151	295	1486	1159	2645	23,7	22
308	444	752	168	135	303	1217	1186	2403	27,8	23
366	416	782	187	117	304	1239	1065	2304	31,7	24
329	435	764	170	108	278	1211	1048	2259	35,5	25
309	391	700	158	90	248	1120	941	2061	39,0	26
264	382	646	136	97	233	1005	918	1923	42,2	27
273	377	650	115	75	190	949	813	1762	45,3	28
257	336	593	127	86	213	905	772	1677	48,1	29
242	308	550	115	81	196	833	665	1498	50,7	30
235	363	598	124	79	203	844	742	1586	53,4	31
165	347	512	123	95	218	713	715	1428	55,8	32
194	341	535	110	93	203	708	690	1398	58,2	33
189	371	560	136	74	210	730	693	1423	60,6	34
175	351	526	123	83	206	682	646	1328	62,8	35
144	332	476	115	98	213	617	675	1292	65,0	36
179	346	525	118	119	237	638	715	1353	67,3	37
159	387	546	148	95	243	689	717	1406	69,7	38
154	351	505	136	96	232	633	716	1349	72,0	39
146	293	439	131	116	247	652	691	1343	74,3	40
156	365	521	162	99	261	660	726	1386	76,7	41
131	319	450	159	99	258	576	674	1250	78,8	42
136	295	431	136	93	229	580	637	1217	80,8	43
120	267	387	159	110	269	577	604	1181	82,9	44
118	231	349	140	90	230	508	480	988	84,5	45
96	190	286	115	82	197	441	466	907	86,1	46
78	166	244	77	74	151	341	372	713	87,3	47
79	162	241	104	60	164	367	353	720	88,5	48
78	136	214	106	61	167	350	309	659	89,6	49
60	136	196	109	50	159	303	287	590	90,6	50
51	122	173	95	60	155	278	264	542	91,6	51
43	98	141	86	54	140	268	234	502	92,4	52
42	103	145	73	47	120	233	216	449	93,2	53
35	100	135	71	26	97	213	190	403	93,9	54
40	74	114	50	47	97	195	195	390	94,5	55
33	66	99	55	23	78	176	144	320	95,1	56
31	66	97	125	87	212	258	218	476	95,9	57
35	49	84	51	28	79	164	127	291	96,4	58
34	47	81	42	31	73	164	107	271	96,8	59
28	46	74	52	28	80	124	101	225	97,2	60
45	46	91	50	25	75	141	100	241	97,6	61
36	29	65	52	20	72	134	65	199	98,0	62
26	35	61	41	6	47	94	56	150	98,2	63
25	28	53	54	17	71	106	57	163	98,5	64
17	15	32	52	10	62	78	28	106	98,7	65
180	70	250	378	96	474	613	179	792	100,0	66-
8425	13189	21614	5665	3924	9589	30321	28534	58855		Summa

Tabell 33 Statsanställda m fl på löneplan N, nyanställda under redovisningsåret 1987-1988, fördelade efter lönegrad, tjänstgöringens omfattning och kön den 1 mars 1988

Government employees etc, in salary scheme N, appointed during 1987-1988, by salary grade, by extent of employment, and by sex

Löne- grad	Allmänna civilförvaltningen och försvarsväsendet				Affärsverken			Statlig verksamhet			Övrig statligt löne- reglerad verksamhet			Statligt löne reglerad verksamhet			
	Samtliga			Därav ml	M	Kv	Summa	M	Kv	Summa	M	Kv	Summa	M	Kv	Summa	
	M	Kv	Summa														
1		160	492	652	1	556	847	1403	716	1339	2055	8	61	69	724	1400	2124
2		97	209	306	-	644	475	1119	741	684	1425	8	29	37	749	713	1462
3		1312	464	1776	978	945	646	1591	2257	1110	3367	18	43	61	2275	1153	3428
4		204	356	560	10	104	89	193	308	445	753	65	207	272	373	652	1025
5		185	227	412	6	129	44	173	314	271	585	31	82	113	345	353	698
6		395	314	709	23	91	57	148	486	371	857	17	47	64	503	418	921
7		187	204	391	6	267	82	349	454	286	740	10	49	59	464	335	799
8		173	178	351	31	83	73	156	256	251	507	12	30	42	268	281	549
9		221	183	404	11	97	50	147	318	233	551	16	74	90	334	307	641
10		537	489	1026	15	112	27	139	649	516	1165	28	56	84	677	572	1249
11		201	215	416	16	224	22	246	425	237	662	4	7	11	429	244	673
12		170	132	302	6	127	24	151	297	156	453	2	8	10	299	164	463
13		173	154	327	4	95	24	119	268	178	446	10	43	53	278	221	499
14		177	113	290	9	89	16	105	266	129	395	30	47	77	296	176	472
15		285	140	425	1	68	11	79	353	151	504	31	41	72	384	192	576
16		172	67	239	6	54	10	64	226	77	303	9	6	15	235	83	318
17		172	65	237	6	54	12	66	226	77	303	7	3	10	233	80	313
18		125	48	173	5	45	10	55	170	58	228	11	1	12	181	59	240
19		140	55	195	1	36	10	46	176	65	241	26	10	36	202	75	277
20		131	43	174	3	39	11	50	170	54	224	3	2	5	173	56	229
21		103	48	151	1	33	7	40	136	55	191	6	-	6	142	55	197
22		70	26	96	1	43	8	51	113	34	147	5	1	6	118	35	153
23		96	27	123	3	35	3	38	131	30	161	4	1	5	135	31	166
24		65	15	80	2	31	8	39	96	23	119	3	-	3	99	23	122
25		64	25	89	-	114	11	125	178	36	214	-	-	-	178	36	214
26		42	6	48	1	12	-	12	54	6	60	-	-	-	54	6	60
27		56	10	66	1	10	1	11	66	11	77	-	-	-	66	11	77
28		18	4	22	-	13	-	13	31	4	35	-	-	-	31	4	35
29		13	-	13	-	10	2	12	23	2	25	-	-	-	23	2	25
30		19	2	21	-	27	-	27	46	2	48	1	-	1	47	2	49
31		10	-	10	-	6	-	6	16	-	16	1	-	1	17	-	17
32		2	3	5	-	6	-	6	8	3	11	-	-	-	8	3	11
33		-	1	1	-	11	1	12	11	2	13	-	-	-	11	2	13
34		3	1	4	-	-	-	-	3	1	4	-	-	-	3	1	4
35		4	-	4	-	3	1	4	7	1	8	-	-	-	7	1	8
Summa		5782	4316	10098	1147	4213	2582	6795	9995	6898	16893	366	848	1214	10361	7746	18107

Tabell 33 (forts) Statsanställda m fl på löneplan N, nyanställda under redovisningsåret 1987-1988, fördelade efter lönegrad, tjänstgöringens omfattning och kön den 1 mars 1988

Löne- grad	Allmänna civilförvaltningen och försvarsväsendet				Affärsverken			Statlig verksamhet			Övrig statligt löne- reglerad verksamhet			Statligt löner reglerad verksamhet		
	Samtliga			Därav ml	M	Kv	Summa	M	Kv	Summa	M	Kv	Summa	M	Kv	Summa
	M	Kv	Summa													
1	32	162	194	-	82	202	284	114	364	478	3	7	10	117	371	488
2	28	97	125	-	87	199	286	115	296	411	3	9	12	118	305	423
3	39	326	365	3	167	509	676	206	835	1041	6	46	52	212	881	1093
4	32	216	248	-	7	31	38	39	247	286	2	57	59	41	304	345
5	59	160	219	-	3	18	21	62	178	240	3	13	16	65	191	256
6	151	172	323	5	5	26	31	156	198	354	1	9	10	157	207	364
7	87	133	220	-	6	27	33	93	160	253	19	49	68	112	209	321
8	23	139	162	3	-	13	13	23	152	175	2	8	10	25	160	185
9	35	96	131	-	7	15	22	42	111	153	1	25	26	43	136	179
10	47	129	176	3	3	9	12	50	138	188	2	6	8	52	144	196
11	20	125	145	1	2	1	3	22	126	148	35	83	118	57	209	266
12	71	113	184	-	3	1	4	74	114	188	1	1	2	75	115	190
13	57	104	161	-	1	3	4	58	107	165	1	11	12	59	118	177
14	106	125	231	1	2	2	4	108	127	235	33	78	111	141	205	346
15	157	103	260	2	2	1	3	159	104	263	1	7	8	160	111	271
16	50	51	101	1	1	2	3	51	53	104	1	3	4	52	56	108
17	65	69	134	-	-	-	-	65	69	134	3	2	5	68	71	139
18	40	41	81	-	-	-	-	40	41	81	4	-	4	44	41	85
19	43	48	91	-	-	2	2	43	50	93	7	3	10	50	53	103
20	55	46	101	1	-	-	-	55	46	101	-	-	-	55	46	101
21	31	14	45	-	-	-	-	31	14	45	1	-	1	32	14	46
22	25	28	53	1	-	3	3	25	31	56	2	-	2	27	31	58
23	48	29	77	1	-	-	-	48	29	77	-	-	-	48	29	77
24	22	17	39	-	-	1	1	22	18	40	-	-	-	22	18	40
25	38	13	51	-	3	2	5	41	15	56	-	-	-	41	15	56
26	17	12	29	-	-	-	-	17	12	29	-	-	-	17	12	29
27	21	5	26	1	-	2	2	21	7	28	-	-	-	21	7	28
28	13	1	14	-	-	-	-	13	1	14	-	-	-	13	1	14
29	10	1	11	-	-	-	-	10	1	11	-	-	-	10	1	11
30	35	-	35	-	-	-	-	35	-	35	-	-	-	35	-	35
31	6	-	6	-	-	-	-	6	-	6	-	-	-	6	-	6
32	9	-	9	-	-	-	-	9	-	9	-	-	-	9	-	9
33	-	1	1	-	-	-	-	-	1	1	-	-	-	-	1	1
34	-	-	-	-	-	-	-	-	-	-	-	-	-	-	-	-
35	-	1	1	-	-	-	-	-	1	1	-	-	-	-	1	1
Summa	1472	2577	4049	23	381	1069	1450	1853	3646	5499	131	417	548	1984	4063	6047

Tabell 34 Statsanställda m fl på löneplan L, nyanställda under redovisningsåret 1987-1988, fördelade efter lönegrad, tjänstgöringens omfattning och kön den 1 mars 1988
Government employees etc, in salary scheme L, appointed during 1987-1988, by salary grade, by extent of employment, and by sex

Löne- grad	Heltidstjänstgörande									Deltidstjänstgörande								
	Allmänna civilförv och försvarsväsendet			Övrig statligt löne- reglerad verksamhet			Statligt löne- reglerad verksamhet			Allmänna civilförv och försvarsväsendet			Övrig statligt löne- reglerad verksamhet			Statligt löne- reglerad verksamhet		
	M	Kv	Summa	M	Kv	Summa	M	Kv	Summa	M	Kv	Summa	M	Kv	Summa	M	Kv	Summa
1	-	-	-	3	28	31	3	28	31	-	1	1	4	43	47	4	44	48
2	-	-	-	-	-	-	-	-	-	-	-	-	-	-	-	-	-	-
3	1	-	1	200	142	342	201	142	343	-	3	3	205	230	435	205	233	438
4	-	-	-	146	68	214	146	68	214	-	-	-	123	117	240	123	117	240
5	4	-	4	64	42	106	68	42	110	-	3	3	115	107	222	115	110	225
6	-	2	2	14	9	23	14	11	25	1	1	2	12	21	33	13	22	35
7	-	2	2	17	20	37	17	22	39	2	-	2	7	17	24	9	17	26
8	-	1	1	36	311	347	36	312	348	-	2	2	15	232	247	15	234	249
9	1	6	7	186	456	642	187	462	649	3	2	5	126	500	626	129	502	631
10	-	4	4	115	89	204	115	94	209	2	2	4	50	52	102	52	54	106
11	1	1	2	245	326	571	246	327	573	1	3	4	140	285	425	141	288	429
12	2	-	2	134	221	355	136	221	357	-	1	1	28	122	150	28	123	151
13	1	2	3	190	214	404	191	216	407	-	3	3	123	222	345	123	225	348
14	2	-	2	124	109	233	126	109	235	-	3	3	49	102	151	49	105	154
15	-	1	1	39	33	72	39	34	73	1	1	2	12	9	21	13	10	23
16	-	-	-	64	64	128	64	64	128	4	2	6	18	22	40	22	24	46
17	-	1	1	-	3	3	-	4	4	1	-	1	-	-	1	-	1	1
18	-	-	-	12	3	15	12	3	15	-	-	-	3	-	3	3	-	3
19	-	-	-	2	-	2	2	-	2	-	-	-	1	-	1	-	1	1
20	1	1	2	29	13	42	30	14	44	2	2	4	8	3	11	10	5	15
21	-	-	-	31	15	46	31	15	46	-	1	1	3	1	4	3	2	5
22	-	-	-	17	6	23	17	6	23	2	1	3	1	-	1	3	1	4
23	-	-	-	14	1	15	14	1	15	3	2	5	-	-	-	3	2	5
24	-	-	-	3	2	5	3	2	5	3	-	3	-	-	-	3	-	3
25	-	-	-	1	1	2	1	1	2	1	-	1	-	-	-	1	-	1
Summa	13	21	34	1686	2176	3862	1699	2198	3897	26	33	59	1042	2086	3128	1068	2119	3187

Tabell 35 Statsanställda m fl, avgångna under redovisningsåret 1987-1988 fördelade efter ålder, tjänstgöringens omfattning och kön den 1 mars 1987
Government employees etc, resigned during 1987-1988, by age, by extent of employment, and by sex

Ålder	Allmänna civilförvaltningen och försvarsväsendet								
	Heltid			Deltid			Tjänstg omfattn ospecificerad		
	M	Kv	Summa	M	Kv	Summa	M	Kv	Summa
-18	47	47	94	8	30	38	94	129	223
19	47	51	98	136	220	356	93	101	194
20	95	87	182	183	420	603	110	142	252
21	199	143	342	24	57	81	88	75	163
22	266	174	440	25	87	112	129	90	219
23	281	163	444	28	81	109	148	104	252
24	279	156	435	52	84	136	155	96	251
25	247	128	375	51	83	134	152	95	247
26	273	125	398	45	88	133	146	76	222
27	234	144	378	50	94	144	133	83	216
28	294	156	450	71	65	136	129	74	203
29	291	159	450	58	67	125	126	60	186
30	261	127	388	66	97	163	129	70	199
31	275	135	410	58	83	141	103	63	166
32	252	108	360	54	87	141	126	80	206
33	204	111	315	46	79	125	100	69	169
34	236	108	344	65	81	146	124	72	196
35	219	86	305	48	92	140	104	79	183
36	232	97	329	52	92	144	124	82	206
37	203	93	296	60	86	146	132	67	199
38	218	114	332	53	96	149	139	92	231
39	217	96	313	50	80	130	143	90	233
40	210	113	323	48	94	142	159	85	244
41	191	83	274	45	102	147	144	103	247
42	187	91	278	45	85	130	163	99	262
43	193	84	277	42	73	115	160	101	261
44	158	78	236	40	79	119	178	92	270
45	159	79	238	28	84	112	154	92	246
46	128	64	192	37	71	108	116	70	186
47	118	47	165	26	50	76	97	52	149
48	106	65	171	19	59	78	115	54	169
49	92	37	129	21	52	73	99	57	156
50	89	42	131	15	56	71	104	56	160
51	78	39	117	21	45	66	105	67	172
52	88	35	123	17	41	58	92	43	135
53	75	45	120	11	35	46	83	45	128
54	95	25	120	9	33	42	55	39	94
55	92	27	119	12	51	63	77	39	116
56	98	26	124	11	29	40	78	31	109
57	121	45	166	16	39	55	99	67	166
58	157	30	187	7	29	36	75	25	100
59	139	41	180	8	32	40	70	22	92
60	423	97	520	16	100	116	65	25	90
61	356	63	419	15	62	77	74	23	97
62	130	55	185	21	54	75	69	20	89
63	280	125	405	75	194	269	52	23	75
64	173	76	249	57	86	143	47	24	71
65	721	394	1115	216	437	653	63	38	101
66-	248	127	375	82	80	162	372	133	505
Summa	9775	4641	14416	2243	4401	6644	5692	3414	9106

Tabell 35 (forts) Statsanställda m fl, avgångna under redovisningsåret 1987-1988 fördelade efter ålder, tjänstgöringens omfattning och kön den 1 mars 1987

Därav Militära	Affärsverken									Tjänstg omfattn ospecificerad			Ål- der
	Heltid			Deltid			Tjänstg omfattn ospecificerad						
	Heltid	Deltid	Öspec	M	Kv	Summa	M	Kv	Summa	M	Kv	Summa	
-	-	-	49	17	66	295	315	610	158	76	234	-18	
-	-	-	92	36	128	428	308	736	47	39	86	19	
-	-	-	149	143	292	451	336	787	46	28	74	20	
45	1	5	219	168	387	265	190	455	7	4	11	21	
109	2	27	221	172	393	171	134	305	3	1	4	22	
113	-	26	230	149	379	131	108	239	3	4	7	23	
104	2	14	224	127	351	101	84	185	9	2	11	24	
78	-	16	237	139	376	88	83	171	10	-	10	25	
99	1	14	214	99	313	82	79	161	9	2	11	26	
62	1	5	234	94	328	76	79	155	9	-	9	27	
79	1	6	184	79	263	48	75	123	4	1	5	28	
73	-	3	194	63	257	61	86	147	4	2	6	29	
55	-	1	153	47	200	47	66	113	4	1	5	30	
33	-	1	159	52	211	54	64	118	3	1	4	31	
40	1	-	131	46	177	54	55	109	1	3	4	32	
23	-	-	144	38	182	35	60	95	3	4	7	33	
27	-	1	119	31	150	29	51	80	4	2	6	34	
31	1	-	108	35	143	30	59	89	2	4	6	35	
24	-	1	112	31	143	28	53	81	2	2	4	36	
17	1	2	99	35	134	31	46	77	4	5	9	37	
29	-	1	90	28	118	30	41	71	1	3	4	38	
16	-	-	91	28	119	22	62	84	-	3	3	39	
16	-	1	73	23	96	16	50	66	1	-	1	40	
10	-	1	103	28	131	19	45	64	2	2	4	41	
9	1	2	81	28	109	16	49	65	1	3	4	42	
16	2	-	64	26	90	17	31	48	-	3	3	43	
14	-	1	66	12	78	19	38	57	6	4	10	44	
8	1	1	62	16	78	9	29	38	1	3	4	45	
11	-	-	46	12	58	12	26	38	1	-	1	46	
5	-	-	50	17	67	5	21	26	2	1	3	47	
6	1	-	48	21	69	5	22	27	1	2	3	48	
4	-	-	49	14	63	8	29	37	1	2	3	49	
5	-	1	54	15	69	6	25	31	1	1	2	50	
6	-	1	36	13	49	5	23	28	1	-	1	51	
3	-	-	38	15	53	9	22	31	2	1	3	52	
3	-	-	65	12	77	3	18	21	-	1	1	53	
5	-	-	46	10	56	5	22	27	1	1	2	54	
5	-	-	48	53	101	3	54	57	-	1	1	55	
9	2	-	72	28	100	4	35	39	1	-	1	56	
13	1	-	79	30	109	3	27	30	-	1	1	57	
8	-	1	116	53	169	3	28	31	4	2	6	58	
10	-	-	161	30	191	3	37	40	2	-	2	59	
178	-	-	1061	95	1156	10	104	114	8	1	9	60	
132	-	2	210	57	267	21	52	73	1	2	3	61	
4	1	2	112	39	151	17	50	67	1	-	1	62	
5	2	-	418	96	514	86	230	316	-	3	3	63	
2	-	3	159	39	198	44	72	116	-	-	-	64	
4	-	1	354	161	515	92	220	312	3	3	6	65	
7	-	1	60	17	77	51	38	89	11	2	13	66-	
1555	22	141	7184	2617	9801	3048	3831	6879	385	226	611	Summa	

Ålder	Övrig statligt löner reglerad verksamhet									Samtliga tjänstemän		
	Heltid			Deltid			Tjänstg omfatta ospecificerad			Heltid		
	M	Kv	Summa	M	Kv	Summa	M	Kv	Summa	M	Kv	Summa
-18	-	2	2	6	15	21	7	48	55	96	66	162
19	-	-	-	40	66	106	5	4	9	139	87	226
20	4	8	12	162	251	413	10	14	24	248	238	486
21	14	14	28	203	248	451	5	9	14	432	325	757
22	15	28	43	187	200	387	4	3	7	502	374	876
23	15	26	41	139	154	293	4	5	9	526	338	864
24	9	31	40	139	132	271	2	8	10	512	314	826
25	19	31	50	104	149	253	2	9	11	503	298	801
26	21	43	64	103	152	255	7	7	14	508	267	775
27	19	39	58	121	127	248	4	6	10	487	277	764
28	22	31	53	100	125	225	4	8	12	500	266	766
29	35	65	100	110	126	236	2	7	9	520	287	807
30	39	62	101	111	134	245	5	3	8	453	236	689
31	45	62	107	89	141	230	4	7	11	479	249	728
32	50	52	102	104	135	239	7	4	11	433	206	639
33	46	58	104	85	132	217	2	4	6	394	207	601
34	57	65	122	99	114	213	4	7	11	412	204	616
35	52	69	121	96	143	239	5	9	14	379	190	569
36	56	49	105	88	131	219	3	4	7	400	177	577
37	54	59	113	76	162	238	5	1	6	356	187	543
38	53	67	120	85	128	213	2	10	12	361	209	570
39	64	69	133	74	158	232	4	3	7	372	193	565
40	52	67	119	71	139	210	3	10	13	335	203	538
41	56	74	130	82	159	241	-	9	9	350	185	535
42	46	56	102	72	153	225	4	7	11	314	175	489
43	38	54	92	64	158	222	4	2	6	295	164	459
44	52	60	112	68	150	218	5	5	10	276	150	426
45	36	50	86	57	122	179	4	5	9	257	145	402
46	32	41	73	41	87	128	3	4	7	206	117	323
47	24	44	68	45	98	143	1	3	4	192	108	300
48	29	50	79	29	94	123	2	6	8	183	136	319
49	27	33	60	31	72	103	5	2	7	168	84	252
50	27	34	61	43	71	114	1	1	2	170	91	261
51	28	29	57	31	53	84	3	3	6	142	81	223
52	21	38	59	33	60	93	2	1	3	147	88	235
53	23	29	52	22	54	76	1	1	2	163	86	249
54	28	35	63	30	62	92	5	5	10	169	70	239
55	26	32	58	22	49	71	1	5	6	166	112	278
56	24	29	53	21	45	66	5	3	8	194	83	277
57	28	36	64	19	38	57	-	5	5	228	111	339
58	32	32	64	18	56	74	1	2	3	305	115	420
59	28	55	83	20	42	62	2	1	3	328	126	454
60	52	91	143	22	66	88	4	2	6	1536	283	1819
61	52	58	110	29	51	80	2	1	3	618	178	796
62	43	38	81	29	54	83	4	3	7	285	132	417
63	50	109	159	35	159	194	6	1	7	748	330	1078
64	70	67	137	50	95	145	4	1	5	402	182	584
65	250	158	408	139	185	324	2	2	4	1325	713	2038
66-	80	49	129	179	117	296	118	15	133	388	193	581
Summa	1943	2378	4321	3623	5612	9235	289	285	574	18902	9636	28538

Tabell 35 (forts) Statsanställda m fl, avgångna under redovisningsåret 1987-1988 fördelade efter ålder, tjänstgöringens omfattning och kön den 1 mars 1987

Samtliga tjänstemän (forts)										
Deltid			Tjänstg omfattn ospecificerad			Samtliga fördelade Absoluta tal			Ackumulerad procent	Ål- der
M	Kv	Summa	M	Kv	Summa	M	Kv	Summa		
309	360	669	259	253	512	664	679	1343	2,2	-18
604	594	1198	145	144	289	888	825	1713	5,0	19
796	1007	1803	166	184	350	1210	1429	2639	9,3	20
492	495	987	100	88	188	1024	908	1932	12,4	21
383	421	804	136	94	230	1021	889	1910	15,5	22
298	343	641	155	113	268	979	794	1773	18,4	23
292	300	592	166	106	272	970	720	1690	21,1	24
243	315	558	164	104	268	910	717	1627	23,8	25
230	319	549	162	85	247	900	671	1571	26,3	26
247	300	547	146	89	235	880	666	1546	28,8	27
219	265	484	137	83	220	856	614	1470	31,2	28
229	279	508	132	69	201	881	635	1516	33,6	29
224	297	521	138	74	212	815	607	1422	36,0	30
201	288	489	110	71	181	790	608	1398	38,2	31
212	277	489	134	87	221	779	570	1349	40,4	32
166	271	437	105	77	182	665	555	1220	42,4	33
193	246	439	132	81	213	737	531	1268	44,5	34
174	294	468	111	92	203	664	576	1240	46,5	35
168	276	444	129	88	217	697	541	1238	48,5	36
167	294	461	141	73	214	664	554	1218	50,5	37
168	265	433	142	105	247	671	579	1250	52,5	38
146	300	446	147	96	243	665	589	1254	54,5	39
135	283	418	163	95	258	633	581	1214	56,5	40
146	306	452	146	114	260	642	605	1247	58,5	41
133	287	420	168	109	277	615	571	1186	60,5	42
123	262	385	164	106	270	582	532	1114	62,3	43
127	267	394	189	101	290	592	518	1110	64,1	44
94	235	329	159	100	259	510	480	990	65,7	45
90	184	274	120	74	194	416	375	791	67,0	46
76	169	245	100	56	156	368	333	701	68,1	47
53	175	228	118	62	180	354	373	727	69,3	48
60	153	213	105	61	166	333	298	631	70,3	49
64	152	216	106	58	164	340	301	641	71,4	50
57	121	178	109	70	179	308	272	580	72,3	51
59	123	182	96	45	141	302	256	558	73,2	52
36	107	143	84	47	131	283	240	523	74,1	53
44	117	161	61	45	106	274	232	506	74,9	54
37	154	191	78	45	123	281	311	592	75,8	55
36	109	145	84	34	118	314	226	540	76,7	56
38	104	142	99	73	172	365	288	653	77,8	57
28	113	141	80	29	109	413	257	670	78,9	58
31	111	142	74	23	97	433	260	693	80,0	59
48	270	318	77	28	105	1661	581	2242	83,6	60
65	165	230	77	26	103	760	369	1129	85,5	61
67	158	225	74	23	97	426	313	739	86,7	62
196	583	779	58	27	85	1002	940	1942	89,9	63
151	253	404	51	25	76	604	460	1064	91,5	64
447	842	1289	68	43	111	1840	1598	3438	97,1	65
312	235	547	501	150	651	1201	578	1779	100,0	66-
8914	13844	22758	6366	3925	10291	34182	27405	61587		Summa

Tabell 36 AST-R-anställda m fl fördelade efter myndighet, kön och tjänstgöringens omfattning, andra kvartalet 1988
AST-R-employees by authority, by extent of employment, and by sex

Myndighet	Heltids-tjänstgörande		Deltids-tjänstgörande		Samtliga			Omräknat till heltids-personer
	M	Kv	M	Kv	M	Kv	Summa	
Fortifikationsförvaltningen	7	-	-	-	7	-	7	7
Försvarets materielverk	2539	36	39	6	2578	42	2620	2607
Vägverket	4344	28	24	2	4368	30	4398	4387
Byggnadsstyrelsen	276	3	4	-	280	3	283	281
Statens vattenfallsverk	2490	10	18	-	2508	10	2518	2511
Affärsverket FFV	1946	517	16	113	1962	630	2592	2548
Sjöfartsverket	38	2	-	-	38	2	40	40
Samtliga	11640	596	101	121	11741	717	12458	12382

Tabell 37 AST-R-anställda m fl inom åldersgrupper fördelade efter kön och näringsgren, andra kvartalet 1988
AST-R-employees in various age groups, by sex, and by branch of economy

Näringsgren (SNI) Kod	Benämning	Antal	Därav i åldern											
			-19	20-24	25-29	30-34	35-39	40-44	45-49	50-54	55-59	60-64	65-	
MÄN														
3	Tillverkningsindustri	3 315	34	414	375	391	451	541	396	319	280	113	1	
35	Kemisk industri, petroleum-, gummiru-, plast- och plastvaruindustri	692	12	130	99	92	90	83	63	57	51	15	-	
38	Verkstadsindustri	2 623	22	284	276	299	361	458	333	262	229	98	1	
381	Metallvaruindustri	72	-	11	11	5	9	11	8	4	9	4	-	
382	Maskinindustri	504	10	30	31	49	84	115	70	58	42	15	-	
384	Transportmedelsindustri	2 047	12	243	234	245	268	322	255	200	178	79	1	
41	El-, gas- och värmeverk	1 755	2	30	119	243	321	361	244	184	201	50	-	
5	Byggnadsindustri	5 090	56	262	280	284	372	845	949	904	910	222	6	
50121	Husbyggnadsindustri	287	3	26	29	20	22	37	40	41	40	28	1	
50122	Väg-, vatten- och linjebyggnadsindustri	4 803	53	236	251	264	350	808	909	863	870	194	5	
712	Sjötransport	356	-	1	12	18	29	54	60	65	82	35	-	
951	Reparation av hushållsvaror och fordon	1 225	7	122	135	121	182	231	185	103	95	44	-	
	Samtliga näringsgrenar	11 741	99	829	921	1057	1355	2032	1834	1575	1568	464	7	
KVINNOR														
3	Tillverkningsindustri	663	5	132	72	86	77	92	53	58	69	19	-	
35	Kemisk industri, petroleum-, gummiru-, plast- och plastvaruindustri	461	3	103	45	64	62	62	38	37	41	6	-	
38	Verkstadsindustri	202	2	29	27	22	15	30	15	21	28	13	-	
382	Maskinindustri	27	1	8	3	1	1	4	-	4	3	2	-	
384	Transportmedelsindustri	175	1	21	24	21	14	26	15	17	25	11	-	
41	El-, gas- och värmeverk	8	-	-	1	-	1	1	-	1	4	-	-	
5	Byggnadsindustri	33	4	5	4	3	1	6	2	1	5	2	-	
50122	Väg-, vatten- och linjebyggnadsindustri	30	3	4	4	3	1	5	2	1	5	2	-	
7	Samfärdsel, post- och televerk	4	-	-	-	-	-	1	2	1	-	-	-	
9	Offentlig förvaltning och andra tjänster	9	-	5	-	1	-	1	1	-	1	-	-	
951	Reparation av hushållsvaror och fordon	9	-	5	-	1	-	1	1	-	1	-	-	
	Samtliga näringsgrenar	717	9	142	77	90	79	101	58	61	79	21	-	

Bilaga 3

Myndighet/Institution
Utdelningsadress
Ortsadress

STATISTIK över statsanställda m fl
Sammanfattning av redovisningen
Blankett **S**

Datum

Myndighetskod (ifylls av SCB)

Blanketten skickas till

 Statistiska centralbyrån
 AM/OL, Elisabet Heinonen
 115 81 STOCKHOLM

Redovisning av arbetstagare som är anställda den 1 mars 1988 — Kryssa för det lämpligaste alternativet och svara på frågorna

Redovisnings-sätt	<input type="checkbox"/> Samtliga uppgifter redovisas via SLÖR eller F-SLÖR Merparten av uppgifterna redovisas via SLÖR eller F-SLÖR. Återstoden, även personal som avlönas över system S, redovisas på blankett	
	<input type="checkbox"/> Samtliga uppgifter redovisas via affärsverkets eget löneuträkningssystem <input type="checkbox"/> Merparten av uppgifterna redovisas via affärsverkets eget löneuträkningssystem <input type="checkbox"/> Uppgifterna redovisas via ett annat löneuträkningssystem än de ovannämnda, nämligen	
	<input type="checkbox"/> Samtliga uppgifter lämnas på blankett	
Antal blanketter, arbetstagare	Hur många blanketter omfattar redovisningen? st K-blanketter	Hur många arbetstagare har redovisats på blankett sammanlagt? arbetstagare
Särskilda upplysningar	Här redovisas förhållanden som kan vara av betydelse vid sammanställningen av statistikmaterialet. Förändringar till följd av en omorganisation skall t ex redovisas här.	

Frågor om redovisningen kan ställas till

Titel, namn och telefon (riktnr och abonnentnr)	Underskrift
---	-------------

SCB AM/OL 509, 3 1988 2 000 ex


 Blankettutgivare
STATISTISKA CENTRALBYRÅN
 Avdelningen för arbetsmarknadsstatistik

 STATENS
 ARBETSGIVARVERK **sav**

Bilaga 4

STATISTISKA CENTRALBYRÅN

DATABESKRIVNING

SYSTEM/DELSYSTEM STATSANST. m fl 1 Mars 1988		SYSTEMNR A815	DELSYSTEM I	RUBRIK 4.1
UTFÄRDAT AV L DAHLEN	DATUM 880223	DOK.OBJ INPUT	VERSION 1	SIDA 1
POSTBESKRIVNING INPUT				
Format=fb Postlängd=250 Blockstorlek=4000				

Fältinnehåll	läge	Antal tkn	Fältinnehåll/ Kommentarer	

Myndighetskod	1 - 9	9		
Huvudtitelkod	1 - 2	2		
Reservutrymme	10	1	Blankt H eller T enl SLÖR	
Avtal	11-12	2		
Namn	13-32	20		
Personnummer	33-43	11		
Län	44-45	2		
Kommun	46-47	2		
Utbildning	48-52	5		
Tjänstebenämningsskod	53-57	5		
Befattningsnomenklatur	58-62	5		
Tjänstgöringens omfattning	63-65	3	Två decimaler	
Anställningsår	66-67	2		
Löneplan	68-70	3		
Lönegrad/Beloppsgrupp	71-72	2		
Tjänstetids/Ålderstilläggskl	73-74	2		
Reservutrymme	75-77	3	Blankt	
Arvode för månaden	78-82	5	Lön för löneplan Ö och C	
Löneavdrag	83-87	5		
Lönetillägg - kod	88-	3	Plats för 10 st kod+belopp	
- belopp	167			
Pensionär	168	1	D, Blankt	
Inputtyp	169	1	B, L	
Fast resp rörlig lönegrad	170-176	7		
Lön enl annan löneplan/ lönegrad	177-179	3		
Lön enl annan tjänstetids/ Ålderstilläggsklass	180-181	2		
Reservutrymme	182-250	69	Blankt	
Följande avser SLÖR				
Redovisningsnummer	182-185	4		
Organisatorisk hänvisning	186-195	10		
Löneart - AU	196-199	4		
Löneart - LÖR	200-203	4		
Antal tim/dagar	204-206	3		
A-pris kronor	207-209	3		
Belopp kronor	210-214	5		
Posttyp	215-216	2		
Löneart - LÖR	217-228	12	Plats för 3 st	
Lplram	229-229	1	Kodas scb löneplan	
Lggram	230-231	2	lönegrad R resp AM	
Reserv	232-250	19		

Bilaga 5


STATISTISKA CENTRALBYRÅN

Avdelningen för arbetsmarknadsstatistik

STATENS ARBETSGIVARVERK *Sav*

Statistik över statsanställda m fl den 1 mars 1988

Allmänt

Statistik över statsanställda m fl samlas in varje år av statens arbetsgivarverk och statistiska centralbyrån. Uppgifterna används vid de statliga avtalsförhandlingarna och utgör underlag för den officiella statistiken. Den här undersökningen avser läget den 1 mars 1988.

Kodförteckningar som skall användas när blanketterna fylls i

- 1 Kod för kommuner, SCB AM/OL 518.
- 2 Kod för avtal, SCB AM/OL 513.
- 3 Kod för lönetillägg, SCB AM/OL 519.
- 4 Svensk utbildningsnomenklatur (SUN).
Del 1. Systematisk version (SCB MIS 1979:6)
- 5 Svensk utbildningsnomenklatur.
Del 2. Alfabetisk version (ALFA SUN)
(SCB MIS 1986:2)
- 6 Aktuella tjänstebenämningar 1988.

Uppgifterna skall lämnas så här

Myndigheter som är anslutna till ett datalönesystem redovisar den inrapporterade personalen via löneuträknings-systemet. Övrig personal, som är anställd den 1 mars, skall redovisas på blankett K och S. *Detta gäller också personal som avlönas över system S.*

Myndigheter som inte är anslutna till något datalönesystem skall redovisa all personal på blankett K, M och S.

■ Myndigheter som är anslutna till ett datasystem

- a) På blankett K redovisas alla arbetstagare för vilka uppgifter inte lämnas via datalönesystemet.
- b) På blankett S sammanfattas redovisningen. Dessutom lämnas där en del kompletterande uppgifter. *Observera att blankett S alltid skall insändas.*

■ Myndigheter som inte är anslutna till ett datasystem

- a) De myndigheter som redovisar hela personalen på blanketter får en förteckning (blankett M) över de arbetstagare som redovisades föregående år. Uppgifterna skall aktualiseras av myndigheten så att de avser förhållandena den 1 mars 1988. Gamla uppgifter skall därför strykas och de nya skrivs *ovanför*.

Observera att vissa kolumner har lämnats blanka på blanketten. Också dessa uppgifter skall redovisas om inte annat anges i anvisningarna.

Arbetstagare som slutat sin anställning under perioden 2 mars 1987 – 1 mars 1988 skall strykas. De

arbetstagare som har anställts under samma period och som fortfarande är anställda den 1 mars 1988 skall redovisas på blankett K

- b) På blankett S sammanfattas redovisningen. Dessutom lämnas där en del kompletterande uppgifter. *Observera att blankett S alltid skall insändas.*

Om en uppgiftslämnare redovisar uppgifter för mer än en myndighet skall separata blanketter användas för varje myndighet.

Insändningsdatum

Blanketterna insänds i ett exemplar *senast den 7 april 1988* till

Statistiska centralbyrån
AM/OL, Elisabet Heinonen
115 81 STOCKHOLM

Vi arbetar med sammanställningen av statistikmaterialet under stor tidspress. Det är därför viktigt att blanketterna sänds in i tid.

Kontaktpersoner

Upplysningar om hur blanketterna fylls i lämnas av

Britt Olander 08 – 783 46 46
Runo Samuelsson 08 – 783 46 61
Elisabet Heinonen 08 – 783 46 45

Ytterligare blanketter och anvisningar kan beställas på samma telefonnummer.

Redovisningens omfattning

■ Allmänna principer

Redovisningen skall omfatta *alla som den 1 mars 1988 har en statligt reglerad anställning* med undantag för grupper anställda enligt AST-R-avtalet eller s k hängavtal på SAF/LO-området.

Arbetstagare som omfattas av lagen 1965:576 om ställföreträdare för kommun vid vissa avtalsförhandlingar m m skall alltså också redovisas. Här ingår arbetstagare som är anställda vid kommun, församling, allmän försäkringskassa etc, vilkas anställningsvillkor är reglerade i statliga kollektivavtal.

Dessutom skall arbetstagare som anvisats *beredskapsarbete, ungdomsplatser eller arbete i ungdomslag* och som avlönas enligt statliga kollektivavtal ingå i redovisningen.

Även kontraktsanställda, tillfälligt anställda och timanställda skall ingå i statistiken. Uppdragstagare skall däremot inte redovisas.

■ Tjänstlediga arbetstagare

En tjänstledig arbetstagare skall i regel redovisas vid den myndighet som arbetstagaren är tjänstledig från. Följande undantag gäller dock.

- a) En arbetstagare, som är tjänstledig från en myndighet för att tjänstgöra vid en annan myndighet, skall bara

redovisas av den sistnämnda myndigheten.

- b) En arbetstagare, som är tjänstledig för kommittéuppdrag skall bara redovisas vid det departement som kommittén är knuten till.

■ Arbetstagare som tjänstgör vid mer än en myndighet

En arbetstagare, som tjänstgör vid mer än en myndighet, skall redovisas av samtliga dessa myndigheter. Styrelseuppdrag skall inte redovisas.

■ Arbetstagare som tjänstgör på mer än en tjänst vid samma myndighet

Om en arbetstagare tjänstgör på mer än en tjänst vid samma myndighet, skall samtliga tjänster redovisas. *Vikariat* redovisas på följande sätt:

- a) En arbetstagare, som är helt tjänstledig för att upp-

rätthålla en annan tjänst med *vikariatslön*, skall bara redovisas på den sistnämnda tjänsten

- b) En arbetstagare, som har *vikariatsersättning*, redovisas enbart på sin egen tjänst

Anvisningar till de olika kolumnerna på blanketterna K och M

Observera att alla uppgifter inte skall redovisas för personal med tim- eller daglön. *De uppgifter som skall redovisas för tim- och daganställda har markerats med en stjärna*

() i vänstermarginalen.* För den övriga personalen skall samtliga tillämpliga uppgifter redovisas.

* Namnet på myndigheten (blankett K)

Namnet på myndigheten där personalen som skall redovisas är anställd skrivs längst upp till vänster.

* Ruta 01 och kol 02 (blankett K) Redovisningsnr och organisatorisk hemvist

SLÖR-myndigheter:

Redovisningsnummer i SLÖR anges med de fyra första siffrorna. Organisatorisk hemvist i SLÖR anges fullständigt.

Övriga myndigheter:

Myndigheter som inte är anslutna till SLÖR lämnar utrymme i ruta 01 och kol 02 blankt.

Kol 02 (blankett M) Löpnummer

Löpnumret skall inte ändras.

* Kol 03, 04 och 05 Avtal, Arbetstagarens namn, Personnummer

Det *avtal* som reglerar arbetstagarens anställning anges enligt den bifogade kodförteckningen (SCB AM/OL 513).

Arbetstagarens namn. Efternamnet skrivs före tilltalsnamnet. *Personnumret* anges fullständigt, dvs med tio siffror.

*** Kol 06 och 07 Kommunkod**

Koden för *län och kommun* skall i regel avse den kommun där arbetstagarens stationeringsort är belägen. Med stationeringsort avses i normalfallet den ort där arbetsplatsen är belägen. Ett undantag skall göras för *arbetstagare som har anställd med omstationering*. För dessa redovisas kommunkoden för den nya ort där tjänsten är placerad. De olika kommunernas koder framgår av den bifogade kodförteckningen (SCB AM/OL 518).

Om samtliga arbetstagare som är upptagna på en K-blankett är stationerade i samma kommun, så behöver koden bara anges på den översta raden följt av ett lodrätt streck i de båda kolumnerna.

Kol 08 Utbildningskod

Uppgiften om *utbildning* skall redovisas med 5 siffror enligt SUN-koden (Svensk utbildningsnomenklatur). SUN-koden består av två delar, en systematisk version (meddelanden i samordningsfrågor 1979:6) och en alfabetisk version –

ALFA-SUN (MIS 1986:2). Till statistiken skall endast arbetstagarens högsta utbildning redovisas. Uppgiften behöver inte lämnas för arbetstagare i beloppsgrupp eller för arbetstagare som har tim- eller daglön

*** Kol 09 och 10 Tjänstebenämning**

Tjänstebenämningen anges med text och kod enligt den bifogade förteckningen. För en arbetstagare som är anställd utan någon angiven tjänstebenämning, skall den benämning redovisas som motsvarar vederbörandes arbetsuppgifter.

I enstaka fall kan det för arbetstagare som är tim- eller daganställda vara omöjligt att ange en tjänstebenämning. Utrymmet i kol 09–10 lämnas då blankt

Kol 11 Befattningsnomenklatur

Befattningsnomenklatur. Uppgiften om befattningsnomenklatur skall bara lämnas av de myndigheter som anmält att de vill ingå i nomenklaturstatistiken. Uppgift om befatt-

ningsnomenklatur skall lämnas enligt fjärde upplagan av "Befattningsnomenklatur Tjänsteman, andra reviderade tryckningen".

Kol 12 Tjänstgöringens omfattning

Tjänstgöringens omfattning skall anges med två decimalers noggrannhet. Decimalkommat skrivs inte ut; *heltidstjänstgöring* anges således med "100". För arbetstagare med *deltidstjänstgöring* anges arbetstiden i förhållande till arbetstiden för en motsvarande heltidstjänst. Arbetstidens förläggning saknar betydelse. 1/2-tidstjänstgöring redovisas med "050" vare sig det gäller varannandagstjänstgöring eller halvdagstjänstgöring, 2/3-tidstjänstgöring redovisas med "067" osv. Som *deltidstjänstgörande anses dels deltidсанställda arbetstagare, dels heltidсанställda arbetstagare vars tjänstgöringstid under hela mars är nedsatt genom*

partiell tjänstledighet med C-avdrag. För helt tjänstlediga arbetstagare redovisas tjänstgöringens omfattning vid tjänstledighetens inträdande

För deltidсанställda arbetstagare som inte har reglerad arbetstid eller fastställd undervisningsskyldighet kan det i enstaka fall vara omöjligt att ange deltidens omfattning. Denna får då redovisas med "000". Observera att denna redovisning inte får användas för personalkategorier med löneplansanställning

Kol 13 Anställningsåret

Anställningsåret skall avse året för arbetstagarens första statligt reglerade tjänst eller annat år som enligt avtal räknas som första år vid tillgodoräkning av tid för inplacering i tjänstetids- eller ålderstilläggsklass etc.

Kol 14 Fast resp rörlig lönegrad

Fast resp rörlig lönegrad. Uppgiften redovisas för arbetstagare på löneplan N och D samt för arbetstagare i beloppsgrupp. Här anges den *tjänst* som arbetstagaren utövar. Om arbetstagaren upprätthåller en tjänst med vikariatslön skall således denna tjänst redovisas. För arbetstagare med personlig lönegradsplacering eller personlig tjänst, som förenas med annan tjänst, anges den typ av lönegrad resp befordringsgång som skulle gälla om tjänsten vore vakant. I kolumnen anges typ av lönegrad resp befordringsgång samt uppgift om lönegradsområde enligt följande exempel.

Typ av lönegrad resp befordringsgång	Tjänstens lönegrad, exempel	Redovisas enligt följande
Fast lönegrad	N 14	FN14
Högst lönegrad	N 17	HN17
Lagst lönegrad	N 8	LN08
Alternativ lönegrad	1 C/N 4 - N 7	A01CN07
Lönefält	N 8 - N 12	DN08N12
Befordringsgång	1 C	B01C

Observera att som första bokstav för att ange typ av lönegrad får endast ovan angivna bokstaver användas.

<p>* Kol 15 Löneplan</p> <p><i>Löneplanen</i> anges med den aktuella bokstavsbezeichnung; N, L eller D. Löneplan SB redovisas med S. Dessutom gäller följande:</p> <p>a) Arbetstagare i <i>beloppsgrupp</i> redovisas med B i kol 15.</p> <p>b) För arbetstagare som omfattas av <i>chefs-löneavtalet</i> anges bokstaven C i kol 15.</p> <p>c) För arbetstagare med ett <i>månadsarvode</i> som inte utgår efter en viss löneplan, beloppsgrupp eller enligt chefs-löneavtalet redovisas Ö. Detta gäller även beredskaps-</p>	<p>arbetare, lokalvårdare (KAL) och arbetstagare anställda enligt SKOG-R-avtalet (kol 16–19 ifylls inte).</p> <p>d) Arbetstagare som är <i>dag- eller timavlönade</i> skall alltid redovisas med Ö i kol 15. Detta gäller även om lönen är knuten till en lönegrad och tex utgörs av 1/165 av månadslönen i en viss tjänstetidsklass. Timlärare (AT, BT, BCT etc) skall alltså redovisas med Ö. Lärare med läsårsdaglön skall däremot redovisas som löneplansplacerade arbetstagare med den lönegrad och ålderstilläggsklass efter vilken lönen är beräknad (kol 16–19 ifylls inte).</p>
<p>Kol 16 Lönegrad/Beloppsgrupp</p> <p><i>Den lönegrad eller beloppsgrupp som arbetstagaren är placerad i</i> skall anges med två siffror, t ex 09. Om arbets-</p>	<p>tagaren har lön enligt någon annan lönegrad än den arbetstagaren är placerad i, så skall också kol 18 och 19 fyllas i.</p>
<p>Kol 17 Tjänstetids-/Ålderstilläggsklass</p> <p><i>Den tjänstetidsklass/ålderstilläggsklass som arbetstagaren är placerad i</i> skall anges med två siffror, t ex 02. Om arbetstagaren har lön enligt någon annan tjänstetidsklass</p>	<p>eller ålderstilläggsklass än den arbetstagaren är placerad i, så skall kol 18 och 19 också fyllas i.</p> <p>För löneplan SB anges löneklassen i kol 17.</p>
<p>Kol 18 Lön enl annan löneplan/lönegrad</p> <p><i>Löneplan och lönegrad</i> anges alltid med en löneplansbokstav och två siffror, t ex L09. Uppgiften skall bara anges för arbetstagare som <i>har lön enligt någon annan</i></p>	<p><i>lönegrad än den de är placerade i.</i> Observera att också kol 16, 17 och 19 skall fyllas i för sådana arbetstagare.</p>
<p>Kol 19 Lön enl annan tjänstetids-/ålderstilläggsklass</p> <p><i>Tjänstetidsklass/ålderstilläggsklass</i> anges med två siffror, t ex 02. Uppgiften skall bara redovisas för arbetstagare som <i>har lön enligt någon annan tjänstetidsklass eller ålders-</i></p>	<p><i>tilläggsklass än den de är placerade i.</i> Observera att också kol 16, 17 och 18 skall fyllas i för sådana arbetstagare.</p>
<p>* Kol 20 Arvode för månaden</p> <p>Uppgiften om <i>arvode för månaden</i> redovisas bara för arbetstagare med C eller Ö i kol 15. Följande gäller:</p> <p>a) För arbetstagare som omfattas av <i>chefs-löneavtalet</i> anges lön eller arvode för mars månad före ev avdrag.</p> <p>b) För arbetstagare vars lön utgår i form av ett fast <i>månadsarvode</i> och som redovisats med Ö i kol 15 anges det</p>	<p>stipulerade månadsarvodet för mars månad exkl tillägg och avdrag.</p> <p>c) För arbetstagare med <i>tim- eller dagarvode</i> redovisas det belopp som har betalats ut under mars månad inkl tillägg och avdrag.</p> <p>Beloppet anges alltid i hela kronor.</p>
<p>Kol 21 Avdrag</p> <p>Här redovisas <i>avdrag</i> p g a tjänstledighet eller frånvaro av annan orsak som görs i samband med lönutbetalningen för mars månad. Summan av samtliga avdrag på månads-lön skall redovisas.</p> <p><i>Observera att C-avdrag p g a partiell tjänstledighet hela mars månad inte skall redovisas.</i> Nedsättningen av tjänst-</p>	<p>göringens omfattning skall i stället framgå av kol 12.</p> <p>Beloppet anges alltid i hela kronor.</p> <p>Om inga avdrag finns att redovisa, så skall kol 21 fyllas i med fem nollor.</p>
<p>Kol 22 Lönstillägg per månad</p> <p>Lönstilläggen skall specificeras enligt den bifogade kod-förteckningen (SCB AM/OL 519). Fasta lönstillägg (enligt kodförteckningen) skall redovisas med fastställt månadsbelopp före avdrag. Övriga lönstillägg redovisas med utbetald belopp i mars.</p>	<p>Beloppen skall avse tjänstgöringen i den omfattning som har redovisats i kol 12 och alltid anges i hela kronor.</p> <p>Samma tilläggskod får bara användas en gång per arbetstagare.</p>
<p>Kol 23 Anmärkningar</p> <p><i>Anmärkningar.</i> För arbetstagare som har delpension enligt lagen om delpensionsförsäkring, anges "D".</p>	

Bilaga 6



STATISTISKA CENTRALBYRÅN
Avdelningen för arbetsmarknadsstatistik



KODFÖRTECKNING 1988

Kod för löneplan m m

Kod Löneplan m m

- B Beteckning för beloppsgrupp
- N Löneplan N
- L Löneplan L
- D Löneplan D

Kod för avtal m m

Kod Avtal m m

- 01 Allmänt tjänsteförteckningsavtal (ATF)
- 02 Tjänsteförteckningsavtal för undervisningsområdet (TFU)
- 03 Allmänt arvodesavtal (ARV), bil 1 samt avtal om anställningsvillkor för vissa utlandsstationerade tjänstemän med arvodestjänst (U-ARV)
- 04 Tjänsteförteckningsavtal för kyrkliga tjänster (TFK)
- 06 Avlöningsavtal för vissa skogstjänstemän (SKOG-R), huvudbestämmelser
- 07 Avlöningsavtal för vissa skogstjänstemän (SKOG-R), specialbestämmelser
- 11 Avtal om system för lönesättning av cheftjänstemän
- 20 Kollektivavtal för arbetsledare och vissa andra tjänstemän vid vägverket (arbetsledaravtalet ALA)
- 31 Avtal om anställningsvillkor för vissa tjänstemän med arvodestjänst inom SIDA:s biståndsverksamhet m m (Bi-ARV)
- 35 Avtal om arbetstid och avlöning m m för intervjuare vid statistiska centralbyrån
- 40 Kollektivavtal för tjänstemän vid AMSs byggnads- och industriverksamhet, maskinsektionen i Gnesta m m (arbetsledaravtalet ALA)
- 41 Avtal beträffande anställnings- och avlöningsförhållanden för arbetsförmedlingsombud
- 42 Kollektivavtal för assistenter och tillsynsmän vid AMSs beredskapsarbetsplatser för specialanvisad arbetskraft
- 47 Avtal om avlöningsförmåner m m till vissa tjänstemän anställda för frivillig tjänstgöring vid försvarsmakten
- 55 Kollektivavtal för vissa arvodesanställda fastighets-skötare (FAST)

Kod Löneplan m m

- S Löneplan SB (enligt avtal för vissa statliga läkare m fl)
- C Beteckning för lön enligt chefslöneavtalet
- Ö Beteckning för dag- eller timavlönade arbetstagare samt för icke löneplansanknutna månadsarvoden.

Kod Avtal m m

- 59 Kollektivavtal för arvodesanställda lokalvårdare (KAL)
- 70 Avtal om avlöningsbestämmelser för vissa arvodister vid statens järnvägar
- 71 Avtal om avlöningsbestämmelser för tillfälligt anställt maskinbefäl på tågfarja
- 72 Avtal om avlöningsbestämmelser för tillfälligt anställt fartygsbefäl på tågfarja
- 80 Kollektivavtal för byggnadstjänstemän vid statens vattenfallsverk
- 83 Avtal om anställnings- och arbetsvillkor för doktorander m fl
- 84 Avtal om anställnings- och arbetsvillkor för arbetstagare som anvisats arbete i ungdomslag hos staten
- 85 Allmänt tjänsteförteckningsavtal beträffande tjänster vid Riksdagen och dess verk
- 86 Avtal om anställnings- och arbetsvillkor för den som anvisats statlig ungdomsplats
- 87 Tjänsteförteckningsavtal för vissa statliga läkare m fl (TFL)
- 88 Avtal angående löne- och anställningsvillkor för vissa arbetstagare vid praktikanställning
- 91 Allmänt tjänsteförteckningsavtal för vissa tjänstemän hos allmänna försäkringskassor (FATF)
- 94 Andra avtal för arbetstagare i beredskapsarbete hos staten än de som avses under kod 95
- 95 Avtal om anställnings- och arbetsvillkor för vissa arbetstagare som anvisats beredskapsarbete hos staten
- 97 Avlöningsavtal för tjänstemän vid allmänna försäkringskassor (ATAF)
- 98 Avtal om arvodestjänst med lönebidrag
- 99 Arbetstagare som ej omfattas av något av ovan nämnda avtal

Bilaga 7



STATISTISKA CENTRALBYRÅN
Avdelningen för arbetsmarknadstatistik



LÖNETILLÄGGSKODER 1988

Anmärkning

Här redovisas även prestationsberoende avlönningsförmån samt arvode för tilläggsstimmar inom undervisningsväsendet. Kostnadsersättningar, t ex traktamenten medtas inte.

Fasta lönetillägg m m

Med fasta lönetillägg menas här tillägg som för individ utgår med ett för månad eller för längre period fastställt belopp.

Typ av tillägg/tillägg till	Kod	Står omnämnt bl a i	Gäller för
Bibliotekarie	005	AST 29 § 2 mom	Undervisningsväsendet
Dykartillägg	032	AST 29 § 4 mom	
Enslighetstillägg	080	AST 29 § 6 mom	Sjöfartsverket
Finskspråktillägg	037	AST 29 § 4 mom	Undervisningsväsendet
Flygelevtillägg	038	AST 29 § 4 mom	
I Flygingenjörstillägg	033	AST 29 § 4 mom	Försvaret
I Flygledare, diff- <i>lon</i>	050	Avtal, flygledare	Luftfartsverket
Flygmatartillägg	039	AST 29 § 4 mom	Luftfartsverket
I Flygtekniker/ <i>arme</i> flygteknikertillägg	034	AST 29 § 4 mom	Försvaret
Flygtillägg	040	AST 29 § 4 mom	
Fyrplatstillägg	049	AST 29 § 4 mom	Sjöfartsverket
I Fardmekanikertillägg	044	AST 29 § 4 mom	Försvaret
Foreståndare, annan an prefekt, vid högskola	023	AST 29 § 2 mom	Undervisningsväsendet
Handledare, klass- o ämneslärarutbildn, fast mån.tillägg	068	AST 29 § 4 mom	Undervisningsväsendet
I Helikopterteknikertillägg	035	AST 29 § 4 mom	Försvaret
Hemmatillägg	071	AST 29 § 5 mom	
Hoppstillägg	057	AST 29 § 4 mom	Försvaret
Huvudhandledare, förord hel termin (industri, hantverk m m)	064	AST 29 § 4 mom	Undervisningsväsendet
Huvudlarare	006	AST 29 § 2 mom	Undervisningsväsendet
Inkomsttrygghetstillägg/kompensationstillägg/ <i>om</i> placeringstillägg	085	Inkomsttrygghetsavtal (ITA)	
Institutionsföreståndare	007	AST 29 § 2 mom	Undervisningsväsendet
Instruktörstillägg	008	AST 29 § 2 mom	Försvaret
Isbrytarchefstillägg	021	AST 29 § 2 mom	
Kallortstillägg	001	AST 22 §	
Kustbevakningstillägg	063	AST 29 § 4 mom	Tullverket
Luftfartstillägg	055	AST 29 § 4 mom	Försvaret
Marknadslönetillägg (MLT, MLT L)	081	AST 29 § 7 mom	
I Operators-/taktisk ledarettillägg	036	AST 29 § 4 mom	Försvaret
Personlig lönefyllnad/personligt lönetillägg	088		
Prefekt vid högskola	017	AST 29 § 2 mom	Undervisningsväsendet
Prosttillägg	009	AST 29 § 2 mom	Kyrkoväsendet
Provflygningstillägg	065	AST 29 § 4 mom	Luftfartsverket
I Radarjaktledartillägg	041	AST 29 § 4 mom	Försvaret
Rampjänsttillägg	066	AST 29 § 4 mom	Luftfartsverket
Rektor, deltidstjänstgörande	011	AST 29 § 2 mom	Undervisningsväsendet
Risktillägg	060	AST 29 § 4 mom	Kriminalvårdsanstalterna
Raddningsledartillägg	056	AST 29 § 4 mom	Luftfartsverket

Typ av tillägg/tillägg till	Kod	Står omnämmt bl a i	Gäller för
Krigsförbandsövningstillägg	128	AST 29 § 4 mom	Försvaret
Kvällsundervisning, lördags- och söndagsundervisning	108	AST 29 § 4 mom	Undervisningsväsendet
Kurstillägg	129	AST 29 § 4 mom	Polisväsendet
Lagbästtillägg	183	AST 29 § 4 mom	SJ
Lokledartillägg	131	AST 29 § 4 mom	SJ
Loktjänsttillägg	132	AST 29 § 4 mom	SJ
Lärartillägg	173	AST 29 § 4 mom	Televerket, Luftfartsverket, Försvaret
Läroutbildning, handledning m m (om fast tillägg per mån, se kod 064 resp 068)	134	AST 29 § 4 mom	Undervisningsväsendet
Läroutbildning, auskultation	162	AST 29 § 4 mom	Undervisningsväsendet
Maskinläggningsstillägg	107	AST 28 § 3 mom	
Mertidstillägg	169	I-avtal, 6 §	Försvaret
Mertidstillägg	170	AST 24a §	
Motorskötartillägg	135	AST 29 § 4 mom	Tullverket
Obehagstillägg	136	AST 29 § 4 mom	Tullverket
Obekvämtidstillägg	102	AST 24 §	
Patrulleringstillägg	138	AST 29 § 4 mom	Polisväsendet
Praktikhindertillägg	139	AST 29 § 4 mom	
Prestationsberoende avlöningsförmån	200		
Prövningar	115	AST 29 § 4 mom	Undervisningsväsendet
Restidstillägg	191	AST 29 § 4 mom	Statens vattenfallsverk
Resultattillägg	179	AST 29 § 4 mom	Televerket
Risktillägg	141	AST 29 § 4 mom	Polisväsendet, SJ
Segelfartygstillägg	143	AST 29 § 4 mom	Försvaret
Semesterlönetillägg	189	AST 26a §	
Semestertillägg	106	AST 27 §	
Särskilt tjänstedubblingstillägg	194	AST 29 § 4 mom	Kronofogdemyndigheterna
Särskilt tjänstledighetstillägg	187	AST 26 § 2 mom	
Särskola, särskolklass, fyllnadstjänstgöring	165	AST 29 § 4 mom	Undervisningsväsendet
Tidförskjutningstillägg	171	AST 24b §	
Tjänstedubblingstillägg	150	AST 29 § 4 mom	
Tjänsteresettillägg	140	AST 24c §	
Tjänstledighetstillägg	105	AST 26 § 1 mom	
Tolktillägg	152	AST 29 § 4 mom	Polisväsendet, Tullverket
Turbintillägg	195	AST 29 § 4 mom	Statens vattenfallsverk
Tågklarartillägg	153	AST 29 § 4 mom	SJ
Tågledartillägg	154	AST 29 § 4 mom	SJ
Underjordstillägg	155	AST 29 § 4 mom	Televerket, Statens vattenfallsverk
Undervisningstillägg	173	AST 29 § 4 mom	SJ
Uppsikt över elev (kvarsittning)	156	AST 29 § 4 mom	Undervisningsväsendet
Uttryckningstillägg	157	AST 29 § 4 mom	SJ
Utsjöbevakningstillägg	193	AST 29 § 4 mom	Tullverket
Utsjölotsningstillägg	188	AST 29 § 4 mom	Sjöfartsverket
Vikariatstillägg	101	AST 23 §	
Vänsterrättstillägg	192	AST 29 § 4 mom	Postverket
Växlingstillägg	159	AST 29 § 4 mom	SJ
Övriga lönetillägg ej särskilt nämnda	199		
Övriga tjänstgöringstillägg	161	AST 29 § 4 mom	

Typ av tillägg/tillägg till	Kod	Står omnämnt bl a i	Gäller för
Samelärartillägg	059	AST 29 § 4 mom	Undervisningsväsendet
Samiska, undervisning i	058	AST 29 § 4 mom	Undervisningsväsendet
Sjömätartillägg	069	AST 29 § 4 mom	Försvaret, Sjöfartsverket
Sjötillägg	067	AST 29 § 4 mom	Försvaret, Sjöfartsverket
Skolkantorstillägg	061	AST 29 § 4 mom	Kyrkoväsendet
Skolledartillägg (SLT)	082	AST 29 § 7 mom	Undervisningsväsendet
Språktillägg	062	AST 29 § 4 mom	Kyrkoväsendet
Studierektor	013	AST 29 § 2 mom	Undervisningsväsendet
Ställföreträdartillägg	030	AST 29 § 3 mom	
Särskild flygförarpremie (SFP)	079		Försvaret
I Särskild flygingenjörspremie (SFIP)	042		Försvaret
Särskild löneplanstillägg/avlöningsförstärkning	004	AST 29 § 1 mom	
Särskilt lönetillägg	031	AST 29 § 4 mom	Polisväsendet, Luftfartsverket
I Teknikertillägg	048	AST 29 § 4 mom	Försvaret
Tillsynslärare	014	AST 29 § 2 mom	Undervisningsväsendet
Tillsynstillägg	003	AST 28 § 4 mom	
I Trupputbildningstillägg	047	AST 29 § 4 mom	Försvaret
Utbildningstillägg	016	AST 29 § 2 mom	Försvaret
Yrkesvalsare	022	AST 29 § 2 mom	Undervisningsväsendet
I Ytbargartillägg	043	AST 29 § 4 mom	Försvaret
Övriga uppdragstillägg ej särskilt namnda	029	AST 29 § 2 mom	
Övriga fasta lönetillägg ej särskilt namnda	090		

Övriga lönetillägg

Ammunitionsrojningstillägg	178	AST 29 § 4 mom	Försvaret, Affärsverket FFV
Anmälningstillägg	172	AST 29 § 4 mom	SJ
Arbetsstudstillägg	110	AST 29 § 4 mom	
Arbetskadetillägg	186	AST 26 §	Icke-statlig tjänsteman (Undervisningsväsendet m m)
Beredskapstillägg till isbrytarpersonal	181	AST 25 §	
Beredskapstillägg, övriga	104	AST 25 §	
Driftdispositionstillägg	119	AST 29 § 4 mom	Statens vattenfallsverk
Dykningstillägg	113	AST 29 § 4 mom	
Enmanstillägg	114	AST 29 § 4 mom	Statens vattenfallsverk
Extra kallortstillägg	100	AST 22 §	
Flygrisktillägg	117	AST 28 § 2 mom	
Fridagsersättning	118	AST 29 § 4 mom	
Fridagstillägg	185	AST 24d §	
I Friställningstillägg	130	AST 29 § 4 mom	Försvaret
Forbandsövningstillägg	120	AST 29 § 4 mom	Försvaret
Gruppreklamtillägg	122	AST 29 § 4 mom	Postverket
Handledartillägg	160	AST 29 § 4 mom	SJ, Televerket, Veterinärstaten, Kyrkoväsendet
I Hemvaktstillägg	121	Avtal, flygledare	Luftfartsverket
Höjdrisktillägg	124	AST 29 § 4 mom	
Innerstadstillägg	190	AST 29 § 4 mom	Televerket
Instruktörstillägg, instruktionstillägg	125	AST 29 § 4 mom	Postverket, Luftfartsverket resp SJ
I-tillägg	123	AST 29 § 4 mom	Försvaret, Luftfartsverket
Jourttillägg till isbrytarpersonal	180	AST 25 §	
Jourttillägg, övriga	103	AST 25 §	
Järnvägsposttillägg	126	AST 29 § 4 mom	Postverket
I Kammarydningstillägg	133	AST 29 § 4 mom	Försvaret
Kollektivt lärararbete (K-tid), särskild ersättning	198	TFU 6 kap 1 §	Undervisningsväsendet
Konduktörstjänstillägg	127	AST 29 § 4 mom	SJ

Gottgörelse för övertidstjänstgöring

Typ av tillägg/tillägg till	Kod	Står omnämmt bl a i	Gäller för
Extratidstillägg	204	ABL 25a § 5 mom	Statliga läkare
Övertidstillägg, enkel övertid	202	AST 32 §	
Övertidstillägg, kvalificerad övertid	203	AST 32 §	
I Övertidstillägg, enkel övertid	205	I-avtal, 5–6 §§	Försvaret
I Övertidstillägg, kvalificerad övertid	206	I-avtal, 5–6 §§	Försvaret
I Övertidstillägg, enkel övertid	208	Avtal, flygledare	Luftfartsverket
I Övertidstillägg, kvalificerad övertid	209	Avtal, flygledare	Luftfartsverket

Arvodet m m

Arvode för tilläggstimmar	099		Undervisningsväsendet
Gottgörelse för särskild arbetstid	098	ABL 26 §	Statliga läkare

LÖNEUPPGIFTER
2:a kvartalet 1988
AST-R anställda m fl

Bild nr

Verksamhetsområde	Kod 1	Spec- best/avtal	Kod 2	Arbetsplatsens namn och belägenhet	Kod 3	Läns- och kommunkod	4
.....						

Uppgifterna avser tiden fr o m	t o m
.....

Personnummer				Anställningsår	Anställningsform	Arbetsart		Tjänstgöringens omfattning	Månadslön enl avtal	Lönertillägg för månad enl avtal		Övriga löne- tillägg m m		Arbetad tid m m		Anmärkning
År	Mån	Dag	Nummer			Löne- grupp	Syssel- sättnings- grupp			Art	Belopp	Art	Belopp	Art	Tid	
1	2	3	4	5	6	7	8	9	10	11	12	13	14	15	16	17
1																
2																
3																
4																
5																
6																
7																
8																
9																
10																
11																
12																
13																
14																

SCS AM/OL 880, S 1988 600 sk



Blankettutgivare
STATISTISKA CENTRALBYRÅN
Avdelningen för arbetsmarknadsstatistik
115 81 STOCKHOLM
Telefon 08 - 783 40 00, ankn 4651



Box 2243
103 18 STOCKHOLM
Telefon 08 - 22 59 60, ankn 141

Upplysningar efterfrågas	Telefon (riktnr och abonnentnr)
Underskrift	

Bilaga 9 STATSANSTÄLLDA INOM FÖRSVARET DEN 1 MARS 1988

Antal anställda inom försvaret fördelade efter huvudprogram m m

Personalkategori	Huvudprogram							Övriga	Samtliga
	Hpg 1	Hpg 2	Hpg 3	Hpg 4	Hpg 5	Hpg 1-5			
Militärer	8487	3179	3639	802	470	16577	887	17464	
Civila	8184	2621	3523	1706	9048	25082	3816	28898	
Summa	16671	5800	7162	2508	9518	41659	4703	46362	
Yrkesofficersasp	1018	415	387	-	-	1820	-	1820	
Beredskapsarbetare	228	20	63	19	65	395	10	405	
Totalt	17917	6235	7612	2527	9583	43874	4713	48587	

Antal heltidspersoner inom försvaret fördelade efter huvudprogram m m

Personalkategori	Huvudprogram							Övriga	Samtliga
	Hpg 1	Hpg 2	Hpg 3	Hpg 4	Hpg 5	Hpg 1-5			
Militärer	8458	3173	3623	797	466	16516	887	17403	
Civila	6987	2343	3026	1595	8429	22380	1653	24033	
Summa	15446	5515	6649	2392	8894	38896	2540	41436	
Yrkesofficersasp	1018	415	387	-	-	1820	-	1820	
Beredskapsarbetare	190	17	53	14	53	328	7	335	
Totalt	16654	5947	7089	2406	8948	41044	2548	43591	

Kommentarer till bilaga 9

- a) Hpg 1 = Armeförband
 Hpg 2 = Marinförband
 Hpg 3 = Flygvapenförband
 Hpg 4 = Operativ ledning (Försvarsstaben, Militärömrådesstaberna och Militärömrådesförvaltningarna)
 Hpg 5 = Gemensamma myndigheter (Fortifikationsförvaltningen, Försvarets materielverk, Försvarets förvaltningsskola, Försvarets läromedelscentral, Försvarets datacentral, Försvarets civilförvaltning, Försvarets sjukvårdsstyrelse, Krigsarkivet, Värnpliktsverket, Försvarets rationaliseringsinstitut, Statens försvarshistoriska museer, Försvarets forskningsanstalt, Militärhögskolan och Försvarshögskolan)
- Övriga = Försvarsdepartementet, Statens räddningsverk, Överstyrelsen för civil beredskap, flygtekniska försöksanstalten, Civibefälhavarens kansli, Försvarets nämnder, Styrelsen för psykologiskt försvar, tillsynsmän, hemvärnsmän och FN-personal
- b) AST-R-anställda på Fortifikationsförvaltningen och Försvarets materielverk, Hpg 5, skulle egentligen ha fördelats på Hpg 1-3. Avser 2627 personer, 2614 heltidspersoner - civil personal. Underlag för en sådan uppdelning saknas.