

Löner och sysselsättning inom offentlig sektor 1989

Del 1 Statsanställda

Lönegrad, tjänstebenenämning
Myndighet, kommun

Sveriges officiella statistik
Statistiska centralbyrån
Stockholm 1989

INLEDNING TILL

LÖNER. OFFENTLIG SEKTOR. DEL 1, STATSANSTÄLLDA

(SVERIGES OFFICIELLA STATISTIK)

Följande serier ingår:

1954/1957-1968 års statistik:

Tjänstemän inom statlig och statsunderstödd verksamhet. – Stockholm, 1959-1970

1969-1985 (del 2: -1981) års statistik utkom i två delar:

Statsanställda. Del 1, Lönegrad, tjänstetidsklass. Myndigheter, kommuner. – Stockholm, 1971-1986. - Årg. 1969-1976 med titeln: Statstjänstemän. Del 1, Lönegrad ...

Statsanställda. Del 2, Sammanfattning, utbildning, tjänstebenenämning m. m. – Stockholm, 1972-1986. - Årg. 1969-1973 med titeln: Statstjänstemän. Del 2, Sammanfattning ...

serien slutar med en historisk översikt:

En historisk översikt samt uppgifter om utbildning, tjänstebenenämning m m. 1954-1981. – Stockholm, 1986.

1986-1991 års statistik:

Löner och sysselsättning inom offentlig sektor. Del 1, Statsanställda. – Stockholm, 1987-1992

1992 års statistik:

Löner och sysselsättning inom offentlig sektor. Statsanställda / Statistiska centralbyrån. – Stockholm, 1993.

Utgavs parallellt med:

Löner. Offentlig sektor, Del. 2 : Kommunal personal.

Efterföljare:

Lönestatistisk årsbok / Medlingsinstitutet, Statistiska centralbyrån. – Stockholm, 1995-2004. – (Sveriges officiella statistik). - Täckningsår: 1992-2003.
2000-2003 publicerade på SCB:s webbplats.

Löner och sysselsättning inom offentlig sektor. Del 1, Statsanställda : lönegrad, tjänstebenenämning, myndighet, kommun. 1989. – (Sveriges officiella statistik).

Digitaliserad av Statistiska centralbyrån (SCB) 2011.

Löner och sysselsättning inom offentlig sektor 1989

Del 1 Statsanställda

Lönegrad, tjänstebenämning
Myndighet, kommun

Sveriges officiella statistik
Statistiska centralbyrån
Stockholm 1989

Wages, salaries and employment in the public sector 1989

Part 1 Government employees

Salary grade, type of employment

Authority, municipality

Official Statistics of Sweden

Statistics Sweden

Stockholm 1989

Tidigare publicering Publikationen **Löner och sysselsättning inom offentlig sektor, Del 1 Statsanställda**, har tidigare utgivits under namnet **Tjänstemän inom statlig och statsunderstödd verksamhet**, med en del för vardera av fyraårsperioderna 1954-1957 och 1958-1961, samt med en del årligen under 1962-1968. Åren 1969-1973 samt 1975-1976 utgavs publikationen under namnet **Statstjänstemän Del 1**. Åren 1977-1985 publicerades boken under namnet **Statsanställda Del 1**. Preliminära uppgifter för 1989 har tidigare publicerats i Statistiska meddelanden Am 50 SM 8901. Som ett komplement till den tidigare publiceringen har en publikation med historiskt material tagits fram med titel **Statsanställda 1954-1981 Del 2**. En historisk översikt samt uppgifter om utbildning, tjänstebenämning m m.

Från trycket Januari 1990
Producent Statistiska centralbyrån,
 avdelningen för arbetsmarknadsstatistik

Förfrågningar Lennart Johansson, tel 08-783 46 58
 Inger Lindgren, tel 08-783 46 53
 Runo Samuelsson, tel 08-783 46 61

© 1990, Statistiska centralbyrån

ISBN 91-618-0290-5

ISSN 0283-8141

Printed in Sweden

SCB-tryck, Örebro 1990

Förord

Statistiska centralbyrån utarbetar sedan år 1954 i enlighet med Kungl Maj:ts brev den 10 september 1954 statistik över arbetstagare inom statligt löner reglerad verksamhet. Från och med år 1969 är denna statistik samordnad med statens arbetsgivarverks förhandlingsstatistik. Den officiella statistiken används inte enbart som lönestatistik utan i stor utsträckning även för att belysa sysselsättningen inom den statliga sektorn. Populationen är dessutom något större och mer sammanhållen än förhandlingsstatistiken.

Föreliggande publikation är den fjärde årgången av Löner och sysselsättning inom offentlig sektor, Del 1 Statsanställda. Föregångaren till denna publikation hette Statsanställda Del 1. Tidigare publicering redovisas på föregående sida. På omslagets andra sida presenteras publikationer med statistik om arbetsmarknaden.

Liksom tidigare publiceras endast en ringa del av det tabellmaterial som finns eller kan tas fram (se även omslagets tredje och fjärde sida).

Föreliggande publikation har utarbetats av Lennart Johansson och Runo Samuelsson.

Stockholm i november 1989

STEN JOHANSSON

Jan Magnell

Innehåll

- 10 Sammanfattning på engelska
 11 Svensk–engelsk ordlista
- Statsanställda 1989**
- 13 Inledning
 13 Population
 14 Populationsförändring
 14 Löneutvecklingen 1 mars 1988 – 1 mars 1989
 15 Löneutvecklingen 1 mars 1980 – 1 mars 1989
 16 Löneutvecklingen 1 mars 1984 – 1 mars 1989
 16 Löneplaner m m
 17 Lönebegrepp
 17 Insamling
 18 Variabler
 19 Bearbetning
- 20 **Tabellkommentarer**
- Texttabeller**
- 22 A Månadslöner den 1 mars 1989 på löneplan N
 22 B Månadslöner den 1 mars 1989 på löneplan D
 23 C Månadslöner den 1 mars 1989 på löneplan SB
 23 D Månadslöner den 1 mars 1989 i be-
 loppsgrupp B
 23 E Månadslöner den 1 mars 1989 på lö-
 neplan L
- Diagram**
- 24 1 Statsanställda m fl inom olika verk-
 samhetsområden fördelade efter kön den
 1 mars 1989
 25 2 Statsanställda m fl fördelade efter
 kön och tjänstgöringens omfattning den
 1 mars 1989

Contents

- Summary
 Swedish–English vocabulary
- Government employees 1989**
- Introduction
 Population
 Changes of the population
 Trend of salaries
 Trend of salaries
 Trend of salaries
 Trend of salaries
 Salary schemes etc
 Emoluments
 Collection of data
 Variables
 Processing
- Comments on the tables**
- Tables in the text**
- A Monthly salaries in salary scheme N
 B Monthly salaries in salary scheme D
 C Monthly salaries in salary scheme SB
 D Monthly salaries in salary scheme B
 E Monthly salaries in salary scheme L
- Charts**
- 1 Government employees etc, in various
 fields of activity, and by sex
 2 Government employees etc, by sex, and by
 extent of employment

- 26 3 Statsanställda m fl fördelade efter kön och löneplan den 1 mars 1989
- 27 4 Heltidstjänstgörande statsanställda m fl inom olika verksamhetsområden fördelade efter kön och överenskommen lön den 1 mars 1989
- 29 5 Heltidstjänstgörande statsanställda m fl fördelade efter kön och överenskommen lön den 1 mars 1989
- 29 6 Heltidstjänstgörande statsanställda m fl fördelade efter ålder och kön den 1 mars 1989

Tabeller

Samtliga

- 30 1 Statsanställda m fl fördelade efter huvudtitel och vissa myndigheter, kön, tjänstgöringens omfattning och löneplan den 1 mars 1989 samt förändringar 1988 – 1989
- 34 2 Statsanställda m fl fördelade efter myndighet, löneplan, genomsnittslön, kön och tjänstgöringens omfattning m m den 1 mars 1989
- 50 3 Statsanställda m fl fördelade efter ålder, tjänstgöringens omfattning och kön den 1 mars 1989
- 54 4 Statsanställda m fl fördelade efter tjänstgöringens omfattning och kön den 1 mars 1989

Löneplaner m m

- 55 5 Statsanställda m fl i beloppsgrupp B fördelade efter beloppsgrupp och kön den 1 mars 1989
- a) Heltidstjänstgörande
- b) Deltidstjänstgörande
- c) Samtliga

- 3 Government employees etc, by sex, and by salary scheme
- 4 Full-time government employees etc, in various fields of activity, by sex, and by agreed salary
- 5 Full-time government employees etc, by sex, and by agreed salary
- 6 Full-time government employees etc, by age, and by sex

Tables

All employees

- 1 Government employees etc, by ministry and certain authorities, by sex, by extent of employment, and by salary scheme, 1 st of March 1989 and changes 1988–1989
- 2 Government employees etc, by authority, by salary scheme, by average salary, by sex, and by extent of employment etc
- 3 Government employees etc, by age, by extent of employment, and by sex
- 4 Government employees etc, by extent of employment and by sex

Salary schemes etc

- 5 Government employees etc, in salary scheme B, by salary tariff step, and by sex
- a) Full-time employees
- b) Part-time employees
- c) All employees

- | | | |
|----|---|--|
| 56 | 6 Statsanställda m fl på löneplan N fördelade efter lönegrad, tjänstgöringens omfattning och kön den 1 mars 1989 a) Heltidstjänstgörande b) Deltidstjänstgörande c) Samtliga | 6 Government employees etc, in salary scheme N, by salary grade, by extent of employment, and by sex a) Full-time employees b) Part-time employees c) All employees |
| 59 | 7 Statsanställda m fl på löneplan N fördelade efter lönegrad, tjänstetidsklass, tjänstgöringens omfattning och kön den 1 mars 1989 | 7 Government employees etc, in salary scheme N, by salary grade, by age increment, by extent of employment, and by sex |
| 64 | 8 Statsanställda m fl på löneplan N, som fått högre lönegrad under redovisningsåret 1988–1989 fördelade efter erhållen lönegrad, antal uppflyttade lönegrader och kön den 1 mars 1989 | 8 Government employees etc, in salary scheme N, who have advanced during 1988–1989, by salary grade, by number of salary grades added, and by sex |
| 70 | 9 Statsanställda m fl med individuell lön (löneplan I) fördelade efter arvode för månaden, tjänstgöringens omfattning och kön den 1 mars 1989 | 9 Government employees etc, by individual salary, by monthly salary, by extent of employment, and by sex |
| 71 | 10 Statsanställda m fl avlönade enligt avtal om system för lönesättning av cheftjänstemän fördelade efter arvode för månaden, tjänstgöringens omfattning och kön den 1 mars 1989 | 10 Government employees etc, by salary agreement for officials, by monthly salary, by extent of employment, and by sex |
| 72 | 11 Statsanställda m fl på löneplan L fördelade efter lönegrad, tjänstgöringens omfattning och kön den 1 mars 1989 | 11 Government employees etc, in salary scheme L, by salary grade, by extent of employment and by sex |
| 74 | 12 Statsanställda m fl på löneplan L fördelade efter lönegrad, ålderstillägsklass och kön den 1 mars 1989 | 12 Government employees etc, in salary scheme L, by salary step, by age increment, and by sex |
| 78 | 13 Statsanställda m fl på löneplan L, som fått högre lönegrad under redovisningsåret 1988–1989, fördelade efter erhållen lönegrad, antal uppflyttade lönegrader och kön den 1 mars 1989 | 13 Government employees etc, in salary scheme L, who have advanced during 1988–1989, by salary grade, by number of salary grades added, and by sex |
| 80 | 14 Statsanställda på löneplan SB fördelade efter lönegrad, kön och tjänstgöringens omfattning den 1 mars 1989 | 14 Government employees, in salary scheme SB, by salary grade, by sex and by extent of employment |

- 80 15 Statsanställda på löneplan SB fördelade efter löneklass, tjänstgöringens omfattning och kön den 1 mars 1989
- 81 16 Statsanställda på löneplan D fördelade efter lönegrad, tjänstetidsklass och kön den 1 mars 1989
- 82 17 Statsanställda m fl, icke löneplansplacerade, fördelade efter arvode för månaden, tjänstgöringens omfattning och kön den 1 mars 1989
- a) Allmänna civilförvaltningen och försvarsväsendet
- b) Affärsverken
- c) Statlig verksamhet
- d) Övrig statligt lönereglerad verksamhet
- e) Samtliga
- Överenskommen lön**
- 87 18 Löneplansplacerade heltidstjänstgörande statsanställda m fl vid vissa myndigheter fördelade efter överenskommen lön, kön och ålder den 1 mars 1989
- 102 19 Löneplansplacerade statsanställda m fl vid vissa myndigheter fördelade efter genomsnittslöner och lönesummor åren 1988–1989
- Lönertillägg**
- 107 20 Vissa lönertillägg för statsanställda m fl, februari/ mars 1989
- Kommuner, A-regioner**
- 108 21 Statsanställda m fl fördelade efter län, kommun och kön den 1 mars 1989
- 116 22 Statsanställda m fl inom vissa kommuner totalt och efter större myndigheter den 1 mars 1989
- 122 23 Statsanställda m fl vid vissa regionala myndigheter fördelade efter län mm den 1 mars 1989
- 15 Government employees, in salary scheme SB, by salary step, by extent of employment, and by sex
- 16 Government employees, in salary scheme D, by salary grade, by age increment, and by sex
- 17 Government employees etc, not in receipt of a schemed salary, by monthly salary, by extent of employment, and by sex
- a) General Civil Service and the Defence Organization
- b) State business enterprises
- c) Government activity
- d) State-subsidized activities
- e) All employees
- Agreed salary**
- 18 Full-time government employees etc in receipt of a schemed salary at certain authorities, by agreed salary, by sex, and by age
- 19 Government employees etc in receipt of a schemed salary at certain authorities, by average salaries, by amount of salaries in 1988–1989
- Salary supplements**
- 20 Certain salary supplements for government employees etc
- Municipalities**
- 21 Government employees etc, by county, by municipality, and by sex
- 22 Government employees etc, in certain municipalities, by larger authorities
- 23 Government employees etc, in certain regional authorities, by county etc

Tjänstebenämning

127 24 Heltidstjänstgörande statsanställda m fl med löneplansanställning fördelade efter tjänstebenämning, kön och överenskommen lön den 1 mars 1989

136 25 Deltidstjänstgörande statsanställda m fl med löneplansanställning fördelade efter tjänstebenämning, kön och överenskommen lön (uppräknad till heltid) den 1 mars 1989

Nyanställda

140 26 Statsanställda m fl, nyanställda under redovisningsåret 1988–1989, fördelade efter ålder, tjänstgöringens omfattning och kön den 1 mars 1989

144 27 Statsanställda m fl på löneplan N, nyanställda under redovisningsåret 1988–1989, fördelade efter lönegrad, tjänstgöringens omfattning och kön den 1 mars 1989

147 28 Statsanställda m fl på löneplan L, nyanställda under redovisningsåret 1988–1989, fördelade efter lönegrad, tjänstgöringens omfattning och kön den 1 mars 1989

Avgångna

149 29 Statsanställda m fl, avgångna under redovisningsåret 1988–1989 fördelade efter ålder, tjänstgöringens omfattning och kön den 1 mars 1988

AST-R-anställda m fl

153 30 AST-R-anställda m fl fördelade efter myndighet, kön och tjänstgöringens omfattning, andra kvartalet 1989

154 31 AST-R-anställda m fl inom olika näringsgrenar fördelade efter genomsnittlig timförtjänst, kön och ådersgrupper, andra kvartalet 1989

Type of employment

24 Full-time government employees etc, in receipt of a schemed salary, by type of employment, by sex, and by agreed salary

25 Part-time government employees etc, in receipt of schemed salary, by type of employment, by sex, and by agreed salary (representing full-time employment)

New appointments

26 Government employees etc, appointed during 1988–1989, by age, by extent of employment, and by sex

27 Government employees etc, in salary scheme N, appointed during 1988–1989, by salary grade, by extent of employment, and by sex

28 Government employees etc, in salary scheme L, appointed during 1988–1989, by salary grade, by extent of employment, and by sex

Resignations

29 Government employees etc, resigned during 1988–1989, by age, by extent of employment, and by sex

AST-R-employees

30 AST-R-employees by authority, sex, and by extent of employment

31 AST-R-employees in various age groups, by sex, by branch of economy and by average hourly earnings

Bilagor

| | | |
|-----|----|---|
| 155 | 1 | Blankett K |
| 155 | 2 | Blankett M |
| 156 | 3 | Blankett S |
| 157 | 4 | Magnetbandslayout |
| 158 | 5 | Anvisningar till blanketterna K och M |
| 162 | 6 | Kod för löneplan och avtal |
| 163 | 7 | Lönertilläggskoder |
| 167 | 8 | Blankett för AST-R-anställda m fl 2a kv 1989 |
| 168 | 9 | Anställda inom försvarsdepartementet |
| 169 | 10 | Departementsförändringar |

Appendices

| | |
|----|---|
| 1 | Form K |
| 2 | Form M |
| 3 | Form S |
| 4 | Magnetic tape layout |
| 5 | Instructions for forms K and M |
| 6 | Code for salary scheme etc |
| 7 | Codes for salary-supplements |
| 8 | Form for AST-R-employees etc, 2nd quarter 1989 |
| 9 | Employees in the Defence Organization |
| 10 | Changes of the ministries |

Tecken och förkortningar

| | |
|----|---|
| - | Intet finns att redovisa |
| 0 | Mindre än 0.5 av enheten |
| .. | Uppgift ej tillgänglig eller alltför osäker för att anges |
| . | Uppgift kan ej förekomma |
| M | Män |
| Kv | Kvinnor |

Explanations of symbols and abbreviation

| | |
|----|----------------------------------|
| - | Magnitude nil |
| 0 | Magnitude less than half of unit |
| .. | Data not available |
| . | Category not applicable |
| M | Males |
| Kv | Females |

Summary

This publication presents results from the survey of salaried government employees and salaried employees in state-subsidized activities. The tables in this first part of the publication concern the situation on the 1st of March 1989. The second part of the publication will contain tables related to employees in municipalities. The survey was carried out by Statistics Sweden in co-operation with the National Agency for Government Employers.

The population

All salaried employees (in the following and in the tables called employees) who, on the 1st of March, 1989, were employed at any authority or institution concerned, are included. Persons on leave of absence are included unless they were employed at some other authority or institution covered of this survey. The population can be divided into General Civil Service and the Defence Organization, State business enterprises, and State-subsidized activities.

Variables

Of the data included in the primary material the following ones are related to the tables in this part: authority, number in the population register (year, month, and day of birth, identification number), municipality, extent of employment, salary scheme, salary grade, salary step, age increment, monthly salary (for employees outside the salary schemes), salary supplements, salary deductions and code for changes. **The municipality** refers to the place where the employee works and not to the place of living. **The extent of employment** was measured as the relation between the actual scheduled time for each employee and full-time employment. **The state salary system** contained in March 1989 four salary schemes, N, L, SB and D. **Salary scheme N** contained the salary grades 1–35. Every salary grade was divided into nine

age increments. Employees generally got one age increment every 12th month.

A special salary agreement (C) controls the setting of salaries concerning high grade employees.

Salary scheme L is a salary scheme for teachers with 26 salary grades. Each salary grade had eleven age increments. Employees usually get an age increment every 18th month.

Salary scheme SB consisted of the salary grades 38–70, and the salary steps 36–82. In salary scheme SB physicians are mainly to be found.

Salary scheme D had ten salary grades and nine age increments. Salary scheme D refers to district veterinary officers.

The salary supplements are divided into two parts, fixed supplements and other supplements.

The internal code for change was used to point out new appointments, resignations etc.

Data collecting

Data about 95 percent of the requested population were collected on magnetic tapes. The rest of the population was reported on forms supplied by Statistics Sweden.

List of terms

| | | | |
|--|--|--------------------------------|---|
| Affärsverken | state business enterprises | försvarets materielverk | The Materiel Administration of the Armed Forces |
| affärsverket FFV | The Swedish National Industries Corporation | Genomsnittsbelopp | mean amount |
| | | genomsnittslön | average salary |
| allmänna advokatbyråerna | the public lawyers offices | grundskolor | the public primary education |
| allmänna civilförvaltningen och försvarsväsendet | General Civil Service and the Defence Organization | gymnasieskolor | general secondary schools |
| allmänna försäkringskassor | public insurance benefit societies | Heltid | full-time |
| antal | number | huvudtitel | subdivision of the National budget |
| arbetsförmedlingen | the public employment offices | högskola | academy |
| arbetsmarknadsutbildning | retraining courses | Ikke löneplansplacerade | persons not in receipt of a schemed salary |
| arbetsmarknadsverket | The Labour Market Administration | inklusive | included |
| arbetstagare | salaried employees (=employees) | Kommun | municipality |
| A-region | region of co-operating municipalities | kommunal vuxenutbildning | municipal adult education |
| aritmetisk medellön | arithmetical mean salary | kriminalvården | The Prisons Administration |
| arvode | fee, remuneration | kriminalvårdsanstalter | prisons |
| arvode för månaden | monthly salary | kronofogdemyndigheter | bailiff authorities |
| avdrag | deduction | kvinnor (Kv) | females, women |
| avgångna | resignations | kyrkomusiker | church organists |
| Beloppsgrupp | salary scheme | kön | sex |
| Deltid | part-time | Lantbruksnämnder | county agricultural boards |
| domstolsväsendet | the courts of law | lantmäteriverket | The Regional Land Survey Organization |
| domänverket | The Swedish Forest Service | lokala polisorganisationen | The Local Police Organization |
| därav | of which, by | lokala skattemyndigheter | local tax authorities |
| Fast lön | fixed salary | luftfartsverket | The National Civil Aviation Administration |
| fasta lönetillägg | fixed salary supplements | län | county |
| folkhögskolor | peoples colleges | länsbostadsnämnder | county housing boards |
| försvaret | The Defence Organization | länskolnämnder | county education |

| | | | |
|--|---|--|--|
| länsstyrelserna | the county administrations | summa särskolor | sum, total schools for handicapped children |
| löneavdrag | salary deductions | Teknisk högskola | institute of technology |
| lönegrad | salary grade | televerket | The National Telecommunication Administration |
| löneklass | salary step | | |
| löneplan | salary scheme | | |
| löneplanslön | schemed salary | tillägg | salary-supplements |
| lönesumma | amount of salaries | tingsrätterna | the lower courts |
| lönetillägg | salary-supplements | tjänstebenämning | type of employment |
| Militär | military | tjänstemän | (salaried) employees |
| minst halvtid | at least half standard hours of work | tjänstetidsklass | age increment |
| | | tjänstgöringens omfattning | extent of employment |
| myndighet | authority | totalt | total |
| månadslön | monthly salary | tullverket | The Swedish Customs Office |
| män (M) | males, men | Under halvtid | less than half standard hours of work |
| Nyanställda | new appointments | universitet | university |
| Och | and | utbetald lön | total salary |
| Polisväsendet | The Police Service | Ålder | age |
| postverket | The Post Office Administration | ålderstilläggsklass | age increment |
| | | Överenskommen lön | agreed salary |
| präster | clergymen | övertidsersättning | overtime compensation |
| Region- och distrikts- åklagarmyndigheter | region and district public prosecutor authorities | övriga | others |
| regionmusiken | the regional music organization | övriga lönetillägg | other salary supplements |
| riksbanken | The Central Bank of Sweden | övrig statligt lönereglerad verksamhet | state-subsidized activities |
| riksdagen och dess verk | The Parliament and its Agencies | | |
| rättshjälpsnämnder | legal assistance boards | | |
| Samtliga | total, all | | |
| skogsvårdsstyrelserna | the county forestry boards | | |
| statens järnvägar | The Swedish State Railways | | |
| specialskolor | the state schools for visually and auditorially handicapped | | |
| statens vattenfallsverk | The National Power Administration | | |
| statlig verksamhet | government(al) activity | | |
| vägverket | The National Road Administration | | |
| statsanställda | government employees | | |

Statsanställda 1989

Inledning

Statistiken över statsanställda m fl (tidigare kallad statstjänstemannastatistiken) har utarbetats av SCB sedan 1954. Statistiken sammanstogs 1969 med statens arbetsgivarverks (SAV) lönestatistik.

Statistikens syfte är att ge avtalsstatistik på grundval av totalundersökning samt att utgöra underlag för den officiella statistiken.

Population

Redovisningen omfattar samtliga den 1 mars 1989 anställda arbetstagare inom statlig verksamhet och övrig statligt löner reglerad verksamhet oberoende av tjänstgöringens omfattning eller anställningstidens längd.

Vad som menas med övrig statligt löner reglerad verksamhet framgår av tabell 1. Till denna definition kan fogas följande kommentar:

a) Tjänsteman, som faktiskt utövade mer än en tjänst eller delar av olika tjänster, redovisas på samtliga tjänster vederbörande utövade, dock i princip endast på en tjänst per myndighet.

b) Ungefär en fjärdedel av materialet erhöles via Lärarregistret. En lärare redovisas där vid varje skolenhet vid vilken vederbörande tjänstgör även då det är fråga om en och samma tjänst. För att undvika den överskattning detta skulle leda till har i statistiken de olika deltjänsterna summerats ihop så att varje från Lärarregistret redovisad person endast förekommer en gång. Förfarandet leder i sin tur till en viss underskattning (t ex när en lärare tjänstgör i mer än en kommun) men detta fel har bedömts vara av mindre olägenhet än den överskattning, som eljest blivit följden.

c) För tjänstledig personal gällde att denna i allmänhet skulle redovisas. Tjänsteman som var tjänstledig för att upprätthålla annan tjänst skulle dock redovisas endast på den sistnämnda tjänsten. Partiellt tjänstledig tjänsteman redovisades endast på den del av tjänsten som utövades. Helt tjänstledig tjänsteman, som enligt ovan skulle medtagas, redovisades på så stor del av tjänsten som utövades vid tjänstledighetens ikraftträdande.

Antal statsanställda m fl den 1 mars 1989

| | Statlig verksamhet | Övrig statligt löner reglerad verksamhet | Samtliga |
|--------------------------------------|--------------------|--|----------|
| Samtliga | 407 000 | 178 000 | 585 000 |
| Män | 239 000 | 63 000 | 303 000 |
| Kvinnor | 168 000 | 115 000 | 283 000 |
| Heltidstjänstgörande | 313 000 | 115 000 | 427 000 |
| Män | 212 000 | 48 000 | 259 000 |
| Kvinnor | 101 000 | 67 000 | 168 000 |
| Deltidstjänstgörande | 95 000 | 63 000 | 158 000 |
| Män | 28 000 | 16 000 | 43 000 |
| Kvinnor | 67 000 | 48 000 | 115 000 |
| Omräknat till heltidspersoner | 363 000 | 153 000 | 515 000 |
| Förändring 1988 - 1989 % | | | |
| Samtliga | - 0,6 | + 0,1 | - 0,4 |
| Män | - 1,1 | - 0,7 | - 1,0 |
| Kvinnor | + 0,0 | + 0,5 | + 0,2 |
| Omräknat till heltidspersoner | - 0,2 | + 0,4 | - 0,0 |

Populationsförändring

Antalet anställda inom statligt löner reglerad verksamhet minskade med 2 500 personer mellan den 1 mars 1988 och den 1 mars 1989. Totalt uppgick antalet anställda inom statligt löner reglerad verksamhet (inklusive personal med annan huvudman) till 586 000. Antalet heltidspersoner var 515 000, vilket innebär en minskning med 100 heltidspersoner.

Statlig verksamhet visade en minskning med 2 600 personer. De största minskningarna återfinns inom statens järnvägar och televerket.

Övrig statligt löner reglerad verksamhet (huvudsakligen skolväsendet och allmänna försäkringskassor) ökade med 100 personer. Antalet anställda vid försäkringskassorna och grundskolor minskade medan antalet gymnasielärare ökade.

Förändringar som påverkar totalen

- * På grund av tidigare redovisningsfel har tillkommit 5 100 korttidsanställda lärare med enbart undervisningstimmar (grundskolor) samt 700 personer som slutat som lärare men som fortfarande tjänstgör inom skolan med lärarlön.
- * Vid statens vattenfallsverk överfördes 750 personer till bolag 1989-01-01.
- * Till årets statistik har uppgifter om 300 arvodesanställda pensionerade vikarierande präster inte insamlats.

Förändringar i övrigt.

- * Banverket är en ny myndighet som bildades 1988-07-01 genom omorganisation av SJ. Banverket har 6 500 anställda och tillhör kommunikationsdepartementet.
- * Kustbevakningen, med 550 anställda, överfördes från tullverket till försvarsdepartementet som egen myndighet 1988-07-01.
- * Polisväsendet, med 26 000 anställda, har överförts från justitie- till civildepartementet. Övriga departementsförändringar se bilaga 10.

Antalsutveckling 1980 - 1989

| År | Antal | Förändring (korr) sedan föregående år |
|------|---------|---------------------------------------|
| 1980 | 600 000 | + 8 400 |
| 1981 | 613 000 | + 7 100 |
| 1982 | 607 000 | + 1 900 |
| 1983 | 603 000 | + 400 |
| 1984 | 600 000 | - 5 700 |
| 1985 | 594 000 | - 5 500 |
| 1986 | 593 000 | - 2 600 |
| 1987 | 586 000 | - 4 000 |
| 1988 | 583 000 | - 4 200 |
| 1989 | 585 000 | - 2 500 |

Löneutvecklingen

1 mars 1988 - 1 mars 1989

Den genomsnittliga överenskomna månadslönen för kollektivet samtliga heltidstjänstgörande löneplansplacerade arbetstagare uppgick till 12 948 kr, en ökning med 11,0 procent sedan föregående undersökningstillfälle.

Redovisade avlöningsförmåner för 1989 hänför sig till följande avtal.

- Löneplanslönen utgörs av gällande belopp per 1989-01-01 enligt Avtal om generell lönehöjning för år 1989. För löneplan SB (statliga läkare) avser beloppen 1988-07-01.
- Flertalet av de lokala förhandlingarna 1988 ingår. Lokala förhandlingar 1989 ingår ej.
- Övriga avlöningsförmåner hänför sig till Ramavtal om löner 1988 för statstjänstemän m fl 1988 (RALS 1988).

Redovisade avlöningsförmåner för 1988 hänför sig till följande avtal.

- Löneplanslönen utgörs av gällande belopp per 1988-01-01 utom för löneplan SB där beloppen avser 1986-10-01.
- Lokala förhandlingar 1988 ingår ej.
- Övriga avlöningsförmåner hänför sig till RALS 1986-87.

Vid jämförelse med föregående undersökning kan följande löneutveckling redovisas. Beloppen avser överenskommen lön.

Löneutveckling 1 mars 1988 – 1 mars 1989

| | Aritm medel- värde | Undre kvartil | Median | Övre kvartil |
|-----------------|--------------------------|------------------|--------|-----------------|
| Män | | | | |
| Belopp | 13 555 | 11 290 | 12 738 | 14 859 |
| Abs ökn | 1 386 | 1 205 | 1 301 | 1 469 |
| Proc ökn | 11,4 | 11,9 | 11,4 | 11,0 |
| Kvinnor | | | | |
| Belopp | 12 065 | 10 544 | 11 706 | 13 357 |
| Abs ökn | 1 154 | 974 | 1 188 | 1 195 |
| Proc ökn | 10,6 | 10,2 | 11,3 | 9,8 |
| Samtliga | | | | |
| Belopp | 12 948 | 10 907 | 12 314 | 14 102 |
| Abs ökn | 1 279 | 1 094 | 1 257 | 1 357 |
| Proc ökn | 11,0 | 11,1 | 11,4 | 10,6 |

Tar man med även de deltidstjänstgörande och väger in dem med den vikt som motsvaras av deras sysselsättningsgrad påverkas resultatet något olika. För män och kvinnor separat blir skillnaden obetydlig, medan siffran för samtliga påverkas mer påtagligt. Detta beror på att den kvantitativa relationen mellan könen förändras när de deltidstjänstgörande tillkommer.

Genomsnittslön (aritmetiskt medelvärde) 1 mars 1989 (inkl deltidstjänstgörande).

| | Män | Kvinnor | Summa |
|--|---------------|---------------|---------------|
| Allm civilförvaltning o försvarsväsendet | 13 762 | 11 439 | 12 804 |
| Affärsverken | 12 667 | 11 231 | 12 108 |
| Statlig verksamhet | 13 306 | 11 357 | 12 521 |
| Övr statl lönerad verksamhet | 14 412 | 12 979 | 13 497 |
| Totalt | 13 540 | 12 025 | 12 820 |

Löneutveckling 1988 – 1989 AST-R

| | Genom- snittlig timförtjänst | Ökning absolut procent | |
|----------|------------------------------------|---------------------------|-----|
| Män | 65,92 | 2,74 | 4,3 |
| Kvinnor | 58,31 | 2,22 | 4,0 |
| Samtliga | 65,26 | 2,41 | 3,8 |

Redovisade avlöningsförmåner för år 1989 hänför sig till avtal 1988-04-13, § 2, 3 och 4 för tjänstemän som avses i AST-R. Siffrorna är rensade från populationsförändringar.

I tabellredovisningen över genomsnittliga timförtjänster ingår ej Vägverket som p g a ändrade redovisningsrutiner ej kunnat lämna uppgifter på antal arbetade timmar för andra kvartalet 1989.

Löneutvecklingen 1 mars 1980 – 1 mars 1989

Under 1980-talet har löneutvecklingen för kollektivet samtliga heltidstjänstgörande arbetstagar (exkl AST-R-anställda) varit följande.

Tablån avser överenskommen lön 1 mars respektive år.

Löneutveckling 1 mars 1980 – 1 mars 1989

| År | Aritmetiskt medelvärde | Procentuell ökning sedan föregående år |
|------|---------------------------|---|
| 1980 | 6 691 | 5,8 |
| 1981 | 7 349 | 9,8 |
| 1982 | 8 002 | 8,9 |
| 1983 | 8 495 | 6,2 |
| 1984 | 9 049 | 6,5 |
| 1985 | 9 525 | 5,3 |
| 1986 | 10 249 | 7,6 |
| 1987 | 11 106 | 8,4 |
| 1988 | 11 649 | 4,9 |
| 1989 | 12 948 | 11,0 |

Löneutvecklingen 1 mars 1984 – 1 mars 1989

Under perioden 1984–1989 har löneutvecklingen för kollektivet samtliga heltidstjäntgörande löneplansplacerade arbetstagare inom vissa områden varit följande.

Aritmetiskt medelvärde avser överenskommen lön.

| Myndighet | Aritm medel värde 1989 | Procentuell ökning sedan föregående år | | | | | Ökning 84-89 |
|--|------------------------|--|-------|-------|-------|-------|--------------|
| | | 84-85 | 85-86 | 86-87 | 87-88 | 88-89 | |
| Allmänna civilförvaltningen (ej polis- o försvarsväsendet) | 13 052 | 4,5 | 7,8 | 7,4 | 6,0 | 10,3 | 41,3 |
| Polisväsendet | 12 449 | 4,3 | 10,9 | 7,4 | 3,4 | 8,8 | 39,7 |
| Försvarsväsendet | 13 009 | 6,4 | 6,6 | 9,1 | 5,2 | 11,0 | 44,5 |
| Affärsverken | 12 215 | 4,7 | 8,8 | 8,5 | 4,9 | 12,7 | 46,3 |
| Därav Postverket | 11 499 | 3,9 | 8,5 | 9,8 | 2,9 | 14,2 | 45,6 |
| SJ | 11 571 | 4,7 | 8,0 | 6,6 | 6,0 | 10,5 | 41,2 |
| Televerket | 12 635 | 5,8 | 10,0 | 8,1 | 5,4 | 12,3 | 48,9 |
| Statens vattenfallsverk | 14 960 | 4,1 | 8,7 | 11,3 | 5,8 | 15,0 | 53,3 |
| Statlig verksamhet | 12 658 | 4,8 | 8,2 | 8,1 | 5,2 | 11,4 | 43,8 |
| Övr statl löne-regl verksamhet | 13 689 | 6,5 | 6,3 | 8,9 | 3,8 | 9,7 | 40,2 |
| Därav Grundskolor | 13 577 | 6,7 | 5,9 | 8,9 | 3,4 | 9,3 | 39,1 |
| Gymnasieskolor | 15 301 | 6,5 | 6,7 | 8,2 | 4,0 | 10,0 | 40,7 |
| Präster | 13 077 | 4,9 | 4,6 | 10,9 | 5,1 | 8,6 | 39,0 |
| Allm försäkringskassor | 11 563 | 4,3 | 8,0 | 8,6 | 5,5 | 11,3 | 43,7 |
| Samtliga | 12 948 | 5,3 | 7,6 | 8,4 | 4,9 | 11,0 | 42,8 |

Löneplaner

Löneplansplacerade tjänstemän hade den 1 mars ett lönesystem som byggde på tjänster, löneplaner, lönegrader, tjänstetidsklasser (löneplan N) alternativt ålderstilläggsklasser (löneplan L). Tjänster vid statliga myndigheter var normalt placerade i lönegrader på löneplan N. Tjänstemän yngre än 19 år kunde få lön enligt **beloppsgrupper, benämnda B1-3**. För undervisningsområdet tillämpas löneplan L.

Löneplan N

innehöll lönegraderna N 1-35. Lönegraderna hade vardera 9 tjänstetidsklasser (ttk), betecknade med 0-8. Uppflyttning skedde normalt med 1 ttk var 12:e månad.

Chefslöneavtal (C)

För vissa tjänstemän bestäms lönerna enligt ett särskilt chefslöneavtal. Dessa får lön efter de belopp som bestäms av regeringen eller av statens chefslönenämnd.

Löneplan L

omfattande lärarpersonal, har 30 lönegrader. Lönegraderna har vardera 11 ålderstilläggs-klasser (åtk) betecknade 0-10. Uppflyttning i ålderstilläggsklass sker normalt efter 18 månader

Löneplan SB

(statliga tillämpningen av den kommunala löneplanen B) omfattade läkare och innehöll lönegraderna 38-70 samt löneklasserna 36-82.

Löneplan D

som omfattar distriktsveterinärer, har 10 lönegrader och 9 tjänstetidsklasser betecknade 0-8.

Individuell lön (I)

Individuella löner hade införts vid två myndigheter.

Lönebegrepp

I statistiken förekommer lönebegreppen löneplanslön, arvode för månad och överenskommen lön (definitioner se nedan). De lönemässiga skillnaderna mellan de olika lönebegreppen framgår av tabell 19.

Löneplanslön

Med löneplanslön avses lön enligt viss lönegrad/belopsgrupp/löneklass och gällande tjänstetidsklass eller ålderstilläggsklass enligt vilken tjänstemannen uppstår lön.

Arvode för månad

Med arvode för månad menas för icke löneplansplacerade tjänstemän stipulerat månadsarvode för mars resp för tjänstemän med tim- eller dagarvode det intjänade beloppet.

Fasta lönetillägg

Med fasta lönetillägg menas lönetillägg, inklusive arvode för tilläggstimmar och gottgörelse för särskild arbetstid, som utgår med ett för månad eller längre tid fastställt belopp.

Övriga lönetillägg

Med övriga lönetillägg menas lönetillägg som utgår med ett för månaden rörligt belopp.

Övertidstillägg och extratidstillägg ingår ej.

Överenskommen lön

Överenskommen lön omfattar löneplanslön/arvode för månaden plus fasta och övriga lönetillägg.

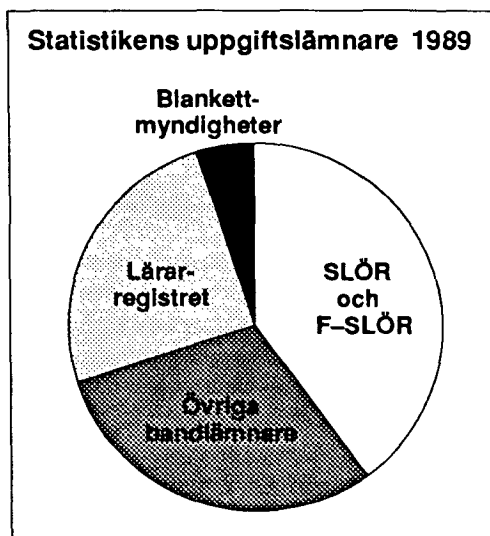
Genomsnittlig timförtjänst (AST-R)

För beräkning av genomsnittlig timförtjänst för personal med fast månadslön räknas den stipulerade månadslönen inklusive fasta tillägg om till timlön genom division med 166,7, dvs det genomsnittliga antalet arbetstimmar per månad med hänsyn tagen till antalet helgdagar under året, övriga lönetillägg summeras och divideras med antal arbetade timmar. För personal som inte uppburit månadslön beräknas timförtjänsten som kvoten mellan den redovisade lönen jämte tillägg och antal arbetade timmar.

Genomsnittlig timförtjänst innehåller stipulerad månadslön, fasta och rörliga tillägg (exkl övertidstillägg utöver grundlönen).

Insamling

För ca 95 % av personbeståndet lämnades uppgifterna på magnetband enligt den layout som återfinns i bilaga 4. Av hela populationen svarar SLÖR plus F-SLÖR för 40 %, Lärarregistret för 25 % och övriga bandlämnare för 30 %. Övriga bandlämnare är Postverket, Televerket, SJ, Statens vattenfallsverk, Vägverket och allmänna försäkringskassorna. För den personal som ej täcktes genom magnetbanden lämnades uppgifter på blankett K (bilaga 2) samt vissa andra uppgifter på blankett S (bilaga 3). Myndigheter som ej var anslutna till något datalönesystem tillställdes en lista, blankett M (bilaga 1), upptagande fjolårets uppgifter. Utlistningen omfattade drygt 1 000 tjänstemän. Listan aktualiserades samt kompletterades med myndighetens nyanställda tjänstemän på blankett K. För varje myndighet lämnades också en sammandragsblankett S.



För gruppen AST-R-anställda lämnades uppgifter enligt bilaga 8. Även här var andelen som lämnades på magnetband ca 95%.

Insamlingstidpunkt var 1 mars utom för AST-R-anställda för vilka uppgifterna avsåg andra kvartalet 1989.

Variabler

De i statistiken 1989 ingående variablerna är följande (för AST-R-personal se bilaga 8).

Myndighetskod

Avtalskod (redovisas ej)

Namn

Personnummer

Kommunkod

Utbildningskod (redovisas ej)

Tjänstebenenämning

Tjänstgöringsnomenklatur S (redovisas ej)

Befattningsnomenklatur (redovisas ej)

Tjänstgöringens omfattning

Anställningsår

Typ av lönegrad och lönegång (redovisas ej)

Löneplan

Lönegrad (placering) (redovisas ej)

Tjänstetids/ålderstilläggsklass (placering) (redovisas ej)

Lönegrad (lön)

Tjänstetids/ålderstilläggsklass (lön)

Arvode för månaden

Lönetillägg

Avdrag

Ändamålsklassificering (redovisas ej)

Ändringskod

Myndighetskoden är en inom statistiken intern kod med varierande detaljrikedom. Den används även för indelning i de tre huvudområdena—allmänna civilförvaltningen och försvarsväsendet, affärsverken och övrig statligt löner reglerad verksamhet – se t ex tabell 1.

Kommunkoden är, förutom vissa tillägg rörande utomlandsstationering och okänd stationering, liktydig med SCBs standard. Kommunangivelsen avser tjänstemannens stationeringsort. Med stationeringsort avses i normalfallet den ort där arbetsplatsen är belägen.

Tjänstebenenämning skall anges enligt en av SCB/SAV fastställd, femställig kodförteckning.

Tjänstgöringens omfattning anges med 2 decimaler men redovisas i tabellerna i allmänhet endast som heltid och deltid. Den används även för beräkning av antalet heltidspersoner. Tjänstgöringens omfattning avser den normala tjänstgöringen. Tillfällig nedsättning (sjukdom m m) skall ej påverka värdet. Omfattning som på grund av tjänstens karaktär ej kan beräknas skall ha angivits till 0,00. För helt tjänstledig personal med C-avdrag tillämpas en särregel (se bilaga 5).

De löneplaner som kan förekomma framgår av bilaga 6. Löneplanernas konstruktion med avseende på lönegrader och tjänstetids-/ålderstilläggsklasser beskrivs i avsnittet Löneplaner m m. En arbetstagare kan vara placerad i en lönegrad/tjänstetidsklass eller motsvarande men få lön efter en annan lönegrad/tjänstetidsklass. I normalfallet överensstämmer dock dessa uppgifter. Månadsbeloppen framgår av tabellerna A-E.

Arvode för månaden redovisas endast för icke löneplansplacerad personal. Månadslönen skall avse mars månad, men i de fall lönen ej kunnat beräknas på förhand har februarilönen redovisats. För vissa cheftjänstemän bestäms arvodet av regeringen eller statens chefslönenämnd.

Vad som menas med fasta och övriga lönetillägg framgår av avsnittet Löneplaner m m och bilaga 7.

Med avdrag avses samtliga löneavdrag som gjorts i samband med utbetalningen av avlöningen för mars månad p g a tjänstledighet eller frånvaro av annan orsak. Lönetilläggen uppgavs var för sig medan avdragen angavs summariskt. Fasta lönetillägg avsåg mars månad medan övriga tillägg och avdrag hänförde sig till februari.

Genom samkörning med fjolårsaterialet konstrueras en ändringskod, som bl a visar huruvida tjänstemannen nyanställts eller avgått. Med nyanställning menas att tjänstemannen återfinns i årets men ej i fjolårets material. För en avgången tjänsteman är förhållandet det motsatta. Vidare framtages uppgifter om tjänstemän som under redovisningsåret ändrat myndighetstillhörighet och om tjänstemän som flyttat mellan olika A-regioner samt uppgifter om höjningar av lönegrader.

Bearbetning

Bearbetningen inleddes med ett antal summakontroller där fördelningen efter olika variabler kontrollerades. Varje post granskades där efter dels beträffande varje variabel för sig med kontroll av att variabeln kunde förekomma för ifrågavarande post och att värdet höll sig inom bestämda gränser eller förekom i kodregister, dels i fråga om sambandet mellan olika variabler enligt i samråd med SAV uppgjorda kriterier. Nästa steg var en dubblettkontroll av materialet (med personnummer som identifikationsbegrepp). Såväl vid den manuella granskningen som vid ställningstaganden till de i den maskinella granskningen framkomna problemen förekom så långt det var möjligt kontakter med uppgiftslämnarna samt med arbetsgivarverkets expertis.

Sedan materialet granskats och rättats samkördes det mot föregående års material för att få fram flyttning, nyanställning, avgång m m. Slutligen gjordes ett antal omkodningar och uppskjutna rättelser samt påläggning av vissa texter.

Tabellkommentarer

Tabell 1

a) Deltidstjänstgörande. I denna grupp ingår även tjänstemän med oregelbunden tjänstgöring, för vilka tjänstgöringens omfattning inte kunnat inhämtats eller beräknats.

b) Löneplan D hör hemma under jordbruksdepartementet.

c) Beredskapsarbetare omfattar anställda i statlig ungdomslag och statlig ungdomsplats, beredskapsarbetare och vissa arbetstagare med praktikanställning.

d) AST-R- och skogsanst omfattar anställda enligt AST-R- och SKOG-R-avtalen, samt skogsarbetare vid domänverket.

e) Departementets förändringar avser skillnaderna i underställd personal den 1 mars 1988 och den 1 mars 1989 utan hänsyn tagen till organisationsförändringar.

f) Polisväsendet omfattar rikspolisstyrelsen, statens kriminaltekniska laboratorium och lokala polisorganisationen.

Domstolsväsendet omfattar domstolsverket, bostadsdomstolen, högsta domstolen, kammarrätterna, regeringsrätten, hovrätterna, tingsrätterna, länsrätterna, mellankommunala skatterätten, hyresnämnder och arrendenämnder.

Kriminalvården omfattar kriminalvårdsstyrelsen, kriminalvårdsanstalterna, skyddskon-sulentorganisationen och allmänna häktena. Arbetsmarknadsverket omfattar arbetsmarknadsstyrelsen, länsarbetsnämnderna och arbetsförmedlingarna.

Skogsverket omfattar skogsstyrelsen och skogsvårdsstyrelserna.

g) Nyanställning och avgång gäller populationen som helhet.

Tabell 2

a) Siffrorna för grundskolor, kommunal vuxenutbildning, gymnasieskolor, folkhögskolor och särskolor avser endast lärarpersonal.

b) Om ospec se ovan tabell 1a.

c) Heltidspersoner: Varje deltidstjänstgörande tjänsteman är omräknad efter tjänstgöringens

omfattning (t ex en person med 80 % deltidstjänstgöring räknas som 0,8). För personer utan angiven tjänstgöringens omfattning har vissa schablonberäkningar använts med ledning av arvodet för månaden.

d) Med överenskommen lön avses löneplanslön/arvode för månaden plus lönetillägg, arvode för tilläggstimmar och gottgörelse för särskild arbetstid.

e) I kolumnerna genomsnittlig överenskommen lön och ålder ingår tjänstemän på löneplanerna B, N, L, SB, D, "C" (chefslöneavtalet) och "I" (individuell lön).

f) I ålderskolumnen 60- ingår tjänstemän på löneplanerna N, L, SB, D och "C" samt AST-R-anställda.

Tabell 3 och 4

Om ospec se ovan tabell 1a.

Tabell 7

ttk = tjänstetidsklass

Tabell 8

Redovisningen avser tjänstemän placerade på löneplan N 1988 och som uppflyttats i lönegrad.

Tabell 12

åtk = ålderstilläggsklass

Tabell 13

Redovisningen avser tjänstemän placerade på löneplan L 1988 och som uppflyttats i lönegrad.

Tabell 17

I populationen ingår ej tjänstemän avlönade enligt chefslöneavtalet, tjänstemän med individuell lön och AST-R-anställda.

Tabell 18

Överenskommen lön och population: se tabell 2d och e.

Tabell 19

Beträffande olika lönebegrepp och löneutveckling, se resp textavsnitt.

Population: se tabell 2e.

Tabell 20

Genomsnittsbeloppen avser det aritmetiska medelvärdet. Om heltidspersoner se tabell 2c.

Tabell 21

Den regionala fördelningen grundar sig på tjänstemannens stationeringsort (i normalfallet den ort där arbetsplatsen är belägen).

Tabell 22

Siffrorna för de uppräknade kommunerna anger det totala antalet tjänstemän stationerade i de olika kommunerna. För respektive kommun har endast vissa myndigheter redovisats (myndigheter med mer än 200 tjänstemän inom kommunen).

Tabell 23

a) Med försvaret avses samtliga myndigheter som sorterar under försvarsdepartementet och som tillhör allmänna civilförvaltningen och försvarsväsendet (se även förspalten till tab 2).

Tabell 24, 25

Om överenskommen lön se tabell 2 d.

Tabell 26, 29

Om tjänst omfattn ospecificerad se tabell 1 a.

Tabell 31

Arbetade timmar och genomsnittliga timför-tjänster saknas för Vägverket under SNI 51022 och 712.

Tabell A Månadslöner den 1 mars 1989 på löneplan N

| Lönegrad | Tjänstetidsklass | | | | | | | | | |
|----------|------------------|--------|--------|--------|--------|--------|--------|--------|--------|--------|
| | | 0 | 1 | 2 | 3 | 4 | 5 | 6 | 7 | 8 |
| N 1 | | 7 438 | 7 576 | 7 714 | 7 852 | 7 990 | 8 128 | 8 266 | 8 404 | 8 542 |
| 2 | | 7 907 | 8 054 | 8 201 | 8 348 | 8 495 | 8 642 | 8 789 | 8 936 | 9 083 |
| 3 | | 8 146 | 8 298 | 8 450 | 8 602 | 8 754 | 8 906 | 9 058 | 9 210 | 9 362 |
| 4 | | 8 289 | 8 444 | 8 599 | 8 754 | 8 909 | 9 064 | 9 219 | 9 374 | 9 529 |
| 5 | | 8 430 | 8 588 | 8 746 | 8 904 | 9 062 | 9 220 | 9 378 | 9 536 | 9 694 |
| 6 | | 8 579 | 8 740 | 8 901 | 9 062 | 9 223 | 9 384 | 9 545 | 9 706 | 9 867 |
| 7 | | 8 731 | 8 895 | 9 059 | 9 223 | 9 387 | 9 551 | 9 715 | 9 879 | 10 043 |
| 8 | | 8 882 | 9 049 | 9 216 | 9 383 | 9 550 | 9 717 | 9 884 | 10 051 | 10 218 |
| 9 | | 9 039 | 9 209 | 9 379 | 9 549 | 9 719 | 9 889 | 10 059 | 10 229 | 10 399 |
| 10 | | 9 220 | 9 394 | 9 568 | 9 742 | 9 916 | 10 090 | 10 264 | 10 438 | 10 612 |
| 11 | | 9 401 | 9 578 | 9 755 | 9 932 | 10 109 | 10 286 | 10 463 | 10 640 | 10 817 |
| 12 | | 9 601 | 9 782 | 9 963 | 10 144 | 10 325 | 10 506 | 10 687 | 10 868 | 11 049 |
| 13 | | 9 816 | 10 002 | 10 188 | 10 374 | 10 560 | 10 746 | 10 932 | 11 118 | 11 304 |
| 14 | | 10 031 | 10 221 | 10 411 | 10 601 | 10 791 | 10 981 | 11 171 | 11 361 | 11 553 |
| 15 | | 10 270 | 10 465 | 10 660 | 10 855 | 11 050 | 11 245 | 11 440 | 11 637 | 11 841 |
| 16 | | 10 472 | 10 671 | 10 870 | 11 069 | 11 268 | 11 467 | 11 667 | 11 875 | 12 083 |
| 17 | | 10 759 | 10 963 | 11 167 | 11 371 | 11 575 | 11 788 | 12 002 | 12 216 | 12 430 |
| 18 | | 11 062 | 11 272 | 11 482 | 11 696 | 11 917 | 12 138 | 12 359 | 12 580 | 12 801 |
| 19 | | 11 392 | 11 609 | 11 832 | 12 060 | 12 288 | 12 516 | 12 744 | 12 972 | 13 200 |
| 20 | | 11 748 | 11 981 | 12 216 | 12 451 | 12 686 | 12 921 | 13 156 | 13 391 | 13 626 |
| 21 | | 12 125 | 12 368 | 12 611 | 12 854 | 13 097 | 13 340 | 13 583 | 13 826 | 14 069 |
| 22 | | 12 562 | 12 813 | 13 064 | 13 315 | 13 566 | 13 817 | 14 068 | 14 319 | 14 570 |
| 23 | | 13 048 | 13 309 | 13 570 | 13 831 | 14 092 | 14 353 | 14 614 | 14 875 | 15 136 |
| 24 | | 13 531 | 13 802 | 14 073 | 14 344 | 14 615 | 14 886 | 15 157 | 15 428 | 15 699 |
| 25 | | 14 057 | 14 338 | 14 619 | 14 900 | 15 181 | 15 462 | 15 743 | 16 024 | 15 305 |
| 26 | | 14 708 | 15 002 | 15 296 | 15 590 | 15 884 | 16 178 | 16 472 | 16 766 | 17 060 |
| 27 | | 15 399 | 15 707 | 16 015 | 16 323 | 16 631 | 16 939 | 17 247 | 17 555 | 17 863 |
| 28 | | 16 123 | 16 445 | 16 767 | 17 089 | 17 411 | 17 733 | 18 055 | 18 377 | 18 699 |
| 29 | | 16 881 | 17 219 | 17 557 | 17 895 | 18 233 | 18 571 | 18 909 | 19 247 | 19 585 |
| 30 | | 17 675 | 18 029 | 18 383 | 18 737 | 19 091 | 19 445 | 19 799 | 20 153 | 20 507 |
| 31 | | 18 507 | 18 877 | 19 247 | 19 617 | 19 987 | 20 357 | 20 727 | 21 097 | 21 467 |
| 32 | | 19 385 | 19 773 | 20 161 | 20 549 | 20 937 | 21 325 | 21 713 | 22 101 | 22 489 |
| 33 | | 20 297 | 20 703 | 21 109 | 21 515 | 21 921 | 22 327 | 22 733 | 23 139 | 23 545 |
| 34 | | 21 253 | 21 678 | 22 103 | 22 528 | 22 953 | 23 378 | 23 803 | 24 228 | 24 653 |
| 35 | | 22 256 | 22 701 | 23 146 | 23 591 | 24 036 | 24 481 | 24 926 | 25 371 | 25 816 |

Tabell B Månadslöner den 1 mars 1989 på löneplan D

| Löne-grad | Tjänstetidsklass | | | | | | | | | |
|-----------|------------------|-------|-------|-------|-------|-------|-------|-------|-------|-------|
| | | 0 | 1 | 2 | 3 | 4 | 5 | 6 | 7 | 8 |
| D 1 | | 5 185 | 5 284 | 5 383 | 5 484 | 5 588 | 5 692 | 5 797 | 5 901 | 6 005 |
| 2 | | 5 310 | 5 411 | 5 515 | 5 620 | 5 727 | 5 833 | 5 939 | 6 045 | 6 151 |
| 3 | | 5 445 | 5 555 | 5 664 | 5 773 | 5 883 | 5 993 | 6 102 | 6 211 | 6 321 |
| 4 | | 5 641 | 5 754 | 5 867 | 5 980 | 6 093 | 6 206 | 6 318 | 6 431 | 6 545 |
| 5 | | 5 827 | 5 943 | 6 059 | 6 175 | 6 292 | 6 408 | 6 525 | 6 641 | 6 757 |
| 6 | | 6 020 | 6 141 | 6 262 | 6 383 | 6 503 | 6 624 | 6 745 | 6 866 | 6 986 |
| 7 | | 6 241 | 6 365 | 6 490 | 6 615 | 6 738 | 6 863 | 6 987 | 7 111 | 7 236 |
| 8 | | 6 509 | 6 638 | 6 768 | 6 898 | 7 028 | 7 157 | 7 287 | 7 417 | 7 547 |
| 9 | | 6 743 | 6 879 | 7 014 | 7 149 | 7 284 | 7 419 | 7 554 | 7 689 | 7 824 |
| 10 | | 6 983 | 7 124 | 7 263 | 7 403 | 7 543 | 7 683 | 7 824 | 7 964 | 8 104 |

Tabell C
Månadslöner den 1 mars 1989
på löneplan SB

| Löneklass SB Kronor | Löneklass SB Kronor | Löneklass SB Kronor |
|------------------------|------------------------|------------------------|
| 36 10 202 | 49 12 997 | 62 19 073 |
| 37 10 372 | 50 13 294 | 63 19 917 |
| 38 10 551 | 51 13 603 | 64 20 851 |
| 39 10 739 | 52 13 921 | 65 21 823 |
| 40 10 933 | 53 14 278 | 66 22 849 |
| 41 11 131 | 54 14 648 | 67 23 918 |
| 42 11 336 | 55 15 042 | 68 25 042 |
| 43 11 547 | 56 15 470 | 69 26 221 |
| 44 11 765 | 57 15 936 | 70 27 461 |
| 45 11 988 | 58 16 444 | 71 28 756 |
| 46 12 218 | 59 17 000 | |
| 47 12 456 | 60 17 626 | |
| 48 12 718 | 61 18 306 | |

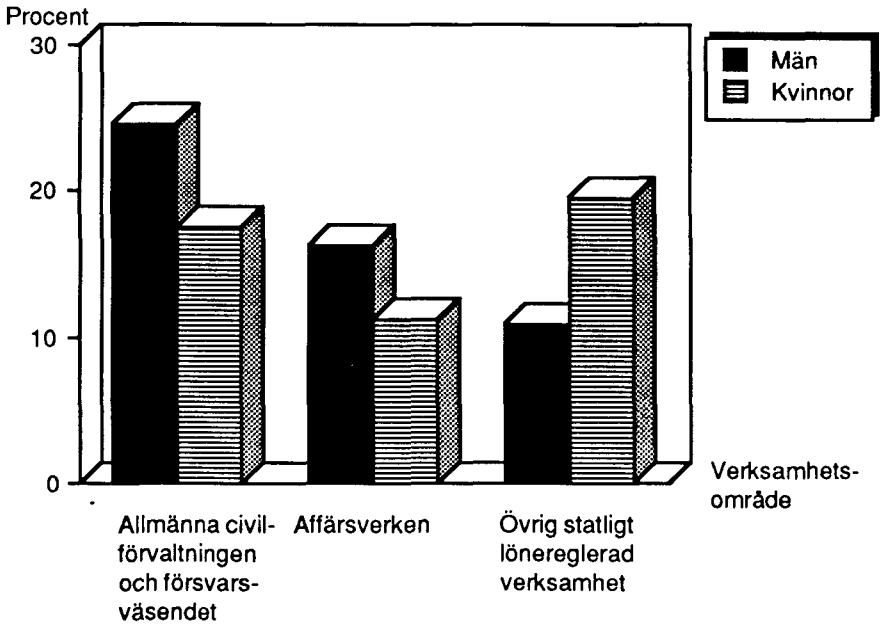
Tabell D
Månadslöner den 1 mars 1989
på beloppsgrupp B

| Belopps- grupp | Månadslön (kr) |
|-------------------|-------------------|
| B 1 | 6 269 |
| 2 | 6 565 |
| 3 | 7 004 |

Tabell E Månadslöner den 1 mars 1989 på löneplan L

| Löne- grad | Ålderstilläggsklass | | | | | | | | | | |
|---------------|---------------------|--------|--------|--------|--------|--------|--------|--------|--------|--------|--------|
| | 0 | 1 | 2 | 3 | 4 | 5 | 6 | 7 | 8 | 9 | 10 |
| L 1 | 8 131 | 8 381 | 8 631 | 8 881 | 9 131 | 9 381 | 9 631 | 9 881 | 10 131 | 10 381 | 10 631 |
| 2 | 8 274 | 8 528 | 8 782 | 9 036 | 9 290 | 9 544 | 9 798 | 10 052 | 10 306 | 10 560 | 10 814 |
| 3 | 8 415 | 8 674 | 8 933 | 9 192 | 9 451 | 9 710 | 9 969 | 10 228 | 10 487 | 10 746 | 11 005 |
| 4 | 8 563 | 8 827 | 9 091 | 9 355 | 9 619 | 9 883 | 10 147 | 10 411 | 10 675 | 10 939 | 11 204 |
| 5 | 8 714 | 8 983 | 9 252 | 9 521 | 9 790 | 10 059 | 10 328 | 10 597 | 10 866 | 10 138 | 11 421 |
| 6 | 8 864 | 9 138 | 9 412 | 9 686 | 9 960 | 10 234 | 10 508 | 10 782 | 11 056 | 11 339 | 11 627 |
| 7 | 9 021 | 9 300 | 9 579 | 9 858 | 10 137 | 10 416 | 10 695 | 10 974 | 11 254 | 11 547 | 11 840 |
| 8 | 9 203 | 9 488 | 9 773 | 10 058 | 10 343 | 10 628 | 10 913 | 11 198 | 11 492 | 11 791 | 12 090 |
| 9 | 9 384 | 9 675 | 9 966 | 10 257 | 10 548 | 10 839 | 11 130 | 11 430 | 11 736 | 12 042 | 12 348 |
| 10 | 9 583 | 9 881 | 10 179 | 10 477 | 10 775 | 11 073 | 11 371 | 11 679 | 11 991 | 12 303 | 12 615 |
| 11 | 9 799 | 10 104 | 10 409 | 10 714 | 11 019 | 11 324 | 11 639 | 12 959 | 12 279 | 12 599 | 12 919 |
| 12 | 10 014 | 10 326 | 10 638 | 10 950 | 11 262 | 11 578 | 11 905 | 12 232 | 12 559 | 12 886 | 13 213 |
| 13 | 10 253 | 10 573 | 10 893 | 11 213 | 11 533 | 11 867 | 12 202 | 12 537 | 12 872 | 13 207 | 13 542 |
| 14 | 10 455 | 10 781 | 11 107 | 11 433 | 11 770 | 12 112 | 12 454 | 12 796 | 13 138 | 13 480 | 13 822 |
| 15 | 10 742 | 11 078 | 11 414 | 11 756 | 12 108 | 12 460 | 12 812 | 13 164 | 13 516 | 13 868 | 14 220 |
| 16 | 11 045 | 11 391 | 11 739 | 12 101 | 12 463 | 12 825 | 13 187 | 13 549 | 13 911 | 14 273 | 14 635 |
| 17 | 11 375 | 11 697 | 12 032 | 12 369 | 12 706 | 13 043 | 13 380 | 13 717 | 14 054 | 14 391 | 14 728 |
| 18 | 11 731 | 12 077 | 12 425 | 12 773 | 13 121 | 13 469 | 13 817 | 14 165 | 14 513 | 14 861 | 15 209 |
| 19 | 12 106 | 12 466 | 12 826 | 13 186 | 13 546 | 13 906 | 14 266 | 14 626 | 14 986 | 15 346 | 15 706 |
| 20 | 12 544 | 12 891 | 13 238 | 13 585 | 13 932 | 14 279 | 14 626 | 14 973 | 15 320 | 15 667 | 16 014 |
| 21 | 13 031 | 13 392 | 13 753 | 14 114 | 14 475 | 14 836 | 15 197 | 15 558 | 15 919 | 16 280 | 16 641 |
| 22 | 13 513 | 13 877 | 14 261 | 14 635 | 15 009 | 15 383 | 15 757 | 16 161 | 16 505 | 16 879 | 17 253 |
| 23 | 14 040 | 14 429 | 14 818 | 15 207 | 15 596 | 15 985 | 16 374 | 16 763 | 17 152 | 17 541 | 17 930 |
| 24 | 14 650 | 15 056 | 15 462 | 15 868 | 16 274 | 16 680 | 17 086 | 17 492 | 17 898 | 18 304 | 18 710 |
| 25 | 15 494 | 15 923 | 16 352 | 16 781 | 17 210 | 17 639 | 18 068 | 18 497 | 18 926 | 19 355 | 19 784 |
| 26 | 16 523 | 16 981 | 17 439 | 17 897 | 18 355 | 18 813 | 19 271 | 19 729 | 20 187 | 20 645 | 21 103 |
| 27 | 17 448 | 17 931 | 18 414 | 18 897 | 19 380 | 19 863 | 20 346 | 20 829 | 21 312 | 21 795 | 22 278 |
| 28 | 18 425 | 18 935 | 19 445 | 19 955 | 20 465 | 20 975 | 21 485 | 21 995 | 22 505 | 23 015 | 23 525 |
| 29 | 19 457 | 19 996 | 20 535 | 21 074 | 21 613 | 22 152 | 22 691 | 23 230 | 23 769 | 24 308 | 24 847 |
| 30 | 20 547 | 21 116 | 21 685 | 22 254 | 22 823 | 23 392 | 23 961 | 24 530 | 25 099 | 25 668 | 26 237 |

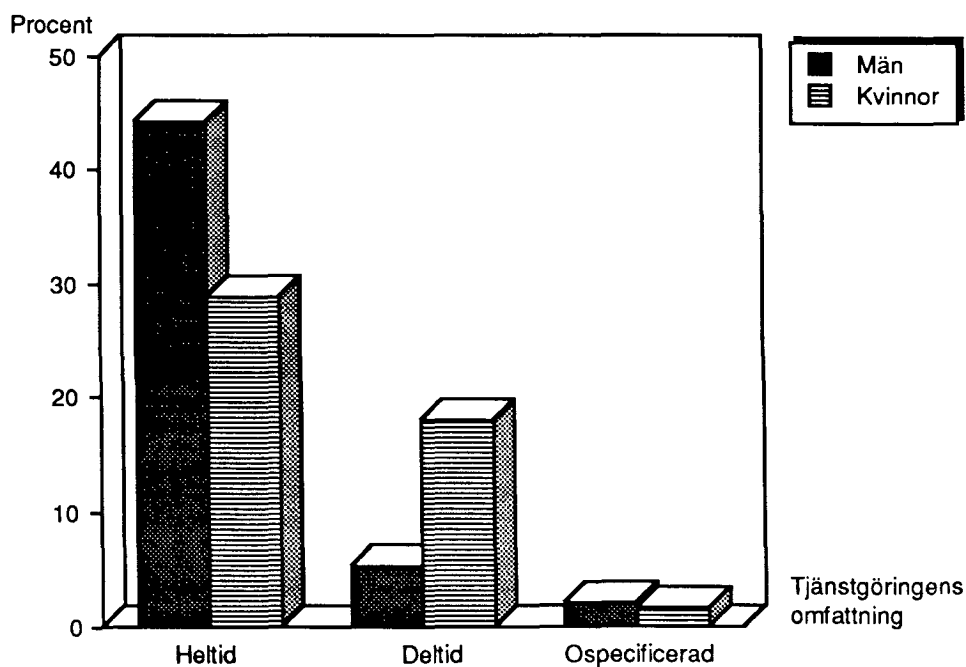
Diagram 1 Statsanställda m fl inom olika verksamhetsområden fördelade efter kön den 1 mars 1989
 Government employees etc, in various fields of activity, and by sex



Statsanställda m fl fördelade efter verksamhetsområde och kön

| Verksamhetsområde | Antal anställda | | | Procentuell andel | | |
|--|-----------------|---------|----------|-------------------|---------|----------|
| | Män | Kvinnor | Samtliga | Män | Kvinnor | Samtliga |
| Allmänna civilförvaltningen och försvarsväsendet | 143 858 | 102 500 | 246 358 | 24,6 | 17,5 | 42,1 |
| Affärsverken | 95 584 | 65 497 | 161 081 | 16,3 | 11,2 | 27,5 |
| Övrig statligt löner reglerad verksamhet | 63 313 | 114 663 | 177 976 | 10,8 | 19,6 | 30,4 |
| Totalt | 302 755 | 282 660 | 585 415 | 51,7 | 48,3 | 100,0 |

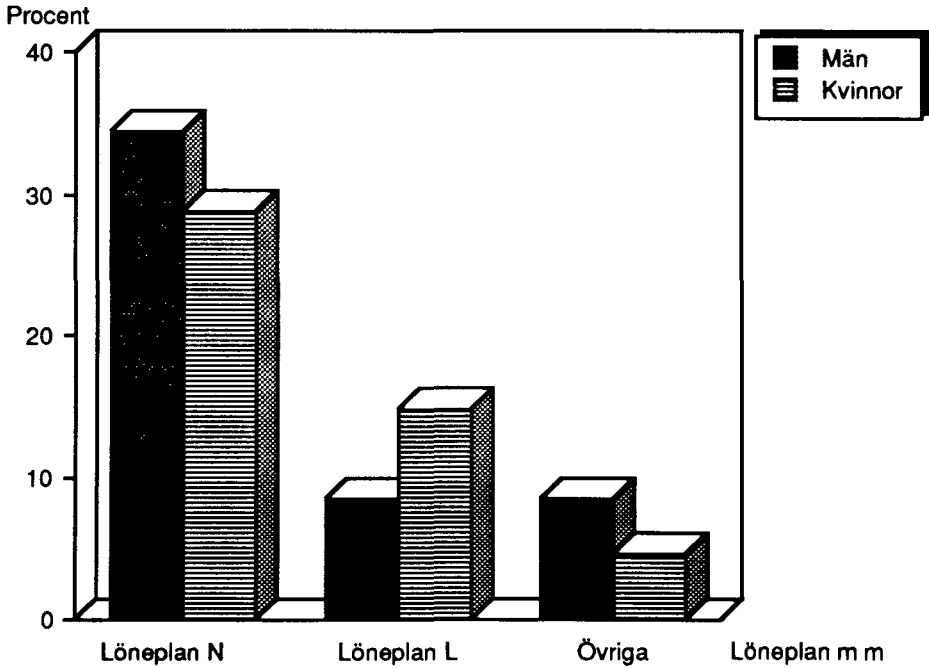
Diagram 2 Statsanställda m fl fördelade efter kön och tjänstgöringens omfattning den 1 mars 1989
 Government employees etc, by sex and by extent of employment



Statsanställda m fl fördelade efter kön och tjänstgöringens omfattning

| Tjänstgöringens omfattning | Antal anställda | | | Procentuell andel | | |
|----------------------------|-----------------|---------|----------|-------------------|---------|----------|
| | Män | Kvinnor | Samtliga | Män | Kvinnor | Samtliga |
| Heltid | 259 384 | 268 022 | 427 406 | 44,3 | 28,7 | 73,0 |
| Deltid | 31 668 | 105 125 | 136 793 | 5,4 | 18,0 | 23,4 |
| Ospecificerad | 11 703 | 9 513 | 21 216 | 2,0 | 1,6 | 3,6 |
| Samtliga | 302 755 | 282 660 | 585 415 | 51,7 | 48,3 | 100,0 |

Diagram 3 Statsanställda m fl fördelade efter kön och löneplan m m den 1 mars 1989
 Government employees etc, by sex and by salary schemes



Statsanställda m fl fördelade efter kön och löneplan

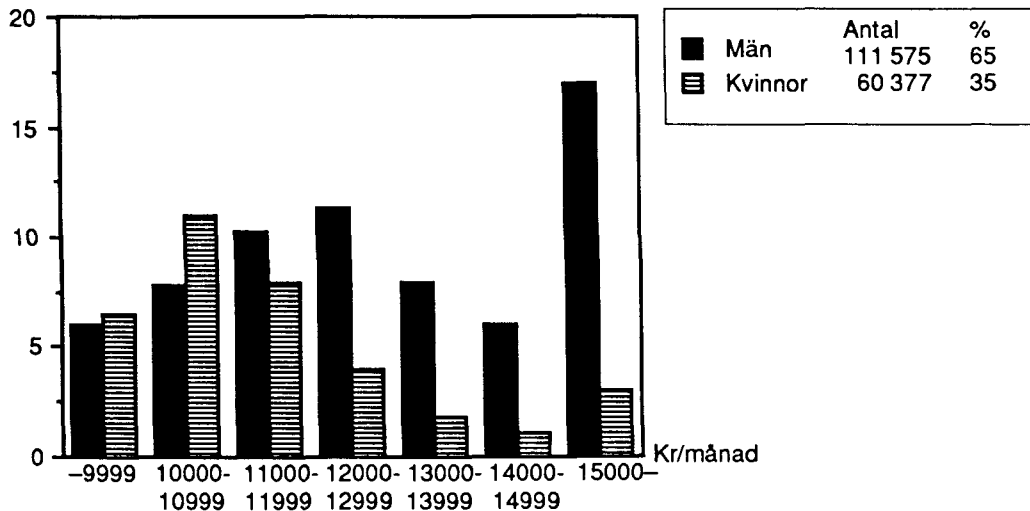
| Löneplan eller motsvarande | Antal anställda | | | Procentuell andel | | |
|-------------------------------|-----------------|---------|----------|-------------------|---------|----------|
| | Män | Kvinnor | Samtliga | Män | Kvinnor | Samtliga |
| B | 93 | 168 | 261 | 0,0 | 0,0 | 0,0 |
| N | 201 928 | 168 422 | 370 350 | 34,5 | 28,8 | 63,3 |
| I | 3 193 | 1 086 | 4 279 | 0,5 | 0,2 | 0,7 |
| C | 3 034 | 251 | 3 285 | 0,5 | 0,0 | 0,6 |
| L | 50 385 | 86 853 | 137 238 | 8,6 | 14,8 | 23,4 |
| SB | 1 694 | 437 | 2 131 | 0,3 | 0,1 | 0,4 |
| D | 338 | 96 | 434 | 0,1 | 0,0 | 0,1 |
| AST-R | 10 681 | 752 | 11 433 | 1,8 | 0,1 | 2,0 |
| Ö | 31 409 | 24 595 | 56 004 | 5,4 | 4,2 | 9,6 |
| Samtliga | 302 755 | 282 660 | 585 415 | 51,7 | 48,3 | 100,0 |

Diagram 4 Löneplansplacerade heltidstjänstgörande statsanställda m fl inom olika verksamhetsområden fördelade efter kön och överenskommen lön den 1 mars 1989

Full-time government employees etc in receipt of a schemed salary, in various fields of activity, by sex and by agreed salary

a) Allmänna civilförvaltningen och försvarsväsendet

Procent



b) Affärsverken

Procent

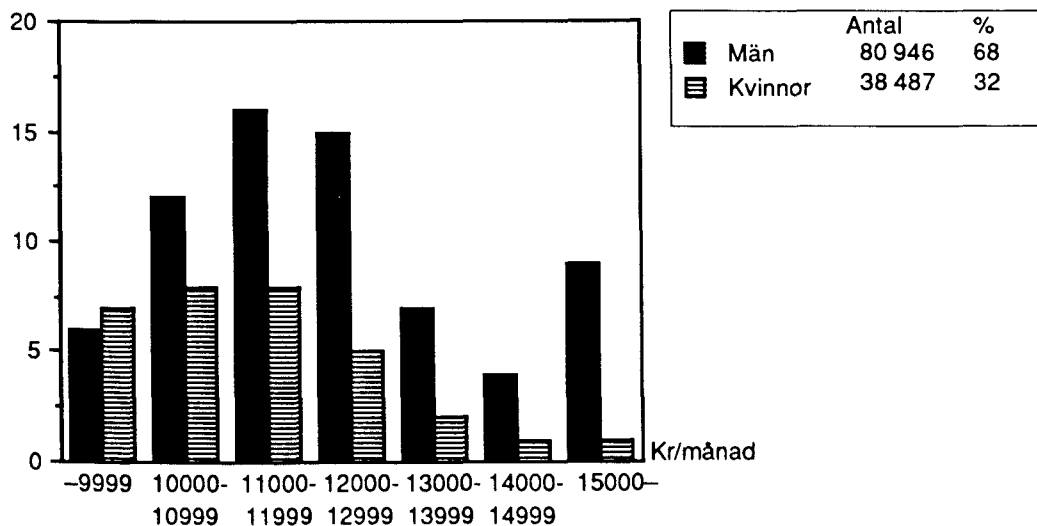
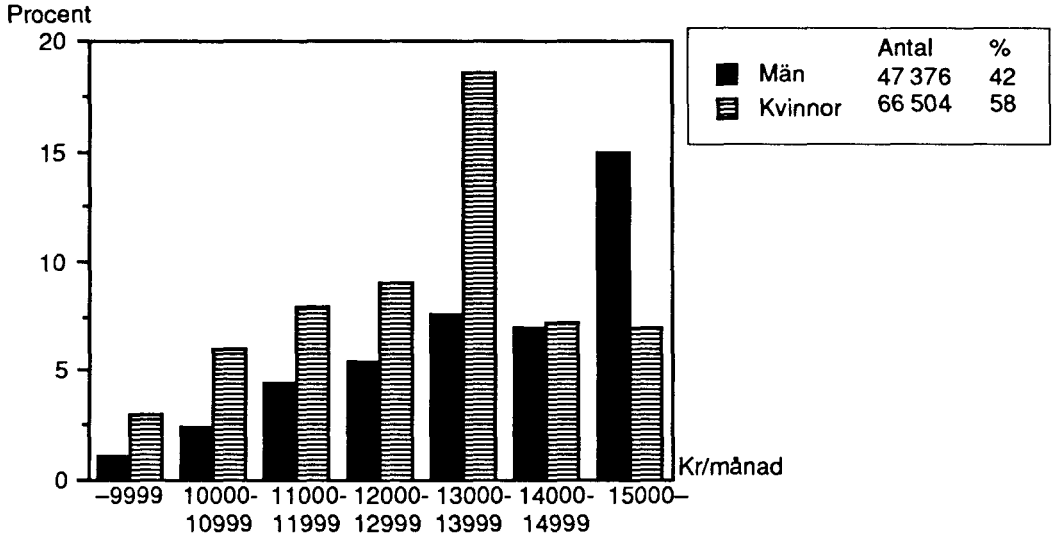


Diagram 4 (forts) Löneplansplacerade heltidstjänstgörande statsanställda m fl inom olika verksamhetsområden fördelade efter kön och överenskommen lön den 1 mars 1989

c) Övrig statligt löner reglerad verksamhet



d) Samtliga

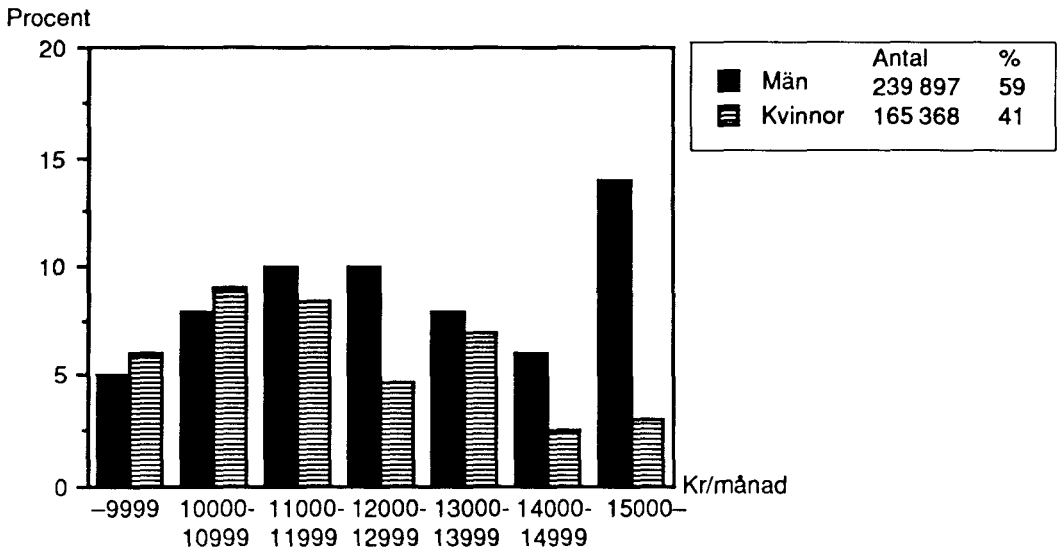


Diagram 5 Löneplansplacerade heltidstjänstgörande statsanställda m fl fördelade efter kön och överenskommen lön den 1 mars 1989

Full-time government employees etc in receipt of a shemed salary, by sex and by agreed salary

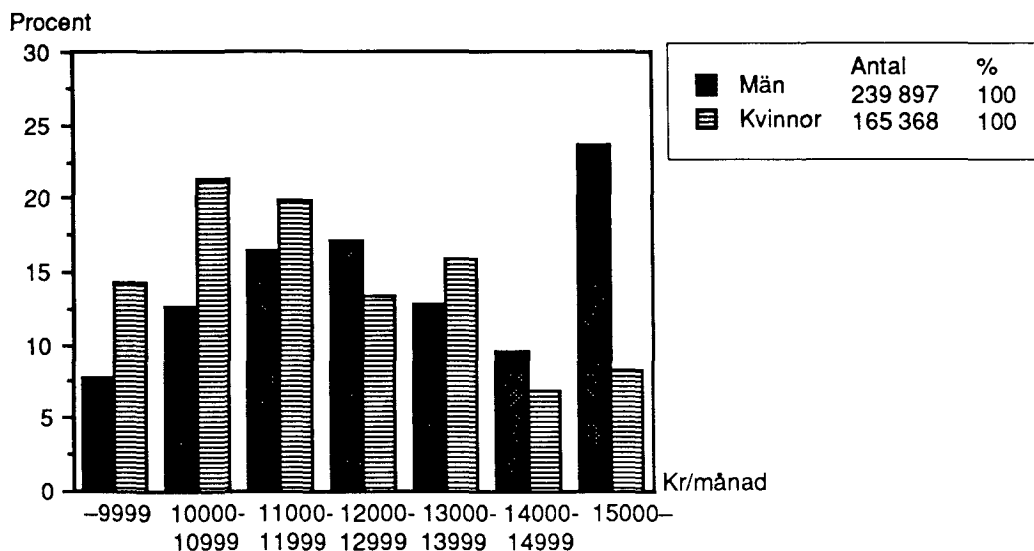
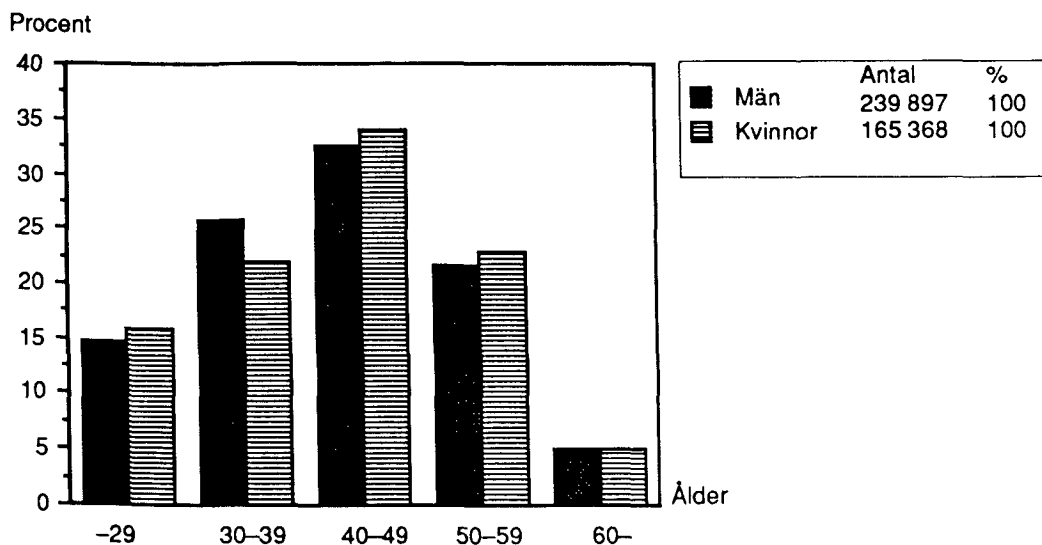


Diagram 6 Löneplansplacerade heltidstjänstgörandestatsanställda m fl fördelade efter ålder och kön den 1 mars 1989

Full-time government employees etc in receipt of a shemed salary, by age, and by sex



Tabell 1 Statsanställda m fl fördelade efter huvudtitel och vissa myndigheter, kön, tjänstgöringens omfattning och löneplan den 1 mars 1989 samt förändringar 1988-1989

| Huvudtitel mm | Heltids-tjänstgörande | | Deltids-tjänstgörande | | Samtliga | | |
|---|-----------------------|-------|-----------------------|-------|----------|-------|-------|
| | M | Kv | M | Kv | M | Kv | Summa |
| ALLMÄNNA CIVILFÖRVALTNINGEN OCH FÖRSVARSVÄSENDET | | | | | | | |
| JUSTITIEDEPARTEMENTET | 7618 | 6458 | 578 | 3166 | 8196 | 9624 | 17820 |
| därav Domstolsväsendet | 2167 | 3267 | 123 | 1719 | 2290 | 4986 | 7276 |
| Kriminalvården | 4701 | 2390 | 420 | 1071 | 5121 | 3461 | 8582 |
| UTRIKESDEPARTEMENTET | 1354 | 1248 | 98 | 317 | 1452 | 1565 | 3017 |
| därav Utrikesförvaltningen | 708 | 762 | 14 | 121 | 722 | 883 | 1605 |
| FÖRSVARSDPARTEMENTET 1) | | | | | | | |
| Civila tjänstemän | 14644 | 7320 | 3925 | 3967 | 18569 | 11287 | 29856 |
| Militära tjänstemän | 19032 | 315 | 299 | 46 | 19331 | 361 | 19692 |
| Summa | 33676 | 7635 | 4224 | 4013 | 37900 | 11648 | 49548 |
| därav Armén | 12822 | 2818 | 2084 | 1732 | 14906 | 4550 | 19456 |
| Marinen | 4836 | 846 | 430 | 412 | 5266 | 1258 | 6524 |
| Flygvapnet | 5489 | 1226 | 493 | 751 | 5982 | 1977 | 7959 |
| Försvarets materielverk | 4599 | 768 | 152 | 273 | 4751 | 1041 | 5792 |
| SOCIALDEPARTEMENTET | 1074 | 1409 | 325 | 748 | 1399 | 2157 | 3556 |
| därav Socialstyrelsen | 246 | 355 | 136 | 232 | 382 | 587 | 969 |
| Riksförsäkringsverket | 331 | 371 | 31 | 143 | 362 | 514 | 876 |
| KOMMUNIKATIONSDEPARTEMENTET | 14471 | 1554 | 903 | 1344 | 15374 | 2898 | 18272 |
| därav Vägverket | 7290 | 781 | 160 | 615 | 7450 | 1396 | 8846 |
| Banverket | 6126 | 278 | 94 | 50 | 6220 | 328 | 6548 |
| FINANSDEPARTEMENTET | 8682 | 8814 | 568 | 4481 | 9250 | 13295 | 22545 |
| därav Lokala skattemyndigheterna | 1285 | 3261 | 64 | 1676 | 1349 | 4937 | 6286 |
| Länsskattemyndigheterna | 2073 | 2185 | 95 | 1216 | 2168 | 3401 | 5569 |
| Kronofogdemyndigheterna | 1009 | 1307 | 53 | 638 | 1062 | 1945 | 3007 |
| Byggnadsstyrelsen | 1567 | 356 | 76 | 198 | 1643 | 554 | 2197 |
| Tullverket | 2097 | 1176 | 143 | 553 | 2240 | 1729 | 3969 |
| UTBILDNINGSDEPARTEMENTET | 16943 | 11361 | 8927 | 12364 | 25870 | 23725 | 49595 |
| därav Göteborgs universitet | 1590 | 1348 | 891 | 1355 | 2481 | 2703 | 5184 |
| Linköpings universitet | 769 | 427 | 651 | 588 | 1420 | 1015 | 2435 |
| Lunds universitet | 2664 | 1535 | 1405 | 1851 | 4069 | 3386 | 7455 |
| Stockholms universitet | 1249 | 766 | 809 | 941 | 2058 | 1707 | 3765 |
| Umeå universitet | 1071 | 756 | 595 | 1134 | 1666 | 1890 | 3556 |
| Uppsala universitet | 2039 | 1122 | 1095 | 1341 | 3134 | 2463 | 5597 |
| Chalmers tekniska högskola | 1236 | 338 | 601 | 411 | 1837 | 749 | 2586 |
| Karolinska institutet | 982 | 1140 | 352 | 1112 | 1334 | 2252 | 3586 |
| Tekniska högskolan i Stockholm | 1359 | 469 | 834 | 486 | 2193 | 955 | 3148 |
| JORDBRUKSDEPARTEMENTET | 6931 | 2466 | 909 | 1923 | 7840 | 4389 | 12229 |
| därav Sveriges lantbruksuniversitet | 1604 | 981 | 366 | 849 | 1970 | 1830 | 3800 |
| Skogsverket | 3640 | 510 | 305 | 418 | 3945 | 928 | 4873 |
| ARBETSMARKNADSDEPARTEMENTET | 8602 | 8276 | 1620 | 3990 | 10222 | 12266 | 22488 |
| därav Arbetsmarknadsverket | 3759 | 5043 | 920 | 2622 | 4679 | 7665 | 12344 |
| Amu-gruppen, arbetsmarknadsutb | 3267 | 1552 | 464 | 771 | 3731 | 2323 | 6054 |
| BOSTADSDEPARTEMENTET | 1791 | 1402 | 207 | 930 | 1998 | 2332 | 4330 |
| därav Lantmäteriverket | 442 | 340 | 50 | 162 | 492 | 502 | 994 |
| Lantmäteriet | 830 | 503 | 107 | 517 | 937 | 1020 | 1957 |
| INDUSTRIDEPARTEMENTET | 981 | 763 | 72 | 325 | 1053 | 1088 | 2141 |
| därav Patent- o registreringsverket | 214 | 345 | 24 | 150 | 238 | 495 | 733 |
| CIVILDEPARTEMENTET | 20184 | 9273 | 1722 | 6417 | 21906 | 15690 | 37596 |
| därav Polisväsendet | 16337 | 5596 | 1202 | 2983 | 17539 | 8579 | 26118 |
| Länsstyrelserna | 1949 | 2148 | 287 | 2375 | 2336 | 4523 | 6759 |
| Statistiska centralbyrån | 615 | 468 | 76 | 542 | 691 | 1010 | 1701 |

1) Se även bilaga 9.

Government employees etc, by ministry and certain authorities, by sex, by extent of employment, and by salary scheme, 1st of March 1989 and changes 1988-1989

| Därav på löneplan N, B | m m | | Chefs- löne- avtal | Beredsk arb m fl | AST-R och skogs- anst m fl | Föränd- ring 1988/ 1989 | Nyan- ställda | Avgång- na |
|------------------------------|------|----------------|--------------------------|------------------------|----------------------------------|----------------------------------|------------------|---------------|
| | L | SB och D | | | | | | |
| 17125 | 1 | 6 | 351 | 76 | - | -25960 | 2000 | 3609 |
| 6881 | - | - | 271 | - | - | 94 | 658 | 749 |
| 8420 | 1 | 6 | 4 | - | - | 121 | 1245 | 1106 |
| 2371 | 1 | - | 188 | - | - | 128 | 371 | 265 |
| 1416 | - | - | 33 | - | - | 30 | 115 | 98 |
| 22437 | 11 | 31 | 139 | 152 | 2627 | 553 | 3785 | 3716 |
| 18386 | - | 57 | 125 | - | - | 408 | 1966 | 1657 |
| 40823 | 11 | 88 | 264 | 152 | 2627 | 961 | 5751 | 5373 |
| 16970 | - | 29 | 39 | 88 | - | 74 | 2089 | 1902 |
| 5987 | 5 | 22 | 16 | 5 | - | 76 | 684 | 591 |
| 7278 | 6 | 14 | 21 | 20 | - | 123 | 768 | 721 |
| 3032 | - | - | 57 | 14 | 2621 | 1 | 529 | 590 |
| 2992 | 2 | 100 | 46 | 7 | - | -507 | 412 | 601 |
| 730 | 2 | 17 | 13 | - | - | -46 | 146 | 179 |
| 836 | - | - | 9 | 4 | - | -15 | 48 | 69 |
| 12553 | - | - | 100 | 141 | 4129 | 6225 | 1348 | 1220 |
| - | - | - | 45 | 119 | 4129 | -353 | 642 | 991 |
| 6464 | - | - | 13 | 21 | - | .. | 139 | .. |
| 21601 | 1 | - | 148 | 120 | 263 | -1470 | 1515 | 2000 |
| 6144 | - | - | 1 | 62 | - | -62 | 402 | 513 |
| 5508 | - | - | 26 | 19 | - | -70 | 247 | 365 |
| 2918 | - | - | 27 | 34 | - | -119 | 139 | 284 |
| 1874 | - | - | 12 | - | 263 | -10 | 227 | 253 |
| 3884 | - | - | 13 | 5 | - | -575 | 280 | 344 |
| 37104 | 612 | 1906 | 1216 | 312 | - | -340 | 9301 | 9767 |
| 3763 | 6 | 357 | 102 | 57 | - | -316 | 992 | 1321 |
| 1975 | - | 109 | 59 | 3 | - | -1 | 453 | 450 |
| 5269 | 2 | 348 | 223 | 40 | - | -76 | 1563 | 1580 |
| 2824 | - | - | 149 | 3 | - | -97 | 686 | 759 |
| 2492 | 4 | 190 | 80 | 34 | - | 80 | 852 | 734 |
| 4192 | 1 | 224 | 174 | 6 | - | 135 | 1008 | 866 |
| 2132 | - | - | 102 | 15 | - | 19 | 438 | 440 |
| 2468 | - | 674 | 21 | 1 | - | 24 | 693 | 775 |
| 2230 | - | 122 | 124 | 1 | - | 28 | 661 | 650 |
| 8594 | - | 435 | 190 | 1949 | 408 | -716 | 1847 | 2547 |
| 3323 | - | - | 152 | 30 | - | -43 | 566 | 589 |
| 2386 | - | - | 6 | 1908 | 408 | -622 | 976 | 1582 |
| 18545 | 1616 | 28 | 142 | 286 | - | -1849 | 3214 | 2832 |
| 10929 | 12 | - | 40 | 248 | - | -244 | 1394 | 1611 |
| 3924 | 1601 | 1 | 32 | 23 | - | 90 | 913 | 791 |
| 4144 | - | - | 41 | 27 | - | -3 | 431 | 437 |
| 955 | - | - | 7 | 13 | - | -81 | 84 | 63 |
| 1874 | - | - | 4 | 10 | - | -148 | 192 | 158 |
| 1994 | - | - | 63 | 4 | - | -60 | 199 | 245 |
| 698 | - | - | 6 | - | - | 4 | 91 | 89 |
| 35162 | 5 | - | 265 | 204 | 347 | 26464 | 2747 | 1443 |
| 24951 | 1 | - | 31 | 106 | - | -17 | 1545 | 1620 |
| 6230 | 4 | - | 120 | 86 | - | -257 | 536 | 777 |
| 1510 | - | - | 13 | 4 | - | 9 | 124 | 115 |

Tabell 1 (forts) Statsanställda m fl fördelade efter huvudtitel och vissa myndigheter, kön, tjänstgöringens omfattning och löneplan den 1 mars 1989 samt förändringar 1988-1989

| Huvudtitel mm | Heltids- tjänstgörande | | Deltids- tjänstgörande | | Samtliga | | |
|--|---------------------------|---------------|---------------------------|---------------|---------------|---------------|---------------|
| | M | Kv | M | Kv | M | Kv | Summa |
| MILJÖ- OCH ENERGIDEPARTEMENTET | 620 | 447 | 137 | 228 | 757 | 675 | 1432 |
| därav Statens naturvårdsverk | 294 | 202 | 78 | 138 | 372 | 340 | 712 |
| RIKSDAGEN OCH DESS VERK | 583 | 840 | 58 | 308 | 641 | 1148 | 1789 |
| därav Riksbanken | 320 | 495 | 22 | 194 | 342 | 689 | 1031 |
| Summa för allmänna civilförvaltningen och försvarsväsendet | 123510 | 61946 | 20348 | 40554 | 143858 | 102500 | 246358 |
| <u>AFFÄRSVERKEN</u> | | | | | | | |
| Postverket | 23855 | 19317 | 4478 | 16950 | 28333 | 36267 | 64600 |
| Statens järnvägar | 21442 | 4239 | 1394 | 1271 | 22836 | 5510 | 28346 |
| Televerket | 24115 | 11720 | 760 | 5960 | 24875 | 17680 | 42555 |
| Statens vattenfallsverk | 7437 | 1421 | 174 | 696 | 7611 | 2117 | 9728 |
| Domänverket | 3826 | 317 | 175 | 199 | 4001 | 516 | 4517 |
| Affärsverket FFV | 4261 | 1199 | 89 | 427 | 4350 | 1626 | 5976 |
| Luftfartsverket | 2137 | 895 | 310 | 605 | 2447 | 1500 | 3947 |
| Sjöfartsverket | 1101 | 167 | 30 | 114 | 1131 | 281 | 1412 |
| Summa för affärsverken | 88174 | 39275 | 7410 | 26222 | 95584 | 65497 | 161081 |
| Summa för statlig verksamhet | 211684 | 101221 | 27758 | 66776 | 239442 | 167997 | 407439 |
| <u>ÖVRIG STATLIG LÖNEREGLERAD VERKSAMHET</u> | | | | | | | |
| Grundskolor | 25283 | 43321 | 9300 | 32130 | 34583 | 75451 | 110034 |
| Elevhem vid grundskolor | 1 | 5 | 1 | 3 | 2 | 8 | 10 |
| Gymnasieskolor | 13334 | 7646 | 3205 | 4225 | 16539 | 12171 | 28710 |
| Kommunal vuxenutbildning | 1384 | 2078 | 710 | 1894 | 2094 | 3972 | 6066 |
| Folkhögskolor | 966 | 546 | 565 | 593 | 1531 | 1139 | 2670 |
| Särskolor | 722 | 2346 | 124 | 773 | 846 | 3119 | 3965 |
| Övrig lärarpersonal | 108 | 119 | 179 | 277 | 287 | 396 | 683 |
| Präster | 2338 | 618 | 126 | 38 | 2464 | 656 | 3120 |
| Kyrkomusiker | 316 | 123 | 714 | 1129 | 1030 | 1252 | 2282 |
| Muséer | 165 | 169 | 59 | 146 | 224 | 315 | 539 |
| Konstnärliga institutioner | 24 | 39 | 12 | 20 | 36 | 59 | 95 |
| Forskningsinstitut mm | 57 | 88 | 12 | 55 | 69 | 143 | 212 |
| Allm försäkringskassor | 3002 | 9703 | 606 | 6279 | 3608 | 15982 | 19590 |
| Summa för övrig statligt löner reglerad verksamhet | 47700 | 66801 | 15613 | 47862 | 63313 | 114663 | 177976 |
| SAMTLIGA | 259384 | 168022 | 43371 | 114638 | 302755 | 282660 | 585415 |

| Därav på löneplan m m | | | Chefs- löne- | Beredsk arb | AST-R och skogs- | Föränd- ring 1988/ 1989 | Nyan- ställda | Avgång- na |
|-----------------------|--------|---------|-----------------|----------------|---------------------|----------------------------------|------------------|---------------|
| N, B | L | SB D | | | | | | |
| 1256 | - | 1 | 45 | 2 | - | 108 | 202 | 141 |
| 646 | - | - | 9 | 2 | - | 52 | 95 | 66 |
| 1661 | - | - | 49 | - | - | 3 | 168 | 185 |
| 983 | - | - | 16 | - | - | 6 | 96 | 99 |
| 201646 | 2249 | 2564 | 3108 | 3280 | 7774 | 5301 | 29505 | 30665 |
| 59201 | - | - | 57 | 175 | - | 1242 | 7991 | 6706 |
| 26548 | - | - | 7 | 64 | - | .. | 2572 | 4285 |
| 41869 | - | - | 34 | 136 | - | -1023 | 1856 | 4857 |
| 7810 | - | - | 2 | 20 | 1696 | -886 | 656 | 1567 |
| 1008 | - | - | 10 | 95 | 3309 | -440 | 294 | 718 |
| 3258 | - | - | 7 | 5 | 2672 | 3 | 588 | 572 |
| 3473 | - | 1 | 15 | 3 | - | 331 | 781 | 496 |
| 1304 | - | - | 9 | 1 | 46 | -52 | 95 | 147 |
| 144471 | - | 1 | 141 | 499 | 7723 | -8682 | 14833 | 17348 |
| 346117 | 2249 | 2565 | 3249 | 3779 | 15497 | -3415 | 44339 | 48013 |
| - | 97594 | - | - | - | - | 4610 | 14113 | 8537 |
| 8 | - | - | - | - | - | -1 | 2 | 2 |
| - | 26413 | - | - | - | - | 685 | 2607 | 2476 |
| - | 4868 | - | - | - | - | 380 | 763 | 693 |
| - | 2074 | - | - | - | - | 59 | 399 | 375 |
| - | 3742 | - | - | - | - | 127 | 457 | 402 |
| - | 295 | - | - | - | - | .. | 494 | .. |
| 3099 | - | - | 1 | - | - | -489 | 178 | 641 |
| 1920 | 3 | - | - | - | - | 57 | 522 | 480 |
| 381 | - | - | 4 | 62 | - | 0 | 130 | 144 |
| 82 | - | - | 1 | - | - | -22 | 17 | 34 |
| 198 | - | - | 3 | - | - | 18 | 37 | 22 |
| 18806 | - | - | 27 | 73 | - | -491 | 896 | 1368 |
| 24494 | 134989 | - | 36 | 135 | - | 5616 | 20615 | 15174 |
| 370611 | 137238 | 2565 | 3285 | 3914 | 15497 | 2201 | 64954 | 63187 |

Tabell 2 Statsanställda m fl fördelade efter myndighet, löneplan, genomsnittslön, kön och tjänstgöringens omfattning m m den 1 mars 1989

| Myndighetstext | Löneplan N | | Löneplan L | | Övriga | | Samtliga | | |
|---|--------------|------|------------|----|--------|-----|----------|------|-------|
| | Beloppsgrupp | | M | Kv | M | Kv | M | Kv | Summa |
| | M | Kv | | | | | | | |
| JUSTITIEDEPARTEMENTET | | | | | | | | | |
| Justitiedepartementet inkl statsrådsberedningen | 48 | 101 | - | - | 31 | 22 | 79 | 123 | 202 |
| Riksåklagaren | 17 | 33 | - | - | 9 | 3 | 26 | 36 | 62 |
| Regionåklagarmyndigheterna | 90 | 118 | - | - | 15 | - | 105 | 118 | 223 |
| Distriktsåklagarmyndigheterna m m | 401 | 640 | - | - | 22 | 5 | 423 | 645 | 1068 |
| Statsåklagarmyndigheten | 3 | 4 | - | - | 2 | - | 5 | 4 | 9 |
| Domstolsverket | 48 | 138 | - | - | 3 | 1 | 51 | 139 | 190 |
| Högsta domstolen | 41 | 66 | - | - | 27 | 3 | 68 | 69 | 137 |
| Svea hovrätt | 128 | 149 | - | - | 21 | 3 | 149 | 152 | 301 |
| Göta hovrätt | 36 | 49 | - | - | 3 | 1 | 39 | 50 | 89 |
| Hovrätten över Skåne och Blekinge | 44 | 67 | - | - | 11 | - | 55 | 67 | 122 |
| Hovrätten för Västra Sverige | 54 | 68 | - | - | 9 | 2 | 63 | 70 | 133 |
| Hovrätten för Nedre Norrland | 20 | 25 | - | - | 6 | - | 26 | 25 | 51 |
| Hovrätten för Övre Norrland | 20 | 23 | - | - | 2 | 2 | 22 | 25 | 47 |
| Tingsrätter under | | | | | | | | | |
| Svea hovrätt | 387 | 1212 | - | - | 51 | 14 | 438 | 1226 | 1664 |
| Göta hovrätt | 130 | 423 | - | - | 20 | 7 | 150 | 430 | 580 |
| Hovrätten över Skåne och Blekinge | 153 | 510 | - | - | 26 | 13 | 179 | 523 | 702 |
| Hovrätten för Västra Sverige | 163 | 632 | - | - | 30 | 8 | 193 | 640 | 833 |
| Hovrätten för Nedre Norrland | 72 | 213 | - | - | 17 | 7 | 89 | 220 | 309 |
| Hovrätten för Övre Norrland | 58 | 176 | - | - | 11 | 3 | 69 | 179 | 248 |
| Regeringsrätten | 33 | 64 | - | - | 21 | 3 | 54 | 67 | 121 |
| Kammarrätten i Jönköping | 36 | 30 | - | - | 2 | 1 | 38 | 31 | 69 |
| Kammarrätten i Stockholm | 56 | 79 | - | - | 7 | 1 | 63 | 80 | 143 |
| Kammarrätten i Göteborg | 65 | 80 | - | - | 8 | 1 | 73 | 81 | 154 |
| Kammarrätten i Sundsvall | 32 | 40 | - | - | 3 | 1 | 35 | 41 | 76 |
| Länsrätterna | 265 | 628 | - | - | 24 | 1 | 289 | 629 | 918 |
| Bostadsdomstolen | 6 | 11 | - | - | 2 | - | 8 | 11 | 19 |
| Hyresnämnder och arrendenämnder | 40 | 104 | - | - | 2 | 4 | 42 | 108 | 150 |
| Försäkringsöverdomstolen | 8 | 23 | - | - | 7 | 3 | 15 | 26 | 41 |
| Försäkringsrätten för Södra Sverige | 28 | 36 | - | - | 1 | - | 29 | 36 | 65 |
| Försäkringsrätten för Mellansverige | 38 | 50 | - | - | 1 | - | 39 | 50 | 89 |
| Försäkringsrätten för Norra Sverige | 13 | 11 | - | - | 1 | - | 14 | 11 | 25 |
| Kriminalvårdsstyrelsen | 161 | 210 | - | - | 22 | 22 | 183 | 232 | 415 |
| Kriminalvårdsanstalterna | 3622 | 1961 | - | 1 | 37 | 22 | 3659 | 1984 | 5643 |
| Allmänna häktena | 1030 | 404 | - | - | 8 | - | 1038 | 404 | 1442 |
| Skyddskonsulentorganisationen | 226 | 806 | - | - | 15 | 35 | 241 | 841 | 1082 |
| Rättshjälpsnämnden i | | | | | | | | | |
| Stockholm | 3 | 12 | - | - | - | - | 3 | 12 | 15 |
| Malmö | - | 9 | - | - | - | - | - | 9 | 9 |
| Göteborg | 2 | 9 | - | - | - | - | 2 | 9 | 11 |
| Sundsvall | 1 | 6 | - | - | - | - | 1 | 6 | 7 |
| Justitiekanslern | 7 | 5 | - | - | 1 | - | 8 | 5 | 13 |
| Allmänna advokatbyråerna | 87 | 151 | - | - | 8 | 11 | 95 | 162 | 257 |
| Datainspektionen | 13 | 18 | - | - | 3 | 2 | 16 | 20 | 36 |
| Brottsförebyggande rådet | 13 | 20 | - | - | - | 2 | 13 | 22 | 35 |
| Bokförlagsnämnden | 1 | 1 | - | - | 1 | - | 2 | 1 | 3 |
| Brottsskadenämnden | 6 | 5 | - | - | 1 | - | 7 | 5 | 12 |
| Summa för justitiedepartementet | 7705 | 9420 | - | 1 | 491 | 203 | 8196 | 9624 | 17820 |
| UTRIKESDEPARTEMENTET | | | | | | | | | |
| Utrikesförvaltningen | 552 | 864 | - | - | 170 | 19 | 722 | 883 | 1605 |
| Beredn internat tekn-ekonom samarb | 5 | 11 | - | - | 1 | 1 | 6 | 12 | 18 |
| Styr för internationell utveckling | 193 | 302 | 1 | - | 61 | 52 | 255 | 354 | 609 |
| SIDA-biståndspersonal m fl | 59 | 61 | - | - | 246 | 76 | 305 | 137 | 442 |
| Styrelsen för u-landsforskning | 17 | 22 | - | - | 3 | 4 | 20 | 26 | 46 |
| Nordiska afrikainstitutet | 14 | 16 | - | - | 1 | 1 | 15 | 17 | 32 |
| Styrelsen för u-landsutbildning i Sandö | 36 | 33 | - | - | 3 | 3 | 39 | 36 | 75 |
| Kommerskollegium | 45 | 86 | - | - | 2 | - | 47 | 86 | 133 |
| Importkontoret för u-landsprodukter | 3 | 10 | - | - | 2 | - | 5 | 10 | 15 |
| Handelssekreterare m fl | 38 | 4 | - | - | - | - | 38 | 4 | 42 |
| Summa för utrikesdepartementet | 962 | 1409 | 1 | - | 489 | 156 | 1452 | 1565 | 3017 |

Government employees etc, by authority, by salary scheme, by average salary, by sex, and by extent of employment etc

| Helt tjl med C-avdrag | Beredskapsarb | Samtliga Heltid | | Deltid | | Ospec | | Antal heltids-personer | Genomsnittlig överenskommen lön | | | ålder | Antal i ålder 60- |
|-----------------------|---------------|-----------------|------|--------|------|-------|----|------------------------|---------------------------------|-------|-------|-------|-------------------|
| | | M | Kv | M | Kv | M | Kv | | M | Kv | Summa | | |
| - | - | 77 | 93 | 2 | 29 | - | 1 | 191 | 19869 | 14203 | 16797 | 44 | 19 |
| 1 | 1 | 18 | 27 | 3 | 7 | 5 | 2 | 52 | 19487 | 12526 | 15310 | 46 | 8 |
| 6 | - | 104 | 98 | - | 20 | 1 | - | 216 | 17047 | 12519 | 14850 | 40 | 11 |
| 21 | 1 | 412 | 426 | 10 | 219 | 1 | - | 981 | 18049 | 11756 | 14846 | 45 | 109 |
| - | - | 5 | 4 | - | - | - | - | 9 | 22996 | 10842 | 17594 | 49 | 2 |
| 2 | - | 48 | 92 | 2 | 47 | 1 | - | 174 | 15986 | 11490 | 13042 | 41 | 12 |
| 3 | - | 65 | 48 | 3 | 21 | - | - | 129 | 21781 | 13280 | 18105 | 47 | 16 |
| 21 | - | 141 | 126 | 4 | 25 | 4 | 1 | 286 | 18059 | 12314 | 15348 | 42 | 40 |
| 3 | - | 38 | 32 | 1 | 18 | - | - | 81 | 18018 | 12911 | 15683 | 41 | 8 |
| 7 | - | 51 | 49 | - | 18 | 4 | - | 112 | 17415 | 13379 | 15397 | 42 | 10 |
| 12 | - | 61 | 46 | - | 23 | 2 | 1 | 120 | 19053 | 12627 | 16291 | 42 | 11 |
| 3 | - | 23 | 14 | - | 11 | 3 | - | 45 | 18428 | 12581 | 16215 | 41 | 1 |
| 2 | 1 | 21 | 23 | 1 | 2 | - | - | 45 | 17745 | 12942 | 15235 | 40 | 5 |
| 42 | 2 | 406 | 843 | 22 | 380 | 10 | 3 | 1498 | 15697 | 10940 | 12480 | 42 | 164 |
| 7 | 4 | 143 | 267 | 5 | 161 | 2 | 2 | 503 | 15533 | 10619 | 12325 | 41 | 49 |
| 12 | 14 | 167 | 306 | 6 | 213 | 6 | 4 | 613 | 15213 | 10990 | 12491 | 41 | 59 |
| 15 | 5 | 179 | 366 | 10 | 272 | 4 | 2 | 711 | 16057 | 10885 | 12564 | 42 | 72 |
| - | 5 | 86 | 137 | 1 | 83 | 2 | - | 276 | 15307 | 10769 | 12494 | 42 | 27 |
| 8 | 2 | 69 | 111 | - | 68 | - | - | 222 | 16073 | 11221 | 13081 | 42 | 22 |
| 7 | - | 52 | 50 | 1 | 17 | 1 | - | 115 | 22465 | 13113 | 17835 | 46 | 14 |
| 4 | - | 38 | 19 | - | 12 | - | - | 63 | 17750 | 13106 | 16202 | 40 | 3 |
| 17 | - | 63 | 67 | - | 13 | - | - | 139 | 17455 | 13376 | 15353 | 42 | 15 |
| 9 | - | 72 | 52 | - | 29 | 1 | - | 141 | 18214 | 12698 | 15901 | 41 | 15 |
| 2 | - | 35 | 36 | - | 5 | - | - | 74 | 17421 | 13826 | 15598 | 42 | 3 |
| 30 | - | 277 | 428 | 11 | 201 | 1 | - | 854 | 15082 | 10995 | 12601 | 40 | 70 |
| - | - | 8 | 7 | - | 4 | - | - | 18 | 21342 | 14894 | 18333 | 44 | 4 |
| 1 | - | 32 | 69 | 10 | 37 | - | 2 | 130 | 19135 | 11330 | 13803 | 47 | 28 |
| 4 | - | 15 | 24 | - | 2 | - | - | 40 | 20642 | 14515 | 16871 | 43 | 3 |
| 1 | - | 29 | 24 | - | 12 | - | - | 61 | 16274 | 13060 | 14819 | 41 | 3 |
| 1 | - | 35 | 24 | 4 | 26 | - | - | 79 | 17574 | 13555 | 15939 | 41 | 4 |
| - | - | 13 | 7 | 1 | 4 | - | - | 23 | 16762 | 11364 | 14873 | 45 | 2 |
| 5 | 38 | 168 | 172 | 12 | 57 | 3 | 3 | 388 | 14455 | 10824 | 12606 | 43 | 39 |
| 154 | - | 3366 | 1353 | 264 | 621 | 29 | 10 | 5150 | 11639 | 10900 | 11427 | 41 | 303 |
| 56 | - | 967 | 309 | 64 | 95 | 7 | - | 1347 | 11429 | 10748 | 11264 | 39 | 58 |
| 49 | - | 200 | 556 | 33 | 285 | 8 | - | 939 | 12753 | 11103 | 11536 | 42 | 67 |
| - | - | 2 | 10 | 1 | 2 | - | - | 14 | 14779 | 10725 | 11401 | 48 | 3 |
| - | - | - | 7 | - | 2 | - | - | 8 | - | 10784 | 10784 | 44 | 1 |
| - | - | 2 | 5 | - | 4 | - | - | 9 | 15187 | 11489 | 12545 | 46 | 1 |
| - | - | 1 | 3 | - | 3 | - | - | 5 | 12388 | 12258 | 12290 | 37 | 1 |
| - | - | 8 | 3 | - | 2 | - | - | 12 | 21696 | 15968 | 20134 | 43 | - |
| 9 | 2 | 86 | 95 | 9 | 66 | - | 1 | 222 | 17828 | 12318 | 14936 | 45 | 23 |
| - | - | 16 | 14 | - | 6 | - | - | 34 | 17849 | 15275 | 16648 | 43 | 4 |
| - | - | 10 | 12 | 3 | 9 | - | 1 | 30 | 14327 | 14275 | 14298 | 43 | 4 |
| - | - | 2 | 1 | - | - | - | - | 3 | 19566 | 11841 | 16991 | 42 | - |
| - | - | 7 | 3 | - | 2 | - | - | 11 | 16560 | 13351 | 15597 | 44 | 2 |
| 514 | 75 | 7618 | 6458 | 483 | 3133 | 95 | 33 | 16191 | 13754 | 11311 | 12633 | 41 | 1315 |
| 114 | - | 708 | 762 | 14 | 120 | - | 1 | 1564 | 16768 | 11655 | 14106 | 42 | 103 |
| - | - | 5 | 9 | 1 | 2 | - | 1 | 15 | 13850 | 13105 | 13371 | 38 | - |
| 50 | - | 195 | 224 | 13 | 89 | 47 | 41 | 530 | 14771 | 11881 | 13234 | 43 | 32 |
| - | - | 293 | 128 | 1 | 1 | 11 | 8 | 431 | 15338 | 13194 | 14248 | 43 | 4 |
| 1 | - | 16 | 13 | 3 | 9 | 1 | 4 | 40 | 17148 | 12556 | 15016 | 41 | - |
| - | - | 13 | 7 | 2 | 9 | - | 1 | 26 | 13605 | 10586 | 12549 | 42 | 4 |
| 10 | - | 36 | 28 | 1 | 5 | 2 | 3 | 70 | 13466 | 12550 | 13066 | 41 | - |
| 2 | - | 45 | 66 | 2 | 20 | - | - | 127 | 16091 | 12086 | 13710 | 43 | 10 |
| 1 | - | 5 | 7 | - | 3 | - | - | 14 | 21267 | 12676 | 16256 | 41 | - |
| - | - | 38 | 4 | - | - | - | - | 42 | 15038 | 12049 | 14753 | 44 | 3 |
| 178 | - | 1354 | 1248 | 37 | 258 | 61 | 59 | 2864 | 16129 | 11845 | 13926 | 42 | 156 |

Tabell 2 (forts) Statsanställda m fl fördelade efter myndighet, löneplan, genomsnittslön, kön och tjänstgöringens omfattning m m den 1 mars 1989

| Myndighetstext | Löneplan N Beloppsgrupp | | Löneplan L | | Övriga | | Samtliga | | Summa |
|---|----------------------------|-------|------------|----|--------|------|----------|-------|-------|
| | M | Kv | M | Kv | M | Kv | M | Kv | |
| FÖRSVARSEKONOMIEN - se även bilaga 9 | | | | | | | | | |
| Försvarsdepartementet | 54 | 44 | - | - | 22 | 5 | 76 | 49 | 125 |
| Armén | 12816 | 4154 | - | - | 2090 | 396 | 14906 | 4550 | 19456 |
| Stabsmyndigheter | 258 | 98 | - | - | 71 | 4 | 329 | 102 | 431 |
| Försvarsområdesförband | 7676 | 2958 | - | - | 1659 | 297 | 9335 | 3255 | 12590 |
| Utbildningsförband mm | 3901 | 968 | - | - | 240 | 78 | 4141 | 1046 | 5187 |
| Befälsskolor | 185 | 51 | - | - | 65 | 7 | 250 | 58 | 308 |
| Truppslagsskolor | 423 | 70 | - | - | 31 | 10 | 454 | 80 | 534 |
| Specialskolor | 373 | 9 | - | - | 24 | - | 397 | 9 | 406 |
| Marinen | 4822 | 1165 | 4 | 1 | 440 | 92 | 5266 | 1258 | 6524 |
| Stabsmyndigheter | 196 | 41 | - | - | 17 | 2 | 213 | 43 | 256 |
| Områdesförband | 3992 | 1044 | 3 | 1 | 387 | 87 | 4382 | 1132 | 5514 |
| Skolor | 634 | 80 | 1 | - | 36 | 3 | 671 | 83 | 754 |
| Flygvapnet | 5470 | 1808 | 5 | 1 | 507 | 168 | 5982 | 1977 | 7959 |
| Stabsmyndigheter | 190 | 98 | - | - | 44 | 2 | 234 | 100 | 334 |
| Luftförsvarsförband | 2311 | 760 | - | 1 | 180 | 68 | 2491 | 829 | 3320 |
| Utbildningsförband | 2192 | 746 | 3 | - | 157 | 73 | 2352 | 819 | 3171 |
| Skolförband | 704 | 191 | - | - | 103 | 21 | 807 | 212 | 1019 |
| Skolor | 73 | 13 | 2 | - | 23 | 4 | 98 | 17 | 115 |
| Operativ ledning | | | | | | | | | |
| Överbefälhavaren, försvarsstaben | 295 | 196 | - | - | 36 | 7 | 331 | 203 | 534 |
| Södra militärområdet | 260 | 81 | - | - | 26 | 6 | 286 | 87 | 373 |
| Västra militärområdet | 237 | 71 | - | - | 30 | 3 | 267 | 74 | 341 |
| Östra militärområdet | 332 | 113 | - | - | 61 | 8 | 393 | 121 | 514 |
| Bergslagens militärområde | 176 | 65 | - | - | 22 | 5 | 198 | 70 | 268 |
| Nedre norrlands militärområde | 179 | 43 | - | - | 21 | 6 | 200 | 49 | 249 |
| Övre norrlands militärområde | 259 | 70 | - | - | 20 | 1 | 279 | 71 | 350 |
| Gemensamma myndigheter | | | | | | | | | |
| Försvarets civilförvaltning | 70 | 83 | - | - | 4 | - | 74 | 83 | 157 |
| Försvarets sjukvårdsstyrelse | 26 | 33 | - | - | 8 | 5 | 34 | 38 | 72 |
| Fortifikationsförvaltningen | 533 | 243 | - | - | 33 | 4 | 566 | 247 | 813 |
| Försvarets materielverk | 2060 | 972 | - | - | 2691 | 69 | 4751 | 1041 | 5792 |
| Värnpliktsverket | 151 | 231 | - | - | 32 | 21 | 183 | 252 | 435 |
| Försvarshögskolan | 8 | 3 | - | - | 25 | - | 33 | 3 | 36 |
| Militärhögskolan | 92 | 26 | - | - | 130 | 8 | 222 | 34 | 256 |
| Försvarets förvaltningskola | 31 | 10 | - | - | 138 | 18 | 169 | 28 | 197 |
| Försvarets datacentral | 144 | 108 | - | - | 4 | 1 | 148 | 109 | 257 |
| Försvarets läromedelcentral | 47 | 39 | - | - | 10 | 1 | 57 | 40 | 97 |
| Krigsarkivet | 19 | 15 | - | - | 1 | 1 | 20 | 16 | 36 |
| Statens försvarshistoriska museer | 47 | 27 | - | - | 18 | 10 | 65 | 37 | 102 |
| Försvarets rationaliseringsinstitut | 23 | 28 | - | - | 9 | 4 | 32 | 32 | 64 |
| Försvarets forskningsanstalt | 759 | 362 | - | - | 57 | 7 | 816 | 369 | 1185 |
| Kustbevakningen | 483 | 48 | - | - | 9 | 19 | 492 | 67 | 559 |
| Övriga | | | | | | | | | |
| Statens räddningsverk | 491 | 268 | - | - | 200 | 91 | 691 | 359 | 1050 |
| Civilbefälhavaren | 28 | 23 | - | - | 7 | 1 | 35 | 24 | 59 |
| Styrelsen för psykologiskt försvar | 6 | 3 | - | - | 7 | - | 13 | 3 | 16 |
| Flygtekniska försöksanstalten | 179 | 46 | - | - | 47 | 2 | 226 | 48 | 274 |
| FN-trupper mm | 31 | 26 | - | - | 882 | 143 | 913 | 169 | 1082 |
| Överstyrelsen för civil beredskap | 137 | 92 | - | - | 8 | 13 | 145 | 105 | 250 |
| Försvarets personalnämnd | 2 | 1 | - | - | 1 | - | 3 | 1 | 4 |
| Vapenfrinämnden | 10 | 12 | - | - | 1 | 1 | 11 | 13 | 24 |
| Värnpliktsnämnden | 5 | 5 | - | - | - | - | 5 | 5 | 10 |
| Totalförsvarets chefsnämnd | 1 | - | - | - | - | - | 1 | - | 1 |
| Nämnden för vapenfriutbildning | 11 | 15 | - | - | - | 1 | 11 | 16 | 27 |
| Summa för försvarsdepartementet | 30294 | 10529 | 9 | 2 | 7597 | 1117 | 37900 | 11648 | 49548 |

| Helt tjl med C-avdrag | Beredskapsarb | Samtliga Heltid | | Deltid | | Ossec | | Antal heltids-personer | Genomsnittlig överenskommen lön | | | antal i ålder 60- | |
|-----------------------|---------------|-----------------|------|--------|------|-------|-----|------------------------|---------------------------------|-------|-------|-------------------|------|
| | | M | Kv | M | Kv | M | Kv | | M | Kv | Summa | | |
| 3 | - | 73 | 41 | 1 | 8 | 2 | - | 120 | 18108 | 13056 | 16138 | 45 | 10 |
| 394 | 88 | 12822 | 2818 | 963 | 1540 | 1121 | 192 | 16849 | 12407 | 10589 | 12082 | 38 | 568 |
| 7 | 3 | 275 | 78 | 4 | 21 | 50 | 3 | 380 | 15443 | 11271 | 14525 | 43 | 16 |
| 245 | 67 | 7655 | 2009 | 852 | 1125 | 828 | 121 | 10519 | 12120 | 10548 | 11797 | 39 | 401 |
| 123 | 16 | 3908 | 647 | 100 | 348 | 133 | 51 | 4827 | 12493 | 10660 | 12232 | 37 | 126 |
| 8 | - | 188 | 45 | 1 | 6 | 61 | 7 | 249 | 13614 | 10353 | 12979 | 38 | 10 |
| 6 | 2 | 420 | 30 | 4 | 40 | 30 | 10 | 481 | 14107 | 10487 | 13866 | 40 | 14 |
| 5 | - | 376 | 9 | 2 | - | 19 | - | 390 | 12646 | 10239 | 12589 | 32 | 1 |
| 142 | 5 | 4836 | 846 | 221 | 353 | 209 | 59 | 5997 | 13652 | 10869 | 13238 | 39 | 217 |
| 10 | - | 208 | 30 | - | 11 | 5 | 2 | 247 | 16724 | 11803 | 16098 | 43 | 8 |
| 115 | 5 | 3998 | 749 | 214 | 329 | 170 | 54 | 5032 | 13662 | 10857 | 13221 | 40 | 201 |
| 17 | - | 630 | 67 | 7 | 13 | 34 | 3 | 718 | 12580 | 10576 | 12387 | 30 | 8 |
| 119 | 20 | 5489 | 1226 | 214 | 631 | 279 | 120 | 7243 | 14465 | 10660 | 13769 | 40 | 354 |
| 4 | - | 224 | 79 | 2 | 20 | 8 | 1 | 322 | 20321 | 11323 | 17823 | 45 | 18 |
| 58 | 1 | 2285 | 516 | 102 | 257 | 104 | 56 | 3009 | 13892 | 10804 | 13323 | 40 | 154 |
| 44 | 17 | 2198 | 484 | 92 | 295 | 62 | 40 | 2906 | 14409 | 10504 | 13707 | 40 | 128 |
| 8 | 2 | 708 | 138 | 17 | 55 | 82 | 19 | 914 | 14636 | 10238 | 13911 | 42 | 50 |
| 5 | - | 74 | 9 | 1 | 4 | 23 | 4 | 89 | 16092 | 11393 | 15582 | 41 | 4 |
| 9 | - | 320 | 152 | 4 | 44 | 7 | 7 | 509 | 16549 | 11138 | 14795 | 45 | 57 |
| 7 | - | 265 | 60 | 17 | 27 | 4 | - | 342 | 13470 | 10537 | 12923 | 45 | 22 |
| 3 | 1 | 237 | 54 | 23 | 20 | 7 | - | 312 | 13167 | 10475 | 12667 | 45 | 23 |
| 8 | 2 | 337 | 76 | 8 | 44 | 48 | 1 | 449 | 13096 | 10493 | 12609 | 45 | 37 |
| 3 | 1 | 176 | 51 | 9 | 16 | 13 | 3 | 244 | 13381 | 10592 | 12751 | 45 | 18 |
| 3 | - | 181 | 26 | 11 | 22 | 8 | 1 | 221 | 13930 | 10690 | 13521 | 46 | 12 |
| 3 | 1 | 259 | 58 | 7 | 13 | 13 | - | 330 | 13855 | 11490 | 13418 | 46 | 21 |
| 6 | 1 | 70 | 67 | 2 | 16 | 2 | - | 149 | 15723 | 11594 | 13689 | 40 | 6 |
| 1 | - | 30 | 24 | 4 | 13 | - | 1 | 64 | 19491 | 12836 | 16533 | 48 | 7 |
| 22 | 4 | 541 | 195 | 22 | 51 | 3 | 1 | 784 | 14268 | 10618 | 13290 | 45 | 84 |
| 87 | 14 | 4599 | 768 | 118 | 264 | 34 | 9 | 5649 | 15495 | 11218 | 14381 | 42 | 428 |
| 10 | - | 149 | 157 | 13 | 79 | 21 | 16 | 375 | 15451 | 11447 | 13403 | 45 | 36 |
| - | - | 9 | 2 | - | 1 | 24 | - | 13 | 20092 | 10532 | 18354 | 52 | 3 |
| 2 | - | 94 | 16 | - | 10 | 128 | 8 | 138 | 17045 | 11152 | 16180 | 43 | 4 |
| 2 | - | 29 | 10 | 3 | - | 137 | 18 | 54 | 17239 | 10992 | 15637 | 45 | 1 |
| 2 | - | 139 | 89 | 8 | 19 | 1 | 1 | 247 | 14453 | 11643 | 13346 | 39 | 13 |
| 3 | - | 48 | 28 | 3 | 11 | 6 | 1 | 87 | 14079 | 11899 | 13243 | 47 | 14 |
| - | - | 16 | 9 | 4 | 6 | - | 1 | 31 | 13277 | 14637 | 13767 | 43 | 3 |
| 1 | - | 35 | 13 | 14 | 15 | 16 | 9 | 71 | 13367 | 12244 | 13057 | 45 | 7 |
| 1 | - | 27 | 23 | 1 | 5 | 4 | 4 | 55 | 20346 | 14001 | 17427 | 43 | 5 |
| 43 | 9 | 749 | 267 | 46 | 100 | 21 | 2 | 1126 | 15407 | 12338 | 14592 | 43 | 127 |
| 4 | 1 | 488 | 45 | 4 | 22 | - | - | 538 | 13875 | 11638 | 13685 | 41 | 14 |
| 17 | 5 | 497 | 231 | 9 | 41 | 185 | 87 | 804 | 13177 | 10675 | 12382 | 42 | 42 |
| 1 | - | 34 | 15 | 1 | 9 | - | - | 55 | 16430 | 10601 | 14645 | 44 | 3 |
| - | - | 9 | 3 | - | - | 4 | - | 12 | 17836 | 11230 | 15854 | 49 | 2 |
| 6 | - | 210 | 36 | 11 | 12 | 5 | - | 262 | 13749 | 10736 | 13256 | 44 | 27 |
| 1 | - | 763 | 122 | - | 2 | 150 | 45 | 971 | 13410 | 10691 | 12223 | 42 | 1 |
| 8 | - | 114 | 78 | 30 | 27 | 1 | - | 210 | 14744 | 11926 | 13575 | 46 | 32 |
| - | - | 3 | 1 | - | - | - | - | 4 | 21034 | 12017 | 18780 | 60 | 2 |
| 1 | - | 11 | 12 | - | - | - | 1 | 23 | 13538 | 12052 | 12727 | 44 | 3 |
| 1 | - | 5 | 3 | - | 2 | - | - | 9 | 13294 | 10299 | 12171 | 40 | 1 |
| - | - | 1 | - | - | - | - | - | 1 | 22489 | - | 22489 | 55 | - |
| - | - | 11 | 13 | - | 3 | - | - | 26 | 13297 | 10988 | 12046 | 37 | - |
| 912 | 152 | 33676 | 7635 | 1771 | 3426 | 2453 | 587 | 44393 | 13532 | 10886 | 13009 | 40 | 2204 |

Tabell 2 (forts) Statsanställda m fl fördelade efter myndighet, löneplan, genomsnittslön, kön och tjänstgöringens omfattning m m den 1 mars 1989

| Myndighetstext | Löneplan N Beloppsgrupp | | Löneplan L | | Övriga | | Samtliga | | |
|--|----------------------------|--------------|------------|----------|-------------|-------------|--------------|--------------|--------------|
| | M | Kv | M | Kv | M | Kv | M | Kv | Summa |
| SOCIALDEPARTEMENTET | | | | | | | | | |
| Socialdepartementet | 49 | 83 | - | - | 18 | 5 | 67 | 88 | 155 |
| Nämnden för undervisningssjukhusens utbyggande | 2 | 2 | - | - | 1 | - | 3 | 2 | 5 |
| Riksförsäkringsverket | 333 | 503 | - | - | 29 | 11 | 362 | 514 | 876 |
| Socialstyrelsen | 224 | 506 | 2 | - | 156 | 81 | 382 | 587 | 969 |
| Statens rättskemiska laboratorium | 16 | 71 | - | - | 3 | 3 | 19 | 74 | 93 |
| Statens rättsläkarstationer | 20 | 37 | - | - | 23 | 8 | 43 | 45 | 88 |
| Statens rättspsykiatriska stationer och kliniker | 164 | 165 | - | - | 60 | 27 | 224 | 192 | 416 |
| Hälso- och sjukvårdens ansvarsnämnd | 4 | 17 | - | - | 15 | - | 19 | 17 | 36 |
| Stat inst psykosocial miljömedicin | 3 | 8 | - | - | 5 | 1 | 8 | 9 | 17 |
| Statens bakteriologiska laboratorium | 150 | 436 | - | - | 47 | 31 | 197 | 467 | 664 |
| Barnmiljörådet | - | 13 | - | - | 2 | 6 | 2 | 19 | 21 |
| Statens nämnd för internationella adoptionsfrågor | 1 | 10 | - | - | 1 | 1 | 2 | 11 | 13 |
| Nämnden för vårdartjänst | 18 | 60 | - | - | 4 | 8 | 22 | 68 | 90 |
| Statens hundskola | 36 | 47 | - | - | 7 | 8 | 43 | 55 | 98 |
| Statens handikappråd | 5 | 9 | - | - | 1 | - | 6 | 9 | 15 |
| Summa för socialdepartementet | 1025 | 1967 | 2 | - | 372 | 190 | 1399 | 2157 | 3556 |
| KOMMUNIKATIONSDEPARTEMENTET | | | | | | | | | |
| Kommunikationsdepartementet | 26 | 35 | - | - | 12 | 4 | 38 | 39 | 77 |
| Statens vägverk | - | - | - | - | 7450 | 1396 | 7450 | 1396 | 8846 |
| Trafiksäkerhetsverket | 365 | 269 | - | - | 32 | 37 | 397 | 306 | 703 |
| Banverket | 6148 | 316 | - | - | 72 | 12 | 6220 | 328 | 6548 |
| Sjösäkerhetsrådet | 1 | 1 | - | - | - | - | 1 | 1 | 2 |
| Handelsflottans pensionsanstalt | - | 4 | - | - | 1 | - | 1 | 4 | 5 |
| Handelsflottans kultur- och fritidsråd | 25 | 10 | - | - | 5 | 5 | 30 | 15 | 45 |
| Statens haverikommission | 3 | 3 | - | - | 3 | - | 6 | 3 | 9 |
| Transportrådet | 26 | 24 | - | - | 4 | 1 | 30 | 25 | 55 |
| Statens väg- och trafikinstitut | 154 | 81 | - | - | 14 | 3 | 168 | 84 | 252 |
| Transportforskningsberedningen | 5 | 5 | - | - | 2 | - | 7 | 5 | 12 |
| Sveriges meteorologiska och hydro- hydrologiska institut (SMHI) | 470 | 337 | - | - | 505 | 328 | 975 | 665 | 1640 |
| Statens geotekniska institut | 45 | 27 | - | - | 6 | - | 51 | 27 | 78 |
| Summa för kommunikationsdepartementet | 7268 | 1112 | - | - | 8106 | 1786 | 15374 | 2898 | 18272 |
| FINANSDEPARTEMENTET | | | | | | | | | |
| Finansdepartementet | 104 | 125 | - | 1 | 42 | 9 | 146 | 135 | 281 |
| Riksskatteverket | 417 | 459 | - | - | 136 | 42 | 553 | 501 | 1054 |
| Lokala skattemyndigheterna | 1313 | 4831 | - | - | 36 | 106 | 1349 | 4937 | 6286 |
| Länsskattemyndigheterna | 2127 | 3381 | - | - | 41 | 20 | 2168 | 3401 | 5569 |
| Kronofogdemyndigheterna | 1022 | 1896 | - | - | 40 | 49 | 1062 | 1945 | 3007 |
| Byggnadsstyrelsen | 1337 | 537 | - | - | 306 | 17 | 1643 | 554 | 2197 |
| Tullverket | 2211 | 1673 | - | - | 29 | 56 | 2240 | 1729 | 3969 |
| Konjunkturinstitutet | 29 | 26 | - | - | 2 | - | 31 | 26 | 57 |
| Statens förhandlingsnämnd | 2 | 7 | - | - | 2 | - | 4 | 7 | 11 |
| Bankinspektionen | 29 | 35 | - | - | 5 | - | 34 | 35 | 69 |
| Försäkringsinspektionen | 16 | 24 | - | - | 4 | 1 | 20 | 25 | 45 |
| Summa för finansdepartementet | 8607 | 12994 | - | 1 | 643 | 300 | 9250 | 13295 | 22545 |

| Helt tjl med C-avdrag | Beredskapsarb | Samtliga | | Deltid | | Ospec | | Antal heltids-personer | Genomsnittlig överenskommen lön | | | Ålder | Antal i ålder 60- |
|-----------------------|---------------|----------|------|--------|------|-------|-----|------------------------|---------------------------------|-------|-------|-------|-------------------|
| | | Heltid | Kv | H | Kv | H | Kv | | H | Kv | Summa | | |
| 4 | - | 64 | 67 | 3 | 21 | - | - | 148 | 19357 | 14303 | 16683 | 44 | 12 |
| - | - | 3 | 2 | - | - | - | - | 5 | 18760 | 11693 | 15933 | 50 | 1 |
| 21 | 4 | 331 | 371 | 14 | 136 | 17 | 7 | 809 | 13996 | 11839 | 12851 | 42 | 74 |
| 36 | - | 246 | 355 | 31 | 182 | 105 | 50 | 806 | 15572 | 12592 | 13747 | 45 | 91 |
| 5 | - | 18 | 45 | - | 28 | 1 | 1 | 84 | 14234 | 11266 | 12107 | 39 | 4 |
| 3 | - | 30 | 23 | 12 | 22 | 1 | - | 70 | 18843 | 13464 | 16490 | 40 | 4 |
| 19 | - | 170 | 125 | 13 | 48 | 41 | 19 | 354 | 12891 | 11546 | 12312 | 42 | 21 |
| 1 | - | 3 | 14 | 2 | 3 | 14 | - | 23 | 19475 | 12374 | 13627 | 46 | 1 |
| 2 | - | 5 | 7 | 1 | 2 | 2 | - | 14 | 19468 | 13885 | 16211 | 40 | - |
| 40 | - | 147 | 314 | 44 | 152 | 6 | 1 | 584 | 13727 | 11977 | 12523 | 42 | 49 |
| - | 1 | 1 | 4 | - | 10 | 1 | 5 | 13 | - | 15019 | 15019 | 43 | 1 |
| 1 | - | - | 7 | 1 | 4 | 1 | - | 10 | - | 13843 | 13843 | 45 | 1 |
| 2 | - | 14 | 38 | 5 | 22 | 3 | 8 | 71 | 11845 | 11485 | 11582 | 38 | 3 |
| - | 2 | 36 | 31 | 2 | 17 | 5 | 7 | 80 | 12180 | 10775 | 11530 | 37 | 2 |
| 1 | - | 6 | 6 | - | 3 | - | - | 13 | 14247 | 13063 | 13655 | 43 | - |
| 135 | 7 | 1074 | 1409 | 128 | 650 | 197 | 98 | 3092 | 14512 | 12156 | 13154 | 43 | 264 |
| 1 | - | 37 | 31 | 1 | 8 | - | - | 74 | 18007 | 13518 | 15973 | 45 | 13 |
| 84 | 119 | 7290 | 781 | 122 | 537 | 38 | 78 | 8490 | 13926 | 10615 | 13273 | 45 | 475 |
| 17 | 1 | 360 | 181 | 11 | 105 | 26 | 20 | 625 | 13468 | 10421 | 12456 | 43 | 42 |
| 63 | 21 | 6126 | 278 | 94 | 50 | - | - | 6489 | 11551 | 11291 | 11540 | 41 | 346 |
| - | - | 1 | 1 | - | - | - | - | 2 | 14804 | 11133 | 12968 | 36 | - |
| - | - | 1 | 4 | - | - | - | - | 5 | - | 11502 | 11502 | 45 | 1 |
| - | - | 26 | 7 | 3 | 8 | 1 | - | 36 | 11887 | 10585 | 11611 | 41 | 1 |
| - | - | 5 | 3 | - | - | 1 | - | 8 | 26546 | 11261 | 20814 | 57 | 4 |
| - | - | 29 | 23 | 1 | 1 | - | 1 | 53 | 16530 | 11456 | 14196 | 40 | 4 |
| 11 | - | 150 | 49 | 11 | 32 | 7 | 3 | 228 | 14544 | 11356 | 13759 | 39 | 4 |
| - | - | 7 | 2 | - | 3 | - | - | 11 | 18479 | 10932 | 16592 | 41 | - |
| 12 | - | 394 | 177 | 94 | 164 | 487 | 324 | 738 | 13604 | 11317 | 12895 | 43 | 57 |
| 3 | - | 45 | 17 | 6 | 10 | - | - | 73 | 17775 | 12238 | 16257 | 41 | 3 |
| 191 | 141 | 14471 | 1554 | 343 | 918 | 560 | 426 | 16837 | 12537 | 10909 | 12326 | 43 | 950 |
| 11 | - | 142 | 107 | 2 | 26 | 2 | 2 | 249 | 19238 | 13817 | 16849 | 39 | 23 |
| 12 | - | 425 | 353 | 26 | 112 | 102 | 36 | 918 | 16505 | 12172 | 14518 | 40 | 53 |
| 167 | 62 | 1285 | 3261 | 49 | 1636 | 15 | 40 | 5686 | 12475 | 10451 | 11167 | 41 | 525 |
| 166 | 19 | 2073 | 2185 | 87 | 1209 | 8 | 7 | 5178 | 14203 | 11300 | 12713 | 41 | 325 |
| 84 | 34 | 1009 | 1307 | 45 | 627 | 8 | 11 | 2774 | 13386 | 10734 | 11891 | 42 | 226 |
| 59 | - | 1567 | 356 | 71 | 188 | 5 | 10 | 2093 | 13061 | 10984 | 12618 | 44 | 246 |
| 98 | 5 | 2077 | 1176 | 134 | 541 | 9 | 12 | 3701 | 12398 | 10736 | 11801 | 39 | 366 |
| 2 | - | 28 | 19 | 3 | 7 | - | - | 54 | 14619 | 12995 | 13963 | 38 | 1 |
| - | - | 4 | 6 | - | 1 | - | - | 10 | 22058 | 13471 | 16906 | 51 | 1 |
| 6 | - | 33 | 27 | - | 8 | 1 | - | 66 | 22702 | 15366 | 19401 | 43 | 5 |
| 1 | - | 19 | 17 | 1 | 7 | - | 1 | 42 | 18883 | 12632 | 15931 | 47 | 7 |
| 606 | 120 | 8682 | 8814 | 418 | 4362 | 150 | 119 | 20795 | 13455 | 10974 | 12186 | 41 | 1778 |

Tabell 2 (forts) Statsanställda m fl fördelade efter myndighet, löneplan, genomsnittslön, kön och tjänstgöringens omfattning m m den 1 mars 1989

| Myndighetstext | Löneplan N Beloppsgrupp | | Löneplan L | | Övriga | | Samtliga | | |
|---|----------------------------|------|------------|-----|--------|-----|----------|------|-------|
| | M | Kv | M | Kv | M | Kv | M | Kv | Summa |
| UTBILDNINGSDEPARTEMENTET | | | | | | | | | |
| Utbildningsdepartementet | 52 | 113 | - | - | 22 | 6 | 74 | 119 | 193 |
| Universitets- och högskoleämbetet | 72 | 182 | - | - | 4 | 1 | 76 | 185 | 259 |
| Utrustningsnämnden för univ och högskolor | 19 | 23 | - | - | 3 | - | 22 | 23 | 45 |
| Skolöverstyrelsen | 131 | 265 | 22 | 13 | 10 | 7 | 163 | 285 | 448 |
| Länsskolnämnderna | 182 | 370 | 71 | 47 | 34 | 25 | 287 | 442 | 729 |
| Statens institut för läromedel | 52 | 60 | - | 1 | 5 | 12 | 57 | 73 | 130 |
| Centrala studiestödsnämnden | 64 | 108 | - | - | 4 | 1 | 68 | 109 | 177 |
| Vuxenutbildningsnämnderna | 33 | 85 | - | - | - | 3 | 33 | 88 | 121 |
| Studiemedelsnämnderna | 43 | 98 | - | - | - | - | 43 | 98 | 141 |
| Lunds universitet | 2668 | 2601 | 2 | - | 1399 | 785 | 4069 | 3386 | 7455 |
| Högskolan i Växjö | 176 | 125 | - | - | 43 | 43 | 219 | 168 | 387 |
| Högskolan i Kalmar | 118 | 90 | - | - | 25 | 13 | 143 | 103 | 246 |
| Högskolan i Kristianstad | 57 | 49 | - | - | 13 | 12 | 70 | 61 | 131 |
| Högskolan i Halmstad | 43 | 34 | - | - | 22 | 32 | 65 | 66 | 131 |
| Högskolan i Karlskrona/Ronneby | 10 | 3 | - | - | 8 | 1 | 18 | 4 | 22 |
| Stockholms universitet | 1490 | 1334 | - | - | 568 | 373 | 2058 | 1707 | 3765 |
| Tekniska högskolan i Stockholm | 1508 | 722 | - | - | 685 | 233 | 2193 | 955 | 3148 |
| Karolinska institutet | 589 | 1879 | - | - | 745 | 373 | 1334 | 2252 | 3586 |
| Högskolan för lärarutb i Stockholm | 238 | 413 | - | - | 8 | 4 | 246 | 417 | 663 |
| Musikhögskolan i Stockholm | 106 | 51 | - | - | 56 | 28 | 162 | 79 | 241 |
| Konsthögskolan | 28 | 18 | - | - | 12 | 2 | 40 | 20 | 60 |
| Teaterhögskolan i Stockholm | 12 | 17 | - | - | 1 | - | 13 | 17 | 30 |
| Dramatiska institutet | 43 | 25 | - | - | 2 | 1 | 45 | 26 | 71 |
| Operahögskolan i Stockholm | 9 | 4 | - | - | 15 | 12 | 24 | 16 | 40 |
| Danshögskolan | 10 | 12 | - | - | 16 | 27 | 26 | 39 | 65 |
| Konstfackskolan | 75 | 61 | - | - | 36 | 34 | 111 | 95 | 206 |
| Grafiska institutet/IHR | 3 | 5 | - | - | 1 | - | 4 | 5 | 9 |
| Manne Siegbahninstituet för fysik | 71 | 8 | - | - | 16 | - | 87 | 8 | 95 |
| Umeå universitet | 1127 | 1365 | 3 | 1 | 536 | 524 | 1666 | 1890 | 3556 |
| Högskolan i Luleå | 488 | 308 | - | - | 136 | 65 | 624 | 373 | 997 |
| Högskolan i Sundsvall/Härnösand | 128 | 93 | - | - | 40 | 52 | 168 | 145 | 313 |
| Institutet för rymdfysik | 66 | 26 | - | - | 11 | - | 77 | 26 | 103 |
| Högskolan i Östersund | 54 | 50 | - | - | 1 | 3 | 55 | 53 | 108 |
| Uppsala universitet | 2212 | 1980 | 1 | - | 921 | 483 | 3134 | 2463 | 5597 |
| Högskolan i Eskilstuna/Västerås | 77 | 59 | - | - | 34 | 22 | 111 | 81 | 192 |
| Högskolan i Falun/Borlänge | 92 | 53 | - | - | 18 | 30 | 110 | 83 | 193 |
| Högskolan i Gävle/Sandviken | 49 | 76 | - | - | 41 | 41 | 90 | 117 | 207 |
| Högskolan i Örebro | 184 | 148 | - | - | 94 | 79 | 278 | 227 | 505 |
| Göteborgs universitet | 1590 | 2173 | 4 | 2 | 887 | 528 | 2481 | 2703 | 5184 |
| Chalmers tekniska högskola | 1462 | 670 | - | - | 375 | 79 | 1837 | 749 | 2586 |
| Högskolan i Borås | 54 | 68 | - | - | 28 | 33 | 82 | 101 | 183 |
| Högskolan i Karlstad | 196 | 171 | - | - | 49 | 25 | 245 | 196 | 441 |
| Högskolan i Skövde | 30 | 25 | - | - | 11 | 10 | 41 | 35 | 76 |
| Linköpings universitet | 1082 | 893 | - | - | 338 | 122 | 1420 | 1015 | 2435 |
| Högskolan i Jönköping | 62 | 71 | - | - | 10 | 6 | 72 | 77 | 149 |
| Forskningsrådsnämnden | 13 | 23 | - | - | 5 | - | 18 | 23 | 41 |
| Medicinska forskningsrådet | 4 | 11 | - | - | 6 | - | 10 | 11 | 21 |
| Naturvetenskapliga forskningsrådet | 15 | 23 | - | - | 15 | 2 | 30 | 25 | 55 |
| Humanistisk- samhällsvetenskapliga forskningsrådet | 44 | 28 | - | - | 17 | 5 | 61 | 33 | 94 |
| Polarforskningssekreteriatet | 1 | 4 | - | - | 3 | - | 4 | 4 | 8 |
| Statens skolor för vuxna | 18 | 27 | 28 | 12 | 2 | - | 48 | 39 | 87 |
| Sameskolorna | 5 | 27 | 4 | 22 | 1 | 8 | 10 | 57 | 67 |
| Specialskolorna | 130 | 510 | 105 | 274 | 25 | 45 | 260 | 829 | 1089 |
| Riksarkivet | 75 | 85 | - | - | 10 | 16 | 85 | 101 | 186 |
| Landsarkiven | 136 | 130 | - | - | 8 | 13 | 144 | 143 | 287 |
| Kungliga biblioteket | 95 | 174 | - | - | 6 | 9 | 101 | 183 | 284 |
| Talboks- och punktskriftsbiblioteket | 11 | 67 | - | - | - | 2 | 11 | 69 | 80 |
| Nämnden för utställningar av nutida svensk konst i utlandet | 1 | - | - | - | - | - | 1 | - | 1 |

| Helt tjl med C-avdrag | Beredskapsarb | Samtliga Heltid | | Deltid | | Ospec | | Antal heltids-personer | Genomsnittlig överenskommen lön | | | ålder | Antal i ålder 60- |
|-----------------------|---------------|-----------------|------|--------|------|-------|-----|------------------------|---------------------------------|-------|-------|-------|-------------------|
| | | M | Kv | M | Kv | M | Kv | | M | Kv | Summa | | |
| - | - | 69 | 87 | 4 | 32 | 1 | - | 181 | 18243 | 14541 | 16102 | 45 | 25 |
| 12 | - | 67 | 120 | 8 | 63 | 1 | - | 237 | 14563 | 12380 | 13151 | 44 | 24 |
| - | - | 19 | 16 | 1 | 7 | 2 | - | 43 | 16814 | 11630 | 14444 | 44 | 4 |
| 7 | - | 123 | 190 | 36 | 90 | 4 | 5 | 396 | 16336 | 13091 | 14364 | 49 | 78 |
| 12 | 5 | 182 | 226 | 80 | 204 | 25 | 12 | 567 | 16888 | 13202 | 14849 | 48 | 87 |
| 3 | 1 | 34 | 34 | 21 | 31 | 2 | 8 | 102 | 12204 | 12625 | 12405 | 44 | 11 |
| 3 | 2 | 64 | 83 | 4 | 26 | - | - | 169 | 15595 | 11902 | 13510 | 40 | 3 |
| 5 | - | 30 | 48 | 3 | 37 | - | 3 | 105 | 13688 | 11400 | 12280 | 43 | 4 |
| 5 | - | 41 | 70 | 2 | 28 | - | - | 131 | 11432 | 11649 | 11569 | 40 | 9 |
| 237 | 40 | 2644 | 1535 | 737 | 1291 | 668 | 560 | 5669 | 15762 | 12560 | 14592 | 42 | 376 |
| 5 | 7 | 145 | 62 | 42 | 71 | 32 | 35 | 288 | 15867 | 13373 | 15152 | 44 | 23 |
| 1 | - | 106 | 39 | 28 | 58 | 9 | 6 | 194 | 14992 | 13916 | 14704 | 44 | 13 |
| 2 | - | 46 | 33 | 12 | 16 | 12 | 12 | 101 | 15753 | 13920 | 14987 | 46 | 10 |
| - | 1 | 36 | 20 | 9 | 16 | 20 | 30 | 77 | 15897 | 14261 | 15314 | 42 | - |
| - | - | 10 | 2 | 1 | 1 | 7 | 1 | 14 | 17352 | 10905 | 16277 | 49 | 1 |
| 133 | 3 | 1249 | 766 | 498 | 670 | 311 | 271 | 2804 | 15259 | 12957 | 14385 | 42 | 238 |
| 72 | 1 | 1359 | 469 | 335 | 279 | 499 | 207 | 2391 | 15511 | 12338 | 14700 | 41 | 198 |
| 187 | 1 | 982 | 1140 | 264 | 980 | 88 | 132 | 2879 | 17195 | 12302 | 14538 | 41 | 167 |
| 28 | - | 183 | 265 | 63 | 151 | - | 1 | 576 | 15603 | 14345 | 14859 | 47 | 90 |
| 7 | - | 58 | 36 | 60 | 18 | 44 | 25 | 155 | 14467 | 13159 | 13931 | 46 | 15 |
| 1 | 3 | 30 | 9 | 10 | 11 | - | - | 52 | 15937 | 13136 | 15315 | 48 | 5 |
| 1 | - | 9 | 8 | 4 | 9 | - | - | 24 | 13874 | 13545 | 13719 | 46 | 5 |
| 1 | - | 42 | 18 | 3 | 8 | - | - | 66 | 14712 | 14597 | 14676 | 45 | 8 |
| - | - | 8 | 4 | 3 | 2 | 13 | 10 | 25 | 13419 | 15731 | 14260 | 45 | 2 |
| - | - | 6 | 3 | 4 | 10 | 16 | 26 | 30 | 13502 | 18217 | 15074 | 49 | 3 |
| 5 | - | 41 | 25 | 54 | 47 | 16 | 23 | 130 | 14029 | 12538 | 13447 | 48 | 12 |
| - | - | 4 | 3 | - | 2 | - | - | 8 | 15919 | 13079 | 14702 | 50 | - |
| - | - | 71 | 2 | 5 | 6 | 11 | - | 83 | 15253 | 12065 | 15165 | 41 | 3 |
| 100 | 34 | 1071 | 756 | 338 | 712 | 257 | 422 | 2571 | 16064 | 12973 | 14793 | 40 | 105 |
| 28 | 8 | 464 | 188 | 68 | 127 | 92 | 58 | 817 | 15588 | 12945 | 14819 | 39 | 25 |
| 4 | 17 | 104 | 66 | 27 | 45 | 37 | 34 | 232 | 15736 | 13163 | 14851 | 44 | 19 |
| 2 | 1 | 68 | 14 | 7 | 12 | 2 | - | 93 | 15691 | 13454 | 15294 | 40 | 5 |
| 4 | 1 | 37 | 27 | 18 | 24 | - | 2 | 90 | 15966 | 12736 | 14633 | 42 | 3 |
| 169 | 6 | 2039 | 1122 | 694 | 1003 | 401 | 338 | 4282 | 15810 | 12515 | 14645 | 41 | 299 |
| 5 | - | 73 | 38 | 19 | 27 | 19 | 16 | 141 | 15781 | 13154 | 14866 | 46 | 11 |
| 2 | 3 | 69 | 37 | 28 | 16 | 13 | 30 | 141 | 15315 | 13266 | 14600 | 43 | 8 |
| 2 | 5 | 41 | 45 | 8 | 37 | 41 | 35 | 131 | 15502 | 13283 | 14341 | 44 | 13 |
| 10 | 7 | 153 | 76 | 39 | 76 | 86 | 75 | 333 | 15583 | 13627 | 14940 | 44 | 24 |
| 163 | 52 | 1590 | 1348 | 748 | 1205 | 143 | 150 | 3982 | 16128 | 12564 | 14494 | 42 | 329 |
| 51 | 15 | 1236 | 338 | 399 | 341 | 202 | 70 | 2048 | 15337 | 12313 | 14672 | 39 | 125 |
| - | - | 45 | 39 | 12 | 31 | 25 | 31 | 121 | 14903 | 12902 | 13952 | 45 | 11 |
| 9 | 5 | 150 | 87 | 54 | 89 | 41 | 20 | 335 | 15619 | 13084 | 14692 | 43 | 13 |
| 2 | - | 24 | 13 | 10 | 12 | 7 | 10 | 55 | 14364 | 11940 | 13437 | 38 | - |
| 66 | 3 | 769 | 427 | 492 | 513 | 159 | 75 | 1806 | 16558 | 12711 | 15190 | 39 | 87 |
| 3 | - | 49 | 41 | 20 | 31 | 3 | 5 | 124 | 15873 | 13473 | 14757 | 48 | 13 |
| - | - | 12 | 18 | 2 | 5 | 4 | - | 36 | 15929 | 12640 | 13956 | 47 | 3 |
| - | - | 3 | 7 | 6 | 4 | 1 | - | 15 | 16212 | 13337 | 14200 | 42 | - |
| - | - | 25 | 19 | 3 | 6 | 2 | - | 51 | 19704 | 12771 | 16710 | 48 | 11 |
| - | - | 56 | 25 | 3 | 8 | 2 | - | 90 | 18203 | 15109 | 17291 | 45 | 7 |
| - | - | 4 | 2 | - | 2 | - | - | 7 | 12921 | 8764 | 10149 | 37 | - |
| 1 | - | 44 | 35 | 4 | 4 | - | - | 84 | 14661 | 11977 | 13472 | 47 | 16 |
| 9 | 1 | 3 | 22 | 6 | 32 | 1 | 3 | 48 | 12744 | 12296 | 12350 | 43 | 2 |
| 55 | 1 | 199 | 462 | 53 | 347 | 8 | 20 | 912 | 12583 | 12208 | 12321 | 43 | 63 |
| 5 | 23 | 74 | 71 | 10 | 26 | 1 | 4 | 171 | 13696 | 11625 | 12693 | 44 | 10 |
| 2 | 8 | 119 | 70 | 19 | 64 | 6 | 9 | 243 | 11539 | 11179 | 11406 | 47 | 50 |
| 5 | - | 83 | 93 | 12 | 82 | 6 | 8 | 244 | 12436 | 12490 | 12465 | 45 | 24 |
| 1 | - | 10 | 26 | 1 | 43 | - | - | 66 | 12516 | 11317 | 11650 | 44 | 9 |
| - | - | 1 | - | - | - | - | - | 1 | 11371 | - | 11371 | 32 | - |

Tabell 2 (forts) Statsanställda m fl fördelade efter myndighet, löneplan, genomsnittslön, kön och tjänstgöringens omfattning m m den 1 mars 1989

| Myndighetstext | Löneplan N Beloppsgrupp | | Löneplan L | | Övriga | | Samtliga | | Summa |
|---|----------------------------|-------|------------|-----|--------|------|----------|-------|-------|
| | M | Kv | M | Kv | M | Kv | M | Kv | |
| UTBILDINGSDEPARTEMENTET (forts) | | | | | | | | | |
| Statens konstmuseer | 92 | 133 | - | - | 12 | 43 | 104 | 176 | 280 |
| Livrustkammaren/Skoklosters slott/ Hallwylska museet | 18 | 45 | - | - | 15 | 27 | 33 | 72 | 105 |
| Naturhistoriska riksmuseet | 129 | 87 | - | - | 18 | 11 | 147 | 98 | 245 |
| Folkens museum/Etnografiska | 25 | 24 | - | - | 7 | 12 | 32 | 36 | 68 |
| Statens sjöhistoriska museum | 72 | 41 | - | - | 7 | 4 | 79 | 45 | 124 |
| Statens musiksamlingar | 29 | 41 | - | - | 4 | 4 | 33 | 45 | 78 |
| Arkitekturmuseet | 5 | 13 | - | - | 1 | 2 | 6 | 15 | 21 |
| Arkivet för ljud och bild | 17 | 17 | - | - | 1 | - | 18 | 17 | 35 |
| Riksantikvarieämb o st hist museer | 259 | 314 | - | - | 16 | 30 | 275 | 344 | 619 |
| Dialekt- och ortnamnsarkiven mm | 33 | 52 | - | - | 4 | 2 | 37 | 54 | 91 |
| Statens psykologisk-pedagogiska bibliotek | 6 | 11 | - | - | - | - | 6 | 11 | 17 |
| Zornsamlingarna i Mora | 2 | 4 | - | - | 1 | 1 | 3 | 5 | 8 |
| Konstnärsnämnden | 3 | 3 | - | - | - | - | 3 | 3 | 6 |
| Statens kulturråd | 16 | 43 | - | - | 4 | 10 | 20 | 53 | 73 |
| Statens biografbyrå | 8 | 7 | - | - | - | 3 | 8 | 10 | 18 |
| Radionämnden | 2 | 4 | - | - | 1 | - | 3 | 4 | 7 |
| Sveriges författarfond | 2 | 8 | - | - | - | - | 2 | 8 | 10 |
| Statens konstråd | 5 | 10 | - | - | 14 | 9 | 19 | 19 | 38 |
| Svenskt biografiskt lexikon | 6 | 3 | - | - | - | - | 6 | 3 | 9 |
| Presstödsnämnden/Taltidningsnämnden | 2 | 2 | - | - | 1 | - | 3 | 2 | 5 |
| Kabelnämnden och närradionämnden | 5 | 10 | - | - | 4 | - | 9 | 10 | 19 |
| Summa för utbildningsdepartementet | 18139 | 18965 | 240 | 372 | 7491 | 4388 | 25870 | 23725 | 49595 |
| JORDBRUKSDEPARTEMENTET | | | | | | | | | |
| Jordbruksdepartementet | 18 | 41 | - | - | 9 | 4 | 27 | 45 | 72 |
| Lantbruksstyrelsen mm | 112 | 109 | - | - | 15 | 9 | 127 | 118 | 245 |
| Lantbruksnämnderna | 592 | 545 | - | - | 7 | 11 | 599 | 556 | 1155 |
| Centrala försöksdjursnämnden | 1 | 1 | - | - | - | - | 1 | 1 | 2 |
| Statens jordbruksnämnd | 56 | 81 | - | - | 8 | 1 | 64 | 82 | 146 |
| Lantbruksekonomiska samarb nämnden | 1 | 2 | - | - | - | - | 1 | 2 | 3 |
| Skogsstyrelsen | 88 | 62 | - | - | 7 | - | 95 | 62 | 157 |
| Skogsvärdsstyrelser | 1753 | 483 | - | - | 2097 | 383 | 3850 | 866 | 4716 |
| Fiskeristyrelsen mm | 140 | 94 | - | - | 24 | 10 | 164 | 104 | 268 |
| Statens livsmedelsverk | 88 | 174 | - | - | 7 | 5 | 95 | 179 | 274 |
| Besiktningveterinärorganisationen | 204 | 53 | - | - | 20 | 4 | 224 | 57 | 281 |
| Statens veterinärmedicinska anstalt | 80 | 207 | - | - | 17 | 18 | 97 | 225 | 322 |
| Distriktsveterinärorganisationen | 4 | 1 | - | - | 372 | 109 | 376 | 110 | 486 |
| Statens utsädeskontroll | 34 | 65 | - | - | 2 | - | 36 | 65 | 101 |
| Statens lantbrukskemiska lab | 38 | 53 | - | - | 2 | 1 | 40 | 54 | 94 |
| Statens maskinprovningar | 55 | 21 | - | - | 1 | 5 | 56 | 26 | 82 |
| Statens växtsortnämnd | 1 | 1 | - | - | 9 | - | 10 | 1 | 11 |
| Sveriges lantbruksuniversitet | 1679 | 1644 | - | - | 291 | 186 | 1970 | 1830 | 3800 |
| Skogs- och jordbrukets forskningsråd | 7 | 6 | - | - | 1 | - | 8 | 6 | 14 |
| Summa för jordbruksdepartementet | 4951 | 3643 | - | - | 2889 | 746 | 7840 | 4389 | 12229 |

| Helt tjl med C-avdrag | Beredskapsarb | Samtliga | | Deltid | | Ospec | | Antal heltids- personer | Genomsnittlig överenskommen lön | | | ålder | Antal i ålder 60- |
|-----------------------|---------------|----------|-------|--------|------|-------|------|-------------------------|---------------------------------|-------|-------|-------|-------------------|
| | | Heltid | Kv | H | Kv | H | Kv | | H | Kv | Summa | | |
| 10 | - | 72 | 58 | 23 | 77 | 9 | 41 | 202 | 12810 | 12097 | 12493 | 42 | 15 |
| 3 | - | 17 | 19 | 2 | 28 | 14 | 25 | 63 | 12824 | 12919 | 12874 | 45 | 3 |
| 5 | 3 | 122 | 66 | 17 | 26 | 8 | 6 | 214 | 13321 | 11508 | 12697 | 46 | 34 |
| 4 | - | 24 | 18 | 2 | 10 | 6 | 8 | 54 | 12210 | 12504 | 12326 | 42 | 4 |
| 1 | - | 58 | 27 | 15 | 14 | 6 | 4 | 105 | 11903 | 11478 | 11768 | 45 | 12 |
| 3 | - | 21 | 24 | 12 | 21 | - | - | 63 | 12224 | 12719 | 12488 | 46 | 7 |
| - | - | 6 | 6 | - | 7 | - | 2 | 16 | 13698 | 12962 | 13330 | 45 | 2 |
| 1 | - | 15 | 10 | 3 | 7 | - | - | 32 | 12614 | 11264 | 12074 | 38 | - |
| 16 | 11 | 232 | 209 | 37 | 114 | 6 | 21 | 541 | 13606 | 12287 | 12989 | 44 | 60 |
| 1 | 1 | 27 | 28 | 10 | 26 | - | - | 74 | 14922 | 12399 | 13638 | 47 | 9 |
| - | - | 6 | 7 | - | 4 | - | - | 15 | 12753 | 12676 | 12712 | 41 | 1 |
| - | - | 3 | 3 | - | 1 | - | 1 | 6 | 14436 | 11267 | 12852 | 49 | 1 |
| - | - | 3 | 2 | - | 1 | - | - | 5 | 13522 | 10972 | 12502 | 45 | 1 |
| - | 13 | 17 | 34 | 3 | 19 | - | - | 65 | 16718 | 13784 | 14808 | 45 | 4 |
| - | - | 5 | 2 | 3 | 6 | - | 2 | 11 | 13006 | 15916 | 13837 | 40 | 1 |
| - | - | 3 | 3 | - | 1 | - | - | 6 | 18908 | 11144 | 15026 | 43 | - |
| - | - | 2 | 5 | - | 3 | - | - | 9 | 13454 | 13575 | 13541 | 43 | 2 |
| 1 | 23 | 3 | 4 | 16 | 15 | - | - | 23 | 17274 | 10850 | 12991 | 42 | 2 |
| 1 | - | 5 | 1 | 1 | 2 | - | - | 8 | 16571 | 11553 | 15734 | 47 | 1 |
| - | - | 2 | 2 | 1 | - | - | - | 4 | 22512 | 11445 | 16978 | 47 | - |
| 2 | - | 7 | 8 | 2 | 2 | - | - | 17 | 15968 | 12151 | 13932 | 42 | - |
| 1473 | 305 | 16943 | 11361 | 5538 | 9472 | 3389 | 2892 | 38342 | 15633 | 12651 | 14435 | 42 | 2858 |
| 2 | - | 26 | 40 | - | 5 | 1 | - | 70 | 18172 | 12334 | 14594 | 41 | 6 |
| 5 | 1 | 106 | 74 | 13 | 38 | 8 | 6 | 219 | 15655 | 11339 | 13881 | 44 | 21 |
| 22 | 7 | 544 | 321 | 51 | 230 | 4 | 5 | 1060 | 13818 | 11013 | 12775 | 46 | 127 |
| - | - | 1 | 1 | - | - | - | - | 2 | 18377 | 13570 | 15973 | 46 | - |
| 9 | - | 55 | 52 | 4 | 29 | 5 | 1 | 132 | 15840 | 10616 | 13301 | 40 | 12 |
| - | - | 1 | 1 | - | 1 | - | - | 2 | 20095 | 11049 | 15572 | 53 | 1 |
| 8 | - | 88 | 39 | 6 | 23 | 1 | - | 147 | 16624 | 10930 | 14876 | 42 | 13 |
| 163 | 1842 | 3552 | 471 | 110 | 316 | 188 | 79 | 4327 | 11873 | 10507 | 11664 | 45 | 220 |
| 10 | 2 | 151 | 61 | 7 | 40 | 6 | 3 | 243 | 14330 | 10797 | 13281 | 43 | 18 |
| 14 | - | 88 | 116 | 5 | 58 | 2 | 5 | 249 | 15993 | 11895 | 13663 | 42 | 21 |
| 11 | - | 195 | 40 | 15 | 14 | 14 | 3 | 251 | 14321 | 16981 | 14776 | 40 | 13 |
| 18 | - | 80 | 135 | 9 | 73 | 8 | 17 | 275 | 14892 | 10848 | 12348 | 37 | 8 |
| 7 | - | 308 | 37 | 34 | 60 | 34 | 13 | 390 | 8472 | 7917 | 8412 | 44 | 58 |
| 5 | - | 33 | 42 | 3 | 23 | - | - | 93 | 13349 | 11020 | 12028 | 44 | 14 |
| 5 | - | 36 | 37 | 3 | 16 | 1 | 1 | 87 | 12209 | 10950 | 11571 | 37 | 4 |
| 1 | - | 55 | 16 | 1 | 8 | - | 2 | 76 | 13264 | 11198 | 12798 | 44 | 6 |
| - | - | 1 | - | - | 1 | 9 | - | 2 | 16305 | - | 16305 | 51 | - |
| 138 | 29 | 1604 | 981 | 244 | 700 | 122 | 149 | 3237 | 13979 | 11279 | 12959 | 40 | 194 |
| 1 | - | 7 | 2 | 1 | 4 | - | - | 12 | 16374 | 10841 | 15144 | 43 | 3 |
| 419 | 1881 | 6931 | 2466 | 506 | 1639 | 403 | 284 | 10883 | 13100 | 11166 | 12496 | 42 | 739 |

Tabell 2 (forts) Statsanställda m fl fördelade efter myndighet, löneplan, genomsnittslön, kön och tjänstgöringens omfattning m m den 1 mars 1989

| Myndighetstext | Löneplan N | | Löneplan L | | Övriga | | Samtliga | | |
|--|--------------|-------|------------|-----|--------|------|----------|-------|-------|
| | Beloppsgrupp | | M | Kv | M | Kv | M | Kv | Summa |
| | M | Kv | | | | | | | |
| ARBETSMARKNADSDEPARTEMENTET | | | | | | | | | |
| Arbetsmarknadsdepartementet | 72 | 104 | - | - | 16 | 8 | 88 | 112 | 200 |
| Arbetsmarknadsstyrelsen | 223 | 330 | - | - | 18 | 5 | 241 | 335 | 576 |
| Länsarbetsnämnderna | 1586 | 2792 | - | - | 372 | 229 | 1958 | 3021 | 4979 |
| Arbetsförmedlingarna | 2144 | 3854 | 2 | 10 | 334 | 445 | 2480 | 4309 | 6789 |
| AMU-gruppen, arbetsmarknadsutbildning | 2329 | 1595 | 1058 | 543 | 344 | 185 | 3731 | 2323 | 6054 |
| Arbetsdomstolen | 8 | 11 | - | - | 3 | 1 | 11 | 12 | 23 |
| Statens förlikningsmännaexpedition | - | 2 | - | - | 1 | - | 1 | 2 | 3 |
| Arbetsarkivstyrelsen | 168 | 167 | - | - | 25 | 5 | 193 | 172 | 365 |
| Yrkesinspektionen | 386 | 275 | - | - | 47 | 11 | 433 | 286 | 719 |
| Arbetsmiljöinstitutet | 120 | 224 | - | - | 50 | 20 | 170 | 244 | 414 |
| Arbetslivscentrum | 38 | 61 | - | - | 20 | 13 | 58 | 74 | 132 |
| Arbetsmiljöfonden | 16 | 43 | - | - | 1 | - | 17 | 43 | 60 |
| Statens invandrarverk | 760 | 1233 | 1 | 2 | 79 | 94 | 840 | 1329 | 2169 |
| Ombudsmannen mot etnisk diskriminering | - | 4 | - | - | 1 | - | 1 | 4 | 5 |
| Summa för arbetsmarknadsdep | 7850 | 10695 | 1061 | 555 | 1311 | 1016 | 10222 | 12266 | 22488 |
| BOSTADSDEPARTEMENTET | | | | | | | | | |
| Bostadsdepartementet | 31 | 37 | - | - | 13 | 4 | 44 | 41 | 85 |
| Boverket | 135 | 160 | - | - | 9 | 6 | 144 | 166 | 310 |
| Länsbostadsnämnderna | 162 | 389 | - | - | 6 | 4 | 168 | 393 | 561 |
| Statens råd för byggnadsforskning | 23 | 57 | - | - | 8 | 3 | 31 | 60 | 91 |
| Statens inst för byggnadsforskning | 89 | 63 | - | - | 5 | 2 | 94 | 65 | 159 |
| Statens va-nämnd | 2 | 3 | - | - | 2 | - | 4 | 3 | 7 |
| Centralnämnden för fastighetsdata | 82 | 82 | - | - | 2 | - | 84 | 82 | 166 |
| Lantmäteriverket | 470 | 485 | - | - | 22 | 17 | 492 | 502 | 994 |
| Lantmäteriet | 906 | 968 | - | - | 31 | 52 | 937 | 1020 | 1957 |
| Summa för bostadsdepartementet | 1900 | 2244 | - | - | 98 | 88 | 1998 | 2332 | 4330 |
| INDUSTRIEDEPARTEMENTET | | | | | | | | | |
| Industridepartementet | 38 | 57 | - | - | 18 | 1 | 56 | 58 | 114 |
| Statens industriverk | 75 | 111 | - | - | 14 | 6 | 89 | 117 | 206 |
| Sprängämnesinspektionen | 16 | 6 | - | - | 1 | - | 17 | 6 | 23 |
| Styrelsen för teknisk utveckling | 94 | 132 | - | - | 9 | 3 | 103 | 135 | 238 |
| Delegationen för samordning av havsresursverksamheten | 2 | 1 | - | - | 1 | - | 3 | 1 | 4 |
| Delegationen för industriell utveckling inom informationsteknologiområdet | 1 | 1 | - | - | 2 | - | 3 | 1 | 4 |
| Statens delegation för rymdverksamhet | 1 | 8 | - | - | 1 | 1 | 2 | 9 | 11 |
| Sveriges geologiska undersökning | 154 | 79 | - | - | 10 | 6 | 164 | 85 | 249 |
| Bergsstaten | 5 | 6 | - | - | 2 | 5 | 8 | 13 | 13 |
| Nämnden för statens gruvegendom | 9 | 3 | - | - | 1 | - | 10 | 3 | 13 |
| Statens provningsanstalt | 317 | 148 | - | - | 25 | 5 | 342 | 153 | 495 |
| Statens mät- och provråd | 8 | 8 | - | - | 2 | - | 10 | 8 | 18 |
| Patent- och registreringsverket | 226 | 472 | - | - | 12 | 23 | 238 | 495 | 733 |
| Patentbesvärsträtten | 7 | 9 | - | - | 4 | - | 11 | 9 | 20 |
| Summa för industridepartementet | 953 | 1041 | - | - | 100 | 47 | 1053 | 1088 | 2141 |

| Helt tjl med C-avdrag | Beredskapsarb | Samtliga Heltid | | Deltid | | Ossec | | Antal heltids-personer | Genomsnittlig överenskommen lön | | | Ålder | Antal i ålder 60- |
|-----------------------|---------------|-----------------|------|--------|------|-------|-----|------------------------|---------------------------------|-------|-------|-------|-------------------|
| | | M | Kv | M | Kv | M | Kv | | M | Kv | Summa | | |
| 6 | - | 83 | 94 | 4 | 18 | 1 | - | 193 | 16805 | 12967 | 14772 | 42 | 6 |
| 33 | 1 | 218 | 268 | 23 | 67 | - | - | 547 | 14725 | 12705 | 13612 | 46 | 63 |
| 131 | 50 | 1488 | 1856 | 183 | 991 | 287 | 174 | 4441 | 12926 | 11686 | 12236 | 46 | 476 |
| 198 | 196 | 2053 | 2919 | 246 | 1273 | 181 | 117 | 6028 | 12039 | 11259 | 11584 | 46 | 551 |
| 115 | 23 | 3267 | 1552 | 258 | 682 | 206 | 89 | 5459 | 13570 | 12338 | 13175 | 46 | 466 |
| - | - | 11 | 10 | - | 2 | - | - | 22 | 19124 | 13960 | 16665 | 40 | 1 |
| - | - | - | - | 1 | 2 | - | - | 1 | - | - | - | 53 | 1 |
| 6 | - | 158 | 129 | 20 | 38 | 15 | 5 | 332 | 15837 | 12407 | 14279 | 46 | 45 |
| 17 | 3 | 389 | 207 | 18 | 74 | 26 | 5 | 667 | 14953 | 11620 | 13794 | 46 | 64 |
| 12 | - | 138 | 146 | 14 | 86 | 18 | 12 | 358 | 15916 | 12988 | 14411 | 42 | 23 |
| 6 | - | 40 | 52 | 7 | 16 | 11 | 6 | 112 | 16293 | 12912 | 14379 | 41 | 2 |
| 2 | - | 15 | 33 | 2 | 10 | - | - | 56 | 16872 | 12408 | 13803 | 40 | 3 |
| 78 | 12 | 741 | 1008 | 41 | 279 | 58 | 42 | 1979 | 11395 | 10710 | 11001 | 36 | 35 |
| - | - | 1 | 2 | - | 2 | - | - | 4 | 31000 | 15900 | 20933 | 44 | - |
| 604 | 285 | 8602 | 8276 | 817 | 3540 | 803 | 450 | 20205 | 13132 | 11632 | 12398 | 45 | 1736 |
| 2 | - | 40 | 30 | 4 | 11 | - | - | 79 | 18289 | 13858 | 16312 | 44 | 7 |
| 16 | - | 128 | 131 | 15 | 31 | 1 | 4 | 289 | 16408 | 12496 | 14414 | 43 | 27 |
| 17 | 4 | 155 | 238 | 12 | 155 | 1 | - | 499 | 14214 | 10710 | 12085 | 43 | 41 |
| 4 | - | 26 | 45 | 2 | 12 | 3 | 3 | 82 | 18633 | 11991 | 14301 | 46 | 4 |
| 2 | - | 85 | 46 | 6 | 17 | 3 | 2 | 150 | 15427 | 12471 | 14389 | 44 | 11 |
| - | - | 4 | 2 | - | 1 | - | - | 6 | 20354 | 11450 | 17386 | 44 | 2 |
| 1 | - | 81 | 67 | 3 | 15 | - | - | 160 | 15285 | 10952 | 13324 | 37 | 3 |
| 20 | 13 | 442 | 340 | 40 | 154 | 10 | 8 | 925 | 14075 | 10715 | 12619 | 40 | 38 |
| 48 | 10 | 830 | 503 | 82 | 515 | 25 | 2 | 1720 | 13418 | 10944 | 12485 | 42 | 130 |
| 110 | 27 | 1791 | 1402 | 164 | 911 | 43 | 19 | 3914 | 14227 | 11140 | 12869 | 42 | 263 |
| - | - | 53 | 41 | 3 | 17 | - | - | 108 | 18910 | 13223 | 16319 | 44 | 6 |
| 14 | - | 87 | 89 | 2 | 28 | - | - | 197 | 16583 | 12084 | 14264 | 43 | 18 |
| 1 | - | 17 | 6 | - | - | - | - | 23 | 18189 | 11411 | 16420 | 49 | 4 |
| 10 | - | 96 | 91 | 7 | 44 | - | - | 222 | 17926 | 12715 | 15363 | 46 | 31 |
| - | - | 1 | 1 | 2 | - | - | - | 3 | 22000 | 11638 | 16819 | 44 | - |
| - | - | 2 | 1 | - | - | 1 | - | 3 | 17733 | 11841 | 14787 | 41 | - |
| 1 | - | 2 | 7 | - | 2 | - | - | 10 | 22557 | 16176 | 17594 | 50 | 1 |
| 7 | - | 155 | 57 | 6 | 27 | 3 | 1 | 231 | 15106 | 12084 | 14290 | 45 | 12 |
| - | - | 5 | 5 | - | 3 | - | - | 10 | 19348 | 10562 | 14955 | 51 | 3 |
| 1 | - | 10 | 3 | - | - | - | - | 13 | 18251 | 13107 | 17064 | 45 | 1 |
| 8 | 2 | 318 | 105 | 19 | 47 | 5 | 1 | 464 | 13712 | 11047 | 13049 | 38 | 15 |
| 1 | - | 10 | 6 | - | 2 | - | - | 17 | 20380 | 13346 | 17742 | 43 | 2 |
| 29 | 2 | 214 | 345 | 19 | 146 | 5 | 4 | 667 | 15301 | 10825 | 12542 | 37 | 41 |
| 1 | - | 11 | 6 | - | 3 | - | - | 19 | 26602 | 15967 | 22849 | 50 | 3 |
| 73 | 4 | 981 | 763 | 58 | 319 | 14 | 6 | 1992 | 15597 | 11570 | 13826 | 41 | 137 |

Tabell 2 (forts) Statsanställda m fl fördelade efter myndighet, löneplan, genomsnittslön, kön och tjänstgöringens omfattning m m den 1 mars 1989

| Myndighetstext | Löneplan N Beloppsgrupp | | Löneplan L | | Övriga | | Samtliga | | |
|---|----------------------------|--------------|------------|----------|-------------|-------------|--------------|--------------|--------------|
| | H | Kv | H | Kv | H | Kv | H | Kv | Summa |
| CIVILDEPARTEMENTET | | | | | | | | | |
| Civildepartementet | 58 | 86 | - | - | 26 | 7 | 84 | 93 | 177 |
| Regeringskansliets förv kontor | 58 | 147 | - | - | 2 | 2 | 60 | 149 | 209 |
| Statskontoret | 126 | 132 | - | - | 8 | 2 | 134 | 134 | 268 |
| Riksrevisionsverket | 172 | 183 | - | - | 6 | 1 | 178 | 184 | 362 |
| Kammarkollegiet | 30 | 82 | - | - | 6 | - | 36 | 82 | 118 |
| Statistiska centralbyrån (SCB) | 660 | 850 | - | - | 31 | 160 | 691 | 1010 | 1701 |
| Statens löne- och pensionsverk | 87 | 229 | - | - | 5 | 5 | 92 | 234 | 326 |
| Statens arbetsgivarverk | - | - | - | - | 57 | 65 | 57 | 65 | 122 |
| Statens arbetsmarknadsnämnd (SAMN) | 17 | 37 | - | - | 4 | - | 21 | 37 | 58 |
| Statens institut för personal- utveckling (SIPU) | 48 | 102 | - | - | 16 | 22 | 64 | 124 | 188 |
| Statens arbetsmiljönämnd | 1 | 3 | - | - | - | - | 1 | 3 | 4 |
| Nämnden för statliga förnyelsefonder | 2 | 2 | - | - | 1 | - | 3 | 2 | 5 |
| Länsstyrelsernas organisationsnämnd | 9 | 9 | - | - | 1 | - | 10 | 9 | 19 |
| Länsstyrelsen i | | | | | | | | | |
| Stockholms län | 161 | 386 | - | - | 14 | 3 | 175 | 389 | 564 |
| Uppsala län | 56 | 164 | - | - | 6 | 6 | 62 | 170 | 232 |
| Södermanlands län | 57 | 126 | - | - | 14 | 1 | 71 | 127 | 198 |
| Östergötlands län | 65 | 177 | - | - | 7 | 31 | 72 | 208 | 280 |
| Jönköpings län | 77 | 158 | - | - | 15 | 7 | 92 | 165 | 257 |
| Kronobergs län | 52 | 145 | - | - | 20 | 10 | 72 | 155 | 227 |
| Kalmar län | 88 | 176 | - | - | 9 | 31 | 97 | 207 | 304 |
| Gotlands län | 33 | 58 | - | - | 9 | 3 | 42 | 61 | 103 |
| Blekinge län | 61 | 142 | 1 | - | 13 | 11 | 75 | 153 | 228 |
| Kristianstads län | 67 | 182 | - | - | 7 | 7 | 74 | 189 | 263 |
| Malmöhus län | 117 | 272 | - | - | 24 | 13 | 141 | 285 | 426 |
| Hallands län | 60 | 166 | - | - | 6 | 18 | 66 | 184 | 250 |
| Göteborgs och Bohus län | 103 | 256 | 1 | - | 9 | 12 | 113 | 268 | 381 |
| Älvsborgs län | 81 | 160 | - | - | 9 | 2 | 90 | 162 | 252 |
| Skaraborgs län | 66 | 127 | - | - | 11 | 5 | 77 | 132 | 209 |
| Värmlands län | 79 | 119 | - | - | 5 | 10 | 84 | 129 | 213 |
| Örebro län | 75 | 121 | - | - | 6 | - | 81 | 121 | 202 |
| Västmanlands län | 53 | 132 | - | - | 13 | 11 | 66 | 143 | 209 |
| Kopparbergs län | 91 | 204 | - | - | 16 | 23 | 107 | 227 | 334 |
| Gävleborgs län | 72 | 172 | - | - | 12 | 13 | 84 | 185 | 269 |
| Västernorrlands län | 132 | 174 | - | - | 9 | 8 | 141 | 182 | 323 |
| Jämtlands län | 64 | 110 | - | - | 15 | 1 | 79 | 111 | 190 |
| Västerbottens län | 90 | 171 | - | - | 17 | 1 | 107 | 172 | 279 |
| Norrbottens län | 156 | 376 | 2 | - | 10 | 22 | 168 | 398 | 566 |
| Rikspolisstyrelsen | 608 | 490 | - | - | 48 | 16 | 656 | 506 | 1162 |
| Statens kriminaltekn laboratorium | 44 | 51 | - | - | 1 | - | 45 | 51 | 96 |
| Lokala polisorganisationen | 16288 | 7470 | 1 | - | 549 | 552 | 16838 | 8022 | 24860 |
| Marknadsdomstolen | 2 | 5 | - | - | 1 | - | 3 | 5 | 8 |
| Näringsfrihetsombudsmannen | 12 | 19 | - | - | 3 | - | 15 | 19 | 34 |
| Statens pris- och konkurrensverk | 69 | 71 | - | - | 6 | 4 | 75 | 75 | 150 |
| Konsumentverket | 55 | 157 | - | - | 4 | 3 | 59 | 160 | 219 |
| Allmänna reklamationsnämnden | 7 | 33 | - | - | 1 | - | 8 | 33 | 41 |
| Domkapitlen och stiftsnämnderna | 140 | 142 | - | - | 382 | 10 | 522 | 152 | 674 |
| Kyrkoherdar för döva | 6 | - | - | - | - | - | 6 | - | 6 |
| Statens ungdomsråd | 7 | 7 | - | - | - | 1 | 7 | 8 | 15 |
| Lotterinämnden | 2 | 4 | - | - | 1 | - | 3 | 4 | 7 |
| Jämställhetsombudsmannen | 2 | 5 | - | - | - | 1 | 2 | 6 | 8 |
| Summa för civildepartementet | 20466 | 14590 | 5 | - | 1435 | 1100 | 21906 | 15690 | 37596 |
| MILJÖ- OCH ENERGIDEPARTEMENTET | | | | | | | | | |
| Miljö- och energidepartementet | 42 | 43 | - | - | 15 | 8 | 57 | 51 | 108 |
| Koncessionsnämnden för miljöskydd | 6 | 14 | - | - | 6 | 2 | 12 | 16 | 28 |
| Statens elektriska inspektion | 20 | 16 | - | - | - | 2 | 20 | 18 | 38 |
| Statens kärnkraftinspektion | 47 | 34 | - | - | 6 | 1 | 53 | 35 | 88 |
| Kemikalieinspektionen | 24 | 52 | - | - | 2 | 1 | 26 | 53 | 79 |
| Statens naturvårdsverk | 325 | 321 | - | - | 47 | 19 | 372 | 340 | 712 |
| Statens strålskyddsinstitut | 72 | 63 | - | - | 21 | 5 | 93 | 68 | 161 |
| Statens energiverk | 70 | 81 | - | - | 36 | - | 106 | 81 | 187 |
| Energiforskningsnämnden | 9 | 11 | - | - | 1 | - | 10 | 11 | 21 |
| Statens kärnbränslenämnd | 4 | 2 | - | - | 4 | - | 8 | 2 | 10 |
| Summa för miljö- och energidepartementet | 619 | 637 | - | - | 138 | 38 | 757 | 675 | 1432 |

| Helt tjl med C-avdrag | Beredskapsarb | Samtliga Heltid | | Deltid | | Ospec | | Antal heltids-personer | Genomsnittlig överenskommen lön | | | ålder | Antal i ålder 60- |
|-----------------------|---------------|-----------------|------|--------|------|-------|-----|------------------------|---------------------------------|-------|-------|-------|-------------------|
| | | H | Kv | H | Kv | H | Kv | | H | Kv | Summa | | |
| 5 | - | 72 | 68 | 10 | 25 | 2 | - | 164 | 18981 | 14120 | 16588 | 45 | 17 |
| 8 | 1 | 55 | 111 | 5 | 38 | - | - | 196 | 13082 | 11033 | 11716 | 43 | 24 |
| 6 | - | 124 | 84 | 10 | 50 | - | - | 253 | 17733 | 14409 | 16391 | 44 | 28 |
| 3 | - | 171 | 143 | 7 | 41 | - | - | 351 | 16985 | 13024 | 15181 | 41 | 32 |
| - | - | 32 | 47 | 2 | 35 | 2 | - | 107 | 16606 | 12311 | 14018 | 44 | 17 |
| 54 | 4 | 615 | 468 | 76 | 539 | - | 3 | 1512 | 14343 | 11863 | 13275 | 43 | 138 |
| 3 | 6 | 86 | 164 | 6 | 70 | - | - | 303 | 15067 | 11643 | 12821 | 41 | 10 |
| - | - | 53 | 46 | 4 | 19 | - | - | 115 | 19605 | 12934 | 14505 | 46 | 21 |
| 3 | - | 18 | 28 | 2 | 9 | 1 | - | 54 | 17154 | 13063 | 14664 | 48 | 8 |
| 6 | - | 52 | 72 | 3 | 32 | 9 | 20 | 154 | 16630 | 13348 | 14704 | 43 | 11 |
| - | - | 1 | - | - | 3 | - | - | 2 | 19585 | - | 19585 | 35 | - |
| - | - | 3 | 2 | - | - | - | - | 5 | 22180 | 14362 | 19052 | 47 | 1 |
| - | - | 9 | 7 | 1 | 2 | - | - | 18 | 15303 | 13845 | 14665 | 45 | 4 |
| 16 | - | 160 | 276 | 11 | 112 | 4 | 1 | 523 | 15018 | 11346 | 12685 | 44 | 57 |
| 9 | 2 | 58 | 76 | 4 | 93 | - | 1 | 198 | 15394 | 11299 | 13085 | 43 | 20 |
| 4 | 1 | 58 | 56 | 5 | 71 | 8 | - | 167 | 15623 | 11266 | 13483 | 44 | 24 |
| 3 | - | 65 | 81 | 6 | 119 | 1 | 8 | 220 | 15603 | 10959 | 13027 | 45 | 18 |
| 5 | 3 | 76 | 54 | 6 | 111 | 10 | - | 207 | 14297 | 11134 | 12983 | 44 | 24 |
| 3 | 7 | 52 | 64 | 8 | 84 | 12 | 7 | 179 | 15203 | 11000 | 12897 | 44 | 20 |
| 4 | 2 | 86 | 83 | 9 | 114 | 2 | 10 | 246 | 13967 | 10805 | 12443 | 46 | 35 |
| 1 | 5 | 35 | 36 | 4 | 25 | 3 | - | 90 | 15516 | 11307 | 13411 | 44 | 6 |
| 4 | 5 | 61 | 49 | 7 | 97 | 7 | 7 | 182 | 14492 | 11859 | 13298 | 44 | 19 |
| 5 | 1 | 67 | 66 | 6 | 116 | 1 | 7 | 215 | 15021 | 11043 | 13032 | 45 | 29 |
| 14 | 7 | 119 | 137 | 6 | 141 | 16 | 7 | 361 | 13988 | 11240 | 12525 | 44 | 42 |
| 4 | 1 | 54 | 67 | 11 | 116 | 1 | 1 | 192 | 15785 | 11291 | 13296 | 47 | 39 |
| 9 | 12 | 106 | 145 | 5 | 121 | 2 | 2 | 335 | 14614 | 10879 | 12469 | 45 | 43 |
| 3 | - | 81 | 77 | 5 | 84 | 4 | 1 | 220 | 14955 | 11050 | 13065 | 44 | 25 |
| 2 | 3 | 72 | 58 | 1 | 72 | 4 | 2 | 179 | 14958 | 11180 | 13259 | 45 | 23 |
| 7 | 7 | 76 | 71 | 8 | 57 | - | 1 | 190 | 14455 | 10949 | 12788 | 45 | 23 |
| 3 | 1 | 76 | 71 | 5 | 50 | - | - | 183 | 15252 | 10887 | 13129 | 45 | 31 |
| 2 | 1 | 52 | 63 | 7 | 73 | 7 | 7 | 172 | 15485 | 11247 | 13159 | 46 | 20 |
| 5 | 7 | 90 | 107 | 10 | 106 | 7 | 14 | 282 | 14262 | 10899 | 12444 | 44 | 24 |
| 7 | 1 | 73 | 96 | 4 | 83 | 7 | 6 | 230 | 14812 | 11033 | 12665 | 45 | 23 |
| 7 | 2 | 127 | 101 | 13 | 75 | 1 | 6 | 292 | 13564 | 10902 | 12381 | 44 | 37 |
| 3 | 11 | 62 | 56 | 8 | 55 | 9 | - | 166 | 14823 | 11099 | 13025 | 43 | 12 |
| 6 | 1 | 89 | 73 | 7 | 98 | 11 | 1 | 239 | 14205 | 10855 | 12696 | 45 | 30 |
| 13 | 6 | 154 | 185 | 12 | 210 | 2 | 3 | 483 | 14894 | 11449 | 13013 | 45 | 39 |
| 23 | - | 590 | 393 | 24 | 98 | 42 | 15 | 1078 | 11921 | 10416 | 11320 | 37 | 122 |
| 2 | - | 41 | 23 | 4 | 28 | - | - | 87 | 14356 | 11203 | 13223 | 38 | 2 |
| 389 | 105 | 15706 | 5180 | 770 | 2565 | 362 | 277 | 22981 | 13023 | 10907 | 12500 | 41 | 1594 |
| - | - | 3 | 2 | - | 3 | - | - | 7 | 19506 | 12153 | 16564 | 40 | 1 |
| - | - | 15 | 14 | - | 5 | - | - | 32 | 18058 | 11569 | 14925 | 38 | 1 |
| 5 | - | 72 | 61 | 3 | 14 | - | - | 145 | 16131 | 11933 | 14232 | 45 | 14 |
| 4 | - | 49 | 92 | 9 | 65 | 1 | 3 | 198 | 15612 | 12542 | 13609 | 46 | 31 |
| 2 | - | 7 | 20 | 1 | 13 | - | - | 38 | 16995 | 11991 | 13288 | 46 | 4 |
| 4 | 1 | 445 | 89 | 47 | 58 | 30 | 5 | 605 | 15242 | 11798 | 13939 | 46 | 36 |
| - | - | 6 | 5 | - | 2 | - | - | 6 | 15701 | - | 15701 | 47 | 1 |
| - | - | 5 | 2 | 2 | 2 | - | 1 | 13 | 13934 | 12421 | 13177 | 34 | - |
| - | - | 3 | 1 | - | 3 | - | - | 5 | 16589 | 10817 | 15146 | 44 | - |
| - | - | 2 | 5 | - | 1 | - | - | 7 | 18976 | 16248 | 17027 | 37 | - |
| 656 | 203 | 20184 | 9273 | 1154 | 6001 | 568 | 416 | 34211 | 13372 | 11174 | 12676 | 42 | 2780 |
| 3 | - | 53 | 39 | 3 | 11 | 1 | 1 | 101 | 18625 | 12822 | 16189 | 41 | 1 |
| 1 | - | 12 | 13 | - | 3 | - | - | 27 | 20216 | 11988 | 15937 | 44 | 4 |
| 3 | - | 20 | 8 | - | 10 | - | - | 33 | 16056 | 10440 | 14452 | 47 | 6 |
| 5 | - | 53 | 35 | - | - | - | - | 88 | 19586 | 12879 | 16903 | 41 | 3 |
| 1 | - | 25 | 34 | 1 | 19 | - | - | 74 | 16432 | 13553 | 14773 | 40 | 1 |
| 22 | 2 | 294 | 202 | 47 | 121 | 31 | 17 | 623 | 16747 | 12816 | 15135 | 43 | 43 |
| 6 | - | 74 | 36 | 9 | 27 | 10 | 5 | 136 | 16831 | 12295 | 15319 | 45 | 15 |
| 7 | - | 73 | 68 | 2 | 13 | 31 | - | 153 | 16529 | 11822 | 14259 | 41 | 14 |
| 1 | - | 10 | 10 | - | 1 | - | - | 20 | 18648 | 10756 | 14702 | 38 | 1 |
| - | - | 6 | 2 | 2 | - | - | - | 8 | 22057 | 13863 | 19716 | 48 | - |
| 49 | 2 | 620 | 447 | 64 | 205 | 73 | 23 | 1267 | 17225 | 12572 | 15264 | 42 | 88 |

Tabell 2 (forts) Statsanställda m fl fördelade efter myndighet, löneplan, genomsnittslön, kön och tjänstgöringens omfattning m m den 1 mars 1989

| Myndighetstext | Löneplan N Beloppsgrupp | | Löneplan L | | Övriga | | Samtliga | | Summa |
|---|----------------------------|--------|------------|-------|--------|-------|----------|--------|--------|
| | M | Kv | M | Kv | M | Kv | M | Kv | |
| RIKSDAGEN OCH DESS VERK | | | | | | | | | |
| Riksdagens förvaltningskontor | 129 | 167 | - | - | 14 | 14 | 143 | 181 | 324 |
| Riksdagens ombudsmannaexpedition | 20 | 27 | - | - | 5 | 2 | 25 | 29 | 54 |
| Riksdagens revisorers kansli | 5 | 11 | - | - | 5 | 2 | 10 | 13 | 23 |
| Riksdagens kammare och utskott | 43 | 85 | - | - | 18 | 1 | 61 | 86 | 147 |
| Riksgäldskontoret | 42 | 129 | - | - | 8 | 1 | 50 | 130 | 180 |
| Riksbanken | | | | | | | | | |
| Huvudkontoret | 210 | 320 | - | - | 23 | 4 | 233 | 324 | 557 |
| Avdelningskontoren | 105 | 348 | - | - | 4 | 17 | 109 | 365 | 474 |
| Stiftelsen Riksbankens jubileumsfond | - | 6 | - | - | 3 | - | 3 | 6 | 9 |
| Nordiska rådets svenska deleg kansli | 3 | 11 | - | - | 4 | 3 | 7 | 14 | 21 |
| Summa för riksdagen och dess verk | 557 | 1104 | - | - | 84 | 44 | 641 | 1148 | 1789 |
| Summa för allmänna civilförvaltningen och försvarsväsendet | 111296 | 90350 | 1318 | 931 | 31244 | 11219 | 143858 | 102500 | 246358 |
| AFFÄRSVERKEN | | | | | | | | | |
| Postverket | 25773 | 33428 | - | - | 2560 | 2839 | 28333 | 36267 | 64600 |
| Statens järnvägar | 21645 | 4903 | - | - | 1191 | 607 | 22836 | 5510 | 28346 |
| Televerket | 24489 | 17380 | - | - | 386 | 300 | 24875 | 17680 | 42555 |
| Statens vattenfallsverk | 5736 | 2074 | - | - | 1875 | 43 | 7611 | 2117 | 9728 |
| Domänverket | 709 | 299 | - | - | 3292 | 217 | 4001 | 516 | 4517 |
| Affärsverket FFV | 2322 | 936 | - | - | 2028 | 690 | 4350 | 1626 | 5976 |
| Lufftartsverket | 2205 | 1268 | - | - | 242 | 232 | 2447 | 1500 | 3947 |
| Sjöfartsverket | 1071 | 233 | - | - | 60 | 48 | 1131 | 281 | 1412 |
| Summa för affärsverken | 83950 | 60521 | - | - | 11634 | 4976 | 95584 | 65497 | 161081 |
| Summa för statlig verksamhet | 195246 | 150871 | 1318 | 931 | 42878 | 16195 | 239442 | 167997 | 407439 |
| ÖVRIG STATLIGT LÖNEREGLERAD VERKSAMHET | | | | | | | | | |
| Grundskolor | - | - | 30177 | 67417 | 4406 | 8034 | 34583 | 75451 | 110034 |
| Elevhem vid grundskolor | 1 | 7 | - | - | 1 | 1 | 2 | 8 | 10 |
| Gymnasieskolor | - | - | 15115 | 11298 | 1424 | 873 | 16539 | 12171 | 28710 |
| Kommunal vuxenutbildning | - | - | 1643 | 3225 | 451 | 747 | 2094 | 3972 | 6066 |
| Folkhögskolor | - | - | 1198 | 876 | 333 | 263 | 1531 | 1139 | 2670 |
| Särskolor | - | - | 800 | 2942 | 46 | 177 | 846 | 3119 | 3965 |
| Övrig personal med lärarlön | - | - | 132 | 163 | 155 | 233 | 287 | 396 | 683 |
| Präster | 2446 | 653 | - | - | 18 | 3 | 2464 | 656 | 3120 |
| Kyrkomusiker | 857 | 1063 | 2 | 1 | 171 | 188 | 1030 | 1252 | 2282 |
| Museer | 185 | 196 | - | - | 39 | 119 | 224 | 315 | 539 |
| Konstnärliga institutioner | 30 | 52 | - | - | 6 | 7 | 36 | 59 | 95 |
| Forskningsinstitut mm | 58 | 140 | - | - | 11 | 3 | 69 | 143 | 212 |
| Allmänna försäkringskassor | 3198 | 15608 | - | - | 410 | 374 | 3608 | 15982 | 19590 |
| Summa för övrig statligt löner reglerad verksamhet | 6775 | 17719 | 49067 | 85922 | 7471 | 11022 | 63313 | 114663 | 177976 |
| Summa för statligt löner reglerad verksamhet | 202021 | 168590 | 50385 | 86853 | 50349 | 27217 | 302755 | 282660 | 585415 |

| Helt tjl med C-avdrag | Bered- skaps- arb | Samtliga | | Deltid | | Ospec | | Antal heltids- personer | Genomsnittlig överenskommen lön | | | Ålder | Antal i ålder 60- |
|-----------------------------|-------------------------|-------------|--------|--------|--------|-------|------|-------------------------------|------------------------------------|-------|-------|-------|-------------------------|
| | | Heltid M | Kv | M | Kv | M | Kv | | M | Kv | Summa | | |
| 10 | - | 128 | 122 | 13 | 47 | 2 | 12 | 292 | 12720 | 11420 | 12081 | 43 | 39 |
| 1 | - | 23 | 22 | 2 | 7 | - | - | 51 | 21209 | 15104 | 18224 | 46 | 8 |
| 1 | - | 8 | 9 | - | 4 | 2 | - | 21 | 20646 | 15867 | 18416 | 49 | 4 |
| 5 | - | 54 | 76 | 6 | 10 | 1 | - | 141 | 20352 | 13712 | 16409 | 47 | 22 |
| 5 | - | 44 | 104 | 4 | 26 | 2 | - | 168 | 17185 | 11244 | 12965 | 40 | 17 |
| 18 | - | 217 | 261 | 6 | 63 | 10 | - | 529 | 14834 | 11522 | 13025 | 42 | 65 |
| 6 | - | 103 | 234 | 6 | 129 | - | 2 | 425 | 12371 | 10067 | 10771 | 44 | 65 |
| - | - | 3 | 4 | - | 2 | - | - | 8 | 45000 | 14549 | 20639 | 51 | 2 |
| 1 | - | 3 | 8 | 1 | 3 | 3 | 3 | 17 | 17721 | 13597 | 14721 | 46 | 3 |
| 47 | - | 583 | 840 | 38 | 291 | 20 | 17 | 1656 | 15004 | 11430 | 12885 | 43 | 225 |
| 5967 | 3202 | 123510 | 61946 | 11519 | 35125 | 8829 | 5429 | 216647 | 13762 | 11494 | 12966 | 42 | 15493 |
| 1912 | 175 | 23855 | 19317 | 4471 | 16945 | 7 | 5 | 54560 | 11843 | 11074 | 11499 | 38 | 2681 |
| 411 | 64 | 21442 | 4239 | 1394 | 1225 | - | 46 | 26833 | 11783 | 10497 | 11571 | 39 | 1285 |
| 982 | 134 | 24115 | 11720 | 614 | 5897 | 146 | 63 | 40095 | 13122 | 11634 | 12635 | 40 | 1832 |
| 142 | 20 | 7437 | 1421 | 174 | 676 | - | 20 | 9434 | 15672 | 12127 | 14960 | 41 | 602 |
| 197 | 95 | 3826 | 317 | 61 | 147 | 114 | 52 | 4312 | 15251 | 11222 | 14346 | 46 | 160 |
| 87 | 5 | 4261 | 1199 | 87 | 423 | 2 | 4 | 5809 | 14093 | 10481 | 13305 | 40 | 273 |
| 74 | 3 | 2137 | 895 | 283 | 602 | 27 | 3 | 3491 | 15318 | 11917 | 14319 | 38 | 128 |
| 23 | 1 | 1101 | 167 | 28 | 113 | 2 | 1 | 1334 | 13935 | 10921 | 13528 | 44 | 103 |
| 3828 | 497 | 88174 | 39275 | 7112 | 26028 | 298 | 194 | 145872 | 12682 | 11229 | 12215 | 39 | 7064 |
| 9795 | 3699 | 211684 | 101221 | 18631 | 61153 | 9127 | 5623 | 362520 | 13308 | 11391 | 12658 | 41 | 22557 |
| 3728 | - | 25283 | 43321 | 7212 | 28772 | 2088 | 3358 | 94067 | 14259 | 13178 | 13576 | 43 | 6067 |
| - | - | 1 | 5 | - | 2 | 1 | 1 | 7 | 11644 | 12373 | 12251 | 48 | 2 |
| 894 | - | 13334 | 7646 | 3157 | 4481 | 48 | 44 | 25657 | 15758 | 14510 | 15301 | 46 | 2479 |
| 206 | - | 1384 | 2078 | 708 | 1892 | 2 | 2 | 4817 | 15941 | 14035 | 14797 | 45 | 330 |
| 66 | - | 966 | 546 | 563 | 590 | 2 | 3 | 2026 | 14292 | 13737 | 14093 | 45 | 175 |
| 68 | - | 722 | 2346 | 123 | 771 | 1 | 2 | 3597 | 13971 | 13398 | 13533 | 46 | 345 |
| 13 | - | 108 | 119 | 83 | 116 | 96 | 161 | 356 | 13224 | 12868 | 13039 | 44 | 20 |
| 39 | - | 2338 | 618 | 111 | 36 | 15 | 2 | 3040 | 13354 | 12024 | 13077 | 44 | 325 |
| 26 | - | 316 | 123 | 575 | 957 | 139 | 172 | 1288 | 13268 | 12846 | 13150 | 42 | 205 |
| 18 | 62 | 165 | 169 | 34 | 82 | 25 | 64 | 433 | 12299 | 11420 | 11915 | 45 | 59 |
| 4 | - | 24 | 39 | 9 | 16 | 3 | 4 | 85 | 14044 | 13384 | 13635 | 43 | 4 |
| 17 | - | 57 | 88 | 7 | 54 | 5 | 1 | 190 | 14560 | 12253 | 13163 | 42 | 10 |
| 645 | 73 | 3002 | 9703 | 455 | 6203 | 151 | 76 | 17204 | 12648 | 11227 | 11563 | 40 | 511 |
| 5724 | 135 | 47700 | 66801 | 13037 | 43972 | 2576 | 3890 | 152775 | 14558 | 13069 | 13689 | 44 | 10532 |
| 15519 | 3834 | 259384 | 168022 | 31668 | 105125 | 11703 | 9513 | 515295 | 13555 | 12065 | 12948 | 42 | 33089 |

Tabell 3 Statsanställda m fl fördelade efter ålder, tjänstgöringens omfattning och kön den 1 mars 1989
 Government employees etc, by age, by extent of employment, and by sex

| Ålder | Allmänna civilförvaltningen och försvarsväsendet | | | | | | | | | |
|-------|--|--------|-------|--------|-------|-------|------------------------------|------|-------|-------|
| | Heltid | | | Deltid | | | Tjänstg. omf. utspecif. omf. | | | |
| | M | Kv | Summa | M | Kv | Summa | M | Kv | Summa | |
| -18 | | 124 | 180 | 304 | 165 | 295 | 460 | 212 | 310 | 522 |
| 19 | | 182 | 373 | 555 | 85 | 268 | 353 | 52 | 82 | 134 |
| 20 | | 499 | 675 | 1174 | 45 | 88 | 133 | 86 | 66 | 152 |
| 21 | | 1282 | 810 | 2092 | 66 | 124 | 190 | 119 | 95 | 214 |
| 22 | | 1730 | 870 | 2600 | 86 | 174 | 260 | 144 | 122 | 266 |
| 23 | | 1818 | 1036 | 2854 | 136 | 214 | 350 | 203 | 165 | 368 |
| 24 | | 1839 | 1164 | 3003 | 255 | 314 | 569 | 206 | 152 | 358 |
| 25 | | 1799 | 1197 | 2996 | 249 | 272 | 521 | 217 | 158 | 375 |
| 26 | | 2101 | 1183 | 3284 | 274 | 354 | 628 | 193 | 139 | 332 |
| 27 | | 2303 | 1372 | 3675 | 287 | 456 | 743 | 187 | 136 | 323 |
| 28 | | 2469 | 1308 | 3777 | 303 | 561 | 864 | 168 | 70 | 238 |
| 29 | | 2498 | 1383 | 3881 | 299 | 650 | 949 | 148 | 84 | 232 |
| 30 | | 2604 | 1368 | 3972 | 271 | 709 | 980 | 153 | 90 | 243 |
| 31 | | 2662 | 1232 | 3894 | 273 | 796 | 1069 | 144 | 98 | 242 |
| 32 | | 2813 | 1254 | 4067 | 245 | 871 | 1116 | 157 | 88 | 245 |
| 33 | | 2797 | 1234 | 4035 | 288 | 899 | 1187 | 163 | 119 | 282 |
| 34 | | 2794 | 1178 | 3972 | 266 | 1044 | 1310 | 165 | 102 | 267 |
| 35 | | 3040 | 1251 | 4291 | 267 | 1236 | 1503 | 185 | 114 | 299 |
| 36 | | 3071 | 1263 | 4334 | 290 | 1242 | 1532 | 184 | 99 | 283 |
| 37 | | 3064 | 1389 | 4453 | 243 | 1313 | 1556 | 157 | 125 | 282 |
| 38 | | 3255 | 1549 | 4804 | 290 | 1334 | 1624 | 196 | 133 | 329 |
| 39 | | 3653 | 1722 | 5375 | 300 | 1465 | 1765 | 197 | 128 | 325 |
| 40 | | 3874 | 2005 | 5879 | 292 | 1526 | 1818 | 228 | 137 | 365 |
| 41 | | 4063 | 2054 | 6117 | 273 | 1579 | 1852 | 211 | 147 | 358 |
| 42 | | 4269 | 2209 | 6478 | 318 | 1473 | 1791 | 200 | 151 | 351 |
| 43 | | 4465 | 2242 | 6707 | 346 | 1424 | 1770 | 228 | 155 | 383 |
| 44 | | 4606 | 2303 | 6909 | 324 | 1314 | 1638 | 275 | 139 | 414 |
| 45 | | 4597 | 2292 | 6889 | 317 | 1171 | 1488 | 219 | 132 | 351 |
| 46 | | 4179 | 2037 | 6216 | 266 | 932 | 1198 | 229 | 146 | 375 |
| 47 | | 3621 | 1750 | 5371 | 211 | 782 | 993 | 198 | 111 | 309 |
| 48 | | 3113 | 1546 | 4659 | 161 | 668 | 829 | 168 | 94 | 262 |
| 49 | | 3260 | 1646 | 4906 | 177 | 678 | 855 | 182 | 106 | 288 |
| 50 | | 3274 | 1505 | 4779 | 178 | 630 | 808 | 171 | 92 | 263 |
| 51 | | 3124 | 1480 | 4604 | 146 | 591 | 737 | 174 | 95 | 269 |
| 52 | | 2970 | 1413 | 4383 | 138 | 567 | 705 | 163 | 74 | 237 |
| 53 | | 2786 | 1307 | 4093 | 115 | 516 | 631 | 153 | 73 | 226 |
| 54 | | 2650 | 1316 | 3966 | 114 | 525 | 639 | 148 | 83 | 231 |
| 55 | | 2587 | 1232 | 3819 | 119 | 489 | 608 | 113 | 72 | 185 |
| 56 | | 2629 | 1234 | 3863 | 118 | 524 | 642 | 130 | 67 | 197 |
| 57 | | 2640 | 1247 | 3887 | 106 | 500 | 606 | 164 | 58 | 222 |
| 58 | | 2540 | 1289 | 3829 | 105 | 524 | 629 | 157 | 94 | 251 |
| 59 | | 2417 | 1196 | 3613 | 120 | 501 | 621 | 102 | 62 | 164 |
| 60 | | 1880 | 888 | 2768 | 368 | 735 | 1103 | 128 | 59 | 187 |
| 61 | | 1469 | 797 | 2266 | 422 | 757 | 1179 | 118 | 51 | 169 |
| 62 | | 1396 | 699 | 2095 | 448 | 719 | 1167 | 128 | 53 | 181 |
| 63 | | 1133 | 597 | 1730 | 401 | 657 | 1058 | 131 | 58 | 189 |
| 64 | | 900 | 518 | 1418 | 386 | 513 | 899 | 111 | 50 | 161 |
| 65 | | 245 | 122 | 367 | 81 | 71 | 152 | 123 | 63 | 186 |
| 66- | | 162 | 27 | 189 | 456 | 80 | 536 | 831 | 332 | 1163 |
| Summa | | 123246 | 61946 | 185192 | 11489 | 35125 | 46614 | 8819 | 5429 | 14248 |

| Därav Militära | Affärsverken | | | | | | | | | Tjänstg omfattn ospecificerad | | | Ål- der |
|-------------------|--------------|--------|-------|--------|--------|-------|---------------|-------|-------|----------------------------------|-----|-------|------------|
| | Heltid | | | Deltid | | | ospecificerad | | | | | | |
| | Heltid | Deltid | Ospec | M | Kv | Summa | M | Kv | Summa | M | Kv | Summa | |
| - | - | - | 319 | 253 | 572 | 1178 | 1190 | 2368 | 23 | 24 | 47 | -18 | |
| 6 | - | - | 404 | 474 | 878 | 432 | 365 | 797 | 4 | 6 | 10 | 19 | |
| 186 | 2 | 4 | 649 | 786 | 1435 | 296 | 289 | 585 | 3 | 8 | 11 | 20 | |
| 682 | 5 | 17 | 973 | 1011 | 1984 | 237 | 300 | 537 | - | 6 | 6 | 21 | |
| 980 | 4 | 19 | 1379 | 1279 | 2658 | 222 | 328 | 550 | 2 | 4 | 6 | 22 | |
| 922 | 2 | 6 | 1754 | 1371 | 3125 | 214 | 374 | 588 | 7 | 3 | 10 | 23 | |
| 756 | 3 | 14 | 2020 | 1332 | 3352 | 201 | 392 | 593 | 3 | 2 | 5 | 24 | |
| 558 | 2 | 11 | 1972 | 1193 | 3165 | 195 | 393 | 588 | 4 | 4 | 8 | 25 | |
| 590 | 2 | 7 | 1958 | 1137 | 3095 | 118 | 452 | 570 | 1 | 3 | 4 | 26 | |
| 586 | 4 | 10 | 2113 | 955 | 3068 | 135 | 477 | 612 | 5 | 2 | 7 | 27 | |
| 609 | 2 | 11 | 2217 | 988 | 3205 | 117 | 548 | 665 | 5 | - | 5 | 28 | |
| 584 | 3 | 8 | 2523 | 913 | 3436 | 135 | 577 | 712 | 3 | 3 | 6 | 29 | |
| 526 | 4 | 7 | 2471 | 957 | 3428 | 148 | 709 | 857 | 1 | 1 | 2 | 30 | |
| 550 | 2 | 5 | 2636 | 1015 | 3651 | 154 | 752 | 906 | 3 | 3 | 6 | 31 | |
| 492 | 1 | 3 | 2577 | 935 | 3512 | 153 | 754 | 907 | 1 | - | 1 | 32 | |
| 461 | 2 | 4 | 2378 | 802 | 3180 | 143 | 744 | 887 | 4 | 1 | 5 | 33 | |
| 469 | 3 | 1 | 2374 | 776 | 3150 | 146 | 706 | 852 | 2 | 7 | 9 | 34 | |
| 483 | 7 | 5 | 2450 | 801 | 3251 | 185 | 797 | 982 | 4 | 3 | 7 | 35 | |
| 423 | 4 | 2 | 2468 | 789 | 3257 | 144 | 789 | 933 | 5 | 2 | 7 | 36 | |
| 453 | 4 | 3 | 2347 | 786 | 3133 | 130 | 761 | 891 | 2 | 2 | 4 | 37 | |
| 461 | 5 | 1 | 2430 | 804 | 3234 | 129 | 797 | 926 | 2 | 1 | 3 | 38 | |
| 483 | 6 | 4 | 2632 | 942 | 3574 | 111 | 741 | 852 | 3 | 1 | 4 | 39 | |
| 460 | 5 | 4 | 2926 | 1046 | 3972 | 112 | 754 | 866 | 10 | 2 | 12 | 40 | |
| 463 | 4 | 4 | 2958 | 1090 | 4048 | 120 | 768 | 888 | 6 | 4 | 10 | 41 | |
| 522 | 5 | 1 | 3072 | 1031 | 4103 | 106 | 724 | 830 | 7 | 5 | 12 | 42 | |
| 490 | 5 | 2 | 2965 | 1197 | 4162 | 104 | 698 | 802 | 7 | 6 | 13 | 43 | |
| 586 | 4 | 2 | 2836 | 1190 | 4026 | 91 | 632 | 723 | 8 | 5 | 13 | 44 | |
| 601 | 3 | 5 | 2560 | 1179 | 3739 | 102 | 597 | 699 | 8 | 3 | 11 | 45 | |
| 543 | 4 | 1 | 2252 | 902 | 3154 | 66 | 546 | 612 | 11 | 8 | 19 | 46 | |
| 426 | 3 | 2 | 2113 | 900 | 3013 | 54 | 482 | 536 | 6 | 3 | 9 | 47 | |
| 362 | 2 | 2 | 1786 | 714 | 2500 | 54 | 412 | 466 | 5 | 1 | 6 | 48 | |
| 371 | 1 | 2 | 1867 | 826 | 2693 | 46 | 436 | 482 | 2 | 2 | 4 | 49 | |
| 386 | 5 | 1 | 1859 | 813 | 2672 | 54 | 491 | 545 | 3 | 8 | 11 | 50 | |
| 335 | 2 | 3 | 1767 | 780 | 2547 | 52 | 484 | 536 | 3 | 3 | 6 | 51 | |
| 316 | 1 | 1 | 1575 | 772 | 2347 | 49 | 484 | 533 | 8 | 3 | 11 | 52 | |
| 318 | 1 | - | 1672 | 645 | 2317 | 49 | 436 | 485 | 12 | 3 | 15 | 53 | |
| 284 | 4 | - | 1662 | 750 | 2412 | 41 | 426 | 467 | 4 | 7 | 11 | 54 | |
| 266 | 2 | 1 | 1629 | 708 | 2337 | 37 | 447 | 484 | 7 | 2 | 9 | 55 | |
| 291 | 3 | 2 | 1547 | 677 | 2224 | 34 | 452 | 486 | 9 | 1 | 10 | 56 | |
| 289 | 2 | - | 1681 | 745 | 2426 | 19 | 460 | 479 | 6 | 6 | 12 | 57 | |
| 279 | - | - | 1733 | 721 | 2454 | 16 | 458 | 474 | 3 | 1 | 4 | 58 | |
| 259 | 1 | - | 1576 | 689 | 2265 | 33 | 506 | 539 | 9 | 6 | 15 | 59 | |
| 171 | 1 | - | 888 | 471 | 1359 | 146 | 495 | 641 | 6 | 3 | 9 | 60 | |
| 24 | 4 | 5 | 749 | 365 | 1114 | 214 | 494 | 708 | 4 | 7 | 11 | 61 | |
| 16 | 4 | 4 | 708 | 328 | 1036 | 212 | 491 | 703 | 10 | - | 10 | 62 | |
| 13 | 4 | 3 | 412 | 242 | 654 | 146 | 308 | 454 | 5 | 4 | 9 | 63 | |
| 5 | 3 | 1 | 293 | 175 | 468 | 138 | 233 | 371 | 7 | 3 | 10 | 64 | |
| 4 | 3 | 3 | 35 | 19 | 54 | 28 | 27 | 55 | 7 | 4 | 11 | 65 | |
| 7 | 5 | 6 | 9 | 1 | 10 | 66 | 52 | 118 | 38 | 8 | 46 | 66- | |
| 19347 | 148 | 197 | 88174 | 39275 | 127449 | 7112 | 26028 | 33140 | 298 | 194 | 492 | Summa | |

Tabell 3 (forts) Statsanställda m fl fördelade efter ålder, tjänstgöringens omfattning och kön den 1 mars 1989

| Ålder | Övrig statligt löner reglerad verksamhet | | | | | | | | | Samtliga tjänstemän | | |
|-------|--|-------|--------|--------|-------|-------|--------------------------|------|-------|---------------------|--------|--------|
| | Heltid | | | Deltid | | | Tjänstg omf. specifierad | | | Heltid | | |
| | M | Kv | Summa | M | Kv | Summa | M | Kv | Summa | M | Kv | Summa |
| -18 | 6 | 18 | 24 | 49 | 88 | 137 | 83 | 125 | 208 | 449 | 451 | 900 |
| 19 | 24 | 62 | 86 | 153 | 266 | 419 | 128 | 168 | 296 | 610 | 909 | 1519 |
| 20 | 51 | 143 | 194 | 214 | 304 | 518 | 135 | 203 | 338 | 1199 | 1604 | 2803 |
| 21 | 73 | 178 | 251 | 249 | 312 | 561 | 157 | 162 | 319 | 2328 | 1999 | 4327 |
| 22 | 85 | 198 | 283 | 228 | 329 | 557 | 112 | 156 | 268 | 3194 | 2347 | 5541 |
| 23 | 88 | 305 | 393 | 207 | 360 | 567 | 103 | 130 | 233 | 3660 | 2712 | 6372 |
| 24 | 123 | 377 | 500 | 203 | 404 | 607 | 84 | 144 | 228 | 3982 | 2873 | 6855 |
| 25 | 186 | 477 | 663 | 226 | 428 | 654 | 114 | 124 | 238 | 3957 | 2867 | 6824 |
| 26 | 242 | 546 | 788 | 264 | 453 | 717 | 93 | 85 | 178 | 4301 | 2866 | 7167 |
| 27 | 274 | 652 | 926 | 238 | 438 | 676 | 82 | 85 | 167 | 4690 | 2979 | 7669 |
| 28 | 389 | 737 | 1126 | 265 | 510 | 775 | 68 | 81 | 149 | 5075 | 3033 | 8108 |
| 29 | 450 | 834 | 1284 | 273 | 657 | 930 | 86 | 77 | 163 | 5471 | 3130 | 8601 |
| 30 | 643 | 974 | 1617 | 284 | 709 | 993 | 55 | 77 | 132 | 5718 | 3299 | 9017 |
| 31 | 798 | 1079 | 1877 | 332 | 935 | 1267 | 64 | 70 | 134 | 6096 | 3326 | 9422 |
| 32 | 852 | 1147 | 1999 | 318 | 1116 | 1434 | 51 | 89 | 140 | 6242 | 3336 | 9578 |
| 33 | 944 | 1302 | 2246 | 335 | 1230 | 1565 | 61 | 82 | 143 | 6119 | 3342 | 9461 |
| 34 | 1033 | 1406 | 2439 | 355 | 1381 | 1736 | 37 | 73 | 110 | 6201 | 3360 | 9561 |
| 35 | 1216 | 1480 | 2696 | 361 | 1599 | 1960 | 42 | 88 | 130 | 6706 | 3532 | 10238 |
| 36 | 1338 | 1729 | 3067 | 402 | 1802 | 2204 | 62 | 100 | 162 | 6877 | 3781 | 10658 |
| 37 | 1364 | 1952 | 3316 | 372 | 1806 | 2178 | 41 | 91 | 132 | 6775 | 4127 | 10902 |
| 38 | 1554 | 2196 | 3750 | 366 | 1892 | 2258 | 65 | 114 | 179 | 7239 | 4549 | 11788 |
| 39 | 1691 | 2352 | 4043 | 408 | 2065 | 2473 | 54 | 104 | 158 | 7976 | 5016 | 12992 |
| 40 | 1935 | 2571 | 4506 | 425 | 2185 | 2610 | 35 | 88 | 123 | 8735 | 5622 | 14357 |
| 41 | 1937 | 2681 | 4618 | 426 | 1980 | 2406 | 40 | 106 | 146 | 8958 | 5825 | 14783 |
| 42 | 2036 | 2855 | 4891 | 359 | 1891 | 2250 | 39 | 116 | 155 | 9377 | 6095 | 15472 |
| 43 | 2010 | 2927 | 4937 | 379 | 1841 | 2220 | 41 | 96 | 137 | 9440 | 6366 | 15806 |
| 44 | 2010 | 3037 | 5047 | 341 | 1626 | 1967 | 52 | 96 | 148 | 9452 | 6530 | 15982 |
| 45 | 2040 | 2969 | 5009 | 297 | 1602 | 1899 | 34 | 102 | 136 | 9197 | 6440 | 15637 |
| 46 | 1836 | 2718 | 4554 | 315 | 1433 | 1748 | 23 | 93 | 116 | 8267 | 5657 | 13924 |
| 47 | 1602 | 2458 | 4060 | 292 | 1171 | 1463 | 36 | 71 | 107 | 7336 | 5108 | 12444 |
| 48 | 1365 | 2089 | 3454 | 215 | 930 | 1145 | 18 | 58 | 76 | 6264 | 4349 | 10613 |
| 49 | 1420 | 2121 | 3541 | 206 | 923 | 1129 | 19 | 51 | 70 | 6547 | 4593 | 11140 |
| 50 | 1377 | 2094 | 3471 | 213 | 898 | 1111 | 29 | 53 | 82 | 6510 | 4412 | 10922 |
| 51 | 1324 | 1911 | 3235 | 197 | 804 | 1001 | 24 | 43 | 67 | 6215 | 4171 | 10386 |
| 52 | 1211 | 1837 | 3048 | 174 | 759 | 933 | 18 | 43 | 61 | 5756 | 4022 | 9778 |
| 53 | 1247 | 1710 | 2957 | 167 | 688 | 855 | 23 | 38 | 61 | 5705 | 3662 | 9367 |
| 54 | 1226 | 1656 | 2882 | 150 | 658 | 808 | 17 | 31 | 48 | 5538 | 3722 | 9260 |
| 55 | 1256 | 1597 | 2853 | 164 | 612 | 776 | 18 | 35 | 53 | 5472 | 3537 | 9009 |
| 56 | 1264 | 1768 | 3032 | 118 | 546 | 664 | 19 | 45 | 64 | 5440 | 3679 | 9119 |
| 57 | 1311 | 1670 | 2981 | 118 | 516 | 634 | 17 | 17 | 34 | 5632 | 3662 | 9294 |
| 58 | 1238 | 1534 | 2772 | 130 | 484 | 614 | 13 | 37 | 50 | 5511 | 3544 | 9055 |
| 59 | 1165 | 1346 | 2511 | 130 | 491 | 621 | 18 | 28 | 46 | 5158 | 3231 | 8389 |
| 60 | 903 | 971 | 1874 | 322 | 596 | 918 | 12 | 29 | 41 | 3671 | 2330 | 6001 |
| 61 | 709 | 753 | 1462 | 371 | 631 | 1002 | 17 | 25 | 42 | 2927 | 1915 | 4842 |
| 62 | 643 | 600 | 1243 | 361 | 640 | 1001 | 12 | 14 | 26 | 2747 | 1627 | 4374 |
| 63 | 636 | 428 | 1064 | 394 | 431 | 825 | 13 | 10 | 23 | 2181 | 1267 | 3448 |
| 64 | 443 | 278 | 721 | 271 | 302 | 573 | 7 | 23 | 30 | 1636 | 971 | 2607 |
| 65 | 101 | 62 | 163 | 109 | 87 | 196 | 23 | 14 | 37 | 381 | 203 | 584 |
| 66- | 31 | 16 | 47 | 291 | 163 | 454 | 182 | 100 | 282 | 202 | 44 | 246 |
| Summa | 47700 | 66801 | 114501 | 13037 | 43972 | 57009 | 2576 | 3890 | 6466 | 259120 | 168022 | 427142 |

| Samtliga tjänstemän (forts) | | | | | | | | | | | Ål- der |
|-----------------------------|--------|--------|---------------------------------|------|-------|------------------------------------|--------|--------|------------------------|-------|------------|
| Deltid | | | Tjänstg omfått ospecificerad | | | Samtliga fördelade Absoluta tal | | | Ackumulerad procent | | |
| M | Kv | Summa | M | Kv | Summa | M | Kv | Summa | | | |
| 1392 | 1573 | 2965 | 318 | 459 | 777 | 2159 | 2483 | 4642 | 0,8 | -18 | |
| 670 | 899 | 1569 | 184 | 256 | 440 | 1464 | 2064 | 3528 | 1,4 | 19 | |
| 555 | 681 | 1236 | 224 | 277 | 501 | 1978 | 2562 | 4540 | 2,1 | 20 | |
| 552 | 736 | 1288 | 276 | 263 | 539 | 3156 | 2998 | 6154 | 3,2 | 21 | |
| 536 | 831 | 1367 | 258 | 282 | 540 | 3988 | 3460 | 7448 | 4,5 | 22 | |
| 557 | 948 | 1505 | 313 | 298 | 611 | 4530 | 3958 | 8488 | 5,9 | 23 | |
| 659 | 1110 | 1769 | 293 | 298 | 591 | 4934 | 4281 | 9215 | 7,5 | 24 | |
| 670 | 1093 | 1763 | 335 | 286 | 621 | 4962 | 4246 | 9208 | 9,1 | 25 | |
| 656 | 1259 | 1915 | 287 | 227 | 514 | 5244 | 4352 | 9596 | 10,7 | 26 | |
| 660 | 1371 | 2031 | 274 | 223 | 497 | 5624 | 4573 | 10197 | 12,5 | 27 | |
| 685 | 1619 | 2304 | 241 | 151 | 392 | 6001 | 4803 | 10804 | 14,3 | 28 | |
| 707 | 1884 | 2591 | 237 | 164 | 401 | 6415 | 5178 | 11593 | 16,3 | 29 | |
| 703 | 2127 | 2830 | 209 | 168 | 377 | 6630 | 5594 | 12224 | 18,4 | 30 | |
| 759 | 2483 | 3242 | 211 | 171 | 382 | 7066 | 5980 | 13046 | 20,6 | 31 | |
| 716 | 2741 | 3457 | 209 | 177 | 386 | 7167 | 6254 | 13421 | 22,9 | 32 | |
| 766 | 2873 | 3639 | 228 | 202 | 430 | 7113 | 6417 | 13530 | 25,2 | 33 | |
| 767 | 3131 | 3898 | 204 | 182 | 386 | 7172 | 6673 | 13845 | 27,6 | 34 | |
| 813 | 3632 | 4445 | 231 | 205 | 436 | 7750 | 7369 | 15119 | 30,2 | 35 | |
| 836 | 3833 | 4669 | 251 | 201 | 452 | 7964 | 7815 | 15779 | 32,9 | 36 | |
| 745 | 3880 | 4625 | 200 | 218 | 418 | 7720 | 8225 | 15945 | 35,6 | 37 | |
| 785 | 4023 | 4808 | 263 | 248 | 511 | 8287 | 8820 | 17107 | 38,5 | 38 | |
| 819 | 4271 | 5090 | 254 | 233 | 487 | 9049 | 9520 | 18569 | 41,7 | 39 | |
| 829 | 4465 | 5294 | 273 | 227 | 500 | 9837 | 10314 | 20151 | 45,1 | 40 | |
| 819 | 4327 | 5146 | 257 | 257 | 514 | 10034 | 10409 | 20443 | 48,6 | 41 | |
| 783 | 4088 | 4871 | 246 | 272 | 518 | 10406 | 10455 | 20861 | 52,2 | 42 | |
| 829 | 3963 | 4792 | 276 | 257 | 533 | 10545 | 10586 | 21131 | 55,8 | 43 | |
| 756 | 3572 | 4328 | 335 | 240 | 575 | 10543 | 10342 | 20885 | 59,4 | 44 | |
| 716 | 3370 | 4086 | 261 | 237 | 498 | 10174 | 10047 | 20221 | 62,8 | 45 | |
| 647 | 2911 | 3558 | 263 | 247 | 510 | 9177 | 8815 | 17992 | 65,9 | 46 | |
| 557 | 2435 | 2992 | 240 | 185 | 425 | 8133 | 7728 | 15861 | 68,6 | 47 | |
| 430 | 2010 | 2440 | 191 | 153 | 344 | 6885 | 6512 | 13397 | 70,9 | 48 | |
| 429 | 2037 | 2466 | 203 | 159 | 362 | 7179 | 6789 | 13968 | 73,3 | 49 | |
| 445 | 2019 | 2464 | 203 | 153 | 356 | 7158 | 6584 | 13742 | 75,7 | 50 | |
| 395 | 1879 | 2274 | 201 | 141 | 342 | 6811 | 6191 | 13002 | 77,9 | 51 | |
| 361 | 1810 | 2171 | 189 | 120 | 309 | 6306 | 5952 | 12258 | 80,0 | 52 | |
| 331 | 1640 | 1971 | 188 | 114 | 302 | 6224 | 5416 | 11640 | 82,0 | 53 | |
| 305 | 1609 | 1914 | 169 | 121 | 290 | 6012 | 5452 | 11464 | 83,9 | 54 | |
| 320 | 1548 | 1868 | 138 | 109 | 247 | 5930 | 5194 | 11124 | 85,8 | 55 | |
| 270 | 1522 | 1792 | 158 | 113 | 271 | 5868 | 5314 | 11182 | 87,7 | 56 | |
| 243 | 1476 | 1719 | 187 | 81 | 268 | 6062 | 5219 | 11281 | 89,7 | 57 | |
| 251 | 1466 | 1717 | 173 | 132 | 305 | 5935 | 5142 | 11077 | 91,6 | 58 | |
| 283 | 1498 | 1781 | 129 | 96 | 225 | 5570 | 4825 | 10395 | 93,3 | 59 | |
| 836 | 1826 | 2662 | 146 | 91 | 237 | 4653 | 4247 | 8900 | 94,8 | 60 | |
| 1007 | 1882 | 2889 | 139 | 83 | 222 | 4073 | 3880 | 7953 | 96,2 | 61 | |
| 1021 | 1850 | 2871 | 150 | 67 | 217 | 3918 | 3544 | 7462 | 97,5 | 62 | |
| 941 | 1396 | 2337 | 149 | 72 | 221 | 3271 | 2735 | 6006 | 98,5 | 63 | |
| 795 | 1048 | 1843 | 125 | 76 | 201 | 2556 | 2095 | 4651 | 99,3 | 64 | |
| 218 | 185 | 403 | 153 | 81 | 234 | 752 | 469 | 1221 | 99,5 | 65 | |
| 813 | 295 | 1108 | 1051 | 440 | 1491 | 2066 | 779 | 2845 | 100,0 | 66- | |
| 31638 | 105125 | 136763 | 11693 | 9513 | 21206 | 302451 | 282660 | 585111 | | Summa | |

Tabell 4 Statsanställda m fl fördelade efter tjänstgöringens omfattning och kön den 1 mars 1989
Government employees etc, by extent of employment and by sex

| Tjänst- göringens omfattning | Allm civilförvalt- ningen och för- svarsväsendet | | Affärsverken | | Övrig statligt lönereglerad verksamhet | | Statligt lönereglerad verksamhet | | |
|------------------------------------|--|--------|--------------|-------|--|--------|-------------------------------------|--------|--------|
| | M | Kv | M | Kv | M | Kv | M | Kv | Summa |
| 0,01-0,04 | 898 | 224 | 491 | 402 | 389 | 603 | 1778 | 1229 | 3007 |
| 0,05 | 135 | 50 | 719 | 499 | 142 | 186 | 996 | 735 | 1731 |
| 0,06-0,09 | 209 | 248 | 129 | 113 | 534 | 789 | 872 | 1150 | 2022 |
| 0,10 | 148 | 125 | 463 | 472 | 142 | 273 | 753 | 870 | 1623 |
| 0,11-0,14 | 146 | 171 | 122 | 97 | 416 | 549 | 684 | 817 | 1501 |
| 0,15 | 41 | 44 | 266 | 433 | 61 | 115 | 368 | 592 | 960 |
| 0,16-0,19 | 99 | 211 | 124 | 108 | 421 | 593 | 644 | 912 | 1556 |
| 0,20 | 945 | 473 | 215 | 337 | 120 | 147 | 1280 | 957 | 2237 |
| 0,21-0,24 | 51 | 113 | 111 | 78 | 343 | 582 | 505 | 773 | 1278 |
| 0,25 | 347 | 389 | 162 | 266 | 135 | 148 | 644 | 803 | 1447 |
| 0,26-0,29 | 61 | 106 | 76 | 47 | 311 | 447 | 448 | 600 | 1048 |
| 0,30 | 112 | 107 | 92 | 170 | 100 | 145 | 304 | 422 | 726 |
| 0,31-0,34 | 70 | 86 | 59 | 44 | 291 | 463 | 420 | 593 | 1013 |
| 0,35 | 32 | 22 | 77 | 118 | 63 | 105 | 172 | 245 | 417 |
| 0,36-0,39 | 52 | 84 | 59 | 33 | 211 | 354 | 322 | 471 | 793 |
| 0,40 | 383 | 488 | 123 | 765 | 118 | 232 | 624 | 1485 | 2109 |
| 0,41-0,44 | 48 | 112 | 268 | 391 | 336 | 689 | 652 | 1192 | 1844 |
| 0,45 | 21 | 46 | 189 | 483 | 84 | 155 | 294 | 684 | 978 |
| 0,46-0,49 | 27 | 66 | 105 | 221 | 332 | 612 | 464 | 899 | 1363 |
| 0,50 | 4500 | 10728 | 1032 | 4715 | 1184 | 3844 | 6716 | 19287 | 26003 |
| 0,51-0,54 | 20 | 87 | 39 | 326 | 456 | 1369 | 515 | 1782 | 2297 |
| 0,55 | 22 | 80 | 82 | 413 | 129 | 416 | 233 | 909 | 1142 |
| 0,56-0,59 | 32 | 231 | 93 | 405 | 439 | 1283 | 564 | 1919 | 2483 |
| 0,60 | 371 | 2323 | 265 | 2232 | 194 | 679 | 830 | 5234 | 6064 |
| 0,61-0,64 | 55 | 554 | 76 | 468 | 397 | 1224 | 528 | 2246 | 2774 |
| 0,65 | 30 | 255 | 47 | 561 | 90 | 535 | 167 | 1351 | 1518 |
| 0,66-0,69 | 116 | 456 | 63 | 455 | 580 | 2050 | 759 | 2961 | 3720 |
| 0,70 | 150 | 1071 | 156 | 2475 | 98 | 429 | 404 | 3975 | 4379 |
| 0,71-0,74 | 25 | 104 | 53 | 401 | 472 | 1867 | 550 | 2372 | 2922 |
| 0,75 | 839 | 8231 | 328 | 3029 | 325 | 2879 | 1492 | 14139 | 15631 |
| 0,76-0,79 | 35 | 116 | 43 | 279 | 590 | 3252 | 668 | 3647 | 4315 |
| 0,80 | 953 | 5174 | 438 | 3011 | 221 | 1201 | 1612 | 9386 | 10998 |
| 0,81-0,84 | 42 | 186 | 63 | 317 | 642 | 3347 | 747 | 3850 | 4597 |
| 0,85 | 69 | 346 | 58 | 339 | 130 | 589 | 257 | 1274 | 1531 |
| 0,86-0,89 | 88 | 544 | 71 | 306 | 611 | 2763 | 770 | 3613 | 4383 |
| 0,90 | 254 | 1286 | 178 | 749 | 263 | 1742 | 695 | 3777 | 4472 |
| 0,91-0,94 | 51 | 111 | 60 | 200 | 625 | 3073 | 736 | 3384 | 4120 |
| 0,95 | 15 | 47 | 56 | 162 | 195 | 849 | 266 | 1058 | 1324 |
| 0,96-0,99 | 27 | 30 | 61 | 108 | 847 | 3394 | 935 | 3532 | 4467 |
| 1,00 | 123510 | 61946 | 88174 | 39275 | 47700 | 66801 | 259384 | 168022 | 427406 |
| Ospec | 8829 | 5429 | 298 | 194 | 2576 | 3890 | 11703 | 9513 | 21216 |
| Totalt | 143858 | 102500 | 95584 | 65497 | 63313 | 114663 | 302755 | 282660 | 585415 |

Tabell 5 Statsanställda m fl i beloppsgrupp B fördelade efter beloppsgrupp och kön den 1 mars 1989
 Government employees etc, in salary scheme B, by salary tariff step, and by sex

a) Heltidstjänstgörande

a) Full-time employees

| Be- lopps- grupp | Månads- lön | Allmänna civil- förvaltningen och försvärsväsendet | | | Affärsverken | | | Statlig verk- samhet | | | Övrig statligt lönerreglerad verk- samhet | | | Statligt löne- reglerad verk- samhet | | |
|------------------------|----------------|--|----|-------|--------------|----|-------|-------------------------|-----|-------|---|----|-------|--|-----|-------|
| | | M | Kv | Summa | M | Kv | Summa | M | Kv | Summa | M | Kv | Summa | M | Kv | Summa |
| 1 | 6269 | 7 | 3 | 10 | 7 | 14 | 21 | 14 | 17 | 31 | - | - | - | 14 | 17 | 31 |
| 2 | 6565 | 7 | 12 | 19 | 19 | 14 | 33 | 26 | 26 | 52 | - | - | - | 26 | 26 | 52 |
| 3 | 7004 | 12 | 59 | 71 | 24 | 38 | 62 | 36 | 97 | 133 | - | - | - | 36 | 97 | 133 |
| Samtliga | | 26 | 74 | 100 | 50 | 66 | 116 | 76 | 140 | 216 | - | - | - | 76 | 140 | 216 |

b) Deltidstjänstgörande

b) Part-time employees

| Be- lopps- grupp | Månads- lön | Allmänna civil- förvaltningen och försvärsväsendet | | | Affärsverken | | | Statlig verk- samhet | | | Övrig statligt lönerreglerad verk- samhet | | | Statligt löne- reglerad verk- samhet | | |
|------------------------|----------------|--|----|-------|--------------|----|-------|-------------------------|----|-------|---|----|-------|--|----|-------|
| | | M | Kv | Summa | M | Kv | Summa | M | Kv | Summa | M | Kv | Summa | M | Kv | Summa |
| 1 | 6269 | 4 | 2 | 6 | 4 | 7 | 11 | 8 | 9 | 17 | - | - | - | 8 | 9 | 17 |
| 2 | 6565 | 3 | 4 | 7 | - | - | - | 3 | 4 | 7 | - | - | - | 3 | 4 | 7 |
| 3 | 7004 | 4 | 6 | 10 | 2 | 8 | 10 | 6 | 14 | 20 | - | 1 | 1 | 6 | 15 | 21 |
| Samtliga | | 11 | 12 | 23 | 6 | 15 | 21 | 17 | 27 | 44 | - | 1 | 1 | 17 | 28 | 45 |

c) Samtliga

c) All employees

| Be- lopps- grupp | Månads- lön | Allmänna civil- förvaltningen och försvärsväsendet | | | Affärsverken | | | Statlig verk- samhet | | | Övrig statligt lönerreglerad verk- samhet | | | Statligt löne- reglerad verk- samhet | | |
|------------------------|----------------|--|----|-------|--------------|----|-------|-------------------------|-----|-------|---|----|-------|--|-----|-------|
| | | M | Kv | Summa | M | Kv | Summa | M | Kv | Summa | M | Kv | Summa | M | Kv | Summa |
| 1 | 6269 | 11 | 5 | 16 | 11 | 21 | 32 | 22 | 26 | 48 | - | - | - | 22 | 26 | 48 |
| 2 | 6565 | 10 | 16 | 26 | 19 | 14 | 33 | 29 | 30 | 59 | - | - | - | 29 | 30 | 59 |
| 3 | 7004 | 16 | 65 | 81 | 26 | 46 | 72 | 42 | 111 | 153 | - | 1 | 1 | 42 | 112 | 154 |
| Samtliga | | 37 | 86 | 123 | 56 | 81 | 137 | 93 | 167 | 260 | - | 1 | 1 | 93 | 168 | 261 |

Tabell 6 Statsanställda m fl på löneplan N fördelade efter lönegrad, tjänstgöringens omfattning och kön den 1 mars 1989
 Government employees etc, in salary scheme N, by salary grade, by extent of employment, and by sex

a) Heltidstjänstgörande
 a) Full-time employees

| Löne- grad | Allmänna civilförvaltningen och försvarsväsendet | | | | Affärsverken | | | Statlig verksamhet | | | Övrig statligt löne- reglerad verksamhet | | | Statligt lönerulerad verksamhet | | |
|---------------|---|-------|--------|-----------|--------------|-------|--------|--------------------|-------|--------|---|-------|-------|------------------------------------|--------|--------|
| | Samtliga | | Summa | Därav mil | M | Kv | Summa | M | Kv | Summa | M | Kv | Summa | M | Kv | Summa |
| | M | Kv | | | | | | | | | | | | | | |
| 1 | 116 | 391 | 507 | 1 | 799 | 823 | 1622 | 915 | 1214 | 2129 | 4 | 37 | 41 | 919 | 1251 | 2170 |
| 2 | 106 | 407 | 513 | 1 | 796 | 920 | 1716 | 902 | 1327 | 2229 | 3 | 33 | 36 | 905 | 1360 | 2265 |
| 3 | 1844 | 926 | 2770 | 1053 | 3228 | 3073 | 6301 | 5072 | 3999 | 9071 | 17 | 75 | 92 | 5089 | 4074 | 9163 |
| 4 | 860 | 1340 | 2200 | 16 | 2498 | 1712 | 4210 | 3358 | 3052 | 6410 | 47 | 251 | 298 | 3405 | 3303 | 6708 |
| 5 | 2224 | 1696 | 3920 | 937 | 2110 | 1875 | 3985 | 4334 | 3571 | 7905 | 85 | 266 | 351 | 4419 | 3837 | 8256 |
| 6 | 1629 | 2725 | 4354 | 24 | 2323 | 1896 | 4219 | 3952 | 4621 | 8573 | 93 | 291 | 384 | 4045 | 4912 | 8957 |
| 7 | 1657 | 2869 | 4526 | 22 | 3857 | 2385 | 6242 | 5514 | 5254 | 10768 | 71 | 277 | 348 | 5585 | 5531 | 11116 |
| 8 | 3288 | 4229 | 7517 | 39 | 4155 | 1851 | 6006 | 7443 | 6080 | 13523 | 86 | 314 | 400 | 7529 | 6394 | 13923 |
| 9 | 3516 | 3869 | 7385 | 779 | 3144 | 2618 | 5762 | 6660 | 6487 | 13147 | 107 | 330 | 437 | 6767 | 6817 | 13584 |
| 10 | 3801 | 4954 | 8755 | 566 | 8377 | 3859 | 12236 | 12178 | 8813 | 20991 | 233 | 1150 | 1383 | 12411 | 9963 | 22374 |
| 11 | 5287 | 4675 | 9962 | 719 | 6971 | 3086 | 10057 | 12258 | 7761 | 20019 | 226 | 1824 | 2050 | 12484 | 9585 | 22069 |
| 12 | 5321 | 4113 | 9434 | 1757 | 6110 | 2664 | 8774 | 11431 | 6777 | 18208 | 136 | 798 | 934 | 11567 | 7575 | 19142 |
| 13 | 9038 | 4419 | 13457 | 1185 | 6951 | 2265 | 9216 | 15989 | 6684 | 22673 | 69 | 231 | 300 | 16058 | 6915 | 22973 |
| 14 | 5548 | 3106 | 8654 | 2014 | 3637 | 1673 | 5310 | 9185 | 4779 | 13964 | 216 | 479 | 695 | 9401 | 5258 | 14659 |
| 15 | 4864 | 3016 | 7880 | 1006 | 2881 | 1377 | 4258 | 7745 | 4393 | 12138 | 327 | 822 | 1149 | 8072 | 5215 | 13287 |
| 16 | 8231 | 2782 | 11013 | 1054 | 2565 | 1190 | 3755 | 10796 | 3972 | 14768 | 588 | 1347 | 1935 | 11384 | 5319 | 16703 |
| 17 | 4579 | 2228 | 6807 | 1096 | 2583 | 1031 | 3614 | 7162 | 3259 | 10421 | 339 | 513 | 852 | 7501 | 3772 | 11273 |
| 18 | 5702 | 1658 | 7360 | 853 | 2446 | 897 | 3343 | 8148 | 2555 | 10703 | 436 | 358 | 794 | 8584 | 2913 | 11497 |
| 19 | 4289 | 1306 | 5595 | 874 | 2029 | 719 | 2748 | 6318 | 2025 | 8343 | 400 | 324 | 724 | 6718 | 2349 | 9067 |
| 20 | 3851 | 1133 | 4984 | 843 | 1815 | 595 | 2410 | 5666 | 1728 | 7394 | 518 | 360 | 878 | 6184 | 2088 | 8272 |
| 21 | 3463 | 998 | 4461 | 720 | 1708 | 440 | 2148 | 5171 | 1438 | 6609 | 442 | 204 | 646 | 5613 | 1642 | 7255 |
| 22 | 3300 | 990 | 4290 | 586 | 1484 | 302 | 1786 | 4784 | 1292 | 6076 | 413 | 110 | 523 | 5197 | 1402 | 6599 |
| 23 | 3088 | 869 | 3957 | 519 | 1245 | 267 | 1512 | 4333 | 1136 | 5469 | 313 | 91 | 404 | 4646 | 1227 | 5873 |
| 24 | 3043 | 899 | 3942 | 433 | 1167 | 209 | 1376 | 4210 | 1108 | 5318 | 259 | 70 | 329 | 4469 | 1178 | 5647 |
| 25 | 2980 | 801 | 3781 | 323 | 3122 | 389 | 3511 | 6102 | 1190 | 7292 | 144 | 29 | 173 | 6246 | 1219 | 7465 |
| 26 | 2428 | 484 | 2912 | 266 | 576 | 70 | 646 | 3004 | 554 | 3558 | 76 | 32 | 108 | 3080 | 586 | 3666 |
| 27 | 2439 | 475 | 2914 | 183 | 407 | 53 | 460 | 2846 | 528 | 3374 | 36 | 10 | 46 | 2882 | 538 | 3420 |
| 28 | 1798 | 288 | 2086 | 162 | 392 | 47 | 439 | 2190 | 335 | 2525 | 46 | 12 | 58 | 2236 | 347 | 2583 |
| 29 | 1547 | 207 | 1754 | 98 | 387 | 30 | 417 | 1934 | 237 | 2171 | 48 | 6 | 54 | 1982 | 243 | 2225 |
| 30 | 1330 | 160 | 1490 | 89 | 400 | 32 | 432 | 1730 | 192 | 1922 | 31 | 7 | 38 | 1761 | 199 | 1960 |
| 31 | 769 | 80 | 849 | 22 | 212 | 27 | 239 | 981 | 107 | 1088 | 24 | 1 | 25 | 1005 | 108 | 1113 |
| 32 | 385 | 34 | 419 | 33 | 149 | 11 | 160 | 534 | 45 | 579 | 4 | 1 | 5 | 538 | 46 | 584 |
| 33 | 156 | 22 | 178 | 9 | 130 | 15 | 145 | 286 | 37 | 323 | 1 | 2 | 3 | 287 | 39 | 326 |
| 34 | 136 | 20 | 156 | 2 | 21 | 2 | 23 | 157 | 22 | 179 | 1 | - | 1 | 158 | 22 | 180 |
| 35 | 98 | 13 | 111 | 2 | 95 | 3 | 98 | 193 | 16 | 209 | 2 | - | 2 | 195 | 16 | 211 |
| Samtliga | 102711 | 58182 | 160893 | 18286 | 80770 | 38406 | 119176 | 183481 | 96588 | 280069 | 5841 | 10655 | 16496 | 189322 | 107243 | 296565 |

Tabell 6 (forts) Statsanställda m fl på löneplan N fördelade efter lönegrad, tjänstgöringens omfattning och kön den 1 mars 1989

b) Deltidstjänstgörande
b) Part-time employees

| Löne- grad | Allmänna civilförvaltningen och försvarsväsendet | | | | Affärsverken | | | Statlig verksamhet | | | Övrig statligt löne- reglerad verksamhet | | | Statligt löne reglerad verksamhet | | |
|---------------|---|-------|-------|----------|--------------|-------|-------|--------------------|-------|-------|---|------|-------|--------------------------------------|-------|-------|
| | Samtliga | | Summa | Därav ml | M | Kv | Summa | M | Kv | Summa | M | Kv | Summa | M | Kv | Summa |
| | M | Kv | | | | | | | | | | | | | | |
| 1 | 30 | 55 | 85 | - | 125 | 281 | 406 | 155 | 336 | 491 | - | 8 | 8 | 155 | 344 | 499 |
| 2 | 35 | 68 | 103 | - | 70 | 195 | 265 | 105 | 263 | 368 | 5 | 6 | 11 | 110 | 269 | 379 |
| 3 | 84 | 536 | 620 | 1 | 364 | 1525 | 1889 | 448 | 2061 | 2509 | 7 | 82 | 89 | 455 | 2143 | 2598 |
| 4 | 68 | 605 | 673 | - | 200 | 920 | 1120 | 268 | 1525 | 1793 | 9 | 92 | 101 | 277 | 1617 | 1894 |
| 5 | 121 | 830 | 951 | 9 | 155 | 1208 | 1363 | 276 | 2038 | 2314 | 12 | 130 | 142 | 288 | 2168 | 2456 |
| 6 | 199 | 2425 | 2624 | 1 | 281 | 1765 | 2046 | 480 | 4190 | 4670 | 19 | 155 | 174 | 499 | 4345 | 4844 |
| 7 | 200 | 2372 | 2572 | - | 290 | 2585 | 2875 | 490 | 4957 | 5447 | 26 | 159 | 185 | 516 | 5116 | 5632 |
| 8 | 367 | 3039 | 3406 | 1 | 126 | 1468 | 1594 | 493 | 4507 | 5000 | 84 | 295 | 379 | 577 | 4802 | 5379 |
| 9 | 134 | 2859 | 2993 | 1 | 136 | 2348 | 2484 | 270 | 5207 | 5477 | 18 | 259 | 277 | 288 | 5466 | 5754 |
| 10 | 179 | 2893 | 3072 | 3 | 396 | 3301 | 3697 | 575 | 6194 | 6769 | 25 | 993 | 1018 | 600 | 7187 | 7787 |
| 11 | 149 | 2346 | 2495 | 3 | 92 | 2158 | 2250 | 241 | 4504 | 4745 | 43 | 1701 | 1744 | 284 | 6205 | 6489 |
| 12 | 246 | 2035 | 2281 | 8 | 84 | 1299 | 1383 | 330 | 3334 | 3664 | 15 | 583 | 598 | 345 | 3917 | 4262 |
| 13 | 369 | 2023 | 2392 | 10 | 90 | 846 | 936 | 459 | 2869 | 3328 | 129 | 314 | 443 | 588 | 3183 | 3771 |
| 14 | 342 | 1642 | 1984 | 13 | 74 | 626 | 700 | 416 | 2268 | 2684 | 288 | 694 | 982 | 704 | 2962 | 3666 |
| 15 | 551 | 1549 | 2100 | 9 | 54 | 418 | 472 | 605 | 1967 | 2572 | 23 | 353 | 376 | 628 | 2320 | 2948 |
| 16 | 687 | 1432 | 2119 | 6 | 62 | 283 | 345 | 749 | 1715 | 2464 | 46 | 712 | 758 | 795 | 2427 | 3222 |
| 17 | 552 | 1083 | 1635 | 7 | 80 | 197 | 277 | 632 | 1280 | 1912 | 26 | 197 | 223 | 658 | 1477 | 2135 |
| 18 | 540 | 775 | 1315 | 4 | 65 | 172 | 237 | 605 | 947 | 1552 | 21 | 98 | 119 | 626 | 1045 | 1671 |
| 19 | 519 | 696 | 1215 | 5 | 49 | 100 | 149 | 568 | 796 | 1364 | 21 | 77 | 98 | 589 | 873 | 1462 |
| 20 | 370 | 538 | 908 | 3 | 60 | 76 | 136 | 430 | 614 | 1044 | 65 | 71 | 136 | 495 | 685 | 1180 |
| 21 | 349 | 436 | 785 | 4 | 40 | 61 | 101 | 389 | 497 | 886 | 13 | 31 | 44 | 402 | 528 | 930 |
| 22 | 354 | 493 | 847 | 2 | 41 | 40 | 81 | 395 | 533 | 928 | 11 | 20 | 31 | 406 | 553 | 959 |
| 23 | 364 | 382 | 746 | 1 | 35 | 37 | 72 | 399 | 419 | 818 | 6 | 12 | 18 | 405 | 431 | 836 |
| 24 | 358 | 336 | 694 | 4 | 28 | 29 | 57 | 386 | 365 | 751 | 9 | 7 | 16 | 395 | 372 | 767 |
| 25 | 277 | 234 | 511 | 1 | 78 | 57 | 135 | 355 | 291 | 646 | 2 | 5 | 7 | 357 | 296 | 653 |
| 26 | 253 | 147 | 400 | 1 | 11 | 15 | 26 | 264 | 162 | 426 | 7 | 8 | 15 | 271 | 170 | 441 |
| 27 | 231 | 101 | 332 | 1 | 9 | 8 | 17 | 240 | 109 | 349 | 2 | - | 2 | 242 | 109 | 351 |
| 28 | 180 | 68 | 248 | - | 12 | 7 | 19 | 192 | 75 | 267 | 1 | - | 1 | 193 | 75 | 268 |
| 29 | 132 | 31 | 163 | - | 4 | 7 | 11 | 136 | 38 | 174 | 1 | - | 1 | 137 | 38 | 175 |
| 30 | 156 | 30 | 186 | - | 6 | 2 | 8 | 162 | 32 | 194 | - | - | - | 162 | 32 | 194 |
| 31 | 63 | 10 | 73 | 1 | 3 | - | 3 | 66 | 10 | 76 | - | 1 | 1 | 66 | 11 | 77 |
| 32 | 58 | 7 | 65 | - | 1 | - | 1 | 59 | 7 | 66 | - | - | - | 59 | 7 | 66 |
| 33 | 20 | 5 | 25 | - | 2 | - | 2 | 22 | 5 | 27 | - | - | - | 22 | 5 | 27 |
| 34 | 6 | - | 6 | - | - | - | - | 6 | - | 6 | - | - | - | 6 | - | 6 |
| 35 | 5 | 1 | 6 | 1 | 1 | - | 1 | 6 | 1 | 7 | - | - | - | 6 | 1 | 7 |
| Samtliga | 8548 | 32082 | 40630 | 100 | 3124 | 22034 | 25158 | 11672 | 54116 | 65788 | 934 | 7063 | 7997 | 12606 | 61179 | 73785 |

Tabell 6 (forts) Statsanställda m fl på löneplan N fördelade efter lönegrad, tjänstgöringens omfattning och kön den 1 mars 1989

c) Samtliga
c) All employees

| Löne- grad | Allmänna civilförvaltningen och försvarsväsendet | | | | Affärsverken | | | Statlig verksamhet | | | Övrig statligt löne- reglerad verksamhet | | | Statligt löne reglerad verksamhet | | | | | |
|---------------|---|-------|--------|-------|--------------|-------|--------|--------------------|--------|--------|---|-------|-------|--------------------------------------|--------|--------|---|----|-------|
| | Samtliga | | | | Därav mil | | | M | Kv | Summa | M | Kv | Summa | M | Kv | Summa | M | Kv | Summa |
| | M | Kv | Summa | | M | Kv | Summa | | | | | | | | | | | | |
| 1 | 146 | 446 | 592 | 1 | 924 | 1104 | 2028 | 1070 | 1550 | 2620 | 4 | 45 | 49 | 1074 | 1595 | 2669 | | | |
| 2 | 141 | 475 | 616 | 1 | 866 | 1115 | 1981 | 1007 | 1590 | 2597 | 8 | 39 | 47 | 1015 | 1629 | 2644 | | | |
| 3 | 1928 | 1462 | 3390 | 1054 | 3592 | 4598 | 8190 | 5520 | 6060 | 11580 | 24 | 157 | 181 | 5544 | 6217 | 11761 | | | |
| 4 | 928 | 1945 | 2873 | 16 | 2698 | 2632 | 5330 | 3626 | 4577 | 8203 | 56 | 343 | 399 | 3682 | 4920 | 8602 | | | |
| 5 | 2345 | 2526 | 4871 | 946 | 2265 | 3083 | 5348 | 4610 | 5609 | 10219 | 97 | 396 | 493 | 4707 | 6005 | 10712 | | | |
| 6 | 1828 | 5150 | 6978 | 25 | 2604 | 3661 | 6265 | 4432 | 8811 | 13243 | 112 | 446 | 558 | 4544 | 9257 | 13801 | | | |
| 7 | 1857 | 5241 | 7098 | 22 | 4147 | 4970 | 9117 | 6004 | 10211 | 16215 | 97 | 436 | 533 | 6101 | 10647 | 16748 | | | |
| 8 | 3655 | 7268 | 10923 | 40 | 4281 | 3319 | 7600 | 7936 | 10587 | 18523 | 170 | 609 | 779 | 8106 | 11196 | 19302 | | | |
| 9 | 3650 | 6728 | 10378 | 780 | 3280 | 4966 | 8246 | 6930 | 11694 | 18624 | 125 | 589 | 714 | 7055 | 12283 | 19338 | | | |
| 10 | 3980 | 7847 | 11827 | 569 | 8773 | 7160 | 15933 | 12753 | 15007 | 27760 | 258 | 2143 | 2401 | 13011 | 17150 | 30161 | | | |
| 11 | 5436 | 7021 | 12457 | 722 | 7063 | 5244 | 12307 | 12499 | 12265 | 24764 | 269 | 3525 | 3794 | 12768 | 15790 | 28558 | | | |
| 12 | 5567 | 6148 | 11715 | 1765 | 6194 | 3963 | 10157 | 11761 | 10111 | 21872 | 151 | 1381 | 1532 | 11912 | 11492 | 23404 | | | |
| 13 | 9407 | 6442 | 15849 | 1195 | 7041 | 3111 | 10152 | 16448 | 9553 | 26001 | 198 | 545 | 743 | 16646 | 10098 | 26744 | | | |
| 14 | 5890 | 4748 | 10638 | 2027 | 3711 | 2299 | 6010 | 9601 | 7047 | 16648 | 504 | 1173 | 1677 | 10105 | 8220 | 18325 | | | |
| 15 | 5415 | 4565 | 9980 | 1015 | 2935 | 1795 | 4730 | 8350 | 6360 | 14710 | 350 | 1175 | 1525 | 8700 | 7535 | 16235 | | | |
| 16 | 8918 | 4214 | 13132 | 1060 | 2627 | 1473 | 4100 | 11545 | 5687 | 17232 | 634 | 2059 | 2693 | 12179 | 7746 | 19925 | | | |
| 17 | 5131 | 3311 | 8442 | 1103 | 2663 | 1228 | 3891 | 7794 | 4539 | 12333 | 365 | 710 | 1075 | 8159 | 5249 | 13408 | | | |
| 18 | 6242 | 2433 | 8675 | 857 | 2511 | 1069 | 3580 | 8753 | 3502 | 12255 | 457 | 456 | 913 | 9210 | 3958 | 13168 | | | |
| 19 | 4808 | 2002 | 6810 | 879 | 2078 | 819 | 2897 | 6886 | 2821 | 9707 | 421 | 401 | 822 | 7307 | 3222 | 10529 | | | |
| 20 | 4221 | 1671 | 5892 | 846 | 1875 | 671 | 2546 | 6096 | 2342 | 8438 | 583 | 431 | 1014 | 6679 | 2773 | 9452 | | | |
| 21 | 3812 | 1434 | 5246 | 724 | 1748 | 501 | 2249 | 5560 | 1935 | 7495 | 455 | 235 | 690 | 6015 | 2170 | 8185 | | | |
| 22 | 3654 | 1483 | 5137 | 588 | 1525 | 342 | 1867 | 5179 | 1825 | 7004 | 424 | 130 | 554 | 5603 | 1955 | 7558 | | | |
| 23 | 3452 | 1251 | 4703 | 520 | 1280 | 304 | 1584 | 4732 | 1555 | 6287 | 319 | 103 | 422 | 5051 | 1658 | 6709 | | | |
| 24 | 3401 | 1235 | 4636 | 437 | 1195 | 238 | 1433 | 4596 | 1473 | 6069 | 268 | 77 | 345 | 4864 | 1550 | 6414 | | | |
| 25 | 3257 | 1035 | 4292 | 324 | 3200 | 446 | 3646 | 6457 | 1481 | 7938 | 146 | 34 | 180 | 6603 | 1515 | 8118 | | | |
| 26 | 2681 | 631 | 3312 | 267 | 587 | 85 | 672 | 3268 | 716 | 3984 | 83 | 40 | 123 | 3351 | 756 | 4107 | | | |
| 27 | 2670 | 576 | 3246 | 184 | 416 | 61 | 477 | 3086 | 637 | 3723 | 38 | 10 | 48 | 3124 | 647 | 3771 | | | |
| 28 | 1978 | 356 | 2334 | 162 | 404 | 54 | 458 | 2382 | 410 | 2792 | 47 | 12 | 59 | 2429 | 422 | 2851 | | | |
| 29 | 1679 | 238 | 1917 | 98 | 391 | 37 | 428 | 2070 | 275 | 2345 | 49 | 6 | 55 | 2119 | 281 | 2400 | | | |
| 30 | 1486 | 190 | 1676 | 89 | 406 | 34 | 440 | 1892 | 224 | 2116 | 31 | 7 | 38 | 1923 | 231 | 2154 | | | |
| 31 | 832 | 90 | 922 | 23 | 215 | 27 | 242 | 1047 | 117 | 1164 | 24 | 2 | 26 | 1071 | 119 | 1190 | | | |
| 32 | 443 | 41 | 484 | 33 | 150 | 11 | 161 | 593 | 52 | 645 | 4 | 1 | 5 | 597 | 53 | 650 | | | |
| 33 | 176 | 27 | 203 | 9 | 132 | 15 | 147 | 308 | 42 | 350 | 1 | 2 | 3 | 309 | 44 | 353 | | | |
| 34 | 142 | 20 | 162 | 2 | 21 | 2 | 23 | 163 | 22 | 185 | 1 | - | 1 | 164 | 22 | 186 | | | |
| 35 | 103 | 14 | 117 | 3 | 96 | 3 | 99 | 199 | 17 | 216 | 2 | - | 2 | 201 | 17 | 218 | | | |
| Samtliga | 111259 | 90264 | 201523 | 18386 | 83894 | 60440 | 144334 | 195153 | 150704 | 345857 | 6775 | 17718 | 24493 | 201928 | 168422 | 370350 | | | |

Tabell 7 Statsanställda m fl på löneplan N fördelade efter lönegrad, tjänstetidsklass, tjänstgöringens omfattning och kön den 1 mars 1989
Government employees etc, in salary scheme N, by salary grade, by age increment, by extent of employment, and by sex

| Löne- grad | ttk | Månads- lön | Heltidstjänstgörande | | | Deltidstjänstgörande | | | Såmtliga | | |
|---------------|-----|----------------|----------------------|---------|-------|----------------------|---------|-------|----------|---------|-------|
| | | | Män | Kvinnor | Summa | Män | Kvinnor | Summa | Män | Kvinnor | Summa |
| 1 | 0 | 7438 | 163 | 543 | 706 | 31 | 81 | 112 | 194 | 624 | 818 |
| | 1 | 7576 | 12 | 89 | 101 | 1 | 5 | 6 | 13 | 94 | 107 |
| | 2 | 7714 | 710 | 580 | 1290 | 120 | 241 | 361 | 830 | 821 | 1651 |
| | 3 | 7852 | 19 | 27 | 46 | 3 | 12 | 15 | 22 | 39 | 61 |
| | 4 | 7990 | 9 | 8 | 17 | - | 5 | 5 | 9 | 13 | 22 |
| | 5 | 8128 | - | 3 | 3 | - | - | - | - | 3 | 3 |
| | 6 | 8266 | 3 | 1 | 4 | - | - | - | 3 | 1 | 4 |
| | 7 | 8404 | 1 | - | 1 | - | - | - | 1 | - | 1 |
| | 8 | 8542 | 2 | - | 2 | - | - | - | 2 | - | 2 |
| Summa | | | 919 | 1251 | 2170 | 155 | 344 | 499 | 1074 | 1595 | 2669 |
| 2 | 0 | 7907 | 145 | 137 | 282 | 36 | 50 | 86 | 181 | 187 | 368 |
| | 1 | 8054 | 188 | 456 | 644 | 11 | 54 | 65 | 199 | 510 | 709 |
| | 2 | 8201 | 226 | 396 | 622 | 10 | 53 | 63 | 236 | 449 | 685 |
| | 3 | 8348 | 316 | 313 | 629 | 52 | 95 | 147 | 368 | 408 | 776 |
| | 4 | 8495 | 15 | 42 | 57 | 1 | 10 | 11 | 16 | 52 | 68 |
| | 5 | 8642 | 7 | 5 | 12 | - | 3 | 3 | 7 | 8 | 15 |
| | 6 | 8789 | 3 | 3 | 9 | - | 4 | 4 | 3 | 10 | 13 |
| | 7 | 8936 | 1 | 3 | 4 | - | - | - | 1 | 3 | 4 |
| | 8 | 9083 | 4 | 2 | 6 | - | - | - | 4 | 2 | 6 |
| Summa | | | 905 | 1360 | 2265 | 110 | 269 | 379 | 1015 | 1629 | 2644 |
| 3 | 0 | 8146 | 1518 | 862 | 2380 | 116 | 513 | 629 | 1634 | 1375 | 3009 |
| | 1 | 8298 | 437 | 371 | 808 | 48 | 179 | 227 | 485 | 550 | 1035 |
| | 2 | 8450 | 389 | 394 | 783 | 102 | 246 | 348 | 491 | 640 | 1131 |
| | 3 | 8602 | 458 | 347 | 805 | 37 | 166 | 203 | 495 | 513 | 1008 |
| | 4 | 8754 | 761 | 675 | 1436 | 62 | 268 | 330 | 823 | 943 | 1766 |
| | 5 | 8906 | 479 | 442 | 921 | 34 | 288 | 322 | 513 | 730 | 1243 |
| | 6 | 9058 | 272 | 282 | 554 | 10 | 132 | 142 | 282 | 414 | 696 |
| | 7 | 9210 | 298 | 274 | 572 | 17 | 124 | 141 | 315 | 398 | 713 |
| | 8 | 9362 | 477 | 427 | 904 | 29 | 227 | 256 | 506 | 654 | 1160 |
| Summa | | | 5089 | 4074 | 9163 | 455 | 2143 | 2598 | 5544 | 6217 | 11761 |
| 4 | 0 | 8289 | 193 | 405 | 598 | 30 | 119 | 149 | 223 | 524 | 747 |
| | 1 | 8444 | 157 | 370 | 527 | 23 | 151 | 174 | 180 | 521 | 701 |
| | 2 | 8599 | 131 | 312 | 443 | 11 | 122 | 133 | 142 | 434 | 576 |
| | 3 | 8754 | 237 | 245 | 482 | 21 | 129 | 150 | 258 | 374 | 632 |
| | 4 | 8909 | 768 | 491 | 1259 | 77 | 216 | 293 | 845 | 707 | 1552 |
| | 5 | 9064 | 555 | 380 | 935 | 48 | 222 | 270 | 603 | 602 | 1205 |
| | 6 | 9219 | 597 | 226 | 823 | 25 | 116 | 141 | 622 | 342 | 964 |
| | 7 | 9374 | 227 | 218 | 445 | 9 | 121 | 130 | 236 | 339 | 575 |
| | 8 | 9529 | 540 | 456 | 1196 | 33 | 421 | 454 | 573 | 1077 | 1650 |
| Summa | | | 3405 | 3303 | 6708 | 277 | 1617 | 1894 | 3682 | 4920 | 8602 |
| 5 | 0 | 8430 | 233 | 227 | 460 | 52 | 100 | 152 | 285 | 327 | 612 |
| | 1 | 8588 | 1013 | 431 | 1444 | 13 | 125 | 138 | 1024 | 556 | 1582 |
| | 2 | 8746 | 255 | 449 | 704 | 37 | 316 | 353 | 292 | 765 | 1057 |
| | 3 | 8904 | 175 | 339 | 514 | 20 | 162 | 182 | 195 | 501 | 696 |
| | 4 | 9062 | 135 | 319 | 454 | 19 | 165 | 184 | 154 | 484 | 638 |
| | 5 | 9220 | 357 | 342 | 699 | 43 | 219 | 262 | 400 | 561 | 961 |
| | 6 | 9378 | 216 | 190 | 406 | 22 | 144 | 166 | 238 | 334 | 572 |
| | 7 | 9536 | 274 | 259 | 533 | 28 | 163 | 191 | 302 | 422 | 724 |
| | 8 | 9694 | 1761 | 1281 | 3042 | 54 | 774 | 828 | 1815 | 2055 | 3870 |
| Summa | | | 4419 | 3837 | 8256 | 288 | 2168 | 2456 | 4707 | 6005 | 10712 |
| 6 | 0 | 8579 | 170 | 277 | 447 | 50 | 133 | 183 | 220 | 410 | 630 |
| | 1 | 8740 | 124 | 280 | 404 | 32 | 150 | 182 | 154 | 430 | 586 |
| | 2 | 8901 | 164 | 476 | 640 | 15 | 250 | 265 | 179 | 726 | 905 |
| | 3 | 9062 | 164 | 495 | 659 | 42 | 392 | 434 | 206 | 887 | 1093 |
| | 4 | 9223 | 264 | 398 | 662 | 33 | 334 | 367 | 297 | 732 | 1029 |
| | 5 | 9384 | 196 | 305 | 501 | 60 | 393 | 453 | 254 | 698 | 954 |
| | 6 | 9545 | 447 | 370 | 817 | 38 | 330 | 368 | 485 | 700 | 1185 |
| | 7 | 9706 | 211 | 266 | 477 | 25 | 308 | 333 | 236 | 574 | 810 |
| | 8 | 9867 | 2305 | 2045 | 4350 | 204 | 2055 | 2259 | 2509 | 4100 | 6609 |
| Summa | | | 4045 | 4912 | 8957 | 499 | 4345 | 4844 | 4544 | 9257 | 13801 |
| 7 | 0 | 8731 | 174 | 151 | 325 | 107 | 119 | 226 | 281 | 270 | 551 |
| | 1 | 8895 | 99 | 187 | 286 | 18 | 91 | 109 | 117 | 278 | 395 |
| | 2 | 9059 | 111 | 199 | 310 | 12 | 103 | 115 | 123 | 302 | 425 |
| | 3 | 9223 | 105 | 262 | 367 | 9 | 158 | 167 | 114 | 420 | 534 |
| | 4 | 9387 | 115 | 278 | 393 | 9 | 243 | 252 | 124 | 521 | 645 |
| | 5 | 9551 | 166 | 358 | 524 | 12 | 346 | 358 | 178 | 704 | 882 |
| | 6 | 9715 | 250 | 310 | 560 | 16 | 255 | 271 | 266 | 565 | 831 |
| | 7 | 9879 | 358 | 358 | 716 | 7 | 274 | 281 | 365 | 632 | 997 |
| | 8 | 10043 | 4207 | 3428 | 7635 | 326 | 3527 | 3853 | 4533 | 6955 | 11488 |
| Summa | | | 5585 | 5531 | 11116 | 516 | 5116 | 5632 | 6101 | 10647 | 16748 |

Tabell 7 (forts) Statsanställda m fl på löneplan N fördelade efter lönegrad, tjänstetidsklass, tjänstgöringens omfattning och kön den 1 mars 1989

| Löne- grad | ttk | Månads- lön | Heltidstjänstgörande | | | Deltidstjänstgörande | | | Samtliga | | |
|---------------|-------|----------------|----------------------|---------|-------|----------------------|---------|-------|----------|---------|-------|
| | | | Män | Kvinnor | Summa | Män | Kvinnor | Summa | Män | Kvinnor | Summa |
| 8 | 0 | 8882 | 478 | 274 | 752 | 256 | 244 | 500 | 734 | 518 | 1252 |
| | 1 | 9049 | 301 | 293 | 594 | 31 | 85 | 116 | 332 | 378 | 710 |
| | 2 | 9216 | 341 | 318 | 659 | 20 | 88 | 108 | 361 | 406 | 767 |
| | 3 | 9383 | 163 | 216 | 379 | 12 | 79 | 91 | 175 | 295 | 470 |
| | 4 | 9550 | 160 | 248 | 408 | 12 | 99 | 111 | 172 | 347 | 519 |
| | 5 | 9717 | 184 | 250 | 434 | 7 | 110 | 117 | 191 | 360 | 551 |
| | 6 | 9884 | 240 | 294 | 534 | 19 | 130 | 149 | 259 | 424 | 683 |
| | 7 | 10051 | 310 | 366 | 676 | 19 | 204 | 223 | 329 | 570 | 899 |
| | Summa | | 10218 | 5552 | 4135 | 9487 | 201 | 3763 | 3964 | 5553 | 7898 |
| 9 | 0 | 9039 | 105 | 70 | 175 | 32 | 34 | 66 | 137 | 104 | 241 |
| | 1 | 9209 | 178 | 106 | 284 | 3 | 31 | 34 | 181 | 137 | 318 |
| | 2 | 9379 | 776 | 187 | 963 | 4 | 36 | 40 | 780 | 223 | 1003 |
| | 3 | 9549 | 158 | 144 | 302 | 6 | 43 | 49 | 164 | 187 | 351 |
| | 4 | 9719 | 151 | 181 | 332 | 11 | 58 | 69 | 162 | 239 | 401 |
| | 5 | 9889 | 141 | 178 | 319 | 7 | 82 | 89 | 148 | 260 | 408 |
| | 6 | 10059 | 204 | 258 | 462 | 7 | 98 | 105 | 211 | 356 | 567 |
| | 7 | 10229 | 307 | 294 | 601 | 18 | 156 | 174 | 325 | 450 | 775 |
| | Summa | | 10399 | 4747 | 5399 | 10146 | 200 | 4928 | 5128 | 4947 | 10327 |
| 10 | 0 | 9220 | 194 | 185 | 379 | 57 | 86 | 143 | 251 | 271 | 522 |
| | 1 | 9394 | 395 | 211 | 606 | 19 | 62 | 81 | 414 | 273 | 687 |
| | 2 | 9568 | 600 | 286 | 886 | 31 | 88 | 119 | 631 | 374 | 1005 |
| | 3 | 9742 | 451 | 286 | 737 | 25 | 62 | 87 | 476 | 348 | 824 |
| | 4 | 9916 | 344 | 240 | 584 | 25 | 101 | 126 | 369 | 341 | 710 |
| | 5 | 10090 | 335 | 256 | 591 | 31 | 110 | 141 | 366 | 366 | 732 |
| | 6 | 10264 | 352 | 329 | 681 | 29 | 134 | 163 | 381 | 463 | 844 |
| | 7 | 10438 | 482 | 566 | 1048 | 28 | 369 | 397 | 510 | 935 | 1445 |
| | Summa | | 10612 | 9258 | 7604 | 16862 | 355 | 6175 | 6530 | 9613 | 13779 |
| 11 | 0 | 9401 | 91 | 47 | 138 | 34 | 59 | 93 | 125 | 106 | 231 |
| | 1 | 9578 | 120 | 121 | 241 | 6 | 27 | 33 | 126 | 148 | 274 |
| | 2 | 9755 | 293 | 200 | 493 | 9 | 59 | 68 | 302 | 259 | 561 |
| | 3 | 9932 | 858 | 287 | 1145 | 16 | 74 | 90 | 874 | 361 | 1235 |
| | 4 | 10109 | 706 | 340 | 1046 | 15 | 82 | 97 | 721 | 422 | 1143 |
| | 5 | 10286 | 702 | 220 | 922 | 9 | 93 | 102 | 711 | 313 | 1024 |
| | 6 | 10463 | 693 | 303 | 996 | 20 | 144 | 164 | 713 | 447 | 1160 |
| | 7 | 10640 | 775 | 639 | 1414 | 20 | 466 | 486 | 795 | 1105 | 1900 |
| | Summa | | 10817 | 8246 | 7428 | 15674 | 155 | 5201 | 5356 | 8401 | 12629 |
| 12 | 0 | 9601 | 87 | 75 | 162 | 89 | 58 | 147 | 176 | 133 | 309 |
| | 1 | 9782 | 114 | 105 | 219 | 14 | 35 | 49 | 128 | 140 | 268 |
| | 2 | 9963 | 165 | 141 | 306 | 8 | 50 | 58 | 173 | 191 | 364 |
| | 3 | 10144 | 241 | 145 | 386 | 10 | 52 | 62 | 251 | 197 | 448 |
| | 4 | 10325 | 272 | 180 | 452 | 12 | 73 | 85 | 284 | 253 | 537 |
| | 5 | 10506 | 835 | 332 | 1167 | 15 | 114 | 129 | 850 | 446 | 1296 |
| | 6 | 10687 | 1185 | 380 | 1565 | 23 | 194 | 217 | 1208 | 574 | 1782 |
| | 7 | 10868 | 618 | 436 | 1054 | 16 | 263 | 279 | 634 | 699 | 1333 |
| | Summa | | 11049 | 8050 | 5781 | 13831 | 158 | 3078 | 3236 | 8208 | 8859 |
| 13 | 0 | 9816 | 301 | 271 | 572 | 181 | 268 | 449 | 482 | 539 | 1021 |
| | 1 | 10002 | 241 | 184 | 425 | 33 | 64 | 97 | 274 | 248 | 522 |
| | 2 | 10188 | 224 | 217 | 441 | 28 | 69 | 97 | 252 | 286 | 538 |
| | 3 | 10374 | 193 | 165 | 358 | 20 | 74 | 94 | 213 | 239 | 452 |
| | 4 | 10560 | 357 | 190 | 547 | 14 | 78 | 92 | 371 | 268 | 639 |
| | 5 | 10746 | 291 | 226 | 517 | 7 | 119 | 126 | 298 | 345 | 643 |
| | 6 | 10932 | 431 | 289 | 720 | 17 | 155 | 172 | 448 | 444 | 892 |
| | 7 | 11118 | 1037 | 485 | 1522 | 21 | 251 | 272 | 1058 | 736 | 1794 |
| | Summa | | 11304 | 12983 | 4888 | 17871 | 267 | 2105 | 2372 | 13250 | 6993 |
| 14 | 0 | 10031 | 92 | 64 | 156 | 143 | 143 | 286 | 235 | 207 | 442 |
| | 1 | 10221 | 124 | 103 | 227 | 47 | 88 | 135 | 171 | 191 | 362 |
| | 2 | 10411 | 164 | 146 | 310 | 40 | 106 | 146 | 204 | 252 | 456 |
| | 3 | 10601 | 184 | 129 | 313 | 32 | 88 | 120 | 216 | 217 | 433 |
| | 4 | 10791 | 233 | 157 | 390 | 31 | 122 | 153 | 264 | 279 | 543 |
| | 5 | 10981 | 291 | 232 | 523 | 28 | 129 | 157 | 319 | 361 | 680 |
| | 6 | 11171 | 412 | 294 | 706 | 35 | 199 | 234 | 447 | 493 | 940 |
| | 7 | 11361 | 561 | 373 | 934 | 36 | 249 | 285 | 597 | 622 | 1219 |
| | Summa | | 11553 | 7340 | 3760 | 11100 | 312 | 1838 | 2150 | 7652 | 5598 |

Tabell 7 (forts) Statsanställda m fl på löneplan N fördelade efter lönegrad, tjänstetidsklass, tjänstgöringens omfattning och kön den 1 mars 1989

| Löne- grad | ttk | Månads- lön | Heltidstjänstgörande | | | Deltidstjänstgörande | | | Samtliga | | |
|---------------|-------|----------------|----------------------|---------|-------|----------------------|---------|-------|----------|---------|-------|
| | | | Män | Kvinnor | Summa | Män | Kvinnor | Summa | Män | Kvinnor | Summa |
| 15 | 0 | 10270 | 130 | 88 | 218 | 126 | 57 | 183 | 256 | 145 | 401 |
| | 1 | 10465 | 220 | 195 | 415 | 126 | 58 | 184 | 346 | 253 | 599 |
| | 2 | 10660 | 275 | 183 | 458 | 51 | 67 | 118 | 326 | 250 | 576 |
| | 3 | 10855 | 164 | 114 | 278 | 19 | 55 | 74 | 183 | 149 | 332 |
| | 4 | 11050 | 255 | 173 | 428 | 38 | 80 | 118 | 293 | 253 | 546 |
| | 5 | 11245 | 264 | 226 | 490 | 23 | 112 | 135 | 287 | 338 | 625 |
| | 6 | 11440 | 362 | 345 | 707 | 21 | 166 | 187 | 383 | 511 | 894 |
| | 7 | 11637 | 501 | 428 | 929 | 23 | 223 | 246 | 524 | 651 | 1175 |
| | 8 | 11841 | 5901 | 3463 | 9364 | 201 | 1502 | 1703 | 6102 | 4965 | 11067 |
| | Summa | | 8072 | 5215 | 13287 | 628 | 2320 | 2948 | 8700 | 7535 | 16235 |
| 16 | 0 | 10472 | 98 | 51 | 149 | 59 | 46 | 105 | 157 | 97 | 254 |
| | 1 | 10671 | 149 | 119 | 268 | 86 | 55 | 141 | 235 | 174 | 409 |
| | 2 | 10870 | 190 | 161 | 351 | 96 | 78 | 174 | 286 | 239 | 525 |
| | 3 | 11069 | 224 | 139 | 363 | 60 | 65 | 125 | 284 | 204 | 488 |
| | 4 | 11268 | 232 | 163 | 395 | 31 | 75 | 106 | 263 | 238 | 501 |
| | 5 | 11467 | 314 | 243 | 557 | 41 | 103 | 144 | 355 | 346 | 701 |
| | 6 | 11667 | 502 | 358 | 860 | 32 | 206 | 238 | 534 | 564 | 1098 |
| | 7 | 11875 | 553 | 537 | 1090 | 35 | 272 | 307 | 588 | 809 | 1397 |
| | 8 | 12083 | 9122 | 3548 | 12670 | 355 | 1527 | 1882 | 9477 | 5075 | 14552 |
| | Summa | | 11384 | 5319 | 16703 | 795 | 2427 | 3222 | 12179 | 7746 | 19925 |
| 17 | 0 | 10759 | 98 | 67 | 165 | 92 | 67 | 159 | 190 | 134 | 324 |
| | 1 | 10963 | 177 | 90 | 267 | 63 | 58 | 121 | 240 | 148 | 388 |
| | 2 | 11167 | 248 | 160 | 408 | 81 | 63 | 144 | 329 | 223 | 552 |
| | 3 | 11371 | 173 | 114 | 287 | 64 | 55 | 119 | 237 | 169 | 406 |
| | 4 | 11575 | 261 | 150 | 411 | 24 | 40 | 64 | 285 | 190 | 475 |
| | 5 | 11788 | 258 | 127 | 385 | 22 | 68 | 90 | 280 | 195 | 475 |
| | 6 | 12002 | 440 | 238 | 678 | 34 | 113 | 147 | 474 | 351 | 825 |
| | 7 | 12216 | 483 | 271 | 754 | 29 | 115 | 144 | 512 | 386 | 898 |
| | 8 | 12430 | 5363 | 2555 | 7918 | 249 | 898 | 1147 | 5612 | 3453 | 9065 |
| | Summa | | 7501 | 3772 | 11273 | 658 | 1477 | 2135 | 8159 | 5249 | 13408 |
| 18 | 0 | 11062 | 63 | 34 | 97 | 33 | 14 | 47 | 96 | 48 | 144 |
| | 1 | 11272 | 114 | 72 | 186 | 51 | 38 | 89 | 165 | 110 | 275 |
| | 2 | 11482 | 276 | 179 | 455 | 56 | 44 | 100 | 332 | 223 | 555 |
| | 3 | 11696 | 184 | 99 | 283 | 44 | 58 | 102 | 228 | 157 | 385 |
| | 4 | 11917 | 216 | 91 | 307 | 29 | 34 | 63 | 245 | 125 | 370 |
| | 5 | 12138 | 288 | 107 | 395 | 25 | 58 | 83 | 313 | 165 | 478 |
| | 6 | 12359 | 404 | 169 | 573 | 30 | 89 | 119 | 434 | 258 | 692 |
| | 7 | 12580 | 532 | 219 | 751 | 20 | 80 | 100 | 532 | 299 | 831 |
| | 8 | 12801 | 6527 | 1943 | 8470 | 338 | 630 | 968 | 6865 | 2573 | 9438 |
| | Summa | | 8584 | 2913 | 11497 | 626 | 1045 | 1671 | 9210 | 3958 | 13168 |
| 19 | 0 | 11392 | 46 | 16 | 62 | 43 | 34 | 77 | 89 | 50 | 139 |
| | 1 | 11609 | 107 | 58 | 165 | 51 | 34 | 85 | 158 | 92 | 250 |
| | 2 | 11832 | 241 | 109 | 350 | 54 | 56 | 110 | 295 | 165 | 460 |
| | 3 | 12060 | 220 | 108 | 328 | 44 | 51 | 95 | 264 | 159 | 423 |
| | 4 | 12288 | 188 | 74 | 262 | 35 | 46 | 81 | 223 | 120 | 343 |
| | 5 | 12516 | 270 | 104 | 374 | 23 | 46 | 69 | 293 | 150 | 443 |
| | 6 | 12744 | 393 | 128 | 521 | 20 | 44 | 64 | 413 | 172 | 585 |
| | 7 | 12972 | 461 | 148 | 609 | 31 | 80 | 111 | 492 | 228 | 720 |
| | 8 | 13200 | 4792 | 1604 | 6396 | 288 | 482 | 770 | 5080 | 2086 | 7166 |
| | Summa | | 6718 | 2349 | 9067 | 589 | 873 | 1462 | 7307 | 3222 | 10529 |
| 20 | 0 | 11748 | 46 | 18 | 64 | 20 | 19 | 39 | 66 | 37 | 103 |
| | 1 | 11981 | 86 | 56 | 142 | 27 | 21 | 48 | 113 | 77 | 190 |
| | 2 | 12216 | 195 | 119 | 314 | 29 | 43 | 72 | 224 | 162 | 386 |
| | 3 | 12451 | 190 | 96 | 286 | 37 | 30 | 67 | 227 | 126 | 353 |
| | 4 | 12686 | 219 | 94 | 313 | 27 | 39 | 66 | 246 | 133 | 379 |
| | 5 | 12921 | 228 | 92 | 320 | 31 | 48 | 79 | 259 | 140 | 399 |
| | 6 | 13156 | 391 | 144 | 535 | 37 | 65 | 102 | 428 | 209 | 637 |
| | 7 | 13391 | 445 | 156 | 601 | 35 | 76 | 111 | 480 | 232 | 712 |
| | 8 | 13626 | 4384 | 1313 | 5697 | 252 | 344 | 596 | 4636 | 1657 | 6293 |
| | Summa | | 6184 | 2088 | 8272 | 495 | 685 | 1180 | 6679 | 2773 | 9452 |
| 21 | 0 | 12125 | 26 | 6 | 32 | 14 | 9 | 23 | 40 | 15 | 55 |
| | 1 | 12368 | 76 | 30 | 106 | 13 | 14 | 27 | 89 | 44 | 133 |
| | 2 | 12611 | 158 | 75 | 233 | 24 | 23 | 47 | 182 | 98 | 280 |
| | 3 | 12854 | 141 | 60 | 201 | 24 | 26 | 50 | 165 | 86 | 251 |
| | 4 | 13097 | 150 | 74 | 224 | 19 | 25 | 44 | 169 | 99 | 268 |
| | 5 | 13340 | 199 | 102 | 301 | 25 | 35 | 60 | 224 | 137 | 361 |
| | 6 | 13583 | 333 | 133 | 466 | 39 | 48 | 87 | 372 | 181 | 553 |
| | 7 | 13826 | 450 | 155 | 605 | 40 | 54 | 94 | 490 | 209 | 699 |
| | 8 | 14069 | 4080 | 1007 | 5087 | 204 | 294 | 498 | 4284 | 1301 | 5585 |
| | Summa | | 5613 | 1642 | 7255 | 402 | 528 | 930 | 6015 | 2170 | 8185 |

Tabell 7 (forts) Statsanställda m fl på löneplan N fördelade efter lönegrad, tjänstetidsklass, tjänstgöringens omfattning och kön den 1 mars 1989

| Löne- grad | ttk | Månads- lön | Heltidstjänstgörande | | | Deltidstjänstgörande | | | Samtliga | | |
|---------------|-----|----------------|----------------------|---------|-------|----------------------|---------|-------|----------|---------|-------|
| | | | Män | Kvinnor | Summa | Män | Kvinnor | Summa | Män | Kvinnor | Summa |
| 22 | 0 | 12562 | 37 | 10 | 47 | 20 | 19 | 39 | 57 | 29 | 86 |
| | 1 | 12813 | 57 | 28 | 85 | 15 | 11 | 26 | 72 | 39 | 111 |
| | 2 | 13064 | 143 | 54 | 197 | 23 | 24 | 47 | 166 | 78 | 244 |
| | 3 | 13315 | 130 | 54 | 184 | 21 | 16 | 37 | 151 | 70 | 221 |
| | 4 | 13566 | 176 | 89 | 265 | 34 | 47 | 81 | 210 | 136 | 346 |
| | 5 | 13817 | 200 | 96 | 296 | 20 | 24 | 44 | 220 | 120 | 340 |
| | 6 | 14068 | 302 | 118 | 420 | 47 | 61 | 108 | 349 | 179 | 528 |
| | 7 | 14319 | 412 | 129 | 541 | 30 | 61 | 91 | 442 | 190 | 632 |
| | 8 | 14570 | 3740 | 824 | 4564 | 196 | 290 | 486 | 3936 | 1114 | 5050 |
| Summa | | | 5197 | 1402 | 6599 | 406 | 553 | 959 | 5603 | 1955 | 7558 |
| 23 | 0 | 13048 | 16 | 6 | 22 | 16 | 3 | 19 | 32 | 9 | 41 |
| | 1 | 13309 | 36 | 22 | 58 | 8 | 8 | 16 | 44 | 30 | 74 |
| | 2 | 13570 | 97 | 38 | 135 | 17 | 11 | 28 | 114 | 49 | 163 |
| | 3 | 13831 | 103 | 26 | 129 | 16 | 17 | 33 | 119 | 43 | 162 |
| | 4 | 14092 | 148 | 69 | 217 | 34 | 30 | 64 | 182 | 99 | 281 |
| | 5 | 14353 | 210 | 68 | 278 | 28 | 30 | 58 | 238 | 98 | 336 |
| | 6 | 14614 | 343 | 134 | 477 | 42 | 46 | 88 | 385 | 180 | 565 |
| | 7 | 14875 | 367 | 132 | 499 | 42 | 64 | 106 | 409 | 196 | 605 |
| | 8 | 15136 | 3326 | 732 | 4058 | 202 | 222 | 424 | 3528 | 954 | 4482 |
| Summa | | | 4646 | 1227 | 5873 | 405 | 431 | 836 | 5051 | 1658 | 6709 |
| 24 | 0 | 13531 | 18 | 5 | 23 | 10 | 2 | 12 | 28 | 7 | 35 |
| | 1 | 13802 | 38 | 10 | 48 | 17 | 7 | 24 | 55 | 17 | 72 |
| | 2 | 14073 | 114 | 37 | 151 | 21 | 12 | 33 | 135 | 49 | 184 |
| | 3 | 14344 | 92 | 33 | 125 | 19 | 14 | 33 | 111 | 47 | 158 |
| | 4 | 14615 | 159 | 81 | 240 | 24 | 27 | 51 | 183 | 108 | 291 |
| | 5 | 14886 | 217 | 67 | 284 | 23 | 29 | 52 | 240 | 96 | 336 |
| | 6 | 15157 | 320 | 136 | 456 | 43 | 48 | 91 | 363 | 184 | 547 |
| | 7 | 15428 | 395 | 145 | 540 | 49 | 53 | 102 | 444 | 198 | 642 |
| | 8 | 15699 | 3116 | 664 | 3780 | 189 | 180 | 369 | 3305 | 844 | 4149 |
| Summa | | | 4469 | 1178 | 5647 | 395 | 372 | 767 | 4864 | 1550 | 6414 |
| 25 | 0 | 14057 | 16 | 2 | 18 | 5 | - | 5 | 21 | 2 | 23 |
| | 1 | 14338 | 28 | 8 | 36 | 5 | 5 | 10 | 33 | 13 | 46 |
| | 2 | 14619 | 92 | 43 | 135 | 14 | 11 | 25 | 106 | 54 | 160 |
| | 3 | 14900 | 100 | 31 | 131 | 9 | 13 | 22 | 109 | 44 | 153 |
| | 4 | 15181 | 133 | 55 | 188 | 14 | 14 | 28 | 147 | 69 | 216 |
| | 5 | 15462 | 180 | 60 | 240 | 21 | 16 | 37 | 201 | 76 | 277 |
| | 6 | 15743 | 357 | 80 | 437 | 36 | 26 | 62 | 393 | 106 | 499 |
| | 7 | 16024 | 445 | 143 | 588 | 26 | 36 | 62 | 471 | 179 | 650 |
| | 8 | 16305 | 4895 | 797 | 5692 | 227 | 175 | 402 | 5122 | 972 | 6094 |
| Summa | | | 6246 | 1219 | 7465 | 357 | 296 | 653 | 6603 | 1515 | 8118 |
| 26 | 0 | 14708 | 10 | 4 | 14 | 6 | - | 6 | 16 | 4 | 20 |
| | 1 | 15002 | 14 | 7 | 21 | 8 | 5 | 13 | 22 | 12 | 34 |
| | 2 | 15296 | 47 | 20 | 67 | 11 | 9 | 20 | 58 | 29 | 87 |
| | 3 | 15590 | 72 | 18 | 90 | 14 | 3 | 17 | 86 | 21 | 107 |
| | 4 | 15884 | 111 | 32 | 143 | 20 | 7 | 27 | 131 | 39 | 170 |
| | 5 | 16178 | 178 | 54 | 232 | 27 | 18 | 45 | 205 | 72 | 277 |
| | 6 | 16472 | 262 | 56 | 318 | 33 | 12 | 45 | 295 | 68 | 363 |
| | 7 | 16766 | 361 | 69 | 430 | 34 | 24 | 58 | 395 | 93 | 488 |
| | 8 | 17060 | 2025 | 326 | 2351 | 118 | 92 | 210 | 2143 | 418 | 2561 |
| Summa | | | 3080 | 586 | 3666 | 271 | 170 | 441 | 3351 | 756 | 4107 |
| 27 | 0 | 15399 | 4 | 3 | 7 | 4 | 3 | 7 | 8 | 6 | 14 |
| | 1 | 15707 | 23 | 4 | 27 | 8 | 2 | 10 | 31 | 6 | 37 |
| | 2 | 16015 | 59 | 19 | 78 | 19 | 4 | 23 | 78 | 23 | 101 |
| | 3 | 16323 | 53 | 20 | 73 | 12 | 3 | 15 | 65 | 23 | 88 |
| | 4 | 16631 | 151 | 41 | 192 | 23 | 12 | 35 | 174 | 53 | 227 |
| | 5 | 16939 | 182 | 59 | 241 | 20 | 8 | 28 | 202 | 67 | 269 |
| | 6 | 17247 | 252 | 60 | 312 | 24 | 12 | 36 | 276 | 72 | 348 |
| | 7 | 17555 | 312 | 47 | 359 | 30 | 15 | 45 | 342 | 62 | 404 |
| | 8 | 17863 | 1846 | 285 | 2131 | 102 | 50 | 152 | 1948 | 335 | 2283 |
| Summa | | | 2882 | 538 | 3420 | 242 | 109 | 351 | 3124 | 647 | 3771 |
| 28 | 0 | 16123 | 5 | - | 5 | 4 | - | 4 | 9 | - | 9 |
| | 1 | 16445 | 13 | 3 | 16 | 2 | 1 | 3 | 15 | 4 | 19 |
| | 2 | 16747 | 58 | 7 | 65 | 5 | 1 | 6 | 63 | 8 | 71 |
| | 3 | 17089 | 40 | 18 | 78 | 8 | 2 | 10 | 68 | 20 | 88 |
| | 4 | 17411 | 100 | 18 | 118 | 13 | 10 | 23 | 113 | 28 | 141 |
| | 5 | 17733 | 127 | 26 | 153 | 16 | 10 | 26 | 143 | 36 | 179 |
| | 6 | 18055 | 247 | 47 | 294 | 34 | 7 | 41 | 281 | 54 | 335 |
| | 7 | 18377 | 274 | 44 | 320 | 25 | 8 | 33 | 301 | 52 | 353 |
| | 8 | 18699 | 1350 | 184 | 1534 | 86 | 36 | 122 | 1436 | 220 | 1656 |
| Summa | | | 2236 | 347 | 2583 | 193 | 75 | 268 | 2429 | 422 | 2851 |

Tabell 7 (forts) Statsanställda m fl på löneplan N fördelade efter lönegrad, tjänstetidsklass, tjänstgöringens omfattning och kön den 1 mars 1989

| Löne- grad | ttk | Månads- lön | Heltidstjänstgörande | | | Deltidstjänstgörande | | | Såvliga | | |
|---------------|-------|----------------|----------------------|---------|--------|----------------------|---------|-------|---------|---------|--------|
| | | | Hän | Kvinnor | Summa | Hän | Kvinnor | Summa | Hän | Kvinnor | Summa |
| 29 | 0 | 16881 | 2 | - | 2 | 4 | - | 4 | 6 | - | 6 |
| | 1 | 17219 | 9 | 1 | 10 | 1 | 1 | 2 | 10 | 2 | 12 |
| | 2 | 17557 | 38 | 3 | 41 | 5 | 3 | 8 | 43 | 6 | 49 |
| | 3 | 17895 | 47 | 7 | 54 | 5 | 1 | 6 | 52 | 8 | 60 |
| | 4 | 18233 | 67 | 16 | 83 | 8 | - | 8 | 75 | 16 | 91 |
| | 5 | 18571 | 109 | 22 | 131 | 13 | 3 | 16 | 122 | 25 | 147 |
| | 6 | 18909 | 194 | 20 | 214 | 18 | 8 | 26 | 212 | 28 | 240 |
| | 7 | 19247 | 232 | 34 | 266 | 12 | 3 | 15 | 244 | 37 | 281 |
| | 8 | 19585 | 1284 | 140 | 1424 | 71 | 19 | 90 | 1355 | 159 | 1514 |
| Summa | | | 1982 | 243 | 2225 | 137 | 38 | 175 | 2119 | 281 | 2400 |
| 30 | 0 | 17675 | 3 | 2 | 5 | 94 | 2 | 96 | 97 | 4 | 101 |
| | 1 | 18029 | 5 | 2 | 7 | 2 | - | 2 | 7 | 2 | 9 |
| | 2 | 18383 | 42 | 7 | 49 | 1 | 7 | 8 | 43 | 14 | 57 |
| | 3 | 18737 | 47 | 4 | 51 | 7 | - | 7 | 54 | 4 | 58 |
| | 4 | 19091 | 81 | 9 | 90 | 4 | 2 | 6 | 85 | 11 | 96 |
| | 5 | 19445 | 107 | 11 | 118 | 10 | 1 | 11 | 117 | 12 | 129 |
| | 6 | 19799 | 163 | 25 | 188 | 6 | 8 | 14 | 169 | 33 | 202 |
| | 7 | 20153 | 165 | 19 | 184 | 10 | - | 10 | 175 | 19 | 194 |
| | 8 | 20507 | 1148 | 120 | 1268 | 28 | 12 | 40 | 1176 | 132 | 1308 |
| Summa | | | 1761 | 199 | 1960 | 162 | 32 | 194 | 1923 | 231 | 2154 |
| 31 | 0 | 18507 | 1 | - | 1 | 9 | - | 9 | 10 | - | 10 |
| | 1 | 18877 | 11 | 2 | 13 | 2 | - | 2 | 13 | 2 | 15 |
| | 2 | 19247 | 18 | 3 | 21 | 3 | 2 | 5 | 21 | 5 | 26 |
| | 3 | 19617 | 21 | 4 | 25 | 14 | 1 | 15 | 35 | 5 | 40 |
| | 4 | 19987 | 40 | 5 | 45 | 3 | 1 | 4 | 43 | 6 | 49 |
| | 5 | 20357 | 49 | 6 | 55 | 3 | - | 3 | 52 | 6 | 58 |
| | 6 | 20727 | 52 | 10 | 62 | 5 | 2 | 7 | 57 | 12 | 69 |
| | 7 | 21097 | 97 | 12 | 109 | 4 | 3 | 7 | 101 | 15 | 116 |
| | 8 | 21467 | 716 | 66 | 782 | 23 | 2 | 25 | 739 | 68 | 807 |
| Summa | | | 1005 | 108 | 1113 | 66 | 11 | 77 | 1071 | 119 | 1190 |
| 32 | 0 | 19385 | - | - | - | 21 | - | 21 | 21 | - | 21 |
| | 1 | 19773 | 1 | - | 1 | 1 | - | 1 | 2 | - | 2 |
| | 2 | 20161 | 5 | 2 | 7 | 3 | - | 3 | 8 | 2 | 10 |
| | 3 | 20549 | 10 | 1 | 11 | - | - | - | 10 | 1 | 11 |
| | 4 | 20937 | 19 | 2 | 21 | - | - | - | 19 | 2 | 21 |
| | 5 | 21325 | 30 | 2 | 32 | 4 | - | 4 | 34 | 2 | 36 |
| | 6 | 21713 | 34 | 1 | 35 | 5 | 1 | 6 | 39 | 2 | 41 |
| | 7 | 22101 | 44 | 10 | 54 | 2 | 3 | 5 | 46 | 13 | 59 |
| | 8 | 22489 | 395 | 28 | 423 | 23 | 3 | 26 | 418 | 31 | 449 |
| Summa | | | 538 | 46 | 584 | 59 | 7 | 66 | 597 | 53 | 650 |
| 33 | 0 | 20297 | - | - | - | 3 | 1 | 4 | 3 | 1 | 4 |
| | 1 | 20703 | 1 | - | 1 | - | - | - | 1 | - | 1 |
| | 2 | 21109 | 2 | 1 | 3 | 1 | - | 1 | 3 | 1 | 4 |
| | 3 | 21515 | 2 | - | 2 | - | - | - | 2 | - | 2 |
| | 4 | 21921 | 4 | - | 4 | - | - | - | 5 | 1 | 6 |
| | 5 | 22327 | 9 | 1 | 10 | 2 | - | 2 | 11 | 1 | 12 |
| | 6 | 22733 | 11 | 5 | 16 | 2 | 1 | 3 | 13 | 6 | 19 |
| | 7 | 23139 | 20 | 6 | 26 | 3 | 1 | 4 | 23 | 7 | 30 |
| | 8 | 23545 | 238 | 25 | 263 | 10 | 1 | 11 | 248 | 26 | 274 |
| Summa | | | 287 | 39 | 326 | 22 | 5 | 27 | 309 | 44 | 353 |
| 34 | 3 | 22528 | 1 | - | 1 | 1 | - | 1 | 2 | - | 2 |
| | 4 | 22953 | 3 | - | 3 | - | - | 3 | - | - | 3 |
| | 5 | 23378 | 4 | 2 | 6 | 1 | - | 1 | 5 | 2 | 7 |
| | 6 | 23803 | 11 | - | 11 | - | - | - | 11 | - | 11 |
| | 7 | 24228 | 9 | - | 9 | - | - | - | 9 | - | 9 |
| | 8 | 24653 | 130 | 20 | 150 | 4 | - | 4 | 134 | 20 | 154 |
| Summa | | | 158 | 22 | 180 | 6 | - | 6 | 164 | 22 | 186 |
| 35 | 0 | 22256 | 1 | - | 1 | - | - | - | 1 | - | 1 |
| | 1 | 22701 | 1 | - | 1 | - | - | - | 1 | - | 1 |
| | 3 | 23591 | - | 1 | 1 | - | 1 | 1 | - | 2 | 2 |
| | 4 | 24036 | 2 | - | 2 | - | - | - | 2 | - | 2 |
| | 5 | 24481 | 8 | 1 | 9 | 1 | - | 1 | 9 | 1 | 10 |
| | 6 | 24926 | 2 | - | 2 | 1 | - | 1 | 3 | - | 3 |
| | 7 | 25371 | 11 | 4 | 15 | 1 | - | 1 | 12 | 4 | 16 |
| | 8 | 25816 | 170 | 10 | 180 | 3 | - | 3 | 173 | 10 | 183 |
| | Summa | | | 195 | 16 | 211 | 6 | 1 | 7 | 201 | 17 |
| Såvliga | | | 189322 | 107243 | 296565 | 12606 | 61179 | 73785 | 201928 | 168422 | 370350 |

Tabell 8 Statsanställda m fl på löneplan N, som fått högre lönegrad under redovisningsåret 1988–1989 fördelade efter erhållen lönegrad, antal uppflyttade lönegrader och kön den 1 mars 1989

Government employees etc, in salary scheme N, who have advanced during 1988–1989, by salary grade, by number of salary grades added, and by sex

A) Heltidstjänstgörande: Allmänna civilförvaltningen och försvarsväsendet

| Löne- grad | Antal uppflyttade lönegrader | | | | | | | | | | Samtliga | | Summa |
|---------------|------------------------------|-------|-------|-------|-------|------|------|------|------|------|----------|-------|--------|
| | 1 | | 2 | | 3 | | 4 | | 5- | | M | Kv | |
| | M | Kv | M | Kv | M | Kv | M | Kv | M | Kv | M | Kv | |
| 2 | 30 | 164 | - | - | - | - | - | - | - | - | 30 | 164 | 194 |
| 3 | 120 | 93 | 25 | 60 | - | - | - | - | - | - | 145 | 153 | 298 |
| 4 | 374 | 353 | 100 | 250 | 40 | 140 | - | - | - | - | 514 | 743 | 1257 |
| 5 | 584 | 576 | 979 | 315 | 73 | 169 | 16 | 64 | - | - | 1652 | 1124 | 2776 |
| 6 | 504 | 833 | 397 | 727 | 163 | 262 | 44 | 87 | 10 | 33 | 1118 | 1942 | 3060 |
| 7 | 620 | 1122 | 359 | 740 | 146 | 304 | 35 | 80 | 15 | 37 | 1175 | 2283 | 3458 |
| 8 | 879 | 1517 | 1295 | 1203 | 151 | 333 | 61 | 129 | 75 | 132 | 2461 | 3314 | 5775 |
| 9 | 1115 | 1765 | 631 | 1004 | 358 | 319 | 560 | 143 | 309 | 59 | 2973 | 3290 | 6263 |
| 10 | 1156 | 2649 | 1123 | 1212 | 429 | 373 | 139 | 167 | 177 | 112 | 3024 | 4513 | 7537 |
| 11 | 2523 | 3295 | 976 | 1611 | 335 | 353 | 46 | 56 | 67 | 100 | 3947 | 5415 | 9362 |
| 12 | 2777 | 1871 | 895 | 1534 | 367 | 420 | 189 | 139 | 86 | 79 | 4314 | 4043 | 8357 |
| 13 | 1411 | 1329 | 1751 | 1179 | 628 | 826 | 192 | 143 | 113 | 105 | 4095 | 3582 | 7677 |
| 14 | 1196 | 1031 | 1578 | 1076 | 1074 | 519 | 432 | 267 | 184 | 128 | 4464 | 3021 | 7485 |
| 15 | 1609 | 1022 | 1428 | 1439 | 738 | 460 | 207 | 119 | 301 | 218 | 4283 | 3258 | 7541 |
| 16 | 1424 | 1447 | 3819 | 1266 | 978 | 735 | 225 | 113 | 158 | 109 | 6604 | 3670 | 10274 |
| 17 | 1302 | 608 | 1433 | 925 | 886 | 451 | 189 | 189 | 105 | 86 | 3915 | 2259 | 6174 |
| 18 | 1130 | 491 | 1401 | 537 | 610 | 301 | 367 | 145 | 202 | 146 | 3710 | 1620 | 5330 |
| 19 | 1306 | 436 | 1276 | 487 | 536 | 223 | 213 | 100 | 165 | 70 | 3496 | 1316 | 4812 |
| 20 | 1062 | 331 | 1176 | 479 | 607 | 204 | 183 | 40 | 154 | 55 | 3182 | 1109 | 4291 |
| 21 | 1029 | 308 | 945 | 333 | 529 | 180 | 206 | 67 | 120 | 63 | 2829 | 951 | 3780 |
| 22 | 1189 | 294 | 790 | 295 | 362 | 142 | 209 | 51 | 144 | 64 | 2694 | 846 | 3540 |
| 23 | 1075 | 283 | 855 | 260 | 268 | 106 | 145 | 41 | 120 | 33 | 2463 | 723 | 3186 |
| 24 | 1174 | 402 | 728 | 203 | 274 | 81 | 124 | 49 | 123 | 34 | 2423 | 769 | 3192 |
| 25 | 1116 | 332 | 634 | 179 | 237 | 67 | 128 | 25 | 116 | 38 | 2231 | 641 | 2872 |
| 26 | 1110 | 206 | 521 | 127 | 202 | 43 | 65 | 21 | 80 | 22 | 1978 | 419 | 2397 |
| 27 | 854 | 119 | 647 | 190 | 143 | 32 | 69 | 21 | 65 | 32 | 1778 | 394 | 2172 |
| 28 | 786 | 137 | 380 | 64 | 132 | 23 | 70 | 6 | 54 | 15 | 1422 | 245 | 1667 |
| 29 | 625 | 83 | 411 | 61 | 101 | 11 | 65 | 18 | 64 | 10 | 1266 | 183 | 1449 |
| 30 | 510 | 53 | 274 | 44 | 112 | 11 | 34 | 2 | 50 | 12 | 980 | 122 | 1102 |
| 31 | 442 | 42 | 137 | 11 | 45 | 6 | 26 | 7 | 30 | 7 | 680 | 73 | 753 |
| 32 | 121 | 17 | 115 | 9 | 39 | 2 | 21 | 3 | 17 | 1 | 313 | 32 | 345 |
| 33 | 53 | 7 | 53 | 6 | 13 | 1 | 9 | 2 | 11 | 5 | 139 | 21 | 160 |
| 34 | 79 | 12 | 20 | - | 7 | 2 | 7 | 3 | 9 | 1 | 122 | 18 | 140 |
| 35 | 22 | 7 | 19 | 1 | 12 | - | 3 | - | 4 | 1 | 60 | 9 | 69 |
| Summa | 31307 | 23235 | 27171 | 17827 | 10595 | 7099 | 4279 | 2297 | 3128 | 1807 | 76480 | 52265 | 128745 |

Tabell 8 (forts) Statsanställda m fl på löneplan N, som fått högre lönegrad under redovisningsåret 1988–1989 fördelade efter erhållen lönegrad, antal uppflyttade lönegrader och kön den 1 mars 1989

B) Heltidstjänstgörande: Affärsverken

| Löne- grad | Antal uppflyttade lönegrader | | | | | | | | | | Samtliga | | Summa |
|---------------|------------------------------|-------|-------|------|------|------|------|------|------|------|----------|-------|-------|
| | 1 | | 2 | | 3 | | 4 | | 5 | | M | Kv | |
| | M | Kv | M | Kv | M | Kv | M | Kv | M | Kv | | | |
| 2 | 242 | 291 | - | - | - | - | - | - | - | - | 242 | 291 | 533 |
| 3 | 1132 | 833 | 253 | 290 | - | - | - | - | - | - | 1385 | 1123 | 2508 |
| 4 | 920 | 525 | 762 | 542 | 52 | 145 | - | - | - | - | 1734 | 1212 | 2946 |
| 5 | 1019 | 746 | 771 | 603 | 81 | 178 | 13 | 77 | - | - | 1884 | 1604 | 3488 |
| 6 | 675 | 668 | 1082 | 650 | 237 | 251 | 50 | 48 | 7 | 17 | 2051 | 1634 | 3685 |
| 7 | 2245 | 1363 | 231 | 261 | 204 | 258 | 208 | 102 | 39 | 52 | 2927 | 2036 | 4963 |
| 8 | 2409 | 805 | 365 | 375 | 174 | 165 | 97 | 72 | 213 | 85 | 3258 | 1502 | 4760 |
| 9 | 1577 | 1650 | 600 | 404 | 189 | 140 | 101 | 50 | 165 | 90 | 2632 | 2334 | 4966 |
| 10 | 3708 | 2035 | 1673 | 887 | 313 | 162 | 305 | 118 | 758 | 243 | 6757 | 3445 | 10202 |
| 11 | 3270 | 1399 | 1924 | 957 | 265 | 206 | 145 | 73 | 508 | 166 | 6112 | 2801 | 8913 |
| 12 | 3267 | 1249 | 1399 | 763 | 438 | 238 | 153 | 87 | 234 | 109 | 5491 | 2446 | 7937 |
| 13 | 3074 | 748 | 1409 | 869 | 1152 | 248 | 201 | 102 | 240 | 116 | 6076 | 2083 | 8159 |
| 14 | 1280 | 577 | 1225 | 494 | 467 | 246 | 126 | 86 | 183 | 98 | 3281 | 1501 | 4782 |
| 15 | 899 | 417 | 1029 | 470 | 343 | 192 | 145 | 84 | 163 | 101 | 2579 | 1264 | 3843 |
| 16 | 801 | 311 | 766 | 366 | 388 | 230 | 149 | 71 | 188 | 100 | 2292 | 1078 | 3370 |
| 17 | 838 | 282 | 769 | 341 | 319 | 146 | 169 | 76 | 177 | 79 | 2272 | 924 | 3196 |
| 18 | 841 | 250 | 646 | 317 | 354 | 139 | 113 | 61 | 205 | 67 | 2159 | 834 | 2993 |
| 19 | 646 | 179 | 585 | 274 | 278 | 113 | 135 | 53 | 152 | 56 | 1796 | 675 | 2471 |
| 20 | 612 | 135 | 509 | 198 | 243 | 109 | 109 | 47 | 149 | 52 | 1622 | 541 | 2163 |
| 21 | 584 | 90 | 435 | 157 | 238 | 68 | 115 | 50 | 110 | 43 | 1482 | 408 | 1890 |
| 22 | 460 | 63 | 398 | 85 | 212 | 63 | 84 | 23 | 113 | 35 | 1267 | 269 | 1536 |
| 23 | 331 | 52 | 341 | 71 | 172 | 54 | 90 | 26 | 111 | 35 | 1045 | 238 | 1283 |
| 24 | 343 | 42 | 313 | 50 | 153 | 41 | 81 | 18 | 67 | 30 | 957 | 181 | 1138 |
| 25 | 449 | 54 | 338 | 62 | 198 | 43 | 102 | 21 | 105 | 24 | 1192 | 204 | 1396 |
| 26 | 212 | 22 | 97 | 12 | 47 | 9 | 23 | 6 | 38 | 6 | 417 | 55 | 472 |
| 27 | 138 | 10 | 110 | 11 | 37 | 13 | 19 | 4 | 30 | 9 | 334 | 47 | 381 |
| 28 | 135 | 15 | 69 | 11 | 40 | 7 | 20 | 3 | 71 | 5 | 335 | 41 | 376 |
| 29 | 88 | 2 | 71 | 8 | 25 | 4 | 27 | 4 | 136 | 9 | 347 | 27 | 374 |
| 30 | 57 | 5 | 58 | 15 | 40 | 3 | 20 | 1 | 36 | 3 | 211 | 27 | 238 |
| 31 | 88 | 8 | 44 | 4 | 30 | 5 | 9 | 5 | 22 | 4 | 193 | 26 | 219 |
| 32 | 22 | 2 | 43 | 4 | 17 | 1 | 7 | 1 | 32 | 2 | 121 | 10 | 131 |
| 33 | 14 | 2 | 21 | 7 | 22 | - | 6 | 1 | 5 | - | 68 | 10 | 78 |
| 34 | 5 | - | 5 | - | 1 | - | 2 | 1 | 4 | 1 | 17 | 2 | 19 |
| 35 | 14 | - | 6 | - | 7 | 1 | 2 | - | 11 | - | 40 | 1 | 41 |
| Summa | 32395 | 14830 | 18347 | 9558 | 6736 | 3478 | 2826 | 1371 | 4272 | 1637 | 64576 | 30874 | 95450 |

Tabell 8 (forts) Statsanställda m fl på löneplan N, som fått högre lönegrad under redovisningsåret 1988-1989 fördelade efter erhållen lönegrad, antal uppflyttade lönegrader och kön den 1 mars 1989

C) Heltidstjänstgörande: Övrig statligt lönerulerad verksamhet

| Löne- grad | Antal uppflyttade lönegrader | | | | | | | | | | Samtliga | | Summa | |
|---------------|------------------------------|----|-----|-----|-----|----|----|----|----|----|----------|------|-------|------|
| | 1 | | 2 | | 3 | | 4 | | 5- | | M | Kv | | |
| | M | Kv | M | Kv | M | Kv | M | Kv | M | Kv | M | Kv | | |
| 3 | - | | 1 | - | - | - | - | - | - | - | - | - | 1 | 1 |
| 6 | - | | 1 | - | - | - | - | - | - | - | - | - | 1 | 1 |
| 7 | 5 | | 7 | 2 | 2 | - | - | - | - | - | - | 7 | 9 | 16 |
| 8 | 6 | | 1 | - | 2 | - | - | - | - | - | - | 6 | 3 | 9 |
| 9 | 5 | | 4 | 1 | 5 | 1 | - | - | - | - | - | 7 | 9 | 16 |
| 10 | 5 | | 4 | 11 | 5 | 3 | - | - | 1 | 1 | - | 20 | 10 | 30 |
| 11 | 5 | | 6 | 7 | 8 | 2 | - | 1 | - | - | - | 15 | 14 | 29 |
| 12 | 1 | | 3 | 11 | 10 | - | 2 | - | - | 2 | - | 14 | 15 | 29 |
| 13 | 9 | | 12 | 11 | 8 | 1 | 2 | - | 1 | 1 | - | 22 | 23 | 45 |
| 14 | 3 | | 6 | 6 | 4 | 3 | 1 | 2 | 1 | - | - | 14 | 12 | 26 |
| 15 | 22 | | 18 | 3 | 6 | 4 | 6 | - | - | 13 | 12 | 42 | 42 | 84 |
| 16 | 78 | | 44 | 21 | 10 | - | 3 | 3 | 2 | 4 | 3 | 106 | 62 | 168 |
| 17 | 20 | | 15 | 51 | 29 | 12 | 9 | - | 1 | 6 | 3 | 89 | 57 | 146 |
| 18 | 149 | | 40 | 19 | 12 | 15 | 18 | 3 | 2 | 2 | 3 | 188 | 75 | 263 |
| 19 | 147 | | 54 | 40 | 8 | 2 | 1 | 13 | 3 | 5 | 4 | 207 | 70 | 277 |
| 20 | 294 | | 102 | 44 | 19 | 13 | - | 4 | - | 6 | 5 | 361 | 126 | 487 |
| 21 | 81 | | 19 | 19 | 3 | 14 | 1 | 7 | 2 | 17 | - | 138 | 25 | 163 |
| 22 | 214 | | 22 | 13 | 4 | 4 | 2 | 3 | 2 | 6 | 1 | 240 | 31 | 271 |
| 23 | 98 | | 6 | 28 | 2 | - | 1 | 3 | 1 | 4 | 2 | 133 | 12 | 145 |
| 24 | 70 | | 6 | 25 | - | 3 | 3 | 3 | - | 4 | - | 105 | 9 | 114 |
| 25 | 18 | | - | 18 | 2 | 2 | - | 1 | - | 3 | - | 42 | 2 | 44 |
| 26 | 2 | | 1 | 4 | - | 1 | 6 | - | - | 1 | 1 | 8 | 8 | 16 |
| 27 | - | | - | 1 | 1 | - | - | - | - | 3 | - | 4 | 1 | 5 |
| 28 | 7 | | - | - | - | - | - | - | - | - | - | 7 | - | 7 |
| 29 | 2 | | - | 3 | - | - | - | 1 | - | - | - | 6 | - | 6 |
| 30 | 3 | | 1 | - | 1 | 1 | - | - | - | - | - | 4 | 2 | 6 |
| 31 | - | | - | - | - | 1 | - | 1 | - | - | - | 2 | - | 2 |
| 32 | - | | - | - | - | 1 | - | - | - | - | - | 1 | - | 1 |
| 35 | - | | - | 1 | - | - | - | - | - | - | - | 1 | - | 1 |
| Summa | 1244 | | 373 | 339 | 141 | 83 | 55 | 45 | 16 | 78 | 34 | 1789 | 619 | 2408 |

Tabell 8 (forts) Statsanställda m fl på löneplan N, som fått högre lönegrad under redovisningsåret 1988-1989 fördelade efter erhållen lönegrad, antal uppflyttade lönegrader och kön den 1 mars 1989

D) Deltidstjänstgörande: Allmänna civilförvaltningen och försvarsväsendet

| Löne- grad | Antal uppflyttade lönegrader | | | | | | | | | | Samtliga | | Summa |
|---------------|------------------------------|-------|------|-------|-----|------|-----|-----|-----|-----|----------|-------|-------|
| | 1 | | 2 | | 3 | | 4 | | 5 | | M | Kv | |
| | M | Kv | M | Kv | M | Kv | M | Kv | M | Kv | | | |
| 2 | 4 | 10 | - | - | - | - | - | - | - | - | 4 | 10 | 14 |
| 3 | 5 | 31 | - | 17 | - | - | - | - | - | - | 5 | 48 | 53 |
| 4 | 22 | 267 | 7 | 64 | 1 | 26 | - | - | - | - | 30 | 357 | 387 |
| 5 | 32 | 374 | 14 | 159 | 3 | 56 | - | - | 8 | - | 49 | 597 | 646 |
| 6 | 49 | 679 | 33 | 699 | 29 | 486 | 2 | 40 | 1 | 7 | 114 | 1911 | 2025 |
| 7 | 35 | 918 | 31 | 648 | 15 | 312 | 2 | 84 | - | 9 | 83 | 1971 | 2054 |
| 8 | 54 | 1252 | 93 | 761 | 8 | 291 | 4 | 115 | 4 | 30 | 163 | 2449 | 2612 |
| 9 | 49 | 1472 | 27 | 773 | 1 | 225 | 5 | 42 | 3 | 12 | 85 | 2524 | 2609 |
| 10 | 74 | 1932 | 25 | 799 | 17 | 211 | 4 | 66 | 4 | 25 | 124 | 3033 | 3157 |
| 11 | 80 | 2289 | 26 | 1047 | 6 | 163 | 2 | 40 | 1 | 18 | 115 | 3557 | 3672 |
| 12 | 50 | 900 | 42 | 963 | 9 | 236 | 5 | 59 | 8 | 27 | 114 | 2185 | 2299 |
| 13 | 42 | 707 | 43 | 569 | 16 | 295 | 6 | 49 | 5 | 24 | 112 | 1644 | 1756 |
| 14 | 74 | 575 | 61 | 588 | 39 | 201 | 10 | 106 | 14 | 45 | 198 | 1515 | 1713 |
| 15 | 131 | 564 | 72 | 679 | 38 | 247 | 12 | 50 | 18 | 59 | 271 | 1599 | 1870 |
| 16 | 231 | 810 | 142 | 644 | 46 | 335 | 8 | 42 | 5 | 50 | 432 | 1881 | 2313 |
| 17 | 157 | 316 | 128 | 424 | 32 | 205 | 4 | 48 | 11 | 27 | 332 | 1020 | 1352 |
| 18 | 110 | 243 | 89 | 233 | 38 | 136 | 10 | 37 | 13 | 39 | 260 | 688 | 948 |
| 19 | 144 | 235 | 90 | 216 | 38 | 78 | 23 | 30 | 12 | 28 | 307 | 587 | 894 |
| 20 | 106 | 192 | 69 | 153 | 31 | 44 | 7 | 7 | 8 | 21 | 221 | 417 | 638 |
| 21 | 111 | 135 | 75 | 139 | 18 | 38 | 11 | 22 | 15 | 22 | 230 | 356 | 586 |
| 22 | 88 | 132 | 56 | 124 | 25 | 60 | 9 | 17 | 14 | 20 | 192 | 353 | 545 |
| 23 | 111 | 119 | 43 | 88 | 20 | 38 | 11 | 13 | 12 | 8 | 197 | 266 | 463 |
| 24 | 123 | 153 | 59 | 64 | 13 | 29 | 4 | 11 | 16 | 13 | 215 | 270 | 485 |
| 25 | 68 | 82 | 52 | 52 | 15 | 13 | 4 | 7 | 7 | 9 | 146 | 163 | 309 |
| 26 | 87 | 62 | 29 | 38 | 18 | 8 | 3 | 3 | 9 | 4 | 146 | 115 | 261 |
| 27 | 74 | 31 | 38 | 30 | 6 | 8 | 7 | 3 | 5 | 2 | 130 | 74 | 204 |
| 28 | 62 | 34 | 17 | 12 | 8 | 3 | 5 | 1 | 7 | 3 | 99 | 53 | 152 |
| 29 | 38 | 11 | 15 | 8 | 11 | 4 | 4 | 1 | 9 | 1 | 77 | 25 | 102 |
| 30 | 15 | 10 | 7 | 5 | 5 | 2 | 2 | 2 | 3 | 4 | 32 | 23 | 55 |
| 31 | 34 | 5 | 5 | 2 | - | - | - | - | 2 | - | 41 | 7 | 48 |
| 32 | 16 | 5 | 11 | - | - | - | - | - | 3 | 1 | 30 | 6 | 36 |
| 33 | 6 | 2 | 2 | 2 | 1 | - | - | - | 3 | 1 | 12 | 5 | 17 |
| 34 | 1 | - | 1 | - | - | - | - | - | - | - | 2 | - | 2 |
| 35 | 1 | - | - | 1 | - | - | - | - | 1 | - | 2 | 1 | 3 |
| Summa | 2284 | 14547 | 1402 | 10001 | 507 | 3750 | 164 | 903 | 213 | 509 | 4570 | 29710 | 34280 |

Tabell 8 (forts) Statsanställda m fl på löneplan N, som fått högre lönegrad under redovisningsåret 1988–1989 fördelade efter erhållen lönegrad, antal uppflyttade lönegrader och kön den 1 mars 1989

E) Deltidstjänstgörande: Affärsverken

| Lönegrad | Antal uppflyttade lönegrader | | | | | | | | | | Samtliga | | Summa |
|----------|------------------------------|-------|-----|------|----|------|----|-----|-----|-----|----------|-------|-------|
| | 1 | | 2 | | 3 | | 4 | | 5 | | M | Kv | |
| | M | Kv | M | Kv | M | Kv | M | Kv | M | Kv | M | Kv | |
| 2 | 25 | 66 | - | - | - | - | - | - | - | - | 25 | 66 | 91 |
| 3 | 64 | 260 | 16 | 66 | - | - | - | - | - | - | 80 | 326 | 406 |
| 4 | 27 | 305 | 84 | 243 | 1 | 2 | - | - | - | - | 112 | 550 | 662 |
| 5 | 24 | 418 | 112 | 547 | 6 | 28 | 1 | 13 | - | - | 143 | 1006 | 1149 |
| 6 | 33 | 375 | 216 | 1133 | 2 | 82 | 3 | 6 | - | - | 254 | 1596 | 1850 |
| 7 | 234 | 1980 | 22 | 228 | 2 | 203 | 5 | 17 | 2 | 2 | 265 | 2430 | 2695 |
| 8 | 95 | 900 | 4 | 330 | 3 | 61 | 3 | 15 | 3 | 8 | 108 | 1314 | 1422 |
| 9 | 92 | 1880 | 17 | 275 | 1 | 63 | 3 | 8 | 4 | 14 | 117 | 2240 | 2357 |
| 10 | 135 | 2165 | 68 | 714 | 12 | 81 | 14 | 31 | 78 | 81 | 307 | 3072 | 3379 |
| 11 | 35 | 1284 | 28 | 582 | 1 | 118 | 1 | 17 | 5 | 26 | 70 | 2027 | 2097 |
| 12 | 49 | 668 | 16 | 434 | 5 | 82 | - | 33 | 1 | 14 | 71 | 1231 | 1302 |
| 13 | 36 | 334 | 15 | 319 | 13 | 79 | 3 | 32 | - | 20 | 67 | 784 | 851 |
| 14 | 36 | 244 | 14 | 218 | 5 | 78 | - | 22 | 1 | 11 | 56 | 573 | 629 |
| 15 | 19 | 126 | 15 | 161 | 3 | 64 | - | 17 | - | 24 | 37 | 392 | 429 |
| 16 | 21 | 80 | 13 | 98 | 9 | 52 | 1 | 13 | - | 7 | 44 | 250 | 294 |
| 17 | 36 | 61 | 20 | 56 | 6 | 28 | 1 | 8 | - | 10 | 63 | 163 | 226 |
| 18 | 28 | 52 | 11 | 48 | 4 | 31 | 1 | 13 | 3 | 12 | 47 | 156 | 203 |
| 19 | 19 | 28 | 10 | 32 | 2 | 13 | 1 | 7 | - | 6 | 32 | 86 | 118 |
| 20 | 20 | 19 | 12 | 16 | 3 | 13 | 3 | 8 | 3 | 6 | 41 | 62 | 103 |
| 21 | 14 | 15 | 8 | 18 | 5 | 11 | 1 | 5 | - | 5 | 28 | 54 | 82 |
| 22 | 20 | 14 | 6 | 12 | 4 | 2 | - | 3 | 1 | 2 | 31 | 33 | 64 |
| 23 | 13 | 11 | 5 | 8 | 2 | 7 | 1 | 5 | 1 | 2 | 22 | 33 | 55 |
| 24 | 11 | 3 | 6 | 7 | 2 | 5 | - | 1 | - | 1 | 19 | 17 | 36 |
| 25 | 13 | 6 | 4 | 5 | 4 | 7 | - | 1 | 2 | 1 | 23 | 20 | 43 |
| 26 | 3 | 2 | 1 | 7 | - | 1 | 1 | 2 | - | - | 5 | 12 | 17 |
| 27 | 1 | 3 | 2 | 1 | 1 | - | - | 1 | - | - | 4 | 5 | 9 |
| 28 | 3 | 3 | 2 | - | 1 | 1 | 2 | 1 | 1 | 2 | 9 | 7 | 16 |
| 29 | 1 | 1 | 2 | 3 | 1 | - | - | - | - | 2 | 4 | 6 | 10 |
| 30 | 1 | - | 3 | 1 | - | - | - | - | - | - | 4 | 1 | 5 |
| 31 | 2 | - | 1 | - | - | - | - | - | - | - | 3 | - | 3 |
| 32 | - | - | - | - | - | - | - | - | 1 | - | 1 | - | 1 |
| Summa | 1110 | 11303 | 733 | 5562 | 98 | 1112 | 45 | 279 | 106 | 256 | 2092 | 18512 | 20604 |

Tabell 8 (forts) Statsanställda m fl på löneplan N, som fått högre lönegrad under redovisningsåret 1988-1989 fördelade efter erhållen lönegrad, antal uppflyttade lönegrader och kön den 1 mars 1989

F) Deltidstjänstgörande: Övrig statligt lönereglerad verksamhet

| Löne- grad | Antal uppflyttade lönegrader | | | | | | | | | | Samtliga | | Summa | |
|---------------|------------------------------|-----|-----|-----|----|----|---|----|----|----|----------|-----|-------|----|
| | 1 | | 2 | | 3 | | 4 | | 5 | | M | Kv | | |
| | M | Kv | M | Kv | M | Kv | M | Kv | M | Kv | | | | |
| 7 | - | 1 | - | 2 | - | - | - | - | - | - | - | - | 3 | 3 |
| 8 | 49 | 71 | - | - | 1 | - | - | - | - | - | 50 | 71 | 121 | |
| 9 | 1 | 3 | 3 | 2 | - | 1 | - | - | - | - | 4 | 6 | 10 | |
| 10 | - | 4 | 1 | 6 | - | 1 | - | - | - | - | 1 | 12 | 13 | |
| 11 | - | 7 | 2 | 3 | - | - | - | - | 1 | - | - | 2 | 11 | 13 |
| 12 | 2 | 3 | 3 | 1 | - | - | - | - | - | - | 5 | 4 | 9 | |
| 13 | - | 3 | 76 | 119 | 2 | - | - | - | 2 | 2 | 80 | 130 | 210 | |
| 14 | 8 | 19 | - | 2 | 8 | 27 | - | 1 | 2 | 2 | 18 | 51 | 69 | |
| 15 | 6 | 2 | 1 | 3 | - | - | - | - | - | - | 7 | 5 | 12 | |
| 16 | - | 8 | 1 | 2 | - | - | - | - | 1 | - | 2 | 10 | 12 | |
| 17 | 2 | 6 | - | 4 | 1 | - | - | - | - | 2 | 3 | 12 | 15 | |
| 18 | 10 | 3 | 2 | 3 | - | 4 | - | - | 1 | - | 13 | 10 | 23 | |
| 19 | 2 | 6 | 3 | 1 | - | - | - | - | 3 | 1 | 8 | 8 | 16 | |
| 20 | 36 | 18 | 8 | 7 | - | - | - | - | 7 | 5 | 51 | 30 | 81 | |
| 21 | 4 | 1 | 1 | - | - | - | - | - | - | - | 5 | 1 | 6 | |
| 22 | 2 | 2 | - | 2 | - | - | - | - | - | - | 2 | 4 | 6 | |
| 23 | 2 | 4 | - | 3 | - | - | - | - | - | - | 2 | 7 | 9 | |
| 24 | 3 | 1 | - | - | 1 | - | - | - | - | - | 4 | 1 | 5 | |
| 26 | 1 | 1 | - | - | 3 | 3 | - | - | - | - | 4 | 4 | 8 | |
| 31 | - | - | - | - | - | - | - | - | - | 1 | - | 1 | 1 | |
| Summa | 128 | 163 | 101 | 160 | 16 | 36 | - | 2 | 16 | 20 | 261 | 381 | 642 | |

Tabell 9 Statsanställda m fl med individuell lön (löneplan I) fördelade efter arvode för månaden, tjänstgöringens omfattning och kön den 1 mars 1989
Government employees etc, by individual salary, by extent of employment and by sex

| Arvode för månaden (kr) | Heltidstjänstgörande | | | Deltidstjänstgörande | | | Samtliga | | |
|-------------------------|----------------------|------------|-------------|----------------------|------------|------------|-------------|-------------|-------------|
| | M | Kv | Summa | M | Kv | Summa | M | Kv | Summa |
| - 6999 | - | 6 | 6 | - | 1 | 1 | - | 7 | 7 |
| 7000- 7499 | - | 6 | 6 | - | - | - | - | 6 | 6 |
| 7500- 7999 | 6 | 14 | 20 | - | 1 | 1 | 6 | 15 | 21 |
| 8000- 8499 | 1 | 25 | 26 | - | 7 | 7 | 1 | 32 | 33 |
| 8500- 8999 | 13 | 28 | 41 | 1 | 10 | 11 | 14 | 38 | 52 |
| 9000- 9499 | 34 | 94 | 128 | 3 | 43 | 46 | 37 | 137 | 174 |
| 9500- 9999 | 93 | 173 | 266 | 1 | 95 | 96 | 94 | 268 | 362 |
| 10000-10499 | 152 | 134 | 286 | 2 | 45 | 47 | 154 | 179 | 333 |
| 10500-10999 | 343 | 115 | 458 | 7 | 24 | 31 | 350 | 139 | 489 |
| 11000-11499 | 495 | 59 | 554 | 16 | 12 | 28 | 511 | 71 | 582 |
| 11500-11999 | 392 | 41 | 433 | 7 | 8 | 15 | 399 | 49 | 448 |
| 12000-12499 | 282 | 27 | 309 | 6 | 6 | 12 | 288 | 33 | 321 |
| 12500-12999 | 224 | 21 | 245 | 4 | 4 | 8 | 228 | 25 | 253 |
| 13000-13499 | 216 | 11 | 227 | 4 | - | 4 | 220 | 11 | 231 |
| 13500-13999 | 148 | 13 | 161 | 1 | 2 | 3 | 149 | 15 | 164 |
| 14000-14499 | 124 | 8 | 132 | 2 | 1 | 3 | 126 | 9 | 135 |
| 14500-14999 | 95 | 10 | 105 | 3 | 3 | 6 | 98 | 13 | 111 |
| 15000-15499 | 71 | 5 | 76 | 1 | 4 | 5 | 72 | 9 | 81 |
| 15500-15999 | 81 | 4 | 85 | 1 | 1 | 2 | 82 | 5 | 87 |
| 16000-16499 | 60 | 3 | 63 | 1 | 2 | 3 | 61 | 5 | 66 |
| 16500-16999 | 27 | 2 | 29 | 1 | 1 | 2 | 28 | 3 | 31 |
| 17000-17499 | 58 | 4 | 62 | 1 | - | 1 | 59 | 4 | 63 |
| 17500-17999 | 41 | 3 | 44 | 2 | - | 2 | 43 | 3 | 46 |
| 18000-18499 | 27 | 2 | 29 | - | - | - | 27 | 2 | 29 |
| 18500-18999 | 40 | 1 | 41 | 1 | - | 1 | 41 | 1 | 42 |
| 19000-19499 | 17 | 1 | 18 | 1 | - | 1 | 18 | 1 | 19 |
| 19500-19999 | 18 | - | 18 | - | - | - | 18 | - | 18 |
| 20000- | 66 | 5 | 71 | 3 | 1 | 4 | 69 | 6 | 75 |
| Samtliga | 3124 | 815 | 3939 | 69 | 271 | 340 | 3193 | 1086 | 4279 |

Tabell 10 Statsanställda m fl avlönade enligt avtal om system för lönesättning av chefstjänstemän fördelade efter arvode för månaden, tjänstgöringens omfattning och kön den 1 mars 1989

Government employees etc, by salary agreement for officials, by monthly salary, by extent of employment, and by sex

| Arvode för månaden | Allmänna civilförvaltningen och försvarsväsendet | | | | Affärsverken | | | Övrig statligt löneröglrad verksamhet | | | Samtliga | | | Därav deltid | | |
|--------------------|--|-----|-------|------|--------------|-------|-----|---------------------------------------|-------|----|----------|-------|------|--------------|-------|-----|
| | M | Kv | Summa | M | Kv | Summa | M | Kv | Summa | M | Kv | Summa | M | Kv | Summa | |
| | | | | | | | | | | | | | | | | Civ |
| -19999 | 158 | - | 19 | 177 | 2 | - | 2 | - | - | - | 160 | 19 | 179 | 49 | 3 | 52 |
| 20000-20499 | 121 | - | 16 | 137 | 1 | - | 1 | - | - | - | 122 | 16 | 138 | 3 | - | 3 |
| 20500-20999 | 87 | - | 18 | 105 | 1 | - | 1 | 1 | - | 1 | 89 | 18 | 107 | 2 | 1 | 3 |
| 21000-21499 | 135 | - | 10 | 145 | - | - | - | - | - | - | 135 | 10 | 145 | 9 | - | 9 |
| 21500-21999 | 139 | - | 18 | 157 | - | 1 | 1 | - | - | - | 139 | 19 | 158 | 2 | - | 2 |
| 22000-22499 | 171 | 1 | 15 | 187 | 3 | - | 3 | 1 | - | 1 | 176 | 15 | 191 | 4 | - | 4 |
| 22500-22999 | 148 | 6 | 17 | 171 | 3 | - | 3 | 1 | - | 1 | 158 | 17 | 175 | 3 | - | 3 |
| 23000-23499 | 188 | 20 | 21 | 229 | 7 | - | 7 | 2 | - | 2 | 217 | 21 | 238 | 7 | - | 7 |
| 23500-23999 | 105 | 2 | 5 | 112 | 7 | - | 7 | 2 | - | 2 | 116 | 5 | 121 | 6 | - | 6 |
| 24000-24499 | 226 | 29 | 16 | 271 | 3 | 3 | 6 | 4 | - | 4 | 262 | 19 | 281 | 7 | - | 7 |
| 24500-24999 | 117 | 5 | 3 | 125 | 4 | 1 | 5 | 2 | - | 2 | 128 | 4 | 132 | 7 | - | 7 |
| 25000-25499 | 145 | 15 | 11 | 171 | 6 | 1 | 7 | 8 | - | 8 | 174 | 12 | 186 | 3 | - | 3 |
| 25500-25999 | 84 | 1 | 2 | 87 | 3 | 1 | 4 | 1 | - | 1 | 89 | 3 | 92 | 1 | - | 1 |
| 26000-26499 | 216 | 2 | 7 | 225 | 3 | 1 | 4 | 4 | - | 4 | 225 | 8 | 233 | 3 | - | 3 |
| 26500-26999 | 75 | 1 | 2 | 78 | 4 | - | 4 | 1 | - | 1 | 81 | 2 | 83 | 2 | - | 2 |
| 27000-27499 | 105 | 11 | 6 | 122 | 6 | 1 | 7 | 1 | - | 1 | 123 | 7 | 130 | 2 | - | 2 |
| 27500-27999 | 54 | 1 | 4 | 59 | 5 | 1 | 6 | 3 | - | 3 | 63 | 5 | 68 | - | - | - |
| 28000-28499 | 112 | 2 | 16 | 130 | 4 | - | 4 | 1 | - | 1 | 119 | 16 | 135 | - | - | - |
| 28500-28999 | 32 | 5 | 2 | 39 | - | - | - | 1 | - | 1 | 38 | 2 | 40 | 1 | - | 1 |
| 29000-29499 | 44 | 2 | 2 | 48 | 8 | - | 8 | - | - | - | 54 | 2 | 56 | 1 | - | 1 |
| 29500-29999 | 10 | 7 | - | 17 | - | 1 | 1 | - | - | - | 17 | 1 | 18 | 1 | - | 1 |
| 30000-30499 | 37 | 4 | 2 | 43 | 2 | - | 2 | - | - | - | 43 | 2 | 45 | - | - | - |
| 30500-30999 | 10 | - | - | 10 | 3 | - | 3 | - | - | - | 13 | - | 13 | 1 | - | 1 |
| 31000-31499 | 26 | 1 | 4 | 31 | 3 | 2 | 5 | - | - | - | 30 | 6 | 36 | - | - | - |
| 31500-31999 | 5 | 1 | 1 | 7 | 2 | - | 2 | - | - | - | 8 | 1 | 9 | 1 | - | 1 |
| 32000-32499 | 96 | 2 | 11 | 109 | 4 | - | 4 | - | - | - | 102 | 11 | 113 | - | - | - |
| 32500-32999 | 3 | 1 | 2 | 6 | 3 | 1 | 4 | - | - | - | 7 | 3 | 10 | - | - | - |
| 33000-33499 | 18 | - | 2 | 20 | 2 | - | 2 | - | - | - | 20 | 2 | 22 | 1 | - | 1 |
| 33500-33999 | 1 | 1 | - | 2 | 1 | - | 1 | - | - | - | 3 | - | 3 | - | - | - |
| 34000-34499 | 23 | 2 | 2 | 27 | 5 | - | 5 | - | - | - | 30 | 2 | 32 | - | - | - |
| 34500-34999 | - | - | - | - | 3 | - | 3 | 1 | - | 1 | 4 | - | 4 | - | - | - |
| 35000- | 57 | 2 | 2 | 61 | 28 | 1 | 29 | 2 | - | 2 | 89 | 3 | 92 | - | - | - |
| Summa | 2748 | 124 | 236 | 3108 | 126 | 15 | 141 | 36 | - | 36 | 3034 | 251 | 3285 | 116 | 4 | 120 |

Tabell 11 Statsanställda m fl på löneplan L fördelade efter lönegrad, tjänstgöringens omfattning och kön den 1 mars 1989
Government employees etc, in salary scheme L, by salary grade, by extent of employment, and by sex

| Löne- grad | Heltidstjänstgörande | | | | | | Statligt löne- | | | Deltidstjänstgörande | | | | | | |
|---------------|--|-----|-------|---|-------|-------|---------------------|-------|-------|--|-----|-------|---|-------|-------|---|
| | Allmänna civilförv och försvarsväsendet | | | Övrig statligt löne- reglerad verksamhet | | | reglerad verksamhet | | | Allmänna civilförv och försvarsväsendet | | | Övrig statligt löne- reglerad verksamhet | | | |
| | M | Kv | Summa | M | Kv | Summa | M | Kv | Summa | M | Kv | Summa | M | Kv | Summa | |
| 1 | - | - | 1 | 1 | 1 | 9 | 10 | 1 | 10 | 11 | - | - | - | 1 | 7 | 8 |
| 2 | - | - | - | - | - | - | - | - | - | - | - | - | - | - | - | - |
| 3 | 2 | 4 | 6 | 337 | 455 | 792 | 339 | 459 | 798 | - | 2 | 2 | 383 | 796 | 1179 | |
| 4 | - | - | - | 6 | 8 | 14 | 6 | 8 | 14 | - | - | - | 14 | 6 | 20 | |
| 5 | 2 | 1 | 3 | 509 | 390 | 899 | 511 | 391 | 902 | 2 | 2 | 4 | 696 | 677 | 1373 | |
| 6 | 1 | - | 1 | 5 | 10 | 15 | 6 | 10 | 16 | 2 | - | 2 | 10 | 22 | 32 | |
| 7 | 2 | 2 | 4 | 144 | 153 | 297 | 146 | 155 | 301 | - | - | - | 120 | 201 | 321 | |
| 8 | 3 | 3 | 6 | 230 | 152 | 382 | 233 | 155 | 388 | - | 5 | 5 | 119 | 121 | 240 | |
| 9 | 9 | 6 | 15 | 98 | 47 | 145 | 107 | 53 | 160 | 4 | 3 | 7 | 75 | 75 | 150 | |
| 10 | 24 | 22 | 46 | 313 | 5217 | 5530 | 337 | 5239 | 5576 | 1 | 4 | 5 | 89 | 3340 | 3429 | |
| 11 | 30 | 22 | 52 | 4068 | 9214 | 13282 | 4098 | 9236 | 13334 | 7 | 19 | 26 | 820 | 6119 | 6939 | |
| 12 | 42 | 54 | 96 | 5857 | 14700 | 20557 | 5899 | 14754 | 20653 | 4 | 25 | 29 | 956 | 8352 | 9308 | |
| 13 | 66 | 63 | 129 | 6440 | 8497 | 14937 | 6506 | 8560 | 15066 | 8 | 34 | 42 | 1113 | 3794 | 4907 | |
| 14 | 252 | 111 | 363 | 3932 | 4525 | 8457 | 4184 | 4636 | 8820 | 6 | 25 | 31 | 704 | 1676 | 2380 | |
| 15 | 316 | 107 | 423 | 4267 | 3720 | 7987 | 4583 | 3827 | 8410 | 10 | 29 | 39 | 584 | 1896 | 2480 | |
| 16 | 154 | 61 | 215 | 10740 | 7328 | 18068 | 10894 | 7389 | 18283 | 47 | 19 | 66 | 1423 | 2851 | 4274 | |
| 17 | 126 | 106 | 232 | 9 | 5 | 14 | 135 | 111 | 246 | 13 | 38 | 51 | 5 | 1 | 6 | |
| 18 | 68 | 84 | 152 | 25 | 4 | 29 | 93 | 88 | 181 | 2 | 10 | 12 | - | 5 | 5 | |
| 19 | 16 | 26 | 42 | 23 | 8 | 31 | 39 | 34 | 73 | 1 | 4 | 5 | 2 | 2 | 4 | |
| 20 | 9 | - | 9 | 114 | 29 | 143 | 123 | 29 | 152 | 1 | 3 | 4 | 20 | 8 | 28 | |
| 21 | 16 | 4 | 20 | 1604 | 612 | 2216 | 1620 | 616 | 2236 | 2 | 7 | 9 | 214 | 77 | 291 | |
| 22 | 16 | 5 | 21 | 889 | 403 | 1292 | 905 | 408 | 1313 | 9 | 3 | 12 | 60 | 25 | 85 | |
| 23 | 10 | 6 | 16 | 647 | 156 | 803 | 657 | 162 | 819 | 10 | 1 | 11 | 63 | 10 | 73 | |
| 24 | 5 | 3 | 8 | 779 | 127 | 906 | 784 | 130 | 914 | 9 | 3 | 12 | 69 | 9 | 78 | |
| 25 | 2 | 3 | 5 | 264 | 55 | 319 | 266 | 58 | 324 | 6 | - | 6 | 16 | 2 | 18 | |
| 26 | - | - | - | 147 | 20 | 167 | 147 | 20 | 167 | 3 | 1 | 4 | 10 | 1 | 11 | |
| 27 | - | - | - | 46 | 5 | 51 | 46 | 5 | 51 | - | - | - | 2 | - | 2 | |
| 28 | - | - | - | 4 | - | 4 | 4 | - | 4 | - | - | - | - | - | - | |
| 29 | - | - | - | 1 | - | 1 | 1 | - | 1 | - | - | - | - | - | - | |
| Summa | 1171 | 694 | 1865 | 41499 | 55849 | 97348 | 42670 | 56543 | 99213 | 147 | 237 | 384 | 7568 | 30073 | 37641 | |

Tabell 11 (forts) Statsanställda m fl på löneplan L fördelade efter lönegrad, tjänstgöringens omfattning och kön den 1 mars 1989

| Löne- grad | Deltidstjänstg (forts) | | | Sämtliga | | | | | | | | |
|---------------|---------------------------------------|-------|-------|--|-----|-------|---|-------|--------|---------------------------------------|-------|--------|
| | Statligt löne- reglerad verksamhet | | | Allmänna civilförv och försvarsväsendet | | | Övrig statligt löne- reglerad verksamhet | | | Statligt löne- reglerad verksamhet | | |
| | M | Kv | Summa | M | Kv | Summa | M | Kv | Summa | M | Kv | Summa |
| 1 | 1 | 7 | 8 | - | 1 | 1 | 2 | 16 | 18 | 2 | 17 | 19 |
| 2 | - | - | - | - | - | - | - | - | - | - | - | - |
| 3 | 383 | 798 | 1181 | 2 | 6 | 8 | 720 | 1251 | 1971 | 722 | 1257 | 1979 |
| 4 | 14 | 6 | 20 | - | - | - | 20 | 14 | 34 | 20 | 14 | 34 |
| 5 | 698 | 679 | 1377 | 4 | 3 | 7 | 1205 | 1067 | 2272 | 1209 | 1070 | 2279 |
| 6 | 12 | 22 | 34 | 3 | - | 3 | 15 | 32 | 47 | 18 | 32 | 50 |
| 7 | 120 | 201 | 321 | 2 | 2 | 4 | 264 | 354 | 618 | 266 | 356 | 622 |
| 8 | 119 | 126 | 245 | 3 | 8 | 11 | 349 | 273 | 622 | 352 | 281 | 633 |
| 9 | 79 | 78 | 157 | 13 | 9 | 22 | 173 | 122 | 295 | 186 | 131 | 317 |
| 10 | 90 | 3344 | 3434 | 25 | 26 | 51 | 402 | 8557 | 8959 | 427 | 8583 | 9010 |
| 11 | 827 | 6138 | 6965 | 37 | 41 | 78 | 4888 | 15333 | 20221 | 4925 | 15374 | 20299 |
| 12 | 960 | 8377 | 9337 | 46 | 79 | 125 | 6813 | 23052 | 29865 | 6859 | 23131 | 29990 |
| 13 | 1121 | 3828 | 4949 | 74 | 97 | 171 | 7553 | 12291 | 19844 | 7627 | 12388 | 20015 |
| 14 | 710 | 1701 | 2411 | 258 | 136 | 394 | 4636 | 6201 | 10837 | 4894 | 6337 | 11231 |
| 15 | 594 | 1925 | 2519 | 326 | 136 | 462 | 4851 | 5616 | 10467 | 5177 | 5752 | 10929 |
| 16 | 1470 | 2870 | 4340 | 201 | 80 | 281 | 12163 | 10179 | 22342 | 12364 | 10259 | 22623 |
| 17 | 18 | 39 | 57 | 139 | 144 | 283 | 14 | 6 | 20 | 153 | 150 | 303 |
| 18 | 2 | 15 | 17 | 70 | 94 | 164 | 25 | 9 | 34 | 95 | 103 | 198 |
| 19 | 3 | 6 | 9 | 17 | 30 | 47 | 25 | 10 | 35 | 42 | 40 | 82 |
| 20 | 21 | 11 | 32 | 10 | 3 | 13 | 134 | 37 | 171 | 144 | 40 | 184 |
| 21 | 216 | 84 | 300 | 18 | 11 | 29 | 1818 | 689 | 2507 | 1836 | 700 | 2536 |
| 22 | 69 | 28 | 97 | 25 | 8 | 33 | 949 | 428 | 1377 | 974 | 436 | 1410 |
| 23 | 73 | 11 | 84 | 20 | 7 | 27 | 710 | 166 | 876 | 730 | 173 | 903 |
| 24 | 78 | 12 | 90 | 14 | 6 | 20 | 848 | 136 | 984 | 862 | 142 | 1004 |
| 25 | 22 | 2 | 24 | 8 | 3 | 11 | 280 | 57 | 337 | 288 | 60 | 348 |
| 26 | 13 | 2 | 15 | 3 | 1 | 4 | 157 | 21 | 178 | 160 | 22 | 182 |
| 27 | 2 | - | 2 | - | - | - | 48 | 5 | 53 | 48 | 5 | 53 |
| 28 | - | - | - | - | - | - | 4 | - | 4 | 4 | - | 4 |
| 29 | - | - | - | - | - | - | 1 | - | 1 | 1 | - | 1 |
| Summa | 7715 | 30310 | 38025 | 1318 | 931 | 2249 | 49067 | 85922 | 134989 | 50385 | 86853 | 137238 |

Tabell 12 Statsanställda m fl på löneplan L fördelade efter lönegrad, ålderstilläggsklass och kön den 1 mars 1989
 Government employees etc, in salary scheme L, by salary step, by age increment, and by sex

| Löne- grad | Åtk | Månads- lön | Heltidstjänstgörande | | | Deltidstjänstgörande | | | Samtliga | | |
|---------------|-------|----------------|----------------------|---------|-------|----------------------|---------|-------|----------|---------|-------|
| | | | Män | Kvinnor | Summa | Män | Kvinnor | Summa | Män | Kvinnor | Summa |
| 1 | 0 | 8131 | 1 | 6 | 7 | 1 | 6 | 7 | 2 | 12 | 14 |
| | 1 | 8381 | - | 2 | 2 | - | - | - | - | 2 | 2 |
| | 2 | 8631 | - | 1 | 1 | - | - | - | - | 1 | 1 |
| | 3 | 8881 | - | 1 | 1 | - | 1 | 1 | - | 2 | 2 |
| Summa | | | 1 | 10 | 11 | 1 | 7 | 8 | 2 | 17 | 19 |
| 3 | 0 | 8415 | 196 | 273 | 469 | 260 | 498 | 758 | 456 | 771 | 1227 |
| | 1 | 8674 | 65 | 89 | 154 | 53 | 119 | 172 | 118 | 208 | 326 |
| | 2 | 8933 | 42 | 52 | 94 | 38 | 84 | 122 | 80 | 136 | 216 |
| | 3 | 9192 | 31 | 33 | 64 | 28 | 81 | 109 | 59 | 114 | 173 |
| | 4 | 9451 | 3 | 3 | 6 | 3 | 5 | 8 | 6 | 8 | 14 |
| | 5 | 9710 | 1 | 4 | 5 | - | 5 | 5 | 1 | 9 | 10 |
| | 6 | 9969 | 1 | 3 | 4 | - | 2 | 2 | 1 | 5 | 6 |
| | 8 | 10487 | - | 1 | 1 | 1 | 1 | 1 | 1 | 1 | 2 |
| | 9 | 10746 | - | - | - | - | - | 1 | - | 1 | 1 |
| | 10 | 11005 | - | 1 | 1 | - | 3 | 3 | - | 4 | 4 |
| | Summa | | | 339 | 459 | 798 | 383 | 798 | 1181 | 722 | 1257 |
| 4 | 0 | 8563 | 5 | 3 | 8 | 9 | 3 | 12 | 14 | 6 | 20 |
| | 1 | 8827 | - | 2 | 2 | 2 | 1 | 3 | 2 | 3 | 5 |
| | 2 | 9091 | 1 | 2 | 3 | 3 | - | 3 | 4 | 2 | 6 |
| | 3 | 9355 | - | 1 | 1 | - | 1 | 1 | - | 2 | 2 |
| | 5 | 9883 | - | - | - | - | 1 | 1 | - | 1 | 1 |
| Summa | | | 6 | 8 | 14 | 14 | 6 | 20 | 20 | 14 | 34 |
| 5 | 0 | 8714 | 285 | 186 | 471 | 491 | 401 | 892 | 776 | 587 | 1363 |
| | 1 | 8983 | 74 | 46 | 120 | 78 | 79 | 157 | 152 | 125 | 277 |
| | 2 | 9252 | 64 | 29 | 93 | 52 | 53 | 105 | 116 | 82 | 198 |
| | 3 | 9521 | 36 | 29 | 65 | 40 | 36 | 76 | 76 | 65 | 141 |
| | 4 | 9790 | 27 | 46 | 73 | 20 | 64 | 84 | 47 | 110 | 157 |
| | 5 | 10059 | 23 | 52 | 75 | 15 | 42 | 57 | 38 | 94 | 132 |
| | 6 | 10328 | 1 | - | 1 | 1 | 2 | 3 | 2 | 2 | 4 |
| | 7 | 10597 | - | 2 | 2 | - | 1 | 1 | - | 3 | 3 |
| | 9 | 11138 | - | 1 | 1 | - | 1 | 1 | - | 2 | 2 |
| | 10 | 11421 | 1 | - | 1 | 1 | - | 1 | 2 | - | 2 |
| Summa | | | 511 | 391 | 902 | 698 | 679 | 1377 | 1209 | 1070 | 2279 |
| 6 | 0 | 8864 | 1 | 3 | 4 | 4 | 7 | 11 | 5 | 10 | 15 |
| | 1 | 9138 | 2 | - | 2 | 3 | 1 | 4 | 5 | 1 | 6 |
| | 2 | 9412 | - | - | - | - | 4 | 4 | - | 4 | 4 |
| | 3 | 9686 | - | - | - | 1 | 4 | 5 | 1 | 4 | 5 |
| | 4 | 9960 | - | 3 | 3 | - | 1 | 1 | - | 4 | 4 |
| | 5 | 10234 | - | 1 | 1 | 2 | 1 | 3 | 2 | 2 | 4 |
| | 6 | 10508 | 2 | 1 | 3 | - | - | - | 2 | 1 | 3 |
| | 7 | 10782 | - | 1 | 1 | - | 1 | 1 | - | 2 | 2 |
| | 8 | 11056 | 1 | - | 1 | 1 | 1 | 2 | 2 | 1 | 3 |
| | 9 | 11339 | - | - | - | 1 | - | 1 | 1 | - | 1 |
| 10 | 11627 | - | 1 | 1 | - | 2 | 2 | - | 3 | 3 | |
| Summa | | | 6 | 10 | 16 | 12 | 22 | 34 | 18 | 32 | 50 |
| 7 | 0 | 9021 | 2 | 12 | 14 | 1 | 6 | 7 | 3 | 18 | 21 |
| | 1 | 9300 | - | 2 | 2 | - | 6 | 6 | - | 8 | 8 |
| | 2 | 9579 | - | 3 | 3 | 1 | 4 | 5 | 1 | 7 | 8 |
| | 3 | 9858 | - | 3 | 3 | - | 2 | 2 | - | 5 | 5 |
| | 4 | 10137 | 41 | 21 | 62 | 41 | 39 | 80 | 82 | 60 | 142 |
| | 5 | 10416 | 45 | 19 | 64 | 40 | 40 | 80 | 85 | 59 | 144 |
| | 6 | 10695 | 22 | 28 | 50 | 16 | 46 | 62 | 38 | 74 | 112 |
| | 7 | 10974 | 12 | 27 | 39 | 12 | 27 | 39 | 24 | 54 | 78 |
| | 8 | 11254 | 6 | 23 | 29 | 5 | 11 | 16 | 11 | 34 | 45 |
| | 9 | 11547 | 8 | 9 | 17 | 2 | 9 | 11 | 10 | 18 | 28 |
| 10 | 11840 | 10 | 8 | 18 | 2 | 11 | 13 | 12 | 19 | 31 | |
| Summa | | | 146 | 155 | 301 | 120 | 201 | 321 | 266 | 356 | 622 |
| 8 | 0 | 9203 | 98 | 38 | 136 | 69 | 50 | 119 | 167 | 88 | 255 |
| | 1 | 9488 | 36 | 28 | 64 | 13 | 18 | 31 | 49 | 46 | 95 |
| | 2 | 9773 | 21 | 15 | 36 | 9 | 12 | 21 | 30 | 27 | 57 |
| | 3 | 10058 | 23 | 10 | 33 | 9 | 9 | 18 | 32 | 19 | 51 |
| | 4 | 10343 | 13 | 19 | 32 | 3 | 7 | 10 | 16 | 26 | 42 |
| | 5 | 10628 | 14 | 11 | 25 | 8 | 7 | 15 | 22 | 18 | 40 |
| | 6 | 10913 | 6 | 9 | 15 | 4 | 3 | 7 | 10 | 12 | 22 |
| | 7 | 11198 | 8 | 7 | 15 | - | 8 | 8 | 8 | 15 | 23 |
| | 8 | 11492 | 5 | 8 | 13 | 1 | 3 | 4 | 6 | 11 | 17 |
| | 9 | 11791 | 2 | 1 | 3 | - | 6 | 6 | 2 | 7 | 9 |
| 10 | 12090 | 7 | 9 | 16 | 3 | 3 | 6 | 10 | 12 | 22 | |
| Summa | | | 233 | 155 | 388 | 119 | 126 | 245 | 352 | 281 | 633 |

Tabell 12 (forts) Statsanställda m fl på löneplan L fördelade efter lönegrad, ålderstilläggs-
klass och kön den 1 mars 1989

| Löne- grad | Åtk grad | Månads- lön | Heltidstjänstgörande | | | Deltidstjänstgörande | | | Samtliga | | |
|---------------|-------------|----------------|----------------------|---------|-------|----------------------|---------|-------|----------|---------|-------|
| | | | Män | Kvinnor | Summa | Män | Kvinnor | Summa | Män | Kvinnor | Summa |
| 9 | 0 | 9384 | 1 | 3 | 4 | 1 | 3 | 4 | 2 | 6 | 8 |
| | 1 | 9675 | 2 | 1 | 3 | - | 6 | 6 | 2 | 7 | 9 |
| | 2 | 9966 | 3 | - | 3 | 1 | - | 1 | 4 | - | 4 |
| | 3 | 10257 | - | 1 | 1 | 1 | 2 | 3 | 1 | 3 | 4 |
| | 4 | 10548 | 1 | 4 | 5 | - | 3 | 3 | 1 | 7 | 8 |
| | 5 | 10839 | 4 | - | 4 | 3 | 1 | 4 | 7 | 1 | 8 |
| | 6 | 11130 | 44 | 9 | 53 | 31 | 24 | 55 | 75 | 33 | 108 |
| | 7 | 11430 | 19 | 14 | 33 | 18 | 23 | 41 | 37 | 37 | 74 |
| | 8 | 11736 | 9 | 7 | 16 | 10 | 7 | 17 | 19 | 14 | 33 |
| | 9 | 12042 | 6 | 8 | 14 | 6 | 5 | 11 | 12 | 13 | 25 |
| 10 | 12348 | 18 | 6 | 24 | 8 | 4 | 12 | 26 | 10 | 36 | |
| Summa | | | 107 | 53 | 160 | 79 | 78 | 157 | 186 | 131 | 317 |
| 10 | 0 | 9583 | 18 | 322 | 340 | 16 | 193 | 209 | 34 | 515 | 549 |
| | 1 | 9881 | 27 | 304 | 331 | 4 | 139 | 143 | 31 | 443 | 474 |
| | 2 | 10179 | 38 | 318 | 356 | 9 | 108 | 117 | 47 | 426 | 473 |
| | 3 | 10477 | 43 | 264 | 307 | 9 | 113 | 122 | 52 | 377 | 429 |
| | 4 | 10775 | 26 | 271 | 297 | 11 | 135 | 146 | 37 | 406 | 443 |
| | 5 | 11073 | 40 | 280 | 320 | 8 | 167 | 175 | 48 | 447 | 495 |
| | 6 | 11371 | 18 | 406 | 424 | 8 | 249 | 257 | 26 | 655 | 681 |
| | 7 | 11679 | 48 | 993 | 1041 | 7 | 671 | 678 | 55 | 1664 | 1719 |
| | 8 | 11991 | 45 | 906 | 951 | 3 | 684 | 687 | 48 | 1590 | 1638 |
| | 9 | 12303 | 24 | 1169 | 1193 | 7 | 878 | 885 | 31 | 2047 | 2078 |
| 10 | 12615 | 10 | 6 | 16 | 8 | 7 | 15 | 18 | 13 | 31 | |
| Summa | | | 337 | 5239 | 5576 | 90 | 3344 | 3434 | 427 | 8583 | 9010 |
| 11 | 0 | 9799 | 174 | 388 | 562 | 120 | 373 | 493 | 294 | 761 | 1055 |
| | 1 | 10104 | 280 | 499 | 779 | 106 | 325 | 431 | 386 | 824 | 1210 |
| | 2 | 10409 | 281 | 447 | 728 | 87 | 269 | 356 | 368 | 716 | 1084 |
| | 3 | 10714 | 393 | 615 | 1008 | 85 | 323 | 408 | 478 | 938 | 1416 |
| | 4 | 11019 | 364 | 519 | 883 | 62 | 279 | 341 | 426 | 798 | 1224 |
| | 5 | 11324 | 554 | 819 | 1373 | 84 | 476 | 560 | 640 | 1295 | 1935 |
| | 6 | 11639 | 435 | 884 | 1319 | 54 | 538 | 592 | 489 | 1422 | 1911 |
| | 7 | 11959 | 517 | 987 | 1504 | 73 | 681 | 754 | 590 | 1668 | 2258 |
| | 8 | 12279 | 1007 | 1514 | 2521 | 139 | 1126 | 1265 | 1146 | 2640 | 3786 |
| | 9 | 12599 | 59 | 163 | 222 | 10 | 53 | 63 | 69 | 216 | 285 |
| 10 | 12919 | 32 | 2401 | 2433 | 7 | 1695 | 1702 | 39 | 4096 | 4135 | |
| Summa | | | 4098 | 9236 | 13334 | 827 | 6138 | 6965 | 4925 | 15374 | 20299 |
| 12 | 0 | 10014 | 48 | 16 | 64 | 19 | 30 | 49 | 67 | 46 | 113 |
| | 1 | 10326 | 62 | 35 | 97 | 16 | 21 | 37 | 78 | 56 | 134 |
| | 2 | 10638 | 138 | 76 | 214 | 26 | 50 | 76 | 164 | 126 | 290 |
| | 3 | 10950 | 218 | 89 | 307 | 30 | 68 | 98 | 248 | 157 | 405 |
| | 4 | 11262 | 273 | 158 | 431 | 42 | 126 | 168 | 315 | 284 | 599 |
| | 5 | 11578 | 70 | 148 | 218 | 18 | 78 | 96 | 88 | 226 | 314 |
| | 6 | 11905 | 58 | 143 | 201 | 8 | 59 | 67 | 66 | 202 | 268 |
| | 7 | 12232 | 30 | 119 | 149 | 2 | 26 | 28 | 32 | 145 | 177 |
| | 8 | 12559 | 10 | 15 | 25 | 1 | 7 | 8 | 11 | 22 | 33 |
| | 9 | 12886 | 825 | 1287 | 2112 | 102 | 1152 | 1254 | 927 | 2439 | 3366 |
| 10 | 13213 | 4167 | 12668 | 16835 | 696 | 6760 | 7456 | 4863 | 19428 | 24291 | |
| Summa | | | 5899 | 14754 | 20653 | 960 | 8377 | 9337 | 6859 | 23131 | 29990 |
| 13 | 0 | 10253 | 48 | 47 | 95 | 64 | 103 | 167 | 112 | 150 | 262 |
| | 1 | 10573 | 134 | 96 | 230 | 62 | 113 | 175 | 196 | 209 | 405 |
| | 2 | 10893 | 100 | 100 | 204 | 53 | 96 | 149 | 157 | 196 | 353 |
| | 3 | 11213 | 195 | 137 | 332 | 74 | 133 | 207 | 269 | 270 | 539 |
| | 4 | 11533 | 153 | 132 | 285 | 72 | 91 | 163 | 225 | 223 | 448 |
| | 5 | 11867 | 632 | 283 | 915 | 139 | 238 | 377 | 771 | 521 | 1292 |
| | 6 | 12202 | 718 | 396 | 1114 | 118 | 245 | 363 | 836 | 641 | 1477 |
| | 7 | 12537 | 792 | 442 | 1234 | 131 | 292 | 423 | 923 | 734 | 1657 |
| | 8 | 12872 | 857 | 651 | 1508 | 91 | 327 | 418 | 948 | 978 | 1926 |
| | 9 | 13207 | 954 | 862 | 1816 | 86 | 373 | 459 | 1040 | 1235 | 2275 |
| 10 | 13542 | 1919 | 5416 | 7333 | 231 | 1817 | 2048 | 2150 | 7231 | 9381 | |
| Summa | | | 6506 | 8560 | 15066 | 1121 | 3828 | 4949 | 7627 | 12388 | 20015 |
| 14 | 0 | 10455 | 145 | 248 | 393 | 104 | 219 | 323 | 249 | 467 | 716 |
| | 1 | 10781 | 332 | 396 | 728 | 102 | 243 | 345 | 434 | 639 | 1073 |
| | 2 | 11107 | 388 | 439 | 827 | 89 | 240 | 329 | 477 | 679 | 1156 |
| | 3 | 11433 | 695 | 683 | 1378 | 113 | 331 | 444 | 808 | 1014 | 1822 |
| | 4 | 11770 | 38 | 16 | 54 | 7 | 6 | 13 | 45 | 22 | 67 |
| | 5 | 12112 | 49 | 12 | 61 | 3 | 16 | 19 | 52 | 28 | 80 |
| | 6 | 12454 | 52 | 12 | 64 | 5 | 8 | 13 | 57 | 20 | 77 |
| | 7 | 12796 | 65 | 34 | 99 | 5 | 9 | 14 | 70 | 43 | 113 |
| | 8 | 13138 | 79 | 30 | 109 | 6 | 13 | 19 | 85 | 43 | 128 |
| | 9 | 13480 | 104 | 69 | 173 | 7 | 25 | 32 | 111 | 94 | 205 |
| 10 | 13822 | 2237 | 2697 | 4934 | 269 | 591 | 860 | 2506 | 3288 | 5794 | |
| Summa | | | 4184 | 4636 | 8820 | 710 | 1701 | 2411 | 4894 | 6337 | 11231 |

Tabell 12 (forts) Statsanställda m fl på löneplan L fördelade efter lönegrad, ålderstilläggs-klass och kön den 1 mars 1989

| Löne- grad | Åtk | Månads- lön | Heltidstjänstgörande | | | Deltidstjänstgörande | | | Samliga | | |
|---------------|-------|----------------|----------------------|---------|-------|----------------------|---------|-------|---------|---------|-------|
| | | | Män | Kvinnor | Summa | Män | Kvinnor | Summa | Män | Kvinnor | Summa |
| 15 | 0 | 10742 | 3 | 2 | 5 | 1 | 1 | 2 | 4 | 3 | 7 |
| | 1 | 11078 | 9 | 2 | 11 | 1 | 4 | 5 | 10 | 6 | 16 |
| | 2 | 11414 | 9 | 5 | 14 | - | 3 | 3 | 9 | 8 | 17 |
| | 3 | 11756 | 28 | 6 | 34 | 1 | 3 | 4 | 29 | 9 | 38 |
| | 4 | 12108 | 664 | 587 | 1251 | 108 | 308 | 416 | 772 | 895 | 1667 |
| | 5 | 12460 | 755 | 633 | 1388 | 93 | 315 | 408 | 848 | 948 | 1796 |
| | 6 | 12812 | 781 | 700 | 1481 | 108 | 405 | 513 | 889 | 1105 | 1994 |
| | 7 | 13164 | 737 | 641 | 1378 | 98 | 332 | 430 | 835 | 973 | 1808 |
| | 8 | 13516 | 1055 | 906 | 1961 | 143 | 474 | 617 | 1198 | 1380 | 2578 |
| | 9 | 13868 | 69 | 39 | 108 | 1 | 10 | 11 | 70 | 49 | 119 |
| | 10 | 14220 | 473 | 306 | 779 | 40 | 70 | 110 | 513 | 376 | 889 |
| | Summa | | 4583 | 3827 | 8410 | 594 | 1925 | 2519 | 5177 | 5752 | 10929 |
| 16 | 0 | 11045 | 2 | - | 2 | 2 | 1 | 3 | 4 | 1 | 5 |
| | 1 | 11391 | 3 | 2 | 5 | - | - | - | 3 | 2 | 5 |
| | 2 | 11739 | 1 | 1 | 2 | 1 | 2 | 2 | 2 | 2 | 4 |
| | 3 | 12101 | 6 | 6 | 12 | 2 | 3 | 5 | 8 | 9 | 17 |
| | 4 | 12463 | 9 | 5 | 14 | - | - | - | 9 | 5 | 14 |
| | 5 | 12825 | 10 | 7 | 17 | 1 | - | - | 11 | 7 | 18 |
| | 6 | 13187 | 52 | 14 | 66 | 4 | 7 | 11 | 56 | 21 | 77 |
| | 7 | 13549 | 36 | 10 | 46 | 3 | 4 | 7 | 39 | 14 | 53 |
| | 8 | 13911 | 49 | 13 | 62 | 4 | 4 | 10 | 55 | 17 | 72 |
| | 9 | 14273 | 1385 | 1123 | 2508 | 156 | 579 | 735 | 1541 | 1702 | 3243 |
| | 10 | 14635 | 9341 | 6208 | 15549 | 1295 | 2271 | 3566 | 10636 | 8479 | 19115 |
| | Summa | | 10894 | 7389 | 18283 | 1470 | 2870 | 4340 | 12364 | 10259 | 22623 |
| 17 | 0 | 11375 | 1 | - | 1 | - | - | - | 1 | - | 1 |
| | 1 | 11697 | 2 | - | 2 | - | - | - | 2 | - | 2 |
| | 2 | 12032 | - | 1 | 1 | - | - | - | - | 1 | 1 |
| | 3 | 12369 | 2 | 2 | 4 | - | 1 | 1 | 2 | 3 | 5 |
| | 4 | 12706 | 9 | 4 | 13 | 1 | 1 | 2 | 10 | 5 | 15 |
| | 5 | 13043 | 5 | 8 | 13 | 1 | 8 | 9 | 6 | 16 | 22 |
| | 6 | 13380 | 5 | 16 | 21 | 1 | 6 | 7 | 6 | 22 | 28 |
| | 7 | 13717 | 6 | 18 | 24 | 2 | 1 | 3 | 8 | 19 | 27 |
| | 8 | 14054 | 14 | 23 | 37 | - | 9 | 9 | 14 | 32 | 46 |
| | 9 | 14391 | 8 | 13 | 21 | - | 7 | 7 | 8 | 20 | 28 |
| | 10 | 14728 | 83 | 26 | 109 | 13 | 6 | 19 | 96 | 32 | 128 |
| | Summa | | 135 | 111 | 246 | 18 | 39 | 57 | 153 | 150 | 303 |
| 18 | 3 | 12773 | 1 | 1 | 2 | - | - | - | 1 | 1 | 2 |
| | 4 | 13121 | 3 | 3 | 6 | - | 1 | 1 | 3 | 4 | 7 |
| | 5 | 13469 | 4 | 2 | 6 | - | - | - | 4 | 2 | 6 |
| | 6 | 13817 | 6 | 4 | 10 | - | 1 | 1 | 6 | 5 | 11 |
| | 7 | 14165 | 7 | 10 | 17 | - | - | - | 7 | 10 | 17 |
| | 8 | 14513 | 13 | 15 | 28 | - | 3 | 3 | 13 | 18 | 31 |
| | 9 | 14861 | 13 | 14 | 27 | - | 3 | 3 | 13 | 17 | 30 |
| | 10 | 15209 | 46 | 39 | 85 | 2 | 7 | 9 | 48 | 46 | 94 |
| | Summa | | 93 | 88 | 181 | 2 | 15 | 17 | 95 | 103 | 198 |
| 19 | 0 | 12106 | 1 | - | 1 | - | - | - | 1 | - | 1 |
| | 1 | 12466 | - | 1 | 1 | - | - | - | - | 1 | 1 |
| | 2 | 12826 | 1 | - | 1 | - | - | - | 1 | - | 1 |
| | 3 | 13186 | 5 | 1 | 6 | 1 | - | 1 | 6 | 1 | 7 |
| | 4 | 13546 | - | 1 | 1 | - | - | - | - | 1 | 1 |
| | 6 | 14266 | - | 1 | 1 | - | 1 | 1 | - | 2 | 2 |
| | 7 | 14626 | 1 | 1 | 2 | - | - | - | 1 | 1 | 2 |
| | 8 | 14986 | 3 | 3 | 6 | - | 1 | 1 | 3 | 4 | 7 |
| | 9 | 15346 | 2 | 5 | 7 | - | 1 | 1 | 2 | 6 | 8 |
| | 10 | 15706 | 26 | 21 | 47 | 2 | 3 | 5 | 28 | 24 | 52 |
| | Summa | | 39 | 34 | 73 | 3 | 6 | 9 | 42 | 40 | 82 |
| 20 | 3 | 13585 | 1 | 3 | 4 | - | - | - | 1 | 3 | 4 |
| | 4 | 13932 | 14 | 1 | 15 | 1 | - | 1 | 15 | 1 | 16 |
| | 5 | 14279 | 20 | 3 | 23 | 1 | 4 | 5 | 21 | 7 | 28 |
| | 6 | 14626 | 23 | 4 | 27 | 4 | - | 4 | 27 | 4 | 31 |
| | 7 | 14973 | 25 | 7 | 32 | 3 | 3 | 6 | 28 | 10 | 38 |
| | 8 | 15320 | 31 | 7 | 38 | 9 | 2 | 11 | 40 | 9 | 49 |
| | 9 | 15667 | - | 1 | 1 | - | - | - | - | 1 | 1 |
| | 10 | 16014 | 9 | 3 | 12 | 3 | 2 | 5 | 12 | 5 | 17 |
| | Summa | | 123 | 29 | 152 | 21 | 11 | 32 | 144 | 40 | 184 |
| 21 | 0 | 13031 | 1 | 1 | 2 | - | - | - | 1 | 1 | 2 |
| | 1 | 13392 | 1 | - | 1 | 1 | 1 | 2 | 2 | 1 | 3 |
| | 2 | 13753 | - | - | - | - | 1 | 1 | - | 1 | 1 |
| | 3 | 14114 | 4 | 2 | 6 | - | 1 | 1 | 4 | 3 | 7 |
| | 4 | 14475 | 16 | 14 | 30 | - | 2 | 2 | 16 | 16 | 32 |
| | 5 | 14836 | 19 | 26 | 45 | 2 | 1 | 3 | 21 | 27 | 48 |
| | 6 | 15197 | 28 | 17 | 45 | 1 | 4 | 5 | 29 | 21 | 50 |
| | 7 | 15558 | 50 | 35 | 85 | 5 | 4 | 9 | 55 | 39 | 94 |
| | 8 | 15919 | 95 | 86 | 181 | 2 | 5 | 7 | 97 | 91 | 188 |
| | 9 | 16280 | 161 | 57 | 218 | 17 | 12 | 29 | 178 | 69 | 247 |
| | 10 | 16641 | 1245 | 378 | 1623 | 188 | 53 | 241 | 1433 | 431 | 1864 |
| | Summa | | 1620 | 616 | 2236 | 216 | 84 | 300 | 1836 | 700 | 2536 |

Tabell 12 (forts) Statsanställda m fl på löneplan L fördelade efter lönegrad, ålderstilläggs-klass och kön den 1 mars 1989

| Löne-grad | Åtk | Månads-lön | Heltidstjänstgörande | | | Deltidstjänstgörande | | | Samtliga | | |
|-----------|-----|------------|----------------------|---------|-------|----------------------|---------|-------|----------|---------|--------|
| | | | Män | Kvinnor | Summa | Män | Kvinnor | Summa | Män | Kvinnor | Summa |
| 22 | 0 | 13513 | - | - | - | - | 1 | 1 | - | 1 | 1 |
| | 3 | 14635 | 1 | 1 | 2 | - | - | - | 1 | 1 | 2 |
| | 4 | 15009 | 15 | 10 | 25 | - | - | - | 15 | 10 | 25 |
| | 5 | 15383 | 21 | 8 | 29 | 4 | 1 | 5 | 25 | 9 | 34 |
| | 6 | 15757 | 25 | 9 | 34 | - | 2 | 2 | 25 | 11 | 36 |
| | 7 | 16131 | 43 | 31 | 74 | 1 | 2 | 3 | 44 | 33 | 77 |
| | 8 | 16505 | 90 | 92 | 182 | 3 | 6 | 9 | 93 | 98 | 191 |
| | 9 | 16879 | 121 | 71 | 192 | 8 | 5 | 13 | 129 | 76 | 205 |
| | 10 | 17253 | 589 | 186 | 775 | 53 | 11 | 64 | 642 | 197 | 839 |
| Summa | | | 905 | 408 | 1313 | 69 | 28 | 97 | 974 | 436 | 1410 |
| 23 | 0 | 14040 | 1 | - | 1 | - | - | - | 1 | - | 1 |
| | 2 | 14818 | 1 | 1 | 2 | - | - | - | 1 | 1 | 2 |
| | 3 | 15207 | 1 | 1 | 2 | - | - | - | 1 | 1 | 2 |
| | 4 | 15596 | 3 | 2 | 5 | - | - | - | 3 | 2 | 5 |
| | 5 | 15985 | 13 | 4 | 17 | - | - | - | 13 | 4 | 17 |
| | 6 | 16374 | 8 | 2 | 10 | 1 | 2 | 3 | 9 | 4 | 13 |
| | 7 | 16763 | 25 | 18 | 43 | - | 1 | 1 | 25 | 19 | 44 |
| | 8 | 17152 | 32 | 20 | 52 | 2 | 2 | 4 | 34 | 22 | 56 |
| | 9 | 17541 | 70 | 19 | 89 | 6 | 1 | 7 | 76 | 20 | 96 |
| | 10 | 17930 | 503 | 95 | 598 | 64 | 11 | 69 | 567 | 100 | 667 |
| Summa | | | 657 | 162 | 819 | 73 | 11 | 84 | 730 | 173 | 903 |
| 24 | 3 | 15868 | 1 | - | 1 | - | - | - | 1 | - | 1 |
| | 4 | 16274 | 2 | - | 2 | - | - | - | 2 | - | 2 |
| | 5 | 16680 | 4 | 2 | 6 | - | - | - | 4 | 2 | 6 |
| | 6 | 17086 | 5 | - | 5 | - | 1 | 1 | 5 | 1 | 6 |
| | 7 | 17492 | 14 | 6 | 20 | 3 | - | 3 | 17 | 6 | 23 |
| | 8 | 17898 | 44 | 20 | 64 | - | 3 | 3 | 44 | 23 | 67 |
| | 9 | 18304 | 57 | 18 | 75 | 3 | - | 3 | 60 | 18 | 78 |
| | 10 | 18710 | 657 | 84 | 741 | 72 | 8 | 80 | 729 | 92 | 821 |
| Summa | | | 784 | 130 | 914 | 78 | 12 | 90 | 862 | 142 | 1004 |
| 25 | 2 | 16352 | 1 | - | 1 | - | - | - | 1 | - | 1 |
| | 5 | 17639 | 1 | - | 1 | - | - | - | 1 | - | 1 |
| | 6 | 18068 | 2 | 1 | 3 | - | - | - | 2 | 1 | 3 |
| | 7 | 18497 | 3 | 4 | 7 | - | - | - | 3 | 4 | 7 |
| | 8 | 18926 | 6 | 8 | 14 | - | - | - | 6 | 8 | 14 |
| | 9 | 19355 | 11 | 5 | 16 | - | - | - | 11 | 5 | 16 |
| | 10 | 19784 | 242 | 40 | 282 | 22 | 2 | 24 | 264 | 42 | 306 |
| Summa | | | 266 | 58 | 324 | 22 | 2 | 24 | 288 | 60 | 348 |
| 26 | 7 | 19729 | 1 | - | 1 | - | - | - | 1 | - | 1 |
| | 8 | 20187 | 2 | - | 2 | - | - | - | 2 | - | 2 |
| | 9 | 20645 | 5 | 1 | 6 | 1 | - | 1 | 6 | 1 | 7 |
| | 10 | 21103 | 139 | 19 | 158 | 12 | 2 | 14 | 151 | 21 | 172 |
| Summa | | | 147 | 20 | 167 | 13 | 2 | 15 | 160 | 22 | 182 |
| 27 | 8 | 21312 | 2 | 1 | 3 | - | - | - | 2 | 1 | 3 |
| | 9 | 21795 | 1 | - | 1 | - | - | - | 1 | - | 1 |
| | 10 | 22278 | 43 | 4 | 47 | 2 | - | 2 | 45 | 4 | 49 |
| Summa | | | 46 | 5 | 51 | 2 | - | 2 | 48 | 5 | 53 |
| 28 | 8 | 22505 | 1 | - | 1 | - | - | - | 1 | - | 1 |
| | 10 | 23525 | 3 | - | 3 | - | - | - | 3 | - | 3 |
| Summa | | | 4 | - | 4 | - | - | - | 4 | - | 4 |
| 29 | 10 | 19457 | 1 | - | 1 | - | - | - | 1 | - | 1 |
| Samtliga | | | 42670 | 56543 | 99213 | 7715 | 30310 | 38025 | 50385 | 86853 | 137238 |

Tabell 13 Statsanställda m fl på löneplan L, som fått högre lönegrad under redovisningsåret 1988-1989, fördelade efter erhållen lönegrad, antal uppflyttade lönegrader och kön den 1 mars 1989

Government employees etc, in salary scheme L, who have advanced during 1988-1989, by salary grade, by number of salary grades added, and by sex

A) Heltidstjänstgörande: Allmänna civiltjänstverksmyndigheten och försvarsväsendet

| Löne- grad | Antal uppflyttade lönegrader | | | | | | | | | | Samtliga | | | |
|---------------|------------------------------|-----|-----|-----|----|----|----|----|----|----|----------|-----|-------|------|
| | 1 | | 2 | | 3 | | 4 | | 5- | | M | Kv | Summa | |
| | M | Kv | M | Kv | M | Kv | M | Kv | M | Kv | M | Kv | | |
| 5 | - | - | - | 1 | - | - | - | - | - | - | - | - | 1 | 1 |
| 6 | - | - | - | - | 3 | - | - | - | - | - | 3 | - | - | 3 |
| 7 | - | 1 | 4 | 2 | - | 1 | 2 | 1 | - | - | 6 | 5 | 11 | 11 |
| 8 | 2 | 2 | 8 | 3 | 8 | 1 | 3 | 1 | 2 | 2 | 23 | 9 | 32 | 32 |
| 9 | 4 | 3 | 13 | 5 | 3 | 1 | 1 | - | 2 | 1 | 23 | 10 | 33 | 33 |
| 10 | 4 | 8 | 7 | 9 | 4 | 3 | 2 | - | 1 | - | 18 | 20 | 38 | 38 |
| 11 | 19 | 8 | 4 | 19 | 3 | 1 | 1 | 1 | 2 | - | 29 | 29 | 58 | 58 |
| 12 | 183 | 32 | 34 | 35 | 1 | 7 | 1 | 2 | 1 | 1 | 220 | 77 | 297 | 297 |
| 13 | 126 | 28 | 105 | 16 | 12 | 6 | 1 | 1 | - | 4 | 244 | 55 | 299 | 299 |
| 14 | 44 | 37 | 47 | 17 | 15 | 2 | 5 | 1 | - | - | 111 | 57 | 168 | 168 |
| 15 | 115 | 135 | 15 | 5 | 18 | 2 | 4 | - | 2 | 1 | 154 | 143 | 297 | 297 |
| 16 | 31 | 49 | 26 | 26 | 1 | 1 | 2 | - | 1 | - | 61 | 76 | 137 | 137 |
| 17 | 12 | 11 | 5 | 9 | 3 | 5 | 1 | 1 | - | - | 21 | 26 | 47 | 47 |
| 18 | - | - | 5 | - | - | - | 2 | - | - | - | 7 | - | 7 | 7 |
| 20 | - | - | - | - | - | - | - | - | 1 | - | 1 | - | 1 | 1 |
| 21 | 10 | 2 | - | - | 2 | 1 | 1 | - | - | - | 13 | 3 | 16 | 16 |
| 22 | 2 | 1 | - | 1 | - | - | - | - | 1 | - | 3 | 2 | 5 | 5 |
| 23 | 2 | 2 | 1 | 1 | - | - | - | - | - | 1 | 3 | 4 | 7 | 7 |
| 24 | 4 | 1 | - | - | - | - | - | - | - | - | 4 | 1 | 5 | 5 |
| 25 | 1 | 2 | 1 | 1 | - | - | - | - | - | - | 2 | 3 | 5 | 5 |
| Summa | 559 | 322 | 275 | 150 | 73 | 31 | 26 | 8 | 13 | 10 | 946 | 521 | 1467 | 1467 |

B) Heltidstjänstgörande: Övrig statligt lönereglerad verksamhet

| Löne- grad | Antal uppflyttade lönegrader | | | | | | | | | | Samtliga | | | |
|---------------|------------------------------|-------|------|-------|------|------|-----|-----|-----|-----|----------|-------|-------|-------|
| | 1 | | 2 | | 3 | | 4 | | 5- | | M | Kv | Summa | |
| | M | Kv | M | Kv | M | Kv | M | Kv | M | Kv | M | Kv | | |
| 3 | - | - | 1 | 29 | - | - | - | - | - | - | 1 | 29 | 30 | 30 |
| 4 | - | 1 | - | - | - | - | - | - | - | - | - | 1 | 1 | 1 |
| 5 | 134 | 51 | 21 | 34 | - | - | - | - | 6 | - | 155 | 91 | 246 | 246 |
| 6 | - | - | - | 1 | - | - | - | - | - | - | - | 1 | 1 | 1 |
| 7 | 39 | 18 | 22 | 26 | 18 | 6 | 2 | 7 | - | 1 | 81 | 58 | 139 | 139 |
| 8 | 7 | 6 | 2 | - | 16 | 1 | 5 | 3 | 78 | 13 | 108 | 23 | 131 | 131 |
| 9 | 36 | 15 | 5 | 4 | 23 | 5 | 1 | 2 | - | - | 65 | 26 | 91 | 91 |
| 10 | 43 | 1544 | 240 | 3364 | - | 7 | 1 | 5 | 1 | 6 | 285 | 4926 | 5211 | 5211 |
| 11 | 605 | 1278 | 3203 | 5788 | 4 | 56 | 4 | 7 | 29 | 47 | 3845 | 7176 | 11021 | 11021 |
| 12 | 1903 | 9393 | 219 | 38 | 586 | 920 | 7 | 19 | 22 | 18 | 2737 | 10388 | 13125 | 13125 |
| 13 | 1104 | 4064 | 3252 | 2010 | 23 | 8 | 61 | 489 | 30 | 9 | 4470 | 6580 | 11050 | 11050 |
| 14 | 1376 | 2653 | 478 | 404 | 32 | 92 | 3 | 3 | 43 | 28 | 1932 | 3180 | 5112 | 5112 |
| 15 | 3259 | 3355 | 28 | 24 | 577 | 148 | 23 | 11 | 50 | 42 | 3937 | 3580 | 7517 | 7517 |
| 16 | 2938 | 2401 | 975 | 682 | 115 | 40 | 75 | 30 | 24 | 12 | 4127 | 3165 | 7292 | 7292 |
| 17 | - | 1 | - | - | 1 | - | - | - | - | - | 1 | 1 | 2 | 2 |
| 18 | - | - | - | - | - | - | 1 | - | - | - | 1 | - | 1 | 1 |
| 19 | - | 1 | 3 | 1 | - | - | - | - | 1 | 1 | 4 | 3 | 7 | 7 |
| 20 | 2 | - | 79 | 19 | 2 | - | - | - | 17 | 4 | 100 | 23 | 123 | 123 |
| 21 | 1114 | 343 | 4 | - | 81 | 17 | - | - | 138 | 103 | 1337 | 463 | 1800 | 1800 |
| 22 | 451 | 189 | 232 | 136 | - | - | - | - | 33 | 27 | 716 | 352 | 1068 | 1068 |
| 23 | 264 | 58 | 82 | 25 | 25 | 10 | - | - | 30 | 8 | 401 | 101 | 502 | 502 |
| 24 | 526 | 63 | 106 | 31 | 32 | 6 | 10 | 7 | 5 | 1 | 679 | 108 | 787 | 787 |
| 25 | 135 | 23 | 62 | 8 | 12 | 5 | 4 | 8 | 4 | - | 217 | 44 | 261 | 261 |
| 26 | 99 | 12 | 22 | 4 | 4 | 1 | 6 | - | 2 | - | 133 | 17 | 150 | 150 |
| 27 | 16 | 4 | 17 | 1 | 4 | - | 1 | - | 2 | - | 40 | 5 | 45 | 45 |
| 28 | - | - | 2 | - | 2 | - | - | - | - | - | 4 | - | 4 | 4 |
| Summa | 14051 | 25473 | 9055 | 12629 | 1557 | 1322 | 204 | 597 | 509 | 320 | 25376 | 40341 | 65717 | 65717 |

Tabell 13 (forts) Statsanställda m fl på löneplan L, som fått högre lönegrad under redovisningsåret 1988–1989, fördelade efter erhållen lönegrad, antal uppflyttade lönegrader och kön den 1 mars 1989

C) Deltidstjänstgörande: Allmänna civilförvaltningen och försvarsväsendet

| Löne- grad | Antal uppflyttade lönegrader | | | | | | | | | | Samtliga | | |
|---------------|------------------------------|----|----|----|---|----|---|----|----|----|----------|-----|-------|
| | 1 | | 2 | | 3 | | 4 | | 5- | | M | Kv | Summa |
| | M | Kv | M | Kv | M | Kv | M | Kv | M | Kv | | | |
| 4 | 1 | - | - | - | - | - | - | - | - | - | 1 | - | 1 |
| 6 | - | 1 | - | - | - | - | 1 | - | - | - | - | 2 | 2 |
| 7 | 1 | - | 3 | 1 | - | - | - | - | - | - | 4 | 1 | 5 |
| 8 | - | - | - | - | - | - | 1 | - | 1 | - | - | 2 | 2 |
| 9 | - | 3 | 3 | 1 | - | - | - | - | - | - | 3 | 5 | 8 |
| 10 | - | 2 | - | - | - | - | 1 | - | - | - | - | 3 | 3 |
| 11 | 2 | 2 | 2 | 7 | - | - | - | - | - | - | 4 | 9 | 13 |
| 12 | 6 | 13 | - | 4 | - | - | 3 | - | - | - | 6 | 20 | 26 |
| 13 | 2 | 9 | 4 | 7 | - | - | - | - | - | - | 6 | 16 | 22 |
| 14 | 8 | 13 | 2 | - | - | - | - | - | - | - | 10 | 13 | 23 |
| 15 | 11 | 39 | - | 7 | - | - | - | - | - | - | 11 | 46 | 57 |
| 16 | 3 | 6 | 1 | 4 | - | - | - | - | 1 | - | 4 | 11 | 15 |
| 17 | 1 | 4 | - | - | - | - | 1 | - | - | - | 1 | 5 | 6 |
| 21 | - | 2 | - | - | - | - | - | - | - | - | - | 2 | 2 |
| 22 | 1 | - | 1 | 1 | - | - | - | - | - | 1 | 2 | 2 | 4 |
| 23 | 2 | - | 1 | - | - | - | - | - | - | - | 3 | - | 3 |
| 24 | 1 | 1 | 1 | - | - | - | 1 | - | - | - | 2 | 2 | 4 |
| 25 | 1 | - | 3 | - | - | - | - | - | - | - | 4 | - | 4 |
| 26 | 1 | 1 | 1 | - | - | - | - | - | - | - | 2 | 1 | 3 |
| Summa | 41 | 96 | 22 | 32 | - | 9 | - | 2 | - | 1 | 63 | 140 | 203 |

D) Deltidstjänstgörande: Övrig statligt lönerelaterad verksamhet

| Löne- grad | Antal uppflyttade lönegrader | | | | | | | | | | Samtliga | | |
|---------------|------------------------------|-------|------|------|-----|------|----|-----|-----|-----|----------|-------|-------|
| | 1 | | 2 | | 3 | | 4 | | 5- | | M | Kv | Summa |
| | M | Kv | M | Kv | M | Kv | M | Kv | M | Kv | | | |
| 3 | - | - | 1 | 41 | - | - | - | - | - | - | 1 | 41 | 42 |
| 4 | 2 | - | - | - | - | - | - | - | - | - | 2 | - | 2 |
| 5 | 86 | 61 | 15 | 46 | - | - | - | 2 | 13 | - | 103 | 120 | 223 |
| 6 | - | 1 | - | - | - | - | - | - | - | - | - | 1 | 1 |
| 7 | 24 | 13 | 18 | 31 | 14 | 10 | 3 | 11 | - | 1 | 59 | 66 | 125 |
| 8 | 2 | 6 | 2 | 1 | 9 | 3 | 3 | 1 | 28 | 14 | 44 | 25 | 69 |
| 9 | 27 | 17 | 9 | 6 | 9 | 4 | 1 | 3 | - | - | 46 | 30 | 76 |
| 10 | 5 | 1153 | 51 | 1931 | 1 | 7 | - | 1 | 1 | 5 | 58 | 3097 | 3155 |
| 11 | 101 | 413 | 538 | 4036 | - | 35 | 3 | 6 | 9 | 28 | 651 | 4518 | 5169 |
| 12 | 238 | 5134 | 31 | 23 | 68 | 801 | - | 3 | 3 | 6 | 340 | 5967 | 6307 |
| 13 | 75 | 1074 | 602 | 1400 | 4 | 1 | 10 | 246 | 12 | 15 | 703 | 2736 | 3439 |
| 14 | 254 | 761 | 70 | 147 | 10 | 38 | 7 | - | 10 | 15 | 351 | 961 | 1312 |
| 15 | 393 | 1676 | 5 | 14 | 86 | 88 | 4 | 4 | 11 | 13 | 499 | 1795 | 2294 |
| 16 | 260 | 1060 | 91 | 369 | 7 | 21 | 11 | 15 | 4 | 8 | 373 | 1473 | 1846 |
| 18 | - | - | - | - | - | - | - | - | 1 | - | - | 1 | 1 |
| 19 | - | - | 1 | - | - | 1 | - | - | - | - | 1 | 1 | 2 |
| 20 | - | - | 10 | 5 | - | - | - | - | 4 | 1 | 14 | 6 | 20 |
| 21 | 163 | 42 | - | - | 8 | 5 | - | - | 18 | 12 | 189 | 59 | 248 |
| 22 | 32 | 11 | 6 | 4 | - | - | - | - | 1 | 3 | 39 | 18 | 57 |
| 23 | 27 | 5 | 4 | - | 3 | 1 | - | - | - | 2 | 34 | 8 | 42 |
| 24 | 49 | 3 | 9 | 1 | 1 | - | - | - | - | - | 59 | 4 | 63 |
| 25 | 9 | 2 | 1 | - | 1 | - | - | - | - | - | 11 | 2 | 13 |
| 26 | 8 | 1 | 2 | - | - | - | - | - | - | - | 10 | 1 | 11 |
| 27 | - | - | 1 | - | - | - | - | - | - | - | 1 | - | 1 |
| Summa | 1755 | 11433 | 1467 | 8055 | 221 | 1015 | 44 | 304 | 101 | 123 | 3588 | 20930 | 24518 |

Tabell 14 Statsanställda på löneplan SB fördelade efter lönegrad, kön och tjänstgöringens omfattning den 1 mars 1989

Government employees, in salary scheme SB, by salary grade, by sex and by extent of employment

| Löne- grad | Heltidstjänstgörande | | | Deltidstjänstgörande | | | Samtliga | | |
|---------------|----------------------|---------|-------|----------------------|---------|-------|----------|---------|-------|
| | Män | Kvinnor | Summa | Män | Kvinnor | Summa | Män | Kvinnor | Summa |
| 38 | 141 | 63 | 204 | 89 | 24 | 113 | 230 | 87 | 317 |
| 40 | 84 | 47 | 131 | 16 | 17 | 33 | 100 | 64 | 164 |
| 41 | 3 | 1 | 4 | - | - | - | 3 | 1 | 4 |
| 43 | - | 1 | 1 | - | - | - | - | 1 | 1 |
| 44 | - | - | - | - | 1 | 1 | - | 1 | 1 |
| 45 | - | 1 | 1 | - | - | - | - | 1 | 1 |
| 46 | 2 | 1 | 3 | - | 1 | 1 | 2 | 2 | 4 |
| 47 | 6 | 1 | 7 | - | - | - | 6 | 1 | 7 |
| 48 | 1 | - | 1 | - | 1 | 1 | 1 | 1 | 2 |
| 49 | 43 | 7 | 50 | 8 | - | 8 | 51 | 7 | 58 |
| 50 | - | - | - | 2 | 2 | 4 | 2 | 2 | 4 |
| 51 | 9 | 7 | 16 | 3 | 1 | 4 | 12 | 8 | 20 |
| 52 | 213 | 75 | 288 | 16 | 15 | 31 | 229 | 90 | 319 |
| 53 | 191 | 48 | 239 | 12 | 9 | 21 | 203 | 57 | 260 |
| 54 | 209 | 38 | 247 | 19 | 8 | 27 | 228 | 46 | 274 |
| 55 | 14 | 3 | 17 | 2 | 4 | 6 | 16 | 7 | 23 |
| 56 | 35 | 6 | 41 | 17 | 2 | 19 | 52 | 8 | 60 |
| 57 | 21 | 6 | 27 | 4 | 1 | 5 | 25 | 7 | 32 |
| 58 | 3 | - | 3 | 2 | 2 | 4 | 5 | 2 | 7 |
| 59 | 473 | 36 | 509 | 21 | 2 | 23 | 494 | 38 | 532 |
| 60 | 25 | 2 | 27 | 1 | 3 | 4 | 26 | 5 | 31 |
| 61 | 7 | 1 | 8 | - | - | - | 7 | 1 | 8 |
| 62 | 1 | - | 1 | - | - | - | 1 | - | 1 |
| 64 | 1 | - | 1 | - | - | - | 1 | - | 1 |
| Samtliga | 1482 | 344 | 1826 | 212 | 93 | 305 | 1694 | 437 | 2131 |

Tabell 15 Statsanställda på löneplan SB fördelade efter löneklass, tjänstgöringens omfattning och kön den 1 mars 1989

Government employees, in salary scheme SB, by salary step, by extent of employment, and by sex

| Löne- klass | Månads- lön | Heltidstjänstgörande | | | Deltidstjänstgörande | | | Samtliga | | |
|----------------|----------------|----------------------|---------|-------|----------------------|---------|-------|----------|---------|-------|
| | | Män | Kvinnor | Summa | Män | Kvinnor | Summa | Män | Kvinnor | Summa |
| 36 | 10202 | 29 | 17 | 46 | 68 | 13 | 81 | 97 | 30 | 127 |
| 37 | 10372 | 25 | 8 | 33 | 9 | 3 | 12 | 34 | 11 | 45 |
| 38 | 10551 | 23 | 15 | 38 | 5 | 6 | 11 | 28 | 21 | 49 |
| 39 | 10739 | 11 | 9 | 20 | 3 | - | 3 | 14 | 9 | 23 |
| 40 | 10933 | 23 | 4 | 27 | 10 | 2 | 12 | 33 | 6 | 39 |
| 41 | 11131 | 21 | 12 | 33 | 2 | 2 | 4 | 23 | 14 | 37 |
| 42 | 11336 | 14 | 9 | 23 | 1 | 4 | 5 | 15 | 13 | 28 |
| 43 | 11547 | 20 | 6 | 26 | 1 | 2 | 3 | 21 | 8 | 29 |
| 44 | 11765 | 21 | 3 | 24 | 1 | 3 | 4 | 22 | 6 | 28 |
| 45 | 11988 | 11 | 8 | 19 | 1 | - | 1 | 12 | 8 | 20 |
| 46 | 12218 | 9 | 6 | 15 | 1 | 2 | 3 | 10 | 8 | 18 |
| 47 | 12456 | 14 | 4 | 18 | 1 | 1 | 2 | 15 | 5 | 20 |
| 48 | 12718 | 5 | 2 | 7 | - | - | - | 5 | 2 | 7 |
| 49 | 12997 | 16 | 11 | 27 | 5 | 3 | 8 | 21 | 14 | 35 |
| 50 | 13294 | 7 | 1 | 8 | - | - | - | 7 | 1 | 8 |
| 51 | 13603 | 9 | 3 | 12 | - | - | - | 9 | 3 | 12 |
| 52 | 13921 | 8 | - | 8 | - | - | - | 8 | - | 8 |
| 53 | 14278 | 22 | 13 | 35 | 4 | 7 | 11 | 26 | 20 | 46 |
| 54 | 14648 | 48 | 9 | 57 | 4 | 1 | 5 | 52 | 10 | 62 |
| 55 | 15042 | 77 | 26 | 103 | 5 | 4 | 9 | 82 | 30 | 112 |
| 56 | 15470 | 71 | 22 | 93 | 4 | 4 | 8 | 75 | 26 | 101 |
| 57 | 15936 | 45 | 18 | 63 | 2 | 4 | 6 | 47 | 22 | 69 |
| 58 | 16444 | 60 | 12 | 72 | 6 | - | 6 | 66 | 12 | 78 |
| 59 | 17000 | 48 | 13 | 61 | 20 | 6 | 26 | 68 | 19 | 87 |
| 60 | 17626 | 72 | 9 | 81 | 3 | 3 | 6 | 75 | 12 | 87 |
| 61 | 18306 | 128 | 27 | 155 | 11 | 5 | 16 | 139 | 32 | 171 |
| 62 | 19073 | 80 | 9 | 89 | 7 | 3 | 10 | 87 | 12 | 99 |
| 63 | 19917 | 172 | 27 | 199 | 18 | 5 | 23 | 190 | 32 | 222 |
| 64 | 20851 | 70 | 7 | 77 | 1 | 2 | 3 | 71 | 9 | 80 |
| 65 | 21823 | 81 | 8 | 89 | 12 | 4 | 16 | 93 | 12 | 105 |
| 66 | 22849 | 71 | 8 | 79 | 2 | - | 2 | 73 | 8 | 81 |
| 67 | 23918 | 45 | 3 | 48 | 2 | 1 | 3 | 47 | 4 | 51 |
| 68 | 25042 | 116 | 13 | 129 | 3 | 1 | 4 | 119 | 14 | 133 |
| 69 | 26221 | 7 | 2 | 9 | - | 2 | 2 | 7 | 4 | 11 |
| 70 | 27461 | 2 | - | 2 | - | - | - | 2 | - | 2 |
| 71 | 28756 | 1 | - | 1 | - | - | - | 1 | - | 1 |
| Samtliga | | 1482 | 344 | 1826 | 212 | 93 | 305 | 1694 | 437 | 2131 |

Tabell 16 Statsanställda på löneplan D fördelade efter lönegrad, tjänstetidsklass och kön den 1 mars 1989

Government employees, in salary scheme D, by salary grade, by age increment and by sex

| Löne- grad | ttk | Månads- lön | Heltidstjänstgörande | | | Deltidstjänstgörande | | | Samtliga | | |
|---------------|------|----------------|----------------------|---------|-------|----------------------|---------|-------|----------|---------|-------|
| | | | Män | Kvinnor | Summa | Män | Kvinnor | Summa | Män | Kvinnor | Summa |
| 1 | 0 | 5185 | - | - | - | - | 2 | 2 | - | 2 | 2 |
| 3 | 0 | 5445 | 5 | 5 | 10 | 20 | 38 | 58 | 25 | 43 | 68 |
| | 1 | 5555 | 3 | 3 | 6 | 5 | 7 | 12 | 8 | 10 | 18 |
| | 2 | 5664 | 1 | - | 1 | - | - | - | 1 | - | 1 |
| | 3 | 5773 | - | - | - | 1 | - | 1 | 1 | - | 1 |
| | 4 | 5883 | - | 1 | 1 | - | 1 | 1 | - | 2 | 2 |
| 5 | 5993 | 1 | - | 1 | - | 1 | 1 | 1 | 1 | 2 | |
| Summa | | | 10 | 9 | 19 | 26 | 47 | 73 | 36 | 56 | 92 |
| 4 | 1 | 5754 | 1 | - | 1 | 2 | 1 | 3 | 3 | 1 | 4 |
| | 2 | 5867 | 2 | 4 | 6 | 1 | 4 | 5 | 3 | 8 | 11 |
| | 3 | 5980 | 6 | 1 | 7 | - | 1 | 1 | 6 | 2 | 8 |
| | 4 | 6093 | 7 | 1 | 8 | - | 1 | 1 | 7 | 2 | 9 |
| | 5 | 6206 | 3 | 1 | 4 | - | - | - | 3 | 1 | 4 |
| | 6 | 6318 | 2 | - | 2 | 1 | - | 1 | 3 | - | 3 |
| | 7 | 6431 | 1 | - | 1 | - | - | - | 1 | - | 1 |
| | 8 | 6545 | 2 | - | 2 | 1 | - | 1 | 3 | - | 3 |
| Summa | | | 24 | 7 | 31 | 5 | 7 | 12 | 29 | 14 | 43 |
| 5 | 1 | 5943 | 1 | - | 1 | - | - | - | 1 | - | 1 |
| | 2 | 6059 | 3 | 3 | 6 | - | 1 | 1 | 3 | 4 | 7 |
| | 3 | 6175 | 4 | 3 | 7 | - | - | - | 4 | 3 | 7 |
| | 4 | 6292 | 4 | 1 | 5 | - | 1 | 1 | 4 | 2 | 6 |
| | 5 | 6408 | 5 | 1 | 6 | - | - | - | 5 | 1 | 6 |
| | 6 | 6525 | 8 | 2 | 10 | 1 | 1 | 2 | 9 | 3 | 12 |
| | 7 | 6641 | 8 | 1 | 9 | - | - | - | 8 | 1 | 9 |
| | 8 | 6757 | 20 | 5 | 25 | - | 1 | 1 | 20 | 6 | 26 |
| Summa | | | 53 | 16 | 69 | 1 | 4 | 5 | 54 | 20 | 74 |
| 6 | 6 | 6745 | 10 | 2 | 12 | - | - | - | 10 | 2 | 12 |
| | 7 | 6866 | 6 | - | 6 | - | - | - | 6 | - | 6 |
| | 8 | 6986 | 42 | 1 | 43 | - | - | - | 42 | 1 | 43 |
| Summa | | | 58 | 3 | 61 | - | - | - | 58 | 3 | 61 |
| 7 | 8 | 7236 | 23 | - | 23 | - | - | - | 23 | - | 23 |
| 8 | 8 | 7547 | 93 | - | 93 | 1 | - | 1 | 94 | - | 94 |
| 9 | 8 | 7824 | 44 | 1 | 45 | - | - | - | 44 | 1 | 45 |
| Samtliga | | | 305 | 36 | 341 | 33 | 60 | 93 | 338 | 96 | 434 |

Tabell 17 Statsanställda m fl, icke löneplansplacerade, fördelade efter arvode för månaden, tjänstgöringens omfattning och kön den 1 mars 1989

Government employees etc, not in receipt of a schemed salary, by monthly salary, by extent of employment, and by sex

a) Allmänna civilförvaltningen och försvarsväsendet
a) General Civil Service and the Defence Organization

| Arvode för månaden (kr) | Heltidstjänstgörande | | | Deltidstjänstgörande | | | Under halvtid | | | Tjänstgöringens omfattning o.s.p. | | | Samtliga | | |
|-------------------------|----------------------|------|-------|----------------------|-----|-------|---------------|------|-------|-----------------------------------|------|-------|----------|------|-------|
| | M | Kv | Summa | M | Kv | Summa | M | Kv | Summa | M | Kv | Summa | M | Kv | Summa |
| - 499 | - | - | - | 8 | 5 | 13 | 942 | 227 | 1169 | 2434 | 1419 | 3853 | 3384 | 1651 | 5035 |
| 500- 999 | - | - | - | 7 | 6 | 13 | 268 | 291 | 559 | 1733 | 1067 | 2800 | 2008 | 1364 | 3372 |
| 1000- 1499 | - | - | - | 17 | 12 | 29 | 139 | 197 | 336 | 890 | 613 | 1503 | 1046 | 822 | 1868 |
| 1500- 1999 | - | - | - | 13 | 14 | 27 | 102 | 228 | 330 | 593 | 416 | 1009 | 708 | 658 | 1366 |
| 2000- 2499 | - | - | - | 34 | 35 | 69 | 76 | 187 | 263 | 487 | 315 | 802 | 597 | 537 | 1134 |
| 2500- 2999 | - | - | - | 31 | 39 | 70 | 63 | 100 | 163 | 339 | 207 | 546 | 433 | 346 | 779 |
| 3000- 3499 | - | - | - | 58 | 111 | 169 | 56 | 62 | 118 | 336 | 200 | 536 | 450 | 373 | 823 |
| 3500- 3999 | - | - | - | 14 | 29 | 43 | 31 | 40 | 71 | 276 | 153 | 429 | 321 | 222 | 543 |
| 4000- 4499 | - | - | - | 45 | 65 | 110 | 28 | 30 | 58 | 338 | 214 | 552 | 411 | 309 | 720 |
| 4500- 4999 | - | - | - | 18 | 38 | 56 | 31 | 13 | 44 | 169 | 128 | 297 | 218 | 179 | 397 |
| 5000- 5499 | - | - | - | 34 | 48 | 82 | 13 | 12 | 25 | 210 | 110 | 320 | 257 | 170 | 427 |
| 5500- 5999 | 45 | 32 | 77 | 43 | 51 | 94 | 9 | 1 | 10 | 125 | 84 | 209 | 222 | 168 | 390 |
| 6000- 6499 | 106 | 39 | 145 | 31 | 50 | 81 | 7 | 1 | 8 | 115 | 78 | 193 | 259 | 168 | 427 |
| 6500- 6999 | 110 | 87 | 197 | 63 | 55 | 118 | 6 | - | 6 | 92 | 83 | 175 | 271 | 225 | 496 |
| 7000- 7499 | 136 | 88 | 224 | 20 | 30 | 50 | 7 | 3 | 10 | 102 | 70 | 172 | 265 | 191 | 456 |
| 7500- 7999 | 236 | 185 | 421 | 13 | 29 | 42 | 2 | 2 | 4 | 92 | 62 | 154 | 343 | 278 | 621 |
| 8000- 8499 | 1837 | 515 | 2352 | 9 | 56 | 65 | 7 | 1 | 8 | 121 | 63 | 184 | 1974 | 635 | 2609 |
| 8500- 8999 | 380 | 64 | 444 | 8 | 250 | 258 | 1 | 2 | 3 | 161 | 68 | 229 | 550 | 384 | 934 |
| 9000- 9499 | 343 | 42 | 385 | 16 | 14 | 30 | 1 | 1 | 2 | 111 | 34 | 145 | 471 | 91 | 562 |
| 9500- 9999 | 135 | 28 | 163 | 2 | 4 | 6 | 2 | 1 | 3 | 42 | 23 | 65 | 181 | 56 | 237 |
| 10000-10499 | 137 | 54 | 191 | 7 | 1 | 8 | 1 | 1 | 2 | 24 | 11 | 35 | 169 | 67 | 236 |
| 10500-10999 | 155 | 54 | 209 | 2 | 4 | 6 | 2 | 1 | 3 | 4 | 2 | 6 | 163 | 61 | 224 |
| 11000-11499 | 109 | 34 | 143 | 4 | 3 | 7 | - | 1 | 1 | 3 | 1 | 4 | 116 | 39 | 155 |
| 11500-11999 | 138 | 27 | 165 | 2 | 2 | 4 | - | 1 | 1 | 4 | - | 4 | 144 | 30 | 174 |
| 12000-12499 | 123 | 52 | 175 | 4 | - | 4 | - | - | - | 2 | 4 | 6 | 129 | 56 | 185 |
| 12500-12999 | 113 | 27 | 140 | 1 | 1 | 2 | - | - | - | 6 | 1 | 7 | 120 | 29 | 149 |
| 13000-13499 | 99 | 30 | 129 | 1 | 1 | 2 | - | - | - | - | - | - | 100 | 31 | 131 |
| 13500-13999 | 75 | 13 | 88 | 3 | 1 | 4 | - | - | - | 2 | - | 2 | 80 | 14 | 94 |
| 14000-14499 | 100 | 13 | 113 | 5 | - | 5 | - | - | - | 1 | - | 1 | 106 | 13 | 119 |
| 14500-14999 | 99 | 5 | 104 | 2 | - | 2 | - | - | - | 1 | - | 1 | 102 | 5 | 107 |
| 15000-15499 | 78 | 10 | 88 | 1 | 1 | 2 | - | - | - | 1 | - | 1 | 80 | 11 | 91 |
| 15500-15999 | 50 | 5 | 55 | - | - | - | - | - | - | - | - | - | 50 | 5 | 55 |
| 16000-16499 | 35 | 11 | 46 | 2 | - | 2 | - | - | - | 2 | - | 2 | 39 | 11 | 50 |
| 16500-16999 | 29 | 6 | 35 | - | - | - | - | - | - | 1 | 1 | 2 | 30 | 7 | 37 |
| 17000-17499 | 23 | 7 | 30 | - | - | - | - | - | - | 1 | - | 1 | 24 | 7 | 31 |
| 17500-17999 | 22 | 8 | 30 | - | - | - | - | - | - | 1 | - | 1 | 23 | 8 | 31 |
| 18000-18499 | 33 | 7 | 40 | - | - | - | - | - | - | - | 1 | 1 | 33 | 8 | 41 |
| 18500-18999 | 20 | 8 | 28 | - | - | - | - | - | - | 2 | - | 2 | 22 | 8 | 30 |
| 19000-19499 | 26 | 5 | 31 | - | - | - | - | - | - | 1 | - | 1 | 27 | 5 | 32 |
| 19500-19999 | 17 | 3 | 20 | - | - | - | - | - | - | - | - | - | 17 | 3 | 20 |
| 20000- | 238 | 56 | 294 | 4 | - | 4 | - | - | - | 6 | 1 | 7 | 248 | 57 | 305 |
| Samtliga | 5047 | 1515 | 6562 | 522 | 955 | 1477 | 1794 | 1403 | 3197 | 8828 | 5429 | 14257 | 16191 | 9302 | 25493 |

Tabell 17 (forts) Statsanställda m fl, icke löneplansplacerade, fördelade efter arvode för månaden, tjänstgöringens omfattning och kön den 1 mars 1989

b) Affärsverken

b) State business enterprises

| Arvode för månaden (kr) | Heltidstjänstgörande | | | Deltidstjänstgörande | | | Under halvtid | | | Tjänstgöringens om- fattning ospec | | | Samtliga | | |
|-------------------------------|----------------------|-----|-------|----------------------|-----|-------|---------------|------|-------|---------------------------------------|-----|-------|----------|------|-------|
| | M | Kv | Summa | Minst halvtid | | Summa | M | Kv | Summa | M | Kv | Summa | M | Kv | Summa |
| | | | | M | Kv | | | | | | | | | | |
| - 499 | - | - | - | 7 | 5 | 12 | 894 | 657 | 1551 | 141 | 41 | 182 | 1042 | 703 | 1745 |
| 500- 999 | 1 | - | 1 | 10 | 12 | 22 | 954 | 769 | 1723 | 32 | 32 | 64 | 997 | 813 | 1810 |
| 1000- 1499 | - | - | - | 17 | 11 | 28 | 548 | 609 | 1157 | 18 | 25 | 43 | 583 | 645 | 1228 |
| 1500- 1999 | - | - | - | 32 | 20 | 52 | 354 | 459 | 813 | 25 | 33 | 58 | 411 | 512 | 923 |
| 2000- 2499 | - | - | - | 38 | 30 | 68 | 223 | 308 | 531 | 16 | 9 | 25 | 277 | 347 | 624 |
| 2500- 2999 | - | - | - | 14 | 23 | 37 | 155 | 210 | 365 | 9 | 15 | 24 | 178 | 248 | 426 |
| 3000- 3499 | - | - | - | 32 | 43 | 75 | 124 | 145 | 269 | 8 | 10 | 18 | 164 | 198 | 362 |
| 3500- 3999 | - | - | - | 36 | 59 | 95 | 44 | 65 | 109 | 10 | 8 | 18 | 90 | 132 | 222 |
| 4000- 4499 | - | - | - | 62 | 65 | 127 | 5 | 13 | 18 | 7 | 1 | 8 | 74 | 79 | 153 |
| 4500- 4999 | - | - | - | 74 | 82 | 156 | - | 6 | 6 | 7 | 5 | 12 | 81 | 93 | 174 |
| 5000- 5499 | - | - | - | 66 | 64 | 130 | 1 | 1 | 2 | 7 | 5 | 12 | 74 | 70 | 144 |
| 5500- 5999 | 8 | 1 | 9 | 55 | 61 | 116 | - | 1 | 1 | 6 | 1 | 7 | 69 | 64 | 133 |
| 6000- 6499 | 36 | 13 | 49 | 54 | 55 | 109 | 1 | - | 1 | 1 | - | 1 | 92 | 68 | 160 |
| 6500- 6999 | 81 | 31 | 112 | 59 | 45 | 104 | - | - | - | 2 | 1 | 3 | 142 | 77 | 219 |
| 7000- 7499 | 70 | 30 | 100 | 28 | 25 | 53 | 1 | - | 1 | 2 | - | 2 | 101 | 55 | 156 |
| 7500- 7999 | 102 | 31 | 133 | 21 | 13 | 34 | - | - | - | 1 | 2 | 3 | 124 | 46 | 170 |
| 8000- 8499 | 1345 | 44 | 1389 | 5 | 3 | 8 | - | - | - | - | 1 | 1 | 1350 | 48 | 1398 |
| 8500- 8999 | 439 | 21 | 460 | 4 | 2 | 6 | - | - | - | 2 | 1 | 3 | 445 | 24 | 469 |
| 9000- 9499 | 229 | 4 | 233 | 3 | - | 3 | - | - | - | - | 1 | 1 | 232 | 5 | 237 |
| 9500- 9999 | 187 | 7 | 194 | - | 1 | 1 | - | - | - | - | - | - | 187 | 8 | 195 |
| 10000-10499 | 144 | 3 | 147 | 1 | - | 1 | - | - | - | 1 | 1 | 2 | 146 | 4 | 150 |
| 10500-10999 | 106 | 2 | 108 | - | - | - | - | - | - | 2 | 1 | 3 | 108 | 3 | 111 |
| 11000-11499 | 82 | 1 | 83 | 2 | 2 | 4 | - | - | - | - | - | - | 84 | 3 | 87 |
| 11500-11999 | 41 | 2 | 43 | 2 | - | 2 | - | - | - | - | - | - | 43 | 2 | 45 |
| 12000-12499 | 34 | 1 | 35 | 2 | 1 | 3 | - | - | - | - | 1 | 1 | 36 | 3 | 39 |
| 12500-12999 | 30 | 4 | 34 | - | - | - | 1 | - | 1 | - | - | - | 31 | 4 | 35 |
| 13000-13499 | 25 | 1 | 26 | - | 1 | 1 | - | - | - | - | - | - | 25 | 2 | 27 |
| 13500-13999 | 23 | - | 23 | - | 1 | 1 | - | - | - | - | - | - | 23 | 1 | 24 |
| 14000-14499 | 19 | - | 19 | 2 | - | 2 | - | - | - | - | - | - | 21 | - | 21 |
| 14500-14999 | 10 | 4 | 14 | 2 | - | 2 | - | - | - | 1 | - | 1 | 13 | 4 | 17 |
| 15000-15499 | 13 | 3 | 16 | - | - | - | - | - | - | - | - | - | 13 | 3 | 16 |
| 15500-15999 | 14 | - | 14 | - | - | - | - | - | - | - | - | - | 14 | - | 14 |
| 16000-16499 | 18 | 2 | 20 | - | - | - | - | - | - | - | - | - | 18 | 2 | 20 |
| 16500-16999 | 39 | 2 | 41 | - | - | - | - | - | - | - | - | - | 39 | 2 | 41 |
| 17000-17499 | 53 | 1 | 54 | 2 | - | 2 | - | - | - | - | - | - | 55 | 1 | 56 |
| 17500-17999 | 59 | 1 | 60 | - | - | - | - | - | - | - | - | - | 59 | 1 | 60 |
| 18000-18499 | 39 | - | 39 | - | - | - | - | - | - | - | - | - | 39 | - | 39 |
| 18500-18999 | 23 | - | 23 | 1 | - | 1 | - | - | - | - | - | - | 24 | - | 24 |
| 19000-19499 | 18 | - | 18 | - | - | - | - | - | - | - | - | - | 18 | - | 18 |
| 19500-19999 | 10 | - | 10 | - | - | - | - | - | - | - | - | - | 10 | - | 10 |
| 20000-- | 241 | 1 | 242 | 10 | - | 10 | - | - | - | - | - | - | 251 | 1 | 252 |
| Samtliga | 3539 | 210 | 3749 | 641 | 624 | 1265 | 3305 | 3243 | 6548 | 298 | 194 | 492 | 7783 | 4271 | 12054 |

Tabell 17 (forts) Statsanställda m fl, icke löneplansplacerade, fördelade efter arvode för månaden, tjänstgöringens omfattning och kön den 1 mars 1989

c) Statlig verksamhet
c) Government activity

| Arvode för månaden (kr) | Heltidstjänstgörande | | | Deltidstjänstgörande | | | Under halvtid | | | Tjänstgöringens omfattning ospec | | | Samtliga | | |
|-------------------------|----------------------|------|-------|----------------------|------|-------|---------------|------|-------|----------------------------------|------|-------|----------|-------|-------|
| | M | Kv | Summa | M | Kv | Summa | M | Kv | Summa | M | Kv | Summa | M | Kv | Summa |
| - 499 | - | - | - | 15 | 10 | 25 | 1836 | 884 | 2720 | 2575 | 1460 | 4035 | 4426 | 2354 | 6780 |
| 500- 999 | 1 | - | 1 | 17 | 18 | 35 | 1222 | 1060 | 2282 | 1765 | 1099 | 2864 | 3005 | 2177 | 5182 |
| 1000- 1499 | - | - | - | 34 | 23 | 57 | 687 | 806 | 1493 | 908 | 638 | 1546 | 1629 | 1467 | 3096 |
| 1500- 1999 | - | - | - | 45 | 34 | 79 | 456 | 687 | 1143 | 618 | 449 | 1067 | 1119 | 1170 | 2289 |
| 2000- 2499 | - | - | - | 72 | 65 | 137 | 299 | 495 | 794 | 503 | 324 | 827 | 874 | 884 | 1758 |
| 2500- 2999 | - | - | - | 45 | 62 | 107 | 218 | 310 | 528 | 348 | 222 | 570 | 611 | 594 | 1205 |
| 3000- 3499 | - | - | - | 90 | 154 | 244 | 180 | 207 | 387 | 344 | 210 | 554 | 614 | 571 | 1185 |
| 3500- 3999 | - | - | - | 50 | 88 | 138 | 75 | 105 | 180 | 286 | 161 | 447 | 411 | 354 | 765 |
| 4000- 4499 | - | - | - | 107 | 130 | 237 | 33 | 43 | 76 | 345 | 215 | 560 | 485 | 388 | 873 |
| 4500- 4999 | - | - | - | 92 | 120 | 212 | 31 | 19 | 50 | 176 | 133 | 309 | 299 | 272 | 571 |
| 5000- 5499 | - | - | - | 100 | 112 | 212 | 14 | 13 | 27 | 217 | 115 | 332 | 331 | 240 | 571 |
| 5500- 5999 | 53 | 33 | 86 | 98 | 112 | 210 | 9 | 2 | 11 | 131 | 85 | 216 | 291 | 232 | 523 |
| 6000- 6499 | 142 | 52 | 194 | 85 | 105 | 190 | 8 | 1 | 9 | 116 | 78 | 194 | 351 | 236 | 587 |
| 6500- 6999 | 191 | 118 | 309 | 122 | 100 | 222 | 6 | - | 6 | 94 | 84 | 178 | 413 | 302 | 715 |
| 7000- 7499 | 206 | 118 | 324 | 48 | 55 | 103 | 8 | 3 | 11 | 104 | 70 | 174 | 366 | 246 | 612 |
| 7500- 7999 | 338 | 216 | 554 | 34 | 42 | 76 | 2 | 2 | 4 | 93 | 64 | 157 | 467 | 324 | 791 |
| 8000- 8499 | 3182 | 559 | 3741 | 14 | 59 | 73 | 7 | 1 | 8 | 121 | 64 | 185 | 3324 | 683 | 4007 |
| 8500- 8999 | 819 | 85 | 904 | 12 | 252 | 264 | 1 | 2 | 3 | 163 | 69 | 232 | 995 | 408 | 1403 |
| 9000- 9499 | 572 | 46 | 618 | 19 | 14 | 33 | 1 | 1 | 2 | 111 | 35 | 146 | 703 | 96 | 799 |
| 9500- 9999 | 322 | 35 | 357 | 2 | 5 | 7 | 2 | 1 | 3 | 42 | 23 | 65 | 368 | 64 | 432 |
| 10000-10499 | 281 | 57 | 338 | 8 | 1 | 9 | 1 | 1 | 2 | 25 | 12 | 37 | 315 | 71 | 386 |
| 10500-10999 | 261 | 56 | 317 | 2 | 4 | 6 | 2 | 1 | 3 | 6 | 3 | 9 | 271 | 64 | 335 |
| 11000-11499 | 191 | 35 | 226 | 6 | 5 | 11 | - | 1 | 1 | 3 | 1 | 4 | 200 | 42 | 242 |
| 11500-11999 | 179 | 29 | 208 | 4 | 2 | 6 | - | 1 | 1 | 4 | - | 4 | 187 | 32 | 219 |
| 12000-12499 | 157 | 53 | 210 | 6 | 1 | 7 | - | - | - | 2 | 5 | 7 | 165 | 59 | 224 |
| 12500-12999 | 143 | 31 | 174 | 1 | 1 | 2 | 1 | 1 | 1 | 6 | 1 | 7 | 151 | 33 | 184 |
| 13000-13499 | 124 | 31 | 155 | 1 | 2 | 3 | - | - | - | - | - | - | 125 | 32 | 158 |
| 13500-13999 | 98 | 13 | 111 | 3 | 2 | 5 | - | - | - | 2 | - | 2 | 103 | 15 | 118 |
| 14000-14499 | 119 | 13 | 132 | 7 | - | 7 | - | - | - | 1 | - | 1 | 127 | 13 | 140 |
| 14500-14999 | 109 | 9 | 118 | 4 | - | 4 | - | - | - | 2 | - | 2 | 115 | 9 | 124 |
| 15000-15499 | 91 | 13 | 104 | 1 | 1 | 2 | - | - | - | 1 | - | 1 | 93 | 14 | 107 |
| 15500-15999 | 64 | 5 | 69 | - | - | - | - | - | - | - | - | - | 64 | 5 | 69 |
| 16000-16499 | 53 | 13 | 66 | 2 | - | 2 | - | - | - | 2 | - | 2 | 57 | 13 | 70 |
| 16500-16999 | 68 | 8 | 76 | - | - | - | - | - | - | 1 | 1 | 2 | 69 | 9 | 78 |
| 17000-17499 | 76 | 8 | 84 | 2 | - | 2 | - | - | - | 1 | - | 1 | 79 | 8 | 87 |
| 17500-17999 | 81 | 9 | 90 | - | - | - | - | - | - | 1 | - | 1 | 82 | 9 | 91 |
| 18000-18499 | 72 | 7 | 79 | - | - | - | - | - | - | - | 1 | 1 | 72 | 8 | 80 |
| 18500-18999 | 43 | 8 | 51 | 1 | - | 1 | - | - | - | 2 | - | 2 | 46 | 8 | 54 |
| 19000-19499 | 44 | 5 | 49 | - | - | - | - | - | - | 1 | - | 1 | 45 | 5 | 50 |
| 19500-19999 | 27 | 3 | 30 | - | - | - | - | - | - | - | - | - | 27 | 3 | 30 |
| 20000- | 479 | 57 | 536 | 14 | - | 14 | - | - | - | 6 | 1 | 7 | 499 | 58 | 557 |
| Samtliga | 8586 | 1725 | 10311 | 1163 | 1579 | 2742 | 5099 | 4646 | 9745 | 9126 | 5623 | 14749 | 23974 | 13573 | 37547 |

Tabell 17 (forts) Statsanställda m fl, icke löneplansplacerade, fördelade efter arvode för månaden, tjänstgöringens omfattning och kön den 1 mars 1989

d) Övrig statligt lönerulerad verksamhet
d) State-subsidized activities

| Arvode för månaden (kr) | Heltidstjänstgörande | | | Deltidstjänstgörande | | | Under halvtid | | | Tjänstgöringens omfattning spec | | | Samtliga | | |
|-------------------------|----------------------|-----|-------|----------------------|------|-------|---------------|------|-------|---------------------------------|------|-------|----------|-------|-------|
| | M | Kv | Summa | Minst halvtid | | Summa | M | Kv | Summa | M | Kv | Summa | M | Kv | Summa |
| | | | | M | Kv | | | | | | | | | | |
| - 499 | - | - | - | - | - | - | 389 | 636 | 1025 | 771 | 1368 | 2139 | 1160 | 2004 | 3164 |
| 500- 999 | - | - | - | 1 | 4 | 5 | 531 | 854 | 1385 | 538 | 855 | 1393 | 1070 | 1713 | 2783 |
| 1000- 1499 | - | - | - | 1 | 11 | 12 | 475 | 797 | 1272 | 331 | 501 | 832 | 807 | 1309 | 2116 |
| 1500- 1999 | - | - | - | 3 | 9 | 12 | 417 | 643 | 1060 | 237 | 290 | 527 | 657 | 942 | 1599 |
| 2000- 2499 | - | - | - | 2 | 15 | 17 | 367 | 582 | 949 | 142 | 192 | 334 | 511 | 789 | 1300 |
| 2500- 2999 | - | - | - | 1 | 22 | 23 | 336 | 462 | 798 | 125 | 131 | 256 | 462 | 615 | 1077 |
| 3000- 3499 | - | - | - | 4 | 33 | 37 | 302 | 389 | 691 | 93 | 126 | 219 | 399 | 548 | 947 |
| 3500- 3999 | - | - | - | 25 | 51 | 76 | 214 | 303 | 517 | 73 | 81 | 154 | 312 | 435 | 747 |
| 4000- 4499 | - | - | - | 45 | 39 | 84 | 149 | 277 | 446 | 62 | 65 | 127 | 276 | 381 | 657 |
| 4500- 4999 | - | - | - | 29 | 59 | 88 | 167 | 217 | 384 | 39 | 54 | 93 | 235 | 330 | 565 |
| 5000- 5499 | - | - | - | 55 | 80 | 135 | 104 | 148 | 252 | 23 | 46 | 69 | 182 | 274 | 456 |
| 5500- 5999 | 2 | 4 | 6 | 62 | 144 | 206 | 61 | 80 | 141 | 27 | 30 | 57 | 152 | 258 | 410 |
| 6000- 6499 | 5 | 6 | 11 | 69 | 115 | 184 | 56 | 40 | 96 | 15 | 24 | 39 | 145 | 185 | 330 |
| 6500- 6999 | 4 | 10 | 14 | 57 | 141 | 198 | 20 | 21 | 41 | 13 | 24 | 37 | 94 | 196 | 290 |
| 7000- 7499 | 4 | 4 | 8 | 76 | 125 | 201 | 11 | 13 | 24 | 13 | 21 | 34 | 104 | 163 | 267 |
| 7500- 7999 | 16 | 90 | 106 | 60 | 100 | 160 | 11 | 11 | 22 | 15 | 22 | 37 | 102 | 223 | 325 |
| 8000- 8499 | 13 | 15 | 28 | 57 | 78 | 135 | 7 | 1 | 8 | 17 | 14 | 31 | 94 | 108 | 202 |
| 8500- 8999 | 2 | 7 | 9 | 45 | 72 | 117 | 5 | 2 | 7 | 3 | 17 | 20 | 55 | 98 | 153 |
| 9000- 9499 | 5 | 13 | 18 | 38 | 52 | 90 | 6 | 1 | 7 | 3 | 8 | 11 | 52 | 74 | 126 |
| 9500- 9999 | 5 | 8 | 13 | 35 | 49 | 84 | 4 | - | 4 | 9 | 6 | 15 | 53 | 63 | 116 |
| 10000-10499 | 5 | 8 | 13 | 26 | 42 | 68 | 2 | - | 2 | 8 | - | 8 | 41 | 50 | 91 |
| 10500-10999 | 10 | 9 | 19 | 26 | 33 | 59 | 3 | - | 3 | 4 | 3 | 7 | 43 | 45 | 88 |
| 11000-11499 | 5 | 15 | 20 | 14 | 22 | 36 | 3 | - | 3 | 2 | 2 | 4 | 24 | 39 | 63 |
| 11500-11999 | 9 | 12 | 21 | 9 | 18 | 38 | 2 | - | 2 | 1 | 2 | 3 | 32 | 32 | 64 |
| 12000-12499 | 12 | 13 | 25 | 12 | 12 | 24 | 1 | - | 1 | 1 | 2 | 3 | 26 | 27 | 53 |
| 12500-12999 | 20 | 8 | 28 | 9 | 6 | 15 | 1 | - | 1 | 1 | 2 | 3 | 31 | 16 | 47 |
| 13000-13499 | 11 | 7 | 18 | 13 | 7 | 20 | - | - | - | - | 1 | 1 | 24 | 15 | 39 |
| 13500-13999 | 21 | 6 | 27 | 17 | 5 | 22 | 1 | - | 1 | - | 1 | 1 | 39 | 12 | 51 |
| 14000-14499 | 14 | 7 | 21 | 6 | 2 | 8 | 1 | - | 1 | 3 | - | 3 | 24 | 9 | 33 |
| 14500-14999 | 16 | 3 | 19 | 7 | 3 | 10 | 1 | - | 1 | 1 | 1 | 2 | 25 | 7 | 32 |
| 15000-15499 | 10 | 6 | 16 | 12 | 3 | 15 | - | - | - | - | - | - | 22 | 9 | 31 |
| 15500-15999 | 16 | 5 | 21 | 7 | 1 | 8 | - | - | - | 1 | - | 1 | 24 | 6 | 30 |
| 16000-16499 | 8 | 3 | 11 | 4 | - | 4 | - | - | - | - | 1 | 1 | 12 | 4 | 16 |
| 16500-16999 | 13 | 6 | 19 | 5 | - | 5 | - | - | - | 1 | - | 1 | 19 | 6 | 25 |
| 17000-17499 | 8 | 3 | 11 | 3 | 1 | 4 | - | - | - | - | - | - | 11 | 4 | 15 |
| 17500-17999 | 7 | 2 | 9 | 4 | - | 4 | - | - | - | 1 | - | 1 | 12 | 2 | 14 |
| 18000-18499 | 11 | 1 | 12 | 2 | 2 | 4 | - | - | - | - | - | - | 13 | 3 | 16 |
| 18500-18999 | 1 | 2 | 3 | 2 | - | 2 | - | - | - | - | - | - | 3 | 2 | 5 |
| 19000-19499 | 6 | 1 | 7 | 4 | 1 | 5 | - | - | - | - | - | - | 10 | 2 | 12 |
| 19500-19999 | 3 | 1 | 4 | 4 | 1 | 5 | - | - | - | 1 | - | 1 | 8 | 2 | 10 |
| 20000- | 62 | 22 | 84 | 6 | - | 6 | - | - | - | 2 | - | 2 | 70 | 22 | 92 |
| Samtliga | 324 | 297 | 621 | 868 | 1358 | 2226 | 3667 | 5477 | 9144 | 2576 | 3890 | 6466 | 7435 | 11022 | 18457 |

Tabell 17 (forts) Statsanställda m fl, icke löneplansplacerade, fördelade efter arvode för månaden, tjänstgöringens omfattning och kön den 1 mars 1989

e) Samtliga
e) All employees

| Arvode för månaden (kr) | Heltidstjänstgörande | | | Deltidstjänstgörande | | | Under halvtid | | | Tjänstgöringens omfattning ospec | | | Samtliga | | |
|-------------------------|----------------------|------|-------|----------------------|------|-------|---------------|-------|-------|----------------------------------|------|-------|----------|-------|-------|
| | M | Kv | Summa | Minst halvtid | | | M | Kv | Summa | M | Kv | Summa | M | Kv | Summa |
| | | | | M | Kv | Summa | | | | | | | | | |
| - 499 | - | - | - | 15 | 10 | 25 | 2225 | 1520 | 3745 | 3346 | 2828 | 6174 | 5586 | 4358 | 9944 |
| 500- 999 | 1 | - | 1 | 18 | 22 | 40 | 1753 | 1914 | 3667 | 2303 | 1954 | 4257 | 4075 | 3890 | 7965 |
| 1000- 1499 | - | - | - | 35 | 34 | 69 | 1162 | 1603 | 2765 | 1239 | 1139 | 2378 | 2436 | 2776 | 5212 |
| 1500- 1999 | - | - | - | 48 | 43 | 91 | 873 | 1330 | 2203 | 855 | 739 | 1594 | 1776 | 2212 | 3888 |
| 2000- 2499 | - | - | - | 74 | 80 | 154 | 666 | 1077 | 1743 | 645 | 516 | 1161 | 1385 | 1673 | 3058 |
| 2500- 2999 | - | - | - | 46 | 84 | 130 | 554 | 772 | 1326 | 473 | 353 | 826 | 1073 | 1209 | 2282 |
| 3000- 3499 | - | - | - | 94 | 187 | 281 | 482 | 596 | 1078 | 437 | 336 | 773 | 1013 | 1119 | 2132 |
| 3500- 3999 | - | - | - | 75 | 139 | 214 | 289 | 408 | 697 | 359 | 242 | 601 | 723 | 789 | 1512 |
| 4000- 4499 | - | - | - | 152 | 169 | 321 | 202 | 320 | 522 | 407 | 280 | 687 | 761 | 769 | 1530 |
| 4500- 4999 | - | - | - | 121 | 179 | 300 | 198 | 236 | 434 | 215 | 187 | 402 | 534 | 602 | 1136 |
| 5000- 5499 | - | - | - | 155 | 192 | 347 | 118 | 161 | 279 | 240 | 161 | 401 | 513 | 514 | 1027 |
| 5500- 5999 | 55 | 37 | 92 | 160 | 256 | 416 | 70 | 82 | 152 | 158 | 115 | 273 | 443 | 490 | 933 |
| 6000- 6499 | 147 | 58 | 205 | 154 | 220 | 374 | 64 | 41 | 105 | 131 | 102 | 233 | 496 | 421 | 917 |
| 6500- 6999 | 195 | 128 | 323 | 179 | 241 | 420 | 26 | 21 | 47 | 107 | 108 | 215 | 507 | 498 | 1005 |
| 7000- 7499 | 210 | 122 | 332 | 124 | 180 | 304 | 19 | 16 | 35 | 117 | 91 | 208 | 470 | 407 | 879 |
| 7500- 7999 | 354 | 306 | 660 | 94 | 142 | 236 | 13 | 13 | 26 | 108 | 86 | 194 | 569 | 547 | 1116 |
| 8000- 8499 | 3195 | 574 | 3769 | 71 | 137 | 208 | 14 | 2 | 16 | 138 | 78 | 216 | 3418 | 791 | 4209 |
| 8500- 8999 | 821 | 92 | 913 | 57 | 324 | 381 | 6 | 4 | 10 | 166 | 86 | 252 | 1050 | 506 | 1556 |
| 9000- 9499 | 577 | 59 | 636 | 57 | 66 | 123 | 7 | 2 | 9 | 114 | 43 | 157 | 755 | 170 | 925 |
| 9500- 9999 | 327 | 43 | 370 | 37 | 54 | 91 | 6 | 1 | 7 | 51 | 29 | 80 | 421 | 127 | 548 |
| 10000-10499 | 286 | 65 | 351 | 34 | 43 | 77 | 3 | 1 | 4 | 33 | 12 | 45 | 356 | 121 | 477 |
| 10500-10999 | 271 | 65 | 336 | 28 | 37 | 65 | 5 | 1 | 6 | 10 | 6 | 16 | 314 | 109 | 423 |
| 11000-11499 | 196 | 50 | 246 | 20 | 27 | 47 | 3 | 1 | 4 | 5 | 3 | 8 | 224 | 81 | 305 |
| 11500-11999 | 188 | 41 | 229 | 24 | 20 | 44 | 2 | 1 | 3 | 5 | 2 | 7 | 219 | 64 | 283 |
| 12000-12499 | 169 | 66 | 235 | 18 | 13 | 31 | 1 | - | 1 | 3 | 7 | 10 | 191 | 86 | 277 |
| 12500-12999 | 163 | 39 | 202 | 10 | 7 | 17 | 2 | - | 2 | 7 | 3 | 10 | 182 | 49 | 231 |
| 13000-13499 | 135 | 38 | 173 | 14 | 9 | 23 | - | - | - | - | 1 | 1 | 149 | 48 | 197 |
| 13500-13999 | 119 | 19 | 138 | 20 | 7 | 27 | 1 | - | 1 | 2 | 1 | 3 | 142 | 27 | 169 |
| 14000-14499 | 133 | 20 | 153 | 13 | 2 | 15 | 1 | - | 1 | 4 | - | 4 | 151 | 22 | 173 |
| 14500-14999 | 125 | 12 | 137 | 11 | 3 | 14 | 1 | - | 1 | 3 | 1 | 4 | 140 | 16 | 156 |
| 15000-15499 | 101 | 19 | 120 | 13 | 4 | 17 | - | - | - | 1 | - | 1 | 115 | 23 | 138 |
| 15500-15999 | 80 | 10 | 90 | 7 | 1 | 8 | - | - | - | 1 | - | 1 | 88 | 11 | 99 |
| 16000-16499 | 61 | 16 | 77 | 6 | - | 6 | - | - | - | 2 | 1 | 3 | 69 | 17 | 86 |
| 16500-16999 | 81 | 14 | 95 | 5 | - | 5 | - | - | - | 2 | 1 | 3 | 88 | 15 | 103 |
| 17000-17499 | 84 | 11 | 95 | 5 | 1 | 6 | - | - | - | 1 | - | 1 | 90 | 12 | 102 |
| 17500-17999 | 88 | 11 | 99 | 4 | - | 4 | - | - | - | 2 | - | 2 | 94 | 11 | 105 |
| 18000-18499 | 83 | 8 | 91 | 2 | 2 | 4 | - | - | - | - | 1 | 1 | 85 | 11 | 96 |
| 18500-18999 | 44 | 10 | 54 | 3 | - | 3 | - | - | - | 2 | - | 2 | 49 | 10 | 59 |
| 19000-19499 | 50 | 6 | 56 | 4 | 1 | 5 | - | - | - | 1 | - | 1 | 55 | 7 | 62 |
| 19500-19999 | 30 | 4 | 34 | 4 | 1 | 5 | - | - | - | 1 | - | 1 | 35 | 5 | 40 |
| 20000- | 541 | 79 | 620 | 20 | - | 20 | - | - | - | 8 | 1 | 9 | 569 | 80 | 649 |
| Samtliga | 8910 | 2022 | 10932 | 2031 | 2937 | 4968 | 8766 | 10123 | 18889 | 11702 | 9513 | 21215 | 31409 | 24595 | 56004 |

Tabell 18 Heltidstjänstgörande löneplansplacerade statsanställda m fl fördelade efter överenskommen lön, kön och ålder den 1 mars 1989

Full-time government employees etc in receipt of a schemed salary, by agreed salary, by sex, and by age

a) Allmänna civiltjänsten (utom polisväsendet och försvarsväsendet)
a) General Civil Service (excl The Police Service and the Defence Organization)

| Överens- kommen lön (kr) | Män | | | | | | | | | | Summa | Kvinnor | | | | | | | | | | Summa |
|--------------------------------|-------|-------|-------|-------|-------|-------|-------|-------|-------|-------|-------|---------|-------|-------|-------|-------|-------|-------|-------|-------|--|-------|
| | Ålder | | | | | | | | | | | Ålder | | | | | | | | | | |
| | -24 | 25-29 | 30-34 | 35-39 | 40-44 | 45-49 | 50-54 | 55-59 | 60- | | -24 | 25-29 | 30-34 | 35-39 | 40-44 | 45-49 | 50-54 | 55-59 | 60- | | | |
| 5999 | - | - | 2 | 3 | 2 | - | - | - | - | 7 | - | - | 4 | 1 | - | - | - | - | - | 5 | | |
| 6499 | 5 | - | 2 | 3 | 2 | - | 1 | - | - | 15 | 4 | - | 1 | - | 1 | - | - | - | 7 | | | |
| 6999 | 5 | - | 5 | 6 | 12 | 2 | 2 | 1 | - | 33 | 14 | 2 | 3 | 1 | 2 | 1 | - | - | 23 | | | |
| 7499 | 53 | 1 | 7 | 9 | 14 | 3 | 2 | 2 | - | 91 | 264 | 1 | 3 | 2 | 2 | - | 1 | - | 273 | | | |
| 7999 | 55 | 6 | 5 | 6 | 14 | 6 | 7 | 10 | 8 | 117 | 128 | 14 | 1 | 1 | - | - | 1 | - | 145 | | | |
| 8499 | 256 | 50 | 18 | 15 | 18 | 10 | 6 | 5 | 6 | 384 | 674 | 105 | 29 | 29 | 19 | 29 | 15 | 7 | 1 | 908 | | |
| 8999 | 413 | 196 | 68 | 47 | 40 | 36 | 26 | 15 | 13 | 854 | 754 | 259 | 95 | 81 | 109 | 66 | 39 | 26 | 3 | 1432 | | |
| 9499 | 377 | 442 | 182 | 119 | 60 | 61 | 56 | 49 | 26 | 1372 | 645 | 540 | 203 | 168 | 201 | 136 | 82 | 61 | 25 | 2061 | | |
| 9999 | 412 | 735 | 516 | 337 | 300 | 190 | 186 | 181 | 124 | 2981 | 397 | 1036 | 622 | 380 | 469 | 384 | 294 | 220 | 126 | 3928 | | |
| 10499 | 261 | 982 | 899 | 634 | 534 | 381 | 355 | 373 | 266 | 4685 | 254 | 992 | 1031 | 894 | 1188 | 940 | 794 | 719 | 453 | 7265 | | |
| 10999 | 130 | 770 | 910 | 774 | 642 | 506 | 454 | 552 | 246 | 4984 | 120 | 633 | 804 | 942 | 1273 | 1020 | 821 | 801 | 522 | 6936 | | |
| 11499 | 67 | 604 | 853 | 808 | 757 | 510 | 506 | 443 | 244 | 4792 | 44 | 390 | 639 | 790 | 1187 | 968 | 699 | 732 | 474 | 5923 | | |
| 11999 | 44 | 414 | 735 | 844 | 971 | 720 | 571 | 502 | 273 | 5074 | 25 | 227 | 372 | 639 | 997 | 795 | 672 | 569 | 328 | 4624 | | |
| 12499 | 26 | 322 | 599 | 760 | 995 | 820 | 614 | 545 | 306 | 4987 | 19 | 162 | 278 | 367 | 738 | 634 | 461 | 466 | 257 | 3382 | | |
| 12999 | 9 | 156 | 437 | 646 | 849 | 689 | 471 | 378 | 229 | 3864 | 6 | 61 | 158 | 232 | 340 | 343 | 273 | 184 | 117 | 1714 | | |
| 13499 | 14 | 117 | 323 | 510 | 707 | 535 | 464 | 365 | 180 | 3215 | 6 | 52 | 108 | 178 | 308 | 250 | 180 | 128 | 86 | 1296 | | |
| 13999 | 7 | 75 | 254 | 455 | 597 | 463 | 371 | 308 | 179 | 2709 | 1 | 30 | 104 | 141 | 265 | 240 | 161 | 114 | 76 | 1132 | | |
| 14499 | 2 | 47 | 202 | 399 | 625 | 410 | 340 | 300 | 205 | 2530 | - | 26 | 69 | 131 | 226 | 239 | 148 | 101 | 47 | 987 | | |
| 14999 | 8 | 39 | 203 | 354 | 592 | 452 | 313 | 285 | 168 | 2414 | 1 | 14 | 38 | 118 | 247 | 217 | 139 | 81 | 52 | 907 | | |
| 15499 | 1 | 23 | 131 | 302 | 511 | 440 | 265 | 228 | 140 | 2041 | - | 4 | 39 | 85 | 213 | 205 | 121 | 95 | 42 | 804 | | |
| 15999 | 4 | 25 | 101 | 226 | 436 | 374 | 319 | 252 | 145 | 1882 | - | 7 | 23 | 53 | 133 | 155 | 114 | 90 | 49 | 624 | | |
| 16499 | 1 | 11 | 104 | 229 | 477 | 421 | 285 | 193 | 133 | 1856 | - | 9 | 28 | 41 | 125 | 168 | 101 | 87 | 45 | 604 | | |
| 16999 | 2 | 8 | 58 | 183 | 283 | 230 | 105 | 75 | 61 | 1005 | - | 3 | 32 | 39 | 70 | 75 | 26 | 24 | 12 | 281 | | |
| 17499 | 1 | 5 | 64 | 197 | 349 | 346 | 234 | 176 | 153 | 1525 | - | 2 | 10 | 41 | 69 | 95 | 57 | 39 | 22 | 335 | | |
| 17999 | 1 | 3 | 58 | 194 | 329 | 308 | 242 | 169 | 109 | 1413 | - | - | 15 | 23 | 64 | 112 | 54 | 27 | 23 | 318 | | |
| 18499 | - | 4 | 25 | 126 | 234 | 225 | 137 | 103 | 63 | 917 | - | 2 | 9 | 30 | 56 | 39 | 27 | 21 | 9 | 193 | | |
| 18999 | - | 3 | 25 | 115 | 247 | 264 | 200 | 146 | 107 | 1107 | - | - | 5 | 21 | 54 | 48 | 38 | 27 | 11 | 204 | | |
| 19499 | 1 | 2 | 14 | 96 | 181 | 151 | 120 | 91 | 53 | 709 | - | - | 9 | 21 | 37 | 22 | 22 | 10 | 6 | 127 | | |
| 19999 | - | - | 19 | 84 | 285 | 272 | 207 | 125 | 145 | 1137 | - | - | 2 | 22 | 43 | 63 | 25 | 17 | 14 | 186 | | |
| 20000- | 1 | 9 | 92 | 336 | 1116 | 1442 | 1311 | 1129 | 1032 | 6468 | 1 | 4 | 12 | 66 | 166 | 197 | 130 | 102 | 91 | 769 | | |
| Samtliga | 2156 | 5049 | 6911 | 8817 | 12179 | 10269 | 8170 | 7001 | 4614 | 65166 | 3357 | 4575 | 4746 | 5537 | 8602 | 7442 | 5494 | 4749 | 2891 | 47393 | | |
| Aritmetisk medellön | 9512 | 10845 | 12068 | 13347 | 14562 | 15278 | 15345 | 15131 | 16157 | 14063 | 8974 | 10342 | 11116 | 11746 | 12152 | 12480 | 12274 | 12080 | 12185 | 11661 | | |

Tabell 18 (forts) Heltidstjänstgörande löneplansplacerade statsanställda m fl fördelade efter överenskommen lön, kön och ålder den 1 mars 1989

b) Polisväsendet
b) The Police Service

| Överens- kommen lön (kr) | Män | | | | | | | | | | Summa | Kvinnor | | | | | | | | | | Summa | | |
|--------------------------------|-------------|--------------|--------------|--------------|--------------|--------------|--------------|--------------|--------------|--------------|-------------|--------------|--------------|--------------|--------------|--------------|--------------|--------------|--------------|--------------|-----|-------|---|------|
| | Ålder | -24 | 25-29 | 30-34 | 35-39 | 40-44 | 45-49 | 50-54 | 55-59 | 60- | | Ålder | -24 | 25-29 | 30-34 | 35-39 | 40-44 | 45-49 | 50-54 | 55-59 | 60- | | | |
| - 5999 | - | - | - | - | - | - | - | - | - | - | - | - | - | - | - | - | - | - | - | - | - | - | - | - |
| 6000- 6499 | 1 | - | - | - | - | - | - | - | - | - | 1 | - | - | - | - | - | - | - | - | - | - | - | - | - |
| 6500- 6999 | - | - | - | - | - | - | - | - | - | - | - | 2 | - | - | - | - | - | - | - | - | - | - | - | 2 |
| 7000- 7499 | 9 | - | - | - | - | - | - | - | - | - | 9 | 69 | - | - | - | - | - | - | - | - | - | - | 1 | 70 |
| 7500- 7999 | - | 2 | - | - | - | - | - | - | - | - | 2 | 17 | 3 | - | - | - | - | - | - | - | - | - | - | 20 |
| 8000- 8499 | 215 | 79 | 7 | 3 | - | 1 | 1 | - | - | 306 | 175 | 30 | 9 | 1 | 5 | 1 | 2 | 2 | - | - | - | - | - | 225 |
| 8500- 8999 | 70 | 27 | 5 | 2 | 6 | 4 | 7 | 6 | 2 | 129 | 136 | 45 | 9 | 16 | 14 | 9 | 7 | 2 | - | - | - | - | - | 238 |
| 9000- 9499 | 41 | 48 | 14 | 8 | 12 | 10 | 10 | 8 | 9 | 160 | 81 | 67 | 16 | 22 | 21 | 20 | 12 | 9 | 6 | - | - | - | - | 254 |
| 9500- 9999 | 41 | 91 | 36 | 29 | 26 | 20 | 29 | 31 | 30 | 333 | 49 | 131 | 52 | 41 | 56 | 43 | 34 | 25 | 17 | - | - | - | - | 448 |
| 10000-10499 | 64 | 90 | 49 | 37 | 31 | 24 | 33 | 28 | 31 | 387 | 34 | 96 | 158 | 119 | 98 | 109 | 72 | 72 | 32 | - | - | - | - | 790 |
| 10500-10999 | 26 | 133 | 73 | 53 | 41 | 24 | 24 | 34 | 22 | 430 | 11 | 96 | 74 | 160 | 264 | 196 | 150 | 129 | 56 | - | - | - | - | 1136 |
| 11000-11499 | 9 | 188 | 174 | 109 | 104 | 56 | 31 | 24 | 9 | 704 | 8 | 81 | 75 | 89 | 171 | 132 | 127 | 127 | 49 | - | - | - | - | 859 |
| 11500-11999 | 6 | 247 | 269 | 191 | 186 | 100 | 33 | 27 | 15 | 1074 | 4 | 92 | 73 | 78 | 70 | 53 | 32 | 47 | 22 | - | - | - | - | 471 |
| 12000-12499 | 1 | 227 | 388 | 411 | 478 | 364 | 206 | 157 | 57 | 2289 | 2 | 93 | 86 | 56 | 59 | 38 | 35 | 21 | 12 | - | - | - | - | 402 |
| 12500-12999 | 1 | 164 | 448 | 556 | 551 | 496 | 346 | 295 | 75 | 2932 | - | 61 | 58 | 31 | 37 | 25 | 7 | 10 | 3 | - | - | - | - | 232 |
| 13000-13499 | 1 | 81 | 362 | 431 | 455 | 443 | 268 | 220 | 88 | 2349 | - | 29 | 53 | 31 | 18 | 13 | 10 | 4 | 5 | - | - | - | - | 163 |
| 13500-13999 | - | 33 | 210 | 292 | 326 | 328 | 223 | 182 | 123 | 1717 | - | 15 | 35 | 20 | 17 | 4 | 12 | 2 | - | - | - | - | - | 105 |
| 14000-14499 | - | 14 | 112 | 177 | 221 | 209 | 203 | 183 | 92 | 1211 | - | 4 | 20 | 15 | 11 | 6 | 3 | 4 | 2 | - | - | - | - | 65 |
| 14500-14999 | - | 1 | 56 | 117 | 154 | 134 | 131 | 98 | 81 | 772 | - | 1 | 8 | 10 | 8 | 4 | 3 | - | 1 | - | - | - | - | 35 |
| 15000-15499 | - | - | 32 | 57 | 90 | 94 | 64 | 66 | 51 | 454 | - | 1 | 4 | 8 | 4 | 4 | 1 | 1 | - | - | - | - | - | 23 |
| 15500-15999 | - | 2 | 11 | 33 | 47 | 63 | 55 | 55 | 30 | 296 | - | - | - | - | 1 | 2 | 2 | 1 | 1 | - | - | - | - | 7 |
| 16000-16499 | - | - | 7 | 12 | 18 | 44 | 32 | 43 | 35 | 191 | - | - | 1 | - | 1 | 4 | - | - | 1 | - | - | - | - | 7 |
| 16500-16999 | - | - | 1 | 7 | 19 | 14 | 16 | 24 | 34 | 115 | - | - | - | - | - | - | - | 1 | - | - | - | - | - | 2 |
| 17000-17499 | - | - | 1 | 3 | 15 | 8 | 11 | 19 | 16 | 73 | - | - | - | - | - | - | - | 1 | - | - | - | - | - | 1 |
| 17500-17999 | - | - | - | 8 | 12 | 11 | 17 | 15 | 12 | 75 | - | - | - | - | - | - | - | 1 | - | - | - | - | - | 1 |
| 18000-18499 | - | - | - | 2 | 11 | 11 | 13 | 8 | 10 | 55 | - | - | - | - | 2 | - | - | - | - | - | - | - | - | 2 |
| 18500-18999 | - | - | - | 3 | 8 | 5 | 14 | 6 | 6 | 42 | - | - | - | - | - | 1 | - | - | - | - | - | - | - | 1 |
| 19000-19499 | - | - | - | - | 3 | 4 | 7 | 3 | 10 | 27 | - | - | - | - | - | 1 | - | - | - | - | - | - | - | 1 |
| 19500-19999 | - | - | - | 3 | 6 | 6 | 8 | 4 | 8 | 35 | - | - | 1 | - | 1 | 1 | - | - | - | - | - | - | - | 3 |
| 20000- | - | - | 2 | 5 | 16 | 33 | 44 | 24 | 23 | 147 | - | 1 | - | 3 | 1 | - | - | - | - | - | - | - | - | 5 |
| Samtliga | 485 | 1427 | 2257 | 2549 | 2836 | 2506 | 1826 | 1560 | 869 | 16315 | 588 | 846 | 732 | 700 | 860 | 668 | 509 | 457 | 208 | 5568 | | | | |
| Aritmetisk medellön | 8990 | 11383 | 12587 | 12968 | 13200 | 13440 | 13723 | 13681 | 14147 | 12987 | 8708 | 10853 | 11469 | 11310 | 11164 | 11088 | 11026 | 10990 | 11006 | 10874 | | | | |

Tabell 18 (forts) Heltidstjänstgörande löneplansplacerade statsanställda m fl fördelade efter överenskommen lön, kön och ålder den 1 mars 1989

c) Försvarsväsendet
c) The Defence Organization

| Överens- kommen lön (kr) | Män | | | | | | | | | | Summa | Kvinnor | | | | | | | | | | Summa | |
|--------------------------------|-------|-------|-------|-------|-------|-------|-------|-------|-------|-------|-------|---------|-------|-------|-------|-------|-------|-------|-------|---|---|-------|-----|
| | Ålder | | | | | | | | | | | Ålder | | | | | | | | | | | |
| | -24 | 25-29 | 30-34 | 35-39 | 40-44 | 45-49 | 50-54 | 55-59 | 60- | | -24 | 25-29 | 30-34 | 35-39 | 40-44 | 45-49 | 50-54 | 55-59 | 60- | | | | |
| - 5999 | - | - | - | - | - | - | - | - | - | - | - | - | - | - | - | - | - | - | - | - | - | - | - |
| 6000- 6499 | 1 | - | - | - | - | - | - | - | - | 1 | - | - | - | - | - | - | - | - | - | - | - | - | - |
| 6500- 6999 | 2 | - | - | - | - | - | - | - | - | 2 | - | - | - | - | - | - | - | - | - | - | - | - | - |
| 7000- 7499 | 8 | - | - | - | - | - | - | - | - | 8 | 10 | - | - | - | - | - | - | - | - | - | - | - | 10 |
| 7500- 7999 | 4 | - | - | - | - | - | - | - | - | 4 | 3 | - | - | - | - | - | - | - | - | - | - | - | 3 |
| 8000- 8499 | 701 | 19 | 1 | - | - | - | - | - | - | 721 | 206 | 21 | 2 | 2 | 3 | 2 | 2 | 1 | - | - | - | - | 239 |
| 8500- 8999 | 654 | 78 | 17 | 2 | 3 | 4 | 1 | 3 | - | 762 | 294 | 79 | 12 | 8 | 18 | 8 | 6 | 4 | 1 | - | - | - | 430 |
| 9000- 9499 | 456 | 120 | 56 | 26 | 31 | 20 | 9 | 11 | 2 | 731 | 223 | 108 | 36 | 37 | 46 | 31 | 10 | 7 | 1 | - | - | 499 | |
| 9500- 9999 | 420 | 171 | 81 | 53 | 68 | 63 | 54 | 45 | 12 | 967 | 89 | 173 | 67 | 62 | 94 | 79 | 46 | 39 | 15 | - | - | 664 | |
| 10000-10499 | 359 | 251 | 216 | 191 | 216 | 166 | 197 | 164 | 51 | 1811 | 27 | 167 | 134 | 141 | 196 | 209 | 174 | 163 | 70 | - | - | 1281 | |
| 10500-10999 | 278 | 298 | 142 | 163 | 229 | 195 | 188 | 159 | 78 | 1730 | 33 | 74 | 120 | 163 | 254 | 206 | 199 | 219 | 129 | - | - | 1397 | |
| 11000-11499 | 264 | 412 | 245 | 220 | 282 | 210 | 219 | 177 | 86 | 2115 | 23 | 42 | 73 | 125 | 201 | 177 | 188 | 189 | 107 | - | - | 1125 | |
| 11500-11999 | 168 | 399 | 391 | 355 | 328 | 281 | 250 | 241 | 123 | 2536 | 8 | 37 | 34 | 63 | 101 | 92 | 99 | 118 | 78 | - | - | 630 | |
| 12000-12499 | 104 | 444 | 374 | 276 | 334 | 267 | 269 | 298 | 93 | 2459 | 7 | 20 | 28 | 42 | 61 | 52 | 66 | 56 | 53 | - | - | 385 | |
| 12500-12999 | 63 | 298 | 322 | 298 | 328 | 286 | 195 | 182 | 77 | 2049 | 6 | 19 | 13 | 23 | 37 | 18 | 36 | 27 | 15 | - | - | 194 | |
| 13000-13499 | 43 | 240 | 324 | 311 | 324 | 303 | 217 | 193 | 88 | 2043 | 3 | 16 | 10 | 11 | 21 | 28 | 20 | 18 | 8 | - | - | 135 | |
| 13500-13999 | 29 | 183 | 276 | 305 | 379 | 298 | 230 | 213 | 58 | 1971 | 1 | 10 | 7 | 11 | 25 | 17 | 14 | 13 | 3 | - | - | 101 | |
| 14000-14499 | 17 | 122 | 211 | 287 | 326 | 284 | 194 | 176 | 57 | 1674 | - | 3 | 3 | 11 | 11 | 15 | 17 | 7 | 3 | - | - | 70 | |
| 14500-14999 | 28 | 92 | 162 | 198 | 258 | 236 | 167 | 153 | 64 | 1358 | - | - | 8 | 5 | 12 | 12 | 7 | 7 | 1 | - | - | 52 | |
| 15000-15499 | 43 | 85 | 115 | 168 | 235 | 229 | 140 | 121 | 58 | 1194 | 5 | 2 | 3 | 1 | 13 | 12 | 5 | 6 | 1 | - | - | 48 | |
| 15500-15999 | 22 | 55 | 90 | 118 | 188 | 187 | 140 | 106 | 31 | 937 | 1 | 2 | 4 | 2 | 9 | 11 | 3 | 1 | 1 | - | - | 34 | |
| 16000-16499 | 6 | 54 | 93 | 110 | 125 | 148 | 97 | 71 | 28 | 732 | - | 1 | 4 | 7 | 2 | 3 | 1 | 1 | 2 | - | - | 21 | |
| 16500-16999 | 5 | 30 | 54 | 71 | 115 | 105 | 66 | 44 | 12 | 502 | - | 1 | 1 | 3 | 3 | 2 | - | - | - | - | - | 10 | |
| 17000-17499 | 4 | 17 | 51 | 59 | 91 | 132 | 87 | 64 | 26 | 531 | - | - | 1 | 3 | 5 | 2 | 2 | - | 3 | - | - | 16 | |
| 17500-17999 | 2 | 14 | 34 | 39 | 89 | 96 | 69 | 46 | 32 | 421 | - | - | 1 | - | 2 | 2 | 4 | 1 | 1 | - | - | 11 | |
| 18000-18499 | - | 20 | 21 | 35 | 75 | 80 | 35 | 39 | 11 | 316 | - | - | - | 4 | 2 | 1 | 1 | 1 | - | - | - | 8 | |
| 18500-18999 | - | 16 | 18 | 36 | 67 | 69 | 56 | 42 | 17 | 321 | - | - | - | - | 3 | 3 | 1 | 1 | - | - | - | 8 | |
| 19000-19499 | 1 | 16 | 12 | 17 | 44 | 53 | 37 | 19 | 9 | 208 | - | 1 | - | 2 | 2 | - | 1 | - | - | - | - | 6 | |
| 19500-19999 | - | 7 | 8 | 12 | 49 | 57 | 31 | 35 | 13 | 212 | - | - | - | 1 | 1 | 1 | 1 | - | - | - | - | 4 | |
| 20000- | 4 | 35 | 88 | 178 | 332 | 437 | 386 | 246 | 72 | 1778 | - | 2 | 2 | 4 | 11 | 11 | 1 | 3 | 1 | - | - | 35 | |
| Samtliga | 3686 | 3476 | 3402 | 3528 | 4516 | 4206 | 3334 | 2848 | 1098 | 30094 | 939 | 778 | 563 | 731 | 1133 | 993 | 904 | 882 | 493 | - | - | 7416 | |
| Aritmetisk medellön | 9923 | 12288 | 13207 | 13886 | 14458 | 14996 | 14814 | 14326 | 14068 | 13532 | 9146 | 10291 | 10923 | 11189 | 11325 | 11339 | 11299 | 11247 | 11320 | - | - | 10886 | |

Tabell 18 (forts) Heltidstjänstgörande löneplansplacerade statsanställda m fl fördelade efter överenskommen lön, kön och ålder den 1 mars 1989

d) Posten
d) The Post Office Administration

| Överens- kommen lön (kr) | Män | | | | | | | | | | Summa | Kvinnor | | | | | | | | | | Summa | | |
|--------------------------------|-------|-------|-------|-------|-------|-------|-------|-------|-------|-------|-------|---------|-------|-------|-------|-------|-------|-------|-------|-------|-----|-------|----|------|
| | Ålder | -24 | 25-29 | 30-34 | 35-39 | 40-44 | 45-49 | 50-54 | 55-59 | 60- | | Ålder | -24 | 25-29 | 30-34 | 35-39 | 40-44 | 45-49 | 50-54 | 55-59 | 60- | | | |
| - 5999 | - | - | - | - | - | - | - | - | - | - | - | - | - | - | - | - | - | - | - | - | - | - | - | - |
| 6000- 6499 | - | - | - | - | - | - | - | - | - | - | - | - | - | - | - | - | - | - | - | - | - | - | - | - |
| 6500- 6999 | - | - | - | - | - | - | - | - | - | - | - | - | - | - | - | - | - | - | - | - | - | - | - | - |
| 7000- 7499 | - | - | - | - | - | - | - | - | - | - | - | - | - | - | - | - | - | - | - | - | - | - | - | - |
| 7500- 7999 | 248 | - | - | - | - | - | - | - | - | - | 248 | 212 | - | - | - | - | - | - | - | - | - | - | - | 212 |
| 8000- 8499 | 395 | 24 | 10 | 6 | 3 | - | - | - | - | 438 | 645 | 58 | 18 | 14 | 5 | 4 | 1 | - | - | - | - | - | - | 745 |
| 8500- 8999 | 469 | 143 | 44 | 20 | 9 | 2 | 2 | - | - | 689 | 674 | 182 | 65 | 35 | 26 | 11 | 3 | 3 | - | - | - | - | - | 999 |
| 9000- 9499 | 459 | 274 | 82 | 25 | 20 | 6 | 6 | 3 | - | 875 | 775 | 337 | 95 | 72 | 49 | 24 | 15 | 1 | 1 | 1 | 1 | 1 | 1 | 1369 |
| 9500- 9999 | 483 | 368 | 154 | 61 | 38 | 11 | 3 | 5 | - | 1123 | 456 | 405 | 129 | 87 | 99 | 64 | 20 | 6 | 3 | 3 | 3 | 3 | 3 | 1269 |
| 10000-10499 | 393 | 560 | 351 | 203 | 91 | 53 | 37 | 18 | 5 | 1711 | 240 | 478 | 364 | 205 | 231 | 197 | 101 | 84 | 28 | 28 | 28 | 28 | 28 | 1928 |
| 10500-10999 | 338 | 556 | 492 | 461 | 463 | 284 | 216 | 193 | 23 | 3026 | 157 | 436 | 451 | 365 | 509 | 472 | 390 | 376 | 175 | 3331 | | | | |
| 11000-11499 | 189 | 528 | 559 | 454 | 446 | 263 | 223 | 177 | 44 | 2883 | 74 | 219 | 307 | 301 | 505 | 437 | 341 | 352 | 167 | 2703 | | | | |
| 11500-11999 | 113 | 522 | 693 | 441 | 381 | 229 | 156 | 136 | 63 | 2734 | 30 | 150 | 209 | 250 | 439 | 377 | 293 | 274 | 143 | 2165 | | | | |
| 12000-12499 | 49 | 269 | 481 | 781 | 911 | 569 | 370 | 355 | 98 | 3883 | 15 | 67 | 142 | 205 | 338 | 351 | 306 | 281 | 119 | 1824 | | | | |
| 12500-12999 | 11 | 152 | 287 | 432 | 513 | 297 | 213 | 181 | 56 | 2142 | 10 | 37 | 72 | 99 | 200 | 173 | 130 | 148 | 64 | 933 | | | | |
| 13000-13499 | 6 | 61 | 137 | 208 | 259 | 175 | 120 | 99 | 52 | 1117 | - | 12 | 34 | 55 | 107 | 102 | 85 | 89 | 40 | 524 | | | | |
| 13500-13999 | 2 | 29 | 71 | 109 | 159 | 121 | 79 | 90 | 54 | 714 | 3 | 8 | 13 | 37 | 81 | 96 | 71 | 69 | 27 | 405 | | | | |
| 14000-14499 | 1 | 14 | 44 | 75 | 103 | 102 | 53 | 71 | 47 | 510 | - | 1 | 9 | 24 | 66 | 62 | 43 | 32 | 14 | 251 | | | | |
| 14500-14999 | 1 | 14 | 23 | 44 | 74 | 75 | 50 | 57 | 38 | 376 | - | 3 | 4 | 13 | 48 | 37 | 31 | 21 | 12 | 169 | | | | |
| 15000-15499 | - | 3 | 21 | 30 | 37 | 46 | 33 | 42 | 27 | 239 | - | 2 | 9 | 8 | 25 | 18 | 22 | 21 | 12 | 117 | | | | |
| 15500-15999 | - | 4 | 6 | 21 | 46 | 32 | 28 | 28 | 15 | 180 | - | 1 | 4 | 7 | 13 | 21 | 8 | 13 | 4 | 71 | | | | |
| 16000-16499 | 1 | 2 | 10 | 23 | 37 | 41 | 25 | 22 | 19 | 180 | - | 2 | 4 | 3 | 9 | 14 | 4 | 10 | 3 | 49 | | | | |
| 16500-16999 | - | 1 | 3 | 13 | 14 | 16 | 6 | 4 | 3 | 60 | - | - | 1 | - | 10 | 7 | 3 | 2 | - | 23 | | | | |
| 17000-17499 | - | 3 | 7 | 12 | 13 | 11 | 10 | 10 | 5 | 71 | - | 1 | 2 | 2 | 10 | 4 | 5 | 2 | 3 | 29 | | | | |
| 17500-17999 | - | 4 | 6 | 11 | 10 | 14 | 13 | 12 | 3 | 73 | - | - | - | 3 | 7 | 6 | 4 | 4 | 4 | 28 | | | | |
| 18000-18499 | - | 1 | 4 | 8 | 5 | 5 | 1 | 7 | 4 | 35 | - | - | 1 | 2 | 2 | 3 | - | - | - | 8 | | | | |
| 18500-18999 | - | - | 6 | 12 | 12 | 10 | 9 | 6 | 4 | 59 | - | 1 | 1 | 2 | 4 | 5 | - | 2 | 1 | 16 | | | | |
| 19000-19499 | - | 2 | 3 | 7 | 15 | 8 | 5 | 6 | 4 | 50 | - | 1 | - | 2 | 3 | 3 | 1 | - | - | 10 | | | | |
| 19500-19999 | - | 1 | 2 | 9 | 16 | 10 | 5 | 2 | 1 | 46 | - | - | - | 1 | 8 | 5 | 2 | 1 | 1 | 18 | | | | |
| 20000- | - | - | 12 | 33 | 75 | 81 | 55 | 30 | 22 | 308 | - | - | 4 | 2 | 25 | 20 | 8 | 8 | 1 | 68 | | | | |
| Samtliga | 3158 | 3535 | 3508 | 3499 | 3750 | 2461 | 1718 | 1554 | 587 | 23770 | 3291 | 2401 | 1938 | 1794 | 2819 | 2513 | 1887 | 1799 | 822 | 19264 | | | | |
| Aritmetisk medellön | 9580 | 10906 | 11610 | 12180 | 12597 | 12984 | 12883 | 12841 | 13758 | 11843 | 9160 | 10278 | 10963 | 11349 | 11817 | 11911 | 11874 | 11928 | 11905 | 11074 | | | | |

Tabell 18 (forts) Heltidstjänstgörande löneplansplacerade statsanställda m fl fördelade efter överenskommen lön, kön och ålder den 1 mars 1989

e) Statens järnvägar
e) The Swedish State Railways

| Överens- kommen lön (kr) | Män | | | | | | | | | | Summa | Kvinnor | | | | | | | | | | Summa |
|--------------------------------|-------|-------|-------|-------|-------|-------|-------|-------|-------|-------|-------|---------|-------|-------|-------|-------|-------|-------|-------|---|---|-------|
| | Ålder | | | | | | | | | | | Ålder | | | | | | | | | | |
| | -24 | 25-29 | 30-34 | 35-39 | 40-44 | 45-49 | 50-54 | 55-59 | 60- | | -24 | 25-29 | 30-34 | 35-39 | 40-44 | 45-49 | 50-54 | 55-59 | 60- | | | |
| - 5999 | - | - | - | - | - | - | - | - | - | - | - | - | - | - | - | - | - | - | - | - | - | - |
| 6000- 6499 | 1 | - | - | - | - | - | - | - | - | 1 | 3 | - | - | - | - | - | - | - | - | - | - | 3 |
| 6500- 6999 | 1 | - | - | - | - | - | - | - | - | 1 | - | - | - | - | - | - | - | - | - | - | - | - |
| 7000- 7499 | - | - | - | - | - | - | - | - | - | - | - | - | - | - | - | - | - | - | - | - | - | - |
| 7500- 7999 | 33 | - | - | - | - | - | - | - | - | 33 | 79 | - | - | - | - | - | - | - | - | - | - | 79 |
| 8000- 8499 | 108 | 11 | 5 | 2 | - | - | - | - | - | 126 | 84 | 15 | 1 | 1 | 2 | 3 | 1 | 1 | - | - | - | 108 |
| 8500- 8999 | 143 | 69 | 25 | 9 | 8 | 4 | 2 | 1 | - | 261 | 149 | 67 | 17 | 16 | 5 | 2 | 2 | 1 | - | - | - | 259 |
| 9000- 9499 | 211 | 165 | 68 | 48 | 34 | 24 | 11 | 6 | - | 567 | 180 | 130 | 59 | 26 | 25 | 24 | 6 | - | - | - | - | 451 |
| 9500- 9999 | 268 | 304 | 202 | 110 | 89 | 57 | 34 | 17 | 6 | 1087 | 137 | 179 | 99 | 74 | 79 | 49 | 24 | 29 | 9 | - | - | 679 |
| 10000-10499 | 191 | 553 | 584 | 425 | 365 | 230 | 208 | 192 | 31 | 2779 | 65 | 184 | 143 | 75 | 118 | 79 | 68 | 52 | 14 | - | - | 798 |
| 10500-10999 | 169 | 532 | 674 | 461 | 380 | 370 | 398 | 488 | 98 | 3570 | 43 | 114 | 112 | 67 | 96 | 84 | 63 | 69 | 13 | - | - | 661 |
| 11000-11499 | 98 | 517 | 609 | 398 | 308 | 238 | 374 | 567 | 122 | 3231 | 24 | 74 | 74 | 41 | 61 | 35 | 38 | 37 | 16 | - | - | 400 |
| 11500-11999 | 42 | 361 | 468 | 329 | 217 | 143 | 257 | 375 | 155 | 2347 | 11 | 62 | 62 | 39 | 47 | 35 | 26 | 40 | 13 | - | - | 335 |
| 12000-12499 | 21 | 215 | 386 | 318 | 185 | 139 | 263 | 368 | 159 | 2054 | 1 | 37 | 36 | 22 | 29 | 23 | 26 | 15 | 15 | - | - | 204 |
| 12500-12999 | 9 | 151 | 320 | 279 | 188 | 116 | 186 | 244 | 88 | 1581 | - | 13 | 17 | 11 | 7 | 9 | 8 | 7 | 2 | - | - | 74 |
| 13000-13499 | 4 | 86 | 263 | 288 | 198 | 104 | 162 | 202 | 65 | 1372 | 1 | 3 | 6 | 8 | 5 | 5 | 2 | 4 | 6 | - | - | 40 |
| 13500-13999 | 2 | 49 | 138 | 153 | 124 | 62 | 107 | 125 | 55 | 815 | - | 6 | 3 | 5 | 5 | 8 | 3 | 1 | 2 | - | - | 33 |
| 14000-14499 | - | 18 | 41 | 69 | 48 | 21 | 45 | 68 | 36 | 346 | - | 1 | 3 | 6 | 4 | 2 | 1 | 1 | - | - | - | 18 |
| 14500-14999 | - | 3 | 22 | 37 | 31 | 18 | 33 | 49 | 34 | 227 | - | 1 | 3 | - | 3 | 4 | - | 1 | - | - | - | 12 |
| 15000-15499 | - | 4 | 19 | 21 | 20 | 18 | 27 | 24 | 23 | 156 | - | 1 | - | 2 | 3 | 1 | - | 3 | - | - | - | 10 |
| 15500-15999 | 1 | 5 | 13 | 9 | 15 | 13 | 13 | 19 | 25 | 113 | - | 3 | 3 | 2 | 6 | 5 | 1 | 2 | - | - | - | 22 |
| 16000-16499 | - | 4 | 12 | 14 | 13 | 15 | 20 | 26 | 30 | 134 | - | - | 2 | - | 2 | - | 1 | - | - | - | - | 5 |
| 16500-16999 | - | - | 2 | 1 | 1 | 3 | - | - | 7 | 7 | - | - | - | - | - | 1 | - | - | - | - | - | 1 |
| 17000-17499 | - | 1 | 6 | 11 | 12 | 9 | 10 | 11 | 14 | 74 | - | - | 2 | - | - | - | - | - | - | - | - | 2 |
| 17500-17999 | - | - | 9 | 9 | 7 | 7 | 5 | 10 | 12 | 59 | - | 1 | 1 | 1 | 2 | 2 | - | - | - | - | - | 7 |
| 18000-18499 | - | 1 | - | 3 | 1 | 2 | 3 | 3 | 3 | 16 | - | - | - | - | - | 2 | - | - | - | - | - | 2 |
| 18500-18999 | - | 1 | 7 | 4 | 10 | 11 | 9 | 14 | 18 | 74 | - | - | - | 1 | - | - | - | - | - | - | - | 1 |
| 19000-19499 | - | - | - | 2 | - | 3 | 3 | 3 | 1 | 12 | - | - | - | - | 1 | - | 2 | - | - | - | - | 3 |
| 19500-19999 | - | - | 2 | 5 | 7 | 9 | 13 | 12 | 11 | 59 | - | - | 1 | - | 2 | - | - | - | - | - | - | 3 |
| 20000- | - | - | 9 | 28 | 56 | 41 | 47 | 61 | 50 | 292 | - | - | - | 2 | 2 | 5 | 1 | - | - | - | - | 10 |
| Samtliga | 1302 | 3050 | 3884 | 3033 | 2317 | 1657 | 2230 | 2885 | 1036 | 21394 | 778 | 891 | 644 | 399 | 504 | 378 | 273 | 263 | 91 | - | - | 4221 |
| Aritmetisk medellön | 9839 | 10999 | 11557 | 11915 | 12118 | 12084 | 12232 | 12296 | 13367 | 11783 | 9236 | 10305 | 10729 | 10870 | 10967 | 11157 | 11038 | 11048 | 11303 | - | - | 10497 |

Tabell 18 (forts) Heltidstjänstgörande löneplansplacerade statsanställda m fl fördelade efter överenskommen lön, kön och ålder den 1 mars 1989

f) Televerket
f) The National Telecommunication Administration

| Överens- kommen lön (kr) | Män | | | | | | | | | | Kvinnor | | | | | | | | | | Summa | | |
|--------------------------------|-------|-------|-------|-------|-------|-------|-------|-------|-------|-------|---------|-------|-------|-------|-------|-------|-------|-------|-------|-------|-------|-----|-------|
| | Ålder | -24 | 25-29 | 30-34 | 35-39 | 40-44 | 45-49 | 50-54 | 55-59 | 60- | Summa | Ålder | -24 | 25-29 | 30-34 | 35-39 | 40-44 | 45-49 | 50-54 | 55-59 | | 60- | Summa |
| - 5999 | - | - | - | - | - | - | - | - | - | - | - | - | - | - | - | - | - | - | - | - | - | - | - |
| 6000- 6499 | 1 | - | - | - | - | - | - | - | - | 1 | 5 | - | - | - | - | - | - | - | - | - | - | - | 5 |
| 6500- 6999 | 16 | - | - | - | - | - | - | - | - | 16 | 7 | - | - | - | - | - | - | - | - | - | - | - | 7 |
| 7000- 7499 | 33 | - | - | - | - | - | - | - | - | 33 | 48 | - | - | - | - | - | - | - | - | - | - | - | 48 |
| 7500- 7999 | 21 | - | - | - | - | - | - | - | - | 21 | 45 | - | - | - | - | - | - | - | - | - | - | - | 45 |
| 8000- 8499 | 94 | 12 | 2 | - | - | - | - | - | - | 108 | 195 | 16 | 1 | 3 | 4 | - | - | - | - | - | - | - | 219 |
| 8500- 8999 | 164 | 22 | 1 | - | 2 | - | - | - | - | 189 | 245 | 31 | 7 | 2 | 3 | 1 | - | - | 1 | 1 | 1 | 1 | 291 |
| 9000- 9499 | 219 | 90 | 14 | 2 | 4 | - | 1 | 1 | - | 331 | 314 | 105 | 18 | 13 | 10 | 8 | 3 | - | - | - | - | - | 471 |
| 9500- 9999 | 376 | 220 | 40 | 19 | 15 | 3 | 7 | 4 | - | 684 | 314 | 163 | 69 | 55 | 32 | 34 | 22 | 8 | 1 | 1 | 1 | 1 | 698 |
| 10000-10499 | 310 | 392 | 154 | 61 | 43 | 20 | 13 | 4 | 5 | 1002 | 198 | 240 | 165 | 116 | 109 | 82 | 47 | 32 | 11 | 11 | 1000 | | |
| 10500-10999 | 180 | 451 | 325 | 138 | 96 | 60 | 37 | 26 | 11 | 1324 | 144 | 249 | 221 | 155 | 188 | 123 | 101 | 74 | 30 | 1285 | | | |
| 11000-11499 | 151 | 429 | 533 | 399 | 427 | 248 | 169 | 121 | 29 | 2506 | 70 | 205 | 337 | 276 | 280 | 202 | 196 | 176 | 67 | 1809 | | | |
| 11500-11999 | 71 | 258 | 518 | 571 | 1032 | 670 | 388 | 277 | 46 | 3831 | 33 | 141 | 272 | 324 | 328 | 244 | 289 | 266 | 120 | 2017 | | | |
| 12000-12499 | 29 | 195 | 330 | 495 | 1020 | 685 | 387 | 248 | 36 | 3425 | 13 | 63 | 148 | 198 | 235 | 166 | 218 | 211 | 87 | 1339 | | | |
| 12500-12999 | 11 | 130 | 209 | 333 | 642 | 452 | 278 | 178 | 53 | 2286 | 5 | 48 | 81 | 100 | 114 | 69 | 119 | 120 | 64 | 720 | | | |
| 13000-13499 | 3 | 77 | 144 | 198 | 382 | 298 | 184 | 133 | 43 | 1462 | 5 | 35 | 48 | 55 | 76 | 52 | 58 | 85 | 32 | 446 | | | |
| 13500-13999 | 5 | 81 | 90 | 157 | 311 | 230 | 155 | 93 | 45 | 1167 | 4 | 23 | 30 | 42 | 65 | 36 | 51 | 57 | 30 | 338 | | | |
| 14000-14499 | 3 | 57 | 92 | 117 | 225 | 199 | 104 | 83 | 39 | 919 | 1 | 14 | 22 | 35 | 44 | 39 | 27 | 33 | 26 | 241 | | | |
| 14500-14999 | 1 | 45 | 68 | 114 | 181 | 160 | 80 | 61 | 34 | 744 | - | 5 | 15 | 21 | 31 | 19 | 31 | 27 | 17 | 166 | | | |
| 15000-15499 | 1 | 39 | 52 | 89 | 158 | 105 | 70 | 42 | 25 | 581 | - | 11 | 13 | 17 | 19 | 13 | 18 | 11 | 12 | 114 | | | |
| 15500-15999 | - | 21 | 48 | 70 | 120 | 94 | 66 | 44 | 20 | 483 | - | 4 | 7 | 15 | 23 | 12 | 9 | 13 | 12 | 95 | | | |
| 16000-16499 | 1 | 9 | 44 | 58 | 105 | 94 | 58 | 42 | 17 | 428 | - | 5 | 3 | 17 | 13 | 14 | 5 | 13 | 5 | 75 | | | |
| 16500-16999 | - | 10 | 32 | 51 | 84 | 74 | 53 | 36 | 26 | 366 | - | 3 | 8 | 7 | 15 | 11 | 7 | 5 | 3 | 59 | | | |
| 17000-17499 | - | 11 | 21 | 38 | 75 | 57 | 48 | 18 | 14 | 282 | 1 | 1 | 3 | 5 | 8 | 5 | 4 | 5 | 4 | 36 | | | |
| 17500-17999 | - | 6 | 19 | 34 | 77 | 43 | 36 | 23 | 11 | 249 | - | 1 | 4 | 3 | 10 | 2 | 2 | 1 | 1 | 24 | | | |
| 18000-18499 | - | 5 | 18 | 29 | 54 | 33 | 19 | 13 | 8 | 179 | - | - | 2 | 4 | 11 | 6 | 2 | 1 | - | 26 | | | |
| 18500-18999 | - | 2 | 20 | 33 | 43 | 33 | 22 | 13 | 5 | 171 | - | - | 2 | 3 | 4 | 4 | 3 | 4 | 1 | 21 | | | |
| 19000-19499 | - | 1 | 13 | 21 | 38 | 40 | 20 | 13 | 5 | 151 | - | 1 | 2 | 1 | 5 | 4 | - | 1 | 1 | 15 | | | |
| 19500-19999 | - | 2 | 12 | 18 | 33 | 26 | 12 | 9 | 8 | 120 | - | - | 2 | 3 | 4 | 1 | 2 | - | - | 12 | | | |
| 20000- | - | 3 | 36 | 125 | 299 | 243 | 148 | 80 | 53 | 987 | - | 1 | 3 | 8 | 31 | 30 | 9 | 4 | 3 | 89 | | | |
| Samtliga | 1690 | 2568 | 2835 | 3170 | 5466 | 3867 | 2355 | 1562 | 533 | 24046 | 1647 | 1365 | 1483 | 1478 | 1662 | 1177 | 1223 | 1148 | 528 | 11711 | | | |
| Aritmetisk medellön | 9912 | 11458 | 12469 | 13342 | 13705 | 13980 | 14042 | 13834 | 15108 | 13122 | 9483 | 10935 | 11600 | 11966 | 12331 | 12360 | 12226 | 12345 | 12582 | 11634 | | | |

Tabell 18 (forts) Heltidstjänstgörande löneplansplacerade statsanställda m fl fördelade efter överenskommen lön, kön och ålder den 1 mars 1989

g) Statens vattenfallsverk
g) The National Power Administration

| Överens- kommen lön (kr) | Män | | | | | | | | | | Summa | Kvinnor | | | | | | | | | | Summa | | | |
|--------------------------------|-------|-------|-------|-------|-------|-------|-------|-------|-------|-------|-------|---------|-------|-------|-------|-------|-------|-------|-------|-------|-----|-------|---|-------|----|
| | Ålder | -24 | 25-29 | 30-34 | 35-39 | 40-44 | 45-49 | 50-54 | 55-59 | 60- | | Ålder | -24 | 25-29 | 30-34 | 35-39 | 40-44 | 45-49 | 50-54 | 55-59 | 60- | | | | |
| - 5999 | - | - | - | - | - | - | - | - | - | - | - | - | - | - | - | - | - | - | - | - | - | - | - | - | - |
| 6000- 6499 | 4 | - | - | - | - | - | - | - | - | 4 | 5 | - | - | - | - | - | - | - | - | - | - | - | - | - | 5 |
| 6500- 6999 | 2 | - | - | - | - | - | - | - | - | 2 | 5 | - | - | - | - | - | - | - | - | - | - | - | - | - | 5 |
| 7000- 7499 | 18 | - | - | - | - | - | - | - | - | 18 | 16 | - | - | - | - | - | - | - | - | - | - | - | - | - | 16 |
| 7500- 7999 | 12 | - | - | - | - | - | - | - | - | 12 | 5 | - | - | - | - | - | - | - | - | - | - | - | - | - | 5 |
| 8000- 8499 | 23 | 8 | - | 1 | - | - | - | - | 3 | 35 | 32 | 7 | - | 1 | 3 | 1 | - | - | - | - | - | - | - | - | 44 |
| 8500- 8999 | 23 | 6 | 3 | - | - | 1 | - | 1 | - | 34 | 27 | 9 | 1 | 1 | 1 | - | - | - | - | - | - | - | - | - | 39 |
| 9000- 9499 | 38 | 17 | 3 | 1 | 3 | - | - | - | - | 62 | 41 | 19 | 5 | 6 | 6 | 2 | 2 | 1 | - | - | - | - | - | - | 82 |
| 9500- 9999 | 21 | 28 | 9 | 2 | 1 | 1 | 4 | 1 | - | 67 | 27 | 38 | 13 | 11 | 17 | 13 | 9 | 14 | 6 | - | - | - | - | 148 | |
| 10000-10499 | 32 | 28 | 27 | 11 | 6 | 8 | 7 | 9 | 7 | 135 | 20 | 20 | 18 | 25 | 17 | 28 | 22 | 23 | 11 | - | - | - | - | 184 | |
| 10500-10999 | 32 | 33 | 22 | 10 | 7 | 11 | 17 | 10 | 8 | 150 | 11 | 15 | 14 | 13 | 24 | 26 | 28 | 19 | 12 | - | - | - | - | 162 | |
| 11000-11499 | 22 | 30 | 28 | 32 | 25 | 15 | 24 | 22 | 11 | 209 | 11 | 14 | 9 | 15 | 22 | 19 | 19 | 26 | 15 | - | - | - | - | 150 | |
| 11500-11999 | 11 | 40 | 41 | 43 | 38 | 18 | 22 | 22 | 9 | 244 | 5 | 11 | 4 | 12 | 18 | 10 | 18 | 16 | 11 | - | - | - | - | 105 | |
| 12000-12499 | 10 | 36 | 57 | 72 | 56 | 42 | 36 | 40 | 19 | 368 | 2 | 13 | 7 | 9 | 11 | 17 | 18 | 17 | 4 | - | - | - | - | 98 | |
| 12500-12999 | 6 | 34 | 57 | 62 | 79 | 22 | 39 | 39 | 21 | 359 | 4 | 12 | 3 | 2 | 9 | 8 | 6 | 7 | 4 | - | - | - | - | 55 | |
| 13000-13499 | 10 | 29 | 65 | 61 | 55 | 43 | 35 | 32 | 17 | 347 | 2 | 5 | 7 | 2 | 5 | 3 | 4 | 4 | 1 | - | - | - | - | 33 | |
| 13500-13999 | 7 | 33 | 49 | 60 | 54 | 45 | 42 | 40 | 16 | 346 | 1 | 4 | 4 | 1 | 4 | 8 | - | 3 | 1 | - | - | - | - | 26 | |
| 14000-14499 | 5 | 23 | 41 | 61 | 65 | 40 | 39 | 43 | 25 | 342 | 2 | 3 | 3 | 3 | 3 | 2 | 1 | - | 1 | - | - | - | - | 18 | |
| 14500-14999 | 2 | 21 | 41 | 53 | 71 | 42 | 40 | 32 | 19 | 321 | 1 | 4 | 4 | 2 | 3 | 2 | 3 | 4 | - | - | - | - | - | 23 | |
| 15000-15499 | 5 | 11 | 35 | 38 | 48 | 35 | 19 | 45 | 19 | 255 | 1 | 3 | 7 | 2 | 3 | 3 | 2 | 1 | - | - | - | - | - | 22 | |
| 15500-15999 | 4 | 13 | 41 | 37 | 38 | 24 | 23 | 25 | 16 | 221 | 1 | 2 | 3 | - | 1 | 1 | - | 2 | - | - | - | - | - | 10 | |
| 16000-16499 | 3 | 12 | 35 | 29 | 37 | 22 | 17 | 17 | 15 | 187 | 1 | 1 | 2 | 3 | - | 1 | 2 | - | 1 | - | - | - | - | 11 | |
| 16500-16999 | 1 | 5 | 22 | 30 | 35 | 17 | 15 | 17 | 12 | 154 | - | 1 | 2 | 3 | 1 | 2 | 1 | - | - | - | - | - | - | 10 | |
| 17000-17499 | 2 | 7 | 33 | 37 | 41 | 27 | 22 | 19 | 14 | 202 | 1 | 2 | 2 | 1 | 1 | 1 | - | - | - | - | - | - | - | 8 | |
| 17500-17999 | 1 | 1 | 29 | 23 | 25 | 26 | 16 | 19 | 8 | 148 | - | 1 | 3 | 2 | 1 | 1 | 2 | - | - | - | - | - | - | 10 | |
| 18000-18499 | - | 2 | 15 | 14 | 31 | 21 | 17 | 17 | 11 | 128 | 1 | 2 | 2 | 1 | - | 1 | - | 1 | - | - | - | - | - | 8 | |
| 18500-18999 | 2 | 4 | 14 | 26 | 20 | 18 | 8 | 4 | 7 | 103 | - | - | 1 | 2 | 2 | 1 | - | - | - | - | - | - | - | 6 | |
| 19000-19499 | - | 2 | 6 | 20 | 21 | 13 | 8 | 13 | 10 | 93 | 1 | 2 | 1 | - | 5 | 1 | 1 | - | - | - | - | - | - | 11 | |
| 19500-19999 | 3 | 3 | 11 | 16 | 20 | 9 | 9 | 12 | 12 | 95 | - | 3 | 2 | 1 | 3 | 3 | 1 | 2 | - | - | - | - | - | 15 | |
| 20000- | 12 | 33 | 84 | 182 | 254 | 193 | 69 | 71 | 60 | 958 | 5 | 9 | 10 | 21 | 19 | 17 | 13 | 6 | 1 | - | - | - | - | 101 | |
| Samtliga | 311 | 459 | 768 | 921 | 1030 | 693 | 528 | 550 | 339 | 5599 | 228 | 200 | 127 | 139 | 179 | 171 | 152 | 146 | 68 | - | - | - | - | 1410 | |
| Aritmetisk medellön | 10921 | 13234 | 15013 | 16194 | 16982 | 17257 | 15673 | 15627 | 16264 | 15672 | 9796 | 11770 | 13168 | 13442 | 12982 | 12936 | 12588 | 11967 | 11397 | - | - | - | - | 12127 | |

Tabell 18 (forts) Heltidstjänstgörande löneplansplacerade statsanställda m fi fördelade efter överenskommen lön, kön och ålder den 1 mars 1989

h) Samtliga affärsverk
h) State business enterprises

| Överens- kommen lön (kr) | Män | | | | | | | | | | Summa | Kvinnor | | | | | | | | | | Summa | |
|--------------------------------|-------|-------|-------|-------|-------|-------|-------|-------|-------|-----|-------|---------|-------|-------|-------|-------|-------|-------|-------|-------|-----|-------|-------|
| | Ålder | -24 | 25-29 | 30-34 | 35-39 | 40-44 | 45-49 | 50-54 | 55-59 | 60- | | Ålder | -24 | 25-29 | 30-34 | 35-39 | 40-44 | 45-49 | 50-54 | 55-59 | 60- | | |
| - 5999 | - | - | - | - | - | - | - | - | - | - | - | - | - | - | - | - | - | - | - | - | - | - | - |
| 6000-6499 | 6 | - | - | - | - | - | - | - | - | - | 6 | 13 | - | - | - | - | - | - | - | - | - | - | 13 |
| 6500-6999 | 19 | - | - | - | - | - | - | - | - | - | 19 | 12 | - | - | - | - | - | - | - | - | - | - | 12 |
| 7000-7499 | 60 | - | - | - | - | - | - | - | - | - | 60 | 89 | - | - | - | - | - | - | - | - | - | - | 89 |
| 7500-7999 | 319 | 3 | - | - | - | - | - | - | - | - | 322 | 359 | 7 | 1 | - | - | - | - | - | - | - | - | 367 |
| 8000-8499 | 642 | 56 | 18 | 9 | 3 | - | - | - | - | 3 | 731 | 1018 | 101 | 21 | 20 | 15 | 8 | 2 | 1 | - | - | - | 1186 |
| 8500-8999 | 856 | 243 | 75 | 29 | 19 | 7 | 5 | 3 | - | - | 1237 | 1163 | 302 | 92 | 58 | 35 | 14 | 5 | 5 | 1 | - | - | 1675 |
| 9000-9499 | 991 | 557 | 169 | 76 | 62 | 33 | 18 | 10 | - | - | 1916 | 1355 | 620 | 182 | 126 | 97 | 64 | 26 | 3 | 2 | - | - | 2475 |
| 9500-9999 | 1197 | 949 | 413 | 194 | 146 | 79 | 49 | 30 | 7 | - | 3064 | 970 | 821 | 338 | 250 | 255 | 184 | 90 | 67 | 22 | - | - | 2997 |
| 10000-10499 | 981 | 1568 | 1135 | 713 | 520 | 319 | 272 | 229 | 53 | - | 5790 | 553 | 960 | 729 | 463 | 533 | 421 | 269 | 213 | 81 | - | - | 4222 |
| 10500-10999 | 756 | 1633 | 1545 | 1097 | 979 | 752 | 679 | 735 | 143 | - | 8319 | 379 | 840 | 825 | 644 | 871 | 731 | 614 | 552 | 242 | - | - | 5698 |
| 11000-11499 | 484 | 1576 | 1794 | 1350 | 1255 | 798 | 821 | 909 | 225 | - | 9212 | 199 | 536 | 745 | 662 | 904 | 721 | 619 | 612 | 278 | - | - | 5276 |
| 11500-11999 | 265 | 1239 | 1798 | 1452 | 1753 | 1124 | 875 | 859 | 301 | - | 9666 | 90 | 376 | 562 | 647 | 860 | 688 | 638 | 610 | 293 | - | - | 4764 |
| 12000-12499 | 141 | 801 | 1337 | 1747 | 2286 | 1522 | 1129 | 1062 | 344 | - | 10369 | 39 | 189 | 342 | 445 | 624 | 572 | 577 | 529 | 228 | - | - | 3545 |
| 12500-12999 | 55 | 511 | 955 | 1183 | 1523 | 961 | 780 | 686 | 245 | - | 6899 | 24 | 115 | 185 | 222 | 343 | 268 | 266 | 285 | 136 | - | - | 1844 |
| 13000-13499 | 25 | 275 | 656 | 834 | 974 | 685 | 538 | 515 | 211 | - | 4713 | 11 | 61 | 104 | 131 | 203 | 176 | 153 | 184 | 84 | - | - | 1107 |
| 13500-13999 | 19 | 208 | 387 | 538 | 740 | 524 | 435 | 407 | 214 | - | 3472 | 11 | 47 | 55 | 90 | 158 | 153 | 128 | 136 | 61 | - | - | 839 |
| 14000-14499 | 10 | 121 | 246 | 361 | 489 | 422 | 280 | 308 | 169 | - | 2406 | 3 | 23 | 47 | 71 | 127 | 114 | 75 | 66 | 41 | - | - | 567 |
| 14500-14999 | 4 | 87 | 176 | 278 | 405 | 331 | 234 | 231 | 144 | - | 1890 | 1 | 14 | 29 | 41 | 87 | 64 | 66 | 53 | 29 | - | - | 384 |
| 15000-15499 | 6 | 60 | 141 | 207 | 306 | 245 | 168 | 172 | 111 | - | 1416 | 1 | 18 | 33 | 32 | 51 | 35 | 46 | 38 | 24 | - | - | 278 |
| 15500-15999 | 6 | 50 | 118 | 164 | 255 | 195 | 154 | 133 | 91 | - | 1166 | 1 | 12 | 19 | 27 | 50 | 44 | 20 | 30 | 16 | - | - | 219 |
| 16000-16499 | 7 | 29 | 109 | 146 | 237 | 198 | 141 | 121 | 90 | - | 1078 | 2 | 9 | 12 | 26 | 27 | 30 | 13 | 24 | 9 | - | - | 152 |
| 16500-16999 | 1 | 17 | 68 | 109 | 173 | 140 | 92 | 68 | 47 | - | 715 | 7 | 12 | 10 | 26 | 22 | 12 | 8 | 3 | 100 | - | - | 100 |
| 17000-17499 | 2 | 24 | 79 | 113 | 172 | 139 | 127 | 95 | 57 | - | 808 | 2 | 5 | 14 | 10 | 22 | 12 | 10 | 8 | 8 | - | - | 91 |
| 17500-17999 | 1 | 12 | 74 | 90 | 142 | 113 | 87 | 104 | 60 | - | 683 | - | 5 | 11 | 12 | 24 | 12 | 9 | 5 | 5 | - | - | 83 |
| 18000-18499 | 1 | 12 | 44 | 65 | 112 | 73 | 50 | 59 | 30 | - | 446 | 1 | 5 | 7 | 9 | 15 | 12 | 2 | 2 | - | - | - | 53 |
| 18500-18999 | 2 | 10 | 55 | 92 | 109 | 81 | 57 | 43 | 39 | - | 488 | - | 1 | 9 | 11 | 11 | 10 | 3 | 6 | 2 | - | - | 53 |
| 19000-19499 | - | 7 | 29 | 60 | 81 | 80 | 50 | 45 | 28 | - | 380 | 1 | 4 | 4 | 3 | 14 | 9 | 4 | 1 | 1 | - | - | 41 |
| 19500-19999 | 3 | 7 | 39 | 60 | 92 | 65 | 50 | 41 | 33 | - | 390 | - | 7 | 9 | 8 | 19 | 9 | 5 | 3 | 1 | - | - | 61 |
| 20000- | 12 | 48 | 178 | 479 | 861 | 688 | 469 | 333 | 217 | - | 3285 | 5 | 12 | 26 | 38 | 84 | 74 | 32 | 19 | 6 | - | - | 296 |
| Samtliga | 6871 | 10103 | 11638 | 11446 | 13694 | 9574 | 7560 | 7198 | 2862 | - | 80946 | 6302 | 5097 | 4413 | 4056 | 5455 | 4447 | 3684 | 3460 | 1573 | - | - | 38487 |
| Aritmetisk medellön | 9808 | 11238 | 12139 | 12944 | 13523 | 13768 | 13562 | 13295 | 14329 | - | 12682 | 9290 | 10555 | 11279 | 11630 | 11934 | 11998 | 11941 | 11987 | 12058 | - | - | 11229 |

Tabell 18 (forts) Heltidstjänstgörande löneplansplacerade statsanställda m fl fördelade efter överenskommen lön, kön och ålder den 1 mars 1989

i) Statlig verksamhet
i) Government activity

| Överens- kommen (kr) | Män | | | | | | | | | | Summa | Kvinnor | | | | | | | | | | Summa |
|----------------------------|-------|-------|-------|-------|-------|-------|-------|-------|-------|--------|-------|---------|-------|-------|-------|-------|-------|-------|-------|-------|-----|-------|
| | Ålder | -24 | 25-29 | 30-34 | 35-39 | 40-44 | 45-49 | 50-54 | 55-59 | 60- | | Ålder | -24 | 25-29 | 30-34 | 35-39 | 40-44 | 45-49 | 50-54 | 55-59 | 60- | |
| - 5999 | - | - | - | 2 | 3 | 2 | - | - | - | - | 7 | - | - | 4 | 1 | - | - | - | - | - | 5 | |
| 6000- 6499 | 13 | - | 2 | 3 | 2 | 2 | 1 | - | - | 23 | 17 | - | 1 | - | 1 | 1 | - | - | - | - | 20 | |
| 6500- 6999 | 26 | - | 5 | 6 | 12 | 2 | 2 | 1 | - | 54 | 28 | 2 | 3 | 1 | 2 | 1 | - | - | - | - | 37 | |
| 7000- 7499 | 130 | 1 | 7 | 9 | 14 | 3 | 2 | 2 | - | 168 | 432 | 1 | 3 | 2 | 2 | - | - | - | - | 1 | 442 | |
| 7500- 7999 | 378 | 11 | 5 | 6 | 14 | 6 | 7 | 10 | 8 | 445 | 507 | 24 | 2 | 1 | - | - | - | 1 | - | - | 535 | |
| 8000- 8499 | 1814 | 204 | 44 | 27 | 21 | 11 | 7 | 5 | 9 | 2142 | 2073 | 257 | 61 | 52 | 42 | 40 | 21 | 11 | 1 | 2558 | | |
| 8500- 8999 | 1993 | 544 | 165 | 80 | 68 | 51 | 39 | 27 | 15 | 2982 | 2347 | 685 | 208 | 163 | 176 | 97 | 57 | 37 | 5 | 3775 | | |
| 9000- 9499 | 1865 | 1167 | 421 | 229 | 165 | 124 | 93 | 78 | 37 | 4179 | 2304 | 1335 | 437 | 353 | 365 | 251 | 130 | 80 | 34 | 5289 | | |
| 9500- 9999 | 2070 | 1946 | 1046 | 613 | 540 | 352 | 318 | 287 | 173 | 7345 | 1505 | 2161 | 1079 | 733 | 674 | 690 | 464 | 351 | 180 | 8037 | | |
| 10000-10499 | 1665 | 2891 | 2299 | 1575 | 1301 | 890 | 857 | 794 | 401 | 12673 | 868 | 2215 | 2052 | 1617 | 2015 | 1679 | 1309 | 1167 | 636 | 13558 | | |
| 10500-10999 | 1190 | 2834 | 2670 | 2087 | 1891 | 1477 | 1345 | 1480 | 489 | 15463 | 543 | 1643 | 1823 | 1909 | 2662 | 2153 | 1784 | 1701 | 949 | 15167 | | |
| 11000-11499 | 824 | 2780 | 3066 | 2487 | 2398 | 1574 | 1577 | 1553 | 564 | 16823 | 274 | 1049 | 1532 | 1666 | 2463 | 1998 | 1633 | 1660 | 908 | 13183 | | |
| 11500-11999 | 483 | 2299 | 3193 | 2842 | 3238 | 2225 | 1729 | 1629 | 712 | 18350 | 127 | 732 | 1041 | 1427 | 2028 | 1628 | 1441 | 1344 | 721 | 10489 | | |
| 12000-12499 | 272 | 1794 | 2698 | 3194 | 4093 | 2973 | 2218 | 2062 | 800 | 20104 | 67 | 464 | 734 | 910 | 1482 | 1296 | 1139 | 1072 | 550 | 7714 | | |
| 12500-12999 | 128 | 1129 | 2162 | 2683 | 3251 | 2432 | 1792 | 1541 | 626 | 15744 | 36 | 256 | 414 | 508 | 757 | 654 | 582 | 506 | 271 | 3984 | | |
| 13000-13499 | 83 | 713 | 1665 | 2086 | 2460 | 1966 | 1487 | 1293 | 567 | 12320 | 20 | 158 | 275 | 351 | 550 | 467 | 363 | 334 | 183 | 2701 | | |
| 13500-13999 | 55 | 499 | 1127 | 1590 | 2042 | 1613 | 1259 | 1110 | 574 | 9869 | 13 | 102 | 201 | 262 | 465 | 414 | 315 | 265 | 140 | 2177 | | |
| 14000-14499 | 29 | 304 | 771 | 1224 | 1661 | 1325 | 1017 | 967 | 523 | 7821 | 3 | 56 | 139 | 228 | 375 | 374 | 243 | 178 | 93 | 1689 | | |
| 14500-14999 | 40 | 219 | 597 | 947 | 1409 | 1153 | 845 | 767 | 457 | 6434 | 2 | 29 | 83 | 174 | 354 | 297 | 215 | 141 | 83 | 1378 | | |
| 15000-15499 | 50 | 168 | 419 | 734 | 1142 | 1008 | 637 | 587 | 360 | 5105 | 6 | 25 | 79 | 126 | 281 | 256 | 173 | 140 | 67 | 1153 | | |
| 15500-15999 | 32 | 132 | 320 | 541 | 926 | 819 | 668 | 546 | 297 | 4281 | 2 | 21 | 46 | 82 | 193 | 212 | 139 | 122 | 67 | 884 | | |
| 16000-16499 | 14 | 94 | 313 | 497 | 857 | 811 | 555 | 428 | 286 | 3855 | 2 | 19 | 45 | 74 | 155 | 205 | 115 | 112 | 57 | 784 | | |
| 16500-16999 | 8 | 55 | 181 | 370 | 590 | 489 | 279 | 211 | 154 | 2337 | - | 11 | 45 | 52 | 100 | 99 | 38 | 33 | 15 | 393 | | |
| 17000-17499 | 7 | 46 | 195 | 372 | 627 | 625 | 459 | 354 | 252 | 2937 | 2 | 7 | 25 | 54 | 96 | 110 | 69 | 47 | 33 | 443 | | |
| 17500-17999 | 4 | 29 | 166 | 331 | 572 | 528 | 415 | 334 | 213 | 2592 | - | 5 | 27 | 35 | 90 | 127 | 67 | 33 | 29 | 413 | | |
| 18000-18499 | 1 | 36 | 90 | 228 | 432 | 389 | 235 | 209 | 114 | 1734 | 1 | 7 | 16 | 43 | 75 | 51 | 30 | 24 | 9 | 256 | | |
| 18500-18999 | 2 | 29 | 98 | 246 | 431 | 419 | 327 | 237 | 169 | 1958 | - | 1 | 14 | 32 | 68 | 62 | 42 | 34 | 13 | 266 | | |
| 19000-19499 | 2 | 25 | 55 | 173 | 309 | 288 | 214 | 158 | 100 | 1324 | 1 | 5 | 13 | 26 | 53 | 32 | 27 | 11 | 7 | 175 | | |
| 19500-19999 | 3 | 14 | 66 | 159 | 432 | 400 | 296 | 205 | 199 | 1774 | - | 7 | 12 | 31 | 64 | 74 | 31 | 20 | 15 | 254 | | |
| 20000- | 17 | 92 | 360 | 998 | 2325 | 2600 | 2210 | 1732 | 1344 | 11678 | 6 | 19 | 40 | 111 | 262 | 282 | 163 | 124 | 98 | 1105 | | |
| Samtliga | 13198 | 20055 | 24208 | 26340 | 33225 | 26555 | 20890 | 18607 | 9443 | 192521 | 11186 | 11296 | 10454 | 11024 | 16050 | 13550 | 10591 | 9548 | 5165 | 98864 | | |
| Aritmetisk medellön | 9762 | 11331 | 12310 | 13207 | 14003 | 14515 | 14473 | 14176 | 15175 | 13308 | 9153 | 10473 | 11199 | 11639 | 11966 | 12169 | 12015 | 11917 | 12017 | 11391 | | |

Tabell 18 (forts) Heltidstjänstgörande löneplansplacerade statsanställda m fl fördelade efter överenskommen lön, kön och ålder den 1 mars 1989

j) Grundskolor
j) The public primary education

| Överens- kommen lön (kr) | Män | | | | | | | | | | Summa | Kvinnor | | | | | | | | | | Summa | | | | | |
|--------------------------------|-------|-------|-------|-------|-------|-------|-------|-------|-------|-------|-------|---------|-------|-------|-------|-------|-------|-------|-------|-------|-----|-------|---|---|---|---|--|
| | Ålder | -24 | 25-29 | 30-34 | 35-39 | 40-44 | 45-49 | 50-54 | 55-59 | 60- | | Ålder | -24 | 25-29 | 30-34 | 35-39 | 40-44 | 45-49 | 50-54 | 55-59 | 60- | | | | | | |
| - 5999 | - | - | - | - | - | - | - | - | - | - | - | - | - | - | - | - | - | - | - | - | - | - | - | - | - | | |
| 6000- 6499 | - | - | - | - | - | - | - | - | - | - | - | - | - | - | - | - | - | - | - | - | - | - | - | - | - | - | |
| 6500- 6999 | - | - | - | - | - | - | - | - | - | - | - | - | - | - | - | - | - | - | - | - | - | - | - | - | - | - | |
| 7000- 7499 | - | - | - | - | - | - | - | - | - | - | - | - | - | - | - | - | - | - | - | - | - | - | - | - | - | - | |
| 7500- 7999 | - | - | - | - | - | - | - | - | - | - | - | - | - | - | - | - | - | - | - | - | - | - | - | - | - | - | |
| 8000- 8499 | 27 | 26 | 15 | 12 | 10 | 2 | - | - | - | 92 | 57 | 37 | 20 | 21 | 23 | 6 | 4 | 3 | 1 | 1 | 172 | | | | | | |
| 8500- 8999 | 71 | 45 | 39 | 26 | 11 | 12 | 3 | - | - | 207 | 55 | 37 | 33 | 26 | 33 | 24 | 7 | 1 | 1 | 1 | 217 | | | | | | |
| 9000- 9499 | 36 | 33 | 31 | 18 | 16 | 7 | 2 | 6 | - | 149 | 37 | 15 | 23 | 17 | 16 | 9 | 7 | 5 | - | - | 129 | | | | | | |
| 9500- 9999 | 34 | 64 | 57 | 36 | 22 | 7 | 3 | 3 | - | 226 | 260 | 298 | 98 | 55 | 59 | 16 | 13 | 2 | 3 | 804 | | | | | | | |
| 10000-10499 | 34 | 140 | 147 | 78 | 41 | 19 | 6 | 1 | 1 | 467 | 142 | 547 | 228 | 151 | 149 | 76 | 22 | 8 | 2 | 1325 | | | | | | | |
| 10500-10999 | 24 | 177 | 214 | 121 | 57 | 31 | 9 | 5 | 1 | 639 | 60 | 437 | 262 | 155 | 143 | 102 | 30 | 10 | 7 | 1206 | | | | | | | |
| 11000-11499 | 13 | 159 | 380 | 288 | 128 | 54 | 15 | 6 | 2 | 1045 | 31 | 383 | 758 | 365 | 321 | 203 | 108 | 35 | 9 | 2213 | | | | | | | |
| 11500-11999 | 10 | 116 | 389 | 383 | 203 | 77 | 24 | 6 | 7 | 1215 | 19 | 179 | 1191 | 1032 | 456 | 243 | 128 | 72 | 37 | 3357 | | | | | | | |
| 12000-12499 | 4 | 85 | 376 | 595 | 265 | 80 | 20 | 18 | 5 | 1448 | 13 | 134 | 603 | 1492 | 514 | 241 | 143 | 85 | 22 | 3247 | | | | | | | |
| 12500-12999 | 2 | 37 | 280 | 577 | 390 | 116 | 36 | 36 | 11 | 1485 | 6 | 53 | 324 | 1412 | 1328 | 331 | 229 | 135 | 53 | 3871 | | | | | | | |
| 13000-13499 | 2 | 31 | 190 | 496 | 751 | 496 | 309 | 376 | 224 | 2875 | 1 | 44 | 147 | 883 | 2349 | 2376 | 1717 | 1806 | 735 | 10058 | | | | | | | |
| 13500-13999 | 2 | 20 | 126 | 378 | 697 | 510 | 356 | 397 | 173 | 2659 | 2 | 20 | 71 | 467 | 1322 | 1595 | 1384 | 1561 | 645 | 7067 | | | | | | | |
| 14000-14499 | 1 | 11 | 88 | 259 | 549 | 365 | 212 | 199 | 99 | 1783 | 3 | 10 | 54 | 263 | 620 | 609 | 384 | 432 | 155 | 2530 | | | | | | | |
| 14500-14999 | 3 | 9 | 68 | 194 | 520 | 599 | 485 | 532 | 326 | 2736 | 1 | 6 | 23 | 149 | 575 | 690 | 599 | 509 | 236 | 2788 | | | | | | | |
| 15000-15499 | 2 | 5 | 51 | 152 | 375 | 394 | 305 | 315 | 130 | 1729 | - | 4 | 17 | 82 | 344 | 363 | 270 | 209 | 70 | 1359 | | | | | | | |
| 15500-15999 | 2 | 3 | 37 | 126 | 286 | 333 | 263 | 214 | 83 | 1347 | - | 3 | 14 | 52 | 222 | 237 | 165 | 106 | 27 | 826 | | | | | | | |
| 16000-16499 | 1 | 5 | 11 | 75 | 245 | 240 | 161 | 167 | 29 | 934 | - | 5 | 5 | 34 | 151 | 164 | 88 | 74 | 18 | 539 | | | | | | | |
| 16500-16999 | - | 1 | 18 | 63 | 216 | 279 | 185 | 204 | 71 | 1037 | 2 | 3 | 2 | 29 | 119 | 177 | 102 | 85 | 22 | 541 | | | | | | | |
| 17000-17499 | - | 2 | 7 | 47 | 153 | 173 | 168 | 146 | 40 | 736 | - | 2 | 7 | 19 | 77 | 96 | 58 | 42 | 20 | 321 | | | | | | | |
| 17500-17999 | 1 | 1 | 7 | 31 | 133 | 129 | 122 | 128 | 71 | 623 | - | 2 | 2 | 10 | 40 | 61 | 50 | 37 | 12 | 214 | | | | | | | |
| 18000-18499 | - | - | 3 | 26 | 73 | 92 | 61 | 79 | 30 | 364 | 1 | 1 | 3 | 3 | 26 | 27 | 29 | 17 | 5 | 112 | | | | | | | |
| 18500-18999 | - | 3 | 5 | 14 | 62 | 103 | 131 | 211 | 133 | 662 | - | 1 | 1 | 5 | 25 | 35 | 27 | 22 | 10 | 126 | | | | | | | |
| 19000-19499 | - | - | 1 | 16 | 51 | 57 | 43 | 48 | 14 | 230 | - | - | 1 | 2 | 7 | 19 | 7 | 4 | 3 | 43 | | | | | | | |
| 19500-19999 | - | - | 1 | 4 | 33 | 35 | 55 | 45 | 41 | 214 | 1 | 1 | - | 3 | 11 | 10 | 10 | 5 | 5 | 46 | | | | | | | |
| 20000- | - | 2 | 4 | 23 | 85 | 85 | 46 | 47 | 24 | 316 | - | - | 8 | 10 | 21 | 29 | 23 | 8 | 11 | 110 | | | | | | | |
| Samtliga | 269 | 975 | 2545 | 4038 | 5372 | 4295 | 3020 | 3189 | 1515 | 25218 | 691 | 2222 | 3895 | 6737 | 8951 | 7739 | 5604 | 5273 | 2109 | 43221 | | | | | | | |
| Aritmetisk medellön | 9914 | 11175 | 12179 | 13190 | 14423 | 15086 | 15430 | 15502 | 15477 | 14259 | 9978 | 10871 | 11783 | 12646 | 13429 | 13809 | 13894 | 13881 | 13888 | 13178 | | | | | | | |

Tabell 18 (forts) Heltidstjänstgörande löneplansplacerade statsanställda m fl fördelade efter överenskommen lön, kön och ålder den 1 mars 1989

k) Gymnasieskolor
k) General secondary school

| Överens- kommen lön (kr) | Män | | | | | | | | | | Summa | Kvinnor | | | | | | | | | | Summa | |
|--------------------------------|-------|-------|-------|-------|-------|-------|-------|-------|-------|-------|-------|---------|-------|-------|-------|-------|-------|-------|-------|-------|---|-------|----|
| | Ålder | | | | | | | | | | | Ålder | | | | | | | | | | | |
| | -24 | 25-29 | 30-34 | 35-39 | 40-44 | 45-49 | 50-54 | 55-59 | 60- | | -24 | 25-29 | 30-34 | 35-39 | 40-44 | 45-49 | 50-54 | 55-59 | 60- | | | | |
| - 5999 | - | - | - | - | - | - | - | - | - | - | - | - | - | - | - | - | - | - | - | - | - | - | - |
| 6000- 6499 | - | - | - | - | - | - | - | - | - | - | - | - | - | - | - | - | - | - | - | - | - | - | - |
| 6500- 6999 | - | - | - | - | - | - | - | - | - | - | - | - | - | - | - | - | - | - | - | - | - | - | - |
| 7000- 7499 | - | - | - | - | - | - | - | - | - | - | - | - | - | - | - | - | - | - | - | - | - | - | - |
| 7500- 7999 | - | - | - | - | - | - | - | - | - | - | - | - | - | - | - | - | - | - | - | - | - | - | - |
| 8000- 8499 | - | - | - | - | - | - | 1 | - | 1 | 2 | - | - | - | - | 1 | - | - | - | - | - | - | - | 1 |
| 8500- 8999 | 3 | 7 | 3 | 1 | - | - | - | - | - | 14 | 2 | 1 | 3 | 1 | 1 | - | 1 | - | - | - | - | - | 9 |
| 9000- 9499 | 9 | 15 | 16 | 5 | 12 | 5 | 3 | - | - | 65 | 2 | 6 | 4 | 1 | 4 | 5 | 1 | - | - | - | - | - | 23 |
| 9500- 9999 | 7 | 9 | 12 | 6 | 4 | 2 | 3 | 1 | - | 44 | 4 | 10 | 4 | 3 | - | 3 | 3 | - | - | - | - | - | 27 |
| 10000-10499 | 2 | 24 | 35 | 16 | 16 | 7 | 5 | 2 | - | 107 | 7 | 23 | 17 | 9 | 8 | 6 | 1 | 4 | - | - | - | - | 75 |
| 10500-10999 | 1 | 30 | 73 | 55 | 27 | 10 | 2 | 4 | 2 | 204 | 2 | 32 | 27 | 17 | 14 | 14 | 4 | 2 | 1 | 113 | - | - | |
| 11000-11499 | 3 | 42 | 83 | 82 | 42 | 18 | 11 | 6 | 2 | 289 | 2 | 65 | 79 | 33 | 44 | 36 | 17 | 4 | 3 | 283 | - | - | |
| 11500-11999 | 1 | 23 | 74 | 128 | 75 | 24 | 14 | 4 | 1 | 344 | 1 | 27 | 58 | 59 | 51 | 36 | 21 | 7 | 6 | 266 | - | - | |
| 12000-12499 | 2 | 12 | 93 | 140 | 136 | 45 | 19 | 8 | 3 | 458 | - | 20 | 85 | 64 | 76 | 55 | 32 | 18 | 2 | 352 | - | - | |
| 12500-12999 | 1 | 15 | 67 | 148 | 223 | 101 | 46 | 19 | 8 | 628 | - | 13 | 61 | 107 | 117 | 82 | 62 | 24 | 6 | 472 | - | - | |
| 13000-13499 | 1 | 8 | 45 | 118 | 200 | 135 | 45 | 43 | 13 | 608 | - | 19 | 28 | 99 | 142 | 87 | 66 | 45 | 16 | 502 | - | - | |
| 13500-13999 | 1 | 9 | 50 | 151 | 240 | 203 | 177 | 204 | 134 | 1169 | - | 6 | 21 | 97 | 253 | 263 | 231 | 195 | 83 | 1149 | - | - | |
| 14000-14499 | - | 12 | 29 | 104 | 194 | 170 | 124 | 120 | 86 | 839 | - | 2 | 10 | 56 | 157 | 110 | 75 | 46 | 27 | 483 | - | - | |
| 14500-14999 | - | 5 | 33 | 85 | 237 | 313 | 291 | 355 | 213 | 1532 | 1 | 1 | 13 | 39 | 233 | 345 | 316 | 269 | 115 | 1332 | - | - | |
| 15000-15499 | - | 1 | 25 | 66 | 177 | 208 | 170 | 154 | 85 | 886 | - | 3 | 8 | 20 | 128 | 159 | 126 | 94 | 30 | 568 | - | - | |
| 15500-15999 | - | 3 | 23 | 61 | 153 | 189 | 141 | 166 | 85 | 821 | - | 1 | 2 | 19 | 99 | 112 | 98 | 75 | 25 | 431 | - | - | |
| 16000-16499 | - | 3 | 11 | 47 | 143 | 157 | 133 | 108 | 70 | 672 | - | 1 | 5 | 14 | 80 | 86 | 81 | 51 | 18 | 336 | - | - | |
| 16500-16999 | - | 3 | 9 | 46 | 129 | 164 | 225 | 189 | 106 | 871 | - | 1 | 1 | 12 | 51 | 97 | 91 | 83 | 40 | 376 | - | - | |
| 17000-17499 | - | - | 9 | 36 | 88 | 142 | 162 | 106 | 96 | 639 | - | - | 4 | 8 | 42 | 70 | 71 | 33 | 15 | 243 | - | - | |
| 17500-17999 | - | 3 | 2 | 34 | 74 | 113 | 118 | 116 | 57 | 517 | - | 1 | - | 5 | 26 | 50 | 44 | 21 | 7 | 154 | - | - | |
| 18000-18499 | - | - | 13 | 25 | 60 | 80 | 72 | 60 | 51 | 361 | - | - | 1 | 5 | 22 | 27 | 25 | 13 | 4 | 97 | - | - | |
| 18500-18999 | - | - | 3 | 22 | 58 | 79 | 69 | 70 | 36 | 337 | - | - | - | 4 | 17 | 21 | 19 | 14 | 3 | 78 | - | - | |
| 19000-19499 | - | - | 1 | 12 | 46 | 69 | 52 | 47 | 25 | 252 | - | - | 1 | 4 | 12 | 18 | 8 | 6 | 4 | 53 | - | - | |
| 19500-19999 | - | - | 5 | 10 | 43 | 62 | 62 | 52 | 26 | 240 | - | - | - | 2 | 4 | 14 | 9 | 4 | 3 | 36 | - | - | |
| 20000- | - | 2 | 18 | 67 | 218 | 304 | 272 | 226 | 113 | 1220 | - | - | 1 | 6 | 21 | 49 | 29 | 21 | 14 | 141 | - | - | |
| Samtliga | 31 | 226 | 732 | 1465 | 2595 | 2600 | 2217 | 2060 | 1213 | 13139 | 21 | 232 | 433 | 684 | 1603 | 1745 | 1431 | 1029 | 422 | 7600 | - | - | |
| Aritmetisk medellön | 10294 | 11835 | 12995 | 14251 | 15417 | 16371 | 16713 | 16567 | 16417 | 15758 | 10360 | 11612 | 12315 | 13499 | 14448 | 14975 | 15092 | 15074 | 15166 | 14510 | - | - | |

Tabell 18 (forts) Heltidstjänstgörande löneplansplacerade statsanställda m fl fördelade efter överenskommen lön, kön och ålder den 1 mars 1989

I) Präster
I) Clergymen

| Överens- kommen lön (kr) | Män | | | | | | | | | | Summa | Kvinnor | | | | | | | | | | Summa |
|--------------------------------|-------|-------|-------|-------|-------|-------|-------|-------|-------|-------|-------|---------|-------|-------|-------|-------|-------|-------|-------|-------|-------|-------|
| | Ålder | | | | | | | | | | | Ålder | | | | | | | | | | |
| | -24 | 25-29 | 30-34 | 35-39 | 40-44 | 45-49 | 50-54 | 55-59 | 60- | | -24 | 25-29 | 30-34 | 35-39 | 40-44 | 45-49 | 50-54 | 55-59 | 60- | | | |
| - 5999 | - | - | - | - | - | - | - | - | - | - | - | - | - | - | - | - | - | - | - | - | - | |
| 6000- 6499 | - | - | - | - | - | - | - | - | - | - | - | - | - | - | - | - | - | - | - | - | - | |
| 6500- 6999 | - | - | - | - | - | - | - | - | - | - | - | - | - | - | - | - | - | - | - | - | - | |
| 7000- 7499 | - | - | - | - | - | - | - | - | - | - | - | - | - | - | - | - | - | - | - | - | - | |
| 7500- 7999 | - | - | - | - | - | - | - | - | - | - | 1 | - | - | - | - | - | - | - | - | - | 1 | |
| 8000- 8499 | - | - | - | - | 1 | - | - | - | - | 1 | - | - | - | - | - | - | - | - | - | - | - | |
| 8500- 8999 | - | - | - | - | - | - | - | - | - | - | - | - | - | - | - | - | - | - | - | - | - | |
| 9000- 9499 | - | 6 | 7 | 2 | - | - | - | - | 2 | 17 | - | 9 | 2 | 1 | 3 | - | - | 1 | - | - | 16 | |
| 9500- 9999 | 1 | 7 | 5 | - | - | 1 | - | - | 1 | 15 | - | 8 | 5 | 4 | 2 | - | - | - | - | - | 19 | |
| 10000-10499 | - | 30 | 22 | 7 | 7 | 2 | 1 | - | - | 69 | - | 26 | 6 | 5 | 6 | 8 | 5 | 2 | - | - | 58 | |
| 10500-10999 | - | 25 | 34 | 23 | 7 | 5 | 2 | 2 | 3 | 101 | - | 17 | 9 | 8 | 16 | 5 | 10 | 1 | 1 | 1 | 67 | |
| 11000-11499 | - | 15 | 63 | 39 | 27 | 10 | 10 | 7 | 3 | 174 | - | 9 | 19 | 17 | 10 | 9 | 7 | 7 | 2 | 2 | 80 | |
| 11500-11999 | - | 3 | 40 | 42 | 22 | 20 | 12 | 6 | 6 | 151 | - | 4 | 20 | 18 | 11 | 7 | 10 | 5 | 2 | 77 | 77 | |
| 12000-12499 | - | 2 | 37 | 64 | 41 | 27 | 23 | 13 | 8 | 215 | - | 1 | 12 | 15 | 8 | 5 | 10 | 9 | 4 | 4 | 64 | |
| 12500-12999 | - | - | 14 | 71 | 58 | 30 | 29 | 25 | 13 | 240 | - | - | 10 | 21 | 9 | 8 | 7 | 4 | 12 | 71 | 71 | |
| 13000-13499 | - | 1 | 12 | 55 | 57 | 32 | 24 | 20 | 16 | 217 | - | - | 6 | 20 | 10 | 7 | 9 | 6 | 1 | 59 | 59 | |
| 13500-13999 | - | - | 4 | 42 | 63 | 38 | 31 | 28 | 19 | 225 | - | - | 1 | 8 | 17 | 9 | 3 | 7 | 6 | 51 | 51 | |
| 14000-14499 | - | 1 | 2 | 31 | 55 | 48 | 49 | 36 | 42 | 264 | - | - | 1 | 1 | 9 | 11 | 1 | 3 | 2 | 28 | 28 | |
| 14500-14999 | - | - | - | 15 | 36 | 50 | 50 | 34 | 63 | 248 | - | - | - | 1 | 2 | 5 | - | - | 5 | 13 | 13 | |
| 15000-15499 | - | - | - | 9 | 20 | 32 | 38 | 42 | 26 | 167 | - | - | - | 2 | 3 | - | - | - | 1 | 8 | 8 | |
| 15500-15999 | - | - | - | 3 | 10 | 13 | 23 | 22 | 33 | 104 | - | - | - | - | - | - | 1 | 2 | 2 | 5 | 5 | |
| 16000-16499 | - | - | - | - | 7 | 11 | 12 | 13 | 13 | 56 | - | - | - | - | - | - | - | - | - | - | - | |
| 16500-16999 | - | - | - | 1 | 1 | 6 | 4 | 5 | 7 | 24 | - | - | - | - | - | - | - | - | - | - | - | |
| 17000-17499 | - | - | - | - | 1 | 2 | 7 | 5 | 15 | 30 | - | - | - | - | - | - | - | - | - | - | - | |
| 17500-17999 | - | - | - | - | 1 | 1 | 1 | 1 | 3 | 7 | - | - | - | - | - | - | - | - | - | - | - | |
| 18000-18499 | - | - | - | - | - | 2 | - | - | - | 2 | - | - | - | - | - | - | - | - | - | - | - | |
| 18500-18999 | - | - | - | - | - | - | - | - | 1 | 1 | - | - | - | - | - | - | - | - | - | - | - | |
| 19000-19499 | - | - | - | - | - | - | 1 | 1 | - | 2 | - | - | - | - | - | - | - | - | - | - | - | |
| 19500-19999 | - | - | - | - | - | - | - | - | 1 | 1 | - | - | - | - | - | - | - | - | - | - | - | |
| 20000- | - | - | - | - | - | - | 1 | 2 | 3 | 6 | - | - | - | - | - | - | - | - | - | - | - | |
| Samtliga | 1 | 90 | 240 | 404 | 414 | 330 | 318 | 262 | 278 | 2337 | 1 | 74 | 91 | 121 | 105 | 77 | 63 | 47 | 38 | 617 | 617 | |
| Aritmetisk medellön | 9601 | 10615 | 11505 | 12680 | 13310 | 13793 | 14093 | 14292 | 14647 | 13354 | 7907 | 10448 | 11612 | 12180 | 12263 | 12634 | 12020 | 12508 | 13196 | 12024 | 12024 | |

Tabell 18 (forts) Heltidstjänstgörande löneplansplacerade statsanställda m fl fördelade efter överenskommen lön, kön och ålder den 1 mars 1989

m) Allmänna försäkringskassor
m) Public insurance benefit societies

| Överens- kommen lön (kr) | Män | | | | | | | | | | Summa | Kvinnor | | | | | | | | | | Summa |
|--------------------------------|-------|-------|-------|-------|-------|-------|-------|-------|-------|-------|-------|---------|-------|-------|-------|-------|-------|-------|-------|-------|--|-------|
| | Ålder | | | | | | | | | | | Ålder | | | | | | | | | | |
| | -24 | 25-29 | 30-34 | 35-39 | 40-44 | 45-49 | 50-54 | 55-59 | 60- | | -24 | 25-29 | 30-34 | 35-39 | 40-44 | 45-49 | 50-54 | 55-59 | 60- | | | |
| - 5999 | - | - | - | - | - | - | - | - | - | - | - | - | - | - | - | - | - | - | - | - | | |
| 6000- 6499 | - | - | - | - | - | - | - | - | - | - | - | - | - | - | - | - | - | - | - | - | | |
| 6500- 6999 | - | - | - | - | - | - | - | - | - | - | - | - | - | - | - | - | - | - | - | - | | |
| 7000- 7499 | 3 | - | - | - | - | - | - | - | - | 3 | 23 | - | - | - | - | - | - | - | - | 23 | | |
| 7500- 7999 | 3 | - | - | - | - | - | - | - | - | 3 | 22 | - | - | - | - | - | - | - | - | 22 | | |
| 8000- 8499 | 25 | 6 | 3 | 2 | 1 | 1 | 1 | - | - | 39 | 165 | 21 | 8 | 7 | 9 | 3 | 3 | 3 | 1 | 220 | | |
| 8500- 8999 | 43 | 20 | 10 | 5 | 4 | 5 | - | 4 | - | 91 | 172 | 63 | 26 | 23 | 27 | 8 | 2 | 4 | - | 325 | | |
| 9000- 9499 | 14 | 22 | 10 | 8 | 7 | 4 | - | 2 | - | 73 | 81 | 87 | 30 | 30 | 39 | 18 | 9 | 7 | 1 | 302 | | |
| 9500- 9999 | 4 | 17 | 15 | 14 | 5 | 15 | 7 | 8 | 9 | 94 | 32 | 87 | 49 | 41 | 71 | 34 | 26 | 7 | 5 | 356 | | |
| 10000-10499 | 3 | 33 | 62 | 36 | 21 | 26 | 14 | 32 | 21 | 248 | 14 | 145 | 195 | 132 | 153 | 127 | 115 | 75 | 31 | 987 | | |
| 10500-10999 | 2 | 31 | 130 | 92 | 50 | 23 | 23 | 19 | 11 | 381 | - | 114 | 447 | 427 | 568 | 433 | 331 | 246 | 51 | 2617 | | |
| 11000-11499 | - | 13 | 83 | 79 | 35 | 18 | 12 | 15 | 5 | 260 | 1 | 33 | 192 | 254 | 303 | 233 | 187 | 118 | 34 | 1355 | | |
| 11500-11999 | 2 | 6 | 85 | 124 | 64 | 28 | 16 | 14 | 6 | 345 | - | 14 | 98 | 207 | 285 | 202 | 139 | 90 | 18 | 1053 | | |
| 12000-12499 | - | 4 | 39 | 113 | 91 | 43 | 25 | 17 | 15 | 347 | - | 2 | 43 | 154 | 357 | 259 | 199 | 136 | 20 | 1170 | | |
| 12500-12999 | - | 2 | 21 | 63 | 41 | 16 | 11 | 6 | 5 | 165 | - | 1 | 10 | 51 | 114 | 86 | 43 | 49 | 7 | 361 | | |
| 13000-13499 | - | - | 7 | 38 | 39 | 12 | 5 | 10 | 2 | 113 | - | - | 10 | 31 | 63 | 70 | 32 | 24 | 4 | 234 | | |
| 13500-13999 | - | - | 8 | 49 | 33 | 7 | 2 | 6 | - | 105 | - | - | 8 | 36 | 78 | 69 | 38 | 18 | 4 | 251 | | |
| 14000-14499 | - | - | 1 | 20 | 25 | 11 | 11 | 7 | 2 | 77 | - | - | 5 | 16 | 34 | 27 | 26 | 13 | 1 | 122 | | |
| 14500-14999 | - | - | - | 23 | 28 | 17 | 12 | 3 | - | 83 | - | - | - | 7 | 24 | 11 | 14 | 13 | 2 | 71 | | |
| 15000-15499 | - | - | 1 | 19 | 43 | 7 | 21 | 15 | 6 | 112 | - | - | - | 5 | 16 | 20 | 19 | 10 | 1 | 71 | | |
| 15500-15999 | - | - | - | 9 | 27 | 16 | 18 | 24 | 4 | 98 | - | - | - | 3 | 14 | 10 | 11 | 9 | 1 | 48 | | |
| 16000-16499 | - | - | 2 | 8 | 32 | 12 | 15 | 13 | 8 | 90 | - | - | - | - | 4 | 11 | 4 | 3 | 1 | 23 | | |
| 16500-16999 | - | - | - | 3 | 8 | 2 | 6 | 5 | - | 24 | - | - | - | - | 2 | 2 | 1 | - | - | 5 | | |
| 17000-17499 | - | - | - | 5 | 17 | 8 | 15 | 4 | 6 | 55 | - | - | - | - | 6 | 9 | 3 | 1 | 2 | 21 | | |
| 17500-17999 | - | - | - | - | 3 | 4 | 5 | 6 | 7 | 25 | - | - | - | - | - | 1 | 3 | 2 | - | 6 | | |
| 18000-18499 | - | - | - | 2 | 6 | 2 | - | 1 | - | 11 | - | - | - | - | 1 | 2 | 1 | - | - | 4 | | |
| 18500-18999 | - | - | - | 1 | 5 | 6 | 8 | 2 | 8 | 30 | - | - | - | - | 3 | 3 | 1 | - | - | 7 | | |
| 19000-19499 | - | - | - | - | 1 | 3 | 1 | 2 | 2 | 9 | - | - | - | - | - | - | - | - | - | 1 | | |
| 19500-19999 | - | - | - | - | 2 | 3 | 10 | 9 | 5 | 29 | - | - | - | - | 1 | 1 | 2 | 1 | - | 5 | | |
| 20000- | - | - | 1 | 1 | 5 | 17 | 17 | 18 | 22 | 81 | - | - | - | - | 1 | 3 | 2 | - | 1 | 7 | | |
| Samtliga | 99 | 154 | 478 | 714 | 593 | 306 | 261 | 242 | 144 | 2991 | 510 | 567 | 1121 | 1424 | 2172 | 1642 | 1212 | 834 | 185 | 9667 | | |
| Aritmetisk medellön | 8819 | 10084 | 11186 | 12235 | 13295 | 13412 | 14393 | 14105 | 15026 | 12648 | 8675 | 9983 | 10821 | 11273 | 11563 | 11715 | 11658 | 11598 | 11417 | 11227 | | |

Tabell 18 (forts) Heltidstjänstgörande löneplansplacerade statsanställda m fl fördelade efter överenskommen lön, kön och ålder den 1 mars 1989

n) Övrig statligt löneröglerad verksamhet
n) State-subsidized activities

| Överens- kommen lön (kr) | Män | | | | | | | | | | Summa | Kvinnor | | | | | | | | | | Summa | | | |
|--------------------------------|-------------|--------------|--------------|--------------|--------------|--------------|--------------|--------------|--------------|--------------|-------------|--------------|--------------|--------------|--------------|--------------|--------------|--------------|--------------|--------------|-----|-------|---|---|----|
| | Ålder | -24 | 25-29 | 30-34 | 35-39 | 40-44 | 45-49 | 50-54 | 55-59 | 60- | | Ålder | -24 | 25-29 | 30-34 | 35-39 | 40-44 | 45-49 | 50-54 | 55-59 | 60- | | | | |
| - 5999 | - | - | - | - | - | - | - | - | - | - | - | - | - | - | - | - | - | - | - | - | - | - | - | - | - |
| 6000- 6499 | - | - | - | - | - | - | - | - | - | - | - | - | - | - | - | - | - | - | - | - | - | - | - | - | - |
| 6500- 6999 | - | - | - | - | - | - | - | - | - | - | - | - | - | - | - | - | - | - | - | - | - | - | - | - | - |
| 7000- 7499 | 3 | - | - | - | - | - | - | - | - | - | 3 | 23 | - | - | - | - | - | - | - | - | - | - | - | - | 23 |
| 7500- 7999 | 3 | - | - | - | - | - | - | - | - | - | 3 | 23 | - | - | - | - | - | - | - | - | - | - | - | - | 23 |
| 8000- 8499 | 53 | 33 | 19 | 16 | 12 | 3 | 2 | - | 1 | 139 | 222 | 62 | 30 | 31 | 34 | 11 | 7 | 6 | 2 | 405 | | | | | |
| 8500- 8999 | 119 | 73 | 56 | 35 | 18 | 18 | 4 | 4 | 2 | 329 | 232 | 105 | 63 | 52 | 62 | 37 | 12 | 6 | 1 | 570 | | | | | |
| 9000- 9499 | 63 | 80 | 73 | 38 | 37 | 17 | 13 | 8 | 2 | 331 | 123 | 122 | 66 | 57 | 69 | 36 | 20 | 16 | 4 | 513 | | | | | |
| 9500- 9999 | 51 | 101 | 97 | 68 | 33 | 28 | 16 | 19 | 18 | 431 | 303 | 420 | 172 | 117 | 144 | 59 | 47 | 16 | 13 | 1291 | | | | | |
| 10000-10499 | 42 | 242 | 280 | 157 | 97 | 61 | 29 | 39 | 26 | 973 | 169 | 760 | 473 | 312 | 338 | 238 | 150 | 92 | 38 | 2570 | | | | | |
| 10500-10999 | 27 | 270 | 465 | 310 | 156 | 80 | 46 | 34 | 20 | 1408 | 63 | 617 | 778 | 635 | 755 | 569 | 386 | 266 | 61 | 4130 | | | | | |
| 11000-11499 | 16 | 244 | 645 | 531 | 260 | 110 | 60 | 39 | 17 | 1922 | 34 | 506 | 1093 | 720 | 711 | 514 | 336 | 175 | 54 | 4143 | | | | | |
| 11500-11999 | 15 | 154 | 632 | 716 | 393 | 160 | 69 | 35 | 24 | 2198 | 20 | 237 | 1438 | 1387 | 884 | 524 | 337 | 190 | 73 | 5090 | | | | | |
| 12000-12499 | 7 | 107 | 577 | 983 | 577 | 214 | 95 | 58 | 32 | 2650 | 13 | 165 | 795 | 1816 | 1042 | 601 | 416 | 264 | 56 | 5168 | | | | | |
| 12500-12999 | 3 | 59 | 398 | 913 | 787 | 285 | 140 | 94 | 39 | 2718 | 7 | 71 | 427 | 1700 | 1673 | 559 | 386 | 239 | 93 | 5155 | | | | | |
| 13000-13499 | 3 | 41 | 268 | 767 | 1127 | 713 | 396 | 476 | 270 | 4061 | 1 | 68 | 209 | 1129 | 2729 | 2685 | 1926 | 1972 | 790 | 11509 | | | | | |
| 13500-13999 | 3 | 31 | 196 | 673 | 1178 | 859 | 630 | 691 | 370 | 4631 | 2 | 26 | 113 | 725 | 1948 | 2247 | 1892 | 2012 | 867 | 9832 | | | | | |
| 14000-14499 | 2 | 26 | 122 | 432 | 920 | 661 | 466 | 437 | 271 | 3337 | 4 | 12 | 75 | 380 | 950 | 852 | 599 | 611 | 234 | 3717 | | | | | |
| 14500-14999 | 3 | 14 | 113 | 331 | 912 | 1096 | 956 | 1002 | 663 | 5090 | 2 | 7 | 36 | 210 | 933 | 1170 | 1043 | 876 | 384 | 4661 | | | | | |
| 15000-15499 | 2 | 8 | 80 | 265 | 659 | 686 | 567 | 544 | 258 | 3069 | - | 7 | 31 | 118 | 529 | 597 | 447 | 337 | 114 | 2180 | | | | | |
| 15500-15999 | 2 | 6 | 62 | 209 | 512 | 580 | 461 | 449 | 213 | 2494 | - | 5 | 17 | 79 | 369 | 394 | 304 | 202 | 65 | 1435 | | | | | |
| 16000-16499 | 1 | 8 | 27 | 136 | 453 | 445 | 336 | 310 | 123 | 1839 | - | 6 | 12 | 51 | 262 | 287 | 181 | 141 | 39 | 979 | | | | | |
| 16500-16999 | - | 4 | 30 | 122 | 394 | 484 | 447 | 420 | 189 | 2090 | 2 | 4 | 4 | 47 | 189 | 313 | 216 | 180 | 69 | 1024 | | | | | |
| 17000-17499 | - | 2 | 16 | 93 | 279 | 351 | 371 | 279 | 170 | 1561 | - | 2 | 12 | 31 | 134 | 200 | 148 | 87 | 38 | 652 | | | | | |
| 17500-17999 | 1 | 4 | 10 | 73 | 240 | 281 | 276 | 275 | 155 | 1315 | - | 3 | 2 | 18 | 72 | 124 | 107 | 70 | 23 | 419 | | | | | |
| 18000-18499 | - | - | 16 | 58 | 154 | 193 | 144 | 150 | 90 | 805 | 1 | 2 | 4 | 11 | 52 | 69 | 56 | 36 | 14 | 245 | | | | | |
| 18500-18999 | - | 3 | 8 | 37 | 141 | 201 | 222 | 300 | 186 | 1098 | - | 1 | 2 | 10 | 50 | 62 | 61 | 41 | 15 | 242 | | | | | |
| 19000-19499 | - | - | 2 | 30 | 103 | 136 | 105 | 111 | 45 | 532 | - | - | 2 | 7 | 25 | 48 | 18 | 13 | 9 | 122 | | | | | |
| 19500-19999 | - | - | 7 | 15 | 89 | 111 | 140 | 122 | 78 | 562 | 1 | 1 | - | 7 | 22 | 30 | 21 | 12 | 9 | 103 | | | | | |
| 20000- | - | 4 | 26 | 100 | 341 | 443 | 372 | 325 | 176 | 1787 | - | - | 10 | 21 | 52 | 93 | 63 | 35 | 29 | 303 | | | | | |
| Samtliga | 419 | 1514 | 4225 | 7108 | 9872 | 8216 | 6363 | 6221 | 3438 | 47376 | 1245 | 3209 | 5864 | 9671 | 14028 | 12319 | 9179 | 7895 | 3094 | 66504 | | | | | |
| Aritmetisk medellön | 9691 | 11132 | 12169 | 13281 | 14587 | 15397 | 15783 | 15761 | 15698 | 14558 | 9450 | 10759 | 11637 | 12513 | 13266 | 13708 | 13785 | 13809 | 13913 | 13069 | | | | | |

Tabell 18 (forts) Heltidstjänstgörande löneplansplacerade statsanställda m fl fördelade efter överenskommen lön, kön och ålder den 1 mars 1989

- o) Samtliga
o) All employees

| Överens- kommen (kr) | Män | | | | | | | | | | Summa | Kvinnor | | | | | | | | | | Summa |
|----------------------------|-------|-------|-------|-------|-------|-------|-------|-------|-------|--------|-------|---------|-------|-------|-------|-------|-------|-------|-------|--------|--|-------|
| | Ålder | | | | | | | | | | | Ålder | | | | | | | | | | |
| | -24 | 25-29 | 30-34 | 35-39 | 40-44 | 45-49 | 50-54 | 55-59 | 60- | | -24 | 25-29 | 30-34 | 35-39 | 40-44 | 45-49 | 50-54 | 55-59 | 60- | | | |
| - 5999 | - | - | 2 | 3 | 2 | - | - | - | - | 7 | - | - | 4 | 1 | - | - | - | - | - | 5 | | |
| 6000- 6499 | 13 | - | 2 | 3 | 2 | 2 | 1 | - | - | 23 | 17 | - | 1 | - | 1 | 1 | - | - | 20 | | | |
| 6500- 6999 | 26 | - | 5 | 6 | 12 | 2 | 2 | 1 | - | 54 | 28 | 2 | 3 | 1 | 2 | 1 | - | - | 37 | | | |
| 7000- 7499 | 133 | 1 | 7 | 9 | 14 | 3 | 2 | 2 | - | 171 | 455 | 1 | 3 | 2 | 2 | - | 1 | - | 465 | | | |
| 7500- 7999 | 381 | 11 | 5 | 6 | 14 | 6 | 7 | 10 | 8 | 448 | 530 | 24 | 2 | 1 | - | - | - | 1 | 558 | | | |
| 8000- 8499 | 1867 | 237 | 63 | 43 | 33 | 14 | 9 | 5 | 10 | 2281 | 2295 | 319 | 91 | 83 | 76 | 51 | 28 | 17 | 3 | 2963 | | |
| 8500- 8999 | 2112 | 617 | 221 | 115 | 86 | 69 | 43 | 31 | 17 | 3311 | 2579 | 790 | 271 | 215 | 238 | 134 | 69 | 43 | 6 | 4345 | | |
| 9000- 9499 | 1928 | 1247 | 494 | 267 | 202 | 141 | 106 | 86 | 39 | 4510 | 2427 | 1457 | 503 | 410 | 434 | 287 | 150 | 96 | 38 | 5802 | | |
| 9500- 9999 | 2121 | 2047 | 1143 | 681 | 573 | 380 | 334 | 306 | 191 | 7776 | 1808 | 2581 | 1251 | 850 | 1018 | 749 | 511 | 367 | 193 | 9328 | | |
| 10000-10499 | 1707 | 3133 | 2579 | 1732 | 1398 | 951 | 886 | 833 | 427 | 13646 | 1037 | 2975 | 2525 | 1929 | 2353 | 1917 | 1459 | 1259 | 674 | 16128 | | |
| 10500-10999 | 1217 | 3104 | 3135 | 2397 | 2047 | 1557 | 1391 | 1514 | 509 | 16871 | 606 | 2260 | 2601 | 2544 | 3417 | 2722 | 2170 | 1967 | 1010 | 19297 | | |
| 11000-11499 | 840 | 3024 | 3711 | 3018 | 2658 | 1684 | 1637 | 1592 | 581 | 18745 | 308 | 1555 | 2625 | 2386 | 3174 | 2512 | 1969 | 1835 | 962 | 17326 | | |
| 11500-11999 | 498 | 2453 | 3825 | 3558 | 3631 | 2385 | 1798 | 1664 | 736 | 20548 | 147 | 969 | 2479 | 2814 | 2912 | 2152 | 1778 | 1534 | 794 | 15579 | | |
| 12000-12499 | 279 | 1901 | 3275 | 4177 | 4670 | 3187 | 2313 | 2120 | 832 | 22754 | 80 | 629 | 1529 | 2726 | 2524 | 1897 | 1555 | 1336 | 606 | 12882 | | |
| 12500-12999 | 131 | 1188 | 2560 | 3596 | 4038 | 2717 | 1932 | 1635 | 665 | 18462 | 43 | 327 | 841 | 2208 | 2430 | 1213 | 968 | 745 | 364 | 9139 | | |
| 13000-13499 | 86 | 754 | 1933 | 2853 | 3587 | 2679 | 1883 | 1769 | 837 | 16381 | 21 | 226 | 484 | 1480 | 3279 | 3152 | 2289 | 2306 | 973 | 14210 | | |
| 13500-13999 | 58 | 530 | 1323 | 2263 | 3220 | 2472 | 1889 | 1801 | 944 | 14500 | 15 | 128 | 314 | 987 | 2413 | 2661 | 2207 | 2277 | 1007 | 12009 | | |
| 14000-14499 | 31 | 330 | 893 | 1656 | 2581 | 1986 | 1483 | 1404 | 794 | 11158 | 7 | 68 | 214 | 608 | 1325 | 1226 | 842 | 789 | 327 | 5406 | | |
| 14500-14999 | 43 | 233 | 710 | 1278 | 2321 | 2249 | 1801 | 1769 | 1120 | 11524 | 4 | 36 | 119 | 384 | 1287 | 1467 | 1258 | 1017 | 467 | 6039 | | |
| 15000-15499 | 52 | 176 | 499 | 999 | 1801 | 1694 | 1204 | 1131 | 618 | 8174 | 6 | 32 | 110 | 244 | 810 | 853 | 620 | 477 | 181 | 3333 | | |
| 15500-15999 | 34 | 138 | 382 | 750 | 1438 | 1399 | 1129 | 995 | 510 | 6775 | 2 | 26 | 63 | 161 | 562 | 606 | 443 | 324 | 132 | 2319 | | |
| 16000-16499 | 15 | 102 | 340 | 633 | 1310 | 1256 | 891 | 738 | 409 | 5694 | 2 | 25 | 57 | 125 | 417 | 492 | 296 | 253 | 96 | 1763 | | |
| 16500-16999 | 8 | 59 | 211 | 492 | 984 | 973 | 726 | 631 | 343 | 4427 | 2 | 15 | 49 | 99 | 289 | 412 | 254 | 213 | 84 | 1417 | | |
| 17000-17499 | 7 | 48 | 211 | 465 | 906 | 976 | 830 | 633 | 422 | 4498 | 2 | 9 | 37 | 85 | 230 | 310 | 217 | 134 | 71 | 1095 | | |
| 17500-17999 | 5 | 33 | 176 | 404 | 812 | 809 | 691 | 609 | 368 | 3907 | - | 8 | 29 | 53 | 162 | 251 | 174 | 103 | 52 | 832 | | |
| 18000-18499 | 1 | 36 | 106 | 286 | 586 | 582 | 379 | 359 | 204 | 2539 | 2 | 9 | 20 | 54 | 127 | 120 | 86 | 60 | 23 | 501 | | |
| 18500-18999 | 2 | 32 | 106 | 283 | 572 | 620 | 549 | 537 | 355 | 3056 | - | 2 | 16 | 42 | 118 | 124 | 103 | 75 | 28 | 508 | | |
| 19000-19499 | 2 | 25 | 57 | 203 | 412 | 424 | 319 | 269 | 145 | 1856 | 1 | 5 | 15 | 33 | 78 | 80 | 45 | 24 | 16 | 297 | | |
| 19500-19999 | 3 | 14 | 73 | 174 | 521 | 511 | 436 | 327 | 277 | 2336 | 1 | 8 | 12 | 38 | 86 | 104 | 52 | 32 | 24 | 357 | | |
| 20000- | 17 | 96 | 386 | 1098 | 2666 | 3043 | 2582 | 2057 | 1520 | 13465 | 6 | 19 | 50 | 132 | 314 | 375 | 226 | 159 | 127 | 1408 | | |
| Samtliga | 13617 | 21569 | 28433 | 33448 | 43097 | 34771 | 27253 | 24828 | 12881 | 239897 | 12431 | 14505 | 16318 | 20695 | 30078 | 25869 | 19770 | 17443 | 8259 | 165368 | | |
| Aritmetisk medellön | 9760 | 11317 | 12289 | 13223 | 14137 | 14724 | 14779 | 14573 | 15315 | 13555 | 9182 | 10536 | 11356 | 12047 | 12573 | 12902 | 12837 | 12773 | 12727 | 12065 | | |

Tabell 19 Löneplansplacerade statsanställda m fl vid vissa myndigheter fördelade efter genomsnittslöner och lönesummor åren 1988-1989

Full-time government employees etc in receipt of a schemed salary at certain authorities, by average salaries and by amount of salaries in 1988-1989

| | Heltidsanställda | | | | Deltidsanställda | | | |
|--|------------------|---------|--------------------|---------------|------------------|--------|--------------------|---------------|
| | 1988 | 1989 | Förändr Absolut | 88-89 Proc | 1988 | 1989 | Förändr Absolut | 88-89 Proc |
| ALLMÄNNA CIVILFÖRVALTNINGEN | | | | | | | | |
| (UTOM POLISVÄSENDET OCH FÖRSVARSVÄSENDET) | | | | | | | | |
| 1 Antal | 105178 | 112559 | +7381 | +7,0 | 37055 | 35118 | -1937 | -5,2 |
| summor mars månad (1000-tal kr) | | | | | | | | |
| 2 Löneplanslön | 1212337 | 1429412 | +217075 | +17,9 | 235915 | 251680 | +15765 | +6,7 |
| 3 Fasta lönetillägg | 19393 | 23902 | +4509 | +23,3 | 2235 | 2628 | +393 | +17,6 |
| 4 Fast lön (2+3) | 1231730 | 1453315 | +221585 | +18,0 | 238150 | 254308 | +16158 | +6,8 |
| 5 Övriga lönetillägg | 13256 | 15853 | +2597 | +19,6 | 3019 | 2966 | -53 | -1,8 |
| 6 Överenskommen lön (4+5) | 1244986 | 1469167 | +224181 | +18,0 | 241169 | 257274 | +16105 | +6,7 |
| 7 Avdrag | 71708 | 76835 | +5127 | +7,1 | 12880 | 11504 | -1376 | -10,7 |
| 8 Utbetalad lön (6-7) | 1173278 | 1392332 | +219054 | +18,7 | 228289 | 245770 | +17481 | +7,7 |
| genomsnitt mars månad (kronor) | | | | | | | | |
| 9 Löneplanslön | 11527 | 12699 | +1172 | +10,2 | 6367 | 7167 | +800 | +12,6 |
| 10 Fasta lönetillägg | 184 | 212 | +28 | +15,2 | 60 | 75 | +15 | +25,0 |
| 11 Fast lön (9+10) | 11711 | 12912 | +1201 | +10,3 | 6427 | 7242 | +815 | +12,7 |
| 12 Övriga lönetillägg | 126 | 141 | +15 | +11,9 | 81 | 84 | +3 | +3,7 |
| 13 Överenskommen lön(11+12) | 11837 | 13052 | +1215 | +10,3 | 6508 | 7326 | +818 | +12,6 |
| 14 Avdrag | 682 | 683 | +1 | +0,1 | 348 | 328 | -20 | -5,7 |
| 15 Utbetalad lön (13-14) | 11155 | 12370 | +1215 | +10,9 | 6161 | 6998 | +837 | +13,6 |
| POLISVÄSENDET | | | | | | | | |
| 1 Antal | 21909 | 21883 | -26 | -0,1 | 3074 | 3100 | +26 | +0,8 |
| summor mars månad (1000-tal kr) | | | | | | | | |
| 2 Löneplanslön | 231333 | 248380 | +17047 | +7,4 | 19327 | 21459 | +2132 | +11,0 |
| 3 Fasta lönetillägg | 6026 | 9638 | +3612 | +59,9 | 200 | 401 | +201 | +100,5 |
| 4 Fast lön (2+3) | 237360 | 258018 | +20658 | +8,7 | 19527 | 21860 | +2333 | +11,9 |
| 5 Övriga lönetillägg | 13372 | 14413 | +1041 | +7,8 | 604 | 788 | +184 | +30,5 |
| 6 Överenskommen lön (4+5) | 250731 | 272431 | +21700 | +8,7 | 20130 | 22648 | +2518 | +12,5 |
| 7 Avdrag | 9097 | 8981 | -116 | -1,3 | 1050 | 907 | -143 | -13,6 |
| 8 Utbetalad lön (6-7) | 241635 | 263450 | +21815 | +9,0 | 19080 | 21742 | +2662 | +14,0 |
| genomsnitt mars månad (kronor) | | | | | | | | |
| 9 Löneplanslön | 10559 | 11350 | +791 | +7,5 | 6287 | 6922 | +635 | +10,1 |
| 10 Fasta lönetillägg | 275 | 440 | +165 | +60,0 | 65 | 129 | +64 | +98,5 |
| 11 Fast lön (9+10) | 10834 | 11791 | +957 | +8,8 | 6352 | 7052 | +700 | +11,0 |
| 12 Övriga lönetillägg | 610 | 659 | +49 | +8,0 | 196 | 254 | +58 | +29,6 |
| 13 Överenskommen lön(11+12) | 11444 | 12449 | +1005 | +8,8 | 6549 | 7306 | +757 | +11,6 |
| 14 Avdrag | 415 | 410 | -5 | -1,2 | 342 | 292 | -50 | -14,6 |
| 15 Utbetalad lön (13-14) | 11029 | 12039 | +1010 | +9,2 | 6207 | 7013 | +806 | +13,0 |
| FÖRSVARSVÄSENDET | | | | | | | | |
| 1 Antal | 36719 | 37510 | +791 | +2,2 | 3875 | 3676 | -199 | -5,1 |
| summor mars månad (1000-tal kr) | | | | | | | | |
| 2 Löneplanslön | 395895 | 446610 | +50715 | +12,8 | 23793 | 25292 | +1499 | +6,3 |
| 3 Fasta lönetillägg | 22228 | 27594 | +5366 | +24,1 | 280 | 366 | +86 | +30,7 |
| 4 Fast lön (2+3) | 418124 | 474205 | +56081 | +13,4 | 24072 | 25658 | +1586 | +6,6 |
| 5 Övriga lönetillägg | 12410 | 13759 | +1349 | +10,9 | 687 | 737 | +50 | +7,3 |
| 6 Överenskommen lön (4+5) | 430534 | 487964 | +57430 | +13,3 | 24760 | 26396 | +1636 | +6,6 |
| 7 Avdrag | 15507 | 16092 | +585 | +3,8 | 1323 | 1301 | -22 | -1,7 |
| 8 Utbetalad lön (6-7) | 415027 | 471872 | +56845 | +13,7 | 23436 | 25095 | +1659 | +7,1 |
| genomsnitt mars månad (kronor) | | | | | | | | |
| 9 Löneplanslön | 10782 | 11906 | +1124 | +10,4 | 6140 | 6880 | +740 | +12,1 |
| 10 Fasta lönetillägg | 605 | 736 | +131 | +21,7 | 72 | 100 | +28 | +38,9 |
| 11 Fast lön (9+10) | 11387 | 12642 | +1255 | +11,0 | 6212 | 6980 | +768 | +12,4 |
| 12 Övriga lönetillägg | 338 | 367 | +29 | +8,6 | 177 | 201 | +24 | +13,6 |
| 13 Överenskommen lön(11+12) | 11725 | 13009 | +1284 | +11,0 | 6390 | 7181 | +791 | +12,4 |
| 14 Avdrag | 422 | 429 | +7 | +1,7 | 341 | 354 | +13 | +3,8 |
| 15 Utbetalad lön (13-14) | 11303 | 12580 | +1277 | +11,3 | 6048 | 6827 | +779 | +12,9 |

Tabell 19 (forts) Löneplansplacerade statsanställda m fi vid vissa myndigheter fördelade efter genomsnittslöner och lönesummor åren 1988-1989

| | Heltidsanställda | | | | Deltidsanställda | | | |
|---|------------------|--------|--------------------|---------------|------------------|--------|--------------------|---------------|
| | 1988 | 1989 | Förändr Absolut | 88-89 Proc | 1988 | 1989 | Förändr Absolut | 88-89 Proc |
| POSTVERKET | | | | | | | | |
| 1 Antal summor mars månad (1000-tal kr) | 41265 | 43034 | +1769 | +4,3 | 16777 | 16224 | -553 | -3,3 |
| 2 Löneplanslön | 402814 | 464715 | +61901 | +15,4 | 97902 | 104799 | +6897 | +7,0 |
| 3 Fasta lönetillägg | 2502 | 5762 | +3260 | +130,3 | 479 | 914 | +435 | +90,8 |
| 4 Fast lön (2+3) | 405316 | 470477 | +65161 | +16,1 | 98381 | 105713 | +7332 | +7,5 |
| 5 Övriga lönetillägg | 10160 | 24375 | +14215 | +139,9 | 7198 | 9728 | +2530 | +35,1 |
| 6 Överenskommen lön (4+5) | 415476 | 494852 | +79376 | +19,1 | 105579 | 115441 | +9862 | +9,3 |
| 7 Avdrag | 22083 | 23375 | +1292 | +5,9 | 6556 | 6842 | +286 | +4,4 |
| 8 Utbetald lön (6-7) genomsnitt mars månad (kronor) | 393393 | 471477 | +78084 | +19,8 | 99023 | 108599 | +9576 | +9,7 |
| 9 Löneplanslön | 9762 | 10799 | +1037 | +10,6 | 5835 | 6460 | +625 | +10,7 |
| 10 Fasta lönetillägg | 61 | 134 | +73 | +119,7 | 29 | 56 | +27 | +93,1 |
| 11 Fast lön (9+10) | 9822 | 10933 | +1111 | +11,3 | 5864 | 6516 | +652 | +11,1 |
| 12 Övriga lönetillägg | 246 | 566 | +320 | +130,1 | 429 | 600 | +171 | +39,9 |
| 13 Överenskommen lön(11+12) | 10068 | 11499 | +1431 | +14,2 | 6293 | 7115 | +822 | +13,1 |
| 14 Avdrag | 535 | 543 | +8 | +1,5 | 391 | 422 | +31 | +7,9 |
| 15 Utbetald lön (13-14) | 9533 | 10956 | +1423 | +14,9 | 5902 | 6694 | +792 | +13,4 |
| STATENS JÄRNVÄGAR | | | | | | | | |
| 1 Antal summor mars månad (1000-tal kr) | 33135 | 25615 | -7520 | -22,7 | 1119 | 940 | -179 | -16,0 |
| 2 Löneplanslön | 325370 | 275885 | -49485 | -15,2 | 7087 | 6357 | -730 | -10,3 |
| 3 Fasta lönetillägg | 2104 | 2165 | +61 | +2,9 | 22 | 28 | +6 | +27,3 |
| 4 Fast lön (2+3) | 327474 | 278050 | -49424 | -15,1 | 7110 | 6385 | -725 | -10,2 |
| 5 Övriga lönetillägg | 19432 | 18353 | -1079 | -5,6 | 263 | 253 | -10 | -3,8 |
| 6 Överenskommen lön (4+5) | 346906 | 296403 | -50503 | -14,6 | 7372 | 6638 | -734 | -10,0 |
| 7 Avdrag | 13000 | 11212 | -1788 | -13,8 | 415 | 305 | -110 | -26,5 |
| 8 Utbetald lön (6-7) genomsnitt mars månad (kronor) | 333906 | 285191 | -48715 | -14,6 | 6957 | 6334 | -623 | -9,0 |
| 9 Löneplanslön | 9820 | 10770 | +950 | +9,7 | 6334 | 6763 | +429 | +6,8 |
| 10 Fasta lönetillägg | 63 | 85 | +22 | +34,9 | 20 | 30 | +10 | +50,0 |
| 11 Fast lön (9+10) | 9883 | 10855 | +972 | +9,8 | 6354 | 6793 | +439 | +6,9 |
| 12 Övriga lönetillägg | 586 | 716 | +130 | +22,2 | 235 | 269 | +34 | +14,5 |
| 13 Överenskommen lön(11+12) | 10469 | 11571 | +1102 | +10,5 | 6588 | 7062 | +474 | +7,2 |
| 14 Avdrag | 392 | 438 | +46 | +11,7 | 371 | 324 | -47 | -12,7 |
| 15 Utbetald lön (13-14) | 10077 | 11134 | +1057 | +10,5 | 6217 | 6738 | +521 | +8,4 |
| TELEVERKET | | | | | | | | |
| 1 Antal summor mars månad (1000-tal kr) | 36396 | 35757 | -639 | -1,8 | 6382 | 6146 | -236 | -3,7 |
| 2 Löneplanslön | 383846 | 419496 | +35650 | +9,3 | 42871 | 45579 | +2708 | +6,3 |
| 3 Fasta lönetillägg | 6193 | 10495 | +4302 | +69,5 | 240 | 348 | +108 | +45,0 |
| 4 Fast lön (2+3) | 390039 | 429990 | +39951 | +10,2 | 43111 | 45926 | +2815 | +6,5 |
| 5 Övriga lönetillägg | 19615 | 21793 | +2178 | +11,1 | 2547 | 2731 | +184 | +7,2 |
| 6 Överenskommen lön (4+5) | 409654 | 451783 | +42129 | +10,3 | 45659 | 48657 | +2998 | +6,6 |
| 7 Avdrag | 19540 | 19883 | +343 | +1,8 | 2519 | 2309 | -210 | -8,3 |
| 8 Utbetald lön (6-7) genomsnitt mars månad (kronor) | 390114 | 431901 | +41787 | +10,7 | 43140 | 46349 | +3209 | +7,4 |
| 9 Löneplanslön | 10546 | 11732 | +1186 | +11,2 | 6717 | 7416 | +699 | +10,4 |
| 10 Fasta lönetillägg | 170 | 294 | +124 | +72,9 | 38 | 57 | +19 | +50,0 |
| 11 Fast lön (9+10) | 10717 | 12025 | +1308 | +12,2 | 6755 | 7473 | +718 | +10,6 |
| 12 Övriga lönetillägg | 539 | 609 | +70 | +13,0 | 399 | 444 | +45 | +11,3 |
| 13 Överenskommen lön(11+12) | 11255 | 12635 | +1380 | +12,3 | 7154 | 7917 | +763 | +10,7 |
| 14 Avdrag | 537 | 556 | +19 | +3,5 | 395 | 376 | -19 | -4,8 |
| 15 Utbetald lön (13-14) | 10719 | 12079 | +1360 | +12,7 | 6760 | 7541 | +781 | +11,6 |

Tabell 19 (forts) Löneplansplacerade statsanställda m fl vid vissa myndigheter fördelade efter genomsnittslöner och lönesummor åren 1988-1989

| | Heltidsanställda | | | | Deltidsanställda | | | |
|---|------------------|---------|--------------------|---------------|------------------|--------|--------------------|---------------|
| | 1988 | 1989 | Förändr Absolut | 88-89 Proc | 1988 | 1989 | Förändr Absolut | 88-89 Proc |
| STATENS VATTENFALLSVERK | | | | | | | | |
| 1 Antal | 6958 | 7009 | +51 | +0,7 | 845 | 803 | -42 | -5,0 |
| summor mars månad (1000-tal kr) | | | | | | | | |
| 2 Löneplanslön | 81644 | 90281 | +8637 | +10,6 | 5775 | 6033 | +258 | +4,5 |
| 3 Fasta lönetillägg | 4166 | 5465 | +1299 | +31,2 | 120 | 149 | +29 | +24,2 |
| 4 Fast lön (2+3) | 85810 | 95746 | +9936 | +11,6 | 5895 | 6183 | +288 | +4,9 |
| 5 Övriga lönetillägg | 4725 | 9107 | +4382 | +92,7 | 267 | 519 | +252 | +94,4 |
| 6 Överenskommen lön (4+5) | 90535 | 104853 | +14318 | +15,8 | 6162 | 6702 | +540 | +8,8 |
| 7 Avdrag | 2343 | 3006 | +663 | +28,3 | 216 | 280 | +64 | +29,6 |
| 8 Utbetald lön (6-7) genomsnitt mars månad (kronor) | 88192 | 101847 | +13655 | +15,5 | 5946 | 6422 | +476 | +8,0 |
| 9 Löneplanslön | 11734 | 12881 | +1147 | +9,8 | 6834 | 7513 | +679 | +9,9 |
| 10 Fasta lönetillägg | 599 | 780 | +181 | +30,2 | 142 | 186 | +44 | +31,0 |
| 11 Fast lön (9+10) | 12333 | 13660 | +1327 | +10,8 | 6977 | 7699 | +722 | +10,3 |
| 12 Övriga lönetillägg | 679 | 1299 | +620 | +91,3 | 316 | 646 | +330 | +104,4 |
| 13 Överenskommen lön(11+12) | 13012 | 14960 | +1948 | +15,0 | 7292 | 8346 | +1054 | +14,5 |
| 14 Avdrag | 337 | 429 | +92 | +27,3 | 256 | 349 | +93 | +36,3 |
| 15 Utbetald lön (13-14) | 12675 | 14531 | +1856 | +14,6 | 7037 | 7997 | +960 | +13,6 |
| SUMMA AFFÄRSVERKEN | | | | | | | | |
| 1 Antal | 125632 | 119433 | -6199 | -4,9 | 26225 | 25180 | -1045 | -4,0 |
| summor mars månad (1000-tal kr) | | | | | | | | |
| 2 Löneplanslön | 1283894 | 1351602 | +67708 | +5,3 | 160776 | 170537 | +9761 | +6,1 |
| 3 Fasta lönetillägg | 19735 | 28869 | +9134 | +46,3 | 1051 | 1689 | +638 | +60,7 |
| 4 Fast lön (2+3) | 1303628 | 1380471 | +76843 | +5,9 | 161827 | 172226 | +10399 | +6,4 |
| 5 Övriga lönetillägg | 57943 | 78357 | +20414 | +35,2 | 10680 | 13698 | +3018 | +28,3 |
| 6 Överenskommen lön (4+5) | 1361571 | 1458827 | +97256 | +7,1 | 172507 | 185924 | +13417 | +7,8 |
| 7 Avdrag | 60520 | 61176 | +656 | +1,1 | 10082 | 10091 | +9 | +0,1 |
| 8 Utbetald lön (6-7) genomsnitt mars månad (kronor) | 1301052 | 1397651 | +96599 | +7,4 | 162425 | 175833 | +13408 | +8,3 |
| 9 Löneplanslön | 10219 | 11317 | +1098 | +10,7 | 6131 | 6773 | +642 | +10,5 |
| 10 Fasta lönetillägg | 157 | 242 | +85 | +54,1 | 40 | 67 | +27 | +67,5 |
| 11 Fast lön (9+10) | 10377 | 11559 | +1182 | +11,4 | 6171 | 6840 | +669 | +10,8 |
| 12 Övriga lönetillägg | 461 | 656 | +195 | +42,3 | 407 | 544 | +137 | +33,7 |
| 13 Överenskommen lön(11+12) | 10838 | 12215 | +1377 | +12,7 | 6578 | 7384 | +806 | +12,3 |
| 14 Avdrag | 482 | 512 | +30 | +6,2 | 384 | 401 | +17 | +4,4 |
| 15 Utbetald lön (13-14) | 10356 | 11702 | +1346 | +13,0 | 6194 | 6983 | +789 | +12,7 |
| STATLIG VERKSAMHET | | | | | | | | |
| 1 Antal | 289438 | 291385 | +1947 | +0,7 | 70229 | 67074 | -3155 | -4,5 |
| summor mars månad (1000-tal kr) | | | | | | | | |
| 2 Löneplanslön | 3123459 | 3476004 | +352545 | +11,3 | 439811 | 468968 | +29157 | +6,6 |
| 3 Fasta lönetillägg | 67382 | 90003 | +22621 | +33,6 | 3765 | 5085 | +1320 | +35,1 |
| 4 Fast lön (2+3) | 3190841 | 3566008 | +375167 | +11,8 | 443576 | 474053 | +30477 | +6,9 |
| 5 Övriga lönetillägg | 96982 | 122382 | +25400 | +26,2 | 14990 | 18190 | +3200 | +21,3 |
| 6 Överenskommen lön (4+5) | 3287822 | 3688390 | +400568 | +12,2 | 458566 | 492242 | +33676 | +7,3 |
| 7 Avdrag | 156831 | 163085 | +6254 | +4,0 | 25336 | 23803 | -1533 | -6,1 |
| 8 Utbetald lön (6-7) genomsnitt mars månad (kronor) | 3130992 | 3525305 | +394313 | +12,6 | 433230 | 468440 | +35210 | +8,1 |
| 9 Löneplanslön | 10791 | 11929 | +1138 | +10,5 | 6263 | 6992 | +729 | +11,6 |
| 10 Fasta lönetillägg | 233 | 309 | +76 | +32,6 | 54 | 76 | +22 | +40,7 |
| 11 Fast lön (9+10) | 11024 | 12238 | +1214 | +11,0 | 6316 | 7068 | +752 | +11,9 |
| 12 Övriga lönetillägg | 335 | 420 | +85 | +25,4 | 213 | 271 | +58 | +27,2 |
| 13 Överenskommen lön(11+12) | 11359 | 12658 | +1299 | +11,4 | 6530 | 7339 | +809 | +12,4 |
| 14 Avdrag | 542 | 560 | +18 | +3,3 | 361 | 355 | -6 | -1,7 |
| 15 Utbetald lön (13-14) | 10817 | 12098 | +1281 | +11,8 | 6169 | 6984 | +815 | +13,2 |

Tabell 19 (forts) Löneplansplacerade statsanställda m fl vid vissa myndigheter fördelade efter genomsnittslöner och lönesummor åren 1988-1989

| | Heltidsanställda | | | | Deltidsanställda | | | |
|--|------------------|--------|--------------------|---------------|------------------|--------|--------------------|---------------|
| | 1988 | 1989 | Förändr Absolut | 88-89 Proc | 1988 | 1989 | Förändr Absolut | 88-89 Proc |
| GRUNDSKOLOR | | | | | | | | |
| 1 Antal summor mars månad (1000-tal kr) | 66783 | 68439 | +1656 | +2,5 | 30668 | 29155 | -1513 | -4,9 |
| 2 Löneplanslön | 793827 | 884960 | +91133 | +11,5 | 268821 | 276915 | +8094 | +3,0 |
| 3 Fasta lönetillägg | 34667 | 42366 | +7699 | +22,2 | 12436 | 13711 | +1275 | +10,3 |
| 4 Fast lön (2+3) | 828494 | 927326 | +98832 | +11,9 | 281256 | 290626 | +9370 | +3,3 |
| 5 Övriga lönetillägg | 1275 | 1839 | +564 | +44,2 | 362 | 430 | +68 | +18,8 |
| 6 Överenskommen lön (4+5) | 829769 | 929165 | +99396 | +12,0 | 281618 | 291056 | +9438 | +3,4 |
| 7 Avdrag | 50375 | 55279 | +4904 | +9,7 | 10920 | 17654 | +6734 | +61,7 |
| 8 Utbetalad lön (6-7) genomsnitt mars månad (kronor) | 779394 | 873887 | +94493 | +12,1 | 270698 | 273402 | +2704 | +1,0 |
| 9 Löneplanslön | 11887 | 12931 | +1044 | +8,8 | 8766 | 9498 | +732 | +8,4 |
| 10 Fasta lönetillägg | 519 | 619 | +100 | +19,3 | 405 | 470 | +65 | +16,0 |
| 11 Fast lön (9+10) | 12406 | 13550 | +1144 | +9,2 | 9171 | 9968 | +797 | +8,7 |
| 12 Övriga lönetillägg | 19 | 27 | +8 | +42,1 | 12 | 15 | +3 | +25,0 |
| 13 Överenskommen lön(11+12) | 12425 | 13577 | +1152 | +9,3 | 9183 | 9983 | +800 | +8,7 |
| 14 Avdrag | 754 | 808 | +54 | +7,2 | 356 | 606 | +250 | +70,2 |
| 15 Utbetalad lön (13-14) | 11671 | 12769 | +1098 | +9,4 | 8827 | 9378 | +551 | +6,2 |
| GYMNASIESKOLOR | | | | | | | | |
| 1 Antal summor mars månad (1000-tal kr) | 20310 | 20739 | +429 | +2,1 | 5604 | 5674 | +70 | +1,2 |
| 2 Löneplanslön | 255731 | 285782 | +30051 | +11,8 | 47689 | 52565 | +4876 | +10,2 |
| 3 Fasta lönetillägg | 26000 | 30747 | +4747 | +18,3 | 3716 | 4244 | +528 | +14,2 |
| 4 Fast lön (2+3) | 281732 | 316529 | +34797 | +12,4 | 51405 | 56809 | +5404 | +10,5 |
| 5 Övriga lönetillägg | 736 | 808 | +72 | +9,8 | 162 | 145 | -17 | -10,5 |
| 6 Överenskommen lön (4+5) | 282467 | 317337 | +34870 | +12,3 | 51567 | 56954 | +5387 | +10,4 |
| 7 Avdrag | 12294 | 13609 | +1315 | +10,7 | 2381 | 3385 | +1004 | +42,2 |
| 8 Utbetalad lön (6-7) genomsnitt mars månad (kronor) | 270173 | 303728 | +33555 | +12,4 | 49186 | 53569 | +4383 | +8,9 |
| 9 Löneplanslön | 12591 | 13780 | +1189 | +9,4 | 8510 | 9264 | +754 | +8,9 |
| 10 Fasta lönetillägg | 1280 | 1483 | +203 | +15,9 | 663 | 748 | +85 | +12,8 |
| 11 Fast lön (9+10) | 13872 | 15262 | +1390 | +10,0 | 9173 | 10012 | +839 | +9,1 |
| 12 Övriga lönetillägg | 36 | 39 | +3 | +8,3 | 29 | 26 | -3 | -10,3 |
| 13 Överenskommen lön(11+12) | 13908 | 15301 | +1393 | +10,0 | 9202 | 10038 | +836 | +9,1 |
| 14 Avdrag | 605 | 656 | +51 | +8,4 | 425 | 597 | +172 | +40,5 |
| 15 Utbetalad lön (13-14) | 13302 | 14645 | +1343 | +10,1 | 8777 | 9441 | +664 | +7,6 |
| PRÄSTER | | | | | | | | |
| 1 Antal summor mars månad (1000-tal kr) | 2966 | 2954 | -12 | -0,4 | 162 | 146 | -16 | -9,9 |
| 2 Löneplanslön | 35393 | 38234 | +2841 | +8,0 | 944 | 951 | +7 | +0,7 |
| 3 Fasta lönetillägg | 201 | 271 | +70 | +34,8 | 3 | 7 | +4 | +133,3 |
| 4 Fast lön (2+3) | 35594 | 38505 | +2911 | +8,2 | 947 | 958 | +11 | +1,2 |
| 5 Övriga lönetillägg | 107 | 124 | +17 | +15,9 | 9 | 2 | -7 | -77,8 |
| 6 Överenskommen lön (4+5) | 35701 | 38629 | +2928 | +8,2 | 956 | 960 | +4 | +0,4 |
| 7 Avdrag | 771 | 914 | +143 | +18,5 | 21 | 19 | -2 | -9,5 |
| 8 Utbetalad lön (6-7) genomsnitt mars månad (kronor) | 34930 | 37715 | +2785 | +8,0 | 935 | 941 | +6 | +0,6 |
| 9 Löneplanslön | 11933 | 12943 | +1010 | +8,5 | 5829 | 6511 | +682 | +11,7 |
| 10 Fasta lönetillägg | 68 | 92 | +24 | +35,3 | 18 | 51 | +33 | +183,3 |
| 11 Fast lön (9+10) | 12001 | 13035 | +1034 | +8,6 | 5847 | 6561 | +714 | +12,2 |
| 12 Övriga lönetillägg | 36 | 42 | +6 | +16,7 | 56 | 13 | -43 | -76,8 |
| 13 Överenskommen lön(11+12) | 12037 | 13077 | +1040 | +8,6 | 5903 | 6574 | +671 | +11,4 |
| 14 Avdrag | 260 | 309 | +49 | +18,8 | 130 | 128 | -2 | -1,5 |
| 15 Utbetalad lön (13-14) | 11777 | 12768 | +991 | +8,4 | 5773 | 6446 | +673 | +11,7 |

Tabell 19 (forts) Löneplansplacerade statsanställda m fl vid vissa myndigheter fördelade efter genomsnittslöner och lönesummor åren 1988-1989

| | Heltidsanställda | | | | Deltidsanställda | | | |
|---|------------------|---------|--------------------|---------------|------------------|--------|--------------------|---------------|
| | 1988 | 1989 | Förändr Absolut | 88-89 Proc | 1988 | 1989 | Förändr Absolut | 88-89 Proc |
| ALLMÄNNA FÖRSÄKRINGSKASSOR | | | | | | | | |
| 1 Antal | 12895 | 12658 | -237 | -1,8 | 6329 | 6175 | -154 | -2,4 |
| summor mars månad (1000-tal kr) | | | | | | | | |
| 2 Löneplanslön | 133157 | 145354 | +12197 | +9,2 | 43374 | 47190 | +3816 | +8,8 |
| 3 Fasta lönetillägg | 364 | 410 | +46 | +12,6 | 77 | 102 | +25 | +32,5 |
| 4 Fast lön (2+3) | 133521 | 145764 | +12243 | +9,2 | 43451 | 47292 | +3841 | +8,8 |
| 5 Övriga lönetillägg | 468 | 606 | +138 | +29,5 | 687 | 489 | -198 | -28,8 |
| 6 Överenskommen lön (4+5) | 133989 | 146370 | +12381 | +9,2 | 44138 | 47781 | +3643 | +8,3 |
| 7 Avdrag | 6237 | 8135 | +1898 | +30,4 | 2943 | 3253 | +310 | +10,5 |
| 8 Utbetald lön (6-7) genomsnitt mars månad (kronor) | 127752 | 138235 | +10483 | +8,2 | 41195 | 44529 | +3334 | +8,1 |
| 9 Löneplanslön | 10326 | 11483 | +1157 | +11,2 | 6853 | 7642 | +789 | +11,5 |
| 10 Fasta lönetillägg | 28 | 32 | +4 | +14,3 | 12 | 17 | +5 | +41,7 |
| 11 Fast lön (9+10) | 10354 | 11516 | +1162 | +11,2 | 6865 | 7659 | +794 | +11,6 |
| 12 Övriga lönetillägg | 36 | 48 | +12 | +33,3 | 109 | 79 | -30 | -27,5 |
| 13 Överenskommen lön(11+12) | 10391 | 11563 | +1172 | +11,3 | 6974 | 7738 | +764 | +11,0 |
| 14 Avdrag | 484 | 643 | +159 | +32,9 | 465 | 527 | +62 | +13,3 |
| 15 Utbetald lön (13-14) | 9907 | 10921 | +1014 | +10,2 | 6509 | 7211 | +702 | +10,8 |
| SUMMA ÖVRIG STATLIGT LÖNE- REGLERAD VERKSAMHET | | | | | | | | |
| 1 Antal | 111322 | 113880 | +2558 | +2,3 | 47111 | 45639 | -1472 | -3,1 |
| summor mars månad (1000-tal kr) | | | | | | | | |
| 2 Löneplanslön | 1320503 | 1476326 | +155823 | +11,8 | 390912 | 411838 | +20926 | +5,4 |
| 3 Fasta lönetillägg | 64841 | 78243 | +13402 | +20,7 | 18017 | 19777 | +1760 | +9,8 |
| 4 Fast lön (2+3) | 1385344 | 1554569 | +169225 | +12,2 | 408930 | 431615 | +22685 | +5,5 |
| 5 Övriga lönetillägg | 3370 | 4287 | +917 | +27,2 | 1649 | 1525 | -124 | -7,5 |
| 6 Överenskommen lön (4+5) | 1388714 | 1558856 | +170142 | +12,3 | 410579 | 433140 | +22561 | +5,5 |
| 7 Avdrag | 75087 | 84111 | +9024 | +12,0 | 17757 | 26323 | +8566 | +48,2 |
| 8 Utbetald lön (6-7) genomsnitt mars månad (kronor) | 1313627 | 1474745 | +161118 | +12,3 | 392821 | 406817 | +13996 | +3,6 |
| 9 Löneplanslön | 11862 | 12964 | +1102 | +9,3 | 8298 | 9024 | +726 | +8,7 |
| 10 Fasta lönetillägg | 582 | 687 | +105 | +18,0 | 382 | 433 | +51 | +13,4 |
| 11 Fast lön (9+10) | 12444 | 13651 | +1207 | +9,7 | 8680 | 9457 | +777 | +9,0 |
| 12 Övriga lönetillägg | 30 | 38 | +8 | +26,7 | 35 | 33 | -2 | -5,7 |
| 13 Överenskommen lön(11+12) | 12475 | 13689 | +1214 | +9,7 | 8715 | 9491 | +776 | +8,9 |
| 14 Avdrag | 675 | 739 | +64 | +9,5 | 377 | 577 | +200 | +53,1 |
| 15 Utbetald lön (13-14) | 11800 | 12950 | +1150 | +9,7 | 8338 | 8914 | +576 | +6,9 |
| SAMTLIGA | | | | | | | | |
| 1 Antal | 400760 | 405265 | +4505 | +1,1 | 117340 | 112713 | -4627 | -3,9 |
| summor mars månad (1000-tal kr) | | | | | | | | |
| 2 Löneplanslön | 4443962 | 4952330 | +508368 | +11,4 | 830723 | 880805 | +50082 | +6,0 |
| 3 Fasta lönetillägg | 132223 | 168246 | +36023 | +27,2 | 21782 | 24862 | +3080 | +14,1 |
| 4 Fast lön (2+3) | 4576185 | 5120577 | +544392 | +11,9 | 852506 | 905668 | +53162 | +6,2 |
| 5 Övriga lönetillägg | 100352 | 126669 | +26317 | +26,2 | 16639 | 19715 | +3076 | +18,5 |
| 6 Överenskommen lön (4+5) | 4676537 | 5247246 | +570709 | +12,2 | 869145 | 925382 | +56237 | +6,5 |
| 7 Avdrag | 231918 | 247195 | +15277 | +6,6 | 43093 | 50126 | +7033 | +16,3 |
| 8 Utbetald lön (6-7) genomsnitt mars månad (kronor) | 4444619 | 5000050 | +555431 | +12,5 | 826052 | 875257 | +49205 | +6,0 |
| 9 Löneplanslön | 11089 | 12220 | +1131 | +10,2 | 7080 | 7815 | +735 | +10,4 |
| 10 Fasta lönetillägg | 330 | 415 | +85 | +25,8 | 186 | 221 | +35 | +18,8 |
| 11 Fast lön (9+10) | 11419 | 12635 | +1216 | +10,6 | 7265 | 8035 | +770 | +10,6 |
| 12 Övriga lönetillägg | 250 | 313 | +63 | +25,2 | 142 | 175 | +33 | +23,2 |
| 13 Överenskommen lön(11+12) | 11669 | 12948 | +1279 | +11,0 | 7407 | 8210 | +803 | +10,8 |
| 14 Avdrag | 579 | 610 | +31 | +5,4 | 367 | 445 | +78 | +21,3 |
| 15 Utbetald lön (13-14) | 11090 | 12338 | +1248 | +11,3 | 7040 | 7765 | +725 | +10,3 |

Tabell 20 Vissa lönetillägg för statsanställda m fl, februari/ mars 1989
 Certain salary supplements for government employees etc

a) Fasta lönetillägg för mars 1989
 a) Fixed salary supplements

| Typ av tillägg/tillägg till | Antal heltids- personer | Genomsnitts- belopp (kr) |
|---|----------------------------|-----------------------------|
| Flygtekniker/arméflygteknikertillägg | 1361 | 1206 |
| Flygtillägg | 1671 | 4552 |
| Huvudlärare | 5501 | 782 |
| Kallortstillägg | 38841 | 377 |
| Marknadslönetillägg | 22669 | 1254 |
| Ortstillägg | 9711 | 936 |
| Sjöstillägg | 1503 | 2478 |
| Särskilt löneplanstillägg/ avlöningsförstärkning | 53022 | 417 |
| Teknikertillägg | 2884 | 641 |
| Tillsynslärare | 5373 | 804 |
| Trupp utbildningstillägg | 5530 | 313 |

b) Övriga lönetillägg för februari 1989
 b) Other salary supplements

| Typ av tillägg/tillägg till | Antal heltids- personer | Genomsnitts- belopp (kr) |
|---|----------------------------|-----------------------------|
| Beredskapstillägg, övriga | 8478 | 1004 |
| Fridagstillägg | 11333 | 84 |
| Förbandsövningstillägg | 3876 | 1114 |
| Gruppreklamstillägg | 3082 | 619 |
| Jourttillägg, övriga | 3590 | 1036 |
| Kvällsundervisning, lördags- och söndagsundervisning | 3150 | 503 |
| Loktjänstillägg | 3172 | 833 |
| Mertidstillägg | 6551 | 1119 |
| Obekvämtidstillägg | 85024 | 453 |
| Resultattillägg | 28890 | 561 |
| Tidförskjutningstillägg | 11429 | 361 |
| Tjänsteresetillägg | 31927 | 210 |
| Tjänstledighetstillägg | 67349 | 134 |
| Vikariatstillägg | 29200 | 210 |
| Växlingstillägg | 3165 | 221 |

c) Övriga ersättningar för februari/mars 1989
 c) Other remunerations

| Ersättning | Antal heltids- personer | Genomsnitts- belopp (kr) |
|---------------------------------------|----------------------------|-----------------------------|
| Arvode för tilläggstimmar | 46733 | 1662 |
| Övertidstillägg, enkel övertid | 47550 | 802 |
| Övertidstillägg, kvalificerad övertid | 37984 | 1445 |

Tabell 21 Statsanställda m fl fördelade efter län, kommun och kön den 1 mars 1989
 Government employees etc, by county, by municipality, and by sex

| Län/kommun | Statlig verksamhet | | | Övrig statligt löne- reglerad verksamhet | | | Samtliga | | |
|--------------------------|--------------------|-------|--------|---|-------|-------|----------|-------|--------|
| | M | Kv | Summa | M | Kv | Summa | M | Kv | Summa |
| STOCKHOLMS LÄN | | | | | | | | | |
| Botkyrka | 755 | 574 | 1329 | 572 | 1156 | 1728 | 1327 | 1730 | 3057 |
| Danderyd | 170 | 198 | 368 | 137 | 397 | 534 | 307 | 595 | 902 |
| Ekerö | 145 | 105 | 250 | 101 | 267 | 368 | 246 | 372 | 618 |
| Häringe | 2480 | 1421 | 3901 | 442 | 1013 | 1455 | 2922 | 2434 | 5356 |
| Huddinge | 781 | 1258 | 2039 | 462 | 1091 | 1553 | 1243 | 2349 | 3592 |
| Järfälla | 409 | 378 | 787 | 329 | 915 | 1244 | 738 | 1293 | 2031 |
| Lidingö | 167 | 183 | 350 | 199 | 491 | 690 | 366 | 674 | 1040 |
| Nacka | 375 | 384 | 759 | 366 | 915 | 1281 | 741 | 1299 | 2040 |
| Norrälje | 959 | 553 | 1512 | 310 | 623 | 933 | 1269 | 1176 | 2445 |
| Nynäshamn | 374 | 229 | 603 | 144 | 270 | 414 | 518 | 499 | 1017 |
| Salem | 15 | 33 | 48 | 58 | 167 | 225 | 73 | 200 | 273 |
| Sigtuna | 1542 | 1327 | 2869 | 258 | 518 | 776 | 1800 | 1845 | 3645 |
| Sollentuna | 510 | 496 | 1006 | 295 | 850 | 1145 | 805 | 1346 | 2151 |
| Solna | 7197 | 5688 | 12885 | 249 | 530 | 779 | 7446 | 6218 | 13664 |
| Stockholm | 36117 | 34866 | 70983 | 4187 | 9161 | 13348 | 40304 | 44027 | 84331 |
| Sundbyberg | 721 | 726 | 1447 | 115 | 245 | 360 | 836 | 971 | 1807 |
| Söderälje | 1485 | 1189 | 2674 | 596 | 1354 | 1950 | 2081 | 2543 | 4624 |
| Tyresö | 161 | 150 | 311 | 154 | 517 | 671 | 315 | 667 | 982 |
| Täby | 433 | 440 | 873 | 318 | 914 | 1232 | 751 | 1354 | 2105 |
| Upplands-bro | 557 | 319 | 876 | 146 | 359 | 505 | 703 | 678 | 1381 |
| Upplands-väsby | 148 | 175 | 323 | 244 | 590 | 834 | 392 | 765 | 1157 |
| Vallentuna | 88 | 63 | 151 | 105 | 346 | 451 | 193 | 409 | 602 |
| Vaxholm | 817 | 196 | 1013 | 32 | 69 | 101 | 849 | 265 | 1114 |
| Värmdö | 97 | 92 | 189 | 124 | 320 | 444 | 221 | 412 | 633 |
| Österåker | 209 | 201 | 410 | 208 | 485 | 693 | 417 | 686 | 1103 |
| Länssumma | 56712 | 51244 | 107956 | 10151 | 23563 | 33714 | 66863 | 74807 | 141670 |
| UPPSALA LÄN | | | | | | | | | |
| Enköping | 955 | 414 | 1369 | 269 | 445 | 714 | 1224 | 859 | 2083 |
| Häbo | 46 | 70 | 116 | 100 | 234 | 334 | 146 | 304 | 450 |
| Tierp | 322 | 196 | 518 | 158 | 258 | 416 | 480 | 454 | 934 |
| Uppsala | 8577 | 7033 | 15610 | 1219 | 2630 | 3849 | 9796 | 9663 | 19459 |
| Älvkarleby | 186 | 90 | 276 | 53 | 100 | 153 | 239 | 190 | 429 |
| Östhammar | 959 | 275 | 1234 | 145 | 326 | 471 | 1104 | 601 | 1705 |
| Länssumma | 11045 | 8078 | 19123 | 1944 | 3993 | 5937 | 12989 | 12071 | 25060 |
| SÖDERMANLANDS LÄN | | | | | | | | | |
| Eskilstuna | 1932 | 1172 | 3104 | 691 | 1171 | 1862 | 2623 | 2343 | 4966 |
| Flen | 171 | 153 | 324 | 103 | 214 | 317 | 274 | 367 | 641 |
| Katrineholm | 584 | 337 | 921 | 322 | 485 | 807 | 906 | 822 | 1728 |
| Nyköping | 1010 | 960 | 1970 | 499 | 1032 | 1531 | 1509 | 1992 | 3501 |
| Oxelösund | 123 | 85 | 208 | 90 | 145 | 235 | 213 | 230 | 443 |
| Strängnäs | 965 | 472 | 1437 | 196 | 378 | 574 | 1161 | 850 | 2011 |
| Vingåker | 198 | 57 | 255 | 79 | 132 | 211 | 277 | 189 | 466 |
| Länssumma | 4983 | 3236 | 8219 | 1980 | 3557 | 5537 | 6963 | 6793 | 13756 |

Tabell 21 (forts) Statsanställda m fl fördelade efter län, kommun och kön den 1 mars 1989

| Län/kommun | Statlig verksamhet | | | Övrig statligt löne- reglerad verksamhet | | | Samtliga | | |
|--------------------------|--------------------|------|-------|---|------|-------|----------|-------|-------|
| | M | Kv | Summa | M | Kv | Summa | M | Kv | Summa |
| ÖSTERGÖTLANDS LÄN | | | | | | | | | |
| Boxholm | 54 | 23 | 77 | 36 | 58 | 94 | 90 | 81 | 171 |
| Finspång | 188 | 78 | 266 | 152 | 306 | 458 | 340 | 384 | 724 |
| Kinda | 117 | 42 | 159 | 88 | 147 | 235 | 205 | 189 | 394 |
| Linköping | 5821 | 3460 | 9281 | 951 | 1719 | 2670 | 6772 | 5179 | 11951 |
| Mjölby | 508 | 213 | 721 | 190 | 397 | 587 | 698 | 610 | 1308 |
| Motala | 954 | 468 | 1422 | 283 | 487 | 770 | 1237 | 955 | 2192 |
| Norrköping | 4379 | 3405 | 7784 | 822 | 1423 | 2245 | 5201 | 4828 | 10029 |
| Söderköping | 78 | 35 | 113 | 86 | 157 | 243 | 164 | 192 | 356 |
| Vadstena | 58 | 39 | 97 | 50 | 100 | 150 | 108 | 139 | 247 |
| Valdemarsvik | 97 | 74 | 171 | 74 | 93 | 167 | 171 | 167 | 338 |
| Ydre | 34 | 13 | 47 | 32 | 55 | 87 | 66 | 68 | 134 |
| Åtvidaberg | 130 | 58 | 188 | 85 | 151 | 236 | 215 | 209 | 424 |
| Ödeshög | 52 | 24 | 76 | 35 | 69 | 104 | 87 | 93 | 180 |
| Länssumma | 12470 | 7932 | 20402 | 2884 | 5162 | 8046 | 15354 | 13094 | 28448 |
| JÖNKÖPINGS LÄN | | | | | | | | | |
| Aneby | 35 | 20 | 55 | 48 | 82 | 130 | 83 | 102 | 185 |
| Eksjö | 922 | 370 | 1292 | 177 | 323 | 500 | 1099 | 693 | 1792 |
| Gislaved | 227 | 133 | 360 | 258 | 361 | 619 | 485 | 494 | 979 |
| Grosjö | 27 | 29 | 56 | 62 | 112 | 174 | 89 | 141 | 230 |
| Jönköping | 2580 | 2214 | 4794 | 945 | 1618 | 2563 | 3525 | 3832 | 7357 |
| Nässjö | 1402 | 433 | 1835 | 252 | 342 | 594 | 1654 | 775 | 2429 |
| Sävsjö | 129 | 82 | 211 | 59 | 140 | 199 | 188 | 222 | 410 |
| Tranås | 179 | 129 | 308 | 147 | 178 | 325 | 326 | 307 | 633 |
| Vaggeryd | 87 | 49 | 136 | 77 | 146 | 223 | 164 | 195 | 359 |
| Vetlanda | 222 | 184 | 406 | 225 | 334 | 559 | 447 | 518 | 965 |
| Värnamo | 438 | 267 | 705 | 281 | 449 | 730 | 719 | 716 | 1435 |
| Ofördel.inom länet | 20 | - | 20 | - | - | - | 20 | - | 20 |
| Länssumma | 6268 | 3910 | 10178 | 2531 | 4085 | 6616 | 8799 | 7995 | 16794 |
| KRONOBERGS LÄN | | | | | | | | | |
| Alvesta | 631 | 268 | 899 | 133 | 243 | 376 | 764 | 511 | 1275 |
| Lessebo | 61 | 52 | 113 | 54 | 95 | 149 | 115 | 147 | 262 |
| Ljunby | 322 | 257 | 579 | 220 | 310 | 530 | 542 | 567 | 1109 |
| Markaryd | 109 | 82 | 191 | 85 | 153 | 238 | 194 | 235 | 429 |
| Tingsryd | 110 | 62 | 172 | 98 | 162 | 260 | 208 | 224 | 432 |
| Uppvidinge | 88 | 52 | 140 | 67 | 114 | 181 | 155 | 166 | 321 |
| Växjö | 2145 | 1410 | 3555 | 654 | 1008 | 1662 | 2799 | 2418 | 5217 |
| Älmhult | 163 | 84 | 247 | 131 | 182 | 313 | 294 | 266 | 560 |
| Ofördel.inom länet | 30 | - | 30 | - | - | - | 30 | - | 30 |
| Länssumma | 3659 | 2267 | 5926 | 1442 | 2267 | 3709 | 5101 | 4534 | 9635 |
| KALMAR LÄN | | | | | | | | | |
| Borgholm | 106 | 81 | 187 | 79 | 129 | 208 | 185 | 210 | 395 |
| Emmaboda | 110 | 61 | 171 | 72 | 110 | 182 | 182 | 171 | 353 |
| Hultsfred | 170 | 103 | 273 | 138 | 193 | 331 | 308 | 296 | 604 |
| Högsby | 88 | 50 | 138 | 50 | 78 | 128 | 138 | 128 | 266 |
| Kalmar | 1902 | 1571 | 3473 | 564 | 913 | 1477 | 2466 | 2484 | 4950 |

Tabell 21 (forts) Statsanställda m fl fördelade efter län, kommun och kön den 1 mars 1989

| Län/kommun | Statlig verksamhet | | | Övrig statligt löne- reglerad verksamhet | | | Samtliga | | |
|---------------------------|--------------------|------|-------|---|------|-------|----------|------|-------|
| | M | Kv | Summa | M | Kv | Summa | M | Kv | Summa |
| KALMAR LÄN (forts) | | | | | | | | | |
| Mönsterås | 110 | 68 | 178 | 65 | 140 | 205 | 175 | 208 | 383 |
| Mörbylånga | 81 | 42 | 123 | 92 | 161 | 253 | 173 | 203 | 376 |
| Nybro | 164 | 64 | 228 | 174 | 249 | 423 | 338 | 313 | 651 |
| Oskarshamn | 344 | 245 | 589 | 232 | 343 | 575 | 576 | 588 | 1164 |
| Torsås | 37 | 28 | 65 | 56 | 86 | 142 | 93 | 114 | 207 |
| Vimmerby | 162 | 102 | 264 | 105 | 162 | 267 | 267 | 264 | 531 |
| Västervik | 572 | 328 | 900 | 343 | 484 | 827 | 915 | 812 | 1727 |
| Ofördel. inom länet | 10 | 1 | 11 | - | - | - | 10 | 1 | 11 |
| Länssumma | 3856 | 2744 | 6600 | 1970 | 3048 | 5018 | 5826 | 5792 | 11618 |
| GOTLANDS LÄN | | | | | | | | | |
| Gotland | 1921 | 1038 | 2959 | 501 | 876 | 1377 | 2422 | 1914 | 4336 |
| BLEKINGE LÄN | | | | | | | | | |
| Karlshamn | 411 | 304 | 715 | 208 | 400 | 608 | 619 | 704 | 1323 |
| Karlskrona | 2917 | 1172 | 4089 | 473 | 738 | 1211 | 3390 | 1910 | 5300 |
| Olofström | 95 | 73 | 168 | 135 | 214 | 349 | 230 | 287 | 517 |
| Ronneby | 987 | 383 | 1370 | 222 | 346 | 568 | 1209 | 729 | 1938 |
| Sölvesborg | 168 | 93 | 261 | 122 | 187 | 309 | 290 | 280 | 570 |
| Länssumma | 4578 | 2025 | 6603 | 1160 | 1885 | 3045 | 5738 | 3910 | 9648 |
| KRISTIANSTADS LÄN | | | | | | | | | |
| Bromölla | 32 | 40 | 72 | 74 | 152 | 226 | 106 | 192 | 298 |
| Båstad | 66 | 45 | 111 | 77 | 135 | 212 | 143 | 180 | 323 |
| Hässleholm | 1561 | 631 | 2192 | 415 | 656 | 1071 | 1976 | 1287 | 3263 |
| Klippan | 640 | 309 | 949 | 178 | 236 | 414 | 818 | 545 | 1363 |
| Kristianstad | 2576 | 1709 | 4285 | 622 | 1038 | 1660 | 3198 | 2747 | 5945 |
| Osby | 115 | 50 | 165 | 92 | 151 | 243 | 207 | 201 | 408 |
| Perstorp | 19 | 19 | 38 | 45 | 88 | 133 | 64 | 107 | 171 |
| Simrishamn | 181 | 158 | 339 | 130 | 202 | 332 | 311 | 360 | 671 |
| Tomelilla | 109 | 34 | 143 | 106 | 154 | 260 | 215 | 188 | 403 |
| Åstorp | 84 | 45 | 129 | 77 | 177 | 254 | 161 | 222 | 383 |
| Ängelholm | 970 | 474 | 1444 | 251 | 458 | 709 | 1221 | 932 | 2153 |
| Örkelljunga | 52 | 28 | 80 | 50 | 106 | 156 | 102 | 134 | 236 |
| Östra göinge | 51 | 58 | 109 | 117 | 202 | 319 | 168 | 260 | 428 |
| Länssumma | 6456 | 3600 | 10056 | 2234 | 3755 | 5989 | 8690 | 7355 | 16045 |
| MALMÖHUS LÄN | | | | | | | | | |
| Bjuv | 43 | 38 | 81 | 78 | 199 | 277 | 121 | 237 | 358 |
| Burlöv | 49 | 43 | 92 | 77 | 192 | 269 | 126 | 235 | 361 |
| Eslöv | 331 | 259 | 590 | 226 | 409 | 635 | 557 | 668 | 1225 |
| Helsingborg | 2563 | 1905 | 4468 | 769 | 1237 | 2006 | 3332 | 3142 | 6474 |
| Höganäs | 145 | 65 | 210 | 107 | 227 | 334 | 252 | 292 | 544 |
| Horby | 132 | 34 | 166 | 71 | 153 | 224 | 203 | 187 | 390 |
| Hör | 71 | 32 | 103 | 59 | 139 | 198 | 130 | 171 | 301 |
| Kavlinge | 165 | 101 | 266 | 121 | 301 | 422 | 286 | 402 | 688 |
| Landskrona | 432 | 327 | 759 | 250 | 462 | 712 | 682 | 789 | 1471 |
| Lomma | 237 | 235 | 472 | 83 | 214 | 297 | 320 | 449 | 769 |

Tabell 21 (forts) Statsanställda m fl fördelade efter län, kommun och kön den 1 mars 1989

| Län/kommun | Statlig verksamhet | | | Övrig statligt löne- reglerad verksamhet | | | Samtliga | | |
|--------------------------------|--------------------|-------|-------|---|------|-------|----------|-------|-------|
| | M | Kv | Summa | M | Kv | Summa | M | Kv | Summa |
| MALMÖHUS LÄN (forts) | | | | | | | | | |
| Lund | 5142 | 3739 | 8881 | 723 | 1501 | 2224 | 5865 | 5240 | 11105 |
| Malmö | 7833 | 6136 | 13969 | 1300 | 2719 | 4019 | 9133 | 8855 | 17988 |
| Sjöbo | 119 | 81 | 200 | 70 | 153 | 223 | 189 | 234 | 423 |
| Skurup | 44 | 42 | 86 | 99 | 153 | 252 | 143 | 195 | 338 |
| Staffanstorps | 87 | 43 | 130 | 104 | 241 | 345 | 191 | 284 | 475 |
| Svalöv | 56 | 78 | 134 | 98 | 168 | 266 | 154 | 246 | 400 |
| Svedala | 471 | 264 | 735 | 92 | 235 | 327 | 563 | 499 | 1062 |
| Trelleborg | 854 | 438 | 1292 | 245 | 462 | 707 | 1099 | 900 | 1999 |
| Vellinge | 88 | 66 | 154 | 145 | 318 | 463 | 233 | 384 | 617 |
| Ystad | 918 | 414 | 1332 | 183 | 308 | 491 | 1101 | 722 | 1823 |
| Länssumma | 19780 | 14340 | 34120 | 4900 | 9791 | 14691 | 24680 | 24131 | 48811 |
| HALLANDS LÄN | | | | | | | | | |
| Falkenberg | 340 | 198 | 538 | 274 | 421 | 695 | 614 | 619 | 1233 |
| Halmstad | 2438 | 1473 | 3911 | 626 | 1056 | 1682 | 3064 | 2529 | 5593 |
| Hylte | 76 | 54 | 130 | 69 | 112 | 181 | 145 | 166 | 311 |
| Kungsbacka | 367 | 257 | 624 | 321 | 684 | 1005 | 688 | 941 | 1629 |
| Laholm | 141 | 103 | 244 | 162 | 266 | 428 | 303 | 369 | 672 |
| Varberg | 1637 | 589 | 2226 | 364 | 637 | 1001 | 2001 | 1226 | 3227 |
| Länssumma | 4999 | 2674 | 7673 | 1816 | 3176 | 4992 | 6815 | 5850 | 12665 |
| GÖTEBORGS OCH BOHUS LÄN | | | | | | | | | |
| Göteborg | 15328 | 12816 | 28144 | 2791 | 5879 | 8670 | 18119 | 18695 | 36814 |
| Härryda | 502 | 345 | 847 | 143 | 355 | 498 | 645 | 700 | 1345 |
| Kungälv | 326 | 258 | 584 | 297 | 483 | 780 | 623 | 741 | 1364 |
| Lysekil | 226 | 91 | 317 | 127 | 168 | 295 | 353 | 259 | 612 |
| Munkedal | 123 | 73 | 196 | 81 | 126 | 207 | 204 | 199 | 403 |
| Mölndal | 445 | 578 | 1023 | 374 | 890 | 1264 | 819 | 1468 | 2287 |
| Orust | 131 | 57 | 188 | 71 | 172 | 243 | 202 | 229 | 431 |
| Partille | 199 | 99 | 298 | 172 | 376 | 548 | 371 | 475 | 846 |
| Sotenäs | 64 | 38 | 102 | 49 | 95 | 144 | 113 | 133 | 246 |
| Stenungsund | 380 | 166 | 546 | 156 | 268 | 424 | 536 | 434 | 970 |
| Strömstad | 199 | 126 | 325 | 89 | 114 | 203 | 288 | 240 | 528 |
| Tanum | 138 | 44 | 182 | 85 | 123 | 208 | 223 | 167 | 390 |
| Tjörn | 37 | 50 | 87 | 79 | 179 | 258 | 116 | 229 | 345 |
| Uddevalla | 1344 | 792 | 2136 | 482 | 634 | 1116 | 1826 | 1426 | 3252 |
| Öckerö | 65 | 41 | 106 | 63 | 132 | 195 | 128 | 173 | 301 |
| Länssumma | 19507 | 15574 | 35081 | 5059 | 9994 | 15053 | 24566 | 25568 | 50134 |
| ÄLVSBORGS LÄN | | | | | | | | | |
| Ale | 55 | 64 | 119 | 152 | 315 | 467 | 207 | 379 | 586 |
| Alingsås | 355 | 280 | 635 | 272 | 484 | 756 | 627 | 764 | 1391 |
| Bengtsfors | 117 | 51 | 168 | 79 | 117 | 196 | 196 | 168 | 364 |
| Borås | 2502 | 1629 | 4131 | 899 | 1407 | 2306 | 3401 | 3036 | 6437 |
| Dals-Ed | 87 | 52 | 139 | 52 | 68 | 120 | 139 | 120 | 259 |

Tabell 21 (forts) Statsanställda m fl fördelade efter län, kommun och kön den 1 mars 1989

| Län/kommun | Statlig verksamhet | | | Övrig statligt löne- reglerad verksamhet | | | Samtliga | | |
|------------------------------|--------------------|------|-------|---|------|-------|----------|-------|-------|
| | M | Kv | Summa | M | Kv | Summa | M | Kv | Summa |
| ÄLVSBORGS LÄN (forts) | | | | | | | | | |
| Färgelanda | 64 | 29 | 93 | 54 | 95 | 149 | 118 | 124 | 242 |
| Herrljunga | 122 | 36 | 158 | 63 | 111 | 174 | 185 | 147 | 332 |
| Lerum | 154 | 99 | 253 | 219 | 496 | 715 | 373 | 595 | 968 |
| Lilla Edet | 57 | 40 | 97 | 67 | 155 | 222 | 124 | 195 | 319 |
| Mark | 253 | 145 | 398 | 261 | 422 | 683 | 514 | 567 | 1081 |
| Mellerud | 184 | 60 | 244 | 70 | 116 | 186 | 254 | 176 | 430 |
| Svenljunga | 105 | 31 | 136 | 73 | 119 | 192 | 178 | 150 | 328 |
| Tranemo | 79 | 42 | 121 | 85 | 132 | 217 | 164 | 174 | 338 |
| Trollhättan | 1120 | 756 | 1876 | 388 | 648 | 1036 | 1508 | 1404 | 2912 |
| Ulricehamn | 213 | 122 | 335 | 169 | 262 | 431 | 382 | 384 | 766 |
| Värgårda | 47 | 22 | 69 | 66 | 125 | 191 | 113 | 147 | 260 |
| Vänersborg | 865 | 796 | 1661 | 280 | 487 | 767 | 1145 | 1283 | 2428 |
| Åmål | 409 | 128 | 537 | 138 | 162 | 300 | 547 | 290 | 837 |
| Länssumma | 6788 | 4382 | 11170 | 3387 | 5721 | 9108 | 10175 | 10103 | 20278 |
| SKARABORGS LÄN | | | | | | | | | |
| Essunga | 14 | 23 | 37 | 47 | 73 | 120 | 61 | 96 | 157 |
| Falköping | 662 | 333 | 995 | 229 | 371 | 600 | 891 | 704 | 1595 |
| Grästorp | 22 | 20 | 42 | 40 | 62 | 102 | 62 | 82 | 144 |
| Gullspång | 40 | 37 | 77 | 33 | 62 | 95 | 73 | 99 | 172 |
| Götene | 37 | 39 | 76 | 78 | 162 | 240 | 115 | 201 | 316 |
| Habo | 23 | 27 | 50 | 61 | 110 | 171 | 84 | 137 | 221 |
| Hjo | 50 | 21 | 71 | 55 | 125 | 180 | 105 | 146 | 251 |
| Karlsborg | 1069 | 415 | 1484 | 52 | 78 | 130 | 1121 | 493 | 1614 |
| Lidköping | 880 | 417 | 1297 | 328 | 517 | 845 | 1208 | 934 | 2142 |
| Mariestad | 598 | 506 | 1104 | 235 | 321 | 556 | 833 | 827 | 1660 |
| Mullsjö | 47 | 18 | 65 | 62 | 113 | 175 | 109 | 131 | 240 |
| Skara | 390 | 286 | 676 | 175 | 264 | 439 | 565 | 550 | 1115 |
| Skövde | 1992 | 868 | 2860 | 423 | 673 | 1096 | 2415 | 1541 | 3956 |
| Tibro | 56 | 33 | 89 | 120 | 150 | 270 | 176 | 183 | 359 |
| Tidaholm | 258 | 147 | 405 | 114 | 135 | 249 | 372 | 282 | 654 |
| Töreboda | 131 | 40 | 171 | 72 | 111 | 183 | 203 | 151 | 354 |
| Vara | 161 | 76 | 237 | 124 | 210 | 334 | 285 | 286 | 571 |
| Länssumma | 6430 | 3306 | 9736 | 2248 | 3537 | 5785 | 8678 | 6843 | 15521 |
| VÄRMLANDS LÄN | | | | | | | | | |
| Arvika | 258 | 178 | 436 | 258 | 280 | 538 | 516 | 458 | 974 |
| Eda | 118 | 65 | 183 | 57 | 95 | 152 | 175 | 160 | 335 |
| Filipstad | 178 | 116 | 294 | 130 | 147 | 277 | 308 | 263 | 571 |
| Forshaga | 91 | 70 | 161 | 80 | 157 | 237 | 171 | 227 | 398 |
| Grums | 46 | 33 | 79 | 70 | 116 | 186 | 116 | 149 | 265 |
| Hagfors | 162 | 148 | 310 | 120 | 177 | 297 | 282 | 325 | 607 |
| Hammarö | 27 | 28 | 55 | 104 | 167 | 271 | 131 | 195 | 326 |
| Karlstad | 4054 | 3169 | 7223 | 730 | 1133 | 1863 | 4784 | 4302 | 9086 |
| Kil | 345 | 61 | 406 | 76 | 138 | 214 | 421 | 199 | 620 |
| Kristinehamn | 812 | 346 | 1158 | 203 | 279 | 482 | 1015 | 625 | 1640 |

Tabell 21 (forts) Statsanställda m fl fördelade efter län, kommun och kön den 1 mars 1989

| Län/kommun | Statlig verksamhet | | | Övrig statligt löne- reglerad verksamhet | | | Samtliga | | |
|------------------------------|--------------------|------|-------|---|------|-------|----------|------|-------|
| | M | Kv | Summa | M | Kv | Summa | M | Kv | Summa |
| VÄRMLANDS LÄN (forts) | | | | | | | | | |
| Munkfors | 23 | 25 | 48 | 54 | 51 | 105 | 77 | 76 | 153 |
| Storfors | 23 | 21 | 44 | 59 | 53 | 112 | 82 | 74 | 156 |
| Sunne | 169 | 117 | 286 | 99 | 129 | 228 | 268 | 246 | 514 |
| Säffle | 204 | 114 | 318 | 117 | 176 | 293 | 321 | 290 | 611 |
| Torsby | 226 | 119 | 345 | 164 | 200 | 364 | 390 | 319 | 709 |
| Årjäng | 134 | 63 | 197 | 86 | 127 | 213 | 220 | 190 | 410 |
| Länssumma | 6870 | 4673 | 11543 | 2407 | 3425 | 5832 | 9277 | 8098 | 17375 |
| ÖREBRO LÄN | | | | | | | | | |
| Askersund | 122 | 49 | 171 | 85 | 138 | 223 | 207 | 187 | 394 |
| Degerfors | 71 | 52 | 123 | 62 | 152 | 214 | 133 | 204 | 337 |
| Hallsberg | 993 | 255 | 1248 | 184 | 259 | 443 | 1177 | 514 | 1691 |
| Hällefors | 77 | 32 | 109 | 68 | 91 | 159 | 145 | 123 | 268 |
| Karlskoga | 353 | 271 | 624 | 232 | 407 | 639 | 585 | 678 | 1263 |
| Kumla | 414 | 168 | 582 | 95 | 196 | 291 | 509 | 364 | 873 |
| Laxå | 166 | 56 | 222 | 49 | 79 | 128 | 215 | 135 | 350 |
| Lindesberg | 363 | 315 | 678 | 245 | 319 | 564 | 608 | 634 | 1242 |
| Ljusnarsberg | 80 | 34 | 114 | 39 | 73 | 112 | 119 | 107 | 226 |
| Nora | 124 | 47 | 171 | 58 | 100 | 158 | 182 | 147 | 329 |
| Örebro | 3928 | 3227 | 7155 | 1073 | 1715 | 2788 | 5001 | 4942 | 9943 |
| Länssumma | 6691 | 4506 | 11197 | 2190 | 3529 | 5719 | 8881 | 8035 | 16916 |
| VÄSTMANLANDS LÄN | | | | | | | | | |
| Arboga | 1837 | 668 | 2505 | 106 | 165 | 271 | 1943 | 833 | 2776 |
| Fagersta | 251 | 122 | 373 | 107 | 161 | 268 | 358 | 283 | 641 |
| Hallstahammar | 211 | 184 | 395 | 156 | 275 | 431 | 367 | 459 | 826 |
| Heby | 78 | 81 | 159 | 95 | 171 | 266 | 173 | 252 | 425 |
| Kungsör | 24 | 31 | 55 | 46 | 93 | 139 | 70 | 124 | 194 |
| Köping | 231 | 255 | 486 | 195 | 322 | 517 | 426 | 577 | 1003 |
| Norberg | 31 | 26 | 57 | 39 | 74 | 113 | 70 | 100 | 170 |
| Sala | 246 | 163 | 409 | 210 | 318 | 528 | 456 | 481 | 937 |
| Skinnskatteberg | 123 | 67 | 190 | 46 | 75 | 121 | 169 | 142 | 311 |
| Surahammar | 132 | 69 | 201 | 75 | 148 | 223 | 207 | 217 | 424 |
| Västerås | 2622 | 1987 | 4609 | 879 | 1624 | 2503 | 3501 | 3611 | 7112 |
| Länssumma | 5786 | 3653 | 9439 | 1954 | 3426 | 5380 | 7740 | 7079 | 14819 |
| KOPPARBERGS LÄN | | | | | | | | | |
| Avesta | 409 | 212 | 621 | 201 | 282 | 483 | 610 | 494 | 1104 |
| Borlänge | 1751 | 949 | 2700 | 372 | 616 | 988 | 2123 | 1565 | 3688 |
| Falun | 1886 | 1475 | 3361 | 515 | 821 | 1336 | 2401 | 2296 | 4697 |
| Gagnef | 15 | 44 | 59 | 68 | 149 | 217 | 83 | 193 | 276 |
| Hedemora | 327 | 217 | 544 | 142 | 249 | 391 | 469 | 466 | 935 |
| Leksand | 144 | 108 | 252 | 112 | 160 | 272 | 256 | 268 | 524 |
| Ludvika | 390 | 325 | 715 | 229 | 370 | 599 | 619 | 695 | 1314 |
| Målung | 187 | 102 | 289 | 102 | 135 | 237 | 289 | 237 | 526 |
| Mora | 427 | 321 | 748 | 214 | 290 | 504 | 641 | 611 | 1252 |
| Orsa | 46 | 30 | 76 | 63 | 73 | 136 | 109 | 103 | 212 |

Tabell 21 (forts) Statsanställda m fl fördelade efter län, kommun och kön den 1 mars 1989

| Län/kommun | Statlig verksamhet | | | Övrig statligt löne- reglerad verksamhet | | | Samtliga | | |
|--------------------------------|--------------------|------|-------|---|------|-------|----------|------|-------|
| | M | Kv | Summa | M | Kv | Summa | M | Kv | Summa |
| <u>KOPPARBERGS LÄN (forts)</u> | | | | | | | | | |
| Rättvik | 109 | 76 | 185 | 102 | 130 | 232 | 211 | 206 | 417 |
| Smedjebacken | 130 | 55 | 185 | 74 | 144 | 218 | 204 | 199 | 403 |
| Säter | 31 | 34 | 65 | 65 | 130 | 195 | 96 | 164 | 260 |
| Vansbro | 76 | 48 | 124 | 55 | 95 | 150 | 131 | 143 | 274 |
| Älvdalen | 285 | 148 | 433 | 84 | 102 | 186 | 369 | 250 | 619 |
| Länssumma | 6213 | 4144 | 10357 | 2398 | 3746 | 6144 | 8611 | 7890 | 16501 |
| <u>GAVLEBORGS LÄN</u> | | | | | | | | | |
| Bollnäs | 728 | 311 | 1039 | 313 | 384 | 697 | 1041 | 695 | 1736 |
| Gävle | 3595 | 2684 | 6279 | 691 | 1197 | 1888 | 4286 | 3881 | 8167 |
| Hofors | 81 | 73 | 154 | 69 | 136 | 205 | 150 | 209 | 359 |
| Hudiksvall | 589 | 353 | 942 | 313 | 480 | 793 | 902 | 833 | 1735 |
| Ljusdal | 389 | 186 | 575 | 180 | 241 | 421 | 569 | 427 | 996 |
| Nordanstig | 87 | 64 | 151 | 70 | 120 | 190 | 157 | 184 | 341 |
| Ockelbo | 85 | 53 | 138 | 41 | 69 | 110 | 126 | 122 | 248 |
| Ovanåker | 97 | 61 | 158 | 74 | 136 | 210 | 171 | 197 | 368 |
| Sandviken | 385 | 269 | 654 | 299 | 487 | 786 | 684 | 756 | 1440 |
| Söderhamn | 764 | 309 | 1073 | 221 | 304 | 525 | 985 | 613 | 1598 |
| Länssumma | 6800 | 4363 | 11163 | 2271 | 3554 | 5825 | 9071 | 7917 | 16988 |
| <u>VÄSTERNORRLANDS LÄN</u> | | | | | | | | | |
| Härnösand | 1477 | 1098 | 2575 | 347 | 492 | 839 | 1824 | 1590 | 3414 |
| Kramfors | 472 | 336 | 808 | 217 | 266 | 483 | 689 | 602 | 1291 |
| Sollefteå | 1417 | 585 | 2002 | 189 | 295 | 484 | 1606 | 880 | 2486 |
| Sundsvall | 2746 | 2609 | 5355 | 552 | 1086 | 1638 | 3298 | 3695 | 6993 |
| Timrå | 258 | 158 | 416 | 121 | 220 | 341 | 379 | 378 | 757 |
| Ånge | 984 | 292 | 1276 | 105 | 136 | 241 | 1089 | 428 | 1517 |
| Örnsköldsvik | 825 | 519 | 1344 | 441 | 715 | 1156 | 1266 | 1234 | 2500 |
| Ofördel.inom länet | 14 | 3 | 17 | - | - | - | 14 | 3 | 17 |
| Länssumma | 8193 | 5600 | 13793 | 1972 | 3210 | 5182 | 10165 | 8810 | 18975 |
| <u>JÄMTLANDS LÄN</u> | | | | | | | | | |
| Berg | 131 | 59 | 190 | 66 | 102 | 168 | 197 | 161 | 358 |
| Bräcke | 203 | 91 | 294 | 61 | 108 | 169 | 264 | 199 | 463 |
| Härjedalen | 263 | 141 | 404 | 113 | 164 | 277 | 376 | 305 | 681 |
| Krokoms | 153 | 76 | 229 | 139 | 201 | 340 | 292 | 277 | 569 |
| Ragunda | 250 | 89 | 339 | 44 | 87 | 131 | 294 | 176 | 470 |
| Strömsund | 405 | 153 | 558 | 161 | 228 | 389 | 566 | 381 | 947 |
| Åre | 207 | 105 | 312 | 127 | 132 | 259 | 334 | 237 | 571 |
| Östersund | 4159 | 1916 | 6075 | 503 | 826 | 1329 | 4662 | 2742 | 7404 |
| Ofördel.inom länet | 38 | 4 | 42 | - | - | - | 38 | 4 | 42 |
| Länssumma | 5809 | 2634 | 8443 | 1214 | 1848 | 3062 | 7023 | 4482 | 11505 |
| <u>VÄSTERBOTTENS LÄN</u> | | | | | | | | | |
| Bjurholm | 78 | 17 | 95 | 27 | 42 | 69 | 105 | 59 | 164 |
| Dorotea | 62 | 30 | 92 | 28 | 35 | 63 | 90 | 65 | 155 |
| Lycksele | 599 | 261 | 860 | 155 | 196 | 351 | 754 | 457 | 1211 |
| Malå | 80 | 35 | 115 | 35 | 55 | 90 | 115 | 90 | 205 |
| Nordmaling | 96 | 38 | 134 | 55 | 89 | 144 | 151 | 127 | 278 |

Tabell 21 (forts) Statsanställda m fl fördelade efter län, kommun och kön den 1 mars 1989

| Län/kommun | Statlig verksamhet | | | Övrig statligt löne- reglerad verksamhet | | | Samtliga | | |
|----------------------------------|--------------------|--------|--------|---|--------|--------|----------|--------|--------|
| | M | Kv | Summa | M | Kv | Summa | M | Kv | Summa |
| VÄSTERBOTTENS LÄN (forts) | | | | | | | | | |
| Norsjö | 194 | 71 | 265 | 39 | 62 | 101 | 233 | 133 | 366 |
| Robertsfors | 61 | 43 | 104 | 65 | 101 | 166 | 126 | 144 | 270 |
| Skellefteå | 1039 | 734 | 1773 | 692 | 1050 | 1742 | 1731 | 1784 | 3515 |
| Sorsele | 156 | 45 | 201 | 22 | 46 | 68 | 178 | 91 | 269 |
| Storuman | 474 | 123 | 597 | 78 | 104 | 182 | 552 | 227 | 779 |
| Umeå | 5003 | 3873 | 8876 | 816 | 1416 | 2232 | 5819 | 5289 | 11108 |
| Vilhelmina | 299 | 136 | 435 | 90 | 138 | 228 | 389 | 274 | 663 |
| Vindeln | 121 | 58 | 179 | 62 | 86 | 148 | 183 | 144 | 327 |
| Vännäs | 524 | 77 | 601 | 84 | 108 | 192 | 608 | 185 | 793 |
| Åsele | 165 | 54 | 219 | 27 | 49 | 76 | 192 | 103 | 295 |
| Ofördel.inom länet | 77 | 16 | 93 | - | - | - | 77 | 16 | 93 |
| Länssumma | 9028 | 5611 | 14639 | 2275 | 3577 | 5852 | 11303 | 9188 | 20491 |
| NORRBOTTENS LÄN | | | | | | | | | |
| Arjeplog | 160 | 58 | 218 | 32 | 43 | 75 | 192 | 101 | 293 |
| Arvidsjaur | 558 | 193 | 751 | 93 | 107 | 200 | 651 | 300 | 951 |
| Boden | 2602 | 732 | 3334 | 220 | 341 | 561 | 2822 | 1073 | 3895 |
| Gällivare | 649 | 316 | 965 | 172 | 355 | 527 | 821 | 671 | 1492 |
| Haparanda | 363 | 196 | 559 | 135 | 161 | 296 | 498 | 357 | 855 |
| Jokkmokk | 474 | 178 | 652 | 60 | 103 | 163 | 534 | 281 | 815 |
| Kalix | 468 | 239 | 707 | 192 | 267 | 459 | 660 | 506 | 1166 |
| Kiruna | 1265 | 587 | 1852 | 264 | 462 | 726 | 1529 | 1049 | 2578 |
| Luleå | 4370 | 2629 | 6999 | 576 | 1134 | 1710 | 4946 | 3763 | 8709 |
| Pajala | 340 | 118 | 458 | 115 | 147 | 262 | 455 | 265 | 720 |
| Piteå | 528 | 357 | 885 | 378 | 551 | 929 | 906 | 908 | 1814 |
| Älvsbyn | 468 | 141 | 609 | 75 | 127 | 202 | 543 | 268 | 811 |
| Övertorneå | 192 | 45 | 237 | 42 | 52 | 94 | 234 | 97 | 331 |
| Övertorneå | 265 | 98 | 363 | 64 | 87 | 151 | 329 | 185 | 514 |
| Ofördel.inom länet | 18 | 5 | 23 | - | - | - | 18 | 5 | 23 |
| Länssumma | 12720 | 5892 | 18612 | 2418 | 3937 | 6355 | 15138 | 9829 | 24967 |
| UTOMLANDS | 1571 | 567 | 2138 | 7 | 1 | 8 | 1578 | 568 | 2146 |
| OKÄND STATIONERING | 309 | 4 | 313 | - | - | - | 309 | 4 | 313 |
| TOTALT | 239442 | 167997 | 407439 | 63313 | 114663 | 177976 | 302755 | 282660 | 585415 |

Tabell 22 Statsanställda m fl inom vissa kommuner totalt och efter större myndigheter den 1 mars 1989
 Government employees etc, in certain municipalities, by larger authorities

| Kommun Myndighet | Antal | Kommun Myndighet | Antal | Kommun Myndighet | Antal |
|-------------------------|-------|--|-------|--|-------|
| STOCKHOLMS LÄN | | | | | |
| Botkyrka | 3057 | Sollentuna | 2151 | Patent- och registre- ringsverket | 478 |
| ----- | | Postverket | 392 | Styrelsen för teknisk utveckling | 238 |
| Lokala polisorg | 366 | Grundskolor | 705 | Regeringskansliets förvaltningskontor | 209 |
| Postverket | 298 | | | Länsstyrelsen | 530 |
| Grundskolor | 1275 | | | Statskontoret | 268 |
| Gymnasieskolor | 228 | Solna | 13664 | Riksrevisionsverket | 307 |
| | | ----- | | Statistiska central- byrån (SCB) | 722 |
| Danderyd | 902 | Statens bakteriolog lab | 664 | Rikspolisstyrelsen | 992 |
| ----- | | Vägverket | 255 | Lokala polisorg | 3736 |
| Grundskolor | 380 | Riksskatteverket | 931 | Konsumentverket | 219 |
| | | Karolinska institutet | 2188 | Riksdagens förvalt- ningskontor | 324 |
| | | Arbetsmarknadsstyrelsen | 522 | Riksbankens huvudkontor | 535 |
| | | Arbetsmarknadsstyrelsen | 365 | Postverket | 14497 |
| Ekerö | 618 | Arbetsmiljöinstitutet | 341 | Statens järnvägar | 2762 |
| ----- | | Lokala polisorg | 283 | Televerket | 9194 |
| Grundskolor | 286 | Statens naturvårdsverk | 495 | Statens vattenfallsverk | 2219 |
| | | Postverket | 3042 | Grundskolor | 6764 |
| Haninge | 5356 | Statens järnvägar | 1825 | Gymnasieskolor | 2041 |
| ----- | | Televerket | 264 | Kommunal vuxenutbildning | 546 |
| Marinen | 1546 | Grundskolor | 446 | Särskolor | 232 |
| Försvarets materielverk | 366 | | | Präster | 209 |
| Lokala polisorg | 229 | Stockholm | 84331 | Muséer | 459 |
| Postverket | 282 | ----- | | Allm försäkringskassan | 2598 |
| Televerket | 968 | Svea hovrätt | 301 | | |
| Grundskolor | 1020 | Tingsrätter | 693 | Sundbyberg | 1807 |
| Gymnasieskolor | 211 | Länsrätter | 209 | ----- | |
| | | Allmänna häktena | 416 | Televerket | 750 |
| Huddinge | 3592 | Utrikesförvaltningen | 976 | Grundskolor | 233 |
| ----- | | Styrelsen för internatio- nell utveckling (SIDA) | 595 | | |
| Karolinska institutet | 1097 | Armén | 605 | | |
| Postverket | 265 | Marinen | 426 | | |
| Grundskolor | 1087 | Flygvapnet | 312 | | |
| Gymnasieskolor | 229 | Överbefälhavaren, för- svarsstaben | 534 | Södertälje | 4624 |
| | | Försvarets materielverk | 1843 | ----- | |
| Järfälla | 2031 | Militärhögskolan | 254 | Kriminalvårdsanstalter | 415 |
| ----- | | Försvarets forskn anstalt | 437 | Armén | 321 |
| Postverket | 248 | Flygtekniska försöks- anstalten | 273 | Lokala polisorg | 240 |
| Grundskolor | 874 | Socialstyrelsen | 754 | Postverket | 700 |
| | | Riksförsäkringsverket | 579 | Grundskolor | 1242 |
| Lidingö | 1040 | Banverket | 432 | Gymnasieskolor | 313 |
| ----- | | Finansdepartementet | 268 | | |
| Postverket | 212 | Lokala skattemyndigheten | 720 | | |
| Grundskolor | 475 | Länsskattemyndigheten | 1109 | Tyresö | 982 |
| | | Kronofogdemyndigheten | 335 | ----- | |
| Nacka | 2040 | Byggnadsstyrelsen | 1108 | Grundskolor | 509 |
| ----- | | Tullverket | 910 | | |
| Postverket | 313 | Kungliga biblioteket | 284 | | |
| Grundskolor | 938 | Statens konstmuséer | 280 | Taby | 2105 |
| | | Naturhistoriska riksmuséet | 233 | ----- | |
| Norrstälje | 2445 | Stockholms universitet | 3724 | Postverket | 347 |
| ----- | | Tekniska högskolan | 3124 | Grundskolor | 881 |
| Kriminalvårdsanstalter | 226 | Karolinska institutet | 240 | Gymnasieskolor | 211 |
| Armén | 324 | Högskolan för lärar- utbildning i Stockholm | 553 | | |
| Postverket | 256 | Musikhögskolan i Stockholm | 241 | Upplands-Bro | 1381 |
| Grundskolor | 564 | Riksantikvarieämbetet och statens historiska muséer | 491 | ----- | |
| | | Universitetets och hög- skoleämbetet | 259 | Armén | 558 |
| Nynäshamn | 1017 | Skolöverstyrelsen | 418 | Grundskolor | 364 |
| ----- | | Konstfackskolan | 206 | | |
| Televerket | 227 | AMU-gruppen, arbetsmark- nadsutbildning | 430 | Upplands väsby | 1157 |
| Grundskolor | 283 | Länsarbetsnämnden inkl AMI | 343 | ----- | |
| | | Arbetsförmedlingen | 516 | Grundskolor | 597 |
| Salem | 273 | Boverket | 284 | | |
| ----- | | | | Vallentuna | 602 |
| Grundskolor | 202 | | | ----- | |
| Sigtuna | 3645 | | | Grundskolor | 350 |
| ----- | | | | | |
| Lokala polisorg | 316 | | | | |
| Luffartsverket | 1529 | | | | |
| Grundskolor | 491 | | | | |

Tabell 22 (forts) Statsanställda m fl inom vissa kommuner totalt och efter större myndigheter den 1 mars 1989

| Kommun Myndighet | Antal | Kommun Myndighet | Antal | Kommun Myndighet | Antal |
|-------------------------------|-------|---------------------------|-------|------------------------|-------|
| <u>STOCKHOLMS LÄN (forts)</u> | | Katrineholm | 1728 | Gislaved | 979 |
| Vaxholm | 1114 | Postverket | 248 | Grundskolor | 410 |
| Marinen | 779 | Grundskolor | 422 | | |
| Värmdö | 633 | Nyköping | 3501 | Jönköping | 7357 |
| Grundskolor | 364 | Postverket | 300 | Lantbruksstyrelsen | 208 |
| Österåker | 1103 | Grundskolor | 854 | Länsstyrelsen | 246 |
| Kriminalvårdsanstalter | 269 | Gymnasieskolor | 239 | Lokala polisorg | 347 |
| Grundskolor | 477 | Allm försäkringskassan | 273 | Postverket | 666 |
| | | | | Statens järnvägar | 299 |
| | | Strängnäs | 2011 | Televerket | 635 |
| | | | | Grundskolor | 1382 |
| | | Årmen | 546 | Gymnasieskolor | 544 |
| <u>UPPSALA LÄN</u> | | Grundskolor | 395 | Allm försäkringskassan | 366 |
| Enköping | 2083 | | | Nässjö | 2429 |
| Årmen | 685 | <u>ÖSTERGÖTLANDS LÄN</u> | | Banverket | 307 |
| Grundskolor | 457 | Finspång | 724 | Postverket | 337 |
| Häbo | 450 | Grundskolor | 331 | Statens järnvägar | 636 |
| Grundskolor | 285 | | | Televerket | 391 |
| | | Linköping | 11951 | Grundskolor | 352 |
| Tierp | 934 | Årmen | 988 | Tranås | 633 |
| Grundskolor | 261 | Försvarets materielverk | 426 | Grundskolor | 210 |
| | | Försvarets forskn anstalt | 301 | Vetlanda | 965 |
| Uppsala | 19459 | Statens väg- och trafik- | | Grundskolor | 351 |
| Flygvapnet | 749 | institut | 252 | Värnamo | 1435 |
| Socialstyrelsen | 211 | Linköpings universitet | 2372 | Grundskolor | 402 |
| Uppsala universitet | 5545 | Länsstyrelsen | 242 | | |
| Sveriges lantbruksuniv | 2392 | Lokala polisorg | 325 | <u>KRONOBERGS LÄN</u> | |
| Statens veterinär- | | Postverket | 867 | Alvesta | 1275 |
| medicinska anstalt | 309 | Statens järnvägar | 211 | Postverket | 306 |
| Statens livsmedelsverk | 274 | Televerket | 237 | Statens järnvägar | 218 |
| Länsarbetsnämnden inkl AMI | 282 | Affärsverket FFV | 1132 | Grundskolor | 273 |
| Sveriges geologiska | | Grundskolor | 1417 | | |
| undersökning | 214 | Gymnasieskolor | 534 | | |
| Länsstyrelsen | 221 | Allm försäkringskassan | 455 | | |
| Lokala polisorg | 382 | Mjölby | 1308 | | |
| Postverket | 1226 | Grundskolor | 348 | Ljungby | 1109 |
| Statens järnvägar | 347 | | | Grundskolor | 334 |
| Televerket | 828 | Motala | 2192 | | |
| Grundskolor | 2280 | Statens vattenfallsverk | 252 | Tingsryd | 432 |
| Gymnasieskolor | 619 | Affärsverket FFV | 332 | Grundskolor | 204 |
| Allm försäkringskassan | 431 | Grundskolor | 485 | Växjö | 5217 |
| | | Norrköping | 10029 | Årmen | 475 |
| Östhammar | 1705 | Kriminalvårdsstyrelsen | 358 | Högskolan i Växjö | 387 |
| Statens vattenfallsverk | 911 | Flygvapnet | 723 | Länsstyrelsen | 217 |
| Grundskolor | 374 | SMHI | 489 | Lokala polisorg | 224 |
| | | Statens invändrarverk | 638 | Postverket | 422 |
| | | Lokala polisorg | 413 | Statens järnvägar | 229 |
| <u>SÖDERMANLANDS LÄN</u> | | Postverket | 786 | Televerket | 248 |
| Eskilstuna | 4966 | Statens järnvägar | 654 | Grundskolor | 904 |
| Fortifikationsförvaltn | 435 | Televerket | 1253 | Gymnasieskolor | 312 |
| Lokala polisorg | 293 | Luftfartsverket | 535 | Allm försäkringskassan | 223 |
| Postverket | 570 | Sjöfartsverket | 423 | | |
| Affärsverket FFV | 711 | Grundskolor | 1385 | <u>KALMAR LÄN</u> | |
| Grundskolor | 1126 | Gymnasieskolor | 435 | Hultsfred | 604 |
| Gymnasieskolor | 384 | | | Grundskolor | 208 |
| Flen | 641 | <u>JÖNKÖPINGS LÄN</u> | | Kalmar | 4950 |
| Grundskolor | 255 | Eksjö | 1792 | Högskolan i Kalmar | 246 |
| | | Årmen | 753 | Länsstyrelsen | 258 |
| | | Grundskolor | 249 | | |

Tabell 22 (forts) Statsanställda m fl inom vissa kommuner totalt och efter större myndigheter den 1 mars 1989

| Kommun Myndighet | Antal | Kommun Myndighet | Antal | Kommun Myndighet | Antal |
|--------------------------|-------|------------------------|-------|----------------------------|-------|
| KALMAR LÄN | | | | | |
| Kalmar (forts) | | | | | |
| Lokala polisorg | 234 | Kristianstad | 5945 | Postverket | 470 |
| Postverket | 422 | ----- | | Televerket | 208 |
| Statens järnvägar | 203 | Armén | 822 | Grundskolor | 1210 |
| Televerket | 900 | Länsstyrelsen | 229 | Gymnasieskolor | 418 |
| Grundskolor | 664 | Lokala polisorg | 253 | Allm försäkringskassan | 408 |
| Gymnasieskolor | 324 | Postverket | 414 | | |
| Allm försäkringskassan | 279 | Televerket | 497 | Malmö | 17988 |
| | | Grundskolor | 840 | Tingsrätter | 204 |
| Nybro | 651 | Gymnasieskolor | 313 | Kriminalvårdsanstalter | 378 |
| ----- | | Allm försäkringskassan | 296 | Barverket | 208 |
| Grundskolor | 270 | | | Lokala skattemyndigheten | 206 |
| | | Simrishamn | 671 | Länsskattemyndigheten | 462 |
| Oskarshamn | 1164 | ----- | | Tullverket | 473 |
| ----- | | Grundskolor | 206 | Lunds universitet | 1287 |
| Grundskolor | 360 | Åstorp | 383 | AMU-gruppen, arbetsmark- | |
| Västervik | 1727 | ----- | | nadsutbildning | 238 |
| ----- | | Grundskolor | 210 | Länsarbetsnämnden inkl AMI | 267 |
| Grundskolor | 496 | Ängelholm | 2153 | Arbetsförmedlingen | 234 |
| | | ----- | | Länsstyrelsen | 424 |
| GOTLANDS LÄN | | Flygvapnet | 579 | Lokala polisorg | 1436 |
| Gotland | 4336 | Grundskolor | 410 | Postverket | 2408 |
| ----- | | | | Statens järnvägar | 2108 |
| Armén | 679 | Östra göinge | 428 | Televerket | 2132 |
| Marinen | 308 | ----- | | Grundskolor | 2279 |
| Postverket | 312 | Grundskolor | 215 | Gymnasieskolor | 813 |
| Grundskolor | 865 | | | Allm försäkringskassan | 591 |
| | | MALMÖHUS LÄN | | | |
| BLEKINGE LÄN | | Bjuv | 358 | Staffanstorp | 475 |
| Karlshamn | 1323 | ----- | | ----- | |
| ----- | | Grundskolor | 228 | Grundskolor | 276 |
| Grundskolor | 378 | Burlöv | 361 | | |
| Karlskrona | 5300 | ----- | | Svedala | 1062 |
| ----- | | Grundskolor | 206 | ----- | |
| Marinen | 2051 | Eslöv | 1225 | Luftfartsverket | 504 |
| Postverket | 362 | ----- | | Grundskolor | 291 |
| Grundskolor | 694 | Grundskolor | 353 | Trelleborg | 1999 |
| Allm försäkringskassan | 216 | Helsingborg | 6474 | ----- | |
| | | ----- | | Statens järnvägar | 517 |
| Olofsstrom | 517 | Tullverket | 390 | Grundskolor | 407 |
| ----- | | Lokala polisorg | 491 | Vellinge | 617 |
| Grundskolor | 213 | Postverket | 908 | ----- | |
| | | Statens järnvägar | 893 | Grundskolor | 379 |
| Ronneby | 1938 | Televerket | 838 | | |
| ----- | | Grundskolor | 1147 | HALLANDS LÄN | |
| Flygvapnet | 526 | Gymnasieskolor | 462 | Falkenberg | 1233 |
| Grundskolor | 364 | | | ----- | |
| | | Höganäs | 544 | Grundskolor | 478 |
| Sölvesborg | 570 | ----- | | | |
| ----- | | Grundskolor | 276 | Halmstad | 5593 |
| Grundskolor | 202 | Kävlinge | 688 | ----- | |
| | | ----- | | Armén | 514 |
| KRISTIANSTADS LAN | | Grundskolor | 354 | Flygvapnet | 472 |
| Hässleholm | 3263 | Landskrona | 1471 | Länsstyrelsen | 228 |
| ----- | | ----- | | Lokala polisorg | 280 |
| Armén | 630 | Grundskolor | 448 | Postverket | 507 |
| Postverket | 338 | | | Statens järnvägar | 307 |
| Statens järnvägar | 234 | Lomma | 769 | Televerket | 258 |
| Grundskolor | 646 | ----- | | Grundskolor | 922 |
| Gymnasieskolor | 217 | Sveriges lantbruksuniv | 360 | Gymnasieskolor | 330 |
| | | Grundskolor | 261 | Allm försäkringskassan | 275 |
| Klippan | 1363 | Lund | 11105 | | |
| ----- | | ----- | | Kungsbacka | 1629 |
| Flygvapnet | 553 | Armén | 319 | ----- | |
| Grundskolor | 225 | Lunds universitet | 6168 | Grundskolor | 692 |
| | | Lokala polisorg | 262 | | |

Tabell 22 (forts) Statsanställda m fl inom vissa kommuner totalt och efter större myndigheter den 1 mars 1989

| Kommun Myndighet | Antal | Kommun Myndighet | Antal | Kommun Myndighet | Antal |
|--------------------------------|-------|--------------------------|-------|-------------------------|-------|
| <u>HALLANDS LÄN (forts)</u> | | Statens järnvägar | 288 | Mariestad | 1660 |
| | | Televerket | 452 | ----- | |
| Laholm | 672 | Grundskolor | 572 | Länsstyrelsen | 209 |
| ----- | | Gymnasieskolor | 294 | Grundskolor | 299 |
| Grundskolor | 305 | | | | |
| | | <u>ÄLVSBORGS LÄN</u> | | Skara | 1115 |
| Varberg | 3227 | ----- | | ----- | |
| ----- | | Ale | 586 | Grundskolor | 242 |
| Statens vattenfallsverk | 1337 | --- | | | |
| Grundskolor | 633 | Grundskolor | 409 | Skövde | 3956 |
| | | | | ----- | |
| <u>GÖTEBORGS OCH BOHUS LÄN</u> | | Alingsås | 1391 | Armén | 1011 |
| | | ----- | | Postverket | 235 |
| Göteborg | 36814 | Grundskolor | 470 | Grundskolor | 644 |
| ----- | | | | Gymnasieskolor | 223 |
| Tingsrätter | 328 | Borås | 6437 | | |
| Kriminalvårdsanstalter | 345 | ----- | | Tidaholm | 654 |
| Armén | 401 | Armén | 468 | ----- | |
| Marinen | 853 | Statens provningsanstalt | 413 | Kriminalvårdsanstalter | 202 |
| Banverket | 240 | Lokala polisorg | 331 | | |
| Lokala skattemyndigheten | 405 | Postverket | 747 | Vara | 571 |
| Länsskattemyndigheten | 537 | Statens järnvägar | 270 | --- | |
| Kronofogdemyndigheten | 266 | Televerket | 644 | Grundskolor | 227 |
| Tullverket | 619 | Grundskolor | 1256 | | |
| Göteborgs universitet | 4754 | Gymnasieskolor | 381 | | |
| Chalmers tekniska högskola | 2551 | Allm försäkringskassan | 453 | <u>VÄRMLANDS LÄN</u> | |
| AMU-gruppen, arbetsmark- | | | | | |
| nadsutbildning | 348 | Lerum | 968 | Arvika | 974 |
| Länsarbetsnämnden inkl AMI | 473 | --- | | | |
| Arbetsförmedlingen | 359 | Grundskolor | 541 | Grundskolor | 322 |
| Länsstyrelsen | 381 | | | | |
| Lokala polisorg | 2085 | Mark | 1081 | Forshaga | 398 |
| Postverket | 4412 | --- | | ----- | |
| Statens järnvägar | 2369 | Grundskolor | 439 | Grundskolor | 201 |
| Televerket | 3925 | | | | |
| Grundskolor | 4759 | Trollhättan | 2912 | Hagfors | 607 |
| Gymnasieskolor | 1682 | ----- | | ----- | |
| Kommunal vuxenutbildning | 508 | Postverket | 391 | Grundskolor | 203 |
| Allm försäkringskassan | 1200 | Televerket | 257 | | |
| | | Statens vattenfallsverk | 694 | Hammarö | 326 |
| Härnäs | 1345 | Grundskolor | 637 | ----- | |
| ----- | | Gymnasieskolor | 214 | Grundskolor | 208 |
| Lufffartsverket | 547 | | | | |
| Grundskolor | 437 | Ulricehamn | 766 | Karlstad | 9086 |
| | | ----- | | ----- | |
| Kungälv | 1364 | Grundskolor | 294 | Armén | 526 |
| ----- | | | | Försvarets materielverk | 290 |
| Postverket | 208 | Vänersborg | 2428 | Statens räddningsverk | 479 |
| Grundskolor | 463 | ----- | | Högskolan i Karlstad | 441 |
| | | Länsskattemyndigheten | 234 | Länsstyrelsen | 213 |
| Mölnåsa | 2287 | Länsstyrelsen | 247 | Lokala polisorg | 308 |
| ----- | | Grundskolor | 485 | Postverket | 745 |
| Göteborgs universitet | 411 | | | Televerket | 968 |
| Postverket | 281 | Åmål | 837 | Affärsverket FFV | 968 |
| Grundskolor | 693 | --- | | Grundskolor | 903 |
| Allm försäkringskassan | 330 | Statens järnvägar | 308 | Gymnasieskolor | 426 |
| | | | | Allm försäkringskassan | 289 |
| Drust | 431 | | | | |
| ----- | | <u>SKARABORGS LÄN</u> | | Kristinehamn | 1640 |
| Grundskolor | 208 | ----- | | ----- | |
| | | Falköping | 1595 | Armén | 389 |
| Partille | 846 | ----- | | Grundskolor | 314 |
| ----- | | Postverket | 344 | | |
| Grundskolor | 386 | Grundskolor | 391 | Säffle | 611 |
| | | | | ----- | |
| Stenungsund | 970 | Götene | 316 | Grundskolor | 201 |
| ----- | | | | | |
| Statens vattenfallsverk | 231 | Grundskolor | 202 | Torsby | 709 |
| Grundskolor | 275 | | | ----- | |
| | | Karlsborg | 1614 | Grundskolor | 207 |
| Tjörn | 345 | ----- | | | |
| ----- | | Armén | 267 | | |
| Grundskolor | 210 | Flygvapnet | 468 | <u>ÖREBRO LÄN</u> | |
| | | Försvarets materielverk | 237 | | |
| Uddevalla | 3252 | Affärsverket FFV | 261 | Hallsberg | 1691 |
| ----- | | | | ----- | |
| Armén | 349 | Lidköping | 2142 | Statens järnvägar | 675 |
| Postverket | 314 | ----- | | Grundskolor | 221 |
| | | Flygvapnet | 594 | | |
| | | Grundskolor | 405 | | |

Tabell 22 (forts) Statsanställda m fl inom vissa kommuner totalt och efter större myndigheter den 1 mars 1989

| Kommun Myndighet | Antal | Kommun Myndighet | Antal | Kommun Myndighet | Antal |
|---------------------------|-------|------------------------|-------|----------------------------|-------|
| <u>ÖREBRO LÄN (forts)</u> | | | | | |
| Karlskoga | 1263 | Borlänge | 3688 | <u>VÄSTERNORRLANDS LÄN</u> | |
| ----- | | ----- | | Härnösand | 3414 |
| Grundskolor | 385 | Vägverket | 695 | ----- | |
| | | Postverket | 566 | Marinen | 340 |
| Kumla | 873 | Statens järnvägar | 463 | Vägverket | 213 |
| ----- | | Grundskolor | 554 | Länsstyrelsen | 289 |
| Kriminalvårdsanstalter | 417 | Gymnasieskolor | 221 | Grundskolor | 340 |
| Grundskolor | 240 | Falun | 4697 | Allm försäkringskassan | 201 |
| ----- | | ----- | | ----- | |
| Lindesberg | 1242 | Armen | 498 | Kramfors | 1291 |
| ----- | | Länsstyrelsen | 273 | ----- | |
| Grundskolor | 337 | Postverket | 259 | Grundskolor | 285 |
| | | Televerket | 641 | ----- | |
| Örebro | 9943 | Domänverket | 274 | Sollefteå | 2486 |
| ----- | | Grundskolor | 684 | ----- | |
| Armen | 415 | Gymnasieskolor | 262 | Armen | 737 |
| Trafiksäkerhetsverket | 222 | Allm försäkringskassan | 313 | Postverket | 203 |
| Högskolan i Örebro | 505 | | | Grundskolor | 318 |
| Specialskolorna | 371 | Hedemora | 935 | | |
| Länsstyrelsen | 202 | ----- | | | |
| Statistiska centralbyrån | 816 | Sveriges lantbruksuni- | | Sundsvall | 6993 |
| Lokala polisorg | 357 | versitet | 202 | ----- | |
| Postverket | 888 | Grundskolor | 246 | Riksförsäkringsverket | 297 |
| Statens järnvägar | 897 | | | Patent och reg verket | 255 |
| Televerket | 979 | Ludvika | 1314 | Statens löne- och pen- | |
| Grundskolor | 1483 | ----- | | sionsverk | 326 |
| Gymnasieskolor | 670 | Grundskolor | 387 | Lokala polisorg | 338 |
| Allm försäkringskassan | 388 | | | Postverket | 735 |
| | | | | Statens järnvägar | 419 |
| <u>VÄSTMANLANDS LÄN</u> | | | | | |
| Arboga | 2776 | Mora | 1252 | Televerket | 1348 |
| ----- | | ----- | | Statens vattenfallsverk | 218 |
| Försvarets materielverk | 234 | Grundskolor | 296 | Grundskolor | 978 |
| Affärsverket FFV | 2040 | | | Gymnasieskolor | 332 |
| | | | | | |
| Hallstahammar | 826 | <u>GÄVLEBORGS LÄN</u> | | | |
| ----- | | | | Timrå | 757 |
| Grundskolor | 252 | Bollnäs | 1736 | ----- | |
| | | ----- | | Grundskolor | 239 |
| Heby | 425 | Postverket | 223 | Ånge | 1517 |
| ----- | | Statens järnvägar | 304 | ----- | |
| Grundskolor | 223 | Grundskolor | 355 | Postverket | 215 |
| | | | | Statens järnvägar | 576 |
| Köping | 1003 | Gävle | 8167 | | |
| ----- | | ----- | | | |
| Grundskolor | 330 | Armen | 432 | Örnsköldsvik | 2500 |
| | | Lantmäteriverket | 894 | ----- | |
| Sala | 937 | Länsstyrelsen | 247 | Postverket | 359 |
| ----- | | Lokala polisorg | 289 | Grundskolor | 712 |
| Grundskolor | 301 | Postverket | 689 | | |
| | | Statens järnvägar | 872 | | |
| Västerås | 7112 | Televerket | 681 | <u>JÄMTLANDS LÄN</u> | |
| ----- | | Grundskolor | 976 | | |
| Länsstyrelsen | 209 | Gymnasieskolor | 329 | Krokom | 569 |
| Lokala polisorg | 406 | Allm försäkringskassan | 346 | ----- | |
| Postverket | 795 | | | Grundskolor | 242 |
| Statens järnvägar | 602 | Hudiksvall | 1735 | | |
| Televerket | 693 | ----- | | | |
| Statens vattenfallsverk | 264 | Postverket | 208 | Strömsund | 947 |
| Grundskolor | 1435 | Grundskolor | 474 | ----- | |
| Gymnasieskolor | 447 | | | Grundskolor | 236 |
| Allm försäkringskassan | 390 | Ljusdal | 996 | | |
| | | ----- | | | |
| | | Grundskolor | 264 | Östersund | 7404 |
| | | | | ----- | |
| <u>KOPPARBERGS LÄN</u> | | | | | |
| | | Sandviken | 1440 | Armen | 1109 |
| | | ----- | | Flygvapnet | 527 |
| Avesta | 1104 | Grundskolor | 472 | Postverket | 462 |
| ----- | | | | Statens järnvägar | 644 |
| Grundskolor | 307 | Söderhamn | 1598 | Televerket | 662 |
| | | ----- | | Affärsverket FFV | 249 |
| | | Flygvapnet | 409 | Grundskolor | 733 |
| | | Grundskolor | 350 | Gymnasieskolor | 273 |

Tabell 22 (forts) Statsanställda m fl inom vissa kommuner totalt och efter större myndigheter den 1 mars 1989

| Kommun Myndighet | Antal | Kommun Myndighet | Antal |
|--|-------|----------------------------|-------|
| <u>VÄSTERBOTTENS LÄN</u> | | | |
| Lycksele | 1211 | Luleå | 8709 |
| ----- | | ----- | |
| Domänverket | 222 | Flygvapnet | 756 |
| Skellefteå | 3515 | Högskolan i Luleå | 934 |
| ----- | | Länsstyrelsen | 440 |
| Postverket | 474 | Lokala poliosorg | 256 |
| Televerket | 270 | Postverket | 687 |
| Grundskolor | 1105 | Statens järnvägar | 718 |
| Gymnasieskolor | 332 | Televerket | 877 |
| | | Statens vattenfallsverk | 341 |
| | | Grundskolor | 967 |
| | | Gymnasieskolor | 269 |
| | | Allm försäkringskassan | 262 |
| Umeå | 11108 | | |
| ----- | | Pajala | 720 |
| Armén | 526 | ----- | |
| Umeå universitet | 3457 | Grundskolor | 203 |
| Sveriges lantbruksuni- versitet | 379 | Piteå | 1814 |
| Länsarbetsnämnden inkl AMI | 213 | ----- | |
| Länsstyrelsen | 273 | Postverket | 228 |
| Lokala polisorg | 252 | Grundskolor | 572 |
| Postverket | 726 | | |
| Televerket | 569 | <u>UTOMLANDS</u> | 2146 |
| Statens vattenfallsverk | 331 | Utrikesförvaltningen | 629 |
| Grundskolor | 1195 | Sida-biståndspersonal m fl | 442 |
| Gymnasieskolor | 475 | FN-trupper m m | 1012 |
| Allm försäkringskassan | 336 | | |
| Vännäs | 793 | | |
| ----- | | | |
| Statens järnvägar | 359 | | |
| | | | |
| <u>NORRBOTTENS LÄN</u> | | | |
| Arvidsjaur | 951 | | |
| ----- | | | |
| Armén | 260 | | |
| Boden | 3895 | | |
| ----- | | | |
| Armén | 1625 | | |
| Militärbefälhavaren i Övre Norrl militäromr m m | 260 | | |
| Postverket | 239 | | |
| Statens järnvägar | 367 | | |
| Grundskolor | 368 | | |
| Gällivare | 1492 | | |
| ----- | | | |
| Grundskolor | 324 | | |
| Jokkmokk | 815 | | |
| ----- | | | |
| Statens vattenfallsverk | 326 | | |
| Kalix | 1166 | | |
| ----- | | | |
| Grundskolor | 285 | | |
| Kiruna | 2578 | | |
| ----- | | | |
| Armén | 387 | | |
| Statens järnvägar | 342 | | |
| Grundskolor | 454 | | |

Tabell 23 Statsanställda m fl vid vissa regionala myndigheter fördelade efter län den 1 mars 1989
 Government employees etc, in certain regional authorities, by county etc

| Län/kommun | Region- och distr åklag mynd | Tings- rätter | Krimi- nal- vårds- anst | Skydds- konsum- lent- org | Allm advok- kat- byrå- erna | För- svaret | Väg- verket | Ban- verket | Lokala skatte- myndig- heterna |
|-------------------------|--|------------------|----------------------------------|------------------------------------|---|----------------|----------------|----------------|---|
| Stockholms län | 309 | 1015 | 1300 | 235 | 51 | 10944 | 657 | 858 | 1321 |
| därav Stockholm | 133 | 693 | 76 | 106 | 35 | 5574 | 15 | 432 | 720 |
| Uppsala län | 33 | 117 | 128 | 41 | 10 | 1746 | 255 | 155 | 155 |
| därav Uppsala | 25 | 80 | 126 | 41 | 10 | 863 | 160 | 89 | 90 |
| Södermanlands län | 39 | 112 | 356 | 29 | 5 | 1365 | 235 | 180 | 162 |
| Östergötlands län | 53 | 166 | 391 | 47 | 8 | 2927 | 323 | 279 | 254 |
| därav Linköping | 24 | 59 | 114 | 26 | 1 | 1918 | 120 | 34 | 89 |
| Norrköping | 21 | 68 | 199 | 21 | 7 | 814 | 46 | 140 | 102 |
| Jönköpings län | 41 | 121 | - | 34 | 10 | 840 | 366 | 420 | 244 |
| därav Jönköping | 23 | 44 | - | 24 | 10 | 26 | 194 | 34 | 73 |
| Kronobergs län | 17 | 85 | 98 | 15 | 6 | 593 | 232 | 125 | 134 |
| Kalmar län | 32 | 107 | 151 | 27 | 7 | 123 | 244 | 81 | 176 |
| Gotlands län | 6 | 26 | 65 | 12 | - | 1201 | 96 | - | 41 |
| Blekinge län | 18 | 89 | 46 | 11 | 6 | 2965 | 149 | 47 | 125 |
| Kristianstads län | 34 | 162 | 67 | 14 | 6 | 3535 | 315 | 263 | 202 |
| Malmöhus län | 149 | 451 | 538 | 138 | 23 | 1377 | 316 | 400 | 564 |
| därav Helsingborg | 27 | 84 | 57 | 29 | 9 | 38 | 18 | 103 | 93 |
| Lund | 13 | 51 | 35 | 16 | - | 510 | 3 | 5 | 86 |
| Malmö | 89 | 204 | 378 | 69 | 14 | 213 | 108 | 208 | 206 |
| Hallands län | 22 | 94 | 99 | 22 | 8 | 1035 | 230 | 144 | 166 |
| Göteborgs och Bohus län | 125 | 405 | 391 | 139 | 28 | 1988 | 510 | 309 | 594 |
| därav Göteborg | 100 | 328 | 345 | 128 | 28 | 1482 | 168 | 240 | 405 |
| Älvsborgs län | 52 | 205 | 169 | 43 | 12 | 524 | 403 | 244 | 266 |
| Skaraborgs län | 27 | 102 | 283 | 27 | 4 | 3243 | 282 | 178 | 190 |
| Värmlands län | 43 | 128 | 34 | 27 | 9 | 2487 | 402 | 186 | 225 |
| därav Karlstad | 25 | 49 | - | 27 | 9 | 1977 | 156 | 1 | 78 |
| Örebro län | 35 | 114 | 679 | 39 | 8 | 491 | 230 | 272 | 163 |
| därav Örebro | 21 | 51 | 20 | 23 | 8 | 450 | 106 | 84 | 70 |
| Västmanlands län | 41 | 114 | 141 | 28 | 7 | 400 | 189 | 150 | 175 |
| därav Västerås | 28 | 53 | 141 | 15 | 7 | 64 | 72 | 94 | 99 |
| Kopparbergs län | 33 | 166 | 85 | 22 | 4 | 695 | 1052 | 325 | 220 |
| Gävleborgs län | 37 | 122 | 120 | 39 | 10 | 999 | 299 | 438 | 222 |
| därav Gävle | 21 | 41 | 67 | 21 | 10 | 478 | 105 | 200 | 59 |
| Västernorrlands län | 47 | 118 | 320 | 36 | 4 | 1579 | 467 | 435 | 197 |
| Jämtlands län | 16 | 69 | - | 12 | 7 | 2250 | 455 | 207 | 98 |
| därav Östersund | 16 | 55 | - | 12 | 7 | 2213 | 169 | 106 | 98 |
| Västerbottens län | 32 | 105 | 92 | 16 | 5 | 871 | 588 | 255 | 195 |
| därav Umeå | 17 | 57 | 92 | 16 | 5 | 748 | 158 | 23 | 82 |
| Norrbottnens län | 50 | 143 | 90 | 29 | 19 | 4357 | 551 | 597 | 197 |
| därav Luleå | 23 | 44 | 48 | 24 | 7 | 1137 | 172 | 142 | 39 |
| Summa | 1291 | 4336 | 5643 | 1082 | 257 | 48535 | 8846 | 6548 | 6286 |

Tabell 23 (forts) Statsanställda m fl vid vissa regionala myndigheter fördelade efter län den 1 mars 1989

| Län/kommun | Läns- skatte- myndig- heterna | Kronofog- demyndig- heterna | Tull- verket | Läns- skol- nämnd- erna | Special- skolorna | Lant- bruks- nämnd- erna | Sveriges lantbruks- universi- tet | Dist- rikt- veteri- närorg |
|-------------------------|--|-----------------------------------|-----------------|----------------------------------|----------------------|-----------------------------------|--|-------------------------------------|
| Stockholms län | 1115 | 674 | 1137 | 74 | 297 | 40 | 19 | 21 |
| därav Stockholm | 1109 | 335 | 910 | - | 93 | - | 17 | 4 |
| Uppsala län | 162 | 75 | 8 | 25 | 1 | 42 | 2392 | 96 |
| därav Uppsala | 162 | 66 | 8 | 25 | 1 | 42 | 2392 | 89 |
| Södermanlands län | 147 | 83 | 24 | 24 | 113 | 44 | - | 15 |
| Östergötlands län | 200 | 109 | 67 | 33 | - | 61 | - | 19 |
| därav Linköping | 200 | 45 | 13 | 33 | - | 61 | - | 4 |
| Norrköping | - | 44 | 54 | - | - | - | - | 3 |
| Jönköpings län | 194 | 92 | 32 | 32 | - | 44 | 15 | 15 |
| därav Jönköping | 194 | 38 | 32 | 32 | - | 44 | - | 2 |
| Kronobergs län | 127 | 59 | 7 | 32 | - | 40 | 2 | 13 |
| Kalmar län | 170 | 74 | 40 | 29 | - | 50 | 3 | 24 |
| Gotlands län | 68 | 21 | 22 | 18 | - | 39 | 4 | 7 |
| Blekinge län | 108 | 54 | 34 | 22 | - | 31 | - | 9 |
| Kristianstads län | 205 | 110 | 11 | 33 | - | 56 | 32 | 22 |
| Malmöhus län | 521 | 340 | 1100 | 48 | 92 | 71 | 458 | 27 |
| därav Helsingborg | 40 | 55 | 390 | - | - | - | - | 2 |
| Lund | 19 | 32 | - | - | 92 | - | 58 | 3 |
| Malmö | 462 | 177 | 473 | 48 | - | 71 | 1 | 1 |
| Hallands län | 183 | 68 | 63 | 29 | - | 40 | 6 | 17 |
| Göteborgs och Bohus län | 553 | 305 | 762 | 54 | - | 42 | 1 | 15 |
| därav Göteborg | 537 | 266 | 619 | 54 | - | 6 | 1 | 1 |
| Älvsborgs län | 267 | 115 | 37 | 27 | 110 | 55 | 1 | 28 |
| Skaraborgs län | 187 | 87 | 15 | 25 | - | 60 | 142 | 26 |
| Värmlands län | 154 | 96 | 131 | 23 | 2 | 56 | 2 | 17 |
| därav Karlstad | 154 | 46 | 54 | 23 | 2 | 56 | 1 | 1 |
| Örebro län | 170 | 76 | 21 | 36 | 374 | 39 | 3 | 14 |
| därav Örebro | 160 | 37 | 21 | 36 | 371 | 39 | - | 5 |
| Västmanlands län | 137 | 83 | 37 | 33 | - | 40 | 47 | 11 |
| därav Västerås | 136 | 53 | 36 | 33 | - | 40 | - | 2 |
| Kopparbergs län | 168 | 91 | 23 | 24 | - | 58 | 206 | 16 |
| Gävleborgs län | 164 | 108 | 40 | 23 | - | 51 | 35 | 12 |
| därav Gävle | 161 | 41 | 36 | 23 | - | 51 | - | - |
| Västernorrlands län | 162 | 85 | 67 | 27 | 99 | 55 | 3 | 16 |
| Jämtlands län | 102 | 49 | 39 | 22 | 1 | 67 | 22 | 14 |
| därav Östersund | 102 | 35 | 11 | 22 | 1 | 67 | - | 5 |
| Västerbottens län | 146 | 55 | 53 | 36 | - | 74 | 389 | 20 |
| därav Umeå | 138 | 27 | 33 | 36 | - | 65 | 379 | 2 |
| Norrbottnens län | 159 | 98 | 199 | - | - | - | 18 | 12 |
| därav Luleå | 159 | 31 | 20 | - | - | - | - | 2 |
| Summa | 5569 | 3007 | 3969 | 729 | 1089 | 1155 | 3800 | 486 |

Tabell 23 (forts) Statsanställda m fl vid vissa regionala myndigheter fördelade efter län den 1 mars 1989

| Län/kommun | Besikt- nings- veteri- rärorg | Skogs- vårds- styrel- serna | AMU-grp arbets- marknads- utbildn | Länsar- betsnäm- nerna inkl AMI | Arbets- förmed- lingar- na | Yrkes- inspek- tionen | Läns- bostads- näm- nerna | Lantmäte- riverket och Lant- mäteriet |
|-------------------------|--|--------------------------------------|--|--|-------------------------------------|-----------------------------|------------------------------------|--|
| Stockholms län | 8 | 50 | 789 | 563 | 964 | 87 | 69 | 159 |
| därav Stockholm | 6 | 15 | 430 | 343 | 516 | - | 69 | 128 |
| Uppsala län | 17 | 82 | 178 | 289 | 182 | 21 | 17 | 44 |
| därav Uppsala | 17 | 69 | 165 | 282 | 115 | 21 | 17 | 30 |
| Södermanlands län | - | 179 | 218 | 125 | 207 | 27 | 23 | 60 |
| Östergötlands län | 17 | 155 | 262 | 225 | 237 | 40 | 32 | 73 |
| därav Linköping | 15 | 44 | 34 | 128 | 77 | 40 | 32 | 31 |
| Norrköping | 1 | 14 | 160 | 64 | 80 | - | - | 29 |
| Jönköpings län | 7 | 193 | 188 | 160 | 237 | 24 | 25 | 66 |
| därav Jönköping | - | 96 | 139 | 120 | 83 | 24 | 25 | 22 |
| Kronobergs län | 10 | 117 | 138 | 161 | 166 | 28 | 14 | 56 |
| Kalmar län | 18 | 210 | 159 | 104 | 190 | 27 | 17 | 64 |
| Gotlands län | 5 | 66 | 94 | 87 | 64 | - | - | 16 |
| Blekinge län | 1 | 146 | 159 | 136 | 135 | - | 18 | 57 |
| Kristianstads län | 42 | 133 | 169 | 145 | 206 | - | 25 | 70 |
| Malmöhus län | 41 | 211 | 574 | 360 | 620 | 74 | 46 | 96 |
| därav Helsingborg | 10 | 17 | 118 | 27 | 94 | - | - | - |
| Lund | - | 17 | - | 62 | 82 | - | - | - |
| Malmö | 2 | 76 | 238 | 267 | 234 | 74 | 46 | 67 |
| Hallands län | 20 | 136 | 133 | 89 | 189 | - | 24 | 67 |
| Göteborgs och Bohus län | 8 | 96 | 400 | 498 | 521 | 71 | 30 | 94 |
| därav Göteborg | - | 3 | 348 | 473 | 359 | 71 | 30 | 51 |
| Älvsborgs län | 1 | 143 | 206 | 155 | 293 | 31 | 32 | 108 |
| Skaraborgs län | 28 | 127 | 162 | 128 | 270 | 24 | 22 | 50 |
| Värmlands län | 7 | 390 | 198 | 166 | 273 | 28 | 20 | 110 |
| därav Karlstad | - | 56 | 172 | 125 | 81 | 28 | 20 | 63 |
| Örebro län | 6 | 190 | 241 | 167 | 245 | 30 | 20 | 73 |
| därav Örebro | 6 | 67 | 180 | 152 | 116 | 30 | 20 | 29 |
| Västmanlands län | 7 | 55 | 196 | 181 | 190 | 29 | 17 | 43 |
| därav Västerås | 7 | 23 | 120 | 129 | 88 | 29 | 17 | 16 |
| Kopparbergs län | 7 | 252 | 237 | 130 | 279 | 28 | 27 | 206 |
| Gävleborgs län | 4 | 320 | 278 | 214 | 265 | 31 | 22 | 960 |
| därav Gävle | - | 49 | 174 | 169 | 85 | 31 | 22 | 923 |
| Västernorrlands län | 6 | 263 | 209 | 244 | 255 | 36 | 24 | 91 |
| Jämtlands län | 4 | 261 | 192 | 167 | 141 | 11 | 18 | 72 |
| därav Östersund | 3 | 66 | 138 | 141 | 57 | 11 | 18 | 51 |
| Västerbottens län | 8 | 416 | 222 | 270 | 283 | 34 | 19 | 87 |
| därav Umeå | 2 | 113 | 93 | 213 | 104 | 34 | 19 | 40 |
| Norrbottnens län | 9 | 525 | 452 | 215 | 377 | 38 | - | 229 |
| därav Luleå | 1 | 90 | 72 | 136 | 91 | 38 | - | 115 |
| Summa | 281 | 4716 | 6054 | 4979 | 6789 | 719 | 561 | 2951 |

Tabell 23 (forts) Statsanställda m fl vid vissa regionala myndigheter fördelade efter län den 1 mars 1989

| Län/kommun | Läns- styrel- serna | Lokala polis- org | Domka- pitlen och stifts- nämnderna | Riks- banken | Post- verket | Statens järn- vägar | Tele- verket | Statens vatten- falls- verk | Domän- verket | Affärs- verket FFV |
|-------------------------|---------------------------|-------------------------|---|-----------------|-----------------|---------------------------|-----------------|--------------------------------------|------------------|--------------------------|
| Stockholms län | 563 | 6100 | 13 | 551 | 22279 | 4995 | 12682 | 2345 | 44 | - |
| därav Stockholm | 530 | 3736 | 7 | 535 | 14497 | 2762 | 9194 | 2219 | 19 | - |
| Uppsala län | 232 | 565 | 53 | 28 | 1668 | 487 | 1029 | 1305 | 33 | - |
| därav Uppsala | 221 | 382 | 47 | 28 | 1226 | 347 | 828 | 158 | 7 | - |
| Södermanlands län | 198 | 736 | 14 | - | 1375 | 125 | 411 | 83 | 53 | 975 |
| Östergötlands län | 280 | 985 | 73 | 41 | 2237 | 1234 | 1766 | 361 | 137 | 1464 |
| därav Linköping | 242 | 325 | 29 | 41 | 867 | 211 | 237 | - | 32 | 1132 |
| Norrköping | 1 | 413 | 11 | - | 786 | 654 | 1253 | 109 | 4 | - |
| Jönköpings län | 257 | 745 | 28 | 28 | 1701 | 1175 | 1331 | 17 | 123 | - |
| därav Jönköping | 246 | 347 | 3 | 28 | 666 | 299 | 635 | 11 | 39 | - |
| Kronobergs län | 227 | 416 | 56 | 15 | 1127 | 580 | 391 | 3 | 170 | - |
| Kalmar län | 304 | 552 | 13 | 5 | 1194 | 395 | 1251 | 8 | 179 | - |
| Gotlands län | 103 | 145 | 11 | 8 | 312 | 37 | 170 | 9 | 1 | - |
| Blekinge län | 228 | 398 | 4 | - | 764 | 337 | 289 | - | 36 | - |
| Kristianstads län | 263 | 631 | 13 | - | 1411 | 589 | 791 | - | 121 | - |
| Malmöhus län | 426 | 2818 | 27 | 74 | 5119 | 4088 | 3677 | - | 42 | - |
| därav Helsingborg | - | 491 | - | - | 908 | 893 | 838 | - | - | - |
| Lund | 2 | 262 | 27 | - | 470 | 177 | 208 | - | 15 | - |
| Malmö | 424 | 1436 | - | 74 | 2408 | 2108 | 2132 | - | - | - |
| Hallands län | 250 | 554 | 7 | 2 | 1131 | 532 | 573 | 1337 | 64 | - |
| Göteborgs och Bohus län | 381 | 2700 | 27 | 59 | 5954 | 2823 | 4916 | 347 | 17 | - |
| därav Göteborg | 381 | 2085 | 23 | 59 | 4412 | 2369 | 3925 | 77 | 3 | - |
| Älvsborgs län | 252 | 954 | 20 | 14 | 2279 | 878 | 1379 | 913 | 118 | - |
| Skaraborgs län | 209 | 636 | 49 | 17 | 1294 | 510 | 619 | 112 | 87 | 261 |
| Värmlands län | 213 | 728 | 70 | 19 | 1524 | 527 | 1477 | 34 | 30 | 968 |
| därav Karlstad | 213 | 308 | 23 | 19 | 745 | 136 | 968 | - | 3 | 968 |
| Örebro län | 202 | 695 | 17 | 26 | 1464 | 1627 | 1229 | 76 | 327 | - |
| därav Örebro | 202 | 357 | - | 26 | 888 | 897 | 979 | - | 19 | - |
| Västmanlands län | 209 | 686 | 45 | 16 | 1399 | 683 | 912 | 336 | 204 | 2040 |
| därav Västerås | 209 | 406 | 22 | 16 | 795 | 602 | 693 | 264 | 21 | - |
| Kopparbergs län | 334 | 737 | 14 | 20 | 1783 | 791 | 1154 | 33 | 541 | - |
| Gävleborgs län | 269 | 711 | 27 | 30 | 1736 | 1492 | 1091 | 8 | 120 | - |
| därav Gävle | 247 | 289 | 4 | 30 | 689 | 872 | 681 | 1 | 2 | - |
| Västernorrlands län | 323 | 730 | 39 | 19 | 1899 | 1266 | 1862 | 427 | 111 | - |
| Jämtlands län | 190 | 271 | 26 | 14 | 954 | 771 | 920 | 143 | 202 | 268 |
| därav Östersund | 177 | 176 | 1 | 14 | 462 | 644 | 662 | 4 | 46 | 249 |
| Västerbottens län | 281 | 573 | 7 | 17 | 1934 | 734 | 1112 | 638 | 800 | - |
| därav Umeå | 273 | 252 | - | 17 | 726 | 162 | 569 | 331 | 52 | - |
| Norrbottnens län | 565 | 794 | 21 | 28 | 2062 | 1668 | 1523 | 926 | 957 | - |
| därav Luleå | 440 | 256 | 21 | 28 | 687 | 718 | 877 | 341 | 72 | - |
| Summa | 6759 | 24860 | 674 | 1031 | 64600 | 28346 | 42555 | 9728 | 4517 | 5976 |

Tabell 23 (forts) Statsanställda m fl vid vissa regionala myndigheter fördelade efter län den 1 mars 1989

| Län/kommun | Luft- farts- verket | Sjö- farts- verket | Grund- skolor | Gymna- sie- skolor | Kom- vux utb | Folk- hög- skolor | Sär- sko- lor | Präs- ter | Kyrko- musi- ker | Allmänna försäkr kassor |
|-------------------------|---------------------------|--------------------------|------------------|--------------------------|--------------------|-------------------------|---------------------|--------------|------------------------|-------------------------------|
| Stockholms län | 1637 | 230 | 20894 | 4991 | 1384 | 402 | 574 | 417 | 256 | 3948 |
| därav Stockholm | 108 | 83 | 6764 | 2041 | 546 | 137 | 232 | 209 | 96 | 2598 |
| Uppsala län | 7 | 24 | 3787 | 907 | 182 | 39 | 140 | 144 | 100 | 583 |
| därav Uppsala | 7 | - | 2280 | 619 | 138 | 20 | 140 | 107 | 63 | 431 |
| Södermanlands län | - | 44 | 3376 | 893 | 214 | 117 | 140 | 90 | 65 | 600 |
| Östergötlands län | 547 | 423 | 4955 | 1330 | 232 | 148 | 176 | 159 | 129 | 879 |
| därav Linköping | 12 | - | 1417 | 534 | 47 | 54 | 54 | 58 | 22 | 455 |
| Norrköping | 535 | 423 | 1385 | 435 | 67 | - | 54 | 38 | 36 | 191 |
| Jönköpings län | 62 | - | 3961 | 1197 | 168 | 167 | 198 | 125 | 97 | 662 |
| därav Jönköping | 62 | - | 1382 | 544 | 74 | 44 | 77 | 42 | 22 | 366 |
| Kronobergs län | - | - | 2334 | 549 | 147 | 65 | 76 | 81 | 54 | 401 |
| Kalmar län | 36 | 36 | 3059 | 789 | 170 | 96 | 127 | 110 | 82 | 569 |
| Gotlands län | 47 | 21 | 865 | 196 | 31 | 23 | 44 | 39 | 36 | 131 |
| Blekinge län | 19 | 23 | 1851 | 527 | 80 | 32 | 73 | 55 | 43 | 379 |
| Kristianstads län | 41 | 8 | 3669 | 946 | 212 | 110 | 174 | 116 | 102 | 645 |
| Malmöhus län | 506 | 90 | 9252 | 2331 | 517 | 151 | 279 | 276 | 160 | 1702 |
| därav Helsingborg | - | 27 | 1147 | 462 | 78 | 26 | 67 | 30 | 11 | 185 |
| Lund | - | - | 1210 | 418 | 62 | - | 60 | 51 | 14 | 408 |
| Malmö | - | 38 | 2279 | 813 | 170 | - | 60 | 74 | 21 | 591 |
| Hallands län | 15 | 33 | 3171 | 809 | 144 | 44 | 114 | 90 | 95 | 506 |
| Göteborgs och Bohus län | 557 | 239 | 8912 | 2585 | 693 | 164 | 298 | 232 | 148 | 1895 |
| därav Göteborg | 10 | 151 | 4759 | 1682 | 508 | 49 | 157 | 128 | 62 | 1200 |
| Älvsborgs län | - | - | 5972 | 1342 | 229 | 106 | 164 | 161 | 142 | 956 |
| Skaraborgs län | 17 | - | 3667 | 828 | 227 | 91 | 162 | 128 | 142 | 525 |
| Värmlands län | 40 | 3 | 3624 | 1016 | 162 | 111 | 143 | 121 | 90 | 553 |
| därav Karlstad | 40 | 1 | 903 | 426 | 74 | 22 | 96 | 31 | 19 | 289 |
| Örebro län | - | - | 3461 | 1058 | 191 | 78 | 133 | 92 | 61 | 630 |
| därav Örebro | - | - | 1483 | 670 | 76 | 16 | 76 | 41 | 32 | 388 |
| Västmanlands län | - | 9 | 3345 | 860 | 170 | 49 | 166 | 87 | 50 | 630 |
| därav Västerås | - | 6 | 1435 | 447 | 78 | - | 84 | 40 | 18 | 390 |
| Kopparbergs län | 3 | - | 3827 | 1009 | 157 | 150 | 132 | 103 | 79 | 679 |
| Gävleborgs län | 9 | 42 | 3469 | 1007 | 193 | 113 | 188 | 91 | 75 | 652 |
| därav Gävle | - | 31 | 976 | 329 | 69 | 21 | 72 | 28 | 26 | 346 |
| Västernorrlands län | 151 | 45 | 3011 | 963 | 165 | 114 | 158 | 113 | 72 | 557 |
| Jämtlands län | 30 | - | 1971 | 465 | 72 | 57 | 53 | 68 | 52 | 294 |
| därav Östersund | 30 | - | 733 | 273 | 39 | - | 53 | 20 | 12 | 199 |
| Västerbottens län | 116 | 64 | 3615 | 1031 | 169 | 90 | 140 | 117 | 75 | 592 |
| därav Umeå | 82 | 36 | 1195 | 475 | 70 | 24 | 77 | 34 | 17 | 336 |
| Norrbottens län | 107 | 30 | 3986 | 1081 | 157 | 153 | 113 | 99 | 77 | 622 |
| därav Luleå | 46 | 27 | 967 | 269 | 59 | 22 | 84 | 24 | 15 | 262 |
| Summa | 3947 | 1364 | 110034 | 28710 | 6066 | 2670 | 3965 | 3114 | 2282 | 19590 |

Tabell 24 Heltidstjänstgörande statsanställda m fl med löneplansanställning fördelade efter tjänstebestämmning, kön och överenskommen lön den 1 mars 1989

Full-time government employees etc, in receipt of schemed salary, by type of employment, by sex, and by agreed salary

| Tjänstebestämmning | Män | | | | | | | Kvinnor | | | | | | | | |
|----------------------|-------|------------------------------|------------------------------|-----------------------------|-------------------------------|-------------------------------|----------------------|---------|------------------------------|------------------------------|-----------------------------|-------------------------------|-------------------------------|----------------------|-------|-------|
| | Antal | Aritmetiskt löne- d r lön | Aritmetiskt löne- d r lön | medelvärde Till- lägg | Över- ens- komm- lön | Överenskommen kvar- til | Övre kvar- til | Antal | Aritmetiskt löne- d r lön | Aritmetiskt löne- d r lön | medelvärde Till- lägg | Över- ens- komm- lön | Överenskommen kvar- til | Övre kvar- til | | |
| Kontorsbiträde | 41 | 30 84 | 8385 | 66 | 8451 | 7438 | 8444 | 9362 | 296 | 24 86 | 8077 | 81 | 8159 | 7438 | 8146 | 8754 |
| Kontorist | 592 | 28 83 | 8974 | 144 | 9117 | 8348 | 9165 | 9846 | 4453 | 32 80 | 9270 | 109 | 9379 | 8450 | 9378 | 10233 |
| Kansliskrivare | 119 | 36 83 | 9126 | 23 | 9149 | 8599 | 9220 | 9626 | 601 | 32 82 | 9109 | 29 | 9138 | 8599 | 9064 | 9529 |
| Assistent | 2336 | 38 78 | 10187 | 208 | 10395 | 9867 | 10399 | 11049 | 18245 | 42 74 | 10329 | 128 | 10457 | 9972 | 10423 | 11049 |
| Byråassistent | 623 | 42 76 | 10643 | 85 | 10728 | 10374 | 10769 | 11171 | 6742 | 46 71 | 10757 | 48 | 10805 | 10489 | 10817 | 11154 |
| Kamrerare | 84 | 45 68 | 11830 | 115 | 11945 | 10648 | 11563 | 12801 | 306 | 48 63 | 11353 | 96 | 11449 | 10504 | 11100 | 12430 |
| Byråinspektör fö | 226 | 42 73 | 11800 | 277 | 12077 | 11410 | 12065 | 12508 | 122 | 43 69 | 11510 | 245 | 11755 | 11245 | 11715 | 12083 |
| Byråintendent | 57 | 40 75 | 11212 | 351 | 11564 | 10626 | 11374 | 12013 | 465 | 48 66 | 11349 | 140 | 11489 | 11049 | 11469 | 11887 |
| Byråintendent fö | 138 | 40 74 | 11861 | 477 | 12338 | 11553 | 12083 | 12801 | 263 | 44 69 | 11705 | 153 | 11858 | 11304 | 11841 | 12137 |
| Intendent | 213 | 47 69 | 13826 | 88 | 13914 | 12430 | 13626 | 15136 | 184 | 47 71 | 13001 | 63 | 13064 | 12083 | 12801 | 13684 |
| Byråsekreterare | 335 | 39 78 | 10924 | 47 | 10971 | 10399 | 10868 | 11553 | 2194 | 46 69 | 11252 | 54 | 11306 | 10817 | 11304 | 11841 |
| Byråsekreterare fö | 768 | 40 76 | 11783 | 142 | 11925 | 11050 | 11819 | 12449 | 2048 | 44 71 | 11657 | 63 | 11721 | 11304 | 11680 | 12083 |
| Byrådirektör | 5661 | 45 71 | 14118 | 883 | 15001 | 13200 | 14071 | 15743 | 2869 | 45 71 | 13452 | 284 | 13736 | 12686 | 13391 | 14300 |
| Avdelningsdirektör | 6014 | 47 69 | 16896 | 1123 | 18019 | 15743 | 17246 | 19339 | 1330 | 46 71 | 16294 | 461 | 16755 | 15136 | 16305 | 17863 |
| Byråchef | 768 | 50 66 | 21182 | 651 | 21833 | 19672 | 21467 | 23545 | 150 | 48 69 | 20410 | 899 | 21309 | 19359 | 20534 | 22992 |
| Avdelningschef | 281 | 49 67 | 22447 | 1035 | 23482 | 20209 | 23633 | 25986 | 30 | 46 69 | 22427 | 372 | 22799 | 20266 | 23000 | 25500 |
| Generaldirektör | 107 | 53 65 | 33393 | 230 | 33622 | 29500 | 33000 | 35063 | 9 | .. | .. | .. | .. | .. | .. | .. |
| Kanslisekreterare | 17 | 41 70 | 11491 | 506 | 11997 | 10868 | 11841 | 12850 | 79 | 47 66 | 11719 | 79 | 11798 | 11553 | 11841 | 12083 |
| Departementssekr | 352 | 41 74 | 14950 | 616 | 15566 | 13828 | 15808 | 17279 | 292 | 43 72 | 13973 | 336 | 14309 | 12516 | 14069 | 15911 |
| Departementsråd | 122 | 47 68 | 23192 | 302 | 23493 | 22190 | 23323 | 24449 | 28 | 45 70 | 21826 | 17 | 21844 | 20745 | 21763 | 23000 |
| Rättssakkunnig | 79 | 42 72 | 17767 | 1881 | 19648 | 19363 | 19663 | 19863 | 40 | 41 72 | 17384 | 1812 | 19196 | 18739 | 19363 | 19863 |
| Exp vakt/vaktmästare | 2182 | 43 79 | 9843 | 83 | 9926 | 9529 | 10043 | 10423 | 330 | 38 81 | 9481 | 68 | 9549 | 8904 | 9711 | 10218 |
| Expeditionsförmän | 1354 | 46 62 | 12783 | 367 | 13150 | 12107 | 13200 | 14085 | 70 | 43 71 | 12214 | 322 | 12536 | 11610 | 12543 | 13220 |
| Maskinist förste | 563 | 42 74 | 11589 | 874 | 12463 | 11807 | 12293 | 13085 | 8 | .. | .. | .. | .. | .. | .. | .. |
| Tekniker | 2610 | 41 75 | 11116 | 1062 | 12178 | 10717 | 11553 | 12801 | 494 | 41 74 | 10542 | 515 | 11058 | 10043 | 10817 | 11707 |
| Drifttekniker | 1155 | 42 77 | 10897 | 297 | 11194 | 10746 | 11171 | 11553 | 6 | .. | .. | .. | .. | .. | .. | .. |
| Reparatör | 7039 | 38 76 | 10090 | 481 | 10571 | 10075 | 10498 | 11022 | 113 | 32 83 | 9600 | 233 | 9833 | 9210 | 9867 | 10218 |
| Montör förste | 184 | 37 75 | 10977 | 1571 | 12549 | 11354 | 12250 | 13224 | 1 | .. | .. | .. | .. | .. | .. | .. |
| Verkstadsförmän | 249 | 44 78 | 10983 | 131 | 11114 | 10687 | 11171 | 11553 | 18 | 43 80 | 10652 | 7 | 10658 | 10286 | 10932 | 11171 |
| Verkmästare | 1100 | 48 67 | 12358 | 539 | 12896 | 12083 | 12683 | 13401 | 14 | 46 77 | 11487 | 143 | 11630 | 11153 | 11553 | 11849 |
| Ingenjör | 1874 | 41 73 | 11531 | 345 | 11876 | 10658 | 11665 | 12801 | 311 | 36 77 | 10798 | 131 | 10929 | 10026 | 10981 | 11841 |
| Byråingenjör | 1085 | 43 73 | 12342 | 187 | 12529 | 11467 | 12099 | 13344 | 250 | 39 76 | 11321 | 114 | 11436 | 10870 | 11304 | 11841 |
| Avdelningsingenjör | 217 | 41 73 | 12563 | 390 | 12953 | 11574 | 12493 | 13626 | 22 | 38 76 | 11571 | 152 | 11724 | 10730 | 11763 | 12617 |
| Avdelningsing fö | 265 | 42 73 | 13697 | 809 | 14506 | 12430 | 13651 | 15810 | 23 | 33 82 | 12597 | 421 | 13017 | 12138 | 12580 | 13817 |
| Forskningsingenjör | 869 | 41 76 | 12559 | 209 | 12768 | 11790 | 12543 | 13626 | 187 | 40 76 | 12008 | 87 | 12095 | 11304 | 12083 | 12801 |

Tabell 24 (forts) Heltidstjänstgörande statsanställda m fl med löneplansanställning fördelade efter tjänstebenämning, kön och överenskommen lön den 1 mars 1989

| Tjänstebenämning | Män | | | | | | Kvinnor | | | | | |
|-------------------------|-------|---|----------------------|------------------------------------|------------------------------|--|---------|---|----------------------|------------------------------------|------------------------------|--|
| | Antal | Aritmetiskt A A l å d r löne- plans lön | Till- lägg lön | medelvärde Till- lägg lön | Över- ens- komm lön | Överenskommen lön Undre Me- kvar- dian til kvar- til | Antal | Aritmetiskt A A l å d r löne- plans lön | Till- lägg lön | medelvärde Till- lägg lön | Över- ens- komm lön | Överenskommen lön Undre Me- kvar- dian til kvar- til |
| Forskningsing fö | 542 | 43 74 | 14789 | 628 15416 | 13826 15136 | 16564 | 72 | 44 75 | 13776 | 215 13991 | 12644 13626 | 14990 |
| Driftingenjör | 365 | 43 71 | 12806 | 1051 13857 | 11553 12669 | 14984 | 14 | 34 75 | 10583 | 645 11229 | 10144 10887 | 11900 |
| Driftingenjör förste | 1388 | 46 68 | 13091 | 585 13676 | 12359 13401 | 14577 | 21 | 40 71 | 11762 | 157 11919 | 10825 11553 | 12505 |
| Verkstadsingenjör | 428 | 46 66 | 13662 | 1045 14707 | 13200 14099 | 15653 | 6 | | | | | |
| Överingenjör | 182 | 51 66 | 21536 | 2543 24079 | 21878 23675 | 25557 | 4 | | | | | |
| Ambassadsekreterare | 92 | 40 74 | 13991 | 145 14135 | 12002 15110 | 15760 | 65 | 44 70 | 13005 | 36 13040 | 11841 12359 | 14614 |
| Ambassadråd | 84 | 47 67 | 17398 | 277 17675 | 17060 17717 | 18055 | 5 | | | | | |
| Ambassadör | 131 | 54 61 | 21613 | 114 21726 | 19500 21000 | 23000 | 8 | | | | | |
| Tingsnotarie | 440 | 28 86 | 10191 | 70 10260 | 9816 10002 | 10564 | 396 | 28 86 | 10186 | 56 10243 | 9816 10002 | 10465 |
| Fiskalsaspirant | 47 | 30 84 | 11609 | 66 11675 | 11482 11482 | 11696 | 48 | 30 84 | 11554 | 36 11590 | 11482 11482 | 11696 |
| Fiskal | 172 | 33 81 | 13368 | 447 13815 | 12451 13566 | 14697 | 156 | 32 81 | 13103 | 203 13307 | 12216 12854 | 14003 |
| Assassor m fl | 209 | 42 73 | 17532 | 265 17797 | 17060 17863 | 18699 | 72 | 41 74 | 17442 | 241 17682 | 16681 17863 | 18699 |
| Rådman m fl | 498 | 50 64 | 20752 | 447 21199 | 20507 20557 | 21638 | 84 | 50 64 | 20562 | 249 20811 | 19585 20507 | 21467 |
| Högre domare | 330 | 57 57 | 27051 | 312 27363 | 25671 26560 | 28233 | 43 | 55 58 | 27144 | 18 27162 | 24653 26000 | 28000 |
| Assistentåklagare | 56 | 34 79 | 12603 | 217 12820 | 11837 12252 | 13311 | 49 | 32 81 | 12197 | 85 12282 | 11652 12216 | 12498 |
| Distriktsåklagare | 304 | 47 66 | 17205 | 365 17570 | 16489 17863 | 18699 | 76 | 41 72 | 16195 | 210 16405 | 15027 16317 | 17863 |
| Chefsåklagare m fl | 134 | 56 57 | 21779 | 376 22155 | 19954 21388 | 23500 | 7 | | | | | |
| Jurist-allm advokatbyrå | 63 | 43 75 | 15071 | 543 15613 | 13570 15514 | 17406 | 23 | 43 74 | 15577 | 92 15669 | 13817 15699 | 17863 |
| Delgivningsman | 96 | 44 75 | 10274 | 119 10392 | 9880 10546 | 10928 | 14 | 40 78 | 9907 | 149 10056 | 9408 10331 | 10580 |
| Flygplatskontrollant | 122 | 36 79 | 9766 | 825 10591 | 9838 10759 | 11225 | 182 | 35 81 | 9560 | 766 10326 | 9581 10327 | 11079 |
| Radioexpeditör | 87 | 38 75 | 10356 | 1011 11366 | 10817 11559 | 11972 | 153 | 41 72 | 10433 | 1002 11435 | 10983 11589 | 11902 |
| Vaktkonstapel | 69 | 41 78 | 9799 | 871 10670 | 10072 10614 | 11374 | 24 | 39 79 | 9568 | 1042 10610 | 9821 10448 | 11182 |
| Polisaspirant | 561 | 24 87 | 8420 | 650 9070 | 8146 8746 | 10056 | 207 | 24 87 | 8424 | 623 9047 | 8146 8777 | 9888 |
| Polisassistent extra | 257 | 29 82 | 9841 | 1462 11303 | 10826 11320 | 11830 | 94 | 29 83 | 9808 | 1241 11049 | 10454 11076 | 11760 |
| Polisassistent | 6648 | 37 74 | 10996 | 1588 12584 | 12057 12576 | 13102 | 933 | 32 78 | 10594 | 1529 12123 | 11454 12105 | 12768 |
| Inspektör polisen | 6357 | 48 66 | 12339 | 1321 13660 | 12847 13538 | 14285 | 279 | 40 72 | 12024 | 1351 13375 | 12587 13312 | 14080 |
| Poliskommissarie | 664 | 56 64 | 14597 | 1065 15662 | 14570 15552 | 16553 | 4 | | | | | |
| Polisintendent | 128 | 47 68 | 16804 | 1529 18333 | 17100 18180 | 19489 | 6 | | | | | |
| Polismästare m fl | 145 | 53 61 | 21269 | 690 21959 | 19056 21495 | 24309 | 1 | | | | | |
| Yrkesofficersasp | 1911 | 22 87 | 8370 | 984 9354 | 8159 8816 | 9615 | 65 | 22 87 | 8341 | 951 9292 | 8146 8489 | 9249 |
| Officer | 16138 | 39 70 | 12547 | 1919 14466 | 12196 13626 | 15521 | 141 | 26 84 | 10093 | 1431 11524 | 10436 11359 | 12236 |
| Skötare | 139 | 41 76 | 10571 | 909 11480 | 10620 11553 | 12300 | 143 | 40 76 | 10581 | 630 11211 | 10468 11244 | 11897 |
| Sjukvårdsbiträde | 1 | | | | | | 99 | 49 74 | 10347 | 860 11207 | 10737 11247 | 11678 |
| Sjuksköterska | 5 | | | | | | 83 | 45 80 | 11765 | 88 11854 | 11304 11852 | 12216 |
| Översköterska | 7 | | | | | | 168 | 49 76 | 12221 | 349 12570 | 11966 12430 | 13029 |

Tabell 24 (forts) Heltidstjänstgörande statsanställda m fl med löneplansanställning fördelade efter tjänstebestämmelse, kön och överenskommen lön den 1 mars 1989

| Tjänstebestämmelse | Män- Antal | Aritmetiskt medelvärde | | | | | | Överenskommen lön | | | Kvinnor- Antal | Aritmetiskt medelvärde | | | | | | Överenskommen lön | | |
|--------------------------------------|---------------|------------------------|----|------------|---------------|-------------------------------|-------|-------------------|-------------|------|-------------------|------------------------|-------|------------|---------------|-------------------------------|-------|-------------------|-------------|------|
| | | Å | A | Löne- l | Till- lägg | Över- ens- komm- lön | Övre | Undre | Me- dian | Övre | | Å | A | Löne- l | Till- lägg | Över- ens- komm- lön | Övre | Undre | Me- dian | Övre |
| Instruktionssköterska | 11 | 38 | 83 | 12976 | 354 | 13330 | 12921 | 13501 | 13875 | 58 | 47 | 76 | 13212 | 468 | 13679 | 13174 | 13626 | 14093 | | |
| Tandsköterska | - | .. | .. | .. | .. | .. | .. | .. | .. | 83 | 46 | 73 | 10828 | 12 | 10840 | 10640 | 11049 | 11304 | | |
| Psykolog | 111 | 42 | 80 | 13691 | 175 | 13866 | 12744 | 13857 | 14591 | 151 | 44 | 80 | 13709 | 107 | 13816 | 12801 | 14069 | 14709 | | |
| Lokalvårdare- <i>ej</i> KAL | 402 | 36 | 84 | 9205 | 226 | 9431 | 8753 | 9384 | 9970 | 2719 | 41 | 81 | 9554 | 188 | 9743 | 9223 | 9867 | 10229 | | |
| Lokalvårdare <i>fö-<i>ej</i></i> KAL | 46 | 45 | 77 | 10538 | 293 | 10831 | 10351 | 10812 | 11424 | 429 | 48 | 76 | 10673 | 137 | 10810 | 10399 | 10817 | 11128 | | |
| Lokalvårdsledare m fl | 39 | 48 | 69 | 11979 | 174 | 12154 | 11610 | 12083 | 12543 | 168 | 50 | 74 | 11500 | 134 | 11635 | 11253 | 11553 | 11970 | | |
| Ekonomibiträde | 123 | 36 | 81 | 9581 | 172 | 9753 | 8928 | 9867 | 10399 | 1456 | 41 | 79 | 9728 | 259 | 9987 | 9416 | 10138 | 10524 | | |
| Kokerska | 19 | 42 | 78 | 10691 | 210 | 10901 | 10463 | 10976 | 11395 | 285 | 47 | 74 | 10749 | 287 | 11036 | 10687 | 11175 | 11446 | | |
| Husmor | 2 | .. | .. | .. | .. | .. | .. | .. | .. | 119 | 49 | 77 | 11059 | 277 | 11336 | 10974 | 11476 | 11841 | | |
| Köksföreståndare | 6 | .. | .. | .. | .. | .. | .. | .. | .. | 115 | 46 | 73 | 12642 | 225 | 12867 | 12234 | 12805 | 13438 | | |
| Laboratoriebiträde m fl | 30 | 43 | 79 | 9761 | 16 | 9777 | 9658 | 9867 | 10086 | 70 | 38 | 80 | 9682 | 15 | 9696 | 9049 | 9867 | 10229 | | |
| Institutionstekniker | 130 | 42 | 77 | 10298 | 39 | 10337 | 9887 | 10399 | 10817 | 58 | 47 | 74 | 10222 | 41 | 10263 | 9999 | 10399 | 10644 | | |
| Instrumentmakare <i>fö</i> | 207 | 45 | 72 | 11707 | 83 | 11791 | 11245 | 11841 | 12430 | - | .. | .. | .. | .. | .. | .. | .. | .. | | |
| Laboratorieassistent | 158 | 36 | 80 | 10629 | 21 | 10651 | 9755 | 10586 | 11304 | 1155 | 36 | 78 | 10818 | 25 | 10843 | 9963 | 10868 | 11667 | | |
| Laboratorieassistent <i>fö</i> | 23 | 39 | 74 | 11223 | 126 | 11348 | 11049 | 11304 | 11553 | 283 | 43 | 70 | 11525 | 10 | 11535 | 11304 | 11553 | 11841 | | |
| Laboratorieingenjör | 56 | 39 | 75 | 11843 | 40 | 11883 | 11318 | 11841 | 12745 | 92 | 42 | 71 | 11784 | 13 | 11797 | 11204 | 12083 | 12639 | | |
| Väderobservatör | 37 | 46 | 77 | 9290 | 942 | 10232 | 9609 | 10486 | 10693 | 51 | 49 | 75 | 9497 | 1036 | 10533 | 10052 | 10615 | 10849 | | |
| Meteorologass m fl | 97 | 39 | 72 | 10643 | 1104 | 11746 | 11077 | 11861 | 12691 | 46 | 43 | 68 | 10695 | 659 | 11354 | 10817 | 11398 | 11887 | | |
| Meteorolog m fl | 138 | 39 | 74 | 13110 | 2229 | 15339 | 12710 | 14719 | 18100 | 29 | 32 | 81 | 11574 | 1479 | 13054 | 11523 | 12854 | 14403 | | |
| Meteorolog <i>fö</i> m fl | 93 | 48 | 64 | 15824 | 1721 | 17545 | 15471 | 16816 | 19835 | 12 | 47 | 63 | 15016 | 929 | 15946 | 15136 | 15904 | 16761 | | |
| Geolog m fl | 97 | 44 | 72 | 14632 | 779 | 15411 | 12801 | 15136 | 17262 | 16 | 38 | 75 | 12827 | 351 | 13178 | 11897 | 12782 | 14224 | | |
| Kemist mfl/mikrobiolog | 61 | 42 | 74 | 14392 | 385 | 14777 | 13200 | 14092 | 16539 | 39 | 38 | 76 | 13430 | 307 | 13738 | 12368 | 13200 | 15466 | | |
| Vägmästare bitr | 516 | 43 | 68 | 11031 | 2810 | 13841 | 12958 | 13710 | 14881 | 8 | .. | .. | .. | .. | .. | .. | .. | .. | | |
| Vägmästare | 293 | 52 | 60 | 12727 | 2572 | 15299 | 14089 | 15161 | 16221 | - | .. | .. | .. | .. | .. | .. | .. | .. | | |
| Vägingenjör | 304 | 47 | 64 | 11644 | 638 | 12282 | 11487 | 11752 | 12493 | 17 | 33 | 81 | 11912 | 895 | 12807 | 11303 | 11668 | 13050 | | |
| Vägingenjör förste | 913 | 49 | 62 | 13921 | 440 | 14361 | 12620 | 13740 | 15254 | 14 | 38 | 73 | 13393 | 504 | 13897 | 12206 | 13658 | 15373 | | |
| Bätman | 299 | 43 | 71 | 10825 | 1328 | 12152 | 11581 | 12142 | 12802 | 1 | .. | .. | .. | .. | .. | .. | .. | .. | | |
| Lots | 301 | 50 | 70 | 13672 | 3310 | 16983 | 16533 | 17158 | 17770 | - | .. | .. | .. | .. | .. | .. | .. | .. | | |
| Tulluppsyningsman | 245 | 27 | 84 | 9519 | 821 | 10340 | 9742 | 10239 | 10876 | 195 | 26 | 85 | 9476 | 813 | 10289 | 9742 | 10276 | 10782 | | |
| Tullassistent | 1073 | 41 | 69 | 11379 | 1122 | 12502 | 11844 | 12459 | 12942 | 137 | 33 | 77 | 10909 | 854 | 11763 | 11150 | 11553 | 12287 | | |
| Tullmästare | 599 | 49 | 61 | 12418 | 1040 | 13459 | 12801 | 13247 | 13851 | 15 | 36 | 74 | 11833 | 965 | 12798 | 12555 | 12700 | 13092 | | |
| Tullinspektör | 154 | 46 | 66 | 12439 | 286 | 12725 | 12083 | 12801 | 13204 | 84 | 45 | 64 | 12490 | 113 | 12603 | 11930 | 12801 | 13200 | | |
| Tullinspektör <i>fö</i> | 77 | 52 | 59 | 14092 | 186 | 14278 | 13640 | 14174 | 14757 | 37 | 51 | 59 | 14010 | 83 | 14093 | 13666 | 14076 | 14579 | | |
| Biblioteksassistent | 157 | 43 | 77 | 10689 | 22 | 10711 | 10173 | 10791 | 11304 | 257 | 44 | 77 | 10811 | 38 | 10849 | 10235 | 10817 | 11553 | | |
| Bibliotekarie | 150 | 44 | 75 | 12179 | 60 | 12239 | 11368 | 12071 | 13200 | 321 | 46 | 73 | 12508 | 40 | 12548 | 11832 | 12430 | 13327 | | |

Tabell 24 (forts) Heltidstjänstgörande statsanställda m fl med löneplansanställning fördelade efter tjänstebenenämning, kön och överenskommen lön den 1 mars 1989

| Tjänstebenenämning | Män | | | | | | | Kvinnor | | | | | | | | |
|--------------------------------|-------|----------------------------------|-----------------------|----------------------|--|---|----------------------|---------|----------------------------------|-----------------------|----------------------|--|---|----------------------|-------|-------|
| | Antal | Aritmetiskt A A l å d r | Löne- plans lön | Till- lägg lön | medelvärde över- ens- komm lön | Överenskommen Undre Me- kvar- dian kvar- til | Övre kvar- til | Antal | Aritmetiskt A A l å d r | Löne- plans lön | Till- lägg lön | medelvärde över- ens- komm lön | Överenskommen Undre Me- kvar- dian kvar- til | Övre kvar- til | | |
| Bibliotekarie fö mfl | 55 | 51 67 | 17780 | 75 | 17854 | 15699 | 17060 | 19445 | 63 | 50 69 | 16082 | 59 | 16142 | 14570 | 16177 | 17060 |
| Antikvarie m fl | 109 | 42 75 | 13708 | 112 | 13820 | 11489 | 13200 | 15145 | 71 | 44 73 | 13613 | 35 | 13648 | 12002 | 13200 | 14570 |
| Arkivassistent | 97 | 49 76 | 10482 | 46 | 10528 | 9947 | 10612 | 10877 | 33 | 48 81 | 10566 | 14 | 10580 | 10163 | 10472 | 11049 |
| Arkivarie m fl | 98 | 48 69 | 15711 | 79 | 15790 | 13539 | 15699 | 17863 | 69 | 44 73 | 13433 | 97 | 13531 | 11649 | 12921 | 14768 |
| Konservator | 36 | 43 74 | 12505 | 76 | 12582 | 11080 | 12402 | 14000 | 35 | 41 79 | 11622 | 28 | 11650 | 10660 | 11371 | 12430 |
| Låg/Mellstadi lär tränings sk | 48 | 39 77 | 12235 | 227 | 12462 | 11905 | 12348 | 13207 | 580 | 45 73 | 12817 | 185 | 13002 | 12575 | 13542 | 13542 |
| Mell/Högstadi lär tränings sk | 97 | 44 74 | 12682 | 193 | 12875 | 12219 | 13207 | 13542 | 393 | 46 74 | 12754 | 170 | 12924 | 12232 | 13207 | 13542 |
| Lär kunskapsämne särsk LM | 11 | 44 68 | 12308 | 161 | 12469 | 10714 | 12872 | 13542 | 491 | 48 68 | 13066 | 257 | 13323 | 13207 | 13822 | 13822 |
| Lär kunskapsämne särsk MH | 140 | 48 69 | 13640 | 523 | 14163 | 13868 | 14220 | 14368 | 261 | 49 66 | 13632 | 305 | 13937 | 13529 | 14220 | 14220 |
| Lär övningsämne särskola | 109 | 44 71 | 12869 | 402 | 13271 | 12381 | 13542 | 13822 | 197 | 44 72 | 12847 | 160 | 13007 | 12300 | 13542 | 13622 |
| Talpedagog | 9 | | .. | .. | .. | .. | .. | .. | 166 | 50 69 | 13490 | 201 | 13691 | 13207 | 13822 | 13974 |
| Lägstadielärare | 278 | 36 76 | 11060 | 364 | 11424 | 10477 | 11630 | 12168 | 13588 | 44 77 | 12433 | 265 | 12698 | 11991 | 13204 | 13213 |
| Speciälär m lägstadielärutb | 85 | 41 74 | 12457 | 820 | 13277 | 12233 | 13260 | 13984 | 4267 | 50 73 | 13239 | 348 | 13587 | 13338 | 13542 | 13718 |
| Mellanstadielärare | 6031 | 43 74 | 12398 | 726 | 13124 | 12279 | 13293 | 13968 | 8954 | 42 77 | 12302 | 358 | 12660 | 11867 | 13210 | 13293 |
| Speciälär m mellanstadielärutb | 1987 | 47 73 | 13168 | 890 | 14058 | 13463 | 13822 | 14654 | 3257 | 49 74 | 13338 | 459 | 13797 | 13542 | 13822 | 14127 |
| Ämneslärare | 3490 | 50 75 | 13939 | 1270 | 15209 | 14367 | 14949 | 16039 | 1123 | 48 75 | 13829 | 632 | 14461 | 13516 | 14715 | 15148 |
| Adjunkt grund/gymnasieskol | 12959 | 45 76 | 13642 | 1754 | 15395 | 14062 | 15065 | 16457 | 11632 | 44 77 | 13492 | 896 | 14388 | 13164 | 14715 | 15362 |
| Lektor gymnasieskola | 1079 | 52 75 | 16440 | 3116 | 19556 | 16991 | 18420 | 21142 | 207 | 53 76 | 16380 | 1442 | 17822 | 16641 | 17148 | 18376 |
| Hemspråkslärare | 857 | 41 82 | 10970 | 1193 | 12163 | 10847 | 11778 | 13196 | 1632 | 41 79 | 11303 | 761 | 12064 | 11070 | 11959 | 12680 |
| Lärare i slöjd | 2248 | 45 74 | 12464 | 881 | 13345 | 12477 | 13415 | 14137 | 1635 | 47 73 | 12761 | 462 | 13224 | 12886 | 13293 | 13679 |
| Lärare i idrott | 1884 | 40 76 | 12545 | 918 | 13463 | 12333 | 13622 | 14224 | 1342 | 40 75 | 12596 | 481 | 13077 | 12202 | 13364 | 13767 |
| Lärare i musik | 518 | 41 77 | 12429 | 722 | 13150 | 12202 | 13082 | 13789 | 248 | 40 76 | 12413 | 402 | 12815 | 11867 | 12888 | 13622 |
| Lärare i bild | 447 | 45 77 | 12624 | 912 | 13537 | 12537 | 13622 | 14315 | 355 | 42 78 | 12416 | 586 | 13002 | 11867 | 13207 | 13951 |
| Lärare i hemkunskap | 9 | | .. | .. | .. | .. | .. | .. | 1098 | 46 75 | 12658 | 625 | 13284 | 12886 | 13293 | 13822 |
| Lär kontorskunskap | 23 | 52 76 | 13266 | 2259 | 15525 | 13559 | 14463 | 17111 | 509 | 49 76 | 12732 | 1549 | 14281 | 13060 | 13902 | 15115 |
| Lär maskinskrivning | 9 | | .. | .. | .. | .. | .. | .. | 139 | 50 78 | 12098 | 839 | 12937 | 11959 | 13024 | 13501 |
| Lär bostad/miljö | 1 | | .. | .. | .. | .. | .. | .. | 272 | 49 77 | 13176 | 707 | 13883 | 13542 | 13671 | 14340 |
| Lärare i barnkunskap | 1 | | .. | .. | .. | .. | .. | .. | 238 | 44 76 | 12683 | 674 | 13358 | 12285 | 13542 | 13735 |
| Lärare i värdeyrken | 50 | 44 82 | 13161 | 467 | 13627 | 13207 | 13542 | 13902 | 560 | 47 74 | 13260 | 363 | 13623 | 13207 | 13542 | 13902 |
| Lär i distribution | 109 | 47 77 | 12396 | 1865 | 14261 | 12471 | 14119 | 15412 | 52 | 43 - | 11667 | 1999 | 13667 | 11453 | 13099 | 15222 |
| Lär i driftteknik mm | 151 | 44 76 | 13181 | 3073 | 16254 | 13757 | 15782 | 17884 | - | | .. | .. | .. | .. | .. | .. |
| Yrkeslärare | 4578 | 47 75 | 12758 | 1642 | 14400 | 12913 | 14138 | 15480 | 480 | 45 71 | 12584 | 749 | 13333 | 12202 | 13542 | 14220 |
| Timlärare | 215 | 38 79 | 11048 | 2198 | 13245 | 10181 | 12454 | 14742 | 269 | 40 80 | 10813 | 1920 | 12733 | 10010 | 12460 | 14273 |
| Studierektor | 1828 | 50 73 | 16806 | 307 | 17113 | 16641 | 17020 | 17449 | 922 | 50 71 | 16533 | 188 | 16721 | 16280 | 16641 | 17253 |
| Rektor | 1686 | 54 69 | 19004 | 201 | 19205 | 18250 | 18710 | 19784 | 302 | 53 68 | 18656 | 211 | 18867 | 17930 | 18710 | 19784 |

Tabell 24 (forts) Heltidstjänstgörande statsanställda m fl med löneplansanställning fördelade efter tjänstebestämmning, kön och överenskommen lön den 1 mars 1989

| Tjänstebestämmning | Män | | | | | Kvinnor | | | | | | | | | | | | | |
|--------------------------|-------|--|------------------------------------|------------------------------|--|---------|--|------------------------------------|------------------------------|--|----|----|-------|------|-------|-------|-------|-------|----|
| | Antal | Aritmetiskt Å A Löne- l å plans d r lön | medelvärde Till- lägg lön | Över- ens- komm lön | Överenskommen Undre Me- kvar- dian til kvar- lön | Antal | Aritmetiskt Å A Löne- l å plans d r lön | medelvärde Till- lägg lön | Över- ens- komm lön | Överenskommen Undre Me- kvar- dian til kvar- lön | | | | | | | | | |
| Skolinspektör | 66 | 57 | 66 | 20063 | 398 | 20460 | 19005 | 19917 | 21510 | 7 | .. | .. | .. | .. | .. | .. | .. | .. | .. |
| Syofunktionär | 399 | 42 | 81 | 12004 | 226 | 12230 | 11262 | 11971 | 13207 | 501 | 45 | 82 | 11873 | 208 | 12081 | 11262 | 11905 | 12872 | .. |
| Institutionssekr | 22 | 46 | 77 | 10611 | 9 | 10620 | 10181 | 10640 | 11331 | 500 | 44 | 75 | 10859 | 9 | 10869 | 10438 | 11049 | 11553 | .. |
| Högskolesekreterare | - | .. | .. | .. | .. | .. | .. | .. | .. | 72 | 46 | 68 | 11991 | 31 | 12022 | 11841 | 12083 | 12430 | .. |
| Doktorand | 1356 | 30 | 85 | 11822 | 104 | 11926 | 11167 | 11832 | 12451 | 451 | 32 | 84 | 11698 | 75 | 11773 | 11062 | 11609 | 12359 | .. |
| Forskarassistent | 637 | 37 | 79 | 14116 | 867 | 14982 | 13583 | 14615 | 16019 | 176 | 40 | 78 | 13790 | 801 | 14591 | 13566 | 14433 | 15462 | .. |
| Forskningsassistent | 867 | 34 | 82 | 12138 | 159 | 12297 | 10963 | 11917 | 13200 | 483 | 34 | 83 | 11577 | 107 | 11685 | 10759 | 11440 | 12272 | .. |
| Forskare | 1153 | 41 | 75 | 15177 | 497 | 15674 | 13626 | 15179 | 17219 | 240 | 41 | 76 | 14662 | 503 | 15165 | 13381 | 14800 | 16320 | .. |
| Högskoleadjunkt | 1449 | 46 | 75 | 14989 | 622 | 15611 | 14353 | 15648 | 16702 | 1029 | 47 | 75 | 14867 | 359 | 15226 | 14319 | 15157 | 16128 | .. |
| Docent | 42 | 44 | 73 | 17275 | 1412 | 18687 | 17812 | 18505 | 19798 | 10 | 45 | 72 | 16774 | 1023 | 17797 | 17053 | 18032 | 18401 | .. |
| Högskolelektor | 2722 | 47 | 70 | 17635 | 1127 | 18762 | 17060 | 18394 | 20003 | 448 | 47 | 71 | 16925 | 789 | 17715 | 16178 | 17539 | 18909 | .. |
| Lektor utländsk | 47 | 47 | 74 | 15265 | 281 | 15546 | 14615 | 15699 | 16698 | 24 | 48 | 75 | 14810 | 133 | 14944 | 14027 | 15563 | 15819 | .. |
| Klinisk amanuens | 284 | 37 | 83 | 15053 | 5984 | 21037 | 18283 | 20877 | 23699 | 110 | 38 | 84 | 14947 | 5792 | 20739 | 17845 | 21679 | 22985 | .. |
| Klinisk lärare | 219 | 46 | 74 | 18937 | 703 | 19641 | 18306 | 19917 | 20426 | 40 | 46 | 75 | 19218 | 429 | 19646 | 18497 | 19917 | 20817 | .. |
| Laborator | 117 | 49 | 67 | 18791 | 1646 | 20436 | 18025 | 19419 | 21070 | 11 | 46 | 69 | 19056 | 1976 | 21032 | 18770 | 20497 | 21275 | .. |
| Professor | 1623 | 52 | 67 | 22423 | 1740 | 24163 | 21715 | 24000 | 26288 | 112 | 52 | 68 | 21577 | 1459 | 23037 | 20500 | 22886 | 25000 | .. |
| Lärare/utbildare-AMU | 2386 | 45 | 79 | 13450 | 101 | 13552 | 12532 | 13516 | 14614 | 707 | 46 | 78 | 13345 | 77 | 13422 | 12288 | 13516 | 14524 | .. |
| Utb ledare-AMU mm | 226 | 50 | 69 | 16827 | 244 | 17071 | 16298 | 17060 | 18182 | 53 | 47 | 73 | 16775 | 221 | 16997 | 15721 | 17060 | 18022 | .. |
| Pastoratsadjunkt | 170 | 40 | 79 | 11057 | 68 | 11124 | 10221 | 11171 | 11722 | 100 | 38 | 84 | 10465 | 98 | 10563 | 9601 | 10473 | 11371 | .. |
| Kyrkoadjunkt m fl | 410 | 39 | 79 | 11687 | 99 | 11786 | 10870 | 11575 | 12430 | 211 | 40 | 82 | 11316 | 32 | 11348 | 10660 | 11167 | 11841 | .. |
| Komminister | 729 | 44 | 75 | 12656 | 94 | 12750 | 12173 | 12801 | 13200 | 223 | 43 | 77 | 12535 | 90 | 12625 | 11917 | 12744 | 13200 | .. |
| Kyrkoherde | 1020 | 51 | 68 | 14508 | 226 | 14735 | 14069 | 14570 | 15157 | 81 | 48 | 74 | 13942 | 80 | 14022 | 13340 | 14068 | 14570 | .. |
| Biskop domprost | 25 | 57 | 58 | 23241 | 154 | 23395 | 19253 | 26000 | 27000 | - | .. | .. | .. | .. | .. | .. | .. | .. | .. |
| Organist | 235 | 46 | 76 | 13347 | 94 | 13440 | 13391 | 13626 | 13626 | 89 | 41 | 78 | 13109 | 79 | 13187 | 13022 | 13626 | 13626 | .. |
| Konsulent lantbruksnämnd | 236 | 47 | 72 | 12629 | 91 | 12720 | 12083 | 12801 | 13626 | 25 | 34 | 83 | 11194 | 49 | 11242 | 10580 | 11050 | 11895 | .. |
| Lantbrukskonsulent | 144 | 47 | 70 | 14256 | 264 | 14521 | 13626 | 14570 | 15671 | 39 | 35 | 79 | 12162 | 510 | 12672 | 11372 | 12138 | 13391 | .. |
| Besiktningssassistent | 134 | 38 | 80 | 11732 | 362 | 12094 | 11680 | 11969 | 12591 | 5 | .. | .. | .. | .. | .. | .. | .. | .. | .. |
| Distriktsveterinär | 308 | 48 | 72 | 7177 | 1295 | 8472 | 7416 | 8255 | 9242 | 37 | 36 | 80 | 6399 | 1518 | 7917 | 6531 | 7049 | 8303 | .. |
| Klinikkveterinär m fl | 32 | 42 | 76 | 15079 | 1984 | 17062 | 14640 | 16811 | 19340 | 24 | 36 | 82 | 13556 | 1900 | 15456 | 13022 | 14665 | 17392 | .. |
| Överveterinär m fl | 56 | 52 | 71 | 18136 | 2658 | 20795 | 19546 | 20507 | 22363 | 10 | 44 | 77 | 16520 | 2541 | 19061 | 18217 | 18897 | 20350 | .. |
| Försöksbiträde | 57 | 38 | 76 | 10198 | 101 | 10299 | 9724 | 10423 | 11049 | 58 | 34 | 79 | 10117 | 35 | 10152 | 9671 | 10296 | 10770 | .. |
| Försökstekniker | 102 | 45 | 73 | 11840 | 88 | 11928 | 11304 | 12083 | 12580 | 27 | 36 | 79 | 10899 | 50 | 10949 | 9963 | 10817 | 11702 | .. |
| Försöksledare | 98 | 45 | 71 | 14528 | 273 | 14800 | 13626 | 14570 | 15699 | 28 | 39 | 75 | 13777 | 157 | 13933 | 12158 | 14069 | 14681 | .. |
| Djurvårdare | 59 | 33 | 83 | 9487 | 240 | 9727 | 9049 | 9794 | 10408 | 122 | 28 | 82 | 9370 | 235 | 9605 | 8998 | 9589 | 10180 | .. |
| Skogsvårdsförman | 430 | 49 | 73 | 10190 | 112 | 10303 | 9932 | 10325 | 10560 | 1 | .. | .. | .. | .. | .. | .. | .. | .. | .. |

Tabell 24 (forts) Heltidstjänstgörande statsanställda m fl med löneplansanställning fördelade efter tjänstebenanämning, kön och överenskommen lön den 1 mars 1989

| Tjänstebenanämning | Män- Antal | Aritmetiskt medelvärde | | | | | | | Kvinnor- Antal | Aritmetiskt medelvärde | | | | | | | | |
|--------------------------|---------------|------------------------|-------------|-----------------------|---------------|------------------------------|---|-------------|-------------------|------------------------|-------------|-------------|-----------------------|---------------|------------------------------|---|-------------|----------------------|
| | | A l d | A r r | Löne- plans lön | Till- lägg | Över- ens- komm lön | Överenskommen lön Undre kvar- til | Me- dian | | Övre kvar- til | A l d | A r r | Löne- plans lön | Till- lägg | Över- ens- komm lön | Överenskommen lön Undre kvar- til | Me- dian | Övre kvar- til |
| Skogsvårdsassistent | 197 | 47 | 69 | 12887 | 165 | 13052 | 12083 | 13200 | 14069 | 7 | .. | .. | .. | .. | .. | .. | .. | .. |
| Skogsvårdskonsulent m fl | 1134 | 45 | 72 | 11954 | 266 | 12220 | 11163 | 12359 | 13200 | 24 | 31 | 84 | 10446 | 189 | 10635 | 10025 | 10390 | 10980 |
| Länsjägmästare m fl | 67 | 53 | 64 | 19646 | 2296 | 21942 | 20154 | 22177 | 23545 | 1 | .. | .. | .. | .. | .. | .. | .. | .. |
| Institutsassistent | 10 | 35 | 82 | 10644 | 279 | 10924 | 10352 | 10806 | 11474 | 43 | 46 | 76 | 10870 | 550 | 11421 | 10932 | 11304 | 11889 |
| Arbetskonsulent | 387 | 46 | 77 | 11759 | 116 | 11875 | 11304 | 11841 | 12430 | 319 | 45 | 79 | 11518 | 66 | 11584 | 10986 | 11553 | 12083 |
| Arbetskonsulent fö | 76 | 50 | 76 | 12847 | 85 | 12932 | 12002 | 12505 | 13592 | 81 | 46 | 73 | 13129 | 70 | 13199 | 12047 | 13315 | 14444 |
| Arbetsförmedlare | 1505 | 46 | 75 | 11739 | 125 | 11864 | 11304 | 11875 | 12430 | 1604 | 46 | 74 | 11654 | 94 | 11748 | 11119 | 11841 | 12430 |
| Inspektör fö - AMV | 183 | 49 | 70 | 12374 | 187 | 12561 | 11875 | 12431 | 12988 | 158 | 48 | 69 | 11906 | 93 | 11998 | 11553 | 11939 | 12430 |
| Arbetsförmedlingschef | 272 | 50 | 68 | 14048 | 132 | 14181 | 13340 | 14068 | 14875 | 115 | 49 | 69 | 13921 | 107 | 14028 | 13200 | 13893 | 14615 |
| Yrkesinspektör | 313 | 50 | 75 | 14177 | 230 | 14407 | 13574 | 14319 | 15136 | 58 | 46 | 78 | 13792 | 193 | 13985 | 13149 | 13721 | 14648 |
| Landskanslist | 186 | 28 | 86 | 9878 | 15 | 9893 | 9397 | 9886 | 10374 | 198 | 29 | 86 | 9824 | 33 | 9857 | 9391 | 9764 | 10325 |
| Taxeringsassistent | 29 | 32 | 79 | 10321 | 26 | 10347 | 9983 | 10463 | 10842 | 163 | 42 | 71 | 10733 | 45 | 10778 | 10554 | 10859 | 11304 |
| Taxeringsinspektör | 29 | 32 | 83 | 10985 | 64 | 11049 | 10600 | 10855 | 11606 | 37 | 33 | 81 | 10958 | 21 | 10979 | 10612 | 10855 | 11184 |
| Taxeringsinspektör fö | 64 | 36 | 80 | 11752 | 105 | 11857 | 10858 | 11921 | 12815 | 86 | 36 | 79 | 11441 | 76 | 11516 | 10855 | 11561 | 12083 |
| Taxeringsintendent | 195 | 46 | 68 | 15387 | 272 | 15660 | 13627 | 15136 | 17154 | 65 | 45 | 68 | 14710 | 157 | 14867 | 13200 | 14069 | 15702 |
| Länsrevisor | 235 | 38 | 75 | 13537 | 231 | 13768 | 12430 | 13635 | 15126 | 96 | 38 | 77 | 12758 | 170 | 12929 | 11755 | 12801 | 13626 |
| Länsassessor | 117 | 48 | 67 | 16683 | 197 | 16881 | 15136 | 16372 | 18954 | 29 | 49 | 65 | 15367 | 99 | 15467 | 13351 | 14570 | 17375 |
| Länsdirektör m fl | 159 | 51 | 65 | 19544 | 511 | 20055 | 18695 | 20153 | 21593 | 22 | 49 | 69 | 17838 | 852 | 18690 | 17303 | 18280 | 20133 |
| Länsråd m fl | 33 | 54 | 62 | 26379 | 491 | 26869 | 25995 | 26520 | 27809 | 1 | .. | .. | .. | .. | .. | .. | .. | .. |
| Fögderiassistent | 21 | 32 | 80 | 10319 | 142 | 10461 | 10075 | 10324 | 10782 | 196 | 46 | 66 | 10697 | 49 | 10746 | 10612 | 10817 | 11017 |
| Fögderisekreterare | 297 | 34 | 81 | 11278 | 60 | 11338 | 10485 | 11002 | 11895 | 571 | 40 | 74 | 11432 | 47 | 11479 | 10791 | 11272 | 11987 |
| Fögderisekr fö | 441 | 40 | 73 | 13612 | 177 | 13789 | 12430 | 13756 | 15136 | 357 | 42 | 71 | 12795 | 131 | 12925 | 11715 | 12543 | 13953 |
| Fögderichef | 111 | 50 | 61 | 18401 | 491 | 18893 | 17863 | 18418 | 19663 | 9 | .. | .. | .. | .. | .. | .. | .. | .. |
| Kronoassistent | 69 | 28 | 85 | 9432 | 74 | 9506 | 9049 | 9373 | 9867 | 52 | 32 | 80 | 9714 | 66 | 9780 | 9223 | 9751 | 10224 |
| Kronoassistent fö | 47 | 45 | 68 | 11937 | 302 | 12239 | 11841 | 12198 | 12801 | 14 | 46 | 65 | 11670 | 174 | 11844 | 11281 | 11739 | 12549 |
| Kronoinspektör | 284 | 42 | 71 | 11592 | 38 | 11630 | 11304 | 11841 | 12083 | 132 | 42 | 72 | 11205 | 28 | 11233 | 10817 | 11304 | 11841 |
| Kronokommissarie | 275 | 43 | 64 | 13253 | 63 | 13316 | 12801 | 13200 | 13626 | 51 | 48 | 65 | 12937 | 93 | 13029 | 12801 | 12808 | 13200 |
| Kronofogde | 154 | 47 | 67 | 17750 | 326 | 18076 | 16305 | 17863 | 19585 | 34 | 44 | 71 | 17037 | 49 | 17086 | 15733 | 16411 | 17977 |
| Karttekniker m fl | 14 | 38 | 77 | 10135 | 126 | 10260 | 10076 | 10218 | 10452 | 411 | 41 | 74 | 10311 | 96 | 10408 | 10043 | 10399 | 10817 |
| Ritare | 22 | 36 | 81 | 9848 | 14 | 9862 | 9395 | 10007 | 10619 | 102 | 44 | 71 | 10136 | 54 | 10190 | 9700 | 10100 | 10603 |
| Lantmätare | 77 | 35 | 79 | 13709 | 206 | 13915 | 12252 | 14076 | 15136 | 37 | 30 | 84 | 12957 | 230 | 13187 | 11963 | 12921 | 14354 |
| Distriktslantmätare m fl | 213 | 47 | 67 | 18520 | 289 | 18809 | 17008 | 18738 | 20507 | 10 | 36 | 77 | 15804 | 316 | 16119 | 13950 | 15826 | 17650 |
| Diligensförare | 340 | 43 | 73 | 10060 | 657 | 10717 | 10317 | 10808 | 11202 | 10 | 32 | 84 | 9027 | 419 | 9446 | 8920 | 9177 | 10116 |
| Postiljon | 8333 | 32 | 76 | 9572 | 1108 | 10680 | 9603 | 10703 | 11918 | 3448 | 32 | 80 | 9278 | 812 | 10090 | 9084 | 10043 | 10884 |
| Lantbrevbärare | 1804 | 44 | 64 | 10509 | 1422 | 11931 | 11712 | 12204 | 12365 | 1043 | 46 | 71 | 10319 | 1249 | 11569 | 10732 | 11973 | 12248 |

Tabell 24 (forts) Heltidstjänstgörande statsanställda m fl med löneplansanställning fördelade efter tjänstebestämmning, kön och överenskommen lön den 1 mars 1989

| Tjänstebestämmning | Män | | | | | | | | Kvinnor | | | | | | | | | |
|----------------------------|-------|---|------------------------|--------------------------------------|------------------------------|---|--------------------------|--------------------------|---------|---|------------------------|--------------------------------------|------------------------------|---|--------------------------|--------------------------|-------|-------|
| | Antal | Aritmetiskt Å A lön- l å plans d r lön | Till- lägg r lön | medelvärde Till- lägg r lön | Över- ens- komm lön | Överenskommen Undre Me- kvar- dian kvar- til lön | Övre kvar- til lön | Övre kvar- til lön | Antal | Aritmetiskt Å A lön- l å plans d r lön | Till- lägg r lön | medelvärde Till- lägg r lön | Över- ens- komm lön | Överenskommen Undre Me- kvar- dian kvar- til lön | Övre kvar- til lön | Övre kvar- til lön | | |
| Postiljon förste | 5086 | 36 | 73 | 10563 | 824 | 11387 | 10825 | 11248 | 11876 | 757 | 37 | 76 | 10449 | 773 | 11221 | 10668 | 11113 | 11649 |
| Överpostiljon | 2318 | 41 | 66 | 11138 | 1220 | 12358 | 11694 | 12349 | 12950 | 218 | 40 | 73 | 10944 | 1080 | 12024 | 11364 | 11962 | 12674 |
| Utrikesexpeditör | 127 | 43 | 65 | 11281 | 1053 | 12334 | 11980 | 12318 | 12721 | 22 | 34 | 77 | 10731 | 1028 | 11759 | 11427 | 11780 | 12048 |
| Värdeexpeditör | 239 | 51 | 55 | 11489 | 1079 | 12568 | 12171 | 12580 | 12928 | 2 | .. | .. | .. | .. | .. | .. | .. | .. |
| Postkassör | 338 | 30 | 79 | 9638 | 518 | 10156 | 9223 | 10181 | 10967 | 4636 | 35 | 77 | 9821 | 400 | 10220 | 9349 | 10563 | 10952 |
| Postkassör förste | 82 | 41 | 67 | 11167 | 502 | 11669 | 11313 | 11564 | 11930 | 1547 | 46 | 63 | 11213 | 363 | 11577 | 11278 | 11532 | 11804 |
| Överpostexpeditör | 93 | 44 | 63 | 12894 | 206 | 13100 | 12434 | 12903 | 13626 | 863 | 48 | 60 | 12865 | 241 | 13107 | 12491 | 12955 | 13597 |
| Kassainstruktör m fl | 144 | 43 | 65 | 12130 | 421 | 12551 | 12083 | 12430 | 13032 | 100 | 42 | 68 | 12088 | 245 | 12333 | 11851 | 12160 | 12801 |
| Stationsmästare | 66 | 44 | 67 | 12336 | 1819 | 14155 | 13116 | 13932 | 14771 | 20 | 35 | 78 | 11557 | 1671 | 13228 | 12906 | 13445 | 13932 |
| Transportmästare | 99 | 42 | 64 | 13079 | 595 | 13674 | 12974 | 13609 | 14310 | 2 | .. | .. | .. | .. | .. | .. | .. | .. |
| Överkontrollör | 680 | 44 | 63 | 14055 | 119 | 14174 | 13200 | 14069 | 15135 | 398 | 44 | 65 | 13668 | 88 | 13756 | 12801 | 13626 | 14570 |
| Löneassistent | 42 | 42 | 66 | 11723 | 166 | 11890 | 11524 | 11851 | 12091 | 336 | 45 | 64 | 11797 | 66 | 11862 | 11553 | 11841 | 12083 |
| Grafiker (postv) | 94 | 49 | 70 | 11653 | 819 | 12472 | 11304 | 11902 | 13629 | 6 | .. | .. | .. | .. | .. | .. | .. | .. |
| Postmästare | 464 | 49 | 58 | 13954 | 224 | 14178 | 12801 | 13926 | 15168 | 1030 | 49 | 61 | 12731 | 201 | 12932 | 12045 | 12541 | 13556 |
| Byråsekreterare televerket | 1513 | 39 | 77 | 13972 | 843 | 14815 | 12895 | 14411 | 16305 | 2948 | 46 | 67 | 12603 | 504 | 13106 | 12038 | 12731 | 13789 |
| Telefonist | 10 | 29 | 86 | 9358 | 109 | 9466 | 8901 | 9055 | 10157 | 333 | 45 | 77 | 9984 | 120 | 10104 | 9715 | 10218 | 10612 |
| Rikstelefonist | 189 | 28 | 84 | 9027 | 885 | 9912 | 8959 | 9988 | 10746 | 1763 | 35 | 80 | 9541 | 906 | 10447 | 9563 | 10581 | 11370 |
| Utlandstelefonist | 17 | 28 | 85 | 9634 | 965 | 10599 | 10318 | 10675 | 11045 | 191 | 37 | 75 | 10636 | 817 | 11453 | 10517 | 11801 | 12545 |
| Telegrafexpeditör | 8 | .. | .. | .. | .. | .. | .. | .. | .. | 84 | 43 | 69 | 11256 | 850 | 12107 | 11107 | 12322 | 13020 |
| Teletekniker | 15484 | 40 | 72 | 11165 | 785 | 11950 | 11319 | 11924 | 12590 | 1741 | 38 | 74 | 10597 | 618 | 11215 | 10658 | 11350 | 11823 |
| Personalchef televerket | 3210 | 40 | 73 | 13801 | 858 | 14659 | 12946 | 14486 | 16215 | 314 | 33 | 79 | 12066 | 663 | 12729 | 11049 | 12430 | 13801 |
| Linjemästare | 636 | 49 | 61 | 14247 | 848 | 15096 | 14291 | 14998 | 15895 | 19 | 52 | 60 | 13629 | 822 | 14450 | 14112 | 14518 | 15165 |
| Ekonomischer televerket | 113 | 44 | 72 | 17731 | 2183 | 19914 | 17443 | 19679 | 21621 | 15 | 44 | 74 | 18390 | 1206 | 19597 | 17253 | 19489 | 20507 |
| Marknadschef-tele | 90 | 47 | 67 | 18978 | 2405 | 21383 | 19247 | 20531 | 23321 | 22 | 46 | 63 | 19255 | 963 | 20218 | 19208 | 19893 | 21897 |
| Personalchef-tele | 78 | 46 | 69 | 17910 | 1513 | 19423 | 17060 | 19421 | 21029 | 46 | 46 | 68 | 18060 | 1867 | 19927 | 17863 | 19601 | 21987 |
| Banförmän | 859 | 42 | 71 | 10789 | 348 | 11137 | 10612 | 10852 | 11305 | 3 | .. | .. | .. | .. | .. | .. | .. | .. |
| Banmästare | 194 | 46 | 65 | 12608 | 467 | 13075 | 12113 | 12801 | 13644 | - | .. | .. | .. | .. | .. | .. | .. | .. |
| Signalförman | 281 | 45 | 64 | 11299 | 307 | 11606 | 11299 | 11553 | 11845 | 1 | .. | .. | .. | .. | .. | .. | .. | .. |
| Signalmästare | 73 | 55 | 53 | 13031 | 156 | 13187 | 12328 | 12801 | 14069 | - | .. | .. | .. | .. | .. | .. | .. | .. |
| Elförman | 226 | 46 | 64 | 11409 | 806 | 12215 | 11392 | 11756 | 12302 | 1 | .. | .. | .. | .. | .. | .. | .. | .. |
| Elmästare | 63 | 53 | 55 | 13064 | 467 | 13531 | 12549 | 13200 | 14069 | - | .. | .. | .. | .. | .. | .. | .. | .. |
| Teleförman | 37 | 47 | 61 | 11787 | 134 | 11921 | 11553 | 11773 | 12432 | 1 | .. | .. | .. | .. | .. | .. | .. | .. |
| Telemästare | 41 | 53 | 55 | 13027 | 85 | 13112 | 12430 | 12923 | 14069 | - | .. | .. | .. | .. | .. | .. | .. | .. |
| Trafikförman | 1210 | 46 | 64 | 10978 | 764 | 11742 | 11265 | 11715 | 12204 | 68 | 41 | 77 | 10388 | 885 | 11273 | 10748 | 11232 | 11714 |
| Trafikmästare | 543 | 48 | 61 | 11994 | 797 | 12791 | 12223 | 12748 | 13373 | 15 | 32 | 79 | 11143 | 975 | 12118 | 11592 | 12173 | 12501 |

Tabell 24 (forts) Heltidstjänstgörande statsanställda m fl med löneplansanställning fördelade efter tjänstebenenning, kön och överenskommen lön den 1 mars 1989

| Tjänstebenenning | Män Antal | Aritmetiskt medelvärde | | | | | | Kvinnor | | | | | | | | | | |
|-----------------------|--------------|------------------------|------------|-----------------------|----------------------|------------------------------|-------------------------------|------------------------------|------------|------------|-----------------------|----------------------|------------------------------|-------------------------------|------------------------------|-------|-------|-------|
| | | Å A l r | Å A l r | Löne- plans lön | Till- lägg lön | Över- ens- komm lön | Överenskommen kvar- til | Övre dian kvar- til | Å A l r | Å A l r | Löne- plans lön | Till- lägg lön | Över- ens- komm lön | Överenskommen kvar- til | Övre dian kvar- til | | | |
| Trafikinspektör | 97 | 49 | 68 | 11852 | 299 | 12152 | 11522 | 11958 | 12380 | 10 | 45 | 77 | 10875 | 303 | 11178 | 10153 | 11096 | 11780 |
| Tågmästare | 763 | 41 | 72 | 10582 | 1321 | 11903 | 11576 | 11969 | 12298 | 266 | 34 | 81 | 10242 | 1279 | 11521 | 11115 | 11689 | 12005 |
| Tågklarare | 370 | 47 | 63 | 11165 | 1039 | 12204 | 11751 | 12228 | 12594 | 22 | 34 | 80 | 10439 | 1091 | 11530 | 11060 | 11487 | 11925 |
| Lokförare | 3186 | 39 | 74 | 11009 | 1871 | 12881 | 12429 | 12989 | 13415 | 86 | 33 | 82 | 10402 | 1703 | 12105 | 11419 | 12069 | 12868 |
| Lokledare | 99 | 42 | 69 | 12581 | 1454 | 14035 | 13476 | 14197 | 14704 | - | .. | .. | .. | .. | .. | .. | .. | .. |
| Järnvägsexpediör v | 1984 | 30 | 82 | 9701 | 1243 | 10944 | 10520 | 10969 | 11408 | 88 | 27 | 85 | 9443 | 1301 | 10744 | 10283 | 10805 | 11279 |
| Järnvägsexpediör e | 1757 | 41 | 70 | 10240 | 585 | 10825 | 10320 | 10867 | 11407 | 1172 | 33 | 80 | 9634 | 426 | 10060 | 9452 | 10117 | 10654 |
| Järnvägsexpediör ö | 4286 | 41 | 76 | 9865 | 680 | 10546 | 10043 | 10590 | 11045 | 942 | 37 | 82 | 9389 | 684 | 10073 | 9599 | 10107 | 10590 |
| Järnvägstjänstemän | 3304 | 47 | 65 | 14424 | 317 | 14742 | 12083 | 13626 | 16299 | 757 | 41 | 73 | 11901 | 106 | 12007 | 10817 | 11553 | 12430 |
| Matros | 95 | 42 | 75 | 10081 | 14 | 10095 | 9529 | 10043 | 10817 | - | .. | .. | .. | .. | .. | .. | .. | .. |
| Resebyråttjänstemän | 349 | 39 | 73 | 11166 | 51 | 11217 | 9879 | 11016 | 12083 | 548 | 30 | 83 | 9741 | 32 | 9773 | 8754 | 9549 | 10612 |
| Flygplatsman | 377 | 34 | 83 | 10350 | 1896 | 12246 | 11701 | 12228 | 12727 | 12 | 35 | 82 | 10416 | 1607 | 12023 | 11439 | 11935 | 12645 |
| Flygledarassistent | 139 | 33 | 77 | 10894 | 1948 | 12842 | 10236 | 13413 | 15178 | 201 | 31 | 79 | 10082 | 2097 | 12179 | 9919 | 11568 | 14410 |
| Flygledare | 444 | 42 | 67 | 17483 | 3972 | 21455 | 20262 | 21562 | 22890 | 58 | 32 | 76 | 15150 | 3990 | 19140 | 17577 | 18943 | 20502 |
| Stationsassistent | 38 | 34 | 82 | 9671 | 1494 | 11165 | 10519 | 11237 | 11813 | 128 | 30 | 83 | 9382 | 1424 | 10805 | 10133 | 10870 | 11667 |
| Kontrollrumstekniker | 181 | 39 | 74 | 12266 | 4036 | 16302 | 13518 | 16418 | 18208 | 1 | .. | .. | .. | .. | .. | .. | .. | .. |
| Kontrollrumssingenjör | 79 | 38 | 76 | 13449 | 5355 | 18804 | 16919 | 19313 | 20761 | 1 | .. | .. | .. | .. | .. | .. | .. | .. |
| Stationsmekaniker | 199 | 31 | 81 | 10767 | 4709 | 15476 | 13383 | 15097 | 16986 | 16 | 24 | 86 | 9743 | 4482 | 14225 | 11050 | 14347 | 16755 |
| Garagebiträde | 138 | 41 | 82 | 9520 | 122 | 9642 | 9220 | 9867 | 10062 | 5 | .. | .. | .. | .. | .. | .. | .. | .. |
| Bilförare | 165 | 42 | 74 | 10395 | 155 | 10550 | 10246 | 10612 | 10817 | 5 | .. | .. | .. | .. | .. | .. | .. | .. |
| Förrädsman | 2760 | 42 | 77 | 10085 | 115 | 10201 | 9879 | 10399 | 10612 | 424 | 39 | 80 | 9772 | 100 | 9872 | 9226 | 10043 | 10399 |
| Förrädsförman | 569 | 47 | 70 | 11149 | 110 | 11259 | 11049 | 11304 | 11553 | 40 | 43 | 76 | 10552 | 67 | 10619 | 10192 | 10858 | 11272 |
| Förrädsmästare | 361 | 50 | 67 | 11722 | 301 | 12023 | 11553 | 11841 | 12098 | 9 | .. | .. | .. | .. | .. | .. | .. | .. |
| Förrädsförvaltare | 183 | 49 | 69 | 11896 | 132 | 12029 | 11658 | 12083 | 12430 | 1 | .. | .. | .. | .. | .. | .. | .. | .. |
| Materialförvaltare | 90 | 50 | 71 | 11368 | 118 | 11486 | 11049 | 11471 | 11841 | 7 | .. | .. | .. | .. | .. | .. | .. | .. |
| Hantverkare | 518 | 46 | 76 | 10816 | 433 | 11249 | 10670 | 11049 | 11553 | 2 | .. | .. | .. | .. | .. | .. | .. | .. |
| Värdare | 2778 | 39 | 76 | 10206 | 858 | 11064 | 10370 | 11184 | 11775 | 788 | 36 | 82 | 9749 | 754 | 10503 | 9805 | 10399 | 11191 |
| Tillsynsman | 442 | 48 | 66 | 11767 | 865 | 12632 | 12185 | 12617 | 13113 | 40 | 48 | 72 | 11596 | 673 | 12269 | 11841 | 12311 | 13049 |
| Övertillsynsman | 136 | 51 | 61 | 12447 | 740 | 13187 | 12464 | 13148 | 13711 | 3 | .. | .. | .. | .. | .. | .. | .. | .. |
| Ass behandlings | 175 | 40 | 76 | 11843 | 454 | 12297 | 11277 | 12430 | 13143 | 398 | 38 | 79 | 11226 | 260 | 11486 | 10568 | 11417 | 12358 |
| Operatör | 270 | 32 | 78 | 10555 | 634 | 11189 | 10229 | 11174 | 12083 | 177 | 33 | 77 | 10268 | 496 | 10764 | 9790 | 10796 | 11672 |
| Driftassistent | 70 | 36 | 73 | 12901 | 383 | 13284 | 11836 | 13178 | 14707 | 25 | 41 | 71 | 11611 | 117 | 11728 | 10942 | 11553 | 12226 |
| Programmerare | 135 | 33 | 81 | 12110 | 259 | 12369 | 11069 | 12138 | 13391 | 68 | 32 | 82 | 11597 | 107 | 11704 | 10600 | 11317 | 12745 |
| Systemman | 352 | 39 | 75 | 15131 | 666 | 15797 | 13626 | 15192 | 17863 | 96 | 39 | 76 | 14483 | 267 | 14750 | 12710 | 14214 | 16569 |
| Fotograf | 152 | 44 | 73 | 11216 | 44 | 11260 | 10640 | 11361 | 11841 | 39 | 45 | 71 | 10931 | 37 | 10968 | 10637 | 11049 | 11304 |

Tabell 24 (forts) Heltidstjänstgörande statsanställda m fl med löneplansanställning fördelade efter tjänstebestämmning, kön och överenskommen lön den 1 mars 1989

| Tjänstebestämmning | Män | | | | | Kvinnor | | | | | | | | | | | | |
|-----------------------|-------|-----------------------|-----------------------|------------------------|--------------------------------------|-------------------------------|--|------------------------------|----------------------|-------|-----------------------|-----------------------|------------------------|--------------------------------------|-------------------------------|--|------------------------------|----------------------|
| | Antal | Aritmetiskt l d | Aritmetiskt l d | Till- läggs- lön | medelvärde Till- läggs- lön | Över- ens- komm- lön | Överenskommen Undre Me- kvar- til | Övre dian kvar- til | Övre kvar- til | Antal | Aritmetiskt l d | Aritmetiskt l d | Till- läggs- lön | medelvärde Till- läggs- lön | Över- ens- komm- lön | Överenskommen Undre Me- kvar- til | Övre dian kvar- til | Övre kvar- til |
| Tryckare | 155 | 39 | 78 | 10510 | 112 | 10622 | 10218 | 10654 | 11057 | 30 | 33 | 80 | 10177 | 82 | 10259 | 9504 | 10077 | 10742 |
| Förman | 171 | 46 | 74 | 10917 | 240 | 11158 | 10612 | 11277 | 11557 | 19 | 48 | 72 | 10803 | 33 | 10836 | 10506 | 11049 | 11304 |
| Kontorsservicetjm-AFK | 64 | 43 | 81 | 9461 | 47 | 9508 | 8904 | 9867 | 10187 | 331 | 37 | 83 | 9166 | 80 | 9245 | 8481 | 9393 | 10043 |
| Expeditor-AFK | 25 | 35 | 80 | 9773 | 10 | 9783 | 9142 | 10218 | 10284 | 156 | 36 | 80 | 9653 | 11 | 9663 | 8775 | 10218 | 10399 |
| Assistent bitr-AFK | 226 | 39 | 78 | 11017 | 61 | 11078 | 10612 | 10898 | 11440 | 2203 | 42 | 77 | 10917 | 55 | 10972 | 10640 | 11016 | 11391 |
| Assistent-AFK | 877 | 40 | 75 | 11865 | 103 | 11967 | 11618 | 11960 | 12289 | 2181 | 44 | 71 | 11907 | 89 | 11996 | 11667 | 12083 | 12272 |
| Adm handläggare-AFK | 40 | 43 | 80 | 10088 | 32 | 10120 | 9870 | 10154 | 10612 | 192 | 40 | 79 | 10012 | 15 | 10028 | 9570 | 10218 | 10612 |
| Handläggare-AFK | 490 | 35 | 79 | 10150 | 79 | 10229 | 9712 | 10612 | 10817 | 3037 | 40 | 77 | 10359 | 62 | 10420 | 10399 | 10640 | 10817 |
| Försäkr handlägg-AFK | 47 | 37 | 77 | 10423 | 99 | 10522 | 10399 | 10746 | 10902 | 247 | 43 | 74 | 10560 | 83 | 10642 | 10438 | 10817 | 11049 |
| Sektionschef-AFK | 324 | 43 | 71 | 14095 | 162 | 14257 | 13221 | 13675 | 15136 | 598 | 46 | 68 | 13485 | 125 | 13610 | 13139 | 13626 | 13931 |
| Kontorschef-AFK | 300 | 47 | 65 | 15904 | 95 | 15999 | 15136 | 15821 | 17060 | 133 | 48 | 64 | 15581 | 54 | 15636 | 14959 | 15699 | 16305 |
| Avdelningschef-AFK | 75 | 53 | 63 | 19487 | 326 | 19813 | 19078 | 19765 | 20748 | 13 | 49 | 66 | 19133 | 52 | 19185 | 18804 | 19585 | 20509 |
| Vaktmästare-AFK | 116 | 45 | 80 | 9818 | 53 | 9871 | 9555 | 10017 | 10260 | 16 | 38 | 81 | 9465 | 59 | 9524 | 8638 | 9952 | 10195 |

Tabell 25 Deltidstjänstgörande statsanställda m fl med löneplansanställning fördelade efter tjänstebestämmning, kön och överenskommen lön (uppräknad till heltid) den 1 mars 1989
Part-time government employees etc, in receipt of schemed salary, by type of employment, by sex, and by agreed salary (representing full-time employment)

| Tjänstebestämmning | Män | | | | | | | | | Kvinnor | | | | | | | | | |
|------------------------|-------|---------------------------|------------------------------------|--|-------------------------------|---------------------------------------|-------------|----------------------|----------------------|---------|---------------------------|------------------------------------|--|-------------------------------|---------------------------------------|-------------|----------------------|-----------------|----|
| | Antal | Aritmetiskt Å A l å | Aritmetiskt l å plans d r | medelvärde Till- lägg löne- löns | Över- ens- komm- lön | Överenskommen Övre kvar- til | Me- dian | Övre kvar- til | Övre kvar- til | Antal | Aritmetiskt Å A l å | Aritmetiskt l å plans d r | medelvärde Till- lägg löne- löns | Över- ens- komm- lön | Överenskommen Övre kvar- til | Me- dian | Övre kvar- til | Del tid % | |
| Kontorist | 41 | 37 | 80 | 9143 | 113 | 9257 | 8298 | 9362 | 10130 | 1978 | 42 | 74 | 9933 | 115 | 10048 | 9530 | 10218 | 10613 | 62 |
| Kansliskrivare | 9 | .. | .. | .. | .. | .. | .. | .. | .. | 263 | 38 | 80 | 9396 | 81 | 9477 | 9064 | 9529 | 9809 | 61 |
| Assistent | 179 | 44 | 78 | 10112 | 138 | 10250 | 9694 | 10044 | 10612 | 10529 | 42 | 72 | 10469 | 161 | 10630 | 10089 | 10611 | 11050 | 66 |
| Byråassistent | 60 | 44 | 76 | 10398 | 91 | 10488 | 9960 | 10612 | 11048 | 3723 | 45 | 70 | 10738 | 56 | 10794 | 10420 | 10817 | 11050 | 67 |
| Kamrerare | 4 | .. | .. | .. | .. | .. | .. | .. | .. | 85 | 47 | 64 | 13578 | 81 | 13659 | 12430 | 12802 | 13500 | 71 |
| Byråinspektör fö | 10 | 48 | 72 | 11955 | 71 | 12026 | 11550 | 11848 | 12676 | 55 | 44 | 67 | 11725 | 80 | 11805 | 11268 | 11842 | 12084 | 69 |
| Byråintendent | 1 | .. | .. | .. | .. | .. | .. | .. | .. | 96 | 47 | 65 | 11164 | 93 | 11257 | 10818 | 11304 | 11570 | 71 |
| Byråintendent fö | 7 | .. | .. | .. | .. | .. | .. | .. | .. | 53 | 46 | 65 | 11707 | 276 | 11983 | 11304 | 11841 | 12137 | 72 |
| Intendent | 31 | 47 | 73 | 12568 | 112 | 12679 | 11842 | 12563 | 13316 | 88 | 45 | 73 | 12433 | 75 | 12508 | 11992 | 12430 | 12959 | 68 |
| Byråsekreterare | 43 | 36 | 79 | 10509 | 82 | 10591 | 9602 | 10640 | 11312 | 966 | 45 | 69 | 11119 | 68 | 11187 | 10817 | 11050 | 11553 | 69 |
| Byråsekreterare fö | 57 | 44 | 75 | 11793 | 159 | 11952 | 11111 | 11768 | 12801 | 907 | 44 | 71 | 11758 | 81 | 11839 | 11304 | 11841 | 12084 | 70 |
| Byrådirektör | 366 | 49 | 68 | 13981 | 546 | 14527 | 13200 | 14069 | 15156 | 986 | 43 | 71 | 13436 | 188 | 13625 | 12686 | 13309 | 14070 | 72 |
| Avdelningsdirektör | 347 | 51 | 66 | 17012 | 1171 | 18183 | 15699 | 17060 | 19446 | 353 | 43 | 71 | 16073 | 497 | 16571 | 15136 | 16178 | 17863 | 78 |
| Departementssekr | 14 | 54 | 64 | 16416 | 333 | 16750 | 15356 | 17065 | 18763 | 54 | 44 | 70 | 14374 | 253 | 14627 | 13100 | 14119 | 15713 | 74 |
| Exp vakt/vaktmästare | 170 | 46 | 78 | 9828 | 154 | 9982 | 9374 | 10043 | 10400 | 112 | 43 | 80 | 9679 | 114 | 9794 | 9211 | 9867 | 10219 | 62 |
| Tekniker | 125 | 45 | 74 | 10679 | 454 | 11134 | 9842 | 10947 | 11842 | 214 | 44 | 72 | 10634 | 292 | 10926 | 10190 | 10640 | 11615 | 66 |
| Ingenjör | 109 | 49 | 66 | 12619 | 209 | 12828 | 11386 | 12084 | 13166 | 120 | 42 | 71 | 11720 | 27 | 11747 | 11303 | 11841 | 12083 | 68 |
| Byråingenjör | 44 | 53 | 63 | 12475 | 109 | 12583 | 11841 | 12084 | 13424 | 70 | 41 | 74 | 11719 | 98 | 11816 | 11231 | 11754 | 12430 | 74 |
| Forskningsingenjör | 154 | 36 | 79 | 11845 | 161 | 12006 | 10472 | 11841 | 13200 | 109 | 41 | 75 | 12040 | 23 | 12063 | 11169 | 12083 | 13086 | 66 |
| Forskningsing fö | 79 | 42 | 74 | 14265 | 985 | 15250 | 13316 | 14070 | 16306 | 41 | 41 | 75 | 13613 | 213 | 13826 | 12883 | 13392 | 14081 | 64 |
| Flygplatskontrollant | 7 | .. | .. | .. | .. | .. | .. | .. | .. | 58 | 35 | 80 | 9743 | 928 | 10671 | 10164 | 10818 | 11321 | 61 |
| Radioexpeditör | 5 | .. | .. | .. | .. | .. | .. | .. | .. | 44 | 38 | 72 | 10432 | 1355 | 11787 | 11262 | 11803 | 12285 | 63 |
| Polisassistent | 143 | 41 | 72 | 11184 | 1869 | 13053 | 12214 | 12883 | 13524 | 262 | 32 | 77 | 10883 | 1584 | 12466 | 11661 | 12325 | 12954 | 67 |
| Inspektör polisen | 340 | 60 | 64 | 12599 | 998 | 13596 | 12802 | 13399 | 14246 | 89 | 37 | 73 | 11961 | 1230 | 13191 | 12661 | 13109 | 13729 | 70 |
| Poliskommissarie | 63 | 62 | 63 | 14558 | 937 | 15495 | 14070 | 14825 | 16195 | .. | .. | .. | .. | .. | .. | .. | .. | .. | .. |
| Officer | 83 | 39 | 71 | 12143 | 2307 | 14450 | 11830 | 13084 | 15274 | 1 | .. | .. | .. | .. | .. | .. | .. | .. | 50 |
| Skötare | 18 | 34 | 81 | 9972 | 1380 | 11352 | 10490 | 11550 | 12240 | 83 | 39 | 78 | 10348 | 1061 | 11409 | 10399 | 11600 | 12312 | 66 |
| Sjukvårdsbiträde | 1 | .. | .. | .. | .. | .. | .. | .. | .. | 58 | 45 | 76 | 10123 | 1062 | 11185 | 10400 | 11114 | 11781 | 61 |
| Sjuksköterska | 2 | .. | .. | .. | .. | .. | .. | .. | .. | 135 | 45 | 81 | 11622 | 108 | 11730 | 11246 | 11840 | 12084 | 60 |
| Översköterska | 4 | .. | .. | .. | .. | .. | .. | .. | .. | 261 | 46 | 81 | 11928 | 605 | 12533 | 11856 | 12458 | 13140 | 55 |
| Tandsköterska | - | .. | .. | .. | .. | .. | .. | .. | .. | 96 | 44 | 75 | 10626 | 6 | 10632 | 10400 | 10817 | 11049 | 62 |
| Psykolog | 39 | 42 | 79 | 13845 | 228 | 14073 | 13156 | 14070 | 15135 | 159 | 43 | 79 | 13887 | 185 | 14072 | 13068 | 14070 | 14875 | 64 |
| Lokalvårdare-ej kal | 239 | 37 | 84 | 9087 | 162 | 9249 | 8664 | 9294 | 9868 | 5877 | 44 | 80 | 9624 | 179 | 9802 | 9363 | 9883 | 10234 | 64 |
| Lokalvårdare fö-ej kal | 4 | .. | .. | .. | .. | .. | .. | .. | .. | 289 | 49 | 75 | 10485 | 126 | 10612 | 10367 | 10687 | 10959 | 70 |
| Ekonomibiträde | 25 | 35 | 84 | 8951 | 240 | 9191 | 8579 | 8926 | 9832 | 1022 | 44 | 79 | 9727 | 293 | 10020 | 9519 | 10178 | 10519 | 60 |

Tabell 25 (forts) Deltidstjänstgörande statsanställda m fl med löneplansanställning fördelade efter tjänstebenämning, kön och överenskommen lön (uppräknad till heltid) den 1 mars 1989

| Tjänstebenämning | Män- Antal | Män | | | | | Kvinnor | | | | | Del- % tid | | | | | | | |
|------------------------------------|---------------|-----------------------|------------------------|-----------------------------|--------------------------------|--------------------------------------|-----------------------|------------------------|-----------------------------|--------------------------------|--------------------------------------|------------------|-------|------|-------|-------|-------|-------|----|
| | | Aritmetiskt l d | Löne- plans- lön | medelvärde Till- lägg | Över- ens- kommen lön | Överenskommen lön kvar- til | Aritmetiskt l d | Löne- plans- lön | medelvärde Till- lägg | Över- ens- kommen lön | Överenskommen lön kvar- til | | | | | | | | |
| Kokerska | 4 | .. | .. | .. | .. | .. | .. | .. | .. | .. | .. | .. | | | | | | | |
| Laboratoriebiträde m fl | 11 | 41 | 78 | 9532 | 41 | 9573 | 8964 | 10043 | 10138 | 61 | 43 | 78 | 9856 | 36 | 9893 | 9710 | 10044 | 10328 | 64 |
| Institutionstekniker | 23 | 39 | 83 | 9689 | 9 | 9698 | 9224 | 9568 | 10090 | 34 | 46 | 75 | 10341 | 138 | 10478 | 10056 | 10400 | 10818 | 58 |
| Laboratorieassistent | 32 | 36 | 81 | 10497 | 35 | 10532 | 9328 | 10596 | 11213 | 964 | 40 | 75 | 11278 | 23 | 11301 | 10818 | 11553 | 11842 | 66 |
| Laboratorieassistent fö | 6 | .. | .. | .. | .. | .. | .. | .. | .. | 331 | 42 | 71 | 11505 | 7 | 11511 | 11304 | 11553 | 11841 | 66 |
| Laboratorieingenjör | - | .. | .. | .. | .. | .. | .. | .. | .. | 49 | 44 | 69 | 12038 | 9 | 12048 | 11739 | 12083 | 12430 | 69 |
| Väderobservatör | 55 | 45 | 81 | 8909 | 727 | 9636 | 8680 | 9659 | 10667 | 86 | 43 | 80 | 9022 | 882 | 9905 | 9173 | 10005 | 10693 | 48 |
| Meteorologassistent m fl | 10 | 42 | 69 | 10592 | 1348 | 11940 | 11260 | 11576 | 12233 | 35 | 46 | 66 | 10650 | 838 | 11488 | 10826 | 11399 | 12009 | 68 |
| Tullassistent | 53 | 56 | 53 | 11572 | 371 | 11943 | 11554 | 11842 | 12083 | 31 | 32 | 78 | 10977 | 1065 | 12043 | 11050 | 12173 | 12794 | 72 |
| Tullinspektör | 31 | 58 | 51 | 12971 | 54 | 13026 | 12802 | 13200 | 13255 | 84 | 42 | 68 | 12503 | 71 | 12575 | 12084 | 12678 | 13080 | 65 |
| Biblioteksassistent | 34 | 41 | 79 | 10510 | 24 | 10533 | 9957 | 10532 | 11205 | 221 | 44 | 76 | 10943 | 40 | 10983 | 10397 | 11050 | 11556 | 64 |
| Bibliotekarie | 38 | 44 | 74 | 12118 | 59 | 12177 | 11538 | 11979 | 12825 | 282 | 45 | 73 | 12152 | 64 | 12216 | 11554 | 12083 | 12802 | 68 |
| Arkivarie m fl | 13 | 44 | 73 | 13144 | 125 | 13269 | 10820 | 13200 | 14454 | 39 | 44 | 75 | 12645 | 28 | 12672 | 11070 | 11876 | 13359 | 64 |
| Låg/Högstadiälärare träningsssk | 4 | .. | .. | .. | .. | .. | .. | .. | .. | 142 | 45 | 73 | 12438 | 273 | 12712 | 12086 | 13399 | 13542 | 74 |
| Högstadiälärare | 6 | .. | .. | .. | .. | .. | .. | .. | .. | 68 | 46 | 73 | 12405 | 787 | 13192 | 12383 | 13542 | 13542 | 72 |
| Lärare kunskapsämne särsk LM | 3 | .. | .. | .. | .. | .. | .. | .. | .. | 89 | 47 | 68 | 12363 | 553 | 12915 | 11467 | 13542 | 13822 | 69 |
| Lärare kunskapsämne särsk MH | 13 | 47 | 67 | 13188 | 416 | 13604 | 13516 | 14220 | 14220 | 61 | 48 | 67 | 12998 | 232 | 13230 | 12806 | 14219 | 14220 | 69 |
| Lärare övningämne särskola | 22 | 38 | 76 | 11486 | 481 | 11967 | 10625 | 11866 | 13542 | 135 | 45 | 72 | 12564 | 428 | 12993 | 11905 | 13480 | 13620 | 69 |
| Lägstadiälärare | 65 | 34 | 79 | 10407 | 729 | 11136 | 10030 | 10776 | 12100 | 7852 | 43 | 78 | 12362 | 299 | 12661 | 11991 | 12919 | 13213 | 78 |
| Speciälärare m lägstadieläroarb | 16 | 42 | 61 | 11892 | 1082 | 12973 | 11699 | 12732 | 13914 | 1284 | 48 | 75 | 13006 | 384 | 13390 | 13208 | 13542 | 13542 | 73 |
| Mellanstadielärare | 947 | 45 | 71 | 12117 | 1010 | 13127 | 11883 | 13295 | 13785 | 5214 | 41 | 77 | 12322 | 426 | 12749 | 12183 | 13010 | 13324 | 78 |
| Speciälärare m mellanstadieläroarb | 239 | 49 | 70 | 12780 | 644 | 13425 | 12886 | 13822 | 13822 | 835 | 48 | 74 | 13024 | 434 | 13458 | 12919 | 13821 | 13822 | 72 |
| Ämneslärare | 670 | 49 | 75 | 13085 | 735 | 13820 | 12459 | 14712 | 14837 | 531 | 47 | 80 | 13149 | 486 | 13635 | 12238 | 14274 | 14759 | 71 |
| Adjunkt grund/gymnasieskol | 2139 | 44 | 77 | 12757 | 1068 | 13825 | 12108 | 14635 | 14906 | 5540 | 43 | 77 | 13096 | 699 | 13795 | 12460 | 14273 | 14753 | 76 |
| Lektor gymnasieskola | 200 | 55 | 78 | 16507 | 1129 | 17636 | 16641 | 16827 | 17785 | 50 | 51 | 76 | 16286 | 249 | 16535 | 16280 | 16641 | 17252 | 68 |
| Hemspråkslärare | 302 | 40 | 82 | 9755 | 1345 | 11100 | 8674 | 10499 | 12278 | 803 | 41 | 81 | 10311 | 1153 | 11464 | 9790 | 11324 | 12537 | 69 |
| Lärare i slöjd | 663 | 42 | 74 | 11407 | 548 | 11955 | 10409 | 12279 | 13314 | 1798 | 45 | 75 | 12445 | 481 | 12926 | 12279 | 13294 | 13358 | 77 |
| Lärare i idrott | 425 | 36 | 80 | 11344 | 588 | 11932 | 10539 | 12063 | 13585 | 859 | 38 | 77 | 12336 | 418 | 12753 | 11876 | 13155 | 13636 | 77 |
| Lärare i musik | 414 | 37 | 79 | 11324 | 574 | 11898 | 10572 | 11868 | 13050 | 506 | 36 | 81 | 11536 | 488 | 12025 | 10893 | 11933 | 13207 | 71 |
| Lärare i bild | 287 | 42 | 81 | 11883 | 747 | 12630 | 11483 | 12537 | 13658 | 603 | 40 | 79 | 11869 | 580 | 12449 | 11214 | 12495 | 13624 | 74 |
| Lärare i hemkunskap | 3 | .. | .. | .. | .. | .. | .. | .. | .. | 1134 | 45 | 75 | 12344 | 610 | 12955 | 11998 | 13293 | 13530 | 78 |
| Lärare i kontorskunskap | 6 | .. | .. | .. | .. | .. | .. | .. | .. | 208 | 47 | 78 | 12228 | 1010 | 13238 | 12001 | 13206 | 14081 | 76 |
| Lärare i maskinskrivning | 7 | .. | .. | .. | .. | .. | .. | .. | .. | 235 | 49 | 73 | 11322 | 1012 | 12334 | 10762 | 12141 | 13380 | 70 |
| Lärare i bostad/miljö | 3 | .. | .. | .. | .. | .. | .. | .. | .. | 225 | 47 | 77 | 12693 | 682 | 13375 | 12240 | 13542 | 13885 | 72 |
| Lärare i barnkunskap | 4 | .. | .. | .. | .. | .. | .. | .. | .. | 298 | 41 | 80 | 11980 | 1001 | 12981 | 11639 | 12782 | 13543 | 69 |

Tabell 25 (forts) Deltidstjänstgörande statsanställda m fl med löneplansanställning fördelade efter tjänstebestämmelse, kön och överenskommen lön (uppräknad till heltid) den 1 mars 1989

| Tjänstebestämmelse | Män | | | | | | Kvinnor | | | | | | Del |
|----------------------------|-------|--|----------------------|------------------------------|--|----------------------|---------|--|----------------------|------------------------------|--|----------------------|-----|
| | Antal | Aritmetiskt medelvärde Å A l å d r | Till- lägg lön | Över- ens- komm lön | Överenskommen Undre Me- kvar- dian til kvar- til | Övre kvar- til | Antal | Aritmetiskt medelvärde Å A l å d r | Till- lägg lön | Över- ens- komm lön | Överenskommen Undre Me- kvar- dian til kvar- til | Övre kvar- til | |
| Lärare i värdyrken | 7 | | | | | | 328 | 46 82 | 12915 | 983 13898 | 12872 13542 | 13922 68 | |
| Yrkeslärare | 454 | 47 77 | 12034 | 1187 13220 | 11862 13404 | 14320 | 171 | 45 72 | 12125 | 620 12745 | 11027 13208 | 13982 74 | |
| Timlärare | 220 | 38 82 | 9989 | 1393 11382 | 8983 10503 | 13090 | 427 | 40 82 | 10329 | 1514 11843 | 9583 11370 | 13054 64 | |
| Studierektor | 124 | 55 74 | 16947 | 504 17451 | 16659 17253 | 17926 | 67 | 50 72 | 16304 | 235 16539 | 16057 16641 | 16880 74 | |
| Rektor | 135 | 59 75 | 18775 | 205 18979 | 18347 18710 | 19330 | 19 | 55 75 | 18374 | 374 18748 | 17899 18710 | 19266 67 | |
| Syofunktionär | 108 | 40 85 | 11645 | 829 12473 | 11199 11988 | 13325 | 390 | 43 82 | 11675 | 371 12046 | 11262 11624 | 12872 69 | |
| Institutionssekr | 12 | 39 80 | 9998 | 8 10006 | 9217 9832 | 10633 | 645 | 44 76 | 10807 | 18 10825 | 10326 11049 | 11362 62 | |
| Amanuens grundutbildning | 220 | 26 87 | 9132 | 27 9159 | 8730 8896 | 9666 | 108 | 26 87 | 9216 | 87 9303 | 8730 9040 | 9759 37 | |
| Assistent akademi läroanst | 1182 | 29 85 | 10920 | 197 11117 | 10465 10870 | 11610 | 514 | 30 85 | 10819 | 73 10892 | 10270 10860 | 11372 31 | |
| Forskarassistent | 63 | 38 77 | 14377 | 701 15078 | 13826 14886 | 16025 | 23 | 43 75 | 13870 | 1157 15027 | 13850 15079 | 16008 57 | |
| Forskningsassistent | 546 | 34 83 | 11789 | 146 11935 | 10759 11467 | 12588 | 499 | 36 83 | 11715 | 80 11794 | 10671 11468 | 12612 55 | |
| Forskare | 213 | 43 76 | 15464 | 891 16355 | 13626 15297 | 17959 | 126 | 42 76 | 14316 | 155 14471 | 12982 14320 | 15428 61 | |
| Högskoleadjunkt | 695 | 43 77 | 13958 | 339 14297 | 12972 14070 | 15574 | 629 | 44 78 | 13982 | 229 14211 | 13097 14319 | 15158 56 | |
| Högskolelektor | 640 | 45 74 | 16361 | 994 17355 | 15158 16946 | 18733 | 217 | 44 76 | 15590 | 710 16299 | 14354 16024 | 17863 53 | |
| Assistenttandläkare | 47 | 41 76 | 13282 | 2521 15803 | 14258 15350 | 17116 | 44 | 39 81 | 12753 | 3118 15871 | 13606 15085 | 16743 45 | |
| Professor | 281 | 50 74 | 23454 | 804 24258 | 17675 19385 | 24000 | 11 | 52 76 | 21297 | 774 22071 | 17675 20295 | 21098 43 | |
| Lärare/utbildare-AMU | 148 | 51 76 | 13510 | 154 13664 | 12307 14080 | 14710 | 169 | 45 78 | 13129 | 62 13192 | 12071 13208 | 14391 66 | |
| Pastoratsadjunkt | 47 | 42 73 | 11427 | 154 11581 | 11246 11554 | 11773 | 13 | 40 80 | 11095 | - 11095 | 10440 11172 | 11551 47 | |
| Kyrkoadjunkt m fl | 33 | 40 76 | 12443 | 308 12751 | 11703 12972 | 13626 | 15 | 39 78 | 11668 | 41 11709 | 11031 11372 | 12084 54 | |
| Orgelspelare | 76 | 52 74 | 9135 | 19 9154 | 8880 8882 | 9221 | 127 | 44 79 | 9048 | 134 9182 | 8881 8883 | 9400 29 | |
| Kyrkokantor | 212 | 43 79 | 10851 | 165 11016 | 10317 11171 | 11553 | 399 | 39 81 | 10824 | 111 10935 | 10410 10981 | 11553 64 | |
| Kyrkomusiker bitr | 146 | 43 80 | 10602 | 426 11028 | 9815 10602 | 11553 | 263 | 39 82 | 10471 | 177 10647 | 9817 10411 | 11171 51 | |
| Organist | 112 | 47 75 | 10980 | 411 11391 | 9815 9820 | 12953 | 153 | 42 78 | 10356 | 177 10533 | 9815 9817 | 10768 42 | |
| Distriktsveterinär | 34 | 36 83 | 5954 | 4357 10311 | 5931 8081 | 13152 | 60 | 33 84 | 5583 | 5088 10671 | 5445 6777 | 10491 41 | |
| Djurvårdare | 12 | 39 82 | 9147 | 149 9295 | 8580 9113 | 10198 | 36 | 33 81 | 9409 | 185 9594 | 8748 9390 | 10294 61 | |
| Skogsvårdskonsulent m fl | 59 | 47 70 | 11813 | 149 11962 | 11304 11875 | 12520 | 6 | | | | | | 67 |
| Arbetskonsulent | 23 | 56 76 | 12123 | 214 12337 | 11841 12083 | 12430 | 126 | 43 79 | 11630 | 87 11718 | 11171 11613 | 12102 67 | |
| Arbetsförmedlare | 85 | 49 72 | 11870 | 102 11972 | 11553 12083 | 12430 | 401 | 44 74 | 11732 | 80 11812 | 11304 11842 | 12430 72 | |
| Skogsvårdsinspektör | 2 | | | | | | 68 | 41 70 | 10787 | 97 10884 | 10612 10879 | 11117 70 | |
| Skogsvårdsinspektör | 1 | | | | | | 41 | 37 75 | 12244 | 199 12443 | 11599 12272 | 13200 72 | |
| Skogsvårdsintendent | 16 | 46 68 | 14371 | 186 14557 | 13626 14319 | 15607 | 45 | 42 71 | 14167 | 103 14270 | 13180 14125 | 15137 72 | |
| Länsrevisor | 12 | 39 75 | 13283 | 348 13631 | 12523 13626 | 13951 | 51 | 38 74 | 13629 | 118 13748 | 12801 13626 | 14353 74 | |
| Födelseassistent | - | | | | | | 125 | 47 66 | 10605 | 64 10668 | 10400 10612 | 10817 68 | |
| Födelsekreterare | 9 | | | | | | 202 | 42 72 | 11518 | 68 11586 | 10866 11304 | 11997 69 | |
| Födelsesekr fö | 15 | 45 71 | 12609 | 124 12733 | 11751 13200 | 13202 | 130 | 39 72 | 12754 | 177 12931 | 12083 12638 | 13704 73 | |

Tabell 25 (forts) Deltidstjänstgörande statsanställda m fl med löneplansanställning fördelade efter tjänstebenämning, kön och överenskommen lön (uppräknad till heltid) den 1 mars 1989

| Tjänstebenämning | Män | | | | | | | | Kvinnor | | | | | | | | Del tid % |
|----------------------------|-------|-------------|------------|-------------------|-------|-------|-------|-------|---------|-------------|------------|-------------------|-------|-------|-------|-------|-----------|
| | Antal | Aritmetiskt | medelvärde | Överenskommen lön | Övre | Undre | Me- | Övre | Antal | Aritmetiskt | medelvärde | Överenskommen lön | Övre | Undre | Me- | Övre | |
| | | l | l | l | l | l | l | l | | l | l | l | l | l | l | l | |
| | | å | å | å | å | å | å | å | | å | å | å | å | å | å | å | |
| | | pl | pl | pl | pl | pl | pl | pl | | pl | pl | pl | pl | pl | pl | pl | |
| | | ans | ans | ans | ans | ans | ans | ans | | ans | ans | ans | ans | ans | ans | ans | |
| | | st | st | st | st | st | st | st | | st | st | st | st | st | st | st | |
| | | äll | äll | äll | äll | äll | äll | äll | | äll | äll | äll | äll | äll | äll | äll | |
| Kronoinspektör | 11 | 52 60 | 11682 | | | 11304 | 11841 | 12083 | 56 | 37 72 | 11245 | 28 | 11273 | 10870 | 11274 | 11841 | 71 |
| Karttekniker m fl | 1 | | | | | | | | 447 | 41 72 | 10451 | 93 | 10543 | 10219 | 10611 | 10817 | 68 |
| Ritare | 2 | | | | | | | | 42 | 44 74 | 12527 | 27 | 12554 | 10398 | 11095 | 12625 | 66 |
| Postiljon | 1328 | 33 80 | 9189 | 1202 | 10391 | 9318 | 10324 | 11327 | 4025 | 38 80 | 9426 | 1064 | 10690 | 9582 | 10423 | 11251 | 63 |
| Lantbrevbärare | 258 | 41 74 | 9987 | 1263 | 11250 | 10535 | 11201 | 12296 | 1123 | 43 76 | 9973 | 1170 | 11144 | 10457 | 11058 | 12056 | 68 |
| Postiljon förste | 211 | 34 80 | 10151 | 1439 | 11591 | 10590 | 11647 | 12424 | 318 | 37 78 | 10246 | 1298 | 11544 | 10817 | 11384 | 12431 | 63 |
| Postkassör | 38 | 37 76 | 9725 | 520 | 10245 | 9313 | 10392 | 11248 | 5141 | 43 72 | 10212 | 424 | 10636 | 10400 | 10778 | 11040 | 63 |
| Postkassör förste | 2 | | | | | | | | 392 | 46 65 | 11146 | 244 | 11390 | 11141 | 11337 | 11626 | 65 |
| Överpostexpeditör | 5 | | | | | | | | 120 | 52 55 | 12485 | 267 | 12752 | 12427 | 12736 | 13105 | 62 |
| Överkontrollör | 25 | 57 48 | 14151 | 34 | 14185 | 13205 | 13626 | 14320 | 62 | 45 65 | 13400 | 68 | 13468 | 12429 | 13258 | 14161 | 67 |
| Löneassistent | 1 | | | | | | | | 79 | 43 65 | 11624 | 95 | 11719 | 11348 | 11841 | 12083 | 63 |
| Postmästare | 16 | 59 49 | 13287 | 264 | 13550 | 12000 | 12968 | 15291 | 246 | 48 65 | 11687 | 208 | 11895 | 11553 | 11841 | 12163 | 80 |
| Byråsekreterare televerket | 48 | 45 70 | 13494 | 1320 | 14814 | 12802 | 13539 | 15365 | 1121 | 47 63 | 11966 | 531 | 12497 | 11782 | 12182 | 12887 | 70 |
| Telefonist | 2 | | | | | | | | 203 | 48 75 | 10039 | 106 | 10146 | 9705 | 10264 | 10612 | 60 |
| Rikstelefonist | 5 | | | | | | | | 625 | 38 76 | 10034 | 1052 | 11085 | 10584 | 11153 | 11587 | 66 |
| Utlandstelefonist | - | | | | | | | | 56 | 37 72 | 10959 | 1195 | 12154 | 11458 | 12189 | 12693 | 62 |
| Telegrafexpeditör | 1 | | | | | | | | 62 | 48 65 | 11488 | 894 | 12382 | 11987 | 12283 | 12793 | 66 |
| Teletekniker | 199 | 42 69 | 11251 | 821 | 12071 | 11404 | 11900 | 12737 | 686 | 37 72 | 10784 | 676 | 11460 | 11144 | 11468 | 11757 | 69 |
| Personalchef televerket | 87 | 49 65 | 13677 | 708 | 14386 | 12895 | 14190 | 15748 | 50 | 39 76 | 13154 | 641 | 13795 | 12202 | 13231 | 15182 | 69 |
| Järnvägsexpeditör e | 56 | 58 51 | 10887 | 567 | 11454 | 10867 | 11358 | 11963 | 153 | 35 78 | 9784 | 279 | 10063 | 9694 | 10068 | 10443 | 64 |
| Järnvägsexpeditör ö | 70 | 39 83 | 9337 | 718 | 10055 | 9665 | 10047 | 10456 | 108 | 38 83 | 9387 | 696 | 10083 | 9536 | 10161 | 10563 | 62 |
| Järnvägstjänsteman | 61 | 57 53 | 14537 | 210 | 14747 | 11935 | 13802 | 17226 | 94 | 39 73 | 11522 | 35 | 11557 | 10589 | 11049 | 11745 | 72 |
| Resebyråtjänsteman | 23 | 54 58 | 11559 | 15 | 11574 | 10817 | 11305 | 12430 | 103 | 36 78 | 10335 | 29 | 10364 | 9739 | 10398 | 10817 | 68 |
| Flygplatsman | 38 | 29 85 | 10166 | 2325 | 12491 | 12035 | 12479 | 13217 | 3 | | | | | | | | 70 |
| Flygledarassistent | 1 | | | | | | | | 38 | 38 72 | 11747 | 4004 | 15751 | 14306 | 15279 | 16574 | 65 |
| Flygledare | 10 | 37 72 | 16291 | 5066 | 21357 | 19477 | 20594 | 23536 | 27 | 36 73 | 16064 | 6105 | 22169 | 20919 | 22222 | 23296 | 67 |
| Stationsassistent | 9 | | | | | | | | 54 | 33 83 | 9508 | 1851 | 11359 | 10399 | 11092 | 12597 | 66 |
| Förrådsman | 58 | 49 76 | 10017 | 305 | 10322 | 9709 | 10218 | 10612 | 72 | 41 78 | 9982 | 29 | 10011 | 9805 | 10218 | 10398 | 66 |
| Vårdare | 239 | 29 84 | 9162 | 1676 | 10837 | 9496 | 10489 | 11451 | 248 | 34 83 | 9577 | 1106 | 10683 | 9881 | 10615 | 11472 | 48 |
| Tillsynsman | 38 | 56 71 | 8705 | 220 | 8925 | 7450 | 7910 | 9831 | 10 | 49 76 | 9409 | 302 | 9711 | 7795 | 10412 | 11424 | 35 |
| Ass behandlings | 18 | 36 79 | 10936 | 353 | 11289 | 9600 | 11476 | 12610 | 127 | 37 78 | 11423 | 252 | 11675 | 10507 | 12083 | 12801 | 63 |
| Systemman | 20 | 40 75 | 14545 | 1023 | 15568 | 13146 | 14570 | 17168 | 48 | 38 74 | 14482 | 663 | 15144 | 13458 | 15145 | 17427 | 73 |
| Fotograf | 21 | 43 77 | 10965 | 13 | 10978 | 10274 | 11050 | 11594 | 12 | 42 74 | 10834 | 1 | 10835 | 10507 | 10715 | 11242 | 61 |
| Kontorsservicetjm-AFK | 20 | 45 82 | 9373 | 16 | 9389 | 8904 | 9544 | 9868 | 169 | 41 81 | 9440 | 64 | 9504 | 8755 | 9694 | 10044 | 62 |
| Expeditör-AFK | 2 | | | | | | | | 94 | 37 77 | 10204 | 17 | 10221 | 10219 | 10399 | 10400 | 66 |
| Assistent bitr-AFK | 14 | 41 77 | 10844 | 11 | 10856 | 10612 | 10818 | 11174 | 1102 | 38 75 | 10931 | 39 | 10970 | 10677 | 10858 | 11171 | 72 |
| Assistent-AFK | 65 | 41 74 | 11804 | 81 | 11885 | 11553 | 11875 | 12184 | 1194 | 39 72 | 11885 | 65 | 11950 | 11667 | 12003 | 12150 | 72 |
| Adm handläggare-AFK | 5 | | | | | | | | 123 | 40 77 | 10169 | 16 | 10184 | 10044 | 10399 | 10612 | 65 |
| Handläggare-AFK | 56 | 38 79 | 10201 | 46 | 10247 | 9867 | 10612 | 10817 | 2566 | 38 74 | 10610 | 58 | 10668 | 10612 | 10817 | 10818 | 68 |
| Försäkr handlägg-AFK | 6 | | | | | | | | 152 | 41 73 | 10686 | 62 | 10748 | 10627 | 10818 | 11049 | 65 |

Tabell 26 Statsanställda m fl, nyanställda under redovisningsåret 1988–1989, fördelade efter ålder, tjänstgöringens omfattning och kön den 1 mars 1989
 Government employees etc, appointed during 1988-1989, by age, by extent of employment, and by sex

| Ålder | Allmänna civilförvaltningen och försvarsväsendet | | | | | | | | |
|-------|--|------|-------|--------|------|-------|----------------------------------|------|-------|
| | Heltid | | | Deltid | | | Tjänstg omfattn ospecificerad | | |
| | M | Kv | Summa | M | Kv | Summa | M | Kv | Summa |
| -18 | 111 | 155 | 266 | 147 | 256 | 403 | 175 | 266 | 441 |
| 19 | 142 | 255 | 397 | 54 | 200 | 254 | 48 | 61 | 109 |
| 20 | 371 | 347 | 718 | 33 | 46 | 79 | 74 | 49 | 123 |
| 21 | 856 | 326 | 1182 | 45 | 62 | 107 | 95 | 76 | 171 |
| 22 | 731 | 292 | 1023 | 60 | 92 | 152 | 114 | 99 | 213 |
| 23 | 479 | 307 | 786 | 86 | 101 | 187 | 160 | 124 | 284 |
| 24 | 419 | 350 | 769 | 143 | 130 | 273 | 162 | 115 | 277 |
| 25 | 437 | 324 | 761 | 102 | 86 | 188 | 165 | 111 | 276 |
| 26 | 396 | 242 | 638 | 96 | 76 | 172 | 132 | 108 | 240 |
| 27 | 331 | 238 | 569 | 84 | 110 | 194 | 135 | 100 | 235 |
| 28 | 306 | 210 | 516 | 74 | 96 | 170 | 116 | 43 | 159 |
| 29 | 243 | 161 | 404 | 61 | 82 | 143 | 108 | 65 | 173 |
| 30 | 256 | 159 | 415 | 58 | 99 | 157 | 100 | 55 | 155 |
| 31 | 231 | 115 | 346 | 48 | 105 | 153 | 83 | 69 | 152 |
| 32 | 226 | 138 | 364 | 43 | 90 | 133 | 97 | 63 | 160 |
| 33 | 183 | 145 | 328 | 54 | 103 | 157 | 96 | 75 | 171 |
| 34 | 245 | 123 | 368 | 56 | 84 | 140 | 99 | 66 | 165 |
| 35 | 210 | 126 | 336 | 50 | 104 | 154 | 138 | 78 | 216 |
| 36 | 213 | 110 | 323 | 46 | 98 | 144 | 117 | 72 | 189 |
| 37 | 218 | 101 | 319 | 52 | 84 | 136 | 98 | 81 | 179 |
| 38 | 180 | 103 | 283 | 52 | 108 | 160 | 127 | 81 | 208 |
| 39 | 193 | 118 | 311 | 58 | 125 | 183 | 132 | 83 | 215 |
| 40 | 187 | 130 | 317 | 56 | 103 | 159 | 141 | 82 | 223 |
| 41 | 145 | 110 | 255 | 54 | 110 | 164 | 136 | 97 | 233 |
| 42 | 179 | 117 | 296 | 55 | 91 | 146 | 121 | 101 | 222 |
| 43 | 180 | 128 | 308 | 50 | 96 | 146 | 139 | 103 | 242 |
| 44 | 140 | 118 | 258 | 43 | 88 | 131 | 175 | 96 | 271 |
| 45 | 142 | 108 | 250 | 53 | 74 | 127 | 151 | 85 | 236 |
| 46 | 125 | 92 | 217 | 30 | 82 | 112 | 142 | 97 | 239 |
| 47 | 113 | 67 | 180 | 22 | 62 | 84 | 112 | 73 | 185 |
| 48 | 93 | 64 | 157 | 22 | 47 | 69 | 107 | 54 | 161 |
| 49 | 107 | 66 | 173 | 22 | 48 | 70 | 122 | 69 | 191 |
| 50 | 84 | 54 | 138 | 23 | 41 | 64 | 96 | 62 | 158 |
| 51 | 80 | 51 | 131 | 27 | 38 | 65 | 95 | 53 | 148 |
| 52 | 73 | 41 | 114 | 16 | 34 | 50 | 102 | 51 | 153 |
| 53 | 68 | 33 | 101 | 7 | 29 | 36 | 92 | 36 | 128 |
| 54 | 57 | 21 | 78 | 11 | 30 | 41 | 75 | 43 | 118 |
| 55 | 44 | 31 | 75 | 14 | 19 | 33 | 63 | 46 | 109 |
| 56 | 47 | 30 | 77 | 10 | 14 | 24 | 74 | 33 | 107 |
| 57 | 36 | 16 | 52 | 12 | 21 | 33 | 86 | 29 | 115 |
| 58 | 62 | 34 | 96 | 11 | 31 | 42 | 97 | 62 | 159 |
| 59 | 33 | 11 | 44 | 9 | 12 | 21 | 41 | 27 | 68 |
| 60 | 21 | 3 | 24 | 10 | 11 | 21 | 61 | 22 | 83 |
| 61 | 22 | 7 | 29 | 12 | 10 | 22 | 38 | 20 | 58 |
| 62 | 15 | 5 | 20 | 12 | 11 | 23 | 55 | 24 | 79 |
| 63 | 16 | - | 16 | 7 | 6 | 13 | 51 | 22 | 73 |
| 64 | 6 | 4 | 10 | 7 | 7 | 14 | 35 | 18 | 53 |
| 65 | 8 | 2 | 10 | 7 | 5 | 12 | 32 | 16 | 48 |
| 66- | 33 | 8 | 41 | 27 | 17 | 44 | 230 | 107 | 337 |
| Summa | 9093 | 5796 | 14889 | 2131 | 3474 | 5605 | 5240 | 3468 | 8708 |

| Därav Militära | Affärsverken | | | | | | | | | | | Ål- der | |
|-------------------|--------------|--------|-------|--------|------|-------|----------------------------------|------|-------|----|-----|------------|-------|
| | Heltid | | | Deltid | | | Tjänstg omfattn ospecificerad | | | M | Kv | | Summa |
| | Heltid | Deltid | Ospec | M | Kv | Summa | M | Kv | Summa | | | | |
| - | - | - | 249 | 212 | 461 | 882 | 909 | 1791 | 20 | 15 | 35 | -18 | |
| 6 | - | - | 214 | 307 | 521 | 256 | 235 | 491 | - | 4 | 4 | 19 | |
| 172 | 2 | 4 | 287 | 338 | 625 | 146 | 148 | 294 | 2 | 7 | 9 | 20 | |
| 487 | 5 | 16 | 390 | 290 | 680 | 99 | 135 | 234 | - | 3 | 3 | 21 | |
| 400 | 3 | 14 | 340 | 255 | 595 | 89 | 134 | 223 | 2 | - | 2 | 22 | |
| 192 | - | 5 | 243 | 217 | 460 | 89 | 114 | 203 | 6 | 2 | 8 | 23 | |
| 92 | - | 9 | 237 | 206 | 443 | 85 | 105 | 190 | 3 | 2 | 5 | 24 | |
| 61 | 1 | 9 | 217 | 183 | 400 | 79 | 101 | 180 | 2 | 2 | 4 | 25 | |
| 39 | 1 | 6 | 217 | 141 | 358 | 50 | 114 | 164 | 1 | 3 | 4 | 26 | |
| 35 | 2 | 9 | 190 | 102 | 292 | 47 | 95 | 142 | 4 | 2 | 6 | 27 | |
| 30 | - | 9 | 184 | 88 | 272 | 43 | 105 | 148 | 4 | - | 4 | 28 | |
| 26 | 1 | 6 | 193 | 76 | 269 | 40 | 75 | 115 | 3 | 2 | 5 | 29 | |
| 29 | - | 4 | 161 | 91 | 252 | 47 | 100 | 147 | - | 1 | 1 | 30 | |
| 15 | - | 5 | 166 | 77 | 243 | 41 | 77 | 118 | 2 | 2 | 4 | 31 | |
| 15 | - | 3 | 120 | 70 | 190 | 43 | 81 | 124 | 1 | - | 1 | 32 | |
| 13 | - | 3 | 116 | 57 | 173 | 40 | 83 | 123 | 3 | 1 | 4 | 33 | |
| 15 | - | - | 120 | 62 | 182 | 41 | 59 | 100 | 1 | 7 | 8 | 34 | |
| 15 | 1 | 5 | 108 | 51 | 159 | 44 | 67 | 111 | 1 | 1 | 2 | 35 | |
| 14 | - | 2 | 93 | 61 | 154 | 40 | 70 | 110 | 2 | 2 | 4 | 36 | |
| 10 | - | 3 | 99 | 51 | 150 | 27 | 67 | 94 | 1 | 1 | 2 | 37 | |
| 8 | 1 | 1 | 82 | 56 | 138 | 33 | 66 | 99 | 2 | 1 | 3 | 38 | |
| 4 | 1 | 3 | 81 | 46 | 127 | 24 | 60 | 84 | 1 | 1 | 2 | 39 | |
| 6 | 1 | 3 | 84 | 49 | 133 | 26 | 72 | 98 | 1 | - | 1 | 40 | |
| 10 | 2 | 3 | 69 | 45 | 114 | 32 | 60 | 92 | 2 | 1 | 3 | 41 | |
| 9 | 1 | 1 | 79 | 41 | 120 | 22 | 51 | 73 | 5 | 3 | 8 | 42 | |
| 11 | - | 2 | 93 | 54 | 147 | 22 | 58 | 80 | 3 | 3 | 6 | 43 | |
| 4 | 2 | 2 | 78 | 53 | 131 | 14 | 40 | 54 | 3 | 2 | 5 | 44 | |
| 10 | 1 | 4 | 64 | 48 | 112 | 16 | 36 | 52 | 2 | 2 | 4 | 45 | |
| 10 | - | 1 | 52 | 35 | 87 | 16 | 29 | 45 | 4 | 3 | 7 | 46 | |
| 5 | 2 | 2 | 48 | 40 | 88 | 12 | 21 | 33 | 1 | 2 | 3 | 47 | |
| 3 | - | 1 | 33 | 25 | 58 | 11 | 20 | 31 | 1 | 1 | 2 | 48 | |
| 4 | - | 1 | 26 | 26 | 52 | 7 | 10 | 17 | 1 | - | 1 | 49 | |
| 2 | - | 1 | 31 | 13 | 44 | 8 | 18 | 26 | 1 | 3 | 4 | 50 | |
| 1 | 1 | 3 | 33 | 17 | 50 | 11 | 25 | 36 | 1 | 2 | 3 | 51 | |
| 3 | - | 1 | 20 | 17 | 37 | 5 | 22 | 27 | 2 | 1 | 3 | 52 | |
| 5 | - | - | 16 | 7 | 23 | 6 | 14 | 20 | 1 | 2 | 3 | 53 | |
| 1 | 1 | - | 26 | 9 | 35 | 5 | 8 | 13 | - | 1 | 1 | 54 | |
| - | - | 1 | 15 | 8 | 23 | 6 | 15 | 21 | 1 | - | 1 | 55 | |
| 3 | - | 1 | 14 | 4 | 18 | 4 | 10 | 14 | 1 | 1 | 2 | 56 | |
| - | - | - | 14 | 6 | 20 | 1 | 11 | 12 | 1 | 2 | 3 | 57 | |
| 1 | - | - | 4 | 4 | 8 | 1 | 5 | 6 | - | - | - | 58 | |
| 1 | - | - | 10 | 3 | 13 | 1 | 5 | 6 | 3 | 2 | 5 | 59 | |
| - | - | - | 8 | 2 | 10 | 2 | 5 | 7 | - | 1 | 1 | 60 | |
| 1 | 2 | 1 | 4 | - | 4 | 16 | 4 | 20 | - | 1 | 1 | 61 | |
| 2 | - | 2 | 1 | 1 | 2 | 9 | 3 | 12 | 2 | - | 2 | 62 | |
| 4 | 1 | 1 | 2 | - | 2 | 8 | 1 | 9 | 1 | 1 | 2 | 63 | |
| 2 | 1 | - | 1 | - | 1 | 12 | 4 | 16 | 1 | - | 1 | 64 | |
| 1 | 1 | - | 1 | 1 | 2 | 10 | 5 | 15 | 2 | 3 | 5 | 65 | |
| 3 | 4 | 1 | 1 | - | 1 | 19 | 17 | 36 | 1 | - | 1 | 66- | |
| 1780 | 38 | 148 | 4934 | 3545 | 8479 | 2587 | 3569 | 6156 | 102 | 96 | 198 | Summa | |

Tabell 26 (forts) Statsanställda m fl, nyanställda under redovisningsåret 1988–1989, fördelade efter ålder, tjänstgöringens omfattning och kön den 1 mars 1989

| Ålder | Övrig statligt löner reglerad verksamhet | | | | | | | | | Samtliga tjänstemän | | |
|-------|--|------|-------|--------|------|-------|----------------------------------|------|-------|---------------------|-------|-------|
| | Heltid | | | Deltid | | | Tjänstg omfattn ospecificerad | | | Heltid | | |
| | M | Kv | Summa | M | Kv | Summa | M | Kv | Summa | M | Kv | Summa |
| -18 | 6 | 16 | 22 | 47 | 80 | 127 | 79 | 115 | 194 | 366 | 383 | 749 |
| 19 | 21 | 50 | 71 | 146 | 259 | 405 | 121 | 163 | 284 | 377 | 612 | 989 |
| 20 | 46 | 87 | 133 | 191 | 276 | 467 | 125 | 191 | 316 | 704 | 772 | 1476 |
| 21 | 53 | 88 | 141 | 230 | 264 | 494 | 151 | 145 | 296 | 1299 | 704 | 2003 |
| 22 | 47 | 94 | 141 | 178 | 257 | 435 | 95 | 146 | 241 | 1118 | 641 | 1759 |
| 23 | 41 | 123 | 164 | 155 | 262 | 417 | 87 | 117 | 204 | 763 | 647 | 1410 |
| 24 | 50 | 127 | 177 | 149 | 247 | 396 | 77 | 133 | 210 | 706 | 683 | 1389 |
| 25 | 60 | 131 | 191 | 149 | 216 | 365 | 105 | 106 | 211 | 714 | 638 | 1352 |
| 26 | 72 | 123 | 195 | 156 | 219 | 375 | 84 | 73 | 157 | 685 | 506 | 1191 |
| 27 | 60 | 111 | 171 | 142 | 172 | 314 | 74 | 69 | 143 | 581 | 451 | 1032 |
| 28 | 68 | 98 | 166 | 125 | 152 | 277 | 56 | 70 | 126 | 558 | 396 | 954 |
| 29 | 66 | 82 | 148 | 110 | 172 | 282 | 70 | 64 | 134 | 502 | 319 | 821 |
| 30 | 60 | 76 | 136 | 122 | 152 | 274 | 45 | 65 | 110 | 477 | 326 | 803 |
| 31 | 67 | 95 | 162 | 119 | 184 | 303 | 56 | 61 | 117 | 464 | 287 | 751 |
| 32 | 71 | 79 | 150 | 96 | 195 | 291 | 43 | 74 | 117 | 417 | 287 | 704 |
| 33 | 62 | 87 | 149 | 103 | 150 | 253 | 55 | 68 | 123 | 361 | 289 | 650 |
| 34 | 64 | 81 | 145 | 98 | 192 | 290 | 30 | 67 | 97 | 429 | 266 | 695 |
| 35 | 77 | 89 | 166 | 102 | 186 | 288 | 30 | 75 | 105 | 395 | 266 | 661 |
| 36 | 60 | 72 | 132 | 111 | 190 | 301 | 58 | 84 | 142 | 366 | 243 | 609 |
| 37 | 53 | 82 | 135 | 104 | 170 | 274 | 34 | 84 | 118 | 370 | 234 | 604 |
| 38 | 60 | 86 | 146 | 100 | 180 | 280 | 55 | 91 | 146 | 322 | 245 | 567 |
| 39 | 60 | 78 | 138 | 92 | 165 | 257 | 45 | 93 | 138 | 334 | 242 | 576 |
| 40 | 54 | 84 | 138 | 105 | 177 | 282 | 23 | 71 | 94 | 325 | 263 | 588 |
| 41 | 59 | 89 | 148 | 97 | 158 | 255 | 32 | 89 | 121 | 273 | 244 | 517 |
| 42 | 47 | 74 | 121 | 74 | 167 | 241 | 30 | 88 | 118 | 305 | 232 | 537 |
| 43 | 52 | 71 | 123 | 81 | 166 | 247 | 26 | 80 | 106 | 325 | 253 | 578 |
| 44 | 49 | 77 | 126 | 68 | 143 | 211 | 42 | 79 | 121 | 267 | 248 | 515 |
| 45 | 47 | 58 | 105 | 55 | 161 | 216 | 26 | 78 | 104 | 253 | 214 | 467 |
| 46 | 41 | 58 | 99 | 46 | 139 | 185 | 16 | 74 | 90 | 218 | 185 | 403 |
| 47 | 33 | 51 | 84 | 40 | 103 | 143 | 30 | 49 | 79 | 194 | 158 | 352 |
| 48 | 30 | 42 | 72 | 40 | 89 | 129 | 9 | 42 | 51 | 156 | 131 | 287 |
| 49 | 37 | 42 | 79 | 34 | 80 | 114 | 13 | 39 | 52 | 170 | 134 | 304 |
| 50 | 22 | 48 | 70 | 41 | 77 | 118 | 19 | 42 | 61 | 137 | 115 | 252 |
| 51 | 25 | 32 | 57 | 29 | 53 | 82 | 15 | 32 | 47 | 138 | 100 | 238 |
| 52 | 27 | 30 | 57 | 29 | 65 | 94 | 13 | 35 | 48 | 120 | 88 | 208 |
| 53 | 21 | 29 | 50 | 22 | 46 | 68 | 14 | 30 | 44 | 105 | 69 | 174 |
| 54 | 20 | 23 | 43 | 19 | 58 | 77 | 11 | 23 | 34 | 103 | 53 | 156 |
| 55 | 21 | 32 | 53 | 22 | 38 | 60 | 12 | 27 | 39 | 80 | 71 | 151 |
| 56 | 16 | 29 | 45 | 16 | 48 | 64 | 15 | 33 | 48 | 77 | 63 | 140 |
| 57 | 14 | 17 | 31 | 16 | 29 | 45 | 10 | 14 | 24 | 64 | 39 | 103 |
| 58 | 15 | 27 | 42 | 20 | 39 | 59 | 7 | 30 | 37 | 81 | 65 | 146 |
| 59 | 14 | 11 | 25 | 16 | 34 | 50 | 16 | 22 | 38 | 57 | 25 | 82 |
| 60 | 18 | 13 | 31 | 21 | 28 | 49 | 8 | 17 | 25 | 47 | 18 | 65 |
| 61 | 9 | 12 | 21 | 23 | 23 | 46 | 13 | 18 | 31 | 35 | 19 | 54 |
| 62 | 9 | 10 | 19 | 20 | 27 | 47 | 9 | 9 | 18 | 25 | 16 | 41 |
| 63 | 14 | 4 | 18 | 18 | 31 | 49 | 7 | 6 | 13 | 32 | 4 | 36 |
| 64 | 9 | 4 | 13 | 15 | 18 | 33 | 6 | 18 | 24 | 16 | 8 | 24 |
| 65 | 2 | - | 2 | 17 | 19 | 36 | 12 | 11 | 23 | 11 | 3 | 14 |
| 66- | 8 | 3 | 11 | 109 | 66 | 175 | 116 | 78 | 194 | 42 | 11 | 53 |
| Summa | 1937 | 2925 | 4862 | 3918 | 6422 | 10340 | 2125 | 3288 | 5413 | 15964 | 12266 | 28230 |

| Samtliga tjänstemän (forts) | | | | | | | | | | Ålder |
|-----------------------------|-------|-------|----------------------------------|------|-------|------------------------------------|-------|-------|------------------------|-------|
| Deltid | | | Tjänstg omfätrn ospecificerad | | | Samtliga fördelade Absoluta tal | | | Ackumulerad procent | |
| M | Kv | Summa | M | Kv | Summa | M | Kv | Summa | | |
| 1076 | 1245 | 2321 | 274 | 396 | 670 | 1716 | 2024 | 3740 | 5,8 | -18 |
| 456 | 694 | 1150 | 169 | 228 | 397 | 1002 | 1534 | 2536 | 9,7 | 19 |
| 370 | 470 | 840 | 201 | 247 | 448 | 1275 | 1489 | 2764 | 14,0 | 20 |
| 374 | 461 | 835 | 246 | 224 | 470 | 1919 | 1389 | 3308 | 19,0 | 21 |
| 327 | 483 | 810 | 211 | 245 | 456 | 1656 | 1369 | 3025 | 23,8 | 22 |
| 330 | 477 | 807 | 253 | 243 | 496 | 1346 | 1367 | 2713 | 28,0 | 23 |
| 377 | 482 | 859 | 242 | 250 | 492 | 1325 | 1415 | 2740 | 32,2 | 24 |
| 330 | 403 | 733 | 272 | 219 | 491 | 1316 | 1260 | 2576 | 36,2 | 25 |
| 302 | 409 | 711 | 217 | 184 | 401 | 1204 | 1099 | 2303 | 39,8 | 26 |
| 273 | 377 | 650 | 213 | 171 | 384 | 1067 | 999 | 2066 | 43,0 | 27 |
| 242 | 353 | 595 | 176 | 113 | 289 | 976 | 862 | 1838 | 45,8 | 28 |
| 211 | 329 | 540 | 181 | 131 | 312 | 894 | 779 | 1673 | 48,4 | 29 |
| 227 | 351 | 578 | 145 | 121 | 266 | 849 | 798 | 1647 | 50,9 | 30 |
| 208 | 366 | 574 | 141 | 132 | 273 | 813 | 785 | 1598 | 53,4 | 31 |
| 182 | 366 | 548 | 141 | 137 | 278 | 740 | 790 | 1530 | 55,8 | 32 |
| 197 | 336 | 533 | 154 | 144 | 298 | 712 | 769 | 1481 | 58,1 | 33 |
| 195 | 335 | 530 | 130 | 140 | 270 | 754 | 741 | 1495 | 60,4 | 34 |
| 196 | 357 | 553 | 169 | 154 | 323 | 760 | 777 | 1537 | 62,8 | 35 |
| 197 | 358 | 555 | 177 | 158 | 335 | 740 | 759 | 1499 | 65,1 | 36 |
| 183 | 321 | 504 | 133 | 166 | 299 | 686 | 721 | 1407 | 67,2 | 37 |
| 185 | 354 | 539 | 184 | 173 | 357 | 691 | 772 | 1463 | 69,5 | 38 |
| 174 | 350 | 524 | 178 | 177 | 355 | 686 | 769 | 1455 | 71,8 | 39 |
| 187 | 352 | 539 | 165 | 153 | 318 | 677 | 768 | 1445 | 74,0 | 40 |
| 183 | 328 | 511 | 170 | 187 | 357 | 626 | 759 | 1385 | 76,1 | 41 |
| 151 | 309 | 460 | 156 | 192 | 348 | 612 | 733 | 1345 | 78,2 | 42 |
| 153 | 320 | 473 | 168 | 186 | 354 | 646 | 759 | 1405 | 80,4 | 43 |
| 125 | 271 | 396 | 220 | 177 | 397 | 612 | 696 | 1308 | 82,4 | 44 |
| 124 | 271 | 395 | 179 | 165 | 344 | 556 | 650 | 1206 | 84,3 | 45 |
| 92 | 250 | 342 | 162 | 174 | 336 | 472 | 609 | 1081 | 86,0 | 46 |
| 74 | 186 | 260 | 143 | 124 | 267 | 411 | 468 | 879 | 87,3 | 47 |
| 73 | 156 | 229 | 117 | 97 | 214 | 346 | 384 | 730 | 88,4 | 48 |
| 63 | 138 | 201 | 136 | 108 | 244 | 369 | 380 | 749 | 89,6 | 49 |
| 72 | 136 | 208 | 116 | 107 | 223 | 325 | 358 | 683 | 90,7 | 50 |
| 67 | 116 | 183 | 111 | 87 | 198 | 316 | 303 | 619 | 91,6 | 51 |
| 50 | 121 | 171 | 117 | 87 | 204 | 287 | 296 | 583 | 92,5 | 52 |
| 35 | 89 | 124 | 107 | 68 | 175 | 247 | 226 | 473 | 93,2 | 53 |
| 35 | 96 | 131 | 86 | 67 | 153 | 224 | 216 | 440 | 93,9 | 54 |
| 42 | 72 | 114 | 76 | 73 | 149 | 198 | 216 | 414 | 94,6 | 55 |
| 30 | 72 | 102 | 90 | 67 | 157 | 197 | 202 | 399 | 95,2 | 56 |
| 29 | 61 | 90 | 97 | 45 | 142 | 190 | 145 | 335 | 95,7 | 57 |
| 32 | 75 | 107 | 104 | 92 | 196 | 217 | 232 | 449 | 96,4 | 58 |
| 26 | 51 | 77 | 60 | 51 | 111 | 143 | 127 | 270 | 96,8 | 59 |
| 33 | 44 | 77 | 69 | 40 | 109 | 149 | 102 | 251 | 97,2 | 60 |
| 51 | 37 | 88 | 51 | 39 | 90 | 137 | 95 | 232 | 97,6 | 61 |
| 41 | 41 | 82 | 66 | 33 | 99 | 132 | 90 | 222 | 97,9 | 62 |
| 33 | 38 | 71 | 59 | 29 | 88 | 124 | 71 | 195 | 98,2 | 63 |
| 34 | 29 | 63 | 42 | 36 | 78 | 92 | 73 | 165 | 98,5 | 64 |
| 34 | 29 | 63 | 46 | 30 | 76 | 91 | 62 | 153 | 98,7 | 65 |
| 155 | 100 | 255 | 347 | 185 | 532 | 544 | 296 | 840 | 100,0 | 66- |
| 8636 | 13465 | 22101 | 7467 | 6852 | 14319 | 32067 | 32583 | 64650 | | Summa |

Tabell 27 Statsanställda m fl på löneplan N, nyanställda under redovisningsåret 1988–1989, fördelade efter lönegrad, tjänstgöringens omfattning och kön den 1 mars 1989

Government employees etc, in salary scheme N, appointed during 1988-1988, by salary grade, by extent of employment, and by sex

a) Heltidstjänstgörande

a) Full-time employees

| Löne- grad | Allmänna civilförvaltningen och försvarsväsendet | | | | Affärsverken | | | Statlig verksamhet | | | Övrig statligt löne- reglerad verksamhet | | | Statligt löne reglerad verksamhet | | |
|---------------|---|------|-------|-----------|--------------|------|-------|--------------------|------|-------|---|-----|-------|--------------------------------------|------|-------|
| | Samtliga | | | Därav mfl | M | Kv | Summa | M | Kv | Summa | M | Kv | Summa | M | Kv | Summa |
| | M | Kv | Summa | | | | | | | | | | | | | |
| 1 | 87 | 256 | 343 | 1 | 625 | 631 | 1256 | 712 | 887 | 1599 | 3 | 28 | 31 | 715 | 915 | 1630 |
| 2 | 39 | 99 | 138 | 1 | 274 | 332 | 606 | 313 | 431 | 744 | 2 | 16 | 18 | 315 | 447 | 762 |
| 3 | 1422 | 483 | 1905 | 949 | 1051 | 1275 | 2326 | 2473 | 1758 | 4231 | 10 | 35 | 45 | 2483 | 1793 | 4276 |
| 4 | 221 | 369 | 590 | 16 | 463 | 257 | 720 | 684 | 626 | 1310 | 28 | 138 | 166 | 712 | 764 | 1476 |
| 5 | 171 | 284 | 455 | 16 | 109 | 98 | 207 | 280 | 382 | 662 | 14 | 47 | 61 | 294 | 429 | 723 |
| 6 | 305 | 473 | 778 | 17 | 94 | 87 | 181 | 399 | 560 | 959 | 6 | 28 | 34 | 405 | 588 | 993 |
| 7 | 229 | 274 | 503 | 18 | 123 | 84 | 207 | 352 | 358 | 710 | 6 | 27 | 33 | 358 | 385 | 743 |
| 8 | 519 | 433 | 952 | 30 | 189 | 77 | 266 | 708 | 510 | 1218 | 4 | 30 | 34 | 712 | 540 | 1252 |
| 9 | 164 | 200 | 364 | 17 | 79 | 59 | 138 | 243 | 259 | 502 | 4 | 27 | 31 | 247 | 286 | 533 |
| 10 | 246 | 296 | 542 | 20 | 208 | 81 | 289 | 454 | 377 | 831 | 22 | 33 | 55 | 476 | 410 | 886 |
| 11 | 149 | 128 | 277 | 10 | 96 | 32 | 128 | 245 | 160 | 405 | 3 | 14 | 17 | 248 | 174 | 422 |
| 12 | 207 | 181 | 388 | 22 | 77 | 26 | 103 | 284 | 207 | 491 | 18 | 23 | 41 | 302 | 230 | 532 |
| 13 | 402 | 389 | 791 | 7 | 74 | 28 | 102 | 476 | 417 | 893 | 10 | 10 | 20 | 486 | 427 | 913 |
| 14 | 171 | 148 | 319 | 13 | 67 | 23 | 90 | 238 | 171 | 409 | 21 | 33 | 54 | 259 | 204 | 463 |
| 15 | 256 | 146 | 402 | 7 | 49 | 24 | 73 | 305 | 170 | 475 | 28 | 28 | 56 | 333 | 198 | 531 |
| 16 | 175 | 110 | 285 | 7 | 55 | 19 | 74 | 230 | 129 | 359 | 17 | 21 | 38 | 247 | 150 | 397 |
| 17 | 188 | 124 | 312 | 4 | 48 | 19 | 67 | 236 | 143 | 379 | 7 | 5 | 12 | 243 | 148 | 391 |
| 18 | 168 | 77 | 245 | 5 | 40 | 17 | 57 | 208 | 94 | 302 | 4 | 1 | 5 | 212 | 95 | 307 |
| 19 | 170 | 60 | 230 | 4 | 39 | 13 | 52 | 209 | 73 | 282 | 8 | - | 8 | 217 | 73 | 290 |
| 20 | 162 | 56 | 218 | 8 | 39 | 22 | 61 | 201 | 78 | 279 | 13 | 10 | 23 | 214 | 88 | 302 |
| 21 | 83 | 37 | 120 | 1 | 34 | 11 | 45 | 117 | 48 | 165 | 4 | 1 | 5 | 121 | 49 | 170 |
| 22 | 93 | 45 | 138 | 1 | 48 | 7 | 55 | 141 | 52 | 193 | - | - | - | 141 | 52 | 193 |
| 23 | 106 | 39 | 145 | 1 | 39 | 10 | 49 | 145 | 49 | 194 | 5 | 1 | 6 | 150 | 50 | 200 |
| 24 | 88 | 24 | 112 | 3 | 29 | 12 | 41 | 117 | 36 | 153 | 3 | - | 3 | 120 | 36 | 156 |
| 25 | 95 | 23 | 118 | 1 | 147 | 18 | 165 | 242 | 41 | 283 | 2 | 1 | 3 | 244 | 42 | 286 |
| 26 | 37 | 11 | 48 | 1 | 10 | 3 | 13 | 47 | 14 | 61 | 2 | 1 | 3 | 49 | 15 | 64 |
| 27 | 58 | 11 | 69 | - | 17 | 4 | 21 | 75 | 15 | 90 | - | - | - | 75 | 15 | 90 |
| 28 | 31 | 4 | 35 | 1 | 14 | 2 | 16 | 45 | 6 | 51 | 3 | 1 | 4 | 48 | 7 | 55 |
| 29 | 27 | 2 | 29 | 2 | 11 | 3 | 14 | 38 | 5 | 43 | - | - | - | 38 | 5 | 43 |
| 30 | 24 | 3 | 27 | 1 | 23 | 3 | 26 | 47 | 6 | 53 | - | - | - | 47 | 6 | 53 |
| 31 | 22 | 2 | 24 | - | 9 | 1 | 10 | 31 | 3 | 34 | 2 | - | 2 | 33 | 3 | 36 |
| 32 | 15 | 1 | 16 | - | 16 | 1 | 17 | 31 | 2 | 33 | - | - | - | 31 | 2 | 33 |
| 33 | 7 | 1 | 8 | - | 7 | 2 | 9 | 14 | 3 | 17 | - | - | - | 14 | 3 | 17 |
| 34 | 1 | 1 | 2 | - | 3 | - | 3 | 4 | 1 | 5 | - | - | - | 4 | 1 | 5 |
| 35 | 8 | - | 8 | - | 16 | 1 | 17 | 24 | 1 | 25 | - | - | - | 24 | 1 | 25 |
| Samtliga | 6146 | 4790 | 10936 | 1184 | 4222 | 3282 | 7504 | 10368 | 8072 | 18440 | 249 | 559 | 808 | 10617 | 8631 | 19248 |

Tabell 27 (forts) Statsanställda m fl på löneplan N, nyanställda under redovisningsåret 1988–1989, fördelade efter lönegrad, tjänstgöringens omfattning och kön den 1 mars 1989
b) Deltidstjänstgörande
b) Part-time employees

| Löne- grad | Allmänna civilförvaltningen och försvarsväsendet | | | | Affärsverken | | | Statlig verksamhet | | | Övrig statligt löne- reglerad verksamhet | | | Statligt löneroglerad verksamhet | | |
|---------------|---|------|-------|-----------|--------------|------|-------|--------------------|------|-------|---|-----|-------|-------------------------------------|------|-------|
| | Samtliga | | Summa | Därav m/f | M | Kv | Summa | M | Kv | Summa | M | Kv | Summa | M | Kv | Summa |
| | M | Kv | | | | | | | | | | | | | | |
| 1 | 8 | 37 | 45 | - | 99 | 208 | 307 | 107 | 245 | 352 | - | 8 | 8 | 107 | 253 | 360 |
| 2 | 6 | 23 | 29 | - | 29 | 71 | 100 | 35 | 94 | 129 | 2 | 5 | 7 | 37 | 99 | 136 |
| 3 | 44 | 289 | 333 | 1 | 244 | 746 | 990 | 288 | 1035 | 1323 | 5 | 40 | 45 | 293 | 1075 | 1368 |
| 4 | 22 | 151 | 173 | - | 65 | 192 | 257 | 87 | 343 | 430 | 6 | 24 | 30 | 93 | 367 | 460 |
| 5 | 52 | 146 | 198 | 7 | 7 | 50 | 57 | 59 | 196 | 255 | 1 | 11 | 12 | 60 | 207 | 267 |
| 6 | 50 | 260 | 310 | 1 | 14 | 30 | 44 | 64 | 290 | 354 | - | 8 | 8 | 64 | 298 | 362 |
| 7 | 61 | 142 | 203 | - | 9 | 25 | 34 | 70 | 167 | 237 | 2 | 10 | 12 | 72 | 177 | 249 |
| 8 | 171 | 198 | 369 | 1 | 6 | 14 | 20 | 177 | 212 | 389 | 23 | 38 | 61 | 200 | 250 | 450 |
| 9 | 34 | 93 | 127 | - | 3 | 14 | 17 | 37 | 107 | 144 | - | 13 | 13 | 37 | 120 | 157 |
| 10 | 25 | 119 | 144 | 1 | 46 | 70 | 116 | 71 | 189 | 260 | 1 | 7 | 8 | 72 | 196 | 268 |
| 11 | 19 | 61 | 80 | - | 1 | 12 | 13 | 20 | 73 | 93 | 7 | 9 | 16 | 27 | 82 | 109 |
| 12 | 69 | 118 | 187 | 1 | - | 2 | 2 | 69 | 120 | 189 | 3 | 4 | 7 | 72 | 124 | 196 |
| 13 | 51 | 130 | 181 | - | 1 | 2 | 3 | 52 | 132 | 184 | 29 | 50 | 79 | 81 | 182 | 263 |
| 14 | 69 | 129 | 198 | 2 | - | 2 | 2 | 69 | 131 | 200 | 42 | 76 | 118 | 111 | 207 | 318 |
| 15 | 123 | 117 | 240 | 1 | - | 2 | 2 | 123 | 119 | 242 | 1 | 10 | 11 | 124 | 129 | 253 |
| 16 | 55 | 82 | 137 | 1 | 1 | 4 | 5 | 56 | 86 | 142 | 2 | 4 | 6 | 58 | 90 | 148 |
| 17 | 77 | 82 | 159 | 1 | 1 | 1 | 2 | 78 | 83 | 161 | 5 | 2 | 7 | 83 | 85 | 168 |
| 18 | 35 | 45 | 80 | - | - | 2 | 2 | 35 | 47 | 82 | 2 | - | 2 | 37 | 47 | 84 |
| 19 | 53 | 59 | 112 | 2 | 2 | - | 2 | 55 | 59 | 114 | 1 | 1 | 2 | 56 | 60 | 116 |
| 20 | 39 | 50 | 89 | 1 | - | 5 | 5 | 39 | 55 | 94 | 6 | 4 | 10 | 45 | 59 | 104 |
| 21 | 37 | 37 | 74 | - | 1 | - | 1 | 38 | 37 | 75 | 1 | - | 1 | 39 | 37 | 76 |
| 22 | 38 | 39 | 77 | - | 1 | 1 | 2 | 39 | 40 | 79 | - | 2 | 2 | 39 | 42 | 81 |
| 23 | 43 | 25 | 68 | - | - | - | - | 43 | 25 | 68 | - | - | - | 43 | 25 | 68 |
| 24 | 50 | 23 | 73 | - | - | 1 | 1 | 50 | 24 | 74 | 1 | - | 1 | 51 | 24 | 75 |
| 25 | 29 | 17 | 46 | - | 1 | 4 | 5 | 30 | 21 | 51 | - | - | - | 30 | 21 | 51 |
| 26 | 33 | 5 | 38 | - | - | 1 | 1 | 33 | 6 | 39 | 1 | 2 | 3 | 34 | 8 | 42 |
| 27 | 31 | 9 | 40 | - | 1 | - | 1 | 32 | 9 | 41 | - | - | - | 32 | 9 | 41 |
| 28 | 27 | 3 | 30 | - | - | - | - | 27 | 3 | 30 | - | - | - | 27 | 3 | 30 |
| 29 | 17 | 3 | 20 | - | - | 1 | 1 | 17 | 4 | 21 | - | - | - | 17 | 4 | 21 |
| 30 | 18 | 4 | 22 | - | - | 1 | 1 | 18 | 5 | 23 | - | - | - | 18 | 5 | 23 |
| 31 | 6 | 2 | 8 | - | - | - | - | 6 | 2 | 8 | - | - | - | 6 | 2 | 8 |
| 32 | 11 | 1 | 12 | - | - | - | - | 11 | 1 | 12 | - | - | - | 11 | 1 | 12 |
| 33 | 4 | - | 4 | - | 1 | - | 1 | 5 | - | 5 | - | - | - | 5 | - | 5 |
| 34 | 2 | - | 2 | - | - | - | - | 2 | - | 2 | - | - | - | 2 | - | 2 |
| 35 | 1 | - | 1 | - | - | - | - | 1 | - | 1 | - | - | - | 1 | - | 1 |
| Samtliga | 1410 | 2499 | 3909 | 18 | 533 | 1461 | 1994 | 1943 | 3960 | 5903 | 141 | 328 | 469 | 2084 | 4288 | 6372 |

Tabell 27 (forts) Statsanställda m fl på löneplan N, nyanställda under redovisningsåret 1988–1989, fördelade efter lönegrad, tjänstgöringens omfattning och kön den 1 mars 1989

c) Samtliga
c) All employees

| Lönegrad | Allmänna civilförvaltningen och försvarsväsendet | | | | Affärsverken | | | Statlig verksamhet | | | Övrig statligt löne-reglerad verksamhet | | | Statligt löne-reglerad verksamhet | | |
|-----------------|--|-------------|--------------|-------------|--------------|-------------|-------------|--------------------|--------------|--------------|---|------------|-------------|-----------------------------------|--------------|--------------|
| | Samtliga | | | Därav mil | M | Kv | Summa | M | Kv | Summa | M | Kv | Summa | M | Kv | Summa |
| | M | Kv | Summa | | | | | | | | | | | | | |
| 1 | 95 | 293 | 388 | 1 | 724 | 839 | 1563 | 819 | 1132 | 1951 | 3 | 36 | 39 | 822 | 1168 | 1990 |
| 2 | 45 | 122 | 167 | 1 | 303 | 403 | 706 | 348 | 525 | 873 | 4 | 21 | 25 | 352 | 546 | 898 |
| 3 | 1466 | 772 | 2238 | 950 | 1295 | 2021 | 3316 | 2761 | 2793 | 5554 | 15 | 75 | 90 | 2776 | 2868 | 5644 |
| 4 | 243 | 520 | 763 | 16 | 528 | 449 | 977 | 771 | 969 | 1740 | 34 | 162 | 196 | 805 | 1131 | 1936 |
| 5 | 223 | 430 | 653 | 23 | 116 | 148 | 264 | 339 | 578 | 917 | 15 | 58 | 73 | 354 | 636 | 990 |
| 6 | 355 | 733 | 1088 | 18 | 108 | 117 | 225 | 463 | 850 | 1313 | 6 | 36 | 42 | 469 | 886 | 1355 |
| 7 | 290 | 416 | 706 | 18 | 132 | 109 | 241 | 422 | 525 | 947 | 8 | 37 | 45 | 430 | 562 | 992 |
| 8 | 690 | 631 | 1321 | 31 | 195 | 91 | 286 | 885 | 722 | 1607 | 27 | 68 | 95 | 912 | 790 | 1702 |
| 9 | 198 | 293 | 491 | 17 | 82 | 73 | 155 | 280 | 366 | 646 | 4 | 40 | 44 | 284 | 406 | 690 |
| 10 | 271 | 415 | 686 | 21 | 254 | 151 | 405 | 525 | 566 | 1091 | 23 | 40 | 63 | 548 | 606 | 1154 |
| 11 | 168 | 189 | 357 | 10 | 97 | 44 | 141 | 265 | 233 | 498 | 10 | 23 | 33 | 275 | 256 | 531 |
| 12 | 276 | 299 | 575 | 23 | 77 | 28 | 105 | 353 | 327 | 680 | 21 | 27 | 48 | 374 | 354 | 728 |
| 13 | 453 | 519 | 972 | 7 | 75 | 30 | 105 | 528 | 549 | 1077 | 39 | 60 | 99 | 567 | 609 | 1176 |
| 14 | 240 | 277 | 517 | 15 | 67 | 25 | 92 | 307 | 302 | 609 | 63 | 109 | 172 | 370 | 411 | 781 |
| 15 | 379 | 263 | 642 | 8 | 49 | 26 | 75 | 428 | 289 | 717 | 29 | 38 | 67 | 457 | 327 | 784 |
| 16 | 230 | 192 | 422 | 8 | 56 | 23 | 79 | 286 | 215 | 501 | 19 | 25 | 44 | 305 | 240 | 545 |
| 17 | 265 | 206 | 471 | 5 | 49 | 20 | 69 | 314 | 226 | 540 | 12 | 7 | 19 | 326 | 233 | 559 |
| 18 | 203 | 122 | 325 | 5 | 40 | 19 | 59 | 243 | 141 | 384 | 6 | 1 | 7 | 249 | 142 | 391 |
| 19 | 223 | 119 | 342 | 4 | 41 | 13 | 54 | 264 | 132 | 396 | 9 | 1 | 10 | 273 | 133 | 406 |
| 20 | 201 | 106 | 307 | 9 | 39 | 27 | 66 | 240 | 133 | 373 | 19 | 14 | 33 | 259 | 147 | 406 |
| 21 | 120 | 74 | 194 | 1 | 35 | 11 | 46 | 155 | 85 | 240 | 5 | 1 | 6 | 160 | 86 | 246 |
| 22 | 131 | 84 | 215 | 1 | 49 | 8 | 57 | 180 | 92 | 272 | - | 2 | 2 | 180 | 94 | 274 |
| 23 | 149 | 64 | 213 | 1 | 39 | 10 | 49 | 188 | 74 | 262 | 5 | 1 | 6 | 193 | 75 | 268 |
| 24 | 138 | 47 | 185 | 3 | 29 | 13 | 42 | 167 | 60 | 227 | 4 | - | 4 | 171 | 60 | 231 |
| 25 | 124 | 40 | 164 | 1 | 148 | 22 | 170 | 272 | 62 | 334 | 2 | 1 | 3 | 274 | 63 | 337 |
| 26 | 70 | 16 | 86 | 1 | 10 | 4 | 14 | 80 | 20 | 100 | 3 | 3 | 6 | 83 | 23 | 106 |
| 27 | 89 | 20 | 109 | - | 18 | 4 | 22 | 107 | 24 | 131 | - | - | - | 107 | 24 | 131 |
| 28 | 58 | 7 | 65 | - | 14 | 2 | 16 | 72 | 9 | 81 | 3 | 1 | 4 | 75 | 10 | 85 |
| 29 | 44 | 5 | 49 | 2 | 11 | 4 | 15 | 55 | 9 | 64 | - | - | - | 55 | 9 | 64 |
| 30 | 42 | 7 | 49 | 1 | 23 | 4 | 27 | 65 | 11 | 76 | - | - | - | 65 | 11 | 76 |
| 31 | 28 | 4 | 32 | - | 9 | 1 | 10 | 37 | 5 | 42 | 2 | - | 2 | 39 | 5 | 44 |
| 32 | 26 | 2 | 28 | - | 16 | 1 | 17 | 42 | 3 | 45 | - | - | - | 42 | 3 | 45 |
| 33 | 11 | 1 | 12 | - | 8 | 2 | 10 | 19 | 3 | 22 | - | - | - | 19 | 3 | 22 |
| 34 | 3 | 1 | 4 | - | 3 | - | 3 | 6 | 1 | 7 | - | - | - | 6 | 1 | 7 |
| 35 | 9 | - | 9 | - | 16 | 1 | 17 | 25 | 1 | 26 | - | - | - | 25 | 1 | 26 |
| Samtliga | 7556 | 7289 | 14845 | 1202 | 4755 | 4743 | 9498 | 12311 | 12032 | 24343 | 390 | 887 | 1277 | 12701 | 12919 | 25620 |

Tabell 28 Statsanställda m fl på löneplan L, nyanställda under redovisningsåret 1988–1989, fördelade efter lönegrad, tjänstgöringens omfattning och kön den 1 mars 1989

Government employees etc, in salary scheme L, appointed during 1988-1989, by salary grade, by extent of employment, and by sex

| Löne- grad | Heltidstjänstgörande | | | | | | Deltidstjänstgörande | | | | | | | | |
|---------------|--|----|-------|---|------|-------|---------------------------------------|------|-------|--|----|-------|---|------|-------|
| | Allmänna civilförv och försvarsväsendet | | | Övrig statligt löne- reglerad verksamhet | | | Statligt löne- reglerad verksamhet | | | Allmänna civilförv och försvarsväsendet | | | Övrig statligt löne- reglerad verksamhet | | |
| | M | Kv | Summa | M | Kv | Summa | M | Kv | Summa | M | Kv | Summa | M | Kv | Summa |
| 1 | - | 1 | 1 | - | 3 | 3 | - | 4 | 4 | - | - | - | 1 | 3 | 4 |
| 2 | - | - | - | - | - | - | - | - | - | - | - | - | - | - | - |
| 3 | - | 2 | 2 | 136 | 229 | 365 | 136 | 231 | 367 | - | 1 | 1 | 189 | 391 | 580 |
| 4 | - | - | - | 2 | 1 | 3 | 2 | 1 | 3 | - | - | - | 1 | 2 | 3 |
| 5 | 1 | 1 | 2 | 240 | 174 | 414 | 241 | 175 | 416 | 1 | - | 1 | 400 | 337 | 737 |
| 6 | 1 | - | 1 | - | 5 | 5 | 1 | 5 | 6 | - | - | - | 5 | 7 | 12 |
| 7 | 1 | 1 | 2 | 14 | 38 | 52 | 15 | 39 | 54 | - | - | - | 14 | 45 | 59 |
| 8 | - | 1 | 1 | 86 | 68 | 154 | 86 | 69 | 155 | - | 2 | 2 | 52 | 60 | 112 |
| 9 | - | - | - | 14 | 5 | 19 | 14 | 5 | 19 | - | 1 | 1 | 11 | 18 | 29 |
| 10 | - | 2 | 2 | 25 | 318 | 343 | 25 | 320 | 345 | - | - | - | 17 | 221 | 238 |
| 11 | 1 | 1 | 2 | 217 | 440 | 657 | 218 | 441 | 659 | - | 1 | 1 | 119 | 414 | 533 |
| 12 | 4 | 4 | 8 | 180 | 204 | 384 | 184 | 208 | 392 | 1 | 2 | 3 | 59 | 149 | 208 |
| 13 | 1 | 4 | 5 | 180 | 266 | 446 | 181 | 270 | 451 | - | 2 | 2 | 99 | 201 | 300 |
| 14 | 2 | 2 | 4 | 190 | 268 | 458 | 192 | 270 | 462 | - | 3 | 3 | 93 | 201 | 294 |
| 15 | - | - | - | 53 | 64 | 117 | 53 | 64 | 117 | 2 | 2 | 4 | 33 | 43 | 76 |
| 16 | 1 | - | 1 | 85 | 59 | 144 | 86 | 59 | 145 | 4 | 1 | 5 | 31 | 35 | 66 |
| 17 | - | - | - | - | - | - | - | - | - | - | 1 | 1 | - | - | - |
| 18 | - | - | - | 5 | - | 5 | 5 | - | 5 | - | - | - | - | - | - |
| 19 | - | - | - | - | - | - | - | - | - | - | - | - | - | - | - |
| 20 | - | - | - | 2 | 2 | 4 | 2 | 2 | 4 | - | - | - | 1 | 1 | 2 |
| 21 | - | - | - | 38 | 25 | 63 | 38 | 25 | 63 | 1 | 1 | 2 | 9 | 1 | 10 |
| 22 | - | - | - | 17 | 13 | 30 | 17 | 13 | 30 | 1 | - | 1 | 2 | 1 | 3 |
| 23 | 1 | - | 1 | 17 | 7 | 24 | 18 | 7 | 25 | 2 | 1 | 3 | 5 | - | 5 |
| 24 | - | - | - | 16 | 3 | 19 | 16 | 3 | 19 | 3 | - | 3 | 3 | 1 | 4 |
| 25 | - | - | - | 5 | 3 | 8 | 5 | 3 | 8 | 1 | - | 1 | 3 | - | 3 |
| 26 | - | - | - | 3 | - | 3 | 3 | - | 3 | - | - | - | - | - | - |
| 27 | - | - | - | 4 | - | 4 | 4 | - | 4 | - | - | - | 1 | - | 1 |
| Summa | 13 | 19 | 32 | 1529 | 2195 | 3724 | 1542 | 2214 | 3756 | 16 | 18 | 34 | 1148 | 2131 | 3279 |

Tabell 28 (forts) Statsanställda m fl på löneplan L, nyanställda under redovisningsåret 1988-1989, fördelade efter lönegrad, tjänstgöringens omfattning och kön den 1 mars 1989

| Löne- grad | Deltidstjänstg (forts) | | | Såmtliga | | | Övrig statligt löne- | | | Statligt löne- | | |
|---------------|------------------------|------|-------|--------------------|----|-------|----------------------|------|-------|---------------------|------|-------|
| | Statligt löne- | | | Allmänna civilförv | | | reglerad verksamhet | | | reglerad verksamhet | | |
| | M | Kv | Summa | M | Kv | Summa | M | Kv | Summa | M | Kv | Summa |
| 1 | 1 | 3 | 4 | - | 1 | 1 | 1 | 6 | 7 | 1 | 7 | 8 |
| 2 | - | - | - | - | - | - | - | - | - | - | - | - |
| 3 | 189 | 392 | 581 | - | 3 | 3 | 325 | 620 | 945 | 325 | 623 | 948 |
| 4 | 1 | 2 | 3 | - | - | - | 3 | 3 | 6 | 3 | 3 | 6 |
| 5 | 401 | 337 | 738 | 2 | 1 | 3 | 640 | 511 | 1151 | 642 | 512 | 1154 |
| 6 | 5 | 7 | 12 | 1 | - | 1 | 5 | 12 | 17 | 6 | 12 | 18 |
| 7 | 14 | 45 | 59 | 1 | 1 | 2 | 28 | 83 | 111 | 29 | 84 | 113 |
| 8 | 52 | 62 | 114 | - | 3 | 3 | 138 | 128 | 266 | 138 | 131 | 269 |
| 9 | 11 | 19 | 30 | - | 1 | 1 | 25 | 23 | 48 | 25 | 24 | 49 |
| 10 | 17 | 221 | 238 | - | 2 | 2 | 42 | 539 | 581 | 42 | 541 | 583 |
| 11 | 119 | 415 | 534 | 1 | 2 | 3 | 336 | 854 | 1190 | 337 | 856 | 1193 |
| 12 | 60 | 151 | 211 | 5 | 6 | 11 | 239 | 353 | 592 | 244 | 359 | 603 |
| 13 | 99 | 203 | 302 | 1 | 6 | 7 | 279 | 467 | 746 | 280 | 473 | 753 |
| 14 | 93 | 204 | 297 | 2 | 5 | 7 | 283 | 469 | 752 | 285 | 474 | 759 |
| 15 | 35 | 45 | 80 | 2 | 2 | 4 | 86 | 107 | 193 | 88 | 109 | 197 |
| 16 | 35 | 36 | 71 | 5 | 1 | 6 | 116 | 94 | 210 | 121 | 95 | 216 |
| 17 | - | 1 | 1 | - | 1 | 1 | - | - | - | - | 1 | 1 |
| 18 | - | - | - | - | - | - | 5 | - | 5 | 5 | - | 5 |
| 19 | - | - | - | - | - | - | - | - | - | - | - | - |
| 20 | 1 | 1 | 2 | - | - | - | 3 | 3 | 6 | 3 | 3 | 6 |
| 21 | 10 | 2 | 12 | 1 | 1 | 2 | 47 | 26 | 73 | 48 | 27 | 75 |
| 22 | 3 | 1 | 4 | 1 | - | 1 | 19 | 14 | 33 | 20 | 14 | 34 |
| 23 | 7 | 1 | 8 | 3 | 1 | 4 | 22 | 7 | 29 | 25 | 8 | 33 |
| 24 | 6 | 1 | 7 | 3 | - | 3 | 19 | 4 | 23 | 22 | 4 | 26 |
| 25 | 4 | - | 4 | 1 | - | 1 | 8 | 3 | 11 | 9 | 3 | 12 |
| 26 | - | - | - | - | - | - | 3 | - | 3 | 3 | - | 3 |
| 27 | 1 | - | 1 | - | - | - | 5 | - | 5 | 5 | - | 5 |
| Summa | 1164 | 2149 | 3313 | 29 | 37 | 66 | 2677 | 4326 | 7003 | 2706 | 4363 | 7069 |

Tabell 29 Statsanställda m fl, avgångna under redovisningsåret 1988–1989 fördelade efter ålder, tjänstgöringens omfattning och kön den 1 mars 1989
 Government employees etc, resigned during 1988-1989, by age, by extent of employment, and by sex

| Ål- der | Allmänna civilförvaltningen och försvarsväsendet | | | | | | | | | |
|------------|--|------|-------|--------|------|-------|----------------------------------|------|-------|------|
| | Heltid | | | Deltid | | | Tjänstg omfatta nspecificerad | | | |
| | M | Kv | Summa | M | Kv | Summa | M | Kv | Summa | |
| -18 | | 22 | 24 | 46 | 71 | 104 | 175 | 96 | 110 | 206 |
| 19 | | 35 | 28 | 63 | 101 | 166 | 267 | 54 | 64 | 118 |
| 20 | | 79 | 120 | 199 | 140 | 362 | 502 | 48 | 72 | 120 |
| 21 | | 202 | 195 | 397 | 18 | 56 | 74 | 70 | 86 | 156 |
| 22 | | 309 | 206 | 515 | 24 | 53 | 77 | 98 | 98 | 196 |
| 23 | | 302 | 188 | 490 | 43 | 74 | 117 | 100 | 100 | 200 |
| 24 | | 263 | 195 | 458 | 40 | 99 | 139 | 128 | 104 | 232 |
| 25 | | 284 | 197 | 481 | 60 | 81 | 141 | 133 | 88 | 221 |
| 26 | | 269 | 164 | 433 | 65 | 79 | 144 | 125 | 86 | 211 |
| 27 | | 273 | 189 | 462 | 92 | 90 | 182 | 105 | 68 | 173 |
| 28 | | 303 | 195 | 498 | 64 | 82 | 146 | 92 | 58 | 150 |
| 29 | | 279 | 170 | 449 | 90 | 80 | 170 | 100 | 62 | 162 |
| 30 | | 276 | 147 | 423 | 71 | 84 | 155 | 95 | 56 | 151 |
| 31 | | 279 | 146 | 425 | 74 | 94 | 168 | 99 | 59 | 158 |
| 32 | | 269 | 157 | 426 | 58 | 109 | 167 | 101 | 62 | 163 |
| 33 | | 262 | 134 | 396 | 59 | 93 | 152 | 91 | 59 | 150 |
| 34 | | 272 | 121 | 393 | 48 | 93 | 141 | 79 | 62 | 141 |
| 35 | | 244 | 103 | 347 | 59 | 109 | 168 | 98 | 67 | 165 |
| 36 | | 241 | 96 | 337 | 74 | 110 | 184 | 91 | 61 | 152 |
| 37 | | 193 | 106 | 299 | 53 | 112 | 165 | 89 | 65 | 154 |
| 38 | | 226 | 121 | 347 | 63 | 101 | 164 | 95 | 75 | 170 |
| 39 | | 234 | 96 | 330 | 55 | 124 | 179 | 132 | 69 | 201 |
| 40 | | 194 | 138 | 332 | 54 | 102 | 156 | 83 | 59 | 142 |
| 41 | | 214 | 126 | 340 | 55 | 119 | 174 | 108 | 88 | 196 |
| 42 | | 207 | 140 | 347 | 55 | 102 | 157 | 119 | 83 | 202 |
| 43 | | 168 | 103 | 271 | 38 | 102 | 140 | 155 | 76 | 231 |
| 44 | | 203 | 126 | 329 | 39 | 99 | 138 | 108 | 82 | 190 |
| 45 | | 177 | 101 | 278 | 52 | 88 | 140 | 140 | 85 | 225 |
| 46 | | 173 | 87 | 260 | 47 | 92 | 139 | 101 | 66 | 167 |
| 47 | | 148 | 75 | 223 | 43 | 78 | 121 | 89 | 58 | 147 |
| 48 | | 105 | 65 | 170 | 31 | 68 | 99 | 71 | 51 | 122 |
| 49 | | 104 | 64 | 168 | 19 | 56 | 75 | 75 | 48 | 123 |
| 50 | | 129 | 60 | 189 | 26 | 46 | 72 | 83 | 45 | 128 |
| 51 | | 105 | 42 | 147 | 30 | 48 | 78 | 80 | 36 | 116 |
| 52 | | 110 | 48 | 158 | 23 | 57 | 80 | 85 | 40 | 125 |
| 53 | | 82 | 48 | 130 | 12 | 48 | 60 | 79 | 41 | 120 |
| 54 | | 72 | 36 | 108 | 12 | 37 | 49 | 62 | 36 | 98 |
| 55 | | 70 | 38 | 108 | 10 | 33 | 43 | 58 | 28 | 86 |
| 56 | | 76 | 38 | 114 | 15 | 39 | 54 | 37 | 40 | 77 |
| 57 | | 105 | 47 | 152 | 12 | 45 | 57 | 52 | 25 | 77 |
| 58 | | 98 | 70 | 168 | 11 | 56 | 67 | 118 | 84 | 202 |
| 59 | | 108 | 38 | 146 | 13 | 47 | 60 | 46 | 25 | 71 |
| 60 | | 414 | 95 | 509 | 13 | 89 | 102 | 50 | 25 | 75 |
| 61 | | 329 | 53 | 382 | 24 | 49 | 73 | 52 | 23 | 75 |
| 62 | | 147 | 46 | 193 | 25 | 61 | 86 | 59 | 20 | 79 |
| 63 | | 257 | 114 | 371 | 81 | 185 | 266 | 51 | 16 | 67 |
| 64 | | 144 | 79 | 223 | 72 | 88 | 160 | 46 | 10 | 56 |
| 65 | | 708 | 395 | 1103 | 249 | 476 | 725 | 60 | 21 | 81 |
| 66- | | 227 | 132 | 359 | 98 | 77 | 175 | 342 | 169 | 511 |
| Summa | | 9990 | 5502 | 15492 | 2581 | 4742 | 7323 | 4528 | 3011 | 7539 |

Tabell 29 (forts) Statsanställda m fl, avgångna under redovisningsåret 1988-1989 fördelade efter ålder, tjänstgöringens omfattning och kön den 1 mars 1989

| Därav Militära | Affärsverken | | | | | | | | | Ålder | | |
|-------------------|--------------|--------|-------|--------|-------|-------|----------------------------------|------|-------|-------|-----|-------|
| | Heltid | | | Deltid | | | Tjänstg omfattn ospecificerad | | | | | |
| | Heltid | Deltid | Ospec | M | Kv | Summa | M | Kv | Summa | | M | Kv |
| - | - | - | 53 | 30 | 83 | 326 | 300 | 626 | 9 | 15 | 24 | -18 |
| - | - | - | 68 | 57 | 125 | 280 | 243 | 523 | 14 | 7 | 21 | 19 |
| 1 | - | - | 126 | 136 | 262 | 304 | 251 | 555 | 4 | 3 | 7 | 20 |
| 60 | 4 | - | 201 | 188 | 389 | 183 | 125 | 308 | 4 | 7 | 11 | 21 |
| 131 | 2 | - | 234 | 192 | 426 | 107 | 106 | 213 | 6 | 2 | 8 | 22 |
| 140 | 2 | - | 263 | 193 | 456 | 90 | 119 | 209 | 5 | 5 | 10 | 23 |
| 95 | - | - | 301 | 170 | 471 | 81 | 101 | 182 | 10 | 4 | 14 | 24 |
| 83 | - | - | 272 | 145 | 417 | 68 | 73 | 141 | 7 | 1 | 8 | 25 |
| 65 | - | - | 276 | 108 | 384 | 58 | 82 | 140 | 5 | 5 | 10 | 26 |
| 64 | - | - | 249 | 135 | 384 | 58 | 82 | 140 | 9 | 5 | 14 | 27 |
| 73 | - | - | 227 | 99 | 326 | 44 | 87 | 131 | 4 | 4 | 8 | 28 |
| 63 | - | - | 230 | 83 | 313 | 46 | 72 | 118 | 4 | 4 | 8 | 29 |
| 45 | 2 | - | 213 | 68 | 281 | 44 | 72 | 116 | 6 | 2 | 8 | 30 |
| 42 | - | - | 195 | 58 | 253 | 57 | 82 | 139 | 3 | 3 | 6 | 31 |
| 42 | 1 | - | 209 | 79 | 288 | 44 | 70 | 114 | 3 | 3 | 6 | 32 |
| 29 | 1 | - | 174 | 48 | 222 | 31 | 78 | 109 | 1 | 1 | 2 | 33 |
| 21 | - | 1 | 161 | 33 | 194 | 32 | 51 | 83 | 3 | - | 3 | 34 |
| 31 | - | - | 157 | 40 | 197 | 27 | 59 | 86 | 3 | 1 | 4 | 35 |
| 22 | - | - | 130 | 41 | 171 | 26 | 42 | 68 | 3 | 4 | 7 | 36 |
| 17 | - | - | 153 | 34 | 187 | 19 | 45 | 64 | 3 | 1 | 4 | 37 |
| 29 | - | 1 | 130 | 39 | 169 | 23 | 38 | 61 | 3 | 2 | 5 | 38 |
| 27 | - | - | 120 | 25 | 145 | 22 | 56 | 78 | 2 | - | 2 | 39 |
| 18 | 1 | - | 116 | 42 | 158 | 17 | 53 | 70 | 4 | 1 | 5 | 40 |
| 23 | 1 | 1 | 116 | 30 | 146 | 18 | 59 | 77 | 4 | 3 | 7 | 41 |
| 22 | - | - | 123 | 34 | 157 | 25 | 34 | 59 | 3 | - | 3 | 42 |
| 6 | 2 | - | 105 | 25 | 130 | 21 | 38 | 59 | 2 | 6 | 8 | 43 |
| 20 | 1 | - | 100 | 31 | 131 | 24 | 36 | 60 | 2 | 2 | 4 | 44 |
| 20 | 1 | 2 | 95 | 28 | 123 | 9 | 45 | 54 | 3 | 2 | 5 | 45 |
| 21 | 2 | - | 86 | 20 | 106 | 8 | 33 | 41 | - | 2 | 2 | 46 |
| 15 | 1 | - | 77 | 22 | 99 | 13 | 27 | 40 | - | 1 | 1 | 47 |
| 14 | - | - | 66 | 25 | 91 | 8 | 30 | 38 | - | 3 | 3 | 48 |
| 8 | - | - | 60 | 24 | 84 | 2 | 23 | 25 | 1 | 1 | 2 | 49 |
| 18 | - | - | 55 | 17 | 72 | 7 | 24 | 31 | 2 | - | 2 | 50 |
| 12 | - | - | 55 | 17 | 72 | 2 | 18 | 20 | 1 | 1 | 2 | 51 |
| 12 | 1 | 1 | 46 | 13 | 59 | 9 | 21 | 30 | 2 | 1 | 3 | 52 |
| 5 | - | - | 52 | 23 | 75 | 3 | 18 | 21 | 1 | 3 | 4 | 53 |
| 1 | - | - | 47 | 16 | 63 | 5 | 27 | 32 | 3 | 1 | 4 | 54 |
| 4 | - | - | 82 | 45 | 127 | 9 | 36 | 45 | 1 | 3 | 4 | 55 |
| 9 | - | - | 67 | 21 | 88 | 3 | 25 | 28 | - | 2 | 2 | 56 |
| 4 | - | - | 88 | 19 | 107 | 3 | 29 | 32 | - | - | - | 57 |
| 4 | - | - | 106 | 49 | 155 | 3 | 26 | 29 | 2 | 2 | 4 | 58 |
| 13 | 1 | - | 159 | 36 | 195 | 3 | 23 | 26 | 2 | 2 | 4 | 59 |
| 155 | - | - | 939 | 97 | 1036 | 14 | 113 | 127 | 9 | 2 | 11 | 60 |
| 101 | 2 | 1 | 190 | 28 | 218 | 17 | 44 | 61 | 1 | - | 1 | 61 |
| 12 | - | - | 108 | 40 | 148 | 30 | 48 | 78 | 1 | 1 | 2 | 62 |
| 8 | 1 | 2 | 381 | 97 | 478 | 89 | 219 | 308 | 3 | 1 | 4 | 63 |
| 5 | 2 | - | 130 | 38 | 168 | 38 | 55 | 93 | 3 | 1 | 4 | 64 |
| 2 | - | - | 305 | 147 | 452 | 124 | 205 | 329 | 6 | - | 6 | 65 |
| 4 | - | 4 | 53 | 18 | 71 | 38 | 35 | 73 | 13 | 6 | 19 | 66- |
| 1616 | 28 | 13 | 7949 | 3003 | 10952 | 2512 | 3578 | 6090 | 180 | 126 | 306 | Summa |

| Ålder | Övrig statligt lönereligerad verksamhet | | | | | | | | | Samtliga tjänstemän | | |
|-------|---|------|-------|--------|------|-------|----------------------------------|-----|-------|---------------------|-------|-------|
| | Heltid | | | Deltid | | | Tjänstg omfatta ospecificerad | | | Heltid | | |
| | M | Kv | Summa | M | Kv | Summa | M | Kv | Summa | M | Kv | Summa |
| -18 | 1 | - | 1 | 13 | 34 | 47 | 11 | 20 | 31 | 76 | 54 | 130 |
| 19 | 4 | 2 | 6 | 37 | 41 | 78 | 2 | 8 | 10 | 107 | 87 | 194 |
| 20 | 22 | 20 | 42 | 125 | 203 | 328 | 8 | 10 | 18 | 227 | 276 | 503 |
| 21 | 23 | 35 | 58 | 158 | 214 | 372 | 9 | 17 | 26 | 426 | 418 | 844 |
| 22 | 40 | 33 | 73 | 154 | 185 | 339 | 4 | 8 | 12 | 583 | 431 | 1014 |
| 23 | 30 | 38 | 68 | 116 | 159 | 275 | 8 | 13 | 21 | 595 | 419 | 1014 |
| 24 | 29 | 45 | 74 | 107 | 149 | 256 | 11 | 14 | 25 | 593 | 410 | 1003 |
| 25 | 31 | 42 | 73 | 114 | 124 | 238 | 8 | 9 | 17 | 587 | 384 | 971 |
| 26 | 24 | 43 | 67 | 105 | 133 | 238 | 9 | 16 | 25 | 569 | 315 | 884 |
| 27 | 29 | 53 | 82 | 98 | 135 | 233 | 14 | 10 | 24 | 551 | 377 | 928 |
| 28 | 39 | 44 | 83 | 84 | 147 | 231 | 7 | 10 | 17 | 569 | 338 | 907 |
| 29 | 25 | 66 | 91 | 81 | 135 | 216 | 8 | 11 | 19 | 534 | 319 | 853 |
| 30 | 52 | 65 | 117 | 92 | 128 | 220 | 7 | 6 | 13 | 541 | 280 | 821 |
| 31 | 47 | 57 | 104 | 90 | 123 | 213 | 8 | 8 | 16 | 521 | 261 | 782 |
| 32 | 57 | 74 | 131 | 99 | 128 | 227 | 7 | 15 | 22 | 535 | 310 | 845 |
| 33 | 71 | 68 | 139 | 82 | 148 | 230 | 12 | 14 | 26 | 507 | 250 | 757 |
| 34 | 69 | 87 | 156 | 78 | 114 | 192 | 12 | 15 | 27 | 502 | 241 | 743 |
| 35 | 55 | 67 | 122 | 75 | 124 | 199 | 10 | 4 | 14 | 456 | 210 | 666 |
| 36 | 54 | 74 | 128 | 83 | 134 | 217 | 8 | 14 | 22 | 425 | 211 | 636 |
| 37 | 70 | 61 | 131 | 92 | 145 | 237 | 11 | 15 | 26 | 416 | 201 | 617 |
| 38 | 58 | 93 | 151 | 82 | 149 | 231 | 10 | 14 | 24 | 414 | 253 | 667 |
| 39 | 64 | 85 | 149 | 70 | 154 | 224 | 7 | 11 | 18 | 418 | 206 | 624 |
| 40 | 78 | 63 | 141 | 65 | 161 | 226 | 9 | 21 | 30 | 388 | 243 | 631 |
| 41 | 75 | 89 | 164 | 58 | 114 | 172 | 7 | 11 | 18 | 405 | 245 | 650 |
| 42 | 63 | 69 | 132 | 58 | 146 | 204 | 9 | 11 | 20 | 393 | 243 | 636 |
| 43 | 52 | 78 | 130 | 70 | 136 | 206 | 5 | 8 | 13 | 325 | 206 | 531 |
| 44 | 63 | 55 | 118 | 52 | 124 | 176 | 4 | 2 | 6 | 366 | 212 | 578 |
| 45 | 61 | 61 | 122 | 55 | 125 | 180 | 10 | 12 | 22 | 333 | 190 | 523 |
| 46 | 51 | 70 | 121 | 57 | 97 | 154 | 8 | 12 | 20 | 310 | 177 | 487 |
| 47 | 38 | 39 | 77 | 54 | 84 | 138 | 3 | 9 | 12 | 263 | 136 | 399 |
| 48 | 29 | 62 | 91 | 44 | 73 | 117 | 1 | 8 | 9 | 200 | 152 | 352 |
| 49 | 29 | 55 | 84 | 32 | 68 | 100 | 11 | 2 | 13 | 193 | 143 | 336 |
| 50 | 30 | 46 | 76 | 25 | 71 | 96 | 4 | 12 | 16 | 214 | 123 | 337 |
| 51 | 40 | 43 | 83 | 33 | 61 | 94 | 3 | 9 | 12 | 200 | 102 | 302 |
| 52 | 27 | 44 | 71 | 22 | 42 | 64 | 8 | 12 | 20 | 183 | 105 | 288 |
| 53 | 26 | 30 | 56 | 21 | 52 | 73 | 3 | 5 | 8 | 160 | 101 | 261 |
| 54 | 32 | 26 | 58 | 26 | 42 | 68 | 9 | 5 | 14 | 151 | 78 | 229 |
| 55 | 28 | 36 | 64 | 22 | 40 | 62 | 5 | 4 | 9 | 180 | 119 | 299 |
| 56 | 36 | 34 | 70 | 17 | 40 | 57 | 8 | 8 | 16 | 179 | 93 | 272 |
| 57 | 24 | 40 | 64 | 20 | 39 | 59 | 8 | 6 | 14 | 217 | 106 | 323 |
| 58 | 25 | 40 | 65 | 14 | 50 | 64 | 8 | 4 | 12 | 229 | 159 | 388 |
| 59 | 30 | 70 | 100 | 17 | 42 | 59 | 2 | 3 | 5 | 297 | 144 | 441 |
| 60 | 63 | 114 | 177 | 29 | 57 | 86 | 8 | 4 | 12 | 1416 | 306 | 1722 |
| 61 | 49 | 61 | 110 | 21 | 54 | 75 | 4 | 5 | 9 | 568 | 142 | 710 |
| 62 | 50 | 56 | 106 | 21 | 58 | 79 | 6 | 3 | 9 | 305 | 142 | 447 |
| 63 | 40 | 135 | 175 | 36 | 145 | 181 | 9 | 2 | 11 | 678 | 346 | 1024 |
| 64 | 108 | 96 | 204 | 67 | 124 | 191 | 5 | 2 | 7 | 382 | 213 | 595 |
| 65 | 318 | 165 | 483 | 150 | 202 | 352 | 9 | 2 | 11 | 1331 | 707 | 2038 |
| 66- | 150 | 61 | 211 | 151 | 103 | 254 | 314 | 32 | 346 | 430 | 211 | 641 |
| Summa | 2509 | 2890 | 5399 | 3272 | 5356 | 8628 | 671 | 476 | 1147 | 20448 | 11395 | 31843 |

Tabell 29 (forts) Statsanställda m fl, avgångna under redovisningsåret 1988-1989 fördelade efter ålder, tjänstgöringens omfattning och kön den 1 mars 1989

| Samtliga tjänstemän (forts) | | | | | | | | | | Ålder |
|-----------------------------|-------|-------|----------------------------------|------|-------|------------------------------------|-------|-------|------------------------|-------|
| Deltid | | | Tjänstg omfattn ospecificerad | | | Samtliga fördelade Absoluta tal | | | Ackumulerad procent | |
| M | Kv | Summa | M | Kv | Summa | M | Kv | Summa | | |
| 410 | 438 | 848 | 116 | 145 | 261 | 602 | 637 | 1239 | 2,0 | -18 |
| 418 | 450 | 868 | 70 | 79 | 149 | 595 | 616 | 1211 | 3,9 | 19 |
| 569 | 816 | 1385 | 60 | 85 | 145 | 856 | 1177 | 2033 | 7,1 | 20 |
| 359 | 395 | 754 | 83 | 110 | 193 | 868 | 923 | 1791 | 10,0 | 21 |
| 285 | 344 | 629 | 108 | 108 | 216 | 976 | 883 | 1859 | 12,9 | 22 |
| 249 | 352 | 601 | 113 | 118 | 231 | 957 | 889 | 1846 | 15,9 | 23 |
| 228 | 349 | 577 | 149 | 122 | 271 | 970 | 881 | 1851 | 18,8 | 24 |
| 242 | 278 | 520 | 148 | 98 | 246 | 977 | 760 | 1737 | 21,6 | 25 |
| 228 | 294 | 522 | 139 | 107 | 246 | 936 | 716 | 1652 | 24,2 | 26 |
| 248 | 307 | 555 | 128 | 83 | 211 | 927 | 767 | 1694 | 26,9 | 27 |
| 192 | 316 | 508 | 103 | 72 | 175 | 864 | 726 | 1590 | 29,4 | 28 |
| 217 | 287 | 504 | 112 | 77 | 189 | 863 | 683 | 1546 | 31,9 | 29 |
| 207 | 284 | 491 | 108 | 64 | 172 | 856 | 628 | 1484 | 34,2 | 30 |
| 221 | 299 | 520 | 110 | 70 | 180 | 852 | 630 | 1482 | 36,6 | 31 |
| 201 | 307 | 508 | 111 | 80 | 191 | 847 | 697 | 1544 | 39,1 | 32 |
| 172 | 319 | 491 | 104 | 74 | 178 | 783 | 643 | 1426 | 41,3 | 33 |
| 158 | 258 | 416 | 94 | 77 | 171 | 754 | 576 | 1330 | 43,4 | 34 |
| 161 | 292 | 453 | 111 | 72 | 183 | 728 | 574 | 1302 | 45,5 | 35 |
| 183 | 286 | 469 | 102 | 79 | 181 | 710 | 576 | 1286 | 47,6 | 36 |
| 164 | 302 | 466 | 103 | 81 | 184 | 683 | 584 | 1267 | 49,6 | 37 |
| 168 | 288 | 456 | 108 | 91 | 199 | 690 | 632 | 1322 | 51,7 | 38 |
| 147 | 334 | 481 | 141 | 80 | 221 | 706 | 620 | 1326 | 53,8 | 39 |
| 136 | 316 | 452 | 96 | 81 | 177 | 620 | 640 | 1260 | 55,8 | 40 |
| 131 | 292 | 423 | 119 | 102 | 221 | 655 | 639 | 1294 | 57,8 | 41 |
| 138 | 282 | 420 | 131 | 94 | 225 | 662 | 619 | 1281 | 59,9 | 42 |
| 129 | 276 | 405 | 162 | 90 | 252 | 616 | 572 | 1188 | 61,8 | 43 |
| 115 | 259 | 374 | 114 | 86 | 200 | 595 | 557 | 1152 | 63,6 | 44 |
| 116 | 258 | 374 | 153 | 99 | 252 | 602 | 547 | 1149 | 65,4 | 45 |
| 112 | 222 | 334 | 109 | 80 | 189 | 531 | 479 | 1010 | 67,0 | 46 |
| 110 | 189 | 299 | 92 | 68 | 160 | 465 | 393 | 858 | 68,4 | 47 |
| 83 | 171 | 254 | 72 | 62 | 134 | 355 | 385 | 740 | 69,6 | 48 |
| 53 | 147 | 200 | 87 | 51 | 138 | 333 | 341 | 674 | 70,7 | 49 |
| 58 | 141 | 199 | 89 | 57 | 146 | 361 | 321 | 682 | 71,7 | 50 |
| 65 | 127 | 192 | 84 | 46 | 130 | 349 | 275 | 624 | 72,7 | 51 |
| 54 | 120 | 174 | 95 | 53 | 148 | 332 | 278 | 610 | 73,7 | 52 |
| 36 | 118 | 154 | 83 | 49 | 132 | 279 | 268 | 547 | 74,6 | 53 |
| 43 | 106 | 149 | 74 | 42 | 116 | 268 | 226 | 494 | 75,4 | 54 |
| 41 | 109 | 150 | 64 | 35 | 99 | 285 | 263 | 548 | 76,2 | 55 |
| 35 | 104 | 139 | 45 | 50 | 95 | 259 | 247 | 506 | 77,0 | 56 |
| 35 | 113 | 148 | 60 | 31 | 91 | 312 | 250 | 562 | 77,9 | 57 |
| 28 | 132 | 160 | 128 | 90 | 218 | 385 | 381 | 766 | 79,1 | 58 |
| 33 | 112 | 145 | 50 | 30 | 80 | 380 | 286 | 666 | 80,2 | 59 |
| 56 | 259 | 315 | 67 | 31 | 98 | 1539 | 596 | 2135 | 83,6 | 60 |
| 62 | 147 | 209 | 57 | 28 | 85 | 687 | 317 | 1004 | 85,2 | 61 |
| 76 | 167 | 243 | 66 | 24 | 90 | 447 | 333 | 780 | 86,4 | 62 |
| 206 | 549 | 755 | 63 | 19 | 82 | 947 | 914 | 1861 | 89,4 | 63 |
| 177 | 267 | 444 | 54 | 13 | 67 | 613 | 493 | 1106 | 91,2 | 64 |
| 523 | 883 | 1406 | 75 | 23 | 98 | 1929 | 1613 | 3542 | 96,8 | 65 |
| 287 | 215 | 502 | 669 | 207 | 876 | 1386 | 633 | 2019 | 100,0 | 66- |
| 8365 | 13676 | 22041 | 5379 | 3613 | 8992 | 34192 | 28684 | 62876 | | Summa |

Tabell 30 AST-R-anställda m fl inom olika näringsgrenar fördelade efter genomsnittlig timförtjänst, kön och åldersgrupper, andra kvartalet 1989
AST-R-employees in various age groups, by sex, by branch of economy and by average hourly earnings

| Näringsgren (SNI) Kod | Benämning | Antal timmar totalt 1000-tal | Genom- snittlig timför- tjänst | Antal | Därav i åldern | | | | | | | | | | |
|--------------------------|---|---------------------------------------|---|-------|----------------|------------|------------|------------|------------|------------|------------|------------|------------|------------|-----|
| | | | | | -19 | 20- -24 | 25- -29 | 30- -34 | 35- -39 | 40- -44 | 45- -49 | 50- -54 | 55- -59 | 60- -64 | 65- |
| MÄN | | | | | | | | | | | | | | | |
| 3 | Tillverkningsindustri | 1197 | 63,46 | 3332 | 29 | 370 | 430 | 420 | 415 | 515 | 451 | 338 | 266 | 97 | 1 |
| 35 | Kemisk industri, petroleum-, gummivaru-, plast- och plastvaruindustri | 213 | 62,32 | 613 | 7 | 74 | 101 | 81 | 85 | 78 | 67 | 63 | 47 | 10 | - |
| 38 | Verkstadsindustri | 984 | 63,71 | 2719 | 22 | 296 | 329 | 339 | 330 | 437 | 384 | 275 | 219 | 87 | 1 |
| 381 | Metallvaruindustri | 24 | 62,64 | 67 | - | 11 | 9 | 6 | 5 | 11 | 7 | 7 | 10 | 1 | - |
| 382 | Maskinindustri | 165 | 66,19 | 478 | 1 | 25 | 36 | 42 | 70 | 109 | 84 | 60 | 37 | 13 | 1 |
| 384 | Transportmedelsindustri | 795 | 63,23 | 2174 | 21 | 260 | 284 | 291 | 255 | 317 | 293 | 208 | 172 | 73 | - |
| 41 | El-, gas- och värmeverk | 452 | 72,94 | 1686 | - | 46 | 110 | 205 | 304 | 340 | 248 | 196 | 192 | 45 | - |
| 5 | Byggnadsindustri | 116 | 80,04 | 4079 | 18 | 165 | 209 | 194 | 263 | 625 | 879 | 805 | 783 | 138 | - |
| 50121 | Husbyggnadsindustri | 99 | 82,69 | 268 | 6 | 26 | 26 | 22 | 19 | 30 | 47 | 38 | 32 | 22 | - |
| 50122 | Väg-, vatten- och linje- byggnadsindustri | 17 | .. | 3811 | 12 | 139 | 183 | 172 | 244 | 595 | 832 | 767 | 751 | 116 | - |
| 712 | Sjötransport | - | - | 351 | - | 1 | 8 | 18 | 34 | 51 | 56 | 61 | 80 | 41 | 1 |
| 951 | Reparation av hushållsvaror och fordon | 452 | 61,77 | 1233 | 27 | 135 | 137 | 107 | 168 | 222 | 197 | 110 | 92 | 38 | - |
| | Samtliga näringsgrenar | 2217 | 65,92 | 10681 | 74 | 717 | 894 | 944 | 1184 | 1753 | 1831 | 1510 | 1413 | 359 | 2 |
| KVINNOR | | | | | | | | | | | | | | | |
| 3 | Tillverkningsindustri | 203 | 58,33 | 713 | 7 | 141 | 91 | 92 | 71 | 105 | 66 | 56 | 64 | 20 | - |
| 35 | Kemisk industri, petroleum-, gummivaru-, plast- och plastvaruindustri | 137 | 58,88 | 492 | 4 | 108 | 61 | 65 | 50 | 74 | 44 | 38 | 41 | 7 | - |
| 38 | Verkstadsindustri | 66 | 57,19 | 221 | 3 | 33 | 30 | 27 | 21 | 31 | 22 | 18 | 23 | 13 | - |
| 382 | Maskinindustri | 8 | .. | 27 | - | 7 | 6 | 1 | 2 | 3 | 1 | 4 | 2 | 1 | - |
| 384 | Transportmedelsindustri | 58 | 56,55 | 194 | 3 | 26 | 24 | 26 | 19 | 28 | 21 | 14 | 21 | 12 | - |
| 41 | El-, gas- och värmeverk | 2 | .. | 10 | - | 1 | 1 | - | 1 | 2 | 1 | - | 3 | 1 | - |
| 5 | Byggnadsindustri | 1 | .. | 10 | - | 3 | - | 1 | 1 | 1 | - | - | 1 | 2 | 1 |
| 50122 | Väg-, vatten- och linje- byggnadsindustri | 0 | .. | 9 | - | 2 | - | 1 | 1 | 1 | - | - | 1 | 2 | 1 |
| 712 | Sjötransport | - | - | 4 | - | - | - | - | 1 | - | 1 | 2 | - | - | - |
| 951 | Reparation av hushållsvaror och fordon | 5 | .. | 15 | - | 9 | 1 | 2 | - | 1 | 1 | - | 1 | - | - |
| | Samtliga näringsgrenar | 210 | 58,31 | 752 | 7 | 154 | 93 | 95 | 74 | 109 | 69 | 58 | 69 | 23 | 1 |

Tabell 31 AST-R-anställda m fl fördelade efter myndighet, kön och tjänstgöringens omfattning, andra kvartalet 1989
 AST-R-employees by authority, by extent of employment, and by sex

| Myndighet | Heltids- tjänstgörande | | Deltids- tjänstgörande | | Samtliga | | | Omräknat till heltids- personer |
|----------------------------------|---------------------------|------------|---------------------------|------------|--------------|------------|--------------|--|
| | M | Kv | M | kv | M | Kv | Summa | |
| Fortifikationsför- valtningen | 5 | - | 1 | - | 6 | - | 6 | 5 |
| Försvarets materielverk | 2529 | 44 | 42 | 6 | 2571 | 50 | 2621 | 2609 |
| Vägverket | 4093 | 9 | 25 | 2 | 4118 | 11 | 4129 | 4117 |
| Byggnadsstyrelsen | 261 | 1 | 1 | - | 262 | 1 | 263 | 262 |
| Statens vattenfallsverk | 1671 | 10 | 15 | - | 1686 | 10 | 1696 | 1690 |
| Affärsverket FFV | 1974 | 566 | 20 | 112 | 1994 | 678 | 2672 | 2626 |
| Sjöfartsverket | 44 | 2 | - | - | 44 | 2 | 46 | 46 |
| Samtliga | 10577 | 632 | 104 | 120 | 10681 | 752 | 11433 | 11357 |

Bilaga 1

Myndighetskod
01 Myndighetens namn

| Lön-nummer | Avb | Arbetsgivarens namn | Personnummer | | | | Kommunkod | | Utbildningskod | Tjänstbenämning | | Befattningssymbol | Tjänstgöringsomfattning (med 2 siffror) | Fast resp rörlig lönegrad (med 1 siffra) | Lönegruppering | | | | Anvode för månaden (endast för C o C i kol 15) | Avdrag kronor | Lönestlägg per månad (se bif. löneslag) | | Anmärkingar | |
|------------|-----|---------------------|--------------|-----|----|----|-----------|--------|----------------|-----------------|-----|-------------------|---|--|----------------------------|-----------------------------|-----------------------------|-----------------------------|--|---------------|---|--------|-------------|----|
| | | | År | Mån | Da | Nr | Län | Kommun | | Text | Kod | | | | Lönegruppen (med 1 siffra) | Lönegruppen (med 2 siffror) | Lönegruppen (med 3 siffror) | Lönegruppen (med 4 siffror) | | | Kod | Kronor | | |
| 02 | 03 | 04 | 05 | | | | 06 | 07 | 08 | 09 | 10 | 11 | 12 | 13 | 14 | 15 | 16 | 17 | 18 | 19 | 20 | 21 | 22 | 23 |
| | | | | | | | | | | | | | | | | | | | | | | | | |

Bilaga 2

Vark/Myndighet
Redovisningsår: SLÖR 01
Myndighetskod (ifyllas)

Statistik över statsanställda m fl
1 mars 1989

Blanketten skall uppfyllas samtidigt som den för inställda arbetstagar för vilka uppgifter inte lämnas redovis på dag 1 eller 15. Myndigheter som inte är anslutna till ett datoriserat system redovisar uppgifter periodiskt 2 månader efter den 1 mars för statsanställda och 1 april för tjänstgörande statsanställda som inte är anslutna till ett datoriserat system.

| Organisationsnummer | Av | Arbetsgivarens namn (eftersamt samt tillsättsmynd) | Personnummer | | | | Kommunkod | | Utbildningskod | Tjänstbenämning (se bif. kodlista) | | Befattningssymbol | Tjänstgöringsomfattning (med 2 siffror) | Fast resp rörlig lönegrad (endast för B och M i kol 15) | Lönegruppering | | | | Anvode för månaden (endast för C och O i kol 15) | Avdrag kronor | Lönestlägg per månad | | Anmärkingar | |
|---------------------|----|--|--------------|-----|----|----|-----------|--------|----------------|------------------------------------|-----|-------------------|---|---|----------------------------|-----------------------------|-----------------------------|-----------------------------|--|---------------|----------------------|--------|-------------|----|
| | | | År | Mån | Da | Nr | Län | Kommun | | Text | Kod | | | | Lönegruppen (med 1 siffra) | Lönegruppen (med 2 siffror) | Lönegruppen (med 3 siffror) | Lönegruppen (med 4 siffror) | | | Kod | Kronor | | |
| 02 | 03 | 04 | 05 | | | | 06 | 07 | 08 | 09 | 10 | 11 | 12 | 13 | 14 | 15 | 16 | 17 | 18 | 19 | 20 | 21 | 22 | 23 |
| | | | | | | | | | | | | | | | | | | | | | | | | |

Bilaga 3

| |
|-----------------------|
| Myndighet/Institution |
| |
| Utdelningsadress |
| |
| Ortsadress |

STATISTIK över statsanställda m fl
Sammanfattning av redovisningen **Blankett S**

| | |
|-------|-------------------------------|
| Datum | Myndighetskod (ifylls av SCB) |
|-------|-------------------------------|

Blanketten skickas till

 Statistiska centralbyrån
 AM/OL Britt Olander
 115 81 STOCKHOLM

För myndigheter inom försvaret redovisas de kassa-/underkassanummer som redovisningen avser

| |
|-------------------------|
| Kassa /underkassanummer |
|-------------------------|

Redovisning av arbetstagare som är anställda den 1 mars 1989 — Kryssa för det lämpligaste alternativet och svara på frågorna

| | | |
|---------------------------------------|--|--|
| Redovisnings-sätt | <input type="checkbox"/> Samtliga uppgifter redovisas via SLÖR eller F-SLÖR Merparten av uppgifterna redovisas via SLÖR eller F-SLÖR. Återstoden, även personal som avlönas över system S, redovisas på blankett | |
| | <input type="checkbox"/> Samtliga uppgifter redovisas via affärsverkets eget löneuträkningsystem <input type="checkbox"/> Merparten av uppgifterna redovisas via affärsverkets eget löneuträkningsystem <input type="checkbox"/> Uppgifterna redovisas via ett annat löneuträkningsystem än de ovannämnda, nämligen _____ _____ _____ <input type="checkbox"/> Samtliga uppgifter lämnas på blankett | |
| Antal blanketter, arbetstagare | Hur många blanketter omfattar redovisningen? _____ st K-blanketter _____ st M-blanketter | Hur många arbetstagare har redovisats på blankett? _____ arbetstagare på K-blankett _____ arbetstagare på M-blankett |
| Särskilda upplysningar | Här redovisas förhållanden som kan vara av betydelse vid sammanställningen av statistikmaterialet. Förändringar till följd av en omorganisation skall t ex redovisas här. _____ _____ _____ _____ | |

Frågor om redovisningen kan ställas till

| | |
|--|-------------|
| Titel, namn och telefon (riktnr och abonentnr) | Underskrift |
| | |

Blankettstyreare

Bilaga 4

STATISTISKA CENTRALBYRÅN

DATABESKRIVNING

| SYSTEM/DELSYSTEM STATSANST. m fl i Mars 1988 | | SYSTEMNR A815 | DELSYSTEM I | RUBRIK 4.1 |
|---|-----------------|------------------|------------------------------|---------------|
| UTFÄRDAT AV L DAHLEN | DATUM 880223 | DOK.OBJ INPUT | VERSION 1 | SIDA 1 |
| POSTBESKRIVNING INPUT | | | | |
| Format=fb Postlängd=250 Blockstorlek=4000 | | | | |
| ----- | | | | |
| Fältinnehåll | läge | Antal tkn | Fältinnehåll/ Kommentarer | |
| ----- | | | | |
| Myndighetskod | 1 - 9 | 9 | | |
| Huvudtitelkod | 1 - 2 | 2 | | |
| Reservutrymme | 10 | 1 | Blankt H eller T enl SLÖR | |
| Avtal | 11-12 | 2 | | |
| Namn | 13-32 | 20 | | |
| Personnummer | 33-43 | 11 | | |
| Län | 44-45 | 2 | | |
| Kommun | 46-47 | 2 | | |
| Utbildning | 48-52 | 5 | | |
| Tjänstebenämningsskod | 53-57 | 5 | | |
| Tjänstgörings- eller Befattningsnomenklatur | 58-62 | 5 | | |
| Tjänstgöringens omfattning | 63-65 | 3 | Två decimaler | |
| Anställningsår | 66-67 | 2 | | |
| Löneplan | 68-70 | 3 | | |
| Lönegrad/Beloppsgrupp | 71-72 | 2 | | |
| Tjänstetids/Ålderstilläggskl | 73-74 | 2 | | |
| Reservutrymme | 75-76 | 2 | Blankt | |
| Arvode för månaden | 77-82 | 6 | Lön för löneplan 0 och C | |
| Löneavdrag | 83-87 | 5 | | |
| Lönetillägg - kod | 88- | 3 | Plats för 10 st kod+belopp | |
| - belopp | 167 | | | |
| Pensionär | 168 | 1 | D, Blankt | |
| Inputtyp | 169 | 1 | B, L | |
| Fast resp rörlig lönegrad | 170-176 | 7 | | |
| Lön enl annan löneplan/ lönegrad | 177-179 | 3 | | |
| Lön enl annan tjänstetids/ Ålderstilläggsklass | 180-181 | 2 | | |
| Reservutrymme | 182-250 | 69 | Blankt | |
| Följande avser SLÖR | | | | |
| Redovisningsnummer | 182-185 | 4 | | |
| Organisatorisk hemvist | 186-195 | 10 | | |
| Löneart - AU | 196-199 | 4 | | |
| Löneart - LÖR | 200-203 | 4 | | |
| Antal tim/dagar | 204-206 | 3 | | |
| A-pris kronor | 207-209 | 3 | | |
| Belopp kronor | 210-214 | 5 | | |
| Posttyp | 215-216 | 2 | | |
| Löneart - LÖR | 217-228 | 12 | Plats för 3 st | |
| Lp1ram | 229-229 | 1 | Kodas scb löneplan | |
| Lgrram | 230-231 | 2 | lönegrad R resp AM | |
| Reserv | 232-250 | 19 | | |

Bilaga 5



STATISTISKA CENTRALBYRÅN
Avdelningen för arbetsmarknadsstatistik

STATENS ARBETSGIVARVERK **sav**

Statistik över statsanställda m fl den 1 mars 1989

Allmänt

Statistik över statsanställda m fl samlas in varje år av statens arbetsgivarverk och statistiska centralbyrån. Uppgifterna används vid de statliga avtalsförhandlingarna och utgör underlag för den officiella statistiken. Den här undersökningen avser läget den 1 mars 1989.

Kodförteckningar som skall användas när blanketterna fylls i

- 1 Kod för kommuner, SCB AM/OL 518.
- 2 Kod för avtal, SCB AM/OL 513
- 3 Kod för lönetillägg, SCB AM/OL 519.
- 4 Svensk utbildningsnomenklatur (SUN).
Del 1. Systematisk version (SCB MIS 1979:6)
- 5 Svensk utbildningsnomenklatur.
Del 2. Alfabetisk version (ALFA SUN)
(SCB MIS 1986:2)
- 6 Aktuella tjänstebenanämningar 1989.

Uppgifterna skall lämnas så här

Myndigheter som är anslutna till ett datalönesystem redovisar den inrapporterade personalen via löneuträknings-systemet. Övrig personal, som är anställd den 1 mars, skall redovisas på blankett K och S. *Detta gäller också personal som avlönas över system S.*

Myndigheter som inte är anslutna till något datalönesystem skall redovisa all personal på blankett K, M och S.

■ Myndigheter som är anslutna till ett datasystem

a) På blankett K redovisas alla arbetstagare för vilka uppgifter inte lämnas via datalönesystemet.

b) På blankett S sammanfattas redovisningen. Dessutom lämnas där en del kompletterande uppgifter. **Observera att blankett S alltid skall insändas.**

■ Myndigheter som inte är anslutna till ett datasystem

a) De myndigheter som redovisar hela personalen på blanketter får en förteckning (blankett M) över de arbetstagare som redovisades föregående år. Uppgifterna skall aktualiseras av myndigheten så att de avser förhållandena den 1 mars 1989. Gamla uppgifter skall därför strykas och de nya skrivs *ovanför*.

Observera att vissa kolumner har lämnats blanka på blanketten. Också dessa uppgifter skall redovisas om inte annat anges i anvisningarna.

Arbetstagare som slutat sin anställning under perioden 2 mars 1988 - 1 mars 1989 skall strykas. De

arbetstagare som har anställts under samma period och som fortfarande är anställda den 1 mars 1989 skall redovisas på blankett K.

b) På blankett S sammanfattas redovisningen. Dessutom lämnas där en del kompletterande uppgifter. **Observera att blankett S alltid skall insändas.**

Om en uppgiftslämnare redovisar uppgifter för mer än en myndighet skall separata blanketter användas för varje myndighet.

Insändningsdatum

Blanketterna insänds i ett exemplar **senast den 6 april 1989** till

Statistiska centralbyrån
AM/OL, Britt Olander
115 81 STOCKHOLM

Vi arbetar med sammanställningen av statistikmaterialet under stor tidspress. Det är därför viktigt att blanketterna sänds in i tid.

Kontaktpersoner

Upplysningar om hur blanketterna fylls i lämnas av

Britt Olander 08 - 783 46 46
Eva-Lena Holmberg 08 - 783 46 45
Inger Lindgren 08 - 783 46 53

Ytterligare blanketter och anvisningar kan beställas på samma telefonnummer.

Redovisningens omfattning

■ Allmänna principer

Redovisningen skall omfatta *alla som den 1 mars 1989 har en statligt reglerad anställning* med undantag för grupper anställda enligt AST-R-avtalet eller s k hängavtal på SAF/LO-området.

Arbetstagare som omfattas av lagen 1965:576 om ställföreträdare för kommun vid vissa avtalsförhandlingar m m skall alltså också redovisas. Här ingår arbetstagare som är anställda vid kommun, församling, allmän försäkringskassa etc, vilkas anställningsvillkor är reglerade i statliga kollektivavtal.

Dessutom skall arbetstagare som anvisats *beredskapsarbete, ungdomsplats eller arbete i ungdomslag* och som avlönas enligt statliga kollektivavtal ingå i redovisningen.

Även kontraktsanställda, tillfälligt anställda och timanställda skall ingå i statistiken. Uppdragstagare skall däremot inte redovisas.

■ Tjänstlediga arbetstagare

En tjänstledig arbetstagare skall i regel redovisas vid den myndighet som arbetstagaren är tjänstledig från. Följande undantag gäller dock.

a) En arbetstagare, som är tjänstledig från en myndighet för att tjänstgöra vid en annan myndighet, skall bara

redovisas av den sistnämnda myndigheten.

b) En arbetstagare, som är tjänstledig för kommittéuppdrag skall bara redovisas vid det departement som kommittén är knuten till.

■ Arbetstagare som tjänstgör vid mer än en myndighet

En arbetstagare, som tjänstgör vid mer än en myndighet, skall redovisas av samtliga dessa myndigheter. Styrelseuppdrag skall inte redovisas.

■ Arbetstagare som tjänstgör på mer än en tjänst vid samma myndighet

Om en arbetstagare tjänstgör på mer än en tjänst vid samma myndighet, skall samtliga tjänster redovisas *Vikariat* redovisas på följande sätt:

a) En arbetstagare, som är helt tjänstledig för att upp-

rätthålla en annan tjänst med *vikariatslön*, skall bara redovisas på den sistnämnda tjänsten.

b) En arbetstagare, som har *vikariatsersättning*, redovisas enbart på sin egen tjänst.

Anvisningar till de olika kolumnerna på blanketterna K och M

Observera att alla uppgifter inte skall redovisas för personal med tim- eller daglön. *De uppgifter som skall redovisas för tim- och dagenställda har markerats med en stjärna*

(*) i *vänstermarginalen*. För den övriga personalen skall samtliga tillämpliga uppgifter redovisas.

* Namnet på myndigheten (blankett K)

Namnet på myndigheten där personalen som skall redovisas är anställd skrivs längst upp till vänster

* Ruta 01 och kol 02 (blankett K) Redovisningsnr och organisatorisk hemvist

SLÖR-myndigheter:

Redovisningsnummer i SLÖR anges med de fyra första siffrorna. Organisatorisk hemvist i SLÖR anges fullständigt

Övriga myndigheter:

Myndigheter som inte är anslutna till SLÖR lämnar utrymme i ruta 01 och kol 02 blankt.

Kol 02 (blankett M) Löpnummer

Löpnumret skall inte ändras.

* Kol 03, 04 och 05 Avtal, Arbetstagarens namn, Personnummer

Det *avtal* som reglerar arbetstagarens anställning anges enligt den bifogade kodförteckningen (SCB AM/01, 512)

Arbetstagarens namn. Efternamnet skrivs före tilltalsnamnet. *Personnumret* anges fullständigt, dvs med tio siffror

| <p>* Kol 06 och 07 Kommunkod</p> <p>Koden för <i>län och kommun</i> skall i regel avse den kommun där arbetstagarens stationeringsort är belägen. Med stationeringsort avses i normalfallet den ort där arbetsplatsen är belägen. Ett undantag skall göras för <i>arbetstagare som har anstånd med omstationering</i>. För dessa redovisas kommunkoden för den nya ort där tjänsten är placerad. De olika kommunernas koder framgår av den bifogade kodförteckningen (SCB AM/OL 518).</p> | <p>Om samtliga arbetstagare som är upptagna på en K-blankett är stationerade i samma kommun, så behöver koden bara anges på den översta raden följt av ett lodrätt streck i de båda kolumnerna.</p> | | | | | | | | | | | | | | | | | | | | | | | | | | | | | | |
|--|--|--|-----------------------------|---------------------------|---------------|------|------|----------------|------|------|----------------|-----|------|---------------------|--|--|---------------------|-------------|---------|---------------------------|---------|---------|--|--|--|----------|----------|---------|----------|-----|------|
| <p>Kol 08 Utbildningskod</p> <p>Uppgiften om <i>utbildning</i> skall redovisas med 5 siffror enligt SUN-koden (Svensk utbildningsnomenklatur). SUN-koden består av två delar, en systematisk version (meddelanden i samordningsfrågor 1979:6) och en alfabetisk version –</p> | <p>ALFA-SUN (MIS 1986:2). Till statistiken skall endast arbetstagarens högsta utbildning redovisas. Uppgiften behöver inte lämnas för arbetstagare i beloppsgrupp eller för arbetstagare som har tim- eller daglön.</p> | | | | | | | | | | | | | | | | | | | | | | | | | | | | | | |
| <p>* Kol 09 och 10 Tjänstebenenämning</p> <p><i>Tjänstebenenämningen</i> anges med text och kod enligt den bifogade förteckningen. För en arbetstagare som är anställd utan någon angiven tjänstebenenämning, skall den benämning redovisas som motsvarar vederbörandes arbetsuppgifter.</p> | <p>I enstaka fall kan det för arbetstagare som är tim- eller daganställda vara omöjligt att ange en tjänstebenenämning. Utrymmet i kol 09–10 lämnas då blankt.</p> | | | | | | | | | | | | | | | | | | | | | | | | | | | | | | |
| <p>Kol 11 Nomenklatur</p> <p><i>Nomenklatur-kod</i> skall redovisas med 5 siffror enligt antingen TNS (Tjänstgöringsnomenklatur S) första upplagan eller BNT (Befattningsnomenklatur tjänstemän) fjärde upplagan.</p> <p>De tre första siffrorna anger familjekod, den fjärde siffran i BNT anges med svårighetsgrad (2–8) och i TNS med</p> | <p>siffran 0. Den femte utgör kod för enighet/oenighet vid samråd.</p> <p>Observera att alla siffrorna skall redovisas.</p> <p>Ifylls av de myndigheter som tidigare underrättats om att till mars 1989 skall ha klassificerat varje befattning enligt antingen TNS eller BNT.</p> | | | | | | | | | | | | | | | | | | | | | | | | | | | | | | |
| <p>Kol 12 Tjänstgöringens omfattning</p> <p><i>Tjänstgöringens omfattning</i> skall anges med två decimalers noggrannhet. Decimalkommat skrivs inte ut; <i>heltidstjänstgöring</i> anges således med "100". För arbetstagare med <i>deltidstjänstgöring</i> anges arbetstiden i förhållande till arbetstiden för en motsvarande heltidstjänst. Arbetstidens förläggning saknar betydelse. 1/2-tidstjänstgöring redovisas med "050" vare sig det gäller varannandagstjänstgöring eller halvdagstjänstgöring, 2/3-tidstjänstgöring redovisas med "067" osv. Som <i>deltidstjänstgörande anses dels deltidanställda arbetstagare, dels heltidanställda arbetstagare vars tjänstgöringstid under hela mars är nedsatt genom</i></p> | <p><i>partiell tjänstledighet med C-avdrag</i>. För helt tjänstlediga arbetstagare redovisas tjänstgöringens omfattning vid tjänstledighetens inträdande.</p> <p>För deltidanställda arbetstagare som inte har reglerad arbetstid eller fastställd undervisningsskyldighet kan det i enstaka fall vara omöjligt att ange deltidens omfattning. Denna får då redovisas med "000". Observera att denna redovisning inte får användas för personalkategorier med löneplansanställning.</p> | | | | | | | | | | | | | | | | | | | | | | | | | | | | | | |
| <p>Kol 13 Anställningsåret</p> <p><i>Anställningsåret</i> skall avse året för arbetstagarens första statligt reglerade tjänst eller annat år som enligt avtal</p> | <p>räknas som första år vid tillgodoräkning av tid för inplacering i tjänstetids- eller ålderstilläggsclass etc.</p> | | | | | | | | | | | | | | | | | | | | | | | | | | | | | | |
| <p>Kol 14 Fast resp rörlig lönegrad</p> <p><i>Fast resp rörlig lönegrad</i>. Uppgiften redovisas för arbetstagare på löneplan N och D samt för arbetstagare i beloppsgrupp. Här anges den <i>tjänst</i> som arbetstagaren utövar. Om arbetstagaren upprätthåller en tjänst med vikariatslön skall således denna tjänst redovisas. För arbetstagare med personlig lönegradsplacering eller personlig tjänst, som förenas med annan tjänst, anges den typ av lönegrad resp lönegång som skulle gälla om tjänsten vore vakant. I kolumnen anges typ av lönegrad resp lönegång samt uppgift om lönegradsområde enligt följande exempel</p> | <table border="1"> <thead> <tr> <th>Typ av lönegrad resp beföringsgång</th> <th>Tjänstens lönegrad, exempel</th> <th>Redovisas enligt följande</th> </tr> </thead> <tbody> <tr> <td>Fast lönegrad</td> <td>N 14</td> <td>FN14</td> </tr> <tr> <td>Högst lönegrad</td> <td>N 17</td> <td>HN17</td> </tr> <tr> <td>Lägst lönegrad</td> <td>N 8</td> <td>LN08</td> </tr> <tr> <td>Alternativ lönegrad</td> <td></td> <td></td> </tr> <tr> <td>Lönegång + lönefalt</td> <td>1 G/N 4–N 7</td> <td>A01GN07</td> </tr> <tr> <td>Lönegång + lägst lönegrad</td> <td>1 G/N 4</td> <td>AC1GN04</td> </tr> <tr> <td></td> <td></td> <td>(lönegång och högsta lgr i tjänst resp i beloppsgrupp)</td> </tr> <tr> <td>Lönefalt</td> <td>N 8–N 12</td> <td>DN08N12</td> </tr> <tr> <td>Lönegång</td> <td>1 G</td> <td>B01G</td> </tr> </tbody> </table> | Typ av lönegrad resp beföringsgång | Tjänstens lönegrad, exempel | Redovisas enligt följande | Fast lönegrad | N 14 | FN14 | Högst lönegrad | N 17 | HN17 | Lägst lönegrad | N 8 | LN08 | Alternativ lönegrad | | | Lönegång + lönefalt | 1 G/N 4–N 7 | A01GN07 | Lönegång + lägst lönegrad | 1 G/N 4 | AC1GN04 | | | (lönegång och högsta lgr i tjänst resp i beloppsgrupp) | Lönefalt | N 8–N 12 | DN08N12 | Lönegång | 1 G | B01G |
| Typ av lönegrad resp beföringsgång | Tjänstens lönegrad, exempel | Redovisas enligt följande | | | | | | | | | | | | | | | | | | | | | | | | | | | | | |
| Fast lönegrad | N 14 | FN14 | | | | | | | | | | | | | | | | | | | | | | | | | | | | | |
| Högst lönegrad | N 17 | HN17 | | | | | | | | | | | | | | | | | | | | | | | | | | | | | |
| Lägst lönegrad | N 8 | LN08 | | | | | | | | | | | | | | | | | | | | | | | | | | | | | |
| Alternativ lönegrad | | | | | | | | | | | | | | | | | | | | | | | | | | | | | | | |
| Lönegång + lönefalt | 1 G/N 4–N 7 | A01GN07 | | | | | | | | | | | | | | | | | | | | | | | | | | | | | |
| Lönegång + lägst lönegrad | 1 G/N 4 | AC1GN04 | | | | | | | | | | | | | | | | | | | | | | | | | | | | | |
| | | (lönegång och högsta lgr i tjänst resp i beloppsgrupp) | | | | | | | | | | | | | | | | | | | | | | | | | | | | | |
| Lönefalt | N 8–N 12 | DN08N12 | | | | | | | | | | | | | | | | | | | | | | | | | | | | | |
| Lönegång | 1 G | B01G | | | | | | | | | | | | | | | | | | | | | | | | | | | | | |

| | |
|---|---|
| <p>* Kol 15 Löneplan</p> <p><i>Löneplanen</i> anges med den aktuella bokstavs-beteckningen: N, L eller D. Löneplan SB redovisas med S. Dessutom gäller följande:</p> <p>a) Arbetstagare i <i>beloppsgrupp</i> redovisas med B i kol 15.</p> <p>b) För arbetstagare som omfattas av <i>chefs-löneavtalet</i> anges bokstaven C i kol 15 (kol 16–19 ifylls inte)</p> <p>c) Arvodes-tjänst med månadslön enligt löneplan redovisas med kod BD, ND, LD osv.</p> <p>d) För arbetstagare med ett <i>månadsarvode</i> som inte utgår efter en viss löneplan, beloppsgrupp eller enligt chefs-löneavtalet redovisas Ö. Detta gäller även beredskaps-</p> | <p>arbetare, lokalvårdare (KAL) och arbetstagare anställda enligt SKOG-R-avtalet (kol 16–19 ifylls inte).</p> <p>e) Arbetstagare som är <i>dag- eller timanställda</i> skall alltid redovisas med Ö i kol 15. Detta gäller även om lönen är knuten till en lönegrad och t ex utgörs av 1/165 av månadslönen i en viss tjänstetidsklass. Timlärare (AT, BT, BCT etc) skall alltså redovisas med Ö. Lärare med läsårsdaglön skall däremot redovisas som löneplansplacerade arbetstagare med den lönegrad och ålderstilläggsklass efter vilken lönen är beräknad (kol 16–19 ifylls inte)</p> |
| <p>Kol 16 Lönegrad/Beloppsgrupp</p> <p><i>Den lönegrad eller beloppsgrupp som arbetstagaren är placerad i</i> skall anges med två siffror, t ex 09. Om arbets-</p> | <p>tagaren har lön enligt någon annan lönegrad än den arbetstagaren är placerad i, skall också kol 18 och 19 fyllas i.</p> |
| <p>Kol 17 Tjänstetids-/Ålderstilläggsklass</p> <p>Den <i>tjänstetidsklass/ålderstilläggsklass som arbetstagaren är placerad i</i> skall anges med två siffror, t ex 02. Om arbetstagaren har lön enligt någon annan tjänstetidsklass</p> | <p>eller ålderstilläggsklass än den arbetstagaren är placerad i, skall kol 18 och 19 också fyllas i.</p> <p>För löneplan SB anges löneklassen i kol 17.</p> |
| <p>Kol 18 Lön enl annan löneplan/lönegrad</p> <p><i>Löneplan och lönegrad</i> anges alltid med en löneplans-bokstav och två siffror, t ex L09. Uppgiften skall bara anges för arbetstagare som <i>har lön enligt någon annan</i></p> | <p><i>lönegrad än den de är placerade i.</i> Observera att också kol 16, 17 och 19 skall fyllas i för sådana arbetstagare</p> |
| <p>Kol 19 Lön enl annan tjänstetids-/ålderstilläggsklass</p> <p><i>Tjänstetidsklass/ålderstilläggsklass</i> anges med två siffror, t ex 02. Uppgiften skall bara redovisas för arbetstagare som <i>har lön enligt någon annan tjänstetidsklass eller ålders-</i></p> | <p><i>tilläggsklass än den de är placerade i.</i> Observera att också kol 16, 17 och 18 skall fyllas i för sådana arbetstagare</p> |
| <p>* Kol 20 Arvode för månaden</p> <p>Uppgiften om <i>arvode för månaden</i> redovisas bara för arbetstagare med C eller Ö i kol 15. Följande gäller:</p> <p>a) För arbetstagare som omfattas av <i>chefs-löneavtalet</i> anges lön eller arvode för mars månad före ev avdrag.</p> <p>b) För arbetstagare vars lön utgår i form av ett fast <i>månadsarvode</i> och som redovisats med Ö i kol 15 anges det</p> | <p>stipulerade månadsarvodet för mars månad exkl tillägg och avdrag.</p> <p>c) För arbetstagare med <i>tim- eller dagarvode</i> redovisas det belopp som har betalats ut under mars månad inkl tillägg och avdrag.</p> <p>Beloppet anges alltid i hela kronor.</p> |
| <p>Kol 21 Avdrag</p> <p>Har redovisats <i>avdrag</i> p g a tjänstledighet eller frånvaro av annan orsak som görs i samband med löneutbetalningen för mars månad. Summan av samtliga avdrag på månads-lön skall redovisas</p> <p>Observera att C-avdrag p g a partiell tjänstledighet hela mars månad inte skall redovisas. Nedsättningen av tjänst-</p> | <p>göringens omfattning skall i stället framgå av kol 12</p> <p>Beloppet anges alltid i hela kronor.</p> <p>Om inga avdrag finns att redovisa, så skall kol 21 fyllas i med fem nollor.</p> |
| <p>Kol 22 Lönstillägg per månad</p> <p>Lönstillägget skall specificeras enligt den bifogade kod-förteckningen (SCB AM/OL 519). Fasta lönstillägg (enligt kodförteckningen) skall redovisas med fastställt månads-belopp före avdrag. Övriga lönstillägg redovisas med utbe-fäst belopp i mars</p> | <p>Beloppet skall avse tjänstgöringen i den omfattning som har redovisats i kol 12 och alltid anges i hela kronor</p> <p>Samma tilläggs-kod får bara användas en gång per arbets-tagare</p> |
| <p>Kol 23 Anmärkningar</p> <p>Anmärkningar. För arbetstagare som har delpension enligt en eller flera pensionsförsäkringar, anges "D".</p> | |

Bilaga 6



STATISTISKA CENTRALBYRÅN
Avdelningen för arbetsmarknadsstatistik



KODFÖRTECKNING 1989

Kod för löneplan m m

Kod Löneplan m m

- B Beteckning för beloppsgrupp
- N Löneplan N
- L Löneplan L
- D Löneplan D

Kod för avtal m m

Kod Avtal m m

- 01 Sektoravtal för civil statsförvaltning (SA-C)
- 02 Avtal om anställningsvillkor för lärare, skolledare och sva-funktionärer (skolavtalet)
- 03 Avtal om anställningsvillkor för vissa utlandsstationerade tjänstemän med arvodestjänst (U-ARV)
- 04 Avtal för kyrkliga tjänster (AKT)
- 06 Avlöningsavtal för vissa skogstjänstemän (SKOG-R)
- 10 Sektoravtal för affärsverken
- 11 Chefslöneavtalet (CLA)
- 20 Kollektivavtal för arbetsledare och vissa andra tjänstemän vid vägverket (arbetsledaravtalet ALA)
- 31 Avtal om anställningsvillkor för vissa tjänstemän med arvodestjänst inom SIDA:s biståndsverksamhet (BiARV)
- 35 Avtal om arbetstid och avlöning m m för intervjuare vid statistiska centralbyrån
- 41 Avtal beträffande anställnings- och avlöningsförhållanden för arbetsförmedlingsombud
- 46 Sektoravtal för försvaret (SA-F)
- 47 Avtal om anställningsvillkor m m för viss personal anställda för frivillig tjänstgöring vid försvarsmakten
- 49 Avtalen om avlöningsförmåner för tjänstemän, dels i försvarsmaktens reserver samt i väg och vattenbyggnadskåren (reservofficersavtalet), dels på reservstat inom försvarsmakten (reservstatsavtalet)

Kod Löneplan m m

- S Löneplan SB (enligt avtal för vissa statliga läkare m fl)
 - C Beteckning för lön enligt chefslöneavtalet
 - Ö Beteckning för dag- eller timanställda arbetstagare samt för icke löneplansanknutna månadsarvoden
- Anm
Arvodestjänst med månadslön enligt löneplan redovisas med kod BD, ND, LD osv.

Kod Avtal m m

- 55 Kollektivavtal för vissa arvodesanställda fastighetsskötare (FAST)
- 59 Kollektivavtal för statligt arvodesanställda lokalvårdare (KAL)
- 80 Kollektivavtal för byggnadstjänstemän vid statens vattenfallsverk
- 84 Avtal om anställnings- och arbetsvillkor för arbetstagare som anvisats arbete i ungdomslag hos staten
- 85 Allmänt tjänsteförteckningsavtal beträffande tjänster vid Riksdagen och dess verk
- 86 Avtal om anställnings- och arbetsvillkor för den som anvisats statlig ungdomsplat
- 87 Tjänsteförteckningsavtal för vissa statliga läkare m fl (TFL)
- 88 Avtal angående löne- och anställningsvillkor för vissa arbetstagare vid praktikanställning
- 91 Allmänt tjänsteförteckningsavtal för vissa tjänstemän hos allmänna försäkringskassor (FATF)
- 94 Andra avtal för arbetstagare i beredskapsarbete hos staten än de som avses under kod 95
- 95 Avtal om anställnings- och arbetsvillkor för vissa arbetstagare som anvisats beredskapsarbete hos staten
- 97 Avlöningsavtal för tjänstemän vid allmänna försäkringskassor (ATAF)
- 98 Avtal om arvodestjänst med lönebidrag
- 99 Beteckning för arbetstagare som ej omfattas av något av ovan nämnda avtal

Bilaga 7



STATISTISKA CENTRALBYRÅN
Avdelningen för arbetsmarknadsstatistik

STATENS
ARBETSGIVARVERK **SAV**

LÖNETILLÄGGSKODER 1989

Anmärkning

Här redovisas även prestationsberoende avlöningsförmån samt t ex arvode för tilläggstimmar inom skolväsendet.
Kostnadsersättningar, t ex traktamenten medtas inte.

Fasta lönetillägg m m

Med fasta lönetillägg menas här tillägg som för individ utgår med ett för månad eller för längre period fastställt belopp.

| Typ av tillägg/tillägg till | Kod | Står omnämnt i sektoralavtal m m | Gäller för viss myndighet |
|---|-----|----------------------------------|---------------------------|
| Bibliotekarie | 005 | Skolväsendet | |
| Dykartillägg | 032 | Försvaret | |
| Enslighetstillägg | 080 | Affärsverken | Sjöfartsverket |
| Finskspråktillägg | 037 | Skolväsendet | |
| Flygelevtillägg | 038 | Civil statsförv, Försv, Affärsv | |
| Flygingenjörstillägg | 033 | Försvaret | |
| Flygledare, diff-lön | 050 | Avtal flygledare | Luftfartsverket |
| Flygmätartillägg | 039 | Affärsverken | Luftfartsverket |
| Flygtekniker/arméflygteknikertillägg | 034 | Försvaret | |
| Flygtillägg | 040 | Civil statsförvaltning, Försv | |
| Fyrplåtstillägg | 049 | Affärsverken | Sjöfartsverket |
| Färdmekanikertillägg | 044 | Försvaret | |
| Föreståndare, annan än prefekt, vid högskola | 023 | Civil statsförvaltning | Högskolor |
| Handledare, klass- o ämnesläroarbilden, fast mån.tillägg | 068 | Skolväsendet | |
| Helikoptertechnikertillägg | 035 | Försvaret | |
| Hemmatillägg | 071 | Civil statsförvaltning | |
| Hopptillägg | 057 | Försvaret | |
| Huvudhandledare, förord hel termin (industri, hantverk m m) | 064 | Skolväsendet | |
| Huvudlärare | 006 | Skolväsendet | |
| Inkomsttrygghettstillägg/kompensationstillägg/omplaceringstillägg | 085 | Inkomsttrygghetsavtal (ITA) | |
| Institutionsföreståndare | 007 | Skolväsendet | |
| Instruktörstillägg | 008 | Försvaret | |
| Isbrytarchefstillägg | 021 | Försvaret | |
| Kallortstillägg | 001 | Gemensamma bestämmelser | |
| Kustbevakningstillägg | 063 | Försvaret | Kustbevakningen |
| Luftfartstillägg | 055 | Försvaret | |
| Marknadslönetillägg (MLT, MLT-L) | 081 | Samtliga sektoralavtal | |
| Operatörs-/taktisk ledarettillägg | 036 | Försvaret | |
| Orttillägg | 054 | Civil statsförvaltning | Polisorg |
| Personlig lönefyllnad/personligt lönetillägg | 088 | | |
| Personligt särskilt lönetillägg | 082 | Skolväsendet | |
| Prefekt vid högskola | 017 | Civil statsförvaltning | Högskolor |
| Prostillägg | 009 | Avtal kyrkl tjänster (AKT) | |
| Provflygningstillägg | 065 | Affärsverken | Luftfartsverket |
| Radarjaktledartillägg | 041 | Försvaret | |
| Rampjänstillägg | 066 | Affärsverken | Luftfartsverket |
| Risktillägg | 060 | Civil statsförvaltning | |
| Räddningsledartillägg | 056 | Affärsverken | Luftfartsverket |

| Typ av tillägg/tillägg till | Kod | Står omnämnt i sektorsavtal m m | Gäller för viss myndighet |
|--|-----|---------------------------------|---------------------------|
| Samelärartillägg | 059 | Skolväsendet | |
| Samiska, undervisning i | 058 | Skolväsendet | |
| Sjömätartillägg | 069 | Försvaret, Affärsverken | Försvaret, Sjöfartsverket |
| Sjötillägg | 067 | Försvaret, Affärsverken | Försvaret, Sjöfartsverket |
| Skolkantorstillägg | 061 | Avtal kyrkliga tjänster (AKT) | |
| Språktillägg | 062 | Avtal kyrkliga tjänster (AKT) | |
| Studierektor | 013 | Skolväsendet | |
| Ställföreträdartillägg | 030 | Civil statsförv. Försv. Affärsv | |
| Särskild flygförarpremie (SFP) | 079 | Försvaret | |
| Särskild flygingenjörspremie (SFIP) | 042 | Försvaret | |
| Särskilt löneplanstillägg/avlöningsförstärkning | 004 | Samtliga sektorsavtal m m | |
| Särskilt lönetillägg | 031 | Affärsverken | Luftfartsverket |
| Teknikertillägg | 048 | Försvaret | |
| Tidsbegränsat, lokalt bestämt tjänstgöringstillägg | 053 | Skolväsendet | |
| Tillsynslarare | 014 | Skolväsendet | |
| Tillsynstillägg | 003 | Civil statsförv. Försv. Affärsv | |
| Trupp utbildningstillägg | 047 | Försvaret | |
| Utbildningstillägg | 016 | Försvaret | |
| Yrkesvalslarare | 022 | Skolväsendet | |
| Ytbargartillägg | 043 | Försvaret | |
| Övriga uppdragstillägg ej särskilt nämnda | 029 | | |
| Övriga fasta lönetillägg ej särskilt nämnda | 090 | | |

Övriga lönetillägg

| | | | |
|---|-----|---|---------------------------|
| Ammunitionsrojningsstillägg | 178 | Försvaret, Affärsverken | Försvaret, Sjöfartsverket |
| Anmälningstillägg | 172 | Affärsverken | SJ |
| Arbetstidstillägg | 110 | Försvaret, Affärsverken | |
| Arbetskadetillägg | 186 | Gemensamma bestämmelser | |
| Beredskapstillägg till isbrytarpersonal | 181 | Försvaret | |
| Beredskapstillägg, övriga | 104 | Civil statsförv, Försv, Affärsv | |
| Driftdispositionstillägg | 119 | Affärsverken | Statens Vattenfallsverk |
| Dykningsstillägg | 113 | Civil statsförv, Försv, Affärsv | |
| Enmanstillägg | 114 | Affärsverken | Statens Vattenfallsverk |
| Extra kallortstillägg | 100 | Civil statsförv, Försv, Affärsv | |
| Flygriskstillägg | 117 | Civil statsförv, Försv, Affärsv | |
| Fridagsersättning | 118 | Civil statsförv, Försv, Affärsv Avtal kyrkl tjänster (AKT) | |
| Fridagstillägg | 185 | Civil statsförv, Försv, Affärsv | |
| Friställningstillägg | 130 | Försvaret | |
| Forbandsovningsstillägg | 120 | Försvaret | |
| Gruppreklamstillägg | 122 | Affärsverken | Postverket |
| Handledartillägg | 160 | Civil statsförv, Affärsverken Avtal kyrkl tjänster (AKT) | SJ, Telev, Veterinärstat |
| Hemvaktstillägg | 121 | Avtal flygledare | Luftfartsverket |
| Höjdrsktillägg | 124 | Civil statsförv, Försv, Affärsv | |
| Innerstadstillägg | 190 | Affärsverken | Televerket |
| Instruktörstillägg, instruktionstillägg | 125 | Civil statsförv, Affärsv | Banv, SJ, Postv, LFV |
| I tillägg | 123 | Försvaret, Affärsverken | Försv, Luftfartsverket |
| Journtillägg till isbrytarpersonal | 180 | Försvaret | |
| Journtillägg, övriga | 103 | Civil statsförv, Försv, Affärsv | |
| Järnvägsposttillägg | 126 | Affärsverken | Postverket |

| Typ av tillägg/tillägg till | Kod | Står omnämnt i sektoravtal m m | Gäller för viss myndighet |
|--|-----|-----------------------------------|---------------------------------|
| Kammardyrkningstillägg | 133 | Försvaret | |
| Kollektivt lärararbete (K-tid), särskild ersättning | 198 | Skolväsendet | |
| Konduktörstjänstillägg | 127 | Affärsverken | SJ |
| Krigsförbandsövningsstillägg | 128 | Försvaret | |
| Kvällsundervisning, lördags- och söndagsundervisning | 108 | Skolväsendet | |
| Kurstillägg | 129 | Civil statsförvaltning | Polisorg |
| Lagbastillägg | 183 | Affärsverken | SJ |
| Lokledartillägg | 131 | Affärsverken | SJ |
| Loktjänstillägg | 132 | Affärsverken | SJ |
| Långtidsövningsstillägg | 175 | Försvaret | |
| Lärartillägg | 173 | Försvaret, Affärsverken | Försv., Telev., LFV |
| Läroarbetsutbildning, handledning m m (om fast tillägg per mån, se kod 064 resp 068) | 134 | Skolväsendet | |
| Läroarbetsutbildning, auskultation | 162 | Skolväsendet | |
| Maskinläggningstillägg | 107 | Civil statsförv., Försv., Affärsv | |
| Mertidstillägg | 169 | I-avtal | Försvaret |
| Mertidstillägg | 170 | Gemensamma bestämmelser | |
| Motorskötartillägg | 135 | Försvaret | Kustbevakningen |
| Obehagstillägg | 136 | Civil statsförv | Tullverket |
| Obekvämtidstillägg | 102 | Gemensamma bestämmelser | |
| Patrulleringstillägg | 138 | Civil statsförvaltning | Polisorg |
| Praktikhindertillägg | 139 | Försvaret | |
| Prestationsberoende avlösningsförmån | 200 | | |
| Prövningar | 115 | Skolväsendet | |
| Restidstillägg | 191 | Affärsverken | Statens Vattenfallsverk |
| Resultattillägg | 179 | Affärsverken | Televerket |
| Riskillägg | 141 | Civil statsförv., Affärsverken | Polisorg, Banverket, SJ |
| Segelfartygstillägg | 143 | Försvaret | |
| Semesterlönetillägg | 189 | Gemensamma bestämmelser | |
| Semestertillägg | 106 | Gemensamma bestämmelser | |
| Särskilt tjänstedubblingstillägg | 194 | Civil statsförvaltning | Kronofogdemyndigheterna |
| Särskild undervisning | 166 | Skolväsendet | |
| Särskilt tjänstledighetstillägg | 187 | Gemensamma bestämmelser | |
| Sarskola, särskolklass, fyllnadstjänstgöring | 165 | Skolväsendet | |
| Tidförskjutningstillägg | 171 | Samtliga sektoravtal | |
| Tjänstedubblingstillägg | 150 | Civil statsförv., Försv., AKT | |
| Tjänsteresetillägg | 140 | Samtliga sektoravtal, AKT | |
| Tjänstledighetstillägg | 105 | Gemensamma bestämmelser | |
| Tolktillägg | 152 | Civil statsförvaltning | Polisorg, Tullverket |
| Turbintillägg | 195 | Affärsverken | Statens Vattenfallsverk |
| Tågklarartillägg | 153 | Affärsverken | SJ |
| Tågledartillägg | 154 | Affärsverken | SJ |
| Underjordstillägg | 155 | Affärsverken | Telev., Statens Vattenfallsverk |
| Undervisningstillägg | 173 | Civil statsförv., Affärsverken | Banverket, SJ |
| Undervisning vid lägerskola | 163 | Skolväsendet | |
| Uppsikt över elev (kvarsittning) | 156 | Skolväsendet | |
| Utryckningstillägg | 157 | Civil statsförv., Affärsverken | Banverket, SJ |
| Utsjobervakningstillägg | 193 | Försvaret | Kustbevakningen |
| Utsjölotsningstillägg | 188 | Affärsverken | Sjöfartsverket |
| Vikariatstillägg | 101 | Samtliga sektoravtal, AKT | |
| Vänsterrättstillägg | 192 | Affärsverken | Postverket |
| Vaxlingstillägg | 159 | Civil statsförv., Affärsverken | Banverket, SJ |
| Övriga lönetillägg ej särskilt nämnda | 199 | | |
| Övriga tjänstgöringstillägg | 161 | | |

Gottgörelse för övertidstjänstgöring

| Typ av tillägg/tillägg till | Kod | Står omnämnt i sektorsavtal m m | Gäller för viss myndighet |
|---|-----|---------------------------------|---------------------------|
| Extratidstillägg | 204 | Avtal, vissa statliga läkare | |
| Övertidstillägg, enkel övertid | 202 | Gemensamma bestämmelser | |
| Övertidstillägg, kvalificerad övertid | 203 | Gemensamma bestämmelser | |
| Övertidstillägg, enkel övertid | 205 | I-avtal | Försvaret |
| Övertidstillägg, kvalificerad övertid | 206 | I-avtal | Försvaret |
| Övertidstillägg, enkel övertid | 208 | Avtal flygledare | Luftfartsverket |
| Övertidstillägg, kvalificerad övertid | 209 | Avtal flygledare | Luftfartsverket |

Arvoden m m

| | | | |
|---|-----|-----------------------------|-----------|
| Gottgörelse för särskild arbetstid | 098 | Avtal vissa statliga läkare | |
| Arvoden m m som redovisas som lönetillägg | | | |
| – Ersättning för lektion, enligt månadslön/55 | 096 | Civil statsförvaltning | Högskolan |
| – Ersättning för lektion s k lösa timmar m m | 097 | Civil statsförvaltning | Högskolan |
| – Arvoden för tilläggsstimmar | 099 | Skolväsendet | |
| – Arvoden, övriga | 095 | | |

LÖNEUPPGIFTER
2:a kvartalet 1989
AST-R anställda m fl

| | | | | | | |
|-------------------|-------|---------------------|-------|------------------------------------|-------|------------------------|
| Verksamhetsområde | Kod 1 | Spec- best/avtal | Kod 2 | Arbetsplatsens namn och belägenhet | Kod 3 | Läns- och kommunkod |
| | | | | | | |

| | |
|-----------------------------------|--------|
| Uppgifterna avser tiden fr o m | fr o m |
| | |

| Personnummer | | | | Anställnings- år | Anställnings- form | Arbetsart | | Tjänst- göring- ens omfatt- ning | Månadslön enl avtal | Lönstillägg för månad enl avtal | | Övriga löne- tillägg m m | | Arbetad tid m m | | Anmärkning |
|--------------|-----|-----|--------|---------------------|-----------------------|----------------|--------------------------------|---|------------------------|------------------------------------|--------|-----------------------------|--------|-----------------|-----|------------|
| År | Mån | Dag | Nummer | | | Löne- grupp | Syssel- sättnings- grupp | | | Art | Belopp | Art | Belopp | Art | Tid | |
| 1 | 2 | 3 | 4 | 5 | 6 | 7 | 8 | 9 | 10 | 11 | 12 | 13 | 14 | 15 | 16 | 17 |
| 1 | | | | | | | | | | | | | | | | |
| 2 | | | | | | | | | | | | | | | | |
| 3 | | | | | | | | | | | | | | | | |
| 4 | | | | | | | | | | | | | | | | |
| 5 | | | | | | | | | | | | | | | | |
| 6 | | | | | | | | | | | | | | | | |
| 7 | | | | | | | | | | | | | | | | |
| 8 | | | | | | | | | | | | | | | | |
| 9 | | | | | | | | | | | | | | | | |
| 10 | | | | | | | | | | | | | | | | |
| 11 | | | | | | | | | | | | | | | | |
| 12 | | | | | | | | | | | | | | | | |
| 13 | | | | | | | | | | | | | | | | |
| 14 | | | | | | | | | | | | | | | | |

SCB A/MJOL 560. 6 1989 500 ex



Blenkettutgivare
STATISTISKA CENTRALBYRÅN
Avdelningen för arbetsmarknadsstatistik
115 81 STOCKHOLM
Telefon 08 - 783 40 00, ankn 4651



Box 2243
103 16 STOCKHOLM
Telefon 08 - 700 13 00, ankn 1386

| | |
|----------------------------|---------------------------------|
| I detta ärende efterfrågas | Telefon (riktnr och abonnentnr) |
| Underskrift | |

Bilaga 9

STATSANSTÄLLDA INOM FÖRSVARET DEN 1 MARS 1989

Antal anställda inom försvaret fördelade efter huvudprogram m m

| Personalkategori | Huvudprogram | | | | | | | Övriga | Samtliga |
|--------------------|--------------|-------|-------|-------|-------|---------|------|--------|----------|
| | Hpg 1 | Hpg 2 | Hpg 3 | Hpg 4 | Hpg 5 | Hpg 1-5 | | | |
| Militärer | 8511 | 3194 | 3698 | 798 | 490 | 16691 | 1019 | 17710 | |
| Civila | 8135 | 2674 | 3588 | 1706 | 9501 | 25604 | 3867 | 29471 | |
| Summa | 16646 | 5868 | 7286 | 2504 | 9991 | 42295 | 4886 | 47181 | |
| Yrkesofficersasp | 1166 | 429 | 390 | - | - | 1985 | - | 1985 | |
| Beredskapsarbetare | 223 | 14 | 55 | 15 | 65 | 372 | 10 | 382 | |
| Totalt | 18035 | 6311 | 7731 | 2519 | 10056 | 44652 | 4896 | 49548 | |

Antal heltidspersoner inom försvaret fördelade efter huvudprogram m m

| Personalkategori | Huvudprogram | | | | | | | Övriga | Samtliga |
|--------------------|--------------|-------|-------|-------|-------|---------|------|--------|----------|
| | Hpg 1 | Hpg 2 | Hpg 3 | Hpg 4 | Hpg 5 | Hpg 1-5 | | | |
| Militärer | 8476 | 3186 | 3673 | 791 | 486 | 16612 | 931 | 17543 | |
| Civila | 6964 | 2351 | 3101 | 1593 | 8851 | 22861 | 1683 | 24544 | |
| Summa | 15440 | 5538 | 6774 | 2384 | 9338 | 39473 | 2614 | 42087 | |
| Yrkesofficersasp | 1165 | 428 | 389 | - | - | 1982 | - | 1982 | |
| Beredskapsarbetare | 195 | 11 | 49 | 13 | 50 | 317 | 7 | 324 | |
| Totalt | 16799 | 5976 | 7213 | 2396 | 9388 | 41773 | 2621 | 44393 | |

Kommentarer till bilaga 9

a) Hpg 1 = Armén

Hpg 2 = Marinen

Hpg 3 = Flygvapnet

Hpg 4 = Operativ ledning (Överbefälhavaren, Förvarsstaben, Militär-
befälhavaren i militärområdena m m)Hpg 5 = Gemensamma myndigheter (Försvarets civilförvaltning, Försvarets
sjukvårdsstyrelse, Fortifikationsförvaltningen, Försvarets mate-
rielverk, Värnpliktsverket, Förvarshögskolan, Militärhögskolan,
Försvarets förvaltningskola, Försvarets datacentral, Försvarets
läromedelscentral, Krigsarkivet, Statens försvarshistoriska Muséer,
Försvarets rationaliseringsinstitut, Försvarets forskningsanstalt,
Kustbevakningen)Övriga = Försvarsdepartementet, Statens räddningsverk, Civilbefälhavaren i
civilområdena, Styrelsen för psykologiskt försvar, Flygtekniska
försöksanstalten, FN-trupper m m, Överstyrelsen för civil bered-
skap, Försvarets nämnder, tillsynsmän och hemvärnsmänb) AST-R-anställda på Fortifikationsförvaltningen och Försvarets materielverk,
Hpg 5, skulle egentligen ha fördelats på Hpg 1-3. Avser 2627 personer, 2614
heltidspersoner - civil personal. Underlag för en sådan uppdelning saknas.

Bilaga 10

Statistiska centralbyrån
AM/OL

1989-11-13

Statsanställda 1989

| Myndighet | Myndig- hetskod | Anmärkning |
|--|--------------------|--|
| Myndigheter vars funktioner överförs till andra institutioner m m | | |
| Rikspolisstyrelsen | 02 15 | Överförd till civildepartementet 1989-01-01, myndkod 13-85 |
| Statens kriminaltekniska laboratorium | 02 17 | Överförd till civildepartementet 1989-01-01, myndkod 13-87 |
| Lokala polisorganisationen | 02 18 | Överförd till civildepartementet 1989-01-01, myndkod 13-88 |
| Mellankommunala skatterätten | 02 37 | Upphört 1988-07-01 |
| Försvarets fastighetsnämnd | 04 86 | Ingen anställd personal i mars 1989 |
| Försäkringsöverdomstolen | 05 45 | Överförd till justitiedepartementet 1988-07-01, myndkod 02-90 |
| Försäkringsrätten för Södra sverige | 05 51 | Överförd till justitiedepartementet 1988-07-01, myndkod 02-91 |
| Försäkringsrätten för Mellansverige | 05 52 | Överförd till justitiedepartementet 1988-07-01, myndkod 02-92 |
| Försäkringsrätten för Norra sverige | 05 53 | Överförd till justitiedepartementet 1988-07-01, myndkod 02-93 |
| Statens miljömedicinska laboratorium | 05 75 | Ingår i Karolinska institutet fr o m 1988-07-01, myndkod 08-26 |
| Statens giftinformationscentral | 05 79 | Överförd till apoteksbolaget 1988-07-01 |
| Marknadsdomstolen | 07 15 | Överförd till civildepartementet 1989-01-01, myndkod 13-90 |
| Näringsfrihetsombudsmannen | 07 16 | Överförd till civildepartementet 1989-01-01, myndkod 13-91 |
| Statens pris- och kartellnämnd | 07 17 | Överförd till civildepartementet 1989-01-01, myndkod 13-92 |

Statistiska centralbyrån

AM/OL

1989-11-13

Statsanställda 1989

| Myndighet | Myndig- hetskod | Anmärkning |
|--|--------------------|--|
| Myndigheter vars funktioner överförs till andra Institutioner m m (forts) | | |
| Konsumentverket | 07 20 | Överförd till civildepartementet 1989-01-01, myndkod 13-93 |
| Allmänna reklamationsnämnden | 07 21 | Överförd till civildepartementet 1989-01-01, myndkod 13-94 |
| Statens arbetsgivarverk | 07 71 | Överförd till civildepartementet 1989-01-01, myndkod 13-71 |
| Delegationen för vetenskaplig och teknisk informationsförsörjning | 08 02 | Upphört 1988-06-30 |
| Regionstyrelsen, Lund/Malmö högskoleregion | 08 04 | Upphört 1988-06-30 |
| Regionstyrelsen, Stockholms högskoleregion | 08 23 | Upphört 1988-06-30 |
| Regionstyrelsen, Umeå högskoleregion | 08 32 | Upphört 1988-06-30 |
| Stockholms datamaskincentral för högre utbildning och forskning | 08 37 | Upphört 1988-07-01 (omorganiserats till dotterbolag till DAFA) |
| Regionstyrelsen, Uppsala högskoleregion | 08 41 | Upphört 1988-06-30 |
| Regionstyrelsen, Göteborg högskoleregion | 08 51 | Upphört 1988-06-30 |
| Regionstyrelsen, Linköpings högskoleregion | 08 61 | Upphört 1988-06-30 |
| Lotterinämnden | 09 91 | Överförd till civildepartementet 1989-01-01, myndkod 13-96 |
| Statens ungdomsråd | 09 94 | Överförd till civildepartementet 1989-01-01, myndkod 13-95 |
| Jämställdhetsombudsmannen | 10 90 | Överförd till civildepartementet 1989-01-01, myndkod 13-97 |
| Statens planverk | 11 20 | Upphört som egen myndighet. Ingår genom sammanslagning av Bostadsstyrelsen och Statens planverk 1988-07-01 i Boverket, myndkod 11-10 |