

Löner och sysselsättning inom offentlig sektor 1990

Del 1 Statsanställda

SCB

STATISTISKA CENTRALBYRÅN
Sveriges officiella statistik

INLEDNING TILL

LÖNER. OFFENTLIG SEKTOR. DEL 1, STATSANSTÄLLDA

(SVERIGES OFFICIELLA STATISTIK)

Följande serier ingår:

1954/1957-1968 års statistik:

Tjänstemän inom statlig och statsunderstödd verksamhet. – Stockholm, 1959-1970

1969-1985 (del 2: -1981) års statistik utkom i två delar:

Statsanställda. Del 1, Lönegrad, tjänstetidsklass. Myndigheter, kommuner. – Stockholm, 1971-1986. - Årg. 1969-1976 med titeln: Statstjänstemän. Del 1, Lönegrad ...

Statsanställda. Del 2, Sammanfattning, utbildning, tjänstebenenämning m. m. – Stockholm, 1972-1986. - Årg. 1969-1973 med titeln: Statstjänstemän. Del 2, Sammanfattning ...

serien slutar med en historisk översikt:

En historisk översikt samt uppgifter om utbildning, tjänstebenenämning m m. 1954-1981. – Stockholm, 1986.

1986-1991 års statistik:

Löner och sysselsättning inom offentlig sektor. Del 1, Statsanställda. – Stockholm, 1987-1992

1992 års statistik:

Löner och sysselsättning inom offentlig sektor. Statsanställda / Statistiska centralbyrån. – Stockholm, 1993.

Utgavs parallellt med:

Löner. Offentlig sektor, Del. 2 : Kommunal personal.

Efterföljare:

Lönestatistisk årsbok / Medlingsinstitutet, Statistiska centralbyrån. – Stockholm, 1995-2004. – (Sveriges officiella statistik). - Täckningsår: 1992-2003. 2000-2003 publicerade på SCB:s webbplats.

Löner och sysselsättning inom offentlig sektor. Del 1, Statsanställda. 1990. – (Sveriges officiella statistik). Digitaliserad av Statistiska centralbyrån (SCB) 2011.

Löner och sysselsättning inom offentlig sektor 1990

Del 1 Statsanställda

SCB

STATISTISKA CENTRALBYRÅN
Sveriges officiella statistik

Wages, salaries and employment in the public sector 1990

Part 1 Government employees

Official Statistics of Sweden
Statistics Sweden
1991

Tidigare publicering Publikationen **Löner och sysselsättning inom offentlig sektor, Del 1 Statsanställda**, har tidigare utgivits under namnet **Tjänstemän inom statlig och statsunderstödd verksamhet**, med en del för vardera av fyraårsperioderna 1954-1957 och 1958-1961, samt med en del årligen under 1962-1968. Åren 1969-1973 samt 1975-1976 utgavs publikationen under namnet **Statstjänstemän Del 1**. Åren 1977-1985 publicerades boken under namnet **Statsanställda Del 1**. Under nuvarande namn har publikationen utkommit årligen sedan 1986. Preliminära uppgifter för 1990 har tidigare publicerats i Statistiska meddelanden Am 50 SM 9101. Som ett komplement till den tidigare publiceringen har en publikation med historiskt material tagits fram med titel **Statsanställda 1954-1981 Del 2**. En historisk översikt samt uppgifter om utbildning, tjänstebenenämning m m.

Från trycket Oktober 1991
Producent Statistiska centralbyrån, avdelningen för
 arbetsmarknads- och utbildningsstatistik

Förfrågningar Lennart Johansson tel 08-783 46 58
 Runo Samuelsson tel 08-783 46 61
 Inger Lindgren tel 08-783 46 53

© 1991, Statistiska centralbyrån

ISBN 91-618-0397-9
ISSN 0283-8141

Printed in Sweden
SCB-tryck, Örebro 1991
Miljövänsligt papper

Förord

Statistiska centralbyrån utarbetar sedan år 1954 i enlighet med Kungl Maj:ts brev den 10 september 1954 statistik över arbetstagare inom statligt löner reglerad verksamhet. Från och med år 1969 är denna statistik samordnad med statens arbetsgivarverks förhandlingsstatistik. Den officiella statistiken används inte enbart som lönestatistik utan i stor utsträckning även för att belysa sysselsättningen inom den statliga sektorn. Populationen är dessutom något större och mer sammanhållen än förhandlingsstatistiken.

Mättidpunkten har ändrats från 1 mars till 1 september varför ändringssiffror spänner över 18 i stället för som normalt 12 månader. Det gamla löneplanssystemet har upphört till förmån för individuella löner. För första gången sedan 1981 publiceras flerårstabeller över myndigheter och tjänstebenanämningar.

Liksom tidigare publiceras endast en ringa del av det tabellmaterial som finns eller kan tas fram (se även omslagets tredje och fjärde sida).

Föreliggande publikation har utarbetats av Lennart Johansson och Runo Samuelsson. Flerårstabellerna över myndigheter har framställts av Inger Lindgren, Leena Moilanen och Britt Olander.

Statistiska centralbyrån i september 1991

STEN JOHANSSON

Jan Magnell

Innehåll

- 8 Sammanfattning på engelska
- 9 Svensk–engelsk ordlista

Statsanställda 1990

- 11 Inledning
- 11 Ändrad mättidpunkt
- 11 Population
- 11 Populationsförändring
- 12 Löneutvecklingen 1.3 1989 – 1.9 1990
- 13 Löneutvecklingen 1.3 1980 – 1.9 1990
- 13 Nytt lönesystem mm
- 14 Löneutvecklingen 1.3 1985 – 1.9 1990
- 14 Lönebegrepp
- 14 Insamling
- 15 Variabler
- 16 Bearbetning

17 Tabellkommentarer

Diagram

- 19 1 Statsanställda m fl inom olika verksamhetsområden fördelade efter kön den 1 september 1990
- 20 2 Statsanställda m fl fördelade efter kön och tjänstgöringens omfattning den 1 september 1990
- 21 3 Heltidstjänstgörande statsanställda m fl med lönebeteckning I och C inom olika verksamhetsområden fördelade efter kön och överenskommen lön den 1 september 1990
- 23 4 Heltidstjänstgörande statsanställda m fl med lönebeteckning I och C fördelade efter kön och överenskommen lön den 1 september 1990
- 23 5 Heltidstjänstgörande statsanställda m fl med lönebeteckning I och C fördelade efter ålder och kön den 1 september 1990

Contents

- Summary
- Swedish–English vocabulary

Government employees 1990

- Introduction
- Changed time for collection of data
- Population
- Changes of the population
- Trend of salaries
- Trend of salaries
- New salary system
- Trend of salaries
- Emoluments
- Collection of data
- Variables
- Processing

Comments on the tables

Charts

- 1 Government employees etc, in various fields of activity, and by sex
- 2 Government employees etc, by sex, and by extent of employment
- 3 Full-time government employees etc, in salary scheme I and C in various fields of activity, by sex, and by agreed salary
- 4 Full-time government employees etc, in salary scheme I and C, by sex, and by agreed salary
- 5 Full-time government employees etc, in salary scheme I and C, by age, and by sex

Tabeller

Samtliga

- 24 1 Statsanställda m fl fördelade efter huvudtitel och vissa myndigheter, kön, tjänstgöringens omfattning och lönebeteckning den 1 september 1990 samt förändringar 1989 – 1990
- 28 2 Statsanställda m fl fördelade efter myndighet, lönebeteckning, genomsnittslön, kön och tjänstgöringens omfattning m m den 1 september 1990
- 44 3 Statsanställda m fl fördelade efter myndighet åren 1981–1986
- 80 4 Statsanställda m fl fördelade efter myndighet åren 1986–1990
- 116 5 Statsanställda m fl fördelade efter ålder, tjänstgöringens omfattning och kön den 1 september 1990
- 120 6 Statsanställda m fl fördelade efter tjänstgöringens omfattning och kön den 1 september 1990

Lönebeteckningar m m

- 121 7 Statsanställda m fl med lönebeteckning I fördelade efter månadslön, tjänstgöringens omfattning och kön den 1 september 1990
- 122 8 Statsanställda m fl med lönebeteckning C fördelade efter månadslön, tjänstgöringens omfattning och kön den 1 september 1990
- 123 9 Arvodister m fl fördelade efter månadslön, tjänstgöringens omfattning och kön den 1 september 1990
- Allmänna civilförvaltningen och försvarsväsendet
 - Affärsverken
 - Statlig verksamhet

Tables

All employees

- 1 Government employees etc, by ministry and certain authorities, by sex, by extent of employment, and by salary scheme, 1 st of September 1990 and changes 1989–1990
- 2 Government employees etc, by authority, by salary scheme, by average salary, by sex, and by extent of employment etc
- 3 Government employees etc, by authority, 1981–1986
- 4 Government employees etc, by authority, 1986–1990
- 5 Government employees etc, by age, by extent of employment, and by sex
- 6 Government employees etc, by extent of employment and by sex

Salary schemes etc

- 7 Government employees etc, by individual salary, by monthly salary, by extent of employment, and by sex
- 8 Government employees etc, by salary agreement for officials, by monthly salary, by extent of employment, and by sex
- 9 Government employees etc, not in receipt of a schemed salary, by monthly salary, by extent of employment, and by sex
- General Civil Service and the Defence Organization
 - State business enterprises
 - Government activity

- d) Övrig statligt lönereglerad verksamhet
- e) Samtliga

Överenskommen lön

128 10 Heltidstjänstgörande statsanställda m fl med lönebeteckning I och C vid vissa myndigheter fördelade efter överenskommen lön, kön och ålder den 1 september 1990

143 11 Statsanställda m fl med lönebeteckning I och C vid vissa myndigheter fördelade efter genomsnittslöner och lönesummor åren 1989–1990

Lönertillegg

148 12 Vissa lönertillegg för statsanställda m fl, 1989 - 1990

Kommuner

149 13 Statsanställda m fl fördelade efter län, kommun och kön den 1 september 1990

157 14 Statsanställda m fl inom vissa kommuner, totalt och efter större myndigheter den 1 september 1990

163 15 Statsanställda m fl vid vissa regionala myndigheter fördelade efter län den 1 september 1990

Tjänstebenenämning

167 16 Heltidstjänstgörande statsanställda m fl med lönebeteckning I och C fördelade efter tjänstebenenämning, kön och överenskommen lön den 1 september 1990

185 17 Deltidstjänstgörande statsanställda m fl med lönebeteckning I och C fördelade efter tjänstebenenämning, kön och överenskommen lön (uppräknad till heltid) den 1 september 1990

d) State-subsidized activities

e) All employees

Agreed salary

10 Full-time government employees etc in salary scheme I and C at certain authorities, by agreed salary, by sex, and by age

11 Government employees etc in salary scheme I and C at certain authorities, by average salaries, by amount of salaries in 1989–1990

Salary supplements

12 Certain salary supplements for government employees etc

Municipalities

13 Government employees etc, by county, by municipality, and by sex

14 Government employees etc, in certain municipalities, by larger authorities

15 Government employees etc, in certain regional authorities, by county etc

Type of employment

16 Full-time government employees etc, in salary scheme I and C, by type of employment, by sex, and by agreed salary

17 Part-time government employees etc, in salary scheme I and C, by type of employment, by sex, and by agreed salary (representing full-time employment)

193 18 Heltidstjänstgörande statsanställda m fl med löneplansanställning fördelade efter tjänstebenämning, kön och överenskommen lön åren 1982–1989

Nyanställda

206 19 Statsanställda m fl, nyanställda under perioden 2 mars 1989 - 1 september 1990, fördelade efter ålder, tjänstgöringens omfattning och kön den 1 september 1990

Avgångna

210 20 Statsanställda m fl, avgångna under perioden 2 mars 1989 - 1 september 1990, fördelade efter ålder, tjänstgöringens omfattning och kön den 1 mars 1989

Bilagor

- 214 1 Blankett M
- 214 2 Blankett K
- 215 3 Blankett S
- 216 4 Magnetbandslayout
- 217 5 Anvisningar till blanketterna K och M
- 221 6 Kod för avtal
- 222 7 Lönetilläggskoder
- 226 8 Anställda inom försvarsdepartementet
- 227 9 Departementsförändringar

18 Full-time government employees etc, in receipt of a schemed salary, by type of employment, by sex and by agreed salary

New appointments

19 Government employees etc, appointed during 1989–1990, by age, by extent of employment, and by sex

Resignations

20 Government employees etc, resigned during 1989–1990, by age, by extent of employment, and by sex

Appendices

- 1 Form M
- 2 Form K
- 3 Form S
- 4 Magnetic tape layout
- 5 Instructions for forms K and M
- 6 Code for agreement
- 7 Codes for salary-supplements
- 8 Employees in the Defence Organization
- 9 Changes of the ministries

Tecken och förkortningar

- Intet finns att redovisa
- 0 Mindre än 0.5 av enheten
- .. Uppgift ej tillgänglig eller alltför osäker för att anges
- . Uppgift kan ej förekomma
- M Män
- Kv Kvinnor

Explanations of symbols and abbreviation

- Magnitude nil
- 0 Magnitude less than half of unit
- .. Data not available
- . Category not applicable
- M Males
- Kv Females

Summary

This first part of the publication presents results from the survey of salaried government employees and salaried employees in state-subsidized activities. The tables concern the situation on the 1st of September 1990. The survey was carried out by Statistics Sweden in co-operation with the National Agency for Government Employers.

The second part of the publication will contain tables related to employees in municipalities.

The population

All salaried employees (in the following and in the tables called employees) who, on the 1st of September 1990, were employed at any authority or institution concerned, are included. Persons on leave of absence are included unless they were employed at some other authority or institution covered of this survey. The population can be divided into General Civil Service and the Defence Organization, State business enterprises, and State-subsidized activities.

Variables

Of the data included in the primary material the following ones are related to the tables in this part: authority, number in the population register (year, month, and day of birth, identification number), municipality, extent of employment, salary scheme, monthly salary, salary supplements, salary deductions and code for changes.

The municipality refers to the place where the employee works and not to the place of living.

The extent of employment was measured as the relation between the actual scheduled time for each employee and full-time employment.

A new salary system with individual salaries has replaced the earlier salary schemes N, L, SB and D.

A special salary agreement (C) controls the setting of salaries concerning high grade emp-

loyees.

The salary supplements are divided into two parts, fixed supplements and other supplements.

The internal code for change was used to point out new appointments, resignations etc.

Data collecting

Almost the whole population were collected on magnetic tapes. The rest of the population was reported on forms supplied by Statistics Sweden.

List of terms

Affärsverken	state business enterprises	huvudtitel	subdivision of the National budget
allmänna civilförvaltningen och försvarsväsendet	General Civil Service and the Defence Organization	högskola	academy
allmänna försäkringskassor	public insurance benefit societies	inklusive	included
antal	number	Kommun	municipality
arbetsförmedlingarna	the public employment offices	kommunal vuxenutbildning	municipal adult education
AMU-grp arbetsmarknadsutbildning	retraining courses	kriminalvården	The Prisons Administration
arbetsmarknadsverket	The Labour Market Administration	kriminalvårdsanstalter	prisons
arbetstagare	salaried employees (=employees)	kronofogdemyndigheterna	bailiff authorities
aritmetisk medellön	arithmetical mean salary	kvinnor (Kv)	females, women
arvode	fee, remuneration	kyrkomusiker	church organists
arvode för månaden	monthly salary	kön	sex
avdrag	deduction	Lantbruksnämnderna	county agricultural boards
avgångna	resignations	lantmäteriverket	The Regional Land Survey Organization
Civila	civil	lokala polisorganisationen	The Local Police Organization
Deltid	part-time	lokala skattemyndigheterna	local tax authorities
distriktsveterinärorganisationen	The District Veterinary Organization	län	county
domstolsväsendet	the courts of law	länsbostadsnämnder	county housing boards
därav	of which, by	länsskolnämnder	county education
Fast lön	fixed salary	länsstyrelserna	the county administrations
fasta lönetillägg	fixed salary supplements	löneavdrag	salary deductions
folkhögskolor	peoples colleges	lönebeteckning	salary scheme
försvaret	The Defence Organization	lönesumma	amount of salaries
Genomsnittsbelopp	mean amount	lönetillägg	salary-supplements
genomsnittslön	average salary	Militär	military
grundskolor	the public primary education	minst halvtid	at least half standard hours of work
gymnasieskolor	general secondary schools	myndighet	authority
Heltid	full-time	månadslön	monthly salary
		män (M)	males, men
		Nyanställda	new appointments
		Och	and
		Polisväsendet	The Police Service
		posten	The Post Office Administration

präster	clergymen	Ålder	age
Region- och distrikts- åklagarmyndigheter	region and district public prosecutor authorities	Överenskommen lön övertidsersättning	agreed salary overtime compensa- tion
riksbanken	The Central Bank of Sweden	övriga	others
riksdagen och dess verk	The Parliament and its Agencies	övriga lönetillägg	other salary suppl- ments
rättshjälpsnämnder	legal assistance boards	övrig statligt lönereg- lerad verksamhet	state-subsidized activities
Samtliga	total, all		
skogsvårdsstyrelserna	the county forestry boards		
statens järnvägar	The Swedish State Railways		
specialskolor	the state schools for visually and audito- rially handicapped		
statens vattenfallsverk	The National Power Administration		
statlig verksamhet	government(al) acti- vity		
statsanställda	government employees		
summa	sum, total		
särskolor	schools for handicap- ped children		
Teknisk högskola	institute of technology		
televerket	The National Tele- communication Ad- ministration		
tillägg	salary-supplements		
tingsrätterna	the lower courts		
tjänstebestämmelse	type of employment		
tjänstemän	(salaried) employees		
tjänstgöringens omfattning	extent of employment		
totalt	total		
tullverket	The Swedish Customs Office		
Under halvtid	less than half standard hours of work		
universitet	university		
utbetald lön	total salary		
Vattenfall	The National Road Administration		
vägverket	The National Road Administration		

Statsanställda 1990

Inledning

Statistiken över statsanställda m fl (tidigare kallad statstjänstemannastatistiken) har utarbetats av SCB sedan 1954. Statistiken sammanlogs 1969 med statens arbetsgivarverks (SAV) lönestatistik.

Statistikens syfte är att ge avtalsstatistik på grundval av totalundersökning samt att utgöra underlag för den officiella statistiken.

Ändrad mättidpunkt

På avtalsparternas begäran har mättidpunkten ändrats från 1 mars till 1 september fr o m år 1990. För kommunalt anställda lärare, skolledare och SYO-funktionärer är mättidpunkten även för 1990 års statistik den 1 mars. För arvodesanställda tjänstemän vid högskolor har mätningarna gjorts per 1 oktober 1990.

Population

Redovisningen omfattar samtliga anställda arbetstagare inom statlig verksamhet och inom övrig statligt lönereglerad verksamhet oberoende av tjänstgöringens omfattning eller anställningstidens längd.

Vad som menas med övrig statligt lönereglerad verksamhet framgår av tabell 1. Till denna definition kan fogas följande kommentar:

a) Tjänsteman, som faktiskt utövade mer än en tjänst eller delar av olika tjänster, redovisas på samtliga tjänster vederbörande utövade, dock i princip endast på en tjänst per myndighet.

b) För tjänstledig personal gällde att denna i allmänhet skulle redovisas. Tjänsteman som var tjänstledig för att upprätthålla annan tjänst skulle dock redovisas endast på den sistnämnda tjänsten. Partiellt tjänstledig tjänsteman redovisades endast på den del av tjänsten som utövades. Helt tjänstledig tjänsteman, som enligt ovan skulle medtagas, redovisades på så stor del av tjänsten som utövades vid tjänstledighetens ikraftträdande.

Populationsförändring

Totalt uppgick antalet anställda inom statligt lönereglerad verksamhet (inklusive personal med annan huvudman) till 579 000. Antalet heltidspersoner var 519 000.

Antal statsanställda m fl den 1 september 1990

	Statlig verksamhet	Övrig statligt lönereglerad verksamhet	Samtliga
Samtliga	401 000	177 000	579 000
Män	233 000	63 000	296 000
Kvinnor	168 000	115 000	283 000
Omräknat till heltidspersoner	361 000	158 000	519 000
Heltidstjänstgörande	315 000	118 000	433 000
Män	206 000	48 000	254 000
Kvinnor	108 000	70 000	179 000
Deltidstjänstgörande	87 000	60 000	146 000
Män	27 000	15 000	42 000
Kvinnor	60 000	45 000	104 000
Justerad förändr 1989 - 90 (%)			
Samtliga	- 0,7	+ 1,0	- 0,2
Män	- 1,9	+ 0,7	- 1,4
Kvinnor	+ 1,0	+ 1,1	+ 1,0

Antalet anställda inom statligt löner reglerad verksamhet minskade med 1 100 mellan den 1 mars 1989 och den 1 september 1990 sedan hänsyn tagits till institutionella förändringar.

Antalsutveckling 1980 – 1990

År	Antal	Justerad förändr sedan föregående år
1980	600 000	+ 8 400
1981	613 000	+ 7 100
1982	607 000	+ 1 900
1983	603 000	+ 400
1984	600 000	– 5 700
1985	594 000	– 5 500
1986	593 000	– 2 600
1987	586 000	– 4 000
1988	583 000	– 4 200
1989	585 000	– 2 500
1990	579 000	– 1 100

Statlig verksamhet visade en minskning med 2 800 personer medan övrig statligt löner reglerad verksamhet (huvudsakligen skolväsendet och allmänna försäkringskassor) ökade med 1 700 personer. Det är kommunalt anställda lärare som svarar för huvuddelen av ökningen.

Förändringar som påverkar jämförbarheten

* Kyrkomusiker har sedan 1990-07-01 kommunalt reglerade löner och ingår numera i redovisningen av kyrkokommunal personal (ca 2 300 personer).

* Domkapitlen och stiftsnämnderna överfördes till kyrkokommunal huvudman 1989-07-01 (ca 700 personer). Präster och biskopar har dock fortfarande statligt reglerade löner och ingår i redovisningen av statsanställda.

* SJ:s resebyråer ombildades 1990-01-01 till bolag och ingår inte i redovisningen (ca 1 100 personer).

* Införandet av individuell lön/tariff lön har medfört att antalet anställda som redovisas på mer än en tjänst har minskat med ca 1 500.

* Insamlingstidpunkten har ändrats från 1 mars till 1 september (utom för kommunalt anställda lärare), vilket betyder att avståndet mellan mättidpunkterna har 18 i stället för som normalt 12 månader.

* Riksgäldskontoret har överförts från riksdagen och dess verk till finansdepartementet.

* Statens energiverk har överförts från miljö- till industridepartementet.

Övriga departementsförändringar se bilaga 10.

Löneutvecklingen

1 mars 1989 - 1 september 1990

Den genomsnittliga överenskomna lönen för kollektivet samtliga heltidstjänstgörande arbetstagare uppgick till 14 796 kr, en ökning med 14,3 procent sedan föregående undersökningstillfälle.

Avtalsförändringar

De avlöningsförmåner som redovisas för 1990 hänför sig till Ram avtal om löner 1989-1990 för statstjänstemän m fl (RALS 1989-1990) exkl prisutvecklingsgarantin enligt 4§ 5p i RALS 1989-90.

Redovisade avlöningsförmåner för 1989 hänför sig till följande avtal.

- Löneplanslönen utgörs av gällande belopp per 1989-01-01 enligt Avtal om generell lönehöjning för år 1989. För löneplan SB (läkare) avser beloppen 1988-07-01.
- Lokala förhandlingar 1989 ingår ej.
- Övriga avlöningsförmåner hänför sig till Ramavtal om löner 1988 för statstjänstemän m fl 1988 (RAL S 1988)

Vid jämförelse med föregående undersökning kan följande löneutveckling redovisas. Beloppen avser överenskommen lön för heltidstjänstgörande.

Löneutveckling 1 mars 1989 – 1 sept 1990

	Aritm medelvärd	Undre kvartil	Median	Övre kvartil
Män				
Belopp	15 566	12 704	14 652	17 214
Abs ökn	2 011	1 414	1 914	2 355
Proc ökn	14,8	12,5	15,0	15,8
Kvinnor				
Belopp	13 738	11 650	13 227	15 627
Abs ökn	1 673	1 106	1 521	2 270
Proc ökn	13,9	10,5	13,0	17,0
Samtliga				
Belopp	14 796	12 163	14 050	16 565
Abs ökn	1 849	1 256	1 736	2 463
Proc ökn	14,3	11,5	14,1	17,5

Tar man med även de **deltidstjänstgörande** och väger in dem med den vikt som motsvaras av deras sysselsättningsgrad blir resultatet något annorlunda. För män och kvinnor separat blir skillnaden obetydlig, medan siffran för samtliga påverkas mer påtagligt. Detta beror på att den kvantitativa relationen mellan könen förändras när de deltidstjänstgörande tillkommer.

Överenskommen lön den 1 september 1990 inkl deltidstjänstgörande (aritmetiskt medelvärde)

	Män	Kvinnor	Summa
Allm civilförvaltning			
försvarsväsendet	15 922	13 021	14 732
Affärsverken	14 397	12 374	13 590
Statlig verksamhet	15 310	12 769	14 279
Övr statl lönerreglerad verksamhet	16 464	15 005	15 523
Totalt	15 550	13 687	14 659

Löneutvecklingen

1 mars 1980 – 1 september 1990

Under 1980-talet har löneutvecklingen för kollektivet samtliga heltidstjänstgörande arbetstygare varit följande.

Löneutveckling 1 mars 1980 – 1 sept 1990

År	Aritmetiskt medelvärde	Procentuell ökning sedan föregående år
1980	6 691	5,8
1981	7 349	9,8
1982	8 002	8,9
1983	8 495	6,2
1984	9 049	6,5
1985	9 525	5,3
1986	10 249	7,6
1987	11 106	8,4
1988	11 649	4,9
1989	12 948	11,0
1990	14 796	14,3

Mättdpunkter var 1 mars åren 1980 - 1989 och 1 september 1990.

Nytt lönesystem mm

Ett nytt lönesystem har införts inom det statliga området fr o m 1990 som innebär att krontalslöner (**lönebeteckning I**) har ersatt de tidigare löneplanerna N, L, SB och D. Lönen är **individuell** eller utgår enligt en centralt eller lokalt bestämd **löneariff**.

Dessutom förs förhandlingarna sektorsvis i skilda avtal för sektorerna C (civil statsförvaltning), F (försvaret), A (affärsverken) och S (skola). En mindre del (Ö) faller utanför denna indelning.

Cheflöneavtal (C)

För vissa tjänstemän bestäms lönerna enligt ett särskilt cheflöneavtal. Dessa får lön efter de belopp som bestäms av regeringen eller av statens cheflönenämnd.

Löneutvecklingen 1 mars 1985 – 1 september 1990

Under perioden 1985–1990 har löneutvecklingen för kollektivet samtliga heltidstjäntgörande arbetstagare inom vissa områden varit följande.

Aritmetiskt medelvärde avser överenskommen lön.

Myndighet	Aritm medel värde 1990	Procentuell ökning sedan föregående år					Ökning 85-90
		85-86	86-87	87-88	88-89	89-90	
Allmänna civilförvaltningen (ej polis- o försvarsväsendet)	14 957	7,8	7,4	6,0	10,3	14,6	54,9
Polisväsendet	14 719	10,9	7,4	3,4	8,8	18,2	58,5
Försvarsväsendet	14 912	6,6	9,1	5,2	11,0	14,6	55,7
Affärsverken	13 714	8,8	8,5	4,9	12,7	12,3	56,8
Därav Postverket	12 577	8,5	9,8	2,9	14,2	9,4	53,3
SJ	13 200	8,0	6,6	6,0	10,5	14,1	53,9
Televerket	14 432	10,0	8,1	5,4	12,3	14,2	60,7
Vattenfall	17 054	8,7	11,3	5,8	15,0	14,0	67,8
Statlig verksamhet	14 437	8,2	8,1	5,2	11,4	14,1	56,4
Övr statl löne-regl verksamhet	15 723	6,3	8,9	3,8	9,7	14,8	51,3
Därav Grundskolor	15 620	5,9	8,9	3,4	9,3	15,0	49,9
Gymnasieskolor	17 478	6,7	8,2	4,0	10,0	14,2	51,1
Präster	16 193	4,6	10,9	5,1	8,6	23,8	64,1
Allm försäkringskassor	12 915	8,0	8,6	5,5	11,3	11,7	53,9
Samtliga	14 796	7,6	8,4	4,9	11,0	14,3	55,0

Lönebegrepp

I tabellerna förekommer lönebegreppen månadslön och överenskommen lön.

Månadslön

Med månadslön avses lön för månad exkl fasta och rörliga tillägg. För tjänstemän med tim- eller dagarvode redovisas det intjänade beloppet för en månad.

Fasta lönetillägg (bilaga 7)

Med fasta lönetillägg menas lönetillägg, inklusive arvode för tilläggstimmar och gottgörelse för särskild arbetstid, som utgår med ett för månad eller längre tid fastställt belopp.

Övriga lönetillägg (bilaga 7)

Med övriga lönetillägg menas lönetillägg som utgår med ett för månaden rörligt belopp. Övertidstillägg och extratidstillägg ingår ej.

Överenskommen lön

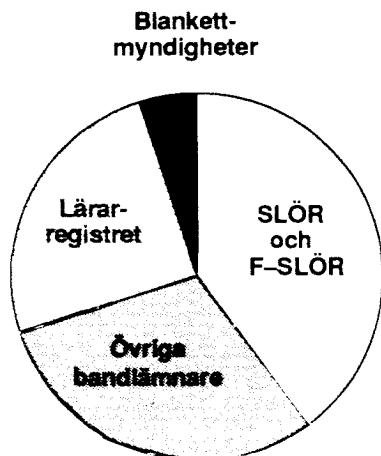
Överenskommen lön omfattar månadslön plus fasta och övriga lönetillägg.

Insamling

För huvuddelen av personbeståndet lämnades uppgifterna på magnetband enligt den layout som återfinns i bilaga 4. Av hela populationen svarar SLÖR plus F-SLÖR för 40 %, Lärarregistret för 25 % och övriga bandlämnare för 30%. Övriga bandlämnare är bl a Posten, Televerket, SJ, Vattenfall, Vägverket och allmänna försäkringskassorna. För den personal som ej täcktes genom magnetbanden lämnades uppgifter på blankett K (bilaga 2) samt vissa andra uppgifter på blankett S (bilaga 3). Myndigheter som ej var anslutna till något datalönesystem tillställdes en lista, blankett M (bilaga 1), uppdragande fjolårets uppgifter. Utlistningen omfattade drygt 1 000 tjänstemän. Listan aktualisera-

des samt kompletterades med myndighetens nyanställda tjänstemän på blankett K. För varje myndighet lämnades också en sammandragsblankett S.

Statistikens uppgiftslämnare 1990



Variabler

De i statistiken 1990 ingående variablerna är följande:

Myndighetskod

Sektor

Avtalskod (redovisas ej)

Namn

Personnummer

Kommunkod

Utbildningskod (redovisas ej)

Tjänstebenenämning

Tjänstgöringsnomenklatur S (redovisas ej)

Befattningsnomenklatur (redovisas ej)

Tjänstgöringens omfattning

Anställningsåret

Lönetariff

Lönebeteckning

Månadslön

Lönetillägg

Avdrag

Ändamålssklassificering (redovisas ej)

Ändringskod

Myndighetskoden är en inom statistiken intern kod med varierande detaljrikedom. Den används även för indelning i de tre huvudområdena—allmänna civilförvaltningen och försvarsväsendet, affärsverken och övrigt statligt lönereglerad verksamhet – se t ex tabell 1.

Kommunkoden är, förutom kod för utomlandsstationering och okänd stationering, liktydig med SCBs standard. Kommunangivelsen avser tjänstemannens stationeringsort. Med stationeringsort avses i normalfallet den ort där arbetsplatsen är belägen.

Tjänstebenenämning skall anges enligt en av SCB/SAV fastställd, femställig kodförteckning.

Tjänstgöringens omfattning anges med 2 decimaler men redovisas i tabellerna i allmänhet endast som heltid och deltid. Den används även för beräkning av antalet heltidspersoner. Tjänstgöringens omfattning avser den normala tjänstgöringen. Tillfällig nedsättning (sjukdom m m) skall ej påverka värdet. Omfattning som på grund av tjänstens karaktär ej kan beräknas skall ha angivits till 0,00. För helt tjänstledig personal med C-avdrag tillämpas en särregel (se bilaga 5).

Månadslönen avser september månad eller i praktiken den lön som utbetalas i september. För kommunalt anställda lärare gäller utbetald lön i mars och för arvodesanställda lärare vid högskolor oktober månads lön.

Vad som menas med **fasta och övriga lönetillägg** framgår av avsnittet Lönebegrepp och bilaga 7.

Med **avdrag** avses samtliga löneavdrag som gjorts i samband med utbetalningen av avlöningen för september månad p g a tjänstledighet eller frånvaro av annan orsak. Lönetilläggen uppgavs var för sig medan avdragen angavs summariskt. Fasta lönetillägg avsåg september månad medan övriga tillägg och avdrag hänförde sig till augusti.

Genom samkörning med fjolårsmaterialet konstrueras en **ändringskod**, som bl a visar huruvida tjänstemannen nyanställts eller avgått. Med nyanställning menas att tjänstemannen återfinns i årets men ej i fjolårets material. För en avgången tjänsteman är förhållandet det motsatta. Vidare framtages uppgifter om tjänstemän som under redovisningsåret ändrat myndighetstillhörighet.

Bearbetning

Bearbetningen inleddes med makrogranskning där fördelningen efter olika variabler kontrollerades. Varje post granskades därefter dels beträffande varje variabel för sig med kontroll av att variabeln kunde förekomma för ifrågasvarande post och att värdet höll sig inom bestämda gränser eller förekom i kodregister, dels i fråga om sambandet mellan olika variabler enligt i samråd med SAV uppgjorda kriterier. Nästa steg var en dubblettkontroll av materialet (med personnummer som identifikationsbegrepp). Såväl vid den manuella granskningen som vid ställningstaganden till de i den maskinella granskningen framkomna problemen förekom så långt det var möjligt kontakter med uppgiftslämnarna samt med arbetsgivarverkets expertis.

Sedan materialet granskats och rättats samkördes det mot föregående års material för att få fram flyttning, nyanställning, avgång m m. Slutligen gjordes ett antal omkodningar och uppskjutna rättelser samt påläggning av vissa texter.

Tabellkommentarer

Tabell 1

a) Lönebeteckning.

I = individuell lön/tariffön

C = chefslöneavtalet

R = AST-R-anställda

Ö = arvodister m fl

b) Beredskapsarbetare omfattar anställda i statlig ungdomslag, statlig ungdomsplats, statlig inskolningsplats, beredskapsarbetare och vissa arbetstagare med praktikanställning.

c) Förändringar (se bilaga 9) avser skillnaderna i personal den 1 mars 1989 och den 1 september 1990 utan hänsyn tagen till organisationsförändringar.

d) Åklagarväsendet omfattar riksåklagaren, regionåklagarmyndigheterna, distriktsåklagarmyndigheterna och statsåklagarmyndigheten.

Domstolsväsendet omfattar domstolsverket, bostadsdomstolen, högsta domstolen, kammarrätterna, regeringsrätten, hovrätterna, tingsrätterna, länsrätterna, hyresnämnder och arrendenämnder.

Kriminalvården omfattar kriminalvårdsstyrelsen, kriminalvårdsanstalterna, skyddskonsumtorganisationen och allmänna häktena.

Skogsverket omfattar skogsstyrelsen och skogsvårdsstyrelserna.

Arbetsmarknadsverket omfattar arbetsmarknadsstyrelsen, länsarbetsnämnderna inkl AMI och arbetsförmedlingarna.

Polisväsendet omfattar rikspolisstyrelsen, statens kriminaltekniska laboratorium och lokala polisorganisationen.

e) Nyanställda och avgångna gäller populationen som helhet.

Tabell 2

a) Heltidspersoner. Varje deltidstjänstgörande tjänsteman är omräknad efter tjänstgöringens omfattning (t ex en person med 80 % deltidstjänstgöring räknas som 0,8). För personer utan angiven tjänstgöringens omfattning har vissa schablonberäkningar använts med ledning av månadslönen.

b) I genomsnittlig överenskommen lön ingår heltidstjänstgörande tjänstemän med lönebeteckning I och C.

c) Procent av snittlön är beräknad på genomsnittlig överenskommen lön för myndigheten i förhållande till den genomsnittliga överenskommna lönen för samtliga.

d) I kolumnerna ålder och anställningsår ingår tjänstemän med lönebeteckning I och C.

e) Nyanställda och avgångna, se tabell 1e.

Tabell 3 och 4

Tabellerna visar siffrorna myndighetsvis 1981-1986 resp 1986-1990 efter den för varje år gällande departementsindelningen. De omfattande notförteckningarna skall användas vid läsningen och tolkningen av siffrorna. Perioden 1976-1981 återfinns i tabell 2 i SOS-Statsanställda 1954-1981, del 2. Siffrorna är fullt jämförbara med siffrorna i tabell 3 och 4.

Åren 1972-1978 ingår i SOS-Statsanställda 1978 del 2 (tabell 2), åren 1969-1973 i statstjänstemän 1973 del 2 (tabell 2). Siffrorna i dessa publikationer exkluderar AST-R-personal och lokalvårdare m fl (1969 ca 67 000 personer, 1978 ca 28 000 personer). Med varierande jämförbarhet finns myndighetsvisa siffror fr o m 1954.

Tabell 5 och 6

Tjänstgöringens omfattning ospecificerad. I denna grupp ingår tjänstemän med oregelbunden tjänstgöring, för vilka tjänstgöringens omfattning inte kunnat inhämtats eller beräknats.

Tabell 8

civ = civila tjänstemän

mil = militära tjänstemän

Tabell 10 och 11

Polisväsendet, se tabell 1d ovan.

Tabell 12

Heltidspersoner, se tabell 2a ovan.

Tabell 14

Siffrorna för de uppräknade kommunerna anger det totala antalet tjänstemän stationerade i de olika kommunerna. För respektive kommun har endast vissa myndigheter redovisats (myndigheter med mer än 200 tjänstemän inom kommunen).

Tabell 15

a) Med försvaret avses samtliga myndigheter som sorterar under försvarsdepartementet (se även förspalten till tab 2).

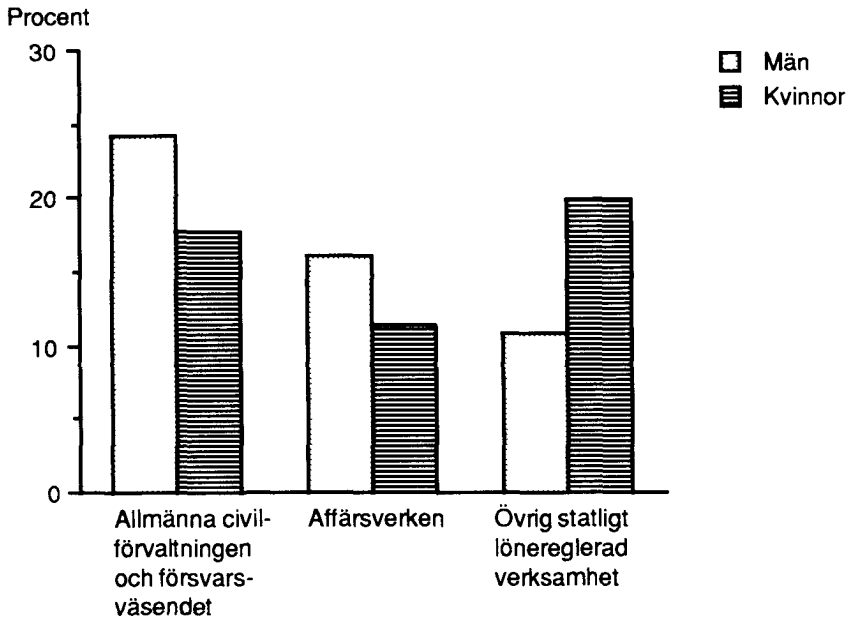
Tabell 18

Löneutvecklingen i olika tjänstebenämningar åren 1982-1989 är ett sammanplock ur tidigare redovisade tabeller. Varje år avspeglar således det löneläge som faktiskt redovisades i respektive års publicering. Avbrutna eller sent påbörjade serier avspeglar i allmänhet strukturförändringar i de berörda benämningarna av sådan storleksgrad att sammankoppling bedömts som olämplig.

Tabell 19 och 20

Tjänstgöringens omfattning ospecificerad, se tabell 5 och 6 ovan.

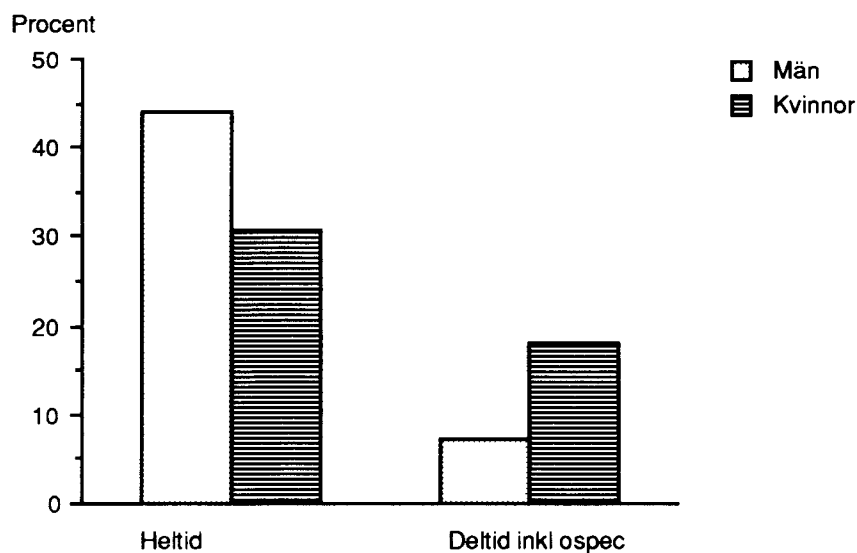
Diagram 1 Statsanställda m fl inom olika verksamhetsområden fördelade efter kön den 1 september 1990
Government employees etc, in various fields of activity, and by sex



Statsanställda m fl fördelade efter verksamhetsområde och kön

Verksamhetsområde	Antal anställda			Procentuell andel		
	Män	Kvinnor	Samtliga	Män	Kvinnor	Samtliga
Allm civilförv och försvarsväsendet	140 471	102 152	242 623	24,3	17,7	41,9
Affärsverken	92 791	65 929	158 720	16,0	11,4	27,4
Övrig statligt löner reglerad verksamhet	62 717	114 682	177 399	10,8	19,8	30,7
Totalt	295 979	282 763	578 742	51,1	48,9	100,0

Diagram 2 Statsanställda m fl fördelade efter kön och tjänstgöringens omfattning den 1 september 1990
 Government employees etc, by sex and by extent of employment



Statsanställda m fl fördelade efter kön och tjänstgöringens omfattning

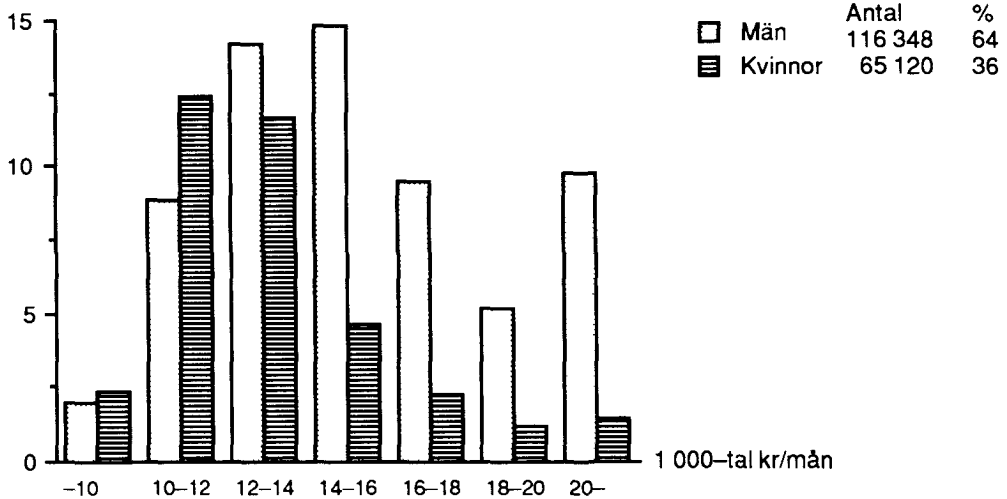
Tjänstgöringens omfattning	Antal anställda			Procentuell andel		
	Män	Kvinnor	Samtliga	Män	Kvinnor	Samtliga
Heltid	253 977	178 559	432 536	43,9	30,9	74,7
Deltid inkl ospec	42 002	104 204	146 206	7,3	18,0	25,3
Samtliga	295 979	282 763	578 742	51,1	48,9	100,0

Diagram 3 Heltidstjänstgörande statsanställda m fl med lönebeteckning I och C inom olika verksamhetsområden fördelade efter kön och överenskommen lön den 1 september 1990

Full-time government employees etc in salary scheme I and C in various fields of activity, by sex and by agreed salary

a) Allmänna civilförvaltningen och försvarsväsendet

Procent



b) Affärsverken

Procent

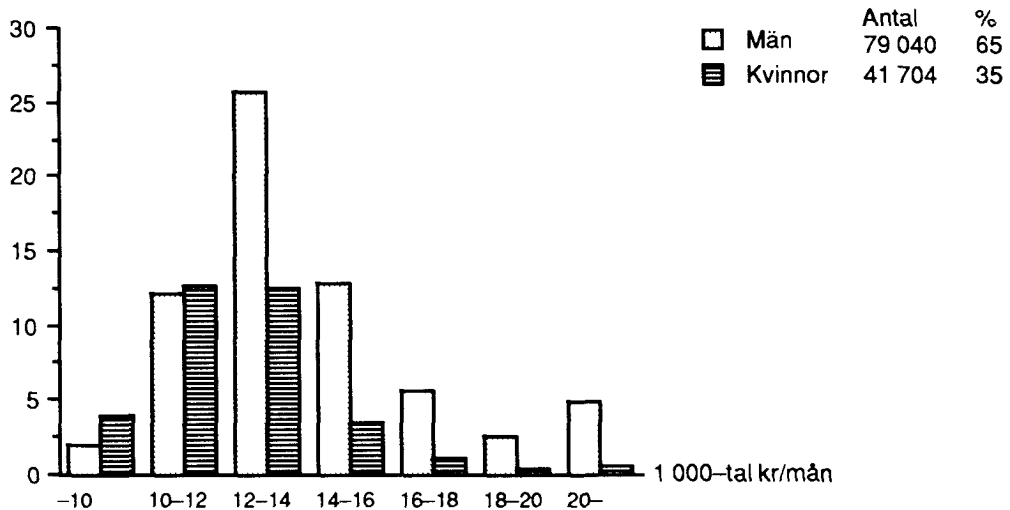
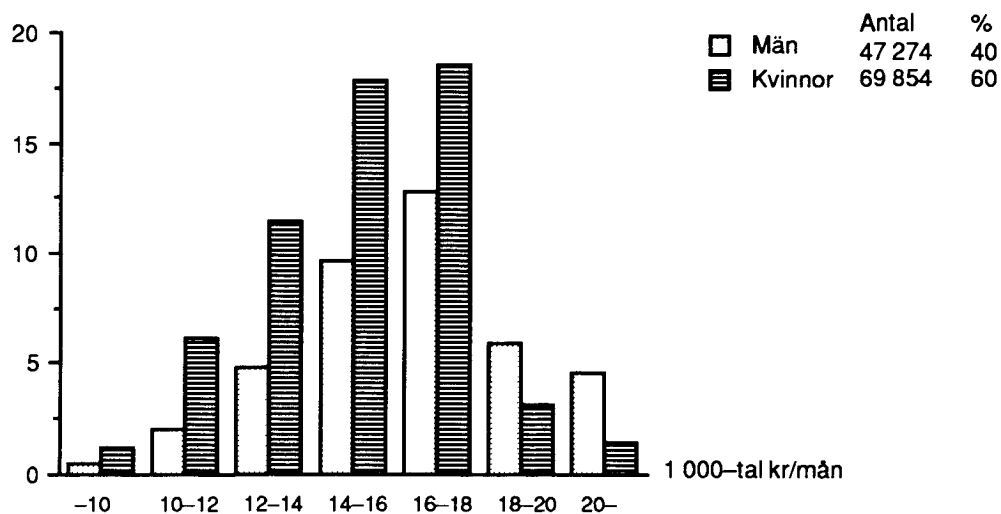


Diagram 3 (forts) Heltidstjänstgörande statsanställda m fl med lönebeteckning I och C inom olika verksamhetsområden fördelade efter kön och överenskommen lön den 1 september 1990

c) Övrig statligt löner reglerad verksamhet

Procent



d) Samtliga

Procent

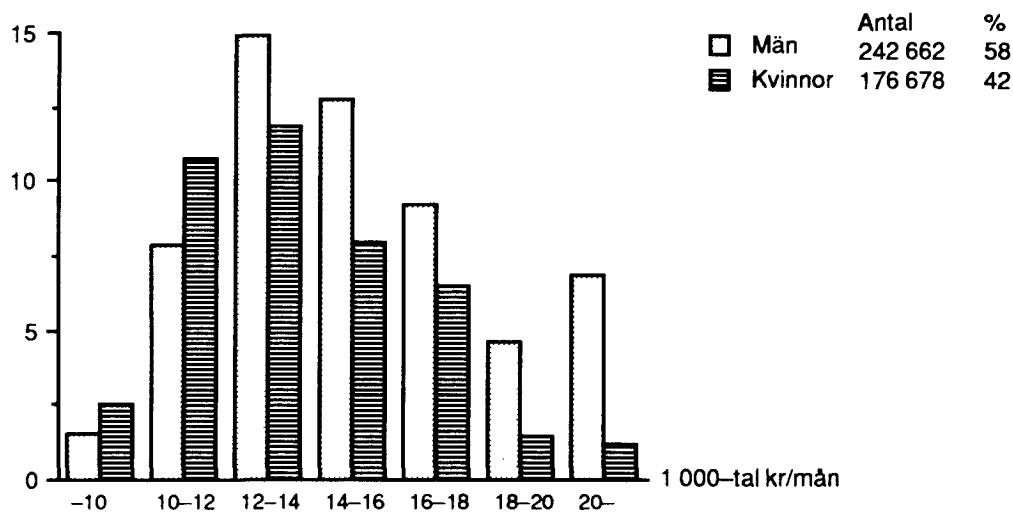


Diagram 4 Heltidstjänstgörande statsanställda m fl med lönebeteckning I och C fördelade efter kön och överenskommen lön den 1 september 1990
Full-time government employees etc in salary scheme I and C, by sex and by agreed salary

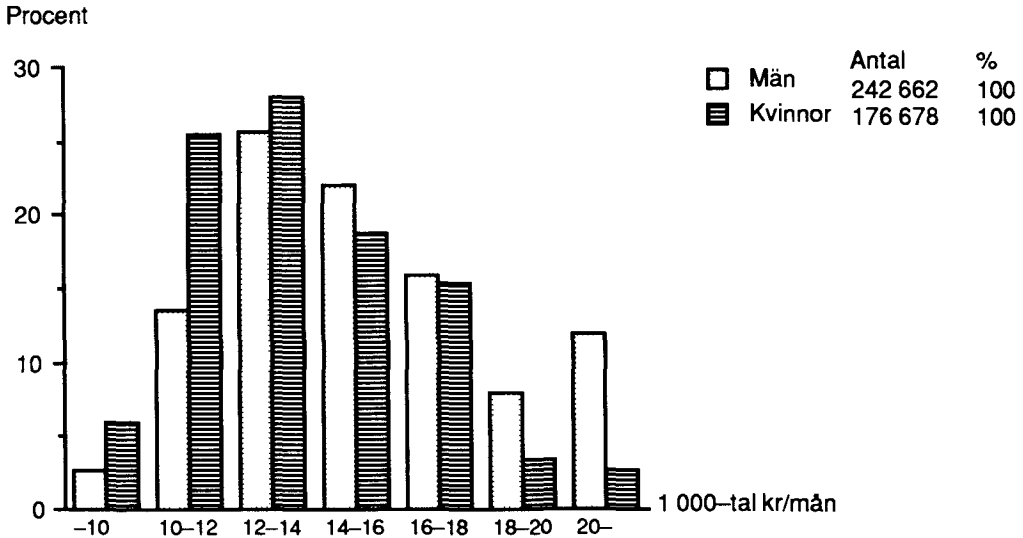
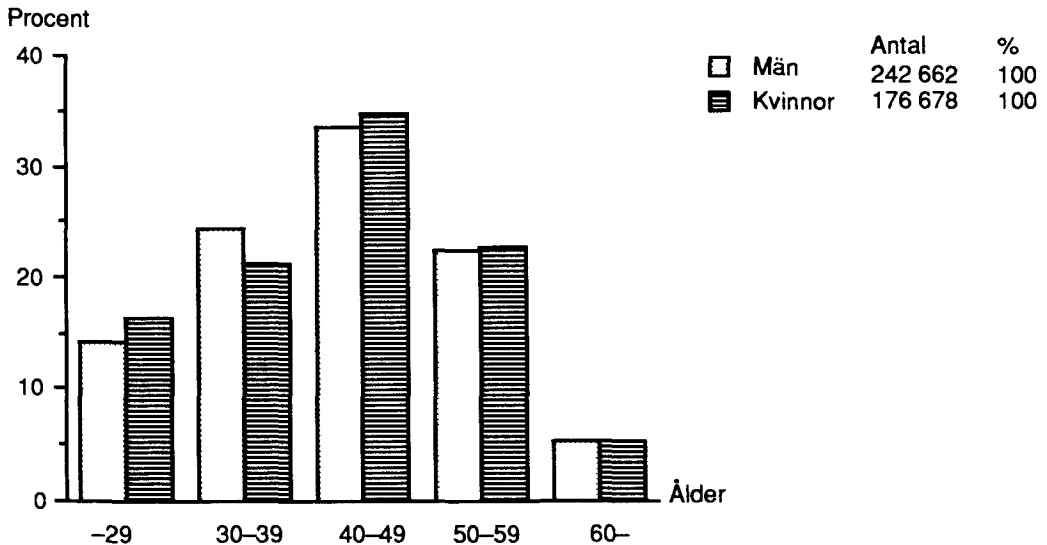


Diagram 5 Heltidstjänstgörande statsanställda m fl med lönebeteckning I och C fördelade efter ålder och kön den 1 september 1990
Full-time government employees etc in salary scheme I and C, by age and by sex



Tabell 1 Statsanställda m fl fördelade efter huvudtitel och vissa myndigheter, kön, tjänstgöringens omfattning och lönebeteckning den 1 september 1990 samt förändringar 1989-1990

Huvudtitel m m	Heltids-tjänstgörande		Deltids-tjänstgörande		Samtliga		
	M	Kv	M	Kv	M	Kv	Summa
ALLMÄNNA CIVILFÖRVALTNINGEN OCH FÖRSVARSVÄSENDET							
JUSTITIEDEPARTEMENTET	7541	6843	611	2839	8152	9682	17834
därav Äklagarväsendet	531	610	12	230	543	840	1383
Domstolsväsendet	1996	3392	90	1412	2086	4804	6890
Kriminalvården	4701	2489	493	1060	5194	3549	8743
UTRIKESDEPARTEMENTET	1253	1346	114	249	1367	1595	2962
därav Utrikesförvaltningen	705	852	13	86	718	938	1656
FÖRSVARSDPARTEMENTET 1)							
Civila tjänstemän	14380	7592	3522	3683	17902	11275	29177
Militära tjänstemän	19059	351	213	7	19272	358	19630
Summa	33439	7943	3735	3690	37174	11633	48807
därav Armén	12735	2975	2078	1666	14813	4661	19454
Marinen	4853	875	407	425	5260	1300	6560
Flygvapnet	5579	1314	445	681	6024	1995	8019
Försvarets materielverk	4378	797	166	229	4544	1026	5570
SOCIALDEPARTEMENTET	1023	1442	222	541	1245	1983	3228
därav Socialstyrelsen	153	256	45	96	198	352	550
Riksförsäkringsverket	324	356	25	106	349	462	811
KOMMUNIKATIONSDEPARTEMENTET	14612	1787	881	1272	15493	3059	18552
därav Vägverket	7307	874	132	547	7439	1421	8860
Banverket	6255	386	95	58	6350	444	6794
FINANSDEPARTEMENTET	8236	9360	663	3936	8899	13296	22195
därav Lokala skattemyndigheterna	1292	3476	64	1551	1356	5027	6383
Länsskattemyndigheterna	1937	2118	81	1009	2018	3127	5145
Kronofogdemyndigheterna	966	1362	43	563	1009	1925	2934
Byggnadsstyrelsen	1270	382	327	193	1597	575	2172
Tullverket	2032	1354	118	459	2150	1813	3963
UTBILDNINGSDEPARTEMENTET	16725	11625	7899	11188	24624	22813	47437
därav Göteborgs universitet	1445	1248	735	1253	2180	2501	4681
Linköpings universitet	811	455	555	594	1366	1049	2415
Lunds universitet	2438	1494	1444	1747	3882	3241	7123
Stockholms universitet	1179	785	815	918	1994	1703	3697
Umeå universitet	1035	770	568	918	1603	1688	3291
Uppsala universitet	2015	1099	937	1265	2952	2364	5316
Chalmers tekniska högskola	1314	370	424	349	1738	719	2457
Karolinska institutet	943	1127	360	981	1303	2108	3411
Tekniska högskolan i Stockholm	1360	483	686	462	2046	945	2991
JORDBRUKSDEPARTEMENTET	5884	2595	965	1853	6849	4448	11297
därav Sveriges lantbruksuniversitet	1721	1051	329	820	2050	1871	3921
Skogsverket	2529	539	352	408	2881	947	3828
ARBETSMARKNADSDEPARTEMENTET	8636	9009	1597	3361	10233	12370	22603
därav Arbetsmarknadsverket	3603	5098	961	2191	4564	7289	11853
AMU-gruppen, arbetsmarknadsutb	3091	1469	377	574	3468	2043	5511
Statens invandrarverk	1106	1724	161	383	1267	2107	3374
BOSTADSDEPARTEMENTET	1914	1498	150	790	2064	2288	4352
därav Lantmäteriverket	472	360	33	132	505	492	997
Lantmäteriet	925	584	87	469	1012	1053	2065
INDUSTRIDEPARTEMENTET	1162	907	130	332	1292	1239	2531
därav Patent- o registreringsverket	204	376	19	153	223	529	752
CIVILDEPARTEMENTET	19981	10314	1940	5853	21921	16167	38088
därav Polisväsendet	16566	6450	1570	2971	18136	9421	27557
Länsstyrelserna	1924	2320	243	2057	2167	4377	6544
Statistiska centralbyrån	627	550	64	474	691	1024	1715

1) Se även bilaga 9

Government employees etc, by ministry and certain authorities, by sex, by extent of employment, and by salary scheme, 1st of September 1990 and changes 1989-1990

Därav lönebeteckning			C	R	Ö	Bered- skaps- arb	Föränd- ring 1989/ 1990	Nyan- ställda	Avgång- na
I	Därav lönetariff								
	Central	Lokal							
17163	94	6064	365	-	306	21	+14	2684	2691
1327	94	-	47	-	9	-	+21	57	98
6527	-	1685	258	-	105	16	-386	888	1018
8583	-	4339	3	-	157	5	+161	1668	1465
2426	1	-	196	-	340	-	-55	445	463
1462	-	-	179	-	15	-	+51	172	129
22506	3380	1154	117	2453	4101	75	-679	4467	5183
18425	3283	1749	133	-	1072	-	-62	2166	2111
40931	6663	2903	250	2453	5173	75	-741	6633	7294
17035	3777	700	39	-	2380	43	-2	2670	2572
6041	793	1961	14	-	505	4	+36	834	825
7431	1627	75	21	-	567	14	+60	932	965
3003	-	-	52	2453	62	8	-222	565	743
2935	64	191	39	-	254	-	-328	376	677
486	-	-	3	-	61	-	-419	53	264
775	15	-	9	-	27	-	-65	39	99
16986	82	3630	100	4	1462	55	+280	2101	1998
8357	-	-	42	4	457	51	+14	880	899
6718	-	3630	12	-	64	1	+246	892	780
21491	2414	1474	133	260	311	25	-350	2213	2735
6281	1133	-	-	-	102	12	+97	578	713
5091	458	-	22	-	32	6	-424	278	462
2887	442	511	25	-	22	7	-73	211	302
1847	-	425	4	260	61	-	-25	533	573
3892	381	538	13	-	58	-	-6	394	397
39060	1844	354	1311	-	7066	108	-2158	9480	11717
3938	158	-	104	-	639	24	-503	827	1335
2086	86	-	72	-	257	4	-20	495	490
5330	271	-	243	-	1550	8	-332	1679	1967
2747	71	-	151	-	799	2	-68	814	864
2595	169	-	84	-	612	10	-265	578	1067
4374	209	-	187	-	755	1	-281	1030	1233
2119	-	-	105	-	233	4	-129	432	541
3007	265	-	22	-	382	1	-175	740	890
2211	-	-	135	-	645	-	-157	693	845
8544	457	-	221	-	2532	877	-932	1993	2915
3440	427	-	181	-	300	11	+121	842	728
2191	5	-	6	-	1631	861	-1045	688	1708
20573	1884	757	154	-	1876	116	+115	4266	4137
10603	651	-	32	-	1218	112	-491	1719	2189
5161	-	757	31	-	319	3	-543	717	1145
3108	1225	-	5	-	261	1	+1205	1607	519
4193	186	-	40	-	119	8	+22	590	615
966	64	-	7	-	24	1	+3	110	86
1980	100	-	4	-	81	7	+108	285	238
2317	247	-	71	-	143	-	+390	398	300
701	246	-	6	-	45	-	+19	140	119
35799	1306	57	252	-	2037	45	+492	4391	4119
25895	10	-	25	-	1637	16	+1439	3173	1933
6104	1041	57	103	-	337	28	-215	742	968
1692	221	-	14	-	9	1	+14	201	186

Tabell 1 (forts) Statsanställda m fl fördelade efter huvudtitel och vissa myndigheter, kön, tjänstgöringens omfattning och lönebeteckning den 1 september 1990 samt förändringar 1989-1990

Huvudtitel m m	Heltids- tjänstgörande		Deltids- tjänstgörande		Samtliga		
	M	Kv	M	Kv	M	Kv	Summa
MILJÖDEPARTEMENTET	509	424	76	165	585	589	1174
därav Statens naturvårdsverk	289	228	53	102	342	330	672
RIKSDAGEN OCH DESS VERK	539	734	34	256	573	990	1563
därav Riksbanken	328	481	23	180	351	661	1012
Summa för allmänna civilförvaltningen och försvarsväsendet	121454	65827	19017	36325	140471	102152	242623
AFFÄRSVERKEN							
Posten	24581	21713	4575	15173	29156	36886	66042
Statens järnvägar	19420	4129	1507	1304	20927	5433	26360
Televerket	24440	12725	665	4758	25105	17483	42588
Vattenfall	6760	1428	353	749	7113	2177	9290
Domänverket	3120	346	254	189	3374	529	3903
Affärsverket FFV	3235	996	208	394	3443	1390	4833
Luftfartsverket	2220	1135	326	621	2546	1756	4302
Sjöfartsverket	1099	161	28	114	1127	275	1402
Summa för affärsverken	84875	42627	7916	23302	92791	65929	158720
Summa för statlig verksamhet	206329	108454	26933	59627	233262	168081	401343
ÖVRIG STATLIGT LÖNEREGLERAD VERKSAMHET							
Grundskolor	25362	45805	9173	30224	34535	76029	110564
Elevhem vid grundskolor	1	2	-	3	1	5	6
Gymnasieskolor	13531	8100	3180	4469	16711	12569	29280
Kommunal vuxenutbildning	1446	2226	705	1909	2171	4135	6306
Folkhögskolor	980	571	625	566	1605	1137	2742
Särskolor	742	2476	108	781	850	3257	4107
Övrig lärarpersonal	92	102	249	404	341	506	847
Präster	2308	650	343	61	2651	711	3362
Muséer	164	133	44	108	208	241	449
Konstnärliga institutioner	29	31	9	10	38	41	79
Forskningsinstitut mm	49	93	15	51	64	144	208
Allm försäkringskassor	2924	9916	618	5991	3542	15907	19449
Summa för övrig statligt löne-reglerad verksamhet	47648	70105	15069	44577	62717	114682	177399
SAMTLIGA	253977	178559	42002	104204	295979	282763	578742

Därav lönebeteckning			C	R	Ö	Bered- skaps- arb	Föränd- ring 1989/ 1990	Nyan- ställda	Avgång- na
I	Därav lönetariff								
	Central	Lokal							
1070	19	-	46	-	58	1	-258	171	261
630	17	-	13	-	29	1	-40	79	141
1445	-	-	46	-	72	-	-226	210	284
948	-	-	15	-	49	-	-19	144	144
214933	15261	15430	3224	2717	21749	1331	-3735	35951	40206
59356	-	-	31	-	6655	62	+1442	10173	8581
24096	-	17914	4	-	2260	-	-1986	4314	6195
42058	-	1868	36	-	494	17	+33	3926	3897
6801	-	742	20	1581	888	1	-438	1428	1858
789	-	-	3	-	3111	24	-614	447	1020
3068	-	-	7	1584	174	-	-1143	553	1686
3802	-	-	11	-	489	-	+355	1055	752
1310	-	301	10	29	53	-	-10	128	135
141280	-	20825	122	3194	14124	104	-2361	22024	24124
356213	15261	36255	3346	5911	35873	1435	-6096	57975	64330
98893	95444	-	-	-	11671	-	+530	13492	12259
6	-	-	-	-	-	-	-4	1	5
27086	25005	-	-	-	2194	-	+570	2509	2556
5172	4415	-	-	-	1134	-	+240	782	743
2126	1942	-	-	-	616	-	+72	395	355
3891	3714	-	-	-	216	-	+142	417	350
312	252	-	-	-	535	-	+164	625	342
3023	-	-	-	-	339	-	+242	539	326
377	1	-	4	-	68	-	-90	94	174
65	-	-	1	-	13	7	-16	24	42
195	-	-	4	-	9	-	-4	31	34
18701	20	5244	27	-	721	40	-141	1511	1654
159847	130793	5244	36	-	17516	47	-577	20420	21010
516060	146054	41499	3382	5911	53389	1482	-6673	78395	85340

Tabell 2 Statsanställda m fl fördelade efter myndighet, genomsnittslön, kön och tjänstgöringens omfattning m m den 1 september 1990

Myndighet ■ ■	Heltids- tjänstgörande		Deltids- tjänstgörande		Samtliga			Antal heltids- personer
	M	Kv	M	Kv	M	Kv	Summa	
JUSTITIEDEPARTEMENTET								
Justitiedepartementet inkl statsrådsberedningen	90	102	2	15	92	117	209	203
Justitiekanslern	6	3	-	1	6	4	10	9
Datainspektionen	15	22	-	4	15	26	41	40
Riksåklagaren	19	31	5	7	24	38	62	54
Regionåklagarmyndigheterna	101	105	-	21	101	126	227	220
Distriktsåklagarmyndigheterna ■ ■	406	468	7	202	413	670	1083	1008
Statsåklagarmyndigheten	5	6	-	-	5	6	11	11
Domstolsverket	48	103	3	31	51	134	185	175
Högsta domstolen	56	46	3	19	59	65	124	118
Svea hovrätt	126	143	6	21	132	164	296	284
Göta hovrätt	41	34	2	14	43	48	91	85
Hovrätten över Skåne och Blekinge	56	61	4	16	60	77	137	128
Hovrätten för Västra Sverige	65	53	4	17	69	70	139	129
Hovrätten för Nedre Norrland	21	16	2	8	23	24	47	42
Hovrätten för Övre Norrland	16	25	1	1	17	26	43	42
Tingsrätter under								
Svea hovrätt	409	877	17	334	426	1211	1637	1504
Göta hovrätt	128	275	5	146	133	421	554	490
Hovrätten över Skåne och Blekinge	155	298	9	182	164	480	644	576
Hovrätten för Västra Sverige	168	406	14	219	182	625	807	715
Hovrätten för Nedre Norrland	83	148	4	67	87	215	302	272
Hovrätten för Övre Norrland	64	127	2	51	66	178	244	226
Regeringsrätten	49	56	2	12	51	68	119	114
Kammarrätten i Jönköping	42	23	-	7	42	30	72	69
Kammarrätten i Stockholm	56	69	1	14	57	83	140	135
Kammarrätten i Göteborg	66	66	1	24	67	90	157	148
Kammarrätten i Sundsvall	30	39	2	6	32	45	77	74
Länsrätterna	277	453	3	177	280	630	910	857
Bostadsdomstolen	6	8	1	5	7	13	20	18
Hyransnämnder och arrendenämnder	34	66	4	41	38	107	145	128
Försäkringsöverdomstolen	16	22	1	1	17	23	40	39
Försäkringsrätten för Södra Sverige	30	25	-	10	30	35	65	62
Försäkringsrätten för Mellansverige	39	37	2	22	41	59	100	94
Försäkringsrätten för Norra Sverige	14	9	-	3	14	12	26	25
Kriminalvårdsstyrelsen	146	168	6	35	152	203	355	341
Kriminalvårdsanstalterna	3328	1410	357	658	3685	2068	5753	5115
Allmänna häktena	1025	346	96	102	1121	448	1569	1438
Skyddskonsulentorganisationen	202	565	34	265	236	830	1066	924
Rättshjälpsnämnden i								
Stockholm	2	9	-	2	2	11	13	12
Malmö	1	5	-	3	1	8	9	7
Göteborg	2	4	-	3	2	7	9	7
Sundsvall	1	5	-	1	1	6	7	6
Allmänna advokatbyråerna	77	93	7	60	84	153	237	205
Brottsförebyggande rådet	11	13	4	8	15	21	36	31
Bokföringsnämnden	2	1	-	-	2	1	3	3
Brottsskadenämnden	7	2	-	4	7	6	13	11
Summa för justitiedepartementet	7541	6843	611	2839	8152	9682	17834	16213
UTRIKESDEPARTEMENTET								
Utrikesförvaltningen	705	852	13	86	718	938	1656	1626
Styrelsen för internationell utveckling	176	218	54	101	230	319	549	487
SIDA-biståndspersonal ■ fl	202	121	18	10	220	131	351	346
Styrelsen för u-landsutbildning i Sandö	33	28	19	12	52	40	92	75
Styrelsen för u-landsforskning	16	18	4	9	20	27	47	42
Nordiska Afrikainstitutet	13	12	3	10	16	22	38	31
Beredningen för internationellt tekniskt-ekonomiskt samarbete	6	15	1	2	7	17	24	22
Kommerskollegium	55	67	2	17	57	84	141	136
Importkontoret för u-landsprodukter	9	12	-	2	9	14	23	22
Handelssekreterare ■ fl	38	3	-	-	38	3	41	41
Summa för utrikesdepartementet	1253	1346	114	249	1367	1595	2962	2832

Government employees etc, by authority, by average salary, by sex, and by extent of employment etc

Genomsnittlig överenskommen lön			Procent av snittlön	Genomsnitt		Antal i ålder 60-	Helt tjl med C-avdrag	Nyanställda	Av-gångna
M	Kv	Summa		Ålder	Anställningsår				
23370	16657	19732	133,4	43,1	17,2	13	5	10	26
27216	15933	23455	158,5	47,3	20,7	-	-	-	1
20535	17952	18999	128,4	41,5	13,1	2	1	7	6
22938	14421	17657	119,3	46,5	19,1	13	1	7	9
21322	15131	18167	122,8	40,5	15,4	13	8	11	15
22942	13873	18080	122,2	45,6	21,1	115	33	39	73
27293	14344	20230	136,7	45,2	17,4	1	-	-	1
19783	13475	15480	104,6	42,4	13,9	12	8	14	22
26988	16334	22087	149,3	48,5	21,1	23	3	5	15
22297	15747	18815	127,2	42,3	16,5	43	36	13	44
20332	14581	17725	119,8	41,4	15,3	9	5	4	6
20834	15780	18176	122,8	40,8	15,0	14	3	10	17
21867	14548	18552	125,4	41,3	15,5	12	7	9	22
22520	15185	19348	130,8	42,2	15,2	3	6	3	6
22547	15766	18412	124,4	41,8	17,2	7	4	2	6
19058	12560	14618	98,8	41,7	15,1	168	83	297	285
19745	12216	14582	98,6	42,4	16,4	53	17	85	84
18979	12329	14595	98,6	42,4	15,8	56	20	82	114
20246	12529	14782	99,9	42,6	16,5	74	27	108	120
19107	12179	14649	99,0	43,7	17,0	39	12	37	39
20180	12718	15218	102,9	42,1	17,1	18	12	34	28
26822	15484	20775	140,4	46,7	18,9	17	4	9	17
21417	15118	19188	129,7	41,4	14,9	3	8	5	13
21065	16770	18675	126,2	43,1	16,6	14	14	13	32
22324	15143	18734	126,6	41,1	15,7	15	17	10	19
21702	16302	18650	126,0	42,7	16,0	6	4	4	5
18737	12846	15081	101,9	40,9	15,1	75	39	127	99
32166	16950	23471	158,6	45,6	20,4	5	-	2	2
23538	13052	16617	112,3	47,1	18,8	25	8	15	23
23697	18032	20417	138,0	44,0	16,3	3	1	5	5
21234	16644	19148	129,4	42,3	14,5	3	3	3	5
21116	15893	18573	125,5	42,0	14,9	4	10	10	9
21504	13303	18295	123,6	46,1	19,9	4	1	1	1
16739	12477	14464	97,8	44,1	15,9	42	18	20	61
13582	12725	13327	90,1	41,3	11,9	292	195	1176	995
13122	12384	12935	87,4	39,5	12,7	68	61	281	213
14991	13252	13707	92,6	42,7	13,4	67	81	191	196
..	12320	12852	86,9	50,8	19,3	4	-	4	2
..	12390	11825	79,9	42,2	6,7	2	-	2	1
..	12300	13636	92,2	42,1	14,4	2	1	1	3
..	12340	12783	86,4	40,4	10,4	1	-	1	1
22807	14925	18516	125,1	45,0	15,4	16	8	21	44
18487	17220	17801	120,3	43,7	15,8	4	2	6	6
..	..	21066	142,4	36,6	9,0	-	-	-	-
18424	..	17341	117,2	46,9	16,9	3	-	-	-
16411	13246	14904	100,7	42,1	14,5	1361	766	2684	2691
19340	13259	16005	108,2	42,5	16,4	120	143	172	129
16409	13587	14848	100,4	44,6	16,7	34	66	100	136
17485	14694	16050	108,5	43,6	16,0	12	3	82	137
14894	13863	14421	97,5	43,8	9,9	-	11	27	11
19853	13935	16720	113,0	42,7	12,0	1	3	6	9
15507	12247	14013	94,7	42,3	10,2	4	2	9	4
16273	15729	15884	107,4	36,8	8,1	-	1	5	3
18346	14618	16299	110,2	42,8	15,1	10	4	25	19
21900	15827	18430	124,6	39,2	6,6	-	3	9	2
17345	17788	17377	117,4	43,5	2,2	3	-	10	13
18482	13541	15827	107,0	42,9	15,7	184	236	445	463

Tabell 2 (forts) Statsanställda m fl fördelade efter myndighet, genomsnittslön, kön och tjänstgöringens omfattning m m den 1 september 1990

Myndighet m m	Heltids- tjänstgörande		Deltids- tjänstgörande		Samtliga			Antal heltids- personer
	M	Kv	M	Kv	M	Kv	Summa	
FÖRSVARSDEPARTEMENTET (se även bilaga 9)								
Försvarsdepartementet	76	46	1	7	77	53	130	126
Armén	12735	2975	2078	1666	14813	4641	19454	16926
Stabsmyndigheter	309	66	81	26	390	92	482	404
Försvarsområdesförband	7667	2098	1710	1201	9377	3299	12676	10621
Utbildningsförband m m	3830	724	210	351	4040	1075	5115	4833
Befällsskolor	195	42	24	35	219	77	296	251
Truppslagsskolor	456	35	30	51	486	86	572	519
Specialskolor	278	10	23	2	301	12	313	297
Marinen	4853	875	407	425	5260	1300	6560	6043
Stabsmyndigheter	159	26	4	14	163	40	203	194
Områdesförband	4473	762	396	369	4869	1131	6000	5517
Skolor	221	87	7	42	228	129	357	330
Flygvapnet	5579	1314	445	681	6024	1995	8019	7388
Stabsmyndigheter	205	66	8	15	213	81	294	285
Luftförsvarsförband	2309	568	195	255	2504	823	3327	3053
Utbildningsförband	2254	513	172	346	2426	859	3285	3013
Skolförband	744	156	52	58	796	214	1010	955
Skolor	67	11	18	7	85	18	103	81
Operativ ledning								
Överbefälhavaren, försvarsstab	212	66	8	13	220	79	299	289
Södra militärområdet m m	264	61	22	21	286	82	368	339
Västra militärområdet m m	255	67	31	15	286	82	368	341
Östra militärområdet m m	346	90	27	39	373	129	502	466
Bergslagens militärområde m m	185	47	32	19	217	66	283	249
Nedre Norrlands militärområde m m	175	28	17	19	192	47	239	215
Övre Norrlands militärområde m m	267	56	21	13	288	69	357	336
Gemensamma myndigheter								
Försvarets civilförvaltning	68	70	5	17	73	87	160	151
Försvarets sjukvårdsstyrelse	31	23	3	17	34	40	74	65
Fortifikationsförvaltningen	489	173	37	48	526	221	747	711
Försvarets materielverk	4378	797	166	229	4544	1026	5570	5469
Värnpliktsverket	158	173	35	78	193	251	444	388
Försvarshögskolan	7	2	6	-	13	2	15	9
Militärhögskolan	103	17	38	12	141	29	170	132
Försvarets förvaltningsskola	34	13	19	6	53	19	72	50
Försvarets datacenter	165	109	12	14	177	123	300	291
Försvarets medicenter	52	38	8	9	60	47	107	99
Krigsarkivet	14	9	4	5	18	14	32	28
Statens försvarshistoriska museer	38	17	32	25	70	42	112	76
Försvarets rationaliseringsinstitut	21	24	2	5	23	29	52	49
Försvarets forskningsanstalt	740	279	64	83	804	362	1166	1114
Kustbevakningen	505	53	14	18	519	71	590	565
Övriga								
Statens räddningsverk	498	237	105	99	603	336	939	801
Civilbefälhavaren	33	15	1	7	34	22	56	53
Styrelsen för psykologiskt försvar	4	3	3	-	9	3	12	10
Flygtekniska försöksanstalten	196	34	19	13	215	47	262	247
FN-trupper m m	847	129	24	9	871	138	1009	983
Överstyrelsen för civil beredskap	85	70	3	19	88	89	177	167
Försvarets personalnämnd	3	2	1	-	4	2	6	5
Totalförsvarets tjänstepliktsnämnd	5	6	-	3	5	9	14	12
Totalförsvarets chefsnämnd	1	-	-	-	1	-	1	1
Vapenfristytelsen	15	25	45	56	60	81	141	63
Summa för försvarsdepartementet	33439	7943	3735	3690	37174	11633	48807	44276

Genomsnittlig överenskommen lön			Procent av snittlön	Genomsnitt		Antal i ålder 60-	Helt tjl med C-avdrag	Nyanställda	Avgångna
M	Kv	Summa		Ålder	Anställningsår				
21033	14483	18436	124,6	44,2	17,6	15	6	15	17
14165	11738	13707	92,6	39,1	14,3	1426	615	2670	-
19117	12873	18012	121,7	43,8	19,1	58	8	60	54
13649	11722	13235	89,4	39,7	14,3	1111	399	1729	1695
14206	11673	13807	93,3	37,4	13,6	214	186	708	625
16740	12113	15913	107,5	38,9	14,7	22	4	65	73
16360	11352	16000	108,1	39,3	16,1	17	6	68	77
16985	12055	16813	113,6	37,2	15,2	4	12	40	48
16111	12228	15517	104,9	39,4	15,3	389	183	834	-
20733	13025	19643	132,8	44,3	20,7	8	5	6	31
15929	12260	15394	104,0	39,2	15,2	367	165	775	676
16460	11703	15134	102,3	39,7	14,8	14	13	53	118
16561	11795	15654	105,8	40,4	15,9	501	251	932	-
25078	13165	22111	149,4	46,6	23,3	26	10	8	52
15951	11897	15152	102,4	39,9	15,4	221	105	364	369
16280	11540	15404	104,1	40,2	15,6	202	117	415	335
16787	11613	15894	107,4	40,9	16,4	45	15	123	173
19228	12624	18296	123,7	41,8	19,2	7	4	22	36
22144	13926	20186	136,4	46,2	20,8	31	10	13	94
15984	11782	15193	102,7	46,1	20,5	38	9	22	38
15218	11412	14423	97,5	45,6	18,7	32	14	35	33
15631	11775	14822	100,2	45,1	17,6	65	9	46	88
15568	11541	14759	99,7	44,6	17,2	32	9	34	16
16278	11864	15669	105,9	47,2	20,7	16	5	19	33
16160	12468	15520	104,9	46,6	20,8	21	7	20	32
17569	12842	15171	102,5	39,9	14,8	6	8	17	16
24654	14654	20395	137,8	48,1	16,1	9	5	6	6
16288	11809	15112	102,1	45,9	16,4	85	27	68	119
17851	12506	16412	110,9	44,5	18,1	349	130	565	743
18386	12855	15478	104,6	44,7	17,5	33	18	64	66
24313	..	21599	146,0	50,4	29,6	3	-	3	20
20694	13584	19678	133,0	44,5	20,8	10	4	37	132
19673	11851	17462	118,0	44,6	20,8	5	2	20	147
16360	13516	15224	102,9	37,7	11,5	14	4	62	28
16474	13311	15113	102,1	47,0	18,4	19	1	17	13
15834	16243	15994	108,1	44,6	14,6	3	-	-	6
15309	13723	14839	100,3	44,6	11,4	17	2	28	17
27189	18188	22388	151,3	44,8	18,1	5	6	9	14
17663	14031	16666	112,6	43,8	17,8	111	35	101	135
15824	13634	15616	105,5	41,6	17,7	16	13	52	34
14941	12140	14042	94,9	43,3	13,5	109	24	155	278
19384	12927	17366	117,4	44,7	20,7	4	2	4	4
20900	12233	18011	121,7	51,4	22,4	2	-	1	5
17482	12857	16789	113,5	45,2	17,3	30	10	32	44
13577	11712	12663	85,6	38,6	9,8	7	6	637	704
17175	14083	15779	106,6	45,5	16,7	19	9	14	40
23589	..	20804	140,6	57,1	28,5	3	-	1	-
17230	14855	15934	107,7	45,3	15,7	2	-	-	1
..	-	57,0	33,0	-	-	-	-
15279	12659	13641	92,2	40,2	12,7	12	1	100	2
15617	12169	14911	100,8	40,7	15,6	3439	1425	6633	7294

Tabell 2 (forts) Statsanställda m fl fördelade efter myndighet, genomsnittslön, kön och tjänstgöringens omfattning m m den 1 september 1990

Myndighet m m	Heltids-tjänstgörande		Deltids-tjänstgörande		Samtliga			Antal heltids-personer
	M	Kv	M	Kv	M	Kv	Summa	
SOCIALDEPARTEMENTET								
Socialdepartementet	63	75	2	13	65	88	153	149
Socialvetenskapliga forskningsrådet	2	2	1	3	3	5	8	6
Riksförsäkringsverket	324	356	25	106	349	462	811	757
Socialstyrelsen	153	256	45	96	198	352	550	506
Läkemedelsverket	73	107	8	40	81	147	228	213
Statens rättskemiska laboratorium	17	45	2	26	19	71	90	81
Statens rättsläkarstationer	33	28	11	18	44	46	90	75
Statens rättspsykiatriska stationer och kliniker	161	131	46	50	207	181	388	341
Hälso- och sjukvårdens ansvarsnämnd	4	15	19	5	23	20	43	30
Statens institut för psykosocial miljömedicin	3	8	6	5	9	13	22	17
Statens bakteriologiska laboratorium	140	337	43	126	183	463	646	582
Barnmiljörådet	-	5	-	10	-	15	15	12
Statens nämnd för internationella adoptionsfrågor	-	8	1	2	1	10	11	10
Nämnden för vårdartjänst	14	45	8	26	22	71	93	76
Statens hundscola	31	19	4	12	35	31	66	54
Statens handikappråd	5	5	1	3	6	8	14	12
Summa för socialdepartementet	1023	1442	222	541	1245	1983	3228	2930
KOMMUNIKATIONSDEPARTEMENTET								
Kommunikationsdepartementet	41	32	1	8	42	40	82	79
Vägverket	7307	874	132	547	7439	1421	8860	8546
Trafiksäkerhetsverket	360	198	26	105	386	303	689	630
Banverket	6255	386	95	58	6350	444	6794	6733
Sjösäkerhetsrådet	1	1	-	-	1	1	2	2
Handelsflottans pensionsanstalt	-	3	1	-	1	3	4	4
Handelsflottans kultur- och fritidsråd	24	10	4	8	28	18	46	40
Transportrådet	22	28	1	1	23	29	52	51
Statens väg- och trafikinstitut	154	47	17	37	171	84	255	231
Transportforskningsberedningen	9	6	-	-	9	6	15	15
Sveriges meteorologiska och hydrohydrologiska institut (SMHI)	382	182	595	496	977	678	1655	723
Statens geotekniska institut	50	17	6	11	56	28	84	77
Statens haverikommission	5	2	3	1	8	3	11	9
Statens telenämnd	2	1	-	-	2	1	3	3
Summa för kommunikationsdepartementet	14612	1787	881	1272	15493	3059	18552	17148
FINANSDEPARTEMENTET								
Finansdepartementet	140	125	3	17	143	142	285	277
Riksskatteverket	470	374	21	94	491	468	959	928
Lokala skattemyndigheterna	1292	3476	64	1551	1356	5027	6383	5827
Länsskattemyndigheterna	1937	2118	81	1009	2018	3127	5145	4835
Kronofogdemyndigheterna	966	1362	43	563	1009	1925	2934	2741
Byggnadsstyrelsen	1270	382	327	193	1597	575	2172	1812
Riksgäldskontoret	41	99	3	27	44	126	170	160
Tullverket	2032	1354	118	459	2150	1813	3963	3751
Konjunkturinstitutet	33	22	1	6	34	28	62	60
Bankinspektionen	36	31	-	8	36	39	75	73
Försäkringsinspektionen	19	17	2	9	21	26	47	44
Summa för finansdepartementet	8236	9360	663	3936	8899	13296	22195	20512

Genomsnittlig överenskommen lön			Procent av snittlön	Genomsnitt		Antal i ålder 60-	Helt tjl med C-avdrag	Nyanställda	Avgångna
H	Kv	Summa		Ålder	Anställningsår				
22400	16195	18936	128,0	44,3	15,0	13	9	15	23
..	..	18506	125,1	49,2	18,5	-	-	-	-
16069	13290	14614	98,8	43,3	16,6	66	38	39	99
18288	14689	15995	108,1	47,9	16,6	78	28	53	264
20912	13799	16652	112,5	39,4	11,3	5	21	40	-
17924	12558	14030	94,8	40,8	12,5	4	7	10	12
21749	14542	18394	124,3	41,5	12,3	7	3	16	18
14187	13121	13710	92,7	43,0	12,5	24	20	82	99
21825	14144	15851	107,1	48,0	20,3	6	3	4	10
23966	16022	18188	122,9	42,3	11,5	2	1	7	1
16337	13626	14422	97,5	43,1	15,0	57	54	75	83
-	16150	16150	109,2	45,2	16,7	1	-	1	6
-	15657	15657	105,8	48,2	16,7	1	1	2	4
13929	13587	13670	92,4	39,4	10,9	7	5	19	15
13141	11587	12550	84,8	39,7	14,3	-	4	12	40
16340	15300	15820	106,9	48,6	15,2	3	1	1	3
16949	13823	15111	102,1	43,5	14,9	274	195	376	677
20879	16137	18741	126,7	43,1	15,9	9	1	15	16
14473	12658	14280	96,5	45,3	19,3	465	174	880	899
16063	12012	14645	99,0	43,9	16,9	58	25	73	85
13464	12399	13402	90,6	40,4	15,9	336	28	892	780
..	38,0	9,0	-	-	-	-
-	12900	12900	87,2	40,6	21,3	1	-	-	1
13757	12095	13268	89,7	41,5	8,0	1	2	10	10
19115	12843	15659	105,8	38,6	12,6	3	2	13	10
16562	13467	15834	107,0	40,7	13,6	7	18	22	23
20275	13366	17511	118,3	41,3	12,2	1	-	2	1
15898	12822	14903	100,7	43,3	15,8	398	25	178	167
19262	14025	17933	121,2	41,7	12,7	4	1	11	5
29622	..	23965	162,0	60,7	21,0	8	-	3	1
..	..	23866	161,3	45,0	12,0	-	-	2	-
14188	12649	14021	94,8	43,1	17,5	1291	276	2101	1998
21693	15433	18696	126,4	38,3	12,1	20	18	39	46
20156	15459	18054	122,0	40,9	15,3	49	44	126	208
15126	12242	13024	80,0	41,2	15,5	527	318	578	713
17625	13456	15446	104,4	42,1	16,8	318	262	278	462
15694	11959	13509	91,3	42,8	17,7	232	130	211	302
15611	12969	15001	101,4	45,2	12,6	230	83	533	573
18832	12379	14282	96,5	41,6	12,3	17	10	27	-
13993	12259	13300	89,9	39,5	17,3	324	149	394	397
15926	14664	15421	104,2	38,5	12,1	-	3	7	6
21653	15059	18602	125,7	43,9	15,4	7	3	9	14
22750	13674	18464	124,8	46,5	15,9	9	1	11	11
16033	12696	14256	96,5	41,6	16,1	1733	1021	2213	2735

Tabell 2 (forts) Statsanställda m fl fördelade efter myndighet, genomsnittslön, kön och tjänstgöringens omfattning m m den 1 september 1990

Myndighet m m	Heltids-tjänstgörande		Deltids-tjänstgörande		Samtliga			Antal heltids-personer
	M	Kv	M	Kv	M	Kv	Summa	
UTBILDNINGSDEPARTEMENTET								
Utbildningsdepartementet	72	90	9	24	81	114	195	182
Universitets- och högskoleämberet	69	118	5	36	74	154	228	215
Utrustningsnämnden för universitet och högskolor	18	19	2	5	20	24	44	41
Skolöverstyrelsen	114	182	25	63	139	245	384	353
Länsskolnämnderna	157	231	74	177	231	408	639	519
Statens institut för läromedel	42	37	16	35	58	72	130	106
Centrala studiestödsnämnden	72	99	5	25	77	124	201	190
Vuxenutbildningsnämnderna	34	61	1	21	35	82	117	110
Studiemedelsnämnderna	38	86	3	18	41	104	145	138
Lunds universitet	2438	1494	1444	1747	3882	3241	7123	5575
Högskolan i Växjö	150	71	52	83	202	154	356	285
Högskolan i Kalmar	104	35	33	73	137	108	245	198
Högskolan i Kristianstad	49	38	22	19	71	57	128	109
Högskolan i Halmstad	47	20	15	28	62	48	110	91
Högskolan i Karlskrona/Ronneby	27	9	24	9	51	18	69	51
Stockholms universitet	1179	785	815	918	1994	1703	3697	2862
Tekniska högskolan i Stockholm	1360	483	686	462	2046	945	2991	2437
Karolinska institutet	943	1127	360	981	1303	2108	3411	2818
Högskolan för lärarutbildning i Stockholm	175	266	41	144	216	410	626	550
Musikhögskolan i Stockholm	55	32	114	42	169	74	243	172
Konsthögskolan	24	10	10	11	34	21	55	47
Teaterhögskolan i Stockholm	9	11	4	8	13	19	32	26
Dramatiska institutet	36	18	2	5	38	23	61	58
Operahögskolan i Stockholm	13	4	10	15	23	19	42	25
Danshögskolan	8	6	21	40	29	46	75	44
Konstfackskolan	40	22	58	55	98	77	175	125
Grafiska institutet/Institutet för högre kommunikations- och reklamutbildning	4	4	-	3	4	7	11	10
Manne Siegbahninstituttet för fysik	68	3	11	5	79	8	87	81
Umeå universitet	1035	770	568	918	1603	1688	3291	2504
Högskolan i Luleå	478	217	115	135	593	352	945	852
Högskolan i Sundsvall/Härnösand	121	57	41	58	162	115	277	229
Institutet för rymdfysik	70	14	4	15	74	29	103	94
Högskolan i Östersund	53	35	8	25	61	60	121	107
Uppsala universitet	2015	1099	937	1265	2952	2364	5316	4306
Högskolan i Eskilstuna/Västerås	92	49	31	33	123	82	205	173
Högskolan i Falun/Borlänge	86	44	27	21	113	65	178	156
Högskolan i Gävle/Sandviken	48	55	16	36	64	91	155	129
Högskolan i Örebro	149	75	67	103	216	178	394	311
Göteborgs universitet	1445	1248	735	1253	2180	2501	4681	3752
Chalmers tekniska högskola	1314	370	424	349	1738	719	2457	2086
Högskolan i Borås	48	37	36	68	84	105	189	125
Högskolan i Karlstad	151	98	78	103	229	201	430	338
Högskolan i Trollhättan/Uddevalla	9	8	15	6	24	14	38	27
Högskolan i Skövde	30	19	29	28	59	47	106	75
Linköpings universitet	811	455	555	594	1366	1049	2415	1870
Högskolan i Jönköping	48	46	34	34	82	80	162	131
Forskningsrådsnämnden	10	17	4	5	14	22	36	31
Medicinska forskningsrådet	2	6	7	4	9	10	19	16
Naturvetenskapliga forskningsrådet	28	20	4	3	32	23	55	52
Humanistisk- samhällsvetenskapliga forskningsrådet	51	25	4	10	55	35	90	84
Polarforskningssekreteriatet	4	3	-	4	4	7	11	10
Statens skolor för vuxna	46	42	11	20	57	62	119	98
Sameskolorna	7	19	3	23	10	42	52	39
Specialskolorna	198	485	30	339	228	824	1052	916

Genomsnittlig överenskommen lön			Procent av snitt-lön	Genomsnitt		Antal i ålder 60-	Helt tjl med C-avdrag	Nyanställda	Av-gångna
M	Kv	Summa		Ålder	Anställningsår				
20681	16338	18111	122,4	46,2	18,6	22	6	30	29
16947	13687	14890	100,6	44,6	16,2	19	18	22	36
20233	14108	17088	115,5	45,9	16,5	6	1	7	8
18721	15008	16438	111,1	49,0	17,0	48	12	34	86
19862	15287	17138	115,8	49,0	15,9	89	26	73	143
14462	13950	14223	96,1	44,6	12,3	10	3	18	21
17352	13159	14925	100,9	40,4	11,2	4	6	29	10
14594	12647	13344	90,2	43,1	12,1	4	8	10	19
13081	12607	12752	86,2	41,0	12,2	9	9	16	11
18059	13821	16448	111,2	42,7	12,8	441	283	1679	1967
18910	15486	17805	120,3	44,6	10,7	52	11	67	90
17362	16274	17088	115,5	45,1	11,4	28	7	39	39
18299	15742	17182	116,1	46,1	11,8	9	2	24	30
18009	16989	17700	119,6	43,0	10,9	2	1	23	48
20596	15211	19250	130,1	42,4	6,1	10	-	33	6
17857	15026	16727	113,1	43,1	13,5	294	148	814	864
18122	14080	17058	115,3	42,0	12,1	310	117	693	845
20019	14051	16710	112,9	41,8	13,1	219	219	740	890
18458	16412	17224	116,4	47,7	14,2	78	35	74	101
16861	14563	15999	108,1	46,5	13,5	23	8	39	45
18935	15857	18030	121,9	48,6	13,2	7	2	6	14
17839	16854	17297	116,9	46,9	11,6	7	3	5	3
18082	16424	17529	118,5	47,4	13,0	9	4	3	13
14415	18304	15452	104,4	43,3	11,2	11	-	17	17
14232	20903	17091	115,5	47,2	13,8	5	1	38	27
17360	14562	16367	110,6	49,6	13,6	15	9	24	60
26200	19550	22875	154,6	50,0	13,0	1	-	3	1
18428	13966	18240	123,3	43,7	13,0	4	2	10	20
17799	14020	16186	109,4	41,7	13,1	153	108	578	1067
18199	14458	17031	115,1	40,9	11,3	41	41	193	249
18443	15581	17526	118,5	44,1	12,2	16	9	75	97
18114	14597	17527	118,5	40,6	12,6	5	5	10	13
18843	14504	17117	115,7	41,6	10,1	4	7	21	13
18209	14249	16811	113,6	41,7	13,5	326	210	1030	1233
18956	16106	17958	121,4	46,6	9,8	13	2	59	54
18303	15365	17309	117,0	43,1	10,9	10	4	39	55
18993	15558	17141	115,8	45,5	11,9	19	10	29	80
18859	16519	18079	122,2	45,7	14,5	37	15	60	165
18725	14455	16750	113,2	43,6	14,0	331	197	827	1335
17060	14117	16412	110,9	40,2	11,4	184	88	432	541
17806	14427	16335	110,4	46,6	11,0	17	2	58	49
18666	15504	17424	117,8	45,0	10,9	34	14	86	99
22787	12050	17734	119,9	45,5	5,2	2	-	24	-
17719	14198	16354	110,5	40,3	9,2	4	4	41	15
19373	14557	17638	119,2	40,0	9,8	138	94	495	490
18455	15667	17090	115,5	48,2	13,8	22	2	25	17
19548	14622	16446	111,2	47,5	15,1	1	-	3	8
..	14581	15357	103,8	43,7	15,0	1	1	1	1
24035	14421	20029	135,4	46,8	19,4	4	2	6	8
21285	18512	20373	137,7	45,1	17,1	8	-	5	10
20375	13113	17262	116,7	42,5	11,4	-	3	4	3
15772	13490	14683	99,2	46,8	13,1	15	2	36	11
17178	15378	15863	107,2	44,9	13,5	2	3	13	21
14148	13858	13943	94,2	43,6	12,2	76	77	148	186

Tabell 2 (forts) Statsanställda m fl fördelade efter myndighet, genomsnittslön, kön och tjänstgöringens omfattning m m den 1 september 1990

Myndighet m m	Heltids-tjänstgörande		Deltids-tjänstgörande		Samtliga			Antal heltids-personer
	M	Kv	M	Kv	M	Kv	Summa	
UTBILDNINGSDEPARTEMENTET (forts)								
Riksarkivet	70	70	11	42	81	112	193	176
Landsarkiven	106	72	26	53	132	125	257	222
Kungliga biblioteket	81	98	23	84	104	182	286	245
Talbooks- och punktskriftsbiblioteket	12	32	2	39	14	71	85	72
Nämnden för utställningar av nutida svensk konst i utlandet	1	-	-	-	1	-	1	1
Statens konstmuseer	74	75	29	90	103	165	268	213
Livrustkammaren, Skoklosters slott och Hallwylska museet	16	19	5	39	21	58	79	56
Naturhistoriska riksmuseet	125	70	26	39	151	109	260	225
Folkens museum/etnografiska	26	14	6	22	32	36	68	53
Statens sjöhistoriska museum	70	38	21	47	91	85	176	138
Statens musiksamlingar	22	24	10	22	32	46	78	63
Arkitekturmuséet	7	6	1	10	8	16	24	19
Arkivet för ljud och bild	13	12	3	4	16	16	32	30
Riksantikvarieämbetet och statens historiska museer	327	318	60	137	387	455	842	748
Dialekt- och ortnamnsarkiven m m	27	30	8	21	35	51	86	73
Statens psykologisk-pedagogiska bibliotek	6	9	-	2	6	11	17	16
Zornsamlingarna i Mora	3	3	-	2	3	5	8	6
Konstnärsnämnden	2	2	-	1	2	3	5	4
Statens kulturråd	15	31	-	8	15	39	54	51
Statens biografbyrå	5	2	4	7	9	9	18	10
Radionämnden	3	3	-	1	3	4	7	6
Sveriges författarfond	2	6	-	1	2	7	9	8
Statens konstråd	5	4	17	11	22	15	37	23
Svenskt biografiskt lexikon	4	1	1	2	5	3	8	7
Presstödsnämnden/Taltdningsnämnden	3	2	-	-	3	2	5	5
Kabelnämnden och Närradionämnden	6	10	1	-	7	10	17	16
Summa för utbildningsdepartementet	16725	11625	7899	11188	24624	22813	47437	38455
JORDBRUKSDEPARTEMENTET								
Jordbruksdepartementet	22	41	1	5	23	46	69	67
Lantbruksstyrelsen m m	114	93	16	36	130	129	259	242
Lantbruksnämnderna	523	328	63	212	586	540	1126	1033
Centrala försöksdjursnämnden	1	1	-	-	1	1	2	2
Statens jordbruksnämnd	59	60	3	20	62	80	142	134
Lantbruksekonomiska samarbetsnämnden	-	2	-	1	-	3	3	2
Skogsstyrelsen	92	40	7	23	99	63	162	152
Skogsvårdsstyrelser	2437	499	345	385	2782	884	3666	3276
Fiskeristyrelsen m m	187	60	13	37	200	97	297	274
Statens livsmedelsverk	87	124	8	68	95	192	287	260
Besiktningsveterinärorganisationen	181	42	30	17	211	59	270	242
Statens veterinärmedicinska anstalt	90	140	14	82	104	222	326	292
Distriktsveterinärorganisationen	237	18	119	99	356	117	473	365
Statens utsädeskontroll	34	39	7	27	41	66	107	93
Statens lantbrukskemiska laboratorium	38	38	5	14	43	52	95	88
Statens maskinprovningar	54	17	2	4	56	21	77	73
Statens växtsortnämnd	1	1	2	-	3	1	4	2
Sveriges lantbruksuniversitet	1721	1051	329	820	2050	1871	3921	3397
Skogs- och jordbrukets forskningsråd	6	1	1	3	7	4	11	9
Summa för jordbruksdepartementet	5884	2595	965	1853	6849	4448	11297	10013

Genomsnittlig överenskommen lön			Procent av snittlön	Genomsnitt		Antal i ålder 60-	Helt tjl med C-avdrag	Nyanställda	Avgångna
M	Kv	Summa		Ålder	Anställningsår				
15521	12688	14105	95,3	44,8	13,3	13	8	33	30
12835	12742	12797	86,5	47,7	12,3	43	7	19	44
13426	13944	13711	92,7	46,2	14,9	28	10	39	38
14081	13007	13300	89,9	45,8	12,0	11	7	10	6
..	-	34,0	7,0	-	-	-	-
14367	13134	13759	93,0	42,9	11,6	22	15	54	61
14684	15581	15162	102,5	45,6	13,4	7	3	14	39
14945	12989	14243	96,3	46,2	14,1	29	9	51	39
14512	14889	14641	99,0	41,6	10,9	-	4	17	17
13500	13267	13426	90,7	45,0	12,1	16	-	64	17
13748	14083	13923	94,1	45,4	12,9	6	4	8	12
15360	15500	15425	104,3	44,8	10,3	2	1	3	1
14307	13660	13997	94,6	39,9	10,2	-	2	2	7
14380	12953	13677	92,4	41,9	11,5	66	25	273	86
16313	13529	14848	100,4	48,7	16,8	16	3	4	11
14739	14288	14468	97,8	41,4	9,7	1	1	2	2
11163	16383	13773	93,1	46,1	16,4	1	-	1	1
..	..	15175	102,6	49,8	14,8	1	-	-	1
18607	15671	16628	112,4	46,2	15,2	3	1	1	19
14680	..	16114	108,9	43,1	10,5	1	-	3	2
22626	13166	17896	121,0	44,2	18,7	-	-	-	1
..	16201	15151	102,4	39,2	15,0	1	1	2	4
15243	13525	14479	97,9	45,3	5,6	3	1	6	8
19244	..	17966	121,4	49,6	21,6	1	-	-	-
23917	..	19611	132,5	47,0	17,8	-	1	1	1
14390	13677	13945	94,2	37,7	8,3	-	1	5	7
17985	14316	16480	111,4	42,8	12,8	3470	1945	9480	11717
21819	14958	17208	116,3	41,6	13,9	6	5	6	7
17186	13151	15373	103,9	43,9	14,8	21	6	24	29
15484	12200	14217	96,1	46,5	18,1	133	39	101	105
..	48,0	18,5	-	-	-	-
18032	12065	14998	101,4	40,4	12,6	11	9	17	24
-	47,6	20,3	-	-	-	1
18998	12772	17111	115,6	42,3	13,6	15	9	16	16
13590	11663	13281	89,8	45,7	16,2	330	117	672	1692
14920	11696	14096	95,3	42,8	14,6	23	9	64	33
17810	13928	15529	105,0	42,4	13,7	20	14	43	35
15998	18135	16400	110,8	40,9	9,6	23	6	46	55
17269	12258	14206	96,0	37,9	9,7	12	20	56	51
17548	-	17548	118,6	49,5	17,5	67	13	65	89
14295	12270	13213	89,3	44,2	15,2	14	9	16	8
13793	12425	13109	88,6	37,2	12,3	4	6	17	18
16578	12423	15583	105,3	44,8	12,8	6	2	8	12
..	54,5	25,0	2	-	-	8
15850	12766	14669	99,1	40,4	12,6	222	202	842	728
20766	..	19971	135,0	47,6	24,6	2	-	-	4
15256	12682	14390	97,3	42,7	14,2	911	466	1993	2915

Tabell 2 (forts) Statsanställda m fl fördelade efter myndighet, genomsnittslön, kön och tjänstgöringens omfattning m m den 1 september 1990

Myndighet ■ ■	Heltids- tjänstgörande		Deltids- tjänstgörande		Samtliga			Antal heltids- personer
	M	Kv	M	Kv	M	Kv	Summa	
ARBETSMARKNADSDEPARTEMENTET								
Arbetsmarknadsdepartementet	63	92	4	5	67	97	164	161
Arbetsmarknadsstyrelsen	201	238	12	57	213	295	508	486
Länsarbetsnämnderna inkl AMI	1465	1985	570	1008	2035	2993	5028	4564
Arbetsförmedlingarna	1937	2875	379	1126	2316	4001	6317	5671
AMU-gruppen, arbetsmarknadsutbildning	3091	1469	377	574	3468	2043	5511	5058
Arbetsdomstolen	10	11	-	1	10	12	22	21
Statens förlikningsmännaexpedition	-	-	1	2	1	2	3	1
Arbetskyddsstyrelsen	158	130	24	38	182	168	350	326
Yrkesinspektionen	366	202	41	68	407	270	677	632
Arbetsmiljöinstitutet	154	168	19	73	173	241	414	379
Arbetslivscentrum	43	50	8	13	51	63	114	106
Arbetsmiljöfonden	17	36	-	8	17	44	61	58
Statens invandrarverk	1106	1724	161	383	1267	2107	3374	3115
Ombudsmannen mot etnisk diskriminering	2	2	-	2	2	4	6	5
Arbetslivsfonden	23	27	1	3	24	30	54	52
Summa för arbetsmarknadsdepartementet	8636	9009	1597	3361	10233	12370	22603	20642
BOSTADSDEPARTEMENTET								
Bostadsdepartementet	33	32	1	8	34	40	74	71
Boverket	110	107	8	20	118	127	245	235
Länsbostadsnämnderna	172	248	7	117	179	365	544	505
Statens råd för byggnadsforskning	26	41	5	11	31	52	83	79
Statens institut för byggnadsforskning	86	51	8	13	94	64	158	150
Statens VA-nämnd	3	3	-	1	3	4	7	6
Centralnämnden för fastighetsdata	87	72	1	19	88	91	179	173
Lantmäteriverket	472	360	33	132	505	492	997	949
Lantmäteriet	925	584	87	469	1012	1053	2065	1863
Summa för bostadsdepartementet	1914	1498	150	790	2064	2288	4352	4034
INDUSTRIDEPARTEMENTET								
Industridepartementet	73	52	3	13	76	65	141	136
Statens industriverk	86	86	4	18	90	104	194	187
Sprängämnesinspektionen	19	7	7	2	26	9	35	26
Sveriges geologiska undersökning	146	55	9	17	155	72	227	213
Bergsstaten	4	5	-	2	4	7	11	9
Nämnden för statens gruvegendom	11	5	-	-	11	5	16	16
Styrelsen för teknisk utveckling	93	102	8	38	101	140	241	227
Teknikvetenskapliga forskningsrådet	1	-	-	1	1	1	2	1
Statens delegation för rymdverksamhet	2	7	-	1	2	8	10	9
Statens provningsanstalt	345	107	24	50	369	157	526	498
Statens mät- och provstyrelse	12	8	-	1	12	9	21	20
Patent- och registreringsverket	204	376	19	153	223	529	752	688
Patentbesvärsträtten	11	6	-	2	11	8	19	18
Delegationen för industriell utveckling inom informations- och teknologiområdet	1	-	1	2	2	2	4	2
Statens energiverk	132	83	55	24	187	107	294	233
Statens elektriska inspektion	22	8	-	8	22	16	38	34
Summa för industridepartementet	1162	907	130	332	1292	1239	2531	2324

Genomsnittlig Överenskommen H	Lön		Procent av snitt- lön	Genomsnitt		Antal i Ålder 60-	Helt tjl med C-avdrag	Nyan- ställda	Av- gångna
	Kv	Summa		Ålder	Anställ- ningsår				
19506	14652	16620	112,3	42,7	14,9	10	4	25	29
17361	14596	15865	107,2	46,9	19,2	58	21	33	92
14837	13557	14101	95,3	46,6	13,3	489	176	995	1045
14073	12972	13415	90,7	46,5	14,1	596	279	691	1052
15242	14058	14860	100,4	46,6	10,7	506	195	717	1145
24295	16118	20012	135,3	40,7	15,0	1	1	-	-
-	-	-	-	55,5	37,5	1	-	-	-
17729	14277	16166	109,3	45,9	15,5	49	14	46	66
16815	13107	15496	104,7	47,8	14,3	73	27	40	71
18137	14397	16180	109,4	43,0	15,1	27	22	55	73
18287	15345	16765	113,3	43,6	12,3	6	2	12	32
19852	14455	16186	109,4	42,6	13,4	5	3	10	12
12866	12138	12422	84,0	36,8	4,9	43	135	1607	519
..	..	20750	140,2	38,5	7,6	-	-	1	1
32130	21086	26166	176,8	44,5	9,8	1	-	34	-
14930	13273	14083	95,2	45,0	11,9	1865	879	4266	4137
21084	16437	18723	126,5	45,3	18,1	5	7	8	12
18729	14478	16633	112,4	41,3	9,0	12	9	77	134
15388	12009	13383	90,5	43,4	14,0	35	24	70	99
19650	13981	16128	109,0	46,6	15,5	8	3	6	17
17665	13916	16270	110,0	44,5	15,5	12	4	6	13
28818	14900	21859	147,7	46,0	22,2	2	-	-	-
17193	12457	15048	101,7	37,9	11,6	2	9	28	16
15859	12253	14301	96,7	41,0	13,8	44	45	110	86
15215	12368	14114	95,4	42,3	16,9	156	79	285	238
15968	12625	14499	98,0	42,1	15,1	276	180	590	615
22016	14837	18860	127,5	45,3	17,0	6	2	14	14
18931	14020	16490	111,4	43,5	13,4	19	13	28	42
20770	13847	18906	127,8	50,1	18,7	6	1	11	1
17046	13767	16149	109,1	45,8	18,6	6	5	11	33
22745	11849	16692	112,8	53,3	17,3	2	-	1	3
19172	13610	17434	117,8	44,3	14,8	1	2	1	-
21413	14618	17858	120,7	46,9	14,5	36	13	27	25
..	-	48,0	21,0	-	1	1	-
..	19154	20990	141,9	51,7	19,1	1	-	1	1
15323	12595	14675	99,2	38,2	10,5	25	18	90	58
24829	14635	20752	140,3	44,6	16,6	2	1	2	3
17615	12057	14016	94,7	38,3	11,5	47	49	140	119
31454	18466	26870	181,6	52,0	26,4	4	1	-	1
..	-	40,6	18,0	1	-	1	-
17720	13561	16114	108,9	43,7	13,0	41	15	64	-
18775	11457	16823	113,7	48,7	19,3	6	-	6	-
17873	13130	15787	106,7	41,8	13,3	203	121	398	300

Tabell 2 (forts) Statsanställda m fl fördelade efter myndighet, genomsnittslön, kön och tjänstgöringens omfattning m m den 1 september 1990

Myndighet m m	Heltids-tjänstgörande		Deltids-tjänstgörande		Samtliga			Antal heltids- personer
	M	Kv	M	Kv	M	Kv	Summa	
CIVILDEPARTEMENTET								
Civildepartementet	86	77	7	26	93	103	196	184
Regeringskansliets förvaltningskontor	73	123	5	33	78	156	234	223
Statskontoret	105	82	11	32	116	114	230	217
Riksrevisionsverket	180	154	7	31	187	185	372	361
Kammarkollegiet	31	53	4	29	35	82	117	107
Statistiska centralbyrån (SCB)	627	550	64	474	691	1024	1715	1560
Statens löne- och pensionsverk	89	171	3	55	92	226	318	302
Statens arbetsgivarverk	57	56	2	14	59	70	129	125
Statens institut för personal- utveckling (SIPU)	48	79	12	39	60	118	178	152
Statens arbetsmiljönämnd	2	-	-	3	2	3	5	3
Nämnden för statliga förnyelsefonder	4	2	-	-	4	2	6	6
Länsstyrelsernas organisationsnämnd	10	7	1	1	11	8	19	18
Länsstyrelsen i								
Stockholms län	147	292	17	80	164	372	536	503
Uppsala län	58	84	3	69	61	153	214	187
Södermanlands län	61	61	4	70	65	131	196	172
Östergötlands län	72	87	9	112	81	199	280	227
Jönköpings län	79	60	12	91	91	151	242	200
Kronobergs län	59	62	10	87	69	149	218	182
Kalmar län	88	77	13	111	101	188	289	228
Gotlands län	39	34	5	29	44	63	107	95
Blekinge län	52	59	7	95	59	154	213	177
Kristianstads län	70	70	8	120	78	190	268	223
Malmöhus län	116	148	7	120	123	268	391	351
Hallands län	56	62	12	103	68	165	233	184
Göteborgs o Bohus län	107	158	6	101	113	259	372	334
Älvsborgs län	74	81	7	69	81	150	231	208
Skaraborgs län	66	66	12	62	78	128	206	175
Värmlands län	79	77	7	46	86	123	209	191
Örebro län	69	71	7	43	76	114	190	173
Västmanlands län	47	70	13	66	60	136	196	169
Kopparbergs län	82	117	17	106	99	223	322	280
Gävleborgs län	69	108	14	96	83	204	287	244
Västernorrlands län	131	114	24	74	155	188	343	309
Jämtlands län	59	65	10	45	69	110	179	162
Västerbottens län	96	92	9	83	105	175	280	251
Norrbottnens län	148	205	10	179	158	384	542	470
Rikspolisstyrelsen	872	530	42	92	914	622	1536	1479
Statens kriminaltekn laboratorium	44	29	2	25	46	54	100	93
Lokala polisorganisationen	15650	5891	1526	2854	17176	8745	25921	23666
Marknadsdomstolen	3	2	-	1	3	3	6	5
Näringsfrihetsombudsmannen	15	10	-	4	15	14	29	27
Statens pris- och konkurrensverk	74	57	2	11	76	68	144	140
Konsumentverket	52	86	7	58	59	144	203	184
Allmänna reklamationsnämnden	7	20	1	9	8	29	37	34
Svenska kyrkan-helstatliga tjänster	20	-	1	-	21	-	21	20
Statens ungdomsråd	5	5	-	4	5	9	14	13
Lotterinämnden	2	4	-	1	2	5	7	6
Jämställhetsombudsmannen	1	6	-	-	1	6	7	7
Summa för civildepartementet	19981	10314	1940	5853	21921	16167	38088	34648
MILJÖDEPARTEMENTET								
Miljödepartementet	50	52	13	14	63	66	129	116
Statens naturvårdsverk	289	228	53	102	342	330	672	621
Koncessionsnämnden för miljöskydd	12	20	-	2	12	22	34	33
Kemikalieinspektionen	30	50	4	21	34	71	105	98
Statens strålskyddsinstitut	72	45	5	20	77	65	142	133
Statens kärnkraftinspektion	51	27	1	5	52	32	84	81
Statens kärnbränslenämnd	5	2	-	1	5	3	8	7
Summa för miljödepartementet	509	424	76	165	585	589	1174	1093

Genomsnittlig överenskommen lön			Procent av snittlön	Genomsnitt		Antal i ålder 60-	Helt tjl med C-avdrag	Nyanställda	Avgångna
M	Kv	Summa		Ålder	Anställningsår				
21876	16816	19398	131,1	44,8	16,6	16	6	19	33
14453	12421	13178	89,1	44,0	11,9	22	5	49	52
20210	17108	18850	127,4	45,0	16,8	22	18	21	44
20030	15426	17907	121,0	41,2	13,6	26	9	64	46
19229	14136	15977	108,0	45,2	19,4	19	6	6	14
16026	13018	14621	98,8	44,4	15,7	172	104	201	186
17095	13108	14473	97,8	42,3	14,2	10	8	19	29
22421	16345	19410	131,2	46,5	18,7	12	4	3	20
19457	14880	16624	112,4	43,3	13,2	10	7	38	55
..	-	-	-	-	-
25500	..	22483	152,0	50,8	19,6	1	-	-	-
17643	16486	17167	116,0	47,4	21,2	4	-	2	1
17377	12770	14302	96,7	44,4	16,0	49	23	67	89
16743	12605	14295	96,6	43,0	14,0	20	12	19	29
17429	11805	14617	98,8	45,4	16,8	24	10	20	24
17297	12372	14602	98,7	46,0	16,9	26	9	39	36
16663	12317	14787	99,9	45,9	16,5	31	12	18	33
16977	12091	14513	98,1	44,6	16,3	24	8	21	34
15754	12064	14044	94,9	47,0	17,6	38	6	33	47
17362	12349	15027	101,6	44,1	16,8	6	5	14	16
16470	12740	14488	97,9	44,2	15,9	12	9	21	38
16646	12313	14479	97,9	45,5	17,0	34	8	35	31
15690	12479	13883	93,8	45,0	16,1	35	11	39	73
17506	12551	14902	100,7	47,9	17,7	40	5	19	28
17042	12170	14141	95,6	45,3	15,6	46	19	34	51
17105	12192	14553	98,4	44,4	18,0	21	4	20	35
17370	12472	14921	100,8	46,2	18,0	31	5	24	34
16462	11994	14242	96,3	45,0	17,8	26	3	24	28
16812	11788	14264	96,4	46,4	15,8	28	4	21	32
18240	12337	14708	99,4	46,1	17,1	22	6	27	38
15966	12142	13758	93,0	45,1	15,8	31	14	34	47
16884	12134	13986	94,5	44,7	16,3	24	9	38	34
15182	11920	13652	92,3	44,5	14,9	46	13	55	33
16418	12519	14374	97,1	44,2	16,8	15	4	24	33
15984	11899	13873	93,8	45,2	16,9	33	15	35	40
16854	12580	14372	97,1	46,2	17,1	37	19	61	85
13117	12061	12719	86,0	34,7	9,5	130	42	736	167
17946	14215	16464	111,3	40,0	14,3	2	4	5	4
15720	12510	14843	100,3	42,0	17,0	1872	702	2432	1762
23133	..	19940	134,8	43,8	21,0	2	-	-	2
21376	14173	18495	125,0	39,7	13,2	3	3	6	7
17998	13713	16134	109,0	44,8	16,1	13	7	13	17
17702	14105	15471	104,6	46,1	15,7	23	3	23	36
19332	13986	15372	103,9	45,8	15,5	7	2	5	5
26421	-	26421	178,6	56,6	28,8	10	-	-	-
16258	15058	15458	105,8	34,2	7,0	-	-	4	4
..	13125	15641	105,7	47,4	20,7	1	-	1	-
..	18466	19828	134,0	37,4	3,7	-	-	2	1
15868	12678	14782	99,9	42,5	16,4	3076	1163	4391	4119
20542	15327	17823	120,5	40,7	12,5	2	5	39	16
17958	14301	16345	110,5	43,7	14,6	45	35	79	141
27091	14817	19420	131,3	45,2	18,9	5	2	4	5
18984	16326	17322	117,1	40,6	12,3	3	7	18	5
19797	14768	17944	121,3	45,9	16,8	15	12	20	34
22919	15077	20204	136,6	42,8	13,0	1	2	10	14
25539	..	23242	157,1	48,6	13,1	1	-	1	1
19307	14800	17264	116,7	43,4	14,5	72	63	171	261

Tabell 2 (forts) Statsanställda m fl fördelade efter myndighet, genomsnittslön, kön och tjänstgöringens omfattning m m den 1 september 1990

Myndighet m m	Heltids-tjänstgörande		Deltids-tjänstgörande		Samtliga			Antal heltids-personer
	M	Kv	M	Kv	M	Kv	Summa	
RIKSDAGEN OCH DESS VERK								
Riksdagens förvaltningskontor	112	134	5	52	117	186	303	281
Riksdagens ombudsmannaexpedition	22	26	1	7	23	33	56	54
Riksdagens revisorers kansli	7	8	-	4	7	12	19	17
Riksdagens kammare och utskott	66	77	3	11	69	88	157	152
Riksbanken	328	481	23	180	351	661	1012	941
därav huvudkontoret	216	230	11	52	227	282	509	488
avdelningskontoren	112	251	12	128	124	379	503	453
Nordiska rådets svenska deleg kansli	4	8	2	2	6	10	16	15
Summa för riksdagen och dess verk	539	734	34	256	573	990	1563	1462
Summa för allmänna civilförvaltningen och försvarsväsendet	121454	65827	19017	36325	140471	102152	242623	216589
AFFÄRSVERKEN								
Posten	24581	21713	4575	15173	29156	36886	66042	56798
Statens järnvägar	19420	4129	1507	1304	20927	5433	26360	24659
Televerket	24440	12725	665	4758	25105	17483	42588	40716
Vattenfall	6740	1428	353	749	7113	2177	9290	8954
Domänverket	3120	340	254	189	3374	529	3903	3661
Affärsverket FFV	3235	996	208	394	3443	1390	4833	4669
Lufftartsverket	2220	1135	326	621	2546	1756	4302	3830
Sjöfartsverket	1099	161	28	114	1127	275	1402	1324
Summa för affärsverken	84875	42627	7916	23302	92791	65929	158720	144614
Summa för statlig verksamhet	206329	108454	26933	59627	233262	168081	401343	361204
ÖVRIG STATLIGT LÖNEREGLERAD VERKSAMHET								
Grundskolor	25362	45805	9173	30224	34535	76029	110564	99226
Elevhem vid grundskolor	1	2	-	3	1	5	6	4
Gymnasieskolor	13531	8100	3180	4469	16711	12569	29280	26332
Kommunal vuxenutbildning	1466	2226	705	1909	2171	4135	6306	5103
Folkhögskolor	980	571	625	566	1605	1137	2742	2069
Särskolor	742	2476	108	781	850	3257	4107	3748
Övrig lärarpersonal	92	102	249	404	341	506	847	465
Präster	2308	650	343	61	2651	711	3362	3122
Museer	164	133	44	108	208	241	449	367
Konstnärliga institutioner	29	31	9	10	38	41	79	71
Forskningsinstitut m m	49	93	15	51	64	144	208	183
Allmänna försäkringskassor	2924	9916	618	5991	3542	15907	19449	17111
Summa för övrig statligt löner reglerad verksamhet	47648	70105	15069	44577	62717	114682	177399	157807
Summa för statligt löner reglerad verksamhet	253977	178559	42002	104204	295979	282763	578742	519012

Genomsnittlig överenskommen lön			Procent av snittlön	Genomsnitt		Antal i ålder 60-	Helt tjl med C-avdrag	Nyanställda	Avgångna
M	Kv	Summa		Ålder	Anställningsår				
15151	13345	14166	95,7	43,9	13,3	30	9	55	67
27258	18037	22263	150,5	47,7	21,1	9	1	2	3
23786	20743	22163	149,8	47,3	20,6	2	-	-	5
22932	15756	19068	128,9	47,4	19,1	27	10	7	17
16107	12179	13776	93,1	42,8	13,0	112	46	144	144
17312	13544	15369	103,9	41,9	13,1	51	25	55	82
13775	10914	11801	79,8	43,9	12,8	61	21	89	62
19041	15256	16518	111,6	47,8	20,9	2	2	2	8
17329	13108	14898	100,7	43,8	14,1	182	68	210	284
15925	13117	14917	100,8	42,0	14,0	18337	8804	35951	40206
13088	11999	12577	85,0	39,2	15,9	2973	1983	10173	8581
13478	11872	13199	89,2	39,8	13,6	1229	472	4314	6195
15163	13025	14431	97,5	40,7	15,9	1979	603	3926	3897
17990	13313	17054	115,3	41,9	15,1	513	236	1428	1858
17313	12425	16105	108,8	45,9	17,9	255	109	447	1020
15928	11819	15032	101,6	42,4	18,2	251	55	553	1686
18198	13826	16716	113,0	38,3	11,5	141	153	1055	752
15807	12058	15317	103,5	45,3	16,1	116	36	128	135
14414	12387	13714	92,7	40,0	15,0	7457	3647	22024	24124
15314	12832	14436	97,6	41,0	15,0	25794	12451	57975	64330
16145	15328	15619	105,6	8706	5846	13492	12259
..	..	13357	90,3	47,3	8,3	1	-	1	5
17976	16652	17477	118,1	3176	1265	2509	2556
18082	16358	17045	115,2	541	282	782	743
16331	15520	16032	108,4	272	90	395	355
16097	15699	15790	106,7	423	108	417	350
14894	14484	14678	99,2	60	16	625	342
16531	15001	16193	109,4	44,9	14,4	572	68	539	326
13903	13565	13752	92,9	45,7	10,1	57	19	94	174
13843	13354	13586	91,8	43,2	11,7	3	5	24	42
17061	13953	15025	101,5	43,8	11,9	12	11	31	34
14152	12551	12915	87,3	41,5	14,4	678	929	1511	1654
16608	15123	15722	106,3	44,0	14,0	14501	8639	20420	21010
15566	13738	14796	100,0	42,5	15,0	40295	21090	78395	85340

Tabell 3 Statsanställda m fl fördelade efter myndighet åren 1981 - 1986
Government employees etc, in authorities 1981 - 1986

Myndighet	År		1983		Summa
	1981 Summa	1982 Summa	M	Kv	
Justitiedepartementet					
1 Justitiedepartementet mm	211	207	95	115	210
2 Justitiedep-kommittepersonal	68	59	61	8	69
3 Justitiekanslern	12	11	8	2	10
4 Riksåklagaren ¹	47	47	19	29	48
5 Regionåklagarmyndigheterna ^{1,2}	247	230	118	106	224
6 Distriktåklagarmyndigheterna mm ¹	1094	1094	412	676	1088
7 Statsåklagarmyndigheten ¹	—	—	—	—	—
8 Rikspolisstyrelsen	897	925	438	471	909
9 Statens kriminaltekniska laboratorium	89	90	48	46	94
10 Lokala polisorganisationen	25427	25528	17981	7944	25925
11 Domstolsverket	184	186	64	121	185
12 Högsta domstolen	132	136	70	64	134
13 Regeringsrätten	123	127	58	65	123
14 Svea hovrätt	315	317	159	137	296
15 Göta hovrätt	97	97	44	45	89
16 Hovrätten över Skåne och Blekinge	114	114	63	54	117
17 Hovrätten för Västra Sverige	111	127	66	58	124
18 Hovrätten för Nedre Norrland	42	41	24	21	45
19 Hovrätten för Övre Norrland	46	40	26	15	41
Tingsrätter under					
20 Svea hovrätt	1871	1861	513	1329	1842
21 Göta hovrätt	633	643	175	478	653
22 Hovrätten över Skåne och Blekinge	692	698	197	523	720
23 Hovrätten för Västra Sverige	927	938	228	712	940
24 Hovrätten för Nedre Norrland	329	337	97	248	345
25 Hovrätten för Övre Norrland	286	286	82	200	282
Kammarrätten i					
26 Jönköping	51	56	33	20	53
27 Stockholm	130	133	75	67	142
28 Göteborg	149	138	81	72	153
29 Sundsvall	68	72	43	34	77
30 Bostadsdomstolen	31	31	18	13	31
31 Länsrätterna	1139	1163	396	756	1152
32 Hyresnämnder och arrendenämnder	153	165	42	128	170
33 Mellankommunala skatterätten ³	—	18	9	10	19
34 Datainspektionen	34	33	18	18	36
35 Brottsförebyggande rådet	33	38	18	20	38
36 Brottskadenämnden	16	12	6	7	13
37 Kriminalvårdsstyrelsen	413	417	212	266	478
38 Kriminalvårdsanstalterna	4924	5116	3795	1600	5395

1 Omorganisation 1985-07-01.

2 Namnändring 1985-07-01. Tidigare benämnda länsåklagarmyndigheterna.

3 Inrättad 1981-07-01. Ingick tidigare i riksskatteverket.

1984			1985			1986				
M	Kv	Summa	M	Kv	Summa	M	Kv	Summa		
96	122	218	90	117	207	86	121	207	1	
42	6	48	43	6	49	39	8	47	2	
7	3	10	8	3	11	7	4	11	3	
20	38	58	20	36	56	24	38	62	4	
138	111	249	128	111	239	118	106	224	5	
422	687	1109	417	678	1095	414	670	1084	6	
-	-	-	-	-	-	6	3	9	7	
400	454	854	541	490	1031	493	455	948	8	
45	45	90	47	47	94	47	48	95	9	
17989	8155	26144	17657	8015	25672	17437	7863	25300	10	
61	124	185	59	130	189	54	120	174	11	
72	67	139	70	69	139	65	65	130	12	
57	70	127	61	70	131	58	73	131	13	
169	135	304	171	148	319	159	146	305	14	
55	45	100	54	47	101	46	47	93	15	
65	60	125	55	57	112	57	61	118	16	
64	58	122	66	56	122	63	57	120	17	
23	22	45	27	20	47	24	23	47	18	
24	18	42	24	19	43	23	19	42	19	
481	1351	1832	489	1336	1825	490	1270	1760	20	
159	493	652	171	470	641	154	470	624	21	
194	509	703	184	509	693	179	509	688	22	
229	742	971	208	726	934	210	679	889	23	
89	246	335	89	239	328	89	223	312	24	
77	195	272	73	189	262	75	188	263	25	
39	21	60	40	25	65	39	27	66	26	
73	80	153	75	85	160	69	87	156	27	
86	65	151	88	63	151	87	70	157	28	
46	38	84	43	41	84	41	42	83	29	
15	16	31	14	13	27	13	13	26	30	
370	739	1109	355	692	1047	336	683	1019	31	
39	127	166	41	125	166	40	122	162	32	
8	12	20	9	14	23	11	9	20	33	
16	22	38	15	21	36	14	23	37	34	
18	21	39	20	23	43	21	20	41	35	
6	6	12	5	7	12	6	6	12	36	
240	307	547	226	287	513	197	255	452	37	
3804	1680	5484	3747	1717	5464	3744	1758	5502	38	

Tabell 3 (forts) Statsanställda m fl fördelade efter myndighet åren 1981 - 1986

Myndighet	År		1983		
	1981 Summa	1982 Summa	M	Kv	Summa
1 Skyddskonsulentorganisationen	1237	1220	291	841	1132
2 Allmänna häktena	1221	1231	992	293	1285
3 Rättshjälpsnämnderna	63	61	10	48	58
4 Allmänna advokatbyråerna	297	310	111	195	306
5 Bokföringsnämnden	2	3	1	2	3
6 Fideikommissnämnden ¹	2	2	1	1	2
7 Centralnämnden för fastighetsdata ²	97	94	54	47	101
8 Summa för justitiedepartementet	44054	44452	27252	17905	45157
<u>Utrikesdepartementet</u>					
9 Utrikesförvaltningen ³	1496	1497	753	853	1606
10 Beredningen för internationellt tekniskt-ekonomiskt samarbete (BITS) ⁴	6	8	5	5	10
11 Styrelsen för internat utveckling (SIDA)	489	512	203	318	521
12 SIDA-biståndspersonal m fl	314	313	267	65	332
13 Styrelsen för u-landsforskning	24	23	16	11	27
14 Nordiska afrikainstitutet	22	25	20	9	29
15 Nämnden för u-landsutbildning ⁵	38	47	32	24	56
16 Kommerskollegium ⁶	-	-	78	92	170
17 Importkontoret för u-landsprodukter ⁶	-	-	4	7	11
18 Handelssekreterare m fl ^{6,7}	-	-	55	1	56
19 Summa för utrikesdepartementet	2389	2425	1433	1385	2818
<u>Försvarsdepartementet</u>					
20 Försvarsdepartementet	124	124	82	50	132
21 Försvarsdep-kommittepersonal	21	18	15	2	17
22 Armén	20617	21105	16121	4830	20951
23 Marinen	7156	6967	5350	1503	6853
24 Flygvapnet	8794	8700	6520	2009	8529
25 Försvarsstaben mm ⁸ Milöstaben mm	621	589	383	197	580
26 Södra militärområdet ⁹	390	375	205	92	297
27 Västra militärområdet ⁹	312	304	172	66	238

1 Uppgått i kammarkollegiet 1984-07-01.

2 Överförd till bostadsdepartementet 1984-07-01.

3 1983-01-01 inlämnades huvuddelen av det tidigare handelsdepartementet, numera kallat UD:s handelsavdelning.

4 Namnändring 1985. Tidigare benämnd beredningen för internationellt tekniskt samarbete.

5 Före 1981-07-01 benämnd biståndsutbildningsnämnden. Omorganisation och namnbyte 1981-07-01.

6 Överförd från f.d. handelsdepartementet 1983-01-01.

7 From 1983 ingår även marknadssekreterare.

8 Försv.brevskola har omorganiserats och sammanslagits med enheter vid de centrala staberna 1982.

9 Militärområdenas byggnadskontor ingår from. 1982-07-01 i fortifikationsförvaltningen.

1984			1985			1986			
M	Kv	Summa	M	Kv	Summa	M	Kv	Summa	
302	855	1157	291	842	1133	277	860	1137	1
1007	309	1316	1010	340	1350	999	360	1359	2
8	39	47	9	39	48	8	34	42	3
103	204	307	95	191	286	96	187	283	4
-	2	2	-	3	3	1	2	3	5
1	1	2	-	-	-	-	-	-	6
56	49	105	-	-	-	-	-	-	7
27215	18349	45564	26835	18116	44951	26416	17824	44240	8
752	865	1617	748	875	1623	750	878	1628	9
5	6	11	5	7	12	4	8	12	10
185	320	505	192	318	510	200	300	500	11
295	74	369	276	71	347	312	104	416	12
15	11	26	13	12	25	14	14	28	13
20	10	30	16	12	28	15	14	29	14
40	28	68	55	36	91	49	42	91	15
67	90	157	60	90	150	60	90	150	16
4	9	13	4	9	13	4	8	12	17
53	-	53	51	-	51	48	-	48	18
1436	1413	2849	1420	1430	2850	1456	1458	2914	19
83	51	134	84	52	136	78	50	128	20
14	1	15	12	1	13	11	1	12	21
15855	4672	20527	15499	4566	20065	15166	4441	19607	22
5201	1445	6646	5220	1366	6586	5159	1278	6437	23
6422	1922	8344	6208	1876	8084	5860	1846	7706	24
360	197	557	349	198	547	337	198	535	25
209	83	292	207	77	284	308	92	400	26
174	63	237	172	64	236	171	63	234	27

Tabell 3 (forts) Statsanställda m fl fördelade efter myndighet åren 1981 - 1986

Myndighet	År		1983		Summa
	1981 Summa	1982 Summa	M	Kv	
1 Östra militärområdet ¹	742	738	297	111	408
2 Bergslagens militärområde ¹	302	311	194	70	264
3 Nedre norrlands militärområde ¹	280	275	155	41	196
4 Övre norrlands militärområde ¹	432	427	244	80	324
5 Försvarets civilförvaltning	221	213	99	112	211
6 Försvarets sjukvårdsstyrelse	124	120	56	43	99
7 Fortifikationsförvaltningen mm ²	738	676	818	270	1088
8 Försvarets materielverk	6504	6404	4953	1212	6165
9 Värnpliktsverket	425	448	193	281	474
10 Förvarshögskolan	64	52	41	3	44
11 Militärhögskolan	409	343	237	30	267
12 Försvarets förvaltningskola	153	178	200	14	214
13 Försvarets datacentral	238	288	127	152	279
14 Försvarets läromedelscentral ³	–	89	58	25	83
15 Krigsarkivet	42	38	19	21	40
16 Statens försvarshistoriska museer	70	94	50	37	87
17 Försvarets rationaliseringsinstitut	101	91	71	35	106
18 FN-trupper mm	721	685	569	73	642
19 Civilförsvaret	791	815	525	326	851
20 Civilbefälhavarens kanslier ⁴	–	–	28	21	49
21 Försvarets forskningsanstalt	1384	1379	963	422	1385
22 Styrelsen för psykologiskt försvar ⁵	20	12	8	5	13
23 Flygtekniska försöksanstalten	255	260	225	39	264
24 Överstyrelsen för ekonomiskt försvar ⁶	–	–	136	120	256
25 Försvarets personalnämnd	6	3	3	–	3
26 Försvarets fastighetsnämnd	4	3	1	2	3
27 Vapenfrinämnden	188	170	73	89	162
28 Värnpliktsnämnden	9	9	2	7	9
29 Totalförsvarets chefsnämnd ⁷	–	–	–	–	–
30 Statens brandnämnd ⁵	–	–	91	23	114
31 Totalförsvarets upplysningsnämnd ^{8,9}	–	–	1	–	1
32 Försvarets gymnasieskola ¹⁰	31	19	–	–	–
33 Summa för försvarsdepartementet	52289	52322	39285	12413	51698

1 Militärområdenas byggnadskontor ingår från 1982-07-01 i fortifikationsförvaltningen.

2 Från 1982-07-01 ingår militärområdenas byggnadskontor.

3 Inrättad 1981-07-01. Ersätter försvarets brevskola som omorganiserats.

4 Överförd från f.d. kommundepartementet 1983-01-01.

5 Omorganisation och namnändring 1985-07-01. Tidigare benämnd beredskapsnämnden för psykologiskt försvar.

6 Överförd från f.d. handelsdepartementet 1983-01-01.

7 Särredovisad fr om 1985.

8 Inrättad i oktober 1975. Egen personal fr om 1982-07-01.

9 Upphört 1985-07-01. Ingår numera i styrelsen för psykologiskt försvar.

10 Upphört 1982-06-30.

1984			1985			1986			
M	Kv	Summa	M	Kv	Summa	M	Kv	Summa	
292	114	406	319	120	439	416	144	560	1
193	65	258	212	66	278	212	71	283	2
153	43	196	147	46	193	167	44	211	3
238	81	319	235	77	312	270	73	343	4
86	98	184	88	104	192	90	103	193	5
56	40	96	48	36	84	42	41	83	6
704	243	947	674	246	920	642	240	882	7
4841	1137	5978	4697	1053	5750	4737	1058	5795	8
181	267	448	171	263	434	170	256	426	9
37	4	41	52	3	55	56	4	60	10
223	38	261	208	30	238	184	31	215	11
118	15	133	118	10	128	70	9	79	12
126	137	263	124	128	252	129	115	244	13
69	24	93	80	24	104	89	37	126	14
20	23	43	18	20	38	19	21	40	15
59	40	99	62	48	110	65	42	107	16
64	35	99	60	35	95	57	31	88	17
572	75	647	647	88	735	624	80	704	18
557	326	883	558	339	897	603	338	941	19
29	25	54	43	21	64	49	21	70	20
971	419	1390	922	407	1329	893	408	1301	21
32	15	47	18	7	25	7	3	10	22
233	42	275	215	40	255	215	44	259	23
134	114	248	147	113	260	155	112	267	24
2	1	3	3	1	4	2	1	3	25
1	2	3	1	2	3	1	2	3	26
85	79	164	117	78	195	102	79	181	27
3	5	8	5	6	11	5	6	11	28
-	-	-	2	-	2	2	-	2	29
65	19	84	67	23	90	54	22	76	30
1	-	1	1	-	1	-	-	-	31
-	-	-	-	-	-	-	-	-	32
38463	11960	50423	37810	11634	49444	37217	11405	48622	33

Tabell 3 (forts) Statsanställda m fl fördelade efter myndighet åren 1981 - 1986

Myndighet	År				
	1981 Summa	1982 Summa	1983 M Kv		Summa
Socialdepartementet					
1 Socialdepartementet	126	125	42	75	117
2 Socialdep-kommittepersonal	72	67	26	23	49
3 Socialstyrelsen	1168	1127	435	649	1084
4 Bammiljörådet	15	16	4	14	18
5 Hälso- och sjukvårdens ansvarsnämnd	26	21	15	16	31
6 Stat nämnd f internationella adoptionsfrågor ¹	–	13	1	11	12
7 Statens handikappråd	14	11	4	9	13
8 Statens hundskola	99	102	58	46	104
9 Riksförsäkringsverket ²	1195	1248	491	708	1199
10 Försäkringsöverdomstolen	40	40	17	21	38
11 Nämnd för underv sjukhusens utbyggande	6	6	3	3	6
12 Försäkringsrätten för Södra Sverige	63	65	40	42	82
13 Försäkringsrätten för Mellansverige	76	92	47	46	93
14 Försäkringsrätten för Norra Sverige	28	29	18	13	31
15 Statens rättspsyk stationer o kliniker	474	431	225	215	440
16 Statens bakteriologiska laboratorium	750	769	225	572	797
17 Statens rättskemiska laboratorium	102	103	24	81	105
18 Statens miljömedicinska laboratorium	99	105	44	63	107
19 Statens inst psykosocial miljömedicin	12	14	7	8	15
20 Statens rättsläkarstationer	106	103	53	49	102
21 Statens giftinformationscentral ³	–	–	5	17	22
22 Styrelsen för vårdartjänst	86	78	21	64	85
23 Ungdomsvårdsskolorna ⁴	1416	1459	–	–	–
24 Statens vårdanstalter för alkoholmissbrukare ⁴ Kommitten för Akademiska sjukhusets	279	266	–	–	–
25 i Uppsala utbyggande ⁵	10	9	–	–	–
26 Hospits i Göteborg ⁵	20	14	–	–	–
27 Vårdcentralen i Dalby ⁶	46	51	–	–	–
28 Akademiska sjukhuset i Uppsala (läkare) ⁷	591	542	–	–	–

1 Inrättad 1981-07-01. Ingick tidigare i socialstyrelsen.

2 Inkl. viss personal från Karolinska sjukhuset.

3 Inrättad 1982-07-01. 1982 redovisad under socialstyrelsen.

4 Överförda till respektive landsting 1983-01-01. Tjm på övergångsstat redovisas under socialstyrelsen.

5 Överförd till landstinget 1983-01-01.

6 Upphört 1982-06-30. Ingår i Lunds universitet from. 1982-07-01.

7 Överförd till Uppsala läns landsting 1983-01-01. Läkare med statligt reglerad lön är i fortsättningen anställda av Uppsala universitet.

Tabell 3 (forts) Statsanställda m fl fördelade efter myndighet åren 1981 - 1986

Myndighet	År		1983		Summa
	1981 Summa	1982 Summa	M	Kv	
1 Länsläkarväsendet ^{1,2}	71	26	—	—	—
2 Karolinska sjukhuset ³	8027	—	—	—	—
3 Länsnykterhetsnämnder/Socialvårdskonsulenter ⁴	133	—	—	—	—
4 Byggnadskommitten för upprustning av Karolinska sjukhuset ⁵	13	—	—	—	—
5 Summa för socialdepartementet	15163	6932	1805	2745	4550
<u>Kommunikationsdepartementet</u>					
6 Kommunikationsdepartementet	88	84	48	40	88
7 Kommunikationsdep-kommittepersonal	16	11	6	2	8
8 Vägverket	10821	10588	8653	1560	10213
9 Transportrådet	50	52	30	23	53
10 Sveriges meteorolog o hydrolog institut	1735	1657	996	754	1750
11 Sjöfartsverkets centralförvaltning	530	512	356	144	500
12 Lots- och fyrväsendet	948	941	837	90	927
13 Sjöfartsinspektionen	120	118	80	39	119
14 Sjösäkerhetsrådet	2	2	1	2	3
15 Handelsflottans pensionsanstalt	8	8	2	6	8
16 Handelsflottans kultur- och fritidsråd	37	36	25	13	38
17 Statens haverikommission	10	8	4	3	7
18 Statens väg- och trafikinstitut	216	213	156	63	219
19 Statens geotekniska institut	77	83	54	22	76
20 Trafiksäkerhetsverket	656	654	362	301	663
21 Transportforskningsberedningen ⁶	7	7	4	3	7
22 Nämnden för riksfärdstjänst ⁷	1	1	1	—	1
23 Södertälje kanalverk ⁸	32	34	30	3	33
24 Summa för kommunikationsdepartementet	15354	15009	11645	3068	14713
<u>Finansdepartementet</u>					
25 Finansdepartementet ⁹	—	—	100	111	211
26 Finansdep-kommittepersonal	—	—	61	11	72
27 Riksskatteverket ¹⁰	—	—	602	553	1155

1 Läns hälsovårdskonsulenterna överförda till respektive länsstyrelse 1981-07-01.

2 Upphört 1981-06-30. De länsläkare som fortfarande upprätthåller sina tjänster, redovisas av socialstyrelsen.

3 Överfört till Stockholms läns landsting 1982-01-01.

4 Verksamheten är överförd till respektive länsstyrelse 1981-07-01.

5 Upphört 1981-12-31.

6 Omorganisation och namnändring 1984-07-01. Tidigare benämnd transportforskningsdelegationen.

7 Uppgått i transportrådet 1984-07-01.

8 Ingår i Lots- och fyrväsendet fr om 1983-10-01.

9 Inrättat 1983-01-01 genom sammanslagning av budget- och ekonomidepartementet.

10 Överfört från f.d. budgetdepartementet 1983-01-01.

1984			1985			1986			
M	Kv	Summa	M	Kv	Summa	M	Kv	Summa	
-	-	-	-	-	-	-	-	-	1
-	-	-	-	-	-	-	-	-	2
-	-	-	-	-	-	-	-	-	3
-	-	-	-	-	-	-	-	-	4
1744	2654	4398	1697	2505	4202	1658	2524	4182	5
45	38	83	43	39	82	39	42	81	6
7	2	9	2	-	2	3	-	3	7
8702	1542	10244	8430	1493	9923	8241	1444	9685	8
28	22	50	29	25	54	32	23	55	9
962	742	1704	970	737	1707	1016	732	1748	10
381	167	548	356	165	521	353	171	524	11
860	92	952	832	88	920	816	96	912	12
76	41	117	73	39	112	71	41	112	13
1	1	2	1	1	2	1	1	2	14
2	6	8	1	7	8	1	7	8	15
25	18	43	26	15	41	28	14	42	16
4	3	7	5	3	8	4	4	8	17
156	66	222	157	67	224	159	66	225	18
56	23	79	53	24	77	56	24	80	19
372	324	696	374	329	703	370	313	683	20
4	4	8	7	6	13	7	4	11	21
1	-	1	-	-	-	-	-	-	22
-	-	-	-	-	-	-	-	-	23
11682	3091	14773	11359	3038	14397	11197	2982	14179	24
97	114	211	106	120	226	117	122	239	25
44	12	56	45	12	57	45	9	54	26
635	530	1165	597	497	1094	594	510	1104	27

Tabell 3 (forts) Statsanställda m fl fördelade efter myndighet åren 1981 - 1986

Myndighet	År		1983		Summa
	1981 Summa	1982 Summa	M	Kv	
1 Lokala skattemyndigheterna ¹	–	–	1074	4495	5569
2 Kronofogdemyndigheterna ¹	–	–	1219	2159	3378
3 Marknadsdomstolen ²	–	–	6	4	10
4 Näringsfrihetsombudsmannen ²	–	–	14	14	28
5 Statens pris- och kartellnämnd ²	–	–	92	92	184
6 Konsumentverket ²	–	–	75	171	246
7 Allmänna reklamationsnämnden ²	–	–	12	30	42
8 Byggnadsstyrelsen ³	–	–	1707	530	2237
9 Tullverket ²	–	–	3015	1383	4398
10 Konjunkturinstitutet ⁴	–	–	24	23	47
11 Myntverket ⁴	–	–	28	23	51
12 Bankinspektionen ⁴	–	–	32	30	62
13 Försäkringsinspektionen ⁴	–	–	22	24	46
14 Statens förhandlingsnämnd ³	–	–	7	9	16
15 Statens arbetsgivarverk ⁵	–	–	–	–	–
16 Summa för finansdepartementet	–	–	8090	9662	17752
<u>Ekonomidepartementet</u>					
17 Ekonomidepartementet m m ⁶	61	56	–	–	–
18 Ekonomidep-kommittepersonal	32	31	–	–	–
19 Statistiska Centralbyrån ⁷	2181	2069	–	–	–
20 Konjunkturinstitutet ⁸	46	44	–	–	–
21 Myntverket ⁸	51	52	–	–	–
22 Bankinspektionen ⁸	63	63	–	–	–
23 Försäkringsinspektionen ⁸	47	45	–	–	–
24 Summa för ekonomidepartementet	2481	2360	–	–	–

1 Överfört från f.d.kommandepartementet 1983-01-01.

2 Överfört från f.d.handelsdepartementet 1983-01-01.

3 Överfört från f.d.budgetdepartementet 1983-01-01.

4 Överfört från f.d.ekonomidepartementet

5 Överfört från civildepartementet 1985-12-01.

6 Sammanslaget med budgetdepartementet till finansdepartementet 1983-01-01.

7 Överfört till civildepartementet 1983-01-01.

8 Överfört till finansdepartementet 1983-01-01.

Tabell 3 (forts) Statsanställda m fl fördelade efter myndighet åren 1981 - 1986

Myndighet	År		1983		Summa
	1981 Summa	1982 Summa	M	Kv	
Budgetdepartementet					
1 Budgetdepartementet ¹	511	499	-	-	-
2 Budgetdep-kommittepersonal	60	55	-	-	-
3 Kammarkollegiet ²	154	156	-	-	-
4 Statskontoret ²	338	342	-	-	-
5 Datamaskincentralen för administrativ databehandling (DAFA) ²	450	442	-	-	-
6 Riksrevisionsverket ²	273	284	-	-	-
7 Byggnadsstyrelsen ³	2268	2270	-	-	-
8 Statens förhandlingsnämnd ³	16	16	-	-	-
9 Nämnden för samhällsinformation ⁴	31	-	-	-	-
10 Statens arbetsgivarverk ²	142	150	-	-	-
11 Statens löne- och pensionsverk ²	344	348	-	-	-
12 Statens personalbostadsdelegation ²	7	7	-	-	-
13 Statens inst för personaladm och personalutb ²	225	207	-	-	-
14 Statens arbetsmarknadsnämnd ²	100	103	-	-	-
15 Statens förhandlingsråd ²	9	9	-	-	-
16 Riksskatteverket ³	1155	1104	-	-	-
18 Summa för budgetdepartementet	6083	5992	-	-	-

1 Sammanslaget med ekonomidepartementet 1983-01-01.

2 Överförd till civildepartementet 1983-01-01.

3 Överförda till finansdepartementet.

4 Upphört 1981-12-31.

Tabell 3 (forts) Statsanställda m fl fördelade efter myndighet åren 1981 - 1986

Myndighet	År		1983		Summa	
	1981 Summa	1982 Summa	M	Kv		
Utbildningsdepartementet						
1	Utbildningsdepartementet	189	190	67	130	197
2	Utbildningsdep-kommittepersonal	126	80	31	18	49
3	Deleg f vetenskapl tekn infoförsörjning	16	19	10	9	19
4	Presstödsnämnden	6	5	3	2	5
5	Regionstyr Lund/Malmö högskolereg	14	8	8	2	10
6	Lunds universitet	6756	7171	4004	3275	7279
7	Högskolan i Växjö	238	254	164	118	282
8	Högskolan i Kalmar	271	259	150	115	265
9	Högskolan i Kristianstad	107	93	53	58	111
10	Riksarkivet	142	124	65	69	134
11	Landsarkiven ¹	319	293	169	156	325
12	Kungliga biblioteket	282	279	97	185	282
13	Närmd f utställn svensk konst i utlandet ²	-	2	-	2	2
14	Statens konstmuseer	239	235	93	155	248
15	Livrustkamm/Skokloster/Hallwylska museet	90	96	34	63	97
16	Naturhistoriska riksmuseet	247	243	163	93	256
17	Etnografiska museet	52	53	24	29	53
18	Statens sjöhistoriska museum	138	131	87	55	142
19	Statens musiksamlingar ³	-	67	32	40	72
20	Arkitekturmuseet	13	13	6	7	13
21	Teaterhögskolan i Stockholm ⁴	37	39	20	19	39
22	Regionstyr Stockholms högskolereg	10	14	6	10	16
23	Universitetet i Stockholm	3610	3754	1971	1750	3721
24	Tekniska högskolan i Stockholm	3012	3039	2082	927	3009
25	Karolinska institutet	3547	3685	1439	2461	3900
26	Högskolan för lärarutb i Stockholm	834	727	302	472	774
27	Arkivet för ljud och bild	28	29	11	17	28
28	Musikhögskolan i Stockholm	311	374	267	116	383
29	Riksantikvarieämb o st historiska museer	579	589	301	358	659
30	Konsthögskolan	83	104	64	45	109
31	Regionstyr Umeå högskoleregion	13	12	7	5	12
32	Högskolan i Luleå	972	907	598	379	977
33	Kiruna geofysiska institut	79	79	61	22	83
34	Umeå universitet	3375	3574	1653	1990	3643
35	Högskolan i Sundsvall/Härnösand	198	191	112	111	223
36	Sthlms datamaskincentral för högre utbildning och forskning	100	98	66	41	107

¹ Svensk arkivinformation i Ramsele (ca 20 personer) överförda till Riksarkivet 1984-07-01.

² Inrättad år 1976. Redovisad under statens konstmuseer, fram till år 1981.

³ Inrättad 1981-07-01. Sammanslagning av musikaliska akademiens bibliotek, musikhistoriska museet samt svenskt musikhistoriskt arkiv.

⁴ Namnändring 1985-07-01. Tidigare benämnd scenskolan i Stockholm.

1984			1985			1986			
M	Kv	Summa	M	Kv	Summa	M	Kv	Summa	
66	131	197	68	128	196	66	129	195	1
34	15	49	22	9	31	28	2	30	2
8	14	22	7	13	20	6	10	16	3
3	2	5	3	2	5	14	2	16	4
7	2	9	7	2	9	6	4	10	5
3978	3403	7381	3963	3480	7443	4207	3534	7741	6
162	129	291	164	133	297	160	135	295	7
154	122	276	148	118	266	136	124	260	8
69	60	129	65	56	121	67	58	125	9
61	62	123	88	84	172	80	84	164	10
163	159	322	161	136	297	158	138	296	11
93	185	278	95	188	283	103	193	296	12
-	1	1	1	1	2	1	-	1	13
94	158	252	98	189	287	99	172	271	14
31	62	93	29	60	89	31	56	87	15
155	82	237	148	85	233	146	89	235	16
23	29	52	33	37	70	31	26	57	17
88	54	142	81	53	134	78	48	126	18
37	57	94	34	49	83	38	45	83	19
4	10	14	4	8	12	6	14	20	20
19	21	40	13	22	35	12	22	34	21
4	10	14	3	8	11	2	8	10	22
1918	1697	3615	1959	1666	3625	2079	1781	3860	23
2076	922	2998	2114	872	2986	2147	895	3042	24
1426	2398	3824	1320	2248	3568	1339	2204	3543	25
298	458	756	285	472	757	270	458	728	26
11	16	27	10	16	26	10	16	26	27
243	108	351	232	127	359	297	167	464	28
276	350	626	280	329	609	276	326	602	29
57	36	93	49	39	88	48	37	85	30
7	5	12	9	4	13	8	6	14	31
629	391	1020	612	388	1000	600	391	991	32
69	24	93	64	28	92	66	28	94	33
1535	1925	3460	1577	1896	3473	1604	1920	3524	34
135	119	254	138	109	247	143	103	246	35
75	46	121	78	48	126	80	51	131	36

Tabell 3 (forts) Statsanställda m fl fördelade efter myndighet åren 1981 - 1986

Myndighet	År				
	1981 Summa	1982 Summa	1983 M	Kv	Summa
1 Högskolan i Östersund	90	96	49	55	104
2 Högskolan i Halmstad	48	57	33	34	67
3 Universitets- och högskoleämbetet	309	295	97	200	297
4 Regionstyr Uppsala högskolereg	10	10	3	6	9
5 Uppsala universitet ¹	4981	5115	2956	2292	5248
6 Högskolan i Eskilstuna/Västerås	122	129	69	59	128
7 Högskolan i Falun/Borlänge	123	111	75	71	146
8 Högskolan i Gävle/Sandviken	185	156	73	104	177
9 Högskolan i Örebro	677	459	316	219	535
10 Kabelnämnden och Närradionämnden ²	—	—	—	—	—
11 Grafiska institutet/IHR	7	8	3	5	8
12 Dialekt- och ortnamnsarkiven mm	103	100	44	54	98
13 Regionstyr Göteborgs högskolereg	11	10	7	7	14
14 Göteborgs universitet	5069	4953	2372	2931	5303
15 Chalmers tekniska högskola	2016	2337	1765	705	2470
16 Högskolan i Borås	173	217	69	117	186
17 Högskolan i Karlstad	320	308	182	156	338
18 Statens skolor för vuxna	82	78	39	46	85
19 Länskolnämnderna ³	959	886	306	362	668
20 Skolöverstyrelsen	787	731	222	410	632
21 Regionstyr Linköpings högskolereg	8	7	3	3	6
22 Linköpings universitet	1900	1906	1235	838	2073
23 Högskolan i Jönköping	142	152	78	71	149
24 Statens psykologisk-pedagogiska bibliotek	16	16	2	12	14
25 Högskolan i Skövde	55	74	52	20	72
26 Sameskolorna	70	84	18	61	79
27 Statens skolor för synskadade ³	338	361	52	310	362
28 Rikscentr för ped hjälpmedel åt handikappade	59	71	31	48	79
29 Statens skolor för hörselskadade	816	822	227	562	789
30 Dramatiska institutet	63	64	42	23	65
31 Musikdramatiska skolan i Stockholm	42	32	21	12	33
32 Regionmusiken	682	685	605	89	694
33 Statens institut för läromedelsinformation	17	16	8	13	21
34 Danshögskolan	65	56	27	42	69
35 Talboks- och punktskriftsbiblioteket	68	68	12	56	68
36 Konstnärsnämnden	6	6	2	5	7
37 Statens kulturråd	94	88	29	59	88
38 Lotterinämnden ⁴	—	—	3	2	5
39 Konstfackskolan	228	187	122	98	220
40 Centrala studiestödsnämnden	135	137	57	82	139
41 Statens biografbyrå	13	13	5	7	12
42 Forskningsrådsnämnden	42	51	21	33	54
43 Medicinska forskningsrådet	21	20	12	10	22

¹ Åren 1983, 1984 ingår läkare med statligt reglerad lön vid Akademiska sjukhuset.

² Inrättad 1986-01-01.

³ Handikappkonsulenter har överförts från Statens skolor för synskadade till länskolnämnden 1984-07-01.

⁴ Överförd från fd handelsdepartementet 1983-01-01.

1984			1985			1986				
M	Kv	Summa	M	Kv	Summa	M	Kv	Summa		
53	64	117	51	54	105	50	51	101	1	
35	34	69	44	31	75	39	29	68	2	
95	198	293	93	202	295	88	191	279	3	
4	6	10	3	6	9	5	11	16	4	
2892	2243	5135	2937	2265	5202	3093	2361	5454	5	
69	71	140	71	77	148	84	72	156	6	
92	78	170	87	70	157	94	69	163	7	
72	105	177	84	106	190	80	94	174	8	
285	213	498	274	223	497	315	203	518	9	
-	-	-	-	-	-	5	5	10	10	
3	5	8	3	5	8	3	5	8	11	
40	55	95	38	58	96	45	63	108	12	
5	7	12	6	6	12	5	6	11	13	
2414	2850	5264	2347	2917	5264	2565	3074	5639	14	
1842	715	2557	1835	729	2564	1829	734	2563	15	
91	121	212	86	102	188	78	101	179	16	
201	164	365	210	169	379	218	165	383	17	
39	40	79	32	34	66	33	37	70	18	
344	374	718	327	442	769	321	463	784	19	
228	415	643	208	380	588	177	333	510	20	
3	3	6	3	3	6	3	3	6	21	
1193	878	2071	1278	870	2148	1329	941	2270	22	
68	74	142	67	73	140	70	73	143	23	
4	12	16	4	14	18	5	11	16	24	
71	23	94	29	13	42	26	18	44	25	
19	61	80	16	62	78	14	60	74	26	
52	313	365	39	236	275	47	247	294	27	
35	47	82	36	56	92	39	52	91	28	
227	566	793	229	569	798	227	606	833	29	
43	27	70	42	26	68	41	28	69	30	
20	17	37	25	21	46	28	25	53	31	
607	100	707	586	104	690	583	116	699	32	
6	17	23	6	17	23	8	17	25	33	
26	40	66	26	38	64	26	38	64	34	
11	62	73	13	59	72	11	64	75	35	
2	4	6	3	3	6	3	3	6	36	
24	51	75	23	51	74	21	58	79	37	
3	4	7	3	4	7	3	4	7	38	
121	99	220	120	85	205	110	99	209	39	
57	89	146	60	100	160	59	102	161	40	
4	8	12	4	9	13	4	10	14	41	
16	38	54	13	31	44	13	33	46	42	
12	11	23	10	12	22	11	11	22	43	

Tabell 3 (forts) Statsanställda m fl fördelade efter myndighet åren 1981 - 1986

Myndighet	År				
	1981 Summa	1982 Summa	1983 M Kv		Summa
1 Naturvetenskapliga forskningsrådet	94	80	47	32	79
2 Hum- samhällsvetenskapl forskn rådet	53	57	39	22	61
3 Forskningsinstitutet för atomfysik	75	83	78	9	87
4 Radionämnden	8	8	3	6	9
5 Sveriges författarfond	10	9	1	8	9
6 Statens konstråd	12	14	5	8	13
7 Utrustningsnämnd f univ o högskolor	52	51	26	26	52
8 Statens ungdomsråd	16	15	7	7	14
9 Vuxenutbildningsnämnderna	99	98	32	73	105
10 Studiemedelsnämnderna	114	117	35	102	137
11 Zornsamlingarna i Mora	6	6	3	4	7
12 Svenskt biografiskt lexikon	10	10	5	5	10
13 Arbetsmarknadsutbildning ¹	5860	6292	3947	2823	6770
14 Trädgårdsskolan i Norrköping ²	18	-	-	-	-
15 Institutet för social forskning ³	25	-	-	-	-
16 Summa för utbildningsdepartementet	53437	54642	29792	26718	56510
Jordbruksdepartementet					
17 Jordbruksdepartementet	105	101	56	54	110
18 Jordbruksdep-kommittepersonal	58	47	20	3	23
19 Lantbruksstyrelsen mm	252	249	130	120	250
20 Lantbruksnämnderna	1628	1502	838	674	1512
21 Koncessionsnämnden för miljöskydd	30	29	14	16	30
22 Skogs-och jordbrukets forskningsråd ⁴	6	7	3	5	8
23 Sveriges lantbruksuniversitet	3385	3207	1818	1555	3373
24 Statens veterinärmedicinska anstalt	304	312	103	203	306
25 Distriktsveterinärorganisationen	418	450	382	52	434
26 Besiktningsveterinärorganisationen	206	263	217	42	259
27 Statens livsmedelsverk	290	275	105	168	273
28 Statens utsädeskontroll	129	122	42	82	124
29 Statens lantbrukskemiska lab	88	87	40	53	93
30 Statens jordbruksnämnd	165	165	70	89	159
31 Statens maskinprovningar	78	77	57	21	78
32 Statens växtsortnämnd	2	3	1	1	2
33 Lantbruksekonomiska samarbetsnämnden	4	4	2	1	3

¹ I samband med omorganisation överfört till arbetsmarknadsdepartementet 1986-01-01.

² Överfört till landstinget 1981-07-01.

³ Upphört 1981-06-30. Fr om 1981-07-01 institution vid universitetet i Stockholm.

⁴ Tom 1981-06-30 benämnd statens råd för skogs-och jordbruksforskning. Omorganisation och namnändring 1981-07-01.

1984			1985			1986				
M	Kv	Summa	M	Kv	Summa	M	Kv	Summa		
47	38	85	46	35	81	46	31	77	1	
58	33	91	60	34	94	63	31	94	2	
73	8	81	72	6	78	72	7	79	3	
3	5	8	3	5	8	3	5	8	4	
1	7	8	1	8	9	2	9	11	5	
3	9	12	4	9	13	3	7	10	6	
24	27	51	23	27	50	24	25	49	7	
10	7	17	11	8	19	11	8	19	8	
31	72	103	31	71	102	33	72	105	9	
39	93	132	39	93	132	38	102	140	10	
3	3	6	4	3	7	4	3	7	11	
5	4	9	5	4	9	9	7	16	12	
3855	2813	6668	3631	2733	6364	-	-	-	13	
-	-	-	-	-	-	-	-	-	14	
-	-	-	-	-	-	-	-	-	15	
29588	26684	56272	29263	26471	55734	26558	24269	50827	16	
54	52	106	45	50	95	47	48	95	17	
17	2	19	9	-	9	1	-	1	18	
123	119	242	128	115	243	126	115	241	19	
834	675	1509	761	661	1422	721	646	1367	20	
13	15	28	12	15	27	13	17	30	21	
4	6	10	4	5	9	4	5	9	22	
1827	1593	3420	1883	1617	3500	1987	1815	3802	23	
94	170	264	100	178	278	97	194	291	24	
389	74	463	389	74	463	387	81	468	25	
228	44	272	245	46	291	233	53	286	26	
107	167	274	107	178	285	99	173	272	27	
41	78	119	47	79	126	41	79	120	28	
42	52	94	45	51	96	39	50	89	29	
73	91	164	65	82	147	63	80	143	30	
56	23	79	59	25	84	55	24	79	31	
1	1	2	9	1	10	5	1	6	32	
2	1	3	1	1	2	1	2	3	33	

Tabell 3 (forts) Statsanställda m fl fördelade efter myndighet åren 1981 - 1986

Myndighet	År		1983		Summa
	1981 Summa	1982 Summa	M	Kv	
1 Kemikalieinspektionen ¹	—	—	—	—	—
2 Statens naturvårdsverk	662	656	380	332	712
3 Statens strålskyddsinstitut	144	147	81	71	152
4 Fiskeristyrelsen m m	329	360	213	96	309
5 Skogsstyrelsen	138	137	78	61	139
6 Skogsvårdsstyrelser ²	—	6532	6127	735	6862
7 Statens hingstdepå och stuteri ³	24	22	—	—	—
8 Summa för jordbruksdepartementet	8445	14754	10777	4434	15211
Handelsdepartementet					
9 Handelsdepartementet (inkl krigsmaterielinsp) ⁴	104	108	—	—	—
10 Handelsdep-kommittépersonal	26	16	—	—	—
11 Kommerskollegium ⁵	160	164	—	—	—
12 Handelssekreterare ⁵	23	21	—	—	—
13 Lotterinämden ⁶	5	5	—	—	—
14 Importkontoret för U-landsprodukter ⁵	8	11	—	—	—
15 Marknadsdomstolen ⁷	10	11	—	—	—
16 Näringsfrihetsombudsmannen ⁷	24	23	—	—	—
17 Statens pris- och kartellnämnd ⁷	206	200	—	—	—
18 Konsumentverket ⁷	259	251	—	—	—
19 Allmänna reklamationsnämnden ⁷	40	39	—	—	—
20 Tullverket ⁷	4523	4422	—	—	—
21 Patent- och registreringsverket m m ⁸	709	729	—	—	—
22 Överstyrelsen för ekonomiskt försvar ⁹	250	237	—	—	—
23 Summa för handelsdepartementet	6347	6237	—	—	—
Arbetsmarknadsdepartementet					
24 Arbetsmarknadsdepartementet	126	131	45	92	137
25 Arbetsmarknadsdep-kommittépersonal	68	49	25	17	42
26 AMU-gruppen, arbetsmarknadsutbildning ¹⁰	—	—	—	—	—

¹ Inrättad 1986-01-01.

² Överförda från övrig statligt löner reglerad verksamhet 1981-07-01.

³ Ombildad till stiftelse 1983-01-01.

⁴ Uppgått i utrikesdepartementet 1983-01-01.

⁵ Överfört till utrikesdepartementet 1983-01-01.

⁶ Överfört till utbildningsdepartementet 1983-01-01.

⁷ Överfört till finansdepartementet 1983-01-01.

⁸ Överfört till industridepartementet 1983-01-01.

⁹ Överfört till försvarsdepartementet 1983-01-01.

¹⁰ Omorganisation och överföring från utbildningsdepartementet 1986-01-01.

1984			1985			1986			
M	Kv	Summa	M	Kv	Summa	M	Kv	Summa	
-	-	-	-	-	-	19	40	59	1
368	339	707	380	343	723	339	295	634	2
77	74	151	82	67	149	81	58	139	3
204	102	306	194	98	292	180	87	267	4
93	60	153	103	61	164	103	71	174	5
6225	840	7065	5176	857	6033	4708	885	5593	6
-	-	-	-	-	-	-	-	-	7
10872	4578	15450	9844	4604	14448	9349	4819	14168	8
-	-	-	-	-	-	-	-	-	9
-	-	-	-	-	-	-	-	-	10
-	-	-	-	-	-	-	-	-	11
-	-	-	-	-	-	-	-	-	12
-	-	-	-	-	-	-	-	-	13
-	-	-	-	-	-	-	-	-	14
-	-	-	-	-	-	-	-	-	15
-	-	-	-	-	-	-	-	-	16
-	-	-	-	-	-	-	-	-	17
-	-	-	-	-	-	-	-	-	18
-	-	-	-	-	-	-	-	-	19
-	-	-	-	-	-	-	-	-	20
-	-	-	-	-	-	-	-	-	21
-	-	-	-	-	-	-	-	-	22
-	-	-	-	-	-	-	-	-	23
50	100	150	48	97	145	53	104	157	24
19	16	35	22	16	38	12	20	32	25
-	-	-	-	-	-	3594	2675	6269	26

Tabell 3 (forts) Statsanställda m fl fördelade efter myndighet åren 1981 - 1986

Myndighet	År		1983		Summa
	1981 Summa	1982 Summa	M	Kv	
1 Nämnden för vapenfriutbildning ¹	–	–	4	7	11
2 Statens förlikningsmännaexpedition	6	6	2	4	6
3 Arbetsmarknadsstyrelsen	906	889	373	511	884
4 Länsarbetsnämnderna	5149	5363	2033	3513	5546
5 AMS arbetsföretag	1850	1874	1682	247	1929
6 Arbetsförmedlingarna	6690	6683	2612	4438	7050
7 Arbetslivscentrum	102	129	69	67	136
8 Arbetarskyddsstyrelsen	764	743	361	415	776
9 Yrkesinspektionen	692	712	424	280	704
10 Arbetarskyddsfonden	42	43	16	31	47
11 Statens invandrarverk ⁷	333	343	124	223	347
12 Arbetsdomstolen	22	20	10	11	21
13 Järnställighetsombudsmannen	5	7	1	6	7
14 Summa för arbetsmarknadsdepartementet	16755	16992	7781	9862	17643
<u>Bostadsdepartementet</u>					
15 Bostadsdepartementet	112	108	61	58	119
16 Bostadsdep-kommittepersonal	43	32	14	4	18
17 Bostadsstyrelsen	197	197	81	129	210
18 Länsbostadsnämnderna	664	648	196	453	649
19 Statens råd för byggnadsforskning	107	106	36	66	102
20 Statens institut för byggnadsforskning	180	179	121	75	196
21 Statens planverk	201	213	109	91	200
22 Centralnämnden för fastighetsdata ²	–	–	–	–	–
23 Lantmåteriverket ³	897	854	449	410	859
24 Lantmåteriet i övrigt ⁴	2178	2105	988	1070	2058
25 Summa för bostadsdepartementet	4579	4442	2055	2356	4411
<u>Industridepartementet</u>					
26 Industridepartementet	169	179	131	111	242
27 Industridep-kommittepersonal	101	100	25	12	37
28 Deleg i samordning av havsresursverksamheten	17	18	16	4	20
29 Nämnden för statens gruvegendom ⁵	–	–	10	3	13
30 Statens industriverk ⁶	464	275	113	117	230
31 Sprängämnesinspektionen	18	26	16	6	22

1 Inrättad 1983-01-01.

2 Överfört från justitiedepartementet 1984-07-01.

3 Före år 1986 benämnt centralförvaltningen.

4 Före år 1986 benämnt lantmåteristaten.

5 Inrättad 1982-07-01.

6 Statens institut för företagsutveckling, som sedan år 1974 varit en del av statens industriverk, har 1981-07-01 ombildats till stiftelse.

7 From 1985-01-01 överfördes flyktförläggningarna successivt från AMS.

1984			1985			1986				
M	Kv	Summa	M	Kv	Summa	M	Kv	Summa		
9	12	21	10	14	24	11	15	26	1	
1	3	4	1	3	4	1	3	4	2	
320	444	764	298	421	719	277	383	660	3	
2066	3567	5633	2114	3533	5647	1919	3260	5179	4	
1646	217	1863	1418	198	1616	1100	172	1272	5	
2545	4551	7096	2588	4500	7088	2663	4619	7282	6	
54	73	127	41	72	113	48	62	110	7	
372	411	783	382	422	804	349	405	754	8	
438	279	717	461	271	732	437	279	716	9	
19	34	53	20	37	57	21	39	60	10	
119	219	338	203	327	530	348	543	891	11	
9	11	20	7	11	18	7	12	19	12	
1	7	8	2	7	9	2	7	9	13	
7668	9944	17612	7615	9929	17544	10842	12598	23440	14	
56	61	117	58	58	116	51	53	104	15	
10	2	12	10	2	12	5	1	6	16	
87	136	223	93	139	232	92	132	224	17	
194	448	642	213	463	676	207	468	675	18	
37	67	104	37	63	100	31	59	90	19	
120	71	191	102	69	171	115	70	185	20	
107	85	192	112	88	200	104	89	193	21	
-	-	-	54	51	105	53	63	116	22	
431	412	843	463	437	900	481	476	957	23	
961	1038	1999	973	1050	2023	949	986	1935	24	
2003	2320	4323	2115	2420	4535	2088	2397	4485	25	
88	94	182	102	103	205	92	99	191	26	
26	16	42	8	4	12	15	4	19	27	
17	4	21	17	4	21	17	2	19	28	
11	3	14	12	3	15	9	3	12	29	
99	120	219	96	121	217	90	108	198	30	
17	6	23	19	5	24	19	5	24	31	

Tabell 3 (forts) Statsanställda m fl fördelade efter myndighet åren 1981 - 1986

Myndighet	År		1983		
	1981 Summa	1982 Summa	M	Kv	Summa
1 Sveriges geologiska undersökning	820	809	190	89	279
2 Bergsstaten	10	11	5	9	14
3 Statens elektriska inspektion	36	41	20	20	40
4 Statens provningsanstalt	551	564	370	174	544
5 Statens mät- och provråd ¹	–	–	–	–	–
6 Patent- och registreringsverket ²	–	–	264	451	715
7 Styrelsen för teknisk utveckling	284	286	141	160	301
8 Statens kärnkraftinspektion	59	67	48	30	78
9 Statens delegation för rymdverksamhet	7	9	4	5	9
10 Nämnden för fartygskreditgarantier	10	10	7	3	10
11 Statens energiverk ¹¹	–	–	–	–	–
12 Energiforskningsnämnden ³	–	–	4	3	7
13 Statens kärnbränslenämnd ^{4 5}	–	3	3	2	5
14 Marintekniska institutet ^{6,7}	164	163	135	31	166
15 Nämnden för energiproduktionsforskning ⁸	47	43	12	28	40
16 Summa för industridepartementet	2757	2604	1514	1258	2772
Civildepartementet					
17 Civildepartementet ^{9,10}	–	–	181	257	438
18 Civildep-kommittepersonal	–	–	25	10	35
19 Regeringskansliets förvaltningskontor ¹⁰ Länsstyrelsen i	–	–	–	–	–
20 Stockholms län ¹²	–	–	661	1304	1965
21 Uppsala län ¹²	–	–	148	313	461
22 Södermanlands län ¹²	–	–	136	240	376
23 Östergötlands län ¹²	–	–	183	368	551
24 Jönköpings län ¹²	–	–	190	302	492
25 Kronobergs län ¹²	–	–	133	213	346
26 Kalmar län ¹²	–	–	185	281	466
27 Gotlands län ¹²	–	–	62	109	171

1 Inrättad 1983-07-01. Tidigare en enhet inom statens provningsanstalt.

2 Överfört från f d handelsdepartementet 1983-01-01.

3 Inrättad 1982-07-01.

4 Inrättad 1981-07-01.

5 Namnändring 1985-07-01. Tidigare benämnd nämnden för hantering av använt kärnbränsle.

6 Namnändring 1981-07-01. Tidigare benämnd statens skeppsprovninganstalt.

7 Ombildat till aktieföretag 1984-07-01.

8 Upphörde 1983-06-30.

9 Inrättad 1983-01-01.

10 Regeringskansliets förvaltningskontor (tidigare departementens organisationsavdelning) ingår i civildepartementet tom 1983.

11 Inrättad 1983-07-01.

12 Överfört från f d kommundepartementet 1983-01-01.

1984			1985			1986			
M	Kv	Summa	M	Kv	Summa	M	Kv	Summa	
194	98	292	186	103	289	194	96	290	1
4	9	13	4	9	13	4	9	13	2
21	22	43	23	22	45	23	20	43	3
381	194	575	357	189	546	359	171	530	4
7	5	12	10	5	15	10	3	13	5
271	450	721	254	435	689	247	438	685	6
135	153	288	129	144	273	125	151	276	7
50	32	82	53	31	84	48	31	79	8
4	5	9	4	5	9	3	5	8	9
7	3	10	7	4	11	7	3	10	10
74	75	149	129	87	216	121	87	208	11
13	9	22	12	10	22	12	7	19	12
3	2	5	2	2	4	2	3	5	13
126	30	156	-	-	-	-	-	-	14
-	-	-	-	-	-	-	-	-	15
1548	1330	2878	1424	1286	2710	1397	1245	2642	16
78	59	137	76	60	136	64	57	121	17
26	9	35	36	11	47	18	7	25	18
96	192	288	79	178	257	73	173	246	19
629	1223	1852	630	1230	1860	627	1227	1854	20
128	303	431	130	295	425	134	302	436	21
147	243	390	147	243	390	140	246	386	22
178	378	556	163	376	539	170	379	549	23
193	309	502	191	304	495	187	305	492	24
134	229	363	139	225	364	133	221	354	25
173	289	462	180	290	470	180	309	489	26
65	110	175	64	105	169	65	108	173	27

Tabell 3 (forts) Statsanställda m fl fördelade efter myndighet åren 1981 - 1986

Myndighet	År				
	1981 Summa	1982 Summa	1983 M	Kv	Summa
Länsstyrelsen i					
1 Blekinge län ¹	–	–	128	254	382
2 Kristianstads län ¹	–	–	192	349	541
3 Malmöhus län ¹	–	–	350	607	957
4 Hallands län ¹	–	–	159	303	462
5 Göteborgs och Bohus län ¹	–	–	357	667	1024
6 Älvsborgs län ¹	–	–	230	352	582
7 Skaraborgs län ¹	–	–	165	259	424
8 Värmlands län ¹	–	–	176	253	429
9 Örebro län ¹	–	–	165	241	406
10 Västmanlands län ¹	–	–	139	252	391
11 Kopparbergs län ¹	–	–	180	348	528
12 Gävleborgs län ¹	–	–	181	332	513
13 Västernorrlands län ¹	–	–	213	283	496
14 Jämtlands län ¹	–	–	127	187	314
15 Västerbottens län ¹	–	–	191	278	469
16 Norrbottens län ¹	–	–	177	576	753
17 Länsstyrelsernas organisationsnämnd ¹	–	–	15	12	27
18 Domkapitlen och stiftsnämnderna ¹	–	–	448	164	612
19 Kyrkoherdar för döva ¹	–	–	7	–	7
20 Statskontoret ²	–	–	167	174	341
21 Datamaskincentr f adm databehandling ²	–	–	260	175	435
22 Riksrevisionsverket ²	–	–	139	145	284
23 Statens löne- och pensionsverk ²	–	–	105	237	342
24 Statens inst f personalutveckling (SIPU) ^{2,3}	–	–	62	125	187
25 Statens arbetsmarknadsnämnd (SAMN) ²	–	–	39	63	102
26 Statens arbetsmiljönämnd ⁴	–	–	1	1	2
27 Statistiska centralbyrån (SCB) ⁵	–	–	751	1266	2017
28 Kammarkollegiet ²	–	–	50	99	149
29 Statens arbetsgivarverk ^{2,6}	–	–	71	67	138
30 Statens förhandlingsråd ^{2,7}	–	–	4	6	10
31 Statens personalbostadsdelegation ^{2,8}	–	–	4	3	7
32 Summa för civildepartementet	–	–	7157	11475	18632

1 Överfört från f d kommundepartementet 1983-01-01.

2 Överfört från f d budgetdepartementet 1983-03-01.

3 Omorganisation och namnändring 1984-07-01. Tidigare benämnd statens institut för personaladministration och personalutbildning.

4 Inrättad 1982-08-01. Redovisades tidigare under statens arbetsgivarverk.

5 Överfört från f d ekonomidepartementet 1983-01-01.

6 Överfört till finansdepartementet 1985-12-01.

7 Upphört 1985-07-01. Funktionen överförd till statens arbetsgivarverk.

8 Upphört 1985-01-01.

1984			1985			1986			
M	Kv	Summa	M	Kv	Summa	M	Kv	Summa	
127	267	394	118	261	379	118	263	381	1
175	341	516	170	329	499	177	346	523	2
362	624	986	383	638	1021	353	630	983	3
165	329	494	162	326	488	156	313	469	4
360	695	1055	344	658	1002	349	686	1035	5
226	347	573	221	351	572	214	374	588	6
189	305	494	237	299	536	193	302	495	7
181	259	440	165	259	424	170	259	429	8
163	236	399	152	240	392	151	229	380	9
138	252	390	136	264	400	130	269	399	10
195	385	580	195	352	547	191	376	567	11
177	340	517	178	326	504	185	328	513	12
212	299	511	213	300	513	215	295	510	13
116	190	306	109	186	295	111	186	297	14
198	293	491	173	273	446	183	280	463	15
183	561	744	174	530	704	167	514	681	16
13	13	26	13	11	24	11	11	22	17
455	174	629	558	158	716	558	151	709	18
6	-	6	7	-	7	6	-	6	19
159	165	324	140	153	293	136	153	289	20
265	180	445	268	186	454	272	187	459	21
132	132	264	121	129	250	132	122	254	22
106	242	348	98	238	336	95	234	329	23
64	118	182	59	120	179	59	115	174	24
34	58	92	33	63	96	32	60	92	25
2	2	4	2	2	4	2	1	3	26
731	1199	1930	726	1131	1857	724	1089	1813	27
51	106	157	45	101	146	44	94	138	28
66	66	132	64	65	129	-	-	-	29
4	3	7	4	3	7	-	-	-	30
2	2	4	-	-	-	-	-	-	31
7104	11527	18631	7103	11269	18372	6925	11201	18126	32

Tabell 3 (forts) Statsanställda m fl fördelade efter myndighet åren 1981 - 1986

Myndighet	År		1983		Summa
	1981 Summa	1982 Summa	M	Kv	
Kommundepartementet					
1 Kommundepartementet ¹	68	69	-	-	-
2 Kommundep-kommittepersonal	31	31	-	-	-
3 Domkapitlen och stiftsnämnderna ²	595	649	-	-	-
4 Statens brandnämnd ³	85	83	-	-	-
5 Länsstyrelsernas organisationsnämnd ² Länsstyrelsen i	33	32	-	-	-
6 Stockholms län ²	1977	2025	-	-	-
7 Uppsala län ²	452	475	-	-	-
8 Södermanlands län ²	372	363	-	-	-
9 Östergötlands län ²	573	554	-	-	-
10 Jönköpings län ²	503	490	-	-	-
11 Kronobergs län ²	353	336	-	-	-
12 Kalmar län ²	461	471	-	-	-
13 Gotlands län ²	171	172	-	-	-
14 Blekinge län ²	374	361	-	-	-
15 Kristianstads län ²	528	529	-	-	-
16 Malmöhus län ²	983	981	-	-	-
17 Hallands län ²	481	473	-	-	-
18 Göteborgs och Bohus län ²	982	1019	-	-	-
19 Älvsborgs län ²	589	581	-	-	-
20 Skaraborgs län ²	422	436	-	-	-
21 Värmlands län ²	440	431	-	-	-
22 Örebro län ²	423	426	-	-	-
23 Västmanlands län ²	402	403	-	-	-
24 Kopparbergs län ²	498	536	-	-	-
25 Gävleborgs län ²	518	521	-	-	-
26 Västernorrlands län ²	496	494	-	-	-
27 Jämtlands län ²	311	302	-	-	-
28 Västerbottens län ²	466	468	-	-	-
29 Norrbottens län ²	775	742	-	-	-
30 Lokala skattemyndigheterna ⁴	5879	5666	-	-	-
31 Kronofogdemyndigheterna ⁴	3391	3503	-	-	-
32 Civilbefälhavarens kansli	47	47	-	-	-
33 Kyrkoherdar för döva ²	6	6	-	-	-
34 Summa för kommundepartementet	23685	23675	-	-	-

¹ Uppgått i civildepartementet 1983-01-01.

² Överfört till civildepartementet 1983-01-01.

³ Överfört till försvarsdepartementet 1983-01-01.

⁴ Överfört till finansdepartementet 1983-01-01.

Tabell 3 (forts) Statsanställda m fl fördelade efter myndighet åren 1981 - 1986

Myndighet	År		1983		Summa
	1981	1982	M	Kv	
	Summa	Summa			
Riksdagen och dess verk					
1 Riksdagens förvaltningskontor	267	266	128	160	288
2 Riksdagens ombudsmannaexpedition	64	68	34	33	67
3 Riksdagens revisorers kansli	25	25	13	11	24
4 Riksdagens kammare och utskott	139	141	71	68	139
5 Riksgäldskontoret	178	174	43	137	180
6 Stiftelsen Riksbankens jubileumsfond	8	9	3	6	9
7 Riksbanken huvudkontoret	553	542	217	314	531
8 Riksbanken avdelningskontoren	575	571	131	439	570
9 Nordiska rådets svenska deleg kansli	15	13	6	13	19
10 Summa för riksdagen och dess verk	1824	1809	646	1181	1827
11 Summa för allmänna civilförvaltningen och försvarsväsendet	255642	254647	149232	104462	253694
Affärsverken					
12 Postverket	63122	63190	28970	34026	62996
13 därav Poststyrelsen	2568	3010	1857	1217	3074
14 Postgirot	5473	5597	891	4638	5529
15 Postdistrikt södra	9466	9330	4464	4817	9281
16 Postdistrikt västra	10620	10548	5086	5473	10559
17 Postdistrikt östra	6106	6151	2797	3370	6167
18 Postdistrikt Stockholm	14304	14405	7667	6490	14157
19 Postdistrikt mellersta	7072	7106	3197	3978	7175
20 Postdistrikt nedre norra	3711	3592	1430	2199	3629
21 Postdistrikt övre norra	3802	3451	1581	1844	3425
22 Statens jämvägar	40022	40712	35628	4622	40250
23 därav Persontrafikdivisionen	23869	24213	16282	2613	18895
24 Resebyråer	891	938	444	394	838
25 Maskindivisionen	5368	5523	5367	160	5527
26 Huvudkontoret/Fastighetsdiv	1386	1580	1330	620	1950
27 Busstrafik	-	-	3018	363	3381
28 Banavdelningen	8102	8173	7816	400	8216
29 Färjetrafik	202	216	210	18	228
30 Övrigt	204	69	1161	54	1215
31 Televerket	44308	44857	25485	18944	44429
32 därav Teleområden	34716	35164	19636	15612	35248
33 Televerksstäder	3813	3758	2076	1470	3546
34 Radiovisionen	2262	2265	1817	499	2316
35 Övrigt	3517	3670	1956	1363	3319
36 Statens vattenfallsverk	11924	12225	10063	2053	12116
37 därav Huvudkontoret	2573	2638	2240	903	3143
38 Kraftverken	6782	7155	6363	1130	7493
39 Trollhätte kanalverk	194	192	173	16	189
40 Övrigt	2375	2240	1287	4	1291

1984			1985			1986				
M	Kv	Summa	M	Kv	Summa	M	Kv	Summa		
141	177	318	134	175	309	136	177	313	1	
34	33	67	32	31	63	32	30	62	2	
11	12	23	11	11	22	11	9	20	3	
71	68	139	67	74	141	73	76	149	4	
41	136	177	51	132	183	57	134	191	5	
1	6	7	1	6	7	1	6	7	6	
220	318	538	223	317	540	220	330	550	7	
116	420	536	108	424	532	106	415	521	8	
4	11	15	4	10	14	4	10	14	9	
639	1181	1820	631	1180	1811	640	1187	1827	10	
148072	104603	252675	145127	103582	248709	143821	103708	247529	11	
28693	34252	62945	28839	35236	64075	29171	36538	65709	12	
1853	1171	3024	2071	1428	3499	2237	1495	3732	13	
907	4657	5564	803	4577	5380	605	4482	5087	14	
4384	4853	9237	4393	4955	9348	4428	5048	9476	15	
4996	5489	10485	4925	5742	10667	4957	6051	11008	16	
2754	3393	6147	2768	3533	6301	2778	3707	6485	17	
7614	6537	14151	7666	6676	14342	7761	7079	14840	18	
3163	4041	7204	3170	4110	7280	3308	4336	7644	19	
1420	2220	3640	1411	2213	3624	1395	2255	3650	20	
1602	1891	3493	1632	2002	3634	1702	2085	3787	21	
34920	5137	40057	34117	5323	39440	32816	5485	38301	22	
15691	2944	18635	15292	3098	18390	14783	3191	17974	23	
437	447	884	432	489	921	423	537	960	24	
5178	185	5363	5010	191	5201	4626	182	4808	25	
1284	649	1933	1225	601	1826	1078	578	1656	26	
3226	415	3641	3337	461	3798	3476	491	3967	27	
7702	407	8109	7447	383	7830	7016	342	7358	28	
208	19	227	208	21	229	210	18	228	29	
1194	71	1265	1166	79	1245	1204	146	1350	30	
25407	18641	44048	25993	18997	44990	27239	19341	46580	31	
19664	15317	34981	19993	15462	35455	20765	15578	36343	32	
1914	1399	3313	1977	1476	3453	2036	1520	3556	33	
1860	522	2382	1968	576	2544	2194	648	2842	34	
1969	1403	3372	2055	1483	3538	2244	1595	3839	35	
9656	2096	11752	9258	2114	11372	8756	2148	10904	36	
1955	777	2732	1823	777	2600	1731	781	2512	37	
6467	1304	7771	6359	1322	7681	6081	1352	7433	38	
171	13	184	168	14	182	162	15	17	39	
1063	2	1065	908	1	909	782	-	782	40	

Tabell 3 (forts) Statsanställda m fl fördelade efter myndighet åren 1981 - 1986

Myndighet	År		1983		Summa
	1981	1982	M	Kv	
1 Domänverket	6736	6798	6109	659	6768
2 därav Huvudkontoret	269	263	173	100	273
3 Luleåregionen	1758	1802	1316	79	1395
4 Umeåregionen	1388	1389	1152	93	1245
5 Faluregionen	1062	1066	812	33	845
6 Södra regionen	642	682	613	80	693
7 Östra regionen	532	534	397	45	442
8 Västra regionen	799	875	612	61	673
9 Division nyttjanderätter	286	187	1034	168	1202
10 Affärsverket FFV	5934	6036	4738	1521	6259
11 därav Huvudkontoret	213	228	109	118	227
12 GF Vapen	398	394	334	59	393
13 Åkers Krutbruk	112	115	64	54	118
14 Torpedverkstaden CTV	316	327	270	65	335
15 Centrala verkst i Arboga CVA	2283	2347	2069	521	2590
16 Centrala verkst i Malmslätt CVM	1293	1269	1007	256	1263
17 Centrala verkst i Östersund CVÖ	-	-	-	-	-
18 Zakrisdalsverken	735	718	447	264	711
19 Vanäsverken FV	276	258	157	132	289
20 Vingåkersverken	98	95	80	11	91
21 Gällöverken	17	17	16	2	18
22 Övrigt	193	268	185	39	224
23 Luftfartsverket	2872	2842	1946	990	2936
24 därav Centralförvaltningen	442	425	284	143	427
25 Flygplatsförvaltningen	2430	2417	1662	847	2509
26 Luftfartsinspektionen	-	-	-	-	-
27 Summa för affärsverken	174918	176660	112939	62815	175754
28 Summa för statlig verksamhet	430560	431307	262171	167277	429448
<u>Övrig statligt löneroglerad verksamhet</u>					
29 Grundskolor	110533	107841	34506	72671	107177
30 därav Primärkommunal huvudman	110361	107661	34458	72560	107018
31 Landstingskommunal huvudman	17	19	7	5	12
32 Annan	155	161	41	106	147
33 Elevhem vid grundskolor	15	16	1	14	15
34 Gymnasieskolor ¹	25152	26182	15535	10972	26507
35 därav Primärkommunal huvudman	22721	23611	14384	9440	23824
36 Landstingskommunal huvudman	2226	2379	1082	1446	2528
37 Annan	205	192	69	86	155
38 Kommunal vuxenutbildning	5266	5407	1951	3411	5362
39 därav Primärkommunal huvudman	5248	5404	1949	3409	5358
40 Landstingskommunal huvudman	5	2	1	2	3
41 Annan	13	1	1	-	1

¹ Inkl. kommunal högskoleutbildning.

1984			1985			1986				
M	Kv	Summa	M	Kv	Summa	M	Kv	Summa		
5862	721	6583	5194	642	5836	4945	615	5560	1	
178	95	273	168	94	262	150	85	235	2	
1542	151	1693	1296	116	1412	1240	112	1352	3	
1227	115	1342	1092	106	1198	1054	109	1163	4	
912	84	996	805	65	870	1302	108	1410	5	
701	93	794	623	93	716	1074	152	1226	6	
453	49	502	427	50	477	-	-	-	7	
699	81	780	647	65	712	-	-	-	8	
150	53	203	136	53	189	125	49	174	9	
4450	1447	5897	4110	1426	5536	4250	1565	5815	10	
119	105	224	102	104	206	107	98	205	11	
307	57	364	295	54	349	294	55	349	12	
56	49	105	44	47	91	41	46	87	13	
287	66	353	274	67	341	277	67	344	14	
1720	440	2160	1585	420	2005	1489	404	1893	15	
935	253	1188	727	214	941	688	212	900	16	
-	-	-	-	-	-	129	36	165	17	
446	255	701	462	260	722	531	328	859	18	
157	135	292	174	144	318	180	165	345	19	
80	11	91	79	11	90	109	18	127	20	
21	2	23	16	2	18	21	4	25	21	
322	74	396	352	103	455	384	132	516	22	
2007	1004	3011	2055	1050	3105	2082	1121	3203	23	
243	119	362	245	108	353	232	120	352	24	
1699	851	2550	1746	910	2656	1786	964	2750	25	
65	34	99	64	32	96	64	37	101	26	
110995	63298	174293	109566	64788	174354	109259	66813	176072	27	
259067	167901	426968	254693	168370	423063	253080	170521	423601	28	
33546	71710	105256	32997	71220	104217	32799	70681	103480	29	
33503	71594	105097	32986	71181	104167	32764	70585	103349	30	
4	10	14	2	10	12	-	8	8	31	
39	106	145	9	29	38	35	88	123	32	
1	12	13	1	11	12	2	9	11	33	
15875	11427	27302	16140	11412	27552	15912	11350	27262	34	
14662	9809	24471	15000	10021	25021	14766	9816	24582	35	
1141	1520	2661	1097	1345	2442	1050	1455	2505	36	
72	98	170	43	46	89	96	79	175	37	
2140	3473	5613	2040	3400	5440	2049	3556	5605	38	
2139	3470	5609	2038	3396	5434	2045	3540	5585	39	
-	1	1	2	2	4	3	16	19	40	
1	2	3	-	2	2	1	-	1	41	

Tabell 3 (forts) Statsanställda m fl fördelade efter myndighet åren 1981 - 1986

Myndighet	År		1983		Summa
	1981 Summa	1982 Summa	M	Kv	
1 Folkhögskolor	2345	2469	1442	970	2412
2 därav Primärkommunal huvudman	150	147	69	64	133
3 Landstingskommunal huvudman	845	885	497	354	851
4 Annan	1350	1437	876	552	1428
5 Särskolor	4497	4478	961	3473	4434
6 därav Primärkommunal huvudman	251	268	49	214	263
7 Landstingskommunal huvudman	4214	4210	912	3259	4171
8 Annan	32	—	—	—	—
9 Präster	3018	3012	2619	434	3053
10 Kyrkomusiker	1849	1891	944	1008	1952
11 Museer	493	483	226	289	515
12 därav Nordiska museet	333	338	128	254	382
13 Tekniska museet	127	145	98	35	133
14 Musikhistoriska museet ¹	33	—	—	—	—
15 Konstnärliga institutioner	104	102	49	59	108
16 därav Musikaliska akademien ²	30	6	4	3	7
17 Akademien för de fria konsterna ³	7	3	2	1	3
18 Riksutställningar	67	64	36	35	71
19 Invandartidningen	—	29	7	20	27
20 Forskningsinstitut mm	67	171	62	126	188
21 därav Stockholms internationella freds- forskningsinstitut (SIPRI)	53	51	25	30	55
22 Svenska språknämnden	8	7	2	4	6
23 Stiftelsen WHO collaborating centre on international drugmonitoring	3	3	3	2	5
24 Skogs- och lantbruksakademien	3	4	4	—	4
25 Svenska instituter ⁴	—	106	28	90	118
26 Allmänna försäkringskassor	22280	22407	4568	17153	21721
27 Skoldirektörer ⁵	236	237	232	5	237
28 Vårdanstalter för alkoholmissbrukare ⁶	862	870	—	—	—
29 Skogsvårdsstyrelser ⁷	5781	—	—	—	—
30 Summa för övrig statligt löner reglerad verksamhet	182498	175566	63096	110585	173681
31 Summa för statligt löner reglerad verksamhet	613058	606873	325267	277862	603129

1 Ingår fr om 1981-07-01 i den nyinrättade statliga myndigheten statens musiksamlingar.

2 Musikaliska akademins bibliotek ingår fr om 1981-07-01 i den nyinrättade statliga myndigheten statens musiksamlingar. Musikaliska akademien ombildades 1980-07-01 till stiftelse. Här redovisad personal kvarstår med statligt reglerad lön.

3 Ombildad till stiftelse 1980-07-01, fr om 1982 års redovisning ingår endast tjänstemän på övergångsstat.

4 Ingår fr om 1982-07-01 i statistiken.

5 Överförda från statligt till kommunalt reglerad anställning 1985-07-01.

6 Överförda till respektive landsting 1983-01-01.

7 Överförda till statlig verksamhet 1981-07-01.

1984			1985			1986				
M	Kv	Summa	M	Kv	Summa	M	Kv	Summa		
1464	977	2441	1402	908	2310	1429	962	2391		1
58	53	111	62	56	118	53	52	105		2
508	355	863	448	295	743	475	335	810		3
898	569	1467	892	557	1449	901	575	1476		4
1004	3584	4588	1039	3759	4798	839	3131	3970		5
53	209	262	55	223	278	56	224	280		6
951	3375	4326	984	3536	4520	783	2907	3690		7
-	-	-	-	-	-	-	-	-		8
2645	465	3110	2956	525	3481	2987	595	3582		9
941	1063	2004	950	1033	1983	933	1116	2049		10
245	312	557	237	306	543	238	308	546		11
147	274	421	137	268	405	132	266	398		12
98	38	136	100	38	138	106	42	148		13
-	-	-	-	-	-	-	-	-		14
46	60	106	48	54	102	41	58	99		15
4	4	8	5	3	8	5	5	10		16
1	1	2	1	-	1	1	-	1		17
33	35	68	33	31	64	25	32	57		18
8	20	28	9	20	29	10	21	31		19
60	125	185	54	128	182	39	131	170		20
28	31	59	22	32	54	9	34	43		21
2	4	6	2	4	6	2	6	8		22
1	2	3	2	2	4	1	2	3		23
4	-	4	3	-	3	3	-	3		24
25	88	113	25	90	115	24	89	113		25
4481	16854	21335	3962	16369	20331	3846	16147	19993		26
228	6	234	236	5	241	-	-	-		27
-	-	-	-	-	-	-	-	-		28
-	-	-	-	-	-	-	-	-		29
62676	110068	172744	62062	109130	171192	61114	108044	169158		30
321743	277969	599712	316755	277500	594255	314194	278565	592759		31

Tabell 4 Statsanställda m fl fördelade efter myndighet åren 1986 - 1990
 Government employees etc, in authorities 1986 - 1990

Myndighet	År		Kv	Summa	
	1986	1987			
	Summa	M			
Justitiedepartementet					
1	Justitiedepartementet inkl statsrådsberedningen	207	83	124	207
2	Justitiedep-kommittepersonal	47	28	6	34
3	Riksåklagaren	62	21	38	59
4	Regionåklagarmyndigheterna	224	119	116	235
5	Distriktsåklagarmyndigheterna mm	1084	417	667	1084
6	Statsåklagarmyndigheten	9	6	3	9
7	Domstolsverket	174	53	120	173
8	Högsta domstolen	130	70	65	135
9	Svea hovrätt	305	164	153	317
10	Göta hovrätt	93	43	45	88
11	Hovrätten över Skåne och Blekinge	118	47	60	107
12	Hovrätten för Västra Sverige	120	59	60	119
13	Hovrätten för Nedre Norrland	47	25	21	46
14	Hovrätten för Övre Norrland	42	29	19	48
Tingsrätter under					
15	Svea hovrätt	1760	472	1224	1696
16	Göta hovrätt	624	152	449	601
17	Hovrätten över Skåne och Blekinge	688	185	504	689
18	Hovrätten för Västra Sverige	889	217	671	888
19	Hovrätten för Nedre Norrland	312	90	226	316
20	Hovrätten för Övre Norrland	263	74	178	252
21	Regeringsrätten	131	53	66	119
22	Kammarrätten i Jönköping	66	35	30	65
23	Kammarrätten i Stockholm	156	65	83	148
24	Kammarrätten i Göteborg	157	77	73	150
25	Kammarrätten i Sundsvall	83	39	43	82
26	Länsrätterna	1019	321	657	978
27	Bostadsdomstolen	26	11	10	21
28	Hyresnämnder och arrendenämnder	162	43	111	154

1988			1989			1990			
M	Kv	Summa	M	Kv	Summa	M	Kv	Summa	
74	128	202	69	121	190	78	110	188	1
28	8	36	10	2	12	14	7	21	2
20	37	57	26	36	62	24	38	62	3
118	111	229	105	118	223	101	126	227	4
413	648	1061	423	645	1068	413	670	1083	5
6	3	9	5	4	9	5	6	11	6
53	125	178	51	139	190	51	134	185	7
72	66	138	68	69	137	59	65	124	8
153	145	298	149	152	301	132	164	296	9
43	52	95	39	50	89	43	48	91	10
48	67	115	55	67	122	60	77	137	11
62	69	131	63	70	133	69	70	139	12
23	23	46	26	25	51	23	24	47	13
24	21	45	22	25	47	17	26	43	14
454	1245	1699	438	1226	1664	426	1211	1637	15
157	437	594	150	430	580	133	421	554	16
187	518	705	179	523	702	164	480	644	17
214	652	866	193	640	833	182	625	807	18
86	230	316	89	220	309	87	215	302	19
75	182	257	69	179	248	66	178	244	20
57	69	126	54	67	121	51	68	119	21
34	34	68	38	31	69	42	30	72	22
66	86	152	63	80	143	57	83	140	23
70	77	147	73	81	154	67	90	157	24
34	44	78	35	41	76	32	45	77	25
305	628	933	289	629	918	280	630	910	26
8	13	21	8	11	19	7	13	20	27
48	105	153	42	108	150	38	107	145	28

Tabell 4 (forts) Statsanställda m fl fördelade efter myndighet åren 1986 - 1990

Myndighet	År		Kv	Summa
	1986	1987		
	Summa	M		
1 Försäkringsöverdomstolen ¹	–	–	–	–
2 Försäkringsrätten för Södra Sverige ¹	–	–	–	–
3 Försäkringsrätten för Mellansverige ¹	–	–	–	–
4 Försäkringsrätten för Norra Sverige ¹	–	–	–	–
5 Kriminalvårdsstyrelsen	452	189	252	441
6 Kriminalvårdsanstalterna	5502	3661	1824	5485
7 Allmänna häktena	1359	1009	373	1382
8 Skyddskonsulentorganisationen	1137	269	839	1108
Rättshjälpsnämnden i				
9 Stockholm	17	4	14	18
10 Malmö	8	–	8	8
11 Göteborg	10	2	8	10
12 Sundsvall	7	1	7	8
13 Justitiekanslern	11	7	3	10
14 Allmänna advokatbyråerna	283	92	177	269
15 Datainspektionen	37	14	22	36
16 Brottsförebyggande rådet	41	17	20	37
17 Bokföringsnämnden	3	1	2	3
18 Brottskadennämnden	12	6	6	12
19 Rikspolisstyrelsen ²	948	505	450	955
20 Statens kriminaltekniska laboratorium ²	95	46	47	93
21 Lokala polisorganisationen ²	25300	17253	7956	25209
22 Mellankommunala skatterätten ³	20	9	13	22
23 Summa för justitiedepartementet	44240	26083	17843	43926
Utrikesdepartementet				
24 Utrikesförvaltningen	1628	726	860	1586
25 Beredn internat tekn-ekonom samarb	12	6	8	14
26 Styrelsen för internationell utveckling	500	206	302	508
27 SIDA-biståndspersonal m fl	416	335	128	463
28 Styrelsen för u-landsforskning	28	17	17	34
29 Nordiska Afrikainstitutet	29	12	16	28
30 Styrelsen för u-landsutbildning i Sandö ⁴	91	49	39	88
31 Kommerskollegium	150	53	91	144
32 Importkontoret för u-landsprodukter	12	5	8	13
33 Handelssekreterare m fl	48	47	3	50
34 Summa för utrikesdepartementet	2914	1456	1472	2928

1 Överförda från socialdepartementet 1988-07-01.

2 Överförda till civildepartementet 1989-01-01.

3 Upphört 1988-07-01.

4 Omorganisation och namnändring 1987-07-01. Tidigare benämnd nämnden för u-landsutbildning.

1988			1989			1990				
M	Kv	Summa	M	Kv	Summa	M	Kv	Summa		
-	-	-	15	26	41	17	23	40	1	
-	-	-	29	36	65	30	35	65	2	
-	-	-	39	50	89	41	59	100	3	
-	-	-	14	11	25	14	12	26	4	
181	247	428	183	232	415	152	203	355	5	
3647	1879	5526	3659	1984	5643	3685	2068	5753	6	
1017	395	1412	1038	404	1442	1121	448	1569	7	
252	843	1095	241	841	1082	236	830	1066	8	
3	12	15	3	12	15	2	11	13	9	
-	9	9	-	9	9	1	8	9	10	
2	7	9	2	9	11	2	7	9	11	
1	6	7	1	6	7	1	6	7	12	
6	5	11	8	5	13	6	4	10	13	
94	171	265	95	162	257	84	153	237	14	
16	24	40	16	20	36	15	26	41	15	
15	22	37	13	22	35	15	21	36	16	
2	1	3	2	1	3	2	1	3	17	
6	6	12	7	5	12	7	6	13	18	
596	498	1094	-	-	-	-	-	-	19	
48	51	99	-	-	-	-	-	-	20	
16988	7954	24942	-	-	-	-	-	-	21	
11	10	21	-	-	-	-	-	-	22	
25817	17963	43780	8196	9624	17820	8152	9682	17834	23	
728	847	1575	722	883	1605	718	938	1656	24	
5	10	15	6	12	18	7	17	24	25	
208	313	521	255	354	609	230	319	549	26	
304	137	441	305	137	442	220	131	351	27	
15	17	32	20	26	46	20	27	47	28	
13	16	29	15	17	32	16	22	38	29	
46	40	86	39	36	75	52	40	92	30	
46	87	133	47	86	133	57	84	141	31	
5	8	13	5	10	15	9	14	23	32	
41	3	44	38	4	42	38	3	41	33	
1411	1478	2889	1452	1565	3017	1367	1595	2962	34	

Tabell 4 (forts) Statsanställda m fl fördelade efter myndighet åren 1986 - 1990

Myndighet	År		Kv	Summa	
	1986 Summa	1987 M			
Försvarsdepartementet					
1	Försvarsdepartementet	128	80	49	129
2	Försvarsdep-kommittepersonal	12	8	1	9
3	Armen	19607	14602	4456	19058
4	Stabsmyndigheter	403	319	108	427
5	Försvarsområdesförband	13239	9237	3215	12452
6	Utbildningsförband	5095	4070	1022	5092
7	Befälsskolor	248	204	55	259
8	Truppslagsskolor	515	447	37	484
9	Specialskolor	107	325	19	344
10	Marinen	6437	5172	1280	6452
11	Stabsmyndigheter	211	190	40	230
12	Områdesförband	5498	4397	1130	5527
13	Skolor	728	585	110	695
14	Flygvapnet	7706	5939	1880	7819
15	Stabsmyndigheter	355	257	102	359
16	Luftförsvarsförband	3214	2465	824	3289
17	Utbildningsförband	3032	2332	770	3102
18	Skolförband	1020	749	174	923
19	Skolor	85	136	10	146
Operativ ledning					
20	Överbefälhavaren, försvarsstaben ³	535	337	205	542
21	Södra militärområdet mm	400	282	90	372
22	Västra militärområdet mm	234	233	68	301
23	Östra militärområdet mm	560	398	127	525
24	Bergslagens militärområde mm	283	210	68	278
25	Nedre Norrlands militärområde mm	211	180	47	227
26	Övre Norrlands militärområde mm	343	283	67	350
Gemensamma myndigheter					
27	Försvarets civilförvaltning	193	93	101	194
28	Försvarets sjukvårdsstyrelse	83	49	43	92
29	Fortifikationsförvaltningen	882	635	245	880
30	Försvarets materielverk	5795	4563	1045	5608
31	Värnpliktsverket	426	180	274	454
32	Försvarshögskolan ⁴	60	39	4	43
33	Militärhögskolan ⁴	215	209	32	241
34	Försvarets förvaltningsskola ⁴	79	149	17	166
35	Försvarets datacenter ¹	244	133	119	252
36	Försvarets medicenter ²	126	92	35	127
37	Krigsarkivet	40	18	18	36
38	Statens försvarshistoriska museer	107	65	46	111

1 Namnändring 1989-07-01, tidigare benämnd försvarets datacentral.

2 Namnändring 1989-07-01, tidigare benämnd försvarets läromedelscentral.

3 Minskningen beror på omorganisation 1989-07-01.

4 På grund av ändrad mättdpunkt från 1 mars till 1 september ingår ej föreläsare mfl i 1990-års siffror.

1988			1989			1990			
M	Kv	Summa	M	Kv	Summa	M	Kv	Summa	
74	49	123	65	45	110	69	51	120	1
7	2	9	11	4	15	8	2	10	2
14842	4540	19382	14906	4550	19456	14813	4641	19454	3
339	100	439	329	102	431	390	92	482	4
9339	3295	12634	9335	3255	12590	9377	3299	12676	5
4123	1000	5123	4141	1046	5187	4040	1075	5115	6
223	61	284	250	58	308	219	77	296	7
451	70	521	454	80	534	486	86	572	8
367	14	381	397	9	406	301	12	313	9
5184	1264	6448	5266	1258	6524	5260	1300	6560	10
205	44	249	213	43	256	163	40	203	11
4361	1134	5495	4382	1132	5514	4869	1131	6000	12
618	86	704	671	83	754	228	129	357	13
5904	1932	7836	5982	1977	7959	6024	1995	8019	14
235	102	337	234	100	334	213	81	294	15
2452	827	3279	2491	829	3320	2504	823	3327	16
2354	804	3158	2352	819	3171	2426	859	3285	17
761	186	947	807	212	1019	796	214	1010	18
102	13	115	98	17	115	85	18	103	19
350	215	565	331	203	534	220	79	299	20
288	87	375	286	87	373	286	82	368	21
264	76	340	267	74	341	286	82	368	22
382	125	507	393	121	514	373	129	502	23
203	68	271	198	70	268	217	66	283	24
178	49	227	200	49	249	192	47	239	25
275	70	345	279	71	350	288	69	357	26
77	82	159	74	83	157	73	87	160	27
42	41	83	34	38	72	34	40	74	28
609	249	858	566	247	813	526	221	747	29
4738	1053	5791	4751	1041	5792	4544	1026	5570	30
178	259	437	183	252	435	193	251	444	31
25	3	28	33	3	36	13	2	15	32
189	32	221	222	34	256	141	29	170	33
171	18	189	169	28	197	53	19	72	34
136	112	248	148	109	257	177	123	300	35
78	39	117	57	40	97	60	47	107	36
19	18	37	20	16	36	18	14	32	37
67	42	109	65	37	102	70	42	112	38

Tabell 4 (forts) Statsanställda m fl fördelade efter myndighet åren 1986 - 1990

Myndighet	År		1987	
	1986 Summa	M	Kv	Summa
1 Försvarets rationaliseringsinstitut	88	48	34	82
2 Försvarets forskningsanstalt	1301	900	411	1311
3 Kustbevakningen ¹	–	–	–	–
Övriga				
4 Statens räddningsverk ²	–	649	347	996
5 Civilbefälvärnarna	70	52	22	74
6 Styrelsen för psykologiskt försvar	10	21	8	29
7 Flygtekniska försöksanstalten	259	226	45	271
8 FN-trupper mm	704	1112	99	1211
9 Överstyrelsen för civil beredskap ³	267	138	112	250
10 Försvarets personalnämnd	3	2	3	5
11 Vapenfrinämnden ⁷	181	85	88	173
12 Totalförsvarets tjänstepliktsnämnd ⁹	11	5	7	12
13 Totalförsvarets chefsnämnd	2	1	–	1
14 Vapenfristylelsen ⁴ 10	–	10	13	23
15 Försvarets fastighetsnämnd ⁵	3	1	1	2
16 Civiltjänstförsvaret ⁶	941	–	–	–
17 Statens brandnämnd ⁶	76	–	–	–
18 Summa för försvarsdepartementet	48622	37199	11507	48706
Socialdepartementet				
19 Socialdepartementet	128	45	79	124
20 Socialdep-kommittepersonal	43	26	22	48
21 Nämnden för undervisningssjukhusens utbyggande ⁸	5	3	2	5
22 Riksförsäkringsverket	1000	382	557	939
23 Socialstyrelsen ¹¹	1022	393	598	991
24 Statens rättskemiska laboratorium	88	20	72	92
25 Statens rättsläkarstationer	98	50	43	93
26 Statens rättspsykiatriska stationer och kliniker	420	228	206	434
27 Hälso- och sjukvårdens ansvarsnämnd	52	24	26	50
28 Statens institut för psykosocial miljömedicin	17	8	13	21
29 Statens bakteriologiska laboratorium	715	194	534	728

1 Egen myndighet fr om 1988-07-01. Ingick tidigare i tullverket.

2 Inrättad 1986-07-01. Här ingår civiltjänstförsvaret och statens brandnämnd.

3 Namnändring och omorganisation 1986-07-01. Tidigare benämnd överstyrelsen för ekonomiskt försvar.

4 Överfört från arbetsmarknadsdepartementet 1987-01-01.

5 Ingen anställd personal 1989-03-01.

6 Ingår fr om 1986-07-01 i statens räddningsverk.

7 Upphört som egen myndighet och uppgått i vapenfristylelsen.

8 Upphört 1990-06-30.

9 Namnändring 1989-10-01, tidigare benämnd värnpliktsnämnden.

10 Ny mynd 1989-10-01. Omorg samt sammanslagning av vapenfrinämnden och nämnden för vapenfrutbildning. T o m 1989 endast nämnden för vapenfrutbildning.

11 Läkemedelsavbildar egen myndighet 1990-07-01.

1988			1989			1990			
M	Kv	Summa	M	Kv	Summa	M	Kv	Summa	
42	33	75	32	32	64	23	29	52	1
850	383	1233	816	369	1185	804	362	1166	2
-	-	-	492	67	559	519	71	590	3
650	331	981	691	359	1050	603	336	939	4
36	22	58	35	24	59	34	22	56	5
9	4	13	13	3	16	9	3	12	6
222	47	269	226	48	274	215	47	262	7
819	106	925	913	169	1082	871	138	1009	8
149	111	260	145	105	250	88	89	177	9
3	1	4	3	1	4	4	2	6	10
11	14	25	11	13	24	-	-	-	11
5	6	11	5	5	10	5	9	14	12
1	-	1	1	-	1	1	-	1	13
11	14	25	11	16	27	60	81	141	14
1	1	2	-	-	-	-	-	-	15
-	-	-	-	-	-	-	-	-	16
-	-	-	-	-	-	-	-	-	17
37089	11498	48587	37900	11648	49548	37174	11633	48807	18
50	79	129	49	68	117	45	73	118	19
16	18	34	18	20	38	20	15	35	20
3	2	5	3	2	5	-	-	-	21
368	523	891	362	514	876	349	462	811	22
417	598	1015	382	587	969	198	352	550	23
20	75	95	19	74	93	19	71	90	24
55	50	105	43	45	88	44	46	90	25
224	200	424	224	192	416	207	181	388	26
15	17	32	19	17	36	23	20	43	27
8	10	18	8	9	17	9	13	22	28
197	501	698	197	467	664	183	463	646	29

Tabell 4 (forts) Statsanställda m fl fördelade efter myndighet åren 1986 - 1990

Myndighet	År		1987		Summa
	1986	Summa	M	Kv	
1 Läkemedelsverket ⁷	—	—	—	—	—
2 Socialvetenskapliga forskningsrådet ⁸	—	—	—	—	—
3 Barnmiljörådet	22	3	17	20	20
4 Statens nämnd för internationella adoptionsfrågor	12	1	12	13	13
5 Statens hundskola	112	58	53	111	111
6 Statens handikappråd	12	5	10	15	15
7 Nämnden för vårdartjänst ⁴	80	21	54	75	75
8 Försäkringsöverdomstolen ¹	42	20	21	41	41
9 Försäkringsrätten för Södra Sverige ¹	71	30	43	73	73
10 Försäkringsrätten för Mellansverige ¹	95	34	65	99	99
11 Försäkringsrätten för Norra Sverige ¹	26	15	13	28	28
12 Statens miljömedicinska laboratorium ²	98	41	70	111	111
13 Statens giftinformationscentral ³	24	4	23	27	27
14 Summa för socialdepartementet	4182	1605	2533	4138	4138
Kommunikationsdepartementet					
15 Kommunikationsdepartementet	81	39	42	81	81
16 Kommunikationsdep-kommittepersonal	3	4	—	4	4
17 Vägverket	9685	8116	1435	9551	9551
18 Trafiksäkerhetsverket	683	380	298	678	678
19 Banverket ⁵	—	—	—	—	—
20 Statens telenämnd ⁶	—	—	—	—	—
21 Sjösäkerhetsrådet	2	1	1	2	2
22 Handelsflottans pensionsanstalt	8	1	6	7	7
23 Handelsflottans kultur- och fritidsråd	42	29	15	44	44
24 Statens haverikommission	8	4	3	7	7
25 Transportrådet	55	32	25	57	57
26 Statens väg- och trafikinstitut	225	163	73	236	236
27 Transportforskningsberedningen	11	10	5	15	15
28 Sveriges meteorologiska och hydro- logiska institut (SMHI)	1748	986	729	1715	1715
29 Statens geotekniska institut	80	52	26	78	78

1 Överförda till justitiedepartementet 1988-07-01.

2 Ingår i Karolinska institutet från 1988-07-01.

3 Överfört till apoteksbolaget 1988-07-01.

4 Namnändring 1989-01-01. Tidigare benämnd styrelsen för vårdartjänst.

5 Ny myndighet 1988-07-01. Ingick tidigare i SJ.

6 Ny myndighet 1989-07-01.

7 Egen myndighet från 1990-07-01. Tidigare läkemedelsavd vid socialstyrelsen.

8 Ny myndighet 1990-07-01.

1988			1989			1990			
M	Kv	Summa	M	Kv	Summa	M	Kv	Summa	
-	-	-	-	-	-	81	147	228	1
-	-	-	-	-	-	3	5	8	2
1	19	20	2	19	21	-	15	15	3
1	10	11	2	11	13	1	10	11	4
54	50	104	43	55	98	35	31	66	5
5	15	20	6	9	15	6	8	14	6
27	61	88	22	68	90	22	71	93	7
17	24	41	-	-	-	-	-	-	8
31	39	70	-	-	-	-	-	-	9
35	61	96	-	-	-	-	-	-	10
15	11	26	-	-	-	-	-	-	11
39	76	115	-	-	-	-	-	-	12
4	22	26	-	-	-	-	-	-	13
1602	2461	4063	1399	2157	3556	1245	1983	3228	14
38	39	77	36	39	75	33	39	72	15
2	-	2	2	-	2	9	1	10	16
7787	1412	9199	7450	1396	8846	7439	1421	8860	17
382	298	680	397	306	703	386	303	689	18
-	-	-	6220	328	6548	6350	444	6794	19
-	-	-	-	-	-	2	1	3	20
1	1	2	1	1	2	1	1	2	21
1	4	5	1	4	5	1	3	4	22
28	16	44	30	15	45	28	18	46	23
5	3	8	6	3	9	8	3	11	24
32	23	55	30	25	55	23	29	52	25
168	75	243	168	84	252	171	84	255	26
9	6	15	7	5	12	9	6	15	27
975	658	1633	975	665	1640	977	678	1655	28
56	28	84	51	27	78	56	28	84	29

Tabell 4 (forts) Statsanställda m fl fördelade efter myndighet åren 1986 - 1990

Myndighet	År		Kv	Summa
	1986 Summa	1987 M		
1 Sjöfartsverkets centralförvaltning ¹	524	296	142	438
2 Lots- och fyrväsendet ¹	912	809	80	889
3 Sjöfartsinspektionen ¹	112	73	38	111
4 Summa för kommunikationsdepartementet	14179	10995	2918	13913
Finansdepartementet				
5 Finansdepartementet	239	117	121	238
6 Finansdep-kommittepersonal	54	33	16	49
7 Riksskatteverket ²	1104	599	519	1118
8 Lokala skattemyndigheterna ²	5881	1363	4793	6156
9 Länskattemyndigheterna ²	—	2175	3552	5727
10 Kronofogdemyndigheterna ^{2,3}	3086	1145	2009	3154
11 Byggnadsstyrelsen	2200	1685	523	2208
12 Tullverket ⁴	4512	2870	1638	4508
13 Konjunkturinstitutet	47	23	23	46
14 Statens förhandlingsnämnd ⁸	14	6	7	13
15 Bankinspektionen	58	34	30	64
16 Försäkringsinspektionen	43	21	19	40
17 Riksgäldskontoret ⁷	—	—	—	—
18 Marknadsdomstolen ⁵	8	4	4	8
19 Näringsfrihetsombudsmannen ⁵	27	15	16	31
20 Statens pris- och kartellnämnd ⁵	162	84	85	169
21 Konsumentverket ⁵	239	66	166	232
22 Allmänna reklamationsnämnden ⁵	41	11	29	40
23 Statens arbetsgivarverk ⁵	126	67	66	133
24 Myntverket ⁶	36	—	—	—
25 Summa för finansdepartementet	17877	10318	13616	23934

1 Affärsverk fr om 1987-07-01.

2 Omorg. 1987-01-01. Länsstyrelsernas skatteavd överförda till riksskatteverkets organisation. De nyinrättade länskattemyndigheterna är chefsmyndigheter för lokala skattemynd och redovisningsmynd för kronofogdemyndigheten i respektive län.

3 Omorganisation 1988-07-01.

4 Kustbevakningen egen myndighet fr om 1988-07-01, se försvarsdepartementet.

5 Överförda till civildepartementet 1989-01-01.

6 Upphört som myndighet 1986-06-30.

7 Överförd från Riksdagen och dess verk 1989-07-01.

8 Upphört 1990-06-30.

1988			1989			1990			
M	Kv	Summa	M	Kv	Summa	M	Kv	Summa	
-	-	-	-	-	-	-	-	-	1
-	-	-	-	-	-	-	-	-	2
-	-	-	-	-	-	-	-	-	3
9484	2563	12047	15374	2898	18272	15493	3059	18552	4
121	130	251	111	120	231	132	129	261	5
44	21	65	35	15	50	11	13	24	6
577	502	1079	553	501	1054	491	468	959	7
1423	4925	6348	1349	4937	6286	1356	5027	6383	8
2135	3504	5639	2168	3401	5569	2018	3127	5145	9
1121	2005	3126	1062	1945	3007	1009	1925	2934	10
1665	542	2207	1643	554	2197	1597	575	2172	11
2816	1728	4544	2240	1729	3969	2150	1813	3963	12
28	24	52	31	26	57	34	28	62	13
6	7	13	4	7	11	-	-	-	14
32	31	63	34	35	69	36	39	75	15
21	21	42	20	25	45	21	26	47	16
-	-	-	-	-	-	44	126	170	17
4	5	9	-	-	-	-	-	-	18
15	15	30	-	-	-	-	-	-	19
78	79	157	-	-	-	-	-	-	20
61	157	218	-	-	-	-	-	-	21
7	33	40	-	-	-	-	-	-	22
64	68	132	-	-	-	-	-	-	23
-	-	-	-	-	-	-	-	-	24
10218	13797	24015	9250	13295	22545	8899	13296	22195	25

Tabell 4 (forts) Statsanställda m fl fördelade efter myndighet åren 1986 - 1990

Myndighet	År		Kv	Summa	
	1986 Summa	1987 M			
Utbildningsdepartementet					
1	Utbildningsdepartementet	195	73	119	192
2	Utbildningsdep-kommittepersonal	30	14	4	18
3	Universitets- och högskoleämbetet	279	80	189	269
4	Utrustningsnämnden för univ och högskolor	49	19	27	46
5	Skolöverstyrelsen	510	158	321	479
6	Länsskolnämnderna ¹	784	282	444	726
7	Statens institut för läromedel ²	25	7	19	26
8	Centrala studiestödsnämnden	161	62	105	167
9	Vuxenutbildningsnämnderna	105	36	88	124
10	Studiemedelsnämnderna	140	45	103	148
11	Lunds universitet	7741	4110	3517	7627
12	Högskolan i Växjö	295	201	161	362
13	Högskolan i Kalmar	260	168	157	325
14	Högskolan i Kristianstad	125	67	61	128
15	Högskolan i Halmstad	68	45	36	81
16	Högskolan i Karlskrona/Ronneby ³	-	-	-	-
17	Stockholms universitet	3860	2074	1761	3835
18	Tekniska högskolan i Stockholm	3042	2137	933	3070
19	Karolinska institutet	3543	1297	2226	3523
20	Högskolan för lärarutbildning i Stockholm	728	258	427	685
21	Musikhögskolan i Stockholm	464	249	119	368
22	Konsthögskolan	85	47	31	78
23	Teaterhögskolan i Stockholm	34	12	18	30
24	Dramatiska institutet	69	40	31	71
25	Operahögskolan i Stockholm ⁴	53	22	23	45
26	Danshögskolan	64	21	38	59
27	Konstfackskolan	209	114	92	206
28	Grafiska institutet/IHR	8	5	6	11
29	Manne Siegbahninstituet för fysik ⁵	79	84	7	91
30	Skolledarutbildning i Linköping	-	-	-	-

1 Länsskolnämnden i Norrbottens län överförd till länsstyrelsen 1986-07-01.

2 Omorganisation och namnändring 1987-07-01. Tidigare benämnd statens institut för läromedelsinformation. Här ingår också rikscentralerna för pedagogiska hjälpmedel åt handikappade.

3 Inrättad 1988-07-01.

4 Namnändring 1986-07-01. Tidigare benämnd musikdramatiska skolan i Stockholm.

5 Namnändring 1988-07-01. Tidigare benämnd forskningsinstitutet för atomfysik.

1988			1989			1990			
M	Kv	Summa	M	Kv	Summa	M	Kv	Summa	
75	121	196	59	108	167	58	101	159	1
11	2	13	15	11	26	23	13	36	2
77	184	261	76	183	259	74	154	228	3
20	25	45	22	23	45	20	24	44	4
155	305	460	163	285	448	125	238	363	5
287	459	746	287	442	729	231	408	639	6
55	84	139	57	73	130	58	72	130	7
66	116	182	68	109	177	77	124	201	8
32	86	118	33	88	121	35	82	117	9
45	102	147	43	98	141	41	104	145	10
4121	3410	7531	4069	3386	7455	3882	3241	7123	11
194	160	354	219	168	387	202	154	356	12
183	143	326	143	103	246	137	108	245	13
83	59	142	70	61	131	71	57	128	14
43	43	86	65	66	131	62	48	110	15
-	-	-	18	4	22	51	18	69	16
2087	1775	3862	2058	1707	3765	1994	1703	3697	17
2178	942	3120	2193	955	3148	2046	945	2991	18
1314	2248	3562	1334	2252	3586	1303	2108	3411	19
254	426	680	246	417	663	216	410	626	20
195	94	289	162	79	241	169	74	243	21
47	24	71	40	20	60	34	21	55	22
15	16	31	13	17	30	13	19	32	23
43	31	74	45	26	71	38	23	61	24
24	24	48	24	16	40	23	19	42	25
26	40	66	26	39	65	29	46	75	26
115	97	212	111	95	206	98	77	175	27
5	6	11	4	5	9	4	7	11	28
81	9	90	87	8	95	79	8	87	29
-	-	-	-	-	-	14	7	21	30

Tabell 4 (forts) Statsanställda m fl fördelade efter myndighet åren 1986 - 1990

Myndighet	År	1987		Summa
	1986 Summa	M	Kv	
1 Umeå universitet ¹	3524	1675	1801	3476
2 Högskolan i Luleå	991	566	382	948
3 Högskolan i Sundsvall/Härnösand	246	149	115	264
4 Institutet för rymdfysik ²	94	71	27	98
5 Högskolan i Östersund	101	53	54	107
6 Uppsala universitet	5454	3116	2325	5441
7 Högskolan i Eskilstuna/Västerås	156	75	75	150
8 Högskolan i Falun/Borlänge	163	86	66	152
9 Högskolan i Gävle/Sandviken	174	82	144	226
10 Högskolan i Örebro	518	261	224	485
11 Göteborgs universitet	5639	2530	3057	5587
12 Chalmers tekniska högskola	2563	1803	756	2559
13 Högskolan i Borås	179	74	98	172
14 Högskolan i Karlstad	383	201	176	377
15 Högskolan i Skövde	44	35	25	60
16 Högskolan Trollhättan/Uddevalla ⁶	—	—	—	—
17 Linköpings universitet	2270	1359	1041	2400
18 Högskolan i Jönköping	143	70	75	145
19 Forskningsrådsnämnden	46	15	31	46
20 Medicinska forskningsrådet	22	10	13	23
21 Naturvetenskapliga forskningsrådet ³	77	28	25	53
22 Humanistisk- samhällsvetenskapliga forskningsrådet	94	58	32	90
23 Polarforskningssekreteriet ⁴	—	—	—	—
24 Statens skolor för vuxna	70	38	33	71
25 Sameskolorna	74	10	64	74
26 Specialskolorna ⁵	1127	274	840	1114
27 Riksarkivet	164	74	82	156
28 Landsarkiven	296	154	135	289
29 Kungliga biblioteket	296	105	188	293
30 Talboks- och punktskriftsbiblioteket	75	12	69	81
31 Nämnden för utställningar av nutida svensk konst i utlandet	1	1	—	1
32 Statens konstmuseer	271	99	184	283
33 Livrustkammaren/Skoklosters slot/ Hallwylska museet	87	31	69	100

1 Tandvårdspersonal (assistenttandläkare, tandsköterskor m fl) överförda till landstinget 1987-01-01, (ca 200 personer).

2 Namnändring 1987-07-01. Tidigare benämnd Kiruna geofysiska institut.

3 Personalen vid naturvetenskapliga forskningslaboratoriet i Studsvik överförda till universitetet i Uppsala 1986-07-01, (ca 30 personer).

4 Bildades 1984. Ingick tidigare i utbildningsdepartementet, egen myndighet fr om 1988.

5 Består av statens skolor för syn- och hörselskadade.

6 Ny myndighet 1990-07-01.

1988			1989			1990			
M	Kv	Summa	M	Kv	Summa	M	Kv	Summa	
1657	1819	3476	1666	1890	3556	1603	1688	3291	1
583	380	963	624	373	997	593	352	945	2
156	124	280	168	145	313	162	115	277	3
68	27	95	77	26	103	74	29	103	4
50	56	106	55	53	108	61	60	121	5
3087	2375	5462	3134	2463	5597	2952	2364	5316	6
102	83	185	111	81	192	123	82	205	7
97	73	170	110	83	193	113	65	178	8
72	115	187	90	117	207	64	91	155	9
262	217	479	278	227	505	216	178	394	10
2512	2988	5500	2481	2703	5184	2180	2501	4681	11
1836	731	2567	1837	749	2586	1738	719	2457	12
89	106	195	82	101	183	84	105	189	13
214	180	394	245	196	441	229	201	430	14
37	39	76	41	35	76	59	47	106	15
-	-	-	-	-	-	24	14	38	16
1395	1041	2436	1420	1015	2435	1366	1049	2415	17
72	70	142	72	77	149	82	80	162	18
17	22	39	18	23	41	14	22	36	19
10	12	22	10	11	21	9	10	19	20
29	24	53	30	25	55	32	23	55	21
54	35	89	61	33	94	55	35	90	22
5	3	8	4	4	8	4	7	11	23
41	37	78	48	39	87	57	62	119	24
9	63	72	10	57	67	10	42	52	25
255	836	1091	260	829	1089	228	824	1052	26
83	102	185	85	101	186	81	112	193	27
157	135	292	144	143	287	132	125	257	28
101	196	297	101	183	284	104	182	286	29
10	73	83	11	69	80	14	71	85	30
1	-	1	1	-	1	1	-	1	31
100	188	288	104	176	280	103	165	268	32
33	70	103	33	72	105	21	58	79	33

Tabell 4 (forts) Statsanställda m fl fördelade efter myndighet åren 1986 - 1990

Myndighet	År		Kv	Summa
	1986 Summa	1987 M		
1 Naturhistoriska riksmuseet	235	150	92	242
2 Folkens museum/Etnografiska ¹	57	29	33	62
3 Statens sjöhistoriska museum ⁹	126	74	54	128
4 Statens musiksamlingar	83	36	47	83
5 Arkitekturmuseet	20	7	12	19
6 Arkivet för ljud och bild	26	15	15	30
7 Riksantikvarieämbetet o stat historiska museer ¹⁰	602	284	356	640
8 Dialekt- och ortnamnsarkiven mm	108	43	62	105
9 Statens psykologisk-pedagogiska bibliotek	16	3	13	16
10 Zornsamlingarna i Mora	7	4	4	8
11 Konstnärsnämnden	6	3	3	6
12 Statens kulturråd	79	17	52	69
13 Statens biografbyrå	14	5	10	15
14 Radionämnden	8	3	5	8
15 Sveriges författarfond	11	2	8	10
16 Statens konstråd	10	3	8	11
17 Svenskt biografiskt lexikon	16	5	3	8
18 Presstödsnämnden/Taltidningsnämnden ²	16	13	2	15
19 Kabelnämnden och Närradionämnden	10	5	7	12
20 Delegationen för vetenskaplig och teknisk informationsförsörjning ³	16	6	11	17
21 Sthlms datamaskincentral för högre utbildning och forskning ⁴	131	70	50	120
22 Regionstyr Lund/Malmö högskoleregion ⁵	10	7	5	12
23 Regionstyr Stockholms högskoleregion ⁵	10	3	7	10
24 Regionstyr Umeå högskoleregion ⁵	14	9	6	15
25 Regionstyr Uppsala högskoleregion ⁵	16	3	6	9
26 Regionstyr Göteborgs högskoleregion ⁵	11	5	6	11
27 Regionstyr Linköpings högskoleregion ⁵	6	2	3	5
28 Lotterinämnden ⁶	7	3	4	7
29 Rikscentr för ped hjälpmed åt handikappade ⁷	91	43	60	103
30 Regionmusiken ⁸	699	580	121	701
31 Statens ungdomsråd ⁶	19	8	7	15
32 Summa för utbildningsdepartementet	50827	26282	24341	50623

1 Namnändring 1988-04-24. Tidigare benämnd Etnografiska museet.

2 Taltidningsnämnden var före 1988-07-01 kommitte.

3 Upphört 1988-06-30.

4 Upphört 1988-07-01 (omorganiserats till dotterbolag till DAFA).

5 Upphörda 1988-06-30.

6 Överförda till jordbruksdepartementet 1987-01-01. I statistiken fr om 1988.

7 Ingår fr om 1987-07-01 i statens institut för läromedel.

8 Upphört som myndighet 1988-01-01. Regionmusikens personal på lokal nivå överförda till resp landsting och på central nivå till stiftelsen svenska rikskonsorter, nybildad 1988-01-01.

9 De höga siffrorna 1990 beror på extra arbeten med regalskeppet Wasa.

10 Omläggning av måttidpunkten medför att tillfällig utgrävningspersonal ingår 1990.

1988			1989			1990			
M	Kv	Summa	M	Kv	Summa	M	Kv	Summa	
154	98	252	147	98	245	151	109	260	1
30	42	72	32	36	68	32	36	68	2
77	53	130	79	45	124	91	85	176	3
36	47	83	33	45	78	32	46	78	4
7	13	20	6	15	21	8	16	24	5
18	17	35	18	17	35	16	16	32	6
277	349	626	275	344	619	387	455	842	7
42	63	105	37	54	91	35	51	86	8
5	10	15	6	11	17	6	11	17	9
4	3	7	3	5	8	3	5	8	10
3	3	6	3	3	6	2	3	5	11
17	45	62	20	53	73	15	39	54	12
6	10	16	8	10	18	9	9	18	13
3	5	8	3	4	7	3	4	7	14
2	7	9	2	8	10	2	7	9	15
5	7	12	19	19	38	22	15	37	16
5	3	8	6	3	9	5	3	8	17
14	2	16	3	2	5	3	2	5	18
7	8	15	9	10	19	7	10	17	19
7	3	10	-	-	-	-	-	-	20
57	50	107	-	-	-	-	-	-	21
4	2	6	-	-	-	-	-	-	22
5	12	17	-	-	-	-	-	-	23
3	4	7	-	-	-	-	-	-	24
2	5	7	-	-	-	-	-	-	25
3	2	5	-	-	-	-	-	-	26
1	2	3	-	-	-	-	-	-	27
-	-	-	-	-	-	-	-	-	28
-	-	-	-	-	-	-	-	-	29
-	-	-	-	-	-	-	-	-	30
-	-	-	-	-	-	-	-	-	31
25819	24116	49935	25870	23725	49595	24624	22813	47437	32

Tabell 4 (forts) Statsanställda m fl fördelade efter myndighet åren 1986 - 1990

Myndighet	År		Kv	Summa	
	1986 Summa	1987 M			
Jordbruksdepartementet					
1	Jordbruksdepartementet	95	32	37	69
2	Jordbruksdep-kommittepersonal	1	1	–	1
3	Lantbruksstyrelsen mm	241	120	111	231
4	Lantbruksnämnderna ¹	1367	638	585	1223
5	Centrala försöksdjursnämnden ²	–	–	–	–
6	Statens jordbruksnämnd	143	66	82	148
7	Lantbruksekonomiska samarbetsnämnden	3	1	2	3
8	Skogsstyrelsen	174	96	67	163
9	Skogsvårdsstyrelser ⁷	5593	4814	799	5613
10	Fiskeristyrelsen mm ³	267	168	94	262
11	Statens livsmedelsverk	272	106	188	294
12	Besiktningsveterinärorganisationen	286	218	55	273
13	Statens veterinärmedicinska anstalt	291	100	193	293
14	Distriktsveterinärorganisationen	468	367	89	456
15	Statens utsädeskontroll	120	37	74	111
16	Statens lantbrukskemiska laboratorium	89	40	54	94
17	Statens maskinprovningar	79	52	26	78
18	Statens växtsortnämnd	6	1	1	2
19	Sveriges lantbruksuniversitet	3802	1967	1856	3823
20	Skogs- och jordbrukets forskningsråd	9	4	6	10
21	Lotterinämnden ^{4,5}	–	–	–	–
22	Statens ungdomsråd ^{4,5}	–	–	–	–
23	Kemikalieinspektionen ⁶	59	–	–	–
24	Statens naturvårdsverk ⁶	634	–	–	–
25	Statens strålskyddsinstitut ⁶	139	–	–	–
26	Koncessionsnämnden för miljöskydd ⁶	30	–	–	–
27	Summa för jordbruksdepartementet	14168	8828	4319	13147

1 Lantbruksnämnden i Norrbottens län överförd till länsstyrelsen 1986-07-01.

2 Inrättad 1988-07-01.

3 Fiskeristyrelsen i Norrbottens län överförd till länsstyrelsen 1986-07-01.

4 Överförda till civildepartementet 1989-01-01.

5 Överförda från utbildningsdepartementet 1987-01-01.

6 Överförda till miljö- och energidepartementet 1987-01-01.

7 Minskningarna 1989 och 1990 beror på neddragning av beredskapsarbetena i skogsbruket.

1988			1989			1990			
M	Kv	Summa	M	Kv	Summa	M	Kv	Summa	
38	43	81	27	45	72	23	46	69	1
1	1	2	-	-	-	-	-	-	2
117	115	232	127	118	245	130	129	259	3
622	568	1190	599	556	1155	586	540	1126	4
-	-	-	1	1	2	1	1	2	5
69	90	159	64	82	146	62	80	142	6
1	2	3	1	2	3	-	3	3	7
100	72	172	95	62	157	99	63	162	8
4472	851	5323	3850	866	4716	2782	884	3666	9
166	96	262	164	104	268	200	97	297	10
99	191	290	95	179	274	95	192	287	11
238	55	293	224	57	281	211	59	270	12
103	204	307	97	225	322	104	222	326	13
373	98	471	376	110	486	356	117	473	14
35	74	109	36	65	101	41	66	107	15
40	53	93	40	54	94	43	52	95	16
50	26	76	56	26	82	56	21	77	17
2	1	3	10	1	11	3	1	4	18
2018	1825	3843	1970	1830	3800	2050	1871	3921	19
7	5	12	8	6	14	7	4	11	20
3	4	7	-	-	-	-	-	-	21
10	7	17	-	-	-	-	-	-	22
-	-	-	-	-	-	-	-	-	23
-	-	-	-	-	-	-	-	-	24
-	-	-	-	-	-	-	-	-	25
-	-	-	-	-	-	-	-	-	26
8564	4381	12945	7840	4389	12229	6849	4448	11297	27

Tabell 4 (forts) Statsanställda m fl fördelade efter myndighet åren 1986 - 1990

Myndighet	År		Kv	Summa	
	1986 Summa	1987 M			
Arbetsmarknadsdepartementet					
1	Arbetsmarknadsdepartementet	157	68	116	184
2	Arbetsmarknadsdep-kommittepersonal	32	12	12	24
3	Arbetsmarknadsstyrelsen	660	260	388	648
4	Länsarbetsnämnderna inkl AMI	5179	1915	3117	5032
5	Arbetsförmedlingarna	7282	2463	4454	6917
6	AMU-gruppen, arbetsmarknadsutbildning	6269	3524	2506	6030
7	Arbetsdomstolen	19	8	13	21
8	Statens förlikningsmännaexpedition	4	1	3	4
9	Arbetarskyddsstyrelsen	754	348	407	755
10	Yrkesinspektionen	716	452	286	738
11	Arbetsmiljöinstitutet ^{1,2}	-	-	-	-
12	Arbetslivscentrum	110	49	63	112
13	Arbetsmiljöfonden ³	60	19	39	58
14	Statens invandrarverk ¹²	891	464	695	1159
15	Ombudsmannen mot etnisk diskriminering ⁴	-	1	3	4
16	Jämställdhetsombudsmannen ⁵	9	-	9	9
17	Arbetslivsfonden ¹¹	-	-	-	-
18	AMS arbetsföretag ⁶	1272	198	84	282
19	Nämnden för vapenfriutbildning ⁷	26	-	-	-
20	Summa för arbetsmarknadsdepartementet	23440	9782	12195	21977
Bostadsdepartementet					
21	Bostadsdepartementet	104	45	47	92
22	Bostadsdep-kommittepersonal	6	2	2	4
23	Boverket ⁸	-	-	-	-
24	Länsbostadsnämnderna ⁹	675	187	430	617
25	Statens råd för byggnadsforskning	90	32	59	91
26	Statens institut för byggnadsforskning	185	109	68	177
27	Statens VA-nämnd ¹⁰	-	-	-	-

1 Namnändring 1988-07-01. Tidigare benämnd institutet för arbetsmiljöforskning.

2 Inrättad 1987-07-01. Har tidigare ingått i arbetarskyddsstyrelsen.

3 Namnändring 1986-07-01. Tidigare benämnd arbetarskydds-fonden.

4 Inrättad 1986-07-01.

5 Överförd till civildepartementet 1989-01-01.

6 Produktionen upphört 1986-12-31. Inga anställda efter 87-10-01.

7 Överförd till försvarsdepartementet 1987-01-01.

8 Inrättad 1988-07-01, genom sammanslagning av bostadsstyrelsen och statens planverk.

9 Länsbostadsnämnden i Norrbottens län överförd till länsstyrelsen 1986-07-01.

10 Egen myndighet 1988-07-01. Har tidigare ingått i statens planverk.

11 Ny myndighet 1990-05-01.

12 Ökningarna 1986-1990 beror på utbyggnad av den regionala organisationen (flyktingförläggningarna).

1988			1989			1990				
M	Kv	Summa	M	Kv	Summa	M	Kv	Summa		
61	107	168	74	106	180	61	94	155	1	
15	12	27	14	6	20	6	3	9	2	
261	374	635	241	335	576	213	295	508	3	
1876	3115	4991	1958	3021	4979	2035	2993	5028	4	
2499	4463	6962	2480	4309	6789	2316	4001	6317	5	
3606	2358	5964	3731	2323	6054	3468	2043	5511	6	
8	12	20	11	12	23	10	12	22	7	
-	2	2	1	2	3	1	2	3	8	
195	188	383	193	172	365	182	168	350	9	
451	281	732	433	286	719	407	270	677	10	
178	229	407	170	244	414	173	241	414	11	
47	63	110	58	74	132	51	63	114	12	
21	42	63	17	43	60	17	44	61	13	
618	959	1577	840	1329	2169	1267	2107	3374	14	
1	4	5	1	4	5	2	4	6	15	
-	8	8	-	-	-	-	-	-	16	
-	-	-	-	-	-	24	30	54	17	
-	-	-	-	-	-	-	-	-	18	
-	-	-	-	-	-	-	-	-	19	
9837	12217	22054	10222	12266	22488	10233	12370	22603	20	
45	47	92	41	41	82	32	40	72	21	
6	4	10	3	-	3	2	-	2	22	
-	-	-	144	166	310	118	127	245	23	
180	391	571	168	393	561	179	365	544	24	
29	65	94	31	60	91	31	52	83	25	
104	68	172	94	65	159	94	64	158	26	
-	-	-	4	3	7	3	4	7	27	

Tabell 4 (forts) Statsanställda m fl fördelade efter myndighet åren 1986 - 1990

Myndighet	År		Kv	Summa
	1986	1987		
	Summa	M		
1 Centralnämnden för fastighetsdata ¹	–	70	68	138
2 Lantmäteriverket, centralt	957	493	475	968
3 Lantmäteriet	1935	896	962	1858
4 Statens planverk ²	309	96	79	175
5 Bostadsstyrelsen ²	224	77	138	215
6 Summa för bostadsdepartementet	4485	2007	2328	4335
Industridepartementet				
7 Industridepartementet	191	75	73	148
8 Industridep-kommittepersonal	19	10	2	12
9 Statens industriverk	198	96	116	212
10 Sprängämnesinspektionen	24	17	5	22
11 Styrelsen för teknisk utveckling	276	122	147	269
12 Delegationen för samordning av havsresursverksamheten ⁹	19	4	1	5
13 Delegationen för industriell utveckling inom informationsteknologiområdet ³	–	–	–	–
14 Statens delegation för rymdverksamhet	8	2	8	10
15 Sveriges geologiska undersökning	290	175	91	266
16 Bergsstaten	13	4	9	13
17 Nämnden för statens gruvegendom	12	10	4	14
18 Statens provningsanstalt	530	350	156	506
19 Statens mät- och provstyrelse ¹⁰	13	9	6	15
20 Patent- och registreringsverket	685	260	450	710
21 Patentbesvärsträtten ⁴	–	–	–	–
22 Statens elektriska inspektion ^{5,7}	43	–	–	–
23 Statens kärnkraftinspektion ⁵	79	–	–	–
24 Nämnden för fartygskreditgarantier ⁶	10	–	–	–
25 Statens energiverk ^{5,7}	208	–	–	–
26 Energiforskningsnämnden ⁵	19	–	–	–
27 Statens kärnbränslenämnd ⁵	5	–	–	–
28 Teknikvetenskapliga forskningsrådet ⁸	–	–	–	–
29 Summa för industridepartementet	2642	1134	1068	2202

1 Ca 25 personer överförda från DAFA 1986-07-01.

2 Upphört som egen myndighet. Ingår genom sammanslagning av bostadsstyrelsen och statens planverk 1988-07-01 i boverket.

3 Inrättad 1987-07-01.

4 Egen myndighet 1987-07-01. Har tidigare ingått i patent- och registreringsverket.

5 Överförda till miljö- och energidepartementet 1987-01-01.

6 Överfört till statens industriverk 1986-07-01.

7 Överförda från miljödepartementet 1990-05-15.

8 Ny myndighet 1990-07-01.

9 Upphört 1990-01-01.

10 Namnändring 1989-07-01, tidigare benämnd statens mät- och provråd.

1988			1989			1990			
M	Kv	Summa	M	Kv	Summa	M	Kv	Summa	
75	77	152	84	82	166	88	91	179	1
517	489	1006	492	502	994	505	492	997	2
882	986	1868	937	1020	1957	1012	1053	2065	3
92	75	167	-	-	-	-	-	-	4
73	128	201	-	-	-	-	-	-	5
2003	2330	4333	1998	2332	4330	2064	2288	4352	6
72	67	139	51	57	108	65	61	126	7
10	4	14	5	1	6	11	4	15	8
89	113	202	89	117	206	90	104	194	9
17	4	21	17	6	23	26	9	35	10
109	146	255	103	135	238	101	140	241	11
3	1	4	3	1	4	-	-	-	12
1	1	2	3	1	4	2	2	4	13
2	10	12	2	9	11	2	8	10	14
174	85	259	164	85	249	155	72	227	15
5	8	13	5	8	13	4	7	11	16
9	6	15	10	3	13	11	5	16	17
339	161	500	342	153	495	369	157	526	18
10	6	16	10	8	18	12	9	21	19
250	479	729	238	495	733	223	529	752	20
10	10	20	11	9	20	11	8	19	21
-	-	-	-	-	-	22	16	38	22
-	-	-	-	-	-	-	-	-	23
-	-	-	-	-	-	-	-	-	24
-	-	-	-	-	-	187	107	294	25
-	-	-	-	-	-	-	-	-	26
-	-	-	-	-	-	-	-	-	27
-	-	-	-	-	-	1	1	2	28
1100	1101	2201	1053	1088	2141	1292	1239	2531	29

Tabell 4 (forts) Statsanställda m fl fördelade efter myndighet åren 1986 - 1990

Myndighet	År		Kv	Summa	
	1986	1987			
	Summa	M			
Civildepartementet					
1	Civildepartementet	121	65	56	121
2	Civildep-kommittepersonal	25	22	4	26
3	Regeringskansliets förvaltningskontor	246	71	163	234
4	Statskontoret	289	143	151	294
5	Riksrevisionsverket ¹	254	173	170	343
6	Kammarkollegiet ²	138	36	78	114
7	Statistiska centralbyrån (SCB)	1813	691	1028	1719
8	Statens löne- och pensionsverk	329	90	243	333
9	Statens arbetsgivarverk ³	—	—	—	—
10	Statens arbetsmarknadsnämnd (SAMN) ²	92	29	55	84
11	Statens institut för personalutveckling (SIPU)	174	55	117	172
12	Statens arbetsmiljönämnd	3	2	1	3
13	Nämnden för ställiga förnyelsefonder ⁴	—	1	—	1
14	Länsstyrelsernas organisationsnämnd	22	13	13	26
Länsstyrelsen i					
15	Stockholms län ⁵	1854	208	415	623
16	Uppsala län ⁵	436	67	189	256
17	Södermanlands län ⁵	386	66	124	190
18	Östergötlands län ⁵	549	80	222	302
19	Jönköpings län ⁵	492	84	173	257
20	Kronobergs län ⁵	354	65	156	221
21	Kalmar län ⁵	489	98	210	308
22	Gotlands län ⁵	173	41	67	108
23	Blekinge län ⁵	381	69	176	245
24	Kristianstads län ⁵	523	76	204	280
25	Malmöhus län ⁵	983	137	302	439
26	Hallands län ⁵	469	75	184	259
27	Göteborgs och Bohus län ⁵	1035	128	303	431
28	Älvsborgs län ⁵	588	92	170	262
29	Skaraborgs län ⁵	495	78	133	211
30	Värmlands län ⁵	429	91	140	231
31	Örebro län ⁵	380	78	133	211

¹ Revisionskontoren vid följande mynd har överförts till riksrevisionsverket 1986-07-01: kriminalvårdsstyrelsen, riks försäkringsverket, byggnadsstyrelsen, tillverket, universitets- och högskoleämbetet, skolöverstyrelsen, skogsstyrelsen, bostadsstyrelsen och kammarkollegiet.

² Upphört 1989-07-01.

³ Överfört från finansdepartementet 1989-01-01

⁴ Inrättad 1987-01-01

⁵ Länsstyrelsernas skatteavd. ingår i läns skattermyndigheterna fr om 1987-01-01

1988			1989			1990			
M	Kv	Summa	M	Kv	Summa	M	Kv	Summa	
59	54	113	69	82	151	71	91	162	1
16	3	19	15	11	26	22	12	34	2
66	158	224	60	149	209	78	156	234	3
128	141	269	134	134	268	116	114	230	4
186	197	383	178	184	362	187	185	372	5
33	84	117	36	82	118	35	82	117	6
689	1003	1692	691	1010	1701	691	1024	1715	7
92	246	338	92	234	326	92	226	318	8
-	-	-	57	65	122	59	70	129	9
25	46	71	21	37	58	-	-	-	10
60	123	183	64	124	188	60	118	178	11
1	2	3	1	3	4	2	3	5	12
2	2	4	3	2	5	4	2	6	13
13	12	25	10	9	19	11	8	19	14
190	399	589	175	389	564	164	372	536	15
69	177	246	62	170	232	61	153	214	16
66	124	190	71	127	198	65	131	196	17
78	222	300	72	208	280	81	199	280	18
92	171	263	92	165	257	91	151	242	19
65	156	221	72	155	227	69	149	218	20
101	206	307	97	207	304	101	188	289	21
39	66	105	42	61	103	44	63	107	22
73	172	245	75	153	228	59	154	213	23
78	193	271	74	189	263	78	190	268	24
146	304	450	141	285	426	123	268	391	25
70	193	263	66	184	250	68	165	233	26
118	291	409	113	268	381	113	259	372	27
97	166	263	90	162	252	81	150	231	28
77	137	214	77	132	209	78	128	206	29
91	143	234	84	129	213	86	123	209	30
82	125	207	81	121	202	76	114	190	31

Tabell 4 (forts) Statsanställda m fl fördelade efter myndighet åren 1986 - 1990

Myndighet	År		1987		Summa
	1986	Summa	M	Kv	
Länsstyrelsen i					
1 Västmanlands län ¹	399		68	137	205
2 Kopparbergs län ¹	567		103	228	331
3 Gävleborgs län ¹	513		83	201	284
4 Västernorrlands län ¹	510		139	183	322
5 Jämtlands län ¹	297		66	111	177
6 Västerbottens län ¹	463		97	182	279
7 Norrbottens län ^{1,2}	681		184	449	633
8 Rikspolisstyrelsen ^{3,14}	–		–	–	–
9 Statens kriminaltekniska laboratorium ³	–		–	–	–
10 Lokala polisorganisationen ³	–		–	–	–
11 Marknadsdomstolen ⁴	–		–	–	–
12 Näringsfrihetsombudsmannen ^{4,5}	–		–	–	–
13 Statens pris- och konkurrensverk ^{4,5}	–		–	–	–
14 Konsumentverket ⁴	–		–	–	–
15 Allmänna reklamationsnämnden ⁴	–		–	–	–
16 Domkapitlen och stiftsnämnderna ¹²	709		563	156	719
17 Kyrkoherdar för döva	6		6	–	6
18 Svenska kyrkan-helstatliga tjänster ¹⁵	–		–	–	–
19 Statens ungdomsråd ⁷	–		–	–	–
20 Lotterinämnden ⁷	–		–	–	–
21 Jämställdhetsombudsmannen ⁸	–		–	–	–
22 Datamaskincentr för adm databehandl ⁶	459		–	–	–
23 Summa för civildepartementet	18126		4233	7027	11260
Miljödepartementet					
24 Miljödepartementet ⁹	–		36	41	77
25 Miljödepartement -kommittepersonal	–		1	2	3
26 Koncessionsnämnden för miljöskydd ¹⁰	–		11	16	27
27 Statens elektriska inspektion ^{11,13}	–		24	19	43
28 Statens kärnkraftinspektion ¹¹	–		48	29	77
29 Kemikalieinspektionen ¹⁰	–		25	42	67

1 Länsstyrelsernas skatteavd. ingår i länskattemyndigheterna fr om 1987-01-01.

2 Fr om 1986-07-01 ingår länskolnämnden, lantbruksnämnden, länsbostadsnämnden och fiskeränämnden i Norrbottens län.

3 Överförda från justiedepartementet 1989-01-01.

4 Överförda från finansdepartementet 1989-01-01.

5 Namnändring 1988-10-01. Tidigare benämnd statens pris- och kartellnämnd.

6 Omorganiserat till bolag 1986-07-01 DAFA DATA AB.

7 Överförda från jordbruksdepartementet 1989-01-01.

8 Överfört från arbetsmarknadsdepartementet 1989-01-01.

9 Inrättat 1987-01-01. Namnändring år 1990, tidigare benämnd miljö- och energidepartement.

10 Överförda från jordbruksdepartementet 1987-01-01.

11 Överförda från industridepartementet, 1987-01-01.

12 Personalen överförd till kyrkokommunal verksamhet 1989-07-01, se även not 15.

13 Överförd till industridepartementet 1990-05-15.

14 Ökningen 1990 torde bero på utökad polisutbildning (polishögskolan).

15 Här ingår kyrkoherdar för döva, biskopar samt viss övrig personal, som kvarstår med statlig anställning.

1988			1989			1990			
M	Kv	Summa	M	Kv	Summa	M	Kv	Summa	
66	141	207	66	143	209	60	136	196	1
111	240	351	107	227	334	99	223	322	2
77	191	268	84	185	269	83	204	287	3
144	181	325	141	182	323	155	188	343	4
80	111	191	79	111	190	69	110	179	5
102	174	276	107	172	279	105	175	280	6
184	437	621	168	398	566	158	384	542	7
-	-	-	656	506	1162	914	622	1536	8
-	-	-	45	51	96	46	54	100	9
-	-	-	16838	8022	24860	17176	8745	25921	10
-	-	-	3	5	8	3	3	6	11
-	-	-	15	19	34	15	14	29	12
-	-	-	75	75	150	76	68	144	13
-	-	-	59	160	219	59	144	203	14
-	-	-	8	33	41	8	29	37	15
514	156	670	522	152	674	-	-	-	16
5	-	5	6	-	6	-	-	-	17
-	-	-	-	-	-	21	-	21	18
-	-	-	7	8	15	5	9	14	19
-	-	-	3	4	7	2	5	7	20
-	-	-	2	6	8	1	6	7	21
-	-	-	-	-	-	-	-	-	22
4185	6947	11132	21906	15690	37596	21921	16167	38088	23
45	47	92	45	47	92	38	54	92	24
5	2	7	12	4	16	25	12	37	25
14	17	31	12	16	28	12	22	34	26
23	18	41	20	18	38	-	-	-	27
48	30	78	53	35	88	52	32	84	28
27	49	76	26	53	79	34	71	105	29

Tabell 4 (forts) Statsanställda m fl fördelade efter myndighet åren 1986 - 1990

Myndighet	År		Kv	Summa
	1986 Summa	1987 M		
1 Statens naturvårdsverk ¹	–	346	305	651
2 Statens strålskyddsinstitut ¹	–	91	60	151
3 Statens energiverk ^{2,3,4}	–	76	85	161
4 Energiforskningsnämnden ^{2,4}	–	11	12	23
5 Statens kärnbränslenämnd ²	–	4	4	8
6 Summa för miljödepartementet	–	673	615	1288
<u>Riksdagen och dess verk</u>				
7 Riksdagens förvaltningskontor	313	136	185	321
8 Riksdagens ombudsmannaexpedition	62	29	28	57
9 Riksdagens revisorers kansli	20	11	10	21
10 Riksdagens kammare och utskott	149	74	78	152
11 Riksgäldskontoret ⁵	191	46	143	189
Riksbanken				
12 Huvudkontoret	550	214	328	542
13 Avdelningskontoren	521	103	393	496
14 Riksbankens jubileumsfond ⁷	7	1	6	7
15 Nordiska rådets svenska deleg kansli	14	4	10	14
16 Summa för riksdagen och dess verk	1827	618	1181	1799
17 Summa för allmänna civiltjänstverken och försvarsväsendet	247529	141213	102963	244176
<u>Affärsverken</u>				
18 Posten ⁶	65709	28742	36369	65111
19 därav Poststyrelsen	3732	2183	1454	3637
20 Postgirot	5087	616	4480	5096
21 Postdistrikt Södra	9476	4345	5013	9358
22 Postdistrikt Västra	11008	4965	6149	11114
23 Postdistrikt Östra	6485	2787	3685	6472
24 Postdistrikt Stockholm	14840	7612	7132	14744
25 Postdistrikt Mellersta	7644	3242	4258	7500
26 Postdistrikt Nedre norra	3650	1361	2181	3542
27 Postdistrikt Övre norra	3787	1631	2017	3648

1 Överförda från jordbruksdepartementet 1987-01-01.

2 Överförda från industridepartementet 1987-01-01

3 Energibyran vid överstyrelsen för civil beredskap har överförts till energiverket 1986-07-01.

4 Överförda till industridepartementet 1990-05-15.

5 Överförd till finansdepartementet 1989-07-01.

6 Namnändring tidigare benämnd postverket.

7 Tillämpar ej det statligt reglerade löneavtalet sedan 1989-01-01, utgår ur statistiken fr o m år 1990.

1988			1989			1990			
M	Kv	Summa	M	Kv	Summa	M	Kv	Summa	
353	307	660	372	340	712	342	330	672	1
86	66	152	93	68	161	77	65	142	2
76	82	158	106	81	187	-	-	-	3
10	11	21	10	11	21	-	-	-	4
4	4	8	8	2	10	5	3	8	5
691	633	1324	757	675	1432	585	589	1174	6
138	183	321	143	181	324	117	186	303	7
29	30	59	25	29	54	23	33	56	8
11	11	22	10	13	23	7	12	19	9
77	80	157	61	86	147	69	88	157	10
47	135	182	50	130	180	-	-	-	11
227	326	553	233	324	557	227	282	509	12
99	373	472	109	365	474	124	379	503	13
1	5	6	3	6	9	-	-	-	14
4	10	14	7	14	21	6	10	16	15
633	1153	1786	641	1148	1789	573	990	1563	16
138453	102638	241091	143858	102500	246358	140471	102152	242623	17
27715	35643	63358	28333	36267	64600	29156	36886	66042	18
2102	1547	3649	2292	2081	4373	2229	1657	3886	19
632	4275	4907	332	3301	3633	528	3579	4107	20
4167	4916	9083	4307	5103	9410	4486	5303	9789	21
4832	6050	10882	4938	6174	11112	5132	6361	11493	22
2643	3597	6240	2758	3732	6490	2882	3904	6786	23
7388	7088	14476	7566	7502	15068	7495	7455	14950	24
3099	4171	7270	3179	4315	7494	3290	4456	7746	25
1301	2099	3400	1344	2103	3447	1404	2128	3532	26
1551	1900	3451	1617	1956	3573	1710	2043	3753	27

Tabell 4 (forts) Statsanställda m fl fördelade efter myndighet åren 1986 - 1990

Myndighet	År		Kv	Summa
	1986 Summa	1987 M		
1 Statens järnvägar ¹	38301	31686	5686	37372
2 därav Persontrafikdivisionen	17974	14591	3346	17937
3 Resebyråer	960	404	570	974
4 Maskindivisionen	4808	4621	204	4825
5 Huvudkontoret/Fastighetsdiv	1656	918	553	1471
6 Busstrafik	3967	3663	560	4223
7 Banavdelning	7358	6918	342	7260
8 Färjetrafik	228	237	20	257
9 Övrigt	1350	334	91	425
10 Televerket	46580	25894	18196	44090
11 därav Teleområden	36343	21027	15691	36718
12 Televerkstäder	3556	-	-	-
13 Radiodivisionen	2842	2247	690	2937
14 Övrigt	3839	2620	1815	4435
15 Vattenfall ²	10904	8726	2142	10868
16 därav Huvudkontoret	2512	1658	760	2418
17 Kraftverken	7433	6107	1354	7461
18 Trollhätte kanalverk	177	166	16	182
19 Övrigt	782	795	12	807
20 Domänverket ³	5560	4695	578	5273
21 därav Huvudkontoret	235	171	89	260
22 Domändata	-	-	-	-
23 Luleåregionen	1352	1168	107	1275
24 Umeåregionen	1163	1018	101	1119
25 Faluregionen	1410	1204	89	1293
26 Södra regionen	1226	1015	143	1158
27 Division nyttjanderätter	174	119	49	168
28 Domänskog Norr	-	-	-	-
29 Domänskog Syd	-	-	-	-
30 Övrig lokal förvaltning	-	-	-	-
31 Affärsverket FFV	5815	4395	1600	5995
32 därav Huvudkontoret	205	35	21	56
33 GF Vapen	349	281	53	334
34 Åkerskrutbruk	87	42	44	86
35 Torpedverkstaden CTV	344	281	67	348
36 Centrala verkst i Arbåga CVA	1893	1537	444	1981
37 Centrala verkst i Malmslätt CVM	900	687	213	900
38 Centrala verkst i Östersund	165	145	40	185
39 Zakrisdalsverken	859	617	358	975
40 Vanäsverken FV	345	178	158	336
41 Vingåkersverken	127	150	19	169
42 Gällöverken	25	19	1	20
43 Övrigt	516	423	182	605

1 Banverket överfört till kommunikationsdepartementet 1988-07-01.

2 Namnändring tidigare benämnd statens vattenfallsverk.

3 Omorganisation 1990-01-01.

1988			1989			1990			
M	Kv	Summa	M	Kv	Summa	M	Kv	Summa	
30401	5802	36203	22836	5510	28346	20927	5433	26360	1
13900	3302	17202	7863	1979	9842	7507	2392	9899	2
392	628	1020	439	716	1155	-	-	-	3
4645	347	4992	4884	455	5339	4370	471	4841	4
999	582	1581	878	1349	2227	976	1481	2457	5
3592	528	4120	3671	575	4246	3499	597	4096	6
6213	326	6539	-	-	-	-	-	-	7
242	32	274	231	26	257	236	37	273	8
418	57	475	4870	410	5280	4339	455	4794	9
25605	17973	43578	24875	17680	42555	25105	17483	42588	10
20608	15365	35973	19971	15069	35040	20007	14463	34470	11
-	-	-	-	-	-	-	-	-	12
2273	714	2987	2227	750	2977	2305	886	3191	13
2724	1894	4618	2677	1861	4538	2793	2134	4927	14
8517	2097	10614	7611	2117	9728	7113	2177	9290	15
1505	699	2204	1275	648	1923	834	401	1235	16
6047	1365	7412	6112	1439	7551	6102	1763	7865	17
166	16	182	172	16	188	169	11	180	18
799	17	816	52	14	66	8	2	10	19
4403	554	4957	4001	516	4517	3374	529	3903	20
130	81	211	102	71	173	125	69	194	21
35	5	40	41	9	50	47	16	63	22
1097	100	1197	1055	103	1158	-	-	-	23
942	100	1042	794	86	880	-	-	-	24
1166	92	1258	1081	86	1167	-	-	-	25
927	135	1062	832	119	951	-	-	-	26
106	41	147	96	42	138	-	-	-	27
-	-	-	-	-	-	1524	254	1778	28
-	-	-	-	-	-	1562	121	1683	29
-	-	-	-	-	-	116	69	185	30
4363	1610	5973	4350	1626	5976	3443	1390	4833	31
37	20	57	26	16	42	21	16	37	32
274	49	323	250	46	296	94	30	124	33
38	44	82	49	58	107	35	37	72	34
278	65	343	267	65	332	144	55	199	35
1526	454	1980	1540	456	1996	1044	365	1409	36
697	212	909	819	208	1027	755	207	962	37
143	36	179	150	41	191	178	38	216	38
633	412	1045	548	420	968	459	344	803	39
147	118	265	142	119	261	130	100	230	40
149	18	167	138	19	157	132	21	153	41
25	1	26	18	1	19	10	-	10	42
416	181	597	403	177	580	441	177	618	43

Tabell 4 (forts) Statsanställda m fl fördelade efter myndighet åren 1986 - 1990

Myndighet	År		Kv	Summa
	1986 Summa	1987 M		
1 Luftfartsverket	3203	2170	1178	3348
2 därav Centralförvaltningen	352	229	126	355
3 Flygplatsförvaltningen	2750	1877	1014	2891
4 Luftfartsinspektionen	101	64	38	102
5 Sjöfartsverket ¹	–	–	–	–
6 därav Centralförvaltningen	–	–	–	–
7 Sjötrafikavd	–	–	–	–
8 Sjöfartsinspektionen	–	–	–	–
9 Summa för affärsverken	176072	106308	65749	172057
10 Summa för statlig verksamhet	423601	247521	168712	416233
<u>Övrig statligt lönereglerad verksamhet</u>				
11 Grundskolor	103480	33114	71710	104824
12 därav Primärkommunal huvudman	103349	33059	71537	104596
13 Landstingskommunal huvudman	8	16	54	70
14 Annan	123	39	119	158
15 Elevhem vid grundskolor	11	1	10	11
16 Gymnasieskolor	27262	15813	11292	27105
17 därav Primärkommunal huvudman	24582	14640	9708	24348
18 Landstingskommunal huvudman	2505	1071	1487	2558
19 Annan	175	102	97	199
20 Kommunal vuxenutbildning	5605	1962	3544	5506
21 därav Primärkommunal huvudman	5585	1957	3537	5494
22 Landstingskommunal huvudman	19	4	7	11
23 Annan	1	1	–	1
24 Folkhögskolor	2391	1509	1059	2568
25 därav Primärkommunal huvudman	105	48	49	97
26 Landstingskommunal huvudman	810	525	369	894
27 Annan	1476	936	641	1577
28 Särskolor	3970	801	2972	3773
29 därav Primärkommunal huvudman	280	59	208	267
30 Landstingskommunal huvudman	3690	741	2763	3504
31 Annan	–	1	1	2
32 Övrig personal med lärarlön	–	–	–	–

¹ Affärsverk fr om 1987-07-01, överfört från kommunikationsdepartementet.

1988			1989			1990			
M	Kv	Summa	M	Kv	Summa	M	Kv	Summa	
2291	1325	3616	2447	1500	3947	2546	1756	4302	1
248	139	387	308	169	477	468	256	724	2
1976	1145	3121	2066	1290	3356	2051	1487	3538	3
67	41	108	73	41	114	27	13	40	4
1171	293	1464	1131	281	1412	1127	275	1402	5
237	126	363	238	125	363	279	118	397	6
849	109	958	809	104	913	762	105	867	7
85	58	143	84	52	136	86	52	138	8
104466	65297	169763	95584	65497	161081	92791	65929	158720	9
242919	167935	410854	239442	167997	407439	233262	168081	401343	10
33089	72335	105424	34583	75451	110034	34535	76029	110564	11
33029	72139	105168	32924	72843	105767	32840	73533	106373	12
15	49	64	1253	1947	3200	1332	1925	3257	13
45	147	192	406	661	1067	363	571	934	14
2	9	11	2	8	10	1	5	6	15
16239	11786	28025	16539	12171	28710	16711	12569	29280	16
15046	10227	25273	15332	10521	25853	15422	10658	26080	17
1102	1474	2576	1099	1558	2657	1181	1817	2998	18
91	85	176	108	92	200	108	94	202	19
2018	3668	5686	2094	3972	6066	2171	4135	6306	20
2015	3658	5673	2090	3961	6051	2164	4120	6284	21
2	10	12	3	11	14	6	15	21	22
1	-	1	1	-	1	1	-	1	23
1508	1103	2611	1531	1139	2670	1605	1137	2742	24
66	60	126	56	58	114	55	61	116	25
532	389	921	534	407	941	578	426	1004	26
910	654	1564	941	674	1615	972	650	1622	27
829	3009	3838	846	3119	3965	850	3257	4107	28
50	197	247	52	209	261	82	336	418	29
778	2812	3590	794	2910	3704	768	2920	3688	30
1	-	1	-	-	-	-	1	1	31
-	-	-	287	396	683	341	506	847	32

Tabell 4 (forts) Statsanställda m fl fördelade efter myndighet åren 1986 - 1990

Myndighet	År	1987		Summa
	1986 Summa	M	Kv	
1 Präster	3582	2922	628	3550
2 Kyrkomusiker ⁴	2049	976	1210	2186
3 Museer	546	233	313	546
4 därav Nordiska museet	398	135	269	404
5 Sveriges tekniska museum ¹	148	98	44	142
6 Konstnärliga institutionerna	99	50	54	104
7 därav Riksställningar	57	37	35	72
8 Invandartidningen	31	12	19	31
9 Konstakademin ²	1	1	–	1
10 Musikaliska akademien ³	10	–	–	–
11 Forskningsinstitut mm	170	41	137	178
12 därav Stockholms internationella freds- forskningsinstitut (SIPRI)	43	12	37	49
13 Svenska språknämnden	8	2	6	8
14 Stiftelsen WHO collaborating centre on international drugmonitoring	3	1	3	4
15 Skogs- och lantbruksakademien	3	2	–	2
16 Svenska institutet	113	24	91	115
17 Institutet för framtidsstudier	–	–	–	–
18 Nordiska ekonomiska forskningsrådet	–	–	–	–
19 Allmänna försäkringskassor	19993	3620	15798	19418
20 Summa för övrig statligt lönereglerad verksamhet	169158	61042	108727	169769
21 Summa för statligt lönereglerad verksamhet	592759	308563	277439	586002

¹ Namnändring 1986-07-01. Tidigare benämnd Tekniska museet.

² Ombildad till stiftelse 1980-07-01. Redovisningen avser tjänstemän på övergångsstat.

³ Ombildad till stiftelse 1980-07-01. Utgår ur statistiken fr om år 1987.

⁴ Kommunalt reglerade löner from 1990-07-01.

1988			1989			1990			
M	Kv	Summa	M	Kv	Summa	M	Kv	Summa	
2948	661	3609	2464	656	3120	2651	711	3362	1
980	1245	2225	1030	1252	2282	-	-	-	2
242	297	539	224	315	539	208	241	449	3
140	248	388	132	255	387	126	194	320	4
102	49	151	92	60	152	82	47	129	5
54	63	117	36	59	95	38	41	79	6
45	42	87	29	38	67	-	-	-	7
9	21	30	7	21	28	-	-	-	8
-	-	-	-	-	-	-	-	-	9
-	-	-	-	-	-	-	-	-	10
58	136	194	69	143	212	64	144	208	11
23	36	59	26	33	59	17	30	47	12
2	6	8	2	6	8	2	4	6	13
1	3	4	1	3	4	1	3	4	14
2	-	2	2	-	2	2	-	2	15
22	85	107	23	93	116	25	101	126	16
8	6	14	14	8	22	16	6	22	17
-	-	-	1	-	1	1	-	1	18
3760	16321	20081	3608	15982	19590	3542	15907	19449	19
61727	110633	172360	63313	114663	177976	62717	114682	177399	20
304646	278568	583214	302755	282660	585415	295979	282763	578742	21

Tabell 5 Statsanställda m fl fördelade efter ålder, tjänstgöringens omfattning och kön den 1 september 1990

Government employees etc, by age, by extent of employment, and by sex

Ålder	Allmänna civilförvaltningen och försvarsväsendet									
	Heltid			Deltid			Tjänstg omfatta ospecificerad			
	M	Kv	Summa	M	Kv	Summa	M	Kv	Summa	
-18		170	234	404	66	154	220	404	423	827
19		272	477	749	44	107	151	102	128	230
20		519	643	1162	55	89	144	88	83	171
21		1077	818	1895	69	107	176	113	100	213
22		1698	939	2637	81	110	191	140	123	263
23		2066	1109	3175	141	185	326	182	168	350
24		2083	1212	3295	189	203	392	227	174	401
25		2094	1394	3488	234	270	504	249	186	435
26		2062	1336	3398	261	310	571	241	160	401
27		2151	1372	3523	227	291	518	253	134	387
28		2330	1408	3738	203	360	563	232	110	342
29		2361	1400	3761	213	482	695	180	152	332
30		2438	1387	3825	219	566	785	196	107	303
31		2542	1460	4002	199	615	814	209	118	327
32		2612	1360	3972	206	684	890	175	143	318
33		2680	1336	4016	177	736	913	207	121	328
34		2689	1275	3964	173	782	955	199	131	330
35		2791	1312	4103	216	911	1127	185	126	311
36		2858	1283	4141	206	987	1193	192	122	314
37		2980	1411	4391	209	1053	1262	186	154	340
38		3012	1448	4460	165	1101	1266	201	143	344
39		3104	1579	4683	198	1184	1382	214	125	339
40		3381	1830	5211	196	1195	1391	184	148	332
41		3832	2094	5926	206	1224	1430	225	160	385
42		3862	2237	6099	215	1322	1537	211	168	379
43		4121	2331	6452	218	1242	1460	210	166	376
44		4347	2469	6816	248	1197	1445	212	151	363
45		4543	2502	7045	242	1132	1374	223	133	356
46		4670	2476	7146	218	1027	1245	217	168	385
47		4286	2310	6596	210	867	1077	190	155	345
48		3874	2028	5902	171	708	879	228	152	380
49		3220	1667	4887	151	573	724	175	120	295
50		3245	1691	4936	121	605	726	156	91	247
51		3210	1637	4847	121	554	675	170	116	286
52		3163	1572	4735	116	516	632	151	106	257
53		3005	1449	4454	118	499	617	140	81	221
54		2822	1401	4223	93	448	541	146	72	218
55		2603	1352	3955	92	464	556	157	79	236
56		2577	1278	3855	80	447	527	137	67	204
57		2542	1186	3728	51	450	501	124	77	201
58		2501	1247	3748	86	436	522	121	61	182
59		2472	1234	3706	75	486	561	180	85	265
60		1652	922	2574	310	628	938	135	59	194
61		1386	772	2158	388	708	1096	156	70	226
62		1264	733	1997	416	699	1115	143	49	192
63		1084	596	1680	390	620	1010	154	52	206
64		864	505	1369	332	483	815	135	58	193
65		229	89	318	46	77	123	175	91	266
66-		110	26	136	100	59	159	1171	401	1572
Summa		121454	65827	187281	8761	29953	38714	10001	6367	16368

Öarav Militära	Affärsverken												Ål- der
	Heltid			Deltid			Tjänstg omfattn ospecificerad						
	Heltid	Deltid	Ospec	M	Kv	Summa	M	Kv	Summa	M	Kv	Summa	
-	-	-	418	351	769	1011	1093	2104	613	511	1124	-18	
18	2	-	584	552	1136	450	378	828	24	22	46	19	
158	4	3	719	771	1490	298	255	553	11	13	24	20	
438	8	10	870	904	1774	216	239	455	13	18	31	21	
837	3	-	1210	1088	2298	193	276	469	15	25	40	22	
1039	10	6	1354	1284	2638	179	297	476	16	17	33	23	
986	7	4	1599	1389	2988	174	301	475	22	33	55	24	
774	6	6	1950	1400	3350	189	354	543	29	33	62	25	
597	6	1	1945	1273	3218	182	360	542	18	29	47	26	
512	4	1	1961	1163	3124	131	359	490	6	40	46	27	
542	3	-	1920	1104	3024	124	328	452	2	44	46	28	
532	1	-	2070	998	3068	124	377	501	12	47	59	29	
592	2	-	2270	1007	3277	142	452	594	5	40	45	30	
531	2	-	2432	1020	3452	135	518	653	8	49	57	31	
468	3	-	2475	1056	3531	135	574	709	7	61	68	32	
514	2	1	2464	1080	3544	127	599	726	6	42	48	33	
448	3	1	2489	992	3481	137	594	731	11	31	42	34	
463	1	1	2264	899	3163	112	555	667	10	29	39	35	
440	1	1	2370	943	3313	145	582	727	10	28	38	36	
404	7	1	2412	958	3370	121	612	733	5	28	33	37	
431	3	2	2372	963	3335	100	584	684	1	27	28	38	
446	2	1	2280	932	3212	107	588	695	8	28	36	39	
448	-	-	2457	1028	3485	109	581	690	9	25	34	40	
492	5	5	2740	1168	3908	98	595	693	15	23	38	41	
433	2	1	2839	1239	4078	117	594	711	16	18	34	42	
462	4	3	2975	1184	4159	104	616	720	12	22	34	43	
513	2	2	2910	1268	4178	112	579	691	10	23	33	44	
531	1	4	2884	1285	4169	83	564	647	11	18	29	45	
597	2	4	2638	1301	3939	76	505	581	13	15	28	46	
578	1	1	2322	1100	3422	83	493	576	12	21	33	47	
465	1	2	2159	961	3120	63	447	510	11	10	21	48	
387	1	1	1872	810	2682	48	392	440	2	11	13	49	
368	-	2	1755	816	2571	44	398	442	8	8	16	50	
386	1	4	1846	889	2735	65	407	472	7	11	18	51	
343	2	-	1764	868	2632	43	437	480	7	8	15	52	
330	3	4	1616	803	2419	51	402	453	8	4	12	53	
300	1	1	1563	742	2305	47	447	494	7	4	11	54	
297	2	2	1573	686	2259	31	371	402	12	13	25	55	
266	-	-	1517	685	2202	32	363	395	7	10	17	56	
294	1	3	1437	710	2147	38	392	430	9	8	17	57	
301	-	2	1417	668	2085	24	429	453	11	4	15	58	
257	-	2	1512	678	2190	34	395	429	12	5	17	59	
133	1	1	844	496	1340	122	474	596	13	16	29	60	
17	2	4	625	368	993	159	491	650	23	16	39	61	
13	-	2	572	347	919	198	464	662	15	10	25	62	
10	1	3	316	201	517	141	313	454	11	9	20	63	
7	3	1	246	181	427	152	256	408	11	6	17	64	
5	3	1	37	16	53	45	27	72	7	2	9	65	
7	2	5	11	2	13	80	68	148	54	12	66	66-	
19410	121	99	84875	42627	127502	6731	21775	28506	1185	1527	2712	Summa	

Tabell 5 (forts) Statsanställda m fl fördelade efter ålder, tjänstgöringens omfattning och kön den 1 september 1990

Ålder	Övrig statligt löner reglerad verksamhet									Samtliga tjänstemän		
	Heltid			Deltid			Tjänstg omfatta ospecificerad			Heltid		
	M	Kv	Summa	M	Kv	Summa	M	Kv	Summa	M	Kv	Summa
-18	4	27	31	23	30	53	48	63	111	592	612	1204
19	26	84	110	72	112	184	96	126	222	882	1113	1995
20	52	153	205	172	317	489	132	257	389	1290	1567	2857
21	104	217	321	232	279	511	176	177	353	2051	1939	3990
22	110	250	360	222	235	457	175	172	347	3018	2277	5295
23	115	351	466	223	247	470	129	148	277	3535	2744	6279
24	136	424	560	161	275	436	115	128	243	3818	3025	6843
25	172	566	738	189	313	502	149	131	280	4216	3360	7576
26	251	598	849	194	354	548	109	113	222	4258	3207	7465
27	277	695	972	201	384	585	77	95	172	4389	3230	7619
28	362	724	1086	204	399	603	69	71	140	4612	3236	7848
29	432	801	1233	194	455	649	70	69	139	4863	3199	8062
30	497	821	1318	240	541	781	64	73	137	5205	3215	8420
31	612	982	1594	238	690	928	62	85	147	5586	3462	9048
32	748	1026	1774	257	845	1102	52	103	155	5835	3442	9277
33	896	1161	2057	321	1063	1384	73	92	165	6040	3577	9617
34	929	1238	2167	284	1115	1399	70	90	160	6107	3505	9612
35	1028	1432	2460	290	1295	1585	49	103	152	6083	3643	9726
36	1150	1436	2586	305	1427	1732	72	106	178	6378	3662	10040
37	1338	1785	3123	365	1585	1950	57	107	164	6730	4154	10884
38	1353	1909	3262	327	1669	1996	51	109	160	6737	4320	11057
39	1537	2218	3755	352	1704	2056	58	118	176	6921	4729	11650
40	1572	2457	4029	355	1759	2114	63	119	182	7410	5315	12725
41	1807	2710	4517	338	2009	2347	58	114	172	8379	5972	14351
42	1995	2812	4807	358	1827	2185	52	100	152	8696	6288	14984
43	1967	2940	4907	354	1808	2162	49	108	157	9063	6455	15518
44	2018	3100	5118	365	1706	2071	50	115	165	9275	6837	16112
45	2001	3161	5162	334	1492	1826	41	93	134	9428	6948	16376
46	2027	3102	5129	274	1417	1691	46	86	132	9335	6879	16214
47	1961	3129	5090	275	1326	1601	44	107	151	8569	6539	15108
48	1749	2658	4407	254	1135	1389	38	82	120	7782	5647	13429
49	1426	2343	3769	205	876	1081	28	64	92	6518	4820	11338
50	1414	2268	3682	177	877	1054	23	49	72	6414	4775	11189
51	1367	2180	3547	185	827	1012	31	67	98	6423	4706	11129
52	1373	2052	3425	186	756	942	27	35	62	6300	4492	10792
53	1247	1873	3120	140	697	837	31	45	76	5868	4125	9993
54	1271	1907	3178	158	653	811	20	49	69	5656	4050	9706
55	1235	1745	2980	128	604	732	16	51	67	5411	3783	9194
56	1237	1619	2856	142	529	671	17	44	61	5331	3582	8913
57	1228	1695	2923	140	522	662	20	42	62	5207	3591	8798
58	1242	1735	2977	117	465	582	26	31	57	5160	3650	8810
59	1288	1601	2889	97	468	565	13	41	54	5272	3513	8785
60	1052	1300	2352	196	482	678	22	27	49	3548	2718	6266
61	839	884	1723	376	683	1059	20	36	56	2850	2024	4874
62	681	751	1432	408	632	1040	16	31	47	2517	1831	4348
63	576	564	1140	401	581	982	21	21	42	1976	1361	3337
64	556	378	934	361	405	766	18	28	46	1666	1064	2730
65	282	208	490	181	200	381	26	29	55	548	313	861
66-	108	35	143	367	194	561	362	163	525	229	63	292
Summa	47648	70105	117753	11938	40264	52202	3131	4313	7444	253977	178559	432536

Samtliga tjänstemän (forts)										Ålder
Deltid			Tjänstg omfattn ospecificerad			Samtliga fördelade Absoluta tal			Ackumulerad procent	
M	Kv	Summa	M	Kv	Summa	M	Kv	Summa		
1100	1277	2377	1065	997	2062	2757	2886	5643	1,0	-18
566	597	1163	222	276	498	1670	1986	3656	1,6	19
525	661	1186	231	353	584	2046	2581	4627	2,4	20
517	625	1142	302	295	597	2870	2859	5729	3,4	21
496	621	1117	330	320	650	3844	3218	7062	4,6	22
543	729	1272	327	333	660	4405	3806	8211	6,0	23
524	779	1303	364	335	699	4706	4139	8845	7,6	24
612	937	1549	427	350	777	5255	4647	9902	9,3	25
637	1024	1661	368	302	670	5263	4533	9796	11,0	26
559	1034	1593	336	269	605	5284	4533	9817	12,7	27
531	1087	1618	303	225	528	5446	4548	9994	14,4	28
531	1314	1845	262	268	530	5656	4781	10437	16,2	29
601	1559	2160	265	220	485	6071	4994	11065	18,1	30
572	1823	2395	279	252	531	6437	5537	11974	20,2	31
598	2103	2701	234	307	541	6667	5852	12519	22,3	32
625	2398	3023	286	255	541	6951	6230	13181	24,6	33
594	2491	3085	280	252	532	6981	6248	13229	26,9	34
618	2761	3379	244	258	502	6945	6662	13607	29,3	35
656	2996	3652	274	256	530	7308	6914	14222	31,7	36
695	3250	3945	248	289	537	7673	7693	15366	34,4	37
592	3354	3946	253	279	532	7582	7953	15535	37,1	38
657	3476	4133	280	271	551	7858	8476	16334	39,9	39
660	3535	4195	256	292	548	8326	9142	17468	42,9	40
642	3828	4470	298	297	595	9319	10097	19416	46,3	41
690	3743	4433	279	286	565	9665	10317	19982	49,7	42
676	3666	4342	271	296	567	10010	10417	20427	53,3	43
725	3482	4207	272	289	561	10272	10608	20880	56,9	44
659	3188	3847	275	244	519	10362	10380	20742	60,4	45
568	2949	3517	276	269	545	10179	10097	20276	64,0	46
568	2686	3254	246	283	529	9383	9508	18891	67,2	47
488	2290	2778	277	244	521	8547	8181	16728	70,1	48
404	1841	2245	205	195	400	7127	6856	13983	72,5	49
342	1880	2222	187	148	335	6943	6803	13746	74,9	50
371	1788	2159	208	194	402	7002	6688	13690	77,3	51
345	1709	2054	185	149	334	6830	6350	13180	79,5	52
309	1598	1907	179	130	309	6356	5853	12209	81,7	53
298	1548	1846	173	125	298	6127	5723	11850	83,7	54
251	1439	1690	185	143	328	5847	5365	11212	85,6	55
254	1339	1593	161	121	282	5746	5042	10788	87,5	56
229	1364	1593	153	127	280	5589	5082	10671	89,4	57
227	1330	1557	158	96	254	5545	5076	10621	91,2	58
206	1349	1555	205	131	336	5683	4993	10676	93,0	59
628	1584	2212	170	102	272	4346	4404	8750	94,5	60
923	1882	2805	199	122	321	3972	4028	8000	95,9	61
1022	1795	2817	174	90	264	3713	3716	7429	97,2	62
932	1514	2446	186	82	268	3094	2957	6051	98,3	63
845	1144	1989	164	92	256	2675	2300	4975	99,1	64
272	304	576	208	122	330	1028	739	1767	99,4	65
547	321	868	1587	576	2163	2363	960	3323	100,0	66-
27430	91992	119422	14317	12207	26524	295724	282758	578482		Summa

Tabell 6 Statsanställda m fl fördelade efter tjänstgöringens omfattning och kön den 1 september 1990

Government employees etc, by extent of employment and by sex

Tjänstgöringens omfattning	Allm civilförvaltningen och försvarsväsendet		Affärsverken		Övrig statligt löner reglerad verksamhet		Statligt löner reglerad verksamhet		Summa
	M	Kv	M	Kv	M	Kv	M	Kv	
0,01-0,04	81	61	581	375	329	440	991	876	1867
0,05	35	23	500	444	104	136	639	603	1242
0,06-0,09	94	207	134	82	459	591	687	880	1567
0,10	145	113	419	411	132	190	696	714	1410
0,11-0,14	61	129	116	98	352	496	529	723	1252
0,15	17	47	273	406	59	84	349	537	886
0,16-0,19	36	155	94	68	378	488	508	711	1219
0,20	827	451	149	263	100	96	1076	810	1886
0,21-0,24	237	233	74	69	279	496	590	798	1388
0,25	213	250	141	268	110	139	464	657	1121
0,26-0,29	21	71	54	66	232	365	307	502	809
0,30	93	89	93	175	56	74	242	338	580
0,31-0,34	46	41	70	58	242	418	358	517	875
0,35	21	7	136	172	52	95	209	274	483
0,36-0,39	20	46	75	53	187	287	282	386	668
0,40	333	409	188	540	132	192	653	1141	1794
0,41-0,44	35	67	240	413	354	688	629	1168	1797
0,45	31	45	229	432	85	184	345	661	1006
0,46-0,49	30	46	92	221	316	611	438	878	1316
0,50	3637	8260	764	3050	1124	3489	5525	14799	20324
0,51-0,54	20	58	77	341	432	1164	529	1563	2092
0,55	13	56	87	390	109	369	209	815	1024
0,56-0,59	22	179	123	381	410	1128	555	1688	2243
0,60	386	2049	270	1723	182	693	838	4465	5303
0,61-0,64	60	425	90	451	362	1106	512	1982	2494
0,65	26	234	97	563	109	489	232	1286	1518
0,66-0,69	113	359	69	382	494	1840	676	2581	3257
0,70	149	987	151	1548	116	454	416	2989	3405
0,71-0,74	18	84	55	466	435	1684	508	2234	2742
0,75	643	7263	263	3150	298	2694	1204	13107	14311
0,76-0,79	31	103	45	235	547	2941	623	3279	3902
0,80	794	4992	415	2480	232	1167	1441	8639	10080
0,81-0,84	29	158	62	310	619	3241	710	3709	4419
0,85	63	343	88	304	117	563	268	1210	1478
0,86-0,89	87	460	76	268	597	2555	760	3283	4043
0,90	217	1314	157	655	303	1836	677	3805	4482
0,91-0,94	44	87	64	200	543	2743	651	3030	3681
0,95	18	33	79	167	148	779	245	979	1224
0,96-0,99	15	19	41	97	803	3259	859	3375	4234
1,00	121454	65827	84875	42627	47648	70105	253977	178559	432536
Osprec	10256	6372	1185	1527	3131	4313	14572	12212	26784
Samtliga	140471	102152	92791	65929	62717	114682	295979	282763	578742

Tabell 7 Statsanställda m fl med lönebeteckning I fördelade efter månadslön, tjänstgöringens omfattning och kön den 1 september 1990
Government employees etc, by individual salary, by extent of employment and by sex

Månadslön	Heltidstjänstgörande			Deltidstjänstgörande			Samtliga		
	M	Kv	Summa	M	Kv	Summa	M	Kv	Summa
- 4999	-	-	-	2782	4917	7699	2782	4917	7699
5000- 5499	-	-	-	880	3409	4289	880	3409	4289
5500- 5999	-	-	-	912	5638	6550	912	5638	6550
6000- 6499	-	-	-	872	3900	4772	872	3900	4772
6500- 6999	-	-	-	895	4136	5031	895	4136	5031
7000- 7499	82	182	264	1024	4175	5199	1106	4357	5463
7500- 7999	97	262	359	1103	4838	5941	1200	5100	6300
8000- 8499	598	1079	1677	1251	5856	7107	1849	6935	8784
8500- 8999	2244	2600	4844	976	6426	7402	3220	9026	12246
9000- 9499	3915	4575	8490	841	5556	6397	4756	10131	14887
9500- 9999	3758	5115	8873	833	4948	5781	4591	10063	14654
10000-10499	5630	6080	11710	776	4178	4954	6406	10258	16664
10500-10999	10139	11762	21901	742	3387	4129	10881	15149	26030
11000-11499	16253	16877	33130	655	2918	3573	16908	19795	36703
11500-11999	19032	16069	35101	627	2745	3372	19659	18814	38473
12000-12499	19624	15207	34831	559	2589	3148	20183	17796	37979
12500-12999	14083	10785	24868	537	2077	2614	14620	12862	27482
13000-13499	16537	10818	27355	468	2214	2682	17005	13032	30037
13500-13999	12479	9451	21930	416	1550	1966	12895	11001	23896
14000-14499	20618	11966	32584	384	1703	2087	21002	13669	34671
14500-14999	10713	6839	17552	287	1266	1553	11000	8105	19105
15000-15499	11244	7396	18640	212	884	1096	11456	8280	19736
15500-15999	11429	8979	20408	184	744	928	11613	9723	21336
16000-16499	8723	5656	14379	137	701	838	8860	6357	15217
16500-16999	14136	16225	30361	128	266	394	14264	16491	30755
17000-17499	4379	1461	5840	58	43	101	4437	1504	5941
17500-17999	3783	1178	4961	46	40	86	3829	1218	5047
18000-18499	3552	917	4469	40	29	69	3592	946	4538
18500-18999	2894	813	3707	20	29	49	2914	842	3756
19000-19499	3079	682	3761	23	16	39	3102	698	3800
19500-19999	2734	526	3260	12	7	19	2746	533	3279
20000-20499	2280	529	2809	21	18	39	2301	547	2848
20500-20999	1475	307	1782	9	8	17	1484	315	1799
21000-21499	1766	321	2087	8	6	14	1774	327	2101
21500-21999	1476	278	1754	3	2	5	1479	280	1759
22000-22499	1429	217	1646	12	3	15	1441	220	1661
22500-22999	1163	189	1352	5	3	8	1168	192	1360
23000-23499	1095	158	1253	5	3	8	1100	161	1261
23500-23999	963	136	1099	3	1	4	966	137	1103
24000-24499	805	100	905	2	3	5	807	103	910
24500-24999	719	100	819	3	-	3	722	100	822
25000-	4757	547	5304	8	4	12	4765	551	5316
Samtliga	239683	176382	416065	18759	81236	99995	258442	257618	516060

Tabell 8 Statsanställda m fl med lönebeteckning C fördelade efter månadslön, tjänstgöringens omfattning och kön den 1 september 1990
Government employees etc, by salary agreement for officials, by monthly salary, by extent of employment, and by sex

Månadslön	Allmänna civilförvaltningen och försvarsväsendet				Affärsverken			Övrig statligt löner reglerad verksamhet			Samtliga			Därav deltid		
	M		Kv	Summa	M	Kv	Summa	M	Kv	Summa	M	Kv	Summa	M	Kv	Summa
	Civ	Mil														
-23999	203	-	22	225	1	-	1	-	-	-	204	22	226	45	4	49
24000-24499	79	-	11	90	-	-	-	-	-	-	79	11	90	4	1	5
24500-24999	61	-	15	76	-	-	-	1	1	2	62	16	78	3	-	3
25000-25499	129	-	13	142	2	-	2	1	-	1	132	13	145	6	-	6
25500-25999	91	-	9	100	1	-	1	-	-	-	92	9	101	3	-	3
26000-26499	192	-	20	212	1	-	1	1	-	1	194	20	214	3	-	3
26500-26999	118	1	22	141	1	-	1	-	-	-	120	22	142	1	1	2
27000-27499	136	1	15	152	2	-	2	1	1	2	140	16	156	3	-	3
27500-27999	119	-	13	132	1	-	1	-	-	-	120	13	133	3	-	3
28000-28499	166	13	17	196	1	-	1	4	-	4	184	17	201	-	-	-
28500-28999	115	4	19	138	1	-	1	1	-	1	121	19	140	4	-	4
29000-29499	173	34	14	221	-	-	-	2	-	2	209	14	223	8	-	8
29500-29999	100	5	8	113	5	1	6	2	-	2	112	9	121	3	-	3
30000-30499	112	21	4	137	4	1	5	3	-	3	140	5	145	2	-	2
30500-30999	110	1	7	118	2	-	2	3	-	3	116	7	123	3	1	4
31000-31499	84	9	4	97	2	1	3	3	1	4	98	6	104	1	-	1
31500-31999	55	-	3	58	3	-	3	2	-	2	60	3	63	-	-	-
32000-32499	88	9	6	103	3	-	3	-	1	1	100	7	107	-	-	-
32500-32999	120	-	7	127	1	-	1	1	-	1	122	7	129	2	-	2
33000-33499	50	10	8	68	1	-	1	2	-	2	63	8	71	2	-	2
33500-33999	45	-	4	49	1	-	1	1	-	1	47	4	51	-	-	-
34000-34499	50	7	2	59	2	-	2	1	-	1	60	2	62	-	-	-
34500-34999	85	-	14	99	3	-	3	-	-	-	88	14	102	1	-	1
35000-35499	33	3	1	37	6	-	6	-	-	-	42	1	43	-	-	-
35500-35999	17	-	2	19	3	-	3	-	-	-	20	2	22	-	-	-
36000-36499	33	3	2	38	1	-	1	-	-	-	37	2	39	-	-	-
36500-36999	14	3	-	17	2	-	2	-	-	-	19	-	19	-	-	-
37000-37499	16	-	4	20	3	-	3	-	-	-	19	4	23	2	-	2
37500-37999	3	-	-	3	2	-	2	-	-	-	5	-	5	-	-	-
38000-38499	36	3	4	43	5	-	5	-	-	-	44	4	48	-	-	-
38500-38999	58	1	10	69	5	-	5	-	-	-	64	10	74	-	-	-
39000-39499	8	2	2	12	4	1	5	-	-	-	14	3	17	-	-	-
39500-39999	8	-	-	8	1	-	1	-	-	-	9	-	9	-	-	-
40000-	93	3	9	105	44	4	48	3	-	3	143	13	156	1	-	1
Summa	2800	133	291	3224	114	8	122	32	4	36	3079	303	3382	100	7	107

Tabell 9 Arvodister m fl fördelade efter arvode för månaden, tjänstgöringens omfattning och kön den 1 september 1990
Government employees etc, not in receipt of a schemed salary, by monthly salary, by extent of employment, and by sex

a) Allmänna civilförvaltningen och försvarsväsendet
a) General Civil Service and the Defence Organization

Arvode för månaden (kr)	Heltidstjänstgörande			Deltidstjänstgörande			Under halvtid			Tjänstgöringens om- fattning ospec			Samtliga		
	M	Kv	Summa	M	Kv	Summa	M	Kv	Summa	M	Kv	Summa	M	Kv	Summa
- 499	-	-	-	-	-	-	22	44	66	3104	1450	4554	3126	1494	4620
500- 999	-	-	-	-	-	-	90	181	271	1508	978	2486	1598	1159	2757
1000- 1499	-	-	-	-	-	-	54	159	213	711	572	1283	765	731	1496
1500- 1999	-	-	-	-	-	-	65	162	227	555	407	962	620	569	1189
2000- 2499	-	-	-	-	-	-	41	105	146	386	311	697	427	416	843
2500- 2999	-	-	-	-	-	-	27	118	145	302	250	552	329	368	697
3000- 3499	-	-	-	-	-	-	23	51	74	326	267	593	349	318	667
3500- 3999	-	-	-	10	10	20	28	46	74	225	194	419	263	250	513
4000- 4499	-	-	-	9	22	31	12	14	26	241	187	428	262	223	485
4500- 4999	-	-	-	17	49	66	15	14	29	262	236	498	294	299	593
5000- 5499	-	-	-	11	237	248	15	8	23	182	132	314	208	377	585
5500- 5999	-	-	-	15	13	28	6	11	17	173	125	298	194	149	343
6000- 6499	-	-	-	11	17	28	8	1	9	194	135	329	213	153	366
6500- 6999	-	-	-	9	18	27	7	2	9	181	128	309	197	148	345
7000- 7499	177	44	221	14	16	30	3	-	3	83	68	151	277	128	405
7500- 7999	95	45	140	7	6	13	6	1	7	95	51	146	203	103	306
8000- 8499	183	33	216	12	11	23	5	2	7	87	60	147	287	106	393
8500- 8999	55	41	96	10	6	16	-	1	1	61	53	114	126	101	227
9000- 9499	164	148	312	7	28	35	-	1	1	81	49	130	252	226	478
9500- 9999	460	80	540	8	10	18	-	2	2	608	420	1028	1076	512	1588
10000-10499	718	21	739	4	4	8	1	-	1	89	41	130	812	66	878
10500-10999	203	44	247	1	5	6	3	1	4	81	30	111	288	80	368
11000-11499	293	26	319	4	5	9	-	-	-	256	60	316	553	91	644
11500-11999	279	30	309	7	3	10	1	-	1	37	18	55	324	51	375
12000-12499	604	18	622	16	1	17	1	1	2	59	14	73	680	34	714
12500-12999	511	12	523	3	1	4	-	-	-	44	10	54	558	23	581
13000-13499	419	16	435	3	-	3	-	-	-	32	16	48	454	32	486
13500-13999	241	34	275	4	-	4	-	-	-	30	9	39	275	43	318
14000-14499	123	7	130	3	1	4	-	-	-	29	14	43	155	22	177
14500-14999	42	13	55	-	-	-	-	-	-	19	8	27	61	21	82
15000-15499	69	14	83	2	-	2	-	-	-	33	10	43	104	24	128
15500-15999	25	5	30	-	-	-	-	-	-	13	4	17	38	10	48
16000-16499	36	12	48	1	-	1	-	1	1	12	1	13	49	13	62
16500-16999	30	5	35	-	-	-	1	-	1	9	6	15	40	11	51
17000-17499	44	11	55	1	-	1	-	-	-	11	5	16	56	16	72
17500-17999	93	3	96	4	2	6	-	-	-	8	2	10	105	7	112
18000-18499	27	4	31	1	-	1	-	-	-	6	8	14	34	12	46
18500-18999	16	2	18	-	-	-	-	-	-	6	1	7	22	3	25
19000-19499	35	6	41	-	-	-	-	-	-	22	8	30	57	14	71
19500-19999	10	1	11	-	-	-	-	-	-	3	2	5	13	3	16
20000-	154	32	186	3	3	6	-	-	-	92	32	124	249	67	316
Summa	5106	707	5813	197	468	665	434	926	1360	10256	6372	16628	15993	8473	24466

Tabell 9 (forts) Arvodister m fl fördelade efter arvode för månaden, tjänstgöringens omfattning och kön den 1 september 1990

b) Affärsverken
b) State business enterprises

Arvode för månaden (kr)	Heltidstjänstgörande			Deltidstjänstgörande			Under halvtid			Tjänstgöringens omfattning ospec			Samtliga		
	M	Kv	Summa	Minst halvtid		Summa	M	Kv	Summa	M	Kv	Summa	M	Kv	Summa
				M	Kv										
- 499	-	-	-	-	-	-	710	494	1204	151	85	236	861	579	1440
500- 999	-	-	-	-	-	-	756	590	1346	94	97	191	850	687	1537
1000- 1499	-	-	-	-	-	-	503	511	1014	65	79	144	568	590	1158
1500- 1999	-	-	-	-	-	-	305	422	727	80	83	163	385	505	890
2000- 2499	-	-	-	-	-	-	222	327	549	69	76	145	291	403	694
2500- 2999	-	-	-	-	-	-	226	280	506	77	76	153	303	356	659
3000- 3499	-	-	-	-	-	-	212	253	465	70	55	125	282	308	590
3500- 3999	-	-	-	24	14	38	163	140	303	43	40	83	230	194	424
4000- 4499	-	-	-	45	58	103	72	70	142	32	36	68	149	164	313
4500- 4999	-	-	-	86	139	225	18	22	40	24	52	76	128	213	341
5000- 5499	-	-	-	126	111	237	4	10	14	23	105	128	153	226	379
5500- 5999	-	-	-	88	80	168	-	-	-	31	337	368	119	417	536
6000- 6499	-	-	-	66	78	144	-	1	1	15	119	134	81	198	279
6500- 6999	-	-	-	73	70	143	-	-	-	260	220	480	333	290	623
7000- 7499	122	58	180	77	63	140	-	-	-	4	5	9	203	126	329
7500- 7999	86	70	156	68	55	123	-	-	-	4	4	8	158	129	287
8000- 8499	63	48	111	57	44	101	-	-	-	4	1	5	124	93	217
8500- 8999	171	111	282	39	19	58	-	-	-	2	3	5	212	133	345
9000- 9499	609	392	1001	11	17	28	-	-	-	4	-	4	624	409	1033
9500- 9999	477	86	563	4	3	7	-	-	-	26	4	30	507	93	600
10000-10499	977	56	1033	5	4	9	-	-	-	8	12	20	990	72	1062
10500-10999	1748	22	1770	-	2	2	-	-	-	8	7	15	1756	31	1787
11000-11499	114	15	129	1	1	2	-	-	-	10	2	12	125	18	143
11500-11999	198	8	206	-	1	1	-	-	-	5	7	12	203	16	219
12000-12499	286	13	299	-	-	-	-	-	-	11	10	21	297	23	320
12500-12999	147	8	155	-	-	-	-	-	-	4	1	5	151	9	160
13000-13499	104	5	109	1	-	1	-	-	-	5	2	7	110	7	117
13500-13999	54	1	55	-	-	-	-	-	-	9	2	11	63	3	66
14000-14499	52	3	55	-	-	-	-	-	-	5	2	7	57	5	62
14500-14999	46	5	51	-	3	3	-	-	-	1	-	1	47	8	55
15000-15499	55	5	60	-	-	-	-	-	-	5	1	6	60	6	66
15500-15999	61	2	63	-	-	-	-	-	-	3	1	4	64	3	67
16000-16499	46	3	49	-	-	-	-	-	-	1	-	1	47	3	50
16500-16999	24	-	24	-	-	-	-	-	-	6	-	6	30	-	30
17000-17499	16	2	18	1	-	1	-	-	-	5	-	5	22	2	24
17500-17999	21	2	23	-	-	-	-	-	-	2	-	2	23	2	25
18000-18499	16	-	16	-	-	-	-	-	-	1	-	1	17	-	17
18500-18999	15	-	15	-	-	-	-	-	-	1	-	1	16	-	16
19000-19499	10	2	12	-	-	-	-	-	-	4	-	4	14	2	16
19500-19999	14	1	15	-	-	-	-	-	-	-	1	1	14	2	16
20000-	303	5	308	3	-	3	-	-	-	13	2	15	319	7	326
Summa	5835	923	6758	775	762	1537	3191	3120	6311	1185	1527	2712	10986	6332	17318

Tabell 9 (forts) Arvodister m fl fördelade efter arvode för månaden, tjänstgöringens omfattning och kön den 1 september 1990

c) Statlig verksamhet
c) Government activity

Arvode för månaden (kr)	Heltidstjänstgörande			Deltidstjänstgörande			Under halvtid			Tjänstgöringens omfattning ospec			Samtliga		
	M	Kv	Summa	M	Kv	Summa	M	Kv	Summa	M	Kv	Summa	M	Kv	Summa
- 499	-	-	-	-	-	-	732	538	1270	3255	1535	4790	3987	2073	6060
500- 999	-	-	-	-	-	-	846	771	1617	1602	1075	2677	2448	1846	4294
1000- 1499	-	-	-	-	-	-	557	670	1227	776	651	1427	1333	1321	2654
1500- 1999	-	-	-	-	-	-	370	584	954	635	490	1125	1005	1074	2079
2000- 2499	-	-	-	-	-	-	263	432	695	455	387	842	718	819	1537
2500- 2999	-	-	-	-	-	-	253	398	651	379	326	705	632	724	1356
3000- 3499	-	-	-	-	-	-	235	304	539	396	322	718	631	626	1257
3500- 3999	-	-	-	34	24	58	191	186	377	268	234	502	493	444	937
4000- 4499	-	-	-	54	80	134	84	84	168	273	223	496	411	387	798
4500- 4999	-	-	-	103	188	291	33	36	69	286	288	574	422	512	934
5000- 5499	-	-	-	137	348	485	19	18	37	205	237	442	361	603	964
5500- 5999	-	-	-	103	93	196	6	11	17	204	462	666	313	566	879
6000- 6499	-	-	-	77	95	172	8	2	10	209	254	463	294	351	645
6500- 6999	-	-	-	82	88	170	7	2	9	441	348	789	530	438	968
7000- 7499	299	102	401	91	79	170	3	-	3	87	73	160	480	254	734
7500- 7999	181	115	296	75	61	136	6	1	7	99	55	154	361	232	593
8000- 8499	246	81	327	69	55	124	5	2	7	91	61	152	411	199	610
8500- 8999	226	152	378	49	25	74	-	1	1	63	56	119	338	234	572
9000- 9499	773	540	1313	18	45	63	-	1	1	85	49	134	876	635	1511
9500- 9999	937	166	1103	12	13	25	-	2	2	634	424	1058	1583	605	2188
10000-10499	1695	77	1772	9	8	17	1	-	1	97	53	150	1802	138	1940
10500-10999	1951	66	2017	1	7	8	3	1	4	89	37	126	2044	111	2155
11000-11499	407	41	448	5	6	11	-	-	-	266	62	328	678	109	787
11500-11999	477	38	515	7	4	11	1	-	1	42	25	67	527	67	594
12000-12499	890	31	921	16	1	17	1	1	2	70	24	94	977	57	1034
12500-12999	658	20	678	3	1	4	-	-	-	48	11	59	709	32	741
13000-13499	523	21	544	4	-	4	-	-	-	37	18	55	564	39	603
13500-13999	295	35	330	4	-	4	-	-	-	39	11	50	338	46	384
14000-14499	175	10	185	3	1	4	-	-	-	34	16	50	212	27	239
14500-14999	88	18	106	-	3	3	-	-	-	20	8	28	108	29	137
15000-15499	124	19	143	2	-	2	-	-	-	38	11	49	164	30	194
15500-15999	86	7	93	-	-	-	-	1	1	16	5	21	102	13	115
16000-16499	82	15	97	1	-	1	-	-	-	13	1	14	96	16	112
16500-16999	54	5	59	-	-	-	1	-	1	15	6	21	70	11	81
17000-17499	60	13	73	2	-	2	-	-	-	16	5	21	78	18	96
17500-17999	114	5	119	4	2	6	-	-	-	10	2	12	128	9	137
18000-18499	43	4	47	1	-	1	-	-	-	7	8	15	51	12	63
18500-18999	31	2	33	-	-	-	-	-	-	7	1	8	38	3	41
19000-19499	45	8	53	-	-	-	-	-	-	26	8	34	71	16	87
19500-19999	24	2	26	-	-	-	-	-	-	3	3	6	27	5	32
20000-	457	37	494	6	3	9	-	-	-	105	34	139	568	74	642
Summa	10941	1630	12571	972	1230	2202	3625	4046	7671	11441	7899	19340	26979	14805	41784

Tabell 9 (forts) Arvodister m fl fördelade efter arvode för månaden, tjänstgöringens omfattning och kön den 1 september 1990

d) Övrig statligt löner reglerad verksamhet
d) State-subsidized activities

Arvode för månaden (kr)	Heltidstjänstgörande			Deltidstjänstgörande			Under halvtid			Tjänstgöringens omfattning ospec			Samtliga		
	M	Kv	Summa	M	Kv	Summa	M	Kv	Summa	M	Kv	Summa	M	Kv	Summa
- 499	-	-	-	-	-	-	289	441	730	273	323	596	562	764	1326
500- 999	-	-	-	-	-	-	412	556	968	212	244	456	624	800	1424
1000- 1499	-	-	-	-	-	-	333	492	825	130	164	294	463	656	1119
1500- 1999	-	-	-	-	-	-	350	532	882	122	136	258	472	668	1140
2000- 2499	-	-	-	-	-	-	257	346	603	59	87	146	316	433	749
2500- 2999	-	-	-	-	-	-	253	312	565	75	86	161	328	398	726
3000- 3499	-	-	-	-	-	-	209	265	474	38	59	97	247	324	571
3500- 3999	-	-	-	2	11	13	174	308	482	35	38	73	211	357	568
4000- 4499	-	-	-	3	14	17	186	252	438	37	36	73	226	302	528
4500- 4999	-	-	-	4	13	17	137	190	327	20	21	41	161	224	385
5000- 5499	-	-	-	6	12	18	115	157	272	19	23	42	140	192	332
5500- 5999	-	-	-	14	10	24	118	143	261	14	27	41	146	180	326
6000- 6499	-	-	-	6	20	26	71	118	189	29	25	54	106	163	269
6500- 6999	-	-	-	14	16	30	44	81	125	25	21	46	83	118	201
7000- 7499	3	4	7	10	26	36	63	65	128	13	9	22	89	104	193
7500- 7999	3	3	6	16	50	66	46	30	76	7	13	20	72	96	168
8000- 8499	2	4	6	21	35	56	35	22	57	13	12	25	71	73	144
8500- 8999	2	4	6	19	37	56	16	13	29	9	14	23	46	68	114
9000- 9499	4	3	7	21	37	58	14	13	27	270	485	755	309	538	847
9500- 9999	3	3	6	25	32	57	12	10	22	480	807	1287	520	852	1372
10000-10499	3	1	4	21	28	49	9	1	10	285	437	722	318	467	785
10500-10999	1	4	5	24	40	64	7	5	12	223	255	478	255	304	559
11000-11499	3	3	6	15	18	33	9	4	13	143	196	339	170	221	391
11500-11999	4	4	8	11	27	38	7	4	11	120	166	286	142	201	343
12000-12499	3	6	9	13	17	30	4	4	8	64	108	172	84	135	219
12500-12999	7	4	11	19	16	35	10	25	35	69	87	156	105	132	237
13000-13499	3	6	9	27	37	64	3	15	18	37	62	99	70	120	190
13500-13999	2	8	10	26	32	58	3	9	12	35	41	76	66	90	156
14000-14499	5	2	7	28	30	58	8	5	13	25	42	67	66	79	145
14500-14999	6	5	11	19	28	47	-	-	-	27	37	64	52	70	122
15000-15499	14	5	19	34	39	73	-	-	-	28	30	58	76	74	150
15500-15999	11	4	15	15	53	68	-	-	-	23	29	52	49	86	135
16000-16499	10	9	19	29	53	82	-	-	-	16	32	48	55	94	149
16500-16999	8	5	13	30	44	74	-	-	-	14	26	40	52	75	127
17000-17499	3	6	9	37	37	74	-	-	-	25	19	44	65	62	127
17500-17999	9	4	13	31	41	72	1	-	1	16	18	34	57	63	120
18000-18499	8	4	12	27	28	55	-	-	-	13	17	30	48	49	97
18500-18999	5	3	8	23	20	43	-	-	-	12	15	27	40	38	78
19000-19499	7	2	9	21	27	48	-	-	-	8	12	20	36	41	77
19500-19999	5	4	9	23	21	44	-	-	-	9	7	16	37	32	69
20000-	240	141	381	144	106	250	1	-	1	59	47	106	444	294	738
Summa	374	251	625	778	1055	1833	3196	4418	7614	3131	4313	7444	7479	10037	17516

Tabell 9 (forts) Arvodster m fl fördelade efter arvode för månaden, tjänstgöringens omfattning och kön den 1 september 1990

e) Samtliga
e) All employees

Arvode för månaden (kr)	Heltidstjänstgörande			Deltidstjänstgörande			Under halvtid			Tjänstgöringens omfattning ospec			Samtliga		
	M	Kv	Summa	M	Kv	Summa	M	Kv	Summa	M	Kv	Summa	M	Kv	Summa
- 499	-	-	-	-	-	-	1021	979	2000	3528	1858	5386	4549	2837	7386
500- 999	-	-	-	-	-	-	1258	1327	2585	1814	1319	3133	3072	2646	5718
1000- 1499	-	-	-	-	-	-	890	1162	2052	906	815	1721	1796	1977	3773
1500- 1999	-	-	-	-	-	-	720	1116	1836	757	626	1383	1477	1742	3219
2000- 2499	-	-	-	-	-	-	520	778	1298	514	474	988	1034	1252	2286
2500- 2999	-	-	-	-	-	-	506	710	1216	454	412	866	960	1122	2082
3000- 3499	-	-	-	-	-	-	444	569	1013	434	381	815	878	950	1828
3500- 3999	-	-	-	36	35	71	365	494	859	303	272	575	704	801	1505
4000- 4499	-	-	-	57	94	151	270	336	606	310	259	569	637	689	1326
4500- 4999	-	-	-	107	201	308	170	226	396	306	309	615	583	736	1319
5000- 5499	-	-	-	143	360	503	134	175	309	224	260	484	501	795	1296
5500- 5999	-	-	-	117	103	220	124	154	278	218	489	707	459	746	1205
6000- 6499	-	-	-	83	115	198	79	120	199	238	279	517	400	514	914
6500- 6999	-	-	-	96	104	200	51	83	134	466	369	835	613	556	1169
7000- 7499	302	106	408	101	105	206	66	65	131	100	82	182	569	358	927
7500- 7999	184	118	302	91	111	202	52	31	83	106	68	174	433	328	761
8000- 8499	248	85	333	90	90	180	40	24	64	104	73	177	482	272	754
8500- 8999	228	156	384	68	62	130	16	14	30	72	70	142	384	302	686
9000- 9499	777	543	1320	39	82	121	14	14	28	355	534	889	1185	1173	2358
9500- 9999	940	169	1109	37	45	82	12	12	24	1114	1231	2345	2103	1457	3560
10000-10499	1698	78	1776	30	36	66	10	1	11	382	490	872	2120	605	2725
10500-10999	1952	70	2022	25	47	72	10	6	16	312	292	604	2299	415	2714
11000-11499	410	44	454	20	24	44	9	4	13	409	258	667	848	330	1178
11500-11999	481	42	523	18	31	49	8	4	12	162	191	353	669	268	937
12000-12499	893	37	930	29	18	47	5	5	10	134	132	266	1061	192	1253
12500-12999	665	24	689	22	17	39	10	25	35	117	98	215	814	164	978
13000-13499	526	27	553	31	37	68	3	15	18	74	80	154	634	159	793
13500-13999	297	43	340	30	32	62	3	9	12	74	52	126	404	136	540
14000-14499	180	12	192	31	31	62	8	5	13	59	58	117	278	106	384
14500-14999	94	23	117	19	31	50	-	-	-	47	45	92	160	99	259
15000-15499	138	24	162	36	39	75	-	-	-	66	41	107	240	104	344
15500-15999	97	11	108	15	53	68	-	1	1	39	34	73	151	99	250
16000-16499	92	24	116	30	53	83	-	-	-	29	33	62	151	110	261
16500-16999	62	10	72	30	44	74	1	-	1	29	32	61	122	86	208
17000-17499	63	19	82	39	37	76	-	-	-	41	24	65	143	80	223
17500-17999	123	9	132	35	43	78	1	-	1	26	20	46	185	72	257
18000-18499	51	8	59	28	28	56	-	-	-	20	25	45	99	61	160
18500-18999	36	5	41	23	20	43	-	-	-	19	16	35	78	41	119
19000-19499	52	10	62	21	27	48	-	-	-	34	20	54	107	57	164
19500-19999	29	6	35	23	21	44	-	-	-	12	10	22	64	37	101
20000-	697	178	875	150	109	259	1	-	1	164	81	245	1012	368	1380
Summa	11315	1881	13196	1750	2285	4035	6821	8464	15285	14572	12212	26784	34458	24842	59300

Tabell 10 Heltidstjänstgörande statsanställda m fl med lönebeteckning I och C fördelade efter överenskommen lön, kön och ålder den 1 september 1990

Full-time government employees etc in receipt of a schemed salary, by agreed salary, by sex, and by age

a) Allmänna civilförvaltningen (utom polisväsendet och försvarsväsendet)

a) General Civil Service (excl The Police Service and the Defence Organization)

Överens- kommen lön (kr)	Män										Summa	Kvinnor										Summa
	Ålder	25-29	30-34	35-39	40-44	45-49	50-54	55-59	60-	60-		Ålder	25-29	30-34	35-39	40-44	45-49	50-54	55-59	60-	60-	
- 7999	36	6	2	4	3	3	-	1	-	55	88	10	6	2	1	6	1	1	1	1	116	
8000- 8499	90	5	4	-	2	-	1	1	1	104	178	4	6	1	2	1	1	-	-	-	193	
8500- 8999	157	23	6	7	5	1	3	1	2	205	464	57	17	7	13	7	3	7	-	-	575	
9000- 9499	225	65	21	10	12	9	7	3	1	353	500	112	46	32	30	20	11	5	2	2	758	
9500- 9999	290	162	84	45	33	24	18	14	6	676	505	284	104	73	78	53	41	22	9	1169		
10000-10499	379	273	149	108	83	56	44	25	15	1132	476	452	195	137	146	145	81	40	23	1695		
10500-10999	368	418	301	237	196	154	150	143	125	2092	444	693	608	465	544	420	345	294	186	3999		
11000-11499	301	532	461	392	321	262	241	222	195	2927	274	639	690	658	840	826	581	557	368	5433		
11500-11999	226	477	601	586	497	395	365	354	199	3700	197	425	581	629	1016	926	724	633	415	5546		
12000-12499	196	789	637	607	660	560	518	488	181	4636	160	579	567	631	1067	981	665	646	418	5714		
12500-12999	114	519	573	633	675	650	556	527	157	4404	85	360	405	505	833	763	569	453	268	4241		
13000-13499	91	643	729	618	782	747	578	525	184	4897	81	474	425	466	742	720	531	412	227	4078		
13500-13999	44	426	511	562	751	807	561	474	216	4352	30	251	284	303	543	560	387	330	170	2858		
14000-14499	38	352	477	539	786	769	662	511	230	4364	21	233	268	230	443	472	341	269	143	2420		
14500-14999	19	275	430	453	720	691	527	417	183	3715	11	149	190	194	314	345	226	156	93	1678		
15000-15499	9	210	395	382	601	562	468	387	176	3190	4	122	204	188	302	291	199	157	65	1532		
15500-15999	9	105	262	298	462	499	334	355	188	2512	-	63	114	146	227	262	140	111	70	1133		
16000-16499	2	97	282	332	501	482	339	265	144	2444	-	57	133	130	200	249	140	96	42	1047		
16500-16999	3	58	197	262	390	459	286	220	135	2010	2	24	81	108	207	212	151	86	47	918		
17000-17499	1	34	172	279	397	397	253	191	98	1822	1	27	58	85	165	240	147	97	47	867		
17500-17999	-	30	134	200	374	369	221	155	103	1586	2	20	39	60	151	184	108	56	29	649		
18000-18499	2	26	107	232	375	382	257	150	102	1633	-	13	39	56	125	169	100	66	36	604		
18500-18999	-	16	83	197	277	330	231	139	95	1368	1	10	32	56	98	149	95	69	24	534		
19000-19499	1	11	117	208	313	352	206	139	77	1424	1	4	36	64	85	111	76	43	23	443		
19500-19999	-	6	56	141	264	263	165	121	63	1079	-	4	20	33	67	83	49	27	17	300		
20000-20499	-	11	72	144	271	286	179	120	65	1148	-	-	18	50	80	84	47	31	21	331		
20500-20999	1	4	33	105	195	215	136	101	63	853	-	1	16	28	42	71	38	28	7	231		
21000-21499	-	1	30	106	223	244	160	107	66	937	1	1	7	27	51	77	42	18	9	233		
21500-21999	-	3	30	129	216	202	114	105	72	871	-	1	7	35	46	75	25	20	8	217		
22000-22499	-	1	28	88	214	238	155	83	63	870	-	-	6	25	35	53	34	15	10	178		
22500-22999	-	2	19	60	174	171	128	109	60	723	-	-	5	17	35	34	35	23	9	158		
23000-23499	-	-	20	57	155	194	136	95	75	732	-	-	3	13	33	48	27	8	7	139		
23500-23999	-	-	13	51	119	156	114	75	60	588	-	-	3	7	22	30	14	11	6	93		
24000-24499	2	1	7	49	119	157	130	87	53	605	-	-	2	2	27	32	15	9	3	90		
24500-24999	-	1	3	27	98	108	85	73	44	439	1	-	-	10	14	26	11	12	3	77		
25000-	-	2	26	198	712	1283	1129	940	927	5217	-	-	4	37	134	209	137	86	77	684		
Samtliga	2604	5584	7072	8346	11976	12477	9457	7723	4424	69663	3527	5069	5219	5510	8758	8934	6137	4894	2883	50931		
Aritmetisk medellön	10777	12688	14001	15296	16591	17475	17478	17229	18882	16138	10153	11998	12790	13399	13817	14333	14105	13731	13686	13341		

Tabell 10 (forts) Heltidstjänstgörande statsanställda m fl med lönebeteckning I och C fördelade efter överenskommen lön, kön och ålder den 1 september 1990

b) Polisväsendet
b) The Police Service

Överens- kommen lön (kr)	Män										Summa	Kvinnor										Summa
	Ålder											Ålder										
	-24	25-29	30-34	35-39	40-44	45-49	50-54	55-59	60-		-24	25-29	30-34	35-39	40-44	45-49	50-54	55-59	60-			
- 7999	3	-	-	-	-	-	-	-	-	3	11	1	-	1	-	-	-	-	2	15		
8000- 8499	3	-	-	-	-	-	-	-	-	3	10	-	-	-	-	-	-	-	1	11		
8500- 8999	176	60	16	4	-	2	1	-	-	259	205	27	5	1	5	2	-	-	245	245		
9000- 9499	124	62	13	3	6	1	2	1	3	215	232	65	18	10	9	6	1	1	2	344		
9500- 9999	78	55	10	5	5	2	9	6	1	171	103	67	21	15	18	9	10	7	2	252		
10000-10499	72	58	20	11	10	14	9	6	7	207	91	84	40	19	23	20	14	10	10	311		
10500-10999	67	52	24	26	23	19	22	36	24	293	64	81	79	41	50	45	27	13	16	416		
11000-11499	55	64	28	21	27	29	23	23	18	288	47	58	103	46	71	66	51	35	16	493		
11500-11999	218	113	46	29	32	14	20	25	21	518	94	60	70	139	177	158	117	89	51	955		
12000-12499	23	31	17	22	28	21	14	24	11	191	13	31	33	102	209	158	143	112	50	851		
12500-12999	18	39	23	19	16	23	16	18	4	176	8	21	21	45	109	113	88	111	39	555		
13000-13499	5	50	49	22	19	18	20	9	6	198	2	33	28	42	47	46	37	28	22	285		
13500-13999	4	75	83	30	16	12	13	5	5	243	2	51	23	33	23	22	17	11	5	187		
14000-14499	1	87	107	165	218	255	148	111	18	1110	4	37	59	32	43	34	25	12	9	255		
14500-14999	5	116	223	266	290	305	221	158	45	1629	3	47	84	41	46	17	13	8	4	263		
15000-15499	2	115	278	348	369	384	247	201	80	2024	1	50	83	38	34	25	6	1	2	240		
15500-15999	4	95	273	396	377	416	262	219	88	2130	1	35	70	27	27	16	3	5	6	190		
16000-16499	-	61	277	340	327	321	203	168	93	1790	1	31	66	21	24	10	1	2	1	157		
16500-16999	1	41	195	251	264	223	146	134	89	1344	-	23	49	31	21	11	5	1	-	141		
17000-17499	1	31	127	173	177	221	166	126	63	1085	-	10	34	14	14	7	5	1	2	87		
17500-17999	-	10	105	128	124	136	107	103	68	781	2	6	13	15	10	1	5	5	-	57		
18000-18499	-	7	55	100	93	91	67	58	45	516	1	1	11	7	10	11	4	-	-	45		
18500-18999	-	5	32	67	63	72	40	44	31	354	-	-	7	4	3	8	1	1	-	24		
19000-19499	-	2	18	29	52	66	42	41	44	294	-	1	4	2	1	1	-	-	-	9		
19500-19999	-	1	9	11	27	27	21	19	25	140	-	-	2	1	-	3	-	-	-	6		
20000-20499	-	-	3	15	7	15	15	21	11	87	1	-	2	1	1	1	1	-	-	8		
20500-20999	-	-	5	4	6	16	10	14	10	65	-	-	-	-	-	2	-	-	-	2		
21000-21499	-	-	3	6	4	11	4	6	11	45	-	-	1	-	-	-	-	-	-	1		
21500-21999	-	-	1	3	5	6	3	3	4	25	-	-	1	-	1	-	-	-	-	1		
22000-22499	-	-	1	3	5	4	4	5	7	29	-	-	1	-	1	2	-	-	-	4		
22500-22999	-	-	1	2	9	7	5	4	4	32	-	-	-	1	-	1	-	-	-	2		
23000-23499	-	-	-	5	5	8	2	5	29	29	-	-	-	1	1	-	2	-	-	4		
23500-23999	-	-	-	5	8	8	2	4	2	29	-	-	1	1	-	-	1	-	-	3		
24000-24499	-	1	-	2	6	4	4	3	1	21	-	-	-	1	-	1	-	-	-	2		
24500-24999	-	-	-	1	2	3	4	2	1	13	-	-	-	-	-	-	-	-	-	-		
25000-	-	-	1	9	16	42	70	46	28	212	-	-	1	3	6	3	2	-	-	15		
Samtliga	860	1231	2043	2521	2636	2792	1948	1645	873	16549	896	820	929	735	984	798	580	454	240	6436		
Aritmetisk medellön	10393	13220	15457	15935	16004	16189	16422	16354	16888	15589	9911	12310	13717	13271	12944	12820	12601	12417	12257	12481		

Tabell 10 (forts) Heltidstjänstgörande statsanställda m fl med lönebeteckning I och C fördelade efter överenskommen lön, kön och ålder den 1 september 1990

d) Posten
d) The Post Office Administration

Överens- kommen lön (kr)	Män									Summa	Kvinnor									Summa
	Ålder -24	25-29	30-34	35-39	40-44	45-49	50-54	55-59	60-		Ålder -24	25-29	30-34	35-39	40-44	45-49	50-54	55-59	60-	
- 7999	39	1	-	-	1	-	-	-	1	42	36	30	27	24	15	3	-	-	1	136
8000- 8499	84	2	2	-	2	-	-	-	1	91	127	55	58	46	13	8	1	3	-	311
8500- 8999	192	18	4	5	5	-	-	-	1	225	406	55	120	74	39	15	3	-	5	717
9000- 9499	379	100	29	13	4	-	-	-	-	533	566	169	92	76	47	24	4	-	1	979
9500- 9999	360	139	59	23	15	6	2	1	-	607	596	268	131	88	68	32	11	4	2	1200
10000-10499	406	217	107	51	31	9	6	5	1	833	557	465	156	93	81	37	21	2	1	1413
10500-10999	390	337	161	92	61	36	10	5	2	1094	311	504	237	149	149	133	46	26	4	1559
11000-11499	383	397	304	233	173	138	70	64	10	1772	223	422	421	294	299	299	205	138	52	2353
11500-11999	292	531	481	404	422	261	211	170	25	2797	145	324	357	344	479	524	392	408	199	3172
12000-12499	180	497	492	382	374	262	184	137	34	2542	93	235	224	245	419	423	317	315	166	2437
12500-12999	87	508	727	572	580	377	251	180	56	3338	46	182	219	235	373	390	295	225	99	2064
13000-13499	74	306	482	580	793	548	353	327	84	3547	24	98	152	196	314	397	336	293	124	1934
13500-13999	33	169	314	332	420	270	189	139	47	1913	17	53	109	101	186	207	133	136	58	1000
14000-14499	15	104	209	243	262	214	131	96	46	1320	4	25	41	72	140	114	83	75	41	595
14500-14999	8	54	96	135	171	132	85	73	35	789	2	16	33	50	84	98	81	67	25	456
15000-15499	10	46	77	100	120	114	85	63	36	651	2	15	16	30	68	98	44	40	14	327
15500-15999	4	23	51	61	79	89	69	52	41	469	1	8	12	18	47	43	49	31	11	220
16000-16499	-	16	23	46	61	57	34	42	22	301	-	5	8	19	26	47	31	21	11	168
16500-16999	1	5	17	30	40	39	26	34	12	204	-	4	3	6	18	18	9	11	7	76
17000-17499	1	3	21	36	46	49	31	38	20	245	-	1	6	14	22	35	25	12	12	127
17500-17999	1	6	18	18	23	28	18	19	14	145	-	4	4	11	19	19	8	10	6	81
18000-18499	1	1	7	9	23	18	10	8	6	83	-	2	3	1	12	11	2	3	2	36
18500-18999	-	1	11	22	23	24	19	23	4	127	-	3	1	3	20	11	4	-	-	48
19000-19499	-	3	6	11	9	7	9	4	3	52	-	1	1	9	4	3	2	1	21	21
19500-19999	-	1	6	11	23	20	12	13	5	91	-	1	-	1	7	10	3	3	1	26
20000-20499	-	1	4	5	14	9	4	2	2	41	-	-	2	3	2	2	1	2	-	12
20500-20999	-	1	7	6	13	13	7	4	5	56	-	2	1	4	6	9	3	-	1	26
21000-21499	-	-	-	7	2	7	2	2	-	20	-	-	-	1	1	3	2	1	-	8
21500-21999	-	-	3	9	18	12	10	7	3	62	-	-	1	1	7	10	1	-	-	20
22000-22499	-	1	2	2	12	11	2	3	1	34	-	1	-	-	1	3	3	1	-	9
22500-22999	-	2	2	4	16	6	8	9	6	53	-	-	2	2	4	1	3	1	-	13
23000-23499	-	-	2	7	5	6	3	1	-	24	-	1	-	-	3	1	4	1	-	10
23500-23999	-	1	-	8	12	17	6	3	2	49	-	-	-	1	3	3	2	3	-	12
24000-24499	-	-	2	3	9	3	-	3	2	22	-	-	-	1	1	6	1	1	-	10
24500-24999	-	1	1	5	4	10	7	2	2	32	-	-	-	1	1	2	3	1	-	9
25000-	-	-	6	18	66	70	46	25	15	246	-	1	1	5	17	27	8	5	1	65
Samtliga	2940	3492	3733	3483	3932	2870	1902	1556	542	24450	3156	2949	2439	2210	2987	3077	2142	1845	845	21650
Aritmetisk medellön	10596	12049	12790	13330	13861	14235	14194	14183	15087	13088	10014	11101	11535	12022	12695	13066	13004	12949	12856	11999

Tabell 10 (forts) Heltidstjänstgörande statsanställda m fl med lönebeteckning I och C fördelade efter överenskommen lön, kön och ålder den 1 september 1990

e) Statens järnvägar
e) The Swedish State Railways

Överens- kommen lön (kr)	Män										Summa	Kvinnor										Summa
	Ålder	-24	25-29	30-34	35-39	40-44	45-49	50-54	55-59	60-		Ålder	-24	25-29	30-34	35-39	40-44	45-49	50-54	55-59	60-	
- 7999	2	-	-	-	-	-	-	-	-	2	3	-	-	-	-	-	-	-	-	3		
8000- 8499	10	-	-	-	-	-	-	-	-	10	39	-	-	-	-	-	-	-	-	39		
8500- 8999	14	-	-	-	-	-	-	-	-	14	35	-	-	-	-	-	-	-	-	35		
9000- 9499	51	5	4	2	-	-	-	-	1	63	95	19	7	3	4	5	1	-	-	134		
9500- 9999	81	37	17	17	10	4	4	-	-	170	103	56	20	19	13	12	10	1	-	234		
10000-10499	110	84	49	51	32	23	11	7	2	369	113	92	52	37	42	44	16	9	7	412		
10500-10999	163	148	93	80	61	56	35	30	13	679	100	112	54	38	62	43	26	23	7	465		
11000-11499	147	225	213	179	142	137	122	140	34	1339	79	123	99	58	66	75	60	40	9	609		
11500-11999	120	378	491	400	335	329	309	321	52	2735	54	101	80	66	74	80	57	46	13	571		
12000-12499	111	409	505	420	323	273	334	434	95	2904	31	89	84	51	61	63	24	36	10	449		
12500-12999	64	261	429	308	191	141	201	259	98	1952	21	60	45	24	38	21	33	31	13	286		
13000-13499	47	229	402	282	199	138	176	230	96	1799	12	34	36	30	36	27	30	29	9	243		
13500-13999	38	197	340	286	174	91	144	197	71	1538	7	24	32	22	24	22	14	9	7	161		
14000-14499	12	138	274	226	145	85	130	161	49	1220	9	29	30	13	30	12	7	2	3	135		
14500-14999	10	88	196	183	114	82	86	115	43	917	3	14	18	6	11	6	9	8	2	77		
15000-15499	5	57	170	160	121	87	85	117	42	844	-	13	10	7	5	4	2	2	-	43		
15500-15999	1	42	154	163	133	64	71	88	35	751	4	5	4	6	5	6	3	1	-	34		
16000-16499	1	22	102	143	82	50	57	67	22	546	1	3	4	3	5	5	2	2	1	26		
16500-16999	3	22	46	69	63	41	34	37	19	334	-	1	2	4	5	5	-	-	-	17		
17000-17499	-	8	34	43	52	28	24	28	21	238	-	3	3	1	2	2	1	-	-	12		
17500-17999	-	3	20	28	20	16	12	20	15	134	-	-	2	1	2	-	1	1	1	8		
18000-18499	-	2	15	25	15	13	11	13	8	102	-	-	-	2	2	2	-	-	1	7		
18500-18999	-	4	9	17	10	7	12	5	7	71	-	-	2	2	2	1	1	-	-	8		
19000-19499	-	1	10	11	4	7	12	7	8	60	-	2	1	1	1	1	1	1	-	8		
19500-19999	-	1	7	4	6	6	6	3	5	38	-	-	-	-	-	3	1	1	-	5		
20000-20499	-	-	2	1	2	5	9	6	6	31	-	-	1	1	1	-	-	-	-	3		
20500-20999	-	1	9	6	11	6	8	7	5	53	-	-	1	2	1	1	-	-	-	5		
21000-21499	-	1	3	3	6	7	6	9	11	46	-	-	-	-	2	1	2	-	-	5		
21500-21999	-	-	3	6	4	10	5	6	5	39	-	-	-	-	-	1	-	-	-	1		
22000-22499	-	-	1	7	5	8	5	3	4	33	-	-	-	1	2	-	-	-	-	3		
22500-22999	-	-	1	2	3	6	3	4	4	23	-	-	-	-	-	-	-	-	-	-		
23000-23499	-	-	2	5	2	5	4	7	4	29	-	-	-	-	-	2	1	-	-	3		
23500-23999	-	-	-	3	2	5	3	5	6	24	-	-	-	-	1	1	-	-	-	2		
24000-24499	-	-	-	3	7	9	1	7	4	31	-	-	-	-	-	-	-	-	-	-		
24500-24999	-	-	3	1	3	4	1	4	3	19	-	-	1	-	-	1	-	-	-	2		
25000-	-	-	6	12	39	41	26	28	24	176	-	-	-	3	4	1	1	1	-	10		
Samtliga	990	2363	3610	3146	2316	1784	1942	2373	809	19333	709	780	588	401	501	447	303	243	83	4055		
Aritmetisk medellön	11332	12611	13338	13646	13925	13962	13697	13774	14857	13478	10496	11689	12163	12324	12471	12267	12350	12294	12388	11872		

Tabell 10 (forts) Heltidstjänstgörande statsanställda m fl med lönebeteckning I och C fördelade efter överenskommen lön, kön och ålder den 1 september 1990

f) Televerket

f) The National Telecommunication Administration

Överens- kommen lön (kr)	Män Ålder	Män										Summa	Kvinnor Ålder	Kvinnor										Summa
		-24	25-29	30-34	35-39	40-44	45-49	50-54	55-59	60-	-24			25-29	30-34	35-39	40-44	45-49	50-54	55-59	60-			
- 7999	19	-	-	-	-	-	-	-	-	-	19	22	-	-	-	-	-	-	-	-	-	22		
8000- 8499	41	-	-	-	-	-	-	-	-	-	41	81	-	-	-	-	-	-	-	-	-	81		
8500- 8999	64	4	1	-	-	-	-	-	-	-	69	123	1	1	-	-	-	-	-	-	-	125		
9000- 9499	136	14	1	1	1	-	-	-	-	-	153	196	35	2	3	3	-	1	-	-	-	240		
9500- 9999	150	41	2	3	1	1	1	-	-	-	199	213	85	22	11	12	8	5	1	2	-	359		
10000-10499	164	54	15	10	7	2	1	4	1	258	198	136	48	27	26	22	8	3	2	-	470			
10500-10999	174	142	46	20	14	12	14	4	6	432	228	201	114	56	66	44	30	21	8	-	768			
11000-11499	178	207	93	41	40	26	19	17	4	625	155	236	192	115	98	92	50	41	18	-	997			
11500-11999	138	280	184	92	66	53	29	9	901	118	202	231	180	147	148	94	59	30	1209	-	1209			
12000-12499	104	314	289	187	206	194	112	80	25	1511	99	208	267	234	214	149	138	131	57	-	1497			
12500-12999	75	292	352	299	479	401	247	181	36	2362	58	125	220	224	245	203	190	166	72	-	1503			
13000-13499	62	263	351	321	564	571	318	215	30	2695	29	103	174	223	278	201	185	179	58	-	1430			
13500-13999	45	208	287	300	608	599	316	181	38	2582	21	85	115	148	194	116	160	111	65	-	1015			
14000-14499	25	201	246	264	486	453	270	136	33	2114	11	38	75	103	121	72	101	106	45	-	672			
14500-14999	15	133	184	197	377	346	188	124	49	1613	5	51	51	66	83	83	71	60	40	-	510			
15000-15499	7	99	154	147	268	275	168	108	39	1265	3	30	33	59	71	40	62	47	23	-	368			
15500-15999	2	71	126	133	229	226	139	81	45	1052	3	21	26	32	56	33	38	26	25	-	260			
16000-16499	5	40	94	116	195	183	116	67	32	848	-	14	26	38	43	32	27	31	24	-	235			
16500-16999	4	52	91	93	186	192	94	59	38	809	1	15	22	14	33	31	23	13	15	-	167			
17000-17499	1	44	66	95	160	170	88	52	23	699	-	11	12	20	24	23	19	9	6	-	124			
17500-17999	1	36	59	67	139	149	67	50	25	593	-	10	16	19	21	17	18	9	6	-	116			
18000-18499	1	24	45	68	91	90	44	33	12	408	-	10	14	15	20	15	10	10	9	-	103			
18500-18999	-	20	46	59	67	93	46	30	13	374	-	5	7	7	15	13	6	8	4	-	65			
19000-19499	1	12	33	35	77	62	48	32	13	313	-	3	5	6	10	10	8	4	5	-	51			
19500-19999	-	6	27	34	42	61	33	29	13	245	-	4	4	6	11	4	6	2	1	-	38			
20000-20499	-	6	28	32	46	50	29	16	4	211	-	-	1	5	14	9	5	1	3	-	38			
20500-20999	-	6	14	21	40	45	33	15	7	181	-	-	4	5	7	6	4	1	2	-	29			
21000-21499	-	3	20	23	49	37	25	9	5	171	-	-	5	6	5	3	-	-	2	-	22			
21500-21999	-	7	13	26	31	25	20	13	5	140	-	1	6	3	6	9	3	1	1	-	30			
22000-22499	-	1	19	23	34	25	16	9	4	131	-	-	2	1	5	8	2	2	-	-	20			
22500-22999	-	-	14	17	46	35	14	3	3	132	-	-	1	6	10	4	1	3	-	-	25			
23000-23499	-	3	12	16	25	29	15	10	4	114	-	-	1	-	3	3	4	-	-	-	11			
23500-23999	-	5	5	14	27	28	13	10	6	108	-	-	-	1	2	5	1	-	1	-	10			
24000-24499	-	2	9	17	25	19	12	9	3	96	-	-	3	2	6	2	2	1	1	-	17			
24500-24999	-	-	4	15	29	26	12	5	4	95	-	-	1	2	2	3	-	-	-	-	8			
25000-	-	2	27	94	206	246	150	74	36	835	-	-	6	10	17	25	8	2	-	-	68			
Samtliga	1412	2592	2957	2880	4861	4721	2721	1685	565	24394	1564	1630	1707	1647	1868	1433	1281	1048	525	-	12703			
Aritmetisk medellön	11002	13303	14519	15480	15798	16050	16043	15795	16869	15163	10460	12133	12918	13414	13841	13930	13822	13644	14013	-	13025			

Tabell 10 (forts) Heltidstjänstgörande statsanställda m fl med lönebeteckning I och C fördelade efter överenskommen lön, kön och ålder den 1 september 1990

g) Vattenfall
g) The National Power Administration

Överens- kommen lön (kr)	Män										Summa	Kvinnor										Summa
	Alder	-24	25-29	30-34	35-39	40-44	45-49	50-54	55-59	60-		Alder	-24	25-29	30-34	35-39	40-44	45-49	50-54	55-59	60-	
- 7999	1	-	-	-	-	-	-	-	-	-	1	4	-	-	-	-	-	-	-	-	-	4
8000- 8499	5	-	-	-	-	-	-	-	-	-	5	6	-	-	-	-	-	-	-	-	-	6
8500- 8999	16	2	-	-	-	-	1	-	-	1	20	10	-	-	-	-	-	-	-	-	-	10
9000- 9499	12	4	-	1	-	-	-	-	-	1	18	11	10	-	-	-	-	-	-	-	-	21
9500- 9999	22	1	2	2	3	-	-	-	1	-	31	12	18	4	2	2	1	1	-	-	-	40
10000-10499	22	7	3	-	2	-	-	2	-	-	36	23	15	5	4	4	3	5	4	3	66	
10500-10999	22	15	8	3	3	1	3	3	1	5	59	21	12	13	9	10	14	9	11	8	107	
11000-11499	17	18	9	4	4	5	3	2	4	6	66	18	13	11	10	21	15	20	17	10	135	
11500-11999	17	21	13	16	7	6	7	13	6	10	106	13	13	14	10	29	18	15	17	9	138	
12000-12499	16	27	19	16	13	13	12	15	8	13	139	12	12	11	13	14	18	15	16	8	119	
12500-12999	13	22	24	28	19	20	17	18	8	16	169	11	9	6	6	13	12	14	12	9	92	
13000-13499	7	22	27	27	28	28	26	20	9	19	194	8	11	7	14	16	11	14	3	3	91	
13500-13999	15	22	36	46	44	26	22	22	11	24	244	4	10	10	2	4	8	13	8	4	63	
14000-14499	9	32	38	37	50	30	18	27	17	25	258	5	5	6	1	8	14	15	5	6	65	
14500-14999	6	24	43	51	35	35	26	30	15	26	265	2	8	4	2	5	5	5	3	2	36	
15000-15499	9	24	43	34	46	35	33	29	9	26	262	4	8	4	2	6	8	4	2	2	40	
15500-15999	10	17	39	39	58	33	25	33	16	27	270	2	5	4	3	3	-	2	1	24	24	
16000-16499	6	16	30	49	53	25	22	23	11	23	235	1	6	4	1	5	4	2	-	1	24	
16500-16999	7	18	26	41	54	27	23	19	18	23	232	2	7	3	4	1	2	-	3	-	22	
17000-17499	5	7	26	28	29	26	20	29	9	17	179	-	1	2	3	-	1	1	1	-	9	
17500-17999	3	15	17	30	47	30	18	21	10	19	191	2	2	3	-	-	1	2	1	-	11	
18000-18499	3	7	21	32	40	27	10	18	9	16	167	1	1	5	2	-	-	-	2	-	11	
18500-18999	-	8	25	23	24	24	17	8	8	13	137	1	2	1	2	2	-	-	-	-	8	
19000-19499	5	7	21	27	29	24	9	16	7	14	145	1	1	-	1	-	2	-	-	-	5	
19500-19999	1	10	22	22	33	11	15	14	5	13	133	-	-	-	4	2	1	1	-	1	9	
20000-20499	2	4	20	28	28	21	12	13	12	14	140	-	-	2	1	1	1	1	-	-	6	
20500-20999	1	6	14	13	27	24	12	6	13	11	116	-	2	-	2	1	-	1	-	-	6	
21000-21499	1	2	9	17	24	24	12	8	6	10	103	-	-	-	2	-	1	2	-	-	5	
21500-21999	1	8	19	19	16	18	6	6	2	9	95	1	-	-	1	1	-	1	1	-	5	
22000-22499	1	2	9	15	20	13	11	11	8	9	90	-	-	1	-	-	1	1	-	-	3	
22500-22999	1	2	7	15	12	21	2	6	2	6	68	-	-	1	-	2	3	-	-	-	6	
23000-23499	-	-	4	16	21	9	7	5	2	6	64	-	-	1	1	-	1	-	-	-	3	
23500-23999	1	1	1	13	13	16	4	3	4	5	56	-	-	-	2	3	4	-	-	-	9	
24000-24499	1	2	6	13	17	8	4	3	2	5	56	-	-	1	3	1	1	-	-	-	6	
24500-24999	-	-	3	7	12	15	4	5	6	6	52	-	-	-	-	-	-	-	1	-	1	
25000-	1	3	26	68	134	129	67	40	37	50	505	-	-	-	4	8	5	5	-	-	22	
Samtliga	259	376	610	780	945	725	469	467	277	4908	175	171	123	105	160	163	144	120	67	1228		
Aritmetisk medellön	12694	14957	16892	18056	19110	20010	18863	17914	18824	17990	11485	12681	13600	14884	14075	14263	13748	12830	12512	13313		

Tabell 10 (forts) Heltidstjänstgörande statsanställda m fl med lönebeteckning I och C fördelade efter överenskommen lön, kön och ålder den 1 september 1990

h) Samtliga affärsverk
h) State business enterprises

Överens- kommen lön (kr)	Män										Summa	Kvinnor										Summa
	Ålder											Ålder										
	-24	25-29	30-34	35-39	40-44	45-49	50-54	55-59	60-		-24	25-29	30-34	35-39	40-44	45-49	50-54	55-59	60-			
- 7999	69	1	-	-	1	-	-	-	1	72	82	30	27	24	15	3	-	-	1	182		
8000- 8499	145	3	2	-	2	-	-	-	-	153	261	56	59	46	13	8	1	3	-	447		
8500- 8999	300	29	5	5	5	1	-	1	1	347	621	62	123	74	39	15	3	-	5	942		
9000- 9499	599	124	34	17	5	6	2	1	1	789	898	240	101	82	54	29	6	-	1	1411		
9500- 9999	642	222	82	45	30	14	7	3	-	1045	965	438	181	122	97	54	28	6	4	1895		
10000-10499	726	372	177	113	73	35	20	17	5	1538	924	738	272	165	163	115	54	20	15	2466		
10500-10999	782	649	313	197	145	111	66	44	24	2331	700	858	443	277	310	261	127	91	36	3103		
11000-11499	756	875	637	464	373	314	222	227	54	3922	520	829	745	510	519	507	368	253	98	4349		
11500-11999	618	1260	1188	927	850	665	590	543	98	6739	369	688	706	626	762	801	581	541	263	5337		
12000-12499	444	1308	1342	1041	951	774	670	685	175	7390	257	584	607	576	746	688	509	515	248	4730		
12500-12999	272	1153	1581	1251	1325	996	752	668	220	8218	151	394	511	509	701	659	546	448	196	4115		
13000-13499	214	885	1337	1266	1657	1353	921	841	239	8713	81	263	387	471	657	661	574	521	198	3813		
13500-13999	143	643	1040	1011	1304	1050	723	587	187	6688	56	180	276	281	426	366	331	270	137	2323		
14000-14499	66	504	816	834	1015	849	603	468	164	5319	31	106	163	195	306	226	212	192	98	1529		
14500-14999	44	319	568	626	777	672	432	389	171	4002	16	98	115	130	194	206	177	141	72	1149		
15000-15499	32	245	477	485	621	555	420	363	155	3353	10	68	67	109	158	158	117	93	41	821		
15500-15999	18	167	397	431	538	456	328	285	153	2773	11	45	49	70	119	95	91	60	38	578		
16000-16499	13	102	272	386	441	359	259	216	97	2145	3	34	47	74	83	94	63	57	38	493		
16500-16999	16	106	200	267	393	339	205	171	101	1798	3	34	32	32	59	58	35	30	22	305		
17000-17499	7	74	162	219	316	298	185	164	80	1505	-	17	25	41	52	66	48	22	19	290		
17500-17999	5	65	130	162	264	260	132	126	74	1218	5	20	27	36	45	40	31	22	13	239		
18000-18499	5	38	102	151	206	182	94	83	43	904	1	14	27	25	38	32	13	16	12	178		
18500-18999	-	35	100	126	154	175	104	91	36	821	1	10	13	19	29	39	20	12	4	147		
19000-19499	6	24	76	99	158	140	104	80	38	725	1	8	7	9	22	19	12	7	6	91		
19500-19999	1	22	69	81	123	115	97	89	40	637	-	5	6	11	20	19	12	7	3	83		
20000-20499	3	12	57	73	103	104	67	81	43	543	-	1	8	13	19	12	7	3	3	66		
20500-20999	1	16	46	54	103	112	68	40	32	472	-	4	7	14	15	16	9	1	3	69		
21000-21499	1	7	37	60	97	94	57	35	29	417	-	1	5	9	9	10	9	1	2	46		
21500-21999	1	16	42	66	83	77	43	38	16	382	1	3	8	7	14	20	5	2	1	61		
22000-22499	1	9	37	49	83	60	44	33	20	336	-	4	5	3	8	13	6	3	-	42		
22500-22999	1	6	27	42	82	72	31	26	16	303	-	3	6	10	16	9	4	4	-	52		
23000-23499	1	5	23	47	62	55	35	31	11	270	-	3	3	4	6	7	9	1	-	33		
23500-23999	2	8	9	46	60	77	28	24	20	274	1	4	5	7	10	13	3	3	1	47		
24000-24499	1	5	23	42	69	51	25	27	14	257	-	1	5	8	10	10	3	2	1	40		
24500-24999	-	5	15	34	56	64	35	19	17	245	-	1	4	8	4	7	1	2	-	27		
25000-	3	12	90	289	586	621	408	254	133	2396	-	3	19	35	54	61	24	8	1	205		
Samtliga	5942	9326	11513	11006	13111	11106	7777	6751	2508	79040	5969	5847	5091	4632	5792	5397	4039	3357	1580	41704		
Aritmetisk medellön	10962	12755	13764	14580	15288	15676	15386	15077	16051	14414	10269	11607	12241	12760	13121	13285	13241	13106	13183	12387		

Tabell 10 (forts) Heltidstjänstgörande statsanställda m fl med lönebeteckning I och C fördelade efter överenskommen lön, kön och ålder den 1 september 1990

i) Statlig verksamhet
i) Government activity

Överens- kommen lön (kr)	Män										Summa	Kvinnor										Summa
	Ålder -24	25-29	30-34	35-39	40-44	45-49	50-54	55-59	60-			Ålder -24	25-29	30-34	35-39	40-44	45-49	50-54	55-59	60-		
- 7999	120	8	2	4	4	3	-	1	1	143	194	41	33	30	17	10	1	2	4	332		
8000- 8499	249	9	8	4	4	-	1	2	1	274	450	63	65	47	15	9	2	4	1	656		
8500- 8999	1283	145	27	17	10	4	4	2	4	1496	1410	156	145	83	57	26	6	7	7	1897		
9000- 9499	1382	278	70	32	25	17	11	6	5	1826	1773	437	169	129	99	56	22	6	5	2696		
9500- 9999	1254	502	187	102	73	42	36	23	9	2228	1749	869	324	221	202	130	79	38	15	3627		
10000-10499	1522	839	380	262	192	123	84	53	30	3485	1646	1430	547	364	374	310	162	85	55	4973		
10500-10999	1619	1297	758	544	463	363	330	290	196	5860	1303	1809	1233	860	1018	845	592	461	266	8387		
11000-11499	1444	1727	1258	1012	895	778	662	623	319	8718	911	1665	1656	1340	1599	1587	1158	1004	543	11463		
11500-11999	1394	2186	1932	1656	1549	1225	1122	1071	370	12505	693	1247	1435	1512	2155	2068	1599	1443	818	12970		
12000-12499	874	2463	2120	1760	1759	1488	1318	1279	425	13486	458	1249	1277	1396	2185	1991	1457	1416	786	12215		
12500-12999	551	2079	2438	2100	2202	1867	1492	1347	451	14527	261	825	973	1127	1765	1654	1304	1129	569	9607		
13000-13499	416	1866	2378	2170	2731	2334	1700	1541	508	15644	172	803	866	1026	1516	1518	1220	1024	510	8655		
13500-13999	259	1411	1902	1829	2331	2116	1498	1249	490	13085	99	519	599	643	1034	996	785	648	345	5668		
14000-14499	162	1152	1655	1784	2268	2100	1603	1310	496	12530	60	402	506	475	836	768	608	502	275	4432		
14500-14999	108	877	1459	1550	2016	1924	1338	1121	457	10850	33	313	406	377	589	606	440	320	182	3266		
15000-15499	61	726	1386	1392	1838	1730	1315	1109	446	10003	17	249	365	346	512	493	346	259	114	2701		
15500-15999	59	491	1171	1338	1614	1631	1115	994	470	8883	15	154	246	259	391	390	253	184	116	2008		
16000-16499	32	360	1006	1252	1512	1430	980	787	369	7728	7	132	252	233	324	376	212	163	83	1782		
16500-16999	40	286	750	940	1231	1241	774	670	353	6285	7	87	166	171	298	287	194	127	71	1408		
17000-17499	32	200	592	805	1070	1124	756	593	274	5446	3	62	118	147	236	321	207	124	69	1287		
17500-17999	20	160	447	601	901	913	580	476	267	4365	10	48	81	117	213	230	150	87	45	981		
18000-18499	20	123	346	598	826	813	513	372	212	3823	2	29	81	89	180	224	126	86	49	866		
18500-18999	10	96	304	498	629	726	472	341	185	3261	2	20	56	84	134	202	117	82	29	724		
19000-19499	15	61	272	431	632	674	423	324	171	3003	2	14	49	80	115	133	88	51	29	561		
19500-19999	5	56	176	307	496	512	347	270	144	2313	-	11	29	50	89	112	61	35	21	408		
20000-20499	15	43	163	282	457	496	327	263	136	2182	2	2	28	66	102	101	55	36	25	417		
20500-20999	20	35	129	222	372	436	272	195	117	1798	-	5	23	43	59	93	49	29	10	311		
21000-21499	6	38	102	219	385	416	276	184	115	1741	1	2	13	38	60	88	54	20	11	287		
21500-21999	6	36	94	227	357	361	214	175	101	1571	1	4	16	44	61	97	33	22	9	287		
22000-22499	6	22	85	161	338	373	243	167	100	1495	-	4	14	28	45	72	41	18	10	232		
22500-22999	3	18	57	133	300	313	198	162	85	1269	-	3	11	28	52	49	40	27	9	219		
23000-23499	3	7	56	119	252	309	212	151	96	1205	-	3	6	19	40	55	39	9	7	178		
23500-23999	2	14	31	110	210	293	184	128	91	1063	1	4	9	15	33	43	18	14	7	144		
24000-24499	3	16	45	108	222	255	191	140	72	1052	-	1	7	10	38	44	19	11	4	134		
24500-24999	1	12	29	71	172	210	158	113	65	831	1	1	5	19	18	35	13	14	3	109		
25000-	7	41	190	624	1558	2393	1962	1499	1140	9414	1	3	24	78	201	286	166	97	78	934		
Samtliga	13003	19680	24005	25260	31894	31033	22711	19031	8771	195388	11284	12666	11833	11594	16662	16305	11716	9584	5180	106824		
Aritmetisk medellön	10903	12937	14197	15146	16004	16730	16646	16334	17536	15314	10202	11805	12593	13077	13440	13807	13611	13329	13359	12832		

Tabell 10 (forts) Heltidstjänstgörande statsanställda m fl med lönebeteckning I och C fördelade efter överenskommen lön, kön och ålder den 1 september 1990

j) Grundskolor
j) The public primary education

Överens- kommen lön (kr)	Män										Summa	Kvinnor										Summa
	Ålder											Ålder										
	-24	25-29	30-34	35-39	40-44	45-49	50-54	55-59	60-		-24	25-29	30-34	35-39	40-44	45-49	50-54	55-59	60-			
- 7999	-	-	-	-	-	-	-	-	-	-	-	-	-	-	-	-	-	-	-	-	-	-
8000-8499	-	-	-	-	-	-	-	2	2	4	-	-	-	-	1	-	-	-	3	-	-	4
8500-8999	-	2	4	2	-	-	-	-	-	8	1	9	4	2	4	-	-	-	3	1	1	29
9000-9499	72	55	42	42	27	13	8	4	1	264	120	66	70	56	52	49	17	6	4	4	440	
9500-9999	28	29	22	22	14	7	4	2	1	129	48	35	19	28	26	19	7	9	1	1	192	
10000-10499	15	11	14	12	11	4	2	1	1	71	17	35	21	15	20	14	8	4	3	3	137	
10500-10999	105	114	71	51	32	27	13	6	5	424	273	268	89	70	64	80	42	30	12	12	928	
11000-11499	32	116	84	42	40	16	6	3	6	345	151	415	139	75	74	40	13	6	3	3	916	
11500-11999	33	130	109	86	44	30	19	5	-	456	74	422	214	97	105	77	41	22	16	16	1068	
12000-12499	23	133	237	186	97	54	21	9	7	767	63	452	445	232	220	172	65	29	7	7	1685	
12500-12999	8	85	232	181	81	43	16	7	-	653	29	224	374	204	183	145	81	20	10	10	1270	
13000-13499	8	79	208	217	127	56	17	6	2	720	13	183	400	294	204	145	87	32	9	9	1367	
13500-13999	3	73	224	438	212	97	34	10	4	1095	7	145	789	1219	464	279	183	81	45	45	3212	
14000-14499	4	48	248	538	632	179	64	36	19	1768	4	67	441	1857	1550	426	244	145	78	78	4812	
14500-14999	4	21	176	445	526	166	42	24	13	1417	-	41	182	718	1438	375	179	129	75	75	3137	
15000-15499	1	22	146	343	590	313	75	34	26	1550	4	32	113	472	1523	741	272	182	71	71	3410	
15500-15999	2	12	107	255	671	640	157	61	41	1946	-	16	78	279	1388	1519	391	276	126	126	4073	
16000-16499	-	11	82	183	407	588	322	141	52	1786	1	13	42	141	605	1347	662	325	170	170	3306	
16500-16999	-	7	62	144	385	577	563	708	609	3055	-	7	31	99	439	1650	2121	2486	1530	1530	8363	
17000-17499	-	5	40	101	301	437	394	418	245	1941	2	7	22	58	257	611	624	607	267	267	2455	
17500-17999	1	7	32	70	209	339	360	436	242	1696	2	3	20	34	162	481	481	504	251	251	1938	
18000-18499	-	3	18	64	157	248	288	285	156	1219	1	7	5	29	110	274	253	232	101	101	1012	
18500-18999	-	6	15	36	132	200	188	197	96	870	2	2	5	16	77	159	153	115	37	37	566	
19000-19499	-	2	13	30	100	201	183	286	166	981	-	2	2	15	59	110	81	66	41	41	376	
19500-19999	-	1	9	33	73	137	108	122	68	551	-	1	3	7	44	92	63	52	18	18	280	
20000-20499	-	-	13	23	57	95	90	78	63	419	-	1	5	7	24	66	42	29	14	14	188	
20500-20999	-	1	5	15	42	65	47	48	14	237	-	1	2	4	21	36	32	10	9	9	115	
21000-21499	1	3	8	9	33	54	44	37	19	208	1	1	3	6	25	15	12	5	5	5	74	
21500-21999	-	-	3	8	25	36	32	28	16	148	-	-	1	1	11	15	19	10	5	5	62	
22000-22499	-	-	1	4	23	25	23	10	10	96	-	-	1	1	9	10	15	5	3	3	44	
22500-22999	-	1	2	5	15	20	23	14	7	87	-	-	2	5	9	5	8	3	3	3	35	
23000-23499	-	-	2	6	15	15	17	16	6	77	-	-	1	3	3	10	11	4	1	1	33	
23500-23999	-	-	-	3	12	16	12	13	3	59	-	1	1	2	5	8	6	8	5	5	36	
24000-24499	-	-	-	3	11	10	8	9	2	43	-	-	1	1	1	3	3	2	-	-	11	
24500-24999	-	-	2	2	6	7	3	2	2	24	-	-	-	1	2	4	3	2	1	1	13	
25000-	-	3	4	15	36	42	27	22	20	169	1	4	3	5	14	24	20	13	14	14	98	
Samtliga	340	980	2235	3614	5143	4757	3210	3080	1924	25283	814	2460	3528	6053	9173	9016	6245	5460	2936	45685		
Aritmetisk medellön	10869	12478	13900	14745	15912	16895	17557	17872	17834	16145	11076	12220	13359	14236	15123	16061	16545	16780	16827	15328		

Tabell 10 (forts) Heltidstjänstgörande statsanställda m fl med lönebeteckning I och C fördelade efter överenskommen lön, kön och ålder den 1 september 1990

k) Gymnasieskolor
k) General secondary school

Överens- kommen lön (kr)	Män										Summa	Kvinnor										Summa					
	Ålder	-24	25-29	30-34	35-39	40-44	45-49	50-54	55-59	60-		Ålder	-24	25-29	30-34	35-39	40-44	45-49	50-54	55-59	60-						
- 7999	-	-	-	-	-	-	-	-	-	-	-	-	-	-	-	-	-	-	-	-	-	-	-	-	-	-	
8000- 8499	-	3	-	-	1	-	-	-	-	-	4	-	-	-	-	-	1	-	-	-	-	-	-	2	-	3	
8500- 8999	-	-	-	-	-	-	-	-	-	-	-	-	-	-	-	-	-	-	-	-	-	-	-	-	-	-	
9000- 9499	2	4	4	5	1	4	-	-	-	-	20	1	-	1	-	1	-	-	-	-	-	-	-	-	-	3	
9500- 9999	5	6	6	6	4	3	4	-	-	-	34	1	4	1	3	1	1	-	1	-	-	1	-	-	-	12	
10000-10499	-	2	5	8	2	2	2	2	-	23	2	9	2	2	2	-	1	-	-	-	-	1	-	-	-	18	
10500-10999	7	9	11	10	9	4	4	-	2	56	4	7	5	3	2	4	-	2	-	-	2	-	-	-	-	27	
11000-11499	4	8	17	8	9	5	2	1	1	55	1	8	5	2	2	4	5	1	-	-	1	-	-	1	-	29	
11500-11999	3	14	28	17	14	8	4	10	-	98	2	13	15	13	16	14	13	5	-	-	5	-	-	5	-	96	
12000-12499	4	14	32	21	14	20	10	3	6	124	7	28	23	6	12	14	16	8	-	-	8	-	-	-	-	114	
12500-12999	1	23	34	29	25	6	9	1	4	132	1	30	30	18	22	24	16	6	1	-	6	-	1	-	1	148	
13000-13499	4	23	58	75	65	43	4	4	4	280	-	37	40	37	36	32	17	14	6	-	14	-	6	-	6	219	
13500-13999	1	15	63	82	91	44	24	12	10	342	-	29	50	41	42	32	31	11	7	-	11	-	7	-	7	243	
14000-14499	-	18	81	163	144	74	36	10	4	530	-	10	94	82	81	55	47	29	13	-	29	-	13	-	13	411	
14500-14999	-	10	54	111	180	132	53	24	4	568	1	10	47	95	98	102	46	33	7	-	33	-	7	-	7	439	
15000-15499	-	8	53	150	243	158	81	35	13	741	2	14	24	109	194	144	68	63	22	-	63	-	22	-	22	640	
15500-15999	-	8	33	81	210	219	125	76	70	822	1	4	20	51	203	212	109	70	32	-	70	-	32	-	32	702	
16000-16499	1	6	34	80	207	268	119	62	39	816	-	4	16	43	231	249	91	48	37	-	48	-	37	-	37	719	
16500-16999	1	11	15	75	151	288	316	423	319	1599	-	5	11	30	119	335	393	376	190	-	376	-	190	-	190	1459	
17000-17499	-	4	19	70	132	213	194	193	105	930	1	5	6	15	92	186	159	121	37	-	121	-	37	-	37	622	
17500-17999	-	2	23	45	147	181	170	198	154	920	1	4	7	9	60	135	158	101	58	-	101	-	58	-	58	533	
18000-18499	-	2	18	42	114	162	139	135	84	696	-	1	7	5	49	75	75	48	18	-	48	-	18	-	18	278	
18500-18999	-	2	10	35	92	151	130	101	49	570	-	3	4	13	44	76	77	64	24	-	64	-	24	-	24	305	
19000-19499	-	2	12	29	72	133	124	108	63	543	-	-	1	8	21	59	65	39	13	-	39	-	13	-	13	206	
19500-19999	-	-	10	13	54	113	131	117	69	507	-	1	3	10	20	55	47	37	15	-	37	-	15	-	15	188	
20000-20499	-	2	6	16	59	77	96	82	56	394	-	-	-	3	16	46	27	19	6	-	19	-	6	-	6	117	
20500-20999	-	1	9	11	48	80	83	85	47	364	-	1	-	-	11	35	23	21	8	-	21	-	8	-	8	102	
21000-21499	-	-	6	11	40	66	67	88	38	316	-	-	1	2	13	23	18	12	7	-	12	-	7	-	7	76	
21500-21999	-	-	3	9	26	55	64	86	52	295	-	-	3	2	7	25	20	12	5	-	12	-	5	-	5	74	
22000-22499	-	2	5	10	24	42	52	55	33	223	-	-	-	2	5	21	9	4	2	-	4	-	2	-	2	43	
22500-22999	-	-	3	7	27	56	46	35	27	201	-	-	3	-	4	16	7	5	1	-	5	-	1	-	1	36	
23000-23499	-	-	2	10	17	31	39	28	23	150	-	-	1	-	2	7	6	4	2	-	6	-	2	-	2	32	
23500-23999	-	3	3	3	17	37	33	34	14	144	-	-	-	-	4	4	10	7	2	-	7	-	2	-	2	27	
24000-24499	1	-	3	6	15	32	26	27	14	124	-	-	-	-	3	4	1	7	1	-	7	-	1	-	1	16	
24500-24999	-	-	2	6	11	23	22	11	10	85	-	1	-	1	1	2	6	1	-	-	1	-	-	-	-	1	12
25000-	-	3	5	31	90	139	152	114	72	606	-	-	4	6	18	23	23	14	11	-	14	-	11	-	11	99	
Samtliga	34	205	667	1275	2355	2869	2361	2160	1386	13312	25	228	424	614	1432	2014	1591	1185	535	8048							
Aritmetisk medellön	11961	14037	15127	16133	17256	18261	18974	19076	18992	17976	12432	13498	14559	15320	16308	17025	17299	17358	17415	16652							

Tabell 10 (forts) Heltidstjänstgörande statsanställda m fl med lönebeteckning I och C fördelade efter överenskommen lön, kön och ålder den 1 september 1990

l) Präster
l) Clergyman

Överens- kommen lön (kr)	Män										Summa	Kvinnor										Summa
	Ålder	-24	25-29	30-34	35-39	40-44	45-49	50-54	55-59	60-		Ålder	-24	25-29	30-34	35-39	40-44	45-49	50-54	55-59	60-	
- 7999	-	-	-	-	-	-	-	-	-	-	-	1	-	1	-	-	-	-	-	-	2	
8000- 8499	-	-	-	-	-	-	-	-	-	-	-	-	-	-	-	-	-	-	-	-	-	
8500- 8999	2	-	-	-	-	-	-	-	-	-	2	3	2	-	-	-	-	1	-	-	6	
9000- 9499	-	-	-	-	-	-	-	-	-	-	-	-	-	-	-	-	-	-	-	-	-	
9500- 9999	-	-	-	-	-	-	-	-	-	-	-	-	-	-	-	-	-	1	-	-	1	
10000-10499	-	-	-	-	-	-	-	-	-	-	-	-	-	-	-	-	-	-	-	-	-	
10500-10999	-	-	-	-	-	-	-	-	-	-	-	-	-	1	-	-	-	-	-	-	1	
11000-11499	1	10	4	-	-	1	-	-	-	16	-	3	1	-	2	-	2	1	-	9		
11500-11999	1	25	9	9	1	5	-	3	-	53	1	9	8	4	2	2	2	1	-	27		
12000-12499	-	2	4	5	3	2	1	-	1	18	-	3	1	3	4	1	1	-	-	13		
12500-12999	-	2	-	3	1	2	2	1	1	12	-	3	1	2	1	1	-	2	-	10		
13000-13499	-	8	15	11	4	2	3	1	-	44	-	-	1	-	1	-	1	-	-	5		
13500-13999	-	12	32	24	9	7	11	4	4	103	-	27	11	13	7	4	10	4	2	78		
14000-14499	-	8	36	27	21	14	14	16	7	143	-	15	26	13	9	14	5	2	2	86		
14500-14999	-	8	33	48	25	20	12	9	-	155	-	6	10	15	8	10	8	10	3	70		
15000-15499	-	9	28	56	63	29	18	19	15	237	-	7	9	26	14	11	10	9	5	91		
15500-15999	-	-	11	42	41	27	21	16	8	166	-	1	4	20	11	6	12	2	4	60		
16000-16499	-	1	12	33	45	29	22	24	17	183	-	-	2	6	14	14	3	6	5	50		
16500-16999	-	-	7	27	45	42	35	15	26	197	-	-	2	5	10	6	7	-	4	34		
17000-17499	-	1	4	28	29	39	32	28	32	193	-	-	1	5	8	7	5	6	2	34		
17500-17999	-	-	4	24	26	29	22	18	18	141	-	-	2	7	7	5	3	1	1	26		
18000-18499	-	-	1	17	37	29	31	25	33	173	-	-	-	8	3	5	2	2	2	22		
18500-18999	-	-	-	13	13	22	19	23	20	110	-	-	1	2	1	2	3	1	1	11		
19000-19499	-	-	3	5	19	17	21	20	21	106	-	-	-	2	1	2	1	-	-	6		
19500-19999	-	-	-	5	8	9	8	9	14	53	-	-	-	1	-	1	-	-	1	3		
20000-20499	-	-	1	1	3	12	7	13	16	53	-	-	-	1	-	-	-	1	-	2		
20500-20999	-	-	1	2	5	10	5	5	10	38	-	-	-	-	-	-	-	-	1	1		
21000-21499	-	-	-	-	5	6	3	4	6	24	-	-	-	-	-	-	-	-	-	-		
21500-21999	-	-	-	1	-	6	-	3	1	11	-	-	-	-	-	-	-	-	-	-		
22000-22499	-	-	-	-	2	3	3	1	3	12	-	-	-	-	-	-	-	-	-	-		
22500-22999	-	-	-	1	1	3	3	5	3	16	-	-	-	-	-	-	-	-	-	-		
23000-23499	-	-	-	-	1	2	1	3	-	7	-	-	-	-	-	-	-	-	-	-		
23500-23999	-	-	-	-	-	1	2	1	1	5	-	-	-	-	-	-	-	-	-	-		
24000-24499	-	-	-	-	-	1	-	-	1	2	-	-	-	-	-	-	-	-	-	-		
24500-24999	-	-	-	-	-	1	-	-	1	1	-	-	-	-	-	-	-	-	-	-		
25000-	-	-	-	1	-	1	1	2	5	10	-	-	-	-	-	1	-	-	-	1		
Samtliga	4	86	205	383	407	370	298	268	263	2284	5	76	82	133	103	92	75	50	33	649		
Aritmetisk medellön	10013	12996	14538	15712	16498	17121	17153	17494	18069	16531	9018	13353	14142	15371	15417	15749	15284	15168	16071	15001		

Tabell 10 (forts) Heltidstjänstgörande statsanställda m fl med lönebeteckning I och C fördelade efter överenskommen lön, kön och ålder den 1 september 1990

m) Allmänna försäkringskassor
m) Public insurance benefit societies

Överens- kommen lön (kr)	Män										Summa	Kvinnor										Summa						
	Ålder	-24	25-29	30-34	35-39	40-44	45-49	50-54	55-59	60-		Ålder	-24	25-29	30-34	35-39	40-44	45-49	50-54	55-59	60-							
- 7999	-	-	-	-	-	-	-	-	-	-	-	-	-	-	-	-	-	-	-	-	-	-	-	-	-	-	-	
8000- 8499	5	-	1	-	-	-	-	-	-	-	6	18	1	-	-	-	-	-	-	-	-	20	-	-	-	-	-	-
8500- 8999	2	1	1	-	-	-	-	-	-	-	4	21	2	1	1	-	-	-	-	-	-	26	-	-	-	-	-	-
9000- 9499	30	6	-	3	-	-	-	1	-	-	40	157	23	7	5	6	2	-	1	-	-	201	-	-	-	-	-	-
9500- 9999	44	17	8	3	5	8	2	-	1	88	211	73	24	15	17	13	6	3	1	-	363	-	-	-	-	-	-	-
10000-10499	20	23	16	11	6	4	2	5	-	87	87	78	41	26	34	23	9	8	-	306	-	-	-	-	-	-	-	
10500-10999	14	25	9	13	7	10	5	12	5	100	49	103	43	40	50	43	25	18	8	379	-	-	-	-	-	-	-	
11000-11499	4	18	43	36	23	19	14	24	19	200	21	63	183	153	192	180	105	93	19	1009	-	-	-	-	-	-	-	
11500-11999	4	7	56	67	47	27	21	14	12	255	15	53	224	322	409	344	280	204	51	1902	-	-	-	-	-	-	-	
12000-12499	1	9	49	65	35	13	7	11	7	197	7	47	132	189	242	184	142	99	23	1065	-	-	-	-	-	-	-	
12500-12999	2	15	47	94	46	25	15	16	12	272	1	22	98	188	280	238	190	83	22	1122	-	-	-	-	-	-	-	
13000-13499	-	1	49	117	81	36	31	14	8	337	2	15	82	196	357	336	219	143	24	1374	-	-	-	-	-	-	-	
13500-13999	-	5	25	78	74	34	20	10	4	250	-	3	37	120	220	212	142	91	15	840	-	-	-	-	-	-	-	
14000-14499	-	2	18	36	37	6	3	9	6	117	-	2	11	33	78	88	51	39	6	308	-	-	-	-	-	-	-	
14500-14999	-	1	7	27	27	20	3	5	2	92	-	2	8	24	63	67	43	17	3	227	-	-	-	-	-	-	-	
15000-15499	-	-	4	33	40	21	6	13	1	118	-	-	5	25	51	53	24	20	5	183	-	-	-	-	-	-	-	
15500-15999	-	-	4	28	38	18	16	13	5	122	-	-	6	12	33	45	26	18	1	141	-	-	-	-	-	-	-	
16000-16499	-	1	2	17	26	13	8	13	5	85	-	-	1	10	40	35	22	15	2	125	-	-	-	-	-	-	-	
16500-16999	-	-	2	7	22	8	6	4	2	51	-	-	4	6	15	35	14	5	-	79	-	-	-	-	-	-	-	
17000-17499	-	-	1	16	20	12	16	8	3	76	-	-	1	8	16	15	8	6	2	56	-	-	-	-	-	-	-	
17500-17999	-	-	-	7	23	10	8	16	8	72	-	-	1	4	10	16	11	8	1	51	-	-	-	-	-	-	-	
18000-18499	-	-	2	6	16	10	10	8	3	55	-	-	-	3	6	6	3	-	-	24	-	-	-	-	-	-	-	
18500-18999	-	-	1	6	13	8	6	10	1	45	-	-	-	2	3	5	11	1	1	23	-	-	-	-	-	-	-	
19000-19499	-	-	1	2	5	4	5	2	-	19	-	-	-	1	2	8	4	2	-	17	-	-	-	-	-	-	-	
19500-19999	-	-	-	4	14	7	11	8	4	48	-	-	1	1	2	3	4	2	1	14	-	-	-	-	-	-	-	
20000-20499	-	-	-	3	10	3	3	7	4	30	-	-	-	1	2	3	2	4	-	12	-	-	-	-	-	-	-	
20500-20999	-	-	-	2	2	4	5	3	1	17	-	-	-	-	1	1	1	-	-	4	-	-	-	-	-	-	-	
21000-21499	-	-	-	-	8	4	4	3	3	22	-	-	-	-	1	3	2	2	-	8	-	-	-	-	-	-	-	
21500-21999	-	-	-	2	-	2	1	6	2	13	-	-	-	-	1	2	1	1	-	5	-	-	-	-	-	-	-	
22000-22499	-	-	-	1	1	2	4	4	2	14	-	-	-	-	-	4	3	-	-	7	-	-	-	-	-	-	-	
22500-22999	-	-	-	-	2	4	2	2	2	12	-	-	-	-	-	1	1	1	-	3	-	-	-	-	-	-	-	
23000-23499	-	-	-	-	2	3	-	3	2	10	-	-	-	-	-	1	-	-	-	1	-	-	-	-	-	-	-	
23500-23999	-	-	-	-	3	2	2	4	-	11	-	-	-	-	1	-	-	-	-	1	-	-	-	-	-	-	-	
24000-24499	-	-	-	-	-	2	2	4	2	10	-	-	-	-	-	2	1	-	-	3	-	-	-	-	-	-	-	
24500-24999	-	-	-	-	1	1	-	1	1	4	-	-	-	-	1	1	-	-	-	2	-	-	-	-	-	-	-	
25000-	-	-	1	1	2	11	5	7	12	39	-	-	-	1	-	4	-	1	-	6	-	-	-	-	-	-	-	
Samtliga	126	131	347	685	636	351	244	259	139	2918	589	487	910	1386	2133	1973	1355	889	185	9907	-	-	-	-	-	-	-	
Aritmetisk medellön	9892	11145	12551	13569	14732	15253	15568	16023	16310	14152	9819	10942	12009	12550	12863	13146	13053	12944	12633	12551	-	-	-	-	-	-	-	

Tabell 10 (forts) Heltidstjänstgörande statsanställda m fl med lönebeteckning I och C fördelade efter överenskommen lön, kön och ålder den 1 september 1990

n) Övrig statligt löner reglerad verksamhet
n) State-subsidized activities

Överens- kommen lön (kr)	Män Ålder									Summa	Kvinnor Ålder									Summa
	-24	25-29	30-34	35-39	40-44	45-49	50-54	55-59	60-		-24	25-29	30-34	35-39	40-44	45-49	50-54	55-59	60-	
- 7999	-	-	-	-	-	-	-	-	-	-	1	-	1	-	-	-	-	-	-	2
8000- 8499	5	3	1	-	1	-	-	2	2	14	18	1	-	-	1	2	3	2	27	
8500- 8999	4	3	5	2	-	-	-	-	-	14	26	13	5	3	4	5	1	1	62	
9000- 9499	111	68	49	53	29	17	9	4	1	341	280	91	79	63	61	53	18	7	657	
9500- 9999	80	57	37	32	24	18	10	3	2	263	264	117	48	50	50	38	13	15	597	
10000-10499	35	37	37	34	20	13	7	9	3	195	109	126	70	49	58	41	19	13	490	
10500-10999	134	152	101	82	55	43	23	22	18	630	334	387	147	122	124	139	70	53	1398	
11000-11499	41	163	156	98	78	45	28	32	33	674	179	508	341	239	277	236	131	101	2040	
11500-11999	43	181	211	193	115	78	50	37	17	925	95	504	487	462	549	454	354	238	3219	
12000-12499	28	163	338	302	166	97	42	27	24	1187	78	540	623	449	492	398	234	146	2994	
12500-12999	11	136	332	319	173	82	45	27	19	1144	31	293	518	429	502	425	304	117	40	
13000-13499	12	116	347	444	298	146	59	30	15	1467	16	249	556	565	641	539	347	200	47	
13500-13999	4	107	362	657	416	195	94	37	26	1898	8	206	926	1463	780	567	396	202	76	
14000-14499	4	78	406	814	883	299	133	73	40	2730	6	103	613	2083	1816	625	383	243	106	
14500-14999	4	42	275	676	835	368	122	70	20	2412	1	62	258	924	1742	634	324	223	103	
15000-15499	1	39	238	630	1025	562	199	108	68	2870	6	53	162	707	1948	1061	434	311	127	
15500-15999	2	20	156	432	1058	985	339	181	139	3312	1	23	114	413	1875	2022	670	447	225	
16000-16499	1	20	132	334	761	1034	536	288	126	3232	1	17	67	213	1011	1817	870	460	243	
16500-16999	1	20	90	260	649	999	1034	1279	1048	5380	1	14	54	154	648	2222	2787	3141	1881	
17000-17499	-	10	66	225	511	741	673	678	408	3312	3	13	33	94	411	881	859	793	330	
17500-17999	1	9	65	155	431	599	609	709	449	3027	3	7	31	60	267	682	716	673	331	
18000-18499	-	6	43	136	346	479	493	470	289	2262	1	9	13	50	187	381	368	310	131	
18500-18999	-	8	29	98	270	404	362	346	174	1691	2	6	11	36	132	260	258	197	66	
19000-19499	-	4	30	66	213	386	349	433	266	1747	-	2	3	29	98	211	169	121	62	
19500-19999	-	1	19	57	158	282	277	278	162	1234	-	3	8	19	80	160	130	105	38	
20000-20499	-	2	23	49	142	211	210	195	152	984	-	1	5	15	46	126	81	61	26	
20500-20999	-	2	15	33	105	174	147	145	77	698	-	2	2	7	36	83	62	40	18	
21000-21499	1	3	15	20	94	147	128	142	72	622	1	1	4	8	27	62	45	31	13	
21500-21999	-	1	7	22	57	113	106	130	75	511	-	1	4	3	22	48	45	29	12	
22000-22499	-	2	6	15	55	80	91	78	56	383	-	1	1	4	19	37	30	11	6	
22500-22999	-	1	5	14	51	91	84	58	40	344	-	-	5	5	15	26	19	11	7	
23000-23499	-	-	4	17	40	59	61	55	36	272	-	-	2	3	6	20	24	12	5	
23500-23999	-	3	4	8	33	61	54	55	19	237	-	1	1	3	11	17	18	17	7	
24000-24499	1	-	3	10	29	52	39	44	21	199	-	-	1	2	6	11	8	11	1	
24500-24999	-	-	5	10	20	31	31	18	15	130	-	1	-	3	4	10	11	4	1	
25000-	-	6	13	56	151	230	202	155	120	933	1	5	8	14	42	66	50	35	28	
Samtliga	524	1463	3625	6353	9292	9121	6646	6218	4032	47274	1466	3359	5201	8743	13987	14357	10254	8382	4105	69854
Aritmetisk medellön	10668	12603	14043	14975	16241	17342	17991	18192	18177	16608	10589	12163	13235	14077	14943	15806	16180	16443	16673	15123

Tabell 10 (forts) Heltidstjänstgörande statsanställda m fl med lönebeteckning I och C fördelade efter överenskommen lön, kön och ålder den 1 september 1990

- o) Samtliga
o) All employees

Överens- kommen lön (kr)	Män										Summa	Kvinnor										Summa
	Ålder	-24	25-29	30-34	35-39	40-44	45-49	50-54	55-59	60-		Ålder	-24	25-29	30-34	35-39	40-44	45-49	50-54	55-59	60-	
- 7999	120	8	2	4	4	3	-	1	1	1	143	195	41	34	30	17	10	1	2	4	334	
8000-8499	254	12	9	-	5	-	1	4	3	288	468	64	65	47	15	10	4	7	3	683		
8500-8999	1287	148	32	19	10	4	4	2	4	1510	1436	169	150	86	61	30	11	8	8	1959		
9000-9499	1493	346	119	85	54	34	20	10	6	2167	2053	528	248	192	160	109	40	13	10	3353		
9500-9999	1334	559	224	134	97	60	46	26	11	2491	2013	986	372	271	252	168	92	53	17	4224		
10000-10499	1557	876	417	296	212	136	91	62	33	3680	1755	1556	617	413	432	351	181	98	60	5463		
10500-10999	1753	1449	859	626	518	406	353	312	214	6490	1637	2196	1380	982	1142	984	662	514	288	9785		
11000-11499	1485	1890	1414	1110	973	823	690	655	352	9392	1090	2173	1997	1579	1876	1823	1289	1105	571	13503		
11500-11999	1437	2367	2143	1849	1664	1303	1172	1108	387	13430	788	1751	1922	1974	2704	2522	1953	1681	894	16189		
12000-12499	902	2626	2458	2062	1925	1585	1360	1306	449	14673	536	1789	1900	1845	2677	2389	1691	1562	820	15209		
12500-12999	562	2215	2770	2419	2375	1949	1537	1374	470	15671	292	1118	1491	1556	2267	2079	1608	1246	609	12266		
13000-13499	428	1982	2725	2614	3029	2480	1759	1571	523	17111	188	1052	1422	1591	2157	2057	1567	1224	557	11815		
13500-13999	263	1518	2264	2486	2747	2311	1592	1286	516	14983	107	725	1525	2106	1814	1563	1181	850	421	10292		
14000-14499	166	1230	2061	2598	3151	2399	1736	1383	536	15260	66	505	1119	2558	2652	1393	991	745	381	10410		
14500-14999	112	919	1734	2226	2851	2292	1460	1191	477	13262	34	375	664	1301	2331	1240	764	543	285	7537		
15000-15499	62	765	1624	2022	2863	2292	1514	1217	514	12873	23	302	527	1053	2460	1554	780	570	241	7510		
15500-15999	61	511	1327	1770	2672	2616	1454	1175	609	12195	16	177	360	672	2266	2412	923	631	341	7798		
16000-16499	33	380	1138	1586	2273	2464	1516	1075	495	10960	8	149	319	446	1335	2193	1082	623	326	6481		
16500-16999	41	306	840	1200	1880	2240	1808	1949	1401	11665	8	101	220	325	946	2509	2981	3268	1952	12310		
17000-17499	32	210	658	1030	1581	1865	1429	1271	682	8758	6	75	151	241	647	1202	1066	917	399	4704		
17500-17999	21	169	512	756	1332	1512	1189	1185	716	7392	13	55	112	177	480	912	866	760	376	3751		
18000-18499	20	129	389	734	1172	1292	1006	842	501	6085	3	38	94	139	367	605	494	396	180	2316		
18500-18999	10	104	333	596	899	1130	834	687	359	4952	4	24	67	120	266	462	375	279	95	1694		
19000-19499	15	65	302	497	845	1060	772	757	437	4750	2	16	52	109	213	344	257	172	91	1256		
19500-19999	5	57	195	364	654	794	624	548	306	3547	-	14	37	69	169	272	191	140	59	951		
20000-20499	15	45	186	331	599	707	537	458	288	3166	2	3	33	81	148	227	136	97	51	778		
20500-20999	20	37	144	255	477	610	419	340	194	2496	-	7	25	50	95	176	111	69	28	561		
21000-21499	7	41	117	239	479	563	404	326	187	2363	2	3	17	46	87	150	99	51	24	479		
21500-21999	6	37	101	249	414	474	320	305	176	2082	1	4	20	47	83	145	78	51	21	450		
22000-22499	6	24	91	176	393	453	334	245	156	1878	-	5	15	32	64	109	71	29	16	341		
22500-22999	3	19	62	147	351	404	282	220	125	1613	-	3	16	33	67	75	59	38	16	307		
23000-23499	3	7	60	136	292	368	273	206	132	1477	-	3	8	22	46	75	63	21	12	250		
23500-23999	2	17	35	118	243	354	238	183	110	1300	-	5	10	18	44	60	36	31	14	219		
24000-24499	4	16	48	118	251	307	230	184	93	1251	-	1	8	12	44	55	27	22	5	174		
24500-24999	1	12	34	81	192	241	189	131	80	961	1	2	5	22	22	45	24	18	4	143		
25000-	7	47	203	680	1709	2623	2164	1654	1260	10347	2	8	32	92	243	352	216	132	106	1183		
Samtliga	13527	21143	27630	31613	41186	40154	29357	25249	12803	242662	12750	16025	17034	20337	30649	30662	21970	17966	9285	176678		
Aritmetisk medellön	10894	12914	14177	15112	16057	16869	16950	16791	17738	15566	10246	11880	12789	13507	14126	14743	14810	14782	14824	13738		

Tabell 11 Statsanställda m fl med lönebeteckning I och C vid vissa myndigheter fördelade efter genomsnittslöner och lönesummor åren 1989-1990
 Full-time government employees etc in receipt of a schemed salary at certain authorities, by average salaries and by amount of salaries in 1989-1990

	Heltidsanställda				Deltidsanställda			
	1989	1990	Förändr Absolut	89-90 Proc	1989	1990	Förändr Absolut	89-90 Proc
ALLMÄNNA CIVILFÖRVALTNINGEN								
(UTOM POLISVÄSENDET OCH FÖRSVARSVÄSENDET)								
1 Antal	112559	120594	+8035	+7,1	35118	30462	-4656	-13,3
Lönesummor (1000-tal kr)								
2 Månadslön	1429412	1773619	+344207	+24,1	251680	249402	-2278	-0,9
3 Fasta lönetillägg	23902	11390	-12512	-52,3	2628	975	-1653	-62,9
4 Fast lön (2+3)	1453315	1785009	+331694	+22,8	254308	250377	-3931	-1,5
5 Övriga lönetillägg	15853	18741	+2888	+18,2	2966	3187	+221	+7,5
6 Överenskommen lön (4+5)	1469167	1803749	+334582	+22,8	257274	253564	-3710	-1,4
7 Avdrag	76835	117336	+40501	+52,7	11504	13967	+2463	+21,4
8 Utbetalad lön (6-7)	1392332	1686413	+294081	+21,1	245770	239597	-6173	-2,5
Genomsnitt (kr)								
9 Månadslön	12699	14707	+2008	+15,8	7167	8187	+1020	+14,2
10 Fasta lönetillägg	212	94	-118	-55,7	75	32	-43	-57,3
11 Fast lön (9+10)	12912	14802	+1990	+14,6	7242	8219	+977	+13,5
12 Övriga lönetillägg	141	155	+14	+9,9	84	105	+21	+25,0
13 Överenskommen lön(11+12)	13052	14957	+1905	+14,6	7326	8324	+998	+13,6
14 Avdrag	683	973	+290	+42,5	328	459	+131	+39,9
15 Utbetalad lön (13-14)	12370	13984	+1614	+13,0	6998	7865	+867	+12,4
POLISVÄSENDET								
1 Antal	21883	22985	+1102	+5,0	3100	2935	-165	-5,3
Lönesummor (1000-tal kr)								
2 Månadslön	248380	308967	+60587	+24,4	21459	23483	+2024	+9,4
3 Fasta lönetillägg	9638	12852	+3214	+33,3	401	675	+274	+68,3
4 Fast lön (2+3)	258018	321819	+63801	+24,7	21860	24158	+2298	+10,5
5 Övriga lönetillägg	14413	16504	+2091	+14,5	788	832	+44	+5,6
6 Överenskommen lön (4+5)	272431	338323	+65892	+24,2	22648	24989	+2341	+10,3
7 Avdrag	8981	14878	+5897	+65,7	907	1145	+238	+26,2
8 Utbetalad lön (6-7)	263450	323445	+59995	+22,8	21742	23845	+2103	+9,7
Genomsnitt (kr)								
9 Månadslön	11350	13442	+2092	+18,4	6922	8001	+1079	+15,6
10 Fasta lönetillägg	440	559	+119	+27,0	129	230	+101	+78,3
11 Fast lön (9+10)	11791	14001	+2210	+18,7	7052	8231	+1179	+16,7
12 Övriga lönetillägg	659	718	+59	+9,0	254	283	+29	+11,4
13 Överenskommen lön(11+12)	12449	14719	+2270	+18,2	7306	8514	+1208	+16,5
14 Avdrag	410	647	+237	+57,8	292	390	+98	+33,6
15 Utbetalad lön (13-14)	12039	14072	+2033	+16,9	7013	8124	+1111	+15,8
FÖRSVARSVÄSENDET								
1 Antal	37510	37889	+379	+1,0	3676	3292	-384	-10,4
Lönesummor (1000-tal kr)								
2 Månadslön	446610	528368	+81758	+18,3	25292	25464	+172	+0,7
3 Fasta lönetillägg	27594	21936	-5658	-20,5	366	299	-67	-18,3
4 Fast lön (2+3)	474205	550305	+76100	+16,0	25658	25763	+105	+0,4
5 Övriga lönetillägg	13759	14693	+934	+6,8	737	814	+77	+10,4
6 Överenskommen lön (4+5)	487964	564997	+77033	+15,8	26396	26577	+181	+0,7
7 Avdrag	16092	25172	+9080	+56,4	1301	1612	+311	+23,9
8 Utbetalad lön (6-7)	471872	539826	+67954	+14,4	25095	24964	-131	-0,5
Genomsnitt (kr)								
9 Månadslön	11906	13945	+2039	+17,1	6880	7735	+855	+12,4
10 Fasta lönetillägg	736	579	-157	-21,3	100	91	-9	-9,0
11 Fast lön (9+10)	12642	14524	+1882	+14,9	6980	7826	+846	+12,1
12 Övriga lönetillägg	367	388	+21	+5,7	201	247	+46	+22,9
13 Överenskommen lön(11+12)	13009	14912	+1903	+14,6	7181	8073	+892	+12,4
14 Avdrag	429	664	+235	+54,8	354	490	+136	+38,4
15 Utbetalad lön (13-14)	12580	14248	+1668	+13,3	6827	7583	+756	+11,1

Tabell 11 (forts) Statsanställda m fl med lönebeteckning I och C vid vissa myndigheter fördelade efter genomsnittslöner och lönesummor åren 1989-1990

POSTEN	Heltidsanställda				Deltidsanställda			
	1989	1990	Förändr Absolut	89-90 Proc	1989	1990	Förändr Absolut	89-90 Proc
POSTEN								
1 Antal	43034	46100	+3066	+7,1	16224	13287	-2937	-18,1
Lönesummor (1000-tal kr)								
2 Månadslön	464715	542857	+78142	+16,8	104799	93228	-11571	-11,0
3 Fasta lönetillägg	5762	21435	+15673	+272,0	914	2581	+1667	+182,4
4 Fast lön (2+3)	470477	564292	+93815	+19,9	105713	95809	-9904	-9,4
5 Övriga lönetillägg	24375	15510	-8865	-36,4	9728	8185	-1543	-15,9
6 Överenskommen lön (4+5)	494852	579802	+84950	+17,2	115441	103994	-11447	-9,9
7 Avdrag	23375	25729	+2354	+10,1	6842	5941	-901	-13,2
8 Utbetalad lön (6-7)	471477	554073	+82596	+17,5	108599	98053	-10546	-9,7
Genomsnitt (kr)								
9 Månadslön	10799	11776	+977	+9,0	6460	7016	+556	+8,6
10 Fasta lönetillägg	134	465	+331	+247,0	56	194	+138	+246,4
11 Fast lön (9+10)	10933	12241	+1308	+12,0	6516	7211	+695	+10,7
12 Övriga lönetillägg	566	336	-230	-40,6	600	616	+16	+2,7
13 Överenskommen lön(11+12)	11499	12577	+1078	+9,4	7115	7827	+712	+10,0
14 Avdrag	543	558	+15	+2,8	422	447	+25	+5,9
15 Utbetalad lön (13-14)	10956	12019	+1063	+9,7	6694	7380	+686	+10,2
STATENS JÄRNVÄGAR								
1 Antal	25615	23388	-2227	-8,7	940	712	-228	-24,3
Lönesummor (1000-tal kr)								
2 Månadslön	275885	285983	+10098	+3,7	6357	5562	-795	-12,5
3 Fasta lönetillägg	2165	3147	+982	+45,4	28	26	-2	-7,1
4 Fast lön (2+3)	278050	289130	+11080	+4,0	6385	5588	-797	-12,5
5 Övriga lönetillägg	18353	19584	+1231	+6,7	253	297	+44	+17,4
6 Överenskommen lön (4+5)	296403	308714	+12311	+4,2	6638	5885	-753	-11,3
7 Avdrag	11212	13455	+2243	+20,0	305	270	-35	-11,5
8 Utbetalad lön (6-7)	285191	295260	+10069	+3,5	6334	5615	-719	-11,4
Genomsnitt (kr)								
9 Månadslön	10770	12228	+1458	+13,5	6763	7811	+1048	+15,5
10 Fasta lönetillägg	85	135	+50	+58,8	30	37	+7	+23,3
11 Fast lön (9+10)	10855	12362	+1507	+13,9	6793	7848	+1055	+15,5
12 Övriga lönetillägg	716	837	+121	+16,9	269	417	+148	+55,0
13 Överenskommen lön(11+12)	11571	13200	+1629	+14,1	7062	8265	+1203	+17,0
14 Avdrag	438	575	+137	+31,3	324	379	+55	+17,0
15 Utbetalad lön (13-14)	11134	12624	+1490	+13,4	6738	7886	+1148	+17,0
TELEVERKET								
1 Antal	35757	37097	+1340	+3,7	6146	4997	-1149	-18,7
Lönesummor (1000-tal kr)								
2 Månadslön	419496	503879	+84383	+20,1	45579	42596	-2983	-6,5
3 Fasta lönetillägg	10495	1126	-9369	-89,3	348	84	-264	-75,9
4 Fast lön (2+3)	429990	505005	+75015	+17,4	45926	42680	-3246	-7,1
5 Övriga lönetillägg	21793	30367	+8574	+39,3	2731	2918	+187	+6,8
6 Överenskommen lön (4+5)	451783	535372	+83589	+18,5	48657	45598	-3059	-6,3
7 Avdrag	19883	33134	+13251	+66,6	2309	11923	+9614	+416,4
8 Utbetalad lön (6-7)	431901	502237	+70336	+16,3	46349	33675	-12674	-27,3
Genomsnitt (kr)								
9 Månadslön	11732	13583	+1851	+15,8	7416	8524	+1108	+14,9
10 Fasta lönetillägg	294	30	-264	-89,8	57	17	-40	-70,2
11 Fast lön (9+10)	12025	13613	+1588	+13,2	7473	8541	+1068	+14,3
12 Övriga lönetillägg	609	819	+210	+34,5	444	584	+140	+31,5
13 Överenskommen lön(11+12)	12635	14432	+1797	+14,2	7917	9125	+1208	+15,3
14 Avdrag	556	893	+337	+60,6	376	2386	+2010	+534,6
15 Utbetalad lön (13-14)	12079	13538	+1459	+12,1	7541	6739	-802	-10,6

Tabell 11 (forts) Statsanställda m fl med lönebeteckning I och C vid vissa myndigheter fördelade efter genomsnittslöner och lönesummor åren 1989-1990

	Heltidsanställda				Deltidsanställda			
	1989	1990	Förändr Absolut	89-90 Proc	1989	1990	Förändr Absolut	89-90 Proc
VATTENFALL								
1 Antal	7009	6136	-873	-12,5	803	685	-118	-14,7
Lönesummor (1000-tal kr)								
2 Månadslön	90281	93958	+3677	+4,1	6033	5865	-168	-2,8
3 Fasta lönetillägg	5465	3471	-1994	-36,5	149	82	-67	-45,0
4 Fast lön (2+3)	95746	97430	+1684	+1,8	6183	5948	-235	-3,8
5 Övriga lönetillägg	9107	7214	-1893	-20,8	519	328	-191	-36,8
6 Överenskommen lön (4+5)	104853	104644	-209	-0,2	6702	6276	-426	-6,4
7 Avdrag	3006	4003	+997	+33,2	280	442	+162	+57,9
8 Utbetald lön (6-7)	101847	100641	-1206	-1,2	6422	5834	-588	-9,2
Genomsnitt (kr)								
9 Månadslön	12881	15313	+2432	+18,9	7513	8563	+1050	+14,0
10 Fasta lönetillägg	780	566	-214	-27,4	186	120	-66	-35,5
11 Fast lön (9+10)	13660	15878	+2218	+16,2	7699	8683	+984	+12,8
12 Övriga lönetillägg	1299	1176	-123	-9,5	646	479	-167	-25,9
13 Överenskommen lön(11+12)	14960	17054	+2094	+14,0	8346	9162	+816	+9,8
14 Avdrag	429	652	+223	+52,0	349	646	+297	+85,1
15 Utbetald lön (13-14)	14531	16402	+1871	+12,9	7997	8516	+519	+6,5
SUMMA AFFÄRSVERKEN								
1 Antal	119433	120744	+1311	+1,1	25180	20658	-4522	-18,0
Lönesummor (1000-tal kr)								
2 Månadslön	1351602	1546702	+195100	+14,4	170537	155722	-14815	-8,7
3 Fasta lönetillägg	28869	30936	+2067	+7,2	1689	2806	+1117	+66,1
4 Fast lön (2+3)	1380471	1577638	+197167	+14,3	172226	158528	-13698	-8,0
5 Övriga lönetillägg	78357	78274	-83	-0,1	13698	12080	-1618	-11,8
6 Överenskommen lön (4+5)	1458827	1655912	+197085	+13,5	185924	170608	-15316	-8,2
7 Avdrag	61176	81216	+20040	+32,8	10091	19190	+9099	+90,2
8 Utbetald lön (6-7)	1397651	1574695	+177044	+12,7	175833	151418	-24415	-13,9
Genomsnitt (kr)								
9 Månadslön	11317	12810	+1493	+13,2	6773	7538	+765	+11,3
10 Fasta lönetillägg	242	256	+14	+5,8	67	136	+69	+103,0
11 Fast lön (9+10)	11559	13066	+1507	+13,0	6840	7674	+834	+12,2
12 Övriga lönetillägg	656	648	-8	-1,2	544	585	+41	+7,5
13 Överenskommen lön(11+12)	12215	13714	+1499	+12,3	7384	8259	+875	+11,8
14 Avdrag	512	673	+161	+31,4	401	929	+528	+131,7
15 Utbetald lön (13-14)	11702	13042	+1340	+11,5	6983	7330	+347	+5,0
SUMMA STATLIG VERKSAMHET								
1 Antal	291385	302212	+10827	+3,7	67074	57347	-9727	-14,5
Lönesummor (1000-tal kr)								
2 Månadslön	3476004	4157656	+681652	+19,6	468968	454072	-14896	-3,2
3 Fasta lönetillägg	90003	77114	-12889	-14,3	5085	4754	-331	-6,5
4 Fast lön (2+3)	3566008	4234770	+668762	+18,8	474053	458826	-15227	-3,2
5 Övriga lönetillägg	122382	128212	+5830	+4,8	18190	16913	-1277	-7,0
6 Överenskommen lön (4+5)	3688390	4362982	+674592	+18,3	492242	475738	-16504	-3,4
7 Avdrag	163085	238602	+75517	+46,3	23803	35914	+12111	+50,9
8 Utbetald lön (6-7)	3525305	4124380	+599075	+17,0	468440	439824	-28616	-6,1
Genomsnitt (kr)								
9 Månadslön	11929	13757	+1828	+15,3	6992	7918	+926	+13,2
10 Fasta lönetillägg	309	255	-54	-17,5	76	83	+7	+9,2
11 Fast lön (9+10)	12238	14013	+1775	+14,5	7068	8001	+933	+13,2
12 Övriga lönetillägg	420	424	+4	+1,0	271	295	+24	+8,9
13 Överenskommen lön(11+12)	12658	14437	+1779	+14,1	7339	8296	+957	+13,0
14 Avdrag	560	790	+230	+41,1	355	626	+271	+76,3
15 Utbetald lön (13-14)	12098	13647	+1549	+12,8	6984	7670	+686	+9,8

Tabell 11 (forts) Statsanställda m fl med lönebeteckning I och C vid vissa myndigheter fördelade efter genomsnittslöner och lönesummor åren 1989-1990

	Heltidsanställda				Deltidsanställda			
	1989	1990	Förändr Absolut	89-90 Proc	1989	1990	Förändr Absolut	89-90 Proc
GRUNDSKOLOR								
1 Antal	68439	70968	+2529	+3,7	29155	27925	-1230	-4,2
Lönesummor (1000-tal kr)								
2 Månadslön	884960	1057031	+172071	+19,4	276915	305006	+28091	+10,1
3 Fasta lönetillägg	42366	49334	+6968	+16,4	13711	13720	+9	+0,1
4 Fast lön (2+3)	927326	1106365	+179039	+19,3	290626	318726	+28100	+9,7
5 Övriga lönetillägg	1839	2120	+281	+15,3	430	474	+44	+10,2
6 Överenskommen lön (4+5)	929165	1108486	+179321	+19,3	291056	319200	+28144	+9,7
7 Avdrag	55279	84122	+28843	+52,2	17654	13494	-4160	-23,6
8 Utbetald lön (6-7)	873887	1024364	+150477	+17,2	273402	305706	+32304	+11,8
Genomsnitt (kr)								
9 Månadslön	12931	14894	+1963	+15,2	9498	10922	+1424	+15,0
10 Fasta lönetillägg	619	695	+76	+12,3	470	491	+21	+4,5
11 Fast lön (9+10)	13550	15590	+2040	+15,1	9968	11414	+1446	+14,5
12 Övriga lönetillägg	27	30	+3	+11,1	15	17	+2	+13,3
13 Överenskommen lön(11+12)	13577	15620	+2043	+15,0	9983	11431	+1448	+14,5
14 Avdrag	808	1185	+377	+46,7	606	483	-123	-20,3
15 Utbetald lön (13-14)	12769	14434	+1665	+13,0	9378	10947	+1569	+16,7
GYMNASIESKOLOR								
1 Antal	20739	21360	+621	+3,0	5674	5726	+52	+0,9
Lönesummor (1000-tal kr)								
2 Månadslön	285782	336069	+50287	+17,6	52565	60049	+7484	+14,2
3 Fasta lönetillägg	30747	36205	+5458	+17,8	4244	4767	+523	+12,3
4 Fast lön (2+3)	316529	372274	+55745	+17,6	56809	64817	+8008	+14,1
5 Övriga lönetillägg	808	1049	+241	+29,8	145	174	+29	+20,0
6 Överenskommen lön (4+5)	317337	373323	+55986	+17,6	56954	64990	+8036	+14,1
7 Avdrag	13609	20216	+6607	+48,5	3385	2976	-409	-12,1
8 Utbetald lön (6-7)	303728	353107	+49379	+16,3	53569	62015	+8446	+15,8
Genomsnitt (kr)								
9 Månadslön	13780	15734	+1954	+14,2	9264	10487	+1223	+13,2
10 Fasta lönetillägg	1483	1695	+212	+14,3	748	833	+85	+11,4
11 Fast lön (9+10)	15262	17429	+2167	+14,2	10012	11320	+1308	+13,1
12 Övriga lönetillägg	39	49	+10	+25,6	26	30	+4	+15,4
13 Överenskommen lön(11+12)	15301	17478	+2177	+14,2	10038	11350	+1312	+13,1
14 Avdrag	656	946	+290	+44,2	597	520	-77	-12,9
15 Utbetald lön (13-14)	14645	16531	+1886	+12,9	9441	10830	+1389	+14,7
PRÄSTER								
1 Antal	2954	2933	-21	-0,7	146	90	-56	-38,4
Lönesummor (1000-tal kr)								
2 Månadslön	38234	46698	+8464	+22,1	951	817	-134	-14,1
3 Fasta lönetillägg	271	459	+188	+69,4	7	11	+4	+57,1
4 Fast lön (2+3)	38505	47157	+8652	+22,5	958	828	-130	-13,6
5 Övriga lönetillägg	124	338	+214	+172,6	2	6	+4	+200,0
6 Överenskommen lön (4+5)	38629	47495	+8866	+23,0	960	834	-126	-13,1
7 Avdrag	914	1443	+529	+57,9	19	35	+16	+84,2
8 Utbetald lön (6-7)	37715	46052	+8337	+22,1	941	799	-142	-15,1
Genomsnitt (kr)								
9 Månadslön	12943	15922	+2979	+23,0	6511	9079	+2568	+39,4
10 Fasta lönetillägg	92	156	+64	+69,6	51	120	+69	+135,3
11 Fast lön (9+10)	13035	16078	+3043	+23,3	6561	9200	+2639	+40,2
12 Övriga lönetillägg	42	115	+73	+173,8	13	69	+56	+430,8
13 Överenskommen lön(11+12)	13077	16193	+3116	+23,8	6574	9268	+2694	+41,0
14 Avdrag	309	492	+183	+59,2	128	390	+262	+204,7
15 Utbetald lön (13-14)	12768	15701	+2933	+23,0	6446	8878	+2432	+37,7

Tabell 11 (forts) Statsanställda m fl med lönebeteckning I och C vid vissa myndigheter fördelade efter genomsnittslöner och lönesummor åren 1989-1990

	Heltidsanställda				Deltidsanställda			
	1989	1990	Förändr Absolut	89-90 Proc	1989	1990	Förändr Absolut	89-90 Proc
ALLMÄNNA FÖRSÄKRINGSKASSOR								
1 Antal	12658	12825	+167	+1,3	6175	5903	-272	-4,4
Lönesummor (1000-tal kr)								
2 Månadslön	145354	162599	+17245	+11,9	47190	49539	+2349	+5,0
3 Fasta lönetillägg	410	2329	+1919	+468,0	102	564	+462	+452,9
4 Fast lön (2+3)	145764	164928	+19164	+13,1	47292	50103	+2811	+5,9
5 Övriga lönetillägg	606	712	+106	+17,5	489	479	-10	-2,0
6 Överenskommen lön (4+5)	146370	165641	+19271	+13,2	47781	50582	+2801	+5,9
7 Avdrag	8135	11692	+3557	+43,7	3253	3449	+196	+6,0
8 Utbetald lön (6-7)	138235	153948	+15713	+11,4	44529	47133	+2604	+5,8
Genomsnitt (kr)								
9 Månadslön	11483	12678	+1195	+10,4	7642	8392	+750	+9,8
10 Fasta lönetillägg	32	182	+150	+468,8	17	96	+79	+464,7
11 Fast lön (9+10)	11516	12860	+1344	+11,7	7659	8488	+829	+10,8
12 Övriga lönetillägg	48	56	+8	+16,7	79	81	+2	+2,5
13 Överenskommen lön(11+12)	11563	12915	+1352	+11,7	7738	8569	+831	+10,7
14 Avdrag	643	912	+269	+41,8	527	584	+57	+10,8
15 Utbetald lön (13-14)	10921	12004	+1083	+9,9	7211	7985	+774	+10,7
SUMMA ÖVRIG STATLIGT LÖNE- REGLERAD VERKSAMHET								
1 Antal	113445	117128	+3683	+3,2	44151	42755	-1396	-3,2
Lönesummor (1000-tal kr)								
2 Månadslön	1470658	1741643	+270985	+18,4	403403	445824	+42421	+10,5
3 Fasta lönetillägg	78217	94624	+16407	+21,0	19743	21371	+1628	+8,2
4 Fast lön (2+3)	1548875	1836268	+287393	+18,6	423145	467195	+44050	+10,4
5 Övriga lönetillägg	4260	5313	+1053	+24,7	1443	1582	+139	+9,6
6 Överenskommen lön (4+5)	1553136	1841581	+288445	+18,6	424589	468778	+44189	+10,4
7 Avdrag	83912	125883	+41971	+50,0	25904	21623	-4281	-16,5
8 Utbetald lön (6-7)	1469224	1715698	+246474	+16,8	398685	447155	+48470	+12,2
Genomsnitt (kr)								
9 Månadslön	12964	14870	+1906	+14,7	9137	10427	+1290	+14,1
10 Fasta lönetillägg	689	808	+119	+17,3	447	500	+53	+11,9
11 Fast lön (9+10)	13653	15677	+2024	+14,8	9584	10927	+1343	+14,0
12 Övriga lönetillägg	38	45	+7	+18,4	33	37	+4	+12,1
13 Överenskommen lön(11+12)	13691	15723	+2032	+14,8	9617	10964	+1347	+14,0
14 Avdrag	740	1075	+335	+45,3	587	506	-81	-13,8
15 Utbetald lön (13-14)	12951	14648	+1697	+13,1	9030	10459	+1429	+15,8
SAMTLIGA								
1 Antal	404830	419340	+14510	+3,6	111225	100102	-11123	-10,0
Lönesummor (1000-tal kr)								
2 Månadslön	4946662	5899299	+952637	+19,3	872370	899896	+27526	+3,2
3 Fasta lönetillägg	168221	171739	+3518	+2,1	24828	26125	+1297	+5,2
4 Fast lön (2+3)	5114883	6071038	+956155	+18,7	897198	926021	+28823	+3,2
5 Övriga lönetillägg	126643	133525	+6882	+5,4	19633	18495	-1138	-5,8
6 Överenskommen lön (4+5)	5241526	6204563	+963037	+18,4	916831	944516	+27685	+3,0
7 Avdrag	246997	364485	+117488	+47,6	49706	57537	+7831	+15,8
8 Utbetald lön (6-7)	4994529	5840077	+845548	+16,9	867125	886979	+19854	+2,3
Genomsnitt (kr)								
9 Månadslön	12219	14068	+1849	+15,1	7843	8990	+1147	+14,6
10 Fasta lönetillägg	416	410	-6	-1,4	223	261	+38	+17,0
11 Fast lön (9+10)	12635	14478	+1843	+14,6	8067	9251	+1184	+14,7
12 Övriga lönetillägg	313	318	+5	+1,6	177	185	+8	+4,5
13 Överenskommen lön(11+12)	12947	14796	+1849	+14,3	8243	9436	+1193	+14,5
14 Avdrag	610	869	+259	+42,5	447	575	+128	+28,6
15 Utbetald lön (13-14)	12337	13927	+1590	+12,9	7796	8861	+1065	+13,7

Tabell 12 Vissa lönetillägg för statsanställda m fl, augusti/september 1990
 Certain salary supplements for government employees etc

a) Fasta lönetillägg för mars 1989 och september 1990
 a) Fixed salary supplements

Typ av tillägg/ tillägg till	1989-----		1990-----	
	Antal heltids- personer	Genomsnitts- belopp (kr)	Antal heltids- personer	Genomsnitts- belopp (kr)
Flygteknikertillägg	1361	1206	1171	503
Flygtillägg	1671	4552	1724	5042
Gruppreklamtillägg	.	.	9801	1637
Kallortstillägg	38841	377	33181	466
Marknadslönetillägg	22669	1254	14596	576
Ortstillägg	9711	936	10347	1118
Personligt särskilt lönetillägg	1136	499
Sjötillägg	1503	2478	1533	2382
Särskilt löneplanstillägg/ avlöningsförstärkning	53022	417	19555	680
Tillsynslärare	5373	804	5300	834

b) Övriga lönetillägg för februari 1989 och augusti 1990
 b) Other salary supplements

Typ av tillägg/ tillägg till	1989-----		1990-----	
	Antal heltids- personer	Genomsnitts- belopp (kr)	Antal heltids- personer	Genomsnitts- belopp (kr)
Beredskapstillägg, övriga	8478	1004	8442	1059
Fridagstillägg	11333	84	11358	107
Förbandsövningstillägg	3876	1114	3072	1479
Gruppreklamtillägg	3082	619	4600	849
Jourtillägg, övriga	3590	1036	3509	963
Kvällsundervisning, lördags- och söndagsundervisning	3150	503	2800	724
Loktjänstillägg	3172	833	2900	1056
Mertidstillägg	6551	1119	5835	1299
Obekvämtidstillägg	85024	453	82305	585
Resultattillägg	28890	561	28376	677
Tidförskjutningstillägg	11429	361	11773	501
Tjänsteresetillägg	31927	210	34403	320
Tjänstledighetstillägg	67349	134	42168	200
Vikariatsstillägg	29200	210	17983	394

c) Övriga ersättningar för februari/mars 1989 och augusti/september 1990
 c) Other remunerations

Ersättning	1989-----		1990-----	
	Antal heltids- personer	Genomsnitts- belopp (kr)	Antal heltids- personer	Genomsnitts- belopp (kr)
Arvode för tilläggstimmar	46733	1662	47564	2088
Övertidstillägg, enkel övertid	47550	802	52889	1040
Övertidstillägg, kvalificerad övertid	37984	1445	42059	1907

Tabell 13 Statsanställda m fl fördelade efter län, kommun och kön den 1 september 1990
Government employees etc, by county, by municipality, and by sex

Län/kommun	Statlig verksamhet			Övrig statligt löne- reglerad verksamhet			Samtliga		
	M	Kv	Summa	M	Kv	Summa	M	Kv	Summa
STOCKHOLMS LÄN									
Botkyrka	650	539	1189	560	1157	1717	1210	1696	2906
Danderyd	159	201	360	127	413	540	286	614	900
Ekerö	164	122	286	109	267	376	273	389	662
Haninge	2669	1516	4185	435	1009	1444	3104	2525	5629
Huddinge	801	1214	2015	481	1129	1610	1282	2343	3625
Järfälla	385	367	752	340	965	1305	725	1332	2057
Lidingö	182	182	364	198	451	649	380	633	1013
Nacka	369	372	741	366	940	1306	735	1312	2047
Norr-tälje	989	562	1551	317	627	944	1306	1189	2495
Nynäshamn	346	226	572	140	280	420	486	506	992
Salem	14	29	43	62	184	246	76	213	289
Sigtuna	1624	1500	3124	241	511	752	1865	2011	3876
Sollentuna	498	494	992	297	872	1169	795	1366	2161
Solna	7192	5618	12810	232	544	776	7424	6162	13586
Stockholm	34282	33814	68096	4043	8826	12869	38325	42640	80965
Sundbyberg	819	924	1743	127	289	416	946	1213	2159
Södertälje	1464	1182	2646	627	1402	2029	2091	2584	4675
Tyresö	152	151	303	139	500	639	291	651	942
Täby	429	442	871	324	876	1200	753	1318	2071
Upplands-Bro	536	311	847	142	373	515	678	684	1362
Upplands-Väsby	111	199	310	240	586	826	351	785	1136
Vallentuna	83	65	148	107	356	463	190	421	611
Vaxholm	705	193	898	30	72	102	735	265	1000
Värmdö	109	89	198	118	326	444	227	415	642
Österåker	264	202	466	200	484	684	464	686	1150
Ofördelat inom länet	157	2	159	-	-	-	157	2	159
Länssumma	55153	50516	105669	10002	23439	33441	65155	73955	139110
UPPSALA LÄN									
Enköping	960	434	1394	261	462	723	1221	896	2117
Häbo	31	66	97	91	226	317	122	292	414
Tierp	311	224	535	141	262	403	452	486	938
Uppsala	8205	6915	15120	1230	2643	3873	9435	9558	18993
Älvkarleby	130	96	226	54	109	163	184	205	389
Östhammar	1066	353	1419	143	313	456	1209	666	1875
Ofördelat inom länet	54	1	55	-	-	-	54	1	55
Länssumma	10757	8089	18846	1920	4015	5935	12677	12104	24781
SÖDERMANLANDS LÄN									
Eskilstuna	1774	1150	2924	682	1172	1854	2456	2322	4778
Flen	167	180	347	106	205	311	273	385	658
Katrineholm	540	309	849	332	477	809	872	786	1658
Nyköping	1001	992	1993	475	1001	1476	1476	1993	3469
Oxelösund	104	77	181	91	150	241	195	227	422
Strängnäs	907	442	1349	179	357	536	1086	799	1885
Vingåker	185	49	234	83	137	220	268	186	454
Länssumma	4678	3199	7877	1948	3499	5447	6626	6698	13324

**Tabell 13 (forts) Statsanställda m fl fördelade efter län, kommun och kön
den 1 september 1990**

Län/kommun	Statlig verksamhet			Övrig statlig löne- verksamhet			Samtliga		
	M	Kv	Summa	M	Kv	Summa	M	Kv	Summa
ÖSTERGÖTLANDS LÄN									
Boxholm	34	18	52	39	61	100	73	79	152
Finspång	137	76	213	157	296	453	294	372	666
Kinda	86	46	132	96	133	229	182	179	361
Linköping	5722	3433	9155	936	1624	2560	6658	5057	11715
Mjölby	485	213	698	192	392	584	677	605	1282
Motala	859	495	1354	292	492	784	1151	987	2138
Norrköping	4323	3486	7809	859	1506	2365	5182	4992	10174
Söderköping	62	33	95	82	165	247	144	198	342
Vadstena	53	38	91	52	108	160	105	146	251
Valdemarsvik	84	78	162	73	92	165	157	170	327
Ydre	39	13	52	33	54	87	72	67	139
Åtvidaberg	94	50	144	80	145	225	174	195	369
Ödeshög	51	23	74	39	67	106	90	90	180
Länssumma	12029	8002	20031	2930	5135	8065	14959	13137	28096
JÖNKÖPINGS LÄN									
Aneby	33	18	51	49	75	124	82	93	175
Eksjö	888	378	1266	170	329	499	1058	707	1765
Gislaved	202	139	341	248	350	598	450	489	939
Gnosjö	24	32	56	62	118	180	86	150	236
Jönköping	2630	2179	4809	977	1674	2651	3607	3853	7460
Nässjö	1358	473	1831	251	353	604	1609	826	2435
Sävsjö	125	70	195	62	136	198	187	206	393
Tranås	175	129	304	132	195	327	307	324	631
Vaggeryd	90	45	135	73	137	210	163	182	345
Vetlanda	218	184	402	224	349	573	442	533	975
Värnamo	415	253	668	274	452	726	689	705	1394
Länssumma	6158	3900	10058	2522	4168	6690	8680	8068	16748
KRONBERGS LÄN									
Alvesta	613	291	904	133	241	374	746	532	1278
Lessebo	51	42	93	52	95	147	103	137	240
Ljungby	327	284	611	216	301	517	543	585	1128
Markaryd	105	82	187	90	149	239	195	231	426
Tingsryd	113	61	174	92	170	262	205	231	436
Uppvidinge	87	50	137	62	113	175	149	163	312
Växjö	2005	1315	3320	658	1000	1658	2663	2315	4978
Älmhult	155	79	234	122	180	302	277	259	536
Länssumma	3456	2204	5660	1425	2249	3674	4881	4453	9334
KALMAR LÄN									
Borgholm	118	101	219	72	129	201	190	230	420
Emmaboda	109	61	170	67	111	178	176	172	348
Hultsfred	170	107	277	133	191	324	303	298	601
Högsby	74	49	123	52	84	136	126	133	259
Kalmar	1949	1645	3594	556	918	1474	2505	2563	5068

**Tabell 13 (forts) Statsanställda m fl fördelade efter län, kommun och kön
den 1 september 1990**

Län/kommun	Statlig verksamhet			Övrig statlig löne- verksamhet			Samtliga		
	M	Kv	Summa	M	Kv	Summa	M	Kv	Summa
KALMAR LÄN (forts)									
Mönsterås	103	63	166	68	139	207	171	202	373
Mörbylånga	79	48	127	86	163	249	165	211	376
Nybro	161	69	230	174	227	401	335	296	631
Oskarshamn	325	243	568	241	342	583	566	585	1151
Torsås	30	32	62	54	78	132	84	110	194
Vimmerby	158	105	263	103	166	269	261	271	532
Västervik	518	322	840	351	501	852	869	823	1692
Länssumma	3794	2845	6639	1957	3049	5006	5751	5894	11645
GOTLANDS LÄN									
Gotland	1843	1061	2904	502	849	1351	2345	1910	4255
BLEKINGE LÄN									
Karlshamn	376	286	662	194	393	587	570	679	1249
Karlskrona	2940	1245	4185	480	743	1223	3420	1988	5408
Olofström	93	68	161	140	212	352	233	280	513
Ronneby	998	385	1383	209	331	540	1207	716	1923
Sölvesborg	153	95	248	119	191	310	272	286	558
Länssumma	4560	2079	6639	1142	1870	3012	5702	3949	9651
KRISTIANSTADS LÄN									
Bromölla	27	38	65	73	149	222	100	187	287
Båstad	64	49	113	77	147	224	141	196	337
Hässleholm	1521	648	2169	409	636	1045	1930	1284	3214
Klippan	652	293	945	178	250	428	830	543	1373
Kristianstad	2530	1712	4242	610	1056	1666	3140	2768	5908
Osby	118	57	175	93	153	246	211	210	421
Perstorp	21	24	45	41	81	122	62	105	167
Simrishamn	176	163	339	132	199	331	308	362	670
Tomelilla	94	38	132	108	149	257	202	187	389
Åstorp	83	55	138	71	169	240	154	224	378
Ängelholm	985	498	1483	255	470	725	1240	968	2208
Örkelljunga	57	36	93	49	104	153	106	140	246
Östra göinge	54	62	116	116	193	309	170	255	425
Länssumma	6382	3673	10055	2212	3756	5968	8594	7429	16023
MALMÖHUS LÄN									
Bjuv	52	42	94	83	188	271	135	230	365
Burilöv	52	42	94	76	198	274	128	240	368
Eslöv	264	219	483	226	426	652	490	645	1135
Helsingborg	2580	1967	4547	738	1269	2007	3318	3236	6554
Höganäs	150	72	222	99	223	322	249	295	544
Hörby	111	46	157	58	140	198	169	186	355
Hör	70	44	114	60	135	195	130	179	309
Kävlinge	200	142	342	115	291	406	315	433	748
Landskrona	401	330	731	245	456	701	644	786	1432
Lomma	226	229	455	73	208	281	299	437	736

**Tabell 13 (forts) Statsanställda m fl fördelade efter län, kommun och kön
den 1 september 1990**

Län/kommun	Statlig verksamhet			Övrig statlig löne- verksamhet			Samtliga		
	M	Kv	Summa	M	Kv	Summa	M	Kv	Summa
MALMÖHUS LÄN (forts)									
Lund	4937	3597	8534	762	1597	2359	5699	5194	10893
Malmö	7976	6280	14256	1365	2756	4121	9341	9036	18377
Sjöbo	117	77	194	64	156	220	181	233	414
Skurup	41	43	84	98	158	256	139	201	340
Staffanstorp	60	33	93	109	236	345	169	269	438
Svalöv	58	83	141	80	158	238	138	241	379
Svedala	472	316	788	100	240	340	572	556	1128
Trelleborg	859	480	1339	254	473	727	1113	953	2066
Vellinge	82	67	149	154	321	475	236	388	624
Ystad	919	474	1393	181	303	484	1100	777	1877
Ofördelat inom länet	44	2	46	-	-	-	44	2	46
Länssumma	19671	14585	34256	4940	9932	14872	24611	24517	49128
HALLANDS LÄN									
Falkenberg	331	200	531	271	434	705	602	634	1236
Halmstad	2420	1448	3868	601	1035	1636	3021	2483	5504
Hylte	74	57	131	54	116	170	128	173	301
Kungsbacka	380	278	658	309	674	983	689	952	1641
Laholm	140	108	248	150	279	429	290	387	677
Varberg	1712	657	2369	362	640	1002	2074	1297	3371
Länssumma	5057	2748	7805	1747	3178	4925	6804	5926	12730
GÖTEBORGS OCH BOHUS LÄN									
Göteborg	14979	12779	27758	2795	5923	8718	17774	18702	36476
Härryda	531	374	905	157	364	521	688	738	1426
Kungälv	315	257	572	289	491	780	604	748	1352
Lysekil	219	91	310	123	168	291	342	259	601
Munkedal	117	83	200	89	131	220	206	214	420
Mölndal	431	578	1009	332	900	1232	763	1478	2241
Orust	127	65	192	76	177	253	203	242	445
Partille	196	91	287	169	373	542	365	464	829
Sotenäs	72	47	119	44	97	141	116	144	260
Stenungsund	435	220	655	150	272	422	585	492	1077
Strömstad	222	140	362	95	118	213	317	258	575
Tanum	147	49	196	81	122	203	228	171	399
Tjörn	41	59	100	87	177	264	128	236	364
Uddevalle	1360	840	2200	483	630	1113	1843	1470	3313
Öckerö	69	46	115	68	129	197	137	175	312
Länssumma	19261	15719	34980	5038	10072	15110	24299	25791	50090
ÄLVSBORGS LÄN									
Åle	63	81	144	156	322	478	219	403	622
Älvinge	363	294	657	275	506	781	638	800	1438
Bengtstors	120	47	167	82	125	207	202	172	374
Borås	2553	1612	4165	886	1384	2270	3439	2996	6435
Dals-Ed	80	54	134	58	68	126	138	122	260

**Tabell 13 (forts) Statsanställda m fl fördelade efter län, kommun och kön
den 1 september 1990**

Län/kommun	Statlig verksamhet			Övrig statlig löne- verksamhet			Samtliga		
	M	Kv	Summa	M	Kv	Summa	M	Kv	Summa
ÄLVSBORGS LÄN (forts)									
Färgelanda	63	32	95	50	95	145	113	127	240
Herrljunga	105	33	138	68	102	170	173	135	308
Lerum	160	101	261	213	479	692	373	580	953
Lilla Edet	57	36	93	65	162	227	122	198	320
Mark	254	147	401	265	422	687	519	569	1088
Mellerud	172	65	237	57	115	172	229	180	409
Svenljunga	100	29	129	80	110	190	180	139	319
Tranemo	77	49	126	80	139	219	157	188	345
Trollhättan	1171	768	1939	415	664	1079	1586	1432	3018
Ulricehamn	212	124	336	165	257	422	377	381	758
Vångårda	49	26	75	62	124	186	111	150	261
Vänersborg	827	756	1583	270	477	747	1097	1233	2330
Ämål	398	132	530	132	174	306	530	306	836
Länssumma	6824	4386	11210	3379	5725	9104	10203	10111	20314
SKARABORGS LÄN									
Essunga	13	20	33	45	72	117	58	92	150
Falköping	644	345	989	236	362	598	880	707	1587
Grästorp	20	26	46	41	59	100	61	85	146
Gullspång	33	34	67	43	65	108	76	99	175
Götene	34	35	69	71	165	236	105	200	305
Habo	17	24	41	64	111	175	81	135	216
Hjo	51	23	74	63	126	189	114	149	263
Karlsborg	1076	409	1485	55	80	135	1131	489	1620
Lidköping	885	419	1304	327	470	797	1212	889	2101
Mariestad	566	508	1074	234	323	557	800	831	1631
Mullsjö	43	20	63	60	114	174	103	134	237
Skara	399	293	692	177	262	439	576	555	1131
Skövde	1944	828	2772	433	661	1094	2377	1489	3866
Tibro	53	39	92	127	149	276	180	188	368
Tidaholm	254	147	401	109	133	242	363	280	643
Töreboda	109	40	149	62	100	162	171	140	311
Vara	147	74	221	127	212	339	274	286	560
Länssumma	6288	3284	9572	2274	3464	5738	8562	6748	15310
VÄRMLANDS LÄN									
Arvika	302	230	532	239	312	551	541	542	1083
Eda	109	69	178	56	103	159	165	172	337
Filipstad	172	129	301	119	146	265	291	275	566
Forshaga	89	64	153	75	162	237	164	226	390
Grums	49	34	83	66	118	184	115	152	267
Hagfors	161	159	320	110	189	299	271	348	619
Hammarö	29	27	56	108	173	281	137	200	337
Karlstad	3922	3094	7016	707	1134	1841	4629	4228	8857
Kil	338	67	405	71	141	212	409	208	617
Kristinehamn	790	349	1139	210	282	492	1000	631	1631

**Tabell 13 (forts) Statsanställda m fl fördelade efter län, kommun och kön
den 1 september 1990**

Län/kommun	Statlig verksamhet			Övrig statlig löne- verksamhet			Samtliga		
	M	Kv	Summa	M	Kv	Summa	M	Kv	Summa
VÄRMLANDS LÄN (forts)									
Munkfors	27	29	56	45	54	99	72	83	155
Storfors	12	20	32	54	59	113	66	79	145
Sunne	167	121	288	97	133	230	264	254	518
Säffle	206	137	343	106	177	283	312	314	626
Torsby	199	124	323	155	194	349	354	318	672
Ärjämg	122	64	186	92	110	202	214	174	388
Länssumma	6694	4717	11411	2310	3487	5797	9004	8204	17208
ÖREBRO LÄN									
Askersund	119	51	170	74	136	210	193	187	380
Degerfors	66	57	123	66	146	212	132	203	335
Hallsberg	974	255	1229	180	260	440	1154	515	1669
Hällefors	64	44	108	58	88	146	122	132	254
Karlskoga	326	258	584	248	407	655	574	665	1239
Kumla	416	159	575	101	194	295	517	353	870
Laxå	115	54	169	45	79	124	160	133	293
Lindesberg	319	303	622	243	333	576	562	636	1198
Ljusnarsberg	76	27	103	36	61	97	112	88	200
Nora	109	42	151	66	106	172	175	148	323
Örebro	3766	3161	6927	1043	1655	2698	4809	4816	9625
Länssumma	6350	4411	10761	2160	3465	5625	8510	7876	16386
VÄSTMANLANDS LÄN									
Arboga	1381	562	1943	104	163	267	1485	725	2210
Fagersta	240	135	375	96	167	263	336	302	638
Hallstahammar	125	119	244	164	272	436	289	391	680
Heby	65	53	118	91	164	255	156	217	373
Kungsör	22	25	47	40	102	142	62	127	189
Köping	236	253	489	198	301	499	434	554	988
Norberg	42	35	77	43	76	119	85	111	196
Sala	247	205	452	207	327	534	454	532	986
Skinnskatteberg	112	64	176	39	80	119	151	144	295
Surahammar	113	68	181	84	148	232	197	216	413
Västerås	2560	1960	4520	846	1593	2439	3406	3553	6959
Länssumma	5143	3479	8622	1912	3393	5305	7055	6872	13927
KOPPARBERGS LÄN									
Avesta	386	217	603	214	293	507	600	510	1110
Borlänge	1886	1028	2914	377	632	1009	2263	1660	3923
Falun	1848	1459	3307	479	786	1265	2327	2245	4572
Gagnef	16	52	68	66	148	214	82	200	282
Hedemora	338	218	556	142	243	385	480	461	941
Leksand	136	113	249	98	171	269	234	284	518
Ludvika	388	322	710	208	368	576	596	690	1286
Malung	171	123	294	95	142	237	266	265	531
Mora	437	330	767	218	293	511	655	623	1278
Orsa	46	37	83	61	72	133	107	109	216

**Tabell 13 (forts) Statsanställda m fl fördelade efter län, kommun och kön
den 1 september 1990**

Län/kommun	Statlig verksamhet			Övrig statlig löne- verksamhet			Samtliga		
	M	Kv	Summa	M	Kv	Summa	M	Kv	Summa
KOPPARBERGS LÄN (forts)									
Rättvik	104	81	185	91	134	225	195	215	410
Smedjebacken	127	59	186	68	138	206	195	197	392
Säter	28	41	69	63	129	192	91	170	261
Vansbro	67	53	120	49	85	134	116	138	254
Älvdalen	285	154	439	84	106	190	369	260	629
Länssumma	6263	4287	10550	2313	3740	6053	8576	8027	16603
GÄVLEBORGS LÄN									
Bollnäs	539	304	843	309	380	689	848	684	1532
Gävle	3399	2606	6005	670	1174	1844	4069	3780	7849
Hofors	93	79	172	71	143	214	164	222	386
Hudiksvall	584	346	930	296	490	786	880	836	1716
Ljusdal	350	196	546	182	247	429	532	443	975
Nordanstig	86	68	154	74	111	185	160	179	339
Ockelbo	77	42	119	37	62	99	114	104	218
Ovanåker	85	85	170	68	134	202	153	219	372
Sandviken	437	295	732	310	500	810	747	795	1542
Söderhamn	767	303	1070	224	295	519	991	598	1589
Länssumma	6417	4324	10741	2241	3536	5777	8658	7860	16518
VÄSTERNORRLANDS LÄN									
Härnösand	1463	1069	2532	354	513	867	1817	1582	3399
Kramfors	534	364	898	216	260	476	750	624	1374
Sollefteå	1339	538	1877	204	297	501	1543	835	2378
Sundsvall	2804	2906	5710	552	1098	1650	3356	4004	7360
Timrå	254	194	448	114	202	316	368	396	764
Ånge	1003	340	1343	104	141	245	1107	481	1588
Örnsköldsvik	827	524	1351	434	753	1187	1261	1277	2538
Ofördelat inom länet	12	1	13	-	-	-	12	1	13
Länssumma	8236	5936	14172	1978	3264	5242	10214	9200	19414
JÄMTLANDS LÄN									
Berg	108	55	163	63	91	154	171	146	317
Bräcke	195	94	289	58	95	153	253	189	442
Härjedalen	250	134	384	109	178	287	359	312	671
Krokom	137	83	220	146	201	347	283	284	567
Ragunda	236	101	337	42	78	120	278	179	457
Strömsund	362	153	515	152	209	361	514	362	876
Åre	201	101	302	129	131	260	330	232	562
Östersund	3692	1884	5576	508	805	1313	4200	2689	6889
Ofördelat inom länet	14	1	15	-	-	-	14	1	15
Länssumma	5195	2606	7801	1207	1788	2995	6402	4394	10796
VÄSTERBOTTENS LÄN									
Bjurholm	58	16	74	27	42	69	85	58	143
Dorotea	66	33	99	30	38	68	96	71	167
Lycksele	547	251	798	148	214	362	695	465	1160
Malå	73	43	116	36	58	94	109	101	210
Nordmaling	90	40	130	51	94	145	141	134	275

**Tabell 13 (forts) Statsanställda m fl fördelade efter län, kommun och kön
den 1 september 1990**

Län/kommun	Statlig verksamhet			Övrig statlig löne- verksamhet			Samtliga		
	M	Kv	Summa	M	Kv	Summa	M	Kv	Summa
VÄSTERBOTTENS LÄN (forts)									
Norsjö	174	68	242	39	71	110	213	139	352
Robertsfors	63	45	108	63	100	163	126	145	271
Skellefteå	1007	743	1750	674	1060	1734	1681	1803	3484
Sorsele	122	50	172	20	40	60	142	90	232
Storuman	436	141	577	80	107	187	516	248	764
Umeå	5039	3749	8788	822	1413	2235	5861	5162	11023
Vilhelmina	292	139	431	97	137	234	389	276	665
Vindeln	123	58	181	55	85	140	178	143	321
Vännäs	499	80	579	81	105	186	580	185	765
Asele	156	57	213	29	48	77	185	105	290
Ofördelat inom länet	53	14	67	-	-	-	53	14	67
Länssumma	8798	5527	14325	2252	3612	5864	11050	9139	20189
NORRBOTTENS LÄN									
Arjeplog	112	63	175	28	47	75	140	110	250
Arvidsjaur	513	202	715	90	105	195	603	307	910
Boden	2638	714	3352	226	355	581	2864	1069	3933
Gällivare	662	358	1020	176	335	511	838	693	1531
Haparanda	352	194	546	143	162	305	495	356	851
Jokkmokk	447	184	631	66	116	182	513	300	813
Kalix	470	239	709	196	295	491	666	534	1200
Kiruna	1199	593	1792	254	448	702	1453	1041	2494
Luleå	4512	2612	7124	547	1135	1682	5059	3747	8806
Pajala	315	95	410	121	157	278	436	252	688
Piteå	527	351	878	371	569	940	898	920	1818
Älvsbyn	373	170	543	73	124	197	446	294	740
Överkalix	187	47	234	45	54	99	232	101	333
Övertorneå	247	104	351	63	86	149	310	190	500
Ofördelat inom länet	23	3	26	-	-	-	23	3	26
Länssumma	12577	5929	18506	2399	3988	6387	14976	9917	24893
<u>UTOMLANDS</u>	1462	555	2017	7	9	16	1469	564	2033
<u>OKÄND STATIONERING</u>	216	20	236	-	-	-	216	20	236
TOTALT	233262	168081	401343	62717	114682	177399	295979	282763	578742

Tabell 14 Statsanställda m fl inom vissa kommuner totalt och efter större myndigheter den 1 september 1990
Government employees etc, in certain municipalities, by larger authorities

Kommun Myndighet	Antal	Kommun Myndighet	Antal	Kommun Myndighet	Antal
<u>STOCKHOLMS LÄN</u>		Sollentuna	2161	Regeringskansliets förvaltningskontor	234
Botkyrka	2906	Posten	373	Länsstyrelsen	506
-----		Grundskolor	715	Statskontoret	230
Lokala polisorg	387			Riksrevisionsverket	307
Posten	314	SoIna	13586	Statistiska central- byrån (SCB)	694
Grundskolor	1242	-----		Rikspolisstyrelsen	1374
Gymnasieskolor	241	Statens bakteriolog lab	646	Lokala polisorg	3961
		Armén	225	Konsumentverket	203
Danderyd	900	Vägverket	240	Riksdagens förvalt- ningskontor	303
-----		Riksskatteverket	823	Riksbankens huvudkontor	496
Grundskolor	378	Karolinska institutet	2131	Posten	14274
		Arbetsmarknadsstyrelsen	456	Statens järnvägar	2721
Ekerö	662	Arbetsmarknadsstyrelsen	350	Televerket	8967
-----		Arbetsmiljöinstitutet	339	Vattenfall	1448
Grundskolor	275	Lokala polisorg	325	Grundskolor	6762
		Statens naturvårdsverk	520	Gymnasieskolor	2027
Haninge	5629	Posten	3039	Kommunal vuxenutbildning	533
-----		Statens järnvägar	1772	Särskolor	206
Marinen	1620	Televerket	443	Muséer	434
Försvarets materielverk	377	Grundskolor	470	Allm försäkringskassan	2331
Lokala polisorg	249	Stockholm	80965		
Posten	260	-----		Sundbyberg	2159
Televerket	1168	Svea hovrätt	296	-----	
Grundskolor	1019	Tingsrätter	709	Banverket	213
Gymnasieskolor	209	Länsrätter	202	Länsarbetsnämnden inkl AMI	227
		Allmänna häktena	392	Televerket	736
Huddinge	3625	Utrikesförvaltningen	984	Grundskolor	271
-----		Styrelsen för internatio- nell utveckling (SIDA)	533		
Karolinska institutet	1031	Armén	584	Södertälje	4675
Posten	297	Marinen	399	-----	
Grundskolor	1117	Flygvapnet	288	Kriminalvårdsanstalter	428
Gymnasieskolor	246	Överbefälhavaren, för- svarsstaben	299	Armén	296
Järfälla	2057	Försvarets materielverk	1792	Lokala polisorg	273
-----		Försvarets forskn anstalt	433	Posten	632
Posten	266	Flygtekniska försöks- anstalten	262	Grundskolor	1284
Grundskolor	910	Socialstyrelsen	545	Gymnasieskolor	313
		Riksförsäkringsverket	527		
Lidingö	1013	Banverket	322	Tyresö	942
-----		Finansdepartementet	271	-----	
Posten	218	Lokala skattemyndigheten	696	Täby	2071
Grundskolor	439	Länsskattemyndigheten	1119	----	
		Kronofogdemyndigheten	347	Posten	352
Nacka	2047	Byggnadsstyrelsen	900	Grundskolor	814
-----		Tullverket	851	Gymnasieskolor	206
Posten	304	Kungliga biblioteket	286		
Grundskolor	934	Statens konstmuséer	268	Upplands-Bro	1362
		Naturhistoriska riksmuséet	246	-----	
Norr-tälje	2495	Stockholms universitet	3648	Armén	535
-----		Tekniska högskolan	2953	Grundskolor	357
Kriminalvårdsanstalter	225	Högskolan för lärar- utbildning i Stockholm	511		
Armén	366	Musikhögskolan i Stockholm	243	Upplands-Väsby	1136
Posten	265	Riksantikvarieämbetet och statens historiska muséer	602	-----	
Grundskolor	570	Universitets och hög- skoleämbetet	228	Vallentuna	611
		Skolöverstyrelsen	364	-----	
Nynäshamn	992	AMU-gruppen, arbetsmark- nadsutbildning	393	Grundskolor	351
-----		Arbetsförmedlingen	441		
Televerket	221	Patent- och registre- ringsverket	483	Vaxholm	1000
Grundskolor	287	Styrelsen för teknisk utveckling	241	-----	
		Statens energiverk	226	Marinen	747
Salem	289			Värmdö	642
-----				-----	
Grundskolor	212			Grundskolor	366
Sigtuna	3876				

Lokala polisorg	351				
Lufftartsverket	1697				
Grundskolor	472				

Tabell 14 (forts) Statsanställda m fl inom vissa kommuner totalt och efter större myndigheter den 1 september 1990

Kommun Myndighet	Antal	Kommun Myndighet	Antal	Kommun Myndighet	Antal
Österåker	1150	Strängnäs	1885	Lokala polisorg	371
-----		-----		Posten	706
Kriminalvårdsanstalter	274	Armen	521	Statens järnvägar	263
Grundskolor	471	Grundskolor	370	Televerket	675
				Grundskolor	1432
UPPSALA LÄN		ÖSTERGÖTALANDS LÄN		Gymnasieskolor	581
				Allm försäkringskassan	373
Enköping	2117	Finspång	666	Nässjö	2435
-----		-----		-----	
Armen	668	Grundskolor	328	Banverket	328
Grundskolor	465	Linköping	11715	Posten	337
		-----		Statens järnvägar	624
Häbo	414	Armen	1027	Televerket	384
-----		Försvarets materielverk	428	Grundskolor	359
Grundskolor	270	Försvarets forskn anstalt	298		
		Statens väg- och trafik-		Tranås	631
Tierp	938	institut	255	-----	
-----		Linköpings universitet	2329	Grundskolor	211
Grundskolor	270	Länsstyrelsen	249		
		Lokala polisorg	338	Vetlanda	975
Uppsala	18993	Posten	903	-----	
-----		Televerket	233	Grundskolor	362
Flygvapnet	717	Affärsverket FFV	1075		
Läkemedelsverket	228	Grundskolor	1379	Värnamo	1394
Uppsala universitet	5263	Gymnasieskolor	524	-----	
Sveriges lantbruksuniv	2380	Allm försäkringskassan	387	Grundskolor	409
Statens veterinär-					
medicinska anstalt	314				
Statens livsmedelsverk	286	Mjölby	1282	KRONOBERGS LÄN	
Länsarbetsnämnden inkl AMI	254	-----		Alvesta	1278
Länsstyrelsen	207	Grundskolor	342	-----	
Lokala polisorg	376			Posten	348
Posten	1249	Motala	2138	Grundskolor	278
Statens järnvägar	345	-----			
Televerket	831	Vattenfall	279		
Grundskolor	2312	Grundskolor	509	Ljungby	1128
Gymnasieskolor	634			-----	
Allm försäkringskassan	433	Norrköping	10174	Grundskolor	324

Östhammar	1875	Kriminalvårdsstyrelsen	332	Tingsryd	436
-----		Flygvapnet	738	-----	
Vattenfall	986	SMHI	479	Grundskolor	209
Grundskolor	360	Statens invandrарverk	656		
		Lokala polisorg	415	Växjö	4978
SÖDERMANLANDS LÄN		Posten	918	-----	
		Statens järnvägar	555	Armen	426
Eskilstuna	4778	Televerket	1235	Högskolan i Växjö	356
-----		Lufffartsverket	561	Länsstyrelsen	210
Fortifikationsförvaltn	401	Sjöfartsverket	415	Lokala polisorg	253
Lokala polisorg	302	Grundskolor	1457	Posten	406
Posten	595	Gymnasieskolor	482	Statens järnvägar	208
Affärsverket FFV	581	Allm försäkringskassan	210	Televerket	264
Grundskolor	1128			Grundskolor	908
Gymnasieskolor	368	Söderköping	342	Gymnasieskolor	341
		-----		Allm försäkringskassan	208
Flen	658	Grundskolor	211		
-----				KALMAR LÄN	
Grundskolor	254	JÖNKÖPINGS LÄN		Hultsfred	601
		-----		-----	
Katrineholm	1658	Eksjö	1765	Grundskolor	207
-----		-----			
Grundskolor	428	Armen	721		
		Grundskolor	247	Kalmar	5068
Myköping	3469			-----	
-----		Gislaved	939	Högskolan i Kalmar	245
Lokala polisorg	230	-----		Länsstyrelsen	239
Posten	321	Grundskolor	408	Lokala polisorg	248
Grundskolor	836			Posten	458
Gymnasieskolor	237	Jönköping	7460	Televerket	964
Allm försäkringskassan	266	-----		Grundskolor	684
		Vägverket	206	Gymnasieskolor	323
		Länsstyrelsen	232	Allm försäkringskassan	271

Tabell 14 (forts) Statsanställda m fl inom vissa kommuner totalt och efter större myndigheter den 1 september 1990

Kommun Myndighet	Antal	Kommun Myndighet	Antal	Kommun Myndighet	Antal
Nybro	631	Grundskolor	856	Lokala skattemyndigheten	205
-----		Gymnasieskolor	323	Länsskattemyndigheten	425
Grundskolor	255	Allm försäkringskassan	286	Tullverket	470
Oskarshamn	1151	Simrishamn	670	Lunds universitet	1198
-----		-----		AMU-gruppen, arbetsmark-	
Grundskolor	356	Grundskolor	220	nadsutbildning	244
Västervik	1692	Ängelholm	2208	Länsarbetsnämnden inkl AMI	253
-----		-----		Arbetsförmedlingen	219
Grundskolor	521	Flygvapnet	590	Länsstyrelsen	389
-----		Grundskolor	420	Lokala polisorg	1489
<u>GOTLANDS LÄN</u>		-----		Posten	2541
Gotland	4255	Östra göinge	425	Statens järnvägar	2110
-----		-----		Televerket	2236
Armén	710	Grundskolor	220	Grundskolor	2358
Marinen	313	-----		Gymnasieskolor	836
Posten	303	<u>MALMÖHUS LÄN</u>		Allm försäkringskassan	592
Grundskolor	873	Bjuv	365	Staffanstorps	438
Gymnasieskolor	203	-----		-----	
-----		Grundskolor	229	Grundskolor	281
<u>BLEKINGE LÄN</u>		-----		Svedala	1128
Karlskrona	1249	Burlöv	368	-----	
-----		-----		Luftfartsverket	579
Grundskolor	366	Grundskolor	212	Grundskolor	303
Karlskrona	5408	Eslöv	1135	Trelleborg	2066
-----		-----		-----	
Marinen	1972	Grundskolor	367	Statens järnvägar	533
Lokala polisorg	201	Helsingborg	6554	Grundskolor	427
Posten	351	-----		Vellinge	624
Grundskolor	725	Tullverket	387	-----	
Allm försäkringskassan	207	Lokala polisorg	563	Grundskolor	388
Olofsström	513	Posten	970	-----	
-----		Statens järnvägar	854	Ystad	1877
Grundskolor	209	Televerket	825	-----	
-----		Grundskolor	1204	Armén	534
Ronneby	1923	Gymnasieskolor	447	Grundskolor	262
-----		-----		Posten	231
Flygvapnet	560	Höganäs	544	<u>HALLANDS LÄN</u>	
Grundskolor	358	-----		-----	
Sölvesborg	558	Grundskolor	273	Falkenberg	1236
-----		-----		-----	
Grundskolor	215	Kävlinge	748	Grundskolor	497
-----		-----		-----	
<u>KRISTIANSTADS LÄN</u>		Grundskolor	344	Halmstad	5504
Hässleholm	3214	Landskrona	1432	-----	
-----		-----		Armén	528
Armén	605	Grundskolor	447	Flygvapnet	431
Posten	347	Lomma	736	Länsstyrelsen	211
Statens järnvägar	235	-----		Lokala polisorg	287
Grundskolor	640	Sveriges lantbruksuniv	356	Posten	511
Gymnasieskolor	220	Grundskolor	250	Statens järnvägar	284
-----		-----		Televerket	273
Klippan	1373	Lund	10893	Grundskolor	919
-----		-----		Gymnasieskolor	336
Flygvapnet	583	-----		Allm försäkringskassan	258
Grundskolor	238	Armén	360	-----	
-----		Lunds universitet	5925	Kungsbacka	1641
Kristianstad	5908	Lokala polisorg	288	-----	
-----		Posten	465	Grundskolor	669
Armén	843	Grundskolor	1275	-----	
Länsstyrelsen	236	Gymnasieskolor	421	Laholm	677
Lokala polisorg	249	Allm försäkringskassan	469	-----	
Posten	447	Malmö	18377	Grundskolor	312
Televerket	498	-----		-----	
-----		Kriminalvårdsanstalter	370	Varberg	3371
-----		Banverket	221	-----	
-----		-----		Vattenfall	1490
-----		-----		Grundskolor	635

Tabell 14 (forts) Statsanställda m fl inom vissa kommuner totalt och efter större myndigheter den 1 september 1990

Kommun Myndighet	Antal	Kommun Myndighet	Antal	Kommun Myndighet	Antal
<u>GÖTEBORGS OCH BOHUS LÄN</u>		<u>ÄLVSBORGS LÄN</u>		Lidköping	2101
Göteborg	36476	Äle	622	Flygvapnet	627
-----		---		Grundskolor	398
Tingsrätter	324	Grundskolor	419	Mariestad	1631
Kriminalvårdsanstalter	360			-----	
Armén	382	Alingsås	1438	Länsstyrelsen	206
Marinen	907	-----		Grundskolor	305
Banverket	253	Grundskolor	462		
Lokala skattemyndigheten	422			Skara	1131
Länsskattemyndigheten	497	Borås	6435	-----	
Kronofogdemyndigheten	254	-----		Grundskolor	250
Tullverket	627	Armén	544		
Göteborgs universitet	4331	Statens provningsanstalt	452	Skövde	3866
Chalmers tekniska högskola	2425	Lokala polisorg	327	-----	
AMU-gruppen, arbetsmark-		Posten	742	Armén	994
nadsutbildning	316	Statens järnvägar	246	Lokala polisorg	201
Lansarbetsnämnden inkl AMI	454	Televerket	640	Posten	228
Arbetsförmedlingen	343	Grundskolor	1237	Grundskolor	656
Länsstyrelsen	371	Gymnasieskolor	396	Gymnasieskolor	239
Lokala polisorg	2081	Allm försäkringskassan	414		
Posten	4619				
Statens järnvägar	2208	Lerum	953	Tidaholm	643
Televerket	3871	-----		Kriminalvårdsanstalter	206
Grundskolor	4786	Grundskolor	523		
Gymnasieskolor	1698			Vara	560
Kommunal vuxenutbildning	525	Mark	1088	-----	
Allm försäkringskassan	1154	-----		Grundskolor	215
		Grundskolor	446		
Harryda	1426			<u>VÄRMLANDS LÄN</u>	
-----		Trollhättan	3018	Arvika	1083
Luffartsverket	608	-----		-----	
Grundskolor	433	Posten	426	Grundskolor	322
		Televerket	242		
Kungälv	1352	Vattenfall	722	Grundskolor	390
-----		Grundskolor	670	-----	
Grundskolor	458	Gymnasieskolor	225	Forshaga	206
				Grundskolor	337
Mölndal	2241	Ulricehamn	758	-----	
-----		-----		Hammarö	212
Göteborgs universitet	327	Grundskolor	289		
Posten	293			Grundskolor	8857
Grundskolor	676	Vänersborg	2330	-----	
Allm försäkringskassan	324	-----		Karlstad	537
		Länsskattemyndigheten	202	Armén	271
Orust	445	Länsstyrelsen	230	Forsvarets materielverk	383
-----		Grundskolor	462	Statens räddningsverk	430
Grundskolor	221			Hogskolan i Karlstad	209
		Amäl	836	Länsstyrelsen	317
Partille	829	-----		Lokala polisorg	619
-----		Statens järnvägar	313	Posten	1031
Grundskolor	387			Televerket	803
		<u>SKARABORGS LÄN</u>		Affärsverket FFV	888
Stenungsund	1077	-----		Grundskolor	468
-----		Falköping	1587	Gymnasieskolor	267
Vattenfall	275	-----		Allm försäkringskassan	
Grundskolor	275	Posten	363		
		Grundskolor	388		
Tjörn	364			Götene	1631
-----				-----	
Grundskolor	213			Grundskolor	377

Uddevalla	3313	Karlsborg	1620	Grundskolor	314
-----		-----			
Armén	334			<u>ÖREBRO LÄN</u>	
Lokala polisorg	209	Armén	281		
Posten	336	Flygvapnet	480	Hallsberg	1669
Statens järnvägar	264	Forsvarets materielverk	245	-----	
Televerket	455	Affärsverket FFV	230	Statens järnvägar	678
Grundskolor	566			Grundskolor	210
Gymnasieskolor	309				

Tabell 14 (forts) Statsanställda m fl inom vissa kommuner totalt och efter större myndigheter den 1 september 1990

Kommun Myndighet	Antal	Kommun Myndighet	Antal	Kommun Myndighet	Antal
Karlskoga -----	1239	Posten	628	<u>VÄSTERNORRLANDS LÄN</u>	
Grundskolor	383	Statens järnvägar	457	Härnösand	3399
Kumla -----	870	Grundskolor	569	-----	
Kriminalvårdsanstalter	422	Gymnasieskolor	219	Marinen	349
Grundskolor	247	Falun	4572	Länsstyrelsen	297
Lindesberg -----	1198	-----		Grundskolor	357
Grundskolor	350	Armén	500	Kramfors	1374
Örebro -----	9625	Länsstyrelsen	271	-----	
Armén	423	Posten	268	Grundskolor	282
Trafiksäkerhetsverket	222	Televerket	654	Sollefteå	2378
Högskolan i Örebro	394	Domänenverket	275	-----	
Specialskolorna	350	Grundskolor	678	Armén	647
Statistiska centralbyrån	860	Gymnasieskolor	275	Posten	236
Lokala polisorg	378	Allm försäkringskassan	255	Grundskolor	324
Posten	935	Hedemora	941	-----	
Statens järnvägar	829	-----		Sundsvall	7360
Televerket	896	Sveriges lantbruksuni-		-----	
Grundskolor	1436	versitet	207	Riksförsäkringsverket	284
Gymnasieskolor	678	Grundskolor	243	Patent- och reg verket	269
Allm försäkringskassan	351	Ludvika	1286	Statens löne- och pen-	
<u>VASTMANLANDS LÄN</u>		Grundskolor	386	sionsverk	318
Arboga -----	2210	Mora	1278	Lokala polisorg	353
Försvarets materielverk	235	Grundskolor	295	Posten	734
Affärsverket FFV	1494	<u>GÄVLEBORGS LÄN</u>		Statens järnvägar	373
Hallstahammar -----	680	Bollnäs	1532	Televerket	1713
Grundskolor	249	-----		Vattenfall	220
Heby -----	373	Posten	228	Grundskolor	971
Grundskolor	213	Grundskolor	341	Gymnasieskolor	343
Köping -----	988	Gävle	7849	-----	
Grundskolor	296	-----		Timrå	764
Sala -----	986	Armén	427	-----	
Grundskolor	305	Banverket	216	Grundskolor	217
Västerås -----	6959	Lantmäteriverket	892	Änge	1588
Lokala polisorg	405	Länsstyrelsen	255	-----	
Posten	871	Lokala polisorg	300	Posten	227
Statens järnvägar	562	Posten	643	Statens järnvägar	594
Televerket	655	Statens järnvägar	841	-----	
Grundskolor	1412	Televerket	654	Örnköldsvik	2538
Gymnasieskolor	441	Grundskolor	1004	-----	
Allm försäkringskassan	368	Gymnasieskolor	318	Posten	371
<u>KOPPARBERGS LÄN</u>		Allm försäkringskassan	322	Grundskolor	717
Avesta -----	1110	Hudiksvall	1716	Gymnasieskolor	215
Grundskolor	314	-----		<u>JÄMTLANDS LÄN</u>	
Borlänge -----	3923	Posten	216	Krokom	567
Vägverket	716	Grundskolor	466	-----	
Banverket	308	Ljusdal	975	Grundskolor	254
		-----		Strömsund	876
		Sandviken	1542	-----	
		-----		Grundskolor	239
		Grundskolor	485	Östersund	6889
		Söderhamn	1589	-----	
		-----		Armén	1010
		Flygvapnet	424	Flygvapnet	567
		Grundskolor	350	Posten	498
		-----		Statens järnvägar	377
				Televerket	670
				Affärsverket FFV	216
				Grundskolor	708
				Gymnasieskolor	292

Tabell 14 (forts) Statsanställda m fl inom vissa kommuner totalt och efter större myndigheter den 1 september 1990

Kommun Myndighet	Antal	Kommun Myndighet	Antal
<u>VÄSTERBOTTENS LÄN</u>			
Lycksele	1160	Posten	727
-----		Statens järnvägar	704
Grundskolor	206	Televerket	935
		Vattenfall	362
Skellefteå	3484	Grundskolor	949
-----		Gymnasieskolor	275
Posten	513	Allm försäkringskassan	257
Televerket	250		
Grundskolor	1100	Pajala	688
Gymnasieskolor	324	-----	
		Grundskolor	215
Umeå	11023	Piteå	1818
----		-----	
Armén	586	Posten	229
Umeå universitet	3221	Grundskolor	577
Sveriges lantbruksuni-		Gymnasieskolor	211
versitet	426		
Länsstyrelsen	264	<u>UTOMLANDS</u>	2033
Lokala polisorg	261	Utrikesförvaltningen	672
Posten	829	Sida-biståndspersonal m fl	351
Televerket	576	FN-trupper m m	939
Vattenfall	317		
Grundskolor	1211		
Gymnasieskolor	498		
Allm försäkringskassan	313		
Vännäs	765		

Statens järnvägar	327		
<u>NORRBOTTENS LÄN</u>			
Arvidsjaur	910		

Armén	270		
Boden	3933		

Armén	1635		
Militärbefälhavaren i Övre			
Norrml militäromr m m	259		
Posten	233		
Statens järnvägar	332		
Grundskolor	387		
Gällivare	1531		

Grundskolor	334		
Jokkmokk	813		

Vattenfall	352		
Kalix	1200		

Grundskolor	306		
Kiruna	2494		

Armén	333		
Statens järnvägar	344		
Grundskolor	453		
Luleå	8806		

Flygvapnet	738		
Högskolan i Luleå	881		
Länsarbetsnämnden inkl AMI	259		
Länsstyrelsen	406		
Lokala polisorg	253		

Tabell 15 Statsanställda m fl vid vissa regionala myndigheter fördelade efter län den 1 september 1990

Government employees etc, in certain regional authorities, by county etc

Län/kommun	Region- och distr åklag mynd	Tings- rätter	Läns- rätt- erna	Krimi- nal- vårds- anst	Skydds- konsu- lent- org	Allm häkt- erna	För- svaret	Väg- verket	SMHI	Ban- verket	Lokala skatte- myndig- heterna
Stockholms län	312	1034	202	1324	226	392	10496	644	98	825	1282
därav Stockholm	178	709	202	75	118	392	5060	13	10	322	696
Uppsala län	36	114	30	144	41	60	1689	251	12	164	151
därav Uppsala	26	75	30	142	41	60	820	157	3	88	84
Södermanlands län	34	103	24	350	25	36	1276	231	30	209	166
Östergötlands län	57	162	31	382	48	49	3009	334	510	281	241
därav Linköping	23	59	31	108	27	-	1958	124	4	36	85
därav Norrköping	25	63	-	194	21	49	824	50	479	140	92
Jönköpings län	42	117	28	-	34	68	802	372	35	444	263
därav Jönköping	22	42	28	-	25	47	29	206	5	41	83
Kronobergs län	15	81	20	99	16	28	544	227	19	125	123
Kalmar län	35	96	30	168	26	43	144	237	39	96	181
Gotlands län	6	24	9	68	10	23	1172	97	16	-	38
Blekinge län	20	78	15	48	11	-	2973	135	15	44	124
Kristianstads län	33	137	33	94	16	67	3541	310	21	275	207
Malmöhus län	153	429	87	538	138	171	1384	294	99	422	565
därav Malmö	89	198	87	370	66	53	190	97	-	221	205
därav Lund	15	45	-	40	12	-	548	2	-	4	85
därav Helsingborg	27	77	-	63	32	47	39	16	20	116	97
Hallands län	23	92	30	115	22	-	1006	233	23	144	184
Göteborgs och Bohus län	129	403	83	404	139	177	2057	526	83	334	617
därav Göteborg	100	324	83	360	130	177	1574	181	64	253	422
Älvsborgs län	51	193	37	173	41	48	591	406	31	229	309
Skaraborgs län	26	98	24	289	24	30	3295	288	29	160	194
Värmlands län	40	119	24	31	23	50	2522	398	42	188	282
därav Karlstad	23	51	24	-	23	50	2029	156	3	1	95
Örebro län	37	104	26	683	44	34	493	228	35	266	154
därav Örebro	21	52	26	22	27	34	450	104	8	67	71
Västmanlands län	46	109	30	131	30	58	402	176	20	170	178
därav Västerås	32	54	30	131	16	58	75	70	5	112	98
Kopparbergs län	33	149	23	81	24	42	700	1067	64	462	233
Gävleborgs län	46	118	30	117	39	40	1012	294	36	438	209
därav Gävle	23	40	30	63	21	40	474	100	5	216	57
Västernorrlands län	40	113	26	325	36	47	1503	474	70	429	212
Jämtlands län	16	71	19	-	11	28	2054	473	97	221	104
därav Östersund	16	58	19	-	11	28	2016	171	3	103	104
Västerbottens län	31	107	24	97	16	30	932	589	107	262	190
därav Umeå	18	59	24	97	16	30	810	148	5	32	76
Norrbottnens län	49	137	25	92	26	48	4269	576	124	606	176
därav Luleå	19	42	25	48	21	48	1107	189	2	147	40
Summa	1310	4188	910	5753	1066	1569	48807	8860	1655	6794	6383

Tabell 15 (forts) Statsanställda m fl vid vissa regionala myndigheter fördelade efter län den 1 september 1990

Län/kommun	Läns- skatte- myndig- heterna	Krono- fogde- myndig- heterna	Tull- verket	Läns- skol- näm- nerna	Lant- bruks- näm- nerna	Sveriges lantbr- universi- tet	Dist- rikt- veteri- närorg	Skogs- vårds- styrel- serna	AMU-grp arbets- marknads- utbildn	Länsar- betsnäm- nerna inkl AMI
Stockholms län	1126	693	1084	61	38	16	18	52	635	564
därav Stockholm	1119	347	851	-	-	14	3	13	393	117
Uppsala län	152	78	7	21	33	2380	95	70	166	262
därav Uppsala	149	70	7	21	33	2380	86	59	153	254
Södermanlands län	133	79	20	23	38	1	14	137	187	118
Östergötlands län	185	107	74	28	50	4	18	97	229	214
därav Linköping	185	44	17	28	50	-	4	36	36	118
Norrköping	-	43	57	-	-	-	2	6	135	57
Jönköpings län	172	87	29	25	42	15	20	149	176	174
därav Jönköping	172	36	29	25	42	1	7	67	141	127
Kronobergs län	118	55	8	24	39	8	13	94	129	148
Kalmar län	159	73	39	22	56	13	22	119	138	100
Gotlands län	69	19	29	14	38	8	6	50	83	92
Blekinge län	91	51	32	19	34	1	8	114	153	150
Kristianstads län	178	106	8	23	59	38	18	97	168	144
Malmöhus län	484	318	1101	46	62	450	27	196	552	371
därav Malmö	425	163	470	46	62	-	-	71	244	253
Lund	20	33	-	-	-	59	2	13	-	57
Helsingborg	39	54	387	-	-	-	2	15	105	26
Hallands län	168	71	73	28	39	20	17	109	123	87
Göteborgs och Bohus län	511	295	771	51	40	5	12	93	359	485
därav Göteborg	497	254	627	51	6	2	-	6	316	454
Älvsborgs län	217	122	36	26	51	8	25	105	181	145
Skaraborgs län	165	83	15	23	56	143	28	101	132	147
Värmlands län	142	93	128	22	58	10	15	325	194	169
därav Karlstad	142	45	47	22	58	5	-	53	172	116
Örebro län	154	71	21	31	39	6	13	126	239	161
därav Örebro	141	41	21	31	39	1	4	43	183	147
Västmanlands län	117	81	36	31	39	43	11	64	175	167
därav Västerås	117	51	36	31	39	-	3	48	159	114
Kopparbergs län	146	87	22	24	56	216	16	215	256	128
Gävleborgs län	152	91	33	20	53	24	13	284	229	221
därav Gävle	148	36	33	20	53	1	-	35	141	164
Västernorrlands län	132	83	61	22	54	8	15	194	215	225
Jämtlands län	96	45	39	19	69	31	15	184	173	144
därav Östersund	96	35	11	19	69	-	4	62	123	123
Västerbottens län	141	54	53	36	83	436	21	297	212	260
därav Umeå	132	28	35	36	73	426	2	106	93	198
Norbottens län	137	92	244	-	-	37	13	394	407	352
därav Luleå	135	30	69	-	-	-	4	75	59	259
Summa	5145	2934	3963	639	1126	3921	473	3666	5511	5028

Tabell 15 (forts) Statsanställda m fl vid vissa regionala myndigheter fördelade efter län den 1 september 1990

Län/kommun	Arbets- förmed- lingar- na	Yrkes- inspek- tionen	Läns- bostads- nämnd- erna	Lantmäte- riverket och Lant- mäteriet	Läns- styrel- serna	Lokala polis- org	Riks- banken	Posten	Statens järn- vägar	Tele- verket
Stockholms län	861	75	66	168	537	6522	509	22062	4880	12684
därav Stockholm	441	-	66	135	507	3961	496	14274	2721	8967
Uppsala län	165	16	19	47	214	568	27	1715	486	1005
därav Uppsala	102	16	19	32	207	376	27	1249	345	831
Södermanlands län	191	26	23	63	196	802	-	1359	82	372
Östergötlands län	226	36	30	75	280	1012	50	2422	897	1722
därav Linköping	60	36	30	32	249	338	50	903	121	233
Norrköping	79	-	-	31	1	415	-	918	555	1235
Jönköpings län	190	23	23	63	242	774	31	1768	1073	1354
därav Jönköping	63	23	23	17	232	371	31	706	263	675
Kronobergs län	145	26	13	57	218	454	18	1144	507	398
Kalmar län	168	26	16	67	288	582	-	1260	365	1293
Gotlands län	61	-	-	16	107	149	6	303	34	168
Blekinge län	116	-	15	71	214	410	-	765	240	268
Kristianstads län	231	-	21	71	268	651	-	1503	563	776
Malmöhus län	596	72	46	107	391	3015	78	5372	3953	3692
därav Malmö	219	72	46	77	389	1489	78	2541	2110	2236
Lund	76	-	-	-	2	288	-	465	149	195
Helsingborg	86	-	-	-	-	563	-	970	854	825
Hallands län	179	-	22	74	233	578	-	1134	539	601
Göteborgs och Bohus län	517	72	29	94	372	2735	64	6251	2677	4827
därav Göteborg	343	72	29	47	371	2081	64	4619	2208	3871
Älvsborgs län	275	31	31	114	230	985	14	2338	843	1338
Skaraborgs län	203	24	22	56	206	657	18	1331	471	583
Värmlands län	285	28	18	112	209	748	29	1522	495	1500
därav Karlstad	82	28	18	62	209	317	29	619	109	1031
Örebro län	192	29	23	86	190	728	26	1491	1556	1115
därav Örebro	91	29	23	36	190	378	26	935	829	896
Västmanlands län	185	28	19	49	196	693	16	1502	628	858
därav Västerås	84	28	19	15	196	405	16	871	562	655
Kopparbergs län	261	29	29	191	322	727	19	1896	778	1173
Gävleborgs län	259	28	20	960	287	731	29	1725	1361	1043
därav Gävle	80	28	20	925	255	300	29	643	841	654
Västernorrlands län	223	44	22	94	343	759	18	1985	1201	2204
Jämtlands län	135	-	18	73	179	266	14	950	495	904
därav Östersund	56	-	18	52	172	178	14	498	377	670
Västerbottens län	268	30	19	105	282	596	18	2084	637	1081
därav Umeå	101	30	19	49	264	261	18	829	125	576
Norrbottens län	385	34	-	249	540	779	28	2160	1597	1629
därav Luleå	94	34	-	126	406	253	28	727	704	935
Summa	6317	677	544	3062	6544	25921	1012	66042	26360	42588

Tabell 15 (forts) Statsanställda m fl vid vissa regionala myndigheter fördelade efter län den 1 september 1990

Län/kommun	Vattenfall	Domänverket	Luftfartsverket	Sjöfartsverket	Grundskolor	Gymnasieskolor	Komvux utb	Folkhögskolor	Särskolor	Präster	Allmänna försäkr kassor
Stockholms län	1573	36	1805	234	20851	5043	1395	421	572	399	3892
därav Stockholm	1448	17	108	87	6762	2027	533	141	206	175	2331
Uppsala län	1322	29	8	29	3819	905	204	44	142	153	596
därav Uppsala	165	6	8	-	2312	634	158	25	142	97	433
Södermanlands län	88	48	-	43	3354	868	238	116	136	105	579
Östergötlands län	423	135	580	419	5015	1372	263	159	178	191	856
därav Linköping	-	25	19	-	1379	524	61	56	75	72	387
Norrköping	144	4	561	415	1457	482	74	31	56	47	210
Jönköpings län	17	97	72	-	4030	1243	188	171	214	134	688
därav Jönköping	9	25	72	-	1432	581	83	43	89	46	373
Kronobergs län	7	133	-	1	2338	574	151	67	78	81	383
Kalmar län	8	158	34	38	3086	795	184	102	144	115	561
Gotlands län	12	-	51	21	873	203	30	18	45	40	132
Blekinge län	-	34	21	22	1873	520	82	34	68	52	381
Kristianstads län	-	62	40	7	3715	961	219	110	175	122	646
Malmöhus län	-	18	580	95	9500	2357	545	128	309	288	1720
därav Malmö	-	-	-	44	2358	836	183	-	68	84	592
Lund	-	-	-	-	1275	421	69	-	74	47	469
Helsingborg	-	-	-	27	1204	447	79	25	62	32	153
Hallands län	1490	42	17	33	3170	838	146	45	105	86	504
Göteborgs och Bohus län	395	13	620	253	8957	2629	704	171	320	283	1855
därav Göteborg	77	1	12	159	4786	1698	525	38	173	173	1154
Älvsborgs län	952	96	-	-	5993	1368	243	118	176	196	973
Skaraborgs län	119	78	17	-	3686	846	217	106	169	168	543
Värmlands län	32	32	38	3	3607	1079	158	116	148	98	572
därav Karlstad	-	2	38	1	888	468	71	21	99	24	267
Örebro län	65	255	-	-	3416	1078	199	85	130	99	587
därav Örebro	-	18	-	-	1436	678	77	16	69	45	351
Västmanlands län	231	187	-	9	3292	870	195	45	177	96	613
därav Västerås	157	14	-	5	1412	441	84	-	85	41	368
Kopparbergs län	36	521	3	-	3839	1014	151	138	137	99	666
Gävleborgs län	10	122	9	44	3483	1015	194	123	192	115	625
därav Gävle	2	3	-	33	1004	318	71	24	67	27	322
Västernorrlands län	467	133	145	47	3015	1035	177	124	166	124	567
Jämtlands län	166	179	31	-	1931	480	82	56	55	90	293
därav Östersund	4	38	31	-	708	292	46	-	55	27	185
Västerbottens län	663	632	117	64	3666	1051	178	93	157	117	578
därav Umeå	317	37	80	36	1211	498	67	27	75	36	313
Norbottens län	979	863	114	38	4055	1136	163	152	114	107	639
därav Luleå	362	47	53	34	949	275	51	22	93	27	257
Summa	9290	3903	4302	1402	110564	29280	6306	2742	4107	3362	19449

Tabell 16 Heltidstjänstgörande statsanställda m fl med lönebeteckning I och C fördelade efter tjänstebemärkning, kön och överenskommen lön den 1 september 1990

Full-time government employees etc, in receipt of samed salary, by type of employment, by sex, and by agreed salary

SEKTOR C (civil statsförvaltning)

Tjänstebemärkning	Män							Kvinnor										
	Antal	Aritmetiskt l d	A l d	Må- nads- lön	medelvärde Till- lägg	Över- komm lön	Överenskommen lön Undre Me- kvar- dian kvare- til	Antal	Aritmetiskt l d	A l d	Må- nads- lön	medelvärde Till- lägg	Över- komm lön	Överenskommen lön Undre Me- kvar- dian kvare- til				
Kontorsbiträde	23	35	83	9724	25	9749	8500	9700	11000	110	25	87	9067	26	9093	8167	8950	9550
Kontorist	160	29	86	9444	52	9496	8685	9300	10245	1134	28	86	9408	68	9477	8700	9395	10150
Kansliskrivare	69	38	83	10264	79	10342	9700	10600	10600	286	33	83	10158	24	10182	9700	10150	10600
Assistent	1288	40	80	11015	85	11100	10556	11003	11700	11786	41	76	11243	60	11303	10600	11300	12000
Byråassistent	596	42	78	11726	138	11864	11200	11800	12405	6397	45	73	11827	41	11867	11359	11825	12300
Kamrerare	71	45	71	13679	113	13792	12832	13700	14500	305	48	65	13276	121	13397	12434	13273	14415
Byråinspektör	196	42	75	13679	141	13820	12900	13888	14699	140	42	73	13335	105	13440	12500	13210	14265
Intendent	216	47	72	15085	63	15148	13500	14890	16554	190	47	73	14654	52	14707	13600	14605	15322
Byråsekreterare	413	38	81	12313	118	12431	11500	12500	13300	2476	46	71	12525	48	12573	12000	12585	13200
Byråsekreterare, förste	744	39	79	13415	87	13503	12500	13400	14300	2130	44	74	13191	53	13244	12500	13100	13900
Byrådirektör	2961	44	74	15950	109	16059	14750	15806	17167	2278	45	73	15403	68	15471	14300	15200	16431
Avdelningsdirektör	4052	47	71	19984	149	20133	18000	19756	22000	1291	46	72	19147	119	19267	17255	19000	21000
Kanslissekreterare	19	40	72	12897	27	12923	12300	12700	13652	102	44	71	13136	48	13184	12613	13156	13626
Departementssekreterare	368	41	76	17237	122	17359	15500	17489	19486	368	42	74	15998	70	16068	13954	15577	17985
Departementsråd	114	47	68	27893	125	28018	26638	28000	29053	35	45	70	27071	159	27230	26000	27500	28500
Rättssakkunnig	88	41	74	20349	2126	22475	21800	22100	22975	34	39	75	20000	1990	21990	21800	22100	22300
Exp vakt/vaktmästare	2023	43	81	10881	58	10939	10500	11000	11550	275	39	82	10649	57	10706	9834	10800	11400
Expeditionsförman	199	48	73	12297	35	12332	11800	12317	12825	17	44	77	12468	34	12502	11412	12000	13050
Maskinist, förste	104	46	76	14260	604	14864	14000	14621	15375	-
Tekniker	952	41	78	12032	32	12064	11100	12000	13000	187	40	80	11303	55	11358	10700	11300	12000
Drifttekniker	523	42	80	12916	606	13522	12500	13417	14300	7
Reparatör	3071	36	79	11977	614	12091	11100	11715	12469	45	29	86	11096	212	11308	10449	11100	12156
Verkstadsförman	204	44	81	12406	427	13332	12621	13315	13992	21	41	83	12714	527	13241	12649	13104	13832
Verkmästare	277	49	75	14299	256	14555	13900	14500	15350	7
Ingenjör	1464	42	74	13279	245	13524	12422	13400	14447	297	36	79	12311	114	12424	11572	12400	13200
Byråingenjör	505	44	75	14548	97	14645	13000	14000	16105	197	41	76	12892	42	12934	12000	12559	13565
Avdelningsingenjör	220	39	78	15350	98	15449	13499	14775	16300	39	35	81	14186	20	14206	13000	13900	15700
Forskningsingenjör	815	40	78	14554	51	14605	13350	14395	15500	204	39	78	13511	21	13532	12606	13400	14287
Forskningsingenjör, förste	540	43	74	17721	136	17857	15875	17500	19493	70	44	75	16011	60	16070	13733	15934	17500
Överingenjör	65	52	67	26580	234	26813	25144	26600	28579	5
Ambassadsekreterare	95	39	77	15612	40	15653	13176	16033	17962	71	43	72	14710	34	14744	13205	13941	15754
Ambassadråd	88	47	67	19731	177	19908	18950	19746	20590	11	48	65	18692	183	18875	18126	19212	20075
Ambassadör	136	55	62	25900	42	25941	23007	25755	27875	10	55	66	25695	-	25695	24375	26250	26875
Tingsnotarie	410	28	88	12379	61	12441	12000	12000	13000	437	28	88	12433	68	12501	12000	12120	13000
Fiskalsaspirant	52	30	85	14133	158	14291	14000	14000	14000	61	31	85	14100	151	14251	14000	14000	14900

Tabell 16 (forts) Heltidstjänstgörande statsanställda m fl med lönebeteckning I och C fördelade efter tjänstebenämning, kön och överenskommen lön den 1 september 1990

SEKTOR C (civil statsförvaltning)

Tjänstebenämning	Män- Antal	Aritmetiskt medelvärde							Kvinnor- Antal	Aritmetiskt medelvärde								
		Å l d	Å A r	Må- nads- lön	Till- lägg	Över- ens- komm lön	Överenskommen lön Undre Me- til dian kvar- til	Å l d		Å A r	Må- nads- lön	Till- lägg	Över- ens- komm lön	Överenskommen lön Undre Me- til dian kvar- til				
Fiskal	135	32	84	15427	466	15893	15000	15500	16257	152	32	83	15546	201	15747	15000	15500	16190
Assessor m fl	204	41	75	20369	333	20702	20000	20300	21800	115	40	76	20274	395	20669	19000	20300	21800
Rådman m fl	514	50	65	26174	592	26766	25500	26500	27200	95	50	65	26347	215	26562	25500	26000	26765
Högare domare	323	57	59	33186	395	33580	31250	32565	35111	44	56	59	33523	48	33570	30500	33037	34886
Assistentåklagare	61	34	81	15848	241	16089	15000	16000	16848	59	32	83	15191	17	15207	14000	15150	16000
Distriktsåklagare	303	47	67	21653	693	22346	21000	22500	24060	93	41	73	20505	421	20926	19000	20511	22585
Chefsåklagare m fl	129	56	58	27298	395	27694	25349	26500	29000	11	51	65	27727	196	27924	25500	28500	28750
Delgivningsman	108	43	78	11557	126	11682	10844	11630	12572	14	41	78	10988	95	11082	10050	11675	11863
Flygplatskontrollant	166	35	82	10495	1139	11634	10803	11492	12339	283	33	84	10298	976	11274	10340	11040	12121
Radioexpeditor	97	38	76	11394	1214	12608	12011	12769	13452	183	39	75	11369	1170	12539	11700	12635	13474
Polisaspirant	1148	25	88	9718	744	10463	9104	10649	11790	400	24	89	9761	665	10426	9104	10523	11790
Polisassistent, extra	171	31	83	12660	1736	14396	13598	14328	15067	64	31	83	12703	1461	14165	13211	14042	14808
Polisassistent	6348	38	74	13775	1953	15728	14903	15663	16387	989	33	79	13463	1914	15378	14532	15256	16264
Inspektör (Polisen)	6274	48	67	14793	1596	16389	15232	16136	17291	309	40	72	14476	1771	16247	15203	16060	17114
Poliskommissarie	702	55	64	17332	1216	18548	17170	18251	19475	11	45	68	16708	1750	18458	17762	18487	18896
Polisintendent	129	48	68	22590	1508	24099	22753	23816	25351	11	40	77	21514	1783	23297	19400	23423	25912
Polismästare m fl	149	53	62	27884	1159	29043	26964	28500	31165	1
Skötare	138	41	78	11569	905	12474	11597	12439	13117	137	41	76	11735	449	12185	11400	12290	12824
Sjuksköterska	5	87	45	82	13489	26	13515	12813	13735	14000
Översköterska	5	93	48	79	13882	288	14171	13750	14400	14600
Tandsköterska	-	78	47	73	12232	8	12240	11700	12460	12803
Psykolog	126	43	82	16407	96	16503	15475	16550	17700	180	44	82	16367	99	16465	15000	16779	17600
Lokalvårdare, ej kal	187	38	84	10288	46	10334	9600	10500	11000	1130	43	82	10653	84	10737	10258	10900	11300
Lokalvårdare, fö ej kal	17	46	76	12077	33	12111	11600	12087	12697	204	49	77	11954	65	12019	11590	12053	12400
Lokalvårdsledare m fl	13	52	67	13493	48	13540	12592	13400	14634	72	51	74	13035	26	13062	12604	13030	13600
Ekonomibiträde	27	39	85	10341	225	10566	9700	10697	11000	390	45	80	10893	146	11038	10600	11022	11700
Kokerska	11	42	86	11765	308	12073	11500	12100	12813	117	46	79	11865	529	12394	11907	12500	12810
Husmor	4	124	51	78	12835	331	13166	12605	13222	13911
Laboratoriebiträde m fl	29	41	79	10706	4	10710	10600	10600	11100	64	39	81	10573	-	10573	10150	10800	11200
Institutionstekniker	128	42	78	11374	16	11390	10705	11500	11887	58	45	76	11175	35	11210	10716	11379	11800
Instrumentmakare, förste	195	45	73	12980	13	12992	12378	13000	13544	1
Laboratorieassistent	141	37	80	11799	1	11800	10955	11625	12502	1074	38	78	12088	3	12091	11137	12142	13000
Laboratorieassistent, förste	25	39	76	12285	-	12285	11863	12200	12585	297	44	71	12495	3	12498	12084	12496	12900
Laboratorieingenjör	55	39	77	13124	57	13181	12400	13100	14200	104	43	71	13357	3	13359	12700	13600	14187
Vaderobservator	30	45	77	10079	1220	11299	10578	11369	11862	44	51	75	10162	1014	11176	10649	11152	11800

Tabell 16 (forts) Heltidstjänstgörande statsanställda m fl med lönebeteckning I och C fördelade efter tjänstebestämning, kön och överenskommen lön den 1 september 1990

SEKTOR C (civil statsförvaltning)

Tjänstebestämning	Män								Kvinnor									
	Antal	Aritmetiskt Å A l å d r	Må- nads- lön	medelvärde Till- lägg	Över- ens- komm lön	Överenskommen lön Undre Me- til dian	Övre kvar- til	Antal	Aritmetiskt Å A l å d r	Må- nads- lön	medelvärde Till- lägg	Över- ens- komm lön	Överenskommen lön Undre Me- til dian	Övre kvar- til				
Meteorologassistent m fl	57	39	73	11409	1028	12437	11456	12558	13524	28	47	66	11416	770	12187	11457	12032	13097
Meteorolog m fl	78	39	76	15406	778	16183	14877	16654	17453	20	37	78	14531	802	15333	13722	14913	17630
Meteorolog, förste m fl	63	48	65	18308	612	18920	17937	19034	20114	10	48	63	17745	771	18516	18165	18539	19194
Geolog m fl	94	45	73	17000	342	17342	15191	17144	18813	18	39	76	15164	280	15443	14098	14977	16731
Kemist m fl/mikrobiolog	68	42	76	17080	49	17129	14702	16700	19110	46	38	78	15677	113	15790	13590	15450	18099
Vägmästare, biträdande	525	43	70	13995	845	14840	13989	14695	15625	20	23	88	11860	522	12382	10500	12850	13625
Vägmästare	247	52	60	16539	747	17287	16225	16975	17970	1
Vägingenjör	287	47	65	14395	506	14900	14000	14786	15600	13	35	80	14695	166	14862	13925	15000	15680
Vägingenjör, förste	892	50	62	17092	468	17560	15800	16813	18677	19	36	78	16063	165	16228	14690	15300	17650
Tulllev	90	25	89	9012	585	9597	9146	9598	9894	106	25	89	8997	568	9566	9167	9530	9913
Tulluppsyningsman	94	28	85	11043	876	11918	11300	12024	12504	86	27	85	11034	762	11796	11355	11611	12275
Tullassistent	978	40	73	12068	960	13027	12428	13121	13721	306	30	82	11315	805	12120	11367	12141	12871
Tullmästare	453	48	63	13938	787	14725	14081	14619	15225	16	38	74	13632	813	14445	13947	14644	14995
Tullinspektör	150	42	70	14154	309	14463	13663	14420	15092	146	37	74	13779	203	13982	13317	13930	14451
Tullinspektör, förste	86	52	61	16310	217	16527	15914	16316	16963	63	50	61	16155	279	16434	15914	16713	16965
Biblioteksassistent	144	43	79	11696	7	11703	11000	11719	12296	240	44	78	12051	12	12064	11207	12044	12785
Bibliotekarie	175	45	76	13554	64	13618	12600	13500	14400	391	46	74	13745	45	13790	12750	13610	14600
Bibliotekarie, förste m fl	52	51	70	20325	108	20433	17260	19000	23321	81	50	71	18318	124	18442	16500	17686	19074
Antikvarie m fl	122	42	77	15962	69	16031	13769	15494	17000	87	43	75	15403	66	15469	13400	15000	16500
Arkivassistent	83	48	77	11558	33	11591	11000	11412	11912	32	48	82	11675	35	11710	11007	11600	12175
Arkivarie m fl	87	48	70	17206	159	17364	14400	16800	19000	65	46	73	15172	145	15318	13250	14850	17050
Konservator	33	44	76	13775	140	13916	12469	14000	15155	31	41	79	13472	1	13473	11996	13121	14200
Institutionsssekreterare	22	49	76	11758	-	11758	11181	11687	12265	684	45	76	12170	12	12182	11570	12084	12911
Högskolesekreterare	1	168	47	71	13413	-	13413	12690	13377	14000
Doktorand	1647	31	86	13821	13	13835	13100	13800	14500	667	32	85	13743	7	13750	13000	13800	14500
Forskarassistent	706	37	80	17304	112	17416	16100	17220	18400	198	40	80	16820	140	16960	15898	16654	17953
Forskningsassistent	841	35	83	14243	37	14280	12800	14000	15300	533	35	84	13356	12	13367	12347	13189	14300
Forskare	973	42	76	18753	114	18866	16500	18400	21000	234	42	77	18103	81	18184	16000	17500	20000
Högskoleadjunkt	1630	46	77	17864	333	18197	16799	18074	19500	1056	48	76	17367	224	17591	16658	17600	18574
Högskolelektor	2785	47	71	21243	539	21782	19781	21500	23500	511	48	73	19932	470	20402	18458	20359	22000
Lektor, utländsk	39	47	74	17575	216	17791	17000	17500	18598	26	49	75	16791	-	16791	16160	16907	17200
Klinisk amanuens	186	37	85	22599	1245	23845	20165	23785	26489	80	40	84	22213	1389	23602	20701	24510	26227
Klinisk lärare	206	47	75	21716	610	22326	21238	22235	23508	34	47	75	22178	566	22744	21238	22235	23480
Professor	1706	52	68	27284	1473	28757	26000	28102	31000	129	52	70	26019	1606	27624	25000	26705	29632
Lärare/utbildare (AMU)	2339	46	81	15149	54	15203	14395	15162	16000	699	46	79	15173	55	15228	14300	15200	16300

Tabell 16 (forts) Heltidstjänstgörande statsanställda m fl med lönebeteckning I och C fördelade efter tjänstebenämning, kön och överenskommen lön den 1 september 1990

SEKTOR C (civil statsförvaltning)

Tjänstebenämning	Män					Kvinnor												
	Antal	Aritmetiskt l d	Må- nads- lön	medelvärde Till- lägg övers- komm- lön	Överenskommen lön kvar- til	Antal	Aritmetiskt l d	Må- nads- lön	medelvärde Till- lägg övers- komm- lön	Överenskommen lön kvar- til	Övre kvar- til							
Utbildningsledare (AMU m m)	173	51	70	19644	188	19832	18385	19500	20954	45	47	72	19179	76	19255	17914	18800	20076
Pastoratsadjunkt	130	37	84	12308	104	12413	11500	11853	13000	69	38	87	11941	125	12066	11500	11500	12500
Kyrkoadjunkt m fl	148	43	76	16765	114	16879	15500	16500	17938	51	41	81	15415	111	15526	14500	15150	16676
Komminister	1013	43	77	14980	223	15202	14400	15000	15906	428	42	80	14859	120	14979	14000	15000	15600
Kyrkoherde	986	51	69	17864	472	18336	17000	18000	19000	92	47	76	17354	104	17458	17000	17500	18000
Biskop, Domprost	24	58	60	27646	158	27804	23125	31000	31886	1
Lantbrukskonsulent	390	47	73	15018	60	15079	14041	14999	16206	78	34	83	13628	61	13689	12556	13325	14891
Besiktningssassistent	129	39	81	13391	58	13450	13000	13500	14000	10	28	86	12900	28	12928	12546	12796	13130
Besiktningssveterinär	23	45	78	19748	130	19877	19000	20592	21500	23	37	83	18525	195	18720	19000	20000	20168
Klinikveterinär m fl	36	43	77	18835	455	19290	16200	19388	21926	18	37	81	18701	-	18701	16525	18626	20415
Överveterinär m fl	56	53	72	23213	249	23462	22000	23070	24857	11	46	76	21724	166	21890	20784	21000	23069
Forsöksbiträde	75	35	80	10699	15	10713	9700	10876	11700	80	34	81	11121	36	11157	10150	11113	12075
Forsöks tekniker	106	45	74	13155	38	13193	12500	13150	13850	39	36	80	12576	44	12620	11500	12346	14000
Forsöksledare	102	45	72	17157	84	17241	16000	17000	18500	28	40	76	16575	170	16745	15000	16100	18425
Djurvårdare	45	35	83	10620	324	10944	10366	11069	11502	115	27	85	10203	163	10366	9718	10500	10877
Skogsvårdsförmän	337	49	74	11591	27	11617	11216	11600	11978	3
Skogsvårdsassistent	182	48	70	14801	92	14893	13642	15027	16064	8
Skogsvårdskonsulent m fl	848	44	74	13368	47	13416	12322	13357	14580	23	32	85	11886	-	11886	11428	12000	12296
Länsjägmästare m fl	21	57	61	26529	151	26680	25285	25883	28106	-
Arbetskonsulent	399	46	79	13742	70	13812	13150	13800	14414	406	45	80	13597	81	13679	13073	13575	14200
Arbetskonsulent, förste	68	49	77	14600	79	14678	13850	14306	15475	80	47	74	15177	81	15258	14225	15375	16400
Arbetsförmedlare	1467	47	76	13767	92	13859	13247	13900	14405	1722	46	75	13638	88	13727	13000	13700	14313
Inspektör, förste (AMV)	139	49	71	14119	128	14247	13700	14291	14773	148	48	71	13419	93	13512	12852	13425	14000
Arbetsförmedlingschef	266	49	70	17034	66	17099	16192	16900	18000	121	50	70	16989	116	17105	16050	17000	18000
Arbetsmarknadsinst chef	64	49	72	17750	102	17852	17202	18000	18500	41	51	75	17808	47	17854	17000	17585	18604
Yrkesinspektör	299	51	75	16076	165	16241	15221	16000	16900	59	46	79	16058	262	16320	15115	16000	16915
Landskanslist	158	29	88	12084	14	12100	10603	12000	13000	208	29	87	12050	5	12055	10800	12000	12845
Taxeringsassistent	34	36	80	12095	-	12095	11700	12100	12580	214	42	73	12201	33	12234	11583	12000	12761
Taxeringsinspektör	81	36	80	14307	3	14310	13391	14200	15500	114	36	80	14052	7	14060	13015	14170	15000
Taxeringsintendent	185	46	69	19387	16	19404	17000	18700	21698	78	46	70	18484	23	18507	15500	17771	19674
Länsrevisor	196	39	75	17148	43	17191	16000	17190	18305	93	40	77	16687	22	16709	15000	16595	18007
Länsassessor	115	49	68	19114	64	19178	17200	18500	21984	39	45	73	17637	60	17697	15150	17273	19100
Länsdirektör m fl	153	52	67	23596	76	23672	21800	23500	25975	25	50	71	22933	124	23057	20550	22700	26250
Länsråd m fl	31	54	63	32935	597	33532	32000	33091	35000	1
Fögderassistent	23	32	83	12253	5	12258	11200	12200	13500	227	45	69	11640	9	11649	11200	11500	12000

Tabell 16 (forts) Heltidstjänstgörande statsanställda m fl med lönebeteckning I och C fördelade efter tjänstebestämmning, kön och överenskommen lön den 1 september 1990

SEKTOR C (civil statsförvaltning)

Tjänstebestämmning	Man						Kvinnor											
	Antal	Aritmetiskt l d	Aritmetiskt A r	Må- nads- lön	medelvärde Till- lägg	Över- ens- komm lön	Antal	Aritmetiskt l d	Aritmetiskt A r	Må- nads- lön	medelvärde Till- lägg	Över- ens- komm lön	Överenskommen lön Undre Me- kvar- dian til til					
Fögderisekreterare	273	35	82	14535	14	14549	13000	14400	15795	567	41	75	14011	8	14019	12500	13700	15167
Fögderisekr, förste	410	41	74	16833	23	16856	15100	16531	18502	409	43	72	15827	12	15839	14170	15300	17387
Fögderichef	109	50	63	23255	21	23276	21950	23000	24350	12	50	64	22340	-	22340	21175	22175	23312
Kronoassistent	61	31	83	11140	-	11140	10133	10445	11750	65	34	82	10963	17	10980	10183	10600	11559
Kronoinspektör	299	41	73	13182	1	13183	12823	13355	13710	150	41	73	12858	1	12858	12135	12923	13501
Kronokommissarie	270	47	66	15164	32	15196	14600	15059	15730	55	48	66	15019	14	15033	14500	15030	15567
Kronofogde	152	48	68	22418	24	22441	20400	22000	23775	36	45	72	21639	13	21652	19400	21455	22871
Karttekniker m fl	16	37	79	11679	-	11679	11100	11850	12204	433	42	74	11730	14	11744	11300	11800	12114
Ritare	10	47	77	11543	-	11543	10823	11800	12017	74	46	70	11595	29	11624	11109	11500	12064
Lantmätare	89	36	80	16531	38	16569	14550	16732	18000	33	32	84	15595	9	15603	14716	15500	16640
Distriktslantmätare m fl	218	47	69	21692	82	21774	19107	21500	23297	15	39	78	19977	-	19977	18000	20000	22000
Telefonist	8	309	45	78	11027	139	11166	10600	11290	11715
Ekonomichef	40	44	75	20685	78	20763	19450	20363	21860	6
Personalchef	25	44	72	20213	169	20382	19005	19500	21408	23	46	74	20263	131	20394	18500	20000	21409
Banpersonal	1021	43	72	12626	719	13345	12300	12700	13786	5
Signalpersonal	366	45	65	13433	707	14139	13217	13756	14608	1
Elpersonal	354	47	64	13593	880	14472	13421	14006	15044	-
Trafikinspektör	107	49	71	13509	137	13647	12881	13973	14310	9
Järnvägsexpeditorer	64	43	70	11440	108	11548	11026	11608	12084	81	37	80	10911	51	10963	10335	10912	11671
Järnvägstjänstemän	1105	45	70	16450	270	16721	14000	15816	18447	244	39	79	12932	126	13058	11600	12498	13730
Garagebiträde	135	39	84	10405	102	10507	9800	10644	11150	3
Bilförare	70	42	77	11490	22	11511	11275	11500	12000	2
Förrädsman	186	47	80	11273	65	11338	11000	11308	11749	23	47	78	11213	-	11213	11000	11000	11700
Hantverkare	99	47	79	12285	104	12389	11500	12300	13300	-
Vårdare	2775	39	78	11575	1085	12660	11696	12700	13556	887	36	84	11033	1014	12047	11263	11880	12654
Tillsynsman	419	48	68	13624	1102	14725	14091	14682	15332	46	48	73	13578	994	14572	13946	14403	15064
Övertillsynsman	142	51	63	14404	981	15385	14659	15116	15788	4
Assistent, behandlings	170	41	77	13808	692	14500	13175	14400	15380	395	39	80	13562	591	14154	13000	14000	15000
Operatör	102	33	80	11575	928	12503	11326	12335	13086	73	35	79	11078	583	11660	10600	11500	12479
Programmerare	76	33	83	13149	13	13162	11725	12718	14450	36	32	83	12604	7	12611	11400	12100	14325
Systemman	278	39	78	16311	94	16404	14114	16014	18317	78	36	81	15324	11	15335	13610	15000	16350
Fotograf	128	45	75	12521	73	12594	11959	12600	13300	40	43	73	11979	108	12087	11582	12171	12925
Tryckare	126	40	79	11780	56	11835	11137	11900	12500	28	35	80	11714	50	11764	11117	11750	12480
Förman	110	43	76	12483	168	12651	11800	12700	13400	28	42	75	11860	79	11939	11386	12100	12403

Tabell 16 (forts) Heltidstjänstgörande statsanställda m fl med lönebeteckning I och C fördelade efter tjänstbenämning, kön och överenskommen lön den 1 september 1990

SEKTOR A (affärsverken)

Tjänstbenämning	Män						Kvinnor											
	Antal	Aritmetiskt l d	A r l ö n	Må- nads- lön	Till- lägg lägg	medelvärde Över- ens- komm lön	Överenskommen lön Undre Me- övre	Övre kvar- til	Antal	Aritmetiskt l d	A r l ö n	Må- nads- lön	Till- lägg lägg	medelvärde Över- ens- komm lön	Överenskommen lön Undre Me- övre	Övre kvar- til		
Kontorist	321	30	83	10218	166	10384	9436	10410	11300	3288	37	76	10552	120	10672	9905	10944	11610
Assistent	108	39	74	11946	119	12065	11308	11936	12726	1020	41	71	11720	75	11796	11111	11871	12637
Byråassistent	68	39	71	12362	89	12451	11854	12290	13042	653	44	67	12362	86	12448	11970	12429	13042
Byråsekreterare	17	34	78	14101	328	14429	12682	13436	15919	73	40	78	12557	158	12715	12084	12700	13015
Byråsekreterare, förste	22	37	78	13641	145	13785	13075	13800	14358	71	42	77	13367	113	13480	12800	13500	14002
Byrådirektör	580	44	71	16657	274	16931	15006	16577	18525	601	45	68	15314	125	15439	13850	15287	16703
Avdelningsdirektör	592	48	70	22139	845	22984	19188	22000	25944	96	44	72	20650	708	21358	18279	21272	23788
Expeditionsförman	1155	45	63	14459	509	14968	14065	14853	15854	92	42	73	13862	502	14364	13561	14164	15002
Maskinist, förste	206	36	78	11971	1807	13778	12561	13770	14865	13	26	85	10635	1532	12167	10485	12355	14173
Tekniker	1039	41	77	12536	1985	14521	12885	14097	15649	87	35	81	11332	1077	12409	11000	11858	13311
Reparatör	3305	38	79	11659	639	12298	11700	12166	12808	73	35	83	11207	415	11622	10842	11700	12232
Montör	161	38	76	12588	1762	14350	12891	14034	15513	2
Verkmästare	589	47	68	14184	597	14781	13611	14404	15775	5
Ingenjör	406	37	79	14282	293	14575	12400	13827	16237	39	30	83	11926	93	12018	11250	12100	12962
Avdelningsingenjör	144	42	72	14693	85	14778	13377	14263	15548	4
Driftingsenjör	121	43	73	15148	216	15364	12831	14096	17216	7
Driftingsenjör, förste	387	45	68	15282	88	15370	13241	14172	16601	13	42	72	13291	21	13311	11904	12653	13797
Verkstadsingenjör	366	47	67	16416	108	16524	14729	15782	17813	7
Lokalvårdare, ej kal	170	36	86	10275	618	10893	9887	10780	11480	1135	40	83	10407	370	10777	10100	10846	11346
Lokalvårdare, fö ej kal	21	44	80	12069	522	12591	11954	12451	13643	154	47	76	11785	203	11988	11536	11882	12447
Båttman	299	44	71	11873	1607	13480	12566	13486	14391	2
Lots	289	50	72	15328	3776	19104	18700	19300	20200	-
Skogsvårdskonsulent m fl	172	49	69	15136	62	15198	14699	15131	15670	2
Diligensförare	348	43	76	10832	756	11588	11166	11625	12043	19	32	85	9931	583	10514	10171	10487	10959
Posttiljön	7999	33	78	10373	1306	11679	10663	11714	12912	3709	32	82	10042	974	11015	9960	10966	11983
Lantbrevbärare	1793	45	65	11329	1539	12868	12872	13021	13213	1172	45	72	11143	1354	12497	11770	12906	13106
Posttiljön, förste	5664	36	75	11473	940	12413	11728	12259	13108	1183	35	79	11275	896	12171	11544	12066	12813
Överpostiljön	2616	41	68	12170	1448	13618	12867	13650	14192	306	39	75	11937	1236	13173	12431	13093	13924
Utrikesexpeditör	143	42	68	12563	1186	13749	13059	13605	14372	25	35	77	12264	1109	13373	12834	13138	13984
Värdeexpedient	253	50	58	12507	1233	13740	13201	13686	14228	2
Postkassör	326	30	82	10253	461	10713	9741	10605	11706	4894	35	79	10410	362	10771	9866	11085	11712
Postkassör, förste	97	40	71	12097	502	12599	12136	12548	12993	1844	45	66	11956	330	12286	12114	12381	12740
Överpostexpeditör	107	43	67	14123	177	14300	13436	14018	14916	933	48	62	13862	261	14123	13465	14099	14761
Kassainstruktör m fl	129	43	66	13388	525	13913	13342	13850	14370	146	40	72	13153	305	13458	12956	13465	14038
Stationsmästare	66	43	69	14465	1719	16184	15067	15874	16739	29	34	81	14537	1026	15563	14279	15598	16513

Tabell 16 (forts) Heltidstjänstgörande statsanställda m fl med lönebeteckning I och C fördelade efter tjänstebestämmelse, kön och överenskommen lön den 1 september 1990

SEKTOR A (affärsverken)

Tjänstebestämmelse	Män							Kvinnor										
	Antal	Aritmetiskt lön		medelvärde Till- lägg		Överenskommen lön			Antal	Aritmetiskt lön		medelvärde Till- lägg		Överenskommen lön				
		A	A	Må- d	lön	ö- ver- ens- komm- lön	Undre til	Me- dian	Övre til		A	A	Må- d	lön	ö- ver- ens- komm- lön	Undre til	Me- dian	Övre til
Transportmästare	99	43	65	14276	716	14992	14251	14761	16005	4
Överkontrollör	709	45	65	15898	173	16071	14761	15880	17107	492	43	67	15125	125	15250	14052	15287	16471
Löneassistent	41	42	68	12746	179	12925	12429	12844	13137	386	44	66	12494	67	12561	12429	12682	13043
Postmästare	423	48	60	15507	224	15730	14150	15487	17052	1122	48	63	13968	178	14146	13042	13850	15058
Rikstelefonist	146	29	85	10005	1150	11155	10395	11317	12038	1602	36	81	10499	985	11484	10563	11551	12398
Utlandstelefonist	19	29	85	11003	1079	12082	11132	12084	12927	203	35	78	11639	1063	12702	11132	12859	14380
Telegrafexpeditör	5	78	45	68	12794	898	13692	13172	13878	14651
Teletekniker	14799	41	72	12461	1157	13618	12708	13506	14451	1835	37	76	11781	811	12592	11761	12633	13368
Linjemästare	747	48	63	15990	1062	17052	16095	16902	17766	30	46	66	15599	896	16494	15476	16378	17212
Ekonomichef (Televerket)	43	44	70	24792	470	25262	22723	24016	27720	5
Marknadschef (Televerket)	58	46	66	24201	393	24594	22135	23664	25887	23	45	63	23423	377	23800	22523	23596	25504
Personalchef (Televerket)	27	47	64	22977	364	23341	21829	22558	24226	21	45	71	23418	515	23933	21148	23816	26107
Trafikförman	1409	43	68	12119	989	13108	12348	13032	13682	80	40	80	11775	1145	12920	12104	12784	13726
Trafikmästare	480	47	65	13288	1047	14335	13541	14222	15012	25	33	82	12783	1261	14044	12949	14057	14656
Tågmästare	752	40	74	12002	1756	13758	13082	13872	14459	289	35	83	11615	1652	13267	12398	13393	14112
Tågklarare	355	45	67	12334	1235	13569	13060	13622	14043	35	33	82	12074	1027	13101	12319	13145	13616
Lokförare	2923	40	75	12775	2416	15190	14297	15311	16044	72	34	82	11893	2653	14546	13482	14691	15674
Lokledare	93	40	73	14578	1780	16358	15125	16683	17417	-
Järnvägsexpeditör-e	1530	40	75	11269	728	11997	11400	12035	12628	1349	32	84	10464	558	11023	10175	11144	11800
Järnvägsexpeditör-ö	5360	38	80	11069	946	12015	11367	11967	12581	951	37	84	10540	824	11363	10679	11301	11966
Järnvägstjänsteman	2449	46	68	16147	305	16452	13235	14934	17735	741	41	76	13176	184	13360	11800	12727	13934
Matros	103	42	77	11139	20	11159	10400	11000	11820	-
Flygplatsman	277	34	83	12159	1102	13261	12493	13094	13769	13	37	83	12222	828	13050	12408	13229	13433
Flygledarassistent	151	32	80	12594	1306	13900	11433	13277	16825	269	31	81	11832	1261	13093	11374	12269	15596
Flygledare	464	43	68	21868	5976	27844	25370	27124	29199	90	34	76	19748	4880	24629	22730	24225	26804
Stationsassistent	42	33	83	12055	1188	13243	12089	12811	14118	126	30	85	11284	736	12020	11221	11800	12593
Stations tekniker	229	30	84	12516	4578	17094	14343	16849	19390	26	23	88	11241	3304	14544	12592	14330	15846
Driftmästare	91	42	71	13193	2385	15577	14445	15510	16348	3
Kontrollrumstekniker	178	39	76	14344	3679	18023	15183	18240	20548	2
Kontrollrumsingenjör	84	38	77	16847	5712	22559	20802	22138	24119	1
Förrädsman	97	41	78	11358	755	12113	11162	12053	12957	12	36	84	10584	560	11143	10010	10861	12640
Förrädsförman	93	46	67	12495	203	12698	12139	12500	13042	2
Operator	115	34	77	11862	822	12684	11610	12669	13599	77	34	75	11487	510	11997	11162	12068	12731
Systemman	158	40	75	18516	765	19281	16786	19351	21740	71	39	77	17580	571	18152	15498	17379	20354

Tabell 16 (forts) Heltidstjänstgörande statsanställda m fl med lönebeteckning I och C fördelade efter tjänstebemärkning, kön och överenskommen lön den 1 september 1990

SEKTOR S (skola)

Tjänstebemärkning	Män							Kvinnor										
	Antal	Aritmetiskt Å A d r	Må- nads- lön	medelvärde Till- lägg	Över- ens- komm- lön	Överenskommen lön Undre Me- kvar- dian	Övre kvar- til	Antal	Aritmetiskt Å A d r	Må- nads- lön	medelvärde Till- lägg	Över- ens- komm- lön	Överenskommen lön Undre Me- kvar- dian	Övre kvar- til				
Låg/mellstadlär träningsssk	52	40	76	13991	308	14299	13775	14511	14879	590	47	73	14987	254	15241	14511	15594	15962
Mell/högstadlär träningsssk	105	45	74	14668	187	14855	14143	14879	16368	407	47	74	14873	271	15144	14164	15247	15941
Lär kunskapsämne särsk LM	18	40	77	13080	974	14054	11567	13486	16480	501	49	68	15634	309	15943	15247	16873	16900
Lär kunskapsämne särsk MH	144	48	69	15735	869	16603	15605	16900	16900	289	49	67	15703	493	16196	15594	16245	16900
Lär övningsämne särskola	105	45	72	15237	511	15748	14814	15900	16900	204	44	72	15327	174	15502	14737	15650	16900
Talpedagog	8	167	51	69	15726	253	15978	15247	15900	16900
Lågstadlärare	328	37	78	12769	555	13324	11947	13233	14325	14430	44	78	14766	298	15064	13863	15150	16900
Speciär m lågstadielärutb	112	44	76	14712	934	15646	14392	15631	16900	4218	51	74	16164	407	16570	15941	16900	16900
Mellanstadlärare	6107	43	76	14307	788	15094	13863	15057	16611	9824	43	78	14173	380	14553	13353	14477	16050
Speciär m melstadielärutb	1861	47	75	15442	1122	16564	15247	16900	17573	3019	49	74	15762	567	16328	15590	16900	16900
Ämneslärare	3346	50	75	15895	1444	17339	16100	17022	18355	1105	49	77	15710	730	16440	15450	16540	17238
Adjunkt (Grund/gymnasiesk)	12971	46	77	15494	2037	17530	15869	16952	18668	12302	45	78	15314	1085	16399	15100	16305	17341
Lektor (Gymnasieskola)	1010	54	76	19163	3583	22747	19900	21429	24365	203	53	78	18935	1646	20580	19000	19900	21171
Hemspråklärare	961	42	83	12494	1439	13933	12132	13600	15043	1813	42	80	12891	930	13821	12698	13629	14499
Lärare i slöjd	2295	45	75	14722	1003	15724	14115	16006	17243	1808	48	73	15138	505	15643	14477	15905	16900
Lärare i idrott	1931	41	77	14466	1057	15523	13975	15555	16900	1411	40	76	14615	592	15207	13840	15393	16741
Lärare i musik	577	41	78	14278	902	15181	14002	15182	16109	302	40	78	14084	656	14740	13337	14784	15986
Lärare i bild	471	45	78	14642	946	15589	14314	15541	16900	408	42	79	14147	653	14800	13256	14788	16175
Lärare i hemkunskap	13	36	90	13129	943	14071	12315	13600	16797	1133	47	76	15055	664	15719	14426	15938	16970
Lärare i kontorskunskap	23	51	76	15193	2458	17650	15215	15941	17228	527	50	76	14734	1739	16474	14698	15912	17574
Lärare i maskinskrivning	10	50	-	14759	1356	16116	14777	16467	17793	144	51	77	14045	864	14910	13865	14631	16048
Lär bostad/miljö	3	278	49	76	15798	734	16532	15594	16900	17308
Lärare i barnkunskap	2	252	45	77	15084	935	16019	14879	15803	16900
Lärare i vårdrken	48	46	87	15428	737	16165	15247	15789	16877	581	48	77	15459	584	16043	15247	15594	16900
Lärare i distribution	104	46	79	14188	2528	16716	14631	16243	18272	54	44	-	13456	1505	14961	13292	14519	16393
Lär i driftteknik m m	158	45	78	15333	3078	18411	15887	17638	20128	-
Yrkeslärare	4650	48	76	14836	1895	16731	14879	16378	18032	505	46	73	14599	726	15325	13775	15450	16900
Timlärare	431	40	78	13227	2381	15608	12312	14781	17129	476	41	80	13118	1813	14931	12004	14490	16619
Studierektor	1630	51	74	17534	261	17795	17057	17684	18378	937	50	74	17253	192	17446	16687	17257	17930
Rektor	1636	55	71	19850	151	20001	19028	19369	20786	331	53	69	19595	170	19765	18698	19277	20711
Syofunktionär	380	44	83	12723	274	12996	11754	12850	13722	506	46	85	12536	191	12727	11867	12613	13537

Tabell 16 (forts) Heltidstjänstgörande statsanställda m fl med lönebeteckning I och C fördelade efter tjänstebemärkning, kön och överenskommen lön den 1 september 1990

SEKTOR 0 (övrigt)

Tjänstebemärkning	Män							Kvinnor										
	Antal	Aritmetiskt Å A l r	Må- nads- lön	Till- lägg- lön	Över- ens- komm- lön	Överenskommen Undre kvar- til	Me- dian	Övre kvar- til	Antal	Aritmetiskt Å A l r	Må- nads- lön	Till- lägg- lön	Över- ens- komm- lön	Överenskommen Undre kvar- til	Me- dian	Övre kvar- til		
Assistent	67	38	76	11032	8	11040	10600	11100	11900	310	44	79	11030	3	11033	10600	10900	11600
Kontorsservicetjm (AFK)	49	43	82	10363	85	10447	9861	10693	11070	286	39	83	10366	165	10531	9963	10693	11265
Assistent, bitr (AFK)	228	39	78	12445	130	12575	11965	12312	13199	2219	42	77	12346	126	12472	12018	12500	13155
Assistent (AFK)	744	40	76	12909	300	13209	12743	13146	13558	2291	45	72	12921	298	13219	12744	13156	13525
Adm handläggare (AFK)	76	45	79	11115	101	11216	10875	11450	11600	307	40	80	11006	94	11100	10450	11450	11650
Handläggare (AFK)	496	35	81	10996	157	11154	10251	11450	11799	3058	40	78	11228	116	11344	11412	11609	11798
Försäkr handläggare (AFK)	43	38	78	11319	113	11432	11450	11704	11925	226	44	75	11437	159	11597	11471	11704	11961
Sektionschef (AFK)	304	43	72	15341	520	15861	14739	15684	16565	561	46	69	14959	557	15516	14739	15400	16262
Kontorschef (AFK)	293	48	65	17475	553	18028	16422	17831	19475	128	49	66	17603	550	18153	16749	17981	19500
Avdelningschef (AFK)	62	52	65	21101	920	22021	20816	22437	23501	18	49	67	20533	738	21272	19460	21783	24005
Vaktmästare (AFK)	101	44	82	10645	114	10759	10250	10935	11392	11	36	84	10584	43	10627	9404	10150	11317
<u>EJ SEKTORFÖRDELAT</u>																		
Byråchef	772	50	67	25287	174	25461	22784	24941	27782	170	48	70	24048	192	24240	22150	23873	26075
Avdelningschef	298	50	67	27017	261	27278	24319	27114	30601	32	46	71	27466	45	27511	24560	27042	31375
Generaldirektör	113	53	65	39492	267	39759	35750	39500	42500	13	52	70	35125	27	35153	31500	37000	40084

Tabell 16 (forts) Heltidstjänstgörande statsanställda m fl med lönebeteckning I och C fördelade efter tjänstebenenämning, kön och överenskommen lön den 1 september 1990

SAMTLIGA SEKTORER

Tjänstebenenämning	Män							Kvinnor						
	Antal	Aritmetiskt Å A l å d r	medelvärde Till- lägg lön	Över- ens- komm- lön	Överenskommen Undre Me- til dian kvar- til	Övre kvar- til	Övre kvar- til	Antal	Aritmetiskt Å A l å d r	medelvärde Till- lägg lön	Över- ens- komm- lön	Överenskommen Undre Me- til dian kvar- til	Övre kvar- til	Övre kvar- til
CENTRAL FÖRVALTNING M M														
Kontorsbiträde	25	34 83	9617	58 9676	8350	9700	11000	128	26 86	9213	32 9245	8428	9039	10031
Kontorist	524	30 84	10005	121 10127	9246	10100	11023	4948	35 79	10302	113 10415	9436	10600	11372
Kansliskrivare	69	38 83	10264	79 10342	9700	10600	10600	286	33 83	10158	24 10182	9700	10150	10600
Assistent	1614	40 79	11106	101 11207	10600	11100	11825	14717	41 76	11289	65 11354	10699	11378	12100
Byråassistent	688	41 78	11785	132 11917	11294	11849	12496	7413	45 73	11866	45 11912	11400	11900	12387
Kamrerare	71	45 71	13679	113 13792	12832	13700	14500	305	48 65	13276	121 13397	12434	13273	14415
Byråinspektör	208	42 75	13626	135 13761	12800	13739	14620	172	42 72	13269	95 13364	12500	13125	14000
Byråintendent	96	42 74	12788	101 12889	12143	12725	13496	666	48 68	12733	120 12853	12244	12830	13315
Intendent	216	47 72	15085	63 15148	13500	14890	16554	190	47 73	14654	52 14707	13600	14605	15322
Byråsekreterare	454	38 81	12408	121 12529	11570	12500	13350	2709	46 71	12522	51 12573	12001	12600	13197
Byråsekreterare, förste	790	39 79	13418	96 13514	12500	13400	14300	2348	44 74	13194	55 13248	12500	13120	13900
Byrådirektör	4434	44 73	15887	151 16037	14689	15706	17100	3152	44 72	15308	81 15389	14146	15104	16421
Avdelningsdirektör	6000	47 71	20066	237 20303	18000	19756	22000	1547	46 73	19154	161 19315	17270	19000	21000
Byråchef	772	50 67	25287	174 25461	22784	24941	27782	170	48 70	24048	192 24240	22150	23873	26075
Avdelningschef	298	50 67	27017	261 27278	24319	27114	30601	32	46 71	27466	45 27511	24560	27042	31375
Generaldirektör	113	53 65	39492	267 39759	35750	39500	42500	13	52 70	35125	27 35153	31500	37000	40084
Kanslisekreterare	19	40 72	12897	27 12923	12300	12700	13652	102	44 71	13136	48 13184	12613	13156	13626
Departementssekreterare	368	41 76	17237	122 17359	15500	17489	19486	368	42 74	15998	70 16068	13954	15577	17985
Departementsråd	114	47 68	27893	125 28018	26638	28000	29053	35	45 70	27071	159 27230	26000	27500	28500
Rättssakkunnig	88	41 74	20349	2126 22475	21800	22100	22975	34	39 75	20000	1990 21990	21800	22100	22300
Exp vakt/vaktmästare	2127	43 81	10883	60 10943	10500	11000	11544	288	39 82	10665	55 10720	9900	10800	11400
Expeditionsförman	1354	45 64	14142	439 14581	13436	14606	15563	109	42 74	13645	429 14074	13178	14094	14857
ALLMÄN TEKNIKERPERSONAL														
Maskinist, förste	515	43 75	13248	959 14207	13439	14131	14996	14	27 85	10607	1451 12059	10498	12137	14165
Tekniker	2373	41 77	12292	907 13199	11800	12817	14200	385	40 78	11332	384 11716	10940	11570	12300
Drifttekniker	1071	43 79	12747	393 13140	12400	13000	13600	12	27 86	12084	212 12296	11075	11820	13700
Reparatör	6376	37 79	11572	627 12198	11600	11933	12681	118	33 84	11165	337 11502	10639	11656	12203
Montör	161	38 76	12588	1762 14350	12891	14034	15513	2
Verkstadsförman	204	44 81	12906	427 13332	12621	13315	13992	21	41 83	12714	527 13241	12649	13104	13832
Verkmästare	1081	48 70	14271	426 14698	13800	14500	15448	14	47 77	13470	213 13683	12529	13842	14464
Ingenjör	1870	41 75	13497	255 13752	12420	13500	14700	336	35 79	12266	111 12377	11500	12389	13127
Byråingenjör	799	43 75	13973	98 14070	12583	13500	15100	267	40 76	12844	45 12888	12000	12640	13500
Avdelningsingenjör	456	41 75	15219	83 15302	13400	14613	16546	46	35 81	14105	18 14123	13000	13850	15175
Forskningsingenjör	815	40 78	14554	51 14605	13350	14395	15500	204	39 78	13511	21 13532	12606	13400	14287
Forskningsing, förste	540	43 74	17721	136 17857	15875	17500	19493	70	44 75	16011	60 16070	13733	15934	17500
Driftingenjör	287	42 74	14150	221 14371	12998	13700	15000	15	36 76	12544	317 12862	11946	12302	12700

Tabell 16 (forts) Heltidstjänstgörande statsanställda m fl med lönebeteckning I och C fördelade efter tjänstebestämmning, kön och överenskommen lön den 1 september 1990

SAMTLIGA SEKTORER

Tjänstebestämmning	Män									Kvinnor								
	Antal	Aritmetiskt l d	Aritmetiskt l d	Löne- plans lön	medelvärde Till- lägg	Över- ens- komm lön	Överenskommen lön Undre Me- kvar- dian	Övre kvar- til	Övre kvar- til	Antal	Aritmetiskt l d	Aritmetiskt l d	Löne- plans lön	medelvärde Till- lägg	Över- ens- komm lön	Överenskommen lön Undre Me- kvar- dian	Övre kvar- til	Övre kvar- til
ALLMÄN TEKNIKERPERSONAL (forts)																		
Drifingenjör, första	1307	46	70	15304	210	15514	14013	15242	16406	22	38	74	13244	45	13289	11928	12695	14479
Verkstadsingenjör	366	47	67	16416	108	16524	14729	15782	17813	7
Överingenjör	150	52	66	26817	270	27087	25005	26529	28845	6
UD-PERSONAL																		
Ambassadsekreterare	95	39	77	15612	40	15653	13176	16033	17962	71	43	72	14710	34	14744	13205	13941	15754
Ambassadråd	88	47	67	19731	177	19908	18950	19746	20590	11	48	65	18692	183	18875	18126	19212	20075
Ambassadör	136	55	62	25900	42	25941	23007	25755	27875	10	55	66	25695	-	25695	24375	26250	26875
DOMSTOLSVÄSENDET																		
Tingsnotarie	410	28	88	12379	61	12441	12000	12000	13000	437	28	88	12433	68	12501	12000	12120	13000
Fiskalsaspirant	52	30	85	14133	158	14291	14000	14000	14000	61	31	85	14100	151	14251	14000	14000	14900
Fiskal	135	32	84	15427	466	15893	15000	15500	16257	152	32	83	15546	201	15747	15000	15500	16190
Assessor m fl	204	41	75	20369	333	20702	20000	20300	21800	115	40	76	20274	395	20669	19000	20300	21800
Rådman m fl	514	50	65	26174	592	26766	25500	26500	27200	95	50	65	26347	215	26562	25500	26000	26765
Högare domare	323	57	59	33186	395	33580	31250	32565	35111	44	56	59	33523	48	33570	30500	33037	34886
ÅKLAGARVÄSENDET																		
Assistentåklagare	61	34	81	15848	241	16089	15000	16000	16848	59	32	83	15191	17	15207	14000	15150	16000
Distriktsåklagare	303	47	67	21653	693	22346	21000	22500	24060	93	41	73	20505	421	20926	19000	20511	22585
Chefsåklagare m fl	129	56	58	27298	395	27694	25349	26500	29000	11	51	65	27727	196	27924	25500	28500	28750
POLISVÄSENDET																		
Delgivningsman	108	43	78	11557	126	11682	10844	11630	12572	14	41	78	10988	95	11082	10050	11675	11863
Flygplatskontrollant	166	35	82	10495	1139	11634	10803	11492	12339	283	33	84	10298	976	11274	10340	11040	12121
Radioexpeditör	97	38	76	11394	1214	12608	12011	12769	13452	183	39	75	11369	1170	12539	11700	12635	13474
Polisaspirant	1148	25	88	9718	744	10463	9104	10649	11790	400	24	89	9761	665	10426	9104	10523	11790
Polisassistent, extra	171	31	83	12660	1736	14396	13598	14328	15067	64	31	83	12703	1461	14165	13211	14042	14808
Polisassistent	6348	38	74	13775	1953	15728	14903	15663	16387	989	33	79	13463	1914	15378	14532	15256	16264
Inspektör (POLISEN)	6274	48	67	14793	1596	16389	15232	16136	17291	309	40	72	14476	1771	16247	15203	16060	17114
Poliskommissarie	702	55	64	17332	1216	18548	17170	18251	19475	11	45	68	16708	1750	18458	17762	18487	18896
Polisintendant	129	48	68	22590	1508	24099	22753	23816	25351	11	40	77	21514	1783	23297	19400	23423	25912
Polismästare m fl	149	53	62	27884	1159	29043	26964	28500	31165	1
MILITÄR PERSONAL																		
Yrkesofficersaspirant	1491	22	89	9006	1000	10006	8760	9030	10079	56	22	89	9099	1056	10155	8773	9770	11230
Officer	16500	39	72	14958	1769	16726	13608	15699	18472	169	26	85	11901	1324	13225	11670	12795	14162
SJUKVÅRDEN																		
Skötare	138	41	78	11569	905	12474	11597	12439	13117	137	41	76	11735	449	12185	11400	12290	12824
Sjukvårdsbiträde	-	89	49	75	11241	755	11996	11402	12025	12569
Sjuksköterska	5	87	45	82	13489	26	13515	12813	13735	14000
Översköterska	6	170	49	78	14092	385	14478	14000	14400	15000
Tandsköterska	-	78	47	73	12232	8	12240	11700	12460	12803
Psykolog	126	43	82	16407	96	16503	15475	16550	17700	180	44	82	16367	99	16465	15000	16779	17600

Tabell 16 (forts) Heltidstjänstgörande statsanställda m fl med lönebeteckning I och C fördelade efter tjänstebenämning, kön och överenskommen lön den 1 september 1990

SAMTLIGA SEKTORER

Tjänstebenämning	Män								Kvinnor							
	Antal	Aritmetiskt Å A l å d r	Löne- plans lön	medelvärde Till- lägg	Över- ens- komm lön	Överenskommen Undre Me- kvar- dian till kvar- til	Övre kvar- til	Antal	Aritmetiskt Å A l å d r	medelvärde Till- lägg	Över- ens- komm lön	Överenskommen Undre Me- kvar- dian till kvar- til	Övre kvar- til			
EKONOMIPERSONAL																
Lokalvårdare, ej kal	415	37 85	10289	287	10576	9769	10550	11149	2866	41 82	10531	203	10734	10110	10818	11301
Lokalvårdare, fö ej kal	38	45 79	12073	303	12376	11800	12363	12901	358	48 77	11881	124	12006	11564	12000	12429
Lokalvårdsledare m fl	13	52 67	13493	48	13540	12592	13400	14634	72	51 74	13035	26	13062	12604	13030	13600
Ekonomibiträde	116	35 83	10645	231	10876	10088	10943	11436	1369	41 80	10733	254	10986	10425	11073	11588
Kokerska	28	41 81	12053	252	12305	11701	12227	12953	263	48 75	12187	368	12555	12100	12554	13043
Husmor	4	124	51 78	12835	331	13166	12605	13222	13911
Köksföreståndare	1	111	46 74	14706	116	14822	14106	14779	15691
LABORATORIEPERSONAL																
Laboratoriebiträde m fl	29	41 79	10706	4	10710	10600	10600	11100	64	39 81	10573	-	10573	10150	10800	11200
Institutionstekniker	128	42 78	11374	16	11390	10705	11500	11887	58	45 76	11175	35	11210	10716	11379	11800
Instrumentmakare, förste	195	45 73	12980	13	12992	12378	13000	13544	1
Laboratorieassistent	141	37 80	11799	1	11800	10955	11625	12502	1074	38 78	12088	3	12091	11137	12142	13000
Laboratorieassistent, fö	25	39 76	12285	-	12285	11863	12200	12585	297	44 71	12495	3	12498	12084	12496	12900
Laboratorieingenjör	55	39 77	13124	57	13181	12400	13100	14200	104	43 71	13357	3	13359	12700	13600	14187
METEOROLOGI MM																
Väderobservatör	30	45 77	10079	1220	11299	10578	11369	11862	44	51 75	10162	1014	11176	10649	11152	11800
Meteorologass m fl	57	39 73	11409	1028	12437	11456	12558	13524	28	47 66	11416	770	12187	11457	12032	13097
Meteorolog m fl	78	39 76	15406	778	16183	14877	16654	17453	20	37 78	14531	802	15333	13722	14913	17630
Meteorolog, förste m fl	63	48 65	18308	612	18920	17937	19034	20114	10	48 63	17745	771	18516	18165	18539	19194
Geolog m fl	94	45 73	17000	342	17342	15191	17144	18813	18	39 76	15164	280	15443	14098	14977	16731
Kemist mfl/mikrobiolog	68	42 76	17080	49	17129	14702	16700	19110	46	38 78	15677	113	15790	13590	15450	18099
VÄGVÄSENDET																
Vägmästare, bitr	525	43 70	13995	845	14840	13989	14695	15625	20	23 88	11860	522	12382	10500	12850	13625
Vägmästare	247	52 60	16539	747	17287	16225	16975	17970	1
Vägingenjör	287	47 65	14395	506	14900	14000	14786	15600	13	35 80	14695	166	14862	13925	15000	15680
Vägingenjör, förste	892	50 62	17092	468	17560	15800	16813	18677	19	36 78	16063	165	16228	14690	15300	17650
SJÖFARTEN																
Båtman	299	44 71	11873	1607	13480	12566	13486	14391	2
Lots	289	50 72	15328	3776	19104	18700	19300	20200	-
TULLEN																
Tullålev	90	25 89	9012	585	9597	9146	9598	9894	106	25 89	8997	568	9566	9167	9530	9913
Tulluppsyningsman	94	28 85	11043	876	11918	11300	12024	12504	86	27 85	11034	762	11796	11355	11611	12275
Tullassistent	878	40 73	12068	960	13027	12428	13121	13721	306	30 82	11315	805	12120	11367	12141	12871
Tullmästare	453	48 63	13938	787	14725	14081	14619	15225	16	38 74	13632	813	14445	13947	14644	14995
Tullinspektör	150	42 70	14154	309	14463	13663	14420	15092	146	37 74	13779	203	13982	13317	13930	14451
Tullinspektör, förste	86	52 61	16310	217	16527	15914	16316	16963	63	50 61	16155	279	16434	15914	16713	16965
Kustbevakningsassistent	235	40 74	13458	1426	14884	13988	14596	15471	5
Kustbevakningsinspektör	163	48 64	15585	1192	16778	15783	16475	17178	-

Tabell 16 (forts) Heltidstjänstgörande statsanställda m fl med lönebeteckning I och C fördelade efter tjänstebenenämning, kön och överenskommen lön den 1 september 1990

SAMTLIGA SEKTORER

Tjänstebenenämning	Män						Kvinnor											
	Antal	Aritmetiskt l d	A r l ö n	medelvärde Till- lägg	Över- ens- komm lön	Överenskommen lön Undre Me- til dian kvar- Övre kvar- til	Antal	Aritmetiskt l d	A r l ö n	medelvärde Till- lägg	Över- ens- komm lön	Överenskommen lön Undre Me- til dian kvar- Övre kvar- til						
BIBLIOTEKSPERSONAL M FL																		
Biblioteksassistent	144	43	79	11696	7	11703	11000	11719	12296	240	44	78	12051	12	12064	11207	12044	12785
Bibliotekarie	175	45	76	13554	64	13618	12600	13500	14400	391	46	74	13745	45	13790	12750	13610	14600
Bibliotekarie, förste m fl	52	51	70	20325	108	20433	17260	19000	23321	81	50	71	18318	124	18442	16500	17686	19074
Antikvarie m fl	122	42	77	15962	69	16031	13769	15494	17000	87	43	75	15403	66	15469	13400	15000	16500
Arkivassistent	83	48	77	11558	33	11591	11000	11412	11912	32	48	82	11675	35	11710	11007	11600	12175
Arkivarie m fl	87	48	70	17206	159	17364	14400	16800	19000	65	46	73	15172	145	15318	13250	14850	17050
Konservator	33	44	76	13775	140	13916	12469	14000	15155	31	41	79	13472	1	13473	11996	13121	14200
LÄRARE																		
Låg/mellistadlär träningsssk	52	40	76	13991	308	14299	13775	14511	14879	590	47	73	14987	254	15241	14511	15594	15962
Mell/högstadiär träningsssk	105	45	74	14668	187	14855	14143	14879	16368	407	47	74	14873	271	15144	14164	15247	15941
Lär kunskapsämne sarsk LM	18	40	77	13080	974	14054	11567	13486	16480	501	49	68	15634	309	15943	15247	16873	16900
Lär kunskapsämne sarsk MH	144	48	69	15735	869	16603	15605	16900	16900	289	49	67	15703	493	16196	15594	16245	16900
Lär övningsämne sarskola	105	45	72	15237	511	15748	14814	15900	16900	204	44	72	15327	174	15502	14737	15600	16900
Talpedagog	8	167	51	69	15726	253	15978	15247	16900	16900
Lågstadialärare	328	37	78	12769	555	13324	11947	13233	14325	14430	44	78	14766	298	15064	13863	15150	16900
Speclär m lågstadielärutb	112	44	76	14712	934	15646	14392	15631	16900	4218	51	74	16164	407	16570	15941	16900	16900
Mellanstadialärare	6107	43	76	14307	788	15094	13863	15057	16611	9824	43	78	14173	380	14553	13353	14477	16050
Speclär m melstadialärutb	1861	47	75	15442	1122	16564	15247	16900	17573	3019	49	74	15762	567	16328	15590	16900	16900
Ämneslärare	3346	50	75	15895	1444	17339	16100	17022	18355	1105	49	77	15710	730	16440	15450	16540	17238
Adjunkt (Grund/gymnasiesk)	12971	46	77	15494	2037	17530	15869	16952	18668	12302	45	78	15314	1085	16399	15100	16305	17341
Lektor (Gymnasieskola)	1010	54	76	19163	3583	22747	19900	21429	24365	203	53	78	18935	1646	20580	19000	19900	21171
Hemspråkslärare	961	42	83	12494	1439	13933	12132	13600	15043	1813	42	80	12891	930	13821	12698	13629	14499
Lärare i slöjd	2295	45	75	14722	1003	15724	14115	16006	17243	1808	48	73	15138	505	15643	14477	15905	16900
Lärare i idrott	1931	41	77	14466	1057	15523	13975	15555	16900	1411	40	76	14615	592	15207	13840	15393	16741
Lärare i musik	577	41	78	14278	902	15181	14002	15182	16109	302	40	78	14084	656	14740	13337	14784	15986
Lärare i bild	471	45	78	14642	946	15589	14314	15541	16900	408	42	79	14147	653	14800	13256	14788	16175
Lärare i hemkunskap	13	36	90	13129	943	14071	12315	13600	16797	1133	47	76	15055	664	15719	14426	15938	16970
Lär kontorskunskap	23	51	76	15193	2458	17650	15215	15941	17228	527	50	76	14734	1739	16474	14698	15912	17574
Lär maskinskrivning	10	50	..	14759	1356	16116	14777	16467	17793	144	51	77	14045	864	14910	13865	14631	16048
Lär bostad/miljö	3	278	49	76	15798	734	16532	15594	16900	17308
Lärare i barnkunskap	2	252	45	77	15084	935	16019	14879	15803	16900
Lärare i vårdyrken	48	46	87	15428	737	16165	15247	15789	16877	581	48	77	15459	584	16043	15247	15594	16900
Lär i distribution	104	46	79	14188	2528	16716	14631	16243	18272	54	44	..	13456	1505	14961	13292	14519	16393
Lär i driftteknik m m	158	45	78	15333	3078	18411	15887	17638	20128	-
Yrkeslärare	4650	48	76	14836	1895	16731	14879	16378	18032	505	46	73	14599	726	15325	13775	15450	16900

Tabell 16 (forts) Heltidstjänstgörande statsanställda m fl med lönebeteckning I och C fördelade efter tjänstebenämning, kön och överenskommen lön den 1 september 1990

SAMTLIGA SEKTORER

Tjänstebenämning	Män						Kvinnor											
	Antal	Aritmetiskt l d	A r	Löne- plans lön	medelvärde Till- lägg	över- ens- komm- lön	Antal	Aritmetiskt l d	A r	Löne- plans lön	medelvärde Till- lägg	över- ens- komm- lön	Överenskommen lön Undre kvar- Me- dian Övre kvar- til					
LÄRARE (forts)																		
Timlärare	445	40	79	13202	2314	15516	12220	14750	17123	481	41	80	13106	1794	14900	11895	14477	16618
Studierektor	1630	51	74	17534	261	17795	17057	17684	18378	937	50	74	17253	192	17446	16687	17257	17930
Rektor	1636	55	71	19850	151	20001	19028	19369	20786	331	53	69	19595	170	19765	18698	19277	20711
Syofunktionär	380	44	83	12723	274	12996	11754	12850	13722	506	46	85	12536	191	12727	11867	12613	13537
Institutionsskreterare	22	49	76	11758	-	11758	11181	11687	12265	684	45	76	12170	12	12182	11570	12084	12911
Högskolesekreterare	1	168	47	71	13413	-	13413	12690	13377	14000
Doktorand	1647	31	86	13821	13	13835	13100	13800	14500	667	32	85	13743	7	13750	13000	13800	14500
Forskarassistent	706	37	80	17304	112	17416	16100	17220	18400	198	40	80	16820	140	16960	15898	16654	17953
Forskningsassistent	841	35	83	14243	37	14280	12800	14000	15300	533	35	84	13356	12	13367	12347	13189	14300
Forskare	1196	42	76	18158	114	18272	15943	17500	20099	290	41	78	17532	81	17613	15620	17000	19477
Högskoleadjunkt	1030	46	77	17864	333	18197	16799	18074	19500	1056	48	76	17367	224	17591	16658	17600	18574
Högskolelektor	2785	47	71	21243	539	21782	19781	21500	23500	511	48	73	19932	470	20402	18458	20359	22000
Lektor, utländsk	39	47	74	17575	216	17791	17000	17500	18598	26	49	75	16791	-	16791	16160	16907	17200
Klinisk amanuens	186	37	85	22599	1245	23845	20165	23785	26489	80	40	84	22213	1389	23602	20701	24510	26227
Klinisk lärare	206	47	75	21716	610	22326	21238	22235	23508	34	47	75	22178	566	22744	21238	22235	23480
Laborator	81	49	68	21816	89	21905	20099	21825	23572	4
Professor	1706	52	68	27284	1473	28757	26000	28102	31000	129	52	70	26019	1606	27624	25000	26705	29632
Lärare/utbildare (AMU)	2339	46	81	15149	54	15203	14395	15162	16000	699	46	79	15173	55	15228	14300	15200	16300
Utbildningsledare (AMU)	173	51	70	19644	188	19832	18385	19500	20954	45	47	72	19179	76	19255	17914	18800	20076
EKLESIASTIK PERSONAL																		
Pastoratsadjunkt	130	37	84	12308	104	12413	11500	11853	13000	69	38	87	11941	125	12066	11500	11500	12500
Kyrkoadjunkt m fl	148	43	76	16765	114	16879	15500	16500	17938	51	41	81	15415	111	15526	14500	15150	16676
Komminister	1013	43	77	14980	223	15202	14400	15000	15906	428	42	80	14859	120	14979	14000	15000	15600
Kyrkoherde	986	51	69	17864	472	18336	17000	18000	19000	92	47	76	17354	104	17458	17000	17500	18000
Biskop/domprost	24	58	60	27646	158	27804	23125	31000	31886	1
LANTBRUKS-, VETERINÄR- OCH SKOGSVÄSENDET																		
Trädgårdsmästare	43	48	74	12748	45	12793	12084	12800	13500	13	40	84	11580	2	11582	11162	11500	12214
Lantbrukskonsulent	390	47	73	15018	60	15079	14041	14999	16206	78	34	83	13628	61	13689	12556	13325	14891
Besiktningssassistent	129	39	81	13391	58	13450	13000	13500	14000	10	28	86	12900	28	12928	12546	12796	13130
Besiktningveterinär	23	45	78	19748	130	19877	19000	20592	21500	23	37	83	18525	195	18720	19000	20000	20168
Klinikkveterinär m fl	36	43	77	18835	455	19290	16200	19388	21926	18	37	81	18701	-	18701	16525	18626	20415
Överveterinär m fl	56	53	72	23213	249	23462	22000	23070	24857	11	46	76	21724	166	21890	20784	21000	23069
Försöksbiträde	75	35	80	10699	15	10713	9700	10876	11700	80	34	81	11121	36	11157	10150	11113	12075
Försökstekniker	106	45	74	13155	38	13193	12500	13150	13850	39	36	80	12576	44	12620	11500	12346	14000
Försöksledare	102	45	72	17157	84	17241	16000	17000	18500	28	40	76	16575	170	16745	15000	16100	18425
Djurvårdare	45	35	83	10620	324	10944	10366	11069	11502	115	27	85	10203	163	10366	9718	10500	10877
Skogsvårdsförman	337	49	74	11591	27	11617	11216	11600	11978	3
Skogsvårdsassistent	182	48	70	14801	92	14893	13642	15027	16064	8
Skogsvårdskonsulent m fl	1020	45	73	13666	50	13716	12600	13800	14846	25	32	84	12086	-	12086	11464	12000	12401
Länsjägmästare m fl	21	57	61	26529	151	26680	25285	25883	28106	-

Tabell 16 (forts) Heltidstjänstgörande statsanställda m fl med lönebeteckning I och C fördelade efter tjänstebenämning, kön och överenskommen lön den 1 september 1990

SAMTLIGA SEKTORER

Tjänstebenämning	Män						Kvinnor									
	Antal	Aritmetiskt Å A l å d r	Löne- plans lön	medelvärde Till- lägg	Över- ens- komm lön	Överenskommen lön Undre Me- kvar- dian kvar- til til	Antal	Aritmetiskt Å A l å d r	Löne- plans lön	medelvärde Till- lägg	Över- ens- komm lön	Överenskommen lön Undre Me- kvar- dian kvar- til til				
ARBETSFÖRMEDLINGEN																
Arbetskonsulent	399	46 79	13742	70	13812	13150	13800	14414	406	45 80	13597	81	13679	13073	13575	14200
Arbetskonsulent, förste	68	49 77	14600	79	14678	13850	14306	15475	80	47 74	15177	81	15258	14225	15375	16400
Arbetsförmedlare	1467	47 76	13767	92	13859	13247	13900	14405	1722	46 75	13638	88	13727	13000	13700	14313
Inspektör, förste (AMV)	139	49 71	14119	128	14247	13700	14291	14773	148	48 71	13419	93	13512	12852	13425	14000
Arbetsförmedlingschef	266	49 70	17034	66	17099	16192	16900	18000	121	50 70	16989	116	17105	16050	17000	18000
Arbetsmarknadsinstitutchef	64	49 72	17750	102	17852	17202	18000	18500	41	51 75	17808	47	17854	17000	17585	18604
ARBETARSKYDD																
Yrkesinspektör	299	51 75	16076	165	16241	15221	16000	16900	59	46 79	16058	262	16320	15115	16000	16915
LÄNSSTYRELSENA																
Landskanslist	158	29 88	12086	14	12100	10603	12000	13000	208	29 87	12050	5	12055	10800	12000	12845
Taxeringsassistent	34	36 80	12095	-	12095	11700	12100	12580	214	42 73	12201	33	12234	11583	12000	12761
Taxeringsinspektör	81	36 80	14307	3	14310	13391	14200	15500	114	36 80	14052	7	14060	13015	14170	15000
Taxeringsintendent	185	46 69	19387	16	19404	17000	18700	21698	78	46 70	18484	23	18507	15500	17771	19674
Länsrevisor	196	39 75	17148	43	17191	16000	17190	18305	93	40 77	16687	22	16709	15000	16595	18007
Länsassessor	115	49 68	19114	64	19178	17200	18500	21984	39	45 73	17637	60	17697	15150	17273	19100
Länsdirektör m fl	153	52 67	23596	76	23672	21800	23500	25975	25	50 71	22933	124	23057	20550	22700	26250
Länsråd m fl	31	54 63	32935	597	33532	32000	33091	35000	1
LOKALA SKATTEMYNDIGHETERNA																
Fogderiassistent	23	32 83	12253	5	12258	11200	12200	13500	227	45 69	11640	9	11649	11200	11500	12000
Fogderisekreterare	273	35 82	14535	14	14549	13000	14400	15795	567	41 75	14011	8	14019	12500	13700	15167
Fogderisekr, förste	410	41 74	16833	23	16856	15100	16531	18502	409	43 72	15827	12	15839	14170	15300	17387
Fogderichef	109	50 63	23255	21	23276	21950	23000	24350	12	50 64	22340	-	22340	21175	22175	23312
KRONOFOGDEMYNDIGHETERNA																
Kronoassistent	61	31 83	11140	-	11140	10133	10445	11750	65	34 82	10963	17	10980	10183	10600	11559
Kronoinspektör	299	41 73	13182	1	13183	12823	13355	13710	150	41 73	12858	1	12859	12135	12923	13501
Kronokommissarie	270	47 66	15164	32	15196	14600	15059	15730	55	48 66	15019	14	15033	14500	15030	15567
Kronofogde	152	48 68	22418	24	22441	20400	22000	23775	36	45 72	21639	13	21652	19400	21455	22871
LANTMÄTERIVÄSENDET																
Karttekniker m fl	16	37 79	11679	-	11679	11100	11850	12204	433	42 74	11730	14	11744	11300	11800	12114
Ritare	10	47 77	11543	-	11543	10823	11800	12017	74	46 70	11595	29	11624	11109	11500	12064
Lantmätare	89	36 80	16531	38	16569	14550	16732	18000	33	32 84	15595	9	15603	14716	15500	16640
Distriktslantmätare m fl	218	47 69	21692	82	21774	19107	21500	23297	15	39 78	19977	-	19977	18000	20000	22000
POSTEN																
Diligensförare	348	43 76	10832	756	11588	11166	11625	12043	19	32 85	9931	583	10514	10171	10487	10959
Postiljon	7999	33 78	10373	1306	11679	10663	11714	12912	3709	32 82	10042	974	11015	9960	10966	11983
Lantbrevbärare	1793	45 65	11329	1539	12868	12872	13021	13213	1172	45 72	11143	1354	12497	11770	12906	13106
Postiljon, förste	5664	36 75	11473	940	12413	11728	12259	13108	1183	35 79	11275	896	12171	11544	12066	12813
Överpostiljon	2616	41 68	12170	1448	13618	12867	13650	14192	306	39 75	11937	1236	13173	12431	13093	13924

Tabell 16 (forts) Heltidstjänstgörande statsanställda m fl med lönebeteckning I och C fördelade efter tjänstebestämmning, kön och överenskommen lön den 1 september 1990

SAMTLIGA SEKTORER

Tjänstebestämmning	Män							Kvinnor										
	Antal	Aritmetiskt medelvärde		Överenskommen lön			Antal	Aritmetiskt medelvärde		Överenskommen lön								
		A	A	Löne- lön	Till- lägg	Över- ens- komm- lön	Undre Me- kvar- dian	Övre kvar- til		A	A	Löne- lön	Till- lägg	Över- ens- komm- lön	Undre Me- kvar- dian	Övre kvar- til		
POSTEN (forts)																		
Utrikesexpeditör	143	42	68	12563	1186	13749	13059	13605	14372	25	35	77	12264	1109	13373	12834	13138	13984
Värdeexpedient	253	50	58	12507	1233	13740	13201	13686	14228	2
Postkassör	326	30	82	10253	461	10713	9741	10605	11706	4894	35	79	10410	362	10771	9866	11085	11712
Postkassör, förste	97	40	71	12097	502	12599	12136	12548	12993	1844	45	66	11956	330	12286	12114	12381	12740
Postpostexpeditör	107	43	67	14123	177	14300	13436	14018	14916	933	48	62	13862	261	14123	13465	14099	14761
Kassainstruktör m fl	129	43	66	13388	525	13913	13342	13850	14370	146	40	72	13153	305	13458	12956	13465	14038
Stationsmästare	66	43	69	14465	1719	16184	15067	15874	16739	29	34	81	14537	1026	15563	14279	15598	16513
Transportmästare	99	43	65	14276	716	14992	14251	14761	16005	4
Överkontrollör	709	45	65	15898	173	16071	14761	15880	17107	492	43	67	15125	125	15250	14052	15287	16471
Löneassistent	41	42	68	12746	179	12925	12429	12844	13137	386	44	66	12494	67	12561	12429	12682	13043
Postmästare	423	48	60	15507	224	15730	14150	15487	17052	1122	48	63	13968	178	14146	13042	13850	15058
TELEVERKET																		
Telefonist	8	329	44	78	10996	144	11141	10600	11250	11734
Rikstelefonist	146	29	85	10005	1150	11155	10395	11317	12038	1602	36	81	10499	985	11484	10563	11551	12398
Utlandstelefonist	19	29	85	11003	1079	12082	11132	12084	12927	203	35	78	11639	1063	12702	11132	12859	14380
Telegrafexpeditör	5	78	45	68	12794	898	13692	13172	13878	14651
Teletekniker	14799	41	72	12461	1157	13618	12708	13506	14451	1835	37	76	11781	811	12592	11761	12633	13368
Linjemästare	747	48	63	15990	1062	17052	16095	16902	17766	30	46	66	15599	896	16494	15476	16378	17212
Ekonomichef	83	44	73	22813	281	23093	20100	22653	25019	11	47	74	21486	1109	22594	19736	21733	26069
Marknadschef	58	46	66	24201	393	24594	22135	23664	25887	23	45	63	23423	377	23800	22523	23596	25504
Personalchef	52	46	68	21648	270	21919	19548	21831	23430	44	45	73	21769	314	22083	19443	21204	24926
SJ																		
Banpersonal	1021	43	72	12626	719	13345	12300	12700	13786	5
Signalpersonal	366	45	65	13433	707	14139	13217	13756	14608	1
Elpersonal	354	47	64	13593	880	14472	13421	14006	15044	-
Trafikförman	1409	43	68	12119	989	13108	12348	13032	13682	80	40	80	11775	1145	12920	12104	12784	13726
Trafikmästare	480	47	65	13288	1047	14335	13541	14222	15012	25	33	82	12783	1261	14044	12949	14057	14656
Trafikinspektör	112	49	71	13823	155	13977	12941	14072	14345	9
Tågmästare	752	40	74	12002	1756	13758	13082	13872	14459	289	35	83	11615	1652	13267	12398	13393	14112
Tågklarare	355	45	67	12334	1235	13569	13060	13622	14043	35	33	82	12074	1027	13101	12319	13145	13616
Lokförare	2923	40	75	12775	2416	15190	14297	15311	16044	72	34	82	11893	2653	14546	13482	14691	15674
Lokledare	93	40	73	14578	1780	16358	15125	16683	17417	-
Järnvägsexpeditör-e	1594	40	74	11276	703	11979	11377	12004	12608	1430	32	84	10490	530	11019	10193	11117	11800
Järnvägsexpeditör-ö	5360	38	80	11069	946	12015	11367	11967	12581	951	37	84	10540	824	11363	10679	11301	11966
Järnvägstjänsteman	3554	46	69	16242	294	16536	13420	15170	18023	985	40	77	13115	170	13285	11800	12682	13863
Matros	103	42	77	11139	20	11159	10400	11000	11820	-
LUFTFARTSVERKET																		
Flygplatsman	277	34	83	12159	1102	13261	12493	13094	13769	13	37	83	12222	828	13050	12408	13229	13433
Flygledarassistent	151	32	80	12594	1306	13900	11433	13277	16825	269	31	81	11832	1261	13093	11374	12269	15596
Flygledare	464	43	68	12868	5976	27844	25370	27124	29199	90	34	76	19748	4880	24629	22730	24225	26804
Stationsassistent	42	33	83	12055	1188	13243	12089	12811	14118	126	30	85	11284	736	12020	11221	11800	12593

Tabell 16 (forts) Heltidstjänstgörande statsanställda m fl med lönebeteckning I och C fördelade efter tjänstebestämmning, kön och överenskommen lön den 1 september 1990

SAMTLIGA SEKTORER

Tjänstebestämmning	Män								Kvinnor									
	Antal	Aritmetiskt l å plans d r lön			medelvärde Till- Över- lägg ens- komm lön		Överenskommen lön Undre Me- till dian Övre kvar- til			Antal	Aritmetiskt l å plans d r lön			medelvärde Till- Över- lägg komm lön		Överenskommen lön Undre Me- till dian Övre kvar- til		
VATTENFALL																		
Stationstekniker	229	30	84	12516	4578	17094	14343	16849	19390	26	23	88	11241	3304	14544	12592	14330	15846
Driftmastare	91	42	71	13193	2385	15577	14445	15510	16348	3
Kontrollrumstekniker	178	39	76	14344	3679	18023	15183	18240	20548	2
Kontrollrumsingenjör	84	38	77	16847	5712	22559	20802	22138	24119	1
OSPECIFICERAD PERSONAL																		
Garagebiträde	135	39	84	10405	102	10507	9800	10644	11150	3
Bilförare	145	44	76	11563	67	11630	11368	11750	12000	4
Förrädsman	2630	43	78	11099	129	11229	10846	11300	11600	439	40	82	10732	123	10856	10400	11000	11412
Förrädsforman	568	47	72	12539	136	12675	12342	12724	13012	41	44	78	12205	222	12427	11515	12561	12946
Förrädsmastare	224	49	70	13380	146	13527	13123	13513	13933	6
Förrädsförvaltare	119	50	68	13595	117	13712	13446	13900	14141	-
Hantverkare	474	46	78	12462	106	12567	12203	12600	13020	1
Vårdare	2775	39	78	11575	1085	12660	11696	12700	13556	887	36	84	11033	1014	12047	11263	11880	12654
Tillsynsman	419	48	68	13624	1102	14725	14091	14682	15332	46	48	73	13578	994	14572	13946	14403	15064
Övertillsynsman	142	51	63	14404	981	15385	14659	15116	15788	4
Assistent, behandlings	170	41	77	13808	692	14500	13175	14400	15380	395	39	80	13562	591	14154	13000	14000	15000
Operatör	217	33	78	11727	872	12599	11470	12429	13384	150	34	77	11288	545	11833	10948	11725	12690
Programmerare	76	33	83	13149	13	13162	11725	12718	14450	36	32	83	12604	7	12611	11400	12100	14325
Systemman	436	39	77	17110	337	17447	14765	16998	19778	149	37	79	16399	278	16677	14500	15880	18696
Fotograf	128	45	75	12521	73	12594	11959	12600	13300	40	43	73	11979	108	12087	11582	12171	12925
Tryckare	126	40	79	11780	56	11835	11137	11900	12500	28	35	80	11714	50	11764	11117	11750	12480
Förman	110	43	76	12483	168	12651	11800	12700	13400	28	42	75	11860	79	11939	11386	12100	12403
Arbtag beredskapsarb	87	39	89	10395	31	10426	8700	9500	10911	94	34	89	9598	9	9607	8700	9189	9887
ALLMÄNNA FÖRSÄKRINGSKASSORNA																		
Kontorsservicetjm (AFK)	49	43	82	10363	85	10447	9861	10693	11070	286	39	83	10366	165	10531	9963	10693	11265
Assistent, bitr (AFK)	228	39	78	12445	130	12575	11965	12312	13199	2219	42	77	12346	126	12472	12018	12500	13155
Assistent (AFK)	744	40	76	12909	300	13209	12743	13146	13558	2291	45	72	12921	298	13219	12744	13156	13525
Adm handläggare (AFK)	76	45	79	11115	101	11216	10875	11450	11600	307	40	80	11006	94	11100	10450	11450	11650
Handläggare (AFK)	496	35	81	10996	157	11154	10251	11450	11799	3058	40	78	11228	116	11344	11412	11609	11798
Försäkr handlägg (AFK)	43	38	78	11319	113	11432	11450	11704	11925	226	44	75	11437	159	11597	11471	11704	11961
Sektionschef (AFK)	304	43	72	15341	520	15861	14739	15684	16565	561	46	69	14959	557	15516	14739	15400	16262
Kontorschef (AFK)	293	48	65	17475	553	18028	16422	17831	19475	128	49	66	17603	550	18153	16749	17981	19500
Avdelningschef (AFK)	62	52	65	21101	920	22021	20816	22437	23501	18	49	67	20533	738	21272	19460	21783	24005
Vaktmästare (AFK)	101	44	82	10645	114	10759	10250	10935	11392	11	36	84	10584	43	10627	9404	10150	11317

Tabell 17 Deltidstjänstgörande statsanställda m fl med lönebeteckning I och C fördelade efter tjänstebemärkning, kön och överenskommen lön (uppräknad till heltid) den 1 september 1990
 Part-time government employees etc, in receipt of schemed salary, by type of employment, by sex, and by agreed salary (representing full-time employment)

SEKTOR C (civil statsförvaltning)

Tjänstebemärkning	Män						Kvinnor						Del- tid %						
	Antal	Aritmetiskt l å nads- lön			medelvärde Till- lägg Över- ens- komm lön		Antal	Aritmetiskt l å nads- lön			medelvärde Till- lägg Över- ens- komm lön								
Kontorist	26	34	84	9859	565	10424	9035	9969	10759	319	38	82	10186	134	10320	9700	10354	11000	59
Kansliskrivare	6	113	39	81	10435	24	10459	10149	10600	10737	66
Assistent	175	41	82	10896	78	10974	10176	10800	11500	5639	44	74	11335	60	11395	10800	11300	11900	66
Byråassistent	46	46	76	11982	124	12106	11336	11767	12370	3112	45	71	11814	45	11859	11400	11800	12224	69
Kamrerare	2	64	49	65	15854	44	15899	14440	15008	16054	71
Intendent	21	51	71	15146	39	15184	13340	14921	17010	83	45	75	14133	15	14147	13100	14000	14700	67
Byråsekreterare	35	38	79	12204	36	12241	11200	12282	13300	882	46	70	12456	38	12494	12000	12400	13004	70
Byråsekreterare, förste	47	40	78	13419	8	13428	12500	13000	14000	735	46	72	13212	28	13241	12560	13100	13740	71
Byrådirektör	193	48	71	15946	68	16014	14600	15500	16991	746	44	73	15520	40	15560	14457	15375	16466	73
Avdelningsdirektör	212	52	68	19400	273	19673	17400	19021	20757	279	44	72	19168	46	19214	17214	18600	20527	75
Departementssekreterare	12	57	66	17670	333	18004	16583	17442	20024	48	46	71	16477	37	16514	14982	16000	17960	78
Exp vakt/vaktmästare	179	48	80	10664	63	10727	10297	10800	11420	78	44	81	10780	132	10912	10295	10700	11206	63
Tekniker	76	45	78	12039	91	12130	10828	11902	13196	82	45	78	11331	16	11346	10782	11263	12000	65
Ingenjör	69	51	67	14827	49	14877	12697	13500	14450	89	43	72	13013	2	13015	12389	12900	13278	69
Byråingenjör	22	47	73	14234	17	14251	12787	13651	15272	64	42	74	12303	11	12313	11749	12550	13590	76
Forskningsingenjör	123	38	81	13848	2	13850	12500	13800	15000	86	40	77	13532	19	13551	12938	13717	14228	66
Forskningsing, förste	60	43	74	16779	50	16829	15202	16500	18204	26	44	75	16297	71	16368	14775	16000	16983	67
Flygplatskontrollant	28	27	88	9181	1667	10848	10330	10608	11273	48	34	84	10186	1349	11535	10466	11396	12446	59
Radioexpeditör	9	45	40	73	11665	1437	13103	12232	13269	13893	69
Polisassistent	148	41	73	13846	2463	16309	14939	15902	16888	219	34	77	13788	2027	15815	14769	15679	16583	72
Inspektör (Polisen)	348	60	64	15230	1604	16834	15470	16384	17648	84	38	74	14357	1911	16267	15328	16027	17178	73
Poliskommissarie	53	63	63	17484	1644	19128	17135	18826	20679	-	-	-
Skötare	15	35	81	12517	952	13469	10800	12415	13974	85	39	79	11196	487	11684	10400	11400	12645	67
Sjuksköterska	1	112	47	80	13276	49	13325	12814	13500	13942	61
Översköterska	1	69	46	83	13621	307	13928	13400	13700	14400	54
Tandsköterska	-	86	45	76	12099	-	12099	11700	12504	12505	66
Psykolog	31	43	80	16256	116	16372	15500	16400	17500	139	44	80	16252	228	16480	15100	16767	17800	63
Lokalvårdare, ej kal	87	34	85	9990	169	10160	9357	10137	10600	2663	45	81	10627	93	10719	10312	10800	11228	66
Lokalvårdare, fo ej kal	3	180	50	76	11668	67	11735	11307	11749	12099	71
Ekonomibiträde	24	36	86	9951	621	10572	9700	10375	11004	394	46	82	10792	654	11446	10600	11100	11770	57
Kokerska	1	80	44	82	11352	1824	13176	11804	12652	13850	49
Laboratoriebiträde m fl	9	51	45	79	10748	-	10748	10600	11000	11200	62
Laboratorieassistent	25	37	81	11389	-	11389	10500	11500	12000	859	41	75	12435	4	12439	11800	12563	13120	67
Laboratorieassistent, förste	8	282	43	72	12418	3	12420	12026	12400	12747	67
Laboratorieingenjör	3	42	45	71	13357	28	13385	12572	13500	13825	70

Tabell 17 (forts) Deltidstjänstgörande statsanställda m fl med lönebeteckning I och C fördelade efter tjänstebenämning, kön och överenskommen lön (uppräknad till heltid) den 1 september 1990

SEKTOR C (civil statsförvaltning)

Tjänstebenämning	Män							Kvinnor							Del- tid %				
	Antal	Aritmetiskt lön		medelvärde Till- lägg	över- ens- komm lön	Överenskommen lön Undre Me- til dian Övre kvar- kvar- til til	Antal	Aritmetiskt lön		medelvärde Till- lägg	över- ens- komm lön	Överenskommen lön Undre Me- til dian Övre kvar- kvar- til til							
Väderobservator	51	46	82	9768	1258	11025	9676	10571	11838	88	44	80	10080	1265	11344	10281	11241	12180	49
Tullassistent	35	53	57	12363	627	12990	12385	12795	13480	39	32	80	11757	962	12719	12140	12710	13575	76
Tullinspektör	22	58	54	15254	176	15430	14933	15514	16022	68	41	70	14243	134	14377	13945	14420	14934	64
Biblioteksassistent	28	41	81	11190	-	11190	10306	10987	12426	141	45	76	12231	5	12236	11500	12100	12940	65
Bibliotekarie	34	45	75	13187	-	13187	12734	13103	14040	241	46	75	13491	40	13531	12723	13328	14341	70
Arkivarie m fl	12	46	74	13416	20	13435	12600	13700	15174	28	45	76	14170	27	14197	12822	13450	15850	62
Institutionsskriverare	18	32	85	10318	-	10318	9925	10050	10732	677	46	77	11963	3	11967	11383	12000	12500	63
Amanuens grundutbildning	186	25	89	9976	1	9976	9000	10000	10694	99	26	89	10283	-	10283	10000	10360	11000	36
Assistent akadem laroanst	929	29	87	12576	20	12596	11500	12500	13786	467	30	86	12472	9	12481	11660	12500	13000	29
Doktorand	34	32	85	14074	565	14639	13461	14250	14925	52	34	82	13996	-	13996	13500	14000	14575	65
Forskarassistent	53	39	78	17355	-	17355	15980	17090	19000	19	38	80	16610	56	16667	15460	16867	18000	62
Forskningsassistent	405	34	84	13539	49	13587	12000	13200	14500	398	37	84	13410	11	13420	12300	13200	14212	55
Forskare	174	43	78	19356	450	19807	16200	18684	21258	120	42	77	17123	78	17201	15500	16500	18000	61
Högskoleadjunkt	638	45	78	16669	131	16799	15345	16900	18250	640	45	78	16568	122	16690	15300	16775	17839	57
Högskolelektor	526	47	74	19639	429	20068	17900	19987	22000	219	46	75	18675	520	19196	17000	18750	21000	54
Assistenttandläkare	32	39	80	15944	628	16572	15528	16826	17937	46	40	82	15744	507	16251	15258	16400	18013	51
Professor	279	51	75	26542	493	27036	19870	24000	28000	16	53	76	24376	166	24542	21543	24100	27501	35
Lärare/utbildare (AMU)	131	52	78	15057	61	15117	14000	15190	16010	116	46	80	14208	53	14261	13383	14200	15365	62
Lantbrukskonsulent	43	53	68	15074	23	15097	14145	15000	16081	20	39	77	14344	65	14408	13145	14280	15011	69
Skogsvårdskonsulent m fl	56	47	71	13356	74	13430	12535	13092	14000	6	65
Arbetskonsulent	20	54	75	14182	180	14362	13200	14050	14868	106	44	79	13557	80	13637	12800	13500	14300	70
Arbetsformidlare	78	53	73	14008	81	14089	13600	14150	14500	338	45	75	13773	31	13805	13200	13800	14263	73
Skogsvårdskonsulent m fl	1	73	42	70	11980	-	11980	11600	12000	12253	73
Skogsvårdskonsulent m fl	13	49	67	17679	12	17691	16000	17000	19674	40	44	72	17550	90	17640	16000	17317	18416	73
Skogsvårdskonsulent m fl	11	44	74	16040	-	16040	15500	16000	17000	42	39	75	16548	6	16554	16000	16397	17530	76
Fogderiassistent	2	107	48	66	11465	6	11470	11100	11400	11600	69
Fogderisekreterare	10	37	81	14146	-	14146	11775	14250	16080	197	43	72	13692	8	13701	11876	13500	14800	70
Fogderisekr, förste	4	113	40	73	15412	34	15446	14397	15000	16300	73
Kronoinspektör	14	54	62	13419	-	13419	12912	13500	13770	59	40	72	13089	-	13089	12600	13100	13540	73
Karttekniker m fl	1	384	42	73	11678	14	11692	11400	11700	12000	71
Telefonist	1	182	49	76	11042	111	11153	10800	11250	11591	59
Vårdare	308	29	87	10366	8622	18989	13267	15639	19309	260	33	85	10686	6156	16842	11290	13188	18475	37
Assistent, behandlings	13	35	84	12821	1666	14487	12450	14000	15375	126	37	81	13283	774	14056	12700	13750	15026	57
Intervjuare	9	153	51	79	10794	275	11069	10550	11098	11683	65

Tabell 17 (forts) Deltidstjänstgörande statsanställda m fl med lönebeteckning I och C fördelade efter tjänstebenämning, kön och överenskommen lön (uppräknad till heltid) den 1 september 1990

SEKTOR F (försvaret)

Tjänstebenämning	Män								Kvinnor										
	Antal	Aritmetiskt l d	A å	Må- nads- lön	medelvärde Till- lägg	Över- ens- komm- lön	Överenskommen Undre kvar- til	Me- dian	Övre kvar- til	Antal	Aritmetiskt l d	A å	Må- nads- lön	medelvärde Till- lägg	Över- ens- komm- lön	Överenskommen Undre kvar- til	Me- dian	Övre kvar- til	Del %
Kontorist	4	168	43	77	10950	113	11064	10800	11189	11565	63	
Assistent	8	545	46	72	11543	83	11626	11116	11604	12048	65	
Byråassistent	1	95	45	72	11686	47	11733	11273	11715	12111	72	
Byråintendent	1	74	49	66	12588	81	12669	12130	12500	13200	69	
Byrådirektör	40	60	57	15144	95	15239	14403	14877	15750	29	48	67	14371	84	14455	13650	14200	15389	73
Avdelningsdirektör	33	54	63	19628	83	19712	17150	19080	21257	31	41	77	18182	91	18273	16036	17683	19335	72
Officer	73	34	77	13127	2604	15731	12620	14115	16674	1	75
Sjukvårdsbiträde	1	52	46	77	11490	1203	12693	11513	12183	13723	62
Översköterska	-	149	47	81	14071	574	14645	13921	14412	15042	60
Lokalvårdare, ej kal	13	45	85	9525	148	9672	8925	9733	10500	641	43	81	10628	91	10719	10171	10857	11214	67
Ekonomibiträde	2	538	43	80	10622	396	11018	10497	11100	11581	61
Förrädsman	44	42	78	10331	128	10459	9337	11058	11521	73	40	78	10890	30	10920	10800	11100	11312	65

SEKTOR A (affärsverken)

Kontorist	40	36	83	10109	675	10785	9579	10797	11659	1002	48	71	10978	207	11185	10788	11163	11610	62
Assistent	5	226	44	70	11559	56	11616	10900	11379	11872	67
Byråassistent	-	68	54	62	12244	23	12267	11891	12300	12681	65
Lokalvårdare, ej kal	74	42	83	10311	321	10632	9930	10764	11218	1719	44	81	10429	359	10788	10181	10873	11309	63
Lokalvårdare, fö ej kal	1	76	46	77	11330	274	11604	11216	11650	12108	75
Posttiljon	1126	34	81	9964	1457	11421	10200	11380	12657	3697	38	81	10174	1237	11412	10411	11350	12419	64
Lantbrevbärare	203	40	76	10847	1453	12301	11490	12481	13201	1031	43	77	10799	1414	12213	11326	12203	13137	70
Posttiljon, förste	248	37	80	10993	1742	12734	11554	12665	13832	438	38	80	11195	1323	12517	11671	12322	13337	61
Postkassör	30	40	75	10909	452	11361	10347	11524	12202	4005	45	73	10986	401	11387	11064	11554	11854	65
Postkassör, förste	2	253	52	64	12082	203	12285	11949	12169	12563	69
Överpostexpeditör	5	92	56	53	13744	212	13955	13436	13850	14351	61
Postmästare	12	61	48	14583	128	14711	12870	14762	16114	173	50	66	12610	155	12765	12429	12671	13042	81
Rikstelefonist	1	463	39	77	11029	1173	12202	11499	12210	12864	68
Utlandstelefonist	-	61	39	72	12422	1374	13796	12920	13936	14792	66
Telegrafexpeditör	-	33	50	67	12997	757	13753	13401	13759	14121	65
Teletekniker	175	47	69	12709	1069	13779	12861	13623	14606	524	39	72	12071	891	12962	12382	12831	13380	70
Järnvägsexpeditör-e	27	52	59	11895	479	12374	11900	12294	12907	116	35	80	10988	518	11506	10700	11368	12214	63
Järnvägsexpeditör-ö	81	42	84	10621	978	11599	10934	11628	12287	97	39	84	10724	837	11561	10507	11380	12168	60
Järnvägstjänsteman	31	52	65	18803	104	18907	13530	16195	20077	70	41	73	13482	104	13585	11575	12436	14480	73
Flygplatsman	38	31	87	12165	1116	13280	11741	13024	13851	1	80
Flygledarassistent	-	18	42	71	14688	2042	16730	15046	16176	17693	69
Stationsassistent	12	28	86	11047	1052	12099	11041	11585	12950	116	31	86	11016	928	11944	11098	11652	12331	70

Tabell 17 (forts) Deltidstjänstgörande statsanställda m fl med lönebeteckning I och C fördelade efter tjänstebenämning, kön och överenskommen lön (uppräknad till heltid) den 1 september 1990

Tjänstebenämning	Män									Kvinnor									
	Antal	Aritmetiskt medelvärde			Överenskommen lön			Del	%	Antal	Aritmetiskt medelvärde			Överenskommen lön					
SEKTOR S (skola)	Å	A	Må-	Till-	Över-	Undre	Me-			Övre	Å	A	Må-	Till-	Över-	Undre	Me-	Övre	
	l	r	nads-	lägg	ens-	Me-	dian	til	l	r	nads-	lägg	ens-	til	dian	til			
	d	r	lön	lön	komm	lön	til	lön	d	r	lön	lön	komm	til	dian	til			
Låg/mellstadiälär träningsssk	7	145	45	73	14322	828	15150	13807	15291	16049	72	
Mell/högstadiälär träningsssk	8	66	45	73	13798	1033	14831	13379	15238	16008	71	
Lär kunskapsämne särsk LM	-	88	47	63	14624	1498	16122	13441	15940	16900	67	
Lär kunskapsämne särsk MH	13	52	68	15679	1640	17319	15900	16900	16900	50	51	65	15374	601	15975	15337	16049	16900	72
Lär övningsämne särskola	20	43	73	14328	1687	16015	13765	15173	16900	126	46	74	14315	515	14830	13335	15064	16050	69
Talpedagog	1	35	52	69	15529	1699	17228	14879	15946	16900	66	
Lågstadielärare	75	35	77	11663	943	12607	9767	12498	14077	7389	44	78	14579	413	14992	13863	14776	16291	78
Speciälär m lågstadieläroarb	22	44	87	13886	949	14834	12083	15821	17118	1246	50	73	15665	470	16135	15246	16900	16900	73
Mellanstadielärare	891	46	71	14328	947	15275	13600	15349	16900	4952	43	77	14121	512	14632	13857	14476	15650	78
Speciälär m mellstadieläroarb	229	51	68	15289	660	15949	14872	16900	16900	787	49	76	15362	622	15984	14878	16050	16900	72
Ämneslärare	631	52	78	15262	928	16190	14750	16900	17213	478	48	80	15121	968	16089	14600	16100	16900	72
Adjunkt (Grund/gymnasiesk)	2171	46	79	14711	1709	16420	14339	16300	17033	5269	44	78	14902	1138	16040	14522	15900	16900	75
Lektor (Gymnasieskola)	202	57	79	19384	2303	21687	19856	19900	21455	52	53	80	18673	1453	20127	17923	19734	19900	65
Hemspråkslärare	287	40	85	11038	3183	14221	9596	12499	15428	797	42	83	11670	2337	14007	11260	13088	15195	68
Lärare i slöjd	638	43	74	13211	810	14021	11656	13863	16733	1687	46	75	14472	616	15088	14878	15095	16844	77
Lärare i idrott	435	36	81	12855	1020	13875	11655	13593	15600	804	39	78	14115	713	14828	13340	15181	15900	78
Lärare i musik	445	37	79	12803	1227	14030	11690	13840	15392	503	37	80	13229	768	13997	12394	13840	15393	71
Lärare i bild	260	44	82	13595	910	14505	12445	14313	15900	578	41	81	13545	1119	14664	12840	14314	15900	73
Lärare i hemkunskap	2	1101	46	75	14392	862	15254	13862	14852	16900	77
Lärare i kontorskunskap	3	196	49	79	14025	1721	15746	14061	15246	16900	73
Lärare i maskinskrivning	6	232	49	77	12831	1744	14575	12174	14195	16012	69
Lär bostad/miljö	1	198	49	76	15144	1109	16253	14510	15940	16900	71
Lärare i barnkunskap	5	298	43	78	13947	2102	16049	13600	14878	16900	68
Lärare i värdyrken	12	45	-	14334	114	14449	13540	15245	15853	323	47	81	14806	1520	16327	14510	15593	16684	66
Lärare i distribution	18	47	81	13520	888	14408	12407	14327	16690	22	44	86	12776	1725	14501	12978	13771	14729	70
Yrkeslärare	424	48	76	13975	1805	15780	12980	15649	17140	219	45	73	14208	1492	15700	13407	15590	16900	73
Timlärare	332	38	79	11615	2748	14362	10849	13133	16038	543	39	81	11816	2497	14312	11227	13161	15439	68
Studierektor	134	55	78	17400	507	17906	17056	17684	18376	93	49	71	16987	805	17792	16315	17300	18635	77
Rektor	143	60	73	19270	75	19345	18502	19176	19806	17	56	71	19051	111	19162	17919	18710	20112	77
Syofunktionär	113	43	85	13072	1062	14134	12201	13536	15318	404	43	85	12638	425	13063	11578	12849	14213	68
SEKTOR Ö (övrigt)																			
Assistent	2	106	49	76	11161	8	11169	10600	10900	11700	70
Kontorsservicetjänst (AFK)	21	43	84	10177	32	10209	9608	10024	10710	162	41	83	10274	98	10372	9849	10450	10869	63
Assistent, bitr (AFK)	17	43	79	12311	89	12400	11550	12218	13105	1088	39	76	12319	99	12418	12049	12210	12908	72
Assistent (AFK)	57	42	75	12778	420	13198	12703	13143	13594	1171	40	73	12918	296	13214	12744	13150	13524	72
Adm handläggare (AFK)	9	210	42	77	11280	65	11346	11449	11451	11661	66
Handläggare (AFK)	52	40	80	11217	181	11399	10814	11460	11802	2381	39	75	11513	149	11662	11471	11704	11925	68
Försäkr handläggare (AFK)	7	139	41	74	11594	181	11775	11602	11704	11961	68
Sektionschef (AFK)	7	83	42	73	14780	452	15232	14322	15039	16300	79
Lokalvårdare (AFK)	12	35	89	9256	24	9280	8727	9211	9760	148	43	84	10411	69	10480	9762	10517	11051	59
EJ SEKTORINDELAT																			
Byråchef	25	57	61	24098	129	24227	19500	22560	25574	12	46	71	21562	167	21729	18750	21280	23681	79

Tabell 17 (forts) Deltidstjänstgörande statsanställda m fl med lönebeteckning I och C fördelade efter tjänstbenämning, kön och överenskommen lön (uppräknad till heltid) den 1 september 1990

SAMLIGA SEKTORER

Tjänstbenämning	Män					Kvinnor					Del tid %								
	Antal	Aritmetiskt l d	A r r	Må- nads- lön	medelvärde Till- lägg Över- ens- komm lön	Antal	Aritmetiskt l d	A r r	Må- nads- lön	medelvärde Till- lägg Över- ens- komm lön		Överenskommen lön Undre Me- kvar- dian Övre kvar- til							
Kontorist	70	36	83	10060	596	10655	9579	10545	11228	1489	45	74	10805	181	10986	10584	11161	11609	61
Kansliskrivare	6	113	39	81	10435	24	10459	10149	10600	10737	66
Assistent	190	42	82	10911	80	10991	10173	10800	11625	6516	44	74	11357	61	11418	10850	11332	11904	66
Byråassistent	47	46	76	11974	141	12115	11349	11780	12500	3275	45	71	11819	45	11864	11400	11800	12262	69
Kamrerare	2	64	49	65	15854	44	15899	14440	15008	16054	71
Byråintendent	1	74	49	66	12588	81	12669	12130	12500	13200	69
Intendent	21	51	71	15146	39	15184	13340	14921	17010	83	45	75	14133	15	14147	13100	14000	14700	67
Byråsekreterare	36	38	79	12212	35	12248	11200	12391	13275	947	46	70	12455	40	12496	12000	12402	13000	70
Byråsekreterare, förste	49	41	78	13375	8	13383	12427	13000	14000	780	45	72	13206	29	13235	12536	13100	13721	71
Byrådirektör	256	51	67	15957	81	16039	14600	15500	16967	799	45	72	15468	46	15514	14350	15295	16420	73
Avdelningsdirektör	258	52	67	19630	238	19868	17465	19085	21500	313	44	73	19079	50	19129	17128	18500	20500	75
Exp vakt/vaktmästare	181	48	80	10665	62	10727	10298	10800	11416	81	44	81	10790	132	10921	10300	10700	11213	63
Tekniker	98	48	75	12100	299	12399	11075	12170	13507	138	44	76	11329	208	11536	10942	11500	12043	67
Ingenjör	80	52	65	14784	46	14830	12800	13600	14720	91	43	72	13066	2	13068	12378	12900	13300	69
Byråingenjör	29	49	69	13940	13	13953	12775	13440	14959	67	41	74	12362	10	12373	11749	12600	13620	76
Forskningsingenjör	123	38	81	13848	2	13850	12500	13800	15000	86	40	77	13532	19	13551	12938	13717	14228	66
Forskningsing, förste	60	43	74	16779	50	16829	15202	16500	18204	26	44	75	16297	71	16368	14775	16000	16983	67
Flygplatskontrollant	28	27	88	9181	1667	10848	10330	10608	11273	48	34	84	10186	1349	11535	10466	11396	12446	59
Radioexpeditör	9	45	40	73	11665	1437	13103	12232	13269	13893	69
Polisassistent	148	41	73	13846	2463	16309	14939	15902	16888	219	34	77	13788	2027	15815	14769	15679	16583	72
Inspektör (Polisen)	348	60	64	15230	1604	16834	15470	16384	17648	84	38	74	14357	1911	16267	15328	16027	17178	73
Poliskommissarie	53	63	63	17484	1644	19128	17135	18826	20679
Officer	73	34	77	13127	2604	15731	12620	14115	16674	1	75
Skötare	15	35	81	12517	952	13469	10800	12415	13974	85	39	79	11196	487	11684	10400	11400	12645	67
Sjukvårdsbiträde	1	52	46	77	11490	1203	12693	11513	12183	13723	62
Sjuksköterska	1	112	47	80	13276	49	13325	12814	13500	13942	61
Översköterska	1	218	47	81	13929	490	14418	13689	14202	14862	58
Tandsköterska	86	45	76	12099	-	12099	11700	12504	12505	66
Psykolog	31	43	80	16256	116	16372	15500	16400	17500	139	44	80	16252	228	16480	15100	16767	17800	63
Lokalvårdare, ej kal	174	38	84	10092	232	10324	9481	10366	10944	5023	44	81	10559	184	10743	10250	10829	11252	65
Lokalvårdare, fö ej kal	4	256	49	77	11568	128	11696	11300	11700	12099	72
Ekonomibiträde	26	36	85	10309	578	10886	9700	10624	11214	932	44	81	10694	505	11199	10600	11100	11631	59
Kokerska	1	98	45	80	11523	1507	13030	11798	12652	13435	52
Laboratoriebiträde m fl	9	51	45	79	10748	-	10748	10600	11000	11200	62
Laboratorieassistent	25	37	81	11389	-	11389	10500	11500	12000	859	41	75	12435	4	12439	11800	12563	13120	67

Tabell 17 (forts) Deltidstjänstgörande statsanställda m fl med lönebeteckning I och C fördelade efter tjänstebenenämning, kön och överenskommen lön (uppräknad till heltid) den 1 september 1990

SAMTLIGA SEKTORER

Tjänstebenenämning	Män								Kvinnor								Del tid %		
	Antal	Aritmetiskt l d	Aritmetiskt A r	Må- lö n	medelvärde Till- lägg	Över- öns- komm lön	Överenskommen lön Undre Me- til dian kvar- övre kvar- til	Överenskommen lön Undre Me- til dian kvar- övre kvar- til	Antal	Aritmetiskt l d	Aritmetiskt A r	Må- lö n	medelvärde Till- lägg	Över- öns- komm lön	Överenskommen lön Undre Me- til dian kvar- övre kvar- til	Överenskommen lön Undre Me- til dian kvar- övre kvar- til			
Laboratorieassistent, förste	8	282	43	72	12418	3	12420	12026	12400	12747	67	
Laboratorieingenjör	3	42	45	71	13357	28	13385	12572	13500	13825	70	
Väderobservatör	51	46	82	9768	1258	11025	9676	10571	11838	88	44	10080	1265	11344	10281	11241	12180	49	
Tullassistent	35	53	57	12363	627	12990	12385	12795	13480	39	32	80	11757	962	12719	12140	12710	13575	76
Tullinspektör	22	58	54	15254	176	15430	14933	15514	16022	68	41	70	14243	134	14377	13945	14420	14934	64
Biblioteksassistent	28	41	81	11190	-	11190	10306	10987	12426	141	45	76	12231	5	12236	11500	12100	12940	65
Bibliotekarie	34	45	75	13187	-	13187	12394	13103	14040	241	46	75	13491	40	13531	12723	13328	14341	70
Låg/mellstadiär träningsssk	7	145	45	73	14322	828	15150	13807	15291	16049	72
Mell/högstadiär träningsssk	8	66	45	73	13798	1033	14831	13379	15238	16008	71
Lär kunskapsämne särsk LM	-	88	47	63	14624	1498	16122	13441	15940	16900	67
Lär kunskapsämne särsk MH	13	52	68	15679	1640	17319	15900	16900	16900	50	51	65	15374	601	15975	15337	16049	16900	72
Lär övningsämne särskola	20	43	73	14328	1687	16015	13765	15173	16900	126	46	74	14315	515	14830	13335	15064	16050	69
Lågstadialärare	75	35	77	11663	943	12607	9767	12498	14077	7389	44	78	14579	413	14992	13863	14776	16291	78
Speciär m lågstadielärutb	22	44	87	13886	949	14834	12083	15821	17118	1246	50	73	15665	470	16135	15246	16900	16900	73
Mellanstadialärare	891	46	71	14328	947	15275	13600	15349	16900	4952	43	77	14121	512	14632	13857	14476	15650	78
Speciär m melstadielärutb	229	51	68	15289	660	15949	14872	16900	16900	787	49	76	15362	622	15984	14878	16050	16900	72
Ämneslärare	631	52	78	15262	928	16190	14750	16900	17213	478	48	80	15121	968	16089	14600	16100	16900	72
Adjunkt (Grund/gymnasiesk)	2171	46	79	14711	1709	16420	14339	16300	17033	5269	44	78	14902	1138	16040	14522	15900	16900	75
Lektor (Gymnasieskola)	202	57	79	19384	2303	21687	19856	19900	21455	52	53	80	18673	1453	20127	17933	19734	19900	65
Hemspråkslärare	287	40	85	11038	3183	14221	9596	12499	15428	797	42	83	11670	2337	14007	11260	13088	15195	68
Lärare i slöjd	638	43	74	13211	810	14021	11656	13863	16733	1687	46	75	14472	616	15088	13862	15095	16844	77
Lärare i idrott	435	36	81	12855	1020	13875	11655	13593	15600	804	39	78	14115	713	14828	13340	15181	15900	78
Lärare i musik	445	37	79	12803	1227	14030	11690	13840	15392	503	37	80	13229	768	13997	12394	13840	15393	71
Lärare i bild	260	44	82	13595	910	14505	12445	14313	15900	578	41	81	13545	1119	14664	12840	14314	15900	73
Lärare i hemkunskap	2	1101	46	75	14392	862	15254	13862	14852	16900	77
Lärare i kontorskunskap	3	196	49	79	14025	1721	15746	14061	15246	16900	73
Lärare i maskinskrivning	6	232	49	77	12831	1744	14575	12174	14195	16012	69
Lär bostad/miljö	1	198	49	76	15144	1109	16253	14510	15940	16900	71
Lärare i barnkunskap	5	298	43	78	13947	2102	16049	13600	14878	16900	68
Lärare i vårdyrken	12	45	-	14334	114	14449	13540	15245	15853	323	47	81	14806	1520	16327	14510	15593	16684	66
Yrkeslärare	424	48	76	13975	1805	15780	12980	15649	17140	219	45	73	14208	1492	15700	13407	15590	16900	73
Studierektor	134	55	78	17400	507	17906	17056	17684	18376	93	49	71	16987	805	17792	16315	17300	18635	77
Rektor	143	60	73	19270	75	19345	18502	19176	19806	17	56	71	19051	111	19162	17919	18710	20112	77
Syofunktionär	113	43	85	13072	1062	14134	12201	13536	15318	404	43	85	12638	425	13063	11578	12849	14213	68
Institutionssekreterare	18	32	85	10318	-	10318	9925	10050	10732	677	46	77	11963	3	11967	11383	12000	12500	63

Tabell 17 (forts) Deltidstjänstgörande statsanställda m fl med lönebeteckning I och C fördelade efter tjänstbenämning, kön och överenskommen lön (uppräknad till heltid) den 1 september 1990

SAMTLIGA SEKTORER

Tjänstbenämning	Män					Kvinnor					Del tid %								
	Antal	Aritmetiskt l d	Aritmetiskt A r	Må- nads- lön	medelvärde Till- lägg	Över- ens- kommen lön	Överenskommen lön Undre kvar- til	Me- dian	Övre kvar- til	Antal		Aritmetiskt l d	Aritmetiskt A r	Må- nads- lön	medelvärde Till- lägg	Över- ens- kommen lön	Överenskommen lön Undre kvar- til	Me- dian	Övre kvar- til
Högskolesekreterare	-	68	46	71	12970	4	12974	12623	12900	13529	68
Amanuens grundutbildning	186	25	89	9976	1	9976	9000	10000	10694	99	26	89	10283	-	10283	10000	10360	11000	36
Assistent akadem läroanst	929	29	87	12576	20	12596	11500	12500	13786	467	30	86	12472	9	12481	11660	12500	13000	29
Doktorand	34	32	85	14074	565	14639	13461	14250	14925	52	34	82	13996	-	13996	13500	14000	14575	65
Forskarassistent	53	39	78	17355	-	17355	15980	17090	19000	19	38	80	16610	56	16667	15460	16867	18000	62
Forskningsassistent	405	34	84	13539	49	13587	12000	13200	14500	398	37	84	13410	11	13420	12300	13200	14212	55
Forskare	187	44	77	19086	420	19506	16000	18013	21020	129	42	77	17012	80	17092	15455	16500	17992	62
Högskoleadjunkt	638	45	78	16669	131	16799	15345	16900	18250	640	45	78	16568	122	16690	15300	16775	17839	57
Högskolelektor	526	47	74	19639	429	20068	17900	19987	22000	219	46	75	18675	520	19196	17000	18750	21000	54
Assistenttandläkare	32	39	80	15944	628	16572	15528	16826	17937	46	40	82	15744	507	16251	15258	16400	18013	51
Professor	279	51	75	26542	493	27036	19870	24000	28000	16	53	76	24376	166	24542	21543	24100	27501	35
Lärare/utbildare (AMU)	131	52	78	15057	61	15117	14000	15190	16010	116	46	80	14208	53	14261	13383	14200	15365	62
Lantbrukskonsulent	43	53	68	15074	23	15097	14145	15000	16081	20	39	77	14344	65	14408	13145	14280	15011	69
Skogsvårdskonsulent m fl	56	47	71	13356	74	13430	12535	13092	14000	6	65
Arbetskonsulent	20	54	75	14182	180	14362	13200	14050	14868	106	44	79	13557	80	13637	12800	13500	14300	70
Arbetsförmedlare	78	53	73	14008	81	14089	13600	14150	14500	338	45	75	13773	31	13805	13200	13800	14262	73
Skatteassistent	1	73	42	70	11980	-	11980	11600	12000	12253	73
Skatteinspektör	1	50	39	76	14494	3	14497	13400	14284	15332	71
Skatteinspektör	13	49	67	17679	12	17691	16000	17000	19674	40	44	72	17550	90	17640	16000	17317	18416	73
Skatteinspektör	11	44	74	16040	-	16040	15500	16000	17000	42	39	75	16548	6	16554	16000	16397	17530	76
Fogderiassistent	2	107	48	66	11465	6	11470	11100	11400	11600	69
Fogderisekreterare	10	37	81	14146	-	14146	11775	14250	16080	197	43	72	13692	8	13701	11876	13500	14800	70
Fogderisekr fö	4	113	40	73	15412	34	15446	14397	15000	16300	73
Kroninspektör	14	54	62	13419	-	13419	12912	13500	13770	59	40	72	13089	-	13089	12600	13100	13540	73
Karttekniker m fl	1	384	42	73	11678	14	11692	11400	11700	12000	71
Posttjänst	1126	34	81	9964	1457	11421	10200	11380	12657	3697	38	81	10174	1237	11412	10411	11350	12419	64
Lantbrevbärare	203	40	76	10847	1453	12301	11490	12481	13201	1031	43	77	10799	1414	12213	11326	12203	13137	70
Posttjänst, förste	248	37	80	10993	1742	12734	11554	12665	13832	438	38	80	11195	1323	12517	11671	12322	13337	61
Postkassör	30	40	75	10909	452	11361	10347	11524	12202	4005	45	73	10986	401	11387	11064	11554	11854	65
Postkassör förste	2	253	52	64	12082	203	12285	11949	12169	12563	69
Överpostexpeditör	5	92	56	53	13744	212	13955	13436	13850	14351	61
Postmästare	12	61	48	14583	128	14711	12870	14762	16114	173	50	66	12610	155	12765	12429	12671	13042	81
Telefonist	2	197	48	76	11019	160	11178	10800	11249	11594	59
Rikstelefonist	1	463	39	77	11029	1173	12202	11499	12210	12864	68
Utlandstelefonist	-	61	39	72	12422	1374	13796	12920	13936	14792	66

Tabell 17 (forts) Deltidstjänstgörande statsanställda m fl med lönebeteckning I och C fördelade efter tjänstebenämning, kön och överenskommen lön (uppräknad till heltid) den 1 september 1990

SAMTLIGA SEKTORER

Tjänstebenämning	Män								Kvinnor										
	Antal	A	A	Må-	medelvärde	över-	övre	övre	Antal	A	A	Må-	medelvärde	över-	övre	övre	Del		
		l	r	nads-	Till-	ens-	övre	övre		l	r	nads-	l ägg	ens-	övre	övre	%		
		d	r	lön	lägg	komm	kvär-	kvär-		d	r	lön	lägg	komm	kvär-	kvär-			
					lön	lön	til	til					lön	lön	til	til			
Teletekniker	175	47	69	12709	1069	13779	12861	13623	14606	524	39	72	12071	891	12962	12382	12831	13380	70
Järnvägsexpeditör e	32	54	57	11970	405	12374	11909	12297	12888	131	36	80	11007	471	11477	10700	11212	12200	64
Järnvägsexpeditör ö	81	42	84	10621	978	11599	10934	11628	12287	97	39	84	10724	837	11561	10507	11380	12168	60
Järnvägstjänsteman	57	53	63	18275	141	18416	14554	15959	19961	90	41	74	13632	92	13724	11774	12456	14987	73
Flygledare	2	4	60
Stationsassistent	12	28	86	11047	1052	12099	11041	11585	12950	116	31	86	11016	928	11944	11098	11652	12331	70
Förrådsman	57	45	78	10497	102	10600	10050	11016	11700	78	40	78	10873	29	10901	10790	11068	11312	65
Vårdare	308	29	87	10366	8622	18989	13267	15639	19309	260	33	85	10686	6156	16842	11290	13188	18475	37
Assistent, behandlings	13	35	84	12821	1666	14487	12450	14000	15375	126	37	81	13283	774	14056	12700	13750	15026	57
Intervjuare	9	153	51	79	10794	275	11069	10550	11098	11683	65
Kontorsservicetjm (AFK)	21	43	84	10177	32	10209	9608	10024	10710	162	41	83	10274	98	10372	9849	10450	10869	63
Assistent, bitr (AFK)	17	43	79	12311	89	12400	11550	12218	13105	1088	39	76	12319	99	12418	12049	12210	12908	72
Assistent (AFK)	57	42	75	12778	420	13198	12703	13143	13594	1171	40	73	12918	296	13214	12744	13150	13524	72
Adm handläggare (AFK)	9	210	42	77	11280	65	11346	11449	11451	11661	66
Handläggare (AFK)	52	40	80	11217	181	11399	10814	11460	11802	2381	39	75	11513	149	11662	11471	11704	11925	68
Försäkr handlägg (AFK)	7	139	41	74	11594	181	11775	11602	11704	11961	68
Sektionschef (AFK)	7	83	42	73	14780	452	15232	14322	15039	16300	79
Lokalvårdare (AFK)	12	35	89	9256	24	9280	8727	9211	9760	148	43	84	10411	69	10480	9762	10517	11051	59

Tabell 18 Heltidstjänstgörande statsanställda m fl med löneplansanställning fördelade efter tjänstebenämning, kön och överenskommen lön åren 1982 - 1989

Män

Full-time government employees etc, in receipt of schemed salary, by type of employment, by sex and by agreed salary

Males

Tjänstebenämning	1982	Över-	1983	Över-	1984	Över-	1985	Över-	1986	Över-	1987	Över-	1988	Över-	1989	Över-
	Antal	ens-	Antal	ens-	Antal	ens-	Antal	ens-	Antal	ens-	Antal	ens-	Antal	ens-	Antal	ens-
		komm		komm		komm		komm		komm		komm		komm		komm
		lön		lön		lön		lön		lön		lön		lön		lön
Kontorspersonal, bitr	7693	6615	7410	7099	7055	7584	6801	7901	6539	8506	6190	9143	6063	9528	5480	10504
Därav Kontorsbiträde	171	4830	137	5087	122	5433	150	5705	31	5716	28	6165	40	6310	41	8451
Kontorist	1339	5923	1178	6323	1001	6757	854	7043	944	7396	837	7897	723	8111	592	9117
Kansliskrivare	292	6316	320	6690	321	7122	259	7386	221	7916	209	8382	166	8606	119	9149
Assistent	2481	6837	2540	7267	2670	7663	2862	7966	2785	8613	2720	9192	2645	9541	2336	10395
Byråassistent	907	7295	890	7720	719	8096	670	8436	651	8974	605	9531	571	9871	623	10728
Kamrerare	157	8362	137	8742	130	9230	122	9567	100	10034	84	10762	75	11103	84	11945
Byråinspektör	451	8046	431	8519	388	9002	370	9396	346	9937	348	10659	294	11127	226	12077
Byråintendent	353	8020	328	8465	294	9069	252	9368	249	9922	240	10668	220	11048	195	12112
Intendent	225	8860	227	9392	219	9961	223	10275	218	10835	226	11838	209	12497	213	13914
Byråsekreterare m fl	3268	7966	3063	8525	2922	9091	2877	9599	2840	10358	2893	11264	2752	11943	2616	13474
Byrådir/avdelningsdir	9117	10500	9453	11137	9791	11602	10198	12229	10347	13049	10490	14092	11192	14981	11675	16556
Därav Byrådirektör	6209	9793	6233	10358	6274	10792	6288	11350	6087	12070	5917	12980	5831	13604	5661	15001
Avdelningsdirektör	2908	12010	3220	12644	3517	13047	3910	13644	4260	14448	4573	15530	5361	16479	6014	18019
Byråchef	709	13714	720	14516	741	14779	733	15379	750	16379	755	17917	779	19589	768	21833
Avdelningschef	142	15774	138	16775	158	17188	190	17869	199	18793	228	20611	265	21174	281	23482
Generaldirektör	104	19690	105	20344	105	21163	109	22193	105	24324	111	28096	108	30395	107	33622
Kanslisekreterare	37	7523	27	7875	24	8309	18	8818	25	9246	24	9936	23	10245	17	11997
Departementssekreterare	378	10580	380	11183	368	11532	366	11887	374	12580	350	13352	346	14285	352	15566
Departementsråd	118	14877	118	15749	124	16071	121	16724	124	17279	118	19884	118	20568	122	23493
Rättssakkunnig	85	11707	83	12399	81	12805	81	13468	84	15176	87	15465	88	17173	79	19648
Exp vakt/vaktmästare	2440	6199	2358	6671	2253	7161	2182	7438	2433	8107	2379	8674	2312	9009	2182	9926
Expeditionsförmän	1301	7461	1319	8006	1401	8567	1400	8910	1183	9920	1284	11150	1286	11664	1354	13150
Maskinist	585	7577	574	8038	568	8580	560	8996	549	9736	528	10571	523	11141	563	12463
Tekniker	2532	7016	2600	7469	2608	8158	2551	8457	2534	9231	2477	10066	2628	10589	2610	12178
Drifttekniker	879	6891	932	7340	947	7866	1109	8091	1138	8897	1152	9551	1122	10057	1155	11194
Reparatör	9272	6546	8993	6934	8718	7489	8411	7860	8023	8555	7987	9154	7471	9674	7039	10571
Montör	161	7963	160	8414	166	9106	166	9465	53	10538	101	10521	116	11015	184	12549
Verkstadsförmän	342	6993	294	7409	279	7897	275	8144	255	8812	263	9361	259	9821	249	11114
Verkmästare	1711	8026	1627	8561	1374	9123	1199	9574	1264	10202	1157	11021	1116	11630	1100	12896
Ingenjör	6626	7866	6455	8447	6304	9093	6248	9634	5732	10545	5545	11347	5185	12078	5084	13633
Byråingenjör	2197	8303	2044	8783	1858	9334	1688	9692	1621	10250	1522	10916	1310	11433	1085	12529
Avdelningsingenjör	807	8710	807	9290	800	9995	780	10543	296	10534	307	11407	253	12014	217	12953
Avdelningsing, förste	993	10403	983	11116	949	11923	887	12597	251	11937	263	12613	262	13412	265	14506
Forskningsingenjör	958	8035	982	8535	978	9109	970	9552	945	10263	937	11033	914	11533	869	12768

Tabell 18 (forts) Heltidstjänstgörande statsanställda m fl med löneplansanställning fördelade efter tjänstebestämmelse, kön och överenskommen lön åren 1982 - 1989

Män

Tjänstebestämmelse	1982-----		1983-----		1984-----		1985-----		1986-----		1987-----		1988-----		1989-----	
	Antal	Över- ens- komm lön	Antal	Över- ens- komm lön	Antal	Över- ens- komm lön	Antal	Över- ens- komm lön	Antal	Över- ens- komm lön	Antal	Över- ens- komm lön	Antal	Över- ens- komm lön	Antal	Över- ens- komm lön
Forskningsing, förste	381	9332	394	9871	410	10402	445	11053	468	11865	472	12845	519	13895	542	15416
Driftingenjör	2259	8434	2275	8904	2016	9523	1835	10093	1761	10617	1800	11511	1756	12147	1753	13714
Verkstadsingenjör	531	9452	596	10020	512	10615	481	11094	478	11708	454	12845	447	13366	428	14707
Överingenjör	220	14400	207	15380	231	15886	214	17142	174	18101	173	19953	174	22225	182	24079
Ambassadsekreterare	145	..	141	..	143	10687	142	11115	127	11938	133	12850	95	13096	92	14135
Ambassadråd	59	..	59	..	49	13364	46	14068	52	14741	47	15523	77	15804	84	17675
Ambassadör	167	..	176	..	178	15069	133	16511	132	16799	136	19476	137	19816	131	21726
Tingsnotarie	625	6714	594	7111	541	7546	490	7748	475	8119	486	8705	477	9055	440	10260
Fiskalsaspirant	52	7681	46	8012	77	8393	62	8596	39	9011	49	9534	43	10391	47	11675
Fiskal	305	8810	280	9427	266	9867	281	10136	261	10635	231	11222	192	12509	172	13815
Assessor m fl	194	10580	195	11100	207	11750	201	12406	188	13299	212	14511	214	15793	209	17797
Rådman m fl	568	13903	592	14480	583	14845	578	15332	543	15955	512	17296	505	19143	498	21199
Högare domare	289	17671	296	18740	294	19243	288	19665	337	20732	336	23284	326	24250	330	27363
Assistentåklagare	39	8462	36	8620	52	8794	63	9100	72	9794	68	10335	63	11433	56	12820
Distriktsåklagare	320	11081	323	11652	326	12408	318	12932	306	13802	311	14584	312	15795	304	17570
Chefsåklagare m fl	87	13174	89	13924	89	14493	93	14806	109	15743	131	18177	130	19788	134	22155
Jurist (Allm advokatbyrå)	75	10237	74	10791	69	11258	62	11932	64	12722	56	13533	62	14568	63	15613
Delgivningsman	117	6783	118	7094	108	7640	106	7988	103	8674	96	9319	92	9658	96	10392
Flygplatskontrollant	116	6984	111	7387	118	7846	113	8239	118	8873	104	9655	109	9829	122	10591
Radioexpeditör	80	7452	87	7846	86	8498	84	8764	83	9663	82	10380	86	10649	87	11366
Vaktkonstapel	71	6910	72	7326	73	7917	79	8211	74	9006	74	9803	74	9982	69	10670
Polisassistent m fl	8782	7797	8803	8182	8528	8776	8381	9167	8125	9866	7867	11085	7635	11423	7466	12276
Inspektor (Polisen)	6192	8529	6305	8933	6482	9652	6549	10049	6575	11036	6512	11854	6442	12376	6357	13660
Poliskommissarie	549	9855	575	10271	594	11147	608	11549	667	12304	673	13443	668	14061	664	15662
Polisintendant	138	10921	141	11557	141	12401	126	13021	133	14092	133	15782	134	16692	128	18333
Polismästare m fl	147	13259	142	14071	143	14803	149	15262	147	16850	145	18843	143	19943	145	21959
Yrkesofficersaspirant	382	6004	1078	6675	1177	7184	1005	7607	1089	8049	1381	8305	1762	8668	1911	9354
Officer	18401	8453	17826	9090	17187	9654	17041	10374	16466	10988	16252	12302	16139	12960	16138	14466
Skötare	151	7188	147	7650	126	8246	129	8696	128	9453	133	10018	136	10431	139	11480
Psykolog	115	9001	120	9339	115	9966	106	10134	116	10782	128	11451	123	12322	111	13866
Lokalvårdare, ej kal	252	5993	283	6379	303	6823	320	7098	381	7615	377	8151	389	8428	402	9431
Lokalvårdare fö, ej kal	28	6636	25	7127	32	7557	35	7926	43	8606	43	9292	42	9706	46	10831
Lokalvårdsledare m fl	41	7279	49	7645	52	8233	50	8665	46	9471	42	10311	39	10940	39	12154
Ekonomibiträde	133	6107	128	6594	126	7068	120	7375	127	7906	119	8459	118	8779	123	9753
Kokerska	21	6644	19	7164	16	7815	18	8438	16	9244	15	9560	16	9954	19	10901

Tabell 18 (forts) Heltidstjänstgörande statsanställda m fl med löneplansanställning fördelade efter tjänstebenämning, kön och överenskommen lön åren 1982 - 1989

Män

Tjänstebenämning	1982-----		1983-----		1984-----		1985-----		1986-----		1987-----		1988-----		1989-----	
	Antal	Över- ens- komm lön	Antal	Över- ens- komm lön	Antal	Över- ens- komm lön	Antal	Över- ens- komm lön	Antal	Över- ens- komm lön	Antal	Över- ens- komm lön	Antal	Över- ens- komm lön	Antal	Över- ens- komm lön
Institutionstekniker	197	6602	185	7012	174	7478	166	7709	156	8367	150	8981	154	9329	130	10337
Instrumentmakare	314	7185	290	7660	273	8252	247	8598	240	9369	218	10090	212	10673	207	11791
Laboratorieassistent	268	6860	258	7265	255	7782	245	8122	230	8724	211	9356	194	9785	181	10739
Laboratorieingenjör	54	7514	49	7954	46	8631	54	8829	53	9412	50	10024	49	10714	56	11883
Väderobservatör	30	6579	39	7030	43	7515	37	8055	37	8524	39	9435	38	9449	37	10232
Meteorologassistent m fl	126	7527	118	8154	121	8633	106	8992	106	9442	98	10266	95	10570	97	11746
Meteorolog	250	9747	233	10474	249	11183	246	11859	252	12326	243	13372	244	14599	231	16227
Geolog m fl	200	8554	97	9427	96	10077	98	10522	98	11207	89	12407	93	13324	97	15411
Kemist m fl/mikrobiolog	59	10926	59	11578	63	12403	54	13889	61	14777
Vägmästare m fl	812	8893	807	9555	812	10270	820	10833	814	11574	815	12261	817	13025	809	14369
Vägingenjör	489	9812	554	10274	640	10649	738	10989	835	11535	833	12218	1035	13041	1217	13842
Båttman	319	7547	321	7961	323	8517	310	9055	308	9689	294	10457	302	10979	299	12152
Lots	383	9386	360	9987	342	10617	338	12853	320	13679	317	14399	315	15344	301	16983
Tulluppsyningsman	224	6387	204	6910	184	7178	162	7502	228	8228	252	8601	285	8957	245	10340
Tullassistent	1471	7552	1459	8010	1419	8537	1404	8925	1367	9725	1276	10480	1159	10825	1073	12502
Tullmästare	608	8427	610	9007	617	9508	617	9896	592	10596	616	11436	621	11906	599	13459
Tullinspektör	104	9544	98	9991	97	10499	95	11007	89	11354	172	11150	168	11674	154	12725
Tullinspektör, förste	74	12095	77	12485	77	14278
Biblioteksassistent	148	6702	156	7171	155	7700	157	7972	158	8609	172	9425	158	9801	157	10711
Bibliotekarie	74	8361	68	8875	77	9299	74	9642	85	10194	100	11166	120	11299	150	12239
Bibliotekarie, förste m fl	43	11618	45	12084	44	12254	46	13116	51	13838	49	15585	54	16138	55	17854
Antikvarie m fl	81	9325	90	9718	98	10155	105	10364	96	11084	103	11977	100	12712	109	13820
Arkivassistent	112	6590	123	6998	112	7485	103	7762	95	8465	104	9120	97	9599	97	10528
Arkivarie m fl	86	9860	85	10359	89	10964	83	11453	91	12250	90	13917	89	14504	98	15790
Konservator	42	7187	43	7538	46	8093	38	8590	39	9189	40	10345	33	11101	36	12582
Låg/mellstadlär tränings	40	7191	38	7590	37	8390	43	8938	35	9934	41	10672	43	11485	48	12462
Mell/högstadlär tränings	73	7838	73	8329	77	8975	87	9530	83	10351	92	11168	86	11927	97	12875
Lär kunskapsämne särsk LM	14	7867	16	8060	14	8672	10	8992	14	8954	5	..	16	10968	11	12469
Lär kunskapsämne särsk MH	142	9264	138	9748	146	10199	143	10881	141	11532	130	12654	138	12905	140	14163
Lär övningsämne särskola	101	10634	112	11865	102	12206	109	13271
Lågstadie lärare	203	7113	211	7514	238	8112	222	8540	216	9088	238	9931	256	10464	278	11424
Speciälär m lågstadielärutb	143	8357	135	8915	129	9370	81	9689	70	10292	67	10938	78	12358	85	13277
Mellanstadie lärare	6549	8495	6567	8877	6488	9470	6270	10000	6166	10587	6215	11570	6173	11966	6031	13124
Speciälär m melstadielärutb	2092	8952	2099	9445	2037	10060	2081	10772	2073	11464	2035	12534	1982	12894	1987	14058
Ämneslärare	3797	9883	3777	10303	3677	10950	3675	11603	3564	12218	3514	13409	3438	13869	3490	15209

Tabell 18 (forts) Heltidstjänstgörande statsanställda m fl med löneplansanställning fördelade efter tjänstbenämning, kön och överenskommen lön åren 1982 - 1989

Män

Tjänstbenämning	1982		1983		1984		1985		1986		1987		1988		1989	
	Antal	Över- ens- komm lön	Antal	Över- ens- komm lön	Antal	Över- ens- komm lön	Antal	Över- ens- komm lön	Antal	Över- ens- komm lön	Antal	Över- ens- komm lön	Antal	Över- ens- komm lön	Antal	Över- ens- komm lön
Adjunkt (Grund/gymnasie)	12692	9966	13074	10433	12999	11047	13027	11740	13238	12527	12897	13513	12937	14032	12959	15395
Lektor (Gymnasieskola)	1465	12035	1372	12612	1302	13342	1282	14194	1295	15122	1083	17031	1101	17622	1079	19556
Hemspråkslärare	656	7524	642	7963	676	8549	705	9039	745	9593	721	10530	810	11204	857	12163
Lärare i slöjd	2294	8773	2325	9217	2307	9789	2362	10518	2295	11038	2338	11913	2267	12282	2248	13345
Lärare i idrott	1797	8756	1802	9139	1785	9649	1841	10289	1819	10891	1765	11888	1863	12275	1884	13463
Lärare i musik	477	8311	481	8682	504	9277	544	9794	555	10390	567	11225	559	11759	518	13150
Lärare i bild	392	8849	394	9232	392	9683	407	10287	422	10787	440	11750	430	12311	447	13537
Lärare i kontorskunskap	21	9020	23	9521	24	9926	25	10875	24	12546	22	13024	24	14138	23	15525
Lärare i värdyrken	33	7974	33	8415	45	8956	29	10142	34	10197	41	11330	41	12154	50	13627
Lärare i distribution	100	8779	102	9279	114	9389	121	10417	110	11508	113	12490	108	12879	109	14261
Lärare i driftteknik m m	111	10938	135	11709	137	13361	157	14557	151	16254
Yrkeslärare	5382	8776	5646	9260	5709	9776	5829	10568	5816	11432	4502	12394	4552	12992	4578	14400
Studierektor	2522	11068	2506	11602	2096	11998	1947	12817	1978	13478	1990	14653	1905	15483	1828	17113
Rektor	1985	12092	1943	12731	1893	13261	1881	14178	1887	14900	1797	16317	1762	17369	1686	19205
Skolinspektör	38	13314	48	14065	69	14825	68	15311	65	16222	69	17262	69	18507	66	20460
Syofunktionär	352	10535	385	11190	399	12230
Forskarassistent	374	8829	394	9408	379	9885	396	10193	411	11397	443	12155	537	13375	637	14982
Forskningsassistent	1325	8040	1416	8464	1367	8891	1318	9275	1251	9998	1143	10721	998	11131	867	12297
Forskare	709	10135	815	10685	1010	11315	1017	11679	1062	12503	1152	13088	1106	14160	1153	15674
Högskoleadjunkt	1287	13228	1358	13912	1449	15611
Högskolelektor	2302	15240	2536	16648	2722	18762
Klinisk amanuens	284	15548	343	17252	320	16998	326	16813	338	17760	307	17712	288	19294	284	21037
Klinisk lärare	160	12331	197	14057	217	14118	214	14300	211	15871	221	16398	227	17909	219	19641
Laborator	109	12962	103	13833	103	14316	125	14906	133	15683	142	16628	123	17864	117	20436
Professor	1359	13692	1373	14311	1410	15102	1442	15766	1511	18147	1534	19851	1599	21691	1623	24163
Lärare/utbildare (AMU)	2203	12384	2329	12240	2386	13552
Utb ledare (AMU m m)	215	14513	235	15262	226	17071
Pastoratsadjunkt	219	7152	229	7590	226	8195	236	8540	287	8979	248	9807	229	10235	170	11124
Kyrkoadjunkt m fl	434	7591	402	7961	392	8654	383	8929	363	9365	369	10370	372	10855	410	11786
Komminister	759	8281	752	8647	759	9152	746	9657	726	10182	717	11222	734	11691	729	12750
Kyrkoherde	1059	9433	1049	9842	1046	10279	1045	10854	1031	11378	1035	12674	1023	13484	1020	14735
Biskop, Domprost	22	14943	23	15055	22	16233	23	16979	24	17641	26	20140	26	21114	25	23395

Tabell 18 (forts) Heltidstjänstgörande statsanställda m fl med löneplansanställning fördelade efter tjänstebestämmning, kön och överenskommen lön åren 1982 - 1989

Män

Tjänstebestämmning	1982-----		1983-----		1984-----		1985-----		1986-----		1987-----		1988-----		1989-----	
	Antal	Över- ens- komm lön	Antal	Över- ens- komm lön	Antal	Över- ens- komm lön	Antal	Över- ens- komm lön	Antal	Över- ens- komm lön	Antal	Över- ens- komm lön	Antal	Över- ens- komm lön	Antal	Över- ens- komm lön
Organist	240	9124	238	9686	228	10144	228	10995	228	11597	242	12221	238	12291	235	13440
Konsulent (Lantbruksnämnd)	292	9464	287	10014	259	10670	249	11400	236	12720
Lantbrukskonsulent	181	9499	179	9967	170	10436	171	11039	160	11594	158	12271	146	13236	144	14521
Besiktningssistent	103	6923	101	7419	119	7858	140	8459	133	9046	129	9743	139	10541	134	12094
Distriktsveterinär	302	5929	310	6191	316	6596	331	6848	337	7041	318	7700	319	7893	308	8472
Försöksbiträde	74	6248	76	6644	79	7042	76	7448	72	8213	66	8777	55	9173	57	10299
Försökstekniker	116	7473	127	7929	120	8470	130	8789	120	9500	114	10075	108	10827	102	11928
Försöksledare	107	9298	108	9862	100	10344	112	10874	113	11529	107	12291	97	13474	98	14800
Djurvårdare	74	6201	69	6594	64	7088	68	7401	61	7966	65	8557	75	8704	59	9727
Skogsvårdsassistent	215	9599	210	10121	198	10926	184	11733	197	13052
Skogsvårdskonsulent m fl	1236	7709	1217	8217	1262	8659	1312	9033	1313	9751	1275	10484	1182	10923	1134	12220
Länsjägmästare m fl	104	12467	77	13619	78	14104	72	14549	74	16553	72	17911	71	19650	67	21942
Arbetskonsulent	383	10547	387	11875
Arbetskonsulent, förste	79	11813	76	12932
Arbetsförmedlare	1505	11864
Inspektör, förste (AMV)	510	8346	501	8910	482	9430	443	9821	464	10419	473	11073	497	11188	483	12561
Arbetsförmedlingschef	266	12276	272	14181
Yrkesinspektör	314	8820	308	9471	313	9928	321	10493	318	11246	336	11783	332	12883	313	14407
Landskanslist	296	6265	244	6650	199	7048	301	7233	195	7723	195	8237	137	8542	186	9893
Taxeringsassistent	17	6599	17	7095	18	7546	13	7922	17	8324	11	9236	25	9231	29	10347
Taxeringsinspektör	233	7746	225	8092	225	8665	186	8976	185	9372	169	9941	127	10482	93	11605
Taxeringsintendent	166	10306	179	10854	179	11662	184	11997	190	12733	184	13198	197	14045	195	15660
Länsrevisor	162	9285	185	9698	187	10327	215	10853	221	11468	236	12351	244	12854	235	13768
Länsassessor	128	11138	130	11793	126	12340	129	12938	127	13582	125	14568	117	15478	117	16881
Länsdirektör m fl	150	12701	148	13499	157	13902	153	14519	148	15298	152	16565	150	17974	159	20055
Länsråd m fl	47	16905	48	17717	50	18310	49	19108	50	20326	37	23461	34	24209	33	26869
Fögderiassistent	95	6889	87	7357	79	7792	47	8064	37	8544	47	8981	35	9341	21	10461
Fögderisekreterare	239	7661	242	8064	262	8457	272	8773	313	9106	315	9687	341	10108	297	11338
Fögderisekr, förste	233	9045	225	9468	251	10078	337	10395	365	11134	392	11871	438	12547	441	13789
Fögderichef	92	11051	102	11676	104	12298	104	13029	107	13832	106	14921	108	16742	111	18893
Kronoassistent	624	7170	603	7710	578	8248	543	8607	516	9224	492	9825	469	10279	469	11613
Kronoinspektör	284	11630
Kronokommissarie	249	8531	242	9125	246	9770	256	10058	263	10618	269	11341	264	12011	275	13316
Kronofogde	170	11498	171	12197	175	12574	171	13237	177	13984	178	15128	172	16269	154	18076
Karttekniker m fl	47	6056	54	6515	28	7135	28	7239	25	7885	20	8640	20	8784	14	10260

Tabell 18 (forts) Heltidstjänstgörande statsanställda m fl med löneplansanställning fördelade efter tjänstebenämning, kön och överenskommen lön åren 1982 - 1989

Män

Tjänstebenämning	1982----- Antal	Över- ens- komm lön	1983----- Antal	Över- ens- komm lön	1984----- Antal	Över- ens- komm lön	1985----- Antal	Över- ens- komm lön	1986----- Antal	Över- ens- komm lön	1987----- Antal	Över- ens- komm lön	1988----- Antal	Över- ens- komm lön	1989----- Antal	Över- ens- komm lön
Ritare	21	6167	22	6516	21	7081	19	7418	17	8026	14	8676	21	9087	22	9862
Lantmätare	117	8117	107	8857	97	9398	95	10060	94	10589	75	11229	73	12233	77	13915
Distriktslantmätare m fl	241	11847	234	12474	234	12878	234	13536	229	14299	231	15401	227	16862	213	18809
Diligensförare	316	6934	323	7338	325	7838	337	8134	336	8804	342	9480	327	9780	340	10717
Posttiljon	9998	6532	10154	6936	10040	7471	10074	7746	10483	8526	9631	9141	9180	9031	8333	10680
Lantbrevbärare	1526	6963	1536	7415	1688	7890	1723	8165	1780	9027	1772	9715	1775	10325	1804	11931
Posttiljon, förste	3044	7074	2984	7507	2989	8127	3083	8544	3271	9212	3852	9915	4149	10091	5086	11387
Överposttiljon	1371	7506	1331	8062	1374	8556	1433	8965	1454	9668	1681	10520	1902	10711	2318	12358
Utrikesexpeditör	96	7884	94	8487	98	8991	107	9270	106	9944	125	10918	118	11092	127	12334
Värdeexpedient	215	7835	226	8429	226	8910	235	9423	234	10144	241	10999	242	11374	239	12568
Postkassör	417	6377	407	6918	394	7423	415	7577	413	8095	378	8870	353	9188	338	10156
Postkassör, förste	66	7098	67	7632	62	8130	65	8347	58	9195	65	10127	68	10473	82	11669
Överpostexpeditör	109	7644	105	8225	104	8704	93	9027	87	9802	91	11414	95	11895	93	13100
Kassainstruktör m fl	129	7464	125	8011	126	8523	129	8796	137	9524	155	10446	146	11058	144	12551
Stationsmästare	77	8427	72	9006	68	9709	67	10482	70	11332	70	12271	57	12620	66	14155
Överkontrollör	615	8771	613	9330	595	9950	602	9893	642	10567	654	11992	635	12532	680	14174
Löneassistent	28	7435	29	7951	37	8474	33	8781	37	9739	42	10118	42	10687	42	11890
Postmästare	157	9947	154	10659	153	11232	136	11059	538	10335	514	12026	495	12648	464	14178
Rikstелефonist	102	5795	133	6211	148	6841	168	7127	173	7871	206	8390	199	8922	189	9912
Teletekniker	16193	7080	15989	7665	15653	8263	15836	8617	16485	9470	16652	10211	16221	10738	15484	11950
Linjemästare	687	8344	681	9207	669	9944	664	10455	648	11524	667	12572	650	13379	636	15096
Banförman	815	7107	839	7469	686	7956	561	8295	663	9043	881	9703	851	10297	859	11137
Banmästare	292	8224	292	8741	308	8974	148	8962	247	10345	240	10896	249	11913	194	13075
Signalförman	170	7287	163	7698	78	8052	17	8181	235	9588	233	10150	257	10744	281	11606
Signalmästare	238	7907	245	8249	250	8580	180	8768	84	10600	83	11191	79	12110	73	13187
Elförman	153	7377	152	7742	79	8240	21	8406	145	9929	215	10483	224	11120	226	12215
Elmästare	301	8043	310	8451	290	8816	198	8958	71	10684	68	11257	68	12441	63	13531
Telemästare	157	7775	160	8136	134	8508	80	8582	38	9547	42	11085	43	12018	41	13112
Trafikförman	2042	7588	2054	8002	2043	8597	1956	8980	1218	9797	1169	10370	1194	10862	1210	11742
Trafikmästare	805	7739	771	8192	532	8683	361	9237	548	10350	561	11002	565	11801	543	12791
Trafikinspektör	118	9705	110	10237	107	10878	97	12152
Tågmästare	972	7629	983	8043	962	8531	934	9014	894	9722	846	10381	826	10883	763	11903
Tågklarare	367	10091	362	10724	362	11197	370	12204
Lokförare	3457	8360	3578	8563	3575	9121	3528	9531	3410	10354	3301	11023	3267	11681	3186	12881
Lokledare	111	11958	109	12775	99	14035
Järnvägsexpeditör-v	1982	6867	2027	7296	1970	7905	2009	8197	2783	8830	2760	9386	2566	9803	1984	10944

Tabell 18 (forts) Heltidstjänstgörande statsanställda m fl med löneplansanställning fördelade efter tjänstebenenämning, kön och överenskommen lön åren 1982 - 1989

Män

Tjänstebenenämning	1982		1983		1984		1985		1986		1987		1988		1989	
	Antal	Överens-komm lön	Antal	Överens-komm lön	Antal	Överens-komm lön	Antal	Överens-komm lön	Antal	Överens-komm lön	Antal	Överens-komm lön	Antal	Överens-komm lön	Antal	Överens-komm lön
Järnvägsexpeditör-e	715	6183	731	6637	788	7151	614	7354	2554	9001	2349	9532	2137	9947	1757	10825
Järnvägsexpeditör-ö	5775	6715	5350	7133	5111	7585	4972	7900	4829	8699	4424	9277	4283	9632	4286	10546
Järnvägstjänsteman	3131	11237	3066	11986	3027	13125	3304	14742
Matros	105	6518	111	6894	106	7400	111	7616	107	8353	108	9109	104	9327	95	10095
Resebyråtjänsteman	387	8863	372	9534	349	10113	349	11217
Flygplatsman	224	7322	241	7665	263	8051	271	8411	280	9113	320	9687	363	10119	377	12246
Flygledarassistent	84	7761	88	8359	101	8929	109	9270	114	9642	104	11003	133	11939	139	12842
Flygledare	456	10827	446	11809	483	11902	473	12770	446	13465	454	15963	452	19140	444	21455
Stationsassistent	16	7226	13	7680	15	8211	16	8633	17	9789	21	10505	28	10401	38	11165
Kontrollrumstekniker	143	8891	147	9555	161	10803	165	11013	169	11991	162	13483	156	13934	181	16302
Kontrollrumsingenjör	66	9535	71	10278	83	11975	87	12447	88	13726	95	15533	93	16088	79	18804
Stationstekniker	263	7665	271	8183	244	9698	217	9950	195	10840	214	12068	207	12817	199	15476
Garagebiträde	108	6065	121	6383	125	6934	125	7192	112	7890	121	8370	124	8581	138	9642
Bilförare	238	6624	229	7040	209	7561	184	7908	187	8578	177	9239	169	9580	165	10550
Förrådsman	3100	6363	2973	6813	2885	7299	2812	7588	2811	8286	2847	8867	2840	9202	2760	10201
Förrådsförmän	538	6963	550	7441	540	7962	544	8290	548	9123	559	9785	570	10199	569	11259
Förrådsmästare	318	7374	311	7909	319	8466	294	8875	311	9658	355	10389	359	10865	361	12023
Förrådsförvaltare	220	7525	235	8026	233	8540	226	8920	215	9697	176	10556	193	10896	183	12029
Materialförvaltare	132	7147	134	7606	131	8170	123	8569	119	9326	116	9916	93	10372	90	11486
Hantverkare	276	6720	422	7250	489	7833	530	8162	523	8916	525	9638	547	10037	518	11249
Vårdare	3268	7190	2739	7642	2741	8057	2821	8404	2800	9115	2790	9806	2736	10124	2778	11064
Tillsynsman	561	8132	439	8659	471	9158	449	9608	468	10429	451	11018	428	11617	442	12632
Övertillsynsman	158	8640	133	9346	136	9916	143	10259	137	11050	141	11701	136	12244	136	13187
Ass behandlings
Operatör	299	7333	288	7751	257	8289	272	8611	285	9136	261	9584	297	10304	270	11189
Driftassistent	79	7561	67	8137	77	8764	74	9442	75	10248	58	10722	50	11254	70	13284
Programmerare	135	7418	107	7678	129	8347	130	8959	120	9189	123	9674	138	10912	135	12369
Systemman	250	9465	271	10023	270	10530	333	11413	334	12228	276	12964	303	14183	352	15797
Fotograf	179	6919	183	7387	183	7958	179	8315	177	8990	166	9720	163	10213	152	11260
Tryckare	158	6507	164	6992	165	7467	168	7754	167	8415	165	8978	160	9588	155	10622
Förman	315	6977	247	7362	215	7893	181	8292	178	9057	168	9716	171	10049	171	11158

Tabell 18 (forts) Heltidstjänstgörande statsanställda m fl med löneplansanställning fördelade efter tjänstbenämning, kön och överenskommen lön åren 1982 - 1989

Kvinnor

Tjänstbenämning	1982- Antal	Över- ens- komm lön	1983- Antal	Över- ens- komm lön	1984- Antal	Över- ens- komm lön	1985- Antal	Över- ens- komm lön	1986- Antal	Över- ens- komm lön	1987- Antal	Över- ens- komm lön	1988- Antal	Över- ens- komm lön	1989- Antal	Över- ens- komm lön
Kontorspers, biträdande	46726	6566	44664	7061	43570	7563	43105	7873	42615	8540	40974	9172	40926	9540	38684	10454
Därav Kontorsbiträde	973	4813	767	5059	655	5387	780	5644	191	5863	168	6277	149	6363	296	8159
Kontorist	8612	5958	6772	6318	5776	6778	5255	7023	5714	7366	5048	7836	4463	8001	4453	9379
Kansliskrivare	2716	6333	2909	6697	2529	7142	1699	7338	1529	7854	1262	8360	1086	8539	601	9138
Assistent	19815	6831	20509	7289	20901	7719	21502	8021	21016	8752	21470	9346	20175	9660	18245	10457
Byråassistent	3794	7166	4382	7612	4769	8082	5250	8362	5558	9043	5608	9636	6349	10007	6742	10805
Kamrerare	206	7867	201	8273	202	8927	234	9164	252	9919	242	10590	259	10957	306	11449
Byråinspektör, förste	97	7698	110	8198	99	8796	107	9284	115	9768	142	10457	138	10842	122	11755
Byråintendent	164	7707	211	8108	352	8504	433	8837	519	9537	589	10152	641	10593	728	11622
Intendant	128	8291	140	8669	156	9291	171	9660	171	10177	186	11045	195	11638	184	13064
Byråsekreterare m fl	4058	7648	4436	8200	4736	8727	5078	9180	5601	9925	5758	10445	6521	11062	7190	12162
Byrådir/avdelningsdir	1406	9656	1634	10241	1779	10753	2091	11198	2408	11902	2772	12772	3448	13403	4199	14692
Därav Byrådirektör	1164	9317	1311	9873	1397	10350	1607	10706	1790	11329	2016	12115	2440	12598	2869	13736
Avdelningsdirektör	242	11285	323	11737	382	12229	484	12834	618	13564	756	14523	1008	15351	1330	16755
Byråchef	61	12986	73	13669	75	14066	92	14700	89	15671	105	17037	138	18687	150	21309
Avdelningschef	3	..	5	..	5	..	6	..	8	..	19	20439	21	21453	30	22799
Generaldirektör	4	..	4	..	4	..	5	..	7	..	7	..	11	26325	9	..
Kanslissekreterare	40	7495	56	8179	63	8705	77	9067	73	9644	72	10178	66	10712	79	11798
Departementssekreterare	158	9908	163	10546	196	10819	234	11095	260	11772	268	12406	297	13193	292	14309
Departementsråd	6	..	6	..	11	15883	12	16288	17	16877	21	19430	22	19695	28	21844
Rättssekreterare	24	11641	26	12315	35	12268	40	13124	36	15208	37	15259	41	16832	40	19196
Exp vakt/vaktmästare	257	5882	278	6305	269	6836	279	7070	329	7758	338	8332	345	8618	330	9549
Expeditionsförman	34	6696	43	7173	59	7686	62	7975	32	9325	39	10589	56	11045	70	12536
Tekniker	468	6771	486	7263	511	7800	508	8119	526	8829	507	9487	514	9876	494	11058
Reparatör	65	5957	91	6283	90	6796	100	7269	99	7871	112	8275	107	8872	113	9833
Verkstadsförman	18	6931	14	7189	16	7713	17	8024	20	8501	19	9101	20	9341	18	10658
Verkmästare	13	7347	12	7775	11	8524	13	8929	13	9410	11	9914	12	10279	14	11630
Ingenjör	460	7235	489	7684	512	8169	553	8631	542	9479	574	10062	611	10571	625	11833
Byråingenjör	133	7772	145	8215	146	8616	184	8987	203	9522	231	10140	233	10585	250	11436
Avdelningsingenjör	27	7695	24	8243	33	9033	33	9498	22	9747	19	10217	23	10882	22	11724
Avdelningsing, förste	16	9511	19	10004	20	10502	19	11475	16	10625	16	11161	20	12165	23	13017
Forskningsingenjör	146	7721	170	8164	185	8636	187	9152	199	9686	173	10552	180	11018	187	12095
Forskningsing, förste	37	9037	45	9477	43	10067	48	10415	60	10979	64	11764	76	12648	72	13991
Driftingenjör	17	7683	18	8205	23	8944	25	9266	30	9479	35	10208	35	10579	35	11643
Ambassadsekreterare	59	..	61	..	64	9106	61	9448	63	10314	66	11032	66	11755	65	13040

Tabell 18 (forts) Heltidstjänstgörande statsanställda m fl med löneplansanställning fördelade efter tjänstebenämning, kön och överenskommen lön åren 1982 - 1989

Kvinnor

Tjänstebenämning	1982- Antal	Över- ens- komm lön	1983- Antal	Över- ens- komm lön	1984- Antal	Över- ens- komm lön	1985- Antal	Över- ens- komm lön	1986- Antal	Över- ens- komm lön	1987- Antal	Över- ens- komm lön	1988- Antal	Över- ens- komm lön	1989- Antal	Över- ens- komm lön
Tingsnotarie	280	6713	330	7106	362	7529	370	7722	369	8101	358	8724	355	9092	396	10243
Fiskalsaspirant	23	7696	34	8018	27	8436	48	8670	36	8967	44	9572	39	10415	48	11590
Fiskal	90	8869	96	9296	103	9614	106	9896	147	10369	143	10896	165	11905	156	13307
Assessor m fl	49	10452	50	10778	55	11485	59	12114	58	13211	68	14218	70	15538	72	17682
Rådman m fl	80	13597	86	14180	86	14561	90	15014	83	15752	83	17102	76	18916	84	20811
Högre domare	19	17024	18	17995	21	18781	23	19085	34	20344	36	22816	42	24402	43	27162
Assistentåklagare	18	8072	20	8615	27	8840	37	9045	49	9526	55	10162	51	11367	49	12282
Distriktsåklagare	45	10612	45	11169	51	11821	52	12323	57	13066	66	13715	69	15005	76	16405
Flygplatskontrollant	138	6905	144	7322	134	7848	138	8133	139	8778	129	9497	154	9648	182	10326
Radioexpeditör	140	7430	138	7906	141	8457	148	8802	146	9664	147	10398	144	10684	153	11435
Vaktkonstapel	14	6915	12	7358	13	7842	20	8152	23	8929	18	9600	22	9774	24	10610
Polisassistent m fl	1296	7344	1398	7787	1395	8433	1365	8820	1362	9628	1278	10289	1256	10566	1234	11525
Inspektör (Polisen)	155	8032	169	8488	199	8999	216	9461	255	10685	246	11458	262	11756	279	13375
Yrkesofficersasp	21	5732	33	6331	41	6650	59	6974	83	7969	84	8613	58	8522	65	9292
Officer	5	..	6	..	25	7549	37	8332	60	8700	82	9636	123	10231	141	11524
Skötare	162	6984	160	7470	148	8095	152	8454	158	9085	143	9793	149	10201	143	11211
Sjukvårdsbiträde	156	6956	140	7320	133	7894	115	8291	108	9097	113	9585	97	10090	99	11207
Sjuksköterska	4 ⁿ	7151	71	7708	72	8142	81	8456	73	9115	79	9904	76	10563	83	11854
Översköterska	214	7886	198	8380	185	8872	172	9337	167	9951	159	10553	165	11098	168	12570
Tandsköterska	280	6600	225	7090	203	7653	165	8049	165	8730	133	9376	131	9728	83	10840
Psykolog	137	8965	144	9396	135	9721	130	10201	144	10726	142	11496	139	12434	151	13816
Lokalvårdare, ej kal	1201	6063	1412	6401	1661	6964	1923	7220	2290	7816	2429	8408	2534	8765	2719	9743
Lokalvårdare fö, ej kal	293	6694	325	7063	354	7670	380	7974	408	8491	411	9345	417	9747	429	10810
Lokalvårdsledare m fl	97	6979	103	7478	104	8166	126	8429	141	9178	143	9973	159	10496	168	11635
Ekonomibiträde	1712	6335	1507	6776	1455	7257	1456	7549	1445	8203	1477	8740	1466	9018	1456	9987
Kokerska	418	7003	333	7429	330	7916	312	8238	295	8996	285	9651	274	9945	285	11036
Husmor	165	7219	114	7592	111	8095	122	8320	111	9140	115	9825	123	10245	119	11336
Köksföreståndare	114	7477	107	8059	114	8751	127	9045	120	9754	117	10579	114	11180	115	12867
Institutionstekniker	75	6621	73	7039	74	7506	76	7743	75	8464	73	8949	62	9269	58	10263
Laboratorieassistent	1336	6926	1370	7345	1375	7843	1397	8126	1387	8763	1367	9488	1404	9935	1438	10979
Laboratorieingenjör	63	7683	59	8214	49	8899	65	9298	69	9716	84	10130	93	10655	92	11797
Väderobservatör	62	6679	66	7120	62	7693	58	8246	60	8588	56	9463	51	9800	51	10533
Meteorologess m fl	29	7450	27	7963	40	8366	47	8895	54	9530	49	10168	47	10387	46	11354
Meteorolog m fl	15	8811	19	9392	17	10126	20	10344	26	11108	22	11355	28	11917	29	13054
Geolog m fl	18	7715	13	7946	14	8561	16	9015	12	9822	15	10892	14	11529	16	13178

Tabell 18 (forts) Heltidstjänstgörande statsanställda m fl med löneplansanställning fördelade efter tjänstebenämning, kön och överenskommen lön åren 1982 - 1989

Kvinnor

Tjänstebenämning	1982----- Antal Över- ens- komm lön	1983----- Antal Över- ens- komm lön	1984----- Antal Över- ens- komm lön	1985----- Antal Över- ens- komm lön	1986----- Antal Över- ens- komm lön	1987----- Antal Över- ens- komm lön	1988----- Antal Över- ens- komm lön	1989----- Antal Över- ens- komm lön
Kemist m fl/mikrobiolog	31 10183	34 11028	36 11765	34 12818	39 13738
Tulluppsyningsman	89 6332	95 6717	81 6943	103 7188	164 8051	197 8526	218 8803	195 10289
Tullassistent	51 7186	70 7476	92 8133	110 8414	109 9272	119 9893	126 10092	137 11763
Tullinspektör	34 9469	31 9815	31 10377	32 10768	32 11417	83 10832	91 11426	84 12603
Biblioteksassistent	349 6810	343 7260	340 7817	339 8119	337 8740	336 9511	307 9914	257 10849
Bibliotekarie	179 8213	186 8682	199 9154	207 9574	213 10251	242 11106	277 11586	321 12548
Bibliotekarie förste, m fl	31 10247	33 10804	38 11303	40 11634	53 12153	50 13724	59 14566	63 16142
Antikvarie m fl	44 8902	52 9295	51 9594	52 10237	52 10743	58 11627	64 12347	71 13648
Arkivassistent	35 6828	44 7452	40 7670	33 7915	36 8509	28 9190	30 9487	33 10580
Arkivarie m fl	36 9076	35 9684	39 10125	42 10094	49 10852	54 11579	64 12091	69 13531
Konservator	28 7939	28 8401	31 8964	42 9601	37 10345	35 11650
Låg/mellstadi lär tränings	538 7717	517 8316	555 9062	580 9684	555 10259	569 11421	581 11955	580 13002
Mell/högstadi lär tränings	277 7678	295 8134	308 8787	348 9428	361 10068	361 11140	341 11764	393 12924
Lär kunskapsämne särsk LM	443 8667	450 9171	445 9818	444 10367	443 10909	454 11882	451 12338	491 13323
Lär kunskapsämne särsk MH	224 8994	237 9488	232 10054	230 10794	248 11363	253 12341	262 12717	261 13937
Lär övningsämne särskola	186 10448	218 11649	194 12030	197 13007
Talpedagog	131 8646	135 9192	147 9892	142 10399	172 11057	174 12062	167 12617	166 13691
Lägstadielärare	1313E 7942	12698 8411	12754 9059	12257 9717	12331 10287	12795 11263	12973 11632	13588 12698
Speclär m lägstadielärutb	4076 8585	4259 9117	4273 9738	4179 10455	4174 11073	4163 12089	4229 12445	4267 13587
Mellanstadielärare	8259 7989	8285 8463	8202 9060	7872 9639	7933 10222	8277 11180	8506 11576	8954 12660
Speclär m melstadielärutb	2660 8837	2745 9405	2810 9957	2950 10741	3036 11334	3064 12360	2919 12691	3257 13797
Ämneslärare	1106 9127	1084 9655	1105 10404	1155 11046	1106 11637	1070 12816	1062 13198	1123 14461
Adjunkt (Grund/gymnasies)	9071 9286	9343 9781	9740 10405	10067 11041	10701 11736	10483 12716	10887 13210	11632 14388
Lektor (Gymnasieskola)	258 10849	241 11376	230 12161	250 12889	253 13714	186 15575	192 16116	207 17822
Hemspråklärare	1200 7380	1223 7791	1260 8452	1369 8878	1387 9394	1454 10428	1555 10955	1632 12064
Lärare i slöjd	1485 8441	1569 8859	1608 9449	1648 10202	1595 10788	1620 11718	1606 12123	1635 13224
Lärare i idrott	1225 8361	1207 8826	1199 9410	1246 9981	1268 10550	1284 11619	1325 11910	1342 13077
Lärare i musik	227 8399	230 8850	241 9331	265 9897	278 10319	272 11052	254 11588	248 12815
Lärare i bild	244 8437	268 8820	277 9288	303 9964	285 10604	312 11470	343 11845	355 13002
Lärare i hemkunskap	950 8412	1026 8801	978 9366	1011 10117	998 10770	1006 11754	1021 12219	1098 13284
Lärare i kontorskunskap	351 8683	371 9021	426 9569	438 10129	448 10789	463 11703	504 12368	509 14281
Lärare i maskinskrivning	127 7971	141 8379	126 9041	134 9764	135 10423	130 11362	131 11878	139 12937
Lär bostad/miljö	309 8830	316 9178	327 9493	320 10422	319 11098	289 12117	284 12445	272 13883
Lärare i barnkunskap	204 8043	211 8450	217 8985	202 9675	194 10524	219 11392	216 11944	238 13358
Lärare i värdegrän	442 7872	473 8479	502 8965	416 9802	488 10406	511 11411	516 11913	560 13623
Lär i distribution	15 8272	25 8628	28 9021	33 9814	29 10313	38 11667	42 12216	52 13667

Tabell 18 (forts) Heltidstjänstgörande statsanställda m fl med löneplansanställning fördelade efter tjänstbenämning, kön och överenskommen lön åren 1982 - 1989

Kvinnor

Tjänstbenämning	1982		1983		1984		1985		1986		1987		1988		1989	
	Antal	Överens- komm lön	Antal	Överens- komm lön	Antal	Överens- komm lön	Antal	Överens- komm lön	Antal	Överens- komm lön	Antal	Överens- komm lön	Antal	Överens- komm lön	Antal	Överens- komm lön
Yrkeslärare	302	8472	320	8953	353	9437	404	10048	436	10690	414	11646	426	11972	480	13333
Studierektor	810	10460	840	10991	806	11477	790	12300	837	12988	862	14159	857	15036	922	16721
Rektor	233	11688	235	12231	238	12816	235	13790	251	14445	259	15838	280	16950	302	18867
Syofunktionär	413	10427	456	11017	501	12081
Institutionsssekreterare	659	6834	547	7229	508	7805	496	8085	478	8713	450	9378	426	9883	500	10869
Doktorand	34	8130	52	8675	89	9539	197	10107	332	10597	451	11773
Forskarassistent	62	8703	76	9101	90	9752	88	10006	99	11170	112	11976	138	13054	176	14591
Forskningsassistent	348	7863	425	8269	455	8673	502	8986	508	9566	529	10213	504	10646	483	11685
Forskare	94	9955	116	10563	158	11386	163	11415	173	11932	197	12631	214	13515	240	15165
Högskoleadjunkt	921	12985	983	13665	1029	15226
Docent	48	10287	41	10639	56	11164	55	11759	63	12985	15	13787	12	15592	10	17797
Högskolelektor	362	14755	412	15806	448	17715
Lektor, utländsk	22	9697	21	10333	19	10982	20	11331	19	12772	21	13408	24	13866	24	14944
Klinisk amanuens	71	15296	93	15812	99	15607	126	15799	101	17225	111	16868	94	18451	110	20739
Klinisk lärare	21	12141	30	14020	33	14699	39	14365	42	15714	34	16669	37	18152	40	19646
Professor	69	13115	74	13938	82	14607	81	15057	81	17433	91	19144	102	20534	112	23037
Lärare/utbildare (AMU)	777	11727	691	12171	707	13422
Utb ledare (AMU m m)	44	14475	45	15202	53	16997
Pastoratsadjunkt	78	7013	100	7371	115	8055	125	8389	145	8674	146	9483	129	9786	100	10563
Kyrkoadjunkt m fl	110	7385	105	7741	99	8442	110	8679	128	9166	133	10101	172	10511	211	11348
Komminister	143	8080	150	8536	160	9049	164	9560	167	10085	187	11127	202	11595	223	12625
Kyrkoherde	33	8833	39	9180	51	9695	56	10318	66	10905	74	12052	76	12918	81	14022
Organist	64	8703	63	9261	75	9629	68	10400	79	10976	81	11699	89	11983	89	13187
Konsulent (Lantbruksnämnd)	27	8136	23	9175	22	9814
Lantbrukskonsulent	14	7771	14	8653	17	8833	16	9113	18	9662	31	10092	33	11041	39	12672
Distriktsveterinär	8	..	12	5269	18	5529	34	6239	25	6198	34	6693	45	7041	37	7917
Försöksbiträde	61	6134	65	6566	68	6964	65	7451	69	8096	69	8612	55	9211	58	10152
Försökstekniker	29	7057	32	7539	33	8073	35	8480	38	8882	30	9540	27	10206	27	10949
Försöksledare	17	8904	18	9559	18	9943	17	10358	19	11122	22	11805	27	12779	28	13933
Djurvårdare	97	5939	125	6272	118	6866	119	7155	116	7606	106	8104	135	8387	122	9605
Skogsvårdskonsulent m fl	11	6649	8	..	16	7496	22	7995	25	8585	25	9158	22	9625	24	10635
Inspektör, förste (AMV)	214	8306	225	8881	232	9410	242	9709	266	10266	283	10931	815	11099	158	11998
Arbetsförmedlingschef	103	12232	115	14028
Yrkesinspektör	36	8442	30	8849	33	9300	32	9927	32	10682	41	11368	48	12216	58	13985

Tabell 18 (forts) Heltidstjänstgörande statsanställda m fl med löneplansanställning fördelade efter tjänstebenämning, kön och överenskommen lön åren 1982 - 1989

Kvinnor

Tjänstebenämning	1982-----		1983-----		1984-----		1985-----		1986-----		1987-----		1988-----		1989-----	
	Antal	Över- ens- komm lön	Antal	Över- ens- komm lön	Antal	Över- ens- komm lön	Antal	Över- ens- komm lön	Antal	Över- ens- komm lön	Antal	Över- ens- komm lön	Antal	Över- ens- komm lön	Antal	Över- ens- komm lön
Landskanslist	246	6279	221	6673	198	7069	314	7306	207	7707	225	8241	168	8651	198	9857
Taxeringsassistent	129	6990	132	7462	127	7950	119	8261	112	8957	105	9600	146	9798	163	10778
Taxeringsinsprktr	162	7512	157	7934	169	8453	177	8928	200	9137	189	9810	153	10260	123	11355
Taxeringsintendent	37	9680	37	10499	47	10864	40	11478	50	12358	48	12857	59	13302	65	14867
Taxerevisor	21	8963	26	9649	34	10335	45	10889	57	11289	64	11959	83	12213	96	12929
Länsassessor	21	10944	25	11644	28	11647	27	12328	27	13061	25	14045	33	14071	29	15467
Länsdirektör m fl	16	11790	15	12399	13	13251	13	13814	15	14544	16	15630	18	16761	22	18690
Födjeriassistent	166	7145	170	7534	168	8021	162	8300	127	8958	139	9504	154	9907	196	10746
Födjerisekreterare	243	7629	264	8061	361	8512	372	8827	486	9322	538	9881	598	10347	571	11479
Födjerisekr, förste	61	8614	70	9237	84	9845	142	10159	161	10892	210	11365	294	11780	357	12925
Kronoassistent	199	6769	184	7291	202	7851	211	8228	225	8821	225	9450	219	9942	66	10218
Kronoinspektör	132	11233
Kronokommissarie	28	8268	32	8958	32	10152	32	9966	39	10507	38	11201	40	11939	51	13029
Kronofogde	28	10249	22	10988	28	11494	30	11985	30	12601	27	13655	34	14636	34	17086
Karttekniker m fl	489	6352	457	6870	439	7384	413	7664	403	8433	403	8985	415	9316	411	10408
Ritare	130	6483	126	6908	128	7435	132	7709	109	8436	98	9087	106	9543	102	10190
Lantmätare	21	7585	22	8047	16	8617	18	9024	19	9344	25	10655	30	11116	37	13187
Posttiljon	1591	6296	1798	6716	1971	7171	2190	7410	2673	7951	2736	8671	3072	8736	3448	10090
Lantbrevbärare	476	6829	510	7249	616	7709	694	7965	812	8725	851	9459	949	10011	1043	11569
Posttiljon, förste	198	6888	189	7362	201	7954	232	8326	263	8951	365	9720	465	9966	757	11221
Överposttiljon	39	7288	39	7868	42	8385	59	8776	85	9386	124	10048	155	10394	218	12024
Postkassör	4117	6431	3954	6943	3996	7452	4236	7651	4546	8226	4395	9058	4314	9367	4636	10220
Postkassör, förste	881	7132	941	7652	1053	8140	1132	8389	1189	9178	1328	10139	1431	10518	1547	11577
Överpostexpeditör	657	7656	659	8186	699	8744	698	9057	761	9807	781	11329	809	11822	863	13107
Kassainstruktör m fl	88	7415	78	7888	67	8467	61	8741	82	9410	83	10361	93	11098	100	12333
Stationsmästare	16	7590	15	8077	12	8876	18	9166	21	10187	24	10754	15	11551	20	13228
Överkontrollör	142	8492	165	8996	185	9587	268	9405	340	10106	375	11596	377	12222	398	13756
Löneassistent	249	7334	258	7807	300	8332	306	8629	317	9418	316	10158	314	10795	336	11862
Postmästare	24	9182	26	9792	25	10397	21	10603	905	9568	944	10989	985	11586	1030	12932
Telefonist	359	6395	324	6828	315	7398	333	7605	324	8340	319	8861	326	9199	333	10104
Rikstелефonist	1743	6534	1763	7012	1684	7545	1728	7880	1754	8599	1810	9141	1752	9480	1763	10447
Utlandstelefonist	279	6743	273	7467	248	8030	254	8548	244	9251	238	9825	211	10336	191	11453
Telegrafexpeditör	135	7271	146	7827	132	8326	118	9206	111	10000	111	10523	99	11143	84	12107
Teletekniker	1835	6691	1839	7251	1845	7847	1845	8204	1889	9015	1917	9661	1818	10141	1741	11215

Tabell 18 (forts) Heltidstjänstgörande statsanställda m fl med löneplansanställning fördelade efter tjänstebenämning, kön och överenskommen lön åren 1982 - 1989

Kvinnor

Tjänstebenämning	1982-----		1983-----		1984-----		1985-----		1986-----		1987-----		1988-----		1989-----	
	Antal	Över- ens- komm lön	Antal	Över- ens- komm lön	Antal	Över- ens- komm lön	Antal	Över- ens- komm lön	Antal	Över- ens- komm lön	Antal	Över- ens- komm lön	Antal	Över- ens- komm lön	Antal	Över- ens- komm lön
Linjemästare	18	8140	24	8914	21	9846	24	10362	23	11324	20	12236	19	12938	19	14450
Trafikförman	65	7158	76	7496	72	8126	71	8481	51	9125	53	9805	63	10302	68	11273
Tågmästare	174	7087	211	7572	238	8095	256	8586	263	9202	248	9902	278	10394	266	11521
Tågklarerare	11	9058	13	9947	21	10452	22	11530
Lokförare	11	8011	20	7875	34	8450	43	8931	47	9588	53	10260	57	10915	86	12105
Järnvägsexpeditör-v	39	6545	51	6901	51	7562	59	7885	75	8151	84	8843	97	9341	88	10744
Järnvägsexpeditör-e	661	5843	699	6308	787	6817	713	7002	1156	8115	1237	8669	1225	9099	1172	10060
Järnvägsexpeditör-ö	783	6349	839	6800	945	7219	973	7513	950	8149	977	8774	962	9125	942	10073
Järnvägstjänsteman	505	9437	545	10026	581	10878	757	12007
Resebyråtjänsteman	411	7869	436	8453	477	8883	548	9773
Flygledarassistent	110	7448	110	8072	104	8667	109	8949	121	9338	128	10474	171	11626	201	12179
Flygledare	37	9904	39	10573	68	9573	67	10648	60	12056	62	14330	53	17583	58	19140
Stationsassistent	41	7209	57	7479	47	7976	54	8256	72	9396	67	9803	86	9901	128	10805
Förrädsman	222	6091	227	6518	249	7036	317	7298	365	7914	386	8509	391	8849	424	9872
Förrädsförman	13	6716	13	7319	17	7773	18	7951	18	8830	24	9526	27	9709	40	10619
Vårdare	577	6866	496	7105	539	7620	612	7865	656	8480	674	9194	714	9525	788	10503
Tillsynsman	40	7875	30	8297	30	8900	33	9201	33	9984	35	10632	41	11152	40	12269
Operatör	102	6972	110	7296	104	7842	116	8068	129	8730	135	9329	167	9884	177	10764
Driftassistent	51	7432	66	7869	57	8529	55	8874	59	9720	39	10090	29	10496	25	11728
Programmerare	32	7139	39	7465	50	8073	64	8637	70	8982	73	9439	71	10519	68	11704
Systemman	60	8749	53	9352	56	9902	77	10504	90	11662	60	12509	70	13256	96	14750
Fotograf	39	6740	35	7250	37	7714	40	8027	41	8807	37	9537	45	9927	39	10968
Tryckare	21	6607	17	7118	19	7505	17	7764	24	8034	26	8638	26	9110	30	10259
Förman	20	6901	18	7352	20	7791	17	8088	15	8871	18	9271	22	9772	19	10836

Tabell 19 Statsanställda m fl, nyanställda under perioden 2 mars 1989 – 1 september 1990 fördelade efter ålder, tjänstgöringens omfattning och kön den 1 september 1990
Government employees etc, resigned during 1989-1990, by age, by extent of employment, and by sex

Ålder	Allmänna civilförvaltningen och försvarsväsendet						Tjänstg omfattn ospecificerad			
	Heltid			Deltid			M	Kv	Summa	
	M	Kv	Summa	M	Kv	Summa				
-18		153	218	371	60	122	182	370	404	774
19		221	416	637	39	91	130	88	113	201
20		433	464	897	46	62	108	78	72	150
21		845	443	1288	58	75	133	98	85	183
22		1062	404	1466	65	75	140	116	107	223
23		812	464	1276	108	105	213	151	148	299
24		620	478	1098	135	105	240	189	139	328
25		588	477	1065	142	114	256	196	140	336
26		574	426	1000	122	116	238	184	123	307
27		523	373	896	78	92	170	170	102	272
28		426	320	746	66	98	164	154	73	227
29		362	260	622	63	116	179	103	95	198
30		308	221	529	47	89	136	111	75	186
31		308	225	533	52	76	128	124	74	198
32		334	210	544	47	98	145	101	94	195
33		283	192	475	38	102	140	118	80	198
34		276	166	442	49	113	162	110	81	191
35		246	179	425	45	121	166	98	80	178
36		271	175	446	53	103	156	104	82	186
37		227	168	395	36	103	139	98	106	204
38		228	174	402	32	87	119	105	91	196
39		193	174	367	35	109	144	124	81	205
40		231	161	392	50	109	159	104	83	187
41		222	192	414	34	101	135	124	102	226
42		236	186	422	34	108	142	98	94	192
43		202	204	406	40	99	139	110	103	213
44		216	214	430	45	89	134	119	93	212
45		184	186	370	41	74	115	111	83	194
46		207	168	375	31	76	107	95	104	199
47		171	173	344	24	69	93	85	90	175
48		148	125	273	29	70	99	117	84	201
49		109	108	217	24	53	77	86	68	154
50		108	100	208	23	48	71	80	50	130
51		115	96	211	22	49	71	80	59	139
52		104	72	176	21	44	65	70	62	132
53		94	59	153	22	44	66	55	39	94
54		71	46	117	11	31	42	60	37	97
55		61	39	100	12	34	46	63	50	113
56		49	36	85	14	28	42	57	33	90
57		45	30	75	4	20	24	52	33	85
58		40	28	68	6	11	17	43	28	71
59		48	41	89	10	23	33	85	43	128
60		22	15	37	14	19	33	50	24	74
61		11	11	22	8	11	19	45	26	71
62		12	6	18	5	11	16	45	18	63
63		15	4	19	4	11	15	51	20	71
64		9	3	12	10	4	14	39	17	56
65		1	1	2	7	3	10	50	19	69
66-		23	9	32	24	13	37	289	135	424
Summa		12047	8940	20987	1985	3424	5409	5253	4042	9295

Därav Militära	Affärsverken												Al- der
	Heltid			Deltid			Tjänstg omfattn ospecificerad						
	Heltid	Deltid	Ospec	M	Kv	Summa	M	Kv	Summa	M	Kv	Summa	
-	-	-	373	302	675	865	915	1780	599	494	1093	-18	
18	2	-	446	448	894	865	294	615	22	13	35	19	
154	4	3	427	494	921	161	161	322	10	9	19	20	
381	8	10	477	439	916	114	152	266	10	11	21	21	
545	3	-	560	380	940	106	144	250	12	13	25	22	
332	8	4	384	383	767	108	139	247	9	6	15	23	
163	3	3	349	304	653	96	124	220	9	5	14	24	
87	2	5	379	247	626	91	130	221	15	-	15	25	
46	4	1	312	245	557	83	140	223	8	5	13	26	
39	4	1	293	178	471	64	104	168	3	1	4	27	
27	-	-	244	165	409	61	99	160	2	3	5	28	
20	1	-	249	131	380	53	94	147	6	3	9	29	
20	-	-	204	121	325	51	107	158	-	4	4	30	
15	-	-	216	112	328	60	110	170	3	3	6	31	
19	-	-	208	110	318	48	108	156	2	5	7	32	
19	-	1	196	90	286	40	105	145	2	-	2	33	
9	-	1	200	118	318	45	108	153	3	2	5	34	
13	1	-	151	67	218	36	85	121	3	4	7	35	
8	-	1	145	82	227	39	85	124	5	4	9	36	
7	1	1	142	83	225	28	77	105	-	1	1	37	
8	-	1	149	74	223	25	84	109	-	2	2	38	
7	-	1	114	69	183	22	70	92	2	2	4	39	
12	-	-	144	70	214	32	74	106	5	6	11	40	
10	-	3	141	107	248	27	69	96	5	2	7	41	
8	-	1	123	93	216	24	68	92	4	1	5	42	
12	1	2	119	93	212	31	58	89	2	3	5	43	
7	-	2	136	68	204	32	77	109	3	3	6	44	
4	1	3	106	93	199	15	55	70	3	2	5	45	
10	1	2	121	74	195	17	41	58	6	2	8	46	
12	1	-	101	58	159	24	44	68	4	7	11	47	
5	-	1	74	54	128	20	30	50	1	1	2	48	
5	-	1	72	41	113	14	28	42	-	3	3	49	
4	-	1	59	46	105	13	30	43	2	2	4	50	
5	-	3	52	26	78	20	29	49	2	1	3	51	
5	-	-	55	32	87	7	17	24	2	4	6	52	
1	-	2	47	28	75	10	20	30	3	1	4	53	
3	-	1	38	22	60	8	18	26	-	2	2	54	
1	-	2	31	23	54	4	16	20	2	5	7	55	
-	-	-	36	15	51	4	13	17	-	3	3	56	
2	1	1	21	19	40	4	13	17	3	5	8	57	
1	-	-	24	12	36	5	14	19	1	1	2	58	
-	-	2	17	5	22	6	19	25	2	1	3	59	
1	-	-	18	10	28	3	4	7	4	1	5	60	
-	-	-	8	4	12	10	8	18	2	-	2	61	
2	-	-	5	6	11	8	5	13	3	2	5	62	
1	-	2	6	2	8	12	4	16	-	2	2	63	
3	1	1	1	3	4	13	7	20	2	2	4	64	
-	1	-	1	-	1	12	5	17	3	-	3	65	
3	1	-	2	1	3	29	16	45	15	7	22	66-	
2054	49	63	7776	5647	13423	2921	4217	7138	804	659	1463	Summa	

Tabell 19 (forts) Statsanställda m fl, nyanställda under perioden 2 mars 1989 – 1 september 1990 fördelade efter ålder, tjänstgöringens omfattning och kön den 1 september 1990

Ålder	Övrig statligt löner reglerad verksamhet						Tjänstg omfattr ospecificerad			Samtliga tjänstemän		
	Heltid			Deltid			M	Kv	Summa	Heltid		
	M	Kv	Summa	M	Kv	Summa				M	Kv	Summa
-18	4	27	31	22	29	51	47	61	108	530	547	1077
19	25	79	104	69	107	176	93	125	218	692	943	1635
20	45	116	161	160	291	451	126	241	367	905	1074	1979
21	83	138	221	201	230	431	162	163	325	1405	1020	2425
22	72	122	194	186	169	355	149	151	300	1694	906	2600
23	58	153	211	169	179	348	114	108	222	1254	1000	2254
24	68	179	247	105	173	278	96	115	211	1037	961	1998
25	85	187	272	126	180	306	126	112	238	1052	911	1963
26	92	152	244	131	181	312	88	101	189	978	823	1801
27	69	149	218	119	169	288	60	71	131	885	700	1585
28	101	127	228	92	139	231	56	57	113	771	612	1383
29	94	126	220	91	146	237	53	54	107	705	517	1222
30	79	93	172	105	165	270	48	53	101	591	435	1026
31	75	104	179	92	157	249	47	70	117	599	441	1040
32	66	94	160	102	153	255	41	81	122	608	414	1022
33	72	93	165	111	179	290	60	75	135	551	375	926
34	76	105	181	86	168	254	55	64	119	552	389	941
35	75	96	171	77	150	227	39	79	118	472	342	814
36	65	76	141	86	160	246	53	88	141	481	333	814
37	78	87	165	87	170	257	49	85	134	447	338	785
38	72	92	164	64	158	222	34	78	112	449	340	789
39	79	91	170	82	141	223	50	84	134	386	334	720
40	55	105	160	74	145	219	39	90	129	430	336	766
41	70	84	154	59	154	213	38	67	105	433	383	816
42	77	88	165	77	144	221	43	74	117	436	367	803
43	55	94	149	70	166	236	34	68	102	376	391	767
44	55	85	140	71	145	216	38	78	116	407	367	774
45	49	76	125	58	114	172	23	57	80	339	355	694
46	68	66	134	44	108	152	30	56	86	396	308	704
47	47	67	114	42	105	147	34	68	102	319	298	617
48	38	63	101	36	85	121	27	48	75	260	242	502
49	27	46	73	29	68	97	15	38	53	208	195	403
50	19	48	67	24	76	100	16	27	43	186	194	380
51	33	55	88	30	68	98	20	34	54	200	177	377
52	32	49	81	25	57	82	15	23	38	191	153	344
53	29	26	55	27	46	73	16	23	39	170	113	283
54	25	40	65	23	40	63	13	27	40	134	108	242
55	16	29	45	16	35	51	6	31	37	108	91	199
56	17	22	39	22	32	54	8	24	32	102	73	175
57	19	16	35	24	40	64	11	18	29	85	65	150
58	21	19	40	17	21	38	14	16	30	85	59	144
59	22	12	34	13	27	40	7	20	27	87	58	145
60	11	18	29	12	20	32	10	15	25	51	43	94
61	13	10	23	11	13	24	13	17	30	32	25	57
62	8	6	14	16	10	26	10	16	26	25	18	43
63	5	12	17	10	9	19	11	11	22	26	18	44
64	7	8	15	19	12	31	10	13	23	17	14	31
65	3	4	7	16	10	26	15	16	31	5	5	10
66-	34	-	34	135	51	186	277	110	387	59	10	69
Summa	2388	3634	6022	3363	5395	8758	2439	3201	5640	22211	18221	40432

Santliga tjänstemän (forts)										
Deltid			Tjänstg omfått ospecificerad			Santliga fördelade Absoluta tal			Ackumulerad procent	Ål- der
M	Kv	Summa	M	Kv	Summa	M	Kv	Summa		
947	1066	2013	1016	959	1975	2493	2572	5065	6,5	-18
429	492	921	203	251	454	1324	1686	3010	10,3	19
367	514	881	214	322	536	1486	1910	3396	14,7	20
373	457	830	270	259	529	2048	1736	3784	19,5	21
357	388	745	277	271	548	2328	1565	3893	24,5	22
385	423	808	274	262	536	1913	1685	3598	29,1	23
336	402	738	294	259	553	1667	1622	3289	33,3	24
359	424	783	337	252	589	1748	1587	3335	37,6	25
336	437	773	280	229	509	1594	1489	3083	41,5	26
261	365	626	233	174	407	1379	1239	2618	44,9	27
219	336	555	212	133	345	1202	1081	2283	47,8	28
207	356	563	162	152	314	1074	1025	2099	50,5	29
203	361	564	159	132	291	953	928	1881	52,9	30
204	343	547	174	147	321	977	931	1908	55,3	31
197	359	556	144	180	324	949	953	1902	57,8	32
189	386	575	180	155	335	920	916	1836	60,1	33
180	389	569	168	147	315	900	925	1825	62,5	34
158	356	514	140	163	303	770	861	1631	64,5	35
178	348	526	162	174	336	821	855	1676	66,7	36
151	350	501	147	192	339	745	880	1625	68,8	37
121	329	450	139	171	310	709	840	1549	70,8	38
139	320	459	176	167	343	701	821	1522	72,7	39
156	328	484	148	179	327	734	843	1577	74,7	40
120	324	444	167	171	338	720	878	1598	76,8	41
135	320	455	145	169	314	716	856	1572	78,8	42
141	323	464	146	174	320	663	888	1551	80,8	43
148	311	459	160	174	334	715	852	1567	82,8	44
114	243	357	137	142	279	590	740	1330	84,5	45
92	225	317	131	162	293	619	695	1314	86,2	46
90	218	308	123	165	288	532	681	1213	87,7	47
85	185	270	145	133	278	490	560	1050	89,1	48
67	149	216	101	109	210	376	453	829	90,1	49
60	154	214	98	79	177	344	427	771	91,1	50
72	146	218	102	94	196	374	417	791	92,1	51
53	118	171	87	89	176	331	360	691	93,0	52
59	110	169	74	63	137	303	286	589	93,7	53
42	89	131	73	66	139	249	263	512	94,4	54
32	85	117	71	86	157	211	262	473	95,0	55
40	73	113	65	60	125	207	206	413	95,5	56
32	73	105	66	56	122	183	194	377	96,0	57
28	46	74	58	45	103	171	150	321	96,4	58
29	69	98	94	64	158	210	191	401	96,9	59
29	43	72	64	40	104	144	126	270	97,3	60
29	32	61	60	43	103	121	100	221	97,6	61
29	26	55	58	36	94	112	80	192	97,8	62
26	24	50	62	33	95	114	75	189	98,1	63
42	23	65	51	32	83	110	69	179	98,3	64
35	18	53	68	35	103	108	58	166	98,5	65
188	80	268	581	252	833	828	342	1170	100,0	66-
8269	13036	21305	8496	7902	16398	38976	39159	78135		Summa

Tabell 20 Statsanställda m fl, avgångna under perioden 2 mars 1989 – 1 september 1990 fördelade efter ålder, tjänstgöringens omfattning och kön den 1 mars 1989
 Government employees etc, resigned during 1989-1990, by age, by extent of employment, and by sex

Ålder	Allmänna civilförvaltningen och försvarsväsendet									
	Heltid			Deltid			Tjänstg. omfattn ospecificerad			
	M	Kv	Summa	M	Kv	Summa	M	Kv	Summa	
-18		17	22	39	76	99	175	126	193	319
19		52	65	117	52	101	153	37	66	103
20		85	150	235	64	198	262	38	67	105
21		161	210	371	20	49	69	67	54	121
22		312	214	526	35	65	100	86	66	152
23		379	226	605	41	86	127	104	89	193
24		362	235	597	71	79	150	134	113	247
25		321	260	581	102	120	222	148	105	253
26		345	244	589	81	91	172	146	112	258
27		383	211	594	74	88	162	134	103	237
28		385	235	620	76	112	188	132	87	219
29		405	205	610	83	100	183	109	49	158
30		348	191	539	89	119	208	111	64	175
31		378	188	566	69	113	182	101	62	163
32		353	177	530	86	130	216	94	61	155
33		347	201	548	71	126	197	105	59	164
34		311	163	474	82	137	219	109	79	188
35		338	161	499	77	112	189	102	68	170
36		336	165	501	66	156	222	133	75	208
37		323	141	464	79	150	229	120	67	187
38		274	160	434	55	132	187	110	82	192
39		284	136	420	54	131	185	149	94	243
40		293	146	439	77	147	224	137	80	217
41		317	156	473	70	172	242	150	86	236
42		274	179	453	71	157	228	148	103	251
43		301	181	482	86	133	219	137	115	252
44		271	178	449	72	145	217	164	105	269
45		267	177	444	78	133	211	185	99	284
46		247	159	406	64	143	207	145	89	234
47		217	125	342	45	113	158	151	81	232
48		206	115	321	40	101	141	119	72	191
49		135	100	235	28	76	104	113	63	176
50		176	99	275	37	77	114	120	65	185
51		139	59	198	41	75	116	114	65	179
52		149	90	239	28	64	92	105	59	164
53		149	77	226	25	62	87	119	47	166
54		136	60	196	18	58	76	88	47	135
55		150	64	214	21	72	93	78	47	125
56		95	57	152	23	51	74	71	44	115
57		143	73	216	18	45	63	83	31	114
58		174	71	245	12	52	64	95	26	121
59		291	111	402	21	62	83	100	62	162
60		664	131	795	29	120	149	55	30	85
61		386	87	473	30	71	101	73	29	102
62		270	83	353	64	134	198	69	24	93
63		330	129	459	95	202	297	67	30	97
64		570	288	858	221	389	610	78	31	109
65		749	442	1191	331	472	803	65	23	88
66-		309	122	431	129	82	211	495	210	705
SUMMA		13907	7519	21426	3277	5902	9179	5719	3578	9297

Därav Militära	Affärsverken									Tjänstg. omfattn			Ål- der
	Heltid			Deltid			ospecificerad						
	Heltid	Deltid	Ospec	M	Kv	Summa	M	Kv	Summa	M	Kv	Summa	
-	-	-	51	35	86	430	453	883	15	12	27	-18	
-	-	-	96	66	162	242	280	522	3	3	6	19	
1	-	-	129	146	275	246	217	463	7	4	11	20	
49	2	5	171	226	397	149	136	285	5	5	10	21	
140	4	15	219	259	478	113	104	217	1	5	6	22	
184	3	14	266	280	546	107	124	231	2	2	4	23	
151	2	5	314	251	565	107	111	218	6	3	9	24	
103	1	11	396	247	643	90	120	210	2	3	5	25	
69	1	10	340	219	559	88	85	173	4	3	7	26	
85	1	7	313	196	509	50	119	169	1	1	2	27	
68	1	11	323	170	493	42	123	165	3	1	4	28	
54	1	9	284	180	464	40	100	140	3	1	4	29	
51	1	8	337	121	458	40	80	120	4	3	7	30	
46	1	6	294	112	406	49	108	157	-	-	-	31	
37	-	4	334	128	462	63	96	159	2	3	5	32	
27	1	3	279	116	395	46	93	139	-	-	-	33	
25	-	4	243	93	336	49	101	150	2	1	3	34	
31	-	-	217	77	294	47	96	143	1	6	7	35	
38	2	5	223	82	305	47	87	134	2	2	4	36	
24	-	2	217	70	287	44	84	128	3	1	4	37	
21	-	3	200	67	267	37	78	115	2	-	2	38	
18	3	1	192	68	260	37	80	117	1	1	2	39	
15	1	4	206	62	268	24	86	110	-	1	1	40	
31	1	2	206	68	274	29	75	104	-	1	1	41	
15	1	4	212	68	280	26	57	83	2	3	5	42	
16	1	1	217	73	290	26	54	80	3	2	5	43	
17	-	2	201	83	284	18	66	84	4	2	6	44	
11	-	2	181	75	256	18	52	70	2	2	4	45	
22	1	2	187	60	247	25	50	75	3	-	3	46	
19	-	1	131	45	176	16	46	62	4	1	5	47	
16	3	2	117	51	168	12	34	46	-	2	2	48	
7	1	2	113	25	138	8	28	36	1	1	2	49	
17	1	1	108	30	138	9	32	41	1	-	1	50	
6	1	1	110	32	142	9	30	39	1	1	2	51	
10	1	3	109	32	141	12	35	47	-	1	1	52	
9	-	1	111	30	141	14	32	46	2	1	3	53	
14	-	-	105	36	141	8	37	45	4	1	5	54	
9	2	-	152	53	205	8	52	60	-	3	3	55	
4	-	1	156	42	198	3	37	40	1	1	2	56	
9	1	2	187	49	236	10	57	67	1	1	2	57	
14	1	-	222	62	284	4	52	56	2	3	5	58	
32	-	-	458	94	552	3	65	68	-	-	-	59	
204	1	-	733	146	879	13	128	141	3	1	4	60	
130	1	-	221	71	292	37	71	108	-	2	2	61	
13	3	4	261	80	341	84	146	230	-	5	5	62	
8	1	2	362	105	467	111	227	338	5	-	5	63	
5	2	3	272	137	409	86	186	272	3	2	5	64	
2	3	-	272	166	438	112	212	324	5	2	7	65	
9	6	5	35	16	51	48	47	95	15	6	21	66-	
1886	57	168	11083	5000	16083	2936	4869	7805	131	105	236	SUMMA	

Tabell 20 (forts) Statsanställda m fl, avgångna under perioden 2 mars 1989 – 1 september 1990 fördelade efter ålder, tjänstgöringens omfattning och kön den 1 mars 1989

Ålder	Övrig statligt löner reglerad verksamhet									Samtliga tjänstemän		
	Heltid			Deltid			Tjänstg omfattn ospecificerad			Heltid		
	M	Kv	Summa	M	Kv	Summa	M	Kv	Summa	M	Kv	Summa
-18	-	2	2	15	37	52	29	52	81	68	59	127
19	5	3	8	28	32	60	45	62	107	153	134	287
20	15	20	35	121	225	346	106	144	250	229	316	545
21	30	53	83	169	232	401	113	177	290	362	489	851
22	36	56	92	186	205	391	128	122	250	567	529	1096
23	40	40	80	158	214	372	89	114	203	685	546	1231
24	31	52	83	128	173	301	72	100	172	707	538	1245
25	30	71	101	117	165	282	64	112	176	747	578	1325
26	29	46	75	123	166	289	85	77	162	714	509	1223
27	38	54	92	126	165	291	71	60	131	734	461	1195
28	34	58	92	97	127	224	55	54	109	742	463	1205
29	38	63	101	117	134	251	46	57	103	727	448	1175
30	46	71	117	103	137	240	55	49	104	731	383	1114
31	56	70	126	111	127	238	38	52	90	728	370	1098
32	60	80	140	95	157	252	47	39	86	747	385	1132
33	76	67	143	73	171	244	32	51	83	702	384	1086
34	67	81	148	93	149	242	34	50	84	621	337	958
35	67	85	152	96	175	271	21	43	64	622	323	945
36	78	84	162	95	181	276	29	62	91	637	331	968
37	69	76	145	95	183	278	45	64	109	609	287	896
38	71	85	156	93	167	260	20	58	78	545	312	857
39	103	88	191	86	132	218	40	62	102	579	292	871
40	66	71	137	83	155	238	30	60	90	565	279	844
41	79	106	185	97	160	257	29	43	72	602	330	932
42	84	98	182	87	151	238	29	64	93	570	345	915
43	94	77	171	69	151	220	27	64	91	612	331	943
44	77	92	169	71	160	231	25	64	89	549	353	902
45	78	85	163	66	142	208	31	58	89	526	337	863
46	72	84	156	68	151	219	19	55	74	506	303	809
47	61	67	128	71	117	188	10	43	53	409	237	646
48	58	67	125	60	107	167	17	39	56	381	233	614
49	55	60	115	56	82	138	9	35	44	303	185	488
50	45	58	103	56	82	138	12	21	33	329	187	516
51	40	60	100	37	84	121	16	29	45	289	151	440
52	51	64	115	38	61	99	12	24	36	309	186	495
53	42	46	88	36	82	118	12	22	34	302	153	455
54	29	35	64	30	47	77	15	23	38	270	131	401
55	31	43	74	36	56	92	12	20	32	333	160	493
56	32	44	76	31	55	86	8	17	25	283	143	426
57	46	46	92	27	54	81	9	24	33	376	168	544
58	53	57	110	31	59	90	9	10	19	449	190	639
59	37	78	115	30	59	89	7	21	28	786	283	1069
60	56	96	152	40	67	107	11	19	30	1453	373	1826
61	67	56	123	36	61	97	8	13	21	674	214	888
62	54	78	132	40	75	115	10	19	29	585	241	826
63	47	124	171	38	171	209	7	7	14	739	358	1097
64	140	97	237	107	127	234	5	5	10	982	522	1504
65	318	189	507	203	235	438	5	16	21	1339	797	2136
66-	73	47	120	234	145	379	129	70	199	417	185	602
SUMMA	2904	3330	6234	4103	6350	10453	1777	2546	4323	27894	15849	43743

Samtliga tjänstemän (forts)										
Deltid			Tjänstg omfattn ospecificerad			Samtliga fördelade Absoluta tal			Ackumulerad procent	Ål- der
M	Kv	Summa	M	Kv	Summa	M	Kv	Summa		
521	589	1110	170	257	427	759	905	1664	2,0	-18
322	413	735	85	131	216	560	678	1238	3,4	19
431	640	1071	151	215	366	811	1171	1982	5,7	20
338	417	755	185	236	421	885	1142	2027	8,1	21
334	374	708	215	193	408	1116	1096	2212	10,7	22
306	424	730	195	205	400	1186	1175	2361	13,5	23
306	363	669	212	216	428	1225	1117	2342	16,3	24
309	405	714	214	220	434	1270	1203	2473	19,2	25
292	342	634	235	192	427	1241	1043	2284	21,9	26
250	372	622	206	164	370	1190	997	2187	24,4	27
215	362	577	190	142	332	1147	967	2114	26,9	28
240	334	574	158	107	265	1125	889	2014	29,3	29
232	336	568	170	116	286	1133	835	1968	31,6	30
229	348	577	139	114	253	1096	832	1928	33,9	31
244	383	627	143	103	246	1134	871	2005	36,2	32
190	390	580	137	110	247	1029	884	1913	38,5	33
224	387	611	145	130	275	990	854	1844	40,6	34
220	383	603	124	117	241	966	823	1789	42,7	35
208	424	632	164	139	303	1009	894	1903	45,0	36
218	417	635	168	132	300	995	836	1831	47,1	37
185	377	562	132	140	272	862	829	1691	49,1	38
177	343	520	190	157	347	946	792	1738	51,2	39
184	388	572	167	141	308	916	808	1724	53,2	40
196	407	603	179	130	309	977	867	1844	55,4	41
184	365	549	179	170	349	933	880	1813	57,5	42
181	338	519	167	181	348	960	850	1810	59,6	43
161	371	532	193	171	364	903	895	1798	61,7	44
162	327	489	218	159	377	906	823	1729	63,8	45
157	344	501	167	144	311	830	791	1621	65,7	46
132	276	408	165	125	290	706	638	1344	67,3	47
112	242	354	136	113	249	629	588	1217	68,7	48
92	186	278	123	99	222	518	470	988	69,8	49
102	191	293	133	86	219	564	464	1028	71,1	50
87	189	276	131	95	226	507	435	942	72,2	51
78	160	238	117	84	201	504	430	934	73,3	52
75	176	251	133	70	203	510	399	909	74,3	53
56	142	198	107	71	178	433	344	777	75,2	54
65	180	245	90	70	160	488	410	898	76,3	55
57	143	200	80	62	142	420	348	768	77,2	56
55	156	211	93	56	149	524	380	904	78,3	57
47	163	210	106	39	145	602	392	994	79,4	58
54	186	240	107	83	190	947	552	1499	81,2	59
82	315	397	69	50	119	1604	738	2342	84,0	60
103	203	306	81	44	125	858	461	1319	85,5	61
188	355	543	79	48	127	852	644	1496	87,3	62
244	600	844	79	37	116	1062	995	2057	89,7	63
414	702	1116	86	38	124	1482	1262	2744	92,9	64
646	919	1565	75	41	116	2060	1757	3817	97,4	65
411	274	685	639	286	925	1467	745	2212	100,0	66-
10316	17121	27437	7627	6229	13856	45837	39199	85036		SUMMA

Bilaga 3

Myndighet/institution
Utdelningsadress
Ortsadress

Statistik över statsanställda m fl
Sammanfattning av redovisningen **Blankett S**

Datum

Myndighetskod (fylls av SCB)

Blanketten skickas till

Statistiska centralbyrån
Britt Olander, AM/LSO
115 81 STOCKHOLM

För myndigheter inom försvaret redovisas de kassa-
/underkassanummer som redovisningen avser

Kassa / underkassanummer

Redovisning av arbetstagare som är anställda den 1 september 1990 – Kryssa för det lämpligaste alternativet
och svara på frågorna. Uppgifter via avlöningsystem redovisas i samband med lönekörningen i september 1990.

Redovis- ningsätt	<input type="checkbox"/> Samtliga uppgifter redovisas via SLÖR eller F–SLÖR
	<input type="checkbox"/> Merparten av uppgifterna redovisas via SLÖR eller F–SLÖR. Återstoden, även personal som avlönas över system S, redovisas på blankett
	<input type="checkbox"/> Samtliga uppgifter redovisas via affärsverkets eget löneuträkningssystem
	<input type="checkbox"/> Merparten av uppgifterna redovisas via affärsverkets eget löneuträkningssystem
	<input type="checkbox"/> Uppgifterna redovisas via ett annat löneuträkningssystem än de ovan nämnda, nämligen
<input type="checkbox"/> Samtliga uppgifter lämnas på blankett	

Särskilda upplys- ningar	Har redovisas förhållanden som kan vara av betydelse vid sammanställningen av statistikmaterialet. – Resultat av lokala förhandlingar 1989 - 1990
	<input type="checkbox"/> ingår helt i redovisningen
	<input type="checkbox"/> ingår delvis i redovisningen
<input type="checkbox"/> ingår ej i redovisningen	
Övriga upplysningar
– Förändringar i övrigt efter 1 mars 1989, t ex till följd av omorganisation

Antal blanketter, arbetsta- gare	Hur många blanketter omfattar redovisningen?	Hur många arbetstagare redovisas på blankett ?
 st K–blanketter arbetstagare på K–blankett
 st M–blanketter arbetstagare på M–blankett

Frågor om redovisningen kan ställas till

Namn och telefon (även riktnr)

Underskrift

SCB AM/LSO 509. 8 1990 2 000 6x



Blankettutgivare
STATISTISKA CENTRALBYRÅN
Avdelningen för arbetsmarknadsstatistik

STATENS
ARBETSGIVARVERK **sav**

Enheten för förhandlingsstatistik
och kostnadsberäkningar US

Bilaga 4

STATISTISKA CENTRALBYRÅN

DATABESKRIVNING

SYSTEM/DELSYSTEM Statsanställda m fl 1 september 1990		SYSTEMNR A815	DELSYSTEM I	RUBRIK 4.1
UTFÄRDAT AV L DAHLEN	DATUM 910828	DOK.OBJ INPUT	VERSION 6	SIDA 1
POSTBESKRIVNING INPUT				
Format=fb Postlängd=250 Blockstorlek=4000				

Fältinnehåll	läge	Antal tkn	Fältinnehåll/ Kommentarer	

Myndighetskod	1 - 9	9		
Huvudtitelkod	1 - 2	2		
Reservutrymme	10	1	Blankt H eller T enl SLÖR	
Avtal	11-12	2		
Namn	13-32	20		
Personnummer	33-43	11		
Län	44-45	2		
Kommun	46-47	2		
Utbildning	48-52	5		
Tjänstebestämningskod	53-57	5		
Nomenklatur	58-62	5		
Tjänstgöringens omfattning	63-65	3	Två decimaler	
Anställningsår	66-67	2		
Lönebeteckning	68-70	3		
Lönegrad	71-72	2	Blankt eller 2 siffror	
Tjänstetidsklass	73-74	2	Blankt eller 2 siffror	
Reservutrymme	75-76	2	Blankt	
Månadslön	77-82	6	Lön för samtliga	
Löneavdrag	83-87	5		
Lönetillägg - kod	88-	3	Plats för 10 st	
- belopp	167			
Pensionär	168	1	D, Blankt	
Inputtyp	169	1	B, L	
Lönetariff	170-172	3		
Tjänstlediga	173	1	X eller blankt	
Reservutrymme	174-250	77	Blankt	
Följande avser SLÖR				
Redovisningsnummer	182-185	4		
Organisatorisk hemvist	186-195	10		
Löneart - AU	196-199	4		
Löneart - LÖR	200-203	4		
Antal tim/dagar	204-206	3		
A-pris kronor	207-211	5		
Reserv	212-214	3		
Belopp kronor	210-214	5		
Posttyp	215-216	2		
Löneart - LÖR	217-228	12	Plats för 3 st	
Belopp	229-235	7		
Arbetsställe SLÖR	236-240	5		
Tjänstegrad	241-242	2	Tillkom F/SLÖR 9009	
Filler	243-250	8		

Bilaga 5



STATISTISKA CENTRALBYRÅN
Avdelningen för arbetsmarknadsstatistik

STATENS ARBETSGIVARVERK **sav**

Statistik över statsanställda m fl den 1 september 1990

Allmänt

Statistik över statsanställda m fl samlas in varje år av statens arbetsgivarverk och statistiska centralbyrån. Uppgifterna används vid de statliga avtalsförhandlingarna och utgör underlag för den officiella statistiken. Den här undersökningen avser läget den 1 september 1990.

Kodförteckningar som skall användas när blanketterna fylls i

- Kod för kommuner SCB AM/LSO 518
- Kod för lönetariff och avtal SCB AM/LSO 513
- Kod för lönetillägg SCB AM/LSO 519
- Svensk utbildningsnomenklatur (SUN)
 - Del 1 Systematisk version SCB MIS 1988 4
 - Del 2 Alfabetisk version SCB MIS 1986 2
- Aktuella tjänstebenanämningar 1990

Uppgifterna skall lämnas så här

■ Myndigheter som är anslutna till ett datalönesystem

Myndigheter som är anslutna till ett datalönesystem redovisar den inrapporterade personalen via löneuträkningssystemet. Övrig personal, som är anställd den 1 september, skall redovisas på blankett K och S. Detta gäller också personal som avlönas över system S.

På blankett S sammanfattas redovisningen. Dessutom lämnas en del kompletterande uppgifter.

Observera att blankett S alltid skall insändas

■ Myndigheter som inte är anslutna till ett datalönesystem

De myndigheter som redovisar hela personalen på blanketter får en förteckning (blankett M) över de arbetstagarare som redovisades föregående år. Uppgifterna skall aktualiseras så att de avser förhållandena den 1 september 1990. Gamla uppgifter skall därför strykas och de nya skrivs ovanför.

Observera att vissa kolumner lämnats blanka på blanketten. Även dessa uppgifter skall redovisas om inte annat anges i anvisningarna.

Arbetstagarare som slutat sin anställning under perioden 2 mars 1989–1 september 1990 skall strykas. De

arbetstagarare som har anställts under samma period och som fortfarande är anställda den 1 september 1990 skall redovisas på blankett K.

På blankett S sammanfattas redovisningen. Dessutom lämnas en del kompletterande uppgifter. *Observera att blankett S alltid skall insändas.*

Om en uppgiftslämnare redovisar uppgifter för mer än en myndighet skall separata K-blanketter användas för varje myndighet.

Insändningsdatum

Blanketterna skall insändas i ett exemplar **senast den 5 oktober 1990** till

Statistiska centralbyrån
Britt Olander, AM/LSO
115 81 Stockholm

Vi arbetar med sammanställningen av statistikmaterialet under stor tidspress. Det är därför viktigt att blanketterna sänds in i tid

Kontaktpersoner

Upplysningar om hur blanketterna fylls i lämnas av

Britt Olander 08-783 46 46
Leena Moilanen 08-783 45 89
Inger Lindgren 08 783 46 53

Ytterligare blanketter och anvisningar kan beställas på samma telefonnummer.

Bilaga 5 (forts)

Redovisningens omfattning

■ Allmänna principer

Redovisningen skall omfatta följande arbetstagare som är anställda den 1 september 1990

– **arbetstagare med staten som arbetsgivare** (även arbetstagare som har anvisats beredskapsarbete, ungdomsplatser, arbete i ungdomslag eller på inskolningsplats, kontraktsanställda, tillfälligt anställda och timanställda)

– **annan arbetsgivare än staten** under förutsättning att anställningen är statligt lön-

reglerad genom kollektivavtal som slutits av SAV med stöd av lagen 1965:576 om ställföreträdare för kommun vid vissa avtalsförhandlingar mm (t ex lärare, skolledare, syofunktionärer, präster, anställda vid försäkringskassorna eller anställda som anges i bilagan till sektoravtal för civil statsförvaltning)

Uppdragstagare skall inte redovisas.

■ Tjänstlediga arbetstagare

En tjänstledig arbetstagare skall i regel redovisas vid den myndighet som arbetstagaren är tjänstledig från. Följande undantag gäller dock:

a) En arbetstagare, som är helt tjänstledig från en myndighet för att tjänstgöra vid en annan myndighet, skall

bara redovisas av den sistnämnda myndigheten.

b) En arbetstagare, som är helt tjänstledig för kommittéuppdrag, skall bara redovisas vid det departement som kommittén är knuten till.

■ Arbetstagare som tjänstgör vid mer än en myndighet

En arbetstagare, som tjänstgör vid mer än en myndighet, skall redovisas vid samtliga dessa myndigheter.

Styrelseuppdrag skall inte redovisas.

■ Arbetstagare som tjänstgör på mer än en tjänst vid samma myndighet

Om en arbetstagare tjänstgör på mer än en tjänst vid samma myndighet skall samtliga tjänster redovisas. **Vikariat** redovisas på följande sätt:

a) En arbetstagare, som är helt tjänstledig för att

upprätthålla en annan tjänst med **vikariatslöneförordnande**, skall bara redovisas på den sistnämnda tjänsten.

b) En arbetstagare, som har **vikariatsstillägg** (motsv), redovisas enbart på sin egen tjänst.

Anvisningar till kolumnerna på blanketterna K och M

Observera att alla uppgifter inte behöver redovisas för personal med tim- eller daglön. *De uppgifter som skall redovisas för tim- och dagenställda har markerats med*

en stjärna () i vänstermarginalen*

För den övriga personalen skall samtliga uppgifter redovisas

* Namnet på myndigheten (blankett K)

Namnet på myndigheten där personalen som skall redovisas är anställd skrivs längst upp till vänster

* Ruta 01 och kol 02 (blankett K) Redovisningsnummer och organisatorisk hemvist

SLOR-myndigheter

Redovisningsnummer i SLOR anges med de fyra första siffrorna. Organisatorisk hemvist i SLOR anges fullständigt

Övriga myndigheter

Myndigheter som inte är anslutna till SLOR lämnar ut rymmet i ruta 01 och kol 02 blankt

Kol 02, blankett M: Löpnummer

Löpnumret skall inte ändras

Bilaga 5 (forts)

<p>* Kol 03, 04 Arbetstagarens namn, Personnummer Arbetstagarens efternamn skrivs före tilltalsnamnet.</p>	<p>Personnumret anges fullständigt, dvs med 10 siffror.</p>
<p>* Kol 05, 06 Kommunkod Koden för <i>län och kommun</i> skall i regel avse den kommun där arbetstagarens stationeringsort är belägen. Med stationeringsort avses i regel den ort där arbetsplatsen är belägen. Ett undantag skall göras för <i>arbetstagare som har anstånd med omstationering</i>. För dessa redovisas kommunkoden för den nya ort där</p>	<p>tjänsten är placerad. De olika kommunernas koder framgår av av den bifogade kodförteckningen (SCB AM:LSO 518). Om samtliga arbetstagare som är upptagna på en K-blankett är stationerade i samma kommun, så behöver koden bara anges på den översta raden lojd av ett lodrätt streck i de båda kolumnerna.</p>
<p>Kol 07 Utbildningskod Uppgiften om <i>utbildning</i> skall redovisas med 5 siffror enligt SUN-koden (Svensk utbildningsnomenklatur). Kodförteckningen består av två delar, en systematisk version (MIS 1988 4) och en alfabetisk version ALFA-SUN</p>	<p>(MIS 1986:2). Till statistiken skall endast arbetstagarens högsta utbildning redovisas. Uppgiften behöver inte lämnas för tillfälligt anställda eller arbetstagare som har tim- eller daglön.</p>
<p>* Kol 08, 09 Tjänstebenenämning <i>Tjänstebenenämning</i> anges med text och kod enligt den bifogade förteckningen. För en arbetstagare som är anställd utan någon angiven tjänstebenenämning, skall den benämning anges som motsvarar vederbörandes</p>	<p>arbetsuppgifter. I enstaka fall kan det vara omöjligt att ange en tjänstebenenämning. Utrymmet i kol 08-09 lämnas då blankt.</p>
<p>Kol 10 Nomenklatur Uppgiften lämnas av de myndigheter som tidigare underrättats om att till september 1990 ha klassificerat varje befattning enligt antingen Tjänstgöringsnomenklatur S (TNS) 1990 års version eller Befattningsnomenklatur tjänstemän (BNT) fjärde upplagan. Koden redovisas med 5 siffror enligt följande. <i>TNS-kod</i> De tre första siffrorna anger familjekod Fjärde siffran = 0 Femte siffran utgör kod för enighet/oenighet 0 = lokala parter är överens om klassificeringen 1 = lokala parter är inte överens om klassificeringen Redovisning sker enligt arbetsgivarens förslag <i>BNT-kod</i> De tre första siffrorna anger familjekod Fjärde siffran anger svårighetsgrad (2-8)</p>	<p>Femte siffran utgör kod för enighet/oenighet 0 = lokala parter är överens om klassificeringen 1 = lokala parter är inte överens om klassificeringen Redovisning sker enligt arbetsgivarens förslag Vid oenighet av val av nomenklatursystem skall, då redovisningen sker enligt BNT, den femte siffran rapporteras enligt följande: 8 = lokala parter är överens om befattningens familjekod 9 = lokala parter är inte överens om befattningens familjekod. Om redovisningen i stället sker enligt TNS rapporteras den femte siffran enligt vad som i det föregående gäller för TNS, dvs. med 1 eller 0.</p>
<p>Kol 11 Anställningsåret <i>Anställningsåret</i> skall avse året för arbetstagarens första statligt reglerade tjänst eller annat år som enligt av-</p>	<p>tal räknas som första år vid tillgodoräkning av tid för inplacering i tjänstetidsklass mm.</p>
<p>Kol 12 Avtal Det <i>avtal</i> som reglerar arbetstagarens anställning anges enligt bifogad kodförteckning (SCB AM:LSO 513).</p>	
<p>Kol 13 Tjänstgöringens omfattning <i>Tjänstgöringens omfattning</i> skall anges med två decimalers noggrannhet. Decimalkommat skrivs inte ut, <i>heltidstjänstgöring</i> anges således med "100". För arbetstagare med <i>deltidstjänstgöring</i> anges arbetstiden i förhållande till arbetstiden för en motsvarande heltidstjänst. Arbetstidens forlaggnings saknar betydelse. 1/2-tidstjänstgöring redovisas med "050" vare sig det gäller varannandagsstjänstgöring eller halvdagsstjänstgöring, 2/3-tidstjänstgöring redovisas med "067" osv. Som <i>deltidsstjänstgörande</i> anses <i>dels deltidsanställda arbetstagare</i>,</p>	<p><i>dels heltidsanställda arbetstagare</i> vars <i>tjänstgöringstid under hela redovisningsmånaden är nedsatt genom partiell tjänstledighet med C-avdrag</i>. För helt tjänstlediga arbetstagare redovisas tjänstgöringens omfattning vid tjänstledighetens inträdande. För deltidsanställda arbetstagare som inte har reglerad arbetstid eller fastställd undervisningsskyldighet kan det i enstaka fall vara omöjligt att ange deltidsens omfattning. Denna får då redovisas med "000". Observera att denna redovisning inte får användas för personalkategorier med månadslön.</p>

Bilaga 5 (forts)

<p>* Kol 14 Lönebeteckning <i>Lönebeteckning</i> anges enligt följande:</p>			
<i>Lonetjänst</i>	<i>Lönebeteckning</i>	<i>Arvodestjänst</i>	<i>Lönebeteckning</i>
- Lonetjänst med individuell lön, tarifflöns (lärare med läsårsdaglön redovisas med IG och tjänsteman enl läkaravtalet med beteckning IS)	I	- Arvodestjänst med månadslön och beteckning I, R, C eller N. (Arvodestjänst enl läkaravtalet redovisas med beteckningen ÖS.)	ID, RD CD, ND
- Lonetjänst med beteckning R	R	- Arvodestjänst i övrigt med månadslön	Ö
- Lonetjänst med lön enligt chefslöneavtalet	C	- Dag- eller timanställda. Beteckningen Ö skall användas även om lönen är knuten till t ex viss lönegrad/tjänstetidsklass.	Ö
- Lonetjänst på löneplan N	N		
<p>Kol 15 Lönetariff Uppgiften redovisas för arbetstagare som omfattas av tarifföresystem enligt centralt eller lokalt avtal. Koden</p>		specificeras enligt bifogade kodförteckning (SCB AM/LSO 513)	
<p>* Kol 16 Månadslön Har redovisas den fasta lönen för månad exkl tillägg och avdrag. Observera att beloppet skall vara reducerat för partiell tjänstledighet med C-avdrag hela september månad (se kol 18). För helt tjänstlediga med C-avdrag hela september redovisas beloppet som gällde vid tjänstledighetens inträdande. Månadslönen för löneplansanställd skall ej redovisas</p>			
		Lönen framgår av uppgift i kol 19-20 För arbetstagare som enbart är tim- eller daganställda redovisas det belopp som betalats ut under september månad inkl tillägg och avdrag. Beloppet skall avse en tidsperiod av ca en månad. Beloppet anges alltid i hela kronor	
<p>Kol 17 Lönetillägg per månad Lönetilläggen skall specificeras enligt den bifogade kodförteckningen (SCB AM/LSO 519). Fasta lönetillägg, skall redovisas med fastställt månadsbelopp före avdrag. Övriga lönetillägg skall redovisas med utbetalt belopp i september</p>		Beloppen skall avse tjänstgöring i den omfattning som har redovisats i kol 13 och alltid anges i hela kronor. Samma tilläggskod får bara användas en gång per arbetstagare.	
<p>Kol 18 Avdrag Har redovisas avdrag, p g a tjänstledighet eller frånvaro av annan orsak, som görs i samband med löneutbetalningen för september månad. Summan av samtliga avdrag på månadslön och fasta lönetillägg skall redovisas. Beloppet anges alltid i hela kronor. C-avdrag p g a partiell tjänstledighet hela september</p>		månad inte skall redovisas som avdrag. Nedsättningen av tjänstgöringens omfattning skall istället framgå av kol 13. Helt tjänstledig personal med C-avdrag hela september månad redovisas dock med fullt avdrag. Om inga avdrag finns att redovisa skall kolumnen fyllas i med fem nollor.	
<p>Kol 19 Lönegrad N Har redovisas den lönegrad enligt vilken tjänstemannen uppbar lön med två siffror, t ex 09</p>			
<p>Kol 20 Tjänstetidsklass Har redovisas den tjänstetidsklass enligt vilken tjänstemannen uppbar lön med två siffror, t ex 02.</p>			
<p>Kol 21 Tjänstlediga Helt tjänstledig personal redovisas med "X" (oberoende av vilken typ av avdrag som gjorts).</p>			
<p>Kol 22 Anmärkningar För arbetstagare som har delpension enligt lagen om delpensionsförsäkring anges "D"</p>			

Bilaga 6

Avtalskoder mm 1990

Kod Avtal mm

- 01 Sektoravtal för civil statsförvaltning (SA-C)
- 02 Avtal om anställningsvillkor för lärare, skolledare och syo-funktionärer (skolavtalet)
- 03 Avtal om anställningsvillkor för vissa utlandsstationerade tjänstemän med arvodestjänst (U-ARV)
- 04 Avtal för kyrkliga tjänster (AKT)
- 05 Beteckning för R-tjänstemän
- 06 Avlöningsavtal för vissa skogstjänstemän (SKOG-R)
- 10 Sektoravtal för affärsverken (SA-A) eller Affärsverksavtalet (AVA)
- 11 Chefslöneavtalet (CLA)
- 31 Avtal om anställningsvillkor för vissa tjänstemän med arvodestjänst inom SIDAs biståndsverksamhet (BiARV)
- 132 Avtal för tjänster inom högskolan (ATH)
- 133 Professorslöneavtal (PLA)
- 41 Avtal beträffande anställnings- och avlöningsförhållanden för arbetsförmedlingsombud
- 46 Sektoravtal för försvaret (SA-F)
- 47 Avtal om anställningsvillkor mm för viss personal anställda för frivillig tjänstgöring vid försvarsmakten
- 49 Avtalen om avlöningsförmåner för tjänstemän, dels i försvarsmaktens reserver samt i väg- och vattenbyggnadskåren (reservofficersavtalet), dels på reservstat inom försvarsmakten (reservstatsavtalet) (SAV cirk A7, 1987)
- 55 Kollektivavtal för vissa arvodesanställda fastighetsskötare (FAST)

Kod Avtal mm

- 59 Kollektivavtal för arvodesanställda lokalvårdare (KAL)
- 80 Kollektivavtal för byggnadstjänstemän vid statens vattenfallsverk
- 81 Avtal om anställnings- och arbetsvillkor för arbetstagare som anvisats arbete på inskolningsplats hos staten
- 84 Avtal om anställnings- och arbetsvillkor för arbetstagare som anvisats arbete i ungdomslag hos staten
- 85 Allmänt tjänsteförteckningsavtal beträffande tjänster vid Riksdagen och dess verk
- 86 Avtal om anställnings- och arbetsvillkor för den som anvisats statlig ungdomsplats
- 87 Tjänsteförteckningsavtal för vissa statliga läkare m fl (TFL)
- 88 Avtal angående löne- och anställningsvillkor för vissa arbetstagare vid praktikanställning
- 94 Andra avtal för arbetstagare i beredskapsarbete hos staten än de som avses under kod 95
- 95 Avtal om anställnings- och arbetsvillkor för vissa arbetstagare som anvisats beredskapsarbete hos staten (SAV cirk A7, 1987)
- 97 Avlöningsavtal för tjänstemän vid allmänna försäkringskassor
- 98 Avtal om arvodestjänst med lönebidrag

Bilaga 7

Lönstilläggs-koder 1990

Anmärkning

Här redovisas även prestationsberoende avlöningsförmån samt t ex arvode för tilläggstimmar inom skolväsendet.
 Kostnadsersättningar, t ex traktamenten medtas inte.

Fasta lönstillägg mm

Med fasta lönstillägg menas här lönstillägg som för individ utgår med ett för månad eller för längre period fastställt belopp.

Typ av tillägg/tillägg till	Kod	Står omnämnt i sektor-avtal mm eller lokalt avtal	Gäller för myndighet
Bibliotekarie	005	Skolväsendet	
Dykartillägg	032	Försvaret	
Enslighetstillägg	080	Affärsverken	Sjöfartsverket
Finskspråktillägg	037	Skolväsendet	
Flygelevtillägg	038	Civil statsförv, Försv, Affärsv	
Flygledare, diff-lön	050	Avtal flygledare	Luftfartsverket
Flygmätartillägg	039	Affärsverken	Luftfartsverket
Flygteknikertillägg	034	Försvaret	
Flygtillägg	040	Civil statsförvaltning, Försvaret	
Fyrplatstillägg	049	Affärsverken	Sjöfartsverket
Föreståndare, annan än prefekt, vid högskola	023	Civil statsförvaltning	Högskolor
Handledare, klass- o ämnes-läranutb. fast mån. tillägg	068	Skolväsendet	
Hemmatillägg	071	Civil statsförvaltning	
Hopptillägg	057	Försvaret	
Huvudhandledare, förord hel termin, (industri, hantverk mm)	064	Skolväsendet	
Huvudlärare	006	Skolväsendet	
Inkomsttrygghetstillägg/kompen-sationstillägg/omplac tillägg	085	Inkomsttrygghetsavtal (ITA)	
Institutionsföreståndare	007	Skolväsendet	
Isbrytarchefstillägg	021	Försvaret	
Kallortstillägg	001	Gemensamma bestämmelser	
Kustbevakningstillägg	063	Försvaret	Kustbevakningen
Luftfartstillägg	055	Försvaret	
Marknadslönstillägg (MLT, MLT-L)	081	Civil statsförv, Affärsverken, Skolväsendet	
Ortstillägg	054	Civil statsförvaltning	Polisorganisationen
Personlig lönefyllnad/personligt lönstillägg	088		
Personligt särskilt lönstillägg	082	Skolväsendet	
Prefekt vid högskola	017	Civil statsförvaltning	Högskolor
Prostillägg	009	Avtal kyrkliga tjänster (AKT)	
Provflygningstillägg	065	Affärsverken	Luftfartsverket
Ramp-tjänstillägg	066	Affärsverken	Luftfartsverket
Riskstillägg	060	Civil statsförvaltning	
Räddningsledartillägg	056	Affärsverken	Luftfartsverket

Bilaga 7 (forts)

Typ av tillägg/tillägg till	Kod	Står omnämnt i sektor- avtal mm eller lokalt avtal	Gäller för myndighet
Samelärartillägg	059	Skolväsendet	
Samiska, undervisning i	058	Skolväsendet	
Sjömätartillägg	069	Försvaret, Affärsverken	Försvaret, Sjöfartsverket
Sjötillägg	067	Försvaret, Affärsverken	Försvaret, Sjöfartsverket
Skolkantorstillägg	061	Avtal kyrkliga tjänster (AKT)	
Språktillägg	062	Avtal kyrkliga tjänster (AKT)	
Studierektor	013	Skolväsendet, Civil statsförvaltning	
Ställföreträdartillägg	030	Civil statsförvaltning, Affärsverken	
Särskild flygförarpremie (SFP)	079	Försvaret	
Särskild flygingenjörspremie (SFIP)	042	Försvaret	
Särskilt löneplanstillägg/avlö- ningsförstärkning	004	Samtliga sektoravtal mm	
Särskilt lönetillägg	031	Affärsverken	Luftfartsverket
Tidsbegränsat, lokalt bestämt tjänstgöringstillägg	053	Skolväsendet	
Tillsynslärare	014	Skolväsendet	
Tillsynstillägg	003	Civil statsförv., Försvaret, Affärsv	
Yrkesvalslärare	022	Skolväsendet	
Ytbärgartillägg	043	Försvaret	
Övriga uppdragstillägg ej sär- skilt nämnda	029		
Övriga fasta lönetillägg ej sär- skilt nämnda	090		

Övriga lönetillägg

Ammunitionsröjningstillägg	178	Försvaret, Affärsverken	Försvaret, Sjöfartsverket
Anmälningstillägg	172	Affärsverken	SJ
Arbetsstidstillägg	110	Försvaret, Affärsverken	
Arbetssskadedillägg	186	Gemensamma bestämmelser	
Beredskapstillägg till isbrytar- personal	181	Försvaret	
Beredskapstillägg, övriga	104	Civil statsförv., Försvaret, Affärsv	
Driftdispositionstillägg	119	Affärsverken	Vattenfall
Dykningstillägg	113	Civil statsförv., Försvaret, Affärsv	
Enmanstillägg	114	Affärsverken	Vattenfall
Extra kallortstillägg	100	Civil statsförv., Försvaret, Affärsv	
Flygriskstillägg	117	Civil statsförv., Försvaret, Affärsv	
Fridagsersättning	118	Civil statsförv., Försvaret, Affärsv, Avtal kyrkliga tjänster (AKT)	
Fridagstillägg	185	Civil statsförv., Försvaret, Affärsv	
Friställningstillägg	130	Försvaret	
Förbandsövningstillägg	120	Försvaret	
Foräldrapenningstillägg	144	Gemensamma bestämmelser	
Gruppreklamstillägg	122	Affärsverken	Posten
Handledartillägg	160	Civil statsförv., Affärsverken, Avtal kyrkliga tjänster (AKT)	SJ, Televerket, Veterinär- staten
Hemvaktstillägg	121	Avtal flygledare	Luftfartsverket
Hojdriskstillägg	124	Civil statsförv., Försvaret, Affärsv	

Bilaga 7 (forts)

Typ av tillägg/tillägg till	Kod	Står omnämnt i sektor- avtal mm eller lokalt avtal	Gäller för myndighet
Innerstadstillägg	190	Affärsverken	Televerket
Instruktörs-, instruktionstillägg	125	Civil statsförv, Affärsverken	Banv, SJ, Posten, LfV
I-tillägg	123	Försvaret, Affärsverken	Försvaret, Luftfartsverket
Jourtillägg till isbrytarpersonal	180	Försvaret	
Jourtillägg, övriga	103	Civil statsförv, Försvaret, Affärsv	
Järnvägsposttillägg	126	Affärsverken	Posten
Kammardykningstillägg	133	Försvaret	
Kollektivt lärararbete (K-tid), särskild ersättning	198	Skolväsendet	
Konduktörstjänstillägg	127	Affärsverken	SJ
Krigsförbandsövningstillägg	128	Försvaret	
Kvällsundervisning, lördags- och söndagsundervisning	108	Skolväsendet	
Kurstillägg	129	Civil statsförvaltning	Polisorganisationen
Lagbastillägg	183	Affärsverken	SJ
Listläggningstillägg	109	Civil statsförvaltning	Vägverket
Lokledartillägg	131	Affärsverken	SJ
Loktjänstillägg	132	Affärsverken	SJ
Långtidsövningstillägg	175	Försvaret	
Lärartillägg	173	Försvaret, Affärsverken	Försvaret, Telev, LfV
Lärarytelse, handled- ning mm (om fast tillägg per månad se kod 064 resp 068)	134	Skolväsendet	
Lärarytelse, askultation	162	Skolväsendet	
Maskinläggningstillägg	107	Civil statsförv, Försvaret, Affärsv	
Mertidstillägg	169	I-avtal	Försvaret
Mertidstillägg	170	Gemensamma bestämmelser	
Motorskötartillägg	135	Försvaret	Kustbevakningen
Obehagstillägg	136	Civil statsförvaltning	Tullverket
Obeväntidstillägg	102	Gemensamma bestämmelser	
Patrulleringstillägg	138	Civil statsförvaltning	Polisorganisationen
Praktikhindertillägg	139	Försvaret	
Prestationsberoende avlö- ningsförmån	200		
Prövningar	115	Skolväsendet	
Restidstillägg	191	Affärsverken	Vattenfall
Resultattillägg	179	Affärsverken	Televerket
Risktillägg	141	Civil statsförv, Affärsverken	Polisorg, Banverket, SJ
Segelfartygstillägg	143	Försvaret	
Semesterlönetillägg	189	Gemensamma bestämmelser	
Semestertillägg	106	Gemensamma bestämmelser	
Sjukpenningtillägg	167	Gemensamma bestämmelser	
Särskilt tjänstedubblingstillägg	194	Civil statsförvaltning	Kronofogdemyndigheterna
Särskild undervisning	166	Skolväsendet	
Särskilt tjänstledighetstillägg	187	Gemensamma bestämmelser	
Särskola, särskoleklass, fyllnads- tjänstgöring	165	Skolväsendet	

Bilaga 7 (forts)

Typ av tillägg/tillägg till	Kod	Står omnämnt i sektor- avtal mm eller lokalt avtal	Gäller för myndighet
Tidförskjutningstillägg	171	Samtliga sektoravtal	
Tjänstedubblingstillägg	150	Civil statsförv, Försvaret, AKT	
Tjänsteresetillägg	140	Samtliga sektoravtal, AKT	
Tjänstledighetstillägg	105	Gemensamma bestämmelser	
Tolktillägg	152	Civil statsförvaltning	Polisorg, Tullverket
Turbintillägg	195	Affärsverken	Vattenfall
Tågklarerartillägg	153	Affärsverken	SJ
Tågledartillägg	154	Affärsverken	SJ
Underjordstillägg	155	Affärsverken	Televerket, Vattenfall
Undervisningstillägg	173	Civil statsförv, Affärsverken	Banverket, SJ
Undervisning vid lägerskola	163	Skolväsendet	
Uppsikt över elev (kvarsittning)	156	Skolväsendet	
Utryckningstillägg	157	Civil statsförv, Affärsverken	Banverket, SJ
Utsjöbevakningstillägg	193	Försvaret	Kustbevakningen
Utsjölotsningstillägg	188	Affärsverken	Sjöfartsverket
Vikariatstillägg	101	Samtliga sektoravtal, AKT	
Vänsterrättstillägg	192	Affärsverken	Posten
Växlingstillägg	159	Civil statsförv, Affärsverken	Banverket, SJ
Övriga tjänstgöringstillägg	161		
Övriga lönetillägg ej särskilt nämnda	199		

Gottgörelse för övertidstjänstgöring

Extratidstillägg	204	Avtal, vissa statliga läkare	
Övertidstillägg, enkel övertid	202	Gemensamma bestämmelser	
Övertidstillägg, kval övertid	203	Gemensamma bestämmelser	
Övertidstillägg, enkel övertid	205	I-avtal	Försvaret
Övertidstillägg, kval övertid	206	I-avtal	Försvaret
Övertidstillägg, enkel övertid	208	Avtal flygledare	Luftfartsverket
Övertidstillägg, kval övertid	209	Avtal flygledare	Luftfartsverket

Arvoden mm

Gottgörelse för särskild arbetstid	098	Avtal vissa statliga läkare	
Arvoden mm som redovisas som lönetillägg:			
– Ersättning för lektion enligt månadslön/55	096	Civil statsförvaltning	Högskolan
– Ersättning för lektion s k lösa timmar mm	097	Civil statsförvaltning	Högskolan
– Arvoden för tilläggstimmar	099	Skolväsendet	
– Arvoden, övriga	095		

Bilaga 8

Anställda inom försvarsdepartementetAntal

Personalkategori	Huvudprogram					Hpg 1-5	Övriga	Samtliga
	Hpg 1	Hpg 2	Hpg 3	Hpg 4	Hpg 5			
Militärer	8803	3203	3794	767	560	17127	939	18066
Civila	8491	2662	3633	1559	9034	25379	3717	29096
Summa	17294	5865	7427	2326	9594	42506	4656	47162
Yrkesofficersasp	797	422	349	-	2	1570	-	1570
Beredskapsarbetare	43	4	14	3	10	74	1	75
Totalt	18134	6291	7790	2329	9606	44150	4657	48807

Antal Heltidspersoner

Personalkategori	Huvudprogram					Hpg 1-5	Övriga	Samtliga
	Hpg 1	Hpg 2	Hpg 3	Hpg 4	Hpg 5			
Militärer	8762	3192	3774	760	549	17037	928	17965
Civila	7294	2396	3227	1465	8642	23025	1667	24692
Summa	16056	5588	7002	2225	9191	40062	2596	42658
Yrkesofficersasp	789	422	348	-	2	1560	-	1560
Beredskapsarbetare	35	4	11	1	8	59	0	59
Totalt	16879	6014	7360	2226	9201	41681	2596	44276

Hpg 1 = Armén

Hpg 2 = Marinen

Hpg 3 = Flygvapnet

Hpg 4 = Operativ ledning (Överbefälhavaren, Försvarsstaben, Militärbefälhavaren i militärområdena m m)

Hpg 5 = Gemensamma myndigheter (Försvarets civilförvaltning, Försvarets sjukvårdsstyrelse, Fortifikationsförvaltningen, Försvarets materielverk, Värnpliktsverket, Försvarshögskolan, Militärhögskolan, Försvarets förvaltningsskola, Försvarets datacenter, Försvarets medicenter, Krigsarkivet, Statens försvarshistoriska Muséer, Försvarets rationaliseringsinstitut, Försvarets forskningsanstalt, Kustbevakningen)

Övriga = Försvarsdepartementet, Statens räddningsverk, Civilbefälhavaren i civilområdena, Styrelsen för psykologiskt försvar, Flygtekniska försöksanstalten, FN-trupper m m, Överstyrelsen för civil beredskap, Försvarets personalnämnd, Totalförsvarets tjänstepliktsnämnd, Totalförsvarets chefsnämnd, Vapenfristyrrelsen tillsynsmän och hemvärnsmän

Bilaga 9

Statsanställda 1990

Myndighet	Myndig- hetskod		Anmärkning
<u>Myndigheter vars funktioner överförs till andra institutioner m m</u>			
Vapenfrinämnden	04	87	Upphört som egen myndighet och uppgått i vapenfristyrelsen , myndkod 04-95
Nämnden för undervisningssjukhusens utbyggande	05	47	Upphört 1990-06-30
Statens förhandlingsnämnd	07	40	Upphört 1990-06-30
Delegationen för samordning av havsresursverksamheten	12	10	Upphört 1990-01-01
Domkapitlen och stiftsnämnderna	13	50	Personalen överförd till kommunal tjänst 1989-07-01. Biskopar mfl, som fortfarande är statligt anställda, har överförts till myndkod 13-51
Statens arbetsmarknadsnämnd	13	75	Upphört 1989-07-01
Statens elektriska inspektion	14	33	Överförd till industridepartementet 1990-05-15, myndkod 12-61
Statens energiverk	14	60	Överförd till industridepartementet 1990-05-15, myndkod 12-60
Energiforskningsnämnden	14	64	Överförd till industridepartementet 1990-05-15. Upphört 1990-07-01
Riksgäldskontoret	16	50	Överförd till finansdepartementet 1989-07-01
Riksbankens jubileumsfond	16	53	Tillämpar ej det statligt reglerade löneavtalet, sedan 1989-01-01
Kyrkomusiker	56		Kommunalt reglerade löner from 1990-07-01