

# **Löner och sysselsättning inom offentlig sektor 1992**

**Statsanställda**

**SCB**

**STATISTISKA CENTRALBYRÅN**

Sveriges officiella statistik

**INLEDNING TILL**  
**LÖNER. OFFENTLIG SEKTOR. DEL 1, STATSANSTÄLLDA**  
**(SVERIGES OFFICIELLA STATISTIK)**

Följande serier ingår:

**1954/1957-1968 års statistik:**

Tjänstemän inom statlig och statsunderstödd verksamhet. – Stockholm, 1959-1970

**1969-1985 (del 2: -1981) års statistik utkom i två delar:**

Statsanställda. Del 1, Lönegrad, tjänstetidsklass. Myndigheter, kommuner. – Stockholm, 1971-1986. - Årg. 1969-1976 med titeln: Statstjänstemän. Del 1, Lönegrad ...

Statsanställda. Del 2, Sammanfattning, utbildning, tjänstebenämning m. m. – Stockholm, 1972-1986. - Årg. 1969-1973 med titeln: Statstjänstemän. Del 2, Sammanfattning ...

**serien slutar med en historisk översikt:**

En historisk översikt samt uppgifter om utbildning, tjänstebenämning m m. 1954-1981. – Stockholm, 1986.

**1986-1991 års statistik:**

Löner och sysselsättning inom offentlig sektor. Del 1, Statsanställda. – Stockholm, 1987-1992

**1992 års statistik:**

Löner och sysselsättning inom offentlig sektor. Statsanställda / Statistiska centralbyrån. – Stockholm, 1993.

**Utgavs parallellt med:**

Löner. Offentlig sektor, Del. 2 : Kommunal personal.

**Efterföljare:**

Lönestatistisk årsbok / Medlingsinstitutet, Statistiska centralbyrån. – Stockholm, 1995-2004. – (Sveriges officiella statistik). - Täckningsår: 1992-2003.  
2000-2003 publicerade på SCB:s webbplats.

Löner och sysselsättning inom offentlig sektor. Del 1, Statsanställda. 1992. – (Sveriges officiella statistik).  
Digitaliserad av Statistiska centralbyrån (SCB) 2011.

# **Löner och sysselsättning inom offentlig sektor 1992**

**Statsanställda**

**SCB**

**STATISTISKA CENTRALBYRÅN**

Sveriges officiella statistik

# Wages, salaries and employment in the public sector 1992

## Government employees

Official Statistics of Sweden  
Statistics Sweden

Tidigare publicering      Publikationen **Löner och sysselsättning inom offentlig sektor, Statsanställda**, har tidigare utgivits under namnet **Tjänstemän inom statlig och statsunderstödd verksamhet**, med en del för vardera av fyraårsperioderna 1954-1957 och 1958-1961, samt med en del årligen under 1962-1968. Åren 1969-1973 samt 1975-1976 utgavs publikationen under namnet **Statstjänstemän Del 1**. Åren 1977-1985 publicerades boken under namnet **Statsanställda Del 1**. Under perioden 1986-1991 utkom publikationen under namnet **Löner och sysselsättning inom offentlig sektor, Del 1 Statsanställda**. Preliminära uppgifter för 1992 har tidigare publicerats i Statistiska meddelanden Am 50 SM 9301. Som ett komplement till den tidigare publiceringen har en publikation med historiskt material tagits fram med titel **Statsanställda 1954-1981 Del 2**. En historisk översikt samt uppgifter om utbildning, tjänstebenenämning m m.

Från trycket                      Maj 1993  
Producent                         Statistiska centralbyrån, avdelningen för arbetsmarknads- och utbildningsstatistik

Förfrågningar                  Lennart Johansson            tel 08-783 46 58  
   Runo Samuelsson              tel 08-783 46 61  
   Inger Lindgren                 tel 08-783 46 53

© 1993, Statistiska centralbyrån  
ISBN 91-618-0612-9  
ISSN 0283-8141

Printed in Sweden  
SCB-tryck, Örebro 1993

Miljövänligt papper

# Förord

Statistiska centralbyrån utarbetar sedan år 1954 i enlighet med Kungl Maj:ts brev den 10 september 1954 statistik över arbetstagare inom statligt löner reglerad verksamhet. Från och med år 1969 är denna statistik samordnad med statens arbetsgivarverks förhandlingsstatistik vad gäller insamling och bearbetning. Den officiella statistiken används inte enbart som lönestatistik utan i stor utsträckning även för att belysa sysselsättningen inom den statliga sektorn.

Nyhet i årets publikation är en flerårstabell med antal statstjänstemän per län och kommun. Vidare har tabell 2, som är en myndighetstabell, kompletterats med uppgifter om antal nyanställda som flyttat från annan myndighet respektive avgångna som flyttat till annan myndighet inom statistikområdet.

Liksom tidigare publiceras endast en ringa del av det tabellmaterial som finns eller kan tas fram (se även omslagets tredje och fjärde sida).

Föreliggande publikation har utarbetats av Lennart Johansson och Runo Samuelsson.

Statistiska centralbyrån i april 1993

JAN CARLING

Majvor Karlsson

## Innehåll

- 8 Sammanfattning på engelska
- 9 Svensk–engelsk ordlista

### Statsanställda 1992

- 11 Inledning
- 11 Population
- 11 Populationsförändring
- 13 Löneutvecklingen 1.9 1991 – 1.9 1992
- 14 Löneutvecklingen 1.3 1980 – 1.9 1992
- 14 Löneutvecklingen 1.3 1987 – 1.9 1992
- 15 Lönesystem mm
- 15 Lönebegrepp
- 15 Lönepopulation
- 15 Insamling
- 15 Variabler
- 16 Bearbetning

### 17 Tabellkommentarer

#### Diagram

- 19 1 Statsanställda m fl inom olika verksamhetsområden fördelade efter kön den 1 september 1992
- 20 2 Statsanställda m fl fördelade efter kön och tjänstgöringens omfattning den 1 september 1992
- 21 3 Heltidstjänstgörande statsanställda m fl med lönebeteckning I och C inom olika verksamhetsområden fördelade efter kön och månadslön den 1 september 1992
- 23 4 Heltidstjänstgörande statsanställda m fl med lönebeteckning I och C fördelade efter kön och månadslön den 1 september 1992
- 23 5 Heltidstjänstgörande statsanställda m fl med lönebeteckning I och C fördelade efter ålder och kön den 1 september 1992

## Contents

- Summary
- Swedish–English vocabulary

### Government employees 1992

- Introduction
- Population
- Changes of the population
- Trend of salaries
- Trend of salaries
- Trend of salaries
- Salary system
- Emoluments
- Salarypopulation
- Collection of data
- Variables
- Processing

### Comments on the tables

#### Charts

- 1 Government employees etc, in various fields of activity, and by sex
- 2 Government employees etc, by sex, and by extent of employment
- 3 Full-time government employees etc, in salary scheme I and C in various fields of activity, by sex, and by agreed salary
- 4 Full-time government employees etc, in salary scheme I and C, by sex, and by agreed salary
- 5 Full-time government employees etc, in salary scheme I and C, by age, and by sex

## Tabeller

### Samtliga

- 24 1 Statsanställda m fl fördelade efter huvudtitel och vissa myndigheter, kön, tjänstgöringens omfattning och lönebeteckning den 1 september 1992 samt förändringar 1991 – 1992
- 28 2 Statsanställda m fl fördelade efter myndighet, tjänstgöringens omfattning, genomsnittslön och kön m m den 1 september 1992
- 46 3 Statsanställda m fl fördelade efter ålder, tjänstgöringens omfattning och kön den 1 september 1992
- 50 4 Statsanställda m fl fördelade efter tjänstgöringens omfattning och kön den 1 september 1992

### Månadslön

- 51 5 Statsanställda m fl med lönebeteckning I fördelade efter månadslön, tjänstgöringens omfattning och kön den 1 september 1992
- 52 6 Statsanställda m fl med lönebeteckning C fördelade efter månadslön, tjänstgöringens omfattning och kön den 1 september 1992
- 54 7 Heltidstjänstgörande statsanställda m fl med lönebeteckning I och C fördelade efter månadslön, kön och ålder den 1 september 1992
- 74 8 Statsanställda m fl med lönebeteckning I och C fördelade efter genomsnittslöner 1991-1992
- 78 9 Statsanställda m fl med lönebeteckning Ö och R fördelade efter månadslön, tjänstgöringens omfattning och kön den 1 september 1992

## Tables

### All employees

- 1 Government employees etc, by ministry and certain authorities, by sex, by extent of employment, and by salary scheme, 1 st of September 1992 and changes 1991–1992
- 2 Government employees etc, by authority, by extent of employment, by average salary, and by sex etc
- 3 Government employees etc, by age, by extent of employment, and by sex
- 4 Government employees etc, by extent of employment and by sex

### Monthly salary

- 5 Government employees etc, in salary scheme I, by monthly salary, by extent of employment, and by sex
- 6 Government employees etc, in salary scheme C, by monthly salary, by extent of employment, and by sex
- 7 Full-time government employees etc in salary scheme I and C, by monthly salary, by sex, and by age
- 8 Government employees etc in salary scheme I and C, by average salaries in 1991–1992
- 9 Government employees etc, in salary scheme Ö and R, by monthly salary, by extent of employment, and by sex

**Lönетillägg**

- 79 10 Vissa lönетillägg för statsanställda m fl , augusti/september 1991–1992

**Kommuner**

- 80 11 Tjänstemän inom helstatlig verksamhet fördelade efter län, kommun och kön åren 1982–1991

- 88 12 Statsanställda m fl fördelade efter län, kommun och kön den 1 september 1992

- 96 13 Statsanställda m fl inom vissa kommuner, totalt och efter större myndigheter den 1 september 1992

- 100 14 Statsanställda m fl vid vissa regionala myndigheter fördelade efter län den 1 september 1992

**Tjänstebenenämning**

- 104 15 Heltidstjänstgörande statsanställda m fl med lönebeteckning I och C fördelade efter tjänstebenenämning, kön och månadslön den 1 september 1992

- 119 16 Deltidstjänstgörande statsanställda m fl med lönebeteckning I och C fördelade efter tjänstebenenämning, kön och månadslön (uppräknad till heltid) den 1 september 1992

**Utbildning**

- 126 17 Statsanställda m fl med lönebeteckning I och C fördelade efter utbildning, månadslön och kön den 1 september 1992

**Nyanställda**

- 134 18 Statsanställda m fl, nyanställda under perioden 2.9 1991–1.9 1992, fördelade efter ålder, tjänstgöringens omfattning och kön den 1 september 1992

**Avgångna**

- 138 19 Statsanställda m fl, avgångna under perioden 2.9 1991–1.9 1992, fördelade efter ålder, tjänstgöringens omfattning och kön den 1 september 1991

**Salary supplements**

- 10 Certain salary supplements for government employees etc

**Municipalities**

- 11 Government employees, by county, by municipality, and by sex

- 12 Government employees etc, by county, by municipality, and by sex

- 13 Government employees etc, in certain municipalities, by larger authorities

- 14 Government employees etc, in certain regional authorities, by county etc

**Type of employment**

- 15 Full-time government employees etc, in salary scheme I and C, by type of employment, by sex, and by monthly salary

- 16 Part-time government employees etc, in salary scheme I and C, by type of employment, by sex, and by monthly salary (representing full-time employment)

**Education**

- 17 Government employees etc, in salary scheme I and C, by education, by monthly salary, and by sex

**New appointments**

- 18 Government employees etc, appointed during 1991–1992, by age, by extent of employment, and by sex

**Resignations**

- 19 Government employees etc, resigned during 1991–1992, by age, by extent of employment, and by sex



## Bilagor

142	1	Blankett M
142	2	Blankett K
143	3	Blankett S
144	4	Magnetbandslayout
145	5	Anvisningar till blanketterna K och M
149	6	Lönertiläggs-koder
153	7	Anställda inom försvarsväsendet
154	8	Departementsförändringar

## Appendices

1	Form M
2	Form K
3	Form S
4	Magnetic tape layout
5	Instructions for forms K and M
6	Codes for salary-supplements
7	Employees in the Defence Organization
8	Changes of the ministries

### Tecken och förkortningar

-	Intet finns att redovisa	
0	Mindre än 0.5 av enheten	
..	Uppgift ej tillgänglig eller alltför osäker för att anges	
.	Uppgift kan ej förekomma	
M	Män Kv	Kvinnor

### Explanations of symbols and abbreviation

-	Magnitude nil
0	Magnitude less than half of unit
..	Data not available
.	Category not applicable
M	Males
Kv	Females

# Summary

This publication presents results from the survey of salaried government employees and salaried employees in state-subsidized activities. The tables concern the situation on the 1st of September 1992. The survey was carried out by Statistics Sweden in co-operation with the National Agency for Government Employers.

## The population

All salaried employees (in the following and in the tables called employees) who, on the 1st of September 1992, were employed at any authority or institution concerned, are included. Persons on leave of absence are included unless they were employed at some other authority or institution covered of this survey. The population can be divided into General Civil Service and the Defence Organization, State business enterprises, and State-subsidized activities.

## Variables

Of the data included in the primary material the following ones are related to the tables in this part: authority, number in the population register (year, month, and day of birth, identification number), municipality, extent of employment, salary scheme, monthly salary, salary supplements, salary deductions and code for changes.

**The municipality** refers to the place where the employee works and not to the place of living.

**The extent of employment** was measured as the relation between the actual scheduled time for each employee and full-time employment.

A **new salary system** with individual salaries replaced in 1990 the earlier salary schemes N, L, SB and D.

A **special salary agreement (C)** controls the setting of salaries concerning high grade employees.

**The salary supplements** are divided into two parts, fixed supplements and other supplements.

**The internal code for change** was used to point out new appointments, resignations etc.

## Data collecting

Almost the whole population were collected on magnetic tapes. The rest of the population was reported on forms supplied by Statistics Sweden.

## List of terms

<b>Affärsverken</b>	state business enterprises	<b>heltidspersoner</b>	converted into full-time employees
<b>allmänna civilförvaltningen och försvarsväsendet</b>	General Civil Service and the Defence Organization	<b>huvudtitel</b>	subdivision of the National budget
<b>allmänna försäkringskassor</b>	public insurance benefit societies	<b>Inklusive</b>	included
<b>antal</b>	number	<b>Kommun</b>	municipality
<b>arbetsförmedlingen</b>	the public employment offices	<b>kriminalvården</b>	The Prisons Administration
<b>AMU-grp arbetsmarknadsutbildning</b>	retraining courses	<b>kriminalvårdsanstalter</b>	prisons
<b>arbetsmarknadsverket</b>	The Labour Market Administration	<b>kronofogdemyndigheten</b>	bailiff authorities
<b>aritmetiskt medelvärde</b>	arithmetical mean	<b>krontalslön</b>	monthly salary
<b>avdrag</b>	deduction	<b>kvinnor (Kv)</b>	females, women
<b>avgångna</b>	resignations	<b>kön</b>	sex
<b>Banverket</b>	The National Railway Administration	<b>Lokala polisorganisationen</b>	The Local Police Organization
<b>Civila</b>	civil	<b>luftfartsverket</b>	The National civil aviation administration
<b>Deltid</b>	part-time	<b>län</b>	county
<b>distriktsveterinärorganisationen</b>	The District Veterinary Organization	<b>länsbostadsnämnder</b>	county housing boards
<b>domstolsväsendet</b>	the courts of law	<b>länsstyrelserna</b>	the county administrations
<b>därav</b>	of which, by	<b>lönebeteckning</b>	salary scheme
<b>Fast lön</b>	fixed salary	<b>lönesumma</b>	amount of salaries
<b>fasta lönetillägg</b>	fixed salary supplements	<b>lönetillägg</b>	salary-supplements
<b>försvaret, försvarsväsendet</b>	The Defence Organization	<b>Militär</b>	military
<b>Genomsnittsbelopp</b>	mean amount	<b>minst halvtid</b>	at least half standard hours of work
<b>genomsnittlig månadslön</b>	average monthly salary	<b>myndighet</b>	authority
<b>grundlön</b>	monthly salary excl other salary supplements	<b>månadslön</b>	monthly salary incl salary supplements
<b>Heltid</b>	full-time	<b>män (M)</b>	males, men
		<b>Nyanställda</b>	new appointments
		<b>Polisväsendet</b>	The Police Service
		<b>posten</b>	The Post Office Administration
		<b>präster</b>	clergymen

<b>R</b> egion- och distrikts- åklagarmyndigheter	region and district public prosecutor authorities	övrig statligt lönereg- lerad verksamhet	state-subsidized activities
riksbanken	The Central Bank of Sweden		
riksdagen och dess verk	The Parliament and its Agencies		
rörliga lönetillägg	other salary-supple- ments		
<b>S</b> amtliga skattemyndigheterna skogsvårdsstyrelserna	total, all tax authorities the county forestry boards		
statens järnvägar	The Swedish State Railways		
statens lantmäteri- verk	The regional Land Survey Organization		
statlig verksamhet	government activity		
statsanställda	government employees		
summa	sum, total		
Televerket	The National Tele- communication Ad- ministration		
tillägg	salary-supplements		
tingsrätter	the lower courts		
tjänstebestämmelse	type of employment		
tjänstemän	(salaried) employees		
tjänstgöringens omfattning	extent of employment		
tullverket	The Swedish Customs Office		
<b>U</b> nder halvtid	less than half standard hours of work		
utbetald lön	total salary		
<b>V</b> ägverket	The National Road Administration		
<b>Å</b> lder	age		
<b>Ö</b> vertidstillägg	overtime compensa- tion		

# Statsanställda 1992

## Inledning

Statistiken över statsanställda m fl, tidigare kallad statstjänstemannastatistiken, har utarbetats av SCB sedan 1954. År 1969 samordnades insamlingen och bearbetningen av SCBs officiella statistik med den av med Statens arbetsgivarverk (SAV) utarbetade avtalsstatistiken. Detta innebar dock inte att de båda statistikgrenarna samordnades fullständigt till en statistik utan olikheter förekommer beträffande population, lönebegrepp, tabelluttag etc.

Statistikens syfte är att belysa löner och sysselsättning i termer av nivå, utveckling och struktur. Statistiken används som underlag för framställning av förhandlingsstatistik och som utvärderings- och planeringsunderlag på såväl riksnivå som regional nivå. Andra användningsområden är som underlag för lönestrukturanalys och jämförande statistik.

## Population

Redovisningen omfattar samtliga anställda arbetstagare inom statlig verksamhet och inom övrig statligt lönereglerad verksamhet oberoende av tjänstgöringens omfattning eller an-

ställningstidens längd.

Vad som menas med övrig statligt lönereglerad verksamhet framgår av tabell 1.

Tjänsteman, som faktiskt utövade mer än en tjänst eller delar av olika tjänster, redovisas på samtliga tjänster vederbörande utövade, dock i princip endast på en tjänst per myndighet. Antalet tjänstemän med mer än en tjänst i redovisningen uppgick till 2 700.

För tjänstledig personal gällde att denna i allmänhet skulle redovisas. Tjänsteman som var tjänstledig för att upprätthålla annan statlig tjänst skulle dock redovisas endast på den sistnämnda tjänsten. Partiellt tjänstledig tjänsteman redovisades endast på den del av tjänsten som utövades. Helt tjänstledig tjänsteman, som enligt ovan skulle medtagas, redovisades på så stor del av tjänsten som utövades vid tjänstledighetens ikraftträdande.

## Populationsförändring

Totalt uppgick antalet anställda inom statligt lönereglerad verksamhet till 385 000. Antalet heltidspersoner var 347 000.

Antal anställda (1 000-tal)	Allm civilförvaltningen o försvarsväs	Affärsverken	Övrig statligt lönereglerad verksamhet	Samtliga
<b>Samtliga</b>	242	120	23	385
Män	141	67	6	214
Kvinnor	101	54	16	171
<b>Omräknat till heltidspersoner</b>	217	110	20	347
<b>Heltidstjänstgörande</b>	189	96	16	301
Män	122	61	5	188
Kvinnor	67	34	10	112
<b>Deltidstjänstgörande</b>	53	24	7	84
Män	19	5	1	25
Kvinnor	34	19	6	59
<b>Förändring<sup>1</sup> (%) sept 91 – sept 92</b>				
Totalt	- 0,4	- 7,2	- 3,2	- 2,8
Män	+ 0,3	- 5,6	- 2,4	- 1,8
Kvinnor	- 1,2	- 8,7	- 3,5	- 3,9
Omräknat till heltidspersoner	- 0,5	- 6,3	- 3,0	- 2,6

<sup>1</sup> Förändringstalen i ovanstående tabell har justerats för verksamhet som bolagiserats under perioden, totalt omfattande ca 15 000 personer.

Totala antalet anställda minskade med 10 900 mellan den 1 september 1991 och den 1 september 1992 sedan hänsyn tagits till de bolagiseringar som skett mellan mätetidpunkterna. Statlig verksamhet visade en minskning med 10 200 personer. Det är affärsverken, främst Posten, SJ och Televerket som svarar för den största minskningen, 9 300 personer.

Försvarsväsendet minskade med 1 600 personer medan allmänna civilförvaltningen ökade med 700 personer.

Inom allmänna civilförvaltningen ökade arbetsmarknadsverket, AMU, Statens invandrarverk med tillsammans 3 000 personer medan övriga civilförvaltningen minskade med 2 300 personer.

Antalet anställda inom övrigt statligt löner reglerad verksamhet, huvudsakligen allmänna försäkringskassorna, minskade med 700 personer.

#### Förändringar som påverkar jämförbarheten (se även bilaga 8)

##### Myndighetsförändringar

– Huvuddelen av Vattenfall (ca 8 800) ombildades till bolag 1992-01-01. Återstoden bildade två nya affärsverk, Svenska kraftnät och Trollhätte kanalverk.

– Övriga bolagiseringar under perioden utgjordes av hela Domänverket (ca 3 000) samt delar av SJ (ca 1 900) och Televerket (ca 1 000).

##### Departementsförändringar

– Till *Justitiedepartementet* överfördes Polisväsendet från *Civildepartementet*.

– Till *Finansdepartementet* överfördes Boverket, Statskontoret, Riksrevisionsverket, Statens arbetsgivarverk, Statistiska centralbyrån m fl från *Civildepartementet*.

– Till nyinrättade *Kulturdepartementet* överfördes Riksarkivet m fl arkiv och museer från *Utbildningsdepartementet* samt *Invandrarverket* från *Arbetsmarknadsdepartementet*

– *Bostadsdepartementet* upphörde.

– Till *Näringsdepartementet* (tidigare *Industri-* departementet) överfördes Rådet för byggnads-

forskning och *Institutet för byggnadsforskning* från *Bostadsdepartementet* samt *Konkurrensverket* m fl från *Civildepartementet*.

– Till *Miljö- och naturresursdepartementet* (tidigare *Miljödepartementet*) överfördes bl a *Lantmäteriverket* från *Bostadsdepartementet*.

#### Antalsutveckling 1980 – 1992

##### Samtliga

År	Antal	Förändring sedan föregående år	
		faktisk	justerad
1980	600 000	+ 7 000	+ 8 400
1981	613 000	+ 13 000	+ 7 100
1982	607 000	– 6 000	+ 1 900
1983	603 000	– 4 000	+ 400
1984	600 000	– 3 000	– 5 700
1985	594 000	– 6 000	– 5 500
1986	593 000	– 1 000	– 2 600
1987	586 000	– 7 000	– 4 000
1988	583 000	– 3 000	– 4 200
1989	585 000	+ 2 000	– 2 500
1990	579 000	– 6 000	– 1 100
1991	411 000	–168 000	– 5 400
1992	385 000	–26 000	–10 900

#### Antalsutveckling (faktisk) 1980 – 1992 Statlig verksamhet

År	Män	Kvinnor	Samtliga
1980	261 000	167 000	427 000
1981	259 000	171 000	430 000
1982	265 000	167 000	431 000
1983	262 000	167 000	429 000
1984	259 000	168 000	427 000
1985	255 000	168 000	423 000
1986	253 000	171 000	424 000
1987	248 000	169 000	416 000
1988	243 000	168 000	411 000
1989	239 000	168 000	407 000
1990	233 000	168 000	401 000
1991	223 000	164 000	387 000
1992	207 000	155 000	362 000

## Löneutvecklingen 1 sept 1991 – 1 sept 1992

Den genomsnittliga månadslönen för kollektivet samtliga heltidstjänstgörande arbetstagarare uppgick i september 1992 till 15 420 kr, en ökning med 1,3 procent sedan september 1991. Ökningen var för män 180 kr eller 1,1 procent och för kvinnor 230 kr eller 1,7 procent. Inga löneökningar enligt 1992 års avtal ingår, då dessa förhandlingar inte var klara vid insamlingstidpunkten för statistiken.

Ökningstalen i statistiken är i huvudsak effekter av befordringar, uppflyttningar i lönetariffer och strukturförändringar som inträffat på myndigheterna under perioden.

Vid jämförelse med föregående undersökning kan följande löneutveckling redovisas. Månadslönen avser heltidstjänstgörande.

	Aritmetiskt medelvärde			Undre kvartil	Median	Övre kvartil
	Belopp	Ökning 1991-92 kröner	procent			
<b>Samtliga</b>	<b>15 420</b>	<b>200</b>	<b>1,3</b>	<b>12 780</b>	<b>14 200</b>	<b>16 790</b>
Män	16 300	180	1,1	13 340	14 930	17 870
Kvinnor	13 900	230	1,7	12 190	13 290	14 600
<b>Därav</b>						
Allm civilförvalt n	15 920	170	1,1	12 870	14 610	17 740
Män	17 020	150	0,9	13 680	15 840	18 950
Kvinnor	14 230	200	1,5	12 170	13 440	15 260
Försvarsväsendet	16 010	270	1,7	12 570	14 640	17 860
Män	16 700	260	1,6	13 240	15 450	18 680
Kvinnor	13 100	210	1,7	11 740	12 610	13 850
Affärsverken	14 550	180	1,2	12 740	13 780	15 150
Män	15 090	130	0,9	13 080	14 120	15 730
Kvinnor	13 550	240	1,8	12 250	13 200	14 180

Om man tar med även de deltidstjänstgörande vid beräkningen och väger in dem med den vikt som motsvaras av deras sysselsättningsgrad och månadslön blir resultatet något annorlunda. För män påverkas resultatet obetydligt medan siffrorna för kvinnor och samtliga påverkas mer påtagligt.

Kvinnors genomsnittliga månadslön var 85 procent av männens i september 1992.

### Månadslön september 1992 (inkl deltidstjänstgörande)

	Män	Kvinnor	Summa
Allm civilförvalt n			
försvarsväsendet	16 939	13 975	15 750
Affärsverken	15 061	13 423	14 391
Statlig verksamhet	16 295	13 781	15 280
Övr statl löne-regle-			
rad verksamhet	16 090	13 535	14 264
<b>Samtliga</b>	<b>16 289</b>	<b>13 757</b>	<b>15 220</b>

## Löneutvecklingen<sup>1</sup> 1 mars 1980 – 1 september 1992

Aritmetiskt medelvärde av månadslön för heltidstjänstgörande.

År	Allm civ o försvar		Affärsverken		Samtliga			procentuell ökning sedan föreg år		
	M	Kv	M	Kv	M	Kv	Summa	M	Kv	Sa
1980	7 246	5 913	6 277	5 563	7 033	6 184	6 716	5,5	6,5	6,0
1981	7 901	6 496	6 914	6 169	7 681	6 798	7 351	9,6	10,3	9,8
1982	8 572	7 157	7 458	6 713	8 317	7 456	8 002	8,3	9,8	8,9
1983	9 094	7 644	7 969	7 238	8 826	7 968	8 511	6,0	6,5	6,2
1984	9 623	8 148	8 559	7 764	9 389	8 527	9 068	6,3	7,0	6,5
1985	10 132	8 510	8 987	8 105	9 893	8 975	9 547	5,2	5,5	5,3
1986	10 943	9 209	9 790	8 816	10 668	9 637	10 271	7,9	7,4	7,6
1987	11 826	9 891	10 619	9 602	11 561	10 456	11 130	8,3	8,6	8,4
1988	12 519	10 386	11 175	10 035	12 169	10 911	11 669	5,3	4,4	4,9
1989	13 762	11 494	12 682	11 229	13 555	12 065	12 948	11,4	10,6	11,0
1990	15 925	13 117	14 414	12 387	15 566	13 738	14 796	14,8	13,9	14,3
1991	16 819	13 946	15 184	13 721	16 190	13 707	15 293	4,9	6,2	5,4
1992	16 939	14 111	15 087	13 552	16 295	13 901	15 418	1,1	1,7	1,3

## Löneutvecklingen<sup>1</sup> 1 mars 1987 – 1 september 1992

Under perioden 1987–1992 har löneutvecklingen för kollektivet samtliga heltidstjänstgörande arbetstagare inom vissa områden varit följande. Aritmetiskt medelvärde avser månadslön.

Myndighet	Aritm medel- värde 1992	Procentuell ökning sedan föregående år				
		87-88	88-89	89-90	90-91	91-92
Allmänna civilförvaltningen utom polis- o försvarsväs	15 896	6,0	10,3	14,6	4,6	1,1
Polisväsendet	16 090	3,4	8,8	18,2	7,7	1,0
Försvarsväsendet	16 008	5,2	11,0	14,6	4,7	1,7
Affärsverken	14 554	4,9	12,7	12,3	5,6	1,2
Därav Posten	13 972	2,9	14,2	9,4	8,2	2,3
SJ	14 443	6,0	10,5	14,1	5,3	1,1
Televerket	14 967	5,4	12,3	14,2	3,5	0,0
Luffartsverket	17 538	8,9	10,2	16,7	4,2	0,1
Statlig verksamhet	15 466	5,2	11,4	14,1	5,4	1,3
Övr statl löne-regl verksamhet						
Därav Präster	17 035	5,1	8,6	23,8	3,7	1,3
Allm försäkringskassor	13 898	5,5	11,3	11,7	5,8	1,2

<sup>1</sup> Löneutvecklingen i ovanstående tabblar har justerats för större organisatoriska förändringar mellan två intilliggande år, tex bolagiseringar.



## Lönesystem mm

Inom det statliga området tillämpas fr o m 1990 ett lönesystem som innebär att det tidigare löneplanssystemet har ersatts av **individuell lön** eller **tariffön**. Tarifflönen utgår enligt en centralt eller lokalt bestämd **löneariff**.

Förhandlingarna förs sektorsvis i skilda avtal för sektorerna C (civil statsförvaltning), F (försvaret) och A (affärsverken). En mindre del (Ö) faller utanför denna indelning.

För vissa tjänstemän bestäms lönerna enligt ett särskilt chefslöneavtal. Dessa får lön efter de belopp som bestäms av regeringen eller av statens chefslönenämnd.

## Lönebegrepp

Med **grundlön** avses lön för månad innan avdrag gjorts inklusive fasta lönetillägg.

Med **fasta lönetillägg** (bilaga 6) menas lönetillägg och gottgörelse för särskild arbetstid, som utgår med ett för månad eller längre tid fastställt belopp.

Med **rörliga lönetillägg** (bilaga 6) menas lönetillägg som utgår med ett för månaden rörligt belopp. Övertidstillägg och extratidstillägg ingår ej.

**Månadslön** omfattar grundlön och rörliga lönetillägg.

## Lönepopulation

Lönepopulationen omfattar samtliga som under september 1992 var anställda med statligt reglerad lön och var i åldern 18-64 år.

Undantagna är:

- Tjänstlediga som ej fick lön utbetald under redovisningsmånaden (ca 16 000).
- Arbetstagare i arbetsmarknadspolitiska åtgärder (ca 2 500).
- Tim- och arvodesanställda (ca 23 700).
- Anställda enligt AST-R-avtalet (ca 2 200).
- Tjänstemän med utbildningsbidrag vid akademisk läroanstalt (ca 1 300).
- FN-kassans utlandspersonal (ca 1 000).

Skillnaden mellan sysselsättnings- och lönepopulationen är ca 50 000 personer.

## Insamling

För huvuddelen av personalbeståndet lämnades uppgifterna på magnetband enligt den layout som återfinns i bilaga 4. Av hela populationen svarar SLÖR plus F-SLÖR för för drygt hälften. Övriga bandlämnare är bl a Posten, Televerket, SJ, Vägverket och allmänna försäkringskassorna.

För den personal som ej täcktes genom magnetbanden (ca 1%) lämnades uppgifter på blankett K (bilaga 2) samt vissa andra uppgifter på blankett S (bilaga 3). Myndigheter som ej var anslutna till något datalönesystem till-sändes en lista, blankett M, upptagande fjolår-ets uppgifter. Utlistningen omfattade ca 1 000 tjänstemän. Listan aktualiserades samt kompletterades med myndighetens nyanställda tjänstemän på blankett K. För varje myndighet lämnades också en sammandragsblankett S.

## Variabler

De i statistiken 1992 ingående variablerna är bl a följande:

### Myndighetskod

### Sektor

### Avtalskod (redovisas ej)

### Namn

### Personnummer

### Kön

### Ålder

### Kommunkod

### Utbildningskod

### Tjänstebenenämning

### Tjänstgöringsnomenklatur TNS (redov ej)

### Befattningsnomenklatur BNT (redovisas ej)

### Tjänstgöringens omfattning

### Anställningsåret

### Löneariff

### Lönebeteckning

### Lön exkl lönetillägg

### Lönetillägg

### Avdrag

### Tjänstledighet

### Ändamålsklassificering (redovisas ej)

### Ändringskod

**Myndighetskoden** är en inom statistiken intern kod med varierande detaljrikedom. Den används även för indelning i de tre huvudområdena: allmänna civilförvaltningen och försvarsväsendet, affärsverken och övrig statligt lönereglerad verksamhet – se t ex tabell 1.

**Kommunkoden** är, förutom kod för utomlandsstationering och okänd stationering, liktydig med SCBs standard. Kommunangivelsen avser tjänstemannens stationeringsort. Med stationeringsort avses i normalfallet den ort där arbetsplatsen är belägen.

**Utbildning** anges enligt Svensk utbildningsnomenklatur (SUN-kod) och avser arbetstagarens högsta utbildning. Uppgifter om utbildning har även hämtats från SCBs utbildningsregister, uppdaterat 1993. Den högsta utbildningen från dessa källor har använts i redovisningen. För 119 000 personer var uppgiften om utbildning högre i utbildningsregistret än den som redovisats i primärmaterialet.

**Tjänstebenenämning** skall anges enligt en av SCB/SAV fastställd, femställig kodförteckning.

**Tjänstgöringens omfattning** anges med 2 decimaler men redovisas i tabellerna i allmänhet endast som heltid och deltid. Den används även för beräkning av antalet heltidspersoner. Tjänstgöringens omfattning avser den normala tjänstgöringen. Tillfällig nedsättning (sjukdom m m) skall ej påverka värdet. Omfattning som på grund av tjänstens karaktär ej kan beräknas skall ha angivits till 0,00. För helt tjänstledig personal med C-avdrag tillämpas en särregel (se bilaga 5).

**Tjänstgöringsnomenklatur för staten TNS**  
TNS är en nomenklatur för klassificering av statliga befattningar efter arbetets funktion och svårighetsgrad. I årets material finns 230 000 tjänstemän inrapporterade med svårighetsgrad, vilket motsvarar 70% av populationen.

**Grundlön** avser september månad eller i praktiken den lön som utbetalas i september. För arvodesanställda lärare vid högskolor insamlas uppgifter för oktober månad. Vad som menas med **fasta och rörliga lönetillägg** framgår av avsnittet Lönebegrepp och bilaga 6.

Med **avdrag** avses samtliga löneavdrag som gjorts i samband med utbetalningen av löneutbetalningen för september månad p g a tjänstledighet eller frånvaro av annan orsak. Lönetilläggen uppgavs var för sig medan avdragen angavs summariskt. Fasta lönetillägg avsåg september månad medan rörliga lönetillägg och avdrag hänförde sig till augusti.

Genom samkörning med fjolårsmaterialet konstrueras en **ändringskod**, som bl a visar huruvida tjänstemannen nyanställts eller avgått. Med nyanställning menas att tjänstemannen återfinns i årets men ej i fjolårets material. För en avgången tjänsteman är förhållandet det motsatta. Vidare framtages uppgifter om tjänstemän som under redovisningsåret ändrat myndighetstillhörighet.

## Bearbetning

Bearbetningen inleddes med makrogranskning där fördelningen efter olika variabler kontrollerades. Varje post granskades därefter dels beträffande varje variabel för sig med kontroll av att variabeln kunde förekomma för ifrågasvarande post och att värdet höll sig inom bestämda gränser eller förekom i kodregister, dels i fråga om sambandet mellan olika variabler enligt i samråd med SAV uppgjorda kriterier. Nästa steg var en dubblettkontroll av materialet med personnummer som identifikationsbegrepp. Såväl vid den manuella granskningen som vid ställningstaganden till de i den maskinella granskningen framkomna problemen förekom så långt det var möjligt kontakter med uppgiftslämnarna samt med arbetsgivarverkets expertis. Sedan materialet granskats och rättats samkördes det mot föregående års material för att få fram flyttning, nyanställning, avgång mm. Slutligen gjordes ett antal omkodningar och rättelser samt påläggning av vissa texter.

# Tabellkommentarer

## Tabell 1

a) Lönebeteckning.

I = individuell lön/tariffön

C = chefslöneavtalet

R = AST-R-anställda

Ö = arvodister m fl

b) Beredskapsarbetare omfattar anställda på statlig ungdomsplats, statlig inskolningsplats, beredskapsskapsarbetare och vissa arbetstagarare med praktikanställning.

c) Förändringar (se bilaga 8) avser skillnaderna i personal den 1 september 1991 och den 1 september 1992.

d) Åklagarväsendet omfattar riksåklagaren, regionåklagarmyndigheterna, distriktsåklagarmyndigheterna och statsåklagarmyndigheten.

Domstolsväsendet omfattar domstolsverket, bostadsdomstolen, högsta domstolen, kammarrätterna, regeringsrätten, hovrätterna, tingsrätterna, länsrätterna, hyresnämnder och arrendenämnder.

Kriminalvården omfattar kriminalvårdsstyrelsen, kriminalvårdsanstalterna, frivårdsmyndigheterna och allmänna häktena.

Skogsverket omfattar skogsstyrelsen och skogsvårdsstyrelserna.

Arbetsmarknadsverket omfattar arbetsmarknadsstyrelsen, länsarbetsnämnderna, arbetsmarknadsinstitutet och arbetsförmedlingarna. Polisväsendet omfattar rikspolisstyrelsen, statens kriminaltekniska laboratorium och lokala polisorganisationen.

e) Nyanställda och avgångna gäller populationen som helhet.

## Tabell 2

a) Heltidspersoner. Varje deltidstjänstgörande tjänsteman är omräknad efter tjänstgöringens omfattning (t ex en person med 80 % deltidstjänstgöring räknas som 0,8). För personer utan angiven tjänstgöringens omfattning har vissa schablonberäkningar använts med ledning av månadslönen.

b) I genomsnittlig månadslön ingår heltds-

tjänstgörande tjänstemän med lönebeteckning I och C och som tillhör lönepopulationen (se sid 15).

c) Procent av snittlön är beräknad på genomsnittlig månadslön för myndigheten i förhållande till den genomsnittliga månadslönen för samtliga.

d) I kolumnerna ålder och anställningsår ingår tjänstemän med lönebeteckning I och C.

e) Nyanställda i statistiken resp avgångna ur statistiken avser hela populationen.

## Tabell 3 och 4

Tjänstgöringens omfattning ospecificerad. I denna grupp ingår tjänstemän med oregelbunden tjänstgöring, för vilka tjänstgöringens omfattning inte kunnat inhämtats eller beräknats.

## Tabell 5 och 6

I tabellerna ingår endast lönepopulationen.

## Tabell 7 och 8

Polisväsendet, domstolsväsendet, kriminalvården och arbetsmarknadsverket se tabell 1d ovan. I tabellerna ingår endast lönepopulationen.

## Tabell 9

Tjänstgöringens omfattning ospecificerad, se tabell 3 och 4 ovan.

## Tabell 10

Heltidspersoner, se tabell 2a ovan. I tabellen ingår tjänstemän med lönebeteckning I, C och R.

## Tabell 11

Siffrorna anger antalet tjänstemän inom helstatlig verksamhet stationerade i de olika kommunerna.

## Tabell 13

Siffrorna för de uppräknade kommunerna anger det totala antalet tjänstemän stationerade i

**Tabell 13 (forts)**

de olika kommunerna. För respektive kommun har endast vissa myndigheter redovisats (myndigheter med mer än 200 tjänstemän inom kommunen).

**Tabell 14**

Med försvaret avses samtliga myndigheter som sorterar under försvarsdepartementet (se även förspalten till tab 2).

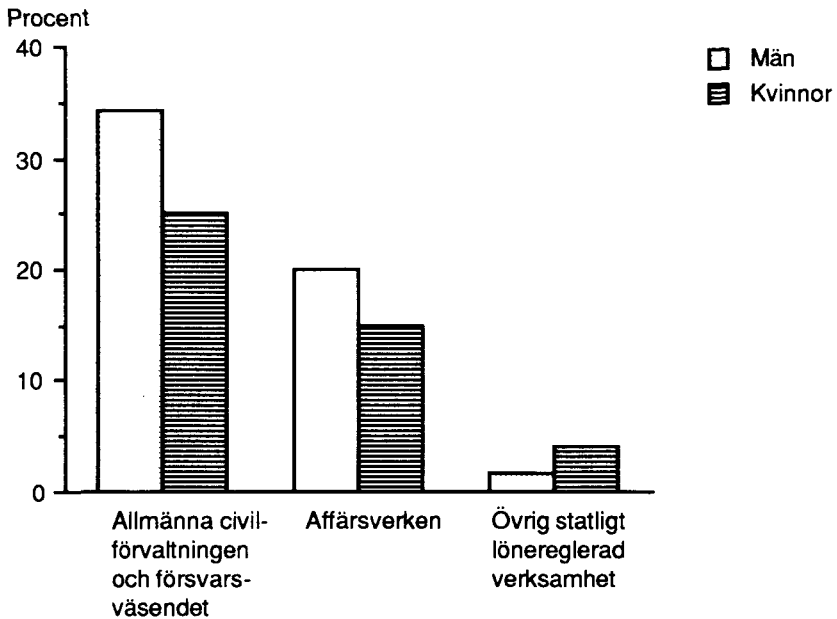
**Tabell 17**

Uppgifterna om utbildning har hämtats dels från primärmaterialiet och dels från SCB:s utbildningsregister. Tjänstemannens högsta utbildning är redovisad i tabellen. För deltids-tjänstgörande har lönen uppräknats till motsvarande heltid.

**Tabell 18 och 19**

Tjänstgöringens omfattning ospecificerad, se tabell 3 och 4 ovan.

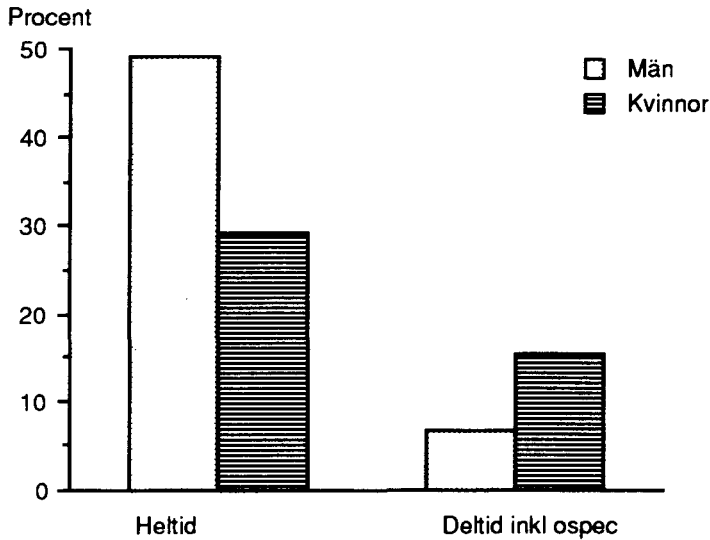
**Diagram 1 Statsanställda m fl inom olika verksamhetsområden fördelade efter kön den 1 september 1992**  
Government employees etc, in various fields of activity, and by sex



**Statsanställda m fl fördelade efter verksamhetsområde och kön**

Verksamhetsområde	Antal anställda			Procentuell andel		
	Män	Kvinnor	Samtliga	Män	Kvinnor	Samtliga
Allm civilförv och försvarsväsendet	140 916	101 440	242 356	36,6	26,3	63,0
Affärsverken	66 614	53 670	120 084	17,3	13,9	31,2
Övrig statligt löner reglerad verksamhet	6 350	16 184	22 534	1,6	4,2	5,9
Totalt	213 680	171 294	384 974	55,5	44,5	100,0

**Diagram 2 Statsanställda m fl fördelade efter kön och tjänstgöringens omfattning den 1 september 1992**  
 Government employees etc, by sex and by extent of employment



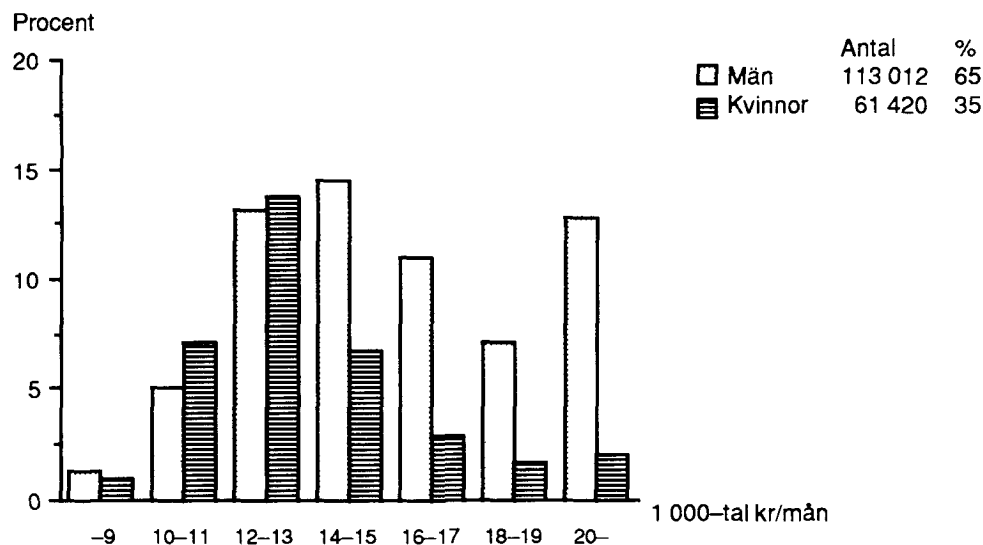
**Statsanställda m fl fördelade efter kön och tjänstgöringens omfattning**

Tjänstgöringens omfattning	Antal anställda			Procentuell andel		
	Män	Kvinnor	Samtliga	Män	Kvinnor	Samtliga
Heltid	188 482	112 149	300 631	49,0	29,1	78,1
Deltid inkl ospec	25 198	59 145	84 343	6,5	15,4	21,9
Samtliga	213 680	171 294	384 974	55,5	44,5	100,0

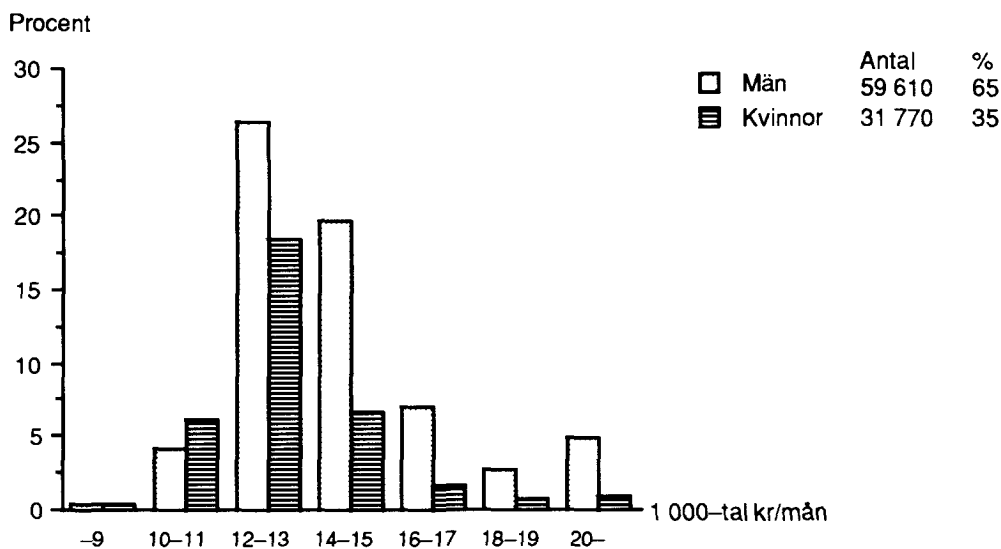
**Diagram 3 Heltidstjänstgörande statsanställda m fl med lönebeteckning I och C inom olika verksamhetsområden fördelade efter kön och månadslönen 1 september 1992**

Full-time government employees etc in salary scheme I and C in various fields of activity, by sex and by monthly salary

a) Allmänna civilförvaltningen och försvarsväsendet

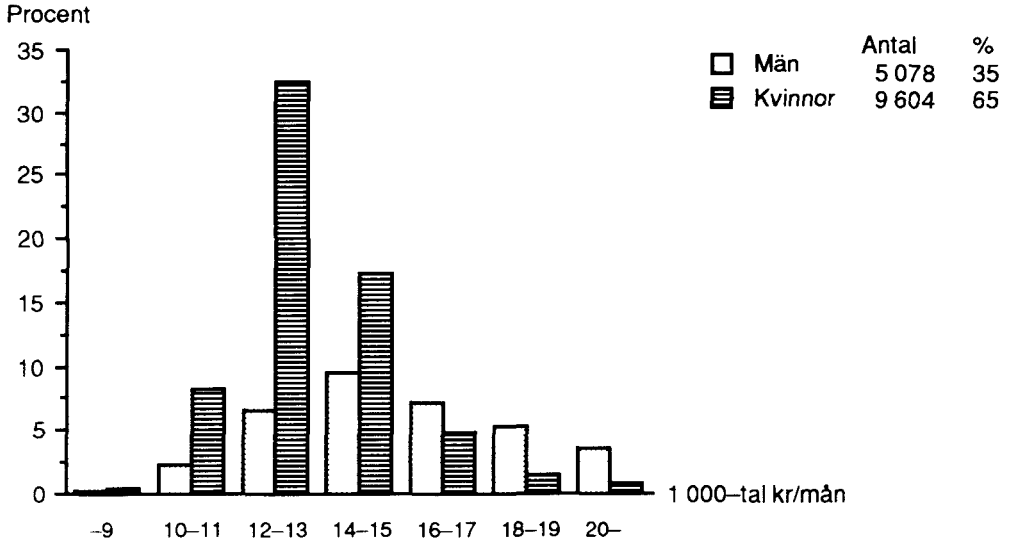


b) Affärsverken

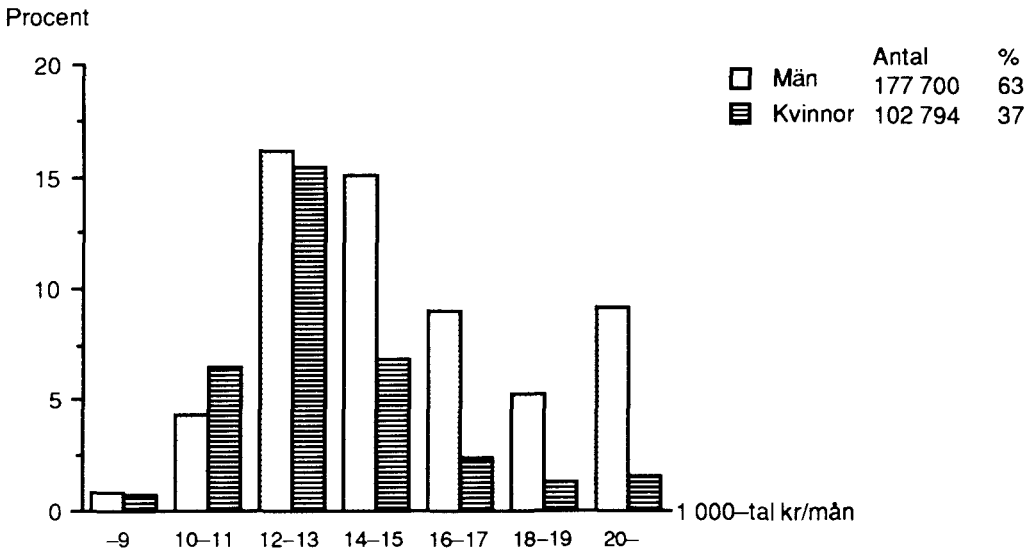


**Diagram 3 (forts) Heltidstjänstgörande statsanställda m fl med lönebeteckning I och C inom olika verksamhetsområden fördelade efter kön och månadslön den 1 september 1992**

c) Övrig statligt löner reglerad verksamhet



d) Samtliga

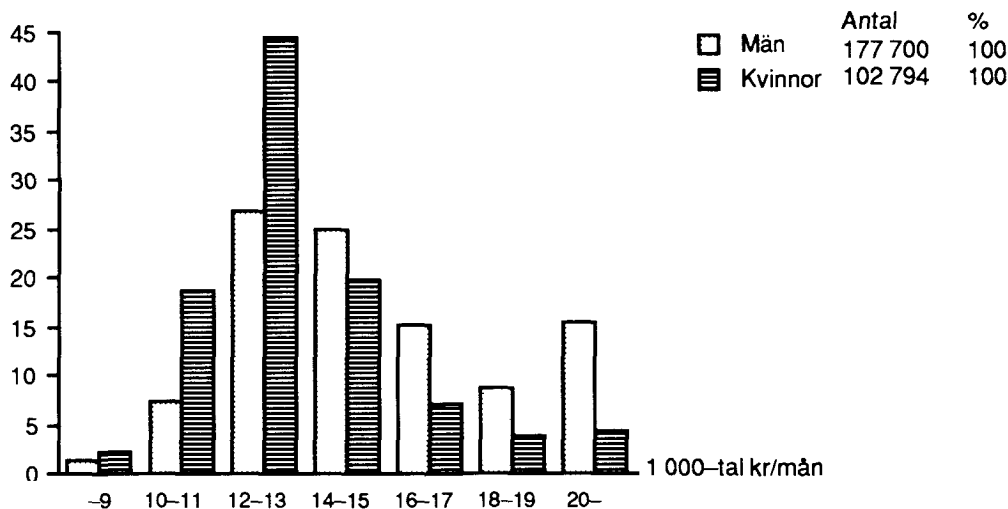




**Diagram 4 Heltidstjänstgörande statsanställda m fl med lönebeteckning I och C fördelade efter kön och månadslön den 1 september 1992**

Full-time government employees etc in salary scheme I and C, by sex and by monthly salary

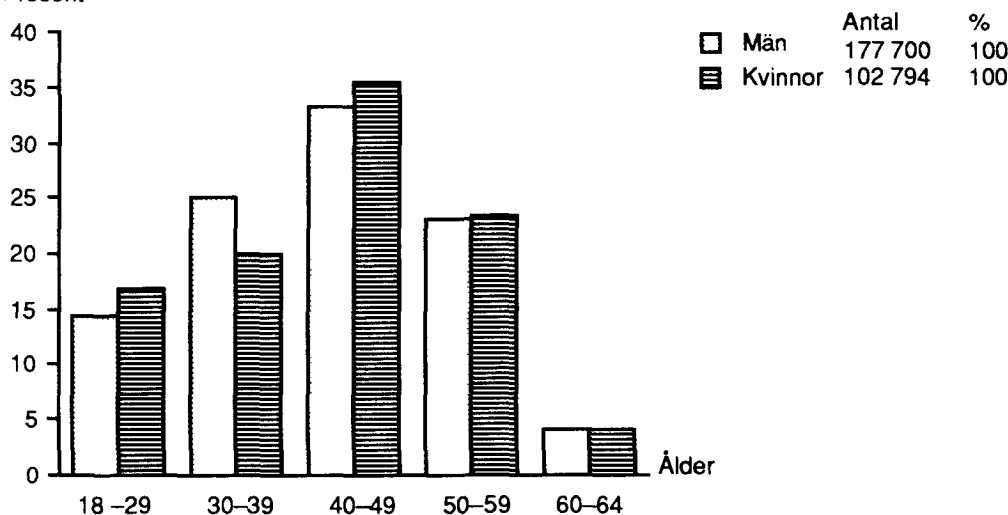
Procent



**Diagram 5 Heltidstjänstgörande statsanställda m fl med lönebeteckning I och C fördelade efter ålder och kön den 1 september 1992**

Full-time government employees etc in salary scheme I and C, by age and by sex

Procent



**Tabell 1 Statsanställda m fl fördelade efter huvudtitel och vissa myndigheter, kön, tjänstgöringens omfattning och lönebeteckning den 1 september 1992 samt förändringar 1991-1992**

Myndighet mm	Heltids- tjänstgörande		Deltids- tjänstgörande		Samtliga		Summa
	M	Kv	M	Kv	M	Kv	
<b>Allmänna civilförvaltningen och försvarsväsendet</b>	121824	67198	19092	34242	140916	101440	242356
Justitidepartementet	23895	13099	2192	5350	26087	18449	44536
därav Polisväsendet	16836	6718	1572	2878	18408	9596	28004
Åklagarväsendet	523	650	10	205	533	855	1388
Domstolsväsendet	1982	3181	109	1220	2091	4401	6492
Kriminalvården	4291	2255	489	957	4780	3212	7992
Utrikesdepartementet	1191	1363	94	260	1285	1623	2908
därav Utrikesförvaltningen	711	849	13	107	724	956	1680
Försvarsdepartementet 1)							
Civila tjänstemän	13250	7070	3313	3036	16563	10106	26669
Militära tjänstemän	18921	346	132	9	19053	355	19408
Summa	32171	7416	3445	3045	35616	10461	46077
därav Armén	12084	2658	1714	1277	13798	3935	17733
Marinen	4655	838	417	356	5072	1194	6266
Flygvapnet	5496	1321	417	562	5913	1883	7796
Försvarets materielverk inkl verkstadsförvaltningen	4193	800	198	250	4391	1050	5441
Socialdepartementet	938	1248	180	424	1118	1672	2790
därav Riksförsäkringsverket	289	306	28	95	317	401	718
Rättsmedicinalverket	181	180	63	76	244	256	500
Statens bakteriologiska lab	126	276	23	101	149	377	526
Kommunikationsdepartementet	14268	1881	989	1219	15257	3100	18357
därav Vägverket	6925	877	131	460	7056	1337	8393
Banverket	6238	465	261	106	6499	571	7070
Trafiksäkerhetsverket	351	198	27	84	378	282	660
Finansdepartementet	9720	11375	646	4721	10366	16096	26462
därav Riksskatteverket	460	341	68	92	528	433	961
Skattemyndigheterna	3250	5893	162	2739	3412	8632	12044
Kronofogdemyndigheterna	935	1514	67	601	1002	2115	3117
Statistiska centralbyrån (SCB)	545	522	65	414	610	936	1546
Byggnadsstyrelsen	1514	378	103	155	1617	533	2150
Tullverket	1889	1370	82	381	1971	1751	3722
Utbildningsdepartementet	16744	11558	7905	10210	24649	21768	46417
därav Lunds universitet	2526	1545	1416	1647	3942	3192	7134
Göteborgs universitet	1496	1330	863	1316	2359	2646	5005
Linköpings universitet	1095	577	393	581	1488	1158	2646
Stockholms universitet	1296	916	836	931	2132	1847	3979
Uppsala universitet	2054	1208	1103	1345	3157	2553	5710
Umeå universitet	1141	845	446	690	1587	1535	3122
Chalmers tekniska högskola	1345	425	450	344	1795	769	2564
Tekniska högskolan i Stockholm	1485	515	684	425	2169	940	3109
Karolinska institutet	954	1198	365	968	1319	2166	3485

1) Se även bilaga 7

Government employees etc, by ministry and certain authorities, by sex, by extent of employment, and by salary scheme, 1st of September 1992 and changes 1991-1992

Därav lönebeteckning			C	R	Ö	Bered- skaps- arb	Föränd- ring 1991/ 1992	Nyan- ställda	Avgång- na
I	Därav lönetariff								
	Central	Lokal							
216321	14387	18840	3153	2201	20681	2392	- 914	24526	25943
42354	78	12607	374	-	1808	52	+27191	3025	3528
26432	-	7240	14	-	1558	39	+ 241	1934	1776
1331	78	-	46	-	11	-	- 13	28	56
6154	-	1394	266	-	72	1	- 241	418	652
7843	-	3958	2	-	147	11	- 438	565	954
2464	-	-	210	-	234	4	- 50	221	274
1472	-	-	192	-	16	-	+ 5	72	76
20807	2407	114	93	2201	3568	64	-1351	1970	3369
19253	4112	136	122	-	33	-	- 250	1348	1568
40060	6519	250	215	2201	3601	64	-1601	3318	4937
15790	3775	36	36	-	1907	22	-1192	1188	2193
5754	913	54	10	6	496	6	- 100	354	459
7308	1496	65	17	-	471	16	- 135	396	562
3145	115	-	50	2195	51	8	- 77	215	298
2586	27	123	48	-	156	5	- 222	184	419
689	3	-	9	-	20	2	- 53	28	76
447	8	123	1	-	52	-	+ 310	43	19
510	13	-	2	-	14	1	- 64	19	80
16677	36	3362	92	-	1588	259	- 16	980	1226
7820	-	-	30	-	543	203	- 317	386	693
6859	-	3154	14	-	197	54	+ 222	442	294
611	17	-	5	-	44	1	- 15	33	55
25600	2473	1279	209	-	653	95	+3618	1078	1650
867	17	-	23	-	71	-	- 62	81	80
11951	1475	-	18	-	75	33	- 118	381	543
3037	450	-	22	-	58	48	+ 246	236	136
1529	178	-	12	-	5	2	- 155	26	174
1769	-	525	3	-	378	5	- 30	73	128
3678	320	731	14	-	30	-	- 238	76	316
37822	1970	1006	1300	-	7295	88	-2165	7924	7627
5485	282	-	232	-	1417	18	- 66	1322	1388
3915	215	-	123	-	967	-	+ 82	881	831
2239	98	-	73	-	334	1	+ 52	448	395
3023	106	-	155	-	801	6	+ 163	687	607
4510	248	746	180	-	1020	9	+ 116	1021	895
2967	165	-	95	-	231	8	+ 2	438	444
2123	-	-	103	-	338	12	+ 43	414	348
2332	-	-	139	-	638	9	- 20	561	585
2967	252	-	25	-	493	6	+ 23	593	590

**Tabell 1 (forts) Statsanställda m fl fördelade efter huvudtitel och vissa myndigheter, kön, tjänstgöringens omfattning och lönebeteckning den 1 september 1992 samt förändringar 1991-1992**

Myndighet mm	Heltids- tjänstgörande		Deltids- tjänstgörande		Samtliga		Summa
	M	Kv	M	Kv	M	Kv	
Jordbruksdepartementet	5594	2196	1163	1574	6757	3770	10527
därav Skogsverket	2878	484	577	373	3455	857	4312
Sveriges lantbruksuniversitet	1747	1073	339	816	2086	1889	3975
Arbetsmarknadsdepartementet	8733	7994	1330	3014	10063	11008	21071
därav AMU-gruppen, arbetsmarknadsutb	4205	1992	559	698	4764	2690	7454
Arbetsmarknadsverket	3709	5288	657	2082	4366	7370	11736
Kulturdepartementet	2445	3237	359	966	2804	4203	7007
därav Riksantikvarieämbetet och statens historiska muséer	336	362	60	139	396	501	897
Statens invandrarverk	1410	2203	152	380	1562	2583	4145
Näringsdepartementet	1278	977	150	383	1428	1360	2788
därav Statens provningsanstalt	350	104	29	50	379	154	533
Patent- och registreringsverket	204	370	26	187	230	557	787
Civildepartementet	2351	2580	364	1976	2715	4556	7271
därav Länsstyrelserna	2175	2340	345	1866	2520	4206	6726
Konsumentverket	48	87	8	61	56	148	204
Miljö- och naturresursdepartementet	1940	1567	236	854	2176	2421	4597
därav Statens naturvårdsverk	219	186	59	73	278	259	537
Statens lantmäteriverk, centralt	439	325	44	132	483	457	940
Statens lantmäteriverk, övrigt	950	725	110	575	1060	1300	2360
Riksdagen och dess verk	556	707	39	246	595	953	1548
därav Riksbanken	337	445	21	158	358	603	961
<b>Affärsverken</b>	<b>61358</b>	<b>34498</b>	<b>5056</b>	<b>19172</b>	<b>66614</b>	<b>53670</b>	<b>120084</b>
Posten	22561	18877	3660	13970	26221	32847	59068
Statens järnvägar	13764	3537	760	1033	14524	4570	19094
Televerket	21446	10721	261	3479	21707	14200	35907
Luftfartsverket	2239	1131	351	612	2590	1743	4333
Sjöfartsverket	1087	199	6	61	1093	260	1353
Svenska kraftnät	110	29	5	8	115	37	152
Trollhätte kanalverk	151	4	13	9	164	13	177
<b>Summa statlig verksamhet</b>	<b>183182</b>	<b>101696</b>	<b>24148</b>	<b>53414</b>	<b>207330</b>	<b>155110</b>	<b>362440</b>
<b>övrig statligt löner reglerad verksamhet</b>	<b>5300</b>	<b>10453</b>	<b>1050</b>	<b>5731</b>	<b>6350</b>	<b>16184</b>	<b>22534</b>
Präster	2323	742	344	82	2667	824	3491
Muséer	151	137	58	113	209	250	459
Konstnärliga institutioner	23	32	12	14	35	46	81
Forskningsinstitut	51	105	13	42	64	147	211
Allmänna försäkringskassor	2752	9437	623	5479	3375	14916	18291
<b>Samtliga</b>	<b>188482</b>	<b>112149</b>	<b>25198</b>	<b>59145</b>	<b>213680</b>	<b>171294</b>	<b>384974</b>

Därav lönebeteckning			C	R	Ö	Bered- skaps- arb	Föränd- ring 1991/ 1992	Nyan- ställda	Avgång- na
Därav lönetariff									
Central	Lokal								
7193	541	2	217	-	3117	1614	+ 37	1963	1999
2017	131	-	6	-	2289	1576	+ 151	1241	1107
3520	386	-	179	-	276	21	- 13	548	516
19898	481	-	146	-	1027	119	-1978	3218	1741
7017	-	-	28	-	409	11	+1193	1868	740
11160	477	-	33	-	543	106	+ 291	1140	684
6486	1118	147	71	-	450	26	..	1654	920
821	-	146	8	-	68	7	+ 32	174	136
3908	1111	-	6	-	231	5	+ 720	1282	586
2568	268	-	61	-	159	3	+ 315	220	307
503	-	-	12	-	18	-	+ 4	31	25
726	267	-	6	-	55	-	+ 23	68	48
6779	720	61	95	-	397	57	-31587	452	843
6282	715	57	60	-	384	48	- 373	419	782
195	-	-	4	-	5	7	- 3	13	14
4375	156	3	67	-	155	4	+3408	221	343
484	2	-	11	-	42	-	- 161	42	69
903	56	-	7	-	30	-	- 50	30	75
2284	83	-	5	-	71	-	- 100	71	171
1459	-	-	48	-	41	2	- 48	68	129
927	-	-	17	-	17	1	- 58	32	96
114453	-	61287	37	-	5594	27	-23961	2604	26118
55071	-	44917	-	-	3997	16	-4978	1107	5986
18073	-	12588	-	-	1021	3	-2985	579	3478
35736	-	1645	20	-	151	2	-4491	419	4706
3951	-	1504	8	-	374	6	+ 9	447	426
1301	-	537	9	-	43	-	- 48	46	95
148	-	-	-	-	4	-	..	5	..
173	-	96	-	-	4	-	..	1	..
330774	14387	80127	3190	2201	26275	2419	-24875	27130	52061
21260	-	4042	35	-	1239	35	- 838	848	1663
3101	-	-	-	-	390	-	+ 14	369	353
380	-	-	3	-	76	3	- 13	77	94
62	-	-	1	-	18	7	+ 10	26	14
200	-	-	3	-	8	-	+ 4	24	24
17516	-	4042	28	-	747	25	- 752	352	1077
352034	14387	84169	3225	2201	27514	2454	-25713	27978	53724

**Tabell 2 Statsanställda m fl fördelade efter myndighet, tjänstgöringens omfattning, genomsnittslön och kön m m den 1 september 1992**

Myndighet mm	Heltids-tjänstgörande		Deltids-tjänstgörande		Samtliga			Heltids-pers
	M	Kv	M	Kv	M	Kv	Summa	
<b>Justitiedepartementet</b>								
Justitiedepartementet inkl statsrådsberedningen	123	113	4	19	127	132	259	250
Justitiekanslern	6	4	-	1	6	5	11	10
Datainspektionen	18	20	-	4	18	24	42	41
Riksåklagaren	17	25	3	10	20	35	55	46
Regionåklagarmyndigheterna	104	113	-	27	104	140	244	234
Distriktsåklagarmyndigheterna mm	397	507	7	168	404	675	1079	1018
Statsåklagarmyndigheten	5	5	-	-	5	5	10	10
Rikspolisstyrelsen	1103	610	51	92	1154	702	1856	1799
Statens kriminaltekn laboratorium	45	34	4	22	49	56	105	98
Lokala polisorganisationen	15688	6074	1517	2764	17205	8838	26043	23839
Domstolsverket	40	92	3	33	43	125	168	156
Högsta domstolen	46	44	6	24	52	68	120	110
Svea hovrätt	106	146	7	24	113	170	283	268
Göta hovrätt	39	35	4	15	43	50	93	86
Hovrätten över Skåne och Blekinge	52	64	4	17	56	81	137	128
Hovrätten för Västra Sverige	58	62	4	13	62	75	137	130
Hovrätten för Nedre Norrland	23	20	3	5	26	25	51	47
Hovrätten för Övre Norrland	18	22	4	4	22	26	48	43
Tingsrätter under								
Svea hovrätt	368	716	14	269	382	985	1367	1261
Göta hovrätt	141	289	10	133	151	422	573	519
Hovrätten över Skåne och Blekinge	152	268	6	136	158	404	562	510
Hovrätten för Västra Sverige	174	341	16	174	190	515	705	628
Hovrätten för Nedre Norrland	71	124	4	60	75	184	259	232
Hovrätten för Övre Norrland	61	116	-	36	61	152	213	201
Regeringsrätten	44	58	2	9	46	67	113	109
Kammarrätten i Jönköping	59	32	-	12	59	44	103	98
Kammarrätten i Stockholm	64	84	3	10	67	94	161	156
Kammarrätten i Göteborg	57	60	2	31	59	91	150	138
Kammarrätten i Sundsvall	41	46	3	4	44	50	94	90
Länsrätterna	329	497	7	168	336	665	1001	952
Bostadsdomstolen	9	8	-	4	9	12	21	20
Hyresnämnder och arrendenämnder	30	57	7	39	37	96	133	117
Försäkringsöverdomstolen	12	22	-	3	12	25	37	36
Försäkr rätten för Södra Sverige (avveckling)	-	3	-	-	-	3	3	3
Försäkr rätten för Mellansverige (avveckling)	2	1	1	1	3	2	5	4
Kriminalvårdsstyrelsen	115	115	12	25	127	140	267	253
Kriminalvårdsanstalterna	3000	1256	338	579	3338	1835	5173	4615
Allmänna häktena	983	340	107	106	1090	446	1536	1397
Frivårdsmyndigheterna	193	544	32	247	225	791	1016	887
Rättshjälpsmyndigheten	3	20	-	1	3	21	24	23
Allmänna advokatbyråerna	82	94	5	51	87	145	232	206
Brottsförebyggande rådet	12	13	2	5	14	18	32	30
Brottskadennämnden	5	5	-	5	5	10	15	13
<b>Summa för justitiedepartementet</b>	<b>23895</b>	<b>13099</b>	<b>2192</b>	<b>5350</b>	<b>26087</b>	<b>18449</b>	<b>44536</b>	<b>40831</b>

Government employees etc, by authority, by extent of employment, by average salary, and by sex etc

Genomsnittlig månadslön			Procent av snittlön	Genomsnitt Ålder Anst år		Antal Ålder 60-	Helt tjl	Nyanställda I stati- Från annan mynd		Avgångna Ur stati- Till annan mynd	
M	Kv	Summa		Ålder	Anst år			I stiken	Från annan mynd	Ur stiken	Till annan mynd
26302	19167	22956	148,9	41,7	14,9	15	8	56	61	44	31
26876	..	23323	151,3	46,0	19,9	-	-	-	3	-	3
21648	19183	20415	132,4	42,2	13,7	1	2	1	1	4	3
24210	16046	19232	124,7	47,1	18,6	8	1	3	4	1	5
21170	16155	18752	121,6	40,8	15,3	16	20	6	27	6	30
23171	14553	18393	119,3	46,3	21,5	122	32	19	41	49	21
27651	14277	20964	136,0	49,3	20,2	2	-	-	-	-	1
14766	12703	14051	91,1	36,1	10,6	111	44	718	334	83	833
19611	14739	17532	113,7	41,4	15,5	3	3	7	-	1	1
17056	14000	16246	105,4	42,5	17,6	1984	825	1209	985	1692	402
21095	14870	16862	109,4	44,6	15,8	16	7	1	6	12	6
29920	18019	23898	155,0	49,9	22,4	28	1	3	14	6	10
23300	16469	19545	126,8	41,9	16,2	36	37	11	69	20	70
23014	15578	19624	127,3	42,1	15,8	11	5	3	19	5	17
22143	16498	19055	123,6	41,6	15,2	18	8	3	22	6	21
22678	16051	19173	124,4	41,2	15,5	16	13	7	27	13	14
22459	17994	20338	131,9	41,4	14,9	4	3	2	12	3	4
22281	15037	18549	120,3	42,6	17,6	10	4	3	13	5	11
19759	13533	15686	101,7	42,8	16,1	131	84	110	88	200	146
20907	13237	15856	102,8	44,3	18,1	61	28	36	19	60	40
19730	13248	15634	101,4	44,1	17,5	63	22	34	22	77	48
20170	13605	15909	103,2	44,2	17,8	65	30	55	21	68	60
20287	12893	15477	100,4	45,2	19,3	34	7	21	4	44	26
21781	13743	16666	108,1	43,2	18,5	16	12	13	16	24	25
29037	16775	22049	143,0	47,6	19,7	18	6	2	12	6	12
23486	15830	20846	135,2	42,9	15,2	1	4	2	49	7	16
22905	18058	20254	131,4	45,3	18,3	18	18	2	70	14	38
24083	17693	20858	135,3	42,7	17,0	11	10	-	26	17	16
23597	16950	20400	132,3	44,0	17,0	7	8	3	32	2	10
19347	13922	16181	104,9	41,1	15,1	67	50	104	108	55	71
25976	17817	22712	147,3	46,5	19,7	3	1	1	6	1	3
25511	13668	17897	116,1	48,6	20,9	29	3	2	6	7	4
27907	18061	21641	140,4	43,8	16,4	6	1	4	8	2	11
-	..	..	..	..	..	2	-	-	-	4	53
..	..	..	..	..	..	-	1	-	-	8	73
18438	13730	16139	104,7	45,8	18,2	23	11	21	9	54	9
14239	13516	14033	91,0	43,0	13,3	315	298	353	37	651	125
13815	13230	13671	88,7	41,0	14,0	73	76	92	54	139	23
15574	13655	14164	91,9	43,7	14,1	67	64	99	31	110	23
..	14619	15790	102,4	43,0	12,5	-	1	-	2	2	-
23094	15831	19241	124,8	45,5	14,8	18	12	16	12	21	3
19752	17751	18751	121,6	44,9	17,0	2	-	1	1	1	1
19142	13425	15966	103,6	43,3	14,2	2	-	2	3	3	2
17024	14039	16009	103,8	42,5	16,5	3433	1760	3025	2274	3528	2343

**Tabell 2 (forts) Statsanställda m fl fördelade efter myndighet, tjänstgöringens omfattning, genomsnittslön och kön m m den 1 september 1992**

Myndighet mm	Heltids- tjänstgörande		Deltids- tjänstgörande		Samtliga			Hel- tids- pers
	M	Kv	M	Kv	M	Kv	Summa	
<b>Utrikesdepartementet</b>								
Utrikesförvaltningen	711	849	13	107	724	956	1680	1644
Styr för internationell utveckling	182	262	50	98	232	360	592	521
SiDA biståndspersonal m fl	129	88	12	8	141	96	237	236
Styrelsen för U-landsutbildn i Sandö	25	21	9	8	34	29	63	53
Styrelsen för U-landsforsk (SAREC)	20	24	3	4	23	28	51	48
Nordiska afrikainstitutet	14	14	3	11	17	25	42	34
Beredningen för internationellt tekniskt-ekonomiskt samarbete	12	18	-	1	12	19	31	30
Kommerskollegium	41	62	4	14	45	76	121	115
Styrelsen för internationellt näringslivsbistånd	27	21	-	7	27	28	55	53
Handelssekreterare m fl	29	2	-	-	29	2	31	31
Delegationen för översättning av EGs regelverk	1	2	-	2	1	4	5	4
Summa för utrikesdepartementet	1191	1363	94	260	1285	1623	2908	2773
<b>Försvarsdepartementet 1)</b>								
Försvarsdepartementet	71	44	2	7	73	51	124	120
Armén	12084	2658	1714	1277	13798	3935	17733	15668
Stabsmyndigheter	419	84	26	32	445	116	561	529
Försvarsområdesförband	6937	1805	1495	889	8432	2694	11126	9373
Utbildningsförband	2210	509	104	236	2314	745	3059	2884
Förband utan egna resurser för stöd prod	1469	112	27	32	1496	144	1640	1610
Befälsskolor	167	45	18	11	185	56	241	221
Truppslagsskolor	597	80	24	73	621	153	774	727
Specialskolor	285	23	20	4	305	27	332	321
Marinen	4655	838	417	356	5072	1194	6266	5771
Stabsmyndigheter	150	29	1	8	151	37	188	184
Områdesförband	4287	726	386	317	4673	1043	5716	5257
Skolor	218	83	30	31	248	114	362	329
Flygvapnet	5496	1321	417	562	5913	1883	7796	7252
Stabsmyndigheter	197	72	20	17	217	89	306	291
Luftforsvarsförband	2271	548	159	216	2430	764	3194	2965
Utbildningsförband	2188	530	159	273	2347	803	3150	2920
Skolförband	773	161	67	52	840	213	1053	994
Skolor	67	10	12	4	79	14	93	80
Operativ ledning								
Överbefälhavaren, försvarsstaben	182	58	11	10	193	68	261	250
Södra militärområdet mm	268	56	35	28	303	84	387	338
Västra militärområdet mm	250	63	34	15	284	78	362	330
Mellersta militärområdet mm	462	122	59	40	521	162	683	617
Nedre norrlands militärområde mm	158	31	12	14	170	45	215	197
Övre norrlands militärområde mm	276	55	22	14	298	69	367	345
Gemensamma myndigheter								
Försvarets civilförvaltning	70	61	3	12	73	73	146	141
Försvarets sjukvårdsstyrelse	30	25	3	8	33	33	66	61
Fortifikationsförvaltningen	450	177	56	34	506	211	717	680
Försvarets materielverk inkl verkstadsförvaltningen	4193	800	198	250	4391	1050	5441	5290
Värnpliktsverket	151	137	37	77	188	214	402	348

1) se även bilaga 7



Genomsnittlig månadslön			Procent av snittlön	Genomsnitt		Antal ålder 60-	Helt tjl	Nyanställda		Avgångna	
M	Kv	Summa		Ålder	Anst år			I stati- stiken	Från annan mynd	Ur stati- stiken	Till annan mynd
20358	14312	17181	111,4	43,2	16,9	114	151	72	37	76	28
17622	14664	15875	103,0	44,4	16,5	39	86	75	85	69	29
18904	15614	17302	112,2	45,5	16,3	33	2	34	24	75	83
16311	14355	15333	99,4	44,9	12,6	2	6	8	-	20	4
21309	15576	17965	116,5	44,4	12,6	3	7	5	3	3	4
17942	13485	15803	102,5	44,2	11,8	3	2	7	1	6	1
16861	17499	17215	111,7	37,4	8,2	-	3	4	-	-	2
20380	15845	17735	115,0	45,2	17,8	10	7	5	3	9	7
23560	17672	20943	135,8	41,5	6,4	-	3	7	4	6	-
21288	..	21353	138,5	47,0	3,4	1	-	3	1	10	1
..	..	..	..	..	..	-	-	1	4	-	-
19850	14649	17098	110,9	43,6	16,2	205	267	221	162	274	159
22993	15473	20233	131,2	44,2	17,9	13	5	8	18	11	15
14928	12585	14526	94,2	39,7	15,0	1221	800	1188	294	2193	481
17397	13588	16779	108,8	41,6	17,5	28	16	33	17	114	28
14348	12544	13994	90,8	40,7	15,2	1002	586	808	173	1408	237
14553	12478	14183	92,0	38,3	13,6	130	115	180	42	393	137
15378	12759	15200	98,6	36,0	14,3	27	49	100	21	104	42
18209	13219	17191	111,5	39,0	14,9	10	4	22	9	43	12
17700	12409	17111	111,0	40,9	16,7	18	17	20	22	96	15
18185	12924	17827	115,6	38,4	15,8	6	13	25	10	35	10
17635	13179	16983	110,2	40	16,0	362	222	354	105	459	100
21616	14189	20428	132,5	44,5	21,1	3	4	2	7	13	16
17453	13187	16855	109,3	39,8	15,8	352	200	310	90	423	73
18437	12687	17025	110,4	41,1	16,5	7	18	42	8	23	11
17664	12676	16743	108,6	40,7	16,1	432	227	396	157	562	126
27337	14048	23913	155,1	46,5	22,8	33	8	9	18	32	13
17259	12865	16439	106,6	40,5	15,8	192	101	144	58	205	56
17345	12435	16443	106,6	40,4	15,6	175	102	161	60	241	43
17146	12160	16324	105,9	40,7	16,2	27	31	70	17	75	11
19377	13106	18506	120,0	42,1	18,8	5	5	12	4	9	3
25175	15265	22911	148,6	46,2	21,2	13	7	11	77	23	25
17096	12574	16321	105,9	47,3	21,7	45	8	9	32	19	18
16217	12369	15475	100,4	46,3	19,3	34	7	10	19	29	12
16132	12634	15433	100,1	45,5	17,1	62	17	28	30	75	22
17761	12636	16945	109,9	47,8	20,8	13	7	8	14	22	15
17315	13193	16636	107,9	46,4	20,6	32	12	5	33	25	14
18250	13670	16265	105,5	40,9	15,3	6	10	5	-	10	7
25544	15563	21129	137,0	47,7	16,6	2	3	5	3	11	2
17534	12902	16281	105,6	46,4	16,6	90	24	50	11	51	7
19388	13675	17912	116,2	44,6	17,3	382	156	215	135	298	129
19127	14187	16832	109,2	45,9	18,0	34	18	32	12	60	9

**Tabell 2 (forts) Statsanställda m fl fördelade efter myndighet, tjänstgöringens omfattning, genomsnittslön och kön m m den 1 september 1992**

Myndighet mm	Heltids- tjänstgörande		Deltids- tjänstgörande		Samtliga		Hel- tids- pars	
	M	Kv	M	Kv	M	Kv		Summa
<b>Försvarsdepartementet (forts)</b>								
Gemensamma myndigheter (forts)								
Försvarshögskolan	8	2	11	-	19	2	21	10
Militärhögskolan	92	18	47	9	139	27	166	122
Försvarets förvaltningshögskola	37	14	21	3	58	17	75	55
Försvarets datacenter	172	99	11	22	183	121	304	293
Försvarets medicenter	43	32	15	6	58	38	96	88
Krigsarkivet	16	8	-	6	16	14	30	27
Statens försvarshistoriska muséer	38	15	25	31	63	46	109	77
Försvarets forskningsanstalt	712	259	74	85	786	344	1130	1073
Kustbevakningen	511	51	16	18	527	69	596	573
Övriga								
Statens räddningsverk	491	241	165	120	656	361	1017	848
Civilbefälhavaren	31	15	5	8	36	23	59	54
Styrelsen för psykologiskt försvar	7	4	1	1	8	5	13	11
Flygtekniska försöksanstalten	152	27	18	8	170	35	205	193
FN-trupper mm	958	87	7	6	965	93	1058	1049
Överstyrelsen för civil beredskap	85	69	4	14	89	83	172	163
Försvarets personalnämnd	5	3	-	-	5	3	8	8
Totalförsvarets tjänstepliktsnämnd	4	5	-	-	4	5	9	9
Totalförsvarets chefsnämnd	1	-	-	-	1	-	1	1
Vapenfristytelsen	12	21	5	4	17	25	42	34
<b>Summa för försvarsdepartementet</b>	<b>32171</b>	<b>7416</b>	<b>3445</b>	<b>3045</b>	<b>35616</b>	<b>10461</b>	<b>46077</b>	<b>42112</b>
<b>Socialdepartementet</b>								
Socialdepartementet	70	89	4	18	74	107	181	173
Socialvetenskapliga forskningsrådet	4	3	-	2	4	5	9	8
Riksförsäkringsverket	289	306	28	95	317	401	718	667
Socialstyrelsen	139	207	33	40	172	247	419	394
Läkemedelsverket	66	101	11	45	77	146	223	202
Rättsmedicinalverket	181	180	63	76	244	256	500	434
Statens folkhälsoinstitut	10	14	3	9	13	23	36	29
Hälso- och sjukvårdens ansvarsnämnd	7	15	4	3	11	18	29	27
Stat inst psykosocial miljömedicin	6	6	5	5	11	11	22	17
Statens bakteriologiska lab	126	276	23	101	149	377	526	478
Barnmiljörådet	-	6	-	9	-	15	15	12
Statens nämnd för internationella adoptionsfrågor	1	7	-	2	1	9	10	9
Nämnden för vårdtjänst	5	9	-	2	5	11	16	15
Stat hundskola/Sveriges hundcenter	28	18	5	13	33	31	64	51
Statens handikappråd	4	6	-	4	4	10	14	12
Statens beredning för utvärdering av medicinsk metodik	2	5	1	-	3	5	8	7
<b>Summa för socialdepartementet</b>	<b>938</b>	<b>1248</b>	<b>180</b>	<b>424</b>	<b>1118</b>	<b>1672</b>	<b>2790</b>	<b>2542</b>
<b>Kommunikationsdepartementet</b>								
Kommunikationsdepartementet	43	31	3	8	46	39	85	81
Vägverket	6925	877	131	460	7056	1377	8393	8038
Trafiksäkerhetsverket	351	198	27	84	378	282	660	608
Banverket	6238	465	261	106	6499	571	7070	6949

Genomsnittlig månadslön			Procent av snitt- lön	Genomsnitt		Antal ålder 60-	Helt tjl	Nyanställda		Avgångna	
M	Kv	Summa		Alder	Anst år			I stati- stiken	Från annan mynd	Ur stati- stiken	Till annan mynd
26224	..	23506	152,5	51,9	30,9	2	-	7	4	4	2
22704	14588	21427	139,0	44,9	20,2	5	1	49	28	31	29
20845	12849	18846	122,2	44,6	19,7	6	2	20	14	20	9
18040	14408	16778	108,8	39,2	12,0	14	12	11	4	13	5
17368	13718	15898	103,1	47,9	19,1	25	1	4	6	15	6
17165	16331	16899	109,6	43,3	12,6	1	2	1	-	4	1
15969	14088	15462	100,3	45,8	11,0	20	2	10	3	19	2
19075	15753	18219	118,2	44,8	18,8	103	33	57	10	87	22
17051	14300	16816	109,1	42,7	18,1	18	12	29	6	34	5
15843	13115	14997	97,3	44,1	13,7	151	23	161	11	117	8
19871	14413	18052	117,1	43,1	17,9	5	1	4	2	3	2
23796	..	20483	132,9	48,2	18,1	2	1	-	3	4	1
19038	14243	18333	118,9	45,4	17,4	17	7	17	2	53	5
15781	12505	13625	88,4	31,2	6,0	6	2	610	311	554	238
20264	15912	18198	118,0	45,9	16,8	18	17	9	11	15	5
27983	..	24355	158,0	54,3	26,8	3	-	-	5	1	-
..	13628	15778	102,3	46,2	16,5	-	-	-	-	1	1
..	-	..	..	..	..	-	-	-	-	-	-
14950	13650	14156	91,8	38,3	11,7	3	2	5	-	89	9
16711	17115	16020	103,9	41,0	15,7	3140	1661	3318	1360	4937	1339
22706	18095	20151	130,7	44,5	13,8	13	5	30	30	18	28
..	..	19911	129,1	53,0	24,3	3	-	-	-	-	-
17194	14769	15975	103,6	43,4	17,2	40	32	28	7	76	12
21568	16846	18705	121,3	49,3	17,0	58	19	18	6	88	22
23219	14842	18318	118,8	41,2	12,6	6	19	14	6	16	4
17977	14720	16323	105,9	44,4	13,8	41	39	43	287	19	1
28042	21794	24397	158,2	45,7	13,3	1	-	11	25	-	-
20199	14577	16183	105,0	48,0	20,2	4	-	1	3	7	-
23132	18111	20343	131,5	43,4	10,2	2	1	7	-	6	-
17284	14652	15498	100,5	44,9	16,9	45	40	19	3	80	6
-	17575	17575	114,0	47,1	20,5	2	2	1	-	-	-
..	16895	16821	109,1	47,3	17,8	-	1	1	1	1	-
17295	17945	17713	114,9	50,0	13,8	4	-	-	1	1	1
14033	11476	13103	85,0	39,8	15,0	1	2	8	1	13	-
..	16874	16167	104,9	46,9	19,5	1	-	-	2	-	-
..	14750	19600	127,1	40,1	3,0	-	1	3	5	-	-
18920	15458	16960	110,0	44,8	15,8	221	161	184	377	419	364
23570	17257	21081	136,7	42,6	15,8	6	3	8	12	9	11
15711	13761	15504	100,6	46,4	20,2	518	267	386	12	693	22
16656	12735	15306	99,3	45,5	18,3	68	29	33	10	55	3
14139	13136	14120	91,6	40,6	15,7	356	179	442	90	294	16

**Tabell 2 (forts) Statsanställda m fl fördelade efter myndighet, tjänstgöringens omfattning, genomsnittslön och kön m m den 1 september 1992**

Myndighet mm	Heltids- tjänstgörande		Deltids- tjänstgörande		Samtliga			Hel- tids- pers
	M	Kv	M	Kv	M	Kv	Summa	
<b>Kommunikationsdepart (forts)</b>								
Sjösäkerhetsrådet	1	1	-	-	1	1	2	2
Handelsflottans pensionsanstalt	1	3	-	-	1	3	4	4
Handelsflottans kultur- och fritidsråd	25	13	7	10	32	23	55	44
Statens väg- och trafikinstitut	154	52	15	30	169	82	251	235
Transportforskningsberedningen	11	5	1	1	12	6	18	17
Sveriges meteorologiska och hydro- hydrologiska institut (SMHI)	346	164	533	498	879	662	1541	687
Statens geotekniska institut	48	16	5	15	53	31	84	77
Statens haverikommission	7	2	4	1	11	3	14	10
Telestyrelsen	116	52	2	5	118	57	175	172
Styrelsen för riksfärdtjänst	2	2	-	1	2	3	5	4
Summa för kommunikations- departementet	14268	1881	989	1219	15257	3100	18357	16934
<b>Finansdepartementet</b>								
Finansdepartementet	166	131	20	20	186	151	337	318
Regeringskansliets förvaltn kontor	69	123	11	31	80	154	234	220
Käskskatteverket	460	441	68	92	528	433	961	884
Skattemyndigheterna	3250	5893	162	2739	3412	8632	12044	11155
Kronofogdemyndigheterna	935	1514	67	601	1002	2115	3117	2893
Byggnadsstyrelsen	1514	778	103	155	1617	533	2150	2046
Riksgäldskontoret	46	91	5	27	51	118	169	157
Tullverket	1889	1370	82	381	1971	1751	3722	3562
Konjunkturinstitutet	29	20	3	5	32	25	57	54
Finansinspektionen	68	49	7	19	75	68	143	135
Boverket	117	105	10	20	127	125	252	240
Länsbostadsnämnderna	162	250	10	92	172	351	523	487
Statens bostadskreditnämnd	5	4	-	-	5	4	9	9
Nämnden för statliga förnyelsefonder	4	2	-	1	4	3	7	6
Statskontoret	90	85	14	17	104	102	206	194
Riksrevisionsverket	207	189	8	32	215	221	436	423
Statens arbetsgivarverk	48	57	6	11	54	68	122	116
Statens löne- och pensionsverk	73	159	3	54	76	213	289	272
Statens arbetsmiljönämnd	2	1	-	2	2	3	5	3
Statens inst för personalutveckling	41	82	2	8	43	90	133	129
Statistiska centralbyrån (SCB)	545	522	65	414	610	936	1546	1401
Summa för finansdepartementet	9720	11375	646	4721	10366	16096	26462	24713
<b>Utbildningsdepartementet</b>								
Utbildningsdepartementet	61	80	9	13	70	93	163	154
Verket för högskoleservice	38	73	-	11	38	84	122	119
Statens skolverk	106	117	27	37	133	154	287	255
Statens institut för handikapp- frågor i skolan	52	127	17	45	69	172	241	214
Lunds universitet	2526	1545	1410	1647	3942	3192	7134	5748
Högskolan i Växjö	156	74	88	92	244	166	410	315
Högskolan i Kalmar	123	64	33	57	156	121	277	239
Högskolan i Kristianstad	54	45	39	31	93	76	169	135
Högskolan i Halmstad	71	42	22	44	93	80	179	142
Högskolan i Karlskrona/Ronneby	47	13	12	7	59	20	79	68

Genomsnittlig månadslön			Procent av snitt- lön	Genomsnitt		Antal Ålder 60-	Helt tjl	Nyanställda		Avgångna	
M	Kv	Summa		Ålder	Anst år			I stati- stiken	Från annan mynd	Ur stati- stiken	Till annan mynd
..	..	..	..	..	..	1	-	-	-	-	-
14251	13020	13829	89,7	43,1	8,9	3	3	9	-	8	-
17454	14467	16772	108,8	42,3	15,2	13	9	9	3	22	2
23363	13530	20741	134,5	46,8	14,7	2	1	-	5	-	-
17058	13843	16061	104,2	44,7	17,1	396	61	71	6	124	5
20434	14159	18891	122,5	42,7	12,9	7	4	7	-	7	-
32849	..	23055	182,0	55,9	26,3	8	-	2	1	3	-
18768	14373	17438	113,1	41,7	16,5	5	2	12	160	-	1
..	..	..	..	..	..	..	-	1	4	-	-
15190	13595	15014	97,4	43,8	17,9	1363	538	980	303	1226	73
24073	18071	21471	139,4	39,7	13,3	23	25	44	64	26	36
15363	13127	13942	90,4	44,2	12,4	27	11	13	6	15	4
21272	16783	19417	125,9	41,9	15,2	57	38	81	18	80	81
17213	13387	14807	96,0	42,8	16,0	836	625	381	151	543	107
16048	12462	13876	90,0	43,0	17,6	228	119	236	173	136	27
16666	13965	16031	104,0	45,9	14,1	231	71	13	5	128	13
20338	13436	15807	102,5	42,3	12,5	15	7	12	5	16	-
14684	13016	14017	90,9	39,7	17,1	212	206	76	13	316	11
17509	16144	16969	110,1	41,0	13,6	1	2	3	-	4	-
23611	16348	20498	132,9	44,1	14,0	18	6	16	7	8	3
20119	15142	17840	115,7	41,2	8,2	7	10	27	3	20	6
16374	15047	14329	92,9	45,0	15,6	49	39	16	1	77	6
28312	..	22173	143,8	40,8	6,7	-	-	3	6	-	-
..	..	22925	148,7	47,8	21,6	1	-	-	-	-	-
22547	18556	20647	133,9	46,1	17,9	14	10	1	4	11	9
20410	15994	18389	119,3	40,7	12,5	23	17	57	21	13	17
22955	17040	19966	129,5	47,6	19,4	23	11	1	12	16	1
17826	13926	15126	98,1	43,7	15,9	11	12	7	1	34	-
..	..	..	..	..	..	-	-	-	-	-	-
22673	16360	16804	122,0	46,0	14,9	8	31	5	-	33	13
17678	14154	15996	103,7	45,5	17,0	152	102	26	11	174	18
17114	13575	15230	98,8	42,8	16,1	1936	1342	1078	501	1650	352
22554	17740	19872	128,9	45,4	16,3	13	9	23	31	27	53
17824	15087	15999	103,8	43,9	15,3	4	3	2	120	35	-
23812	20673	22179	143,9	49,7	13,7	25	3	57	22	18	4
17203	17320	17285	112,1	47,7	14,1	18	9	24	8	13	1
19253	14976	17686	114,7	43,3	13,1	541	267	1322	70	1388	70
19327	15876	18235	118,3	44,9	10,8	38	15	101	13	61	4
18066	16419	17490	113,4	45,3	10,9	24	11	38	4	19	3
18912	16096	17632	114,4	46,5	10,8	14	1	38	4	18	-
18567	16121	17677	114,7	45,5	8,8	6	3	47	10	26	-
20997	16424	19989	129,6	41,5	6,5	7	1	13	4	18	1

**Tabell 2 (forts) Statsanställda m fl fördelade efter myndighet, tjänstgöringens omfattning, genomsnittslön och kön m m den 1 september 1992**

Myndighet mm	Heltids-tjänstgörande		Deltids-tjänstgörande		Samtliga			Heltids-pers
	M	Kv	M	Kv	M	Kv	Summa	
<b>Utbildningsdepart (forts)</b>								
Stockholms universitet	1296	916	836	931	2132	1847	3979	3124
Tekniska högskolan i Stockholm	1485	515	684	425	2169	940	3109	2594
Karolinska institutet	954	1198	365	968	1319	2166	3485	2917
Högskolan för lärarutb i Stockholm	138	243	43	125	181	368	549	481
Musikhögskolan i Stockholm	48	31	131	59	179	90	269	171
Konsthögskolan	22	12	10	7	32	19	51	43
Teaterhögskolan i Stockholm	11	10	4	7	15	17	32	26
Dramatiska institutet	36	16	21	7	57	23	80	62
Operahögskolan i Stockholm	12	5	14	20	26	25	51	23
Idrottshögskolan i Stockholm	20	17	1	6	21	23	44	41
Danshögskolan	9	9	13	39	22	48	70	35
Konstfackskolan	40	20	57	57	97	77	174	118
Grafiska institutet/IHR	3	5	-	3	3	8	11	10
Manne Siegbahninstitutet för fysik	70	7	19	3	89	10	99	88
Umeå universitet	1141	845	446	690	1587	1535	3122	2616
Högskolan i Luleå	517	228	141	159	658	387	1045	927
Högskolan i Sundsvall/Härnösand	160	99	59	82	219	181	400	331
Institutet för rymdfysik	75	14	6	12	81	26	107	98
Högskolan i Östersund	55	40	21	40	76	80	156	124
Uppsala universitet	2054	1208	1103	1345	3157	2553	5710	4514
Högskolan i Eskilstuna/Västerås	109	59	42	45	151	104	255	211
Högskolan i Falun/Borlänge	119	57	42	30	161	87	248	211
Högskolan i Gävle/Sandviken	71	65	33	43	104	108	212	174
Högskolan i Örebro	164	95	73	117	237	212	449	364
Göteborgs universitet	1496	1330	863	1316	2359	2646	5005	4017
Chalmers tekniska högskola	1345	425	450	344	1795	769	2564	2191
Högskolan i Borås	64	52	36	61	100	113	213	161
Högskolan i Karlstad	167	128	137	97	304	225	529	413
Högskolan i Trollhättan/Uddevalla	31	17	21	9	52	26	78	66
Högskolan i Skövde	41	25	34	33	75	58	133	103
Linköpings universitet	1095	577	393	581	1488	1158	2646	2176
Högskolan i Jönköping	70	62	29	33	99	95	194	167
Medicinska forskningsrådet	5	5	6	5	11	10	21	15
Naturvetenskapliga forskningsrådet	28	21	5	5	33	26	59	54
Humanistisk- samhällsvetenskapliga forskningsrådet	52	28	3	4	55	32	87	85
Polarforskningssekreterariatet	5	3	-	4	5	7	12	10
Centrala studiestödsnämnden	129	252	7	64	136	316	452	428
Statens skolor för vuxna	42	43	18	18	60	61	121	98
Sameskolorna	5	24	1	24	6	48	54	42
Specialskolorna mm	188	482	41	327	229	809	1038	902
Kungliga biblioteket	80	107	25	65	105	172	277	241
Arkivet för ljud och bild	16	12	2	4	18	16	34	32
Statens psykologisk-pedagogiska bib	6	10	-	1	6	11	17	16
Avvecklingskommittén för univ- o högskoleämbetet och utrustningsnämnden för univ- o högskolor	27	38	4	3	31	41	72	68
Överklagandenämnden för högskolan	1	3	-	1	1	4	5	4
Forskningsrådsnämnden	8	20	3	7	11	27	38	32
<b>Summa för utbildningsdepartementet</b>	<b>16744</b>	<b>11558</b>	<b>7905</b>	<b>10210</b>	<b>24649</b>	<b>21768</b>	<b>46417</b>	<b>38039</b>

Genomsnittlig månadslön			Procent av snittlön	Genomsnitt		Antal ålder 60-	Helt tjl	Nyanställda		Avgångna	
M	Kv	Summa		Ålder	Anst år			I stati- stiken	Från annan mynd	Ur stati- stiken	Till annan mynd
18823	16012	17676	114,6	43,4	13,7	319	161	687	170	607	87
19136	15234	18171	117,9	42,1	11,8	309	101	561	46	585	42
20988	14873	17581	114,0	42,7	14,0	240	177	593	51	590	31
19115	17603	18154	117,7	49,2	15,0	80	25	25	11	43	40
16433	15824	16179	104,9	45,8	13,3	25	11	44	2	40	3
21487	16756	19817	128,5	48,6	13,9	6	1	4	1	4	-
17596	16525	17061	110,7	47,9	12,5	6	-	2	2	5	-
19725	17337	18990	123,2	47,5	12,1	6	-	20	-	11	-
18198	17757	18051	117,1	44,0	10,3	12	3	19	1	9	1
21379	15605	18740	121,5	46,0	15,7	5	2	7	37	-	-
15007	19613	17310	112,3	47,9	15,8	4	-	19	-	22	2
18556	16214	17805	115,5	49,8	13,8	28	11	25	-	28	1
..	19988	23403	151,8	52,1	15,0	2	-	1	-	1	-
19213	14359	18741	121,6	43,1	13,8	10	5	18	1	7	-
19575	15363	17819	115,6	42,2	13,1	176	119	438	44	444	36
19110	15264	17956	116,5	41,8	11,6	36	40	160	25	121	13
18568	16083	17631	114,4	42,9	11,6	27	9	108	14	50	4
18217	15675	17858	115,8	41,1	13,3	6	5	9	-	5	2
20029	15535	18160	117,8	42,3	10,3	9	7	33	6	10	5
18980	14996	17573	114,0	42,1	13,8	397	225	1021	86	895	96
19370	16341	18292	118,6	46,8	9,3	20	5	66	6	39	3
18609	15950	17790	115,4	41,4	9,7	11	4	45	10	56	4
19426	16989	18291	118,6	45,3	11,6	22	4	52	10	31	4
19477	17088	18630	120,8	46,3	14,5	44	12	92	9	81	9
19304	15282	17449	113,2	44,3	15,1	371	213	881	86	831	54
18258	14758	17439	113,1	40,9	11,9	239	81	414	23	348	46
18415	15351	17090	110,8	45,1	10,4	25	3	57	3	38	1
18796	15715	17465	113,3	45,8	11,2	37	9	114	14	88	11
20372	14747	18457	119,7	45,8	5,0	5	1	24	2	6	-
18162	14855	16935	109,8	40,5	6,3	8	5	35	-	14	2
18783	15461	17667	114,6	40,8	10,4	136	85	448	36	395	37
18990	15851	17541	113,8	47,1	11,4	22	2	38	4	20	1
21362	14882	18122	117,5	47,5	18,2	5	-	2	3	3	1
24462	14951	20533	133,2	46,6	17,6	6	3	8	1	5	5
20829	18894	20151	130,7	44,5	15,5	7	2	10	10	7	15
19145	..	17306	112,2	41,8	9,6	-	-	-	-	1	-
15758	13432	14231	92,3	42,4	12,9	18	20	26	8	46	7
16351	14477	15414	100,0	46,1	13,0	18	5	24	3	26	1
14593	15828	15631	101,4	44,0	13,5	5	6	11	-	16	-
15027	14893	14933	96,9	44,6	12,8	87	67	86	5	117	2
14414	14966	14733	95,6	47,2	16,0	34	10	20	2	26	5
14788	14303	14580	94,6	40,3	10,4	-	-	5	4	2	1
13853	16207	15324	99,4	42,7	10,5	2	-	1	1	1	1
19434	15217	16974	110,1	51,3	20,7	21	5	2	4	-	147
..	..	..	..	..	..	-	-	1	4	-	-
22219	15290	17230	111,8	46,9	13,8	4	4	3	2	3	3
19079	15397	17612	114,2	43,2	13,0	3540	1770	7924	1033	7627	958

**Tabell 2 (forts) Statsanställda m fl fördelade efter myndighet, tjänstgöringens omfattning, genomsnittslön och kön m m den 1 september 1992**

Myndighet mm	Heltids- tjänstgörande		Deltids- tjänstgörande		Samtliga			Hel- tids- pers
	M	Kv	M	Kv	M	Kv	Summa	
<b>Jordbruksdepartementet</b>								
Jordbruksdepartementet	36	40	-	5	36	45	81	79
Statens jordbruksverk	172	167	12	50	184	217	401	380
Centrala försöksdjursnämnden	1	1	-	-	1	1	2	2
Livsmedelsekonomiska samarb nämnden	1	4	-	-	1	4	5	5
Skogsstyrelsen	91	33	9	21	100	54	154	140
Skogsvårdsstyrelser	2787	451	568	352	3355	803	4158	3638
Fiskeriverket	145	57	36	38	181	95	276	241
Statens livsmedelsverk	94	143	15	67	109	210	319	289
Besiktningsveterinärorganisationen	156	34	32	16	188	50	238	210
Statens veterinärmedicinska anstalt	90	121	18	75	108	196	304	271
Distriktsveterinärorganisationen	187	18	129	110	316	128	444	330
Statens utsädeskontroll	22	38	2	15	24	53	77	71
Statens maskinprovningar	60	13	1	6	61	19	80	77
Statens växtsortnämnd	1	-	-	1	1	1	2	1
Sveriges lantbruksuniversitet	1747	1073	339	816	2086	1889	3975	3463
Skogs- o jordbrukets forskningsråd	4	3	2	2	6	5	11	9
Summa för jordbruksdepartementet	5594	2196	1163	1574	6757	3770	10527	9215
<b>Arbetsmarknadsdepartementet</b>								
Arbetsmarknadsdepartementet	51	49	4	10	55	59	114	108
Arbetsmarknadsstyrelsen	185	212	23	53	208	265	473	448
Länsarbetsnämnderna	624	866	152	317	776	1183	1959	1762
Arbetsmarknadsinstitutet (AMI)	760	1143	132	540	892	1683	2575	2328
Arbetsförmedlingarna	2140	3067	350	1172	2490	4239	6729	6030
AMU-gruppen, arbetsmarknadsutb	4205	1992	559	698	4764	2690	7454	6839
Arbetsdomstolen	8	17	-	1	8	18	26	25
Statens förlikningsmänexpedition	-	-	-	1	-	1	1	0
Arbetsarkivstyrelsen	150	134	23	39	173	173	346	323
Yrkesinspektionen	347	209	61	67	408	276	684	633
Arbetsmiljöinstitutet	153	177	14	87	167	264	431	392
Arbetslivscentrum	23	18	6	11	29	29	58	51
Arbetsmiljöfonden	19	35	2	9	21	44	65	62
Arbetslivscentrum	59	63	3	8	62	71	133	128
Glesbygdsmyndigheten	7	11	-	1	7	12	19	18
Expertgruppen för forskning om regional utveckling (ERU)	2	1	1	-	3	1	4	3
Summa för arbetsmarknads- departementet	8733	7994	1330	3014	10063	11008	21071	19157
<b>Kulturdepartementet</b>								
Kulturdepartementet	38	59	2	10	40	69	109	104
Riksarkivet	77	70	9	24	86	94	180	167
Landsarkiven	86	68	23	63	109	131	240	201
Nämnden för utställningar av nutida svensk konst i utlandet	1	-	-	-	1	-	1	1
Statens konstmuseer	77	66	13	86	90	152	242	191
Livrustkammaren, Skoklosters slott och Hallwylska museet	18	17	3	25	21	42	63	51
Naturhistoriska riksmuseet	136	81	31	39	167	120	287	251
Folkens museum/Etnografiska	24	18	9	22	33	40	73	56



Genomsnittlig månadslön			Procent av snitt- lön	Genomsnitt		Antal Ålder 60-	Helt tjl	Nyanställda		Avgångna	
M	Kv	Summa		Ålder	Anst år			I stati- stiken	Från annan mynd	Ur stati- stiken	Till annan mynd
23493	15573	19254	124,9	42,2	14,6	9	2	10	11	5	11
18331	13898	16210	105,1	41,1	11,2	24	15	55	30	7	4
..	..	..	..	..	..	-	-	-	-	-	-
..	..	15721	102,0	48,0	14,0	1	1	1	-	-	-
20153	14165	18569	120,4	43,6	14,9	10	4	7	2	16	6
14295	12851	14061	91,2	46,9	17,2	344	164	1234	31	1091	10
17181	12846	15891	103,1	42,9	13,9	14	14	60	3	69	4
19372	14827	16670	108,1	43,1	14,3	19	17	29	10	22	3
17114	17856	17230	111,8	42,6	11,2	20	16	18	3	43	7
17543	13157	15137	98,2	39,9	11,2	9	18	24	3	33	6
-	-	-	-	39,9	11,2	45	24	58	13	86	12
15338	12865	13704	88,9	45,7	16,9	9	5	-	-	22	1
16492	12888	15874	103,0	44,9	13,2	8	3	6	3	4	-
..	-	..	..	..	..	-	-	-	-	2	-
16240	13688	15314	99,3	41,2	13,4	233	220	458	92	516	47
..	..	18194	118,0	46,0	19,6	2	-	3	-	-	2
15992	13718	15259	99,0	42,9	14,3	747	503	1963	201	1999	128
23423	16855	20173	130,8	44,2	15,3	8	2	13	31	18	104
18866	15683	17179	111,4	47,7	19,7	54	22	14	16	25	26
16860	14470	15485	100,4	48,0	17,2	263	61	160	211	188	151
15003	14468	14688	95,3	46,2	11,2	219	151	175	131	172	155
14448	13559	13931	90,4	45,7	13,4	616	342	791	199	471	218
15612	14586	15289	99,2	44,9	8,2	570	186	1868	81	740	16
28830	17898	21542	139,7	40,8	15,3	2	1	1	11	1	4
-	-	-	-	50,0	34,0	-	-	-	-	2	-
18685	15774	17321	112,3	46,0	14,4	45	12	31	7	27	4
18018	14371	16654	108,0	49,0	14,7	86	14	39	8	33	5
19734	15906	17735	115,0	43,3	15,5	25	18	51	6	29	7
19324	17141	18347	119,0	45,3	12,9	4	2	3	2	25	10
20368	14978	16844	109,2	44,6	13,5	4	2	3	3	5	4
26148	19242	22666	147,0	45,0	9,4	6	3	14	4	5	1
21014	18738	19675	127,6	42,3	8,9	-	1	4	4	-	-
..	..	..	..	..	..	-	-	1	3	-	-
15810	14309	15106	98,0	45,8	11,9	1902	817	3168	717	1741	705
22111	17973	19568	126,9	45,1	16,5	9	1	13	75	10	49
16419	13933	15238	98,8	45,8	13,5	22	8	17	8	10	4
14411	13460	13991	90,7	47,2	12,9	33	12	14	5	24	-
..	-	..	..	..	..	-	-	-	-	-	-
15848	14796	15370	99,7	44,1	12,7	23	16	37	4	42	5
15933	19144	17393	112,8	46,4	14,5	9	5	8	3	8	-
16226	14549	15639	101,4	46,3	13,9	34	13	27	8	23	2
16466	15367	15974	103,6	42,1	10,1	3	3	15	2	13	1

**Tabell 2 (forts) Statsanställda m fl fördelade efter myndighet, tjänstgöringens omfattning, genomsnittslön och kön m m den 1 september 1992**

Myndighet mm	Heltids- tjänstgörande		Deltids- tjänstgörande		Samtliga			Hel- tids- pers
	M	Kv	M	Kv	M	Kv	Summa	
<b>Kulturdepartementet (forts)</b>								
Statens sjöhistoriska museer	70	39	22	53	92	92	184	140
Statens musiksamlingar	21	26	9	23	30	49	79	65
Zornsamlingarna i Mora	3	3	-	2	3	5	8	6
Arkitekturmuseet	9	9	2	11	11	20	31	27
Riksantikvarieämbetet och statens historiska museer	336	362	60	139	396	501	897	802
Talboks- och punktskriftsbiblioteket	13	31	2	38	15	69	84	71
Dialekt- o ortnamnsarkiven mm	24	31	11	23	35	54	89	72
Konstnärsnämnden	2	4	-	1	2	5	7	6
Radionämnden	2	4	-	1	2	5	7	6
Kabelnämnden och närradionämnden	5	10	1	2	6	12	18	16
Presstödsnämnden/Taltidningsnämnden	2	2	-	-	2	2	4	4
Statens kulturråd	15	31	1	7	16	38	54	50
Statens konstråd	3	5	2	4	5	9	14	11
Statens biografbyrå	6	2	5	6	11	8	19	12
Sveriges författarfond	2	6	-	-	2	6	8	8
Svenskt biografiskt lexikon	3	-	2	2	5	2	7	5
Statens invandrarverk	1410	2203	152	380	1562	2583	4145	3904
Ombudsmannen mot etnisk diskrim	2	2	-	-	2	2	4	4
Utlänningsnämnden	58	81	-	5	58	86	144	142
Jämställdhetsombudsmannen	2	7	-	-	2	7	9	9
<b>Summa för kulturdepartementet</b>	<b>2445</b>	<b>3237</b>	<b>359</b>	<b>966</b>	<b>2804</b>	<b>4203</b>	<b>7007</b>	<b>6394</b>
<b>Näringsdepartementet</b>								
Näringsdepartementet	56	53	6	16	62	69	131	122
Närings- och teknikutvecklings- verket (NUTEK)	240	185	46	60	286	245	531	462
Sprängämnesinspektionen	18	6	6	2	24	8	32	24
Sveriges geologiska undersökning	139	45	18	25	157	70	227	206
Bergsstaten	5	4	-	3	5	7	12	10
Nämnden för statens gruvegendom	7	4	-	-	7	4	11	11
Teknikvetenskapliga forskningsrådet	5	3	2	-	7	3	10	8
Rymdstyrelsen	2	7	-	1	2	8	10	9
Statens provningsanstalt	350	104	29	50	379	154	533	501
Styrelsen för teknisk ackreditering	16	13	2	2	18	15	33	31
Patent- och registreringsverket	204	370	26	187	230	557	787	708
Patentbesvärsträtten	11	7	-	1	11	8	19	18
Marknadsdomstolen	4	3	1	-	5	3	8	7
Konkurrensverket	61	51	-	3	61	54	115	114
Delegationen för industriell utvecklin inom informationsteknologiområdet	1	-	1	2	2	2	4	2
Statens elektriska inspektion	18	4	1	9	19	13	32	27
Avfallsforskningsrådet	2	1	-	-	2	1	3	3
Statens råd för byggnadsforskning	23	44	5	6	28	50	78	73
Statens inst för byggnadsforskning	93	50	4	13	97	63	160	154
Omställningsmyndighet för närings- hetsombudsmannen och statens pris- och konkurrensverk	23	23	3	3	26	26	52	50
<b>Summa för näringsdepartementet</b>	<b>1278</b>	<b>977</b>	<b>150</b>	<b>383</b>	<b>1428</b>	<b>1360</b>	<b>2788</b>	<b>2550</b>

Genomsnittlig månadslön			Procent av snittlön	Genomsnitt		Antal ålder 60-	Helt tjl	Nyanställda		Avgångna	
M	Kv	Summa		Ålder	Anst år			I stati- stiken	Från annan mynd	Ur stati- stiken	Till annan mynd
14746	14686	14725	95,5	43,8	11,9	11	5	37	3	33	3
14111	14747	14490	94,0	46,7	13,6	4	4	6	3	5	1
..	..	14479	93,9	44,7	13,0	1	-	-	-	-	-
16188	15811	16014	103,9	44,1	10,0	1	3	4	3	5	-
15505	14477	14976	97,1	41,3	10,7	67	28	174	20	136	26
14375	14266	14300	92,7	46,5	12,0	9	5	4	-	5	-
16857	14961	15726	102,0	50,1	17,3	18	3	7	2	9	1
..	..	17220	111,7	46,1	11,2	1	-	2	1	1	-
..	..	20342	131,9	45,4	18,1	-	-	1	1	-	3
17200	14448	15431	100,1	40,1	9,8	1	1	-	1	4	1
..	..	..	..	..	..	-	-	-	1	-	1
18999	16574	17365	112,6	47,6	16,5	6	-	-	2	1	1
..	17073	15102	98,0	46,3	11,0	1	2	1	1	1	1
14402	..	16266	105,5	45,0	11,0	2	1	2	-	2	-
..	17343	16676	108,2	42,0	18,7	1	-	-	-	-	-
..	-	..	..	..	..	1	1	-	-	-	1
13617	12933	13209	85,7	37,8	5,5	65	233	1282	83	586	59
..	..	..	..	..	..	-	-	1	2	1	1
16648	15863	16193	105,0	35,4	7,6	3	1	50	94	-	-
..	18384	17663	114,6	37,6	5,4	-	1	2	-	1	-
14613	13614	14054	91,2	40,2	8,2	325	346	1704	322	920	160
24591	17495	21256	137,9	46,3	17,5	12	7	21	23	12	39
20655	15848	18575	120,5	45,5	14,3	62	11	49	8	138	24
22145	15771	20759	134,6	51,3	18,8	5	1	-	-	3	-
18450	14620	17568	113,9	46,3	18,6	14	7	24	2	28	-
24502	..	18666	121,1	54,9	17,4	5	-	2	-	3	-
23017	..	20089	130,3	48,7	16,8	-	-	1	1	3	1
21998	..	21089	136,8	43,5	18,3	-	-	1	3	-	-
..	20416	22325	144,8	53,9	21,1	1	-	-	-	-	-
15895	13286	15337	99,5	39,6	11,6	29	23	31	1	25	3
25452	15243	20712	134,3	44,8	14,9	3	1	6	2	3	1
17961	12919	14793	95,9	38,8	11,8	34	41	68	9	48	6
30396	18566	25525	165,6	51,4	25,4	3	1	-	3	1	-
..	..	20399	132,3	39,7	14,5	1	1	1	2	2	1
21316	16792	19282	125,1	40,5	13,3	-	3	4	19	8	49
..	-	..	..	..	..	1	-	-	-	-	-
19819	..	18548	120,3	51,0	20,0	7	-	2	1	6	-
..	..	..	..	..	..	-	-	2	-	-	-
20770	15537	17364	112,6	48,6	16,6	6	3	3	2	6	1
18241	14237	16828	109,1	44,9	15,6	10	7	5	1	18	6
16542	12756	14691	95,3	51,9	21,6	16	-	-	52	-	-
18861	14438	16997	110,2	42,8	14,1	209	106	220	129	307	161

**Tabell 2 (forts) Statsanställda m fl fördelade efter myndighet, tjänstgöringens omfattning, genomsnittslön och kön m m den 1 september 1992**

Myndighet mm	Heltids-tjänstgörande		Deltids-tjänstgörande		Samtliga			Heltids-pers
	M	Kv	M	Kv	M	Kv	Summa	
<b>Civildepartementet</b>								
Civildepartementet	55	45	6	16	61	61	122	112
Kammarkollegiet	32	66	5	24	37	90	127	118
Länsstyrelsen i								
Stockholms län	144	268	19	70	163	338	501	471
Uppsala län	75	80	5	52	80	132	212	193
Södermanlands län	78	69	4	61	82	130	212	192
Östergötlands län	83	93	15	105	98	198	296	247
Jönköpings län	89	64	8	77	97	141	238	206
Kronobergs län	71	67	20	79	91	146	237	197
Kalmar län	104	56	14	108	118	164	282	226
Gotlands län	44	37	12	40	56	77	133	112
Blekinge län	62	62	11	79	73	141	214	179
Kristianstads län	78	82	15	119	93	201	294	241
Malmöhus län	134	172	10	105	144	277	421	387
Hallands län	73	64	10	92	83	156	239	198
Göteborgs o Bohus län	115	152	13	96	128	248	376	335
Älvsborgs län	90	88	19	65	109	153	262	234
Skaraborgs län	75	65	6	51	81	116	197	180
Värmlands län	102	83	16	46	118	129	247	222
Örebro län	76	73	12	44	88	117	205	187
Västmanlands län	62	79	23	60	85	139	224	189
Kopparbergs län	91	110	24	93	115	203	318	268
Gävleborgs län	81	115	11	97	92	212	304	254
Västernorrlands län	137	107	23	58	160	165	325	299
Jämtlands län	83	78	25	56	108	134	242	218
Västerbottens län	107	111	20	62	127	173	300	268
Norrbottens län	121	165	10	151	131	316	447	385
Länsstyrelsernas organisationsnämnd	3	5	-	-	3	5	8	8
Konsumentverket	48	87	8	61	56	148	204	182
Allmänna reklamationsnämnden	8	20	-	5	8	25	33	31
Svenska kyrkan-helstatliga tjänster	21	5	-	2	21	7	28	26
Statens ungdomsråd	7	8	-	1	7	9	16	15
Lotterinämnden	2	4	-	1	2	5	7	6
Summa för civildepartementet	2351	2580	364	1976	2715	4556	7271	6401
<b>Miljö-och naturresursdepartementet</b>								
Miljö-och naturresursdepartementet	61	73	4	7	65	80	145	141
Statens naturvårdsverk	219	186	59	73	278	259	537	485
Koncessionsnämnden för miljöskydd	9	20	2	2	11	22	33	31
Kemikalieinspektionen	38	65	5	17	43	82	125	119
Statens strålskyddsinstitut	69	41	7	17	76	58	134	124
Statens kärnkraftinspektion	55	33	3	5	58	38	96	93
Statens kärnbränslenämnd	2	-	1	1	3	1	4	3
Centralnämnden för fastighetsdata	96	93	1	25	97	118	215	206
Statens lantmäteriverk, centralt	439	325	44	132	483	457	940	880
Statens lantmäteriverk, övrigt	950	725	110	575	1060	1300	2360	2125
Statens VA-nämnd	2	6	-	-	2	6	8	8
Summa för miljö-och naturresursdepartementet	1940	1567	236	854	2176	2421	4597	4220

Genomsnittlig månadslön			Procent av snitt-lön	Genomsnitt		Antal ålder 60-	Helt tjl	Nyanställda		Avgångna	
M	Kv	Summa		Ålder år	Anst år			I stati-stiken	Från annan mynd	Ur stati-stiken	Till annan mynd
21690	16722	19437	126,1	45,6	17,0	14	3	8	18	21	78
21763	15059	17391	112,8	44,6	19,0	16	8	2	3	7	1
18158	13759	15332	99,4	45,2	16,1	52	27	20	6	50	9
17324	13805	15589	101,1	45,4	16,8	25	15	10	3	23	5
17983	12669	15498	100,5	44,6	16,7	9	9	22	1	26	-
18271	13090	15603	101,2	47,6	18,4	36	15	23	2	40	4
17649	13096	15797	102,5	46,7	17,5	24	11	8	3	25	7
18077	12800	15503	100,6	46,5	17,2	33	14	18	3	20	1
16991	12865	15572	101,0	47,5	18,2	38	6	28	6	45	7
18355	13693	16198	105,1	45,4	18,5	11	2	9	2	17	2
18117	13778	15948	103,4	46,9	18,0	10	10	10	5	25	6
17229	13609	15468	100,3	46,1	17,4	33	20	27	3	41	6
16534	13551	14904	96,7	45,3	16,0	40	22	20	5	46	7
18606	13394	16195	105,0	47,4	17,2	30	7	19	4	25	-
17893	13078	15297	99,2	45,6	16,1	43	31	11	4	34	2
17787	12839	15398	99,9	45,7	19,1	19	8	16	3	31	5
17894	13514	15897	103,1	46,8	18,5	12	4	7	4	44	3
17617	13093	15554	100,9	47,0	19,2	21	4	14	4	23	2
18157	12521	15400	99,9	47,2	17,1	26	10	2	2	18	2
18507	13165	15526	100,7	47,1	18,4	30	5	26	6	17	3
16535	13347	14826	96,2	46,4	16,5	35	6	23	2	46	6
17450	13084	14952	97,0	46,4	17,6	30	20	14	4	25	7
15849	13212	14693	95,3	45,8	15,9	38	9	15	3	36	3
16960	13656	15361	99,6	44,9	16,6	15	9	25	-	24	4
16675	13585	15168	98,4	45,8	17,6	28	21	18	4	49	5
17754	13272	15202	98,6	46,5	16,8	34	20	34	11	52	4
..	18309	19049	123,6	55,3	26,6	4	-	-	-	7	3
19016	15154	16491	107,0	47,0	16,3	27	6	13	1	14	3
19405	15738	16911	109,7	46,4	17,4	4	4	2	2	8	1
28186	14183	25945	168,3	49,9	19,9	5	2	7	4	2	-
17429	15159	16294	105,7	35,5	7,0	-	1	1	1	2	-
..	..	16529	107,2	49,7	22,7	2	-	-	-	-	-
17793	13519	15600	101,2	46,2	17,2	744	329	452	119	843	186
24391	16844	20385	132,2	42,9	13,7	3	4	22	40	8	19
20142	16346	18414	119,4	44,6	14,7	43	29	42	16	69	150
27728	18646	21552	139,8	47,9	20,2	6	3	1	1	1	2
20245	18396	19120	124,0	40,9	12,6	1	6	11	2	1	1
21366	16337	19639	127,4	47,3	17,8	15	11	7	3	8	3
24509	17565	21999	142,7	44,3	13,7	7	4	9	6	5	1
..	-	..	..	..	..	1	-	-	-	1	6
17726	13042	15554	100,9	38,2	11,0	6	10	27	8	4	-
17003	13252	15466	100,3	42,5	15,6	47	34	30	6	75	11
16290	12965	14908	96,7	43,9	17,6	186	108	71	12	171	12
..	14088	19718	127,9	42,0	14,7	1	1	1	3	-	2
17775	14100	16193	105,0	43,4	16,2	316	210	221	97	343	207

**Tabell 2 (forts) Statsanställda m fl fördelade efter myndighet, tjänstgöringens omfattning, genomsnittslön och kön m m den 1 september 1992**

Myndighet mm	Heltids-tjänstgörande		Deltids-tjänstgörande		Samtliga			Heltids-pers
	M	Kv	M	Kv	M	Kv	Summa	
<b>Riksdagen och dess verk</b>								
Riksdagens förvaltningskontor	122	145	9	60	131	205	336	307
Riksdagens ombudsmannaexpedition	23	23	-	5	23	28	51	50
Riksdagens revisorers kansli	6	11	-	5	6	16	22	21
Riksdagens kammare och utskott	63	79	8	15	71	94	165	156
<b>Riksbanken</b>								
därav huvudkontoret	239	217	10	58	249	275	524	499
avdelningskontoren	98	228	11	100	109	328	437	400
Nordiska rådets svenska deleg kansli	5	4	1	3	6	7	13	11
<b>Summa för riksdagen och dess verk</b>	<b>556</b>	<b>707</b>	<b>39</b>	<b>246</b>	<b>595</b>	<b>953</b>	<b>1548</b>	<b>1446</b>
<b>Summa för allmänna civilförvaltningen och försvarsväsendet</b>	<b>121824</b>	<b>67198</b>	<b>19092</b>	<b>34242</b>	<b>140916</b>	<b>101440</b>	<b>242356</b>	<b>217334</b>
<b>Affärsverken</b>								
Posten	22561	18877	3660	13970	26221	32847	59068	51452
Statens järnvägar	13764	3537	760	1033	14524	4570	19094	18266
Televerket	21446	10721	261	3479	21707	14200	35907	34774
Luftfartsverket	2239	1131	351	612	2590	1743	4333	3880
Sjöfartsverket	1087	199	6	61	1093	260	1353	1306
Svenska kraftnät	110	29	5	8	115	37	152	149
Trollhätte kanalverk	151	4	13	9	164	13	177	166
<b>Summa för affärsverken</b>	<b>61358</b>	<b>34498</b>	<b>5056</b>	<b>19172</b>	<b>66414</b>	<b>53670</b>	<b>120084</b>	<b>109996</b>
<b>Summa för statlig verksamhet</b>	<b>183182</b>	<b>101696</b>	<b>24148</b>	<b>53414</b>	<b>207330</b>	<b>155110</b>	<b>362440</b>	<b>327331</b>
<b>Övrig statligt löner reglerad verksamhet</b>								
Elevhem vid grundskolor	-	-	-	1	-	1	1	0
Präster	2323	742	344	82	2667	824	3491	3254
Muséer	151	137	58	113	209	250	459	362
Konstnärliga institutioner	23	32	12	14	35	46	81	72
Forskningsinstitut mm	51	105	13	42	64	147	211	192
Allmänna försäkringskassor	2752	9437	623	5479	3375	14916	18291	16166
<b>Summa för övrig statligt löner reglerad verksamhet</b>	<b>5300</b>	<b>10453</b>	<b>1050</b>	<b>5731</b>	<b>6350</b>	<b>16184</b>	<b>22534</b>	<b>20047</b>
<b>Samtliga</b>	<b>188482</b>	<b>112149</b>	<b>25198</b>	<b>59145</b>	<b>213680</b>	<b>171294</b>	<b>384974</b>	<b>347378</b>

Genomsnittlig månadslön			Procent av snitt- lön	Genomsnitt		Antal ålder 60-	Helt tjl	Nyanställda		Avgångna	
M	Kv	Summa		Ålder	Anst år			I stati- stiken	Från annan mynd	Ur stati- stiken	Till annan mynd
15928	14467	15167	98,4	44,5	13,3	43	22	29	14	19	8
27323	20451	23887	154,9	47,5	21,2	6	-	-	5	3	6
22893	21496	21989	142,6	46,7	19,5	1	-	1	2	1	1
23521	16826	19758	128,1	47,1	17,7	27	1	6	11	10	9
18373	14568	16639	107,9	42,0	13,4	48	33	19	22	35	3
13981	11634	12367	80,2	43,9	13,6	45	25	13	2	61	15
20137	..	18457	119,7	49,3	22,4	3	1	-	1	-	2
18086	14209	15971	103,6	43,9	14,3	173	82	68	57	129	44
16939	14111	15944	103,4	42,9	15,0	18274	9892	24526	7652	25943	7179
14368	13477	13972	90,6	40,4	17,0	2391	2254	1107	39	5986	132
14773	12996	14443	93,7	40,5	14,9	934	1014	579	33	3478	119
15549	13731	14967	97,1	42,3	18,7	1435	1478	419	17	4706	221
18764	14893	17538	113,8	38,9	12,4	152	200	447	15	426	27
16438	12787	15887	103,0	46,2	16,4	147	41	46	3	95	2
21810	14640	20398	132,3	42,6	15,9	13	3	5	..	..	..
16491	..	16370	106,2	47,0	17,4	27	5	1	..	..	..
15087	13552	14554	94,4	41,0	17,0	5099	4995	2604	254	26118	501
16299	13921	15466	100,3	42,3	15,7	23373	14887	27130	7906	52061	7680
-	-	-	-	56,0	9,0	-	-	-	-	-	-
17361	15973	17035	110,5	45,6	14,8	579	69	369	8	353	10
15235	14625	14950	97,0	45,8	10,7	51	21	77	6	94	2
16877	15470	16085	104,3	43,2	12,3	3	1	26	-	14	2
16286	14827	15310	99,3	44,3	12,7	14	15	24	4	24	-
15192	13504	13898	90,1	43,3	16,1	763	1233	352	31	1077	58
16163	13714	14561	94,4	43,7	15,8	1410	1339	848	49	1663	72
16295	13901	15418	100,0	42,4	15,7	24783	16226	27978	7955	53724	7755

**Tabell 3 Statsanställda m fl fördelade efter ålder, tjänstgöringens omfattning och kön den 1 september 1992**

Government employees etc, by age, by extent of employment, and by sex

Ålder	Allmänna civilförvaltningen och försvarsväsendet								
	Heltid			Deltid			Tjänstg omfattn ospecificerad		
	M	Kv	Summa	M	Kv	Summa	M	Kv	Summa
-18	29	34	63	51	115	166	148	135	283
19	103	147	250	33	91	124	74	96	170
20	267	377	644	44	103	147	118	90	208
21	673	602	1275	57	116	173	106	78	184
22	1154	812	1966	82	120	202	102	74	176
23	1545	895	2440	106	156	262	117	113	230
24	2018	1152	3170	152	187	339	175	133	308
25	2467	1403	3870	178	233	411	240	153	393
26	2697	1530	4227	234	275	509	244	134	378
27	2744	1632	4376	239	320	559	253	146	399
28	2538	1632	4170	207	347	554	250	129	379
29	2439	1453	3892	193	326	519	241	141	382
30	2486	1414	3900	172	420	592	200	102	302
31	2547	1475	4022	194	511	705	174	122	296
32	2591	1350	3941	189	615	804	189	106	295
33	2701	1461	4162	200	694	894	175	103	278
34	2668	1357	4025	202	752	954	214	102	316
35	2751	1343	4094	202	774	976	198	120	318
36	2839	1319	4158	205	811	1016	167	134	301
37	2879	1364	4243	195	885	1080	168	121	289
38	2877	1356	4233	224	944	1168	176	106	282
39	3129	1501	4630	202	960	1162	157	117	274
40	3080	1590	4670	211	993	1204	173	116	289
41	3168	1700	4868	206	1051	1257	175	107	282
42	3409	2022	5431	209	1028	1237	160	134	294
43	3793	2232	6025	227	1069	1296	178	137	315
44	4033	2522	6555	192	1118	1310	180	133	313
45	4127	2571	6698	250	1094	1344	184	148	332
46	4281	2680	6961	271	997	1268	188	138	326
47	4579	2678	7257	246	986	1232	188	128	316
48	4659	2736	7395	239	906	1145	201	118	319
49	4474	2495	6969	246	829	1075	180	106	286
50	4040	2162	6202	205	679	884	173	139	312
51	3338	1818	5156	181	583	764	146	87	233
52	3148	1690	4838	173	562	735	125	77	202
53	3169	1727	4896	159	556	715	154	72	226
54	3217	1563	4780	166	491	657	147	83	230
55	2941	1423	4364	140	544	684	137	65	202
56	2791	1332	4123	136	464	600	103	73	176
57	2507	1317	3824	139	452	591	91	62	153
58	2369	1226	3595	125	443	568	103	63	166
59	2315	1107	3422	126	447	573	65	53	118
60	1589	811	2400	488	683	1171	100	64	164
61	1220	634	1854	592	789	1381	146	60	206
62	1091	543	1634	530	796	1326	115	48	163
63	855	451	1306	524	684	1208	97	64	161
64	800	409	1209	452	627	1079	95	59	154
65	258	126	384	125	119	244	122	62	184
66-	125	23	148	552	150	702	803	393	1196
Summa	121518	67197	188715	10671	28895	39566	8415	5344	13759



Därav militära			Affärsverken									Ålder
Heltid	Deltid	Ospec	Heltid			Deltid			Tjänstg omfattn ospecificerad			
			M	Kv	Summa	M	Kv	Summa	M	Kv	Summa	
-	-	-	33	14	47	389	397	786	14	53	67	-18
1	-	-	55	72	127	277	308	585	10	22	32	19
51	-	-	198	213	411	279	266	545	7	5	12	20
274	-	-	383	458	841	281	227	508	8	11	19	21
588	-	-	542	634	1176	212	189	401	6	11	17	22
717	-	1	664	685	1349	153	183	336	11	18	29	23
886	-	-	884	820	1704	138	244	382	12	18	30	24
970	-	1	1040	980	2020	119	261	380	8	19	27	25
989	1	-	1156	1120	2276	108	311	419	10	22	32	26
798	4	-	1510	1118	2628	125	365	490	6	13	19	27
596	4	-	1480	1064	2544	135	381	516	2	14	16	28
479	2	-	1535	908	2443	94	414	508	6	20	26	29
504	6	-	1514	913	2427	84	379	463	3	7	10	30
511	4	-	1647	814	2461	82	426	508	3	6	9	31
542	8	-	1780	825	2605	82	498	580	5	3	8	32
531	7	-	1911	795	2706	110	529	639	3	5	8	33
452	6	-	1935	847	2782	101	615	716	3	6	9	34
490	8	-	1939	911	2850	102	639	741	4	6	10	35
439	7	-	1932	821	2753	100	611	711	4	7	11	36
420	3	-	1752	741	2493	86	552	638	2	6	8	37
430	3	1	1825	757	2582	96	534	630	3	-	3	38
429	8	-	1833	810	2643	93	539	632	2	2	4	39
400	2	-	1821	857	2678	81	540	621	1	2	3	40
422	2	-	1663	826	2489	93	531	624	3	2	5	41
423	2	-	1781	870	2651	71	523	594	3	-	3	42
484	3	1	1995	995	2990	67	528	595	1	-	1	43
420	2	-	2169	1107	3276	77	537	614	2	2	4	44
463	2	-	2265	1063	3328	63	515	578	1	3	4	45
496	3	-	2219	1081	3300	75	530	605	1	1	2	46
500	3	-	2153	1135	3288	67	475	542	2	1	3	47
583	3	-	2089	1121	3210	46	462	508	3	1	4	48
577	3	-	1774	1034	2808	47	438	485	4	1	5	49
500	5	-	1593	851	2444	52	415	467	1	-	1	50
394	5	-	1373	770	2143	41	359	400	1	2	3	51
361	2	-	1309	665	1974	34	345	379	-	-	-	52
381	1	-	1329	769	2098	41	353	394	4	1	5	53
357	4	-	1278	768	2046	24	400	424	2	2	4	54
312	1	-	1158	643	1801	36	343	379	2	-	2	55
293	2	-	1041	614	1655	33	365	398	2	1	3	56
273	2	-	1037	516	1553	37	339	376	-	-	-	57
222	1	-	991	559	1550	79	298	377	1	-	1	58
201	2	1	907	573	1480	89	331	420	1	1	2	59
73	3	2	671	413	1084	95	385	480	1	2	3	60
9	-	1	371	276	647	85	301	386	2	1	3	61
8	2	-	362	259	621	95	273	368	1	1	2	62
6	2	1	289	205	494	83	219	302	3	-	3	63
2	-	-	137	186	323	66	143	209	1	-	1	64
4	-	-	31	22	53	15	22	37	2	-	2	65
6	-	4	4	-	4	31	35	66	10	1	11	66-
19267	128	13	61358	34498	95856	4869	18873	23742	187	299	486	Summa

**Tabell 3 (forts) Statsanställda m fl fördelade efter ålder, tjänstgöringens omfattning och kön den 1 september 1992**

Ålder	Övrig statligt löner reglerad verksamhet									Samtliga tjänstemän		
	Heltid			Deltid			Tjänstg omfattn ospecificerad			Heltid		
	M	Kv	Summa	M	Kv	Summa	M	Kv	Summa	M	Kv	Summa
-18	1	1	2	3	3	6	10	22	32	63	49	112
19	2	10	12	3	6	9	1	10	11	160	229	389
20	6	29	35	2	5	7	2	6	8	471	619	1090
21	14	43	57	6	6	12	3	6	9	1070	1103	2173
22	12	52	64	2	9	11	4	3	7	1708	1498	3206
23	11	89	100	5	13	18	6	4	10	2220	1669	3889
24	21	102	123	4	16	20	2	1	3	2923	2074	4997
25	40	87	127	1	19	20	6	4	10	3547	2470	6017
26	36	109	145	4	14	18	4	4	8	3889	2759	6648
27	39	106	145	7	30	37	9	5	14	4293	2856	7149
28	53	99	152	-	40	40	2	2	4	4071	2795	6866
29	56	113	169	4	23	27	6	5	11	4030	2474	6504
30	57	123	180	11	54	65	5	1	6	4057	2450	6507
31	60	114	174	9	83	92	5	6	11	4254	2403	6657
32	82	116	198	6	113	119	4	3	7	4453	2291	6744
33	86	167	253	6	156	162	3	8	11	4698	2423	7121
34	115	177	292	15	209	224	6	5	11	4718	2381	7099
35	133	208	341	4	294	298	5	5	10	4823	2462	7285
36	146	239	385	10	319	329	1	4	5	4917	2379	7296
37	161	277	438	14	385	399	3	4	7	4792	2382	7174
38	206	282	488	12	362	374	5	2	7	4908	2395	7303
39	214	321	535	11	367	378	3	5	8	5176	2632	7808
40	255	331	586	16	336	352	2	3	5	5156	2778	7934
41	245	385	630	14	269	283	8	6	14	5076	2911	7987
42	224	401	625	14	256	270	11	5	16	5414	3293	8707
43	220	458	678	16	249	265	4	9	13	6008	3685	9693
44	250	489	739	15	238	253	4	5	9	6452	4118	10570
45	197	482	679	20	199	219	6	8	14	6589	4116	10705
46	219	565	784	17	204	221	7	7	14	6719	4326	11045
47	179	500	679	17	167	184	12	6	18	6911	4313	11224
48	173	534	707	16	127	143	5	6	11	6921	4391	11312
49	174	477	651	13	99	112	7	9	16	6422	4006	10428
50	157	380	537	8	82	90	7	4	11	5790	3393	9183
51	102	333	435	14	57	71	10	7	17	4813	2921	7734
52	102	306	408	10	67	77	5	3	8	4559	2661	7220
53	121	317	438	10	67	77	8	3	11	4619	2813	7432
54	120	308	428	19	46	65	11	2	13	4615	2639	7254
55	108	276	384	15	55	70	9	4	13	4207	2342	6549
56	121	242	363	12	52	64	6	8	14	3953	2188	6141
57	116	196	312	10	39	49	9	3	12	3660	2029	5689
58	122	176	298	12	34	46	5	3	8	3482	1961	5443
59	98	167	265	5	44	49	10	1	11	3320	1847	5167
60	97	105	202	17	65	82	4	6	10	2357	1329	3686
61	62	65	127	25	83	108	6	2	8	1653	975	2628
62	75	47	122	21	52	73	2	2	4	1528	849	2377
63	80	18	98	16	34	50	4	1	5	1224	674	1898
64	67	13	80	21	9	30	2	3	5	1004	608	1612
65	15	8	23	8	7	15	14	1	15	304	156	460
66-	50	10	60	44	4	48	213	32	245	179	33	212
Summa	5300	10453	15753	564	5467	6031	486	264	750	188176	112148	300324

Deltid	Tjänstg omfattn ospecificerad					Samtliga fördelade i			Ackumu- lerad procent	Ål- der
	M	Kv	Summa	M	Kv	Summa	Absoluta tal			
443	515	958	172	210	382	678	774	1452	0,4	-18
313	405	718	85	128	213	558	762	1320	0,7	19
325	374	699	127	101	228	923	1094	2017	1,2	20
344	349	693	117	95	212	1531	1547	3078	2,0	21
296	318	614	112	88	200	2116	1904	4020	3,1	22
264	352	616	134	135	269	2618	2156	4774	4,3	23
294	447	741	189	152	341	3406	2673	6079	5,9	24
298	513	811	254	176	430	4099	3159	7258	7,8	25
346	600	946	258	160	418	4493	3519	8012	9,9	26
371	715	1086	268	164	432	4932	3735	8667	12,1	27
342	768	1110	254	145	399	4667	3708	8375	14,3	28
291	763	1054	253	166	419	4574	3403	7977	16,4	29
267	853	1120	208	110	318	4532	3413	7945	18,5	30
285	1020	1305	182	134	316	4721	3557	8278	20,6	31
277	1226	1503	198	112	310	4928	3629	8557	22,8	32
316	1379	1695	181	116	297	5195	3918	9113	25,2	33
318	1576	1894	223	113	336	5259	4070	9329	27,6	34
308	1707	2015	207	131	338	5338	4300	9638	30,1	35
315	1741	2056	172	145	317	5404	4265	9669	32,6	36
295	1822	2117	173	131	304	5260	4335	9595	35,1	37
332	1840	2172	184	108	292	5424	4343	9767	37,7	38
306	1866	2172	162	124	286	5644	4622	10266	40,3	39
308	1869	2177	176	121	297	5640	4768	10408	43,0	40
313	1851	2164	186	115	301	5575	4877	10452	45,8	41
294	1807	2101	174	139	313	5882	5239	11121	48,7	42
310	1846	2156	183	146	329	6501	5677	12178	51,8	43
284	1893	2177	186	140	326	6922	6151	13073	55,2	44
333	1808	2141	191	159	350	7113	6083	13196	58,7	45
363	1731	2094	196	146	342	7278	6203	13481	62,2	46
330	1628	1958	202	135	337	7443	6076	13519	65,7	47
301	1495	1796	209	125	334	7431	6011	13442	69,2	48
306	1366	1672	191	116	307	6919	5488	12407	72,4	49
265	1176	1441	181	143	324	6236	4712	10948	75,2	50
236	999	1235	157	96	253	5206	4016	9222	77,6	51
217	974	1191	130	80	210	4906	3715	8621	79,9	52
210	976	1186	166	76	242	4995	3865	8860	82,2	53
209	937	1146	160	87	247	4984	3663	8647	84,4	54
191	942	1133	148	69	217	4546	3353	7899	86,5	55
181	881	1062	111	82	193	4245	3151	7396	88,4	56
186	830	1016	100	65	165	3946	2924	6870	90,2	57
216	775	991	109	66	175	3807	2802	6609	91,9	58
220	822	1042	76	55	131	3616	2724	6340	93,6	59
600	1133	1733	105	72	177	3062	2534	5596	95,0	60
702	1173	1875	154	63	217	2509	2211	4720	96,2	61
646	1121	1767	118	51	169	2292	2021	4313	97,4	62
623	937	1560	104	65	169	1951	1676	3627	98,3	63
539	779	1318	98	62	160	1641	1449	3090	99,1	64
148	148	296	138	63	201	590	367	957	99,4	65
627	189	816	1026	426	1452	1832	648	2480	100,0	66-
16104	53235	69339	9088	5907	14995	213368	171290	384658		Summa

**Tabell 4 Statsanställda m fl fördelade efter tjänstgöringens omfattning och kön den 1 september 1992**  
Government employees etc, by extent of employment and by sex

Tjänstgöringens omfattning	Allm civilförvaltningen och försvarsväsendet		Affärsverken		Övrig statligt löner reglerad verksamhet		Statligt löner reglerad verksamhet		Summa
	M	Kv	M	Kv	M	Kv	M	Kv	
0,01-0,04	820	245	209	240	43	10	1072	495	1567
0,05	144	71	402	341	29	8	575	420	995
0,06-0,09	253	208	18	47	43	18	314	273	587
0,10	211	140	231	283	9	2	451	425	876
0,11-0,14	173	175	20	41	22	11	215	227	442
0,15	38	54	165	272	6	3	209	329	538
0,16-0,19	114	185	14	49	32	12	160	246	406
0,20	793	406	139	218	8	7	940	631	1571
0,21-0,24	240	181	15	52	3	9	258	242	500
0,25	237	249	121	179	24	36	382	464	846
0,26-0,29	52	97	22	35	1	4	75	136	211
0,30	130	125	109	132	2	9	241	266	507
0,31-0,34	73	94	26	46	2	7	101	147	248
0,35	38	29	74	78	1	3	113	110	223
0,36-0,39	36	91	24	28	5	7	65	126	191
0,40	304	414	131	438	6	23	441	875	1316
0,41-0,44	62	118	186	294	2	10	250	422	672
0,45	48	47	186	377	3	10	237	434	671
0,46-0,49	33	57	58	182	1	4	92	243	335
0,50	3854	7697	685	2563	156	1133	4695	11393	16088
0,51-0,54	42	83	79	301	-	4	121	388	509
0,55	19	70	65	285	2	7	86	362	448
0,56-0,59	29	136	84	262	1	20	114	418	532
0,60	493	1890	171	1253	20	357	684	3500	4184
0,61-0,64	45	332	76	419	2	29	123	780	903
0,65	38	191	74	493	1	43	113	727	840
0,66-0,69	90	271	63	341	-	15	153	627	780
0,70	123	925	107	1400	4	156	234	2481	2715
0,71-0,74	18	97	59	443	2	9	79	549	628
0,75	627	6413	427	3264	41	1641	1095	11318	12413
0,76-0,79	32	114	47	475	3	51	82	640	722
0,80	953	5157	245	1972	46	803	1244	7932	9176
0,81-0,84	21	146	65	371	3	156	89	673	762
0,85	83	350	58	303	7	128	148	781	929
0,86-0,89	64	465	81	332	3	23	148	820	968
0,90	227	1388	139	623	18	512	384	2523	2907
0,91-0,94	33	91	57	184	2	10	92	285	377
0,95	61	73	91	157	11	168	163	398	561
0,96-0,99	26	23	46	100	-	9	72	132	204
1,00	121824	67198	61358	34498	5300	10453	188482	112149	300631
Ossec	8415	5344	187	299	486	264	9088	5907	14995
Samtliga	140916	101440	66414	53670	6350	16184	213680	171294	384974

**Tabell 5 Statsanställda m fl med lönebeteckning I fördelade efter månadslön, tjänstgöringens omfattning och kön den 1 september 1992**  
 Government employees etc, in salary scheme I, by monthly salary by extent of employment, and by sex

Månadslön	Heltidstjänstgörande			Deltidstjänstgörande			Samtliga		
	M	Kv	Summa	M	Kv	Summa	M	kv	Summa
- 4999	-	-	-	242	763	1005	242	763	1005
5000- 5499	-	-	-	343	1207	1550	343	1207	1550
5500- 5999	-	-	-	567	2590	3157	567	2590	3157
6000- 6499	-	-	-	667	3257	3924	667	3257	3924
6500- 6999	-	-	-	585	2802	3387	585	2802	3387
7000- 7499	4	3	7	598	2403	3001	602	2406	3008
7500- 7999	9	21	30	497	2316	2813	506	2337	2843
8000- 8499	76	199	275	592	2762	3354	668	2961	3629
8500- 8999	769	372	1141	564	3788	4352	1333	4160	5493
9000- 9499	920	689	1609	529	4506	5035	1449	5195	6644
9500- 9999	856	867	1723	504	4258	4762	1360	5125	6485
10000-10499	1188	1491	2679	487	3761	4248	1675	5252	6927
10500-10999	2317	3664	5981	409	3045	3454	2726	6709	9435
11000-11499	3806	5267	9073	372	2321	2693	4178	7588	11766
11500-11999	5651	8745	14396	337	1478	1815	5988	10223	16211
12000-12499	9181	11522	20703	286	1146	1432	9467	12668	22135
12500-12999	11014	11749	22763	263	824	1087	11277	12573	23850
13000-13499	12578	11612	24190	234	609	843	12812	12221	25033
13500-13999	15118	10687	25805	212	442	654	15330	11129	26459
14000-14499	15464	9248	24712	178	304	482	15642	9552	25194
14500-14999	11428	4602	16030	141	194	335	11569	4796	16365
15000-15499	9479	3824	13303	130	173	303	9609	3997	13606
15500-15999	8124	2711	10835	95	153	248	8219	2864	11083
16000-16499	7707	2275	9982	74	103	177	7781	2378	10159
16500-16999	7009	1873	8882	74	68	142	7083	1941	9024
17000-17499	6453	1647	8100	62	65	127	6515	1712	8227
17500-17999	5608	1455	7063	35	44	79	5643	1499	7142
18000-18499	5002	1288	6290	51	38	89	5053	1326	6379
18500-18999	4015	976	4991	32	38	70	4047	1014	5061
19000-19499	3730	937	4667	34	26	60	3764	963	4727
19500-19999	2899	576	3475	24	19	43	2923	595	3518
20000-20499	2834	575	3409	25	15	40	2859	590	3449
20500-20999	2192	421	2613	19	21	40	2211	442	2653
21000-21499	2015	372	2387	10	16	26	2025	388	2413
21500-21999	1398	283	1681	10	12	22	1408	295	1703
22000-22499	1763	421	2184	12	2	14	1775	423	2198
22500-22999	1433	263	1696	7	4	11	1440	267	1707
23000-23499	1369	277	1646	6	8	14	1375	285	1660
23500-23999	1158	203	1361	9	2	11	1167	205	1372
24000-24499	1116	193	1309	7	2	9	1123	195	1318
24500-24999	895	180	1075	3	1	4	898	181	1079
25000-	8443	999	9442	27	7	34	8470	1006	9476
Samtliga	175021	102487	277508	9353	45593	54946	184374	148080	332454

**Tabell 6 Statsanställda m fl med lönebeteckning C fördelade efter månadslön, tjänstgöringens omfattning och kön den 1 september 1992**  
 Government employees etc, by salary agreement for officials, by monthly salary, by extent of employment, and by sex

Månadslön	Heltidstjänstgörande			Deltidstjänstgörande			Samtliga		
	M	Kv	Summa	M	Kv	Summa	M	Kv	Summa
-19999	-	-	-	60	6	66	60	6	66
20000-20499	-	-	-	3	-	3	3	-	3
20500-20999	-	-	-	4	-	4	4	-	4
21000-21499	4	-	4	2	-	2	6	-	6
21500-21999	4	1	5	1	-	1	5	1	6
22000-22499	10	1	11	2	1	3	12	2	14
22500-22999	8	-	8	4	-	4	12	-	12
23000-23499	12	2	14	1	-	1	13	2	15
23500-23999	27	2	29	1	-	1	28	2	30
24000-24499	31	3	34	3	-	3	34	3	37
24500-24999	45	9	54	3	-	3	48	9	57
25000-25499	47	10	57	3	-	3	50	10	60
25500-25999	55	5	60	1	-	1	56	5	61
26000-26499	83	10	93	1	-	1	84	10	94
26500-26999	121	20	141	1	-	1	122	20	142
27000-27499	73	24	97	2	-	2	75	24	99
27500-27999	116	13	129	1	-	1	117	13	130
28000-28499	97	11	108	1	-	1	98	11	109
28500-28999	113	17	130	-	-	-	113	17	130
29000-29499	120	18	138	-	-	-	120	18	138
29500-29999	165	15	180	-	-	-	165	15	180
30000-30499	113	11	124	-	-	-	113	11	124
30500-30999	89	10	99	1	-	1	90	10	100
31000-31499	93	6	99	1	-	1	94	6	100
31500-31999	88	9	97	-	-	-	88	9	97
32000-32499	91	10	101	-	-	-	91	10	101
32500-32999	90	6	96	-	-	-	90	6	96
33000-33499	116	9	125	1	-	1	117	9	126
33500-33999	70	8	78	-	-	-	70	8	78
34000-34499	71	9	80	-	-	-	71	9	80
34500-34999	75	5	80	-	-	-	75	5	80
35000-35499	89	11	100	-	-	-	89	11	100
35500-35999	49	3	52	-	-	-	49	3	52
36000-36499	42	4	46	-	-	-	42	4	46
36500-36999	42	4	46	-	-	-	42	4	46
37000-37499	38	2	40	-	-	-	38	2	40
37500-37999	24	4	28	-	-	-	24	4	28
38000-38499	33	4	37	-	-	-	33	4	37
38500-38999	48	3	51	-	-	-	48	3	51
39000-39499	60	9	69	-	-	-	60	9	69
39500-39999	21	2	23	1	-	1	22	2	24
40000-40499	17	1	18	-	-	-	17	1	18
40500-40999	19	3	22	-	-	-	19	3	22
41000-41499	22	1	23	-	-	-	22	1	23
41500-41999	14	2	16	-	-	-	14	2	16

**Tabell 6 (forts) Statsanställda m fl med lönebeteckning C fördelade efter månadslön, tjänstgöringens omfattning och kön den 1 september 1992**

Månadslön	Heltidstjänstgörande			Deltidstjänstgörande			Samtliga		
	M	Kv	Summa	M	Kv	Summa	M	Kv	Summa
42000-42499	8	1	9	-	-	-	8	1	9
42500-42999	9	-	9	-	-	-	9	-	9
43000-43499	6	3	9	-	-	-	6	3	9
43500-43999	12	2	14	-	-	-	12	2	14
44000-44499	9	-	9	-	-	-	9	-	9
44500-44999	5	1	6	-	-	-	5	1	6
45000-45499	10	1	11	-	-	-	10	1	11
45500-45999	8	-	8	-	-	-	8	-	8
46000-46499	9	-	9	-	-	-	9	-	9
46500-46999	3	-	3	-	-	-	3	-	3
47000-47499	4	-	4	-	-	-	4	-	4
47500-47999	4	-	4	-	-	-	4	-	4
48000-48499	6	-	6	-	-	-	6	-	6
48500-48999	4	-	4	-	-	-	4	-	4
49000-49499	-	-	-	-	-	-	-	-	-
49500-49999	3	-	3	-	-	-	3	-	3
50000-	34	2	36	-	-	-	34	2	36
Samtliga	2679	307	2986	98	7	105	2777	314	3091

**Tabell 7 Heltidstjänstgörande statsanställda m fl med lönebeteckning I och C fördelade efter månadslön, kön och ålder den 1 september 1992**

Full-time government employees etc in salary scheme I and C, by monthly salary, by sex, and by age  
 Departementen Departments

Månadslön	Män										Summa	Kvinnor										Summa
	Ålder											Ålder										
	18-24	25-29	30-34	35-39	40-44	45-49	50-54	55-59	60-64		18-24	25-29	30-34	35-39	40-44	45-49	50-54	55-59	60-64			
-10999	5	1	1	-	-	-	-	-	-	7	16	5	-	3	1	-	-	-	-	24		
11000-11499	-	5	2	-	2	3	1	-	-	9	6	5	-	-	2	1	-	-	-	19		
11500-11999	1	7	4	3	2	3	1	-	-	21	5	5	3	4	11	6	8	4	52			
12000-12499	1	6	5	11	4	2	1	-	1	31	5	5	5	5	7	7	8	2	50			
12500-12999	-	1	1	3	4	2	-	-	3	14	1	8	2	5	9	7	7	8	56			
13000-13499	-	6	-	2	3	4	2	1	2	20	3	6	2	5	23	12	12	9	81			
13500-13999	-	3	1	1	2	6	1	1	2	17	-	8	4	2	12	11	12	9	65			
14000-14499	-	8	4	-	1	-	1	-	1	15	-	11	9	2	16	13	11	3	70			
14500-14999	-	-	2	-	-	-	1	1	1	6	-	2	4	3	5	6	4	2	29			
15000-15499	-	5	4	-	-	-	1	1	-	12	1	3	4	1	6	7	6	3	31			
15500-15999	-	2	3	2	1	2	-	1	1	12	-	3	5	1	1	3	3	1	20			
16000-16499	-	4	7	1	2	2	-	-	1	17	-	-	5	2	2	8	4	2	29			
16500-16999	-	2	3	1	2	4	2	1	1	14	3	3	4	-	4	4	2	1	17			
17000-17499	-	1	2	2	-	1	1	2	-	9	-	1	4	3	2	2	7	2	21			
17500-17999	-	-	2	1	-	8	1	-	-	13	-	1	3	1	1	4	1	-	11			
18000-18499	1	3	3	2	5	5	4	2	2	27	-	-	3	2	2	4	-	-	15			
18500-18999	1	3	4	1	2	4	3	-	-	18	-	1	2	1	9	7	2	2	27			
19000-19499	-	2	6	1	2	5	6	4	-	26	-	-	1	1	4	4	2	1	11			
19500-19999	-	1	-	3	3	6	3	2	1	17	-	-	3	2	5	2	1	-	15			
20000-20499	1	-	3	3	4	2	3	3	1	20	-	-	1	4	5	6	-	-	16			
20500-20999	-	-	3	2	3	11	4	1	1	25	-	-	1	2	3	2	-	-	10			
21000-21499	-	-	3	1	1	6	3	2	1	17	-	-	1	1	4	4	3	1	15			
21500-21999	-	-	-	1	4	7	3	-	2	15	-	-	2	2	4	4	2	-	7			
22000-22499	-	1	9	23	12	3	6	-	2	56	-	-	16	14	11	5	2	2	50			
22500-22999	-	-	2	9	14	8	3	-	1	37	-	-	14	3	2	2	-	1	11			
23000-23499	-	-	6	7	9	4	2	-	1	29	-	-	2	4	6	3	-	1	16			
23500-23999	-	2	-	1	7	7	2	-	1	20	-	-	-	1	3	1	-	-	6			
24000-24499	-	-	2	4	8	6	1	-	-	21	-	-	-	1	2	1	-	-	6			
24500-24999	-	-	3	2	7	1	3	2	-	18	-	-	-	1	4	1	-	-	6			
25000-25499	-	-	3	2	6	7	3	-	-	21	-	-	-	2	1	2	-	1	6			
25500-25999	-	-	2	-	8	4	-	4	1	19	-	-	-	1	-	-	-	-	1			
26000-26499	-	1	3	1	2	7	1	1	-	16	-	-	1	1	1	1	-	1	6			
26500-26999	-	-	4	1	1	5	3	1	2	17	-	-	-	1	1	2	-	-	3			
27000-27499	-	-	-	3	4	3	2	-	-	12	-	-	-	1	3	-	1	-	6			
27500-27999	-	-	-	1	5	3	4	2	2	19	-	-	-	1	-	1	-	-	2			
28000-28499	-	-	-	4	2	5	2	2	-	15	-	-	2	1	2	3	1	-	9			
28500-28999	-	-	-	2	4	5	7	2	-	20	-	-	1	1	3	2	3	1	11			
29000-29499	-	-	1	2	1	5	3	1	-	12	-	-	-	2	3	1	1	-	7			
29500-29999	-	-	-	2	2	7	3	-	-	13	-	-	-	-	1	-	-	-	1			
30000-	-	-	2	10	17	53	33	12	6	133	-	-	-	2	5	10	5	1	24			
Samtliga	10	65	102	114	153	219	116	46	35	860	40	67	93	84	149	172	136	74	47	862		
Genomsnittlig månadslön	12661	14873	19534	22179	23868	25512	26568	26259	21970	23153	11543	13457	17353	18856	18094	18225	17586	15420	15343	16991		



**Tabell 7 (forts) Heltidstjänstgörande statsanställda m fl med lönebeteckning I och C fördelade efter månadslön, kön och ålder den 1 september 1992**  
 Polisväsendet The Police Service

Månadslön	Män									Summa	Kvinnor									Summa
	Ålder										Ålder									
	18-24	25-29	30-34	35-39	40-44	45-49	50-54	55-59	60-64		18-24	25-29	30-34	35-39	40-44	45-49	50-54	55-59	60-64	
-10999	642	687	123	26	12	4	4	6	1	1505	485	314	62	15	8	10	2	3	1	900
11000-11499	68	70	29	6	5	9	2	6	1	196	81	83	17	11	16	12	9	7	-	236
11500-11999	35	39	10	11	9	4	11	9	4	132	57	71	24	14	18	21	8	11	6	230
12000-12499	18	27	24	16	14	15	8	19	13	154	27	43	39	21	44	40	33	17	6	270
12500-12999	11	20	14	14	23	21	27	33	19	182	18	40	65	67	78	80	79	64	16	507
13000-13499	7	36	22	22	28	19	15	25	11	185	12	41	47	72	143	160	124	75	31	705
13500-13999	5	45	33	26	32	25	19	16	13	214	4	26	28	57	179	192	113	116	32	747
14000-14499	7	38	24	18	23	29	19	14	7	179	7	31	26	36	105	141	100	98	36	580
14500-14999	9	64	44	22	26	22	15	6	5	213	2	18	18	32	42	43	41	23	14	233
15000-15499	19	82	82	89	82	86	38	16	8	502	9	25	49	36	31	45	29	22	11	257
15500-15999	11	94	168	211	187	188	100	51	14	1024	5	26	62	35	41	39	24	17	10	259
16000-16499	8	104	187	217	248	289	202	139	27	1421	7	33	48	32	24	28	14	5	6	197
16500-16999	8	66	210	316	329	342	239	160	63	1733	1	23	67	54	38	20	17	7	1	228
17000-17499	7	70	251	329	318	358	244	178	59	1814	2	30	76	44	33	27	14	7	1	234
17500-17999	2	36	177	310	277	317	244	165	89	1617	2	13	59	44	19	12	5	3	1	158
18000-18499	-	17	127	218	227	262	194	130	65	1240	-	5	43	26	18	12	5	1	1	111
18500-18999	-	15	114	159	185	222	160	131	58	1044	-	8	28	18	19	9	3	5	-	90
19000-19499	-	6	63	120	134	157	122	102	59	763	-	2	16	19	14	10	6	-	-	67
19500-19999	-	2	29	86	104	147	113	105	78	664	-	-	5	6	15	9	2	11	1	49
20000-20499	-	1	17	62	79	98	92	76	47	472	1	6	3	7	4	3	1	-	-	24
20500-20999	-	-	13	32	44	70	70	44	28	301	-	-	1	8	2	3	1	3	-	18
21000-21499	-	-	3	17	24	36	44	44	28	196	-	-	-	-	1	4	1	3	-	9
21500-21999	-	-	3	11	22	28	35	24	22	145	-	-	3	1	2	4	-	-	-	10
22000-22499	-	-	4	4	16	20	13	32	16	105	-	-	-	-	1	5	2	-	-	8
22500-22999	-	-	2	4	6	12	18	12	15	69	-	-	1	1	1	2	1	-	-	6
23000-23499	-	-	4	3	6	10	7	5	9	44	-	-	2	-	2	1	-	-	-	5
23500-23999	-	-	2	2	5	3	8	14	3	37	-	-	-	1	-	1	-	-	-	2
24000-24499	-	-	1	-	4	14	4	10	6	39	-	-	-	-	1	-	-	-	-	2
24500-24999	-	-	-	5	3	5	8	9	1	31	-	-	-	2	3	1	2	-	-	8
25000-25499	-	-	2	1	4	11	5	2	2	27	-	-	-	-	1	2	-	-	-	3
25500-25999	-	-	1	-	5	4	4	4	3	21	1	-	-	-	1	2	-	-	-	4
26000-26499	-	-	1	2	2	7	6	4	2	24	-	-	-	-	-	-	-	-	-	-
26500-26999	-	-	-	3	6	2	4	4	5	24	-	-	-	-	-	1	-	-	-	1
27000-27499	-	-	-	1	3	7	5	10	5	31	-	-	1	1	1	-	-	-	-	3
27500-27999	-	-	-	2	3	4	5	4	2	20	-	-	-	-	-	-	-	-	-	-
28000-28499	-	-	1	1	2	4	9	10	1	28	-	-	-	-	1	1	-	-	-	2
28500-28999	-	-	-	1	1	6	1	5	4	18	-	-	-	-	-	-	-	-	-	-
29000-29499	-	-	-	-	1	-	5	3	-	9	-	-	-	-	-	-	-	-	-	-
29500-29999	-	-	-	-	3	6	5	3	-	17	-	-	-	-	1	-	-	-	-	1
30000-	-	-	1	2	2	30	31	35	17	118	-	-	1	1	1	3	-	-	-	6
Samtliga	857	1519	1786	2369	2504	2893	2155	1665	810	16558	720	832	794	657	911	945	638	499	174	6170
Genomsnittlig månadslön	10488	12630	16365	17308	17551	17989	18285	18566	18916	16912	10729	12290	15176	15274	14691	14539	14155	14092	14002	13883

Tabell 7 (forts) Heltidstjänstgörande statsanställda m fl med lönebeteckning I och C fördelade efter månadslön, kön och ålder den 1 september 1992  
Domstolsväsendet The courts of law

Månadslön	Män										Summa	Kvinnor										Summa
	Ålder											Ålder										
	18-24	25-29	30-34	35-39	40-44	45-49	50-54	55-59	60-64		18-24	25-29	30-34	35-39	40-44	45-49	50-54	55-59	60-64			
-10999	15	9	5	4	-	-	-	1	-	34	101	28	1	2	4	6	3	1	-	146		
-11499	-	9	5	3	3	-	4	-	-	24	20	18	15	9	11	7	3	-	1	87		
11500-11999	2	5	6	11	19	19	21	14	20	117	5	28	30	40	57	78	47	33	18	336		
12000-12499	2	158	34	14	11	6	11	9	256	16	133	34	39	90	85	69	44	11	521			
12500-12999	-	11	5	4	4	3	5	6	38	-	17	19	22	76	119	67	53	23	396			
13000-13499	-	36	17	4	6	6	1	1	73	1	44	6	13	39	71	45	29	14	262			
13500-13999	-	75	38	2	4	2	1	2	126	-	75	22	14	32	84	51	68	21	367			
14000-14499	-	27	26	7	1	2	2	2	63	-	30	18	6	18	40	42	41	22	217			
14500-14999	-	4	2	1	1	3	3	1	16	1	2	-	5	6	11	11	11	8	55			
15000-15499	-	9	32	8	2	4	1	1	56	-	33	26	7	5	12	7	7	4	101			
15500-15999	-	-	2	3	6	2	1	-	14	-	2	3	1	9	6	3	4	3	31			
16000-16499	-	4	3	2	1	2	2	1	12	-	4	6	2	3	3	5	4	2	29			
16500-16999	-	-	4	2	6	2	2	1	18	-	1	3	2	3	5	5	3	1	20			
17000-17499	-	-	2	1	1	3	3	1	9	-	1	4	-	4	8	4	3	-	23			
17500-17999	-	1	3	-	-	4	3	-	13	-	-	-	-	3	8	2	-	1	8			
18000-18499	-	-	2	2	1	1	-	-	5	-	2	1	1	1	1	-	-	-	5			
18500-18999	-	-	-	-	1	2	2	-	4	-	-	-	-	-	1	1	-	-	2			
19000-19499	-	-	27	3	3	2	2	-	4	-	3	33	8	2	1	1	-	-	48			
19500-19999	-	1	-	-	1	1	2	-	5	-	-	2	-	1	-	-	-	-	3			
20000-20499	-	-	-	-	1	1	2	-	2	-	-	-	-	-	-	-	-	-	1			
20500-20999	-	-	10	10	14	9	6	2	52	-	-	7	11	10	7	-	-	-	35			
21000-21499	-	1	2	13	7	5	1	-	29	-	-	1	4	2	3	1	-	-	11			
21500-21999	-	-	4	2	-	5	1	-	16	-	-	3	2	2	3	1	-	-	10			
22000-22499	-	1	7	4	6	3	1	-	22	-	3	3	3	9	3	2	1	-	24			
22500-22999	-	2	4	2	4	-	-	-	12	-	2	3	4	-	-	1	-	-	16			
23000-23499	-	-	-	2	8	3	2	1	16	-	1	1	2	5	4	1	-	1	15			
23500-23999	-	-	2	1	3	2	3	1	12	-	1	-	-	-	1	-	-	-	2			
24000-24499	-	-	1	1	1	1	-	-	4	-	1	-	2	-	2	-	-	-	5			
24500-24999	-	-	-	2	-	-	-	-	2	-	-	1	1	2	-	1	-	-	5			
25000-25499	-	-	-	-	-	-	-	-	-	-	-	-	-	-	-	-	-	-	-			
25500-25999	-	-	4	25	17	7	3	1	58	-	-	-	2	7	12	5	-	1	27			
26000-26499	-	-	1	3	21	92	39	5	161	-	-	-	1	4	14	11	2	-	32			
26500-26999	-	-	1	1	2	12	3	2	21	-	-	1	-	1	5	1	-	-	2			
27000-27499	-	-	1	-	14	51	43	20	131	-	-	-	-	1	5	4	4	3	17			
27500-27999	-	-	-	2	3	4	10	3	27	-	-	1	-	1	2	1	1	1	6			
28000-28499	-	-	1	3	4	3	5	1	20	-	-	-	-	-	-	1	-	-	1			
28500-28999	-	-	-	5	10	5	3	2	27	-	-	-	-	1	2	1	-	2	6			
29000-29499	-	-	2	-	4	5	3	2	20	-	-	1	-	1	1	-	-	-	3			
29500-29999	-	1	-	-	1	5	7	2	17	-	-	1	-	1	1	1	-	-	4			
30000-	-	-	-	2	13	58	68	102	344	-	-	-	1	1	15	10	13	15	54			
Samtliga	19	354	250	123	188	310	269	209	180	1902	144	432	246	198	406	615	407	326	152	2926		
Genomsnittlig månadslön	10292	13133	15715	17878	21195	24883	25636	28024	28678	21339	10536	13242	15066	14709	14127	14669	14616	14469	16285	14270		

**Tabell 7 (forts) Heltidstjänstgörande statsanställda m fl med lönebeteckning I och C fördelade efter månadslön, kön och ålder den 1 september 1992**  
Kriminalvården The Prisons Administrations

Månadslön	Män										Summa	Kvinnor										Summa
	Ålder											Ålder										
	18-24	25-29	30-34	35-39	40-44	45-49	50-54	55-59	60-64		18-24	25-29	30-34	35-39	40-44	45-49	50-54	55-59	60-64			
-10999	22	14	10	-	2	1	2	1	1	53	16	22	12	3	8	6	6	2	1	76		
11000-11499	21	31	13	6	3	4	4	-	-	83	8	15	7	4	7	6	2	-	-	58		
11500-11999	46	69	34	12	6	9	7	5	3	191	8	45	30	28	31	35	25	25	11	238		
12000-12499	30	81	49	40	52	39	18	12	2	323	23	38	30	35	43	40	27	31	11	278		
12500-12999	22	77	78	48	59	41	30	12	6	373	17	41	22	35	38	54	51	37	13	308		
13000-13499	21	72	45	63	81	100	93	61	10	546	9	34	27	24	35	46	33	20	8	236		
13500-13999	10	41	66	66	92	102	82	60	17	536	5	27	24	17	29	36	39	17	8	202		
14000-14499	1	18	33	48	104	131	95	90	33	553	-	14	15	24	29	38	36	17	15	188		
14500-14999	1	10	16	43	81	110	85	49	24	419	-	8	7	15	25	35	25	23	11	149		
15000-15499	-	5	7	24	51	53	62	46	19	267	-	2	4	10	17	31	24	9	11	108		
15500-15999	-	2	5	17	34	55	46	35	9	203	-	-	2	12	9	12	5	3	1	44		
16000-16499	-	1	1	11	19	24	33	28	13	130	-	2	4	3	6	13	10	5	1	44		
16500-16999	-	-	4	5	14	24	17	12	8	84	-	3	2	1	9	2	2	1	1	24		
17000-17499	-	-	2	-	9	14	10	5	7	47	-	-	1	2	1	6	6	1	2	18		
17500-17999	-	1	2	1	4	13	8	9	4	42	-	-	4	1	4	4	1	4	3	14		
18000-18499	-	-	-	6	7	13	8	3	2	39	-	1	-	1	2	9	5	2	1	21		
18500-18999	-	1	1	1	5	10	8	10	7	43	-	-	-	-	-	2	1	3	-	6		
19000-19499	-	-	1	-	3	8	7	2	1	22	-	-	-	-	2	1	2	-	-	5		
19500-19999	-	-	-	-	3	3	3	3	2	16	-	-	-	-	4	1	2	-	-	4		
20000-20499	-	-	-	1	6	9	5	7	2	31	-	-	-	-	1	2	1	-	-	7		
20500-20999	-	-	-	1	2	3	3	5	1	15	-	-	-	-	-	4	3	1	-	8		
21000-21499	-	-	-	-	2	3	4	2	-	11	-	-	-	1	-	-	1	-	-	2		
21500-21999	-	-	-	-	3	3	2	1	-	8	-	-	-	-	-	1	1	-	-	2		
22000-22499	-	-	-	-	3	3	3	3	2	11	-	-	-	-	1	1	-	-	-	2		
22500-22999	-	-	-	-	3	1	3	2	-	11	-	-	-	-	1	1	-	-	-	1		
23000-23499	-	-	-	-	2	3	-	-	-	5	-	-	-	-	-	-	1	-	-	1		
23500-23999	-	-	-	1	1	1	2	2	-	7	-	-	-	-	2	-	-	-	-	2		
24000-24499	-	-	-	1	1	3	-	2	-	7	-	-	-	-	-	1	2	-	-	4		
24500-24999	-	-	-	-	-	-	-	1	-	1	-	-	-	1	-	-	-	1	-	1		
25000-25499	-	-	-	-	-	-	1	-	-	2	-	-	-	-	-	-	-	-	-	-		
25500-25999	-	-	-	-	-	1	-	-	-	1	-	-	-	-	-	-	-	-	-	-		
26000-26499	-	-	-	-	-	-	-	-	-	-	-	-	-	-	-	-	-	-	-	-		
26500-26999	-	-	-	-	-	1	1	1	-	3	-	-	-	-	-	-	-	-	-	-		
27000-27499	-	-	-	-	-	-	-	-	-	-	-	-	-	-	-	-	-	-	-	-		
27500-27999	-	-	-	-	-	-	-	-	1	1	-	-	-	-	-	-	1	-	-	1		
28000-28499	-	-	-	-	1	1	-	-	-	2	-	-	-	-	-	-	-	-	-	-		
28500-28999	-	-	-	-	1	-	-	-	-	1	-	-	-	-	-	-	-	-	-	-		
29000-29499	-	-	-	-	-	-	-	-	-	-	-	-	-	-	-	-	-	-	-	-		
29500-29999	-	-	-	-	-	-	-	-	-	-	-	-	-	-	-	-	-	-	-	-		
30000-	-	-	-	-	4	4	4	4	2	14	-	-	-	-	-	-	1	1	-	2		
Samtliga	174	423	367	395	651	789	649	472	175	4095	86	252	187	217	300	393	316	204	98	2053		
Genomsnittlig månadslön	12083	12680	13163	13913	14489	14901	15003	15211	15514	14314	12022	12654	12932	13414	13674	13995	14050	13744	13819	13518		

**Tabell 7 (forts) Heltidstjänstgörande statsanställda m fl med lönebeteckning I och C fördelade efter månadslön, kön och ålder den 1 september 1992**  
Försvaret The Defence Organization

Månadslön	Män										Summa	Kvinnor										Summa
	Ålder											Ålder										
	18-24	25-29	30-34	35-39	40-44	45-49	50-54	55-59	60-64		18-24	25-29	30-34	35-39	40-44	45-49	50-54	55-59	60-64			
-10999	1151	239	34	22	12	12	11	5	2	1488	312	130	44	21	21	29	13	9	3	582		
11000-11499	324	302	85	68	72	49	55	44	15	1014	71	159	83	56	60	100	74	37	16	656		
11500-11999	271	398	117	117	123	152	130	127	58	1493	35	142	100	73	126	150	133	115	55	929		
12000-12499	163	433	93	80	107	156	116	137	41	1326	24	82	79	111	158	196	134	134	68	986		
12500-12999	89	384	95	63	86	110	98	93	34	1052	13	54	55	75	160	194	158	138	49	896		
13000-13499	84	366	171	148	150	186	148	119	55	1427	13	38	32	51	111	138	109	100	51	643		
13500-13999	57	360	218	234	197	208	144	147	57	1622	6	33	25	38	67	110	87	62	49	477		
14000-14499	50	300	299	261	286	280	243	193	69	1981	5	44	23	46	55	99	73	69	32	446		
14500-14999	32	212	235	209	212	219	171	166	54	1510	1	19	9	21	37	48	29	32	10	206		
15000-15499	42	175	225	212	201	197	156	106	43	1357	1	23	14	17	28	41	28	23	14	189		
15500-15999	19	134	214	187	201	264	174	121	35	1349	-	10	9	14	17	31	26	12	3	122		
16000-16499	14	101	168	179	165	255	208	122	34	1246	1	10	11	16	20	25	20	12	1	116		
16500-16999	17	91	180	178	174	229	187	118	30	1204	-	9	2	8	14	21	14	12	4	84		
17000-17499	15	85	153	136	153	217	148	102	18	1027	2	6	5	7	10	14	10	6	-	60		
17500-17999	9	74	116	121	165	188	168	112	13	966	-	5	7	4	7	10	10	5	3	51		
18000-18499	9	53	114	127	133	189	131	120	15	891	-	7	2	4	3	10	6	5	-	37		
18500-18999	9	62	83	91	124	155	116	67	17	724	1	3	3	-	4	11	5	6	-	33		
19000-19499	2	24	74	108	105	152	109	81	18	673	1	1	4	5	3	3	3	2	1	23		
19500-19999	1	21	63	78	104	128	94	57	9	555	-	-	-	1	3	6	3	2	-	15		
20000-20499	2	22	56	74	77	113	98	46	15	503	-	-	1	4	2	7	2	2	1	19		
20500-20999	-	22	40	65	88	108	70	40	13	446	-	-	-	3	3	9	4	2	-	21		
21000-21499	-	14	39	61	81	96	69	46	13	419	-	-	1	-	4	2	6	-	-	13		
21500-21999	5	32	29	52	75	65	61	34	6	359	-	1	2	4	-	2	1	-	-	13		
22000-22499	4	27	27	38	59	91	82	42	7	377	-	1	3	2	-	3	2	2	-	13		
22500-22999	2	27	17	34	46	74	59	40	7	306	-	-	-	-	3	4	-	1	-	8		
23000-23499	2	17	19	28	36	53	56	29	2	242	1	-	-	-	-	1	-	2	-	4		
23500-23999	1	10	19	25	39	62	53	31	3	243	-	-	1	2	-	1	3	-	-	7		
24000-24499	1	12	11	15	26	57	45	42	3	212	-	1	-	-	-	2	1	-	-	4		
24500-24999	3	6	12	15	20	35	34	22	9	156	-	-	-	-	-	2	-	-	-	2		
25000-25499	1	6	12	8	27	49	33	31	3	170	-	-	-	-	1	3	-	-	-	4		
25500-25999	2	10	21	11	17	33	26	19	4	143	-	1	-	-	1	-	-	-	-	2		
26000-26499	-	6	16	16	12	31	26	18	3	128	-	-	-	1	-	2	-	-	-	3		
26500-26999	3	7	16	12	16	21	23	9	1	108	-	-	1	-	-	2	-	-	-	3		
27000-27499	1	11	17	14	14	21	18	9	3	108	-	-	-	-	1	-	-	1	1	3		
27500-27999	-	4	19	10	14	27	24	15	2	115	-	-	-	-	-	-	1	-	-	1		
28000-28499	1	5	10	6	11	22	17	13	4	89	-	-	-	-	-	2	-	-	-	2		
28500-28999	1	1	7	11	6	18	22	11	5	82	-	-	-	-	1	1	-	-	-	2		
29000-29499	-	8	2	9	10	22	24	24	2	101	-	-	-	-	1	-	2	-	-	3		
29500-29999	-	4	7	7	18	34	36	21	3	130	-	-	-	-	-	-	-	-	-	-		
30000-	-	8	41	63	133	266	257	146	20	934	-	1	-	1	-	6	5	1	2	16		
Samtliga	2387	4073	3174	3193	3595	4644	3740	2725	745	28276	487	780	516	585	924	1283	963	793	363	6694		
Genomsnittlig månadslön	11411	14175	16435	16962	17639	18452	18788	18046	16423	16695	10855	12473	12830	13356	13318	13653	13546	13342	13228	13101		

**Tabell 7 (forts) Heltidstjänstgörande statsanställda m fl med lönebeteckning I och C fördelade efter månadslön  
 kön och ålder den 1 september 1992  
 Vägverket The National Road Administration**

Månadslön	Män										Summa	Kvinnor										Summa
	Ålder											Ålder										
	18-24	25-29	30-34	35-39	40-44	45-49	50-54	55-59	60-64		18-24	25-29	30-34	35-39	40-44	45-49	50-54	55-59	60-64			
-10999	44	9	-	-	3	1	-	-	-	57	25	4	1	2	6	3	2	2	1	46		
11000-11499	28	4	5	2	1	1	3	1	1	46	17	7	3	2	4	3	-	5	-	41		
11500-11999	31	25	6	8	3	7	3	4	4	91	8	12	3	6	15	8	7	12	8	79		
12000-12499	18	44	17	19	10	7	4	6	1	126	8	10	7	9	17	29	20	13	3	116		
12500-12999	10	43	46	36	35	28	21	21	3	243	1	9	4	8	16	22	18	12	10	100		
13000-13499	16	61	57	56	93	182	162	168	25	820	4	7	4	3	16	21	8	14	2	79		
13500-13999	8	59	54	50	107	229	232	210	39	988	3	12	4	3	12	14	11	6	1	66		
14000-14499	7	48	63	67	95	193	183	175	44	875	2	7	7	5	12	13	6	7	5	64		
14500-14999	1	23	30	51	79	145	137	137	28	631	-	2	4	2	9	12	3	1	1	34		
15000-15499	2	18	25	36	53	118	110	101	25	488	1	4	2	3	4	2	3	4	-	23		
15500-15999	-	13	21	19	38	92	98	50	20	351	2	2	2	5	6	1	2	-	-	20		
16000-16499	-	11	15	18	26	75	64	58	17	284	-	1	4	1	2	7	2	1	2	20		
16500-16999	-	2	10	16	21	57	66	34	22	228	1	4	-	1	-	4	1	-	-	11		
17000-17499	-	1	6	2	14	47	47	37	16	170	-	-	2	2	1	3	2	-	-	10		
17500-17999	-	4	5	5	11	47	34	36	14	156	-	-	1	2	2	2	-	1	2	10		
18000-18499	-	-	3	8	21	30	26	17	10	115	-	-	4	1	3	1	1	-	1	11		
18500-18999	-	2	2	8	9	29	25	17	5	97	-	-	-	1	3	2	1	-	-	7		
19000-19499	-	-	4	7	11	19	16	21	12	90	-	-	3	1	-	3	1	-	-	8		
19500-19999	-	1	3	4	5	12	13	13	2	53	-	1	-	1	-	-	-	-	-	2		
20000-20499	-	-	3	2	7	26	21	10	3	72	-	-	1	1	2	1	-	-	-	5		
20500-20999	-	-	1	-	10	12	12	12	5	52	-	1	1	1	1	-	1	-	-	5		
21000-21499	-	1	2	3	2	21	18	14	1	62	-	-	1	2	1	2	-	-	-	6		
21500-21999	-	1	1	2	4	12	11	7	1	39	-	-	4	-	-	-	-	-	-	-		
22000-22499	-	1	1	1	8	19	24	9	2	65	-	-	-	-	1	1	-	-	-	2		
22500-22999	-	-	-	3	5	15	6	4	6	39	-	-	-	-	-	-	-	1	-	1		
23000-23499	-	-	-	-	4	11	9	6	5	35	-	-	-	-	-	-	-	-	-	-		
23500-23999	-	-	1	2	3	7	6	5	1	25	-	1	-	-	-	-	-	-	-	1		
24000-24499	-	-	3	3	1	9	8	5	2	31	-	-	-	-	-	-	-	-	-	-		
24500-24999	-	-	-	1	-	5	7	5	1	19	-	-	1	-	-	1	-	-	-	2		
25000-25499	-	-	-	2	4	7	6	7	-	26	-	-	4	-	2	2	-	-	-	4		
25500-25999	-	-	-	2	3	7	8	3	-	23	-	-	1	-	-	-	-	-	-	1		
26000-26499	-	-	-	1	2	11	6	2	1	23	-	-	-	-	2	2	-	-	-	4		
26500-26999	-	-	1	-	6	6	3	1	-	17	-	-	-	-	1	1	-	-	-	2		
27000-27499	-	-	-	1	7	3	5	3	1	20	-	-	-	-	-	-	-	-	-	-		
27500-27999	-	-	-	-	-	1	4	1	-	6	-	-	-	-	-	-	-	-	-	-		
28000-28499	-	-	-	3	1	10	7	5	-	26	-	-	-	-	-	-	-	-	-	-		
28500-28999	-	-	-	1	1	3	-	1	-	6	-	-	-	-	-	-	-	-	-	-		
29000-29499	-	-	-	2	1	5	2	2	-	12	-	-	-	-	-	-	-	-	-	-		
29500-29999	-	-	-	-	1	3	-	2	1	7	-	-	-	-	-	-	-	-	-	-		
30000-	-	-	1	5	7	27	12	14	5	71	-	-	-	1	-	-	1	-	-	2		
Samtliga	165	371	386	446	712	1539	1419	1224	323	6585	72	84	60	62	139	160	89	80	36	782		
Genomsnittlig månadslön	11726	13636	14573	15370	15789	16372	16103	15847	16390	15711	11420	13372	15020	14415	14296	14283	13463	13377	13322	13761		

**Tabell 7 (forts) Heltidstjänstgörande statsanställda m fl med lönebeteckning I och C fördelade efter månadslön  
 kön och ålder den 1 september 1992**  
 Banverket The National Railway Administration

Månadslön	Män										Summa	Kvinnor										Summa
	Ålder	18-24	25-29	30-34	35-39	40-44	45-49	50-54	55-59	60-64		Ålder	18-24	25-29	30-34	35-39	40-44	45-49	50-54	55-59	60-64	
-10999	124	55	13	7	2	1	-	-	-	202	28	11	3	5	2	2	-	-	-	51		
11000-11499	112	90	53	31	14	3	3	-	-	306	13	9	6	5	5	9	2	1	1	51		
11500-11999	56	71	34	25	11	6	9	8	1	221	10	8	3	5	8	6	1	-	-	41		
12000-12499	43	80	159	186	157	124	88	86	17	940	4	5	10	6	6	7	4	3	3	52		
12500-12999	20	71	154	197	176	156	90	91	14	969	6	6	2	9	5	13	3	7	2	53		
13000-13499	10	57	106	127	84	94	73	70	12	633	3	4	7	5	5	13	3	7	3	50		
13500-13999	7	45	91	108	61	61	41	73	19	506	3	4	4	2	2	2	1	-	2	20		
14000-14499	5	49	85	80	43	56	43	77	25	463	-	5	3	3	3	4	1	2	-	21		
14500-14999	3	24	50	59	62	42	56	55	22	373	2	4	2	3	-	-	1	1	1	14		
15000-15499	3	26	43	45	35	26	41	34	17	270	1	1	3	2	1	1	1	3	-	13		
15500-15999	1	12	25	34	25	28	24	37	18	204	-	3	3	2	2	-	-	-	-	10		
16000-16499	-	8	19	28	19	29	24	22	13	162	-	2	3	2	-	-	-	-	-	7		
16500-16999	1	7	18	19	12	18	15	17	6	113	-	3	1	1	1	4	1	1	-	11		
17000-17499	-	3	13	17	15	15	10	14	12	99	-	-	1	2	1	2	-	-	-	6		
17500-17999	2	5	12	17	8	8	8	13	5	78	-	1	4	3	1	2	-	-	-	11		
18000-18499	2	1	7	11	14	9	12	10	3	69	-	-	-	-	-	-	-	1	-	1		
18500-18999	3	4	8	11	5	8	8	6	3	56	-	-	2	1	2	1	1	-	-	7		
19000-19499	1	2	2	11	6	9	8	5	1	45	-	1	1	-	3	-	-	-	-	5		
19500-19999	-	2	4	10	9	7	5	1	3	41	-	-	-	-	-	-	-	-	-	-		
20000-20499	-	2	5	7	4	4	4	4	1	31	1	1	-	1	1	-	-	-	-	4		
20500-20999	-	-	6	5	3	6	2	7	1	30	-	-	-	-	-	1	-	-	-	1		
21000-21499	-	2	3	2	7	6	1	6	1	28	-	-	-	-	-	-	-	-	-	-		
21500-21999	1	-	2	8	4	4	4	4	-	27	-	-	-	-	-	-	-	-	-	-		
22000-22499	1	3	3	3	8	3	5	2	3	31	-	-	-	-	-	-	-	-	-	-		
22500-22999	-	1	2	1	3	3	4	4	-	18	-	-	-	-	-	-	-	-	-	-		
23000-23499	-	3	-	6	3	6	4	2	1	25	-	-	-	-	1	-	-	-	-	1		
23500-23999	-	1	2	4	2	-	2	3	-	14	-	-	-	-	-	-	-	-	-	-		
24000-24499	-	1	4	-	2	2	2	3	2	16	1	-	-	-	-	-	-	-	-	1		
24500-24999	1	3	4	-	1	2	1	3	-	15	-	-	-	-	-	-	-	-	-	-		
25000-25499	-	3	3	2	-	4	-	1	-	14	-	-	-	-	-	-	-	-	-	-		
25500-25999	-	2	-	1	4	3	4	3	2	19	-	-	-	-	-	-	-	-	-	-		
26000-26499	-	2	-	-	1	4	-	-	-	7	-	-	-	-	-	-	-	-	-	-		
26500-26999	-	-	1	-	1	-	2	1	2	7	-	-	-	-	-	-	-	-	-	-		
27000-27499	-	1	-	3	4	-	3	-	1	12	-	-	-	-	-	-	-	-	-	-		
27500-27999	-	-	-	-	1	1	-	-	-	3	-	-	-	-	-	-	-	-	-	-		
28000-28499	-	-	-	2	-	3	1	-	1	7	-	-	-	-	-	-	-	-	-	-		
28500-28999	-	-	1	-	-	-	2	1	1	5	-	-	-	-	-	-	-	-	-	-		
29000-29499	-	-	-	-	-	2	-	-	-	2	-	-	-	-	-	-	-	-	-	-		
29500-29999	-	-	-	-	-	-	-	1	-	1	-	-	-	-	-	-	-	-	-	-		
30000-	-	-	-	1	1	8	4	5	3	22	-	-	-	-	-	-	-	-	-	-		
Samtliga	396	633	932	1068	807	761	608	668	211	6084	71	70	58	56	48	67	22	27	12	431		
Genomsnittlig månadslön	11717	13201	13873	14140	14324	14804	15071	14890	15943	14189	11530	13086	13848	13515	13867	13299	13189	13528	12911	13136		

**Tabell 7 (forts) Heltidstjänstgörande statsanställda m fl med lönebeteckning I och C fördelade efter månadslön  
kön och ålder den 1 september 1992**  
Universitet och högskolor Universities

Månadslön	Män										Summa	Kvinnor										Summa
	Ålder	18-24	25-29	30-34	35-39	40-44	45-49	50-54	55-59	60-64		Ålder	18-24	25-29	30-34	35-39	40-44	45-49	50-54	55-59	60-64	
-10999	118	110	41	21	34	17	18	12	3	374	166	103	47	37	34	35	24	9	5	460		
11000-11499	25	44	34	32	25	18	23	15	3	219	60	109	32	28	34	26	25	16	9	339		
11500-11999	17	40	45	43	49	50	41	35	32	352	34	100	80	54	70	71	59	41	30	539		
12000-12499	23	84	64	69	67	52	37	48	35	479	18	92	84	47	81	95	77	36	27	557		
12500-12999	26	165	83	77	73	67	52	54	32	629	14	109	90	83	135	168	110	64	35	808		
13000-13499	12	220	114	82	71	77	60	39	24	699	12	105	96	112	188	203	162	94	46	1018		
13500-13999	28	365	157	104	84	81	72	53	26	970	17	138	101	96	179	257	151	101	39	1079		
14000-14499	10	347	263	150	129	107	78	41	29	1154	1	138	105	90	171	276	153	95	44	1073		
14500-14999	5	231	190	110	81	70	54	39	12	792	5	80	92	65	74	104	72	40	27	559		
15000-15499	4	129	166	114	85	101	35	32	11	677	-	54	74	57	69	96	60	36	10	456		
15500-15999	1	77	128	76	74	66	30	24	20	496	1	19	57	43	49	55	47	23	7	301		
16000-16499	2	72	167	104	64	59	29	29	7	533	-	18	42	41	44	57	25	14	10	251		
16500-16999	-	29	91	95	87	73	39	21	18	453	-	12	27	30	50	63	30	19	5	236		
17000-17499	-	15	88	130	110	80	37	34	17	511	-	3	34	48	65	62	41	10	5	268		
17500-17999	-	8	72	93	101	100	51	38	10	473	-	-	25	35	55	69	48	21	17	270		
18000-18499	-	8	71	108	133	129	82	37	13	581	-	2	17	34	62	98	66	41	14	334		
18500-18999	-	4	49	80	93	130	67	44	16	483	-	1	7	23	41	80	58	36	21	267		
19000-19499	-	8	62	91	113	120	75	55	26	550	-	3	4	13	28	71	61	42	18	240		
19500-19999	-	4	22	72	74	115	67	37	24	415	-	1	5	10	23	38	39	22	12	150		
20000-20499	-	2	30	66	96	119	65	57	25	460	-	-	2	9	22	41	26	18	8	126		
20500-20999	-	1	18	58	78	94	71	36	17	373	-	-	3	10	14	35	17	12	7	98		
21000-21499	-	5	14	50	75	88	75	45	25	377	-	-	1	4	6	26	22	17	5	81		
21500-21999	-	1	9	28	42	64	58	27	5	234	-	-	-	3	7	19	12	9	5	55		
22000-22499	-	1	11	39	76	102	80	49	34	392	-	-	1	10	21	17	23	11	4	87		
22500-22999	-	-	13	31	65	90	82	66	22	369	-	-	2	3	12	18	15	8	9	67		
23000-23499	-	-	14	47	76	101	64	40	25	367	-	-	1	7	23	17	23	11	6	88		
23500-23999	-	-	5	37	60	93	56	57	28	336	-	-	-	2	8	20	25	6	4	65		
24000-24499	-	-	10	27	66	72	58	44	17	294	-	-	1	6	10	17	13	10	4	61		
24500-24999	-	2	5	22	58	64	45	37	26	259	-	-	1	3	4	9	9	8	3	37		
25000-25499	-	-	2	18	42	78	55	40	17	252	-	-	-	2	6	10	2	6	1	27		
25500-25999	-	-	1	16	30	47	39	25	27	185	-	-	-	2	3	9	9	4	2	29		
26000-26499	-	-	3	12	32	60	49	30	21	207	-	-	-	-	2	14	7	3	3	29		
26500-26999	-	-	-	14	17	52	46	27	28	184	-	-	-	1	4	7	1	3	3	19		
27000-27499	-	-	-	7	24	44	37	30	19	161	-	-	-	-	3	6	8	2	-	19		
27500-27999	-	-	-	4	18	38	42	28	22	152	-	-	-	1	6	7	3	4	2	23		
28000-28499	-	-	1	5	17	33	31	35	21	143	-	-	-	-	1	4	4	3	2	14		
28500-28999	-	-	-	6	17	38	29	28	24	142	-	-	-	-	-	1	1	1	2	5		
29000-29499	-	-	-	3	9	27	27	23	18	107	-	-	-	-	-	1	2	4	2	9		
29500-29999	-	-	-	3	16	26	24	28	19	116	-	-	-	-	1	2	4	3	3	13		
30000-	-	-	4	27	67	206	242	206	183	935	-	-	-	2	5	16	23	9	4	59		
Samtliga	271	1972	2047	2171	2528	3048	2222	1645	981	16285	328	1087	1031	1011	1611	2219	1557	912	460	10216		
Genom- snittlig månadslön	11481	13881	15569	17530	19041	20686	21617	21890	23114	18852	11030	13043	14066	14968	15382	15943	16323	16328	16286	15210		

**Tabell 7 (forts) Heltidstjänstgörande statsanställda m fl med lönebeteckning I och C fördelade efter månadslön  
kön och ålder den 1 september 1992**  
Arbetsmarknadsverket The Labour Market Administration

Månadslön	Män										Summa	Kvinnor										Summa
	Ålder											Ålder										
	18-24	25-29	30-34	35-39	40-44	45-49	50-54	55-59	60-64		18-24	25-29	30-34	35-39	40-44	45-49	50-54	55-59	60-64			
-10999	17	5	3	4	1	2	3	2	2	39	100	33	18	8	13	17	11	10	3	213		
11000-11499	-	5	5	7	12	6	11	9	4	59	8	28	27	29	32	34	29	9	18	214		
11500-11999	-	3	4	8	6	13	20	17	12	83	3	21	21	25	36	72	53	48	25	304		
12000-12499	5	17	7	9	15	10	11	14	11	99	3	24	25	42	65	82	41	62	37	381		
12500-12999	5	51	50	47	29	21	8	15	8	234	9	54	60	59	81	106	58	69	31	527		
13000-13499	5	50	77	74	87	46	29	14	4	386	7	78	99	97	135	146	69	47	19	697		
13500-13999	-	16	34	70	81	86	48	24	13	372	5	26	38	74	102	119	71	46	5	486		
14000-14499	1	9	19	49	99	153	122	88	44	584	1	5	20	58	110	165	142	111	17	629		
14500-14999	-	1	3	27	44	94	102	81	28	380	-	1	8	25	55	94	84	78	30	375		
15000-15499	-	2	3	11	30	65	58	35	15	219	-	1	4	9	30	60	54	46	15	219		
15500-15999	-	-	-	12	29	36	45	49	14	185	-	2	4	7	17	46	45	34	12	167		
16000-16499	-	-	5	9	17	47	36	17	11	142	-	-	3	8	16	47	30	35	5	144		
16500-16999	-	-	4	8	29	27	28	28	6	130	-	-	-	5	22	33	28	14	4	106		
17000-17499	-	-	-	1	12	33	23	19	10	98	-	2	2	4	19	20	29	13	5	94		
17500-17999	-	-	2	8	17	48	21	15	6	117	-	2	1	5	13	31	28	15	2	97		
18000-18499	-	2	1	2	19	35	24	14	3	100	-	-	-	1	7	21	15	9	3	56		
18500-18999	-	-	1	2	8	20	12	6	7	56	-	-	-	3	3	18	15	8	3	50		
19000-19499	-	1	-	2	4	16	14	9	5	51	-	-	-	5	18	8	6	2	-	39		
19500-19999	-	-	-	7	5	10	11	6	3	42	-	1	-	1	3	9	13	3	1	31		
20000-20499	-	-	-	3	4	13	5	3	3	31	-	-	-	5	9	6	5	1	-	25		
20500-20999	-	-	-	-	4	6	8	3	1	22	-	-	-	-	1	15	1	1	1	19		
21000-21499	-	-	1	2	-	8	9	6	-	26	-	-	-	1	-	5	5	2	1	14		
21500-21999	-	-	-	2	-	2	5	3	-	12	-	-	-	-	1	6	2	-	-	9		
22000-22499	-	-	-	-	2	6	2	1	1	12	-	-	-	-	2	4	4	1	-	11		
22500-22999	-	-	-	-	2	7	3	4	2	18	-	-	-	-	2	3	3	1	-	9		
23000-23499	-	-	-	-	1	4	5	2	-	12	-	-	-	-	4	3	-	-	-	7		
23500-23999	-	-	-	-	1	7	2	2	1	13	-	-	-	-	-	2	-	-	-	2		
24000-24499	-	-	-	-	-	3	4	-	1	8	-	-	-	-	1	-	-	1	-	2		
24500-24999	-	-	-	-	2	2	2	1	-	7	-	-	-	-	1	2	3	-	1	7		
25000-25499	-	-	-	-	1	2	-	-	-	3	-	-	-	-	1	-	-	3	-	4		
25500-25999	-	-	-	-	-	1	1	-	-	2	-	-	-	-	-	-	-	-	-	-		
26000-26499	-	-	-	-	-	-	1	2	-	3	-	-	-	-	-	1	-	-	-	1		
26500-26999	-	-	-	-	-	1	1	-	-	2	-	-	-	-	1	-	-	-	-	2		
27000-27499	-	-	-	-	1	-	-	1	-	2	-	-	-	-	-	2	1	1	-	4		
27500-27999	-	-	-	-	4	-	-	1	-	5	-	-	-	-	-	-	-	-	-	-		
28000-28499	-	-	-	-	2	-	-	1	-	3	-	-	-	-	1	-	-	-	-	1		
28500-28999	-	-	-	-	-	1	1	1	1	4	-	-	-	-	-	2	-	-	-	2		
29000-29499	-	-	-	-	-	-	1	-	-	1	-	-	-	-	1	-	-	-	-	1		
29500-29999	-	-	-	-	-	1	-	-	-	1	-	-	-	-	-	-	-	1	-	1		
30000-	-	-	1	-	3	5	5	4	3	21	-	-	-	-	1	1	-	-	-	2		
<b>Samtliga</b>	<b>33</b>	<b>162</b>	<b>220</b>	<b>364</b>	<b>565</b>	<b>842</b>	<b>682</b>	<b>496</b>	<b>220</b>	<b>3584</b>	<b>136</b>	<b>278</b>	<b>330</b>	<b>461</b>	<b>780</b>	<b>1192</b>	<b>855</b>	<b>679</b>	<b>241</b>	<b>4952</b>		
<b>Genom-</b> <b>snittlig</b> <b>månadslön</b>	<b>11177</b>	<b>12990</b>	<b>13486</b>	<b>14129</b>	<b>14941</b>	<b>15966</b>	<b>15814</b>	<b>15672</b>	<b>15532</b>	<b>15191</b>	<b>10289</b>	<b>12522</b>	<b>12890</b>	<b>13402</b>	<b>13991</b>	<b>14531</b>	<b>14770</b>	<b>14395</b>	<b>13821</b>	<b>13990</b>		



**Tabell 7 (forts) Heltidstjänstgörande statsanställda m fl med lönebeteckning I och C fördelade efter månadslön  
 kön och ålder den 1 september 1992  
 Länsstyrelserna The county administrations**

Månadslön	Män										Summa	Kvinnor										Summa
	Ålder											Ålder										
	18-24	25-29	30-34	35-39	40-44	45-49	50-54	55-59	60-64		18-24	25-29	30-34	35-39	40-44	45-49	50-54	55-59	60-64			
-10999	16	20	3	8	7	7	4	8	7	80	39	35	18	13	11	18	6	8	5	153		
11000-11499	1	7	7	8	10	9	12	4	2	60	7	29	21	14	18	31	16	14	8	158		
11500-11999	-	1	7	13	15	13	11	16	11	94	2	10	38	68	84	88	58	57	14	415		
12000-12499	-	1	8	16	15	11	6	8	6	71	3	7	22	28	63	124	72	57	14	390		
12500-12999	-	4	6	9	9	8	4	5	4	49	-	-	4	23	65	86	46	43	10	285		
13000-13499	-	4	7	8	10	13	8	3	1	54	1	16	6	6	24	46	25	29	10	163		
13500-13999	-	6	8	10	7	13	6	6	5	61	-	11	7	9	12	30	11	22	9	111		
14000-14499	-	7	17	19	20	18	15	11	4	108	-	10	11	5	10	19	15	10	8	88		
14500-14999	-	4	14	12	19	15	11	13	8	109	-	2	10	3	7	12	10	9	1	53		
15000-15499	-	5	9	12	20	27	22	18	5	118	-	6	6	3	11	19	11	6	1	63		
15500-15999	-	1	5	8	25	35	23	29	7	133	-	-	6	3	3	4	6	4	-	28		
16000-16499	-	1	9	12	28	37	19	11	8	125	-	-	9	5	5	9	7	5	2	42		
16500-16999	-	-	8	5	22	37	19	6	6	120	-	-	6	5	11	4	3	-	-	40		
17000-17499	-	-	5	3	21	37	22	14	6	104	-	-	2	2	11	20	6	4	1	40		
17500-17999	-	-	8	13	33	17	17	9	4	88	-	-	-	5	5	5	2	6	1	21		
18000-18499	-	-	5	19	26	12	14	3	3	79	-	-	-	3	6	6	1	4	-	20		
18500-18999	-	-	2	3	16	26	12	8	5	72	-	-	-	1	-	5	-	-	-	6		
19000-19499	-	-	3	6	19	21	15	4	4	66	-	-	-	-	-	3	3	-	-	9		
19500-19999	-	-	1	3	14	6	11	4	4	39	-	-	-	-	-	2	1	-	-	4		
20000-20499	-	2	2	6	16	16	9	4	4	57	-	-	2	2	3	3	1	-	-	8		
20500-20999	-	-	2	7	14	8	5	1	1	37	-	-	-	-	1	3	5	-	-	6		
21000-21499	-	-	1	1	8	10	7	6	2	35	-	-	-	1	2	3	1	1	-	8		
21500-21999	-	-	1	-	9	5	-	2	2	17	-	-	-	-	-	5	2	1	-	9		
22000-22499	-	-	1	3	2	6	5	6	3	33	-	-	-	-	-	2	2	1	-	8		
22500-22999	-	-	1	6	7	4	-	1	1	18	-	-	1	1	1	2	2	-	-	5		
23000-23499	-	-	8	10	4	3	3	3	3	28	-	-	-	1	3	1	1	2	-	8		
23500-23999	-	-	1	4	6	7	4	2	2	24	-	-	-	2	-	-	3	1	-	6		
24000-24499	-	1	1	10	6	4	4	6	4	34	-	-	-	3	2	2	2	1	-	8		
24500-24999	-	-	-	2	6	6	4	4	4	19	-	-	-	-	-	2	1	-	-	3		
25000-25499	-	1	2	7	14	5	5	3	3	37	-	-	-	-	-	1	1	2	-	4		
25500-25999	-	-	-	3	2	9	5	5	1	19	-	-	-	-	-	2	-	-	-	2		
26000-26499	-	-	1	-	5	5	4	3	3	18	-	-	-	-	-	1	-	-	-	1		
26500-26999	-	-	-	1	4	2	5	4	4	16	-	-	-	-	-	2	-	-	-	3		
27000-27499	-	-	-	1	2	6	5	1	1	13	-	-	-	-	-	1	1	-	-	1		
27500-27999	-	-	1	3	4	3	3	3	3	15	-	-	-	-	-	1	-	-	-	1		
28000-28499	-	-	-	1	3	1	1	2	2	8	-	-	-	-	-	1	1	-	-	2		
28500-28999	-	-	-	-	-	-	4	2	2	6	-	-	-	-	-	-	-	-	-	-		
29000-29499	-	-	-	-	-	-	-	1	1	2	-	-	-	-	-	-	-	-	-	-		
29500-29999	-	-	1	2	2	1	1	1	1	5	-	-	-	-	-	3	-	1	1	5		
30000-	-	-	1	2	9	17	6	18	5	53	-	-	-	-	-	-	-	-	-	-		
<b>Samtliga</b>	<b>18</b>	<b>69</b>	<b>122</b>	<b>178</b>	<b>339</b>	<b>526</b>	<b>367</b>	<b>320</b>	<b>169</b>	<b>2108</b>	<b>52</b>	<b>134</b>	<b>167</b>	<b>201</b>	<b>353</b>	<b>565</b>	<b>326</b>	<b>293</b>	<b>86</b>	<b>2177</b>		
<b>Genomsnittlig månadslön</b>	<b>9651</b>	<b>12608</b>	<b>14608</b>	<b>15113</b>	<b>16652</b>	<b>17907</b>	<b>18801</b>	<b>18463</b>	<b>20654</b>	<b>17495</b>	<b>10180</b>	<b>12056</b>	<b>12929</b>	<b>13069</b>	<b>13275</b>	<b>13669</b>	<b>13786</b>	<b>13634</b>	<b>13375</b>	<b>13311</b>		

Tabell 7 (forts) Heltidstjänstgörande statsanställda m fl med lönebeteckning I och C fördelade efter månadslön, kön och ålder den 1 september 1992  
Allmänna civilförvaltningen General Civil Service

Månadslön	Män										Summa	Kvinnor										Summa
	Ålder		25-29	30-34	35-39	40-44	45-49	50-54	55-59	60-64		Ålder		25-29	30-34	35-39	40-44	45-49	50-54	55-59	60-64	
-10999	2553	1350	342	147	109	76	70	57	35	4739	2304	1163	410	255	258	270	172	117	50	4999		
11000-11499	659	726	358	266	221	157	165	121	56	2729	464	764	413	347	424	458	314	201	95	3480		
11500-11999	526	886	399	380	359	379	336	289	169	3723	274	765	540	595	842	1011	680	568	268	5563		
12000-12499	367	1120	624	619	591	542	404	467	200	4934	219	689	550	630	1019	1286	899	702	327	6321		
12500-12999	219	1026	745	650	668	583	426	400	162	4879	127	567	514	642	1091	1377	956	773	339	6386		
13000-13499	179	1100	798	790	810	867	705	593	176	6018	88	573	527	579	1032	1262	928	638	299	5926		
13500-13999	132	1234	949	908	953	1075	812	684	257	7004	65	563	406	493	927	1235	805	609	253	5356		
14000-14499	99	1048	1166	1029	1188	1371	1049	840	329	8119	26	428	406	438	827	1197	807	624	264	5017		
14500-14999	69	688	780	781	920	1031	867	701	242	6079	22	238	264	286	412	598	396	311	133	2660		
15000-15499	74	583	808	790	874	1044	751	553	205	5682	14	265	323	258	371	506	346	263	93	2439		
15500-15999	33	383	687	738	888	1042	764	574	186	5295	8	112	208	198	283	363	272	158	59	1661		
16000-16499	30	349	711	751	776	1084	783	578	202	5264	11	97	215	189	254	353	200	149	50	1518		
16500-16999	26	225	609	760	869	1035	781	504	209	5018	6	72	150	157	234	328	165	108	37	1257		
17000-17499	23	195	603	723	828	1002	657	500	186	4717	4	52	169	173	214	282	206	97	28	1225		
17500-17999	15	136	438	633	736	916	666	484	183	4207	2	29	130	126	173	249	195	107	58	1069		
18000-18499	12	97	381	588	738	886	601	421	146	3870	-	26	102	109	173	268	172	93	29	972		
18500-18999	13	96	297	421	576	765	517	350	140	3175	1	15	56	71	133	236	134	88	37	771		
19000-19499	3	44	287	412	526	696	492	369	155	2984	1	15	88	78	112	182	153	83	33	745		
19500-19999	1	34	140	331	425	558	401	289	146	2325	-	4	28	40	85	125	103	65	18	468		
20000-20499	3	32	136	285	396	579	413	279	125	2248	1	1	22	51	82	148	89	51	16	461		
20500-20999	-	23	103	222	327	460	315	206	96	1752	-	1	19	46	51	112	66	35	13	343		
21000-21499	-	27	80	195	280	400	308	219	85	1594	-	1	12	25	48	90	61	32	10	279		
21500-21999	6	36	55	138	194	266	241	140	52	1128	-	4	10	22	35	75	42	23	8	219		
22000-22499	5	35	75	158	276	388	285	188	90	1500	-	4	32	41	77	91	67	28	7	347		
22500-22999	2	31	42	107	205	326	253	170	77	1213	-	2	7	17	47	66	48	23	12	222		
23000-23499	2	20	49	116	204	305	239	145	73	1153	1	1	7	19	55	63	46	22	9	223		
23500-23999	1	14	37	90	172	268	200	164	58	1004	-	2	3	12	25	49	49	16	8	164		
24000-24499	1	13	38	60	162	268	183	167	59	951	1	2	1	12	22	63	32	25	6	164		
24500-24999	4	11	25	56	138	192	164	119	59	768	-	-	3	8	27	47	44	18	4	151		
25000-25499	1	6	26	44	126	238	177	129	52	799	-	-	-	8	22	45	17	21	6	119		
25500-25999	2	12	29	35	124	179	135	110	68	694	1	1	1	7	24	43	24	6	4	111		
26000-26499	-	10	24	47	91	275	166	98	55	766	-	-	1	3	15	45	29	7	6	106		
26500-26999	3	7	23	35	68	146	128	82	66	558	-	-	2	2	9	26	15	9	6	69		
27000-27499	1	12	21	34	81	143	160	120	64	636	-	-	1	5	11	28	22	14	10	91		
27500-27999	-	4	21	23	55	120	120	84	53	480	-	-	1	5	6	19	12	7	4	54		
28000-28499	1	5	13	27	49	117	101	85	52	450	-	-	2	2	8	17	12	5	2	48		
28500-28999	1	1	9	26	50	102	90	74	52	405	-	-	1	1	8	10	11	5	4	40		
29000-29499	-	8	6	16	39	92	92	76	33	362	-	-	2	1	9	13	14	9	4	52		
29500-29999	-	5	8	12	51	104	99	78	43	400	-	-	1	4	13	7	4	5	3	34		
30000-	-	8	52	130	318	870	874	683	455	3390	-	1	2	9	31	93	80	43	31	290		
Samtliga	5066	11640	11994	13573	16461	20947	15990	12190	5151	113012	3640	6457	5629	5960	9480	12742	8690	6157	2665	61420		
Genomsnittlig månadslön	11239	13567	15436	16413	17307	18360	18628	18416	19351	16939	10682	12623	13877	14184	14423	14875	14915	14504	14445	14111		

**Tabell 7 (forts) Heltidstjänstgörande statsanställda m fl med lönebeteckning I och C fördelade efter månadslön, kön och ålder den 1 september 1992**

Posten The Post Office Administration

Månadslön	Män										Summa	Kvinnor										Summa
	Ålder											Ålder										
	18-24	25-29	30-34	35-39	40-44	45-49	50-54	55-59	60-64		18-24	25-29	30-34	35-39	40-44	45-49	50-54	55-59	60-64			
-10999	329	101	41	14	8	3	2	1	-	499	525	147	41	17	19	5	4	-	-	758		
11000-11499	202	117	42	27	12	5	1	-	-	406	360	215	50	38	18	22	7	1	1	712		
11500-11999	230	232	165	71	38	17	18	4	-	775	216	502	227	121	101	102	57	33	2	1361		
12000-12499	255	372	256	197	229	214	133	101	28	1785	144	362	335	294	301	401	299	253	117	2506		
12500-12999	196	456	457	387	323	276	176	110	28	2409	99	341	354	301	292	356	266	215	60	2284		
13000-13499	121	512	546	423	339	275	187	126	48	2577	49	277	334	331	393	559	442	356	146	2887		
13500-13999	74	428	697	639	738	616	362	254	53	3861	25	188	260	307	404	585	455	334	109	2667		
14000-14499	43	251	448	507	536	529	337	250	59	2960	13	122	130	172	224	387	277	214	74	1613		
14500-14999	25	202	306	349	387	394	205	139	28	2035	9	37	59	95	144	193	146	96	21	800		
15000-15499	12	102	160	212	210	205	127	70	36	1134	5	36	37	62	101	103	91	52	22	509		
15500-15999	11	73	86	138	161	137	77	67	28	778	1	16	23	23	74	94	61	43	16	351		
16000-16499	8	39	67	87	112	113	79	54	18	577	1	10	17	21	51	49	55	28	5	237		
16500-16999	2	22	31	54	58	83	62	41	14	367	1	11	14	20	19	52	38	23	7	185		
17000-17499	2	19	18	44	39	46	31	13	11	223	-	7	9	14	19	30	10	10	3	102		
17500-17999	-	11	30	40	43	55	34	28	13	254	-	4	8	10	25	34	28	18	6	133		
18000-18499	1	5	20	35	33	42	26	23	5	190	1	3	8	9	23	24	17	14	3	102		
18500-18999	-	6	9	20	17	19	16	7	6	100	-	1	2	5	6	13	7	3	1	38		
19000-19499	-	4	11	14	30	27	26	18	5	135	-	3	4	6	10	22	11	10	1	66		
19500-19999	-	2	12	16	16	14	7	7	1	75	1	1	5	3	7	6	4	2	1	29		
20000-20499	-	-	11	19	14	18	15	10	6	93	-	-	2	3	7	14	5	5	1	37		
20500-20999	-	2	3	8	18	14	10	5	2	62	-	-	3	3	3	6	2	5	1	22		
21000-21499	-	1	7	7	14	23	15	4	2	73	-	2	2	6	5	19	6	2	-	42		
21500-21999	-	-	2	7	10	10	7	4	1	41	-	-	2	5	5	4	3	1	-	20		
22000-22499	-	-	7	6	17	16	13	7	2	68	-	-	2	3	4	13	9	1	-	32		
22500-22999	-	-	4	2	10	14	7	1	1	39	-	-	3	2	2	9	1	2	-	17		
23000-23499	-	-	6	6	12	13	12	10	2	61	-	-	1	2	5	6	1	1	-	16		
23500-23999	-	-	5	2	4	13	3	6	-	33	-	1	-	1	3	6	3	3	-	16		
24000-24499	-	-	5	18	12	9	5	5	-	49	-	-	-	1	3	6	-	4	-	14		
24500-24999	-	-	4	4	7	6	2	1	1	28	-	-	1	1	6	4	5	-	1	17		
25000-25499	-	-	5	12	10	4	2	1	1	39	-	-	1	1	2	5	1	1	-	10		
25500-25999	-	-	2	7	5	6	7	3	-	30	-	-	1	-	3	3	3	1	-	11		
26000-26499	-	1	-	5	5	9	5	3	-	28	-	-	1	-	3	1	3	-	-	8		
26500-26999	-	-	-	2	4	9	5	3	-	23	-	-	2	-	3	4	1	2	-	12		
27000-27499	-	-	1	2	2	9	3	4	-	21	-	-	1	1	1	3	2	1	1	10		
27500-27999	-	-	-	3	2	7	4	3	1	20	-	-	-	1	1	2	-	-	-	3		
28000-28499	-	-	1	-	5	2	2	-	-	10	-	-	-	1	-	2	-	-	-	3		
28500-28999	-	-	-	2	1	7	2	4	-	16	-	-	-	1	1	2	-	-	-	4		
29000-29499	-	-	-	-	4	2	5	3	-	14	-	-	-	1	1	1	-	-	-	4		
29500-29999	-	-	1	-	-	3	5	-	1	10	-	-	-	-	2	1	1	-	-	4		
30000-	-	-	2	9	29	53	29	15	5	142	-	-	-	-	6	16	7	4	1	34		
Samtliga	1511	2958	3463	3375	3519	3327	2074	1407	406	22040	1450	2286	1938	1877	2295	3165	2329	1738	598	17676		
Genomsnittlig månadslön	12023	13296	13902	14406	14822	15305	15319	15195	15236	14368	11407	12568	13199	13520	13979	14204	14022	13881	13673	13477		

**Tabell 7 (forts) Heltidstjänstgörande statsanställda m fl med lönebeteckning I och C fördelade efter månadslön, kön och ålder den 1 september 1992**  
Statens järnvägar The Swedish State Railways

Månadslön	Män										Summa	Kvinnor										Summa
	Ålder											Ålder										
	18-24	25-29	30-34	35-39	40-44	45-49	50-54	55-59	60-64			18-24	25-29	30-34	35-39	40-44	45-49	50-54	55-59	60-64		
-10999	49	26	15	10	4	2	5	-	-	111	110	67	43	24	25	20	20	1	1	311		
11000-11499	24	36	38	34	15	16	12	16	5	196	55	62	50	28	33	45	23	26	8	330		
11500-11999	25	67	73	59	45	22	26	38	18	373	41	88	57	51	39	54	37	24	12	403		
12000-12499	47	142	233	228	178	100	104	143	38	1213	22	73	73	47	55	53	35	32	13	403		
12500-12999	27	178	319	322	205	153	121	206	65	1596	24	65	88	52	46	53	30	19	12	389		
13000-13499	42	157	351	342	186	123	102	159	42	1504	14	48	54	40	45	41	30	25	12	309		
13500-13999	28	177	350	329	196	112	94	125	40	1451	7	32	37	35	29	32	24	24	5	225		
14000-14499	15	145	315	309	196	124	104	162	48	1418	4	26	48	26	29	13	24	15	5	190		
14500-14999	12	87	215	218	149	91	66	99	40	977	1	23	32	14	19	23	11	7	2	132		
15000-15499	5	51	165	199	117	75	56	89	35	792	4	16	20	15	13	6	4	5	2	85		
15500-15999	-	37	110	125	89	57	53	56	34	561	-	3	12	7	6	10	4	-	1	43		
16000-16499	-	29	103	151	102	84	50	57	16	592	-	5	9	5	4	5	2	1	1	36		
16500-16999	2	20	88	142	114	66	44	65	21	562	-	6	5	5	1	6	2	1	1	26		
17000-17499	1	17	69	125	118	74	46	41	20	511	-	2	3	2	1	8	3	2	-	21		
17500-17999	-	12	54	74	60	55	28	30	11	324	-	1	6	4	3	2	3	-	-	19		
18000-18499	-	5	29	37	32	30	16	16	12	177	-	2	4	2	2	3	-	-	2	15		
18500-18999	-	3	18	31	29	21	11	11	4	128	-	-	2	1	4	1	1	-	-	9		
19000-19499	-	3	7	16	20	12	5	9	5	77	-	1	1	-	1	-	-	1	-	6		
19500-19999	-	-	10	11	14	9	12	6	4	66	1	-	2	2	2	4	-	-	-	11		
20000-20499	-	3	8	14	9	11	6	10	3	64	-	-	2	1	2	1	1	-	-	7		
20500-20999	-	-	4	9	10	5	6	5	4	43	-	-	2	2	-	1	-	-	-	6		
21000-21499	-	1	4	4	4	7	2	5	5	32	-	-	-	-	2	2	1	-	-	5		
21500-21999	-	1	2	6	1	3	8	6	5	32	-	-	-	-	1	-	-	-	-	4		
22000-22499	-	-	3	5	2	7	4	-	1	22	-	1	-	-	2	1	-	-	-	4		
22500-22999	-	-	-	3	4	8	6	6	2	29	-	-	1	1	1	-	-	-	-	3		
23000-23499	-	-	4	3	2	5	4	6	-	24	-	-	1	2	-	-	-	-	-	5		
23500-23999	-	1	2	4	8	8	6	5	3	37	-	-	-	-	-	2	-	-	-	2		
24000-24499	-	-	-	8	5	3	5	2	2	25	-	-	-	-	-	-	1	-	-	1		
24500-24999	-	-	1	4	3	5	3	3	4	23	-	-	1	-	-	-	-	-	-	2		
25000-25499	-	1	2	2	6	4	4	4	2	24	-	1	-	-	-	-	-	-	-	1		
25500-25999	-	-	1	-	1	7	4	4	1	18	-	-	-	-	-	1	1	-	-	2		
26000-26499	-	-	-	1	1	7	3	3	1	16	-	-	-	2	2	1	-	-	-	5		
26500-26999	-	-	-	-	3	3	3	1	-	10	-	-	-	-	-	1	-	-	-	1		
27000-27499	-	-	-	1	2	5	-	4	-	14	-	-	-	-	-	-	-	-	-	-		
27500-27999	-	-	-	1	2	1	-	1	-	6	-	-	-	-	-	-	-	1	-	1		
28000-28499	-	-	-	2	2	1	1	2	2	9	-	-	-	-	-	-	-	-	-	-		
28500-28999	-	-	1	1	1	2	3	-	-	8	-	-	-	-	-	1	-	-	-	1		
29000-29499	-	-	-	-	1	1	-	1	1	4	-	-	-	-	-	-	-	-	-	-		
29500-29999	-	-	-	-	-	-	-	-	-	-	-	-	-	-	-	-	-	-	-	-		
30000-	-	-	3	10	14	36	23	18	12	116	-	-	-	1	1	2	2	-	-	6		
<b>Samtliga</b>	<b>277</b>	<b>1199</b>	<b>2599</b>	<b>2841</b>	<b>1953</b>	<b>1351</b>	<b>1047</b>	<b>1412</b>	<b>506</b>	<b>13185</b>	<b>283</b>	<b>522</b>	<b>551</b>	<b>372</b>	<b>369</b>	<b>394</b>	<b>267</b>	<b>184</b>	<b>77</b>	<b>3019</b>		
<b>Genomsnittlig månadslön</b>	<b>12439</b>	<b>13638</b>	<b>14262</b>	<b>14691</b>	<b>15102</b>	<b>15866</b>	<b>15511</b>	<b>14941</b>	<b>15651</b>	<b>14773</b>	<b>11407</b>	<b>12600</b>	<b>13134</b>	<b>13316</b>	<b>13398</b>	<b>13480</b>	<b>13477</b>	<b>12998</b>	<b>12922</b>	<b>12996</b>		

**Tabell 7 (forts) Heltidstjänstgörande statsanställda m fl med lönebeteckning I och C fördelade efter månadslön, kön och ålder den 1 september 1992**

Televerket The National Telecommunication Administration

Månadslön	Män										Summa	Kvinnor										Summa
	Ålder	18-24	25-29	30-34	35-39	40-44	45-49	50-54	55-59	60-64		Ålder	18-24	25-29	30-34	35-39	40-44	45-49	50-54	55-59	60-64	
-10999	314	195	36	9	10	3	4	1	-	572	353	202	59	29	31	23	10	3	6	716		
11000-11499	79	176	69	24	10	12	4	4	1	381	79	158	74	36	48	39	16	11	5	466		
11500-11999	42	214	121	62	29	27	12	12	12	531	53	165	112	87	76	84	50	28	29	684		
12000-12499	29	222	205	157	108	93	61	62	38	975	39	152	141	122	133	129	70	69	54	909		
12500-12999	29	203	265	271	233	303	191	137	71	1703	22	121	161	230	233	218	133	110	89	1317		
13000-13499	12	206	241	263	313	506	311	174	49	2075	10	90	107	191	299	246	167	146	119	1375		
13500-13999	11	161	199	298	408	584	361	172	48	2242	8	68	84	188	207	199	142	122	92	1110		
14000-14499	5	140	195	258	383	586	376	191	79	2213	5	59	55	114	150	163	120	137	83	886		
14500-14999	2	109	176	217	333	479	301	152	47	1816	-	34	47	102	127	92	65	66	30	563		
15000-15499	2	85	149	150	242	350	206	124	42	1350	2	24	26	54	68	67	62	31	30	364		
15500-15999	-	67	102	112	185	263	204	99	25	1057	1	18	23	48	58	53	47	34	20	302		
16000-16499	-	39	79	95	143	238	156	77	25	852	-	12	19	30	55	32	20	23	21	212		
16500-16999	-	27	52	77	148	199	134	55	20	712	-	12	14	20	42	47	24	15	5	179		
17000-17499	-	29	61	62	114	179	105	63	23	636	-	7	18	10	28	28	21	9	3	124		
17500-17999	-	20	51	55	88	136	71	38	17	476	-	4	8	12	16	24	20	10	6	100		
18000-18499	-	11	39	42	70	122	71	43	14	412	-	5	4	16	22	15	19	9	4	94		
18500-18999	-	9	32	34	44	88	52	40	15	314	-	1	7	9	13	21	11	12	3	77		
19000-19499	-	3	20	33	41	82	56	32	16	283	-	1	8	6	14	13	6	5	3	56		
19500-19999	1	8	18	24	37	79	44	34	8	253	-	1	5	3	8	11	5	4	1	38		
20000-20499	-	5	14	32	36	61	45	22	5	220	-	2	2	3	13	12	4	1	-	37		
20500-20999	-	5	14	20	31	56	35	30	2	193	-	-	-	5	7	10	8	2	-	32		
21000-21499	-	1	17	19	32	67	27	15	4	182	-	-	4	2	5	8	2	3	-	24		
21500-21999	-	5	8	14	23	35	22	10	5	122	-	1	4	2	2	10	3	-	-	20		
22000-22499	-	-	7	13	27	30	26	12	4	119	-	-	1	3	4	4	4	1	1	18		
22500-22999	-	1	7	19	14	20	17	15	2	95	-	-	-	1	2	2	2	2	-	9		
23000-23499	-	1	6	16	12	29	13	13	6	96	-	1	-	1	6	11	2	3	-	24		
23500-23999	-	1	7	5	18	21	9	12	2	75	-	-	-	1	4	5	2	1	1	14		
24000-24499	-	-	1	7	15	25	18	5	5	76	-	-	-	1	4	2	1	-	-	9		
24500-24999	1	-	4	5	12	19	17	6	2	66	-	-	-	-	2	5	-	1	1	9		
25000-25499	-	1	4	8	10	29	19	7	3	81	-	-	-	4	2	4	1	-	-	11		
25500-25999	-	-	2	4	9	24	7	11	3	60	-	-	1	2	3	1	-	1	-	8		
26000-26499	-	-	2	8	9	17	14	5	1	56	-	-	-	-	1	7	-	-	-	8		
26500-26999	-	1	3	6	9	13	17	3	1	53	-	-	-	1	3	1	-	-	-	5		
27000-27499	-	-	1	4	11	13	6	10	1	46	-	-	-	1	1	3	-	1	-	6		
27500-27999	-	-	-	2	6	16	6	8	4	42	-	-	-	-	2	1	1	-	-	4		
28000-28499	-	-	-	3	11	15	8	2	-	39	-	-	-	2	1	3	-	-	-	6		
28500-28999	-	-	1	2	5	14	5	5	1	33	-	-	-	1	-	2	-	-	-	3		
29000-29499	-	-	1	4	4	12	10	3	1	35	-	-	-	1	1	1	1	1	-	5		
29500-29999	-	-	-	3	4	9	6	3	-	25	-	-	-	-	1	3	-	-	-	4		
30000-	-	1	5	21	60	105	84	51	11	338	-	-	1	3	6	6	8	1	-	25		
Samtliga	527	1946	2214	2458	3297	4959	3131	1760	613	20905	572	1137	982	1343	1695	1607	1048	863	606	9853		
Genomsnittlig månadslön	10890	13235	14547	15275	15957	16324	16437	16501	15875	15549	10743	12435	13271	13913	14258	14545	14459	14189	13784	13731		

**Tabell 7 (forts) Heltidstjänstgörande statsanställda m fl med lönebeteckning I och C fördelade efter månadslön, kön och ålder den 1 september 1992**  
 Samtliga affärsverk State business enterprices

Månadslön	Män										Summa	Kvinnor										Summa
	Ålder											Ålder										
	18-24	25-29	30-34	35-39	40-44	45-49	50-54	55-59	60-64		18-24	25-29	30-34	35-39	40-44	45-49	50-54	55-59	60-64			
-10999	744	348	96	34	22	9	11	2	2	1288	1056	454	151	73	76	49	35	5	7	1906		
11000-11499	316	335	150	87	39	35	20	23	7	1012	498	456	182	111	106	110	48	41	15	1567		
11500-11999	306	528	363	198	118	70	64	57	31	1735	324	778	407	268	223	246	153	93	45	2537		
12000-12499	347	752	702	588	523	412	300	310	105	4039	219	607	560	477	506	603	414	359	185	3930		
12500-12999	246	871	1057	994	781	756	505	444	172	5866	150	566	611	599	588	644	439	353	164	4114		
13000-13499	187	912	1166	1062	869	940	621	475	146	6378	81	443	505	575	757	858	649	531	282	4681		
13500-13999	124	798	1274	1302	1377	1348	856	575	156	7810	44	308	392	539	647	830	633	484	208	4085		
14000-14499	70	571	991	1112	1154	1283	857	627	199	6864	24	231	246	321	414	571	437	376	165	2785		
14500-14999	47	435	723	816	899	1009	594	412	122	5057	13	105	149	218	296	316	224	171	56	1548		
15000-15499	20	261	508	590	606	662	420	298	123	3488	11	93	88	138	188	190	161	91	54	1014		
15500-15999	12	188	321	400	453	481	346	237	95	2533	3	45	63	82	145	162	117	77	38	732		
16000-16499	9	110	260	354	379	459	302	202	64	2139	1	30	49	65	117	91	82	52	28	515		
16500-16999	5	73	184	287	338	377	255	175	62	1758	1	36	35	51	66	109	65	40	13	416		
17000-17499	3	68	156	255	284	322	197	127	56	1468	-	19	31	33	53	72	38	22	8	274		
17500-17999	1	47	143	189	208	263	144	104	44	1143	-	15	23	28	48	63	53	33	12	275		
18000-18499	1	25	89	131	155	212	131	87	37	868	5	12	16	29	48	49	37	24	10	230		
18500-18999	-	24	67	93	100	146	96	64	29	619	4	6	13	16	26	42	22	16	4	149		
19000-19499	1	13	41	66	107	137	103	64	33	565	1	6	16	13	28	42	18	16	3	143		
19500-19999	1	13	41	54	79	119	73	51	26	457	3	4	11	8	17	19	13	6	2	83		
20000-20499	-	12	34	72	72	132	88	57	19	486	-	7	7	6	21	29	10	7	3	90		
20500-20999	2	11	23	40	63	86	60	61	16	362	1	3	6	10	11	16	11	7	-	65		
21000-21499	-	6	30	35	59	110	57	34	36	367	1	3	9	8	12	32	9	5	-	79		
21500-21999	-	10	16	29	39	53	46	28	17	238	-	3	5	9	8	17	7	1	-	50		
22000-22499	-	6	18	26	52	64	48	21	8	243	-	3	3	8	10	21	14	2	1	62		
22500-22999	1	4	12	27	33	46	31	26	8	188	1	4	5	6	11	3	4	1	-	36		
23000-23499	1	2	22	27	27	54	33	32	10	208	-	4	5	5	13	18	3	4	-	52		
23500-23999	-	3	15	11	31	51	20	25	5	161	-	2	1	1	9	13	5	4	1	36		
24000-24499	-	-	4	26	40	46	33	15	8	172	-	-	1	3	8	8	2	5	-	27		
24500-24999	1	-	14	20	26	37	28	14	9	149	-	-	4	3	8	10	6	1	2	34		
25000-25499	-	3	13	23	36	51	32	16	8	182	-	1	1	6	5	10	2	1	-	26		
25500-25999	1	-	8	20	21	50	22	18	6	146	-	-	2	6	8	6	4	2	-	28		
26000-26499	-	3	7	22	25	46	30	19	2	154	-	-	2	5	7	10	3	1	-	28		
26500-26999	-	1	6	14	24	38	33	12	4	132	-	1	2	3	3	8	2	2	-	21		
27000-27499	-	1	5	19	30	39	20	26	4	144	-	-	3	2	4	6	2	2	1	20		
27500-27999	-	-	1	11	18	31	17	20	6	104	-	-	-	3	6	5	1	1	-	16		
28000-28499	-	-	3	9	23	28	21	11	4	99	-	-	-	4	2	5	-	-	-	11		
28500-28999	-	-	4	7	14	37	18	15	2	97	-	-	-	2	2	5	-	-	-	9		
29000-29499	-	-	1	11	12	31	22	10	3	90	-	-	1	3	2	2	2	1	-	11		
29500-29999	-	-	1	7	15	17	14	7	1	62	-	-	1	1	3	6	1	-	-	12		
30000-	-	1	11	46	133	227	165	121	35	739	-	-	1	7	13	26	18	5	1	71		
<b>Samtliga</b>	<b>2486</b>	<b>6435</b>	<b>8582</b>	<b>9114</b>	<b>9284</b>	<b>10314</b>	<b>6733</b>	<b>4942</b>	<b>1720</b>	<b>59610</b>	<b>2441</b>	<b>4245</b>	<b>3607</b>	<b>3741</b>	<b>4510</b>	<b>5330</b>	<b>3743</b>	<b>2845</b>	<b>1308</b>	<b>31770</b>		
<b>Genom-</b> <b>snittlig</b> <b>månadslön</b>	<b>11818</b>	<b>13406</b>	<b>14262</b>	<b>14892</b>	<b>15515</b>	<b>16141</b>	<b>16142</b>	<b>15953</b>	<b>15992</b>	<b>15087</b>	<b>11270</b>	<b>12630</b>	<b>13286</b>	<b>13742</b>	<b>14087</b>	<b>14299</b>	<b>14112</b>	<b>13920</b>	<b>13696</b>	<b>13552</b>		

**Tabell 7 (forts) Heltidstjänstgörande statsanställda m fl med lönebeteckning I och C fördelade efter månadslön, kön och ålder den 1 september 1992**  
 Statlig verksamhet Government activity

Månadslön	Män										Summa	Kvinnor										Summa																			
	Ålder		25-29		30-34		35-39		40-44			45-49		50-54		55-59		60-64		Ålder			25-29		30-34		35-39		40-44		45-49		50-54		55-59		60-64				
-10999	3317	1698	438	181	131	85	81	59	37	6027	3360	1617	561	328	334	319	207	122	57	6905	11000-11499	975	1061	508	353	260	192	185	144	63	3741	962	1220	595	458	530	568	362	242	110	5047
11500-11999	832	1414	762	578	477	449	400	346	200	5458	598	1543	947	863	1065	1257	833	661	333	8100	12000-12499	714	1872	1326	1207	1114	954	704	777	305	8973	438	1296	1110	1107	1525	1889	1313	1061	512	10251
12500-12999	485	1897	1802	1644	1449	1339	931	864	334	10745	277	1133	1125	1241	1679	2021	1395	1126	503	10500	13000-13499	366	2012	1964	1852	1679	1807	1326	1068	322	12396	169	1016	1032	1154	1789	2120	1577	1169	581	10607
13500-13999	256	2032	2223	2210	2330	2423	1668	1259	413	14814	109	871	798	1032	1574	2065	1438	1093	461	9441	14000-14499	169	1649	2157	2141	2342	2654	1906	1467	528	14983	50	659	652	759	1241	1768	1244	1000	429	7802
14500-14999	116	1123	1503	1597	1819	2040	1461	1113	364	11136	35	343	413	504	708	914	620	482	189	4208	15000-15499	94	844	1316	1380	1480	1706	1171	851	328	9170	25	358	411	396	559	696	507	354	147	3453
15500-15999	45	571	1008	1138	1341	1523	1110	811	281	7828	11	157	271	280	428	525	389	235	97	2393	16000-16499	39	459	971	1105	1155	1543	1085	780	266	7403	12	127	264	254	371	444	282	201	78	2033
16500-16999	31	298	795	1047	1207	1412	1036	679	271	6776	7	108	185	208	300	437	230	148	50	1673	17000-17499	26	263	759	978	1112	1324	854	627	242	6185	4	71	200	206	267	354	244	119	36	1501
17500-17999	16	183	581	822	944	1179	810	588	227	5350	2	44	153	154	221	312	248	140	70	1344	18000-18499	13	122	470	719	893	1098	732	508	183	4738	5	38	118	138	221	317	209	117	39	1202
18500-18999	13	120	364	514	676	911	613	414	169	3794	5	21	69	87	159	278	156	104	41	920	19000-19499	4	57	328	478	653	833	595	433	188	3549	2	21	104	91	140	224	171	99	36	888
19500-19999	2	47	181	385	504	677	476	340	172	2782	3	8	39	48	102	144	115	71	20	551	20000-20499	2	44	170	357	468	711	501	336	144	2734	1	8	29	57	103	177	99	58	19	551
20500-20999	2	34	126	262	390	546	375	267	112	2114	1	4	25	56	62	128	77	42	13	408	21000-21499	-	33	110	230	339	510	365	253	121	1961	1	4	21	33	60	122	70	37	10	358
21500-21999	6	46	71	167	233	319	287	168	69	1366	-	7	15	31	43	92	49	24	8	269	22000-22499	5	41	93	184	328	452	333	209	98	1743	1	7	35	49	87	112	81	30	8	409
22500-22999	3	35	54	134	238	372	284	196	85	1401	1	6	12	19	53	77	51	27	12	258	23000-23499	3	22	71	143	231	359	272	177	83	1361	1	5	12	24	68	81	49	26	9	275
23500-23999	1	17	52	101	203	319	220	189	63	1165	-	4	4	13	34	62	54	20	9	200	24000-24499	1	13	42	86	202	314	216	182	67	1123	1	2	2	15	30	71	34	30	6	191
24500-24999	5	11	39	76	164	289	192	133	68	917	-	-	7	11	35	57	50	19	6	185	25000-25499	1	9	39	67	162	289	209	145	60	981	-	1	1	14	27	55	19	22	6	145
25500-25999	3	12	37	55	145	229	157	128	74	840	1	1	3	13	32	49	28	8	4	139	26000-26499	-	13	31	69	116	321	196	117	57	920	-	-	3	8	22	55	32	8	6	134
26500-26999	3	8	29	49	92	184	161	94	70	690	-	1	4	5	12	34	17	11	6	90	27000-27499	1	13	26	53	111	182	180	146	68	780	-	-	4	7	15	34	24	16	11	111
27500-27999	-	4	22	34	73	151	137	104	59	584	-	-	1	8	12	24	13	8	4	70	28000-28499	1	5	16	36	72	145	122	96	56	549	-	-	2	6	10	22	12	5	2	59
28500-28999	1	1	13	33	64	139	108	89	54	502	-	-	1	3	10	15	11	5	4	49	29000-29499	-	8	7	27	51	123	114	86	36	452	-	-	3	4	11	15	16	10	4	63
29500-29999	-	5	9	19	66	121	113	85	44	462	-	-	2	1	7	19	8	4	5	46	30000-	-	9	63	176	451	1097	1039	804	490	4129	-	1	3	16	44	119	98	48	32	361
<b>Samtliga</b>	<b>7552</b>	<b>18075</b>	<b>20576</b>	<b>22687</b>	<b>25745</b>	<b>31261</b>	<b>22723</b>	<b>17132</b>	<b>6871</b>	<b>172622</b>	<b>6081</b>	<b>10702</b>	<b>9236</b>	<b>9701</b>	<b>13990</b>	<b>18072</b>	<b>12433</b>	<b>9002</b>	<b>3973</b>	<b>93190</b>																					
<b>Genomsnittlig månadslön</b>	<b>11430</b>	<b>13510</b>	<b>14947</b>	<b>15802</b>	<b>16660</b>	<b>17628</b>	<b>17891</b>	<b>17706</b>	<b>18510</b>	<b>16299</b>	<b>10918</b>	<b>12625</b>	<b>13646</b>	<b>14014</b>	<b>14315</b>	<b>14705</b>	<b>14673</b>	<b>14319</b>	<b>14198</b>	<b>13921</b>																					

Tabell 7 (forts) Heltidstjänstgörande statsanställda m fl med lönebeteckning I och C fördelade efter månadslön, kön och ålder den 1 september 1992  
Präster Clergymen

Månadslön	Män										Summa	Kvinnor										Summa
	Ålder											Ålder										
	18-24	25-29	30-34	35-39	40-44	45-49	50-54	55-59	60-64		18-24	25-29	30-34	35-39	40-44	45-49	50-54	55-59	60-64			
-10999	-	-	-	-	-	-	-	-	-	-	-	-	-	-	-	-	-	-	-	-	-	
11000-11499	-	-	-	-	-	-	-	-	-	-	-	-	-	-	-	-	-	-	-	-	-	
11500-11999	-	-	-	-	-	-	-	-	-	-	-	1	-	-	-	-	-	-	-	-	1	
12000-12499	2	7	3	3	2	1	1	-	-	19	-	7	-	-	2	2	-	-	-	-	11	
12500-12999	-	13	3	3	3	2	-	2	1	27	-	9	2	-	1	-	-	-	-	-	12	
13000-13499	-	2	1	4	4	-	-	-	1	12	1	5	3	2	1	1	2	-	-	-	15	
13500-13999	-	1	2	3	1	-	-	2	-	9	-	2	1	-	1	1	1	-	-	-	6	
14000-14499	-	20	43	31	13	11	14	9	3	144	-	24	29	13	19	-	10	8	2	-	114	
14500-14999	-	11	43	34	28	18	9	11	2	156	-	9	19	13	7	11	6	5	2	-	72	
15000-15499	-	9	20	41	49	25	10	20	14	188	-	8	19	23	19	12	9	13	4	-	107	
15500-15999	-	3	23	38	42	24	13	15	11	169	-	4	7	11	19	13	8	6	7	-	75	
16000-16499	-	1	8	36	50	45	20	20	18	198	-	4	2	9	16	8	11	5	3	-	58	
16500-16999	-	2	10	22	41	30	12	20	15	152	-	1	3	4	8	12	5	2	2	-	37	
17000-17499	-	2	7	21	47	38	29	17	22	183	-	1	3	4	7	11	9	4	1	-	40	
17500-17999	-	-	6	21	24	37	29	31	21	169	-	-	-	9	10	4	6	3	-	-	32	
18000-18499	-	1	3	20	37	39	39	27	23	189	-	-	1	4	9	7	5	4	6	-	36	
18500-18999	-	-	1	10	27	30	36	33	30	167	-	-	1	2	3	5	1	3	1	-	16	
19000-19499	-	-	1	8	24	21	21	22	23	120	-	-	3	5	2	3	3	4	2	-	20	
19500-19999	-	-	-	2	15	22	17	15	12	83	-	-	1	3	3	3	-	1	-	-	11	
20000-20499	-	-	-	3	11	12	12	10	7	55	-	-	-	1	1	1	-	-	-	-	3	
20500-20999	-	-	-	4	6	5	9	14	6	44	-	-	-	1	2	-	2	-	1	-	6	
21000-21499	-	-	-	1	6	10	5	4	3	31	-	-	-	-	1	-	1	-	-	-	2	
21500-21999	-	-	-	-	-	4	4	8	5	21	-	-	-	1	1	1	-	1	-	-	4	
22000-22499	-	-	-	1	3	6	3	3	1	17	-	-	-	-	-	-	-	-	1	-	1	
22500-22999	-	-	-	-	1	6	5	3	3	19	-	-	-	-	-	-	-	-	-	-	-	
23000-23499	-	-	-	-	3	-	2	3	-	8	-	-	-	-	-	-	-	-	-	-	-	
23500-23999	-	-	-	1	2	3	-	3	-	9	-	-	-	-	-	-	-	-	1	-	1	
24000-24499	-	-	-	1	1	2	-	2	1	5	-	-	-	-	-	-	-	-	-	-	-	
24500-24999	-	-	-	1	2	1	3	1	-	8	-	1	-	-	-	-	-	-	-	-	1	
25000-25499	-	-	1	-	1	1	1	2	-	5	-	-	-	-	-	-	-	-	-	-	-	
25500-25999	-	-	-	-	-	2	-	1	1	4	-	-	-	-	-	-	-	-	-	-	-	
26000-26499	-	-	-	-	1	3	1	-	-	5	-	-	-	-	-	2	-	-	-	-	2	
26500-26999	-	-	-	-	-	-	-	-	-	-	-	-	-	-	-	-	-	-	-	-	-	
27000-27499	-	-	-	-	-	-	-	-	-	-	-	-	-	-	-	-	-	-	1	-	1	
27500-27999	-	-	-	-	-	1	-	-	1	2	-	-	-	-	-	-	-	-	-	-	-	
28000-28499	-	-	-	-	-	1	-	1	-	2	-	-	-	-	-	-	-	-	-	-	-	
28500-28999	-	-	-	-	-	-	-	-	-	-	-	-	-	-	-	-	-	-	-	-	-	
29000-29499	-	-	-	-	1	-	1	-	-	2	-	-	-	-	-	-	-	-	-	-	-	
29500-29999	-	-	-	1	-	2	-	-	-	2	-	-	-	-	-	-	-	-	-	-	-	
30000-	-	-	-	1	1	2	4	-	-	7	-	-	-	-	-	-	-	1	-	-	1	
Samtliga	2	72	175	309	445	402	302	297	227	2231	1	76	91	103	134	106	79	62	33	685		
Genomsnittlig månadslön	12100	14191	15244	16304	17221	18031	18427	18100	18186	17361	13000	14243	14953	16115	16309	16543	16299	16712	17053	15973		



**Tabell 7 (forts) Heltidstjänstgörande statsanställda m fl med lönebeteckning I och C fördelade efter månadslön, kön och ålder den 1 september 1992**  
Allmänna försäkringskassor Public insurance benefit societies

Månadslön	Män										Summa	Kvinnor										Summa
	Ålder											Ålder										
	18-24	25-29	30-34	35-39	40-44	45-49	50-54	55-59	60-64		18-24	25-29	30-34	35-39	40-44	45-49	50-54	55-59	60-64			
-10999	35	29	13	7	5	9	3	3	1	105	183	87	30	20	21	25	11	16	1	394		
11000-11499	7	16	12	6	6	5	1	2	1	56	28	50	23	15	25	33	14	14	6	208		
11500-11999	1	24	23	32	27	21	18	17	11	174	11	50	64	84	119	123	93	56	20	620		
12000-12499	1	12	22	33	33	21	16	14	13	165	9	30	87	176	249	291	208	161	34	1245		
12500-12999	1	13	27	70	44	28	18	17	9	227	7	23	75	174	260	280	203	151	43	1216		
13000-13499	1	13	18	47	33	15	12	9	10	158	7	23	66	137	201	272	159	94	15	974		
13500-13999	2	13	23	80	72	42	24	14	6	276	3	16	34	154	291	363	209	125	25	1220		
14000-14499	-	2	15	79	118	56	35	17	4	326	1	6	24	140	268	434	251	158	26	1308		
14500-14999	-	3	12	25	43	26	8	6	4	127	-	3	6	40	78	87	63	25	6	308		
15000-15499	-	3	5	28	45	22	3	6	-	112	-	-	10	21	74	71	47	26	1	250		
15500-15999	-	-	5	27	38	28	8	5	4	115	-	1	2	14	50	83	46	23	6	225		
16000-16499	-	-	5	21	38	19	6	8	1	98	-	-	-	13	34	67	41	17	1	173		
16500-16999	-	1	2	15	24	17	6	10	2	77	-	-	2	14	36	62	31	9	-	154		
17000-17499	-	-	1	14	25	22	6	11	1	80	-	-	1	6	19	35	21	14	3	99		
17500-17999	-	-	1	7	28	20	12	10	8	86	-	1	-	9	12	26	11	11	1	71		
18000-18499	-	-	-	6	17	22	8	12	7	72	-	-	1	5	7	16	5	11	-	45		
18500-18999	-	-	-	3	13	16	8	7	4	51	-	-	-	2	10	10	7	4	1	34		
19000-19499	-	-	1	6	13	11	7	9	7	54	-	-	-	1	4	8	10	5	-	28		
19500-19999	-	-	2	1	7	9	11	2	1	33	-	-	-	1	1	4	4	1	1	12		
20000-20499	-	-	-	3	12	14	5	3	5	42	-	-	1	1	4	5	6	4	-	21		
20500-20999	-	-	-	1	6	8	6	9	1	31	-	-	-	-	1	2	2	-	1	6		
21000-21499	-	-	-	1	4	11	4	2	1	23	-	-	-	1	2	2	3	-	-	8		
21500-21999	-	-	-	1	5	2	3	4	-	15	-	1	-	-	1	3	4	1	-	10		
22000-22499	-	-	-	-	2	1	1	3	3	10	-	-	-	-	2	4	2	2	1	11		
22500-22999	-	-	-	2	2	7	3	3	2	19	-	-	-	-	4	-	-	1	-	5		
23000-23499	-	-	-	-	3	3	-	3	1	10	-	-	-	-	1	1	-	-	-	3		
23500-23999	-	-	-	-	4	4	-	2	-	10	-	-	-	-	1	2	1	-	-	4		
24000-24499	-	-	-	-	4	4	3	8	-	19	-	-	-	-	1	1	-	-	-	2		
24500-24999	-	-	-	-	2	3	4	4	1	14	-	-	-	-	1	1	-	-	-	2		
25000-25499	-	-	-	-	1	2	-	3	-	6	-	-	-	-	2	-	-	-	-	2		
25500-25999	-	-	-	-	-	3	-	-	-	4	-	-	-	-	1	-	-	-	-	1		
26000-26499	-	-	-	-	-	-	2	1	-	3	-	-	1	-	-	-	-	-	-	1		
26500-26999	-	-	-	-	1	-	1	1	-	3	-	-	-	-	-	-	-	-	-	-		
27000-27499	-	-	-	-	-	-	-	2	-	2	-	-	-	-	-	1	-	-	-	1		
27500-27999	-	-	-	-	-	-	1	-	1	2	-	-	-	-	1	-	-	-	-	1		
28000-28499	-	-	-	1	-	1	-	-	-	2	-	-	-	-	-	-	-	-	-	-		
28500-28999	-	-	-	-	-	-	1	2	1	4	-	-	-	-	1	-	-	-	-	1		
29000-29499	-	-	-	-	-	2	2	-	-	4	-	-	-	-	1	1	-	-	-	2		
29500-29999	-	-	-	-	-	-	-	-	-	1	-	-	-	-	-	-	-	-	-	-		
30000-	-	-	-	-	3	1	3	5	6	18	-	-	-	-	1	2	1	-	-	4		
Samtliga	48	129	187	516	678	473	253	231	119	2634	249	291	427	1028	1771	2323	1457	931	192	8669		
Genomsnittlig månadslön	10667	12122	13171	14213	15379	16071	16419	17056	16976	15192	10716	11833	12688	13325	13634	13902	13838	13626	13274	13504		

Tabell 7 (forts) Heltidstjänstgörande statsanställda m fl med lönebeteckning I och C fördelade efter månadslön, kön och ålder den 1 september 1992

Summa övrig statligt löneroglerad verksamhet

State-subsidized activities

Månadslön	Män										Summa	Kvinnor										Summa
	Ålder											Ålder										
	18-24	25-29	30-34	35-39	40-44	45-49	50-54	55-59	60-64		18-24	25-29	30-34	35-39	40-44	45-49	50-54	55-59	60-64			
-10999	35	30	14	8	7	10	3	4	1	112	185	89	30	22	21	26	11	16	1	401		
11000-11499	8	16	13	7	7	7	2	3	2	65	30	54	23	15	25	38	15	14	6	220		
11500-11999	2	25	26	33	33	25	20	17	12	193	12	55	68	86	121	126	97	59	21	645		
12000-12499	3	19	26	36	36	27	25	18	18	208	9	39	88	177	255	293	212	163	35	1271		
12500-12999	1	27	33	77	47	31	21	22	10	269	7	35	78	175	266	285	206	154	43	1249		
13000-13499	1	19	22	51	38	17	12	11	11	182	8	28	72	142	205	276	161	96	17	1005		
13500-13999	2	15	28	85	78	46	26	18	6	304	3	21	36	156	293	368	216	127	26	1246		
14000-14499	-	24	59	110	135	69	49	27	8	481	1	33	56	154	290	451	265	168	28	1446		
14500-14999	-	15	55	59	75	47	17	18	6	292	-	12	27	55	89	99	71	33	8	394		
15000-15499	-	12	26	70	96	48	16	27	14	309	-	9	30	44	96	86	60	39	7	371		
15500-15999	-	3	28	65	87	55	21	20	17	296	-	7	9	28	73	100	58	30	13	318		
16000-16499	-	1	15	58	88	66	27	28	21	304	-	4	4	22	52	76	55	25	4	242		
16500-16999	-	3	12	37	66	47	21	30	17	233	-	1	6	19	44	76	39	13	2	200		
17000-17499	-	2	8	35	72	64	36	28	23	268	-	1	4	12	26	50	30	19	4	146		
17500-17999	-	-	8	28	52	59	41	41	29	258	-	1	-	19	22	34	20	14	1	111		
18000-18499	-	1	3	27	54	61	47	40	31	264	-	-	3	9	18	24	10	15	7	86		
18500-18999	-	-	1	13	41	47	44	41	34	221	-	-	1	4	14	17	9	7	4	56		
19000-19499	-	-	3	14	37	34	30	33	30	181	-	-	4	4	10	11	13	9	2	49		
19500-19999	-	-	2	4	22	31	28	17	13	117	-	-	1	4	6	7	4	2	1	25		
20000-20499	-	-	-	7	25	26	17	13	12	100	-	-	1	2	5	6	6	4	-	24		
20500-20999	-	-	-	5	13	13	15	25	7	78	-	-	-	2	3	2	4	-	2	13		
21000-21499	-	-	-	3	11	22	9	6	7	58	-	-	-	1	3	3	6	1	-	14		
21500-21999	-	-	-	1	5	7	12	5	36	-	-	1	-	1	2	4	4	2	1	15		
22000-22499	-	-	-	1	6	9	4	6	30	-	-	-	-	2	4	2	3	2	-	13		
22500-22999	-	-	-	2	3	14	8	6	40	-	-	-	-	-	4	-	1	-	-	5		
23000-23499	-	-	-	-	6	4	2	6	20	-	-	-	-	1	1	-	1	1	-	4		
23500-23999	-	-	-	1	6	8	-	5	20	-	-	-	-	1	2	1	-	-	1	5		
24000-24499	-	-	-	5	5	5	8	1	24	-	-	-	-	2	3	2	1	-	-	5		
24500-24999	-	-	-	1	4	4	7	5	23	-	-	1	-	-	2	1	-	-	-	4		
25000-25499	-	-	1	-	1	2	3	2	13	-	-	-	-	-	3	-	2	-	-	5		
25500-25999	-	-	-	-	-	6	1	2	10	-	-	-	-	-	1	-	-	-	-	1		
26000-26499	-	-	-	-	1	3	5	2	11	-	-	1	-	-	2	-	-	-	-	3		
26500-26999	-	-	-	-	1	1	1	-	4	-	-	-	-	-	-	-	-	-	-	-		
27000-27499	-	-	-	-	-	-	-	3	3	-	-	-	-	-	1	-	-	1	-	2		
27500-27999	-	-	-	-	-	1	1	-	2	4	-	-	-	-	1	-	-	-	-	1		
28000-28499	-	-	-	1	-	2	-	1	4	-	-	-	-	-	-	-	-	-	-	-		
28500-28999	-	-	-	-	-	-	1	2	5	-	-	-	-	-	1	-	-	1	-	2		
29000-29499	-	-	-	-	1	2	-	-	6	-	-	-	-	-	1	-	1	-	-	2		
29500-29999	-	-	-	1	-	1	1	-	3	-	-	-	-	-	-	-	-	-	-	-		
30000-	-	-	-	-	5	3	9	6	29	-	-	-	-	-	1	2	2	-	-	5		
Samtliga	52	212	383	840	1164	923	585	554	365	5078	255	391	538	1153	1943	2484	1582	1021	237	9604		
Genomsnittlig månadslön	10744	12879	14143	14989	16078	16930	17439	17637	17719	16163	10729	12350	13120	13596	13839	14045	14002	13880	13950	13714		

**Tabell 7 (forts) Heltidstjänstgörande statsanställda m fl med lönebeteckning I och C fördelade efter månadslön, kön och ålder den 1 september 1992**  
 Samtliga All employees

Månadslön	Män									Summa	Kvinnor									Summa
	Ålder										Ålder									
	18-24	25-29	30-34	35-39	40-44	45-49	50-54	55-59	60-64		18-24	25-29	30-34	35-39	40-44	45-49	50-54	55-59	60-64	
-10999	3352	1728	452	189	138	95	84	63	38	6139	3545	1706	591	350	355	345	218	138	58	7306
11000-11499	983	1077	521	360	267	199	187	147	65	3806	992	1274	618	473	555	606	377	256	116	5267
11500-11999	834	1439	788	611	510	474	420	363	212	5651	610	1598	1015	949	1186	1383	930	720	354	8745
12000-12499	717	1891	1352	1243	1150	981	729	795	323	9181	447	1335	1198	1284	1780	2182	1525	1224	547	11522
12500-12999	486	1924	1835	1721	1496	1370	952	886	344	11014	284	1168	1203	1416	1945	2306	1601	1280	546	11749
13000-13499	367	2031	1986	1903	1717	1824	1338	1079	333	12578	177	1044	1104	1296	1994	2396	1738	1265	598	11612
13500-13999	258	2047	2251	2295	2408	2469	1694	1277	419	15118	112	892	834	1188	1867	2433	1654	1220	487	10687
14000-14499	169	1643	2216	2251	2477	2723	1955	1494	536	15464	51	692	708	913	1531	2219	1509	1168	457	9248
14500-14999	116	1138	1558	1656	1894	2087	1478	1131	370	11428	35	355	440	559	797	1013	691	515	197	4602
15000-15499	94	856	1342	1450	1576	1754	1187	878	342	9479	25	367	441	440	655	782	567	393	154	3824
15500-15999	45	574	1036	1203	1428	1578	1131	831	298	8124	11	164	280	308	501	625	447	265	110	2711
16000-16499	39	460	986	1163	1243	1609	1112	808	287	7707	12	131	268	276	423	520	337	226	82	2275
16500-16999	31	301	807	1084	1273	1459	1057	709	288	7009	7	109	191	227	344	513	269	161	52	1873
17000-17499	26	265	767	1013	1184	1388	890	655	265	6453	4	72	204	218	293	404	274	138	40	1647
17500-17999	16	183	589	850	996	1238	851	629	256	5608	2	45	153	173	243	346	268	154	71	1455
18000-18499	13	123	473	746	947	1159	779	548	214	5002	5	38	121	147	239	341	219	132	46	1288
18500-18999	13	120	365	527	717	958	657	455	203	4015	5	21	70	91	173	295	165	111	45	976
19000-19499	4	57	331	492	670	867	625	466	218	3730	2	21	104	95	150	235	184	108	38	937
19500-19999	2	47	183	389	526	708	502	357	185	2899	3	8	40	52	108	151	120	73	21	576
20000-20499	3	44	170	364	493	737	518	349	156	2834	1	8	30	59	108	183	105	62	19	575
20500-20999	2	34	126	267	403	559	390	292	119	2192	1	4	25	58	65	130	81	42	15	421
21000-21499	-	33	110	233	350	532	374	259	128	2019	1	4	21	34	63	125	76	38	10	372
21500-21999	6	46	71	168	238	325	294	180	74	1402	-	8	15	32	45	96	53	26	9	284
22000-22499	5	41	93	185	334	461	337	215	102	1773	-	7	35	49	89	116	83	33	10	422
22500-22999	3	35	54	136	241	386	292	202	92	1441	1	6	12	19	53	81	51	28	12	263
23000-23499	3	22	71	143	237	363	274	183	85	1381	1	5	12	24	69	82	49	27	10	279
23500-23999	1	17	52	102	209	327	220	194	63	1185	-	4	4	13	35	64	55	20	10	205
24000-24499	1	13	42	86	207	319	221	190	68	1147	1	2	2	15	30	73	37	30	6	196
24500-24999	5	11	39	77	168	233	199	138	70	940	-	1	7	11	35	59	51	19	6	189
25000-25499	1	9	40	67	163	291	212	147	64	994	-	1	1	14	27	58	19	24	6	150
25500-25999	3	12	37	55	145	235	158	130	75	850	1	1	3	13	32	50	28	8	4	140
26000-26499	-	13	31	69	117	324	201	119	57	931	-	-	4	8	22	57	32	8	6	137
26500-26999	3	8	29	49	93	185	162	95	70	694	-	1	4	5	12	34	17	11	6	90
27000-27499	1	13	26	53	111	182	180	149	68	783	-	-	4	7	15	35	24	17	11	113
27500-27999	-	4	22	34	73	152	138	104	61	588	-	1	8	12	25	13	8	4	4	71
28000-28499	1	5	16	37	72	147	122	97	56	553	-	-	2	6	10	22	12	5	2	59
28500-28999	1	1	13	33	64	139	109	91	56	507	-	-	1	3	10	16	11	6	4	51
29000-29499	-	8	7	27	52	125	117	86	36	458	-	2	3	4	11	16	17	10	4	65
29500-29999	-	5	9	20	66	122	114	85	44	465	-	-	2	1	7	19	8	4	5	46
30000-	-	9	63	176	456	1100	1048	810	496	4158	-	1	3	16	44	120	100	50	32	366
Samtliga	7604	18287	20959	23527	26909	32184	23308	17686	7236	177700	6336	11093	9774	10854	15933	20556	14015	10023	4210	102794
Genomsnittlig månadslön	11425	13502	14932	15773	16635	17608	17880	17703	18470	16295	10910	12616	13617	13969	14257	14626	14597	14274	14184	13901

**Tabell 8 Statsanställda m fl med lönebeteckning I och C fördelade efter genomsnittslöner åren 1991-1992**

Government employees etc in salary scheme I and C, by average salaries

	Heltidsanställda				Deltidsanställda			
	1991	1992	Förändr Absolut	91-92 Proc	1991	1992	Förändr Absolut	91-92 Proc
<b>Departementen</b>								
1 Antal	1752	1722	-30	-1,7	229	211	-18	-7,9
2 Lön exkl tillägg	18759	19555	+796	+4,2	10436	10854	+418	+4,0
3 Fasta lönetillägg	316	338	+22	+7,0	224	170	-54	-24,1
4 Grundlön (2+3)	19075	19894	+819	+4,3	10660	11024	+364	+3,4
5 Rörliga lönetillägg	97	175	+78	+80,4	18	24	+6	+33,3
6 Månadslön (4+5)	19172	20069	+897	+4,7	10678	11049	+371	+3,5
7 Avdrag	332	322	-10	-3,0	420	438	+18	+4,3
8 Utbetald lön (6-7)	18840	19747	+907	+4,8	10258	10611	+353	+3,4
<b>Polisväsendet</b>								
1 Antal	22820	22728	-92	-0,4	2626	2795	+169	+6,4
2 Lön exkl tillägg	14478	14666	+188	+1,3	9069	9293	+224	+2,5
3 Fasta lönetillägg	681	687	+6	+0,9	344	246	-98	-28,5
4 Grundlön (2+3)	15159	15353	+194	+1,3	9413	9540	+127	+1,3
5 Rörliga lönetillägg	769	737	-32	-4,2	278	239	-39	-14,0
6 Månadslön (4+5)	15928	16090	+162	+1,0	9691	9779	+88	+0,9
7 Avdrag	373	412	+39	+10,5	288	369	+81	+28,1
8 Utbetald lön (6-7)	15555	15678	+123	+0,8	9403	9410	+7	+0,1
<b>Domstolsväsendet</b>								
1 Antal	5151	4828	-323	-6,3	1326	1206	-120	-9,0
2 Lön exkl tillägg	16354	16729	+375	+2,3	8486	8738	+252	+3,0
3 Fasta lönetillägg	34	39	+5	+14,7	18	12	-6	-33,3
4 Grundlön (2+3)	16388	16769	+381	+2,3	8504	8751	+247	+2,9
5 Rörliga lönetillägg	276	287	+11	+4,0	99	71	-28	-28,3
6 Månadslön (4+5)	16664	17055	+391	+2,3	8603	8822	+219	+2,5
7 Avdrag	398	459	+61	+15,3	278	300	+22	+7,9
8 Utbetald lön (6-7)	16266	16596	+330	+2,0	8325	8522	+197	+2,4
<b>Kriminalvården</b>								
1 Antal	6696	6148	-548	-8,2	1250	766	-484	-38,7
2 Lön exkl tillägg	13091	13246	+155	+1,2	5646	7847	+2201	+39,0
3 Fasta lönetillägg	106	120	+14	+13,2	43	46	+3	+7,0
4 Grundlön (2+3)	13198	13366	+168	+1,3	5689	7892	+2203	+38,7
5 Rörliga lönetillägg	767	682	-85	-11,1	684	413	-271	-39,6
6 Månadslön (4+5)	13964	14048	+84	+0,6	6373	8306	+1933	+30,3
7 Avdrag	417	523	+106	+25,4	258	309	+51	+19,8
8 Utbetald lön (6-7)	13548	13525	-23	-0,2	6115	7997	+1882	+30,8
<b>Försvarsväsendet</b>								
1 Antal	36473	34970	-1503	-4,1	2758	2714	-44	-1,6
2 Lön exkl tillägg	14701	14835	+134	+0,9	8496	8779	+283	+3,3
3 Fasta lönetillägg	637	660	+23	+3,6	79	80	+1	+1,3
4 Grundlön (2+3)	15338	15496	+158	+1,0	8575	8858	+283	+3,3
5 Rörliga lönetillägg	400	512	+112	+28,0	187	209	+22	+11,8
6 Månadslön (4+5)	15738	16008	+270	+1,7	8762	9068	+306	+3,5
7 Avdrag	288	291	+3	+1,0	327	325	-2	-0,6
8 Utbetald lön (6-7)	15450	15717	+267	+1,7	8435	8743	+308	+3,7

**Tabell 8 (forts) Statsanställda m fl med lönebeteckning I och C fördelade efter genomsnittslöner åren 1991-1992**

	Heltidsanställda				Deltidsanställda			
	1991	1992	Förändr Absolut	91-92 Proc	1991	1992	Förändr Absolut	91-92 Proc
<b>Vägverket</b>								
1 Antal	7795	7367	-428	-5,5	260	212	-48	-18,5
2 Lön exkl tillägg	14617	14939	+322	+2,2	8621	8586	-35	-0,4
3 Fasta lönetillägg	155	161	+6	+3,9	32	27	-5	-15,6
4 Grundlön (2+3)	14772	15100	+328	+2,2	8654	8613	-41	-0,5
5 Rörliga lönetillägg	434	405	-29	-6,7	180	139	-41	-22,8
6 Månadslön (4+5)	15206	15504	+298	+2,0	8834	8752	-82	-0,9
7 Avdrag	274	367	+93	+33,9	306	248	-58	-19,0
8 Utbetalad lön (6-7)	14932	15137	+205	+1,4	8528	8504	-24	-0,3
<b>Banverket</b>								
1 Antal	6550	6515	-35	-0,5	130	165	+35	+26,9
2 Lön exkl tillägg	13374	13622	+248	+1,9	9337	10265	+928	+9,9
3 Fasta lönetillägg	86	-	-86	-100,0	26	-	-26	-100,0
4 Grundlön (2+3)	13460	13622	+162	+1,2	9363	10265	+902	+9,6
5 Rörliga lönetillägg	577	497	-80	-13,9	176	247	+71	+40,3
6 Månadslön (4+5)	14038	14120	+82	+0,6	9539	10512	+973	+10,2
7 Avdrag	341	421	+80	+23,5	352	569	+217	+61,6
8 Utbetalad lön (6-7)	13696	13699	+3	+0,0	9187	9943	+756	+8,2
<b>Universitet och högskolor</b>								
1 Antal	26403	27101	+698	+2,6	10536	9383	-1153	-10,9
2 Lön exkl tillägg	17130	17249	+119	+0,7	8388	9249	+861	+10,3
3 Fasta lönetillägg	216	215	-1	-0,5	37	39	+2	+5,4
4 Grundlön (2+3)	17346	17464	+118	+0,7	8425	9288	+863	+10,2
5 Rörliga lönetillägg	19	15	-4	-21,1	37	61	+24	+64,9
6 Månadslön (4+5)	17364	17479	+115	+0,7	8462	9348	+886	+10,5
7 Avdrag	326	374	+48	+14,7	220	266	+46	+20,9
8 Utbetalad lön (6-7)	17038	17106	+68	+0,4	8242	9083	+841	+10,2
<b>Arbetsmarknadsverket</b>								
1 Antal	8649	8536	-113	-1,3	1863	2004	+141	+7,6
2 Lön exkl tillägg	14280	14346	+66	+0,5	8849	8926	+77	+0,9
3 Fasta lönetillägg	87	93	+6	+6,9	56	43	-13	-23,2
4 Grundlön (2+3)	14368	14439	+71	+0,5	8905	8969	+64	+0,7
5 Rörliga lönetillägg	68	56	-12	-17,6	79	118	+39	+49,4
6 Månadslön (4+5)	14436	14495	+59	+0,4	8984	9087	+103	+1,1
7 Avdrag	511	569	+58	+11,4	349	432	+83	+23,8
8 Utbetalad lön (6-7)	13925	13926	+1	+0,0	8635	8655	+20	+0,2
<b>Länsstyrelserna</b>								
1 Antal	4572	4285	-287	-6,3	1894	1705	-189	-10,0
2 Lön exkl tillägg	15045	15246	+201	+1,3	8552	8747	+195	+2,3
3 Fasta lönetillägg	66	86	+20	+30,3	42	38	-4	-9,5
4 Grundlön (2+3)	15110	15333	+223	+1,5	8594	8785	+191	+2,2
5 Rörliga lönetillägg	33	37	+4	+12,1	95	102	+7	+7,4
6 Månadslön (4+5)	15143	15370	+227	+1,5	8689	8887	+198	+2,3
7 Avdrag	447	528	+81	+18,1	307	330	+23	+7,5
8 Utbetalad lön (6-7)	14696	14842	+146	+1,0	8383	8557	+174	+2,1

**Tabell 8 (forts) Statsanställda m fl med lönebeteckning I och C fördelade efter genomsnittslöner åren 1991-1992**

	Heltidsanställda				Deltidsanställda			
	1991	1992	Förändr Absolut	91-92 Proc	1991	1992	Förändr Absolut	91-92 Proc
<b>Summa allmänna civilförvaltningen och försvarsväsendet</b>								
1 Antal	177211	174432	-2779	-1,6	33528	31777	-1751	-5,2
2 Lön exkl tillägg	15165	15353	+188	+1,2	8688	9154	+466	+5,4
3 Fasta lönetillägg	288	289	+1	+0,3	61	53	-8	-13,1
4 Grundlön (2+3)	15453	15642	+189	+1,2	8749	9207	+458	+5,2
5 Rörliga lönetillägg	299	301	+2	+0,7	124	120	-4	-3,2
6 Månadslön (4+5)	15752	15944	+192	+1,2	8874	9326	+452	+5,1
7 Avdrag	372	399	+27	+7,3	286	330	+44	+15,4
8 Utbetalad lön (6-7)	15380	15545	+165	+1,1	8588	8996	+408	+4,8
<b>Posten</b>								
1 Antal	42501	39716	-2785	-6,6	13592	13059	-533	-3,9
2 Lön exkl tillägg	12785	13073	+288	+2,3	7871	8090	+219	+2,8
3 Fasta lönetillägg	467	477	+10	+2,1	195	182	-13	-6,7
4 Grundlön (2+3)	13252	13550	+298	+2,2	8066	8272	+206	+2,6
5 Rörliga lönetillägg	410	422	+12	+2,9	706	377	-329	-46,6
6 Månadslön (4+5)	13662	13972	+310	+2,3	8772	8649	-123	-1,4
7 Avdrag	472	960	+488	+103,4	355	762	+407	+114,6
8 Utbetalad lön (6-7)	13189	13012	-177	-1,3	8417	7887	-530	-6,3
<b>Statens järnvägar SJ</b>								
1 Antal	17641	16204	-1437	-8,1	619	832	+213	+34,4
2 Lön exkl tillägg	13144	13331	+187	+1,4	8356	8883	+527	+6,3
3 Fasta lönetillägg	94	107	+13	+13,8	40	36	-4	-10,0
4 Grundlön (2+3)	13238	13438	+200	+1,5	8396	8920	+524	+6,2
5 Rörliga lönetillägg	1054	1004	-50	-4,7	459	373	-86	-18,7
6 Månadslön (4+5)	14292	14443	+151	+1,1	8855	9293	+438	+4,9
7 Avdrag	467	574	+107	+22,9	428	414	-14	-3,3
8 Utbetalad lön (6-7)	13825	13869	+44	+0,3	8428	8879	+451	+5,4
<b>Televerket</b>								
1 Antal	33555	30758	-2797	-8,3	4613	3444	-1169	-25,3
2 Lön exkl tillägg	14201	14228	+27	+0,2	8942	8889	-53	-0,6
3 Fasta lönetillägg	31	31	0	0	16	13	-3	-18,8
4 Grundlön (2+3)	14232	14259	+27	+0,2	8959	8903	-56	-0,6
5 Rörliga lönetillägg	740	708	-32	-4,3	492	559	+67	+13,6
6 Månadslön (4+5)	14972	14967	-5	+0,0	9451	9462	+11	+0,1
7 Avdrag	456	460	+4	+0,9	398	522	+124	+31,2
8 Utbetalad lön (6-7)	14516	14507	-9	-0,1	9053	8940	-113	-1,2
<b>Samtliga affärsverk</b>								
1 Antal	98156	91380	-6776	-6,9	19389	17962	-1427	-7,4
2 Lön exkl tillägg	13457	13662	+205	+1,5	8178	8309	+131	+1,6
3 Fasta lönetillägg	247	242	-5	-2,0	147	138	-9	-6,1
4 Grundlön (2+3)	13705	13904	+199	+1,5	8325	8447	+122	+1,5
5 Rörliga lönetillägg	672	650	-22	-3,3	650	424	-226	-34,8
6 Månadslön (4+5)	14377	14554	+177	+1,2	8975	8871	-104	-1,2
7 Avdrag	459	696	+237	+51,6	367	688	+321	+87,5
8 Utbetalad lön (6-7)	13918	13857	-61	-0,4	8608	8183	-425	-4,9

**Tabell 8 (forts) Statsanställda m fl med lönebeteckning I och C fördelade efter genomsnittslöner åren 1991-1992**

	Heltidsanställda				Deltidsanställda			
	1991	1992	Förändr Absolut	91-92 Proc	1991	1992	Förändr Absolut	91-92 Proc
<b>Summa statlig verksamhet</b>								
1 Antal	275367	265812	-9555	-3,5	52917	49739	-3178	-6,0
2 Lön exkl tillägg	14556	14772	+216	+1,5	8501	8849	+348	+4,1
3 Fasta lönetillägg	273	273	0	0	93	84	-9	-9,7
4 Grundlön (2+3)	14830	15045	+215	+1,4	8594	8932	+338	+3,9
5 Rörliga lönetillägg	432	421	-11	-2,5	317	229	-88	-27,8
6 Månadslön (4+5)	15262	15466	+204	+1,3	8911	9162	+251	+2,8
7 Avdrag	403	501	+98	+24,3	316	459	+143	+45,3
8 Utbetalad lön (6-7)	14859	14965	+106	+0,7	8595	8702	+107	+1,2
<b>Präster</b>								
1 Antal	2930	2916	-14	-0,5	66	83	+17	+25,8
2 Lön exkl tillägg	16548	16651	+103	+0,6	9999	10465	+466	+4,7
3 Fasta lönetillägg	159	141	-18	-11,3	132	86	-46	-34,8
4 Grundlön (2+3)	16707	16792	+85	+0,5	10130	10551	+421	+4,2
5 Rörliga lönetillägg	113	244	+131	+115,9	62	132	+70	+112,9
6 Månadslön (4+5)	16819	17035	+216	+1,3	10192	10683	+491	+4,8
7 Avdrag	206	267	+61	+29,6	396	372	-24	-6,1
8 Utbetalad lön (6-7)	16614	16768	+154	+0,9	9796	10311	+515	+5,3
<b>Allmänna försäkringskassor</b>								
1 Antal	11798	11303	-495	-4,2	5527	5093	-434	-7,9
2 Lön exkl tillägg	13639	13816	+177	+1,3	9054	9243	+189	+2,1
3 Fasta lönetillägg	24	29	+5	+20,8	15	15	0	0
4 Grundlön (2+3)	13663	13845	+182	+1,3	9069	9258	+189	+2,1
5 Rörliga lönetillägg	67	53	-14	-20,9	72	58	-14	-19,4
6 Månadslön (4+5)	13730	13898	+168	+1,2	9140	9316	+176	+1,9
7 Avdrag	400	569	+169	+42,3	352	384	+32	+9,1
8 Utbetalad lön (6-7)	13330	13328	-2	+0,0	8788	8932	+144	+1,6
<b>Summa övrig statligt löne- reglerad verksamhet</b>								
1 Antal	15257	14682	-575	-3,8	5764	5312	-452	-7,8
2 Lön exkl tillägg	14249	14420	+171	+1,2	9057	9257	+200	+2,2
3 Fasta lönetillägg	50	52	+2	+4,0	16	16	0	0
4 Grundlön (2+3)	14299	14472	+173	+1,2	9072	9273	+201	+2,2
5 Rörliga lönetillägg	74	90	+16	+21,6	72	60	-12	-16,7
6 Månadslön (4+5)	14373	14561	+188	+1,3	9145	9332	+187	+2,0
7 Avdrag	372	507	+135	+36,3	352	383	+31	+8,8
8 Utbetalad lön (6-7)	14001	14055	+54	+0,4	8792	8950	+158	+1,8
<b>Samtliga</b>								
1 Antal	290624	280494	-10130	-3,5	58681	55051	-3630	-6,2
2 Lön exkl tillägg	14540	14753	+213	+1,5	8556	8888	+332	+3,9
3 Fasta lönetillägg	262	261	-1	-0,4	85	77	-8	-9,4
4 Grundlön (2+3)	14802	15015	+213	+1,4	8641	8965	+324	+3,7
5 Rörliga lönetillägg	413	404	-9	-2,2	293	213	-80	-27,3
6 Månadslön (4+5)	15215	15418	+203	+1,3	8934	9178	+244	+2,7
7 Avdrag	401	501	+100	+24,9	319	452	+133	+41,7
8 Utbetalad lön (6-7)	14814	14917	+103	+0,7	8615	8726	+111	+1,3

**Tabell 9 Statsanställda m fl med lönebeteckning R och Ö fördelade efter månadslön, tjänstgöringens omfattning och kön den 1 september 1992**  
Government employees etc, not in receipt of a schemed salary, by monthly salary, by extent of employment, and by sex

Månadslön	Heltidstjänstgörande			Deltidstjänstgörande			Under halvtid			Tjänstgöringens omfattning ospec			Samtliga		
	M	Kv	Summa	M	Kv	Summa	M	Kv	Summa	M	Kv	Summa	M	Kv	Summa
- 499	-	-	-	-	-	-	914	394	1308	1819	1212	3031	2733	1606	4339
500- 999	-	-	-	6	3	9	671	575	1246	1278	868	2146	1955	1446	3401
1000- 1499	306	-	307	-	-	-	458	507	965	761	576	1337	1525	1084	2609
1500- 1999	-	-	-	-	-	-	413	486	899	531	494	1025	944	980	1924
2000- 2499	-	-	-	-	-	-	267	436	703	431	366	797	698	802	1500
2500- 2999	-	-	-	-	-	-	267	382	649	307	290	597	574	672	1246
3000- 3499	-	-	-	-	-	-	168	242	410	373	270	643	541	512	1053
3500- 3999	-	-	-	2	10	12	199	183	382	224	170	394	425	363	788
4000- 4499	-	-	-	12	14	26	154	159	293	283	141	424	429	314	743
4500- 4999	-	-	-	21	24	45	123	124	247	206	112	318	350	260	610
5000- 5499	-	-	-	34	48	82	83	74	157	280	163	443	397	285	682
5500- 5999	-	-	-	51	50	101	57	31	88	162	84	246	270	165	435
6000- 6499	-	-	-	74	83	157	34	15	49	190	89	279	298	187	485
6500- 6999	-	-	-	74	58	132	29	17	46	161	66	227	264	141	405
7000- 7499	57	17	74	66	64	130	18	10	28	104	54	158	245	145	390
7500- 7999	88	18	106	77	74	151	15	4	19	136	71	207	316	167	483
8000- 8499	82	28	110	61	59	120	26	2	28	89	55	144	258	144	402
8500- 8999	91	15	106	52	75	127	11	-	11	112	59	171	266	149	415
9000- 9499	114	30	144	73	51	124	6	5	11	97	62	159	290	148	438
9500- 9999	102	57	159	55	42	97	7	2	9	69	39	108	233	140	373
10000-10499	195	56	251	61	41	102	1	2	3	113	27	140	370	126	496
10500-10999	289	78	367	33	40	73	6	2	8	576	390	966	904	510	1414
11000-11499	453	69	522	41	23	64	1	1	2	66	30	96	561	123	684
11500-11999	336	48	384	22	17	39	5	2	7	78	23	101	441	90	531
12000-12499	306	34	340	15	13	28	1	1	2	65	23	88	387	71	458
12500-12999	495	26	521	15	8	23	1	1	2	29	10	39	540	45	585
13000-13499	569	23	592	8	4	12	3	-	3	26	7	33	606	34	640
13500-13999	397	17	414	11	2	13	2	1	3	48	13	61	458	33	491
14000-14499	372	19	391	10	2	12	1	1	1	38	15	53	421	36	457
14500-14999	112	7	119	3	2	5	3	1	4	32	14	46	150	24	174
15000-15499	79	6	85	2	1	3	-	-	-	73	12	85	154	19	173
15500-15999	47	9	56	4	-	4	1	1	2	17	5	22	69	15	84
16000-16499	24	4	28	4	-	4	1	-	1	26	12	38	55	16	71
16500-16999	14	2	16	4	-	4	1	-	1	11	6	17	30	8	38
17000-17499	20	9	29	6	-	6	-	-	-	15	5	20	41	14	55
17500-17999	19	3	22	1	-	1	-	1	1	11	2	13	31	6	37
18000-18499	12	4	16	4	-	4	1	-	1	7	6	13	34	10	44
18500-18999	10	5	15	-	-	-	1	-	1	6	7	13	17	12	29
19000-19499	16	3	19	1	-	1	2	-	2	14	3	17	33	6	39
19500-19999	8	2	10	-	-	-	-	-	-	6	1	7	16	3	19
20000-	173	28	201	11	2	13	-	-	-	206	55	261	390	85	475
Summa	4786	618	5404	914	810	1724	3921	3661	7582	9088	5907	14995	18719	10996	29715



**Tabell 10 Vissa lönetillägg för statsanställda m fl, augusti/september 1991-1992**  
 Certain salary supplements for government employees etc

a) Fasta lönetillägg för september  
 a) Fixed salary supplements

Typ av tillägg/ tillägg till	1991		1992	
	Heltids- personer	Genomsnitts- belopp (kr)	Heltids- personer	Genomsnitts- belopp (kr)
Flygteknikertillägg	1230	486	1298	486
Flygtillägg	1763	4947	1712	4933
Funktionstillägg	2449	340	3244	363
Gruppreklamtillägg	10311	1579	10371	1584
Kallortstillägg	19063	485	15929	475
Märknadslönetillägg	10379	314	9663	316
Ortstillägg	10017	1081	10081	1071
Sjötillägg	1524	2502	1557	2482
Särskilt lönetillägg/ avlöningsförstärkning	12142	853	6717	992

b) Rörliga lönetillägg för augusti  
 b) Other salary supplements

Typ av tillägg/ tillägg till	1991		1992	
	Heltids- personer	Genomsnitts- belopp (kr)	Heltids- personer	Genomsnitts- belopp (kr)
Beredskapstillägg	7841	1060	6266	1095
Fridagstillägg	9966	121	8855	139
Förbandsövningstillägg	3121	1417	3642	1118
Gruppreklamtillägg	5241	1178	4834	1060
Handledartillägg	1868	522	2010	519
Jourtillägg	3033	1034	3181	979
Loktjänstillägg	2835	1231	2476	1332
Mertidstillägg	5469	1493	2144	1618
Obekvämtidstillägg	78497	594	75218	587
Resultattillägg	26816	528	23796	539
Tidförskjutningstillägg	9839	561	8492	518
Tjänsteresetillägg	25573	396	23612	375
Tjänstledighetstillägg	25111	227	21318	233
Vikariatstillägg	12057	448	9272	477

c) Övriga ersättningar för augusti/september  
 c) Other remunerations

Ersättning	1991		1992	
	Heltids- personer	Genomsnitts- belopp (kr)	Heltids- personer	Genomsnitts- belopp (kr)
Övertidstillägg, enkel	49038	1143	43271	1241
Övertidstillägg, kvalificerad	41714	2100	38271	2026

**Tabell 11 Tjänstemän inom helstatlig verksamhet fördelade efter län, kommun och kön åren 1982-1991**  
Government employees, by county, by municipality, and by sex

Län/ kommun	År 1982			År 1985			År 1988			År 1991		
	Summa	M	Kv	Summa	M	Kv	Summa	M	Kv	Summa		
<b>Stockholms län</b>												
Botkyrka	1714	860	683	1543	752	588	1340	633	520	1153		
Danderyd	390	196	201	397	164	220	384	146	214	360		
Ekerö	361	183	92	275	148	109	257	156	106	262		
Haninge	3676	2655	1054	3709	2727	1040	3767	2405	1301	3706		
Huddinge	1578	660	1132	1792	735	1190	1925	808	1273	2081		
Järfälla	718	405	378	783	375	366	741	367	360	727		
Lidingö	351	216	150	366	195	172	367	170	175	345		
Nacka	794	417	379	796	357	348	705	349	394	743		
Norrrtälje	1658	1061	544	1605	963	544	1507	970	565	1535		
Nynäshamn	2092	1286	792	2078	371	216	587	309	207	516		
Salem	..	16	27	43	14	25	39	22	36	58		
Sigtuna	1981	1216	918	2134	1423	1198	2621	1672	1523	3195		
Sollentuna	1094	614	484	1098	528	493	1021	478	499	977		
Solna	11371	7472	5715	13187	7384	5759	13143	7251	5630	12881		
Stockholm	80953	39048	36558	75606	37002	36063	73065	34109	33056	67165		
Sundbyberg	1604	759	848	1607	738	792	1530	854	905	1759		
Södertälje	2810	1624	1171	2795	1518	1184	2702	1314	1152	2466		
Tyresö	293	159	130	289	144	138	282	152	148	300		
Täby	1033	547	494	1041	435	455	890	437	441	878		
Upplands-Bro	682	455	268	723	548	311	859	513	307	820		
Upplands-Väsby	277	153	142	295	141	171	312	106	209	315		
Vallentuna	116	76	44	120	75	52	127	71	67	138		
Vaxholm	1432	804	206	1010	804	192	996	712	192	904		
Värmdö	211	137	62	199	134	75	209	121	94	215		
Österåker	..	221	180	401	226	194	420	231	209	440		
Ofördelade	-	22	3	25	-	2	2	183	3	186		
Länssumma	117189	61262	52655	113917	57901	51897	109798	54539	49586	104125		
<b>Uppsala län</b>												
Enköping	904	810	381	1191	963	424	1387	935	417	1352		
Häbo	116	84	54	138	42	54	96	29	69	98		
Tierp	439	332	180	512	321	193	514	254	213	467		
Uppsala	15955	8359	6557	14916	8578	6898	15476	8191	6987	15178		
Älvkarleby	245	147	87	234	272	102	374	121	93	214		
Östhammar	1908	1148	260	1408	1056	311	1367	969	337	1306		
Ofördelade	-	-	-	-	-	-	-	51	1	52		
Länssumma	19567	10880	7519	18399	11232	7982	19214	10550	8117	18667		
<b>Södermanlands län</b>												
Eskilstuna	3241	2086	1246	3332	1921	1165	3086	1379	1008	2387		
Flen	281	162	162	324	160	128	288	173	194	367		
Katrineholm	889	599	319	918	581	312	893	543	315	858		
Nyköping	2506	1220	1034	2254	1054	982	2036	992	966	1958		
Oxelösund	190	126	81	207	118	80	198	86	74	160		
Strängnäs	1571	1060	472	1532	962	455	1417	848	394	1242		
Vingåker	234	145	48	193	214	56	270	51	30	81		
Länssumma	8912	5398	3362	8760	5010	3178	8188	4072	2981	7053		

**Tabell 11 (forts) Tjänstemän inom helstatlig verksamhet fördelade efter län, kommun och kön åren 1982-1991**

Län/ kommun	År 1982			År 1985			År 1988			År 1991		
	Summa	M	Kv	Summa	M	Kv	Summa	M	Kv	Summa		
<b>Östergötlands län</b>												
Boxholm	65	46	25	71	57	20	77	36	25	61		
Finspång	342	224	77	301	206	77	283	134	83	217		
Kinda	155	125	47	172	123	41	164	84	44	128		
Linköping	9403	5796	3342	9138	5659	3532	9191	4898	3260	8158		
Mjölby	683	512	209	721	521	208	729	413	212	625		
Motala	1453	1060	495	1555	961	465	1426	734	437	1171		
Norrköping	7209	4262	3025	7287	4389	3310	7699	4086	3468	7554		
Söderköping	78	59	28	87	71	34	105	88	48	136		
Vadstena	75	73	40	113	62	38	100	50	36	86		
Valdermarsvik	122	126	46	172	100	68	168	89	74	163		
Ydre	46	33	12	45	36	14	50	35	12	47		
Åtvidaberg	178	133	50	183	139	54	193	97	45	142		
Ödeshög	66	58	26	84	53	23	76	48	23	71		
Länssumma	19875	12507	7422	19929	12377	7884	20261	10792	7767	18559		
<b>Jönköpings län</b>												
Aneby	50	39	20	59	38	22	60	33	22	55		
Eksjö	1340	1126	405	1531	906	372	1278	900	384	1284		
Gislaved	347	219	139	358	228	136	364	175	133	308		
Gnosjö	70	26	31	57	26	30	56	23	32	55		
Jönköping	5435	2899	2269	5168	2574	2233	4807	2489	2157	4646		
Nässjö	1825	1427	379	1806	1362	416	1778	1340	488	1828		
Sävsjö	204	144	72	216	129	71	200	124	63	187		
Tranås	283	182	97	279	176	124	300	187	162	349		
Vaggeryd	173	120	55	175	99	47	146	87	47	134		
Vetlanda	395	230	172	402	227	177	404	194	180	374		
Värnamo	771	502	275	777	441	257	698	408	254	662		
Ofördelade	-	-	1	1	20	-	20	-	-	-		
Länssumma	10893	6914	3915	10829	6226	3885	10111	5960	3922	9882		
<b>Kronobergs län</b>												
Alvesta	700	573	178	751	591	199	790	580	280	860		
Lessebo	112	74	56	130	69	49	118	37	40	77		
Ljungby	582	373	256	629	328	266	594	303	256	559		
Markaryd	181	117	82	199	115	82	197	95	76	171		
Tingsryd	180	128	63	191	111	61	172	99	58	157		
Uppvidinge	123	136	60	196	110	54	164	75	51	126		
Växjö	4080	2513	1461	3974	2165	1392	3557	1897	1306	3203		
Älmhult	236	166	91	257	169	85	254	157	76	233		
Ofördelade	-	-	-	-	27	-	27	-	-	-		
Länssumma	6194	4080	2247	6327	3685	2188	5873	3243	2143	5386		
<b>Kalmar län</b>												
Borgholm	192	145	79	224	122	81	203	102	110	212		
Emmaboda	183	129	69	198	113	62	175	105	61	166		
Hultsfred	251	212	90	302	185	106	291	161	103	264		
Högsby	123	160	49	209	91	48	139	68	45	113		
Kalmar	3857	2039	1567	3606	1972	1616	3588	1822	1583	3405		

**Tabell 11 (forts) Tjänstemän inom helstatlig verksamhet fördelade efter län, kommun och kön åren 1982-1991**

Län/ kommun	År 1982			År 1985			År 1988			År 1991		
	Summa	M	Kv	Summa	M	Kv	Summa	M	Kv	Summa		
<b>Kalmar län (forts)</b>												
Mönsterås	174	134	69	203	121	62	183	70	55	125		
Mörbylånga	110	99	39	138	86	40	126	72	49	121		
Nybro	257	208	67	275	174	63	237	143	69	212		
Oskarshamn	629	380	256	636	347	243	590	307	243	550		
Torsås	68	48	35	83	43	30	73	31	30	61		
Vimmerby	348	187	97	284	172	103	275	149	108	257		
Västervik	861	603	324	927	586	324	910	526	309	835		
Ofördelade	-	-	1	1	9	2	11	-	-	-		
Länssumma	7053	4344	2742	7086	4021	2780	6801	3556	2765	6321		
<b>Gotlands län</b>												
Gotland	3233	2054	1067	3121	1918	1012	2930	1767	1004	2771		
<b>Blekinge län</b>												
Karlskrona	751	470	304	774	410	302	712	363	286	649		
Karlskrona	4071	2575	1197	3772	2558	1178	3736	2847	1224	4071		
Olofström	176	122	74	196	102	70	172	89	75	164		
Ronneby	1424	1102	392	1494	993	395	1388	948	388	1336		
Sölvesborg	259	170	91	261	163	99	262	159	101	260		
Länssumma	6681	4439	2058	6497	4226	2044	6270	4406	2074	6480		
<b>Kristianstads län</b>												
Bromölla	64	40	37	77	34	40	74	31	42	73		
Båstad	104	75	42	117	65	45	110	60	48	108		
Hässleholm	2359	1674	627	2301	1579	623	2202	1487	664	2151		
Klippan	843	556	270	826	594	295	889	629	296	925		
Kristianstad	5000	2813	1713	4526	2608	1707	4315	2416	1689	4105		
Osby	182	148	50	198	125	50	175	117	56	173		
Perstorp	62	40	32	72	26	20	46	22	23	45		
Simrishamn	381	219	158	377	178	161	339	183	166	349		
Tomelilla	157	106	37	143	108	34	142	87	41	128		
Åstorp	181	102	48	150	85	44	129	82	57	139		
Ängelholm	1333	965	426	1391	956	464	1420	922	470	1392		
Örkelljunga	267	59	35	94	52	32	84	48	30	78		
Östra Göinge	130	69	62	131	55	57	112	48	63	111		
Länssumma	11063	6866	3537	10403	6465	3572	10037	6132	3645	9777		
<b>Malmöhus län</b>												
Bjuv	96	74	44	118	48	41	89	29	47	76		
Burlöv	97	50	30	80	50	39	89	60	40	100		
Eslöv	554	346	213	559	315	204	519	284	222	506		
Helsingborg	4202	2606	1707	4313	2567	1842	4409	2455	1975	4430		
Höganäs	210	152	71	223	136	69	205	101	63	164		
Hörby	161	149	34	183	133	34	167	109	36	145		
Höör	95	79	33	112	68	28	96	77	48	125		
Kävlinge	383	204	196	400	220	147	367	206	167	373		

**Tabell 11 (forts) Tjänstemän inom helstatlig verksamhet fördelade efter län, kommun och kön åren 1982-1991**

Län/ kommun	År 1982			År 1985			År 1988			År 1991		
	Summa	M	Kv	Summa	M	Kv	Summa	M	Kv	Summa		
<b>Malmöhus län (forts)</b>												
Landskrona	726	448	292	740	441	330	771	383	329	712		
Lomma	406	221	215	436	229	228	457	223	240	463		
Lund	8752	4991	3647	8638	5185	3770	8955	4845	3652	8497		
Malmö	14856	8569	6165	14734	8004	6129	14133	7687	6207	13894		
Sjöbo	142	113	73	186	117	79	196	79	67	146		
Skurup	90	49	34	83	41	40	81	44	39	83		
Staffanstorp	100	74	29	103	81	43	124	58	38	96		
Svalöv	134	75	78	153	67	84	151	57	78	135		
Svedala	497	424	181	605	475	244	719	470	294	764		
Trelleborg	1098	855	413	1268	871	437	1308	789	480	1269		
Vellinge	160	91	63	154	97	68	165	91	65	156		
Ystad	1383	987	385	1372	942	413	1355	871	504	1375		
Ofördelade	1	22	-	22	-	-	-	-	-	-		
Länssumma	34143	20579	13903	34482	20087	14269	34356	18962	14592	33554		
<b>Hallands län</b>												
Falkenberg	462	325	194	519	333	194	527	296	206	502		
Halmstad	4114	2516	1505	4021	2479	1467	3946	2366	1411	3777		
Hylte	150	83	53	136	84	53	137	79	53	132		
Kungsbacka	584	371	233	604	363	256	619	313	276	589		
Laholm	199	129	107	236	135	99	234	137	110	247		
Varberg	2333	1679	548	2227	1670	579	2249	1722	663	2385		
Ofördelade	-	21	-	21	-	-	-	-	-	-		
Länssumma	7842	5124	2640	7764	5064	2648	7712	4913	2719	7632		
<b>Göteborgs och Bohus län</b>												
Göteborg	28735	15696	12803	28499	15509	13188	28697	14509	12393	26902		
Härryda	655	500	282	782	477	295	772	504	383	887		
Kungälv	525	367	203	570	318	238	556	301	262	563		
Lysekil	337	226	89	315	219	87	306	179	91	270		
Munkedal	224	148	66	214	135	66	201	111	84	195		
Mölndal	1268	707	637	1344	457	541	998	466	632	1098		
Orust	194	138	57	195	130	61	191	128	71	199		
Partille	290	199	92	291	201	88	289	202	93	295		
Sotenäs	111	72	37	109	63	41	104	73	46	119		
Stenungsund	605	407	167	574	389	167	556	366	200	566		
Strömstad	341	236	149	385	197	130	327	217	166	383		
Tanum	155	162	44	206	150	46	196	149	46	195		
Tjörn	104	46	45	91	35	54	89	36	57	93		
Uddevalla	2394	1419	786	2205	1368	794	2162	1151	824	1975		
Öckerö	103	66	39	105	67	41	108	80	50	130		
Ofördelade	-	48	2	50	-	-	-	-	-	-		
Länssumma	36041	20437	15498	35935	19715	15837	35552	18472	15398	33870		
<b>Älvsborgs län</b>												
Ale	151	67	80	147	59	72	131	65	76	141		
Alingsås	687	384	270	654	367	287	654	330	288	618		
Bengtsfors	224	171	58	229	118	47	165	110	55	165		

**Tabell 11 (forts) Tjänstemän inom helstatlig verksamhet fördelade efter län, kommun och kön åren 1982–1991**

Län/ kommun	År 1982			År 1985			År 1988			År 1991		
	Summa	M	Kv	Summa	M	Kv	Summa	M	Kv	Summa		
<b>Älvsborgs län (forts)</b>												
Borås	4315	2623	1650	4273	2561	1641	4202	2413	1601	4014		
Dals-Ed	123	92	28	120	98	49	147	76	62	138		
Färgelanda	79	74	29	103	63	26	89	51	34	85		
Herrljunga	211	168	36	204	124	38	162	101	40	141		
Lerum	276	179	87	266	153	95	248	140	100	240		
Lilla Edet	145	105	44	149	57	39	96	55	40	95		
Mark	380	275	146	421	264	145	409	216	153	369		
Mellerud	277	235	51	286	191	56	247	171	52	223		
Svenljunga	158	119	40	159	104	35	139	93	31	124		
Tranemo	129	97	43	140	81	37	118	66	39	105		
Trollhättan	1801	1098	775	1873	1127	768	1895	1291	848	2139		
Ulricehamn	428	241	123	364	214	128	342	178	113	291		
Värgårda	54	51	21	72	44	21	65	60	37	97		
Vänersborg	3082	1479	1223	2702	938	769	1707	819	767	1586		
Åmål	598	465	141	606	432	129	561	403	137	540		
Ofördelade	-	30	-	30	-	-	-	-	-	-		
Länssumma	13118	7953	4845	12798	6995	4382	11377	6638	4473	11111		
<b>Skaraborgs län</b>												
Essunga	..	12	19	31	13	23	36	15	21	36		
Falköping	1138	730	346	1076	672	326	998	666	357	1023		
Grästorp	45	22	20	42	21	18	39	19	23	42		
Gullspång	75	42	41	83	39	37	76	27	35	62		
Götene	100	70	40	110	57	39	96	34	33	67		
Habo	30	19	17	36	21	19	40	20	25	45		
Hjo	66	55	18	73	59	24	83	40	23	63		
Karlsborg	1437	978	417	1395	1061	416	1477	922	307	1229		
Lidköping	1320	899	403	1302	865	413	1278	901	424	1325		
Mariestad	1394	750	577	1327	594	501	1095	541	495	1036		
Mullsjö	79	52	27	79	44	21	65	42	22	64		
Skara	717	465	269	734	420	296	716	353	281	634		
Skövde	2956	2025	874	2899	1961	879	2840	1846	838	2684		
Tibro	107	69	39	108	64	39	103	54	38	92		
Tidaholm	401	294	132	426	271	139	410	241	157	398		
Töreboda	170	147	45	192	139	46	185	112	34	146		
Vara	275	174	83	257	158	81	239	138	74	212		
Ofördelade	-	45	2	47	-	-	-	-	-	-		
Länssumma	10310	6848	3369	10217	6459	3317	9776	5971	3187	9158		
<b>Värmlands län</b>												
Arvika	607	389	236	625	321	229	550	305	220	525		
Eda	187	133	57	190	123	61	184	104	64	168		
Filipstad	346	187	101	288	181	110	291	168	122	290		
Forshaga	150	101	60	161	90	62	152	82	59	141		
Grums	78	58	39	97	46	37	83	54	33	87		
Hagfors	308	185	141	326	167	144	311	165	137	302		
Hammarö	46	29	25	54	24	22	46	29	26	55		
Karlstad	7138	3919	2989	6908	4025	3086	7111	3425	2663	6088		

Tabell 11 (forts) Tjänstemän inom helstatlig verksamhet fördelade efter län, kommun och kön åren 1982–1991

Län/ kommun	År 1982			År 1985			År 1988			År 1991			
	Summa	M	Kv	Summa	M	Kv	Summa	M	Kv	Summa	M	Kv	Summa
<b>Värmlands län (forts)</b>													
Kil	471	423	65	488	372	64	436	307	62	369			
Kristinehamn	1269	892	347	1239	819	344	1163	766	346	1112			
Munkfors	42	25	26	51	24	23	47	20	30	50			
Storfors	49	34	16	50	25	19	44	12	18	30			
Sunne	256	176	125	301	175	115	290	171	126	297			
Säffle	334	244	119	363	211	114	325	199	135	334			
Torsby	282	247	106	353	229	118	347	196	128	324			
Årjäng	182	161	57	218	129	63	192	118	67	185			
Ofördelade	-	6	-	6	-	-	-	-	-	-			
Länssumma	11745	7209	4509	11718	6961	4611	11572	6121	4236	10357			
<b>Örebro län</b>													
Askersund	226	161	58	219	129	55	184	119	59	178			
Degerfors	126	96	46	142	79	43	122	68	59	127			
Hallsberg	1280	1085	231	1316	1028	253	1281	913	267	1180			
Hällefors	134	100	39	139	90	32	122	80	42	122			
Karlskoga	726	396	312	708	363	271	634	318	252	570			
Kumla	560	466	129	595	415	150	565	393	157	550			
Laxå	274	180	53	233	166	64	230	115	57	172			
Lindesberg	766	439	328	767	381	310	691	313	298	611			
Ljusnarsberg	115	86	36	122	80	35	115	70	30	100			
Nora	120	132	42	174	133	45	178	106	42	148			
Örebro	7815	4172	3248	7420	3971	3200	7171	3740	3110	6850			
Ofördelade	-	-	1	1	-	1	1	-	-	-			
Länssumma	12142	7313	4523	11836	6835	4459	11294	6235	4373	10608			
<b>Västmanlands län</b>													
Arboga	2708	1907	629	2536	1830	662	2492	270	185	455			
Fagersta	451	253	104	357	258	130	388	231	136	367			
Hallstahammar	310	213	128	341	189	145	334	96	94	190			
Heby	169	105	76	181	80	75	155	55	56	111			
Kungsör	51	30	32	62	25	31	56	19	27	46			
Köping	499	268	271	539	235	262	497	243	273	516			
Norberg	83	60	30	90	35	28	63	39	27	66			
Sala	415	275	169	444	248	164	412	233	197	430			
Skinnskatteberg	311	156	63	219	120	68	188	100	67	167			
Surahammar	154	108	89	197	124	68	192	111	78	189			
Västerås	5090	2716	2036	4752	2630	2016	4646	2601	1965	4566			
Länssumma	10241	6091	3627	9718	5774	3649	9423	3998	3105	7103			
<b>Kopparbergs län</b>													
Avesta	693	485	230	715	418	216	634	350	224	574			
Borlänge	2416	1736	815	2551	1703	909	2612	2019	1096	3115			
Falun	3701	1926	1535	3461	1867	1472	3339	1729	1362	3091			
Gagnef	55	20	38	58	19	40	59	16	43	59			
Hedemora	633	365	228	593	333	236	569	349	219	568			
Leksand	267	202	120	322	154	112	266	135	104	239			

**Tabell 11 (forts) Tjänstemän inom helstatlig verksamhet fördelade efter län, kommun och kön åren 1982–1991**

Län/ kommun	År 1982			År 1985			År 1988			År 1991		
	Summa	M	Kv	Summa	M	Kv	Summa	M	Kv	Summa		
<b>Kopparbergs län (forts)</b>												
Ludvika	664	394	270	664	368	270	638	384	323	707		
Malung	277	191	113	304	186	109	295	170	141	311		
Mora	779	476	329	805	438	321	759	459	334	793		
Orsa	72	46	27	73	47	39	86	43	36	79		
Rättvik	174	125	79	204	111	77	188	98	74	172		
Smedjebacken	144	166	53	219	140	55	195	111	55	166		
Säter	83	58	27	85	42	31	73	34	41	75		
Vansbro	120	83	46	129	78	53	131	69	50	119		
Älvdalen	472	330	151	481	301	133	434	290	154	444		
Ofördelade	-	-	1	1	-	-	-	-	-	-		
Länssumma	10550	6603	4062	10665	6205	4073	10278	6256	4256	10512		
<b>Gävleborgs län</b>												
Bollnäs	1104	839	287	1126	737	290	1027	544	300	844		
Gävle	6678	3697	2661	6358	3613	2647	6260	3218	2561	5779		
Hofors	112	79	44	123	84	62	146	81	72	153		
Hudiksvall	887	645	348	993	597	353	950	510	338	848		
Ljusdal	628	459	183	642	403	180	583	341	180	521		
Nordanstig	147	117	71	188	92	67	159	75	61	136		
Ockelbo	117	112	52	164	98	47	145	83	38	121		
Ovanåker	126	124	68	192	104	60	164	84	74	158		
Sandviken	664	421	268	689	396	277	673	350	280	630		
Söderhamn	1094	812	296	1108	785	317	1102	674	293	967		
Länssumma	11557	7305	4278	11583	6909	4300	11209	5960	4197	10157		
<b>Västernorrlands län</b>												
Härnösand	3050	1579	1111	2690	1503	1111	2614	1394	1013	2407		
Kramfors	761	481	315	796	470	327	797	504	333	837		
Sollefteå	2271	1585	538	2123	1456	559	2015	1303	521	1824		
Sundsvall	6151	3263	2929	6192	2786	2525	5311	2910	3003	5913		
Timrå	380	246	135	381	270	147	417	237	193	430		
Ånge	1345	1096	259	1355	1027	285	1312	933	350	1283		
Örnsköldsvik	1344	850	515	1365	847	521	1368	796	508	1304		
Ofördelade	2	-	-	-	7	3	10	-	-	-		
Länssumma	15304	9100	5802	14902	8366	5478	13844	8077	5921	13998		
<b>Jämtlands län</b>												
Berg	206	168	63	231	137	58	195	105	52	157		
Bräcke	291	250	94	344	221	84	305	190	98	288		
Härjedalen	383	309	152	461	273	145	418	204	127	331		
Krokom	228	182	92	274	161	80	241	140	74	214		
Ragunda	301	288	76	364	270	68	338	212	94	306		
Strömsund	575	505	165	670	423	157	580	314	155	469		
Åre	354	253	110	363	214	98	312	199	92	291		
Östersund	5848	3754	1815	5569	4146	1901	6047	3440	1833	5273		
Ofördelade	1	2	2	4	22	3	25	-	-	-		
Länssumma	8187	5711	2569	8280	5867	2594	8461	4804	2525	7329		



**Tabell 11 (forts) Tjänstemän inom helstatlig verksamhet fördelade efter län, kommun och kön åren 1982–1991**

Län/ kommun	År 1982		År 1985		År 1988			År 1991		
	Summa	M	Kv	Summa	M	Kv	Summa	M	Kv	Summa
<b>Västerbottens län</b>										
Bjurholm	..	86	19	105	72	15	87	53	13	66
Dorotea	69	96	31	127	67	29	96	60	33	93
Lycksele	1026	715	257	972	619	260	879	448	217	665
Malå	..	86	30	116	85	33	118	52	33	85
Nordmaling	141	106	43	149	100	41	141	91	42	133
Norsjö	626	220	72	292	277	67	344	174	71	245
Robertsfors	103	73	48	121	61	44	105	63	48	111
Skellefteå	1899	1176	769	1945	1194	741	1935	935	723	1658
Sorsele	237	190	50	240	169	42	211	102	43	145
Storuman	712	558	144	702	530	147	677	392	131	523
Umeå	9130	4855	3865	8720	4992	3748	8740	4741	3584	8325
Vilhelmina	481	337	125	462	293	122	415	267	119	386
Vindeln	143	153	49	202	131	51	182	115	49	164
Vännäs	937	601	90	691	550	84	634	498	66	564
Åsele	392	272	59	331	178	58	236	138	52	190
Ofördelade	3	29	5	34	46	8	54	-	-	-
Länssumma	15899	9553	5656	15209	9364	5490	14854	8129	5224	13353
<b>Norrbottnens län</b>										
Arjeplog	233	258	59	317	165	59	224	97	55	152
Arvidsjaur	796	639	195	834	582	189	771	464	175	639
Boden	3636	2724	739	3463	2718	736	3454	2515	712	3227
Gällivare	1313	1011	347	1358	748	300	1048	606	366	972
Haparanda	575	419	209	628	370	207	577	303	184	487
Jokkmokk	1197	822	226	1048	552	189	741	435	173	608
Kalix	847	492	251	743	498	238	736	464	233	697
Kiruna	1952	1401	551	1952	1322	576	1898	1177	588	1765
Luleå	7784	4580	2720	7300	4369	2604	6973	4310	2505	6815
Pajala	483	442	108	550	376	106	482	262	100	362
Piteå	942	665	386	1051	713	369	1082	507	348	855
Älvsbyn	778	468	149	617	445	161	606	359	159	518
Överkalix	298	236	49	285	228	46	274	151	45	196
Övertorneå	453	299	102	401	281	107	388	150	58	208
Ofördelade	-	4	-	4	9	1	10	-	-	-
Länssumma	21287	14460	6091	20551	13376	5888	19264	11800	5701	17501
<b>UTOMLANDS</b>	1651	1313	412	1725	1490	512	2002	1359	547	1906
<b>Ofördelade</b>	630	350	62	412	391	6	397	122	23	145
<b>SAMTLIGA</b>	431307	254693	168370	423063	242919	167935	410854	222834	164481	387315

**Tabell 12 Statsanställda m fl fördelade efter län, kommun och kön den 1 september 1992**  
Government employees etc, by county, by municipality, and by sex

Län/kommun	Statlig verksamhet			Övrig statlig löne- reglerad verksamhet			Såmtliga			Hel- tids- pers
	M	Kv	Summa	M	Kv	Summa	M	Kv	Summa	
<b>Stockholms län</b>										
Botkyrka	613	493	1106	12	122	134	625	615	1240	1168
Danderyd	110	187	297	4	10	14	114	197	311	277
Ekerö	138	101	239	6	20	26	144	121	265	234
Haninge	2281	1164	3445	12	99	111	2293	1263	3556	3395
Huddinge	845	1252	2097	8	119	127	853	1371	2224	1950
Järfälla	341	356	697	13	69	82	354	425	779	709
Lidingö	158	170	328	9	40	49	167	210	377	341
Nacka	309	372	681	8	81	89	317	453	770	724
Norr tälje	932	542	1474	23	61	84	955	603	1558	1426
Nynäshamn	260	152	412	7	29	36	267	181	448	424
Salem	37	56	93	3	20	23	40	76	116	105
Sigtuna	1614	1536	3150	8	47	55	1622	1583	3205	2793
Sollentuna	462	516	978	15	59	74	477	575	1052	969
Solna	6581	5241	11822	24	103	127	6605	5344	11949	10879
Stockholm	32586	31100	63686	820	2317	3137	33406	33417	66823	61301
Sundbyberg	1427	1154	2581	4	45	49	1431	1199	2630	2504
Södertälje	1260	1097	2357	23	130	153	1283	1227	2510	2324
Tyresö	137	142	279	3	50	53	140	192	332	305
Täby	477	477	954	9	78	87	486	555	1041	918
Upplands-Bro	467	293	760	4	33	37	471	326	797	744
Upplands-Väsby	105	211	316	7	53	60	112	264	376	336
Vallentuna	60	61	121	4	31	35	64	92	156	135
Vaxholm	681	186	867	3	7	10	684	193	877	800
Värmdö	109	96	205	4	32	36	113	128	241	216
Österåker	218	189	407	10	34	44	228	223	451	405
Ofördelade	-	1	1	-	-	-	-	1	1	-
Länssumma	52208	47145	99353	1043	3689	4732	53251	50834	104085	95394
<b>Uppsala län</b>										
Enköping	845	403	1248	14	61	75	859	464	1323	1157
Häbo	28	59	87	3	22	25	31	81	112	98
Tierp	210	228	438	14	32	46	224	260	484	421
Uppsala	8027	6868	14895	137	375	512	8164	7243	15407	13261
Älvkarleby	40	55	95	4	14	18	44	69	113	98
Östhammar	194	163	357	11	34	45	205	197	402	353
Länssumma	9344	7776	17120	183	538	721	9257	8314	17841	15390
<b>Södermanlands län</b>										
Eskestuna	1291	980	2271	42	140	182	1333	1120	2453	2211
Flen	194	231	425	9	32	41	203	263	466	428
Gnesta	46	130	176	-	1	1	46	131	177	146
Katrineholm	505	294	799	43	57	100	548	351	899	803
Nyköping	841	753	1594	70	181	251	911	934	1845	1646
Oxelösund	82	76	158	1	25	26	83	101	184	166
Strängnäs	758	370	1128	18	40	58	776	410	1186	1095
Trosa	23	19	42	-	1	1	23	20	43	39
Vingåker	41	29	70	6	11	17	47	40	87	72
Länssumma	3781	2882	6663	189	488	677	3970	3370	7340	6609

**Tabell 12 (forts) Statsanställda m fl fördelade efter län, kommun och kön  
den 1 september 1992**

Län/kommun	Statlig verksamhet			Övrig statligt löne- reglerad verksamhet			Samtliga			Hel- tids- pers
	M	Kv	Summa	M	Kv	Summa	M	Kv	Summa	
<b>Östergötlands län</b>										
Boxholm	35	21	56	4	9	13	39	30	69	58
Finspång	117	77	194	10	29	39	127	106	233	205
Kinda	71	40	111	11	13	24	82	53	135	116
Linköping	4871	3155	8026	142	290	432	5013	3445	8458	7541
Mjölby	398	191	589	19	38	57	417	229	646	582
Motala	488	366	854	21	59	80	509	425	934	857
Norrköping	3959	3300	7259	52	195	247	4011	3495	7506	6877
Söderköping	90	46	136	12	16	28	102	62	164	140
Vadstena	46	37	83	7	12	19	53	49	102	86
Valdemarsvik	94	66	160	7	11	18	101	77	178	152
Ydre	26	13	39	5	6	11	31	19	50	45
Åtvidaberg	85	49	134	11	21	32	96	70	166	146
Ödeshög	36	25	61	6	8	14	42	33	75	61
Länssumma	10316	7386	17702	307	707	1014	10623	8093	18716	16873
<b>Jönköpings län</b>										
Aneby	28	21	49	9	5	14	37	26	63	54
Eksjö	881	340	1221	13	21	34	894	361	1255	1117
Gislaved	156	133	289	21	32	53	177	165	342	298
Gnosjö	31	32	63	3	12	15	34	44	78	67
Jönköping	2439	2152	4591	115	281	396	2554	2433	4987	4544
Nässjö	1593	450	2043	20	44	64	1613	494	2107	1992
Sävsjö	116	53	169	3	12	15	119	65	184	155
Tranås	168	162	330	15	16	31	183	178	361	327
Vaggeby	77	52	129	5	16	21	82	68	150	128
Vetlanda	185	172	357	14	34	48	199	206	405	346
Värnamo	333	255	588	20	40	60	353	295	648	585
Länssumma	6007	3822	9829	238	513	751	6245	4335	10580	9618
<b>Kronobergs län</b>										
Alvesta	646	255	901	15	24	39	661	279	940	873
Lessebo	20	39	59	6	12	18	26	51	77	62
Ljungby	293	259	552	13	36	49	306	295	601	511
Markaryd	79	73	152	6	13	19	85	86	171	142
Tingsryd	91	58	149	10	15	25	101	73	174	142
Uppvidinge	44	47	91	4	2	6	48	49	97	83
Växjö	1760	1308	3068	91	150	241	1851	1458	3309	2858
Älmhult	138	78	216	12	25	37	150	103	253	208
Länssumma	3071	2117	5188	157	277	434	3228	2394	5622	4881
<b>Kalmar län</b>										
Borgholm	94	111	205	9	14	23	103	125	228	187
Emmaboda	80	58	138	6	17	23	86	75	161	132
Hultsfred	136	91	227	12	19	31	148	110	258	225
Högsby	44	39	83	10	9	19	54	48	102	86
Kalmar	1702	1421	3123	97	171	268	1799	1592	3391	2970

**Tabell 12 (forts) Statsanställda m fl fördelade efter län, kommun och kön den 1 september 1992**

Län/kommun	Statlig verksamhet			Övrig statligt löne- reglerad verksamhet			Samtliga			Hel- tids- pers
	M	Kv	Summa	M	Kv	Summa	M	Kv	Summa	
<b>Kalmar län (forts)</b>										
Mönsterås	68	54	122	6	18	24	74	72	146	121
Mörbylånga	71	44	115	13	14	27	84	58	142	118
Nybro	130	68	198	16	26	42	146	94	240	200
Oskarshamn	286	216	502	14	37	51	300	253	553	480
Torsås	31	29	60	6	9	15	37	38	75	63
Vimmerby	145	106	251	14	17	31	159	123	282	230
Västervik	491	290	781	26	45	71	517	335	852	760
Länssumma	3278	2527	5805	229	396	625	3507	2923	6430	5577
<b>Gotlands län</b>										
Gotland	1690	943	2633	60	90	150	1750	1033	2783	2552
<b>Blekinge län</b>										
Karlshamn	349	275	624	14	49	63	363	324	687	592
Karlskrona	2676	1084	3760	71	158	229	2747	1242	3989	3635
Olofstrom	75	81	156	10	22	32	85	103	188	164
Ronneby	977	379	1356	15	42	57	992	421	1413	1300
Sölvesborg	144	96	240	11	22	33	155	118	273	225
Länssumma	4221	1915	6136	121	293	414	4342	2208	6550	5918
<b>Kristianstads län</b>										
Bromölla	27	37	64	7	22	29	34	59	93	74
Båstad	59	48	107	9	15	24	68	63	131	110
Hässleholm	1477	631	2108	20	77	97	1497	708	2205	1948
Klippan	624	285	909	9	21	30	633	306	939	876
Kristianstad	2327	1591	3918	88	215	303	2415	1806	4221	3723
Osby	83	51	134	10	20	30	93	71	164	135
Perstorp	24	23	47	4	13	17	28	36	64	49
Simrishamn	184	159	343	13	31	44	197	190	387	329
Tomelilla	89	42	131	7	20	27	96	62	158	133
Åstorp	55	51	106	6	19	25	61	70	131	118
Ängelholm	874	438	1312	17	45	62	891	483	1374	1261
Örkelljunga	50	28	78	5	16	21	55	44	99	82
Östra Göinge	45	60	105	10	25	35	55	85	140	108
Länssumma	5918	3444	9362	205	539	744	6123	3983	10106	8953
<b>Malmöhus län</b>										
Bjuv	31	44	75	6	27	33	37	71	108	97
Burlov	53	38	91	10	25	35	63	63	126	120
Eslöv	244	231	475	18	46	64	262	277	539	485
Helsingborg	2298	1846	4144	59	137	196	2357	1983	4340	3992
Höganäs	96	64	160	8	27	35	104	91	195	169
Hörby	89	34	123	6	20	26	95	54	149	133
Höör	71	47	118	5	21	26	76	68	144	126
Kävlinge	244	168	412	5	42	47	249	210	459	412
Landskrona	351	301	652	22	61	83	373	362	735	655
Lomma	229	231	460	7	18	25	236	249	485	428

**Tabell 12 (forts) Statsanställda m fl fördelade efter län, kommun och kön  
den 1 september 1992**

Län/kommun	Statlig verksamhet			Övrig statligt löne- reglerad verksamhet			Samtliga			Hel- tids- pers
	M	Kv	Summa	M	Kv	Summa	M	Kv	Summa	
<b>Malmöhus län (forts)</b>										
Lund	4892	3531	8423	143	328	471	5035	3859	8894	7524
Malmö	7338	5912	13250	132	481	613	7470	6393	13863	12593
Sjöbo	62	58	120	9	21	30	71	79	150	130
Skurup	41	35	76	7	22	29	48	57	105	90
Staffanstorps	44	33	77	8	22	30	52	55	107	98
Svalöv	56	75	131	6	20	26	62	95	157	129
Svedala	473	287	760	8	21	29	481	308	789	747
Trelleborg	602	446	1048	15	61	76	617	507	1124	1004
Vellinge	78	60	138	10	32	42	88	92	180	160
Ystad	894	517	1411	9	37	46	903	554	1457	1128
Länssumma	18186	13958	32144	493	1469	1962	18679	15427	34106	30227
<b>Hallands län</b>										
Falkenberg	278	191	469	20	40	60	298	231	529	463
Halmstad	2400	1345	3745	72	186	258	2472	1531	4003	3583
Hylte	71	62	133	7	17	24	78	79	157	136
Kungsbacka	297	269	566	23	64	87	320	333	653	583
Laholm	116	98	214	13	33	46	129	131	260	230
Varberg	441	356	797	29	57	86	470	413	883	790
Länssumma	3603	2321	5924	164	397	561	3767	2718	6485	5789
<b>Göteborgs och bohus län</b>										
Göteborg	14193	11952	26145	296	973	1269	14489	12925	27414	24645
Härryda	485	333	818	11	31	42	496	364	860	790
Kungälv	285	252	537	19	38	57	304	290	594	532
Lysekil	186	91	277	10	21	31	196	112	308	271
Munkedal	101	85	186	8	13	21	109	98	207	178
Mölndal	513	673	1186	76	217	293	589	890	1479	1268
Orust	129	65	194	8	14	22	137	79	216	184
Partille	177	92	269	15	40	55	192	132	324	305
Sotenäs	69	39	108	9	13	22	78	52	130	113
Stenungsund	146	145	291	8	21	29	154	166	320	284
Strömstad	209	161	370	10	13	23	219	174	393	341
Tanum	152	48	200	11	18	29	163	66	229	199
Tjörn	36	56	92	6	16	22	42	72	114	91
Uddevalla	987	701	1688	25	66	91	1012	767	1779	1637
Öckerö	75	43	118	4	17	21	79	60	139	117
Länssumma	17743	14736	32479	516	1511	2027	18259	16247	34506	30962
<b>Älvsborgs län</b>										
Ale	64	83	147	15	36	51	79	119	198	173
Alingsås	318	284	602	18	48	66	336	332	668	598
Bengtsfors	99	57	156	6	17	23	105	74	179	158
Borås	2238	1544	3782	148	264	412	2386	1808	4194	3742
Dals-Ed	48	51	99	7	10	17	55	61	116	98

**Tabell 12 (forts) Statsanställda m fl fördelade efter län, kommun och kön  
den 1 september 1992**

Län/kommun	Statlig verksamhet			Övrig statligt löne- reglerad verksamhet			Samtliga			Hel- tids- pers
	M	Kv	Summa	M	Kv	Summa	M	Kv	Summa	
<b>Älvsborgs län (forts)</b>										
Färgelanda	35	29	64	4	12	16	39	41	80	66
Herrljunga	83	40	123	9	10	19	92	50	142	119
Lerum	115	94	209	13	42	55	128	136	264	224
Lilla Edet	36	31	67	9	16	25	45	47	92	77
Mark	198	151	349	25	43	68	223	194	417	371
Mellerud	157	56	213	11	14	25	168	70	238	215
Svenljunga	80	27	107	9	11	20	89	38	127	111
Tranemo	49	36	85	16	12	28	65	48	113	95
Trollhättan	791	616	1407	26	72	98	817	688	1505	1328
Ulricehamn	174	115	289	18	23	41	192	138	330	289
Värgårda	36	36	72	7	16	23	43	52	95	81
Vänersborg	785	686	1471	22	40	62	807	726	1533	1394
Åmål	201	110	311	8	20	28	209	130	339	299
Länssumma	5507	4046	9553	371	706	1077	5878	4752	10630	9446
<b>Skaraborgs län</b>										
Essunga	14	16	30	7	8	15	21	24	45	37
Falköping	675	307	982	26	35	61	701	342	1043	959
Grästorp	21	23	44	6	7	13	27	30	57	46
Gullspång	28	38	66	6	5	11	34	43	77	62
Götene	32	32	64	10	16	26	42	48	90	76
Habo	22	23	45	9	9	18	31	32	63	52
Hjo	39	22	61	5	11	16	44	33	77	67
Karlsborg	913	296	1209	6	8	14	919	304	1223	1163
Lidköping	865	430	1295	61	127	188	926	557	1483	1350
Mariestad	504	426	930	19	32	51	523	458	981	895
Mullsjö	39	19	58	3	7	10	42	26	68	59
Skara	309	295	604	17	27	44	326	322	648	557
Skövde	1785	836	2621	26	59	85	1811	895	2706	2431
Tibro	59	34	93	6	15	21	65	49	114	102
Tidaholm	250	146	396	8	17	25	258	163	421	386
Töreboda	81	37	118	6	13	19	87	50	137	117
Vara	109	67	176	17	18	35	126	85	211	187
Länssumma	5745	3047	8792	238	414	652	5983	3461	9444	8555
<b>Värmlands län</b>										
Arvika	271	208	479	18	29	47	289	237	526	475
Eda	106	63	169	5	14	19	111	77	188	167
Filipstad	137	109	246	5	23	28	142	132	274	248
Forshaga	72	62	134	9	14	23	81	76	157	139
Grums	42	29	71	4	14	18	46	43	89	80
Hagfors	163	146	309	7	27	34	170	173	343	306
Hammarö	26	21	47	6	15	21	32	36	68	63
Karlstad	3386	2526	5912	93	181	274	3479	2707	6186	5508
Kil	345	57	402	7	12	19	352	69	421	404
Kristinehamn	703	331	1034	11	33	44	714	364	1078	995

**Tabell 12 (forts) Statsanställda m fl fördelade efter län, kommun och kön  
den 1 september 1992**

Län/kommun	Statlig verksamhet			Övrig statligt löne- reglerad verksamhet			Samtliga			Hel- tids- pers
	M	Kv	Summa	M	Kv	Summa	M	Kv	Summa	
<b>Värmlands län (forts)</b>										
Munkfors	19	28	47	3	6	9	22	34	56	50
Storfors	11	24	35	5	7	12	16	31	47	42
Sunne	170	126	296	8	15	23	178	141	319	286
Säffle	158	135	293	11	23	34	169	158	327	290
Torsby	187	120	307	12	16	28	199	136	335	281
Årjäng	129	77	206	6	13	19	135	90	225	199
Länssumma	5925	4062	9987	210	442	652	6135	4504	10639	9541
<b>Örebro län</b>										
Askersund	86	60	146	8	15	23	94	75	169	147
Degerfors	52	64	116	2	16	18	54	80	134	123
Hallsberg	913	259	1172	8	22	30	921	281	1202	1150
Hällefors	63	33	96	4	17	21	67	50	117	104
Karlskoga	276	260	536	5	47	52	281	307	588	530
Kumla	325	137	462	11	24	35	336	161	497	461
Laxå	56	55	111	6	12	18	62	67	129	117
Lindesberg	251	284	535	12	36	48	263	320	583	521
Ljusnarsberg	51	25	76	4	8	12	55	33	88	73
Nora	92	43	135	6	11	17	98	54	152	140
Örebro	3086	2920	6006	117	277	394	3203	3197	6400	5843
Länssumma	5251	4140	9391	183	485	668	5434	4625	10059	9213
<b>Västmanlands län</b>										
Arboga	243	188	431	8	23	31	251	211	462	434
Fagersta	161	120	281	6	31	37	167	151	318	292
Hallstahammar	94	85	179	11	34	45	105	119	224	207
Heby	52	53	105	10	25	35	62	78	140	119
Kungsör	18	22	40	2	19	21	20	41	61	56
Köping	232	262	494	15	47	62	247	309	556	491
Norberg	28	36	64	4	10	14	32	46	78	65
Sala	201	188	389	15	32	47	216	220	436	381
Skinnskatteberg	48	51	99	6	8	14	54	59	113	94
Surahammar	47	62	109	3	23	26	50	85	135	119
Västerås	2349	1840	4189	102	289	391	2451	2129	4580	4170
Länssumma	3473	2907	6380	182	541	723	3655	3448	7103	6433
<b>Kopparbergs län</b>										
Avesta	264	214	478	11	40	51	275	254	529	479
Borlänge	1984	987	2971	17	71	88	2001	1058	3059	2877
Falun	1518	1194	2712	94	180	274	1612	1374	2986	2757
Gagnef	25	43	68	6	16	22	31	59	90	77
Hedemora	312	185	497	13	23	36	325	208	533	468
Leksand	127	96	223	13	19	32	140	115	255	218
Ludvika	360	311	671	14	48	62	374	359	733	662
Malung	158	119	277	12	19	31	170	138	308	255
Mora	516	311	827	16	26	42	532	337	869	787
Orsa	39	30	69	10	5	15	49	35	84	70

**Tabell 12 (forts) Statsanställda m fl fördelade efter län, kommun och kön  
den 1 september 1992**

Län/kommun	Statlig verksamhet			Övrig statligt löne- reglerad verksamhet			Samtliga			Hel- tids- pers
	M	Kv	Summa	M	Kv	Summa	M	Kv	Summa	
<b>Kopparbergs län (forts)</b>										
Rättvik	93	73	166	8	17	25	101	90	191	159
Smedjebacken	82	48	130	6	20	26	88	68	156	141
Säter	38	40	78	8	17	25	46	57	103	82
Vansbro	55	48	103	4	12	16	59	60	119	94
Älvdalen	183	111	294	7	13	20	190	124	314	252
Länssumma	5754	3810	9564	239	526	765	5993	4336	10329	9384
<b>Gävleborgs län</b>										
Bollnäs	435	285	720	15	39	54	450	324	774	689
Gävle	3201	2432	5633	99	222	321	3300	2654	5954	5541
Hofors	78	63	141	6	19	25	84	82	166	148
Hudiksvall	506	316	822	21	53	74	527	369	896	817
Ljusdal	257	174	431	15	26	41	272	200	472	400
Nordanstig	65	58	123	6	16	22	71	74	145	122
Ockelbo	72	39	111	4	8	12	76	47	123	105
Ovanåker	76	56	132	6	19	25	82	75	157	136
Sandviken	368	273	641	17	58	75	385	331	716	660
Söderhamn	631	274	905	20	41	61	651	315	966	904
Länssumma	5689	3970	9659	209	501	710	5898	4471	10369	9528
<b>Västernorrlands län</b>										
Härnösand	1317	949	2266	68	124	192	1385	1073	2458	2223
Kramfors	469	318	787	19	29	48	488	347	835	742
Sollefteå	1117	415	1532	16	35	51	1133	450	1583	1453
Sundsvall	2638	2702	5340	51	122	173	2689	2824	5513	5157
Timrå	219	176	395	9	25	34	228	201	429	389
Ånge	857	324	1181	5	17	22	862	341	1203	1137
Örnsköldsvik	673	481	1154	36	74	110	709	555	1264	1073
Länssumma	7290	5365	12655	204	426	630	7494	5791	13285	12178
<b>Jämtlands län</b>										
Berg	78	49	127	7	9	16	85	58	143	116
Bräcke	155	97	252	6	10	16	161	107	268	224
Härjedalen	161	119	280	9	19	28	170	138	308	255
Krokom	114	77	191	11	17	28	125	94	219	181
Ragunda	63	49	112	4	9	13	67	58	125	112
Strömsund	297	155	452	10	21	31	307	176	483	422
Åre	154	100	254	8	11	19	162	111	273	222
Östersund	3296	1758	5054	68	145	213	3364	1903	5267	4798
Länssumma	4318	2404	6722	123	241	364	4441	2645	7086	6334
<b>Västerbottens län</b>										
Bjurholm	26	11	37	1	4	5	27	15	42	36
Dorotea	40	31	71	5	6	11	45	37	82	64
Lycksele	284	189	473	13	21	34	297	210	507	451
Malå	32	26	58	3	8	11	35	34	69	55



**Tabell 12 (forts) Statsanställda m fl fördelade efter län, kommun och kön den 1 september 1992**

Län/kommun	Statlig verksamhet			Övrig statligt löne- reglerad verksamhet			Samtliga			Hel- tids- pers
	M	Kv	Summa	M	Kv	Summa	M	Kv	Summa	
<b>Västerbottens län (forts)</b>										
Nordmaling	70	31	101	9	10	19	79	41	120	104
Norsjö	64	51	115	8	8	16	72	59	131	102
Robertsfors	48	43	91	11	10	21	59	53	112	90
Skellefteå	879	656	1535	61	101	162	940	757	1697	1475
Sorsele	51	28	79	6	5	11	57	33	90	67
Storuman	249	94	343	10	11	21	259	105	364	314
Umeå	4538	3388	7926	109	233	342	4647	3621	8268	7234
Vilhelmina	195	116	311	6	12	18	201	128	329	280
Vindeln	64	42	106	6	8	14	70	50	120	91
Vännäs	518	60	578	9	9	18	527	69	596	576
Åsele	65	33	98	4	7	11	69	40	109	91
Länssumma	7123	4799	11922	261	453	714	7384	5252	12636	11036
<b>Norrbottnens län</b>										
Arjeplog	62	43	105	5	5	10	67	48	115	88
Arvidsjaur	361	150	511	5	11	16	366	161	527	486
Boden	2538	652	3190	23	40	63	2561	692	3253	3069
Gällivare	491	310	801	13	46	59	504	356	860	777
Haparanda	301	170	471	7	16	23	308	186	494	455
Jokkmokk	81	83	164	7	9	16	88	92	180	139
Kalix	388	226	614	15	38	53	403	264	667	605
Kiruna	1188	542	1730	18	47	65	1206	589	1795	1658
Luleå	3897	2314	6211	71	230	301	3968	2544	6512	6100
Pajala	194	86	280	11	13	24	205	99	304	247
Piteå	441	300	741	21	52	73	462	352	814	730
Älvsbyn	282	139	421	4	13	17	286	152	438	388
Överkalix	76	35	111	3	9	12	79	44	123	103
Övertorneå	111	55	166	14	6	20	125	61	186	157
Länssumma	10411	5105	15516	217	535	752	10628	5640	16268	15007
<b>Utomlands</b>	1478	480	1958	8	7	15	1486	487	1973	1969
<b>Ofördelade</b>	-	3	3	-	-	-	-	3	3	-
<b>Samtliga</b>	207330	155110	362440	6350	16184	22534	213680	171294	384974	347378

**Tabell 13 Statsanställda m fl inom vissa kommuner, totalt och efter större myndigheter den 1 september 1992**

Government employees etc, in certain municipalities, by larger authorities

Kommun Myndighet	Antal	Kommun Myndighet	Antal	Kommun Myndighet	Antal
<b>Stockholms län</b>		Stockholm (forts)		Upplands-Bro	797
Botkyrka	1240	Försvarets materielverk	1880	Armén	458
Lokala polisorg	387	Försvarets forskn anstalt	337	Vaxholm	877
Posten	255	Flygtekniska försöks- anstalten	205	Marinen	700
Haninge	3556	Socialstyrelsen	380	Österåker	451
Lokala polisorg	259	Riksförsäkringsverket	447	Kriminalvårdsanstalter	252
Marinen	1720	Finansdepartementet	327	<b>Uppsala län</b>	
Försvarets materielverk	358	Regeringskansliets förvaltningskontor	234	Enköping	1323
Posten	234	Statskontoret	206	Armén	613
Televerket	372	Riksrevisionsverket	358	Uppsala	15407
Huddinge	2224	Statistiska central- byrån (SCB)	642	Lokala polisorg	397
Karolinska institutet	1116	Byggnadsstyrelsen	1010	Flygvapnet	729
Posten	234	Tullverket	774	Läkemedelsverket	223
Järfälla	779	Kronofogdemyndigheten	384	Byggnadsstyrelsen	209
Posten	220	Skattemyndigheten	1497	Skattemyndigheten	234
Nacka	770	Kungliga biblioteket	277	Universitetet i Uppsala	5666
Posten	265	Universitetet i Stockholm	3966	Sveriges lantbruksuniv	2387
Norrälja	1558	Tekniska högskolan i Stockholm	3109	Statens veterinär- medicinska anstalt	295
Kriminalvårdsanstalter	220	Högskolan för lärar- utbildning i Stockholm	479	Statens livsmedelsverk	319
Armén	354	Musikhögskolan i Stockholm	269	AMU-gruppen, arbetsmark- nadsutbildning	214
Posten	235	Statens skolverk	252	Länsstyrelsen	209
Sigtuna	3205	AMU-gruppen, arbetsmark- nadsutbildning	694	Posten	1143
Lokala polisorg	369	Arbetsförmedlingen	471	Televerket	729
Luftfartsverket	1749	Statens konstmuseer	240	Allm försäkringskassor	414
Sollentuna	1052	Naturhistoriska riksmuseet	265	<b>Södermanlands län</b>	
Posten	306	Riksantikvarieämbetet och statens historiska museer	633	Eskilstuna	2453
Solna	11949	Närings- och teknikutveck- lingsverket (NUTEK)	465	Lokala polisorg	324
Lokala polisorg	316	Patent- och registrerings- verket	491	Fortifikationsförvaltn	423
Statens bakteriolog lab	525	Länsstyrelsen	485	Posten	495
Vägverket	226	Konsumentverket	204	Flen	466
Riksskatteverket	848	Riksdagens förvalt- ningskontor	303	Statens invandrarverk	236
Karolinska institutet	2111	Sveriges riksbank, huvudkontor	512	Nyköping	1845
Arbetsmarknadsstyrelsen	436	Posten	13154	Lokala polisorg	233
Arbetsarkivstyrelsen	346	Statens järnvägar SJ	2682	Länsstyrelsen	212
Arbetsmiljöinstitutet	358	Televerket	7059	Posten	220
Statens naturvårdsverk	486	Präster	207	Allm försäkringskassor	226
Posten	2715	Museer	413	Strängnäs	1186
Statens järnvägar SJ	1698	Allm försäkringskassor	2287	Armén	470
Televerket	273	<b>Sundbyberg</b>	2630	<b>Östergötlands län</b>	
Stockholm	66823	Försvarets forskn anstalt	212	Linköping	8458
Justitiedepartementet	254	Banverket	616	Lokala polisorg	324
Rikspolisstyrelsen	1674	Länsarbetsnämnden	206	Armén	983
Lokala polisorg	3982	Televerket	1118	Försvarets materielverk	421
Svea hovrätt	283	Södertälja	2510	Försvarets forskn anstalt	291
Tingsrätter	634	Lokala polisorg	259	Statens väg- och trafik- institut	251
Länsrätter	249	Kriminalvårdsanstalter	397	Skattemyndigheten	229
Allmänna häktena	368	Armén	244	Universitetet i Linköping	2516
Utrikesförvaltningen	998	Posten	494	Länsstyrelsen	260
Styrelsen för internatio- nell utveckling (SIDA)	572	Täby	1041	Posten	905
Armén	567	Lokala polisorg	253	Televerket	208
Marinen	306	Posten	292	Allm försäkringskassor	356
Flygvapnet	305				
Överbefälhavaren, för- svarsstaben	260				

**Tabell 13 (forts) Statsanställda m fl inom vissa kommuner, totalt och efter större myndigheter den 1 september 1992**

Kommun Myndighet	Antal	Kommun Myndighet	Antal	Kommun Myndighet	Antal
<b>Norrköping</b>	7506	<b>Gotlands län</b>		<b>Malmö</b>	13863
Lokala polisorg	410			Lokala polisorg	1462
Kriminalvårdsstyrelsen	267	Gotland	2783	Kriminalvårdsanstalter	351
Kriminalvårdsanstalter	205	Armén	668	Banverket	282
Flygvapnet	685	Marinen	282	Tullverket	446
Sveriges meteorologiska o hydrologiska inst (SMHI)	469	Posten	250	Skattemyndigheten	550
Statens invandrarverk	630	<b>Blekinge län</b>		Universitetet i Lund	1072
Posten	911			AMU-gruppen, arbetsmark- nadsutbildning	408
Statens järnvägar SJ	423	Karlskrona	3989	Arbetsförmedlingen	235
Televerket	1086	Lokala polisorg	213	Länsstyrelsen	420
Luftfartsverket	563	Marinen	1853	Posten	2386
Sjöfartsverket	342	Posten	260	Statens järnvägar SJ	1520
Allm försäkringskassor	201	Allm försäkringskassor	207	Televerket	1964
				Allm försäkringskassor	534
<b>Jönköpings län</b>		Ronneby	1413		
		Flygvapnet	546	Svedala	789
<b>Eksjö</b>	1255			Luftfartsverket	580
Armén	773	<b>Kristianstads län</b>			
				Trelleborg	1124
<b>Jönköping</b>	4987	Hässleholm	2205	Lokala polisorg	209
Lokala polisorg	380	Armén	598	Statens järnvägar SJ	227
Vägverket	217	Banverket	217		
Skattemyndigheten	238	Posten	334	Ystad	1457
Statens jordbruksverk	298			Armén	526
AMU-gruppen, arbetsmark- nadsutbildning	221	Ylippan	939		
Länsstyrelsen	231	Flygvapnet	555	<b>Hallands län</b>	
Posten	758				
Televerket	631	Kristianstad	4221	Halmstad	4003
Allm försäkringskassor	350	Lokala polisorg	248	Lokala polisorg	295
		Armén	770	Armén	473
<b>Nässjö</b>	2107	Länsstyrelsen	262	Flygvapnet	501
Banverket	673	Posten	391	Banverket	221
Posten	312	Televerket	476	Skattemyndigheten	224
Statens järnvägar SJ	549	Allm försäkringskassor	266	Länsstyrelsen	220
Televerket	366	Ängelholm	1374	Posten	435
		Flygvapnet	531	Televerket	233
				Allm försäkringskassor	238
<b>Kronobergs län</b>		<b>Malmöhus län</b>		<b>Göteborgs och bohus län</b>	
<b>Alveta</b>	940			Göteborg	27414
Banverket	229	Helsingborg	4340	Lokala polisorg	2124
Posten	278	Lokala polisorg	560	Tingsrätter	274
		Tullverket	360	Kriminalvårdsanstalter	335
<b>Växjö</b>	3309	AMU-gruppen, arbetsmark- nadsutbildning	217	Armén	365
Lokala polisorg	236	Posten	856	Marinen	851
Armén	229	Statens järnvägar SJ	594	Banverket	319
Högskolan i Växjö	407	Televerket	717	Tullverket	610
Länsstyrelsen	230			Kronofogdemyndigheten	265
Posten	567	Kävlinge	459	Skattemyndigheten	862
Televerket	247	AMU-gruppen, arbetsmark- nadsutbildning	284	Universitetet i Göteborg	4506
Allm försäkringskassor	204			Chalmers tekn högskola	2537
				AMU-gruppen, arbetsmark- nadsutbildning	459
<b>Kalmar län</b>		Lomma	485	Arbetsmarknadsinstitutet	243
		Sveriges lantbruksuniv	366	Arbetsförmedlingen	337
<b>Kalmar</b>	3391			Länsstyrelsen	333
Lokala polisorg	254	Lund	8894	Posten	4126
Högskolan i Kalmar	277	Lokala polisorg	267	Statens järnvägar SJ	1860
Länsstyrelsen	230	Armén	341	Televerket	3144
Posten	339	Universitetet i Lund	6062	Präster	200
Televerket	718	Posten	395	Allm försäkringskassor	1069
Allm försäkringskassor	247	Allm försäkringskassor	417		

**Tabell 13 (forts) Statsanställda m fl inom vissa kommuner, totalt och efter större myndigheter den 1 september 1992**

Kommun Myndighet	Antal	Kommun Myndighet	Antal	Kommun Myndighet	Antal
Härnäs	860	Kristinehamn	1078	Gävle	5954
Luftfartsverket	537	Armén	390	Lokala polisorg	286
Mölnådal	1479	Örebro län		Armén	395
Universitetet i Göteborg	460			Banverket	325
Posten	227	Hallsberg	1202	Länsstyrelsen	270
Allm försäkringskassor	283	Statens järnvägar SJ	608	Statens lantmäteriverk	915
Uddevalla	1779	Kumla	497	Posten	573
Lokala polisorg	211	Kriminalvårdsanstalter	349	Statens järnvägar SJ	652
Posten	205			Televerket	619
Televerket	427	Örebro	6400	Allm försäkringskassor	290
<b>Älvsborgs län</b>		Lokala polisorg	395	Söderhamn	966
		Armén	378	Flygvapnet	395
		Trafiksäkerhetsverket	202	<b>Västernorrlands län</b>	
Borås	4194	Statistiska central- byrån (SCB)	749	Härnösand	2458
Lokala polisorg	348	Högskolan i Örebro	449	Marinen	309
Armén	487	Specialskolorna	352	Vägverket	201
Högskolan i Borås	213	AMU-gruppen, arbetsmark- nadsutbildning	224	Länsstyrelsen	276
Statens provningsanstalt	443	Länsstyrelsen	204	Sollefteå	1583
Posten	638	Posten	896	Armén	605
Televerket	581	Statens järnvägar SJ	417	Sundsvall	5513
Allm försäkringskassor	371	Televerket	824	Lokala polisorg	348
Trollhättan	1505	Allm försäkringskassor	350	Riksförsäkringsverket	271
Posten	381	<b>Västmanlands län</b>		Statens löne- och pensionsverk	289
Televerket	231	Arboga	462	Högskolan i Sundsvall/ Härnösand	216
Vänersborg	1533	Försvarets materielverk	249	Patent- och registrerings- verket	296
Länsstyrelsen	248	Västerås	4580	Posten	697
<b>Skaraborgs län</b>		Lokala polisorg	444	Statens järnvägar SJ	353
		Banverket	311	Televerket	1496
Falköping	1043	Skattemyndigheten	214	Ånge	1203
Posten	318	Högskolan i Eskilstuna/ Västerås	207	Posten	212
Karlsborg	1223	Länsstyrelsen	224	Statens järnvägar SJ	493
Armén	289	Posten	782	Örnsköldsvik	1264
Flygvapnet	467	Statens järnvägar SJ	304	Posten	300
Försvarets materielverk	245	Televerket	580	<b>Jämtlands län</b>	
Lidköping	1483	Allm försäkringskassor	346	Östersund	5267
Flygvapnet	638	<b>Kopparbergs län</b>		Armén	1018
Skövde	2706	Borlänge	3059	Flygvapnet	577
Armén	951	Vägverket	630	Länsstyrelsen	233
Tidaholm	421	Banverket	471	Posten	368
Kriminalvårdsanstalter	227	Posten	484	Statens järnvägar SJ	284
<b>Värmlands län</b>		Statens järnvägar SJ	419	Televerket	612
		Falun	2986	<b>Västerbottens län</b>	
Karlstad	6186	Armén	389	Skellefteå	1697
Lokala polisorg	311	Länsstyrelsen	267	Posten	431
Armén	535	Posten	253	Televerket	221
Försvarets materielverk	269	Televerket	559	Umeå	8268
Statens räddningsverk	441	Allm försäkringskassor	254	Lokala polisorg	256
Högskolan i Karlstad	528	<b>Gävleborgs län</b>		Armén	657
AMU-gruppen, arbetsmark- nadsutbildning	207	Bollnäs	774		
Länsstyrelsen	243	Posten	211		
Posten	630				
Televerket	903				
Allm försäkringskassor	242				

**Tabell 13 (forts) Statsanställda m fl inom vissa kommuner, totalt och efter större myndigheter den 1 september 1992**

Kommun Myndighet	Antal	Kommun Myndighet	Antal	Kommun Myndighet	Antal
<b>Umeå (forts)</b>					
Skattemyndigheten	214	Boden	3253	Luleå (forts)	
Universitetet i Umeå	3058	Armén	1610	Länsstyrelsen	310
Sveriges lantbruksuni- versitet	462	Militärbefälhavaren i Övre		Posten	690
Länsstyrelsen	283	Norrl militäromr mm	264	Statens järnvägar SJ	538
Posten	712	Banverket	255	Televerket	783
Televerket	506	Statens Järnvägar SJ	277	Allm försäkringskassor	277
Allm försäkringskassor	306	Kiruna	1795	<b>Utomlands</b>	
Vännäs	596	Armén	324	Utrikesförvaltningen	682
Statens järnvägar SJ	274	Statens järnvägar SJ	300	Sida-biståndspersonal m fl	220
<b>Norrbottnens län</b>					
		Luleå	6512	Fn-trupper mm	1005
		Lokala polisorg	248		
		Flygvapnet	732		
Arvidsjaur	527	Vägverket	203		
Armén	247	Högskolan i Luleå	964		

**Tabell 14 Statsanställda m fl vid vissa regionala myndigheter fördelade efter län den 1 september 1992**  
Government employees etc, in certain regional authorities, by county etc

Län/kommun	Region- och distr åklagar- mynd	Lokala polis- org	Tings- rätter	Läns- rätt- erna	Krimi- nal- vårds- anst	Fri- vårds- org	Allm häkt- erna	För- svaret
1 Stockholms län	330	6573	928	249	1220	205	368	10087
2 därav Stockholm	186	3982	634	249	70	104	368	4786
3 Solna	19	316	42	-	-	-	-	308
4 Uppsala län	35	611	98	31	123	35	56	1634
5 därav Uppsala	27	397	68	31	121	35	56	831
6 Södermanlands län	36	805	94	29	315	28	39	1197
7 Östergötlands län	56	994	135	34	329	40	51	2898
8 därav Linköping	25	324	46	34	58	23	-	1883
9 Norrköping	23	410	54	-	205	17	51	765
10 Jönköpings län	43	777	105	31	-	30	65	853
11 därav Jönköping	26	380	38	31	-	21	45	27
12 Kronobergs län	14	449	75	20	85	12	25	353
13 därav Växjö	10	236	47	20	51	12	25	288
14 Kalmar län	34	577	82	29	149	27	49	136
15 därav Kalmar	23	254	44	29	69	16	49	108
16 Gotlands län	6	150	20	9	55	14	19	1074
17 Blekinge län	18	426	74	13	-	12	35	2853
18 Kristianstads län	29	641	112	34	92	15	62	3295
19 därav Kristianstad	10	248	40	34	92	15	39	1140
20 Malmöhus län	158	3002	376	87	496	135	173	1305
21 därav Malmö	90	1462	175	87	351	64	51	164
22 Lund	13	267	36	-	35	15	-	528
23 Helsingborg	28	560	67	-	51	28	50	25
24 Hallands län	20	563	89	31	108	18	-	1008
25 därav Halmstad	11	295	45	31	55	18	-	984
26 Göteborg och bohus län	129	2774	342	93	377	130	172	1675
27 därav Göteborg	103	2124	274	93	335	117	172	1492
28 Älvsborgs län	53	1002	171	42	161	37	50	552
29 därav Borås	23	348	62	-	51	21	50	492
30 Skaraborgs län	26	610	82	25	303	24	28	3223
31 Värmlands län	41	754	103	29	31	25	49	2327
32 därav Karlstad	24	311	43	29	-	25	49	1841
33 Örebro län	37	748	94	29	585	49	30	198
34 därav Örebro	21	395	46	29	26	31	30	157
35 Västmanlands län	46	728	97	31	118	30	51	428
36 därav Västerås	33	444	45	31	118	17	51	93
37 Kopparbergs län	35	716	130	26	74	24	38	558
38 därav Falun	7	181	42	26	38	12	38	418
39 Gävleborgs län	45	711	100	27	102	40	36	941
40 därav Gävle	22	286	35	27	53	24	36	435
41 Västernorrlands län	38	753	97	27	281	31	43	1376
42 därav Sundsvall	16	348	43	-	44	17	-	51
43 Jämtlands län	16	281	62	19	-	12	26	2046
44 därav Östersund	16	197	50	19	-	12	26	2022
45 Västerbottens län	31	588	94	26	88	16	28	960
46 därav Umeå	20	256	49	26	88	16	28	867
47 Norrbottens län	47	810	119	30	81	27	43	4094
48 därav Luleå	17	248	35	30	42	23	43	1030
49 Samtliga	1323	26043	3679	1001	5173	1016	1536	46077

Väg- verket	SMHI	Ban- verket	Bygg- nads- styr- elsen	Läns- bostads- näm- nerna	Tull- verk- et	Krono- fogde- myndig- heterna	Skatte- myndig- heten	Sveriges lantbr- univer- sitet	Dist- rikts- veteri- närorg	
621	88	883	1089	66	1007	744	2508	15	14	1
13	11	64	1010	66	774	384	1497	13	3	2
226	-	-	55	-	-	-	114	-	1	3
236	12	-	210	20	-	87	352	2387	90	4
146	3	-	209	20	-	79	234	2387	83	5
272	22	72	20	20	13	85	304	1	12	6
302	495	253	100	28	69	118	453	4	15	7
108	4	51	29	28	18	52	229	-	3	8
49	469	125	69	-	51	45	135	-	3	9
373	29	673	16	24	31	96	436	15	20	10
217	3	-	15	24	31	43	238	1	7	11
212	17	229	16	10	10	57	253	14	12	12
92	4	-	14	10	10	47	193	12	2	13
230	37	-	15	16	27	76	350	10	19	14
87	4	-	12	16	23	43	196	-	1	15
94	14	-	-	-	24	19	116	8	6	16
126	14	-	-	15	39	49	214	1	7	17
300	19	333	14	21	-	109	411	39	20	18
159	3	38	14	21	-	56	196	29	5	19
262	48	452	210	42	1063	356	1142	458	21	20
77	-	282	16	41	446	188	550	1	-	21
1	-	-	174	1	-	33	137	58	2	22
19	3	137	1	-	360	61	165	-	1	23
218	22	221	8	21	64	72	382	17	19	24
93	4	221	6	21	36	38	224	15	4	25
522	64	366	132	30	745	308	1172	2	11	26
174	48	310	131	30	610	265	862	1	-	27
388	71	103	25	25	37	135	537	6	27	28
42	3	-	11	21	29	41	107	-	3	29
259	27	168	8	20	19	82	365	163	21	30
351	44	193	17	12	100	103	371	6	13	31
123	3	-	13	12	37	62	193	3	-	32
205	34	194	47	21	18	75	335	4	12	33
95	7	-	26	21	18	48	194	1	4	34
164	18	311	19	15	33	92	325	67	10	35
70	4	311	13	15	33	61	214	-	2	36
952	61	605	25	27	20	90	400	183	14	37
120	5	-	12	27	9	38	173	1	1	38
267	34	450	21	18	29	96	378	23	11	39
89	2	325	17	18	29	45	181	-	-	40
473	70	394	40	17	49	82	360	6	15	41
57	4	125	15	-	44	38	132	-	3	42
464	86	166	13	17	37	44	202	32	17	43
155	3	115	10	17	10	35	182	1	5	44
522	98	283	68	16	48	57	350	480	21	45
137	2	16	63	16	32	36	214	462	4	46
580	117	721	32	22	240	85	328	34	17	47
203	2	135	27	22	80	39	144	-	4	48
8393	1541	7070	2150	523	3722	3117	12044	3975	444	49

**Tabell 14 (forts) Statsanställda m fl vid vissa regionala myndigheter fördelade efter län den 1 september 1992**

Län/kommun	Skogs- vårds- styrel- ser	AMU-grp arbets- marknads- utbildn	Arbets- mark- nads- inst	Länsar- bets- nämna	Arbets- förmed- lingar- na	Yrkes- inspek- tionen	Läns- styrel- serna
1 Stockholms län	48	898	366	206	1004	89	501
2 därav Stockholm	12	694	136	-	471	-	485
3 Solna	2	-	42	-	42	89	1
4 Uppsala län	73	235	164	76	245	20	212
5 därav Uppsala	57	214	153	76	152	20	209
6 Södermanlands län	216	250	58	50	216	24	212
7 Östergötlands län	157	300	122	79	258	37	296
8 därav Linköping	56	56	27	76	70	37	260
9 Norrköping	22	165	51	2	79	-	1
10 Jönköpings län	134	263	76	87	209	27	238
11 därav Jönköping	55	221	35	69	73	27	231
12 Kronobergs län	95	147	88	44	143	27	237
13 därav Växjö	57	108	56	42	64	27	230
14 Kalmar län	198	199	69	41	208	26	282
15 därav Kalmar	37	94	34	41	62	26	230
16 Gotlands län	54	90	31	56	63	-	133
17 Blekinge län	119	195	62	56	130	-	214
18 Kristianstads län	118	224	81	61	224	-	294
19 därav Kristianstad	35	125	23	61	66	-	262
20 Malmöhus län	278	923	255	177	652	78	421
21 därav Malmö	126	408	141	177	235	78	420
22 Lund	29	-	28	-	78	-	-
23 Helsingborg	25	217	27	-	90	-	1
24 Hallands län	95	197	51	43	180	-	239
25 därav Halmstad	29	146	27	43	72	-	220
26 Göteborg och bohus län	137	562	279	158	541	67	376
27 därav Göteborg	7	459	243	150	337	67	333
28 Älvsborgs län	93	260	78	99	300	28	262
29 därav Borås	39	110	40	93	81	28	7
30 Skaraborgs län	86	196	62	66	237	24	197
31 Värmlands län	288	237	100	80	243	25	247
32 därav Karlstad	48	207	36	75	67	25	243
33 Örebro län	198	310	54	75	212	28	205
34 därav Örebro	83	224	45	73	107	28	204
35 Västmanlands län	79	195	85	72	195	26	224
36 därav Västerås	59	170	44	69	79	26	224
37 Kopparbergs län	273	434	63	68	238	29	318
38 därav Falun	75	4	-	57	30	29	267
39 Gävleborgs län	293	218	77	85	253	26	304
40 därav Gävle	43	137	31	63	70	26	270
41 Västernorrlands län	221	306	92	59	215	35	324
42 därav Sundsvall	32	106	48	-	72	-	10
43 Jämtlands län	175	209	41	43	132	9	242
44 därav Östersund	55	157	23	43	53	9	233
45 Västerbottens län	322	258	103	87	261	27	302
46 därav Umeå	98	111	45	82	98	27	283
47 Norrbottens län	408	348	118	91	370	32	446
48 därav Luleå	87	71	26	91	123	32	310
49 Samtliga	4158	7454	2575	1959	6729	684	6726



Statens lantmät- teriverk	Riks- banken	Posten	Statens järn- vägar SJ	Tele- verket	Luft- farts- verket	Sjö- farts- verket	Präs- ter	Allmänna försäkr kassor	
193	525	19919	4727	9987	1874	228	454	3592	1
156	513	13154	2682	7059	122	41	207	2287	2
-	-	2715	1698	273	-	2	16	70	3
57	22	1569	162	879	9	19	145	570	4
44	22	1143	141	729	9	4	92	414	5
73	-	1205	69	301	3	48	103	538	6
84	39	2392	683	1506	581	406	202	812	7
44	39	905	121	208	17	22	76	356	8
29	-	911	423	1086	563	342	46	201	9
73	33	1698	786	1261	70	6	127	624	10
33	33	758	77	631	70	3	46	350	11
70	15	1209	258	367	-	2	85	349	12
57	15	567	63	247	-	-	37	204	13
80	-	1053	183	1009	38	44	110	515	14
41	-	339	114	718	38	15	21	247	15
24	6	250	1	133	47	21	40	110	16
78	-	621	102	244	21	20	55	359	17
82	-	1383	278	714	46	16	130	614	18
50	-	391	53	476	-	9	37	266	19
115	67	4856	2485	3196	582	82	310	1651	20
85	67	2386	1520	1964	1	19	79	534	21
1	-	395	50	162	-	1	53	417	22
-	-	856	594	717	-	13	33	163	23
78	-	1009	205	521	23	44	82	479	24
40	-	435	139	233	23	12	20	238	25
111	53	5445	2027	4033	550	218	301	1726	26
67	53	4126	1860	3144	13	93	200	1069	27
124	11	2066	332	1217	6	12	185	892	28
15	-	638	109	581	-	2	41	371	29
64	16	1219	277	524	21	1	144	508	30
112	19	1446	394	1287	35	3	124	528	31
62	19	630	151	903	35	1	32	242	32
88	24	1411	1063	1005	-	1	101	567	33
38	24	896	417	824	-	-	44	350	34
55	18	1339	351	715	-	10	105	618	35
20	18	782	304	580	-	6	45	346	36
209	17	1628	704	1017	4	-	121	644	37
83	17	253	41	559	-	-	20	254	38
948	26	1534	845	959	11	44	109	596	39
915	26	573	652	619	-	28	26	290	40
101	16	1729	1010	1915	149	37	114	516	41
11	-	697	353	1496	-	21	38	135	42
93	14	751	365	808	33	1	75	289	43
72	14	368	284	612	33	-	27	186	44
133	15	1579	487	950	112	55	144	569	45
80	15	712	112	506	77	27	36	306	46
255	25	1757	1295	1359	118	33	121	625	47
141	25	690	538	783	55	23	24	277	48
3300	961	59068	19094	35907	4333	1353	33491	18291	49

**Tabell 15 Heltidstjänstgörande statsanställda m fl med lönebeteckning I och C fördelade efter tjänstebestämmning, kön och månadslön den 1 september 1992**

Full-time government employees etc, in salary scheme I and C, by type of employment, by sex, and by monthly salary

SEKTOR C (civil statsförvaltning)

Tjänstebestämmning	Män							Kvinnor						
	Antal	Aritmetiskt medelvärde			Månadslön			Antal	Aritmetiskt medelvärde			Månadslön		
		Å A Grund- l & lö- d r	Rör- liga till- lägg	Må- nads- lön	Undre kvar- til	Me- dian	Övre kvar- til		Å A Grund- l & lö- d r	Rör- liga till- lägg	Må- nads- lön	Undre kvar- til	Me- dian	Övre kvar- til
Kontorist	176	27 88	9870	15 9886	8739	9689	10989	917	29 87	10022	35 10057	9000	10035	10989
Kansliskrivare	49	38 84	11261	- 11261	10989	11099	11518	144	34 83	11088	7 11096	10989	10989	11309
Assistent	1127	40 82	11858	56 11914	11089	11821	12600	9553	43 77	12268	41 12309	11467	12225	13279
Byråassistent	565	41 81	12292	52 12344	11591	12293	12934	5482	45 75	12402	21 12423	11821	12428	12934
Kamrerare	61	45 72	14923	128 15051	13519	14748	15722	300	49 67	14361	124 14484	13055	14137	15847
Byråinspektör	170	42 76	14495	89 14584	13604	14356	15417	111	44 72	13993	76 14068	13209	14000	14748
Intendent	194	48 73	16156	46 16202	14279	15651	17794	230	48 74	15217	10 15227	14179	15000	16004
Byråsekreterare	337	37 82	13169	62 13231	12463	13035	13859	2234	46 72	13151	17 13167	12529	13136	13809
Byråsekreterare, förste	673	40 82	14083	74 14157	13193	14026	14849	1913	45 76	13924	31 13955	13200	13800	14388
Byrådirektör	2670	45 76	16784	57 16840	15341	16480	18099	2253	45 75	16034	36 16070	14843	15817	17000
Avdelningsdirektör	3490	48 72	21159	91 21250	18835	20727	23124	1199	47 73	20203	60 20262	18108	19961	22008
Kanslisekreterare	13	39 74	13463	16 13479	13065	13439	14169	93	45 72	13819	125 13944	13340	13793	14429
Departementssekreterare	343	41 79	18146	105 18251	15886	18164	20204	339	43 76	16898	32 16929	14768	16698	18766
Departementsråd	122	47 70	28218	42 28261	26500	28150	29686	36	47 70	28003	1 28003	26615	28000	29122
Rättsakkunnig	89	40 77	23185	226 23411	22280	22580	23780	42	39 77	22719	342 23061	22233	22289	23280
Exp vakt/vaktmästare	1858	43 83	11653	30 11683	11089	11703	12226	240	39 84	11353	39 11391	10989	11416	12089
Expeditionsförmän	165	47 73	13029	4 13033	12529	13035	13541	17	46 78	13052	- 13052	11964	12500	13911
Maskinist, förste	96	47 76	15035	688 15723	14849	15376	16512	-	.. ..	.. ..	.. ..	.. ..	.. ..	.. ..
Tekniker	832	42 79	12888	39 12924	11922	12833	13844	139	42 80	12219	13 12232	11400	12023	12833
Drifftekniker	484	42 81	13908	620 14528	13841	14343	15052	3	.. ..	.. ..	.. ..	.. ..	.. ..	.. ..
Reparatör	2893	37 80	12238	589 12826	12089	12345	13168	47	30 86	12045	701 12745	11189	12089	13200
Verkstadsförmän	157	44 82	13607	149 13756	13334	13787	14202	19	44 83	13742	46 13788	13338	13945	14235
Verkmästare	273	49 77	14855	52 14906	14179	14849	15603	5	.. ..	.. ..	.. ..	.. ..	.. ..	.. ..
Ingenjör	1380	43 75	14090	184 14274	13075	14066	15199	259	37 80	13167	129 13296	12124	13237	14241
Byråingenjör	420	45 75	15265	113 15378	13790	14669	16762	172	43 76	13682	33 13715	12582	13439	14330
Avdelningsingenjör	202	41 78	16022	41 16062	14103	15155	17213	33	36 82	14903	49 14952	13454	14343	16187
Forskningsingenjör	932	40 80	15482	15 15497	14133	15105	16378	233	39 80	14433	1 14434	13520	14343	15120
Forskningsing, förste	560	43 77	18699	21 18720	16890	18398	20452	81	43 77	17426	7 17433	15628	17000	18462
Överingenjör	50	52 67	28872	212 29083	27203	28767	31038	7	.. ..	.. ..	.. ..	.. ..	.. ..	.. ..
Ambassadsekreterare	91	37 81	15590	85 15675	13853	14849	17310	77	43 75	14879	97 14976	14137	14677	15314
Ambassadråd	105	49 68	20488	4 20492	19450	20396	21397	14	45 72	20727	27 20754	19458	20989	21958
Ambassadör	127	55 63	27053	51 27104	24200	26615	29500	11	56 66	26650	6 26655	25126	26615	27187
Tingsnotarie	409	29 90	12868	52 12921	12389	12389	13529	341	28 90	12870	52 12922	12389	12884	13529
Fiskalsaspirant	49	31 88	14357	289 14646	14280	14280	14280	48	30 88	14315	283 14598	14280	14280	14327
Fiskal	87	33 85	15482	2214 17696	15180	15559	21930	115	32 85	15462	1632 17094	15180	15355	17255

**Tabell 15 (forts) Heltidstjänstgörande statsanställda m fl med lönebeteckning I och C fördelade efter tjänstebemärkning, kön och månadslön den 1 september 1992**

SEKTOR C (civil statsförvaltning)

Tjänstebemärkning	Män						Kvinnor												
	Antal	Aritmetiskt medelvärde			Månadslön			Antal	Aritmetiskt medelvärde			Månadslön							
		A	A Grund-	Rör-	Må-	Månadslön	Undre	Me-	Övre	Antal	A	A Grund-	Rör-	Må-	Månadslön	Undre	Me-	Övre	
		l	l & lön	liga	nads-	til-	til-	dian	til-		l	l & lön	liga	nads-	til-	til-	dian	til-	
		d	r	lägg	lägg	lägg	lägg	lägg	lägg		d	r	lägg	lägg	lägg	lägg	lägg	lägg	lägg
Assessor	143	39	79	20555	933	21487	19420	20780	21380	109	37	80	20211	420	20631	19228	20544	20820	
Revisionssekr/regrättssekr	37	47	72	22971	1758	24729	22338	23339	27969	27	45	74	22477	1327	23804	22062	22580	23339	
Rådman m fl	489	50	68	26652	671	27323	26103	27126	27626	98	50	68	26505	672	27177	25881	26103	27404	
Högre domare	297	56	62	33955	538	34493	31445	33927	36067	44	55	62	33884	231	34115	31221	33359	35316	
Assistentåklagare	58	33	85	15712	52	15764	15180	16192	16394	55	34	84	16047	63	16110	15180	16192	16445	
Distriktsåklagare	291	48	69	21860	365	22225	20473	22448	23897	96	44	74	21029	284	21313	18937	21240	23017	
Chefsåklagare m fl	127	56	61	27883	334	28217	26016	26932	29844	10	52	66	28549	16	28564	25591	29061	29494	
Delgivningsman	107	43	79	13168	106	13274	12589	13339	13981	16	45	80	13349	105	13454	12805	13409	13865	
Flygplatskontrollant	145	38	82	12205	978	13183	11982	13206	14307	205	36	84	12003	926	12929	11756	12912	14066	
Radioexpeditör	98	40	77	12851	1257	14108	13610	14246	14905	204	41	76	12891	1276	14167	13421	14228	15078	
Polisaspirant	1583	26	90	9340	520	9860	9027	9636	10448	652	26	91	9329	536	9865	9027	9428	10492	
Polisassistent	6407	39	76	15704	1234	16937	16046	16907	17700	1013	34	81	15564	1120	16684	15749	16686	17558	
Inspektör (polisen)	6060	49	67	17517	765	18283	17147	18108	19205	321	42	73	17485	583	18069	17006	17807	19099	
Poliskommissarie	658	55	65	20965	260	21225	19969	20853	22124	15	47	69	21077	40	21117	19957	20620	21222	
Polisintendent	130	48	70	25485	687	26172	24392	25978	27585	17	41	77	24305	712	25017	23960	24787	25483	
Polismästare m fl	145	53	64	30891	614	31505	28627	30845	34108	3	..	..	..	..	..	..	..	..	
Tillsynsman	369	49	69	14233	857	15090	14310	14883	15621	43	49	74	14207	791	14998	14140	14808	15458	
Skötare	97	42	78	12760	1069	13829	12898	14037	14686	78	46	75	13041	581	13622	13189	13256	14421	
Sjuksköterska	7	..	..	..	..	..	..	..	..	104	46	82	14368	18	14386	14009	14343	14852	
Översköterska	5	..	..	..	..	..	..	..	..	86	50	81	14638	98	14735	14341	14748	15147	
Tandsköterska	-	..	..	..	..	..	..	..	..	64	47	76	12752	7	12759	12226	13017	13324	
Psykolog	128	44	84	17663	110	17774	16481	17781	18846	205	45	83	17540	83	17623	16044	17606	18980	
Lokalvårdare	182	36	87	11053	32	11085	10400	10989	11791	1129	43	84	11505	35	11541	11000	11550	12089	
Lokalvårdare, förste	17	48	81	12593	42	12635	12000	12413	13172	180	49	78	12887	33	12920	12226	12731	13542	
Lokalvårdsledare m fl	10	53	69	14765	2	14767	13818	14966	15750	61	51	75	13972	34	14006	13235	13642	14422	
Ekonomibiträde	29	37	88	11077	132	11209	9889	11564	12046	327	45	82	11670	160	11830	11389	11978	12327	
Kokerska	12	42	89	12797	49	12846	12056	12615	13490	95	47	80	12490	564	13055	12500	13044	13541	
Husmor	4	..	..	..	..	..	..	..	..	99	51	79	13564	235	13799	13136	13859	14451	
Laboratoriebiträde m fl	27	37	82	11074	11	11085	10989	11416	11720	56	39	82	11011	1	11012	10989	11491	11812	
Institutionstekniker	116	42	80	12022	28	12051	11518	12023	12731	39	45	77	11787	69	11856	11077	12047	12600	
Instrumentmakare, förste	176	45	73	13700	8	13707	13237	13736	14343	1	..	..	..	..	..	..	..	..	
Laboratorieassistent	124	38	81	12407	1	12408	11518	12414	13237	918	39	79	12801	8	12809	11821	13035	13744	
Laboratorieassistent, förste	15	42	75	12925	1	12926	12731	12909	13237	241	46	71	13451	2	13453	13035	13439	13743	
Laboratorieingenjör	43	41	77	13722	15	13737	13000	13582	14606	86	45	71	14114	21	14135	13439	14303	14935	
Väderobservatör	20	46	77	11132	864	11996	11178	11946	12420	33	53	75	11085	888	11973	11570	11924	12550	

**Tabell 15 (forts) Heltidstjänstgörande statsanställda m fl med lönebeteckning I och C fördelade efter tjänstebestämmning, kön och månadslön den 1 september 1992**

## SEKTOR C (civil statsförvaltning)

Tjänstebestämmning	Män							Kvinnor								
	Antal	Aritmetiskt Å A Grund- l å lön d r	medelvärde Rör- liga till- lägg	Må- nads- lön	Månadslön Undre Me- til dian	Övre kvar- til	Övre kvar- til	Antal	Aritmetiskt Å A Grund- l å lön d r	medelvärde Rör- liga till- lägg	Må- nads- lön	Månadslön Undre Me- til dian	Övre kvar- til	Övre kvar- til		
Meteorologassistent m fl	42	42 73	12478	1126	13605	12725	13767	14514	20	50 65	12274	652	12925	12023	12638	13704
Meteorolog m fl	67	40 78	15973	644	16617	15300	16788	17848	18	39 78	15231	599	15830	13964	15179	18184
Meteorolog, förste m fl	59	48 68	19808	426	20234	18630	19898	21578	11	51 63	18611	798	19408	18877	19256	20214
Geolog m fl	85	46 74	18967	57	19025	16782	18732	20592	10	41 78	16237	11	16247	14319	16195	17515
Kemist mfl/mikrobiolog	56	44 76	18320	57	18378	15866	17757	20593	45	39 79	16921	26	16947	14824	15764	19193
Befälhavare, förste	140	48 80	15215	124	15338	14753	15173	15451	-	.. ..	.. ..	.. ..	.. ..	.. ..	.. ..	.. ..
Trafikinspektör	113	50 73	13778	262	14041	13046	14444	14736	13	48 78	13606	89	13695	11854	14140	14485
Vägmästare, bitr	483	45 71	15044	549	15593	14571	15380	16351	14	25 88	14124	106	14231	11977	14092	15393
Vägmästare	236	53 61	18866	446	19311	17234	18882	20856	1	.. ..	.. ..	.. ..	.. ..	.. ..	.. ..	.. ..
Vägingenjör	259	49 65	15685	429	16114	14670	15592	16822	13	37 80	16205	201	16406	14654	16378	17800
Vägingenjör, förste	788	51 63	18970	397	19366	16437	18089	21421	21	37 81	18166	86	18252	15723	17000	18975
Tullassistent	969	38 77	12487	910	13398	12672	13439	14156	466	31 84	11804	836	12640	11893	12578	13374
Tullmästare	408	47 66	14578	859	15438	14720	15368	15908	19	39 74	14221	728	14949	14275	14700	15355
Tullinspektör	124	42 73	14894	284	15178	14233	14966	15915	131	42 72	14416	150	14567	13789	14283	15288
Tullinspektör, förste	70	51 64	16897	149	17046	16290	16784	17504	57	52 62	16853	104	16956	16290	16881	17404
Biblioteksassistent	138	44 79	12642	1	12642	11912	12713	13338	174	45 79	12944	1	12945	12422	13000	13642
Bibliotekarie	189	45 77	14680	6	14686	13628	14477	15581	400	47 75	14640	4	14643	13752	14500	15476
Bibliotekarie, förste m fl	50	50 71	20964	-	20964	18471	19712	21699	92	51 72	19498	66	19564	17590	18770	20907
Antikvarie m fl	146	42 80	16925	52	16977	14900	16500	17700	120	42 79	16445	82	16527	14500	16300	17400
Arkivassistent	73	44 80	12154	4	12158	11515	12123	12740	39	48 80	12411	-	12411	11547	12023	13000
Arkivarie m fl	85	48 73	18180	121	18300	15094	18100	20454	79	46 76	16181	26	16207	14200	15653	17776
Konservator	29	45 75	15762	9	15771	13825	15500	17420	34	43 80	15340	11	15351	14000	14900	16550
Förskollärare	37	37 88	12340	111	12451	11089	12023	13595	120	38 88	12618	93	12711	11089	12259	14035
Speciallärare	29	48 74	16544	156	16700	15838	17500	17500	127	47 79	16165	11	16176	15430	17500	17500
Institutionsssekreterare	21	47 78	12256	-	12256	11871	12212	12870	650	46 77	12909	3	12912	12428	13000	13500
Högskolesekreterare	4	.. ..	.. ..	.. ..	.. ..	.. ..	.. ..	.. ..	218	48 72	14186	-	14186	13541	14068	14725
Doktorand	2527	31 88	14385	2	14387	13793	14280	15000	1095	33 87	14294	2	14296	13689	14280	14849
Forskarassistent	715	37 83	18356	15	18371	17000	18000	19425	225	41 82	17912	2	17913	16890	17720	18457
Forskningsassistent	303	39 81	15409	3	15412	13642	14748	16583	170	40 82	14567	9	14576	13533	14234	15355
Forskare	778	44 77	20134	19	20153	17500	19669	22520	209	44 78	19566	6	19571	17097	19000	22095
Högskoleadjunkt	1871	46 79	18973	12	18985	17504	18918	20321	1132	48 78	18271	10	18282	17334	18323	19142
Högskolelektor	3043	48 73	22934	21	22955	20985	22724	24567	627	48 75	21741	24	21765	19906	21637	23452
Lektor, utländsk	46	46 77	18351	-	18351	17000	18420	19500	29	46 79	17478	-	17478	16272	17607	18462
Klinisk assistent	40	39 87	24372	-	24372	23209	25026	26158	14	42 88	24501	-	24501	20930	24925	27529
Klinisk lärare	91	49 74	25525	-	25525	23900	25000	27071	23	50 73	25728	-	25728	23784	24465	26001

**Tabell 15 (forts) Heltidstjänstgörande statsanställda m fl med lönebeteckning I och C fördelade efter tjänstebemärkning, kön och månadslön den 1 september 1992**

SEKTOR C (civil statsförvaltning)

Tjänstebemärkning	Män							Kvinnor										
	Antal	Aritmetiskt medelvärde			Månadslön			Antal	Aritmetiskt medelvärde			Månadslön						
		Å l d	A r	Grund- lön	Rör- till- lägg	Må- nads- lön	Undre- till- lägg	Me- dian	Övre- kvar- till	Å l d	A r	Grund- lön	Rör- till- lägg	Må- nads- lön	Undre- till- lägg	Me- dian	Övre- kvar- till	
Professor	1682	52	69	30464	11	30475	27500	29698	33000	119	52	70	29648	6	29654	26615	28150	32126
Lärare/utbildare (AMU)	3374	44	85	15389	3	15392	14465	15152	16071	1048	44	84	15322	1	15324	14343	15150	16310
Utbildningsledare (AMU)	118	51	72	20672	21	20694	19029	20467	22466	42	48	73	20168	-	20168	18034	20255	22000
Pastorsadjunkt	77	37	90	13017	44	13061	12500	12800	13621	60	37	91	13244	10	13254	12615	13000	13950
Kontraktssadjunkt m fl	158	45	76	17937	69	18006	16378	17700	19047	56	43	82	16270	58	16328	15050	16378	17618
Komminister	1054	43	79	15717	242	15959	14849	15693	16500	449	42	83	15364	211	15575	14638	15355	16071
Kyrkoherde	934	51	71	18815	323	19138	17914	18630	19701	111	48	77	18410	347	18757	17709	18425	19290
Biskop/domprost	23	55	67	29735	-	29735	26000	31733	32756	1	..	..	..	..	..	..	..	..
Lantbrukskonsulent	322	48	73	15979	25	16003	14769	15837	16994	53	36	83	14826	68	14895	13621	14343	15896
Besiktningssassistent	95	40	82	13927	28	13955	13587	14037	14343	8	..	..	..	..	..	..	..	..
Klinikveterinär m fl	25	44	78	20420	440	20860	19256	21087	23538	23	35	84	18043	164	18206	16378	18000	19347
Överveterinär m fl	50	53	73	24757	30	24787	22880	24431	25828	9	..	..	..	..	..	..	..	..
Försöksbiträde	62	35	83	11188	34	11222	9689	11119	12347	61	36	82	11757	44	11800	10764	11777	12907
Försökstekniker	127	42	79	13503	50	13554	12934	13541	14241	52	34	85	13085	1	13087	12702	13022	13692
Försöksledare	89	46	73	17636	70	17706	16378	17402	19239	23	42	77	17067	91	17158	15355	16300	17484
Djurvårdare	33	36	84	11031	172	11203	10414	11604	12020	89	28	87	10728	209	10938	10522	11091	11564
Skogsvårdsförman	281	48	77	12105	96	12201	11723	12199	12601	2	..	..	..	..	..	..	..	..
Skogsvårdsassistent	154	49	71	15337	53	15390	14268	15440	16475	6	..	..	..	..	..	..	..	..
Skogsvårdskonsulent m fl	738	45	75	13958	40	13998	13035	14039	14995	12	35	86	12689	34	12722	12283	12733	13356
Länsjägmästare m fl	20	59	61	29415	38	29453	28329	28798	30972	-	..	..	..	..	..	..	..	..
Arbetskonsulent	427	45	81	14344	64	14408	13541	14241	14950	430	45	81	14280	55	14335	13572	14138	14842
Arbetskonsulent, förste	46	50	76	15242	74	15316	14330	14849	16336	49	48	75	15882	44	15926	15051	15969	16890
Arbetsförmedlare	1659	45	80	14113	42	14155	13300	14138	14647	1920	45	79	14000	35	14035	13233	13945	14545
Inspektör, förste (AMV)	107	48	73	14721	25	14746	13844	14647	15457	137	47	73	13736	16	13752	13146	13743	14329
Arbetsförmedlingschef	247	50	71	17902	84	17986	16890	17780	18853	135	50	72	17822	145	17967	16890	17611	18533
Socialkonsulent	48	47	83	16672	34	16706	15081	17029	17895	97	46	83	16220	96	16316	14647	15973	17300
Arbetsmarknadsinstitutchef	60	50	73	18548	73	18621	17858	18682	19373	38	51	74	18692	99	18790	17706	18937	19518
Yrkesinspektör	272	51	78	17154	39	17194	16180	16800	17915	72	46	83	17036	7	17043	16000	17000	17676
Landskanslist	59	30	89	12820	26	12846	12327	12958	13537	69	31	88	13090	50	13141	12550	13035	13707
Taxeringsassistent	14	35	79	12388	-	12388	11789	12571	12882	107	43	73	12397	-	12397	12023	12418	12833
Taxeringsinspektör, förste	62	39	80	15136	-	15136	14241	14849	15948	66	41	78	14836	-	14837	14037	14896	15669
Taxeringsintendent	131	47	70	19251	2	19253	17198	18937	20473	30	47	71	17432	-	17432	15866	17837	18937
Länsrevisor	130	42	74	17589	12	17601	16378	17402	18425	50	44	75	17082	1	17083	15839	16849	18287
Länsassessor	102	50	69	20123	94	20218	17905	19552	21294	33	47	72	17781	77	17859	15101	16686	19999
Länsdirektör m fl	119	53	69	24139	61	24200	22213	24465	26500	22	50	74	23825	85	23910	21552	24060	25847

**Tabell 15 (forts) Heltidstjänstgörande statsanställda m fl med lönebeteckning I och C fördelade efter tjänstebestämmning, kön och månadslön den 1 september 1992**

SEKTOR C (civil statsförvaltning)

Tjänstebestämmning	Män					Kvinnor												
	Antal	Aritmetiskt medelvärde			Månadslön			Antal	Aritmetiskt medelvärde			Månadslön						
		Å	Å	Grund-	Rör-	Må-	Undre	Me-	Övre	Å	Å	Grund-	Rör-	Må-	Undre	Me-	Övre	
		l	l	lön	liga	nads-	kvär-	dian	kvär-	l	l	lön	liga	nads-	kvär-	dian	kvär-	
		d	r	lägg	lägg	lön	til	til	til	d	r	lägg	lägg	lön	til	til	til	
Länsråd m fl	25	51	68	33904	82	33986	32760	34000	35816	2	..	..	..	..	..	..	..	
Folkbokföringsassistent	14	41	88	12097	-	12097	11107	11705	13567	564	46	86	12235	2	12238	11615	12089	12774
Fogderiassistent	17	31	85	12534	-	12534	11100	12529	13947	154	47	68	12223	-	12223	11821	12124	12529
Fogderisekreterare	192	36	83	14036	37	14072	13035	14139	15021	342	42	75	13636	-	13636	12529	13730	14343
Fogderisekreterare, förste	267	42	76	16465	4	16469	14849	16378	17447	282	44	73	15588	4	15592	14586	15355	16378
Fogderichef	19	54	61	23623	-	23623	22213	23035	24875	1	..	..	..	..	..	..	..	..
Skatteassistent	52	37	84	12263	-	12263	11132	12288	13385	654	43	76	12086	-	12086	11315	12022	12882
Skattehandläggare	410	39	80	17828	-	17828	15122	17327	19767	377	40	79	17029	3	17032	15045	16498	18350
Skatteinspektör	60	43	74	16402	-	16402	14891	16378	17914	43	39	79	14364	3	14367	13114	14242	14849
Skattedirektör	174	48	67	26734	59	26793	23538	25593	28873	36	48	69	26977	56	27033	22797	24859	31050
Kronoinspektör	288	41	75	13490	12	13502	12934	13846	14145	177	42	75	13118	26	13144	12233	13241	14018
Kronokommissarie	251	49	66	15571	18	15588	14950	15457	16102	57	50	67	15416	7	15423	14887	15462	15890
Kronofogde	135	49	68	23197	8	23205	20882	22420	24776	38	46	74	22033	-	22033	19449	21957	23492
Länskronodirektör	17	55	61	31746	-	31746	28661	30000	33244	3	..	..	..	..	..	..	..	..
Karttekniker m fl	13	37	80	12514	-	12514	11973	12529	12885	374	45	74	12450	7	12457	12023	12438	12792
Ritare	13	45	79	12286	-	12286	11669	12529	12833	61	49	70	12375	7	12381	11839	12224	12817
Lantmätare	97	37	82	16781	27	16808	14697	16890	18425	38	31	88	16006	47	16053	14136	15631	17197
Distriktslantmätare m fl	203	48	70	22666	57	22723	19961	22520	25079	14	42	78	20959	44	21003	18902	19729	22520
Telefonist	11	32	88	11269	507	11775	11113	11739	12865	280	44	80	12017	129	12146	11360	12139	12897
Banpersonal	995	43	74	13385	668	14053	12833	13303	14584	6	..	..	..	..	..	..	..	..
Signalpersonal	353	45	68	14039	671	14710	13827	14382	15163	2	..	..	..	..	..	..	..	..
Elpersonal	334	46	67	14267	1117	15384	14063	14943	15923	1	..	..	..	..	..	..	..	..
Teletekniker	163	40	74	13497	213	13711	13237	13491	14179	2	..	..	..	..	..	..	..	..
Färförare	95	48	74	13798	84	13882	13541	14058	14208	5	..	..	..	..	..	..	..	..
Järnvägsexpeditor-e	38	43	73	11973	142	12115	11080	12124	12655	67	38	81	11490	9	11499	10934	11429	12376
Järnvägstjänsteman	1220	44	74	16786	137	16923	14310	15928	18497	303	38	83	13501	23	13524	11900	13035	14703
Garagebiträde	121	42	85	12217	11	12227	11539	12274	12819	2	..	..	..	..	..	..	..	..
Förrädsman	165	46	82	12135	12	12146	12001	12183	12428	21	42	83	11819	2	11822	11549	12089	12358
Hantverkare	80	49	80	13262	297	13559	12367	13589	14231	1	..	..	..	..	..	..	..	..
Vårdare	2420	40	78	12314	1033	13347	12519	13272	14056	678	39	84	12051	873	12924	12198	12899	13509
Övertillsynsman	130	51	65	14960	923	15884	14959	15568	16552	5	..	..	..	..	..	..	..	..
Behandlingsassistent	46	44	76	14696	972	15668	14605	15445	16543	81	40	81	14478	712	15190	14187	15317	15977
Frivårdsinspektör	134	43	78	14819	121	14940	13996	14748	15676	310	41	81	14334	93	14426	13500	14138	15348
Operatör	90	33	82	12599	528	13127	12241	13148	14006	57	37	80	11766	239	12005	10989	12226	12795
Programmerare	99	34	85	14344	36	14380	12661	14181	16000	34	34	85	13358	42	13400	12098	13031	14920
Systemman	238	40	81	17525	12	17537	14849	16917	19810	84	37	82	16392	11	16403	14343	16096	17579
Fotograf	117	47	74	13710	2	13711	13032	13642	14350	34	45	74	13394	-	13394	12529	13570	14010
Tryckare	97	41	81	12428	4	12431	11609	12500	13167	20	37	80	12466	17	12483	11543	12723	13353
Förman	100	46	77	13139	130	13270	12327	13528	13945	26	43	76	12627	144	12771	12392	12733	13350
fritidsledare	125	33	90	11916	148	12065	11200	12000	12759	207	34	90	11745	115	11860	11089	11709	12700

**Tabell 15 (forts) Heltidstjänstgörande statsanställda m fl med lönebeteckning I och C fördelade efter tjänstebestämmelse, kön och månadslön den 1 september 1992**

SEKTOR F (försvaret)

Tjänstebestämmelse	Män						Kvinnor									
	Antal	Aritmetiskt medelvärde			Månadslön			Antal	Aritmetiskt medelvärde			Månadslön				
		Å A Grund- l & lön	Rör- liga till- lägg	Må- nads- lön	Undre kvar- til	Me- dian	Övre kvar- til		Å A Grund- l & lön	Rör- liga till- lägg	Må- nads- lön	Undre kvar- til	Me- dian	Övre kvar- til		
Assistent	144	36 82	11996	314	12310	11315	12301	13195	1614	42 77	12123	57	12180	11600	12226	12765
Byråassistent	11	39 80	12671	122	12793	11619	12495	13439	154	45 75	12291	60	12351	11609	12341	12944
Byråintendant	94	41 78	13648	65	13713	12934	13539	14145	606	48 70	13508	50	13558	13007	13500	14043
Byråsekreterare	27	37 81	13222	24	13246	12603	13394	13940	143	46 73	13561	31	13592	13035	13541	14166
Byråsekreterare, förste	37	40 80	13903	81	13984	12450	13529	14671	308	45 74	13122	15	13136	12352	12881	13884
Byrådirektör	874	44 76	15837	96	15933	14748	15723	16790	408	44 74	15178	40	15218	14171	14925	16000
Avdelningsdirektör	1463	48 73	20903	135	21038	18468	20300	22759	168	46 77	19817	52	19870	17994	19482	21357
Exp vakt/vaktmästare	90	45 81	11667	48	11715	11189	11580	12347	8	.. ..	..	..	..	..	..	..
Maskinist, förste	170	49 73	14908	187	15095	14288	14849	15653	-	.. ..	..	..	..	..	..	..
Tekniker	327	43 77	13275	123	13398	12410	13541	14140	90	45 73	12475	45	12930	11937	12657	13901
Drifttekniker	511	44 79	13427	119	13546	13136	13451	13945	5	.. ..	..	..	..	..	..	..
Verkmästare	198	50 70	15265	43	15308	14583	15192	16003	3	.. ..	..	..	..	..	..	..
Byråingenjör	203	39 78	13270	44	13314	12576	13086	13841	60	38 78	12967	45	13012	12455	13009	13714
Avdelningsingenjör	76	42 76	17654	13	17666	14494	17402	19371	3	.. ..	..	..	..	..	..	..
Driftingenjör	213	42 76	14406	277	14683	13804	14444	15669	7	.. ..	..	..	..	..	..	..
Driftingenjör, förste	815	48 71	16165	223	16388	15099	16206	17376	9	.. ..	..	..	..	..	..	..
Överingenjör	62	53 67	28724	86	28811	25976	28605	30889	3	.. ..	..	..	..	..	..	..
Yrkesofficersaspirant	1032	23 91	9601	435	10036	8989	9446	10347	58	23 91	9829	467	10295	8989	9468	11094
Officer	16288	39 74	16856	898	17754	14219	16444	19725	178	27 86	13021	1192	14213	12316	13302	15357
Sjukvårdsbiträde	-	.. ..	..	..	..	..	..	..	63	49 75	11960	511	12471	11949	12463	12834
Översköterska	3	.. ..	..	..	..	..	..	..	70	50 79	14643	250	14893	14353	14915	15746
Lokalvårdare	48	39 86	11429	9	11438	10989	11472	11860	504	43 83	11444	18	11462	11051	11439	11872
Ekonomibiträde	71	36 82	11390	232	11621	11189	11720	12124	758	41 80	11488	316	11803	11391	11886	12312
Kokerska	15	36 80	12749	300	13049	12453	13075	13706	117	50 73	13186	157	13342	12972	13345	13844
Köksföreståndare	1	.. ..	..	..	..	..	..	..	66	48 76	15710	22	15732	14937	15567	16440
Kustbevakningsassistent	252	40 76	14895	1225	16120	14960	15772	16573	8	.. ..	..	..	..	..	..	..
Kustbevakningsinspektör	164	49 66	17092	1221	18314	17228	17810	18516	-	.. ..	..	..	..	..	..	..
Forskare	213	41 77	16826	34	16860	15368	16604	17982	38	38 79	17242	29	17271	15364	17239	18682
Laborator	69	51 69	24289	63	24352	22265	24117	25617	5	.. ..	..	..	..	..	..	..
Förrådsman	2015	44 79	11846	58	11905	11488	11884	12226	331	42 81	11642	22	11664	11214	11659	12023
Förrådsförförman	473	48 74	13143	152	13295	12881	13285	13642	46	45 79	12662	74	12736	11975	13030	13343
Förrådsförförman	209	50 71	14106	100	14206	13812	14178	14490	10	49 78	13785	3	13789	13526	13945	14402
Förrådsförförvaltare	85	51 68	14412	31	14443	14141	14343	14551	-	.. ..	..	..	..	..	..	..
Hantverkare	349	47 78	13235	41	13275	12934	13267	13751	1	.. ..	..	..	..	..	..	..

**Tabell 15 (forts) Heltidstjänstgörande statsanställda m fl med lönebeteckning I och C fördelade efter tjänstbenämning, kön och månadslön den 1 september 1992**

## SEKTOR A (affärsverken)

Tjänstbenämning	Män									Kvinnor								
	Antal	Aritmetiskt medelvärde			Månadslön			Antal	Aritmetiskt medelvärde			Månadslön						
		Å l d	Å l r	Grund- lön	Rör- till- lägg	Må- nads- lön	Undre- till		Me- dian	Övre- kvar- til	Å l d	Å l r	Grund- lön	Rör- till- lägg	Må- nads- lön	Undre- till	Me- dian	Övre- kvar- til
Kontorist	176	34	81	11664	115	11779	11156	12099	12166	2032	41	75	11909	87	11996	11889	12149	12260
Assistent	84	40	74	12864	223	13087	12125	12963	13988	645	43	72	12753	102	12855	12149	12724	13387
Byråassistent	65	38	74	13063	66	13129	12386	12833	13982	553	44	69	13257	43	13300	12663	13175	13982
Byråsekreterare	29	36	80	14337	69	14406	13555	14328	15429	109	44	77	13671	63	13735	13035	13676	14241
Byrådirektör	537	44	74	17673	184	17857	15648	17500	19380	536	45	70	16373	78	16451	14646	15930	17607
Avdelningsdirektör	435	48	72	24174	232	24406	20170	24053	27415	110	46	72	22189	64	22522	19350	21576	24600
Expeditionsförman	849	45	65	15297	475	15772	14761	15552	16490	73	43	73	15016	335	15351	14436	15037	15731
Tekniker	253	40	80	13515	432	13946	13219	13839	14646	5	..	..	..	..	..	..	..	..
Reparatör	1885	39	79	12733	549	13282	12446	13056	13957	38	38	82	12399	258	12657	12089	12353	13173
Verkmästare	216	46	72	14924	258	15183	14248	15143	15784	-	..	..	..	..	..	..	..	..
Ingenjör	178	42	77	16467	526	16993	14321	16256	19042	11	26	89	13610	90	13700	11822	14306	14438
Lokalvårdare	146	37	86	10964	676	11640	10839	11535	12229	800	42	83	11202	328	11531	11001	11593	12090
Lokalvårdare, förste	15	43	81	13068	526	13594	12674	13124	14736	116	47	77	12758	157	12915	12369	12850	13267
Båtman	284	45	73	12686	1471	14157	13002	14236	15045	3	..	..	..	..	..	..	..	..
Lots	266	51	74	16855	3311	20166	19480	20480	20980	-	..	..	..	..	..	..	..	..
Postiljon	6490	35	77	12521	590	13111	12218	13435	13912	2905	35	81	12034	537	12571	11786	12418	13601
Lantbrevbärare	1663	46	66	13614	333	13947	13839	13976	14175	1129	47	73	13270	364	13634	13141	13874	14076
Postiljon, förste	5900	37	77	12904	536	13441	12742	13193	14151	1289	37	80	12794	471	13265	12611	13040	13916
Överpostiljon	2816	42	69	13951	728	14679	13834	14678	15151	327	40	76	13732	560	14291	13526	14202	14917
Utrikesexpeditör	132	44	69	13596	1488	15084	13998	14753	16067	23	37	77	13445	1126	14570	13813	14429	14847
Värdeexpedient	232	50	60	13441	1121	14563	13926	14617	15076	6	..	..	..	..	..	..	..	..
Postkassör	251	32	82	12121	320	12441	11612	12425	13116	3604	37	78	12345	266	12611	11853	12840	13224
Postkassör, förste	91	43	70	13472	159	13631	13325	13623	13940	1628	46	67	13369	218	13587	13229	13465	13784
Överpostexpeditör	93	42	70	14636	242	14877	13982	14149	15420	697	48	64	14482	170	14652	14092	14500	15077
Kassainstruktör m fl	73	45	66	14299	235	14534	14001	14357	14991	56	44	71	14094	252	14346	13902	14286	14759
Transportmästare	78	41	70	14912	372	15284	14291	15087	15744	4	..	..	..	..	..	..	..	..
Överkontrollör	614	45	67	16857	390	17247	15648	16569	18323	443	44	69	15844	307	16151	14644	15648	17000
Löneassistent	34	42	70	13346	147	13492	12963	13229	13909	274	47	66	13486	59	13544	13219	13561	13909
Produktionschef	170	45	65	19291	190	19481	17783	19149	21034	15	46	64	19723	349	20072	17976	19407	22000
Postmästare	288	48	62	16388	157	16545	14770	16256	17703	926	48	65	15101	128	15229	13982	14791	16140
Rikstelefonist	125	35	81	11193	1349	12541	11427	12516	13338	1216	40	78	11388	1172	12560	11692	12490	13341
Utlandstelefonist	20	31	85	11642	2034	13675	12507	13193	15306	197	38	76	12284	1666	13950	12367	14105	15515
Teletekniker	13035	43	72	13085	913	13998	12990	13869	14817	1433	40	75	12500	569	13069	12367	13059	13751
Linjemästare	778	49	64	16457	634	17092	15886	16743	17980	33	43	70	15534	492	16025	14789	16053	16212
Trafikförman	1470	42	73	12925	801	13725	12950	13578	14255	72	40	80	12955	618	13573	12852	13555	14296



**Tabell 15 (forts) Heltidstjänstgörande statsanställda m fl med lönebeteckning I och C fördelade efter tjänstebestämmning, kön och månadslön den 1 september 1992**

SEKTOR A (affärsverken)

Tjänstebestämmning	Män									Kvinnor								
	Antal	Aritmetiskt medelvärde			Månadslön			Antal	Aritmetiskt medelvärde			Månadslön						
		A l d	A r r	Grund- lön	Rör- lön tillägg	Må- nads- lön	Undre kvar- til		Me- dian	Övre kvar- til	A l d	A r r	Grund- lön	Rör- lön tillägg	Må- nads- lön	Undre kvar- til	Me- dian	Övre kvar- til
Trafikmästare	365	45	69	14182	846	15028	14180	14900	15571	25	36	83	13506	729	14235	13365	14207	14843
Tågmästare	672	41	76	12689	1863	14552	13892	14629	15253	251	37	83	12562	1546	14108	13053	14256	14934
Tågklarare	336	42	73	12846	1189	14035	13503	14096	14602	42	36	83	12668	1181	13849	13223	13943	14421
Lokförare	2609	41	76	13548	2578	16125	14930	16379	17212	58	37	82	13150	2617	15766	14182	16103	17019
Järnvägsexpeditör-e	1193	39	78	12017	749	12765	12081	12630	13349	991	35	84	11440	571	12011	11304	11979	12622
Järnvägsexpeditör-ö	2182	38	79	12293	851	13145	12446	13069	13799	470	39	84	11659	762	12420	11563	12332	13237
Järnvägstjänsteman	1932	45	72	12797	294	17591	14043	15835	18886	728	41	77	13943	138	14081	12428	13446	14643
Flygplatsman	260	35	84	12926	1088	14014	13306	13944	14668	13	35	86	12952	855	13807	13173	13919	14382
Flygledarassistent	161	32	82	12703	737	13440	9186	12989	17110	210	32	81	12961	808	13770	11972	13433	16123
Flygledare	467	43	70	25222	1904	27126	25575	27352	29124	118	32	81	21336	2072	23408	20007	22959	26336
Stationsassistent	41	35	83	13215	1370	14585	13718	14441	15123	102	33	85	12509	1033	13542	12652	13664	14249
Operatör	90	37	77	12942	1117	14059	12762	13938	15196	60	37	75	12672	637	13309	12470	12821	14124
Systemman	173	40	78	20287	96	20383	17292	20260	23271	65	41	78	19084	161	19245	16488	19185	21572

SEKTOR Ö (övriga)

Assistent	71	36	80	11702	2	11704	10989	11500	12428	260	45	80	11645	8	11653	10989	11416	12124
Assistent, bitr (AFK)	311	41	78	13572	40	13612	12747	13642	14233	2384	45	76	13253	35	13287	12672	13239	13953
Assistent (AFK)	584	41	77	13955	54	14008	13584	14002	14247	2000	46	73	13792	50	13842	13541	13908	14154
Adm handläggare (AFK)	70	47	81	11923	59	11982	11739	11839	12246	259	42	80	11818	17	11835	11404	11889	12333
Handläggare (AFK)	215	40	80	11973	37	12010	11839	12129	12529	987	44	77	12093	46	12139	11839	12230	12529
Försäkringshandläggare (AFK)	181	37	81	11940	26	11967	11739	11991	12490	1174	43	77	12082	30	12112	11839	12230	12490
Sektionschef (AFK)	216	43	73	16566	136	16701	15603	16250	17552	489	47	70	16090	134	16224	15411	16174	16884
Försäkr konsulent m fl (AFK)	131	45	72	16105	64	16170	14647	16174	17050	231	48	71	15544	69	15614	14343	15355	16378
Kontorschef (AFK)	267	49	67	19331	45	19376	18200	19245	20433	133	49	68	19265	9	19274	18059	19000	20409
Avdelningschef (AFK)	63	52	66	24443	221	24665	23236	24423	25257	14	51	69	22421	83	22504	21415	22466	23722

EJ SEKTORFÖRDELAT

Byråchef	742	51	70	26134	39	26173	23628	25591	28201	250	49	75	24515	27	24542	22008	24055	26615
Avdelningschef	173	50	70	30649	141	30790	28016	30000	32411	37	49	74	29676	249	29924	26750	29273	32697
Generaldirektör	107	53	67	41075	174	41249	36339	40434	45040	22	51	70	37789	78	37867	34401	39205	41459

**Tabell 15 (forts) Heltidstjänstgörande statsanställda m fl med lönebeteckning I och C fördelade efter tjänstbenämning, kön och månadslön den 1 september 1992**

## SAMTLIGA SEKTORER

Tjänstbenämning	Män								Kvinnor									
	Antal	Aritmetiskt medelvärde			Månadslön				Antal	Aritmetiskt medelvärde			Månadslön					
		A	A Grund-	Rör-	MÅ-	Undre	Me-	Övre		A	A Grund-	Rör-	MÅ-	Undre	Me-	Övre		
l	l	l	l	l	l	l	l	l	l	l	l	l	l	l	l			
Central förvaltning																		
Kontorsbiträde	18	34	84	10033	73	10107	8676	10248	11518	85	28	87	10577	9	10587	9710	10609	11324
Kontorist	359	31	85	10759	64	10823	9589	10989	12118	3019	37	79	11318	70	11388	10600	11931	12149
Kansliskrivare	57	39	83	11283	-	11283	10989	11236	11588	188	34	83	11117	9	11126	10859	10989	11395
Assistent	1427	39	81	11922	89	12011	11113	11889	12756	12075	43	77	12261	46	12307	11500	12226	13184
Byråassistent	647	40	81	12380	54	12434	11700	12393	13003	6234	45	75	12479	24	12503	11922	12500	13003
Kamrerare	66	46	71	15106	120	15226	13660	14849	16048	306	49	67	14385	124	14509	13073	14175	15854
Byråinspektör	178	42	76	14465	87	14553	13541	14346	15417	126	45	71	13927	69	13996	13127	13828	14748
Byråintendent	134	41	77	13859	121	13979	12934	13671	14592	635	47	70	13561	51	13612	13031	13541	14072
Intendent	207	48	73	16210	43	16253	14343	15703	17812	234	48	74	15237	10	15247	14179	15000	16004
Byråsekreterare	389	37	82	13255	56	13312	12529	13136	13963	2458	46	72	13194	18	13212	12529	13200	13844
Byråsekreterare, förste	733	40	81	14076	75	14151	13181	14023	14849	2297	45	76	13813	30	13843	13035	13743	14343
Byrådirektör	4118	44	76	16694	82	16776	15152	16378	18000	3234	45	74	15973	43	16016	14646	15648	16934
Avdelningsdirektör	5455	48	73	21346	115	21461	18808	20762	23500	1497	47	74	20316	61	20377	18134	20000	22019
Byråchef	742	51	70	26134	39	26173	23628	25591	28201	250	49	75	24515	27	24542	22008	24055	26615
Avdelningschef	173	50	70	30649	141	30790	28016	30000	32411	37	49	74	29676	249	29924	26750	29273	32697
Generaldirektör	107	53	67	41075	174	41249	36339	40434	45040	22	51	70	37789	78	37867	34401	39205	41459
Kanslisekreterare	13	39	74	13463	16	13479	13065	13439	14169	93	45	72	13819	125	13944	13340	13793	14429
Departementssekreterare	344	41	79	18166	114	18281	15907	18213	20231	339	43	76	16898	32	16929	14768	16698	18766
Departementsråd	122	47	70	28218	42	28261	26500	28150	29686	36	47	70	28003	1	28003	26615	28000	29122
Rättssakkunnig	89	40	77	23185	226	23411	22280	22580	23780	42	39	77	22719	342	23061	22233	22289	23280
Exp vakt/vaktmästare	1998	43	83	11659	31	11690	11089	11709	12239	267	39	84	11359	41	11400	10989	11439	12073
Expeditionsförmän	1016	45	67	14923	397	15320	14291	15265	16256	92	44	74	14615	266	14881	14006	14846	15640
Allmän teknikerpersonal																		
Maskinist, förste	313	48	75	14806	422	15228	14297	15051	15842	-	43	77	12329	183	12512	11619	12404	13298
Tekniker	1417	42	79	13093	128	13221	12226	13230	14100	234	43	77	12329	183	12512	11619	12404	13298
Drifttekniker	1046	43	80	13705	392	14096	13326	13889	14695	9	43	80	13705	392	14096	13326	13889	14695
Reparatör	4780	38	80	12434	573	13006	12089	12675	13538	85	34	84	12203	503	12706	11733	12166	13180
Verkstadsförmän	171	45	81	13626	149	13775	13389	13764	14166	19	44	83	13742	46	13788	13338	13945	14235
Verkmästare	688	48	73	14994	114	15108	14334	15002	15799	8	48	73	14994	114	15108	14334	15002	15799
Ingenjör	1593	43	76	14383	219	14602	13204	14210	15559	278	36	80	13119	125	13243	12104	13179	14241
Byråingenjör	635	43	77	14635	91	14726	13089	14140	15798	234	41	77	13491	37	13528	12526	13252	14201
Avdelningsingenjör	278	41	77	16468	33	16501	14143	15355	18425	36	35	83	14978	45	15023	13552	14521	16243
Forskningsingenjör	981	41	79	15422	16	15438	14079	15051	16378	247	39	80	14393	3	14396	13330	14343	15103
Forskningsing, förste	568	44	76	18703	21	18724	16890	18361	20452	81	43	77	17426	7	17433	15628	17000	18462
Driftingenjör	283	43	76	15380	295	15675	14037	14990	16596	8	43	76	15380	295	15675	14037	14990	16596
Driftingenjör, förste	854	48	72	16254	229	16483	15150	16340	17504	9	48	72	16254	229	16483	15150	16340	17504
Överingenjör	121	53	68	28766	153	28920	26647	28677	31053	10	52	70	28160	36	28196	27000	27792	29850

**Tabell 15 (forts) Heltidstjänstgörande statsanställda m fl med lönebeteckning I och C fördelade efter tjänstebenämning, kön och månadslön den 1 september 1992**

SAMTLIGA SEKTORER

Tjänstebenämning	Män						Kvinnor											
	Antal	Aritmetiskt medelvärde			Månadslön			Antal	Aritmetiskt medelvärde			Månadslön						
		Å 1 d	Å A lön	Grund- löna till- lägg	Rör- liga till- löna	Må- nads- löna	Undre kvar- til	Me- dian	Övre kvar- til	Å 1 d	Å A lön	Grund- löna till- lägg	Rör- liga till- löna	Må- nads- löna	Undre kvar- til	Me- dian	Övre kvar- til	
<b>UD-personal</b>																		
Ambassadsekreterare	91	37	81	15590	85	15675	13853	14849	17310	77	43	75	14879	97	14976	14137	14677	15314
Ambassadråd	105	49	68	20488	4	20492	19450	20396	21397	14	45	72	20727	27	20754	19458	20989	21958
Ambassadör	127	55	63	27053	51	27104	24200	26615	29500	11	56	66	26650	6	26655	25126	26615	27187
<b>Domstolsväsendet</b>																		
Tingsnotarie	409	29	90	12868	52	12921	12389	12389	13529	341	28	90	12870	52	12922	12389	12884	13529
Fiskalsaspirant	49	31	88	14357	289	14646	14280	14280	14280	48	30	88	14315	283	14598	14280	14280	14327
Fiskal	87	33	85	15482	2214	17696	15180	15559	21930	115	32	85	15462	1632	17094	15180	15355	17255
Assessor	143	39	79	20555	933	21487	19420	20780	21380	109	37	80	20211	420	20631	19228	20544	20820
Revisionssekr/regrättssekr	37	47	72	22971	1758	24729	22338	23339	27969	27	45	74	22477	1327	23804	22062	22580	23339
Rådman m fl	489	50	68	26652	671	27323	26103	27126	27626	98	50	68	26505	672	27177	25881	26103	27404
Högre domare	297	56	62	33955	538	34493	31445	33927	36067	44	55	62	33884	231	34115	31221	33359	35316
<b>Åklagarväsendet</b>																		
Assistentåklagare	58	33	85	15712	52	15764	15180	16192	16394	55	34	84	16047	63	16110	15180	16192	16445
Distriktsåklagare	291	48	69	21860	365	22225	20473	22448	23897	96	44	74	21029	284	21313	18937	21240	23017
Chefsåklagare m fl	127	56	61	27883	334	28217	26016	26932	29844	10	52	66	28549	16	28564	25591	29061	29494
<b>Polisväsendet</b>																		
Delgivningsman	107	43	79	13168	106	13274	12589	13339	13981	16	45	80	13349	105	13454	12805	13409	13865
Flygplatskontrollant	145	38	82	12205	978	13183	11982	13206	14307	205	36	84	12003	926	12929	11756	12912	14066
Radioexpeditör	98	40	77	12851	1257	14108	13610	14246	14905	204	41	76	12891	1276	14167	13421	14228	15078
Polisaspirant	1583	26	90	9340	520	9860	9027	9636	10448	652	26	91	9329	536	9865	9027	9428	10492
Polisassistent	6407	39	76	15704	1234	16937	16046	16907	17700	1013	34	81	15564	1120	16684	15749	16686	17558
Inspektör	6060	49	67	17517	765	18283	17147	18108	19205	321	42	73	17485	583	18069	17006	17807	19099
Poliskommissarie	658	55	65	20965	260	21225	19969	20853	22124	15	47	69	21077	40	21117	19957	20620	21222
Polisintendent	130	48	70	25485	687	26172	24392	25978	27585	17	41	77	24305	712	25017	23960	24787	25483
Polismästare m fl	145	53	64	30891	614	31505	28627	30845	34108	3	..	..	..	..	..	..	..	..
Tillsynsman	372	49	69	14227	850	15077	14306	14881	15623	43	49	74	14207	791	14998	14140	14808	15458
<b>Militär personal</b>																		
Yrkesofficersaspirant	1032	23	91	9601	435	10036	8989	9446	10347	58	23	91	9829	467	10295	8989	9468	11094
Officer	16302	39	74	16863	897	17761	14220	16448	19740	178	27	86	13021	1192	14213	12316	13302	15357
<b>Sjukvården</b>																		
Skötare	97	42	78	12760	1069	13829	12898	14037	14686	78	46	75	13041	581	13622	13189	13256	14421
Sjukvårdsbiträde	-	..	..	..	..	..	..	..	..	63	49	75	11960	511	12471	11949	12463	12834
Sjuksköterska	7	..	..	..	..	..	..	..	..	105	46	82	14397	20	14417	14018	14343	14881
Översköterska	8	..	..	..	..	..	..	..	..	156	50	80	14640	166	14806	14343	14748	15369
Tandsköterska	-	..	..	..	..	..	..	..	..	64	47	76	12752	7	12759	12226	13017	13324
Psykolog	129	44	84	17661	110	17770	16501	17772	18808	211	45	83	17624	87	17711	16100	17700	19085



**Tabell 15 (forts) Heltidstjänstgörande statsanställda m fl med lönebeteckning I och C fördelade efter tjänstebenämning, kön och månadslön den 1 september 1992**

SAMTLIGA SEKTORER

Tjänstebenämning	Män						Kvinnor											
	Antal	Aritmetiskt medelvärde			Månadslön			Antal	Aritmetiskt medelvärde			Månadslön						
		Å l d	A r	Grund- lön	Rör- till- lägg	Må- lön	Undre till		Me- dian	Övre till	Å l d	A r	Grund- lön	Rör- till- lägg	Må- lön	Undre till	Me- dian	Övre till
Bibliotekspersonal m fl																		
Biblioteksassistent	141	44	79	12624	1	12625	11906	12668	13334	178	45	79	12951	3	12954	12428	13000	13642
Bibliotekarie	193	45	77	14668	6	14674	13642	14462	15543	417	47	75	14667	3	14671	13809	14500	15504
Bibliotekarie, förste m fl	50	50	71	20964	-	20964	18471	19712	21699	96	51	72	19480	65	19545	17462	18770	20907
Antikvarie m fl	146	42	80	16925	52	16977	14900	16500	17700	120	42	79	16445	82	16527	14500	16300	17400
Arkivassistent	76	44	80	12176	11	12186	11522	12123	12757	42	47	80	12351	-	12351	11482	12016	12916
Arkivarie m fl	94	47	73	18166	114	18280	15222	18058	20319	82	46	76	16278	25	16303	14260	15701	17937
Konservator	33	45	75	15690	8	15698	13825	15500	17415	38	43	81	15223	10	15233	14000	14803	16487
Lärare mm																		
Förskollärare	37	37	88	12340	111	12451	11089	12023	13595	120	38	88	12618	93	12711	11089	12259	14035
Speciallärare	29	48	74	16544	156	16700	15838	17500	17500	127	47	79	16165	11	16176	15430	17500	17500
Institutionsskreterare	21	47	78	12256	-	12256	11871	12212	12870	650	46	77	12909	3	12912	12428	13000	13500
Högskolesekreterare	4	..	..	..	..	..	..	..	..	218	48	72	14186	-	14186	13541	14068	14725
Doktorand	2527	31	88	14385	2	14387	13793	14280	15000	1095	33	87	14294	2	14296	13689	14280	14849
Forskarassistent	715	37	83	18356	15	18371	17000	18000	19425	225	41	82	17912	2	17913	16890	17720	18757
Forskningsassistent	305	39	81	15410	3	15413	13603	14748	16591	170	40	82	14567	9	14576	13533	14234	15355
Forskare	991	43	77	19423	22	19445	16890	18937	21906	247	43	78	19208	9	19217	16890	18664	21490
Högskoleadjunkt	1871	46	79	18973	12	18985	17504	18918	20321	1132	48	78	18271	10	18282	17334	18323	19142
Högskolelektor	3045	48	73	22933	21	22954	20985	22724	24567	627	48	75	21741	24	21765	19906	21637	23452
Lektor utländsk	46	46	77	18351	-	18351	17000	18420	19500	29	46	79	17478	-	17478	16272	17607	18462
Klinisk assistent	40	39	87	24372	-	24372	23209	25026	26158	14	42	88	24501	-	24501	20930	24925	27529
Klinisk lärare	91	49	74	25525	-	25525	23900	25000	27071	23	50	73	25728	-	25728	23784	24465	26001
Laborator	111	51	69	24780	40	24820	22202	24081	26112	11	50	70	24793	-	24793	22602	24465	27740
Professör	1683	52	69	30464	11	30474	27500	29699	33000	119	52	70	29648	6	29654	26615	28150	32126
Lärare/utbildare (AMU)	3374	44	85	15389	3	15392	14465	15152	16071	1048	44	84	15322	1	15324	14343	15150	16210
Utbildningsledare (AMU)	156	50	71	19851	74	19925	17866	19527	21940	47	47	74	19712	15	19727	17606	20000	22000
Eklestiastik personal																		
Pastorsadjunkt	77	37	90	13017	44	13061	12500	12800	13621	60	37	91	13244	10	13254	12615	13000	13950
Kontraktssadjunkt m fl	158	45	76	17937	69	18006	16378	17700	19047	56	43	82	16270	58	16328	15050	16378	17618
Komminister	1054	43	79	15717	242	15959	14849	15693	16500	449	42	83	15364	211	15575	14638	15355	16071
Kyrkoherde	934	51	71	18815	323	19138	17914	18630	19701	111	48	77	18410	347	18757	17709	18425	19290
Biskop/domprost	23	55	67	29735	-	29735	26000	31733	32756	1	..	..	..	..	..	..	..	..
Lantbruks-, veterinär- och skogsväsendet																		
Lantbrukskonsulent	322	48	73	15979	25	16003	14769	15837	16994	53	36	83	14826	68	14895	13621	14343	15896
Besiktningssassistent	95	40	82	13927	28	13955	13587	14037	14343	8	..	..	..	..	..	..	..	..
Klinikkveterinär m fl	25	44	78	20420	440	20860	19256	21087	23538	23	35	84	18043	164	18206	16378	18000	19347
Överveterinär m fl	50	53	73	24757	30	24787	22880	24431	25828	9	..	..	..	..	..	..	..	..
Försöksbiträde	62	35	83	11188	34	11222	9689	11119	12347	61	36	82	11757	44	11800	10764	11777	12907

**Tabell 15 (forts) Heltidstjänstgörande statsanställda m fl med lönebeteckning I och C fördelade efter tjänstebestämmning, kön och månadslön den 1 september 1992**

SAMTLIGA SEKTORER

Tjänstebestämmning	Män								Kvinnor									
	Antal	Aritmetiskt medelvärde				Månadslön			Antal	Aritmetiskt medelvärde				Månadslön				
		A	A	Grund-	Rör-	Må-	Undre	Me-		Övre	A	A	Grund-	Rör-	Må-	Undre	Me-	Övre
l	l	lön	liga	nads-	til-	lön	til	lön	l	l	lön	liga	nads-	til-	lön	til	lön	
		d	r	till-	lägg					d	r	till-	lägg					
Lantbruks-, veterinär- och skogsväsendet (forts)																		
Försökstekniker	127	42	79	13503	50	13554	12934	13541	14241	52	34	85	13085	1	13087	12702	13022	13692
Försöksledare	89	46	73	17636	70	17706	16378	17402	19239	23	42	77	17067	91	17158	15355	16300	17484
Djurvårdare	33	36	84	11031	172	11203	10414	11604	12020	89	28	87	10728	209	10938	10522	11091	11564
Skogsvårdsförman	281	48	77	12105	96	12201	11723	12199	12601	2	..	..	..	..	..	..	..	..
Skogsvårdsassistent	154	49	71	15337	53	15390	14268	15440	16475	6	..	..	..	..	..	..	..	..
Skogsvårdskonsulent m fl	751	45	75	13978	41	14020	13035	14041	15014	12	35	86	12689	34	12722	12283	12733	13356
Länsjägmästare m fl	20	59	61	29415	38	29453	28329	28798	30972	-	..	..	..	..	..	..	..	..
Arbetsförmedlingen																		
Arbetskonsulent	427	45	81	14344	64	14408	13541	14241	14950	430	45	81	14280	55	14335	13572	14138	14842
Arbetskonsulent, förste	46	50	76	15242	74	15316	14330	14849	16336	49	48	75	15882	44	15926	15051	15969	16890
Arbetsförmedlare	1659	45	80	14113	42	14155	13300	14138	14647	1920	45	79	14000	35	14035	13233	13945	14545
Inspektör, förste	107	48	73	14721	25	14746	13844	14647	15457	137	47	73	13736	16	13752	13146	13743	14329
Arbetsförmedlingschef	247	50	71	17902	84	17986	16890	17780	18853	135	50	72	17822	145	17967	16890	17611	18533
Socialkonsulent	48	47	83	16672	34	16706	15081	17029	17895	97	46	83	16220	96	16316	14647	15973	17300
Arbetsmarknadsinstitutchef	60	50	73	18548	73	18621	17858	18682	19373	38	51	74	18692	99	18790	17706	18937	19518
Arbetarskydd																		
Yrkesinspektör	272	51	78	17154	39	17194	16180	16800	17915	72	46	83	17036	7	17043	16000	17000	17676
Länsstyrelserna																		
Landskanslist	59	30	89	12820	26	12846	12327	12958	13537	69	31	88	13090	50	13141	12550	13035	13707
Taxeringsassistent	14	35	79	12388	-	12388	11789	12571	12882	107	43	73	12397	-	12397	12023	12418	12833
Taxeringsinspektör, förste	62	39	80	15136	-	15136	14241	14849	15948	66	41	78	14836	-	14837	14037	14896	15669
Taxeringsintendent	131	47	70	19251	2	19253	17198	18937	20473	30	47	71	17432	-	17432	15866	17837	18937
Länsrevisor	130	42	74	17589	12	17601	16378	17402	18425	50	44	75	17082	1	17083	15839	16849	18287
Länsassessor	102	50	69	20123	94	20218	17905	19552	21294	33	47	72	17781	77	17859	15101	16686	19999
Länsdirektör m fl	119	53	69	24139	61	24200	22213	24465	26500	22	50	74	23825	85	23910	21552	24060	25847
Länsråd m fl	25	51	68	33904	82	33986	32760	34000	35816	2	..	..	..	..	..	..	..	..
Folkbokföringsassistent	14	41	88	12097	-	12097	11107	11705	13567	564	46	86	12235	2	12238	11615	12089	12774
Skattemyndigheterna																		
Fögderiassistent	17	31	85	12534	-	12534	11100	12529	13947	154	47	68	12223	-	12223	11821	12124	12529
Fögderisekreterare	192	36	83	14036	37	14072	13035	14139	15021	342	42	75	13636	-	13636	12529	13730	14343
Fögderisekreterare, förste	267	42	76	16465	4	16469	14849	16378	17447	282	44	73	15588	4	15592	14586	15355	16378
Fögderichef	19	54	61	23623	-	23623	22213	23035	24875	1	..	..	..	..	..	..	..	..
Skatteassistent	52	37	84	12263	-	12263	11132	12288	13385	654	43	76	12086	-	12086	11315	12022	12882
Skattehandläggare	410	39	80	17828	-	17828	15122	17327	19767	377	40	79	17029	3	17032	15045	16498	18350
Skatteinspektör	60	43	74	16402	-	16402	14891	16378	17914	43	39	79	14364	3	14367	13114	14242	14849
Skattedirektör	174	48	67	26734	59	26793	23538	25593	28873	36	48	69	26977	56	27033	22797	24859	31050

**Tabell 15 (forts) Heltidstjänstgörande statsanställda m fl med lönebeteckning I och C fördelade efter tjänstebestämmning, kön och månadslön den 1 september 1992**

SAMTLIGA SEKTORER

Tjänstebestämmning	Män						Kvinnor											
	Antal	Aritmetiskt medelvärde			Månadslön			Antal	Aritmetiskt medelvärde			Månadslön						
		Å l d	A r	Grund- lön	Rör- lön till- lägg	Må- nads- lön	Undre kvar- til		Me- dian	Övre kvar- til	Å l d	A r	Grund- lön	Rör- lön till- lägg	Må- nads- lön	Undre kvar- til	Me- dian	Övre kvar- til
<b>Kronofogdemyndigheterna</b>																		
Kronoinspektör	288	41	75	13490	12	13502	12934	13846	14145	177	42	75	13118	26	13144	12233	13241	14018
Kronokommissarie	251	49	66	15571	18	15588	14950	15457	16102	57	50	67	15416	7	15423	14887	15462	15890
Kronofogde	135	49	68	23197	8	23205	20882	22420	24776	38	46	74	22033	-	22033	19449	21957	23492
Länskronodirektör	17	55	61	31746	-	31746	28661	30000	33244	3	..	..	..	..	..	..	..	..
<b>Lantmäteriväsendet</b>																		
Karttekniker m fl	13	37	80	12514	-	12514	11973	12529	12885	377	45	74	12448	6	12454	12023	12446	12787
Ritare	19	41	80	12044	1	12045	11619	12327	12631	77	48	72	12351	14	12365	11746	12293	13022
Lantmätare	97	37	82	16781	27	16808	14697	16890	18425	38	31	88	16006	47	16053	14136	15631	17197
Distriktslantmätare m fl	203	48	70	22666	57	22723	19961	22520	25079	14	42	78	20959	44	21003	18902	19729	22520
<b>Posten</b>																		
Postiljon	6490	35	77	12521	590	13111	12218	13435	13912	2905	35	81	12034	537	12571	11786	12418	13601
Lantbrevbärare	1663	46	66	13614	333	13947	13839	13976	14175	1129	47	73	13270	364	13634	13141	13874	14076
Postiljon, förste	5900	37	77	12904	536	13441	12742	13193	14151	1289	37	80	12794	471	13265	12611	13040	13916
Överpostiljon	2816	42	69	13951	728	14679	13834	14678	15151	327	40	76	13732	560	14291	13526	14202	14917
Utrikesexpeditör	132	44	69	13596	1488	15084	13998	14753	16067	23	37	77	13445	1126	14570	13813	14429	14847
<b>Värdeexpedient</b>																		
Postkassör	232	50	60	13441	1121	14563	13926	14617	15076	6	..	..	..	..	..	..	..	..
Postkassör, förste	251	32	82	12121	320	12441	11612	12425	13116	3604	37	78	12345	266	12611	11853	12840	13224
Överpostexpeditör	91	43	70	13472	159	13631	13325	13623	13940	1628	46	67	13369	218	13587	13229	13465	13784
Kassainstruktör m fl	93	42	70	14636	242	14877	13982	14410	15420	697	48	64	14482	170	14652	14092	14500	15077
	73	45	66	14299	235	14534	14001	14357	14991	56	44	71	14094	252	14346	13902	14286	14759
<b>Transportmästare</b>																		
Överkontrollör	79	41	70	14918	374	15292	14291	15157	15771	4	..	..	..	..	..	..	..	..
Löneassistent	614	45	67	16857	390	17247	15648	16569	18323	443	44	69	15844	307	16151	14646	15648	17000
Produktionschef	38	42	70	13341	131	13472	13038	13237	13664	305	46	68	13398	55	13453	13182	13346	13808
Postmästare	175	45	65	19526	192	19719	17815	19185	21034	15	46	64	19723	349	20072	17976	19407	22000
	288	48	62	16388	157	16545	14770	16256	17703	926	48	65	15101	128	15229	13982	14791	16140
<b>Televerket</b>																		
Telefonist	13	30	88	11025	429	11454	10401	11433	12602	307	44	80	12031	124	12154	11485	12142	12900
Rikstelefonist	125	35	81	11193	1349	12541	11427	12516	13338	1217	40	78	11388	1171	12559	11691	12489	13341
Utlandstelefonist	20	31	85	11642	2034	13675	12507	13193	15306	198	38	76	12290	1658	13948	12374	14049	15513
Teletekniker	13052	43	72	13088	912	14001	12991	13869	14817	1433	40	75	12500	569	13069	12367	13059	13751
Linjemästare	781	49	64	16446	632	17078	15855	16730	17959	33	43	70	15534	492	16025	14789	16053	16721
<b>Statens järnvägar SJ</b>																		
Banpersonal	999	43	74	13394	665	14059	12833	13314	14584	6	..	..	..	..	..	..	..	..
Signalpersonal	353	45	68	14039	671	14710	13827	14382	15163	2	..	..	..	..	..	..	..	..
Elpersonal	357	46	67	14213	1046	15259	13931	14824	15853	1	..	..	..	..	..	..	..	..
Teletekniker	185	40	74	13411	254	13665	13221	13491	14173	3	..	..	..	..	..	..	..	..
Färjförare	95	48	74	13798	84	13882	13541	14058	14208	5	..	..	..	..	..	..	..	..

**Tabell 15 (forts) Heltidstjänstgörande statsanställda m fl med lönebeteckning I och C fördelade efter tjänstbenämning, kön och månadslön den 1 september 1992**

Tjänstbenämning	Män							Kvinnor										
	Antal	Aritmetiskt medelvärde			Månadslön			Antal	Aritmetiskt medelvärde			Månadslön						
		Å l d	A r	Grund- lön	Rör- till- lägg	Må- nads- lön	Undre till	Me- dian	Övre till	Å l d	A r	Grund- lön	Rör- till- lägg	Må- nads- lön	Undre till	Me- dian	Övre till	
<b>Statens järnvägar SJ (forts)</b>																		
Trafikförman	1470	42	73	12925	801	13725	12950	13578	14255	72	40	80	12955	618	13573	12852	13555	14296
Trafikmästare	365	45	69	14182	846	15028	14180	14900	15571	25	36	83	13506	729	14235	13365	14207	14843
Tågmästare	672	41	76	12689	1863	14552	13892	14629	15253	251	37	83	12562	1546	14108	13053	14256	14934
Tågklarare	336	42	73	12846	1189	14035	13503	14096	14602	42	36	83	12668	1181	13849	13223	13943	14421
Lokförare	2609	41	76	13548	2578	16125	14930	16379	17212	58	37	82	13150	2617	15766	14182	16103	17019
Järnvägsexpeditör-e	1231	40	78	12015	730	12745	12059	12615	13335	1058	35	84	11443	535	11979	11299	11942	12598
Järnvägsexpeditör-ö	2182	38	79	12293	851	13145	12446	13069	13799	471	39	84	11655	760	12415	11548	12331	13237
Järnvägstjänsteman	3152	45	73	17099	233	17332	14146	15882	18720	1031	40	79	13813	104	13917	12327	13334	14647
<b>Luftfartsverket</b>																		
Flygplatsman	260	35	84	12926	1088	14014	13306	13944	14668	13	35	86	12952	855	13807	13173	13919	14382
Flygledarassistent	161	32	82	12703	737	13440	9186	12989	17110	210	32	81	12961	808	13770	11972	13433	16123
Flygledare	467	43	70	25222	1904	27126	25575	27352	29124	118	32	81	21336	2072	23408	20007	22959	26336
Stationsassistent	41	35	83	13215	1370	14585	13718	14441	15123	102	33	85	12509	1033	13542	12652	13664	14249
<b>Ospecificerad personal</b>																		
Garagebiträde	122	42	85	12218	11	12229	11539	12281	12809	2	..	..	..	..	..	..	..	..
Förrädsman	2245	44	79	11877	73	11950	11518	11922	12273	364	42	82	11657	36	11693	11237	11720	12094
Förrädsförman	579	48	73	13186	135	13320	12892	13337	13651	57	45	78	12806	59	12865	12061	13035	13421
Förrädsmästare	294	49	70	14154	116	14269	13743	14187	14593	14	48	79	13835	2	13837	13526	13952	14402
Förrädsförvaltare	138	51	72	14225	27	14252	13945	14189	14545	3	..	..	..	..	..	..	..	..
Hantverkare	448	47	78	13278	86	13364	12934	13338	13870	2	..	..	..	..	..	..	..	..
Vårdare	2420	40	78	12314	1033	13347	12519	13272	14056	678	39	84	12051	873	12924	12198	12899	13509
Över tillsynsman	130	51	65	14960	923	15884	14959	15568	16552	5	..	..	..	..	..	..	..	..
Behandlingsassistent	46	44	76	14696	972	15668	14605	15445	16543	84	40	81	14407	686	15094	14133	15248	15954
Frivårdsinspektör	134	43	78	14819	121	14940	13996	14748	15676	310	41	81	14334	93	14426	13500	14138	15348
Operatör	207	34	80	12773	827	13600	12510	13442	14500	141	37	78	12190	519	12708	11902	12677	13418
Programmerare	151	34	84	14803	81	14884	12898	14468	16470	62	34	84	13527	162	13689	12529	13334	14920
Systemman	446	40	80	18645	45	18690	15479	18000	21519	167	38	81	17261	68	17329	14649	16559	19449
Fotograf	135	46	75	13624	50	13674	13022	13568	14279	34	45	74	13394	-	13394	12529	13570	14010
Tryckare	108	41	81	12483	4	12486	11631	12529	13221	22	37	81	12397	15	12412	11593	12335	13275
Förman	141	47	76	13254	132	13386	12529	13530	13945	31	44	77	12766	219	12985	12434	12791	13390
Fritidsledare	126	34	90	11933	147	12081	11200	12000	12808	207	34	90	11745	115	11860	11089	11709	12700
<b>Allmänna försäkringskassor</b>																		
Assistent, bitr	311	41	78	13572	40	13612	12747	13642	14233	2384	45	76	13253	35	13287	12672	13239	13953
Assistent	584	41	77	13955	54	14008	13584	14002	14247	2000	46	73	13792	50	13842	13541	13908	14154
Adm handläggare	70	47	81	11923	59	11982	11739	11839	12246	259	42	80	11818	17	11835	11404	11889	12333
Handläggare	215	40	80	11973	37	12010	11839	12129	12529	987	44	77	12093	46	12139	11839	12230	12529
Försäkringshandläggare	181	37	81	11940	26	11967	11739	11991	12490	1174	43	77	12082	30	12112	11839	12230	12490
Sektionschef	216	43	73	16566	136	16701	15603	16250	17552	489	47	70	16090	134	16224	15411	16174	16884
Försäkr konsulent m fl	131	45	72	16105	64	16170	14647	16174	17050	231	48	71	15544	69	15614	14343	15355	16378
Kontorschef	267	49	67	19331	45	19376	18200	19245	20433	133	49	68	19265	9	19274	18059	19000	20409
Avdelningschef	63	52	66	24443	221	24665	23236	24423	25257	14	51	69	22421	83	22504	21415	22466	23722



**Tabell 16 Deltidstjänstgörande statsanställda m fl med lönebeteckning I och C fördelade efter tjänstebemärkning, kön och månadslön (uppräknad till heltid) den 1 september 1992**  
 Part-time government employees etc, in salary scheme I and C, by type of employment, by sex, and by monthly salary (representing full-time employment)

SEKTOR C (civil statsförvaltning)

Tjänstebemärkning	Män							Kvinnor							Del- tid %				
	Antal	Aritmetiskt medelvärde			Månadslön			Antal	Aritmetiskt medelvärde			Månadslön							
		Å l	Å Grund- l å lön	Rör- liga till- lägg	Må- nads- lön	Undre kvar- til	Me- dian	Övre kvar- til		Å l	Å Grund- l å lön	Rör- liga till- lägg	Må- nads- lön	Undre kvar- til	Me- dian	Övre kvar- til			
Kontorist	17	35	86	10264	-	10264	9089	10540	10999	263	39	83	10950	75	11025	10589	10990	11599	64
Kansliskrivare	4	..	..	..	..	..	..	..	..	88	41	81	11218	-	11218	10988	10989	11451	67
Assistent	161	44	81	11921	59	11980	11114	11762	12495	4679	45	75	12213	25	12238	11517	12023	12981	67
Byråassistent	52	50	77	12388	144	12532	11952	12528	12925	2555	46	72	12368	19	12387	11880	12326	12806	69
Intendent	14	46	79	16094	-	16094	14988	15750	17253	67	47	77	15255	35	15290	14138	14600	16787	71
Byråsekreterare	46	39	82	12993	2	12995	12012	13036	14000	806	47	70	13046	14	13060	12394	12955	13641	70
Byråsekreterare, förste	38	41	82	14075	27	14102	13157	14018	14761	633	46	75	13807	28	13835	13200	13742	14264	71
Byrådirektör	179	51	71	16518	21	16540	14950	16173	17967	609	45	74	16022	38	16059	14840	15865	17119	73
Avdelningsdirektör	211	53	68	20895	49	20944	18424	20267	23000	230	46	73	19349	36	19385	17421	18930	21076	76
Departementssekreterare	12	51	72	19252	-	19252	16656	18370	21371	40	50	68	16626	23	16649	14639	16120	18487	74
Exp vakt/vaktmästare	234	51	81	11752	56	11808	11329	11806	12253	73	47	81	11575	3	11578	10995	11592	11988	61
Tekniker	90	47	80	12746	38	12785	11754	12554	13844	71	45	80	12068	10	12078	11619	12000	12530	64
Ingenjör	69	51	68	13877	121	13998	12984	14036	14879	81	43	74	13262	37	13299	12702	13283	13792	71
Byråingenjör	21	54	71	14959	250	15210	13613	14359	16863	66	43	76	13299	46	13345	12276	13135	14044	75
Forskningsingenjör	120	39	82	14976	-	14976	13588	14893	16330	95	40	78	14593	-	14593	13727	14444	15300	69
Forskningsing, förste	70	44	75	18350	-	18350	16294	18090	20000	32	45	78	18022	-	18022	16094	17622	20000	69
Polisassistent	92	44	72	15930	1297	17226	15952	17241	18134	245	35	78	15884	811	16695	15754	16543	17417	74
Inspektör (polisen)	403	61	64	17494	461	17955	16750	17676	18818	89	39	74	17529	297	17826	16872	17779	18288	73
Poliskommissarie	62	62	63	20796	201	20996	19908	20941	21833	-	..	..	..	..	..	..	..	..	-
Skötare	11	38	82	12444	1133	13576	11389	13980	14717	67	41	80	12379	323	12701	11888	13188	13189	69
Sjuksköterska	-	..	..	..	..	..	..	..	..	106	48	82	14119	10	14129	13908	14174	14415	65
Översköterska	-	..	..	..	..	..	..	..	..	62	48	83	14367	28	14395	14074	14344	14748	59
Tandsköterska	1	..	..	..	..	..	..	..	..	90	48	77	12595	-	12595	12226	13000	13040	66
Psykolog	26	44	81	17346	103	17449	16070	17659	19098	129	45	82	17419	104	17523	16283	17400	18523	67
Lokalvårdare	96	36	87	10611	105	10717	10064	10740	11412	2178	46	82	11414	52	11466	10989	11515	11977	66
Lokalvårdare, förste	1	..	..	..	..	..	..	..	..	131	51	78	12535	34	12569	12024	12500	12856	70
Ekonomibitråde	7	..	..	..	..	..	..	..	..	308	47	83	11491	308	11800	11049	11593	12155	59
Kokerska	3	..	..	..	..	..	..	..	..	48	48	80	12275	736	13012	12582	12858	13448	55
Laboratoriebiträde m fl	14	44	79	10921	-	10921	10338	11365	11754	50	46	81	11242	40	11283	10989	11518	11745	64
Laboratorieassistent	14	41	82	12153	-	12153	11235	12378	12833	713	43	76	13090	9	13098	12606	13236	13738	69
Laboratorieassistent, förste	4	..	..	..	..	..	..	..	..	239	45	72	13307	2	13309	13034	13337	13541	68
Laboratorieingenjör	6	..	..	..	..	..	..	..	..	36	44	72	13872	-	13872	13161	13856	14269	70
Väderobservator	32	43	82	10784	1508	12292	11321	12164	13128	81	44	81	11000	1014	12015	11046	11874	12812	58
Tullassistent	26	54	59	12941	795	13736	13267	13591	14155	47	33	81	12143	1129	13272	12498	13133	14114	74
Tullinspektör	19	58	56	15786	48	15834	14802	15880	16472	63	41	73	14516	52	14568	13792	14424	15288	72

**Tabell 16 (forts) Deltidstjänstgörande statsanställda m fl med lönebeteckning I och C fördelade efter tjänstebenämning, kön och månadslön (uppräknad till heltid) den 1 september 1992**

SEKTOR C (civil statsförvaltning)

Tjänstebenämning	Män								Kvinnor								Del tid %		
	Antal	Aritmetiskt medelvärde			Månadslön			Antal	Aritmetiskt medelvärde			Månadslön							
		A	A Grund-	Rör- lön	Övre kvar- lön	Undre kvar- til	Me- dian		Övre kvar- til	A	A Grund-	Rör- lön	Övre kvar- til	Undre kvar- til	Me- dian	Övre kvar- til			
Biblioteksassistent	25	44	81	12250	-	12250	11530	12249	12989	135	45	80	12820	11	12831	12124	12969	13541	66
Bibliotekarie	32	45	77	14270	16	14285	13425	13973	14897	209	47	74	14435	13	14449	13621	14316	15110	69
Institutionsskreterare	10	38	85	11505	-	11505	10840	11395	12328	609	46	77	12687	4	12691	12226	12731	13209	65
Högskolesekreterare	-	..	..	..	..	..	..	..	..	74	47	74	13897	13	13910	13439	13844	14190	72
Amanuens, grundutbildning	167	29	90	12339	1	12341	10800	12400	13510	109	31	89	12665	-	12665	11518	12834	13510	50
Assistent, akadem läroanst	239	30	88	13560	-	13560	12890	13510	14280	129	29	87	13463	-	13463	12890	13540	13967	42
Doktorand	59	32	87	14305	46	14351	13508	14240	14888	79	35	84	14520	3	14523	14200	14500	15000	69
Forskarassistent	44	38	82	18725	38	18763	17000	18917	19688	23	40	82	17616	-	17616	16300	17210	19192	66
Forskningsassistent	87	38	82	15409	-	15409	13238	14890	16328	102	42	83	14859	1	14860	13609	14331	15865	63
Forskare	106	45	77	21937	2	21938	17974	21391	25019	83	44	78	18011	7	18018	16276	17000	18426	63
Högskoleadjunkt	636	46	79	17903	10	17913	16500	17854	19038	627	46	79	17637	20	17657	16584	17710	18528	58
Högskolelektor	509	48	75	21236	11	21247	19298	21000	23032	214	47	76	20322	28	20350	18012	20166	22000	58
Klinisk assistent	68	38	89	23487	-	23487	20201	24296	25927	40	40	88	24440	-	24440	22700	24983	26934	57
Assistenttandläkare	35	43	81	18249	-	18249	16500	18426	19412	40	41	85	17900	-	17900	16029	17357	19786	57
Professor	116	53	72	29313	13	29326	25886	28560	31674	9	..	..	..	..	..	..	..	..	58
Lärare/utbildare (AMU)	208	54	78	15813	4	15817	15000	15984	16600	201	46	84	15097	6	15103	14180	15000	15872	64
Komminister	30	46	76	16903	49	16952	15355	16050	18732	25	40	81	17171	743	17914	15354	16304	19517	61
Skogsvårdskonsulent m fl	58	51	71	13995	125	14120	13416	13918	14799	9	..	..	..	..	..	..	..	..	71
Arbetskonsulent	44	54	77	14484	65	14550	13798	14505	15031	130	46	79	14306	31	14337	13540	14146	14980	71
Arbetsförmedlare	113	55	72	14692	39	14731	14139	14545	15186	428	47	75	14189	27	14216	13641	14240	14683	71
Taxeringsassistent	-	..	..	..	..	..	..	..	..	54	45	69	12566	-	12567	12225	12528	12832	74
Taxeringsinspektör, forste	1	..	..	..	..	..	..	..	..	40	40	79	14930	-	14930	13869	14674	15639	75
Taxeringsintendent	6	..	..	..	..	..	..	..	..	32	44	73	17736	-	17736	15914	17043	19155	76
Lansrevisor	7	..	..	..	..	..	..	..	..	24	41	75	16957	1	16957	15993	17195	17446	78
Folkbokföringsassistent	-	..	..	..	..	..	..	..	..	368	48	86	11973	3	11976	11519	11889	12388	69
Fögderiassistent	1	..	..	..	..	..	..	..	..	85	50	65	11960	12	11972	11618	11922	12326	66
Fogderisekreterare	5	..	..	..	..	..	..	..	..	163	42	74	13762	3	13764	12529	13945	14343	72
Fogderisekreterare, forste	7	..	..	..	..	..	..	..	..	93	42	73	15414	8	15422	14368	15151	16366	73
Skatteassistent	2	..	..	..	..	..	..	..	..	181	47	73	11938	-	11938	11315	11720	12344	69
Skattehandläggare	8	..	..	..	..	..	..	..	..	106	42	75	17154	-	17154	15332	17006	18374	74
Skatteinspektör	7	..	..	..	..	..	..	..	..	22	41	76	15266	-	15266	13912	15000	16582	75
Kronoinspektör	9	..	..	..	..	..	..	..	..	60	41	74	13322	29	13352	12915	13527	13962	72
Karttekniker m fl	2	..	..	..	..	..	..	..	..	361	43	74	12262	6	12269	11951	12226	12528	71
Telefonist	1	..	..	..	..	..	..	..	..	167	50	76	12080	95	12175	11518	12024	12791	61
Järnvägstjänsteman	42	49	68	16910	186	17096	14292	16144	19510	42	39	80	14236	12	14247	12215	12952	16127	76
Vårdare	46	48	73	12697	996	13693	12786	13522	14523	112	39	82	12239	489	12728	11914	12674	13190	61
Frivårdsinspektör	14	48	77	14518	55	14572	14025	14748	15200	96	41	78	14521	51	14571	13760	14538	15345	68
Intervjuare	7	..	..	..	..	..	..	..	..	114	50	81	11302	237	11539	11144	11407	11944	65

**Tabell 16 (forts) Deltidstjänstgörande statsanställda m fl med lönebeteckning I och C fördelade efter tjänstebenämning, kön och månadslön (uppräknad till heltid) den 1 september 1992**

SEKTOR F (försvaret)

Tjänstebenämning	Män							Kvinnor							Del tid %					
	Antal	Aritmetiskt l d	A l d	Grund- lön	Rör- liga till- lägg	Må- nads- lön	Månadslön kvar- til	Undre kvar- til	Me- dian	Övre kvar- til	Antal	Aritmetiskt l d	A l d	Grund- lön		Rör- liga till- lägg	Må- nads- lön	Månadslön kvar- til	Undre kvar- til	Me- dian
Assistent	10	35	85	10850	50	10900	10277	10935	11562	479	46	74	12183	30	12212	11720	12126	12628	64	
Byråintendent	3	..	..	..	..	..	..	..	..	92	52	67	13244	29	13274	12625	13238	13743	70	
Byråsekreterare, förste	4	..	..	..	..	..	..	..	..	114	47	70	12728	25	12753	12016	12534	13277	73	
Byrådirektör	64	60	62	15540	85	15625	14566	15502	16453	50	44	72	15090	37	15127	14083	14608	16018	75	
Avdelningsdirektör	71	56	65	20410	111	20521	18188	19330	22453	26	46	76	19478	39	19517	17900	19114	20822	78	
Officer	94	39	75	17141	504	17645	14307	16345	18771	6	..	..	..	..	..	..	..	..	..	64
Översköterska	-	..	..	..	..	..	..	..	..	124	49	81	14871	401	15272	14465	14860	15385	60	
Lokalvårdare	5	..	..	..	..	..	..	..	..	484	45	82	11464	18	11482	11088	11436	11820	68	
Ekonomibiträde	1	..	..	..	..	..	..	..	..	386	45	80	11548	331	11880	11370	11813	12233	63	
Förrådsman	50	53	76	11838	59	11897	11513	11729	12341	55	43	78	11696	9	11705	11289	11717	12023	67	

SEKTOR A (affärsverken)

Kontorist	41	37	83	11431	687	12118	11410	12149	12787	1161	45	73	11985	159	12144	12091	12148	12259	67
Assistent	5	..	..	..	..	..	..	..	..	105	42	74	12493	199	12693	12020	12584	13218	71
Byråassistent	-	..	..	..	..	..	..	..	..	97	46	70	12798	47	12845	12399	12952	13219	74
Byrådirektör	13	53	64	16210	234	16444	15146	15644	17305	59	42	71	15484	24	15508	14015	15112	16500	77
Lokalvårdare	48	39	84	12214	1029	13243	11698	11961	13401	1176	45	81	11425	360	11785	11188	11845	12100	65
Posttiljon	771	36	80	11830	933	12763	11889	12436	13832	2826	40	81	11886	820	12707	11889	12449	13738	66
Lantbrevbärare	194	43	75	12691	987	13678	12886	13913	14318	940	45	78	12481	1054	13535	12598	13598	14286	69
Posttiljon, förste	471	40	79	12660	1283	13943	12960	13905	14764	737	40	80	12528	1054	13582	12694	13328	14409	61
Överposttiljon	44	50	64	13430	838	14268	13279	14142	15232	61	40	78	13165	1350	14515	13656	14449	15336	60
Postkassör	28	38	78	12435	700	13135	12014	13109	14022	4054	44	75	12618	350	12968	12676	13045	13372	66
Postkassör, förste	4	..	..	..	..	..	..	..	..	409	48	68	13232	188	13420	13190	13311	13609	69
Överpostexpeditör	2	..	..	..	..	..	..	..	..	99	51	61	14233	148	14381	13982	14292	14755	67
Postmästare	9	..	..	..	..	..	..	..	..	140	50	67	13524	209	13732	13128	13395	13982	77
Rikstelefonist	3	..	..	..	..	..	..	..	..	488	39	77	11463	1093	12556	11823	12405	13315	69
Teletekniker	110	43	73	12699	1233	13932	12730	13931	15002	442	39	74	12367	598	12965	12477	12906	13498	73
Lokförare	53	53	61	13552	1173	14725	13407	13407	16070	8	..	..	..	..	..	..	..	..	79
Järnvägsexpeditör-e	53	55	60	12418	652	13069	12156	12884	13540	167	37	81	11506	577	12083	11416	12063	12580	70
Järnvägsexpeditör-ö	31	55	58	12296	220	12516	11807	12288	13288	36	40	82	11685	1017	12702	11462	12862	13828	69
Järnvägstjänsteman	73	59	55	17608	122	17730	14217	16764	19994	9	44	72	13436	53	13488	12106	13035	13910	71
Flygplatsman	62	30	88	13092	1965	15057	13610	14988	15731	2	..	..	..	..	..	..	..	..	60
Stationsassistent	10	28	88	12502	1460	13962	13106	13941	14605	105	32	87	12711	1240	13951	12805	13902	14950	66



**Tabell 16 (forts) Deltidstjänstgörande statsanställda m fl med lönebeteckning I och C fördelade efter tjänstebestämmning, kön och månadslön (uppräknad till heltid) den 1 september 1992**

SAMTLIGA SEKTORER

Tjänstebestämmning	Män					Kvinnor					Del tid %						
	Antal	Aritmetiskt medelvärde	Grund- lön	Rör- lön	Må- nads- lön	Månadslön Undre kvar- til	Me- dian	Övre kvar- til	Antal	Aritmetiskt medelvärde		Grund- lön	Rör- lön	Må- nads- lön	Månadslön Undre kvar- til	Me- dian	Övre kvar- til
Kontorist	59	36 84	11087	586	11673	10505	12017	12598	1434	44 75	11787	143	11930	11712	12117	12187	66
Kansliskrivare	4	.. ..	.. ..	.. ..	.. ..	.. ..	.. ..	.. ..	101	42 80	11300	-	11300	10988	10990	11553	67
Assistent	180	44 81	11856	58	11914	11089	11735	12465	5361	45 75	12208	29	12236	11518	12024	12933	67
Byråassistent	52	50 77	12388	144	12532	11952	12528	12925	2701	46 72	12389	20	12409	11920	12326	12832	69
Byråintendent	7	.. ..	.. ..	.. ..	.. ..	.. ..	.. ..	.. ..	104	50 69	13464	28	13492	12643	13351	14015	70
Byråsekreterare	47	39 81	12994	7	13001	12016	13036	14000	873	47 70	13086	14	13100	12428	13000	13674	71
Byråsekreterare, förste	42	43 81	14029	24	14053	12987	14000	14761	770	46 74	13646	28	13674	13003	13601	14225	71
Byrådirektör	256	53 68	16258	48	16306	14909	15916	17478	727	45 74	15910	36	15946	14647	15764	16992	73
Avdelningsdirektör	293	54 67	20817	76	20893	18387	20165	22719	265	46 73	19405	36	19442	17557	18936	21079	76
Exp vakt/vaktmästare	241	51 81	11760	55	11815	11324	11813	12282	80	47 81	11598	3	11601	11000	11608	12034	62
Tekniker	109	48 79	12807	102	12909	11810	12730	13981	97	46 77	12224	66	12290	11707	12119	12865	64
Reparatör	76	51 70	12755	122	12877	12088	12346	13717	5	.. ..	.. ..	.. ..	.. ..	.. ..	.. ..	.. ..	60
Ingenjör	73	52 67	14272	118	14389	13129	14138	15114	84	42 75	13225	40	13266	12679	13280	13792	71
Byråingenjör	29	56 68	14502	181	14683	13286	14036	15974	71	43 76	13322	55	13377	12276	13223	14036	75
Forskningsingenjör	125	40 81	14961	-	14961	13635	14936	16141	98	40 78	14569	12	14581	13654	14416	15321	69
Forskningsing, förste	70	44 75	18350	-	18350	16294	18090	20000	32	45 78	18022	-	18022	16094	17622	20000	69
Polisassistent	92	44 72	15930	1297	17226	15952	17241	18134	245	35 78	15884	811	16695	15754	16543	17417	74
Inspektör (polisen)	403	61 64	17494	461	17955	16750	17676	18818	89	39 74	17529	297	17826	16872	17779	18288	73
Poliskommissarie	62	62 63	20796	201	20996	19908	20941	21833	-	.. ..	.. ..	.. ..	.. ..	.. ..	.. ..	.. ..	-
Officer	94	39 75	17141	504	17645	14307	16345	18771	6	.. ..	.. ..	.. ..	.. ..	.. ..	.. ..	.. ..	64
Skötare	11	38 82	12444	1133	13576	11389	13980	14717	67	41 80	12379	323	12701	11888	13188	13189	69
Sjuksköterska	-	.. ..	.. ..	.. ..	.. ..	.. ..	.. ..	.. ..	106	48 82	14119	10	14129	13908	14174	14415	65
Översköterska	-	.. ..	.. ..	.. ..	.. ..	.. ..	.. ..	.. ..	187	49 82	14700	280	14979	14343	14748	15154	59
Tandsköterska	1	.. ..	.. ..	.. ..	.. ..	.. ..	.. ..	.. ..	90	48 77	12595	-	12595	12226	13000	13040	66
Psykolog	30	44 82	17347	92	17438	16302	17509	18648	142	45 82	17427	97	17524	16374	17356	18504	67
Lokalvårdare	149	37 86	11154	400	11554	10274	11090	11941	3866	46 82	11421	142	11563	11000	11570	12009	66
Lokalvårdare, förste	2	.. ..	.. ..	.. ..	.. ..	.. ..	.. ..	.. ..	190	51 77	12532	70	12602	12110	12529	13080	71
Ekonomibiträde	8	.. ..	.. ..	.. ..	.. ..	.. ..	.. ..	.. ..	697	46 81	11521	320	11842	11279	11726	12188	62
Kokerska	3	.. ..	.. ..	.. ..	.. ..	.. ..	.. ..	.. ..	73	48 79	12392	568	12960	12561	13034	13473	58
Laboratorieassistent	14	41 82	12153	-	12153	11235	12378	12833	717	43 76	13094	9	13102	12626	13236	13739	69
Laboratorieassistent, förste	4	.. ..	.. ..	.. ..	.. ..	.. ..	.. ..	.. ..	240	45 72	13311	2	13313	13034	13337	13541	68
Väderobservatör	33	43 81	10808	1479	12287	11327	12144	13124	82	44 81	10998	1007	12005	11064	11865	12799	58
Tullinspektör	19	58 56	15786	48	15834	14802	15880	16472	63	41 73	14516	52	14568	13792	14424	15288	72
Biblioteksassistent	25	44 81	12250	-	12250	11530	12249	12989	137	45 80	12825	10	12836	12126	12975	13220	66
Bibliotekarie	32	45 77	14270	16	14285	13425	13973	14897	215	47 75	14433	13	14446	13605	14312	15121	69

**Tabell 16 (forts) Deltidstjänstgörande statsanställda m fl med lönebeteckning I och C fördelade efter tjänstebestämmelse, kön och månadslön (uppräknad till heltid) den 1 september 1992**

## SAMTLIGA SEKTORER

Tjänstebestämmelse	Män								Kvinnor								Del tid %		
	Antal	Aritmetiskt medelvärde			Månadslön			Antal	Aritmetiskt medelvärde			Månadslön							
		Å d	A r	Grund- lön	Rör- liga till- lägg	Må- nads- lön	Undre til		Me- dian	Övre til	Å d	A r	Grund- lön	Rör- liga till- lägg	Må- nads- lön	Undre til		Me- dian	Övre til
Institutionssekreterare	10	38	85	11505	-	11505	10840	11395	12328	609	46	77	12687	4	12691	12226	12731	13209	65
Högskolesekreterare	-	..	..	..	..	..	..	..	..	74	47	74	13897	13	13910	13439	13844	14190	72
Amanuens, grundutbildning	167	29	90	12339	1	12341	10800	12400	13510	109	31	89	12665	-	12665	11518	12834	13510	50
Assistent, akadem laroanst	239	30	88	13560	-	13560	12890	13510	14280	129	29	87	13463	-	13463	12890	13540	13967	42
Doktorand	59	32	87	14305	46	14351	13508	14240	14888	79	35	84	14520	3	14523	14200	14500	15000	69
Forskarassistent	44	38	82	18725	38	18763	17000	18917	19688	23	40	82	17616	-	17616	16300	17210	19192	66
Forskningsassistent	87	38	82	15409	-	15409	13238	14890	16328	102	42	83	14859	1	14860	13609	14331	15865	63
Forskare	125	45	76	20991	6	20996	16895	19500	24065	93	43	78	17800	7	17808	16189	16904	18411	64
Högskoleadjunkt	636	46	79	17903	10	17913	16500	17854	19038	627	46	79	17637	20	17657	16584	17710	18528	58
Högskolelektor	509	48	75	21236	11	21247	19298	21000	23032	214	47	76	20322	28	20350	18012	20166	22000	58
Klinisk assistent	68	38	89	23487	-	23487	20201	24296	25927	40	40	88	24440	-	24440	22700	24983	26934	57
Assistenttandläkare	35	43	81	18249	-	18249	16500	18426	19412	40	41	85	17900	-	17900	16029	17357	19786	57
Professor	116	53	72	29313	13	29326	25886	28560	31674	9	..	..	..	..	..	..	..	..	58
Lärare/utbildare (AMU)	208	54	78	15813	4	15817	15000	15984	16600	201	46	84	15097	6	15103	14180	15000	15872	64
Arbetskonsulent	44	54	77	14484	65	14550	13798	14505	15031	130	46	79	14306	31	14337	13540	14146	14980	71
Arbetsförmedlare	113	55	72	14692	39	14731	14139	14545	15186	428	47	75	14189	27	14216	13641	14240	14683	71
Taxeringsassistent	-	..	..	..	..	..	..	..	..	54	45	69	12566	-	12566	12225	12528	12832	74
Taxeringsinspektör, förste	1	..	..	..	..	..	..	..	..	40	40	79	14930	-	14930	13869	14674	15639	75
Taxeringsintendent	6	..	..	..	..	..	..	..	..	32	44	73	17736	-	17736	15914	17043	19155	76
Folkbokföringsassistent	-	..	..	..	..	..	..	..	..	368	48	86	11973	3	11976	11519	11889	12388	69
Fögderiassistent	1	..	..	..	..	..	..	..	..	85	50	65	11960	12	11972	11618	11922	12326	66
Fögderisekreterare	5	..	..	..	..	..	..	..	..	163	42	74	13762	3	13764	12529	13945	14343	72
Fögderisekreterare, förste	7	..	..	..	..	..	..	..	..	93	42	73	15414	8	15422	14368	15151	16366	73
Skatteassistent	2	..	..	..	..	..	..	..	..	181	47	73	11938	-	11938	11315	11720	12344	69
Skattehandläggare	8	..	..	..	..	..	..	..	..	106	42	75	17154	-	17154	15332	17006	18374	74
Kronoinspektör	9	..	..	..	..	..	..	..	..	60	41	74	13322	29	13352	12915	13527	13962	72
Karttekniker m fl	2	..	..	..	..	..	..	..	..	361	43	74	12262	6	12269	11951	12226	12528	71
Posttjänst	771	36	80	11830	933	12763	11889	12436	13832	2826	40	81	11886	820	12707	11889	12449	13758	66
Lantbrevbärare	194	43	75	12691	987	13678	12886	13913	14318	940	45	78	12481	1054	13535	12598	13598	14286	69
Posttjänst, förste	471	40	79	12660	1283	13943	12960	13905	14764	737	40	80	12528	1054	13582	12694	13328	14409	61
Överposttjänst	44	50	64	13430	838	14268	13279	14142	15232	61	40	78	13165	1350	14515	13656	14449	15336	60
Postkassör	28	38	78	12435	700	13135	12014	13109	14022	4054	44	75	12618	350	12968	12676	13045	13372	66
Postkassör, förste	4	..	..	..	..	..	..	..	..	409	48	68	13232	188	13420	13190	13311	13609	69
Överpostexpeditör	2	..	..	..	..	..	..	..	..	99	51	61	14233	148	14381	13982	14292	14755	67
Löneassistent	-	..	..	..	..	..	..	..	..	54	44	69	13224	57	13281	12962	13218	13583	69

**Tabell 16 (forts) Deltidstjänstgörande statsanställda m fl med lönebeteckning I och C fördelade efter tjänstebestämmning, kön och månadslön (uppräknad till heltid) den 1 september 1992**

SAMTLIGA SEKTORER

Tjänstebestämmning	Män									Kvinnor									Del tid %	
	Antal	Aritmetiskt medelvärde			Månadslön			Aritmetiskt medelvärde			Månadslön									
		Å l d	Å l r	Grund- lön	Rör- lön	Må- till- lägg	Undre kvar- til	Me- dian	Övre kvar- til		Å l d	Å l r	Grund- lön	Rör- lön	Må- till- lägg	Undre kvar- til	Me- dian	Övre kvar- til		
Postmästare	9	..	..	..	..	..	..	..	..	140	50	67	13524	209	13732	13128	13395	13982	77	
Telefonist	1	..	..	..	..	..	..	..	..	178	49	77	12072	91	12162	11518	12024	12759	61	
Rikstelefonist	3	..	..	..	..	..	..	..	..	488	39	77	11463	1093	12556	11833	12405	13315	69	
Utlandstelefonist	-	..	..	..	..	..	..	..	..	58	39	73	12535	1682	14217	13161	14293	15258	67	
Teletekniker	110	43	73	12699	1233	13932	12730	13931	15002	443	39	74	12366	596	12963	12469	12904	13493	73	
Lokförare	53	53	61	13552	1173	14725	13407	13407	16070	8	..	..	..	..	..	..	..	..	..	79
Järnvägsexpeditör-e	55	55	60	12429	629	13058	12188	12884	13484	182	37	81	11507	530	12037	11384	12027	12541	70	
Järnvägstjänsteman	115	55	60	17353	145	17498	14314	16398	19516	136	43	74	13683	40	13723	12195	13017	14204	72	
Flygplatsman	62	30	88	13092	1965	15057	13610	14988	15731	2	..	..	..	..	..	..	..	..	..	60
Flygledarassistent	1	..	..	..	..	..	..	..	..	40	40	73	15197	1218	16415	15237	16359	17370	66	
Stationsassistent	10	28	88	12502	1460	13962	13106	13941	14605	105	32	87	12711	1240	13951	12805	13902	14950	66	
Förrädsman	69	51	78	11878	145	12023	11527	11832	12452	63	44	78	11732	7	11739	11315	11812	12041	67	
Vårdare	46	48	73	12697	996	13693	12786	13522	14523	112	39	82	12239	489	12728	11914	12674	13190	61	
Frivårdsinspektör	14	48	77	14518	55	14572	14025	14748	15200	96	41	78	14521	51	14571	13760	14538	15345	68	
Systemman	25	40	75	17760	7	17767	14444	16911	19474	44	39	80	18606	31	18637	16285	18276	20174	77	
Intervjuare	7	..	..	..	..	..	..	..	..	114	50	81	11302	237	11539	11144	11407	11944	65	
Assistent, bitr (AFK)	24	45	74	13459	97	13556	12696	13412	14240	1218	41	76	13120	16	13136	12639	13035	13641	74	
Assistent (AFK)	42	42	77	14117	36	14154	13633	14036	14297	1110	42	74	13625	33	13658	13280	13659	14062	73	
Adm handläggare (AFK)	10	54	81	11522	-	11522	11232	11788	11922	159	41	79	11888	34	11923	11739	11839	12229	68	
Handläggare (AFK)	36	43	82	11827	14	11840	11738	11838	12194	869	42	75	12247	57	12303	11993	12269	12529	69	
Försäkringshandläggare (AFK)	17	40	79	12089	4	12093	11838	11979	12609	863	41	76	12186	24	12210	11988	12230	12490	69	
Sektionschef (AFK)	5	..	..	..	..	..	..	..	..	74	44	72	15826	68	15895	15100	15657	16707	79	
Försäkr konsulent m fl (AFK)	7	..	..	..	..	..	..	..	..	72	43	72	15314	61	15375	14282	15174	16378	74	
Lokalvårdare (AFK)	15	36	89	9961	-	9961	9339	9938	10505	108	45	86	10757	14	10770	10222	10871	11352	61	





Tabell 17 (forts) Statsanställda m fl med lönebeteckning I och C fördelade efter utbildning, kön och månadslön den 1 september 1992

c) Utbildning enl Svensk utbildningsnomenklatur (SUN)

Utbildning Kod Text	Män							Kvinnor										
	Antal	Aritmetiskt medelvärde			Månadslön			Antal	Aritmetiskt medelvärde			Månadslön						
		Å 1 d	A a lön	Grund- lön	Rör- till- lägg	Må- nads- lön	Undre kvar- til		Me- dian	Övre kvar- til	Å 1 d	A a lön	Grund- lön	Rör- till- lägg	Må- nads- lön	Undre kvar- til	Me- dian	Övre kvar- til
<b>0 Allmän grundutbildning</b>																		
01 Förgymnasial utbildn	7916	52	68	13207	498	13704	12529	13388	14436	7706	53	73	12516	159	12675	11821	12439	13363
020 Grundskolutbildning	4270	37	79	12834	790	13624	12365	13280	14475	3986	39	79	12154	240	12394	11514	12249	13180
023 Realskolutbildn (motsv)	613	50	69	14269	594	14863	13142	14242	15764	2844	52	67	13196	106	13302	12326	13129	13995
03 Allmän grundutb	3315	33	83	12222	623	12845	11137	12731	14131	7548	39	78	12562	199	12762	11889	12632	13588
030 Gymn/fackskolub social	2415	30	85	11754	735	12489	10729	12349	13832	2942	33	81	12015	364	12380	11315	12346	13346
04 Allmän grundutb	4999	35	82	13306	547	13853	11991	13510	14970	6537	37	81	12593	264	12857	11738	12731	13819
040 3-årigt gym (motsv)	4424	34	82	13229	593	13822	11910	13459	14966	5076	36	81	12501	321	12822	11573	12673	13833
<b>1 Utbildning för estetisk, humanistisk och religiös verksamhet</b>																		
156 Humanistisk utbildning	357	39	81	13647	368	14015	12377	13511	14812	750	41	81	13385	203	13588	12299	13409	14511
16 Estetisk, hum/religiös	3866	46	77	16985	186	17171	14849	16788	18733	3578	45	79	15455	89	15544	13641	15000	17000
162 Bild- & formkonstnär utb	186	48	79	16897	176	17073	13660	16541	18856	165	46	81	14860	224	15084	12836	14291	17130
163 Musikhögskola(motsv)/ militär musikdir	87	49	77	18041	150	18190	16480	17770	19500	30	47	79	16829	-	16829	13782	17121	18784
164 Bibliotekarieutbildning	201	42	82	14746	27	14772	13377	14403	15833	453	43	81	14728	11	14740	13302	14299	15703
165 Teol kand/teol sem	2190	46	76	17023	251	17274	15355	17094	18622	711	42	82	15738	218	15956	14500	15500	17000
166 Fil kand humanistisk	858	43	79	16451	107	16558	13800	15545	18226	1641	44	79	15211	62	15274	13439	14700	16685
167 Fil mag humanistisk	315	52	73	19371	75	19446	16378	19142	21588	525	50	76	16500	31	16531	14169	16276	18312
17 Estetisk, hum/religiös	1031	50	72	21753	73	21827	18675	21366	24300	455	50	75	19901	12	19913	17500	19785	21996
172 Fil doktor nya sys	435	47	76	21243	91	21334	18800	20761	23500	266	49	77	19738	15	19753	17600	19500	21500
173 Fil lic humanistisk ä sys	203	55	69	21887	39	21926	18733	22000	24567	86	54	73	19382	16	19399	16257	19000	22002
174 Fil doktor hum äldre sys	191	54	69	24062	27	24089	20985	23171	27620	79	54	72	21511	3	21514	19244	20986	24346
175 Teol lic	64	51	69	18972	189	19161	16378	18323	20473	7	47	72	17097	-	17097	14174	15881	18425
176 Teol doktorsgrad	37	54	68	25159	101	25260	21219	25800	30709	1	..	..	..	..	..	..	..	..
177 Teol doktorsgrad nya sys	90	49	72	20009	52	20061	17148	19829	21500	14	49	76	18516	-	18516	16762	18062	19481
<b>2 Pedagogisk utbildning</b>																		
25 Pedagogisk utbildning	1954	46	80	15327	160	15486	14000	15355	16583	1178	41	84	13534	246	13780	12212	13247	14843
254 Förskollär/fritidped fritidled/hemspråklär	595	38	84	13187	396	13583	12500	13412	14280	901	39	85	12958	297	13254	12015	13019	13934
258 Utbildning för undervisning i yrkesämnen	1149	50	78	16188	35	16223	15000	15809	16787	166	50	79	15234	79	15313	14184	15100	16159
26 Pedagogisk utbildning	1534	47	78	17774	100	17874	15662	17524	19449	2209	47	80	16688	50	16738	14905	16870	18333
260 Lågstadie/småskollärar	6	37	80	13639	252	13891	12471	12799	15259	163	47	82	16482	83	16565	14063	17000	18700
261 Mellanstadie/folkskollär	206	47	79	17936	189	18126	15173	17579	20000	188	45	82	15827	90	15917	13581	15478	17978
262 Musikped utbildning	182	46	77	17932	46	17978	16695	17917	19112	141	48	76	17319	39	17358	16604	17914	18738
263 SpecIärbildning	262	52	72	17640	130	17770	16071	17500	18755	420	50	77	17247	22	17269	16010	17500	18400
264 Tekn mag/diverse övn lär	153	48	78	19199	99	19298	17609	19100	20858	251	47	80	16095	58	16153	13891	15875	18221
267 Amneslärin v högskola	510	45	81	17663	62	17726	15356	17421	19266	503	45	81	16512	36	16549	14697	16241	17812

Tabell 17 (forts) Statsanställda m fl med lönebeteckning I och C fördelade efter utbildning, kön och månadslön den 1 september 1992

c) Utbildning enl Svensk utbildningsnomenklatur (SUN)

Utbildning Kod Text	Män					Kvinnor						
	Antal	Aritmetiskt medelvärde		Månadslön		Antal	Aritmetiskt medelvärde		Månadslön			
		Å l	Rör l	Må- till- nads- kvar- dian kvar- til		Å l	Rör l	Må- till- nads- kvar- dian kvar- til		Å l	Rör l	Må- till- nads- kvar- dian kvar- til
3 Utbildning för förvaltn, handel o kontor samt ekonom, samhällsvet o beteendevet utbildning												
33 Ekonomisk, samh/beteende	3732	41 77	13443	396 13839	12023 13371	14847	24892	45 74	12685	115 12800	11872 12630	13573
330 Handel och kontorsutb	1301	40 78	12943	356 13299	11691 12731	14234	14372	44 74	12536	106 12642	11789 12529	13439
331 Språk- o skrivinriktad	59	46 76	13297	305 13602	11662 12742	15170	2673	49 71	12932	62 12993	12124 12833	13725
332 Utb f inköps- o försäljn	33	48 76	13738	263 14001	11920 13638	14836	403	48 65	13920	338 14258	13079 13765	14900
333 Utb f databearbetning	81	43 75	14296	387 14684	12197 14330	16486	337	46 76	12521	122 12643	11552 12327	13361
334 Utb f bokföring/kassaarb	115	45 72	14186	298 14484	12942 13859	15834	848	45 71	12959	109 13067	12124 12833	13697
335 Detaljhandelsutbildning	89	46 76	13137	384 13520	11922 13237	14559	204	46 73	12681	125 12806	11936 12735	13473
336 Förvaltningsutbildning	373	49 72	14162	45 14207	12124 14174	15451	464	49 72	13468	134 13601	12428 13541	14313
337 Handelsutb/företagsekon	1220	35 81	13029	578 13606	12199 13301	14442	2949	37 78	12391	185 12577	11633 12439	13338
34 Ekonomisk, samh/beteende	3537	34 82	13094	445 13539	11399 12995	14714	7765	37 81	12323	180 12503	11291 12389	13540
347 Handelsgymnasium (motsv)	3318	34 82	13035	451 13486	11344 12970	14694	7117	37 81	12331	184 12514	11305 12393	13541
35 Ekonomisk, samh/beteende	5280	45 75	17030	198 17228	14220 16071	19356	6036	43 76	14505	112 14617	12739 14088	15662
350 Journalistutbildning	101	43 82	17835	207 18042	14213 17928	21248	104	42 82	16809	143 16952	14055 15665	18425
351 Sekreterarutb baserad på gymnasieskila	5	40 78	11922	2 11924	11214 12230	12481	568	41 81	12857	94 12951	11922 12833	13642
352 Kommersiellt inrikt utb	210	44 81	18162	309 18471	14037 16998	21841	184	39 82	14666	228 14894	12180 13585	16575
353 ADB-utbildning	1083	39 78	16805	284 17090	13739 15981	19533	686	37 81	14124	201 14326	12070 13466	15402
355 Förvaltningsutbildning	2099	50 69	17569	95 17664	14748 16594	19449	2216	48 70	15342	74 15416	13837 14835	16499
356 Samhälls o beteendevet	1057	42 78	16153	285 16438	13500 15304	18019	1344	43 77	14409	108 14516	12938 13962	15418
357 Företagsekon inriktad	706	42 78	16756	200 16956	13092 15520	19462	906	38 81	13659	119 13778	12024 13236	14748
36 Ekonomisk, samh/beteende	2656	43 77	19801	189 19990	15026 18528	23500	10235	41 81	16689	110 16800	13945 15500	18459
362 Civilekonom/ekonomutb	2282	40 81	19128	142 19270	14716 17914	22008	1448	37 83	16570	63 16633	13894 15391	18353
363 Socionomutbildning	2009	41 81	16637	121 16758	14040 15686	18424	3264	41 83	15459	81 15540	13651 14800	16785
364 Juristutbildning	4413	44 75	21612	317 21929	15866 21189	26527	2656	39 80	18097	218 18316	14086 16615	21803
365 Jur pol mag/fil pol mag	715	49 72	22358	72 22430	18027 21087	25523	203	45 76	19013	65 19078	15355 18000	21575
366 Fil kand samh/beteendev	2635	44 77	18848	107 18954	15200 18067	21159	2200	44 77	16915	66 16982	14256 16246	18630
367 Fil mag utbildning	173	48 74	20349	110 20460	17334 19360	22782	106	48 76	17640	83 17723	15270 17811	19453
368 Annan merkantil/samhv	387	50 70	21249	177 21427	15480 22019	25786	261	41 84	14934	79 15013	13237 14000	15491

Tabell 17 (forts) Statsanställda m fl med lönebeteckning I och C fördelade efter utbildning, kön och månadslön den 1 september 1992

c) Utbildning enl Svensk utbildningsnomenklatur (SUN)

Utbildning Kod Text	Män							Kvinnor										
	Antal	Aritmetiskt medelvärde			Månadslön			Antal	Aritmetiskt medelvärde			Månadslön						
		A 1 d	A å r	Grund- lön	Rör- läg- g	Må- till- lön	Undre kvar- til		Me- dian	Övre kvar- til	A 1 d	A å r	Grund- lön	Rör- läg- g	Må- till- lön	Undre kvar- til	Me- dian	Övre kvar- til
3 Utbildning för förvaltn, (forts) handel o kontor samt ekonom, samhällsvet o beteandevet utbildning																		
37 Ekonomisk, samh/beteandel	745	48	73	22675	56	22731	19238	22000	25190	764	48	76	19940	66	20006	17407	19414	22000
370 Jur doktor nya sys	66	45	75	23684	25	23710	20225	22459	27312	19	45	77	24473	-	24473	19961	23021	26000
371 Jur lic	25	43	77	19396	340	19736	14509	17500	25345	12	41	79	16945	49	16993	13161	16552	19008
372 Jur doktor äldre sys	32	55	66	28355	-	28355	24050	27638	33720	3	...	...	...	...	...	...	...	...
373 Fil lic	359	51	70	22239	65	22304	19000	22000	24875	154	50	73	20406	53	20458	17503	19699	23002
374 Fil doktor äldre sys	210	51	70	24950	25	24975	20985	23321	28234	42	50	74	21902	14	21916	18168	21701	24558
375 Ekon lic	66	46	77	21841	103	21944	17358	20414	25458	26	43	77	16286	19	16305	12318	13252	18106
376 Ekon doktor äldre sys	18	52	73	27216	181	27397	22895	25789	30831	3	...	...	...	...	...	...	...	...
377 Fil dr/ekonom dr nya sys	818	46	75	22757	37	22794	19665	22000	24777	261	48	75	21258	75	21334	18766	20500	23134
378 Psykologutb enl nya sys	147	45	80	18800	123	18923	17224	18400	19991	230	47	81	17950	93	18043	16378	17914	19500
4 Utbildning för industri och hantv samt tekn o naturvet utbildning																		
43 Teknisk/naturvet/ind mml	19955	42	75	13564	650	14214	12842	13944	15177	3024	45	74	12675	181	12855	12023	12622	13500
431 Industriell civ verksut	402	47	67	14626	600	15226	13943	14424	16241	38	44	72	13579	524	14103	13117	13637	14432
434 Yrkesutb industri/hant	13109	41	76	13245	641	13886	12708	13753	14828	709	40	80	12312	284	12595	11389	12260	13599
435 Prakt/tekn utbildning	1380	48	68	15210	445	15656	13643	15284	17162	1815	46	71	12784	107	12891	12175	12630	13338
437 2-årig gymm tekn linje	2944	36	80	13800	876	14676	12961	14163	15859	119	38	78	13179	483	13662	12326	13440	14315
44 Teknisk/naturvet/ind mml	15230	44	75	15004	585	15589	13387	14799	16945	1039	42	77	13399	271	13670	12200	13351	14497
441 Industriell civil verk	134	52	63	15667	418	16084	14159	15487	17095	12	48	65	15358	368	15726	13378	14061	17189
444 Yrkesutb f industr/hant	7989	41	77	13579	800	14379	12952	14060	15396	307	38	81	12404	526	12930	11890	12781	13584
445 Praktisk/tekn utbildning	694	48	70	15047	425	15472	13948	15050	16680	236	47	73	13873	198	14071	12833	13942	14848
446 Ingenjörutb industri/ hantverk/teknik	2953	52	69	17621	329	17950	15288	17060	19578	121	49	72	14138	123	14262	12932	13844	15099
447 Tekn gymm/fackskol	3349	44	75	16088	347	16435	13667	15571	18425	342	40	79	13686	151	13837	12085	13439	14849
45 Teknisk/naturvet/ind mm	8269	35	83	14280	472	14752	12570	14301	16291	1236	33	84	13142	305	13448	11889	13144	14509
451 Driftsteknisk utb	111	34	85	13867	534	14401	13236	13890	15203	1	...	...	...	...	...	...	...	...
452 Naturvet civil verksutb	54	50	69	15783	670	16453	14367	16285	18052	34	50	69	14535	506	15041	12893	14195	16372
453 Teknisk civil verksutb	201	42	72	15394	492	15886	14187	15265	16790	42	33	81	14316	420	14736	13470	14307	15587
454 Yrkesteknisk högskoleutb	215	41	86	14759	115	14874	13889	14680	15500	8	45	81	14439	-	14439	13053	14030	15266
455 Praktisk/teknisk utb	1101	43	78	15963	232	16195	13746	15380	17800	169	38	82	14379	89	14469	12514	14140	15450
456 Naturvetenskaplig utb	252	41	78	15379	239	15618	12900	14500	17041	128	38	80	13612	102	13714	12200	13469	14370
457 4-årigt tekniskt gymm	6248	32	84	13876	535	14411	12238	14040	15992	836	30	86	12674	372	13046	11518	12868	14131

Tabell 17 (forts) Statsanställda m fl med lönebeteckning I och C fördelade efter utbildning, kön och månadslön den 1 september 1992

c) Utbildning enl Svensk utbildningsnomenklatur (SUN)

Utbildning Kod Text	Män							Kvinnor						
	Antal	Aritmetiskt medelvärde			Månadslön			Antal	Aritmetiskt medelvärde			Månadslön		
		Å 1 å d r	A Grund- lön	Rörl till- lägg	Må- nads- lön	Undre Me- til	Övre dian til		Å 1 å d r	A Grund- lön	Rörl till- lägg	Må- nads- lön	Undre Me- til	Övre dian til
4 Utbildning för industri (forts) och hantv samt tekn o naturvet utbildning														
46 Teknisk/naturvet/ind mm	7971	40 81	18950	113 19064	14543	17606	21985	2609	37 83	16053	52 16105	13804	15000	17621
462 Linjeutb m naturvet inr	919	33 86	15031	86 15117	13510	14389	15866	636	31 86	14148	50 14198	13000	14035	15089
463 Teknisk civil verksutb	121	48 66	22561	505 23066	18334	21060	26613	5	48 64	22111	101 22212	16980	22152	27473
464 Civilingenjörsutbildn	5222	40 82	19844	112 19956	14880	18669	23130	1073	36 85	16973	54 17027	14242	16000	18831
466 Fil kand naturvet/tekn	1263	43 78	17839	97 17936	14444	17051	20000	676	41 79	15995	47 16041	13642	15000	17664
467 Fil mag naturvet/tekn	300	50 74	19834	94 19928	17289	19338	22005	162	50 75	18031	35 18066	15307	17914	20051
47 Teknisk/naturvet/ind mm	4588	46 75	22794	27 22820	18887	22112	25591	710	44 76	19949	13 19962	16788	19000	22520
471 Tekn lic	718	42 78	21182	30 21212	16300	19859	24567	94	39 80	18151	5 18156	15543	16685	19961
472 Tekn doktor äldre sys	491	49 73	26480	39 26518	22008	25489	30709	25	45 77	22580	- 22580	18512	22131	25089
473 Fil lic naturvetenskapl	537	51 70	21618	22 21641	18000	21496	24567	121	46 73	19125	5 19130	15450	18733	22520
474 Fil doktor äldre sys	480	53 67	25227	21 25248	21548	24966	28140	62	51 69	23034	47 23080	19364	23001	26615
475 Tekn doktor äldre sys	799	42 78	23776	25 23801	19961	23032	26255	60	44 77	21792	45 21837	18268	20992	24678
476 Fil doktor nya sys	1548	44 76	21550	26 21575	18300	20985	23886	343	43 77	19719	7 19726	17000	18937	22000
5 Utbildning för transport och kommunikation														
53 Transport & kommunikat	18325	41 73	13183	627 13810	12842	13767	14504	22515	43 75	12645	414 13059	12211	13030	13716
531 Utb f sjöfart	504	45 75	13376	813 14190	13353	14150	15019	7	37 84	13389	653 14042	12165	14078	14479
533 Utb f järnväg	450	46 71	13589	1609 15198	13667	14911	16574	41	41 81	12633	1616 14249	12724	14036	15604
534 Utb f vägtrafik	299	41 83	12775	474 13249	12089	13057	14134	45	41 84	11818	402 12220	11339	12124	12927
535 Utb f postbefordran	15638	39 73	13078	578 13656	12790	13712	14346	20560	43 75	12598	394 12992	12164	12985	13658
536 Utb f telekommunikation	125	49 68	15083	995 16078	13606	15129	18358	1489	49 66	12963	590 13554	12588	13328	14206
54 Transport & kommunikat	766	49 63	14671	445 15116	13965	14834	16005	1518	49 62	14074	210 14284	13334	13984	14912
545 Utb f postbefordran	640	49 61	14632	362 14993	13902	14683	15863	1506	49 62	14073	204 14277	13334	13982	14893
55 Transport & kommunikat	2326	47 67	18897	351 19248	15609	17600	21212	1378	45 68	16906	235 17141	14588	15856	18323
551 Sjöbefälsutbildning	218	46 79	15135	644 15779	14319	15173	17249	7	34 81	12689	764 13452	11619	12754	12955
553 Utb f järnvägstrafik	127	57 56	21187	220 21406	17263	19821	23756	4	..	..	..	..	..	..
554 Utb i vägtrafik	127	53 67	15001	236 15237	14444	14849	15473	12	48 77	14158	160 14318	13486	14166	15113
555 Utb f postbefordran	1640	46 67	19219	319 19538	16000	18000	21488	1295	46 67	16879	229 17108	14645	15863	18323
556 Utb f telekommunikation	156	53 61	22819	331 23150	18086	20768	27360	42	48 67	20601	312 20913	16889	20898	24576

**Tabell 17 (forts) Statsanställda m fl med lönebeteckning I och C fördelade efter utbildning, kön och månadslön den 1 september 1992**

**c) Utbildning enl Svensk utbildningsnomenklatur (SUN)**

Utbildning Kod Text	Män									Kvinnor								
	Antal	Aritmetiskt medelvärde			Månadslön			Antal	Aritmetiskt medelvärde			Månadslön						
		Å l d	Å l r	Grund- lön	Rörl lägg	Må- tills- löns	Undre kvar- til		Me- dian	Övre kvar- til	Å l d	Å l r	Grund- lön	Rörl lägg	Må- tills- löns	Undre kvar- til	Me- dian	Övre kvar- til
<b>5 Utbildning för transport (forts) och kommunikation</b>																		
56 Transport & kommunikat	1109	47	74	20460	1737	22197	18016	20980	26768	148	33	80	20837	1991	22828	18824	22959	26210
561 Sjöbefälsutbildning	637	49	76	16980	1632	18612	16429	18580	20480	8	40	85	14783	530	15313	12785	16100	16873
562 Flygledarutbildning	472	43	71	25157	1880	27036	25491	27328	29185	139	33	80	21200	2089	23289	19518	23331	26343
<b>6 Utbildning för vårdyrken</b>																		
63 Vårdyrkesutbildning	416	42	78	12782	709	13491	12284	13336	14557	2372	42	82	12074	261	12335	11393	12260	13189
630 Sjukvårdsbiträdesutb/ hem o familjevård mm	83	40	80	12562	498	13061	11939	12938	14037	667	43	81	11952	285	12237	11315	12089	13109
631 Undersköterskeutbildning	41	30	89	11605	765	12369	11665	12494	13673	295	37	85	11904	355	12259	11300	12299	13145
633 Utb skötare psykvård	83	42	82	13024	762	13785	12703	13425	14545	105	42	83	12512	423	12935	11884	13105	13945
634 Utb barna/ungdomsvården	74	35	85	12045	590	12635	11332	12335	13615	637	38	84	11898	251	12149	11193	12023	13136
635 Tandsköterskeutbildning	1	..	..	..	..	..	..	..	..	214	47	78	12480	69	12549	11903	12731	13040
65 Vårdyrkesutbildning	350	38	83	13656	200	13856	12496	13729	14849	3016	43	80	13460	84	13544	12630	13541	14278
650 Sjuksköterskeutbildning	18	39	84	14051	354	14405	12908	14398	16493	286	49	82	14045	154	14199	13276	14241	14966
651 Vidareutb sjuksköterska	55	39	85	14006	471	14477	13710	14648	15556	461	46	82	14256	159	14415	13754	14343	14932
656 Med/odont/vet med kand	58	39	84	14633	54	14687	13154	14389	15752	195	42	84	14079	141	14220	12958	14037	15200
657 Med tekn o med lab ass	153	38	81	12920	86	13005	11614	12938	13985	1808	41	77	13084	30	13113	12392	13247	13869
66 Vårdyrkesutbildning	661	42	83	21883	89	21972	15975	20461	25079	712	41	83	17674	55	17728	14300	16282	19647
660 Läkarexamen/med lic	243	40	85	24104	135	24239	15920	22700	31424	119	41	86	21442	61	21503	15690	20150	25927
661 Läkarytb m specialutb	80	41	86	25513	3	25516	23014	24352	28186	38	43	85	25344	116	25460	19870	25515	29000
662 Tandläkarutbildning	97	42	82	18745	51	18796	15547	18102	20823	98	40	84	16818	70	16888	14962	16735	18740
663 Farm kand/receptarie utb	1	..	..	..	..	..	..	..	..	72	44	76	14646	4	14650	13646	14268	14608
664 Apotekarutbildn/farm mag	42	36	85	16980	6	16985	13389	14680	17808	89	37	83	15836	1	15837	13889	14680	16854
666 Logopedutb	12	38	85	14451	99	14550	13441	14340	16098	139	42	84	15084	54	15138	13844	14546	16407
667 Veterinärex/vet med lic	166	46	78	21280	108	21388	18809	21503	24034	124	39	83	18648	89	18737	16096	18463	20933



Tabell 17 (forts) Statsanställda m fl med lönebeteckning I och C fördelade efter utbildning, kön och månadslön den 1 september 1992

c) Utbildning enl Svensk utbildningsnomenklatur (SUN)

Utbildning Kod Text	Män									Kvinnor									
	Antal	Aritmetiskt medelvärde			Månadslön			Antal	Aritmetiskt medelvärde			Månadslön							
		A l & d	A Grund- l & r	Rörl lönn	Må- till- lönn	Övre- nads- lönn	Undre- kvar- til		Me- dian	Övre- kvar- til	A l & d	A Grund- l & r	Rörl lönn	Må- till- lönn	Övre- nads- lönn	Undre- kvar- til	Me- dian	Övre- kvar- til	
8 Utbildning för service samt för civil bevakning o militär tjänst																			
832 Tullbevakning/trafikv/ väktar-utb	1344	49	67	13781	861	14642	13607	14404	15308	82	50	72	13118	797	13915	12761	13831	14760	
833 Konsumtionsutbildning	23	27	86	11515	446	11962	10810	11553	12854	1249	38	79	12040	286	12326	11406	12189	13088	
834 Utb f storhushäll/restau	196	37	85	12748	392	13141	11822	13032	14343	504	40	83	11933	309	12241	11269	12111	13042	
837 Lokalsvårdsutbildning	7	43	85	12200	234	14234	11589	12327	13743	161	50	78	12372	94	12466	11491	12122	13283	
842 Tulltjänstemannautbild	243	47	66	14652	864	15516	14068	15435	16849	88	43	71	13393	424	13818	12523	13317	14879	
843 Underbefälsutbildning	490	48	67	14940	502	15442	13743	14637	16081	11	34	81	11632	318	11950	11416	11624	12259	
844 Teknisk underbefälsutb	300	47	70	15477	347	15824	14086	15274	16954	1	..	..	..	..	..	..	..	..	
851 Polisutbildning	13630	45	71	16854	934	17788	16551	17512	18750	1701	37	78	15970	880	16851	15890	16891	17869	
852 Tullkamarskriverutb	247	51	64	18460	190	18651	16119	17406	20320	223	46	68	16357	107	16464	14768	16134	17339	
855 Utb av yrkesoff nya sys	1778	27	87	12930	1696	14625	12022	13511	15760	93	27	86	12592	1441	14033	11917	13239	14978	
857 Linje f kost-o näring	10	44	85	13787	220	14007	12807	14062	15050	169	48	79	14664	80	14744	13555	14543	15761	
860 Polischefsutbildning	207	51	65	28056	565	28621	26166	28496	31517	8	40	78	23399	644	24043	18634	24992	27994	
861 Officersutbildning	2118	45	71	20085	499	20584	17606	19753	22571	11	29	85	14373	1726	16099	12409	15662	16097	
863 Högre vidutb f regoff	349	52	64	24757	426	25183	21496	24120	29150	-	-	-	-	-	-	-	-	-	
864 Yrkesoffutb baserad på grundex vid univ	161	47	72	28021	576	28596	22541	26357	34254	2	..	..	..	..	..	..	..	..	
866 Utb av off/reservoff	8991	41	71	16236	880	17117	14592	16112	18268	57	31	83	14009	730	14739	13214	14298	16390	
867 Högre utb av yrkesoff	1734	45	69	22936	653	23589	19002	21791	26255	2	..	..	..	..	..	..	..	..	
9 Utbildning saknas eller ej hänförlig till specifik huvudgrupp																			
940 3-årigt gymnasium	2750	34	80	12822	641	13463	12417	13478	14310	3432	35	80	12317	376	12693	11712	12683	13500	
961 Verksutbildning	324	47	74	15431	203	15633	12230	13945	16577	302	47	75	12708	123	12831	11918	12366	13247	
966 Fil kand utbildning	803	43	79	17967	108	18074	14280	16600	20240	791	44	80	16159	57	16216	13906	15348	17913	
967 Fil mag utbildning	98	50	74	20250	121	20371	16579	19444	22053	118	52	74	17216	18	17234	14987	16219	19071	
973 Fil lic utbildning	178	51	71	22574	38	22612	17400	22520	26149	35	49	77	18350	8	18359	15132	17000	19654	
974 Fil drgrad o fil dr	ospec308	46	76	22369	10	22379	18425	21272	25128	119	46	79	19660	35	19695	17914	19143	21000	
Totalt antal	187151	..	..	..	..	..	..	..	..	148394	..	..	..	..	..	..	..	..	

**Tabell 18 Statsanställda m fl, nyanställda under perioden 2 september 1991 – 1 september 1992 fördelade efter ålder, tjänstgöringens omfattning och kön den 1 september 1992**

Ålder	Allmänna civilförvaltningen och försvarsväsendet								
	Heltid			Deltid			Tjänstg omf. specifierad		
	M	Kv	Summa	M	Kv	Summa	M	Kv	Summa
-18	20	29	49	33	83	116	118	108	226
19	75	86	161	24	54	78	63	80	143
20	177	199	376	26	65	91	106	65	171
21	405	152	557	42	52	94	91	63	154
22	509	154	663	52	56	108	84	54	138
23	379	166	545	66	67	133	90	90	180
24	378	246	624	97	76	173	129	89	218
25	437	276	713	86	74	160	180	95	275
26	491	313	804	103	77	180	176	98	274
27	412	253	665	73	76	149	175	83	258
28	359	248	607	67	81	148	159	68	227
29	307	162	469	55	68	123	140	80	220
30	254	169	423	51	67	118	94	50	144
31	240	128	368	46	70	116	95	50	145
32	247	118	365	46	68	114	120	61	181
33	230	112	342	33	67	100	99	53	152
34	207	97	304	40	62	102	122	53	175
35	193	92	285	38	45	83	124	68	192
36	190	89	279	52	67	119	104	81	185
37	162	115	277	33	75	108	98	69	167
38	181	85	266	40	64	104	111	53	164
39	167	85	252	45	54	99	85	51	136
40	151	82	233	40	65	105	96	60	156
41	189	83	272	30	62	92	112	62	174
42	153	103	256	37	35	72	96	65	161
43	169	101	270	42	66	108	110	73	183
44	177	140	317	30	65	95	95	65	160
45	153	104	257	46	44	90	109	84	193
46	126	96	222	43	67	110	110	76	186
47	148	95	243	30	47	77	100	60	160
48	127	99	226	37	53	90	117	69	186
49	135	75	210	32	49	81	103	57	160
50	84	68	152	20	27	47	98	73	171
51	74	53	127	19	39	58	81	44	125
52	62	37	99	29	16	45	68	42	110
53	88	34	122	19	28	47	88	34	122
54	85	32	117	17	20	37	76	36	112
55	55	28	83	14	23	37	71	27	98
56	55	15	70	14	11	25	50	29	79
57	53	16	69	15	13	28	34	23	57
58	30	14	44	14	17	31	44	28	72
59	24	11	35	11	13	24	29	23	52
60	17	8	25	9	8	17	34	19	53
61	18	4	22	8	17	25	55	13	68
62	16	4	20	7	7	14	50	10	60
63	5	-	5	10	8	18	33	11	44
64	9	2	11	6	7	13	35	13	48
65	2	-	2	7	5	12	29	10	39
66-	15	1	16	62	22	84	237	118	355
Summa	8240	4679	12919	1796	2302	4098	4723	2786	7509



Government employees etc, appointed during 1991-1992, by age, by extent of employment, and by sex

			Affärsverken									Ålder
Därav militära			Heltid			Deltid			Tjänstg omfattn ospecificerad			
Heltid	Deltid	Ospec	M	Kv	Summa	M	Kv	Summa	M	Kv	Summa	
-	-	-	9	4	13	142	141	283	9	37	46	-18
1	-	-	9	23	32	84	92	176	5	17	22	19
47	-	-	17	27	44	59	66	125	2	4	6	20
222	-	-	32	19	51	66	50	116	6	5	11	21
322	-	-	20	17	37	41	28	69	5	4	9	22
205	-	1	14	16	30	33	32	65	4	11	15	23
125	-	-	18	9	27	33	35	68	8	7	15	24
78	-	1	22	16	38	29	29	58	3	3	6	25
64	-	-	15	29	44	20	28	48	7	7	14	26
56	1	-	20	17	37	23	31	54	3	4	7	27
41	-	-	14	13	27	13	25	38	1	5	6	28
19	-	-	11	25	36	4	33	37	2	10	12	29
18	-	-	12	19	31	11	18	29	1	2	3	30
15	-	-	16	11	27	9	15	24	-	4	4	31
17	-	-	11	20	31	7	23	30	1	-	1	32
12	-	-	14	15	29	7	9	16	1	2	3	33
10	-	-	19	13	32	6	18	24	2	-	2	34
8	-	-	15	14	29	11	23	34	2	2	4	35
6	1	-	6	5	11	5	13	18	1	3	4	36
2	-	-	12	14	26	4	12	16	2	1	3	37
2	1	-	7	10	17	5	6	11	3	-	3	38
7	-	-	8	4	12	7	11	18	-	2	2	39
-	-	-	10	5	15	5	10	15	1	-	1	40
3	-	-	7	4	11	5	8	13	1	1	2	41
4	-	-	7	8	15	2	6	8	2	-	2	42
4	2	-	10	3	13	4	8	12	-	-	-	43
3	-	-	9	7	16	8	10	18	1	-	1	44
4	-	-	5	4	9	1	7	8	-	1	1	45
7	-	-	10	5	15	2	13	15	-	1	1	46
5	1	-	6	1	7	1	6	7	2	1	3	47
5	-	-	9	3	12	3	7	10	1	1	2	48
6	-	-	6	3	9	1	4	5	2	1	3	49
4	1	-	6	-	6	2	3	5	-	-	-	50
2	-	-	5	1	6	1	6	7	-	-	-	51
2	-	-	7	3	10	-	1	1	-	-	-	52
1	-	-	5	1	6	1	6	7	2	-	2	53
4	1	-	6	2	8	3	3	6	1	1	2	54
-	-	-	3	-	3	-	5	5	1	-	1	55
1	-	-	2	-	2	-	2	2	-	-	-	56
-	-	-	1	1	2	1	3	4	-	-	-	57
1	-	-	-	-	-	-	3	3	1	-	1	58
1	-	-	1	-	1	-	3	3	-	-	-	59
-	-	-	2	1	3	-	4	4	-	1	1	60
-	-	-	-	-	-	2	2	4	-	-	-	61
-	-	-	-	-	-	2	1	3	-	-	-	62
-	-	-	-	-	-	2	3	5	-	-	-	63
-	-	-	1	-	1	1	1	2	-	-	-	64
-	-	-	-	-	-	1	-	1	-	-	-	65
3	-	1	-	-	-	10	7	17	5	-	5	66-
1337	8	3	439	392	831	677	870	1547	88	138	226	Summa

**Tabell 18 (forts) Statsanställda m fl, nyanställda under perioden 2 september 1991 – 1 september 1992 fördelade efter ålder, tjänstgöringens omfattning och kön den 1 september 1992**

Ålder	Övrig statligt löner reglerad verksamhet									Samtliga tjänstemän		
	Heltid			Deltid			Tjänstg omf. specifierad			Heltid		
	M	Kv	Summa	M	Kv	Summa	M	Kv	Summa	M	Kv	Summa
-18	-	1	1	1	2	3	6	19	25	29	34	63
19	1	4	5	3	2	5	-	8	8	85	113	198
20	5	18	23	1	2	3	1	4	5	199	244	443
21	7	7	14	4	2	6	2	4	6	444	178	622
22	2	3	5	1	3	4	1	3	4	531	174	705
23	-	6	6	2	6	8	5	2	7	393	188	581
24	3	6	9	1	3	4	-	-	-	399	261	660
25	7	6	13	-	-	-	6	4	10	466	298	764
26	8	8	16	-	3	3	3	2	5	514	350	864
27	7	12	19	-	3	3	3	2	5	439	282	721
28	12	11	23	-	3	3	2	2	4	385	272	657
29	6	8	14	1	1	2	3	3	6	324	195	519
30	4	13	17	-	-	-	1	1	2	270	201	471
31	1	7	8	1	2	3	2	3	5	257	146	403
32	5	4	9	1	1	2	-	1	1	263	142	405
33	5	6	11	1	3	4	1	4	5	249	133	382
34	5	8	13	1	-	1	4	2	6	231	118	349
35	7	2	9	-	1	1	2	4	6	215	108	323
36	8	5	13	-	2	2	-	3	3	204	99	303
37	2	6	8	-	1	1	1	1	2	176	135	311
38	4	2	6	-	1	1	1	2	3	192	97	289
39	5	4	9	-	3	3	3	-	3	180	93	273
40	4	4	8	1	-	1	2	1	3	165	91	256
41	6	8	14	-	4	4	2	1	3	202	95	297
42	5	8	13	-	3	3	5	1	6	165	119	284
43	8	8	16	2	1	3	2	4	6	187	112	299
44	4	8	12	1	2	3	1	2	3	190	155	345
45	5	4	9	1	2	3	2	4	6	163	112	275
46	5	6	11	-	2	2	3	2	5	141	107	248
47	2	7	9	1	1	2	7	2	9	156	103	259
48	5	4	9	-	4	4	2	2	4	141	106	247
49	1	5	6	2	-	2	2	3	5	142	83	225
50	2	4	6	2	2	4	1	2	3	92	72	164
51	3	4	7	2	-	2	4	1	5	82	58	140
52	1	2	3	-	1	1	1	-	1	70	42	112
53	3	2	5	1	-	1	4	-	4	96	37	133
54	1	3	4	1	-	1	2	-	2	92	37	129
55	1	3	4	-	1	1	1	1	2	59	31	90
56	1	2	3	-	-	-	1	2	3	58	17	75
57	3	3	6	-	-	-	3	-	3	57	20	77
58	3	3	6	2	1	3	1	-	1	33	17	50
59	-	2	2	-	2	2	5	-	5	25	13	38
60	1	1	2	1	-	1	2	-	2	20	10	30
61	-	-	-	-	1	1	3	-	3	18	4	22
62	1	-	1	-	-	-	-	1	1	17	4	21
63	-	-	-	1	1	2	1	-	1	5	-	5
64	1	1	2	-	-	-	-	-	-	11	3	14
65	-	1	1	1	-	1	3	-	3	2	1	3
66-	9	3	12	3	1	4	96	7	103	24	4	28
Summa	179	243	422	40	73	113	203	110	313	8858	5314	14172

Deltid			Tjänstg omfattn ospecificerad			Samtliga fördelade i			Ackumu- lerad procent	Ål- der
M	Kv	Summa	M	Kv	Summa	Absoluta tal				
M	Kv	Summa	M	Kv	Summa	M	Kv	Summa		
176	226	402	133	164	297	338	424	762	2,7	-18
111	148	259	68	105	173	264	366	630	5,0	19
86	133	219	109	73	182	394	450	844	8,0	20
112	104	216	99	72	171	655	354	1009	11,6	21
94	87	181	90	61	151	715	322	1037	15,3	22
101	105	206	99	103	202	593	396	989	18,8	23
131	114	245	137	96	233	667	471	1138	22,9	24
115	103	218	189	102	291	770	503	1273	27,5	25
123	108	231	186	107	293	823	565	1388	32,4	26
96	110	206	181	89	270	716	481	1197	36,7	27
80	109	189	162	75	237	627	456	1083	40,6	28
60	102	162	145	93	238	529	390	919	43,9	29
62	85	147	96	53	149	428	339	767	46,6	30
56	87	143	97	57	154	410	290	700	49,1	31
54	92	146	121	62	183	438	296	734	51,7	32
41	79	120	101	59	160	391	271	662	54,1	33
47	80	127	128	55	183	406	253	659	56,4	34
49	69	118	128	74	202	392	251	643	58,7	35
57	82	139	105	87	192	366	268	634	61,0	36
37	88	125	101	71	172	314	294	608	63,2	37
45	71	116	115	55	170	352	223	575	65,2	38
52	68	120	88	53	141	320	214	534	67,1	39
46	75	121	99	61	160	310	227	537	69,1	40
35	74	109	115	64	179	352	233	585	71,2	41
39	44	83	103	66	169	307	229	536	73,1	42
48	75	123	112	77	189	347	264	611	75,3	43
39	77	116	97	67	164	326	299	625	77,5	44
48	53	101	111	89	200	322	254	576	79,5	45
45	82	127	113	79	192	299	268	567	81,6	46
32	54	86	109	63	172	297	220	517	83,4	47
40	64	104	120	72	192	301	242	543	85,4	48
35	53	88	107	61	168	284	197	481	87,1	49
24	32	56	99	75	174	215	179	394	88,5	50
22	45	67	85	45	130	189	148	337	89,7	51
29	18	47	69	42	111	168	102	270	90,7	52
21	34	55	94	34	128	211	105	316	91,8	53
21	23	44	79	37	116	192	97	289	92,8	54
14	29	43	73	28	101	146	88	234	93,7	55
14	13	27	51	31	82	123	61	184	94,3	56
16	16	32	37	23	60	110	59	169	94,9	57
16	21	37	46	28	74	95	66	161	95,5	58
11	18	29	34	23	57	70	54	124	95,9	59
10	12	22	36	20	56	66	42	108	96,3	60
10	20	30	58	13	71	86	37	123	96,6	61
9	8	17	50	11	61	76	23	99	97,1	62
13	12	25	34	11	45	52	23	75	97,4	63
7	8	15	35	13	48	53	24	77	97,7	64
9	5	14	32	10	42	43	16	59	97,9	65
75	30	105	338	125	463	437	159	596	100,0	66-
2513	3245	5758	5014	3034	8048	16385	11593	27978		Summa

**Tabell 19 Statsanställda m fl, avgångna under perioden 2 september 1991 – 1 september 1992 fördelade efter ålder, tjänstgöringens omfattning och kön den 1 september 1991**

Ålder	Allmänna civilförvaltningen och försvarsväsendet								
	Heltid			Deltid			Tjänstg omfatta ospecificerad		
	M	Kv	Summa	M	Kv	Summa	M	Kv	Summa
-18	8	5	13	7	33	40	156	190	346
19	31	49	80	14	40	54	91	75	166
20	105	119	224	14	32	46	92	123	215
21	124	119	243	19	32	51	102	74	176
22	175	130	305	18	37	55	80	73	153
23	235	124	359	26	28	54	101	69	170
24	218	115	333	28	35	63	116	89	205
25	177	133	310	35	48	83	113	99	212
26	181	132	313	39	38	77	110	80	190
27	203	125	328	52	56	108	117	108	225
28	208	143	351	35	49	84	87	74	161
29	188	120	308	41	46	87	88	56	144
30	192	119	311	41	52	93	73	60	133
31	189	91	280	36	59	95	97	58	155
32	172	96	268	34	47	81	71	74	145
33	156	98	254	27	34	61	81	55	136
34	171	115	286	22	60	82	83	63	146
35	158	77	235	27	39	66	80	75	155
36	137	79	216	37	39	76	96	54	150
37	144	87	231	27	39	66	88	68	156
38	122	72	194	31	50	81	85	73	158
39	140	87	227	32	53	85	90	56	146
40	119	87	206	22	46	68	92	73	165
41	125	80	205	17	48	65	96	71	167
42	127	97	224	35	49	84	88	66	154
43	134	113	247	30	53	83	98	73	171
44	126	96	222	34	44	78	97	88	185
45	130	89	219	28	35	63	101	89	190
46	137	100	237	28	70	98	102	78	180
47	126	97	223	21	57	78	106	84	190
48	137	78	215	26	53	79	95	81	176
49	120	83	203	23	60	83	94	80	174
50	116	90	206	16	39	55	95	71	166
51	95	53	148	23	34	57	68	56	124
52	81	53	134	20	40	60	69	47	116
53	100	51	151	15	35	50	57	40	97
54	89	68	157	8	25	33	67	48	115
55	100	51	151	20	34	54	57	34	91
56	123	48	171	8	26	34	55	32	87
57	118	56	174	9	31	40	49	25	74
58	145	52	197	15	35	50	38	22	60
59	177	61	238	15	38	53	48	25	73
60	515	97	612	14	50	64	42	24	66
61	389	137	526	35	92	127	200	149	349
62	170	92	262	39	97	136	53	18	71
63	241	102	343	97	149	246	44	19	63
64	174	76	250	70	126	196	50	28	78
65	691	451	1142	313	534	847	59	21	80
66-	342	174	516	186	123	309	220	192	612
Summa	8381	4867	13248	1809	2969	4778	4537	3380	7917

Government employees etc, resigned during 1991-1992, by age, by extent of employment, and by sex

Därav militära			Affärsverken									Ål- der
Heltid	Deltid	Ospec	Heltid			Deltid			Tjänstg omfattn ospecificerad			
			M	Kv	Summa	M	Kv	Summa	M	Kv	Summa	
-	-	-	202	113	315	208	269	477	56	69	125	-18
-	-	-	143	74	217	185	195	380	19	24	43	19
3	-	-	174	119	293	192	210	402	17	28	45	20
22	-	1	142	120	262	154	144	298	10	10	20	21
60	-	2	112	133	245	92	83	175	6	6	12	22
113	-	-	147	123	270	66	71	137	5	8	13	23
99	1	-	189	138	327	59	88	147	4	7	11	24
91	1	-	203	140	343	54	73	127	6	6	12	25
79	-	-	245	156	401	36	59	95	5	3	8	26
57	-	1	281	131	412	54	77	131	2	4	6	27
52	-	1	271	107	378	35	51	86	1	5	6	28
38	-	2	228	123	351	30	61	91	3	3	6	29
25	-	-	284	99	383	34	55	89	2	4	6	30
23	-	-	259	79	338	18	54	72	1	1	2	31
30	-	-	303	87	390	22	70	92	3	5	8	32
18	-	1	333	73	406	23	87	110	3	4	7	33
21	-	-	364	81	445	22	67	89	6	5	11	34
18	-	-	333	87	420	16	61	77	6	3	9	35
15	-	-	376	86	462	16	84	100	1	3	4	36
10	1	-	358	71	429	23	52	75	3	1	4	37
20	-	1	362	85	447	21	74	95	3	1	4	38
11	2	-	392	77	469	20	61	81	5	5	10	39
11	-	1	383	76	459	16	63	79	1	-	1	40
13	-	2	362	79	441	13	50	63	4	1	5	41
17	-	-	414	67	481	10	55	65	3	5	8	42
13	-	1	450	98	548	10	48	58	7	2	9	43
11	1	2	416	88	504	11	47	58	10	1	11	44
13	-	-	427	94	521	7	60	67	7	3	10	45
7	-	1	421	94	515	14	49	63	9	6	15	46
12	1	2	404	103	507	5	34	39	5	4	9	47
5	1	-	362	83	445	12	38	50	6	4	10	48
11	-	-	346	78	424	5	50	55	6	2	8	49
10	-	-	362	68	430	3	30	33	13	3	16	50
6	1	-	288	59	347	5	38	43	5	4	9	51
7	-	2	281	65	346	3	29	32	12	2	14	52
5	-	2	299	69	368	6	33	39	9	5	14	53
6	-	-	282	57	339	2	38	40	10	7	17	54
10	-	2	269	102	371	2	40	42	13	5	18	55
25	-	-	285	84	369	2	56	58	11	8	19	56
25	-	1	252	84	336	4	44	48	17	9	26	57
43	-	-	257	76	333	5	46	51	11	7	18	58
80	2	-	244	67	311	6	36	42	15	8	23	59
218	-	-	517	140	657	4	108	112	17	4	21	60
124	2	3	416	179	595	40	176	216	12	3	15	61
6	-	-	262	139	401	60	215	275	18	2	20	62
6	1	1	260	142	402	46	261	307	23	5	28	63
9	-	2	177	103	280	57	173	230	10	4	14	64
6	-	1	213	161	374	99	275	374	5	3	8	65
9	7	2	49	45	94	76	84	160	47	7	54	66-
1513	21	34	14399	4802	19201	1903	4222	6125	473	319	792	Summa

**Tabell 19 (forts) Statsanställda m fl, avgångna under perioden 2 september 1991 – 1 september 1992 fördelade efter ålder, tjänstgöringens omfattning och kön den 1 september 1991**

Ålder	Övrig statligt löner reglerad verksamhet									Samtliga tjänstemän		
	Heltid			Deltid			Tjänstg omfatta ospecificerad			Heltid		
	M	Kv	Summa	M	Kv	Summa	M	Kv	Summa	M	Kv	Summa
-18	-	3	3	-	-	-	2	7	9	210	121	331
19	-	6	6	-	1	1	1	3	4	174	129	303
20	2	11	13	-	1	1	1	3	4	281	249	530
21	4	21	25	1	3	4	3	2	5	270	260	530
22	4	26	30	-	1	1	1	2	3	291	289	580
23	1	20	21	2	4	6	5	2	7	383	267	650
24	9	17	26	1	1	2	1	1	2	416	270	686
25	7	10	17	2	4	6	3	3	6	387	283	670
26	11	16	27	1	1	2	1	2	3	437	304	741
27	4	13	17	-	2	2	3	3	6	488	269	757
28	6	8	14	1	4	5	1	3	4	485	258	743
29	7	12	19	-	7	7	1	2	3	423	255	678
30	1	12	13	-	1	1	1	2	3	477	230	707
31	8	4	12	2	3	5	3	3	6	456	174	630
32	4	13	17	1	8	9	3	1	4	479	196	675
33	7	12	19	1	6	7	1	3	4	496	183	679
34	3	11	14	1	5	6	-	1	1	538	207	745
35	6	17	23	2	10	12	-	1	1	497	181	678
36	4	12	16	1	10	11	1	1	2	517	177	694
37	7	7	14	1	11	12	2	2	4	509	165	674
38	13	9	22	2	17	19	-	2	2	497	166	663
39	5	10	15	3	6	9	3	-	3	537	174	711
40	14	16	30	-	4	4	2	6	8	516	179	695
41	6	16	22	-	7	7	1	3	4	493	175	668
42	11	14	25	2	5	7	5	3	8	552	178	730
43	6	10	16	1	7	8	2	4	6	590	221	811
44	6	12	18	-	4	4	2	-	2	548	196	744
45	7	14	21	-	9	9	5	2	7	564	197	761
46	7	15	22	-	4	4	2	1	3	565	209	774
47	2	13	15	2	5	7	4	2	6	532	213	745
48	7	13	20	-	3	3	3	3	6	506	174	680
49	8	11	19	-	5	5	2	3	5	474	172	646
50	7	16	23	3	7	10	4	2	6	485	174	659
51	9	13	22	1	-	1	-	3	3	392	125	517
52	5	6	11	-	2	2	-	2	2	367	124	491
53	8	6	14	-	9	9	2	1	3	407	126	533
54	6	7	13	1	4	5	1	2	3	377	132	509
55	6	4	10	3	4	7	1	1	2	375	157	532
56	4	11	15	2	10	12	3	1	4	412	143	555
57	3	11	14	-	5	5	1	1	2	373	151	524
58	-	7	7	2	-	2	2	2	4	402	135	537
59	5	8	13	-	4	4	-	2	2	426	136	562
60	10	36	46	3	15	18	3	1	4	1042	273	1315
61	7	26	33	3	20	23	1	1	2	812	342	1154
62	5	20	25	6	17	23	4	1	5	437	251	688
63	8	23	31	1	28	29	3	1	4	509	267	776
64	9	8	17	2	11	13	-	-	-	360	187	547
65	34	1	35	11	6	17	1	2	3	938	613	1551
66-	28	4	32	31	3	34	109	12	121	419	223	642
Summa	341	611	952	96	304	400	200	111	311	23121	10280	33401

Deltid			Tjänstg omfattn ospecificerad			Samtliga fördelade i			Ackumu- lerad procent	Ål- der
M	Kv	Summa	M	Kv	Summa	Absoluta tal				
						M	Kv	Summa		
215	302	517	214	266	480	639	689	1328	2,5	-18
199	236	435	111	102	213	484	467	951	4,2	19
206	243	449	110	154	264	597	646	1243	6,6	20
174	179	353	115	86	201	559	525	1084	8,6	21
110	121	231	87	81	168	488	491	979	10,4	22
94	103	197	111	79	190	588	449	1037	12,3	23
88	124	212	121	97	218	625	491	1116	14,4	24
91	125	216	122	108	230	600	516	1116	16,5	25
76	98	174	116	85	201	629	487	1116	18,6	26
106	135	241	122	115	237	716	519	1235	20,9	27
71	104	175	89	82	171	645	444	1089	22,9	28
71	114	185	92	61	153	586	430	1016	24,8	29
75	108	183	76	66	142	628	404	1032	26,7	30
56	116	172	101	62	163	613	352	965	28,5	31
57	125	182	77	80	157	613	401	1014	30,4	32
51	127	178	85	62	147	632	372	1004	32,3	33
45	132	177	89	69	158	672	408	1080	34,3	34
45	110	155	86	79	165	628	370	998	36,1	35
54	133	187	98	58	156	669	368	1037	38,1	36
51	102	153	93	71	164	653	338	991	39,9	37
54	141	195	88	76	164	639	383	1022	41,8	38
55	120	175	98	61	159	690	355	1045	43,7	39
38	113	151	95	79	174	649	371	1020	45,6	40
30	105	135	101	75	176	624	355	979	47,5	41
47	109	156	96	74	170	695	361	1056	49,4	42
41	108	149	107	79	186	738	408	1146	51,6	43
45	95	140	109	89	198	702	380	1082	53,6	44
35	104	139	113	94	207	712	395	1107	55,6	45
42	123	165	113	85	198	720	417	1137	57,8	46
28	96	124	115	90	205	675	399	1074	59,8	47
38	94	132	104	88	192	648	356	1004	61,6	48
28	115	143	102	85	187	604	372	976	63,4	49
22	76	98	112	76	188	619	326	945	65,2	50
29	72	101	73	63	136	494	260	754	66,6	51
23	71	94	81	51	132	471	246	717	67,9	52
21	77	98	68	46	114	496	249	745	69,3	53
11	67	78	78	57	135	466	256	722	70,7	54
25	78	103	71	40	111	471	275	746	72,1	55
12	92	104	69	41	110	493	276	769	73,5	56
13	80	93	67	35	102	453	266	719	74,8	57
22	81	103	51	31	82	475	247	722	76,2	58
21	78	99	63	35	98	510	249	759	77,6	59
21	173	194	62	29	91	1125	475	1600	80,6	60
78	288	366	213	153	366	1103	783	1886	84,1	61
105	329	434	75	21	96	617	601	1218	86,3	62
144	438	582	70	25	95	723	730	1453	89,0	63
129	310	439	60	32	92	549	529	1078	91,0	64
423	815	1238	65	26	91	1426	1454	2880	96,4	65
293	210	503	576	211	787	1288	644	1932	100,0	66-
3808	7495	11303	5210	3810	9020	32139	21585	53724		Summa

**Bilaga 1**

STATISTISKA CENTRALBYRÅN STATISTIK ÖVER STATSANSTÄLLDA M. FL.  
 AVDELNINGEN FÖR ARBETSMARKNADSSTATISTIK

BLANKETT M

SAV STATENS ARBETSGIVARVERK

BLAD NR 37

MYNDIGHETSKOD MYNDIGHETENS NAMN PRÄSTER I STOCKHOLMS STIFT

55-01-013-00 ANSTÄLLDA DEN 1 SEPTEMBER 1991. (TRYCKTA UPPGIFTERNA AVSER ÅR 1991. LISTAN SKALL AKTUALISERAS PER DEN 1 SEPTEMBER 1992).

INSÄNDNINGSEXEMPLAR

LOP- NUMMER	ARBETSTAGARENS NAMN	PERSONNUMMER	KOMMUN KOD	UT- BILD- NINGEN KOD	TJÄNSTEBENÄMNING TEXT	TJÄNSTE- BENÄM- NINGEN KOD	NOMEN- KLATUR	AN- STÄLL- NINGEN ÅR	AV- TAL	TJÄNST- GÖR- INGENS OMFATT- NING MED 2 DECIMALER	LÖNE- BE- TECK- NING	LÖNE- TARIFF	MÅNADS- LÖN KRONOR	LÖNE- TILLÄGG KOD	LÖNOR KRONOR	AVDRAG KRONOR	TJÄNST- LEDIGA	ANMÄRKNING
02	03	04	05	06	07	08	09	10	11	12	13	14	15	16	17	18	19	20

**Bilaga 2**

Verd/Myndighet	Redovisningsår	Myndighetskodsifvisning
	91	

STATISTIKUPPGIFT  
 Statsanställda m fl  
 1 september 1992

Myndigheter som inte är anslutna till ett datoriserat redovisnings-  
 under perioden 2 september 1991 - 1 september 1992 nyanställd  
 personal som fortfarande är anställd den 1 september 1992

Blankett **K**

blad nr

På blanketten skall uppföras samtliga den 1 september 1992 gällande tjänstgörare  
 för vilka uppgifter inte lämnas centralt på magnetband

Organisations- hemst. SLOR	Arbetsstagarens namn (efternamn samt tilltalsnamn)	Personnummer (år mån dag nr)	Kommun- kod			Tjänstebenenämning (sven kod nr. sl)		Tjänst- görings- eller Be- fattnings- sömen- klatur	Anstäl- lings- år	Av- tal	Tjänst- göring omfatt- ning (2 deci- mal)	Löne- be- teck- ning	Löne- tariff	Månadslö- n Kronor	Lönetillägg per månad		Avdrag Kronor	Tjänst- lediga	Anmärkingar
			Län	Mun	Kod	Text	Kod								Kronor	Kronor			
02	03	04	05	06	07	08	09	10	11	12	13	14	15	16	17	18	19	20	



## Bilaga 3

Myndighet/institutionen	<b>Statistik över statsanställda m fl Sammanfattning av redovisningen</b> Blankett <b>S</b>	
Utdelningsadress		
Ortsadress		
	Datum	Myndighetskod (ifylls av SCB)
	Blanketten skickas till	
	Statistiska centralbyrån	
	Leena Moilanen	
	AM/LSO	
	115 81 STOCKHOLM	
<b>För myndigheter inom försvaret redovisas de kassa- /underkassanummer som redovisningen avser</b>		
Kassa / underkassanummer		

**Redovisning av arbetstagare som är anställda den 1 september 1992** – Kryssa för det lämpligaste alternativet och svara på frågorna. Uppgifter via avlöningssystem redovisas i samband med lönekörningen i september 1992.

- Redovisningsätt**
- Samtliga uppgifter redovisas via SLÖR eller F-SLÖR
- Merparten av uppgifterna redovisas via SLÖR eller F-SLÖR. Återstoden, även personal som avlönas över system S, redovisas på blankett
- Samtliga uppgifter redovisas via affärsverkets eget löneuträkningssystem
- Merparten av uppgifterna redovisas via affärsverkets eget löneuträkningssystem
- Uppgifterna redovisas via ett annat löneuträkningssystem än de ovannämnda, nämligen
- .....
- .....
- Samtliga uppgifter iämnas på blankett

**Särskilda upplysningar** Har redovisas förhållanden som kan vara av betydelse vid sammanställningen av statistikmaterialet, bl a vid jämförelse med statistiktidpunkten i september 1991, t ex förändring av antalet anställda till följd av omorganisation.

.....

.....

.....

.....

.....

.....

.....

.....

.....

.....

<b>Antal blanketter, arbetstagare</b>	Hur många blanketter omfattar redovisningen?	Hur många arbetstagare redovisas på blankett ?
	..... st K-blanketter	..... arbetstagare på K-blankett
	..... st M-blanketter	..... arbetstagare på M-blankett

**Frågor om redovisningen kan ställas till**

Namn och telefon (även riktnr)	Underskrift
--------------------------------	-------------

SCB AM/LSO 509, 8 1992, 1400 ex, 4, 6, 7, 8, 9, 10, 11, 12, 13, 14, 15, 16, 17, 18, 19, 20, 21, 22, 23, 24, 25, 26, 27, 28, 29, 30, 31, 32, 33, 34, 35, 36, 37, 38, 39, 40, 41, 42, 43, 44, 45, 46, 47, 48, 49, 50, 51, 52, 53, 54, 55, 56, 57, 58, 59, 60, 61, 62, 63, 64, 65, 66, 67, 68, 69, 70, 71, 72, 73, 74, 75, 76, 77, 78, 79, 80, 81, 82, 83, 84, 85, 86, 87, 88, 89, 90, 91, 92, 93, 94, 95, 96, 97, 98, 99, 100, 101, 102, 103, 104, 105, 106, 107, 108, 109, 110, 111, 112, 113, 114, 115, 116, 117, 118, 119, 120, 121, 122, 123, 124, 125, 126, 127, 128, 129, 130, 131, 132, 133, 134, 135, 136, 137, 138, 139, 140, 141, 142, 143, 144, 145, 146, 147, 148, 149, 150, 151, 152, 153, 154, 155, 156, 157, 158, 159, 160, 161, 162, 163, 164, 165, 166, 167, 168, 169, 170, 171, 172, 173, 174, 175, 176, 177, 178, 179, 180, 181, 182, 183, 184, 185, 186, 187, 188, 189, 190, 191, 192, 193, 194, 195, 196, 197, 198, 199, 200, 201, 202, 203, 204, 205, 206, 207, 208, 209, 210, 211, 212, 213, 214, 215, 216, 217, 218, 219, 220, 221, 222, 223, 224, 225, 226, 227, 228, 229, 230, 231, 232, 233, 234, 235, 236, 237, 238, 239, 240, 241, 242, 243, 244, 245, 246, 247, 248, 249, 250, 251, 252, 253, 254, 255, 256, 257, 258, 259, 260, 261, 262, 263, 264, 265, 266, 267, 268, 269, 270, 271, 272, 273, 274, 275, 276, 277, 278, 279, 280, 281, 282, 283, 284, 285, 286, 287, 288, 289, 290, 291, 292, 293, 294, 295, 296, 297, 298, 299, 300, 301, 302, 303, 304, 305, 306, 307, 308, 309, 310, 311, 312, 313, 314, 315, 316, 317, 318, 319, 320, 321, 322, 323, 324, 325, 326, 327, 328, 329, 330, 331, 332, 333, 334, 335, 336, 337, 338, 339, 340, 341, 342, 343, 344, 345, 346, 347, 348, 349, 350, 351, 352, 353, 354, 355, 356, 357, 358, 359, 360, 361, 362, 363, 364, 365, 366, 367, 368, 369, 370, 371, 372, 373, 374, 375, 376, 377, 378, 379, 380, 381, 382, 383, 384, 385, 386, 387, 388, 389, 390, 391, 392, 393, 394, 395, 396, 397, 398, 399, 400, 401, 402, 403, 404, 405, 406, 407, 408, 409, 410, 411, 412, 413, 414, 415, 416, 417, 418, 419, 420, 421, 422, 423, 424, 425, 426, 427, 428, 429, 430, 431, 432, 433, 434, 435, 436, 437, 438, 439, 440, 441, 442, 443, 444, 445, 446, 447, 448, 449, 450, 451, 452, 453, 454, 455, 456, 457, 458, 459, 460, 461, 462, 463, 464, 465, 466, 467, 468, 469, 470, 471, 472, 473, 474, 475, 476, 477, 478, 479, 480, 481, 482, 483, 484, 485, 486, 487, 488, 489, 490, 491, 492, 493, 494, 495, 496, 497, 498, 499, 500, 501, 502, 503, 504, 505, 506, 507, 508, 509, 510, 511, 512, 513, 514, 515, 516, 517, 518, 519, 520, 521, 522, 523, 524, 525, 526, 527, 528, 529, 530, 531, 532, 533, 534, 535, 536, 537, 538, 539, 540, 541, 542, 543, 544, 545, 546, 547, 548, 549, 550, 551, 552, 553, 554, 555, 556, 557, 558, 559, 560, 561, 562, 563, 564, 565, 566, 567, 568, 569, 570, 571, 572, 573, 574, 575, 576, 577, 578, 579, 580, 581, 582, 583, 584, 585, 586, 587, 588, 589, 590, 591, 592, 593, 594, 595, 596, 597, 598, 599, 600, 601, 602, 603, 604, 605, 606, 607, 608, 609, 610, 611, 612, 613, 614, 615, 616, 617, 618, 619, 620, 621, 622, 623, 624, 625, 626, 627, 628, 629, 630, 631, 632, 633, 634, 635, 636, 637, 638, 639, 640, 641, 642, 643, 644, 645, 646, 647, 648, 649, 650, 651, 652, 653, 654, 655, 656, 657, 658, 659, 660, 661, 662, 663, 664, 665, 666, 667, 668, 669, 670, 671, 672, 673, 674, 675, 676, 677, 678, 679, 680, 681, 682, 683, 684, 685, 686, 687, 688, 689, 690, 691, 692, 693, 694, 695, 696, 697, 698, 699, 700, 701, 702, 703, 704, 705, 706, 707, 708, 709, 710, 711, 712, 713, 714, 715, 716, 717, 718, 719, 720, 721, 722, 723, 724, 725, 726, 727, 728, 729, 730, 731, 732, 733, 734, 735, 736, 737, 738, 739, 740, 741, 742, 743, 744, 745, 746, 747, 748, 749, 750, 751, 752, 753, 754, 755, 756, 757, 758, 759, 760, 761, 762, 763, 764, 765, 766, 767, 768, 769, 770, 771, 772, 773, 774, 775, 776, 777, 778, 779, 780, 781, 782, 783, 784, 785, 786, 787, 788, 789, 790, 791, 792, 793, 794, 795, 796, 797, 798, 799, 800, 801, 802, 803, 804, 805, 806, 807, 808, 809, 810, 811, 812, 813, 814, 815, 816, 817, 818, 819, 820, 821, 822, 823, 824, 825, 826, 827, 828, 829, 830, 831, 832, 833, 834, 835, 836, 837, 838, 839, 840, 841, 842, 843, 844, 845, 846, 847, 848, 849, 850, 851, 852, 853, 854, 855, 856, 857, 858, 859, 860, 861, 862, 863, 864, 865, 866, 867, 868, 869, 870, 871, 872, 873, 874, 875, 876, 877, 878, 879, 880, 881, 882, 883, 884, 885, 886, 887, 888, 889, 890, 891, 892, 893, 894, 895, 896, 897, 898, 899, 900, 901, 902, 903, 904, 905, 906, 907, 908, 909, 910, 911, 912, 913, 914, 915, 916, 917, 918, 919, 920, 921, 922, 923, 924, 925, 926, 927, 928, 929, 930, 931, 932, 933, 934, 935, 936, 937, 938, 939, 940, 941, 942, 943, 944, 945, 946, 947, 948, 949, 950, 951, 952, 953, 954, 955, 956, 957, 958, 959, 960, 961, 962, 963, 964, 965, 966, 967, 968, 969, 970, 971, 972, 973, 974, 975, 976, 977, 978, 979, 980, 981, 982, 983, 984, 985, 986, 987, 988, 989, 990, 991, 992, 993, 994, 995, 996, 997, 998, 999, 1000

## Bilaga 4

STATISTISKA CENTRALBYRÅN

DATABESKRIVNING

SYSTEM/DELSYSTEM Statsanställda m fl		SYSTEMNR A815	DELSYSTEM I	RUBRIK 4.1
UTFÄRDAT AV L DAHLEN	DATUM 920901	DOK.OBJ INPUT	VERSION 7	SIDA 1
<b>POSTBESKRIVNING INPUT</b>				
Format=fb      Postlängd=250      Blockstorlek=4000				
-----				
Fältinnehåll	läge	Antal tkn	Fältinnehåll/ Kommentarer	
-----				
Myndighetskod	1 - 9	9		
Huvudtitelkod	1 - 2	2		
Reservutrymme	10	1	Blankt	
Avtal	11-12	2		
Namn	13-32	20		
Personnummer	33-43	11		
Län	44-45	2		
Kommun	46-47	2		
Utbildning	48-52	5		
Tjänstebestämningskod	53-57	5		
Nomenklatur	58-62	5		
Tjänstgöringens omfattning	63-65	3	Två decimaler	
Anställningsår	66-67	2		
Lönebeteckning	68-70	3		
Reservutrymme	71-76	6	Blankt	
Månadslön	77-82	6	Lön för samtliga	
Löneavdrag	83-87	5		
Lönetillägg - kod	88-	3	Plats för 10 fält 80 pos	
- belopp	167	5		
Pensionär	168	1	D, Blankt	
Inputtyp	169	1	B	
Lönetariff	170-172	3		
Reserv	173-176	4		
Tjänstlediga	177	1	X eller blankt	
Börjat/slutat under redmänad	178	1	1 eller blankt	
Reservutrymme	179-250	72	Blankt	
Följande avser SLÖR				
Redovisningsnummer	182-185	4		
Organisatorisk hemvist	186-195	10		
Löneart - AU	196-199	4		
Löneart - LÖR	200-203	4		
Antal tim/dagar	204-206	3		
A-pris kronor	207-211	5		
Reserv	212-214	3		
Belopp kronor	210-214	5		
Posttyp	215-216	2		
Löneart - LÖR	217-228	12	Plats för 3 st	
Belopp	229-235	7		
Arbetsställe SLÖR	236-240	5		
Tjänstegrad	241-242	2	Tillkom F/SLÖR 9009	
Reservutrymme	243-250	8	Blankt	

## Statistik över statsanställda m fl den 1 september 1992

### Allmänt

Statistik över statsanställda m fl samlas in varje år av statens arbetsgivarverk och statistiska centralbyrån. Uppgifterna används vid de statliga avtalsförhandlingarna och utgör underlag för den officiella statistiken. Den här undersökningen avser läget den 1 september 1992.

### Kodförteckningar som skall användas när blanketterna fylls i

- |                                       |                |
|---------------------------------------|----------------|
| - Kod för kommuner                    | SCB AM/LSO 518 |
| - Kod för lönetariff och avtal        | SCB AM/LSO 513 |
| - Kod för lönetillägg                 | SCB AM/LSO 519 |
| - Svensk utbildningsnomenklatur (SUN) |                |
| Del 1 Systematisk version             | SCB MIS 1988.4 |
| Del 2 Alfabetisk version              | SCB MIS 1986.2 |
| - Aktuella tjänstebenenämningar 1992  |                |

## Uppgifterna skall lämnas så här

### • Myndigheter som är anslutna till ett datalönesystem

Myndigheter som är anslutna till ett datalönesystem redovisar den inrapporterade personalen via löneuträkningsystemet. Övrig personal, som är anställd den 1 september, skall redovisas på blankett K och S. Detta gäller också personal som avlönas över system S.

På blankett S sammanfattas redovisningen. Dessutom lämnas en del kompletterande uppgifter. Observera att blankett S alltid skall insändas.

### • Myndigheter som inte är anslutna till ett datalönesystem

De myndigheter som redovisar hela personalen på blanketter får en förteckning (blankett M) över de arbetstagare som redovisades föregående år. Uppgifterna skall aktualiseras så att de avser förhållandena den 1 september 1992. Gamla uppgifter skall därför strykas och de nya skrivas ovanför.

Observera att vissa kolumner lämnats blanka på blanketten. Även dessa uppgifter skall redovisas om inte annat anges i anvisningarna.

Arbetstagare som slutat sin anställning under perioden 2 september 1991 - 1 september 1992 skall strykas.

De arbetstagare som har anställts under samma period och som fortfarande är anställda den 1 september 1992 skall redovisas på blankett K.

På blankett S sammanfattas redovisningen. Dessutom lämnas en del kompletterande uppgifter. Observera att blankett S alltid skall insändas.

Om en uppgiftslämnare redovisar uppgifter för mer än en myndighet skall separata K-blanketter användas för varje myndighet.

### Insändningsdatum

Blanketterna skall insändas i ett exemplar **senast den 5 oktober 1992** till

Statistiska centralbyrån  
Leena Moilanen, AM/LSO  
115 81 Stockholm

Vi arbetar med sammanställningen av statistikmaterialet under stor tidspress. Det är därför viktigt att blanketterna sänds in i tid.

### Kontaktpersoner

Upplysningar om hur blanketterna fylls i lämnas av

Leena Moilanen	08-783 45 89
Inger Lindgren	08-783 46 53
Runo Samuelsson	08-783 46 61

Ytterligare blanketter och anvisningar kan beställas på samma telefonnummer.

**Bilaga 5 (forts)****Redovisningens omfattning****• Allmänna principer**

Redovisningen skall omfatta följande arbetstagare som är anställda den 1 september 1992

– **arbetstagare med staten som arbetsgivare** (även arbetstagare som har anvisats beredskapsarbete, arbete på inskolningsplats, kontraktsanställda, tillfälligt anställda och timanställda).

– **annan arbetsgivare än staten** under förutsättning att anställningen är statligt löne-reglerad genom kollektivavtal som slutits av SAV med stöd av lagen 1965:576 om ställföreträdare för kommun vid vissa avtalsförhandlingar mm (ex präster, anställda vid försäkringskassorna eller anställda som anges i bilagan till sektoravtal för civil statsförvaltning).

Uppdragstagare skall inte redovisas.

**• Tjänstlediga arbetstagare**

En tjänstledig arbetstagare skall i regel redovisas vid den myndighet som arbetstagaren är tjänstledig från. Följande undantag gäller dock.

a) En arbetstagare, som är helt tjänstledig från en myndighet för att tjänstgöra vid en annan myndighet, skall bara redovisas av den sistnämnda myndigheten.

b) En arbetstagare, som är helt tjänstledig för kommitéuppgifter, skall bara redovisas vid det departement som kommittén är knuten till.

**• Arbetstagare som tjänstgör vid mer än en myndighet**

En arbetstagare, som tjänstgör vid mer än en myndighet, skall redovisas vid samtliga dessa myndigheter.

Styrelseuppgifter skall inte redovisas.

**• Arbetstagare som tjänstgör på mer än en tjänst vid samma myndighet**

Om en arbetstagare tjänstgör på mer än en tjänst vid samma myndighet skall samtliga tjänster redovisas.

Vikariat redovisas på följande sätt:

a) En arbetstagare, som är helt tjänstledig för att upprätthålla en annan tjänst med vikariatslöneförordnande,

skall bara redovisas på den sistnämnda tjänsten.

b) En arbetstagare, som har vikariatsstillägg (motsv), redovisas enbart på sin egen tjänst.

**Anvisningar till kolumnerna på blanketterna K och M**

Observera att alla uppgifter inte behöver redovisas för personal med tim- eller daglön. De uppgifter som skall redovisas för tim- och daganställda har markerats med

(\*) i vänstermarginalen.

För den övriga personalen skall samtliga uppgifter redovisas.

**\* Namnet på myndigheten (blankett K)**

Namnet på myndigheten där personalen som skall redovisas är anställd skrivs längst upp till vänster.

**\* Ruta 01 och kol 02 (blankett K) Redovisningsnummer och organisatorisk hemvist**

SLÖR-myndigheter

Redovisningsnummer i SLÖR anges med de fyra första siffrorna. Organisatorisk hemvist i SLÖR anges fullständigt.

Övriga myndigheter

Myndigheter som inte är anslutna till SLÖR lämnar utrymmet i ruta 01 och kol 02 blankt.

**Kol 02 (blankett M) Löpnummer**

Löpnumret skall inte ändras.

## Bilaga 5 (forts)

<p>* Kol 03, 04 Arbetstagarens namn, Personnummer Arbetstagarens efternamn skrivs före tilltalsnamnet.</p>	<p>Personnumret anges fullständigt, dvs med 10 siffror.</p>
<p>* Kol 05, 06 Kommunkod Koden för <i>län och kommun</i> skall avse den kommun där arbetstagarens tjänst är placerad. De olika kommunernas koder framgår av av den bifogade kodförteckningen</p>	<p>(SCB AM/LSO 518). Om samtliga arbetstagare som är upptagna på en K-blankett är placerade i samma kommun, så behöver koden bara anges på den översta raden följt av ett lodrätt streck i de båda kolumnerna.</p>
<p>Kol 07 Utbildningskod Uppgiften om <i>utbildning</i> skall redovisas med 5 siffror enligt SUN-koden (Svensk utbildningsnomenklatur). Kodförteckningen består av två delar, en systematisk</p>	<p>version (MIS 1988:4) och en alfabetisk version ALFA-SUN (MIS 1986:2). Till statistiken skall endast arbetstagarens högsta utbildning redovisas. Uppgiften behöver inte lämnas för tillfälligt anställda eller arbetstagare som har tim- eller daglön.</p>
<p>* Kol 08, 09 Tjänstebenenämning <i>Tjänstebenenämning</i> anges med text och kod enligt den bifogade förteckningen. För en arbetstagare som är anställd utan någon angiven tjänstebenenämning, skall</p>	<p>den benämning anges som motsvarar vederbörandes arbetsuppgifter. I enstaka fall kan det vara omöjligt att ange en tjänstebenenämning. Utrymmet i kol 08-09 lämnas då blankt.</p>
<p>Kol 10 Nomenklatur Koden redovisas med fem siffror enligt följande: De fyra första siffrorna anger kod enligt antingen Tjänstgöringsnomenklatur för staten (TNS) 1991 års version eller Befättningsnomenklatur tjänstemän (BNT) fjärde upplagan. Femte siffran utgör kod för enighet/oenighet: 0 = Lokala parter är överens om klassificeringen. 1 = Lokala parter är inte överens om klassificeringen, redovisning sker enligt arbetsgivarens förslag.</p>	<p>Anmärkning. Anställda till mindre än 40% kan undantas från redovisningen av nomenklaturkod. Detsamma gäller vissa tillfälligt anställda arvoder, t ex tim/dag-anställda och korttidsanställda.</p>
<p>Kol 11 Anställningsåret <i>Anställningsåret</i> skall avse året för arbetstagarens första statligt reglerade tjänst.</p>	
<p>Kol 12 Avtal Det <i>avtal</i> som reglerar arbetstagarens anställning anges enligt bifogad kodförteckning (SCB AM/LSO 513).</p>	
<p>Kol 13 Tjänstgöringens omfattning <i>Tjänstgöringens omfattning</i> skall anges med två decimalers noggrannhet. Decimalkommat skrivs inte ut; <i>heltidstjänstgöring</i> anges således med "100". För arbetstagare med <i>deltidstjänstgöring</i> anges arbetstiden i förhållande till arbetstiden för en motsvarande heltidstjänst. Arbetstidens förläggning saknar betydelse. 1/2-tidstjänstgöring redovisas med "050" vare sig det gäller varannandagstjänstgöring eller halvdagstjänstgöring, 2/3-tidstjänstgöring redovisas med "067" osv. <i>Som deltidstjänstgörande anses dels deltidanställda arbetstagare, dels heltidanställda arbetstagare vars</i></p>	<p><i>tjänstgöringstid under hela redovisningsmånaden är nedsatt genom partiell tjänstledighet med C-avdrag.</i> För helt tjänstlediga arbetstagare redovisas tjänstgöringens omfattning vid tjänstledighetens inträdande. För deltidanställda arbetstagare som inte har reglerad arbetstid eller fastställd undervisningsskyldighet kan det i enstaka fall vara omöjligt att ange deltidens omfattning. Denna får då redovisas med "000". Observera att denna redovisning inte får användas för personalkategorier med månadslön.</p>

## Bilaga 5 (forts)

<p><b>* Kol 14 Lönebetäckning</b> Lönebetäckning anges enligt följande</p>			
<i>Lönetjänst</i>	<i>Lönebetäckning</i>	<i>Arvodestjänst</i>	<i>Lönebetäckning</i>
<ul style="list-style-type: none"> <li>- Lönetjänst med individuell lön, tarifflönen (lärare med läsårsdaglön redovisas med IG tjänstemän enl läkaravtalet med beteckning IS)</li> <li>- Lönetjänst med beteckning R</li> <li>- Lönetjänst med lön enligt chefslöneavtalet</li> </ul>	<ul style="list-style-type: none"> <li>I</li> <li>R</li> <li>C</li> </ul>	<ul style="list-style-type: none"> <li>- Arvodestjänst med månadslön och beteckning I, R eller C.</li> <li>- Arvodestjänst enl läkaravtalet</li> <li>- Arvodestjänst i övrigt med månadslön</li> <li>- Dag- eller timanställd.</li> <li>- Kontraktanställd.</li> </ul>	<ul style="list-style-type: none"> <li>ID, RD</li> <li>CD</li> <li>ÖS</li> <li>Ö</li> <li>Ö</li> <li>Ö</li> </ul>
<p><b>Kol 15 Lönetariff</b> Uppgiften redovisas för arbetstagare som omfattas av tarifflönesystem enligt centralt eller lokalt avtal. Koden</p>		<p>specificeras enligt bifogade kodförteckning (SCB AMLSO 513).</p>	
<p><b>* Kol 16 Månadslön</b> Här redovisas den fasta lönen för månad exkl tillägg och avdrag. Observera att beloppet skall vara reducerat för partiell tjänstledighet med C-avdrag hela september månad (se kol 18). För helt tjänstlediga med C-avdrag hela september redovisas beloppet som gällde vid tjänstledighetens inträdande.</p>			
		<p>För arbetstagare som enbart är tim- eller dagenställda redovisas det belopp som betalats ut under september månad inkl tillägg och avdrag. Beloppet skall avse en tidsperiod av ca en månad. Beloppet anges alltid i hela kronor.</p>	
<p><b>Kol 17 Lönetillägg, ersättningar i samband med tjänstresor m m, per månad</b></p>			
<p>Lönetilläggen skall specificeras enligt den bifogade kodförteckningen (SCB AMLSO 519). Fasta lönetillägg, skall redovisas med fastställt månadsbelopp före avdrag. Övriga lönetillägg skall redovisas med utbetalt belopp i september. Beloppen skall avse tjänstgöring i</p>		<p>den omfattning som har redovisats i kol 13 och alltid anges i hela kronor. Samma tilläggskod får bara användas en gång per arbetstagare.</p>	
<p><b>Kol 18 Avdrag</b> Här redovisas avdrag, p g a tjänstledighet eller frånvaro av annan orsak, som görs i samband med löneutbetalningen för september månad. Summan av samtliga avdrag på månadslön och fasta lönetillägg skall redovisas. Beloppet anges alltid i hela kronor. C-avdrag p g a partiell tjänstledighet hela september</p>			
		<p>månad inte skall redovisas som avdrag. Nedsättningen av tjänstgöringens omfattning skall istället framgå av kol 13. Helt tjänstledig personal med C-avdrag hela september månad redovisas dock med fullt avdrag. Om inga avdrag finns att redovisa skall kolumnen fyllas i med fem nollor.</p>	
<p><b>Kol 19 Tjänstlediga</b> Helt tjänstledig personal redovisas med "X" (oberoende av vilken typ av avdrag som gjorts).</p>			
<p><b>Kol 20 Anmärkningar</b> För arbetstagare som har delpension enligt lagen om delpensionsförsäkring anges "D".</p>			

## Bilaga 6

**SCB** STATISTISKA CENTRALBYRÅN

Avdelningen för arbetsmarknads- och utbildningsstatistik

 STATENS  
 ARBETSGIVARVERK **sav**

## Lönetilläggs-koder 1992

### Anmärkning

Här redovisas även t ex ersättning för lektion vid universitet/högskola, prestationsberoende avlöningsförmån samt ersättningar i samband med tjänsteresor.

### Fasta lönetillägg mm

Med fasta lönetillägg menas här lönetillägg som för individ utgår med ett för månad eller för längre period fastställt belopp.

Typ av tillägg/tillägg till	Kod	Står omnämnt i sektor-avtal mm eller lokalt avtal	Myndighet
Bibliotekarie	005	Skolavtal	
Dykartillägg	032	Försvaret	
Flygelevtillägg	038	Försvaret	
Flygteknikertillägg	034	Försvaret	
Flygtillägg	040	Civil statsförv, Försvaret, Affärsv	
Fyrplatstillägg	049	Affärsverken	Sjöfartsverket
Funktionstillägg	018	Civil statsförvaltning	Polisorganisationen
Föreståndare, annan än prefekt, vid högskola	023	ATH, Läkaravtal	Högskolor
Gruppreklamtillägg	046	Affärsverken	Posten
Handledare, klass- o ämnes-lärautb, fast mån. tillägg	068	Skolavtal	
Hopptillägg	057	Försvaret	
Huvudlärare	006	Skolavtal	
Inkomsttrygghettstillägg/kompen-sationstillägg/omplac tillägg	085	Inkomsttrygghetsavtal (ITA,TA)	
Institutionsföreståndare	007	Skolavtal	
Kallortstillägg	001	Gemensamma bestämmelser m m	
Kredithandläggartillägg	045	Affärsverken	Posten
Luftfartstillägg	055	Försvaret	
Orttillägg	054	Civil statsförvaltning	Polisorganisationen
Personlig lönefyllnad/personligt lönetillägg	088		
Pooltillägg	083	Affärsverken	Vägverket
Prefekt vid högskola	017	ATH, Läkaravtal	Högskolor
Prosttillägg	009	Avtal kyrkliga tjänster (AKT)	
Resetillägg	074	Affärsverken	Luftfartsverket
Risktillägg	060	Civil statsförvaltning	
Samelärartillägg	059	Skolavtal	
Samiska, undervisning i	058	Skolavtal	
Sjömätartillägg	069	Försvaret, Affärsverken	Försv mynd, Sjöfartsverket
Sjötillägg	067	Försvaret, Affärsverken	Försv mynd, Sjöfartsverket

**Bilaga 6 (forts)**

Typ av tillägg/tillägg till	Kod	Står omnämnt i sektor- avtal mm eller lokalt avtal	Myndighet
Skifttillägg	073	Civil statsförvaltning	Vägverket
Språktillägg	062	Avtal kyrkliga tjänster (AKT)	
Studierektor	013	Skolavtal, ATH	
Ställföreträdartillägg	030	Civil statsförvaltning, Affärsv, ATH	
Särskild flygtörarpremie (SFP)	079	Försvaret	
Särskild flygingenjörspremie (SFIP)	042	Försvaret	
Särskilt lönetillägg/avlönings- förstärkning	004	Samtliga sektoravtal mm	
Särskilt lönetillägg	031	Affärsverken	Luftfartsverket
Tillsynstillägg	003	Civil statsförv, Försvaret, Affärsv	
Yrkesvals lärare	022	Skolavtal	
Övriga uppdragstillägg ej sär- skilt nämnda	029		
Övriga fasta lönetillägg ej sär- skilt nämnda	090		

**Övriga lönetillägg**

Ammunitionsröjningstillägg	178	Försvaret	
Anmälningstillägg	172	Affärsverken	SJ
Arbetsstidstillägg	110	Försvaret, Affärsverken	
Arbetssskadetillägg	186	Gemensamma bestämmelser	
Beredskapstillägg	104	Samtliga sektoravtal m m	
Daglig tillsyn	151	Civil statsförvaltning	Vägverket
Dykningstillägg	113	Civil statsförv, Försvaret, Affärsv	
Extra kallortstillägg	100	Civil statsförv, Försvaret, Affärsv	
Flygrisktillägg	117	Civil statsförv, Försvaret, Affärsv	
Fridagersättning	118	Civil statsförv, Försvaret, Affärsv, Avtal kyrkliga tjänster (AKT)	
Fridagstillägg	185	Civil statsförv, Försv, Affärsv, AKT	
Friställningstillägg	130	Försvaret	
Förbandsövningstillägg	120	Försvaret	
Föräldrapenningstillägg/ föräldraledighetstillägg	144	Samtliga sektoravtal m m	
Gruppreklamstillägg	122	Affärsverken	Posten
Handledartillägg	160	Civil statsförv, Affärsverken, Avtal kyrkliga tjänster (AKT)	
Hermvaktstillägg	121	Avtal flygledare	Luftfartsverket
Höjdrisktillägg	124	Försvaret, Affärsverken	
Innerstadstillägg	190	Affärsverken	Televerket
Instruktörs-, instruktionstillägg	125	Civil statsförv, Affärsverken	Banv, SJ, Posten, LfV
Inställelseidstillägg	158	Civil statsförvaltning	Vägverket
I-tillägg	123	Försvaret, Affärsverken	Försv mynd, Luftfartsverket
Jourttillägg	103	Samtliga sektoravtal m m	
Järnvägsposttillägg	126	Affärsverken	Posten
Kammarökningsstillägg	133	Försvaret	
Konduktörstjänstillägg	127	Affärsverken	SJ



## Bilaga 6 (forts)

Typ av tillägg/tillägg till	Kod	Står omnämnt i sektor- avtal mm eller lokalt avtal	Myndighet
Krigsförbandsövningstillägg	128	Försvaret	
Kvällsundervisning, lördags- och söndagsundervisning	108	Skolavtal, ATH	
Kurstillägg	129	Civil statsförvaltning	Polisorganisationen
Listläggningstillägg	109	Civil statsförvaltning	Vägverket
Loktjänstillägg	132	Affärsverken	SJ
Långtidsövningstillägg	175	Försvaret	
Läroartillägg	173	Civil statsförv, Försvaret, Affärsv	
Läroarbildning, handled- ning mm (om fast tillägg per månad se kod 064 resp 068)	134	Skolavtal	
Läroarbildning, askultation	162	Skolavtal	
Maskinanläggningstillägg	107	Civil statsförv, Försvaret, Affärsv	
Mertidstillägg	169	I-avtal	Försvarsmyndigheter
Mertidstillägg	170	Samtliga sektoravtal m m	
Motorskörtartillägg	135	Försvaret	Kustbevakningen
Obehagstillägg	136	Civil statsförvaltning	Tullverket, Polisorg
Obekvämidstillägg	102	Samtliga sektoravtal m m	
Patrulleringstillägg	138	Civil statsförvaltning	Polisorganisationen
Praktikhindertillägg	139	Försvaret	
Prestationsberoende avlö- ningsförmån, bonus m m	200		
Prövningar	115	Skolavtal	
Resultattillägg	179	Affärsverken	Televerket, Vägverket
Riskillägg	141	Civil statsförv, Affärsverken	Polisorg, Banverket, SJ
Samhällstjänstillägg	168	Civil statsförvaltning	Kriminalvården
Segelfartygstillägg	143	Försvaret	
Semesterlönetillägg	189	Gemensamma bestämmelser	
Semestertillägg	106	Gemensamma bestämmelser	
Särskilt tjänstedubblingstillägg	194	Civil statsförvaltning	Kronofogdemyndigheterna
Särskilt tjänstledighetstillägg	187	Gemensamma bestämmelser	
Tidförskjutningstillägg	171	Samtliga sektoravtal m m	
Tjänstedubblingstillägg	150	Civil statsförv, Försvaret, AKT	
Tjänsteresettillägg	140	Samtliga sektoravtal m m	
Tjänstledighetstillägg	105	Gemensamma bestämmelser	
Tolkstillägg	152	Civil statsförvaltning	Polisorg, Tullverket
Underjordstillägg	155	Affärsverken	Televerket, Vattenfall
Undervisningstillägg	173	Civil statsförv, Affärsverken	Banverket, SJ
Utryckningstillägg	157	Civil statsförv, Affärsverken	Banverket, SJ
Utsjöbevakningstillägg	193	Försvaret	Kustbevakningen
Utsjölotsningstillägg	188	Affärsverken	Sjöfartsverket
Varsetillägg	182	Civil statsförvaltning	Polisorganisationen
Vikariatstillägg	101	Samtliga sektoravtal m m	
Övriga tjänstgöringstillägg	161		
Övriga lönetillägg ej särskilt nämnda	199		

**Bilaga 6 (forts)**

Typ av tillägg/tillägg till	Kod	Står omnämnt i sektor- avtal mm eller lokalt avtal	Myndighet
-----------------------------	-----	---	-----------

**Gottgörelse för övertidstjänstgöring**

Extratidstillägg	204	Statliga läkaravtal	
Övertidstillägg, enkel övertid	202	Gemensamma bestämmelser	
Övertidstillägg, kval övertid	203	Gemensamma bestämmelser	
Övertidstillägg, enkel övertid	205	I-avtal	Försvarsmyndigheter
Övertidstillägg, kval övertid	206	I-avtal	Försvarsmyndigheter
Övertidstillägg, enkel övertid	208	Avtal flygledare	Lufftartsverket
Övertidstillägg, kval övertid	209	Avtal flygledare	Lufftartsverket

**Arvoden mm**

Gottgörelse för särskild arbetstid	098	Statliga läkaravtal	
Arvoden mm som redovisas som lönetillägg:			
– Ersättning för lektion, beräknad på månadslönen	096	ATH	Högskolan
– Ersättning för lektion i övrigt s k lösa timmar mm	097	ATH	Högskolan
– Arvoden för tilläggstimmar	099	Skolavtal	
– Arvoden, övriga	095		

**Ersättningar i samband med tjänsteresor**

Bilersättning skattepliktig	401	Lokalt avtal	
ej skattepliktig	402	ARA	
Förrättningstillägg eller motsv. skattepliktigt		Sektoravtal eller lokalt avtal	
Flerdygnsförrättning, dag	410		
Flerdygnsförrättning, natt	411		
Endagsförrättning	412		
Logikostnadsersättning			
Inrikes, ej skattepliktig	420	ARA	
Utrikes, ej skattepliktig	421	Förordning	
Traktamente			
Inrikes; Dag, ej skattepliktigt <sup>1</sup>	430	ARA	
Inrikes; Natt, ej skattepliktigt <sup>1</sup>	431	ARA	
Utrikes; Dag/Natt, ej skattepliktigt	432	Förordning	
Utrikes; Dag/Natt, skattepliktigt	433	Förordning	

<sup>1</sup> Skattepliktigt traktamente redovisas under förrättningstillägg**Förmåner vid byte av arbetsort, försvaret**

! Flyttning och pendling	600	FARA	
--------------------------	-----	------	--

## Bilaga 7

Anställda inom försvarsväsendet

## a) Antal

Personalkategori	Huvudprogram						Övriga	Samtliga
	Hpg 1	Hpg 2	Hpg 3	Hpg 4	Hpg 5	Hpg 1-5		
Militärer	8787	3314	3932	694	581	17308	1005	18313
Civila	7212	2478	3357	1445	8700	23192	3413	26605
Summa	15999	5792	7289	2139	9281	40500	4418	44918
Yrkesofficersasp	599	227	269	-	-	1095	-	1095
Beredskapsarbetare	22	6	16	1	16	61	3	64
Totalt	16620	6025	7574	2140	9297	41656	4421	46077

## b) Heltidspersoner

Personalkategori	Huvudprogram						Övriga	Samtliga
	Hpg 1	Hpg 2	Hpg 3	Hpg 4	Hpg 5	Hpg 1-5		
Militärer	8766	3308	3918	692	577	17261	1005	18266
Civila	6258	2215	3032	1372	8256	21133	1579	22712
Summa	15024	5522	6950	2065	8833	38394	2584	40978
Yrkesofficersasp	599	227	269	-	-	1095	-	1095
Beredskapsarbetare	17	1	9	1	10	39	1	40
Totalt	15640	5750	7228	2066	8843	39528	2585	42112

Hpg 1 = Armén

Hpg 2 = Marinen

Hpg 3 = Flygvapnet

Hpg 4 = Operativ ledning (Överbefälhavaren, Försvarsstaben, Militärbefälhavaren i militärområdena mm)

Hpg 5 = Gemensamma myndigheter (Försvarets civilförvaltning, Försvarets sjukvårdsstyrelse, Fortifikationsförvaltningen, Försvarets materielverk, Värnpliktsverket, Försvarshögskolan, Militärhögskolan, Försvarets förvaltningsskola, Försvarets datacenter, Försvarets mediecenter, Krigsarkivet, Statens försvarshistoriska muséer, Försvarets forskningsanstalt, Kustbevakningen)

Övriga = Försvarsdepartementet, Statens räddningsverk, Civilbefälhavaren i civilområdena, Styrelsen för psykologiskt försvar, Flygtekniska försöksanstalten, FN-trupper mm, Överstyrelsen för civil beredskap, Försvarets personalnämnd, Totalförsvarets tjänstepliktsnämnd, Totalförsvarets chefsnämnd, Vapenfristytelsen tillsynsmän och hemvärnsmän

**Bilaga 8**

Myndighet	Myndig- hetskod	Anmärkingar
<b>Myndigheter vars funktioner överförs till andra institutioner m m</b>		
Försäkringsrätten för Norra Sverige	02 93	Upphört 1992-07-01
Försvarets rationaliseringsinstitut, avvecklingskommitté	04 64	Upphört 1992
Statens rättspsykiatriska stationer och kliniker	05 72	Ingår i Rättsmedicinalverket fr o m 1991-10-01
Transportrådet	06 24	Upphört 1991-12-31
Statens telenämnd	06 70	Ingår i Telestyrelsen fr o m 1992-07-01
Avvecklingskommittén för skolöverstyrelsen mfl	08 02	Upphört 1992
Presstödsnämnden/Taltidningsnämnden	08 03	Till Kulturdep 1991-12-01, myndkod 1131
Riksarkivet	08 10	" " " 1132
Landsarkiven	08 11	" " " 1133
Nämnden för utställningar av nutida svensk konst i utlandet	08 13	" " " 1134
Statens konstmuseer	08 14	" " " 1135
Livrustkammaren, Skoklosters slott och Hallwylska museet	08 15	" " " 1136
Naturhistoriska riksmuseet	08 16	" " " 1137
Folkens museum/Etnografiska	08 17	" " " 1138
Statens sjöhistoriska museer	08 18	" " " 1139
Statens musiksamlingar	08 19	" " " 1140
Arkitekturmuseet	08 20	" " " 1141

**Bilaga 8 (forts)**

Myndighet	Myndig- hetskod		Anmärkningar			
Riksantikvarieämbetet och statens historiska museer	08	30	Till Kulturdep 1991-12-01, myndkod 1142			
Kabelnämnden och närradionämnden	08	47	"	"	"	1143
Dialekt-och ortnamnsarkiven mm	08	50	"	"	"	1144
Talboks-och punktskriftsbiblioteket	08	78	"	"	"	1146
Konstnärsnämnden	08	79	"	"	"	1147
Statens kulturråd	08	80	"	"	"	1148
Statens biografbyrå	08	84	"	"	"	1149
Radionämnden	08	90	"	"	"	1150
Sveriges författarfond	08	91	"	"	"	1151
Statens konstråd	08	92	"	"	"	1152
Utrustningsnämnden för universitet och högskolor	08	93	Nedlagd 1992-07-01. Samtidigt bildades Verket för högskoleservice, mynd 0840			
Vuxenutbildningsnämnderna	08	95	Ingår i Centrala studiestödsnämnden fr o m 1992-07-01			
Studiemedelsnämnderna	08	97	Ingår i Centrala studiestödsnämnden fr o m 1992-07-01			
Zornsamlingarna i Mora	08	98	Till Kulturdep 1991-12-01, myndkod 1198			
Svenskt biografiskt lexikon	08	99	"	"	"	1153
Avvecklingskommittén för lantbruksstyrelsen och statens jordbruksnämnd	09	13	Upphört 1992			
Ombudsmannen mot etnisk diskriminering	10	03	Till Kulturdep 1991-12-01, myndkod 1103			
Statens invandrarverk	10	80	"	"	"	1180
Bostadsdepartementet	11	01	Upphört 1991-12-01			

**Bilaga 8 (forts)**

Myndighet	Myndig- hetskod		Anmärkningar			
Boverket	11	10	Till Finansdep 1991-12-01, myndkod 0711			
Länsbostadsnämnderna	11	11	Till Finansdep 1991-12-01, myndkod 0712			
Statens råd för byggnadsforskning	11	13	Till Näringsdep 1991-12-01, myndkod 1253			
Statens institut för byggnadsforskning	11	14	Till Näringsdep 1991-12-01, myndkod 1254			
Statens VA-nämnd	11	21	Till Miljö- o naturresursdep 1991-12-01, myndkod 1421			
Centralnämnden för fastighetsdata	11	45	Till Miljö- o naturresursdep 1991-12-01, myndkod 1425			
Statens lantmäteriverk, centralt	11	70	Till Miljö- o naturresursdep 1991-12-01, myndkod 1470			
Statens lantmäteriverk, övrigt	11	71	Till Miljö- o naturresursdep 1991-12-01, myndkod 1471			
Glesbygdsmyndigheten	12	03	Till Arbetsmarknadsdep 1991-12-01, myndkod 1013			
Delegationen för verkstadsteknisk utveckling	12	05	Upphört 1992-07-01			
Regeringskansliets förvaltningskontor	13	02	Till Finansdep 1991-12-01, myndkod 0702			
Nämnden för statliga förnyelsefonder	13	05	"	"	"	0714
Statskontoret	13	55	"	"	"	0715
Riksrevisionsverket	13	57	"	"	"	0716
Statens arbetsgivarverk	13	71	"	"	"	0717
Staten löne- och pensionsverk	13	72	"	"	"	0718
Statens institut för personalutveckling	13	74	"	"	"	0719
Statens arbetsmiljönämnd	13	78	"	"	"	0720

**Bilaga 8 (forts)**

Myndighet	Myndig- hetskod	Anmärkningsar
Statistiska centralbyrån	13 80	Till Finansdepartementet 1991-12-01, myndkod 0721
Rikspolisstyrelsen	13 85	Till Justitiedepartementet 1991-12-01, myndkod 0215
Statens kriminaltekniska lab	13 87	Till Justitiedepartementet 1991-12-01, myndkod 0217
Lokala polisorganisationen	13 88	Till Justitiedepartementet 1991-12-01, myndkod 0218
Marknadsdomstolen	13 90	Till Näringsdepartementet 1991-12-01, myndkod 1290
Näringsfrihetsombudsmannen	13 91	Till Näringsdepartementet 1991-12-01, se anm myndkod 1292
Statens pris- och konkurrensverk	13 92	Till Näringsdepartementet 1991-12-01, se anm myndkod 1292
Jämställdhetsombudsmannen	13 97	Till Kulturdepartementet 1991-12-01, myndkod 1197
Vattenfall	24	Huvuddelen aktiebolag fr o m 1992-01-01. Resten bildade nya affärsverken, Svenska kraftnät och Trollhätte kanalverk
Domänverket	25	Aktiebolag fr o m 1992-07-01
Stiftelsen utbildning nord	64	Utgår 1992