

SVERIGES OFFICIELLA STATISTIK

Stats- tjänstemän 1970

Del 1. Lönegrad, löneklass m m
Myndigheter, kommuner m m

STATISTISKA
CENTRALBYRÅN

1972 - 06 - 02

Biblioteket

SCB

STATISTISKA CENTRALBYRÅN · STOCKHOLM

INLEDNING

TILL

LÖNER. OFFENTLIG SEKTOR. DEL 1, STATSANSTÄLLDA

(SVERIGES OFFICIELLA STATISTIK)

Följande serier ingår:

1954/1957-1968 års statistik:

Tjänstemän inom statlig och statsunderstödd verksamhet. – Stockholm, 1959-1970

1969-1985 (del 2: -1981) års statistik utkom i två delar:

Statsanställda. Del 1, Lönegrad, tjänstetidsklass. Myndigheter, kommuner. – Stockholm, 1971-1986. - Årg. 1969-1976 med titeln: Statstjänstemän. Del 1, Lönegrad ...

Statsanställda. Del 2, Sammanfattning, utbildning, tjänstebenämning m. m. – Stockholm, 1972-1986. - Årg. 1969-1973 med titeln: Statstjänstemän. Del 2, Sammanfattning ...

serien slutar med en historisk översikt:

En historisk översikt samt uppgifter om utbildning, tjänstebenämning m m. 1954-1981. – Stockholm, 1986.

1986-1991 års statistik:

Löner och sysselsättning inom offentlig sektor. Del 1, Statsanställda. – Stockholm, 1987-1992

1992 års statistik:

Löner och sysselsättning inom offentlig sektor. Statsanställda / Statistiska centralbyrån. – Stockholm, 1993.

Utgavs parallellt med:

Löner. Offentlig sektor, Del. 2 : Kommunal personal.

Efterföljare:

Lönestatistisk årsbok / Medlingsinstitutet, Statistiska centralbyrån. – Stockholm, 1995-2004. – (Sveriges officiella statistik). - Täckningsår: 1992-2003.
2000-2003 publicerade på SCB:s webbplats.

Statstjänstemän. Del 1, Lönegrad, löneklass mm Myndigheter, kommuner mm. 1970. – (Sveriges officiella statistik).
Digitaliserad av Statistiska centralbyrån (SCB) 2011.

SVERIGES OFFICIELLA STATISTIK

Stats- tjänstemän 1970

Del 1. Lönegrad, löneklass m m
Myndigheter, kommuner m m

STATISTISKA
CENTRALBYRÅN

1972 - 06 - 02

Biblioteket

SCB

STATISTISKA CENTRALBYRÅN · STOCKHOLM

OFFICIAL STATISTICS
OF SWEDEN

Government employees 1970

Part 1. Salary grade, salary step, etc.
Authorities, municipalities, etc.

Form för hänvisning. Statstjänstemän 1970, del 1 (SOS). Statistiska centralbyrån. Stockholm 1972.

Publikationen Statstjänstemän, del 1, har fr o m redovisningsåret 1969 utgivits under detta namn inom serien Sveriges officiella statistik. Tidigare har publikationen utgivits under namnet Tjänstemän inom statlig och statsunderstödd verksamhet, med en del årligen under 1962—1968 samt med en del för vardera av fyraårsperioderna 1954—1957 och 1958—1961. Utgivare har varit Statistiska centralbyrån.

Preliminära uppgifter för 1970 har tidigare publicerats i Statistiska meddelanden Am 1971:21.

Suggested citation. Government employees 1970, Part 1 (SOS). National Central Bureau of Statistics. Stockholm 1972.

The report on Government employees part one has been published under the same name from the reporting year 1969 within the series of Official Statistics of Sweden. Previously the report has been published under the name of Government employees and employees in state-subsidized activities, with one part every year 1962—1968 and with one part for each of the 4-year-periods 1954—1957 and 1958—1961. Publisher has been the National Central Bureau of Statistics.

Preliminary data have been published in the Statistical Reports serie Am 1971:21.

Published by
the National Central
Bureau of Statistics,
S 102 50 Stockholm 27

Allmänna Förlaget
ISBN 91-38-00099-7 (Hft)
ISBN 91-38-00150-0 (Inb)

Printed in Sweden
Civiltryck AB
Stockholm 1971

Förord

Preface

Statistiska centralbyrån utarbetar sedan år 1954 i enlighet med Kungl Maj:ts brev den 10 september 1954 statistik över tjänstemän inom statlig och statsunderstödd verksamhet (statstjänstemannastatistiken). Från och med år 1969 är denna statistik samordnad med statens avtalsverks avtalsstatistik.

Föreliggande publikation, som till och med år 1968 hette Tjänstemän inom statlig och statsunderstödd verksamhet, är sedan 1969 års statistik uppdelad i två delar. Del 1, vars textavdelning är starkt begränsad, omfattar tabeller över myndigheter, statstjänstemännens löneförhållanden och ålder m m, regional statistik samt tabeller över nyanställning, avgång och befordran. Del 2, med en utförligare textavdelning, kommer att omfatta tabeller över utbildning och tjänstebestämmelse, flerårstabeller, tabeller över av staten utbetalda lönesummor samt över vissa andra personalkategorier inom det statliga och statsunderstödda verksamhetsområdet.

Inga nämnvärda förändringar i uppläggnings- och avdelningsstatistiken eller av denna publikation har gjorts sedan föregående år. Dock kan nämnas att de populationsfel för vilka redogjordes i föregående årgång är eliminerade, att Vipeholms sjukhus blivit landstingskommunalt och att viss kollektivavtalsanställd personal under året överförts till tjänstemannansidan.

Föreliggande publikation har utarbetats av aktuarie Kerstin Olsson i samarbete med avdelningsdirektör Jan Magnell.

Stockholm i december 1971

INGVAR OHLSSON

Thure Lindh

Innehåll

Contents

| | | |
|----|---|---|
| 11 | Svensk-engelsk ordlista | Swedish-English vocabulary |
| 13 | Sammanfattning på engelska | Summary |
| | Statstjänstemän m fl 1970 | Government employees etc |
| 15 | 1. Inledning | 1. Introduction |
| 15 | 2. Population | 2. Population |
| 16 | 3. Variabler | 3. Variables |
| 17 | 4. Insamling | 4. Collecting of data |
| 17 | 5. Bearbetning | 5. Processing |
| 18 | 6. Löneplaner m m | 6. Salary schemes etc |
| 19 | 7. Tabellkommentarer | 7. Comments on the tables |
| | Texttabeller | Tables in the text |
| 18 | A. Månadslöner 1970 på löneplanerna A och U (nedre delen) | A. Monthly salaries in salary schemes A and U (lower part) |
| 19 | B. Månadslöner 1970 på löneplanerna B, SKB, C och U (övre delen) | B. Monthly salaries in salary schemes B, SKB, C and U (upper part) |
| 19 | C. Månadslöner 1970 på löneplan D | C. Monthly salaries in salary scheme D |
| 19 | D. Månadslöner 1970 på löneplan E | D. Monthly salaries in salary scheme E |
| | Diagram | Charts |
| 22 | 1. Statstjänstemän m fl inom olika verksamhetsområden fördelade efter kön den 1 oktober 1970 | 1. Government employees etc in various fields of activity, by sex |
| 23 | 2. Statstjänstemän m fl fördelade efter kön och tjänstgöringens omfattning den 1 oktober 1970 | 2. Government employees etc, by sex, and by extent of employment |
| 24 | 3. Statstjänstemän m fl fördelade efter kön och löneplan den 1 oktober 1970 | 3. Government employees etc, by sex, and by salary scheme |
| 25 | 4. Heltidstjänstgörande statstjänstemän m fl inom olika verksamhetsområden fördelade efter kön och fast månadslön den 1 oktober 1970 | 4. Full-time government employees etc in various fields of activity, by sex, and by fixed monthly salary |
| | Tabeller | Tables |
| 28 | 1. Statstjänstemän m fl fördelade efter huvudtitel och vissa myndigheter, kön, tjänstgöringens omfattning och löneplan den 1 oktober 1970 samt förändringar 1969/70 | 1. Government employees etc, by ministry and certain authorities, by sex, by extent of employment and by salary scheme, 1st of October, 1970, and changes 1969/70 |

- | | | |
|----|--|---|
| 32 | <p>2. Statstjänstemän m fl fördelade efter myndighet, löneplan, kön och tjänstgöringens omfattning den 1 oktober 1970</p> | <p>2. Government employees etc, by authority, by salary scheme, by sex, and by extent of employment</p> |
| 58 | <p>3. Statstjänstemän m fl på löneplan A fördelade efter lönegrad, ortsgrupp och kön den 1 oktober 1970</p> <p>a) Heltidstjänstgörande b) Deltidstjänstgörande c) Samtliga</p> | <p>3. Government employees etc in salary scheme A, by salary grade, by cost-of-living zone, and by sex</p> <p>a) Full-time employees b) Part-time employees c) All employees</p> |
| 64 | <p>4. Statstjänstemän m fl på löneplan A fördelade efter lönegrad, anställningsform och kön den 1 oktober 1970</p> <p>a) Heltidstjänstgörande b) Deltidstjänstgörande</p> | <p>4. Government employees etc in salary scheme A, by salary grade, by type of appointment, and by sex</p> <p>a) Full-time employees b) Part-time employees</p> |
| 68 | <p>5. Statstjänstemän m fl på löneplan A fördelade efter löneklass, ortsgrupp och kön den 1 oktober 1970</p> <p>a) Heltidstjänstgörande b) Deltidstjänstgörande c) Samtliga</p> | <p>5. Government employees etc in salary scheme A, by salary step, by cost-of-living zone, and by sex</p> <p>a) Full-time employees b) Part-time employees c) All employees</p> |
| 74 | <p>6. Statstjänstemän m fl med heltidstjänstgöring på löneplan A fördelade efter löneklass, kön och ålder den 1 oktober 1970</p> <p>a) Allmänna civilförvaltningen och försvarsväsendet b) Affärsverken c) Statsunderstödd verksamhet d) Samtliga</p> | <p>6. Full-time government employees etc in salary scheme A, by salary step, by sex, and by age</p> <p>a) General Civil Service and the Defence Organization b) State business enterprises c) State-subsidized activities d) All employees</p> |
| 78 | <p>7. Statstjänstemän m fl på löneplan A (enbart löneklassplacerade), fördelade efter löneklass, ortsgrupp och kön den 1 oktober 1970</p> <p>a) Heltidstjänstgörande b) Deltidstjänstgörande</p> | <p>7. Government employees etc in salary scheme A (with salary step only), by salary step, by cost-of-living zone, and by sex</p> <p>a) Full-time employees b) Part-time employees</p> |
| 81 | <p>8. Statstjänstemän m fl vid vissa myndigheter på löneplan A fördelade efter lönegrad, kön och tjänstgöringens omfattning den 1 oktober 1970</p> | <p>8. Government employees etc in certain authorities, in salary scheme A, by salary grade, by sex, and by extent of employment</p> |
| 84 | <p>9. Statstjänstemän m fl på löneplan B fördelade efter lönegrad, kön, tjänstgöringens omfattning, anställningsform och ålder den 1 oktober 1970</p> | <p>9. Government employees etc in salary scheme B, by salary grade, by sex, by extent of employment, by type of appointment, and by age</p> |

- | | | |
|-----|--|---|
| 85 | 10. Statstjänstemän m fl på löneplan C fördelade efter lönegrad, kön, tjänstgöringens omfattning, anställningsform och ålder den 1 oktober 1970 | 10. Government employees etc in salary scheme C, by salary grade, by sex, by extent of employment, by type of appointment, and by age |
| 86 | 11. Statstjänstemän m fl på löneplanerna SKB, D och E den 1 oktober 1970 | 11. Government employees etc in salary schemes SKB, D and E |
| 87 | 12. Statstjänstemän m fl på löneplan U (nedre delen) fördelade efter lönegrad, ortsgroup och kön den 1 oktober 1970 a) Heltidstjänstgörande b) Deltidstjänstgörande c) Samtliga | 12. Government employees etc in salary scheme U (lower part), by salary grade, by cost-of-living zone, and by sex a) Full-time employees b) Part-time employees c) All employees |
| 92 | 13. Statstjänstemän m fl på löneplan U fördelade efter lönegrad, anställningsform och kön den 1 oktober 1970 a) Heltidstjänstgörande b) Deltidstjänstgörande | 13. Government employees etc in salary scheme U, by salary grade, by type of appointment, and by sex a) Full-time employees b) Part-time employees |
| 96 | 14. Statstjänstemän m fl på löneplan U (nedre delen) fördelade efter löneklass, ortsgroup och kön den 1 oktober 1970 a) Heltidstjänstgörande b) Deltidstjänstgörande c) Samtliga | 14. Government employees etc in salary scheme U (lower part), by salary step, by cost-of-living zone, and by sex a) Full-time employees b) Part-time employees c) All employees |
| 101 | 15. Statstjänstemän m fl med heltidstjänstgöring på löneplan U fördelade efter löneklass, kön och ålder den 1 oktober 1970 a) Allmänna civilförvaltningen och försvarsväsendet b) Statsunderstödd verksamhet c) Samtliga | 15. Full-time government employees etc in salary scheme U, by salary step, by sex, and by age a) General Civil Service and the Defence Organization b) State-subsidized activities c) All employees |
| 104 | 16. Statstjänstemän m fl på löneplan U (enbart löneklassplacerade), fördelade efter löneklass, ortsgroup och kön den 1 oktober 1970 a) Heltidstjänstgörande b) Deltidstjänstgörande | 16. Government employees etc in salary scheme U (with salary step only), by salary step, by cost-of-living zone, and by sex a) Full-time employees b) Part-time employees |
| 106 | 17. Statstjänstemän m fl vid vissa myndigheter på löneplan U fördelade efter lönegrad, kön och tjänstgöringens omfattning den 1 oktober 1970 | 17. Government employees etc in certain authorities, in salary scheme U, by salary grade, by sex, and by extent of employment |

| | | |
|-----|--|---|
| 109 | 18. Statstjänstemän m fl, icke löneplansplacerade, fördelade efter månadslön, tjänstgöringens omfattning och kön den 1 oktober 1970 a) Allmänna civilförvaltningen och försvarsväsendet b) Affärsverken c) Statsunderstödd verksamhet d) Samtliga | 18. Government employees etc, not in receipt of a schemed salary, by monthly salary, by extent of employment, and by sex a) General Civil Service and the Defence Organization b) State business enterprises c) State-subsidized activities d) All employees |
| 113 | 19. Statstjänstemän m fl med heltidstjänstgöring fördelade efter fast lön, kön och ålder den 1 oktober 1970 a) Allmänna civilförvaltningen och försvarsväsendet b) Affärsverken c) Statsunderstödd verksamhet d) Samtliga | 19. Full-time government employees etc, by fixed salary, by sex, and by age a) General Civil Service and the Defence Organization b) State business enterprises c) State-subsidized activities d) All employees |
| 117 | 20. Vissa lönetillägg för statstjänstemän m fl med heltidstjänstgöring, september/oktober 1970 | 20. Certain salary-supplements for full-time government employees etc |
| 118 | 21. Statstjänstemän m fl fördelade efter ålder, tjänstgöringens omfattning och kön den 1 oktober 1970 | 21. Government employees etc, by age, by extent of employment, and by sex |
| 121 | 22. Statstjänstemän m fl vid vissa regionala myndigheter fördelade efter län m m den 1 oktober 1970 | 22. Government employees etc in certain regional authorities, by county etc |
| 124 | 23. Statstjänstemän fördelade efter län, kommun, löneplan m m och kön den 1 oktober 1970 | 23. Government employees, by county, by municipality, by salary scheme etc, and by sex |
| 155 | 24. Tjänstemän inom statsunderstödd verksamhet fördelade efter län, kommun, löneplan m m och kön den 1 oktober 1970 | 24. Employees in state-subsidized activities, by county, by municipality, by salary scheme etc, and by sex |
| 186 | 25. Statstjänstemän m fl fördelade efter län, kommun, tjänstgöringens omfattning, fast lön och kön den 1 oktober 1970 | 25. Government employees etc, by county, by municipality, by extent of employment, by fixed salary, and by sex |
| 230 | 26. Statstjänstemän m fl inom vissa kommuner fördelade efter större myndigheter den 1 oktober 1970 | 26. Government employees etc in certain municipalities, by larger authorities |

| | | |
|-----|--|---|
| 234 | <p>27. Statstjänstemän m fl på löneplan A, nyanställda under redovisningsåret 1969/70, fördelade efter lönegrad, anställningsform och kön den 1 oktober 1970</p> <p>a) Heltidstjänstgörande b) Deltidstjänstgörande</p> | <p>27. Government employees etc in salary scheme A, appointed during 1969/70, by salary grade, by type of appointment, and by sex</p> <p>a) Full-time employees b) Part-time employees</p> |
| 238 | <p>28. Statstjänstemän m fl på löneplanerna B och SKB, nyanställda under redovisningsåret 1969/70, fördelade efter lönegrad, kön, tjänstgöringens omfattning, anställningsform och ålder den 1 oktober 1970</p> | <p>28. Government employees etc in salary schemes B and SKB, appointed during 1969/70, by salary grade, by sex, by extent of employment, by type of appointment, and by age</p> |
| 239 | <p>29. Statstjänstemän m fl på löneplan C, nyanställda under redovisningsåret 1969/70, fördelade efter lönegrad, kön, tjänstgöringens omfattning, anställningsform och ålder den 1 oktober 1970</p> | <p>29. Government employees etc in salary scheme C, appointed during 1969/70, by salary grade, by sex, by extent of employment, by type of appointment, and by age</p> |
| 240 | <p>30. Statstjänstemän m fl på löneplan U, nyanställda under redovisningsåret 1969/70, fördelade efter lönegrad, anställningsform och kön den 1 oktober 1970</p> <p>a) Heltidstjänstgörande b) Deltidstjänstgörande</p> | <p>30. Government employees etc in salary scheme U, appointed during 1969/70, by salary grade, by type of appointment, and by sex</p> <p>a) Full-time employees b) Part-time employees</p> |
| 244 | <p>31. Statstjänstemän m fl, nyanställda under redovisningsåret 1969/70, fördelade efter ålder, tjänstgöringens omfattning och kön den 1 oktober 1970</p> | <p>31. Government employees etc, appointed during 1969/70, by age, by extent of employment, and by sex</p> |
| 247 | <p>32. Statstjänstemän m fl på löneplan A, avgångna under redovisningsåret 1969/70, fördelade efter lönegrad, tjänstgöringens omfattning och kön den 1 oktober 1969</p> | <p>32. Government employees etc in salary scheme A, resigned during 1969/70, by salary grade, by extent of employment, and by sex</p> |
| 249 | <p>33. Statstjänstemän m fl på löneplanerna B, SKB och C, avgångna under redovisningsåret 1969/70, fördelade efter lönegrad, tjänstgöringens omfattning och kön den 1 oktober 1969</p> | <p>33. Government employees etc in salary schemes B, SKB and C, resigned during 1969/70, by salary grade, by extent of employment, and by sex</p> |
| 250 | <p>34. Statstjänstemän m fl på löneplan U, avgångna under redovisningsåret 1969/70, fördelade efter lönegrad, tjänstgöringens omfattning och kön den 1 oktober 1969</p> | <p>34. Government employees etc in salary scheme U, resigned during 1969/70, by salary grade, by extent of employment, and by sex</p> |

- 251 **35.** Statstjänstemän m fl, avgångna under redovisningsåret 1969/70, fördelade efter ålder, tjänstgöringens omfattning och kön den 1 oktober 1969
- 254 **36.** Statstjänstemän m fl på löneplan A, beförade under redovisningsåret 1969/70, fördelade efter erhållen lönegrad, antal uppflyttade lönegrader och kön den 1 oktober 1970
- a) Heltidstjänstgörande: Allmänna civilförvaltningen och försvarsväsendet
- b) Heltidstjänstgörande: Affärsverken
- c) Heltidstjänstgörande: Statsunderstödd verksamhet
- d) Deltidstjänstgörande: Allmänna civilförvaltningen och försvarsväsendet
- e) Deltidstjänstgörande: Affärsverken
- f) Deltidstjänstgörande: Statsunderstödd verksamhet
- 260 **37.** Statstjänstemän m fl på löneplan A, beförade under redovisningsåret 1969/70, fördelade efter erhållen löneklass, antal uppflyttade löneklasser och kön den 1 oktober 1970
- a) Heltidstjänstgörande: Allmänna civilförvaltningen och svarsväsendet
- b) Heltidstjänstgörande: Affärsverken
- c) Heltidstjänstgörande: Statsunderstödd verksamhet
- d) Deltidstjänstgörande: Allmänna civilförvaltningen och försvarsväsendet
- e) Deltidstjänstgörande: Affärsverken
- f) Deltidstjänstgörande: Statsunderstödd verksamhet
- 266 **38.** Statstjänstemän m fl på löneplan U (nedre delen), beförade under redovisningsåret 1969/70, fördelade efter erhållen lönegrad, antal uppflyttade lönegrader och kön den 1 oktober 1970
- 35.** Government employees etc, resigned during 1969/70, by age, by extent of employment, and by sex
- 36.** Government employees etc in salary scheme A, who have advanced during 1969/70, by salary grade, by number of grades added, and by sex
- a) Full-time employees: General Civil Service and the Defence Organization
- b) Full-time employees: State business enterprises
- c) Full-time employees: State-subsidized activities
- d) Part-time employees: General Civil Service and the Defence Organization
- e) Part-time employees: State business enterprises
- f) Part-time employees: State-subsidized activities
- 37.** Government employees etc in salary scheme A, who have advanced during 1969/70, by salary step, by number of steps added, and by sex
- a) Full-time employees: General Civil Service and the Defence Organization
- b) Full-time employees: State business enterprises
- c) Full-time employees: State-subsidized activities
- d) Part-time employees: General Civil Service and the Defence Organization
- e) Part-time employees: State business enterprises
- f) Part-time employees: State-subsidized activities
- 38.** Government employees etc in salary scheme U (lower part), who have advanced during 1969/70, by salary grade, by number of grades added, and by sex

| | | |
|-----|--|---|
| | a) Heltidstjänstgörande: Allmänna civilförvaltningen och försvarsväsendet | a) Full-time employees: General Civil Service and the Defence Organization |
| | b) Heltidstjänstgörande: Statsunderstödd verksamhet | b) Full-time employees: State-subsidized activities |
| | c) Deltidstjänstgörande: Allmänna civilförvaltningen och försvarsväsendet | c) Part-time employees: General Civil Service and the Defence Organization |
| | d) Deltidstjänstgörande: Statsunderstödd verksamhet | d) Part-time employees: State-subsidized activities |
| 270 | 39. Statstjänstemän m fl på löneplan U (nedre delen), befordrade under redovisningsåret 1969/70, fördelade efter erhållen löneklass, antal uppflyttade löneklasser och kön den 1 oktober 1970 | 39. Government employees etc in salary scheme U (lower part), who have advanced during 1969/70, by salary step, by number of steps added, and by sex |
| | a) Heltidstjänstgörande: Allmänna civilförvaltningen och försvarsväsendet | a) Full-time employees: General Civil Service and the Defence Organization |
| | b) Heltidstjänstgörande: Statsunderstödd verksamhet | b) Full-time employees: State-subsidized activities |
| | c) Deltidstjänstgörande: Allmänna civilförvaltningen och försvarsväsendet | c) Part-time employees: General Civil Service and the Defence Organization |
| | d) Deltidstjänstgörande: Statsunderstödd verksamhet | d) Part-time employees: State-subsidized activities |
| 274 | 40. Statstjänstemän m fl på löneplanerna A och U (nedre delen), enbart löneklassuppflyttade under redovisningsåret 1969/70, fördelade efter erhållen löneklass, tjänstgöringens omfattning och kön den 1 oktober 1970 | 40. Government employees etc in salary schemes A and U (lower part), who have advanced only by salary step during 1969/70, by salary step, by extent of employment, and by sex |
| | Bilagor | Appendices |
| 275 | 1. Blankett M | 1. Form M |
| 275 | 2. Blankett N | 2. Form N |
| 275 | 3. Blankett K | 3. Form K |
| 276 | 4. Blankett S | 4. Form S |
| 277 | 5. Magnetbandslayout | 5. Magnetic tape layout |
| 279 | 6. Anvisningar till blanketterna M, N och S | 6. Instructions for forms M, N and S |
| 282 | 7. Kod för löneplan och anställningsform | 7. Code for salary scheme and type of appointment |
| 283 | 8. Lönetilläggskod | 8. Code for salary-supplements |

Swedish-English Vocabulary

| | | | |
|------------------------------------|---|---------------------------------------|---|
| affärsverken | state business enterprises | försvarets materielverk | The Materiel Administration of the Armed Forces |
| allmänna civilförvaltningen | General Civil Service | försvarsväsendet | The Defence Organization |
| anställningsform | type of appointment | genomsnittsbelopp | mean amount |
| antal | number | gymnasier | general secondary schools |
| arbetsförmedlingen | the public employment offices | heltid | full-time |
| arbetsmarknadsverket | The Labour Market Administration | huvudtitel | subdivision of the National budget |
| arvode | fee, remuneration | icke löneplansplacerade | persons not in receipt of a schemed salary |
| avgångna | resignations | inklusive | included |
| besiktningsveterinärorganisationen | The Meat-inspecting Veterinary Organization | kommun | municipality |
| civilmilitär | civil-military | kriminalvården | The Prisons Administration |
| deltid | part-time | kronofogdemyndigheter | bailliff authorities |
| domstolsväsendet | the courts of law | kvinnor (Kv) | females, women |
| domänverket | The Swedish Forest Service | kyrkomusiker | church organist |
| därav | of which, by | lantbruksnämnder | county agricultural boards |
| ej löneplansplacerade | persons not in receipt of a schemed salary | lantbruksskolor | schools of agriculture |
| extra | extra | lantmäteristaten | The Regional Land Survey Organization |
| extra ordinarie | semi-established | lokala polisorganisationen | The Local Police Organization |
| fackskolor | continuation schools | lokala skattemyndigheter | local tax authorities |
| fast lön | fixed salary | lots- och fyrväsendet | The Local Pilotage and Lighthouse Administration |
| folkhögskolor | people's colleges | luftfartsverket | The National Civil Aviation Administration |
| fängvårdsanstalter | prisons | län | county |
| förskoleseminarier | training colleges for nursery-school teachers | länsarkitektorganisationen | The County Architect Organization |
| försvaret | The Defence Organization | länsbostadsnämnder | county housing boards |
| | | länsnykterhetsnämnder | county temperance boards |
| | | läns- och distriktsåklagarmyndigheter | county and district public prosecutor authorities |

| | | | |
|---|---|----------------------------|--|
| länskolnämnder | county education boards | statens vägverk | The National Road Administration |
| länsstyrelserna | the county administrations | statsunderstödd verksamhet | state-subsidized activity |
| lärarhögskolor | teachers' colleges | summa | sum, total |
| lönegrad | salary grade | särskolor | schools for handicapped children |
| lönegrupp | salary group | | |
| löneklass | salary step | teknisk högskola | institute of technology |
| löneplan | salary scheme | televerket | The National Telecommunications Administration |
| lönetillägg | salary-supplements | | salary-supplements (salaried) employees |
| militär | military | tillägg | total |
| minst halvtid | at least half standard hours of work | tjänstemän | The Local Customs Organization |
| myndighet | authority | totalt | |
| månadslön | monthly salary | tullstaten | |
| män (M) | males, men | | |
| nyanställda | new appointments | under halvtid | less than half standard hours of work |
| obligatoriska skolväsendet | the public primary education | underrätterna | the lower courts |
| och | and | ungdomsvårdsskolor | public schools concerning welfare of children and youths |
| omskolningskurser | retraining courses | universitet | university |
| ordinarie | established | | |
| ortsgrupp | cost-of-living zone | veterinärstaten | The Veterinary Service |
| polisväsendet | The Police Service | vägförvaltningar | regional road administrations |
| postverket | The Post Office Administration | yrkesskolor | vocational schools |
| präster | clergymen | ålder | age |
| riksbanken | The Central Bank of Sweden | övriga | others |
| riksdagen och dess verk | The Parliament and its agencies | | |
| samtliga | total, all | | |
| skogsvårdsstyrelserna | the county forestry boards | | |
| skoldirektörer | directors of education | | |
| statens järnvägar | The Swedish State Railways | | |
| statens skolor för syn- och hörselskadade | the state schools for visually and auditorially handicapped | | |
| statens vattenfallsverk | The National Power Administration | | |
| statlig verksamhet | government(al) activity | | |

Summary

This publication presents results from the survey of salaried government employees and salaried employees in state-subsidized activities. The tables in this first part of the publication concern the situation on 1st of October, 1970. The second part of the publication will contain tables related to professional training and degrees and to type of employment, comparisons with previous years and results of the surveys of government expenditure on wages and salaries and of cleaning personnel in government service, etc. The survey was carried out of the National Central Bureau of Statistics in cooperation with the National Swedish Collective Bargaining Office.

The population

All salaried employees (in the following and in the tables called employees) who, on the 1st of October, 1970, were employed at any authority or institution concerned, are included. Persons on leave of absence are included unless they were employed at some other authority or institution covered of this survey.

Variables

Of the data included in the primary material are the following ones related to the tables in this part: authority, cost-of-living zone, number in the population register (year, month, and day of birth, identification number), municipality, extent of employment, type of appointment, salary scheme, salary grade, salary step, monthly salary (for employees outside the salary schemes), salary supplements, salary deductions and code for changes.

There were three *cost-of-living zones* in 1970 numbered 3, 4 och 5. Salaries were lowest in zone 3 and highest in zone 5 (see table A page 18). *The age* of each employee was calculated as the reporting year minus the year of birth. *The municipality* referred to the place of working of the

employee (not to the place of living). *The extent of employment* was measured as the relation between the actual scheduled time for each employee and full-time employment.

The state salary system that came into force on 1st July, 1957, contained in 1970 seven salary schemes, A, B, C, U, SKB, D and E. Salary scheme A covered employees ranking lower than assistant head of division, while salary scheme B included employees to rank with an assistant head of division and salary scheme C higher employees. Educational employees were to be found in salary scheme U and mainly chief physicians in salary scheme SKB. Salary scheme D referred to district veterinary officers and salary scheme E to certain low ranks in the armed forces.

Salary scheme A contained 30 salary grades and 33 salary steps. Each salary grade normally contained four salary steps. The lowest step had the same number as the grade, the next step had the same number as the following grade etc. The salaries were also related to the cost-of-living zones. *Salary schemes B, C and SKB* contained 7, 8 and 2 salary grades respectively, with only one step for each grade and with the salary not related to the cost-of-living zones. *Salary scheme U* consisted of two parts. The lower one, with 22 salary grades and 25 salary steps, had the same composition as salary scheme A. The upper part with the salary grades 26—31 functioned like salary schemes B, C and SKB. *Salary scheme D* had 1 salary grade, 4 salary groups and 5 salary steps with the salary due to both the group and the step. *Salary scheme E* consisted of two parts, A and B. Both included 1 salary grade and 4 salary steps. The salaries of part B were furthermore related to the cost-of-living zones. The 1970 salaries of the various salary schemes are given in tables A, B, C and D (pages 18—19).

The salary supplements are divided into two parts, fixed supplements and other supplements. Fixed supplements were collected for the whole population but other supplements only for about two-thirds of the population. Even the collecting of salary deductions were confined to the two-thirds of the population.

The internal code for change was used to point out new appointments, resignations, advancements etc.

Data collecting

Some authorities sent their information on their employees on magnetic tapes. The recording on magnetic tapes comprise all variables. This part of the population consists chiefly of the two greatest state business enterprises, the Defence Organization, most of the educational employees in state-subsidized activities, the Police Service, the state departments, the Labour Market Administration, the bailiff authorities, and the Tax Charge District Organization. Most of the authorities, comprising about one-fourth of the population, sent their information on forms supplied by the National Central Bureau of Statistics. For the employees of these authorities were certain variables not recorded. The National Telecommunications Administration sent magnetic tape with the same limitations as the forms.

**Symboler använda
i tabellerna**
Explanations of
symbols

- » Uppreppning
- Intet finns att redovisa
- 0 Mindre än 0,5 av enheten
- .. Uppgift ej tillgänglig eller alltför osäker för att anges
- . Uppgift kan ej förekomma

Repetition
Magnitude nil
Magnitude less than half of
unit employed
Data not available
Category not applicable

I denna berättelse
In this publication

M Män
Kv Kvinnor
Employees

Males
Females
Salaried employees

Statstjänstemän 1970

Government employees 1970

1. Inledning

Statstjänstemannastatistiken, som utarbetats av SCB sedan 1954, lades 1969 om i vissa väsentliga avseenden. Statistiken sammanslogs med Statens avtalsverks (SAV) sk oktoberundersökning (som var en mer detaljerad undersökning baserad på ett tiondelsurval). Den sammanslagna statistikens syfte är att ge avtalsstatistik på grundval av totalundersökning samtidigt som den officiella statistiken har tillförts vissa lönestatistiska variabler.

2. Population

I statistiken skulle ingå all den 1 oktober 1970 anställd tjänstemannapersonal i statlig tjänst och i den statsunderstödda verksamhet som omnämns i allmänna avlöningsavtalet för statliga och vissa andra tjänstemän (AST), bilaga A. Vem som är att anse som statstjänsteman eller motsvarande framgår av bilaga 6 (punkt C).

Till denna definition kan fogas följande kommentar

a) Tjänsteman, som faktiskt utövade mer än en tjänst eller delar av olika tjänster, redovisas på samtliga tjänster vederbörande utövade.

b) Ungefär en fjärdedel av materialet erhöles via Lärarregistret (se nedan under avsnitt 4). En lärare redovisas där vid varje skolenhet vid vilken vederbörande

tjänstgör även då det är fråga om en och samma tjänst. För att undvika den överskattning detta skulle leda till har statstjänstemannastatistiken summerat ihop de olika deltjänsterna så att varje från Lärarregistret redovisad person endast förekommer en gång i det från Lärarregistret levererade materialet. Förfarandet leder i sin tur till en viss underskattning (tex när en lärare tjänstgör i mer än en kommun) men detta fel har bedömts vara av mindre olägenhet än den hotande överskattningen.

c) Gränsen mellan anställd och uppdragstagare är ibland oerhört svår att dra (i en del fall kan en tjänsteman i vissa delar av sin verksamhet vara anställd och i andra uppdragstagare, i andra fall kan en och samma syssla ombesörjas av både anställd personal och av uppdragstagare). Kvantitativt torde problemet dock vara av ringa storleksordning.

d) De i föregående årgång nämnda felen, dels bortfall av viss timanställd personal, dels bortfall av viss personal p g a ett tekniskt fel, är eliminerade. Detta påverkar jämförbarheten med föregående år. Av populationsökningen på ca 30 000 kan drygt 10 000 hänföras till dessa orsaker.

e) En grupp statligt anställda, vars antal uppgår till ca 4 200 personer och som 1969 innehade anställning enligt kollektivavtal har intill den 1 oktober 1970 erhållit tjänstemannastatus. De flesta av dessa tjänstemän, vilka redovisats som nyanställda, var anställda vid SJ eller Postverket.

f) För *tjänstledig* personal gällde att denna i allmänhet skulle redovisas. Tjänsteman som var tjänstledig för att upprätthålla annan tjänst skulle dock redovisas endast på den sistnämnda tjänsten. Partiellt tjänstledig tjänsteman redovisades endast på den del av tjänsten som utövades.

Helt tjänstledig tjänsteman, som enligt ovan skulle medtas, redovisades på så stor del av tjänsten som utövades vid tjänstledighetens ikraftträdande.

3. Variabler

De i statstjänstemannastatistiken 1970 ingående variablerna är

- a) Myndighetskod
- b) Ortsgrupp
- c) Avtalskod (redovisas ej i denna del)
- d) Namn
- e) Personnummer
- f) Kommunkod
- g) Utbildningskod (ej i denna del)
- h) Tjänstebenenämning (ej i denna del)
- i) Befattningsnomenklaturkod (redovisas för närvarande ej)
- j) Tjänstgöringens omfattning
- k) Anställningsår (ej i denna del)
- l) Löneplan och anställningsform
- m) Lönegrad
- n) Löneklass
- o) Överenskommen månadslön
- p) Fasta lönetillägg
- q) Övriga lönetillägg
- r) Avdrag
- s) Ändringskod
- t) Avgångsorsak (redovisas ej)
- u) Fjölårets löneplan, lönegrad, löneklass

Myndighetskoden, som kan vara upp till 9-siffrig, är en inom statstjänstemannastatistiken intern kod med varierande detaljrikedom. *Kommunkoden* är, förutom vissa tillägg rörande utomlandsstationering och okänd stationering, liktydig med SCBs officiella kod. Kommunangivelsen liksom angivelsen av *ortsgrupp* avser tjänstemannens stationeringsort, dvs den ort efter vilken vederbörande uppbär lön m m. I fler-

talet fall överensstämmer stationeringsorten med tjänstgöringsorten. *Tjänstgöringens omfattning* anges med 1 decimal men redovisas i tabellerna i allmänhet endast som heltid och deltid — deltiden ibland uppdelad i minst halvtid och mindre än halvtid. Tjänstgöringens omfattning avser den faktiska tjänstgöringen (med bortseende från A- och B-avdrag), således ej anställningens omfattning.

Omfattning som på grund av tjänstens karaktär ej kan beräknas skall ha angivits till 0,0. För helt tjänstledig personal med C-avdrag tillämpas en särregel (se bilaga 6).

De *löneplaner* och *anställningsformer* som kan förekomma framgår av bilaga 7. Löneplanernas konstruktion med avseende på *lönegrader* och *löneklasser* samt de senares månadsbelopp beskrivs i avsnitt 6. Lönegraden skulle avse den eller de tjänster tjänstemannen utövade vid redovisningstillfället. För tjänsteman, som var tjänstledig utan att utöva annan tjänst, angavs dock vederbörandes lönegrad på den tjänst från vilken han/hon var tjänstledig. Löneklassen skulle avse den löneklass efter vilken tjänstemannen uppburit eller ägt uppbära lön, dvs i allmänhet den löneklass i vilken tjänstemannen var placerad. *Överenskommen månadslön* redovisas endast för personal vars lön ej utgick efter löneklass, dvs icke löneplansplacerad personal. Månadslönen skulle avse oktober månad, men i de fall lönen ej kunnat beräknas på förhand har septemberlönen redovisats. Vad som menas med *fasta och övriga lönetillägg* framgår av bilaga 8. Med *avdrag* avses samtliga löneavdrag utom skatteavdrag. Lönetilläggen uppgavs var för sig medan avdragen angavs summariskt. Fasta lönetillägg, som redovisades för samtliga tjänstemän, rörde oktober månad. Uppgifter om

övriga lönetillägg och avdrag kunde av tidsskäl endast inhämtas för myndigheter, vilka lämnade uppgifter till SCB på magnetband. Dock kunde ej heller Televerket lämna sådana uppgifter. Uppgifter om övriga lönetillägg avsåg de i samband med oktoberlönen utbetalade tilläggen, d v s tillägg i regel upplupna under september månad. Även avdragen hänförde sig till september månad.

Genom samkörning med fjolårsmaterial konstrueras en *ändringskod*, som bl a visar huruvida tjänstemannen nyanstälts, avgått eller befordrats. Med nyanställning menas att tjänstemannen återfinns i årets men ej i fjolårets material. För en avgående tjänsteman är förhållandet det motsatta. Med befordran menas i detta sammanhang uppflyttning till högre lönegrad. I ovan nämnda samkörning framtas för befordrade tjänstemän fjolårets löneplan, lönegrad och löneklass för beräkning av uppflyttningens storlek.

4. Insamling

Myndigheterna kunde lämna begärda uppgifter antingen på blanketter eller på magnetband. De flesta myndigheterna, omfattande ca en fjärdedel av tjänstemännen, tillställdes en lista, blankett M (bilaga 1), upptagande fjolårets uppgifter. Listan aktualiserades samt kompletterades med myndighetens nyanställda tjänstemän på blankett N (bilaga 2). För varje myndighet lämnades också en sammandragsblankett, blankett S (bilaga 4). Vissa S-blanketter omfattade dock mer än en myndighet, vilket kunde vara fallet när en myndighet handhade redovisningen för flera myndigheter.

För flertalet universitet användes ett

något annorlunda förfarande. Genom universitetskanslersämbetets försorg utlistades från universitetens löneband förefintligt material på av SCB tillhandahållna tomma M-listor. Återstående variabler kompletterades därefter manuellt av respektive universitet. Ett liknande förfarande tillämpades av Vägverket.

För ungefär 3/4 av personbeståndet lämnades uppgifterna på magnetband enligt den layout som återfinns i bilaga 5. Magnetbandslämnarna utgjordes av Postverket, Statens järnvägar och Televerket som redovisade sina respektive myndigheter, av Försvarets civilförvaltning (FCF) för till FCFs avlöningssystem anslutna myndigheter samt av det sk Läraryregistret för kommunalt anställda lärare och lärare vid folkskoleseminarier, lärarhögskolor, folkhögskolor och omskolningskurser. För den personal som ej återfanns på magnetbanden lämnades uppgifter på blankett K (bilaga 3). Som tidigare nämnts kunde Televerket endast lämna uppgifter om de variabler som redovisades av blankettlämnande myndigheter.

Samtliga uppgiftslämnare tillställdes anvisningar (enligt bilaga 6 eller motsvarande) och kodförteckningar för utbildningskod, för avtalskod, för löneplan och anställningsform (bilaga 7), för kommunkod och för lönetilläggskod (bilaga 8).

5. Bearbetning

Det insamlade blankettmaterialet granskades och kodades manuellt samt stansades upp på magnetband. Den maskinella bearbetningen inleddes för såväl detta material som för bandmaterialet med ett antal summakontroller, mer omfattande för bandmaterialet, enär detta ju icke kunnat

granskas manuellt. Varje record granskades därefter, dels varje variabel för sig med kontroll av att variabeln kunde förekomma för ifrågavarande record och att värdet höll sig inom bestämda gränser eller förekom i kodregister, dels sambandet mellan olika variabler enligt i samråd med SAV uppgjorda kriterier. Nästa steg var att dublett-kontrollera materialet (med personnumret som identifikationsbegrepp). Såväl vid den manuella granskningen som vid ställningstaganden till de i den maskinella granskningen påvisade problemen förekom så långt det var möjligt livliga kontakter med uppgiftslämnarna samt med avtalsverkets expertis.

Sedan materialet granskats och rättats samkördes det mot föregående års material för att få fram nyanställning, avgång och befordran m m. Slutligen företogs ett antal omkodningar och uppskjutna rättelser samt påläggning av vissa texter.

6. Löneplaner m m

Under 1970 uppgick antalet statliga löneplaner till åtta, nämligen A, B, C, D, E, P, SKB och U. Löneplan P, som endast omfattade sex personer, särredovisas ej längre utan är inräknad i icke löneplansplacerad personal. Huvuddelen av tjänstemännen hänförs till löneplan A, som har 30 lönegrader och 33 löneklasser. Varje lönegrad omfattar fyra löneklasser, varav den lägsta har samma nummer som lönegraden. I vissa fall kan lön utgå efter högre löneklass än enligt ovan angivna regel. Löneklasslönerna är dessutom differentierade efter ortsgrupp. Högre tjänstemän återfinns på löneplanerna B och C som har 7 respektive 8 lönegrader. Varje lönegrad på dessa löneplaner har endast en, efter ortsgrupp odiffe-

rentierad, löneklass. Löneplanerna D och E omfattar distriktsveterinärer respektive vissa meniga vid försvaret. Löneplan D har 1 lönegrad indelad i 5 lönegrupper och 4 löneklasser. Löneplan E består av 2 avdelningar, A och B med vardera 1 lönegrad och 4 löneklasser. Lönerna på avdelning B är differentierade efter ortsgrupp. Löneplan SKB, på vilken återfinns högre läkarpersonal hade 1970 2 lönegrader och 2

Tabell A. Månadslöner 1970 på löneplanerna A och U (nedre delen)

| Löneklass | | Månadslön (kr) efter ortsgrupp | | |
|------------|------------|--------------------------------|-------|-------|
| Löneplan A | Löneplan U | 3 | 4 | 5 |
| 1 | — | 1 071 | 1 086 | 1 146 |
| 2 | — | 1 122 | 1 137 | 1 201 |
| 3 | — | 1 180 | 1 198 | 1 261 |
| 4 | — | 1 237 | 1 256 | 1 324 |
| 5 | — | 1 313 | 1 331 | 1 406 |
| 6 | — | 1 411 | 1 430 | 1 509 |
| 7 | — | 1 492 | 1 512 | 1 592 |
| 8 | — | 1 610 | 1 631 | 1 716 |
| 9 | 1 | 1 691 | 1 713 | 1 805 |
| 10 | 2 | 1 790 | 1 814 | 1 908 |
| 11 | 3 | 1 883 | 1 907 | 2 011 |
| 12 | 4 | 1 979 | 2 006 | 2 105 |
| 13 | 5 | 2 080 | 2 105 | 2 204 |
| 14 | 6 | 2 184 | 2 210 | 2 312 |
| 15 | 7 | 2 250 | 2 276 | 2 377 |
| 16 | 8 | 2 363 | 2 388 | 2 492 |
| 17 | 9 | 2 481 | 2 507 | 2 609 |
| 18 | 10 | 2 594 | 2 620 | 2 719 |
| 19 | 11 | 2 721 | 2 746 | 2 846 |
| 20 | 12 | 2 856 | 2 881 | 2 982 |
| 21 | 13 | 3 013 | 3 037 | 3 133 |
| 22 | 14 | 3 177 | 3 200 | 3 293 |
| 23 | 15 | 3 350 | 3 372 | 3 461 |
| 24 | 16 | 3 508 | 3 530 | 3 621 |
| 25 | 17 | 3 702 | 3 723 | 3 810 |
| 26 | 18 | 3 909 | 3 929 | 4 009 |
| 27 | 19 | 4 126 | 4 144 | 4 219 |
| 28 | 20 | 4 353 | 4 370 | 4 441 |
| 29 | 21 | 4 595 | 4 610 | 4 675 |
| 30 | 22 | 4 850 | 4 863 | 4 921 |
| 31 | 23 | 5 116 | 5 127 | 5 179 |
| 32 | 24 | 5 398 | 5 407 | 5 450 |
| 33 | 25 | 5 695 | 5 702 | 5 737 |

löneklasser. Löneplan U tillämpas inom undervisningsväsendet för lärar- och forskarpersonal m fl. Nedre delen av löneplan U omfattande lönegraderna 1—22 och löneklasserna 1—25 har samma konstruktion som löneplan A, medan den övre delen med lönegraderna och löneklasserna 26—31 är konstruerad på samma sätt som löneplanerna B och C.

Månadslönebeloppen för löneplanerna A och U (nedre delen) framgår av *tabell A*, för löneplanerna B, C, SKB och U (övre delen) av *tabell B*, för löneplan D av *tabell C* och för löneplan E av *tabell D*.

Tjänstemän, som ej är hänförliga till någon löneplan, ingår i gruppen icke-löneplansplacerade tjänstemän, som huvudsakligen består av arvodister och kontraktsanställda. Tjänstemän med lön efter löneplan utan lönegradsplacering återfinns på respektive löneplaner.

Tabell B. Månadslöner 1970 på löneplanerna B, SKB, C och U (övre delen)

| Löneklass | | | | Månadslön kr |
|------------|--------------|------------|------------|--------------|
| Löneplan B | Löneplan SKB | Löneplan C | Löneplan U | |
| 1 | — | — | — | 4 573 |
| 2 | — | — | — | 4 813 |
| 3 | — | — | — | 5 066 |
| 4 | — | — | — | 5 332 |
| 5 | — | — | — | 5 612 |
| — | 1 | — | — | 5 737 |
| 6 | — | — | — | 5 907 |
| — | — | — | 26 | 6 039 |
| 7 | — | — | — | 6 219 |
| — | 3 | 1 | 27 | 6 341 |
| — | — | 2 | 28 | 6 655 |
| — | — | 3 | 29 | 7 053 |
| — | — | 4 | 30 | 7 543 |
| — | — | 5 | 31 | 8 144 |
| — | — | 6 | — | 8 873 |
| — | — | 7 | — | 9 755 |
| — | — | 8 | — | 10 824 |

Tabell C. Månadslöner 1970 på löneplan D

| Löneklass | Lönegrupp | | | | |
|-----------|-----------|-------|-------|-------|-------|
| | I | II | III | IV | V |
| 1 | 2 202 | 2 427 | 2 669 | 2 941 | 3 241 |
| 2 | 2 312 | 2 547 | 2 803 | 3 086 | 3 397 |
| 3 | 2 427 | 2 669 | 2 941 | 3 241 | 3 565 |
| 4 | 2 547 | 2 803 | 3 086 | 3 397 | 3 739 |

Tabell D. Månadslöner 1970 på löneplan E

| Löneklass | Avd A | Avd B | | |
|-----------|-------|-----------|-----|-----|
| | | Ortsgrupp | | |
| | | 3 | 4 | 5 |
| 1 | 572 | 797 | 809 | 852 |
| 2 | 624 | 844 | 856 | 900 |
| 3 | 666 | 889 | 900 | 948 |
| 4 | 718 | 937 | 948 | 999 |

7. Tabellkommentarer

Tabell 1. (a) Löneplanerna D och E hör hemma under jordbruksdepartementet respektive försvarsdepartementet. (b) Departementens förändringar avser skillnaderna i underställd personal den 1 oktober 1969 och 1970 utan hänsyn till organisationsförändringar. Särredovisade myndigheters förändringar är redovisade oberoende av departementstillhörighet. (c) Skillnaderna mellan nyanställda och avgångna överensstämmer ej exakt med förändringarna i beståndet mellan 1969 och 1970 på grund av att nyanställning och avgång gäller populationen som helhet. Flyttning från en myndighet till en annan påverkar således förändringssiffrorna men ej siffrorna för nyanställning och avgång. (d) Att statens järnvägar ökat sin personal beror på överflyttning från arbetar- till tjänstemannasidan, vilken har redovisats som nyanställning.

Tabell 2. (a) Summan av däravposterna för löneplanerna A och U överensstämmer i vissa fall inte med den redovisade uppgiften för respektive löneplan. Differensen utgörs av »endast löneklassplacerad personal», dvs personal utan lönegradsplacering men med lön efter löneklass. (b) Siffrorna för Akademiska sjukhuset rör endast läkarpersonal. (c) Siffrorna för Karolinska sjuk-sköterskeskolan m m rör endast kvarstående statlig personal. (d) Siffrorna för obligatoriska skolväsendet, kommunala real- och flickskolor, gymnasier och fackskolor, yrkesskolor, folkhögskolor, lantbruks- och lanthushållsskolor, särskolor samt omskolningskurser rör endast lärarpersonal.

Tabell 3. Lönegrad 00 avser personal utan lönegradsplacering men med lön efter löneklass (endast löneklassplacerad personal).

Tabell 4. Om lönegrad 00 se ovan tabell 3. Vikariatslöneförordnanden är redovisade som extra.

Tabell 6. Åldern är beräknad som redovisningsår minus födelseår.

Tabell 7. Populationen utgörs av de tjänstemän som i tabell 3 betecknats med lönegrad 00.

Tabell 8. Om lönegrad 00 se ovan tabell 3. DT = deltidstjänstgörande tjänstemän. Polisväsendet omfattar rikspolisstyrelsen, polisskolan, statens kriminaltekniska laboratorium och lokala polisorganisationen, domstolsväsendet omfattar högsta domstolen med nedre justitierevisionen, hovrätterna, domsagorna, rådhusrätterna, hyresnämnderna och vattendomstolarna, kriminalvården omfattar kriminalvårdsstyrelsen, fångvårdsanstalterna, skyddskonsulentorganisationen och allmänna häktena medan arbetsmarknadsverket omfattar arbetsmarknads-

styrelsen, arbetsförmedlingen och arbetsmarknadsstyrelsens arbetsföretag.

Tabell 9, 10 och 11. Om vikariatslöneförordnanden och beräkning av ålder se ovan tabell 4 respektive 6. Koderna för anställningsform finns översatta i bilaga 7. Samtliga tjänstemän på löneplan E är män.

Tabell 12. Se ovan tabell 3.

Tabell 13. Om lönegrad 00 och vikariatslöneförordnanden se ovan tabell 3 respektive 4.

Tabell 15. Se ovan tabell 6.

Tabell 16. Populationen utgörs av de tjänstemän som i tabell 12 betecknats med lönegrad 00.

Tabell 17. Om lönegrad 00 och DT se ovan tabell 3 respektive 8.

Tabell 19. Om beräkning av ålder se ovan tabell 6. Med fast lön menas löneklasslön/överenskommen månadslön plus fasta lönetillägg. Medellönen avser det aritmetiska medelvärdet.

Tabell 20. (a) I den s k SAV-populationen ingår ej tjänstemän vid riksdagen och dess verk, poststationsföreståndare och lant- och lådbrevbärare vid postverket, telegrambärare, budbärare, reservtelegrafexpeditörer och reservtelegrafister vid televerket samt tjänstemän uppbärande statlig eller kommunal pension. (b) Populationen i deltabell B utgörs av den del av SAV-populationen för vilken fullständiga löneuppgifter lämnats, dvs den del av SAV-populationen för vilken uppgifter lämnats på magnetband (exkl televerket). (c) Genomsnittsbeloppen avser det aritmetiska medelvärdet.

Tabell 21. Om beräkning av ålder se ovan tabell 6.

Tabell 22. (a) Med försvaret avses samtliga under försvarsdepartementet lydande myndigheter tillhörande allmänna civilförvaltningen och försvarsväsendet (se förspalten till tabell 2). (b) FFV = förenade fabriksverken.

Tabell 23, 24 och 25. (a) Den regionala fördelningen grundar sig på vederbörande tjänstemäns stationeringsort. I en del fall kan p g a missuppfattning mantalsskrivningsorten ha angetts. (b) Om fast lön i tab 25 se ovan tab 19.

Tabell 26. Siffrorna för de uppräknade kommunerna anger det totala antalet tjänstemän stationerade i de olika kommunerna. För respektive kommun har endast vissa myndigheter redovisats (i regel myndigheter med mer än 200 tjänstemän inom kommunen).

Tabell 27. Om lönegrad 00 och vikariatslöneförordnanden se ovan tabell 3 respektive 4.

Tabell 28 och 29. Om beräkning av ålder och om koder för anställningsform se ovan tabell 6 respektive 9, 10 och 11.

Tabell 30. Om lönegrad 00 och vikariatslöneförordnanden se ovan tabell 3 respektive 4.

Tabell 31. Om beräkning av ålder se ovan tabell 6.

Tabell 32. (a) Uppgifterna för de avgångna tjänstemännen hänför sig (utom beträffande ålder) till föregående år (1969). (b) Om lönegrad 00 se ovan tabell 3.

Tabell 33. Se ovan tabell 32:a.

Tabell 34. Se ovan tabell 32.

Tabell 35. Se ovan tabell 32:a samt om beräkning av ålder ovan tabell 6.

Tabell 36, 37, 38 och 39. Tjänstemän med enbart löneklassplacering 1970 ingår ej. För personal med lönegradsplacering 1970 och endast löneklassplacering 1969 har 1970 års lönegrad jämförts med 1969 års löneklass för att beräkna om befordran förelegat.

Tabell 40. I tabellen ingår tjänstemän som utan att erhålla befordran fått löneklassuppflyttning, dvs dels tjänstemän som fått löneklassmen ej lönegradsuppflyttning, dels enbart löneklassplacerade tjänstemän som blivit löneklassuppflyttade.

Diagram 1. Statstjänstemän m fl inom olika verksamhetsområden fördelade efter kön den 1 oktober 1970

Government employees etc in various fields of activity, by sex

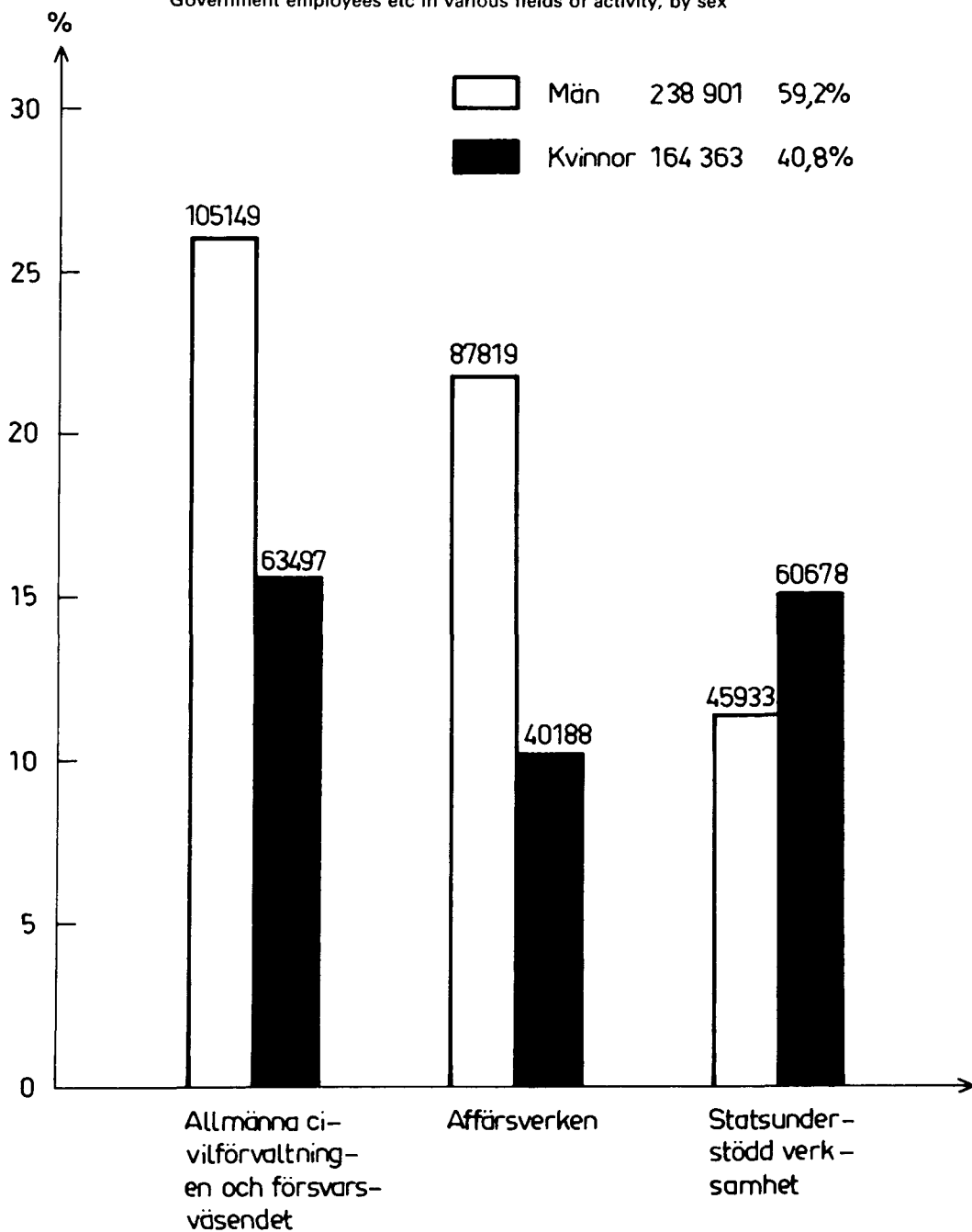
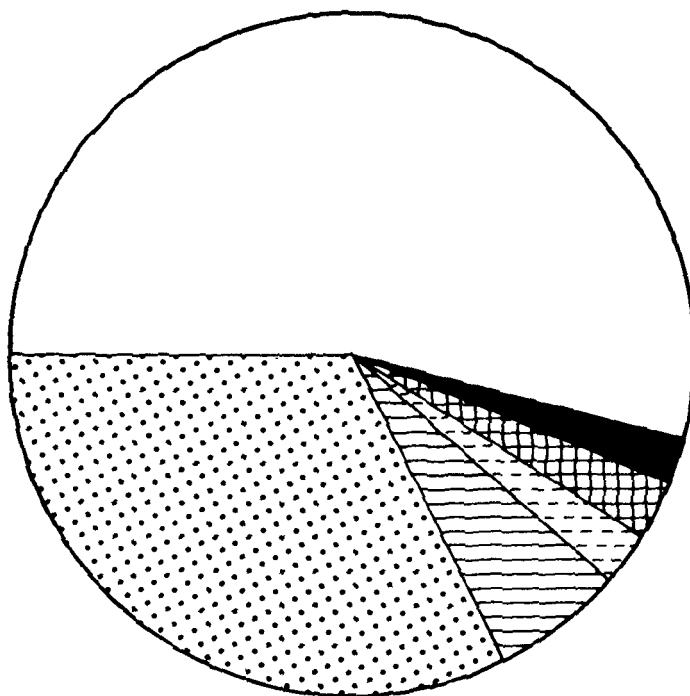


Diagram 2. Statstjänstemän m fl fördelade efter kön och tjänstgöringens omfattning den 1 oktober 1970

Government employees etc, by sex, and by extent of employment








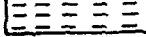
| | | | |
|---|-----------------------|---------|--------|
|  | Män heltid | 217 911 | 54,0% |
|  | --- minst halvtid | 8 106 | 2,0% |
|  | --- mindre än halvtid | 12 884 | 3,2% |
|  | Kvinnor heltid | 128 750 | 31,9% |
|  | --- minst halvtid | 25 328 | 6,3% |
|  | --- mindre än halvtid | 10 285 | 2,6% |
| | Summa | 403 264 | 100,0% |

Diagram 3. Statstjänstemän m fl fördelade efter kön och löneplan den 1 oktober 1970

Government employees etc, by sex, and by salary scheme

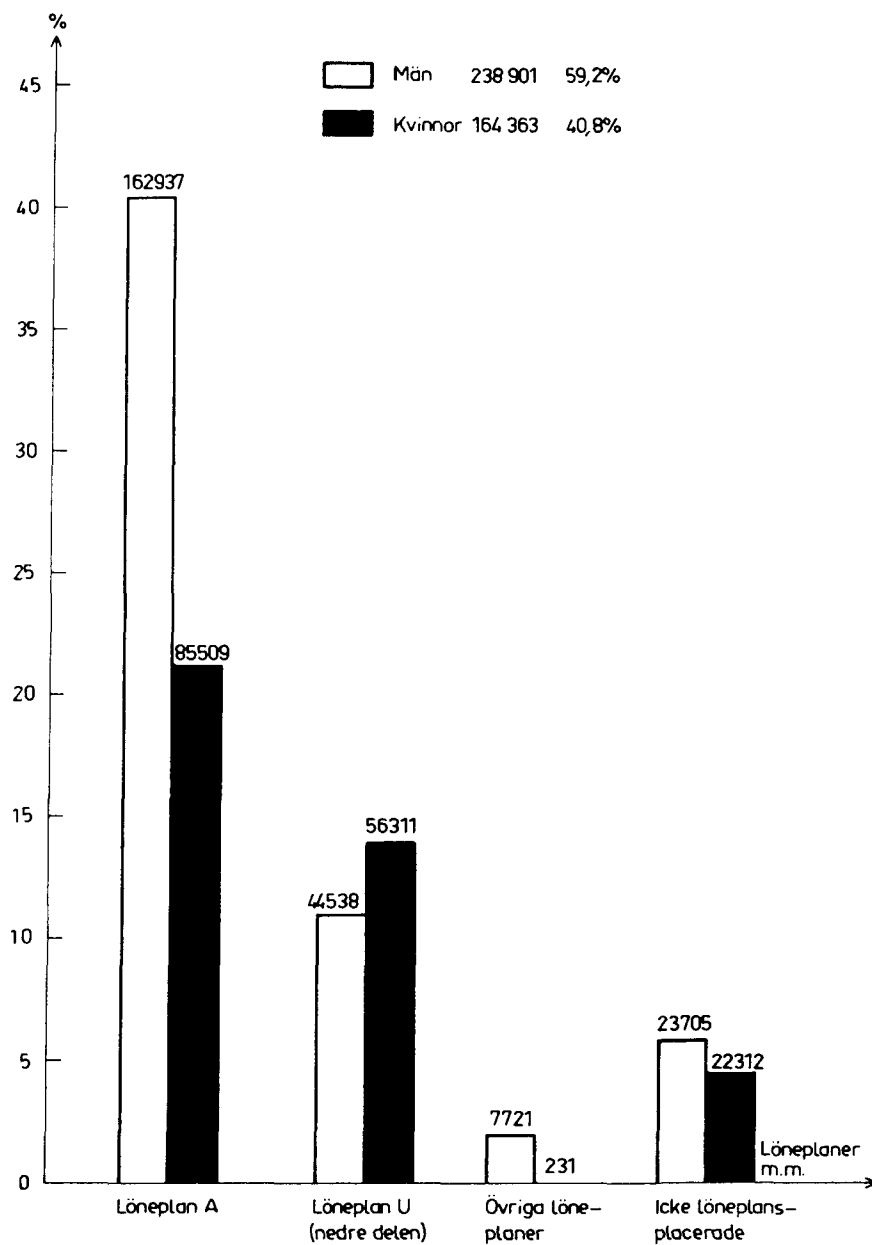


Diagram 4. Heltidstjänstgörande statstjänstemän m fl inom olika verksamhetsområden fördelade efter kön och fast månadslön den 1 oktober 1970

Full-time government employees etc in various fields of activity, by sex, and by fixed monthly salary

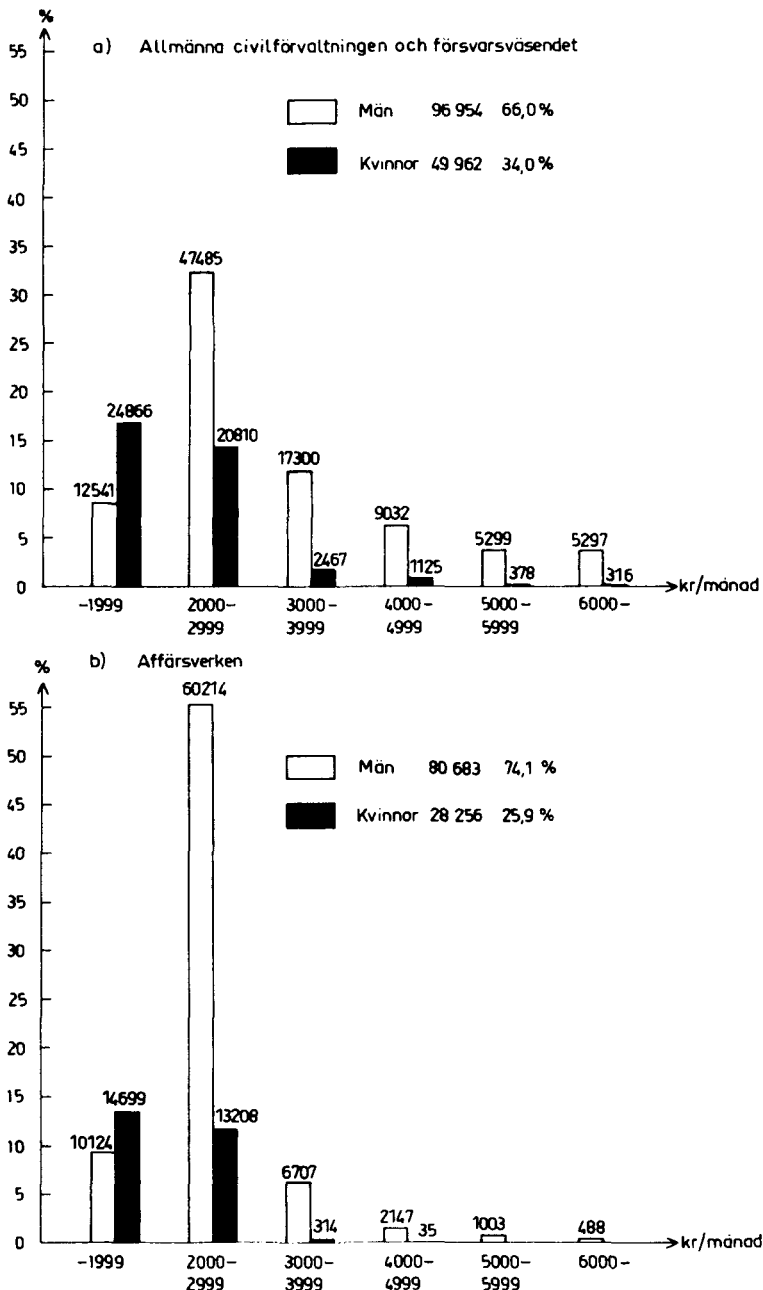
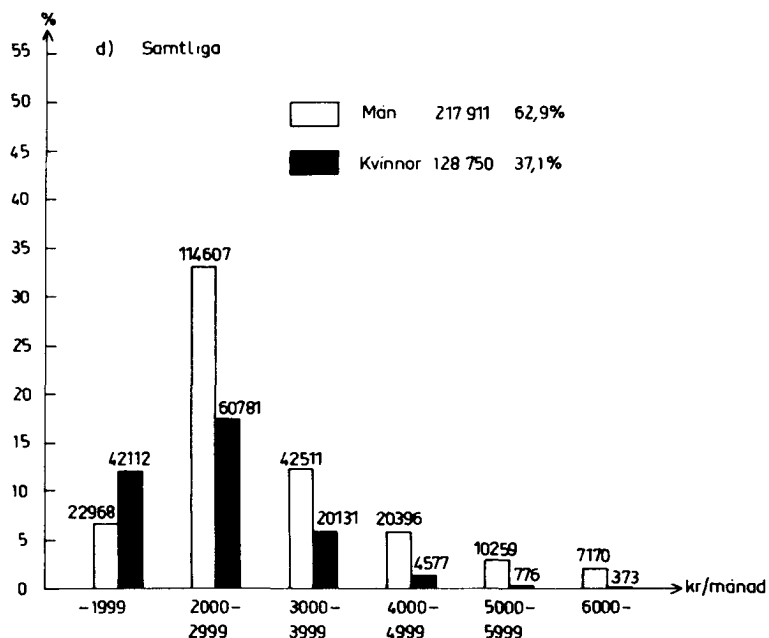
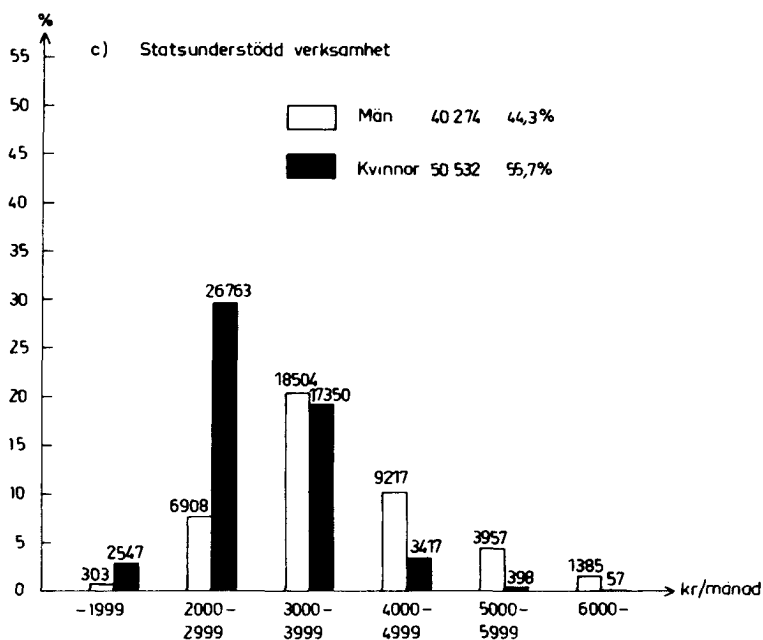


Diagram 4 (forts). Heltidstjänstgörande statstjänstemän m fl inom olika verksamhetsområden fördelade efter kön och fast månadslön den 1 oktober 1970



TABELLER

TABLES

Tabell 1. Statstjänstemän m fl fördelade efter huvudtitel och vissa myndigheter, kön, tjänstgöringens omfattning och löneplan den 1 oktober 1970 samt förändringar 1969/70

| HUVUDTITEL MM | MÄN | | KVINNOR | | SAMTLIGA | | SUMMA |
|------------------------|--------|--------|---------|--------|----------|--------|-------|
| | HELTID | DELTID | HELTID | DELTID | HELTID | DELTID | |
| JUSTITIEDEPARTEMENTET | 20433 | 196 | 6669 | 1290 | 27102 | 1486 | 28588 |
| DÄRAV POLISVÄSENDET | 14106 | 107 | 2854 | 562 | 16960 | 669 | 17629 |
| DOMSTOLSVÄSENDET | 1707 | 21 | 2236 | 513 | 3943 | 534 | 4477 |
| KRIMINALVÄRDEN | 3881 | 63 | 920 | 129 | 4801 | 192 | 4993 |
| UTRIKESDEPARTEMENTET | 1055 | 12 | 689 | 46 | 1744 | 58 | 1802 |
| DÄRAV UTRIKESFÖRVALTN | 595 | 9 | 484 | 17 | 1079 | 26 | 1105 |
| FÖRSVARSDPARTEMENTET | | | | | | | |
| CIVILA TJÄNSTEMÄN | 11957 | 751 | 7981 | 1727 | 19938 | 2478 | 22416 |
| CIVILMILITÄRA TJM | 4302 | 39 | - | - | 4302 | 39 | 4341 |
| MILITÄRA TJM | 16491 | 35 | - | - | 16491 | 35 | 16526 |
| SUMMA | 32750 | 825 | 7981 | 1727 | 40731 | 2552 | 43283 |
| DÄRAV FÖRSVARETS | | | | | | | |
| MATERIELVERK | 3041 | 17 | 1134 | 165 | 4175 | 182 | 4357 |
| ARMÉN | 12664 | 318 | 2974 | 664 | 15638 | 982 | 16620 |
| MARINEN | 4991 | 208 | 983 | 212 | 5974 | 420 | 6394 |
| FLYGVAPNET | 6765 | 92 | 1110 | 223 | 7875 | 315 | 8190 |
| SOCIALDEPARTEMENTET | 3281 | 295 | 5423 | 1729 | 8704 | 2024 | 10728 |
| DÄRAV KAROLINSKA SJUKH | 793 | 109 | 3042 | 1230 | 3835 | 1339 | 5174 |
| KOMMUNIKATIONSDEP | 6279 | 75 | 1421 | 294 | 7700 | 369 | 8069 |
| DÄRAV STATENS VÄGVERK | 4207 | 5 | 932 | 133 | 5139 | 138 | 5277 |
| FINANSDEPARTEMENTET | 5529 | 126 | 2608 | 740 | 8137 | 866 | 9003 |
| DÄRAV STAT CENTR BYRÄN | 485 | 61 | 645 | 345 | 1130 | 406 | 1536 |
| TULLVERKET | 3162 | 8 | 829 | 165 | 3991 | 173 | 4164 |
| UTBILDNINGSDEP | 11798 | 5030 | 8436 | 4296 | 20234 | 9326 | 29560 |
| DÄRAV UPPSALA UNIV | 1398 | 628 | 792 | 475 | 2190 | 1103 | 3293 |
| LUNDS UNIV | 1684 | 801 | 1107 | 479 | 2791 | 1280 | 4071 |
| STOCKHOLMS UNIV | 809 | 526 | 393 | 521 | 1202 | 1047 | 2249 |
| GÖTEBORGS UNIV | 863 | 389 | 682 | 397 | 1545 | 786 | 2331 |
| UMEÅ UNIV | 604 | 343 | 487 | 200 | 1091 | 543 | 1634 |
| KAROLINSKA INST | 578 | 258 | 816 | 395 | 1394 | 653 | 2047 |
| TEKNISKA HÖGSKO- | | | | | | | |
| LAN I STOCKHOLM | 1001 | 834 | 271 | 431 | 1272 | 1265 | 2537 |
| CHALMERS TEKN | | | | | | | |
| HÖGSKOLA | 925 | 376 | 227 | 82 | 1152 | 458 | 1610 |
| JORDBRUKSDEPARTEMENTET | 3233 | 433 | 1682 | 412 | 4915 | 845 | 5760 |
| HANDELSDEPARTEMENTET | 655 | 14 | 552 | 150 | 1207 | 164 | 1371 |
| INRIKESDEPARTEMENTET | 4039 | 987 | 3491 | 1053 | 7530 | 2040 | 9570 |
| DÄRAV ARBETSMARKN VERK | 3595 | 977 | 2890 | 944 | 6485 | 1921 | 8406 |
| CIVILDEPARTEMENTET | 6625 | 86 | 10256 | 1624 | 16881 | 1710 | 18591 |
| DÄRAV LÄNSSTYRELSENA | 3112 | 50 | 4696 | 761 | 7808 | 811 | 8619 |
| LOKALA SKATTEMYND | 589 | 7 | 3075 | 397 | 3664 | 404 | 4068 |
| KRONOFOGDEMYND | 1280 | 23 | 1366 | 149 | 2646 | 172 | 2818 |
| LANTMÄTERIVÄS | 1010 | 4 | 788 | 247 | 1798 | 251 | 2049 |

Government employees etc, by ministry and certain authorities, by sex, by extent of employment, and by salary scheme, 1st of October, 1970, and changes 1969/70

| DÄRAV PÅ LÖNEPLAN | | | | | | EJ LPL-PLAC | | FÖR- ÄND- RING 1969/ 1970 | NYAN- STÄLL- DA | AV- GÅNG- NA | |
|----------------------|-----|-----|--------------|-----|---|-----------------------|-----------------------|---------------------------------------|-----------------------|--------------------|------|
| A | B | C | D d. E | SKB | U | MINST HALV- TID | UNDER HALV- TID | | | | |
| 26913 | 402 | 820 | - | 9 | | 14 | 159 | 271 | + 1208 | .. | .. |
| 17270 | 85 | 26 | - | - | | 14 | 70 | 164 | + 679 | 1440 | 859 |
| 3580 | 122 | 657 | - | - | | - | 52 | 66 | + 298 | 740 | 387 |
| 4890 | 22 | 9 | - | 9 | | - | 24 | 39 | + 114 | 669 | 533 |
| 1201 | 78 | 121 | - | - | | - | 393 | 9 | + 60 | .. | .. |
| 919 | 55 | 110 | - | - | | - | 13 | 8 | + 56 | 104 | 64 |
| 20204 | 230 | 168 | - | - | | 156 | 822 | 836 | + 1458 | .. | .. |
| 4229 | 38 | 21 | - | - | | - | 18 | 35 | - 39 | 244 | 229 |
| 15635 | 153 | 194 | 442 | - | | - | 98 | 4 | - 295 | 1155 | 1301 |
| 40068 | 421 | 383 | 442 | - | | 156 | 938 | 875 | + 1124 | .. | .. |
| 4029 | 109 | 90 | - | - | | - | 115 | 14 | + 76 | 355 | 334 |
| 15785 | 20 | 75 | - | - | | 41 | 347 | 352 | + 422 | 2137 | 1475 |
| 5820 | 18 | 26 | 211 | - | | 23 | 71 | 235 | + 108 | 761 | 599 |
| 7673 | 13 | 19 | 231 | - | | 29 | 121 | 104 | + 103 | 715 | 558 |
| 9139 | 146 | 127 | - | 42 | | 47 | 453 | 774 | + 686 | .. | .. |
| 4211 | 6 | 6 | - | 29 | | - | 297 | 625 | + 1006 | 2010 | 1019 |
| 7699 | 145 | 90 | - | - | | - | 121 | 14 | + 181 | .. | .. |
| 5087 | 84 | 41 | - | - | | - | 62 | 3 | + 236 | 499 | 283 |
| 8103 | 230 | 248 | - | - | | - | 226 | 196 | + 561 | .. | .. |
| 1240 | 24 | 20 | - | - | | - | 103 | 144 | + 80 | 570 | 243 |
| 4135 | 9 | 9 | - | - | | - | 10 | 1 | + 52 | 286 | 226 |
| 12701 | 158 | 92 | - | - | | 12464 | 1521 | 2624 | + 5532 | .. | .. |
| 1530 | 5 | 2 | - | - | | 1540 | 93 | 123 | + 465 | 975 | 415 |
| 1833 | 5 | 2 | - | - | | 1798 | 111 | 322 | + 998 | 1548 | 530 |
| 572 | 5 | 1 | - | - | | 1221 | 61 | 389 | + 354 | 760 | 370 |
| 1039 | 5 | 2 | - | - | | 938 | 94 | 253 | + 681 | 904 | 232 |
| 741 | 1 | 2 | - | - | | 748 | 124 | 18 | + 384 | 601 | 208 |
| 1254 | 5 | 1 | - | - | | 495 | 150 | 142 | + 559 | 810 | 272 |
| 1025 | 6 | 2 | - | - | | 674 | 278 | 552 | + 697 | 1158 | 469 |
| 624 | 4 | 1 | - | - | | 714 | 99 | 168 | + 241 | 534 | 278 |
| 4123 | 174 | 100 | 312 | - | | 416 | 395 | 240 | + 713 | .. | .. |
| 1182 | 50 | 64 | - | - | | - | 72 | 3 | + 90 | .. | .. |
| 6081 | 116 | 52 | - | - | | 1 | 2195 | 1125 | + 3002 | .. | .. |
| 5065 | 37 | 17 | - | - | | 1 | 2163 | 1123 | + 2930 | 3280 | 408 |
| 17171 | 556 | 258 | - | - | | 3 | 508 | 95 | + 1130 | .. | .. |
| 7982 | 217 | 167 | - | - | | - | 199 | 54 | + 769 | 1335 | 620 |
| 3895 | 23 | 3 | - | - | | - | 136 | 11 | + 144 | 554 | 385 |
| 2698 | 58 | 7 | - | - | | - | 37 | 18 | + 96 | 360 | 271 |
| 1741 | 167 | 31 | - | - | | - | 108 | 2 | + 72 | 267 | 191 |

Tabell 1 (forts). Statstjänstemän m fl fördelade efter huvudtitel och vissa myndigheter, kön, tjänstgöringens omfattning och löneplan den 1 oktober 1970 samt förändringar 1969/70

| HUVUDTITEL MM | MÄN | | KVINNOR | | SAMTLIGA | | SUMMA |
|---|--------|--------|---------|--------|----------|--------|--------|
| | HELTID | DELTID | HELTID | DELTID | HELTID | DELTID | |
| INDUSTRIDEPARTEMENTET | 758 | 25 | 285 | 50 | 1043 | 75 | 1118 |
| RIKSDAGEN OCH DESS VERK | 519 | 91 | 469 | 124 | 988 | 215 | 1203 |
| SUMMA FÖR ALLM CIVIL- FÖRV OCH FÖRSVARSVÄS | 96954 | 8195 | 49962 | 13535 | 146916 | 21730 | 168646 |
| AFFÄRSVERKEN | | | | | | | |
| POSTVERKET | 17502 | 6707 | 11062 | 10080 | 28564 | 16787 | 45351 |
| STATENS JÄRNVÄGAR | 40033 | 252 | 1791 | 355 | 41824 | 607 | 42431 |
| TELEVERKET | 14897 | 158 | 13548 | 1145 | 28445 | 1303 | 29748 |
| STATENS VATTENFALLSVERK | 4059 | 6 | 666 | 155 | 4725 | 161 | 4886 |
| DOMÄNVERKET | 1177 | 2 | 324 | 65 | 1501 | 67 | 1568 |
| FÖRENADE FABRIKSVERKEN | 2228 | 3 | 634 | 92 | 2862 | 95 | 2957 |
| LUFTFARTSVERKET | 787 | 8 | 231 | 40 | 1018 | 48 | 1066 |
| SUMMA FÖR AFFÄRSVERKEN | 80683 | 7136 | 28256 | 11932 | 108939 | 19068 | 128007 |
| SAMTL STATSTJÄNSTEMÄN | 177637 | 15331 | 78218 | 25467 | 255855 | 40798 | 296653 |
| STATSUNDERSTÖDD VERKSAM SKOLDIREKTÖRER | 120 | 1 | 2 | - | 122 | 1 | 123 |
| OBLIGATORISKA SKOLVÄS | 23122 | 2569 | 42168 | 6410 | 65290 | 8979 | 74269 |
| GYMNASIER O FACKSKOLOR | 6911 | 1007 | 3613 | 1026 | 10524 | 2033 | 12557 |
| KOMM REAL O FLICKSKOLOR | 49 | 21 | 32 | 15 | 81 | 36 | 117 |
| YRKESSKOLOR | 3440 | 1502 | 1660 | 1778 | 5100 | 3280 | 8380 |
| FOLKHÖGSKOLOR | 732 | 244 | 356 | 312 | 1088 | 556 | 1644 |
| LANTBRUKSSKOLOR MM | 213 | 7 | 212 | 25 | 425 | 32 | 457 |
| SÄRSKOLOR | 327 | 59 | 1346 | 189 | 1673 | 248 | 1921 |
| OMSKOLNINGSKURSER | 990 | 66 | 145 | 126 | 1135 | 192 | 1327 |
| PRÄSTER | 2500 | 30 | 46 | 1 | 2546 | 31 | 2577 |
| KYRKOMUSIKER | 248 | 145 | 41 | 93 | 289 | 238 | 527 |
| MUSEER | 75 | 3 | 57 | 34 | 132 | 37 | 169 |
| KONSTNÄRLIGA INST | 2 | - | - | 1 | 2 | 1 | 3 |
| FORSKNINGSINSTITUT | 15 | - | 14 | 2 | 29 | 2 | 31 |
| VÄRDANST F ALKOHOLMISSB | 286 | 1 | 177 | 31 | 463 | 32 | 495 |
| VANFÖREANSTALTER | 71 | 4 | 336 | 56 | 407 | 60 | 467 |
| SKOGSVÄRDSSTYRELSE | 1173 | - | 327 | 47 | 1500 | 47 | 1547 |
| SUMMA FÖR STATSUNDER- STÖDD VERKSAMHET | 40274 | 5659 | 50532 | 10146 | 90806 | 15805 | 106611 |
| SAMTLIGA TJÄNSTEMÄN INOM STATLIG OCH STATS- UNDERSTÖDD VERKSAMHET | 217911 | 20990 | 128750 | 35613 | 346661 | 56603 | 403264 |

| DÄRAV PÅ LÖNEPLAN | | | | | | | EJ LPL-PLAC | | FÖR- ÄND- RING | NYAN- STÄLL- DA | AV- GÅNG- NA |
|----------------------|------|------|-----------|-----|--------|-----------------------|-----------------------|---------------|----------------------|-----------------------|--------------------|
| A | B | C | D o. E | SKB | U | MINST HALV- TID | UNDER HALV- TID | 1969/ 1970 | | | |
| 932 | 82 | 30 | - | - | - | 68 | 6 | + 157 | .. | .. | |
| 932 | 41 | 57 | - | - | 1 | 90 | 82 | + 80 | 214 | 153 | |
| 136245 | 2599 | 2442 | 754 | 51 | 13102 | 7139 | 6314 | +14524 | 31322 | 16448 | |
| 26897 | 46 | 22 | - | - | - | 10003 | 8383 | + 1934 | 7372 | 5293 | |
| 41373 | 162 | 55 | - | - | - | 611 | 230 | + 4033 | 5454 | 1379 | |
| 29011 | 103 | 56 | - | - | - | 458 | 120 | + 2200 | 4531 | 2308 | |
| 4583 | 46 | 33 | - | - | - | 224 | - | + 227 | 503 | 289 | |
| 1447 | 100 | 20 | - | - | - | 1 | - | - 32 | 53 | 84 | |
| 2853 | 28 | 23 | - | - | - | 53 | - | + 108 | 387 | 292 | |
| 1005 | 16 | 6 | - | - | - | 35 | 4 | + 115 | 170 | 62 | |
| 107169 | 501 | 215 | - | - | - | 11385 | 8737 | + 8585 | 18470 | 9707 | |
| 243414 | 3100 | 2657 | 754 | 51 | 13102 | 18524 | 15051 | +23109 | 49792 | 26155 | |
| - | - | - | - | - | - | 123 | - | + 1 | 3 | 8 | |
| 7 | - | - | - | - | - | 67623 | 3738 | + 5382 | 11515 | 6504 | |
| - | - | - | - | - | - | 10786 | 779 | + 678 | 1825 | 1369 | |
| - | - | - | - | - | - | 78 | 24 | - 199 | 19 | 49 | |
| 4 | - | - | - | - | - | 5358 | 664 | - 38 | 1588 | 1648 | |
| - | - | - | - | - | - | 1151 | 124 | + 215 | 394 | 199 | |
| 1 | - | - | - | - | - | 433 | 1 | + 17 | 43 | 21 | |
| - | - | - | - | - | - | 1760 | 43 | + 303 | 439 | 244 | |
| - | - | - | - | - | - | 1094 | 136 | + 83 | 272 | 168 | |
| 2528 | 10 | 13 | - | - | - | - | 25 | + 53 | 187 | 149 | |
| - | - | - | - | - | - | 525 | 2 | + 34 | 59 | 29 | |
| 156 | - | 3 | - | - | - | - | 10 | + 26 | 31 | 7 | |
| 3 | - | - | - | - | - | - | - | - 41 | - | - | |
| 18 | 2 | - | - | - | - | - | 11 | - 1 | 7 | 6 | |
| 489 | - | - | - | - | - | - | 5 | + 50 | 102 | 55 | |
| 454 | 2 | - | - | 1 | - | 3 | 6 | - 38 | 123 | 149 | |
| 1372 | 24 | - | - | - | - | 148 | 3 | - 20 | 86 | 100 | |
| 5032 | 38 | 16 | - | 1 | 89082 | 5571 | 6871 | + 6505 | 16693 | 10705 | |
| 248446 | 3138 | 2673 | 754 | 52 | 102184 | 24095 | 21922 | +29614 | 66485 | 36860 | |

Tabell 2. Statstjänstemän m fl fördelade efter myndighet, löneplan, kön och tjänstgöringens omfattning den 1 oktober 1970

| MYNDIGHET | LÖNEPLAN A | | DÄRAV I LÖNEGRAD | | | | LÖNEPLAN U | | DÄRAV | |
|-----------------------------------|------------|------|------------------|------|-------|-----|------------|----|-------|----|
| | M | KV | 1-14 | | 15-30 | | M | KV | 26-31 | |
| | | | M | KV | M | KV | | | M | KV |
| JUSTITIEDEPARTEMENTET | | | | | | | | | | |
| JUSTITIEDEPARTEMENTET INKL | | | | | | | | | | |
| STATSRÅDSBEREDNINGEN OCH | | | | | | | | | | |
| REGERINGSRÄTTEN | | | | | | | | | | |
| | 35 | 75 | 15 | 45 | 9 | 26 | - | - | - | - |
| JUSTITIEKANSLERN | | | | | | | | | | |
| | 2 | 1 | 1 | - | 1 | 1 | - | - | - | - |
| LAGBEREDNINGEN | | | | | | | | | | |
| | 1 | 1 | 1 | 1 | - | - | - | - | - | - |
| FIDEIKOMMISSNÄMNDEN | | | | | | | | | | |
| | - | - | - | - | - | - | - | - | - | - |
| CENTRALNÄMNDEN FÖR FASTIGHETSDATA | | | | | | | | | | |
| | 43 | 22 | 14 | 11 | 29 | 11 | - | - | - | - |
| RIKSPOLISSTYRELSEN | | | | | | | | | | |
| | 185 | 232 | 19 | 206 | 107 | 24 | 1 | - | - | - |
| POLISSKOLAN | | | | | | | | | | |
| | 35 | 12 | 4 | 11 | 3 | - | 11 | 2 | - | - |
| LOKALA POLISORGANISATIONEN | | | | | | | | | | |
| | 13735 | 3018 | 6871 | 2895 | 6754 | 86 | - | - | - | - |
| STATENS KRIMINALTEKNISKA | | | | | | | | | | |
| LABORATORIUM | | | | | | | | | | |
| | 28 | 25 | 10 | 11 | 16 | 11 | - | - | - | - |
| RIKSÅKLAGAREN | | | | | | | | | | |
| | 9 | 28 | 2 | 19 | 6 | 9 | - | - | - | - |
| LÄNSÅKLAGARMYNDIGHETERNA | | | | | | | | | | |
| | 49 | 52 | - | 24 | 49 | 27 | - | - | - | - |
| DISTRIKTSÅKLAGARMYNDIGHETERNA | | | | | | | | | | |
| | 305 | 544 | 15 | 503 | 287 | 41 | - | - | - | - |
| HÖGSTA DOMSTOLEN OCH | | | | | | | | | | |
| NEDRE JUSTITIEREVISIONEN | | | | | | | | | | |
| | 16 | 37 | 13 | 32 | 3 | 5 | - | - | - | - |
| SVEA HOVRÄTT | | | | | | | | | | |
| | 65 | 81 | 18 | 55 | 47 | 26 | - | - | - | - |
| GÖTA HOVRÄTT | | | | | | | | | | |
| | 25 | 22 | 5 | 15 | 20 | 7 | - | - | - | - |
| HOVRÄTTEN ÖVER SKÅNE OCH BLEKINGE | | | | | | | | | | |
| | 20 | 45 | 4 | 31 | 16 | 14 | - | - | - | - |
| HOVRÄTTEN FÖR VÄSTRA SVERIGE | | | | | | | | | | |
| | 29 | 40 | 6 | 29 | 23 | 11 | - | - | - | - |
| HOVRÄTTEN FÖR NEDRE NORRLAND | | | | | | | | | | |
| | 7 | 11 | 2 | 6 | 5 | 5 | - | - | - | - |
| HOVRÄTTEN FÖR ÖVRE NORRLAND | | | | | | | | | | |
| | 17 | 21 | 2 | 13 | 15 | 8 | - | - | - | - |
| UNDERRÄTTERNA UNDER | | | | | | | | | | |
| SVEA HOVRÄTT | | | | | | | | | | |
| | 304 | 937 | 57 | 745 | 244 | 186 | - | - | - | - |
| GÖTA HOVRÄTT | | | | | | | | | | |
| | 116 | 289 | 8 | 259 | 108 | 30 | - | - | - | - |
| HOVRÄTTEN ÖVER SKÅNE OCH | | | | | | | | | | |
| BLEKINGE | | | | | | | | | | |
| | 123 | 339 | 18 | 289 | 105 | 50 | - | - | - | - |
| HOVRÄTTEN FÖR VÄSTRA SVERIGE | | | | | | | | | | |
| | 135 | 406 | 20 | 311 | 113 | 91 | - | - | - | - |
| HOVRÄTTEN FÖR NEDRE NORRLAND | | | | | | | | | | |
| | 51 | 128 | 5 | 116 | 46 | 12 | - | - | - | - |
| HOVRÄTTEN FÖR ÖVRE NORRLAND | | | | | | | | | | |
| | 36 | 133 | 2 | 114 | 34 | 19 | - | - | - | - |
| HYRESNÄMNDERNA UNDER | | | | | | | | | | |
| SVEA HOVRÄTT | | | | | | | | | | |
| | 4 | 35 | 3 | 20 | 1 | 15 | - | - | - | - |
| GÖTA HOVRÄTT | | | | | | | | | | |
| | - | 7 | - | 4 | - | 3 | - | - | - | - |
| HOVRÄTTEN ÖVER SKÅNE OCH | | | | | | | | | | |
| BLEKINGE | | | | | | | | | | |
| | 3 | 13 | 2 | 8 | - | 5 | - | - | - | - |
| HOVRÄTTEN FÖR VÄSTRA SVERIGE | | | | | | | | | | |
| | 5 | 15 | 1 | 7 | 3 | 8 | - | - | - | - |
| HOVRÄTTEN FÖR NEDRE NORRLAND | | | | | | | | | | |
| | - | 2 | - | 1 | - | 1 | - | - | - | - |
| HOVRÄTTEN FÖR ÖVRE NORRLAND | | | | | | | | | | |
| | - | 2 | - | 2 | - | - | - | - | - | - |
| VATTENDOMSTOLARNA | | | | | | | | | | |
| | 15 | 46 | - | 36 | 15 | 10 | - | - | - | - |
| TORNEDALENS RÄTTSHJÄLPSANSTALT | | | | | | | | | | |
| | 3 | 3 | - | 3 | 3 | - | - | - | - | - |
| KRIMINALVÄRDSSTYRELSEN | | | | | | | | | | |
| | 117 | 153 | 19 | 124 | 98 | 29 | - | - | - | - |
| FÄNGVÄRDSANSTALTERN | | | | | | | | | | |
| | 3274 | 629 | 2491 | 504 | 783 | 124 | - | - | - | - |
| ALLMÄNNA HÄKTENA | | | | | | | | | | |
| | 349 | 84 | 304 | 73 | 45 | 10 | - | - | - | - |
| INTERNERINGSNÄMNDEN | | | | | | | | | | |
| | 2 | 5 | 1 | 4 | 1 | 1 | - | - | - | - |
| UNGDOMSFÄNGELSENÄMNDEN | | | | | | | | | | |
| | 3 | 2 | - | 2 | 3 | - | - | - | - | - |
| SKYDDSKONSULENTORGANISATIONEN | | | | | | | | | | |
| | 118 | 154 | 1 | 90 | 117 | 64 | - | - | - | - |
| SUMMA FÖR JUSTITIEDEPARTEMENTET | | | | | | | | | | |
| | 19264 | 7649 | 9934 | 6619 | 9109 | 970 | 12 | 2 | - | - |

¹MH=minst halvtid; UH=under halvtid.

Government employees etc, by authority, by salary scheme, by sex, and by extent of employment

| I LÖNEGRAD | | LÖNE- | | LÖNE- | | ÖVRIGA | | SAMTLIGA | | | DÄRAV | | DELTID MH ¹ | | DELTID UH ¹ | |
|------------|----|--------|----|--------|----|--------|-----|----------|------|-------|--------|------|------------------------|------|------------------------|-----|
| 1-22 | | PLAN B | | PLAN C | | | | | | | HELTID | | | | | |
| M | KV | M | KV | M | KV | M | KV | M | KV | SUMMA | M | KV | M | KV | M | KV |
| - | - | 21 | 3 | 66 | 4 | 8 | - | 130 | 82 | 212 | 128 | 74 | 1 | 8 | 1 | - |
| - | - | - | - | 6 | - | - | 1 | 8 | 2 | 10 | 8 | 1 | - | - | - | 1 |
| - | - | 1 | - | 4 | - | - | - | 6 | 1 | 7 | 6 | 1 | - | - | - | - |
| - | - | - | - | 1 | - | - | - | 1 | - | 1 | - | - | 1 | - | - | - |
| - | - | 6 | - | - | - | - | - | 49 | 22 | 71 | 49 | 19 | - | 3 | - | - |
| 1 | - | 10 | - | 13 | - | 36 | 93 | 245 | 325 | 570 | 212 | 230 | - | 6 | 33 | 89 |
| 11 | 2 | 1 | - | - | - | - | 1 | 47 | 15 | 62 | 46 | 15 | 1 | - | - | - |
| - | - | 72 | - | 12 | - | 71 | 33 | 13890 | 3051 | 16941 | 13817 | 2587 | 30 | 441 | 43 | 23 |
| - | - | 2 | - | 1 | - | - | - | 31 | 25 | 56 | 31 | 22 | - | 3 | - | - |
| - | - | 3 | - | 7 | - | - | - | 19 | 28 | 47 | 19 | 22 | - | 6 | - | - |
| - | - | 10 | - | 22 | - | - | - | 81 | 52 | 133 | 81 | 46 | - | 6 | - | - |
| - | - | 118 | 10 | 18 | - | 5 | 1 | 446 | 555 | 1001 | 444 | 493 | 2 | 62 | - | - |
| - | - | 22 | 10 | 32 | 2 | - | - | 70 | 49 | 119 | 70 | 46 | - | 3 | - | - |
| - | - | 26 | 2 | 46 | 2 | 1 | 5 | 138 | 90 | 228 | 138 | 75 | - | 10 | - | 5 |
| - | - | 7 | - | 15 | - | - | 1 | 47 | 23 | 70 | 47 | 16 | - | 7 | - | - |
| - | - | 15 | 1 | 13 | - | 1 | - | 49 | 46 | 95 | 49 | 32 | - | 14 | - | - |
| - | - | 10 | - | 21 | 1 | - | 2 | 60 | 43 | 103 | 60 | 31 | - | 10 | - | 2 |
| - | - | 7 | - | 6 | - | - | - | 20 | 11 | 31 | 20 | 10 | - | 1 | - | - |
| - | - | 3 | - | 11 | 1 | 1 | 1 | 32 | 23 | 55 | 31 | 18 | - | 5 | 1 | - |
| - | - | 7 | 5 | 174 | 10 | 7 | 51 | 492 | 1003 | 1495 | 483 | 805 | 4 | 164 | 5 | 34 |
| - | - | 4 | - | 54 | 1 | 2 | - | 176 | 290 | 466 | 175 | 243 | 1 | 47 | - | - |
| - | - | - | - | 58 | 2 | 4 | - | 185 | 341 | 526 | 185 | 282 | - | 59 | - | - |
| - | - | 3 | - | 80 | 6 | 4 | 26 | 222 | 438 | 660 | 216 | 348 | 4 | 77 | 2 | 13 |
| - | - | - | - | 27 | - | - | - | 78 | 128 | 206 | 77 | 104 | 1 | 24 | - | - |
| - | - | - | - | 21 | 1 | - | 1 | 57 | 135 | 192 | 57 | 115 | - | 20 | - | - |
| - | - | - | - | 12 | 2 | 3 | 5 | 19 | 42 | 61 | 18 | 32 | 1 | 9 | - | 1 |
| - | - | - | - | 3 | - | - | - | 3 | 7 | 10 | 3 | 7 | - | - | - | - |
| - | - | - | - | 4 | - | - | - | 7 | 13 | 20 | 7 | 13 | - | - | - | - |
| - | - | - | - | 6 | - | - | 1 | 11 | 16 | 27 | 11 | 15 | - | - | - | 1 |
| - | - | - | - | 1 | - | - | - | 1 | 2 | 3 | 1 | 2 | - | - | - | - |
| - | - | - | - | 2 | - | - | - | 2 | 2 | 4 | 2 | 2 | - | - | - | - |
| - | - | - | - | 42 | 1 | 2 | - | 59 | 47 | 106 | 57 | 40 | - | 7 | 2 | - |
| - | - | 1 | - | - | - | - | - | 4 | 3 | 7 | 4 | 3 | - | - | - | - |
| - | - | 14 | 2 | 9 | - | 3 | 3 | 143 | 158 | 301 | 141 | 139 | 2 | 17 | - | 2 |
| - | - | 4 | 2 | - | - | 45 | 13 | 3323 | 644 | 3967 | 3267 | 564 | 17 | 52 | 39 | 28 |
| - | - | - | - | - | - | 4 | 1 | 353 | 85 | 438 | 349 | 82 | - | 1 | 4 | 2 |
| - | - | - | - | - | - | - | - | 2 | 5 | 7 | 2 | 5 | - | - | - | - |
| - | - | - | - | - | - | 1 | 1 | 4 | 3 | 7 | 3 | 3 | 1 | - | - | - |
| - | - | - | - | - | - | 1 | - | 119 | 154 | 273 | 119 | 127 | - | 27 | - | - |
| 12 | 2 | 367 | 35 | 787 | 33 | 199 | 240 | 20629 | 7959 | 28588 | 20433 | 6669 | 66 | 1089 | 130 | 201 |

Tabell 2 (forts). Statstjänstemän m fl fördelade efter myndighet, löneplan, kön och tjänstgöringens omfattning den 1 oktober 1970

| MYNDIGHET | LÖNEPLAN A | | DÄRAV I LÖNEGRAD | | | | LÖNEPLAN U | | DÄRAV | |
|--|------------|-----|------------------|-----|-------|-----|------------|----|-------|----|
| | M | KV | 1-14 | | 15-30 | | M | KV | 26-31 | |
| | | | M | KV | M | KV | | | M | KV |
| <u>UTRIKESDEPARTEMENTET</u> | | | | | | | | | | |
| UTRIKESFÖRVALTNINGEN | 426 | 493 | 63 | 404 | 327 | 80 | - | - | - | - |
| STYRELSEN FÖR INTERNATIONELL UTVECKLING | 99 | 171 | 10 | 89 | 57 | 71 | - | - | - | - |
| HANDELSSEKRETERARE | 12 | - | - | - | - | - | - | - | - | - |
| SUMMA FÖR UTRIKESDEPARTEMENTET | 537 | 664 | 73 | 493 | 384 | 151 | - | - | - | - |
| <u>FÖRSVARSDPARTEMENTET</u> | | | | | | | | | | |
| FÖRSVARSDPARTEMENTET | 36 | 29 | 4 | 19 | 26 | 10 | - | - | - | - |
| SÖDRA MILITÄROMRÅDET | | | | | | | | | | |
| MILOSTABEN MM | 214 | 80 | 53 | 77 | 135 | 3 | - | - | - | - |
| ARMÉN | 2690 | 644 | 1465 | 593 | 1153 | 51 | - | - | - | - |
| MARINEN | 1442 | 320 | 693 | 303 | 723 | 17 | 12 | 5 | - | - |
| FLYGVAPNET | 1664 | 335 | 794 | 318 | 859 | 17 | 21 | 2 | - | - |
| ÖSTRA MILITÄROMR UTOM GOTLAND | | | | | | | | | | |
| MILOSTABEN MM | 209 | 85 | 48 | 77 | 146 | 8 | - | - | - | - |
| ARMÉN | 2964 | 894 | 1436 | 805 | 1458 | 89 | 28 | 13 | 1 | - |
| MARINEN | 1185 | 352 | 443 | 330 | 729 | 22 | 1 | - | - | - |
| FLYGVAPNET | 2965 | 509 | 1412 | 476 | 1540 | 33 | 1 | - | - | - |
| GOTLAND | | | | | | | | | | |
| MILITÄRKOMMANDOSTABEN MM | 97 | 28 | 31 | 28 | 57 | - | - | - | - | - |
| ARMÉN | 460 | 124 | 260 | 116 | 194 | 8 | - | - | - | - |
| MARINEN | 174 | 54 | 88 | 50 | 85 | 4 | - | 1 | - | - |
| VÄSTRA MILITÄROMRÅDET | | | | | | | | | | |
| MILOSTABEN MM | 129 | 53 | 32 | 50 | 84 | 3 | - | - | - | - |
| ARMÉN | 1972 | 496 | 989 | 451 | 942 | 45 | - | - | - | - |
| MARINEN | 762 | 186 | 322 | 172 | 427 | 13 | 4 | - | - | - |
| FLYGVAPNET | 990 | 187 | 470 | 173 | 513 | 13 | 5 | - | - | - |
| BERGSLAGENS MILITÄROMRÅDE | | | | | | | | | | |
| MILOSTABEN MM | 130 | 50 | 42 | 48 | 77 | 2 | - | - | - | - |
| ARMÉN | 1096 | 327 | 567 | 302 | 495 | 24 | - | - | - | - |
| NEDRE NORRLANDS MILITÄROMRÅDE | | | | | | | | | | |
| MILOSTABEN MM | 147 | 47 | 37 | 46 | 93 | 1 | - | - | - | - |
| ARMÉN | 1235 | 333 | 701 | 312 | 511 | 21 | - | - | - | - |
| MARINEN | 248 | 66 | 105 | 64 | 139 | 2 | - | - | - | - |
| FLYGVAPNET | 357 | 73 | 189 | 63 | 166 | 4 | - | - | - | - |
| ÖVRE NORRLANDS MILITÄROMRÅDE | | | | | | | | | | |
| MILOSTABEN MM | 246 | 85 | 84 | 78 | 153 | 7 | - | - | - | - |
| ARMÉN | 1776 | 452 | 1037 | 415 | 712 | 37 | - | - | - | - |
| FLYGVAPNET | 460 | 133 | 220 | 123 | 235 | 4 | - | - | - | - |
| ARMÉSTABEN MM | 227 | 95 | 15 | 84 | 197 | 11 | - | - | - | - |
| MARINSTABEN MM | 890 | 141 | 278 | 133 | 593 | 3 | - | - | - | - |
| FÖRSVARSSTABEN MM | 985 | 339 | 109 | 286 | 841 | 53 | 2 | - | - | - |
| FÖRSVARETS CIVILFÖRVALTNING | 146 | 164 | 22 | 122 | 121 | 42 | - | - | - | - |
| FÖRSVARETS SJUKVÅRDSSTYRELSE | 95 | 53 | 27 | 31 | 49 | 11 | - | - | - | - |

¹ Se not på tabellens första sida.

| I LÖNEGRAD | | LÖNE-PLAN B | | LÖNE-PLAN C | | ÖVRIGA | | SAMTLIGA | | | DÄRAV | | DELTID MH ¹ | | DELTID UH ¹ | |
|------------|----|-------------|----|-------------|----|--------|-----|----------|------|-------|--------|-----|------------------------|-----|------------------------|----|
| 1-22 | | | | | | | | | | | HÉLTID | | | | | |
| M | KV | M | KV | M | KV | M | KV | M | KV | SUMMA | M | KV | M | KV | M | KV |
| - | - | 53 | 2 | 109 | 1 | 16 | 5 | 604 | 501 | 1105 | 595 | 484 | 4 | 13 | 5 | 4 |
| - | - | 21 | 1 | 10 | 1 | 320 | 61 | 450 | 234 | 684 | 447 | 205 | 3 | 28 | - | 1 |
| - | - | 1 | - | - | - | - | - | 13 | - | 13 | 13 | - | - | - | - | - |
| - | - | 75 | 3 | 119 | 2 | 336 | 66 | 1067 | 735 | 1802 | 1055 | 689 | 7 | 41 | 5 | 5 |
| - | - | 13 | - | 19 | 1 | 2 | - | 70 | 30 | 100 | 69 | 27 | 1 | 3 | - | - |
| - | - | 7 | - | 7 | - | 26 | 13 | 254 | 93 | 347 | 233 | 74 | - | 19 | 21 | - |
| - | - | - | - | 13 | - | 55 | 39 | 2758 | 683 | 3441 | 2726 | 584 | 7 | 91 | 25 | 8 |
| 12 | 5 | 3 | - | 5 | - | 11 | 18 | 1684 | 343 | 2027 | 1677 | 259 | 3 | 82 | 4 | 2 |
| 21 | 2 | 4 | - | 4 | - | 40 | 10 | 1934 | 347 | 2281 | 1906 | 287 | 2 | 56 | 26 | 4 |
| - | - | 7 | - | 8 | - | 35 | 14 | 259 | 99 | 358 | 232 | 75 | - | 20 | 27 | 4 |
| 27 | 13 | 8 | - | 17 | - | 143 | 108 | 3160 | 1015 | 4175 | 3041 | 769 | 6 | 206 | 113 | 40 |
| 1 | - | 5 | - | 6 | - | 65 | 25 | 1262 | 377 | 1639 | 1204 | 321 | 1 | 41 | 57 | 15 |
| 1 | - | 6 | - | 8 | - | 49 | 54 | 3029 | 563 | 3592 | 2988 | 475 | 7 | 75 | 34 | 13 |
| - | - | 3 | - | 1 | - | 3 | - | 104 | 28 | 132 | 102 | 22 | - | 6 | 2 | - |
| - | - | - | - | 2 | - | 20 | 14 | 482 | 138 | 620 | 479 | 112 | 1 | 18 | 2 | 8 |
| - | - | - | - | 1 | - | 19 | 13 | 194 | 68 | 262 | 175 | 47 | 1 | 18 | 18 | 3 |
| - | - | 6 | - | 4 | - | 5 | - | 144 | 53 | 197 | 143 | 45 | - | 8 | 1 | - |
| - | - | 4 | - | 9 | - | 70 | 35 | 2055 | 531 | 2586 | 1998 | 423 | 6 | 93 | 51 | 15 |
| 4 | - | 2 | - | 3 | - | 123 | 13 | 894 | 199 | 1093 | 777 | 170 | - | 21 | 117 | 8 |
| 5 | - | 1 | - | 5 | - | 18 | 21 | 1049 | 208 | 1257 | 1036 | 154 | 1 | 44 | 12 | 10 |
| - | - | 4 | - | 2 | - | 4 | - | 140 | 50 | 190 | 140 | 45 | - | 5 | - | - |
| - | - | 1 | - | 7 | - | 40 | 16 | 1144 | 343 | 1487 | 1129 | 281 | 4 | 61 | 11 | 1 |
| - | - | 6 | - | 4 | - | 6 | - | 163 | 47 | 210 | 161 | 46 | - | 1 | 2 | - |
| - | - | - | - | 7 | - | 12 | 6 | 1254 | 339 | 1593 | 1246 | 299 | 1 | 36 | 7 | 4 |
| - | - | 1 | - | 1 | - | 6 | 1 | 256 | 67 | 323 | 251 | 56 | 1 | 8 | 4 | 3 |
| - | - | 1 | - | 1 | - | 6 | 3 | 365 | 76 | 441 | 363 | 66 | - | 9 | 2 | 1 |
| - | - | 7 | - | 7 | - | 16 | 8 | 276 | 93 | 369 | 265 | 71 | - | 22 | 11 | - |
| - | - | - | - | 9 | - | 97 | 41 | 1882 | 493 | 2375 | 1803 | 426 | 4 | 64 | 75 | 3 |
| - | - | 1 | - | 1 | - | 18 | 6 | 480 | 139 | 619 | 472 | 128 | - | 11 | 8 | - |
| - | - | 7 | - | 11 | - | 2 | 1 | 247 | 96 | 343 | 242 | 80 | 3 | 16 | 2 | - |
| - | - | 7 | - | 10 | - | 2 | - | 909 | 141 | 1050 | 907 | 130 | 2 | 11 | - | - |
| 2 | - | 46 | - | 26 | - | 66 | 14 | 1125 | 353 | 1478 | 1074 | 252 | 17 | 97 | 34 | 4 |
| - | - | 12 | 2 | 11 | 2 | 1 | 4 | 170 | 172 | 342 | 170 | 155 | - | 17 | - | - |
| - | - | 2 | 1 | 7 | - | 38 | 20 | 142 | 74 | 216 | 108 | 47 | 3 | 8 | 31 | 19 |

Tabell 2 (forts). Statstjänstemän m fl fördelade efter myndighet, löneplan, kön och tjänstgöringens omfattning den 1 oktober 1970

| MYNDIGHET | LÖNEPLAN A | | DÄRAV I LÖNEGRAD | | | | LÖNEPLAN U | | DÄRAV | |
|--|--------------|-------------|------------------|-------------|--------------|-------------|------------|-----------|----------|----------|
| | M | KV | 1-14 | | 15-30 | | M | KV | 26-31 | |
| | | | M | KV | M | KV | | | M | KV |
| FORTIFIKATIONSFÖRVALTNINGEN | 511 | 192 | 52 | 161 | 425 | 30 | - | - | - | - |
| FÖRSVARETS MATERIELVERK | 2771 | 1258 | 216 | 1037 | 2501 | 201 | - | - | - | - |
| DÄRAV ARMÉMATERIELFÖRVALTN | 736 | 302 | 74 | 273 | 655 | 29 | - | - | - | - |
| INTENDENTURMATERIELFÖRV | 153 | 85 | 23 | 70 | 121 | 15 | - | - | - | - |
| MARINMATERIELFÖRVALTN | 422 | 146 | 11 | 125 | 403 | 19 | - | - | - | - |
| FLYGMATERIELFÖRVALTN | 1131 | 431 | 75 | 337 | 1046 | 78 | - | - | - | - |
| FÖRSVARETS FORSKNINGSANSTALT | 1013 | 437 | 231 | 313 | 738 | 112 | - | - | - | - |
| KRIGSARKIVET | 17 | 9 | 3 | 4 | 13 | 5 | - | - | - | - |
| ARMÉMUSEUM | 6 | 5 | 3 | 4 | 2 | 1 | - | - | - | - |
| MILITÄRPSYKOLOGISKA INSTITUTET | 19 | 18 | - | 5 | 14 | 11 | - | - | - | - |
| VÄRNPLIKTSVERKET MM | 133 | 145 | 23 | 109 | 83 | 23 | - | - | - | - |
| MILITÄRAPOTEKET | 41 | 95 | 21 | 58 | 19 | 36 | - | - | - | - |
| FÖRSVARSMEDICINSKA FORSKNINGSD- DELEGATIONEN | 7 | 1 | - | - | 6 | 1 | - | - | - | - |
| FLYGTEKNISKA FÖRSÖKSANSTALTEN | 173 | 40 | 26 | 23 | 139 | 15 | - | - | - | - |
| CIVILFÖRSVARSSTYRELSEN | 95 | 65 | 10 | 48 | 80 | 17 | - | - | - | - |
| CIVILFÖRSVARSSTYRELSENS UTBILDNINGSBYRÅ, ROSERSBERG | 51 | 53 | 17 | 41 | 34 | 4 | 58 | 3 | - | - |
| BEREDSKAPSNÄMNDEN FÖR PSYKO- LOGISKT FÖRSVAR | 2 | 2 | - | 1 | 1 | 1 | - | - | - | - |
| FN-TRUPPER MM | 174 | 10 | - | 10 | 7 | - | - | - | - | - |
| SUMMA FÖR FÖRSVARSDEPARTEMENTET | 31004 | 9064 | 12575 | 7959 | 17520 | 1020 | 132 | 24 | 1 | - |
| SOCIALDEPARTEMENTET | | | | | | | | | | |
| SOCIALDEPARTEMENTET | 18 | 44 | 4 | 23 | 11 | 17 | - | - | - | - |
| FÖRSÄKRINGSDOMSTOLEN | 5 | 15 | 1 | 9 | - | 3 | - | - | - | - |
| FÖRSÄKRINGSRÅDET | 3 | 10 | 1 | 4 | 2 | 5 | - | - | - | - |
| RIKSFÖRSÄKRINGSVERKET | 256 | 619 | 62 | 483 | 182 | 132 | - | - | - | - |
| SOCIALSTYRELSEN | 111 | 392 | 20 | 232 | 72 | 127 | - | - | - | - |
| GIFTNÄMNDEN | 1 | 6 | - | 1 | 1 | 4 | - | - | - | - |
| NÄMNDEN FÖR SJUKVÅRDS- OCH SOCIALVÅRDSBYGGNADER | - | 2 | - | 1 | - | 1 | - | - | - | - |
| NÄMNDEN FÖR UNDERVISNINGS- SJUKHUSENS UTBYGGANDE | 2 | 1 | - | 1 | 2 | - | - | - | - | - |
| LÄNSLÄKARVÄSENDET MM (INKL LÄNSHÄLSOVÅRDSKONSULENTER) | 24 | 3 | - | - | 23 | - | - | - | - | - |
| STATENS SOCIALVÅRDSKONSULENTER | 11 | 16 | - | 11 | 9 | 5 | - | - | - | - |
| LÄNSNYKTERHETSNÄMNDERNA | 43 | 52 | 1 | 46 | 42 | 6 | - | - | - | - |
| STATENS STRÅLSKYDDSinSTITUT | 48 | 38 | 4 | 29 | 40 | 4 | - | - | - | - |
| STATENS INSTITUT FÖR FOLKHÄLSAN | 56 | 132 | 22 | 93 | 33 | 39 | - | - | - | - |
| STATENS BAKTERIOLOGISKA LABORA- TORIUM | 170 | 431 | 114 | 363 | 56 | 67 | - | - | - | - |
| STATENS FARMACEVTISKA LAB | 9 | 53 | 5 | 27 | 3 | 18 | - | - | - | - |
| SVENSKA FARMAKOPÉKOMMITTÉN MM | 2 | 1 | - | - | 1 | 1 | - | - | - | - |
| STATENS RÄTTSKEMISKA LAB | 9 | 74 | 3 | 55 | 6 | 18 | - | - | - | - |
| STATENS RÄTTSLÄKARSTATIONER | 25 | 18 | 17 | 18 | 7 | - | - | - | - | - |
| KAROLINSKA SJUKHUSET MM | 702 | 3509 | 236 | 3065 | 460 | 423 | - | - | - | - |
| AKADEMISKA SJUKHUSET I UPPSALA | 193 | 38 | - | - | 193 | 38 | - | - | - | - |

¹ Se not på tabellens första sida.

| I LÖNEGRAD | | LÖNE-PLAN B | | LÖNE-PLAN C | | ÖVRIGA | | SÄMTLIGA | | | DÄRAV | | DELTID MH ¹ DELTID UH ¹ | | | |
|------------|----|-------------|----|-------------|----|--------|-----|----------|------|-------|--------|------|---|------|-----|-----|
| 1-22 | | | | | | | | | | | HELTID | | | | | |
| M | KV | M | KV | M | KV | M | KV | M | KV | SUMMA | M | KV | M | KV | M | KV |
| - | - | 32 | - | 17 | - | 14 | 8 | 574 | 200 | 774 | 561 | 174 | 6 | 26 | 7 | - |
| - | - | 109 | - | 90 | - | 88 | 41 | 3058 | 1299 | 4357 | 3041 | 1134 | 11 | 157 | 6 | 8 |
| - | - | 28 | - | 20 | - | 3 | 4 | 787 | 306 | 1093 | 784 | 264 | 3 | 41 | - | 1 |
| - | - | 12 | - | 7 | - | 2 | 1 | 174 | 86 | 260 | 172 | 76 | 1 | 9 | 1 | 1 |
| - | - | 21 | - | 19 | - | 21 | 12 | 483 | 158 | 641 | 483 | 136 | - | 19 | - | 3 |
| - | - | 33 | - | 32 | - | 41 | 19 | 1237 | 450 | 1687 | 1230 | 401 | 3 | 46 | 4 | 3 |
| - | - | 64 | 4 | 39 | - | 59 | 2 | 1175 | 443 | 1618 | 1167 | 371 | 8 | 72 | - | - |
| - | - | - | - | 1 | - | - | - | 18 | 9 | 27 | 12 | 7 | 6 | 2 | - | - |
| - | - | 1 | - | - | - | - | - | 7 | 5 | 12 | 7 | 5 | - | - | - | - |
| - | - | - | - | 1 | - | - | - | 20 | 18 | 38 | 20 | 14 | - | 4 | - | - |
| - | - | 16 | - | 1 | - | 18 | 39 | 168 | 184 | 352 | 163 | 126 | 2 | 45 | 3 | 13 |
| - | - | 5 | 1 | 1 | - | 8 | 20 | 55 | 116 | 171 | 53 | 91 | 2 | 25 | - | - |
| - | - | 1 | - | - | - | 2 | 1 | 10 | 2 | 12 | 8 | 1 | - | 1 | 2 | - |
| - | - | 10 | - | 5 | - | 9 | - | 197 | 40 | 237 | 195 | 36 | 2 | 4 | - | - |
| - | - | 8 | - | 4 | 1 | 4 | - | 111 | 66 | 177 | 111 | 51 | - | 15 | - | - |
| 58 | 3 | - | - | 1 | - | 1 | - | 111 | 56 | 167 | 111 | 37 | - | 16 | - | 3 |
| - | - | - | - | - | - | 2 | - | 4 | 2 | 6 | 2 | 1 | - | 1 | 2 | - |
| - | - | 3 | - | 3 | - | 2 | - | 182 | 10 | 192 | 182 | 7 | - | 3 | - | - |
| 131 | 23 | 413 | 8 | 379 | 4 | 1205 | 608 | 33575 | 9708 | 43283 | 32750 | 7981 | 108 | 1538 | 717 | 189 |
| - | - | 15 | 3 | 15 | 1 | 2 | 1 | 50 | 49 | 99 | 50 | 40 | - | 9 | - | - |
| - | - | - | - | 7 | - | - | - | 12 | 15 | 27 | 12 | 15 | - | - | - | - |
| - | - | - | - | 5 | - | - | - | 8 | 10 | 18 | 8 | 4 | - | 6 | - | - |
| - | - | 9 | 1 | 20 | - | 4 | 8 | 289 | 628 | 917 | 287 | 550 | 2 | 78 | - | - |
| - | - | 29 | 7 | 17 | 5 | 54 | 23 | 211 | 427 | 638 | 177 | 339 | 8 | 78 | 26 | 10 |
| - | - | 2 | - | - | 1 | 1 | - | 4 | 7 | 11 | 3 | 6 | - | 1 | 1 | - |
| - | - | - | - | 1 | - | 8 | - | 9 | 2 | 11 | 1 | 2 | - | - | 8 | - |
| - | - | - | - | 4 | - | - | - | 6 | 1 | 7 | 5 | 1 | 1 | - | - | - |
| - | - | 8 | - | 19 | - | 14 | - | 65 | 3 | 68 | 57 | 3 | - | - | 8 | - |
| - | - | - | - | - | - | - | - | 11 | 16 | 27 | 11 | 5 | - | 11 | - | - |
| - | - | - | - | - | - | - | - | 1 | 43 | 53 | 96 | 43 | 42 | - | 11 | - |
| - | - | 3 | - | 1 | - | 1 | 1 | 53 | 39 | 92 | 52 | 22 | 1 | 16 | - | 1 |
| - | - | 9 | 1 | 1 | - | 11 | 4 | 77 | 137 | 214 | 64 | 117 | 4 | 19 | 9 | 1 |
| - | - | 9 | 1 | 7 | - | 6 | 10 | 192 | 442 | 634 | 179 | 365 | 11 | 72 | 2 | 5 |
| - | - | 1 | 2 | 3 | - | 1 | - | 14 | 55 | 69 | 13 | 36 | - | 19 | 1 | - |
| - | - | - | - | - | - | 6 | - | 8 | 1 | 9 | 2 | 1 | - | - | 6 | - |
| - | - | 3 | - | 2 | - | 1 | - | 15 | 74 | 89 | 15 | 66 | - | 8 | - | - |
| - | - | 3 | 1 | - | - | 5 | - | 33 | 19 | 52 | 21 | 15 | 10 | 4 | 2 | - |
| - | - | 6 | - | 6 | - | 188 | 763 | 902 | 4272 | 5174 | 793 | 3042 | 33 | 681 | 76 | 549 |
| - | - | - | - | - | - | 56 | 10 | 249 | 48 | 297 | 229 | 43 | 9 | 1 | 11 | 4 |

Tabell 2 (forts). Statstjänstemän m fl fördelade efter myndighet, löneplan, kön och tjänstgöringens omfattning den 1 oktober 1970

| MYNDIGHET | LÖNEPLAN A | | DÄRAV I LÖNEGRAD | | | | LÖNEPLAN U | | DÄRAV | |
|---|------------|------|------------------|------|-------|------|------------|----|-------|----|
| | M | KV | 1-14 | | 15-30 | | M | KV | 26-31 | |
| | | | M | KV | M | KV | | | M | KV |
| LÄKARSTATIONEN I DALBY | 4 | 12 | - | 9 | 1 | 2 | - | - | - | - |
| NORDISKA HÄLSOVÄRDSSHÖGSKOLAN | - | 4 | - | 2 | - | - | - | 1 | - | - |
| VIPEHOLMS SJUKHUS | 4 | 5 | 3 | 2 | 1 | 3 | 7 | 20 | - | - |
| STATENS RÄTTSPSYKIATRISKA STATIONER OCH KLINIKER | 29 | 62 | 16 | 35 | 11 | 24 | - | - | - | - |
| UNGDOMSVÄRDSSKOLORNA | 664 | 388 | 408 | 259 | 256 | 129 | 15 | 4 | - | - |
| HOSPITS I GÖTEBORG | 3 | 6 | 3 | 4 | - | 1 | - | - | - | - |
| STATENS VÄRDANSTALTER FÖR ALKOHOLMISSBRUKARE | 235 | 118 | 138 | 101 | 86 | 17 | - | - | - | - |
| STATENS ARBETSKLINIK | 10 | 17 | 2 | 5 | 5 | 10 | - | - | - | - |
| ARBETARSKYDDSTYRELSEN | 50 | 42 | 6 | 36 | 44 | 6 | - | - | - | - |
| YRKESINSPEKTIONEN | 154 | 80 | - | 65 | 154 | 15 | - | - | - | - |
| ARBETSMEDICINSKA INSTITUTET | 37 | 73 | 9 | 43 | 19 | 24 | - | - | - | - |
| SUMMA FÖR SOCIALDEPARTEMENTET | 2878 | 6261 | 1075 | 5022 | 1720 | 1139 | 22 | 25 | - | - |
| KOMMUNIKATIONSDEPARTEMENTET | | | | | | | | | | |
| KOMMUNIKATIONSDEPARTEMENTET | 21 | 25 | 6 | 16 | 12 | 9 | - | - | - | - |
| STATENS VÄGVERK | 4030 | 1057 | 521 | 885 | 3439 | 131 | - | - | - | - |
| DÄRAV CENTRALFÖRVALTNINGEN | 401 | 222 | 43 | 160 | 348 | 58 | - | - | - | - |
| VÄGFÖRVALTNINGARNA | 2426 | 711 | 318 | 616 | 2073 | 62 | - | - | - | - |
| BYGGNADSDISTRIKTEN | 1120 | 108 | 150 | 95 | 945 | 10 | - | - | - | - |
| PROJEKTERINGSKONTOREN | 83 | 16 | 10 | 14 | 73 | 1 | - | - | - | - |
| STATENS TRAFIKSÄKERHETSVERK | 202 | 98 | 19 | 93 | 183 | 4 | - | - | - | - |
| STATENS TRAFIKSÄKERHETSÅRÅD | 14 | 7 | 1 | 5 | 13 | 2 | - | - | - | - |
| SJÖFARTSVERKET | 1162 | 124 | 455 | 111 | 665 | 9 | - | - | - | - |
| DÄRAV CENTRALFÖRVALTNINGEN | 211 | 91 | 30 | 80 | 148 | 7 | - | - | - | - |
| LOTS- OCH FYRVÄSENDET | 895 | 19 | 418 | 18 | 476 | 1 | - | - | - | - |
| SJÖFARTSINSPEKTIONEN | 47 | 11 | 6 | 11 | 38 | - | - | - | - | - |
| HANDELSFLOTTANS VÄLFÄRDSÅRÅD | 9 | 3 | 1 | 2 | 3 | 1 | - | - | - | - |
| HANDELSFLOTTANS PENSIONSANSALT | 2 | 1 | - | 1 | 2 | - | - | - | - | - |
| TRANSPORTNÄMNDEN | 8 | 7 | 1 | 5 | 7 | 2 | - | - | - | - |
| SVERIGES METEOROLOGISKA OCH HYDROLOGISKA INSTITUT | 436 | 317 | 106 | 208 | 234 | 30 | - | - | - | - |
| STATENS VÄGINSTITUT | 71 | 25 | 22 | 18 | 47 | 7 | - | - | - | - |
| STATENS GEOTEKNISKA INSTITUT | 43 | 23 | 8 | 19 | 35 | 4 | - | - | - | - |
| SÖDERTÄLJE KANALVERK | 25 | 1 | 22 | 1 | 2 | - | - | - | - | - |
| SUMMA FÖR KOMMUNIKATIONSDEP | 6014 | 1685 | 1161 | 1362 | 4639 | 198 | - | - | - | - |
| FINANSDEPARTEMENTET | | | | | | | | | | |
| FINANSDEPARTEMENTET INKL | | | | | | | | | | |
| STATENS PERSONALVÄRDSNÄMND | 94 | 158 | 29 | 106 | 55 | 45 | - | - | - | - |
| KAMMÄRKOLLEGIET | 23 | 24 | 4 | 12 | 19 | 12 | - | - | - | - |
| KAMMARRÄTTEN | 38 | 47 | 9 | 36 | 29 | 11 | - | - | - | - |
| STATISTISKA CENTRALBYRÅN | 450 | 790 | 81 | 419 | 187 | 164 | - | - | - | - |

¹ Se not på tabellens första sida.

| I LÖNEGRAD | | LÖNE-PLAN B | | LÖNE-PLAN C | | ÖVRIGA | | SAMTLIGA | | | DÖRAV | | DELTID MH ¹ | | DELTID UH ¹ | |
|------------|----|-------------|----|-------------|----|--------|-----|----------|------|-------|--------|------|------------------------|------|------------------------|-----|
| 1-22 | | | | | | | | | | | HELTID | | | | | |
| M | KV | M | KV | M | KV | M | KV | M | KV | SUMMA | M | KV | M | KV | M | KV |
| - | - | - | - | - | - | 8 | - | 12 | 12 | 24 | 7 | 6 | 2 | 6 | 3 | - |
| - | 1 | - | - | 1 | - | 1 | 1 | 2 | 6 | 8 | 1 | 2 | 1 | 4 | - | - |
| 7 | 20 | - | - | - | - | 1 | - | 12 | 25 | 37 | 11 | 24 | - | 1 | 1 | - |
| - | - | - | - | - | - | 17 | 5 | 46 | 67 | 113 | 33 | 58 | 4 | 7 | 9 | 2 |
| 15 | 4 | - | - | - | - | 11 | 6 | 690 | 398 | 1088 | 674 | 336 | 5 | 55 | 11 | 7 |
| - | - | - | - | - | - | - | - | 3 | 6 | 9 | 3 | 5 | - | 1 | - | - |
| - | - | - | - | - | - | - | 3 | 235 | 121 | 356 | 235 | 100 | - | 17 | - | 4 |
| - | - | - | - | - | - | 1 | - | 11 | 17 | 28 | 9 | 14 | - | 3 | 2 | - |
| - | - | 9 | 1 | 4 | 1 | 6 | - | 69 | 44 | 113 | 66 | 34 | 2 | 10 | 1 | - |
| - | - | 14 | - | - | - | 16 | - | 184 | 80 | 264 | 169 | 66 | - | 14 | 15 | - |
| - | - | 8 | 1 | 6 | - | 10 | 4 | 61 | 78 | 139 | 51 | 64 | 5 | 14 | 5 | - |
| 22 | 25 | 128 | 18 | 119 | 8 | 429 | 840 | 3576 | 7152 | 10728 | 3281 | 5423 | 98 | 1146 | 197 | 583 |
| - | - | 9 | - | 17 | 1 | 1 | - | 48 | 26 | 74 | 48 | 19 | - | 7 | - | - |
| - | - | 84 | - | 41 | - | 57 | 8 | 4212 | 1065 | 5277 | 4207 | 932 | 4 | 131 | 1 | 2 |
| - | - | 46 | - | 12 | - | 23 | 2 | 482 | 224 | 706 | 479 | 202 | 3 | 20 | - | 2 |
| - | - | 26 | - | 23 | - | 26 | 5 | 2501 | 716 | 3217 | 2499 | 616 | 1 | 100 | 1 | - |
| - | - | 9 | - | 6 | - | 7 | 1 | 1142 | 109 | 1251 | 1142 | 101 | - | 8 | - | - |
| - | - | 3 | - | - | - | 1 | - | 87 | 16 | 103 | 87 | 13 | - | 3 | - | - |
| - | - | 8 | - | 5 | - | 4 | - | 219 | 98 | 317 | 219 | 80 | - | 18 | - | - |
| - | - | 3 | - | 1 | - | 2 | 1 | 20 | 8 | 28 | 18 | 7 | - | - | 2 | 1 |
| - | - | 23 | 1 | 11 | - | 33 | 5 | 1229 | 130 | 1359 | 1229 | 116 | - | 14 | - | - |
| - | - | 13 | 1 | 11 | - | 2 | 3 | 237 | 95 | 332 | 237 | 24 | - | 11 | - | - |
| - | - | 5 | - | - | - | 31 | 1 | 931 | 20 | 951 | 931 | 18 | - | 2 | - | - |
| - | - | 5 | - | - | - | - | - | 52 | 11 | 63 | 52 | 10 | - | 1 | - | - |
| - | - | - | - | - | - | - | 1 | 9 | 4 | 13 | 9 | 4 | - | - | - | - |
| - | - | - | - | - | - | - | 1 | 2 | 2 | 4 | 2 | 2 | - | - | - | - |
| - | - | 1 | - | - | - | - | - | 9 | 7 | 16 | 9 | 6 | - | 1 | - | - |
| - | - | 5 | - | 4 | - | 7 | 12 | 452 | 329 | 781 | 389 | 215 | 37 | 101 | 26 | 13 |
| - | - | 7 | - | 6 | - | 3 | 1 | 87 | 26 | 113 | 85 | 24 | 2 | 2 | - | - |
| - | - | 4 | - | 4 | - | - | - | 51 | 23 | 74 | 48 | 20 | 3 | 3 | - | - |
| - | - | - | - | - | - | - | - | 25 | 1 | 26 | 25 | - | - | 1 | - | - |
| - | - | 144 | 1 | 89 | 1 | 107 | 28 | 6354 | 1715 | 8069 | 6279 | 1421 | 46 | 278 | 29 | 16 |
| - | - | 37 | 3 | 47 | - | 25 | 3 | 203 | 164 | 367 | 162 | 145 | 2 | 18 | 9 | 1 |
| - | - | - | - | 6 | 1 | - | 1 | 29 | 26 | 55 | 28 | 23 | 1 | 2 | - | 1 |
| - | - | 16 | 1 | 37 | - | - | 2 | 91 | 50 | 141 | 91 | 40 | - | 10 | - | - |
| - | - | 23 | 1 | 19 | 1 | 54 | 198 | 546 | 990 | 1536 | 485 | 645 | 32 | 230 | 29 | 115 |

Tabell 2 (forts). Statstjänstemän m fl fördelade efter myndighet, löneplan, kön och tjänstgöringens omfattning den 1 oktober 1970

| MYNDIGHET | LÖNEPLAN A | | DÄRAV I LÖNEGRAD | | | | LÖNEPLAN U | | DÄRAV | |
|--------------------------------------|-------------|-------------|------------------|-------------|-------------|------------|------------|----|-------|----|
| | M | KV | 1-14 | | 15-30 | | M | KV | 26-31 | |
| | | | M | KV | M | KV | | | M | KV |
| KONJUNKTURINSTITUTET | 19 | 23 | 2 | 8 | 6 | 10 | - | - | - | - |
| STATSKONTORET | 143 | 122 | 21 | 53 | 104 | 68 | - | - | - | - |
| (DATAMASKINCENTRALEN FÖR ADM | | | | | | | | | | |
| DATABEHANDLING (DAFA) | 131 | 128 | 2 | 2 | - | - | - | - | - | - |
| RIKSREVISIONSVERKET | 95 | 90 | 10 | 62 | 81 | 22 | - | - | - | - |
| BYGGNADSSTYRELSEN | 502 | 244 | 97 | 187 | 390 | 53 | - | - | - | - |
| STATENS FÖRHANDLINGSNÄMND | 1 | 7 | - | 4 | 1 | 3 | - | - | - | - |
| STATENS AVTALSVERK | 27 | 25 | 2 | 20 | 23 | 5 | - | - | - | - |
| STATENS PERSONALPENSIVNSVERK | 53 | 144 | 12 | 84 | 41 | 60 | - | - | - | - |
| STATENS PERSONALBOSTADSDELEGATION | 3 | 2 | - | 2 | 3 | - | - | - | - | - |
| STATENS PERSONALUTBILDINGSNÄMND | 13 | 32 | 3 | 21 | 10 | 11 | - | - | - | - |
| TULLVERKET | 3143 | 992 | 1922 | 709 | 1219 | 274 | - | - | - | - |
| DÄRAV GENERALTULLSTYRELSEN | 108 | 172 | 23 | 137 | 85 | 35 | - | - | - | - |
| TULLKAMRARNNA | 2410 | 803 | 1443 | 555 | 965 | 239 | - | - | - | - |
| GRÄNSDISTRIKTEN | 241 | - | 187 | - | 54 | - | - | - | - | - |
| KUSTDISTRIKTEN | 384 | 17 | 269 | 17 | 115 | - | - | - | - | - |
| KONTROLLSTYRELSEN | 99 | 105 | 7 | 93 | 92 | 11 | - | - | - | - |
| MYNT- OCH JUSTERINGSVERKET | 29 | 31 | 13 | 27 | 16 | 4 | - | - | - | - |
| STATENS JUSTERARE | 39 | - | 2 | - | 37 | - | - | - | - | - |
| RIKSSKATTENÄMNDEN | 7 | 11 | 2 | 5 | 5 | 3 | - | - | - | - |
| MELLANKOMMUNALA PRÖVNINGSNÄMNDEN | 2 | 4 | 1 | 3 | 1 | 1 | - | - | - | - |
| CENTRALA FOLKBOKFÖRINGS- OCH | | | | | | | | | | |
| UPPBÖRDSNÄMNDEN | 84 | 61 | 9 | 46 | 75 | 15 | - | - | - | - |
| BANKINSPEKTIONEN | 15 | 19 | 2 | 12 | 12 | 6 | - | - | - | - |
| FÖRSÄKRINGSINSPEKTIONEN | 15 | 19 | 2 | 12 | 12 | 6 | - | - | - | - |
| SUMMA FÖR FINANSDEPARTEMENTET | 5025 | 3078 | 2232 | 1923 | 2418 | 784 | - | - | - | - |
| UTBILDNINGSDEPARTEMENTET | | | | | | | | | | |
| UTBILDNINGSDEPARTEMENTET | 56 | 87 | 10 | 45 | 45 | 39 | - | - | - | - |
| STATENS KONSTRÅD | 1 | - | - | - | 1 | - | - | - | - | - |
| STATENS BIOGRAFBYRÅ | 5 | 3 | - | 3 | 3 | - | - | - | - | - |
| TEATER- OCH MUSIKRÅDET | 1 | 4 | - | 1 | 1 | 3 | - | - | - | - |
| RIKSARKIVET | 53 | 30 | 17 | 21 | 36 | 9 | - | - | - | - |
| LANDSARKIVEN | 57 | 33 | 24 | 18 | 24 | 11 | - | - | - | - |
| DIALEKT- OCH FOLKMINNESARKIVET | | | | | | | | | | |
| I UPPSALA | 8 | 5 | - | 4 | 8 | 1 | - | - | - | - |
| DIALEKT- OCH ORTNAMNSARKIVET | | | | | | | | | | |
| I LUND | 3 | 3 | - | 3 | 3 | - | - | - | - | - |
| ORTNAMNSARKIVET I UPPSALA | 6 | 5 | - | 3 | 6 | 2 | - | - | - | - |
| SVENSKT VISARKIV | 2 | 4 | 1 | 1 | 1 | 3 | - | - | - | - |
| RIKSANTIKVARIÉÄMBETET OCH | | | | | | | | | | |
| STATENS HISTORISKA MUSEUM | 112 | 139 | 23 | 64 | 85 | 67 | - | - | - | - |
| NATIONALMUSEUM MED ÖSTASIATISKA | | | | | | | | | | |
| MUSEET | 50 | 76 | 29 | 60 | 21 | 16 | - | - | - | - |
| LIVRUSTKAMMAREN | 10 | 13 | 7 | 2 | 1 | 3 | - | - | - | - |
| NATURHISTORISKA RIKSMUSEET | 62 | 25 | 24 | 19 | 38 | 6 | - | - | - | - |
| STATENS SJÖHISTORISKA MUSEUM | 33 | 20 | 14 | 7 | 15 | 2 | - | - | - | - |
| ETNOGRAFISKA MUSEET | 11 | 8 | 6 | 4 | 5 | 4 | - | - | - | - |

¹ Se not på tabellens första sida

| I T-22 | LÖNEGRAD | | LÖNE- PLAN B | | LÖNE- PLAN C | | ÖVRIGA | | SAMTLIGA | | | DÄRAV | | DELTID MH ¹ | | DELTID UH ¹ | |
|-----------|----------|-----|-----------------|-----|-----------------|-----|--------|------|----------|------|-------|-------|----|------------------------|----|------------------------|----|
| | M | KV | M | KV | M | KV | M | KV | M | KV | SUMMA | M | KV | M | KV | M | KV |
| - | - | 1 | 1 | 3 | - | 2 | - | 25 | 24 | 49 | 23 | 19 | 2 | 5 | - | - | |
| - | - | 14 | 1 | 22 | - | 9 | 1 | 188 | 124 | 312 | 187 | 87 | - | 35 | 1 | 2 | |
| - | - | - | - | 2 | - | 8 | 16 | 141 | 144 | 285 | 139 | 111 | 1 | 33 | 1 | - | |
| - | - | 9 | - | 22 | - | 1 | - | 127 | 90 | 217 | 125 | 74 | 1 | 16 | 1 | - | |
| - | - | 52 | 3 | 24 | - | 53 | 20 | 631 | 267 | 898 | 597 | 227 | 2 | 32 | 32 | 8 | |
| - | - | 2 | - | 3 | - | - | - | 6 | 7 | 13 | 6 | 5 | - | 2 | - | - | |
| - | - | 12 | 1 | 19 | - | - | - | 58 | 26 | 84 | 58 | 23 | - | 3 | - | - | |
| - | - | 1 | - | 4 | 1 | 2 | 2 | 60 | 147 | 207 | 60 | 126 | - | 21 | - | - | |
| - | - | - | - | - | - | - | - | 3 | 2 | 5 | 3 | - | - | 2 | - | - | |
| - | - | 1 | - | 1 | - | - | - | 15 | 32 | 47 | 15 | 23 | - | 9 | - | - | |
| - | - | 9 | - | 9 | - | 9 | 2 | 3170 | 994 | 4164 | 3162 | 829 | 7 | 165 | 1 | - | |
| - | - | 1 | - | 9 | - | - | - | 118 | 172 | 290 | 118 | 153 | - | 19 | - | - | |
| - | - | 8 | - | - | - | 9 | 2 | 2427 | 805 | 3232 | 2419 | 659 | 7 | 146 | 1 | - | |
| - | - | - | - | - | - | - | - | 241 | - | 241 | 241 | - | - | - | - | - | |
| - | - | - | - | - | - | - | - | 384 | 17 | 401 | 384 | 17 | - | - | - | - | |
| - | - | 5 | - | 5 | - | 2 | 3 | 111 | 108 | 219 | 109 | 93 | 2 | 15 | - | - | |
| - | - | 1 | - | 1 | - | 1 | - | 32 | 31 | 63 | 31 | 26 | 1 | 5 | - | - | |
| - | - | - | - | - | - | - | - | 39 | - | 39 | 39 | - | - | - | - | - | |
| - | - | 14 | - | 3 | - | - | - | 24 | 11 | 35 | 24 | 11 | - | - | - | - | |
| - | - | 2 | - | 1 | - | - | - | 5 | 4 | 9 | 5 | 4 | - | - | - | - | |
| - | - | 9 | - | 5 | - | - | 6 | 98 | 67 | 165 | 98 | 63 | - | 4 | - | - | |
| - | - | 4 | - | 7 | - | 2 | - | 28 | 19 | 47 | 28 | 15 | - | 4 | - | - | |
| - | - | 5 | 2 | 5 | - | - | - | 25 | 21 | 46 | 24 | 19 | 1 | 2 | - | - | |
| - | - | 217 | 13 | 245 | 3 | 168 | 254 | 5655 | 3348 | 9003 | 5529 | 2608 | 52 | 613 | 74 | 127 | |
| - | - | 13 | 2 | 14 | 1 | 3 | - | 86 | 90 | 176 | 85 | 84 | 1 | 6 | - | - | |
| - | - | - | - | - | - | - | - | 1 | - | 1 | 1 | - | - | - | - | - | |
| - | - | - | - | 1 | - | - | - | 6 | 3 | 9 | 4 | 3 | 2 | - | - | - | |
| - | - | 1 | - | - | - | - | - | 2 | 4 | 6 | 2 | 4 | - | - | - | - | |
| - | - | 1 | - | 3 | - | 3 | - | 60 | 30 | 90 | 56 | 27 | 4 | 3 | - | - | |
| - | - | 5 | - | - | - | 1 | 4 | 63 | 37 | 100 | 53 | 23 | 9 | 12 | 1 | 2 | |
| - | - | - | - | - | - | 6 | 6 | 14 | 11 | 25 | 9 | 5 | 4 | 3 | 1 | 3 | |
| - | - | - | - | - | - | - | - | 3 | 3 | 6 | 3 | 2 | - | 1 | - | - | |
| - | - | - | - | - | - | 8 | 5 | 14 | 10 | 24 | 4 | 4 | 1 | 2 | 9 | 4 | |
| - | - | - | - | - | - | - | - | 2 | 4 | 6 | 2 | 4 | - | - | - | - | |
| - | - | 9 | - | 3 | - | 39 | 55 | 163 | 194 | 357 | 145 | 126 | 14 | 66 | 4 | 2 | |
| - | - | 1 | - | 2 | - | 5 | 6 | 58 | 82 | 140 | 56 | 35 | - | 46 | 2 | 1 | |
| - | - | 1 | - | - | - | - | 1 | 11 | 14 | 25 | 11 | 11 | - | 3 | - | - | |
| - | - | 1 | - | 6 | 1 | 2 | 2 | 71 | 28 | 99 | 70 | 23 | 1 | 5 | - | - | |
| - | - | - | - | 1 | - | 7 | 2 | 41 | 22 | 63 | 38 | 19 | 1 | 3 | 2 | - | |
| - | - | - | - | 1 | - | - | - | 12 | 8 | 20 | 12 | 4 | - | 4 | - | - | |

Tabell 2 (forts). Statstjänstemän m fl fördelade efter myndighet, löneplan, kön och tjänstgöringens omfattning den 1 oktober 1970

| MYNDIGHET | LÖNEPLAN A | | DÄRAV I LÖNEGRAD | | | | LÖNEPLAN U | | DÄRAV | |
|---|------------|------|------------------|-----|-------|-----|------------|-----|-------|----|
| | M | KV | 1-14 | | 15-30 | | M | KV | 26-31 | |
| | | | M | KV | M | KV | | | M | KV |
| MEDELHAVSMUSEET | 4 | 2 | 1 | 2 | 3 | - | - | - | - | - |
| SVENSKT BIOGRAFISKT LEXIKON | 3 | 5 | - | 3 | 3 | 2 | - | - | - | - |
| STIFTS- OCH LANDSBIBLIOTEKEN | 7 | 7 | 4 | 2 | 3 | 5 | - | - | - | - |
| STATENS UNGDOMSRÅD | 4 | 5 | - | 4 | 4 | 1 | - | - | - | - |
| AKADEMIEN FÖR DE FRIA KONSTERNA MED KONSTHÖGSKOLAN | 11 | 8 | 8 | 5 | 1 | 2 | 17 | 2 | 8 | - |
| KONSTFÄCKSKOLAN | 6 | 12 | 5 | 10 | 1 | 2 | 47 | 13 | 2 | - |
| MUSIKALISKA AKADEMIEN MED MUSIKHÖGSKOLAN | 17 | 17 | 7 | 14 | 10 | 3 | 47 | 13 | 4 | - |
| STATENS SCENSKOLOR | 6 | 7 | 3 | 6 | 3 | 1 | 14 | 16 | - | - |
| STATENS MUSIKDRAMATISKA SKOLA | - | 3 | - | - | - | - | 8 | - | - | - |
| STATENS DANSSKOLA | - | 2 | - | 1 | - | 1 | 4 | - | - | - |
| DRAMATISKA INSTITUTET I STOCKHOLM | 13 | 5 | 1 | 1 | 12 | 4 | - | - | - | - |
| DOMKAPITLEN OCH STIFTSNÄMNDERNA | 73 | 85 | 14 | 68 | 59 | 17 | - | - | - | - |
| KYRKOHERDAR FÖR DÖVA | 6 | - | - | - | 6 | - | - | - | - | - |
| SKOLÖVERSTYRELSEN | 134 | 374 | 29 | 229 | 81 | 119 | 37 | 9 | 28 | 2 |
| LÄNSSKOLNÄMNDERNA | 44 | 185 | 3 | 159 | 40 | 25 | 279 | 66 | 62 | 2 |
| LÄROBOKSNÄMNDEN | - | 1 | - | 1 | - | - | 2 | - | - | - |
| NOMADSKOLORNA | 2 | 31 | 2 | 25 | - | 6 | 4 | 11 | - | - |
| STATENS SKOLOR FÖR SYNSKADADE | 23 | 169 | 22 | 153 | 1 | 16 | 22 | 53 | 1 | - |
| STATENS SKOLOR FÖR HÖRSELSKADADE | 51 | 195 | 43 | 177 | 8 | 17 | 68 | 84 | - | - |
| STATLIGA REALSKOLORNA | - | - | - | - | - | - | 88 | 105 | - | - |
| SJÖBEFÄLSSKOLORNA | 13 | 8 | 13 | 8 | - | - | 85 | 4 | 1 | - |
| UNIVERSITETSKANSLERSÄMBETET | 36 | 72 | 2 | 29 | 12 | 23 | - | - | - | - |
| UTRUSTINGSNÄMNDEN FÖR UNIVER- SITET OCH HÖGSKOLOR | 18 | 15 | 2 | 13 | 15 | 2 | - | - | - | - |
| UPPSALA UNIVERSITET | 561 | 969 | 308 | 817 | 243 | 146 | 1296 | 244 | 139 | 2 |
| LUNDS UNIVERSITET | 673 | 1160 | 306 | 973 | 366 | 152 | 1520 | 278 | 180 | 5 |
| GÖTEBORGS UNIVERSITET | 320 | 719 | 103 | 543 | 116 | 99 | 784 | 154 | 99 | 3 |
| STOCKHOLMS UNIVERSITET | 166 | 406 | 77 | 206 | 27 | 39 | 910 | 311 | 78 | 2 |
| UMEÅ UNIVERSITET | 221 | 520 | 101 | 414 | 94 | 57 | 629 | 119 | 56 | 4 |
| LINKÖPINGS HÖGSKOLA | 41 | 79 | 15 | 67 | 26 | 12 | 118 | 19 | 18 | - |
| KAROLINSKA INSTITUTET | 273 | 981 | 121 | 821 | 152 | 160 | 431 | 64 | 61 | 1 |
| TEKNISKA HÖGSKOLAN I STOCKHOLM | 587 | 438 | 286 | 380 | 301 | 58 | 631 | 43 | 78 | - |
| CHALMERS TEKNISKA HÖGSKOLA | 394 | 230 | 183 | 202 | 211 | 28 | 663 | 51 | 59 | - |
| HANDELSHÖGSKOLAN I GÖTEBORG | 4 | 14 | 3 | 14 | 1 | - | 29 | 2 | 6 | - |
| KUNGL BIBLIOTEKET | 72 | 149 | 46 | 102 | 26 | 47 | - | - | - | - |
| STATENS PSYKOLOGISK - PEDAGOGISKA BIBLIOTEK | 1 | 8 | 1 | 5 | - | 3 | - | - | - | - |
| SAMARBETSNÄMNDEN FÖR SOCIAL- HÖGSKOLORNA | 2 | 6 | - | 1 | 2 | 5 | - | - | - | - |
| SOCIALHÖGSKOLAN I STOCKHOLM | 3 | 23 | 2 | 11 | 1 | 12 | 20 | 7 | 1 | - |
| GÖTEBORG | 4 | 10 | 2 | 4 | 2 | 6 | 14 | 5 | 1 | - |
| LUND | 4 | 11 | 2 | 6 | 2 | 5 | 11 | 2 | 1 | - |
| UMEÅ | 3 | 7 | 1 | 6 | 2 | 1 | 12 | 1 | 1 | - |
| ÖREBRO | 3 | 13 | 1 | 8 | 2 | 5 | 20 | 3 | 1 | - |
| JOURNALISTHÖGSKOLAN I STOCKHOLM | 2 | 5 | 2 | 2 | - | 3 | 7 | - | 2 | - |
| GÖTEBORG | 1 | 5 | 1 | 4 | - | 1 | 8 | - | 1 | - |
| UNIVERSITETENS DATAMASKIN- CENTRALER | 111 | 83 | 27 | 49 | 72 | 28 | - | - | - | - |

¹ Se not på tabellens första sida.

| I LÖNEGRAD | | LÖNE-PLAN B | | LÖNE-PLAN C | | ÖVRIGA | | SAMTLIGA | | | DÄRAV | | DÉLTID MH ¹ | | DÉLTID UH ¹ | |
|------------|-----|-------------|----|-------------|----|--------|-----|----------|------|-------|--------|------|------------------------|-----|------------------------|-----|
| 1-22 | | | | | | | | | | | HELTID | | | | | |
| M | KV | M | KV | M | KV | M | KV | M | KV | SUMMA | M | KV | M | KV | M | KV |
| - | - | - | - | - | - | - | - | 4 | 2 | 6 | 4 | 2 | - | - | - | - |
| - | - | 1 | - | - | - | - | - | 4 | 5 | 9 | 3 | 2 | - | 3 | 1 | - |
| - | - | 3 | 1 | - | - | - | 1 | 10 | 9 | 19 | 10 | 8 | - | 1 | - | - |
| - | - | 1 | - | - | - | - | - | 5 | 5 | 10 | 5 | 5 | - | - | - | - |
| 7 | 2 | - | - | - | - | 6 | 1 | 34 | 11 | 45 | 25 | 6 | 4 | 4 | 5 | 1 |
| 45 | 13 | - | - | - | - | 56 | 9 | 109 | 34 | 143 | 38 | 15 | 41 | 11 | 30 | 8 |
| 43 | 13 | 2 | - | - | - | 42 | 15 | 108 | 45 | 153 | 63 | 23 | 23 | 11 | 22 | 11 |
| 14 | 16 | - | - | - | - | 32 | 10 | 52 | 33 | 85 | 23 | 23 | 8 | 5 | 21 | 5 |
| 2 | - | - | - | - | - | 6 | 6 | 14 | 9 | 23 | 5 | - | 6 | 4 | 3 | 5 |
| 4 | - | - | - | - | - | 7 | 20 | 11 | 22 | 33 | 2 | 3 | 3 | 2 | 6 | 17 |
| - | - | 1 | - | 1 | - | 1 | - | 16 | 5 | 21 | 15 | 5 | 1 | - | - | - |
| - | - | 18 | 2 | - | - | 4 | 1 | 95 | 88 | 183 | 91 | 71 | 2 | 17 | 2 | - |
| - | - | - | - | - | - | - | - | 6 | - | 6 | 6 | - | - | - | - | - |
| 2 | 1 | 23 | 10 | 26 | 3 | 52 | 25 | 272 | 421 | 693 | 263 | 353 | 8 | 68 | 1 | - |
| 187 | 59 | - | - | - | - | 11 | 13 | 334 | 264 | 598 | 133 | 149 | 191 | 105 | 10 | 10 |
| 2 | - | - | - | - | - | - | - | 2 | 1 | 3 | 2 | - | - | 1 | - | - |
| 4 | 11 | - | - | - | - | 8 | 7 | 14 | 49 | 63 | 6 | 40 | - | 2 | 8 | 7 |
| 21 | 53 | - | - | - | - | 7 | 16 | 52 | 238 | 290 | 46 | 203 | 1 | 25 | 5 | 10 |
| 68 | 84 | - | - | - | - | 10 | 17 | 129 | 296 | 425 | 117 | 224 | 6 | 61 | 6 | 11 |
| 88 | 105 | - | - | - | - | 22 | 11 | 110 | 116 | 226 | 91 | 92 | 10 | 20 | 9 | 4 |
| 70 | 4 | - | - | - | - | 27 | 5 | 125 | 17 | 142 | 87 | 10 | 4 | 6 | 34 | 1 |
| - | - | 12 | 4 | 6 | - | 1 | 1 | 55 | 77 | 132 | 54 | 70 | 1 | 7 | - | - |
| - | - | - | - | 2 | - | - | - | 20 | 15 | 35 | 20 | 13 | - | 2 | - | - |
| 1029 | 217 | 5 | - | 2 | - | 162 | 54 | 2026 | 1267 | 3293 | 1398 | 792 | 407 | 423 | 221 | 52 |
| 1211 | 225 | 5 | - | 2 | - | 285 | 148 | 2485 | 1586 | 4071 | 1684 | 1107 | 442 | 331 | 359 | 148 |
| 608 | 128 | 5 | - | 2 | - | 141 | 206 | 1252 | 1079 | 2331 | 863 | 682 | 220 | 232 | 169 | 165 |
| 623 | 236 | 5 | - | 1 | - | 253 | 197 | 1335 | 914 | 2249 | 809 | 393 | 249 | 314 | 277 | 207 |
| 475 | 86 | 1 | - | 2 | - | 94 | 48 | 947 | 687 | 1634 | 604 | 487 | 184 | 167 | 159 | 33 |
| 92 | 18 | 3 | - | 1 | - | 32 | 1 | 195 | 99 | 294 | 133 | 74 | 33 | 24 | 29 | 1 |
| 327 | 54 | 3 | 2 | - | 1 | 129 | 163 | 836 | 1211 | 2047 | 578 | 816 | 133 | 303 | 125 | 92 |
| 553 | 43 | 5 | 1 | 2 | - | 610 | 220 | 1835 | 702 | 2537 | 1001 | 271 | 421 | 264 | 413 | 167 |
| 600 | 50 | 4 | - | 1 | - | 239 | 28 | 1301 | 309 | 1610 | 925 | 227 | 207 | 68 | 169 | 14 |
| 23 | 2 | - | - | - | - | 1 | - | 34 | 16 | 50 | 34 | 15 | - | 1 | - | - |
| - | - | 2 | - | 1 | - | 7 | 15 | 82 | 164 | 246 | 69 | 75 | 6 | 76 | 7 | 13 |
| - | - | - | - | - | - | - | - | 1 | 8 | 9 | 1 | 3 | - | 5 | - | - |
| - | - | - | - | - | - | - | - | 2 | 6 | 8 | 2 | 5 | - | 1 | - | - |
| 19 | 7 | - | - | - | - | 3 | - | 26 | 30 | 56 | 18 | 26 | 8 | 4 | - | - |
| 13 | 5 | - | - | - | - | - | 1 | 18 | 16 | 34 | 14 | 13 | 4 | 3 | - | - |
| 10 | 2 | - | - | - | - | - | - | 15 | 13 | 28 | 15 | 12 | - | 1 | - | - |
| 11 | 1 | - | - | - | - | - | - | 15 | 8 | 23 | 14 | 8 | 1 | - | - | - |
| 19 | 3 | - | - | - | - | 4 | - | 27 | 16 | 43 | 18 | 12 | 7 | 4 | 2 | - |
| 5 | - | - | - | - | - | 1 | 3 | 10 | 8 | 18 | 7 | 5 | 3 | 2 | - | - |
| 7 | - | - | - | - | - | 2 | 1 | 11 | 6 | 17 | 10 | 6 | 1 | 1 | - | - |
| - | - | 3 | - | 2 | - | 4 | 2 | 120 | 85 | 205 | 117 | 65 | 1 | 18 | 2 | 2 |

Tabell 2 (forts). Statistjänstemän m fl fördelade efter myndighet, löneplan, kön och tjänstgöringens omfattning den 1 oktober 1970

| MYNDIGHET | LÖNEPLAN A | | DÄRAV I LÖNEGRAD | | | | LÖNEPLAN U | | DÄRAV | |
|---|------------|------|------------------|------|-------|------|------------|------|-------|----|
| | M | KV | 1-14 | | 15-30 | | M | KV | 26-31 | |
| | | | M | KV | M | KV | | | M | KV |
| FORSKNINGSRÅDENS SAMARBETS- DELEGATION | - | 1 | - | 1 | - | - | - | - | - | - |
| STATENS MEDICINSKA FORSKNINGSRÅD | 5 | 11 | 3 | 6 | 2 | 5 | - | - | - | - |
| STATENS HUMANISTISKA FORSKNING- RÅD | - | 3 | - | 1 | - | 2 | 4 | 3 | - | - |
| STATENS RÅD FÖR SAMHÄLLSFORSK- NING | 1 | 3 | - | 2 | 1 | 1 | 9 | 2 | - | - |
| STATENS NATURVETENSKAPLIGA FORSKNINGSRÅD | 9 | 30 | 1 | 19 | 8 | 11 | 29 | 2 | 7 | - |
| STATENS RÅD FÖR ATOMFORSKNING | 7 | 8 | - | 7 | 7 | 1 | 15 | 1 | 1 | - |
| NORDISKA INSTITUTET FÖR SAM- HÄLLSPLANERING | 2 | 3 | - | 2 | 2 | 1 | 6 | 1 | 5 | - |
| TEKNISKA HÖGSKOLANS BYGGNADS- KOMMITTÉ | 3 | 4 | - | - | - | - | - | - | - | - |
| LÄRARHÖGSKOLAN I FALUN | 5 | 9 | 5 | 7 | - | 2 | 30 | 21 | 1 | - |
| GÄVLE | 4 | 6 | 4 | 5 | - | 1 | 32 | 18 | 1 | - |
| GÖTEBORG | 18 | 46 | 15 | 39 | 3 | 7 | 294 | 179 | 3 | - |
| HÄRNÖSAND | 4 | 6 | 4 | 5 | - | 1 | 23 | 14 | - | - |
| JÖNKÖPING | 7 | 6 | 7 | 4 | - | 2 | 29 | 16 | 1 | - |
| LÄRARHÖGSKOLAN I KALMAR | 5 | 10 | 5 | 9 | - | 1 | 34 | 17 | 1 | - |
| KARLSTAD | 5 | 9 | 5 | 8 | - | 1 | 40 | 18 | - | - |
| KRISTIANSTAD | 6 | 7 | 6 | 6 | - | 1 | 28 | 18 | 1 | - |
| LINKÖPING | 13 | 27 | 10 | 22 | 3 | 5 | 79 | 18 | 1 | - |
| LULEÅ | 5 | 9 | 5 | 6 | - | 3 | 26 | 16 | 1 | - |
| LÄRARHÖGSKOLAN I MALMÖ | 19 | 66 | 15 | 59 | 4 | 7 | 300 | 181 | 4 | - |
| STOCKHOLM | 14 | 35 | 11 | 28 | 3 | 7 | 214 | 207 | 2 | - |
| UMEA | 11 | 24 | 8 | 20 | 3 | 4 | 80 | 59 | 2 | - |
| UPPSALA | 15 | 34 | 14 | 28 | 1 | 6 | 191 | 142 | 3 | 1 |
| VÄXJÖ | 5 | 8 | 5 | 6 | - | 2 | 30 | 19 | 1 | - |
| FOLSKOLESEMINARIERNA | 10 | 9 | 10 | 8 | - | - | 36 | 48 | 4 | - |
| FÖRSKOLESEMINARIERNA | 7 | 25 | 7 | 24 | - | - | 36 | 101 | - | - |
| GYMNASTIK- OCH IDROTTHÖGSKOLAN I STOCKHOLM | 6 | 15 | 4 | 14 | 2 | 1 | 19 | 13 | 2 | - |
| ÖREBRO | 1 | 4 | 1 | 3 | - | 1 | 10 | 3 | 1 | - |
| SEMINARIERNA FÖR HUSLIG UT- BILDNING | 4 | 34 | 4 | 34 | - | - | 5 | 147 | - | 4 |
| SLÖJDLÄRARSEMINARIET I LINKÖPING | 1 | 1 | 1 | 1 | - | - | 7 | 1 | 1 | - |
| YRKESPEDAGOGISKA INSTITUTEN | 3 | 8 | 3 | 7 | - | 1 | 21 | 7 | - | - |
| STATENS INSTITUT FÖR HÖGRE UT- BILDNING AV SJUKSKÖTERS KOR | 1 | 11 | 1 | 11 | - | - | 1 | 25 | - | - |
| KAROLINSKA SJUKSKÖTERS KESKOLAN MM | 1 | - | 1 | - | - | - | - | 2 | - | - |
| STATENS SKOLOR FÖR VUXNA | - | - | - | - | - | - | 25 | 8 | - | - |
| CENTRALA STUDIEHJÄLPSNÄMNDEN | 18 | 70 | 3 | 55 | 8 | 5 | - | - | - | - |
| STUDIEMEDELSNÄMNDERNA | 6 | 45 | 4 | 31 | 2 | 14 | - | - | - | - |
| CENTRALNÄMNDEN FÖR SKOLUNGDOMS- UTBYTTET MED UTLANDET | 2 | 5 | - | 4 | 2 | 1 | - | - | - | - |
| SUMMA FÖR UTBILDNINGSDEP | 4610 | 8091 | 2064 | 6282 | 2252 | 1373 | 9478 | 2986 | 929 | 26 |

¹ Se not på tabellens första sida.

| I LÖNEGRAD | | LÖNE-PLAN B | | LÖNE-PLAN C | | ÖVRIGA | | | SAMTLIGA | | | DÖRRAV | | DELTID MH | | DELTID UH | |
|------------|------|-------------|----|-------------|----|--------|------|-------|----------|-------|-------|--------|------|-----------|------|-----------|--|
| 1-22 | | | | | | | | | | | | HELTID | | | | | |
| M | KV | M | KV | M | KV | M | KV | M | KV | SUMMA | M | KV | M | KV | M | KV | |
| - | - | - | - | 1 | - | - | - | 1 | 1 | 2 | 1 | 1 | - | - | - | - | |
| - | - | - | - | - | - | - | 1 | 5 | 12 | 17 | 4 | 10 | - | 2 | 1 | - | |
| 4 | 3 | - | - | - | - | - | - | 4 | 6 | 10 | 4 | 6 | - | - | - | - | |
| 9 | 2 | - | - | - | - | - | - | 10 | 5 | 15 | 10 | 2 | - | 3 | - | - | |
| 22 | 2 | 2 | - | 1 | - | 2 | 1 | 43 | 33 | 76 | 39 | 15 | 3 | 18 | 1 | - | |
| 14 | 1 | - | - | 1 | - | 1 | - | 24 | 9 | 33 | 24 | 7 | - | 2 | - | - | |
| 3 | 1 | - | - | - | - | - | - | 8 | 4 | 12 | 8 | 4 | - | - | - | - | |
| - | - | - | - | - | - | - | - | 3 | 4 | 7 | 3 | 3 | - | 1 | - | - | |
| 29 | 21 | - | - | - | - | 3 | 1 | 38 | 31 | 69 | 36 | 23 | - | 7 | 2 | 1 | |
| 31 | 18 | - | - | - | - | - | 1 | 36 | 25 | 61 | 34 | 21 | 2 | 3 | - | 1 | |
| 291 | 179 | - | - | - | - | 2 | 5 | 314 | 230 | 544 | 306 | 218 | 8 | 10 | - | 2 | |
| 23 | 14 | - | - | - | - | 1 | - | 28 | 20 | 48 | 27 | 18 | - | 2 | 1 | - | |
| 28 | 16 | - | - | - | - | - | - | 36 | 22 | 58 | 35 | 20 | 1 | 2 | - | - | |
| 33 | 17 | - | - | - | - | 2 | - | 41 | 27 | 68 | 38 | 22 | 1 | 5 | 2 | - | |
| 40 | 18 | - | - | - | - | 3 | 1 | 48 | 28 | 76 | 43 | 18 | 2 | 9 | 3 | 1 | |
| 27 | 18 | - | - | - | - | 1 | 1 | 35 | 26 | 61 | 34 | 24 | - | 1 | 1 | 1 | |
| 78 | 18 | - | - | - | - | - | - | 92 | 45 | 137 | 91 | 32 | 1 | 13 | - | - | |
| 25 | 16 | - | - | - | - | 1 | 2 | 32 | 27 | 59 | 31 | 20 | - | 4 | 1 | 3 | |
| 296 | 181 | - | - | - | - | 1 | - | 320 | 247 | 567 | 312 | 209 | 8 | 37 | - | 1 | |
| 212 | 207 | - | - | - | - | - | - | 228 | 242 | 470 | 223 | 237 | 5 | 5 | - | - | |
| 78 | 59 | - | - | - | - | 2 | 2 | 93 | 85 | 178 | 87 | 78 | 4 | 6 | 2 | 1 | |
| 188 | 141 | - | - | - | - | 2 | 1 | 208 | 177 | 385 | 180 | 153 | 26 | 23 | 2 | 1 | |
| 29 | 19 | - | - | - | - | - | - | 35 | 27 | 62 | 34 | 23 | 1 | 4 | - | - | |
| 32 | 48 | - | - | - | - | 4 | 7 | 50 | 64 | 114 | 46 | 43 | 3 | 16 | 1 | 5 | |
| 36 | 101 | - | - | - | - | 77 | 181 | 120 | 307 | 427 | 43 | 119 | 14 | 38 | 63 | 150 | |
| 17 | 13 | - | - | - | - | 3 | 1 | 28 | 29 | 57 | 25 | 25 | 2 | 4 | 1 | - | |
| 9 | 3 | - | - | - | - | 34 | 25 | 45 | 32 | 77 | 10 | 6 | 1 | 1 | 34 | 25 | |
| 5 | 143 | - | - | - | - | 38 | 47 | 47 | 228 | 275 | 10 | 125 | 3 | 64 | 34 | 39 | |
| 6 | 1 | - | - | - | - | 1 | 1 | 9 | 3 | 12 | 8 | 2 | - | - | 1 | 1 | |
| 21 | 7 | - | - | - | - | 3 | 4 | 27 | 19 | 46 | 25 | 13 | 2 | 5 | - | 1 | |
| 1 | 25 | - | - | - | - | 1 | 5 | 3 | 41 | 44 | 1 | 35 | 2 | 6 | - | - | |
| - | 2 | - | - | - | - | - | - | 1 | 2 | 3 | 1 | 2 | - | - | - | - | |
| 25 | 8 | - | - | - | - | 2 | 3 | 27 | 11 | 38 | 24 | 8 | 3 | 2 | - | 1 | |
| - | - | - | - | 1 | - | - | 4 | 19 | 74 | 93 | 18 | 64 | 1 | 10 | - | - | |
| - | - | - | - | - | - | 1 | 6 | 7 | 51 | 58 | 7 | 40 | - | 9 | - | 2 | |
| - | - | - | - | - | - | - | 1 | 2 | 6 | 8 | 2 | 5 | - | 1 | - | - | |
| 7794 | 2740 | 136 | 22 | 86 | 6 | 2518 | 1627 | 16828 | 12732 | 29560 | 11798 | 8436 | 2766 | 3064 | 2264 | 1232 | |

Tabell 2 (forts). Statstjänstemän m fl fördelade efter myndighet, löneplan, kön och tjänstgöringens omfattning den 1 oktober 1970

| MYNDIGHET | LÖNEPLAN A | | LÖNEGRAD | | | | LÖNEPLAN U | | DÄRAV | |
|---|------------|------|----------|------|-------|-----|------------|----|-------|----|
| | M | KV | 1-14 | | 15-30 | | M | KV | 26-31 | |
| | | | M | KV | M | KV | | | M | KV |
| JORDBRUKSDEPARTEMENTET | | | | | | | | | | |
| JORDBRUKSDEPARTEMENTET | 25 | 31 | 7 | 18 | 12 | 13 | - | - | - | - |
| LANTBRUKSSTYRELSEN | 62 | 94 | 7 | 71 | 38 | 17 | 1 | - | - | - |
| LANTBRUKSNÄMNDERNA | 805 | 520 | 46 | 474 | 725 | 38 | - | - | - | - |
| STATENS HINGSTDEPÅ OCH STUTERI I FLYINGE | 25 | - | 21 | - | 4 | - | - | - | - | - |
| STATENS JORDBRUKSNÄMND | 46 | 76 | 4 | 46 | 40 | 27 | - | - | - | - |
| LANTBRUKSEKONOMISKA SAMARBETS- NÄMNDEN | - | 1 | - | 1 | - | - | - | - | - | - |
| SKOGSSTYRELSEN | 55 | 41 | 6 | 34 | 42 | 6 | - | - | - | - |
| FISKERISTYRELSEN | 57 | 44 | 6 | 40 | 51 | 3 | - | - | - | - |
| LAPPVÄSENDET | 20 | 4 | - | 4 | 19 | - | - | - | - | - |
| VETERINÄRSTYRELSEN | 16 | 21 | 3 | 16 | 11 | 5 | - | - | - | - |
| VETERINÄRSTATEN | 2 | - | - | - | 2 | - | - | - | - | - |
| BESIKTNINGSVETERINÄRORGANISA- TIONEN | 90 | 9 | - | - | 79 | 9 | - | - | - | - |
| STATENS VETERINÄRMEDICINSKA ANSTALT | 87 | 124 | 46 | 112 | 41 | 12 | - | - | - | - |
| VETERINÄRINRÄTTNINGEN I SKARA | 9 | 7 | 6 | 7 | 3 | - | - | - | - | - |
| STATENS CENTRALA FRÜKONTROLL- ANSTALT | 39 | 102 | 16 | 92 | 23 | 10 | - | - | - | - |
| STATENS VÄXTSKYDDSANSTALT | 53 | 52 | 8 | 32 | 41 | 12 | - | - | - | - |
| LANTBRUKSKEMISKA LABORATORIET | 17 | 32 | 7 | 22 | 8 | 10 | - | - | - | - |
| STATENS MASKINPROVNINGAR | 18 | 7 | 7 | 6 | 10 | 1 | - | - | - | - |
| LANTBRUKSHÖGSKOLAN | 459 | 312 | 173 | 252 | 252 | 52 | 148 | 19 | 22 | - |
| VETERINÄRHÖGSKOLAN | 77 | 153 | 53 | 130 | 24 | 21 | 79 | 10 | 16 | - |
| VETERINÄRHÖGSKOLANS FÖRSÖKSGÅRD | 5 | 1 | 3 | 1 | 2 | - | 2 | - | - | - |
| SKOGSHÖGSKOLAN | 135 | 151 | 32 | 119 | 96 | 24 | 101 | 6 | 17 | - |
| SKOGS- OCH JORDBRUKSFORSKNINGSRÅDET | 2 | 1 | - | 1 | 2 | - | - | - | - | - |
| SKOGS- OCH LANTBRUKSAKADEMIEN | 1 | - | - | - | 1 | - | - | - | - | - |
| ALNARPSINSTITUTET | 4 | 4 | 3 | 4 | - | - | 20 | - | 2 | - |
| TRÄDGÅRDSSKOLAN I NORRKPÖPING | 2 | 5 | 2 | 1 | - | - | 6 | - | - | - |
| STATENS SKOGSMÄSTARSKOLA | 1 | 6 | 1 | 6 | - | - | 5 | - | - | - |
| STATENS SKOGSSKOLOR MM | 2 | 13 | 2 | 13 | - | - | 8 | - | - | - |
| STATENS SKOGSINSTITUT | - | - | - | - | - | - | 11 | - | - | - |
| STATENS NATURVÅRDSVERK | 110 | 84 | 17 | 52 | 67 | 23 | - | - | - | - |
| KONCESSIONSNÄMNDEN FÖR MILJÖ- SKYDD | 2 | 2 | - | 1 | 2 | 1 | - | - | - | - |
| SUMMA FÖR JORDBRUKSDEPARTEMENTET | 2226 | 1897 | 476 | 1555 | 1595 | 284 | 381 | 35 | 57 | - |
| HANDELSDEPARTEMENTET | | | | | | | | | | |
| HANDELSDEPARTEMENTET | 22 | 33 | 5 | 15 | 14 | 12 | - | - | - | - |
| KOLLEGIET FÖR SVERIGE-INFORMA- TION I UTLANDET | 1 | 8 | - | 5 | 1 | 1 | - | - | - | - |
| KOMMERSKOLLEGIUM | 66 | 74 | 10 | 53 | 56 | 21 | - | - | - | - |
| SPRÄNGÄMNESINSPEKTIONEN | 11 | 5 | - | 5 | 11 | - | - | - | - | - |

¹ Se not på tabellens första sida.

| I 1-22 | LÖNEGRAD | | LÖNE- PLAN B | | LÖNE- PLAN C | | ÖVRIGA | | SAMTLIGA | | | DÄRAV | | DELTID MH ¹ | | DELTID UH ¹ | |
|-----------|----------|-----|-----------------|----|-----------------|-----|--------|------|----------|------|-------|-------|-----|------------------------|-----|------------------------|----|
| | M | KV | M | KV | M | KV | M | KV | M | KV | SUMMA | M | KV | M | KV | M | KV |
| - | - | 11 | - | 14 | - | 2 | - | 52 | 31 | 83 | 52 | 31 | - | - | - | - | |
| - | - | 15 | - | 10 | - | 4 | 3 | 92 | 97 | 189 | 92 | 88 | - | 7 | - | 2 | |
| - | - | 69 | - | - | - | 392 | 88 | 1266 | 608 | 1874 | 931 | 467 | 165 | 98 | 170 | 43 | |
| - | - | - | - | - | - | - | - | 25 | - | 25 | 25 | - | - | - | - | - | |
| - | - | 8 | 1 | 7 | - | 8 | 2 | 69 | 79 | 148 | 62 | 67 | - | 12 | 7 | - | |
| - | - | - | - | 1 | - | - | - | 1 | 1 | 2 | 1 | - | - | 1 | - | - | |
| - | - | 3 | - | 4 | - | - | 3 | 62 | 44 | 106 | 62 | 26 | - | 18 | - | - | |
| - | - | 9 | - | 4 | - | 7 | - | 77 | 44 | 121 | 74 | 40 | 2 | 4 | 1 | - | |
| - | - | - | - | - | - | 1 | - | 21 | 4 | 25 | 21 | 4 | - | - | - | - | |
| - | - | 5 | - | 5 | - | 2 | 5 | 28 | 26 | 54 | 26 | 15 | 1 | 11 | 1 | - | |
| - | - | 1 | - | 24 | - | 309 | 5 | 336 | 5 | 341 | 336 | 5 | - | - | - | - | |
| - | - | 8 | - | - | - | 4 | - | 102 | 9 | 111 | 92 | 9 | 7 | - | 3 | - | |
| - | - | 6 | - | 8 | 1 | 3 | - | 104 | 125 | 229 | 102 | 111 | 2 | 14 | - | - | |
| - | - | 1 | - | - | - | - | - | 10 | 7 | 17 | 10 | 6 | - | 1 | - | - | |
| - | - | 3 | - | 1 | - | 1 | - | 44 | 102 | 146 | 44 | 79 | - | 23 | - | - | |
| - | - | 2 | - | 1 | - | - | 3 | 56 | 55 | 111 | 56 | 46 | - | 8 | - | 1 | |
| - | - | - | - | 1 | - | 2 | 2 | 20 | 34 | 54 | 19 | 29 | - | 5 | 1 | - | |
| - | - | - | - | 1 | - | 2 | 1 | 21 | 8 | 29 | 21 | 7 | - | 1 | - | - | |
| 2 | 16 | 12 | - | 4 | - | 33 | 30 | 656 | 361 | 1017 | 608 | 288 | 29 | 64 | 19 | 9 | |
| 60 | 10 | 1 | - | - | - | 3 | 10 | 160 | 173 | 333 | 154 | 134 | 10 | 38 | 3 | 2 | |
| 2 | - | - | - | - | - | - | - | 7 | 1 | 8 | - | - | - | - | - | - | |
| 70 | 6 | - | - | 1 | - | 10 | 3 | 247 | 160 | 407 | 236 | 125 | 7 | 35 | 4 | - | |
| - | - | - | - | - | - | - | 1 | 2 | 2 | 4 | 2 | 1 | - | - | - | 1 | |
| - | - | - | - | 1 | - | - | - | 2 | - | 2 | 2 | - | - | - | - | - | |
| 18 | - | - | - | - | - | 1 | 3 | 25 | 7 | 32 | 25 | 7 | - | - | - | - | |
| 4 | - | - | - | - | - | - | - | 8 | 5 | 13 | 8 | 4 | - | 1 | - | - | |
| 5 | - | - | - | - | - | - | - | 6 | 6 | 12 | 6 | 5 | - | 1 | - | - | |
| 8 | - | - | - | - | - | - | 1 | 10 | 14 | 24 | 10 | 13 | - | 1 | - | - | |
| 10 | - | - | - | - | - | - | - | 11 | - | 11 | 11 | - | - | - | - | - | |
| - | - | 19 | - | 10 | - | 2 | - | 141 | 84 | 225 | 141 | 73 | - | 11 | - | - | |
| - | - | - | - | 2 | - | 1 | - | 5 | 2 | 7 | 4 | 2 | - | - | 1 | - | |
| 289 | 32 | 173 | 1 | 99 | 1 | 787 | 160 | 3666 | 2094 | 5760 | 3233 | 1682 | 223 | 354 | 210 | 58 | |
| - | - | 8 | - | 8 | - | 2 | - | 40 | 33 | 73 | 40 | 30 | - | 3 | - | - | |
| - | - | 2 | - | 1 | - | - | - | 4 | 8 | 12 | 4 | 6 | - | 2 | - | - | |
| - | - | 12 | - | 9 | - | 5 | 4 | 92 | 78 | 170 | 91 | 63 | 1 | 15 | - | - | |
| - | - | - | - | 1 | - | - | - | 12 | 5 | 17 | 12 | 3 | - | 2 | - | - | |

Tabell 2 (forts). Statstjänstemän m fl fördelade efter myndighet, löneplan, kön och tjänstgöringens omfattning den 1 oktober 1970

| MYNDIGHET | LÖNEPLAN A | | DÄRAV I LÖNEGRAD | | | | LÖNEPLAN U | | DÄRAV | |
|--|------------|------|------------------|------|-------|------|------------|----|-------|----|
| | M | KV | 1-14 | | 15-30 | | M | KV | 26-31 | |
| | | | M | KV | M | KV | | | M | KV |
| EXPORTKREDITNÄMNDEN | 13 | 11 | 2 | 6 | 11 | 5 | - | - | - | - |
| NÄRINGSFRIHETSRADET | 1 | 1 | - | 1 | 1 | - | - | - | - | - |
| NÄRINGSFRIHETSOMBUDESMANNEN | 9 | 5 | 1 | 4 | 8 | 1 | - | - | - | - |
| STATENS PRIS- OCH KARTELLNÄMND | 72 | 71 | 5 | 36 | 61 | 26 | - | - | - | - |
| STATENS INSTITUT FÖR KONSUMENTFRÅGOR | 10 | 79 | 2 | 37 | 8 | 42 | - | - | - | - |
| STATENS KONSUMENTRÅD | 7 | 18 | - | 11 | 7 | 5 | - | - | - | - |
| PATENT- OCH REGISTRERINGSVERKET | 232 | 299 | 53 | 226 | 168 | 59 | - | - | - | - |
| ÖVERSTYRELSEN FÖR EKONOMISKT FÖRSVAR | 82 | 52 | 19 | 37 | 61 | 14 | - | - | - | - |
| SUMMA FÖR HANDELSDEPARTEMENTET | 526 | 656 | 97 | 436 | 407 | 186 | - | - | - | - |
| <u>INRIKESDEPARTEMENTET</u> | | | | | | | | | | |
| INRIKESDEPARTEMENTET | 34 | 27 | 11 | 13 | 20 | 5 | - | - | - | - |
| ARBETSMARKNADSSTYRELSEN | 325 | 335 | 63 | 239 | 223 | 88 | - | - | - | - |
| ARBETSFÖRMEDLINGEN | 1976 | 2252 | 195 | 1114 | 1745 | 1117 | 1 | - | - | - |
| ARBETSMARKNADSSTYRELSENS ARBETSFÖRETAG | 35 | 142 | 11 | 142 | 4 | - | - | - | - | - |
| STATENS INVANDRARVERK | 45 | 193 | 11 | 160 | 26 | 22 | - | - | - | - |
| ARBETSDOMSTOLEN | 3 | 2 | 1 | 2 | 2 | - | - | - | - | - |
| STATENS FÖRLIKNINGSMANNA-EXPEDITION | - | 1 | - | 1 | - | - | - | - | - | - |
| BOSTADSSTYRELSEN | 48 | 79 | 9 | 58 | 39 | 21 | - | - | - | - |
| LÄNSBOSTADSNÄMNDERNA | 129 | 274 | 8 | 240 | 121 | 34 | - | - | - | - |
| STATENS HYRESRÅD | 6 | 11 | 3 | 7 | 3 | 4 | - | - | - | - |
| STATENS NÄMND FÖR SAMLINGSLOKALER | - | 1 | - | 1 | - | - | - | - | - | - |
| STATENS RÅD FÖR BYGGNADSFORSKNING | 5 | 18 | 1 | 7 | 1 | 2 | - | - | - | - |
| STATENS INSTITUT FÖR BYGGNADSFORSKNING | 70 | 70 | - | - | - | - | - | - | - | - |
| SUMMA FÖR INRIKESDEPARTEMENTET | 2676 | 3405 | 313 | 1984 | 2184 | 1293 | 1 | - | - | - |
| <u>CIVILDEPARTEMENTET</u> | | | | | | | | | | |
| CIVILDEPARTEMENTET | 20 | 28 | 3 | 17 | 6 | 9 | - | - | - | - |
| LÄNSSTYRELSEN I | | | | | | | | | | |
| STOCKHOLMS LÄN | 430 | 930 | 141 | 782 | 273 | 133 | - | - | - | - |
| UPPSALA LÄN | 67 | 134 | 17 | 112 | 50 | 22 | - | - | - | - |
| SÖDERMANLANDS LÄN | 77 | 164 | 19 | 143 | 58 | 21 | - | - | - | - |
| ÖSTERGÖTLANDS LÄN | 109 | 211 | 30 | 183 | 75 | 26 | - | - | - | - |
| JÖNKÖPINGS LÄN | 100 | 179 | 21 | 157 | 77 | 22 | - | - | - | - |
| KRONBERGS LÄN | 66 | 125 | 13 | 108 | 51 | 17 | - | - | - | - |
| KALMAR LÄN | 86 | 177 | 25 | 152 | 58 | 24 | - | - | - | - |
| GOTLANDS LÄN | 21 | 53 | 5 | 39 | 15 | 14 | - | - | - | - |

¹ Se not på tabellens första sida.

| I LÖNEGRAD | | LÖNE-PLAN B | | LÖNE-PLAN C | | ÖVRIGA | | SAMTLIGA | | | DÄRAV | | DELTID MH ¹ | | DELTID UH ¹ | |
|------------|----|-------------|----|-------------|----|--------|------|----------|------|-------|--------|------|------------------------|-----|------------------------|-----|
| 1-22 | | | | | | | | | | | HELTID | | | | | |
| M | KV | M | KV | M | KV | M | KV | M | KV | SUMMA | M | KV | M | KV | M | KV |
| - | - | 1 | - | 1 | - | 3 | - | 18 | 11 | 29 | 18 | 11 | - | - | - | - |
| - | - | - | - | 1 | - | - | - | 2 | 1 | 3 | 2 | 1 | - | - | - | - |
| - | - | - | - | 4 | - | - | - | 13 | 5 | 18 | 13 | 3 | - | 2 | - | - |
| - | - | 6 | 1 | 7 | - | 2 | 4 | 87 | 76 | 163 | 87 | 67 | - | 9 | - | - |
| - | - | 1 | 1 | 2 | 3 | - | 5 | 13 | 88 | 101 | 13 | 68 | - | 20 | - | - |
| - | - | 1 | 1 | - | - | 2 | 3 | 10 | 22 | 32 | 8 | 17 | 2 | 3 | - | 2 |
| - | - | 5 | - | 21 | - | 21 | 24 | 279 | 323 | 602 | 269 | 241 | 10 | 81 | - | 1 |
| - | - | 11 | - | 6 | - | - | - | 99 | 52 | 151 | 98 | 42 | 1 | 10 | - | - |
| - | - | 47 | 3 | 61 | 3 | 35 | 40 | 669 | 702 | 1371 | 655 | 552 | 14 | 147 | - | 3 |
| - | - | 9 | - | 15 | - | 5 | 5 | 63 | 32 | 95 | 62 | 28 | 1 | 4 | - | - |
| - | - | 11 | 3 | 13 | - | 17 | 28 | 366 | 366 | 732 | 364 | 303 | 2 | 62 | - | 1 |
| 1 | - | 23 | - | 4 | - | 1622 | 1060 | 3626 | 3312 | 6938 | 2651 | 2463 | 95 | 598 | 880 | 251 |
| - | - | - | - | - | - | 545 | 14 | 580 | 156 | 736 | 580 | 124 | - | 32 | - | - |
| - | - | 2 | 1 | 5 | 1 | 2 | 6 | 54 | 201 | 255 | 50 | 161 | 4 | 40 | - | - |
| - | - | - | - | 1 | - | - | - | 4 | 2 | 6 | 4 | 2 | - | - | - | - |
| - | - | - | - | 1 | - | - | 1 | 1 | 2 | 3 | 1 | 2 | - | - | - | - |
| - | - | 12 | 3 | 5 | 1 | 2 | - | 67 | 83 | 150 | 66 | 62 | 1 | 21 | - | - |
| - | - | 26 | - | - | - | - | - | 155 | 274 | 429 | 155 | 257 | - | 17 | - | - |
| - | - | 1 | - | 1 | - | 1 | - | 9 | 11 | 20 | 9 | 10 | - | 1 | - | - |
| - | - | - | - | - | - | - | - | - | 1 | 1 | - | 1 | - | - | - | - |
| - | - | 1 | - | 1 | - | - | - | 7 | 18 | 25 | 7 | 14 | - | 4 | - | - |
| - | - | 18 | 6 | 3 | 1 | 3 | 9 | 94 | 86 | 180 | 90 | 64 | 3 | 21 | 1 | 1 |
| 1 | - | 103 | 13 | 49 | 3 | 2197 | 1123 | 5026 | 4544 | 9570 | 4039 | 3491 | 106 | 800 | 881 | 253 |
| - | - | 13 | 2 | 13 | - | - | 1 | 46 | 31 | 77 | 45 | 28 | - | 3 | 1 | - |
| - | - | 29 | 1 | 29 | - | 29 | 73 | 517 | 1004 | 1521 | 494 | 854 | 18 | 118 | 5 | 32 |
| - | - | 7 | - | 6 | - | 4 | 3 | 84 | 137 | 221 | 81 | 115 | 1 | 21 | 2 | 1 |
| - | - | 7 | - | 5 | 1 | 2 | 1 | 91 | 165 | 256 | 91 | 142 | - | 23 | - | - |
| - | - | 9 | - | 6 | - | 9 | 3 | 133 | 214 | 347 | 131 | 176 | 2 | 36 | - | 2 |
| - | - | 8 | - | 6 | - | 6 | 1 | 120 | 179 | 299 | 120 | 151 | - | 28 | - | - |
| - | - | 6 | - | 6 | - | 4 | 3 | 82 | 128 | 210 | 81 | 114 | 1 | 14 | - | - |
| - | - | 8 | - | 6 | - | 5 | 6 | 105 | 183 | 288 | 104 | 162 | - | 21 | 1 | - |
| - | - | 1 | - | 5 | - | - | - | 27 | 53 | 80 | 27 | 51 | - | 2 | - | - |

Tabell 2 (forts). Statstjänstemän m fl fördelade efter myndighet, löneplan, kön och tjänstgöringens omfattning den 1 oktober 1970

| MYNDIGHET | LÖNEPLAN A | | DÄRAV I LÖNEGRAD | | | | LÖNEPLAN U | | DÄRAV | |
|---|------------|-------|------------------|-------|-------|------|------------|----|-------|----|
| | M | KV | 1-14 | | 15-30 | | M | KV | 26-31 | |
| | | | M | KV | M | KV | | | M | KV |
| LÄNSSTYRELSEN I | | | | | | | | | | |
| BLEKINGE LÄN | 59 | 122 | 17 | 106 | 39 | 16 | - | - | - | - |
| KRISTIANSTADS LÄN | 97 | 183 | 25 | 145 | 68 | 18 | - | - | - | - |
| MALMÖHUS LÄN | 177 | 442 | 47 | 380 | 123 | 59 | - | - | - | - |
| HALLANDS LÄN | 74 | 143 | 17 | 127 | 55 | 13 | - | - | - | - |
| GÖTEBORGS OCH BOHUS LÄN | 231 | 447 | 59 | 383 | 164 | 44 | - | - | - | - |
| ÄLVSBORGS LÄN | 125 | 252 | 35 | 229 | 90 | 23 | - | - | - | - |
| SKARABORGS LÄN | 92 | 158 | 24 | 140 | 66 | 16 | - | - | - | - |
| VÄRMLANDS LÄN | 107 | 183 | 20 | 164 | 87 | 19 | - | - | - | - |
| ÖREBRO LÄN | 97 | 199 | 27 | 176 | 70 | 23 | - | - | - | - |
| VÄSTMANLANDS LÄN | 89 | 170 | 25 | 152 | 64 | 18 | - | - | - | - |
| KOPPARBERGS LÄN | 107 | 161 | 22 | 139 | 78 | 20 | - | - | - | - |
| GÄVLEBORGS LÄN | 98 | 197 | 27 | 172 | 62 | 24 | - | - | - | - |
| VÄSTERNORRLANDS LÄN | 99 | 195 | 25 | 172 | 73 | 20 | - | - | - | - |
| JÄMTLANDS LÄN | 63 | 115 | 14 | 101 | 49 | 14 | - | - | - | - |
| VÄSTERBOTTENS LÄN | 95 | 154 | 29 | 138 | 65 | 15 | - | - | - | - |
| NORRBOTTENS LÄN | 101 | 221 | 20 | 195 | 77 | 26 | - | - | - | - |
| LÄNSSTYRELSEARNAS UTBILDNINGSNÄMND | - | 1 | - | - | - | 1 | - | - | - | - |
| LOKALA SKATTEMYNDIGHETERNA | 550 | 3345 | 206 | 3098 | 340 | 166 | - | - | - | - |
| EXEKUTIONSVÄSENDETS ORGANISATIONSNÄMND | 13 | 7 | 1 | 5 | 12 | 2 | - | - | - | - |
| KRONOFOGDEMYNDIGHETERNA | 1216 | 1482 | 472 | 1342 | 735 | 78 | - | - | - | - |
| STATENS PLANVERK | 41 | 41 | 5 | 29 | 32 | 10 | - | - | - | - |
| LÄNSARKITEKTSORGANISATIONEN | 62 | 137 | 4 | 101 | 57 | 27 | - | - | - | - |
| LANTMÄTERISTYRELSEN | 66 | 76 | 14 | 52 | 40 | 19 | - | - | - | - |
| LANTMÄTERISTATEN | 711 | 888 | 60 | 827 | 619 | 54 | - | - | - | - |
| RIKETS ALLMÄNNA KARTVERK | 332 | 159 | 41 | 135 | 289 | 24 | - | - | - | - |
| STATENS BRANDINSPEKTION | 4 | 3 | - | 3 | 4 | - | - | - | - | - |
| STATENS BRANDSKOLA | 2 | 5 | 1 | 4 | - | 1 | 3 | - | - | - |
| SUMMA FÖR CIVILDEPARTEMENTET | 5684 | 11487 | 1511 | 10208 | 4021 | 1038 | 3 | - | - | - |
| INDUSTRIDEPARTEMENTET | | | | | | | | | | |
| INDUSTRIDEPARTEMENTET | 20 | 30 | 5 | 16 | 8 | 13 | - | - | - | - |
| STATENS INSTITUT FÖR FÖRETAGSUTVECKLING | 142 | 83 | 30 | 68 | 112 | 15 | - | - | - | - |
| SVERIGES GEOLOGISKA UNDERSÖKNING | 187 | 88 | 38 | 60 | 138 | 25 | - | - | - | - |
| BERGSSTATEN | 3 | 4 | - | 4 | 3 | - | - | - | - | - |
| STATENS ELEKTRISKA INSPEKTION | 14 | 15 | - | 15 | 14 | - | - | - | - | - |
| STYRELSEN FÖR TEKNISK UTVECKLING | 21 | 45 | 3 | 19 | 18 | 26 | - | - | - | - |
| STATENS PROVNINGSANSTALT | 153 | 49 | 53 | 38 | 100 | 11 | - | - | - | - |
| STATENS SKEPPSPROVNINGSANSTALT | 64 | 8 | 22 | 4 | 40 | 4 | - | - | - | - |
| DELEGATIONEN FÖR ATOMENERGIFRÅGOR | 3 | 3 | - | 2 | 3 | 1 | - | - | - | - |
| SUMMA FÖR INDUSTRIDEPARTEMENTET | 607 | 325 | 151 | 226 | 436 | 95 | - | - | - | - |

¹ Se not på tabellens första sida.

| I LÖNEGRAD | | LÖNE- PLAN B | | LÖNE- PLAN C | | ÖVRIGA | | SAMTLIGA | | | DÄRAV | | DELTID MH ¹ | | DELTID UH ¹ | |
|------------|---|-----------------|----|-----------------|----|--------|-----|----------|-------|-------|-------|-------|------------------------|------|------------------------|----|
| 1-22 | | M | KV | M | KV | M | KV | M | KV | SUMMA | M | KV | M | KV | M | KV |
| - | - | 7 | - | 6 | - | 3 | - | 75 | 122 | 197 | 75 | 108 | - | 14 | - | - |
| - | - | 8 | - | 6 | - | 1 | 3 | 112 | 186 | 298 | 112 | 170 | - | 16 | - | - |
| - | - | 15 | - | 7 | - | - | - | 199 | 442 | 641 | 198 | 379 | 1 | 63 | - | - |
| - | - | 7 | - | 6 | - | 7 | 1 | 94 | 144 | 238 | 94 | 121 | - | 23 | - | - |
| - | - | 12 | - | 7 | - | 11 | 4 | 261 | 451 | 712 | 254 | 391 | 6 | 59 | 1 | 1 |
| - | - | 10 | - | 6 | - | 4 | - | 145 | 252 | 397 | 145 | 227 | - | 25 | - | - |
| - | - | 7 | - | 6 | - | 2 | - | 107 | 158 | 265 | 106 | 141 | 1 | 17 | - | - |
| - | - | 8 | - | 6 | - | 3 | 35 | 124 | 218 | 342 | 123 | 194 | 1 | 19 | - | 5 |
| - | - | 8 | - | 6 | - | - | 2 | 111 | 201 | 312 | 110 | 162 | 1 | 35 | - | 4 |
| - | - | 7 | - | 6 | - | 6 | 4 | 108 | 174 | 282 | 105 | 140 | 2 | 34 | 1 | - |
| - | - | 9 | - | 5 | 1 | - | - | 121 | 162 | 283 | 121 | 155 | - | 7 | - | - |
| - | - | 9 | - | 6 | - | - | - | 113 | 197 | 310 | 113 | 174 | - | 23 | - | - |
| - | - | 8 | - | 6 | - | 7 | - | 120 | 195 | 315 | 118 | 166 | - | 29 | 2 | - |
| - | - | 8 | - | 6 | - | 4 | 1 | 81 | 116 | 197 | 81 | 93 | - | 22 | - | 1 |
| - | - | 7 | - | 5 | - | 2 | - | 109 | 154 | 263 | 109 | 133 | - | 21 | - | - |
| - | - | 11 | - | 6 | - | 5 | 1 | 123 | 222 | 345 | 119 | 177 | 1 | 43 | 3 | 2 |
| - | - | - | - | - | - | 1 | - | 1 | 1 | 2 | 1 | 1 | - | - | - | - |
| - | - | 23 | - | 3 | - | 20 | 127 | 596 | 3472 | 4068 | 589 | 3075 | 4 | 388 | 3 | 9 |
| - | - | 2 | - | 1 | - | - | - | 16 | 7 | 23 | 16 | 7 | - | - | - | - |
| - | - | 58 | - | 7 | - | 22 | 33 | 1303 | 1515 | 2818 | 1280 | 1366 | 11 | 143 | 12 | 6 |
| - | - | 23 | - | 4 | - | 3 | 1 | 71 | 42 | 113 | 70 | 37 | 1 | 5 | - | - |
| - | - | 42 | 1 | 24 | - | 3 | 14 | 131 | 152 | 283 | 131 | 125 | - | 17 | - | 10 |
| - | - | 10 | - | 7 | - | 2 | 1 | 85 | 77 | 162 | 85 | 59 | - | 18 | - | - |
| - | - | 157 | - | 24 | - | 37 | 70 | 929 | 958 | 1887 | 925 | 729 | 3 | 228 | 1 | 1 |
| - | - | 8 | - | 7 | - | 14 | - | 361 | 159 | 520 | 361 | 126 | - | 33 | - | - |
| - | - | - | - | 1 | - | - | - | 5 | 3 | 8 | 5 | 2 | - | 1 | - | - |
| 3 | - | - | - | - | - | - | 1 | 5 | 6 | 11 | 5 | 5 | - | 1 | - | - |
| 3 | - | 552 | 4 | 256 | 2 | 216 | 387 | 6711 | 11880 | 18591 | 6625 | 10256 | 54 | 1550 | 32 | 74 |
| - | - | 14 | - | 13 | - | 4 | - | 51 | 30 | 81 | 49 | 28 | 1 | 2 | 1 | - |
| - | - | 12 | - | 4 | - | 6 | 1 | 164 | 84 | 248 | 160 | 72 | 4 | 12 | - | - |
| - | - | 18 | - | 1 | - | 32 | 7 | 238 | 95 | 333 | 221 | 75 | 13 | 18 | 4 | 2 |
| - | - | 4 | - | - | - | - | - | 7 | 4 | 11 | 7 | 4 | - | - | - | - |
| - | - | 5 | - | - | - | - | - | 19 | 15 | 34 | 19 | 13 | - | 2 | - | - |
| - | - | 12 | 1 | 5 | - | 7 | - | 45 | 46 | 91 | 45 | 44 | - | 2 | - | - |
| - | - | 7 | - | 3 | - | 14 | 1 | 177 | 50 | 227 | 176 | 38 | 1 | 12 | - | - |
| - | - | 6 | - | 3 | - | 2 | - | 75 | 8 | 83 | 74 | 8 | 1 | - | - | - |
| - | - | 3 | - | 1 | - | - | - | 7 | 3 | 10 | 7 | 3 | - | - | - | - |
| - | - | 81 | 1 | 30 | - | 65 | 9 | 783 | 335 | 1118 | 758 | 285 | 20 | 48 | 5 | 2 |

Tabell 2 (forts). Statstjänstemän m fl fördelade efter myndighet, löneplan, kön och tjänstgöringens omfattning den 1 oktober 1970

| MYNDIGHET | LÖNEPLAN A | | DÄRAV I LÖNEGRAD | | | | LÖNEPLAN U | | DÄRAV | |
|---|------------|-------|------------------|-------|-------|------|------------|----|-------|----|
| | M | KV | 1-14 | | 15-30 | | M | KV | 26-31 | |
| | | | M | KV | M | KV | | | M | KV |
| RIKSDAGEN OCH DESS VERK | | | | | | | | | | |
| RIKSDAGENS FÖRVALTNINGSKONTOR | 75 | 28 | 48 | 16 | 13 | 11 | - | - | - | - |
| RIKSDAGSBIBLIOTEKET | 11 | 12 | 6 | 6 | 5 | 6 | - | - | - | - |
| RIKSDAGENS OMBUDSMANNAEXPEDITION | 9 | 10 | 2 | 7 | 4 | 3 | - | - | - | - |
| RIKSDAGENS REVISORERS KANSLI | 4 | 1 | 1 | - | 3 | 1 | - | - | - | - |
| RIKSDAGENS KAMRAR OCH UTSKOTT | 28 | 23 | - | - | 11 | 16 | - | - | - | - |
| RIKSGÄLDSKONTORET | 24 | 68 | 5 | 48 | 15 | 14 | - | - | - | - |
| RIKSBANKEN | 240 | 382 | 107 | 360 | 133 | 22 | - | - | - | - |
| DÄRAV HUVUDKONTORET | 138 | 180 | 65 | 166 | 73 | 14 | - | - | - | - |
| AVDELNINGSKONTOREN MM | 102 | 202 | 42 | 194 | 60 | 8 | - | - | - | - |
| STIFTELSEN RIKSBANKENS JUBILEUMSFOND | - | 2 | - | 1 | - | 1 | 1 | - | 1 | - |
| NORDISKA RÅDETS SVENSKA DELEGA- TIONS KANSLI | 7 | 8 | 3 | 2 | 3 | 4 | - | - | - | - |
| SUMMA FÖR RIKSDAGEN OCH DESS VERK | 398 | 534 | 172 | 440 | 187 | 78 | 1 | - | 1 | - |
| AFFÄRSVERKEN | | | | | | | | | | |
| POSTVERKET | 15868 | 11029 | 12468 | 9552 | 3381 | 1476 | - | - | - | - |
| DÄRAV POSTSTYRELSEN | 530 | 743 | 105 | 521 | 422 | 221 | - | - | - | - |
| POSTBANKEN | 449 | 3136 | 239 | 2963 | 194 | 173 | - | - | - | - |
| POSTDISTRIKTEN | 14889 | 7150 | 12124 | 6068 | 2765 | 1082 | - | - | - | - |
| STATENS JÄRNVÄGAR | 39546 | 1827 | 29562 | 1592 | 9906 | 232 | - | - | - | - |
| DÄRAV CENTRALFÖRVALTNINGEN | 1733 | 628 | 490 | 437 | 1242 | 190 | - | - | - | - |
| REGIONALFÖRVALTNINGARNA | 2276 | 236 | 804 | 208 | 1471 | 28 | - | - | - | - |
| DÄRAV HUVUDVERKSTÄDERNA | 533 | 19 | 167 | 17 | 366 | 2 | - | - | - | - |
| HUVUDFÖRRÅDEN | 267 | 43 | 188 | 39 | 79 | 4 | - | - | - | - |
| BANDISTRIKTS- EXPEDITIONERNA | 605 | 79 | 95 | 65 | 510 | 14 | - | - | - | - |
| DRIFTSDISTRIKTS- EXPEDITIONERNA | 575 | 90 | 115 | 82 | 459 | 8 | - | - | - | - |
| LOKALFÖRVALTNINGARNA | 35537 | 963 | 28268 | 947 | 7193 | 14 | - | - | - | - |
| DÄRAV BANUNDERHÅLLSOMR | 5997 | 12 | 5540 | 9 | 457 | 3 | - | - | - | - |
| LOKSTATIONER | 9550 | 390 | 5160 | 389 | 4390 | 1 | - | - | - | - |
| ELUNDERHÅLLSOMR | 1001 | - | 857 | - | 144 | - | - | - | - | - |
| STATIONER | 15256 | 475 | 13548 | 469 | 1708 | 6 | - | - | - | - |
| SIGNALUNDERHÅLLS- OMRÅDEN | 899 | - | 748 | - | 151 | - | - | - | - | - |
| TELEUNDERHÅLLSOMR | 389 | 3 | 280 | 3 | 109 | - | - | - | - | - |
| BILTRAFIK | 2077 | 61 | 1934 | 58 | 143 | 3 | - | - | - | - |
| TELEVERKET | 14427 | 14584 | 8147 | 13473 | 5934 | 726 | - | - | - | - |
| DÄRAV CENTRALFÖRVALTNINGEN | 2003 | 981 | 434 | 791 | 1553 | 177 | - | - | - | - |
| TELESKOLAN | 37 | 25 | 14 | 17 | 23 | 8 | - | - | - | - |
| BYGGNADSAVDELNINGEN | 407 | 86 | 210 | 85 | 196 | 1 | - | - | - | - |

¹ Se not på tabellens första sida.

| I LÖNEGRAD | | LÖNE-PLAN B | | LÖNE-PLAN C | | ÖVRIGA | | SAMTLIGA | | | DÅRAV | | | | | |
|------------|----|-------------|----|-------------|----|--------|-------|----------|-------|-------|--------|-------|-----------|------|-----------|------|
| 1-22 | | | | | | | | | | | HELTID | | DELTID MH | | DELTID UH | |
| M | KV | M | KV | M | KV | M | KV | M | KV | SUMMA | M | KV | M | KV | M | KV |
| - | - | 1 | 1 | 3 | - | - | 1 | 79 | 30 | 109 | 78 | 19 | 1 | 11 | - | - |
| - | - | - | - | 1 | - | - | - | 12 | 12 | 24 | 12 | 7 | - | 5 | - | - |
| - | - | 2 | 2 | 12 | - | 1 | - | 24 | 12 | 36 | 24 | 11 | - | 1 | - | - |
| - | - | 1 | - | 3 | - | - | - | 8 | 1 | 9 | 8 | 1 | - | - | - | - |
| - | - | 4 | - | 22 | - | 14 | 2 | 68 | 25 | 93 | 63 | 19 | 5 | 6 | - | - |
| - | - | 1 | - | 3 | - | 1 | 7 | 29 | 75 | 104 | 29 | 68 | - | 7 | - | - |
| - | - | 28 | - | 12 | - | 100 | 46 | 380 | 428 | 808 | 296 | 335 | 3 | 92 | 81 | 1 |
| - | - | 8 | - | 10 | - | 14 | 15 | 170 | 195 | 365 | 163 | 156 | 1 | 39 | 1 | - |
| - | - | 20 | - | 2 | - | 86 | 31 | 210 | 233 | 443 | 128 | 179 | 2 | 53 | 80 | 1 |
| - | - | - | - | - | - | - | - | 1 | 2 | 3 | 1 | 1 | - | 1 | - | - |
| - | - | 1 | - | 1 | - | - | - | 9 | 8 | 17 | 8 | 8 | 1 | - | - | - |
| - | - | 38 | 3 | 57 | - | 116 | 56 | 610 | 593 | 1203 | 519 | 469 | 10 | 123 | 81 | 1 |
| - | - | 46 | - | 22 | - | 8273 | 10113 | 24209 | 21142 | 45351 | 17502 | 11062 | 2067 | 6326 | 4640 | 3754 |
| - | - | 26 | - | 12 | - | 43 | 97 | 611 | 840 | 1451 | 588 | 712 | 20 | 105 | 3 | 23 |
| - | - | 11 | - | 3 | - | 114 | 1289 | 577 | 4425 | 5002 | 508 | 3009 | 37 | 1134 | 32 | 282 |
| - | - | 7 | - | 7 | - | 8103 | 8727 | 23006 | 15877 | 38883 | 16391 | 7341 | 2010 | 5087 | 4605 | 3449 |
| - | - | 162 | - | 55 | - | 522 | 319 | 40285 | 2146 | 42431 | 40033 | 1791 | 105 | 272 | 147 | 83 |
| - | - | 62 | - | 28 | - | 76 | 105 | 1899 | 733 | 2632 | 1891 | 633 | 4 | 84 | 4 | 16 |
| - | - | 87 | - | 27 | - | 3 | - | 2393 | 236 | 2629 | 2392 | 209 | - | 27 | 1 | - |
| - | - | 5 | - | 3 | - | - | - | 541 | 19 | 560 | 541 | 17 | - | 2 | - | - |
| - | - | 1 | - | - | - | - | - | 268 | 43 | 311 | 268 | 37 | - | 6 | - | - |
| - | - | 52 | - | 12 | - | 1 | - | 670 | 79 | 749 | 670 | 66 | - | 13 | - | - |
| - | - | 27 | - | 11 | - | 1 | - | 614 | 90 | 704 | 614 | 85 | - | 5 | - | - |
| - | - | 13 | - | - | - | 443 | 214 | 35993 | 1177 | 37170 | 35750 | 949 | 101 | 161 | 142 | 67 |
| - | - | - | - | - | - | - | - | 5997 | 12 | 6009 | 5997 | 9 | - | 3 | - | - |
| - | - | 2 | - | - | - | - | - | 9552 | 390 | 9942 | 9552 | 385 | - | 5 | - | - |
| - | - | - | - | - | - | - | - | 1001 | - | 1001 | 1001 | - | - | - | - | - |
| - | - | 10 | - | - | - | - | - | 15266 | 475 | 15741 | 15265 | 387 | 1 | 88 | - | - |
| - | - | - | - | - | - | - | - | 899 | - | 899 | 899 | - | - | - | - | - |
| - | - | - | - | - | - | - | - | 389 | 3 | 392 | 389 | 3 | - | - | - | - |
| - | - | - | - | - | - | - | - | 2077 | 61 | 2138 | 2076 | 45 | 1 | 16 | - | - |
| - | - | 103 | - | 56 | - | 469 | 109 | 15055 | 14693 | 29748 | 14397 | 13548 | 40 | 1096 | 118 | 49 |
| - | - | 72 | - | 26 | - | 91 | 7 | 2192 | 988 | 3180 | 2171 | 912 | 16 | 76 | 5 | - |
| - | - | 1 | - | - | - | - | - | 38 | 25 | 63 | 38 | 21 | - | 4 | - | - |
| - | - | 1 | - | 1 | - | 2 | - | 411 | 86 | 497 | 411 | 77 | - | 9 | - | - |

Tabell 2 (forts). Statstjänstemän m fl fördelade efter myndighet, löneplan, kön och tjänstgöringens omfattning den 1 oktober 1970

| MYNDIGHET | LÖNEPLAN A | | DÄRAV I LÖNEGRAD | | | | LÖNEPLAN U | | DÄRAV | |
|-----------------------------------|------------|-------|------------------|-------|-------|------|------------|-------|-------|----|
| | M | KV | 1-14 | | 15-30 | | M | KV | 26-31 | |
| | | | M | KV | M | KV | | | M | KV |
| TELEDISTRIKTEN | 11311 | 12718 | 7156 | 11867 | 3826 | 502 | - | - | - | - |
| DATACENTRALER | 32 | 246 | 17 | 217 | 15 | 17 | - | - | - | - |
| FÖRRÄDSOMRÅDEN | 376 | 283 | 293 | 267 | 83 | 11 | - | - | - | - |
| TELEVERKSTÄDER | 261 | 245 | 23 | 229 | 238 | 10 | - | - | - | - |
| STATENS VATTENFALLSVERK | 3781 | 802 | 1354 | 672 | 2424 | 130 | - | - | - | - |
| DÄRAV VATTENFALLSVERKETS | | | | | | | | | | |
| HUVUDKONTOR | 1316 | 454 | 160 | 353 | 1153 | 101 | - | - | - | - |
| KRAFTVERKEN | 1983 | 285 | 996 | 260 | 987 | 25 | - | - | - | - |
| TROLLHÄTTE KANALVERK | 114 | 7 | 65 | 5 | 49 | 2 | - | - | - | - |
| ÖVRIG REGIONAL FÖRVALTN | 368 | 56 | 133 | 54 | 235 | 2 | - | - | - | - |
| DOMÄNVERKET | 1058 | 389 | 187 | 305 | 864 | 53 | - | - | - | - |
| DÄRAV CENTRALFÖRVALTNING | 232 | 174 | 40 | 133 | 188 | 39 | - | - | - | - |
| LOKALFÖRVALTNINGAR | 826 | 215 | 147 | 172 | 676 | 14 | - | - | - | - |
| FÖRENADE FABRIKSVERKEN | 2142 | 711 | 224 | 661 | 1905 | 49 | - | - | - | - |
| DÄRAV HUVUDKONTORET | 229 | 120 | 29 | 105 | 193 | 15 | - | - | - | - |
| ÅKERS KRUTBRUK | 56 | 15 | 10 | 14 | 45 | 1 | - | - | - | - |
| ZAKRISDALSVERKEN | | | | | | | | | | |
| KARLSTAD | 147 | 47 | 27 | 45 | 120 | 2 | - | - | - | - |
| VANÄSVERKEN KARLSBORG | 38 | 23 | 5 | 20 | 33 | 3 | - | - | - | - |
| CARL GUSTAFS STADS | | | | | | | | | | |
| GEVÄRSFAKTORI | | | | | | | | | | |
| ESKILSTUNA | 77 | 32 | 6 | 31 | 71 | 1 | - | - | - | - |
| TORPEDVERKSTADEN MOTALA | 84 | 44 | 7 | 41 | 77 | 3 | - | - | - | - |
| BEKLÄDNADSVERKSTADEN | | | | | | | | | | |
| KARLSKRONA | 10 | 16 | 1 | 15 | 9 | 1 | - | - | - | - |
| TVÄTTERIER | 122 | 75 | 25 | 71 | 97 | 4 | - | - | - | - |
| TELEUNDERHÅLLSVERKSTADEN | | | | | | | | | | |
| GÖTEBORG | 39 | 10 | 1 | 9 | 38 | 1 | - | - | - | - |
| ÖVERSKOTTSFÖRSÄLJNINGEN | | | | | | | | | | |
| SOLNA | 46 | 15 | 18 | 14 | 25 | - | - | - | - | - |
| CENTRALA VERKSTADEN | | | | | | | | | | |
| MALMSLÄTT O VÄSTERÅS | 546 | 143 | 25 | 137 | 519 | 6 | - | - | - | - |
| CENTRALA VERKSTADEN | | | | | | | | | | |
| ARBOGA | 748 | 171 | 70 | 159 | 678 | 12 | - | - | - | - |
| LUFTFARTSVERKET | 750 | 255 | 206 | 173 | 495 | 49 | - | - | - | - |
| DÄRAV CENTRALFÖRVALTNINGEN | 235 | 86 | 22 | 59 | 184 | 22 | - | - | - | - |
| FLYGPLATSORGANISATIONEN | 515 | 169 | 184 | 114 | 311 | 27 | - | - | - | - |
| SUMMA FÖR AFFÄRSVERKEN | 77572 | 29597 | 52148 | 96428 | 24909 | 2715 | - | - | - | - |
| STATSUNDERSTÖDD VERKSAMHET | | | | | | | | | | |
| SKOLDIREKTÖRER | - | - | - | - | - | - | 121 | 2 | 100 | 1 |
| OBLIGATORISKA SKOLVÄSENDET | 5 | 2 | - | - | 5 | 2 | 22714 | 44909 | 3 | - |
| KOMMUNALA REALSKOLOR OCH | | | | | | | | | | |
| KOMMUNALA FLICKSKOLOR | - | - | - | - | - | - | 45 | 33 | - | - |
| KOMMUNALA GYMNASIER O FACKSKOLOR | - | - | - | - | - | - | 6783 | 4003 | 205 | 6 |

¹ Se not på tabellens första sida.

| I LÖNEGRAD | | LÖNE-PLAN B | | LÖNE-PLAN C | | ÖVRIGA | | SAMTLIGA | | | DÄRAV | | DELTTID MH ¹ | | DELTTID UH ¹ | |
|------------|-------|-------------|----|-------------|----|--------|-------|----------|-------|--------|--------|-------|-------------------------|------|-------------------------|------|
| 1-22 | | | | | | | | | | | HELTID | | | | | |
| M | KV | M | KV | M | KV | M | KV | M | KV | SUMMA | M | KV | M | KV | M | KV |
| - | - | 25 | - | 26 | - | 370 | 95 | 11732 | 12813 | 24545 | 11595 | 11819 | 24 | 945 | 113 | 45 |
| - | - | 1 | - | - | - | - | 5 | 33 | 251 | 284 | 33 | 229 | - | 22 | - | - |
| - | - | 1 | - | - | - | 6 | 2 | 383 | 285 | 668 | 383 | 249 | - | 36 | - | - |
| - | - | 2 | - | 3 | - | - | - | 266 | 245 | 511 | 266 | 241 | - | 4 | - | - |
| - | - | 46 | - | 33 | - | 205 | 19 | 4065 | 821 | 4886 | 4059 | 666 | 6 | 155 | - | - |
| - | - | 35 | - | 13 | - | 158 | 9 | 1522 | 463 | 1985 | 1517 | 364 | 5 | 99 | - | - |
| - | - | 11 | - | 13 | - | 42 | 7 | 2049 | 292 | 2341 | 2048 | 242 | 1 | 50 | - | - |
| - | - | - | - | 1 | - | 1 | - | 116 | 7 | 123 | 116 | 5 | - | 2 | - | - |
| - | - | 11 | - | 6 | - | 4 | 3 | 378 | 59 | 437 | 378 | 55 | - | 4 | - | - |
| - | - | 100 | - | 20 | - | 1 | - | 1179 | 389 | 1568 | 1177 | 324 | 2 | 65 | - | - |
| - | - | 25 | - | 11 | - | - | - | 268 | 174 | 442 | 267 | 145 | 1 | 29 | - | - |
| - | - | 75 | - | 9 | - | 1 | - | 911 | 215 | 1126 | 910 | 179 | 1 | 36 | - | - |
| - | - | 28 | - | 23 | - | 38 | 15 | 2231 | 726 | 2957 | 2228 | 634 | 3 | 92 | - | - |
| - | - | 12 | - | 10 | - | 14 | 2 | 265 | 122 | 387 | 264 | 106 | 1 | 16 | - | - |
| - | - | 1 | - | 1 | - | - | - | 58 | 15 | 73 | 58 | 15 | - | - | - | - |
| - | - | 2 | - | 1 | - | 4 | - | 154 | 47 | 201 | 153 | 43 | 1 | 4 | - | - |
| - | - | 1 | - | - | - | - | - | 39 | 23 | 62 | 39 | 19 | - | 4 | - | - |
| - | - | - | - | - | - | 1 | - | 78 | 32 | 110 | 78 | 27 | - | 5 | - | - |
| - | - | 2 | - | 1 | - | - | - | 87 | 44 | 131 | 87 | 37 | - | 7 | - | - |
| - | - | - | - | 1 | - | - | - | 11 | 16 | 27 | 11 | 13 | - | 3 | - | - |
| - | - | 2 | - | 1 | - | 2 | 1 | 127 | 76 | 203 | 127 | 66 | - | 10 | - | - |
| - | - | - | - | - | - | 1 | 1 | 40 | 11 | 51 | 40 | 10 | - | 1 | - | - |
| - | - | 1 | - | - | - | - | - | 47 | 15 | 62 | 47 | 14 | - | 1 | - | - |
| - | - | 4 | - | 5 | - | 11 | 10 | 566 | 153 | 719 | 566 | 133 | - | 20 | - | - |
| - | - | 3 | - | 3 | - | 5 | 1 | 759 | 172 | 931 | 758 | 151 | 1 | 21 | - | - |
| - | - | 16 | - | 6 | - | 23 | 16 | 795 | 271 | 1066 | 787 | 231 | 6 | 38 | 2 | 2 |
| - | - | 11 | - | 6 | - | 11 | 9 | 263 | 95 | 358 | 260 | 84 | 3 | 11 | - | - |
| - | - | 5 | - | - | - | 12 | 7 | 532 | 176 | 708 | 527 | 147 | 3 | 27 | 2 | 2 |
| - | - | 501 | - | 215 | - | 9531 | 10591 | 87819 | 40188 | 128007 | 80683 | 28256 | 2229 | 8044 | 4907 | 3888 |
| 21 | 1 | - | - | - | - | - | - | 121 | 2 | 123 | 120 | 2 | - | - | 1 | - |
| 22711 | 44909 | - | - | - | - | 2972 | 3667 | 25691 | 48578 | 74269 | 23122 | 42168 | 1491 | 4540 | 1078 | 1870 |
| 45 | 33 | - | - | - | - | 25 | 14 | 70 | 47 | 117 | 49 | 32 | 10 | 11 | 11 | 4 |
| 6578 | 3997 | - | - | - | - | 1135 | 636 | 7918 | 4639 | 12557 | 6911 | 3613 | 356 | 681 | 651 | 345 |

Tabell 2 (forts). Statstjänstemän m fl fördelade efter myndighet, löneplan, kön och tjänstgöringens omfattning den 1 oktober 1970

| MYNDIGHET | LÖNEPLAN A | | DÄRAV I LÖNEGRAD | | | | LÖNEPLAN U | | DÄRAV | | |
|---|------------|------|------------------|-----|-------|-----|------------|-------|-------|----|---|
| | M | KV | 1-14 | | 15-30 | | M | KV | 26-31 | | |
| | | | M | KV | M | KV | | | M | KV | |
| YRKESKOLOR | - | 4 | - | - | - | - | 4 | 3373 | 1985 | 3 | - |
| FOLKHÖGSKOLOR | - | - | - | - | - | - | - | 730 | 421 | - | - |
| LANTBRUKSSKOLOR OCH LANTHUSHÄLLSSKOLOR | - | 1 | - | - | - | - | 1 | 216 | 217 | - | - |
| SÄRSKOLOR | - | - | - | - | - | - | - | 333 | 1427 | 3 | - |
| OMSKOLNINGSKURSER | - | - | - | - | - | - | - | 954 | 140 | - | - |
| PRÄSTER | 2481 | 47 | - | - | 2478 | 47 | - | - | - | - | - |
| KYRKOMUSIKER | - | - | - | - | - | - | - | 391 | 134 | - | - |
| NORDISKA MUSEET | 53 | 74 | 26 | 32 | 22 | 33 | - | - | - | - | - |
| TEKNISKA MUSEET | 19 | 10 | 12 | 8 | 7 | 2 | - | - | - | - | - |
| SÖDRA TEATERN | 2 | 1 | - | 1 | 2 | - | - | - | - | - | - |
| STOCKHOLMS INTERNATIONELLA FREDSFORSKNINGSINSTITUT SIPRI | 4 | 14 | 2 | 4 | - | 3 | - | - | - | - | - |
| VÄRDANSTÄLTER FÖR ALKOHOLMISS- BRUKARE | 286 | 203 | 167 | 161 | 119 | 42 | - | - | - | - | - |
| NORRBACKAINSTITUTET | 62 | 288 | 32 | 250 | 30 | 38 | 2 | 1 | - | - | - |
| EUGENIAHEMMET | 6 | 98 | 4 | 77 | 2 | 21 | - | - | - | - | - |
| SKOGSVÅRDSSTYRELSER | 998 | 374 | 359 | 366 | 633 | 7 | 148 | - | - | - | - |
| SUMMA FÖR STATSUNDERSTÖDD VERKSAMHET | 3916 | 1116 | 602 | 899 | 3298 | 200 | 35810 | 53272 | 314 | 7 | - |

¹ Se not på tabellens första sida.

| I LÖNEGRAD | | LÖNE- | | LÖNE- | | ÖVRIGA | | SAMTLIGA | | DÄRAV | | DELTID MH ¹ | | DELTID UH ¹ | | |
|------------|------|--------|----|--------|----|--------|------|----------|------|--------|------|------------------------|-----|------------------------|------|------|
| 1-22 | | PLAN B | | PLAN C | | | | | | HELTID | | | | | | |
| M | KV | M | KV | M | KV | M | KV | M | KV | SUMMA | M | KV | M | KV | M | KV |
| 3370 | 1985 | - | - | - | - | 1569 | 1449 | 4942 | 3438 | 8380 | 3440 | 1660 | 206 | 715 | 1296 | 1063 |
| 730 | 421 | - | - | - | - | 246 | 247 | 976 | 668 | 1644 | 732 | 356 | 62 | 125 | 182 | 187 |
| 216 | 217 | - | - | - | - | 4 | 19 | 220 | 237 | 457 | 213 | 212 | 2 | 7 | 5 | 18 |
| 330 | 1425 | - | - | - | - | 53 | 108 | 386 | 1535 | 1921 | 327 | 1346 | 8 | 91 | 51 | 98 |
| 954 | 140 | - | - | - | - | 102 | 131 | 1056 | 271 | 1327 | 990 | 145 | 23 | 72 | 43 | 54 |
| - | - | 10 | - | 13 | - | 26 | - | 2530 | 47 | 2577 | 2500 | 46 | 23 | 1 | 7 | - |
| 375 | 123 | - | - | - | - | 2 | - | 393 | 134 | 527 | 248 | 41 | 120 | 82 | 25 | 11 |
| - | - | - | - | 2 | - | 1 | 5 | 56 | 79 | 135 | 54 | 49 | 1 | 29 | 1 | 1 |
| - | - | - | - | 1 | - | 2 | 2 | 22 | 12 | 34 | 21 | 8 | 1 | 4 | - | - |
| - | - | - | - | - | - | - | - | 2 | 1 | 3 | 2 | - | - | 1 | - | - |
| - | - | 2 | - | - | - | 9 | 2 | 15 | 16 | 31 | 15 | 14 | - | 2 | - | - |
| - | - | - | - | - | - | 1 | 5 | 287 | 208 | 495 | 286 | 177 | - | 30 | 1 | 1 |
| 2 | 1 | 1 | - | - | - | 3 | 4 | 68 | 293 | 361 | 64 | 244 | 4 | 49 | - | - |
| - | - | 1 | - | - | - | - | 1 | 7 | 99 | 106 | 7 | 92 | - | 6 | - | 1 |
| 143 | - | 24 | - | - | - | 3 | - | 1173 | 374 | 1547 | 1173 | 327 | - | 47 | - | - |

35475 53252 38 - 16 - 6153 6290 45933 60678 106611 40274 50532 2307 6493 3352 3653

Tabell 3. Statstjänstemän m fl på löneplan A fördelade efter lönegrad, ortsgrupp och kön den 1 oktober 1970

Government employees etc in salary scheme A, by salary grade, by cost-of-living zone, and by sex

a) Heltidstjänstgörande

a) Full-time employees

| LÖNE-GRAD | ALLMÄNNA CIVILFÖRVALTNINGEN OCH FÖRSVARSVÄSENDET | | | | | | | | | | | | DÄRAV | | | | | | | | |
|-----------|--|-------|-------|-------------|------|-------|-------------|-------|-------|----------|-------|--------|-------------------|-----|------|--------------|------|------|-------|-------|--|
| | ORTSGRUPP 3 | | | ORTSGRUPP 4 | | | ORTSGRUPP 5 | | | SAMTLIGA | | | CIVILMILITÄRA TJM | | | MILITÄRA TJM | | | SUMMA | | |
| | M | KV | SUMMA | M | KV | SUMMA | M | KV | SUMMA | M | KV | SUMMA | 3 | 4 | 5 | MA | 3 | 4 | | 5 | |
| 1 | 2 | 9 | 11 | 1 | 6 | 7 | 4 | 8 | 12 | 7 | 23 | 30 | - | - | - | - | - | - | - | - | |
| 2 | 3 | 5 | 8 | - | - | - | 3 | 14 | 17 | 6 | 19 | 25 | - | - | - | - | - | - | - | - | |
| 3 | 35 | 469 | 504 | 11 | 183 | 194 | 18 | 236 | 254 | 64 | 888 | 952 | - | - | - | - | - | - | - | - | |
| 4 | 26 | 39 | 65 | 10 | 8 | 18 | 35 | 230 | 265 | 71 | 277 | 348 | - | - | - | - | - | - | - | - | |
| 5 | 43 | 1296 | 1339 | 9 | 453 | 462 | 43 | 781 | 824 | 95 | 2530 | 2625 | - | - | - | - | - | - | - | - | |
| 6 | 16 | 33 | 49 | 9 | 9 | 18 | 42 | 217 | 259 | 67 | 259 | 326 | - | - | - | - | - | - | - | - | |
| 7 | 559 | 2340 | 2899 | 165 | 667 | 832 | 789 | 1617 | 2406 | 1513 | 4624 | 6137 | 1 | 11 | 1 | 13 | 397 | 91 | 90 | 578 | |
| 8 | 132 | 223 | 355 | 47 | 104 | 151 | 167 | 467 | 634 | 346 | 794 | 1140 | - | - | - | - | - | - | 1 | 1 | |
| 9 | 1889 | 4798 | 6687 | 589 | 1462 | 2051 | 1602 | 5356 | 6958 | 4080 | 11616 | 15696 | 145 | 15 | 54 | 214 | 567 | 135 | 200 | 902 | |
| 10 | 580 | 282 | 862 | 244 | 121 | 365 | 493 | 351 | 844 | 1317 | 754 | 2071 | - | 1 | - | 1 | - | - | - | - | |
| 11 | 4503 | 3617 | 8120 | 1395 | 1460 | 2855 | 2537 | 4704 | 7241 | 8435 | 9781 | 18216 | 516 | 37 | 188 | 741 | 1110 | 353 | 517 | 1980 | |
| 12 | 1737 | 197 | 1934 | 725 | 38 | 763 | 676 | 293 | 969 | 3138 | 528 | 3666 | - | - | - | - | - | - | - | - | |
| 13 | 6748 | 1545 | 8293 | 1769 | 501 | 2270 | 3130 | 2456 | 5586 | 11647 | 4502 | 16149 | 726 | 59 | 219 | 1004 | 1517 | 414 | 618 | 2549 | |
| 14 | 410 | 87 | 497 | 169 | 35 | 204 | 252 | 251 | 503 | 831 | 373 | 1204 | - | - | - | - | - | - | - | - | |
| 15 | 5356 | 909 | 6265 | 1685 | 311 | 1996 | 3045 | 1371 | 4416 | 10086 | 2591 | 12677 | 719 | 69 | 223 | 1011 | 1627 | 513 | 792 | 2932 | |
| 16 | 109 | 106 | 215 | 24 | 39 | 63 | 47 | 207 | 254 | 180 | 352 | 532 | - | - | - | - | 24 | 6 | 8 | 38 | |
| 17 | 5339 | 491 | 5830 | 1485 | 141 | 1626 | 3138 | 833 | 3971 | 9962 | 1465 | 11427 | 177 | 26 | 80 | 283 | 1055 | 256 | 611 | 1922 | |
| 18 | 336 | 75 | 411 | 81 | 18 | 99 | 292 | 132 | 424 | 709 | 225 | 934 | - | - | - | - | - | - | - | - | |
| 19 | 2971 | 287 | 3258 | 1069 | 115 | 1184 | 2430 | 402 | 2832 | 6470 | 804 | 7274 | 208 | 43 | 107 | 358 | 640 | 197 | 365 | 1202 | |
| 20 | 338 | 81 | 419 | 70 | 32 | 102 | 337 | 134 | 471 | 745 | 247 | 992 | 26 | 5 | 11 | 42 | - | - | - | - | |
| 21 | 1594 | 133 | 1727 | 513 | 33 | 546 | 1583 | 209 | 1792 | 3690 | 375 | 4065 | 86 | 9 | 36 | 131 | 89 | 32 | 80 | 201 | |
| 22 | 324 | 100 | 424 | 112 | 39 | 151 | 536 | 186 | 722 | 972 | 325 | 1297 | 6 | 2 | 14 | 22 | - | - | - | - | |
| 23 | 1560 | 73 | 1633 | 430 | 30 | 460 | 2021 | 181 | 2202 | 4011 | 284 | 4295 | 30 | 4 | 16 | 50 | 706 | 156 | 679 | 1541 | |
| 24 | 546 | 78 | 624 | 155 | 22 | 177 | 837 | 179 | 1016 | 1538 | 279 | 1817 | 63 | 28 | 81 | 172 | - | - | - | - | |
| 25 | 279 | 56 | 335 | 68 | 11 | 79 | 319 | 104 | 423 | 666 | 171 | 837 | - | - | - | - | - | - | - | - | |
| 26 | 1296 | 74 | 1370 | 392 | 28 | 420 | 2125 | 242 | 2367 | 3813 | 344 | 4157 | 28 | 12 | 36 | 76 | 297 | 75 | 344 | 716 | |
| 27 | 80 | 6 | 86 | 11 | - | 11 | 168 | 23 | 191 | 259 | 29 | 288 | 1 | - | 2 | 3 | - | - | - | - | |
| 28 | 665 | 29 | 694 | 196 | 11 | 207 | 1482 | 148 | 1630 | 2343 | 188 | 2531 | 21 | 3 | 37 | 61 | 67 | 22 | 188 | 277 | |
| 29 | 12 | 3 | 15 | 6 | 3 | 9 | 32 | 3 | 35 | 50 | 9 | 59 | - | - | 3 | 3 | - | - | - | - | |
| 30 | 277 | 11 | 288 | 95 | 7 | 102 | 738 | 78 | 816 | 1110 | 96 | 1206 | 11 | - | 27 | 38 | 36 | 8 | 57 | 101 | |
| SUMMA | 37765 | 17452 | 55217 | 11535 | 5887 | 17422 | 28921 | 21413 | 50334 | 78221 | 44752 | 122973 | 2764 | 324 | 1135 | 4223 | 8132 | 2258 | 4550 | 14940 | |
| 00 | 664 | 292 | 956 | 267 | 131 | 398 | 1621 | 748 | 2369 | 2552 | 1171 | 3723 | 2 | - | 1 | 3 | 302 | 67 | 311 | 680 | |
| SAMT-LIGA | 38429 | 17744 | 56173 | 11802 | 6018 | 17820 | 30542 | 22161 | 52703 | 80773 | 45923 | 126696 | 2766 | 324 | 1136 | 4226 | 8434 | 2325 | 4861 | 15620 | |

Tabell 3 (forts). Statstjänstemän m fl på löneplan A fördelade efter lönegrad, ortsgroup och kön den 1 oktober 1970

a) (forts). Heltidstjänstgörande

| LÖNE- GRAD | AFFÄRSVERKEN | | | | | | | | | | | | STATLIG VERKSAMHET | | | | | |
|---------------|--------------|-------|-------|-------------|------|-------|-------------|-------|-------|----------|-------|--------|--------------------|--------|--------|-------|-------|---|
| | ORTSGRUPP 3 | | | ORTSGRUPP 4 | | | ORTSGRUPP 5 | | | SAMTLIGA | | | DÄRAV ORTSGRUPP | | | | | |
| | M | KV | SUMMA | M | KV | SUMMA | M | KV | SUMMA | M | KV | SUMMA | M | KV | SUMMA | 3 | 4 | 5 |
| 1 | - | 1 | 1 | - | - | - | - | 1 | 1 | - | 2 | 7 | 25 | 32 | 12 | 7 | 13 | |
| 2 | - | - | - | - | - | - | - | - | - | - | - | 6 | 19 | 25 | 8 | - | 17 | |
| 3 | 20 | 467 | 487 | 1 | 244 | 245 | 11 | 310 | 321 | 32 | 1021 | 96 | 1909 | 2005 | 991 | 439 | 575 | |
| 4 | 54 | 6 | 60 | 20 | 4 | 24 | 34 | 3 | 37 | 108 | 13 | 179 | 290 | 469 | 125 | 42 | 302 | |
| 5 | 25 | 550 | 575 | 8 | 341 | 349 | 23 | 565 | 588 | 56 | 1456 | 151 | 3986 | 4137 | 1914 | 811 | 1412 | |
| 6 | 100 | 27 | 127 | 42 | 3 | 45 | 52 | 12 | 64 | 194 | 42 | 261 | 301 | 562 | 176 | 63 | 323 | |
| 7 | 395 | 804 | 1199 | 123 | 388 | 511 | 274 | 968 | 1242 | 792 | 2160 | 2305 | 6784 | 9089 | 4098 | 1343 | 3648 | |
| 8 | 578 | 138 | 716 | 173 | 53 | 226 | 303 | 109 | 412 | 1054 | 300 | 1400 | 1094 | 2494 | 1071 | 377 | 1046 | |
| 9 | 2196 | 3255 | 5451 | 750 | 1436 | 2186 | 1150 | 3809 | 4959 | 4096 | 8500 | 8176 | 20116 | 28292 | 12138 | 4237 | 11917 | |
| 10 | 2948 | 203 | 3151 | 676 | 174 | 850 | 921 | 260 | 1181 | 4545 | 637 | 5862 | 1391 | 7253 | 4013 | 1215 | 2025 | |
| 11 | 14894 | 2366 | 17260 | 3840 | 1051 | 4891 | 5480 | 2583 | 8063 | 24214 | 6000 | 32649 | 15781 | 48430 | 25380 | 7746 | 15304 | |
| 12 | 939 | 30 | 969 | 334 | 2 | 336 | 750 | 99 | 849 | 2023 | 131 | 5161 | 659 | 5820 | 2903 | 1099 | 1818 | |
| 13 | 6423 | 1263 | 7686 | 1896 | 534 | 2430 | 3121 | 1626 | 4747 | 11440 | 3423 | 23087 | 7925 | 31012 | 15979 | 4700 | 10333 | |
| 14 | 2070 | 152 | 2222 | 617 | 48 | 665 | 884 | 158 | 1042 | 3571 | 358 | 4402 | 731 | 5133 | 2719 | 869 | 1545 | |
| 15 | 4695 | 451 | 5146 | 1773 | 203 | 1976 | 2925 | 698 | 3623 | 9393 | 1352 | 19479 | 3943 | 23422 | 11411 | 3972 | 8039 | |
| 16 | 1059 | 33 | 1092 | 274 | 9 | 283 | 450 | 27 | 477 | 1783 | 69 | 1963 | 421 | 2384 | 1307 | 346 | 731 | |
| 17 | 1461 | 237 | 1698 | 509 | 96 | 605 | 1303 | 424 | 1727 | 3273 | 757 | 13235 | 2222 | 15457 | 7528 | 2231 | 5698 | |
| 18 | 616 | 3 | 619 | 130 | - | 130 | 210 | 7 | 217 | 956 | 10 | 1665 | 235 | 1900 | 1030 | 229 | 641 | |
| 19 | 971 | 59 | 1030 | 385 | 16 | 401 | 920 | 156 | 1076 | 2276 | 231 | 8746 | 1035 | 9781 | 4288 | 1585 | 3908 | |
| 20 | 389 | 1 | 390 | 104 | - | 104 | 180 | 4 | 184 | 673 | 5 | 1418 | 252 | 1670 | 809 | 206 | 655 | |
| 21 | 792 | 22 | 814 | 316 | 7 | 323 | 857 | 64 | 921 | 1965 | 93 | 5655 | 468 | 6123 | 2541 | 869 | 2713 | |
| 22 | 221 | - | 221 | 36 | - | 36 | 107 | 7 | 114 | 364 | 7 | 1336 | 332 | 1668 | 645 | 187 | 836 | |
| 23 | 474 | 12 | 486 | 166 | 3 | 169 | 745 | 35 | 780 | 1385 | 50 | 5396 | 334 | 5730 | 2119 | 629 | 2982 | |
| 24 | 99 | - | 99 | 43 | - | 43 | 143 | 5 | 148 | 285 | 5 | 1823 | 284 | 2107 | 723 | 220 | 1164 | |
| 25 | 65 | - | 65 | 8 | - | 8 | 137 | 3 | 140 | 210 | 3 | 876 | 174 | 1050 | 400 | 87 | 563 | |
| 26 | 343 | 1 | 344 | 140 | 2 | 142 | 685 | 20 | 705 | 1168 | 23 | 4981 | 367 | 5348 | 1714 | 562 | 3072 | |
| 27 | 25 | - | 25 | 3 | - | 3 | 51 | - | 51 | 79 | - | 338 | 29 | 367 | 111 | 14 | 242 | |
| 28 | 213 | - | 213 | 64 | - | 64 | 437 | 6 | 443 | 714 | 6 | 3057 | 194 | 3251 | 907 | 271 | 2073 | |
| 29 | 18 | - | 18 | 3 | - | 3 | 29 | - | 29 | 50 | - | 100 | 9 | 109 | 33 | 12 | 64 | |
| 30 | 69 | - | 69 | 27 | - | 27 | 218 | 1 | 219 | 314 | 1 | 1424 | 97 | 1521 | 357 | 129 | 1035 | |
| SUMMA | 42152 | 10081 | 52233 | 12461 | 4614 | 17075 | 22400 | 11960 | 34360 | 77013 | 26655 | 155234 | 71407 | 226641 | 107450 | 34497 | 84694 | |
| 00 | 233 | 70 | 303 | 54 | 70 | 124 | 225 | 143 | 368 | 512 | 283 | 3064 | 1454 | 4518 | 1259 | 522 | 2737 | |
| SAMT- LIGA | 42385 | 10151 | 52536 | 12515 | 4684 | 17199 | 22625 | 12103 | 34728 | 77525 | 26938 | 158298 | 72861 | 231159 | 108709 | 35019 | 87431 | |

Tabell 3 (forts). Statstjänstemän m fl på löneplan A fördelade efter lönegrad, ortsgrupp och kön den 1 oktober 1970

a) (forts). Heltidstjänstgörande

| LÖNE-GRAD | STATSUNDERSTÖDD VERKSAMHET | | | | | | | | | | | | STATLIG OCH STATSUNDERSTÖDD VERKSAMHET | | | | | |
|--------------------|----------------------------|-----|-------|-------------|----|-------|-------------|-----|-------|----------|-----|-------|--|-------|--------|-----------------|-------|-------|
| | ORTSGRUPP 3 | | | ORTSGRUPP 4 | | | ORTSGRUPP 5 | | | SÄMTLIGA | | | M | KV | SUMMA | DÄRÅV ORTSGRUPP | | |
| | M | KV | SUMMA | M | KV | SUMMA | M | KV | SUMMA | M | KV | SUMMA | | | | 3 | 4 | 5 |
| 1 | - | - | - | - | - | - | - | - | - | - | - | - | 7 | 25 | 32 | 12 | 7 | 13 |
| 2 | - | - | - | - | - | - | - | - | - | - | - | - | 6 | 19 | 25 | 8 | - | 17 |
| 3 | 1 | 6 | 7 | - | - | - | 1 | - | 1 | 2 | 6 | 8 | 98 | 1915 | 2013 | 998 | 439 | 576 |
| 4 | - | 10 | 10 | - | - | - | - | 33 | 33 | - | 43 | 43 | 179 | 333 | 512 | 135 | 42 | 335 |
| 5 | - | 9 | 9 | - | 5 | 5 | - | 11 | 11 | - | 25 | 25 | 151 | 4011 | 4162 | 1923 | 816 | 1423 |
| 6 | - | 7 | 7 | - | - | - | 1 | 24 | 25 | 1 | 31 | 32 | 262 | 332 | 594 | 183 | 63 | 348 |
| 7 | 5 | 21 | 26 | 1 | 4 | 5 | 5 | 12 | 17 | 11 | 37 | 48 | 2316 | 6821 | 9137 | 4124 | 1348 | 3665 |
| 8 | - | 17 | 17 | - | 3 | 3 | 4 | 39 | 43 | 4 | 59 | 63 | 1404 | 1153 | 2557 | 1088 | 380 | 1089 |
| 9 | 7 | 100 | 107 | 1 | 27 | 28 | 12 | 135 | 147 | 20 | 262 | 282 | 8196 | 20378 | 28574 | 12245 | 4265 | 12064 |
| 10 | 12 | 21 | 33 | 3 | 2 | 5 | 6 | 27 | 33 | 21 | 50 | 71 | 5883 | 1441 | 7324 | 4046 | 1220 | 2058 |
| 11 | 139 | 73 | 212 | 21 | 13 | 34 | 49 | 53 | 102 | 209 | 139 | 348 | 32858 | 15920 | 48778 | 25592 | 7780 | 15406 |
| 12 | 104 | 20 | 124 | 13 | 6 | 19 | 28 | 14 | 42 | 145 | 40 | 185 | 5306 | 699 | 6005 | 3027 | 1118 | 1860 |
| 13 | 52 | 36 | 88 | 9 | 11 | 20 | 19 | 18 | 37 | 80 | 65 | 145 | 23167 | 7990 | 31157 | 16067 | 4720 | 10370 |
| 14 | 73 | 1 | 74 | 12 | - | 12 | 22 | 18 | 40 | 107 | 19 | 126 | 4509 | 750 | 5259 | 2793 | 881 | 1585 |
| 15 | 30 | 14 | 44 | 4 | 3 | 7 | 14 | 21 | 35 | 48 | 38 | 86 | 19527 | 3981 | 23508 | 11455 | 3979 | 8074 |
| 16 | 266 | 8 | 274 | 75 | 3 | 78 | 78 | 15 | 93 | 419 | 26 | 445 | 2382 | 447 | 2829 | 1581 | 424 | 824 |
| 17 | 15 | 2 | 17 | 2 | 1 | 3 | 5 | 15 | 20 | 22 | 18 | 40 | 13257 | 2240 | 15497 | 7545 | 2234 | 5718 |
| 18 | 110 | 4 | 114 | 27 | - | 27 | 30 | 6 | 36 | 167 | 10 | 177 | 1832 | 245 | 2077 | 1144 | 256 | 677 |
| 19 | 19 | 3 | 22 | 4 | - | 4 | 5 | 1 | 6 | 28 | 4 | 32 | 8774 | 1039 | 9813 | 4310 | 1589 | 3914 |
| 20 | 25 | 1 | 26 | 6 | - | 6 | 4 | 2 | 6 | 35 | 3 | 38 | 1453 | 255 | 1708 | 835 | 212 | 661 |
| 21 | 19 | 4 | 23 | 1 | - | 1 | 1 | 6 | 7 | 21 | 10 | 31 | 5676 | 478 | 6154 | 2564 | 870 | 2720 |
| 22 | 276 | 13 | 289 | 71 | 3 | 74 | 76 | 20 | 96 | 423 | 36 | 459 | 1759 | 368 | 2127 | 934 | 261 | 932 |
| 23 | 570 | 5 | 575 | 125 | 2 | 127 | 134 | 7 | 141 | 829 | 14 | 843 | 6225 | 348 | 6573 | 2694 | 756 | 3123 |
| 24 | 19 | - | 19 | 5 | - | 5 | 12 | 4 | 16 | 36 | 4 | 40 | 1859 | 288 | 2147 | 742 | 225 | 1180 |
| 25 | 229 | - | 229 | 35 | - | 35 | 14 | - | 14 | 278 | - | 278 | 1154 | 174 | 1328 | 629 | 122 | 577 |
| 26 | 540 | - | 540 | 71 | 1 | 72 | 58 | 3 | 61 | 669 | 4 | 673 | 5650 | 371 | 6021 | 2254 | 634 | 3133 |
| 27 | - | - | - | - | - | - | 5 | 2 | 7 | 5 | 2 | 7 | 343 | 31 | 374 | 111 | 14 | 249 |
| 28 | 151 | - | 151 | 54 | - | 54 | 80 | - | 80 | 285 | - | 285 | 3342 | 194 | 3536 | 1058 | 325 | 2153 |
| 29 | - | - | - | - | - | - | - | - | - | - | - | - | 100 | 9 | 109 | 33 | 12 | 64 |
| 30 | - | 1 | 1 | - | - | - | 8 | 2 | 10 | 8 | 3 | 11 | 1432 | 100 | 1532 | 358 | 129 | 1045 |
| SUMMA | 2662 | 376 | 3038 | 540 | 84 | 624 | 671 | 488 | 1159 | 3873 | 948 | 4821 | 159107 | 72355 | 231462 | 110488 | 35121 | 85853 |
| 00 SÄM- LIGA | 5 | - | 5 | - | 1 | 1 | 8 | 7 | 15 | 13 | 8 | 21 | 3077 | 1462 | 4539 | 1264 | 523 | 2752 |
| LIGA | 2667 | 376 | 3043 | 540 | 85 | 625 | 679 | 495 | 1174 | 3886 | 956 | 4842 | 162184 | 73817 | 236001 | 111752 | 35644 | 88605 |

Tabell 3 (forts). Statstjänstemän m fl på löneplan A fördelade efter lönegrad, ortsgrupp och kön den 1 oktober 1970

b) Deltidstjänstgörande

b) Part-time employees

| LÖNE- GRAD | ALLMÄNNA CIVILFÖRVALTNINGEN OCH FÖRSVARSVÄSENDET | | | | | | | | | AFFÄRSVERKEN | | | | | | | | |
|---------------------|--|------|-------|-------------|------|-------|-------------|------|-------|--------------|------|-------|-----------------|------|-------|------|-----|------|
| | ORTSGRUPP 3 | | | ORTSGRUPP 4 | | | ORTSGRUPP 5 | | | SAMTLIGA | | | DÄRAV ORTSGRUPP | | | | | |
| | M | KV | SUMMA | M | KV | SUMMA | M | KV | SUMMA | M | KV | SUMMA | M | KV | SUMMA | 3 | 4 | 5 |
| 1 | - | 1 | 1 | - | - | - | - | - | - | - | 1 | 1 | - | - | - | - | - | - |
| 2 | - | - | - | - | - | - | - | - | - | - | - | - | - | - | - | - | - | - |
| 3 | - | 17 | 17 | 1 | 12 | 13 | 1 | 15 | 16 | 2 | 44 | 46 | - | 5 | 5 | 3 | - | 2 |
| 4 | 1 | 6 | 7 | - | 1 | 1 | 2 | 1 | 3 | 3 | 8 | 11 | - | - | - | - | - | - |
| 5 | 1 | 108 | 109 | - | 22 | 22 | 1 | 56 | 57 | 2 | 186 | 188 | 1 | 8 | 9 | 5 | 2 | 2 |
| 6 | - | 2 | 2 | - | 3 | 3 | - | 6 | 6 | - | 11 | 11 | - | - | - | - | - | - |
| 7 | 5 | 391 | 396 | 2 | 88 | 90 | 11 | 199 | 210 | 18 | 678 | 696 | - | 95 | 95 | 32 | 11 | 52 |
| 8 | 8 | 111 | 119 | 2 | 24 | 26 | 14 | 126 | 140 | 24 | 261 | 285 | - | 6 | 6 | 4 | - | 2 |
| 9 | 28 | 1625 | 1653 | 5 | 409 | 414 | 34 | 1477 | 1511 | 67 | 3511 | 3578 | 8 | 1140 | 1148 | 573 | 139 | 436 |
| 10 | 14 | 44 | 58 | 4 | 7 | 11 | 5 | 122 | 127 | 23 | 173 | 196 | 2 | 76 | 78 | 39 | 12 | 27 |
| 11 | 11 | 761 | 772 | 4 | 263 | 267 | 13 | 914 | 927 | 28 | 1938 | 1966 | 7 | 509 | 516 | 230 | 105 | 181 |
| 12 | 10 | 29 | 39 | - | 5 | 5 | 8 | 22 | 30 | 18 | 56 | 74 | 1 | 6 | 7 | 4 | - | 3 |
| 13 | 7 | 137 | 144 | 1 | 45 | 46 | 19 | 369 | 388 | 27 | 551 | 578 | 4 | 488 | 492 | 228 | 106 | 158 |
| 14 | 1 | 9 | 10 | 1 | 3 | 4 | 3 | 111 | 114 | 5 | 123 | 128 | - | 52 | 52 | 28 | 7 | 17 |
| 15 | 9 | 61 | 70 | - | 21 | 21 | 13 | 115 | 128 | 22 | 197 | 219 | 5 | 51 | 56 | 4 | 3 | 49 |
| 16 | 10 | 35 | 45 | 3 | 5 | 8 | 8 | 18 | 26 | 21 | 58 | 79 | 1 | 20 | 21 | 15 | 4 | 2 |
| 17 | 7 | 35 | 42 | 3 | 11 | 14 | 11 | 84 | 95 | 21 | 130 | 151 | 1 | 23 | 24 | 8 | 1 | 15 |
| 18 | 7 | 8 | 15 | 1 | 3 | 4 | 6 | 16 | 22 | 14 | 27 | 41 | - | - | - | - | - | - |
| 19 | 4 | 19 | 23 | 2 | 8 | 10 | 11 | 58 | 69 | 17 | 85 | 102 | 3 | 2 | 5 | 1 | - | 4 |
| 20 | 9 | 6 | 15 | 1 | 7 | 8 | 17 | 27 | 44 | 27 | 40 | 67 | - | 1 | 1 | - | - | 1 |
| 21 | 7 | 5 | 12 | 1 | 9 | 10 | 7 | 37 | 44 | 15 | 51 | 66 | 2 | 5 | 7 | - | - | 7 |
| 22 | 6 | 22 | 28 | 1 | 8 | 9 | 29 | 44 | 73 | 36 | 74 | 110 | 1 | - | 1 | - | - | 1 |
| 23 | 7 | 5 | 12 | 4 | 2 | 6 | 5 | 27 | 32 | 16 | 34 | 50 | - | - | - | - | - | - |
| 24 | 6 | 10 | 16 | 4 | - | 4 | 14 | 46 | 60 | 24 | 56 | 80 | 2 | - | 2 | - | - | 2 |
| 25 | 1 | 3 | 4 | - | 2 | 2 | 4 | 3 | 7 | 5 | 8 | 13 | - | - | - | - | - | - |
| 26 | 4 | 1 | 5 | 2 | 1 | 3 | 18 | 35 | 53 | 24 | 37 | 61 | 3 | - | 3 | - | - | 3 |
| 27 | 2 | - | 2 | - | - | - | 1 | 1 | 2 | 3 | 1 | 4 | - | 1 | 1 | - | - | 1 |
| 28 | 3 | 2 | 5 | 2 | 1 | 3 | 4 | 18 | 22 | 9 | 21 | 30 | 1 | - | 1 | - | - | 1 |
| 29 | 1 | - | 1 | - | - | - | 2 | 1 | 3 | 3 | 1 | 4 | - | - | - | - | - | - |
| 30 | 5 | - | 5 | 2 | - | 2 | 4 | 5 | 9 | 11 | 5 | 16 | 2 | - | 2 | 1 | - | 1 |
| SUMMA | 174 | 3453 | 3627 | 46 | 960 | 1006 | 265 | 3953 | 4218 | 485 | 8366 | 8851 | 44 | 2488 | 2532 | 1175 | 390 | 967 |
| 00 SAMT- LIGA | 64 | 107 | 171 | 53 | 117 | 170 | 74 | 283 | 357 | 191 | 507 | 698 | 3 | 171 | 174 | 98 | 38 | 38 |
| | 238 | 3560 | 3798 | 99 | 1077 | 1176 | 339 | 4236 | 4575 | 676 | 8873 | 9549 | 47 | 2659 | 2706 | 1273 | 428 | 1005 |

Tabell 3 (forts). Statstjänstemän m fl på löneplan A fördelade efter lönegrad, ortsgrupp och kön den 1 oktober 1970

b) (forts). Deltidstjänstgörande

| LÖNE- GRAD | STATSUNDERSTÖDD VERKSAMHET | | | | | | STATLIG OCH STATSUNDERSTÖDD VERKSAMHET | | | | | | | | | | | |
|---------------|----------------------------|-----|-------|-----------------|----|-----|--|------|-------|-------------|------|-------|-------------|------|-------|----------|-------|-------|
| | | | | DÄRAV ORTSGRUPP | | | ORTSGRUPP 3 | | | ORTSGRUPP 4 | | | ORTSGRUPP 5 | | | SAMTLIGA | | |
| | M | KV | SUMMA | 3 | 4 | 5 | M | KV | SUMMA | M | KV | SUMMA | M | KV | SUMMA | M | KV | SUMMA |
| 1 | - | - | - | - | - | - | - | 1 | 1 | - | - | - | - | - | - | - | 1 | 1 |
| 2 | - | - | - | - | - | - | - | - | - | - | - | - | - | - | - | - | - | - |
| 3 | - | 1 | 1 | 1 | - | - | - | 21 | 21 | 1 | 12 | 13 | 1 | 17 | 18 | 2 | 50 | 52 |
| 4 | - | - | - | - | - | - | 1 | 6 | 7 | - | 1 | 1 | 2 | 1 | 3 | 3 | 8 | 11 |
| 5 | - | 2 | 2 | 2 | - | - | 2 | 114 | 116 | - | 24 | 24 | 1 | 58 | 59 | 3 | 196 | 199 |
| 6 | - | - | - | - | - | - | - | 2 | 2 | - | 3 | 3 | - | 6 | 6 | - | 11 | 11 |
| 7 | - | 4 | 4 | 3 | 1 | - | 5 | 426 | 431 | 2 | 100 | 102 | 11 | 251 | 262 | 18 | 777 | 795 |
| 8 | - | 11 | 11 | 5 | - | 6 | 8 | 120 | 128 | 2 | 24 | 26 | 14 | 134 | 148 | 24 | 278 | 302 |
| 9 | 2 | 58 | 60 | 23 | 5 | 32 | 32 | 2217 | 2249 | 5 | 553 | 558 | 40 | 1939 | 1979 | 77 | 4709 | 4786 |
| 10 | - | 5 | 5 | 3 | - | 2 | 14 | 86 | 100 | 6 | 17 | 23 | 5 | 151 | 156 | 25 | 254 | 279 |
| 11 | - | 27 | 27 | 10 | 3 | 14 | 14 | 998 | 1012 | 5 | 370 | 375 | 16 | 1106 | 1122 | 35 | 2474 | 2509 |
| 12 | - | 4 | 4 | 1 | - | 3 | 11 | 33 | 44 | - | 5 | 5 | 8 | 28 | 36 | 19 | 66 | 85 |
| 13 | - | 7 | 7 | 1 | - | 6 | 8 | 365 | 373 | 4 | 148 | 152 | 19 | 533 | 552 | 31 | 1046 | 1077 |
| 14 | - | 4 | 4 | - | - | 4 | 1 | 37 | 38 | 1 | 10 | 11 | 3 | 132 | 135 | 5 | 179 | 184 |
| 15 | - | 6 | 6 | 1 | - | 5 | 9 | 66 | 75 | 1 | 23 | 24 | 17 | 165 | 182 | 27 | 254 | 281 |
| 16 | - | 4 | 4 | 2 | 1 | 1 | 11 | 51 | 62 | 3 | 10 | 13 | 8 | 21 | 29 | 22 | 82 | 104 |
| 17 | - | 4 | 4 | - | - | 4 | 8 | 42 | 50 | 3 | 12 | 15 | 11 | 103 | 114 | 22 | 157 | 179 |
| 18 | 4 | 2 | 6 | 4 | 1 | 1 | 10 | 9 | 19 | 2 | 3 | 5 | 6 | 17 | 23 | 18 | 29 | 47 |
| 19 | - | - | - | - | - | - | 4 | 20 | 24 | 2 | 8 | 10 | 14 | 59 | 73 | 20 | 87 | 107 |
| 20 | - | - | - | - | - | - | 9 | 6 | 15 | 1 | 7 | 8 | 17 | 28 | 45 | 27 | 41 | 68 |
| 21 | - | 1 | 1 | 1 | - | - | 7 | 6 | 13 | 1 | 9 | 10 | 9 | 42 | 51 | 17 | 57 | 74 |
| 22 | 16 | 4 | 20 | 9 | 2 | 9 | 15 | 22 | 37 | 3 | 8 | 11 | 35 | 48 | 83 | 53 | 78 | 131 |
| 23 | 2 | - | 2 | - | 2 | - | 7 | 5 | 12 | 6 | 2 | 8 | 5 | 27 | 32 | 18 | 34 | 52 |
| 24 | - | 4 | 4 | - | - | 4 | 6 | 10 | 16 | 4 | - | 4 | 16 | 50 | 66 | 26 | 60 | 86 |
| 25 | - | - | - | - | - | - | 1 | 3 | 4 | - | 2 | 2 | 4 | 3 | 7 | 5 | 8 | 13 |
| 26 | - | 2 | 2 | - | - | 2 | 4 | 1 | 5 | 2 | 1 | 3 | 21 | 37 | 58 | 27 | 39 | 66 |
| 27 | - | - | - | - | - | - | 2 | - | 2 | - | - | - | 1 | 2 | 3 | 3 | 2 | 5 |
| 28 | 3 | 1 | 4 | - | - | 4 | 3 | 2 | 5 | 2 | 1 | 3 | 8 | 19 | 27 | 13 | 22 | 35 |
| 29 | - | - | - | - | - | - | 1 | - | 1 | - | - | - | 2 | 1 | 3 | 3 | 1 | 4 |
| 30 | - | - | - | - | - | - | 6 | - | 6 | 2 | - | 2 | 5 | 5 | 10 | 13 | 5 | 18 |
| SUMMA | 27 | 151 | 178 | 66 | 15 | 97 | 199 | 4669 | 4868 | 58 | 1353 | 1411 | 299 | 4983 | 5282 | 556 | 11005 | 11561 |
| 00 | 3 | 9 | 12 | - | - | 12 | 65 | 204 | 269 | 53 | 155 | 208 | 79 | 328 | 407 | 197 | 687 | 884 |
| SAMT- LIGA | 30 | 160 | 190 | 66 | 15 | 109 | 264 | 4873 | 5137 | 111 | 1508 | 1619 | 378 | 5311 | 5689 | 753 | 11692 | 12445 |

Tabell 3 (forts). Statstjänstemän m fl på löneplan A fördelade efter lönegrad, ortsgroup och kön den 1 oktober 1970

c) Samtliga

c) All employees

| LÖNE-GRAD | STATLIG VERKSAMHET | | | | | | | | | STATSUNDERSTÖDD VERKSAMHET | | | | | STATLIG OCH STATSUNDERSTÖDD VERKSAMHET | | | | | |
|-----------|--------------------|--------|--------|-------|--------|-----------------|-------|-------|------|----------------------------|--------|--------------|-----|------|--|-------|--------|-----------------|-------|-------|
| | ALLM | AFFV | TOTALT | | SUMMA | DÄRAV ORTSGRUPP | | | M | KV | SUM-MA | DÄRAV ORTSGR | | | M | KV | SUMMA | DÄRAV ORTSGRUPP | | |
| | CIV O. FÖRSV | M | KV | 3 | | 4 | 5 | 3 | | | | 4 | 5 | 3 | | | | 4 | 5 | |
| 1 | 31 | 2 | 7 | 26 | 33 | 13 | 7 | 13 | - | - | - | - | - | 7 | 26 | 33 | 13 | 7 | 13 | |
| 2 | 25 | - | 6 | 19 | 25 | 8 | - | 17 | - | - | - | - | - | 6 | 19 | 25 | 8 | - | 17 | |
| 3 | 998 | 1058 | 98 | 1958 | 2056 | 1011 | 452 | 593 | 2 | 7 | 9 | 8 | 1 | 100 | 1965 | 2065 | 1019 | 452 | 594 | |
| 4 | 359 | 121 | 182 | 298 | 480 | 132 | 43 | 305 | - | 43 | 43 | 10 | - | 33 | 182 | 341 | 523 | 142 | 43 | 338 |
| 5 | 2813 | 1521 | 154 | 4180 | 4334 | 2028 | 835 | 1471 | - | 27 | 27 | 11 | 5 | 11 | 154 | 4207 | 4361 | 2039 | 840 | 1482 |
| 6 | 337 | 236 | 261 | 312 | 573 | 178 | 66 | 329 | 1 | 31 | 32 | 7 | - | 25 | 262 | 343 | 605 | 185 | 66 | 354 |
| 7 | 6833 | 3047 | 2323 | 7557 | 9880 | 4526 | 1444 | 3910 | 11 | 41 | 52 | 29 | 6 | 17 | 2334 | 7598 | 9932 | 4555 | 1450 | 3927 |
| 8 | 1425 | 1360 | 1424 | 1361 | 2785 | 1194 | 403 | 1188 | 4 | 70 | 74 | 22 | 3 | 49 | 1428 | 1431 | 2859 | 1216 | 406 | 1237 |
| 9 | 19274 | 13744 | 8251 | 24767 | 33018 | 14364 | 4790 | 13864 | 22 | 320 | 342 | 130 | 33 | 179 | 8273 | 25087 | 33360 | 14494 | 4823 | 14043 |
| 10 | 2267 | 5260 | 5887 | 1640 | 7527 | 4110 | 1238 | 2179 | 21 | 55 | 76 | 36 | 5 | 35 | 5908 | 1695 | 7603 | 4146 | 1243 | 2214 |
| 11 | 20182 | 30730 | 32684 | 18228 | 50912 | 26382 | 8118 | 16412 | 209 | 166 | 375 | 222 | 37 | 116 | 32893 | 18394 | 51287 | 26604 | 8155 | 16528 |
| 12 | 3740 | 2161 | 5180 | 721 | 5901 | 2946 | 1104 | 1851 | 145 | 44 | 189 | 125 | 19 | 45 | 5325 | 765 | 6090 | 3071 | 1123 | 1896 |
| 13 | 16727 | 15355 | 23118 | 8964 | 32082 | 16351 | 4852 | 10879 | 80 | 72 | 152 | 89 | 20 | 43 | 23198 | 9036 | 32234 | 16440 | 4872 | 10922 |
| 14 | 1332 | 3981 | 4407 | 906 | 5313 | 2757 | 880 | 1676 | 107 | 23 | 130 | 74 | 12 | 44 | 4514 | 929 | 5443 | 2831 | 892 | 1720 |
| 15 | 12896 | 10801 | 19506 | 4191 | 23697 | 11485 | 3996 | 8216 | 48 | 44 | 92 | 45 | 7 | 40 | 19554 | 4235 | 23789 | 11530 | 4003 | 8256 |
| 16 | 611 | 1873 | 1985 | 499 | 2484 | 1367 | 358 | 759 | 419 | 30 | 449 | 276 | 79 | 94 | 2404 | 529 | 2933 | 1643 | 437 | 853 |
| 17 | 11578 | 4054 | 13257 | 2375 | 15632 | 7578 | 2246 | 5808 | 22 | 22 | 44 | 17 | 3 | 24 | 13279 | 2397 | 15676 | 7595 | 2249 | 5832 |
| 18 | 975 | 966 | 1679 | 262 | 1941 | 1045 | 233 | 663 | 171 | 12 | 183 | 118 | 28 | 37 | 1850 | 274 | 2124 | 1163 | 261 | 700 |
| 19 | 7376 | 2512 | 8766 | 1122 | 9888 | 4312 | 1595 | 3981 | 28 | 4 | 32 | 22 | 4 | 6 | 8794 | 1126 | 9920 | 4334 | 1599 | 3987 |
| 20 | 1059 | 679 | 1445 | 293 | 1738 | 824 | 214 | 700 | 35 | 3 | 38 | 26 | 6 | 6 | 1480 | 296 | 1776 | 850 | 220 | 706 |
| 21 | 4131 | 2065 | 5672 | 524 | 6196 | 2553 | 879 | 2764 | 21 | 11 | 32 | 24 | 1 | 7 | 5693 | 535 | 6228 | 2577 | 880 | 2771 |
| 22 | 1407 | 372 | 1373 | 406 | 1779 | 673 | 196 | 910 | 439 | 40 | 479 | 298 | 76 | 105 | 1812 | 446 | 2258 | 971 | 272 | 1015 |
| 23 | 4345 | 1435 | 5412 | 368 | 5780 | 2131 | 635 | 3014 | 831 | 14 | 845 | 575 | 129 | 141 | 6243 | 382 | 6625 | 2706 | 764 | 3155 |
| 24 | 1897 | 292 | 1849 | 340 | 2189 | 739 | 224 | 1226 | 36 | 8 | 44 | 19 | 5 | 20 | 1885 | 348 | 2233 | 758 | 229 | 1246 |
| 25 | 850 | 213 | 881 | 182 | 1063 | 404 | 89 | 570 | 278 | - | 278 | 229 | 35 | 14 | 1159 | 182 | 1341 | 633 | 124 | 584 |
| 26 | 4218 | 1194 | 5008 | 404 | 5412 | 1719 | 565 | 3128 | 669 | 6 | 675 | 540 | 72 | 63 | 5677 | 410 | 6087 | 2259 | 637 | 3191 |
| 27 | 292 | 80 | 341 | 31 | 372 | 1113 | 14 | 245 | 5 | 2 | 7 | - | - | 7 | 346 | 33 | 379 | 113 | 14 | 252 |
| 28 | 2561 | 721 | 3067 | 215 | 3282 | 912 | 274 | 2096 | 288 | 1 | 289 | 151 | 54 | 84 | 3355 | 216 | 3571 | 1063 | 328 | 2180 |
| 29 | 63 | 50 | 103 | 10 | 113 | 34 | 12 | 67 | - | - | - | - | - | - | 103 | 10 | 113 | 34 | 12 | 67 |
| 30 | 1222 | 317 | 1437 | 102 | 1539 | 363 | 131 | 1045 | 8 | 3 | 11 | 1 | - | 10 | 1445 | 105 | 1550 | 364 | 131 | 1055 |
| SUMMA | 131824 | 106200 | 155763 | 82261 | 238024 | 112252 | 35893 | 89879 | 3900 | 1099 | 4999 | 3104 | 639 | 1256 | 159663 | 83360 | 243023 | 115356 | 36532 | 91135 |
| 00 | 4421 | 969 | 3258 | 2132 | 5390 | 1528 | 730 | 3132 | 16 | 17 | 33 | 5 | 1 | 27 | 3274 | 2149 | 5423 | 1533 | 731 | 3159 |
| SAMT-LIGA | 136245 | 107169 | 159021 | 84393 | 243414 | 113780 | 36623 | 93011 | 3916 | 1116 | 5032 | 3109 | 640 | 1283 | 162937 | 85509 | 248446 | 116889 | 37263 | 94294 |

Tabell 4. Statstjänstemän m fl på löneplan A fördelade efter lönegrad, anställningsform och kön den 1 oktober 1970

Government employees etc in salary scheme A, by salary grade, by type of appointment, and by sex

a) Heltidstjänstgörande

a) Full-time employees

| LÖNE-GRAD | ALLMÄNNA CIVILFÖRVALTNINGEN OCH FÖRSVARSVÄSENDET | | | | | | | | | | | AFFÄRSVERKEN | | | | | |
|--------------|--|------|-------------|-------|-------|-------|--------|------|----------|-------|--------|--------------|------|-------------|-------|-------|------|
| | ORDINARIE | | EXTRA ORDIN | | EXTRA | | ARVODE | | SAMTLIGA | | SUMMA | ORDINARIE | | EXTRA ORDIN | | EXTRA | |
| | M | KV | M | KV | M | KV | M | KV | M | KV | | M | KV | M | KV | M | KV |
| 1 | - | - | - | - | 2 | 10 | 5 | 13 | 7 | 23 | 30 | - | - | - | - | - | 2 |
| 2 | - | - | - | - | 5 | 13 | 1 | 6 | 6 | 19 | 25 | - | - | - | - | - | - |
| 3 | - | - | - | 2 | 55 | 847 | 9 | 39 | 64 | 888 | 952 | - | - | - | 2 | 32 | 1017 |
| 4 | - | - | - | 5 | 68 | 270 | 3 | 2 | 71 | 277 | 348 | - | - | - | - | 108 | 13 |
| 5 | - | - | 4 | 312 | 84 | 2192 | 7 | 26 | 95 | 2530 | 2625 | - | - | 10 | 616 | 45 | 839 |
| 6 | - | - | - | 23 | 66 | 233 | 1 | 3 | 67 | 259 | 326 | - | - | - | - | 194 | 42 |
| 7 | - | 1 | 63 | 1526 | 1438 | 3068 | 12 | 29 | 1513 | 4624 | 6137 | - | - | 518 | 1521 | 273 | 638 |
| 8 | - | - | 28 | 107 | 300 | 670 | 18 | 17 | 346 | 794 | 1140 | - | - | 675 | 85 | 378 | 215 |
| 9 | 61 | 378 | 2325 | 6699 | 1658 | 4454 | 36 | 85 | 4080 | 11616 | 15696 | 63 | 1437 | 3552 | 5773 | 476 | 1283 |
| 10 | 52 | 4 | 516 | 353 | 730 | 351 | 19 | 46 | 1317 | 754 | 2071 | 5 | - | 4487 | 443 | 53 | 194 |
| 11 | 2844 | 1501 | 3607 | 4559 | 1943 | 3592 | 41 | 129 | 8435 | 9781 | 18216 | 3823 | 1418 | 19658 | 3544 | 715 | 1028 |
| 12 | 540 | 29 | 1224 | 221 | 1349 | 266 | 25 | 12 | 3138 | 528 | 3666 | 634 | - | 457 | 108 | 931 | 23 |
| 13 | 7930 | 1275 | 1855 | 1471 | 1808 | 1684 | 54 | 72 | 11647 | 4502 | 16149 | 3361 | 303 | 7185 | 2754 | 884 | 362 |
| 14 | 69 | 59 | 452 | 175 | 297 | 135 | 13 | 4 | 831 | 373 | 1204 | 652 | 99 | 2604 | 162 | 315 | 96 |
| 15 | 5416 | 670 | 2648 | 1187 | 1980 | 704 | 42 | 30 | 10086 | 2591 | 12677 | 3758 | 97 | 4146 | 878 | 1465 | 364 |
| 16 | 27 | 49 | 46 | 193 | 83 | 103 | 24 | 7 | 180 | 352 | 532 | 304 | 1 | 1243 | 51 | 215 | 14 |
| 17 | 4818 | 261 | 2997 | 711 | 2099 | 470 | 48 | 23 | 9962 | 1465 | 11427 | 235 | 255 | 2500 | 383 | 533 | 118 |
| 18 | 15 | 10 | 153 | 13 | 512 | 173 | 29 | 29 | 709 | 225 | 934 | 66 | - | 691 | 5 | 186 | 2 |
| 19 | 2912 | 178 | 2043 | 281 | 1484 | 327 | 31 | 18 | 6470 | 804 | 7274 | 233 | 65 | 1637 | 131 | 385 | 31 |
| 20 | 2 | 5 | 116 | 65 | 597 | 168 | 30 | 9 | 745 | 247 | 992 | 123 | - | 455 | 5 | 89 | - |
| 21 | 1012 | 77 | 1402 | 131 | 1249 | 153 | 27 | 14 | 3690 | 375 | 4065 | 86 | 9 | 1399 | 47 | 461 | 34 |
| 22 | 38 | 27 | 392 | 145 | 489 | 143 | 53 | 10 | 972 | 325 | 1297 | - | - | 270 | 5 | 91 | 1 |
| 23 | 1809 | 38 | 1003 | 145 | 1155 | 96 | 44 | 5 | 4011 | 284 | 4295 | 75 | 8 | 995 | 21 | 299 | 21 |
| 24 | 220 | 22 | 555 | 135 | 728 | 111 | 35 | 11 | 1538 | 279 | 1817 | 15 | 1 | 220 | 3 | 50 | 1 |
| 25 | - | - | 331 | 79 | 221 | 67 | 114 | 25 | 666 | 171 | 837 | - | - | 172 | 2 | 36 | 1 |
| 26 | 1252 | 71 | 1258 | 139 | 1244 | 126 | 59 | 8 | 3813 | 344 | 4157 | 71 | 2 | 867 | 10 | 220 | 11 |
| 27 | 3 | 1 | 138 | 18 | 94 | 5 | 24 | 5 | 259 | 29 | 288 | - | - | 52 | - | 27 | - |
| 28 | 826 | 35 | 765 | 80 | 705 | 65 | 47 | 8 | 2343 | 188 | 2531 | 64 | - | 487 | 6 | 160 | - |
| 29 | 5 | 2 | 5 | 5 | 30 | 1 | 10 | 1 | 50 | 9 | 59 | - | - | 30 | - | 19 | - |
| 30 | 318 | 15 | 418 | 51 | 348 | 24 | 26 | 6 | 1110 | 96 | 1206 | 10 | - | 249 | - | 55 | 1 |
| SUMMA | 30169 | 4708 | 24344 | 18831 | 22821 | 20521 | 887 | 692 | 78221 | 44752 | 122973 | 13578 | 3695 | 54559 | 16555 | 8695 | 6351 |
| 00 SAMT-LIGA | 3 | 1 | - | - | 1 | 4 | 2548 | 1166 | 2552 | 1171 | 3723 | - | - | - | - | 1 | - |
| LIGA | 30172 | 4709 | 24344 | 18831 | 22822 | 20525 | 3435 | 1858 | 80773 | 45923 | 126696 | 13578 | 3695 | 54559 | 16555 | 8696 | 6351 |

Tabell 4 (forts). Statistjänstemän m fl på löneplan A fördelade efter lönegrad, anställningsform och kön den 1 oktober 1970

a) (forts). Heltidstjänstgörande

| LÖNE- GRAD | AFFÄRSVERKEN (FORTS) | | | | | STATSUNDERSTÖDDA | | | | | | | | | | | | |
|---------------|----------------------|-----|----------|-------|--------|------------------|-----|-------|-----|-------|-----|-------|----|--------|-----|----------|---|--|
| | ARVODE | | SAMTLIGA | | | ORDINARIE | | EXTRA | | ORDIN | | EXTRA | | ARVODE | | SAMTLIGA | | |
| | M | KV | M | KV | SUMMA | M | KV | M | KV | M | KV | M | KV | M | KV | SUMMA | | |
| 1 | - | - | - | 2 | 2 | - | - | - | - | - | - | - | - | - | - | - | - | |
| 2 | - | - | - | - | - | - | - | - | - | - | - | - | - | - | - | - | - | |
| 3 | - | 2 | 32 | 1021 | 1053 | - | - | - | 1 | 1 | 5 | 1 | - | 2 | 6 | 8 | | |
| 4 | - | - | 108 | 13 | 121 | - | - | - | 1 | - | 42 | - | - | - | 43 | 43 | | |
| 5 | 1 | 1 | 56 | 1456 | 1512 | - | - | - | 3 | - | 22 | - | - | - | 25 | 25 | | |
| 6 | - | - | 194 | 42 | 236 | - | 1 | - | 3 | 1 | 27 | - | - | 1 | 31 | 32 | | |
| 7 | 1 | 1 | 792 | 2160 | 2952 | - | - | 2 | 4 | 9 | 33 | - | - | 11 | 37 | 48 | | |
| 8 | 1 | - | 1054 | 300 | 1354 | - | 2 | - | 9 | 4 | 47 | - | 1 | 4 | 59 | 63 | | |
| 9 | 5 | 7 | 4096 | 8500 | 12596 | 1 | 15 | 6 | 87 | 13 | 159 | - | 1 | 20 | 262 | 282 | | |
| 10 | - | - | 4545 | 637 | 5182 | 1 | 7 | 6 | 21 | 14 | 22 | - | - | 21 | 50 | 71 | | |
| 11 | 18 | 10 | 24214 | 6000 | 30214 | 4 | 10 | 7 | 48 | 194 | 81 | 4 | - | 209 | 139 | 348 | | |
| 12 | 1 | - | 2023 | 131 | 2154 | 26 | 3 | 74 | 3 | 44 | 34 | 1 | - | 145 | 40 | 185 | | |
| 13 | 10 | 4 | 11440 | 3423 | 14863 | 8 | 23 | 25 | 13 | 46 | 28 | 1 | 1 | 80 | 65 | 145 | | |
| 14 | - | 1 | 3571 | 358 | 3929 | 17 | 1 | 35 | 6 | 55 | 12 | - | - | 107 | 19 | 126 | | |
| 15 | 24 | 13 | 9393 | 1352 | 10745 | 11 | 8 | 29 | 14 | 7 | 15 | 1 | 1 | 48 | 38 | 86 | | |
| 16 | 21 | 3 | 1783 | 69 | 1852 | 244 | 10 | 10 | 7 | 165 | 8 | - | 1 | 419 | 26 | 445 | | |
| 17 | 5 | 1 | 3273 | 757 | 4030 | 8 | 2 | 14 | 9 | - | 7 | - | - | 22 | 18 | 40 | | |
| 18 | 13 | 3 | 956 | 10 | 966 | 32 | 3 | 8 | 1 | 125 | 5 | 2 | 1 | 167 | 10 | 177 | | |
| 19 | 21 | 4 | 2276 | 231 | 2507 | 6 | 1 | 19 | 2 | 3 | 1 | - | - | 28 | 4 | 32 | | |
| 20 | 6 | - | 673 | 5 | 678 | 1 | 1 | 19 | 2 | 15 | - | - | - | 35 | 3 | 38 | | |
| 21 | 19 | 3 | 1965 | 93 | 2058 | 12 | 5 | 6 | 3 | 2 | 2 | 1 | - | 21 | 10 | 31 | | |
| 22 | 3 | 1 | 364 | 7 | 371 | 7 | - | 371 | 31 | 45 | 5 | - | - | 423 | 36 | 459 | | |
| 23 | 16 | - | 1385 | 50 | 1435 | 806 | 14 | 15 | - | 8 | - | - | - | 829 | 14 | 843 | | |
| 24 | - | - | 285 | 5 | 290 | 1 | 2 | 22 | 2 | 13 | - | - | - | 36 | 4 | 40 | | |
| 25 | 2 | - | 210 | 3 | 213 | 269 | - | 1 | - | 8 | - | - | - | 278 | - | 278 | | |
| 26 | 10 | - | 1168 | 23 | 1191 | 643 | 3 | 12 | 1 | 14 | - | - | - | 669 | 4 | 673 | | |
| 27 | - | - | 79 | - | 79 | - | 1 | 4 | - | 1 | 1 | - | - | 5 | 2 | 7 | | |
| 28 | 3 | - | 714 | 6 | 720 | 274 | - | 5 | - | 6 | - | - | - | 285 | - | 285 | | |
| 29 | 1 | - | 50 | - | 50 | - | - | - | - | - | - | - | - | - | - | - | | |
| 30 | - | - | 314 | 1 | 315 | 3 | 2 | 3 | - | 2 | 1 | - | - | 8 | 3 | 11 | | |
| SUMMA | 181 | 54 | 77013 | 26655 | 103668 | 2374 | 114 | 693 | 271 | 795 | 557 | 11 | 6 | 3873 | 948 | 4821 | | |
| 00 | 511 | 283 | 512 | 283 | 795 | - | - | - | - | - | - | 13 | 8 | 13 | 8 | 21 | | |
| SAMT- LIGA | 692 | 337 | 77525 | 26938 | 104463 | 2374 | 114 | 693 | 271 | 795 | 557 | 24 | 14 | 3886 | 956 | 4842 | | |

Tabell 4 (forts). Statstjänstemän m fl på löneplan A fördelade efter lönegrad, anställningsform och kön den 1 oktober 1970

b) Deltidstjänstgörande

b) Part-time employees

| LÖNE-GRAD | ALLMÄNNA CIVILFÖRVALTNINGEN OCH FÖRSVARSVÄSENDET | | | | | | | | | | | AFFÄRSVERKEN | | | | | |
|-------------|--|-----|-------------|------|-------|------|--------|-----|----------|------|-------|--------------|-----|-------------|------|-------|-----|
| | ORDINARIE | | EXTRA ORDIN | | EXTRA | | ARVODE | | SAMTLIGA | | | ORDINARIE | | EXTRA ORDIN | | EXTRA | |
| | M | KV | M | KV | M | KV | M | KV | M | KV | SUMMA | M | KV | M | KV | M | KV |
| 1 | - | - | - | - | - | 1 | - | - | - | 1 | 1 | - | - | - | - | - | - |
| 2 | - | - | - | - | - | - | - | - | - | - | - | - | - | - | - | - | - |
| 3 | - | - | - | - | 2 | 39 | - | - | 5 | 2 | 44 | 46 | - | - | - | - | 5 |
| 4 | - | - | - | - | 3 | 8 | - | - | - | 3 | 8 | 11 | - | - | - | - | - |
| 5 | - | - | - | 7 | 2 | 169 | - | 10 | 2 | 186 | 188 | - | - | - | 3 | 1 | 5 |
| 6 | - | - | - | - | - | 10 | - | 1 | - | 11 | 11 | - | - | - | - | - | - |
| 7 | - | - | 1 | 139 | 14 | 521 | 3 | 18 | 18 | 678 | 696 | - | - | - | 61 | - | 34 |
| 8 | - | - | - | 15 | 18 | 207 | 6 | 39 | 24 | 261 | 285 | - | - | - | - | - | 6 |
| 9 | - | 71 | 7 | 1382 | 45 | 1964 | 15 | 94 | 67 | 3511 | 3578 | - | 32 | 4 | 926 | 4 | 182 |
| 10 | - | - | 2 | 44 | 20 | 63 | 1 | 66 | 23 | 173 | 196 | - | - | 2 | 47 | - | 29 |
| 11 | 1 | 153 | 4 | 733 | 19 | 987 | 4 | 65 | 28 | 1938 | 1966 | 3 | 93 | 3 | 335 | 1 | 81 |
| 12 | - | - | 3 | 14 | 11 | 35 | 4 | 7 | 18 | 56 | 74 | - | - | - | 3 | 1 | 3 |
| 13 | 2 | 61 | 1 | 157 | 22 | 301 | 2 | 32 | 27 | 551 | 578 | 2 | 18 | - | 417 | 2 | 53 |
| 14 | - | - | 1 | 64 | 4 | 52 | - | 7 | 5 | 123 | 128 | - | 33 | - | 11 | - | 8 |
| 15 | 1 | 9 | 3 | 100 | 15 | 76 | 3 | 12 | 22 | 197 | 219 | - | 2 | 1 | 37 | 4 | 12 |
| 16 | - | - | - | 23 | 16 | 30 | 5 | 5 | 21 | 58 | 79 | - | - | 1 | 13 | - | 7 |
| 17 | 1 | 6 | 5 | 53 | 11 | 62 | 4 | 9 | 21 | 130 | 151 | - | 3 | 1 | 13 | - | 7 |
| 18 | - | - | - | - | 8 | 20 | 6 | 7 | 14 | 27 | 41 | - | - | - | - | - | - |
| 19 | 1 | 13 | 3 | 24 | 6 | 41 | 7 | 7 | 17 | 85 | 102 | - | - | 1 | 1 | 2 | 1 |
| 20 | - | - | 1 | 12 | 23 | 25 | 3 | 3 | 27 | 40 | 67 | - | - | - | - | - | 1 |
| 21 | 1 | 8 | - | 9 | 8 | 28 | 6 | 6 | 15 | 51 | 66 | - | - | 1 | 1 | 1 | 4 |
| 22 | 1 | - | 5 | 28 | 15 | 36 | 15 | 10 | 36 | 74 | 110 | - | - | 1 | - | - | - |
| 23 | 2 | 1 | - | 15 | 10 | 14 | 4 | 4 | 16 | 34 | 50 | - | - | - | - | - | - |
| 24 | 1 | - | 3 | 18 | 14 | 28 | 6 | 10 | 24 | 56 | 80 | - | - | 1 | - | 1 | - |
| 25 | - | - | - | 1 | - | 1 | 5 | 6 | 5 | 8 | 13 | - | - | - | - | - | - |
| 26 | 1 | 1 | 9 | 16 | 11 | 18 | 3 | 2 | 24 | 37 | 61 | - | - | 2 | - | 1 | - |
| 27 | - | - | - | - | 2 | - | 1 | 1 | 3 | 1 | 4 | - | - | - | 1 | - | - |
| 28 | 1 | 1 | 1 | 10 | 3 | 8 | 4 | 2 | 9 | 21 | 30 | - | - | - | - | 1 | - |
| 29 | - | - | - | - | - | - | 3 | 1 | 3 | 1 | 4 | - | - | - | - | - | - |
| 30 | 2 | - | 2 | 1 | 3 | 2 | 4 | 2 | 11 | 5 | 16 | - | - | 1 | - | 1 | - |
| SUMMA | 15 | 324 | 51 | 2865 | 305 | 4746 | 114 | 431 | 485 | 8366 | 8851 | 5 | 181 | 19 | 1869 | 20 | 438 |
| 00 SAMTLIGA | - | 1 | - | - | - | 1 | 191 | 505 | 191 | 507 | 698 | - | - | - | - | - | - |
| LIGA | 15 | 325 | 51 | 2865 | 305 | 4747 | 305 | 936 | 676 | 8873 | 9549 | 5 | 181 | 19 | 1869 | 20 | 438 |

Tabell 4 (forts). Statstjänstemän m fl på löneplan A fördelade efter lönegrad, anställningsform och kön den 1 oktober 1970

b) (forts). Deltidstjänstgörande

| LÖNE-GRAD | AFFÄRSVERKEN (FORTS) | | | | | STATSUNDERSTÖDDA | | | | | | | | | | |
|-----------|----------------------|-----|----------|------|-------|------------------|----|-------|-------|-------|-----|--------|----|----------|-----|-------|
| | ÄRVODE | | SAMTLIGA | | | ORDINARIE | | EXTRA | ORDIN | EXTRA | | ÄRVODE | | SAMTLIGA | | |
| | M | KV | M | KV | SUMMA | M | KV | M | KV | M | KV | M | KV | M | KV | SUMMA |
| 1 | - | - | - | - | - | - | - | - | - | - | - | - | - | - | - | - |
| 2 | - | - | - | - | - | - | - | - | - | - | - | - | - | - | - | - |
| 3 | - | - | - | 5 | 5 | - | - | - | - | - | 1 | - | - | - | 1 | 1 |
| 4 | - | - | - | - | - | - | - | - | - | - | - | - | - | - | - | - |
| 5 | - | - | 1 | 8 | 9 | - | - | - | - | - | 1 | - | 1 | - | 2 | 2 |
| 6 | - | - | - | - | - | - | - | - | - | - | - | - | - | - | - | - |
| 7 | - | - | - | 95 | 95 | - | - | - | - | - | 4 | - | - | - | 4 | 4 |
| 8 | - | - | - | 6 | 6 | - | - | - | 2 | - | 9 | - | - | - | 11 | 11 |
| 9 | - | - | 8 | 1140 | 1148 | - | 3 | - | 12 | 2 | 42 | - | 1 | 2 | 58 | 60 |
| 10 | - | - | 2 | 76 | 78 | - | - | - | 3 | - | 2 | - | - | - | 5 | 5 |
| 11 | - | - | 7 | 509 | 516 | - | - | - | 3 | - | 22 | - | 2 | - | 27 | 27 |
| 12 | - | - | 1 | 6 | 7 | - | - | - | 1 | - | 3 | - | - | - | 4 | 4 |
| 13 | - | - | 4 | 488 | 492 | - | 1 | - | 1 | - | 5 | - | - | - | 7 | 7 |
| 14 | - | - | - | 52 | 52 | - | - | - | 1 | - | 3 | - | - | - | 4 | 4 |
| 15 | - | - | 5 | 51 | 56 | - | 1 | - | - | - | 5 | - | - | - | 6 | 6 |
| 16 | - | - | 1 | 20 | 21 | - | - | - | 2 | - | 2 | - | - | - | 4 | 4 |
| 17 | - | - | 1 | 23 | 24 | - | - | - | 2 | - | 2 | - | - | - | 4 | 4 |
| 18 | - | - | - | - | - | - | - | - | - | 4 | 2 | - | - | 4 | 2 | 6 |
| 19 | - | - | 3 | 2 | 5 | - | - | - | - | - | - | - | - | - | - | - |
| 20 | - | - | - | 1 | 1 | - | - | - | - | - | - | - | - | - | - | - |
| 21 | - | - | 2 | 5 | 7 | - | - | - | 1 | - | - | - | - | - | 1 | 1 |
| 22 | - | - | 1 | - | 1 | - | - | 11 | 2 | 3 | 2 | 2 | - | 16 | 4 | 20 |
| 23 | - | - | - | - | - | - | 2 | - | - | - | - | - | - | 2 | - | 2 |
| 24 | - | - | 2 | - | 2 | - | 1 | - | 2 | - | 1 | - | - | - | 4 | 4 |
| 25 | - | - | - | - | - | - | - | - | - | - | - | - | - | - | - | - |
| 26 | - | - | 3 | - | 3 | - | 1 | - | - | - | 1 | - | - | - | 2 | 2 |
| 27 | - | - | - | 1 | 1 | - | - | - | - | - | - | - | - | - | - | - |
| 28 | - | - | 1 | - | 1 | 1 | - | - | - | - | 1 | 2 | - | 3 | 1 | 4 |
| 29 | - | - | - | - | - | - | - | - | - | - | - | - | - | - | - | - |
| 30 | - | - | 2 | - | 2 | - | - | - | - | - | - | - | - | - | - | - |
| SUMMA | - | - | 44 | 2488 | 2532 | 3 | 7 | 11 | 32 | 9 | 108 | 4 | 4 | 27 | 151 | 178 |
| 00 | 3 | 171 | 3 | 171 | 174 | - | - | - | - | - | - | 3 | 9 | 3 | 9 | 12 |
| SAMT-LIGA | 3 | 171 | 47 | 2659 | 2706 | 3 | 7 | 11 | 32 | 9 | 108 | 7 | 13 | 30 | 160 | 190 |

Tabell 5. Statjänstemän m fl på löneplan A fördelade efter löneklass, ortsgrupp och kön den 1 oktober 1970

a) Heltidstjänstgörande

Government employees etc in salary scheme A, by salary step, by cost-of-living zone, and by sex

a) Full-time employees

| LÖNE- KLASS | ALLMÄNNA CIVILFÖRVALTNINGEN OCH FÖRSVARSVÄSENDET | | | | | | | | | | | | DÄRAV | | | | | | | |
|----------------|--|-------|-------|-------------|------|-------|-------------|-------|-------|----------|-------|--------|---------------|-----|------|------|------|--------------|------|-------|
| | ORTSGRUPP 3 | | | ORTSGRUPP 4 | | | ORTSGRUPP 5 | | | SAMTLIGA | | | CIVILMILITÄRA | | | TJM | | MILITÄRA TJM | | |
| | M | KV | SUMMA | M | KV | SUMMA | M | KV | SUMMA | M | KV | SUMMA | 3 | 4 | 5 | MA | 3 | 4 | 5 | SUMMA |
| 1 | 4 | 15 | 19 | 1 | 20 | 21 | 8 | 15 | 23 | 13 | 50 | 63 | - | - | - | - | - | - | - | - |
| 2 | 3 | 7 | 10 | 1 | 4 | 5 | 3 | 18 | 21 | 7 | 29 | 36 | - | - | - | - | - | - | - | - |
| 3 | 37 | 496 | 533 | 12 | 193 | 205 | 20 | 246 | 266 | 69 | 935 | 1004 | - | - | - | - | - | - | - | - |
| 4 | 28 | 40 | 68 | 11 | 8 | 19 | 38 | 230 | 268 | 77 | 278 | 355 | - | - | - | - | - | - | - | - |
| 5 | 48 | 1326 | 1374 | 14 | 461 | 475 | 45 | 799 | 844 | 107 | 2586 | 2693 | - | - | - | - | - | - | - | - |
| 6 | 18 | 51 | 69 | 10 | 11 | 21 | 50 | 220 | 270 | 78 | 282 | 360 | - | - | - | - | - | - | - | - |
| 7 | 570 | 2378 | 2948 | 172 | 681 | 853 | 792 | 1658 | 2450 | 1534 | 4717 | 6251 | 1 | 11 | 1 | 13 | 396 | 91 | 90 | 577 |
| 8 | 153 | 231 | 384 | 55 | 108 | 163 | 211 | 481 | 692 | 419 | 820 | 1239 | - | - | - | - | 1 | - | 4 | 5 |
| 9 | 1454 | 2399 | 3853 | 459 | 763 | 1222 | 1253 | 2930 | 4183 | 3166 | 6092 | 9258 | 101 | 15 | 45 | 161 | 559 | 135 | 201 | 895 |
| 10 | 621 | 1342 | 1963 | 255 | 416 | 671 | 461 | 1412 | 1873 | 1337 | 3170 | 4507 | 5 | 1 | - | 6 | 8 | - | 7 | 15 |
| 11 | 1835 | 1804 | 3639 | 551 | 776 | 1327 | 1039 | 2724 | 3763 | 3425 | 5304 | 8729 | 144 | 24 | 43 | 211 | 642 | 197 | 285 | 1124 |
| 12 | 1520 | 2033 | 3553 | 579 | 719 | 1298 | 746 | 2280 | 3026 | 2845 | 5032 | 7877 | 264 | 8 | 97 | 369 | 297 | 97 | 166 | 560 |
| 13 | 3096 | 986 | 4082 | 874 | 312 | 1186 | 1891 | 1573 | 3464 | 5861 | 2871 | 8732 | 163 | 19 | 60 | 242 | 657 | 139 | 204 | 1000 |
| 14 | 3156 | 1320 | 4476 | 975 | 435 | 1410 | 1498 | 1626 | 3124 | 5629 | 3381 | 9010 | 54 | 2 | 24 | 80 | 165 | 43 | 64 | 272 |
| 15 | 2848 | 656 | 3504 | 943 | 216 | 1159 | 1785 | 854 | 2639 | 5576 | 1726 | 7302 | 131 | 9 | 62 | 202 | 734 | 225 | 346 | 1305 |
| 16 | 3506 | 733 | 4239 | 1021 | 260 | 1281 | 1911 | 1189 | 3100 | 6438 | 2182 | 8620 | 636 | 46 | 183 | 865 | 989 | 322 | 512 | 1823 |
| 17 | 2524 | 384 | 2908 | 775 | 114 | 889 | 1557 | 688 | 2245 | 4856 | 1186 | 6042 | 88 | 14 | 45 | 147 | 665 | 169 | 344 | 1178 |
| 18 | 3856 | 397 | 4253 | 1077 | 124 | 1201 | 2140 | 737 | 2877 | 7073 | 1258 | 8331 | 578 | 54 | 163 | 795 | 819 | 243 | 457 | 1519 |
| 19 | 1535 | 256 | 1791 | 432 | 89 | 521 | 1058 | 391 | 1449 | 3025 | 736 | 3761 | 30 | 9 | 19 | 58 | 195 | 41 | 79 | 315 |
| 20 | 2883 | 233 | 3116 | 794 | 70 | 864 | 1821 | 415 | 2236 | 5498 | 718 | 6216 | 133 | 23 | 58 | 214 | 508 | 145 | 275 | 928 |
| 21 | 931 | 106 | 1037 | 323 | 28 | 351 | 1086 | 196 | 1282 | 2340 | 330 | 2670 | 59 | 11 | 28 | 98 | 200 | 64 | 129 | 393 |
| 22 | 1869 | 132 | 2001 | 596 | 46 | 642 | 1708 | 276 | 1984 | 4173 | 454 | 4627 | 173 | 25 | 85 | 283 | 324 | 120 | 215 | 659 |
| 23 | 673 | 57 | 730 | 239 | 27 | 266 | 1108 | 179 | 1287 | 2020 | 263 | 2283 | 34 | 5 | 18 | 57 | 160 | 33 | 255 | 448 |
| 24 | 1471 | 101 | 1572 | 466 | 44 | 510 | 1746 | 242 | 1988 | 3683 | 387 | 4070 | 55 | 12 | 49 | 116 | 379 | 77 | 333 | 789 |
| 25 | 561 | 86 | 647 | 197 | 25 | 222 | 709 | 121 | 830 | 1467 | 232 | 1699 | 20 | 9 | 27 | 56 | 72 | 14 | 55 | 141 |
| 26 | 972 | 58 | 1030 | 300 | 24 | 324 | 1525 | 200 | 1725 | 2797 | 282 | 3079 | 18 | 10 | 26 | 54 | 260 | 75 | 272 | 607 |
| 27 | 629 | 54 | 683 | 191 | 11 | 202 | 897 | 132 | 1029 | 1717 | 197 | 1914 | 32 | 8 | 23 | 63 | 57 | 19 | 88 | 164 |
| 28 | 439 | 23 | 462 | 152 | 14 | 166 | 960 | 123 | 1083 | 1551 | 160 | 1711 | 8 | 1 | 9 | 18 | 101 | 18 | 119 | 238 |
| 29 | 601 | 21 | 622 | 156 | 7 | 163 | 1011 | 65 | 1076 | 1768 | 93 | 1861 | 16 | 8 | 20 | 44 | 165 | 36 | 205 | 406 |
| 30 | 196 | 8 | 204 | 70 | 3 | 73 | 575 | 55 | 630 | 841 | 66 | 907 | 7 | - | 11 | 18 | 26 | 6 | 48 | 80 |
| 31 | 281 | 9 | 290 | 67 | 8 | 75 | 601 | 65 | 666 | 949 | 82 | 1031 | 10 | - | 26 | 36 | 38 | 10 | 82 | 130 |
| 32 | 29 | - | 29 | 14 | - | 14 | 107 | 10 | 117 | 150 | 10 | 160 | 2 | - | 4 | 6 | 4 | 4 | 8 | 16 |
| 33 | 82 | 2 | 84 | 20 | 1 | 21 | 182 | 11 | 193 | 284 | 14 | 298 | 4 | - | 10 | 14 | 13 | 2 | 18 | 33 |
| SUMMA | 38429 | 17744 | 56173 | 11802 | 6018 | 17820 | 30542 | 22161 | 52703 | 80773 | 45923 | 126696 | 2766 | 324 | 1136 | 4226 | 8434 | 2325 | 4861 | 15620 |

Tabell 5 (forts). Statistjänstemän m fl på löneplan A fördelade
efter löneklass, ortsgrupp och kön den 1 oktober 1970

a) (forts). Heltidstjänstgörande

| LÖNE- KLASS | AFFÄRSVERKEN | | | | | | | | | STATLIG VERKSAMHET | | | | | | | | |
|----------------|--------------|-------|-------|-------------|------|-------|-------------|-------|-------|--------------------|-------|--------|-----------------|-------|--------|--------|-------|-------|
| | ORTSGRUPP 3 | | | ORTSGRUPP 4 | | | ORTSGRUPP 5 | | | SAMTLIGA | | | DÄRAV ORTSGRUPP | | | | | |
| | M | KV | SUMMA | M | KV | SUMMA | M | KV | SUMMA | M | KV | SUMMA | M | KV | SUMMA | 3 | 4 | 5 |
| 1 | 2 | 18 | 20 | - | 32 | 32 | 6 | 87 | 93 | 8 | 137 | 145 | 21 | 187 | 208 | 39 | 53 | 116 |
| 2 | 1 | - | 1 | 1 | - | 1 | - | - | - | 2 | - | 2 | 9 | 29 | 38 | 11 | 6 | 21 |
| 3 | 25 | 475 | 500 | 3 | 252 | 255 | 11 | 319 | 330 | 39 | 1046 | 1085 | 108 | 1981 | 2089 | 1033 | 460 | 596 |
| 4 | 54 | 9 | 63 | 20 | 6 | 26 | 35 | 3 | 38 | 109 | 18 | 127 | 186 | 296 | 482 | 131 | 45 | 306 |
| 5 | 26 | 555 | 581 | 9 | 339 | 348 | 26 | 564 | 590 | 61 | 1458 | 1519 | 168 | 4044 | 4212 | 1955 | 823 | 1434 |
| 6 | 116 | 32 | 148 | 47 | 7 | 54 | 70 | 20 | 90 | 233 | 59 | 292 | 311 | 341 | 652 | 217 | 75 | 360 |
| 7 | 400 | 772 | 1172 | 110 | 372 | 482 | 318 | 940 | 1258 | 828 | 2084 | 2912 | 2362 | 6801 | 9163 | 4120 | 1335 | 3708 |
| 8 | 176 | 162 | 338 | 79 | 72 | 151 | 263 | 149 | 412 | 518 | 383 | 901 | 937 | 1203 | 2140 | 722 | 314 | 1104 |
| 9 | 620 | 726 | 1346 | 187 | 414 | 601 | 470 | 1801 | 2271 | 1277 | 2941 | 4218 | 4443 | 9033 | 13476 | 5199 | 1823 | 6454 |
| 10 | 1343 | 381 | 1724 | 443 | 224 | 667 | 612 | 838 | 1450 | 2398 | 1443 | 3841 | 3735 | 4613 | 8348 | 3687 | 1338 | 3323 |
| 11 | 1160 | 1101 | 2261 | 387 | 571 | 958 | 1027 | 1375 | 2402 | 2574 | 3047 | 5621 | 5999 | 8351 | 14350 | 5900 | 2285 | 6165 |
| 12 | 1631 | 2412 | 4043 | 480 | 901 | 1381 | 972 | 1490 | 2462 | 3083 | 4803 | 7886 | 5928 | 9835 | 15763 | 7596 | 2679 | 5488 |
| 13 | 3669 | 685 | 4354 | 957 | 347 | 1304 | 1351 | 747 | 2098 | 5977 | 1779 | 7756 | 11838 | 4650 | 16488 | 8436 | 2490 | 5562 |
| 14 | 6322 | 1075 | 7397 | 1741 | 406 | 2147 | 2274 | 1149 | 3423 | 10337 | 2630 | 12967 | 15966 | 6011 | 21977 | 11873 | 3557 | 6547 |
| 15 | 8143 | 299 | 8442 | 2079 | 148 | 2227 | 3136 | 366 | 3502 | 13358 | 813 | 14171 | 18934 | 2539 | 21473 | 11946 | 3386 | 6141 |
| 16 | 5476 | 642 | 6118 | 1529 | 275 | 1804 | 2257 | 917 | 3174 | 9262 | 1834 | 11096 | 15700 | 4016 | 19716 | 10357 | 3085 | 6274 |
| 17 | 2979 | 215 | 3194 | 1002 | 80 | 1082 | 1899 | 274 | 2173 | 5880 | 569 | 6449 | 10736 | 1755 | 12491 | 6102 | 1971 | 4418 |
| 18 | 4048 | 294 | 4342 | 1469 | 129 | 1598 | 2090 | 452 | 2542 | 7607 | 875 | 8482 | 14680 | 2133 | 16813 | 8595 | 2799 | 5419 |
| 19 | 1439 | 80 | 1519 | 445 | 30 | 475 | 909 | 130 | 1039 | 2793 | 240 | 3033 | 5818 | 976 | 6794 | 3310 | 996 | 2488 |
| 20 | 1051 | 137 | 1188 | 325 | 63 | 388 | 732 | 246 | 978 | 2108 | 446 | 2554 | 7606 | 1164 | 8770 | 4304 | 1252 | 3214 |
| 21 | 895 | 20 | 915 | 311 | 3 | 314 | 687 | 64 | 751 | 1893 | 87 | 1980 | 4233 | 417 | 4650 | 1952 | 665 | 2033 |
| 22 | 656 | 35 | 691 | 196 | 5 | 201 | 575 | 80 | 655 | 1427 | 120 | 1547 | 5600 | 574 | 6174 | 2692 | 843 | 2639 |
| 23 | 509 | 4 | 513 | 170 | - | 170 | 535 | 25 | 560 | 1214 | 29 | 1243 | 3234 | 292 | 3526 | 1243 | 436 | 1847 |
| 24 | 461 | 12 | 473 | 145 | 5 | 150 | 436 | 23 | 459 | 1042 | 40 | 1082 | 4725 | 427 | 5152 | 2045 | 660 | 2447 |
| 25 | 217 | 6 | 223 | 53 | - | 53 | 224 | 11 | 235 | 494 | 17 | 511 | 1961 | 249 | 2210 | 870 | 275 | 1065 |
| 26 | 300 | 3 | 303 | 111 | 2 | 113 | 424 | 16 | 440 | 835 | 21 | 856 | 3632 | 303 | 3935 | 1333 | 437 | 2165 |
| 27 | 159 | - | 159 | 56 | 1 | 57 | 288 | 4 | 292 | 503 | 5 | 508 | 2220 | 202 | 2422 | 842 | 259 | 1321 |
| 28 | 144 | - | 144 | 48 | - | 48 | 276 | 9 | 285 | 468 | 9 | 477 | 2019 | 169 | 2188 | 606 | 214 | 1368 |
| 29 | 139 | 1 | 140 | 60 | - | 60 | 253 | 1 | 254 | 452 | 2 | 454 | 2220 | 95 | 2315 | 762 | 223 | 1330 |
| 30 | 71 | - | 71 | 12 | - | 12 | 171 | 3 | 174 | 254 | 3 | 257 | 1095 | 69 | 1164 | 275 | 85 | 804 |
| 31 | 97 | - | 97 | 26 | - | 26 | 191 | - | 191 | 314 | - | 314 | 1263 | 82 | 1345 | 387 | 101 | 857 |
| 32 | 31 | - | 31 | 6 | - | 6 | 58 | - | 58 | 95 | - | 95 | 245 | 10 | 255 | 60 | 20 | 175 |
| 33 | 25 | - | 25 | 8 | - | 8 | 49 | - | 49 | 82 | - | 82 | 366 | 14 | 380 | 109 | 29 | 242 |
| SUMMA | 42385 | 10151 | 52536 | 12515 | 4684 | 17199 | 22625 | 12103 | 34728 | 77525 | 26938 | 104463 | 158298 | 72861 | 231159 | 108709 | 35019 | 87431 |

Tabell 5 (forts). Statstjänstemän m fl på löneplan A fördelade efter löneklass, ortsgrupp och kön den 1 oktober 1970

a) (forts). Heltidstjänstgörande

| LÖNE- KLASS | STATSUNDERSTÖDD VERKSAMHET | | | | | | | | | | | | STATLIG OCH STATSUNDERSTÖDD VERKSAMHET | | | | | |
|----------------|----------------------------|-----|-------|-------------|----|-------|-------------|-----|-------|----------|-----|-------|--|-------|--------|--------|-------|-------|
| | ORTSGRUPP 3 | | | ORTSGRUPP 4 | | | ORTSGRUPP 5 | | | SÄMTLIGA | | | DÄRAV ORTSGRUPP | | | | | |
| | M | KV | SUMMA | M | KV | SUMMA | M | KV | SUMMA | M | KV | SUMMA | M | KV | SUMMA | 3 | 4 | 5 |
| 1 | - | - | - | - | - | - | - | - | - | - | - | - | 21 | 187 | 208 | 39 | 53 | 116 |
| 2 | - | - | - | - | - | - | - | - | - | - | - | - | 9 | 29 | 38 | 11 | 6 | 21 |
| 3 | 1 | 6 | 7 | - | - | - | 2 | - | 2 | 3 | 6 | 9 | 111 | 1987 | 2098 | 1040 | 460 | 598 |
| 4 | - | 10 | 10 | - | - | - | - | 33 | 33 | - | 43 | 43 | 186 | 339 | 525 | 141 | 45 | 339 |
| 5 | - | 8 | 8 | - | 5 | 5 | - | 11 | 11 | - | 24 | 24 | 168 | 4068 | 4236 | 1963 | 828 | 1445 |
| 6 | - | 7 | 7 | - | - | - | 2 | 24 | 26 | 2 | 31 | 33 | 313 | 372 | 685 | 224 | 75 | 386 |
| 7 | 5 | 21 | 26 | 1 | 4 | 5 | 5 | 12 | 17 | 11 | 37 | 48 | 2373 | 6838 | 9211 | 4146 | 1340 | 3725 |
| 8 | - | 15 | 15 | - | 3 | 3 | 6 | 40 | 46 | 6 | 58 | 64 | 943 | 1261 | 2204 | 737 | 317 | 1150 |
| 9 | 4 | 57 | 61 | 1 | 12 | 13 | 7 | 32 | 39 | 12 | 101 | 113 | 4455 | 9134 | 13589 | 5260 | 1836 | 6493 |
| 10 | 12 | 31 | 43 | 3 | 9 | 12 | 6 | 43 | 49 | 21 | 83 | 104 | 3756 | 4696 | 8452 | 3730 | 1350 | 3372 |
| 11 | 74 | 55 | 129 | 11 | 6 | 17 | 21 | 54 | 75 | 106 | 115 | 221 | 6105 | 8466 | 14571 | 6029 | 2302 | 6240 |
| 12 | 95 | 43 | 138 | 13 | 12 | 25 | 29 | 70 | 99 | 137 | 125 | 262 | 6065 | 9960 | 16025 | 7734 | 2704 | 5587 |
| 13 | 35 | 26 | 61 | 4 | 9 | 13 | 13 | 23 | 36 | 52 | 58 | 110 | 11890 | 4708 | 16598 | 8497 | 2503 | 5598 |
| 14 | 70 | 22 | 92 | 12 | 6 | 18 | 24 | 24 | 48 | 106 | 52 | 158 | 16072 | 6063 | 22135 | 11965 | 3575 | 6595 |
| 15 | 44 | 12 | 56 | 7 | 2 | 9 | 17 | 16 | 33 | 68 | 30 | 98 | 19002 | 2569 | 21571 | 12002 | 3395 | 6174 |
| 16 | 84 | 21 | 105 | 14 | 8 | 22 | 22 | 25 | 47 | 120 | 54 | 174 | 15820 | 4070 | 19890 | 10462 | 3107 | 6321 |
| 17 | 95 | 3 | 98 | 22 | 1 | 23 | 37 | 7 | 44 | 154 | 11 | 165 | 10890 | 1766 | 12656 | 6200 | 1994 | 4462 |
| 18 | 107 | 8 | 115 | 38 | 2 | 40 | 43 | 14 | 57 | 188 | 24 | 212 | 14868 | 2157 | 17025 | 8710 | 2839 | 5476 |
| 19 | 157 | 4 | 161 | 37 | - | 37 | 36 | 11 | 47 | 230 | 15 | 245 | 6048 | 991 | 7039 | 3471 | 1033 | 2535 |
| 20 | 51 | 2 | 53 | 11 | - | 11 | 11 | 7 | 18 | 73 | 9 | 82 | 7679 | 1173 | 8852 | 4357 | 1263 | 3232 |
| 21 | 26 | 1 | 27 | 3 | - | 3 | 10 | 5 | 15 | 39 | 6 | 45 | 4272 | 423 | 4695 | 1979 | 668 | 2048 |
| 22 | 148 | 15 | 163 | 47 | 3 | 50 | 40 | 21 | 61 | 235 | 39 | 274 | 5835 | 613 | 6448 | 2855 | 893 | 2700 |
| 23 | 99 | 4 | 103 | 28 | - | 28 | 25 | 3 | 28 | 152 | 7 | 159 | 3386 | 299 | 3685 | 1346 | 464 | 1875 |
| 24 | 204 | 3 | 207 | 28 | 1 | 29 | 38 | 7 | 45 | 270 | 11 | 281 | 4995 | 438 | 5433 | 2252 | 689 | 2492 |
| 25 | 173 | - | 173 | 40 | 1 | 41 | 56 | 5 | 61 | 269 | 6 | 275 | 2230 | 255 | 2485 | 1043 | 316 | 1126 |
| 26 | 313 | 1 | 314 | 71 | - | 71 | 79 | 1 | 80 | 463 | 2 | 465 | 4095 | 305 | 4400 | 1647 | 508 | 2245 |
| 27 | 94 | - | 94 | 16 | - | 16 | 14 | 3 | 17 | 124 | 3 | 127 | 2344 | 205 | 2549 | 936 | 275 | 1338 |
| 28 | 337 | - | 337 | 56 | 1 | 57 | 29 | 2 | 31 | 422 | 3 | 425 | 2441 | 172 | 2613 | 943 | 271 | 1399 |
| 29 | 349 | - | 349 | 39 | - | 39 | 42 | - | 42 | 430 | - | 430 | 2650 | 95 | 2745 | 1111 | 262 | 1372 |
| 30 | 27 | - | 27 | 8 | - | 8 | 25 | 1 | 26 | 60 | 1 | 61 | 1155 | 70 | 1225 | 302 | 93 | 830 |
| 31 | 63 | - | 63 | 30 | - | 30 | 38 | - | 38 | 131 | - | 131 | 1394 | 82 | 1476 | 450 | 131 | 895 |
| 32 | - | - | - | - | - | - | - | - | - | - | - | - | 245 | 10 | 255 | 60 | 20 | 175 |
| 33 | - | 1 | 1 | - | - | - | 2 | 1 | 3 | 2 | 2 | 4 | 368 | 16 | 384 | 110 | 29 | 245 |
| SUMMA | 2667 | 376 | 3043 | 540 | 85 | 625 | 679 | 495 | 1174 | 3886 | 956 | 4842 | 162184 | 73817 | 236001 | 111752 | 35644 | 88605 |

Tabell 5 (forts). Statstjänstemän m fl på löneplan A fördelade efter löneklass, ortsgroup och kön den 1 oktober 1970

b) Deltidstjänstgörande

b) Part-time employees

| LÖNE- KLASS | ALLMÄNNA CIVILFÖRVALTNINGEN OCH FÖRSVÄRSVÄSENDET | | | | | | | | | AFFÄRSVERKEN | | | | | | | | |
|----------------|--|-------------|-------------|-------------|-------------|-------------|-------------|-------------|-------------|--------------|-------------|-------------|-----------------|-------------|-------------|-------------|------------|-------------|
| | ORTSGRUPP 3 | | | ORTSGRUPP 4 | | | ORTSGRUPP 5 | | | SAMTLIGA | | | DÄRAV ORTSGRUPP | | | | | |
| | M | KV | SUMMA | M | KV | SUMMA | M | KV | SUMMA | M | KV | SUMMA | M | KV | SUMMA | 3 | 4 | 5 |
| 1 | - | 1 | 1 | - | - | - | - | - | - | - | 1 | 1 | - | 1 | 1 | 1 | - | - |
| 2 | - | - | - | - | - | - | - | - | - | - | - | - | - | 1 | 1 | 1 | - | - |
| 3 | - | 19 | 19 | 1 | 13 | 14 | 1 | 15 | 16 | 2 | 47 | 49 | - | 24 | 24 | 12 | 8 | 4 |
| 4 | 1 | - | 1 | - | 1 | 1 | 2 | 1 | 3 | 3 | 2 | 5 | - | - | - | - | - | - |
| 5 | 6 | 122 | 128 | 3 | 26 | 29 | 5 | 62 | 67 | 14 | 210 | 224 | 1 | 25 | 26 | 13 | 4 | 9 |
| 6 | 1 | 6 | 7 | - | 5 | 5 | - | 7 | 7 | 1 | 18 | 19 | - | 3 | 3 | 3 | - | - |
| 7 | 36 | 428 | 464 | 12 | 109 | 121 | 17 | 217 | 234 | 65 | 754 | 819 | 1 | 113 | 114 | 44 | 13 | 57 |
| 8 | 9 | 109 | 118 | 5 | 24 | 29 | 18 | 134 | 152 | 32 | 267 | 299 | 1 | 14 | 15 | 6 | 3 | 6 |
| 9 | 31 | 811 | 842 | 6 | 244 | 250 | 23 | 781 | 804 | 60 | 1836 | 1896 | 2 | 339 | 341 | 132 | 47 | 162 |
| 10 | 18 | 474 | 492 | 6 | 129 | 135 | 16 | 465 | 481 | 40 | 1068 | 1108 | 5 | 213 | 218 | 76 | 29 | 113 |
| 11 | 7 | 475 | 482 | 11 | 166 | 177 | 17 | 577 | 594 | 35 | 1218 | 1253 | 1 | 263 | 264 | 111 | 52 | 101 |
| 12 | 12 | 519 | 531 | - | 144 | 144 | 7 | 549 | 556 | 19 | 1212 | 1231 | 1 | 711 | 712 | 435 | 96 | 181 |
| 13 | 9 | 147 | 156 | 3 | 55 | 58 | 19 | 309 | 328 | 31 | 511 | 542 | 4 | 217 | 221 | 114 | 45 | 62 |
| 14 | 4 | 175 | 179 | 2 | 48 | 50 | 6 | 326 | 332 | 12 | 549 | 561 | 4 | 298 | 302 | 130 | 61 | 111 |
| 15 | 9 | 54 | 63 | - | 22 | 22 | 16 | 128 | 144 | 25 | 204 | 229 | 3 | 94 | 97 | 51 | 15 | 31 |
| 16 | 13 | 75 | 88 | 3 | 22 | 25 | 12 | 128 | 140 | 28 | 225 | 253 | 2 | 215 | 217 | 98 | 42 | 77 |
| 17 | 7 | 32 | 39 | 4 | 5 | 9 | 7 | 75 | 82 | 18 | 112 | 130 | 2 | 68 | 70 | 32 | 11 | 27 |
| 18 | 16 | 30 | 46 | 1 | 12 | 13 | 12 | 67 | 79 | 29 | 109 | 138 | 3 | 34 | 37 | 4 | 2 | 31 |
| 19 | 3 | 14 | 17 | 2 | 7 | 9 | 12 | 43 | 55 | 17 | 64 | 81 | 3 | 3 | 6 | 2 | - | 4 |
| 20 | 9 | 13 | 22 | 2 | 5 | 7 | 22 | 68 | 90 | 33 | 86 | 119 | - | 15 | 15 | 5 | - | 10 |
| 21 | 6 | 8 | 14 | - | 6 | 6 | 8 | 28 | 36 | 14 | 42 | 56 | 4 | 3 | 7 | 1 | - | 6 |
| 22 | 6 | 15 | 21 | 2 | 8 | 10 | 29 | 55 | 84 | 37 | 78 | 115 | 1 | 2 | 3 | 1 | - | 2 |
| 23 | 4 | 9 | 13 | 4 | 7 | 11 | 12 | 39 | 51 | 20 | 55 | 75 | - | 1 | 1 | - | - | 1 |
| 24 | 12 | 12 | 24 | 8 | 8 | 16 | 17 | 55 | 72 | 37 | 75 | 112 | 1 | 1 | 2 | - | - | 2 |
| 25 | 2 | 7 | 9 | 7 | 6 | 13 | 11 | 17 | 28 | 20 | 30 | 50 | 1 | - | 1 | - | - | 1 |
| 26 | 6 | 1 | 7 | 4 | 2 | 6 | 15 | 35 | 50 | 25 | 38 | 63 | 2 | - | 2 | - | - | 2 |
| 27 | 1 | 2 | 3 | 5 | - | 5 | 8 | 21 | 29 | 14 | 23 | 37 | - | - | - | - | - | - |
| 28 | 4 | 2 | 6 | 5 | 3 | 8 | 2 | 13 | 15 | 11 | 18 | 29 | 1 | - | 1 | - | - | 1 |
| 29 | 1 | - | 1 | - | - | - | 10 | 11 | 21 | 11 | 11 | 22 | 2 | - | 2 | - | - | 2 |
| 30 | 3 | - | 3 | 3 | - | 3 | 3 | 8 | 11 | 9 | 8 | 17 | - | 1 | 1 | - | - | 1 |
| 31 | - | - | - | - | - | - | 7 | 2 | 9 | 7 | 2 | 9 | 2 | - | 2 | 1 | - | 1 |
| 32 | 1 | - | 1 | - | - | - | 1 | - | 1 | 2 | - | 2 | - | - | - | - | - | - |
| 33 | 1 | - | 1 | - | - | - | 4 | - | 4 | 5 | - | 5 | - | - | - | - | - | - |
| SUMMA | 238 | 3560 | 3798 | 99 | 1077 | 1176 | 339 | 4236 | 4575 | 676 | 8873 | 9549 | 47 | 2659 | 2706 | 1273 | 428 | 1005 |

Tabell 5 (forts). Statstjänstemän m fl på löneplan A fördelade efter löneklass, ortsgroup och kön den 1 oktober 1970

b) (forts). Deltidstjänstgörande

| LÖNE- KLASS | STATSUNDERSTÖDD VERKSAMHET | | | | | | STATLIG OCH STATSUNDERSTÖDD VERKSAMHET | | | | | | | | | | | |
|----------------|----------------------------|-----|-------|-------|----|-----|--|------|-------|-------------|------|-------|-------------|------|-------|----------|-------|-------|
| | | | | DÄRAV | | | ORTSGRUPP 3 | | | ORTSGRUPP 4 | | | ORTSGRUPP 5 | | | SAMTLIGA | | |
| | M | KV | SUMMA | 3 | 4 | 5 | M | KV | SUMMA | M | KV | SUMMA | M | KV | SUMMA | M | KV | SUMMA |
| 1 | - | - | - | - | - | - | - | 2 | 2 | - | - | - | - | - | - | - | 2 | 2 |
| 2 | - | - | - | - | - | - | - | 1 | 1 | - | - | - | - | - | - | - | 1 | 1 |
| 3 | - | 1 | 1 | 1 | - | - | - | 32 | 32 | 1 | 21 | 22 | 1 | 19 | 20 | 2 | 72 | 74 |
| 4 | - | - | - | - | - | - | 1 | - | 1 | - | 1 | 1 | 2 | 1 | 3 | 3 | 2 | 5 |
| 5 | - | 2 | 2 | 2 | - | - | 7 | 136 | 143 | 3 | 30 | 33 | 5 | 71 | 76 | 15 | 237 | 252 |
| 6 | - | - | - | - | - | - | 1 | 9 | 10 | - | 5 | 5 | - | 7 | 7 | 1 | 21 | 22 |
| 7 | - | 4 | 4 | 3 | 1 | - | 36 | 475 | 511 | 12 | 123 | 135 | 18 | 273 | 291 | 66 | 871 | 937 |
| 8 | - | 13 | 13 | 4 | - | 9 | 10 | 118 | 128 | 5 | 27 | 32 | 18 | 149 | 167 | 33 | 294 | 327 |
| 9 | - | 36 | 36 | 19 | 4 | 13 | 32 | 961 | 993 | 6 | 295 | 301 | 24 | 955 | 979 | 62 | 2211 | 2273 |
| 10 | 1 | 11 | 12 | 2 | 1 | 9 | 20 | 550 | 570 | 6 | 159 | 165 | 20 | 583 | 603 | 46 | 1292 | 1338 |
| 11 | 1 | 18 | 19 | 9 | - | 10 | 8 | 594 | 602 | 11 | 218 | 229 | 18 | 687 | 705 | 37 | 1499 | 1536 |
| 12 | - | 24 | 24 | 5 | 2 | 17 | 12 | 959 | 971 | - | 242 | 242 | 8 | 746 | 754 | 20 | 1947 | 1967 |
| 13 | - | 7 | 7 | 1 | - | 6 | 11 | 260 | 271 | 5 | 98 | 103 | 19 | 377 | 396 | 35 | 735 | 770 |
| 14 | - | 7 | 7 | 2 | 1 | 4 | 5 | 306 | 311 | 3 | 109 | 112 | 8 | 439 | 447 | 16 | 854 | 870 |
| 15 | - | 2 | 2 | 1 | - | 1 | 10 | 105 | 115 | - | 37 | 37 | 18 | 158 | 176 | 28 | 300 | 328 |
| 16 | - | 9 | 9 | 2 | - | 7 | 14 | 174 | 188 | 4 | 63 | 67 | 12 | 212 | 224 | 30 | 449 | 479 |
| 17 | - | 4 | 4 | - | 1 | 3 | 7 | 64 | 71 | 6 | 15 | 21 | 7 | 105 | 112 | 20 | 184 | 204 |
| 18 | 4 | 5 | 9 | 5 | 1 | 3 | 19 | 36 | 55 | 3 | 13 | 16 | 14 | 99 | 113 | 36 | 148 | 184 |
| 19 | - | 1 | 1 | - | - | 1 | 4 | 15 | 19 | 2 | 7 | 9 | 14 | 46 | 60 | 20 | 68 | 88 |
| 20 | - | - | - | - | - | - | 9 | 18 | 27 | 2 | 5 | 7 | 22 | 78 | 100 | 33 | 101 | 134 |
| 21 | - | 2 | 2 | 1 | - | 1 | 7 | 9 | 16 | - | 6 | 6 | 11 | 32 | 43 | 18 | 47 | 65 |
| 22 | 9 | 4 | 13 | 5 | - | 8 | 11 | 16 | 27 | 2 | 8 | 10 | 34 | 60 | 94 | 47 | 84 | 131 |
| 23 | 3 | 1 | 4 | - | 2 | 2 | 4 | 9 | 13 | 6 | 7 | 13 | 13 | 41 | 54 | 23 | 57 | 80 |
| 24 | 5 | 3 | 8 | 3 | 2 | 3 | 15 | 12 | 27 | 10 | 8 | 18 | 18 | 59 | 77 | 43 | 79 | 122 |
| 25 | 4 | 2 | 6 | 1 | - | 5 | 3 | 7 | 10 | 7 | 6 | 13 | 15 | 19 | 34 | 25 | 32 | 57 |
| 26 | - | 2 | 2 | - | - | 2 | 6 | 1 | 7 | 4 | 2 | 6 | 17 | 37 | 54 | 27 | 40 | 67 |
| 27 | - | 1 | 1 | - | - | 1 | 1 | 2 | 3 | 5 | - | 5 | 8 | 22 | 30 | 14 | 24 | 38 |
| 28 | 3 | 1 | 4 | - | - | 4 | 4 | 2 | 6 | 5 | 3 | 8 | 6 | 14 | 20 | 15 | 19 | 34 |
| 29 | - | - | - | - | - | - | 1 | - | 1 | - | - | - | 12 | 11 | 23 | 13 | 11 | 24 |
| 30 | - | - | - | - | - | - | 3 | - | 3 | 3 | - | 3 | 3 | 9 | 12 | 9 | 9 | 18 |
| 31 | - | - | - | - | - | - | 1 | - | 1 | - | - | - | 8 | 2 | 10 | 9 | 2 | 11 |
| 32 | - | - | - | - | - | - | 1 | - | 1 | - | - | - | 1 | - | 1 | 2 | - | 2 |
| 33 | - | - | - | - | - | - | 1 | - | 1 | - | - | - | 4 | - | 4 | 5 | - | 5 |
| SUMMA | 30 | 160 | 190 | 66 | 15 | 109 | 264 | 4873 | 5137 | 111 | 1508 | 1619 | 378 | 5311 | 5689 | 753 | 11692 | 12445 |

Tabell 5 (forts). Statistjänstemän m fl på löneplan A fördelade efter löneklass, ortsgrupp och kön den 1 oktober 1970

c) Samtliga

c) All employees

| LÖNE- KLASS | STATLIG VERKSAMHET | | | | | | | | | STATSUNDERSTÖDD VERKSAMHET | | | | | STATLIG OCH STATSUNDERSTÖDD VERKSAMHET | | | | | | |
|----------------|--------------------|--------|--------|-------|--------|--------|-----------------|-------|------|----------------------------|------|------------|--------------|------|--|-------|--------|--------|-----------------|-------|--|
| | ALLM | AFFV | TOTALT | KV | | | DÄRAV ÖRTSGRUPP | | | M | KV | SUM- MA | DÄRAV ÖRTSGR | | | M | KV | SUMMA | DÄRAV ÖRTSGRUPP | | |
| | CIV O. FÖRSV | M | M | 3 | 4 | 5 | 3 | 4 | 5 | | | | 3 | 4 | 5 | | | | | | |
| 1 | 64 | 146 | 21 | 189 | 210 | 41 | 53 | 116 | - | - | - | - | - | - | 21 | 189 | 210 | 41 | 53 | 116 | |
| 2 | 36 | 3 | 9 | 30 | 39 | 12 | 6 | 21 | - | - | - | - | - | - | 9 | 30 | 39 | 12 | 6 | 21 | |
| 3 | 1053 | 1109 | 110 | 2052 | 2162 | 1064 | 482 | 616 | 3 | 7 | 10 | 8 | - | 2 | 113 | 2059 | 2172 | 1072 | 482 | 618 | |
| 4 | 360 | 127 | 189 | 298 | 487 | 132 | 46 | 309 | - | 43 | 43 | 10 | - | 33 | 189 | 341 | 530 | 142 | 46 | 342 | |
| 5 | 2917 | 1545 | 183 | 4279 | 4462 | 2096 | 856 | 1510 | - | 26 | 26 | 10 | 5 | 11 | 183 | 4305 | 4488 | 2106 | 861 | 1521 | |
| 6 | 379 | 295 | 312 | 362 | 674 | 227 | 80 | 367 | 2 | 31 | 33 | 7 | - | 26 | 314 | 393 | 707 | 234 | 80 | 393 | |
| 7 | 7070 | 3026 | 2428 | 7668 | 10096 | 4628 | 1469 | 3999 | 11 | 41 | 52 | 29 | 6 | 17 | 2439 | 7709 | 10148 | 4657 | 1475 | 4016 | |
| 8 | 1538 | 916 | 970 | 1484 | 2454 | 846 | 346 | 1262 | 6 | 71 | 77 | 19 | 3 | 55 | 976 | 1555 | 2531 | 865 | 349 | 1317 | |
| 9 | 11154 | 4559 | 4505 | 11208 | 15713 | 6173 | 2120 | 7420 | 12 | 137 | 149 | 80 | 17 | 52 | 4517 | 11345 | 15862 | 6253 | 2137 | 7472 | |
| 10 | 5615 | 4059 | 3780 | 5894 | 9674 | 4255 | 1502 | 3917 | 22 | 94 | 116 | 45 | 13 | 58 | 3802 | 5988 | 9790 | 4300 | 1515 | 3975 | |
| 11 | 9982 | 5885 | 6035 | 9832 | 15867 | 6493 | 2514 | 6860 | 107 | 133 | 240 | 138 | 17 | 85 | 6142 | 9965 | 16107 | 6631 | 2531 | 6945 | |
| 12 | 9108 | 8598 | 5948 | 11758 | 17706 | 8562 | 2919 | 6225 | 137 | 149 | 286 | 143 | 27 | 116 | 6085 | 11907 | 17992 | 8705 | 2946 | 6341 | |
| 13 | 9274 | 7977 | 11873 | 5378 | 17251 | 8706 | 2593 | 5952 | 52 | 65 | 117 | 62 | 13 | 42 | 11925 | 5443 | 17368 | 8768 | 2606 | 5994 | |
| 14 | 9571 | 13269 | 15982 | 6858 | 22840 | 12182 | 3668 | 6990 | 106 | 59 | 165 | 94 | 19 | 52 | 16088 | 6917 | 23005 | 12276 | 3687 | 7042 | |
| 15 | 7531 | 14268 | 18962 | 2837 | 21799 | 12060 | 3423 | 6316 | 68 | 32 | 100 | 57 | 9 | 34 | 19030 | 2869 | 21899 | 12117 | 3432 | 6350 | |
| 16 | 8873 | 11313 | 15730 | 4456 | 20186 | 10543 | 3152 | 6491 | 120 | 63 | 183 | 107 | 22 | 54 | 15850 | 4519 | 20369 | 10650 | 3174 | 6545 | |
| 17 | 6172 | 6519 | 10756 | 1935 | 12691 | 6173 | 1991 | 4527 | 154 | 15 | 169 | 98 | 24 | 47 | 10910 | 1950 | 12860 | 6271 | 2015 | 4574 | |
| 18 | 8469 | 8519 | 14712 | 2276 | 16988 | 8645 | 2814 | 5529 | 192 | 29 | 221 | 120 | 41 | 60 | 14904 | 2305 | 17209 | 8765 | 2855 | 5589 | |
| 19 | 3842 | 3039 | 5838 | 1043 | 6881 | 3329 | 1005 | 2547 | 230 | 16 | 246 | 161 | 37 | 48 | 6068 | 1059 | 7127 | 3490 | 1042 | 2595 | |
| 20 | 6335 | 2569 | 7639 | 1265 | 8904 | 4331 | 1255 | 3314 | 73 | 9 | 82 | 53 | 11 | 18 | 7712 | 1274 | 8986 | 4384 | 1270 | 3332 | |
| 21 | 2726 | 1987 | 4251 | 462 | 4713 | 1967 | 671 | 2075 | 39 | 8 | 47 | 28 | 3 | 16 | 4290 | 470 | 4760 | 1995 | 674 | 2091 | |
| 22 | 4742 | 1550 | 5638 | 654 | 6292 | 2714 | 853 | 2725 | 244 | 43 | 287 | 168 | 50 | 69 | 5882 | 697 | 6579 | 2882 | 903 | 2794 | |
| 23 | 2358 | 1244 | 3254 | 348 | 3602 | 1256 | 447 | 1899 | 155 | 8 | 163 | 103 | 30 | 30 | 3409 | 356 | 3765 | 1359 | 477 | 1929 | |
| 24 | 4182 | 1084 | 4763 | 503 | 5266 | 2069 | 676 | 2521 | 275 | 14 | 289 | 210 | 31 | 48 | 5038 | 517 | 5555 | 2279 | 707 | 2569 | |
| 25 | 1749 | 512 | 1982 | 279 | 2261 | 879 | 288 | 1094 | 273 | 8 | 281 | 174 | 41 | 66 | 2255 | 287 | 2542 | 1053 | 329 | 1160 | |
| 26 | 3142 | 858 | 3659 | 341 | 4000 | 1340 | 443 | 2217 | 463 | 4 | 467 | 314 | 71 | 82 | 4122 | 345 | 4467 | 1654 | 514 | 2299 | |
| 27 | 1951 | 508 | 2234 | 225 | 2459 | 845 | 264 | 1350 | 124 | 4 | 128 | 94 | 16 | 18 | 2358 | 229 | 2587 | 939 | 280 | 1368 | |
| 28 | 1740 | 478 | 2031 | 187 | 2218 | 612 | 222 | 1384 | 425 | 4 | 429 | 337 | 57 | 35 | 2456 | 191 | 2647 | 949 | 279 | 1419 | |
| 29 | 1883 | 456 | 2233 | 106 | 2339 | 763 | 223 | 1353 | 430 | - | 430 | 349 | 39 | 42 | 2663 | 106 | 2769 | 1112 | 262 | 1395 | |
| 30 | 924 | 258 | 1104 | 78 | 1182 | 278 | 88 | 816 | 60 | 1 | 61 | 27 | 8 | 26 | 1164 | 79 | 1243 | 305 | 96 | 842 | |
| 31 | 1040 | 316 | 1272 | 84 | 1356 | 388 | 101 | 867 | 131 | - | 131 | 63 | 30 | 38 | 1403 | 84 | 1487 | 451 | 131 | 905 | |
| 32 | 162 | 95 | 247 | 10 | 257 | 61 | 20 | 176 | - | - | - | - | - | - | 247 | 10 | 257 | 61 | 20 | 176 | |
| 33 | 303 | 82 | 371 | 14 | 385 | 110 | 29 | 246 | 2 | 2 | 4 | 1 | - | 3 | 373 | 16 | 389 | 111 | 29 | 249 | |
| SUMMA | 136245 | 107169 | 159021 | 84393 | 243414 | 113780 | 36623 | 93011 | 3916 | 1116 | 5032 | 3109 | 640 | 1283 | 162937 | 85509 | 248446 | 116889 | 37263 | 94294 | |

Tabell 6. Statstjänstemän m fl med heltidstjänstgöring på löneplan A fördelade efter löneklass, kön och ålder den 1 oktober 1970

Full-time government employees etc in salary scheme A, by salary step, by sex, and by age

a) Allmänna civilförvaltningen och försvarsväsendet

a) General Civil Service and the Defence Organization

| LÖNE- KLASS | ÅLDER | | 20-24 | | 25-29 | | 30-34 | | 35-39 | | 40-44 | | 45-49 | | 50-54 | | 55-59 | | 60-64 | | 65- | | SAMTLIGA | |
|----------------|-------|------|-------|-------|-------|------|-------|------|-------|------|-------|------|-------|------|-------|------|-------|------|-------|------|-----|-----|----------|-------|
| | -19 | | M | KV | M | KV | M | KV | M | KV | M | KV | M | KV | M | KV | M | KV | M | KV | M | KV | M | KV |
| | M | KV | M | KV | M | KV | M | KV | M | KV | M | KV | M | KV | M | KV | M | KV | M | KV | M | KV | M | KV |
| 1 | 12 | 49 | - | 1 | - | - | - | - | - | - | - | - | - | - | - | - | - | - | - | - | 1 | - | 13 | 50 |
| 2 | 5 | 27 | - | 1 | - | - | - | - | - | - | - | - | - | 1 | - | - | - | - | - | 2 | - | 7 | 29 | |
| 3 | 50 | 691 | 15 | 184 | - | 19 | - | 6 | - | 8 | - | 7 | - | 10 | - | 7 | 1 | 2 | 1 | - | 2 | 1 | 69 | 935 |
| 4 | 68 | 200 | 3 | 76 | 1 | 1 | 1 | - | - | - | 1 | - | 1 | 1 | - | - | - | - | - | 2 | - | 77 | 278 | |
| 5 | 53 | 998 | 44 | 1154 | 5 | 139 | - | 59 | - | 40 | - | 55 | 1 | 61 | - | 47 | 1 | 23 | 1 | 6 | 2 | 4 | 107 | 2586 |
| 6 | 58 | 93 | 13 | 175 | 1 | 8 | - | 2 | - | 2 | - | 1 | - | - | - | 1 | 1 | - | 3 | - | 2 | - | 78 | 282 |
| 7 | 495 | 310 | 867 | 3083 | 119 | 493 | 11 | 128 | 4 | 125 | 7 | 129 | 2 | 161 | 4 | 141 | 6 | 96 | 6 | 46 | 13 | 5 | 1534 | 4717 |
| 8 | 3 | 34 | 170 | 253 | 58 | 105 | 13 | 52 | 18 | 61 | 17 | 66 | 11 | 80 | 20 | 94 | 30 | 49 | 43 | 19 | 36 | 7 | 419 | 820 |
| 9 | 191 | 124 | 1963 | 2308 | 486 | 1395 | 73 | 344 | 43 | 288 | 47 | 378 | 63 | 466 | 78 | 348 | 92 | 287 | 83 | 127 | 47 | 27 | 3166 | 6092 |
| 10 | 14 | 13 | 358 | 454 | 384 | 970 | 123 | 337 | 67 | 185 | 59 | 243 | 68 | 295 | 61 | 276 | 82 | 237 | 89 | 132 | 32 | 28 | 1337 | 3170 |
| 11 | 22 | 15 | 1561 | 1813 | 1120 | 1401 | 154 | 486 | 105 | 262 | 98 | 279 | 95 | 382 | 90 | 315 | 82 | 224 | 80 | 115 | 18 | 12 | 3425 | 5304 |
| 12 | 3 | - | 296 | 274 | 1330 | 950 | 363 | 579 | 163 | 414 | 150 | 492 | 140 | 631 | 147 | 652 | 136 | 627 | 105 | 379 | 12 | 34 | 2845 | 5032 |
| 13 | 1 | 3 | 1011 | 396 | 2467 | 717 | 902 | 378 | 273 | 304 | 231 | 256 | 247 | 274 | 256 | 257 | 266 | 187 | 179 | 91 | 28 | 8 | 5861 | 2871 |
| 14 | - | - | 51 | 32 | 933 | 250 | 1295 | 204 | 593 | 352 | 487 | 593 | 532 | 618 | 638 | 557 | 686 | 473 | 392 | 284 | 22 | 18 | 5629 | 3381 |
| 15 | 2 | - | 509 | 120 | 1462 | 343 | 1231 | 216 | 781 | 226 | 458 | 259 | 359 | 218 | 328 | 159 | 276 | 117 | 159 | 62 | 11 | 6 | 5576 | 1726 |
| 16 | - | - | 14 | 20 | 142 | 93 | 869 | 103 | 1163 | 183 | 1101 | 351 | 1259 | 485 | 864 | 401 | 633 | 292 | 364 | 231 | 29 | 23 | 6438 | 2182 |
| 17 | - | - | 195 | 56 | 1389 | 204 | 767 | 125 | 974 | 117 | 625 | 172 | 337 | 206 | 244 | 173 | 197 | 81 | 111 | 44 | 17 | 8 | 4856 | 1186 |
| 18 | - | - | 44 | 57 | 786 | 163 | 653 | 45 | 779 | 68 | 1257 | 130 | 1461 | 242 | 1055 | 231 | 715 | 185 | 303 | 128 | 20 | 9 | 7073 | 1258 |
| 19 | - | - | 74 | 34 | 550 | 176 | 374 | 52 | 406 | 50 | 686 | 65 | 434 | 119 | 223 | 100 | 170 | 95 | 93 | 41 | 15 | 4 | 3025 | 736 |
| 20 | - | - | 21 | 9 | 595 | 176 | 332 | 69 | 250 | 23 | 723 | 43 | 1234 | 100 | 1147 | 123 | 700 | 93 | 461 | 68 | 35 | 14 | 5498 | 718 |
| 21 | - | - | 28 | 9 | 314 | 64 | 362 | 38 | 243 | 25 | 345 | 26 | 422 | 59 | 315 | 52 | 197 | 35 | 105 | 20 | 9 | 2 | 2340 | 330 |
| 22 | - | - | 12 | 4 | 353 | 107 | 296 | 49 | 232 | 28 | 283 | 35 | 696 | 58 | 1130 | 59 | 811 | 64 | 334 | 44 | 26 | 6 | 4173 | 454 |
| 23 | - | - | 4 | 1 | 175 | 55 | 571 | 40 | 303 | 30 | 223 | 37 | 275 | 32 | 239 | 39 | 138 | 22 | 86 | 4 | 6 | 3 | 2020 | 263 |
| 24 | - | - | 8 | 2 | 360 | 101 | 439 | 95 | 540 | 25 | 539 | 30 | 465 | 47 | 546 | 38 | 473 | 29 | 294 | 20 | 19 | - | 3683 | 387 |
| 25 | - | - | 1 | - | 120 | 26 | 292 | 80 | 170 | 31 | 181 | 15 | 292 | 19 | 200 | 28 | 121 | 22 | 81 | 11 | 9 | - | 1467 | 232 |
| 26 | - | - | 1 | 1 | 247 | 36 | 520 | 79 | 329 | 41 | 258 | 24 | 431 | 25 | 410 | 27 | 336 | 25 | 237 | 23 | 28 | 1 | 2797 | 282 |
| 27 | - | - | - | - | 27 | 6 | 273 | 36 | 322 | 33 | 256 | 26 | 319 | 41 | 244 | 31 | 154 | 17 | 110 | 7 | 12 | - | 1717 | 197 |
| 28 | - | - | - | - | 59 | 7 | 264 | 33 | 293 | 25 | 206 | 27 | 305 | 28 | 222 | 17 | 121 | 18 | 71 | 5 | 10 | - | 1551 | 160 |
| 29 | - | - | - | - | 5 | - | 79 | 2 | 137 | 5 | 153 | 10 | 293 | 16 | 477 | 27 | 331 | 17 | 243 | 13 | 50 | 3 | 1768 | 93 |
| 30 | - | - | - | - | 14 | 2 | 96 | 5 | 119 | 9 | 150 | 14 | 181 | 16 | 154 | 15 | 77 | 1 | 41 | 3 | 9 | 1 | 841 | 66 |
| 31 | - | - | - | - | 1 | - | 16 | 1 | 45 | 1 | 87 | 2 | 144 | 21 | 256 | 26 | 192 | 20 | 186 | 11 | 22 | - | 949 | 82 |
| 32 | - | - | - | - | 1 | - | 5 | - | 6 | 1 | 10 | - | 26 | 1 | 48 | 7 | 20 | - | 29 | 1 | 5 | - | 150 | 10 |
| 33 | - | - | - | - | 1 | - | 5 | - | 2 | - | 5 | - | 15 | 1 | 87 | 1 | 76 | 4 | 76 | 7 | 17 | 1 | 284 | 14 |
| SUMMA | 977 | 2557 | 7263 | 10517 | 13505 | 8007 | 10379 | 3643 | 8360 | 2962 | 8643 | 3765 | 10108 | 4714 | 9483 | 4249 | 7121 | 3342 | 4366 | 1942 | 568 | 225 | 80773 | 45923 |

Tabell 6 (forts). Statjänstemän m fl med heltidstjänstgöring på löneplan A fördelade efter löneklass, kön och ålder den 1 oktober 1970

b) Affärsverken

b) State business enterprises

| LÖNE- KLASS | ALDER | | 20-24 | | 25-29 | | 30-34 | | 35-39 | | 40-44 | | 45-49 | | 50-54 | | 55-59 | | 60-64 | | 65- | | SAMTLIGA | |
|----------------|-------|------|-------|------|-------|------|-------|------|-------|------|-------|------|-------|------|-------|------|-------|------|-------|-----|-----|-----|----------|-------|
| | -19 | | | | | | | | | | | | | | | | | | | | | | | |
| | M | KV | M | KV | M | KV | M | KV | M | KV | M | KV | M | KV | M | KV | M | KV | M | KV | M | KV | M | KV |
| 1 | 8 | 136 | - | - | - | - | - | - | - | - | - | - | - | - | - | - | - | - | - | 1 | - | - | 8 | 137 |
| 2 | 1 | - | - | - | - | - | - | - | - | - | - | - | - | - | - | - | - | - | - | 1 | - | - | 2 | - |
| 3 | 31 | 771 | 7 | 211 | - | 18 | - | 14 | - | 15 | - | 10 | - | 3 | - | 3 | - | 1 | - | - | 1 | - | 39 | 1046 |
| 4 | 108 | 16 | - | 1 | - | 1 | - | - | - | - | - | - | - | - | - | - | - | - | 1 | - | - | 109 | 18 | |
| 5 | 33 | 670 | 27 | 685 | - | 46 | - | 17 | - | 14 | - | 11 | - | 7 | - | 4 | - | 1 | - | 3 | 1 | - | 61 | 1458 |
| 6 | 198 | 42 | 10 | 13 | 4 | 1 | 7 | 2 | 5 | - | 1 | 1 | 2 | - | - | - | 2 | - | 1 | - | 3 | - | 233 | 59 |
| 7 | 237 | 99 | 557 | 1639 | 8 | 199 | 3 | 61 | 1 | 29 | - | 16 | 3 | 21 | - | 6 | 1 | 5 | 4 | 8 | 14 | 1 | 828 | 2084 |
| 8 | 11 | 1 | 364 | 194 | 76 | 78 | 29 | 30 | 14 | 19 | 6 | 30 | 7 | 19 | 5 | 6 | 4 | 6 | - | - | 2 | - | 518 | 383 |
| 9 | 37 | 95 | 846 | 887 | 180 | 728 | 70 | 191 | 46 | 188 | 25 | 245 | 25 | 265 | 14 | 187 | 14 | 119 | 9 | 28 | 11 | 8 | 1277 | 2941 |
| 10 | 15 | 3 | 1319 | 184 | 645 | 457 | 127 | 141 | 82 | 97 | 65 | 148 | 55 | 174 | 34 | 120 | 36 | 81 | 15 | 37 | 5 | 1 | 2398 | 1443 |
| 11 | 13 | 51 | 1026 | 1194 | 883 | 733 | 224 | 382 | 119 | 142 | 96 | 177 | 71 | 171 | 72 | 115 | 51 | 56 | 17 | 24 | 2 | 2 | 2574 | 3047 |
| 12 | 2 | - | 315 | 120 | 1267 | 325 | 427 | 434 | 178 | 669 | 146 | 1359 | 183 | 930 | 216 | 561 | 304 | 300 | 44 | 103 | 1 | 2 | 3083 | 4803 |
| 13 | 5 | - | 396 | 347 | 1230 | 355 | 945 | 270 | 645 | 187 | 588 | 229 | 674 | 175 | 648 | 144 | 729 | 54 | 116 | 18 | 1 | - | 5977 | 1779 |
| 14 | 2 | - | 117 | 12 | 805 | 262 | 1849 | 184 | 2484 | 372 | 1827 | 638 | 1203 | 522 | 854 | 285 | 988 | 227 | 207 | 127 | 1 | 1 | 10337 | 2630 |
| 15 | 1 | - | 225 | 41 | 586 | 120 | 602 | 101 | 722 | 132 | 2678 | 183 | 4099 | 131 | 2867 | 59 | 1445 | 32 | 133 | 14 | - | - | 13358 | 813 |
| 16 | - | - | 13 | 2 | 145 | 39 | 466 | 74 | 630 | 142 | 1335 | 366 | 2445 | 426 | 2303 | 319 | 1652 | 271 | 271 | 186 | 2 | 9 | 9262 | 1834 |
| 17 | - | - | 73 | 20 | 541 | 54 | 379 | 46 | 538 | 69 | 755 | 122 | 1281 | 125 | 1427 | 63 | 756 | 53 | 129 | 17 | 1 | - | 5880 | 569 |
| 18 | - | - | 6 | 1 | 83 | 8 | 193 | 42 | 313 | 82 | 690 | 123 | 1876 | 195 | 2642 | 181 | 1462 | 110 | 337 | 125 | 5 | 8 | 7607 | 875 |
| 19 | - | - | 14 | 4 | 256 | 26 | 271 | 17 | 210 | 25 | 292 | 40 | 499 | 52 | 562 | 26 | 495 | 24 | 193 | 21 | 1 | 5 | 2793 | 240 |
| 20 | - | - | 1 | 1 | 61 | 3 | 107 | 8 | 158 | 18 | 262 | 48 | 452 | 103 | 522 | 79 | 356 | 101 | 183 | 80 | 6 | 5 | 2108 | 446 |
| 21 | - | - | 3 | 1 | 104 | 13 | 208 | 6 | 173 | 5 | 181 | 7 | 307 | 23 | 419 | 18 | 350 | 7 | 147 | 7 | 1 | - | 1893 | 87 |
| 22 | - | - | 1 | - | 41 | 5 | 76 | 4 | 141 | 6 | 195 | 9 | 280 | 12 | 269 | 19 | 235 | 28 | 179 | 36 | 10 | 1 | 1427 | 120 |
| 23 | - | - | - | - | 41 | 2 | 91 | 3 | 145 | 6 | 196 | 6 | 235 | 4 | 213 | 3 | 187 | 3 | 104 | 2 | 2 | - | 1214 | 29 |
| 24 | - | - | - | - | 24 | 2 | 43 | - | 62 | 1 | 114 | 6 | 281 | 6 | 261 | 11 | 162 | 7 | 91 | 7 | 4 | - | 1042 | 40 |
| 25 | - | - | - | - | 11 | 1 | 28 | 1 | 36 | 1 | 69 | 3 | 132 | 5 | 101 | 6 | 56 | - | 58 | - | 3 | - | 494 | 17 |
| 26 | - | - | - | - | 28 | 1 | 44 | - | 49 | 2 | 129 | - | 166 | 7 | 226 | 5 | 121 | 4 | 69 | 2 | 3 | - | 835 | 21 |
| 27 | - | - | - | - | 2 | - | 21 | 2 | 38 | - | 71 | 1 | 148 | 1 | 145 | - | 46 | 1 | 29 | - | 3 | - | 503 | 5 |
| 28 | - | - | - | - | 7 | - | 32 | 1 | 46 | - | 50 | - | 119 | 3 | 124 | 2 | 56 | 1 | 33 | 2 | 1 | - | 468 | 9 |
| 29 | - | - | - | - | - | - | 6 | - | 12 | 1 | 31 | - | 90 | - | 137 | - | 111 | - | 60 | 1 | 5 | - | 452 | 2 |
| 30 | - | - | - | - | 1 | - | 9 | - | 23 | - | 22 | - | 49 | - | 83 | 1 | 47 | 2 | 19 | - | 1 | - | 254 | 3 |
| 31 | - | - | - | - | 2 | - | 1 | - | 11 | - | 19 | - | 54 | - | 77 | - | 94 | - | 52 | - | 4 | - | 314 | - |
| 32 | - | - | - | - | - | - | - | - | 2 | - | 11 | - | 18 | - | 30 | - | 23 | - | 9 | - | 2 | - | 95 | - |
| 33 | - | - | - | - | - | - | 1 | - | - | - | 1 | - | 4 | - | 24 | - | 28 | - | 23 | - | 1 | - | 82 | - |
| SUMMA | 702 | 1884 | 5320 | 5557 | 7031 | 3477 | 6259 | 2031 | 6883 | 2222 | 9855 | 3778 | 14758 | 3380 | 14275 | 2223 | 9811 | 1494 | 2534 | 849 | 97 | 43 | 77525 | 26938 |

Tabell 6 (forts). Statistjänstemän m fl med heltidstjänstgöring på löneplan A fördelade efter löneklass, kön och ålder den 1 oktober 1970

c) Statsunderstödd verksamhet

c) State-subsidized activities

| LÖNE- KLASS | ÅLDER | | 20-24 | | 25-29 | | 30-34 | | 35-39 | | 40-44 | | 45-49 | | 50-54 | | 55-59 | | 60-64 | | 65- | | SAMTLIGA | |
|----------------|-------|----|-------|-----|-------|-----|-------|----|-------|----|-------|----|-------|-----|-------|----|-------|----|-------|----|-----|----|----------|-----|
| | -19 | | M | KV | M | KV | M | KV | M | KV | M | KV | M | KV | M | KV | M | KV | M | KV | M | KV | M | KV |
| | M | KV | M | KV | M | KV | M | KV | M | KV | M | KV | M | KV | M | KV | M | KV | M | KV | M | KV | M | KV |
| 1 | - | - | - | - | - | - | - | - | - | - | - | - | - | - | - | - | - | - | - | - | - | - | - | - |
| 2 | - | - | - | - | - | - | - | - | - | - | - | - | - | - | - | - | - | - | - | - | - | - | - | - |
| 3 | 1 | 5 | 2 | 1 | - | - | - | - | - | - | - | - | - | - | - | - | - | - | - | - | - | - | 3 | 6 |
| 4 | - | 30 | - | 13 | - | - | - | - | - | - | - | - | - | - | - | - | - | - | - | - | - | - | - | 43 |
| 5 | - | 4 | - | 19 | - | - | - | 1 | - | - | - | - | - | - | - | - | - | - | - | - | - | - | - | 24 |
| 6 | 1 | 2 | 1 | 28 | - | 1 | - | - | - | - | - | - | - | - | - | - | - | - | - | - | - | - | 2 | 31 |
| 7 | 1 | 1 | 6 | 29 | 2 | 4 | 1 | 1 | - | - | - | 1 | - | - | 1 | 1 | - | - | - | - | - | - | 11 | 37 |
| 8 | - | 1 | 2 | 17 | 1 | 10 | - | 7 | - | 3 | - | 5 | - | 6 | - | 3 | 1 | 3 | 1 | 3 | 1 | - | 6 | 58 |
| 9 | - | - | 6 | 32 | - | 25 | - | 4 | 1 | 7 | - | 8 | - | 7 | 2 | 3 | 1 | 11 | 2 | 4 | - | - | 12 | 101 |
| 10 | - | - | 1 | 8 | 4 | 24 | 2 | 8 | 3 | 4 | 2 | 7 | 3 | 8 | 1 | 11 | 2 | 6 | 2 | 6 | 1 | 1 | 21 | 83 |
| 11 | - | - | 6 | 14 | 71 | 31 | 18 | 11 | 6 | 5 | 2 | 13 | 1 | 16 | 2 | 10 | - | 9 | - | 5 | - | 1 | 106 | 115 |
| 12 | - | - | 6 | 4 | 21 | 17 | 55 | 11 | 26 | 5 | 4 | 9 | 7 | 22 | 5 | 18 | 9 | 24 | 4 | 13 | - | 2 | 137 | 125 |
| 13 | - | - | 3 | - | 10 | 11 | 7 | 4 | 3 | 7 | 5 | 8 | 7 | 5 | 5 | 14 | 8 | 8 | 4 | 1 | - | - | 52 | 58 |
| 14 | - | - | - | 2 | 1 | 5 | 15 | 5 | 37 | 6 | 16 | 6 | 10 | 9 | 11 | 4 | 9 | 8 | 6 | 6 | 1 | 1 | 106 | 52 |
| 15 | - | - | 1 | 4 | 6 | 3 | 4 | 5 | 10 | 5 | 12 | 4 | 15 | 6 | 4 | - | 10 | 2 | 4 | 1 | 2 | - | 68 | 30 |
| 16 | - | - | - | 2 | 8 | 7 | 30 | 4 | 43 | 3 | 17 | 5 | 9 | 10 | 5 | 10 | 5 | 9 | 3 | 3 | - | 1 | 120 | 54 |
| 17 | - | - | - | - | 1 | 1 | 37 | 2 | 25 | 1 | 32 | 1 | 23 | 2 | 20 | 3 | 9 | - | 7 | 1 | - | - | 154 | 11 |
| 18 | - | - | 4 | 2 | 38 | 7 | 25 | 1 | 29 | 3 | 34 | 1 | 29 | 2 | 12 | 2 | 10 | 3 | 7 | 3 | - | - | 188 | 24 |
| 19 | - | - | - | - | 5 | 2 | 9 | 1 | 10 | - | 29 | 2 | 31 | 2 | 56 | 5 | 49 | 2 | 39 | 1 | 2 | - | 230 | 15 |
| 20 | - | - | - | - | 18 | 2 | 8 | 2 | 10 | 3 | 14 | - | 9 | - | 5 | 1 | 5 | - | 4 | 1 | - | - | 73 | 9 |
| 21 | - | - | - | 1 | 1 | 1 | 4 | 1 | 2 | - | 3 | - | 5 | - | 10 | 2 | 6 | - | 6 | 1 | 2 | - | 39 | 6 |
| 22 | - | - | 5 | - | 88 | 16 | 67 | 5 | 24 | 2 | 11 | 2 | 14 | 8 | 14 | - | 5 | 3 | 6 | 2 | 1 | 1 | 235 | 39 |
| 23 | - | - | - | - | 23 | 2 | 50 | 2 | 25 | - | 14 | 1 | 14 | - | 8 | - | 14 | 2 | 3 | - | 1 | - | 152 | 7 |
| 24 | - | - | - | - | 9 | 1 | 71 | 3 | 63 | 1 | 60 | 1 | 28 | 1 | 13 | 2 | 11 | 1 | 12 | 1 | 3 | - | 270 | 11 |
| 25 | - | - | - | - | - | - | 24 | 1 | 53 | 1 | 50 | 1 | 40 | 1 | 38 | 1 | 38 | 1 | 24 | - | 2 | - | 269 | 6 |
| 26 | - | - | - | - | 1 | - | 10 | - | 22 | - | 48 | - | 82 | - | 87 | - | 108 | 2 | 79 | - | 26 | - | 463 | 2 |
| 27 | - | - | - | - | - | - | 4 | - | 22 | - | 26 | - | 20 | - | 26 | 3 | 17 | - | 8 | - | 1 | - | 124 | 3 |
| 28 | - | - | - | - | - | - | - | - | 6 | - | 18 | - | 43 | - | 89 | 2 | 103 | - | 145 | 1 | 18 | - | 422 | 3 |
| 29 | - | - | - | - | - | - | - | - | 5 | - | 9 | - | 20 | - | 50 | - | 94 | - | 211 | - | 41 | - | 430 | - |
| 30 | - | - | - | - | - | - | - | - | - | - | 6 | - | 7 | - | 6 | 1 | 22 | - | 16 | - | 3 | - | 60 | 1 |
| 31 | - | - | - | - | - | - | - | - | 1 | - | 1 | - | 3 | - | 13 | - | 27 | - | 70 | - | 16 | - | 131 | - |
| 32 | - | - | - | - | - | - | - | - | - | - | - | - | - | - | - | - | - | - | - | - | - | - | - | - |
| 33 | - | - | - | - | - | - | - | - | - | - | - | - | - | - | - | - | 2 | 2 | - | - | - | - | 2 | 2 |
| SUMMA | 3 | 43 | 43 | 176 | 308 | 170 | 441 | 79 | 426 | 56 | 413 | 75 | 420 | 105 | 483 | 96 | 563 | 96 | 665 | 53 | 121 | 7 | 3886 | 956 |

Tabell 6 (forts). Statjänstemän m fl med heltidstjänstgöring på löneplan A fördelade efter löneklass, kön och ålder den 1 oktober 1970

d) Samtliga

d) All employees

| LÖNE- KLASS | -19 | | 20-24 | | 25-29 | | 30-34 | | 35-39 | | 40-44 | | 45-49 | | 50-54 | | 55-59 | | 60- | | SAMTLIGA | |
|----------------|------|------|-------|-------|-------|-------|-------|------|-------|------|-------|------|-------|------|-------|------|-------|------|------|------|----------|-------|
| | M | KV | M | KV | M | KV | M | KV | M | KV | M | KV | M | KV | M | KV | M | KV | M | KV | M | KV |
| | 1 | 20 | 185 | - | 1 | - | - | - | - | - | - | - | - | - | - | - | - | - | 1 | 1 | 21 | 187 |
| 2 | 6 | 27 | - | 1 | - | - | - | - | - | - | - | - | 1 | - | - | - | 3 | - | 9 | 29 | | |
| 3 | 82 | 1467 | 24 | 396 | - | 37 | - | 20 | - | 23 | - | 17 | - | 13 | - | 10 | 1 | 3 | 4 | 1 | 111 | 1987 |
| 4 | 176 | 246 | 3 | 90 | 1 | 2 | 1 | - | - | - | 1 | - | 1 | 1 | - | - | - | 3 | - | 186 | 339 | |
| 5 | 86 | 1672 | 71 | 1858 | 5 | 185 | - | 77 | - | 54 | - | 66 | 1 | 68 | - | 51 | 1 | 24 | 4 | 13 | 168 | 4068 |
| 6 | 257 | 137 | 24 | 216 | 5 | 10 | 7 | 4 | 5 | 2 | 1 | 2 | 2 | - | - | 1 | 3 | - | 9 | - | 313 | 372 |
| 7 | 733 | 410 | 1430 | 4751 | 129 | 696 | 15 | 190 | 5 | 154 | 7 | 146 | 5 | 182 | 5 | 148 | 7 | 101 | 37 | 60 | 2373 | 6838 |
| 8 | 14 | 36 | 536 | 464 | 135 | 193 | 42 | 89 | 32 | 83 | 23 | 101 | 18 | 105 | 25 | 103 | 35 | 58 | 83 | 29 | 943 | 1261 |
| 9 | 228 | 219 | 2815 | 3227 | 666 | 2148 | 143 | 539 | 90 | 483 | 72 | 631 | 88 | 738 | 94 | 538 | 107 | 417 | 152 | 194 | 4455 | 9134 |
| 10 | 29 | 16 | 1678 | 646 | 1033 | 1451 | 252 | 486 | 152 | 286 | 126 | 398 | 126 | 477 | 96 | 407 | 120 | 324 | 144 | 205 | 3756 | 4696 |
| 11 | 35 | 66 | 2593 | 3021 | 2074 | 2165 | 396 | 879 | 230 | 409 | 196 | 469 | 167 | 569 | 164 | 440 | 133 | 289 | 117 | 159 | 6105 | 8466 |
| 12 | 5 | - | 617 | 398 | 2618 | 1292 | 845 | 1024 | 367 | 1088 | 300 | 1860 | 330 | 1583 | 368 | 1231 | 449 | 951 | 166 | 533 | 6065 | 9960 |
| 13 | 6 | 3 | 1410 | 743 | 3707 | 1083 | 1854 | 652 | 921 | 498 | 824 | 493 | 928 | 454 | 909 | 415 | 1003 | 249 | 328 | 118 | 11890 | 4708 |
| 14 | 2 | - | 168 | 46 | 1739 | 517 | 3159 | 393 | 3114 | 730 | 2330 | 1237 | 1745 | 1149 | 1503 | 846 | 1683 | 708 | 629 | 437 | 16072 | 6063 |
| 15 | 3 | - | 735 | 165 | 2054 | 466 | 1837 | 322 | 1513 | 363 | 3148 | 446 | 4473 | 355 | 3199 | 218 | 1731 | 151 | 309 | 83 | 19002 | 2569 |
| 16 | - | - | 27 | 24 | 295 | 139 | 1365 | 181 | 1836 | 328 | 2453 | 722 | 3713 | 921 | 3172 | 730 | 2290 | 572 | 669 | 453 | 15820 | 4070 |
| 17 | - | - | 268 | 76 | 1931 | 259 | 1183 | 173 | 1537 | 187 | 1412 | 295 | 1641 | 333 | 1691 | 239 | 962 | 134 | 265 | 70 | 10890 | 1766 |
| 18 | - | - | 54 | 60 | 907 | 178 | 871 | 88 | 1121 | 153 | 1981 | 254 | 3366 | 439 | 3709 | 414 | 2187 | 298 | 672 | 273 | 14868 | 2157 |
| 19 | - | - | 88 | 38 | 811 | 204 | 654 | 70 | 626 | 75 | 1007 | 107 | 964 | 173 | 841 | 131 | 714 | 121 | 343 | 72 | 6048 | 991 |
| 20 | - | - | 22 | 10 | 674 | 181 | 447 | 79 | 418 | 44 | 999 | 91 | 1695 | 203 | 1674 | 203 | 1061 | 194 | 689 | 168 | 7679 | 1173 |
| 21 | - | - | 31 | 11 | 419 | 78 | 574 | 45 | 418 | 30 | 529 | 33 | 734 | 82 | 744 | 72 | 553 | 42 | 270 | 30 | 4272 | 423 |
| 22 | - | - | 18 | 4 | 482 | 128 | 439 | 58 | 397 | 36 | 489 | 46 | 990 | 78 | 1413 | 78 | 1051 | 95 | 556 | 90 | 5835 | 613 |
| 23 | - | - | 4 | 1 | 239 | 59 | 712 | 45 | 473 | 36 | 433 | 44 | 524 | 36 | 460 | 42 | 339 | 27 | 202 | 9 | 3386 | 299 |
| 24 | - | - | 8 | 2 | 393 | 104 | 553 | 98 | 665 | 27 | 713 | 37 | 774 | 54 | 820 | 51 | 646 | 37 | 423 | 28 | 4995 | 438 |
| 25 | - | - | 1 | - | 131 | 27 | 344 | 82 | 259 | 33 | 300 | 19 | 464 | 25 | 339 | 35 | 215 | 23 | 177 | 11 | 2230 | 255 |
| 26 | - | - | 1 | 1 | 276 | 37 | 574 | 79 | 400 | 43 | 435 | 24 | 679 | 32 | 723 | 32 | 565 | 31 | 442 | 26 | 4095 | 305 |
| 27 | - | - | - | - | 29 | 6 | 298 | 38 | 382 | 33 | 353 | 27 | 487 | 42 | 415 | 34 | 217 | 18 | 163 | 7 | 2344 | 205 |
| 28 | - | - | - | - | 66 | 7 | 296 | 34 | 345 | 25 | 274 | 27 | 467 | 31 | 435 | 21 | 280 | 19 | 278 | 8 | 2441 | 172 |
| 29 | - | - | - | - | 5 | - | 85 | 2 | 154 | 6 | 193 | 10 | 403 | 16 | 664 | 27 | 536 | 17 | 610 | 17 | 2650 | 95 |
| 30 | - | - | - | - | 15 | 2 | 105 | 5 | 142 | 9 | 178 | 14 | 237 | 16 | 243 | 17 | 146 | 3 | 89 | 4 | 1155 | 70 |
| 31 | - | - | - | - | 3 | - | 17 | 1 | 57 | 1 | 107 | 2 | 201 | 21 | 346 | 26 | 313 | 20 | 350 | 11 | 1394 | 82 |
| 32 | - | - | - | - | 1 | - | 5 | - | 8 | 1 | 21 | - | 44 | 1 | 78 | 7 | 43 | - | 45 | 1 | 245 | 10 |
| 33 | - | - | - | - | 1 | - | 6 | - | 2 | - | 6 | - | 19 | 1 | 111 | 1 | 104 | 6 | 119 | 8 | 368 | 16 |
| SUMMA | 1682 | 4484 | 12626 | 16250 | 20844 | 11654 | 17079 | 5753 | 15669 | 5240 | 18911 | 7618 | 25286 | 8199 | 24241 | 6568 | 17495 | 4932 | 8351 | 3119 | 162184 | 73817 |

Tabell 7. Statstjänstemän m fl på löneplan A (enbart löneklassplacerade) fördelade efter löneklass, ortsgrupp och kön den 1 oktober 1970

a) Heltidstjänstgörande

Government employees etc in salary scheme A (with salary step only), by salary step, by cost-of-living zone, and by sex

a) Full-time employees

| LÖNE- KLASS | ALLMÄNNA CIVILFÖRVALTNINGEN OCH FÖRSVARSVÄSENDET | | | | | | | | | | | | AFFÄRSVERKEN | | | | | |
|----------------|--|-----|-------|-------------|-----|-------|-------------|-----|-------|----------|------|-------|--------------|-----|-------|-----------------|-----|-----|
| | ORTSGRUPP 3 | | | ORTSGRUPP 4 | | | ORTSGRUPP 5 | | | SAMTLIGA | | | M | KV | SUMMA | DÄRAV ORTSGRUPP | | |
| | M | KV | SUMMA | M | KV | SUMMA | M | KV | SUMMA | M | KV | SUMMA | | | | 3 | 4 | 5 |
| 1 | 2 | 6 | 8 | - | 14 | 14 | 4 | 7 | 11 | 6 | 27 | 33 | 8 | 135 | 143 | 19 | 32 | 92 |
| 2 | - | 2 | 2 | 1 | 4 | 5 | - | 4 | 4 | 1 | 10 | 11 | 2 | - | 2 | 1 | 1 | - |
| 3 | 2 | 28 | 30 | 1 | 10 | 11 | 2 | 10 | 12 | 5 | 48 | 53 | 7 | 30 | 37 | 16 | 12 | 9 |
| 4 | 2 | 1 | 3 | 1 | - | 1 | 3 | - | 3 | 6 | 1 | 7 | 3 | 1 | 4 | 3 | - | 1 |
| 5 | 6 | 30 | 36 | 5 | 8 | 13 | 4 | 23 | 27 | 15 | 61 | 76 | 5 | 17 | 22 | 9 | 5 | 8 |
| 6 | 1 | 18 | 19 | 1 | 2 | 3 | 7 | 1 | 8 | 9 | 21 | 30 | 45 | 4 | 49 | 23 | 5 | 21 |
| 7 | 19 | 46 | 65 | 9 | 16 | 25 | 32 | 51 | 83 | 60 | 113 | 173 | 74 | 32 | 106 | 29 | 12 | 65 |
| 8 | 16 | 3 | 19 | 11 | 3 | 14 | 36 | 7 | 43 | 63 | 13 | 76 | 53 | 2 | 55 | 4 | 1 | 50 |
| 9 | 22 | 28 | 50 | 12 | 10 | 22 | 66 | 89 | 155 | 100 | 127 | 227 | 39 | 33 | 72 | 18 | 25 | 29 |
| 10 | 3 | 41 | 44 | 4 | 5 | 9 | 16 | 23 | 39 | 23 | 69 | 92 | 36 | 5 | 41 | 20 | 7 | 14 |
| 11 | 24 | 28 | 52 | 10 | 12 | 22 | 68 | 76 | 144 | 102 | 116 | 218 | 35 | 8 | 43 | 27 | 6 | 10 |
| 12 | 8 | 10 | 18 | 9 | 2 | 11 | 11 | 31 | 42 | 28 | 43 | 71 | 117 | 1 | 118 | 95 | 11 | 12 |
| 13 | 15 | 17 | 32 | 5 | 10 | 15 | 94 | 59 | 153 | 114 | 86 | 200 | 2 | 8 | 10 | 2 | 3 | 5 |
| 14 | 8 | 2 | 10 | 2 | 2 | 4 | 14 | 14 | 28 | 24 | 18 | 42 | - | 3 | 3 | 1 | 1 | 1 |
| 15 | 15 | 8 | 23 | 8 | 2 | 10 | 73 | 36 | 109 | 96 | 46 | 142 | 2 | 1 | 3 | - | - | 3 |
| 16 | 8 | 3 | 11 | 2 | 3 | 5 | 18 | 21 | 39 | 28 | 27 | 55 | 35 | - | 35 | 29 | - | 6 |
| 17 | 16 | 3 | 19 | 3 | 4 | 7 | 74 | 34 | 108 | 93 | 41 | 134 | 3 | - | 3 | - | - | 3 |
| 18 | 13 | 5 | 18 | 6 | 3 | 9 | 61 | 34 | 95 | 80 | 42 | 122 | 1 | - | 1 | - | - | 1 |
| 19 | 25 | 2 | 27 | 5 | - | 5 | 67 | 29 | 96 | 97 | 31 | 128 | 6 | 1 | 7 | - | 1 | 6 |
| 20 | 175 | 2 | 177 | 43 | 1 | 44 | 106 | 21 | 127 | 324 | 24 | 348 | 3 | 1 | 4 | 2 | - | 2 |
| 21 | 16 | 3 | 19 | 5 | 1 | 6 | 66 | 22 | 88 | 87 | 26 | 113 | 8 | - | 8 | - | - | 8 |
| 22 | 20 | 1 | 21 | 3 | - | 3 | 52 | 23 | 75 | 75 | 24 | 99 | 3 | - | 3 | 1 | 1 | 1 |
| 23 | 14 | 1 | 15 | 3 | 2 | 5 | 74 | 42 | 116 | 91 | 45 | 136 | - | 1 | 1 | - | - | 1 |
| 24 | 30 | 1 | 31 | 8 | 5 | 13 | 78 | 26 | 104 | 116 | 32 | 148 | 3 | - | 3 | 1 | - | 2 |
| 25 | 14 | 1 | 15 | 26 | 9 | 35 | 33 | 11 | 44 | 73 | 21 | 94 | - | - | - | - | - | - |
| 26 | 89 | 2 | 91 | 43 | 2 | 45 | 158 | 18 | 176 | 290 | 22 | 312 | 2 | - | 2 | 1 | - | 1 |
| 27 | 5 | - | 5 | 12 | - | 12 | 38 | 9 | 47 | 55 | 9 | 64 | 2 | - | 2 | - | - | 2 |
| 28 | 7 | - | 7 | 11 | 1 | 12 | 80 | 17 | 97 | 98 | 18 | 116 | 5 | - | 5 | - | - | 5 |
| 29 | 63 | - | 63 | 12 | - | 12 | 116 | - | 116 | 191 | - | 191 | - | - | - | - | - | - |
| 30 | 8 | - | 8 | 2 | - | 2 | 68 | 3 | 71 | 78 | 3 | 81 | 3 | - | 3 | - | - | 3 |
| 31 | 17 | - | 17 | 2 | - | 2 | 74 | 2 | 76 | 93 | 2 | 95 | 2 | - | 2 | 1 | - | 1 |
| 32 | - | - | - | 1 | - | 1 | 19 | 5 | 24 | 20 | 5 | 25 | 6 | - | 6 | 1 | - | 5 |
| 33 | 1 | - | 1 | 1 | - | 1 | 9 | - | 9 | 11 | - | 11 | 2 | - | 2 | - | 1 | 1 |
| SUMMA | 664 | 292 | 956 | 267 | 131 | 398 | 1621 | 748 | 2369 | 2552 | 1171 | 3723 | 512 | 283 | 795 | 303 | 124 | 368 |

Tabell 7 (forts). Statstjänstemän m fl på löneplan A (enbart löne-
klassplacerade) fördelade efter löneklass, ortsgroup och kön den
1 oktober 1970

a) (forts). Heltidstjänstgörande

| LÖNE- KLASS | STATSUNDERSTÖDD VERKSAMHET | | | | | | STATLIG OCH STATSUNDERSTÖDD VERKSAMHET | | | | | | | | | | | |
|----------------|----------------------------|----|-------|---|---|----|--|-----|-------|-------------|-----|-------|-------------|-----|-------|----------|------|-------|
| | DÄRAV ORTSGRUPP | | | | | | ORTSGRUPP 3 | | | ORTSGRUPP 4 | | | ORTSGRUPP 5 | | | SAMTLIGA | | |
| | M | KV | SUMMA | 3 | 4 | 5 | M | KV | SUMMA | M | KV | SUMMA | M | KV | SUMMA | M | KV | SUMMA |
| 1 | - | - | - | - | - | - | 4 | 23 | 27 | - | 46 | 46 | 10 | 93 | 103 | 14 | 162 | 176 |
| 2 | - | - | - | - | - | - | 1 | 2 | 3 | 2 | 4 | 6 | - | 4 | 4 | 3 | 10 | 13 |
| 3 | 1 | - | 1 | - | - | 1 | 7 | 39 | 46 | 3 | 20 | 23 | 3 | 19 | 22 | 13 | 78 | 91 |
| 4 | - | - | - | - | - | - | 4 | 2 | 6 | 1 | - | 1 | 4 | - | 4 | 9 | 2 | 11 |
| 5 | - | - | - | - | - | - | 6 | 39 | 45 | 7 | 11 | 18 | 7 | 28 | 35 | 20 | 78 | 98 |
| 6 | 1 | - | 1 | - | - | 1 | 23 | 19 | 42 | 5 | 3 | 8 | 27 | 3 | 30 | 55 | 25 | 80 |
| 7 | - | - | - | - | - | - | 42 | 52 | 94 | 11 | 26 | 37 | 81 | 67 | 148 | 134 | 145 | 279 |
| 8 | 2 | 1 | 3 | - | - | 3 | 19 | 4 | 23 | 12 | 3 | 15 | 87 | 9 | 96 | 118 | 16 | 134 |
| 9 | 1 | - | 1 | - | - | 1 | 25 | 43 | 68 | 31 | 16 | 47 | 84 | 101 | 185 | 140 | 160 | 300 |
| 10 | - | - | - | - | - | - | 19 | 45 | 64 | 10 | 6 | 16 | 30 | 23 | 53 | 59 | 74 | 133 |
| 11 | - | 1 | 1 | - | - | 1 | 49 | 30 | 79 | 13 | 15 | 28 | 75 | 80 | 155 | 137 | 125 | 262 |
| 12 | 1 | 1 | 2 | 1 | 1 | - | 103 | 11 | 114 | 20 | 3 | 23 | 23 | 31 | 54 | 146 | 45 | 191 |
| 13 | 1 | 1 | 2 | 1 | - | 1 | 17 | 18 | 35 | 5 | 13 | 18 | 95 | 64 | 159 | 117 | 95 | 212 |
| 14 | - | - | - | - | - | - | 8 | 3 | 11 | 2 | 3 | 5 | 14 | 15 | 29 | 24 | 21 | 45 |
| 15 | - | 1 | 1 | - | - | 1 | 15 | 8 | 23 | 8 | 2 | 10 | 75 | 38 | 113 | 98 | 48 | 146 |
| 16 | 2 | - | 2 | 1 | - | 1 | 38 | 3 | 41 | 2 | 3 | 5 | 25 | 21 | 46 | 65 | 27 | 92 |
| 17 | - | - | - | - | - | - | 16 | 3 | 19 | 3 | 4 | 7 | 77 | 34 | 111 | 96 | 41 | 137 |
| 18 | 1 | 1 | 2 | - | - | 2 | 13 | 5 | 18 | 6 | 3 | 9 | 63 | 35 | 98 | 82 | 43 | 125 |
| 19 | 1 | - | 1 | 1 | - | - | 26 | 2 | 28 | 6 | - | 6 | 72 | 30 | 102 | 104 | 32 | 136 |
| 20 | 1 | 2 | 3 | - | - | 3 | 177 | 2 | 179 | 43 | 1 | 44 | 108 | 24 | 132 | 328 | 27 | 355 |
| 21 | - | - | - | - | - | - | 16 | 3 | 19 | 5 | 1 | 6 | 74 | 22 | 96 | 95 | 26 | 121 |
| 22 | 1 | - | 1 | 1 | - | - | 22 | 1 | 23 | 4 | - | 4 | 53 | 23 | 76 | 79 | 24 | 103 |
| 23 | - | - | - | - | - | - | 14 | 1 | 15 | 3 | 2 | 5 | 74 | 43 | 117 | 91 | 46 | 137 |
| 24 | - | - | - | - | - | - | 31 | 1 | 32 | 8 | 5 | 13 | 80 | 26 | 106 | 119 | 32 | 151 |
| 25 | - | - | - | - | - | - | 14 | 1 | 15 | 26 | 9 | 35 | 33 | 11 | 44 | 73 | 21 | 94 |
| 26 | - | - | - | - | - | - | 90 | 2 | 92 | 43 | 2 | 45 | 159 | 18 | 177 | 292 | 22 | 314 |
| 27 | - | - | - | - | - | - | 5 | - | 5 | 12 | - | 12 | 40 | 9 | 49 | 57 | 9 | 66 |
| 28 | - | - | - | - | - | - | 7 | - | 7 | 11 | 1 | 12 | 85 | 17 | 102 | 103 | 18 | 121 |
| 29 | - | - | - | - | - | - | 63 | - | 63 | 12 | - | 12 | 116 | - | 116 | 191 | - | 191 |
| 30 | - | - | - | - | - | - | 8 | - | 8 | 2 | - | 2 | 71 | 3 | 74 | 81 | 3 | 84 |
| 31 | - | - | - | - | - | - | 18 | - | 18 | 2 | - | 2 | 75 | 2 | 77 | 95 | 2 | 97 |
| 32 | - | - | - | - | - | - | 1 | - | 1 | 1 | - | 1 | 24 | 5 | 29 | 26 | 5 | 31 |
| 33 | - | - | - | - | - | - | 1 | - | 1 | 2 | - | 2 | 10 | - | 10 | 13 | - | 13 |
| SUMMA | 13 | 8 | 21 | 5 | 1 | 15 | 902 | 362 | 1264 | 321 | 202 | 523 | 1854 | 898 | 2752 | 3077 | 1462 | 4539 |

Tabell 7 (forts). Statstjänstemän m fl på löneplan A (enbart löne-
klassplacerade) fördelade efter löneklass, ortsgrupp och kön den
1 oktober 1970

b) Deltidstjänstgörande

b) Part-time employees

| LÖNE- KLASS | ALLM CIVILFÖRV O FÖRSV | | | | AFFÄRSVERKEN | | | STATS- UNDER- STÖDD VERK ¹ | STATLIG OCH STATSUNDERSTÖDD VERKSAMHET | | | | | | | | | | | | |
|----------------|------------------------|-----|-----|------------|--------------|----|----|--|--|-------------|-----|-------|-------------|-----|-------|-------------|-----|-------|----------|-----|-------|
| | ORTSGRUPP | | | SUM- MA | ORTSGRUPP | | | | SUM- MA | ORTSGRUPP 3 | | | ORTSGRUPP 4 | | | ORTSGRUPP 5 | | | SAMTLIGA | | |
| | 3 | 4 | 5 | | 3 | 4 | 5 | | | M | KV | SUMMA | M | KV | SUMMA | M | KV | SUMMA | M | KV | SUMMA |
| 1 | - | - | - | - | 1 | - | - | 1 | - | - | 1 | 1 | - | - | - | - | - | - | 1 | 1 | |
| 2 | - | - | - | - | 1 | - | - | 1 | - | - | 1 | 1 | - | - | - | - | - | - | 1 | 1 | |
| 3 | 2 | 1 | - | 3 | 9 | 8 | 2 | 19 | - | - | 11 | 11 | - | 9 | 9 | - | 2 | 2 | 22 | 22 | |
| 4 | - | - | - | - | - | - | - | - | - | - | - | - | - | - | - | - | - | - | - | - | |
| 5 | 21 | 7 | 11 | 39 | 8 | 2 | 7 | 17 | - | 6 | 23 | 29 | 3 | 6 | 9 | 4 | 14 | 18 | 13 | 43 | 56 |
| 6 | 3 | 2 | 1 | 6 | 3 | - | - | 3 | - | - | 6 | 6 | - | 2 | 2 | - | 1 | 1 | - | 9 | 9 |
| 7 | 62 | 31 | 30 | 123 | 12 | 6 | 9 | 27 | - | 31 | 43 | 74 | 10 | 27 | 37 | 7 | 32 | 39 | 48 | 102 | 150 |
| 8 | 2 | 3 | 6 | 11 | 2 | - | - | 2 | 3 | 2 | 2 | 4 | 3 | - | 3 | 4 | 5 | 9 | 9 | 7 | 16 |
| 9 | 22 | 9 | 44 | 75 | 48 | 20 | 9 | 77 | 1 | 8 | 62 | 70 | 3 | 26 | 29 | 1 | 53 | 54 | 12 | 141 | 153 |
| 10 | 4 | 34 | 15 | 53 | 5 | 2 | 2 | 9 | 1 | 1 | 8 | 9 | 1 | 35 | 36 | 1 | 17 | 18 | 3 | 60 | 63 |
| 11 | 11 | 28 | 48 | 87 | 5 | - | 2 | 7 | - | - | 16 | 16 | 8 | 20 | 28 | 5 | 45 | 50 | 13 | 81 | 94 |
| 12 | 7 | 5 | 16 | 28 | - | - | - | - | - | 1 | 6 | 7 | - | 5 | 5 | - | 16 | 16 | 1 | 27 | 28 |
| 13 | 2 | 5 | 30 | 37 | 4 | - | 4 | 8 | 1 | - | 6 | 6 | 1 | 4 | 5 | 3 | 32 | 35 | 4 | 42 | 46 |
| 14 | 5 | 1 | 8 | 14 | - | - | 1 | 1 | - | - | 5 | 5 | - | 1 | 1 | - | 9 | 9 | - | 15 | 15 |
| 15 | 6 | 1 | 11 | 18 | - | - | - | - | - | 3 | 3 | 6 | - | 1 | 1 | 3 | 8 | 11 | 6 | 12 | 18 |
| 16 | 5 | 7 | 13 | 25 | - | - | - | - | - | 2 | 3 | 5 | - | 7 | 7 | - | 13 | 13 | 2 | 23 | 25 |
| 17 | - | 2 | 3 | 5 | - | - | 1 | 1 | - | - | - | - | 2 | - | 2 | - | 4 | 4 | 2 | 4 | 6 |
| 18 | 11 | 1 | 11 | 23 | - | - | - | - | - | 7 | 4 | 11 | - | 1 | 1 | 3 | 8 | 11 | 10 | 13 | 23 |
| 19 | - | - | 11 | 11 | - | - | - | - | - | - | - | - | - | - | - | 3 | 8 | 11 | 3 | 8 | 11 |
| 20 | - | 2 | 9 | 11 | - | - | - | - | - | - | - | - | - | 2 | 2 | 2 | 7 | 9 | 2 | 9 | 11 |
| 21 | 1 | - | 5 | 6 | - | - | - | - | - | - | 1 | 1 | - | - | - | 2 | 3 | 5 | 2 | 4 | 6 |
| 22 | - | 1 | 14 | 15 | - | - | - | - | 4 | - | - | - | 1 | - | 1 | 10 | 8 | 18 | 11 | 8 | 19 |
| 23 | 2 | 2 | 14 | 18 | - | - | - | - | - | - | 2 | 2 | - | 2 | 2 | 12 | 14 | 2 | 16 | 18 | 18 |
| 24 | 3 | 5 | 17 | 25 | - | - | - | - | 1 | 3 | - | 3 | 4 | 1 | 5 | 5 | 13 | 18 | 12 | 14 | 26 |
| 25 | 2 | 11 | 6 | 19 | - | - | - | - | 1 | 1 | 1 | 2 | 7 | 4 | 11 | 2 | 5 | 7 | 10 | 10 | 20 |
| 26 | - | 4 | 10 | 14 | - | - | - | - | - | - | - | - | 4 | - | 4 | 5 | 5 | 10 | 9 | 5 | 14 |
| 27 | - | 2 | 3 | 5 | - | - | - | - | - | - | - | - | 2 | - | 2 | 1 | 2 | 3 | 3 | 2 | 5 |
| 28 | - | 5 | 5 | 10 | - | - | - | - | - | - | - | - | 3 | 2 | 5 | 2 | 3 | 5 | 5 | 5 | 10 |
| 29 | - | - | 6 | 6 | - | - | 1 | 1 | - | - | - | - | - | - | - | 5 | 2 | 7 | 5 | 2 | 7 |
| 30 | - | 1 | 3 | 4 | - | - | - | - | - | - | - | - | 1 | - | 1 | 2 | 1 | 3 | 3 | 1 | 4 |
| 31 | - | - | 5 | 5 | - | - | - | - | - | - | - | - | - | - | - | 5 | - | 5 | 5 | - | 5 |
| 32 | - | - | - | - | - | - | - | - | - | - | - | - | - | - | - | - | - | - | - | - | - |
| 33 | - | - | 2 | 2 | - | - | - | - | - | - | - | - | - | - | - | 2 | - | 2 | 2 | - | 2 |
| SUMMA | 171 | 170 | 357 | 698 | 98 | 38 | 38 | 174 | 12 | 65 | 204 | 269 | 53 | 155 | 208 | 79 | 328 | 407 | 197 | 687 | 884 |

¹ Samtliga i ortsgrupp 5.

Tabell 8. Statstjänsteman m fl vid vissa myndigheter på löneplan A fördelade efter lönegrad, kön och tjänstgöringens omfattning den 1 oktober 1970

Government employees etc in certain authorities, in salary scheme A, by salary grade, by sex, and by extent of employment

| LÖNE- GRAD | POLISVÄSENDET | | | | ÖMSTÖL SVÄSENDET | | | | KRIMINALVÄRDEN | | | | FÄRSVARETS MATERIELVERK | | | | STATENS VÄGVERK | | | |
|---------------------|---------------|------|-------|------------|------------------|------|-------|------------|----------------|------|-------|------------|-------------------------|------|-------|------------|-----------------|------|-------|------------|
| | M | KV | SUMMA | ÖRÄV DT | M | KV | SUMMA | ÖRÄV DT | M | KV | SUMMA | ÖRÄV DT | M | KV | SUMMA | ÖRÄV DT | M | KV | SUMMA | ÖRÄV DT |
| 1 | - | - | - | - | - | 3 | 3 | - | - | - | - | - | - | - | - | - | - | - | - | - |
| 2 | - | - | - | - | - | - | - | - | 1 | - | 1 | - | - | - | - | - | - | - | - | - |
| 3 | 2 | 49 | 51 | 5 | 1 | 48 | 49 | 3 | - | 11 | 11 | - | 3 | 20 | 23 | 3 | 6 | 27 | 33 | - |
| 4 | 12 | - | 12 | - | 3 | - | 3 | - | - | - | - | - | 1 | - | 1 | - | - | - | - | - |
| 5 | 5 | 287 | 292 | 29 | 2 | 224 | 226 | 15 | 2 | 26 | 28 | - | - | 34 | 34 | 1 | 12 | 73 | 85 | 1 |
| 6 | 10 | - | 10 | - | - | - | - | - | - | - | - | - | 2 | - | 2 | - | - | - | - | - |
| 7 | 571 | 756 | 1327 | 88 | 8 | 312 | 320 | 46 | 3 | 41 | 44 | 7 | 6 | 77 | 83 | 10 | 7 | 110 | 117 | 6 |
| 8 | 26 | 1 | 27 | 1 | 9 | - | 9 | 1 | - | 11 | 11 | 1 | 1 | - | 1 | - | 4 | - | 4 | - |
| 9 | 1179 | 1412 | 2591 | 288 | 68 | 604 | 672 | 228 | 10 | 246 | 256 | 59 | 36 | 417 | 453 | 85 | 46 | 289 | 335 | 54 |
| 10 | 28 | 2 | 30 | 1 | 37 | - | 37 | 1 | 418 | 76 | 494 | 24 | 14 | 1 | 15 | 1 | 22 | 2 | 24 | - |
| 11 | 516 | 423 | 1339 | 37 | 27 | 607 | 634 | 99 | 37 | 203 | 240 | 16 | 72 | 334 | 406 | 30 | 84 | 258 | 342 | 33 |
| 12 | 57 | 7 | 64 | 4 | 1 | - | 1 | - | 2010 | 137 | 2147 | 16 | 4 | - | 4 | - | 2 | - | 2 | - |
| 13 | 4091 | 184 | 4275 | 5 | 10 | 292 | 302 | 23 | 64 | 31 | 95 | 5 | 72 | 154 | 226 | 10 | 338 | 124 | 462 | 14 |
| 14 | 7 | 2 | 9 | - | - | 3 | 3 | - | 271 | 15 | 286 | 2 | 5 | - | 5 | - | - | 2 | 2 | - |
| 15 | 2170 | 51 | 2221 | 1 | 8 | 312 | 320 | 3 | 462 | 47 | 509 | 2 | 100 | 80 | 180 | 3 | 756 | 70 | 826 | 2 |
| 16 | 2 | - | 2 | - | - | - | - | - | 7 | 15 | 22 | 2 | 2 | 1 | 3 | - | 4 | - | 4 | - |
| 17 | 2662 | 42 | 2704 | - | - | 15 | 15 | - | 163 | 14 | 177 | 1 | 456 | 82 | 538 | 8 | 794 | 28 | 822 | 2 |
| 18 | 5 | - | 5 | - | 202 | 52 | 254 | - | 3 | 2 | 5 | 1 | 3 | - | 3 | - | 174 | - | 174 | - |
| 19 | 1085 | 19 | 1104 | - | - | 4 | 4 | - | 109 | 61 | 170 | 1 | 422 | 14 | 436 | - | 534 | 13 | 547 | 2 |
| 20 | 7 | 1 | 8 | 1 | 318 | 63 | 381 | - | 3 | - | 3 | - | 11 | - | 11 | - | 7 | 2 | 9 | - |
| 21 | 468 | 3 | 471 | - | 3 | 4 | 7 | - | 64 | 15 | 79 | 1 | 390 | 9 | 399 | - | 405 | 8 | 413 | 1 |
| 22 | 36 | - | 36 | - | 70 | 21 | 91 | - | 58 | 35 | 93 | 1 | 8 | 1 | 9 | - | 37 | 2 | 39 | - |
| 23 | 117 | - | 117 | - | 1 | 1 | 2 | - | 29 | 8 | 37 | 1 | 411 | 10 | 421 | 1 | 236 | 1 | 237 | 1 |
| 24 | 70 | 2 | 72 | - | - | - | - | - | 27 | 2 | 29 | - | 74 | - | 74 | - | 151 | 2 | 153 | - |
| 25 | - | - | - | - | 165 | 29 | 194 | - | - | 1 | 1 | - | 2 | - | 2 | - | 70 | - | 70 | - |
| 26 | 169 | 2 | 171 | - | 9 | 2 | 11 | - | 64 | 21 | 85 | 2 | 328 | 3 | 331 | - | 90 | 4 | 94 | - |
| 27 | - | - | - | - | - | - | - | - | - | - | - | - | 1 | - | 1 | - | 41 | - | 41 | - |
| 28 | 76 | 1 | 77 | - | 2 | - | 2 | - | 42 | 5 | 47 | - | 223 | 1 | 224 | - | 61 | 1 | 62 | - |
| 29 | - | - | - | - | 14 | 1 | 15 | - | 2 | 2 | 4 | - | 1 | - | 1 | - | 11 | - | 11 | - |
| 30 | 13 | - | 13 | - | 6 | 2 | 8 | - | 14 | - | 14 | - | 69 | - | 69 | - | 68 | - | 68 | - |
| SUMMA | 13784 | 3244 | 17028 | 460 | 964 | 2599 | 3563 | 419 | 3863 | 1025 | 4888 | 142 | 2717 | 1238 | 3955 | 152 | 3960 | 1016 | 4976 | 116 |
| 00 SAMT- LIGA | 199 | 43 | 242 | 34 | 7 | 10 | 17 | 7 | - | 2 | 2 | 1 | 54 | 20 | 74 | 2 | 70 | 41 | 111 | 14 |
| | 13983 | 3287 | 17270 | 494 | 971 | 2609 | 3580 | 426 | 3863 | 1027 | 4890 | 143 | 2771 | 1258 | 4029 | 154 | 4030 | 1057 | 5087 | 130 |

Tabell 8 (forts). Statstjänstemän m fl vid vissa myndigheter på löneplan A fördelade efter lönegrad, kön och tjänstgöringens omfattning den 1 oktober 1970

| LÖNE-GRAD | ARBETSMARKNADSVÄRKET | | | | LÄNSSTYRELSENA | | | | RIKSPÄCEN OCH DESS VERK | | | | POSTVÄRKET | | | STATENS JÄRNVÄGAR | | | | |
|---------------------|----------------------|------|-------|----------|----------------|------|-------|----------|-------------------------|-----|-------|----------|------------|-------|-------|-------------------|-------|------|-------|----------|
| | M | KV | SUMMA | DÄRAV DT | M | KV | SUMMA | DÄRAV DT | M | KV | SUMMA | DÄRAV DT | M | KV | SUMMA | DÄRAV DT | M | KV | SUMMA | DÄRAV DT |
| 1 | 1 | 1 | 2 | - | - | - | - | - | - | - | - | - | - | - | - | - | - | - | - | - |
| 2 | - | - | - | - | 1 | - | 1 | - | - | 2 | 2 | - | - | - | - | - | - | - | - | - |
| 3 | 1 | 14 | 15 | 1 | 8 | 203 | 211 | 5 | - | 10 | 10 | 3 | 1 | 64 | 65 | - | - | 10 | 10 | 1 |
| 4 | 1 | - | 1 | - | 8 | - | 8 | - | 1 | - | 1 | - | 95 | - | 95 | - | 12 | - | 12 | - |
| 5 | 4 | 94 | 98 | 10 | 9 | 510 | 519 | 28 | 1 | 58 | 59 | 10 | 6 | 200 | 206 | - | - | 47 | 47 | - |
| 6 | - | - | - | - | 5 | - | 5 | - | 4 | - | 4 | - | 157 | 4 | 161 | - | 32 | - | 32 | - |
| 7 | 7 | 240 | 247 | 53 | 21 | 1103 | 1124 | 110 | 1 | 89 | 90 | 20 | 541 | 453 | 994 | 29 | 122 | 126 | 248 | 12 |
| 8 | 12 | 24 | 36 | 21 | 16 | 2 | 18 | - | 8 | 2 | 10 | - | 734 | 48 | 782 | - | 236 | 31 | 267 | 4 |
| 9 | 65 | 726 | 791 | 181 | 88 | 1472 | 1560 | 386 | 13 | 140 | 153 | 31 | 2392 | 2239 | 4631 | 264 | 1242 | 675 | 1917 | 84 |
| 10 | 17 | - | 17 | - | 26 | 1 | 27 | 1 | 30 | 1 | 31 | - | 1345 | 151 | 1496 | 19 | 3125 | 79 | 3204 | 20 |
| 11 | 32 | 209 | 241 | 17 | 262 | 834 | 1096 | 94 | 43 | 53 | 96 | 10 | 3403 | 3996 | 7399 | 291 | 15759 | 327 | 16086 | 45 |
| 12 | 4 | - | 4 | - | - | - | - | - | 30 | - | 30 | - | 1949 | 6 | 1955 | 1 | 8 | - | 8 | - |
| 13 | 125 | 185 | 310 | 19 | 256 | 470 | 726 | 26 | 25 | 72 | 97 | 6 | 1679 | 2142 | 3821 | 327 | 5982 | 181 | 6163 | 17 |
| 14 | - | 2 | 2 | 2 | 4 | - | 4 | - | 16 | 13 | 29 | - | 166 | 249 | 415 | 40 | 3044 | 116 | 3160 | 10 |
| 15 | 368 | 436 | 804 | 53 | 75 | 151 | 226 | 6 | 29 | 25 | 54 | - | 1480 | 679 | 2159 | 22 | 4938 | 111 | 5049 | 6 |
| 16 | 3 | 2 | 5 | 4 | 2 | - | 2 | - | 3 | - | 3 | - | 24 | 13 | 37 | 3 | 1050 | 37 | 1087 | 10 |
| 17 | 573 | 374 | 947 | 31 | 150 | 85 | 235 | 5 | 24 | 15 | 39 | 3 | 517 | 540 | 1057 | 14 | 653 | 46 | 699 | 4 |
| 18 | 16 | 9 | 25 | 1 | 53 | 16 | 69 | 1 | 4 | 2 | 6 | - | 17 | 4 | 21 | - | 580 | - | 580 | - |
| 19 | 366 | 173 | 539 | 13 | 384 | 162 | 546 | 3 | 9 | 8 | 17 | - | 469 | 146 | 615 | 3 | 452 | 20 | 472 | 2 |
| 20 | 24 | 14 | 38 | 2 | 29 | 13 | 42 | 2 | 4 | - | 4 | - | 6 | - | 6 | - | 298 | - | 298 | - |
| 21 | 244 | 64 | 308 | 4 | 271 | 48 | 319 | - | 26 | 12 | 38 | - | 278 | 52 | 330 | 5 | 624 | 9 | 633 | - |
| 22 | 55 | 57 | 112 | 15 | 59 | 51 | 110 | 5 | 4 | 2 | 6 | - | 4 | 2 | 6 | - | 225 | - | 225 | - |
| 23 | 186 | 58 | 244 | 5 | 128 | 33 | 161 | 1 | 38 | 3 | 41 | - | 254 | 27 | 281 | - | 423 | 8 | 431 | - |
| 24 | 4 | 2 | 6 | - | 229 | 32 | 261 | 2 | 7 | 5 | 12 | 1 | - | - | - | - | - | - | - | - |
| 25 | - | - | - | - | 2 | - | 2 | - | 7 | 3 | 10 | 1 | 3 | - | 3 | - | - | - | - | - |
| 26 | 81 | 12 | 93 | - | 272 | 38 | 310 | 1 | 15 | 2 | 17 | - | 183 | 12 | 195 | - | 379 | 1 | 380 | - |
| 27 | - | - | - | - | 1 | - | 1 | - | - | - | - | - | - | - | - | - | - | - | - | - |
| 28 | 46 | 3 | 49 | 2 | 204 | 17 | 221 | - | 11 | - | 11 | 1 | 110 | 1 | 111 | - | 187 | - | 187 | - |
| 29 | - | - | - | - | 1 | - | 1 | - | - | - | - | - | 1 | - | 1 | - | - | - | - | - |
| 30 | 6 | 1 | 7 | - | 27 | 1 | 28 | - | 6 | 1 | 7 | - | 35 | - | 35 | - | 97 | - | 97 | - |
| SUMMA | 2741 | 2700 | 4941 | 434 | 2591 | 5242 | 7833 | 676 | 359 | 518 | 877 | 86 | 15849 | 11028 | 26877 | 1018 | 39468 | 1824 | 41292 | 215 |
| CO SAMT- LIGA | 55 | 29 | 124 | 8 | 76 | 73 | 149 | 22 | 39 | 16 | 55 | 5 | 19 | 1 | 20 | 1 | 78 | 3 | 81 | - |
| | 2336 | 2729 | 5065 | 442 | 2667 | 5315 | 7982 | 698 | 398 | 534 | 932 | 91 | 15868 | 11029 | 26897 | 1019 | 39546 | 1827 | 41373 | 215 |

Tabell 8 (forts). Statistjänstemän m fl vid vissa myndigheter på löneplan A fördelade efter lönegrad, kön och tjänstgöringens omfattning den 1 oktober 1970

| LÖNE-GRAD | TELEVERKET | | | | STATENS VATTENFALLSVERK | | | | FORENADE FABRIKSVERKEN | | | | PRÄSTER | | | SKOGSVÄRDSSTYRELSEN | | | | |
|--------------|------------|-------|-------|------------|-------------------------|-----|-------|------------|------------------------|-----|-------|------------|---------|----|-------|---------------------|-----|-----|-------|------------|
| | M | KV | SUMMA | DRÄV DT | M | KV | SUMMA | DRÄV DT | M | KV | SUMMA | DRÄV DT | M | KV | SUMMA | DRÄV DT | M | KV | SUMMA | DRÄV DT |
| 1 | - | 2 | 2 | - | - | - | - | - | - | - | - | - | - | - | - | - | - | - | - | - |
| 2 | - | - | - | - | - | - | - | - | - | - | - | - | - | - | - | - | - | - | - | - |
| 3 | 14 | 882 | 896 | 4 | 12 | 20 | 32 | - | 5 | 46 | 51 | - | - | - | - | - | 5 | 5 | 1 | - |
| 4 | 1 | 13 | 14 | - | - | - | - | - | - | - | - | - | - | - | - | - | 2 | 2 | - | - |
| 5 | 26 | 1083 | 1109 | 2 | 22 | 43 | 65 | 2 | 3 | 68 | 71 | 5 | - | - | - | - | 19 | 19 | 1 | - |
| 6 | 3 | 35 | 38 | - | 1 | - | 1 | - | - | 2 | 2 | - | - | - | - | - | - | - | - | - |
| 7 | 98 | 1442 | 1540 | 31 | 26 | 96 | 122 | 13 | 3 | 102 | 105 | 5 | - | - | - | 4 | 32 | 36 | 3 | - |
| 8 | 82 | 222 | 304 | 2 | 2 | 1 | 3 | - | - | 4 | 4 | - | - | - | - | - | 8 | 8 | - | - |
| 9 | 408 | 6155 | 6563 | 672 | 26 | 194 | 220 | 48 | 6 | 213 | 219 | 51 | - | - | - | 8 | 128 | 136 | 19 | - |
| 10 | 56 | 463 | 519 | 38 | 15 | - | 15 | - | 2 | 20 | 22 | 1 | - | - | - | 1 | 13 | 14 | - | - |
| 11 | 4571 | 1725 | 6296 | 81 | 354 | 183 | 537 | 50 | 27 | 111 | 138 | 18 | - | - | - | 185 | 88 | 273 | 18 | - |
| 12 | 10 | 99 | 109 | 3 | 2 | 3 | 5 | - | 26 | 28 | 54 | 3 | - | - | - | 30 | 28 | 58 | 1 | - |
| 13 | 2813 | 1350 | 4163 | 110 | 686 | 132 | 818 | 25 | 75 | 50 | 125 | 4 | - | - | - | 52 | 43 | 95 | 4 | - |
| 14 | 65 | 2 | 67 | - | 208 | - | 208 | - | 77 | 17 | 94 | 1 | - | - | - | 79 | - | 79 | - | - |
| 15 | 2148 | 463 | 2611 | 7 | 394 | 71 | 465 | 12 | 262 | 18 | 280 | - | - | - | - | - | - | - | - | - |
| 16 | 313 | 15 | 328 | 4 | 112 | 4 | 116 | 1 | 97 | 19 | 116 | 3 | - | - | - | 414 | 2 | 416 | - | - |
| 17 | 873 | 143 | 1016 | 3 | 409 | 24 | 433 | 1 | 365 | 4 | 369 | - | - | - | - | - | - | - | - | - |
| 18 | 185 | 1 | 186 | - | 26 | 1 | 27 | - | 141 | 3 | 144 | - | 83 | 4 | 87 | 5 | 86 | 2 | 88 | - |
| 19 | 561 | 46 | 607 | - | 369 | 16 | 385 | - | 320 | - | 320 | - | - | - | - | - | - | - | - | - |
| 20 | 238 | 3 | 241 | - | 9 | 1 | 10 | - | 70 | 1 | 71 | - | 28 | 1 | 29 | - | 5 | - | 5 | - |
| 21 | 486 | 27 | 513 | 1 | 286 | 3 | 289 | - | 219 | 4 | 223 | 1 | - | - | - | 10 | 3 | 13 | - | - |
| 22 | 10 | 2 | 12 | - | 30 | 3 | 33 | - | 75 | - | 75 | - | 409 | 29 | 438 | 16 | 23 | - | 23 | - |
| 23 | 333 | 10 | 343 | - | 226 | 1 | 227 | - | 107 | - | 107 | - | 815 | 12 | 827 | 2 | 8 | - | 8 | - |
| 24 | 126 | 4 | 130 | 2 | 32 | - | 32 | - | 59 | - | 59 | - | 19 | - | 19 | - | 9 | - | 9 | - |
| 25 | - | - | - | - | 169 | 3 | 172 | - | 32 | - | 32 | - | 274 | - | 274 | - | - | - | - | - |
| 26 | 345 | 8 | 353 | 2 | 137 | - | 137 | 1 | 66 | - | 66 | - | 607 | 1 | 608 | - | 42 | - | 42 | - |
| 27 | - | - | - | - | 57 | 1 | 58 | 1 | 21 | - | 21 | - | - | - | - | - | - | - | - | - |
| 28 | 226 | 4 | 230 | 1 | 84 | 1 | 85 | - | 43 | - | 43 | - | 243 | - | 243 | - | 36 | - | 36 | - |
| 29 | 12 | - | 12 | - | 23 | - | 23 | - | 14 | - | 14 | - | - | - | - | - | - | - | - | - |
| 30 | 78 | - | 78 | 1 | 61 | 1 | 62 | - | 14 | - | 14 | 1 | - | - | - | - | - | - | - | - |
| SUMMA | 14081 | 14199 | 28280 | 964 | 3778 | 802 | 4580 | 154 | 2129 | 710 | 2839 | 93 | 2478 | 47 | 2525 | 23 | 992 | 373 | 1365 | 47 |
| OO-SAMT-LIGA | 346 | 385 | 731 | 162 | 3 | - | 3 | - | 13 | 1 | 14 | - | 3 | - | 3 | 3 | 6 | 1 | 7 | - |
| | 14427 | 14584 | 29011 | 1126 | 3781 | 802 | 4583 | 154 | 2142 | 711 | 2853 | 93 | 2481 | 47 | 2528 | 26 | 998 | 374 | 1372 | 47 |

Tabell 9. Statstjänstemän m fl på löneplan B fördelade efter lönegrad, kön, tjänstgöringens omfattning, anställningsform och ålder den 1 oktober 1970

Government employees etc in salary scheme B, by salary grade, by sex, by extent of employment, by type of appointment, and by age

| ALLMÄNNA CIVILFÖRVALTNINGEN INKL CIVILMILITÄRER | | | | | | | | | | | | | | | | | |
|---|------|-----|-------|---------|----|------------------|----|-----|-----|-----|-----|-------|-------|-------|-----|----|---|
| LÖNE- GRAD | M | KV | SUMMA | DÄRAV | | | | | | | | | | | | | |
| | | | | DEL TID | | ANSTÄLLNINGSFORM | | | | | | ÅLDER | | | | | |
| | | | | M | KV | BO | BP | BR | BE | BG | BD | -39 | 40-49 | 50-59 | 60- | | |
| 1 | 4 | 1 | 5 | - | 1 | - | - | - | - | - | - | 5 | 4 | 1 | - | - | - |
| 2 | 1 | 1 | 2 | - | - | - | - | - | - | - | - | 2 | 2 | - | - | - | - |
| 3 | 105 | 7 | 112 | - | 1 | - | - | - | - | 47 | 39 | 26 | 93 | 14 | 2 | 3 | - |
| 4 | 74 | 3 | 77 | - | - | 57 | - | - | - | - | 8 | 12 | 10 | 26 | 10 | 31 | - |
| 5 | 1487 | 72 | 1559 | 9 | 8 | 562 | 31 | 32 | 497 | 306 | 131 | 260 | 491 | 564 | 244 | - | - |
| 6 | 530 | 38 | 568 | 3 | - | 135 | 7 | 86 | 147 | 106 | 87 | 134 | 218 | 179 | 37 | - | - |
| 7 | 120 | 3 | 123 | - | - | 75 | 1 | 2 | 17 | 16 | 12 | 12 | 24 | 50 | 37 | - | - |
| SUMMA | 2321 | 125 | 2446 | 12 | 10 | 829 | 39 | 120 | 708 | 475 | 275 | 515 | 774 | 805 | 352 | - | - |

| MILITÄRER | | | | | | | | | | | | | | | | | |
|---------------|-----|----|-------|---------|----|------------------|----|----|----|----|----|-------|-------|-------|-----|---|---|
| LÖNE- GRAD | M | KV | SUMMA | DÄRAV | | | | | | | | | | | | | |
| | | | | DEL TID | | ANSTÄLLNINGSFORM | | | | | | ÅLDER | | | | | |
| | | | | M | KV | BO | BP | BR | BE | BG | BD | -39 | 40-49 | 50-59 | 60- | | |
| 5 | 142 | - | 142 | - | - | 43 | - | 74 | 2 | 19 | 4 | 3 | 63 | 74 | 2 | - | - |
| 6 | 8 | - | 8 | - | - | - | - | 4 | - | 2 | 2 | - | 3 | 5 | - | - | - |
| 7 | 3 | - | 3 | - | - | 3 | - | - | - | - | - | - | - | 3 | - | - | - |
| SUMMA | 153 | - | 153 | - | - | 46 | - | 78 | 2 | 21 | 6 | 3 | 66 | 82 | 2 | - | - |

| AFFÄRSVERKEN | | | | | | | | | | | | | | | | | |
|---------------|-----|----|-------|---------|----|------------------|----|----|-----|----|----|-------|-------|-------|-----|---|---|
| LÖNE- GRAD | M | KV | SUMMA | DÄRAV | | | | | | | | | | | | | |
| | | | | DEL TID | | ANSTÄLLNINGSFORM | | | | | | ÅLDER | | | | | |
| | | | | M | KV | BO | BP | BR | BE | BG | BD | -39 | 40-49 | 50-59 | 60- | | |
| 5 | 332 | - | 332 | 2 | - | 62 | 1 | - | 215 | 45 | 9 | 24 | 127 | 144 | 37 | - | - |
| 6 | 143 | - | 143 | - | - | 29 | 3 | - | 106 | 2 | 3 | 3 | 43 | 72 | 25 | - | - |
| 7 | 26 | - | 26 | - | - | 5 | 2 | - | 14 | - | 5 | - | 10 | 15 | 1 | - | - |
| SUMMA | 501 | - | 501 | 2 | - | 96 | 6 | - | 335 | 47 | 17 | 27 | 180 | 231 | 63 | - | - |

| STATSUNDERSTÖDD VERKSAMHET | | | | | | | | | | | | | | | | | |
|----------------------------|----|----|-------|---------|----|------------------|----|----|----|----|----|-------|-------|-------|-----|---|---|
| LÖNE- GRAD | M | KV | SUMMA | DÄRAV | | | | | | | | | | | | | |
| | | | | DEL TID | | ANSTÄLLNINGSFORM | | | | | | ÅLDER | | | | | |
| | | | | M | KV | BO | BP | BR | BE | BG | BD | -39 | 40-49 | 50-59 | 60- | | |
| 5 | 2 | - | 2 | - | - | - | - | - | 1 | 1 | - | 1 | - | - | 1 | - | - |
| 6 | 11 | - | 11 | - | - | 10 | - | - | - | 1 | - | - | 2 | 5 | 4 | - | - |
| 7 | 25 | - | 25 | - | - | 24 | - | - | 1 | - | - | - | 10 | 13 | 2 | - | - |
| SUMMA | 38 | - | 38 | - | - | 34 | - | - | 2 | 2 | - | 1 | 12 | 18 | 7 | - | - |

| SAMTLIGA | | | | | | | | | | | | | | | | | |
|---------------|------|-----|-------|---------|----|------------------|----|-----|------|-----|-----|-------|-------|-------|-----|---|---|
| LÖNE- GRAD | M | KV | SUMMA | DÄRAV | | | | | | | | | | | | | |
| | | | | DEL TID | | ANSTÄLLNINGSFORM | | | | | | ÅLDER | | | | | |
| | | | | M | KV | BO | BP | BR | BE | BG | BD | -39 | 40-49 | 50-59 | 60- | | |
| 1 | 4 | 1 | 5 | - | 1 | - | - | - | - | - | - | 5 | 4 | 1 | - | - | - |
| 2 | 1 | 1 | 2 | - | - | - | - | - | - | - | - | 2 | 2 | - | - | - | - |
| 3 | 105 | 7 | 112 | - | 1 | - | - | - | 47 | 39 | 26 | 93 | 14 | 2 | 3 | - | - |
| 4 | 74 | 3 | 77 | - | - | 57 | - | - | - | 8 | 12 | 10 | 26 | 10 | 31 | - | - |
| 5 | 1963 | 72 | 2035 | 11 | 8 | 667 | 32 | 106 | 715 | 371 | 144 | 288 | 681 | 782 | 284 | - | - |
| 6 | 692 | 38 | 730 | 3 | - | 174 | 10 | 90 | 253 | 111 | 92 | 137 | 266 | 261 | 66 | - | - |
| 7 | 174 | 3 | 177 | - | - | 107 | 3 | 2 | 32 | 16 | 17 | 12 | 44 | 81 | 40 | - | - |
| SUMMA | 3013 | 125 | 3138 | 14 | 10 | 1005 | 45 | 198 | 1047 | 545 | 298 | 546 | 1032 | 1136 | 424 | - | - |

Tabell 10. Statstjänstemän m fl på löneplan C fördelade efter lönegrad, kön, tjänstgöringens omfattning, anställningsform och ålder den 1 oktober 1970

Government employees etc in salary scheme C, by salary grade, by sex, by extent of employment, by type of appointment, and by age

ALLMÄNNA CIVILFÖRVALTNINGEN INKL CIVILMILITÄRER

| LÖNE- GRAD | M | KV | SUMMA | DÄRAV | | | | | | | | ÅLDER | | | |
|---------------|------|----|-------|---------|----|------------------|-----|-----|-----|-----|-----|-------|-------|-------|-----|
| | | | | DELTIID | | ANSTÄLLNINGSFORM | | | | | | | | | |
| | | | | M | KV | CO | CP | CR | CF | CG | CD | -39 | 40-49 | 50-59 | 60- |
| 1 | 1361 | 50 | 1411 | 6 | - | 708 | 89 | 118 | 219 | 178 | 99 | 118 | 483 | 578 | 232 |
| 2 | 423 | 9 | 432 | - | - | 258 | 24 | 66 | 29 | 45 | 10 | 16 | 95 | 172 | 149 |
| 3 | 137 | 4 | 141 | - | - | 62 | 10 | 34 | 11 | 17 | 7 | 6 | 42 | 63 | 30 |
| 4 | 84 | - | 84 | - | - | 28 | 23 | 22 | 1 | 6 | 4 | 5 | 22 | 34 | 23 |
| 5 | 60 | - | 60 | - | - | 23 | 31 | - | 1 | 3 | 2 | - | 8 | 31 | 21 |
| 6 | 110 | 3 | 113 | - | - | 76 | 16 | 3 | - | 1 | 17 | - | 18 | 55 | 40 |
| 7 | 3 | - | 3 | 1 | - | - | 1 | - | - | - | 2 | - | - | 1 | 2 |
| 8 | 4 | - | 4 | - | - | - | 3 | 1 | - | - | - | - | - | 2 | 2 |
| SUMMA | 2182 | 66 | 2248 | 7 | - | 1155 | 197 | 244 | 261 | 250 | 141 | 145 | 668 | 936 | 499 |

MILITÄRER

| LÖNE- GRAD | M | KV | SUMMA | DÄRAV | | | | | | | | ÅLDER | | | |
|---------------|-----|----|-------|---------|----|------------------|----|----|----|----|----|-------|-------|-------|-----|
| | | | | DELTIID | | ANSTÄLLNINGSFORM | | | | | | | | | |
| | | | | M | KV | CO | CP | CR | CE | CG | CD | -39 | 40-49 | 50-59 | 60- |
| 1 | 119 | - | 119 | - | - | 93 | 2 | 1 | 2 | 15 | 6 | - | 20 | 94 | 5 |
| 2 | 40 | - | 40 | - | - | 34 | 2 | - | - | 3 | 1 | - | 4 | 32 | 4 |
| 3 | 5 | - | 5 | - | - | 4 | - | - | - | 1 | - | - | - | 5 | - |
| 4 | 21 | - | 21 | - | - | 13 | 6 | - | - | 2 | - | - | 4 | 12 | 5 |
| 5 | 5 | - | 5 | - | - | 1 | 4 | - | - | - | - | - | - | 2 | 3 |
| 6 | 3 | - | 3 | - | - | 1 | 2 | - | - | - | - | - | - | 2 | 1 |
| 7 | - | - | - | - | - | - | - | - | - | - | - | - | - | - | - |
| 8 | 1 | - | 1 | - | - | - | 1 | - | - | - | - | - | - | 1 | - |
| SUMMA | 194 | - | 194 | - | - | 146 | 17 | 1 | 2 | 21 | 7 | - | 28 | 148 | 18 |

AFFÄRSVERKEN

| LÖNE- GRAD | M | KV | SUMMA | DÄRAV | | | | | | | | ÅLDER | | | |
|---------------|-----|----|-------|---------|----|------------------|----|----|----|----|----|-------|-------|-------|-----|
| | | | | DELTIID | | ANSTÄLLNINGSFORM | | | | | | | | | |
| | | | | M | KV | CO | CP | CR | CE | CG | CD | -39 | 40-49 | 50-59 | 60- |
| 1 | 112 | - | 112 | 1 | - | 19 | 19 | - | 67 | 7 | - | 3 | 21 | 62 | 26 |
| 2 | 62 | - | 62 | 1 | - | 6 | 31 | - | 21 | 7 | 2 | - | 12 | 39 | 11 |
| 3 | 20 | - | 20 | - | - | 1 | 16 | - | 2 | 1 | - | - | 1 | 9 | 10 |
| 4 | 13 | - | 13 | - | - | - | 10 | - | 3 | - | - | 1 | 2 | 7 | 3 |
| 5 | 2 | - | 2 | - | - | - | 2 | - | - | - | - | - | - | 1 | 1 |
| 6 | 1 | - | 1 | - | - | - | 1 | - | - | - | - | - | - | 1 | - |
| 7 | - | - | - | - | - | - | - | - | - | - | - | - | - | - | - |
| 8 | 5 | - | 5 | - | - | - | 5 | - | - | - | - | - | 2 | 3 | - |
| SUMMA | 215 | - | 215 | 2 | - | 26 | 84 | - | 93 | 10 | 2 | 4 | 38 | 122 | 51 |

STATSUNDERSTÖDD VERKSAMHET

| LÖNE- GRAD | M | KV | SUMMA | DÄRAV | | | | | | | | ÅLDER | | | |
|---------------|----|----|-------|---------|----|------------------|----|----|----|----|----|-------|-------|-------|-----|
| | | | | DELTIID | | ANSTÄLLNINGSFORM | | | | | | | | | |
| | | | | M | KV | CO | CP | CR | CE | CG | CD | -39 | 40-49 | 50-59 | 60- |
| 1 | 2 | - | 2 | - | - | - | - | 1 | 1 | - | - | - | 1 | 1 | - |
| 2 | 1 | - | 1 | - | - | - | - | 1 | - | - | - | - | - | - | 1 |
| 3 | - | - | - | - | - | - | - | - | - | - | - | - | - | - | - |
| 4 | 12 | - | 12 | - | - | 12 | - | - | - | - | - | - | 2 | 7 | 3 |
| 5 | 1 | - | 1 | - | - | 1 | - | - | - | - | - | - | - | - | 1 |
| SUMMA | 16 | - | 16 | - | - | 13 | - | 2 | 1 | - | - | - | 3 | 8 | 5 |

Tabell 10 (forts). Statstjänstemän m fl på löneplan C fördelade efter lönegrad, kön, tjänstgöringens omfattning, anställningsform och ålder den 1 oktober 1970

| SAMTLIGA | | | | | | | | | | | | | | | | | | | |
|-----------|------|----|-------|--------|----|------|-----|-----|-----|-----|-----|------------------|-------|-------|-----|-------|--|--|--|
| LÖNE-GRAD | M | KV | SUMMA | DÄRAV | | | | | | | | | | | | | | | |
| | | | | DELTID | | | | | | | | ANSTÄLLNINGSFORM | | | | ÅLDER | | | |
| | | | | M | KV | CO | CP | CR | CE | CG | CD | -39 | 40-49 | 50-59 | 60- | | | | |
| 1 | 1594 | 50 | 1644 | 7 | - | 820 | 110 | 120 | 289 | 200 | 105 | 121 | 525 | 735 | 263 | | | | |
| 2 | 526 | 3 | 535 | 1 | - | 298 | 57 | 67 | 50 | 50 | 13 | 16 | 111 | 243 | 165 | | | | |
| 3 | 162 | 4 | 166 | - | - | 67 | 26 | 34 | 13 | 19 | 7 | 6 | 43 | 77 | 40 | | | | |
| 4 | 130 | - | 130 | - | - | 53 | 39 | 22 | 4 | 8 | 4 | 6 | 30 | 60 | 34 | | | | |
| 5 | 68 | - | 68 | - | - | 25 | 37 | - | 1 | 3 | 2 | - | 8 | 34 | 26 | | | | |
| 6 | 114 | 3 | 117 | - | - | 77 | 19 | 3 | - | 1 | 17 | - | 18 | 58 | 41 | | | | |
| 7 | 3 | - | 3 | 1 | - | - | 1 | - | - | - | 2 | - | - | 1 | 2 | | | | |
| 8 | 10 | - | 10 | - | - | - | 9 | 1 | - | - | - | - | 2 | 6 | 2 | | | | |
| SUMMA | 2607 | 66 | 2673 | 9 | - | 1340 | 298 | 247 | 357 | 281 | 150 | 149 | 737 | 1214 | 573 | | | | |

Tabell 11. Statstjänstemän m fl på löneplanerna SKB, D och E den 1 oktober 1970

Government employees etc in salary schemes SKB, D and E

| LÖNEPLAN SKB | | | | | | | | | | | | | |
|-----------------------------|----|----|-------|--------|----|------------------|------|------|------|-------|-------|-------|-----|
| LÖNE-GRAD | M | KV | SUMMA | DÄRAV | | | | | | | | | |
| | | | | DELTID | | ANSTÄLLNINGSFORM | | | | ÅLDER | | | |
| | | | | M | KV | SKBO | SKBE | SKBG | SKBD | -39 | 40-49 | 50-59 | 60- |
| ALLMÄNNA CIVILFÖRVALTNINGEN | | | | | | | | | | | | | |
| 1 | 12 | 1 | 13 | - | - | 3 | 2 | 7 | 1 | 2 | 3 | 7 | 1 |
| 3 | 37 | 1 | 38 | - | - | 4 | 27 | 7 | - | 3 | 18 | 11 | 6 |
| SUMMA | 49 | 2 | 51 | - | - | 7 | 29 | 14 | 1 | 5 | 21 | 18 | 7 |
| STATSUNDERSTÖDD VERKSAMHET | | | | | | | | | | | | | |
| 1 | 1 | - | 1 | - | - | - | - | - | 1 | - | 1 | - | - |

| LÖNEPLAN D | | | | | | | | | | | | | | |
|------------|-----------|----|----|----|-----|----|----|----|----|----|----------|----|-------|-------|
| LÖNE-KLASS | LÖNEGRUPP | | | | | | | | | | SAMTLIGA | | | |
| | I | | II | | III | | IV | | V | | M | KV | SUMMA | DÄRAV |
| | M | KV | M | KV | M | KV | M | KV | M | KV | | | | |
| 1 | 18 | - | 11 | 1 | 15 | - | 7 | - | 6 | - | 57 | 1 | 58 | - |
| 2 | 9 | 1 | 6 | - | 17 | - | 6 | - | 8 | - | 46 | 1 | 47 | - |
| 3 | 13 | - | 9 | - | 15 | - | 3 | - | 2 | 1 | 42 | 1 | 43 | - |
| 4 | 75 | - | 43 | - | 27 | - | 9 | 1 | 8 | 1 | 162 | 2 | 164 | - |
| SUMMA | 115 | 1 | 69 | 1 | 74 | - | 25 | 1 | 24 | 2 | 307 | 5 | 312 | - |

| LÖNEPLAN E | | | | | | | | |
|------------|-------|-----------|---|---|-------|----------|-------|--------|
| LÖNE-KLASS | AVD A | AVD B | | | SUMMA | SAMTLIGA | | |
| | | ORTSGRUPP | | | | SUMMA | DÄRAV | DELTID |
| | | 3 | 4 | 5 | | | | |
| 1 | 260 | - | - | - | 260 | - | - | |
| 2 | 117 | 4 | - | - | 121 | - | - | |
| 3 | 34 | 2 | - | - | 36 | - | - | |
| 4 | 23 | 2 | - | - | 25 | - | - | |
| SUMMA | 434 | 8 | - | - | 442 | - | - | |

Tabell 12. Statstjänstemän m fl på löneplan U (nedre delen) fördelade efter lönegrad, ortsgrupp och kön den 1 oktober 1970

Government employees etc in salary scheme U (lower part), by salary grade, by cost-of-living zone, and by sex

a) Heltidstjänstgörande

a) Full-time employees

| LÖNE-GRAD | ALLMÄNNA CIVILFÖRVALTNINGEN | | | | | | | | | | | |
|-----------|-----------------------------|-----|-------|-------------|-----|-------|-------------|-----|-------|----------|------|-------|
| | ORTSGRUPP 3 | | | ORTSGRUPP 4 | | | ORTSGRUPP 5 | | | SAMTLIGA | | |
| | M | KV | SUMMA | M | KV | SUMMA | M | KV | SUMMA | M | KV | SUMMA |
| 1 | - | - | - | - | - | - | - | - | - | - | - | - |
| 2 | - | - | - | - | - | - | - | - | - | - | - | - |
| 3 | - | - | - | - | - | - | - | - | - | - | - | - |
| 4 | - | 16 | 16 | - | - | - | - | - | - | - | 16 | 16 |
| 5 | - | 13 | 13 | - | 5 | 5 | - | 36 | 36 | - | 54 | 54 |
| 6 | 1 | 1 | 2 | 1 | - | 1 | 1 | 1 | 2 | 3 | 2 | 5 |
| 7 | - | 1 | 1 | - | - | - | - | - | - | - | 1 | 1 |
| 8 | 34 | 21 | 55 | 52 | 3 | 61 | 39 | 22 | 61 | 131 | 46 | 177 |
| 9 | 6 | 9 | 15 | 10 | 2 | 12 | 17 | 5 | 22 | 33 | 16 | 49 |
| 10 | 338 | 264 | 602 | 232 | 152 | 384 | 158 | 129 | 287 | 728 | 545 | 1273 |
| 11 | 3 | 22 | 25 | - | 3 | 3 | 1 | 13 | 14 | 4 | 38 | 42 |
| 12 | 175 | 39 | 214 | 152 | 22 | 174 | 103 | 36 | 139 | 430 | 97 | 527 |
| 13 | 40 | 78 | 118 | 20 | 19 | 39 | 9 | 31 | 40 | 69 | 128 | 197 |
| 14 | 378 | 148 | 526 | 272 | 89 | 361 | 238 | 65 | 303 | 888 | 302 | 1190 |
| 15 | 101 | 62 | 163 | 13 | 11 | 24 | 23 | 20 | 43 | 137 | 93 | 230 |
| 16 | 91 | 37 | 128 | 31 | 12 | 43 | 33 | 26 | 59 | 155 | 75 | 230 |
| 17 | 348 | 140 | 488 | 128 | 55 | 183 | 148 | 74 | 222 | 624 | 269 | 893 |
| 18 | 13 | 1 | 14 | 32 | 6 | 38 | 17 | 5 | 22 | 62 | 12 | 74 |
| 19 | 217 | 57 | 274 | 90 | 22 | 112 | 100 | 19 | 119 | 407 | 98 | 505 |
| 20 | 396 | 56 | 452 | 225 | 26 | 251 | 273 | 56 | 329 | 894 | 138 | 1032 |
| 21 | 122 | 15 | 137 | 52 | 8 | 60 | 51 | 17 | 68 | 225 | 40 | 265 |
| 22 | 2 | - | 2 | 1 | - | 1 | 1278 | 92 | 1370 | 1281 | 92 | 1373 |
| SUMMA | 2265 | 980 | 3245 | 1317 | 435 | 1752 | 2489 | 647 | 3136 | 5071 | 2762 | 8133 |
| 00 | 52 | 17 | 69 | 35 | 13 | 48 | 134 | 31 | 165 | 221 | 61 | 282 |
| SAMT-LIGA | 2317 | 997 | 3314 | 1352 | 448 | 1800 | 2623 | 678 | 3301 | 6292 | 2123 | 8415 |

Tabell 12 (forts). Statstjänstemän m fl på löneplan U (nedre delen) fördelade efter lönegrad, ortsgrupp och kön den 1 oktober 1970

a) (forts). Heltidstjänstgörande

| LÖNE- GRAD | STATSUNDERSTÖDD VERKSAMHET | | | | | | | | | | | | STATLIG OCH STATSUNDERSTÖDD VERKSAMHET | | | | | |
|---------------|----------------------------|-------|-------|-------------|------|-------|-------------|-------|-------|----------|-------|-------|--|-------|-------|-----------------|-------|-------|
| | ORTSGRUPP 3 | | | ORTSGRUPP 4 | | | ORTSGRUPP 5 | | | SAMTLIGA | | | SAMTLIGA | | | DÄRAV ORTSGRUPP | | |
| | M | KV | SUMMA | M | KV | SUMMA | M | KV | SUMMA | M | KV | SUMMA | M | KV | SUMMA | 3 | 4 | 5 |
| 1 | 1 | - | 1 | - | - | - | - | - | - | 1 | - | 1 | 1 | - | 1 | 1 | - | - |
| 2 | - | - | - | - | - | - | - | - | - | - | - | - | - | - | - | - | - | - |
| 3 | 3 | 43 | 46 | - | 11 | 11 | - | 6 | 6 | 3 | 60 | 63 | 3 | 60 | 63 | 46 | 11 | 6 |
| 4 | 28 | 2446 | 2474 | 4 | 602 | 606 | 11 | 700 | 711 | 43 | 3748 | 3791 | 43 | 3764 | 3807 | 2490 | 606 | 711 |
| 5 | - | 141 | 141 | 1 | 51 | 52 | - | 53 | 53 | 1 | 245 | 246 | 1 | 299 | 300 | 154 | 57 | 89 |
| 6 | 9 | 834 | 843 | 8 | 230 | 238 | 7 | 245 | 252 | 24 | 1309 | 1333 | 27 | 1311 | 1338 | 845 | 239 | 254 |
| 7 | - | 8 | 8 | - | 3 | 3 | - | 7 | 7 | - | 18 | 18 | - | 19 | 19 | 9 | 3 | 7 |
| 8 | 1168 | 10575 | 11743 | 260 | 2681 | 2941 | 426 | 3348 | 3774 | 1854 | 16404 | 18458 | 1985 | 16650 | 18635 | 11798 | 3002 | 3835 |
| 9 | 354 | 390 | 744 | 112 | 114 | 226 | 214 | 194 | 408 | 680 | 598 | 1378 | 713 | 714 | 1427 | 759 | 238 | 430 |
| 10 | 2052 | 3466 | 5518 | 512 | 907 | 1419 | 630 | 1198 | 1828 | 3194 | 5571 | 8765 | 3922 | 6116 | 10038 | 6120 | 1803 | 2115 |
| 11 | 122 | 782 | 904 | 25 | 230 | 255 | 40 | 447 | 487 | 187 | 1459 | 1646 | 191 | 1497 | 1688 | 929 | 258 | 501 |
| 12 | 6522 | 4815 | 11337 | 1308 | 1329 | 2637 | 1485 | 1556 | 3041 | 9315 | 7700 | 17015 | 9745 | 7797 | 17542 | 11551 | 2811 | 3180 |
| 13 | 2140 | 1572 | 3712 | 489 | 463 | 952 | 700 | 704 | 1404 | 3329 | 2739 | 6068 | 3398 | 2867 | 6265 | 3830 | 991 | 1444 |
| 14 | 2261 | 933 | 3194 | 547 | 293 | 840 | 661 | 427 | 1088 | 3469 | 1653 | 5122 | 4357 | 1955 | 6312 | 3720 | 1201 | 1391 |
| 15 | 1555 | 1775 | 3330 | 353 | 440 | 793 | 562 | 748 | 1310 | 2470 | 2963 | 5433 | 2607 | 3056 | 5663 | 3493 | 817 | 1353 |
| 16 | 14 | 5 | 19 | 5 | 6 | 11 | 31 | 14 | 45 | 50 | 25 | 75 | 205 | 100 | 305 | 147 | 54 | 104 |
| 17 | 3562 | 1919 | 5481 | 831 | 554 | 1385 | 965 | 842 | 1807 | 5358 | 3315 | 8673 | 5982 | 3584 | 9566 | 5969 | 1568 | 2029 |
| 18 | 1 | - | 1 | - | - | - | 16 | 11 | 27 | 17 | 11 | 28 | 79 | 23 | 102 | 15 | 38 | 49 |
| 19 | 9 | - | 9 | 2 | - | 2 | 1275 | 165 | 1440 | 1286 | 165 | 1451 | 1693 | 263 | 1956 | 283 | 114 | 1559 |
| 20 | 902 | 88 | 990 | 215 | 33 | 248 | 320 | 75 | 395 | 1437 | 196 | 1633 | 2331 | 334 | 2665 | 1442 | 499 | 724 |
| 21 | 57 | 4 | 61 | 18 | - | 18 | 642 | 29 | 671 | 717 | 33 | 750 | 942 | 73 | 1015 | 198 | 78 | 739 |
| 22 | 17 | - | 17 | 3 | - | 3 | 831 | 57 | 888 | 851 | 57 | 908 | 2132 | 149 | 2281 | 19 | 4 | 2258 |
| SUMMA | 20777 | 29796 | 50573 | 4693 | 7947 | 12640 | 8816 | 10826 | 19642 | 34286 | 48569 | 82855 | 40357 | 50631 | 90988 | 53818 | 14392 | 22778 |
| 00 | 1 | - | 1 | - | 1 | 1 | 4 | - | 4 | 5 | 1 | 6 | 226 | 62 | 288 | 70 | 49 | 169 |
| SAMT- LIGA | 20778 | 29796 | 50574 | 4693 | 7948 | 12641 | 8820 | 10826 | 19646 | 34291 | 48570 | 82861 | 40583 | 50693 | 91276 | 53888 | 14441 | 22947 |

Tabell 12 (forts). Statstjänstemän m fl på löneplan U (nedre delen) fördelade efter lönegrad, ortsgrupp och kön den 1 oktober 1970

b) Deltidstjänstgörande

b) Part-time employees

| LÖNE- GRAD | ALLMÄNNA CIVILFÖRVALTNINGEN | | | | | | | | | | | |
|---------------|-----------------------------|-----|-------|-------------|-----|-------|-------------|-----|-------|----------|-----|-------|
| | ORTSGRUPP 3 | | | ORTSGRUPP 4 | | | ORTSGRUPP 5 | | | SAMTLIGA | | |
| | M | KV | SUMMA | M | KV | SUMMA | M | KV | SUMMA | M | KV | SUMMA |
| 1 | - | - | - | - | - | - | - | - | - | - | - | - |
| 2 | - | - | - | - | - | - | - | - | - | - | - | - |
| 3 | - | - | - | - | - | - | - | - | - | - | - | - |
| 4 | - | - | - | - | - | - | - | - | - | - | - | - |
| 5 | - | 1 | 1 | - | - | - | - | - | - | - | 1 | 1 |
| 6 | - | 1 | 1 | - | - | - | - | 1 | 1 | - | 2 | 2 |
| 7 | - | - | - | - | - | - | - | - | - | - | - | - |
| 8 | 109 | 35 | 144 | 78 | 20 | 98 | 135 | 36 | 171 | 322 | 91 | 413 |
| 9 | - | - | - | - | - | - | - | 1 | 1 | - | 1 | 1 |
| 10 | 209 | 90 | 299 | 130 | 37 | 167 | 114 | 57 | 171 | 453 | 184 | 637 |
| 11 | - | 4 | 4 | - | 4 | 4 | - | 1 | 1 | - | 9 | 9 |
| 12 | 172 | 45 | 217 | 72 | 26 | 98 | 89 | 29 | 118 | 333 | 100 | 433 |
| 13 | 11 | 8 | 19 | 4 | 3 | 7 | 2 | 3 | 5 | 17 | 14 | 31 |
| 14 | 121 | 63 | 184 | 95 | 31 | 126 | 150 | 42 | 192 | 366 | 136 | 502 |
| 15 | 12 | 22 | 34 | 3 | 2 | 5 | 2 | 6 | 8 | 17 | 30 | 47 |
| 16 | 28 | 15 | 43 | 16 | 4 | 20 | 14 | 21 | 35 | 58 | 40 | 98 |
| 17 | 99 | 35 | 134 | 27 | 15 | 42 | 36 | 8 | 44 | 162 | 58 | 220 |
| 18 | 3 | 1 | 4 | 7 | - | 7 | - | - | - | 10 | 1 | 11 |
| 19 | 7 | 9 | 16 | 3 | - | 3 | 3 | - | 3 | 13 | 9 | 22 |
| 20 | 121 | 16 | 137 | 155 | 37 | 192 | 71 | 21 | 92 | 347 | 74 | 421 |
| 21 | 13 | 4 | 17 | 3 | - | 3 | 4 | 1 | 5 | 20 | 5 | 25 |
| 22 | - | - | - | - | - | - | 63 | 5 | 68 | 63 | 5 | 68 |
| SUMMA | 905 | 349 | 1254 | 593 | 179 | 772 | 683 | 232 | 915 | 2181 | 760 | 2941 |
| 00 | 262 | 62 | 324 | 144 | 41 | 185 | 163 | 60 | 223 | 569 | 163 | 732 |
| SAMT- LIGA | 1167 | 411 | 1578 | 737 | 220 | 957 | 846 | 292 | 1138 | 2750 | 923 | 3673 |

Tabell 12 (forts). Statstjänstemän m fl på löneplan U (nedre delen) fördelade efter lönegrad, ortsgrupp och kön den 1 oktober 1970

b) (forts). Deltidstjänstgörande

| LÖNE-GRAD | STATSUNDERSTÖDD VERKSAMHET | | | | | | | | | | | | STATLIG OCH STATSUNDERSTÖDD VERKSAMHET | | | | | |
|-----------|----------------------------|------|-------|-------------|-----|-------|-------------|------|-------|----------|------|-------|--|------|-------|-----------------|------|------|
| | ORTSGRUPP 3 | | | ORTSGRUPP 4 | | | ORTSGRUPP 5 | | | SAMTLIGA | | | SAMTLIGA | | | DÄRAV ORTSGRUPP | | |
| | M | KV | SUMMA | M | KV | SUMMA | M | KV | SUMMA | M | KV | SUMMA | M | KV | SUMMA | 3 | 4 | 5 |
| 1 | - | - | - | - | - | - | - | - | - | - | - | - | - | - | - | - | - | - |
| 2 | - | - | - | - | - | - | - | - | - | - | - | - | - | - | - | - | - | - |
| 3 | 3 | 9 | 12 | 1 | 2 | 3 | - | 1 | 1 | 4 | 12 | 16 | 4 | 12 | 16 | 12 | 3 | 1 |
| 4 | - | 45 | 45 | 1 | 23 | 24 | 1 | 27 | 28 | 2 | 95 | 97 | 2 | 95 | 97 | 45 | 24 | 28 |
| 5 | - | 7 | 7 | - | 1 | 1 | - | 3 | 3 | - | 11 | 11 | - | 12 | 12 | 8 | 1 | 3 |
| 6 | 2 | 29 | 31 | 1 | 15 | 16 | - | 10 | 10 | 3 | 54 | 57 | 3 | 56 | 59 | 32 | 16 | 11 |
| 7 | 4 | 2 | 6 | - | - | - | 1 | - | 1 | 5 | 2 | 7 | 5 | 2 | 7 | 6 | - | 1 |
| 8 | 116 | 519 | 635 | 22 | 123 | 145 | 19 | 135 | 154 | 157 | 777 | 934 | 479 | 868 | 1347 | 779 | 243 | 325 |
| 9 | 20 | 74 | 94 | 10 | 26 | 36 | 22 | 42 | 64 | 52 | 142 | 194 | 52 | 143 | 195 | 94 | 36 | 65 |
| 10 | 164 | 965 | 1129 | 40 | 257 | 297 | 56 | 360 | 416 | 260 | 1582 | 1842 | 713 | 1766 | 2479 | 1428 | 464 | 587 |
| 11 | 12 | 24 | 36 | 5 | 4 | 9 | 3 | 11 | 14 | 20 | 39 | 59 | 20 | 48 | 58 | 40 | 13 | 15 |
| 12 | 89 | 357 | 445 | 17 | 107 | 124 | 25 | 117 | 142 | 130 | 581 | 711 | 463 | 681 | 1144 | 662 | 222 | 260 |
| 13 | 112 | 307 | 419 | 20 | 99 | 119 | 46 | 159 | 205 | 178 | 565 | 743 | 195 | 579 | 774 | 438 | 126 | 210 |
| 14 | 105 | 53 | 158 | 21 | 5 | 26 | 15 | 18 | 33 | 141 | 76 | 217 | 507 | 212 | 719 | 342 | 152 | 225 |
| 15 | 58 | 374 | 432 | 13 | 73 | 86 | 21 | 182 | 203 | 92 | 629 | 721 | 109 | 659 | 768 | 466 | 91 | 211 |
| 16 | - | 4 | 4 | - | 1 | 1 | 1 | 1 | 2 | 1 | 6 | 7 | 59 | 46 | 105 | 47 | 21 | 37 |
| 17 | 81 | 63 | 144 | 8 | 18 | 26 | 19 | 28 | 47 | 108 | 109 | 217 | 270 | 167 | 437 | 278 | 68 | 91 |
| 18 | - | - | - | - | - | - | - | - | - | - | - | - | 10 | 1 | 11 | 4 | 7 | - |
| 19 | - | - | - | - | - | - | 7 | 1 | 8 | 7 | 1 | 8 | 20 | 10 | 30 | 16 | 3 | 11 |
| 20 | 8 | - | 8 | - | - | - | 5 | 2 | 7 | 13 | 2 | 15 | 360 | 76 | 436 | 145 | 192 | 99 |
| 21 | 5 | - | 5 | 1 | - | 1 | 3 | - | 3 | 9 | - | 9 | 29 | 5 | 34 | 22 | 4 | 8 |
| 22 | - | - | - | - | - | - | 7 | - | 7 | 7 | - | 7 | 70 | 5 | 75 | - | - | 75 |
| SUMMA | 778 | 2832 | 3610 | 160 | 754 | 914 | 251 | 1097 | 1348 | 1189 | 4683 | 5872 | 3370 | 5443 | 8813 | 4864 | 1686 | 2263 |
| 00 | 7 | 10 | 17 | 3 | 2 | 5 | 6 | - | 6 | 16 | 12 | 28 | 585 | 175 | 760 | 341 | 190 | 229 |
| SAMT-LIGA | 785 | 2842 | 3627 | 163 | 756 | 919 | 257 | 1097 | 1354 | 1205 | 4695 | 5900 | 3955 | 5618 | 9573 | 5205 | 1875 | 2492 |

Tabell 12 (forts). Statstjänstemän m fl på löneplan U (nedre delen) fördelade efter lönegrad, ortsgrupp och kön den 1 oktober 1970

c) Samtliga

c) All employees

| LÖNE- GRAD | ALLMÄNNA CIVILFÖRVALTNINGEN | | | | | | STATSUNDERSTÖDD VERKSAMHET | | | | | | STATLIG OCH STATSUNDERSTÖDD VERKSAMHET | | | | | |
|---------------|-----------------------------|------|-------|-----------------|------|------|----------------------------|-------|-------|-----------------|-------|-------|--|-------|--------|-----------------|-------|-------|
| | M | KV | SUMMA | DÄRAV ORTSGRUPP | | | M | KV | SUMMA | DÄRAV ORTSGRUPP | | | M | KV | SUMMA | DÄRAV ORTSGRUPP | | |
| | | | | 3 | 4 | 5 | | | | 3 | 4 | 5 | | | | 3 | 4 | 5 |
| 1 | - | - | - | - | - | - | 1 | - | 1 | 1 | - | - | 1 | - | 1 | 1 | - | - |
| 2 | - | - | - | - | - | - | - | - | - | - | - | - | - | - | - | - | - | - |
| 3 | - | - | - | - | - | - | 7 | 72 | 79 | 58 | 14 | 7 | 7 | 72 | 79 | 58 | 14 | 7 |
| 4 | - | 16 | 16 | 16 | - | - | 45 | 3843 | 3888 | 2519 | 630 | 739 | 45 | 3859 | 3904 | 2535 | 630 | 739 |
| 5 | - | 55 | 55 | 14 | 5 | 36 | 1 | 256 | 257 | 148 | 53 | 56 | 1 | 311 | 312 | 162 | 58 | 92 |
| 6 | 3 | 4 | 7 | 3 | 1 | 3 | 27 | 1363 | 1390 | 874 | 254 | 262 | 30 | 1367 | 1397 | 877 | 255 | 265 |
| 7 | - | 1 | 1 | 1 | - | - | 5 | 20 | 25 | 14 | 3 | 8 | 5 | 21 | 26 | 15 | 3 | 8 |
| 8 | 453 | 137 | 590 | 199 | 159 | 232 | 2011 | 17381 | 19392 | 12378 | 3086 | 3928 | 2464 | 17518 | 19982 | 12577 | 3245 | 4160 |
| 9 | 33 | 17 | 50 | 15 | 12 | 23 | 732 | 840 | 1572 | 838 | 262 | 472 | 765 | 857 | 1622 | 853 | 274 | 495 |
| 10 | 1181 | 729 | 1910 | 901 | 551 | 458 | 3454 | 7153 | 10607 | 6647 | 1716 | 2244 | 4635 | 7882 | 12517 | 7548 | 2267 | 2702 |
| 11 | 4 | 47 | 51 | 29 | 7 | 15 | 207 | 1498 | 1705 | 940 | 264 | 501 | 211 | 1545 | 1756 | 969 | 271 | 516 |
| 12 | 763 | 197 | 960 | 431 | 272 | 257 | 9445 | 8281 | 17726 | 11782 | 2761 | 3183 | 10208 | 8478 | 18686 | 12213 | 3033 | 3440 |
| 13 | 86 | 142 | 228 | 137 | 46 | 45 | 3507 | 3304 | 6811 | 4131 | 1071 | 1609 | 3593 | 3446 | 7039 | 4268 | 1117 | 1654 |
| 14 | 1254 | 438 | 1692 | 710 | 487 | 495 | 3610 | 1729 | 5339 | 3352 | 866 | 1121 | 4864 | 2167 | 7031 | 4062 | 1353 | 1616 |
| 15 | 154 | 123 | 277 | 197 | 29 | 51 | 2562 | 3592 | 6154 | 3762 | 879 | 1513 | 2716 | 3715 | 6431 | 3959 | 908 | 1564 |
| 16 | 213 | 115 | 328 | 171 | 63 | 94 | 51 | 31 | 82 | 23 | 12 | 47 | 264 | 146 | 410 | 194 | 75 | 141 |
| 17 | 786 | 327 | 1113 | 622 | 225 | 266 | 5466 | 3424 | 8890 | 5625 | 1411 | 1854 | 6252 | 3751 | 10003 | 6247 | 1636 | 2120 |
| 18 | 72 | 13 | 85 | 18 | 45 | 22 | 17 | 11 | 28 | 1 | - | 27 | 89 | 24 | 113 | 19 | 45 | 49 |
| 19 | 420 | 107 | 527 | 290 | 115 | 122 | 1293 | 166 | 1459 | 9 | 2 | 1448 | 1713 | 273 | 1986 | 299 | 117 | 1570 |
| 20 | 1241 | 212 | 1453 | 589 | 443 | 421 | 1450 | 198 | 1648 | 998 | 248 | 402 | 2691 | 410 | 3101 | 1587 | 691 | 823 |
| 21 | 245 | 45 | 290 | 154 | 63 | 73 | 726 | 33 | 759 | 66 | 19 | 674 | 971 | 78 | 1049 | 220 | 82 | 747 |
| 22 | 1344 | 97 | 1441 | 2 | 1 | 1438 | 858 | 57 | 915 | 17 | 3 | 895 | 2202 | 154 | 2356 | 19 | 4 | 2333 |
| SUMMA | 8252 | 2822 | 11074 | 4499 | 2524 | 4051 | 35475 | 53252 | 88727 | 54183 | 13554 | 20990 | 43727 | 56074 | 99801 | 58682 | 16078 | 25041 |
| 00 | 790 | 224 | 1014 | 393 | 233 | 388 | 21 | 13 | 34 | 18 | 6 | 10 | 811 | 237 | 1048 | 411 | 239 | 398 |
| SAMT- LIGA | 9042 | 3046 | 12088 | 4892 | 2757 | 4439 | 35496 | 53265 | 88761 | 54201 | 13560 | 21000 | 44538 | 56311 | 100849 | 59093 | 16317 | 25439 |

Tabell 13. Statstjänstemän m fl på löneplan U fördelade efter lönegrad, anställningsform och kön den 1 oktober 1970

Government employees etc in salary scheme U, by salary grade, by type of appointment, and by sex

a) Heltidstjänstgörande

a) Full-time employees

| ALLMÄNNA CIVILFÖRVALTNINGEN | | | | | | | | | | | |
|-----------------------------|-----------|-----|-------------|-----|-------|------|--------|----|----------|------|-------|
| LÖNE- GRAD | ORDINARIE | | EXTRA ORDIN | | EXTRA | | ARVODE | | SAMTLIGA | | SUMMA |
| | M | KV | M | KV | M | KV | M | KV | M | KV | |
| 1 | - | - | - | - | - | - | - | - | - | - | - |
| 2 | - | - | - | - | - | - | - | - | - | - | - |
| 3 | - | - | - | - | - | - | - | - | - | - | - |
| 4 | - | - | - | 6 | - | 10 | - | - | - | 16 | 16 |
| 5 | - | - | - | 2 | - | 52 | - | - | - | 54 | 54 |
| 6 | - | - | 2 | 2 | 1 | - | - | - | 3 | 2 | 5 |
| 7 | - | - | - | - | - | 1 | - | - | - | 1 | 1 |
| 8 | - | 2 | 8 | 10 | 120 | 34 | 3 | - | 131 | 46 | 177 |
| 9 | - | 4 | - | 4 | 33 | 8 | - | - | 33 | 16 | 49 |
| 10 | 3 | 12 | 9 | 12 | 713 | 517 | 3 | 4 | 728 | 545 | 1273 |
| 11 | - | 2 | - | 17 | 3 | 19 | 1 | - | 4 | 38 | 42 |
| 12 | 15 | 8 | 149 | 28 | 264 | 60 | 2 | 1 | 430 | 97 | 527 |
| 13 | 1 | 49 | 41 | 65 | 26 | 13 | 1 | 1 | 69 | 128 | 197 |
| 14 | 12 | 55 | 517 | 124 | 337 | 118 | 22 | 5 | 888 | 302 | 1190 |
| 15 | 15 | 18 | 103 | 61 | 19 | 14 | - | - | 137 | 93 | 230 |
| 16 | 41 | 24 | 30 | 37 | 69 | 12 | 15 | 2 | 155 | 75 | 230 |
| 17 | 209 | 99 | 125 | 72 | 268 | 97 | 22 | 1 | 624 | 269 | 893 |
| 18 | 7 | 5 | 11 | - | 42 | 7 | 2 | - | 62 | 12 | 74 |
| 19 | 52 | 28 | 170 | 24 | 179 | 46 | 6 | - | 407 | 98 | 505 |
| 20 | 53 | 7 | 257 | 31 | 567 | 98 | 17 | 2 | 894 | 138 | 1032 |
| 21 | 68 | 16 | 48 | 9 | 106 | 15 | 3 | - | 225 | 40 | 265 |
| 22 | 883 | 45 | 30 | 1 | 354 | 46 | 14 | - | 1281 | 92 | 1373 |
| SUMMA | 1359 | 374 | 1500 | 505 | 3101 | 1167 | 111 | 16 | 6071 | 2062 | 8133 |
| 00 | 8 | - | 1 | - | - | - | 212 | 61 | 221 | 61 | 282 |
| SUMMA | 1367 | 374 | 1501 | 505 | 3101 | 1167 | 323 | 77 | 6292 | 2123 | 8415 |
| 26 | 101 | 6 | 29 | 3 | 8 | 1 | 2 | - | 140 | 10 | 150 |
| 27 | 803 | 13 | 14 | 2 | 17 | - | 6 | - | 840 | 15 | 855 |
| 28 | - | - | - | - | - | - | - | - | - | - | - |
| 29 | - | - | - | - | - | - | - | - | - | - | - |
| 30 | - | - | - | - | - | - | - | - | - | - | - |
| 31 | - | - | - | - | - | - | - | - | - | - | - |
| SUMMA 26-31 | 904 | 19 | 43 | 5 | 25 | 1 | 8 | - | 980 | 25 | 1005 |
| SAMT- LIGA | 2271 | 393 | 1544 | 510 | 3126 | 1168 | 331 | 77 | 7272 | 2148 | 9420 |

Tabell 13 (forts). Statstjänstemän m fl på löneplan U fördelade efter lönegrad, anställningsform och kön den 1 oktober 1970

a) (forts) Heltidstjänstgörande

| STATSUNDERSTÖDD VERKSAMHET | | | | | | | | | | | | |
|----------------------------|-----------|-------|-------------|-------|-------|------|--------|----|----------|-------|-------|--|
| LÖNE- GRAD | ORDINARIE | | EXTRA ORDIN | | EXTRA | | ARVÖDE | | SAMTLIGA | | SUMMA | |
| | M | KV | M | KV | M | KV | M | KV | M | KV | | |
| 1 | - | - | - | - | 1 | - | - | - | 1 | - | 1 | |
| 2 | - | - | - | - | - | - | - | - | - | - | - | |
| 3 | - | 2 | - | - | 3 | 58 | - | - | 3 | 60 | 63 | |
| 4 | - | 4 | - | 79 | 43 | 3657 | - | 8 | 43 | 3748 | 3791 | |
| 5 | - | 38 | - | 149 | 1 | 58 | - | - | 1 | 245 | 246 | |
| 6 | - | 27 | 3 | 1167 | 21 | 114 | - | 1 | 24 | 1309 | 1333 | |
| 7 | - | 3 | - | 9 | - | 6 | - | - | - | 18 | 18 | |
| 8 | 79 | 9693 | 171 | 4449 | 1602 | 2432 | 2 | 30 | 1854 | 16604 | 18458 | |
| 9 | 3 | 74 | 13 | 275 | 661 | 346 | 3 | 3 | 680 | 698 | 1378 | |
| 10 | 986 | 1927 | 1626 | 2928 | 581 | 712 | 1 | 4 | 3194 | 5571 | 8765 | |
| 11 | 18 | 1302 | 137 | 87 | 30 | 69 | 2 | 1 | 187 | 1459 | 1646 | |
| 12 | 4692 | 4236 | 3943 | 3280 | 672 | 180 | 8 | 4 | 9315 | 7700 | 17015 | |
| 13 | 739 | 622 | 2437 | 1941 | 152 | 175 | 1 | 1 | 3329 | 2739 | 6068 | |
| 14 | 3273 | 1560 | 144 | 65 | 50 | 27 | 2 | 1 | 3469 | 1653 | 5122 | |
| 15 | 147 | 88 | 2219 | 2758 | 103 | 117 | 1 | - | 2470 | 2963 | 5433 | |
| 16 | 34 | 14 | 11 | 9 | 5 | 2 | - | - | 50 | 25 | 75 | |
| 17 | 5004 | 3159 | 258 | 112 | 96 | 44 | - | - | 5358 | 3315 | 8673 | |
| 18 | 15 | 10 | - | - | 2 | 1 | - | - | 17 | 11 | 28 | |
| 19 | 939 | 139 | 2 | - | 344 | 26 | 1 | - | 1286 | 165 | 1451 | |
| 20 | 1372 | 185 | 30 | 2 | 34 | 9 | 1 | - | 1437 | 196 | 1633 | |
| 21 | 592 | 28 | 3 | - | 119 | 5 | 3 | - | 717 | 33 | 750 | |
| 22 | 703 | 45 | - | - | 148 | 12 | - | - | 851 | 57 | 908 | |
| SUMMA | 18596 | 23156 | 10997 | 17310 | 4668 | 8050 | 25 | 53 | 34286 | 48569 | 82855 | |
| 00 | - | - | - | - | - | 1 | 5 | - | 5 | 1 | 6 | |
| SUMMA | 18596 | 23156 | 10997 | 17310 | 4668 | 8051 | 30 | 53 | 34291 | 48570 | 82861 | |
| 26 | 277 | 6 | - | - | 36 | - | - | - | 313 | 6 | 319 | |
| 27 | - | - | - | - | - | - | - | - | - | - | - | |
| 28 | - | - | - | - | - | - | - | - | - | - | - | |
| 29 | - | - | - | - | - | - | - | - | - | - | - | |
| 30 | - | - | - | - | - | - | - | - | - | - | - | |
| 31 | - | - | - | - | - | - | - | - | - | - | - | |
| SUMMA | 277 | 6 | - | - | 36 | - | - | - | 313 | 6 | 319 | |
| 26-31 SAMT- LIGA | 18873 | 23162 | 10997 | 17310 | 4704 | 8051 | 30 | 53 | 34604 | 48576 | 83180 | |

Tabell 13 (forts). Statstjänstemän m fl på löneplan U fördelade efter lönegrad, anställningsform och kön den 1 oktober 1970

b) Deltidstjänstgörande
b) Part-time employees

| ALLMÄNNA CIVILFÖRVALTNINGEN | | | | | | | | | | | | |
|-----------------------------|-----------|----|-------------|-----|-------|-----|--------|-----|----------|-----|-------|---|
| LÖNE- GRAD | ORDINARIE | | EXTRA ORDIN | | EXTRA | | ARVODE | | SAMTLIGA | | SUMMA | |
| | M | KV | M | KV | M | KV | M | KV | M | KV | | |
| 1 | - | - | - | - | - | - | - | - | - | - | - | - |
| 2 | - | - | - | - | - | - | - | - | - | - | - | - |
| 3 | - | - | - | - | - | - | - | - | - | - | - | - |
| 4 | - | - | - | - | - | - | - | - | - | - | - | - |
| 5 | - | - | - | 1 | - | - | - | - | - | - | 1 | 1 |
| 6 | - | - | - | 1 | - | 1 | - | - | - | - | 2 | 2 |
| 7 | - | - | - | - | - | - | - | - | - | - | - | - |
| 8 | 1 | 12 | 2 | 2 | 311 | 73 | 8 | 4 | 322 | 91 | 413 | |
| 9 | - | - | - | - | - | 1 | - | - | - | 1 | 1 | |
| 10 | 6 | 15 | 17 | 11 | 405 | 154 | 25 | 4 | 453 | 184 | 637 | |
| 11 | - | 3 | - | 3 | - | 3 | - | - | - | - | 9 | 9 |
| 12 | 35 | 3 | 103 | 29 | 187 | 66 | 8 | 2 | 333 | 100 | 433 | |
| 13 | 5 | 5 | 10 | 6 | - | 3 | 2 | - | 17 | 14 | 31 | |
| 14 | 21 | 7 | 216 | 82 | 117 | 46 | 12 | 1 | 366 | 136 | 502 | |
| 15 | 4 | 4 | 9 | 23 | 1 | 3 | 3 | - | 17 | 30 | 47 | |
| 16 | - | 4 | 27 | 26 | 29 | 10 | 2 | - | 58 | 40 | 98 | |
| 17 | 81 | 14 | 21 | 9 | 52 | 33 | 8 | 2 | 162 | 58 | 220 | |
| 18 | 2 | - | - | - | 8 | 1 | - | - | 10 | 1 | 11 | |
| 19 | 2 | 1 | 2 | - | 8 | 7 | 1 | 1 | 13 | 9 | 22 | |
| 20 | 2 | - | 2 | 2 | 335 | 71 | 8 | 1 | 347 | 74 | 421 | |
| 21 | 4 | - | 1 | 1 | 15 | 4 | - | - | 20 | 5 | 25 | |
| 22 | 17 | - | - | - | 42 | 5 | 4 | - | 63 | 5 | 68 | |
| SUMMA | 180 | 68 | 410 | 196 | 1510 | 481 | 81 | 15 | 2181 | 760 | 2941 | |
| 00 | 7 | - | - | - | 3 | - | 559 | 163 | 569 | 163 | 732 | |
| SUMMA | 187 | 68 | 410 | 196 | 1513 | 481 | 640 | 178 | 2750 | 923 | 3673 | |
| 26 | 1 | - | 2 | - | - | 1 | 1 | - | 4 | 1 | 5 | |
| 27 | 3 | - | - | - | - | - | - | - | 3 | - | 3 | |
| 28 | - | - | - | - | 1 | - | - | - | 1 | - | 1 | |
| 29 | - | - | - | - | - | - | - | - | - | - | - | |
| 30 | - | - | - | - | - | - | - | - | - | - | - | |
| 31 | - | - | - | - | - | - | - | - | - | - | - | |
| SUMMA | 4 | - | 2 | - | 1 | 1 | 1 | - | 8 | 1 | 9 | |
| 26-31 SAMT- LIGA | 191 | 68 | 412 | 196 | 1514 | 482 | 641 | 178 | 2758 | 924 | 3682 | |

Tabell 13 (forts). Statjänstemän m fl på löneplan U fördelade efter lönegrad, anställningsform och kön den 1 oktober 1970

b) (forts). Deltidstjänstgörande

| STATSUNDERSTÖDD VERKSAMHET | | | | | | | | | | | |
|----------------------------|-----------|-----|-------------|------|-------|-----|--------|----|---------|------|-------|
| LÖNE- GRAD | ORDINARIE | | EXTRA ORDIN | | EXTRA | | ARVODE | | SAMLIGA | | SUMMA |
| | M | KV | M | KV | M | KV | M | KV | M | KV | |
| 1 | - | - | - | - | - | - | - | - | - | - | - |
| 2 | - | - | - | - | - | - | - | - | - | - | - |
| 3 | - | - | - | - | 4 | 12 | - | - | 4 | 12 | 16 |
| 4 | - | - | - | 4 | 2 | 90 | - | 1 | 2 | 95 | 97 |
| 5 | - | 4 | - | 5 | - | 2 | - | - | - | 11 | 11 |
| 6 | - | 2 | - | 43 | 3 | 9 | - | - | 3 | 54 | 57 |
| 7 | - | - | 1 | 2 | 3 | - | 1 | - | 5 | 2 | 7 |
| 8 | 4 | 87 | 69 | 353 | 83 | 333 | 1 | 4 | 157 | 777 | 934 |
| 9 | - | 1 | 2 | 22 | 50 | 119 | - | - | 52 | 142 | 194 |
| 10 | 62 | 147 | 127 | 1182 | 69 | 250 | 2 | 3 | 260 | 1582 | 1842 |
| 11 | 9 | 15 | 7 | 17 | 4 | 6 | - | 1 | 20 | 39 | 59 |
| 12 | 52 | 90 | 65 | 468 | 13 | 22 | - | 1 | 130 | 581 | 711 |
| 13 | 42 | 47 | 124 | 473 | 12 | 43 | - | 2 | 178 | 565 | 743 |
| 14 | 105 | 45 | 27 | 24 | 5 | 7 | 4 | - | 141 | 76 | 217 |
| 15 | 13 | 5 | 72 | 604 | 7 | 19 | - | 1 | 92 | 629 | 721 |
| 16 | 1 | 1 | - | 5 | - | - | - | - | 1 | 6 | 7 |
| 17 | 97 | 86 | 6 | 20 | 5 | 3 | - | - | 108 | 109 | 217 |
| 18 | - | - | - | - | - | - | - | - | - | - | - |
| 19 | 5 | 1 | - | - | 2 | - | - | - | 7 | 1 | 8 |
| 20 | 8 | 2 | 3 | - | 2 | - | - | - | 13 | 2 | 15 |
| 21 | 8 | - | - | - | 1 | - | - | - | 9 | - | 9 |
| 22 | 6 | - | - | - | 1 | - | - | - | 7 | - | 7 |
| SUMMA | 412 | 533 | 503 | 3222 | 266 | 915 | 8 | 13 | 1189 | 4683 | 5872 |
| 00 | - | - | - | - | - | - | 16 | 12 | 16 | 12 | 28 |
| SUMMA | 412 | 533 | 503 | 3222 | 266 | 915 | 24 | 25 | 1205 | 4695 | 5900 |
| 26 | 1 | 1 | - | - | - | - | - | - | 1 | 1 | 2 |
| 27 | - | - | - | - | - | - | - | - | - | - | - |
| 28 | - | - | - | - | - | - | - | - | - | - | - |
| 29 | - | - | - | - | - | - | - | - | - | - | - |
| 30 | - | - | - | - | - | - | - | - | - | - | - |
| 31 | - | - | - | - | - | - | - | - | - | - | - |
| SUMMA | 1 | 1 | - | - | - | - | - | - | 1 | 1 | 2 |
| 26-31 SAMT- LIGA | 413 | 534 | 503 | 3222 | 266 | 915 | 24 | 25 | 1206 | 4696 | 5902 |

Tabell 14. Statstjänstemän m fl på löneplan U (nedre delen) fördelade efter löneklass, ortsgrupp och kön den 1 oktober 1970

Government employees etc in salary scheme U (lower part), by salary step, by cost-of-living zone, and by sex

a) Heltidstjänstgörande

a) Full-time employees

| LÖNE- KLASS | ALLMÄNNA CIVILFÖRVALTNINGEN | | | | | | | | | | | |
|----------------|-----------------------------|-----|-------|-------------|-----|-------|-------------|-----|-------|----------|------|-------|
| | ORTSGRUPP 3 | | | ORTSGRUPP 4 | | | ORTSGRUPP 5 | | | SAMTLIGA | | |
| | M | KV | SUMMA | M | KV | SUMMA | M | KV | SUMMA | M | KV | SUMMA |
| 1 | - | - | - | - | - | - | - | - | - | - | - | - |
| 2 | - | - | - | - | - | - | - | - | - | - | - | - |
| 3 | - | - | - | - | 1 | 1 | - | - | - | - | 1 | 1 |
| 4 | - | 1 | 1 | - | - | - | - | - | - | - | 1 | 1 |
| 5 | - | 12 | 12 | - | 5 | 5 | - | 36 | 36 | - | 53 | 53 |
| 6 | - | 12 | 12 | - | - | - | 3 | - | 3 | 3 | 12 | 15 |
| 7 | 1 | 6 | 7 | 1 | - | 1 | - | - | - | 2 | 6 | 8 |
| 8 | 30 | 15 | 45 | 49 | 4 | 53 | 41 | 19 | 60 | 120 | 38 | 158 |
| 9 | 9 | 11 | 20 | 13 | 1 | 14 | 18 | 6 | 24 | 40 | 18 | 58 |
| 10 | 330 | 252 | 582 | 235 | 151 | 386 | 168 | 130 | 298 | 733 | 533 | 1266 |
| 11 | 7 | 12 | 19 | 3 | 1 | 4 | 4 | 10 | 14 | 14 | 23 | 37 |
| 12 | 150 | 34 | 184 | 147 | 24 | 171 | 112 | 39 | 151 | 409 | 97 | 506 |
| 13 | 49 | 53 | 102 | 18 | 7 | 25 | 7 | 15 | 22 | 74 | 75 | 149 |
| 14 | 235 | 127 | 362 | 183 | 58 | 241 | 171 | 57 | 228 | 589 | 242 | 831 |
| 15 | 174 | 64 | 238 | 81 | 44 | 125 | 78 | 26 | 104 | 333 | 134 | 467 |
| 16 | 99 | 60 | 159 | 44 | 16 | 60 | 62 | 21 | 83 | 205 | 97 | 302 |
| 17 | 216 | 82 | 298 | 64 | 27 | 91 | 103 | 56 | 159 | 383 | 165 | 548 |
| 18 | 129 | 64 | 193 | 64 | 27 | 91 | 52 | 34 | 86 | 245 | 125 | 370 |
| 19 | 247 | 73 | 320 | 114 | 24 | 138 | 115 | 36 | 151 | 476 | 133 | 609 |
| 20 | 304 | 64 | 368 | 176 | 44 | 220 | 203 | 55 | 258 | 683 | 163 | 846 |
| 21 | 181 | 28 | 209 | 83 | 8 | 91 | 100 | 25 | 125 | 364 | 61 | 425 |
| 22 | 96 | 18 | 114 | 36 | 3 | 39 | 44 | 16 | 60 | 176 | 37 | 213 |
| 23 | 40 | 7 | 47 | 32 | 3 | 35 | 48 | 4 | 52 | 120 | 14 | 134 |
| 24 | 11 | 1 | 12 | 3 | - | 3 | 7 | 1 | 8 | 21 | 2 | 23 |
| 25 | 9 | 1 | 10 | 6 | - | 6 | 1287 | 92 | 1379 | 1302 | 93 | 1395 |
| SUMMA | 2317 | 997 | 3314 | 1352 | 448 | 1800 | 2623 | 678 | 3301 | 6292 | 2123 | 8415 |

Tabell 14 (forts). Statstjänstemän m fl på löneplan U (nedre delen) fördelade efter löneklass, ortsgroup och kön den 1 oktober 1970

a) (forts). Heltidstjänstgörande

| LÖNE- KLASS | STATSUNDERSTÖDD VERKSAMHET | | | | | | | | | | | | STATLIG OCH STATSUNDERSTÖDD VERKSAMHET | | | | | |
|----------------|----------------------------|-------|-------|-------------|------|-------|-------------|-------|-------|----------|-------|-------|--|-------|-------|-----------------|-------|-------|
| | ORTSGRUPP 3 | | | ORTSGRUPP 4 | | | ORTSGRUPP 5 | | | SAMTLIGA | | | SAMTLIGA | | | DÖRAV ORTSGRUPP | | |
| | M | KV | SUMMA | M | KV | SUMMA | M | KV | SUMMA | M | KV | SUMMA | M | KV | SUMMA | 3 | 4 | 5 |
| 1 | 1 | - | 1 | - | - | - | - | - | - | 1 | - | 1 | 1 | - | 1 | 1 | - | - |
| 2 | - | - | - | - | - | - | - | - | - | - | - | - | - | - | - | - | - | - |
| 3 | - | - | - | - | - | - | - | - | - | - | - | - | 1 | 1 | - | 1 | - | - |
| 4 | 16 | 2169 | 2185 | 2 | 552 | 554 | 8 | 624 | 632 | 26 | 3345 | 3371 | 26 | 3346 | 3372 | 2186 | 554 | 632 |
| 5 | 3 | 116 | 119 | - | 20 | 20 | 1 | 56 | 57 | 4 | 192 | 196 | 4 | 245 | 249 | 131 | 25 | 93 |
| 6 | 15 | 942 | 957 | 6 | 249 | 255 | 6 | 248 | 254 | 27 | 1439 | 1466 | 30 | 1451 | 1481 | 969 | 255 | 257 |
| 7 | 5 | 137 | 142 | 4 | 44 | 48 | - | 46 | 46 | 9 | 227 | 236 | 11 | 233 | 244 | 149 | 49 | 46 |
| 8 | 943 | 3277 | 4220 | 221 | 1021 | 1242 | 354 | 1213 | 1567 | 1518 | 5511 | 7029 | 1638 | 5549 | 7187 | 4265 | 1295 | 1627 |
| 9 | 394 | 4317 | 4711 | 109 | 1048 | 1157 | 206 | 1258 | 1464 | 709 | 6623 | 7332 | 749 | 6641 | 7390 | 4731 | 1171 | 1488 |
| 10 | 961 | 2905 | 3866 | 244 | 729 | 973 | 327 | 972 | 1299 | 1532 | 4606 | 6138 | 2265 | 5139 | 7404 | 4448 | 1359 | 1597 |
| 11 | 986 | 3308 | 4294 | 215 | 745 | 960 | 271 | 1023 | 1294 | 1472 | 5076 | 6548 | 1486 | 5099 | 6585 | 4313 | 964 | 1308 |
| 12 | 1906 | 2515 | 4421 | 426 | 751 | 1177 | 479 | 931 | 1410 | 2811 | 4197 | 7008 | 3220 | 4294 | 7514 | 4605 | 1348 | 1561 |
| 13 | 3251 | 2517 | 5768 | 757 | 665 | 1422 | 914 | 869 | 1783 | 4922 | 4051 | 8973 | 4996 | 4126 | 9122 | 5870 | 1447 | 1805 |
| 14 | 1891 | 1307 | 3198 | 363 | 371 | 734 | 480 | 658 | 1138 | 2734 | 2336 | 5070 | 3323 | 2578 | 5901 | 3560 | 975 | 1366 |
| 15 | 3968 | 2782 | 6750 | 800 | 761 | 1561 | 991 | 991 | 1982 | 5759 | 4534 | 10293 | 6092 | 4668 | 10760 | 6988 | 1686 | 2086 |
| 16 | 1274 | 1093 | 2367 | 295 | 262 | 557 | 423 | 489 | 912 | 1992 | 1844 | 3836 | 2197 | 1941 | 4138 | 2526 | 617 | 995 |
| 17 | 1430 | 920 | 2350 | 357 | 305 | 662 | 380 | 355 | 735 | 2167 | 1580 | 3747 | 2550 | 1745 | 4295 | 2648 | 753 | 894 |
| 18 | 1505 | 775 | 2280 | 396 | 223 | 619 | 502 | 439 | 941 | 2403 | 1437 | 3840 | 2648 | 1562 | 4210 | 2473 | 710 | 1027 |
| 19 | 486 | 245 | 731 | 105 | 76 | 181 | 158 | 126 | 284 | 749 | 447 | 1196 | 1225 | 580 | 1805 | 1051 | 319 | 435 |
| 20 | 578 | 210 | 788 | 128 | 64 | 192 | 190 | 125 | 315 | 896 | 399 | 1295 | 1579 | 562 | 2141 | 1156 | 412 | 573 |
| 21 | 730 | 228 | 958 | 152 | 50 | 202 | 232 | 116 | 348 | 1114 | 394 | 1508 | 1478 | 455 | 1933 | 1167 | 293 | 473 |
| 22 | 135 | 11 | 146 | 35 | 5 | 40 | 1325 | 177 | 1502 | 1495 | 193 | 1688 | 1671 | 230 | 1901 | 260 | 79 | 1562 |
| 23 | 120 | 10 | 130 | 34 | 1 | 35 | 69 | 18 | 87 | 223 | 29 | 252 | 343 | 43 | 386 | 177 | 70 | 139 |
| 24 | 166 | 11 | 177 | 41 | 6 | 47 | 676 | 34 | 710 | 883 | 51 | 934 | 904 | 53 | 957 | 189 | 50 | 718 |
| 25 | 14 | 1 | 15 | 3 | - | 3 | 828 | 58 | 886 | 845 | 59 | 904 | 2147 | 152 | 2299 | 25 | 9 | 2265 |
| SUMMA | 20778 | 29796 | 50574 | 4693 | 7948 | 12641 | 8820 | 10826 | 19646 | 34291 | 48570 | 82861 | 40583 | 50693 | 91276 | 53888 | 14441 | 22947 |

Tabell 14 (forts). Statjänstemän m fl på löneplan U (nedre delen) fördelade efter löneklass, ortsgrupp och kön den 1 oktober 1970

b) Deltidstjänstgörande

b) Part-time employees

| LÖNE- KLASS | ALLMÄNNA CIVILFÖRVALTNINGEN | | | | | | | | | | | |
|----------------|-----------------------------|-----|-------|-------------|-----|-------|-------------|-----|-------|----------|-----|-------|
| | ORTSGRUPP 3 | | | ORTSGRUPP 4 | | | ORTSGRUPP 5 | | | SAMTLIGA | | |
| | M | KV | SUMMA | M | KV | SUMMA | M | KV | SUMMA | M | KV | SUMMA |
| 1 | - | - | - | - | - | - | - | - | - | - | - | - |
| 2 | - | - | - | - | - | - | - | - | - | - | - | - |
| 3 | - | - | - | - | - | - | - | - | - | - | - | - |
| 4 | - | - | - | - | - | - | - | - | - | - | - | - |
| 5 | - | - | - | - | - | - | - | - | - | - | - | - |
| 6 | - | 1 | 1 | - | - | - | - | 1 | 1 | - | 2 | 2 |
| 7 | - | 1 | 1 | - | - | - | - | - | - | - | 1 | 1 |
| 8 | 181 | 45 | 226 | 140 | 28 | 168 | 182 | 50 | 232 | 503 | 123 | 626 |
| 9 | 2 | 2 | 4 | - | 2 | 2 | 3 | 1 | 4 | 5 | 5 | 10 |
| 10 | 369 | 112 | 481 | 207 | 62 | 269 | 188 | 85 | 273 | 764 | 259 | 1023 |
| 11 | 2 | 16 | 18 | - | 6 | 6 | 1 | 3 | 4 | 3 | 25 | 28 |
| 12 | 149 | 51 | 200 | 65 | 23 | 88 | 96 | 33 | 129 | 310 | 107 | 417 |
| 13 | 10 | 9 | 19 | 7 | 2 | 9 | 3 | 1 | 4 | 20 | 12 | 32 |
| 14 | 78 | 33 | 111 | 70 | 22 | 92 | 75 | 23 | 98 | 223 | 78 | 301 |
| 15 | 58 | 30 | 88 | 28 | 15 | 43 | 72 | 21 | 93 | 158 | 66 | 224 |
| 16 | 53 | 29 | 82 | 22 | 5 | 27 | 35 | 24 | 59 | 110 | 58 | 168 |
| 17 | 50 | 30 | 80 | 23 | 11 | 34 | 21 | 12 | 33 | 94 | 53 | 147 |
| 18 | 42 | 12 | 54 | 14 | 1 | 15 | 12 | 6 | 18 | 68 | 19 | 87 |
| 19 | 17 | 13 | 30 | 2 | 1 | 3 | 8 | 1 | 9 | 27 | 15 | 42 |
| 20 | 128 | 18 | 146 | 146 | 37 | 183 | 69 | 21 | 90 | 343 | 76 | 419 |
| 21 | 16 | 8 | 24 | 8 | 4 | 12 | 10 | 4 | 14 | 34 | 16 | 50 |
| 22 | 4 | - | 4 | 3 | 1 | 4 | 3 | 1 | 4 | 10 | 2 | 12 |
| 23 | 6 | - | 6 | 2 | - | 2 | 4 | - | 4 | 12 | - | 12 |
| 24 | 2 | 1 | 3 | - | - | - | 1 | - | 1 | 3 | 1 | 4 |
| 25 | - | - | - | - | - | - | 63 | 5 | 68 | 63 | 5 | 68 |
| SUMMA | 1167 | 411 | 1578 | 737 | 220 | 957 | 846 | 292 | 1138 | 2750 | 923 | 3673 |

Tabell 14 (forts). Statstjänstemän m fl på löneplan U (nedre delen) fördelade efter löneklass, ortsgrupp och kön den 1 oktober 1970

b) (forts). Deltidstjänstgörande

| LÖNE- KLASS | STATSUNDERSTÖDD VERKSAMHET | | | | | | | | | | | | STATLIG C | | | SAMMET | | |
|----------------|----------------------------|------|-------|-------------|-----|-------|-------------|------|-------|----------|------|-------|-----------|------|-------|-----------------|------|------|
| | ORTSGRUPP 3 | | | ORTSGRUPP 4 | | | ORTSGRUPP 5 | | | SAMTLIGA | | | SAMTLIGA | | | DÄRAV ORTSGRUPP | | |
| | M | KV | SUMMA | M | KV | SUMMA | M | KV | SUMMA | M | KV | SUMMA | M | KV | SUMMA | 3 | 4 | 5 |
| 1 | - | - | - | - | - | - | - | - | - | - | - | - | - | - | - | - | - | - |
| 2 | 1 | - | 1 | - | - | - | - | - | - | 1 | - | 1 | - | 1 | - | 1 | - | - |
| 3 | 4 | 6 | 10 | 3 | 2 | 5 | 6 | - | 6 | 13 | 8 | 21 | 13 | 8 | 21 | 10 | 5 | 6 |
| 4 | - | 40 | 40 | 1 | 22 | 23 | - | 25 | 25 | 1 | 87 | 88 | 1 | 87 | 88 | 40 | 23 | 25 |
| 5 | - | 9 | 9 | - | 3 | 3 | - | 1 | 1 | - | 13 | 13 | - | 13 | 13 | 9 | 3 | 1 |
| 6 | 1 | 26 | 27 | - | 10 | 10 | 1 | 10 | 11 | 2 | 46 | 48 | 2 | 48 | 50 | 28 | 10 | 12 |
| 7 | 10 | 15 | 25 | 2 | 1 | 3 | 1 | 3 | 4 | 13 | 19 | 32 | 13 | 20 | 33 | 26 | 3 | 4 |
| 8 | 69 | 307 | 376 | 14 | 76 | 90 | 17 | 96 | 113 | 100 | 479 | 579 | 603 | 602 | 1205 | 602 | 258 | 345 |
| 9 | 53 | 203 | 256 | 14 | 53 | 67 | 19 | 61 | 80 | 86 | 317 | 403 | 91 | 322 | 413 | 260 | 69 | 84 |
| 10 | 77 | 469 | 546 | 25 | 137 | 162 | 32 | 174 | 206 | 134 | 780 | 914 | 898 | 1039 | 1937 | 1027 | 431 | 479 |
| 11 | 83 | 452 | 535 | 16 | 129 | 145 | 18 | 172 | 190 | 117 | 753 | 870 | 120 | 778 | 898 | 553 | 151 | 194 |
| 12 | 46 | 302 | 348 | 11 | 70 | 81 | 14 | 110 | 124 | 71 | 482 | 553 | 381 | 589 | 970 | 548 | 169 | 253 |
| 13 | 102 | 331 | 433 | 17 | 102 | 119 | 41 | 117 | 158 | 160 | 550 | 710 | 180 | 562 | 742 | 452 | 128 | 162 |
| 14 | 60 | 134 | 194 | 11 | 33 | 44 | 17 | 79 | 96 | 88 | 246 | 334 | 311 | 324 | 635 | 305 | 136 | 194 |
| 15 | 76 | 247 | 323 | 21 | 61 | 82 | 27 | 123 | 150 | 124 | 431 | 555 | 282 | 497 | 779 | 411 | 125 | 243 |
| 16 | 54 | 198 | 252 | 6 | 36 | 42 | 15 | 83 | 98 | 75 | 317 | 392 | 185 | 375 | 560 | 334 | 69 | 157 |
| 17 | 60 | 50 | 110 | 12 | 10 | 22 | 8 | 16 | 24 | 80 | 76 | 156 | 174 | 129 | 303 | 190 | 56 | 57 |
| 18 | 49 | 38 | 87 | 9 | 8 | 17 | 10 | 18 | 28 | 68 | 64 | 132 | 136 | 83 | 219 | 141 | 32 | 46 |
| 19 | 12 | 9 | 21 | - | 1 | 1 | 2 | 3 | 5 | 14 | 13 | 27 | 41 | 28 | 69 | 51 | 4 | 14 |
| 20 | 12 | 1 | 13 | - | 2 | 2 | 8 | 1 | 9 | 20 | 4 | 24 | 363 | 80 | 443 | 159 | 185 | 99 |
| 21 | 12 | 5 | 17 | - | - | - | 3 | 3 | 6 | 15 | 8 | 23 | 49 | 24 | 73 | 41 | 12 | 20 |
| 22 | 2 | - | 2 | 1 | - | 1 | 8 | 2 | 10 | 11 | 2 | 13 | 21 | 4 | 25 | 6 | 5 | 14 |
| 23 | 2 | - | 2 | - | - | - | 2 | - | 2 | 4 | - | 4 | 16 | - | 16 | 8 | 2 | 6 |
| 24 | - | - | - | - | - | - | 1 | - | 1 | 1 | - | 1 | 4 | 1 | 5 | 3 | - | 2 |
| 25 | - | - | - | - | - | - | 7 | - | 7 | 7 | - | 7 | 70 | 5 | 75 | - | - | 75 |
| SUMMA | 785 | 2842 | 3627 | 163 | 756 | 919 | 257 | 1097 | 1354 | 1205 | 4695 | 5900 | 3955 | 5618 | 9573 | 5205 | 1876 | 2492 |

Tabell 14 (forts). Statstjänstemän m fl på löneplan U (nedre delen) fördelade efter löneklass, ortsgrupp och kön den 1 oktober 1970

c) Samtliga

c) All employees

| LÖNE- KLASS | ALLMÄNNA CIVILFÖRVALTNINGEN | | | | | | STATSUNDERSTÖDD VERKSAMHET | | | | | | STATLIG OCH STATSUNDERSTÖDD VERKSAMHET | | | | | |
|----------------|-----------------------------|------|-------|-----------------|------|------|----------------------------|-------|-------|-----------------|-------|-------|--|-------|--------|-----------------|-------|-------|
| | | | | DÄRAV ORTSGRUPP | | | | | | DÄRAV ORTSGRUPP | | | | | | DÄRAV ORTSGRUPP | | |
| | M | KV | SUMMA | 3 | 4 | 5 | M | KV | SUMMA | 3 | 4 | 5 | M | KV | SUMMA | 3 | 4 | 5 |
| 1 | - | - | - | - | - | - | 1 | - | 1 | 1 | - | - | 1 | - | 1 | 1 | - | - |
| 2 | - | - | - | - | - | - | 1 | - | 1 | 1 | - | - | 1 | - | 1 | 1 | - | - |
| 3 | - | 1 | 1 | - | 1 | - | 13 | 8 | 21 | 10 | 5 | 6 | 13 | 9 | 22 | 10 | 6 | 6 |
| 4 | - | 1 | 1 | 1 | - | - | 27 | 3432 | 3459 | 2225 | 577 | 657 | 27 | 3433 | 3460 | 2226 | 577 | 657 |
| 5 | - | 53 | 53 | 12 | 5 | 36 | 4 | 205 | 209 | 128 | 23 | 58 | 4 | 258 | 262 | 140 | 28 | 94 |
| 6 | 3 | 14 | 17 | 13 | - | 4 | 29 | 1485 | 1514 | 984 | 265 | 265 | 32 | 1499 | 1531 | 997 | 265 | 269 |
| 7 | 2 | 7 | 9 | 8 | 1 | - | 22 | 246 | 268 | 167 | 51 | 50 | 24 | 253 | 277 | 175 | 52 | 50 |
| 8 | 623 | 161 | 784 | 271 | 221 | 292 | 1618 | 5990 | 7608 | 4596 | 1332 | 1680 | 2241 | 6151 | 8392 | 4867 | 1553 | 1972 |
| 9 | 45 | 23 | 68 | 24 | 16 | 28 | 795 | 6940 | 7735 | 4967 | 1224 | 1544 | 840 | 6963 | 7803 | 4991 | 1240 | 1572 |
| 10 | 1497 | 792 | 2289 | 1063 | 655 | 571 | 1666 | 5386 | 7052 | 4412 | 1135 | 1505 | 3163 | 6178 | 9341 | 5475 | 1790 | 2076 |
| 11 | 17 | 48 | 65 | 37 | 10 | 18 | 1589 | 5829 | 7418 | 4829 | 1105 | 1484 | 1606 | 5877 | 7483 | 4866 | 1115 | 1502 |
| 12 | 719 | 204 | 923 | 384 | 259 | 280 | 2882 | 4679 | 7561 | 4769 | 1258 | 1534 | 3601 | 4883 | 8484 | 5153 | 1517 | 1814 |
| 13 | 94 | 87 | 181 | 121 | 34 | 26 | 5082 | 4601 | 9683 | 6201 | 1541 | 1941 | 5176 | 4688 | 9864 | 6322 | 1575 | 1967 |
| 14 | 812 | 320 | 1132 | 473 | 333 | 326 | 2822 | 2582 | 5404 | 3392 | 778 | 1234 | 3634 | 2902 | 6536 | 3865 | 1111 | 1560 |
| 15 | 491 | 200 | 691 | 326 | 168 | 197 | 5883 | 4965 | 10848 | 7073 | 1643 | 2132 | 6374 | 5165 | 11539 | 7399 | 1811 | 2329 |
| 16 | 315 | 155 | 470 | 241 | 87 | 142 | 2067 | 2161 | 4228 | 2619 | 599 | 1010 | 2382 | 2316 | 4698 | 2860 | 686 | 1152 |
| 17 | 477 | 218 | 695 | 378 | 125 | 192 | 2247 | 1656 | 3903 | 2460 | 684 | 759 | 2724 | 1874 | 4598 | 2838 | 809 | 951 |
| 18 | 313 | 144 | 457 | 247 | 106 | 104 | 2471 | 1501 | 3972 | 2367 | 636 | 969 | 2784 | 1645 | 4429 | 2614 | 742 | 1073 |
| 19 | 503 | 148 | 651 | 350 | 141 | 160 | 763 | 460 | 1223 | 752 | 182 | 289 | 1266 | 608 | 1874 | 1102 | 323 | 449 |
| 20 | 1026 | 239 | 1265 | 514 | 403 | 348 | 916 | 403 | 1319 | 801 | 194 | 324 | 1942 | 642 | 2584 | 1315 | 597 | 672 |
| 21 | 398 | 77 | 475 | 233 | 103 | 139 | 1129 | 402 | 1531 | 975 | 202 | 354 | 1527 | 479 | 2006 | 1208 | 305 | 493 |
| 22 | 186 | 39 | 225 | 118 | 43 | 64 | 1506 | 195 | 1701 | 148 | 41 | 1512 | 1692 | 234 | 1926 | 266 | 84 | 1576 |
| 23 | 132 | 14 | 146 | 53 | 37 | 56 | 227 | 29 | 256 | 132 | 35 | 89 | 359 | 43 | 402 | 185 | 72 | 145 |
| 24 | 24 | 3 | 27 | 15 | 3 | 9 | 884 | 51 | 935 | 177 | 47 | 711 | 908 | 54 | 962 | 192 | 50 | 720 |
| 25 | 1365 | 98 | 1463 | 10 | 6 | 1447 | 852 | 59 | 911 | 15 | 3 | 893 | 2217 | 157 | 2374 | 25 | 9 | 2340 |
| SUMMA | 9042 | 3046 | 12088 | 4892 | 2757 | 4439 | 35496 | 53265 | 88761 | 54201 | 13560 | 21000 | 44538 | 56311 | 100849 | 59093 | 16317 | 25439 |

Tabell 15. Statstjänstemän m fl med heltidstjänstgöring på löneplan U fördelade efter löneklass, kön och ålder den 1 oktober 1970

Full-time government employees etc in salary scheme U, by salary step, by sex, and by age

a) Allmänna civilförvaltningen och försvarsväsendet

a) General Civil Service and the Defence Organization

| LÖNE- KLASS | ÅLDER | | 20-24 | | 25-29 | | 30-34 | | 35-39 | | 40-44 | | 45-49 | | 50-54 | | 55-59 | | 60-64 | | 65- | | SAMTLIGA | |
|----------------|-------|----|-------|-----|-------|-----|-------|-----|-------|-----|-------|-----|-------|-----|-------|-----|-------|-----|-------|----|-----|----|----------|------|
| | -19 | | | | | | | | | | | | | | | | | | | | | | | |
| | M | KV | M | KV | M | KV | M | KV | M | KV | M | KV | M | KV | M | KV | M | KV | M | KV | M | KV | M | KV |
| 1 | - | - | - | - | - | - | - | - | - | - | - | - | - | - | - | - | - | - | - | - | - | - | - | - |
| 2 | - | - | - | - | - | - | - | - | - | - | - | - | - | - | - | - | - | - | - | - | - | - | - | - |
| 3 | - | 1 | - | - | - | - | - | - | - | - | - | - | - | - | - | - | - | - | - | - | - | - | - | 1 |
| 4 | - | - | - | 1 | - | - | - | - | - | - | - | - | - | - | - | - | - | - | - | - | - | - | - | 1 |
| 5 | - | - | - | - | - | 8 | - | 15 | - | 9 | - | 7 | - | 7 | - | 6 | - | 1 | - | - | - | - | - | 53 |
| 6 | - | - | 2 | 4 | 1 | 8 | - | - | - | - | - | - | - | - | - | - | - | - | - | - | - | - | 3 | 12 |
| 7 | - | - | - | 1 | - | 2 | 1 | - | - | 1 | - | - | - | 1 | 1 | - | - | - | - | - | - | 1 | 2 | 6 |
| 8 | - | - | 29 | 10 | 74 | 22 | 10 | 4 | 4 | - | 1 | 1 | 2 | - | - | - | 1 | - | - | - | - | - | 120 | 38 |
| 9 | - | 1 | 7 | 2 | 25 | 7 | 5 | 4 | 1 | 1 | 2 | 1 | - | 1 | - | 1 | - | - | - | - | - | - | 40 | 18 |
| 10 | - | - | 147 | 160 | 487 | 285 | 69 | 40 | 16 | 20 | 4 | 14 | 6 | 5 | 2 | 6 | 1 | 2 | 1 | 1 | - | - | 733 | 533 |
| 11 | - | - | 1 | 1 | 2 | 14 | 1 | 6 | 5 | - | 4 | - | - | 2 | 1 | - | - | - | - | - | - | - | 14 | 23 |
| 12 | - | - | 24 | 10 | 319 | 55 | 51 | 18 | 7 | 2 | 5 | 4 | 1 | 3 | - | 1 | 1 | 1 | 1 | 3 | - | - | 409 | 97 |
| 13 | - | - | 2 | 2 | 29 | 21 | 17 | 11 | 11 | 11 | 7 | 12 | 7 | 8 | 1 | 2 | - | 4 | - | 4 | - | - | 74 | 75 |
| 14 | - | - | 6 | 3 | 332 | 75 | 175 | 40 | 37 | 28 | 14 | 45 | 11 | 25 | 5 | 18 | 7 | 7 | - | - | 2 | 1 | 589 | 242 |
| 15 | - | - | - | - | 83 | 21 | 141 | 34 | 48 | 21 | 24 | 17 | 18 | 11 | 8 | 11 | 8 | 9 | 3 | 10 | - | - | 333 | 134 |
| 16 | - | - | 1 | - | 36 | 17 | 74 | 15 | 33 | 16 | 31 | 10 | 17 | 10 | 8 | 15 | 4 | 9 | 1 | 5 | - | - | 205 | 97 |
| 17 | - | - | 5 | 3 | 96 | 27 | 100 | 23 | 62 | 36 | 50 | 15 | 31 | 16 | 18 | 18 | 9 | 17 | 12 | 9 | - | 1 | 383 | 165 |
| 18 | - | - | - | - | 14 | - | 40 | 7 | 44 | 22 | 52 | 18 | 37 | 26 | 23 | 26 | 22 | 14 | 12 | 11 | 1 | 1 | 245 | 125 |
| 19 | - | - | - | - | 50 | 7 | 173 | 22 | 99 | 32 | 53 | 11 | 27 | 14 | 28 | 14 | 21 | 17 | 24 | 14 | 1 | 2 | 476 | 133 |
| 20 | - | - | 3 | 3 | 134 | 27 | 190 | 35 | 151 | 32 | 77 | 11 | 49 | 13 | 33 | 23 | 22 | 6 | 22 | 8 | 2 | 5 | 683 | 163 |
| 21 | - | - | - | - | 4 | - | 69 | 7 | 106 | 12 | 75 | 11 | 52 | 8 | 29 | 9 | 13 | 10 | 13 | 4 | 3 | - | 364 | 61 |
| 22 | - | - | - | - | - | - | 10 | 3 | 34 | 4 | 44 | 4 | 41 | 10 | 22 | 6 | 15 | 6 | 8 | 3 | 2 | 1 | 176 | 37 |
| 23 | - | - | - | - | 5 | - | 25 | 1 | 21 | - | 14 | 2 | 15 | 4 | 13 | 4 | 13 | 2 | 9 | 1 | 5 | - | 120 | 14 |
| 24 | - | - | - | - | - | - | - | 2 | - | - | 3 | - | 4 | 1 | 4 | 1 | 2 | - | 5 | - | 1 | - | 21 | 2 |
| 25 | - | - | - | - | 14 | 3 | 154 | 9 | 262 | 15 | 270 | 13 | 225 | 17 | 175 | 21 | 100 | 9 | 88 | 6 | 14 | - | 1302 | 93 |
| SUMMA | - | 2 | 227 | 200 | 1705 | 599 | 1305 | 294 | 943 | 262 | 730 | 196 | 543 | 182 | 371 | 182 | 238 | 115 | 199 | 79 | 31 | 12 | 6292 | 2123 |
| 26 | - | - | - | - | - | - | 7 | 1 | 14 | 1 | 22 | - | 27 | 2 | 19 | 3 | 24 | 1 | 25 | 2 | 2 | - | 140 | 10 |
| 27 | - | - | - | - | - | - | 8 | - | 49 | - | 102 | - | 159 | 6 | 187 | 3 | 158 | 2 | 147 | 3 | 30 | 1 | 840 | 15 |
| 28 | - | - | - | - | - | - | - | - | - | - | - | - | - | - | - | - | - | - | - | - | - | - | - | - |
| 29 | - | - | - | - | - | - | - | - | - | - | - | - | - | - | - | - | - | - | - | - | - | - | - | - |
| 30 | - | - | - | - | - | - | - | - | - | - | - | - | - | - | - | - | - | - | - | - | - | - | - | - |
| 31 | - | - | - | - | - | - | - | - | - | - | - | - | - | - | - | - | - | - | - | - | - | - | - | - |
| SUMMA 26-31 | - | - | - | - | - | - | 15 | 1 | 63 | 1 | 124 | - | 186 | 8 | 206 | 6 | 182 | 3 | 172 | 5 | 32 | 1 | 980 | 25 |
| SAMT- LIGA | - | 2 | 227 | 200 | 1705 | 599 | 1320 | 295 | 1006 | 263 | 854 | 196 | 729 | 190 | 577 | 188 | 420 | 118 | 371 | 84 | 63 | 13 | 7272 | 2148 |

Tabell 15 (forts). Statstjänstemän m fl med heltidstjänstgöring
på löneplan U fördelade efter löneklass, kön och ålder den 1
oktober 1970

b) Statsunderstödd verksamhet

b) State-subsidized activities

| LÖNE- KLASS | ÅLDER | | | | | | | | | | | | | | | | | | | | | | SAMTLIGA | |
|----------------|-------|-----|-------|------|-------|-------|-------|------|-------|------|-------|------|-------|------|-------|------|-------|------|-------|------|-----|-----|----------|-------|
| | -19 | | 20-24 | | 25-29 | | 30-34 | | 35-39 | | 40-44 | | 45-49 | | 50-54 | | 55-59 | | 60-64 | | 65- | | | |
| | M | KV | M | KV | M | KV | M | KV | M | KV | M | KV | M | KV | M | KV | M | KV | M | KV | M | KV | M | KV |
| 1 | - | - | - | - | - | - | - | - | - | 1 | - | - | - | - | - | - | - | - | - | - | - | - | 1 | - |
| 2 | - | - | - | - | - | - | - | - | - | - | - | - | - | - | - | - | - | - | - | - | - | - | - | - |
| 3 | - | - | - | - | - | - | - | - | - | - | - | - | - | - | - | - | - | - | - | - | - | - | - | - |
| 4 | 2 | 94 | 8 | 2138 | 12 | 685 | 2 | 124 | 1 | 99 | 1 | 75 | - | 61 | - | 38 | - | 21 | - | 8 | - | 2 | 26 | 3345 |
| 5 | - | 2 | 1 | 36 | 2 | 48 | 1 | 25 | - | 17 | - | 23 | - | 16 | - | 13 | - | 10 | - | 2 | - | - | 4 | 192 |
| 6 | - | 4 | 7 | 580 | 10 | 672 | 5 | 63 | 3 | 41 | 2 | 29 | - | 27 | - | 14 | - | 5 | - | 3 | - | 1 | 27 | 1439 |
| 7 | - | 1 | - | 22 | 2 | 78 | 1 | 26 | 3 | 23 | 1 | 18 | 1 | 15 | - | 15 | 1 | 15 | - | 12 | - | 2 | 9 | 227 |
| 8 | 43 | 25 | 619 | 1504 | 582 | 2835 | 103 | 539 | 54 | 249 | 33 | 151 | 36 | 93 | 20 | 50 | 14 | 29 | 10 | 27 | 4 | 9 | 1518 | 5511 |
| 9 | 7 | 7 | 110 | 75 | 245 | 1417 | 121 | 2481 | 76 | 1545 | 44 | 653 | 38 | 226 | 25 | 85 | 23 | 65 | 19 | 63 | 1 | 6 | 709 | 6623 |
| 10 | 1 | 2 | 202 | 577 | 856 | 1218 | 200 | 376 | 85 | 749 | 54 | 1081 | 50 | 362 | 35 | 127 | 24 | 67 | 21 | 42 | 4 | 5 | 1532 | 4606 |
| 11 | - | - | 11 | 11 | 193 | 287 | 410 | 795 | 368 | 634 | 201 | 1013 | 123 | 865 | 81 | 481 | 58 | 469 | 22 | 463 | 5 | 58 | 1472 | 5076 |
| 12 | - | - | 10 | 115 | 857 | 1436 | 754 | 978 | 456 | 562 | 284 | 466 | 198 | 274 | 145 | 157 | 76 | 112 | 29 | 89 | 2 | 8 | 2811 | 4197 |
| 13 | - | - | 38 | 210 | 1145 | 1002 | 794 | 489 | 978 | 887 | 772 | 419 | 500 | 263 | 349 | 238 | 211 | 252 | 123 | 257 | 12 | 34 | 4922 | 4051 |
| 14 | - | - | 2 | - | 125 | 144 | 448 | 300 | 756 | 728 | 779 | 691 | 378 | 220 | 157 | 100 | 54 | 82 | 31 | 63 | 4 | 8 | 2734 | 2336 |
| 15 | - | - | 5 | 35 | 834 | 1039 | 899 | 589 | 769 | 458 | 848 | 677 | 713 | 452 | 487 | 343 | 538 | 462 | 608 | 449 | 58 | 30 | 5759 | 4534 |
| 16 | - | - | - | 1 | 49 | 109 | 304 | 477 | 402 | 349 | 531 | 322 | 296 | 182 | 165 | 142 | 123 | 142 | 111 | 102 | 11 | 18 | 1992 | 1844 |
| 17 | - | - | - | 1 | 210 | 172 | 585 | 356 | 321 | 230 | 279 | 194 | 339 | 134 | 177 | 157 | 139 | 164 | 103 | 159 | 14 | 13 | 2167 | 1580 |
| 18 | - | - | - | - | 19 | 21 | 466 | 286 | 887 | 445 | 536 | 322 | 273 | 158 | 99 | 106 | 73 | 58 | 47 | 35 | 3 | 6 | 2403 | 1437 |
| 19 | - | - | - | - | 2 | - | 11 | 6 | 88 | 44 | 305 | 104 | 193 | 119 | 89 | 90 | 34 | 53 | 23 | 26 | 4 | 5 | 749 | 447 |
| 20 | - | - | - | - | 12 | 1 | 116 | 16 | 99 | 15 | 137 | 34 | 192 | 90 | 198 | 133 | 87 | 76 | 52 | 33 | 3 | 1 | 896 | 399 |
| 21 | - | - | - | - | 1 | - | 45 | 3 | 146 | 21 | 172 | 14 | 139 | 25 | 169 | 74 | 185 | 107 | 210 | 126 | 47 | 24 | 1114 | 394 |
| 22 | - | - | - | - | 6 | 2 | 115 | 16 | 329 | 31 | 392 | 32 | 260 | 28 | 146 | 33 | 112 | 32 | 118 | 16 | 17 | 3 | 1495 | 193 |
| 23 | - | - | - | - | - | - | 3 | - | 15 | - | 24 | 1 | 40 | 3 | 43 | 6 | 37 | 9 | 55 | 9 | 6 | 1 | 223 | 29 |
| 24 | - | - | - | - | 1 | - | 5 | - | 69 | 1 | 130 | 7 | 151 | 6 | 154 | 13 | 179 | 9 | 174 | 13 | 20 | 2 | 883 | 51 |
| 25 | - | - | - | - | 2 | - | 23 | 2 | 95 | 6 | 153 | 8 | 175 | 12 | 139 | 16 | 120 | 6 | 128 | 8 | 10 | 1 | 845 | 59 |
| SUMMA | 53 | 135 | 1013 | 5305 | 5165 | 11166 | 5411 | 7947 | 6001 | 7134 | 5678 | 6334 | 4095 | 3631 | 2678 | 2431 | 2088 | 2245 | 1884 | 2005 | 225 | 237 | 34291 | 48570 |
| 26 | - | - | - | - | - | - | 1 | - | 11 | - | 45 | 1 | 61 | - | 59 | 2 | 61 | 1 | 67 | 1 | 8 | 1 | 313 | 6 |
| 27 | - | - | - | - | - | - | - | - | - | - | - | - | - | - | - | - | - | - | - | - | - | - | - | - |
| 28 | - | - | - | - | - | - | - | - | - | - | - | - | - | - | - | - | - | - | - | - | - | - | - | - |
| 29 | - | - | - | - | - | - | - | - | - | - | - | - | - | - | - | - | - | - | - | - | - | - | - | - |
| 30 | - | - | - | - | - | - | - | - | - | - | - | - | - | - | - | - | - | - | - | - | - | - | - | - |
| 31 | - | - | - | - | - | - | - | - | - | - | - | - | - | - | - | - | - | - | - | - | - | - | - | - |
| SUMMA 26-31 | - | - | - | - | - | - | 1 | - | 11 | - | 45 | 1 | 61 | - | 59 | 2 | 61 | 1 | 67 | 1 | 8 | 1 | 313 | 6 |
| SAMT- LIGA | 53 | 135 | 1013 | 5305 | 5165 | 11166 | 5412 | 7947 | 6012 | 7134 | 5723 | 6335 | 4156 | 3631 | 2737 | 2433 | 2149 | 2246 | 1951 | 2006 | 233 | 238 | 34604 | 48576 |

Tabell 15 (forts). Statstjänstemän m fl med heltidstjänstgöring
 på löneplan U fördelade efter löneklass, kön och ålder den 1
 oktober 1970

c) Samtliga

c) All employees

| LÖNE- KLASS | ÅLDER | | 20-24 | | 25-29 | | 30-34 | | 35-39 | | 40-44 | | 45-49 | | 50-54 | | 55-59 | | 60-64 | | 65- | | SAMTLIGA | |
|----------------|-------|-----|-------|------|-------|-------|-------|------|-------|------|-------|------|-------|------|-------|------|-------|------|-------|------|-----|-----|----------|-------|
| | M | KV | M | KV | M | KV | M | KV | M | KV | M | KV | M | KV | M | KV | M | KV | M | KV | M | KV | M | KV |
| 1 | - | - | - | - | - | - | - | - | 1 | - | - | - | - | - | - | - | - | - | - | - | - | - | 1 | - |
| 2 | - | - | - | - | - | - | - | - | - | - | - | - | - | - | - | - | - | - | - | - | - | - | - | - |
| 3 | - | 1 | - | - | - | - | - | - | - | - | - | - | - | - | - | - | - | - | - | - | - | - | - | 1 |
| 4 | 2 | 94 | 8 | 2139 | 12 | 685 | 2 | 124 | 1 | 99 | 1 | 75 | - | 61 | - | 38 | - | 21 | - | 8 | - | 2 | 26 | 3346 |
| 5 | - | 2 | 1 | 36 | 2 | 56 | 1 | 40 | - | 26 | - | 30 | - | 23 | - | 19 | - | 11 | - | 2 | - | - | 4 | 245 |
| 6 | - | 4 | 9 | 584 | 11 | 680 | 5 | 63 | 3 | 41 | 2 | 29 | - | 27 | - | 14 | - | 5 | - | 3 | - | 1 | 30 | 1451 |
| 7 | - | 1 | - | 23 | 2 | 80 | 2 | 26 | 3 | 24 | 1 | 18 | 1 | 16 | 1 | 15 | 1 | 15 | - | 12 | - | 3 | 11 | 233 |
| 8 | 43 | 25 | 648 | 1514 | 656 | 2857 | 113 | 543 | 58 | 249 | 34 | 152 | 38 | 93 | 20 | 50 | 14 | 30 | 10 | 27 | 4 | 9 | 1638 | 5549 |
| 9 | 7 | 8 | 117 | 77 | 270 | 1424 | 126 | 2485 | 77 | 1546 | 46 | 654 | 38 | 227 | 25 | 86 | 23 | 65 | 19 | 63 | 1 | 6 | 749 | 6641 |
| 10 | 1 | 2 | 349 | 737 | 1343 | 1503 | 269 | 416 | 101 | 769 | 58 | 1095 | 56 | 367 | 37 | 133 | 25 | 69 | 22 | 43 | 4 | 5 | 2265 | 5139 |
| 11 | - | - | 12 | 12 | 195 | 301 | 411 | 801 | 373 | 634 | 205 | 1013 | 123 | 867 | 82 | 481 | 58 | 469 | 22 | 463 | 5 | 58 | 1486 | 5099 |
| 12 | - | - | 34 | 125 | 1176 | 1491 | 805 | 996 | 463 | 564 | 289 | 470 | 199 | 277 | 145 | 158 | 77 | 113 | 30 | 92 | 2 | 8 | 3220 | 4294 |
| 13 | - | - | 40 | 212 | 1174 | 1023 | 811 | 500 | 989 | 898 | 779 | 431 | 507 | 271 | 350 | 240 | 211 | 256 | 123 | 261 | 12 | 34 | 4996 | 4126 |
| 14 | - | - | 8 | 3 | 457 | 219 | 623 | 340 | 793 | 756 | 793 | 736 | 389 | 245 | 162 | 118 | 61 | 89 | 31 | 63 | 6 | 9 | 3323 | 2578 |
| 15 | - | - | 5 | 35 | 917 | 1060 | 1040 | 623 | 817 | 479 | 872 | 694 | 731 | 463 | 495 | 354 | 546 | 471 | 611 | 459 | 58 | 30 | 6092 | 4668 |
| 16 | - | - | 1 | 1 | 85 | 126 | 378 | 492 | 435 | 365 | 562 | 332 | 313 | 192 | 173 | 157 | 127 | 151 | 112 | 107 | 11 | 18 | 2197 | 1941 |
| 17 | - | - | 5 | 4 | 306 | 199 | 685 | 379 | 383 | 266 | 329 | 209 | 370 | 150 | 195 | 175 | 148 | 181 | 115 | 168 | 14 | 14 | 2550 | 1745 |
| 18 | - | - | - | - | 33 | 21 | 506 | 293 | 931 | 467 | 588 | 340 | 310 | 184 | 122 | 132 | 95 | 72 | 59 | 46 | 4 | 7 | 2648 | 1562 |
| 19 | - | - | - | - | 52 | 7 | 184 | 28 | 187 | 76 | 358 | 115 | 220 | 133 | 117 | 104 | 55 | 70 | 47 | 40 | 5 | 7 | 1225 | 580 |
| 20 | - | - | 3 | 3 | 146 | 28 | 306 | 51 | 250 | 47 | 214 | 45 | 241 | 103 | 231 | 156 | 109 | 82 | 74 | 41 | 5 | 6 | 1579 | 562 |
| 21 | - | - | - | - | 5 | - | 114 | 10 | 252 | 33 | 247 | 25 | 191 | 33 | 198 | 83 | 198 | 117 | 223 | 130 | 50 | 24 | 1478 | 455 |
| 22 | - | - | - | - | 6 | 2 | 125 | 19 | 363 | 35 | 436 | 36 | 301 | 38 | 168 | 39 | 127 | 38 | 126 | 19 | 19 | 4 | 1671 | 230 |
| 23 | - | - | - | - | 5 | - | 28 | 1 | 36 | - | 38 | 3 | 55 | 7 | 56 | 10 | 50 | 11 | 64 | 10 | 11 | 1 | 343 | 43 |
| 24 | - | - | - | - | 1 | - | 5 | - | 71 | 1 | 133 | 7 | 155 | 7 | 158 | 14 | 181 | 9 | 179 | 13 | 21 | 2 | 904 | 53 |
| 25 | - | - | - | - | 16 | 3 | 177 | 11 | 357 | 21 | 423 | 21 | 400 | 29 | 314 | 37 | 220 | 15 | 216 | 14 | 24 | 1 | 2147 | 152 |
| SUMMA | 53 | 137 | 1240 | 5505 | 6870 | 11765 | 6716 | 8241 | 6944 | 7396 | 6408 | 6530 | 4638 | 3813 | 3049 | 2613 | 2326 | 2360 | 2083 | 2084 | 256 | 249 | 40583 | 50693 |
| 26 | - | - | - | - | - | - | 8 | 1 | 25 | 1 | 67 | 1 | 88 | 2 | 78 | 5 | 85 | 2 | 92 | 3 | 10 | 1 | 453 | 16 |
| 27 | - | - | - | - | - | - | 8 | - | 49 | - | 102 | - | 159 | 6 | 187 | 3 | 158 | 2 | 147 | 3 | 30 | 1 | 840 | 15 |
| 28 | - | - | - | - | - | - | - | - | - | - | - | - | - | - | - | - | - | - | - | - | - | - | - | - |
| 29 | - | - | - | - | - | - | - | - | - | - | - | - | - | - | - | - | - | - | - | - | - | - | - | - |
| 30 | - | - | - | - | - | - | - | - | - | - | - | - | - | - | - | - | - | - | - | - | - | - | - | - |
| 31 | - | - | - | - | - | - | - | - | - | - | - | - | - | - | - | - | - | - | - | - | - | - | - | - |
| SUMMA 26-31 | - | - | - | - | - | - | 16 | 1 | 74 | 1 | 169 | 1 | 247 | 8 | 265 | 8 | 243 | 4 | 239 | 6 | 40 | 2 | 1293 | 31 |
| SAMT- LIGA | 53 | 137 | 1240 | 5505 | 6870 | 11765 | 6732 | 8242 | 7018 | 7397 | 6577 | 6531 | 4885 | 3821 | 3314 | 2621 | 2569 | 2364 | 2322 | 2090 | 296 | 251 | 41876 | 50724 |

Tabell 16. Statstjänstemän m fl på löneplan U (enbart löneklassplacerade) fördelade efter löneklass, ortsgrupp och kön den 1 oktober 1970

Government employees etc in salary scheme U (with salary step only), by salary step, by cost-of-living zone, and by sex

a) Heltidstjänstgörande

a) Full-time employees

| ALLMÄNNA CIVILFÖRVALTNINGEN | | | | | | | | | | | | |
|-----------------------------|-------------|----|-------|-------------|----|-------|-------------|----|-------|----------|----|-------|
| LÖNE- | ORTSGRUPP 3 | | | ORTSGRUPP 4 | | | ORTSGRUPP 5 | | | SAMTLIGA | | |
| KLASS | M | KV | SUMMA | M | KV | SUMMA | M | KV | SUMMA | M | KV | SUMMA |
| 1 | - | - | - | - | - | - | - | - | - | - | - | - |
| 2 | - | - | - | - | - | - | - | - | - | - | - | - |
| 3 | - | - | - | - | 1 | 1 | - | - | - | - | 1 | 1 |
| 4 | - | - | - | - | - | - | - | - | - | - | - | - |
| 5 | - | - | - | - | - | - | - | - | - | - | - | - |
| 6 | - | - | - | - | - | - | 2 | - | 2 | 2 | - | 2 |
| 7 | - | - | - | - | - | - | - | - | - | - | - | - |
| 8 | - | - | - | - | 1 | 1 | 3 | - | 3 | 3 | 1 | 4 |
| 9 | - | - | - | - | - | - | - | - | - | - | - | - |
| 10 | 2 | - | 2 | - | - | - | 14 | 2 | 16 | 16 | 2 | 18 |
| 11 | - | - | - | - | - | - | - | - | - | - | - | - |
| 12 | 1 | - | 1 | - | - | - | 16 | - | 16 | 17 | - | 17 |
| 13 | 2 | - | 2 | - | - | - | - | - | - | 2 | - | 2 |
| 14 | - | - | - | - | - | - | 16 | 4 | 20 | 16 | 4 | 20 |
| 15 | 1 | - | 1 | - | - | - | 1 | 1 | 2 | 2 | 1 | 3 |
| 16 | - | - | - | - | - | - | 26 | 2 | 28 | 26 | 2 | 28 |
| 17 | 1 | - | 1 | 2 | 2 | 4 | 8 | 6 | 14 | 11 | 8 | 19 |
| 18 | - | - | - | - | - | - | 2 | 1 | 3 | 2 | 1 | 3 |
| 19 | - | - | - | 2 | - | 2 | 5 | 1 | 6 | 7 | 1 | 8 |
| 20 | 35 | 16 | 51 | 24 | 9 | 33 | 30 | 13 | 43 | 89 | 38 | 127 |
| 21 | - | - | - | 1 | - | 1 | - | 1 | 1 | 1 | 1 | 2 |
| 22 | 1 | - | 1 | - | - | - | 1 | - | 1 | 2 | - | 2 |
| 23 | 1 | - | 1 | - | - | - | - | - | - | 1 | - | 1 |
| 24 | - | - | - | 1 | - | 1 | - | - | - | 1 | - | 1 |
| 25 | 8 | 1 | 9 | 5 | - | 5 | 10 | - | 10 | 23 | 1 | 24 |
| SUMMA | 52 | 17 | 69 | 35 | 13 | 48 | 134 | 31 | 165 | 221 | 61 | 282 |

| STATSUNDERSTÖDD VERKSAMHET | | | | | | | | | | | | |
|----------------------------|-------------|----|-------|-------------|----|-------|-------------|----|-------|----------|----|-------|
| LÖNE- | ORTSGRUPP 3 | | | ORTSGRUPP 4 | | | ORTSGRUPP 5 | | | SAMTLIGA | | |
| KLASS | M | KV | SUMMA | M | KV | SUMMA | M | KV | SUMMA | M | KV | SUMMA |
| -7 | - | - | - | - | - | - | - | - | - | - | - | - |
| 8 | - | - | - | - | - | - | 3 | - | 3 | 3 | - | 3 |
| 9 | - | - | - | - | - | - | - | - | - | - | - | - |
| 10 | - | - | - | - | - | - | - | - | - | - | - | - |
| 11 | - | - | - | - | - | - | - | - | - | - | - | - |
| 12 | 1 | - | 1 | - | - | - | 1 | - | 1 | 2 | - | 2 |
| 13 | - | - | - | - | 1 | 1 | - | - | - | - | 1 | 1 |
| 14 | - | - | - | - | - | - | - | - | - | - | - | - |
| SUMMA | 1 | - | 1 | - | 1 | 1 | 4 | - | 4 | 5 | 1 | 6 |

Tabell 16 (forts). Statstjänstemän m fl på löneplan U (enbart löneklassplacerade)
fördelade efter löneklass, ortsgrupp och kön den 1 oktober 1970

b) Deltidstjänstgörande

b) Part-time employees

| ALLMÄNNA CIVILFÖRVALTNINGEN | | | | | | | | | | | | |
|-----------------------------|-------------|----|-------|-------------|----|-------|-------------|----|-------|----------|-----|-------|
| LÖNE- KLASS | ORTSGRUPP 3 | | | ORTSGRUPP 4 | | | ORTSGRUPP 5 | | | SAMTLIGA | | |
| | M | KV | SUMMA | M | KV | SUMMA | M | KV | SUMMA | M | KV | SUMMA |
| 1 | - | - | - | - | - | - | - | - | - | - | - | - |
| 2 | - | - | - | - | - | - | - | - | - | - | - | - |
| 3 | - | - | - | - | - | - | - | - | - | - | - | - |
| 4 | - | - | - | - | - | - | - | - | - | - | - | - |
| 5 | - | - | - | - | - | - | - | - | - | - | - | - |
| 6 | - | - | - | - | - | - | - | - | - | - | - | - |
| 7 | - | - | - | - | - | - | - | - | - | - | - | - |
| 8 | 73 | 19 | 92 | 62 | 14 | 76 | 50 | 15 | 65 | 185 | 48 | 233 |
| 9 | 1 | - | 1 | - | - | - | 1 | - | 1 | 2 | - | 2 |
| 10 | 166 | 38 | 204 | 80 | 23 | 103 | 74 | 30 | 104 | 320 | 91 | 411 |
| 11 | - | 2 | 2 | - | - | - | 1 | - | 1 | 1 | 2 | 3 |
| 12 | 1 | - | 1 | - | - | - | 10 | 4 | 14 | 11 | 4 | 15 |
| 13 | - | - | - | - | - | - | - | - | - | - | - | - |
| 14 | 3 | - | 3 | 1 | 2 | 3 | 9 | 2 | 11 | 13 | 4 | 17 |
| 15 | 2 | - | 2 | - | - | - | 4 | 1 | 5 | 6 | 1 | 7 |
| 16 | - | - | - | - | - | - | 3 | 1 | 4 | 3 | 1 | 4 |
| 17 | 1 | - | 1 | 1 | - | 1 | 3 | 3 | 6 | 5 | 3 | 8 |
| 18 | 2 | - | 2 | - | - | - | 3 | 3 | 6 | 5 | 3 | 8 |
| 19 | 1 | - | 1 | - | - | - | 1 | - | 1 | 2 | - | 2 |
| 20 | 6 | 2 | 8 | - | 2 | 2 | 4 | 1 | 5 | 10 | 5 | 15 |
| 21 | 2 | - | 2 | - | - | - | - | - | - | 2 | - | 2 |
| 22 | - | - | - | - | - | - | - | - | - | - | - | - |
| 23 | 3 | - | 3 | - | - | - | - | - | - | 3 | - | 3 |
| 24 | 1 | 1 | 2 | - | - | - | - | - | - | 1 | 1 | 2 |
| 25 | - | - | - | - | - | - | - | - | - | - | - | - |
| SUMMA | 262 | 62 | 324 | 144 | 41 | 185 | 163 | 60 | 223 | 569 | 163 | 732 |

| STATSUNDERSTÖDD VERKSAMHET | | | | | | | | | | | | |
|----------------------------|-------------|----|-------|-------------|----|-------|-------------|----|-------|----------|----|-------|
| LÖNE- KLASS | ORTSGRUPP 3 | | | ORTSGRUPP 4 | | | ORTSGRUPP 5 | | | SAMTLIGA | | |
| | M | KV | SUMMA | M | KV | SUMMA | M | KV | SUMMA | M | KV | SUMMA |
| 1 | - | - | - | - | - | - | - | - | - | - | - | - |
| 2 | 1 | - | 1 | - | - | - | - | - | - | 1 | - | 1 |
| 3 | 1 | 6 | 7 | 2 | 2 | 4 | 6 | - | 6 | 9 | 8 | 17 |
| 4 | - | - | - | - | - | - | - | - | - | - | - | - |
| 5 | - | - | - | - | - | - | - | - | - | - | - | - |
| 6 | - | - | - | - | - | - | - | - | - | - | - | - |
| 7 | 5 | 3 | 8 | 1 | - | 1 | - | - | - | 6 | 3 | 9 |
| 8 | - | 1 | 1 | - | - | - | - | - | - | - | 1 | 1 |
| 9- | - | - | - | - | - | - | - | - | - | - | - | - |
| SUMMA | 7 | 10 | 17 | 3 | 2 | 5 | 6 | - | 6 | 16 | 12 | 28 |

Tabell 17. Statstjänstemän m fl vid vissa myndigheter på löneplan U fördelade efter lönegrad, kön och tjänstgöringens omfattning den 1 oktober 1970

Government employees etc in certain authorities, in salary scheme U, by salary grade, by sex, and by extent of employment

| LÖNE-GRAD | UMEÅ UNIVERSITETET | | | | STOCKHOLMS UNIVERSITET | | | | UPPSALA UNIVERSITET | | | | LUNDS UNIVERSITET | | | | GÄTFORSGS UNIVERSITET | | | |
|-----------------|--------------------|-----|-------|----------|------------------------|-----|-------|----------|---------------------|-----|-------|----------|-------------------|-----|-------|----------|-----------------------|-----|-------|----------|
| | M | KV | SUMMA | DÄRAV DT | M | KV | SUMMA | DÄRAV DT | M | KV | SUMMA | DÄRAV DT | M | KV | SUMMA | DÄRAV DT | M | KV | SUMMA | DÄRAV DT |
| 1 | - | - | - | - | - | - | - | - | - | - | - | - | - | - | - | - | - | - | - | - |
| 2 | - | - | - | - | - | - | - | - | - | - | - | - | - | - | - | - | - | - | - | - |
| 3 | - | - | - | - | - | - | - | - | - | - | - | - | - | - | - | - | - | - | - | - |
| 4 | - | - | - | - | - | - | - | - | - | - | - | - | - | - | - | - | - | - | - | - |
| 5 | - | - | - | - | - | - | - | - | - | - | - | - | - | - | - | - | - | - | - | - |
| 6 | - | - | - | - | - | - | - | - | - | - | - | - | - | - | - | - | - | - | - | - |
| 7 | - | - | - | - | - | - | - | - | - | - | - | - | - | - | - | - | - | - | - | - |
| 8 | 45 | 8 | 53 | 44 | 86 | 33 | 119 | 90 | 40 | 19 | 59 | 44 | 91 | 16 | 107 | 87 | 28 | 7 | 35 | 25 |
| 9 | - | - | - | - | - | - | - | - | - | - | - | - | - | - | - | - | - | - | - | - |
| 10 | 59 | 14 | 73 | 47 | 78 | 50 | 128 | 78 | 143 | 50 | 193 | 136 | 146 | 48 | 194 | 135 | 79 | 28 | 107 | 71 |
| 11 | - | - | - | - | - | - | - | - | 1 | - | 1 | - | - | - | - | - | - | - | - | - |
| 12 | 35 | 13 | 48 | 21 | 57 | 30 | 87 | 34 | 115 | 37 | 152 | 90 | 141 | 30 | 171 | 85 | 72 | 23 | 95 | 53 |
| 13 | - | - | - | - | - | - | - | - | - | - | - | - | - | - | - | - | - | - | - | - |
| 14 | 68 | 17 | 85 | 28 | 71 | 40 | 111 | 27 | 147 | 31 | 178 | 37 | 267 | 65 | 332 | 100 | 95 | 19 | 114 | 29 |
| 15 | - | - | - | - | - | - | - | - | - | - | - | - | 1 | 1 | 2 | 1 | - | - | - | - |
| 16 | 13 | 3 | 16 | 10 | 23 | 17 | 40 | 23 | 41 | 16 | 57 | 24 | 34 | 13 | 47 | 15 | 9 | 5 | 14 | 8 |
| 17 | 27 | 3 | 30 | 9 | 25 | 6 | 31 | 10 | 52 | 9 | 61 | 21 | 50 | 9 | 59 | 4 | 26 | 7 | 33 | 7 |
| 18 | 16 | 2 | 18 | 5 | 6 | - | 6 | - | 5 | 1 | 6 | 1 | 3 | - | 3 | 1 | 14 | 1 | 15 | 2 |
| 19 | 15 | 3 | 18 | - | 23 | 3 | 26 | 1 | 54 | 4 | 58 | 2 | 60 | 7 | 67 | 2 | 44 | 4 | 48 | 1 |
| 20 | 149 | 19 | 168 | 104 | 152 | 40 | 192 | 31 | 236 | 35 | 271 | 80 | 218 | 28 | 246 | 51 | 139 | 28 | 167 | 53 |
| 21 | - | - | - | - | 2 | 2 | 4 | 1 | 9 | - | 9 | - | 7 | 1 | 8 | - | 4 | - | 4 | - |
| 22 | 48 | 4 | 52 | 2 | 100 | 15 | 115 | 5 | 186 | 15 | 201 | 6 | 193 | 7 | 200 | 12 | 98 | 6 | 104 | 5 |
| SUMMA | 475 | 86 | 561 | 270 | 623 | 236 | 859 | 300 | 1029 | 217 | 1246 | 441 | 1211 | 225 | 1436 | 493 | 608 | 128 | 736 | 254 |
| CO | 98 | 29 | 127 | 111 | 209 | 73 | 282 | 143 | 128 | 25 | 153 | 131 | 129 | 48 | 177 | 153 | 77 | 23 | 100 | 69 |
| SUMMA | 573 | 115 | 688 | 381 | 832 | 309 | 1141 | 443 | 1157 | 242 | 1399 | 572 | 1340 | 273 | 1613 | 646 | 685 | 151 | 836 | 323 |
| 26 | 2 | 2 | 4 | 1 | 6 | - | 6 | - | 5 | - | 5 | - | 4 | 1 | 5 | - | 7 | - | 7 | 3 |
| 27 | 54 | 2 | 56 | - | 72 | 2 | 74 | - | 134 | 2 | 136 | - | 175 | 4 | 179 | - | 92 | 3 | 95 | - |
| 28 | - | - | - | - | - | - | - | - | - | - | - | - | 1 | - | 1 | 1 | - | - | - | - |
| 29 | - | - | - | - | - | - | - | - | - | - | - | - | - | - | - | - | - | - | - | - |
| 30 | - | - | - | - | - | - | - | - | - | - | - | - | - | - | - | - | - | - | - | - |
| 31 | - | - | - | - | - | - | - | - | - | - | - | - | - | - | - | - | - | - | - | - |
| SUMMA | 56 | 4 | 60 | 1 | 78 | 2 | 80 | - | 139 | 2 | 141 | - | 180 | 5 | 185 | 1 | 99 | 3 | 102 | 3 |
| 26-31 SAMT-LICA | 629 | 119 | 748 | 382 | 910 | 311 | 1221 | 443 | 1296 | 244 | 1540 | 572 | 1520 | 278 | 1798 | 647 | 784 | 154 | 938 | 326 |

Tabell 17 (forts). Statstjänstemän m fl vid vissa myndigheter på löneplan U fördelade efter lönegrad, kön och tjänstgöringens omfattning den 1 oktober 1970

| LÖNE- GRAD | KAROLINSKA INSTITUTET | | | | TEKNISKA HOGSKOLAN-KTH | | | | CHALMERS | | | | KYRKOMUSIKER | | | | SÄRSKOLORP | | | |
|------------------------|-----------------------|----|-------|-------|------------------------|----|-------|-------|----------|----|-------|-------|--------------|-----|-------|-------|------------|------|-------|-------|
| | M | KV | SUMMA | ÖRRAV | M | KV | SUMMA | ÖRRAV | M | KV | SUMMA | ÖRRAV | M | KV | SUMMA | ÖRRAV | M | KV | SUMMA | ÖRRAV |
| | | | DT | | | | DT | | | | DT | | | | DT | | | | | DT |
| 1 | - | - | - | - | - | - | - | - | - | - | - | - | 1 | - | 1 | - | - | - | - | - |
| 2 | - | - | - | - | - | - | - | - | - | - | - | - | - | - | - | - | - | - | - | - |
| 3 | - | - | - | - | - | - | - | - | - | - | - | - | 4 | - | 4 | 4 | 3 | 72 | 75 | 12 |
| 4 | - | - | - | - | - | - | - | - | - | - | - | - | - | - | - | - | 16 | 267 | 283 | 6 |
| 5 | - | - | - | - | - | - | - | - | - | - | - | - | - | - | - | - | 1 | 232 | 233 | 11 |
| 6 | - | - | - | - | - | - | - | - | - | - | - | - | 11 | 13 | 24 | 7 | 3 | 40 | 43 | 4 |
| 7 | - | - | - | - | - | - | - | - | - | - | - | - | 5 | - | 5 | 5 | - | 6 | 6 | - |
| 8 | 18 | 5 | 23 | 20 | 59 | 9 | 68 | 53 | 49 | 1 | 50 | 21 | 72 | 61 | 133 | 117 | 26 | 173 | 199 | 13 |
| 9 | - | - | - | - | - | - | - | - | - | - | - | - | - | - | - | - | 3 | 78 | 81 | 2 |
| 10 | 40 | 9 | 49 | 41 | 55 | 6 | 61 | 28 | 82 | 13 | 95 | 44 | 7 | - | 2 | - | 94 | 192 | 276 | 50 |
| 11 | - | - | - | - | - | - | - | - | - | - | - | - | 16 | 6 | 22 | 7 | 6 | 274 | 280 | - |
| 12 | 31 | 9 | 40 | 31 | 72 | 9 | 81 | 37 | 108 | 6 | 114 | 18 | - | - | - | - | 84 | 38 | 122 | 3 |
| 13 | - | - | - | - | - | - | - | - | - | - | - | - | - | - | - | - | 23 | 20 | 43 | 6 |
| 14 | 85 | 14 | 99 | 46 | 179 | 8 | 187 | 91 | 180 | 19 | 199 | 50 | 251 | 43 | 294 | 71 | 25 | 23 | 48 | 2 |
| 15 | 1 | - | 1 | - | - | - | - | - | - | - | - | - | 1 | - | 1 | - | - | - | - | - |
| 16 | - | 6 | 6 | 3 | 9 | 1 | 10 | 2 | 13 | - | 13 | 2 | - | - | - | - | - | - | - | - |
| 17 | 21 | 1 | 22 | - | 1 | - | 1 | - | 10 | 3 | 13 | 9 | 12 | - | 12 | - | - | - | - | - |
| 18 | 3 | 1 | 4 | - | - | - | - | - | 2 | - | 2 | - | - | - | - | - | 13 | 11 | 24 | - |
| 19 | 23 | 1 | 24 | - | 9 | - | 9 | - | 15 | 1 | 16 | - | - | - | - | - | - | - | - | - |
| 20 | 29 | 3 | 32 | 1 | 79 | 9 | 88 | 42 | 53 | 7 | 60 | 31 | - | - | - | - | 21 | 6 | 27 | - |
| 21 | 7 | 3 | 10 | 1 | 3 | - | 3 | - | - | - | - | - | - | - | - | - | - | - | - | - |
| 22 | 69 | 2 | 71 | - | 87 | 1 | 88 | 7 | 88 | - | 88 | 5 | - | - | - | - | 12 | 3 | 15 | - |
| SUMMA | 327 | 54 | 381 | 143 | 553 | 43 | 596 | 260 | 600 | 50 | 650 | 180 | 375 | 123 | 498 | 211 | 330 | 1425 | 1755 | 109 |
| 00 | 43 | 9 | 52 | 51 | - | - | - | - | 4 | 1 | 5 | 5 | 16 | 11 | 27 | 27 | - | 2 | 2 | 1 |
| SUMMA | 370 | 63 | 433 | 194 | 553 | 43 | 596 | 260 | 604 | 51 | 655 | 185 | 391 | 134 | 525 | 238 | 330 | 1427 | 1757 | 110 |
| 26 | 1 | - | 1 | - | - | - | - | - | - | - | - | - | - | - | - | - | 3 | - | 3 | - |
| 27 | 60 | 1 | 61 | - | 78 | - | 78 | 3 | 59 | - | 59 | - | - | - | - | - | - | - | - | - |
| 28 | - | - | - | - | - | - | - | - | - | - | - | - | - | - | - | - | - | - | - | - |
| 29 | - | - | - | - | - | - | - | - | - | - | - | - | - | - | - | - | - | - | - | - |
| 30 | - | - | - | - | - | - | - | - | - | - | - | - | - | - | - | - | - | - | - | - |
| 31 | - | - | - | - | - | - | - | - | - | - | - | - | - | - | - | - | - | - | - | - |
| SUMMA | 61 | 1 | 62 | - | 78 | - | 78 | 3 | 59 | - | 59 | - | - | - | - | - | 3 | - | 3 | - |
| 26-31 SAMT- LIGA | 431 | 64 | 495 | 194 | 631 | 43 | 674 | 263 | 663 | 51 | 714 | 185 | 391 | 134 | 525 | 238 | 333 | 1427 | 1760 | 110 |

Tabell 17 (forts). Statstjänstemän m fl vid vissa myndigheter på löneplan U fördelade efter lönegrad, kön och tjänstgöringens omfattning den 1 oktober 1970

| LÖNE- GRAD | FOLKHÖGSKOLOR | | | | GYMNASIER O FACKSKOLOR | | | | OBLIGATORISKA SKOLVÄS | | | | YRKESSKOLOR | | | | OMSKOLNINGSKURSER | | | |
|----------------|---------------|-----|-------|-------------|------------------------|------|-------|-------------|-----------------------|-------|-------|-------------|-------------|------|-------|-------------|-------------------|-----|-------|-------------|
| | M | KV | SUMMA | ÖFRÄV DT | M | KV | SUMMA | ÖFRÄV DT | M | KV | SUMMA | ÖFRÄV DT | M | KV | SUMMA | ÖFRÄV DT | M | KV | SUMMA | ÖFRÄV DT |
| 1 | - | - | - | - | - | - | - | - | - | - | - | - | - | - | - | - | - | - | - | - |
| 2 | - | - | - | - | - | - | - | - | - | - | - | - | - | - | - | - | - | - | - | - |
| 3 | - | - | - | - | - | - | - | - | - | - | - | - | - | - | - | - | - | - | - | - |
| 4 | - | - | - | - | - | - | - | - | 29 | 3563 | 3592 | 91 | - | 13 | 13 | - | - | - | - | - |
| 5 | - | - | - | - | - | - | - | - | - | 24 | 24 | - | - | - | - | - | - | - | - | - |
| 6 | - | - | - | - | - | - | - | - | 12 | 1309 | 1321 | 46 | - | 1 | 1 | - | 1 | - | 1 | - |
| 7 | - | - | - | - | - | - | - | - | - | 14 | 14 | 2 | - | - | - | - | - | - | - | - |
| 8 | 3 | 3 | 6 | 1 | 4 | 13 | 17 | 8 | 1681 | 16946 | 18627 | 729 | 128 | 163 | 291 | 64 | 76 | 17 | 93 | 1 |
| 9 | 37 | 31 | 68 | 15 | 62 | 37 | 99 | 18 | 550 | 630 | 1180 | 135 | 51 | 47 | 98 | 20 | 27 | 16 | 43 | 4 |
| 10 | 71 | 93 | 164 | 34 | 114 | 268 | 382 | 83 | 3085 | 5317 | 8402 | 1384 | 67 | 1244 | 1311 | 278 | 14 | 42 | 56 | 11 |
| 11 | 10 | 7 | 17 | 5 | 27 | 9 | 36 | 9 | 124 | 1183 | 1307 | 36 | 20 | 11 | 31 | 2 | 2 | 8 | 10 | - |
| 12 | 1 | 2 | 3 | - | 13 | 8 | 21 | 2 | 6113 | 7864 | 13977 | 654 | 2308 | 173 | 2481 | 42 | 760 | 24 | 784 | 4 |
| 13 | 95 | 82 | 177 | 17 | 847 | 701 | 1548 | 164 | 2305 | 2373 | 4678 | 523 | 203 | 107 | 310 | 27 | 19 | 15 | 34 | 1 |
| 14 | 5 | 4 | 9 | - | 101 | 96 | 197 | 14 | 2983 | 1511 | 4494 | 118 | 229 | 38 | 267 | 9 | 11 | 11 | 22 | 1 |
| 15 | 119 | 92 | 211 | 20 | 964 | 1189 | 2153 | 285 | 1372 | 2187 | 3559 | 381 | 68 | 114 | 182 | 31 | 4 | 4 | 8 | 2 |
| 16 | 1 | - | 1 | - | 13 | 9 | 22 | 3 | 35 | 19 | 54 | 4 | 1 | 3 | 4 | - | 1 | - | 1 | - |
| 17 | 282 | 103 | 385 | 2 | 2669 | 1433 | 4102 | 66 | 2325 | 1828 | 4153 | 139 | 96 | 44 | 140 | 7 | 4 | 3 | 7 | 2 |
| 18 | 2 | - | 2 | - | - | - | - | - | 1 | - | 1 | - | 1 | - | 1 | - | - | - | - | - |
| 19 | 1 | - | 1 | 1 | 55 | 27 | 82 | 1 | 1165 | 93 | 1258 | 6 | 37 | 8 | 45 | - | 7 | - | 7 | - |
| 20 | - | - | - | - | 1426 | 188 | 1614 | 13 | 1 | - | 1 | 1 | 2 | 4 | 6 | 1 | - | - | - | - |
| 21 | 74 | 4 | 78 | - | 46 | 7 | 53 | 4 | 437 | 15 | 452 | 4 | 103 | 7 | 110 | 1 | 23 | - | 23 | - |
| 22 | 29 | - | 29 | - | 237 | 12 | 249 | 4 | 493 | 33 | 526 | 3 | 56 | 8 | 64 | - | 5 | - | 5 | - |
| SUMMA | 730 | 421 | 1151 | 95 | 6578 | 3997 | 10575 | 674 | 22711 | 44909 | 67620 | 4256 | 3370 | 1985 | 5355 | 482 | 954 | 140 | 1094 | 26 |
| 00 | - | - | - | - | - | - | - | - | - | - | - | - | - | - | - | - | - | - | - | - |
| SUMMA | 730 | 421 | 1151 | 95 | 6578 | 3997 | 10575 | 674 | 22711 | 44909 | 67620 | 4256 | 3370 | 1985 | 5355 | 482 | 954 | 140 | 1094 | 26 |
| 26 | - | - | - | - | 205 | 6 | 211 | 1 | 3 | - | 3 | - | 3 | - | 3 | - | - | - | - | - |
| 27 | - | - | - | - | - | - | - | - | - | - | - | - | - | - | - | - | - | - | - | - |
| 28 | - | - | - | - | - | - | - | - | - | - | - | - | - | - | - | - | - | - | - | - |
| 29 | - | - | - | - | - | - | - | - | - | - | - | - | - | - | - | - | - | - | - | - |
| 30 | - | - | - | - | - | - | - | - | - | - | - | - | - | - | - | - | - | - | - | - |
| 31 | - | - | - | - | - | - | - | - | - | - | - | - | - | - | - | - | - | - | - | - |
| SUMMA 26-31 | - | - | - | - | 205 | 6 | 211 | 1 | 3 | - | 3 | - | 3 | - | 3 | - | - | - | - | - |
| SAMT- LIGA | 730 | 421 | 1151 | 95 | 6783 | 4003 | 10786 | 675 | 22714 | 44909 | 67623 | 4256 | 3373 | 1985 | 5358 | 482 | 954 | 140 | 1094 | 26 |

Tabell 18. Statstjänstemän m fl, icke löneplansplacerade, fördelade efter månadslön, tjänstgöringens omfattning och kön den 1 oktober 1970

Government employees etc, not in receipt of a schemed salary, by monthly salary, by extent of employment, and by sex

a) Allmänna civilförvaltningen och försvarsväsendet

a) General Civil Service and the Defence Organization

| ÖVERENS- KOMMEN MÅNADS- LÖN (KR) | HELTIDSTJÄNSTGÖRANDE | | | DELTTIDSTJÄNSTGÖRANDE | | | UNDER HÄLVTTID | | | SAMTLIGA | | |
|---|----------------------|------|-------|-----------------------|------|-------|----------------|------|-------|----------|------|-------|
| | M | KV | SUMMA | MINST HALVTID | | | UNDER HÄLVTTID | | | M | KV | SUMMA |
| | | | | M | KV | SUMMA | M | KV | SUMMA | | | |
| - 199 | - | - | - | - | - | - | 920 | 510 | 1430 | 920 | 510 | 1430 |
| 200- 399 | 1 | - | 1 | 1 | 7 | 8 | 616 | 535 | 1151 | 618 | 542 | 1160 |
| 400- 599 | 3 | 3 | 6 | 13 | 32 | 45 | 731 | 515 | 1246 | 747 | 550 | 1297 |
| 600- 799 | 75 | 90 | 165 | 95 | 278 | 373 | 515 | 335 | 850 | 685 | 703 | 1388 |
| 800- 999 | 82 | 95 | 177 | 109 | 236 | 345 | 337 | 186 | 523 | 528 | 517 | 1045 |
| 1000-1199 | 84 | 86 | 170 | 106 | 208 | 314 | 209 | 111 | 320 | 399 | 405 | 804 |
| 1200-1399 | 380 | 341 | 721 | 77 | 158 | 235 | 123 | 54 | 177 | 580 | 553 | 1133 |
| 1400-1599 | 499 | 533 | 1032 | 81 | 141 | 222 | 111 | 34 | 145 | 691 | 708 | 1399 |
| 1600-1799 | 339 | 184 | 523 | 62 | 68 | 130 | 86 | 31 | 117 | 487 | 283 | 770 |
| 1800-1999 | 163 | 101 | 264 | 44 | 58 | 102 | 51 | 40 | 91 | 258 | 199 | 457 |
| 2000-2199 | 138 | 65 | 203 | 59 | 30 | 89 | 38 | 19 | 57 | 235 | 114 | 349 |
| 2200-2399 | 291 | 46 | 337 | 42 | 20 | 62 | 25 | 19 | 44 | 358 | 85 | 443 |
| 2400-2599 | 131 | 22 | 153 | 43 | 12 | 55 | 29 | 8 | 37 | 203 | 42 | 245 |
| 2600-2799 | 146 | 13 | 159 | 26 | 12 | 38 | 10 | 5 | 15 | 182 | 30 | 212 |
| 2800-2999 | 81 | 9 | 90 | 19 | 8 | 27 | 7 | 4 | 11 | 107 | 21 | 128 |
| 3000-3199 | 80 | 8 | 88 | 18 | 10 | 28 | 9 | 5 | 14 | 107 | 23 | 130 |
| 3200-3399 | 47 | 6 | 53 | 10 | 6 | 16 | 7 | 1 | 8 | 64 | 13 | 77 |
| 3400-3599 | 53 | 16 | 69 | 13 | 4 | 17 | 8 | 3 | 11 | 74 | 23 | 97 |
| 3600-3799 | 20 | 7 | 27 | 10 | 1 | 11 | 6 | - | 6 | 36 | 8 | 44 |
| 3800-3999 | 32 | 7 | 39 | 2 | 1 | 3 | 3 | 2 | 5 | 37 | 10 | 47 |
| 4000-4199 | 64 | 18 | 82 | 12 | 1 | 13 | 4 | 2 | 6 | 80 | 21 | 101 |
| 4200-4399 | 22 | 4 | 26 | 1 | - | 1 | 6 | - | 6 | 29 | 4 | 33 |
| 4400-4599 | 31 | 11 | 42 | 2 | 1 | 3 | 3 | 1 | 4 | 36 | 13 | 49 |
| 4600-4799 | 33 | 6 | 39 | 1 | 3 | 4 | 3 | - | 3 | 37 | 9 | 46 |
| 4800-4999 | 15 | 5 | 20 | 2 | 2 | 4 | 7 | 4 | 11 | 24 | 11 | 35 |
| 5000-5199 | 38 | 3 | 41 | 2 | - | 2 | 6 | - | 6 | 46 | 3 | 49 |
| 5200-5399 | 16 | 3 | 19 | - | 1 | 1 | 1 | 1 | 2 | 17 | 5 | 22 |
| 5400-5599 | 14 | 2 | 16 | 1 | - | 1 | - | - | - | 15 | 2 | 17 |
| 5600-5799 | 53 | 4 | 57 | 1 | - | 1 | 1 | 2 | 3 | 55 | 6 | 61 |
| 5800-5999 | 30 | - | 30 | 1 | - | 1 | - | - | - | 31 | - | 31 |
| 6000- | 322 | 15 | 337 | 1 | 1 | 2 | 13 | 2 | 15 | 336 | 18 | 354 |
| SUMMA | 3283 | 1703 | 4986 | 854 | 1299 | 2153 | 3885 | 2429 | 6314 | 8022 | 5431 | 13453 |

Tabell 18 (forts). Statjänstemän m fl, icke löneplansplacerade,
fördelade efter månadslön, tjänstgöringens omfattning och kön
den 1 oktober 1970

b) Affärsverken

b) State business enterprises

| ÖVERENS- KOMMEN MÅNADS- LÖN (KR) | HELTIDSTJÄNSTGÖRANDE | | | DELTIDSTJÄNSTGÖRANDE | | | SAMTLIGA | | | | | |
|---|----------------------|------|-------|----------------------|------|-------|---------------|------|-------|------|-------|-------|
| | M | KV | SUMMA | MINST HALVTID | | SUMMA | UNDER HALVTID | | SUMMA | M | KV | SUMMA |
| | | | | M | KV | | M | KV | | | | |
| - 199 | - | - | - | - | - | - | 2804 | 836 | 3640 | 2804 | 836 | 3640 |
| 200- 399 | - | - | - | - | 3 | 3 | 1136 | 873 | 2009 | 1136 | 876 | 2012 |
| 400- 599 | 11 | 155 | 166 | 39 | 45 | 84 | 529 | 946 | 1475 | 579 | 1146 | 1725 |
| 600- 799 | 40 | 38 | 78 | 143 | 222 | 365 | 334 | 939 | 1273 | 517 | 1199 | 1716 |
| 800- 999 | 138 | 129 | 267 | 353 | 1103 | 1456 | 78 | 224 | 302 | 569 | 1456 | 2025 |
| 1000-1199 | 158 | 50 | 208 | 344 | 1531 | 1875 | 9 | 15 | 24 | 511 | 1596 | 2107 |
| 1200-1399 | 120 | 102 | 222 | 428 | 1197 | 1625 | 3 | - | 3 | 551 | 1299 | 1850 |
| 1400-1599 | 313 | 136 | 449 | 389 | 769 | 1158 | 1 | 3 | 4 | 703 | 908 | 1611 |
| 1600-1799 | 416 | 218 | 634 | 279 | 417 | 696 | 4 | - | 4 | 699 | 635 | 1334 |
| 1800-1999 | 367 | 246 | 613 | 187 | 125 | 312 | - | 1 | 1 | 554 | 372 | 926 |
| 2000-2199 | 527 | 174 | 701 | 20 | 22 | 42 | - | 1 | 1 | 547 | 197 | 744 |
| 2200-2399 | 50 | 57 | 107 | 2 | - | 2 | - | - | - | 52 | 57 | 109 |
| 2400-2599 | 9 | 6 | 15 | - | - | - | - | - | - | 9 | 6 | 15 |
| 2600-2799 | 9 | 2 | 11 | - | - | - | - | - | - | 9 | 2 | 11 |
| 2800-2999 | 8 | 3 | 11 | - | - | - | - | 1 | 1 | 8 | 4 | 12 |
| 3000-3199 | 5 | - | 5 | - | - | - | - | - | - | 5 | - | 5 |
| 3200-3399 | 2 | 2 | 4 | 1 | - | 1 | - | - | - | 3 | 2 | 5 |
| 3400-3599 | 2 | - | 2 | - | - | - | - | - | - | 2 | - | 2 |
| 3600-3799 | - | - | - | 1 | - | 1 | - | - | - | 1 | - | 1 |
| 3800-3999 | 2 | - | 2 | - | - | - | - | - | - | 2 | - | 2 |
| 4000-4199 | 1 | - | 1 | - | - | - | - | - | - | 1 | - | 1 |
| 4200-4399 | 1 | - | 1 | - | - | - | - | - | - | 1 | - | 1 |
| 4400-4599 | - | - | - | - | - | - | - | - | - | - | - | - |
| 4600-4799 | 2 | - | 2 | 1 | - | 1 | - | - | - | 3 | - | 3 |
| 4800-4999 | 2 | - | 2 | - | - | - | - | - | - | 2 | - | 2 |
| 5000-5199 | 5 | - | 5 | - | - | - | - | - | - | 5 | - | 5 |
| 5200-5399 | 4 | - | 4 | - | - | - | - | - | - | 4 | - | 4 |
| 5400-5599 | 6 | - | 6 | - | - | - | - | - | - | 6 | - | 6 |
| 5600-5799 | 7 | - | 7 | - | - | - | - | - | - | 7 | - | 7 |
| 5800-5999 | 12 | - | 12 | - | - | - | - | - | - | 12 | - | 12 |
| 6000- | 229 | - | 229 | - | - | - | - | - | - | 229 | - | 229 |
| SUMMA | 2446 | 1318 | 3764 | 2187 | 5434 | 7621 | 4898 | 3839 | 8737 | 9531 | 10591 | 20122 |

Tabell 18 (forts). Statstjänstemän m fl, icke löneplansplacerade,
fördelade efter månadslön, tjänstgöringens omfattning och kön
den 1 oktober 1970

c) Statsunderstödd verksamhet

c) State-subsidized activities

| ÖVERENS- KOMMEN MÅNADS- LÖN (KR) | HELTIDSTJÄNSTGÖRANDE | | | DELTIDSTJÄNSTGÖRANDE | | | | | | SAMTLIGA | | |
|---|----------------------|------|-------|----------------------|------|-------|---------------|------|-------|----------|------|-------|
| | M | KV | SUMMA | MINST HALVTID | | | UNDER HALVTID | | | M | KV | SUMMA |
| | | | | M | KV | SUMMA | M | KV | SUMMA | | | |
| - 199 | 5 | 8 | 13 | 4 | 2 | 6 | 402 | 397 | 799 | 411 | 407 | 818 |
| 200- 399 | - | - | - | - | - | - | 791 | 935 | 1726 | 791 | 935 | 1726 |
| 400- 599 | - | - | - | 1 | 2 | 3 | 721 | 791 | 1512 | 722 | 793 | 1515 |
| 600- 799 | 1 | 1 | 2 | 2 | 15 | 17 | 556 | 667 | 1223 | 559 | 683 | 1242 |
| 800- 999 | 3 | 2 | 5 | 16 | 61 | 77 | 382 | 493 | 875 | 401 | 556 | 957 |
| 1000-1199 | 3 | 3 | 6 | 102 | 265 | 367 | 197 | 204 | 401 | 302 | 472 | 774 |
| 1200-1399 | 5 | 6 | 11 | 166 | 355 | 521 | 110 | 61 | 171 | 281 | 422 | 703 |
| 1400-1599 | 3 | 33 | 36 | 166 | 278 | 444 | 51 | 17 | 68 | 220 | 328 | 548 |
| 1600-1799 | 19 | 20 | 39 | 152 | 217 | 369 | 26 | 5 | 31 | 197 | 242 | 439 |
| 1800-1999 | 26 | 101 | 127 | 161 | 196 | 357 | 17 | 4 | 21 | 204 | 301 | 505 |
| 2000-2199 | 57 | 57 | 114 | 154 | 157 | 311 | 16 | 1 | 17 | 227 | 215 | 442 |
| 2200-2399 | 323 | 196 | 519 | 97 | 97 | 194 | 3 | 1 | 4 | 423 | 294 | 717 |
| 2400-2599 | 437 | 223 | 660 | 38 | 31 | 69 | 5 | 1 | 6 | 480 | 255 | 735 |
| 2600-2799 | 325 | 158 | 483 | 20 | 13 | 33 | 5 | - | 5 | 350 | 171 | 521 |
| 2800-2999 | 166 | 81 | 247 | 21 | 10 | 31 | 1 | 1 | 2 | 188 | 92 | 280 |
| 3000-3199 | 103 | 44 | 147 | 15 | 4 | 19 | 4 | 1 | 5 | 122 | 49 | 171 |
| 3200-3399 | 69 | 29 | 98 | 6 | 2 | 8 | - | 2 | 2 | 75 | 33 | 108 |
| 3400-3599 | 46 | 14 | 60 | 4 | 1 | 5 | 1 | 1 | 2 | 51 | 16 | 67 |
| 3600-3799 | 33 | 8 | 41 | 2 | 2 | 4 | - | - | - | 35 | 10 | 45 |
| 3800-3999 | 31 | 5 | 36 | - | - | - | - | - | - | 31 | 5 | 36 |
| 4000-4199 | 13 | 4 | 17 | 2 | - | 2 | - | - | - | 15 | 4 | 19 |
| 4200-4399 | 12 | 4 | 16 | 1 | - | 1 | - | - | - | 13 | 4 | 17 |
| 4400-4599 | 8 | 2 | 10 | 2 | - | 2 | - | - | - | 10 | 2 | 12 |
| 4600-4799 | 8 | 1 | 9 | - | - | - | 1 | - | 1 | 9 | 1 | 10 |
| 4800-4999 | 6 | - | 6 | - | - | - | - | - | - | 6 | - | 6 |
| 5000-5199 | 6 | - | 6 | - | - | - | - | - | - | 6 | - | 6 |
| 5200-5399 | 9 | - | 9 | 2 | - | 2 | - | - | - | 11 | - | 11 |
| 5400-5599 | 3 | - | 3 | - | - | - | - | - | - | 3 | - | 3 |
| 5600-5799 | 1 | - | 1 | - | - | - | - | - | - | 1 | - | 1 |
| 5800-5999 | - | - | - | - | - | - | - | - | - | - | - | - |
| 6000- | 8 | - | 8 | - | - | - | - | - | - | 8 | - | 8 |
| SUMMA | 1729 | 1000 | 2729 | 1134 | 1708 | 2842 | 3289 | 3582 | 6871 | 6152 | 6290 | 12442 |

Tabell 18 (forts). Statstjänstemän m fl, icke löneplansplacerade,
fördelade efter månadslön, tjänstgöringens omfattning och kön
den 1 oktober 1970

d) Samtliga

d) All employees

| ÖVERENS- KOMMEN MÅNADS- LÖN (KR) | HELTIDSTJÄNSTGÖRANDE | | | DELTIDTJÄNSTGÖRANDE | | | SAMTLIGA | | | | | |
|---|----------------------|------|-------|---------------------|------|-------|---------------|------|-------|-------|-------|-------|
| | | | | MINST HALVTID | | | UNDER HALVTID | | | | | |
| | M | KV | SUMMA | M | KV | SUMMA | M | KV | SUMMA | M | KV | SUMMA |
| - 199 | 5 | 8 | 13 | 4 | 2 | 6 | 4126 | 1743 | 5869 | 4135 | 1753 | 5888 |
| 200- 399 | 1 | - | 1 | 1 | 10 | 11 | 2543 | 2343 | 4886 | 2545 | 2353 | 4898 |
| 400- 599 | 14 | 158 | 172 | 53 | 79 | 132 | 1981 | 2252 | 4233 | 2048 | 2489 | 4537 |
| 600- 799 | 116 | 129 | 245 | 240 | 515 | 755 | 1405 | 1941 | 3346 | 1761 | 2585 | 4346 |
| 800- 999 | 223 | 226 | 449 | 478 | 1400 | 1878 | 797 | 903 | 1700 | 1498 | 2529 | 4027 |
| 1000-1199 | 245 | 139 | 384 | 552 | 2004 | 2556 | 415 | 330 | 745 | 1212 | 2473 | 3685 |
| 1200-1399 | 505 | 449 | 954 | 671 | 1710 | 2381 | 236 | 115 | 351 | 1412 | 2274 | 3686 |
| 1400-1599 | 815 | 702 | 1517 | 636 | 1188 | 1824 | 163 | 54 | 217 | 1614 | 1944 | 3558 |
| 1600-1799 | 774 | 422 | 1196 | 493 | 702 | 1195 | 116 | 36 | 152 | 1383 | 1150 | 2543 |
| 1800-1999 | 566 | 448 | 1004 | 392 | 379 | 771 | 68 | 45 | 113 | 1016 | 872 | 1888 |
| 2000-2199 | 722 | 296 | 1018 | 233 | 209 | 442 | 54 | 21 | 75 | 1009 | 526 | 1535 |
| 2200-2399 | 664 | 299 | 963 | 141 | 117 | 258 | 28 | 20 | 48 | 833 | 436 | 1269 |
| 2400-2599 | 577 | 251 | 828 | 81 | 43 | 124 | 34 | 9 | 43 | 692 | 303 | 995 |
| 2600-2799 | 480 | 173 | 653 | 46 | 25 | 71 | 15 | 5 | 20 | 541 | 203 | 744 |
| 2800-2999 | 255 | 93 | 348 | 40 | 18 | 58 | 8 | 6 | 14 | 303 | 117 | 420 |
| 3000-3199 | 188 | 52 | 240 | 33 | 14 | 47 | 13 | 6 | 19 | 234 | 72 | 306 |
| 3200-3399 | 118 | 37 | 155 | 17 | 8 | 25 | 7 | 3 | 10 | 142 | 48 | 190 |
| 3400-3599 | 101 | 30 | 131 | 17 | 5 | 22 | 9 | 4 | 13 | 127 | 39 | 166 |
| 3600-3799 | 53 | 15 | 68 | 13 | 3 | 16 | 6 | - | 6 | 72 | 18 | 90 |
| 3800-3999 | 65 | 12 | 77 | 2 | 1 | 3 | 3 | 2 | 5 | 70 | 15 | 85 |
| 4000-4199 | 78 | 22 | 100 | 14 | 1 | 15 | 4 | 2 | 6 | 96 | 25 | 121 |
| 4200-4399 | 35 | 8 | 43 | 2 | - | 2 | 6 | - | 6 | 43 | 8 | 59 |
| 4400-4599 | 39 | 13 | 52 | 4 | 1 | 5 | 3 | 1 | 4 | 46 | 15 | 61 |
| 4600-4799 | 43 | 7 | 50 | 2 | 3 | 5 | 4 | - | 4 | 49 | 10 | 59 |
| 4800-4999 | 23 | 5 | 28 | 2 | 2 | 4 | 7 | 4 | 11 | 32 | 11 | 43 |
| 5000-5199 | 49 | 3 | 52 | 2 | - | 2 | 6 | - | 6 | 57 | 3 | 60 |
| 5200-5399 | 29 | 3 | 32 | 2 | 1 | 3 | 1 | 1 | 2 | 32 | 5 | 37 |
| 5400-5599 | 23 | 2 | 25 | 1 | - | 1 | - | - | - | 24 | 2 | 26 |
| 5600-5799 | 61 | 4 | 65 | 1 | - | 1 | 1 | 2 | 3 | 63 | 6 | 69 |
| 5800-5999 | 42 | - | 42 | 1 | - | 1 | - | - | - | 43 | - | 43 |
| 6000- | 559 | 15 | 574 | 1 | 1 | 2 | 13 | 2 | 15 | 573 | 18 | 591 |
| SUMMA | 7458 | 4021 | 11479 | 4175 | 8441 | 12616 | 12072 | 9850 | 21922 | 23705 | 22312 | 46017 |

Tabell 19. Statistjänstemän m fl med heltidstjänstgöring fördelade efter fast lön, kön och ålder den 1 oktober 1970

a) Allmänna civilförvaltningen och försvarsväsendet

Full-time government employees etc, by fixed salary, by sex, and by age

a) General Civil Service and the Defence Organization

| FAST LÖN (KR) | MÄN | | | | | | | | | | KVINNOR | | | | | | | | | | |
|---------------|-------|-------|-------|-------|-------|-------|-------|-------|------|-------|---------|-------|-------|-------|-------|-------|-------|-------|------|-------|--|
| | ÅLDER | | | | | | | | | | ÅLDER | | | | | | | | | | |
| | -24 | 25-29 | 30-34 | 35-39 | 40-44 | 45-49 | 50-54 | 55-59 | 60- | SUMMA | -24 | 25-29 | 30-34 | 35-39 | 40-44 | 45-49 | 50-54 | 55-59 | 60- | SUMMA | |
| - 599 | 213 | - | - | - | - | 1 | 1 | - | - | 215 | 1 | 2 | - | - | - | - | - | - | 3 | | |
| 600- 799 | 167 | 3 | 4 | 2 | 3 | 5 | 1 | 3 | 14 | 202 | 38 | 5 | 7 | 4 | 3 | 6 | 5 | 6 | 16 | 97 | |
| 800- 999 | 119 | 4 | 1 | 3 | 3 | 2 | 3 | 4 | 10 | 149 | 69 | 5 | 4 | 5 | 2 | 1 | 4 | 2 | 3 | 95 | |
| 1000-1199 | 103 | 11 | 3 | 3 | 4 | 3 | 9 | 6 | 35 | 177 | 727 | 24 | 4 | 5 | 7 | 16 | 12 | 1 | 14 | 811 | |
| 1200-1399 | 182 | 26 | 13 | 14 | 22 | 23 | 26 | 38 | 76 | 420 | 2134 | 129 | 54 | 54 | 58 | 65 | 66 | 53 | 53 | 2665 | |
| 1400-1599 | 1486 | 215 | 49 | 21 | 41 | 42 | 60 | 99 | 216 | 2229 | 4235 | 577 | 161 | 133 | 172 | 238 | 249 | 202 | 190 | 6107 | |
| 1600-1799 | 1720 | 540 | 117 | 88 | 86 | 104 | 116 | 153 | 323 | 3247 | 1896 | 1493 | 399 | 312 | 394 | 461 | 384 | 226 | 150 | 5715 | |
| 1800-1999 | 2238 | 1921 | 394 | 202 | 179 | 193 | 226 | 252 | 297 | 5902 | 2467 | 2066 | 862 | 559 | 685 | 883 | 775 | 561 | 421 | 9379 | |
| 2000-2199 | 1189 | 2965 | 1749 | 638 | 505 | 539 | 591 | 613 | 469 | 9258 | 1299 | 1640 | 816 | 681 | 847 | 955 | 865 | 793 | 487 | 8383 | |
| 2200-2399 | 935 | 2567 | 2185 | 1823 | 1498 | 1540 | 1244 | 1055 | 742 | 13589 | 433 | 1042 | 582 | 626 | 811 | 913 | 806 | 646 | 449 | 5378 | |
| 2400-2599 | 263 | 1692 | 1292 | 1566 | 1584 | 1471 | 1145 | 844 | 450 | 10307 | 129 | 382 | 174 | 211 | 355 | 453 | 424 | 266 | 227 | 2621 | |
| 2600-2799 | 312 | 1496 | 804 | 816 | 1092 | 1020 | 673 | 519 | 307 | 7039 | 192 | 491 | 155 | 155 | 224 | 336 | 287 | 239 | 148 | 2228 | |
| 2800-2999 | 125 | 1261 | 605 | 445 | 967 | 1340 | 1239 | 767 | 543 | 7292 | 39 | 329 | 122 | 56 | 80 | 177 | 199 | 154 | 114 | 1270 | |
| 3000-3199 | 64 | 642 | 619 | 404 | 544 | 809 | 902 | 614 | 321 | 4919 | 10 | 136 | 91 | 60 | 81 | 95 | 76 | 67 | 40 | 656 | |
| 3200-3399 | 46 | 631 | 559 | 353 | 316 | 533 | 687 | 495 | 244 | 3864 | 8 | 157 | 87 | 45 | 55 | 74 | 75 | 58 | 45 | 624 | |
| 3400-3599 | 14 | 392 | 655 | 472 | 505 | 443 | 430 | 368 | 264 | 3543 | 3 | 99 | 89 | 55 | 56 | 51 | 54 | 37 | 20 | 454 | |
| 3600-3799 | 10 | 388 | 446 | 365 | 317 | 434 | 416 | 277 | 177 | 2830 | 2 | 103 | 89 | 43 | 38 | 59 | 50 | 46 | 35 | 465 | |
| 3800-3999 | 7 | 230 | 333 | 215 | 235 | 366 | 313 | 236 | 209 | 2144 | 3 | 17 | 38 | 47 | 30 | 40 | 48 | 34 | 21 | 278 | |
| 4000-4199 | 3 | 237 | 542 | 400 | 265 | 343 | 329 | 240 | 198 | 2557 | 5 | 38 | 71 | 66 | 40 | 50 | 42 | 33 | 17 | 362 | |
| 4200-4399 | 5 | 118 | 320 | 278 | 249 | 329 | 244 | 164 | 102 | 1809 | 1 | 31 | 46 | 42 | 19 | 46 | 44 | 24 | 25 | 278 | |
| 4400-4599 | 3 | 132 | 366 | 315 | 226 | 268 | 337 | 207 | 173 | 2027 | 2 | 18 | 53 | 39 | 28 | 26 | 33 | 30 | 13 | 248 | |
| 4600-4799 | 2 | 36 | 149 | 161 | 153 | 233 | 280 | 223 | 201 | 1438 | 1 | 3 | 13 | 13 | 16 | 15 | 29 | 16 | 14 | 120 | |
| 4800-4999 | 1 | 33 | 174 | 191 | 179 | 260 | 191 | 99 | 73 | 1201 | - | 3 | 15 | 13 | 13 | 26 | 23 | 10 | 14 | 117 | |
| 5000-5199 | - | 15 | 106 | 132 | 120 | 177 | 262 | 190 | 214 | 1216 | - | 2 | 10 | 9 | 11 | 21 | 29 | 23 | 11 | 116 | |
| 5200-5399 | 1 | 7 | 30 | 47 | 51 | 50 | 39 | 21 | 43 | 289 | - | 4 | 4 | 7 | 5 | 4 | 4 | 1 | 1 | 30 | |
| 5400-5599 | - | 7 | 36 | 39 | 40 | 52 | 58 | 26 | 36 | 294 | - | 1 | 4 | 5 | 4 | 4 | 9 | - | 1 | 28 | |
| 5600-5799 | - | 27 | 223 | 349 | 398 | 448 | 537 | 380 | 398 | 2760 | - | 6 | 12 | 19 | 14 | 31 | 30 | 18 | 16 | 145 | |
| 5800-5999 | - | 11 | 61 | 118 | 139 | 129 | 120 | 97 | 65 | 740 | - | 4 | 5 | 9 | 15 | 9 | 11 | 3 | 2 | 58 | |
| 6000- | 2 | 59 | 386 | 581 | 734 | 897 | 1003 | 812 | 823 | 5297 | - | 17 | 74 | 55 | 49 | 49 | 31 | 20 | 20 | 316 | |
| SUMMA | 9210 | 15666 | 12221 | 10041 | 10455 | 12054 | 11482 | 8802 | 7023 | 96954 | 13694 | 8774 | 4041 | 3331 | 4112 | 5104 | 4664 | 3669 | 2573 | 49962 | |
| MEDELLÖN | 1853 | 2548 | 3113 | 3374 | 3407 | 3481 | 3591 | 3512 | 3594 | 3134 | 1651 | 2143 | 2432 | 2444 | 2359 | 2375 | 2392 | 2353 | 2354 | 2143 | |

Tabell 19 (forts). Statstjänstemän m fl med heltidstjänstgöring
fördelade efter fast lön, kön och ålder den 1 oktober 1970

b) Affärsverken

b) State business enterprises

| FAST LÖN (KR) | MÄN | | | | | | | | | | KVINNOR | | | | | | | | | | | |
|---------------------|-------|-------|-------|-------|-------|-------|-------|-------|------|-------|---------|-------|-------|-------|-------|-------|-------|-------|------|-------|--|-------|
| | ÅLDER | | | | | | | | | | SUMMA | ÅLDER | | | | | | | | | | SUMMA |
| | -24 | 25-29 | 30-34 | 35-39 | 40-44 | 45-49 | 50-54 | 55-59 | 60- | -24 | | 25-29 | 30-34 | 35-39 | 40-44 | 45-49 | 50-54 | 55-59 | 60- | | | |
| - 599 | 11 | - | - | - | - | - | - | - | - | 11 | 154 | 1 | - | - | - | - | - | - | - | 155 | | |
| 600- 799 | 37 | - | - | - | 1 | - | - | - | 2 | 40 | 32 | 2 | 1 | 1 | - | - | - | 1 | 1 | 38 | | |
| 800- 999 | 132 | - | - | - | - | - | - | - | 5 | 137 | 124 | 1 | - | - | 1 | 2 | - | - | 1 | 129 | | |
| 1000-1199 | 171 | 2 | - | - | - | - | - | - | 22 | 195 | 834 | 16 | 15 | 19 | 11 | 6 | 5 | 1 | 2 | 909 | | |
| 1200-1399 | 252 | 1 | 1 | 1 | - | - | 2 | 1 | 19 | 277 | 1215 | 42 | 21 | 17 | 15 | 18 | 8 | - | 1 | 1337 | | |
| 1400-1599 | 1242 | 15 | 11 | 6 | 3 | 8 | 6 | 5 | 78 | 1374 | 2380 | 216 | 67 | 35 | 25 | 22 | 11 | 13 | 29 | 2799 | | |
| 1600-1799 | 1918 | 576 | 164 | 102 | 66 | 57 | 37 | 33 | 112 | 3065 | 809 | 597 | 169 | 134 | 178 | 144 | 73 | 45 | 9 | 2149 | | |
| 1800-1999 | 1648 | 1687 | 490 | 240 | 200 | 200 | 201 | 235 | 124 | 5025 | 1487 | 1173 | 659 | 543 | 1186 | 947 | 580 | 310 | 93 | 7183 | | |
| 2000-2199 | 894 | 2088 | 2049 | 2235 | 1807 | 1557 | 1314 | 1586 | 327 | 13857 | 740 | 904 | 612 | 661 | 1148 | 892 | 535 | 355 | 171 | 6018 | | |
| 2200-2399 | 487 | 1445 | 1770 | 2021 | 4116 | 6054 | 4821 | 2939 | 440 | 24093 | 209 | 450 | 376 | 486 | 775 | 708 | 420 | 328 | 206 | 3958 | | |
| 2400-2599 | 37 | 411 | 626 | 876 | 1481 | 2874 | 3303 | 1911 | 359 | 11878 | 10 | 51 | 94 | 172 | 319 | 365 | 266 | 233 | 171 | 1681 | | |
| 2600-2799 | 62 | 452 | 440 | 461 | 757 | 1507 | 1803 | 1167 | 331 | 6980 | 16 | 48 | 57 | 94 | 137 | 217 | 175 | 178 | 125 | 959 | | |
| 2800-2999 | 16 | 193 | 236 | 271 | 395 | 690 | 770 | 577 | 258 | 3406 | 5 | 23 | 19 | 31 | 77 | 135 | 95 | 114 | 94 | 593 | | |
| 3000-3199 | 3 | 117 | 238 | 236 | 290 | 426 | 566 | 477 | 239 | 2592 | 1 | 13 | 7 | 5 | 10 | 30 | 27 | 16 | 24 | 134 | | |
| 3200-3399 | 1 | 47 | 86 | 142 | 206 | 312 | 279 | 254 | 183 | 1510 | - | 5 | 3 | 6 | 10 | 12 | 14 | 21 | 22 | 93 | | |
| 3400-3599 | - | 34 | 73 | 122 | 157 | 281 | 263 | 157 | 91 | 1178 | - | 2 | 3 | 7 | 5 | 3 | 9 | 5 | 8 | 42 | | |
| 3600-3799 | - | 27 | 41 | 52 | 107 | 203 | 151 | 107 | 86 | 774 | - | 2 | - | - | 7 | 7 | 7 | 5 | 1 | 29 | | |
| 3800-3999 | - | 13 | 24 | 43 | 75 | 153 | 194 | 87 | 64 | 653 | - | 1 | 1 | 1 | 1 | 4 | 5 | 3 | - | 16 | | |
| 4000-4199 | - | 23 | 47 | 42 | 114 | 154 | 160 | 80 | 37 | 657 | - | 1 | 1 | 2 | - | 6 | 4 | 1 | 2 | 17 | | |
| 4200-4399 | - | 2 | 18 | 39 | 62 | 131 | 145 | 59 | 38 | 494 | - | - | 1 | - | 1 | 1 | - | 1 | - | 4 | | |
| 4400-4599 | - | 6 | 25 | 35 | 47 | 92 | 108 | 68 | 39 | 420 | - | - | 1 | - | 3 | 2 | 1 | 3 | 10 | - | | |
| 4600-4799 | - | - | 5 | 10 | 25 | 73 | 94 | 68 | 40 | 315 | - | - | - | 1 | - | - | - | - | 1 | - | | |
| 4800-4999 | - | 1 | 10 | 22 | 25 | 48 | 87 | 46 | 22 | 261 | - | - | - | - | - | - | 1 | 2 | - | 3 | | |
| 5000-5199 | - | 3 | 1 | 11 | 20 | 55 | 79 | 91 | 59 | 319 | - | - | - | - | - | - | - | - | - | - | | |
| 5200-5399 | - | - | - | 5 | 3 | 6 | 12 | 12 | 4 | 42 | - | - | - | - | - | - | - | - | - | - | | |
| 5400-5599 | - | - | 1 | 3 | 11 | 14 | 23 | 18 | 7 | 77 | - | - | - | - | - | - | - | - | - | - | | |
| 5600-5799 | - | 1 | 6 | 17 | 37 | 81 | 105 | 83 | 60 | 390 | - | - | - | - | - | - | - | - | - | - | | |
| 5800-5999 | - | - | 2 | 5 | 23 | 40 | 43 | 37 | 25 | 175 | - | - | - | - | - | - | - | - | - | - | | |
| 6000- | - | 1 | 11 | 39 | 65 | 110 | 106 | 96 | 60 | 488 | - | - | - | - | - | - | - | - | - | - | | |
| SUMMA | 6911 | 7145 | 6375 | 7036 | 10093 | 15126 | 14672 | 10194 | 3131 | 80683 | 8007 | 3548 | 2107 | 2322 | 3905 | 3522 | 2337 | 1563 | 944 | 28256 | | |
| MEDELLAN | 1767 | 2195 | 2382 | 2474 | 2543 | 2627 | 2692 | 2680 | 2919 | 2502 | 1567 | 1950 | 2052 | 2118 | 2144 | 2200 | 2227 | 2298 | 2406 | 1978 | | |

Tabell 19 (forts). Statstjänstemän m fl med heltidstjänstgöring
fördelade efter fast lön, kön och ålder den 1 oktober 1970

c) Statsunderstödd verksamhet

c) State-subsidized activities

| FAST LÖN (KR) | MÄN ÅLDER | | | | | | | | | | SUMMA | KVINNOR ÅLDER | | | | | | | | | | SUMMA |
|---------------------|--------------|-------|-------|-------|-------|-------|-------|-------|------|-------|-------|------------------|-------|-------|-------|-------|-------|-------|------|-------|----|-------|
| | -24 | 25-29 | 30-34 | 35-39 | 40-44 | 45-49 | 50-54 | 55-59 | 60- | -24 | | 25-29 | 30-34 | 35-39 | 40-44 | 45-49 | 50-54 | 55-59 | 60- | | | |
| - 599 | - | - | - | - | - | - | - | - | - | 2 | 2 | - | - | - | - | - | - | - | - | 4 | 4 | |
| 600- 799 | 1 | - | - | - | - | - | - | - | - | - | 1 | 1 | - | - | - | - | - | - | - | - | 1 | 1 |
| 800- 999 | 3 | - | - | - | - | - | - | - | - | - | 3 | - | 1 | - | - | - | - | 1 | - | - | - | 2 |
| 1000-1199 | 3 | 1 | - | - | - | - | - | - | - | - | 4 | 8 | - | - | - | - | - | - | - | - | - | 8 |
| 1200-1399 | 5 | - | - | - | - | - | - | 1 | 1 | 7 | 55 | - | 1 | - | - | - | - | - | 1 | 5 | 62 | |
| 1400-1599 | 10 | 2 | 1 | - | - | - | 1 | - | 2 | 16 | 68 | 4 | 1 | - | 2 | - | 1 | 1 | 24 | 101 | | |
| 1600-1799 | 6 | 5 | 3 | 3 | - | 2 | 2 | 3 | 7 | 31 | 53 | 40 | 12 | 11 | 11 | 16 | 9 | 11 | 26 | 189 | | |
| 1800-1999 | 18 | 91 | 53 | 25 | 8 | 6 | 7 | 9 | 22 | 239 | 1368 | 403 | 85 | 51 | 64 | 60 | 48 | 37 | 64 | 2190 | | |
| 2000-2199 | 32 | 42 | 50 | 40 | 25 | 17 | 14 | 12 | 23 | 255 | 1134 | 681 | 118 | 99 | 81 | 82 | 51 | 45 | 46 | 2337 | | |
| 2200-2399 | 296 | 226 | 88 | 93 | 41 | 49 | 32 | 29 | 62 | 916 | 1027 | 2012 | 385 | 196 | 143 | 101 | 67 | 57 | 51 | 4033 | | |
| 2400-2599 | 477 | 592 | 215 | 116 | 112 | 85 | 64 | 38 | 58 | 1757 | 872 | 2243 | 1910 | 1385 | 914 | 326 | 178 | 90 | 89 | 7957 | | |
| 2600-2799 | 334 | 631 | 242 | 155 | 120 | 104 | 105 | 99 | 71 | 1861 | 587 | 1356 | 1222 | 920 | 1006 | 625 | 359 | 278 | 350 | 6704 | | |
| 2800-2999 | 187 | 688 | 427 | 261 | 196 | 151 | 103 | 56 | 50 | 2119 | 319 | 1334 | 1053 | 838 | 902 | 548 | 251 | 248 | 233 | 5726 | | |
| 3000-3199 | 115 | 1108 | 746 | 649 | 491 | 291 | 191 | 107 | 109 | 3807 | 247 | 1299 | 880 | 1090 | 734 | 380 | 272 | 238 | 283 | 5423 | | |
| 3200-3399 | 40 | 817 | 755 | 687 | 569 | 375 | 237 | 229 | 182 | 3891 | 90 | 898 | 627 | 752 | 684 | 605 | 270 | 311 | 337 | 4374 | | |
| 3400-3599 | 20 | 533 | 695 | 696 | 661 | 421 | 291 | 229 | 266 | 3812 | 32 | 528 | 524 | 553 | 605 | 304 | 216 | 247 | 256 | 3265 | | |
| 3600-3799 | 9 | 393 | 615 | 651 | 662 | 497 | 312 | 269 | 263 | 3671 | 23 | 332 | 466 | 401 | 415 | 231 | 212 | 251 | 215 | 2548 | | |
| 3800-3999 | 4 | 245 | 500 | 620 | 624 | 473 | 307 | 269 | 281 | 3323 | 4 | 199 | 325 | 330 | 323 | 195 | 130 | 124 | 120 | 1740 | | |
| 4000-4199 | 2 | 165 | 376 | 473 | 471 | 340 | 218 | 158 | 147 | 2350 | 4 | 124 | 210 | 262 | 239 | 143 | 131 | 97 | 71 | 1281 | | |
| 4200-4399 | 1 | 133 | 304 | 386 | 375 | 294 | 252 | 191 | 214 | 2150 | 1 | 56 | 140 | 145 | 123 | 122 | 125 | 63 | 42 | 798 | | |
| 4400-4599 | 1 | 87 | 229 | 310 | 303 | 207 | 158 | 177 | 322 | 1794 | 1 | 31 | 65 | 63 | 75 | 79 | 94 | 95 | 80 | 583 | | |
| 4600-4799 | - | 63 | 167 | 216 | 215 | 165 | 110 | 106 | 168 | 1210 | 1 | 8 | 38 | 51 | 41 | 66 | 75 | 48 | 60 | 388 | | |
| 4800-4999 | - | 41 | 191 | 387 | 401 | 249 | 161 | 144 | 139 | 1713 | - | 13 | 34 | 46 | 44 | 49 | 70 | 61 | 50 | 367 | | |
| 5000-5199 | - | 16 | 99 | 168 | 159 | 141 | 89 | 93 | 105 | 870 | - | 4 | 14 | 20 | 15 | 21 | 21 | 28 | 21 | 144 | | |
| 5200-5399 | 1 | 14 | 86 | 138 | 198 | 139 | 110 | 81 | 161 | 928 | 1 | 2 | 5 | 15 | 15 | 13 | 14 | 9 | 11 | 85 | | |
| 5400-5599 | - | 9 | 64 | 119 | 136 | 157 | 117 | 111 | 113 | 826 | - | 3 | 5 | 7 | 8 | 10 | 12 | 13 | 7 | 65 | | |
| 5600-5799 | - | 8 | 65 | 119 | 153 | 177 | 139 | 111 | 132 | 904 | - | - | 2 | 7 | 13 | 11 | 21 | 14 | 17 | 85 | | |
| 5800-5999 | - | 2 | 24 | 65 | 77 | 68 | 64 | 69 | 60 | 429 | - | 1 | 1 | 5 | 5 | 2 | 3 | 1 | 1 | 13 | | |
| 6000- | - | 4 | 59 | 183 | 243 | 262 | 228 | 189 | 217 | 1385 | - | 3 | 2 | 6 | 6 | 13 | 12 | 8 | 7 | 57 | | |
| SUMMA | 1565 | 5916 | 6054 | 6560 | 6240 | 4670 | 3312 | 2780 | 3177 | 40274 | 5896 | 11575 | 8125 | 7253 | 6469 | 3794 | 2573 | 2376 | 2471 | 50532 | | |
| MEDELLAN | 2622 | 3178 | 3654 | 3929 | 4066 | 4170 | 4216 | 4272 | 4311 | 3853 | 2333 | 2769 | 2993 | 3102 | 3146 | 3224 | 3402 | 3402 | 3288 | 2972 | | |

Tabell 19 (forts). Statstjänstemän m fl med heltidstjänstgöring
fördelade efter fast lön, kön och ålder den 1 oktober 1970

d) Samtliga

d) All employees

| FAST LÖN (KR) | MÄN | | | | | | | | | | KVINNOR | | | | | | | | | | SUMMA |
|---------------------|-------|-------|-------|-------|-------|-------|-------|-------|-------|--------|---------|-------|-------|-------|-------|-------|-------|-------|------|--------|-------|
| | ÅLDER | | | | | | | | | | ÅLDER | | | | | | | | | | |
| | -24 | 25-29 | 30-34 | 35-39 | 40-44 | 45-49 | 50-54 | 55-59 | 60- | | -24 | 25-29 | 30-34 | 35-39 | 40-44 | 45-49 | 50-54 | 55-59 | 60- | SUMMA | |
| - 599 | 224 | - | - | - | - | 1 | 1 | - | 2 | 228 | 155 | 3 | - | - | - | - | - | - | 4 | 162 | |
| 600- 799 | 205 | 3 | 4 | 2 | 4 | 5 | 1 | 3 | 16 | 243 | 71 | 7 | 8 | 5 | 3 | 6 | 5 | 7 | 17 | 129 | |
| 800- 999 | 254 | 4 | 1 | 3 | 3 | 2 | 3 | 4 | 15 | 289 | 193 | 7 | 4 | 5 | 3 | 4 | 4 | 2 | 4 | 226 | |
| 1000-1199 | 277 | 14 | 3 | 3 | 4 | 3 | 9 | 6 | 57 | 376 | 1569 | 40 | 19 | 25 | 18 | 22 | 17 | 2 | 15 | 1728 | |
| 1200-1399 | 439 | 27 | 14 | 15 | 22 | 23 | 28 | 40 | 96 | 704 | 3404 | 171 | 76 | 71 | 73 | 83 | 74 | 54 | 59 | 4065 | |
| 1400-1599 | 2738 | 232 | 61 | 27 | 44 | 50 | 67 | 104 | 296 | 3619 | 6683 | 747 | 279 | 169 | 199 | 263 | 261 | 216 | 241 | 9077 | |
| 1600-1799 | 3644 | 1121 | 284 | 193 | 152 | 163 | 155 | 189 | 442 | 6343 | 2749 | 2130 | 580 | 457 | 583 | 621 | 466 | 282 | 185 | 8053 | |
| 1800-1999 | 3904 | 3699 | 937 | 467 | 387 | 399 | 434 | 496 | 443 | 11166 | 5322 | 3642 | 1505 | 1258 | 1935 | 1890 | 1503 | 1008 | 578 | 18747 | |
| 2000-2199 | 2115 | 5095 | 3848 | 2913 | 2337 | 2113 | 1919 | 2211 | 819 | 23370 | 3173 | 3225 | 1546 | 1441 | 2076 | 1929 | 1451 | 1193 | 704 | 16738 | |
| 2200-2399 | 1718 | 4238 | 4043 | 3937 | 5655 | 7643 | 6097 | 4023 | 1244 | 38598 | 1569 | 3504 | 1343 | 1308 | 1729 | 1722 | 1293 | 1031 | 706 | 14305 | |
| 2400-2599 | 777 | 2695 | 2133 | 2558 | 3177 | 4430 | 4512 | 2793 | 867 | 23942 | 1011 | 2676 | 2178 | 1768 | 1588 | 1144 | 818 | 589 | 487 | 12259 | |
| 2600-2799 | 708 | 2579 | 1486 | 1432 | 1969 | 2631 | 2581 | 1785 | 709 | 15880 | 795 | 1895 | 1434 | 1170 | 1367 | 1179 | 821 | 625 | 604 | 9890 | |
| 2800-2999 | 328 | 2142 | 1268 | 977 | 1558 | 2181 | 2112 | 1400 | 851 | 12817 | 363 | 1686 | 1194 | 925 | 1059 | 860 | 545 | 516 | 441 | 7599 | |
| 3000-3199 | 182 | 1867 | 1603 | 1289 | 1325 | 1526 | 1659 | 1198 | 669 | 11318 | 258 | 1448 | 978 | 1156 | 825 | 505 | 375 | 321 | 347 | 6213 | |
| 3200-3399 | 87 | 1495 | 1400 | 1182 | 1091 | 1220 | 1203 | 978 | 609 | 9265 | 98 | 1060 | 717 | 803 | 749 | 491 | 359 | 390 | 404 | 5071 | |
| 3400-3599 | 34 | 959 | 1423 | 1290 | 1323 | 1145 | 984 | 754 | 621 | 8533 | 35 | 629 | 616 | 615 | 666 | 358 | 279 | 289 | 284 | 3771 | |
| 3600-3799 | 19 | 808 | 1102 | 1068 | 1086 | 1134 | 879 | 653 | 526 | 7275 | 25 | 437 | 555 | 444 | 461 | 297 | 269 | 302 | 252 | 3342 | |
| 3800-3999 | 11 | 488 | 857 | 878 | 934 | 992 | 814 | 592 | 554 | 6120 | 7 | 217 | 364 | 378 | 354 | 229 | 183 | 161 | 141 | 2034 | |
| 4000-4199 | 5 | 425 | 965 | 915 | 850 | 837 | 707 | 478 | 382 | 5564 | 9 | 163 | 282 | 330 | 279 | 199 | 177 | 131 | 90 | 1660 | |
| 4200-4399 | 6 | 253 | 642 | 703 | 686 | 754 | 641 | 414 | 354 | 4453 | 2 | 87 | 187 | 187 | 143 | 169 | 150 | 88 | 67 | 1090 | |
| 4400-4599 | 4 | 225 | 620 | 660 | 576 | 567 | 603 | 452 | 534 | 4241 | 3 | 49 | 119 | 102 | 103 | 108 | 129 | 126 | 102 | 861 | |
| 4600-4799 | 2 | 99 | 321 | 387 | 393 | 471 | 484 | 397 | 409 | 2963 | 2 | 11 | 51 | 65 | 57 | 81 | 104 | 64 | 74 | 599 | |
| 4800-4999 | 1 | 75 | 375 | 600 | 605 | 557 | 439 | 289 | 234 | 3175 | - | 16 | 49 | 59 | 57 | 75 | 94 | 73 | 64 | 487 | |
| 5000-5199 | - | 34 | 206 | 311 | 299 | 373 | 430 | 374 | 378 | 2405 | - | 6 | 24 | 29 | 26 | 42 | 50 | 51 | 32 | 260 | |
| 5200-5399 | 2 | 21 | 116 | 190 | 252 | 195 | 161 | 114 | 208 | 1259 | 1 | 6 | 9 | 22 | 20 | 17 | 18 | 10 | 12 | 115 | |
| 5400-5599 | - | 16 | 101 | 161 | 187 | 223 | 198 | 155 | 156 | 1197 | - | 4 | 9 | 12 | 12 | 14 | 21 | 13 | 8 | 93 | |
| 5600-5799 | - | 36 | 294 | 485 | 588 | 706 | 781 | 574 | 590 | 4054 | - | 6 | 14 | 26 | 27 | 42 | 51 | 32 | 33 | 231 | |
| 5800-5999 | - | 13 | 87 | 188 | 239 | 237 | 227 | 203 | 150 | 1344 | - | 5 | 6 | 14 | 20 | 11 | 14 | 4 | 3 | 77 | |
| 6000- | 2 | 64 | 456 | 803 | 1042 | 1269 | 1337 | 1097 | 1100 | 7170 | - | 20 | 76 | 62 | 55 | 62 | 43 | 28 | 27 | 373 | |
| SUMMA | 17686 | 28727 | 24650 | 23637 | 26788 | 31850 | 29466 | 21776 | 13331 | 217911 | 27597 | 23897 | 14273 | 12906 | 14487 | 12420 | 9574 | 7608 | 5988 | 128750 | |
| MEDELLÖN | 1887 | 2590 | 3057 | 3260 | 3235 | 3177 | 3214 | 3220 | 3606 | 3033 | 1772 | 2417 | 2695 | 2755 | 2652 | 2585 | 2623 | 2669 | 2748 | 2432 | |

Tabell 20. Vissa lönetillägg för statstjänstemän m fl med heltidstjänstgöring, september/oktober 1970

Certain salary-supplements for full-time government employees etc

ANM. SAMTLIGA HELTIDSTJÄNSTGÖRANDE UPPGICK TILL 346661

A) FASTA TILLÄGG FÖR OKTOBER 1970. TOTALPOPULATION 343861 (SAV-POPULATION¹)
A) FIXED SUPPLEMENTS

| TYP AV TILLÄGG/TILLÄGG FÖR | § AST | ANTAL TJÄNSTEMÄN | GENOMSNIITTSBELOPP (KR) |
|--|-------|------------------|-------------------------|
| KALLORTSTILLÄGG | 22 | 27876 | 92 |
| AVLÖNINGSFÖRSTÄRKNING | 29:1 | 3550 | 1059 |
| HUVUDLÄRARE | 29:2 | 16020 | 239 |
| INSTITUTIONSFÖRESTÅNDARE | 29:2 | 1236 | 281 |
| PREFEKT | 29:2 | 348 | 384 |
| REKTOR, SOM ÄR FÖRSTE REKTOR ELLER TILLIKA SKOLCHEF | 29:2 | 718 | 457 |
| STUDIAREKTOR | 29:2 | 631 | 892 |
| TILLSYNSLÄRARE | 29:2 | 3803 | 161 |
| UTBILDNINGsledare, BITRÄDANDE | 29:2 | 46 | 787 |
| FLYGELEV TILLÄGG | 29:4 | 98 | 356 |
| FLYGTILLÄGG | 29:4 | 1653 | 1056 |
| HELIKOPTERTILLÄGG | 29:4 | 228 | 812 |
| HOPP TILLÄGG | 29:4 | 30 | 925 |
| SKOLKANTORSTILLÄGG | 29:4 | 131 | 840 |
| BARNFÖRMÄNER | 29:5 | 247 | 701 |
| HEMMATILLÄGG | 29:5 | 95 | 433 |
| UTLANDSTILLÄGG | 29:5 | 598 | 1021 |

B) ÖVRIGA TILLÄGG FÖR SEPTEMBER 1970. TOTALPOPULATION 233313 (SAV-POPULATION¹)
B) OTHER SUPPLEMENTS

| TYP AV TILLÄGG/ TILLÄGG FÖR | § AST | ANTAL TJÄNSTEMÄN | DÄRAV UTAN AVDRAG FÖR SEPTEMBER | GENOMSNIITTSBELOPP (KR) FÖR SAMTLIGA MED RESP TILLÄGG | DÄRAV UTAN AV- DRAG FÖR SEPT. |
|--------------------------------|-------|------------------|---------------------------------------|---|----------------------------------|
| VIKARIATSTILLÄGG | 23 | 24212 | 19313 | 60 | 63 |
| OBEKVÄMTIDSTILLÄGG | 24 | 64894 | 51918 | 131 | 135 |
| TIDSFÖRSKJUTNINGSTILLÄGG | 24 B | 8336 | 6919 | 51 | 53 |
| BEREDSKAPSTILLÄGG | 25 | 7955 | 6551 | 184 | 190 |
| FLYGRISKTILLÄGG | 28:2 | 1005 | 873 | 60 | 59 |
| ARBETSTIDSTILLÄGG | 29:4 | 4890 | 4206 | 108 | 110 |
| FÖRBANDSÖVNINGSTILLÄGG | 29:4 | 2531 | 2281 | 171 | 172 |
| GRUPPKORSBANDSTILLÄGG | 29:4 | 5701 | 4426 | 281 | 291 |
| KONDUKTÖRSTJÄNSTTILLÄGG | 29:4 | 1404 | 1180 | 56 | 58 |
| KRIGSFÖRBANDSÖVNINGSTILLÄGG | 29:4 | 1309 | 1209 | 1106 | 1118 |
| LOKTJÄNSTTILLÄGG | 29:4 | 5503 | 4728 | 131 | 134 |
| PATRULLERINGSTILLÄGG | 29:4 | 2491 | 1700 | 102 | 104 |
| RESTIDSTILLÄGG | 29:4 | 2124 | 1730 | 82 | 82 |
| SJÖTILLÄGG | 29:4 | 1156 | 1055 | 491 | 500 |
| TÄGKLARERARTILLÄGG | 29:4 | 1510 | 1375 | 55 | 56 |
| VÄXLINGSTILLÄGG | 29:4 | 5803 | 4908 | 71 | 73 |

C) ÖVRIGA ERSÄTTNINGAR FÖR SEPT/OKT 1970. TOTALPOPULATION 343861 (SAV-POPULATION¹)
C) OTHER REMUNERATIONS

| ERSÄTTNING | ANTAL TJÄNSTEMÄN | GENOMSNIITTSBELOPP (KR) |
|--|------------------|-------------------------|
| ARVODE FÖR TILLÄGGSTIMMAR | 35982 | 405 |
| GOTTGÖRELSE FÖR SÄRSKILD ARBETSTID (ABL 26) | 957 | 1221 |

¹ Se "Tabellkommentarer" i texten.

Tabell 21. Statstjänstemän m fl fördelade efter ålder, tjänstgöringens omfattning och kön den 1 oktober 1970

Government employees etc, by age, by extent of employment, and by sex

| ALDER | ALLMÄNNA CIVILFÖRVALTNINGEN OCH FÖRSVARSVÄSENDET | | | | | | | | | |
|-------|--|-------|--------|--------|-------|-------|---------------|--------|----------|--------|
| | HELTID | | | DELTID | | | CIVILMILITÄRA | | MILITÄRA | |
| | M | KV | SUMMA | M | KV | SUMMA | HELTID | DELTID | HELTID | DELTID |
| -18 | 320 | 1416 | 1736 | 44 | 93 | 137 | 2 | - | 378 | 1 |
| 19 | 298 | 1331 | 1629 | 35 | 82 | 117 | 3 | - | 348 | - |
| 20 | 411 | 1619 | 2030 | 44 | 153 | 197 | 23 | - | 365 | 1 |
| 21 | 635 | 2114 | 2749 | 98 | 189 | 287 | 55 | - | 431 | 3 |
| 22 | 999 | 2330 | 3329 | 170 | 256 | 426 | 89 | - | 460 | 1 |
| 23 | 1331 | 2435 | 3766 | 261 | 377 | 638 | 105 | - | 529 | 1 |
| 24 | 1714 | 2449 | 4163 | 408 | 415 | 823 | 96 | - | 618 | 1 |
| 25 | 2087 | 2257 | 4344 | 481 | 537 | 1018 | 148 | - | 552 | 2 |
| 26 | 2562 | 2127 | 4689 | 530 | 492 | 1022 | 157 | - | 694 | - |
| 27 | 2638 | 1870 | 4508 | 512 | 507 | 1019 | 179 | - | 655 | 1 |
| 28 | 2591 | 1434 | 4025 | 449 | 438 | 887 | 143 | - | 572 | - |
| 29 | 2117 | 1086 | 3203 | 318 | 399 | 717 | 122 | - | 449 | 2 |
| 30 | 2065 | 915 | 2980 | 240 | 359 | 599 | 101 | 1 | 433 | - |
| 31 | 2056 | 908 | 2964 | 263 | 373 | 636 | 103 | 1 | 405 | - |
| 32 | 1938 | 765 | 2703 | 225 | 334 | 559 | 93 | 4 | 387 | - |
| 33 | 1922 | 733 | 2655 | 185 | 297 | 482 | 78 | 1 | 394 | - |
| 34 | 1829 | 720 | 2549 | 178 | 340 | 518 | 84 | - | 333 | - |
| 35 | 1692 | 685 | 2377 | 151 | 339 | 490 | 74 | - | 343 | 1 |
| 36 | 1615 | 660 | 2275 | 152 | 293 | 445 | 61 | 2 | 290 | - |
| 37 | 1558 | 608 | 2166 | 164 | 286 | 450 | 69 | 1 | 295 | - |
| 38 | 1649 | 677 | 2326 | 154 | 349 | 503 | 54 | 1 | 331 | - |
| 39 | 1614 | 701 | 2315 | 145 | 327 | 472 | 92 | 4 | 304 | - |
| 40 | 1515 | 759 | 2274 | 149 | 352 | 501 | 101 | 2 | 284 | - |
| 41 | 1508 | 755 | 2263 | 140 | 358 | 498 | 80 | 3 | 299 | - |
| 42 | 1656 | 882 | 2538 | 146 | 326 | 472 | 154 | - | 346 | 1 |
| 43 | 1612 | 858 | 2470 | 151 | 336 | 487 | 199 | 2 | 377 | - |
| 44 | 1760 | 858 | 2618 | 138 | 345 | 483 | 191 | 1 | 373 | - |
| 45 | 1748 | 958 | 2706 | 137 | 354 | 491 | 210 | - | 457 | - |
| 46 | 1736 | 991 | 2727 | 118 | 350 | 468 | 174 | 1 | 421 | - |
| 47 | 1855 | 1019 | 2874 | 84 | 330 | 414 | 155 | 3 | 442 | - |
| 48 | 1745 | 1035 | 2780 | 80 | 278 | 358 | 167 | 1 | 438 | - |
| 49 | 1894 | 1101 | 2995 | 106 | 326 | 432 | 144 | 1 | 468 | - |
| 50 | 1989 | 1125 | 3114 | 118 | 274 | 392 | 123 | - | 486 | - |
| 51 | 1770 | 934 | 2704 | 81 | 279 | 360 | 103 | - | 412 | 1 |
| 52 | 1758 | 933 | 2691 | 87 | 241 | 328 | 100 | 3 | 428 | 2 |
| 53 | 1844 | 881 | 2725 | 86 | 260 | 346 | 62 | 1 | 391 | 2 |
| 54 | 1638 | 791 | 2429 | 75 | 216 | 291 | 58 | - | 320 | 1 |
| 55 | 1554 | 779 | 2333 | 66 | 198 | 264 | 49 | - | 199 | 1 |
| 56 | 1645 | 775 | 2420 | 78 | 193 | 271 | 46 | - | 135 | 3 |
| 57 | 1588 | 746 | 2334 | 84 | 189 | 273 | 49 | 2 | 137 | - |
| 58 | 1598 | 714 | 2312 | 71 | 164 | 235 | 61 | 1 | 107 | 1 |
| 59 | 1480 | 655 | 2135 | 89 | 142 | 231 | 52 | - | 102 | - |
| 60 | 1440 | 569 | 2009 | 72 | 121 | 193 | 42 | - | 72 | - |
| 61 | 1277 | 506 | 1783 | 77 | 135 | 212 | 20 | - | 49 | 1 |
| 62 | 1162 | 467 | 1629 | 62 | 130 | 192 | 18 | - | 55 | 2 |
| 63 | 922 | 368 | 1290 | 93 | 91 | 184 | 9 | 1 | 46 | 1 |
| 64 | 798 | 309 | 1107 | 64 | 70 | 134 | 3 | 1 | 29 | 1 |
| 65 | 479 | 167 | 646 | 60 | 40 | 100 | - | - | 20 | - |
| 66- | 549 | 187 | 736 | 402 | 202 | 604 | 1 | 1 | 32 | 4 |
| SUMMA | 76161 | 49962 | 126123 | 8121 | 13535 | 21656 | 4302 | 39 | 16491 | 35 |

Tabell 21 (forts). Statstjänstemän m fl fördelade efter ålder, tjänstgöringens omfattning och kön den 1 oktober 1970

| ÅLDER | AFFÄRSVERKEN | | | | | | STATSUNDERSTÖDD VERKSAMHET | | | | | |
|-------|--------------|-------|--------|--------|-------|-------|----------------------------|-------|-------|--------|-------|-------|
| | HELTID | | | DELTID | | | HELTID | | | DELTID | | |
| | M | KV | SUMMA | M | KV | SUMMA | M | KV | SUMMA | M | KV | SUMMA |
| -18 | 802 | 1359 | 2161 | 2260 | 324 | 2584 | 8 | 34 | 42 | 6 | 8 | 14 |
| 19 | 495 | 917 | 1412 | 677 | 84 | 761 | 83 | 177 | 260 | 40 | 51 | 91 |
| 20 | 612 | 1003 | 1615 | 464 | 81 | 545 | 133 | 292 | 425 | 40 | 61 | 101 |
| 21 | 895 | 1148 | 2043 | 284 | 72 | 356 | 186 | 634 | 820 | 71 | 91 | 162 |
| 22 | 1269 | 1250 | 2519 | 255 | 116 | 371 | 227 | 1122 | 1349 | 80 | 100 | 180 |
| 23 | 1389 | 1231 | 2620 | 176 | 147 | 323 | 345 | 1648 | 1993 | 113 | 156 | 269 |
| 24 | 1449 | 1099 | 2548 | 151 | 172 | 323 | 583 | 1989 | 2572 | 136 | 218 | 354 |
| 25 | 1525 | 1007 | 2532 | 124 | 214 | 338 | 853 | 2240 | 3093 | 177 | 300 | 477 |
| 26 | 1594 | 851 | 2445 | 105 | 229 | 334 | 1170 | 2399 | 3569 | 204 | 351 | 555 |
| 27 | 1504 | 705 | 2209 | 101 | 240 | 341 | 1296 | 2556 | 3852 | 225 | 375 | 600 |
| 28 | 1311 | 537 | 1848 | 76 | 209 | 285 | 1343 | 2407 | 3750 | 220 | 410 | 630 |
| 29 | 1211 | 448 | 1659 | 58 | 189 | 247 | 1254 | 1973 | 3227 | 190 | 340 | 530 |
| 30 | 1153 | 377 | 1530 | 61 | 216 | 277 | 1176 | 1741 | 2917 | 155 | 359 | 514 |
| 31 | 1246 | 452 | 1698 | 62 | 229 | 291 | 1176 | 1716 | 2892 | 173 | 368 | 541 |
| 32 | 1412 | 487 | 1899 | 48 | 256 | 304 | 1244 | 1681 | 2925 | 171 | 365 | 536 |
| 33 | 1323 | 392 | 1715 | 54 | 262 | 316 | 1222 | 1509 | 2731 | 159 | 353 | 512 |
| 34 | 1241 | 399 | 1640 | 43 | 264 | 307 | 1236 | 1478 | 2714 | 188 | 359 | 547 |
| 35 | 1296 | 366 | 1662 | 62 | 272 | 334 | 1205 | 1411 | 2616 | 158 | 329 | 487 |
| 36 | 1351 | 392 | 1743 | 53 | 294 | 347 | 1296 | 1357 | 2653 | 143 | 359 | 502 |
| 37 | 1413 | 470 | 1883 | 54 | 309 | 363 | 1308 | 1439 | 2747 | 152 | 314 | 466 |
| 38 | 1437 | 536 | 1973 | 43 | 392 | 435 | 1386 | 1541 | 2927 | 132 | 332 | 464 |
| 39 | 1539 | 558 | 2097 | 46 | 391 | 437 | 1365 | 1505 | 2870 | 142 | 281 | 423 |
| 40 | 1750 | 667 | 2417 | 47 | 428 | 475 | 1305 | 1488 | 2793 | 134 | 270 | 404 |
| 41 | 1716 | 731 | 2447 | 41 | 428 | 469 | 1289 | 1378 | 2667 | 144 | 245 | 389 |
| 42 | 2089 | 831 | 2920 | 54 | 436 | 490 | 1297 | 1324 | 2621 | 137 | 273 | 410 |
| 43 | 2187 | 815 | 3002 | 51 | 393 | 444 | 1203 | 1178 | 2381 | 119 | 245 | 364 |
| 44 | 2351 | 862 | 3213 | 57 | 420 | 477 | 1146 | 1101 | 2247 | 123 | 211 | 334 |
| 45 | 2540 | 813 | 3353 | 53 | 437 | 490 | 1210 | 983 | 2193 | 128 | 228 | 356 |
| 46 | 2809 | 721 | 3530 | 54 | 401 | 455 | 1014 | 884 | 1898 | 104 | 178 | 282 |
| 47 | 3125 | 670 | 3795 | 74 | 399 | 473 | 920 | 698 | 1618 | 109 | 203 | 312 |
| 48 | 3218 | 615 | 3833 | 60 | 372 | 432 | 738 | 633 | 1371 | 99 | 179 | 278 |
| 49 | 3434 | 703 | 4137 | 72 | 387 | 459 | 788 | 596 | 1384 | 113 | 195 | 308 |
| 50 | 3618 | 590 | 4208 | 67 | 373 | 440 | 764 | 626 | 1390 | 122 | 202 | 324 |
| 51 | 2989 | 503 | 3492 | 68 | 294 | 362 | 696 | 545 | 1241 | 95 | 187 | 282 |
| 52 | 3077 | 475 | 3552 | 69 | 274 | 343 | 652 | 501 | 1153 | 97 | 167 | 264 |
| 53 | 2595 | 415 | 3010 | 72 | 262 | 334 | 611 | 488 | 1099 | 73 | 148 | 221 |
| 54 | 2393 | 354 | 2747 | 71 | 199 | 270 | 589 | 413 | 1002 | 93 | 142 | 235 |
| 55 | 2176 | 325 | 2501 | 66 | 188 | 254 | 528 | 447 | 975 | 62 | 114 | 176 |
| 56 | 2163 | 295 | 2458 | 68 | 214 | 282 | 584 | 430 | 1014 | 78 | 118 | 196 |
| 57 | 2101 | 354 | 2455 | 62 | 184 | 246 | 584 | 507 | 1091 | 90 | 120 | 210 |
| 58 | 1975 | 290 | 2265 | 64 | 168 | 232 | 521 | 480 | 1001 | 61 | 107 | 168 |
| 59 | 1779 | 299 | 2078 | 56 | 146 | 202 | 563 | 512 | 1075 | 85 | 101 | 186 |
| 60 | 1032 | 207 | 1239 | 61 | 119 | 180 | 552 | 481 | 1033 | 46 | 91 | 137 |
| 61 | 712 | 219 | 931 | 80 | 101 | 181 | 573 | 468 | 1041 | 48 | 90 | 138 |
| 62 | 584 | 207 | 791 | 82 | 101 | 183 | 564 | 464 | 1028 | 54 | 98 | 152 |
| 63 | 322 | 152 | 474 | 60 | 62 | 122 | 536 | 388 | 924 | 40 | 81 | 121 |
| 64 | 210 | 100 | 310 | 62 | 50 | 112 | 454 | 305 | 759 | 53 | 78 | 131 |
| 65 | 90 | 35 | 125 | 51 | 40 | 91 | 260 | 186 | 446 | 52 | 41 | 93 |
| 66- | 181 | 24 | 205 | 257 | 94 | 351 | 238 | 179 | 417 | 225 | 154 | 379 |
| SUMMA | 80683 | 28256 | 108939 | 7136 | 11932 | 19068 | 40274 | 50532 | 90806 | 5659 | 10146 | 15805 |

Tabell 21 (forts). Statistjänstemän m fl fördelade efter ålder, tjänstgöringens omfattning och kön den 1 oktober 1970

| ALDER | SAMTLIGA TJÄNSTEMÄN | | | | | | | | |
|-------|---------------------|--------|--------|--------|-------|-------|----------|--------|--------|
| | HELTID | | | DELTID | | | SAMTLIGA | | |
| | M | KV | SUMMA | M | KV | SUMMA | M | KV | SUMMA |
| -18 | 1510 | 2809 | 4319 | 2311 | 425 | 2736 | 3821 | 3234 | 7055 |
| 19 | 1227 | 2425 | 3652 | 752 | 217 | 969 | 1979 | 2642 | 4621 |
| 20 | 1544 | 2914 | 4458 | 549 | 295 | 844 | 2093 | 3209 | 5302 |
| 21 | 2202 | 3896 | 6098 | 456 | 352 | 808 | 2658 | 4248 | 6906 |
| 22 | 3044 | 4702 | 7746 | 506 | 472 | 978 | 3550 | 5174 | 8724 |
| 23 | 3699 | 5314 | 9013 | 551 | 680 | 1231 | 4250 | 5994 | 10244 |
| 24 | 4460 | 5537 | 9997 | 696 | 805 | 1501 | 5156 | 6342 | 11498 |
| 25 | 5165 | 5504 | 10669 | 784 | 1051 | 1835 | 5949 | 6555 | 12504 |
| 26 | 6177 | 5377 | 11554 | 839 | 1072 | 1911 | 7016 | 6449 | 13465 |
| 27 | 6272 | 5131 | 11403 | 839 | 1122 | 1961 | 7111 | 6253 | 13364 |
| 28 | 5960 | 4378 | 10338 | 745 | 1057 | 1802 | 6705 | 5435 | 12140 |
| 29 | 5153 | 3507 | 8660 | 568 | 928 | 1496 | 5721 | 4435 | 10156 |
| 30 | 4928 | 3033 | 7961 | 457 | 934 | 1391 | 5385 | 3967 | 9352 |
| 31 | 4986 | 3076 | 8062 | 499 | 970 | 1469 | 5485 | 4046 | 9531 |
| 32 | 5074 | 2933 | 8007 | 448 | 955 | 1403 | 5522 | 3888 | 9410 |
| 33 | 4939 | 2634 | 7573 | 399 | 912 | 1311 | 5338 | 3546 | 8884 |
| 34 | 4723 | 2597 | 7320 | 409 | 963 | 1372 | 5132 | 3560 | 8692 |
| 35 | 4610 | 2462 | 7072 | 372 | 940 | 1312 | 4982 | 3402 | 8384 |
| 36 | 4613 | 2409 | 7022 | 350 | 946 | 1296 | 4963 | 3355 | 8318 |
| 37 | 4643 | 2517 | 7160 | 371 | 909 | 1280 | 5014 | 3426 | 8440 |
| 38 | 4857 | 2754 | 7611 | 330 | 1073 | 1403 | 5187 | 3827 | 9014 |
| 39 | 4914 | 2764 | 7678 | 337 | 999 | 1336 | 5251 | 3763 | 9014 |
| 40 | 4955 | 2914 | 7869 | 332 | 1050 | 1382 | 5287 | 3964 | 9251 |
| 41 | 4892 | 2864 | 7756 | 328 | 1031 | 1359 | 5220 | 3895 | 9115 |
| 42 | 5542 | 3037 | 8579 | 338 | 1035 | 1373 | 5880 | 4072 | 9952 |
| 43 | 5578 | 2851 | 8429 | 323 | 974 | 1297 | 5901 | 3825 | 9726 |
| 44 | 5821 | 2821 | 8642 | 319 | 976 | 1295 | 6140 | 3797 | 9937 |
| 45 | 6165 | 2754 | 8919 | 318 | 1019 | 1337 | 6483 | 3773 | 10256 |
| 46 | 6154 | 2596 | 8750 | 277 | 929 | 1206 | 6431 | 3525 | 9956 |
| 47 | 6497 | 2387 | 8884 | 270 | 932 | 1202 | 6767 | 3319 | 10086 |
| 48 | 6306 | 2283 | 8589 | 240 | 829 | 1069 | 6546 | 3112 | 9658 |
| 49 | 6728 | 2400 | 9128 | 292 | 908 | 1200 | 7020 | 3308 | 10328 |
| 50 | 6980 | 2341 | 9321 | 307 | 849 | 1156 | 7287 | 3190 | 10477 |
| 51 | 5970 | 1982 | 7952 | 245 | 760 | 1005 | 6215 | 2742 | 8957 |
| 52 | 6015 | 1909 | 7924 | 258 | 682 | 940 | 6273 | 2591 | 8864 |
| 53 | 5503 | 1784 | 7287 | 234 | 670 | 904 | 5737 | 2454 | 8191 |
| 54 | 4998 | 1558 | 6556 | 240 | 557 | 797 | 5238 | 2115 | 7353 |
| 55 | 4506 | 1551 | 6057 | 195 | 500 | 695 | 4701 | 2051 | 6752 |
| 56 | 4573 | 1500 | 6073 | 227 | 525 | 752 | 4800 | 2025 | 6825 |
| 57 | 4459 | 1607 | 6066 | 238 | 493 | 731 | 4697 | 2100 | 6797 |
| 58 | 4262 | 1484 | 5746 | 198 | 439 | 637 | 4460 | 1923 | 6383 |
| 59 | 3976 | 1466 | 5442 | 230 | 389 | 619 | 4206 | 1855 | 6061 |
| 60 | 3138 | 1257 | 4395 | 179 | 331 | 510 | 3317 | 1588 | 4905 |
| 61 | 2631 | 1193 | 3824 | 206 | 326 | 532 | 2837 | 1519 | 4356 |
| 62 | 2383 | 1138 | 3521 | 200 | 329 | 529 | 2583 | 1467 | 4050 |
| 63 | 1835 | 908 | 2743 | 195 | 234 | 429 | 2030 | 1142 | 3172 |
| 64 | 1494 | 714 | 2208 | 181 | 198 | 379 | 1675 | 912 | 2587 |
| 65 | 849 | 388 | 1237 | 163 | 121 | 284 | 1012 | 509 | 1521 |
| 66- | 1001 | 390 | 1391 | 889 | 450 | 1339 | 1890 | 840 | 2730 |
| SUMMA | 217911 | 128750 | 346661 | 20990 | 35613 | 56603 | 238901 | 164363 | 403264 |

Tabell 22. Statstjänstemän m fl vid vissa regionala myndigheter fördelade efter län m m den 1 oktober 1970

Government employees etc in certain regional authorities, by county etc

| Län/kommun | Lokala polis-org | Läns- o distr åklagar-mynd | Under- rätt-erna | Fäng- värds- anst | För- svaret | Ung- doms- värds- skol | Läns- nykter- hets- nämnd | Vägför- valt- ning- arna | Lots- och fyr- väs | Tull- staten | Läns- skol- nämnd-erna | Stat skol f syn- o hörsel- skadade | Lärar- hög- skolor mm | För- skole- sem |
|---------------------|------------------|----------------------------|------------------|-------------------|-------------|------------------------|---------------------------|--------------------------|--------------------|--------------|------------------------|------------------------------------|-----------------------|-----------------|
| STOCKHOLMS LÄN | 4601 | 250 | 921 | 1037 | 13622 | 91 | 5 | 240 | 244 | 980 | 39 | 229 | 470 | 67 |
| DÄRAV STOCKHOLM | 3332 | 165 | 726 | 286 | 8647 | - | - | 176 | 71 | 743 | 6 | 76 | 466 | 11 |
| UPPSALA LÄN | 380 | 29 | 93 | 100 | 1733 | 134 | 3 | 94 | - | 13 | 22 | 1 | 360 | 13 |
| DÄRAV UPPSALA | 280 | 21 | 93 | 100 | 1090 | 73 | 3 | 70 | - | 13 | 22 | 1 | 360 | 12 |
| SÖDERMANLANDS LÄN | 508 | 32 | 106 | 248 | 1158 | 107 | 4 | 111 | 45 | 52 | 22 | 22 | 1 | - |
| ÖSTERGÖTLANDS LÄN | 747 | 53 | 161 | 288 | 2118 | 26 | 4 | 130 | 14 | 115 | 29 | - | 137 | 31 |
| DÄRAV LINKÖPING | 229 | 24 | 59 | - | 1538 | - | 4 | 88 | - | 12 | 26 | - | 133 | - |
| NORRKÖPING | 296 | 19 | 57 | 85 | 472 | - | - | - | 9 | 80 | 1 | - | - | 31 |
| JÖNKÖPINGS LÄN | 511 | 33 | 89 | 43 | 912 | 84 | 5 | 156 | - | 19 | 25 | - | 58 | 8 |
| KRONBERGS LÄN | 251 | 16 | 59 | 67 | 386 | 1 | 5 | 110 | - | - | 26 | 22 | 97 | - |
| KALMAR LÄN | 387 | 31 | 84 | 114 | 494 | 1 | 3 | 112 | 55 | 74 | 23 | - | 68 | - |
| GOTLANDS LÄN | 90 | 8 | 23 | 73 | 1053 | - | 3 | 33 | 31 | 32 | 13 | 1 | - | - |
| BLEKINGE LÄN | 276 | 27 | 71 | 33 | 2294 | 1 | 2 | 68 | 32 | 64 | 17 | - | - | - |
| KRISTIANSTADS LÄN | 419 | 38 | 111 | 34 | 3230 | 134 | 4 | 122 | 12 | 34 | 29 | 1 | 61 | - |
| MALMÖHUS LÄN | 1620 | 98 | 367 | 376 | 916 | 78 | 7 | 158 | 106 | 861 | 32 | 54 | 532 | 39 |
| DÄRAV HELSINGBORG | 249 | 15 | 54 | 107 | 17 | 4 | - | - | 24 | 234 | 1 | - | - | - |
| LUND | 163 | 7 | 54 | 23 | 7 | 65 | - | - | - | 5 | 1 | 51 | - | 2 |
| MALMÖ | 860 | 54 | 195 | 175 | 369 | 1 | 7 | 120 | 41 | 395 | 27 | 3 | 532 | 36 |
| HALLANDS LÄN | 321 | 27 | 78 | 81 | 713 | 72 | 4 | 82 | 25 | 71 | 23 | - | - | - |
| GÖTEB O BOHUS LÄN | 1791 | 97 | 349 | 206 | 1949 | 54 | 5 | 145 | 150 | 841 | 34 | 4 | 514 | 24 |
| DÄRAV GÖTEBORG | 1462 | 73 | 294 | 193 | 1525 | - | 5 | 110 | 99 | 720 | 28 | 4 | 513 | 24 |
| ÄLVSBORGS LÄN | 615 | 44 | 148 | 94 | 375 | 117 | 5 | 173 | - | 45 | 22 | 54 | - | 68 |
| SKARABORGS LÄN | 376 | 29 | 85 | 199 | 2230 | 32 | 5 | 115 | - | 11 | 23 | - | - | - |
| VÄRMLANDS LÄN | 465 | 36 | 104 | 33 | 825 | - | 4 | 160 | - | 89 | 25 | 20 | 106 | - |
| DÄRAV KARLSTAD | 217 | 20 | 47 | - | 488 | - | 4 | 121 | - | 34 | 22 | 2 | 106 | - |
| ÖREBRO LÄN | 501 | 38 | 107 | 432 | 540 | - | 3 | 94 | - | 22 | 27 | 260 | 23 | 28 |
| DÄRAV ÖREBRO | 277 | 19 | 74 | - | 424 | - | 3 | 71 | - | 22 | 22 | 258 | 23 | 27 |
| VÄSTMANLANDS LÄN | 478 | 32 | 104 | 91 | 702 | 67 | 3 | 88 | 9 | 40 | 25 | 1 | - | 29 |
| DÄRAV VÄSTERÅS | 288 | 19 | 65 | 89 | 427 | 2 | 3 | 62 | 6 | 32 | 21 | 1 | - | 29 |
| KOPPARBERGS LÄN | 466 | 34 | 136 | 49 | 440 | 5 | 4 | 138 | - | 16 | 22 | - | 70 | - |
| GÄVLEBORGS LÄN | 524 | 41 | 116 | 53 | 690 | - | 3 | 137 | 65 | 82 | 22 | - | 61 | 23 |
| DÄRAV GÄVLE | 242 | 19 | 55 | 31 | 346 | - | 3 | 99 | 37 | 59 | 22 | - | 61 | 23 |
| VÄSTERNORRLANDS LÄN | 495 | 46 | 105 | 133 | 1297 | 47 | 4 | 202 | 46 | 100 | 25 | 46 | 51 | - |
| JÄMTLANDS LÄN | 199 | 14 | 56 | 100 | 1307 | - | 3 | 124 | - | 31 | 21 | - | - | - |
| DÄRAV ÖSTERSUND | 151 | 12 | 46 | 1 | 828 | - | 3 | 80 | - | 12 | 13 | - | - | - |
| VÄSTERBOTTENS LÄN | 369 | 33 | 79 | 34 | 599 | - | 4 | 199 | 71 | 70 | 26 | - | 175 | 19 |
| DÄRAV UMEÅ | 167 | 17 | 46 | 18 | 535 | - | 4 | 120 | 7 | 46 | 14 | - | 159 | 19 |
| NORRBOTTENS LÄN | 551 | 48 | 118 | 49 | 2767 | 37 | 4 | 226 | 46 | 210 | 26 | - | 59 | 78 |
| DÄRAV LULEÅ | 184 | 18 | 28 | 25 | 681 | - | 4 | 169 | 35 | 34 | 19 | - | 59 | 72 |
| SUMMA | 16941 | 1134 | 3670 | 3967 | 42350 | 1088 | 96 | 3196 | 951 | 3872 | 598 | 715 | 2843 | 427 |

Tabell 22 (forts). Statstjänstemän m fl vid vissa regionala myndigheter fördelade efter län m m den 1 oktober 1970

| Län/kommun | Lant- bruks- nämnd- erna | Vete- rinär- staten | Besikt- nings- veteri- närorg | Arbets- förmed- lingen | Läns- bost- nämnd- erna | Loka- la skatte- mynd | Krono- fogde- mynd | Läns- arki- tekts- org | Lant- materi- staten | Riks- bank- en | Post- verket | S J | Tele- verket | Vatten- falls- verket |
|---------------------|-----------------------------------|---------------------------|--|------------------------------|----------------------------------|--------------------------------|--------------------------|---------------------------------|----------------------------|----------------------|-----------------|-------|-----------------|-----------------------------|
| STOCKHOLMS LÄN | 63 | 8 | - | 948 | 38 | 1062 | 658 | 27 | 160 | 369 | 16564 | 6922 | 10097 | 2085 |
| DÄRAV STOCKHOLM | 1 | - | - | 693 | 38 | 849 | 398 | 27 | 106 | 347 | 13847 | 4352 | 8885 | 1878 |
| UPPSALA LÄN | 58 | 8 | 2 | 209 | 13 | 97 | 54 | 10 | 39 | 22 | 896 | 543 | 545 | 148 |
| DÄRAV UPPSALA | 43 | 2 | 2 | 185 | 13 | 59 | 45 | 10 | 39 | 22 | 626 | 317 | 462 | 71 |
| SÖDERMANLANDS LÄN | 64 | 13 | 2 | 177 | 16 | 100 | 82 | 7 | 34 | 12 | 829 | 468 | 270 | 29 |
| ÖSTERGÖTLANDS LÄN | 91 | 21 | 5 | 355 | 19 | 159 | 111 | 13 | 49 | 25 | 1576 | 1607 | 1116 | 244 |
| DÄRAV LINKÖPING | 66 | 3 | 2 | 168 | 19 | 52 | 31 | 13 | 22 | 25 | 538 | 292 | 168 | - |
| NORRKÖPING | - | 1 | 2 | 119 | - | 69 | 55 | - | 19 | - | 424 | 763 | 765 | 16 |
| JÖNKÖPINGS LÄN | 75 | 16 | 3 | 247 | 19 | 125 | 85 | 11 | 42 | 20 | 1176 | 2126 | 797 | 7 |
| KRONOBERGS LÄN | 60 | 11 | 5 | 237 | 13 | 87 | 41 | 9 | 56 | 12 | 662 | 927 | 310 | 2 |
| KALMAR LÄN | 78 | 17 | 7 | 176 | 16 | 96 | 71 | 11 | 65 | 14 | 772 | 726 | 533 | 11 |
| GOTLANDS LÄN | 50 | 5 | 2 | 62 | 7 | 23 | 18 | 6 | 17 | 10 | 232 | 43 | 112 | 5 |
| BLEKINGE LÄN | 45 | 7 | 1 | 185 | 12 | 59 | 49 | 7 | 37 | 15 | 508 | 576 | 200 | - |
| KRISTIANSTADS LÄN | 84 | 13 | 16 | 200 | 17 | 116 | 86 | 13 | 88 | 14 | 935 | 1251 | 640 | - |
| MALMÖHUS LÄN | 119 | 24 | 13 | 469 | 29 | 344 | 261 | 18 | 72 | 33 | 3917 | 4384 | 2661 | 10 |
| DÄRAV HELSINGBORG | 1 | - | - | 60 | - | 65 | 42 | - | 8 | - | 546 | 848 | 555 | - |
| LUND | - | - | 1 | 74 | - | 45 | 24 | - | - | - | 355 | 134 | 104 | - |
| MALMÖ | 118 | 2 | 1 | 256 | 29 | 153 | 133 | 18 | 41 | 33 | 2065 | 2253 | 1750 | - |
| HALLANDS LÄN | 78 | 12 | 9 | 134 | 12 | 82 | 51 | 9 | 59 | 15 | 627 | 863 | 456 | 68 |
| GÖTEB O BOHUS LÄN | 59 | 11 | 3 | 583 | 24 | 498 | 286 | 22 | 130 | 55 | 4291 | 3637 | 3603 | 305 |
| DÄRAV GÖTEBORG | 5 | 1 | 1 | 485 | 24 | 397 | 241 | 22 | 90 | 55 | 3460 | 2991 | 3146 | 75 |
| ÄLVSBORGS LÄN | 101 | 25 | 4 | 283 | 18 | 152 | 100 | 18 | 73 | 13 | 1538 | 1715 | 1068 | 442 |
| SKARABORGS LÄN | 104 | 19 | 11 | 190 | 16 | 94 | 71 | 10 | 57 | 14 | 849 | 1168 | 419 | 57 |
| VÄRMLANDS LÄN | 88 | 17 | 3 | 283 | 14 | 130 | 94 | 9 | 88 | 19 | 1131 | 1259 | 795 | 11 |
| DÄRAV KARLSTAD | 69 | 1 | 1 | 159 | 14 | 51 | 35 | 9 | 55 | 19 | 403 | 247 | 555 | - |
| ÖREBRO LÄN | 80 | 14 | 3 | 299 | 17 | 108 | 79 | 11 | 50 | 21 | 1032 | 1912 | 602 | 71 |
| DÄRAV ÖREBRO | 62 | 2 | 2 | 251 | 17 | 46 | 33 | 11 | 39 | 21 | 510 | 782 | 501 | - |
| VÄSTMANLANDS LÄN | 65 | 9 | 2 | 233 | 14 | 91 | 74 | 8 | 32 | 19 | 894 | 912 | 661 | 288 |
| DÄRAV VÄSTERÅS | 52 | 2 | 2 | 159 | 14 | 51 | 42 | 8 | 20 | 19 | 464 | 576 | 542 | 288 |
| KOPPARBERGS LÄN | 84 | 17 | 1 | 215 | 18 | 120 | 92 | 10 | 269 | 20 | 1135 | 1568 | 648 | 20 |
| GÄVLEBORGS LÄN | 90 | 12 | 3 | 329 | 15 | 126 | 102 | 11 | 103 | 19 | 1232 | 2332 | 788 | 7 |
| DÄRAV GÄVLE | 76 | 1 | - | 205 | 15 | 36 | 27 | 11 | 50 | 19 | 483 | 1079 | 525 | - |
| VÄSTERNORRLANDS LÄN | 84 | 15 | 4 | 316 | 23 | 114 | 113 | 10 | 103 | 18 | 1420 | 2149 | 1203 | 197 |
| JÄMTLANDS LÄN | 74 | 15 | 3 | 160 | 17 | 69 | 49 | 8 | 60 | 14 | 647 | 1037 | 494 | 80 |
| DÄRAV ÖSTERSUND | 62 | 2 | 1 | 109 | 17 | 69 | 29 | 8 | 38 | 14 | 299 | 541 | 398 | - |
| VÄSTERBOTTENS LÄN | 88 | 19 | 6 | 255 | 19 | 101 | 76 | 12 | 84 | 18 | 1279 | 1385 | 797 | 228 |
| DÄRAV UMEÅ | 68 | 2 | 2 | 118 | 19 | 43 | 25 | 12 | 45 | 18 | 422 | 222 | 427 | 88 |
| NORRBOTTENS LÄN | 92 | 13 | 3 | 393 | 23 | 115 | 115 | 13 | 120 | 17 | 1209 | 2915 | 933 | 571 |
| DÄRAV LULEÅ | 82 | 2 | 2 | 159 | 23 | 23 | 24 | 13 | 65 | 17 | 270 | 830 | 525 | 167 |
| SUMMA | 1874 | 341 | 111 | 6938 | 429 | 4068 | 2818 | 283 | 1887 | 808 | 45351 | 42425 | 29748 | 4886 |

Tabell 22 (forts). Statstjänstemän m fl vid vissa regionala myndigheter fördelade efter län m m den 1 oktober 1970

| Län/kommun | Domän- verket | FPV | Luft- farts- verket | Skol- direk- törer | Obl skol- väs | Gymn o fack- skolor | Yrkes- skolor | Folk- hög- skolor | Lant- bruks- skolor | Sär- sko- lor | Omskol- nings- kurser | Präst- er | Kyrko- musi- ker | Skogs- vårds- styr |
|---------------------|------------------|------|---------------------------|--------------------------|---------------------|---------------------------|------------------|-------------------------|---------------------------|---------------------|-----------------------------|--------------|------------------------|--------------------------|
| STOCKHOLMS LÄN | 405 | 83 | 640 | 18 | 12794 | 2643 | 1366 | 172 | 20 | 323 | 113 | 311 | 74 | 40 |
| DÄRAV STOCKHOLM | 396 | 35 | 640 | - | 5381 | 1735 | 724 | 23 | - | 100 | 60 | 148 | 36 | 22 |
| UPPSALA LÄN | 11 | - | - | 4 | 1948 | 428 | 273 | 25 | 17 | 43 | 67 | 85 | 13 | 34 |
| DÄRAV UPPSALA | 10 | - | - | 3 | 912 | 348 | 193 | 17 | 13 | 37 | 67 | 44 | 5 | 24 |
| SÖDERMANLANDS LÄN | 22 | 626 | 1 | 5 | 2354 | 345 | 206 | 69 | 25 | 75 | 41 | 91 | 9 | 40 |
| ÖSTERGÖTLANDS LÄN | 70 | 765 | 12 | 9 | 3487 | 536 | 361 | 78 | 20 | 102 | 72 | 124 | 20 | 53 |
| DÄRAV LINKÖPING | 38 | 623 | - | 3 | 790 | 206 | 149 | 22 | - | 37 | 2 | 24 | 6 | 28 |
| NORRKÖPING | 1 | - | 12 | 3 | 741 | 184 | 94 | 16 | - | 32 | 64 | 19 | 6 | 1 |
| JÖNKÖPINGS LÄN | 29 | - | 21 | 6 | 2853 | 496 | 333 | 87 | 20 | 67 | 38 | 101 | 14 | 75 |
| KRONBERGS LÄN | 58 | - | - | 1 | 1507 | 235 | 140 | 38 | 10 | 47 | 46 | 71 | 3 | 56 |
| KALMAR LÄN | 45 | - | 1 | 4 | 2243 | 367 | 247 | 64 | 13 | 36 | 72 | 96 | 10 | 72 |
| GOTLANDS LÄN | 4 | 9 | 17 | 1 | 572 | 69 | 45 | 14 | 8 | 17 | 5 | 39 | 3 | 24 |
| BLEKINGE LÄN | 3 | 42 | 1 | 4 | 1339 | 201 | 120 | 31 | 9 | 41 | 38 | 48 | 9 | 37 |
| KRISTIANSTADS LÄN | 21 | - | 1 | 3 | 2481 | 330 | 243 | 49 | 45 | 101 | 36 | 99 | 44 | 46 |
| MALMÖHUS LÄN | 3 | 34 | 138 | 8 | 6033 | 1060 | 725 | 110 | 47 | 202 | 64 | 217 | 69 | 25 |
| DÄRAV HELSINGBORG | - | - | - | 2 | 632 | 190 | 110 | 13 | - | 39 | 6 | 14 | 3 | - |
| LUND | - | 11 | - | 2 | 458 | 165 | 166 | - | - | 42 | - | 32 | 4 | 16 |
| MALMÖ | - | 12 | 134 | - | 2100 | 458 | 247 | - | - | 69 | 55 | 52 | 10 | - |
| HALLANDS LÄN | 12 | - | 2 | 3 | 1687 | 234 | 192 | 47 | 13 | 36 | 17 | 69 | 35 | 33 |
| GÖTEB O BOHUS LÄN | 10 | 62 | 128 | 3 | 6089 | 978 | 659 | 97 | 13 | 112 | 62 | 194 | 50 | 35 |
| DÄRAV GÖTEBORG | - | 61 | 128 | - | 3647 | 691 | 510 | - | 1 | 46 | 38 | 105 | 23 | 1 |
| ÄLVSBORGS LÄN | 50 | 21 | - | 6 | 3621 | 476 | 332 | 58 | 17 | 46 | 59 | 149 | 25 | 74 |
| SKARABORGS LÄN | 24 | 64 | - | 4 | 2331 | 327 | 223 | 53 | 37 | 102 | 48 | 118 | 9 | 43 |
| VÄRMLANDS LÄN | 19 | 184 | 8 | 3 | 2575 | 457 | 418 | 74 | 15 | 70 | 41 | 103 | 16 | 89 |
| DÄRAV KARLSTAD | 5 | 180 | 8 | 2 | 473 | 172 | 79 | - | - | 31 | 4 | 13 | 3 | 38 |
| ÖREBRO LÄN | 73 | 1 | - | 6 | 2506 | 422 | 381 | 88 | 14 | 47 | 46 | 84 | 9 | 42 |
| DÄRAV ÖREBRO | 4 | 1 | - | 4 | 806 | 240 | 220 | 33 | - | 22 | 42 | 20 | 5 | 25 |
| VÄSTMANLANDS LÄN | 42 | 963 | - | 5 | 2615 | 432 | 351 | 36 | 9 | 70 | 83 | 71 | 17 | 43 |
| DÄRAV VÄSTERÅS | 7 | 96 | - | 3 | 1181 | 210 | 155 | - | - | 16 | 38 | 29 | 5 | 21 |
| KOPPARBERGS LÄN | 110 | - | - | 6 | 2698 | 456 | 369 | 80 | 19 | 45 | 60 | 89 | 17 | 129 |
| GÄVLEBORGS LÄN | 34 | 9 | - | 5 | 2829 | 443 | 226 | 61 | 11 | 75 | 77 | 80 | 22 | 93 |
| DÄRAV GÄVLE | 5 | - | - | 2 | 694 | 159 | 65 | - | - | 26 | 55 | 13 | 5 | 43 |
| VÄSTERNORRLANDS LÄN | 39 | 12 | 46 | 5 | 2591 | 513 | 219 | 93 | 16 | 62 | 63 | 96 | 11 | 87 |
| JÄMTLANDS LÄN | 55 | 64 | 1 | 1 | 1327 | 213 | 138 | 31 | 9 | 35 | 36 | 59 | 2 | 83 |
| DÄRAV ÖSTERSUND | 32 | 60 | - | 1 | 239 | 170 | 89 | - | - | 26 | 9 | 7 | - | 41 |
| VÄSTERBOTTENS LÄN | 193 | 9 | 33 | 4 | 2669 | 397 | 362 | 67 | 24 | 103 | 68 | 86 | 26 | 139 |
| DÄRAV UMEÅ | 24 | 9 | 25 | 2 | 575 | 159 | 104 | 22 | 6 | 71 | 1 | 15 | 4 | 65 |
| NORRBOTTENS LÄN | 235 | 9 | 16 | 9 | 3120 | 499 | 451 | 122 | 26 | 64 | 75 | 83 | 19 | 155 |
| DÄRAV LULEÅ | 36 | - | 2 | 2 | 656 | 115 | 120 | 22 | - | 47 | - | 18 | 3 | 76 |
| SUMMA | 1567 | 2957 | 1066 | 123 | 74269 | 12557 | 8380 | 1644 | 457 | 1921 | 1327 | 2563 | 526 | 1547 |

Tabell 23. Statstjänstemän fördelade efter län, kommun, löneplan m m och kön den 1 oktober 1970

Government employees, by county, by municipality, by salary scheme etc, and by sex

| KOMMUN | LÖNEPLAN A | | DARAV I LÖNEGRAD | | | | LÖNEPL B OCH C | | LÖNEPLAN U | | DARAV ÖVRIGA U 26-31 | | SAMTLIGA | | DARAV UNDER HALVTID | | | |
|-----------------------|------------|-----|------------------|-----|-------|----|----------------|----|------------|----|----------------------|----|----------|-----|---------------------|-----|----|----|
| | M | KV | 1-14 | | 15-30 | | M | KV | M | KV | M | KV | M | KV | SUMMA | M | KV | |
| | | | M | KV | M | KV | | | | | | | | | | | | |
| STOCKHOLMS LÄN | | | | | | | | | | | | | | | | | | |
| ALMUNGE | 16 | 13 | 10 | 6 | 6 | 7 | - | - | 1 | - | - | 4 | 3 | 21 | 16 | 37 | - | 2 |
| BLIDÖ | 36 | - | 17 | - | 18 | - | - | - | - | - | - | 4 | 2 | 40 | 2 | 42 | - | - |
| BÖÖ | 4 | 9 | 3 | 7 | - | 1 | 1 | - | - | 1 | - | 11 | 11 | 16 | 21 | 37 | 10 | 5 |
| BÖTKYRKA | 302 | 79 | 148 | 74 | 153 | 5 | 1 | - | - | - | - | 30 | 41 | 333 | 120 | 453 | 15 | 13 |
| DANDERYD | 59 | 46 | 24 | 44 | 34 | 1 | 2 | - | 1 | - | - | 5 | 9 | 67 | 55 | 122 | 4 | 4 |
| DJURSHOLM | 105 | 12 | 84 | 11 | 21 | 1 | 2 | 1 | 1 | 1 | - | 17 | 7 | 125 | 21 | 146 | 13 | 3 |
| DJURÖ | 49 | 3 | 23 | 3 | 26 | - | - | - | - | - | - | 1 | 9 | 50 | 12 | 62 | - | 3 |
| EKERÖ | 61 | 42 | 22 | 33 | 32 | 8 | 4 | - | - | - | - | 14 | 9 | 79 | 51 | 130 | 8 | 3 |
| FRÖTUNA | 9 | - | 6 | - | 1 | - | - | - | - | - | - | 3 | 2 | 12 | 2 | 14 | 1 | - |
| FÄRINGSÖ | 143 | 46 | 100 | 35 | 43 | 11 | - | - | - | - | - | 3 | 7 | 146 | 53 | 199 | 2 | 3 |
| GRÖDINGE | 13 | 12 | 3 | 8 | 9 | 3 | - | - | 3 | - | - | 1 | 5 | 17 | 17 | 34 | 1 | 2 |
| GUSTAVSBERG | 14 | 3 | 7 | 3 | 7 | - | - | - | - | - | - | 7 | 11 | 21 | 14 | 35 | 3 | 7 |
| HUDDINGE | 290 | 135 | 153 | 114 | 134 | 20 | 7 | - | 2 | 1 | - | 54 | 57 | 353 | 193 | 546 | 40 | 21 |
| HÄVERÖ | 37 | 37 | 27 | 4 | 9 | 1 | - | - | - | - | - | 3 | 27 | 40 | 64 | 104 | 2 | 8 |
| JÄRFÄLLA | 369 | 111 | 190 | 98 | 178 | 12 | 2 | - | 1 | 1 | - | 54 | 57 | 426 | 169 | 595 | 46 | 20 |
| JÄRNA | 28 | 5 | 19 | 4 | 9 | 1 | - | - | - | - | - | 8 | 14 | 36 | 19 | 55 | 5 | 7 |
| KNIVSTA | 29 | 5 | 16 | 4 | 13 | - | - | - | - | - | - | 4 | 3 | 33 | 8 | 41 | 2 | 1 |
| KNUTBY | 4 | 2 | 2 | 2 | 2 | - | - | - | - | - | - | 2 | 4 | 6 | 6 | 12 | - | 2 |
| LIDINGÖ | 137 | 82 | 67 | 70 | 65 | 10 | 3 | - | 2 | 1 | 1 | 46 | 37 | 188 | 120 | 308 | 37 | 16 |
| LYHUNDRA | 6 | - | 2 | - | 4 | - | - | - | - | - | - | 2 | 2 | 8 | 2 | 10 | - | - |
| MÄRSTA | 248 | 146 | 124 | 114 | 123 | 23 | 3 | - | 41 | 2 | - | 22 | 22 | 314 | 170 | 484 | 15 | 9 |
| NACKA | 168 | 96 | 86 | 79 | 77 | 13 | 6 | 1 | 1 | 3 | - | 39 | 43 | 214 | 143 | 357 | 20 | 13 |
| NORRTÄLJE | 482 | 168 | 286 | 149 | 186 | 19 | 6 | - | - | - | - | 28 | 27 | 516 | 195 | 711 | 15 | 12 |
| NYNÄSHAMN | 433 | 281 | 100 | 252 | 332 | 21 | 15 | - | 1 | - | - | 12 | 13 | 461 | 294 | 755 | 10 | 5 |
| RIMBO | 82 | 4 | 60 | 4 | 22 | - | - | - | - | - | - | 8 | 11 | 90 | 15 | 105 | 2 | 4 |
| ROSLAGS-LÄNNA | - | - | - | - | - | - | - | - | - | - | - | 2 | 3 | 2 | 3 | 5 | 1 | 1 |
| SALEM | 25 | 13 | 9 | 13 | 16 | - | - | - | - | - | - | 8 | 9 | 33 | 22 | 55 | 6 | 2 |
| SALTSJOBADEN | 9 | 5 | 7 | 5 | 2 | - | - | - | - | - | - | 12 | 7 | 21 | 12 | 33 | 7 | 2 |
| SIGTUNA | 104 | 72 | 54 | 61 | 39 | 11 | - | - | 5 | 5 | - | 8 | 6 | 117 | 83 | 200 | 4 | 3 |
| SOLLENTUNA | 231 | 95 | 159 | 86 | 72 | 7 | 5 | - | 1 | 3 | - | 59 | 49 | 296 | 147 | 443 | 49 | 24 |

Tabell 23 (forts). Statstjänstemän fördelade efter län, kommun,
löneplan m m och kön den 1 oktober 1970

| KOMMUN | LÖNEPLAN A | | DARAV I LÖNEGRAD | | | | LÖNEPL | | | LÖNEPLAN U | | DARAV | | ÖVRIGA | | SAMTLIGA | | | DARAV UNDER | |
|--------------------|------------|-------|------------------|-------|-------|------|---------|-----|------|------------|-----|---------|------|--------|-------|----------|-------|-------|-------------|----|
| | M | KV | 1-14 | | 15-30 | | B OCH C | | | M | KV | U 26-31 | | M | KV | M | KV | SUMMA | M | KV |
| | | | M | KV | M | KV | M | KV | M | | | KV | | | | | | | | |
| SOLNA | 4389 | 6386 | 1956 | 5304 | 2310 | 962 | 213 | 12 | 348 | 83 | 57 | 1 | 502 | 1105 | 5452 | 7586 | 13038 | 282 | 690 | |
| SORUNDA | 113 | 26 | 41 | 22 | 66 | 3 | 5 | - | - | - | - | - | 8 | 4 | 126 | 30 | 156 | - | - | |
| STOCKHOLM | 32031 | 27472 | 11711 | 21476 | 18919 | 4988 | 2897 | 151 | 2331 | 760 | 235 | 3 | 4512 | 3867 | 41771 | 32250 | 74021 | 2191 | 1395 | |
| SUNDBYBERG | 351 | 102 | 206 | 89 | 140 | 13 | 4 | - | 6 | 1 | 4 | 1 | 46 | 34 | 407 | 137 | 544 | 29 | 17 | |
| SÖDERTÄLJE | 974 | 371 | 646 | 311 | 327 | 55 | 10 | - | 2 | 5 | - | - | 103 | 71 | 1089 | 447 | 1536 | 67 | 36 | |
| TURINGE | 18 | 1 | 14 | 1 | 4 | - | - | - | - | - | - | - | - | 6 | 18 | 7 | 25 | - | 2 | |
| TYRESÖ | 31 | 10 | 15 | 9 | 16 | 1 | - | - | - | 1 | - | - | 19 | 41 | 50 | 52 | 102 | 17 | 20 | |
| TÄBY | 479 | 189 | 243 | 170 | 230 | 19 | 7 | - | 2 | 1 | 1 | - | 64 | 60 | 552 | 250 | 802 | 41 | 22 | |
| UPPLANDS-VÄSBY | 34 | 13 | 25 | 13 | 9 | - | - | - | 1 | - | 1 | - | 16 | 23 | 51 | 36 | 87 | 11 | 7 | |
| VALLENTUNA | 21 | 5 | 12 | 4 | 9 | 1 | - | - | - | - | - | - | 10 | 8 | 31 | 13 | 44 | 6 | 2 | |
| VAXHOLM | 486 | 113 | 179 | 105 | 300 | 8 | 3 | - | - | - | - | - | 71 | 26 | 560 | 139 | 699 | 63 | 19 | |
| VÄDDÖ | 28 | 12 | 23 | 11 | 4 | 1 | - | - | - | - | - | - | 6 | 20 | 34 | 32 | 66 | - | 9 | |
| VÄRMÖ | 2 | 1 | 1 | 1 | - | - | - | - | - | - | - | - | 2 | 6 | 4 | 7 | 11 | 2 | 4 | |
| VÄSTERHANINGE | 975 | 256 | 354 | 240 | 618 | 16 | 9 | - | 1 | - | - | - | 20 | 30 | 1005 | 286 | 1291 | 12 | 11 | |
| ÖSMO | 36 | 1 | 23 | 1 | 11 | - | - | - | - | - | - | - | 10 | 5 | 46 | 6 | 52 | 1 | 2 | |
| ÖSSEBY | 1 | - | 1 | - | - | - | - | - | - | - | - | - | 5 | - | 6 | - | 6 | - | - | |
| ÖSTERHANINGE | 163 | 108 | 101 | 98 | 61 | 10 | 4 | - | - | - | - | - | 21 | 63 | 188 | 171 | 359 | 16 | 15 | |
| ÖSTERÅKER | 202 | 36 | 149 | 29 | 53 | 7 | - | - | - | - | - | - | 21 | 14 | 223 | 50 | 273 | 7 | 4 | |
| ÖSTHAMMAR | 91 | 23 | 59 | 19 | 27 | 3 | 3 | - | - | - | - | - | 29 | 12 | 123 | 35 | 158 | 6 | 7 | |
| SUMMA | 43918 | 36647 | 17567 | 29186 | 24737 | 6262 | 3212 | 165 | 2751 | 869 | 299 | 5 | 5936 | 5902 | 55817 | 43583 | 99400 | 3069 | 2457 | |
| <u>UPPSALA LÄN</u> | | | | | | | | | | | | | | | | | | | | |
| BJÖRKLINGE | 8 | 1 | 5 | 1 | 3 | - | - | - | 1 | - | - | - | 3 | 7 | 12 | 8 | 20 | 1 | 4 | |
| BÄKLINGE | 4 | - | 2 | - | 2 | - | - | - | - | - | - | - | 1 | 1 | 5 | 1 | 6 | - | - | |
| DANNEMORA | 21 | 3 | 15 | 3 | 5 | - | - | - | - | - | - | - | 3 | 9 | 24 | 12 | 36 | - | 3 | |
| ENKÖPING | 426 | 141 | 240 | 133 | 185 | 8 | 3 | - | - | - | - | - | 55 | 28 | 484 | 169 | 653 | 42 | 15 | |
| HÄBO | 19 | 3 | 9 | 3 | 7 | - | - | - | - | - | - | - | 9 | 5 | 28 | 8 | 36 | 2 | 1 | |
| HÄLLNÄS | 2 | - | 1 | - | 1 | - | - | - | - | - | - | - | 2 | 2 | 4 | 2 | 6 | 1 | 1 | |
| LAGUNDA | 1 | 2 | 1 | 2 | - | - | - | - | - | - | - | - | 3 | 2 | 4 | 4 | 8 | - | 1 | |
| NORRA HAGUNDA | 10 | 2 | 7 | 2 | 3 | - | - | - | - | - | - | - | 3 | 3 | 13 | 5 | 18 | - | - | |
| NORRA TRÖGD | 3 | 2 | 3 | 1 | - | - | - | - | - | - | - | - | 6 | 2 | 9 | 4 | 13 | 1 | 1 | |
| ÖLAND | 50 | 5 | 38 | 4 | 12 | 1 | - | - | - | - | - | - | 11 | 9 | 61 | 14 | 75 | 6 | 6 | |

Tabell 23 (forts). Statstjänstemän fördelade efter län, kommun, löneplan m m och kön den 1 oktober 1970

| KOMMUN | LÖNEPLAN A | | DÄRAV I LÖNEGRAD | | | | LÖNEPL B OCH C | | LÖNEPLAN U | | DÄRAV U 26-31 | | ÖVRIGA | | SAMTLIGA | | | DÄRAV UNDER HALVTIO | |
|--------------------------|------------|------|------------------|------|-------|-----|----------------|----|------------|-----|---------------|----|--------|-----|----------|------|-------|---------------------|-----|
| | M | KV | 1-14 | | 15-30 | | M | KV | M | KV | M | KV | M | KV | M | KV | SUMMA | M | KV |
| | | | M | KV | M | KV | | | | | | | | | | | | | |
| SÖDERFORS | 2 | 2 | 2 | 1 | - | 1 | - | - | - | - | - | - | 2 | 3 | 4 | 5 | 9 | 1 | 1 |
| SÖDRA TRÖGD | 20 | 36 | 10 | 20 | 10 | 16 | - | - | 3 | - | - | - | - | - | 23 | 36 | 59 | - | - |
| TIERPS KÖPING | 91 | 22 | 69 | 21 | 22 | 1 | - | - | - | - | - | - | 11 | 6 | 102 | 28 | 130 | 8 | 3 |
| TIERPS LANDSKOMMUN | 5 | - | 3 | - | 1 | - | - | - | - | - | - | - | 1 | 2 | 6 | 2 | 8 | - | - |
| UPPLANDS-BRO | 201 | 69 | 93 | 63 | 107 | 6 | 2 | - | - | - | - | - | 9 | 29 | 212 | 98 | 310 | 6 | 6 |
| UPPSALA | 3511 | 2456 | 1714 | 2012 | 1723 | 413 | 80 | - | 1566 | 442 | 160 | 5 | 486 | 319 | 5643 | 3217 | 8860 | 393 | 182 |
| VATTHOLMA | 5 | - | 3 | - | 1 | - | - | - | 1 | - | - | - | 4 | 3 | 10 | 3 | 13 | - | 2 |
| VENDEL | 27 | 1 | 21 | 1 | 6 | - | - | - | - | - | - | - | 4 | 6 | 31 | 7 | 38 | 3 | 3 |
| VÄSTLAND | 2 | 1 | 1 | 1 | 1 | - | - | - | - | - | - | - | 2 | 4 | 4 | 5 | 9 | - | 1 |
| ÅSUNDA | 4 | - | 4 | - | - | - | - | - | - | - | - | - | 2 | 1 | 6 | 1 | 7 | 1 | - |
| ÅLVKARLEBY | 91 | 23 | 49 | 22 | 41 | 1 | 1 | - | - | - | - | - | 5 | 16 | 97 | 39 | 136 | 3 | 6 |
| ÖSTERLOVSTA | 17 | 3 | 14 | 3 | 3 | - | - | - | - | - | - | - | 5 | 6 | 22 | 9 | 31 | 1 | 2 |
| SUMMA | 4520 | 2772 | 2304 | 2293 | 2133 | 447 | 86 | - | 1571 | 442 | 160 | 5 | 627 | 463 | 6804 | 3677 | 10481 | 469 | 238 |
| <u>SÖDERMANLANDS LÄN</u> | | | | | | | | | | | | | | | | | | | |
| BETTNA | 2 | 1 | 1 | 1 | 1 | - | - | - | - | - | - | - | - | 6 | 2 | 7 | 9 | - | 2 |
| BJÖRKVIK | 2 | 1 | - | 1 | 2 | - | - | - | - | - | - | - | 8 | 1 | 10 | 2 | 12 | 2 | - |
| DAGA | 11 | 2 | 7 | 2 | 4 | - | - | - | - | - | - | - | 3 | 6 | 14 | 8 | 22 | 1 | 3 |
| ESKILSTUNA | 829 | 481 | 322 | 415 | 498 | 56 | 36 | - | 3 | 3 | - | - | 74 | 74 | 942 | 558 | 1500 | 43 | 31 |
| FLEN | 80 | 6 | 54 | 5 | 26 | 1 | - | - | - | 1 | - | - | 12 | 10 | 92 | 17 | 109 | 6 | 2 |
| FLODA | 3 | 3 | - | 3 | 2 | - | - | - | - | - | - | - | 3 | - | 6 | 3 | 9 | 1 | - |
| GNESTA | 41 | 26 | 33 | 25 | 6 | 1 | - | - | 5 | 5 | - | - | 16 | 5 | 62 | 36 | 98 | 3 | 1 |
| HUSBY-REKARNE | - | 1 | - | 1 | - | - | - | - | - | - | - | - | 2 | 1 | 2 | 2 | 4 | - | 1 |
| HÄLLBY | 56 | 13 | 36 | 9 | 20 | 4 | - | - | - | - | - | - | 2 | 6 | 58 | 19 | 77 | - | 3 |
| HÖLÖ | 1 | 1 | 1 | 1 | - | - | - | - | - | - | - | - | 2 | 4 | 3 | 5 | 8 | 1 | 2 |
| JULITA | 1 | 1 | 1 | 1 | - | - | - | - | - | - | - | - | - | 4 | 1 | 5 | 6 | - | 2 |
| JÖNAKER | 14 | - | 9 | - | 5 | - | - | - | - | - | - | - | 7 | 5 | 21 | 5 | 26 | - | 3 |
| KAFJÄRDEN | 4 | - | 1 | - | 3 | - | - | - | - | - | - | - | 2 | - | 6 | - | 6 | - | - |
| KATRINEHOLM | 358 | 118 | 250 | 102 | 108 | 16 | 5 | - | 7 | 2 | - | - | 24 | 13 | 394 | 133 | 527 | 17 | 5 |
| MALMKÖPING | 29 | 4 | 26 | 4 | 3 | - | - | - | - | - | - | - | 9 | 5 | 38 | 9 | 47 | 3 | - |

Tabell 23 (forts). Statstjänstemän fördelade efter län, kommun,
löneplan m m och kön den 1 oktober 1970

| KOMMUN | LÖNEPLAN A | | ÖXRÄV I LÖNEGRAD | | | | LÖNEPL | | LÖNEPLAN U | | ÖXRÄV | | ÖVRIGA | | SAMTLIGA | | ÖXRÄV UNDER | | | | |
|--------------------------|------------|------|------------------|------|-------|-----|--------|-------|------------|----|-------|----|--------|-------|----------|------|-------------|-----|-------|---|----|
| | M | KV | 1-14 | | 15-30 | | B | OCH C | M | KV | M | KV | U | 26-31 | M | KV | M | KV | SUMMA | M | KV |
| | | | M | KV | M | KV | | | | | | | | | | | | | | | |
| MARIEFRED | 86 | 15 | 56 | 9 | 28 | 5 | - | - | - | - | - | - | - | 5 | 4 | 91 | 19 | 110 | 2 | 2 | |
| MELLOSA | 6 | 4 | 4 | 3 | 2 | 1 | - | - | - | - | - | - | - | 2 | 6 | 8 | 10 | 18 | 1 | 3 | |
| NYKÖPING | 918 | 443 | 470 | 392 | 444 | 50 | 29 | 1 | 12 | 16 | 1 | 1 | 34 | 49 | 993 | 509 | 1502 | 25 | 26 | | |
| OXELÖSUND | 98 | 14 | 57 | 12 | 41 | 2 | - | - | - | - | - | - | 7 | 19 | 105 | 33 | 138 | 6 | 10 | | |
| RÖNÖ | 2 | 3 | 1 | 3 | 1 | - | - | - | - | - | - | - | 1 | 1 | 3 | 4 | 7 | - | 1 | | |
| SKÖLDINGE | 55 | 7 | 44 | 7 | 11 | - | - | - | - | - | - | - | 1 | 8 | 56 | 15 | 71 | 1 | 4 | | |
| STALLARHOLMEN | - | 1 | - | 1 | - | - | - | - | - | - | - | - | 2 | 4 | 2 | 5 | 7 | - | 1 | | |
| STIGTOMTA | 8 | 1 | 3 | 1 | 5 | - | - | - | - | - | - | - | 2 | 2 | 10 | 3 | 13 | 1 | 2 | | |
| STORA MALM | 18 | 1 | 14 | 1 | 4 | - | - | - | - | - | - | - | 1 | - | 19 | 1 | 20 | - | - | | |
| STRÄNGNÄS | 487 | 159 | 197 | 144 | 267 | 14 | 16 | - | 16 | 28 | 1 | - | 92 | 49 | 611 | 236 | 847 | 65 | 9 | | |
| TORSHÄLLA | 10 | 3 | 5 | 3 | 4 | - | - | - | - | - | - | - | 4 | 6 | 14 | 9 | 23 | 4 | 2 | | |
| TOSTERÖ | 13 | 1 | 10 | 1 | 3 | - | - | - | - | - | - | - | 1 | - | 14 | 1 | 15 | - | - | | |
| TROSA | 10 | 1 | 5 | 1 | 5 | - | - | - | - | - | - | - | 1 | 5 | 11 | 6 | 17 | 1 | 3 | | |
| TUNABERG | 1 | 2 | 1 | 2 | - | - | - | - | - | - | - | - | 1 | 1 | 2 | 3 | 5 | - | - | | |
| TYSTBERGA | 8 | 3 | 5 | 3 | 1 | - | - | - | - | - | - | - | 5 | 3 | 13 | 6 | 19 | - | 2 | | |
| VAGNHÄRAD | 73 | 24 | 49 | 18 | 24 | 6 | - | - | 2 | 2 | - | - | 2 | 2 | 77 | 28 | 105 | 1 | 1 | | |
| VINGÅKER | 73 | 23 | 41 | 17 | 30 | 6 | - | - | - | - | - | - | 15 | 7 | 88 | 30 | 118 | 4 | 5 | | |
| VÄRFRUBERGA | - | - | - | - | - | - | - | - | - | - | - | - | - | - | - | - | - | - | - | | |
| VÄSTRA REKARNEÅKER | 13 | 2 | 7 | 2 | 6 | - | - | - | - | - | - | - | 6 | 1 | 19 | 3 | 22 | 3 | 1 | | |
| ÅKER | 78 | 16 | 28 | 15 | 49 | 1 | 2 | - | - | - | - | - | 4 | 3 | 84 | 19 | 103 | 4 | 1 | | |
| ÅRLA | - | 1 | - | 1 | - | - | - | - | - | - | - | - | 2 | 3 | 2 | 4 | 6 | - | 2 | | |
| SUMMA | 3388 | 1382 | 1738 | 1206 | 1603 | 163 | 88 | 1 | 45 | 57 | 2 | 1 | 352 | 313 | 3873 | 1753 | 5626 | 195 | 130 | | |
| <u>ÖSTERGÖTLANDS LÄN</u> | | | | | | | | | | | | | | | | | | | | | |
| ASKA | 10 | - | 3 | - | 7 | - | - | - | - | - | - | - | - | - | 10 | - | 10 | - | - | | |
| ASPVEDEN | - | - | - | - | - | - | - | - | - | - | - | - | 4 | 1 | 4 | 1 | 5 | 2 | - | | |
| BJÖRSÄTER | 5 | - | 5 | - | - | - | - | - | - | - | - | - | 2 | - | 7 | - | 7 | - | - | | |
| BOBERG | - | - | - | - | - | - | - | - | - | - | - | - | 1 | - | 1 | - | 1 | - | - | | |
| BORENSBERG | 65 | 19 | 23 | 15 | 40 | 4 | 2 | - | - | - | - | - | 9 | 2 | 76 | 21 | 97 | 4 | 1 | | |

Tabell 23 (forts). Statstjänstemän fördelade efter län, kommun, löneplan m m och kön den 1 oktober 1970

| KOMMUN | LÖNEPLAN A | | DÄRAV I LÖNEGRAD | | | | LÖNEPL B OCH C | | | LÖNEPLAN U | | DÄRAV U 26-31 | | ÖVRIGA | | SAMTLIGA | | | DÄRAV UNDER HALVTID | | |
|----------------|------------|------|------------------|------|-------|-----|----------------|----|-----|------------|----|---------------|-----|--------|------|----------|------|-----|---------------------|---|----|
| | M | KV | 1-14 | | 15-30 | | M | KV | M | KV | M | KV | M | KV | M | KV | M | KV | SUMMA | M | KV |
| | | | M | KV | M | KV | | | | | | | | | | | | | | | |
| BOXHOLM | 24 | 3 | 18 | 2 | 6 | 1 | - | - | - | - | - | - | 6 | 7 | 30 | 10 | 40 | 5 | 4 | | |
| FINSPANG | 108 | 21 | 87 | 14 | 21 | 6 | 1 | - | - | - | - | - | 19 | 12 | 128 | 33 | 161 | 14 | 3 | | |
| FOLKUNGA | - | 1 | - | 1 | - | - | - | - | - | - | - | - | 3 | 3 | 3 | 4 | 7 | - | 2 | | |
| GODEGÅRD | 8 | - | 5 | - | 3 | - | - | - | - | - | - | - | 1 | 2 | 9 | 2 | 11 | - | 1 | | |
| GRYT | 15 | 1 | 10 | 1 | 3 | - | - | - | - | - | - | - | 3 | 2 | 18 | 3 | 21 | 1 | 2 | | |
| HÄLLESTAD | 5 | 1 | 2 | 1 | 3 | - | - | - | - | - | - | - | 4 | 2 | 9 | 3 | 12 | 1 | - | | |
| HÄVLA | 3 | 1 | 2 | 1 | 1 | - | - | - | - | - | - | - | 4 | 1 | 7 | 2 | 9 | 2 | - | | |
| KOLMÅRDEN | 9 | 1 | 4 | 1 | 5 | - | - | - | - | - | - | - | 3 | 6 | 12 | 7 | 19 | 1 | 2 | | |
| KVILLINGE | 19 | 4 | 14 | 3 | 5 | 1 | - | - | - | - | - | - | 6 | 7 | 25 | 11 | 36 | 5 | 5 | | |
| LINKÖPING | 2860 | 1324 | 1170 | 1124 | 1654 | 171 | 77 | - | 220 | 41 | 25 | - | 214 | 178 | 3371 | 1543 | 4914 | 123 | 63 | | |
| MJÖLBY | 325 | 74 | 230 | 71 | 95 | 3 | 2 | - | - | 1 | - | - | 10 | 12 | 337 | 87 | 424 | 6 | 6 | | |
| MOTALA | 465 | 194 | 239 | 176 | 225 | 18 | 15 | - | - | - | - | - | 38 | 18 | 518 | 212 | 730 | 18 | 8 | | |
| NORRA KINDA | 10 | - | 7 | - | 3 | - | - | - | - | - | - | - | 1 | 2 | 11 | 2 | 13 | - | - | | |
| NORRA VALKEBO | 22 | 14 | 13 | 7 | 9 | 6 | - | - | 2 | - | - | - | 6 | 5 | 30 | 19 | 49 | 1 | 1 | | |
| NORRKÖPING | 2115 | 958 | 1260 | 872 | 846 | 67 | 27 | - | 29 | 16 | 1 | - | 146 | 119 | 2317 | 1093 | 3410 | 81 | 51 | | |
| RINGÅRUM | 7 | 2 | 5 | 2 | 2 | - | - | - | - | - | - | - | 5 | 6 | 12 | 8 | 20 | 3 | 3 | | |
| SKÄNNINGE | 67 | 14 | 48 | 11 | 19 | 3 | - | - | - | - | - | - | 8 | 4 | 75 | 18 | 93 | 12 | 3 | | |
| SKÄRBLACKA | 35 | 2 | 26 | 2 | 9 | - | - | - | - | - | - | - | 6 | 11 | 41 | 13 | 54 | 3 | 3 | | |
| STEGEBERG | 4 | 1 | 4 | 1 | - | - | - | - | - | - | - | - | 1 | 1 | 5 | 2 | 7 | 1 | - | | |
| SÖDERKÖPING | 30 | 10 | 17 | 9 | 13 | 1 | 1 | - | - | - | - | - | 9 | 5 | 40 | 15 | 55 | 4 | 3 | | |
| SÖDRA GÖSTRING | 1 | 1 | 1 | - | - | - | - | - | - | - | - | - | - | - | 1 | 1 | 2 | - | - | | |
| SÖDRA KINDA | 13 | 2 | 9 | 2 | 4 | - | - | - | - | - | - | - | 2 | 4 | 15 | 6 | 21 | 1 | - | | |
| SÖDRA VALKEBO | 2 | - | 1 | - | 1 | - | - | - | - | - | - | - | 3 | - | 5 | - | 5 | - | - | | |
| TJÄLLMO | 3 | 1 | 1 | 1 | 2 | - | - | - | - | - | - | - | 2 | 3 | 5 | 4 | 9 | - | 1 | | |
| VADSTENA | 40 | 9 | 27 | 6 | 13 | 3 | 1 | - | - | - | - | - | 13 | 6 | 54 | 15 | 69 | 7 | 4 | | |
| VALDEMARSVIK | 20 | 3 | 16 | 3 | 4 | - | - | - | - | - | - | - | 5 | 11 | 25 | 14 | 39 | 3 | 2 | | |
| VIFOLKA | 9 | 1 | 4 | - | 5 | 1 | - | - | - | - | - | - | 2 | 3 | 11 | 4 | 15 | 1 | 1 | | |
| VIKBOLANDET | 123 | 22 | 52 | 16 | 71 | 5 | 2 | - | - | - | - | - | 15 | 4 | 140 | 26 | 166 | 1 | 1 | | |
| VRETA KLOSTER | 15 | 6 | 6 | 6 | 8 | - | - | - | - | - | - | - | 8 | 8 | 23 | 14 | 37 | 4 | 3 | | |
| VÄRSNÄS | 12 | - | 9 | - | 3 | - | - | - | 1 | - | - | - | 3 | 4 | 16 | 4 | 20 | - | 2 | | |

Tabell 23 (forts). Statistjänstemän fördelade efter län, kommun,
löneplan m m och kön den 1 oktober 1970

| KOMMUN | LÖNEPLAN A | | DARAV I LÖNEGRAD | | | | LÖNEPL B OCH C | | | LÖNEPLAN U | | DARAV U 26-31 | | ÖVRIGA | | SAMTLIGA | | DARAV UNDER HALVTID | | |
|-----------------------|------------|------|------------------|------|-------|-----|----------------|----|-----|------------|----|---------------|-----|--------|------|----------|-------|---------------------|-----|---|
| | M | KV | 1-14 | | 15-30 | | M | KV | M | KV | M | KV | M | KV | M | KV | SUMMA | M | KV | |
| | | | M | KV | M | KV | | | | | | | | | | | | | | |
| VÄSTRA KINDA | 59 | 45 | 49 | 45 | 10 | - | - | - | - | - | - | - | - | 11 | 13 | 70 | 58 | 128 | 4 | 1 |
| YDRE | 12 | - | 5 | - | 7 | - | - | - | - | - | - | - | - | 10 | 6 | 22 | 6 | 28 | 2 | 1 |
| ÅKERBO | 81 | 19 | 55 | 15 | 26 | 4 | - | - | - | - | - | - | - | 6 | 2 | 87 | 21 | 108 | 3 | 1 |
| ÅTVIDABERG | 62 | 5 | 50 | 5 | 12 | - | - | - | - | 1 | - | - | - | 16 | 10 | 78 | 16 | 94 | 9 | 5 |
| ÖDESHÖG | 24 | 9 | 10 | 8 | 14 | 1 | - | - | - | - | - | - | - | 11 | 17 | 35 | 26 | 61 | 6 | 3 |
| SUMMA | 6687 | 2768 | 3487 | 2421 | 3149 | 295 | 128 | - | 252 | 59 | 26 | - | 616 | 497 | 7683 | 3324 | 11007 | 328 | 186 | |
| <u>JÖNKÖPINGS LÄN</u> | | | | | | | | | | | | | | | | | | | | |
| ÅLSEDA | 4 | 2 | 3 | 2 | 1 | - | - | - | - | - | - | - | - | 1 | 2 | 5 | 4 | 9 | - | 2 |
| ÅNEBY | 27 | 2 | 22 | 1 | 5 | 1 | - | - | - | - | - | - | - | 7 | 2 | 34 | 4 | 38 | 3 | 1 |
| ÅNDERSTORP | 16 | 1 | 14 | 1 | 2 | - | - | - | - | - | - | - | - | 4 | 3 | 20 | 4 | 24 | 3 | 1 |
| BANKERYD | 10 | 1 | 8 | - | 2 | 1 | - | - | - | - | - | - | - | 3 | 3 | 13 | 4 | 17 | 2 | 1 |
| BJÖRKÖ | - | - | - | - | - | - | - | - | - | - | - | - | - | - | - | - | - | - | - | - |
| BODAFORS | 11 | 4 | 7 | 3 | 4 | 1 | - | - | - | - | - | - | - | 7 | 4 | 18 | 8 | 26 | 6 | 2 |
| BOR | 3 | 1 | 3 | 1 | - | - | - | - | - | - | - | - | - | 1 | 2 | 4 | 3 | 7 | - | - |
| BREDARYD | 15 | 1 | 7 | - | 8 | 1 | - | - | - | - | - | - | - | 3 | 5 | 18 | 6 | 24 | - | 2 |
| BURSERYD | 9 | 1 | 6 | 1 | 3 | - | - | - | - | - | - | - | - | 3 | 4 | 12 | 5 | 17 | - | 2 |
| BÄCKABY | - | - | - | - | - | - | - | - | - | - | - | - | - | 2 | - | 2 | - | 2 | - | - |
| EKSJÖ | 551 | 179 | 309 | 163 | 231 | 16 | 8 | - | - | - | - | - | - | 19 | 12 | 578 | 191 | 769 | 11 | 5 |
| FORSERUM | 22 | 1 | 19 | - | 3 | 1 | - | - | - | - | - | - | - | 3 | 3 | 25 | 4 | 29 | 1 | 2 |
| FORSHEDA | 2 | 1 | 1 | 1 | 1 | - | - | - | - | - | - | - | - | 2 | 1 | 4 | 2 | 6 | - | - |
| GISLAVED | 50 | 6 | 42 | 5 | 8 | 1 | - | - | - | - | - | - | - | 7 | 8 | 57 | 14 | 71 | 3 | 2 |
| GNOSJÖ | 24 | 2 | 19 | 2 | 5 | - | - | - | - | - | - | - | - | 10 | 8 | 34 | 10 | 44 | 5 | 5 |
| GRÄNNA | 30 | 2 | 24 | 2 | 6 | - | - | - | - | - | - | - | - | 7 | 6 | 37 | 8 | 45 | 4 | 3 |
| HJÄLMSERYD | 18 | 2 | 14 | 2 | 4 | - | - | - | - | - | - | - | - | 5 | 5 | 23 | 7 | 30 | 2 | 4 |
| HUSKVARNA | 58 | 14 | 42 | 10 | 15 | 4 | - | - | - | - | - | - | - | 16 | 10 | 74 | 24 | 98 | 15 | 6 |
| HYLTE | 42 | 4 | 34 | 4 | 8 | - | - | - | - | 5 | - | - | - | 12 | 4 | 59 | 8 | 67 | 7 | 2 |
| HÖREDA | 48 | 10 | 31 | 7 | 17 | 3 | - | - | - | - | - | - | - | 1 | 1 | 49 | 11 | 60 | - | - |
| INGATORP | 12 | 2 | 6 | 2 | 6 | - | - | - | - | - | - | - | - | 3 | 5 | 15 | 7 | 22 | 1 | 3 |
| JÖNKÖPING | 1545 | 875 | 776 | 767 | 756 | 99 | 68 | 1 | 46 | 20 | 3 | - | 143 | 138 | 1802 | 1034 | 2836 | 89 | 55 | |
| KLEVSHULT | 2 | - | 2 | - | - | - | - | - | - | - | - | - | - | - | - | 2 | - | 2 | - | - |
| KORSBERGA | 2 | 1 | 2 | 1 | - | - | - | - | - | - | - | - | - | 4 | 3 | 6 | 4 | 10 | - | - |
| LANNASKEDE | 1 | 3 | 1 | 1 | - | 2 | - | - | - | - | - | - | - | 2 | 7 | 3 | 10 | 13 | 1 | 3 |

Tabell 23 (forts). Statstjänstemän fördelade efter län, kommun, löneplan m m och kön den 1 oktober 1970

| KOMMUN | LÖNEPLAN A | | DÄRAV I LÖNEGRAD | | | | LÖNEPL B OCH C | | LÖNEPLAN U | | DÄRAV U 26-31 | | ÖVRIGA | | SAMTLIGA | | DÄRAV UNDER HALVTID | | |
|--------------------|------------|------|------------------|------|-------|-----|----------------|----|------------|----|---------------|----|--------|-----|----------|------|---------------------|-----|-----|
| | M | KV | 1-14 | | 15-30 | | M | KV | M | KV | M | KV | M | KV | M | KV | SUMMA | M | KV |
| | | | M | KV | M | KV | | | | | | | | | | | | | |
| LEKERYD | - | - | - | - | - | - | - | - | - | - | - | - | 4 | 1 | 4 | 1 | 5 | 1 | - |
| MALMBÄCK | 11 | 1 | 10 | 1 | 1 | - | - | - | - | - | - | - | 1 | 3 | 12 | 4 | 16 | - | 1 |
| MARIANNELUND | 15 | 4 | 11 | 3 | 4 | 1 | - | - | - | - | - | - | 7 | 4 | 22 | 8 | 30 | 2 | 1 |
| MÄNSARP | 18 | - | 16 | - | 2 | - | - | - | - | - | - | - | 6 | 2 | 24 | 2 | 26 | 3 | 1 |
| NORRAHAMMAR | 37 | 5 | 21 | 5 | 14 | - | - | - | - | - | - | - | 8 | 4 | 45 | 9 | 54 | 8 | - |
| NORRA MO | 5 | 1 | 1 | 1 | 3 | - | - | - | - | - | - | - | 2 | 2 | 7 | 3 | 10 | 1 | 1 |
| NORRA SANDSJÖ | 1 | - | 1 | - | - | - | - | - | - | - | - | - | - | - | 1 | - | 1 | - | - |
| NYE | 2 | - | 2 | - | - | - | - | - | - | - | - | - | - | - | 2 | - | 2 | - | - |
| NÄSSJÖ | 1365 | 167 | 1000 | 152 | 364 | 9 | 3 | - | - | - | - | - | 39 | 33 | 1407 | 200 | 1607 | 26 | 25 |
| REFTELE | 23 | 10 | 19 | 9 | 4 | 1 | - | - | - | - | - | - | 6 | 4 | 29 | 14 | 43 | 2 | 2 |
| RYDAHOLM | 17 | - | 13 | - | 4 | - | - | - | - | - | - | - | 7 | 5 | 24 | 5 | 29 | 2 | 3 |
| SKILLINGARYD | 39 | 22 | 26 | 22 | 13 | - | - | - | - | - | - | - | 3 | 3 | 42 | 25 | 67 | 2 | 2 |
| SKÄRSTAD | 1 | - | 1 | - | - | - | - | - | - | - | - | - | 2 | 1 | 3 | 1 | 4 | - | - |
| SOLBERGA | 2 | 1 | 2 | 1 | - | - | - | - | - | - | - | - | 1 | 2 | 3 | 3 | 6 | 1 | - |
| SÄVSJÖ | 46 | 4 | 36 | 4 | 9 | - | - | - | - | - | - | - | 8 | 5 | 54 | 9 | 63 | 3 | 3 |
| SÖDRA MO | 9 | - | 6 | - | 3 | - | - | - | - | - | - | - | 2 | 3 | 11 | 3 | 14 | 1 | 1 |
| TENHULT | 28 | - | 21 | - | 7 | - | - | - | - | - | - | - | 4 | 3 | 32 | 3 | 35 | 2 | 1 |
| TRANÅS | 135 | 33 | 109 | 28 | 26 | 4 | - | - | - | - | - | - | 25 | 24 | 160 | 57 | 217 | 14 | 9 |
| UNNARYD | 7 | 1 | 5 | 1 | 2 | - | - | - | - | - | - | - | 5 | 4 | 12 | 5 | 17 | 3 | 2 |
| VÄGGERYD | 41 | 2 | 37 | 2 | 3 | - | - | - | - | - | - | - | 6 | 6 | 47 | 8 | 55 | 2 | 3 |
| VETLANDA LANDSKOM. | 5 | 1 | 3 | 1 | 2 | - | - | - | - | - | - | - | - | - | 5 | 1 | 6 | - | - |
| VETLANDA STAD | 146 | 55 | 104 | 50 | 40 | 3 | 2 | - | - | - | - | - | 18 | 9 | 166 | 64 | 230 | 13 | 4 |
| VILLSTAD | 28 | 1 | 20 | 1 | 7 | - | - | - | - | - | - | - | 6 | 5 | 34 | 6 | 40 | 3 | 3 |
| VISINGSÖ | 15 | 9 | 8 | 7 | 7 | 1 | - | - | - | - | - | - | 7 | - | 22 | 9 | 31 | 2 | 1 |
| VRIGSTAD | 3 | 2 | 1 | 2 | 2 | - | - | - | - | - | - | - | 4 | 5 | 7 | 7 | 14 | - | 4 |
| VÄRNAMO | 293 | 100 | 201 | 88 | 91 | 10 | 4 | - | 6 | - | - | - | 15 | 13 | 318 | 113 | 431 | 9 | 1 |
| SUMMA | 4794 | 1534 | 3066 | 1354 | 1693 | 159 | 85 | 1 | 57 | 20 | 3 | - | 451 | 377 | 5387 | 1932 | 7319 | 253 | 169 |

Tabell 23 (forts). Statstjänstemän fördelade efter län, kommun, löneplan m m och kön den 1 oktober 1970

| KOMMUN | LÖNEPLAN A | | DÄRAV I LÖNEGRAD | | | | LÖNEPL | | LÖNEPLAN U | | DÄRAV | | ÖVRIGA | | SAMTLIGA | | DÄRAV UNDER HALVTID | | |
|-----------------------|------------|----|------------------|----|-------|----|---------|----|------------|----|---------|----|--------|-----|----------|-----|---------------------|---|----|
| | M | KV | 1-14 | | 15-30 | | B OCH C | | M | KV | U 26-31 | | M | KV | M | KV | SUMMA | M | KV |
| | | | M | KV | M | KV | M | KV | | | M | KV | | | | | | | |
| KRONÖBERGS LÄN | | | | | | | | | | | | | | | | | | | |
| ALVESTA | 320 | 35 | 260 | 29 | 60 | 6 | 1 | - | - | - | - | 11 | 8 | 332 | 43 | 375 | 6 | 3 | |
| ANERSTAD | 2 | - | 2 | - | - | - | 1 | - | - | - | - | 5 | 1 | 8 | 1 | 9 | 3 | - | |
| BERGA | 12 | - | 10 | - | 2 | - | - | - | - | - | - | 3 | 3 | 15 | 3 | 18 | 1 | 2 | |
| BERGUNDA | 20 | 5 | 15 | 5 | 5 | - | - | - | - | - | - | 1 | 3 | 21 | 8 | 29 | 1 | 3 | |
| BRAAS | 11 | 2 | 9 | 2 | 2 | - | - | - | - | - | - | 3 | 3 | 14 | 5 | 19 | 2 | 1 | |
| EKEBERGA | 7 | 1 | 1 | 1 | 6 | - | - | - | - | - | - | 3 | 4 | 10 | 5 | 15 | 1 | 2 | |
| GÖTERYD | - | 1 | - | 1 | - | - | - | - | - | - | - | 4 | 1 | 4 | 2 | 6 | 3 | - | |
| HÄMNEDA | 1 | - | 1 | - | - | - | - | - | - | - | - | 4 | 2 | 5 | 2 | 7 | 1 | 2 | |
| HÖVMANTORP | 12 | 3 | 9 | 2 | 3 | 1 | - | - | - | - | - | 1 | 3 | 13 | 6 | 19 | 1 | 1 | |
| LÄMMHULT | 15 | 1 | 11 | 1 | 4 | - | - | - | - | - | - | 10 | 2 | 25 | 3 | 28 | 2 | - | |
| LENHOVDA | 20 | 3 | 15 | 2 | 5 | 1 | - | - | - | - | - | 3 | 3 | 23 | 6 | 29 | 2 | 2 | |
| LESSEBO | 21 | 3 | 17 | 2 | 4 | 1 | - | - | - | - | - | 2 | 3 | 23 | 6 | 29 | 2 | 1 | |
| LIDHULT | 23 | 3 | 17 | 3 | 6 | - | - | - | - | - | - | 4 | 4 | 27 | 7 | 34 | 1 | 2 | |
| LINNERYD | 1 | - | 1 | - | - | - | - | - | - | - | - | 5 | 4 | 6 | 4 | 10 | 1 | 1 | |
| LJUDER | 5 | 1 | 5 | 1 | - | - | - | - | - | - | - | 4 | 1 | 9 | 2 | 11 | 2 | - | |
| LJUNGBY | 139 | 67 | 88 | 57 | 51 | 7 | 2 | - | - | - | - | 23 | 11 | 164 | 78 | 242 | 16 | 6 | |
| MARKÄRYD | 59 | 3 | 44 | 3 | 15 | - | - | - | - | - | - | 14 | 10 | 73 | 13 | 86 | 8 | 4 | |
| MELLERSTA KINNEVALD | 1 | - | 1 | - | - | - | - | - | - | - | - | - | - | 1 | - | 1 | - | - | |
| MOHEDA | 19 | 10 | 11 | 10 | 8 | - | - | - | - | - | - | 6 | 4 | 25 | 14 | 39 | 2 | 3 | |
| NOTTEBÄCK | 5 | 1 | 4 | 1 | 1 | - | - | - | - | - | - | 6 | 4 | 11 | 5 | 16 | 1 | 1 | |
| RÖTTNE | 12 | 1 | 9 | 1 | 3 | - | - | - | - | - | - | 1 | 1 | 13 | 2 | 15 | 1 | - | |
| RYD | 20 | 2 | 17 | 1 | 3 | 1 | - | - | - | - | - | 6 | 4 | 26 | 6 | 32 | 3 | 1 | |
| RYSSBY | 2 | 1 | 1 | 1 | 1 | - | - | - | - | - | - | 4 | 5 | 6 | 6 | 12 | 1 | 1 | |
| SKATELÖV | 2 | - | 2 | - | - | - | - | - | - | - | - | 1 | 3 | 3 | 3 | 6 | - | 3 | |
| STENBROHULT | 13 | 2 | 10 | 2 | 3 | - | - | - | - | - | - | 3 | 8 | 16 | 10 | 26 | 1 | 3 | |
| SÖDRA SANDSJÖ | 1 | - | 1 | - | - | - | - | - | - | - | - | 2 | 3 | 3 | 3 | 6 | - | 2 | |
| TINGSRYD | 31 | 2 | 25 | 2 | 6 | - | - | - | - | - | - | 7 | 2 | 38 | 4 | 42 | 3 | - | |
| TRÄRYD | 16 | 6 | 9 | 5 | 7 | - | - | - | - | - | - | 11 | 5 | 27 | 11 | 38 | 6 | 2 | |
| URSHULT | 7 | 1 | 4 | 1 | 3 | - | - | - | - | - | - | 2 | 3 | 9 | 4 | 13 | - | 1 | |
| VIRESTAD | 1 | - | 1 | - | - | - | - | - | - | - | - | - | 1 | 1 | 1 | 2 | - | - | |

Tabell 23 (forts). Statstjänstemän fördelade efter län, kommun,
löneplan m m och kön den 1 oktober 1970

| KOMMUN | LÖNEPLAN A | | DARAV I LÖNEGRAD | | | | LÖNEPL | | LÖNEPLAN U | | DARAV | | ÖVRIGA | | SAMTLIGA | | DARAV UNDER | | |
|----------------------|------------|-----|------------------|-----|-------|-----|---------|----|------------|----|-------|----|--------|-----|----------|------|-------------|---------|----|
| | M | KV | 1-14 | | 15-30 | | B OCH C | | M | KV | M | KV | M | KV | M | KV | SUMMA | HALVTID | |
| | | | M | KV | M | KV | M | KV | | | | | | | | | | M | KV |
| VISLANDA | 38 | 2 | 29 | 2 | 8 | - | - | - | - | - | - | - | 2 | 1 | 40 | 3 | 43 | 1 | - |
| VÄCKELÅNG | 3 | - | 3 | - | - | - | - | - | - | - | - | - | 3 | 1 | 6 | 1 | 7 | 2 | - |
| VÄSTRA TORSÅS | - | - | - | - | - | - | - | - | - | - | - | - | 3 | - | 3 | - | 3 | - | - |
| VÄXJÖ | 1338 | 677 | 770 | 582 | 555 | 82 | 60 | - | 79 | 44 | 3 | - | 94 | 72 | 1571 | 793 | 2364 | 38 | 23 |
| ÅSEDA | 27 | 4 | 19 | 4 | 8 | - | - | - | - | - | - | - | 7 | 3 | 34 | 7 | 41 | 5 | - |
| ÅLGHULT | 6 | 1 | 5 | 1 | 1 | - | - | - | - | - | - | - | 5 | 6 | 11 | 7 | 18 | 2 | 3 |
| ÅLMEBODA | 5 | 1 | 3 | 1 | 2 | - | - | - | - | - | - | - | 4 | 4 | 9 | 5 | 14 | 1 | 1 |
| ÅLMHULT | 117 | 16 | 95 | 13 | 21 | 3 | - | - | - | - | - | - | 14 | 11 | 131 | 27 | 158 | 7 | 3 |
| ÖSTRA TORSÅS | 16 | 2 | 8 | 2 | 7 | - | - | - | - | - | - | - | 2 | 3 | 18 | 5 | 23 | - | 1 |
| ÖFVORDEL. INOM LÄNET | - | - | - | - | - | - | 1 | - | - | - | - | - | - | - | 1 | - | 1 | - | - |
| SUMMA | 2348 | 857 | 1532 | 738 | 800 | 102 | 65 | - | 79 | 44 | 3 | - | 283 | 210 | 2775 | 1111 | 3886 | 127 | 78 |
| KALMAR LÄN | | | | | | | | | | | | | | | | | | | |
| BORGHOLM | 42 | 13 | 29 | 13 | 13 | - | - | - | - | - | - | - | 14 | 8 | 56 | 21 | 77 | 4 | 3 |
| EMMABODA | 100 | 10 | 87 | 9 | 13 | 1 | - | - | 1 | - | - | - | 15 | 8 | 116 | 18 | 134 | 4 | 4 |
| FLISERYD | 7 | 2 | 7 | 2 | - | - | - | - | - | - | - | - | 1 | 3 | 8 | 5 | 13 | - | 3 |
| GÄMLEBY | 30 | 3 | 17 | 3 | 13 | - | - | - | - | - | - | - | 11 | 4 | 41 | 7 | 48 | 5 | 2 |
| HÄLLINGEBERG | 13 | - | 8 | - | 5 | - | - | - | - | - | - | - | 3 | 3 | 16 | 3 | 19 | 3 | 1 |
| HJORTED | 7 | - | 4 | - | 3 | - | - | - | - | - | - | - | 2 | 2 | 9 | 2 | 11 | - | 1 |
| HULTSFRED | 105 | 9 | 89 | 6 | 16 | 2 | - | - | 1 | - | - | - | 12 | 16 | 118 | 25 | 143 | 6 | 6 |
| HÖGSBY | 47 | 9 | 33 | 7 | 14 | 1 | 1 | - | - | - | - | - | 13 | 15 | 61 | 24 | 85 | 3 | 10 |
| KALMAR | 1402 | 770 | 726 | 687 | 660 | 77 | 45 | - | 61 | 18 | 4 | - | 60 | 40 | 1568 | 828 | 2396 | 31 | 13 |
| LJUNGRYHOLM | 5 | 4 | 3 | 4 | 2 | - | - | - | - | - | - | - | 6 | 3 | 11 | 7 | 18 | 1 | 2 |
| LOCKNEVI | - | 1 | - | 1 | - | - | - | - | - | - | - | - | 4 | - | 4 | 1 | 5 | - | - |
| LOFTAHAMMAR | - | 1 | - | 1 | - | - | - | - | - | - | - | - | 1 | 3 | 1 | 4 | 5 | - | 2 |
| LÄCKEBY | 2 | 1 | 2 | 1 | - | - | - | - | - | - | - | - | 3 | 2 | 5 | 3 | 8 | - | 1 |
| MÖRTORP | 2 | - | 1 | - | 1 | - | - | - | - | - | - | - | 2 | 1 | 4 | 1 | 5 | - | 1 |
| MÖNSTERÅS | 45 | 11 | 36 | 9 | 9 | 1 | - | - | - | - | - | - | 6 | 5 | 51 | 16 | 67 | 3 | 3 |
| MÖRBYLÅNGA | 22 | 1 | 16 | 1 | 4 | - | - | - | - | 1 | - | - | 9 | 10 | 31 | 12 | 43 | 4 | 4 |
| MÖRLUNDA | 13 | 3 | 10 | 3 | 3 | - | - | - | - | - | - | - | 3 | 5 | 16 | 8 | 24 | 1 | 2 |
| NYRÖ | 102 | 17 | 79 | 14 | 23 | 3 | - | - | 1 | - | - | - | 25 | 14 | 128 | 31 | 159 | 11 | 5 |
| OSKARSHAMN | 209 | 87 | 130 | 79 | 79 | 7 | 3 | - | - | - | - | - | 32 | 24 | 244 | 111 | 355 | 14 | 6 |
| RYSSBY | 5 | 2 | 2 | 2 | 3 | - | - | - | - | - | - | - | 1 | 2 | 6 | 4 | 10 | - | - |

Tabell 23 (forts). Statstjänstemän fördelade efter län, kommun, löneplan m m och kön den 1 oktober 1970

| KOMMUN | LÖNEPLAN A | | DARAV I LÖNEGRAD | | | | LÖNEPL B OCH C | | LÖNEPLAN U | | DARAV U 26-31 | | ÖVRIGA | | SAMTLIGA | | DARAV UNDER HALVTID | | |
|---------------------|------------|------|------------------|------|-------|-----|----------------|----|------------|----|---------------|----|--------|-----|----------|------|---------------------|-----|-----|
| | M | KV | 1-14 | | 15-30 | | M | KV | M | KV | M | KV | M | KV | M | KV | SUMMA | M | KV |
| | | | M | KV | M | KV | | | | | | | | | | | | | |
| SEVEDE | 1 | 2 | 1 | 2 | - | - | - | - | - | - | - | - | 2 | 1 | 4 | 5 | - | 1 | |
| SÖDERMÖRE | 4 | 1 | 1 | 1 | 3 | - | - | - | - | - | - | - | 2 | 4 | 3 | 7 | - | - | |
| SÖDERÅKRA | 9 | 2 | 8 | 2 | 1 | - | - | - | - | - | - | 4 | 4 | 13 | 6 | 19 | - | 3 | |
| SÖDRA VI | 7 | 1 | 5 | 1 | 2 | - | - | - | - | - | - | 4 | 5 | 11 | 6 | 17 | 1 | 3 | |
| TJUST-FD | 4 | 1 | 2 | 1 | 2 | - | - | - | - | - | - | 2 | 3 | 6 | 4 | 10 | - | 1 | |
| TORSLUNDA | 20 | 4 | 14 | 4 | 5 | - | - | - | - | - | - | 5 | 4 | 25 | 8 | 33 | - | 2 | |
| TORSAS | 15 | 2 | 9 | 2 | 6 | - | - | - | - | - | - | 6 | 7 | 21 | 9 | 30 | 3 | 3 | |
| TUNA | 1 | - | - | - | - | - | - | - | - | - | - | - | 1 | 1 | 1 | 2 | - | 1 | |
| UKNADALEN | 6 | 3 | 3 | 2 | 3 | - | - | - | - | - | - | 2 | 2 | 8 | 5 | 13 | - | 1 | |
| VENA | 1 | - | 1 | - | - | - | - | - | - | - | - | - | 1 | 1 | 1 | 2 | - | 1 | |
| VIMMERBY | 73 | 46 | 43 | 42 | 30 | 4 | 1 | - | 1 | - | - | 19 | 5 | 94 | 51 | 145 | 4 | - | |
| VIRSERUM | 13 | 4 | 7 | 3 | 6 | 1 | - | - | - | - | - | 9 | 2 | 22 | 6 | 28 | 4 | - | |
| VÄSTERVIK | 324 | 104 | 214 | 94 | 109 | 10 | 7 | - | - | - | - | 38 | 21 | 369 | 125 | 494 | 24 | 6 | |
| ÅLEM | 17 | 2 | 9 | 1 | 8 | 1 | - | - | - | - | - | 5 | 5 | 22 | 7 | 29 | - | 2 | |
| ÖLANDS-ÅKERBO | 14 | 1 | 9 | 1 | 4 | - | - | - | - | - | - | 8 | 8 | 22 | 9 | 31 | 1 | 5 | |
| ÖVERUM | 14 | 3 | 7 | 2 | 7 | 1 | - | - | - | - | - | 9 | 3 | 23 | 6 | 29 | 4 | 2 | |
| SUMMA | 2681 | 1120 | 1612 | 1000 | 1047 | 109 | 57 | - | 65 | 19 | 4 | - | 334 | 243 | 3137 | 1382 | 4519 | 131 | 100 |
| <u>GOTLANDS LÄN</u> | | | | | | | | | | | | | | | | | | | |
| DALHEM | 1 | 1 | 1 | 1 | - | - | - | - | - | - | - | 4 | 3 | 5 | 4 | 9 | - | 1 | |
| FÄRÅSUND | 190 | 58 | 97 | 53 | 91 | 4 | 1 | - | - | 1 | - | 22 | 16 | 213 | 75 | 288 | 15 | 5 | |
| HÄVDHEM | 1 | 2 | 1 | 2 | - | - | - | - | - | - | - | 2 | 2 | 3 | 4 | 7 | 2 | 1 | |
| HEMSE | 18 | 4 | 16 | 3 | 2 | 1 | - | - | 2 | 1 | - | 6 | 5 | 26 | 10 | 36 | 3 | 3 | |
| HÖBURG | 5 | 1 | 4 | 1 | 1 | - | - | - | - | - | - | 3 | 1 | 8 | 2 | 10 | 1 | 1 | |
| KLINTEHAMN | 14 | 3 | 7 | 3 | 4 | - | - | - | 1 | 2 | 1 | 8 | 6 | 23 | 11 | 34 | 4 | 3 | |
| LJUGÄRN | 2 | 3 | 2 | 3 | - | - | - | - | - | - | - | 3 | 3 | 5 | 6 | 11 | 1 | 2 | |
| LÄRBO | 54 | 10 | 40 | 7 | 14 | 3 | - | - | - | - | - | 5 | 3 | 59 | 13 | 72 | 3 | 1 | |
| ROMÅKLESTER | 12 | 4 | 5 | 2 | 5 | 1 | - | - | 1 | - | - | 4 | 7 | 17 | 11 | 28 | 3 | 2 | |
| SLITE | 21 | 4 | 12 | 3 | 9 | 1 | - | - | - | - | - | 4 | 4 | 25 | 8 | 33 | 2 | 1 | |

Tabell 23 (forts). Statstjänstemän fördelade efter län, kommun,
löneplan m m och kön den 1 oktober 1970

| KOMMUN | LÖNEPLAN A | | DÄRAV I LÖNEGRAD | | | | LÖNEPL B OCH C | | LÖNEPLAN U | | DÄRAV U 26-31 | | ÖVRIGA | | SAMTLIGA | | DÄRAV UNDER HALVTID | | |
|--------------------------|------------|-----|------------------|-----|-------|----|-------------------|----|------------|----|------------------|----|--------|-----|----------|------|------------------------|----|----|
| | M | KV | 1-14 | | 15-30 | | M | KV | M | KV | M | KV | M | KV | M | KV | SUMMA | M | KV |
| | | | M | KV | M | KV | | | | | | | | | | | | | |
| STENKUMLA | 1 | - | - | - | 1 | - | - | - | 2 | - | - | - | 2 | 1 | 5 | 1 | 6 | 1 | - |
| STANGA | 6 | - | 3 | - | 3 | - | - | - | - | - | - | - | 6 | 6 | 12 | 6 | 18 | 1 | 2 |
| TINGSTADE | 7 | 1 | 5 | 1 | 2 | - | - | - | - | - | - | - | 1 | 3 | 8 | 4 | 12 | - | 2 |
| VISBY | 990 | 441 | 498 | 387 | 475 | 51 | 26 | - | 1 | 1 | - | - | 58 | 37 | 1075 | 479 | 1554 | 28 | 26 |
| SUMMA | 1322 | 532 | 691 | 466 | 607 | 61 | 27 | - | 7 | 5 | 1 | - | 128 | 97 | 1484 | 634 | 2118 | 64 | 50 |
| BLEKINGE LÄN | | | | | | | | | | | | | | | | | | | |
| FRIDLEVSTAD | 22 | 3 | 18 | 2 | 4 | 1 | - | - | 1 | - | - | - | 9 | 4 | 32 | 7 | 39 | - | 2 |
| GAMMALSTORP | 5 | 2 | 2 | 2 | 3 | - | - | - | - | - | - | - | 1 | 1 | 6 | 3 | 9 | - | - |
| HÄSSLÖ | - | 1 | - | 1 | - | - | - | - | - | - | - | - | 2 | - | 2 | 1 | 3 | - | - |
| JÄMJÖ | 33 | 7 | 21 | 7 | 12 | - | - | - | - | - | - | - | 14 | 5 | 47 | 12 | 59 | 2 | 3 |
| KARLSHAMN | 360 | 102 | 262 | 95 | 98 | 7 | 4 | - | 3 | - | - | - | 30 | 31 | 397 | 133 | 530 | 12 | 10 |
| KARLSKRONA | 2061 | 703 | 1080 | 625 | 946 | 76 | 40 | - | 15 | 6 | 1 | - | 120 | 100 | 2236 | 809 | 3045 | 35 | 18 |
| MJÄLLBY | 7 | 2 | 5 | 2 | 2 | - | - | - | 1 | - | - | - | 3 | 4 | 11 | 6 | 17 | - | - |
| NÄTTRABY | 48 | 8 | 17 | 8 | 31 | - | - | - | 1 | - | - | - | 5 | 4 | 54 | 12 | 66 | 1 | 3 |
| OLOFSTRÖM | 58 | 11 | 43 | 10 | 14 | 1 | - | - | 2 | - | - | - | 9 | 18 | 69 | 29 | 98 | 2 | 4 |
| RONNEBY | 609 | 113 | 331 | 101 | 270 | 8 | 3 | 1 | - | - | - | - | 46 | 29 | 658 | 143 | 801 | 23 | 7 |
| RÖDEBY | 47 | 10 | 14 | 9 | 33 | 1 | - | - | - | - | - | - | 4 | 5 | 51 | 15 | 66 | - | 2 |
| SÖLVESBORG | 105 | 20 | 81 | 14 | 24 | 5 | 1 | - | - | 1 | - | - | 11 | 7 | 117 | 28 | 145 | 4 | 3 |
| SUMMA | 3355 | 982 | 1874 | 876 | 1437 | 99 | 48 | 1 | 23 | 7 | 1 | - | 254 | 208 | 3680 | 1198 | 4878 | 79 | 52 |
| KRISTIANSTADS LÄN | | | | | | | | | | | | | | | | | | | |
| AUSÅS | 1 | - | 1 | - | - | - | - | - | - | - | - | - | - | 1 | 1 | 1 | 2 | - | - |
| BARKÅKRA | 327 | 67 | 160 | 62 | 165 | 5 | 1 | - | - | - | - | - | 10 | 5 | 338 | 72 | 410 | 3 | 2 |
| BJÄRNUM | 17 | 2 | 12 | 2 | 5 | - | - | - | - | - | - | - | 7 | 3 | 24 | 5 | 29 | 4 | - |
| BROBY | 25 | 7 | 10 | 6 | 15 | 1 | 1 | - | - | - | - | - | 4 | 4 | 30 | 11 | 41 | - | 2 |
| BROMÖLLA | 19 | 1 | 13 | 1 | 6 | - | - | - | - | - | - | - | 5 | 8 | 24 | 9 | 33 | 3 | - |

Tabell 23 (forts). Statstjänstemän fördelade efter län, kommun,
löneplan m m och kön den 1 oktober 1970

| KOMMUN | LÖNEPLAN A | | DRÄV I LÖNEGRAD | | | | LÖNEPL B OCH C | | LÖNEPLAN U | | DRÄV U 26-31 | | ÖVRIGA | | SAMTLIGA | | | DRÄV UNDER HALVTID | |
|--------------------|------------|------|-----------------|-----|-------|-----|----------------|----|------------|----|--------------|----|--------|-----|----------|------|-------|--------------------|----|
| | M | KV | 1-14 | | 15-30 | | M | KV | M | KV | M | KV | M | KV | M | KV | SUMMA | M | KV |
| | | | M | KV | M | KV | | | | | | | | | | | | | |
| BÅSTAD | 15 | 4 | 11 | 3 | 4 | 1 | - | - | 2 | 1 | - | - | 8 | 2 | 25 | 7 | 32 | 6 | 1 |
| DEGERBERGA | 31 | 7 | 18 | 7 | 13 | - | - | - | - | - | - | - | 5 | 6 | 36 | 13 | 49 | - | 2 |
| EVERÖD | 4 | 2 | 1 | 2 | 3 | - | - | - | - | - | - | - | 1 | 3 | 5 | 5 | 10 | - | 2 |
| FJÄLKINGE | 9 | 6 | 3 | 6 | 5 | - | - | - | - | - | - | - | 5 | 6 | 14 | 12 | 26 | 1 | 2 |
| FÖRLOVSHOLM | 11 | 1 | 7 | 1 | 4 | - | - | - | - | - | - | - | 4 | 4 | 15 | 5 | 20 | 2 | 1 |
| GLEMMINGEBRO | - | - | - | - | - | - | - | - | - | - | - | - | 4 | 1 | 4 | 1 | 5 | 1 | - |
| GLIMAKRA | 4 | 1 | 3 | - | 1 | 1 | - | - | - | - | - | - | 13 | 4 | 17 | 5 | 22 | 4 | 2 |
| HJÄRNÄRP | 1 | - | - | - | 1 | - | - | - | - | - | - | - | 2 | 1 | 3 | 1 | 4 | - | - |
| HJÄRSÄS | 3 | 1 | 2 | 1 | 1 | - | - | - | - | - | - | - | 1 | 6 | 4 | 7 | 11 | - | 2 |
| HÄSSELHOLM | 1033 | 255 | 686 | 226 | 335 | 21 | 9 | - | 2 | - | - | - | 56 | 29 | 1100 | 284 | 1384 | 31 | 16 |
| HÄSTVEDA | 142 | 60 | 67 | 60 | 72 | - | 3 | - | - | - | - | - | 4 | 7 | 149 | 67 | 216 | 1 | 4 |
| KIVIK | 24 | 4 | 13 | 4 | 11 | - | - | - | - | - | - | - | 9 | 7 | 33 | 11 | 44 | 3 | 5 |
| KLIPPAN | 96 | 39 | 67 | 36 | 27 | 2 | 1 | - | - | - | - | - | 16 | 16 | 113 | 55 | 168 | 8 | 4 |
| KNISLINGE | 9 | 4 | 6 | 3 | 3 | 1 | - | - | - | - | - | - | 3 | 9 | 12 | 13 | 25 | 1 | 3 |
| KRISTIANSTAD | 1854 | 1010 | 937 | 874 | 864 | 101 | 65 | - | 48 | 28 | 4 | - | 96 | 107 | 2063 | 1145 | 3208 | 36 | 36 |
| KVIDINGE | 2 | 1 | 2 | 1 | - | - | - | - | - | - | - | - | 3 | 3 | 5 | 4 | 9 | - | - |
| LOSHULT | - | 1 | - | 1 | - | - | - | - | - | - | - | - | 3 | 3 | 3 | 4 | 7 | 1 | 1 |
| LÖDERUP | 5 | 1 | 4 | 1 | 1 | - | - | - | - | - | - | - | 4 | 3 | 9 | 4 | 13 | 1 | - |
| MUNKA-LJUNGBY | 5 | - | 4 | - | 1 | - | - | - | - | - | - | - | 2 | 1 | 7 | 1 | 8 | 1 | - |
| NÄSUM | 2 | 1 | 2 | 1 | - | - | - | - | - | - | - | - | 1 | 3 | 3 | 4 | 7 | - | 2 |
| OPPMANNA OCH VANGA | 2 | 2 | 1 | 2 | 1 | - | - | - | - | - | - | - | 1 | 6 | 3 | 8 | 11 | - | 2 |
| OSBY | 48 | 4 | 34 | 4 | 14 | - | - | - | - | - | - | - | 8 | 8 | 56 | 12 | 68 | 6 | 3 |
| PERSTORP | 23 | 3 | 18 | 3 | 5 | - | - | - | - | - | - | - | 7 | 4 | 30 | 7 | 37 | 6 | 1 |
| RISEBERGA | 402 | 77 | 214 | 72 | 187 | 5 | 1 | - | 21 | 2 | - | - | 376 | 7 | 800 | 86 | 886 | 5 | 3 |
| SIMRISHAMN | 110 | 62 | 71 | 56 | 38 | 6 | 2 | - | 1 | - | - | - | 32 | 22 | 145 | 84 | 229 | 9 | 8 |
| SKÅNES-FÄGERHULT | 2 | 1 | 1 | - | 1 | - | - | - | - | - | - | - | 1 | 3 | 3 | 4 | 7 | - | 1 |
| STOBY | 29 | 1 | 15 | 1 | 14 | - | - | - | - | - | - | - | - | 4 | 29 | 5 | 34 | - | 2 |
| SÖSDALA | 19 | 2 | 11 | 2 | 7 | - | - | - | - | - | - | - | 2 | 6 | 21 | 8 | 29 | 2 | - |
| TOLLARP | 18 | 5 | 13 | 4 | 5 | 1 | - | - | - | - | - | - | 6 | 13 | 24 | 18 | 42 | 2 | 3 |
| TOMELILLA | 63 | 11 | 48 | 8 | 15 | 3 | 1 | - | 1 | 3 | - | - | 16 | 9 | 81 | 23 | 104 | 4 | 4 |

Tabell 23 (forts). Statstjänstemän fördelade efter län, kommun, löneplan m m och kön den 1 oktober 1970

| KOMMUN | LÖNEPLAN A | | DARAV I LÖNEGRAD | | | | LÖNEPL B OCH C | | | LÖNEPLAN U | | DARAV U 26-31 | | ÖVRIGA | | SAMTLIGA | | | DARAV UNDER HALVTID | | |
|----------------------|------------|------|------------------|------|-------|-----|----------------|----|----|------------|---|---------------|-----|--------|------|----------|------|-----|---------------------|---|----|
| | M | KV | 1-14 | | 15-30 | | M | KV | M | KV | M | KV | M | KV | M | KV | M | KV | SUMMA | M | KV |
| | | | M | KV | M | KV | | | | | | | | | | | | | | | |
| TYRINGE | 24 | 3 | 22 | 3 | 2 | - | - | - | - | - | - | - | 7 | 8 | 31 | 11 | 42 | 2 | 3 | | |
| VINSLOVS KÖPING | 15 | 1 | 13 | 1 | 2 | - | - | - | - | - | - | - | 3 | 3 | 18 | 4 | 22 | 2 | 1 | | |
| VINSLOVS LANDSKOMMUN | 3 | - | 1 | - | 1 | - | - | - | - | - | - | - | - | - | 3 | - | 3 | 1 | - | | |
| VITTSJÖ | 9 | 2 | 6 | 2 | 3 | - | - | - | - | - | - | - | 7 | 4 | 16 | 6 | 22 | 4 | 2 | | |
| VÄSTRA BJÄRE | 14 | 1 | 11 | 1 | 3 | - | - | - | - | - | - | - | 7 | 5 | 21 | 6 | 27 | 3 | 2 | | |
| ÅHUS | 43 | 7 | 21 | 7 | 21 | - | - | - | - | - | - | - | 4 | 7 | 47 | 14 | 61 | 1 | 3 | | |
| ÅSTORP | 86 | 3 | 71 | 3 | 15 | - | - | - | - | - | - | - | 8 | 11 | 94 | 14 | 108 | 6 | 3 | | |
| ÄNGELHOLM | 330 | 92 | 197 | 84 | 133 | 8 | 8 | - | - | - | - | - | 31 | 12 | 369 | 104 | 473 | 15 | 6 | | |
| ÖRKELLJUNGA | 92 | 72 | 65 | 51 | 27 | 21 | - | - | 4 | - | - | - | 15 | 7 | 111 | 79 | 190 | 9 | 3 | | |
| ÖRKENED | 11 | 2 | 7 | 1 | 4 | 1 | - | - | - | - | - | - | 8 | 2 | 19 | 4 | 23 | 4 | - | | |
| ÖSTRA LJUNGBY | 2 | 1 | 2 | 1 | - | - | - | - | - | - | - | - | - | - | 2 | 1 | 3 | - | - | | |
| SUMMA | 4984 | 1827 | 2871 | 1604 | 2035 | 178 | 92 | - | 79 | 34 | 4 | - | 805 | 383 | 5960 | 2244 | 8204 | 188 | 137 | | |
| MALMÖHUS LÄN | | | | | | | | | | | | | | | | | | | | | |
| BARA | - | - | - | - | - | - | - | - | - | - | - | - | 2 | 5 | 2 | 5 | 7 | 1 | 1 | | |
| BILLESBOLM | 31 | - | 25 | - | 6 | - | - | - | - | - | - | - | 5 | 6 | 36 | 6 | 42 | 3 | 1 | | |
| BJUV | 26 | 8 | 20 | 7 | 6 | 1 | - | - | - | - | - | - | 5 | 9 | 31 | 17 | 48 | 5 | 6 | | |
| BJÄRSJÖLAGÅRD | 15 | 5 | 11 | 5 | 4 | - | - | - | - | - | - | - | 2 | 3 | 17 | 8 | 25 | - | 2 | | |
| BLENTARP | 1 | - | 1 | - | - | - | - | - | - | - | - | - | - | 1 | 1 | 1 | 2 | - | - | | |
| BRUNNBY | 8 | 2 | 5 | 2 | 2 | - | - | - | - | - | - | - | 3 | 6 | 11 | 8 | 19 | 1 | 2 | | |
| BUNKEFLÖ | 14 | 2 | 9 | 2 | 5 | - | - | - | - | - | - | - | 3 | 10 | 17 | 12 | 29 | - | 5 | | |
| BURLÖV | 44 | 16 | 29 | 10 | 13 | - | - | - | - | 1 | - | - | 8 | 6 | 52 | 23 | 75 | 7 | 3 | | |
| DALBY | 20 | 13 | 11 | 10 | 7 | 2 | - | - | - | - | - | - | 11 | 4 | 31 | 17 | 48 | 3 | 2 | | |
| EKEBY | 4 | - | 3 | - | 1 | - | - | - | - | - | - | - | 1 | 3 | 5 | 3 | 8 | - | - | | |
| ESLÖV | 290 | 86 | 215 | 80 | 74 | 6 | 2 | - | - | 1 | - | - | 29 | 14 | 321 | 101 | 422 | 17 | 7 | | |
| GENARP | 18 | 3 | 12 | 3 | 5 | - | - | - | - | - | - | - | 3 | 2 | 21 | 5 | 26 | 2 | - | | |
| HERRESTAD | 13 | 3 | 7 | 3 | 6 | - | - | - | - | - | - | - | 2 | 3 | 15 | 6 | 21 | - | 2 | | |
| HÅLSINGBORG | 1862 | 784 | 1243 | 723 | 610 | 59 | 18 | - | 2 | - | 1 | - | 102 | 118 | 1984 | 902 | 2886 | 65 | 62 | | |
| HÄRSLÖV | 4 | - | 3 | - | 1 | - | - | - | - | - | - | - | - | 3 | 4 | 3 | 7 | - | - | | |

Tabell 23 (forts). Statstjänstemen fördelade efter län, kommun, löneplan m m och kön den 1 oktober 1970

| KOMMUN | LÖNEPLAN A | | DARAV I LÖNEGRAD | | | | LÖNEPL B OCH C | | LÖNEPLAN U | | DARAV U 26-31 | | ÖVRIGA | | SAMTLIGA | | DARAV UNDER HALVTID | | |
|------------------|------------|------|------------------|------|-------|-----|----------------|----|------------|-----|---------------|----|--------|-----|----------|------|---------------------|-----|-----|
| | M | KV | 1-14 | | 15-30 | | M | KV | M | KV | M | KV | M | KV | M | KV | SUMMA | M | KV |
| | | | M | KV | M | KV | | | | | | | | | | | | | |
| HÖGANÄS | 70 | 13 | 47 | 13 | 21 | - | - | - | - | - | - | 19 | 14 | 89 | 27 | 116 | 12 | 5 | |
| HÖRBY | 82 | 5 | 48 | 4 | 33 | 1 | - | - | - | - | - | 17 | 6 | 99 | 11 | 110 | 10 | 1 | |
| HÖÖR | 23 | 5 | 16 | 5 | 7 | - | - | - | - | - | - | 8 | 9 | 31 | 14 | 45 | 3 | 3 | |
| JÖNSTORP | 6 | - | 4 | - | 2 | - | - | - | - | - | - | 2 | - | 8 | - | 8 | - | - | |
| KATTARP | 5 | - | 5 | - | - | - | - | - | - | - | - | 4 | 3 | 9 | 3 | 12 | 1 | 1 | |
| KÄVLINGE | 49 | 10 | 34 | 9 | 13 | 1 | 1 | - | 1 | - | - | 8 | 12 | 59 | 22 | 81 | 2 | 3 | |
| LANDSKRONA | 319 | 132 | 224 | 120 | 95 | 10 | 5 | - | 10 | 17 | 1 | 34 | 24 | 368 | 173 | 541 | 27 | 11 | |
| LJUNITS | 4 | 1 | 2 | 1 | 2 | - | - | - | - | - | - | 1 | - | 5 | 1 | 6 | - | - | |
| LÖMMA | 61 | 53 | 27 | 45 | 32 | 6 | 1 | - | 33 | 3 | 4 | 13 | 20 | 108 | 76 | 184 | 3 | 5 | |
| LUND | 1336 | 1520 | 740 | 1265 | 586 | 214 | 27 | - | 1512 | 302 | 170 | 4 | 384 | 225 | 3259 | 2047 | 5306 | 399 | 176 |
| LÖRERÖD | 11 | 1 | 10 | 1 | 1 | - | - | - | - | - | - | 3 | 7 | 14 | 8 | 22 | - | 5 | |
| LÖDDEKÖPINGE | 11 | 2 | 9 | 2 | 1 | - | - | - | - | - | - | 2 | 4 | 13 | 6 | 19 | 1 | - | |
| MALMÖ | 6101 | 3184 | 3418 | 2766 | 2606 | 385 | 146 | 2 | 369 | 197 | 25 | 1 | 483 | 463 | 7099 | 3846 | 10945 | 303 | 152 |
| MARIEHOLM | 4 | 1 | 4 | 1 | - | - | - | - | - | - | - | 2 | 4 | 6 | 5 | 11 | 1 | 1 | |
| MANSTORP | 6 | 2 | 5 | 2 | 1 | - | - | - | - | - | - | 3 | - | 9 | 2 | 11 | - | - | |
| MÖRARP | 13 | 2 | 9 | 2 | 4 | - | - | - | - | - | - | 3 | 6 | 16 | 8 | 24 | - | 2 | |
| RYDSGÅRD | 3 | 1 | 2 | 1 | 1 | - | - | - | - | - | - | 5 | 1 | 8 | 2 | 10 | - | - | |
| RÄNG | 22 | 1 | 19 | - | 3 | - | - | - | - | - | - | 5 | 10 | 27 | 11 | 38 | 1 | 4 | |
| SJÖRD | 48 | 3 | 39 | 2 | 9 | 1 | - | - | - | - | - | 8 | 5 | 56 | 8 | 64 | 4 | 4 | |
| SKANÖR-FÄLSTERBO | 6 | - | 4 | - | - | - | - | - | - | - | - | 2 | 7 | 8 | 7 | 15 | 2 | 1 | |
| SKARHULT | - | - | - | - | - | - | - | - | - | - | - | 1 | 1 | 1 | 1 | 2 | - | - | |
| SKURUP | 27 | 3 | 23 | 3 | 3 | - | - | - | - | - | - | 8 | 3 | 35 | 6 | 41 | 4 | 2 | |
| STAFFANSTORP | 15 | 5 | 7 | 5 | 7 | - | - | - | - | 1 | - | 7 | 4 | 22 | 10 | 32 | 2 | 1 | |
| SVALÖV | 46 | 8 | 30 | 7 | 16 | 1 | - | - | - | 1 | - | 12 | 22 | 58 | 31 | 89 | 5 | 9 | |
| SVEFDALE | 35 | 7 | 27 | 5 | 6 | 1 | - | - | - | - | - | 5 | 2 | 40 | 9 | 49 | 1 | - | |
| SÖDRA SANDBY | 177 | 25 | 114 | 23 | 58 | 2 | - | - | - | - | - | 8 | 14 | 185 | 39 | 224 | 1 | 3 | |
| TRELLERÖRG | 752 | 126 | 511 | 106 | 183 | 17 | 3 | - | - | - | - | 41 | 28 | 796 | 154 | 950 | 25 | 8 | |
| VÄLLIKRA | 2 | 1 | 1 | 1 | 1 | - | - | - | - | - | - | 2 | 4 | 4 | 5 | 9 | 1 | - | |
| VEBERÖD | 4 | 2 | 4 | 2 | - | - | - | - | - | - | - | 3 | 2 | 7 | 4 | 11 | - | - | |
| VELLINGE | 17 | 1 | 14 | 1 | 2 | - | - | - | - | - | - | 7 | 4 | 24 | 5 | 29 | 3 | 1 | |

Tabell 23 (forts). Statstjänstemän fördelade efter län, kommun, löneplan m m och kön den 1 oktober 1970

| KOMMUN | LÖNEPLAN A | | DARAV I LÖNEGRAD | | | | LÖNEPL B OCH C | | LÖNEPLAN U | | DARAV U 26-31 | | ÖVRIGA | | SAMTLIGA | | | DARAV UNDER HALVTID | |
|---------------------|------------|------|------------------|------|-------|-----|-------------------|----|------------|-----|------------------|----|--------|------|----------|------|-------|------------------------|-----|
| | M | KV | 1-14 | | 15-30 | | M | KV | M | KV | M | KV | M | KV | M | KV | SUMMA | M | KV |
| | | | M | KV | M | KV | | | | | | | | | | | | | |
| VEMMENHOG | 2 | 1 | 1 | 1 | 1 | - | - | - | - | - | - | 2 | 3 | 4 | 4 | 8 | - | - | |
| VOLLSJÖ | 5 | 1 | 4 | - | 1 | 1 | - | - | - | - | - | 7 | 3 | 12 | 4 | 16 | 3 | - | |
| YSTAD | 532 | 152 | 336 | 140 | 188 | 9 | 5 | - | - | - | - | 33 | 14 | 570 | 166 | 736 | 18 | 3 | |
| ÖDAKRA | 3 | 1 | 2 | 1 | 1 | - | - | - | - | - | - | 6 | 10 | 9 | 11 | 20 | 4 | 4 | |
| ÖSTRA FÅRS | 6 | 2 | 6 | 2 | - | - | - | - | - | - | - | 6 | 2 | 12 | 4 | 16 | - | 1 | |
| SUMMA | 12153 | 6193 | 7340 | 5381 | 4624 | 717 | 208 | 2 | 1927 | 523 | 201 | 5 | 1330 | 1129 | 15618 | 7847 | 23465 | 940 | 499 |
| HALLANDS LÄN | | | | | | | | | | | | | | | | | | | |
| ELDSBERGA | 13 | - | 5 | - | 8 | - | - | - | - | - | - | 3 | 1 | 16 | 1 | 17 | - | - | |
| ENSLÖV | 2 | 3 | 1 | 3 | 1 | - | - | - | - | - | - | 2 | 3 | 4 | 6 | 10 | 1 | - | |
| FALKENBERG | 163 | 52 | 120 | 47 | 41 | 5 | 1 | - | 1 | 1 | - | 24 | 12 | 189 | 65 | 254 | 16 | 10 | |
| FJÄRAS | 7 | - | 7 | - | - | - | - | - | - | 1 | - | 2 | 3 | 9 | 4 | 13 | - | 1 | |
| GETINGE | 9 | 1 | 5 | 1 | 4 | - | - | - | - | - | - | 2 | 5 | 11 | 6 | 17 | - | 2 | |
| HALMSTAD | 1598 | 647 | 904 | 572 | 681 | 64 | 43 | - | 12 | 2 | 2 | - | 127 | 80 | 1780 | 729 | 2509 | 38 | 40 |
| HARPLINGE | 7 | 2 | 5 | 2 | 1 | - | - | - | - | - | - | 4 | 2 | 11 | 4 | 15 | - | 1 | |
| HIMLEDALEN | 49 | 5 | 29 | 5 | 20 | - | - | - | - | - | - | 7 | 3 | 56 | 8 | 64 | 4 | - | |
| HISHULT | 3 | 1 | 2 | 1 | 1 | - | - | - | - | - | - | 1 | 2 | 4 | 3 | 7 | 1 | 1 | |
| KARUP | 1 | 1 | 1 | 1 | - | - | - | - | - | - | - | 5 | 5 | 6 | 6 | 12 | 3 | 3 | |
| KNÄRED | 5 | 1 | 5 | 1 | - | - | - | - | - | - | - | 4 | 4 | 9 | 5 | 14 | 2 | 2 | |
| KVIBILLE | 17 | 1 | 9 | - | 8 | 1 | - | - | - | - | - | 2 | 4 | 19 | 5 | 24 | 2 | 1 | |
| KUNGSBACKA | 124 | 63 | 82 | 54 | 42 | 8 | 2 | - | - | 1 | - | 25 | 9 | 151 | 73 | 224 | 19 | 4 | |
| LAHOLMS LANDSKOM | 2 | - | 2 | - | - | - | - | - | - | - | - | - | - | 2 | - | 2 | - | - | |
| LAHOLMS STAD | 57 | 10 | 45 | 8 | 12 | 1 | - | - | - | - | - | 14 | 6 | 71 | 16 | 87 | 5 | 3 | |
| LINDBERGA | - | - | - | - | - | - | - | - | - | - | - | - | - | - | - | - | - | - | |
| LINDOMF | 76 | 26 | 47 | 20 | 29 | 6 | - | - | - | - | - | 5 | 5 | 81 | 31 | 112 | 4 | 3 | |
| LÖFTADALEN | 11 | 2 | 9 | 2 | 2 | - | - | - | - | - | - | 5 | 5 | 16 | 7 | 23 | 1 | 3 | |
| MÖRUP | 4 | - | 4 | - | - | - | - | - | - | - | - | 2 | 4 | 6 | 4 | 10 | 1 | 1 | |
| ONSALA | 68 | 10 | 23 | 10 | 44 | - | - | - | - | - | - | 7 | 3 | 75 | 13 | 88 | 5 | 2 | |
| OSKARSTRÖM | 32 | 5 | 21 | 4 | 11 | 1 | - | - | - | - | - | 8 | 5 | 40 | 10 | 50 | 6 | - | |
| RÄNNESLÖV | 4 | 1 | - | 1 | 4 | - | - | - | - | - | - | 2 | 2 | 6 | 3 | 9 | - | - | |
| SÄRD | 16 | - | 6 | - | 9 | - | - | - | 1 | - | - | 1 | 1 | 18 | 1 | 19 | - | - | |
| SÖNDRUM | 22 | 6 | 7 | 5 | 15 | 1 | - | - | 6 | - | - | 4 | 2 | 32 | 8 | 40 | 3 | 2 | |
| TORUP | 18 | 3 | 14 | 2 | 3 | 1 | - | - | - | - | - | 9 | 3 | 27 | 6 | 33 | 4 | 1 | |

Tabell 23 (forts). Statstjänstemän fördelade efter län, kommun, löneplan m m och kön den 1 oktober 1970

| KOMMUN | LÖNEPLAN A | | DARAV I LÖNEGRAD | | | | LÖNEPL B OCH C | | LÖNEPLAN U | | DARAV U 26-31 | | ÖVRIGA | | SAMTLIGA | | | DARAV UNDER HALVTID | |
|--------------------------------|------------|------|------------------|------|-------|-----|----------------|----|------------|-----|---------------|-----|--------|------|----------|------|-------|---------------------|-----|
| | M | KV | 1-14 | | 15-30 | | M | KV | M | KV | M | KV | M | KV | M | KV | SUMMA | M | KV |
| | | | M | KV | M | KV | | | | | | | | | | | | | |
| TVÅKER | 6 | 1 | 6 | - | - | 1 | - | - | - | - | - | 3 | 3 | 9 | 4 | 13 | - | 2 | |
| ULLARED | 9 | - | 4 | - | 5 | - | - | - | 1 | - | - | 4 | 5 | 14 | 5 | 19 | 1 | 4 | |
| VARBERG | 321 | 78 | 243 | 71 | 77 | 7 | 6 | - | 2 | 9 | - | 29 | 13 | 358 | 100 | 458 | 13 | 7 | |
| VEDDIGE | 7 | - | 4 | - | 3 | - | - | - | - | - | - | 6 | 6 | 13 | 6 | 19 | 1 | 2 | |
| VEINGE | 24 | 3 | 21 | 3 | 3 | - | - | - | - | - | - | 2 | 3 | 26 | 6 | 32 | - | 1 | |
| VESSIGEBRO | 1 | 2 | 1 | 2 | - | - | - | - | - | - | - | 6 | 5 | 7 | 7 | 14 | 1 | 3 | |
| VINBERG | - | - | - | - | - | - | - | - | - | - | - | 1 | 1 | 1 | 1 | 2 | - | - | |
| VÅXTORP | 7 | 3 | 3 | 3 | 4 | - | - | - | - | - | - | 1 | 3 | 8 | 6 | 14 | - | 1 | |
| VÄRÖ | 64 | 8 | 27 | 7 | 37 | 1 | 1 | - | - | - | - | 2 | 3 | 67 | 11 | 78 | - | 1 | |
| ÅRSTAD | 7 | 1 | 3 | 1 | 4 | - | - | - | - | - | - | 5 | 3 | 12 | 4 | 16 | 1 | 1 | |
| ÅTRAN | 4 | 1 | 4 | 1 | - | - | - | - | - | - | - | 2 | 2 | 6 | 3 | 9 | - | - | |
| SUMMA | 2758 | 937 | 1669 | 827 | 1069 | 97 | 53 | - | 23 | 14 | 2 | 326 | 216 | 3160 | 1167 | 4327 | 132 | 102 | |
| GÖTEBORGS OCH BOHUS LÄN | | | | | | | | | | | | | | | | | | | |
| ASKIM | 5 | 3 | 4 | 2 | 1 | 1 | - | - | 1 | 1 | - | 11 | 14 | 17 | 18 | 35 | 9 | 7 | |
| BULLAREN | 5 | - | 1 | - | 4 | - | - | - | - | - | - | 5 | 3 | 10 | 3 | 13 | 3 | 2 | |
| FORSHALLA | 1 | - | 1 | - | - | - | - | - | - | - | - | 2 | - | 3 | - | 3 | - | - | |
| GÖTEBORG | 10506 | 6372 | 5627 | 5444 | 4665 | 696 | 229 | 9 | 1797 | 441 | 177 | 4 | 1380 | 1195 | 13912 | 8017 | 21929 | 936 | 553 |
| HERMANSBY | 11 | - | 11 | - | - | - | - | - | - | - | - | 2 | 3 | 13 | 3 | 16 | 1 | 1 | |
| INLANDS TORPE | 12 | 1 | 11 | 1 | 1 | - | - | - | - | - | - | - | - | 12 | 1 | 13 | - | - | |
| KODE | 7 | - | 4 | - | 2 | - | - | - | - | - | - | 6 | 4 | 13 | 4 | 17 | 2 | - | |
| KUNGÄLV | 116 | 47 | 75 | 43 | 39 | 4 | 1 | - | - | - | - | 23 | 12 | 140 | 59 | 199 | 18 | 6 | |
| KVILLE | 11 | 1 | 5 | 1 | 5 | - | - | - | - | - | - | 8 | 5 | 19 | 6 | 25 | 1 | 3 | |
| KALLERED | 5 | 2 | 4 | 1 | 1 | 1 | - | - | - | - | - | 5 | 4 | 10 | 6 | 16 | 5 | - | |
| LANDVETTER | 25 | 2 | 19 | 1 | 6 | - | - | - | - | - | - | 3 | 10 | 28 | 12 | 40 | 2 | 6 | |
| LANE-RYR | 1 | - | 1 | - | - | - | - | - | - | - | - | - | - | 1 | - | 1 | - | - | |
| LJUNGSKILE | 24 | 2 | 15 | 2 | 9 | - | - | - | - | - | - | 6 | 5 | 30 | 7 | 37 | 2 | 1 | |
| LYSEKIL | 116 | 25 | 83 | 19 | 30 | 3 | 2 | - | - | - | - | 21 | 5 | 139 | 30 | 169 | 14 | 4 | |
| MARSTRAND | 32 | 2 | 17 | 2 | 15 | - | - | - | - | - | - | 3 | 2 | 35 | 4 | 39 | 2 | 2 | |

Tabell 23 (forts). Statstjänstemän fördelade efter län, kommun,
löneplan m m och kön den 1 oktober 1970

| KOMMUN | LÖNEPLAN A | | DARAV I LÖNEGRAD | | | | LÖNEPL B OCH C | | LÖNEPLAN U | | DARAV U 26-31 | | ÖVRIGA | | SAMTLIGA | | | DARAV UNDER HALVTID | |
|----------------------|------------|------|------------------|------|-------|-----|-------------------|----|------------|-----|------------------|----|--------|------|----------|------|-------|------------------------|-----|
| | M | KV | 1-14 | | 15-30 | | M | KV | M | KV | M | KV | M | KV | M | KV | SUMMA | M | KV |
| | | | M | KV | M | KV | | | | | | | | | | | | | |
| MORLANDA | 8 | 1 | 6 | 1 | 2 | - | - | - | - | - | - | 10 | 7 | 18 | 8 | 26 | 4 | 1 | |
| MUNKEDAL | 40 | 12 | 32 | 10 | 8 | 2 | - | - | - | - | - | 7 | 9 | 47 | 21 | 68 | 4 | 4 | |
| MÖLNDAL | 201 | 80 | 110 | 74 | 90 | 6 | 1 | - | 2 | - | - | 30 | 26 | 234 | 106 | 340 | 24 | 13 | |
| PARTILLE | 53 | 18 | 37 | 15 | 16 | 3 | - | - | 1 | - | - | 19 | 20 | 73 | 38 | 111 | 16 | 13 | |
| ROMELANDA | 2 | - | 2 | - | - | - | - | - | - | - | - | 1 | - | 3 | - | 3 | - | - | |
| RÅDA | 18 | 2 | 17 | 2 | 1 | - | - | - | - | - | - | 6 | 6 | 24 | 8 | 32 | 5 | 1 | |
| SKAFTO | 2 | 1 | 2 | 1 | - | - | - | - | - | - | - | 5 | 3 | 7 | 4 | 11 | 1 | 1 | |
| SKREDSVIK | 23 | 2 | 13 | 1 | 9 | - | 1 | - | - | - | - | - | 2 | 24 | 4 | 28 | - | 1 | |
| SÖGEN | 4 | 2 | 3 | 1 | 1 | - | - | - | - | - | - | 2 | 2 | 6 | 4 | 10 | 1 | 1 | |
| STENUNGSUND | 296 | 32 | 176 | 29 | 120 | 3 | 3 | - | 1 | - | - | 27 | 12 | 327 | 44 | 371 | 11 | 4 | |
| STRÖMSTAD | 131 | 47 | 92 | 43 | 38 | 1 | 3 | - | 6 | 2 | - | 29 | 6 | 169 | 55 | 224 | 15 | 3 | |
| STYRSÖ | 4 | 1 | 1 | 1 | 2 | - | - | - | - | - | - | 1 | 4 | 5 | 5 | 10 | - | 2 | |
| STANGENAS | 18 | 3 | 12 | 2 | 6 | - | - | - | - | - | - | 7 | 4 | 25 | 7 | 32 | 2 | 3 | |
| SVARTEBORG | 26 | 2 | 24 | 2 | 1 | - | - | - | - | - | - | 11 | 3 | 37 | 5 | 42 | 2 | 3 | |
| SÖDRA SÖTENAS | 26 | 1 | 19 | 1 | 7 | - | - | - | - | - | - | 7 | 7 | 33 | 8 | 41 | 5 | 2 | |
| SÖRBYGDEN | - | - | - | - | - | - | - | - | - | - | - | 4 | 1 | 4 | 1 | 5 | - | - | |
| TANUM | 27 | 6 | 21 | 5 | 6 | 1 | - | - | - | - | - | 22 | 3 | 49 | 9 | 58 | 12 | - | |
| TJÖRN | 10 | 2 | 7 | 2 | 3 | - | - | - | - | - | - | 12 | 7 | 22 | 9 | 31 | 5 | 2 | |
| TOSSENE | 5 | 3 | - | 3 | 5 | - | - | - | - | - | - | 4 | 4 | 9 | 7 | 16 | 1 | 1 | |
| UDDEVALLA | 1075 | 379 | 637 | 342 | 430 | 36 | 9 | - | 1 | - | 1 | 75 | 36 | 1160 | 415 | 1575 | 47 | 15 | |
| YTTERBY | 21 | 3 | 16 | 2 | 5 | - | - | - | 2 | - | - | - | 6 | 23 | 9 | 32 | - | 3 | |
| ÖCKERÖ | 11 | 4 | 9 | 4 | 2 | - | - | - | - | - | - | 12 | 15 | 23 | 19 | 42 | 4 | 6 | |
| ÖSTRA ÖRUST | 26 | 6 | 18 | 4 | 8 | - | - | - | - | - | - | 13 | 7 | 39 | 13 | 52 | 2 | 4 | |
| SUMMA | 12904 | 7064 | 7132 | 6061 | 5538 | 757 | 249 | 9 | 1811 | 444 | 178 | 4 | 1779 | 1452 | 16743 | 8969 | 25712 | 1156 | 668 |
| <u>XLVSRORGS LÄN</u> | | | | | | | | | | | | | | | | | | | |
| ALINGSÅS | 258 | 92 | 182 | 79 | 76 | 9 | 4 | - | - | - | - | 24 | 5 | 286 | 97 | 383 | 19 | - | |
| AXELFORS | 2 | - | 2 | - | - | - | - | - | - | - | - | - | 1 | 2 | 1 | 3 | - | - | |
| BENGTSFORS | 39 | 6 | 30 | 6 | 9 | - | 1 | - | - | - | - | 12 | 5 | 52 | 11 | 63 | 4 | - | |
| BJÄRKE | 20 | 1 | 19 | 1 | 1 | - | - | - | - | - | - | 5 | 8 | 25 | 9 | 34 | - | - | |
| BJÖRKETCRP | 16 | 3 | 14 | 3 | 2 | - | - | - | - | - | - | 7 | 7 | 23 | 10 | 33 | - | - | |

Tabell 23 (forts). Statstjänstemän fördelade efter län, kommun, löneplan m m och kön den 1 oktober 1970

| KOMMUN | LÖNEPLAN A | | DARAV I LÖNEGRAD | | | | LÖNEPL B OCH C | | LÖNEPLAN U | | DARAV U 26-31 | | ÖVRIGA | | SAMTLIGA | | | DARAV UNDER HALVTID | |
|------------|------------|-----|------------------|-----|-------|----|----------------|----|------------|----|---------------|----|--------|-----|----------|-----|-------|---------------------|----|
| | M | KV | 1-14 | | 15-30 | | M | KV | M | KV | M | KV | M | KV | M | KV | SUMMA | M | KV |
| | | | M | KV | M | KV | | | | | | | | | | | | | |
| BOLLEBYGD | 22 | 1 | 15 | 1 | 7 | - | - | - | - | - | - | 3 | 4 | 25 | 5 | 30 | - | - | |
| BORÅS | 1652 | 712 | 1006 | 633 | 636 | 72 | 27 | - | 3 | 3 | 1 | - | 139 | 131 | 1821 | 846 | 2667 | 81 | 81 |
| BRÅLANDA | 21 | 2 | 15 | 1 | 5 | - | - | - | - | - | - | 4 | 2 | 25 | 4 | 29 | 2 | - | |
| BRÅMHULT | 6 | 1 | 4 | 1 | 2 | - | 1 | - | - | - | - | 2 | 4 | 9 | 5 | 14 | 1 | 2 | |
| BÄCKEFORS | 20 | - | 18 | - | 2 | - | - | - | - | - | - | 5 | 5 | 25 | 5 | 30 | 2 | 3 | |
| DALS-ED | 39 | 3 | 28 | 2 | 11 | - | - | - | - | - | - | 10 | 8 | 49 | 11 | 60 | 4 | 3 | |
| DALSJÖFORS | 31 | 3 | 17 | 2 | 13 | - | - | - | 1 | - | - | 6 | 4 | 38 | 7 | 45 | 1 | 1 | |
| DALSTORP | 7 | 1 | 6 | 1 | 1 | - | - | - | - | - | - | 2 | 3 | 9 | 4 | 13 | 1 | 3 | |
| FLUNDRE | 8 | 2 | 7 | 2 | 1 | - | - | - | - | - | - | 5 | 6 | 13 | 8 | 21 | 1 | 2 | |
| FRISTAD | 15 | 3 | 7 | 2 | 8 | 1 | - | - | - | - | - | 7 | 11 | 22 | 14 | 36 | 2 | 6 | |
| FRITSLA | 8 | 2 | 6 | 2 | 2 | - | - | - | - | - | - | 3 | 3 | 11 | 5 | 16 | 2 | 2 | |
| FRÅNDEFORS | 55 | 18 | 40 | 14 | 15 | 4 | - | - | - | - | - | 6 | 1 | 61 | 19 | 80 | 3 | 1 | |
| FÄRGELANDA | 16 | 5 | 12 | 4 | 4 | - | - | - | - | - | - | 6 | 8 | 22 | 13 | 35 | 1 | 4 | |
| GÄSENE | 22 | 3 | 17 | 3 | 5 | - | - | - | - | - | - | 3 | 3 | 25 | 6 | 31 | - | 1 | |
| HEMSJÖ | 1 | 1 | 1 | 1 | - | - | - | - | - | - | - | - | 1 | 1 | 2 | 3 | - | - | |
| HERRLJUNGA | 99 | 5 | 90 | 5 | 9 | - | - | - | - | - | - | 18 | 3 | 117 | 8 | 125 | 14 | 3 | |
| HÖRRED | 7 | 1 | 5 | 1 | 2 | - | - | - | - | - | - | 3 | 1 | 10 | 2 | 12 | - | 1 | |
| HÖGSÄTER | 4 | - | 4 | - | - | - | - | - | - | - | - | 4 | 4 | 8 | 4 | 12 | 2 | 3 | |
| HÖGVAD | 8 | - | 6 | - | 2 | - | - | - | - | - | - | 5 | 3 | 13 | 3 | 16 | 1 | 1 | |
| HÖKERUM | 5 | - | 4 | - | 1 | - | - | - | - | - | - | 2 | - | 7 | - | 7 | 1 | - | |
| KINDAHOLM | 4 | 1 | 2 | - | 2 | - | - | - | - | - | - | 3 | 1 | 7 | 2 | 9 | 1 | - | |
| KINNA | 99 | 24 | 72 | 22 | 27 | 1 | 1 | - | - | - | - | 12 | 6 | 112 | 30 | 142 | 7 | 5 | |
| KUNGSÄTER | 2 | 1 | 1 | 1 | 1 | - | - | - | - | - | - | 2 | 2 | 4 | 3 | 7 | - | 2 | |
| LELANG | 2 | 1 | 2 | 1 | - | - | - | - | - | - | - | 4 | 2 | 6 | 3 | 9 | - | - | |
| LERUM | 99 | 11 | 71 | 11 | 28 | - | - | - | 2 | - | - | 20 | 25 | 121 | 36 | 157 | 16 | 8 | |
| LILLA EDET | 27 | 4 | 20 | 3 | 7 | 1 | - | - | 1 | 1 | - | 6 | 7 | 34 | 12 | 46 | 3 | 4 | |
| LYSJO | 7 | - | 7 | - | - | - | - | - | - | - | - | 3 | 1 | 10 | 1 | 11 | 1 | - | |
| LÖDOSE | 16 | 2 | 10 | 1 | 4 | - | - | - | - | - | - | 2 | 3 | 18 | 5 | 23 | - | 2 | |
| MELLERUD | 249 | 8 | 200 | 7 | 48 | - | - | - | 4 | 2 | - | 13 | 11 | 266 | 21 | 287 | 5 | 7 | |
| NÖDINGE | 21 | 7 | 19 | 7 | 2 | - | - | - | - | - | - | 3 | 21 | 24 | 28 | 52 | 3 | 9 | |

Tabell 23 (forts). Statistjänstemän fördelade efter län, kommun, löneplan m m och kön den 1 oktober 1970

| KOMMUN | LÖNEPLAN A | | ÖRÄV I LÖNEGRAD | | | | LÖNEPL B OCH C | | LÖNEPLAN U | | ÖRÄV U 26-31 | | ÖVRIGA | | SAMTLIGA | | | ÖRÄV UNDER HALVTID | |
|-----------------------|------------|------|-----------------|------|-------|-----|-------------------|----|------------|----|-----------------|----|--------|-----|----------|------|-------|-----------------------|-----|
| | M | KV | 1-14 | | 15-30 | | M | KV | M | KV | M | KV | M | KV | M | KV | SUMMA | M | KV |
| | | | M | KV | M | KV | | | | | | | | | | | | | |
| REDVÅG | 17 | 12 | 11 | 10 | 6 | 2 | - | - | - | - | - | 7 | 1 | 24 | 13 | 37 | 1 | - | |
| SANDHULT | 24 | 3 | 17 | 2 | 6 | 1 | - | - | - | - | - | 5 | 6 | 29 | 9 | 38 | 3 | 1 | |
| SKENE | 14 | 8 | 8 | 8 | 6 | - | 1 | - | - | - | - | 7 | 1 | 22 | 9 | 31 | 1 | - | |
| SKEPPLANDA | 6 | - | 5 | - | - | - | - | - | - | - | - | 1 | 1 | 7 | 1 | 8 | 1 | - | |
| STARRKÄRR | 25 | 3 | 19 | 3 | 6 | - | - | - | - | - | - | 6 | 15 | 31 | 18 | 49 | 3 | 6 | |
| STENEBY | 19 | 2 | 16 | 2 | 3 | - | - | - | 1 | - | - | - | 8 | 20 | 10 | 30 | - | 4 | |
| SVANSJÖ | - | - | - | - | - | - | - | - | - | - | - | 3 | - | 3 | - | 3 | 1 | - | |
| SVENLJUNGA | 27 | 7 | 17 | 7 | 10 | - | - | - | - | - | - | 6 | 3 | 33 | 10 | 43 | 1 | 3 | |
| SÄTILA | 22 | 14 | 16 | 8 | 6 | 6 | - | - | - | - | - | 4 | 3 | 26 | 17 | 43 | - | - | |
| TRANEMO | 83 | 6 | 67 | 5 | 15 | 1 | - | - | - | - | - | 10 | 6 | 93 | 12 | 105 | 7 | 2 | |
| TROLLHATTAN | 609 | 280 | 361 | 257 | 247 | 20 | 11 | - | - | 1 | - | 57 | 39 | 677 | 320 | 997 | 36 | 17 | |
| TÖSSBO | 18 | 1 | 14 | 1 | 4 | - | - | - | - | - | - | 8 | 7 | 26 | 8 | 34 | 1 | 3 | |
| ULRICEHAMN | 112 | 37 | 88 | 33 | 24 | 4 | 2 | - | 9 | 11 | - | 20 | 9 | 143 | 57 | 200 | 8 | 3 | |
| VISKAFORS | 16 | 4 | 8 | 4 | 8 | - | - | - | - | - | - | 5 | 11 | 21 | 15 | 36 | 2 | 5 | |
| VÄRGÅRDA | 22 | 6 | 18 | 4 | 4 | 2 | - | - | - | - | - | 10 | 4 | 32 | 10 | 42 | 4 | - | |
| VÄNERSBORG | 694 | 577 | 302 | 511 | 386 | 59 | 55 | 1 | 15 | 7 | 3 | 44 | 23 | 808 | 608 | 1416 | 24 | 11 | |
| VÄSTRA MARK | 7 | 2 | 7 | 2 | - | - | - | - | - | - | - | 2 | 1 | 9 | 3 | 12 | - | 1 | |
| VÄSTRA TUNHEM | 11 | 5 | 5 | 4 | 6 | 1 | - | - | - | - | - | 2 | 4 | 13 | 9 | 22 | 1 | 3 | |
| ÄMÅL | 230 | 43 | 122 | 36 | 104 | 6 | 3 | - | 1 | - | - | 21 | 8 | 255 | 51 | 306 | 14 | - | |
| ÅSUNDEN | 8 | 1 | 7 | 1 | 1 | - | - | - | - | - | - | 4 | 2 | 12 | 3 | 15 | - | 1 | |
| ÖRBY | 1 | 1 | - | 1 | - | - | - | - | - | 1 | - | - | 1 | 1 | 3 | 4 | - | - | |
| SUMMA | 4872 | 1936 | 3067 | 1716 | 1775 | 190 | 106 | 1 | 37 | 26 | 4 | - | 571 | 463 | 5586 | 2426 | 8012 | 286 | 227 |
| <u>SKARABORGS LÄN</u> | | | | | | | | | | | | | | | | | | | |
| AMNEHÅRAD | 4 | 1 | 3 | 1 | 1 | - | - | - | - | - | - | 3 | 5 | 7 | 6 | 13 | 2 | 3 | |
| ARDALA | 3 | - | 1 | - | 2 | - | - | - | - | - | - | 1 | - | 4 | - | 4 | 1 | - | |
| BINNEBERG | 2 | 1 | 2 | 1 | - | - | - | - | - | - | - | 4 | 6 | 6 | 7 | 13 | 2 | 2 | |
| DIMBO | - | - | - | - | - | - | - | - | - | - | - | 1 | - | 1 | - | 1 | 1 | - | |
| ESSUNGA | 21 | 2 | 16 | 2 | 5 | - | - | - | - | - | - | 12 | 3 | 33 | 5 | 38 | 5 | 2 | |

Tabell 23 (forts). Statstjänstemän fördelade efter län, kommun, löneplan m m och kön den 1 oktober 1970

| KOMMUN | LÖNEPLAN A | | DARAV I LÖNEGRAD | | | | LÖNEPL B OCH C | | | LÖNEPLAN U | | DARAV U 26-31 | | ÖVRIGA | | SAMTLIGA | | | DARAV UNDER HALVTIO | | | |
|-------------|------------|-----|------------------|-----|-------|----|----------------|----|----|------------|---|---------------|----|--------|-----|----------|-------|----|---------------------|---|----|--|
| | M | KV | 1-14 | | 15-30 | | M | KV | M | KV | M | KV | M | KV | M | KV | SUMMA | M | KV | M | KV | |
| | | | M | KV | M | KV | | | | | | | | | | | | | | | | |
| FALKÖPING | 611 | 152 | 424 | 138 | 186 | 7 | 2 | - | 1 | - | - | 20 | 6 | 634 | 158 | 792 | 5 | 3 | | | | |
| FRÖJERED | - | - | - | - | - | - | - | - | - | - | - | 4 | - | 4 | - | 4 | 1 | - | | | | |
| FRÖKIND | - | 3 | - | 3 | - | - | - | - | - | - | - | 1 | 1 | 1 | 4 | 5 | - | - | | | | |
| FÄGELÅS | - | - | - | - | - | - | - | - | - | - | - | - | - | - | - | - | - | - | | | | |
| GRÅSTORP | 32 | 3 | 28 | 2 | 4 | 1 | - | - | - | - | - | 13 | 4 | 45 | 7 | 52 | 5 | 2 | | | | |
| GUDHEM | 69 | 20 | 43 | 18 | 26 | 2 | - | - | - | - | - | 3 | 3 | 72 | 23 | 95 | - | - | | | | |
| GÖTENE | 29 | 4 | 21 | 4 | 8 | - | - | - | - | - | - | 10 | 5 | 39 | 9 | 48 | 3 | 2 | | | | |
| HÄBO | 16 | 3 | 10 | 2 | 5 | 1 | - | - | - | - | - | 5 | 5 | 21 | 9 | 29 | 3 | 3 | | | | |
| HÄSSLERÖR | - | - | - | - | - | - | - | - | - | - | - | 1 | - | 1 | - | 1 | - | - | | | | |
| HJÖ | 29 | 3 | 24 | 3 | 5 | - | - | - | - | - | - | 14 | 3 | 43 | 6 | 49 | 7 | 1 | | | | |
| HOVA | 24 | 5 | 18 | 5 | 6 | - | - | - | - | - | - | 6 | 5 | 30 | 10 | 40 | - | 2 | | | | |
| HOKENSÅS | 2 | - | 1 | - | 1 | - | - | - | - | - | - | 2 | 1 | 4 | 1 | 5 | - | 1 | | | | |
| KARLSBORG | 649 | 163 | 307 | 150 | 332 | 13 | 9 | - | - | - | - | 42 | 12 | 700 | 175 | 875 | 35 | 10 | | | | |
| KVÄNNIM | 8 | 4 | 5 | 1 | 3 | 2 | - | - | - | - | - | 12 | 3 | 20 | 7 | 27 | 3 | 1 | | | | |
| LÄRV | 2 | - | 1 | - | 1 | - | - | - | - | - | - | 2 | - | 4 | - | 4 | 1 | - | | | | |
| LIDKÖPING | 644 | 137 | 403 | 124 | 237 | 12 | 6 | - | - | - | - | 50 | 46 | 700 | 183 | 883 | 19 | 25 | | | | |
| LUGNÅS | 1 | - | - | - | 1 | - | - | - | - | - | - | - | - | 1 | - | 1 | - | - | | | | |
| LYRESTAD | 20 | - | 18 | - | 2 | - | - | - | - | - | - | 3 | 3 | 23 | 3 | 26 | 2 | 1 | | | | |
| MARIESTAD | 369 | 283 | 177 | 255 | 185 | 26 | 27 | - | 9 | - | 3 | 34 | 15 | 439 | 298 | 737 | 17 | 7 | | | | |
| MÖHOLM | 27 | 1 | 22 | 1 | 5 | - | - | - | 1 | - | - | 8 | 4 | 36 | 5 | 41 | 4 | 1 | | | | |
| MULLSJÖ | 38 | 5 | 31 | 4 | 5 | 1 | - | - | - | - | - | 6 | 7 | 44 | 12 | 56 | 1 | 5 | | | | |
| MÖLLTORP | 21 | 1 | 17 | 1 | 4 | - | - | - | - | - | - | 3 | 1 | 24 | 2 | 26 | 2 | - | | | | |
| SKARA | 278 | 117 | 154 | 106 | 122 | 10 | 12 | - | 16 | 19 | 1 | 20 | 5 | 326 | 141 | 467 | 16 | 4 | | | | |
| SKULTOPP | 10 | - | 2 | - | 8 | - | - | - | - | - | - | - | 2 | 10 | 2 | 12 | - | 2 | | | | |
| SKÖVDE | 1297 | 366 | 724 | 322 | 548 | 42 | 19 | - | 1 | - | 1 | 51 | 41 | 1368 | 407 | 1775 | 14 | 13 | | | | |
| STENSTORP | 13 | - | 11 | - | 2 | - | 1 | - | - | - | - | 8 | 4 | 22 | 4 | 26 | 3 | 3 | | | | |
| TIBRO | 27 | 5 | 18 | 4 | 9 | 1 | - | - | - | - | - | 6 | 7 | 33 | 12 | 45 | 2 | 3 | | | | |
| TIDAN | 4 | 1 | 3 | 1 | 1 | - | - | - | - | - | - | 1 | 3 | 5 | 4 | 9 | - | 1 | | | | |
| TIDAHOLM | 193 | 32 | 137 | 28 | 56 | 3 | - | - | - | - | - | 11 | 10 | 204 | 47 | 246 | 3 | 6 | | | | |
| TIMMERSDALA | 2 | 1 | 2 | 1 | - | - | - | - | - | - | - | 1 | 4 | 3 | 5 | 8 | 1 | 1 | | | | |

Tabell 23 (forts). Statstjänstemän fördelade efter län, kommun, löneplan m m och kön den 1 oktober 1970

| KOMMUN | LÖNEPLAN A | | ÖRRAV I LÖNEGRAD | | | | LÖNEPL | | | LÖNEPLAN U | | ÖRRAV | | ÖVRIGA | | SAMTLIGA | | | ÖRRAV UNDER HALVTID | |
|----------------------|------------|------|------------------|------|-------|-----|---------|----|----|------------|----|---------|-----|--------|------|----------|------|-------|---------------------|----|
| | M | KV | 1-14 | | 15-30 | | B OCH C | | | M | KV | U 26-31 | | M | KV | M | KV | SUMMA | M | KV |
| | | | M | KV | M | KV | M | KV | M | | | KV | | | | | | | | |
| TÖREBODA | 68 | 8 | 55 | 8 | 13 | - | - | - | - | - | - | - | 9 | 4 | 77 | 12 | 89 | 2 | 2 | |
| ULLERVAD | 4 | - | 2 | - | 2 | - | - | - | - | - | - | - | 3 | 7 | 7 | 2 | 9 | 1 | - | |
| UNDENÅS | 2 | 1 | - | 1 | 2 | - | - | - | - | - | - | - | 1 | 4 | 3 | 5 | 8 | - | 3 | |
| VALLF | 5 | 10 | 1 | 9 | 3 | 1 | - | - | - | - | - | - | 5 | 8 | 10 | 18 | 28 | 1 | 3 | |
| VARA | 101 | 21 | 76 | 21 | 25 | - | 1 | - | - | 2 | - | - | 13 | 7 | 115 | 30 | 145 | 5 | 5 | |
| VARTOFTA | 8 | - | 8 | - | - | - | - | - | - | - | - | - | 6 | - | 14 | - | 14 | 1 | - | |
| VILSKE | 9 | 1 | 8 | 1 | 1 | - | - | - | - | - | - | - | 7 | 3 | 16 | 4 | 20 | 4 | 1 | |
| VARSÅS | 3 | - | 3 | - | - | - | - | - | - | - | - | - | 1 | 3 | 4 | 3 | 7 | - | 2 | |
| SUMMA | 4645 | 1354 | 2776 | 1217 | 1816 | 122 | 77 | - | 28 | 21 | 5 | - | 403 | 245 | 5153 | 1620 | 6773 | 172 | 120 | |
| VÄRMLANDS LÄN | | | | | | | | | | | | | | | | | | | | |
| ARVIKA | 226 | 77 | 152 | 67 | 71 | 9 | 3 | - | 1 | - | - | - | 15 | 27 | 245 | 104 | 349 | 3 | 14 | |
| BRUNSKOG | 15 | - | 15 | - | - | - | - | - | - | - | - | - | 1 | 4 | 16 | 4 | 20 | 1 | - | |
| EDA | 88 | 8 | 73 | 6 | 15 | 1 | - | - | - | - | - | - | 11 | 9 | 99 | 17 | 116 | 3 | 3 | |
| EKSHÄRAD | 9 | 3 | 4 | 1 | 5 | 1 | 1 | - | - | - | - | - | 4 | 6 | 14 | 9 | 23 | 1 | 3 | |
| FILIPSTAD | 112 | 35 | 82 | 32 | 29 | 2 | 1 | - | - | - | - | - | 14 | 11 | 127 | 46 | 173 | 7 | 4 | |
| FINNSKOGA-DALBY | 15 | 2 | 6 | 2 | 9 | - | - | - | 1 | - | - | - | 9 | 13 | 25 | 15 | 40 | 4 | 4 | |
| FÖRSHAGA | 6 | 3 | 3 | 3 | 3 | - | - | - | - | - | - | - | 5 | 7 | 11 | 10 | 21 | 3 | - | |
| FRYKERUD | 4 | 1 | 4 | 1 | - | - | - | - | - | - | - | - | 3 | 1 | 7 | 2 | 9 | - | - | |
| GILLBERGA | 3 | 2 | 2 | 2 | 1 | - | - | - | - | - | - | - | 7 | 2 | 10 | 4 | 14 | 1 | 1 | |
| GLAVA | - | 1 | - | 1 | - | - | - | - | - | - | - | - | 2 | 3 | 2 | 4 | 6 | 1 | 1 | |
| GRAVA | 3 | 1 | 3 | 1 | - | - | - | - | - | - | - | - | 1 | 1 | 4 | 2 | 6 | 1 | - | |
| GRUMS | 38 | 5 | 27 | 5 | 11 | - | - | - | - | - | - | - | 10 | 11 | 48 | 16 | 64 | 4 | 5 | |
| GRÖSMARK | 1 | - | 1 | - | - | - | - | - | - | - | - | - | 1 | 3 | 2 | 3 | 5 | - | 1 | |
| GUNNARSKOG | - | - | - | - | - | - | - | - | - | - | - | - | 5 | 1 | 5 | 1 | 6 | 1 | - | |
| GUSTAV ADOLF | 1 | 1 | - | 1 | - | - | - | - | - | - | - | - | 2 | 3 | 3 | 4 | 7 | 1 | 1 | |
| HAGFORS | 72 | 47 | 45 | 43 | 26 | 4 | - | - | - | - | - | - | 3 | 24 | 75 | 71 | 146 | 3 | 8 | |
| HAMMARÖ | 10 | 6 | 6 | 6 | 4 | - | - | - | - | - | - | - | 2 | 12 | 12 | 18 | 30 | 1 | 2 | |
| HOLMEDAL | 3 | 1 | 3 | - | - | - | - | - | - | - | - | - | 7 | 3 | 10 | 4 | 14 | 1 | 2 | |
| JÄRNSKOG | 9 | 2 | 8 | 1 | 1 | - | - | - | - | - | - | - | 7 | 4 | 16 | 6 | 22 | 2 | 2 | |
| KARLSTAD | 1755 | 1123 | 849 | 1006 | 884 | 109 | 67 | - | 95 | 34 | 3 | - | 154 | 150 | 2071 | 1307 | 3378 | 87 | 60 | |

Tabell 23 (forts). Statistischemän fördelade efter län, kommun, löneplan m m och kön den 1 oktober 1970

| KOMMUN | LÖNEPLAN A | | ÖFRÄV I LÖNEGRAD | | | | LÖNEPL B OCH C | | LÖNEPLAN U | | ÖFRÄV U 26-31 | | ÖVRIGA | | SAMTLIGA | | ÖFRÄV UNDER HALVTID | | |
|---------------|------------|------|------------------|------|-------|-----|----------------|----|------------|----|---------------|----|--------|-----|----------|------|---------------------|-----|-----|
| | M | KV | 1-14 | | 15-30 | | M | KV | M | KV | M | KV | M | KV | M | KV | SUMMA | M | KV |
| | | | M | KV | M | KV | | | | | | | | | | | | | |
| KRISTINEHAMN | 711 | 177 | 437 | 158 | 267 | 18 | 9 | - | 6 | 1 | - | - | 25 | 22 | 751 | 200 | 951 | 16 | 12 |
| KROPPA | 12 | 1 | 11 | 1 | 1 | - | - | - | - | - | - | - | 1 | 1 | 13 | 2 | 15 | 1 | - |
| KÖLA | 4 | - | 1 | - | 3 | - | - | - | - | - | - | - | - | - | 4 | - | 4 | - | - |
| LYSVIK | 6 | 1 | 6 | 1 | - | - | - | - | - | - | - | - | 3 | 5 | 9 | 6 | 15 | 2 | 3 |
| MUNKFORS | 8 | 6 | 6 | 5 | 2 | 1 | - | - | 1 | - | - | - | 6 | 12 | 15 | 18 | 33 | 2 | 3 |
| NOR | 18 | 1 | 10 | 1 | 8 | - | - | - | - | - | - | - | 7 | 7 | 25 | 8 | 33 | 3 | 1 |
| NORRA NY | 1 | 1 | - | 1 | 1 | - | - | - | - | - | - | - | 5 | 5 | 6 | 6 | 12 | 3 | 1 |
| NORRA RADA | - | 3 | - | 3 | - | - | - | - | - | - | - | - | 3 | 8 | 3 | 11 | 14 | - | 4 |
| NYED | 18 | 3 | 16 | 2 | 2 | 1 | - | - | - | - | - | - | 12 | 4 | 30 | 7 | 37 | 2 | 2 |
| RÄMMEN | 13 | 2 | 9 | 1 | 4 | 1 | - | - | - | - | - | - | 3 | 7 | 16 | 9 | 25 | 1 | 2 |
| SILLERUD | - | - | - | - | - | - | - | - | - | - | - | - | 4 | 1 | 4 | 1 | 5 | - | - |
| STAVNAS | 1 | - | 1 | - | - | - | - | - | - | - | - | - | 3 | 3 | 4 | 3 | 7 | - | 2 |
| STORA KIL | 293 | 7 | 197 | 7 | 96 | - | - | - | - | - | - | - | 12 | 7 | 305 | 14 | 319 | 9 | 5 |
| STORFORS | 27 | 3 | 17 | 3 | 10 | - | - | - | - | - | - | - | 6 | 6 | 33 | 9 | 42 | 2 | 1 |
| SUNNE | 80 | 42 | 53 | 39 | 27 | 2 | 2 | - | - | - | - | - | 16 | 11 | 98 | 53 | 151 | 6 | 3 |
| SVANSKOG | 3 | - | 2 | - | 1 | - | - | - | - | - | - | - | 3 | 2 | 6 | 2 | 8 | - | 1 |
| SÄFFLE | 122 | 44 | 82 | 37 | 39 | 6 | 1 | - | 29 | 25 | - | - | 19 | 19 | 171 | 88 | 259 | 3 | 4 |
| TORSBY | 56 | 7 | 38 | 5 | 17 | 2 | 2 | - | - | - | - | - | 6 | 14 | 64 | 21 | 85 | 3 | 2 |
| TÖCKSMARK | 10 | 1 | 7 | 1 | 3 | - | - | - | - | - | - | - | 3 | 4 | 13 | 5 | 18 | - | 1 |
| ULLERUD | 50 | 3 | 35 | 3 | 15 | - | - | - | - | - | - | - | 2 | 6 | 52 | 9 | 61 | 1 | 1 |
| VI SNUM | 7 | 1 | 6 | 1 | 1 | - | - | - | - | - | - | - | 4 | 7 | 11 | 8 | 19 | 1 | 5 |
| VÄRMLANDSBERG | 37 | 2 | 34 | 2 | 3 | - | - | - | - | - | - | - | 3 | 5 | 40 | 7 | 47 | 1 | - |
| VÄRMLANDSNÄS | 5 | 1 | 5 | - | - | - | - | - | - | - | - | - | 2 | - | 7 | 1 | 8 | 2 | - |
| VÄXE | 10 | 1 | 9 | 1 | 1 | - | - | - | - | - | - | - | 3 | 6 | 13 | 7 | 20 | - | 1 |
| ÄRJÄNG | 38 | 7 | 22 | 7 | 15 | - | 1 | - | - | - | - | - | 9 | 4 | 48 | 11 | 59 | 4 | 4 |
| ÄLGA | 1 | - | 1 | - | - | - | - | - | - | - | - | - | 5 | - | 6 | - | 6 | 1 | - |
| ÖSTMARK | - | - | - | - | - | - | - | - | - | - | - | - | 4 | 5 | 4 | 5 | 9 | 3 | 2 |
| SUMMA | 3901 | 1632 | 2288 | 1456 | 1576 | 157 | 87 | - | 133 | 60 | 3 | - | 432 | 466 | 4553 | 2158 | 6711 | 197 | 176 |

Tabell 23 (forts). Statjänstemän fördelade efter län, kommun,
löneplan m m och kön den 1 oktober 1970

| KOMMUN | LÖNEPLAN A | | DARAV I LÖNEGRAD | | | | LÖNEPL B OCH C | | LÖNEPLAN U | | DARAV U 26-31 | | ÖVRIGA | | SAMTLIGA | | | DARAV UNDER HALVTID | |
|---------------------|------------|------|------------------|------|-------|-----|----------------|----|------------|----|---------------|----|--------|-----|----------|------|-------|---------------------|-----|
| | M | KV | 1-14 | | 15-30 | | M | KV | M | KV | M | KV | M | KV | M | KV | SUMMA | M | KV |
| | | | M | KV | M | KV | | | | | | | | | | | | | |
| ÖREBRO LÄN | | | | | | | | | | | | | | | | | | | |
| ASKER | 11 | 3 | 8 | 2 | 3 | 1 | - | - | - | - | - | - | 6 | 4 | 17 | 7 | 24 | 1 | - |
| ASKERSUND | 25 | 3 | 13 | 3 | 12 | - | - | - | - | - | - | - | 10 | 5 | 35 | 8 | 43 | 6 | 3 |
| AXRERG | 3 | 1 | 2 | 1 | 1 | - | - | - | - | - | - | - | 7 | 5 | 10 | 6 | 16 | 3 | 3 |
| DEGERFORS | 66 | 8 | 54 | 8 | 11 | - | - | - | - | - | - | - | 8 | 9 | 74 | 17 | 91 | 5 | 4 |
| EKEBY OCH GALLERSTA | - | - | - | - | - | - | - | - | - | - | - | - | 1 | 1 | 1 | 1 | 2 | 1 | - |
| FELLINGSBRO | 16 | 1 | 11 | 1 | 5 | - | 1 | - | - | - | - | - | 5 | 5 | 22 | 6 | 28 | 2 | 4 |
| FRÖVI | 97 | 76 | 78 | 62 | 19 | 14 | - | 1 | 1 | - | - | - | 5 | 6 | 103 | 83 | 186 | 3 | 2 |
| GLANSHAMMAR | 4 | - | 4 | - | - | - | - | - | - | - | - | - | 2 | 1 | 6 | 1 | 7 | - | 1 |
| HALLSBERG | 934 | 61 | 673 | 55 | 261 | 6 | 3 | - | - | - | - | - | 12 | 16 | 949 | 77 | 1026 | 4 | 8 |
| HAMMAR | 2 | - | - | - | 2 | - | - | - | - | - | - | - | 8 | 4 | 10 | 4 | 14 | 2 | 1 |
| HÄLLEFORS | 70 | 10 | 58 | 9 | 12 | 1 | - | - | - | - | - | - | 10 | 10 | 80 | 20 | 100 | 7 | 3 |
| KARLSKOGA | 177 | 110 | 80 | 99 | 97 | 9 | 4 | - | - | - | - | - | 37 | 27 | 218 | 137 | 355 | 30 | 11 |
| KIUMLA | 373 | 36 | 296 | 28 | 76 | 8 | 1 | - | - | - | - | - | 11 | 9 | 385 | 45 | 430 | 8 | 4 |
| LAXÅ | 100 | 9 | 74 | 9 | 25 | - | 1 | - | - | - | - | - | 14 | 6 | 115 | 15 | 130 | 5 | 3 |
| LEKEBERG | 31 | 31 | 20 | 27 | 11 | 4 | - | - | - | 1 | - | - | 11 | 16 | 42 | 48 | 90 | 3 | 7 |
| LERBACK | 80 | 4 | 72 | 3 | 7 | - | - | - | - | - | - | - | 5 | 5 | 85 | 9 | 94 | - | 3 |
| LINDESBERG | 81 | 66 | 43 | 57 | 38 | 9 | 5 | - | - | - | - | - | 17 | 19 | 103 | 85 | 188 | 7 | 5 |
| LJUSNARSBERG | 27 | 4 | 18 | 3 | 9 | - | - | - | - | - | - | - | 11 | 13 | 38 | 17 | 55 | 3 | 3 |
| NORA | 54 | 6 | 34 | 5 | 19 | 1 | 1 | - | 1 | - | - | - | 9 | 10 | 65 | 16 | 81 | 5 | 3 |
| RAMSBERG | 6 | - | 2 | - | 4 | - | 1 | - | - | - | - | - | 1 | 1 | 8 | 1 | 9 | 1 | - |
| SKÖLLERSTA | 14 | 2 | 9 | 1 | 5 | 1 | - | - | - | - | - | - | 6 | 8 | 20 | 10 | 30 | 3 | 2 |
| STORA MELLÖSA | 1 | 1 | 1 | 1 | - | - | - | - | - | - | - | - | 1 | 3 | 2 | 4 | 6 | - | 1 |
| TYSSLINGE | 10 | 1 | 7 | 1 | 3 | - | - | - | - | - | - | - | 3 | 5 | 13 | 6 | 19 | 1 | - |
| ÖREBRO | 2176 | 1344 | 1098 | 1118 | 996 | 127 | 60 | - | 126 | 84 | 5 | - | 294 | 366 | 2656 | 1794 | 4450 | 141 | 176 |
| SUMMA | 4358 | 1777 | 2655 | 1493 | 1616 | 181 | 77 | 1 | 128 | 85 | 5 | - | 494 | 554 | 5057 | 2417 | 7474 | 241 | 247 |

Tabell 23 (forts). Statstjänstemän fördelade efter län, kommun,
löneplan m m och kön den 1 oktober 1970

| KOMMUN | LÖNEPLAN A | | DARAV I LÖNEGRAD | | | | LÖNEPL B OCH C | | LÖNEPLAN U | | DARAV ÖVRIGA U 26-31 | | SAMTLIGA | | | DARAV UNDER HALVTID | | | |
|-------------------------|------------|------|------------------|------|-------|-----|----------------|----|------------|----|----------------------|----|----------|-----|-------|---------------------|------|-----|-----|
| | M | KV | 1-14 | | 15-30 | | M | KV | M | KV | M | KV | M | KV | SUMMA | M | KV | | |
| | | | M | KV | M | KV | | | | | | | | | | | | | |
| VÄSTMANLANDS LÄN | | | | | | | | | | | | | | | | | | | |
| ARBOGA | 851 | 293 | 99 | 272 | 748 | 21 | 7 | - | - | - | - | 17 | 10 | 875 | 303 | 1178 | 6 | 5 | |
| FAGERSTA | 240 | 68 | 168 | 56 | 71 | 12 | - | - | - | - | - | 13 | 18 | 253 | 86 | 339 | 11 | 4 | |
| FJÄRDHUNDRA | 5 | 1 | 3 | 1 | 2 | - | - | - | - | - | - | 8 | 2 | 13 | 3 | 16 | 2 | - | |
| HALLSTHAMMAR | 53 | 10 | 31 | 8 | 21 | 2 | - | - | - | - | - | 17 | 7 | 70 | 17 | 87 | 9 | 3 | |
| KOLBÄCK | 32 | 3 | 18 | 3 | 13 | - | - | - | - | - | - | 5 | 2 | 37 | 5 | 42 | 2 | 2 | |
| KOLSVA | 3 | 3 | 1 | 3 | 2 | - | - | - | - | - | - | 2 | 8 | 5 | 11 | 16 | 2 | 3 | |
| KUNG KARL | 2 | 1 | 1 | 1 | 1 | - | - | - | - | - | - | - | 2 | 2 | 3 | 5 | - | 1 | |
| KUNGSÖR | 12 | 3 | 8 | 2 | 4 | 1 | - | - | - | - | - | 5 | 6 | 17 | 9 | 26 | 4 | 5 | |
| KÖPING | 193 | 102 | 139 | 88 | 50 | 14 | 5 | - | 2 | - | - | 18 | 17 | 219 | 119 | 337 | 10 | 5 | |
| MEDÅKER | 1 | - | 1 | - | - | - | - | - | - | - | - | - | - | 1 | - | 1 | - | - | |
| MUNKTORP | 1 | - | 1 | - | - | - | - | - | - | - | - | 1 | 2 | 2 | 2 | 4 | - | 1 | |
| MÖKLINTA | - | 1 | - | 1 | - | - | - | - | - | - | - | 2 | 2 | 2 | 3 | 5 | - | 1 | |
| NÖRA | 8 | - | 6 | - | 2 | - | - | - | - | - | - | 2 | 1 | 10 | 1 | 11 | 1 | 1 | |
| NORRERG | 25 | 6 | 16 | 5 | 9 | 1 | - | - | - | - | - | 4 | 9 | 29 | 15 | 44 | 2 | 4 | |
| SALA | 176 | 56 | 133 | 49 | 41 | 6 | 2 | - | 1 | 1 | - | 32 | 10 | 211 | 67 | 278 | 21 | 8 | |
| SKINNSKATTEBERG | 54 | 13 | 25 | 10 | 29 | - | 1 | - | 5 | - | - | 3 | 13 | 63 | 26 | 89 | 1 | 6 | |
| SURAHAMMAR | 34 | 5 | 25 | 5 | 9 | - | - | - | - | - | - | 9 | 15 | 43 | 20 | 63 | 7 | 4 | |
| TÄRNA | 4 | - | 4 | - | - | - | - | - | - | - | - | 1 | 3 | 5 | 3 | 8 | - | 2 | |
| VITTINGE | 8 | 1 | 5 | 1 | 2 | - | - | - | - | - | - | 5 | 2 | 13 | 3 | 16 | 2 | 1 | |
| VÄSTERFÄRNEBO | 14 | 1 | 11 | 1 | 3 | - | - | - | - | - | - | 6 | 2 | 20 | 3 | 23 | 2 | - | |
| VÄSTERLÖVSTA | 23 | 1 | 16 | 1 | 6 | - | - | - | - | - | - | 5 | 6 | 28 | 7 | 35 | 3 | 1 | |
| VÄSTERÅS | 2269 | 1131 | 1191 | 1007 | 1061 | 115 | 48 | 2 | 13 | 10 | 4 | 1 | 139 | 169 | 2469 | 1312 | 3781 | 83 | 54 |
| ÅSTERVÅLA | 8 | 1 | 4 | 1 | 3 | - | - | - | - | - | - | 6 | 6 | 14 | 7 | 21 | 1 | 3 | |
| SUMMA | 4016 | 1700 | 1906 | 1515 | 2077 | 172 | 63 | 2 | 21 | 11 | 4 | 1 | 300 | 312 | 4400 | 2325 | 6425 | 169 | 114 |
| KOPPARBERGS LÄN | | | | | | | | | | | | | | | | | | | |
| ÅVESTA | 526 | 80 | 359 | 70 | 165 | 9 | 1 | - | 2 | - | - | 22 | 39 | 551 | 119 | 670 | 15 | 15 | |
| BJURÅS | 2 | 1 | 2 | 1 | - | - | - | - | 1 | - | - | 4 | 5 | 7 | 6 | 13 | 1 | 2 | |
| BORLÅNGE | 781 | 114 | 543 | 101 | 235 | 12 | 4 | - | 1 | - | - | 57 | 39 | 843 | 153 | 996 | 32 | 20 | |
| ENVIKEN | 1 | 1 | 1 | 1 | - | - | - | - | - | - | - | 4 | 4 | 5 | 5 | 10 | 4 | 2 | |
| FÄLUN | 1156 | 786 | 553 | 703 | 573 | 77 | 48 | 1 | 37 | 22 | 4 | - | 69 | 41 | 1310 | 852 | 2160 | 38 | 15 |

Tabell 23 (forts). Statstjänstemän fördelade efter län, kommun,
löneplan m m och kön den 1 oktober 1970

| KOMMUN | LÖNEPLAN A | | ÖVRIG I LÖNEGRAD | | | | LÖNEPL B OCH C | | LÖNEPLAN U | | ÖVRIG U 26-31 | | ÖVRIGA | | SAMTLIGA | | | ÖVRIG UNDER HALVTID | |
|--------------|------------|-----|------------------|-----|-------|----|----------------|----|------------|----|---------------|----|--------|-----|----------|-----|-------|---------------------|----|
| | M | KV | 1-14 | | 15-30 | | M | KV | M | KV | M | KV | M | KV | M | KV | SUMMA | M | KV |
| | | | M | KV | M | KV | | | | | | | | | | | | | |
| FLODA | 6 | - | 6 | - | - | - | - | - | - | - | - | 3 | 3 | 9 | 3 | 12 | - | 1 | |
| GAGNEF | 16 | 4 | 14 | 4 | 2 | - | - | - | - | - | - | 5 | 7 | 21 | 11 | 32 | 1 | 1 | |
| GRANGARDE | 44 | 4 | 35 | 4 | 9 | - | - | - | - | - | - | 13 | 16 | 57 | 20 | 77 | 7 | 7 | |
| GUSTAFS | 5 | - | 5 | - | - | - | - | - | - | - | - | 4 | 3 | 9 | 3 | 12 | - | 1 | |
| HEDEMORA | 110 | 44 | 54 | 38 | 52 | 4 | 4 | - | 8 | - | 1 | 32 | 17 | 154 | 61 | 215 | 13 | 6 | |
| IDRE | 12 | 1 | 7 | 1 | 5 | - | - | - | - | - | - | 2 | 6 | 14 | 7 | 21 | 2 | 4 | |
| JÄRNA | 79 | 8 | 69 | 6 | 10 | 2 | - | - | 2 | 2 | - | 6 | 6 | 87 | 16 | 103 | 4 | 2 | |
| LEKSAND | 94 | 44 | 54 | 40 | 39 | 3 | 3 | - | 1 | - | - | 10 | 8 | 108 | 52 | 160 | 5 | 2 | |
| LITMA | 7 | 3 | 6 | 1 | 1 | - | - | - | - | - | - | 3 | 7 | 10 | 10 | 20 | 2 | 3 | |
| LUDVIKA | 284 | 88 | 193 | 76 | 90 | 11 | 4 | - | 2 | - | - | 18 | 21 | 308 | 109 | 417 | 12 | 7 | |
| MALUNG | 66 | 28 | 46 | 24 | 19 | 3 | 2 | - | - | - | - | 16 | 7 | 84 | 35 | 119 | 8 | 2 | |
| MORA | 286 | 135 | 184 | 127 | 91 | 7 | 9 | - | 1 | - | 1 | 17 | 16 | 313 | 151 | 464 | 8 | 5 | |
| NÄS | 13 | 1 | 8 | 1 | 5 | - | - | - | - | - | - | 1 | 4 | 14 | 5 | 19 | - | 1 | |
| ÖRE | 8 | - | 7 | - | 1 | - | - | - | - | - | - | - | 6 | 8 | 6 | 14 | - | 1 | |
| ÖRSA | 58 | 9 | 42 | 7 | 16 | 1 | 1 | - | 1 | - | - | 13 | 8 | 73 | 17 | 90 | 4 | 4 | |
| RÄTTVIK | 86 | 15 | 67 | 14 | 19 | 1 | 1 | - | - | - | - | 6 | 22 | 93 | 37 | 130 | 4 | 13 | |
| SILJANSNÄS | 1 | 1 | 1 | 1 | - | - | - | - | - | - | - | 1 | 3 | 2 | 4 | 6 | - | 2 | |
| SMEDJEBACKEN | 38 | 7 | 27 | 7 | 11 | - | - | - | - | - | - | 12 | 6 | 50 | 13 | 63 | 8 | 2 | |
| SOLLERÖN | 1 | - | 1 | - | - | - | - | - | - | - | - | 1 | 2 | 2 | 2 | 4 | - | 1 | |
| STORA SKEDVI | 4 | 1 | 2 | 1 | 2 | - | - | - | - | - | - | 1 | 2 | 5 | 3 | 8 | - | 1 | |
| STORA TUNA | 24 | 1 | 18 | 1 | 5 | - | - | - | - | - | - | 7 | 8 | 31 | 9 | 40 | 2 | 2 | |
| SUNDBÖRN | 8 | 1 | 5 | 1 | 3 | - | - | - | - | - | - | 1 | 1 | 9 | 2 | 11 | - | - | |
| SVARDSJÖ | 10 | - | 6 | - | 4 | - | - | - | - | - | - | 6 | 6 | 16 | 6 | 22 | 2 | 1 | |
| SÄFSNÄS | 1 | - | 1 | - | - | - | - | - | - | - | - | 4 | 4 | 5 | 4 | 9 | 2 | 2 | |
| SÄRNA | 20 | 7 | 10 | 6 | 10 | - | 1 | - | - | - | - | 6 | 3 | 27 | 10 | 37 | 5 | 2 | |
| SÄTER | 24 | 4 | 19 | 4 | 5 | - | - | - | 2 | 1 | - | 13 | 3 | 39 | 8 | 47 | 8 | 1 | |
| SÖDERBÄRKE | 16 | 1 | 13 | 1 | 3 | - | - | - | - | - | - | 3 | 5 | 19 | 6 | 25 | 1 | 3 | |
| TRANSTRAND | 10 | 2 | 3 | 2 | 7 | - | - | - | - | - | - | 6 | 3 | 16 | 5 | 21 | 4 | - | |
| VENJAN | 2 | - | 1 | - | 1 | - | - | - | - | - | - | - | 3 | 2 | 3 | 5 | - | 2 | |
| VÄMUS | - | - | - | - | - | - | - | - | - | - | - | 1 | 4 | 1 | 4 | 5 | - | 2 | |

Tabell 23 (forts). Statistjänstemän fördelade efter län, kommun, löneplan m m och kön den 1 oktober 1970

| KOMMUN | LÖNEPLAN A | | DARAV I LÖNEGRAD | | | | LÖNEPL B OCH C | | LÖNEPLAN U | | DARAV U 26-31 | | ÖVRIGA | | SAMTLIGA | | DARAV UNDER HALVTID | | |
|-----------------------|-------------|-------------|------------------|-------------|-------------|------------|----------------|----------|------------|-----------|---------------|----------|------------|------------|-------------|-------------|---------------------|------------|------------|
| | M | KV | 1-14 | | 15-30 | | M | KV | M | KV | M | KV | M | KV | M | KV | SUMMA | M | KV |
| | | | M | KV | M | KV | | | | | | | | | | | | | |
| ÅL | 13 | 2 | 12 | 1 | 1 | 1 | - | - | - | - | - | - | 4 | 4 | 17 | 6 | 23 | 4 | 1 |
| ÅLVDALEN | 48 | 29 | 20 | 27 | 28 | 2 | 3 | - | - | - | - | - | 8 | 14 | 59 | 43 | 102 | 3 | 6 |
| ÄPPELBO | 4 | 1 | 4 | 1 | - | - | - | - | - | - | - | - | 5 | 2 | 9 | 3 | 12 | 1 | - |
| ÖFÖRDEL. INOM LÄNET | 1 | 2 | - | 2 | - | - | - | - | - | - | - | - | - | - | 1 | 2 | 3 | - | - |
| SUMMA | 3865 | 1425 | 2398 | 1274 | 1412 | 133 | 81 | 1 | 58 | 25 | 6 | - | 384 | 358 | 4388 | 1809 | 6197 | 198 | 142 |
| GÄVLEBORGS LÄN | | | | | | | | | | | | | | | | | | | |
| ÅLFTA | 14 | 4 | 9 | 4 | 5 | - | - | - | - | - | - | - | 4 | 4 | 18 | 8 | 26 | 1 | 1 |
| ÅRBRA | 31 | 5 | 27 | 5 | 4 | - | - | - | - | - | - | - | 5 | 7 | 36 | 12 | 48 | 4 | 2 |
| BERGSJÖ | 15 | 3 | 12 | 2 | 3 | 1 | - | - | - | - | - | - | 8 | 3 | 23 | 6 | 29 | 4 | - |
| BJURÅKER | 2 | - | 2 | - | - | - | - | - | - | - | - | - | 2 | 9 | 4 | 9 | 13 | - | 2 |
| BOLLNÄS | 624 | 92 | 420 | 81 | 199 | 11 | 3 | - | - | - | - | - | 23 | 21 | 650 | 113 | 763 | 12 | 6 |
| DELSBÖ | 23 | 3 | 17 | 2 | 6 | - | - | - | - | - | - | - | 4 | - | 27 | 3 | 30 | 2 | - |
| FORSA | 12 | 3 | 8 | 3 | 4 | - | - | - | - | - | - | - | 10 | 4 | 22 | 7 | 29 | - | 1 |
| FÄRILA | 6 | 2 | 5 | 1 | 1 | 1 | - | - | - | - | - | - | 5 | 7 | 11 | 9 | 20 | 2 | 2 |
| GNARP | 22 | 1 | 18 | 1 | 3 | - | - | - | - | - | - | - | 4 | 3 | 26 | 4 | 30 | 1 | 1 |
| GÄVLE | 2294 | 1133 | 1247 | 1013 | 1020 | 113 | 65 | - | 45 | 26 | 4 | - | 142 | 193 | 2546 | 1352 | 3898 | 66 | 40 |
| HANERO | 29 | 2 | 27 | 2 | 2 | - | - | - | - | - | - | - | 3 | 8 | 32 | 10 | 42 | - | 3 |
| HÄRMÅNGER | 12 | 1 | 12 | 1 | - | - | - | - | - | - | - | - | 6 | 10 | 18 | 11 | 29 | 1 | 3 |
| HASSELA | 3 | 1 | 3 | 1 | - | - | - | - | - | - | - | - | 1 | 2 | 4 | 3 | 7 | - | - |
| HÖFORS | 45 | 11 | 35 | 8 | 10 | 3 | - | - | - | - | - | - | 2 | 6 | 47 | 17 | 64 | 2 | - |
| HUDIKSVALL | 335 | 119 | 237 | 109 | 98 | 9 | 12 | - | - | - | - | - | 25 | 12 | 372 | 131 | 503 | 12 | 3 |
| IGGFSUND | 22 | 6 | 18 | 6 | 4 | - | - | - | - | - | - | - | 7 | 7 | 29 | 13 | 42 | 2 | - |
| JÄRBO | 7 | 2 | 5 | 1 | 2 | 1 | - | - | 1 | - | - | - | 1 | 3 | 9 | 5 | 14 | - | 1 |
| JÄRVSÖ | 30 | 5 | 28 | 4 | 2 | - | - | - | - | - | - | - | 7 | 4 | 37 | 9 | 46 | 4 | - |
| LJUSDAL | 229 | 52 | 171 | 48 | 58 | 3 | 2 | - | - | - | - | - | 9 | 8 | 240 | 60 | 300 | 5 | 2 |
| LOS | 20 | 2 | 14 | 2 | 6 | - | - | - | - | - | - | - | 2 | 7 | 22 | 9 | 31 | 1 | 4 |
| NORRALA | 6 | 6 | 5 | 6 | 1 | - | - | - | - | - | - | - | 2 | 4 | 8 | 10 | 18 | - | 1 |
| OCKELBÖ | 69 | 12 | 53 | 11 | 16 | - | - | - | - | - | - | - | 8 | 6 | 77 | 18 | 95 | 5 | 2 |
| ÖVANSJÖ | 10 | 6 | 7 | 6 | 3 | - | - | - | - | - | - | - | - | 11 | 10 | 17 | 27 | - | 4 |
| ÖVÅNAKER | 40 | 6 | 34 | 5 | 6 | - | - | - | - | - | - | - | 5 | 11 | 45 | 17 | 62 | 3 | 6 |
| RAMSJÖ | 9 | 1 | 8 | 1 | 1 | - | - | - | - | - | - | - | 3 | 2 | 12 | 3 | 15 | 2 | 1 |

Tabell 23 (forts). Statstjänstemän fördelade efter län, kommun, löneplan m m och kön den 1 oktober 1970

| KOMMUN | LÖNEPLAN A | | ÖVRIGT I LÖNEGRAD | | | | LÖNEPL B DCH C | | LÖNEPLAN U | | ÖVRIGT U 26-31 | | ÖVRIGA | | SAMTLIGA | | | ÖVRIGT UNDFR HALVTID | |
|----------------------------|------------|------|-------------------|------|-------|-----|----------------|----|------------|----|----------------|----|--------|-----|----------|------|-------|----------------------|-----|
| | M | KV | 1-14 | | 15-30 | | M | KV | M | KV | M | KV | M | KV | M | KV | SUMMA | M | KV |
| | | | M | KV | M | KV | | | | | | | | | | | | | |
| RENGSJÖ | 1 | 1 | 1 | 1 | - | - | - | - | - | - | - | - | - | 1 | 1 | 2 | 3 | - | - |
| SANDVIKEN | 136 | 64 | 87 | 57 | 41 | 6 | 2 | - | - | - | - | 12 | 30 | 150 | 94 | 244 | 13 | 6 | |
| SKOG | 10 | 7 | 10 | 2 | - | - | - | - | - | - | - | 7 | 3 | 12 | 5 | 17 | - | 1 | |
| STORVIK | 74 | 16 | 63 | 13 | 11 | 3 | 1 | - | - | - | - | 7 | 2 | 82 | 18 | 100 | 2 | 1 | |
| SÖDERÅLA | 314 | 62 | 173 | 57 | 140 | 5 | 1 | - | - | - | - | 11 | 32 | 326 | 94 | 420 | 7 | 11 | |
| SÖDERHAMN | 270 | 65 | 210 | 61 | 59 | 4 | 3 | - | - | - | - | 21 | 14 | 294 | 79 | 373 | 11 | 1 | |
| TORSÄKER | 13 | - | 12 | - | 1 | - | - | - | - | - | - | 1 | 5 | 14 | 5 | 19 | 1 | - | |
| VALBO | 48 | 8 | 28 | 7 | 19 | 1 | - | - | - | - | - | 3 | 18 | 51 | 26 | 77 | 2 | 4 | |
| ÅRSUNDA | 1 | 1 | 1 | 1 | - | - | - | - | - | - | - | 1 | 5 | 2 | 6 | 8 | - | 1 | |
| ÖSTERFÄRNEBO | 10 | 1 | 9 | 1 | 1 | - | - | - | - | - | - | 2 | 4 | 12 | 5 | 17 | - | 1 | |
| SUMMA | 4786 | 1698 | 3016 | 1523 | 1726 | 161 | 89 | - | 46 | 26 | 4 | - | 348 | 466 | 5269 | 2190 | 7459 | 165 | 111 |
| <u>VÄSTERNORRLANDS LÄN</u> | | | | | | | | | | | | | | | | | | | |
| ANUNDSJÖ | 157 | 13 | 122 | 12 | 35 | - | - | - | - | - | - | 21 | 16 | 178 | 29 | 207 | 3 | 11 | |
| BJÄRTRÄ | 2 | 1 | 2 | 1 | - | - | - | - | - | - | - | 1 | 7 | 3 | 8 | 11 | - | 4 | |
| BJÖRNA | 17 | 2 | 12 | 2 | 5 | - | - | - | - | - | - | 4 | 7 | 21 | 9 | 30 | 1 | 3 | |
| BORGESJÖ | 17 | 4 | 15 | 4 | 2 | - | - | - | 1 | - | - | 6 | 3 | 24 | 7 | 31 | - | 1 | |
| BOTFÄ | 16 | 3 | 12 | 3 | 3 | - | - | - | - | - | - | 4 | 1 | 20 | 4 | 24 | 1 | - | |
| FJÄLLSJÖ | 39 | 9 | 26 | 8 | 13 | 1 | - | - | - | - | - | 10 | 17 | 49 | 26 | 75 | 1 | 6 | |
| GIDEÅ | 9 | 2 | 6 | 2 | 3 | - | - | - | - | - | - | 2 | 4 | 11 | 6 | 17 | 1 | 1 | |
| GRUNDSUNDA | 12 | 2 | 11 | 2 | 1 | - | - | - | - | - | - | 2 | 6 | 14 | 8 | 22 | 2 | 2 | |
| HÄVERÖ | 20 | - | 17 | - | 3 | - | - | - | - | - | - | 2 | 3 | 22 | 3 | 25 | - | 1 | |
| HELGUM | 1 | 1 | 1 | 1 | - | - | - | - | - | - | - | 4 | 3 | 5 | 4 | 9 | 1 | - | |
| HÄRNÖSAND | 1056 | 623 | 471 | 556 | 573 | 58 | 44 | 1 | 61 | 23 | 2 | - | 78 | 77 | 1239 | 724 | 1963 | 26 | 15 |
| HÄSSJÖ | 25 | 17 | 17 | 17 | 7 | - | - | - | - | - | - | 3 | 5 | 28 | 22 | 50 | 1 | 1 | |
| INDALS-LIDEN | 16 | - | 8 | - | 8 | - | - | - | - | - | - | 1 | 10 | 17 | 10 | 27 | 1 | 1 | |
| JUNSELE | 13 | 5 | 7 | 3 | 6 | 1 | - | - | - | - | - | 5 | 6 | 18 | 11 | 29 | 3 | 5 | |
| KRAMFORS | 143 | 46 | 100 | 46 | 43 | - | 2 | - | - | - | - | 27 | 17 | 172 | 63 | 235 | 11 | 2 | |
| LÄNGSELE | 176 | 19 | 127 | 18 | 49 | - | - | - | - | - | - | 7 | 4 | 183 | 23 | 206 | 2 | 1 | |
| MATFORS | 22 | 2 | 16 | 2 | 6 | - | - | - | - | - | - | 2 | 8 | 24 | 10 | 34 | 1 | 2 | |
| NJURUNDA | 31 | 9 | 23 | 7 | 6 | 1 | - | - | - | - | - | 6 | 15 | 37 | 24 | 61 | 4 | 4 | |
| NORASTRÖM | 5 | 1 | 1 | 1 | 4 | - | - | - | 4 | - | - | 3 | 6 | 12 | 7 | 19 | 1 | - | |
| NORDINGRÅ | 1 | 1 | - | 1 | 1 | - | - | - | - | - | - | 2 | 3 | 3 | 4 | 7 | - | 1 | |

Tabell 23 (forts). Statstjänstemän fördelade efter län, kommun, löneplan m m och kön den 1 oktober 1970

| KOMMUN | LÖNEPLAN A | | DARAV I LÖNEGRAD | | | | LÖNEPL B OCH C | | LÖNEPLAN U | | DARAV U 26-31 | | ÖVRIGA | | SAMTLIGA | | DARAV UNDER HALVTID | | |
|----------------------|------------|------|------------------|------|-------|-----|----------------|----|------------|----|---------------|----|--------|-----|----------|------|---------------------|-----|-----|
| | M | KV | 1-14 | | 15-30 | | M | KV | M | KV | M | KV | M | KV | M | KV | SUMMA | M | KV |
| | | | M | KV | M | KV | | | | | | | | | | | | | |
| NÄTRA | 5 | 6 | 2 | 5 | 3 | 1 | - | - | - | 1 | - | - | 11 | 10 | 16 | 17 | 33 | 5 | 5 |
| RAMSELE | 23 | 9 | 11 | 6 | 12 | 3 | 1 | - | 1 | - | - | - | 7 | 6 | 32 | 15 | 47 | 4 | 1 |
| RFSFLE | 38 | 2 | 32 | 2 | 6 | - | - | - | - | - | - | - | 2 | 1 | 40 | 3 | 43 | 1 | 1 |
| SJÅLEVAD | 18 | 8 | 14 | 7 | 4 | 1 | - | - | - | 1 | - | - | 12 | 38 | 30 | 47 | 77 | 5 | 14 |
| SÖLLEFTEA | 789 | 242 | 478 | 222 | 297 | 20 | 8 | - | 3 | - | - | - | 21 | 14 | 821 | 256 | 1077 | 14 | 7 |
| STODE | 18 | 3 | 18 | 2 | - | 1 | - | - | - | - | - | - | 6 | 4 | 24 | 7 | 31 | 2 | 2 |
| SUNDSVALL | 1747 | 915 | 937 | 837 | 809 | 76 | 49 | - | 1 | - | - | - | 97 | 94 | 1894 | 1009 | 2903 | 64 | 38 |
| TIMRA | 102 | 25 | 52 | 24 | 50 | 1 | - | - | - | - | - | - | 13 | 23 | 115 | 48 | 163 | 2 | 4 |
| TORP | 46 | 9 | 34 | 5 | 12 | 2 | - | - | - | - | - | - | 11 | 14 | 57 | 23 | 80 | 7 | 3 |
| TREHÖRNINGSSJÖ | 6 | 3 | 5 | 3 | 1 | - | - | - | - | - | - | - | 4 | 3 | 10 | 6 | 16 | - | - |
| ULLÅNGER | 9 | 3 | 5 | 3 | 4 | - | - | - | - | - | - | - | 5 | 5 | 14 | 8 | 22 | - | 2 |
| YTTERLÄNNAS | 40 | 8 | 30 | 4 | 10 | 3 | - | - | - | - | - | - | 9 | 11 | 49 | 19 | 68 | 4 | 1 |
| ADALS-LIDEN | 53 | 4 | 35 | 4 | 18 | - | - | - | - | - | - | - | - | 9 | 53 | 13 | 66 | - | 6 |
| ÅNGE | 790 | 31 | 573 | 27 | 217 | 3 | 1 | - | - | - | - | - | 29 | 19 | 820 | 50 | 870 | 8 | 2 |
| ÖRNSKÖLDSEVIK | 389 | 144 | 261 | 135 | 127 | 8 | 7 | - | 1 | - | 1 | - | 40 | 18 | 437 | 162 | 599 | 18 | 5 |
| ÖRFÖRDEL. INOM LÄNFT | - | - | - | - | - | - | 1 | - | - | - | - | - | - | - | 1 | - | 1 | - | - |
| SUMMA | 5851 | 2172 | 3481 | 1972 | 2338 | 180 | 113 | 1 | 72 | 25 | 3 | - | 457 | 487 | 6493 | 2685 | 9178 | 194 | 152 |
| <u>JÄMTLANDS LÄN</u> | | | | | | | | | | | | | | | | | | | |
| ALSEN | 4 | 1 | 2 | 1 | 2 | - | - | - | - | - | - | - | 1 | - | 5 | 1 | 6 | - | - |
| BERG | 34 | 2 | 26 | 2 | 8 | - | - | - | - | - | - | - | 5 | 4 | 39 | 6 | 45 | 2 | 2 |
| BRUNFLO | 39 | 4 | 28 | 4 | 10 | - | - | - | 1 | - | - | - | 4 | 6 | 44 | 10 | 54 | 1 | 1 |
| BRÄCKE | 80 | 5 | 66 | 5 | 14 | - | 1 | - | - | - | - | - | 5 | 5 | 86 | 10 | 96 | 2 | 3 |
| FORS | 89 | 9 | 68 | 9 | 21 | - | - | - | 8 | - | - | - | 5 | 10 | 102 | 19 | 121 | 5 | 4 |
| FROSTVIKEN | 15 | 3 | 6 | 1 | 8 | 1 | - | - | - | - | - | - | 9 | 9 | 24 | 12 | 36 | 3 | 4 |
| FRÅSÖ | 373 | 78 | 196 | 72 | 175 | 5 | 3 | - | - | 1 | - | - | 11 | 5 | 387 | 84 | 471 | 7 | 3 |
| FÖLLINGE | 9 | 1 | 2 | 1 | 6 | - | - | - | - | - | - | - | 5 | 4 | 14 | 5 | 19 | 2 | 2 |
| HACKÅS | 7 | 2 | 7 | 2 | - | - | - | - | - | - | - | - | 2 | 2 | 9 | 4 | 13 | - | - |
| HÄLLEN | - | 4 | - | 4 | - | - | - | - | - | - | - | - | 4 | 9 | 4 | 13 | 17 | 2 | 4 |

Tabell 23 (forts). Statstjänstemän fördelade efter län, kommun, löneplan m m och kön den 1 oktober 1970

| KOMMUN | LÖNEPLAN A | | DRÄV I LÖNEGRAD | | | | LÖNEPL B OCH C | | LÖNEPLAN II | | DRÄV U 26-31 | | ÖVRIGA | | SAMTLIGA | | | DRÄV UNDER HALVTIO | |
|--------------------------|------------|------|-----------------|-----|-------|-----|----------------|----|-------------|----|--------------|----|--------|-----|----------|------|-------|--------------------|-----|
| | M | KV | 1-14 | | 15-30 | | M | KV | M | KV | M | KV | M | KV | M | KV | SUMMA | M | KV |
| | | | M | KV | M | KV | | | | | | | | | | | | | |
| HAMMERDAL | 23 | 2 | 14 | 1 | 7 | - | - | - | - | - | - | 8 | 4 | 31 | 6 | 37 | 3 | 2 | |
| HEDE | 8 | 1 | 4 | 1 | 4 | - | - | - | - | - | - | 4 | 6 | 12 | 7 | 19 | 1 | 3 | |
| HOGDAL | 7 | 1 | 7 | 1 | - | - | - | - | - | - | - | 3 | 5 | 10 | 6 | 16 | 1 | 3 | |
| KALL | 2 | - | - | - | - | - | - | - | - | - | - | 1 | 1 | 3 | 1 | 4 | 1 | 1 | |
| KÄLARNE | 12 | 1 | 8 | 1 | 4 | - | - | - | - | - | - | 5 | 5 | 17 | 6 | 23 | 1 | 2 | |
| LILLHÄRDAL | 1 | 1 | 1 | 1 | - | - | - | - | - | - | - | - | 3 | 1 | 4 | 5 | - | 3 | |
| LIT | 20 | - | 15 | - | 5 | - | 1 | - | 1 | - | - | 1 | - | 23 | - | 23 | 1 | - | |
| MÖRSIL | 17 | 2 | 14 | 2 | 3 | - | - | - | - | - | - | 4 | 6 | 21 | 8 | 29 | - | 3 | |
| OFFERDAL | 5 | - | 2 | - | 3 | - | - | - | - | - | - | 6 | 8 | 11 | 8 | 19 | 5 | 3 | |
| OVIKEN | 5 | 1 | 2 | 1 | 3 | - | - | - | - | - | - | 4 | 2 | 9 | 3 | 12 | 1 | - | |
| RAGUNDA | 38 | 6 | 32 | 4 | 6 | 1 | - | - | - | 1 | - | 4 | 9 | 42 | 16 | 58 | 2 | 3 | |
| REVSUND | 50 | 7 | 35 | 6 | 15 | - | - | - | - | - | - | 5 | 7 | 55 | 14 | 69 | 3 | 3 | |
| RATAN | 4 | 1 | 4 | 1 | - | - | - | - | - | - | - | 1 | 3 | 5 | 4 | 9 | 1 | 1 | |
| RÖDÖN | 32 | 10 | 21 | 10 | 11 | - | 1 | - | 1 | - | - | 7 | 13 | 41 | 23 | 64 | 1 | 5 | |
| STRÖM | 181 | 29 | 135 | 23 | 43 | 5 | 1 | - | - | - | - | 20 | 6 | 202 | 35 | 237 | 9 | 4 | |
| STUGUN | 19 | 1 | 13 | 1 | 6 | - | - | - | 1 | - | - | 3 | 7 | 23 | 8 | 31 | 2 | 2 | |
| SVEG | 115 | 30 | 76 | 26 | 38 | 1 | 2 | - | - | - | - | 10 | 17 | 127 | 47 | 174 | 5 | 7 | |
| TÄNNÅS | 22 | 2 | 17 | 2 | 4 | - | - | - | - | - | - | 1 | 6 | 23 | 8 | 31 | 2 | 3 | |
| UNDERSÅKER | 50 | 11 | 36 | 8 | 14 | 3 | - | - | - | 2 | - | 6 | 12 | 56 | 25 | 81 | 5 | 6 | |
| ÅRE | 103 | 6 | 89 | 6 | 10 | - | - | - | - | - | - | 4 | 11 | 107 | 17 | 124 | 4 | 5 | |
| ÅSTERSUND | 2000 | 892 | 1078 | 789 | 892 | 88 | 71 | 1 | 7 | - | 2 | - | 83 | 41 | 2161 | 934 | 3095 | 33 | 17 |
| ÖVRE LJUNGADALEN | 13 | 2 | 12 | 1 | 1 | - | - | - | - | - | - | 5 | 7 | 18 | 9 | 27 | 3 | 3 | |
| SUMMA | 3377 | 1115 | 2016 | 986 | 1313 | 104 | 80 | 1 | 19 | 4 | 2 | - | 236 | 233 | 3712 | 1353 | 5065 | 108 | 102 |
| <u>VÄSTERBOTTENS LÄN</u> | | | | | | | | | | | | | | | | | | | |
| RJURHOLM | 15 | 4 | 7 | 3 | 8 | 1 | 1 | - | 1 | - | - | 7 | 2 | 24 | 6 | 30 | 1 | 1 | |
| BURTRÅSK | 26 | 5 | 14 | 5 | 12 | - | - | - | 1 | 1 | - | 12 | 10 | 39 | 16 | 55 | 5 | 4 | |
| BYGDEÅ | 16 | 6 | 6 | 6 | 10 | - | - | - | 1 | - | - | 3 | 8 | 20 | 14 | 34 | 2 | 1 | |
| DOROTEÅ | 27 | 5 | 14 | 3 | 13 | 1 | - | - | - | - | - | 5 | 12 | 32 | 17 | 49 | 1 | 4 | |
| FRIFRIKA | 11 | 3 | 2 | 2 | 9 | - | - | - | - | - | - | 2 | 4 | 13 | 7 | 20 | 1 | 3 | |

Tabell 23 (forts). Statstjänstemän fördelade efter län, kommun, löneplan m m och kön den 1 oktober 1970

| KOMMUN | LÖNEPLAN A | | ÖVRIG I LÖNEGRAD | | | | LÖNEPL B OCH C | | LÖNEPLAN U | | ÖVRIG U 26-31 | | ÖVRIGA | | SAMTLIGA | | ÖVRIG UNDER HALVTID | | |
|----------------------|------------|------|------------------|------|-------|-----|----------------|----|------------|-----|---------------|----|--------|-----|----------|------|---------------------|-----|-----|
| | M | KV | 1-14 | | 15-30 | | M | KV | M | KV | M | KV | M | KV | M | KV | SUMMA | M | KV |
| | | | M | KV | M | KV | | | | | | | | | | | | | |
| HOLMSUND | 57 | 6 | 39 | 5 | 17 | 1 | - | - | 1 | - | - | - | 4 | 12 | 62 | 18 | 80 | 3 | 5 |
| HOLMÖN | 7 | - | 5 | - | 1 | - | - | - | - | - | - | - | - | 1 | 7 | 1 | 8 | - | 1 |
| HÖRNEFORS | 24 | 4 | 19 | 4 | 5 | - | - | - | - | - | - | - | 2 | 3 | 26 | 7 | 33 | 2 | 2 |
| LYCKSELE LANDSKOMMUN | 29 | 2 | 19 | 1 | 10 | - | - | - | - | 1 | - | - | 6 | 6 | 35 | 9 | 44 | 6 | 1 |
| LYCKSELE STAD | 232 | 82 | 119 | 76 | 110 | 5 | 9 | - | - | 1 | - | - | 27 | 12 | 268 | 95 | 363 | 17 | 1 |
| LÖVÅNGER | 14 | 2 | 4 | 2 | 7 | - | - | - | - | - | - | - | 6 | 4 | 20 | 6 | 26 | 2 | 1 |
| MALA | 53 | 9 | 13 | 9 | 40 | - | 1 | - | - | - | - | - | 6 | 17 | 60 | 21 | 81 | 3 | 5 |
| NORDMALING | 38 | 12 | 24 | 8 | 13 | 2 | - | - | 1 | - | - | - | 5 | 13 | 44 | 25 | 69 | 2 | 5 |
| NORSJÖ | 160 | 9 | 134 | 8 | 25 | 1 | - | - | - | - | - | - | 21 | 12 | 181 | 21 | 202 | 11 | 6 |
| NYSÄTRA | 3 | - | 2 | - | 1 | - | - | - | 1 | - | - | - | 5 | 4 | 9 | 4 | 13 | 1 | 2 |
| SKELLEFTEA | 634 | 243 | 421 | 214 | 208 | 26 | 10 | - | 7 | 2 | - | - | 96 | 82 | 747 | 327 | 1074 | 46 | 35 |
| SORSLE | 44 | 6 | 20 | 6 | 23 | - | 1 | - | - | - | - | - | 9 | 12 | 54 | 18 | 72 | 6 | 4 |
| STENSELE | 248 | 26 | 159 | 23 | 89 | 2 | 2 | - | 1 | - | - | - | 19 | 12 | 270 | 38 | 308 | 4 | 7 |
| SÄVAR | 1 | 1 | - | 1 | 1 | - | - | - | - | - | - | - | 3 | 6 | 4 | 7 | 11 | - | 1 |
| TARNA | 38 | 12 | 16 | 10 | 20 | 1 | - | - | 1 | 2 | - | - | 27 | 7 | 66 | 21 | 87 | 13 | 5 |
| UMEA | 2012 | 1563 | 1019 | 1331 | 932 | 172 | 86 | 2 | 721 | 211 | 61 | 5 | 214 | 134 | 3033 | 1910 | 4943 | 198 | 70 |
| VILHELMINA | 129 | 57 | 78 | 54 | 48 | 1 | 3 | - | - | - | - | - | 41 | 17 | 173 | 74 | 247 | 13 | 4 |
| VINDELN | 79 | 14 | 58 | 12 | 21 | 1 | - | - | - | - | - | - | 10 | 10 | 89 | 24 | 113 | 4 | 5 |
| VÄNNÄS KÖPING | 583 | 36 | 399 | 33 | 183 | 2 | - | - | 1 | - | - | - | 8 | 3 | 592 | 39 | 631 | 2 | 1 |
| VÄNNÄS LANDSKOMMUN | 12 | 3 | 10 | 3 | 2 | - | - | - | - | - | - | - | 5 | 1 | 17 | 4 | 21 | - | - |
| ÅSELE | 43 | 14 | 17 | 13 | 22 | - | - | - | - | 1 | - | - | 18 | 9 | 61 | 24 | 85 | 7 | 3 |
| ÖRTRESK | 1 | - | - | - | 1 | - | - | - | - | - | - | - | - | 3 | 1 | 3 | 4 | - | 1 |
| SUMMA | 4536 | 2124 | 2618 | 1832 | 1831 | 216 | 113 | 2 | 737 | 219 | 61 | 5 | 561 | 411 | 5947 | 2756 | 8703 | 352 | 178 |

Tabell 23 (forts). Statjänstemän fördelade efter län, kommun,
löneplan m m och kön den 1 oktober 1970

| KOMMUN | LÖNEPLAN A | | DÄRAV I LÖNEGRAD | | | | LÖNEPL B OCH C | | LÖNEPLAN U | | DÄRAV U 26-31 | | ÖVRIGA | | SAMTLIGA | | | DÄRAV UNDER HALVTID | |
|--------------------------|------------|-------|------------------|-------|-------|-------|-------------------|-----|------------|------|------------------|----|--------|-------|----------|--------|--------|------------------------|------|
| | M | KV | 1-14 | | 15-30 | | M | KV | M | KV | M | KV | M | KV | M | KV | SUMMA | M | KV |
| | | | M | KV | M | KV | | | | | | | | | | | | | |
| <u>NORRBOTTENS LÄN</u> | | | | | | | | | | | | | | | | | | | |
| ARJEPLCG | 39 | 17 | 18 | 13 | 19 | 1 | 1 | - | 1 | 1 | - | - | 8 | 15 | 49 | 33 | 82 | 6 | 11 |
| ARVIDSJAUR | 196 | 46 | 113 | 41 | 80 | 3 | 4 | - | - | - | - | - | 19 | 17 | 219 | 63 | 282 | 12 | 9 |
| BODEN | 2132 | 529 | 1247 | 480 | 861 | 48 | 26 | - | 1 | - | - | - | 107 | 69 | 2266 | 598 | 2864 | 68 | 10 |
| EOEFORS | 33 | 3 | 22 | 3 | 11 | - | - | - | - | - | - | - | 6 | 4 | 39 | 7 | 46 | 2 | 1 |
| GÄLLIVARE | 547 | 140 | 389 | 128 | 157 | 10 | 7 | 1 | - | 2 | - | - | 50 | 27 | 604 | 170 | 774 | 34 | 10 |
| HÄPARANDA | 257 | 68 | 183 | 63 | 71 | 1 | 6 | - | 8 | 5 | 1 | - | 14 | 14 | 285 | 87 | 372 | 7 | 5 |
| JÖKKMCKK | 345 | 56 | 151 | 50 | 193 | 4 | 4 | - | 2 | 1 | - | - | 17 | 24 | 368 | 81 | 449 | 8 | 11 |
| JUNOSUANDO | 4 | - | - | - | 4 | - | - | - | - | - | - | - | 3 | 4 | 7 | 4 | 11 | 2 | 3 |
| KALIX | 241 | 95 | 151 | 88 | 89 | 7 | 3 | 1 | 2 | - | - | - | 60 | 34 | 306 | 130 | 436 | 26 | 8 |
| KÄRESUANDO | 15 | 5 | 8 | 3 | 6 | 1 | - | - | - | 2 | - | - | 9 | 4 | 24 | 11 | 35 | 8 | 2 |
| KIRUNA | 1038 | 153 | 749 | 139 | 282 | 14 | 3 | - | 8 | 1 | 1 | - | 42 | 22 | 1091 | 176 | 1267 | 29 | 13 |
| KÖRPILCMBOLO | 14 | 2 | 3 | 2 | 9 | - | - | - | 1 | - | - | - | 7 | 5 | 22 | 7 | 29 | 4 | 1 |
| LULEÅ | 2488 | 1184 | 1275 | 1058 | 1184 | 113 | 79 | - | 36 | 20 | 5 | - | 149 | 145 | 2752 | 1349 | 4101 | 60 | 80 |
| PAJALA | 58 | 8 | 33 | 4 | 25 | 1 | 1 | - | - | - | - | - | 13 | 9 | 72 | 17 | 89 | 7 | 3 |
| PITEÅ | 271 | 101 | 175 | 93 | 92 | 8 | 4 | - | - | 1 | - | - | 49 | 54 | 324 | 156 | 480 | 22 | 17 |
| TÄRENDO | 7 | 2 | 3 | 1 | 4 | - | - | - | - | - | - | - | 5 | 2 | 12 | 4 | 16 | 1 | 1 |
| XLVSRYN | 159 | 27 | 92 | 26 | 66 | 1 | 3 | - | 1 | - | - | - | 34 | 10 | 197 | 37 | 234 | 11 | 1 |
| ÖVERKALIX | 45 | 7 | 21 | 5 | 21 | 1 | 1 | - | - | - | - | - | 14 | 12 | 60 | 19 | 79 | 4 | 5 |
| ÖVERTORNEÅ | 190 | 14 | 159 | 13 | 30 | 1 | 1 | - | - | - | - | - | 14 | 13 | 205 | 27 | 232 | 10 | 3 |
| SUMMA | 8079 | 2457 | 4792 | 2210 | 3204 | 214 | 143 | 2 | 60 | 33 | 7 | - | 620 | 484 | 8902 | 2976 | 11878 | 321 | 194 |
| <u>UTOMLANDS</u> | | | | | | | | | | | | | | | | | | | |
| | 444 | 220 | 18 | 197 | 218 | 13 | 130 | 1 | 1 | - | - | - | 315 | 57 | 890 | 278 | 1168 | - | - |
| <u>EJ FÖRD EFTER LÄN</u> | | | | | | | | | | | | | | | | | | | |
| | 479 | 168 | 68 | 133 | 407 | 35 | 9 | - | - | - | - | - | 9 | 3 | 497 | 171 | 668 | - | 3 |
| <u>SUMMA HELA RIKET</u> | | | | | | | | | | | | | | | | | | | |
| | 159021 | 84393 | 83982 | 70937 | 71781 | 11324 | 5566 | 191 | 10030 | 3072 | 988 | 26 | 18351 | 16029 | 192968 | 103685 | 296653 | 9532 | 6632 |

Tabell 24. Tjänstemän inom statsunderstödd verksamhet fördelade efter län, kommun, löneplan m m och kön den 1 oktober 1970

Employees in state-subsidized activities, by county, by municipality, by salary scheme etc, and by sex

| KOMMUN | LÖNEPLAN A | | LÖNEPL B OCH C | | LÖNEPLAN U | | DÄRAV I LÖNEGRAD | | | | | | ÖVRIGA | | SAMTLIGA | | DÄRAV UNDER HALVTID | | |
|-----------------------|------------|----|----------------|----|------------|-----|------------------|-----|-------|-----|-------|----|--------|----|----------|-----|---------------------|----|----|
| | M | KV | M | KV | M | KV | 1-10 | | 11-22 | | 26-31 | | M | KV | M | KV | SUMMA | M | KV |
| | | | | | | | M | KV | M | KV | M | KV | | | | | | | |
| STOCKHOLMS LÄN | | | | | | | | | | | | | | | | | | | |
| ALMUNGE | 1 | - | - | - | 5 | 5 | 2 | 4 | 3 | 1 | - | - | - | 1 | 6 | 6 | 12 | - | - |
| BLIDÖ | - | - | - | - | 1 | 3 | - | 3 | 1 | - | - | - | 1 | 1 | 2 | 4 | 6 | 1 | 1 |
| BODÖ | 5 | - | - | - | 38 | 85 | 14 | 57 | 24 | 28 | - | - | 2 | 6 | 45 | 91 | 136 | - | 3 |
| BOTKYRKA | 4 | - | - | - | 87 | 212 | 24 | 131 | 62 | 81 | 1 | - | 18 | 34 | 109 | 246 | 355 | 14 | 19 |
| DANDERYD | 7 | - | - | - | 55 | 142 | 9 | 68 | 44 | 74 | 2 | - | 12 | 19 | 74 | 161 | 235 | 9 | 13 |
| DJURSHOLM | - | - | - | - | 44 | 77 | 7 | 45 | 36 | 32 | 1 | - | 2 | 3 | 46 | 80 | 126 | - | 1 |
| DJURÖ | 2 | - | - | - | 3 | 5 | 2 | 4 | 1 | 1 | - | - | 2 | 3 | 7 | 8 | 15 | 1 | 2 |
| EKERÖ | 16 | 8 | - | - | 30 | 89 | 7 | 50 | 23 | 39 | - | - | 4 | 5 | 50 | 102 | 152 | 1 | 4 |
| FRÖTUNA | 1 | - | - | - | 3 | 3 | 1 | 2 | 2 | 1 | - | - | - | 2 | 4 | 5 | 9 | - | 1 |
| FÄRINGSÖ | 2 | - | - | - | - | - | - | - | - | - | - | - | - | - | 2 | - | 2 | - | - |
| GRÖDINGE | 1 | - | - | - | 5 | 23 | 3 | 19 | 2 | 4 | - | - | - | - | 6 | 23 | 29 | - | - |
| GUSTAVSBERG | - | - | - | - | 30 | 56 | 8 | 35 | 22 | 21 | - | - | 1 | 1 | 31 | 57 | 88 | - | - |
| HUDDINGE | 6 | 1 | - | - | 160 | 416 | 38 | 258 | 120 | 158 | 2 | - | 16 | 19 | 182 | 436 | 618 | 6 | 10 |
| HÄVERÖ | 4 | - | - | - | 44 | 46 | 13 | 36 | 31 | 10 | - | - | 3 | 6 | 51 | 52 | 103 | 4 | 6 |
| JÄRFÄLLA | 6 | - | - | - | 144 | 462 | 43 | 290 | 99 | 172 | 2 | - | 41 | 39 | 191 | 501 | 692 | 14 | 22 |
| JÄRNA | 4 | - | - | - | 35 | 59 | 6 | 37 | 29 | 22 | - | - | 12 | 20 | 51 | 79 | 130 | 6 | 7 |
| KNIVSTA | 3 | - | - | - | 21 | 47 | 7 | 31 | 14 | 16 | - | - | 3 | 2 | 27 | 49 | 76 | 1 | 1 |
| KNUTBY | 4 | - | - | - | 4 | 12 | 2 | 9 | 2 | 3 | - | - | 1 | 1 | 9 | 13 | 22 | - | - |
| LIDINGÖ | 9 | 24 | - | - | 124 | 284 | 24 | 146 | 97 | 138 | 3 | - | 21 | 26 | 154 | 334 | 488 | 13 | 20 |
| LYHUNDRA | 3 | - | - | - | 6 | 7 | 2 | 6 | 4 | 1 | - | - | 2 | 4 | 11 | 11 | 22 | 2 | 4 |
| MÄRSTA | 5 | - | - | - | 58 | 149 | 22 | 100 | 35 | 49 | 1 | - | 16 | 11 | 79 | 160 | 239 | 12 | 8 |
| NACKA | 3 | 1 | - | - | 108 | 243 | 19 | 129 | 86 | 114 | 3 | - | 47 | 31 | 158 | 275 | 433 | 39 | 20 |
| NORRTÄLJE | 5 | - | - | - | 77 | 106 | 10 | 49 | 65 | 57 | 2 | - | 20 | 22 | 102 | 128 | 230 | 8 | 12 |
| NYNÄSHAMN | 2 | - | - | - | 41 | 70 | 7 | 45 | 34 | 25 | - | - | 10 | 11 | 53 | 81 | 134 | 6 | 8 |
| RIMBO | 3 | - | - | - | 25 | 48 | 6 | 29 | 19 | 19 | - | - | 4 | 2 | 32 | 50 | 82 | 1 | 1 |
| ROSLAGS-LÄNNA | 2 | - | - | - | 5 | 6 | 1 | 4 | 4 | 2 | - | - | - | 1 | 7 | 7 | 14 | - | - |
| SALEM | 2 | - | - | - | 22 | 79 | 10 | 52 | 12 | 27 | - | - | 2 | 6 | 26 | 85 | 111 | - | 4 |
| SALTSJÖBADEN | 2 | - | - | - | 25 | 57 | 3 | 22 | 21 | 35 | 1 | - | 2 | 9 | 29 | 66 | 95 | 1 | 4 |
| SIGTUNA | 3 | - | - | - | 53 | 68 | 4 | 30 | 48 | 38 | 1 | - | 13 | 17 | 69 | 85 | 154 | 8 | 15 |
| SÖLLENTUNA | 4 | 1 | - | - | 170 | 347 | 38 | 185 | 130 | 162 | 2 | - | 20 | 36 | 194 | 384 | 578 | 9 | 25 |

Tabell 24 (forts). Tjänstemän inom statsunderstödd verksamhet
fördelade efter län, kommun, löneplan m m och kön den 1 oktober
1970

| KOMMUN | LÖNEPLAN A | | LÖNEPL B OCH C | | LÖNEPLAN U | | ÖVRIG I LÖNEGRAD | | | | | | ÖVRIGA | | SAMTLIGA | | | ÖVRIG UNDER HALVTID | |
|--------------------|------------|------------|-------------------|----------|-------------|--------------|------------------|-------------|-------------|-------------|-----------|----------|-------------|-------------|-------------|--------------|--------------|------------------------|------------|
| | M | KV | M | KV | M | KV | 1-10 | | 11-22 | | 26-31 | | M | KV | M | KV | SUMMA | M | KV |
| | | | | | | | M | KV | M | KV | M | KV | | | | | | | |
| SÖLNA | 71 | 359 | 2 | - | 195 | 391 | 38 | 211 | 154 | 180 | 3 | - | 60 | 42 | 328 | 792 | 1120 | 40 | 21 |
| SORUNDA | 1 | - | - | - | 7 | 11 | 2 | 9 | 5 | 2 | - | - | - | - | 8 | 11 | 19 | - | - |
| STOCKHOLM | 208 | 117 | 8 | - | 2469 | 4507 | 499 | 2173 | 1945 | 2331 | 25 | 3 | 608 | 505 | 3293 | 5129 | 8422 | 332 | 273 |
| SUNDBYBERG | 3 | 2 | - | - | 109 | 151 | 21 | 84 | 86 | 67 | 2 | - | 11 | 11 | 123 | 164 | 287 | 1 | 7 |
| SÖDERTÄLJE | 8 | - | - | - | 242 | 456 | 51 | 261 | 188 | 195 | 3 | - | 73 | 46 | 323 | 502 | 825 | 51 | 23 |
| TURINGE | 6 | 7 | - | - | 8 | 25 | 2 | 22 | 6 | 3 | - | - | - | - | 14 | 32 | 46 | - | - |
| TYRESÖ | 6 | - | - | - | 57 | 238 | 18 | 157 | 38 | 81 | 1 | - | 7 | 7 | 70 | 245 | 315 | 1 | 6 |
| TÄBY | 5 | 2 | - | - | 148 | 367 | 26 | 191 | 120 | 175 | 2 | 1 | 62 | 31 | 215 | 400 | 615 | 41 | 20 |
| UPPLANDS-VÄSBY | 4 | - | - | - | 59 | 207 | 20 | 135 | 39 | 72 | - | - | 8 | 9 | 71 | 216 | 287 | 4 | 6 |
| VÄLLENTUNA | 3 | - | - | - | 27 | 104 | 8 | 67 | 19 | 37 | - | - | 6 | 10 | 36 | 114 | 150 | 1 | 7 |
| VÄXHOLM | 1 | - | - | - | 15 | 33 | 5 | 19 | 10 | 14 | - | - | 3 | 1 | 19 | 34 | 53 | 1 | - |
| VÄDDÖ | 1 | - | - | - | 13 | 13 | 2 | 10 | 11 | 3 | - | - | 1 | 3 | 15 | 16 | 31 | 1 | 2 |
| VÄRMÖ | 1 | - | - | - | 12 | 13 | 1 | 9 | 11 | 4 | - | - | 2 | 5 | 15 | 18 | 33 | - | 3 |
| VÄSTERHANTINGE | 3 | - | - | - | 45 | 104 | 13 | 70 | 32 | 34 | - | - | 12 | 14 | 60 | 118 | 178 | 1 | 10 |
| VÄSBO | 2 | - | - | - | 4 | 26 | 2 | 21 | 2 | 5 | - | - | - | - | 6 | 26 | 32 | - | - |
| VÄSSEBY | 1 | - | - | - | 1 | 14 | - | 9 | 1 | 5 | - | - | 2 | 1 | 4 | 15 | 19 | 1 | - |
| ÖSTERHANTINGE | 4 | - | - | - | 123 | 254 | 28 | 149 | 93 | 105 | 2 | - | 12 | 16 | 139 | 270 | 409 | 3 | 6 |
| ÖSTRAKER | 8 | 5 | - | - | 45 | 137 | 8 | 82 | 37 | 55 | - | - | 10 | 19 | 63 | 161 | 224 | 9 | 13 |
| ÖSTHAMMAR | 7 | - | - | - | 46 | 45 | 15 | 29 | 31 | 16 | - | - | 6 | 8 | 59 | 53 | 112 | 3 | 5 |
| SUMMA | 452 | 527 | 10 | - | 5048 | 10302 | 1091 | 5584 | 3898 | 4714 | 59 | 4 | 1158 | 1066 | 6668 | 11895 | 18563 | 646 | 613 |
| UPPSALA LÄN | | | | | | | | | | | | | | | | | | | |
| BJÖRKLINGE | 4 | 1 | - | - | 7 | 17 | 1 | 14 | 6 | 3 | - | - | - | - | 11 | 18 | 29 | - | - |
| BÄLINGE | 2 | - | - | - | 10 | 22 | 3 | 15 | 7 | 7 | - | - | - | 3 | 12 | 25 | 37 | - | 3 |
| DÄNNEMORA | 2 | - | - | - | 15 | 31 | 7 | 20 | 8 | 11 | - | - | 2 | 1 | 19 | 32 | 51 | 1 | 1 |
| ENKÖPING | 6 | - | - | - | 131 | 180 | 18 | 97 | 111 | 83 | 2 | - | 28 | 19 | 165 | 199 | 364 | 18 | 12 |
| HÄBO | 2 | - | - | - | 14 | 30 | 6 | 23 | 8 | 7 | - | - | - | 3 | 16 | 33 | 49 | - | 1 |
| HÄLLNÄS | 1 | - | - | - | 2 | 5 | - | 3 | 2 | 2 | - | - | 2 | 2 | 5 | 7 | 12 | 1 | 1 |
| LAGUNDA | 3 | - | - | - | 5 | 11 | 3 | 9 | 2 | 2 | - | - | - | - | 8 | 11 | 19 | - | - |
| NORRA HAGUNDA | 12 | 7 | - | - | 5 | 13 | 1 | 10 | 4 | 3 | - | - | - | 1 | 17 | 21 | 38 | - | 1 |
| NORRA TRÖGD | 2 | - | - | - | 8 | 10 | 2 | 8 | 6 | 2 | - | - | - | - | 10 | 10 | 20 | - | - |
| ÖLAND | 3 | 1 | - | - | 37 | 73 | 7 | 44 | 30 | 29 | - | - | 2 | 3 | 42 | 77 | 119 | - | 2 |

Tabell 24 (forts). Tjänstemän inom statsunderstödd verksamhet
fördelade efter län, kommun, löneplan m m och kön den 1 oktober
1970

| KOMMUN | LÖNEPLAN A | | LÖNEPL B OCH C | | LÖNEPLAN U | | DÄRAV I LÖNEGRAD | | | | | | ÖVRIGA | | SAMTLIGA | | | DÄRAV UNDER HALVTID | |
|--------------------------|------------|----|-------------------|----|------------|------|------------------|-----|-------|-----|-------|----|--------|-----|----------|------|-------|------------------------|-----|
| | M | KV | M | KV | M | KV | 1-10 | | 11-22 | | 26-31 | | M | KV | M | KV | SUMMA | M | KV |
| | | | | | | | M | KV | M | KV | M | KV | | | | | | | |
| SÖDERFORS | - | - | - | - | 5 | 14 | 3 | 11 | 2 | 3 | - | - | - | 2 | 5 | 16 | 21 | - | - |
| SÖDRA TRÖGD | 2 | - | - | - | 4 | 6 | - | 5 | 4 | 1 | - | - | - | - | 6 | 6 | 12 | - | - |
| TIERPS KÖPING | 5 | - | - | - | 61 | 72 | 8 | 31 | 53 | 41 | - | - | 5 | 10 | 71 | 82 | 153 | 3 | 7 |
| TIERPS LANDSKOMMUN | 2 | - | - | - | 5 | 12 | - | 10 | 5 | 2 | - | - | - | 1 | 7 | 13 | 20 | - | 1 |
| UPPLANDS-BRD | 2 | - | - | - | 41 | 69 | 13 | 45 | 28 | 24 | - | - | 4 | 4 | 47 | 73 | 120 | 2 | 3 |
| UPPSALA | 54 | 10 | 3 | - | 502 | 867 | 70 | 402 | 426 | 465 | 6 | - | 119 | 108 | 678 | 985 | 1663 | 76 | 85 |
| VATTHOLMA | 2 | - | - | - | 8 | 19 | - | 15 | 8 | 4 | - | - | - | - | 10 | 19 | 29 | - | - |
| VENDEL | 2 | - | - | - | 15 | 20 | 4 | 13 | 11 | 7 | - | - | 3 | 3 | 20 | 23 | 43 | 1 | 1 |
| VÄSTLAND | 1 | - | - | - | 6 | 8 | - | 8 | 6 | - | - | - | 1 | - | 8 | 8 | 16 | 1 | - |
| ÄSUNDA | 1 | - | - | - | 3 | 14 | 2 | 9 | 1 | 5 | - | - | 1 | - | 5 | 14 | 19 | - | - |
| ÄLVKARLEBY | 3 | - | - | - | 39 | 56 | 8 | 38 | 31 | 18 | - | - | 4 | 5 | 46 | 61 | 107 | 3 | 2 |
| ÖSTERLÖVSTA | 2 | - | - | - | 4 | 7 | 1 | 5 | 3 | 2 | - | - | - | - | 6 | 7 | 13 | - | - |
| SUMMA | 113 | 19 | 3 | - | 927 | 1556 | 157 | 835 | 762 | 721 | 8 | - | 171 | 165 | 1214 | 1740 | 2954 | 106 | 120 |
| <u>SÖDERMANLANDS LÄN</u> | | | | | | | | | | | | | | | | | | | |
| BETTNA | 2 | 1 | - | - | 4 | 18 | 1 | 14 | 3 | 4 | - | - | 1 | - | 7 | 19 | 26 | - | - |
| BJÖRKVIK | 1 | - | - | - | 3 | 6 | - | 5 | 3 | 1 | - | - | - | 1 | 4 | 7 | 11 | - | 1 |
| DAGA | 1 | - | - | - | 15 | 8 | - | 6 | 15 | 2 | - | - | - | 4 | 16 | 12 | 28 | - | 3 |
| FSKILSTUNA | 10 | - | - | - | 327 | 451 | 56 | 266 | 267 | 185 | 4 | - | 47 | 60 | 384 | 511 | 895 | 20 | 27 |
| FLEN | 7 | - | - | - | 37 | 57 | 7 | 38 | 30 | 19 | - | - | 10 | 9 | 54 | 66 | 120 | 4 | 4 |
| FLODA | 3 | 3 | - | - | 7 | 6 | 1 | 4 | 6 | 2 | - | - | - | 1 | 10 | 10 | 20 | - | - |
| GNESTA | 1 | - | - | - | 18 | 22 | 6 | 11 | 12 | 11 | - | - | 2 | 7 | 21 | 29 | 50 | - | 2 |
| HUSBY-REKARNE | 2 | - | - | - | 23 | 26 | 6 | 19 | 17 | 7 | - | - | 4 | 1 | 29 | 27 | 56 | 1 | 1 |
| HÄLLBY | 2 | - | - | - | 6 | 23 | 1 | 16 | 5 | 7 | - | - | 1 | - | 9 | 23 | 32 | - | - |
| HÖLÖ | 2 | - | - | - | 4 | 7 | 2 | 5 | 2 | 2 | - | - | - | - | 6 | 7 | 13 | - | - |
| JULITA | 5 | - | - | - | 7 | 6 | 1 | 4 | 6 | 2 | - | - | 1 | 1 | 13 | 7 | 20 | - | - |
| JÖNAKER | 2 | - | - | - | 10 | 14 | 3 | 11 | 7 | 3 | - | - | - | 2 | 12 | 16 | 28 | - | 1 |
| KAFJÄRDEN | 2 | - | - | - | 6 | 12 | 1 | 7 | 5 | 5 | - | - | - | 1 | 8 | 13 | 21 | - | 1 |
| KATRINEHOLM | 4 | - | - | - | 155 | 204 | 27 | 120 | 126 | 84 | 2 | - | 27 | 19 | 186 | 223 | 409 | 17 | 11 |
| MALMKÖPING | 2 | - | - | - | 18 | 27 | 2 | 16 | 16 | 11 | - | - | 1 | 3 | 21 | 30 | 51 | - | 3 |

Tabell 24 (forts). Tjänstemän inom statsunderstödd verksamhet
fördelade efter län, kommun, löneplan m m och kön den 1 oktober
1970

| KOMMUN | LÖNEPLAN A | | LÖNEPL B OCH C | | LÖNEPLAN U | | DARAV I LÖNEGRAD | | | | | | ÖVRIGA | | SAMTLIGA | | | DARAV UNDER HALVTID | |
|--------------------------|------------|----|-------------------|----|------------|------|------------------|-----|-------|-----|-------|----|--------|-----|----------|------|-------|------------------------|----|
| | M | KV | M | KV | M | KV | 1-10 | | 11-22 | | 26-31 | | M | KV | M | KV | SUMMA | M | KV |
| | | | | | | | M | KV | M | KV | M | KV | | | | | | | |
| MARTEFRED | 5 | 4 | - | - | 15 | 21 | 2 | 10 | 13 | 11 | - | - | 6 | 8 | 26 | 33 | 59 | 5 | 5 |
| MELLÖSA | 3 | - | - | - | 7 | 17 | 1 | 11 | 6 | 6 | - | - | - | 3 | 10 | 20 | 30 | - | - |
| NYKÖPING | 23 | 5 | 1 | - | 169 | 290 | 32 | 154 | 134 | 136 | 3 | - | 25 | 28 | 218 | 323 | 541 | 13 | 11 |
| OXELÖSUND | 2 | - | - | - | 67 | 113 | 9 | 74 | 57 | 39 | 1 | - | 23 | 19 | 92 | 132 | 224 | 16 | 8 |
| RÖNÖ | 2 | - | - | - | 6 | 6 | 1 | 4 | 5 | 2 | - | - | - | - | 8 | 6 | 14 | - | - |
| SKÖLDINGE | 11 | 7 | - | - | 20 | 23 | 6 | 17 | 14 | 6 | - | - | 3 | 4 | 34 | 34 | 68 | 2 | 3 |
| STALLARHOLMEN | 2 | - | - | - | 4 | 10 | 1 | 6 | 3 | 4 | - | - | - | 2 | 6 | 12 | 18 | - | 1 |
| STIGTOMTA | 2 | - | - | - | 5 | 9 | 1 | 7 | 4 | 2 | - | - | - | - | 7 | 9 | 16 | - | - |
| STORA MALM | 1 | - | - | - | 5 | 9 | 2 | 7 | 3 | 2 | - | - | - | - | 6 | 9 | 15 | - | - |
| STRÅNGNÄS | 14 | - | 2 | - | 41 | 68 | 4 | 29 | 37 | 39 | - | - | 7 | 4 | 64 | 72 | 136 | 3 | 3 |
| TORSHÄLLA | 2 | - | - | - | 29 | 51 | 5 | 35 | 24 | 16 | - | - | 5 | 4 | 36 | 55 | 91 | 2 | 1 |
| TOSTERÖ | - | - | - | - | 1 | 4 | - | 2 | 1 | 2 | - | - | - | 1 | 1 | 5 | 6 | - | 1 |
| TROSA | 1 | - | - | - | 3 | 10 | - | 7 | 3 | 3 | - | - | - | 2 | 4 | 12 | 16 | - | 1 |
| TUNABERG | 1 | - | - | - | 6 | 6 | 1 | 6 | 5 | - | - | - | - | - | 7 | 6 | 13 | - | - |
| TYSTBERGA | 2 | - | - | - | 10 | 13 | 4 | 10 | 6 | 3 | - | - | 1 | - | 13 | 13 | 26 | 1 | - |
| VAGNHÄRAD | 1 | - | - | - | 9 | 13 | 2 | 9 | 7 | 4 | - | - | - | - | 10 | 13 | 23 | - | - |
| VINGÅKER | 12 | 5 | - | - | 39 | 59 | 12 | 31 | 27 | 28 | - | - | 3 | 8 | 54 | 72 | 126 | 1 | 2 |
| VÄRFRUBERGA | 1 | - | - | - | 2 | 4 | - | 3 | 2 | 1 | - | - | 1 | 2 | 4 | 6 | 10 | 1 | 1 |
| VÄSTRA REKARNE ÅKER | 3 | - | - | - | 3 | 14 | - | 10 | 3 | 4 | - | - | 1 | 1 | 7 | 15 | 22 | 1 | 1 |
| | 2 | - | - | - | 12 | 17 | 1 | 12 | 11 | 5 | - | - | 9 | 5 | 23 | 22 | 45 | 9 | 4 |
| ARLA | 2 | - | - | - | 8 | 14 | - | 10 | 8 | 4 | - | - | - | - | 10 | 14 | 24 | - | - |
| SUMMA | 138 | 25 | 3 | - | 1101 | 1658 | 198 | 996 | 893 | 662 | 10 | - | 178 | 200 | 1420 | 1883 | 3303 | 96 | 96 |
| <u>ÖSTERGÖTLANDS LÄN</u> | | | | | | | | | | | | | | | | | | | |
| ASKA | 2 | - | - | - | 6 | 9 | 1 | 5 | 5 | 4 | - | - | - | - | 8 | 9 | 17 | - | - |
| ASPVEDEN | 2 | - | - | - | 2 | 5 | - | 4 | 2 | 1 | - | - | - | 1 | 4 | 6 | 10 | - | - |
| BJÖRSÄTER | 2 | - | - | - | 3 | 10 | 1 | 6 | 2 | 4 | - | - | - | 2 | 5 | 12 | 17 | - | 1 |
| BOBERG | 3 | - | - | - | 7 | 18 | 3 | 10 | 4 | 8 | - | - | - | 4 | 10 | 22 | 32 | - | 4 |
| BORENSBERG | 2 | - | - | - | 28 | 64 | 2 | 38 | 26 | 26 | - | - | 3 | 7 | 33 | 71 | 104 | - | 5 |

Tabell 24 (forts). Tjänstemän inom statsunderstödd verksamhet fördelade efter län, kommun, löneplan m m och kön den 1 oktober 1970

| KOMMUN | LÖNEPLAN A | | LÖNEPL B OCH C | | LÖNEPLAN U | | DARAV I LÖNEGRAD | | | | | | ÖVRIGA | | SAMTLIGA | | | DARAV UNDER HALVTID | |
|----------------|------------|----|-------------------|----|------------|-----|------------------|-----|-------|-----|-------|----|--------|----|----------|-----|-------|------------------------|----|
| | M | KV | M | KV | M | KV | I-10 | | 11-22 | | 26-31 | | M | KV | M | KV | SUMMA | M | KV |
| | | | | | | | M | KV | M | KV | M | KV | | | | | | | |
| BOXHOLM | 2 | - | - | - | 19 | 25 | 2 | 14 | 17 | 11 | - | - | 7 | 6 | 28 | 31 | 59 | 4 | 5 |
| FINSPIÅNG | 4 | 1 | - | - | 104 | 122 | 23 | 76 | 79 | 46 | 2 | - | 14 | 24 | 122 | 147 | 269 | 11 | 13 |
| FÖLKUNGA | 2 | - | - | - | 3 | 11 | - | 7 | 3 | 4 | - | - | - | 1 | 5 | 12 | 17 | - | 1 |
| GODEGÅRD | 1 | - | - | - | 3 | 7 | - | 6 | 3 | 1 | - | - | 3 | 1 | 7 | 8 | 15 | - | 1 |
| GRYT | 1 | - | - | - | - | - | - | - | - | - | - | - | - | - | 1 | - | 1 | - | - |
| HÄLLESTAD | 1 | - | - | - | 6 | 10 | 2 | 6 | 4 | 4 | - | - | - | 1 | 7 | 11 | 18 | - | - |
| HÄVLA | 3 | - | - | - | 8 | 10 | 2 | 8 | 6 | 2 | - | - | 1 | - | 12 | 10 | 22 | - | - |
| KÖLMÅRDEN | 2 | - | - | - | 11 | 14 | 6 | 11 | 5 | 3 | - | - | - | 1 | 13 | 15 | 28 | - | 1 |
| KVILLINGE | 2 | - | - | - | 31 | 51 | 10 | 36 | 21 | 15 | - | - | 4 | 9 | 37 | 60 | 97 | - | 5 |
| LINKÖPING | 39 | 10 | 3 | - | 410 | 623 | 43 | 323 | 364 | 300 | 3 | - | 94 | 88 | 546 | 721 | 1267 | 67 | 59 |
| MJÖLBY | 5 | - | - | - | 80 | 104 | 7 | 55 | 71 | 49 | 2 | - | 19 | 19 | 104 | 123 | 227 | 8 | 10 |
| MOTALA | 5 | - | - | - | 134 | 144 | 20 | 89 | 112 | 55 | 2 | - | 18 | 23 | 157 | 167 | 324 | 14 | 17 |
| NÖRRA KINDA | 2 | - | - | - | 9 | 18 | 3 | 7 | 6 | 11 | - | - | 2 | 4 | 13 | 22 | 35 | 1 | 4 |
| NÖRRA VALKEBO | 2 | - | - | - | 15 | 25 | 2 | 19 | 13 | 6 | - | - | 5 | 8 | 22 | 33 | 55 | 3 | 7 |
| NÖRRKÖPING | 20 | - | - | - | 427 | 571 | 69 | 317 | 352 | 254 | 6 | - | 81 | 61 | 528 | 632 | 1160 | 60 | 32 |
| RINGARUM | 2 | - | - | - | 6 | 13 | 2 | 8 | 4 | 5 | - | - | - | 2 | 8 | 15 | 23 | - | 2 |
| SKÄNNINGE | 1 | - | - | - | 18 | 35 | 3 | 25 | 15 | 10 | - | - | 6 | 2 | 25 | 37 | 62 | 2 | 2 |
| SKÄRBLACKA | 2 | - | - | - | 27 | 47 | 9 | 33 | 18 | 14 | - | - | 10 | 4 | 39 | 51 | 90 | 6 | 1 |
| STEGEBORG | 2 | - | - | - | 5 | 8 | 2 | 5 | 3 | 3 | - | - | 2 | 3 | 9 | 11 | 20 | 1 | 3 |
| SÖDERKÖPING | 2 | - | - | - | 29 | 39 | 7 | 23 | 22 | 16 | - | - | 5 | 8 | 36 | 47 | 83 | 1 | 4 |
| SÖDRA GÖSTRING | 1 | - | - | - | 3 | 2 | 2 | 2 | 1 | - | - | - | 1 | - | 5 | 2 | 7 | - | - |
| SÖDRA KINDA | 1 | - | - | - | 3 | 5 | 1 | 5 | 2 | - | - | - | 2 | 1 | 6 | 6 | 12 | 1 | 1 |
| SÖDRA VALKEBO | 1 | - | - | - | 4 | 7 | 1 | 5 | 3 | 2 | - | - | 2 | 1 | 7 | 8 | 15 | 1 | 1 |
| TJÄLLMO | 1 | - | - | - | 2 | 4 | - | 3 | 2 | 1 | - | - | - | 2 | 3 | 6 | 9 | - | 1 |
| VADSTENA | 3 | - | - | - | 25 | 45 | 3 | 24 | 22 | 21 | - | - | 7 | 12 | 35 | 57 | 92 | 7 | 7 |
| VALDEMARSVIK | 1 | - | - | - | 20 | 32 | 4 | 23 | 16 | 9 | - | - | 5 | 2 | 26 | 34 | 60 | - | - |
| VIFOLKA | 4 | - | - | - | 19 | 36 | 4 | 23 | 15 | 13 | - | - | - | 3 | 23 | 39 | 62 | - | 1 |
| VIKROLANDET | 4 | - | - | - | 23 | 34 | 8 | 27 | 15 | 7 | - | - | 2 | 5 | 29 | 39 | 68 | 1 | 2 |
| VRETA KLÖSTER | 2 | - | - | - | 35 | 43 | 8 | 29 | 27 | 14 | - | - | 1 | 3 | 38 | 46 | 84 | 1 | 1 |
| VÄRDSNÄS | 6 | 4 | - | - | 12 | 14 | 1 | 9 | 11 | 5 | - | - | 1 | - | 19 | 18 | 37 | - | - |

Tabell 24 (forts). Tjänstemän inom statsunderstödd verksamhet
fördelade efter län, kommun, löneplan m m och kön den 1 oktober
1970

| KOMMUN | LÖNEPLAN A | | LÖNEPL B OCH C | | LÖNEPLAN U | | ÖVRIG I LÖNEGRAD | | | | | | ÖVRIGA | | SAMTLIGA | | | ÖVRIG UNDER HALVTIO | |
|-----------------------|------------|----|-------------------|----|------------|------|------------------|------|-------|-----|-------|----|--------|-----|----------|------|-------|------------------------|-----|
| | M | KV | M | KV | M | KV | 1-10 | | 11-22 | | 26-31 | | M | KV | M | KV | SUMMA | M | KV |
| | | | | | | | M | KV | M | KV | M | KV | | | | | | | |
| VÄSTRA KINDA | 4 | - | - | - | 30 | 23 | 6 | 16 | 24 | 7 | - | - | 1 | 2 | 35 | 25 | 60 | - | - |
| YDRE | 10 | 7 | - | - | 15 | 33 | 6 | 17 | 9 | 16 | - | - | 3 | - | 28 | 40 | 68 | - | - |
| ÅKERBO | 4 | - | - | - | 27 | 42 | 2 | 28 | 25 | 14 | - | - | 1 | 4 | 32 | 46 | 78 | 1 | 2 |
| ÅTVIDABERG | 5 | - | - | - | 37 | 53 | 9 | 32 | 28 | 21 | - | - | 6 | 4 | 48 | 57 | 105 | 1 | 2 |
| ODESHOG | 4 | - | - | - | 23 | 28 | 10 | 19 | 13 | 9 | - | - | 8 | 5 | 35 | 33 | 68 | 2 | 4 |
| SUMMA | 162 | 22 | 3 | - | 1669 | 2384 | 284 | 1393 | 1370 | 991 | 15 | - | 314 | 323 | 2148 | 2729 | 4877 | 193 | 199 |
| JÖNKÖPINGS LÄN | | | | | | | | | | | | | | | | | | | |
| ALSEDA | 2 | - | - | - | 10 | 21 | 4 | 13 | 6 | 8 | - | - | - | 4 | 12 | 25 | 37 | - | 2 |
| ANEBY | 6 | - | - | - | 30 | 29 | 7 | 23 | 23 | 6 | - | - | 2 | 6 | 38 | 35 | 73 | 1 | 5 |
| ANDERSTORP | 1 | - | - | - | 27 | 26 | 7 | 16 | 20 | 10 | - | - | 9 | 7 | 37 | 33 | 70 | 3 | 2 |
| BANKERYD | 2 | 2 | - | - | 24 | 43 | 5 | 32 | 19 | 11 | - | - | 2 | 6 | 28 | 51 | 79 | 1 | 1 |
| BJÖRKÖ | 1 | - | - | - | 7 | 7 | 1 | 6 | 6 | 1 | - | - | - | - | 8 | 7 | 15 | - | - |
| BODAFORS | 1 | - | - | - | 20 | 21 | 7 | 12 | 13 | 9 | - | - | 2 | 2 | 23 | 23 | 46 | - | - |
| BOR | 3 | - | - | - | 4 | 8 | 1 | 6 | 3 | 2 | - | - | 2 | - | 9 | 8 | 17 | 2 | - |
| BREDARYD | 5 | 4 | - | - | 5 | 14 | - | 13 | 5 | 1 | - | - | - | - | 10 | 18 | 28 | - | - |
| BURSERYD | 2 | - | - | - | 6 | 10 | 1 | 7 | 5 | 3 | - | - | 1 | 3 | 9 | 13 | 22 | 1 | 3 |
| BÄCKABY | 2 | - | - | - | 2 | 8 | - | 4 | 2 | 4 | - | - | 1 | 1 | 5 | 9 | 14 | 1 | 1 |
| EKSJÖ | 6 | 2 | - | - | 64 | 104 | 11 | 52 | 52 | 51 | 1 | - | 12 | 18 | 82 | 124 | 206 | 5 | 14 |
| FORSERUM | 2 | - | - | - | 7 | 16 | 1 | 13 | 6 | 3 | - | - | 1 | 4 | 10 | 20 | 30 | 1 | 4 |
| FORSHEDA | 2 | - | - | - | 6 | 17 | 1 | 11 | 5 | 6 | - | - | 1 | 1 | 9 | 18 | 27 | - | 1 |
| GISLAVED | 3 | - | - | - | 49 | 60 | 5 | 39 | 43 | 21 | 1 | - | 5 | 6 | 57 | 66 | 123 | 1 | 2 |
| GNÖSJÖ | 2 | - | - | - | 31 | 36 | 10 | 25 | 21 | 11 | - | - | 2 | 7 | 35 | 43 | 78 | - | 4 |
| GRANNA | 2 | - | - | - | 24 | 21 | 4 | 11 | 19 | 10 | 1 | - | 5 | 3 | 31 | 24 | 55 | 3 | - |
| HJÄLMSERYD | 3 | - | - | - | 7 | 11 | 3 | 8 | 4 | 3 | - | - | - | - | 10 | 11 | 21 | - | - |
| HUSKVARNA | 6 | - | - | - | 95 | 123 | 11 | 66 | 83 | 57 | 1 | - | 15 | 13 | 116 | 136 | 252 | 8 | 4 |
| HYLTE | 5 | - | - | - | 25 | 34 | 5 | 21 | 20 | 13 | - | - | 5 | 6 | 35 | 40 | 75 | 2 | 4 |
| HÖREDA | 2 | - | - | - | 9 | 10 | 2 | 9 | 7 | 1 | - | - | 1 | 4 | 12 | 14 | 26 | 1 | 4 |
| INGATORP | 1 | - | - | - | 4 | 9 | - | 6 | 4 | 3 | - | - | - | 1 | 5 | 10 | 15 | - | 1 |
| JÖNKÖPING | 31 | 13 | 1 | - | 321 | 440 | 49 | 238 | 269 | 202 | 3 | - | 45 | 63 | 398 | 516 | 914 | 27 | 39 |
| KLEVSHULT | 2 | - | - | - | 4 | 8 | 1 | 5 | 3 | 3 | - | - | - | - | 6 | 8 | 14 | - | - |
| KORSBERGA | 2 | 3 | - | - | 5 | 7 | 1 | 5 | 3 | 2 | - | - | - | - | 7 | 10 | 17 | - | - |
| LANNASKEDE | 2 | - | - | - | 21 | 24 | 3 | 18 | 18 | 6 | - | - | 4 | 1 | 27 | 25 | 52 | - | - |

Tabell 24 (forts). Tjänstemän inom statsunderstödd verksamhet fördelade efter län, kommun, löneplan m m och kön den 1 oktober 1970

| KOMMUN | LÖNEPLAN A | | LÖNEPL B OCH C | | LÖNEPLAN U | | ÖVRIG I LÖNEGRAD | | | | | | ÖVRIGA | | SAMTLIGA | | ÖVRIG UNDER HÄLVTTID | | |
|--------------------|------------|----|-------------------|----|------------|------|------------------|------|-------|-----|-------|----|--------|-----|----------|------|-------------------------|-----|-----|
| | M | KV | M | KV | M | KV | 1-10 | | 11-22 | | 26-31 | | M | KV | M | KV | SUMMA | M | KV |
| | | | | | | | M | KV | M | KV | M | KV | | | | | | | |
| LEKERYD | 1 | - | - | - | 4 | 6 | 1 | 6 | 3 | - | - | - | 1 | 2 | 6 | 8 | 14 | - | - |
| MALMBÄCK | 1 | - | - | - | 11 | 7 | 2 | 4 | 9 | 3 | - | - | 2 | 5 | 14 | 12 | 26 | 2 | 4 |
| MARIANNELUND | 2 | - | - | - | 18 | 20 | 1 | 12 | 17 | 8 | - | - | 8 | 9 | 28 | 29 | 57 | 3 | 5 |
| MÄNSARP | 1 | - | - | - | 5 | 15 | 1 | 13 | 4 | 2 | - | - | - | - | 6 | 15 | 21 | - | - |
| NORRAHAMMAR | 2 | - | - | - | 27 | 50 | 10 | 35 | 17 | 15 | - | - | 5 | 2 | 34 | 52 | 86 | 1 | 1 |
| NORRA MO | 2 | - | - | - | 2 | 6 | - | 3 | 2 | 3 | - | - | - | 1 | 4 | 7 | 11 | - | - |
| NORRA SANDSJÖ | 2 | - | - | - | 5 | 6 | - | 5 | 5 | 1 | - | - | 1 | 2 | 8 | 8 | 16 | 1 | 2 |
| NYF | 3 | - | - | - | 2 | 8 | - | 5 | 2 | 3 | - | - | 1 | 1 | 6 | 9 | 15 | - | - |
| NÄSSJÖ | 2 | - | - | - | 124 | 147 | 22 | 92 | 100 | 55 | 2 | - | 27 | 26 | 153 | 173 | 326 | 13 | 13 |
| REFTELE | 2 | - | - | - | 12 | 17 | 2 | 9 | 10 | 8 | - | - | - | 1 | 14 | 18 | 32 | - | 1 |
| RYDAHOLM | 2 | - | - | - | 6 | 12 | 3 | 9 | 3 | 3 | - | - | 1 | 4 | 9 | 16 | 25 | - | 3 |
| SKILLINGARYD | 4 | - | - | - | 21 | 17 | 6 | 11 | 15 | 6 | - | - | 3 | 8 | 29 | 25 | 53 | - | 1 |
| SKÄRSTAD | 2 | - | - | - | 7 | 15 | 1 | 12 | 6 | 3 | - | - | - | - | 9 | 15 | 24 | - | - |
| SÖLBERGA | 1 | - | - | - | 4 | 10 | 1 | 8 | 3 | 2 | - | - | - | 1 | 5 | 11 | 16 | - | 1 |
| SÄVSJÖ | 4 | - | - | - | 39 | 40 | 8 | 28 | 31 | 12 | - | - | 10 | 6 | 53 | 46 | 99 | 3 | 1 |
| SÖDRA MO | 3 | - | - | - | 5 | 8 | - | 8 | 5 | - | - | - | - | 1 | 8 | 9 | 17 | - | 1 |
| TENHULT | 4 | 1 | - | - | 15 | 40 | 2 | 26 | 13 | 14 | - | - | 1 | - | 20 | 41 | 61 | - | - |
| TRANÅS | 35 | 27 | - | - | 97 | 113 | 10 | 61 | 85 | 57 | 2 | - | 9 | 16 | 141 | 156 | 297 | 5 | 9 |
| UNNARYD | 2 | - | - | - | 5 | 5 | - | 4 | 5 | 1 | - | - | - | 2 | 7 | 7 | 14 | - | 1 |
| VAGGERYD | 1 | - | - | - | 25 | 31 | 6 | 21 | 19 | 10 | - | - | 4 | 5 | 30 | 36 | 66 | 1 | 2 |
| VETLANDA LANDSKOM. | - | - | - | - | 7 | 15 | 3 | 13 | 4 | 2 | - | - | - | 1 | 7 | 16 | 23 | - | 1 |
| VETLANDA STAD | 6 | - | - | - | 83 | 85 | 8 | 48 | 73 | 37 | 2 | - | 13 | 13 | 102 | 98 | 200 | 6 | 6 |
| VILLSTAD | 1 | - | - | - | 20 | 30 | 4 | 20 | 16 | 10 | - | - | 6 | 9 | 27 | 39 | 66 | 3 | 2 |
| VISINGSÖ | - | - | - | - | 4 | 4 | 1 | 2 | 3 | 2 | - | - | 2 | 4 | 6 | 8 | 14 | 2 | 4 |
| VRIGSTAD | 7 | - | - | - | 10 | 15 | 2 | 10 | 8 | 5 | - | - | - | 2 | 17 | 17 | 34 | - | - |
| VÄRNAMO | 4 | - | - | - | 145 | 145 | 20 | 78 | 123 | 67 | 2 | - | 24 | 13 | 173 | 158 | 331 | 10 | 4 |
| SUMMA | 190 | 52 | 1 | - | 1510 | 1974 | 254 | 1202 | 1240 | 771 | 15 | - | 233 | 290 | 1934 | 2316 | 4250 | 107 | 153 |

Tabell 24 (forts). Tjänstemän inom statsunderstödd verksamhet fördelade efter län, kommun, löneplan m m och kön den 1 oktober 1970

| KCOMMUN | LÖNEPLAN A | | | LÖNEPL B OCH C | | | LÖNEPLAN U | | | ÖRRAV I LÖNEGRAD | | | | | | ÖVRIGA | | SAMTLIGA | | | ÖRRAV UNDER HALVTIO | |
|----------------------|------------|----|---|----------------|----|----|------------|----|------|------------------|-------|----|-------|----|-----|--------|-----|----------|-------|----|---------------------|----|
| | | | | | | | | | 1-10 | | 11-22 | | 26-31 | | | | | | SUMMA | | | |
| | M | KV | M | KV | M | KV | M | KV | M | KV | M | KV | M | KV | M | KV | M | KV | M | KV | M | KV |
| KRONBERGS LÄN | | | | | | | | | | | | | | | | | | | | | | |
| ALVESTA | 3 | - | - | - | 56 | 61 | 14 | 38 | 42 | 23 | - | - | 3 | 11 | 62 | 72 | 134 | 1 | 4 | | | |
| ANNERSTAD | 3 | - | - | - | 5 | 3 | 1 | 3 | 4 | - | - | - | - | 8 | 3 | 11 | - | - | | | | |
| BERGA | 4 | - | - | - | 4 | 13 | 1 | 9 | 3 | 4 | - | - | - | 1 | 8 | 14 | 22 | - | - | | | |
| BERGUNDA | 4 | - | - | - | 27 | 31 | 3 | 18 | 24 | 13 | - | - | 2 | 1 | 33 | 32 | 65 | 1 | 1 | | | |
| BRAAS | 2 | - | - | - | 18 | 22 | 3 | 12 | 15 | 10 | - | - | 3 | 2 | 23 | 24 | 47 | 1 | 2 | | | |
| EKEBERGA | 1 | - | - | - | 2 | 5 | - | 3 | 2 | 2 | - | - | - | - | 3 | 5 | 8 | - | - | | | |
| GÖTERYD | 1 | - | - | - | 6 | 7 | 2 | 6 | 4 | 1 | - | - | - | - | 7 | 7 | 14 | - | - | | | |
| HÄMNEDA | 3 | - | - | - | 2 | 9 | - | 8 | 2 | 1 | - | - | - | 1 | 5 | 10 | 15 | - | 1 | | | |
| HOVMANTORP | 4 | - | - | - | 4 | 11 | 2 | 9 | 2 | 2 | - | - | 1 | 2 | 9 | 13 | 22 | 1 | 2 | | | |
| LÄMMHULT | 2 | 2 | - | - | 6 | 10 | 1 | 6 | 5 | 4 | - | - | 2 | 1 | 10 | 13 | 23 | 2 | 1 | | | |
| LENHOVDA | 2 | - | - | - | 7 | 10 | 2 | 7 | 5 | 3 | - | - | - | 3 | 9 | 13 | 22 | - | 3 | | | |
| LESSEBO | 1 | - | - | - | 20 | 23 | 5 | 16 | 15 | 7 | - | - | 3 | 5 | 24 | 28 | 52 | - | 2 | | | |
| LIDHULT | 3 | - | - | - | 3 | 6 | 2 | 4 | 1 | 2 | - | - | - | 1 | 6 | 7 | 13 | - | 1 | | | |
| LINNERYD | 1 | - | - | - | 2 | 6 | - | 4 | 2 | 2 | - | - | - | 1 | 3 | 7 | 10 | - | 1 | | | |
| LJUDER | 1 | - | - | - | 3 | 5 | 1 | 5 | 2 | - | - | - | - | 1 | 4 | 6 | 10 | - | 1 | | | |
| LJUNGBY | 4 | - | - | - | 98 | 97 | 14 | 61 | 83 | 36 | 1 | - | 14 | 9 | 116 | 106 | 222 | 7 | 2 | | | |
| MARKARYD | 2 | - | - | - | 41 | 36 | 8 | 22 | 33 | 14 | - | - | 6 | 2 | 49 | 38 | 87 | 1 | 1 | | | |
| MELLERSTA KINNEVALD | 1 | - | - | - | 4 | 4 | - | 4 | 4 | - | - | - | - | - | 5 | 4 | 9 | - | - | | | |
| MOHEDA | 3 | - | - | - | 7 | 12 | 1 | 10 | 6 | 2 | - | - | - | - | 10 | 12 | 22 | - | - | | | |
| NÖTTEBACK | 1 | - | - | - | 7 | 10 | 1 | 10 | 6 | - | - | - | 3 | 1 | 11 | 11 | 22 | 2 | 1 | | | |
| RÖTTNE | 3 | - | - | - | 7 | 17 | 1 | 14 | 6 | 3 | - | - | - | - | 10 | 17 | 27 | - | - | | | |
| RYD | 15 | 9 | - | - | 13 | 23 | 4 | 14 | 9 | 9 | - | - | 7 | 6 | 35 | 38 | 73 | - | 2 | | | |
| RYSSBY | 1 | - | - | - | 4 | 14 | 2 | 7 | 2 | 7 | - | - | 1 | 1 | 6 | 15 | 21 | - | 1 | | | |
| SKATELÖV | 1 | - | - | - | 10 | 7 | 1 | 5 | 9 | 2 | - | - | 1 | 4 | 12 | 11 | 23 | 1 | 2 | | | |
| STENBROHULT | 1 | - | - | - | 4 | 6 | 1 | 5 | 3 | 1 | - | - | - | 2 | 5 | 8 | 13 | - | 2 | | | |
| SÖDRA SANDSJÖ | 1 | - | - | - | 2 | 4 | - | 3 | 2 | 1 | - | - | 1 | - | 4 | 4 | 8 | - | - | | | |
| TINGSRYD | 4 | - | - | - | 28 | 21 | 5 | 15 | 23 | 6 | - | - | 8 | 5 | 40 | 26 | 66 | 2 | 3 | | | |
| TRARYD | 4 | - | - | - | 31 | 34 | 5 | 26 | 26 | 8 | - | - | 4 | 3 | 39 | 37 | 76 | - | 1 | | | |
| URSHULT | 1 | - | - | - | 2 | 6 | - | 5 | 2 | 1 | - | - | 1 | 1 | 4 | 7 | 11 | - | - | | | |
| VIRESTAD | 2 | - | - | - | 5 | 7 | 1 | 4 | 4 | 3 | - | - | - | 1 | 7 | 8 | 15 | - | - | | | |

Tabell 24 (forts). Tjänstemän inom statsunderstödd verksamhet
fördelade efter län, kommun, löneplan m m och kön den 1 oktober
1970

| KOMMUN | LÖNEPLAN A | | LÖNEPL B OCH C | | LÖNEPLAN U | | ÖRRAV I LÖNEGRAD | | | | | | ÖVRIGA | | SAMTLIGA | | SUMMA | ÖRRAV UNDER HALVTID | |
|---------------------|------------|----|-------------------|----|------------|-----|------------------|-----|-------|-----|-------|----|--------|-----|----------|------|-------|------------------------|----|
| | M | KV | M | KV | M | KV | 1-10 | | 11-22 | | 26-31 | | M | KV | M | KV | | M | KV |
| | | | | | | | M | KV | M | KV | M | KV | | | | | | | |
| VISLANDA | 2 | - | - | - | 5 | 14 | 1 | 10 | 4 | 4 | - | - | - | 1 | 7 | 15 | 22 | - | 1 |
| VÄCKELÅNG | 2 | - | - | - | 4 | 7 | 2 | 7 | 2 | - | - | - | - | 6 | 7 | 13 | - | - | |
| VÄSTRA TORSÅS | 1 | - | - | - | 3 | 6 | 1 | 5 | 2 | 1 | - | - | 1 | 5 | 6 | 11 | 1 | - | |
| VÄXJÖ | 23 | 9 | 3 | - | 269 | 298 | 21 | 147 | 245 | 151 | 3 | - | 34 | 27 | 329 | 334 | 663 | 14 | 11 |
| ÅSEDA | 3 | - | - | - | 18 | 22 | 2 | 14 | 16 | 8 | - | - | 5 | 2 | 26 | 24 | 50 | 4 | 1 |
| ÅLGHULT | 1 | - | - | - | 23 | 24 | 3 | 16 | 20 | 8 | - | - | 1 | 6 | 25 | 30 | 55 | - | 5 |
| ÅLMEBODA | 2 | - | - | - | 6 | 11 | 2 | 10 | 4 | 1 | - | - | 1 | 9 | 11 | 20 | 1 | - | |
| ÅLMHULT | 3 | - | - | - | 61 | 65 | 6 | 34 | 54 | 31 | 1 | - | 13 | 11 | 77 | 76 | 153 | 8 | 5 |
| ÖSTRA TORSÅS | 2 | - | - | - | 11 | 13 | - | 9 | 11 | 4 | - | - | - | 1 | 13 | 14 | 27 | - | - |
| ÖFÖRDEL. INOM LÄNET | - | - | - | - | - | - | - | - | - | - | - | - | - | - | - | - | - | - | - |
| SUMMA | 118 | 20 | 3 | - | 828 | 980 | 119 | 605 | 704 | 375 | 5 | - | 115 | 113 | 1064 | 1113 | 2177 | 47 | 57 |
| <u>KALMAR LÄN</u> | | | | | | | | | | | | | | | | | | | |
| BORGHOLM | 7 | - | - | - | 26 | 35 | 8 | 20 | 18 | 15 | - | - | - | 6 | 33 | 41 | 74 | - | 1 |
| EMMABODA | 4 | - | - | - | 33 | 43 | 7 | 30 | 26 | 13 | - | - | 14 | 17 | 51 | 60 | 111 | 7 | 3 |
| FLISERYD | 1 | - | - | - | 1 | 5 | - | 3 | 1 | 2 | - | - | - | 3 | 2 | 8 | 10 | - | 2 |
| GÄMLEBY | 4 | - | - | - | 54 | 53 | 6 | 33 | 48 | 20 | - | - | 9 | 6 | 67 | 59 | 126 | 6 | 5 |
| HALLINGEBERG | 2 | - | - | - | 3 | 8 | - | 7 | 3 | 1 | - | - | - | 1 | 5 | 9 | 14 | - | - |
| HJÖRTED | 2 | - | - | - | 5 | 9 | - | 6 | 5 | 3 | - | - | 2 | 2 | 9 | 11 | 20 | - | 2 |
| HULTSFRED | 5 | - | - | - | 67 | 87 | 8 | 51 | 59 | 36 | - | - | 11 | 11 | 83 | 98 | 181 | 7 | 4 |
| HÖGSBY | 8 | - | - | - | 38 | 45 | 10 | 33 | 28 | 12 | - | - | 6 | 9 | 52 | 54 | 106 | 4 | 5 |
| KALMAR | 10 | - | - | - | 234 | 297 | 28 | 142 | 203 | 155 | 3 | - | 20 | 29 | 264 | 326 | 590 | 8 | 17 |
| LJUNGBYHOLM | 3 | - | - | - | 23 | 28 | 2 | 15 | 21 | 13 | - | - | 3 | 5 | 29 | 33 | 62 | 1 | 2 |
| LOCKNEVI | 3 | 2 | - | - | 6 | 4 | 2 | 3 | 4 | 1 | - | - | 1 | 5 | 10 | 11 | 21 | 1 | 4 |
| LÖFTAHAMMAR | - | - | - | - | 2 | 3 | - | 2 | 2 | 1 | - | - | - | 1 | 2 | 4 | 6 | - | 1 |
| LÄCKEBY | 1 | - | - | - | 5 | 21 | 3 | 15 | 2 | 6 | - | - | 1 | 1 | 7 | 22 | 29 | - | - |
| MÖRTÖRP | 1 | - | - | - | 4 | 11 | 2 | 9 | 2 | 2 | - | - | - | 3 | 5 | 14 | 19 | - | 1 |
| MÖNSTERÅS | 3 | - | - | - | 29 | 40 | 3 | 22 | 26 | 18 | - | - | 4 | 7 | 36 | 47 | 83 | 2 | 4 |
| MÖRBYLÅNGA | 3 | - | - | - | 29 | 34 | 6 | 24 | 23 | 10 | - | - | 4 | 15 | 36 | 49 | 85 | 3 | 8 |
| MÖRLUNDA | 1 | - | - | - | 5 | 15 | 3 | 10 | 2 | 5 | - | - | - | 5 | 6 | 20 | 26 | - | 4 |
| NYBRO | 10 | - | - | - | 113 | 131 | 17 | 84 | 94 | 47 | 2 | - | 10 | 21 | 133 | 152 | 285 | 1 | 8 |
| OSKARSHAMN | 9 | - | - | - | 165 | 151 | 18 | 93 | 145 | 58 | 2 | - | 28 | 26 | 202 | 177 | 379 | 13 | 16 |
| RYSSBY | 4 | 3 | - | - | 7 | 9 | - | 7 | 7 | 2 | - | - | - | - | 11 | 12 | 23 | - | - |

Tabell 24 (forts). Tjänstemän inom statsunderstödd verksamhet fördelade efter län, kommun, löneplan m m och kön den 1 oktober 1970

| KOMMUN | LÖNEPLAN A | | LÖNEPL B OCH C | | LÖNEPLAN U | | DRÄV I LÖNEGRAD | | | | | | ÖVRIGA | | SAMTLIGA | | | DRÄV UNDER HALVTID | |
|----------------------|------------|----|-------------------|----|------------|------|-----------------|-----|-------|-----|-------|----|--------|-----|----------|------|-------|-----------------------|-----|
| | M | KV | M | KV | M | KV | 1-10 | | 11-22 | | 26-31 | | M | KV | M | KV | SUMMA | M | KV |
| | | | | | | | M | KV | M | KV | M | KV | | | | | | | |
| SEVEDE | 1 | - | - | - | 8 | 18 | 2 | 13 | 6 | 5 | - | - | - | 2 | 9 | 20 | 29 | - | - |
| SÖDERMÖRE | 2 | - | - | - | 4 | 10 | - | 9 | 4 | 1 | - | - | - | - | 6 | 10 | 16 | - | - |
| SÖDERÅKRA | 3 | - | - | - | 3 | 11 | - | 6 | 3 | 5 | - | - | - | 1 | 6 | 12 | 18 | - | 1 |
| SÖDRA VI TJUST-ED | 2 | - | - | - | 6 | 14 | 2 | 11 | 4 | 3 | - | - | - | 2 | 8 | 16 | 24 | - | 2 |
| | 1 | - | - | - | 5 | 10 | - | 7 | 5 | 3 | - | - | 1 | 2 | 7 | 12 | 19 | 1 | 1 |
| TORSLUNDA | 3 | - | - | - | 14 | 23 | 3 | 17 | 11 | 6 | - | - | 2 | 1 | 19 | 24 | 43 | 1 | - |
| TORSÅS | 4 | - | - | - | 26 | 26 | 4 | 16 | 22 | 10 | - | - | 5 | 1 | 35 | 27 | 62 | 1 | 1 |
| TUNA | 2 | - | - | - | 5 | 4 | 1 | 4 | 4 | - | - | - | - | - | 7 | 4 | 11 | - | - |
| UKAADALEN | 10 | 5 | - | - | 7 | 8 | 3 | 6 | 4 | 2 | - | - | - | - | 17 | 13 | 30 | - | - |
| VENA | 2 | - | - | - | 2 | 8 | - | 5 | 2 | 3 | - | - | - | - | 4 | 8 | 12 | - | - |
| VIMMERBY | 7 | - | - | - | 55 | 73 | 8 | 48 | 47 | 25 | - | - | 11 | 20 | 73 | 93 | 166 | 6 | 7 |
| VIRSERUM | 4 | - | - | - | 21 | 25 | 7 | 14 | 14 | 11 | - | - | 5 | 5 | 30 | 30 | 60 | 3 | 3 |
| VÄSTERVIK | 25 | 9 | 1 | - | 126 | 177 | 15 | 106 | 109 | 71 | 2 | - | 21 | 16 | 173 | 202 | 375 | 5 | 8 |
| ALEM | 1 | - | - | - | 6 | 22 | 1 | 13 | 5 | 9 | - | - | - | - | 7 | 22 | 29 | - | - |
| ÖLANDS-ÅKERBO | 3 | - | - | - | 15 | 13 | 1 | 10 | 14 | 3 | - | - | 3 | 6 | 21 | 19 | 40 | 2 | 3 |
| ÖVERUM | 2 | - | - | - | 19 | 21 | 1 | 16 | 18 | 5 | - | - | 5 | 4 | 26 | 25 | 51 | 2 | 3 |
| SUMMA | 153 | 19 | 1 | - | 1171 | 1492 | 171 | 910 | 991 | 582 | 9 | - | 166 | 233 | 1491 | 1744 | 3235 | 74 | 116 |
| <u>GOTLANDS LÄN</u> | | | | | | | | | | | | | | | | | | | |
| DALHEM | 3 | - | - | - | 3 | 9 | 1 | 5 | 2 | 4 | - | - | 2 | 2 | 8 | 11 | 19 | 1 | 2 |
| FÄRSUND | 1 | - | - | - | 6 | 17 | 4 | 13 | 2 | 4 | - | - | 6 | 7 | 13 | 19 | 32 | 1 | - |
| HÄVDHEM | 2 | - | - | - | 4 | 8 | - | 7 | 4 | 1 | - | - | 1 | 2 | 7 | 10 | 17 | - | 1 |
| HEMSE | 1 | - | - | - | 30 | 30 | 9 | 15 | 21 | 15 | - | - | 10 | 10 | 41 | 40 | 81 | 1 | 5 |
| HÖBURG | 16 | 7 | - | - | 2 | 4 | - | 3 | 2 | 1 | - | - | 1 | 1 | 19 | 12 | 31 | 1 | - |
| KLINTEHAMN | 7 | 3 | - | - | 24 | 23 | 8 | 15 | 16 | 8 | - | - | 8 | 4 | 39 | 30 | 69 | 2 | 1 |
| LJUGÄRN | 1 | - | - | - | 4 | 9 | - | 5 | 4 | 4 | - | - | 1 | 1 | 6 | 10 | 16 | 1 | 1 |
| LÄRBO | 2 | - | - | - | 5 | 8 | 1 | 8 | 4 | - | - | - | - | 7 | 8 | 15 | - | - | |
| ROMÄKLOSTER | 6 | - | - | - | 24 | 35 | 10 | 21 | 14 | 14 | - | - | 6 | 9 | 36 | 44 | 80 | 1 | 5 |
| SLITE | 1 | - | - | - | 14 | 17 | 4 | 12 | 10 | 5 | - | - | 5 | 8 | 20 | 25 | 45 | - | 2 |

Tabell 24 (forts). Tjänstemän inom statsunderstödd verksamhet
fördelade efter län, kommun, löneplan m m och kön den 1 oktober
1970

| KOMMUN | LÖNEPLAN A | | LÖNEPL B OCH C | | LÖNEPLAN U | | DARAV I LÖNEGRAD | | | | | | ÖVRIGA | | SAMTLIGA | | | DARAV UNDER HALVTID | |
|--------------------------|------------|----|-------------------|----|------------|-----|------------------|-----|-------|-----|-------|----|--------|-----|----------|------|-------|------------------------|----|
| | M | KV | M | KV | M | KV | 1-10 | | 11-22 | | 26-31 | | M | KV | M | KV | SUMMA | M | KV |
| | | | | | | | M | KV | M | KV | M | KV | | | | | | | |
| STENKUMLA | 3 | - | - | - | 7 | 13 | 3 | 9 | 4 | 4 | - | - | - | 2 | 10 | 15 | 25 | - | 1 |
| STANGA | 2 | - | - | - | 4 | 8 | - | 7 | 4 | 1 | - | - | - | 2 | 6 | 10 | 16 | - | 2 |
| TINGSTÅDE | 2 | - | - | - | 6 | 11 | 1 | 7 | 5 | 4 | - | - | 1 | 1 | 9 | 12 | 21 | - | - |
| VISBY | 18 | 6 | 2 | - | 113 | 156 | 17 | 84 | 94 | 72 | 2 | - | 29 | 36 | 162 | 198 | 360 | 12 | 18 |
| SUMMA | 65 | 16 | 2 | - | 246 | 348 | 58 | 211 | 186 | 137 | 2 | - | 70 | 80 | 383 | 444 | 827 | 20 | 38 |
| BLEKINGE LÄN | | | | | | | | | | | | | | | | | | | |
| FRIDLEVSTAD | 19 | 10 | - | - | 7 | 21 | 1 | 17 | 6 | 4 | - | - | 1 | - | 27 | 31 | 58 | 1 | - |
| GAMMALSTORP | 1 | - | - | - | 8 | 8 | 2 | 6 | 6 | 2 | - | - | - | - | 9 | 8 | 17 | - | - |
| HASSLÖ | - | - | - | - | 1 | 5 | - | 3 | 1 | 2 | - | - | 1 | 1 | 2 | 6 | 8 | - | 1 |
| JÄMJO | 5 | - | - | - | 32 | 45 | 4 | 29 | 28 | 16 | - | - | 7 | 8 | 44 | 53 | 97 | 2 | 5 |
| KARLSHAMN | 9 | 1 | - | - | 138 | 207 | 22 | 128 | 114 | 79 | 2 | - | 23 | 36 | 170 | 244 | 414 | 8 | 17 |
| KARLSKRONA | 9 | 1 | - | - | 197 | 198 | 23 | 103 | 172 | 95 | 2 | - | 29 | 27 | 235 | 226 | 461 | 16 | 13 |
| MJÄLLBY | 2 | - | - | - | 8 | 23 | 1 | 15 | 7 | 8 | - | - | - | 6 | 10 | 29 | 39 | - | 4 |
| NÄTTRABY | 4 | - | - | - | 5 | 14 | 1 | 10 | 4 | 4 | - | - | - | - | 9 | 14 | 23 | - | - |
| OLOFSTRÖM | 7 | - | - | - | 73 | 103 | 15 | 69 | 57 | 34 | 1 | - | 14 | 16 | 94 | 119 | 213 | 5 | 11 |
| RÖNNEBY | 23 | 11 | 1 | - | 151 | 172 | 21 | 95 | 128 | 77 | 2 | - | 23 | 21 | 198 | 204 | 402 | 10 | 14 |
| RÖDEBY | 3 | - | - | - | 8 | 18 | 4 | 13 | 4 | 5 | - | - | - | 1 | 11 | 19 | 30 | - | - |
| SÖLVESBORG | 2 | - | - | - | 55 | 62 | 10 | 34 | 45 | 28 | - | - | 7 | 17 | 64 | 79 | 143 | 7 | 12 |
| SUMMA | 84 | 23 | 1 | - | 683 | 876 | 104 | 522 | 572 | 354 | 7 | - | 105 | 133 | 873 | 1032 | 1905 | 49 | 77 |
| KRISTIANSTADS LÄN | | | | | | | | | | | | | | | | | | | |
| AUSÅS | 2 | - | - | - | 5 | 19 | 2 | 15 | 3 | 4 | - | - | - | 1 | 7 | 20 | 27 | - | 2 |
| BARKÅKRA | 2 | - | - | - | 13 | 29 | 4 | 24 | 9 | 5 | - | - | 2 | 3 | 17 | 32 | 49 | 2 | 3 |
| BJÄRNUM | 3 | - | - | - | 23 | 34 | 4 | 24 | 19 | 10 | - | - | 4 | 2 | 30 | 36 | 66 | 1 | 1 |
| BRÖBY | 1 | - | - | - | 19 | 29 | 5 | 22 | 14 | 7 | - | - | 3 | 8 | 23 | 37 | 60 | 1 | 5 |
| BROMÖLLA | 3 | - | - | - | 23 | 40 | 5 | 27 | 18 | 13 | - | - | 2 | 4 | 28 | 44 | 72 | - | 2 |

Tabell 24 (forts). Tjänstemän inom statsunderstödd verksamhet
fördelade efter län, kommun, löneplan m m och kön den 1 oktober
1970

| KOMMUN | LÖNEPLAN A | | LÖNEPL B OCH C | | LÖNEPLAN U | | ÖVRIG I LÖNEGRAD | | | | | | ÖVRIGA | | SAMTLIGA | | | ÖVRIG UNDER HALVTIO | | |
|--------------------|------------|----|-------------------|----|------------|-----|------------------|-----|-------|-----|-------|----|--------|----|----------|-----|-------|------------------------|----|----|
| | | | | | | | 1-10 | | 11-22 | | 26-31 | | | | | | SUMMA | | | |
| | M | KV | M | KV | M | KV | M | KV | M | KV | M | KV | M | KV | M | KV | M | KV | M | KV |
| BÅSTAD | 2 | - | - | - | 27 | 29 | 9 | 13 | 18 | 16 | - | - | 2 | 2 | 31 | 31 | 62 | 1 | 1 | |
| DEGERBERGA | 3 | - | - | - | 19 | 19 | 2 | 11 | 17 | 8 | - | - | 8 | 2 | 30 | 21 | 51 | 5 | 2 | |
| EVERÖD | 1 | - | - | - | 2 | 6 | - | 4 | 2 | 2 | - | - | - | 3 | 3 | 9 | 12 | - | 3 | |
| FJÄLKINGE | 3 | - | - | - | 10 | 18 | 2 | 12 | 8 | 6 | - | - | - | 3 | 13 | 21 | 34 | - | 1 | |
| FÖRLÖVSHOLM | 1 | - | - | - | 7 | 16 | 1 | 11 | 6 | 5 | - | - | - | - | 8 | 16 | 24 | - | - | |
| GLEMMINGEBRO | 2 | - | - | - | 10 | 5 | 1 | 4 | 9 | 1 | - | - | - | 1 | 12 | 6 | 18 | - | - | |
| GLIMAKRA | 2 | - | - | - | 3 | 15 | - | 11 | 3 | 4 | - | - | 1 | - | 6 | 15 | 21 | 1 | - | |
| HJÄRNARP | 1 | - | - | - | 4 | 9 | - | 7 | 4 | 2 | - | - | - | - | 5 | 9 | 14 | 1 | - | |
| HJÄRSÅS | 3 | 2 | - | - | 11 | 18 | 3 | 14 | 8 | 4 | - | - | - | 1 | 14 | 21 | 35 | - | 1 | |
| HÄSLEHOLM | 7 | - | - | - | 185 | 167 | 13 | 91 | 169 | 76 | 3 | - | 21 | 14 | 213 | 181 | 394 | 13 | 8 | |
| HÄSTVEDA | 1 | - | - | - | 9 | 11 | 3 | 10 | 6 | 1 | - | - | 1 | 2 | 11 | 13 | 24 | 1 | 2 | |
| KIVIK | 2 | - | - | - | 10 | 8 | 2 | 5 | 8 | 3 | - | - | - | 1 | 12 | 9 | 21 | - | - | |
| KLIPPAN | 4 | - | - | - | 80 | 74 | 8 | 33 | 72 | 41 | - | - | 10 | 7 | 94 | 81 | 175 | 2 | 3 | |
| KNISLINGE | 2 | - | - | - | 8 | 30 | 2 | 25 | 6 | 5 | - | - | 1 | - | 11 | 30 | 41 | 1 | - | |
| KRISTIANSTAD | 23 | 9 | 1 | - | 246 | 331 | 47 | 159 | 196 | 172 | 3 | - | 36 | 48 | 306 | 388 | 694 | 20 | 33 | |
| KVIDINGE | 1 | - | - | - | 4 | 7 | 1 | 5 | 3 | 2 | - | - | - | 2 | 5 | 9 | 14 | - | 1 | |
| LÖSHULT | 1 | - | - | - | 3 | 6 | 1 | 4 | 2 | 2 | - | - | - | - | 4 | 6 | 10 | - | - | |
| LÖDERUP | 1 | - | - | - | 7 | 7 | - | 6 | 7 | 1 | - | - | - | - | 8 | 7 | 15 | - | - | |
| MUNKA-LJUNGBY | 2 | - | - | - | 12 | 18 | 2 | 11 | 10 | 7 | - | - | 2 | 4 | 16 | 22 | 38 | 1 | 4 | |
| NÅSUM | 1 | - | - | - | 5 | 9 | 2 | 6 | 3 | 3 | - | - | - | 1 | 6 | 10 | 16 | - | - | |
| OPPMANNA OCH VANGA | 1 | - | - | - | 3 | 8 | - | 7 | 3 | 1 | - | - | - | 1 | 4 | 9 | 13 | - | 1 | |
| OSRY | 4 | - | - | - | 44 | 59 | 7 | 38 | 37 | 21 | - | - | 9 | 9 | 57 | 68 | 125 | 3 | 1 | |
| PERSTORP | 3 | - | - | - | 36 | 73 | 8 | 48 | 28 | 25 | - | - | 3 | 2 | 42 | 75 | 117 | - | 2 | |
| RISEBERGA | 2 | - | - | - | 9 | 16 | 2 | 13 | 7 | 3 | - | - | 2 | - | 13 | 16 | 29 | 1 | - | |
| STIMRISHAMN | 10 | - | - | - | 74 | 88 | 11 | 60 | 63 | 28 | - | - | 11 | 18 | 95 | 106 | 201 | 6 | 12 | |
| SKÅNES-FAGERHULT | 1 | - | - | - | 3 | 6 | - | 6 | 3 | - | - | - | - | - | 4 | 6 | 10 | - | - | |
| STOBY | 2 | - | - | - | 8 | 16 | 2 | 11 | 6 | 5 | - | - | - | 2 | 10 | 18 | 28 | - | 2 | |
| SÖSDALA | 2 | - | - | - | 11 | 13 | 2 | 11 | 9 | 2 | - | - | 1 | 1 | 14 | 14 | 28 | 1 | - | |
| TOLLARP | 4 | - | - | - | 7 | 19 | 1 | 11 | 6 | 8 | - | - | 1 | - | 12 | 19 | 31 | - | - | |
| TOMELILLA | 4 | - | - | - | 42 | 59 | 7 | 36 | 35 | 23 | - | - | 5 | 11 | 51 | 70 | 121 | 1 | 3 | |

Tabell 24 (forts). Tjänstemän inom statsunderstödd verksamhet
fördelade efter län, kommun, löneplan m m och kön den 1 oktober
1970

| KOMMUN | LÖNEPLAN A | | | | LÖNEPL B OCH C | | | | LÖNEPLAN U | | | | DARAV I LÖNEGRAD | | | | | | ÖVRIGA | | SAMTLIGA | | | | DARAV UNDER HALVTID | | | | | | | |
|----------------------|------------|----|----|---|-------------------|------|-----|------|------------|-----|----|---|------------------|-----|-------|------|-------|----|--------|--|----------|--|---|--|------------------------|--|-------|--|---|--|----|--|
| | M | | KV | | M | | KV | | M | | KV | | 1-10 | | 11-22 | | 26-31 | | M | | KV | | M | | KV | | SUMMA | | M | | KV | |
| | | | | | | | | | | | | | | | | | | | | | | | | | | | | | | | | |
| TYRINGE | 2 | - | - | - | 35 | 47 | 9 | 32 | 26 | 15 | - | - | 4 | 10 | 41 | 57 | 98 | 3 | 6 | | | | | | | | | | | | | |
| VINSLÖVS KÖPING | 1 | - | - | - | 4 | 9 | 2 | 7 | 2 | 2 | - | - | 1 | 3 | 6 | 12 | 18 | 1 | 3 | | | | | | | | | | | | | |
| VINSLÖVS LANDSKOMMUN | 1 | - | - | - | 7 | 6 | 2 | 3 | 5 | 3 | - | - | - | - | 8 | 6 | 14 | - | - | | | | | | | | | | | | | |
| VITTSJÖ | 12 | 7 | - | - | 10 | 11 | 3 | 9 | 7 | 2 | - | - | - | 2 | 22 | 20 | 42 | - | 1 | | | | | | | | | | | | | |
| VÄSTRA BJÄRE | 2 | - | - | - | 10 | 19 | 3 | 10 | 7 | 9 | - | - | 1 | - | 13 | 19 | 32 | 2 | - | | | | | | | | | | | | | |
| AHUS | 2 | - | - | - | 18 | 37 | 2 | 21 | 16 | 16 | - | - | 4 | 6 | 24 | 43 | 67 | 2 | 5 | | | | | | | | | | | | | |
| ASTORP | 2 | - | - | - | 42 | 55 | 8 | 33 | 34 | 22 | - | - | 5 | 7 | 49 | 62 | 111 | 2 | 2 | | | | | | | | | | | | | |
| ÄNGELHOLM | 4 | - | - | - | 103 | 135 | 16 | 68 | 85 | 67 | 2 | - | 11 | 11 | 118 | 146 | 264 | 5 | 5 | | | | | | | | | | | | | |
| ÖRKELLJUNGA | 2 | - | - | - | 39 | 38 | 3 | 18 | 36 | 20 | - | - | 4 | 8 | 45 | 46 | 91 | 2 | 4 | | | | | | | | | | | | | |
| ÖRKENED | 2 | - | - | - | 19 | 22 | 6 | 19 | 13 | 3 | - | - | 1 | 5 | 22 | 27 | 49 | - | 1 | | | | | | | | | | | | | |
| ÖSTRA LJUNGBY | 2 | - | - | - | 8 | 12 | 4 | 6 | 4 | 6 | - | - | - | 1 | 10 | 13 | 23 | - | 1 | | | | | | | | | | | | | |
| SUMMA | 139 | 18 | 1 | - | 1277 | 1702 | 217 | 1021 | 1052 | 681 | 8 | - | 156 | 206 | 1573 | 1926 | 3499 | 79 | 121 | | | | | | | | | | | | | |
| <u>MALMÖHUS LÄN</u> | | | | | | | | | | | | | | | | | | | | | | | | | | | | | | | | |
| BARA | 1 | - | - | - | 5 | 21 | 1 | 17 | 4 | 4 | - | - | - | - | 6 | 21 | 27 | - | - | | | | | | | | | | | | | |
| BILLESBOLM | - | - | - | - | 6 | 17 | 1 | 13 | 5 | 4 | - | - | - | 2 | 6 | 19 | 25 | - | 3 | | | | | | | | | | | | | |
| BJUV | 2 | 1 | - | - | 31 | 49 | 6 | 26 | 25 | 23 | - | - | 2 | 8 | 35 | 58 | 93 | - | 4 | | | | | | | | | | | | | |
| BJÄRSJÖLAGÅRD | 2 | - | - | - | 5 | 8 | 1 | 5 | 4 | 3 | - | - | - | 1 | 7 | 9 | 16 | - | 1 | | | | | | | | | | | | | |
| BLENTARP | 1 | - | - | - | 2 | 5 | - | 3 | 2 | 2 | - | - | - | 1 | 3 | 6 | 9 | - | 1 | | | | | | | | | | | | | |
| BRUNNBY | 1 | - | - | - | 3 | 7 | 1 | 5 | 2 | 2 | - | - | - | - | 4 | 7 | 11 | - | - | | | | | | | | | | | | | |
| BUNKEFLO | 3 | - | - | - | 6 | 28 | 3 | 24 | 3 | 4 | - | - | - | - | 9 | 28 | 37 | - | - | | | | | | | | | | | | | |
| BURLÖV | 3 | - | - | - | 30 | 88 | 5 | 54 | 25 | 34 | - | - | 11 | 7 | 44 | 95 | 139 | 10 | 5 | | | | | | | | | | | | | |
| DALBY | 1 | 1 | - | - | 22 | 49 | 6 | 20 | 16 | 29 | - | - | 6 | 4 | 29 | 54 | 83 | 5 | 1 | | | | | | | | | | | | | |
| EKEBY | 1 | - | - | - | 5 | 13 | - | 11 | 5 | 2 | - | - | 2 | 3 | 8 | 16 | 24 | 2 | 3 | | | | | | | | | | | | | |
| ESLÖV | 7 | - | - | - | 108 | 189 | 12 | 90 | 94 | 99 | 2 | - | 16 | 12 | 131 | 201 | 332 | 8 | 7 | | | | | | | | | | | | | |
| GENARP | 1 | - | - | - | 4 | 13 | - | 12 | 4 | 1 | - | - | - | - | 5 | 13 | 18 | - | - | | | | | | | | | | | | | |
| HERRESTAD | 4 | - | - | - | 7 | 17 | 1 | 13 | 6 | 4 | - | - | - | - | 11 | 17 | 28 | - | - | | | | | | | | | | | | | |
| HÄLSINGBORG | 14 | - | - | - | 375 | 509 | 39 | 262 | 332 | 247 | 4 | - | 70 | 41 | 459 | 550 | 1009 | 50 | 26 | | | | | | | | | | | | | |
| HÄRSLÖV | 2 | - | - | - | 5 | 11 | 1 | 9 | 4 | 2 | - | - | - | 1 | 7 | 12 | 19 | - | - | | | | | | | | | | | | | |

Tabell 24 (forts). Tjänstemän inom statsunderstödd verksamhet fördelade efter län, kommun, löneplan m och kön den 1 oktober 1970

| KOMMUN | LÖNEPLAN A | | LÖNEPL B OCH C | | LÖNEPLAN U | | DÄRAV I LÖNEGRAD | | | | | | ÖVRIGA | | SAMTLIGA | | | DÄRAV UNDER HALVTID | | |
|------------------|------------|----|-------------------|----|------------|------|------------------|-----|-------|-----|-------|----|--------|-----|----------|------|------|------------------------|----|--|
| | | | | | | | 1-10 | | 11-22 | | 26-31 | | | | SUMMA | | | | | |
| | M | KV | M | KV | M | KV | M | KV | M | KV | M | KV | M | KV | M | KV | M | KV | | |
| HÖGANÄS | 4 | - | - | - | 48 | 86 | 8 | 51 | 40 | 35 | - | - | 11 | 14 | 63 | 100 | 163 | 8 | 14 | |
| HORBY | 5 | - | - | - | 54 | 69 | 11 | 38 | 43 | 31 | - | - | 6 | 17 | 65 | 86 | 151 | 3 | 14 | |
| HOOR | 27 | 16 | - | - | 28 | 42 | 3 | 21 | 25 | 21 | - | - | 5 | 6 | 60 | 64 | 124 | 3 | 4 | |
| JONSTORP | 1 | - | - | - | 3 | 10 | - | 10 | 3 | - | - | - | - | - | 4 | 10 | 14 | - | - | |
| KATTARP | 1 | - | - | - | 6 | 7 | 1 | 6 | 5 | 1 | - | - | - | - | 7 | 7 | 14 | - | - | |
| KÄVLINGE | 3 | - | - | - | 35 | 65 | 6 | 37 | 29 | 28 | - | - | 6 | 4 | 44 | 69 | 113 | 1 | - | |
| LANDSKRONA | 9 | - | - | - | 133 | 195 | 23 | 99 | 108 | 96 | 2 | - | 34 | 25 | 176 | 220 | 396 | 25 | 19 | |
| LJUNITS | 1 | - | - | - | 6 | 9 | 1 | 8 | 5 | 1 | - | - | - | - | 7 | 9 | 16 | - | - | |
| LÖMMA | 1 | 1 | - | - | 36 | 90 | 5 | 58 | 31 | 32 | - | - | 9 | 2 | 46 | 93 | 139 | 7 | 2 | |
| LUND | 39 | 5 | 3 | - | 243 | 448 | 20 | 208 | 217 | 240 | 6 | - | 77 | 70 | 362 | 523 | 885 | 63 | 61 | |
| LÖBERÖD | 2 | - | - | - | 6 | 15 | 3 | 12 | 3 | 3 | - | - | - | 2 | 8 | 17 | 25 | - | 1 | |
| LÖDDEKÖPINGE | 2 | - | - | - | 4 | 12 | - | 11 | 4 | 1 | - | - | - | 4 | 6 | 16 | 22 | - | 3 | |
| MALMÖ | 48 | 4 | - | - | 947 | 1629 | 136 | 865 | 804 | 764 | 7 | - | 209 | 154 | 1204 | 1787 | 2991 | 117 | 91 | |
| MARIEHOLM | 2 | - | - | - | 6 | 11 | 1 | 10 | 5 | 1 | - | - | 2 | - | 10 | 11 | 21 | - | - | |
| MINSTORP | 2 | - | - | - | 6 | 13 | - | 7 | 6 | 6 | - | - | 1 | 3 | 9 | 16 | 25 | 1 | 2 | |
| MÖRARP | 1 | - | - | - | 7 | 19 | 2 | 16 | 5 | 3 | - | - | - | 1 | 8 | 20 | 28 | - | 1 | |
| RYDSGÅRD | 1 | - | - | - | - | 17 | - | 12 | - | 5 | - | - | 1 | - | 2 | 17 | 19 | 1 | - | |
| RÅNG | 1 | - | - | - | 6 | 21 | 1 | 17 | 5 | 4 | - | - | - | 1 | 7 | 22 | 29 | - | - | |
| SJÖBO | 5 | - | - | - | 33 | 40 | 8 | 20 | 25 | 20 | - | - | 1 | 4 | 39 | 44 | 83 | 1 | 2 | |
| SKANÖR-FÄLSTERBO | 1 | - | - | - | 1 | 18 | 1 | 13 | - | 5 | - | - | 1 | - | 3 | 18 | 21 | - | - | |
| SKARHULT | 2 | - | - | - | 2 | 11 | - | 7 | 2 | 4 | - | - | - | - | 4 | 11 | 15 | - | - | |
| SKURUP | 2 | - | - | - | 43 | 41 | 8 | 22 | 35 | 19 | - | - | 6 | 7 | 51 | 48 | 99 | 5 | 6 | |
| STAFFANSTORP | 4 | - | - | - | 36 | 93 | 10 | 57 | 26 | 36 | - | - | 12 | 7 | 52 | 100 | 152 | 5 | 7 | |
| SVALÖV | 5 | - | - | - | 56 | 80 | 9 | 43 | 47 | 37 | - | - | 2 | 9 | 63 | 89 | 152 | 1 | 9 | |
| SVEDALA | 3 | - | - | - | 21 | 44 | 6 | 24 | 15 | 20 | - | - | 1 | 5 | 25 | 49 | 74 | 1 | 5 | |
| SÖDRA SANDBY | 1 | - | - | - | 6 | 24 | 1 | 16 | 5 | 8 | - | - | 1 | - | 8 | 24 | 32 | - | - | |
| TRELLEBORG | 11 | 1 | - | - | 147 | 219 | 20 | 128 | 125 | 91 | 2 | - | 39 | 27 | 197 | 247 | 444 | 22 | 21 | |
| VALLÅKRA | 2 | - | - | - | 9 | 23 | 1 | 20 | 8 | 3 | - | - | - | 2 | 11 | 25 | 36 | - | 1 | |
| VEBERÖD | 1 | - | - | - | 3 | 4 | 1 | 3 | 2 | 1 | - | - | 2 | 2 | 6 | 6 | 12 | 2 | 2 | |
| VELLINGE | 2 | - | - | - | 20 | 37 | 3 | 15 | 17 | 22 | - | - | 2 | 1 | 24 | 38 | 62 | - | 1 | |

Tabell 24 (forts). Tjänstemän inom statsunderstödd verksamhet fördelade efter län, kommun, löneplan m m och kön den 1 oktober 1970

| KOMMUN | LÖNEPLAN A | | LÖNEPL B OCH C | | LÖNEPLAN U | | DARAV I LÖNEGRAD | | | | | | ÖVRIGA | | SAMTLIGA | | | DARAV UNDER HALVTIO | |
|---------------------|------------|----|-------------------|----|------------|------|------------------|------|-------|------|-------|----|--------|-----|----------|------|-------|------------------------|-----|
| | M | KV | M | KV | M | KV | 1-10 | | 11-22 | | 26-31 | | M | KV | M | KV | SUMMA | M | KV |
| | | | | | | | M | KV | M | KV | M | KV | | | | | | | |
| VENMENHÖG | 2 | - | - | - | 4 | 9 | 1 | 6 | 3 | 3 | - | - | - | - | 6 | 9 | 15 | - | - |
| VOLLSJÖ | 1 | - | - | - | 6 | 7 | 1 | 5 | 5 | 2 | - | - | - | 1 | 7 | 8 | 15 | - | - |
| YSTAD | 3 | - | - | - | 94 | 133 | 10 | 56 | 82 | 77 | 2 | - | 9 | 11 | 106 | 144 | 250 | 6 | 9 |
| ÖDAKRA | 2 | - | - | - | 24 | 42 | 6 | 23 | 18 | 19 | - | - | 3 | 4 | 29 | 46 | 75 | 1 | 1 |
| ÖSTRA FÄRS | 2 | - | - | - | 7 | 15 | 1 | 12 | 6 | 3 | - | - | 1 | - | 10 | 15 | 25 | 1 | - |
| SUMMA | 242 | 29 | 3 | - | 2700 | 4622 | 385 | 2520 | 2290 | 2102 | 25 | - | 548 | 463 | 3493 | 5114 | 8607 | 349 | 327 |
| <u>HALLANDS LÄN</u> | | | | | | | | | | | | | | | | | | | |
| ELDSBERGA | 1 | - | - | - | 6 | 9 | 2 | 7 | 4 | 2 | - | - | 1 | 2 | 8 | 11 | 19 | 1 | 2 |
| ENSLOV | 1 | - | - | - | 5 | 9 | 1 | 7 | 4 | 2 | - | - | 1 | - | 7 | 9 | 16 | 1 | - |
| FALKENBERG | 3 | - | - | - | 89 | 107 | 9 | 50 | 78 | 57 | 2 | - | 11 | 12 | 103 | 119 | 222 | 6 | 6 |
| FJÄRS | 1 | - | - | - | 4 | 18 | 2 | 14 | 2 | 4 | - | - | 1 | - | 6 | 18 | 24 | - | - |
| GETINGE | 1 | - | - | - | 5 | 6 | 1 | 5 | 4 | 1 | - | - | - | - | 6 | 6 | 12 | - | - |
| HALMSTAD | 23 | 9 | 1 | - | 244 | 315 | 20 | 156 | 220 | 159 | 4 | - | 33 | 33 | 301 | 357 | 658 | 12 | 16 |
| HARPLINGE | 1 | 2 | - | - | 15 | 18 | 1 | 9 | 14 | 9 | - | - | - | 1 | 16 | 21 | 37 | - | 1 |
| HIMLEDALEN | 4 | - | - | - | 7 | 12 | 2 | 10 | 5 | 2 | - | - | 1 | - | 12 | 12 | 24 | 1 | - |
| HISHULT | 1 | - | - | - | 3 | 5 | 2 | 4 | 1 | 1 | - | - | 1 | - | 5 | 5 | 10 | 1 | - |
| KARUP | 1 | - | - | - | 5 | 8 | 1 | 6 | 4 | 2 | - | - | - | - | 6 | 8 | 14 | - | - |
| KNÄRED | 1 | - | - | - | 4 | 12 | 1 | 10 | 3 | 2 | - | - | - | - | 5 | 12 | 17 | - | - |
| KVIBILLE | 1 | - | - | - | 5 | 8 | - | 6 | 5 | 2 | - | - | - | - | 6 | 8 | 14 | - | - |
| KUNGSBACKA | 4 | - | - | - | 82 | 121 | 14 | 73 | 67 | 48 | 1 | - | 13 | 13 | 99 | 134 | 233 | 6 | 9 |
| LAHOLMS LANDSKOM | - | - | - | - | 2 | 8 | 1 | 5 | 1 | 3 | - | - | - | 1 | 2 | 9 | 11 | - | - |
| LAHOLMS STAD | 4 | - | - | - | 50 | 36 | 9 | 22 | 41 | 14 | - | - | 5 | 3 | 59 | 39 | 98 | 2 | 2 |
| LINDBERGA | 2 | - | - | - | 8 | 14 | 2 | 10 | 6 | 4 | - | - | 1 | 1 | 11 | 15 | 26 | 1 | 1 |
| LINDOME | 2 | - | - | - | 7 | 33 | 2 | 27 | 5 | 6 | - | - | 2 | - | 11 | 33 | 44 | - | - |
| LÖFTADALEN | 3 | - | - | - | 16 | 17 | 3 | 11 | 12 | 6 | - | - | 1 | 2 | 20 | 19 | 39 | 1 | 1 |
| MORUP | 2 | - | - | - | 5 | 14 | 1 | 11 | 4 | 3 | - | - | - | - | 7 | 14 | 21 | - | - |
| ONSALA | 1 | - | - | - | 3 | 8 | 1 | 7 | 2 | 1 | - | - | 1 | 4 | 9 | 13 | 13 | - | 1 |
| OSKARSTRÖM | 1 | - | - | - | 25 | 22 | 4 | 15 | 21 | 7 | - | - | 3 | 1 | 29 | 23 | 52 | 3 | 1 |
| RÄNNESLÖV | 1 | - | - | - | 4 | 11 | 1 | 8 | 3 | 3 | - | - | - | 1 | 5 | 12 | 17 | - | 1 |
| SÄRO | 2 | - | - | - | 8 | 37 | 2 | 31 | 6 | 6 | - | - | 1 | - | 11 | 37 | 48 | 1 | - |
| SÖNDRUM | 2 | - | - | - | 39 | 66 | 9 | 45 | 30 | 21 | - | - | 3 | 7 | 44 | 73 | 117 | 1 | 3 |
| TORUP | 3 | - | - | - | 9 | 15 | 2 | 9 | 7 | 6 | - | - | - | 2 | 12 | 17 | 29 | - | 1 |

Tabell 24 (forts). Tjänstemän inom statsunderstödd verksamhet
fördelade efter län, kommun, löneplan m m och kön den 1 oktober
1970

| KOMMUN | LÖNEPLAN A | | LÖNEPL B OCH C | | LÖNEPLAN U | | DRÄV I LÖNEGRAD | | | | | | ÖVRIGA | | SAMTLIGA | | | DRÄV UNDER HALVTID | |
|--------------------------------|------------|----|-------------------|----|------------|------|-----------------|------|-------|------|-------|----|--------|-----|----------|------|-------|-----------------------|-----|
| | M | KV | M | KV | M | KV | 1-10 | | 11-22 | | 26-31 | | M | KV | M | KV | SUMMA | M | KV |
| | | | | | | | M | KV | M | KV | M | KV | | | | | | | |
| TVÅAKER | 2 | - | - | - | 10 | 14 | 1 | 11 | 9 | 3 | - | - | - | 2 | 12 | 16 | 28 | - | 1 |
| ULLARED | 1 | - | - | - | 16 | 16 | 6 | 7 | 10 | 9 | - | - | 2 | 1 | 19 | 17 | 36 | - | - |
| VARBERG | 5 | - | - | - | 111 | 113 | 18 | 60 | 91 | 53 | 2 | - | 16 | 17 | 132 | 130 | 262 | 6 | 11 |
| VEDDIGE | 2 | - | - | - | 19 | 25 | 4 | 20 | 15 | 5 | - | - | 2 | 2 | 23 | 27 | 50 | 1 | 1 |
| VEINGE | 1 | - | - | - | 4 | 11 | 1 | 11 | 3 | - | - | - | - | 3 | 5 | 14 | 19 | - | 3 |
| VESSIGEBRO | 2 | - | - | - | 15 | 24 | 4 | 15 | 11 | 9 | - | - | 4 | 7 | 21 | 31 | 52 | 4 | 6 |
| VINBERG | 2 | - | - | - | 4 | 16 | 1 | 11 | 3 | 5 | - | - | - | - | 6 | 16 | 22 | - | - |
| VÅXTORP | 1 | - | - | - | 6 | 8 | 2 | 8 | 4 | - | - | - | 3 | 7 | 11 | 18 | - | 3 | |
| VÄRÖ | 1 | - | - | - | 6 | 14 | 2 | 10 | 4 | 4 | - | - | - | - | 7 | 14 | 21 | - | - |
| ÅRSTAD | 2 | - | - | - | 8 | 17 | 1 | 13 | 7 | 4 | - | - | - | - | 10 | 17 | 27 | - | - |
| ÅTRAN | 2 | - | - | - | 5 | 7 | - | 5 | 5 | 2 | - | - | - | 2 | 7 | 9 | 16 | - | 2 |
| SUMMA | 87 | 11 | 1 | - | 854 | 1194 | 133 | 729 | 711 | 465 | 9 | - | 102 | 117 | 1044 | 1322 | 2366 | 48 | 72 |
| <u>GÖTEBORGS OCH BOHUS LÄN</u> | | | | | | | | | | | | | | | | | | | |
| ASKIM | 2 | - | - | - | 16 | 68 | 5 | 50 | 11 | 18 | - | - | 3 | 3 | 21 | 71 | 92 | 1 | 2 |
| BULLARFEN | 1 | - | - | - | 1 | - | - | - | 1 | - | - | - | - | - | 2 | - | 2 | - | - |
| FÖRSHÄLLA | 1 | - | - | - | 2 | 8 | - | 5 | 2 | 3 | - | - | - | 1 | 3 | 9 | 12 | - | 1 |
| GÖTEBORG | 107 | 1 | 1 | - | 1525 | 2903 | 292 | 1591 | 1221 | 1312 | 12 | - | 335 | 191 | 1968 | 3095 | 5063 | 230 | 104 |
| HERMANSBY | 1 | - | - | - | 2 | 12 | - | 11 | 2 | 1 | - | - | 1 | 1 | 4 | 13 | 17 | - | - |
| INLANDS TORPE | 2 | - | - | - | 5 | 14 | 2 | 10 | 3 | 4 | - | - | - | 1 | 7 | 15 | 22 | - | - |
| KODF | 2 | - | - | - | 7 | 14 | 3 | 10 | 4 | 4 | - | - | - | 3 | 9 | 17 | 26 | - | 1 |
| KUNGÄLV | 2 | - | - | - | 99 | 128 | 8 | 59 | 89 | 68 | 2 | - | 14 | 10 | 115 | 138 | 253 | 10 | 5 |
| KVILLE | 3 | - | - | - | - | 1 | - | 1 | - | - | - | - | - | - | 3 | 1 | 4 | - | - |
| KÄLLERED | 1 | - | - | - | 10 | 64 | 7 | 49 | 3 | 15 | - | - | - | 2 | 11 | 66 | 77 | - | - |
| LANDVETTER | 1 | - | - | - | 16 | 43 | 4 | 30 | 12 | 13 | - | - | 3 | 10 | 20 | 53 | 73 | - | 7 |
| LANE-RYR | - | - | - | - | 2 | 7 | - | 5 | 2 | 2 | - | - | - | 1 | 2 | 8 | 10 | - | 1 |
| LJUNGSKILE | 6 | 3 | - | - | 28 | 25 | 5 | 14 | 23 | 11 | - | - | 10 | 13 | 44 | 41 | 85 | 6 | 8 |
| LYSEKIL | 3 | - | - | - | 52 | 46 | 9 | 24 | 42 | 22 | 1 | - | 8 | 5 | 63 | 51 | 114 | 1 | 2 |
| MARSTRAND | 1 | - | - | - | 2 | 4 | - | 2 | 2 | 2 | - | - | - | 4 | 3 | 8 | 11 | - | 3 |

Tabell 24 (forts). Tjänstemän inom statsunderstödd verksamhet
fördelade efter län, kommun, löneplan m och kön den 1 oktober
1970

| KOMMUN | LÖNEPLAN A | | LÖNEPL B OCH C | | LÖNEPLAN U | | ÖVRIG I LÖNEGRAD | | | | | | ÖVRIGA | | SAMTLIGA | | | ÖVRIG UNDER HALVTID | |
|-----------------------|------------|----|-------------------|----|------------|------|------------------|------|-------|------|-------|----|--------|-----|----------|------|-------|------------------------|-----|
| | M | KV | M | KV | M | KV | 1-10 | | 11-22 | | 26-31 | | M | KV | M | KV | SUMMA | M | KV |
| | | | | | | | M | KV | M | KV | M | KV | | | | | | | |
| MORLANDA | 2 | - | - | - | 4 | 10 | - | 5 | 4 | 4 | - | - | - | 1 | 6 | 11 | 17 | - | 1 |
| MUNKEDAL | 5 | 2 | - | - | 35 | 51 | 4 | 39 | 31 | 11 | - | - | 6 | 6 | 46 | 59 | 105 | 3 | 1 |
| MÖLNDAL | 7 | - | - | - | 167 | 266 | 31 | 140 | 133 | 126 | 2 | - | 10 | 20 | 184 | 286 | 470 | 8 | 14 |
| PARTILLE | 4 | - | - | - | 64 | 193 | 12 | 125 | 52 | 68 | - | - | 8 | 23 | 76 | 216 | 292 | 6 | 13 |
| ROMELANDA | 2 | - | - | - | 5 | 12 | - | 11 | 5 | 1 | - | - | - | - | 7 | 12 | 19 | - | - |
| RÅDA | 2 | - | - | - | 31 | 55 | 5 | 31 | 26 | 24 | - | - | 7 | 8 | 40 | 63 | 103 | 4 | 4 |
| SKAFTÖ | 2 | - | - | - | 4 | 3 | - | 2 | 4 | 1 | - | - | 1 | 2 | 7 | 5 | 12 | 1 | 2 |
| SKREDSVIK | 2 | - | - | - | 12 | 19 | 2 | 16 | 10 | 3 | - | - | - | 1 | 14 | 20 | 34 | - | 1 |
| SMOGEN | 1 | - | - | - | - | - | - | - | - | - | - | - | - | - | 1 | - | 1 | - | - |
| STENUNGSUND | 6 | - | - | - | 47 | 78 | 6 | 50 | 41 | 27 | - | - | 12 | 5 | 65 | 83 | 148 | 8 | 5 |
| STRÖMSTAD | 7 | - | - | - | 33 | 35 | 7 | 26 | 26 | 9 | - | - | 5 | 7 | 45 | 42 | 87 | 1 | 1 |
| STYRSÖ | 2 | - | - | - | 7 | 13 | 1 | 10 | 6 | 2 | - | - | 1 | 3 | 10 | 16 | 26 | 1 | 4 |
| STÅNGENÅS | 2 | - | - | - | 7 | 12 | 1 | 11 | 6 | 1 | - | - | - | - | 9 | 12 | 21 | - | - |
| SVARTEBORG | 3 | - | - | - | 5 | 5 | - | - | 5 | 5 | - | - | - | - | 8 | 5 | 13 | - | - |
| SÖDRA SÖTENÅS | 3 | - | - | - | 32 | 38 | 8 | 26 | 24 | 12 | - | - | 5 | 9 | 40 | 47 | 87 | - | 7 |
| SÖRBYGDEN | 2 | - | - | - | - | - | - | - | - | - | - | - | - | - | 2 | - | 2 | - | - |
| TANUM | 3 | - | - | - | 42 | 43 | 10 | 30 | 32 | 12 | - | - | 2 | 7 | 47 | 50 | 97 | 2 | 5 |
| TJÖRN | 4 | - | - | - | 38 | 46 | 6 | 34 | 32 | 12 | - | - | 2 | 11 | 44 | 57 | 101 | 1 | 7 |
| TOSSFENE | 2 | - | - | - | 4 | - | - | - | 4 | - | - | - | 2 | - | 8 | - | 8 | 1 | - |
| UDDEVALLA | 18 | 7 | 1 | - | 228 | 253 | 38 | 149 | 187 | 104 | 3 | - | 35 | 24 | 282 | 284 | 566 | 21 | 12 |
| YTTERBY | 1 | - | - | - | 19 | 31 | 4 | 18 | 15 | 13 | - | - | 5 | 4 | 25 | 35 | 60 | - | 2 |
| ÖCKERÖ | 3 | - | - | - | 33 | 58 | 5 | 39 | 27 | 19 | - | - | 2 | 4 | 38 | 62 | 100 | 2 | - |
| ÖSTRA DRUST | 5 | - | - | - | 23 | 34 | 6 | 21 | 17 | 13 | - | - | 5 | 9 | 33 | 43 | 76 | 2 | 4 |
| SUMMA | 221 | 13 | 2 | - | 2607 | 4592 | 481 | 2644 | 2104 | 1942 | 20 | - | 482 | 389 | 3312 | 4994 | 8306 | 309 | 217 |
| ÄLVSBOGERS LÄN | | | | | | | | | | | | | | | | | | | |
| ÄLINGSÅS | 8 | - | - | - | 130 | 142 | 18 | 74 | 110 | 68 | 2 | - | 15 | 18 | 153 | 160 | 313 | 10 | 11 |
| ÄXELFORS | 1 | - | - | - | - | 1 | - | 1 | - | - | - | - | - | - | 1 | 1 | 2 | - | - |
| BENGTSFORS | 5 | - | - | - | 23 | 25 | 5 | 14 | 18 | 11 | - | - | 3 | 4 | 31 | 29 | 60 | 1 | 3 |
| BJÄRKE | 5 | - | - | - | 7 | 18 | 1 | 15 | 6 | 3 | - | - | - | - | 12 | 18 | 30 | - | - |
| BJÖRKE TORP | 2 | - | - | - | 5 | 19 | 2 | 16 | 3 | 2 | - | - | - | - | 7 | 19 | 26 | - | 1 |

Tabell 24 (forts). Tjänstemän inom statsunderstödd verksamhet
fördelade efter län, kommun, löneplan m m och kön den 1 oktober
1970

| KOMMUN | LÖNEPLAN A | | LÖNEPL B OCH C | | LÖNEPLAN U | | DRÄV I LÖNEGRAD | | | | | | ÖVRIGA | | SAMTLIGA | | | DRÄV UNDER HALVTIO | |
|-------------|------------|----|-------------------|----|------------|-----|-----------------|-----|-------|-----|-------|----|--------|----|----------|-----|-------|-----------------------|----|
| | M | KV | M | KV | M | KV | 1-10 | | 11-22 | | 26-31 | | M | KV | M | KV | SUMMA | M | KV |
| | | | | | | | M | KV | M | KV | M | KV | | | | | | | |
| BOLLEBYGD | 1 | - | - | - | 9 | 24 | 3 | 20 | 6 | 4 | - | - | - | - | 10 | 24 | 74 | - | - |
| BORIS | 34 | 12 | 1 | - | 353 | 410 | 49 | 244 | 301 | 166 | 3 | - | 44 | 30 | 432 | 452 | 884 | 16 | 13 |
| BRÄLANDA | 2 | - | - | - | 9 | 15 | 1 | 9 | 8 | 6 | - | - | - | - | 11 | 15 | 26 | - | - |
| BRÄMHULT | - | - | - | - | 6 | 16 | 4 | 13 | 2 | 3 | - | - | 1 | - | 7 | 16 | 23 | - | - |
| BÄCKEFORS | 1 | - | - | - | 2 | 6 | - | 5 | 2 | 1 | - | - | 1 | - | 4 | 6 | 10 | - | - |
| DALS-ED | 8 | 5 | - | - | 18 | 20 | - | 13 | 18 | 7 | - | - | 3 | 2 | 29 | 27 | 56 | - | 1 |
| DAL SJÖFORS | 2 | - | - | - | 31 | 38 | 6 | 27 | 25 | 11 | - | - | 6 | 5 | 39 | 43 | 82 | - | 3 |
| DAL STÖRP | 2 | - | - | - | 6 | 11 | 1 | 8 | 5 | 3 | - | - | - | - | 8 | 11 | 19 | - | - |
| FLUNDRE | 2 | - | - | - | 8 | 13 | 3 | 11 | 5 | 2 | - | - | 2 | - | 12 | 13 | 25 | 1 | - |
| FRISTAD | 3 | - | - | - | 32 | 51 | 6 | 28 | 26 | 23 | - | - | 5 | 5 | 40 | 56 | 96 | 3 | 2 |
| FRITSLA | 1 | - | - | - | 5 | 8 | 3 | 6 | 2 | 2 | - | - | 1 | - | 7 | 8 | 15 | - | - |
| FRÄNDEFORS | 1 | - | - | - | 2 | 9 | 1 | 5 | 1 | 4 | - | - | - | - | 3 | 9 | 12 | - | - |
| FÄRRELANDA | 4 | - | - | - | 29 | 32 | 10 | 20 | 19 | 12 | - | - | 6 | 5 | 39 | 37 | 76 | - | - |
| GÄSENE | 6 | - | - | - | - | - | - | - | - | - | - | - | - | - | 6 | - | 6 | - | - |
| HEMSJÖ | - | - | - | - | 5 | 7 | 1 | 7 | 4 | - | - | - | - | - | 5 | 7 | 12 | - | - |
| HERRLJUNGA | 3 | - | - | - | 32 | 51 | 5 | 31 | 27 | 20 | - | - | 4 | 7 | 39 | 58 | 97 | 2 | 5 |
| HÖRRED | 22 | 18 | - | - | 8 | 12 | - | 5 | 8 | 7 | - | - | 1 | 2 | 31 | 32 | 63 | 1 | 1 |
| HÖGSÄTER | 3 | - | - | - | - | - | - | - | - | - | - | - | - | - | 3 | - | 3 | - | - |
| HÖGVAD | 2 | - | - | - | - | - | - | - | - | - | - | - | - | - | 2 | - | 2 | - | - |
| HÖKERUM | 3 | - | - | - | 10 | 10 | 3 | 9 | 7 | 1 | - | - | - | 1 | 13 | 11 | 24 | - | - |
| KINDAHOLM | 2 | - | - | - | - | 1 | - | 1 | - | - | - | - | - | - | 2 | 1 | 3 | - | - |
| KINNA | 6 | - | - | - | 35 | 43 | 7 | 28 | 28 | 15 | - | - | 1 | 3 | 42 | 46 | 88 | 1 | 1 |
| KUNGSÄTER | 1 | - | - | - | 4 | 3 | 1 | 2 | 2 | 1 | - | - | 1 | - | 6 | 3 | 9 | - | - |
| LELANG | 1 | - | - | - | 4 | 6 | - | 5 | 4 | 1 | - | - | - | - | 5 | 6 | 11 | - | - |
| LERUM | 14 | 5 | - | - | 77 | 164 | 17 | 109 | 59 | 55 | 1 | - | 4 | 11 | 95 | 180 | 275 | - | 6 |
| LITLA EDET | 1 | - | - | - | 23 | 33 | 5 | 19 | 18 | 14 | - | - | 12 | 4 | 36 | 37 | 73 | 5 | 3 |
| LYSJÖ | 3 | - | - | - | - | - | - | - | - | - | - | - | - | - | 3 | - | 3 | - | - |
| LÖDÖSE | 2 | - | - | - | 4 | 13 | 2 | 12 | 2 | 1 | - | - | - | 1 | 6 | 14 | 20 | - | - |
| MELLERUD | 7 | - | - | - | 25 | 43 | 5 | 30 | 20 | 13 | - | - | 9 | 5 | 41 | 48 | 89 | 5 | 3 |
| NÖDINGE | 2 | - | - | - | 27 | 52 | 7 | 36 | 20 | 16 | - | - | 4 | 6 | 33 | 58 | 91 | 2 | 4 |

Tabell 24 (forts). Tjänstemän inom statsunderstödd verksamhet fördelade efter län, kommun, löneplan m m och kön den 1 oktober 1970

| KOMMUN | LÖNEPLAN A | | | | LÖNEPL B OCH C | | | | LÖNEPLAN U | | | | DÄRAV I LÖNEGRAD | | | | | | ÖVRIGA | | SAMTLIGA | | | | DÄRAV UNDER HALVTID | | | | | |
|-----------------------|------------|----|----|---|----------------|------|-----|------|------------|-----|----|---|------------------|-----|------|------|------|-----|--------|--|----------|--|----|--|---------------------|--|---|--|----|--|
| | M | | KV | | M | | KV | | M | | KV | | M | | KV | | M | | KV | | M | | KV | | SUMMA | | M | | KV | |
| | | | | | | | | | | | | | | | | | | | | | | | | | | | | | | |
| REDVAG | 4 | - | - | - | 14 | 26 | 4 | 21 | 10 | 5 | - | - | - | - | 18 | 26 | 44 | - | - | | | | | | | | | | | |
| SANDHULT | 3 | - | - | - | 20 | 45 | 2 | 27 | 18 | 18 | - | - | 6 | 4 | 29 | 49 | 78 | 1 | 1 | | | | | | | | | | | |
| SKENE | 2 | - | - | - | 25 | 36 | 3 | 21 | 22 | 15 | - | - | 11 | 10 | 38 | 46 | 84 | 1 | 1 | | | | | | | | | | | |
| SKEPPLANDA | 1 | - | - | - | 5 | 15 | 3 | 14 | 2 | 1 | - | - | 1 | - | 7 | 15 | 22 | 1 | - | | | | | | | | | | | |
| STARRKARR | 2 | - | - | - | 26 | 45 | 7 | 31 | 19 | 14 | - | - | 6 | 12 | 34 | 57 | 91 | 4 | 3 | | | | | | | | | | | |
| STENEBY | 2 | - | - | - | 18 | 19 | 6 | 16 | 12 | 3 | - | - | 3 | 7 | 23 | 26 | 49 | 1 | 2 | | | | | | | | | | | |
| SVANSJÖ | 6 | - | - | - | 4 | 10 | 2 | 6 | 2 | 4 | - | - | 1 | - | 11 | 10 | 21 | 1 | - | | | | | | | | | | | |
| SVENLJUNGA | 4 | - | - | - | 41 | 49 | 10 | 32 | 31 | 17 | - | - | 11 | 9 | 56 | 58 | 114 | 3 | 4 | | | | | | | | | | | |
| SÄTILA | 3 | - | - | - | 12 | 18 | 4 | 8 | 8 | 10 | - | - | - | - | 15 | 18 | 33 | - | - | | | | | | | | | | | |
| TRANEMO | 6 | - | - | - | 43 | 49 | 10 | 34 | 33 | 15 | - | - | 5 | 3 | 54 | 52 | 106 | - | - | | | | | | | | | | | |
| TROLLHÄTTAN | 10 | - | - | - | 274 | 293 | 36 | 183 | 236 | 110 | 2 | - | 36 | 29 | 320 | 322 | 642 | 24 | 13 | | | | | | | | | | | |
| TÖSSBO | 3 | - | - | - | 7 | 19 | 3 | 13 | 4 | 6 | - | - | - | 2 | 10 | 21 | 31 | - | 2 | | | | | | | | | | | |
| ULRICEHAMN | 5 | - | - | - | 47 | 65 | 3 | 31 | 43 | 34 | 1 | - | 15 | 7 | 67 | 72 | 139 | 4 | 1 | | | | | | | | | | | |
| VISKAFFORS | 2 | - | - | - | 33 | 38 | 10 | 27 | 23 | 11 | - | - | 1 | 6 | 36 | 44 | 80 | 1 | 2 | | | | | | | | | | | |
| VARGARDA | 5 | 1 | - | - | 31 | 41 | 9 | 25 | 22 | 16 | - | - | 2 | 3 | 38 | 45 | 83 | 2 | 3 | | | | | | | | | | | |
| VÄNERSBORG | 5 | - | - | - | 124 | 171 | 15 | 92 | 107 | 79 | 2 | - | 31 | 22 | 160 | 193 | 353 | 22 | 12 | | | | | | | | | | | |
| VÄSTRA MARK | 3 | - | - | - | 7 | 12 | 4 | 10 | 3 | 2 | - | - | - | 1 | 10 | 13 | 23 | - | 1 | | | | | | | | | | | |
| VÄSTRA TUNHEM | 3 | - | - | - | 15 | 19 | 2 | 15 | 13 | 4 | - | - | 2 | 1 | 20 | 20 | 40 | 1 | - | | | | | | | | | | | |
| ÄMÅL | 3 | - | - | - | 77 | 75 | 8 | 43 | 68 | 32 | 1 | - | 13 | 12 | 93 | 87 | 180 | 4 | 7 | | | | | | | | | | | |
| ÄSUNDEN | 5 | - | - | - | 14 | 17 | 7 | 13 | 7 | 4 | - | - | - | - | 19 | 17 | 36 | - | - | | | | | | | | | | | |
| ÖRBY | 1 | - | - | - | 5 | 10 | 2 | 6 | 3 | 4 | - | - | - | 1 | 6 | 11 | 17 | - | - | | | | | | | | | | | |
| SUMMA | 238 | 41 | 1 | - | 1771 | 2368 | 316 | 1491 | 1442 | 876 | 12 | - | 267 | 238 | 2277 | 2647 | 4924 | 117 | 109 | | | | | | | | | | | |
| <u>SKARABORGS LÄN</u> | | | | | | | | | | | | | | | | | | | | | | | | | | | | | | |
| AMNEHARAD | 2 | - | - | - | 14 | 20 | 4 | 15 | 10 | 5 | - | - | 5 | 7 | 21 | 27 | 48 | - | 2 | | | | | | | | | | | |
| ARDALA | 3 | - | - | - | 4 | 10 | 3 | 8 | 1 | 2 | - | - | - | 1 | 7 | 11 | 18 | - | - | | | | | | | | | | | |
| BINNERBERG | 2 | - | - | - | 5 | 17 | 2 | 13 | 3 | 4 | - | - | - | - | 7 | 17 | 24 | - | - | | | | | | | | | | | |
| DIMBO | 2 | - | - | - | 5 | 12 | 2 | 8 | 3 | 4 | - | - | - | - | 7 | 12 | 19 | - | - | | | | | | | | | | | |
| ESSUNGA | 2 | - | - | - | 25 | 39 | 8 | 27 | 17 | 12 | - | - | 7 | 3 | 34 | 42 | 76 | 1 | 2 | | | | | | | | | | | |

Tabell 24 (forts). Tjänstemän inom statsunderstödd verksamhet fördelade efter län, kommun, löneplan m m och kön den 1 oktober 1970

| KOMMUN | LÖNEPLAN A | | LÖNEPL B OCH C | | LÖNEPLAN U | | ÖRRAV I LÖNEGRAD | | | | | | ÖVRIGA | | SAMTLIGA | | | ÖRRAV UNDER HALVTID | |
|------------|------------|----|-------------------|----|------------|-----|------------------|-----|-------|-----|-------|----|--------|----|----------|-----|-------|------------------------|----|
| | M | KV | M | KV | M | KV | 1-10 | | 11-22 | | 26-31 | | M | KV | M | KV | SUMMA | M | KV |
| | | | | | | | M | KV | M | KV | M | KV | | | | | | | |
| FALKÖPING | 6 | - | - | - | 74 | 87 | 12 | 53 | 60 | 34 | 2 | - | 16 | 14 | 96 | 101 | 197 | 10 | 9 |
| FRÖJERED | 1 | - | - | - | 2 | 6 | - | 5 | 2 | 1 | - | - | - | - | 3 | 6 | 9 | - | - |
| FRÖKIND | 1 | - | - | - | - | - | - | - | - | - | - | - | - | - | 1 | - | 1 | - | - |
| FÄGELÅS | 2 | - | - | - | 2 | 6 | 1 | 4 | 1 | 2 | - | - | - | 1 | 4 | 7 | 11 | - | - |
| GRÅSTORP | 4 | - | - | - | 19 | 23 | 3 | 15 | 16 | 8 | - | - | 5 | 5 | 28 | 28 | 56 | 2 | 2 |
| GUDHEM | 1 | - | - | - | - | - | - | - | - | - | - | - | - | - | 1 | - | 1 | - | - |
| GÖTENE | 7 | - | - | - | 46 | 58 | 11 | 42 | 35 | 16 | - | - | 5 | 4 | 58 | 62 | 120 | - | 1 |
| HABO | 2 | - | - | - | 24 | 27 | 4 | 19 | 20 | 8 | - | - | 3 | 3 | 29 | 30 | 59 | - | 2 |
| HASSLEFRÖR | 2 | - | - | - | 3 | 10 | 1 | 6 | 2 | 4 | - | - | - | - | 5 | 10 | 15 | - | - |
| HJÖ | 2 | - | - | - | 26 | 36 | 5 | 24 | 21 | 12 | - | - | 5 | 4 | 33 | 40 | 73 | 3 | 1 |
| HOVA | 3 | - | - | - | 9 | 15 | 2 | 12 | 7 | 3 | - | - | 1 | 3 | 13 | 18 | 31 | 1 | 1 |
| HÖKENSÅS | 2 | - | - | - | 9 | 9 | 3 | 6 | 6 | 3 | - | - | - | - | 11 | 9 | 20 | - | - |
| KARLSBORG | 1 | - | - | - | 24 | 23 | 4 | 14 | 20 | 9 | - | - | 2 | 7 | 27 | 30 | 57 | 1 | 4 |
| KVÄNUM | 3 | - | - | - | - | 6 | - | - | - | 6 | - | - | - | 4 | 3 | 10 | 13 | - | 3 |
| LARV | 1 | - | - | - | - | - | - | - | - | - | - | - | - | - | 1 | - | 1 | - | - |
| LIDKÖPING | 16 | - | - | - | 180 | 198 | 28 | 138 | 150 | 60 | 2 | - | 18 | 31 | 214 | 229 | 443 | 5 | 20 |
| LUGNAS | 1 | - | - | - | 2 | 5 | - | 3 | 2 | 2 | - | - | - | - | 3 | 5 | 8 | - | - |
| LYRESTAD | 1 | - | - | - | 5 | 5 | 3 | 4 | 2 | 1 | - | - | - | - | 6 | 5 | 11 | - | - |
| MARIESTAD | 24 | 5 | 1 | - | 120 | 169 | 13 | 106 | 105 | 63 | 2 | - | 16 | 22 | 161 | 196 | 357 | 8 | 11 |
| MOHOLM | 14 | 2 | - | - | 6 | 15 | 3 | 9 | 3 | 6 | - | - | - | - | 20 | 17 | 37 | - | - |
| MULLSJÖ | 1 | - | - | - | 11 | 25 | 1 | 17 | 10 | 8 | - | - | - | 7 | 12 | 32 | 44 | - | 7 |
| MÖLLTORP | 1 | - | - | - | 7 | 13 | 2 | 12 | 5 | 1 | - | - | - | - | 8 | 13 | 21 | - | - |
| SKARA | 4 | - | 1 | - | 77 | 83 | 9 | 30 | 68 | 52 | - | 1 | 11 | 16 | 93 | 99 | 192 | 5 | 6 |
| SKULTORP | 2 | 1 | - | - | 7 | 24 | 1 | 20 | 6 | 4 | - | - | - | - | 9 | 25 | 34 | - | - |
| SKÖVDE | 8 | - | - | - | 208 | 240 | 42 | 131 | 164 | 109 | 2 | - | 29 | 28 | 245 | 268 | 513 | 12 | 20 |
| STENSTORP | 2 | - | - | - | 18 | 30 | 6 | 21 | 12 | 9 | - | - | 5 | 1 | 25 | 31 | 56 | 2 | - |
| TIRÖ | 4 | - | - | - | 30 | 42 | 5 | 28 | 25 | 14 | - | - | 3 | 10 | 37 | 52 | 89 | 3 | 8 |
| TIDAN | 1 | - | - | - | 4 | 6 | 2 | 6 | 2 | - | - | - | 1 | - | 6 | 6 | 12 | - | - |
| TIDAHOLM | 4 | - | - | - | 46 | 44 | 9 | 28 | 37 | 16 | - | - | 12 | 4 | 62 | 48 | 110 | 6 | 3 |
| TIMMERDALA | 4 | 3 | - | - | 3 | 10 | - | 7 | 3 | 3 | - | - | - | 1 | 7 | 14 | 21 | - | 1 |

Tabell 24 (forts). Tjänstemän inom statsunderstödd verksamhet
fördelade efter län, kommun, löneplan m m och kön den 1 oktober
1970

| KOMMUN | LÖNEPLAN A | | LÖNEPL B OCH C | | LÖNFPLAN U | | ÖVRIG I LÖNEGRAD | | | | | | ÖVRIGA | | SAMTLIGA | | | ÖVRIG UNDER HALVTID | |
|----------------------|------------|----|-------------------|----|------------|------|------------------|-----|-------|-----|-------|----|--------|-----|----------|------|-------|------------------------|-----|
| | M | KV | M | KV | M | KV | 1-10 | | 11-22 | | 26-31 | | M | KV | M | KV | SUMMA | M | KV |
| | | | | | | | M | KV | M | KV | M | KV | | | | | | | |
| TÖREBODA | 2 | - | - | - | 35 | 37 | 6 | 26 | 29 | 11 | - | - | 4 | 6 | 41 | 43 | 84 | 3 | 5 |
| ULLERVAD | 2 | - | - | - | 4 | 12 | 1 | 8 | 3 | 4 | - | - | - | - | 6 | 12 | 18 | - | - |
| UNDENÅS | 2 | - | - | - | 4 | 10 | 1 | 7 | 3 | 3 | - | - | - | 1 | 6 | 11 | 17 | - | 1 |
| VALLE | 4 | - | - | - | 13 | 21 | 3 | 12 | 10 | 9 | - | - | - | - | 17 | 21 | 38 | - | - |
| VARA | 6 | - | - | - | 75 | 102 | 24 | 67 | 51 | 35 | - | - | 9 | 13 | 90 | 115 | 205 | 6 | 5 |
| VARTOFTA | 3 | - | - | - | 34 | 30 | 11 | 16 | 23 | 14 | - | - | 4 | 3 | 41 | 33 | 74 | - | 1 |
| VILSKE | 4 | - | - | - | 18 | 25 | 2 | 18 | 16 | 7 | - | - | 2 | 4 | 24 | 29 | 53 | 1 | 1 |
| VÄRSÅS | 2 | - | - | - | 7 | 14 | 2 | 10 | 5 | 4 | - | - | - | - | 9 | 14 | 23 | - | - |
| SUMMA | 161 | 11 | 2 | - | 1205 | 1564 | 239 | 995 | 958 | 568 | 8 | 1 | 163 | 203 | 1531 | 1778 | 3309 | 69 | 116 |
| <u>VÄRMLANDS LÄN</u> | | | | | | | | | | | | | | | | | | | |
| ARVIKA | 5 | - | - | - | 163 | 127 | 13 | 65 | 148 | 62 | 2 | - | 23 | 32 | 191 | 159 | 350 | 12 | 20 |
| BRUNSKOG | 5 | - | - | - | 9 | 10 | - | 7 | 9 | 3 | - | - | - | 4 | 14 | 14 | 28 | - | 4 |
| FDA | 4 | - | - | - | 21 | 34 | 6 | 22 | 15 | 12 | - | - | 6 | 10 | 31 | 44 | 75 | 3 | 5 |
| EKSHÄRAD | 5 | - | - | - | 22 | 35 | 6 | 17 | 16 | 18 | - | - | 1 | 10 | 28 | 45 | 73 | - | 4 |
| FILIPSTAD | 3 | - | - | - | 57 | 67 | 4 | 34 | 52 | 33 | 1 | - | 8 | 9 | 68 | 76 | 144 | 2 | 1 |
| FÄNNSKOGA-DALBY | 5 | - | - | - | 17 | 16 | 4 | 12 | 13 | 4 | - | - | 3 | 7 | 25 | 23 | 48 | 1 | 5 |
| FÖRSHAGA | 2 | - | - | - | 23 | 29 | 5 | 20 | 18 | 9 | - | - | 6 | 5 | 31 | 34 | 65 | 2 | 5 |
| FRYKERUD | 1 | - | - | - | 4 | 6 | 1 | 4 | 3 | 2 | - | - | - | 2 | 5 | 9 | 13 | - | 2 |
| GILLBERGA | 3 | - | - | - | 5 | 5 | 1 | 4 | 4 | 1 | - | - | 2 | 1 | 10 | 6 | 16 | 2 | - |
| GLAVA | 1 | - | - | - | 2 | 4 | - | 3 | 2 | 1 | - | - | 1 | 1 | 4 | 5 | 9 | 1 | 1 |
| GRAVA | 1 | - | - | - | 7 | 13 | 1 | 10 | 6 | 3 | - | - | - | - | 8 | 13 | 21 | - | - |
| GRUMS | 3 | - | - | - | 41 | 61 | 7 | 45 | 34 | 16 | - | - | 3 | 7 | 47 | 68 | 115 | 2 | 4 |
| GRÄSMARK | 1 | - | - | - | 4 | 2 | 1 | 2 | 3 | - | - | - | - | 3 | 5 | 5 | 10 | - | 2 |
| GUNNARSKOG | 1 | - | - | - | 11 | 13 | 4 | 7 | 7 | 6 | - | - | 2 | 5 | 14 | 18 | 32 | 2 | 4 |
| GUSTAV ADOLF | - | - | - | - | 3 | 6 | 1 | 4 | 2 | 2 | - | - | - | - | 3 | 6 | 9 | - | - |
| HAGFORS | 2 | - | - | - | 63 | 77 | 11 | 39 | 51 | 38 | 1 | - | 7 | 9 | 72 | 86 | 158 | 4 | 6 |
| HÄMMARÖ | 2 | - | - | - | 56 | 68 | 4 | 44 | 52 | 24 | - | - | 13 | 20 | 71 | 89 | 159 | 11 | 16 |
| HÖLMEDAL | 3 | - | - | - | 6 | 8 | - | 4 | 6 | 4 | - | - | 4 | 6 | 13 | 14 | 27 | 4 | 6 |
| JÄRNSKOG | - | - | - | - | 17 | 15 | 5 | 12 | 12 | 3 | - | - | 3 | 3 | 20 | 18 | 38 | - | 2 |
| KARLSTAD | 31 | 16 | 3 | - | 311 | 391 | 32 | 193 | 275 | 198 | 4 | - | 37 | 26 | 382 | 433 | 815 | 14 | 17 |

Tabell 24 (forts). Tjänstemän inom statsunderstödd verksamhet fördelade efter län, kommun, löneplan m m och kön den 1 oktober 1970

| KOMMUN | LÖNEPLAN A | | LÖNEPL B OCH C | | LÖNEPLAN U | | ÖFRÅV I LÖNEGRAD | | | | | | ÖVRIGA | | SAMTLIGA | | | ÖFRÅV UNDER HALVTID | |
|---------------|------------|----|-------------------|----|------------|------|------------------|------|-------|-----|-------|----|--------|-----|----------|------|-------|------------------------|-----|
| | M | KV | M | KV | M | KV | 1-10 | | 11-22 | | 26-31 | | M | KV | M | KV | SUMMA | M | KV |
| | | | | | | | M | KV | M | KV | M | KV | | | | | | | |
| KRISTINEHAMN | 5 | - | - | - | 154 | 149 | 21 | 88 | 132 | 61 | 1 | - | 35 | 29 | 194 | 178 | 372 | 21 | 13 |
| KROPPA | 1 | - | - | - | 4 | 5 | 2 | 5 | 2 | - | - | - | - | 5 | 5 | 10 | 15 | - | 5 |
| KÖLA | 1 | - | - | - | - | - | - | - | - | - | - | - | - | - | 1 | - | 1 | - | - |
| LYSVIK | 1 | - | - | - | 5 | 6 | 2 | 4 | 3 | 2 | - | - | - | - | 6 | 6 | 12 | - | - |
| MUNKFORS | 2 | - | - | - | 34 | 31 | 4 | 22 | 30 | 9 | - | - | 10 | 8 | 46 | 39 | 85 | 3 | 3 |
| NOR | 2 | - | - | - | 28 | 42 | 6 | 29 | 22 | 13 | - | - | 1 | 5 | 31 | 47 | 78 | - | 3 |
| NORRA NY | 2 | - | - | - | 10 | 12 | 4 | 7 | 6 | 5 | - | - | 3 | 5 | 15 | 17 | 32 | 1 | 3 |
| NORRA RÅDA | 2 | - | - | - | 14 | 19 | 4 | 17 | 10 | 2 | - | - | 1 | 2 | 17 | 21 | 38 | - | - |
| NYED | 4 | - | - | - | 45 | 39 | 6 | 24 | 39 | 15 | - | - | 3 | 8 | 52 | 47 | 99 | 1 | 6 |
| RÄMMEN | 1 | - | - | - | 14 | 14 | 6 | 11 | 8 | 3 | - | - | 5 | 6 | 20 | 20 | 40 | 4 | 3 |
| SILLERUD | 1 | - | - | - | 5 | 4 | - | 4 | 5 | - | - | - | 3 | 6 | 7 | 13 | - | 3 | |
| STAVNAS | 1 | - | - | - | 6 | 9 | 1 | 7 | 5 | 2 | - | - | - | 1 | 7 | 10 | 17 | - | 2 |
| STORA KIL | 4 | - | - | - | 28 | 35 | 4 | 26 | 24 | 9 | - | - | 7 | 4 | 39 | 39 | 78 | 7 | 2 |
| STORFORS | 3 | 1 | - | - | 43 | 27 | 9 | 18 | 34 | 9 | - | - | 6 | 11 | 52 | 39 | 91 | 2 | 8 |
| SUNNE | 8 | 7 | - | - | 59 | 67 | 9 | 48 | 50 | 19 | - | - | 7 | 7 | 74 | 81 | 155 | 6 | 7 |
| SVANSKOG | 2 | - | - | - | 8 | 4 | 3 | 4 | 5 | - | - | - | 1 | 3 | 11 | 7 | 18 | - | 2 |
| SÄFFLE | 5 | - | - | - | 22 | 55 | 3 | 42 | 19 | 13 | - | - | 23 | 21 | 50 | 76 | 126 | 21 | 17 |
| TORSBY | 8 | - | - | - | 67 | 58 | 6 | 31 | 60 | 27 | 1 | - | 6 | 10 | 81 | 68 | 149 | 1 | 5 |
| TÖCKSMARK | 2 | - | - | - | 4 | 8 | - | 8 | 4 | - | - | - | - | 1 | 6 | 9 | 15 | - | - |
| ULLERUD | 6 | - | - | - | 6 | 20 | 2 | 17 | 4 | 3 | - | - | 1 | 2 | 13 | 22 | 35 | - | 2 |
| VISNUM | 3 | - | - | - | 9 | 20 | 1 | 15 | 8 | 5 | - | - | - | 1 | 12 | 21 | 33 | - | 1 |
| VÄRMLANDSBERG | 2 | - | - | - | 12 | 13 | 3 | 12 | 9 | 1 | - | - | - | 2 | 14 | 15 | 29 | - | 2 |
| VÄRMLANDSNÄS | 3 | - | - | - | 6 | 13 | 2 | 9 | 4 | 4 | - | - | - | - | 9 | 13 | 22 | - | - |
| VÅSE | 2 | - | - | - | 9 | 10 | 1 | 8 | 8 | 2 | - | - | 2 | 5 | 13 | 15 | 28 | 1 | 5 |
| ÄRJÄNG | 4 | - | - | - | 24 | 29 | 3 | 12 | 21 | 17 | - | - | 4 | 4 | 32 | 33 | 65 | 2 | 3 |
| ÄLGA | 1 | - | - | - | 5 | 3 | - | 3 | 5 | - | - | - | - | 6 | 3 | 9 | - | - | |
| ÖSTMARK | 1 | - | - | - | - | - | - | - | - | - | - | - | - | 1 | - | 1 | - | - | |
| SUMMA | 155 | 24 | 3 | - | 1463 | 1679 | 208 | 1019 | 1245 | 660 | 10 | - | 234 | 303 | 1855 | 2006 | 3861 | 130 | 199 |

Tabell 24 (forts). Tjänstemän inom statsunderstödd verksamhet fördelade efter län, kommun, löneplan m m och kön den 1 oktober 1970

| KOMMUN | LÖNEPLAN A | | LÖNEPL B OCH C | | LÖNEPLAN U | | DARAV I LÖNEGRAD | | | | | | ÖVRIGA | | SAMTLIGA | | DARAV UNDER HALVTID | | |
|---------------------|------------|----|-------------------|----|------------|------|------------------|------|-------|-----|-------|---|--------|-----|----------|------|------------------------|-----|-----|
| | M | KV | M | KV | M | KV | 1-10 | | 11-22 | | 26-31 | | M | KV | M | KV | SUMMA | M | KV |
| ÖREBRO LÄN | | | | | | | | | | | | | | | | | | | |
| ASKER | 2 | - | - | - | 9 | 13 | 3 | 9 | 6 | 4 | - | - | - | - | 11 | 13 | 24 | - | - |
| ASKERSUND | 3 | - | - | - | 38 | 55 | 8 | 33 | 30 | 22 | - | - | 4 | 11 | 45 | 66 | 111 | 1 | 4 |
| AXBERG | 3 | - | - | - | 38 | 45 | 6 | 31 | 32 | 14 | - | - | 3 | 2 | 44 | 47 | 91 | 1 | 1 |
| DEGERFORS | 3 | 1 | - | - | 29 | 60 | 5 | 41 | 24 | 19 | - | - | 15 | 20 | 47 | 81 | 128 | 10 | 8 |
| EKEBY OCH GALLERSTA | 1 | - | - | - | 3 | 12 | 1 | 9 | 2 | 3 | - | - | - | 1 | 4 | 13 | 17 | - | 1 |
| FELLINGSBRO | 2 | - | - | - | 20 | 23 | 4 | 19 | 16 | 4 | - | - | 2 | 4 | 24 | 27 | 51 | - | 3 |
| FROVI | 2 | - | - | - | 6 | 13 | 2 | 10 | 4 | 3 | - | - | 2 | 4 | 10 | 17 | 27 | - | 3 |
| GLÄNSHAMMAR | 3 | - | - | - | 6 | 15 | - | 14 | 6 | 1 | - | - | - | - | 9 | 15 | 24 | - | - |
| HÄLLSBERG | 8 | - | - | - | 91 | 118 | 9 | 63 | 81 | 55 | 1 | - | 11 | 7 | 110 | 125 | 235 | 1 | 2 |
| HÄMMAR | 2 | - | - | - | - | - | - | - | - | - | - | - | - | - | 2 | - | 2 | - | - |
| HÄLLEFORS | 4 | - | - | - | 51 | 57 | 15 | 42 | 36 | 15 | - | - | 18 | 11 | 73 | 68 | 141 | 16 | 7 |
| KARLSKOGA | 7 | - | - | - | 191 | 283 | 34 | 161 | 154 | 122 | 3 | - | 14 | 13 | 212 | 296 | 508 | 6 | 10 |
| KUMLA | 4 | - | - | - | 39 | 73 | 6 | 48 | 33 | 25 | - | - | 4 | 6 | 47 | 79 | 126 | 1 | 5 |
| LAXA | 4 | - | - | - | 39 | 50 | 10 | 35 | 29 | 15 | - | - | 4 | 3 | 47 | 53 | 100 | 1 | - |
| LEKEBERG | 4 | - | - | - | 26 | 41 | 11 | 26 | 15 | 15 | - | - | - | 3 | 30 | 44 | 74 | - | - |
| LERRICK | 2 | - | - | - | - | - | - | - | - | - | - | - | - | - | 2 | - | 2 | - | - |
| LINDSBERG | 9 | - | - | - | 104 | 89 | 14 | 52 | 87 | 37 | 3 | - | 11 | 11 | 124 | 100 | 224 | 2 | 4 |
| LJUSNARSBERG | 3 | - | - | - | 28 | 40 | 4 | 32 | 24 | 8 | - | - | 7 | 5 | 38 | 45 | 83 | 3 | 4 |
| NORA | 4 | - | - | - | 34 | 52 | 6 | 37 | 28 | 15 | - | - | 3 | 11 | 41 | 63 | 104 | 1 | 8 |
| RAMSBERG | 1 | - | - | - | 7 | 7 | - | 5 | 7 | 2 | - | - | 2 | 5 | 10 | 12 | 22 | 2 | 3 |
| SKÖLLERSTA | 2 | - | - | - | 34 | 39 | 6 | 20 | 28 | 19 | - | - | 10 | 10 | 46 | 49 | 95 | 4 | 8 |
| STORA MELLOSA | 1 | - | - | - | 4 | 9 | 2 | 6 | 2 | 3 | - | - | - | - | 5 | 9 | 14 | - | - |
| TYSSLINGE | 2 | - | - | - | 6 | 16 | 2 | 12 | 4 | 4 | - | - | - | 1 | 8 | 17 | 25 | - | 1 |
| ÖREBRO | 35 | 7 | 1 | - | 500 | 651 | 62 | 358 | 433 | 292 | 5 | 1 | 152 | 71 | 688 | 729 | 1417 | 114 | 42 |
| SUMMA | 111 | 8 | 1 | - | 1303 | 1761 | 210 | 1063 | 1081 | 697 | 12 | 1 | 262 | 199 | 1677 | 1968 | 3645 | 153 | 114 |

Tabell 24 (forts). Tjänstemän inom statsunderstödd verksamhet
fördelade efter län, kommun, löneplan m m och kön den 1 oktober
1970

| KOMMUN | LÖNEPLAN A | | | | LÖNEPLAN U | | | | DARAV I LÖNEGRAD | | | | | | ÖVRIGA | | SAMTLIGA | | | DARAV UNDER | | |
|-------------------------|------------|----|----|----|------------|------|-----|------|------------------|-----|-------|----|-------|-----|--------|------|----------|-----|-------|-------------|----|----|
| | M | | KV | | M | | KV | | 1-10 | | 11-22 | | 26-31 | | M | KV | M | KV | SUMMA | M | KV | |
| | M | KV | M | KV | M | KV | M | KV | M | KV | M | KV | M | KV | M | KV | M | KV | M | KV | M | KV |
| <u>VÄSTMANLANDS LÄN</u> | | | | | | | | | | | | | | | | | | | | | | |
| ARBOGA | 2 | - | - | - | 57 | 79 | 10 | 47 | 47 | 32 | - | - | 10 | 3 | 69 | 82 | 151 | 8 | 1 | | | |
| FAGERSTA | 5 | - | - | - | 80 | 108 | 14 | 60 | 64 | 48 | 2 | - | 20 | 13 | 105 | 121 | 226 | 15 | 3 | | | |
| FJÄRDHUNDRA | 2 | - | - | - | 12 | 19 | 1 | 10 | 11 | 9 | - | - | 3 | 2 | 17 | 21 | 38 | - | 1 | | | |
| HALLSTHAMMAR | 3 | - | - | - | 98 | 100 | 13 | 56 | 83 | 44 | 2 | - | 18 | 18 | 119 | 118 | 237 | 12 | 9 | | | |
| KOLBACK | 1 | - | - | - | 39 | 32 | 6 | 22 | 33 | 10 | - | - | 11 | 7 | 51 | 39 | 90 | 5 | 5 | | | |
| KOLSA | 2 | - | - | - | 19 | 24 | 4 | 15 | 15 | 9 | - | - | 8 | 6 | 29 | 30 | 59 | 5 | 4 | | | |
| KUNG KARL | 1 | - | - | - | - | - | - | - | - | - | - | - | - | - | 1 | - | 1 | - | - | | | |
| KUNGSÖR | 1 | - | - | - | 37 | 55 | 6 | 36 | 30 | 19 | - | - | 3 | 3 | 41 | 58 | 99 | 2 | 3 | | | |
| KÖPING | 6 | - | - | - | 109 | 175 | 21 | 97 | 87 | 78 | 1 | - | 22 | 11 | 137 | 186 | 323 | 15 | 9 | | | |
| MEDÅKER | 1 | - | - | - | 5 | 10 | 3 | 7 | 2 | 2 | - | - | - | - | 6 | 10 | 16 | - | 1 | | | |
| MUNKTORP | 1 | - | - | - | 7 | 6 | 2 | 6 | 5 | - | - | - | - | - | 8 | 6 | 14 | - | - | | | |
| MÖKLINTA | 1 | - | - | - | 2 | 5 | 1 | 4 | 1 | 1 | - | - | - | 1 | 3 | 6 | 9 | - | 1 | | | |
| NÖRA | 1 | - | - | - | 6 | 6 | 1 | 5 | 5 | 1 | - | - | - | 1 | 7 | 7 | 14 | - | - | | | |
| NORRFRG | 1 | - | - | - | 21 | 39 | 5 | 25 | 16 | 14 | - | - | 9 | 7 | 31 | 46 | 77 | 5 | 7 | | | |
| SALA | 6 | - | - | - | 94 | 114 | 8 | 52 | 84 | 62 | 1 | - | 20 | 10 | 120 | 124 | 244 | 13 | 2 | | | |
| SKINNSKATTERFRG | 3 | - | - | - | 27 | 42 | 9 | 30 | 18 | 12 | - | - | 2 | 10 | 32 | 52 | 84 | 1 | 7 | | | |
| SURHAMMAR | 6 | 5 | - | - | 47 | 76 | 8 | 55 | 39 | 21 | - | - | 11 | 10 | 64 | 91 | 155 | 10 | 7 | | | |
| TÄRNA | 1 | - | - | - | 12 | 18 | 2 | 8 | 10 | 10 | - | - | 6 | 7 | 19 | 25 | 44 | 6 | 6 | | | |
| VITTINGE | 1 | - | - | - | 11 | 14 | 1 | 7 | 10 | 7 | - | - | 3 | 2 | 15 | 16 | 31 | 3 | - | | | |
| VÄSTERFÄRNEBO | 4 | - | - | - | 24 | 23 | 7 | 12 | 17 | 11 | - | - | 1 | 3 | 29 | 26 | 55 | - | 2 | | | |
| VÄSTERLÖVSTA | 4 | - | - | - | 16 | 25 | 3 | 14 | 13 | 11 | - | - | 2 | 4 | 22 | 29 | 51 | 1 | 3 | | | |
| VÄSTERÅS | 42 | 5 | 3 | - | 518 | 913 | 85 | 517 | 478 | 395 | 5 | 1 | 89 | 88 | 652 | 1006 | 1658 | 49 | 43 | | | |
| ÖSTERVALA | 2 | - | - | - | 23 | 27 | 4 | 18 | 19 | 9 | - | - | 1 | 3 | 26 | 30 | 56 | - | 3 | | | |
| SUMMA | 97 | 10 | 3 | - | 1264 | 1910 | 214 | 1103 | 1037 | 805 | 11 | 1 | 239 | 209 | 1603 | 2129 | 3732 | 150 | 117 | | | |
| <u>KOPPARBERGS LÄN</u> | | | | | | | | | | | | | | | | | | | | | | |
| AVFSTA | 9 | - | - | - | 134 | 178 | 29 | 112 | 103 | 66 | 2 | - | 35 | 27 | 178 | 205 | 383 | 25 | 15 | | | |
| BJURÅS | 1 | - | - | - | 20 | 20 | 2 | 13 | 18 | 7 | - | - | 3 | 5 | 24 | 25 | 49 | 1 | 3 | | | |
| BORLÅNGE | 5 | - | - | - | 172 | 224 | 25 | 134 | 145 | 90 | 2 | - | 31 | 26 | 208 | 250 | 458 | 11 | 13 | | | |
| ENVIKEN | 1 | - | - | - | 3 | 10 | - | 6 | 3 | 4 | - | - | 1 | - | 5 | 10 | 15 | 1 | - | | | |
| FALUN | 35 | 22 | 1 | - | 205 | 260 | 26 | 136 | 177 | 124 | 2 | - | 33 | 31 | 274 | 313 | 587 | 16 | 21 | | | |

Tabell 24 (forts). Tjänstemän inom statsunderstödd verksamhet
fördelade efter län, kommun, löneplan m m och kön den 1 oktober
1970

| KOMMUN | LÖNEPLAN A | | LÖNEPL B OCH C | | LÖNEPLAN U | | DARAV I LÖNEGRAD | | | | | | ÖVRIGA | | SAMTLIGA | | | DARAV UNDER HALVTID | |
|--------------|------------|----|-------------------|----|------------|-----|------------------|----|-------|----|-------|----|--------|----|----------|-----|-------|------------------------|----|
| | M | KV | M | KV | M | KV | 1-10 | | 11-22 | | 26-31 | | M | KV | M | KV | SUMMA | M | KV |
| | | | | | | | M | KV | M | KV | M | KV | | | | | | | |
| FLODA | 2 | - | - | - | 7 | 8 | 4 | 7 | 3 | 1 | - | - | - | 1 | 9 | 9 | 18 | - | 1 |
| GAGNEF | 4 | - | - | - | 20 | 36 | 3 | 24 | 17 | 12 | - | - | 4 | 2 | 28 | 38 | 66 | 2 | - |
| GRANGÅRDE | 6 | - | - | - | 24 | 55 | 6 | 30 | 18 | 25 | - | - | 8 | 7 | 38 | 62 | 100 | 5 | 6 |
| GUSTAFS | 2 | - | - | - | 6 | 11 | 1 | 9 | 5 | 2 | - | - | - | - | 8 | 11 | 19 | - | - |
| HEDEMORA | 24 | 11 | - | - | 127 | 139 | 27 | 87 | 98 | 51 | 2 | - | 23 | 25 | 174 | 175 | 349 | 18 | 15 |
| TORE | - | 1 | - | - | 13 | 11 | 2 | 8 | 11 | 3 | - | - | - | 1 | 13 | 13 | 26 | - | 1 |
| JÄRNA | 4 | - | - | - | 25 | 43 | 6 | 23 | 19 | 20 | - | - | 5 | 6 | 34 | 49 | 83 | - | 2 |
| LEKSAND | 8 | - | - | - | 51 | 55 | 7 | 32 | 44 | 23 | - | - | 14 | 13 | 73 | 68 | 141 | 6 | 11 |
| LIMA | 4 | - | - | - | 14 | 15 | 5 | 11 | 9 | 4 | - | - | 4 | 2 | 22 | 17 | 39 | 2 | 1 |
| LUDVIKA | 5 | - | - | - | 116 | 151 | 12 | 82 | 102 | 69 | 2 | - | 21 | 30 | 142 | 181 | 323 | 3 | 14 |
| MALUNG | 8 | - | - | - | 43 | 56 | 11 | 36 | 31 | 20 | - | - | 5 | 4 | 56 | 60 | 116 | 4 | 2 |
| MORA | 10 | 2 | - | - | 130 | 116 | 21 | 63 | 107 | 53 | 2 | - | 17 | 10 | 157 | 128 | 285 | 10 | 9 |
| NÄS | 1 | - | - | - | 2 | 4 | - | 3 | 2 | 1 | - | - | - | - | 3 | 4 | 7 | - | - |
| ÖRE | 1 | - | - | - | 4 | 4 | 2 | 3 | 2 | 1 | - | - | - | 2 | 5 | 6 | 11 | - | 2 |
| ORSA | 9 | - | - | - | 43 | 35 | 5 | 26 | 38 | 9 | - | - | 8 | 10 | 60 | 45 | 105 | 6 | 7 |
| RÄTTVIK | 8 | - | - | - | 45 | 53 | 3 | 29 | 42 | 24 | - | - | 5 | 8 | 58 | 61 | 119 | 2 | 4 |
| SILJANSNÄS | 1 | - | - | - | 4 | 6 | 1 | 4 | 3 | 2 | - | - | - | - | 5 | 6 | 11 | - | - |
| SMEDJEBÄCKEN | 3 | - | - | - | 45 | 63 | 8 | 44 | 36 | 19 | - | - | 3 | 14 | 51 | 77 | 128 | 2 | 11 |
| SÖLLERÖN | 2 | - | - | - | 6 | 12 | 2 | 9 | 4 | 3 | - | - | - | - | 8 | 12 | 20 | - | - |
| STORA SKEDVI | 1 | - | - | - | 3 | 10 | - | 6 | 3 | 4 | - | - | - | - | 4 | 10 | 14 | - | - |
| STORA TUNA | 4 | - | - | - | 63 | 86 | 18 | 55 | 45 | 31 | - | - | 8 | 14 | 75 | 100 | 175 | 3 | 11 |
| SUNDRÖRN | 1 | - | - | - | 3 | 6 | 1 | 5 | 2 | 1 | - | - | - | 2 | 4 | 8 | 12 | - | 2 |
| SVÄRDSJÄ | 5 | - | - | - | 24 | 30 | 7 | 16 | 17 | 14 | - | - | 3 | 5 | 32 | 35 | 67 | 2 | 3 |
| SÄFSNÄS | 1 | - | - | - | 8 | 9 | 3 | 6 | 5 | 3 | - | - | 1 | 1 | 10 | 10 | 20 | 1 | - |
| SÄRNA | 2 | - | - | - | 8 | 10 | 3 | 6 | 5 | 4 | - | - | - | 1 | 10 | 11 | 21 | - | 1 |
| SÄTER | 2 | - | - | - | 19 | 29 | 4 | 18 | 15 | 11 | - | - | 10 | 12 | 31 | 41 | 72 | 4 | 9 |
| SÖDFRÄRKE | 1 | - | - | - | 7 | 6 | 1 | 5 | 6 | 1 | - | - | 1 | 3 | 9 | 9 | 18 | 1 | 3 |
| TRANSTRAND | 1 | - | - | - | 4 | 5 | 1 | 4 | 3 | 1 | - | - | 1 | 1 | 6 | 6 | 12 | 1 | 1 |
| VENJAN | 2 | - | - | - | - | - | - | - | - | - | - | - | - | - | 2 | - | 2 | - | - |
| VÄMHS | 2 | - | - | - | - | - | - | - | - | - | - | - | - | - | 2 | - | 2 | - | - |

Tabell 24 (forts). Tjänstemän inom statsunderstödd verksamhet fördelade efter län, kommun, löneplan m m och kön den 1 oktober 1970

| KOMMUN | LÖNEPLAN A | | LÖNEPL B OCH C | | LÖNEPLAN U | | DRÄV I LÖNEGRAD | | | | | | ÖVRIGA | | SAMTLIGA | | | DRÄV UNDER HALVTID | | | |
|-----------------------|------------|----|-------------------|----|------------|------|-----------------|------|-------|-----|-------|----|--------|-----|----------|------|-------|-----------------------|-----|---|---|
| | M | KV | M | KV | M | KV | 1-10 | | 11-22 | | 26-31 | | M | KV | M | KV | SUMMA | M | KV | | |
| | | | | | | | M | KV | M | KV | M | KV | | | | | | | | | |
| AL | 2 | - | - | - | 4 | 8 | - | - | 8 | 4 | - | - | - | - | - | - | 6 | 8 | 14 | - | - |
| ÄLVDALEN | 14 | 7 | - | - | 30 | 33 | 7 | 22 | 23 | 11 | - | - | 7 | 9 | 51 | 49 | 100 | 3 | 4 | - | - |
| ÄPPELBO | 1 | - | - | - | 3 | 4 | - | 3 | 3 | 1 | - | - | - | 1 | 4 | 5 | 9 | - | 1 | - | - |
| ÖFÖRDEL. INOM LÄNET | - | - | - | - | - | - | - | - | - | - | - | - | - | - | - | - | - | - | - | - | - |
| SUMMA | 192 | 43 | 1 | - | 1435 | 1801 | 253 | 1085 | 1168 | 715 | 12 | - | 251 | 273 | 1879 | 2117 | 3996 | 129 | 173 | - | - |
| <u>GÄVLEBORGS LÄN</u> | | | | | | | | | | | | | | | | | | | | | |
| ÄLFTA | 2 | - | - | - | 24 | 27 | 5 | 16 | 19 | 11 | - | - | 5 | 6 | 31 | 33 | 64 | 3 | 4 | - | - |
| ÄRBRÄ | 3 | - | - | - | 28 | 29 | 8 | 20 | 20 | 9 | - | - | 3 | 4 | 34 | 33 | 67 | 1 | 4 | - | - |
| BÄRGSJÖ | 3 | - | - | - | 15 | 12 | 3 | 8 | 12 | 4 | - | - | 4 | 6 | 22 | 18 | 40 | 3 | 3 | - | - |
| BÄRÄKER | 4 | - | - | - | 10 | 15 | 2 | 10 | 8 | 5 | - | - | - | - | 14 | 15 | 29 | - | - | - | - |
| BÄLLNÄS | 8 | 1 | - | - | 142 | 136 | 24 | 81 | 116 | 55 | 2 | - | 11 | 14 | 161 | 151 | 312 | 5 | 7 | - | - |
| BÄLSRÖ | 4 | - | - | - | 21 | 25 | 3 | 12 | 18 | 13 | - | - | 4 | 4 | 29 | 29 | 58 | 1 | 3 | - | - |
| BÄRSA | 2 | - | - | - | 9 | 5 | 1 | 4 | 8 | 1 | - | - | - | 5 | 11 | 10 | 21 | - | 4 | - | - |
| BÄRILA | 3 | - | - | - | 23 | 25 | 6 | 15 | 17 | 10 | - | - | 2 | 2 | 28 | 27 | 55 | - | 1 | - | - |
| BÄRNÄP | 1 | - | - | - | 1 | 10 | - | 8 | 1 | 2 | - | - | - | - | 2 | 10 | 12 | - | - | - | - |
| BÄRLE | 35 | 20 | 1 | - | 385 | 512 | 70 | 291 | 310 | 221 | 5 | - | 52 | 57 | 473 | 589 | 1062 | 29 | 29 | - | - |
| BÄNEBÖ | 2 | - | - | - | 10 | 15 | 3 | 12 | 7 | 3 | - | - | - | - | 12 | 15 | 27 | - | - | - | - |
| BÄRMÄNGER | 2 | - | - | - | 20 | 28 | 4 | 16 | 16 | 12 | - | - | 4 | 3 | 26 | 31 | 57 | - | 2 | - | - |
| BÄSSELA | 1 | - | - | - | 4 | 5 | 3 | 4 | 1 | 1 | - | - | 1 | 2 | 6 | 7 | 13 | 2 | 2 | - | - |
| BÄFORS | 3 | - | - | - | 50 | 92 | 11 | 60 | 39 | 32 | - | - | 6 | 7 | 59 | 99 | 158 | 3 | 5 | - | - |
| BÄDIKSVALL | 7 | - | - | - | 111 | 124 | 10 | 59 | 99 | 65 | 2 | - | 18 | 19 | 136 | 143 | 279 | 2 | 8 | - | - |
| BÄGESUND | 3 | - | - | - | 40 | 39 | 5 | 28 | 35 | 11 | - | - | 7 | 8 | 50 | 47 | 97 | 4 | 3 | - | - |
| BÄRBO | 1 | - | - | - | 6 | 11 | 1 | 10 | 5 | 1 | - | - | - | 2 | 7 | 13 | 20 | - | 1 | - | - |
| BÄRVSÖ | 13 | 8 | - | - | 31 | 26 | 9 | 11 | 22 | 15 | - | - | 6 | 3 | 50 | 37 | 87 | 3 | 2 | - | - |
| BÄUSDAL | 5 | - | - | - | 75 | 77 | 9 | 39 | 65 | 38 | 1 | - | 13 | 7 | 93 | 84 | 177 | 10 | 4 | - | - |
| BÄS | 1 | - | - | - | 9 | 7 | 1 | 4 | 8 | 3 | - | - | 3 | 5 | 13 | 12 | 25 | - | 5 | - | - |
| BÄRRÄLA | 1 | - | - | - | 9 | 16 | 4 | 12 | 5 | 4 | - | - | - | 1 | 10 | 17 | 27 | - | 1 | - | - |
| BÄKELBÖ | 5 | - | - | - | 22 | 28 | 10 | 18 | 12 | 10 | - | - | 6 | 6 | 33 | 34 | 67 | 2 | 2 | - | - |
| BÄVANSJÖ | 4 | - | - | - | 9 | 6 | 1 | 3 | 8 | 3 | - | - | 8 | 3 | 21 | 9 | 30 | 5 | - | - | - |
| BÄVÄKER | 5 | - | - | - | 28 | 36 | 6 | 21 | 22 | 15 | - | - | 9 | 19 | 42 | 55 | 97 | 2 | 12 | - | - |
| BÄRSJÖ | 1 | - | - | - | 6 | 4 | 1 | 3 | 5 | 1 | - | - | 1 | 1 | 8 | 5 | 13 | 1 | 1 | - | - |

Tabell 24 (forts). Tjänstemän inom statsunderstödd verksamhet
fördelade efter län, kommun, löneplan m m och kön den 1 oktober
1970

| KOMMUN | LÖNEPLAN A | | LÖNEPL B OCH C | | LÖNEPLAN U | | DARAV I LÖNEGRAD | | | | | | ÖVRIGA | | SAMTLIGA | | | DARAV UNDER HALVTID | |
|----------------------------|------------|----|-------------------|----|------------|------|------------------|------|-------|-----|-------|----|--------|-----|----------|------|-------|------------------------|-----|
| | M | KV | M | KV | M | KV | 1-10 | | 11-22 | | 26-31 | | M | KV | M | KV | SUMMA | M | KV |
| | | | | | | | M | KV | M | KV | M | KV | | | | | | | |
| RENGSJÖ | 1 | - | - | - | 2 | 5 | - | 2 | 2 | 3 | - | - | 1 | 1 | 4 | 6 | 10 | - | 1 |
| SANDVIKEN | 3 | - | - | - | 157 | 215 | 17 | 125 | 137 | 90 | 3 | - | 16 | 19 | 176 | 234 | 410 | 10 | 9 |
| SKOG | 2 | - | - | - | 4 | 7 | 1 | 4 | 3 | 3 | - | - | 2 | 2 | 8 | 9 | 17 | 1 | 1 |
| STORVIK | 1 | - | - | - | 37 | 44 | 11 | 32 | 26 | 12 | - | - | 3 | 4 | 41 | 48 | 89 | 1 | 1 |
| SÖDERALA | 4 | 1 | - | - | 50 | 60 | 13 | 39 | 37 | 21 | - | - | 4 | 7 | 58 | 68 | 126 | - | 4 |
| SÖDERHAMN | 3 | - | - | - | 81 | 101 | 16 | 46 | 64 | 55 | 1 | - | 14 | 9 | 98 | 110 | 208 | 10 | 6 |
| TORSÄKER | 8 | 6 | - | - | 8 | 8 | 1 | 5 | 7 | 3 | - | - | 1 | 1 | 16 | 15 | 31 | - | - |
| VALBO | 2 | 1 | - | - | 47 | 71 | 6 | 45 | 41 | 26 | - | - | 2 | 1 | 51 | 73 | 124 | 2 | 1 |
| ÅRSUNDA | 1 | - | - | - | 4 | 10 | - | 8 | 4 | 2 | - | - | 1 | 1 | 6 | 11 | 17 | 1 | - |
| ÖSTERFÄRNEBO | 1 | - | - | - | 4 | 6 | - | 5 | 4 | 1 | - | - | - | 1 | 5 | 7 | 12 | - | 1 |
| SUMMA | 145 | 37 | 1 | - | 1482 | 1837 | 265 | 1076 | 1203 | 761 | 14 | - | 206 | 230 | 1834 | 2104 | 3938 | 101 | 127 |
| <u>VÄSTERNORRLANDS LÄN</u> | | | | | | | | | | | | | | | | | | | |
| ANUNDSJÖ | 6 | - | - | - | 36 | 52 | 10 | 33 | 26 | 19 | - | - | 10 | 14 | 52 | 66 | 118 | 3 | 9 |
| BJÄRTRA | 1 | - | - | - | 21 | 14 | 2 | 7 | 19 | 7 | - | - | - | - | 27 | 14 | 36 | - | - |
| BJÖRNA | 2 | - | - | - | 15 | 17 | 3 | 10 | 12 | 7 | - | - | 2 | 2 | 19 | 19 | 38 | 1 | 1 |
| BORGSJÖ | 2 | - | - | - | 5 | 5 | 1 | 3 | 4 | 2 | - | - | - | 4 | 7 | 9 | 16 | - | 3 |
| BOTEÅ | 2 | - | - | - | 7 | 10 | 1 | 4 | 6 | 6 | - | - | - | - | 9 | 10 | 19 | - | - |
| FJÄLLSJÖ | 7 | - | - | - | 24 | 33 | 8 | 27 | 16 | 6 | - | - | 5 | 10 | 36 | 43 | 79 | 2 | 5 |
| GIDEÅ | 1 | - | - | - | 2 | 7 | - | 5 | 2 | 2 | - | - | - | 1 | 3 | 8 | 11 | - | 1 |
| GRUNDSUNDA | 2 | - | - | - | 18 | 31 | 2 | 17 | 16 | 14 | - | - | 1 | 2 | 21 | 33 | 54 | - | 2 |
| HAVERÖ | 1 | - | - | - | 4 | 6 | 1 | 5 | 3 | 1 | - | - | 2 | 1 | 7 | 7 | 14 | 1 | 1 |
| HELGUM | 1 | - | - | - | 2 | 2 | - | 1 | 2 | 1 | - | - | - | - | 3 | 2 | 5 | - | - |
| HÄRNÖSAND | 9 | - | 2 | - | 172 | 189 | 19 | 94 | 150 | 95 | 3 | - | 29 | 15 | 212 | 204 | 416 | 17 | 10 |
| HÄSSJÖ | 4 | - | - | - | 19 | 26 | 6 | 18 | 13 | 8 | - | - | 1 | 1 | 24 | 27 | 51 | - | - |
| INDALS-LIDEN | 5 | - | - | - | 10 | 24 | 3 | 18 | 7 | 6 | - | - | 2 | 1 | 17 | 25 | 42 | 2 | 1 |
| JUNSELE | 3 | - | - | - | 11 | 11 | 2 | 7 | 9 | 4 | - | - | 6 | 3 | 20 | 14 | 34 | 2 | 2 |
| KRAMFORS | 3 | - | - | - | 82 | 61 | 12 | 35 | 69 | 26 | 1 | - | 15 | 15 | 100 | 76 | 176 | 3 | 0 |
| LÅNGSELE | 2 | - | - | - | 12 | 34 | 4 | 21 | 8 | 13 | - | - | 8 | 6 | 22 | 40 | 62 | 1 | 3 |
| MATFORS | 2 | - | - | - | 23 | 26 | 3 | 18 | 20 | 8 | - | - | 1 | 4 | 26 | 30 | 56 | - | 3 |
| NJURUNDA | 4 | 1 | - | - | 37 | 71 | 7 | 44 | 30 | 27 | - | - | - | 5 | 41 | 77 | 118 | - | - |
| NORÄSTRÖM | 2 | - | - | - | 25 | 7 | 4 | 3 | 21 | 4 | - | - | 2 | 5 | 29 | 12 | 41 | - | 2 |
| NORDINGRÅ | 1 | - | - | - | 6 | 7 | 1 | 6 | 5 | 1 | - | - | - | - | 7 | 7 | 14 | - | - |

Tabell 24 (forts). Tjänstemän inom statsunderstödd verksamhet fördelade efter län, kommun, löneplan m m och kön den 1 oktober 1970

| KOMMUN | LÖNEPLAN A | | LÖNEPL B OCH C | | LÖNEPLAN U | | DRÄV I LÖNEGRAD | | | | | | ÖVRIGA | | SAMTLIGA | | | DRÄV UNDER HALVTID | |
|----------------------|------------|----|-------------------|----|------------|------|-----------------|------|-------|-----|-------|----|--------|-----|----------|------|-------|-----------------------|-----|
| | M | KV | M | KV | M | KV | 1-10 | | 11-22 | | 26-31 | | M | KV | M | KV | SUMMA | M | KV |
| | | | | | | | M | KV | M | KV | M | KV | | | | | | | |
| NÄTRA | 5 | - | - | - | 30 | 37 | 8 | 26 | 22 | 11 | - | - | - | 2 | 35 | 39 | 74 | - | 1 |
| RAMSELE | 5 | - | - | - | 19 | 17 | 6 | 12 | 13 | 5 | - | - | 4 | 5 | 28 | 22 | 50 | - | 4 |
| RESELE | 2 | - | - | - | 3 | 6 | - | 4 | 3 | 2 | - | - | - | - | 5 | 6 | 11 | - | - |
| SJÄLEVAD | 5 | - | - | - | 88 | 131 | 13 | 74 | 74 | 57 | 1 | - | 8 | 19 | 101 | 150 | 251 | 3 | 10 |
| SOLLEFTEA | 31 | 21 | 1 | - | 65 | 76 | 5 | 33 | 59 | 43 | 1 | - | 9 | 8 | 106 | 105 | 211 | 1 | 3 |
| STÖDE | 2 | - | - | - | 13 | 19 | 3 | 12 | 10 | 7 | - | - | 3 | 7 | 18 | 26 | 44 | 1 | 4 |
| SUNDSVALL | 28 | 16 | - | - | 345 | 512 | 34 | 268 | 306 | 244 | 5 | - | 56 | 62 | 429 | 590 | 1019 | 28 | 33 |
| TIMRA | 2 | 1 | - | - | 43 | 75 | 10 | 50 | 33 | 25 | - | - | 5 | 6 | 50 | 82 | 132 | 1 | - |
| TORP | 5 | - | - | - | 47 | 38 | 8 | 22 | 39 | 16 | - | - | 12 | 9 | 64 | 47 | 111 | 6 | 5 |
| TREHÖRINGSJÖ | - | - | - | - | 2 | 2 | - | 1 | 2 | 1 | - | - | - | 1 | 2 | 3 | 5 | - | 1 |
| ULLÅNGER | 4 | - | - | - | 3 | 11 | - | 8 | 3 | 3 | - | - | - | - | 7 | 11 | 18 | - | - |
| YTTERLÄNNAS | 2 | - | - | - | 34 | 36 | 6 | 25 | 28 | 11 | - | - | 5 | 2 | 41 | 38 | 79 | 2 | 2 |
| ADALS-LIDEN | 1 | - | - | - | 5 | 6 | 1 | 4 | 4 | 2 | - | - | 1 | - | 7 | 6 | 13 | - | - |
| ÅNGE | 2 | - | - | - | 39 | 36 | 3 | 21 | 35 | 15 | 1 | - | 12 | 12 | 53 | 48 | 101 | 1 | 6 |
| ÄRNSKÖLDSVIK | 6 | - | - | - | 98 | 136 | 7 | 67 | 89 | 69 | 2 | - | 13 | 12 | 117 | 148 | 265 | 6 | 6 |
| ÖFÖRDEL. INOM LÄNET | - | - | - | - | - | - | - | - | - | - | - | - | - | - | - | - | - | - | - |
| SUMMA | 160 | 39 | 3 | - | 1365 | 1771 | 193 | 1003 | 1158 | 768 | 14 | - | 212 | 234 | 1740 | 2044 | 3784 | 96 | 124 |
| <u>JÄMTLANDS LÄN</u> | | | | | | | | | | | | | | | | | | | |
| ALSEN | 1 | - | - | - | - | - | - | - | - | - | - | - | - | - | 1 | - | 1 | - | - |
| BERG | 3 | - | - | - | 20 | 20 | 4 | 12 | 16 | 8 | - | - | 5 | 4 | 28 | 24 | 52 | 1 | 3 |
| BRUNFLO | 3 | 1 | - | - | 26 | 33 | 3 | 20 | 23 | 13 | - | - | - | - | 29 | 34 | 63 | - | - |
| BRÄCKE | 3 | - | - | - | 28 | 27 | 6 | 15 | 22 | 11 | - | - | 4 | 6 | 35 | 33 | 68 | - | 5 |
| FÖRS | 1 | - | - | - | 8 | 10 | 1 | 9 | 7 | 1 | - | - | 2 | - | 11 | 10 | 21 | 2 | - |
| FROSTVIKEN | 1 | - | - | - | 10 | 10 | 2 | 6 | 8 | 4 | - | - | 1 | 2 | 12 | 12 | 24 | - | 2 |
| FROSÖ | 2 | - | - | - | 36 | 54 | 3 | 31 | 33 | 23 | - | - | 5 | 3 | 43 | 57 | 100 | 2 | 2 |
| FÄLLINGE | 3 | - | - | - | 11 | 17 | 3 | 7 | 8 | 10 | - | - | 4 | 8 | 18 | 25 | 43 | 3 | 5 |
| HACKÅS | 2 | - | - | - | 3 | 12 | - | 9 | 3 | 3 | - | - | 1 | 2 | 6 | 14 | 20 | 1 | 2 |
| HÄLLEN | 1 | - | - | - | 11 | 10 | 2 | 8 | 9 | 2 | - | - | 1 | 1 | 13 | 11 | 24 | 1 | - |

Tabell 24 (forts). Tjänstemän inom statsunderstödd verksamhet fördelade efter län, kommun, löneplan m m och kön den 1 oktober 1970

| KOMMUN | LÖNEPLAN A | | LÖNEPL B OCH C | | LÖNEPLAN U | | DÄRAV I LÖNEGRAD | | | | | | ÖVRIGA | | SAMTLIGA | | | DÄRAV UNDER HALVTTD | |
|--------------------------|------------|----|-------------------|----|------------|-----|------------------|-----|-------|-----|-------|----|--------|-----|----------|------|-------|------------------------|----|
| | M | KV | M | KV | M | KV | 1-10 | | 11-22 | | 26-31 | | M | KV | M | KV | SUMMA | M | KV |
| | | | | | | | M | KV | M | KV | M | KV | | | | | | | |
| HAMMERDAL | 3 | - | - | - | 15 | 20 | 2 | 14 | 13 | 6 | - | - | 6 | 3 | 24 | 23 | 47 | 1 | 3 |
| HEDE | 3 | - | - | - | 11 | 18 | 3 | 12 | 8 | 6 | - | - | 1 | 4 | 15 | 22 | 37 | - | 2 |
| HOGDAL | 3 | - | - | - | 11 | 12 | 4 | 8 | 7 | 4 | - | - | 1 | 2 | 15 | 14 | 29 | - | 1 |
| KALL | 1 | - | - | - | 3 | 3 | 1 | 2 | 2 | 1 | - | - | 1 | 3 | 5 | 6 | 11 | 1 | 3 |
| KÄLARNE | 3 | - | - | - | 11 | 12 | 2 | 8 | 9 | 4 | - | - | 5 | - | 19 | 12 | 31 | - | - |
| LILLHÄRDAL | 1 | - | - | - | - | - | - | - | - | - | - | - | - | - | 1 | - | 1 | - | - |
| LIT | 4 | - | - | - | 22 | 22 | 1 | 12 | 21 | 10 | - | - | 1 | 6 | 27 | 28 | 55 | - | 5 |
| MÖRSIL | 1 | - | - | - | 8 | 19 | 1 | 10 | 7 | 9 | - | - | - | 1 | 9 | 20 | 29 | - | 1 |
| OFFERDAL | 1 | - | - | - | 14 | 17 | 1 | 11 | 13 | 6 | - | - | 1 | 3 | 16 | 20 | 36 | 1 | 3 |
| OVIKEN | 2 | - | - | - | 9 | 11 | 2 | 6 | 7 | 5 | - | - | 2 | 6 | 13 | 17 | 30 | 1 | 3 |
| RAGUNDA | 3 | - | - | - | 19 | 23 | 1 | 13 | 18 | 10 | - | - | 3 | 6 | 25 | 29 | 54 | - | 4 |
| REVSUND | 3 | - | - | - | 13 | 27 | 3 | 14 | 10 | 13 | - | - | 1 | 8 | 17 | 35 | 52 | 1 | 7 |
| RÄTAN | 2 | - | - | - | 7 | 7 | 3 | 5 | 4 | 2 | - | - | - | 4 | 9 | 11 | 20 | - | 2 |
| RÖDÖN | 9 | 4 | - | - | 51 | 48 | 6 | 25 | 45 | 23 | - | - | 5 | 8 | 65 | 60 | 125 | 2 | 4 |
| STRÖM | 6 | - | - | - | 57 | 53 | 6 | 26 | 50 | 27 | 1 | - | 7 | 7 | 70 | 60 | 130 | 3 | 2 |
| STUGUN | 3 | - | - | - | 12 | 14 | 1 | 11 | 11 | 3 | - | - | - | 1 | 15 | 15 | 30 | - | 1 |
| SVEG | 6 | - | - | - | 31 | 33 | 7 | 21 | 24 | 12 | - | - | 2 | 5 | 39 | 38 | 77 | 2 | 3 |
| TÄNNÄS | 1 | - | - | - | 8 | 12 | 3 | 7 | 5 | 5 | - | - | 1 | 4 | 10 | 16 | 26 | - | 4 |
| UNDERSÄKER | 4 | - | - | - | 36 | 25 | 3 | 14 | 33 | 11 | - | - | 7 | 8 | 47 | 33 | 80 | 3 | 5 |
| ÄRE | 2 | - | - | - | 8 | 7 | 3 | 4 | 5 | 3 | - | - | 3 | 1 | 13 | 8 | 21 | 1 | 1 |
| ÖSTERSUND | 31 | 15 | 1 | - | 196 | 267 | 15 | 136 | 178 | 131 | 3 | - | 39 | 33 | 267 | 315 | 582 | 33 | 17 |
| ÖVRE LJUNGDALEN | 1 | 1 | - | - | 6 | 7 | 1 | 5 | 5 | 2 | - | - | 1 | 3 | 8 | 11 | 19 | 1 | 3 |
| SUMMA | 113 | 21 | 1 | - | 701 | 850 | 93 | 481 | 604 | 368 | 4 | - | 110 | 142 | 925 | 1013 | 1938 | 60 | 93 |
| VÄSTERBOTTENS LÄN | | | | | | | | | | | | | | | | | | | |
| ÅJRHOLM | 3 | - | - | - | 25 | 28 | 8 | 15 | 16 | 13 | - | - | 4 | 5 | 32 | 33 | 65 | 3 | 3 |
| BURTRÅSK | 6 | 4 | - | - | 48 | 48 | 10 | 29 | 37 | 19 | - | - | 2 | 6 | 56 | 58 | 114 | 2 | 2 |
| BYGDEÅ | 4 | - | - | - | 28 | 43 | 3 | 26 | 25 | 17 | - | - | 5 | 3 | 37 | 46 | 83 | 3 | 1 |
| DÖRÖTFA | 4 | - | - | - | 26 | 28 | 10 | 21 | 16 | 7 | - | - | 4 | 2 | 34 | 30 | 64 | - | 2 |
| FREDRIKA | 1 | - | - | - | 8 | 5 | 1 | 3 | 7 | 2 | - | - | - | 2 | 9 | 7 | 16 | - | 1 |

Tabell 24 (forts). Tjänstemän inom statsunderstödd verksamhet
fördelade efter län, kommun, löneplan m m och kön den 1 oktober
1970

| KOMMUN | LÖNEPLAN A | | LÖNEPL B OCH C | | LÖNEPLAN U | | DÄRAV I LÖNEGRAD | | | | | | ÖVRIGA | | SAMTLIGA | | DÄRAV UNDER HALVTID | | |
|----------------------|------------|----|-------------------|----|------------|------|------------------|------|-------|-----|-------|----|--------|-----|----------|------|------------------------|-----|-----|
| | M | KV | M | KV | M | KV | 1-10 | | 11-22 | | 26-31 | | M | KV | M | KV | SUMMA | M | KV |
| | | | | | | | M | KV | M | KV | M | KV | | | | | | | |
| HOLMSUND | 3 | - | - | - | 46 | 38 | 3 | 25 | 43 | 13 | - | - | 5 | 4 | 54 | 42 | 96 | 4 | 4 |
| HOLMON | - | - | - | - | - | - | - | - | - | - | - | - | - | - | - | - | - | - | - |
| HÖRNEFORS | 2 | - | - | - | 18 | 24 | 3 | 12 | 15 | 12 | - | - | - | - | 20 | 24 | 44 | - | - |
| LYCKSELE LANDSKOMMUN | 3 | - | - | - | 22 | 32 | 11 | 24 | 11 | 8 | - | - | - | 1 | 25 | 33 | 58 | - | 2 |
| LYCKSELE STAD | 5 | - | - | - | 95 | 106 | 13 | 61 | 81 | 45 | 1 | - | 3 | 16 | 103 | 122 | 225 | 4 | 11 |
| LÖVANGER | 4 | - | - | - | 16 | 22 | 2 | 12 | 14 | 10 | - | - | 2 | 2 | 27 | 24 | 46 | 1 | 1 |
| MALA | 4 | - | - | - | 25 | 34 | 8 | 20 | 16 | 14 | - | - | 2 | 8 | 31 | 42 | 73 | 1 | 4 |
| NORDMALING | 8 | - | - | - | 30 | 67 | 6 | 31 | 24 | 34 | - | - | 3 | 5 | 41 | 72 | 113 | 1 | 7 |
| NORSJÖ | 4 | - | - | - | 29 | 32 | 7 | 20 | 22 | 12 | - | - | 7 | 10 | 40 | 42 | 82 | 4 | 6 |
| NYSÄTRA | 2 | - | - | - | 14 | 17 | 3 | 9 | 11 | 8 | - | - | 2 | - | 18 | 17 | 35 | - | - |
| SKELLEFTA | 27 | - | - | - | 371 | 513 | 55 | 300 | 312 | 213 | 3 | - | 35 | 62 | 433 | 575 | 1008 | 16 | 31 |
| SORSELE | 4 | 1 | - | - | 27 | 25 | 10 | 16 | 17 | 9 | - | - | 3 | 5 | 34 | 31 | 65 | 1 | 4 |
| STENSELE | 7 | 6 | - | - | 52 | 48 | 9 | 37 | 42 | 11 | - | - | 5 | 12 | 64 | 66 | 130 | 2 | 9 |
| SÄVAR | 3 | - | - | - | 9 | 23 | 2 | 17 | 7 | 6 | - | - | - | - | 12 | 23 | 35 | - | - |
| TÄRNA | 1 | - | - | - | 13 | 15 | 2 | 10 | 11 | 5 | - | - | 3 | 3 | 17 | 18 | 35 | 1 | 1 |
| UMEA | 52 | 23 | 1 | - | 309 | 556 | 46 | 298 | 260 | 258 | 3 | - | 51 | 32 | 413 | 611 | 1024 | 36 | 19 |
| VILHELMINA | 7 | - | - | - | 55 | 60 | 7 | 39 | 47 | 21 | 1 | - | 26 | 25 | 88 | 85 | 173 | 16 | 15 |
| VINDELN | 5 | - | - | - | 48 | 59 | 13 | 32 | 35 | 27 | - | - | - | 2 | 53 | 61 | 114 | - | 2 |
| VÄNNÄS KÖPING | 1 | - | - | - | 57 | 74 | 7 | 44 | 50 | 30 | - | - | 7 | 4 | 65 | 78 | 143 | 2 | 4 |
| VÄNNÄS LANDSKOMMUN | 1 | - | - | - | 1 | - | 1 | - | - | - | - | - | - | - | 2 | - | 2 | - | - |
| ASELE | 5 | 5 | - | - | 42 | 28 | 10 | 17 | 32 | 11 | - | - | 4 | 7 | 51 | 40 | 91 | 3 | 6 |
| ÖRTRÅSK | 1 | - | - | - | 5 | 6 | 3 | 4 | 2 | 2 | - | - | - | 2 | 6 | 8 | 14 | - | 2 |
| SUMMA | 167 | 39 | 1 | - | 1419 | 1931 | 253 | 1122 | 1153 | 807 | 8 | - | 173 | 218 | 1760 | 2188 | 3948 | 100 | 137 |

Tabell 24 (forts). Tjänstemän inom statsunderstödd verksamhet fördelade efter län, kommun, löneplan m m och kön den 1 oktober 1970

| KOMMUN | LÖNEPLAN A | | LÖNEPL B OCH C | | LÖNEPLAN U | | DÄRAV I LÖNEGRAD | | | | | | ÖVRIGA | | SAMTLIGA | | | DÄRAV UNDER HALVTID | |
|--------------------------|------------|------|-------------------|----|------------|-------|------------------|-------|-------|-------|-------|----|--------|------|----------|-------|--------|------------------------|------|
| | M | KV | M | KV | M | KV | 1-10 | | 11-22 | | 26-31 | | M | KV | M | KV | SUMMA | M | KV |
| | | | | | | | M | KV | M | KV | M | KV | | | | | | | |
| NORRBOTTENS LÄN | | | | | | | | | | | | | | | | | | | |
| ARJEPLOG | 4 | - | - | - | 15 | 34 | 5 | 20 | 10 | 14 | - | - | 4 | 6 | 23 | 40 | 63 | 1 | 4 |
| ARVIDSJAUR | 11 | 3 | - | - | 55 | 54 | 15 | 40 | 39 | 14 | - | - | 8 | 12 | 74 | 69 | 143 | 6 | 9 |
| BÖDEN | 26 | 9 | - | - | 133 | 168 | 18 | 103 | 113 | 65 | 2 | - | 17 | 11 | 176 | 188 | 364 | 7 | 6 |
| EDEFORS | 2 | - | - | - | - | 2 | - | 2 | - | - | - | - | - | - | 2 | 2 | 4 | - | - |
| GÄLLIVARE | 8 | - | - | - | 172 | 201 | 46 | 132 | 123 | 69 | 2 | - | 13 | 13 | 193 | 214 | 407 | 5 | 2 |
| HÄRARANDA | 6 | - | - | - | 102 | 94 | 11 | 47 | 88 | 47 | 2 | - | 15 | 19 | 123 | 113 | 236 | 7 | 6 |
| JÖKKMOKK | 8 | - | - | - | 54 | 60 | 17 | 44 | 36 | 16 | - | - | 5 | 8 | 67 | 68 | 135 | 4 | 7 |
| JUNNSUANDO | 2 | - | - | - | 9 | 14 | 3 | 8 | 6 | 6 | - | - | 3 | 5 | 14 | 19 | 33 | 1 | 2 |
| KALIX | 12 | 3 | - | - | 158 | 149 | 32 | 93 | 122 | 56 | 3 | - | 21 | 17 | 191 | 169 | 360 | 7 | 5 |
| KÄRESUANDO | 1 | - | - | - | 8 | 11 | 4 | 10 | 4 | 1 | - | - | 2 | 6 | 11 | 17 | 28 | 1 | 4 |
| KIRUNA | 9 | - | - | - | 210 | 265 | 51 | 172 | 157 | 93 | 2 | - | 14 | 25 | 233 | 290 | 523 | 10 | 14 |
| KORPILOMBOLO | 2 | - | - | - | 18 | 17 | 7 | 14 | 11 | 3 | - | - | 4 | 4 | 24 | 21 | 45 | 2 | 1 |
| LULEÅ | 58 | 30 | 3 | - | 345 | 498 | 68 | 299 | 272 | 199 | 4 | - | 64 | 61 | 470 | 589 | 1059 | 41 | 28 |
| PAJALA | 5 | - | - | - | 42 | 42 | 18 | 30 | 24 | 12 | - | - | 8 | 10 | 55 | 52 | 107 | 4 | 5 |
| PITEÅ | 17 | - | - | - | 268 | 305 | 42 | 171 | 224 | 134 | 2 | - | 33 | 26 | 318 | 331 | 649 | 17 | 15 |
| TÄRENDO | 5 | 3 | - | - | 18 | 16 | 3 | 12 | 14 | 4 | - | - | 3 | 2 | 26 | 21 | 47 | 2 | 1 |
| ÅLVSBYN | 7 | - | - | - | 58 | 64 | 13 | 40 | 45 | 24 | - | - | 4 | 13 | 69 | 77 | 146 | 1 | 12 |
| ÖVERKALIX | 7 | - | - | - | 39 | 51 | 18 | 36 | 21 | 15 | - | - | 6 | 4 | 52 | 55 | 107 | 2 | 2 |
| ÖVERTORNEÅ | 8 | - | - | - | 77 | 74 | 16 | 45 | 61 | 29 | - | - | 13 | 21 | 98 | 95 | 193 | 6 | 15 |
| SUMMA | 198 | 48 | 3 | - | 1781 | 2119 | 387 | 1318 | 1370 | 801 | 17 | - | 237 | 263 | 2219 | 2430 | 4649 | 124 | 138 |
| <u>UTOMLANDS</u> | 13 | - | - | - | - | - | - | - | - | - | - | - | 1 | - | 14 | - | 14 | - | - |
| <u>EJ FÖRD EFTER LÄN</u> | 2 | 1 | - | - | - | 1 | - | - | - | 1 | - | - | - | - | 2 | 2 | 4 | - | - |
| <u>SUMMA HELA RIKET</u> | 3916 | 1116 | 54 | - | 35810 | 53272 | 6283 | 30928 | 29192 | 22324 | 314 | 7 | 6153 | 6290 | 45933 | 60678 | 106611 | 3352 | 3653 |

Tabell 25. Statstjänstemän m fl fördelade efter län, kommun, tjänstgöringens omfattning, fast lön och kön den 1 oktober 1970

| KOMMUN | HELTIDSANSTÄLLDA | | | | | | | | | |
|-----------------------|------------------|------|-----------|-------|-----------|------|-------|------|-------|-------|
| | FAST LÖN | | | | | | | | SUMMA | |
| | -1999 | | 2000-2999 | | 3000-3999 | | 4000- | | M | KV |
| | M | KV | M | KV | M | KV | M | KV | | |
| STOCKHOLMS LÄN | | | | | | | | | | |
| ALMUNGE | 4 | 4 | 17 | 9 | 2 | 2 | 2 | 1 | 25 | 16 |
| BLIDÖ | 8 | - | 15 | 3 | 14 | - | 1 | - | 38 | 3 |
| BOO | 3 | 2 | 13 | 65 | 19 | 20 | 14 | 4 | 49 | 91 |
| BOTKYRKA | 17 | 35 | 233 | 171 | 96 | 57 | 56 | 11 | 402 | 274 |
| DANDERYD | 9 | 19 | 43 | 77 | 28 | 45 | 45 | 21 | 125 | 162 |
| DJURSHÖLM | 7 | 2 | 97 | 55 | 22 | 23 | 31 | 6 | 157 | 86 |
| DJURÖ | 5 | 3 | 34 | 5 | 13 | 1 | 3 | - | 55 | 9 |
| EKERÖ | 10 | 15 | 49 | 71 | 22 | 34 | 33 | 6 | 114 | 126 |
| FROTUNA | 3 | - | 6 | 2 | 1 | 1 | 2 | - | 12 | 3 |
| FÄRINGSÖ | 19 | 14 | 112 | 25 | 11 | 1 | 4 | 1 | 146 | 41 |
| GRÖDINGE | - | 6 | 10 | 22 | 6 | 5 | 6 | - | 22 | 33 |
| GUSTAVSBERG | 4 | 2 | 14 | 33 | 22 | 20 | 7 | 1 | 47 | 56 |
| HUDDINGE | 41 | 55 | 227 | 307 | 105 | 123 | 97 | 31 | 470 | 516 |
| HÄVERÖ | 6 | 45 | 38 | 28 | 32 | 11 | 8 | 2 | 84 | 86 |
| JÄRFÄLLA | 30 | 37 | 271 | 364 | 158 | 123 | 80 | 28 | 539 | 552 |
| JÄRNA | 5 | 6 | 27 | 43 | 28 | 13 | 8 | 1 | 68 | 63 |
| KNIVSTA | 6 | 6 | 28 | 23 | 16 | 10 | 3 | 3 | 53 | 42 |
| KNUTBY | 2 | 3 | 7 | 7 | 3 | 3 | 2 | - | 14 | 13 |
| LIDINGÖ | 30 | 35 | 100 | 188 | 60 | 79 | 79 | 34 | 269 | 336 |
| LYHUNDRA | 1 | 1 | 5 | 6 | 5 | 1 | 4 | - | 15 | 8 |
| MÄRSTA | 42 | 73 | 204 | 149 | 81 | 38 | 33 | 3 | 360 | 263 |
| NACKA | 28 | 35 | 142 | 177 | 65 | 87 | 64 | 28 | 299 | 327 |
| NORRTÄLJE | 107 | 112 | 348 | 91 | 69 | 46 | 56 | 14 | 580 | 263 |
| NYNÄSHAMN | 27 | 201 | 278 | 118 | 131 | 22 | 60 | 5 | 496 | 346 |
| RIMBO | 11 | 8 | 72 | 26 | 19 | 17 | 11 | 3 | 113 | 54 |
| RÖSLAGS-LÄNNA | - | 1 | 2 | 6 | 4 | - | 2 | - | 8 | 7 |
| SALEM | 2 | 8 | 27 | 60 | 17 | 18 | 4 | 3 | 50 | 89 |
| SALTSJÖBADEN | 7 | 1 | 11 | 23 | 8 | 21 | 15 | 9 | 41 | 54 |
| SIGTUNA | 17 | 35 | 84 | 50 | 33 | 25 | 34 | 7 | 168 | 117 |
| SÖLLENTUNA | 28 | 36 | 210 | 220 | 97 | 102 | 82 | 48 | 417 | 406 |
| SOLNA | 499 | 2160 | 2782 | 3597 | 612 | 332 | 1386 | 266 | 5279 | 6355 |
| SÖRUNDA | 17 | 13 | 60 | 17 | 30 | 5 | 27 | - | 134 | 35 |
| STOCKHOLM | 3910 | 9561 | 17375 | 15723 | 7705 | 2707 | 11607 | 1512 | 40597 | 29503 |
| SUNDBYBERG | 22 | 34 | 280 | 126 | 112 | 64 | 67 | 12 | 481 | 236 |
| SÖDERTÄLJE | 137 | 198 | 798 | 388 | 195 | 164 | 141 | 45 | 1271 | 795 |
| TURINGE | 3 | 9 | 19 | 20 | 6 | 6 | 4 | - | 32 | 35 |
| TYRESÖ | 2 | 3 | 48 | 161 | 29 | 56 | 19 | 11 | 98 | 231 |
| TÄBY | 75 | 61 | 338 | 286 | 132 | 118 | 101 | 39 | 646 | 504 |
| UPPLANDS-VÄSBY | 2 | 9 | 46 | 146 | 34 | 45 | 17 | 6 | 99 | 206 |
| VÄLLENTUNA | - | - | 29 | 66 | 12 | 23 | 9 | 6 | 50 | 95 |
| VÄXHOLM | 27 | 36 | 345 | 74 | 99 | 10 | 36 | 1 | 507 | 121 |
| VÄDDÖ | 7 | 9 | 25 | 10 | 6 | 3 | 7 | 1 | 45 | 23 |
| VÄRMÖ | - | - | 5 | 11 | 7 | 4 | 4 | - | 16 | 15 |
| VÄSTERHANINGE | 37 | 145 | 663 | 167 | 241 | 29 | 99 | 3 | 1040 | 344 |
| ÖSMÖ | 13 | - | 26 | 21 | 7 | 5 | 4 | - | 50 | 26 |

Government employees etc, by county, by municipality, by extent of employment, by fixed salary, and by sex

| DEL TIDSANSTÄLLDA (MINST HALVTID) | | | | | | SUMMA | | DEL TIDSANST (UNDER HALVTID) | | SAMTLIGA | | |
|-----------------------------------|------|-----------|------|-------|-----|-------|------|------------------------------|------|----------|-------|-------|
| FAST LÖN | | | | | | | | | | | | |
| - 999 | | 1000-1999 | | 2000- | | | | | | | | SUMMA |
| M | KV | M | KV | M | KV | M | KV | M | KV | M | KV | SUMMA |
| - | 2 | 2 | 2 | - | - | 2 | 4 | - | 2 | 27 | 22 | 49 |
| - | - | 3 | 2 | - | - | 3 | 2 | 1 | 1 | 42 | 6 | 48 |
| - | 1 | 1 | 10 | 1 | 2 | 2 | 13 | 10 | 8 | 61 | 112 | 173 |
| 3 | 4 | 6 | 43 | 2 | 13 | 11 | 60 | 29 | 32 | 442 | 366 | 808 |
| - | 4 | 2 | 22 | 1 | 11 | 3 | 37 | 13 | 17 | 141 | 216 | 357 |
| - | 1 | 1 | 5 | - | 5 | 1 | 11 | 13 | 4 | 171 | 101 | 272 |
| - | - | 1 | 6 | - | - | 1 | 6 | 1 | 5 | 57 | 20 | 77 |
| 1 | 3 | 5 | 14 | - | 3 | 6 | 20 | 9 | 7 | 129 | 153 | 282 |
| - | - | 3 | 3 | - | - | 3 | 3 | 1 | 1 | 16 | 7 | 23 |
| - | 5 | - | 3 | - | 1 | - | 9 | 2 | 3 | 148 | 53 | 201 |
| - | 2 | - | 3 | - | - | - | 5 | 1 | 2 | 23 | 40 | 63 |
| - | 2 | 2 | 5 | - | 1 | 2 | 8 | 3 | 7 | 52 | 71 | 123 |
| 2 | 3 | 13 | 69 | 4 | 10 | 19 | 82 | 46 | 31 | 535 | 629 | 1164 |
| - | 9 | 1 | 7 | - | - | 1 | 16 | 6 | 14 | 91 | 116 | 207 |
| 1 | 13 | 8 | 48 | 9 | 15 | 18 | 76 | 60 | 42 | 617 | 670 | 1287 |
| - | 4 | 5 | 16 | 3 | 1 | 8 | 21 | 11 | 14 | 87 | 98 | 185 |
| 1 | - | 1 | 8 | 2 | 5 | 4 | 13 | 3 | 2 | 60 | 57 | 117 |
| - | - | 1 | 4 | - | - | 1 | 4 | - | 2 | 15 | 19 | 34 |
| 2 | 12 | 11 | 53 | 10 | 17 | 23 | 82 | 50 | 36 | 342 | 454 | 796 |
| - | - | 2 | 1 | - | - | 2 | 1 | 2 | 4 | 19 | 13 | 32 |
| 2 | 17 | 4 | 29 | - | 4 | 6 | 50 | 27 | 17 | 393 | 330 | 723 |
| 2 | 12 | 8 | 41 | 4 | 5 | 14 | 58 | 59 | 33 | 372 | 418 | 790 |
| 4 | 16 | 7 | 19 | 4 | 1 | 15 | 36 | 23 | 24 | 618 | 323 | 941 |
| - | 5 | 1 | 9 | 1 | 2 | 2 | 16 | 16 | 13 | 514 | 375 | 889 |
| 1 | 1 | 5 | 4 | - | 1 | 6 | 6 | 3 | 5 | 122 | 65 | 187 |
| - | - | - | 2 | - | - | - | 2 | 1 | 1 | 9 | 10 | 19 |
| - | 1 | 3 | 8 | - | 3 | 3 | 12 | 6 | 6 | 59 | 107 | 166 |
| 1 | - | - | 12 | - | 6 | 1 | 18 | 8 | 6 | 50 | 78 | 128 |
| - | 9 | 5 | 20 | 1 | 4 | 6 | 33 | 12 | 18 | 186 | 168 | 354 |
| 1 | 9 | 10 | 53 | 4 | 14 | 15 | 76 | 58 | 49 | 490 | 531 | 1021 |
| 33 | 289 | 102 | 942 | 44 | 81 | 179 | 1312 | 322 | 711 | 5780 | 8378 | 14158 |
| - | 4 | - | 2 | - | - | - | 6 | - | - | 134 | 41 | 175 |
| 242 | 1190 | 1182 | 4352 | 520 | 666 | 1944 | 6208 | 2523 | 1668 | 45064 | 37379 | 82443 |
| 5 | 5 | 10 | 31 | 4 | 5 | 19 | 41 | 30 | 24 | 530 | 301 | 831 |
| 4 | 27 | 18 | 52 | 1 | 16 | 23 | 95 | 118 | 59 | 1412 | 949 | 2361 |
| - | - | - | 2 | - | - | - | 2 | - | 2 | 32 | 39 | 71 |
| - | 2 | 2 | 28 | 2 | 10 | 4 | 40 | 18 | 26 | 120 | 297 | 417 |
| 11 | 17 | 17 | 69 | 11 | 18 | 39 | 104 | 82 | 42 | 767 | 650 | 1417 |
| 3 | 2 | 2 | 23 | 3 | 8 | 8 | 33 | 15 | 13 | 122 | 252 | 374 |
| - | 1 | 8 | 18 | 2 | 4 | 10 | 23 | 7 | 9 | 67 | 127 | 194 |
| 3 | 15 | 5 | 18 | - | - | 8 | 33 | 64 | 19 | 579 | 173 | 752 |
| - | 6 | 3 | 6 | - | 2 | 3 | 14 | 1 | 11 | 49 | 48 | 97 |
| 1 | 1 | - | 2 | - | - | 1 | 3 | 2 | 7 | 19 | 25 | 44 |
| 1 | 16 | 8 | 19 | 3 | 4 | 12 | 39 | 13 | 21 | 1065 | 404 | 1469 |
| - | - | 1 | 4 | - | - | 1 | 4 | 1 | 2 | 52 | 32 | 84 |

Tabell 25 (forts). Statistjänstemän m fl fördelade efter län, kommun, tjänstgöringens omfattning, fast lön och kön den 1 oktober 1970

| KOMMUN | HELYTDSANSTÄLLDA | | | | | | | | | |
|--------------------------|------------------|-------|-----------|-------|-----------|------|-------|------|-------|-------|
| | FAST LÖN | | | | | | | | | |
| | -1999 | | 2000-2999 | | 3000-3999 | | 4000- | | SUMMA | |
| | M | KV | M | KV | M | KV | M | KV | M | KV |
| ÖSSEBY | 1 | 2 | 4 | 8 | - | 3 | 2 | - | 7 | 13 |
| ÖSTERHANINGE | 24 | 56 | 147 | 205 | 85 | 66 | 49 | 20 | 305 | 347 |
| ÖSTERAKER | 58 | 23 | 155 | 90 | 32 | 38 | 18 | 6 | 263 | 157 |
| ÖSTHAMMAR | 33 | 26 | 82 | 31 | 28 | 9 | 16 | 3 | 159 | 69 |
| SUMMA | 5346 | 13145 | 25951 | 23571 | 10559 | 4635 | 14459 | 2201 | 56315 | 43552 |
| <u>UPPSALA LÄN</u> | | | | | | | | | | |
| BJÖRKLINGE | 3 | 2 | 11 | 13 | 5 | 3 | 2 | - | 21 | 18 |
| BÄLINGE | 1 | 4 | 7 | 10 | 6 | 6 | 3 | - | 17 | 20 |
| DÄNNEMORA | 2 | 5 | 25 | 16 | 7 | 10 | 5 | 2 | 39 | 33 |
| ENKÖPING | 77 | 115 | 325 | 101 | 105 | 61 | 70 | 20 | 577 | 297 |
| HÄBO | 5 | 10 | 21 | 17 | 12 | 7 | 4 | - | 42 | 34 |
| HÄLLNAS | - | - | 3 | 5 | 1 | 2 | 2 | - | 6 | 7 |
| LAGUNDA | - | 1 | 5 | 9 | 2 | 1 | 3 | - | 10 | 11 |
| NORRA HAGUNDA | 5 | 6 | 14 | 10 | 4 | 1 | 4 | - | 27 | 17 |
| NORRA TRÖGD | - | 2 | 5 | 8 | 5 | 2 | 2 | - | 12 | 12 |
| ÖLAND | 5 | 11 | 52 | 39 | 22 | 23 | 12 | 2 | 91 | 75 |
| SÖDERFORS | 1 | 1 | 5 | 14 | 1 | 2 | 1 | - | 8 | 17 |
| SÖDRA TRÖGD | 5 | 12 | 10 | 23 | 11 | 4 | 3 | 2 | 29 | 41 |
| TIERPS KÖPING | 12 | 22 | 83 | 20 | 40 | 45 | 23 | 5 | 158 | 92 |
| TIERPS LANDSKOMMUN | 1 | 4 | 4 | 5 | 4 | 2 | 3 | - | 12 | 11 |
| UPPLANDS-BRO | 42 | 60 | 111 | 61 | 45 | 16 | 47 | 2 | 245 | 139 |
| UPPSALA | 735 | 1337 | 2115 | 1019 | 992 | 481 | 1456 | 223 | 5298 | 3060 |
| VATTHOLMA | 3 | 3 | 5 | 12 | 8 | 4 | 4 | - | 20 | 19 |
| VENDEL | 4 | 2 | 27 | 13 | 11 | 6 | 4 | - | 46 | 21 |
| VÄSTLAND | - | 1 | 3 | 6 | 4 | 1 | 2 | - | 9 | 8 |
| ÅSUNDA | 3 | 3 | 4 | 4 | - | 6 | 2 | - | 9 | 13 |
| ÅLVKARLEBY | 5 | 23 | 77 | 37 | 39 | 15 | 13 | - | 134 | 75 |
| ÖSTERLÖVSTA | 2 | 3 | 17 | 4 | 4 | 1 | 2 | - | 25 | 8 |
| SUMMA | 911 | 1627 | 2929 | 1446 | 1328 | 699 | 1667 | 256 | 6835 | 4028 |
| <u>SÖDERMANLANDS LÄN</u> | | | | | | | | | | |
| BETTNA | - | 3 | 4 | 12 | 3 | 4 | 2 | - | 9 | 19 |
| BJÖRKVIK | - | 1 | 4 | 5 | 4 | 1 | 2 | - | 10 | 7 |
| DAGA | 4 | 3 | 9 | 6 | 2 | 2 | 12 | - | 27 | 11 |
| ESKILSTUNA | 164 | 302 | 473 | 349 | 348 | 156 | 249 | 37 | 1234 | 844 |
| FLEN | 12 | 4 | 85 | 39 | 22 | 17 | 15 | 1 | 134 | 61 |
| FLODA | 1 | 6 | 3 | 2 | 6 | 2 | 4 | - | 14 | 10 |
| GNESTA | 4 | 14 | 44 | 18 | 21 | 13 | 8 | - | 77 | 45 |
| HUSBY-REKARNE | 2 | 3 | 7 | 15 | 14 | 4 | 6 | 3 | 29 | 25 |
| HÄLLBY | 17 | 8 | 37 | 21 | 9 | 5 | 3 | - | 66 | 34 |
| HÖLO | - | 2 | 3 | 4 | 2 | 2 | 2 | - | 7 | 8 |

| DELTIDSANSTÄLLDA (MINST HALVTID) | | | | | | DELTIDSANST (UNDER HALVTID) | | | | SAMTLIGA | | |
|----------------------------------|------|-----------|------|-------|-----|-----------------------------|------|------|------|----------|-------|--------|
| FAST LÖN | | | | | | SUMMA | | | | | | |
| - 999 | | 1000-1999 | | 2000- | | | | | | | | |
| M | KV | M | KV | M | KV | M | KV | M | KV | M | KV | SUMMA |
| - | - | 2 | 1 | - | 1 | 2 | 2 | 1 | - | 10 | 15 | 25 |
| 1 | 12 | 2 | 51 | - | 10 | 3 | 73 | 19 | 21 | 327 | 441 | 768 |
| - | 2 | 6 | 25 | 1 | 10 | 7 | 37 | 16 | 17 | 286 | 211 | 497 |
| 2 | 1 | 10 | 4 | 2 | 2 | 14 | 7 | 9 | 12 | 182 | 88 | 270 |
| 327 | 1725 | 1489 | 6170 | 639 | 961 | 2455 | 8856 | 3715 | 3070 | 62485 | 55478 | 117963 |
| | | | | | | | | | | | | |
| - | - | 1 | 3 | - | 1 | 1 | 4 | 1 | 4 | 23 | 26 | 49 |
| - | - | - | 3 | - | - | - | 3 | - | 3 | 17 | 26 | 43 |
| 1 | 3 | 1 | 3 | 1 | 1 | 3 | 7 | 1 | 4 | 43 | 44 | 87 |
| 1 | 18 | 9 | 18 | 2 | 8 | 12 | 44 | 60 | 27 | 649 | 368 | 1017 |
| - | 1 | - | 3 | - | 1 | - | 5 | 2 | 2 | 44 | 41 | 85 |
| | | | | | | | | | | | | |
| - | - | 1 | - | - | - | 1 | - | 2 | 2 | 9 | 9 | 18 |
| - | 1 | 2 | 2 | - | - | 2 | 3 | - | 1 | 12 | 15 | 27 |
| 2 | 3 | 1 | 5 | - | - | 3 | 8 | - | 1 | 30 | 26 | 56 |
| 1 | 1 | 4 | - | 1 | - | 6 | 1 | 1 | 1 | 19 | 14 | 33 |
| 1 | - | 4 | 5 | 1 | 3 | 6 | 8 | 6 | 8 | 103 | 91 | 194 |
| | | | | | | | | | | | | |
| - | 2 | - | 1 | - | - | - | 3 | 1 | 1 | 9 | 21 | 30 |
| - | 1 | - | - | - | - | - | 1 | - | - | 29 | 42 | 71 |
| - | 1 | 1 | 5 | 3 | 2 | 4 | 8 | 11 | 10 | 173 | 110 | 283 |
| - | 1 | 1 | 2 | - | - | 1 | 3 | - | 1 | 13 | 15 | 28 |
| - | 9 | 6 | 10 | - | 4 | 6 | 23 | 8 | 9 | 259 | 171 | 430 |
| 52 | 319 | 336 | 449 | 166 | 107 | 554 | 875 | 469 | 267 | 6321 | 4202 | 10523 |
| - | - | - | 1 | - | - | - | 1 | - | 2 | 20 | 22 | 42 |
| - | - | 1 | 4 | - | 1 | 1 | 5 | 4 | 4 | 51 | 30 | 81 |
| - | 2 | 2 | 2 | - | - | 2 | 4 | 1 | 1 | 12 | 13 | 25 |
| - | 1 | 1 | 1 | - | - | 1 | 2 | 1 | - | 11 | 15 | 26 |
| | | | | | | | | | | | | |
| 1 | 2 | 2 | 13 | - | 2 | 3 | 17 | 6 | 8 | 143 | 100 | 243 |
| 1 | 3 | 1 | 3 | - | - | 2 | 6 | 1 | 2 | 28 | 16 | 44 |
| 60 | 368 | 374 | 533 | 174 | 130 | 608 | 1031 | 575 | 358 | 8018 | 5417 | 13435 |
| | | | | | | | | | | | | |
| | | | | | | | | | | | | |
| - | - | - | 5 | - | - | - | 5 | - | 2 | 9 | 26 | 35 |
| 1 | - | - | 1 | 1 | - | 2 | 1 | 2 | 1 | 14 | 9 | 23 |
| - | - | 2 | 3 | - | - | 2 | 3 | 1 | 6 | 30 | 20 | 50 |
| 3 | 49 | 13 | 102 | 13 | 16 | 29 | 167 | 63 | 58 | 1326 | 1069 | 2395 |
| - | 2 | 1 | 11 | 1 | 3 | 2 | 16 | 10 | 6 | 146 | 83 | 229 |
| | | | | | | | | | | | | |
| 1 | 1 | - | 2 | - | - | 1 | 3 | 1 | - | 16 | 13 | 29 |
| - | 10 | 3 | 6 | - | 1 | 3 | 17 | 3 | 3 | 83 | 65 | 148 |
| - | - | 1 | 1 | - | 1 | 1 | 2 | 1 | 2 | 31 | 29 | 60 |
| - | 2 | 1 | 2 | - | 1 | 1 | 5 | - | 3 | 67 | 42 | 109 |
| - | - | 1 | 2 | - | - | 1 | 2 | 1 | 2 | 9 | 12 | 21 |

Tabell 25 (forts). Statstjänstemän m fl fördelade efter län, kommun, tjänstgöringens omfattning, fast lön och kön den 1 oktober 1970

| KOMMUN | HELYTDSANSYLLDA | | | | | | | | | |
|--------------------------|-----------------|-----|-----------|------|-----------|-----|-------|-----|-------|------|
| | FAST LÖN | | | | | | | | | |
| | -1999 | | 2000-2999 | | 3000-3999 | | 4000- | | SUMMA | |
| | M | KV | M | KV | M | KV | M | KV | M | KV |
| JULITA | 3 | 1 | 3 | 4 | 3 | 2 | 2 | - | 11 | 7 |
| JÖNAKER | 4 | 1 | 13 | 10 | 9 | 3 | 2 | - | 28 | 14 |
| KAFJÄRDEN | 2 | 2 | 4 | 5 | 4 | 5 | 4 | - | 14 | 12 |
| KATRINEHOLM | 49 | 78 | 317 | 131 | 92 | 79 | 79 | 17 | 537 | 305 |
| MALMKÖPING | 15 | 6 | 18 | 12 | 11 | 9 | 8 | - | 52 | 27 |
| MARIEFRED | 13 | 11 | 74 | 15 | 14 | 11 | 7 | 2 | 108 | 39 |
| MELLÖSA | - | 6 | 5 | 8 | 7 | 7 | 4 | - | 16 | 21 |
| NYKÖPING | 116 | 269 | 601 | 254 | 273 | 124 | 167 | 23 | 1157 | 670 |
| OXELÖSUND | 31 | 16 | 54 | 75 | 62 | 28 | 25 | 2 | 172 | 121 |
| RÖNÖ | - | 3 | 3 | 4 | 6 | 1 | 1 | - | 10 | 8 |
| SKÖLDINGE | 13 | 10 | 51 | 18 | 12 | 4 | 7 | 2 | 83 | 34 |
| STALLARHOLMEN | - | 1 | 2 | 7 | 1 | 2 | 3 | - | 6 | 10 |
| STIGTOMTA | - | 2 | 7 | 4 | 4 | - | 5 | - | 16 | 6 |
| STORA MALM | 3 | 5 | 15 | 3 | 2 | 2 | 3 | - | 23 | 10 |
| STRÅNGNÄS | 96 | 104 | 278 | 71 | 132 | 45 | 94 | 10 | 600 | 230 |
| TÖRSHÄLLA | 3 | 5 | 10 | 37 | 22 | 11 | 7 | 1 | 42 | 54 |
| TOSTERÖ | 2 | - | 11 | 3 | 2 | 2 | - | - | 15 | 5 |
| TROSA | 2 | 4 | 8 | 6 | 3 | 3 | 1 | - | 14 | 13 |
| TUNABERG | - | 2 | 2 | 4 | 4 | 1 | 2 | - | 8 | 7 |
| TYSTRERGA | 3 | 4 | 10 | 8 | 5 | 2 | 6 | - | 24 | 14 |
| VAGNHÄRAD | 27 | 13 | 45 | 10 | 9 | 10 | 5 | 1 | 86 | 34 |
| VINGÅKER | 10 | 24 | 78 | 35 | 31 | 24 | 13 | 4 | 132 | 87 |
| VÄRFRUBERGA | - | - | - | 3 | - | 1 | 3 | - | 3 | 4 |
| VÄSTRA REKARNE | 5 | 8 | 9 | 3 | 5 | 3 | 1 | - | 20 | 14 |
| ÅKER | 5 | 13 | 44 | 12 | 31 | 5 | 14 | - | 94 | 30 |
| ÅRLA | 1 | 2 | - | 5 | 4 | 6 | 6 | - | 11 | 13 |
| SUMMA | 607 | 936 | 2331 | 1218 | 1179 | 596 | 772 | 103 | 4889 | 2853 |
| <u>ÖSTERGÖTLANDS LÄN</u> | | | | | | | | | | |
| ASKA | - | 1 | 9 | 3 | 7 | 2 | 2 | - | 18 | 6 |
| ASPVEDEN | - | - | - | 5 | 3 | 1 | 1 | - | 4 | 6 |
| BJÖRSÄTER | 2 | - | 4 | 6 | 2 | 4 | 2 | - | 10 | 10 |
| BOBERG | 1 | - | 2 | 10 | 4 | 6 | 3 | - | 10 | 16 |
| BÖRENSBERG | 5 | 15 | 46 | 39 | 31 | 24 | 22 | 1 | 104 | 79 |
| BOXHOLM | 2 | 5 | 25 | 13 | 17 | 10 | 4 | 1 | 48 | 29 |
| FINSÅNG | 19 | 24 | 107 | 69 | 60 | 42 | 35 | 5 | 221 | 140 |
| FOLKUNGA | - | - | 2 | 8 | 2 | 2 | 2 | - | 6 | 10 |
| GODEGÅRD | 1 | - | 9 | 6 | 1 | 1 | 2 | - | 13 | 7 |
| GRYT | 10 | - | 6 | 1 | - | - | 1 | - | 17 | 1 |
| HÄLLESTAD | 1 | - | 7 | 6 | 2 | 2 | 3 | - | 13 | 8 |
| HÄVLA | 2 | 1 | 6 | 8 | 7 | 1 | 2 | 1 | 17 | 11 |
| KOLMÄRDEN | 1 | 3 | 16 | 10 | 4 | 3 | 2 | - | 23 | 16 |
| KVILLINGE | 2 | 6 | 25 | 31 | 13 | 14 | 13 | 1 | 53 | 52 |
| LINKÖPING | 451 | 789 | 1735 | 577 | 838 | 257 | 613 | 76 | 3637 | 1699 |

| DELTIDSANSTÄLLDA (MINST HALVTID) | | | | | | DELTIDSANST (UNDR HALVTID) | | | | SAMTLIGA | | |
|----------------------------------|-----|-----------|-----|-------|----|----------------------------|-----|-----|-----|----------|------|-------|
| FAST LÖN | | | | | | SUMMA | | | | | | |
| - 999 | | 1000-1999 | | 2000- | | | | | | | | SUMMA |
| M | KV | M | KV | M | KV | M | KV | M | KV | M | KV | SUMMA |
| - | - | 2 | 3 | 1 | - | 3 | 3 | - | 2 | 14 | 12 | 26 |
| 5 | 2 | - | - | - | 1 | 5 | 3 | - | 4 | 33 | 21 | 54 |
| - | - | - | - | - | - | - | - | - | 1 | 14 | 13 | 27 |
| 1 | 9 | 5 | 17 | 3 | 9 | 9 | 35 | 34 | 16 | 580 | 356 | 936 |
| - | 2 | 3 | 4 | 1 | 3 | 4 | 9 | 3 | 3 | 59 | 39 | 98 |
| - | 1 | 1 | 4 | 1 | 1 | 2 | 6 | 7 | 7 | 117 | 52 | 169 |
| - | - | 1 | 5 | - | 1 | 1 | 6 | 1 | 3 | 18 | 30 | 48 |
| - | 57 | 9 | 61 | 7 | 7 | 16 | 125 | 38 | 37 | 1211 | 832 | 2043 |
| - | 1 | 1 | 21 | 2 | 4 | 3 | 26 | 22 | 18 | 197 | 165 | 362 |
| 1 | - | - | 1 | - | - | 1 | 1 | - | 1 | 11 | 10 | 21 |
| - | 4 | 2 | 3 | 2 | 1 | 4 | 8 | 3 | 7 | 90 | 49 | 139 |
| - | 1 | 2 | 4 | - | - | 2 | 5 | - | 2 | 8 | 17 | 25 |
| - | - | - | 4 | - | - | - | 4 | 1 | 2 | 17 | 12 | 29 |
| 1 | - | 1 | - | - | - | 2 | - | - | - | 25 | 10 | 35 |
| 1 | 38 | 2 | 24 | 4 | 4 | 7 | 66 | 68 | 12 | 675 | 308 | 983 |
| 1 | 1 | 1 | 5 | - | 1 | 2 | 7 | 6 | 3 | 50 | 64 | 114 |
| - | - | - | - | - | - | - | - | - | 1 | 15 | 6 | 21 |
| - | - | - | 1 | - | - | - | 1 | 1 | 4 | 15 | 18 | 33 |
| - | - | 1 | 2 | - | - | 1 | 2 | - | - | 9 | 9 | 18 |
| - | - | 1 | 2 | - | 1 | 1 | 3 | 1 | 2 | 26 | 19 | 45 |
| - | 4 | - | 2 | - | - | - | 6 | 1 | 1 | 87 | 41 | 128 |
| 1 | 1 | 2 | 6 | 2 | 1 | 5 | 8 | 5 | 7 | 142 | 102 | 244 |
| - | - | - | 1 | - | - | - | 1 | 1 | 1 | 4 | 6 | 10 |
| - | - | 1 | 2 | 1 | - | 2 | 2 | 4 | 2 | 26 | 18 | 44 |
| - | 1 | - | 5 | - | - | - | 6 | 13 | 5 | 107 | 41 | 148 |
| - | - | 1 | 3 | - | - | 1 | 3 | - | 2 | 12 | 18 | 30 |
| 16 | 186 | 58 | 315 | 39 | 56 | 113 | 557 | 291 | 226 | 5293 | 3636 | 8929 |
| - | - | - | 3 | - | - | - | 3 | - | - | 18 | 9 | 27 |
| - | - | 2 | 1 | - | - | 2 | 1 | 2 | - | 8 | 7 | 15 |
| - | - | 2 | 1 | - | - | 2 | 1 | - | 1 | 12 | 12 | 24 |
| - | - | - | 2 | 1 | - | 1 | 2 | - | 4 | 11 | 22 | 33 |
| - | - | - | 6 | 1 | 1 | 1 | 7 | 4 | 6 | 109 | 92 | 201 |
| - | 1 | - | 2 | 1 | - | 1 | 3 | 9 | 9 | 58 | 41 | 99 |
| 1 | 5 | 2 | 16 | 1 | 3 | 4 | 24 | 25 | 16 | 250 | 180 | 430 |
| - | - | 2 | 3 | - | - | 2 | 3 | - | 3 | 8 | 16 | 24 |
| - | - | 3 | 1 | - | - | 3 | 1 | - | 2 | 16 | 10 | 26 |
| - | - | 1 | - | - | - | 1 | - | 1 | 2 | 19 | 3 | 22 |
| - | 1 | 2 | 3 | - | 2 | 2 | 6 | 1 | - | 16 | 14 | 30 |
| - | - | - | 1 | - | - | - | 1 | 2 | - | 19 | 12 | 31 |
| - | 1 | 1 | 2 | - | - | 1 | 3 | 1 | 3 | 25 | 22 | 47 |
| - | - | 2 | 7 | 2 | 2 | 4 | 9 | 5 | 10 | 62 | 71 | 133 |
| 11 | 182 | 51 | 223 | 28 | 38 | 90 | 443 | 190 | 122 | 3917 | 2264 | 6181 |

Tabell 25 (forts). Statistjänstemän m fl fördelade efter län, kommun, tjänstgöringens omfattning, fast lön och kön den 1 oktober 1970

| KOMMUN | HELYDSANSTÄLLDA | | | | | | | | | |
|-----------------------|-----------------|------|-----------|------|-----------|-----|-------|-----|-------|------|
| | FAST LÖN | | | | | | | | SUMMA | |
| | -1999 | | 2000-2999 | | 3000-3999 | | 4000- | | | |
| | M | KV | M | KV | M | KV | M | KV | M | KV |
| MJÖLBY | 35 | 50 | 287 | 62 | 63 | 37 | 34 | 8 | 419 | 157 |
| MOTALA | 45 | 125 | 340 | 117 | 141 | 48 | 103 | 9 | 629 | 299 |
| NORRA KINDA | - | - | 10 | 9 | 7 | 8 | 4 | 1 | 21 | 18 |
| NORRA VALKEBO | 4 | 10 | 23 | 21 | 10 | 6 | 10 | - | 47 | 37 |
| NORRKÖPING | 331 | 683 | 1571 | 467 | 451 | 227 | 311 | 61 | 2664 | 1438 |
| RINGARUM | 3 | 2 | 4 | 7 | 5 | 5 | 2 | - | 14 | 14 |
| SKÄNNINGE | 12 | 9 | 50 | 24 | 11 | 9 | 11 | 2 | 84 | 44 |
| SKÄRBLACKA | 4 | 5 | 41 | 30 | 15 | 11 | 6 | 1 | 66 | 47 |
| STEGEBORG | - | 3 | 6 | 3 | 5 | 2 | 1 | 1 | 12 | 9 |
| SÖDERKÖPING | 3 | 4 | 34 | 25 | 19 | 17 | 9 | 3 | 65 | 49 |
| SÖDRA GÖSTRING | - | - | 3 | 2 | 1 | - | 1 | - | 5 | 7 |
| SÖDRA KINDA | 4 | 1 | 10 | 6 | 2 | - | 2 | - | 18 | 7 |
| SÖDRA VALKEBO | - | - | 3 | 4 | 1 | 3 | 2 | - | 6 | 7 |
| TJÄLLMO | - | 1 | 3 | 4 | 1 | 1 | 3 | - | 7 | 6 |
| VADSTENA | 8 | 6 | 30 | 28 | 19 | 16 | 15 | 4 | 72 | 54 |
| VALDEMARSVIK | 1 | 1 | 28 | 26 | 10 | 7 | 8 | - | 47 | 34 |
| VIFOLKA | 1 | 2 | 13 | 19 | 12 | 14 | 7 | - | 33 | 35 |
| VIKBOLANDET | 19 | 12 | 86 | 30 | 40 | 7 | 18 | 1 | 163 | 50 |
| VRETA KLÖSTER | 2 | 4 | 21 | 29 | 21 | 11 | 10 | 1 | 54 | 45 |
| VÄRDSNÄS | 1 | 4 | 15 | 11 | 12 | 3 | 5 | - | 33 | 18 |
| VÄSTRA KINDA | 11 | 53 | 56 | 19 | 20 | 6 | 10 | - | 97 | 78 |
| YDRE | - | 6 | 21 | 21 | 12 | 10 | 6 | 2 | 39 | 39 |
| ÅKERBO | 19 | 14 | 54 | 29 | 27 | 13 | 14 | - | 114 | 56 |
| ÅTVIDABERG | 4 | 1 | 68 | 34 | 27 | 12 | 12 | 2 | 111 | 49 |
| ÖNESHÖG | 4 | 5 | 30 | 16 | 10 | 8 | 8 | 1 | 52 | 30 |
| SUMMA | 1008 | 1845 | 4806 | 1835 | 1933 | 850 | 1319 | 182 | 9066 | 4712 |
| <u>JÖNKÖPINGS LÄN</u> | | | | | | | | | | |
| ÅLSEDA | 1 | 4 | 7 | 12 | 5 | 7 | 3 | 1 | 16 | 24 |
| ÅNERY | 5 | 2 | 29 | 24 | 23 | 6 | 6 | - | 63 | 32 |
| ÅNDERSTORP | 2 | 3 | 25 | 15 | 16 | 8 | 6 | - | 49 | 26 |
| BÄNKERYD | 4 | 5 | 10 | 28 | 13 | 7 | 10 | 1 | 37 | 41 |
| BJÖRKÖ | - | - | 1 | 6 | 4 | - | 3 | - | 8 | 6 |
| BODAFORS | - | 3 | 15 | 12 | 13 | 6 | 4 | - | 32 | 21 |
| BOR | - | 2 | 5 | 3 | 2 | 4 | 3 | - | 10 | 9 |
| BREDARYD | 4 | 2 | 16 | 13 | 4 | 1 | 3 | - | 27 | 16 |
| BURSERYD | 1 | 2 | 9 | 6 | 6 | 3 | 2 | - | 18 | 11 |
| BÄCKABY | - | 1 | - | 4 | 1 | 2 | 2 | 1 | 3 | 8 |
| EKSJÖ | 124 | 131 | 378 | 80 | 89 | 41 | 48 | 10 | 639 | 262 |
| FORSERUM | 4 | 2 | 19 | 11 | 6 | 1 | 3 | - | 32 | 14 |
| FORSHEDA | 1 | 2 | 4 | 10 | 5 | 5 | 2 | 1 | 12 | 18 |
| GISLAVED | 9 | 8 | 49 | 29 | 26 | 18 | 25 | 5 | 109 | 60 |
| GNOSJÖ | 2 | 4 | 30 | 24 | 16 | 8 | 11 | 2 | 59 | 38 |

| DELTIDSANSTÄLLDA (MINST HALVTID) | | | | | | DELTIDSANST (UNDER HALVTID) | | | | SAMTLIGA | | |
|----------------------------------|-----|-----------|-----|-------|----|-----------------------------|-----|-----|-----|----------|------|-------|
| FAST LÖN | | | | | | SUMMA | | | | | | |
| - 999 | | 1000-1999 | | 2000- | | | | | | | | SUMMA |
| M | KV | M | KV | M | KV | M | KV | M | KV | M | KV | SUMMA |
| 1 | 13 | 5 | 21 | 2 | 3 | 8 | 37 | 14 | 16 | 441 | 210 | 651 |
| - | 18 | 13 | 30 | 1 | 7 | 14 | 55 | 37 | 25 | 675 | 379 | 1054 |
| - | 1 | 2 | 1 | - | - | 2 | 2 | 1 | 4 | 24 | 24 | 48 |
| - | 2 | 1 | 5 | - | - | 1 | 7 | 4 | 8 | 52 | 52 | 104 |
| 6 | 100 | 21 | 89 | 13 | 15 | 40 | 204 | 141 | 83 | 2845 | 1725 | 4570 |
| - | 2 | 3 | 1 | - | 1 | 3 | 4 | 3 | 5 | 20 | 23 | 43 |
| - | - | 2 | 3 | - | 3 | 2 | 6 | 14 | 5 | 100 | 55 | 155 |
| - | 2 | 5 | 11 | - | - | 5 | 13 | 9 | 4 | 80 | 64 | 144 |
| - | - | - | 1 | - | - | - | 1 | 2 | 3 | 14 | 13 | 27 |
| 1 | 2 | 5 | 2 | - | 2 | 6 | 6 | 5 | 7 | 76 | 62 | 138 |
| - | - | 1 | 1 | - | - | 1 | 1 | - | - | 6 | 3 | 9 |
| - | 1 | 1 | 3 | - | - | 1 | 4 | 2 | 1 | 21 | 12 | 33 |
| - | - | 4 | - | 1 | - | 5 | - | 1 | 1 | 12 | 8 | 20 |
| - | 1 | 1 | 1 | - | - | 1 | 2 | - | 2 | 8 | 10 | 18 |
| - | - | 3 | 7 | - | - | 3 | 7 | 14 | 11 | 89 | 72 | 161 |
| - | 4 | 1 | 8 | - | - | 1 | 12 | 3 | 2 | 51 | 48 | 99 |
| - | - | - | 4 | - | 2 | - | 6 | 1 | 2 | 34 | 43 | 77 |
| - | 6 | 4 | 5 | - | 1 | 4 | 12 | 2 | 3 | 169 | 65 | 234 |
| - | 3 | 2 | 6 | - | 2 | 2 | 11 | 5 | 4 | 61 | 60 | 121 |
| - | 1 | 1 | - | 1 | 1 | 2 | 2 | - | 2 | 35 | 22 | 57 |
| 1 | - | 3 | 3 | - | 1 | 4 | 4 | 4 | 1 | 105 | 83 | 188 |
| 1 | - | 7 | 6 | 1 | - | 9 | 6 | 2 | 1 | 50 | 46 | 96 |
| - | 1 | 1 | 4 | - | 3 | 1 | 8 | 4 | 3 | 119 | 67 | 186 |
| - | 3 | 4 | 11 | 1 | 3 | 5 | 17 | 10 | 7 | 126 | 73 | 199 |
| 1 | 14 | 8 | 8 | 1 | - | 10 | 22 | 8 | 7 | 70 | 59 | 129 |
| 23 | 364 | 166 | 502 | 55 | 90 | 244 | 956 | 521 | 385 | 9831 | 6053 | 15884 |
| - | - | 1 | 1 | - | - | 1 | 1 | - | 4 | 17 | 29 | 46 |
| - | 1 | 4 | - | 1 | - | 5 | 1 | 4 | 6 | 72 | 39 | 111 |
| - | - | 1 | 5 | 1 | 3 | 2 | 8 | 6 | 3 | 57 | 37 | 94 |
| - | - | 1 | 12 | - | - | 1 | 12 | 3 | 2 | 41 | 55 | 96 |
| - | - | - | 1 | - | - | - | 1 | - | - | 8 | 7 | 15 |
| - | 1 | 2 | 6 | 1 | 1 | 3 | 8 | 6 | 2 | 41 | 31 | 72 |
| - | 1 | 1 | 1 | - | - | 1 | 2 | 2 | - | 13 | 11 | 24 |
| - | 1 | 1 | 5 | - | - | 1 | 6 | - | 2 | 28 | 24 | 52 |
| - | - | 2 | 2 | - | - | 2 | 2 | 1 | 5 | 21 | 18 | 39 |
| - | - | 2 | - | 1 | - | 3 | - | 1 | 1 | 7 | 9 | 16 |
| - | 14 | 3 | 13 | 2 | 7 | 5 | 34 | 16 | 19 | 660 | 315 | 975 |
| - | - | 1 | 4 | - | - | 1 | 4 | 2 | 6 | 35 | 24 | 59 |
| - | - | 1 | 1 | - | - | 1 | 1 | - | 1 | 13 | 20 | 33 |
| 1 | 1 | - | 13 | - | 2 | 1 | 16 | 4 | 4 | 114 | 80 | 194 |
| - | - | 3 | 5 | 2 | 1 | 5 | 6 | 5 | 9 | 69 | 53 | 122 |

Tabell 25 (forts). Statstjänstemän m fl fördelade efter län, kommun, tjänstgöringens omfattning, fast lön och kön den 1 oktober 1970

| KOMMUN | HELTIDSANSTÄLLDA | | | | | | | | | |
|-----------------------|------------------|------|-----------|------|-----------|-----|-------|-----|-------|------|
| | FAST LÖN | | | | | | | | SUMMA | |
| | -1999 | | 2000-2999 | | 3000-3999 | | 4000- | | | |
| | M | KV | M | KV | M | KV | M | KV | M | KV |
| GRÄNNA | 7 | 3 | 29 | 10 | 12 | 5 | 11 | 4 | 59 | 22 |
| HJÄLMSERYD | 3 | 2 | 18 | 8 | 4 | 2 | 3 | 1 | 28 | 13 |
| HUSKVARNA | 13 | 8 | 58 | 65 | 49 | 47 | 44 | 9 | 164 | 124 |
| HYLTE | 3 | 4 | 49 | 21 | 21 | 7 | 7 | 5 | 80 | 37 |
| HÖREDA | 15 | 4 | 32 | 11 | 9 | 2 | 4 | - | 60 | 17 |
| INGATORP | 2 | 2 | 7 | 7 | 6 | 2 | 2 | - | 17 | 11 |
| JÖNKÖPING | 283 | 568 | 1020 | 417 | 418 | 208 | 318 | 52 | 2039 | 1245 |
| KLEVSHULT | - | 1 | 3 | 4 | 3 | 3 | 2 | - | 8 | 8 |
| KORSBERGA | - | 2 | 7 | 8 | 3 | 1 | 1 | - | 11 | 11 |
| LANNASKEDE | - | 3 | 7 | 17 | 12 | 5 | 7 | 1 | 26 | 26 |
| LEKERYD | - | 3 | 5 | 4 | 1 | 1 | 2 | - | 8 | 8 |
| MALMBÄCK | 1 | 1 | 12 | 4 | 4 | 1 | 6 | 1 | 23 | 7 |
| MARIANNELUND | 3 | 3 | 21 | 14 | 10 | 3 | 8 | 2 | 42 | 22 |
| MÄNSARP | 4 | 1 | 15 | 10 | 3 | 2 | 3 | - | 25 | 13 |
| NORRAHAMMAR | 3 | 9 | 36 | 22 | 23 | 19 | 7 | 2 | 69 | 52 |
| NORRA MÖ | 1 | 1 | 5 | 5 | 2 | 1 | 1 | 1 | 9 | 8 |
| NORRA SANDSJÖ | - | - | 1 | 5 | 5 | 1 | 2 | - | 8 | 6 |
| NYE | - | - | 4 | 3 | 2 | 3 | 1 | 1 | 7 | 7 |
| NÄSSJÖ | 147 | 101 | 1193 | 111 | 110 | 43 | 63 | 13 | 1513 | 268 |
| REFFELE | 3 | 8 | 20 | 12 | 9 | 5 | 5 | 1 | 37 | 26 |
| RYDAHOLM | - | 1 | 23 | 9 | 2 | 3 | 2 | - | 27 | 13 |
| SKILLINGARYD | 6 | 21 | 35 | 16 | 20 | 6 | 5 | 1 | 66 | 44 |
| SKARSTAD | - | 2 | 3 | 9 | 6 | 2 | 2 | - | 11 | 13 |
| SOLBERGA | - | 2 | 2 | 6 | 2 | 2 | 2 | - | 6 | 10 |
| SÄVSJÖ | 3 | 3 | 57 | 29 | 27 | 8 | 12 | 3 | 99 | 43 |
| SÖDRA MÖ | 1 | - | 10 | 7 | 4 | - | 2 | - | 17 | 7 |
| TENHULT | 4 | 8 | 26 | 20 | 13 | 9 | 5 | 2 | 48 | 39 |
| TRANÅS | 26 | 39 | 143 | 71 | 56 | 41 | 47 | 11 | 272 | 162 |
| UNNARYD | 1 | 3 | 6 | 2 | 3 | 1 | 4 | - | 14 | 6 |
| VÄGGERYD | 7 | 3 | 41 | 20 | 18 | 6 | 7 | 3 | 73 | 32 |
| VETLANDA LANDSKOM. | - | 4 | 6 | 9 | 4 | 2 | 1 | 1 | 11 | 16 |
| VETLANDA STAD | 24 | 41 | 123 | 47 | 46 | 30 | 49 | 5 | 242 | 123 |
| VILLSTAD | 2 | 3 | 30 | 18 | 7 | 8 | 9 | 2 | 48 | 31 |
| VISINGSÖ | 6 | 1 | 12 | 2 | 3 | 3 | 3 | - | 24 | 6 |
| VRIGSTAD | 1 | 3 | 7 | 10 | 11 | 4 | 2 | - | 21 | 17 |
| VÄRNAMO | 37 | 66 | 243 | 100 | 117 | 53 | 65 | 16 | 462 | 235 |
| SUMMA | 763 | 1095 | 3906 | 1410 | 1274 | 651 | 845 | 158 | 6788 | 3314 |
| KRONOBERGS LÄN | | | | | | | | | | |
| ALVESTA | 52 | 13 | 268 | 43 | 42 | 22 | 21 | 2 | 383 | 80 |
| ANERSTAD | 2 | - | 3 | 2 | 5 | - | 3 | - | 13 | 2 |
| BERGA | 3 | - | 10 | 9 | 3 | 5 | 3 | - | 19 | 14 |
| BERGUNDA | 2 | 4 | 20 | 17 | 19 | 10 | 9 | 1 | 50 | 32 |
| BRAÅS | - | 3 | 14 | 8 | 14 | 9 | 5 | 1 | 33 | 21 |

| DELTIDSANSTÄLLDA (MINST HALVTID) | | | | | | DELTIDSANST (UNDFR HALVTID) | | | | SAMTLIGA | | |
|----------------------------------|-----|-----------|-----|-------|----|-----------------------------|-----|-----|-----|----------|------|-------|
| FAST LÖN | | | | | | SUMMA | | | | | | |
| - 999 | | 1000-1999 | | 2000- | | | | | | | | SUMMA |
| M | KV | M | KV | M | KV | M | KV | M | KV | M | KV | SUMMA |
| - | 1 | 2 | 6 | - | - | 2 | 7 | 7 | 3 | 68 | 32 | 100 |
| - | - | 3 | 1 | - | - | 3 | 1 | 2 | 4 | 33 | 18 | 51 |
| - | 3 | 1 | 16 | 2 | 7 | 3 | 26 | 23 | 10 | 190 | 160 | 350 |
| 1 | - | 4 | 4 | - | 1 | 5 | 5 | 9 | 6 | 94 | 48 | 142 |
| - | 3 | - | 1 | - | - | - | 4 | 1 | 4 | 61 | 25 | 86 |
| 1 | 1 | 1 | 1 | - | - | 2 | 2 | 1 | 4 | 20 | 17 | 37 |
| 15 | 109 | 14 | 95 | 16 | 7 | 45 | 211 | 116 | 94 | 2200 | 1550 | 3750 |
| - | - | - | - | - | - | - | - | - | - | 8 | 8 | 16 |
| - | 1 | 1 | 2 | 1 | - | 2 | 3 | - | - | 13 | 14 | 27 |
| - | - | 2 | 4 | 1 | 2 | 3 | 6 | 1 | 3 | 30 | 35 | 65 |
| - | - | 1 | 1 | - | - | 1 | 1 | 1 | - | 10 | 9 | 19 |
| - | - | 1 | 4 | - | - | 1 | 4 | 2 | 5 | 26 | 16 | 42 |
| - | - | 2 | 9 | 1 | - | 3 | 9 | 5 | 6 | 50 | 37 | 87 |
| 2 | - | - | 2 | - | 1 | 2 | 3 | 3 | 1 | 30 | 17 | 47 |
| - | 2 | 1 | 6 | - | - | 1 | 8 | 9 | 1 | 79 | 61 | 140 |
| - | 1 | 1 | - | - | - | 1 | 1 | 1 | 1 | 11 | 10 | 21 |
| - | - | - | - | - | - | - | - | 1 | 2 | 9 | 8 | 17 |
| - | - | - | 2 | 1 | - | 1 | 2 | - | - | 8 | 9 | 17 |
| - | 28 | 7 | 31 | 1 | 8 | 8 | 67 | 39 | 38 | 1560 | 373 | 1933 |
| 1 | 1 | 3 | 2 | - | - | 4 | 3 | 2 | 3 | 43 | 32 | 75 |
| - | - | 3 | 2 | 1 | - | 4 | 2 | 2 | 6 | 33 | 21 | 54 |
| - | - | 2 | 2 | - | 1 | 2 | 3 | 2 | 3 | 70 | 50 | 120 |
| - | - | 1 | 2 | - | 1 | 1 | 3 | - | - | 12 | 16 | 28 |
| - | 1 | - | 1 | 1 | 1 | 1 | 3 | 1 | 1 | 8 | 14 | 22 |
| - | - | 1 | 5 | 1 | 3 | 2 | 8 | 6 | 4 | 107 | 55 | 162 |
| - | 2 | 1 | 1 | - | - | 1 | 3 | 1 | 2 | 19 | 12 | 31 |
| - | - | 2 | 3 | - | 1 | 2 | 4 | 2 | 1 | 52 | 44 | 96 |
| - | 10 | 7 | 21 | 3 | 2 | 10 | 33 | 19 | 18 | 301 | 213 | 514 |
| - | 1 | 2 | 2 | - | - | 2 | 3 | 3 | 3 | 19 | 12 | 31 |
| 1 | 2 | - | 4 | - | 1 | 1 | 7 | 3 | 5 | 77 | 44 | 121 |
| - | - | 1 | - | - | - | 1 | - | - | 1 | 12 | 17 | 29 |
| - | 5 | 3 | 16 | 4 | 8 | 7 | 29 | 19 | 10 | 268 | 162 | 430 |
| - | - | 6 | 7 | 1 | 2 | 7 | 9 | 6 | 5 | 61 | 45 | 106 |
| - | 6 | - | - | - | - | - | 6 | 4 | 5 | 28 | 17 | 45 |
| 1 | - | 2 | 3 | - | - | 3 | 3 | - | 4 | 24 | 24 | 48 |
| 2 | 7 | 5 | 21 | 3 | 3 | 10 | 31 | 19 | 5 | 491 | 271 | 762 |
| 25 | 203 | 103 | 346 | 45 | 63 | 173 | 612 | 360 | 322 | 7321 | 4248 | 11569 |
| - | 10 | 4 | 17 | - | 1 | 4 | 28 | 7 | 7 | 394 | 115 | 509 |
| - | - | - | 2 | - | - | - | 2 | 3 | - | 16 | 4 | 20 |
| - | - | 3 | 1 | - | - | 3 | 1 | 1 | 2 | 23 | 17 | 40 |
| - | 1 | 1 | 2 | 1 | 1 | 2 | 4 | 2 | 4 | 54 | 40 | 94 |
| - | 1 | 1 | 3 | - | 1 | 1 | 5 | 3 | 3 | 37 | 29 | 66 |

Tabell 25 (forts). Statistjänstemän m fl fördelade efter län, kommun, tjänstgöringens omfattning, fast lön och kön den 1 oktober 1970

| KOMMUN | HELT TIDSANSTÄLLDA | | | | | | | | | |
|---------------------|--------------------|-----|-----------|-----|-----------|-----|-------|----|-------|------|
| | FAST LÖN | | | | | | | | SUMMA | |
| | -1999 | | 2000-2999 | | 3000-3999 | | 4000- | | | |
| | M | KV | M | KV | M | KV | M | KV | M | KV |
| EKEBERGA | - | 1 | 6 | 4 | 2 | - | 2 | 1 | 10 | 6 |
| GÖTERYD | - | 3 | 2 | 4 | 2 | 1 | 3 | - | 7 | 8 |
| HÄMNEDA | 2 | 1 | 2 | 7 | 3 | 1 | 2 | - | 9 | 9 |
| HOVMANTORP | 2 | - | 12 | 12 | 4 | - | 2 | - | 20 | 12 |
| LÄMMHULT | 1 | 2 | 20 | 7 | 6 | 3 | 2 | - | 29 | 12 |
| LENHOVDA | 3 | 3 | 20 | 8 | 4 | 3 | 3 | - | 30 | 14 |
| LESSEBO | 1 | 3 | 25 | 12 | 13 | 7 | 4 | 1 | 43 | 23 |
| LIDHULT | 6 | - | 20 | 6 | 2 | 2 | 2 | - | 30 | 8 |
| LINNERYD | 1 | - | 1 | 5 | 2 | 1 | 1 | - | 5 | 6 |
| LJUDEF | - | - | 5 | 5 | - | - | 2 | - | 7 | 5 |
| LJUNGBY | 20 | 56 | 126 | 57 | 58 | 29 | 46 | 6 | 250 | 148 |
| MARKARYD | 8 | 4 | 56 | 18 | 35 | 13 | 8 | 2 | 107 | 37 |
| MELLERSTA KINNEVALD | 1 | 1 | - | 3 | 3 | - | 2 | - | 6 | 4 |
| MOHEDA | 3 | 6 | 19 | 8 | 8 | 2 | 2 | - | 32 | 16 |
| NOTTEBÄCK | 1 | 3 | 7 | 7 | 6 | 1 | 2 | - | 16 | 11 |
| ROTTNE | 1 | 2 | 13 | 10 | 6 | 2 | 2 | - | 22 | 14 |
| RYD | 5 | 6 | 35 | 18 | 8 | 7 | 5 | 2 | 53 | 33 |
| RYSSBY | - | 1 | 5 | 9 | 2 | 6 | 2 | 1 | 9 | 17 |
| SKATELÖV | 1 | - | 3 | 4 | 7 | 1 | 3 | - | 14 | 5 |
| STENBRÖHULT | - | - | 14 | 7 | 2 | 2 | 2 | - | 18 | 9 |
| SÖDRA SANDSJÖ | 1 | 1 | 4 | 2 | 1 | 1 | 1 | - | 7 | 4 |
| TINGSRYD | 7 | 2 | 40 | 15 | 15 | 5 | 9 | - | 71 | 22 |
| TRÄRYD | 2 | 4 | 25 | 27 | 20 | 5 | 9 | 3 | 56 | 39 |
| URSHULT | 1 | 1 | 7 | 7 | 3 | 1 | 1 | - | 12 | 9 |
| VIRESTAD | - | - | 2 | 4 | 3 | 3 | 3 | - | 8 | 7 |
| VISLANDA | 7 | 3 | 29 | 7 | 7 | 3 | 2 | - | 45 | 13 |
| VÄCKELSÅNG | 1 | - | 4 | 4 | 1 | - | 3 | - | 9 | 4 |
| VÄSTRA TORSÅS | 2 | 2 | 1 | 3 | 2 | 1 | 2 | - | 7 | 6 |
| VÄXJÖ | 247 | 406 | 929 | 337 | 344 | 154 | 294 | 30 | 1814 | 927 |
| ÅSEDA | 3 | 6 | 27 | 10 | 15 | 7 | 5 | 1 | 50 | 24 |
| ÄLGHULT | - | 1 | 9 | 15 | 12 | 4 | 9 | 3 | 30 | 23 |
| ÄLMEBODA | - | 2 | 8 | 9 | 4 | 1 | 2 | - | 14 | 12 |
| ÄLMHULT | 12 | 11 | 115 | 32 | 36 | 19 | 28 | 7 | 191 | 69 |
| ÖSTRA TORSÅS | 2 | 2 | 15 | 11 | 7 | 2 | 5 | - | 29 | 15 |
| OFÖRDEL. INOM LANET | - | - | - | - | - | - | 1 | - | 1 | - |
| SUMMA | 400 | 553 | 1921 | 773 | 726 | 333 | 512 | 61 | 3559 | 1720 |
| KALMAR LÄN | | | | | | | | | | |
| BORGHOLM | 8 | 9 | 43 | 29 | 20 | 11 | 8 | 2 | 79 | 51 |
| EMMABODA | 11 | 13 | 105 | 29 | 22 | 10 | 9 | 1 | 147 | 53 |
| FLISERYD | - | 2 | 7 | 2 | - | 2 | 2 | - | 9 | 6 |
| GÄMLEBY | 5 | 2 | 36 | 34 | 35 | 12 | 20 | 3 | 96 | 51 |
| HÄLLINGEBERG | - | 3 | 13 | 4 | 2 | 2 | 3 | - | 18 | 9 |

| DELTIDSANSTÄLLDA (MINST HALVTID) | | | | | | DELTIDSANST (UNDER HALVTID) | | | | SAMTLIGA | | |
|----------------------------------|-----|-----------|-----|-------|----|-----------------------------|-----|-----|-----|----------|------|-------|
| FAST LÖN | | | | | | SUMMA | | | | | | |
| - 999 | | 1000-1999 | | 2000- | | | | | | | | |
| M | KV | M | KV | M | KV | M | KV | M | KV | M | KV | SUMMA |
| - | 1 | 1 | 1 | 1 | - | 2 | 2 | 1 | 2 | 13 | 10 | 23 |
| - | 1 | 1 | - | - | - | 1 | 1 | 3 | - | 11 | 9 | 20 |
| - | - | - | - | - | - | - | - | 1 | 3 | 10 | 12 | 22 |
| - | 2 | - | 2 | - | - | - | 4 | 2 | 3 | 22 | 19 | 41 |
| - | 2 | 2 | - | - | 1 | 2 | 3 | 4 | 1 | 35 | 16 | 51 |
| - | - | - | - | - | - | - | - | 2 | 5 | 32 | 19 | 51 |
| - | - | 2 | 5 | - | 3 | 2 | 8 | 2 | 3 | 47 | 34 | 81 |
| - | 2 | 1 | 1 | 1 | - | 2 | 3 | 1 | 3 | 33 | 14 | 47 |
| - | 2 | 3 | 1 | - | - | 3 | 3 | 1 | 2 | 9 | 11 | 20 |
| 1 | - | 3 | 2 | - | - | 4 | 2 | 2 | 1 | 13 | 8 | 21 |
| 1 | 9 | 5 | 17 | 1 | 2 | 7 | 28 | 23 | 8 | 280 | 184 | 464 |
| - | 1 | 4 | 7 | 2 | 1 | 6 | 9 | 9 | 5 | 122 | 51 | 173 |
| - | - | - | - | - | - | - | - | - | - | 6 | 4 | 10 |
| - | 5 | 1 | 1 | - | 1 | 1 | 7 | 2 | 3 | 35 | 26 | 61 |
| 2 | - | 1 | 3 | - | - | 3 | 3 | 3 | 2 | 22 | 16 | 38 |
| - | - | - | 4 | - | 1 | - | 5 | 1 | - | 23 | 19 | 42 |
| - | 4 | 5 | 4 | - | - | 5 | 8 | 3 | 3 | 61 | 44 | 105 |
| - | 1 | - | 1 | 2 | - | 2 | 2 | 1 | 2 | 12 | 21 | 33 |
| - | - | - | 4 | - | - | - | 4 | 1 | 5 | 15 | 14 | 29 |
| - | - | 2 | 4 | - | - | 2 | 4 | 1 | 5 | 21 | 18 | 39 |
| - | - | - | 1 | - | - | - | 1 | - | 2 | 7 | 7 | 14 |
| - | - | 2 | 4 | - | 1 | 2 | 5 | 5 | 3 | 78 | 30 | 108 |
| - | - | 4 | 5 | - | 1 | 4 | 6 | 6 | 3 | 66 | 48 | 114 |
| - | 1 | 1 | - | - | - | 1 | 1 | - | 1 | 13 | 11 | 24 |
| - | - | - | 2 | - | - | - | 2 | - | - | 8 | 9 | 17 |
| - | 1 | 1 | 2 | - | 1 | 1 | 4 | 1 | 1 | 47 | 18 | 65 |
| - | - | 1 | 4 | - | - | 1 | 4 | 2 | - | 12 | 8 | 20 |
| - | - | - | - | - | - | - | - | 1 | - | 8 | 6 | 14 |
| 6 | 94 | 17 | 50 | 11 | 22 | 34 | 166 | 52 | 34 | 1900 | 1127 | 3027 |
| - | 3 | 1 | 3 | - | - | 1 | 6 | 9 | 1 | 60 | 31 | 91 |
| - | - | 3 | 6 | 1 | - | 4 | 6 | 2 | 8 | 36 | 37 | 73 |
| - | 1 | 2 | 1 | - | 1 | 2 | 3 | 2 | 1 | 18 | 16 | 34 |
| - | 6 | 1 | 14 | 1 | 6 | 2 | 26 | 15 | 8 | 208 | 103 | 311 |
| - | - | 2 | 3 | - | - | 2 | 3 | - | 1 | 31 | 19 | 50 |
| - | - | - | - | - | - | - | - | - | - | 1 | - | 1 |
| 10 | 148 | 75 | 177 | 21 | 44 | 106 | 369 | 174 | 135 | 3839 | 2224 | 6063 |
| 2 | - | 3 | 7 | 1 | - | 6 | 7 | 4 | 4 | 89 | 62 | 151 |
| 2 | 2 | 3 | 15 | 4 | 1 | 9 | 18 | 11 | 7 | 167 | 78 | 245 |
| - | 1 | 1 | 1 | - | - | 1 | 2 | - | 5 | 10 | 13 | 23 |
| - | - | 1 | 6 | - | 2 | 1 | 8 | 11 | 7 | 108 | 66 | 174 |
| - | - | - | 2 | - | - | - | 2 | 3 | 1 | 21 | 12 | 33 |

Tabell 25 (forts). Statstjänstemän m fl fördelade efter län, kommun, tjänstgöringens omfattning, fast lön och kön den 1 oktober 1970

| KOMMUN | HELTIDSANSTÄLLDA | | | | | | | | | |
|---------------------|------------------|-----|-----------|------|-----------|-----|-------|----|-------|------|
| | FAST LÖN | | | | | | | | SUMMA | |
| | -1999 | | 2000-2999 | | 3000-3999 | | 4000- | | | |
| | M | KV | M | KV | M | KV | M | KV | M | KV |
| HJORTED | - | 1 | 8 | 6 | 6 | 2 | 2 | - | 16 | 9 |
| HULTSFRED | 2 | 16 | 110 | 48 | 39 | 28 | 28 | 6 | 179 | 98 |
| HÖGSBY | 8 | 11 | 55 | 29 | 25 | 12 | 14 | 1 | 102 | 53 |
| KALMAR | 199 | 484 | 960 | 308 | 324 | 144 | 276 | 35 | 1759 | 971 |
| LJUNGBYHOLM | - | 2 | 12 | 17 | 15 | 12 | 8 | - | 35 | 31 |
| LOCKNEVI | - | 1 | 7 | 6 | 2 | - | 2 | - | 11 | 7 |
| LOFTAHAMMAR | - | - | 1 | 3 | 1 | 1 | 1 | - | 3 | 4 |
| LÄCKEBY | 1 | 5 | 6 | 12 | 1 | 5 | 2 | 1 | 10 | 23 |
| MÖRTORP | - | 2 | 3 | 11 | 2 | - | 1 | - | 6 | 13 |
| MÖNSTERÅS | 10 | 8 | 37 | 18 | 23 | 18 | 9 | - | 79 | 44 |
| MÖRBYLÅNGA | 5 | 3 | 23 | 20 | 14 | 9 | 12 | - | 54 | 32 |
| MORLUNDA | 3 | 5 | 13 | 9 | 2 | 3 | 1 | 1 | 19 | 18 |
| NYBRÖ | 14 | 13 | 117 | 83 | 60 | 38 | 42 | 4 | 233 | 138 |
| OSKARSHAMN | 34 | 57 | 188 | 97 | 119 | 46 | 63 | 6 | 404 | 206 |
| RYSSBY | - | 5 | 9 | 7 | 5 | 2 | 3 | - | 17 | 14 |
| SEVEDE | 1 | 5 | - | 10 | 7 | 6 | 2 | - | 10 | 21 |
| SÖDERMÖRE | - | 2 | 4 | 8 | 4 | 1 | 2 | - | 10 | 11 |
| SÖDERÅKRA | 2 | 2 | 8 | 6 | 4 | 5 | 2 | - | 16 | 13 |
| SÖDRA VI | 1 | 4 | 9 | 6 | 4 | 5 | 3 | - | 17 | 15 |
| TJUST-ED | - | 1 | 5 | 7 | 4 | 1 | 1 | 2 | 10 | 11 |
| TORSLUNDA | 2 | 5 | 23 | 13 | 5 | 5 | 8 | 1 | 38 | 24 |
| TORSÅS | 2 | 1 | 23 | 11 | 15 | 13 | 8 | 1 | 48 | 26 |
| TUNA | - | 1 | 3 | 3 | 3 | - | 2 | - | 8 | 4 |
| UKNADALEN | 1 | 3 | 12 | 8 | 7 | 1 | 3 | 1 | 23 | 13 |
| VENA | - | - | 1 | 6 | 2 | 2 | 2 | - | 5 | 8 |
| VIMMERBY | 14 | 35 | 73 | 56 | 32 | 20 | 29 | 3 | 148 | 114 |
| VIRSERUM | 4 | - | 24 | 14 | 8 | 9 | 6 | 1 | 42 | 24 |
| VÄSTERVIK | 50 | 78 | 283 | 117 | 110 | 56 | 63 | 19 | 506 | 270 |
| ÅLEM | 3 | 4 | 17 | 15 | 4 | 5 | 3 | 2 | 27 | 26 |
| ÖLANDS-ÅKERBO | - | 1 | 15 | 11 | 12 | 4 | 6 | - | 33 | 16 |
| ÖVERUM | 2 | 4 | 17 | 15 | 14 | 4 | 7 | - | 40 | 23 |
| SUMMA | 382 | 788 | 2270 | 1078 | 952 | 494 | 653 | 90 | 4257 | 2450 |
| <u>GOTLANDS LÄN</u> | | | | | | | | | | |
| DALHEM | - | - | 3 | 7 | 2 | 3 | 3 | - | 8 | 10 |
| FÄRSUND | 36 | 32 | 132 | 29 | 32 | 5 | 7 | - | 207 | 66 |
| HÄVDHEM | 1 | - | 1 | 10 | 4 | 1 | 2 | - | 8 | 11 |
| HEMSE | 1 | 1 | 30 | 25 | 18 | 10 | 9 | 4 | 58 | 40 |
| HÖBURG | 2 | 2 | 16 | 7 | 3 | 1 | 3 | - | 24 | 10 |
| KLINTEHAMN | 1 | 4 | 30 | 14 | 12 | 8 | 9 | - | 52 | 26 |
| LJUGÅRN | - | 1 | 3 | 6 | 3 | 5 | 2 | - | 8 | 12 |
| LÄRBRÖ | 2 | 4 | 53 | 14 | 3 | 1 | 4 | - | 62 | 19 |
| ROMÅKLCSTER | - | 2 | 20 | 20 | 17 | 15 | 9 | 1 | 41 | 38 |
| SLITE | 3 | 1 | 23 | 13 | 9 | 6 | 6 | 1 | 41 | 21 |

| DELTIDSANSTÄLLDA (MINST HALVTID) | | | | | | | DELTIDSANST (UNDER HALVTID) | | | | SAMTLIGA | | |
|----------------------------------|-----|-----------|-----|-------|----|-----|-----------------------------|-----|-----|------|----------|-------|-------|
| FAST LÖN | | | | | | | SUMMA | | | | | | SUMMA |
| - 999 | | 1000-1999 | | 2000- | | | | | | | | | |
| M | KV | M | KV | M | KV | M | KV | M | KV | M | KV | SUMMA | |
| 1 | 1 | 1 | - | - | - | 2 | 1 | - | 3 | 18 | 13 | 31 | |
| 2 | 3 | 2 | 10 | 5 | 2 | 9 | 15 | 13 | 10 | 201 | 123 | 324 | |
| - | 3 | 4 | 4 | - | 3 | 4 | 10 | 7 | 15 | 113 | 78 | 191 | |
| 3 | 76 | 14 | 62 | 17 | 15 | 34 | 153 | 39 | 30 | 1832 | 1154 | 2986 | |
| - | - | 2 | 4 | 1 | 1 | 3 | 5 | 2 | 4 | 40 | 40 | 80 | |
| - | - | 2 | 1 | - | - | 2 | 1 | 1 | 4 | 14 | 12 | 26 | |
| - | 1 | - | - | - | - | - | 1 | - | 3 | 3 | 8 | 11 | |
| - | - | 2 | 1 | - | - | 2 | 1 | - | 1 | 12 | 25 | 37 | |
| 1 | - | 2 | - | - | - | 3 | - | - | 2 | 9 | 15 | 24 | |
| - | 2 | 3 | 8 | - | 2 | 3 | 12 | 5 | 7 | 87 | 63 | 150 | |
| 1 | 1 | 3 | 12 | 2 | 4 | 6 | 17 | 7 | 12 | 67 | 61 | 128 | |
| 1 | 2 | - | 2 | 1 | - | 2 | 4 | 1 | 6 | 22 | 28 | 50 | |
| 2 | 2 | 7 | 26 | 7 | 4 | 16 | 32 | 12 | 13 | 261 | 183 | 444 | |
| 2 | 12 | 11 | 36 | 2 | 12 | 15 | 60 | 27 | 22 | 446 | 288 | 734 | |
| - | 1 | - | 1 | - | - | - | 2 | - | - | 17 | 16 | 33 | |
| - | 2 | - | - | - | - | - | 7 | - | 1 | 10 | 24 | 34 | |
| - | - | - | 2 | - | - | - | 2 | - | - | 10 | 13 | 23 | |
| - | 1 | 3 | - | - | - | 3 | 1 | - | 4 | 19 | 18 | 37 | |
| - | 1 | 1 | 1 | - | - | 1 | 2 | 1 | 5 | 19 | 22 | 41 | |
| - | 1 | 2 | 2 | - | - | 2 | 3 | 1 | 2 | 13 | 16 | 29 | |
| 1 | - | 4 | 6 | - | - | 5 | 6 | 1 | 2 | 44 | 32 | 76 | |
| - | 1 | 1 | 5 | 3 | - | 4 | 6 | 4 | 4 | 56 | 36 | 92 | |
| - | - | - | - | - | - | - | - | - | 1 | 8 | 5 | 13 | |
| - | 2 | 2 | 2 | - | - | 2 | 4 | - | 1 | 25 | 18 | 43 | |
| - | - | - | - | - | - | - | - | - | 1 | 5 | 9 | 14 | |
| - | 3 | 7 | 12 | 2 | 8 | 9 | 23 | 10 | 7 | 167 | 144 | 311 | |
| - | 3 | 2 | 5 | 1 | 1 | 3 | 9 | 7 | 3 | 52 | 36 | 88 | |
| 2 | 20 | 5 | 20 | - | 3 | 7 | 43 | 29 | 14 | 542 | 327 | 869 | |
| 1 | - | 1 | 1 | - | - | 2 | 1 | - | 2 | 29 | 29 | 58 | |
| - | - | 7 | 3 | - | 1 | 7 | 4 | 3 | 8 | 43 | 28 | 71 | |
| - | 1 | 3 | 1 | - | 1 | 3 | 3 | 6 | 5 | 49 | 31 | 80 | |
| 21 | 142 | 99 | 258 | 46 | 60 | 166 | 460 | 205 | 216 | 4628 | 3126 | 7754 | |
| - | - | 4 | 2 | - | - | 4 | 2 | 1 | 3 | 13 | 15 | 28 | |
| 1 | 14 | 2 | 7 | - | 2 | 3 | 23 | 16 | 5 | 226 | 94 | 320 | |
| - | - | - | 1 | - | - | - | 1 | 2 | 2 | 10 | 14 | 24 | |
| - | - | 5 | 1 | - | 1 | 5 | 2 | 4 | 8 | 67 | 50 | 117 | |
| - | 2 | 1 | - | - | 1 | 1 | 3 | 2 | 1 | 27 | 14 | 41 | |
| - | - | 4 | 7 | - | 4 | 4 | 11 | 6 | 4 | 62 | 41 | 103 | |
| - | 1 | 1 | - | - | - | 1 | 1 | 2 | 3 | 11 | 16 | 27 | |
| 1 | - | - | 1 | - | - | 1 | 1 | 3 | 1 | 66 | 21 | 87 | |
| - | - | 3 | 7 | 5 | 3 | 8 | 10 | 4 | 7 | 53 | 55 | 108 | |
| - | - | 1 | 8 | 1 | 1 | 2 | 9 | 2 | 3 | 45 | 33 | 78 | |

Tabell 25 (forts). Statjänstemän m fl fördelade efter län, kommun, tjänstgöringens omfattning, fast lön och kön den 1 oktober 1970

| KOMMUN | HELTIDSANSTÄLLDA | | | | | | | | | |
|--------------------------|------------------|-----|-----------|-----|-----------|-----|-------|----|-------|------|
| | FAST LÖN | | | | | | | | | |
| | -1999 | | 2000-2999 | | 3000-3999 | | 4000- | | SUMMA | |
| | M | KV | M | KV | M | KV | M | KV | M | KV |
| STENKUMLA | - | - | 2 | 8 | 3 | 4 | 4 | - | 9 | 12 |
| STANGA | 2 | - | 8 | 9 | 4 | - | 2 | - | 16 | 9 |
| TINGSTADE | - | 1 | 7 | 7 | 6 | 4 | 2 | - | 15 | 12 |
| VISBY | 180 | 205 | 688 | 257 | 193 | 73 | 120 | 13 | 1181 | 548 |
| SUMMA | 228 | 253 | 1016 | 426 | 304 | 136 | 182 | 19 | 1730 | 834 |
| BLEKINGE LÄN | | | | | | | | | | |
| FRIDLEVSTAD | 8 | 10 | 33 | 15 | 8 | 3 | 6 | 1 | 55 | 29 |
| GAMMALSTORP | - | 2 | 6 | 5 | 5 | - | 2 | - | 13 | 7 |
| HASSLÖ | - | 1 | 2 | 3 | - | 2 | 1 | - | 3 | 6 |
| JÄMJO | 8 | 8 | 33 | 29 | 23 | 16 | 15 | 1 | 79 | 54 |
| KARLSHAMN | 54 | 78 | 315 | 139 | 86 | 73 | 73 | 15 | 528 | 305 |
| KARLSKRONA | 473 | 427 | 1328 | 257 | 398 | 97 | 197 | 18 | 2396 | 799 |
| MJÄLLBY | 2 | 3 | 7 | 16 | 6 | 9 | 3 | - | 18 | 28 |
| NÄTTRABY | 2 | 3 | 38 | 13 | 14 | 1 | 4 | - | 58 | 17 |
| ÖLÖFSTRÖM | 3 | 17 | 70 | 62 | 42 | 33 | 27 | 2 | 142 | 114 |
| RÖNNEBY | 99 | 88 | 434 | 115 | 176 | 61 | 100 | 15 | 809 | 279 |
| RÖDEBY | 2 | 7 | 43 | 16 | 13 | 3 | 2 | - | 60 | 26 |
| SÖLVESBORG | 18 | 16 | 93 | 36 | 34 | 25 | 20 | 3 | 165 | 80 |
| SUMMA | 669 | 660 | 2402 | 706 | 805 | 323 | 450 | 55 | 4326 | 1744 |
| KRISTIANSTADS LÄN | | | | | | | | | | |
| AUSAS | - | 3 | 1 | 7 | 3 | 4 | 2 | - | 6 | 14 |
| BARKAKRA | 33 | 50 | 217 | 29 | 73 | 3 | 25 | 1 | 348 | 83 |
| BJÄRNUM | 3 | 3 | 19 | 21 | 14 | 8 | 9 | 3 | 45 | 35 |
| BROBY | 5 | 11 | 26 | 17 | 9 | 5 | 12 | 2 | 52 | 35 |
| BROMÖLLA | 2 | 11 | 22 | 19 | 18 | 10 | 5 | - | 47 | 40 |
| RASTAD | 1 | 5 | 26 | 11 | 9 | 9 | 9 | - | 45 | 25 |
| DEGEBERGA | 7 | 5 | 28 | 11 | 13 | 7 | 9 | 2 | 57 | 25 |
| EVERÖD | - | 1 | 5 | 4 | 1 | 3 | 2 | - | 8 | 8 |
| FJÄLKINGE | 1 | 4 | 9 | 11 | 8 | 6 | 6 | - | 24 | 21 |
| FÖRLOVSHOLM | 2 | 2 | 10 | 10 | 4 | 4 | 3 | - | 19 | 16 |
| GLEMMINGEBRO | - | - | 1 | 5 | 6 | 1 | 4 | - | 11 | 6 |
| GLIMAKRA | 2 | 2 | 9 | 10 | 3 | 3 | 2 | - | 16 | 15 |
| HJÄRNARP | 1 | - | 1 | 7 | 2 | 1 | 1 | 1 | 5 | 9 |
| HJÄRSÄS | 1 | 6 | 6 | 11 | 6 | 4 | 4 | - | 17 | 21 |
| HÄSLEHOLM | 200 | 177 | 754 | 132 | 175 | 58 | 125 | 15 | 1254 | 382 |
| HÄSTVEDA | 27 | 44 | 81 | 9 | 29 | - | 19 | 1 | 156 | 54 |
| KIVIK | 3 | 2 | 20 | 6 | 7 | 4 | 4 | - | 34 | 12 |
| KLIPPAN | 14 | 23 | 96 | 41 | 38 | 32 | 44 | 5 | 192 | 101 |
| KNISLINGE | - | 11 | 9 | 19 | 6 | 4 | 4 | - | 19 | 34 |
| KRISTIANSTAD | 332 | 695 | 1216 | 379 | 407 | 163 | 328 | 46 | 2283 | 1283 |

| DELTIDSANSTÄLLDA (MINST HALVTID) | | | | | | | | DELTIDSANST | | SAMTLIGA | | | | |
|----------------------------------|-----|-----------|-----|-------|----|----|-----|-------------|-----|-----------------|------|-------|--|--|
| FAST LÖN | | | | | | | | SUMMA | | (UNDER HALVTID) | | | | |
| - 999 | | 1000-1999 | | 2000- | | | | | | | | | | |
| M | KV | M | KV | M | KV | M | KV | M | KV | M | KV | SUMMA | | |
| - | 1 | 2 | 2 | 3 | - | 5 | 3 | 1 | 1 | 15 | 16 | 31 | | |
| - | 2 | 1 | 1 | - | - | 1 | 3 | 1 | 4 | 18 | 16 | 34 | | |
| - | - | 2 | 2 | - | - | 2 | 2 | - | 2 | 17 | 16 | 33 | | |
| 3 | 24 | 10 | 49 | 3 | 12 | 16 | 85 | 40 | 44 | 1237 | 677 | 1914 | | |
| 5 | 44 | 36 | 88 | 12 | 24 | 53 | 156 | 84 | 88 | 1867 | 1078 | 2945 | | |
| - | 3 | 3 | 3 | - | 1 | 3 | 7 | 1 | 2 | 59 | 38 | 97 | | |
| 1 | - | - | 2 | 1 | 2 | 2 | 4 | - | - | 15 | 11 | 26 | | |
| - | - | 1 | - | - | - | 1 | - | - | 1 | 4 | 7 | 11 | | |
| 1 | 1 | 7 | 2 | - | - | 8 | 3 | 4 | 8 | 91 | 65 | 156 | | |
| 3 | 8 | 10 | 33 | 6 | 4 | 19 | 45 | 20 | 27 | 567 | 377 | 944 | | |
| 4 | 129 | 15 | 64 | 5 | 12 | 24 | 205 | 51 | 31 | 2471 | 1035 | 3506 | | |
| - | - | 2 | 3 | 1 | - | 3 | 3 | - | 4 | 21 | 35 | 56 | | |
| 1 | 3 | 3 | 3 | - | - | 4 | 6 | 1 | 3 | 63 | 26 | 89 | | |
| - | 6 | 7 | 12 | 7 | 1 | 14 | 19 | 7 | 15 | 163 | 148 | 311 | | |
| 2 | 20 | 11 | 25 | 1 | 2 | 14 | 47 | 33 | 21 | 856 | 347 | 1203 | | |
| - | 3 | 2 | 3 | - | - | 2 | 6 | - | 2 | 62 | 34 | 96 | | |
| - | 1 | 3 | 9 | 2 | 2 | 5 | 12 | 11 | 15 | 181 | 107 | 288 | | |
| 12 | 174 | 64 | 159 | 23 | 24 | 99 | 357 | 128 | 129 | 4553 | 2230 | 6783 | | |
| - | - | 1 | 4 | 1 | 1 | 2 | 5 | - | 2 | 8 | 21 | 29 | | |
| - | 10 | 2 | 4 | - | 2 | 2 | 16 | 5 | 5 | 355 | 104 | 459 | | |
| - | 1 | 4 | 4 | - | - | 4 | 5 | 5 | 1 | 54 | 41 | 95 | | |
| - | - | - | 4 | - | 2 | - | 6 | 1 | 7 | 53 | 48 | 101 | | |
| - | 4 | 2 | 7 | - | - | 2 | 11 | 3 | 2 | 52 | 53 | 105 | | |
| - | 1 | 4 | 7 | - | 3 | 4 | 11 | 7 | 2 | 56 | 38 | 94 | | |
| - | 2 | 4 | 3 | - | - | 4 | 5 | 5 | 4 | 66 | 34 | 100 | | |
| - | - | - | 1 | - | - | - | 1 | - | 5 | 8 | 14 | 22 | | |
| - | 1 | 1 | 7 | 1 | 1 | 2 | 9 | 1 | 3 | 27 | 33 | 60 | | |
| - | 1 | 1 | 3 | 1 | - | 2 | 4 | 2 | 1 | 23 | 21 | 44 | | |
| - | - | 4 | 1 | - | - | 4 | 1 | 1 | - | 16 | 7 | 23 | | |
| - | - | 2 | 3 | - | - | 2 | 3 | 5 | 2 | 23 | 20 | 43 | | |
| - | - | 1 | 1 | 1 | - | 2 | 1 | 1 | - | 8 | 10 | 18 | | |
| - | 1 | 1 | 3 | - | - | 1 | 4 | - | 3 | 18 | 28 | 46 | | |
| 3 | 25 | 4 | 25 | 8 | 9 | 15 | 59 | 44 | 24 | 1313 | 465 | 1778 | | |
| - | 14 | - | 6 | 2 | - | 2 | 20 | 2 | 6 | 160 | 80 | 240 | | |
| - | - | 7 | 3 | 1 | - | 8 | 3 | 3 | 5 | 45 | 20 | 65 | | |
| - | 10 | 4 | 11 | 1 | 7 | 5 | 28 | 10 | 7 | 207 | 136 | 343 | | |
| 1 | 3 | 1 | 2 | - | 1 | 2 | 6 | 2 | 3 | 23 | 43 | 66 | | |
| 3 | 91 | 18 | 69 | 9 | 21 | 30 | 181 | 56 | 69 | 2369 | 1533 | 3902 | | |

Tabell 25 (forts). Statistjänstemän m fl fördelade efter län, kommun, tjänstgöringens omfattning, fast lön och kön den 1 oktober 1970

| KOMMUN | HELTIDSANSYLLDA | | | | | | | | | |
|----------------------|-----------------|------|-----------|------|-----------|-----|-------|-----|-------|------|
| | FAST LÖN | | | | | | | | SUMMA | |
| | -1999 | | 2000-2999 | | 3000-3999 | | 4000- | | | |
| | M | KV | M | KV | M | KV | M | KV | M | KV |
| KVIDINGE | - | - | 3 | 5 | 3 | 3 | 2 | - | 8 | 8 |
| LÖSHULT | - | 2 | 3 | 5 | 1 | 1 | 2 | - | 6 | 8 |
| LÖDERUP | 1 | - | 6 | 7 | 4 | - | 2 | - | 13 | 7 |
| MUNKA-LJUNGBY | 2 | 2 | 6 | 8 | 5 | 5 | 6 | - | 19 | 15 |
| NÄSUM | - | 1 | 4 | 8 | 2 | 1 | 2 | - | 8 | 10 |
| OPPMANNA OCH VÄNGA | 2 | 3 | 1 | 5 | 2 | 1 | 2 | - | 7 | 9 |
| OSBY | 4 | 11 | 51 | 32 | 21 | 19 | 20 | 3 | 96 | 65 |
| PERSTORP | 5 | 7 | 26 | 43 | 20 | 20 | 10 | 2 | 61 | 77 |
| RISERBERGA | 414 | 58 | 220 | 22 | 127 | 4 | 42 | - | 803 | 84 |
| SIMRISHAMN | 14 | 40 | 109 | 70 | 56 | 21 | 38 | 4 | 217 | 135 |
| SKÄNES-FÄGERHULT | 1 | 2 | 3 | 4 | 1 | - | 2 | - | 7 | 6 |
| STOBY | 3 | 2 | 26 | 9 | 6 | 4 | 4 | - | 39 | 15 |
| SÖSDALA | 1 | 6 | 17 | 9 | 11 | 1 | 3 | - | 32 | 16 |
| TOLLARP | - | 5 | 20 | 11 | 8 | 7 | 3 | 1 | 31 | 24 |
| TOMELILLA | 6 | 3 | 66 | 39 | 23 | 21 | 14 | 2 | 109 | 65 |
| TYRINGE | 6 | 13 | 28 | 18 | 14 | 14 | 12 | - | 60 | 45 |
| VÄNSLÖVS KÖPING | 6 | 3 | 12 | 6 | - | 2 | 3 | - | 21 | 11 |
| VÄNSLÖVS LANDSKOMMUN | 1 | - | 3 | 4 | 3 | 1 | 2 | - | 9 | 5 |
| VITTSJÖ | 5 | 6 | 14 | 12 | 7 | 1 | 3 | - | 29 | 19 |
| VÄSTRA BJÄRE | 6 | 1 | 10 | 8 | 7 | 7 | 2 | 1 | 25 | 17 |
| ÄHUS | 6 | 7 | 28 | 15 | 18 | 14 | 15 | 3 | 67 | 39 |
| ÄSTORP | 1 | 3 | 86 | 34 | 31 | 18 | 13 | 2 | 131 | 57 |
| ÄNGELHOLM | 40 | 59 | 267 | 85 | 87 | 47 | 60 | 14 | 454 | 205 |
| ÖRKELLJUNGA | 17 | 27 | 70 | 44 | 39 | 23 | 15 | - | 141 | 94 |
| ÖRKENED | 1 | 7 | 16 | 17 | 11 | 1 | 4 | - | 32 | 25 |
| ÖSTRA LJUNGBY | 1 | - | 4 | 8 | 2 | 2 | 4 | - | 11 | 10 |
| SUMMA | 1177 | 1323 | 3655 | 1287 | 1340 | 567 | 902 | 108 | 7074 | 3285 |
| <u>MALMÖHUS LÄN</u> | | | | | | | | | | |
| BARA | - | 3 | 1 | 16 | 3 | 1 | 2 | - | 6 | 20 |
| BILLESOLM | 5 | 1 | 26 | 10 | 6 | 2 | 1 | - | 38 | 13 |
| BJUV | 3 | 7 | 29 | 22 | 19 | 19 | 9 | 3 | 60 | 51 |
| BJÄRSJÖLAGÅRD | 2 | 3 | 13 | 5 | 5 | 2 | 2 | 1 | 22 | 11 |
| BLENTARP | - | - | 1 | 4 | 1 | - | 2 | - | 4 | 4 |
| BRUNNBY | 1 | 2 | 8 | 7 | 1 | 1 | 2 | - | 12 | 10 |
| BUNKEFLO | 2 | 7 | 14 | 16 | 5 | 5 | 3 | - | 24 | 28 |
| BURLÖV | 4 | 14 | 37 | 48 | 18 | 26 | 17 | 3 | 76 | 91 |
| DALBY | 8 | 6 | 19 | 22 | 13 | 26 | 8 | 3 | 48 | 57 |
| EKERY | - | 1 | 4 | 9 | 4 | 1 | 2 | - | 10 | 11 |
| ESLÖV | 44 | 61 | 238 | 98 | 73 | 74 | 62 | 17 | 417 | 250 |
| GENARP | 2 | 5 | 17 | 10 | 3 | 1 | 2 | - | 24 | 16 |
| HERRSTAD | 4 | 2 | 12 | 11 | 6 | 6 | 3 | - | 25 | 19 |
| HÄLSINGBORG | 305 | 502 | 1430 | 404 | 317 | 221 | 235 | 41 | 2287 | 1168 |
| HÄRSLÖV | 2 | - | 3 | 9 | 2 | 2 | 3 | - | 10 | 11 |

| DELTIOSANSTÄLLDA (MINST HALVTID) | | | | | | | DELTIOSANST (UNDFR HALVTID) | | | | SAMTLIGA | | |
|----------------------------------|-----|-----------|-----|-------|----|-------|-----------------------------|-----|-----|------|----------|-------|--|
| FAST LÖN | | | | | | SUMMA | | | | | | | |
| - 999 | | 1000-1999 | | 2000- | | | | | | | | | |
| M | KV | M | KV | M | KV | M | KV | M | KV | M | KV | SUMMA | |
| - | 1 | 2 | 3 | - | - | 2 | 4 | - | 1 | 10 | 13 | 23 | |
| - | - | - | 1 | - | - | - | 1 | 1 | 1 | 7 | 10 | 17 | |
| 1 | - | 2 | 4 | - | - | 3 | 4 | 1 | - | 17 | 11 | 28 | |
| 1 | - | 1 | 1 | - | 3 | 2 | 4 | 2 | 4 | 23 | 23 | 46 | |
| - | 1 | 1 | 1 | - | - | 1 | 2 | - | 2 | 9 | 14 | 23 | |
| - | - | - | 5 | - | - | - | 5 | - | 3 | 7 | 17 | 24 | |
| 1 | - | 3 | 8 | 4 | 3 | 8 | 11 | 9 | 4 | 113 | 80 | 193 | |
| - | 1 | 5 | 5 | - | 1 | 5 | 7 | 6 | 3 | 72 | 82 | 154 | |
| - | 6 | 1 | 8 | 3 | 1 | 4 | 15 | 6 | 3 | 813 | 102 | 915 | |
| 2 | 7 | 5 | 22 | 1 | 6 | 8 | 35 | 15 | 20 | 240 | 190 | 430 | |
| - | - | - | 3 | - | - | - | 3 | - | 1 | 7 | 10 | 17 | |
| - | - | - | 4 | - | - | - | 4 | - | 4 | 39 | 23 | 62 | |
| - | 1 | - | 3 | - | 2 | - | 6 | 3 | - | 35 | 22 | 57 | |
| - | 4 | 3 | 6 | - | - | 3 | 10 | 2 | 3 | 36 | 37 | 73 | |
| 1 | 1 | 9 | 15 | 8 | 5 | 18 | 21 | 5 | 7 | 132 | 93 | 225 | |
| 1 | - | 5 | 9 | 1 | 5 | 7 | 14 | 5 | 9 | 72 | 68 | 140 | |
| - | - | - | 1 | - | - | - | 1 | 3 | 4 | 24 | 16 | 40 | |
| - | - | 1 | - | - | 1 | 1 | 1 | 1 | - | 11 | 6 | 17 | |
| - | 1 | 3 | 3 | 2 | - | 5 | 4 | 4 | 3 | 38 | 26 | 64 | |
| - | - | 4 | 6 | - | - | 4 | 6 | 5 | 2 | 34 | 25 | 59 | |
| - | 1 | 1 | 8 | - | 1 | 1 | 10 | 3 | 8 | 71 | 57 | 128 | |
| - | 2 | 2 | 10 | 2 | 2 | 4 | 14 | 8 | 5 | 143 | 76 | 219 | |
| 2 | 10 | 9 | 11 | 2 | 13 | 13 | 34 | 20 | 11 | 487 | 250 | 737 | |
| 1 | 9 | 3 | 13 | - | 2 | 4 | 24 | 11 | 7 | 156 | 125 | 281 | |
| 2 | - | 2 | 5 | 1 | - | 5 | 5 | 4 | 1 | 41 | 31 | 72 | |
| - | 1 | 1 | - | - | 2 | 1 | 3 | - | 1 | 12 | 14 | 26 | |
| 19 | 210 | 124 | 323 | 49 | 94 | 192 | 627 | 267 | 258 | 7533 | 4170 | 11703 | |
| - | - | 1 | 5 | - | - | 1 | 5 | 1 | 1 | 8 | 26 | 34 | |
| 1 | 1 | - | 6 | - | 1 | 1 | 8 | 3 | 4 | 42 | 25 | 67 | |
| - | 2 | - | 9 | 1 | 3 | 1 | 14 | 5 | 10 | 66 | 75 | 141 | |
| - | - | 2 | 3 | - | - | 2 | 3 | - | 3 | 24 | 17 | 41 | |
| - | - | - | 2 | - | - | - | 2 | - | 1 | 4 | 7 | 11 | |
| 2 | - | - | 3 | - | - | 2 | 3 | 1 | 2 | 15 | 15 | 30 | |
| - | 1 | 2 | 6 | - | - | 2 | 7 | - | 5 | 26 | 40 | 66 | |
| - | 3 | 3 | 9 | - | 7 | 3 | 19 | 17 | 8 | 96 | 118 | 214 | |
| - | 2 | 3 | 5 | 1 | 4 | 4 | 11 | 8 | 3 | 60 | 71 | 131 | |
| 1 | 2 | - | 3 | - | - | 1 | 5 | 2 | 3 | 13 | 19 | 32 | |
| - | 5 | 8 | 19 | 2 | 14 | 10 | 38 | 25 | 14 | 452 | 302 | 754 | |
| - | 1 | - | 1 | - | - | - | 2 | 2 | - | 26 | 18 | 44 | |
| - | - | - | 2 | 1 | - | 1 | 2 | - | 2 | 26 | 23 | 49 | |
| 9 | 89 | 22 | 85 | 10 | 22 | 41 | 196 | 115 | 88 | 2443 | 1452 | 3895 | |
| - | - | - | 3 | 1 | 1 | 1 | 4 | - | - | 11 | 15 | 26 | |

Tabell 25 (forts). Statstjänstemän m fl fördelade efter län, kommun, tjänstgöringens omfattning, fast lön och kön den 1 oktober 1970

| KOMMUN | HFTIDANSYLLDA | | | | | | | | | |
|---------------------|---------------|------|-----------|------|-----------|------|-------|-----|-------|-------|
| | FAST LÖN | | | | | | | | SUMMA | |
| | -1999 | | 2000-2999 | | 3000-3999 | | 4000- | | | |
| | M | KV | M | KV | M | KV | M | KV | M | KV |
| HOGANÄS | 20 | 9 | 59 | 47 | 29 | 24 | 20 | 6 | 128 | 86 |
| HÖRBY | 10 | 4 | 77 | 32 | 35 | 23 | 21 | 7 | 143 | 66 |
| HÖÖR | 11 | 11 | 32 | 27 | 22 | 12 | 17 | 6 | 82 | 56 |
| JONSTORP | 2 | - | 3 | 9 | 3 | - | 2 | - | 10 | 9 |
| KATTARP | - | 1 | 7 | 5 | 5 | 1 | 1 | - | 13 | 7 |
| KÄVLINGE | - | 8 | 53 | 38 | 27 | 24 | 10 | 2 | 90 | 72 |
| LANDSKRÖNA | 59 | 70 | 253 | 124 | 94 | 82 | 72 | 17 | 478 | 293 |
| LJUNITS | - | 3 | 7 | 5 | 2 | 1 | 2 | - | 11 | 9 |
| LOMMA | 8 | 39 | 48 | 58 | 35 | 28 | 46 | 6 | 137 | 131 |
| LUND | 336 | 847 | 835 | 589 | 574 | 268 | 923 | 126 | 2668 | 1830 |
| LÖBERÖD | 4 | 2 | 12 | 11 | 3 | 2 | 2 | 1 | 21 | 16 |
| LÖDDEKÖPINGE | 3 | 1 | 9 | 12 | 2 | 1 | 3 | - | 17 | 14 |
| MALMÖ | 1095 | 2017 | 4345 | 1678 | 1242 | 691 | 1027 | 186 | 7709 | 4572 |
| MARIEHOLM | - | 2 | 6 | 10 | 4 | - | 2 | - | 12 | 12 |
| MÄNSTORP | - | - | 6 | 8 | 3 | 5 | 5 | - | 14 | 13 |
| MÖRARP | 2 | 4 | 14 | 13 | 4 | 3 | 3 | - | 23 | 20 |
| RYDSGÅRD | - | 2 | 4 | 10 | - | 5 | 1 | - | 5 | 17 |
| RÅNG | 7 | 2 | 19 | 13 | 4 | 3 | 2 | - | 32 | 18 |
| SJÖBO | 9 | 1 | 46 | 18 | 22 | 15 | 7 | 4 | 84 | 38 |
| SKANÖR-FALSTERBO | - | 1 | 5 | 12 | 1 | 5 | - | - | 6 | 18 |
| SKARHULT | 1 | 3 | - | 3 | 2 | 3 | 2 | - | 5 | 9 |
| SKURUP | 5 | 6 | 31 | 11 | 23 | 14 | 16 | 7 | 75 | 38 |
| STAFFANSTORP | 3 | 5 | 22 | 58 | 19 | 18 | 14 | 2 | 58 | 83 |
| SVALÖV | 3 | 5 | 43 | 42 | 35 | 29 | 23 | 6 | 104 | 82 |
| SVEDALA | 4 | 4 | 37 | 24 | 11 | 15 | 9 | 7 | 61 | 50 |
| SÖDRA SANDBY | 42 | 16 | 119 | 21 | 21 | 7 | 5 | - | 187 | 44 |
| TRELLEBORG | 170 | 72 | 537 | 137 | 131 | 80 | 80 | 10 | 918 | 299 |
| VALLÅKRA | - | 5 | 3 | 15 | 8 | 2 | 2 | - | 13 | 22 |
| VEBERÖD | 3 | 2 | 3 | 3 | - | 1 | 3 | - | 9 | 6 |
| VELLINGE | 4 | - | 18 | 15 | 11 | 17 | 9 | 3 | 42 | 35 |
| VEMMENHÖG | - | 1 | 3 | 6 | 2 | 2 | 3 | - | 8 | 9 |
| VOLLSJÖ | 1 | 1 | 6 | 6 | 4 | 2 | 3 | - | 14 | 9 |
| YSTAD | 129 | 92 | 366 | 82 | 93 | 64 | 55 | 15 | 643 | 253 |
| ÖDÅKRA | 1 | 4 | 8 | 20 | 13 | 16 | 8 | 2 | 30 | 42 |
| ÖSTRA FÅRS | 3 | 6 | 6 | 8 | 4 | 3 | 2 | - | 15 | 17 |
| SUMMA | 2317 | 3860 | 8894 | 3861 | 2964 | 1853 | 2753 | 481 | 16928 | 10055 |
| HALLANDS LÄN | | | | | | | | | | |
| ELDSBERGA | 1 | 2 | 13 | 5 | 2 | 2 | 4 | - | 20 | 9 |
| ENSJÖV | - | 2 | 2 | 8 | 2 | - | 2 | - | 6 | 10 |
| FALKENBERG | 31 | 38 | 129 | 61 | 58 | 35 | 40 | 11 | 258 | 145 |
| FJÄRÅS | - | 3 | 10 | 12 | 1 | 3 | 2 | - | 13 | 18 |
| GETINGE | - | 2 | 9 | 3 | 4 | 2 | 2 | - | 15 | 7 |

| DELTIDSANSTÄLLDA (MINST HALVTID) | | | | | | | DELTIDSANST (UNDER HALVTID) | | | | SAMTLIGA | | |
|----------------------------------|-----|-----------|------|-------|-----|-------|-----------------------------|------|-----|-------|----------|-------|--|
| FAST LÖN | | | | | | SUMMA | | | | | | | |
| - 999 | | 1000-1999 | | 2000- | | | | | | | | | |
| M | KV | M | KV | M | KV | M | KV | M | KV | M | KV | SUMMA | |
| - | 6 | 4 | 9 | - | 7 | 4 | 22 | 20 | 19 | 152 | 127 | 279 | |
| 2 | 2 | 6 | 13 | - | 1 | 8 | 16 | 13 | 15 | 164 | 97 | 261 | |
| 1 | 4 | 2 | 9 | - | 2 | 3 | 15 | 6 | 7 | 91 | 78 | 169 | |
| - | - | 2 | 1 | - | - | 2 | 1 | - | - | 12 | 10 | 22 | |
| - | - | 2 | 2 | - | - | 2 | 2 | 1 | 1 | 16 | 10 | 26 | |
| - | 1 | 8 | 13 | 2 | 2 | 10 | 16 | 3 | 3 | 103 | 91 | 194 | |
| - | 19 | 10 | 37 | 4 | 14 | 14 | 70 | 52 | 30 | 544 | 393 | 937 | |
| - | - | - | - | 1 | 1 | 1 | 1 | - | - | 12 | 10 | 22 | |
| - | 8 | 5 | 19 | 2 | 4 | 7 | 31 | 10 | 7 | 154 | 169 | 323 | |
| 26 | 186 | 343 | 248 | 122 | 69 | 491 | 503 | 462 | 237 | 3621 | 2570 | 6191 | |
| - | - | 1 | 3 | - | - | 1 | 3 | - | 6 | 22 | 25 | 47 | |
| - | 2 | 1 | 3 | - | - | 1 | 5 | 1 | 3 | 19 | 22 | 41 | |
| 34 | 331 | 80 | 410 | 60 | 77 | 174 | 818 | 420 | 243 | 8303 | 5633 | 13936 | |
| - | - | 3 | 3 | - | - | 3 | 3 | 1 | 1 | 16 | 16 | 32 | |
| - | 2 | 3 | 1 | - | - | 3 | 3 | 1 | 2 | 18 | 18 | 36 | |
| 1 | 1 | - | 3 | - | 1 | 1 | 5 | - | 3 | 24 | 28 | 52 | |
| 1 | - | 3 | 2 | - | - | 4 | 2 | 1 | - | 10 | 19 | 29 | |
| - | 2 | 1 | 9 | - | - | 1 | 11 | 1 | 4 | 34 | 33 | 67 | |
| - | 1 | 4 | 2 | 2 | 5 | 6 | 8 | 5 | 6 | 95 | 52 | 147 | |
| 1 | 2 | 2 | 4 | - | - | 3 | 6 | 2 | 1 | 11 | 25 | 36 | |
| - | - | - | 3 | - | - | - | 3 | - | - | 5 | 12 | 17 | |
| - | - | 2 | 6 | - | 2 | 2 | 8 | 9 | 8 | 86 | 54 | 140 | |
| - | 1 | 7 | 11 | 2 | 7 | 9 | 19 | 7 | 8 | 74 | 110 | 184 | |
| 1 | 3 | 9 | 15 | 1 | 2 | 11 | 20 | 6 | 18 | 121 | 120 | 241 | |
| - | 2 | 2 | 1 | - | - | 2 | 3 | 2 | 5 | 65 | 58 | 123 | |
| - | 6 | 4 | 9 | 1 | 1 | 5 | 16 | 1 | 3 | 193 | 63 | 256 | |
| 1 | 18 | 19 | 39 | 8 | 16 | 28 | 73 | 47 | 29 | 993 | 401 | 1394 | |
| - | 2 | 1 | 5 | - | - | 1 | 7 | 1 | 1 | 15 | 30 | 45 | |
| - | 2 | 2 | - | - | - | 2 | 2 | 2 | 2 | 13 | 10 | 23 | |
| - | - | 3 | 4 | - | 2 | 3 | 6 | 3 | 2 | 48 | 43 | 91 | |
| - | 1 | 1 | 2 | 1 | 1 | 2 | 4 | - | - | 10 | 13 | 23 | |
| 1 | 2 | 1 | 1 | - | - | 2 | 3 | 3 | - | 19 | 12 | 31 | |
| 2 | 26 | 5 | 16 | 2 | 3 | 9 | 45 | 24 | 12 | 676 | 310 | 986 | |
| - | 2 | 3 | 6 | - | 2 | 3 | 10 | 5 | 5 | 38 | 57 | 95 | |
| - | - | 6 | 1 | - | - | 6 | 1 | 1 | 1 | 22 | 19 | 41 | |
| 84 | 738 | 586 | 1071 | 224 | 271 | 894 | 2080 | 1289 | 826 | 19111 | 12961 | 32072 | |
| - | - | 3 | - | - | 1 | 3 | 1 | 1 | 2 | 24 | 12 | 36 | |
| - | 2 | 1 | 2 | 2 | 1 | 3 | 5 | 2 | - | 11 | 15 | 26 | |
| 2 | 4 | 8 | 16 | 2 | 3 | 12 | 23 | 22 | 16 | 292 | 184 | 476 | |
| - | - | 2 | 2 | - | 1 | 2 | 3 | - | 1 | 15 | 22 | 37 | |
| - | 1 | 1 | 2 | 1 | - | 2 | 3 | - | 2 | 17 | 12 | 29 | |

Tabell 25 (forts). Statjänstemän m fl fördelade efter län, kommun, tjänstgöringens omfattning, fast lön och kön den 1 oktober 1970

| KOMMUN | HELTIDSANSTÄLLDA | | | | | | | | | |
|--------------------------------|------------------|------|-----------|------|-----------|------|-------|-----|-------|------|
| | FAST LÖN | | | | | | | | SUMMA | |
| | -1999 | | 2000-2999 | | 3000-3999 | | 4000- | | | |
| | M | KV | M | KV | M | KV | M | KV | M | KV |
| HALMSTAD | 274 | 384 | 1154 | 301 | 343 | 137 | 223 | 28 | 1994 | 850 |
| HARPLINGE | 1 | 5 | 8 | 6 | 11 | 7 | 4 | 1 | 24 | 19 |
| HIMLEDALEN | 12 | 4 | 35 | 7 | 11 | 2 | 2 | - | 60 | 13 |
| HISHULT | - | 1 | 5 | 5 | 1 | - | 1 | - | 7 | 6 |
| KARUP | 2 | 1 | 1 | 6 | 1 | 2 | 3 | - | 7 | 9 |
| KNÅRED | - | 3 | 7 | 7 | 2 | 2 | 2 | - | 11 | 12 |
| KVTBILLE | 3 | 1 | 10 | 5 | 6 | 1 | 4 | - | 23 | 7 |
| KUNGSBACKA | 15 | 35 | 116 | 79 | 50 | 41 | 37 | 5 | 218 | 160 |
| LAHOLMS LANDSKOM | 2 | 2 | - | 4 | 1 | 2 | - | - | 3 | 8 |
| LAHOLMS STAD | 6 | 6 | 62 | 18 | 32 | 18 | 17 | 1 | 117 | 43 |
| LINDBERGA | - | 1 | - | 8 | 6 | 2 | 2 | - | 8 | 11 |
| LINDOME | 20 | 16 | 51 | 29 | 11 | 8 | 6 | - | 88 | 53 |
| LÖFTADALEN | - | 3 | 12 | 11 | 11 | 4 | 5 | - | 28 | 18 |
| MORUP | - | - | 5 | 9 | 4 | 3 | 2 | - | 11 | 12 |
| ONSALA | 5 | 9 | 64 | 6 | 3 | - | 2 | - | 74 | 15 |
| OSKARSTRÖM | 8 | 1 | 26 | 10 | 14 | 4 | 7 | 2 | 55 | 17 |
| RÄNNESLOV | - | 1 | 3 | 9 | 3 | 2 | 2 | - | 8 | 12 |
| SÄRO | 1 | 4 | 16 | 29 | 6 | 1 | 3 | - | 26 | 34 |
| SÖNDRUM | 6 | 6 | 15 | 35 | 33 | 21 | 16 | 3 | 70 | 65 |
| TORUP | 3 | 3 | 17 | 8 | 7 | 5 | 2 | - | 29 | 16 |
| TVÅAKER | 1 | 3 | 7 | 9 | 6 | 2 | 3 | - | 17 | 14 |
| ULLÅRED | - | 1 | 13 | 6 | 9 | 5 | 4 | 2 | 26 | 14 |
| VARBERG | 43 | 41 | 284 | 82 | 76 | 48 | 58 | 8 | 461 | 179 |
| VEDDIGE | - | 6 | 11 | 11 | 10 | 4 | 7 | - | 28 | 21 |
| VEINGE | 6 | 2 | 19 | 10 | 3 | - | 2 | - | 30 | 12 |
| VESSIGEBO | 1 | 4 | 3 | 7 | 8 | 10 | 5 | - | 17 | 21 |
| VINBERG | - | 2 | 2 | 7 | 2 | 5 | 2 | - | 6 | 14 |
| VÅXTORP | - | 2 | 9 | 8 | 4 | - | 2 | - | 15 | 10 |
| VÄRO | 3 | 6 | 43 | 15 | 18 | 2 | 8 | - | 72 | 23 |
| ÅRSTAD | - | 1 | 9 | 10 | 5 | 2 | 3 | - | 17 | 13 |
| ÅTRAN | 2 | 3 | 6 | 2 | 1 | 2 | 2 | - | 11 | 7 |
| SUMMA | 446 | 604 | 2176 | 848 | 765 | 384 | 486 | 61 | 3873 | 1897 |
| GÖTEBORGS OCH BOHUS LÄN | | | | | | | | | | |
| ASKIM | 2 | 7 | 6 | 46 | 9 | 16 | 7 | - | 24 | 69 |
| BULLAREN | - | - | 5 | - | 2 | - | 1 | - | 8 | - |
| FORSKALLA | - | - | 1 | 4 | 1 | 2 | 2 | - | 4 | 6 |
| GÖTEBORG | 1460 | 3294 | 7998 | 4040 | 2424 | 1123 | 2158 | 398 | 14040 | 8855 |
| HERMANSBY | 6 | 3 | 7 | 8 | 1 | 1 | 2 | - | 16 | 12 |
| INLANDS TORPE | 1 | 2 | 12 | 11 | 5 | 3 | 1 | - | 19 | 16 |
| KODE | - | 1 | 11 | 10 | 3 | 3 | 3 | 1 | 17 | 15 |
| KUNGÄLV | 40 | 36 | 72 | 64 | 62 | 50 | 47 | 16 | 221 | 166 |
| KVILLE | 3 | - | 10 | 1 | 3 | - | 1 | - | 17 | 1 |
| KÄLLERED | 1 | 6 | 6 | 43 | 6 | 17 | 1 | - | 14 | 66 |

| DELTIDSANSTÄLLDA (MINST HALVTID) | | | | | | | | DELTIDSANST | | SAMTLIGA | | | |
|----------------------------------|-----|-----------|------|-------|-----|-----|------|-------------|-----|-----------------|-------|-------|--|
| FAST LÖN | | | | | | | | SUMMA | | (UNDER HALVTID) | | | |
| - 999 | | 1000-1999 | | 2000- | | | | | | | | SUMMA | |
| M | KV | M | KV | M | KV | M | KV | M | KV | M | KV | SUMMA | |
| 7 | 108 | 22 | 65 | 8 | 7 | 37 | 180 | 50 | 56 | 2081 | 1086 | 3167 | |
| - | 1 | 2 | 3 | 1 | - | 3 | 4 | - | 2 | 27 | 25 | 52 | |
| - | - | 2 | 7 | 1 | - | 3 | 7 | 5 | - | 68 | 20 | 88 | |
| - | - | - | 1 | - | - | - | 1 | 2 | 1 | 9 | 8 | 17 | |
| - | - | 2 | 2 | - | - | 2 | 2 | 3 | 3 | 12 | 14 | 26 | |
| - | - | 1 | 3 | - | - | 1 | 3 | 2 | 2 | 14 | 17 | 31 | |
| - | 1 | - | 3 | - | 1 | - | 5 | 2 | 1 | 25 | 13 | 38 | |
| 1 | 8 | 4 | 18 | 2 | 8 | 7 | 34 | 25 | 13 | 250 | 207 | 457 | |
| - | - | 1 | 1 | - | - | 1 | 1 | - | - | 4 | 9 | 13 | |
| 1 | 4 | 5 | 2 | - | 1 | 6 | 7 | 7 | 5 | 130 | 55 | 185 | |
| - | - | 1 | 1 | 1 | 2 | 2 | 3 | 1 | 1 | 11 | 15 | 26 | |
| - | 6 | - | 1 | - | 1 | - | 8 | 4 | 3 | 92 | 64 | 156 | |
| - | 1 | 5 | 3 | 1 | - | 6 | 4 | 2 | 4 | 36 | 26 | 62 | |
| - | 1 | 1 | 4 | - | - | 1 | 5 | 1 | 1 | 13 | 18 | 31 | |
| - | 1 | - | 3 | - | - | - | 4 | 5 | 3 | 79 | 22 | 101 | |
| 1 | 5 | 2 | 9 | 2 | 1 | 5 | 15 | 9 | 1 | 69 | 33 | 102 | |
| - | - | 2 | 1 | 1 | 1 | 3 | 2 | - | 1 | 11 | 15 | 26 | |
| - | - | 1 | 3 | 1 | 1 | 2 | 4 | 1 | - | 29 | 38 | 67 | |
| - | - | 2 | 10 | - | 1 | 2 | 11 | 4 | 5 | 76 | 81 | 157 | |
| 1 | 2 | 3 | 1 | 2 | 2 | 6 | 5 | 4 | 2 | 39 | 23 | 62 | |
| 1 | - | 2 | 2 | 1 | 1 | 4 | 3 | - | 3 | 21 | 20 | 41 | |
| - | 1 | 4 | 3 | 2 | - | 6 | 4 | 1 | 4 | 33 | 22 | 55 | |
| 3 | 10 | 3 | 20 | 4 | 3 | 10 | 33 | 19 | 18 | 490 | 230 | 720 | |
| - | 1 | 4 | 7 | 2 | 1 | 6 | 9 | 2 | 3 | 36 | 33 | 69 | |
| - | 1 | 1 | 3 | - | - | 1 | 4 | - | 4 | 31 | 20 | 51 | |
| - | 2 | 5 | 6 | 1 | - | 6 | 8 | 5 | 9 | 28 | 38 | 66 | |
| - | - | 1 | 3 | - | - | 1 | 3 | - | - | 7 | 17 | 24 | |
| - | 1 | - | 2 | - | - | - | 3 | - | 4 | 15 | 17 | 32 | |
| - | - | 1 | - | 1 | 1 | 2 | 1 | - | 1 | 74 | 25 | 99 | |
| 1 | - | 2 | 6 | 1 | 1 | 4 | 7 | 1 | 1 | 22 | 21 | 43 | |
| - | - | 2 | 3 | - | - | 2 | 3 | - | 2 | 13 | 12 | 25 | |
| 18 | 161 | 96 | 218 | 37 | 39 | 151 | 418 | 180 | 174 | 4204 | 2489 | 6693 | |
| 1 | 2 | 2 | 9 | 1 | - | 4 | 11 | 10 | 9 | 38 | 89 | 127 | |
| - | - | - | 1 | 1 | - | 1 | 1 | 3 | 2 | 12 | 3 | 15 | |
| 1 | - | 1 | 2 | - | - | 2 | 2 | - | 1 | 6 | 9 | 15 | |
| 86 | 451 | 412 | 1017 | 176 | 132 | 674 | 1600 | 1166 | 657 | 15880 | 11112 | 26992 | |
| - | 1 | - | 2 | - | - | - | 3 | 1 | 1 | 17 | 16 | 33 | |
| - | - | - | - | - | - | - | - | - | - | 19 | 16 | 35 | |
| - | 2 | 3 | 3 | - | - | 3 | 5 | 2 | 1 | 22 | 21 | 43 | |
| - | 4 | 5 | 12 | 1 | 4 | 6 | 20 | 28 | 11 | 255 | 197 | 452 | |
| - | - | 4 | 3 | - | - | 4 | 3 | 1 | 3 | 22 | 7 | 29 | |
| - | 2 | 1 | 1 | 1 | 3 | 2 | 6 | 5 | - | 21 | 72 | 93 | |

Tabell 25 (forts). Statistjänstemän m fl fördelade efter län, kommun, tjänstgöringens omfattning, fast lön och kön den 1 oktober 1970

| KOMMUN | HELYSDANSYMLDA | | | | | | | | SUMMA | |
|-----------------------|----------------|------|-----------|------|-----------|------|-------|-----|-------|-------|
| | FAST LÖN | | | | | | | | | |
| | -1999 | | 2000-2999 | | 3000-3999 | | 4000- | | | |
| | M | KV | M | KV | M | KV | M | KV | M | KV |
| LANDVETTER | 5 | 2 | 23 | 29 | 11 | 8 | 5 | 4 | 44 | 43 |
| LANE-RYR | - | 2 | 1 | 4 | 1 | 1 | 1 | - | 3 | 7 |
| LJUNGSKILE | 1 | 7 | 33 | 8 | 13 | 8 | 15 | 4 | 62 | 27 |
| LYSEKIL | 14 | 13 | 109 | 33 | 34 | 16 | 22 | 5 | 179 | 67 |
| MARSTRAND | 5 | - | 16 | 4 | 13 | - | 1 | 2 | 35 | 6 |
| MORLANDA | 2 | 1 | 6 | 7 | 5 | 2 | 2 | - | 15 | 10 |
| MUNKEDAL | 4 | 16 | 40 | 38 | 26 | 11 | 10 | - | 80 | 65 |
| MÖLNDAL | 33 | 37 | 162 | 175 | 113 | 91 | 67 | 18 | 375 | 321 |
| PARTILLE | 4 | 5 | 56 | 124 | 33 | 45 | 30 | 8 | 123 | 182 |
| ROMELANDA | - | 4 | 2 | 5 | 3 | 1 | 4 | - | 9 | 10 |
| RÅDA | 8 | 1 | 13 | 31 | 14 | 15 | 16 | 2 | 51 | 49 |
| SKAFTÖ | 2 | 1 | - | 3 | 4 | - | 2 | - | 8 | 4 |
| SKREDSVIK | 4 | 4 | 15 | 14 | 15 | 2 | 4 | 1 | 38 | 21 |
| SMÖGEN | - | - | 4 | 1 | 1 | - | - | - | 5 | 1 |
| STENUNGSUND | 38 | 25 | 229 | 52 | 70 | 24 | 28 | 5 | 365 | 106 |
| STRÖMSTAD | 18 | 31 | 116 | 34 | 35 | 13 | 18 | 1 | 187 | 79 |
| STYRSÖ | 1 | 1 | 4 | 6 | 6 | 1 | 2 | - | 13 | 8 |
| STANGENÅS | 4 | 2 | 18 | 12 | 7 | 1 | 3 | - | 32 | 15 |
| SVARTEBORG | 3 | 1 | 27 | 2 | 1 | 3 | 5 | 1 | 36 | 7 |
| SÖDRA SOTENÅS | 4 | 1 | 32 | 25 | 19 | 7 | 9 | 4 | 64 | 37 |
| SÖRBYGDEN | 1 | - | 2 | 1 | 1 | - | 1 | - | 5 | 1 |
| TANUM | 6 | 7 | 37 | 26 | 25 | 11 | 13 | 2 | 81 | 46 |
| TJÖRN | 4 | 7 | 16 | 30 | 26 | 14 | 9 | 1 | 55 | 52 |
| TÖSSENE | - | - | 5 | 2 | 4 | - | 3 | - | 12 | 2 |
| UDDEVALLA | 167 | 250 | 824 | 222 | 222 | 82 | 146 | 20 | 1359 | 574 |
| YTTERBY | - | 2 | 25 | 18 | 12 | 9 | 4 | 1 | 41 | 30 |
| ÖCKERÖ | 1 | 3 | 22 | 39 | 21 | 14 | 10 | 2 | 54 | 58 |
| ÖSTRA DRUST | 5 | 6 | 33 | 19 | 16 | 13 | 5 | - | 59 | 38 |
| SUMMA | 1847 | 3778 | 9998 | 5191 | 3267 | 1607 | 2658 | 496 | 17770 | 11072 |
| <u>ALVSBOGERS LÄN</u> | | | | | | | | | | |
| ALINGSÅS | 54 | 49 | 207 | 103 | 77 | 47 | 67 | 11 | 405 | 210 |
| ÅKELFORS | 1 | - | 1 | 1 | 1 | - | - | - | 3 | 1 |
| BENGTSFORS | 3 | 6 | 50 | 12 | 12 | 8 | 10 | 2 | 75 | 28 |
| BJÄRKE | 3 | 4 | 22 | 9 | 8 | 6 | 2 | - | 35 | 19 |
| BJÖRKETORP | 2 | 1 | 21 | 16 | 3 | 2 | 2 | - | 28 | 19 |
| BOLLEBYGD | 4 | 7 | 22 | 12 | 4 | 3 | 4 | - | 34 | 22 |
| BORÅS | 315 | 549 | 1221 | 359 | 352 | 161 | 236 | 37 | 2124 | 1106 |
| BRÅLANDA | 1 | 1 | 20 | 9 | 7 | 5 | 5 | 1 | 33 | 16 |
| BRÅMHULT | 1 | 2 | 9 | 11 | 3 | 3 | 2 | - | 15 | 16 |
| BÄCKEFORS | 6 | 1 | 17 | 3 | 1 | 1 | 1 | - | 25 | 5 |

| DELTIDSANSTÄLLDA (MINST HALVTID) | | | | | | SUMMA | | | | DELTIDSANST (UNDER HALVTID) | | SAMTLIGA | | |
|----------------------------------|-----|-----------|------|-------|-----|-------|------|------|-----|-----------------------------|-------|----------|----|-------|
| FAST LÖN | | | | | | | | | | | | | | |
| - 999 | | 1000-1999 | | 2000- | | | | | | | | | | SUMMA |
| M | KV | M | KV | M | KV | M | KV | M | KV | M | KV | M | KV | SUMMA |
| - | 1 | 1 | 7 | 1 | 1 | 2 | 9 | 2 | 13 | 48 | 65 | 113 | | |
| - | - | - | - | - | - | - | - | - | 1 | 3 | 8 | 11 | | |
| - | 2 | 2 | 9 | 2 | 1 | 4 | 12 | 8 | 9 | 74 | 48 | 122 | | |
| 1 | - | 3 | 7 | 4 | 1 | 8 | 8 | 15 | 6 | 202 | 81 | 283 | | |
| 1 | - | - | 1 | - | - | 1 | 1 | 2 | 5 | 38 | 12 | 50 | | |
| - | - | 5 | 7 | - | - | 5 | 7 | 4 | 2 | 24 | 19 | 43 | | |
| - | - | 4 | 8 | 2 | 2 | 6 | 10 | 7 | 5 | 93 | 80 | 173 | | |
| 2 | 11 | 4 | 23 | 5 | 10 | 11 | 44 | 32 | 27 | 418 | 392 | 810 | | |
| 1 | 5 | 1 | 33 | 2 | 8 | 4 | 46 | 22 | 26 | 149 | 254 | 403 | | |
| - | - | 1 | 1 | - | 1 | 1 | 2 | - | - | 10 | 12 | 22 | | |
| - | 2 | 3 | 13 | 1 | 2 | 4 | 17 | 9 | 5 | 64 | 71 | 135 | | |
| - | - | 4 | 1 | - | 1 | 4 | 2 | 2 | 3 | 14 | 9 | 23 | | |
| - | - | - | 1 | - | - | - | - | 1 | - | 38 | 24 | 62 | | |
| - | 1 | 1 | 1 | - | - | 1 | 2 | 1 | 1 | 7 | 4 | 11 | | |
| - | 3 | 7 | 9 | 1 | - | 8 | 12 | 19 | 9 | 392 | 127 | 519 | | |
| 1 | 5 | 10 | 8 | - | 1 | 11 | 14 | 16 | 4 | 214 | 97 | 311 | | |
| 1 | 2 | - | 5 | - | - | 1 | 7 | 1 | 6 | 15 | 21 | 36 | | |
| - | - | - | 1 | - | - | - | - | 1 | 2 | 34 | 19 | 53 | | |
| 1 | - | 5 | - | 1 | - | 7 | - | 2 | 3 | 45 | 10 | 55 | | |
| - | 2 | 3 | 6 | 1 | 1 | 4 | 9 | 5 | 9 | 73 | 55 | 128 | | |
| 1 | - | - | - | - | - | 1 | - | - | - | 6 | 1 | 7 | | |
| - | 1 | 1 | 7 | - | - | 1 | 8 | 14 | 5 | 96 | 59 | 155 | | |
| - | 2 | 5 | 3 | - | - | 5 | 5 | 6 | 9 | 66 | 66 | 132 | | |
| - | 1 | 3 | 3 | - | - | 3 | 4 | 2 | 1 | 17 | 7 | 24 | | |
| - | 55 | 13 | 34 | 2 | 9 | 15 | 98 | 68 | 27 | 1442 | 699 | 2141 | | |
| - | - | 1 | 8 | 6 | 1 | 7 | 9 | - | 5 | 48 | 44 | 92 | | |
| - | 2 | 1 | 12 | - | 3 | 1 | 17 | 6 | 6 | 61 | 81 | 142 | | |
| 1 | - | 6 | 8 | 2 | 2 | 9 | 10 | 4 | 8 | 72 | 56 | 128 | | |
| 98 | 557 | 512 | 1266 | 210 | 183 | 820 | 2006 | 1465 | 885 | 20055 | 13963 | 34018 | | |
| 1 | 14 | 3 | 12 | 1 | 7 | 5 | 33 | 29 | 14 | 439 | 257 | 696 | | |
| - | - | - | 1 | - | - | - | 1 | - | - | 3 | 2 | 5 | | |
| - | 3 | 2 | 4 | 1 | - | 3 | 7 | 5 | 5 | 83 | 40 | 123 | | |
| 2 | 1 | - | - | - | 2 | 2 | 3 | - | 5 | 37 | 27 | 64 | | |
| - | 2 | 2 | 4 | - | - | 2 | 6 | - | 4 | 30 | 29 | 59 | | |
| 1 | 1 | - | 5 | - | 1 | 1 | 7 | - | - | 35 | 29 | 64 | | |
| 14 | 47 | 15 | 45 | 3 | 6 | 32 | 98 | 97 | 94 | 2253 | 1298 | 3551 | | |
| - | 2 | 1 | 1 | - | - | 1 | 3 | 2 | - | 36 | 19 | 55 | | |
| - | - | - | 2 | - | 1 | - | 3 | 1 | 2 | 16 | 21 | 37 | | |
| - | - | 1 | 3 | 1 | - | 2 | 3 | 2 | 3 | 29 | 11 | 40 | | |

Tabell 25 (forts). Statistjänstemän m fl fördelade efter län, kommun, tjänstgöringens omfattning, fast lön och kön den 1 oktober 1970

| KOMMUN | HELYTOSANSYALLOA | | | | | | | | | |
|---------------|------------------|-----|-----------|-----|-----------|----|-------|----|-------|-----|
| | FAST LÖN | | | | | | | | SUMMA | |
| | -1999 | | 2000-2999 | | 3000-3999 | | 4000- | | | |
| | M | KV | M | KV | M | KV | M | KV | M | KV |
| DALS-ED | 3 | 6 | 46 | 12 | 12 | 6 | 8 | - | 69 | 24 |
| DALSJÖFORS | 6 | 4 | 38 | 27 | 15 | 8 | 11 | - | 70 | 39 |
| DALSTORP | 1 | 1 | 7 | 6 | 4 | 4 | 3 | - | 15 | 11 |
| FLUNDRE | 2 | 3 | 11 | 9 | 4 | 2 | 2 | - | 19 | 14 |
| FRISTAD | 1 | 6 | 18 | 28 | 25 | 17 | 8 | 2 | 52 | 53 |
| FRITSLA | 2 | 1 | 11 | 6 | 1 | 2 | 2 | - | 16 | 9 |
| FRÄNDEFORS | 14 | 14 | 39 | 10 | 3 | 3 | 3 | - | 59 | 27 |
| FÄRRELANDA | 4 | 3 | 29 | 25 | 17 | 10 | 6 | - | 56 | 38 |
| GÄSENE | 2 | 3 | 20 | 1 | 6 | - | 1 | - | 29 | 4 |
| HÄMSJÖ | - | 1 | 3 | 7 | 2 | - | 1 | - | 6 | 8 |
| HERRLJUNGA | 3 | 10 | 101 | 20 | 21 | 15 | 9 | 2 | 134 | 47 |
| HÖRRED | 4 | 12 | 23 | 9 | 7 | 6 | 6 | - | 40 | 27 |
| HÖGSÄTER | 1 | - | 4 | - | 2 | - | 1 | - | 8 | - |
| HÖGVAD | 1 | - | 9 | - | - | - | 1 | - | 11 | - |
| HÖKERUM | 1 | 2 | 8 | 7 | 5 | 1 | 3 | - | 17 | 10 |
| KINDAHOLM | 1 | 1 | 3 | - | 1 | - | 1 | - | 6 | 1 |
| KINNA | 19 | 20 | 82 | 25 | 23 | 12 | 20 | 2 | 144 | 59 |
| KUNGSÄTER | - | - | 6 | 4 | 1 | - | 2 | - | 9 | 4 |
| LELANG | 2 | 1 | 3 | 5 | 3 | 1 | 1 | - | 9 | 7 |
| LERUM | 19 | 18 | 98 | 109 | 45 | 38 | 25 | 6 | 187 | 171 |
| LILLA EDFT | - | 5 | 37 | 18 | 12 | 13 | 10 | 2 | 59 | 38 |
| LYSJO | 1 | - | 7 | - | 1 | - | 1 | - | 10 | - |
| LÖDÖSE | 4 | 3 | 12 | 9 | 4 | - | 1 | - | 21 | 12 |
| MELLERUD | 17 | 11 | 231 | 21 | 25 | 12 | 18 | 2 | 291 | 46 |
| NÖDINGE | 1 | 13 | 29 | 29 | 12 | 11 | 9 | - | 51 | 53 |
| REDOVÄG | 3 | 12 | 19 | 20 | 12 | 4 | 2 | - | 36 | 36 |
| SANDHULT | - | 4 | 26 | 26 | 17 | 19 | 7 | - | 50 | 49 |
| SKENE | 1 | 7 | 28 | 19 | 17 | 15 | 8 | 3 | 54 | 44 |
| SKEPPLANDA | 1 | 1 | 7 | 12 | 1 | 1 | 2 | - | 11 | 14 |
| STARRKÄRR | 3 | 8 | 31 | 30 | 15 | 11 | 8 | 2 | 57 | 51 |
| STENEBY | - | 3 | 24 | 17 | 11 | 5 | 3 | - | 38 | 25 |
| SVANSJÖ | 2 | 2 | 5 | 4 | 2 | 4 | 2 | - | 11 | 10 |
| SVENLJUNGA | 3 | 13 | 41 | 30 | 26 | 15 | 9 | 1 | 79 | 59 |
| SÄTILA | 4 | 5 | 19 | 15 | 12 | 9 | 3 | 2 | 38 | 31 |
| TRANEMO | 4 | 7 | 86 | 31 | 33 | 16 | 13 | 1 | 136 | 55 |
| TROLLHATTAN | 86 | 210 | 475 | 221 | 222 | 91 | 142 | 20 | 925 | 542 |
| TÖSSBO | 6 | 3 | 16 | 10 | 4 | 7 | 4 | - | 30 | 20 |
| ULRICEHAMN | 17 | 25 | 106 | 36 | 32 | 30 | 32 | 11 | 187 | 102 |
| VISKAFORS | 2 | 5 | 22 | 29 | 18 | 7 | 8 | 2 | 50 | 43 |
| VÄRGARDA | 3 | 6 | 30 | 23 | 14 | 15 | 14 | - | 61 | 44 |
| VÄNERSBORG | 94 | 378 | 433 | 216 | 192 | 80 | 184 | 19 | 903 | 693 |
| VÄSTRA MARK | 2 | 1 | 9 | 10 | 3 | 1 | 3 | - | 17 | 12 |
| VÄSTRA TUNHEM | 1 | 5 | 12 | 13 | 13 | 5 | 4 | - | 30 | 23 |
| ÄMÅL | 30 | 27 | 183 | 49 | 65 | 22 | 43 | 10 | 321 | 108 |
| ÄSUNDEN | 1 | 3 | 13 | 12 | 10 | 3 | 2 | - | 26 | 18 |

| OFLTÖSANSTÄLLDA (MINST HALVTID) | | | | | | OFLTÖSANSTÄLLDA (UNDER HALVTID) | | | | SAMTLIGA | | |
|---------------------------------|----|-----------|----|-------|----|---------------------------------|----|----|----|----------|-----|-------|
| FAST LÖN | | | | | | SUMMA | | | | | | |
| - 999 | | 1000-1999 | | 2000- | | SUMMA | | | | | | |
| M | KV | M | KV | M | KV | M | KV | M | KV | M | KV | SUMMA |
| 1 | 2 | 4 | 6 | - | 2 | 5 | 10 | 4 | 4 | 78 | 38 | 116 |
| 1 | - | 3 | 5 | 2 | 2 | 6 | 7 | 1 | 4 | 77 | 50 | 127 |
| 1 | 1 | - | - | - | - | 1 | 1 | 1 | 3 | 17 | 15 | 32 |
| - | - | 4 | 5 | - | - | 4 | 5 | 2 | 2 | 25 | 21 | 46 |
| 1 | 1 | 3 | 5 | 1 | 3 | 5 | 9 | 5 | 8 | 62 | 70 | 132 |
| - | - | - | 2 | - | - | - | 2 | 2 | 2 | 18 | 13 | 31 |
| - | - | 2 | - | - | - | 2 | - | 3 | 1 | 64 | 28 | 92 |
| - | 3 | 3 | 5 | 1 | - | 4 | 8 | 1 | 4 | 61 | 50 | 111 |
| 1 | 1 | 1 | - | - | - | 2 | 1 | - | 1 | 31 | 6 | 37 |
| - | - | - | 1 | - | - | - | 1 | - | - | 6 | 9 | 15 |
| 1 | 2 | 3 | 6 | 2 | 3 | 6 | 11 | 16 | 8 | 156 | 66 | 222 |
| - | 3 | - | 1 | - | 1 | - | 5 | 1 | 2 | 41 | 34 | 75 |
| - | - | 1 | 1 | - | - | 1 | 1 | 2 | 3 | 11 | 4 | 15 |
| - | - | 3 | 2 | - | - | 3 | 2 | 1 | 1 | 15 | 3 | 18 |
| - | - | 1 | 1 | 1 | - | 2 | 1 | 1 | - | 20 | 11 | 31 |
| - | - | 2 | 2 | - | - | 2 | 2 | 1 | - | 9 | 3 | 12 |
| - | 2 | 1 | 4 | 1 | 5 | 2 | 11 | 8 | 6 | 154 | 76 | 230 |
| - | - | 1 | - | - | - | 1 | - | - | 2 | 10 | 6 | 16 |
| - | - | 2 | 2 | - | - | 2 | 2 | - | - | 11 | 9 | 20 |
| 1 | 2 | 7 | 21 | 5 | 8 | 13 | 31 | 16 | 14 | 216 | 216 | 432 |
| - | 1 | 2 | 2 | 1 | 1 | 3 | 4 | 8 | 7 | 70 | 49 | 119 |
| - | - | 2 | 1 | - | - | 2 | 1 | 1 | - | 13 | 1 | 14 |
| - | 1 | 3 | 4 | - | - | 3 | 5 | - | 2 | 24 | 19 | 43 |
| - | 2 | 5 | 7 | 1 | 4 | 6 | 13 | 10 | 10 | 307 | 69 | 376 |
| - | 7 | 1 | 11 | - | 2 | 1 | 20 | 5 | 13 | 57 | 86 | 143 |
| 1 | 2 | 4 | 1 | - | - | 5 | 3 | 1 | - | 42 | 39 | 81 |
| - | 3 | 4 | 3 | - | 1 | 4 | 7 | 4 | 2 | 58 | 58 | 116 |
| - | 3 | 2 | 5 | 2 | 2 | 4 | 10 | 2 | 1 | 60 | 55 | 115 |
| - | - | 1 | 1 | - | 1 | 1 | 2 | 2 | - | 14 | 16 | 30 |
| - | 2 | 1 | 12 | - | 1 | 1 | 15 | 7 | 9 | 65 | 75 | 140 |
| - | 3 | 1 | 2 | 3 | - | 4 | 5 | 1 | 6 | 43 | 36 | 79 |
| - | - | 1 | - | - | - | 1 | - | 2 | - | 14 | 10 | 24 |
| - | - | 5 | - | 1 | 2 | 6 | 2 | 4 | 7 | 89 | 68 | 157 |
| 1 | 2 | 2 | 2 | - | - | 3 | 4 | - | - | 41 | 35 | 76 |
| - | 1 | 4 | 5 | - | 1 | 4 | 7 | 7 | 2 | 147 | 64 | 211 |
| - | 20 | 7 | 42 | 5 | 8 | 12 | 70 | 60 | 30 | 997 | 642 | 1639 |
| 1 | - | 4 | 4 | - | - | 5 | 4 | 1 | 5 | 36 | 29 | 65 |
| - | 7 | 9 | 10 | 2 | 6 | 11 | 23 | 12 | 4 | 210 | 129 | 339 |
| - | 2 | 4 | 7 | - | - | 4 | 9 | 3 | 7 | 57 | 59 | 116 |
| 2 | - | 1 | 7 | - | 1 | 3 | 8 | 6 | 3 | 70 | 55 | 125 |
| 6 | 49 | 8 | 30 | 5 | 6 | 19 | 85 | 46 | 23 | 968 | 801 | 1769 |
| - | - | 2 | 2 | - | - | 2 | 2 | - | 2 | 19 | 16 | 35 |
| - | 1 | - | 1 | 1 | 1 | 1 | 3 | 2 | 3 | 33 | 29 | 62 |
| 1 | 5 | 2 | 10 | 6 | 8 | 9 | 23 | 18 | 7 | 348 | 138 | 486 |
| - | 1 | 5 | - | - | - | 5 | 1 | - | 1 | 31 | 20 | 51 |

Tabell 25 (forts). Statstjänstemän m fl fördelade efter län, kommun, tjänstgöringens omfattning, fast lön och kön den 1 oktober 1970

212

| KOMMUN | HELTIDSANSTÄLLDA | | | | | | | | | |
|-----------------------|------------------|------|-----------|------|-----------|-----|-------|-----|-------|------|
| | FAST LÖN | | | | | | | | SUMMA | |
| | -1999 | | 2000-2999 | | 3000-3999 | | 4000- | | | |
| | M | KV | M | KV | M | KV | M | KV | M | KV |
| ÖRBY | - | 1 | 1 | 7 | 1 | 1 | 2 | - | 4 | 9 |
| SUMMA | 762 | 1484 | 4051 | 1752 | 1439 | 758 | 977 | 138 | 7229 | 4132 |
| <u>SKARABORGS LÄN</u> | | | | | | | | | | |
| AMNEHARAD | - | 3 | 10 | 13 | 8 | 5 | 5 | 1 | 23 | 22 |
| ARDALA | - | - | 5 | 6 | 3 | 3 | 2 | - | 10 | 9 |
| RINNEBERG | 1 | 4 | 5 | 9 | 4 | 4 | 1 | 1 | 11 | 18 |
| DIMBO | - | 1 | 2 | 9 | 2 | 1 | 3 | - | 7 | 11 |
| ESSUNGA | 1 | 2 | 35 | 24 | 14 | 9 | 6 | 3 | 56 | 38 |
| FALKÖPING | 71 | 96 | 530 | 72 | 58 | 23 | 42 | 7 | 701 | 198 |
| FRÖJERED | - | 2 | 1 | 3 | 1 | 1 | 2 | - | 4 | 6 |
| FRÖKIND | - | 3 | - | - | 1 | - | - | - | 1 | 3 |
| FÄGELÅS | - | 2 | 1 | 2 | 1 | 2 | 2 | - | 4 | 6 |
| GRÄSTORP | 4 | 1 | 36 | 16 | 14 | 7 | 6 | 1 | 60 | 25 |
| GUDHEM | 5 | 12 | 58 | 7 | 5 | - | 2 | - | 70 | 19 |
| GÖTENE | 4 | 5 | 36 | 41 | 34 | 14 | 12 | - | 86 | 60 |
| HABO | 1 | 3 | 22 | 16 | 12 | 8 | 10 | - | 45 | 27 |
| HÄSSLERÖR | - | 1 | 1 | 5 | 2 | 4 | 2 | - | 5 | 10 |
| HJÖ | 2 | 4 | 34 | 19 | 17 | 8 | 7 | - | 60 | 31 |
| HOVA | 1 | 6 | 25 | 9 | 8 | 2 | 3 | 1 | 37 | 18 |
| HOKENSÅS | - | 2 | 8 | 4 | 4 | 3 | 3 | - | 15 | 9 |
| KARLSBORG | 79 | 91 | 391 | 48 | 164 | 7 | 53 | - | 687 | 146 |
| KVÄNUM | - | 3 | 13 | 2 | 2 | 5 | 1 | 1 | 16 | 11 |
| LÄRV | - | - | 2 | - | - | - | 1 | - | 3 | - |
| LIDKÖPING | 96 | 108 | 467 | 143 | 211 | 52 | 96 | 8 | 870 | 311 |
| LUGNÅS | - | - | 1 | 3 | - | 2 | 3 | - | 4 | 5 |
| LYRESTAD | 1 | - | 21 | 4 | 1 | 1 | 2 | - | 25 | 5 |
| MARIESTAD | 57 | 172 | 259 | 159 | 121 | 56 | 121 | 12 | 558 | 399 |
| MOHOLM | 9 | 2 | 30 | 9 | 7 | 4 | 2 | - | 48 | 15 |
| MULLSJÖ | 7 | 4 | 33 | 17 | 6 | 7 | 4 | - | 50 | 28 |
| MÖLLTORP | 3 | 3 | 19 | 9 | 6 | 1 | 2 | - | 30 | 13 |
| SKARA | 35 | 71 | 199 | 53 | 78 | 56 | 79 | 17 | 391 | 197 |
| SKULTORP | - | 2 | 7 | 21 | 9 | 2 | 3 | - | 19 | 25 |
| SKÖVDE | 240 | 229 | 903 | 209 | 275 | 96 | 156 | 16 | 1574 | 550 |
| STENSTORP | 5 | 1 | 15 | 20 | 10 | 9 | 6 | - | 36 | 30 |
| TIBRO | 3 | 2 | 29 | 31 | 24 | 10 | 8 | 1 | 64 | 44 |
| TIDAN | 1 | 2 | 7 | 6 | 1 | - | 2 | - | 11 | 8 |
| TIDAHOLM | 41 | 22 | 154 | 33 | 39 | 10 | 17 | 3 | 251 | 68 |
| TIMMERSDALA | - | 4 | 4 | 7 | 2 | 2 | 3 | - | 9 | 13 |
| TÖREBODA | 7 | 8 | 62 | 24 | 29 | 8 | 9 | 3 | 107 | 43 |
| ULLERVAD | - | 1 | 3 | 6 | 3 | 2 | 3 | 2 | 9 | 11 |
| UNDENÅS | - | - | 3 | 7 | 4 | 3 | 2 | - | 9 | 10 |
| VÄLLE | - | 9 | 5 | 14 | 9 | 4 | 7 | 3 | 21 | 30 |
| VÄRA | 11 | 20 | 108 | 69 | 43 | 26 | 24 | 7 | 186 | 122 |

| DELTIÐSANSTÄLLDA (MINST HALVTID) | | | | | | | | DELTIÐSANST (UNDER HALVTID) | | SAMTLIGA | | |
|----------------------------------|-----|-----------|-----|-------|----|-------|-----|-----------------------------|-----|----------|------|-------|
| FAST LÖN | | | | | | SUMMA | | | | | | |
| - 999 | | 1000-1999 | | 2000- | | | | | | | | |
| M | KV | M | KV | M | KV | M | KV | M | KV | M | KV | SUMMA |
| - | - | 1 | 4 | 2 | 1 | 3 | 5 | - | - | 7 | 14 | 21 |
| 37 | 199 | 146 | 319 | 48 | 87 | 231 | 605 | 403 | 336 | 7863 | 5073 | 12936 |
| - | 1 | 1 | 5 | 2 | - | 3 | 6 | 2 | 5 | 28 | 33 | 61 |
| - | 1 | - | 1 | - | - | - | 2 | 1 | - | 11 | 11 | 22 |
| - | - | - | 4 | - | - | - | 4 | 2 | 2 | 13 | 24 | 37 |
| - | - | - | 1 | - | - | - | 1 | 1 | - | 8 | 12 | 20 |
| 1 | 1 | 3 | 3 | 1 | 1 | 5 | 5 | 6 | 4 | 67 | 47 | 114 |
| - | 23 | 12 | 19 | 2 | 7 | 14 | 49 | 15 | 12 | 730 | 259 | 989 |
| - | - | 2 | - | - | - | 2 | - | 1 | - | 7 | 6 | 13 |
| - | 1 | 1 | - | - | - | 1 | 1 | - | - | 2 | 4 | 6 |
| - | - | - | 1 | - | - | - | 1 | - | - | 4 | 7 | 11 |
| 2 | - | 4 | 4 | - | 2 | 6 | 6 | 7 | 4 | 73 | 35 | 108 |
| - | 1 | 3 | 3 | - | - | 3 | 4 | - | - | 73 | 23 | 96 |
| 1 | 1 | 7 | 5 | - | 2 | 8 | 8 | 3 | 3 | 97 | 71 | 168 |
| - | 1 | 1 | 4 | 1 | 1 | 2 | 6 | 3 | 5 | 50 | 38 | 88 |
| 1 | - | - | - | - | - | 1 | - | - | - | 6 | 10 | 16 |
| 1 | 1 | 4 | 6 | 1 | 6 | 6 | 13 | 10 | 2 | 76 | 46 | 122 |
| - | 3 | 5 | 3 | - | 1 | 5 | 7 | 1 | 3 | 43 | 28 | 71 |
| - | - | - | - | - | - | - | - | - | 1 | 15 | 10 | 25 |
| - | 30 | 4 | 15 | - | - | 4 | 45 | 36 | 14 | 727 | 205 | 932 |
| - | 1 | 4 | 1 | - | - | 4 | 2 | 3 | 4 | 23 | 17 | 40 |
| - | - | 1 | - | - | - | 1 | - | 1 | - | 5 | - | 5 |
| 1 | 24 | 13 | 22 | 6 | 10 | 20 | 56 | 24 | 45 | 914 | 412 | 1326 |
| - | - | - | - | - | - | - | - | - | - | 4 | 5 | 9 |
| - | 1 | 2 | 1 | - | - | 2 | 2 | 2 | 1 | 29 | 8 | 37 |
| 1 | 38 | 9 | 35 | 7 | 4 | 17 | 77 | 25 | 18 | 600 | 494 | 1094 |
| 1 | - | 2 | 5 | 1 | 1 | 4 | 6 | 4 | 1 | 56 | 22 | 78 |
| 1 | 2 | 2 | 2 | 2 | - | 5 | 4 | 1 | 12 | 56 | 44 | 100 |
| - | - | - | 2 | - | - | - | 2 | 2 | - | 32 | 15 | 47 |
| - | 16 | 3 | 14 | 4 | 3 | 7 | 33 | 21 | 10 | 419 | 240 | 659 |
| - | - | - | - | - | - | - | - | - | 2 | 19 | 27 | 46 |
| 5 | 51 | 5 | 37 | 3 | 4 | 13 | 92 | 26 | 33 | 1613 | 675 | 2288 |
| - | - | 5 | 1 | 1 | 1 | 6 | 2 | 5 | 3 | 47 | 35 | 82 |
| - | 2 | 1 | 5 | - | 2 | 1 | 9 | 5 | 11 | 70 | 64 | 134 |
| - | 1 | - | - | - | - | - | 1 | - | 1 | 11 | 10 | 21 |
| - | 9 | 4 | 2 | 2 | 2 | 6 | 13 | 9 | 9 | 266 | 90 | 356 |
| - | - | - | 4 | - | - | - | 4 | 1 | 2 | 10 | 19 | 29 |
| 1 | 1 | 5 | 4 | - | - | 6 | 5 | 5 | 7 | 118 | 55 | 173 |
| - | 1 | 2 | 2 | 1 | - | 3 | 3 | 1 | - | 13 | 14 | 27 |
| - | - | - | 2 | - | - | - | 2 | - | 4 | 9 | 16 | 25 |
| - | 1 | 5 | 5 | - | - | 5 | 6 | 1 | 3 | 27 | 39 | 66 |
| 1 | 1 | 5 | 8 | 2 | 4 | 8 | 13 | 11 | 10 | 205 | 145 | 350 |

Tabell 25 (forts). Statstjänstemän m fl fördelade efter län, kommun, tjänstgöringens omfattning, fast lön och kön den 1 oktober 1970

| KOMMUN | HELTIDSANSTÄLLDA | | | | | | | | | |
|----------------------|------------------|-----|-----------|------|-----------|-----|-------|----|-------|------|
| | FAST LÖN | | | | | | | | SUMMA | |
| | -1999 | | 2000-2999 | | 3000-3999 | | 4000- | | M | KV |
| | M | KV | M | KV | M | KV | M | KV | | |
| VARTOFTA | - | 1 | 23 | 16 | 18 | 10 | 9 | 3 | 50 | 30 |
| VILSKF | 2 | 3 | 10 | 12 | 17 | 7 | 4 | - | 33 | 22 |
| VARSÄS | - | - | 4 | 11 | 5 | 2 | 2 | - | 11 | 13 |
| SUMMA | 687 | 905 | 3581 | 1188 | 1272 | 476 | 727 | 90 | 6267 | 2659 |
| <u>VÄRMLANDS LÄN</u> | | | | | | | | | | |
| ARVIKA | 38 | 48 | 193 | 76 | 111 | 49 | 64 | 6 | 406 | 179 |
| BRUNSKOG | 1 | - | 16 | 7 | 7 | 2 | 5 | - | 29 | 9 |
| EDA | 6 | 11 | 87 | 19 | 19 | 15 | 6 | - | 118 | 45 |
| EKSHÄRAD | - | 1 | 20 | 23 | 11 | 13 | 8 | 1 | 39 | 38 |
| FILIPSTAD | 11 | 26 | 102 | 39 | 43 | 26 | 24 | 4 | 180 | 95 |
| FINNSKOGA-DALRY | 3 | 5 | 17 | 10 | 10 | 4 | 10 | - | 40 | 19 |
| FÖRSHAGA | 1 | 3 | 11 | 21 | 12 | 6 | 8 | 1 | 32 | 31 |
| FRYKERUD | 1 | - | 4 | 4 | 3 | 2 | 1 | - | 9 | 6 |
| GILLBERGA | - | 1 | 8 | 5 | 6 | 1 | 2 | - | 16 | 7 |
| GLAVA | - | 2 | 1 | 3 | 1 | 1 | 2 | - | 4 | 6 |
| GRAVA | - | 1 | 3 | 9 | 6 | 3 | 2 | - | 11 | 13 |
| GRUMS | 6 | 8 | 42 | 41 | 25 | 16 | 15 | 1 | 88 | 66 |
| GRÄSMARK | 1 | 1 | 2 | 3 | 1 | - | 3 | - | 7 | 4 |
| GUNNARSKOG | 2 | 1 | 4 | 7 | 6 | 7 | 4 | - | 16 | 15 |
| GLSTAV ADOLF | - | 1 | 2 | 3 | 2 | 2 | - | - | 4 | 6 |
| HAGFÖRS | 13 | 22 | 57 | 46 | 37 | 24 | 31 | 4 | 138 | 96 |
| HÄMMARÖ | 2 | 6 | 6 | 42 | 33 | 23 | 23 | 4 | 64 | 75 |
| HOLMEDAL | - | 1 | 3 | 5 | 4 | 3 | 5 | - | 12 | 9 |
| JÄRNSKOG | 5 | 1 | 10 | 10 | 9 | 3 | 5 | 1 | 29 | 15 |
| KARLSTAD | 314 | 758 | 1128 | 469 | 482 | 173 | 383 | 38 | 2307 | 1438 |
| KRISTINFHAMN | 81 | 104 | 578 | 139 | 157 | 48 | 84 | 13 | 900 | 304 |
| KRÖPPA | 3 | 1 | 11 | 5 | 1 | - | 2 | - | 17 | 6 |
| KÖLA | - | - | 4 | - | - | - | 1 | - | 5 | - |
| LYSVIK | - | 2 | 9 | 4 | 2 | 2 | 2 | - | 13 | 8 |
| MUNKFÖRS | 4 | 10 | 15 | 20 | 21 | 7 | 12 | 4 | 52 | 41 |
| NOR | 4 | 3 | 20 | 29 | 20 | 8 | 8 | 2 | 52 | 42 |
| NORRA NY | - | 3 | 6 | 8 | 2 | 2 | 5 | - | 13 | 13 |
| NORRA RADA | 1 | 5 | 5 | 16 | 10 | 2 | 3 | - | 19 | 23 |
| NYED | - | 3 | 31 | 27 | 31 | 10 | 11 | 2 | 73 | 42 |
| RÄMMEN | 2 | 1 | 13 | 14 | 8 | 1 | 5 | - | 28 | 16 |
| SILLERUD | - | 1 | - | 3 | 4 | - | 2 | - | 6 | 4 |
| STAVNÄS | 2 | 1 | 3 | 5 | 3 | 2 | 3 | - | 11 | 8 |
| STORA KIL | 8 | 4 | 276 | 26 | 28 | 5 | 12 | 2 | 324 | 37 |
| STORFÖRS | 4 | 2 | 29 | 18 | 24 | 11 | 19 | 1 | 76 | 32 |
| SUNNE | 17 | 29 | 67 | 57 | 48 | 16 | 22 | 5 | 154 | 107 |

| DELTIDSANSTÄLLCA (MINST HALVTID) | | | | | | | DELTIDSANST (UNDER HALVTID) | | | | SAMTLIGA | | |
|----------------------------------|-----|-----------|-----|-------|----|-----|-----------------------------|-----|-----|------|----------|-------|--|
| FAST LÖN | | | | | | | SUMMA | | | | | | |
| - 999 | | 1000-1999 | | 2000- | | | | | | | | | |
| M | KV | M | KV | M | KV | M | KV | M | KV | M | KV | SUMMA | |
| - | - | 4 | 1 | - | 1 | 4 | 2 | 1 | 1 | 55 | 33 | 88 | |
| - | - | 2 | 6 | - | 3 | 2 | 9 | 5 | 2 | 40 | 33 | 73 | |
| - | - | 2 | 1 | - | 1 | 2 | 2 | - | 2 | 13 | 17 | 30 | |
| 17 | 213 | 123 | 234 | 36 | 56 | 176 | 503 | 241 | 236 | 6684 | 3398 | 10082 | |
| - | 6 | 10 | 33 | 5 | 11 | 15 | 50 | 15 | 34 | 436 | 263 | 699 | |
| - | - | - | 5 | - | - | - | 5 | 1 | 4 | 30 | 18 | 48 | |
| 2 | 1 | 4 | 7 | - | - | 6 | 8 | 6 | 8 | 130 | 61 | 191 | |
| - | - | 1 | 6 | 1 | 3 | 2 | 9 | 1 | 7 | 42 | 54 | 96 | |
| 1 | 2 | 2 | 16 | 3 | 4 | 6 | 22 | 9 | 5 | 195 | 122 | 317 | |
| - | - | 4 | 8 | 1 | 2 | 5 | 10 | 5 | 9 | 50 | 38 | 88 | |
| 1 | 1 | 2 | 6 | 2 | 1 | 5 | 8 | 5 | 5 | 42 | 44 | 86 | |
| - | 1 | 3 | 1 | - | - | 3 | 2 | - | 2 | 12 | 10 | 22 | |
| - | 1 | 1 | 1 | - | - | 1 | 2 | 3 | 1 | 20 | 10 | 30 | |
| - | 1 | - | - | - | - | - | 1 | 2 | 2 | 6 | 9 | 15 | |
| - | - | - | - | - | 2 | - | 2 | 1 | - | 12 | 15 | 27 | |
| - | 1 | 1 | 8 | - | - | 1 | 9 | 6 | 9 | 95 | 84 | 179 | |
| - | 1 | - | - | - | - | - | 1 | - | 3 | 7 | 8 | 15 | |
| - | - | - | - | - | - | - | - | 3 | 4 | 19 | 19 | 38 | |
| - | - | 1 | 3 | - | - | 1 | 3 | 1 | 1 | 6 | 10 | 16 | |
| - | 16 | - | 28 | 2 | 3 | 2 | 47 | 7 | 14 | 147 | 157 | 304 | |
| - | 2 | 4 | 11 | 3 | - | 7 | 13 | 12 | 18 | 83 | 106 | 189 | |
| - | - | 6 | 1 | - | - | 6 | 1 | 5 | 8 | 23 | 18 | 41 | |
| - | - | 5 | 4 | - | 1 | 5 | 5 | 2 | 4 | 36 | 24 | 60 | |
| 4 | 121 | 23 | 87 | 18 | 17 | 45 | 225 | 101 | 77 | 2453 | 1740 | 4193 | |
| 1 | 24 | 1 | 18 | 6 | 7 | 8 | 49 | 37 | 25 | 945 | 378 | 1323 | |
| - | - | - | 1 | - | - | - | 1 | 1 | 5 | 18 | 12 | 30 | |
| - | - | - | - | - | - | - | - | - | - | 5 | - | 5 | |
| - | - | - | 1 | - | - | - | 1 | 2 | 3 | 15 | 12 | 27 | |
| - | 2 | 3 | 8 | 1 | - | 4 | 10 | 5 | 6 | 61 | 57 | 118 | |
| - | 1 | 1 | 8 | - | - | 1 | 9 | 3 | 4 | 56 | 55 | 111 | |
| - | 1 | 1 | 2 | 3 | 3 | 4 | 6 | 4 | 4 | 21 | 23 | 44 | |
| - | - | 1 | 5 | - | - | 1 | 5 | - | 4 | 20 | 32 | 52 | |
| 1 | - | 5 | 3 | - | 1 | 6 | 4 | 3 | 8 | 82 | 54 | 136 | |
| - | 1 | 2 | 6 | 1 | 1 | 3 | 8 | 5 | 5 | 36 | 29 | 65 | |
| - | - | 4 | - | - | 1 | 4 | 1 | - | 3 | 10 | 8 | 18 | |
| - | - | - | 1 | - | - | - | 1 | - | 4 | 11 | 13 | 24 | |
| - | 2 | 3 | 5 | 1 | 2 | 4 | 9 | 16 | 7 | 344 | 53 | 397 | |
| - | - | 4 | 6 | 1 | 1 | 5 | 7 | 4 | 9 | 85 | 48 | 133 | |
| 1 | 8 | 5 | 9 | - | - | 6 | 17 | 12 | 10 | 172 | 134 | 306 | |

Tabell 25 (forts). Statstjänstemän m fl fördelade efter län, kommun, tjänstgöringens omfattning, fast lön och kön den 1 oktober 1970

| KOMMUN | HELTIDSANSYLLDA | | | | | | | | | |
|---------------------|-----------------|------|-----------|------|-----------|-----|-------|-----|-------|------|
| | FAST LÖN | | | | | | | | SUMMA | |
| | -1999 | | 2000-2999 | | 3000-3999 | | 4000- | | M | KV |
| | M | KV | M | KV | M | KV | M | KV | | |
| SVANSKOG | 2 | - | 5 | 4 | 5 | - | 2 | - | 14 | 4 |
| SÄFFLE | 14 | 34 | 110 | 56 | 42 | 25 | 18 | 3 | 184 | 118 |
| TORSBY | 4 | 3 | 61 | 34 | 43 | 23 | 30 | 4 | 138 | 64 |
| TOCKSMARK | - | 2 | 11 | 7 | 3 | - | 2 | - | 16 | 9 |
| ULLERUD | 4 | 5 | 50 | 15 | 8 | 2 | 2 | - | 64 | 22 |
| VISNUM | - | 3 | 11 | 13 | 7 | 5 | 3 | - | 21 | 21 |
| VÄRMLANDSBERG | 6 | 5 | 34 | 9 | 10 | 1 | 2 | - | 52 | 15 |
| VÄRMLANDSNÄS | 1 | - | 6 | 10 | 4 | 3 | 3 | - | 14 | 13 |
| VÅSE | 3 | 4 | 9 | 5 | 6 | 3 | 5 | - | 23 | 12 |
| ÅRJÄNG | 1 | 3 | 38 | 16 | 23 | 12 | 6 | 3 | 68 | 34 |
| ÅLGA | 1 | - | 1 | 3 | 5 | - | 1 | - | 8 | 3 |
| ÖSTMARK | - | - | - | - | - | - | 1 | - | 1 | - |
| SUMMA | 566 | 1125 | 3119 | 1385 | 1343 | 561 | 867 | 99 | 5895 | 3170 |
| <u>ÖREBRO LÄN</u> | | | | | | | | | | |
| ASKER | - | 5 | 17 | 7 | 3 | 3 | 5 | - | 25 | 15 |
| ASKERSUND | 3 | 6 | 29 | 29 | 26 | 19 | 11 | 3 | 69 | 57 |
| ÅXBERG | 2 | 4 | 9 | 26 | 24 | 10 | 12 | 2 | 47 | 42 |
| DEGERFORS | 7 | 13 | 60 | 35 | 16 | 18 | 16 | 4 | 99 | 70 |
| EKEBY OCH GÅLLERSTA | - | 1 | 1 | 8 | 1 | 3 | 2 | - | 4 | 12 |
| FELLINGSBRO | 2 | 3 | 16 | 14 | 17 | 2 | 5 | 2 | 40 | 21 |
| FROVI | 8 | 30 | 91 | 54 | 4 | 3 | 4 | 1 | 107 | 88 |
| GLÄNSHAMMAR | - | 3 | 6 | 11 | 6 | 1 | 3 | - | 15 | 15 |
| HALLSBERG | 53 | 45 | 852 | 74 | 95 | 44 | 42 | 11 | 1042 | 174 |
| HAMMAR | 1 | - | 2 | 1 | 2 | - | 1 | - | 6 | 1 |
| HÄLLEFORS | 2 | 8 | 82 | 42 | 26 | 17 | 16 | 1 | 126 | 68 |
| KARLSKOGA | 32 | 84 | 155 | 159 | 119 | 93 | 76 | 12 | 382 | 348 |
| KUMLA | 88 | 26 | 282 | 55 | 37 | 20 | 15 | 4 | 422 | 105 |
| LÅXA | 5 | 4 | 104 | 32 | 31 | 14 | 13 | 3 | 153 | 53 |
| LEKEBERG | 2 | 24 | 37 | 33 | 13 | 12 | 12 | 2 | 64 | 71 |
| LERBÄCK | 49 | 2 | 32 | 1 | 2 | - | 1 | - | 84 | 3 |
| LINDESBERG | 14 | 52 | 81 | 61 | 62 | 34 | 48 | 4 | 205 | 151 |
| LJUSNARSBERG | 3 | 10 | 34 | 23 | 21 | 5 | 6 | - | 64 | 38 |
| NORA | 6 | 5 | 47 | 43 | 27 | 9 | 12 | - | 92 | 57 |
| RAMSBERG | - | - | 6 | 5 | 6 | 2 | 3 | - | 15 | 7 |
| SKÖLLERSTA | - | 2 | 24 | 22 | 20 | 15 | 12 | 2 | 56 | 41 |
| STORA MELLÖSA | - | 1 | 3 | 6 | 1 | 3 | 2 | - | 6 | 10 |
| TYSSLINGE | - | - | 11 | 13 | 4 | 3 | 3 | - | 18 | 16 |
| ÖREBRO | 442 | 826 | 1522 | 685 | 600 | 306 | 438 | 65 | 3002 | 1882 |
| SUMMA | 719 | 1154 | 3503 | 1439 | 1163 | 636 | 758 | 116 | 6143 | 3345 |

| DELTIDSANSTÄLLDA (MINST HALVTID) | | | | | | | DELTIDSANST (UNDER HALVTID) | | | | SAMTLIGA | | |
|----------------------------------|-----|-----------|-----|-------|----|-------|-----------------------------|-----|-----|------|----------|-------|--|
| FAST LÖN | | | | | | SUMMA | | | | | | SUMMA | |
| - 999 | | 1000-1999 | | 2000- | | | | | | | | | |
| M | KV | M | KV | M | KV | M | KV | M | KV | M | KV | SUMMA | |
| - | 1 | 2 | 1 | 1 | - | 3 | 2 | - | 3 | 17 | 9 | 26 | |
| - | 6 | 5 | 15 | 2 | - | 7 | 21 | 30 | 25 | 221 | 164 | 385 | |
| - | 2 | 1 | 15 | 2 | 1 | 3 | 18 | 4 | 7 | 145 | 89 | 234 | |
| - | - | 3 | 4 | - | - | 3 | 4 | - | 1 | 19 | 14 | 33 | |
| - | 1 | - | 5 | - | - | - | - | 1 | 3 | 65 | 31 | 96 | |
| - | 1 | - | 1 | 1 | - | 1 | 2 | 1 | 6 | 23 | 29 | 52 | |
| - | - | 1 | 5 | - | - | 1 | 5 | 1 | 2 | 54 | 22 | 76 | |
| - | - | - | 1 | - | - | - | 1 | 2 | - | 16 | 14 | 30 | |
| - | - | 2 | 2 | - | - | 2 | 2 | 1 | 8 | 26 | 22 | 48 | |
| 1 | - | 3 | 3 | 2 | 1 | 6 | 4 | 6 | 6 | 80 | 44 | 124 | |
| - | - | 3 | - | - | - | 3 | - | 1 | - | 12 | 3 | 15 | |
| - | - | 1 | 3 | - | - | 1 | 3 | 3 | 2 | 5 | 5 | 10 | |
| 12 | 204 | 118 | 353 | 56 | 62 | 186 | 619 | 327 | 375 | 6408 | 4164 | 10572 | |
| - | 2 | 1 | 3 | 1 | - | 2 | 5 | 1 | - | 28 | 20 | 48 | |
| 1 | - | 2 | 8 | 1 | 2 | 4 | 10 | 7 | 7 | 80 | 74 | 154 | |
| 1 | 1 | 2 | 6 | - | - | 3 | 7 | 4 | 4 | 54 | 53 | 107 | |
| - | 2 | 6 | 9 | 1 | 5 | 7 | 16 | 15 | 12 | 121 | 98 | 219 | |
| - | - | - | 1 | - | - | - | 1 | 1 | 1 | 5 | 14 | 19 | |
| 1 | - | 3 | 5 | - | - | 4 | 5 | 2 | 7 | 46 | 33 | 79 | |
| - | 1 | - | 5 | 3 | 1 | 3 | 7 | 3 | 5 | 113 | 100 | 213 | |
| - | - | - | - | - | - | - | - | - | 1 | 15 | 16 | 31 | |
| 1 | 8 | 8 | 6 | 3 | 4 | 12 | 18 | 5 | 10 | 1059 | 202 | 1261 | |
| - | 1 | 4 | 1 | - | - | 4 | 2 | 2 | 1 | 12 | 4 | 16 | |
| - | 3 | 4 | 7 | - | - | 4 | 10 | 23 | 10 | 153 | 88 | 241 | |
| - | 21 | 8 | 31 | 4 | 12 | 12 | 64 | 36 | 21 | 430 | 433 | 863 | |
| - | 3 | 1 | 2 | - | 5 | 1 | 10 | 9 | 9 | 432 | 124 | 556 | |
| 1 | 3 | 1 | 8 | 1 | 1 | 3 | 12 | 6 | 3 | 162 | 68 | 230 | |
| 1 | 3 | 3 | 11 | 1 | - | 5 | 14 | 3 | 7 | 72 | 92 | 164 | |
| - | 2 | 3 | 1 | - | - | 3 | 3 | - | 3 | 87 | 9 | 96 | |
| 2 | 4 | 10 | 20 | 1 | 1 | 13 | 25 | 9 | 9 | 227 | 185 | 412 | |
| 1 | 4 | 4 | 10 | 1 | 3 | 6 | 17 | 6 | 7 | 76 | 62 | 138 | |
| - | 3 | 6 | 7 | 2 | 1 | 8 | 11 | 6 | 11 | 106 | 79 | 185 | |
| - | 1 | - | 2 | - | - | - | 3 | 3 | 3 | 18 | 13 | 31 | |
| - | 2 | 2 | 5 | 1 | 1 | 3 | 8 | 7 | 10 | 66 | 59 | 125 | |
| - | - | 1 | 2 | - | - | 1 | 2 | - | 1 | 7 | 13 | 20 | |
| 1 | 2 | 1 | 3 | - | 1 | 2 | 6 | 1 | 1 | 21 | 23 | 44 | |
| 14 | 205 | 42 | 183 | 31 | 35 | 87 | 423 | 255 | 218 | 3344 | 2523 | 5867 | |
| 24 | 271 | 112 | 336 | 51 | 72 | 187 | 679 | 404 | 361 | 6734 | 4385 | 11119 | |

Tabell 25 (forts). Statstjänstemän m fl fördelade efter län, kommun, tjänstgöringens omfattning, fast lön och kön den 1 oktober 1970

| KOMMUN | HELYD SANSTÄLLDA | | | | | | | | | |
|-------------------------|------------------|------|-----------|------|-----------|-----|-------|-----|-------|------|
| | FAST LÖN | | | | | | | | SUMMA | |
| | -1999 | | 2000-2999 | | 3000-3999 | | 4000- | | | |
| | M | KV | M | KV | M | KV | M | KV | M | KV |
| VÄSTMANLANDS LÄN | | | | | | | | | | |
| ARBOGA | 31 | 220 | 513 | 79 | 309 | 27 | 72 | 4 | 925 | 330 |
| FAGERSTA | 29 | 38 | 200 | 65 | 52 | 45 | 46 | 5 | 327 | 153 |
| FJÄRDHUNDRA | 1 | 1 | 8 | 12 | 6 | 6 | 7 | - | 22 | 19 |
| HÄLLSTAHAMMAR | 14 | 10 | 50 | 59 | 67 | 34 | 30 | 8 | 161 | 111 |
| KOLBÄCK | 3 | 10 | 37 | 10 | 34 | 10 | 5 | - | 79 | 30 |
| KOLSVA | 1 | 10 | 7 | 10 | 11 | 10 | 8 | - | 27 | 30 |
| KUNG KARL | 1 | - | 1 | - | 1 | - | - | - | 3 | - |
| KUNGSÖR | - | 1 | 18 | 33 | 23 | 20 | 10 | - | 51 | 54 |
| KÖPING | 43 | 77 | 153 | 106 | 75 | 58 | 44 | 13 | 315 | 254 |
| MEDÅKER | 1 | 1 | 3 | 6 | 1 | 2 | 2 | - | 7 | 9 |
| MUNKTORP | - | 2 | 2 | 5 | 3 | - | 3 | - | 8 | 7 |
| MÖKLINTA | 1 | - | 1 | 4 | 1 | 1 | 2 | - | 5 | 5 |
| NORA | 1 | 1 | 9 | 4 | 4 | 1 | 1 | - | 15 | 6 |
| NORBERG | 2 | 8 | 29 | 19 | 16 | 15 | 5 | 1 | 52 | 43 |
| SALA | 40 | 39 | 146 | 57 | 58 | 49 | 42 | 10 | 286 | 155 |
| SKINNSKATTEBERG | - | 11 | 54 | 27 | 24 | 12 | 13 | - | 91 | 50 |
| SURAHAMMAR | 4 | 14 | 44 | 52 | 24 | 18 | 16 | 3 | 88 | 87 |
| TARNA | - | 1 | 5 | 8 | 3 | 7 | 8 | 1 | 16 | 17 |
| VITTINGE | 2 | 2 | 7 | 8 | 8 | 5 | 4 | - | 21 | 15 |
| VÄSTERFÄRNEBO | 2 | 1 | 21 | 12 | 12 | 7 | 9 | 1 | 44 | 21 |
| VÄSTERLOVSTA | 1 | 3 | 25 | 13 | 11 | 8 | 6 | 1 | 43 | 25 |
| VÄSTERÅS | 350 | 785 | 1595 | 715 | 602 | 325 | 384 | 80 | 2931 | 1905 |
| ÖSTERVALA | 2 | 2 | 12 | 15 | 14 | 6 | 9 | 1 | 37 | 24 |
| SUMMA | 529 | 1237 | 2940 | 1319 | 1359 | 666 | 726 | 128 | 5554 | 3350 |
| KOPPARBERGS LÄN | | | | | | | | | | |
| AVESTA | 62 | 57 | 473 | 124 | 90 | 51 | 47 | 7 | 672 | 239 |
| BJURÅS | 1 | - | 3 | 16 | 16 | 3 | 4 | - | 24 | 19 |
| BÖRLANGE | 128 | 98 | 656 | 126 | 114 | 69 | 95 | 22 | 993 | 315 |
| ENVIKEN | - | 3 | 1 | 6 | 1 | 2 | 3 | - | 5 | 11 |
| FALUN | 207 | 560 | 769 | 310 | 313 | 102 | 220 | 37 | 1509 | 1009 |
| FLODA | 3 | - | 9 | 4 | 2 | 1 | 2 | 1 | 16 | 6 |
| GAGNEF | 2 | 6 | 21 | 26 | 16 | 8 | 4 | 1 | 43 | 41 |
| GRANGÅRDE | 2 | 7 | 48 | 24 | 21 | 24 | 4 | 3 | 75 | 58 |
| GUSTAFS | - | 2 | 6 | 5 | 5 | 1 | 2 | - | 13 | 8 |
| HEDEMORA | 21 | 38 | 119 | 86 | 86 | 35 | 50 | 8 | 276 | 167 |
| IDRE | 1 | 1 | 10 | 5 | 11 | 2 | 2 | 1 | 24 | 9 |
| JÄRNA | 4 | 7 | 82 | 25 | 20 | 18 | 7 | 3 | 113 | 53 |
| LEKSAND | 11 | 25 | 88 | 37 | 40 | 17 | 24 | 1 | 163 | 80 |
| LIMA | 4 | 4 | 14 | 8 | 5 | 4 | 3 | - | 26 | 16 |
| LUDVIKA | 47 | 52 | 237 | 106 | 83 | 54 | 58 | 6 | 425 | 218 |

| DELTIDSANSTÄLLDA (MINST HALVTID) | | | | | | | DELTIDSANST (UNDER HALVTID) | | | | SAMTLIGA | | |
|----------------------------------|-----|-----------|-----|-------|----|-------|-----------------------------|-----|-----|------|----------|-------|--|
| FAST LÖN | | | | | | SUMMA | | | | | | | |
| - 999 | | 1000-1999 | | 2000- | | | | | | | | | |
| M | KV | M | KV | M | KV | M | KV | M | KV | M | KV | SUMMA | |
| 1 | 37 | 3 | 6 | 1 | 6 | 5 | 49 | 14 | 6 | 944 | 385 | 1329 | |
| - | 13 | 3 | 31 | 2 | 3 | 5 | 47 | 26 | 7 | 358 | 207 | 565 | |
| - | 1 | 6 | 2 | - | 1 | 6 | 4 | 2 | 1 | 30 | 24 | 54 | |
| - | 2 | 4 | 8 | 3 | 2 | 7 | 12 | 21 | 12 | 189 | 135 | 324 | |
| - | - | 2 | 4 | - | 3 | 2 | 7 | 7 | 7 | 88 | 44 | 132 | |
| - | 1 | - | 3 | - | - | - | 4 | 7 | 7 | 34 | 41 | 75 | |
| - | 1 | - | 1 | - | - | - | 2 | - | 1 | 3 | 3 | 6 | |
| - | - | 1 | 3 | - | 2 | 1 | 5 | 6 | 8 | 58 | 67 | 125 | |
| 3 | 11 | 5 | 23 | 7 | 3 | 15 | 37 | 25 | 14 | 355 | 305 | 660 | |
| - | - | - | - | - | - | - | - | - | 1 | 7 | 10 | 17 | |
| - | - | 1 | - | 1 | - | 2 | - | - | 1 | 10 | 8 | 18 | |
| - | - | - | 2 | - | - | - | 2 | - | 2 | 5 | 9 | 14 | |
| - | - | 1 | 1 | - | - | 1 | 1 | 1 | 1 | 17 | 8 | 25 | |
| - | 1 | 1 | 6 | - | - | 1 | 7 | 7 | 11 | 60 | 61 | 121 | |
| - | 2 | 6 | 20 | 5 | 4 | 11 | 26 | 34 | 10 | 331 | 191 | 522 | |
| - | 4 | 1 | 8 | 1 | 3 | 2 | 15 | 2 | 13 | 95 | 78 | 173 | |
| - | 3 | 1 | 10 | 1 | - | 2 | 13 | 17 | 11 | 107 | 111 | 218 | |
| - | - | 2 | 3 | - | - | 2 | 3 | 6 | 8 | 24 | 28 | 52 | |
| - | - | 2 | 3 | - | - | 2 | 3 | 5 | 1 | 28 | 19 | 47 | |
| 1 | 1 | 1 | 5 | 1 | - | 3 | 6 | 2 | 2 | 49 | 29 | 78 | |
| - | 1 | 2 | 6 | 1 | - | 3 | 7 | 4 | 4 | 50 | 36 | 86 | |
| 5 | 109 | 34 | 179 | 19 | 28 | 58 | 316 | 132 | 97 | 3121 | 2318 | 5439 | |
| - | 1 | 2 | 3 | - | 3 | 2 | 7 | 1 | 6 | 40 | 37 | 77 | |
| 10 | 188 | 78 | 327 | 42 | 58 | 130 | 573 | 319 | 231 | 6003 | 4154 | 10157 | |
| 2 | 10 | 11 | 39 | 4 | 6 | 17 | 55 | 40 | 30 | 729 | 324 | 1053 | |
| - | 1 | 2 | 3 | 3 | 3 | 5 | 7 | 2 | 5 | 31 | 31 | 62 | |
| 5 | 12 | 6 | 37 | 6 | 6 | 17 | 55 | 41 | 33 | 1051 | 403 | 1454 | |
| - | - | - | 2 | - | - | - | 2 | 5 | 2 | 10 | 15 | 25 | |
| 1 | 45 | 13 | 53 | 7 | 20 | 21 | 118 | 54 | 36 | 1584 | 1163 | 2747 | |
| - | 1 | 2 | 3 | - | - | 2 | 4 | - | 2 | 18 | 12 | 30 | |
| 1 | - | 2 | 5 | - | 2 | 3 | 7 | 3 | 1 | 49 | 49 | 98 | |
| - | 3 | 6 | 7 | 2 | 1 | 8 | 11 | 12 | 13 | 95 | 82 | 177 | |
| 1 | 1 | 2 | 2 | 1 | 2 | 4 | 5 | - | 1 | 17 | 14 | 31 | |
| 3 | 10 | 10 | 27 | 8 | 11 | 21 | 48 | 31 | 21 | 328 | 236 | 564 | |
| - | 1 | - | 2 | 1 | 3 | 1 | 6 | 2 | 5 | 27 | 20 | 47 | |
| - | - | 2 | 6 | 2 | 2 | 4 | 8 | 4 | 4 | 121 | 65 | 186 | |
| - | 8 | 5 | 17 | 2 | 2 | 7 | 27 | 11 | 13 | 181 | 120 | 301 | |
| 1 | 3 | 1 | 4 | - | - | 2 | 7 | 4 | 4 | 32 | 27 | 59 | |
| - | 10 | 5 | 34 | 5 | 7 | 10 | 51 | 15 | 21 | 450 | 290 | 740 | |

Tabell 25 (forts). Statistjänstemän m fl fördelade efter län, kommun, tjänstgöringens omfattning, fast lön och kön den 1 oktober 1970

| KOMMUN | HELTIDSANSTÄLLDA | | | | | | | | | |
|-----------------------|------------------|------|-----------|------|-----------|-----|-------|-----|-------|------|
| | FAST LÖN | | | | | | | | SUMMA | |
| | -1999 | | 2000-2999 | | 3000-3999 | | 4000- | | | |
| | M | KV | M | KV | M | KV | M | KV | M | KV |
| MALUNG | 13 | 20 | 62 | 37 | 33 | 16 | 14 | 5 | 122 | 78 |
| MORA | 35 | 87 | 250 | 82 | 93 | 48 | 69 | 5 | 447 | 222 |
| NÄS | 1 | 1 | 12 | 4 | 2 | 1 | 2 | - | 17 | 6 |
| ÖRE | 1 | 2 | 9 | 4 | 1 | 1 | 1 | - | 12 | 7 |
| ORSA | 8 | 5 | 63 | 26 | 31 | 5 | 18 | 2 | 120 | 38 |
| RÄTTVIK | 10 | 10 | 79 | 30 | 34 | 22 | 19 | 2 | 142 | 64 |
| SILJANSNÄS | 1 | - | 1 | 6 | 2 | - | 2 | - | 6 | 6 |
| SMEDJEBACKEN | 6 | 7 | 37 | 36 | 34 | 15 | 9 | 3 | 86 | 61 |
| SOLLERÖN | - | 1 | 3 | 8 | 3 | 3 | 2 | - | 8 | 12 |
| STORA SKEDVI | 1 | 2 | 4 | 4 | 2 | 4 | 2 | - | 9 | 10 |
| STORA TUNA | 1 | - | 38 | 50 | 29 | 28 | 24 | 5 | 92 | 83 |
| SUNDBORN | 4 | 1 | 5 | 5 | 1 | 1 | 2 | - | 12 | 7 |
| SVÄRDSJÖ | 5 | 2 | 16 | 13 | 13 | 10 | 6 | - | 40 | 25 |
| SÄFSNÄS | - | 2 | 5 | 5 | 3 | 4 | 3 | - | 11 | 11 |
| SÄRNA | 1 | 3 | 22 | 6 | 5 | 3 | 3 | 1 | 31 | 13 |
| SÄTER | 3 | 4 | 29 | 14 | 13 | 14 | 9 | 2 | 54 | 34 |
| SÖDERRÅRKE | 2 | - | 15 | 6 | 5 | 1 | 2 | - | 24 | 7 |
| TRANSTRAND | - | 2 | 11 | 3 | 4 | 2 | - | - | 15 | 7 |
| VENJAN | 1 | - | 2 | - | - | - | 1 | - | 4 | - |
| VÄMUS | - | - | 2 | 1 | - | - | 1 | - | 3 | 1 |
| ÅL | 2 | 2 | 12 | 5 | 3 | 1 | 2 | - | 19 | 8 |
| ÅLVDALEN | 10 | 25 | 51 | 28 | 21 | 13 | 20 | - | 102 | 66 |
| ÄPPELBO | 1 | - | 6 | 5 | 3 | 1 | 2 | - | 12 | 6 |
| ÖFÖRDEL. INOM LANET | - | 1 | 1 | - | - | - | - | - | 1 | 1 |
| SUMMA | 599 | 1037 | 3271 | 1286 | 1158 | 584 | 738 | 115 | 5766 | 3022 |
| <u>GÄVLEBORGS LÄN</u> | | | | | | | | | | |
| ÅLFTA | 3 | 3 | 20 | 12 | 13 | 8 | 5 | 1 | 41 | 24 |
| ÅRBRA | 6 | 7 | 36 | 17 | 11 | 4 | 12 | - | 65 | 28 |
| BERGSJÖ | 3 | 1 | 22 | 12 | 6 | 3 | 6 | - | 37 | 16 |
| BJURÅKER | 1 | - | 6 | 10 | 8 | 5 | 2 | - | 17 | 15 |
| BÖLLNÄS | 68 | 47 | 544 | 94 | 114 | 51 | 58 | 11 | 784 | 203 |
| DELSBO | 3 | 2 | 25 | 14 | 14 | 10 | 7 | 1 | 49 | 27 |
| FÖRSA | 3 | 1 | 15 | 7 | 6 | 1 | 5 | - | 29 | 9 |
| FÄRILA | 1 | 2 | 12 | 12 | 13 | 11 | 8 | 1 | 34 | 26 |
| GNÄRP | 9 | - | 14 | 9 | 1 | 2 | 2 | - | 26 | 11 |
| GÄVLE | 324 | 839 | 1677 | 501 | 511 | 197 | 377 | 51 | 2889 | 1588 |
| HÄNEBO | 4 | 3 | 29 | 10 | 8 | 2 | 2 | - | 43 | 15 |
| HÄRMÅNGER | 1 | 3 | 18 | 15 | 13 | 10 | 5 | 1 | 37 | 29 |
| HÄSSELA | - | 1 | 5 | 4 | - | 1 | 2 | - | 7 | 6 |
| HÖFORS | 7 | 15 | 42 | 47 | 34 | 24 | 15 | 2 | 98 | 88 |
| HUOIKSVALL | 50 | 83 | 282 | 99 | 89 | 40 | 63 | 10 | 484 | 232 |

| DELTIDSANSTÄLLDA (MINST HALVTID) | | | | | | | | DELTIDSANST | | SAMTLIGA | | | |
|----------------------------------|-----|-----|-----|-------|----|-----|-----|-------------|-----|----------|------|-------|--|
| FAST LÖN | | | | | | | | (UNDER | | | | | |
| - 999 | | | | | | | | HALVTID) | | | | | |
| 1000-1999 | | | | 2000- | | | | SUMMA | | | | SUMMA | |
| M | KV | M | KV | M | KV | M | KV | M | KV | M | KV | SUMMA | |
| - | 5 | 5 | 6 | 1 | 2 | 6 | 13 | 12 | 4 | 140 | 95 | 235 | |
| - | 16 | 4 | 22 | 1 | 5 | 5 | 43 | 18 | 14 | 470 | 279 | 749 | |
| - | - | - | 2 | - | - | - | 2 | - | 1 | 17 | 9 | 26 | |
| - | - | 1 | 2 | - | - | 1 | 2 | - | 3 | 13 | 12 | 25 | |
| - | 1 | 2 | 7 | 1 | 5 | 3 | 13 | 10 | 11 | 133 | 62 | 195 | |
| - | 3 | 3 | 14 | - | - | 3 | 17 | 6 | 17 | 151 | 98 | 249 | |
| - | - | 1 | 2 | - | - | 1 | 2 | - | 2 | 7 | 10 | 17 | |
| - | 2 | 5 | 13 | - | 1 | 5 | 16 | 10 | 13 | 101 | 90 | 191 | |
| - | 1 | 1 | - | 1 | - | 2 | 1 | - | 1 | 10 | 14 | 24 | |
| - | - | - | 1 | - | 1 | - | 2 | - | 1 | 9 | 13 | 22 | |
| 1 | 2 | 6 | 10 | 2 | 1 | 9 | 13 | 5 | 13 | 106 | 109 | 215 | |
| - | 1 | 1 | - | - | - | 1 | 1 | - | 2 | 13 | 10 | 23 | |
| - | - | 2 | 10 | 2 | 2 | 4 | 12 | 4 | 4 | 48 | 41 | 89 | |
| - | - | 1 | 1 | - | - | 1 | 1 | 3 | 2 | 15 | 14 | 29 | |
| - | - | 1 | 3 | - | 2 | 1 | 5 | 5 | 3 | 37 | 21 | 58 | |
| - | - | 3 | 5 | 1 | - | 4 | 5 | 12 | 10 | 70 | 49 | 119 | |
| - | - | 2 | 2 | - | - | 2 | 2 | 2 | 6 | 28 | 15 | 43 | |
| 1 | - | 1 | 3 | - | - | 2 | 3 | 5 | 1 | 22 | 11 | 33 | |
| - | - | - | 1 | - | - | - | 1 | - | 2 | 4 | 3 | 7 | |
| - | - | - | 1 | - | - | - | 1 | - | 2 | 3 | 4 | 7 | |
| - | 1 | - | 4 | - | - | - | 5 | 4 | 1 | 23 | 14 | 37 | |
| 1 | 4 | 1 | 12 | - | - | 2 | 16 | 6 | 10 | 110 | 92 | 202 | |
| - | - | - | 1 | - | - | - | 1 | 1 | 1 | 13 | 8 | 21 | |
| - | 1 | - | - | - | - | - | 1 | - | - | 1 | 2 | 3 | |
| 17 | 142 | 107 | 363 | 50 | 84 | 174 | 589 | 327 | 315 | 6267 | 3926 | 10193 | |
| - | 2 | 2 | 7 | 2 | 3 | 4 | 12 | 4 | 5 | 49 | 41 | 90 | |
| - | - | - | 8 | - | 3 | - | 11 | 5 | 6 | 70 | 45 | 115 | |
| 1 | 1 | - | 4 | - | - | 1 | 5 | 7 | 3 | 45 | 24 | 69 | |
| - | 1 | 1 | 6 | - | - | 1 | 7 | - | 2 | 18 | 24 | 42 | |
| 2 | 28 | 6 | 16 | 2 | 4 | 10 | 48 | 17 | 13 | 811 | 264 | 1075 | |
| 2 | - | - | 2 | 2 | - | 4 | 2 | 3 | 3 | 56 | 32 | 88 | |
| 1 | 1 | 3 | 2 | - | - | 4 | 3 | - | 5 | 33 | 17 | 50 | |
| 1 | 2 | 1 | 4 | 1 | 1 | 3 | 7 | 2 | 3 | 39 | 36 | 75 | |
| 1 | 1 | - | 1 | - | - | 1 | 2 | 1 | 1 | 28 | 14 | 42 | |
| 3 | 131 | 19 | 127 | 13 | 26 | 35 | 284 | 95 | 69 | 3019 | 1941 | 4960 | |
| - | - | - | 7 | 1 | - | 1 | 7 | - | 3 | 44 | 25 | 69 | |
| 1 | 1 | 4 | 6 | 1 | 1 | 6 | 8 | 1 | 5 | 44 | 42 | 86 | |
| - | 1 | 1 | 1 | - | - | 1 | 2 | 2 | 2 | 10 | 10 | 20 | |
| - | - | 1 | 20 | 2 | 3 | 3 | 23 | 5 | 5 | 106 | 116 | 222 | |
| 1 | 7 | 6 | 18 | 3 | 6 | 10 | 31 | 14 | 11 | 508 | 274 | 782 | |

Tabell 25 (forts). Statstjänstemän m fl fördelade efter län, kommun, tjänstgöringens omfattning, fast lön och kön den 1 oktober 1970

| KOMMUN | HELTIDSANSTÄLLDA | | | | | | | | | |
|----------------------------|------------------|------|-----------|------|-----------|-----|-------|-----|-------|------|
| | FAST LÖN | | | | | | | | SUMMA | |
| | -1999 | | 2000-2999 | | 3000-3999 | | 4000- | | | |
| | M | KV | M | KV | M | KV | M | KV | M | KV |
| IGGESUND | 2 | 7 | 26 | 30 | 28 | 7 | 10 | - | 66 | 44 |
| JÄRBO | 1 | 5 | 7 | 6 | 4 | 1 | 4 | - | 16 | 12 |
| JÄRVSO | 7 | 5 | 43 | 13 | 25 | 16 | 3 | 2 | 78 | 36 |
| LJUSDAL | 34 | 35 | 193 | 47 | 55 | 31 | 31 | 5 | 313 | 118 |
| LOS | 5 | 1 | 17 | 4 | 8 | 3 | 2 | - | 32 | 8 |
| NORRALA | 3 | 8 | 6 | 10 | 5 | 3 | 2 | - | 16 | 21 |
| OCKELBO | 10 | 7 | 71 | 21 | 14 | 8 | 4 | - | 99 | 36 |
| OVANSJÖ | 2 | 4 | 10 | 4 | 6 | 3 | 6 | 1 | 24 | 12 |
| OVANÅKER | 9 | 5 | 40 | 21 | 23 | 15 | 7 | 2 | 79 | 43 |
| RAMSJÖ | 2 | - | 9 | 4 | 2 | - | 4 | 1 | 17 | 5 |
| RENGSJÖ | - | - | 1 | 4 | 1 | 2 | 2 | - | 4 | 6 |
| SANDVIKEN | 27 | 59 | 103 | 121 | 98 | 57 | 69 | 14 | 297 | 251 |
| SKOG | 2 | 2 | 9 | 6 | 3 | 2 | 2 | - | 16 | 10 |
| STORVIK | 8 | 8 | 79 | 42 | 23 | 5 | 8 | 1 | 118 | 56 |
| SÖDERALA | 45 | 34 | 215 | 58 | 86 | 20 | 27 | 1 | 373 | 113 |
| SÖDERHAMN | 53 | 37 | 217 | 73 | 56 | 38 | 36 | 8 | 362 | 156 |
| TORSÅKER | 2 | 6 | 18 | 4 | 6 | 1 | 3 | - | 29 | 11 |
| VALBO | 7 | 12 | 40 | 44 | 32 | 19 | 16 | 3 | 95 | 78 |
| ÅRSUNDA | 1 | 3 | 1 | 7 | 3 | - | 2 | 2 | 7 | 12 |
| ÖSTERFÄRNEBO | 6 | 1 | 5 | 5 | 5 | 1 | 1 | - | 17 | 7 |
| SUMMA | 709 | 1246 | 3857 | 1387 | 1324 | 601 | 808 | 118 | 6698 | 3352 |
| <u>VÄSTERNORRLANDS LÄN</u> | | | | | | | | | | |
| ANUNDSJÖ | 5 | 2 | 171 | 39 | 27 | 18 | 12 | 3 | 215 | 62 |
| BJÄRTÅ | 2 | - | 3 | 8 | 16 | 5 | 4 | - | 25 | 13 |
| BJÖRNA | 1 | - | 20 | 12 | 9 | 6 | 6 | 1 | 36 | 19 |
| BORGSJÖ | - | 1 | 23 | 6 | 2 | 2 | 3 | - | 28 | 9 |
| ROTEÅ | 5 | 1 | 13 | 7 | 7 | 3 | 2 | 1 | 27 | 12 |
| FJÄLLSJÖ | 1 | 3 | 45 | 33 | 20 | 12 | 11 | - | 77 | 48 |
| GIDEÅ | 3 | 3 | 5 | 6 | 3 | 2 | 1 | - | 12 | 11 |
| GRUNDSUNDA | - | 1 | 13 | 16 | 15 | 11 | 4 | 1 | 32 | 29 |
| HÄVERÖ | 2 | 1 | 20 | 5 | 4 | - | 1 | 1 | 27 | 7 |
| HELGUM | - | - | 2 | 2 | - | 1 | 3 | - | 5 | 3 |
| HÄRNÖSAND | 123 | 329 | 711 | 292 | 314 | 106 | 239 | 30 | 1387 | 757 |
| HÄSSJÖ | - | 14 | 31 | 19 | 14 | 7 | 5 | - | 50 | 40 |
| INDALS-LIDEN | 2 | - | 16 | 18 | 8 | 4 | 5 | 2 | 31 | 24 |
| JUNSELE | - | 2 | 19 | 8 | 7 | 4 | 4 | 1 | 30 | 15 |
| KRAMFORS | 20 | 23 | 128 | 54 | 57 | 23 | 37 | 3 | 242 | 103 |
| LÄNGSELE | 12 | 6 | 173 | 31 | 8 | 9 | 5 | 1 | 198 | 47 |
| MATFORS | 1 | 1 | 22 | 16 | 15 | 8 | 8 | - | 46 | 25 |
| NJURUNDA | 3 | 3 | 34 | 49 | 22 | 24 | 14 | 2 | 73 | 78 |
| NORÄSTRÖM | 1 | 1 | 9 | 5 | 18 | 3 | 9 | 1 | 37 | 10 |
| NORDINGRÅ | - | - | 3 | 7 | 2 | 2 | 2 | - | 7 | 9 |

| DELTIDSANSTÄLLDA (MINST HALVTID) | | | | | | | | DELTIDSANST | | SAMTLIGA | | |
|----------------------------------|-----|-----------|-----|-------|----|-------|-----|-------------|-----|----------|------|-------|
| FAST LÖN | | | | | | | | (UNOFR | | | | |
| - 999 | | 1000-1999 | | 2000- | | SUMMA | | HALVTID) | | | | |
| M | KV | M | KV | M | KV | M | KV | M | KV | M | KV | SUMMA |
| 1 | 4 | 4 | 8 | 2 | 1 | 7 | 13 | 6 | 3 | 79 | 60 | 139 |
| - | 2 | - | 2 | - | - | - | 4 | - | 2 | 16 | 18 | 34 |
| - | 3 | 2 | 5 | - | - | 2 | 8 | 7 | 2 | 87 | 46 | 133 |
| - | 2 | 1 | 15 | 4 | 3 | 5 | 20 | 15 | 6 | 333 | 144 | 477 |
| - | 2 | - | 2 | 2 | - | 2 | 4 | 1 | 9 | 35 | 21 | 56 |
| - | - | 1 | 3 | 1 | 1 | 2 | 4 | - | 2 | 18 | 27 | 45 |
| - | 2 | 4 | 9 | - | 1 | 4 | 12 | 7 | 4 | 110 | 52 | 162 |
| - | 2 | 2 | 8 | - | - | 2 | 10 | 5 | 4 | 31 | 26 | 57 |
| - | 3 | 3 | 5 | - | 3 | 3 | 11 | 5 | 18 | 87 | 72 | 159 |
| - | - | - | 1 | - | - | - | 1 | 3 | 2 | 20 | 8 | 28 |
| - | - | - | 1 | 1 | - | 1 | 1 | - | 1 | 5 | 8 | 13 |
| - | 10 | 5 | 45 | 1 | 7 | 6 | 62 | 23 | 15 | 326 | 328 | 654 |
| 1 | - | 2 | 2 | - | - | 3 | 2 | 1 | 2 | 20 | 14 | 34 |
| - | 2 | 1 | 6 | 1 | - | 2 | 8 | 3 | 2 | 123 | 66 | 189 |
| - | 13 | 3 | 21 | 1 | - | 4 | 34 | 7 | 15 | 384 | 162 | 546 |
| - | 12 | 4 | 8 | 5 | 6 | 9 | 26 | 21 | 7 | 392 | 189 | 581 |
| - | 2 | - | 7 | - | - | - | 9 | 1 | - | 30 | 20 | 50 |
| - | 1 | 3 | 12 | - | 3 | 3 | 16 | 4 | 5 | 102 | 99 | 201 |
| - | - | - | 4 | - | - | - | 4 | 1 | 1 | 8 | 17 | 25 |
| - | - | - | 3 | - | - | - | 3 | - | 2 | 17 | 12 | 29 |
| 15 | 236 | 79 | 396 | 45 | 72 | 139 | 704 | 266 | 238 | 7103 | 4294 | 11397 |
| 3 | 3 | 5 | 8 | 1 | 2 | 9 | 13 | 6 | 20 | 230 | 95 | 325 |
| - | - | - | 3 | - | 2 | - | 5 | - | 4 | 25 | 22 | 47 |
| 1 | - | 1 | 5 | - | - | 2 | 5 | 2 | 4 | 40 | 28 | 68 |
| - | - | 3 | 2 | - | 1 | 3 | 3 | - | 4 | 31 | 16 | 47 |
| - | - | 1 | 2 | - | - | 1 | 2 | 1 | - | 29 | 14 | 43 |
| 1 | 2 | 3 | 6 | 1 | 2 | 5 | 10 | 3 | 11 | 85 | 69 | 154 |
| - | - | 1 | 1 | - | - | 1 | 1 | 1 | 2 | 14 | 14 | 28 |
| - | - | 1 | 7 | - | 1 | 1 | 8 | 2 | 4 | 35 | 41 | 76 |
| 1 | - | - | 1 | - | - | 1 | 1 | 1 | 2 | 29 | 10 | 39 |
| - | - | 2 | 3 | - | - | 2 | 3 | 1 | - | 8 | 6 | 14 |
| 4 | 52 | 8 | 79 | 9 | 15 | 21 | 146 | 43 | 25 | 1451 | 928 | 2379 |
| - | 1 | 1 | 5 | - | 2 | 1 | 8 | 1 | 1 | 52 | 49 | 101 |
| - | 2 | - | 7 | - | - | - | 9 | 3 | 2 | 34 | 35 | 69 |
| - | - | 3 | 3 | - | - | 3 | 3 | 5 | 7 | 38 | 25 | 63 |
| 5 | 2 | 5 | 23 | 1 | 3 | 11 | 28 | 19 | 8 | 272 | 139 | 411 |
| - | 5 | 4 | 4 | - | 3 | 4 | 12 | 3 | 4 | 205 | 63 | 268 |
| - | 2 | 1 | 8 | 2 | - | 3 | 10 | 1 | 5 | 50 | 40 | 90 |
| - | 1 | - | 14 | 1 | 4 | 1 | 19 | 4 | 4 | 78 | 101 | 179 |
| - | 1 | 1 | 4 | 2 | 2 | 3 | 7 | 1 | 2 | 41 | 19 | 60 |
| - | - | 2 | 1 | 1 | - | 3 | 1 | - | 1 | 10 | 11 | 21 |

Tabell 25 (forts). Statstjänstemän m fl fördelade efter län, kommun, tjänstgöringens omfattning, fast lön och kön den 1 oktober 1970

| KOMMUN | HELTIDSANSYLLDA | | | | | | | | | |
|----------------------|-----------------|------|-----------|------|-----------|-----|-------|-----|-------|------|
| | FAST LÖN | | | | | | | | SUMMA | |
| | -1999 | | 2000-2999 | | 3000-3999 | | 4000- | | | |
| | M | KV | M | KV | M | KV | M | KV | M | KV |
| NÄTRA | - | - | 13 | 34 | 17 | 9 | 10 | 3 | 40 | 46 |
| RAMSELE | 2 | 3 | 30 | 18 | 13 | 5 | 8 | 1 | 53 | 27 |
| RESELE | - | - | 32 | 6 | 9 | 2 | 2 | - | 43 | 8 |
| SJÄLEVAD | 1 | 1 | 31 | 78 | 46 | 50 | 35 | 4 | 113 | 133 |
| SOLLEFTEÅ | 135 | 112 | 584 | 152 | 125 | 30 | 60 | 11 | 904 | 305 |
| STÖDE | - | 1 | 24 | 14 | 8 | 8 | 4 | - | 36 | 23 |
| SUNDSVALL | 189 | 460 | 1312 | 651 | 443 | 195 | 262 | 32 | 2206 | 1338 |
| TIMRA | 10 | 16 | 98 | 64 | 37 | 19 | 13 | 2 | 158 | 101 |
| TÖRP | 3 | 1 | 68 | 27 | 24 | 9 | 12 | 5 | 107 | 42 |
| TREMÖRNINGSJÖ | - | - | 8 | 4 | 1 | 1 | 1 | - | 10 | 5 |
| ULLÅNGER | - | 2 | 12 | 9 | 5 | 1 | 2 | - | 19 | 12 |
| YTTERLÄNNÄS | 3 | 2 | 46 | 26 | 18 | 11 | 11 | 2 | 78 | 41 |
| ADALS-LIDEN | 1 | 1 | 48 | 4 | 5 | 2 | 3 | - | 57 | 7 |
| ÅNGE | 79 | 19 | 704 | 37 | 60 | 11 | 13 | 2 | 856 | 69 |
| ÖRNSKÖLDSEVIK | 50 | 52 | 320 | 135 | 77 | 55 | 69 | 11 | 516 | 253 |
| OFÖRDEL. INOM LÄNET | - | - | - | - | - | - | 1 | - | 1 | - |
| SUMMA | 654 | 1061 | 4791 | 1892 | 1456 | 658 | 881 | 120 | 7782 | 3731 |
| <u>JÄMTLANDS LÄN</u> | | | | | | | | | | |
| ÅLSEN | - | - | 3 | - | 1 | - | 1 | - | 5 | - |
| BERG | - | - | 39 | 11 | 13 | 6 | 8 | 2 | 60 | 19 |
| BRUNFLO | 2 | 2 | 41 | 22 | 17 | 12 | 11 | 2 | 71 | 38 |
| BRÄCKE | 10 | 3 | 74 | 14 | 24 | 7 | 7 | 4 | 115 | 28 |
| FÖRS | 2 | 3 | 79 | 13 | 17 | 2 | 8 | - | 106 | 18 |
| FROSTVIKEN | - | 2 | 19 | 7 | 7 | 4 | 5 | - | 31 | 13 |
| FROSO | 16 | 40 | 264 | 61 | 87 | 18 | 52 | 3 | 419 | 122 |
| FÖLLINGE | - | 1 | 11 | 7 | 9 | 9 | 4 | 2 | 24 | 19 |
| HACKÅS | 2 | 1 | 6 | 10 | 4 | 3 | 1 | - | 13 | 14 |
| HÄLLEN | - | 1 | 2 | 11 | 7 | 2 | 3 | 1 | 12 | 15 |
| HAMMERDAL | - | 3 | 29 | 10 | 12 | 9 | 8 | 1 | 49 | 23 |
| HEDE | - | 1 | 13 | 10 | 7 | 9 | 4 | 1 | 24 | 21 |
| HÖGDAL | - | 1 | 13 | 7 | 7 | 5 | 2 | - | 22 | 13 |
| KALL | 1 | - | - | 2 | 3 | 1 | 1 | - | 5 | 3 |
| KÄLLARNE | 2 | - | 16 | 8 | 5 | 4 | 7 | - | 30 | 12 |
| LILLHÄRDAL | - | - | 1 | 1 | 1 | - | - | - | 2 | 1 |
| LIT | - | - | 20 | 13 | 13 | 7 | 12 | - | 45 | 20 |
| MÖRSIL | - | - | 18 | 11 | 8 | 7 | 3 | 1 | 29 | 19 |
| ÖFFERDAL | - | - | 4 | 7 | 10 | 7 | 7 | - | 21 | 14 |
| ÖVIKEN | - | - | 7 | 9 | 4 | 6 | 5 | - | 16 | 15 |
| RAGUNDA | 12 | 1 | 31 | 16 | 16 | 7 | 5 | 2 | 64 | 26 |
| REVSUND | 2 | 2 | 50 | 19 | 9 | 9 | 4 | 2 | 65 | 32 |
| RÄTAN | - | - | 7 | 7 | 3 | 3 | 3 | - | 13 | 10 |
| RÖDÖN | 1 | 6 | 41 | 25 | 32 | 19 | 24 | 4 | 98 | 54 |
| STRÖM | 13 | 6 | 168 | 45 | 47 | 22 | 26 | 9 | 254 | 82 |

| DELTIDSANSTÄLLDA (MINST HALVTID) | | | | | | | | DELTIDSANSTÄLLDA (UNDER HALVTID) | | SAMTLIGA | | |
|----------------------------------|-----|-----------|-----|-------|----|-------|-----|----------------------------------|-----|----------|------|-------|
| FAST LÖN | | 1000-1999 | | 2000- | | SUMMA | | | | | | SUMMA |
| M | KV | M | KV | M | KV | M | KV | M | KV | M | KV | SUMMA |
| - | - | 6 | 2 | - | 2 | 6 | 4 | 5 | 6 | 51 | 56 | 107 |
| 1 | 2 | 2 | 3 | - | - | 3 | 5 | 4 | 5 | 60 | 37 | 97 |
| - | - | 1 | - | - | - | 1 | - | 1 | 1 | 45 | 9 | 54 |
| 1 | 4 | 5 | 31 | 4 | 5 | 10 | 40 | 8 | 24 | 131 | 197 | 328 |
| - | 19 | 4 | 24 | 4 | 3 | 8 | 46 | 15 | 10 | 927 | 361 | 1288 |
| - | 2 | 3 | 2 | - | - | 3 | 4 | 3 | 6 | 42 | 33 | 75 |
| 2 | 50 | 17 | 127 | 6 | 18 | 25 | 190 | 92 | 71 | 2323 | 1599 | 3922 |
| 1 | 5 | 3 | 19 | - | 1 | 4 | 25 | 3 | 4 | 165 | 130 | 295 |
| - | 2 | - | 17 | 1 | 1 | 1 | 20 | 13 | 8 | 121 | 70 | 191 |
| - | 1 | 2 | 2 | - | - | 2 | 3 | - | 1 | 12 | 9 | 21 |
| - | - | 2 | 5 | - | - | 2 | 5 | - | 2 | 71 | 19 | 40 |
| - | 1 | 5 | 11 | 1 | 1 | 6 | 13 | 6 | 3 | 90 | 57 | 147 |
| - | 2 | 1 | 3 | 2 | 1 | 3 | 6 | - | 6 | 60 | 19 | 79 |
| - | 2 | 4 | 16 | 4 | 3 | 8 | 21 | 9 | 8 | 873 | 98 | 971 |
| 2 | 15 | 12 | 30 | - | 1 | 14 | 46 | 24 | 11 | 554 | 310 | 864 |
| - | - | - | - | - | - | - | - | - | - | 1 | - | 1 |
| 22 | 176 | 109 | 473 | 40 | 73 | 171 | 722 | 280 | 276 | 8233 | 4729 | 12962 |
| - | - | 1 | 1 | - | - | 1 | 1 | - | - | 6 | 1 | 7 |
| - | 1 | 4 | 4 | - | 1 | 4 | 6 | 3 | 5 | 67 | 30 | 97 |
| - | 3 | - | 2 | 1 | - | 1 | 5 | 1 | 1 | 73 | 44 | 117 |
| - | - | 4 | 6 | - | 1 | 4 | 7 | 2 | 8 | 121 | 43 | 164 |
| - | 2 | - | 5 | - | - | - | 7 | 7 | 4 | 113 | 29 | 142 |
| - | 1 | 2 | 4 | - | - | 2 | 5 | 3 | 6 | 36 | 24 | 60 |
| - | 4 | 2 | 9 | - | 1 | 2 | 14 | 9 | 5 | 430 | 141 | 571 |
| - | - | 3 | 4 | - | - | 3 | 4 | 5 | 7 | 32 | 30 | 62 |
| - | - | 1 | 2 | - | - | 1 | 7 | 1 | 2 | 15 | 18 | 33 |
| 1 | - | 1 | 4 | - | 1 | 2 | 5 | 3 | 4 | 17 | 24 | 41 |
| - | - | 2 | 1 | - | - | 2 | 1 | 4 | 5 | 55 | 29 | 84 |
| - | - | 2 | 3 | - | - | 2 | 3 | 1 | 5 | 27 | 29 | 56 |
| - | - | 2 | 3 | - | - | 2 | 3 | 1 | 4 | 25 | 20 | 45 |
| 1 | - | - | - | - | - | 1 | - | 2 | 4 | 8 | 7 | 15 |
| - | - | 5 | 3 | - | 1 | 5 | 4 | 1 | 2 | 36 | 18 | 54 |
| - | - | - | - | - | - | - | - | - | 3 | 2 | 4 | 6 |
| - | - | 1 | 2 | 3 | 1 | 4 | 3 | 1 | 5 | 50 | 28 | 78 |
| - | - | - | 4 | 1 | 1 | 1 | 5 | - | 4 | 30 | 28 | 58 |
| - | - | - | 6 | - | 2 | - | 8 | 6 | 6 | 27 | 28 | 55 |
| - | - | 4 | 2 | - | - | 4 | 2 | 2 | 3 | 22 | 20 | 42 |
| - | - | - | 10 | 1 | 2 | 1 | 12 | 2 | 7 | 67 | 45 | 112 |
| - | 2 | 1 | 4 | 2 | 1 | 3 | 7 | 4 | 10 | 72 | 49 | 121 |
| - | - | - | 1 | - | 1 | - | 2 | 1 | 3 | 14 | 15 | 29 |
| - | 3 | 3 | 13 | 2 | 4 | 5 | 20 | 3 | 9 | 106 | 83 | 189 |
| - | - | 4 | 7 | 2 | - | 6 | 7 | 12 | 6 | 272 | 95 | 367 |

Tabell 25 (forts). Statjänstemän m fl fördelade efter län, kommun, tjänstgöringens omfattning, fast lön och kön den 1 oktober 1970

| KOMMUN | HELTIDSANSTÄLLDA | | | | | | | | SUMMA | |
|--------------------------|------------------|-----|-----------|------|-----------|-----|-------|-----|-------|------|
| | FAST LÖN | | | | | | | | | |
| | -1999 | | 2000-2999 | | 3000-3999 | | 4000- | | | |
| | M | KV | M | KV | M | KV | M | KV | | |
| STUGUN | 1 | 1 | 18 | 10 | 12 | 3 | 3 | - | 34 | 14 |
| SVEG | 11 | 13 | 109 | 32 | 22 | 10 | 16 | 3 | 158 | 58 |
| TÄNNÅS | 1 | - | 21 | 5 | 3 | 5 | 5 | - | 30 | 10 |
| UNDERSÅKER | 1 | 3 | 50 | 20 | 25 | 13 | 17 | 3 | 93 | 39 |
| ÅRE | 9 | - | 93 | 8 | 7 | 4 | 5 | - | 114 | 12 |
| ÖSTERSUND | 168 | 286 | 1536 | 626 | 328 | 100 | 310 | 46 | 2342 | 1058 |
| ÖVRE LJUNGDALEN | - | 1 | 13 | 6 | 3 | 3 | 4 | 1 | 20 | 11 |
| SUMMA | 254 | 377 | 2796 | 1053 | 763 | 316 | 571 | 87 | 4384 | 1833 |
| <u>VÄSTERBOTTENS LÄN</u> | | | | | | | | | | |
| ÅRJURHOLM | 1 | - | 25 | 19 | 14 | 9 | 4 | 1 | 44 | 29 |
| ÅRTRÅSK | 3 | 5 | 37 | 32 | 31 | 18 | 12 | 1 | 83 | 56 |
| BYGDEÅ | - | 1 | 20 | 31 | 16 | 17 | 13 | 2 | 49 | 51 |
| DOROTEÅ | 2 | 1 | 32 | 17 | 20 | 9 | 6 | 1 | 60 | 28 |
| FREDRIKA | - | - | 11 | 6 | 7 | 1 | 3 | - | 21 | 7 |
| HOLMSUND | 14 | 3 | 39 | 22 | 35 | 15 | 18 | - | 106 | 40 |
| HOLMÖN | 1 | - | 6 | - | - | - | - | - | 7 | - |
| HÖRNEFÖRS | 6 | - | 17 | 13 | 15 | 11 | 5 | 2 | 43 | 26 |
| LYCKSELE LANDSKOMMUN | 2 | - | 39 | 25 | 10 | 8 | 3 | - | 54 | 33 |
| LYCKSELE STAD | 15 | 33 | 186 | 99 | 79 | 34 | 60 | 6 | 340 | 172 |
| LÖVÅNGER | 2 | - | 12 | 15 | 7 | 6 | 8 | - | 29 | 21 |
| MÅLA | 2 | 5 | 43 | 20 | 27 | 16 | 10 | 2 | 82 | 43 |
| NORDMALING | 1 | 3 | 47 | 40 | 25 | 31 | 8 | 1 | 81 | 75 |
| NORSJÖ | 13 | 3 | 149 | 18 | 29 | 12 | 8 | 6 | 199 | 39 |
| NYSÅTRA | - | - | 10 | 9 | 8 | 7 | 6 | - | 24 | 16 |
| SKELLEFTÅ | 78 | 97 | 571 | 392 | 234 | 188 | 198 | 33 | 1081 | 710 |
| SÖRSELE | 2 | 2 | 45 | 15 | 19 | 11 | 12 | 2 | 78 | 30 |
| STENSELE | 4 | 10 | 212 | 45 | 73 | 13 | 28 | 4 | 317 | 72 |
| SÅVAR | - | - | 5 | 17 | 4 | 6 | 4 | - | 13 | 23 |
| TÅRNA | 5 | 6 | 32 | 13 | 19 | 5 | 8 | 2 | 64 | 26 |
| UMÅ | 402 | 700 | 1395 | 924 | 543 | 288 | 654 | 95 | 2994 | 2007 |
| VILHELMINA | 8 | 20 | 129 | 67 | 43 | 21 | 35 | 7 | 215 | 115 |
| VINDELN | 8 | 4 | 80 | 37 | 30 | 21 | 14 | 4 | 132 | 66 |
| VÄNNÅS KÖPING | 63 | 17 | 513 | 56 | 62 | 29 | 11 | 2 | 649 | 104 |
| VÄNNÅS LANDSKOMMUN | 4 | 1 | 10 | 2 | 1 | - | 1 | - | 16 | 3 |
| ÅSELE | 8 | 10 | 45 | 21 | 30 | 12 | 14 | 2 | 97 | 45 |
| ÅRTRÅSK | - | - | 4 | 6 | 1 | 1 | 2 | - | 7 | 7 |
| SUMMA | 644 | 921 | 3714 | 1961 | 1382 | 789 | 1145 | 173 | 6885 | 3844 |

| DELTIDSANSTÄLLDA (MINST HALVTID) | | | | | | DELTIDSANST | | | | SAMTLIGA | | |
|----------------------------------|-----|-----------|-----|-------|-----|-------------|-----|-----------------|-----|----------|------|-------|
| FAST LÖN | | | | | | SUMMA | | (UNDER HALVTID) | | | | |
| - 999 | | 1000-1999 | | 2000- | | | | | | | | SUMMA |
| M | KV | M | KV | M | KV | M | KV | M | KV | M | KV | |
| - | - | 1 | 5 | 1 | 1 | 2 | 6 | 2 | 3 | 38 | 23 | 61 |
| - | 6 | - | 10 | 1 | 1 | 1 | 17 | 7 | 10 | 166 | 85 | 251 |
| - | 1 | - | 4 | 1 | 2 | 1 | 7 | 2 | 7 | 33 | 24 | 57 |
| 1 | - | 1 | 6 | - | 2 | 2 | 8 | 8 | 11 | 103 | 58 | 161 |
| 1 | 1 | - | 6 | - | - | 1 | 7 | 5 | 6 | 170 | 25 | 145 |
| 2 | 41 | 9 | 87 | 9 | 29 | 20 | 157 | 66 | 34 | 2428 | 1249 | 3677 |
| - | - | 2 | 3 | - | - | 2 | 3 | 4 | 6 | 26 | 20 | 46 |
| 6 | 65 | 55 | 221 | 24 | 52 | 85 | 338 | 168 | 195 | 4637 | 2366 | 7003 |
| 1 | 1 | 5 | 5 | 2 | - | 8 | 6 | 4 | 4 | 56 | 39 | 95 |
| 1 | 2 | 2 | 9 | 2 | 1 | 5 | 12 | 7 | 6 | 95 | 74 | 169 |
| - | 2 | 3 | 5 | - | - | 3 | 7 | 5 | 2 | 57 | 60 | 117 |
| - | 2 | 2 | 9 | 3 | 2 | 5 | 13 | 1 | 6 | 66 | 47 | 113 |
| - | - | - | 3 | - | - | - | 3 | 1 | 4 | 22 | 14 | 36 |
| - | - | 2 | 10 | 1 | 1 | 3 | 11 | 7 | 9 | 116 | 60 | 176 |
| - | - | - | - | - | - | - | - | - | 1 | 7 | 1 | 8 |
| - | - | - | 2 | 1 | 1 | 1 | 3 | 2 | 2 | 46 | 31 | 77 |
| - | 1 | - | 4 | - | 1 | - | 6 | 6 | 3 | 60 | 42 | 102 |
| 1 | 9 | 8 | 21 | 1 | 3 | 10 | 33 | 21 | 12 | 371 | 217 | 588 |
| - | - | 7 | 4 | 3 | 3 | 10 | 7 | 3 | 2 | 42 | 30 | 72 |
| 1 | 4 | 3 | 6 | 1 | 1 | 5 | 11 | 4 | 9 | 91 | 63 | 154 |
| - | 2 | 1 | 6 | - | 2 | 1 | 10 | 3 | 12 | 85 | 97 | 182 |
| - | 1 | 5 | 9 | 2 | 2 | 7 | 12 | 15 | 12 | 221 | 63 | 284 |
| 1 | - | 1 | 3 | - | - | 2 | 3 | 1 | 2 | 27 | 21 | 48 |
| 3 | 17 | 19 | 89 | 15 | 20 | 37 | 126 | 62 | 66 | 1180 | 902 | 2082 |
| - | 4 | 3 | 6 | - | 1 | 3 | 11 | 7 | 8 | 88 | 49 | 137 |
| - | 4 | 9 | 10 | 2 | 2 | 11 | 16 | 6 | 16 | 334 | 104 | 438 |
| - | 1 | 2 | 4 | 1 | 1 | 3 | 6 | - | 1 | 16 | 30 | 46 |
| - | 3 | 3 | 3 | 2 | 1 | 5 | 7 | 14 | 6 | 83 | 39 | 122 |
| 8 | 142 | 127 | 230 | 83 | 53 | 218 | 425 | 234 | 89 | 3446 | 2521 | 5967 |
| 1 | 1 | 14 | 20 | 2 | 4 | 17 | 25 | 29 | 19 | 261 | 159 | 420 |
| 1 | 5 | 5 | 6 | - | 1 | 6 | 12 | 4 | 7 | 142 | 95 | 227 |
| - | 2 | 3 | 4 | 1 | 2 | 4 | 8 | 4 | 5 | 657 | 117 | 774 |
| - | - | 3 | 1 | - | - | 3 | 1 | - | - | 19 | 4 | 23 |
| 1 | 4 | 4 | 6 | - | - | 5 | 10 | 10 | 9 | 112 | 64 | 176 |
| - | - | - | 1 | - | - | - | 1 | - | 3 | 7 | 11 | 18 |
| 19 | 207 | 231 | 476 | 122 | 102 | 372 | 785 | 450 | 315 | 7707 | 4944 | 12651 |

Tabell 25 (forts). Statstjänstemän m fl fördelade efter län, kommun, tjänstgöringens omfattning, fast lön och kön den 1 oktober 1970

| KOMMUN | HELYDSANSYLLDA | | | | | | | | | |
|--------------------------|----------------|-------|-----------|-------|-----------|-------|-------|------|--------|--------|
| | FAST LÖN | | | | | | | | SUMMA | |
| | -1999 | | 2000-2999 | | 3000-3999 | | 4000- | | | |
| | M | KV | M | KV | M | KV | M | KV | M | KV |
| <u>NORRROTTE NS LÄN</u> | | | | | | | | | | |
| ARJEPLÖG | 2 | 4 | 40 | 25 | 15 | 14 | 5 | 4 | 62 | 47 |
| ARVIDSJAUR | 7 | 16 | 185 | 61 | 58 | 19 | 19 | - | 269 | 96 |
| BODFN | 158 | 230 | 1605 | 356 | 397 | 63 | 196 | 17 | 2356 | 666 |
| EDEFORS | - | 2 | 34 | 3 | 4 | 1 | 1 | - | 39 | 6 |
| GÄLLIVARE | 7 | 45 | 481 | 159 | 164 | 96 | 97 | 30 | 749 | 330 |
| HÄPARANDA | 25 | 33 | 206 | 54 | 75 | 53 | 73 | 20 | 379 | 160 |
| JÖKKMOKK | 10 | 17 | 199 | 66 | 138 | 20 | 72 | 6 | 419 | 109 |
| JUNOSUANDO | - | - | 5 | 5 | 8 | 8 | 4 | 3 | 17 | 16 |
| KALIX | 23 | 47 | 236 | 127 | 122 | 60 | 70 | 9 | 451 | 243 |
| KÄRESUANDO | 3 | - | 12 | 11 | 7 | 6 | 3 | - | 25 | 17 |
| KIRUNA | 104 | 43 | 843 | 219 | 201 | 106 | 126 | 35 | 1274 | 403 |
| KORPILOMBOLO | 2 | 1 | 8 | 4 | 14 | 12 | 9 | 2 | 33 | 19 |
| LULEÅ | 211 | 508 | 1784 | 793 | 669 | 221 | 424 | 78 | 3088 | 1600 |
| PAJALA | - | 3 | 55 | 15 | 37 | 29 | 16 | 5 | 108 | 52 |
| PITEÅ | 30 | 48 | 249 | 179 | 180 | 133 | 119 | 22 | 578 | 382 |
| TÄRENDO | - | 1 | 11 | 10 | 12 | 8 | 9 | 1 | 32 | 20 |
| ÅLVSBYN | 6 | 9 | 148 | 47 | 65 | 20 | 27 | 4 | 246 | 80 |
| ÖVERKALIX | - | 1 | 44 | 31 | 30 | 26 | 20 | 1 | 94 | 59 |
| ÖVERTORNEÅ | 8 | 2 | 184 | 38 | 52 | 37 | 37 | 11 | 281 | 88 |
| SUMMA | 596 | 1010 | 6329 | 2203 | 2248 | 932 | 1327 | 248 | 10500 | 4393 |
| <u>UTOMLANDS</u> | | | | | | | | | | |
| | 141 | 58 | 71 | 180 | 124 | 19 | 568 | 21 | 904 | 278 |
| <u>EJ FÖRD EFTER LÄN</u> | | | | | | | | | | |
| | 7 | 30 | 329 | 86 | 84 | 7 | 74 | 2 | 494 | 125 |
| <u>SUMMA HELA RIKET</u> | | | | | | | | | | |
| | 22968 | 42112 | 114607 | 60781 | 42511 | 20131 | 37825 | 5726 | 217911 | 128750 |

| DELTIDANSTÄLLDA (MINST HALVTID) | | | | | | | DELTIDANST (UNDER HALVTID) | | | | SAMTLIGA | | |
|---------------------------------|------|-----------|-------|-------|------|-------|----------------------------|-------|-------|--------|----------|--------|--|
| FAST LÖN | | | | | | SUMMA | | | | | | SUMMA | |
| - 999 | | 1000-1999 | | 2000- | | | | | | | | | |
| M | KV | M | KV | M | KV | M | KV | M | KV | M | KV | SUMMA | |
| - | 2 | 1 | 8 | 2 | 1 | 3 | 11 | 7 | 15 | 72 | 73 | 145 | |
| - | 4 | 5 | 13 | 1 | 1 | 6 | 18 | 18 | 18 | 293 | 132 | 425 | |
| 2 | 49 | 7 | 46 | 2 | 9 | 11 | 104 | 75 | 16 | 2442 | 786 | 3228 | |
| - | 1 | - | 1 | - | - | - | 2 | 2 | 1 | 41 | 9 | 50 | |
| 1 | 5 | 4 | 22 | 4 | 15 | 9 | 42 | 39 | 12 | 797 | 384 | 1181 | |
| - | 5 | 7 | 19 | 8 | 5 | 15 | 29 | 14 | 11 | 408 | 200 | 608 | |
| - | 3 | 3 | 15 | 1 | 4 | 4 | 22 | 12 | 18 | 435 | 149 | 584 | |
| - | - | - | 1 | 1 | 1 | 1 | 2 | 3 | 5 | 21 | 23 | 44 | |
| - | 9 | 9 | 26 | 4 | 8 | 13 | 43 | 33 | 13 | 497 | 299 | 796 | |
| - | - | 1 | 5 | - | - | 1 | 5 | 9 | 6 | 35 | 28 | 63 | |
| 2 | 3 | 5 | 22 | 4 | 11 | 11 | 36 | 39 | 27 | 1324 | 466 | 1790 | |
| - | 1 | 5 | 5 | 2 | 1 | 7 | 7 | 6 | 7 | 46 | 28 | 74 | |
| 3 | 62 | 16 | 144 | 14 | 24 | 33 | 230 | 101 | 108 | 3222 | 1938 | 5160 | |
| - | - | 6 | 9 | 2 | - | 8 | 9 | 11 | 8 | 127 | 69 | 196 | |
| 1 | 9 | 18 | 43 | 6 | 21 | 25 | 73 | 39 | 32 | 642 | 487 | 1129 | |
| - | - | 2 | 1 | 1 | 2 | 3 | 3 | 3 | 2 | 38 | 25 | 63 | |
| 5 | 4 | 3 | 9 | - | 8 | 8 | 21 | 12 | 13 | 266 | 114 | 380 | |
| 1 | 1 | 11 | 5 | - | 2 | 12 | 8 | 6 | 7 | 112 | 74 | 186 | |
| - | 3 | 4 | 11 | 2 | 2 | 6 | 16 | 16 | 18 | 303 | 122 | 425 | |
| 15 | 161 | 107 | 405 | 54 | 115 | 176 | 681 | 445 | 332 | 11121 | 5406 | 16527 | |
| - | - | - | - | - | - | - | - | - | - | 904 | 278 | 1182 | |
| 1 | 11 | 4 | 28 | - | 6 | 5 | 45 | - | 3 | 499 | 173 | 672 | |
| 913 | 7093 | 5051 | 15357 | 2142 | 2878 | 8106 | 25328 | 12884 | 10285 | 238901 | 164363 | 403264 | |

Tabell 26. Statstjänstemän m fl inom vissa kommuner fördelade efter större myndigheter den 1 oktober 1970

Government employees etc in certain municipalities, by larger authorities

| KOMMUN MYNDIGHET | ANTAL | KOMMUN MYNDIGHET | ANTAL | KOMMUN MYNDIGHET | ANTAL |
|-----------------------|-------|--------------------------|-------|--------------------------|-------|
| <u>STOCKHOLMS LÄN</u> | | <u>STOCKHOLM (FORTS)</u> | | <u>SÖDERTÄLJE</u> 2361 | |
| BOTKYRKA | 808 | ARMÉSTABEN | 338 | FÄNGVÅRDSANSTALTER | 366 |
| FLYGVÄPNET | 295 | FORTIFIKATIONSFÖRV | 725 | POSTVERKET | 267 |
| OBL SKOLVÄSENDET | 284 | FÖRSV MATERIELVERK | 3270 | STATENS JÄRNVÄGAR | 237 |
| | | FÖRSV CIVILFÖRV MM | 341 | OBL SKOLVÄSENDET | 562 |
| | | FÖRSVARSTABEN MM | 699 | | |
| <u>HUDDINGE</u> | 1164 | ARMÉN | 259 | <u>TYRESÖ</u> | 417 |
| OBL SKOLVÄSENDET | 466 | MARINSTABEN MM | 866 | OBL SKOLVÄSENDET | 300 |
| | | FOA | 1421 | | |
| <u>JÄRFÄLLA</u> | 1287 | SOCIALSTYRELSEN | 609 | <u>TÄBY</u> | 1417 |
| FLYGVÄPNET | 268 | RIKSFÖRSÄKR VERKET | 917 | FLYGVÄPNET | 300 |
| OBL SKOLVÄSENDET | 599 | VÄGVERKET, CENTRALT | 707 | POSTVERKET | 240 |
| | | VÄGVERKET, LOKALT | 219 | OBL SKOLVÄSENDET | 448 |
| <u>LIDINGÖ</u> | 796 | SVERIGES METEOROLOG | | | |
| OBL SKOLVÄSENDET | 373 | O HYDROLOG INST | 480 | <u>VAXHOLM</u> | 752 |
| | | SJÖFARTSVERKET | 299 | <u>MARINEN</u> | 557 |
| <u>MÄRSTA</u> | 723 | FINANSDEPARTEMENTET | 357 | | |
| OBL SKOLVÄSENDET | 232 | STATSKONTORET | 312 | <u>VÄSTERHANINGE</u> | 1461 |
| | | STATISTISKA CENTRALB | 1167 | <u>MARINEN</u> | 1151 |
| <u>NACKA</u> | 790 | RIKSREVISIONSVERKET | 216 | | |
| OBL SKOLVÄSENDET | 312 | GENERALTULLSTYRELSEN | 290 | <u>ÖSTERHANINGE</u> | 768 |
| | | TULLVERKET LOKALT | 743 | OBL SKOLVÄSENDET | 293 |
| <u>NORRTÄLJE</u> | 941 | BYGGNADSSTYRELSEN | 634 | | |
| ARMÉN | 234 | PERSONALPENSIONSV | 207 | | |
| | | KUNGL BIBLIOTEKET | 246 | <u>UPPSALA LÄN</u> | |
| <u>NYNÄSHAMN</u> | 889 | RIKSANTIKVARIE- | | | |
| TELEVERKET | 615 | ÄMBETET MM | 334 | <u>ENKÖPING</u> | 1017 |
| | | STOCKHOLMS UNIV | 2240 | <u>ARMÉN</u> | 322 |
| <u>SOLLENTUNA</u> | 1021 | KAROLINSKA INST | 395 | OBL SKOLVÄSENDET | 248 |
| OBL SKOLVÄSENDET | 418 | TEKNISKA HÖGSKOLAN | 2537 | | |
| | | SKOLÖVERSTYRELSEN | 649 | <u>UPPSALA</u> | 10523 |
| <u>SOLNA</u> | 14158 | LÄRRARHÖGSKOLAN | 466 | LOKALA POLISORG | 280 |
| LOKALA POLISORG | 321 | VETERINÄRHÖGSKOLAN | 326 | ARMÉN | 584 |
| FÖRSV MATERIELVERK | 205 | VETERINÄRMED ANST | 233 | FLYGVÄPNET | 480 |
| ARMÉN | 560 | SKOGSHÖGSKOLAN | 360 | AKADEMISKA SJUKHUSET | 297 |
| BAKTERIOLOGISKA LAB | 634 | PATENT O REG VERKET | 602 | UPPSALA UNIVERSITET | 3057 |
| KAROLINSKA SJUKHUSET | 5174 | ARBETSMARKNADSSTYR | 727 | LÄRRARHÖGSKOLAN | 360 |
| STATENS INSTITUT | | ARBETSFÖRMEDLINGEN | 693 | LANTBRUKSHÖGSKOLAN | 764 |
| FÖR FOLKHÄLSAN | 214 | STAT INVANDRARVERK | 254 | LÄNSSTYRELSEN | 221 |
| KAROLINSKA INST | 1652 | LÄNSSTYRELSEN | 1518 | POSTVERKET | 621 |
| POSTVERKET | 273 | LOKALA SKATTEMYND | 755 | STATENS JÄRNVÄGAR | 317 |
| STATENS JÄRNVÄGAR | 1641 | KRONOFÖGDEMYND | 398 | TELEVERKET | 462 |
| VANFÖREANSTALTER | 433 | RIKETS ALLM KARTVERK | 520 | GYMN O FACKSKOLOR | 348 |
| OBL SKOLVÄSENDET | 468 | SVERIGES GEOL UNDERS | 280 | OBL SKOLVÄSENDET | 1105 |
| | | STAT PROVNINGSANST | 211 | | |
| <u>STOCKHOLM</u> | 82443 | RIKSBANKEN | 346 | | |
| JUSTITIEDEP MM | 212 | POSTVERKET, CENTRALT | 6364 | <u>SÖDERMANLANDS LÄN</u> | |
| RIKSPOLISSTYRELSEN | 568 | POSTVERKET, LOKALT | 7483 | | |
| LOKALA POLISORG | 3344 | SJ CENTRALT | 2091 | <u>ESKILSTUNA</u> | 2395 |
| SVEA HOVRÄTT | 228 | SJ REG O LOKALT | 2159 | LOKALA POLISORG | 236 |
| UNDERRÄTTER | 726 | TELEVERKET, CENTRALT | 2908 | POSTVERKET | 286 |
| KRIMINALVÄRDSSTYR | 301 | TELEVERKET, LOKALT | 6128 | FÖREN FABRIKSVERKEN | 528 |
| FÄNGVÅRDSANSTALTER | 286 | VATTENFALLSVERKET | 1878 | OBL SKOLVÄSENDET | 532 |
| UTRIKESFÖRVALTNINGEN | 542 | DOMÄNVERKET | 396 | | |
| SIDA | 281 | LUFTFARTSV CENTRALT | 354 | <u>KATRINEHOLM</u> | 936 |
| FLYGTEKNISKA FÖR- | | LUFTFARTSV LOKALT | 286 | STATENS JÄRNVÄGAR | 207 |
| SÖKSANSTALTEN | 237 | GYMN O FACKSKOLOR | 1735 | | |
| | | OBL SKOLVÄSENDET | 5381 | | |
| | | YRKESSKOLOR | 728 | | |

Tabell 26 (forts). Statstjänstemän m fl inom vissa kommuner fördelade efter större myndigheter den 1 oktober 1970

| KOMMUN MYNDIGHET | ANTAL | KOMMUN MYNDIGHET | ANTAL | KOMMUN MYNDIGHET | ANTAL |
|--------------------------|-------|--------------------------|-------|---------------------|-------|
| <u>NYKÖPING</u> | 2043 | <u>KRONOBERGS LÄN</u> | | <u>HÄSSLEHOLM</u> | 1778 |
| FLYGVAPNET | 398 | | | ARMÉN | 636 |
| LÄNSSTYRELSEN | 238 | ALVESTA | 509 | STATENS JÄRNVÄGAR | 308 |
| OBL SKOLVÄSENDET | 369 | STATENS JÄRNVÄGAR | 222 | | |
| <u>STRÄNGNÄS</u> | 983 | VÄXJÖ | 3027 | <u>KRISTIANSTAD</u> | 3902 |
| ARMÉN | 433 | ARMÉN | 342 | ARMÉN | 671 |
| | | LÄNSSTYRELSEN | 206 | LÄNSSTYRELSEN | 286 |
| | | STATENS JÄRNVÄGAR | 431 | POSTVERKET | 207 |
| | | TELEVERKET | 228 | STATENS JÄRNVÄGAR | 347 |
| | | OBL SKOLVÄSENDET | 316 | TELEVERKET | 460 |
| <u>ÖSTERGÖTLANDS LÄN</u> | | | | OBL SKOLVÄSENDET | 392 |
| <u>LINKÖPING</u> | 6181 | <u>KALMAR LÄN</u> | | <u>RISEBERGA</u> | 915 |
| LOKALA POLISORG | 227 | | | FLYGVAPNET | 695 |
| FÖRSV MATERIELVERK | 287 | KALMAR | 2986 | | |
| ARMÉN | 901 | FLYGVAPNET | 417 | <u>MALMÖHUS LÄN</u> | |
| FLYGVAPNET | 315 | LÄNSSTYRELSEN | 273 | | |
| LINKÖPINGS HÖGSKOLA | 293 | STATENS JÄRNVÄGAR | 278 | <u>HELSINGBORG</u> | 3895 |
| LÄNSSTYRELSEN | 333 | TELEVERKET | 342 | LOKALA POLISORG | 249 |
| POSTVERKET | 538 | OBL SKOLVÄSENDET | 342 | TULLVERKET | 234 |
| STATENS JÄRNVÄGAR | 292 | | | POSTVERKET | 546 |
| FÖREN FABRIKSVÄRKEN | 623 | <u>NYBRO</u> | 444 | STATENS JÄRNVÄGAR | 848 |
| GYMN O FACKSKOLOR | 206 | OBL SKOLVÄSENDET | 209 | TELEVERKET | 555 |
| OBL SKOLVÄSENDET | 790 | | | OBL SKOLVÄSENDET | 632 |
| <u>MJÖLBY</u> | 651 | <u>OSKARSHAMN</u> | 734 | <u>LANDSKRONA</u> | 937 |
| STATENS JÄRNVÄGAR | 221 | OBL SKOLVÄSENDET | 231 | OBL SKOLVÄSENDET | 250 |
| <u>NORRKÖPING</u> | 4570 | VÄSTERVIK | 869 | <u>LUND</u> | 6191 |
| LOKALA POLISORG | 296 | OBL SKOLVÄSENDET | 224 | LUNDS UNIVERSITET | 3848 |
| FLYGVAPNET | 464 | | | POSTVERKET | 355 |
| POSTVERKET | 424 | <u>GOTLANDS LÄN</u> | | OBL SKOLVÄSENDET | 458 |
| STATENS JÄRNVÄGAR | 761 | <u>FÄRÖSUND</u> | 320 | | |
| TELEVERKET | 765 | MARINEN | 255 | <u>MALMÖ</u> | 13936 |
| OBL SKOLVÄSENDET | 741 | | | LOKALA POLISORG | 860 |
| <u>JÖNKÖPINGS LÄN</u> | | <u>VISBY</u> | 1941 | ARMÉN | 340 |
| <u>EKSJÖ</u> | 975 | ARMÉN | 615 | TULLVERKET | 376 |
| ARMÉN | 528 | | | LÄRARHÖGSKOLAN | 532 |
| <u>JÖNKÖPING</u> | 3750 | <u>BLEKINGE LÄN</u> | | ARBETSFÖRMEDLINGEN | 256 |
| LOKALA POLISORG | 234 | | | LÄNSSTYRELSEN | 621 |
| ARMÉN | 297 | KARLSHAMN | 944 | POSTVERKET | 2065 |
| LÄNSSTYRELSEN | 299 | OBL SKOLVÄSENDET | 286 | STATENS JÄRNVÄGAR | 2253 |
| POSTVERKET | 327 | <u>KARLSKRONA</u> | 3506 | TELEVERKET | 1750 |
| STATENS JÄRNVÄGAR | 318 | MARINEN | 1703 | GYMN O FACKSKOLOR | 458 |
| TELEVERKET | 423 | OBL SKOLVÄSENDET | 296 | OBL SKOLVÄSENDET | 2100 |
| OBL SKOLVÄSENDET | 540 | | | <u>TRELLEBRÖRG</u> | 1394 |
| <u>NÄSSJÖ</u> | 1923 | <u>RONNEBY</u> | 1203 | STATENS JÄRNVÄGAR | 482 |
| POSTVERKET | 225 | FLYGVAPNET | 432 | OBL SKOLVÄSENDET | 301 |
| STATENS JÄRNVÄGAR | 1129 | OBL SKOLVÄSENDET | 249 | <u>YSTAD</u> | 986 |
| TELEVERKET | 209 | | | ARMÉN | 281 |
| OBL SKOLVÄSENDET | 217 | <u>KRISTIANSTADS LÄN</u> | | | |
| | | <u>BARKÅKRA</u> | 459 | | |
| | | FLYGVAPNET | 398 | | |

Tabell 26 (forts). Statstjänstemän m fl inom vissa kommuner fördelade efter större myndigheter den 1 oktober 1970

| KOMMUN MYNDIGHET | ANTAL | KOMMUN MYNDIGHET | ANTAL | KOMMUN MYNDIGHET | ANTAL |
|---------------------------|-------|-----------------------|-------|-------------------------|-------|
| <u>HALLANDS LÄN</u> | | <u>LERUM</u> | 432 | <u>KUMLA</u> | 556 |
| | | OBL SKOLVÄSENDET | 247 | FÄNGVÅRDSANSTALTEN | 317 |
| <u>HALMSTAD</u> | 3167 | <u>TROLLHÄTTAN</u> | 1637 | <u>ÖREBRO</u> | 5867 |
| <u>ARMÉN</u> | 224 | VATTENFALLSVERKET | 355 | LOKALA POLISORG | 277 |
| <u>FLYGVAPNET</u> | 346 | OBL SKOLVÄSENDET | 419 | ARMÉN | 395 |
| <u>LÄNSSTYRELSEN</u> | 229 | <u>VÄNERSBORG</u> | 1769 | STATISTISKA CENTRALB | 337 |
| <u>POSTVERKET</u> | 244 | LÄNSSTYRELSEN | 361 | ARBETSFÖRMEDLINGEN | 251 |
| <u>STATENS JÄRNVÄGAR</u> | 509 | OBL SKOLVÄSENDET | 221 | LÄNSSTYRELSEN | 307 |
| <u>TELEVERKET</u> | 213 | | | POSTVERKET | 510 |
| <u>OBL SKOLVÄSENDET</u> | 407 | | | STATENS JÄRNVÄGAR | 782 |
| | | | | TELEVERKET | 502 |
| | | | | GYMN O FACKSKOLOR | 240 |
| | | | | OBL SKOLVÄSENDET | 786 |
| | | | | YRKESKOLOR | 220 |
| <u>GÖTEB O BOHUS LÄN</u> | | <u>SKARABORGS LÄN</u> | | | |
| <u>GÖTEBORG</u> | 26992 | <u>FALKÖPING</u> | 989 | | |
| <u>LOKALA POLISORG</u> | 1462 | STATENS JÄRNVÄGAR | 415 | | |
| <u>UNDERRÄTTER</u> | 294 | | | | |
| <u>ARMÉN</u> | 395 | <u>KARLSBORG</u> | 932 | <u>VÄSTMANLANDS LÄN</u> | |
| <u>MARINEN</u> | 973 | ARMÉN | 324 | <u>ARBOGA</u> | 1329 |
| <u>TULLVERKET</u> | 720 | FLYGVAPNET | 306 | FÖRSV MATERIELVERK | 220 |
| <u>GÖTEB UNIVERSITET</u> | 2270 | | | FÖREN FABRIKSVERKEN | 864 |
| <u>CHALMERS</u> | 1610 | <u>LIDKÖPING</u> | 1326 | <u>KÖPING</u> | 660 |
| <u>LÄRARHÖGSKOLAN</u> | 513 | FLYGVAPNET | 406 | OBL SKOLVÄSENDET | 205 |
| <u>ARBETSFÖRMEDLINGEN</u> | 485 | OBL SKOLVÄSENDET | 297 | | |
| <u>LÄNSSTYRELSEN</u> | 704 | <u>MARIESTAD</u> | 1094 | <u>VÄSTERÅS</u> | 5439 |
| <u>LOKALA SKATTEMYND</u> | 392 | LÄNSSTYRELSEN | 244 | LOKALA POLISORG | 288 |
| <u>KRONOFOGDEMYND</u> | 241 | | | FLYGVAPNET | 403 |
| <u>POSTVERKET</u> | 3945 | <u>SKÖVDE</u> | 2288 | LÄNSSTYRELSEN | 282 |
| <u>STATENS JÄRNVÄGAR</u> | 2991 | ARMÉN | 882 | POSTVERKET | 464 |
| <u>TELEVERKET</u> | 3146 | OBL SKOLVÄSENDET | 325 | STATENS JÄRNVÄGAR | 576 |
| <u>GYMN O FACKSKOLOR</u> | 691 | | | TELEVERKET | 542 |
| <u>OBL SKOLVÄSENDET</u> | 3646 | | | VATTENFALLSVERKET | 288 |
| <u>YRKESKOLOR</u> | 510 | | | GYMN O FACKSKOLOR | 210 |
| | | | | OBL SKOLVÄSENDET | 1181 |
| | | | | | |
| <u>MÖLNDAL</u> | 810 | <u>VÄRMLANDS LÄN</u> | | | |
| OBL SKOLVÄSENDET | 342 | <u>KARLSTAD</u> | 4193 | | |
| | | ARMÉN | 354 | | |
| <u>PARTILLE</u> | 403 | LÄNSSTYRELSEN | 342 | | |
| OBL SKOLVÄSENDET | 270 | POSTVERKET | 403 | <u>KOPPARBERGS LÄN</u> | |
| | | STATENS JÄRNVÄGAR | 247 | <u>AVESTA</u> | 1053 |
| <u>UDDEVALLA</u> | 2141 | TELEVERKET | 555 | STATENS JÄRNVÄGAR | 331 |
| <u>ARMÉN</u> | 284 | OBL SKOLVÄSENDET | 473 | OBL SKOLVÄSENDET | 234 |
| <u>POSTVERKET</u> | 203 | | | | |
| <u>STATENS JÄRNVÄGAR</u> | 353 | <u>KRISTINEHAMN</u> | 1323 | <u>BORLÄNGE</u> | 1454 |
| <u>TELEVERKET</u> | 261 | ARMÉN | 262 | POSTVERKET | 227 |
| <u>OBL SKOLVÄSENDET</u> | 372 | STATENS JÄRNVÄGAR | 344 | STATENS JÄRNVÄGAR | 510 |
| | | OBL SKOLVÄSENDET | 229 | OBL SKOLVÄSENDET | 309 |
| | | | | | |
| <u>ÄLVSBOGERS LÄN</u> | | <u>STORA KIL</u> | 397 | <u>FALUN</u> | 2747 |
| <u>BORÅS</u> | 3551 | POSTVERKET | 273 | ARMÉN | 349 |
| <u>LOKALA POLISORG</u> | 234 | | | LÄNSSTYRELSEN | 276 |
| <u>ARMÉN</u> | 267 | | | TELEVERKET | 357 |
| <u>POSTVERKET</u> | 517 | <u>ÖREBRO LÄN</u> | | OBL SKOLVÄSENDET | 333 |
| <u>STATENS JÄRNVÄGAR</u> | 619 | <u>HALLSBERG</u> | 1261 | | |
| <u>TELEVERKET</u> | 491 | STATENS JÄRNVÄGAR | 815 | <u>LUDVIKA</u> | 740 |
| <u>OBL SKOLVÄSENDET</u> | 561 | | | OBL SKOLVÄSENDET | 206 |
| | | | | | |
| | | <u>KARLSKOGA</u> | 863 | | |
| | | OBL SKOLVÄSENDET | 359 | | |

Tabell 26 (forts). Statstjänstemän m fl inom vissa kommuner fördelade efter större myndigheter den 1 oktober 1970

| KOMMUN MYNDIGHET | ANTAL | KOMMUN MYNDIGHET | ANTAL |
|----------------------------|-------|--------------------------|-------|
| <u>GÄVLEBORGS LÄN</u> | | <u>VÄSTERBOTTENS LÄN</u> | |
| BOLLNÄS | 1075 | SKELLEFTEÅ | 2082 |
| STATENS JÄRNVÄGAR | 466 | POSTVERKET | 267 |
| | | STATENS JÄRNVÄGAR | 232 |
| GÄVLE | 4660 | OBL SKOLVÄSENDET | 664 |
| LOKALA POLISORG | 242 | | |
| ARMÉN | 309 | UMEÅ | 5967 |
| ARBETSFÖRMEDLINGEN | 205 | ARMÉN | 527 |
| LÄNSSTYRELSEN | 291 | UMEÅ UNIVERSITET | 1607 |
| POSTVERKET | 483 | LÄNSSTYRELSEN | 252 |
| STATENS JÄRNVÄGAR | 1079 | POSTVERKET | 422 |
| TELEVERKET | 525 | STATENS JÄRNVÄGAR | 222 |
| OBL SKOLVÄSENDET | 694 | TELEVERKET | 428 |
| | | OBL SKOLVÄSENDET | 576 |
| SANDVIKEN | 654 | | |
| OBL SKOLVÄSENDET | 262 | VÄNNÄS KP | 774 |
| | | STATENS JÄRNVÄGAR | 565 |
| SÖDERALA | 546 | | |
| FLYGVAPNET | 334 | <u>NORRBOTTENS LÄN</u> | |
| | | BODEN | 3228 |
| <u>VÄSTERNORRLANDS LÄN</u> | | ARMÉN | 1362 |
| HÄRNÖSAND | 2379 | STATENS JÄRNVÄGAR | 583 |
| MÄRTINEN | 300 | OBL SKOLVÄSENDET | 243 |
| LÄNSSTYRELSEN | 295 | | |
| OBL SKOLVÄSENDET | 236 | GÄLLIVARE | 1181 |
| | | STATENS JÄRNVÄGAR | 426 |
| SOLLEFTEÅ | 1288 | OBL SKOLVÄSENDET | 282 |
| ARMÉN | 647 | | |
| SUNDSVALL | 3922 | JOKKMOKK | 584 |
| LOKALA POLISORG | 202 | VÄTTENFÄLLSVERKET | 275 |
| POSTVERKET | 426 | | |
| STATENS JÄRNVÄGAR | 629 | KIRUNA | 1790 |
| TELEVERKET | 910 | STATENS JÄRNVÄGAR | 754 |
| OBL SKOLVÄSENDET | 652 | OBL SKOLVÄSENDET | 353 |
| | | | |
| ÄNGE | 971 | LULEÅ | 5160 |
| STATENS JÄRNVÄGAR | 702 | FLYGVAPNET | 474 |
| | | VÄGVERKET | 227 |
| <u>JÄMTLANDS LÄN</u> | | LÄNSSTYRELSEN | 336 |
| FRÖSÖ | 571 | POSTVERKET | 270 |
| FLYGVAPNET | 409 | STATENS JÄRNVÄGAR | 830 |
| | | TELEVERKET | 515 |
| ÖSTERSUND | 3677 | OBL SKOLVÄSENDET | 656 |
| ARMÉN | 634 | | |
| POSTVERKET | 299 | PITEÅ | 1129 |
| STATENS JÄRNVÄGAR | 541 | OBL SKOLVÄSENDET | 415 |
| TELEVERKET | 408 | | |
| OBL SKOLVÄSENDET | 239 | UTOMLANDS | 1182 |
| | | UTRIKESFÖRVALTNINGEN | 563 |
| | | SIDA | 395 |

Tabell 27. Statstjänstemän m fl på löneplan A, nyanställda under redovisningsåret 1969/70, fördelade efter lönegrad, anställningsform och kön den 1 oktober 1970

Government employees etc in salary scheme A, appointed during 1969/70, by salary grade, by type of appointment, and by sex

a) Heltidstjänstgörande

a) Full-time employees

| LÖNE- GRAD | ALLMÄNNA CIVILFÖRVALTNINGEN OCH FÖRSVARSVÄSENDET | | | | | | | | | | | AFFÄRSVERKEN | | | | | |
|---------------------|--|----|-------------|-----|-------|------|--------|-----|----------|------|-------|--------------|----|-------------|-----|-------|------|
| | ORDINARIE | | EXTRA ORDIN | | EXTRA | | ARVODE | | SAMTLIGA | | | ORDINARIE | | EXTRA ORDIN | | EXTRA | |
| | M | KV | M | KV | M | KV | M | KV | M | KV | SUMMA | M | KV | M | KV | M | KV |
| 1 | - | - | - | - | 2 | 9 | 4 | 11 | 6 | 20 | 26 | - | - | - | - | - | 1 |
| 2 | - | - | - | - | 3 | 12 | 1 | 6 | 4 | 18 | 22 | - | - | - | - | - | - |
| 3 | - | - | - | 1 | 46 | 740 | 8 | 38 | 54 | 779 | 833 | - | - | - | - | 25 | 795 |
| 4 | - | - | - | 5 | 46 | 254 | 3 | 1 | 49 | 260 | 309 | - | - | - | - | 39 | 11 |
| 5 | - | - | - | 29 | 44 | 899 | 4 | 15 | 48 | 943 | 991 | - | - | 1 | 53 | 19 | 380 |
| 6 | - | - | - | 6 | 38 | 153 | 1 | 2 | 39 | 161 | 200 | - | - | - | - | 72 | 26 |
| 7 | - | 1 | 13 | 97 | 1057 | 1026 | 9 | 13 | 1079 | 1137 | 2216 | - | - | 49 | 84 | 135 | 295 |
| 8 | - | - | 5 | 21 | 232 | 383 | 9 | 9 | 246 | 413 | 659 | - | - | 81 | 10 | 272 | 153 |
| 9 | 5 | 4 | 134 | 236 | 392 | 1205 | 15 | 34 | 546 | 1479 | 2025 | 1 | 11 | 1074 | 153 | 209 | 539 |
| 10 | 1 | 1 | 17 | 17 | 427 | 118 | 12 | 32 | 457 | 168 | 625 | - | - | 2879 | 9 | 29 | 40 |
| 11 | 61 | 15 | 226 | 220 | 523 | 826 | 24 | 57 | 834 | 1118 | 1952 | 14 | 7 | 1553 | 141 | 235 | 73 |
| 12 | 4 | 1 | 34 | 18 | 124 | 48 | 11 | 5 | 173 | 72 | 245 | - | - | 1 | 2 | 9 | - |
| 13 | 74 | 15 | 62 | 63 | 334 | 230 | 32 | 34 | 502 | 342 | 844 | 14 | 1 | 129 | 38 | 246 | 38 |
| 14 | 3 | 3 | 17 | 7 | 59 | 45 | 4 | - | 83 | 55 | 138 | 3 | - | 13 | 1 | 48 | 2 |
| 15 | 40 | 9 | 200 | 45 | 245 | 78 | 10 | 8 | 495 | 140 | 635 | 10 | 1 | 50 | 6 | 171 | 14 |
| 16 | - | 2 | - | 18 | 17 | 35 | 9 | 6 | 26 | 61 | 87 | 2 | - | 3 | 1 | 16 | 7 |
| 17 | 52 | 4 | 63 | 13 | 153 | 55 | 19 | 11 | 287 | 83 | 370 | 1 | 2 | 57 | 6 | 50 | 4 |
| 18 | - | - | 1 | - | 402 | 126 | 19 | 19 | 422 | 145 | 567 | 2 | - | 6 | - | 23 | 1 |
| 19 | 13 | 1 | 33 | 16 | 162 | 35 | 13 | 7 | 221 | 59 | 280 | 2 | - | 14 | 1 | 46 | 4 |
| 20 | - | - | 7 | 4 | 99 | 22 | 16 | 1 | 124 | 27 | 151 | - | - | 4 | - | 11 | - |
| 21 | 5 | - | 32 | 7 | 113 | 19 | 11 | 6 | 161 | 32 | 193 | 1 | - | 8 | - | 31 | 2 |
| 22 | - | - | 9 | 3 | 75 | 23 | 15 | 2 | 99 | 28 | 127 | - | - | 1 | 1 | 13 | - |
| 23 | 21 | - | 24 | 15 | 44 | 14 | 16 | 3 | 105 | 32 | 137 | - | - | 8 | - | 15 | 1 |
| 24 | 2 | - | 14 | 8 | 59 | 19 | 5 | 3 | 80 | 30 | 110 | - | - | 3 | - | 7 | - |
| 25 | - | - | 36 | 10 | 92 | 37 | 61 | 13 | 189 | 60 | 249 | - | - | - | - | 3 | 1 |
| 26 | 11 | 2 | 34 | 6 | 56 | 8 | 20 | 3 | 121 | 19 | 140 | - | - | 6 | - | 9 | 1 |
| 27 | - | - | 11 | 3 | 28 | 4 | 7 | 3 | 46 | 10 | 56 | - | - | - | - | 3 | - |
| 28 | 15 | - | 17 | 2 | 37 | 4 | 21 | 3 | 90 | 9 | 99 | 1 | - | 5 | - | 6 | - |
| 29 | - | - | - | 2 | 2 | - | 4 | - | 6 | 2 | 8 | - | - | - | - | - | - |
| 30 | 5 | - | 20 | 3 | 30 | - | 9 | 1 | 64 | 4 | 68 | - | - | 4 | - | - | - |
| SUMMA | 312 | 58 | 1009 | 875 | 4941 | 6427 | 344 | 346 | 6656 | 7706 | 14362 | 51 | 22 | 5949 | 506 | 1742 | 2388 |
| 00 SAMT- LIGA | - | - | - | - | - | 4 | 536 | 483 | 536 | 487 | 1023 | - | - | - | - | - | - |
| | 312 | 58 | 1009 | 875 | 4941 | 6431 | 930 | 829 | 7192 | 8193 | 15385 | 51 | 22 | 5949 | 506 | 1742 | 2388 |

Tabell 27 (forts). Statstjänstemän m fl på löneplan A, nyanställda under redovisningsåret 1969/70, fördelade efter lönegrad, anställningsform och kön den 1 oktober 1970

a) (forts). Heltidstjänstgörande

| LÖNE-GRAD | AFFÄRSVERKEN (FORTS) | | | | | STATSUNDERSTÖDD VERKSAMHET | | | | | | | | | | |
|---------------------|----------------------|-----|----------|------|-------|----------------------------|----|-------------|----|-------|-----|--------|----|----------|-----|-------|
| | ARVODE | | SAMTLIGA | | | ORDINARIE | | EXTRA ORDIN | | EXTRA | | ARVODE | | SAMTLIGA | | |
| | M | KV | M | KV | SUMMA | M | KV | M | KV | M | KV | M | KV | M | KV | SUMMA |
| 1 | - | - | - | 1 | 1 | - | - | - | - | - | - | - | - | - | - | - |
| 2 | - | - | - | - | - | - | - | - | - | - | - | - | - | - | - | - |
| 3 | - | 2 | 25 | 797 | 822 | - | - | - | 1 | 1 | 5 | 1 | - | 2 | 6 | 8 |
| 4 | - | - | 39 | 11 | 50 | - | - | - | - | - | 39 | - | - | - | 39 | 39 |
| 5 | 1 | 1 | 21 | 434 | 455 | - | - | - | 1 | - | 5 | - | - | - | 6 | 6 |
| 6 | - | - | 72 | 26 | 98 | - | - | - | 2 | 1 | 21 | - | - | 1 | 23 | 24 |
| 7 | - | 1 | 184 | 380 | 564 | - | - | - | 2 | 5 | 5 | - | - | 5 | 7 | 12 |
| 8 | 1 | - | 354 | 163 | 517 | - | - | - | 2 | 3 | 16 | - | - | 3 | 18 | 21 |
| 9 | 1 | - | 1285 | 703 | 1988 | - | 1 | - | 8 | 3 | 19 | - | - | 3 | 28 | 31 |
| 10 | - | - | 2908 | 49 | 2957 | - | - | - | - | 11 | 3 | - | - | 11 | 3 | 14 |
| 11 | 2 | 1 | 1804 | 222 | 2026 | - | - | 1 | 3 | 24 | 8 | 2 | - | 27 | 11 | 38 |
| 12 | - | - | 10 | 2 | 12 | 4 | 1 | 6 | - | 8 | 4 | 1 | - | 19 | 5 | 24 |
| 13 | 3 | 1 | 392 | 78 | 470 | - | - | 2 | 1 | 3 | 1 | - | - | 5 | 2 | 7 |
| 14 | - | - | 64 | 3 | 67 | 1 | - | - | - | 2 | 1 | - | - | 3 | 1 | 4 |
| 15 | 4 | - | 235 | 21 | 256 | - | - | 2 | 1 | 2 | 7 | - | - | 4 | 8 | 12 |
| 16 | 10 | - | 31 | 8 | 39 | 3 | 1 | - | 4 | 4 | 2 | - | - | 7 | 7 | 14 |
| 17 | 1 | 1 | 109 | 13 | 122 | 1 | - | 1 | - | - | 1 | - | - | 2 | 1 | 3 |
| 18 | 3 | 2 | 34 | 3 | 37 | - | - | 1 | - | 65 | 3 | - | 1 | 66 | 4 | 70 |
| 19 | 3 | - | 65 | 5 | 70 | 3 | - | 6 | - | 1 | 1 | - | - | 10 | 1 | 11 |
| 20 | 3 | - | 18 | - | 18 | - | - | - | - | 4 | - | - | - | 4 | - | 4 |
| 21 | 1 | - | 41 | 2 | 43 | - | - | - | - | - | 1 | - | - | - | 1 | 1 |
| 22 | 3 | - | 17 | 1 | 18 | - | - | 51 | 4 | 11 | 2 | - | - | 62 | 6 | 68 |
| 23 | 3 | - | 26 | 1 | 27 | 12 | - | - | - | - | - | - | - | 12 | - | 12 |
| 24 | - | - | 10 | - | 10 | - | 1 | 3 | - | 1 | - | - | - | 4 | 1 | 5 |
| 25 | - | - | 3 | 1 | 4 | 6 | - | - | - | 3 | - | - | - | 9 | - | 9 |
| 26 | 4 | - | 19 | 1 | 20 | 13 | 1 | - | - | - | - | - | - | 13 | 1 | 14 |
| 27 | - | - | 3 | - | 3 | - | 1 | - | - | 1 | 1 | - | - | 1 | 2 | 3 |
| 28 | 1 | - | 13 | - | 13 | 5 | - | - | - | - | - | - | - | 5 | - | 5 |
| 29 | - | - | - | - | - | - | - | - | - | - | - | - | - | - | - | - |
| 30 | - | - | 4 | - | 4 | - | - | - | - | - | - | - | - | - | - | - |
| SUMMA | 44 | 9 | 7786 | 2925 | 10711 | 48 | 6 | 73 | 29 | 153 | 145 | 4 | 1 | 278 | 181 | 459 |
| 00 SAMT- LIGA | 413 | 215 | 413 | 215 | 628 | - | - | - | - | - | - | 3 | 2 | 3 | 2 | 5 |
| | 457 | 224 | 8199 | 3140 | 11339 | 48 | 6 | 73 | 29 | 153 | 145 | 7 | 3 | 281 | 183 | 464 |

Tabell 27 (forts). Statstjänstemän m fl på löneplan A, nyanställda under redovisningsåret 1969/70, fördelade efter lönegrad, anställningsform och kön den 1 oktober 1970

b) Deltidstjänstgörande

b) Part-time employees

| LÖNE- GRAD | ALLMÄNNA CIVILFÖRVALTNINGEN OCH FÖRSVARSVÄSENDET | | | | | | | | | | AFFÄRSVERKEN | | | | | | |
|---------------------|--|----|-------------|-----|-------|------|--------|-----|----------|------|--------------|-----------|----|-------------|----|-------|-----|
| | ORDINARIE | | EXTRA ORDIN | | EXTRA | | ARVODE | | SAMTLIGA | | SUMMA | ORDINARIE | | EXTRA ORDIN | | EXTRA | |
| | M | KV | M | KV | M | KV | M | KV | M | KV | | M | KV | M | KV | M | KV |
| 1 | - | - | - | - | - | 1 | - | - | - | 1 | 1 | - | - | - | - | - | - |
| 2 | - | - | - | - | - | - | - | - | - | - | - | - | - | - | - | - | - |
| 3 | - | - | - | - | 2 | 39 | - | 4 | 2 | 43 | 45 | - | - | - | - | - | 5 |
| 4 | - | - | - | - | 3 | 6 | - | - | 3 | 6 | 9 | - | - | - | - | - | - |
| 5 | - | - | - | 2 | - | 85 | - | 4 | - | 91 | 91 | - | - | - | - | - | 3 |
| 6 | - | - | - | - | - | 7 | - | 1 | - | 8 | 8 | - | - | - | - | - | - |
| 7 | - | - | - | 9 | 11 | 192 | 2 | 9 | 13 | 210 | 223 | - | - | - | 4 | - | 11 |
| 8 | - | - | - | 4 | 12 | 136 | 4 | 28 | 16 | 168 | 184 | - | - | - | - | - | 5 |
| 9 | - | 1 | 3 | 46 | 19 | 554 | 9 | 23 | 31 | 624 | 655 | - | - | - | 21 | 2 | 76 |
| 10 | - | - | - | - | 14 | 24 | 1 | 62 | 15 | 86 | 101 | - | - | - | - | - | 20 |
| 11 | - | 2 | - | 25 | 10 | 239 | 4 | 34 | 14 | 300 | 314 | - | 1 | - | 10 | - | 17 |
| 12 | - | - | - | - | 3 | 12 | 2 | 3 | 5 | 15 | 20 | - | - | - | 1 | - | - |
| 13 | - | - | - | 7 | 10 | 54 | 1 | 11 | 11 | 72 | 83 | - | - | - | 11 | - | 3 |
| 14 | - | - | - | 13 | 2 | 13 | - | 3 | 2 | 31 | 33 | - | - | - | - | - | - |
| 15 | - | - | - | 2 | 8 | 13 | - | 9 | 8 | 24 | 32 | - | - | - | 1 | 1 | 2 |
| 16 | - | - | - | - | 11 | 14 | 2 | 2 | 13 | 16 | 29 | - | - | - | - | - | 3 |
| 17 | - | - | 1 | 3 | 6 | 11 | 2 | 2 | 9 | 16 | 25 | - | - | - | - | - | - |
| 18 | - | - | - | - | 7 | 5 | 5 | 3 | 12 | 8 | 20 | - | - | - | - | - | - |
| 19 | - | - | - | - | 3 | 8 | 3 | 1 | 6 | 9 | 15 | - | - | - | - | - | - |
| 20 | - | - | - | - | 6 | 5 | - | 1 | 6 | 6 | 12 | - | - | - | - | - | - |
| 21 | - | - | - | - | 3 | 5 | 3 | 1 | 6 | 6 | 12 | - | - | 1 | - | - | - |
| 22 | - | - | - | - | 5 | 6 | 9 | 4 | 14 | 10 | 24 | - | - | - | - | - | - |
| 23 | 1 | - | - | 1 | 7 | 4 | 2 | 3 | 10 | 8 | 18 | - | - | - | - | - | - |
| 24 | - | - | - | 2 | 2 | 4 | 2 | 4 | 4 | 10 | 14 | - | - | 1 | - | - | - |
| 25 | - | - | - | - | - | - | 2 | 3 | 2 | 3 | 5 | - | - | - | - | - | - |
| 26 | - | - | 1 | 1 | 2 | 3 | 1 | 1 | 4 | 5 | 9 | - | - | - | - | - | - |
| 27 | - | - | - | - | 2 | - | 1 | 1 | 3 | 1 | 4 | - | - | - | - | - | - |
| 28 | - | - | - | - | - | 5 | 3 | 1 | 3 | 6 | 9 | - | - | - | - | 1 | - |
| 29 | - | - | - | - | - | - | 1 | 1 | 1 | 1 | 2 | - | - | - | - | - | - |
| 30 | - | - | - | - | 2 | 1 | - | 1 | 2 | 2 | 4 | - | - | 1 | - | - | - |
| SUMMA | 1 | 3 | 5 | 115 | 150 | 1446 | 59 | 222 | 215 | 1786 | 2001 | - | 1 | 3 | 48 | 4 | 147 |
| 00 SAMT- LIGA | - | - | - | - | - | 1 | 79 | 222 | 79 | 223 | 302 | - | - | - | - | - | - |
| LIGA | 1 | 3 | 5 | 115 | 150 | 1447 | 138 | 444 | 294 | 2009 | 2303 | - | 1 | 3 | 48 | 4 | 147 |

Tabell 27 (forts). Statstjänstemän m fl på löneplan A, nyanställda under redovisningsåret 1969/70, fördelade efter lönegrad, anställningsform och kön den 1 oktober 1970

b) (forts). Deltidstjänstgörande

| LÖNE-GRAD | AFFÄRSVERKEN (FORTS) | | | | | STATSUNDERSTÖDD VERKSAMHET | | | | | | | | | | |
|-----------|----------------------|----|----------|-----|-------|----------------------------|----|-------------|----|-------|----|--------|----|----------|----|-------|
| | ARVODE | | SAMTLIGA | | | ORDINARIE | | EXTRA ORDIN | | EXTRA | | ARVODE | | SAMTLIGA | | |
| | M | KV | M | KV | SUMMA | M | KV | M | KV | M | KV | M | KV | M | KV | SUMMA |
| 1 | - | - | - | - | - | - | - | - | - | - | - | - | - | - | - | - |
| 2 | - | - | - | - | - | - | - | - | - | - | - | - | - | - | - | - |
| 3 | - | - | - | 5 | 5 | - | - | - | - | - | 1 | - | - | - | 1 | 1 |
| 4 | - | - | - | - | - | - | - | - | - | - | - | - | - | - | - | - |
| 5 | - | - | - | 3 | 3 | - | - | - | - | - | 1 | - | - | - | 1 | 1 |
| 6 | - | - | - | - | - | - | - | - | - | - | - | - | - | - | - | - |
| 7 | - | - | - | 15 | 15 | - | - | - | - | - | 1 | - | - | - | 1 | 1 |
| 8 | - | - | - | 5 | 5 | - | - | - | - | - | 5 | - | - | - | 5 | 5 |
| 9 | - | - | 2 | 97 | 99 | - | 2 | - | 1 | - | 7 | - | - | - | 10 | 10 |
| 10 | - | - | - | 20 | 20 | - | - | - | - | - | 2 | - | - | - | 2 | 2 |
| 11 | - | - | - | 28 | 28 | - | - | - | - | - | 1 | - | - | - | 1 | 1 |
| 12 | - | - | - | 1 | 1 | - | - | - | - | - | - | - | - | - | - | - |
| 13 | - | - | - | 14 | 14 | - | - | - | - | - | - | - | - | - | - | - |
| 14 | - | - | - | - | - | - | - | - | - | - | 1 | - | - | - | 1 | 1 |
| 15 | - | - | 1 | 3 | 4 | - | - | - | - | - | 1 | - | - | - | 1 | 1 |
| 16 | - | - | - | 5 | 5 | - | - | - | 1 | - | - | - | - | - | 1 | 1 |
| 17 | - | - | - | - | - | - | - | - | - | - | 2 | - | - | - | 2 | 2 |
| 18 | - | - | - | - | - | - | - | - | - | 3 | 1 | - | - | 3 | 1 | 4 |
| 19 | - | - | - | - | - | - | - | - | - | - | - | - | - | - | - | - |
| 20 | - | - | - | - | - | - | - | - | - | - | - | - | - | - | - | - |
| 21 | - | - | 1 | - | 1 | - | - | - | - | - | - | - | - | - | - | - |
| 22 | - | - | - | - | - | - | - | 1 | 1 | 1 | - | 1 | - | 3 | 1 | 4 |
| 23 | - | - | - | - | - | 1 | - | - | - | - | - | - | - | 1 | - | 1 |
| 24 | - | - | 1 | - | 1 | - | - | - | - | - | - | - | - | - | - | - |
| 25 | - | - | - | - | - | - | - | - | - | - | - | - | - | - | - | - |
| 26 | - | - | - | - | - | - | - | - | - | - | - | - | - | - | - | - |
| 27 | - | - | - | - | - | - | - | - | - | - | - | - | - | - | - | - |
| 28 | - | - | 1 | - | 1 | - | - | - | - | - | 1 | - | - | - | 1 | 1 |
| 29 | - | - | - | - | - | - | - | - | - | - | - | - | - | - | - | - |
| 30 | - | - | 1 | - | 1 | - | - | - | - | - | - | - | - | - | - | - |
| SUMMA | - | - | 7 | 196 | 203 | 1 | 2 | 1 | 3 | 4 | 24 | 1 | - | 7 | 29 | 36 |
| 00 | 1 | 82 | 1 | 82 | 83 | - | - | - | - | - | - | - | 3 | - | 3 | 3 |
| SAMT-LIGA | 1 | 82 | 8 | 278 | 286 | 1 | 2 | 1 | 3 | 4 | 24 | 1 | 3 | 7 | 32 | 39 |

Tabell 28. Statstjänstemän m fl på löneplanerna B och SKB, nyanställda under redovisningsåret 1969/70, fördelade efter lönegrad, kön, tjänstgöringens omfattning, anställningsform och ålder den 1 oktober 1970

Government employees etc in salary schemes B and SKB, appointed during 1969/70, by salary grade, by sex, by extent of employment, by type of appointment, and by age

| A) LÖNEPLAN B | | | | | | | | | | | | | | | | |
|--|----|----|-------|--------|----|------------------|------|------------------|------|-----|-------|-------|-------|-------|-----|--|
| LÖNE-GRAD | M | KV | SUMMA | DÄRAV | | | | | | | | ÅLDER | | | | |
| | | | | DELTID | | ANSTÄLLNINGSFORM | | | | | | -39 | 40-49 | 50-59 | 60- | |
| | | | | M | KV | SKBO | SKBE | SKBG | SKBD | | | | | | | |
| <u>ALLMÄNNA CIVILFÖRVALTNINGEN INKL CIVILMILITÄRER</u> | | | | | | | | | | | | | | | | |
| 1 | 1 | - | 1 | - | - | - | - | - | - | - | 1 | 1 | - | - | - | |
| 2 | - | - | - | - | - | - | - | - | - | - | - | - | - | - | - | |
| 3 | 2 | 1 | 3 | - | - | - | - | - | 1 | - | 2 | 1 | 1 | 1 | - | |
| 4 | 1 | - | 1 | - | - | 1 | - | - | - | - | - | - | - | - | 1 | |
| 5 | 47 | 3 | 50 | 4 | - | 9 | - | 3 | 11 | 13 | 14 | 16 | 15 | 12 | 7 | |
| 6 | 19 | 1 | 20 | - | - | 1 | - | 1 | 2 | 4 | 12 | 7 | 8 | 3 | 2 | |
| 7 | 2 | - | 2 | - | - | - | - | - | - | 1 | 1 | - | 1 | 1 | - | |
| SUMMA | 72 | 5 | 77 | 4 | - | 11 | - | 4 | 14 | 18 | 30 | 25 | 25 | 17 | 10 | |
| <u>MILITÄRER</u> | | | | | | | | | | | | | | | | |
| 5 | 6 | - | 6 | - | - | 2 | - | 4 | - | - | - | - | 3 | 3 | - | |
| 6 | 1 | - | 1 | - | - | - | - | - | - | - | 1 | - | 1 | - | - | |
| SUMMA | 7 | - | 7 | - | - | 2 | - | 4 | - | - | 1 | - | 4 | 3 | - | |
| <u>AFFÄRSVERKEN</u> | | | | | | | | | | | | | | | | |
| 5 | 4 | - | 4 | - | - | - | - | - | 1 | 2 | 1 | 1 | 1 | 2 | - | |
| 6 | - | - | - | - | - | - | - | - | - | - | - | - | - | - | - | |
| 7 | 1 | - | 1 | - | - | - | - | - | - | - | 1 | - | - | 1 | - | |
| SUMMA | 5 | - | 5 | - | - | - | - | - | 1 | 2 | 2 | 1 | 1 | 3 | - | |
| <u>STATSUNDERSTÖDD VERKSAMHET</u> | | | | | | | | | | | | | | | | |
| 6 | 1 | - | 1 | - | - | 1 | - | - | - | - | - | - | - | 1 | - | |
| 7 | 1 | - | 1 | - | - | 1 | - | - | - | - | - | - | - | - | 1 | |
| SUMMA | 2 | - | 2 | - | - | 2 | - | - | - | - | - | - | - | 1 | 1 | |
| <u>SÄMTLIGA</u> | | | | | | | | | | | | | | | | |
| 1 | 1 | - | 1 | - | - | - | - | - | - | - | 1 | 1 | - | - | - | |
| 2 | - | - | - | - | - | - | - | - | - | - | - | - | - | - | - | |
| 3 | 2 | 1 | 3 | - | - | - | - | - | 1 | - | 2 | 1 | 1 | 1 | - | |
| 4 | 1 | - | 1 | - | - | 1 | - | - | - | - | - | - | - | - | 1 | |
| 5 | 57 | 3 | 60 | 4 | - | 11 | - | 7 | 12 | 15 | 15 | 17 | 19 | 17 | 7 | |
| 6 | 21 | 1 | 22 | - | - | 2 | - | 1 | 2 | 4 | 13 | 7 | 9 | 4 | 2 | |
| 7 | 4 | - | 4 | - | - | 1 | - | - | - | 1 | 2 | - | 1 | 2 | 1 | |
| SUMMA | 86 | 5 | 91 | 4 | - | 15 | - | 8 | 15 | 20 | 33 | 26 | 30 | 24 | 11 | |
| B) LÖNEPLAN SKB | | | | | | | | | | | | | | | | |
| <u>ALLMÄNNA CIVILFÖRVALTNINGEN</u> | | | | | | | | | | | | | | | | |
| LÖNE-GRAD | M | KV | SUMMA | DÄRAV | | | | ANSTÄLLNINGSFORM | | | | ÅLDER | | | | |
| | | | | DELTID | | SKBO | SKBE | SKBG | SKBD | -39 | 40-49 | 50-59 | 60- | | | |
| | | | | M | KV | | | | | | | | | | | |
| 1 | - | - | - | - | - | - | - | - | - | - | - | - | - | - | - | |
| 3 | 4 | 1 | 5 | - | - | - | - | 4 | 1 | - | - | 1 | 2 | 1 | 1 | |
| SUMMA | 4 | 1 | 5 | - | - | - | - | 4 | 1 | - | - | 1 | 2 | 1 | 1 | |

Tabell 29. Statstjänstemän m fl på löneplan C, nyanställda under redovisningsåret 1969/70, fördelade efter lönegrad, kön, tjänstgöringens omfattning, anställningsform och ålder den 1 oktober 1970

Government employees etc in salary scheme C, appointed during 1969/70, by salary grade, by sex, by extent of employment, by type of appointment, and by age

| LÖNE- GRAD | M | KV | SUMMA | DÄRAV | | | | | | | | | | ÅLDER | | | |
|--|----|----|-------|--------|----|------------------|----|----|----|----|----|-----|-------|-------|-----|--|--|
| | | | | DELTID | | ANSTÄLLNINGSFORM | | | | | | | | | | | |
| | | | | M | KV | CO | CP | CR | CE | CG | CD | -39 | 40-49 | 50-59 | 60- | | |
| <u>ALLMÄNNA CIVILFÖRVALTNINGEN INKL CIVILMILITÄRER</u> | | | | | | | | | | | | | | | | | |
| 1 | 32 | 1 | 33 | 1 | - | 10 | 2 | 3 | 6 | 7 | 5 | 5 | 14 | 10 | 4 | | |
| 2 | 7 | - | 7 | - | - | 6 | 1 | - | - | - | - | - | 3 | 1 | 3 | | |
| 3 | 2 | - | 2 | - | - | 1 | 1 | - | - | - | - | - | 1 | - | 1 | | |
| 4 | 1 | - | 1 | - | - | - | 1 | - | - | - | - | - | - | - | 1 | | |
| 5 | 1 | - | 1 | - | - | - | - | - | - | 1 | - | - | - | 1 | - | | |
| SUMMA | 43 | 1 | 44 | 1 | - | 17 | 5 | 3 | 6 | 8 | 5 | 5 | 18 | 12 | 9 | | |
| <u>MILITÄRER</u> | | | | | | | | | | | | | | | | | |
| 1 | 1 | - | 1 | - | - | - | - | - | - | 1 | - | - | 1 | - | - | | |
| SUMMA | 1 | - | 1 | - | - | - | - | - | - | 1 | - | - | 1 | - | - | | |
| <u>AFFÄRSVERKEN</u> | | | | | | | | | | | | | | | | | |
| 1 | 1 | - | 1 | 1 | - | - | - | - | - | 1 | - | - | - | 1 | - | | |
| 2 | - | - | - | - | - | - | - | - | - | - | - | - | - | - | - | | |
| 3 | - | - | - | - | - | - | - | - | - | - | - | - | - | - | - | | |
| 4 | - | - | - | - | - | - | - | - | - | - | - | - | - | - | - | | |
| 5 | - | - | - | - | - | - | - | - | - | - | - | - | - | - | - | | |
| 6 | 1 | - | 1 | - | - | - | 1 | - | - | - | - | - | - | 1 | - | | |
| SUMMA | 2 | - | 2 | 1 | - | - | 1 | - | - | 1 | - | - | - | 2 | - | | |
| <u>STATSUNDERSTÖDD VERKSAMHET</u> | | | | | | | | | | | | | | | | | |
| 1-8 | - | - | - | - | - | - | - | - | - | - | - | - | - | - | - | | |
| SUMMA | - | - | - | - | - | - | - | - | - | - | - | - | - | - | - | | |
| <u>SAMTLIGA</u> | | | | | | | | | | | | | | | | | |
| 1 | 34 | 1 | 35 | 2 | - | 10 | 2 | 3 | 6 | 9 | 5 | 5 | 15 | 11 | 4 | | |
| 2 | 7 | - | 7 | - | - | 6 | 1 | - | - | - | - | - | 3 | 1 | 3 | | |
| 3 | 2 | - | 2 | - | - | 1 | 1 | - | - | - | - | - | 1 | - | 1 | | |
| 4 | 1 | - | 1 | - | - | - | 1 | - | - | - | - | - | - | - | 1 | | |
| 5 | 1 | - | 1 | - | - | - | - | - | - | 1 | - | - | - | 1 | - | | |
| 6 | 1 | - | 1 | - | - | - | 1 | - | - | - | - | - | - | 1 | - | | |
| SUMMA | 46 | 1 | 47 | 2 | - | 17 | 6 | 3 | 6 | 10 | 5 | 5 | 19 | 14 | 9 | | |

Tabell 30. Statstjänstemän m fl på löneplan U, nyanställda under redovisningsåret 1969/70, fördelade efter lönegrad, anställningsform och kön den 1 oktober 1970

Government employees etc in salary scheme U, appointed during 1969/70, by salary grade, by type of appointment, and by sex

a) Heltidstjänstgörande

a) Full-time employees

| LÖNE- GRAD | ALLMÄNNA CIVILFÖRVALTNINGEN | | | | | | | | | | SUMMA | |
|----------------|-----------------------------|----|-------------|----|-------|-----|--------|----|----------|-----|-------|----|
| | ORDINARIE | | EXTRA ORDIN | | EXTRA | | ARVODE | | SAMTLIGA | | | |
| | M | KV | M | KV | M | KV | M | KV | M | KV | | |
| 1 | - | - | - | - | - | - | - | - | - | - | - | - |
| 2 | - | - | - | - | - | - | - | - | - | - | - | - |
| 3 | - | - | - | - | - | - | - | - | - | - | - | - |
| 4 | - | - | - | - | 4 | - | 8 | - | - | - | 12 | 12 |
| 5 | - | - | - | - | 1 | - | 30 | - | - | - | 31 | 31 |
| 6 | - | - | - | - | 1 | - | - | - | - | - | 1 | 1 |
| 7 | - | - | - | - | - | - | 1 | - | - | - | 1 | 1 |
| 8 | - | - | - | - | 1 | 66 | 19 | 1 | - | 67 | 20 | 87 |
| 9 | - | 1 | - | - | - | 30 | 7 | - | - | 30 | 8 | 38 |
| 10 | - | 1 | 3 | 3 | 554 | 463 | 2 | 3 | 559 | 470 | 1029 | |
| 11 | - | - | - | 4 | 3 | 5 | - | - | 3 | 9 | 12 | |
| 12 | - | - | 29 | 2 | 76 | 11 | 2 | 1 | 107 | 14 | 121 | |
| 13 | - | - | 5 | 12 | 2 | 3 | - | - | 7 | 15 | 22 | |
| 14 | - | 1 | 47 | 9 | 44 | 8 | 5 | - | 96 | 18 | 114 | |
| 15 | 1 | 2 | 6 | 5 | 6 | 1 | - | - | 13 | 8 | 21 | |
| 16 | 1 | - | 2 | 10 | 11 | 1 | 3 | - | 17 | 11 | 28 | |
| 17 | 4 | 9 | 8 | 4 | 38 | 15 | 9 | 1 | 59 | 29 | 88 | |
| 18 | - | - | - | - | 7 | - | - | - | 7 | - | 7 | |
| 19 | 2 | 2 | 21 | 5 | 21 | 2 | 2 | - | 46 | 9 | 55 | |
| 20 | 2 | 1 | 21 | 2 | 99 | 21 | 8 | 1 | 130 | 25 | 155 | |
| 21 | 3 | - | 5 | 1 | 3 | 1 | - | - | 11 | 2 | 13 | |
| 22 | 65 | 1 | - | - | 48 | 5 | - | - | 113 | 6 | 119 | |
| SUMMA | 78 | 18 | 147 | 64 | 1008 | 601 | 32 | 6 | 1265 | 689 | 1954 | |
| 00 | - | - | - | - | - | - | 57 | 16 | 57 | 16 | 73 | |
| SUMMA | 78 | 18 | 147 | 64 | 1008 | 601 | 89 | 22 | 1322 | 705 | 2027 | |
| 26 | 5 | 1 | 3 | 1 | 3 | - | - | - | 11 | 2 | 13 | |
| 27 | 53 | 1 | - | 1 | 1 | - | 1 | - | 55 | 2 | 57 | |
| 28 | - | - | - | - | - | - | - | - | - | - | - | |
| 29 | - | - | - | - | - | - | - | - | - | - | - | |
| 30 | - | - | - | - | - | - | - | - | - | - | - | |
| 31 | - | - | - | - | - | - | - | - | - | - | - | |
| SUMMA 26-31 | 58 | 2 | 3 | 2 | 4 | - | 1 | - | 66 | 4 | 70 | |
| SAMT- LIGA | 136 | 20 | 150 | 66 | 1012 | 601 | 90 | 22 | 1388 | 709 | 2097 | |

Tabell 30 (forts). Statstjänstemän m fl på löneplan U, nyanställda under redovisningsåret 1969/70, fördelade efter lönegrad, anställningsform och kön den 1 oktober 1970

a) (forts). Heltidstjänstgörande

| LÖNE- GRAD | STATSUNDERSTÖDD VERKSAMHET | | | | | | | | | | SUMMA | |
|------------------------|----------------------------|-----|-------------|------|-------|------|--------|----|----------|------|-------|------|
| | ORDINARIE | | EXTRA ORDIN | | EXTRA | | ARVODE | | SAMTLIGA | | | |
| | M | KV | M | KV | M | KV | M | KV | M | KV | | |
| 1 | - | - | - | - | - | - | - | - | - | - | - | - |
| 2 | - | - | - | - | - | - | - | - | - | - | - | - |
| 3 | - | - | - | - | 2 | 31 | - | - | 2 | 31 | 33 | 33 |
| 4 | - | 2 | - | 26 | 29 | 2036 | - | 6 | 29 | 2070 | 2099 | 2099 |
| 5 | - | 4 | - | 28 | - | 24 | - | - | - | 56 | 56 | 56 |
| 6 | - | 2 | 2 | 82 | 11 | 16 | - | 1 | 13 | 101 | 114 | 114 |
| 7 | - | - | - | 1 | - | 3 | - | - | - | 4 | 4 | 4 |
| 8 | 9 | 277 | 17 | 319 | 894 | 1275 | 2 | 16 | 922 | 1887 | 2809 | 2809 |
| 9 | 1 | 5 | 3 | 28 | 255 | 148 | - | 1 | 259 | 182 | 441 | 441 |
| 10 | 26 | 56 | 81 | 190 | 281 | 309 | 1 | 1 | 389 | 556 | 945 | 945 |
| 11 | 4 | 32 | 43 | 18 | 7 | 10 | - | 1 | 54 | 61 | 115 | 115 |
| 12 | 104 | 105 | 204 | 155 | 140 | 41 | 1 | 2 | 449 | 303 | 752 | 752 |
| 13 | 28 | 23 | 460 | 496 | 47 | 62 | - | - | 535 | 581 | 1116 | 1116 |
| 14 | 78 | 49 | 6 | 3 | 6 | 4 | 1 | - | 91 | 56 | 147 | 147 |
| 15 | 3 | 7 | 148 | 218 | 10 | 15 | - | - | 161 | 240 | 401 | 401 |
| 16 | 1 | 1 | 1 | - | - | - | - | - | 2 | 1 | 3 | 3 |
| 17 | 178 | 107 | 17 | 7 | 6 | 2 | - | - | 201 | 116 | 317 | 317 |
| 18 | 3 | 1 | - | - | - | - | - | - | 3 | 1 | 4 | 4 |
| 19 | 19 | 8 | 1 | - | 8 | 3 | - | - | 28 | 11 | 39 | 39 |
| 20 | 51 | 8 | 1 | - | 3 | 1 | - | - | 55 | 9 | 64 | 64 |
| 21 | 31 | 4 | - | - | 3 | 1 | 1 | - | 35 | 5 | 40 | 40 |
| 22 | 31 | 3 | - | - | 8 | 2 | - | - | 39 | 5 | 44 | 44 |
| SUMMA | 567 | 694 | 984 | 1571 | 1710 | 3983 | 6 | 28 | 3267 | 6276 | 9543 | 9543 |
| 00 | - | - | - | - | - | - | 1 | - | 1 | - | 1 | 1 |
| SUMMA | 567 | 694 | 984 | 1571 | 1710 | 3983 | 7 | 28 | 3268 | 6276 | 9544 | 9544 |
| 26 | 8 | - | - | - | 1 | - | - | - | 9 | - | 9 | 9 |
| 27 | - | - | - | - | - | - | - | - | - | - | - | - |
| 28 | - | - | - | - | - | - | - | - | - | - | - | - |
| 29 | - | - | - | - | - | - | - | - | - | - | - | - |
| 30 | - | - | - | - | - | - | - | - | - | - | - | - |
| 31 | - | - | - | - | - | - | - | - | - | - | - | - |
| SUMMA | 8 | - | - | - | 1 | - | - | - | 9 | - | 9 | 9 |
| 26-31 SAMT- LIGA | 575 | 694 | 984 | 1571 | 1711 | 3983 | 7 | 28 | 3277 | 6276 | 9553 | 9553 |

Tabell 30 (forts). Statstjänstemän m fl på löneplan U, nyanställda under redovisningsåret 1969/70, fördelade efter lönegrad, anställningsform och kön den 1 oktober 1970

b) Deltidstjänstgörande
b) Part-time employees

| LÖNE- GRAD | ALLMÄNNA CIVILFÖRVALTNINGEN | | | | | | | | | | SUMMA | |
|----------------|-----------------------------|----|-------------|----|-------|-----|--------|-----|----------|-----|-------|---|
| | ORDINARIE | | EXTRA ORDIN | | EXTRA | | ARVODE | | SAMTLIGA | | | |
| | M | KV | M | KV | M | KV | M | KV | M | KV | | |
| 1 | - | - | - | - | - | - | - | - | - | - | - | - |
| 2 | - | - | - | - | - | - | - | - | - | - | - | - |
| 3 | - | - | - | - | - | - | - | - | - | - | - | - |
| 4 | - | - | - | - | - | - | - | - | - | - | - | - |
| 5 | - | - | - | - | - | - | - | - | - | - | - | - |
| 6 | - | - | - | - | - | - | - | - | - | - | - | - |
| 7 | - | - | - | - | - | - | - | - | - | - | - | - |
| 8 | - | 4 | - | 1 | 240 | 55 | 5 | 1 | 245 | 61 | 306 | |
| 9 | - | - | - | - | - | 1 | - | - | - | 1 | 1 | |
| 10 | 3 | 8 | 15 | 3 | 267 | 97 | 11 | 2 | 296 | 110 | 406 | |
| 11 | - | 1 | - | 2 | - | 1 | - | - | - | 4 | 4 | |
| 12 | 21 | 1 | 28 | 8 | 40 | 19 | 2 | 1 | 91 | 29 | 120 | |
| 13 | 1 | 3 | 1 | 1 | - | 1 | 1 | - | 3 | 5 | 8 | |
| 14 | 8 | 2 | 43 | 15 | 32 | 9 | 4 | 1 | 87 | 27 | 114 | |
| 15 | 1 | - | 5 | 1 | 1 | 1 | - | - | 7 | 2 | 9 | |
| 16 | - | - | 11 | 11 | 14 | 3 | - | - | 25 | 14 | 39 | |
| 17 | 36 | 6 | 5 | 2 | 20 | 12 | 2 | 1 | 63 | 21 | 84 | |
| 18 | 1 | - | - | - | 3 | - | - | - | 4 | - | 4 | |
| 19 | 1 | - | - | - | 2 | 2 | - | 1 | 3 | 3 | 6 | |
| 20 | 2 | - | 1 | - | 114 | 19 | 4 | - | 121 | 19 | 140 | |
| 21 | - | - | 1 | - | - | - | - | - | 1 | - | 1 | |
| 22 | 3 | - | - | - | 17 | 2 | 2 | - | 22 | 2 | 24 | |
| SUMMA | 77 | 25 | 110 | 44 | 750 | 222 | 31 | 7 | 968 | 298 | 1266 | |
| 00 | - | - | - | - | - | - | 359 | 105 | 359 | 105 | 464 | |
| SUMMA | 77 | 25 | 110 | 44 | 750 | 222 | 390 | 112 | 1327 | 403 | 1730 | |
| 26 | - | - | - | - | - | - | 1 | - | 1 | - | 1 | |
| 27 | 1 | - | - | - | - | - | - | - | 1 | - | 1 | |
| 28 | - | - | - | - | - | - | - | - | - | - | - | |
| 29 | - | - | - | - | - | - | - | - | - | - | - | |
| 30 | - | - | - | - | - | - | - | - | - | - | - | |
| 31 | - | - | - | - | - | - | - | - | - | - | - | |
| SUMMA 26-31 | 1 | - | - | - | - | - | 1 | - | 2 | - | 2 | |
| SAMT- LIGA | 78 | 25 | 110 | 44 | 750 | 222 | 391 | 112 | 1329 | 403 | 1732 | |

Tabell 30 (forts). Statstjänstemän m fl på löneplan U, nyanställda under redovisningsåret 1969/70, fördelade efter lönegrad, anställningsform och kön den 1 oktober 1970

b) (forts). Deltidstjänstgörande

| LÖNE- GRAD | STATSUNDERSTÖDD VERKSAMHET | | | | | | | | | | SUMMA | |
|---------------|----------------------------|----|-------------|-----|-------|-----|--------|----|---------|-----|-------|------|
| | ORDINARIE | | EXTRA ORDIN | | EXTRA | | ARVODE | | SAMLIGA | | | |
| | M | KV | M | KV | M | KV | M | KV | M | KV | | |
| 1 | - | - | - | - | - | - | - | - | - | - | - | - |
| 2 | - | - | - | - | - | - | - | - | - | - | - | - |
| 3 | - | - | - | - | - | 9 | - | - | - | 9 | - | 9 |
| 4 | - | - | - | 3 | 1 | 67 | - | - | 1 | 70 | - | 71 |
| 5 | - | - | - | 1 | - | 1 | - | - | - | 2 | - | 2 |
| 6 | - | - | - | 11 | 1 | 5 | - | - | 1 | 16 | - | 17 |
| 7 | - | - | - | - | - | - | - | - | - | - | - | - |
| 8 | 1 | 6 | 8 | 91 | 52 | 160 | 1 | - | 62 | 257 | - | 319 |
| 9 | - | - | 1 | 5 | 21 | 38 | - | - | 22 | 43 | - | 65 |
| 10 | - | 9 | 10 | 115 | 39 | 114 | 1 | - | 50 | 238 | - | 288 |
| 11 | 2 | - | 3 | 2 | 2 | 2 | - | 1 | 7 | 5 | - | 12 |
| 12 | 4 | 3 | 8 | 56 | 12 | 6 | - | - | 24 | 65 | - | 89 |
| 13 | 4 | 4 | 32 | 88 | 3 | 10 | - | 1 | 39 | 103 | - | 142 |
| 14 | 7 | 3 | - | 5 | 1 | 3 | 1 | - | 9 | 11 | - | 20 |
| 15 | 1 | 1 | 9 | 61 | 4 | 1 | - | - | 14 | 63 | - | 77 |
| 16 | - | - | - | - | - | - | - | - | - | - | - | - |
| 17 | 8 | 7 | - | 2 | - | 1 | - | - | 8 | 10 | - | 18 |
| 18 | - | - | - | - | - | - | - | - | - | - | - | - |
| 19 | 1 | - | - | - | - | - | - | - | 1 | - | - | 1 |
| 20 | - | - | - | - | 1 | - | - | - | 1 | - | - | 1 |
| 21 | 2 | - | - | - | - | - | - | - | 2 | - | - | 2 |
| 22 | 2 | - | - | - | - | - | - | - | 2 | - | - | 2 |
| SUMMA | 32 | 33 | 71 | 440 | 137 | 417 | 3 | 2 | 243 | 892 | - | 1135 |
| 00 | - | - | - | - | - | - | 4 | 7 | 4 | 7 | - | 11 |
| SUMMA | 32 | 33 | 71 | 440 | 137 | 417 | 7 | 9 | 247 | 899 | - | 1146 |
| 26 | - | - | - | - | - | - | - | - | - | - | - | - |
| 27 | - | - | - | - | - | - | - | - | - | - | - | - |
| 28 | - | - | - | - | - | - | - | - | - | - | - | - |
| 29 | - | - | - | - | - | - | - | - | - | - | - | - |
| 30 | - | - | - | - | - | - | - | - | - | - | - | - |
| 31 | - | - | - | - | - | - | - | - | - | - | - | - |
| SUMMA | - | - | - | - | - | - | - | - | - | - | - | - |
| 26-31 | - | - | - | - | - | - | - | - | - | - | - | - |
| SAMT- LIGA | 32 | 33 | 71 | 440 | 137 | 417 | 7 | 9 | 247 | 899 | - | 1146 |

Tabell 31. Statstjänstemän m fl, nyanställda under redovisningsåret 1969/70, fördelade efter ålder, tjänstgöringens omfattning och kön den 1 oktober 1970
Government employees etc, appointed during 1969/70, by age, by extent of employment, and by sex

| ÅLDER | ALLMÄNNA CIVILFÖRVALTNINGEN OCH FÖRSVARSVÄSENDET | | | | | | | | | | |
|-------|--|-------|-------|--------|------|-------|---------------|--------|----------|--------|--|
| | HELTID | | | DELTID | | | CIVILMILITÄRA | | MILITÄRA | | |
| | M | KV | SUMMA | M | KV | SUMMA | HELTID | DELTID | HELTID | DELTID | |
| -18 | 247 | 1075 | 1322 | 42 | 89 | 131 | 2 | - | 283 | 1 | |
| 19 | 205 | 677 | 882 | 27 | 72 | 99 | 3 | - | 106 | - | |
| 20 | 214 | 649 | 863 | 41 | 116 | 157 | 21 | - | 95 | 1 | |
| 21 | 332 | 645 | 977 | 85 | 132 | 217 | 35 | - | 113 | 3 | |
| 22 | 440 | 673 | 1113 | 145 | 168 | 313 | 47 | - | 107 | - | |
| 23 | 410 | 597 | 1007 | 213 | 218 | 431 | 23 | - | 78 | 1 | |
| 24 | 545 | 641 | 1186 | 304 | 205 | 509 | 16 | - | 62 | 1 | |
| 25 | 634 | 563 | 1197 | 325 | 252 | 577 | 13 | - | 41 | 2 | |
| 26 | 663 | 470 | 1133 | 294 | 214 | 508 | 17 | - | 29 | - | |
| 27 | 556 | 389 | 945 | 274 | 200 | 474 | 14 | - | 24 | 1 | |
| 28 | 445 | 290 | 735 | 239 | 165 | 404 | 3 | - | 8 | - | |
| 29 | 287 | 192 | 479 | 170 | 157 | 327 | 2 | - | 6 | - | |
| 30 | 312 | 183 | 495 | 137 | 136 | 273 | 5 | 1 | 15 | - | |
| 31 | 240 | 122 | 362 | 128 | 153 | 281 | 2 | - | 7 | - | |
| 32 | 195 | 131 | 326 | 130 | 132 | 262 | 3 | 1 | 9 | - | |
| 33 | 193 | 104 | 297 | 102 | 115 | 217 | 3 | - | 10 | - | |
| 34 | 160 | 118 | 278 | 107 | 121 | 228 | - | - | 5 | - | |
| 35 | 146 | 93 | 239 | 100 | 143 | 243 | 1 | - | 2 | 1 | |
| 36 | 137 | 101 | 238 | 99 | 122 | 221 | 1 | - | 5 | - | |
| 37 | 112 | 97 | 209 | 95 | 102 | 197 | 2 | - | 2 | - | |
| 38 | 117 | 85 | 202 | 98 | 118 | 216 | 2 | - | 5 | - | |
| 39 | 118 | 88 | 206 | 94 | 124 | 218 | - | - | 4 | - | |
| 40 | 106 | 102 | 208 | 96 | 132 | 228 | 1 | - | 4 | - | |
| 41 | 100 | 91 | 191 | 98 | 111 | 209 | 1 | - | 3 | - | |
| 42 | 99 | 107 | 206 | 104 | 109 | 213 | 1 | - | 3 | - | |
| 43 | 85 | 110 | 195 | 101 | 104 | 205 | 1 | 1 | 4 | - | |
| 44 | 107 | 84 | 191 | 99 | 125 | 224 | 1 | 1 | 2 | - | |
| 45 | 89 | 88 | 177 | 100 | 105 | 205 | 3 | - | 2 | - | |
| 46 | 79 | 110 | 189 | 75 | 109 | 184 | - | - | 6 | - | |
| 47 | 94 | 100 | 194 | 55 | 104 | 159 | 3 | 1 | 2 | - | |
| 48 | 84 | 118 | 202 | 49 | 94 | 143 | 1 | - | 3 | - | |
| 49 | 103 | 123 | 226 | 62 | 90 | 152 | 4 | 1 | 5 | - | |
| 50 | 97 | 111 | 208 | 66 | 80 | 146 | - | - | 5 | - | |
| 51 | 82 | 101 | 183 | 53 | 103 | 156 | 1 | - | 9 | - | |
| 52 | 74 | 105 | 179 | 54 | 77 | 131 | - | 1 | 6 | 1 | |
| 53 | 86 | 89 | 175 | 56 | 77 | 133 | - | - | 9 | 1 | |
| 54 | 97 | 73 | 170 | 42 | 75 | 117 | - | - | 3 | 1 | |
| 55 | 102 | 75 | 177 | 37 | 69 | 106 | - | - | 7 | - | |
| 56 | 103 | 69 | 172 | 46 | 58 | 104 | - | - | 6 | 2 | |
| 57 | 97 | 71 | 168 | 45 | 67 | 112 | - | - | 4 | - | |
| 58 | 95 | 79 | 174 | 41 | 63 | 104 | - | - | 3 | - | |
| 59 | 79 | 60 | 139 | 53 | 51 | 104 | 1 | - | 4 | - | |
| 60 | 102 | 54 | 156 | 41 | 44 | 85 | - | - | 1 | - | |
| 61 | 108 | 59 | 167 | 40 | 48 | 88 | 1 | - | 1 | - | |
| 62 | 92 | 50 | 142 | 33 | 37 | 70 | - | - | 3 | - | |
| 63 | 83 | 40 | 123 | 41 | 32 | 73 | - | 1 | 4 | - | |
| 64 | 103 | 39 | 142 | 32 | 27 | 59 | - | 1 | 3 | - | |
| 65 | 70 | 27 | 97 | 34 | 22 | 56 | - | - | 3 | - | |
| 66- | 195 | 66 | 261 | 242 | 109 | 351 | - | 1 | 15 | 3 | |
| SUMMA | 9319 | 10184 | 19503 | 5044 | 5376 | 10420 | 234 | 10 | 1136 | 19 | |

Tabell 31 (forts). Statstjänstemän m fl, nyanställda under redovisningsåret 1969/70, fördelade efter ålder, tjänstgöringens omfattning och kön den 1 oktober 1970

| ÅLDER | AFFÄRSVERKEN | | | | | | STATSUNDERSTÖDD VERKSAMHET | | | | | |
|-------|--------------|------|-------|--------|------|-------|----------------------------|------|-------|--------|------|-------|
| | HELTID | | | DELTID | | | HELTID | | | DELTID | | |
| | M | KV | SUMMA | M | KV | SUMMA | M | KV | SUMMA | M | KV | SUMMA |
| -18 | 480 | 1005 | 1485 | 1393 | 250 | 1643 | 8 | 32 | 40 | 6 | 8 | 14 |
| 19 | 245 | 433 | 678 | 320 | 54 | 374 | 81 | 170 | 251 | 38 | 49 | 87 |
| 20 | 202 | 332 | 534 | 207 | 55 | 262 | 129 | 265 | 394 | 36 | 59 | 95 |
| 21 | 255 | 276 | 531 | 142 | 38 | 180 | 176 | 575 | 751 | 61 | 79 | 140 |
| 22 | 385 | 234 | 619 | 157 | 53 | 210 | 201 | 684 | 885 | 70 | 78 | 148 |
| 23 | 383 | 179 | 562 | 101 | 44 | 145 | 237 | 680 | 917 | 90 | 99 | 189 |
| 24 | 354 | 129 | 483 | 77 | 55 | 132 | 290 | 598 | 888 | 108 | 155 | 263 |
| 25 | 306 | 100 | 406 | 56 | 61 | 117 | 376 | 507 | 883 | 124 | 153 | 277 |
| 26 | 288 | 69 | 357 | 50 | 72 | 122 | 368 | 413 | 781 | 128 | 142 | 270 |
| 27 | 263 | 70 | 333 | 46 | 66 | 112 | 313 | 383 | 696 | 104 | 132 | 236 |
| 28 | 207 | 44 | 251 | 39 | 59 | 98 | 241 | 278 | 519 | 103 | 130 | 233 |
| 29 | 159 | 35 | 194 | 20 | 44 | 64 | 190 | 203 | 393 | 79 | 104 | 183 |
| 30 | 159 | 34 | 193 | 31 | 54 | 85 | 120 | 165 | 285 | 73 | 107 | 180 |
| 31 | 151 | 47 | 198 | 36 | 65 | 101 | 125 | 146 | 271 | 66 | 107 | 173 |
| 32 | 147 | 43 | 190 | 22 | 75 | 97 | 103 | 135 | 238 | 74 | 105 | 179 |
| 33 | 151 | 27 | 178 | 25 | 75 | 100 | 88 | 118 | 206 | 44 | 110 | 154 |
| 34 | 145 | 32 | 177 | 19 | 63 | 82 | 85 | 101 | 186 | 63 | 76 | 139 |
| 35 | 158 | 36 | 194 | 25 | 63 | 88 | 78 | 105 | 183 | 41 | 83 | 124 |
| 36 | 115 | 30 | 145 | 17 | 63 | 80 | 83 | 86 | 169 | 31 | 93 | 124 |
| 37 | 123 | 38 | 161 | 18 | 66 | 84 | 73 | 103 | 176 | 46 | 79 | 125 |
| 38 | 139 | 37 | 176 | 18 | 85 | 103 | 78 | 86 | 164 | 38 | 78 | 116 |
| 39 | 155 | 39 | 194 | 12 | 71 | 83 | 86 | 93 | 179 | 28 | 72 | 100 |
| 40 | 134 | 35 | 169 | 13 | 65 | 78 | 75 | 81 | 156 | 37 | 64 | 101 |
| 41 | 135 | 32 | 167 | 11 | 65 | 76 | 66 | 83 | 149 | 40 | 65 | 105 |
| 42 | 152 | 41 | 193 | 15 | 79 | 94 | 67 | 74 | 141 | 43 | 63 | 106 |
| 43 | 143 | 44 | 187 | 12 | 53 | 65 | 40 | 48 | 88 | 35 | 60 | 95 |
| 44 | 213 | 43 | 256 | 16 | 68 | 84 | 50 | 65 | 115 | 49 | 50 | 99 |
| 45 | 176 | 29 | 205 | 12 | 63 | 75 | 60 | 68 | 128 | 34 | 44 | 78 |
| 46 | 162 | 40 | 202 | 16 | 57 | 73 | 51 | 53 | 104 | 33 | 44 | 77 |
| 47 | 184 | 31 | 215 | 20 | 44 | 64 | 52 | 52 | 104 | 25 | 47 | 72 |
| 48 | 195 | 26 | 221 | 13 | 39 | 52 | 37 | 51 | 88 | 29 | 44 | 73 |
| 49 | 182 | 26 | 208 | 22 | 47 | 69 | 47 | 44 | 91 | 28 | 53 | 81 |
| 50 | 223 | 18 | 241 | 11 | 56 | 67 | 30 | 34 | 64 | 34 | 50 | 84 |
| 51 | 195 | 25 | 220 | 20 | 35 | 55 | 37 | 31 | 68 | 25 | 37 | 62 |
| 52 | 181 | 27 | 208 | 14 | 24 | 38 | 32 | 27 | 59 | 25 | 38 | 63 |
| 53 | 173 | 15 | 188 | 8 | 22 | 30 | 18 | 23 | 41 | 15 | 27 | 42 |
| 54 | 186 | 8 | 194 | 7 | 26 | 33 | 21 | 18 | 39 | 27 | 35 | 62 |
| 55 | 200 | 9 | 209 | 12 | 14 | 26 | 20 | 23 | 43 | 11 | 18 | 29 |
| 56 | 226 | 16 | 242 | 9 | 17 | 26 | 23 | 23 | 46 | 21 | 25 | 46 |
| 57 | 223 | 9 | 232 | 7 | 23 | 30 | 17 | 17 | 34 | 18 | 18 | 36 |
| 58 | 244 | 5 | 249 | 9 | 7 | 16 | 18 | 17 | 35 | 9 | 17 | 26 |
| 59 | 241 | 6 | 247 | 3 | 6 | 9 | 23 | 21 | 44 | 15 | 22 | 37 |
| 60 | 109 | 6 | 115 | 11 | 8 | 19 | 16 | 18 | 34 | 9 | 13 | 22 |
| 61 | 44 | 12 | 56 | 17 | 13 | 30 | 32 | 28 | 60 | 14 | 16 | 30 |
| 62 | 28 | 7 | 35 | 16 | 5 | 21 | 19 | 15 | 34 | 9 | 13 | 22 |
| 63 | 19 | 2 | 21 | 9 | 7 | 16 | 16 | 14 | 30 | 8 | 9 | 17 |
| 64 | 24 | 5 | 29 | 23 | 5 | 28 | 29 | 31 | 60 | 8 | 8 | 16 |
| 65 | 12 | 3 | 15 | 13 | 1 | 14 | 19 | 18 | 37 | 14 | 9 | 23 |
| 66- | 51 | 7 | 58 | 78 | 21 | 99 | 74 | 74 | 148 | 76 | 69 | 145 |
| SUMMA | 9025 | 3796 | 12821 | 3248 | 2401 | 5649 | 4518 | 6977 | 11495 | 2142 | 3056 | 5198 |

Tabell 31 (forts). Statstjänstemän m fl, nyanställda under redovisningsåret 1969/70, fördelade efter ålder, tjänstgöringens omfattning och kön den 1 oktober 1970

| ÅL- DER | SAMTLIGA TJÄNSTEMÄN | | | | | | | | |
|------------|---------------------|-------|-------|--------|-------|-------|----------|-------|-------|
| | HELTID | | | DELTID | | | SAMTLIGA | | |
| | M | KV | SUMMA | M | KV | SUMMA | M | KV | SUMMA |
| -18 | 1020 | 2112 | 3132 | 1442 | 347 | 1789 | 2462 | 2459 | 4921 |
| 19 | 640 | 1280 | 1920 | 385 | 175 | 560 | 1025 | 1455 | 2480 |
| 20 | 661 | 1246 | 1907 | 285 | 230 | 515 | 946 | 1476 | 2422 |
| 21 | 911 | 1496 | 2407 | 291 | 249 | 540 | 1202 | 1745 | 2947 |
| 22 | 1180 | 1591 | 2771 | 372 | 299 | 671 | 1552 | 1890 | 3442 |
| 23 | 1131 | 1456 | 2587 | 405 | 361 | 766 | 1536 | 1817 | 3353 |
| 24 | 1267 | 1368 | 2635 | 490 | 415 | 905 | 1757 | 1783 | 3540 |
| 25 | 1370 | 1170 | 2540 | 507 | 466 | 973 | 1877 | 1636 | 3513 |
| 26 | 1365 | 952 | 2317 | 472 | 428 | 900 | 1837 | 1380 | 3217 |
| 27 | 1170 | 842 | 2012 | 425 | 398 | 823 | 1595 | 1240 | 2835 |
| 28 | 904 | 612 | 1516 | 381 | 354 | 735 | 1285 | 966 | 2251 |
| 29 | 644 | 430 | 1074 | 269 | 305 | 574 | 913 | 735 | 1648 |
| 30 | 611 | 382 | 993 | 242 | 297 | 539 | 853 | 679 | 1532 |
| 31 | 525 | 315 | 840 | 230 | 325 | 555 | 755 | 640 | 1395 |
| 32 | 457 | 309 | 766 | 227 | 312 | 539 | 684 | 621 | 1305 |
| 33 | 445 | 249 | 694 | 171 | 300 | 471 | 616 | 549 | 1165 |
| 34 | 395 | 251 | 646 | 189 | 260 | 449 | 584 | 511 | 1095 |
| 35 | 385 | 234 | 619 | 167 | 289 | 456 | 552 | 523 | 1075 |
| 36 | 341 | 217 | 558 | 147 | 278 | 425 | 488 | 495 | 983 |
| 37 | 312 | 238 | 550 | 159 | 247 | 406 | 471 | 485 | 956 |
| 38 | 341 | 208 | 549 | 154 | 281 | 435 | 495 | 489 | 984 |
| 39 | 363 | 220 | 583 | 134 | 267 | 401 | 497 | 487 | 984 |
| 40 | 320 | 218 | 538 | 146 | 261 | 407 | 466 | 479 | 945 |
| 41 | 305 | 206 | 511 | 149 | 241 | 390 | 454 | 447 | 901 |
| 42 | 322 | 222 | 544 | 162 | 251 | 413 | 484 | 473 | 957 |
| 43 | 273 | 202 | 475 | 149 | 217 | 366 | 422 | 419 | 841 |
| 44 | 373 | 192 | 565 | 165 | 243 | 408 | 538 | 435 | 973 |
| 45 | 330 | 185 | 515 | 146 | 212 | 358 | 476 | 397 | 873 |
| 46 | 298 | 203 | 501 | 124 | 210 | 334 | 422 | 413 | 835 |
| 47 | 335 | 183 | 518 | 101 | 195 | 296 | 436 | 378 | 814 |
| 48 | 320 | 195 | 515 | 91 | 177 | 268 | 411 | 372 | 783 |
| 49 | 341 | 193 | 534 | 113 | 190 | 303 | 454 | 383 | 837 |
| 50 | 355 | 163 | 518 | 111 | 186 | 297 | 466 | 349 | 815 |
| 51 | 324 | 157 | 481 | 98 | 175 | 273 | 422 | 332 | 754 |
| 52 | 293 | 159 | 452 | 95 | 139 | 234 | 388 | 298 | 686 |
| 53 | 286 | 127 | 413 | 80 | 126 | 206 | 366 | 253 | 619 |
| 54 | 307 | 99 | 406 | 77 | 136 | 213 | 384 | 235 | 619 |
| 55 | 329 | 107 | 436 | 60 | 101 | 161 | 389 | 208 | 597 |
| 56 | 358 | 108 | 466 | 78 | 100 | 178 | 436 | 208 | 644 |
| 57 | 341 | 97 | 438 | 70 | 108 | 178 | 411 | 205 | 616 |
| 58 | 360 | 101 | 461 | 59 | 87 | 146 | 419 | 188 | 607 |
| 59 | 348 | 87 | 435 | 71 | 79 | 150 | 419 | 166 | 585 |
| 60 | 228 | 78 | 306 | 61 | 65 | 126 | 289 | 143 | 432 |
| 61 | 186 | 99 | 285 | 71 | 77 | 148 | 257 | 176 | 433 |
| 62 | 142 | 72 | 214 | 58 | 55 | 113 | 200 | 127 | 327 |
| 63 | 122 | 56 | 178 | 59 | 48 | 107 | 181 | 104 | 285 |
| 64 | 159 | 75 | 234 | 64 | 40 | 104 | 223 | 115 | 338 |
| 65 | 104 | 48 | 152 | 61 | 32 | 93 | 165 | 80 | 245 |
| 66- | 335 | 147 | 482 | 400 | 199 | 599 | 735 | 346 | 1081 |
| S:A | 24232 | 20957 | 45189 | 10463 | 10833 | 21296 | 34695 | 31790 | 66485 |

Tabell 32. Statstjänstemän m fl på löneplan A, avgångna under redovisningsåret 1969/70, fördelade efter lönegrad, tjänstgöringens omfattning och kön den 1 oktober 1969

Government employees etc in salary scheme A, resigned during 1969/70, by salary grade, by extent of employment, and by sex

| LÖNE- GRAD | ALLM CIVILFÖRV O FÖRSVARSVÄSENDET | | | | | | | AFFÄRSVERKEN | | | | | | | | |
|---------------|-----------------------------------|------|--------|------|------|-------|-------|--------------|------|------|--------|-----|-----|-------|------|------|
| | HELTID | | DELTID | | | SUMMA | | HELTID | | | DELTID | | | SUMMA | | |
| | M | KV | M | KV | M | KV | S:A | M | KV | S:A | M | KV | S:A | M | KV | S:A |
| 1 | 1 | 11 | - | - | 1 | 11 | 12 | 1 | 1 | 2 | - | - | - | 1 | 1 | 2 |
| 2 | 1 | 4 | - | - | 1 | 4 | 5 | - | - | - | - | - | - | - | - | - |
| 3 | 26 | 255 | - | 6 | 26 | 261 | 287 | 6 | 229 | 235 | - | 2 | 2 | 6 | 231 | 237 |
| 4 | 23 | 208 | 2 | 1 | 25 | 209 | 234 | 23 | 2 | 25 | - | - | - | 23 | 2 | 25 |
| 5 | 35 | 538 | 3 | 42 | 38 | 580 | 618 | 9 | 331 | 340 | - | 5 | 5 | 9 | 336 | 345 |
| 6 | 44 | 138 | - | 2 | 44 | 140 | 184 | 34 | 10 | 44 | - | - | - | 34 | 10 | 44 |
| 7 | 369 | 836 | 5 | 88 | 374 | 924 | 1298 | 118 | 454 | 572 | - | 9 | 9 | 118 | 463 | 581 |
| 8 | 105 | 299 | 6 | 47 | 111 | 346 | 457 | 129 | 33 | 162 | - | - | - | 129 | 33 | 162 |
| 9 | 433 | 1392 | 20 | 349 | 453 | 1741 | 2194 | 207 | 638 | 845 | 1 | 23 | 24 | 208 | 661 | 869 |
| 10 | 223 | 109 | 3 | 49 | 226 | 158 | 384 | 59 | 47 | 106 | 1 | 1 | 2 | 60 | 48 | 108 |
| 11 | 560 | 916 | 4 | 166 | 564 | 1082 | 1646 | 797 | 223 | 1020 | - | 12 | 12 | 797 | 235 | 1032 |
| 12 | 209 | 103 | 5 | 17 | 214 | 120 | 334 | 17 | 14 | 31 | - | - | - | 17 | 14 | 31 |
| 13 | 529 | 316 | 5 | 54 | 534 | 370 | 904 | 395 | 105 | 500 | - | 6 | 6 | 395 | 111 | 506 |
| 14 | 107 | 88 | - | 17 | 107 | 105 | 212 | 84 | 15 | 99 | - | - | - | 84 | 15 | 99 |
| 15 | 412 | 109 | 7 | 16 | 419 | 125 | 544 | 322 | 40 | 362 | - | 1 | 1 | 322 | 41 | 363 |
| 16 | 44 | 66 | 3 | 5 | 47 | 71 | 118 | 58 | 3 | 61 | - | 3 | 3 | 58 | 6 | 64 |
| 17 | 527 | 85 | 24 | 10 | 551 | 95 | 646 | 148 | 13 | 161 | - | 1 | 1 | 148 | 14 | 162 |
| 18 | 50 | 14 | 3 | 1 | 53 | 15 | 68 | 45 | - | 45 | - | - | - | 45 | - | 45 |
| 19 | 362 | 40 | 6 | 10 | 368 | 50 | 418 | 90 | 8 | 98 | 1 | - | 1 | 91 | 8 | 99 |
| 20 | 124 | 25 | 7 | 7 | 131 | 32 | 163 | 27 | 1 | 28 | - | - | - | 27 | 1 | 28 |
| 21 | 190 | 17 | 2 | 3 | 192 | 20 | 212 | 46 | 5 | 51 | 1 | - | 1 | 47 | 5 | 52 |
| 22 | 87 | 20 | 7 | 8 | 94 | 28 | 122 | 10 | - | 10 | - | - | - | 10 | - | 10 |
| 23 | 205 | 18 | 13 | 8 | 218 | 26 | 244 | 52 | 2 | 54 | - | - | - | 52 | 2 | 54 |
| 24 | 102 | 25 | 8 | 4 | 110 | 29 | 139 | 4 | - | 4 | - | - | - | 4 | - | 4 |
| 25 | 95 | 23 | 1 | - | 96 | 23 | 119 | 3 | - | 3 | - | - | - | 3 | - | 3 |
| 26 | 179 | 23 | 10 | 2 | 189 | 25 | 214 | 20 | 1 | 21 | - | - | - | 20 | 1 | 21 |
| 27 | 3 | 1 | - | - | 3 | 1 | 4 | 1 | - | 1 | - | - | - | 1 | - | 1 |
| 28 | 104 | 10 | 1 | 1 | 105 | 11 | 116 | 15 | - | 15 | - | - | - | 15 | - | 15 |
| 29 | 7 | 2 | - | - | 7 | 2 | 9 | 1 | - | 1 | - | - | - | 1 | - | 1 |
| 30 | 57 | 5 | 2 | - | 59 | 5 | 64 | 9 | - | 9 | - | - | - | 9 | - | 9 |
| S:A | 5213 | 5696 | 147 | 913 | 5360 | 6609 | 11969 | 2730 | 2175 | 4905 | 4 | 63 | 67 | 2734 | 2238 | 4972 |
| 00 | 372 | 248 | 40 | 125 | 412 | 373 | 785 | 105 | 91 | 196 | 5 | 68 | 73 | 110 | 159 | 269 |
| SAMT- LIGA | 5585 | 5944 | 187 | 1038 | 5772 | 6982 | 12754 | 2835 | 2266 | 5101 | 9 | 131 | 140 | 2844 | 2397 | 5241 |

Tabell 32 (forts). Statstjänstemän m fl på löneplan A, avgångna under redovisningsåret 1969/70, fördelade efter lönegrad, tjänstgöringens omfattning och kön den 1 oktober 1969

| LÖNE-GRAD | STATSUNDERSTÖDD VERKSAMHET | | | | | | SAMTLIGA | | | | | | SUMMA | | |
|-----------|----------------------------|-----|-----|--------|----|-----|----------|------|-------|--------|------|------|-------|------|-------|
| | HELTID | | | DELTID | | | HELTID | | | DELTID | | | M | KV | S:A |
| | M | KV | S:A | M | KV | S:A | M | KV | S:A | M | KV | S:A | M | KV | S:A |
| 1 | - | - | - | - | - | - | 2 | 12 | 14 | - | - | - | 2 | 12 | 14 |
| 2 | - | - | - | - | - | - | 1 | 4 | 5 | - | - | - | 1 | 4 | 5 |
| 3 | 2 | 4 | 6 | - | - | - | 34 | 488 | 522 | - | 8 | 8 | 34 | 496 | 530 |
| 4 | 1 | 36 | 37 | - | 1 | 1 | 47 | 246 | 293 | 2 | 2 | 4 | 49 | 248 | 297 |
| 5 | 1 | 1 | 2 | - | - | - | 45 | 870 | 915 | 3 | 47 | 50 | 48 | 917 | 965 |
| 6 | 1 | 24 | 25 | - | - | - | 79 | 172 | 251 | - | 2 | 2 | 79 | 174 | 253 |
| 7 | - | 8 | 8 | - | - | - | 487 | 1298 | 1785 | 5 | 97 | 102 | 492 | 1395 | 1887 |
| 8 | 2 | 18 | 20 | - | 4 | 4 | 236 | 350 | 586 | 6 | 51 | 57 | 242 | 401 | 643 |
| 9 | 4 | 35 | 39 | - | 3 | 3 | 644 | 2065 | 2709 | 21 | 375 | 396 | 665 | 2440 | 3105 |
| 10 | - | 6 | 6 | - | - | - | 282 | 162 | 444 | 4 | 50 | 54 | 286 | 212 | 498 |
| 11 | 18 | 14 | 32 | - | 3 | 3 | 1375 | 1153 | 2528 | 4 | 181 | 185 | 1379 | 1334 | 2713 |
| 12 | 16 | 6 | 22 | - | - | - | 242 | 123 | 365 | 5 | 17 | 22 | 247 | 140 | 387 |
| 13 | 6 | 2 | 8 | - | 1 | 1 | 930 | 423 | 1353 | 5 | 61 | 66 | 935 | 484 | 1419 |
| 14 | 5 | 2 | 7 | - | 1 | 1 | 196 | 105 | 301 | - | 18 | 18 | 196 | 123 | 319 |
| 15 | 4 | 6 | 10 | - | 5 | 5 | 738 | 155 | 893 | 7 | 22 | 29 | 745 | 177 | 922 |
| 16 | 23 | 3 | 26 | - | 1 | 1 | 125 | 72 | 197 | 3 | 9 | 12 | 128 | 81 | 209 |
| 17 | 3 | 3 | 6 | - | 2 | 2 | 678 | 101 | 779 | 24 | 13 | 37 | 702 | 114 | 816 |
| 18 | 9 | 2 | 11 | - | - | - | 104 | 16 | 120 | 3 | 1 | 4 | 107 | 17 | 124 |
| 19 | 4 | - | 4 | - | - | - | 456 | 48 | 504 | 7 | 10 | 17 | 463 | 58 | 521 |
| 20 | - | - | - | 1 | - | 1 | 151 | 26 | 177 | 8 | 7 | 15 | 159 | 33 | 192 |
| 21 | 2 | 2 | 4 | - | - | - | 238 | 24 | 262 | 3 | 3 | 6 | 241 | 27 | 268 |
| 22 | 12 | - | 12 | 2 | - | 2 | 109 | 20 | 129 | 9 | 8 | 17 | 118 | 28 | 146 |
| 23 | 36 | 1 | 37 | - | - | - | 293 | 21 | 314 | 13 | 8 | 21 | 306 | 29 | 335 |
| 24 | 4 | - | 4 | - | - | - | 110 | 25 | 135 | 8 | 4 | 12 | 118 | 29 | 147 |
| 25 | 19 | 1 | 20 | 1 | - | 1 | 117 | 24 | 141 | 2 | - | 2 | 119 | 24 | 143 |
| 26 | 39 | 1 | 40 | - | - | - | 238 | 25 | 263 | 10 | 2 | 12 | 248 | 27 | 275 |
| 27 | - | - | - | - | - | - | 4 | 1 | 5 | - | - | - | 4 | 1 | 5 |
| 28 | 18 | - | 18 | - | - | - | 137 | 10 | 147 | 1 | 1 | 2 | 138 | 11 | 149 |
| 29 | - | - | - | - | - | - | 8 | 2 | 10 | - | - | - | 8 | 2 | 10 |
| 30 | 2 | - | 2 | - | - | - | 68 | 5 | 73 | 2 | - | 2 | 70 | 5 | 75 |
| S:A | 231 | 175 | 406 | 4 | 21 | 25 | 8174 | 8046 | 16220 | 155 | 997 | 1152 | 8329 | 9043 | 17372 |
| 00 | 2 | 1 | 3 | - | - | - | 479 | 340 | 819 | 45 | 193 | 238 | 524 | 533 | 1057 |
| SAMT-LIGA | 233 | 176 | 409 | 4 | 21 | 25 | 8653 | 8386 | 17039 | 200 | 1190 | 1390 | 8853 | 9576 | 18429 |

Tabell 33. Statstjänstemän m fl på löneplanerna B, SKB och C, avgångna under redovisningsåret 1969/70, fördelade efter lönegrad, tjänstgöringens omfattning och kön den 1 oktober 1969

Government employees etc in salary schemes B, SKB and C, resigned during 1969/70, by salary grade, by extent of employment, and by sex

| A) LÖNEPLAN B | | | | | | | | C) LÖNEPLAN C | | | | | | | |
|--|--------|----|--------|----|----------|----|-------|---|--------|----|--------|----|----------|----|-------|
| LÖNE- GRAD | HELTID | | DELTID | | SAMTLIGA | | | LÖNE- GRAD | HELTID | | DELTID | | SAMTLIGA | | |
| | M | KV | M | KV | M | KV | SUMMA | | M | KV | M | KV | M | KV | SUMMA |
| <u>ALLM. CIVILFÖRV INKL CIVILMILITÄRER</u> | | | | | | | | <u>ALLM CIVILFÖRV INKL CIVILMILITÄRER</u> | | | | | | | |
| 1 | - | - | - | - | - | - | - | 1 | 72 | 3 | 1 | - | 73 | 3 | 76 |
| 2 | 1 | - | - | - | 1 | - | 1 | 2 | 11 | 1 | - | - | 11 | 1 | 12 |
| 3 | 15 | 2 | 1 | - | 16 | 2 | 18 | 3 | 7 | 1 | - | - | 7 | 1 | 8 |
| 4 | 7 | - | - | 1 | 7 | 1 | 8 | 4 | 5 | - | - | - | 5 | - | 5 |
| 5 | 67 | 1 | 4 | - | 71 | 1 | 72 | 5 | 5 | - | - | - | 5 | - | 5 |
| 6 | 24 | 3 | 1 | - | 25 | 3 | 28 | 6 | 6 | - | - | - | 6 | - | 6 |
| 7 | 8 | - | - | - | 8 | - | 8 | | | | | | | | |
| SUMMA | 122 | 6 | 6 | 1 | 128 | 7 | 135 | SUMMA | 106 | 5 | 1 | - | 107 | 5 | 112 |
| <u>MILITÄRER</u> | | | | | | | | <u>MILITÄRER</u> | | | | | | | |
| 5 | 6 | - | - | - | 6 | - | 6 | 1 | 11 | - | - | - | 11 | - | 11 |
| 6 | - | - | - | - | - | - | - | 2 | 4 | - | - | - | 4 | - | 4 |
| 7 | 1 | - | - | - | 1 | - | 1 | 3 | - | - | - | - | - | - | - |
| SUMMA | 7 | - | - | - | 7 | - | 7 | 4 | 1 | - | - | - | 1 | - | 1 |
| <u>AFFÄRSVERKEN</u> | | | | | | | | <u>AFFÄRSVERKEN</u> | | | | | | | |
| 5 | 10 | - | - | - | 10 | - | 10 | 5 | - | - | - | - | - | - | - |
| 6 | 2 | - | - | - | 2 | - | 2 | 6 | 1 | - | - | - | 1 | - | 1 |
| 7 | 1 | - | - | - | 1 | - | 1 | 7 | - | - | - | - | - | - | - |
| SUMMA | 13 | - | - | - | 13 | - | 13 | 8 | 1 | - | - | - | 1 | - | 1 |
| <u>STATSUNDERSTÖDD VERKSAMHET</u> | | | | | | | | <u>STATSUNDERSTÖDD VERKSAMHET</u> | | | | | | | |
| 6 | 3 | - | - | - | 3 | - | 3 | 1 | 3 | - | - | - | 3 | - | 3 |
| SUMMA | 3 | - | - | - | 3 | - | 3 | 2 | - | - | - | - | - | - | - |
| <u>SAMTLIGA</u> | | | | | | | | <u>SAMTLIGA</u> | | | | | | | |
| 1 | - | - | - | - | - | - | - | 3 | - | - | - | - | - | - | - |
| 2 | 1 | - | - | - | 1 | - | 1 | 4 | - | - | - | - | - | - | - |
| 3 | 15 | 2 | 1 | - | 16 | 2 | 18 | 5 | - | - | - | - | - | - | - |
| 4 | 7 | - | - | 1 | 7 | 1 | 8 | 6 | 1 | - | - | - | 1 | - | 1 |
| 5 | 83 | 1 | 4 | - | 87 | 1 | 88 | 7 | - | - | - | - | - | - | - |
| 6 | 29 | 3 | 1 | - | 30 | 3 | 33 | 8 | 1 | - | - | - | 1 | - | 1 |
| 7 | 10 | - | - | - | 10 | - | 10 | | | | | | | | |
| SUMMA | 145 | 6 | 6 | 1 | 151 | 7 | 158 | SUMMA | 5 | - | - | - | 5 | - | 5 |
| <u>B) LÖNEPLAN SKB</u> | | | | | | | | <u>STATSUNDERSTÖDD VERKSAMHET</u> | | | | | | | |
| <u>ALLMÄNNA CIVILFÖRVALTNINGEN</u> | | | | | | | | <u>STATSUNDERSTÖDD VERKSAMHET</u> | | | | | | | |
| LÖNE- GRAD | HELTID | | DELTID | | SAMTLIGA | | | LÖNE- GRAD | HELTID | | DELTID | | SAMTLIGA | | |
| | M | KV | M | KV | M | KV | SUMMA | | M | KV | M | KV | M | KV | SUMMA |
| 1 | 5 | - | - | - | 5 | - | 5 | 4 | 3 | - | - | - | 3 | - | 3 |
| SUMMA | 5 | - | - | - | 5 | - | 5 | SUMMA | 3 | - | - | - | 3 | - | 3 |
| <u>SAMTLIGA</u> | | | | | | | | <u>SAMTLIGA</u> | | | | | | | |
| 1 | 86 | 3 | 1 | - | 87 | 1 | 88 | 1 | 86 | 3 | 1 | - | 87 | 1 | 88 |
| 2 | 15 | 1 | - | - | 15 | - | 15 | 2 | 15 | 1 | - | - | 15 | - | 15 |
| 3 | 7 | 1 | - | - | 7 | - | 7 | 3 | 7 | 1 | - | - | 7 | - | 7 |
| 4 | 9 | - | - | - | 9 | - | 9 | 4 | 9 | - | - | - | 9 | - | 9 |
| 5 | 5 | - | - | - | 5 | - | 5 | 5 | 5 | - | - | - | 5 | - | 5 |
| 6 | 8 | - | - | - | 8 | - | 8 | 6 | 8 | - | - | - | 8 | - | 8 |
| 7 | - | - | - | - | - | - | - | 7 | - | - | - | - | - | - | - |
| 8 | 2 | - | - | - | 2 | - | 2 | 8 | 2 | - | - | - | 2 | - | 2 |
| SUMMA | 132 | 5 | 1 | - | 133 | 1 | 134 | SUMMA | 132 | 5 | 1 | - | 133 | 1 | 134 |

Tabell 34. Statstjänstemän m fl på löneplan U, avgångna under redovisningsåret 1969/70, fördelade efter lönegrad, tjänstgöringens omfattning och kön den 1 oktober 1969

Government employees etc in salary scheme U, resigned during 1969/70, by salary grade, by extent of employment, and by sex

| LÖNE-GRAD | ALLM CIVILFÖRV O FÖRSVARSVÄSENDET | | | | | | | | | STATSUNDERSTÖDD VERKSAMHET | | | | | | | | | SAMTLIGA | | | | | | | | | | | |
|-----------------|-----------------------------------|-----|-----|--------|-----|-----|-------|-----|------|----------------------------|------|------|--------|-----|-----|-------|------|------|----------|------|------|--------|-----|------|-------|------|------|---|----|-----|
| | HELTID | | | DELTID | | | SUMMA | | | HELTID | | | DELTID | | | SUMMA | | | HELTID | | | DELTID | | | SUMMA | | | | | |
| | M | KV | S:A | M | KV | S:A | M | KV | S:A | M | KV | S:A | M | KV | S:A | M | KV | S:A | M | KV | S:A | M | KV | S:A | M | KV | S:A | M | KV | S:A |
| 1 | - | - | - | - | - | - | - | - | - | 1 | - | 1 | - | - | - | 1 | - | 1 | 1 | - | 1 | - | - | - | 1 | - | 1 | - | - | |
| 2 | - | - | - | - | - | - | - | - | - | - | - | - | - | - | - | - | - | - | - | - | - | - | - | - | - | - | - | - | - | |
| 3 | - | - | - | - | - | - | - | - | - | - | 34 | 34 | 1 | 6 | 7 | 1 | 40 | 41 | - | 34 | 34 | 1 | 6 | 7 | 1 | 40 | 41 | - | - | |
| 4 | - | 1 | 1 | - | - | - | - | 1 | 1 | 13 | 546 | 559 | 2 | 34 | 36 | 15 | 580 | 595 | 13 | 547 | 560 | 2 | 34 | 36 | 15 | 581 | 596 | - | - | |
| 5 | - | 16 | 16 | - | - | - | - | 16 | 16 | 2 | 16 | 18 | 1 | 1 | 2 | 3 | 17 | 20 | 2 | 32 | 34 | 1 | 1 | 2 | 3 | 33 | 36 | - | - | |
| 6 | 1 | 1 | 2 | - | - | - | 1 | 1 | 2 | 8 | 61 | 69 | 3 | 3 | 6 | 11 | 64 | 75 | 9 | 62 | 71 | 3 | 3 | 6 | 12 | 65 | 77 | - | - | |
| 7 | - | 1 | 1 | - | - | - | - | 1 | 1 | - | 6 | 6 | - | - | - | - | 6 | 6 | - | 7 | 7 | - | - | - | - | 7 | 7 | - | - | |
| 8 | 23 | 5 | 28 | 99 | 32 | 131 | 122 | 37 | 159 | 308 | 937 | 1245 | 22 | 99 | 121 | 330 | 1036 | 1366 | 331 | 942 | 1273 | 121 | 131 | 252 | 452 | 1073 | 1525 | - | - | |
| 9 | 3 | 3 | 6 | - | - | - | 3 | 3 | 6 | 150 | 123 | 273 | 19 | 25 | 44 | 169 | 148 | 317 | 153 | 126 | 279 | 19 | 25 | 44 | 172 | 151 | 323 | - | - | |
| 10 | 124 | 100 | 224 | 135 | 44 | 179 | 259 | 144 | 403 | 165 | 320 | 485 | 42 | 130 | 172 | 207 | 450 | 657 | 289 | 420 | 709 | 177 | 174 | 351 | 466 | 594 | 1060 | - | - | |
| 11 | - | 2 | 2 | - | 3 | 3 | - | 5 | 5 | 10 | 47 | 57 | 1 | 5 | 6 | 11 | 52 | 63 | 10 | 49 | 59 | 1 | 8 | 9 | 11 | 57 | 68 | - | - | |
| 12 | 55 | 12 | 67 | 67 | 20 | 87 | 122 | 32 | 154 | 445 | 368 | 813 | 15 | 29 | 44 | 460 | 397 | 857 | 500 | 380 | 880 | 82 | 49 | 131 | 582 | 429 | 1011 | - | - | |
| 13 | 8 | 13 | 21 | 4 | - | 4 | 12 | 13 | 25 | 144 | 194 | 338 | 36 | 57 | 93 | 180 | 251 | 431 | 152 | 207 | 359 | 40 | 57 | 97 | 192 | 264 | 456 | - | - | |
| 14 | 108 | 19 | 127 | 84 | 25 | 109 | 192 | 44 | 236 | 84 | 79 | 163 | 10 | 13 | 23 | 94 | 92 | 186 | 192 | 98 | 290 | 94 | 38 | 132 | 286 | 136 | 422 | - | - | |
| 15 | 12 | 17 | 29 | 3 | 4 | 7 | 15 | 21 | 36 | 94 | 120 | 214 | 9 | 50 | 59 | 103 | 170 | 273 | 106 | 137 | 243 | 12 | 54 | 66 | 118 | 191 | 309 | - | - | |
| 16 | 12 | 10 | 22 | 8 | 4 | 12 | 20 | 14 | 34 | 1 | 2 | 3 | 1 | 3 | 4 | 2 | 5 | 7 | 13 | 12 | 25 | 9 | 7 | 16 | 22 | 19 | 41 | - | - | |
| 17 | 38 | 10 | 48 | 28 | 8 | 36 | 66 | 18 | 84 | 143 | 108 | 251 | 7 | 8 | 15 | 150 | 116 | 266 | 181 | 118 | 299 | 35 | 16 | 51 | 216 | 134 | 350 | - | - | |
| 18 | 1 | 1 | 2 | 2 | - | 2 | 3 | 1 | 4 | 2 | 1 | 3 | - | 1 | 1 | 2 | 2 | 4 | 3 | 2 | 5 | 2 | 1 | 3 | 5 | 3 | 8 | - | - | |
| 19 | 24 | 8 | 32 | 6 | 2 | 8 | 30 | 10 | 40 | 34 | 13 | 47 | 3 | 2 | 5 | 37 | 15 | 52 | 58 | 21 | 79 | 9 | 4 | 13 | 67 | 25 | 92 | - | - | |
| 20 | 76 | 14 | 90 | 70 | 13 | 83 | 146 | 27 | 173 | 77 | 14 | 91 | 3 | - | 3 | 80 | 14 | 94 | 153 | 28 | 181 | 73 | 13 | 86 | 226 | 41 | 267 | - | - | |
| 21 | 8 | 1 | 9 | 2 | - | 2 | 10 | 1 | 11 | 33 | 7 | 40 | 1 | - | 1 | 34 | 7 | 41 | 41 | 8 | 49 | 3 | - | 3 | 44 | 8 | 52 | - | - | |
| 22 | 79 | 6 | 85 | 16 | 1 | 17 | 95 | 7 | 102 | 35 | 6 | 41 | - | - | - | 35 | 6 | 41 | 114 | 12 | 126 | 16 | 1 | 17 | 130 | 13 | 143 | - | - | |
| S:A | 572 | 240 | 812 | 524 | 156 | 680 | 1096 | 396 | 1492 | 1749 | 3002 | 4751 | 176 | 466 | 642 | 1925 | 3468 | 5393 | 2321 | 3242 | 5563 | 700 | 622 | 1322 | 3021 | 3864 | 6885 | - | - | |
| 00 | 35 | 7 | 42 | 119 | 38 | 157 | 154 | 45 | 199 | 1 | 1 | 2 | - | 1 | 1 | 1 | 2 | 3 | 36 | 8 | 44 | 119 | 39 | 158 | 155 | 47 | 202 | - | - | |
| S:A | 607 | 247 | 854 | 643 | 194 | 837 | 1250 | 441 | 1691 | 1750 | 3003 | 4753 | 176 | 467 | 643 | 1926 | 3470 | 5396 | 2357 | 3250 | 5607 | 819 | 661 | 1480 | 3176 | 3911 | 7087 | - | - | |
| 26 | 7 | - | 7 | 2 | - | 2 | 9 | - | 9 | 12 | 1 | 13 | - | - | - | 12 | 1 | 13 | 19 | 1 | 20 | 2 | - | 2 | 21 | 1 | 22 | - | - | |
| 27 | 34 | - | 34 | 1 | - | 1 | 35 | - | 35 | - | - | - | - | - | - | - | - | 34 | - | 34 | 1 | - | 1 | 35 | - | 35 | - | - | - | |
| 28 | - | - | - | - | - | - | - | - | - | - | - | - | - | - | - | - | - | - | - | - | - | - | - | - | - | - | - | - | - | - |
| 29 | - | - | - | - | - | - | - | - | - | - | - | - | - | - | - | - | - | - | - | - | - | - | - | - | - | - | - | - | - | - |
| 30 | - | - | - | - | - | - | - | - | - | - | - | - | - | - | - | - | - | - | - | - | - | - | - | - | - | - | - | - | - | - |
| 31 | - | - | - | - | - | - | - | - | - | - | - | - | - | - | - | - | - | - | - | - | - | - | - | - | - | - | - | - | - | - |
| S:A | 41 | - | 41 | 3 | - | 3 | 44 | - | 44 | 12 | 1 | 13 | - | - | - | 12 | 1 | 13 | 53 | 1 | 54 | 3 | - | 3 | 56 | 1 | 57 | - | - | |
| 26-31 SAMT-LIGA | 648 | 247 | 895 | 646 | 194 | 840 | 1294 | 441 | 1735 | 1762 | 3004 | 4766 | 176 | 467 | 643 | 1938 | 3471 | 5409 | 2410 | 3251 | 5661 | 822 | 661 | 1483 | 3232 | 3912 | 7144 | - | - | |

Tabell 35. Statstjänstemän m fl, avgångna under redovisningsåret 1969/70, fördelade efter ålder, tjänstgöringens omfattning och kön den 1 oktober 1969

Government employees etc, resigned during 1969/70, by age, by extent of employment, and by sex

| ÅLDER | ALLMÄNNA CIVILFÖRVALTNINGEN OCH FÖRSVARSVÄSENDET | | | | | | | | | |
|-------|--|------|-------|--------|------|-------|---------------|--------|----------|--------|
| | HELTID | | | DELTID | | | CIVILMILITÄRA | | MILITÄRA | |
| | M | KV | SUMMA | M | KV | SUMMA | HELTID | DELTID | HELTID | DELTID |
| -18 | 61 | 154 | 215 | 7 | 11 | 18 | - | - | 27 | - |
| 19 | 63 | 253 | 316 | 3 | 6 | 9 | - | - | 106 | - |
| 20 | 96 | 410 | 506 | 6 | 27 | 33 | - | - | 90 | - |
| 21 | 144 | 445 | 589 | 13 | 49 | 62 | 5 | - | 86 | - |
| 22 | 123 | 441 | 564 | 15 | 40 | 55 | 5 | - | 59 | - |
| 23 | 120 | 466 | 586 | 42 | 52 | 94 | 12 | - | 59 | 1 |
| 24 | 163 | 459 | 622 | 53 | 72 | 125 | 10 | - | 59 | - |
| 25 | 229 | 396 | 625 | 95 | 87 | 182 | 10 | - | 34 | - |
| 26 | 232 | 373 | 605 | 112 | 96 | 208 | 7 | - | 33 | 1 |
| 27 | 259 | 301 | 560 | 100 | 64 | 164 | 11 | - | 37 | - |
| 28 | 260 | 253 | 513 | 81 | 52 | 133 | 13 | - | 37 | - |
| 29 | 208 | 201 | 409 | 57 | 54 | 111 | 13 | - | 21 | - |
| 30 | 164 | 147 | 311 | 47 | 40 | 87 | 11 | - | 29 | - |
| 31 | 191 | 145 | 336 | 52 | 51 | 103 | 11 | - | 20 | - |
| 32 | 148 | 104 | 252 | 44 | 34 | 78 | 11 | - | 21 | 1 |
| 33 | 144 | 93 | 237 | 36 | 30 | 66 | 4 | - | 7 | 4 |
| 34 | 123 | 88 | 211 | 28 | 49 | 77 | - | - | 14 | 3 |
| 35 | 84 | 71 | 155 | 23 | 28 | 51 | 7 | 1 | 11 | 1 |
| 36 | 108 | 76 | 184 | 28 | 28 | 56 | 2 | - | 5 | - |
| 37 | 81 | 59 | 140 | 17 | 36 | 53 | 6 | - | 7 | 2 |
| 38 | 76 | 53 | 129 | 27 | 37 | 64 | 5 | - | 9 | 4 |
| 39 | 91 | 47 | 138 | 25 | 27 | 52 | 2 | 2 | 11 | 1 |
| 40 | 79 | 36 | 115 | 20 | 34 | 54 | 4 | 1 | 3 | 2 |
| 41 | 82 | 59 | 141 | 16 | 38 | 54 | 4 | - | 7 | - |
| 42 | 75 | 43 | 118 | 18 | 26 | 44 | 3 | - | 5 | - |
| 43 | 69 | 50 | 119 | 9 | 28 | 37 | 3 | - | 7 | 1 |
| 44 | 45 | 47 | 92 | 13 | 24 | 37 | 3 | - | 9 | 3 |
| 45 | 56 | 57 | 113 | 14 | 30 | 44 | 3 | - | 9 | - |
| 46 | 49 | 60 | 109 | 13 | 27 | 40 | 3 | - | 3 | - |
| 47 | 54 | 51 | 105 | 12 | 22 | 34 | 1 | - | 7 | 3 |
| 48 | 63 | 36 | 99 | 15 | 28 | 43 | - | 1 | 7 | 1 |
| 49 | 69 | 100 | 169 | 10 | 30 | 40 | 3 | - | 6 | - |
| 50 | 61 | 61 | 122 | 10 | 29 | 39 | - | - | 104 | - |
| 51 | 51 | 57 | 108 | 8 | 22 | 30 | 3 | - | 43 | - |
| 52 | 43 | 36 | 79 | 12 | 20 | 32 | 1 | - | 21 | - |
| 53 | 62 | 49 | 111 | 10 | 17 | 27 | 4 | - | 18 | - |
| 54 | 58 | 27 | 85 | 7 | 21 | 28 | 5 | - | 12 | 1 |
| 55 | 56 | 36 | 92 | 10 | 13 | 23 | - | - | 71 | - |
| 56 | 47 | 47 | 94 | 4 | 17 | 21 | - | - | 23 | - |
| 57 | 73 | 28 | 101 | 11 | 16 | 27 | 2 | 1 | 5 | - |
| 58 | 56 | 34 | 90 | 9 | 8 | 17 | - | - | 10 | - |
| 59 | 77 | 31 | 108 | 10 | 5 | 15 | - | - | 5 | - |
| 60 | 171 | 68 | 239 | 4 | 17 | 21 | 17 | - | 30 | - |
| 61 | 121 | 64 | 185 | 6 | 15 | 21 | 2 | - | 17 | - |
| 62 | 82 | 27 | 109 | 12 | 9 | 21 | - | - | 4 | - |
| 63 | 151 | 72 | 223 | 7 | 12 | 19 | 11 | - | 16 | - |
| 64 | 112 | 46 | 158 | 5 | 7 | 12 | 2 | - | 14 | - |
| 65 | 242 | 105 | 347 | 5 | 15 | 20 | 2 | - | 10 | - |
| 66- | 366 | 109 | 475 | 75 | 53 | 128 | 1 | 1 | 24 | - |
| SUMMA | 5638 | 6471 | 12109 | 1256 | 1553 | 2809 | 222 | 7 | 1272 | 29 |

Tabell 35 (forts). Statstjänstemän m fl, avgångna under redovisningsåret 1969/70, fördelade efter ålder, tjänstgöringens omfattning och kön den 1 oktober 1969

| AL- DER | AFFÄRSVERKEN | | | | | | STATSUNDERSTÖDD | | | VERKSAMHET | | |
|------------|--------------|------|-------|--------|------|-------|-----------------|------|-------|------------|------|-------|
| | HELTID | | | DELTID | | | HELTID | | | DELTID | | |
| | M | KV | SUMMA | M | KV | SUMMA | M | KV | SUMMA | M | KV | SUMMA |
| -18 | 206 | 169 | 375 | 377 | 66 | 443 | 2 | 2 | 4 | - | 1 | 1 |
| 19 | 133 | 151 | 284 | 335 | 43 | 378 | 2 | 17 | 19 | 2 | 6 | 8 |
| 20 | 143 | 188 | 331 | 314 | 30 | 344 | 41 | 120 | 161 | 19 | 27 | 46 |
| 21 | 132 | 217 | 349 | 200 | 25 | 225 | 67 | 137 | 204 | 31 | 44 | 75 |
| 22 | 143 | 242 | 385 | 129 | 27 | 156 | 73 | 182 | 255 | 36 | 38 | 74 |
| 23 | 131 | 205 | 336 | 99 | 39 | 138 | 70 | 140 | 210 | 53 | 41 | 94 |
| 24 | 140 | 163 | 303 | 75 | 33 | 108 | 90 | 160 | 250 | 43 | 76 | 119 |
| 25 | 130 | 147 | 277 | 63 | 33 | 96 | 98 | 191 | 289 | 56 | 69 | 125 |
| 26 | 110 | 109 | 219 | 39 | 36 | 75 | 118 | 201 | 319 | 56 | 101 | 157 |
| 27 | 92 | 88 | 180 | 29 | 43 | 72 | 110 | 197 | 307 | 78 | 110 | 188 |
| 28 | 79 | 60 | 139 | 24 | 37 | 61 | 117 | 195 | 312 | 70 | 91 | 161 |
| 29 | 56 | 37 | 93 | 13 | 43 | 56 | 103 | 135 | 238 | 54 | 82 | 136 |
| 30 | 50 | 31 | 81 | 19 | 25 | 44 | 61 | 102 | 163 | 62 | 70 | 132 |
| 31 | 50 | 49 | 99 | 21 | 31 | 52 | 71 | 106 | 177 | 71 | 74 | 145 |
| 32 | 44 | 31 | 75 | 15 | 25 | 40 | 61 | 102 | 163 | 64 | 72 | 136 |
| 33 | 33 | 28 | 61 | 11 | 28 | 39 | 57 | 72 | 129 | 66 | 87 | 153 |
| 34 | 27 | 28 | 55 | 10 | 39 | 49 | 45 | 57 | 102 | 61 | 58 | 119 |
| 35 | 22 | 27 | 49 | 16 | 38 | 54 | 44 | 63 | 107 | 52 | 66 | 118 |
| 36 | 27 | 19 | 46 | 17 | 31 | 48 | 36 | 47 | 83 | 55 | 55 | 110 |
| 37 | 21 | 17 | 38 | 5 | 35 | 40 | 44 | 58 | 102 | 58 | 51 | 109 |
| 38 | 26 | 20 | 46 | 5 | 32 | 37 | 55 | 51 | 106 | 43 | 50 | 93 |
| 39 | 23 | 19 | 42 | 9 | 29 | 38 | 34 | 44 | 78 | 42 | 52 | 94 |
| 40 | 13 | 21 | 34 | 6 | 38 | 44 | 60 | 45 | 105 | 43 | 54 | 97 |
| 41 | 13 | 28 | 41 | 6 | 28 | 34 | 58 | 44 | 102 | 41 | 54 | 95 |
| 42 | 15 | 25 | 40 | 7 | 30 | 37 | 44 | 34 | 78 | 40 | 40 | 86 |
| 43 | 17 | 22 | 39 | 6 | 28 | 34 | 38 | 33 | 71 | 39 | 49 | 88 |
| 44 | 19 | 22 | 41 | 5 | 33 | 38 | 23 | 25 | 48 | 37 | 49 | 86 |
| 45 | 21 | 20 | 41 | 10 | 31 | 41 | 35 | 39 | 74 | 20 | 44 | 64 |
| 46 | 33 | 18 | 51 | 5 | 28 | 33 | 33 | 36 | 69 | 52 | 61 | 113 |
| 47 | 27 | 14 | 41 | 13 | 30 | 43 | 33 | 32 | 65 | 44 | 43 | 87 |
| 48 | 37 | 18 | 55 | 6 | 26 | 32 | 33 | 25 | 58 | 44 | 48 | 92 |
| 49 | 32 | 11 | 43 | 8 | 22 | 30 | 27 | 28 | 55 | 39 | 42 | 81 |
| 50 | 33 | 30 | 63 | 10 | 22 | 32 | 24 | 19 | 43 | 37 | 48 | 85 |
| 51 | 28 | 17 | 45 | 2 | 16 | 18 | 22 | 21 | 43 | 25 | 38 | 63 |
| 52 | 32 | 19 | 51 | 6 | 22 | 28 | 25 | 22 | 47 | 34 | 54 | 88 |
| 53 | 39 | 16 | 55 | 7 | 17 | 24 | 27 | 17 | 44 | 31 | 49 | 80 |
| 54 | 39 | 5 | 44 | 7 | 10 | 17 | 17 | 19 | 36 | 19 | 34 | 53 |
| 55 | 27 | 44 | 71 | 5 | 15 | 20 | 18 | 16 | 34 | 22 | 35 | 57 |
| 56 | 38 | 19 | 57 | 5 | 15 | 20 | 23 | 20 | 43 | 29 | 32 | 61 |
| 57 | 26 | 18 | 44 | 4 | 16 | 20 | 20 | 15 | 35 | 16 | 19 | 35 |
| 58 | 33 | 12 | 45 | 7 | 12 | 19 | 17 | 14 | 31 | 17 | 32 | 49 |
| 59 | 36 | 10 | 46 | 3 | 9 | 12 | 18 | 17 | 35 | 26 | 23 | 49 |
| 60 | 462 | 38 | 500 | 17 | 24 | 41 | 15 | 67 | 82 | 16 | 23 | 39 |
| 61 | 208 | 17 | 225 | 11 | 13 | 24 | 23 | 65 | 88 | 12 | 26 | 38 |
| 62 | 46 | 12 | 58 | 12 | 5 | 17 | 23 | 41 | 64 | 14 | 23 | 37 |
| 63 | 194 | 39 | 233 | 17 | 29 | 46 | 75 | 96 | 171 | 12 | 25 | 37 |
| 64 | 88 | 22 | 110 | 17 | 16 | 33 | 96 | 144 | 240 | 20 | 30 | 50 |
| 65 | 103 | 35 | 138 | 21 | 21 | 42 | 149 | 129 | 278 | 22 | 38 | 60 |
| 66- | 111 | 31 | 142 | 72 | 47 | 119 | 268 | 215 | 483 | 123 | 119 | 242 |
| S:A | 3588 | 2628 | 6216 | 2120 | 1371 | 3491 | 2643 | 3657 | 6300 | 1952 | 2453 | 4405 |

Tabell 35 (forts). Statstjänstemän m fl, avgångna under redovisningsåret 1969/70, fördelade efter ålder, tjänstgöringens omfattning och kön den 1 oktober 1969

| ÅL- DER | SAMTLIGA TJÄNSTEMÄN | | | | | | | | |
|------------|---------------------|-------|-------|--------|------|-------|----------|-------|-------|
| | HELTID | | | DELTID | | | SAMTLIGA | | |
| | M | KV | SUMMA | M | KV | SUMMA | M | KV | SUMMA |
| -18 | 296 | 325 | 621 | 384 | 78 | 462 | 680 | 403 | 1083 |
| 19 | 304 | 421 | 725 | 340 | 55 | 395 | 644 | 476 | 1120 |
| 20 | 370 | 718 | 1088 | 339 | 84 | 423 | 709 | 802 | 1511 |
| 21 | 434 | 799 | 1233 | 244 | 118 | 362 | 678 | 917 | 1595 |
| 22 | 403 | 865 | 1268 | 180 | 105 | 285 | 583 | 970 | 1553 |
| 23 | 392 | 811 | 1203 | 195 | 132 | 327 | 587 | 943 | 1530 |
| 24 | 462 | 782 | 1244 | 171 | 181 | 352 | 633 | 963 | 1596 |
| 25 | 501 | 734 | 1235 | 214 | 189 | 403 | 715 | 923 | 1638 |
| 26 | 500 | 683 | 1183 | 208 | 233 | 441 | 708 | 916 | 1624 |
| 27 | 509 | 586 | 1095 | 207 | 217 | 424 | 716 | 803 | 1519 |
| 28 | 506 | 508 | 1014 | 175 | 180 | 355 | 681 | 688 | 1369 |
| 29 | 401 | 373 | 774 | 124 | 179 | 303 | 525 | 552 | 1077 |
| 30 | 315 | 280 | 595 | 128 | 135 | 263 | 443 | 415 | 858 |
| 31 | 343 | 300 | 643 | 144 | 156 | 300 | 487 | 456 | 943 |
| 32 | 285 | 237 | 522 | 124 | 131 | 255 | 409 | 368 | 777 |
| 33 | 245 | 193 | 438 | 117 | 145 | 262 | 362 | 338 | 700 |
| 34 | 209 | 173 | 382 | 102 | 146 | 248 | 311 | 319 | 630 |
| 35 | 168 | 161 | 329 | 93 | 132 | 225 | 261 | 293 | 554 |
| 36 | 178 | 142 | 320 | 100 | 114 | 214 | 278 | 256 | 534 |
| 37 | 159 | 134 | 293 | 82 | 122 | 204 | 241 | 256 | 497 |
| 38 | 171 | 124 | 295 | 79 | 119 | 198 | 250 | 243 | 493 |
| 39 | 161 | 110 | 271 | 79 | 108 | 187 | 240 | 218 | 458 |
| 40 | 159 | 102 | 261 | 72 | 126 | 198 | 231 | 228 | 459 |
| 41 | 164 | 131 | 295 | 63 | 120 | 183 | 227 | 251 | 478 |
| 42 | 142 | 102 | 244 | 71 | 96 | 167 | 213 | 198 | 411 |
| 43 | 134 | 105 | 239 | 55 | 105 | 160 | 189 | 210 | 399 |
| 44 | 99 | 94 | 193 | 58 | 106 | 164 | 157 | 200 | 357 |
| 45 | 124 | 116 | 240 | 44 | 105 | 149 | 168 | 221 | 389 |
| 46 | 121 | 114 | 235 | 70 | 116 | 186 | 191 | 230 | 421 |
| 47 | 122 | 97 | 219 | 72 | 95 | 167 | 194 | 192 | 386 |
| 48 | 140 | 79 | 219 | 67 | 102 | 169 | 207 | 181 | 388 |
| 49 | 137 | 139 | 276 | 57 | 94 | 151 | 194 | 233 | 427 |
| 50 | 222 | 110 | 332 | 57 | 99 | 156 | 279 | 209 | 488 |
| 51 | 147 | 95 | 242 | 35 | 76 | 111 | 182 | 171 | 353 |
| 52 | 122 | 77 | 199 | 52 | 96 | 148 | 174 | 173 | 347 |
| 53 | 150 | 82 | 232 | 48 | 83 | 131 | 198 | 165 | 363 |
| 54 | 131 | 51 | 182 | 34 | 65 | 99 | 165 | 116 | 281 |
| 55 | 172 | 96 | 268 | 37 | 63 | 100 | 209 | 159 | 368 |
| 56 | 131 | 86 | 217 | 38 | 64 | 102 | 169 | 150 | 319 |
| 57 | 126 | 61 | 187 | 32 | 51 | 83 | 158 | 112 | 270 |
| 58 | 116 | 60 | 176 | 33 | 52 | 85 | 149 | 112 | 261 |
| 59 | 136 | 58 | 194 | 39 | 37 | 76 | 175 | 95 | 270 |
| 60 | 695 | 173 | 868 | 37 | 64 | 101 | 732 | 237 | 969 |
| 61 | 371 | 146 | 517 | 29 | 54 | 83 | 400 | 200 | 600 |
| 62 | 155 | 80 | 235 | 38 | 37 | 75 | 193 | 117 | 310 |
| 63 | 447 | 207 | 654 | 36 | 66 | 102 | 483 | 273 | 756 |
| 64 | 312 | 212 | 524 | 42 | 53 | 95 | 354 | 265 | 619 |
| 65 | 506 | 269 | 775 | 48 | 74 | 122 | 554 | 343 | 897 |
| 66- | 770 | 355 | 1125 | 271 | 219 | 490 | 1041 | 574 | 1615 |
| S:A | 13363 | 12756 | 26119 | 5364 | 5377 | 10741 | 18727 | 18133 | 36860 |

Tabell 36. Statstjänstemän m fl på löneplan A, befördrade under redovisningsåret 1969/70, fördelade efter erhållen lönegrad, antal uppflyttade lönegrader och kön den 1 oktober 1970

a) Heltidstjänstgörande: Allmänna civiltjänsten och försvarsväsendet

Government employees etc in salary scheme A, who have advanced during 1969/70, by salary grade, by number of grades added, and by sex

a) Full-time employees: General Civil Service and the Defence Organization

| ERHÅLLEN LÖNE- GRAD | ANTAL UPPFLYTTADE LÖNEGRADER | | | | | | | | | | | | SAMTLIGA | | SUMMA | |
|---------------------------|------------------------------|-----|------|------|-----|-----|------|-----|-----|----|-----|-----|----------|------|-------|-----|
| | 1 | | 2 | | 3 | | 4 | | 5 | | 6 | | M | KV | | |
| | M | KV | M | KV | M | KV | M | KV | M | KV | M | KV | | | | |
| 2 | - | 1 | - | - | - | - | - | - | - | - | - | - | - | - | 1 | 1 |
| 3 | 1 | 3 | - | 16 | - | - | - | - | - | - | - | - | - | 1 | 19 | 20 |
| 4 | 2 | - | - | - | 4 | 1 | - | - | - | - | - | - | - | 6 | 1 | 7 |
| 5 | - | 2 | 19 | 681 | - | 4 | 2 | 9 | - | - | - | - | - | 21 | 696 | 717 |
| 6 | - | 1 | 22 | 85 | - | - | - | - | - | 1 | - | - | - | 22 | 87 | 109 |
| 7 | 31 | 5 | 28 | 1170 | 1 | 2 | 6 | 63 | - | 1 | - | 2 | 66 | 1243 | 1309 | |
| 8 | 46 | 8 | 3 | 94 | 1 | 3 | 2 | 6 | - | 4 | - | - | 52 | 115 | 167 | |
| 9 | 198 | 237 | 1074 | 1590 | 4 | 12 | 10 | 187 | 1 | 3 | 2 | 21 | 1289 | 2050 | 3339 | |
| 10 | 88 | 63 | 5 | 33 | 2 | 1 | 1 | - | - | 5 | - | - | 96 | 102 | 198 | |
| 11 | 129 | 95 | 815 | 1136 | 15 | 6 | 11 | 163 | 2 | - | 5 | 37 | 977 | 1437 | 2414 | |
| 12 | 17 | 85 | 237 | 22 | 16 | 4 | 4 | 1 | 2 | 1 | - | 2 | 276 | 115 | 391 | |
| 13 | 43 | 53 | 1496 | 757 | 20 | 9 | 292 | 108 | 1 | 1 | 8 | 13 | 1860 | 941 | 2801 | |
| 14 | 38 | 20 | 15 | 15 | 2 | 7 | 4 | - | 1 | - | - | - | 60 | 42 | 102 | |
| 15 | 44 | 7 | 1360 | 445 | 57 | 6 | 99 | 66 | - | 2 | 11 | 9 | 1571 | 535 | 2106 | |
| 16 | 6 | 6 | 1 | 9 | 3 | 5 | 1 | 5 | - | 8 | - | - | 11 | 33 | 44 | |
| 17 | 8 | 3 | 1393 | 232 | 14 | 6 | 110 | 35 | 4 | - | 27 | 8 | 1556 | 284 | 1840 | |
| 18 | 32 | 8 | 10 | 3 | 8 | 6 | - | - | - | 3 | 2 | 6 | 52 | 26 | 78 | |
| 19 | 18 | 5 | 831 | 109 | 2 | - | 113 | 25 | 2 | 1 | 61 | 20 | 1027 | 160 | 1187 | |
| 20 | 11 | 1 | 333 | 92 | 7 | 1 | 1 | - | 2 | 4 | 2 | 9 | 356 | 107 | 463 | |
| 21 | 4 | 1 | 535 | 51 | 24 | 2 | 174 | 10 | 3 | 5 | 20 | 4 | 760 | 73 | 833 | |
| 22 | 33 | 8 | 236 | 73 | 33 | 8 | 11 | 8 | 2 | 1 | 5 | 1 | 320 | 99 | 419 | |
| 23 | 47 | 15 | 415 | 20 | 14 | 7 | 60 | 11 | 8 | 2 | 120 | 1 | 664 | 56 | 720 | |
| 24 | 165 | 6 | 167 | 43 | 69 | 3 | 36 | 11 | 12 | - | 25 | 4 | 474 | 67 | 541 | |
| 25 | 42 | 5 | 33 | - | 63 | 7 | 1 | - | 9 | - | - | - | 148 | 12 | 160 | |
| 26 | 29 | 1 | 234 | 32 | 306 | 16 | 60 | 8 | 25 | 2 | 26 | 3 | 680 | 62 | 742 | |
| 27 | 18 | - | 138 | 17 | 11 | - | - | - | - | - | - | - | 167 | 17 | 184 | |
| 28 | 4 | - | 345 | 28 | 6 | - | 13 | 5 | 26 | 1 | 17 | 3 | 411 | 37 | 448 | |
| 29 | 3 | - | 2 | - | 1 | 1 | 3 | 2 | 1 | - | 5 | - | 15 | 3 | 18 | |
| 30 | 4 | - | 112 | 9 | - | - | 27 | 2 | 17 | 5 | 7 | 1 | 167 | 17 | 184 | |
| SUMMA | 1061 | 639 | 9859 | 6762 | 683 | 117 | 1041 | 725 | 118 | 50 | 343 | 144 | 13105 | 8437 | 21542 | |

Tabell 36 (forts). Statstjänstemän m fl på löneplan A, befordrade under redovisningsåret 1969/70, fördelade efter erhållen lönegrad, antal uppflyttade lönegrader och kön den 1 oktober 1970

b) Heltidstjänstgörande: Affärsverken

b) Full-time employees: State business enterprises

| ERHÅLLEN LÖNE- GRAD | ANTAL UPPFLYTTADE LÖNEGRADER | | | | | | | | | | | | SAMTLIGA | | SUMMA | | |
|---------------------------|------------------------------|-----|------|------|-----|----|-----|-----|----|----|----|----|----------|------|-------|-----|---|
| | 1 | | 2 | | 3 | | 4 | | 5 | | 6- | | M | KV | | | |
| | M | KV | M | KV | M | KV | M | KV | M | KV | M | KV | | | | | |
| 2 | - | - | - | - | - | - | - | - | - | - | - | - | - | - | - | - | - |
| 3 | - | - | 2 | 1 | 61 | - | - | - | - | - | - | - | - | 1 | 63 | 64 | - |
| 4 | - | - | - | - | - | 3 | 1 | - | - | - | - | - | - | 3 | 1 | 4 | - |
| 5 | - | 1 | 20 | 527 | 1 | - | - | - | 2 | - | - | - | - | 21 | 530 | 551 | - |
| 6 | - | - | - | 62 | 6 | 1 | 6 | - | - | - | - | - | - | 63 | 12 | 75 | - |
| 7 | 125 | 37 | 27 | 533 | 2 | 5 | 1 | 53 | 1 | - | - | - | - | 156 | 628 | 784 | - |
| 8 | 457 | 55 | 3 | 3 | - | - | 6 | - | - | 4 | - | - | - | 460 | 68 | 528 | - |
| 9 | 701 | 132 | 41 | 732 | 11 | 1 | 1 | 40 | 2 | - | 2 | 3 | 758 | 908 | 1666 | - | |
| 10 | 352 | 131 | 1 | - | - | - | 2 | - | - | - | 1 | - | 353 | 134 | 487 | - | |
| 11 | 345 | 268 | 557 | 942 | 136 | 2 | 61 | 344 | 2 | - | 6 | 60 | 1107 | 1616 | 2723 | - | |
| 12 | 768 | 32 | 27 | 6 | 21 | 5 | 7 | - | 2 | - | 1 | - | 826 | 43 | 869 | - | |
| 13 | 101 | 16 | 1852 | 783 | 8 | 4 | 23 | 19 | 1 | - | 3 | 3 | 1988 | 825 | 2813 | - | |
| 14 | 363 | 102 | 2 | 1 | 90 | 11 | 1 | - | - | 1 | 2 | - | 458 | 115 | 573 | - | |
| 15 | 291 | 160 | 744 | 323 | 16 | 2 | 215 | 23 | 3 | - | 9 | 2 | 1278 | 510 | 1788 | - | |
| 16 | 147 | 7 | 100 | - | 24 | - | - | - | 6 | - | - | - | 277 | 7 | 284 | - | |
| 17 | 365 | 3 | 662 | 216 | 28 | 20 | 50 | 15 | - | - | 11 | 4 | 1116 | 258 | 1374 | - | |
| 18 | 108 | 3 | 78 | - | 36 | - | 6 | - | 2 | - | 2 | - | 232 | 3 | 235 | - | |
| 19 | 47 | 1 | 550 | 62 | 9 | - | 35 | 6 | 3 | - | 1 | - | 645 | 69 | 714 | - | |
| 20 | 36 | - | 63 | 3 | 3 | - | 7 | - | 6 | - | 1 | - | 116 | 3 | 119 | - | |
| 21 | 21 | 1 | 470 | 26 | 7 | - | 31 | - | - | - | 3 | 2 | 532 | 29 | 561 | - | |
| 22 | 55 | - | 41 | 3 | 4 | 1 | 4 | - | - | - | - | - | 104 | 4 | 108 | - | |
| 23 | 31 | - | 376 | 16 | 3 | - | 15 | 1 | - | - | 3 | 1 | 428 | 18 | 446 | - | |
| 24 | 105 | 1 | 12 | 1 | 8 | - | 1 | - | 2 | - | 1 | - | 129 | 2 | 131 | - | |
| 25 | 20 | - | 67 | 1 | - | - | 4 | - | - | - | - | - | 91 | 1 | 92 | - | |
| 26 | 22 | - | 28 | 1 | 136 | 5 | 4 | - | 12 | - | 4 | - | 206 | 6 | 212 | - | |
| 27 | 42 | - | 4 | - | 1 | - | - | - | - | - | - | - | 47 | - | 47 | - | |
| 28 | 14 | 1 | 136 | - | - | - | 2 | - | 7 | - | 2 | - | 161 | 1 | 162 | - | |
| 29 | 27 | - | 2 | - | - | - | 1 | - | - | - | - | - | 30 | - | 30 | - | |
| 30 | 5 | - | 47 | - | 1 | - | 4 | - | - | - | 2 | - | 59 | - | 59 | - | |
| SUMMA | 4548 | 953 | 5973 | 4246 | 549 | 71 | 473 | 503 | 49 | 6 | 53 | 75 | 11645 | 5854 | 17499 | - | |

Tabell 36 (forts). Statstjänstemän m fl på löneplan A, befordrade under redovisningsåret 1969/70, fördelade efter erhållen lönegrad, antal uppflyttade lönegrader och kön den 1 oktober 1970

c) Heltidstjänstgörande: Statsunderstödd verksamhet

c) Full-time employees: State-subsidized activities

| ERHÅLLEN LÖNE- GRAD | ANTAL UPPFLYTTADE LÖNEGRADER | | | | | | | | | | | | SAMTLIGA | | SUMMA |
|---------------------------|------------------------------|----|----|----|----|----|----|----|----|----|---|----|----------|-----|-------|
| | 1 | | 2 | | 3 | | 4 | | 5 | | 6 | | M | KV | |
| | M | KV | M | KV | M | KV | M | KV | M | KV | M | KV | M | KV | |
| 2 | - | - | - | - | - | - | - | - | - | - | - | - | - | - | - |
| 3 | - | - | - | - | - | - | - | - | - | - | - | - | - | - | - |
| 4 | - | - | - | - | - | - | - | - | - | - | - | - | - | - | - |
| 5 | - | - | - | 5 | - | - | - | - | - | - | - | - | - | 5 | 5 |
| 6 | - | - | - | 6 | - | - | - | - | - | - | - | - | - | 6 | 6 |
| 7 | - | - | 1 | 12 | - | - | - | - | - | - | - | - | 1 | 12 | 13 |
| 8 | - | - | - | 12 | - | 1 | - | 1 | - | - | - | - | - | 14 | 14 |
| 9 | 1 | 15 | - | 18 | - | 2 | 2 | 3 | - | - | - | - | 3 | 38 | 41 |
| 10 | - | 7 | - | - | - | - | - | - | - | - | - | - | - | 7 | 7 |
| 11 | 1 | 2 | 1 | 17 | - | - | - | 2 | - | 2 | - | 1 | 2 | 24 | 26 |
| 12 | - | 3 | 11 | - | - | - | 1 | - | - | - | - | - | 12 | 3 | 15 |
| 13 | - | - | 22 | 9 | - | - | - | 2 | - | - | - | - | 22 | 11 | 33 |
| 14 | 8 | 2 | - | - | - | - | - | - | - | - | - | - | 8 | 2 | 10 |
| 15 | - | - | - | 1 | 4 | - | 1 | 1 | - | - | - | - | 5 | 2 | 7 |
| 16 | - | - | 3 | - | 5 | 2 | - | - | 18 | - | - | - | 26 | 2 | 28 |
| 17 | - | - | 1 | 3 | - | - | - | - | - | - | - | - | 1 | 3 | 4 |
| 18 | 1 | 1 | 1 | - | - | - | - | - | - | 1 | - | - | 2 | 2 | 4 |
| 19 | - | - | 1 | - | - | - | - | - | - | - | - | - | 1 | - | 1 |
| 20 | - | - | 13 | 1 | 2 | - | - | - | - | - | - | - | 15 | 1 | 16 |
| 21 | - | - | 1 | - | - | - | - | - | - | - | - | 1 | 2 | - | 2 |
| 22 | - | - | 15 | 2 | 1 | 1 | 31 | 3 | - | - | - | - | 47 | 6 | 53 |
| 23 | 72 | 4 | - | - | 5 | - | - | - | 3 | - | - | - | 80 | 4 | 84 |
| 24 | - | - | 5 | - | - | - | - | - | - | - | - | 1 | 6 | - | 6 |
| 25 | - | - | 15 | - | 1 | - | - | - | - | - | - | - | 16 | - | 16 |
| 26 | 6 | - | - | - | 37 | - | 4 | - | 1 | - | - | - | 48 | - | 48 |
| 27 | - | - | 4 | - | - | - | - | - | - | - | - | - | 4 | - | 4 |
| 28 | 1 | - | 3 | - | - | - | - | - | 10 | - | - | 6 | 20 | - | 20 |
| 29 | - | - | - | - | - | - | - | - | - | - | - | - | - | - | - |
| 30 | - | - | - | - | - | - | - | 1 | - | - | - | - | - | 1 | 1 |
| SUMMA | 90 | 34 | 47 | 86 | 55 | 6 | 39 | 13 | 32 | 3 | 8 | 1 | 321 | 143 | 464 |

Tabell 36 (forts). Statistjänstemän m fl på löneplan A, befordrade under redovisningsåret 1969/70, fördelade efter erhållen lönegrad, antal uppflyttade lönegrader och kön den 1 oktober 1970

d) Deltidstjänstgörande: Allmänna civilförvaltningen och försvarsväsendet

d) Part-time employees: General Civil Service and the Defence Organization

| ERHÅLLEN LÖNE- GRAD | ANTAL UPPFLYTTADE LÖNEGRADER | | | | | | | | | | | | SAMTLIGA | | SUMMA | |
|---------------------------|------------------------------|----|----|-----|---|----|---|----|---|----|---|----|----------|-----|-------|----|
| | 1 | | 2 | | 3 | | 4 | | 5 | | 6 | | M | KV | | |
| | M | KV | M | KV | M | KV | M | KV | M | KV | M | KV | M | KV | | |
| 2 | - | - | - | - | - | - | - | - | - | - | - | - | - | - | - | - |
| 3 | - | - | - | - | - | - | - | - | - | - | - | - | - | - | - | - |
| 4 | - | - | - | - | - | - | - | - | - | - | - | - | - | - | - | - |
| 5 | - | - | - | 24 | - | - | - | - | - | - | - | - | - | - | 24 | 24 |
| 6 | - | 1 | - | - | - | - | - | - | - | - | - | - | - | - | 1 | 1 |
| 7 | 1 | 1 | 1 | 102 | - | - | - | 2 | - | - | - | - | 2 | 105 | 107 | |
| 8 | 1 | - | 1 | 1 | 1 | 1 | - | - | - | - | - | - | 3 | 1 | 4 | |
| 9 | 1 | 52 | 1 | 297 | - | - | - | 17 | - | - | - | - | 2 | 366 | 368 | |
| 10 | - | 8 | - | 1 | - | - | - | - | - | 1 | - | - | - | 10 | 10 | |
| 11 | - | 16 | - | 187 | - | 1 | - | 0 | - | - | - | 3 | - | 213 | 213 | |
| 12 | - | 3 | 2 | 2 | - | - | - | - | - | - | - | - | 2 | 5 | 7 | |
| 13 | - | 3 | 2 | 85 | - | - | - | 10 | - | - | - | - | 2 | 98 | 100 | |
| 14 | - | 6 | - | 1 | - | 5 | - | - | - | - | - | - | - | 12 | 12 | |
| 15 | - | 3 | 1 | 30 | - | - | - | 4 | - | - | 1 | 1 | 2 | 38 | 40 | |
| 16 | - | - | 1 | - | - | - | 1 | - | - | - | - | - | 2 | - | 2 | |
| 17 | - | - | 1 | 11 | - | 1 | 1 | 4 | - | 2 | - | 2 | 2 | 20 | 22 | |
| 18 | - | 1 | 1 | 1 | - | 2 | - | - | - | - | 1 | - | 2 | 4 | 6 | |
| 19 | 1 | - | 2 | 7 | - | - | - | 1 | - | - | - | 1 | 3 | 9 | 12 | |
| 20 | 1 | 1 | 10 | 8 | - | - | - | - | - | 1 | 3 | 1 | 14 | 11 | 25 | |
| 21 | - | - | 1 | 12 | - | - | - | 1 | - | - | - | 1 | 1 | 14 | 15 | |
| 22 | - | - | 4 | 14 | - | - | 1 | 1 | - | - | - | - | 5 | 15 | 20 | |
| 23 | - | 1 | - | 4 | - | - | - | - | - | - | - | 1 | - | 6 | 6 | |
| 24 | - | - | 2 | 6 | - | - | 2 | - | - | - | - | 1 | 4 | 7 | 11 | |
| 25 | 1 | 2 | - | 1 | - | - | - | - | - | - | - | - | 1 | 3 | 4 | |
| 26 | - | - | 1 | 5 | - | 1 | 2 | - | - | - | - | - | 3 | 6 | 9 | |
| 27 | - | - | - | - | - | - | - | - | - | - | - | - | - | - | - | - |
| 28 | - | - | - | 2 | - | - | - | - | 1 | - | 1 | - | 2 | 2 | 4 | |
| 29 | - | - | 1 | - | - | - | - | - | - | - | - | - | 1 | - | 1 | |
| 30 | - | 1 | - | 1 | - | - | 1 | - | - | - | - | 1 | 1 | 3 | 4 | |
| SUMMA | 6 | 99 | 32 | 802 | 1 | 10 | 8 | 46 | 1 | 4 | 6 | 12 | 54 | 973 | 1027 | |

Tabell 36 (forts). Statstjänstemän m fl på löneplan A, befordrade under redovisningsåret 1969/70, fördelade efter erhållen lönegrad, antal uppflyttade lönegrader och kön den 1 oktober 1970

e) Deltidstjänstgörande: Affärsverken

e) Part-time employees: State business enterprises

| ERHÅLLEN LÖNE- GRAD | ANTAL UPPFLYTTADE LÖNEGRADER | | | | | | | | | | | | SAMTLIGA | | SUMMA |
|---------------------------|------------------------------|----|---|-----|----|----|---|----|---|----|---|----|----------|-----|-------|
| | 1 | | 2 | | 3 | | 4 | | 5 | | 6 | | M | KV | |
| | M | KV | M | KV | M | KV | M | KV | M | KV | M | KV | M | KV | |
| 2 | - | - | - | - | - | - | - | - | - | - | - | - | - | - | - |
| 3 | - | - | - | - | - | - | - | - | - | - | - | - | - | - | - |
| 4 | - | - | - | - | - | - | - | - | - | - | - | - | - | - | - |
| 5 | - | - | 1 | - | - | - | - | - | - | - | - | - | 1 | - | 1 |
| 6 | - | - | - | - | - | - | - | - | - | - | - | - | - | - | - |
| 7 | - | - | - | 16 | - | - | - | - | - | - | - | - | - | 16 | 16 |
| 8 | - | - | - | - | 40 | - | - | - | - | - | - | - | - | - | - |
| 9 | 1 | 1 | - | - | - | - | - | 2 | - | - | - | - | 1 | 43 | 44 |
| 10 | - | 10 | - | - | - | - | - | - | - | - | - | - | - | 10 | 10 |
| 11 | 1 | 18 | - | 74 | - | - | - | 28 | - | - | - | - | 1 | 120 | 121 |
| 12 | - | 1 | - | - | - | - | - | - | 1 | - | - | - | - | 1 | 1 |
| 13 | 1 | 2 | - | 50 | - | - | - | 1 | - | - | - | - | 1 | 53 | 54 |
| 14 | - | 5 | - | - | - | - | - | - | - | 1 | - | - | - | 6 | 6 |
| 15 | - | 6 | - | 9 | - | - | - | - | - | - | - | - | - | 15 | 15 |
| 16 | - | 2 | 1 | - | - | - | - | - | - | - | - | - | 1 | 2 | 3 |
| 17 | 1 | - | - | 7 | - | - | - | - | - | - | - | - | 1 | 7 | 8 |
| 18 | - | - | - | - | - | - | - | - | - | - | - | - | - | - | - |
| 19 | - | - | 1 | 1 | - | - | - | - | - | - | - | - | 1 | 1 | 2 |
| 20 | - | - | - | - | - | - | - | - | - | - | - | - | - | - | - |
| 21 | - | - | 1 | 1 | - | - | - | - | - | - | - | - | 1 | 1 | 2 |
| 22 | - | - | - | - | - | - | - | - | - | - | - | - | - | - | - |
| 23 | - | - | - | - | - | - | - | - | - | - | - | - | - | - | - |
| 24 | 1 | - | - | - | - | - | - | - | - | - | - | - | 1 | - | 1 |
| 25 | - | - | - | - | - | - | - | - | - | - | - | - | - | - | - |
| 26 | - | - | - | - | - | - | - | - | - | - | - | - | - | - | - |
| 27 | - | 1 | - | - | - | - | - | - | - | - | - | - | - | 1 | 1 |
| 28 | - | - | - | - | - | - | - | - | - | - | - | - | - | - | - |
| 29 | - | - | - | - | - | - | - | - | - | - | - | - | - | - | - |
| 30 | 1 | - | - | - | - | - | - | - | - | - | - | - | 1 | - | 1 |
| SUMMA | 6 | 46 | 4 | 198 | - | - | - | 31 | - | 1 | - | - | 10 | 276 | 286 |

Tabell 36 (forts). Statstjänstemän m fl på löneplan A, befordrade under redovisningsåret 1969/70, fördelade efter erhållen lönegrad, antal uppflyttade lönegrader och kön den 1 oktober 1970

f) Deltidstjänstgörande: Statsunderstödd verksamhet

f) Part-time employees: State-subsidized activities

| ERHÅLLEN LÖNE- GRAD | ANTAL UPPFLYTTADE LÖNEGRADER | | | | | | | | | | | | SAMTLIGA | | SUMMA | |
|---------------------------|------------------------------|----|---|----|---|----|---|----|---|----|---|----|----------|----|-------|-------|
| | 1 | | 2 | | 3 | | 4 | | 5 | | 6 | | M | KV | | SUMMA |
| | M | KV | M | KV | M | KV | M | KV | M | KV | M | KV | | | | |
| 2 | - | - | - | - | - | - | - | - | - | - | - | - | - | - | - | - |
| 3 | - | - | - | - | - | - | - | - | - | - | - | - | - | - | - | - |
| 4 | - | - | - | - | - | - | - | - | - | - | - | - | - | - | - | - |
| 5 | - | - | - | - | - | - | - | - | - | - | - | - | - | - | - | - |
| 6 | - | - | - | - | - | - | - | - | - | - | - | - | - | - | - | - |
| 7 | - | - | - | - | - | - | - | - | - | - | - | - | - | - | - | - |
| 8 | - | - | - | - | - | - | - | - | - | - | - | - | - | - | - | - |
| 9 | - | 3 | - | 5 | - | - | - | - | - | - | - | - | - | - | 8 | 8 |
| 10 | - | 1 | - | - | - | - | - | - | - | - | - | - | - | - | 1 | 1 |
| 11 | - | - | - | 2 | - | - | - | 1 | - | - | - | - | - | - | 3 | 3 |
| 12 | - | - | - | - | - | - | - | - | - | - | - | - | - | - | - | - |
| 13 | - | - | - | 2 | - | - | - | - | - | - | - | - | - | - | 2 | 2 |
| 14 | - | - | - | - | - | - | - | - | - | - | - | - | - | - | - | - |
| 15 | - | - | - | - | - | - | - | - | - | - | - | - | - | - | - | - |
| 16 | - | - | - | - | - | - | - | - | - | - | - | - | - | - | - | - |
| 17 | - | - | - | - | - | - | - | - | - | - | - | - | - | - | - | - |
| 18 | - | - | - | - | - | - | - | - | - | - | - | - | - | - | - | - |
| 19 | - | - | - | - | - | - | - | - | - | - | - | - | - | - | - | - |
| 20 | - | - | - | - | - | - | - | - | - | - | - | - | - | - | - | - |
| 21 | - | - | - | - | - | - | - | - | - | - | - | - | - | - | - | - |
| 22 | - | - | 3 | 1 | - | - | - | - | - | - | - | - | 1 | 3 | 4 | 5 |
| 23 | - | - | - | - | - | - | - | - | - | - | - | - | - | - | - | - |
| 24 | - | - | - | 1 | - | - | - | - | - | - | - | - | - | - | 1 | 1 |
| 25 | - | - | - | - | - | - | - | - | - | - | - | - | - | - | - | - |
| 26 | - | - | - | 1 | - | - | - | - | - | - | - | - | - | - | 1 | 1 |
| 27 | - | - | - | - | - | - | - | - | - | - | - | - | - | - | - | - |
| 28 | - | - | - | - | - | - | - | - | - | - | - | - | - | - | - | - |
| 29 | - | - | - | - | - | - | - | - | - | - | - | - | - | - | - | - |
| 30 | - | - | - | - | - | - | - | - | - | - | - | - | - | - | - | - |
| SUMMA | - | 4 | 3 | 12 | - | - | - | 1 | - | - | - | - | 1 | 3 | 18 | 21 |

Tabell 37. Statstjänstemän m fl på löneplan A, befördrade under redovisningsåret 1969/70, fördelade efter erhållen löneklass, antal uppflyttade löneklasser och kön den 1 oktober 1970

a) Heltidstjänstgörande: Allmänna civilförvaltningen och försvarsväsendet

Government employees etc in salary scheme A, who have advanced during 1969/70, by salary step, by number of steps added, and by sex

a) Full-time employees: General Civil Service and the Defence Organization

| ERHÅLLEN LÖNE- KLASS | ANTAL UPPFLYTTADE LÖNEKLASSER | | | | | | | | | | | | SAMTLIGA | | SUMMA | |
|----------------------------|-------------------------------|------|------|------|-----|-----|-----|-----|-----|----|-----|-----|----------|------|-------|---|
| | 1 | | 2 | | 3 | | 4 | | 5 | | 6 | | M | KV | | |
| | M | KV | M | KV | M | KV | M | KV | M | KV | M | KV | M | KV | | |
| 2 | - | - | 1 | - | - | - | - | - | - | - | - | - | - | - | 1 | 1 |
| 3 | 1 | 3 | - | - | 16 | - | - | - | - | - | - | - | 1 | 19 | 20 | |
| 4 | 2 | - | - | - | - | 4 | 1 | - | - | - | - | - | 6 | 1 | 7 | |
| 5 | - | 2 | 19 | 681 | - | 4 | 2 | 9 | - | - | - | - | 21 | 696 | 717 | |
| 6 | - | 1 | 22 | 85 | - | - | - | - | - | 1 | - | - | 22 | 87 | 109 | |
| 7 | 31 | 23 | 28 | 1152 | 1 | 2 | 6 | 63 | - | 1 | - | 2 | 66 | 1243 | 1309 | |
| 8 | 39 | 7 | 3 | 94 | 1 | 3 | 2 | 6 | - | 4 | - | - | 45 | 114 | 159 | |
| 9 | 186 | 224 | 1039 | 1575 | 4 | 10 | 10 | 185 | 1 | 3 | 2 | 21 | 1242 | 2018 | 3260 | |
| 10 | 42 | 24 | 15 | 54 | 7 | 6 | 1 | 1 | - | 6 | - | - | 65 | 91 | 156 | |
| 11 | 79 | 321 | 729 | 681 | 14 | 6 | 14 | 163 | 2 | - | 5 | 37 | 843 | 1208 | 2051 | |
| 12 | 70 | 121 | 264 | 41 | 10 | 6 | 5 | 1 | 5 | 2 | - | 2 | 355 | 173 | 528 | |
| 13 | 152 | 275 | 822 | 354 | 19 | 42 | 283 | 54 | 1 | 1 | 9 | 13 | 1286 | 739 | 2025 | |
| 14 | 130 | 64 | 46 | 186 | 7 | 8 | 6 | - | 1 | - | - | - | 190 | 258 | 448 | |
| 15 | 265 | 99 | 829 | 252 | 25 | 25 | 32 | 28 | 5 | 3 | 5 | 7 | 1161 | 414 | 1575 | |
| 16 | 102 | 49 | 433 | 149 | 7 | 8 | - | 7 | - | 6 | - | 1 | 542 | 220 | 762 | |
| 17 | 373 | 92 | 796 | 159 | 44 | 10 | 55 | 18 | 15 | 3 | 8 | 5 | 1291 | 287 | 1578 | |
| 18 | 138 | 20 | 247 | 68 | 10 | 4 | 1 | 1 | - | 2 | 3 | 5 | 399 | 100 | 499 | |
| 19 | 262 | 50 | 270 | 53 | 35 | 4 | 48 | 20 | 3 | 1 | 56 | 18 | 674 | 146 | 820 | |
| 20 | 84 | 17 | 583 | 113 | 8 | 1 | 2 | 1 | 1 | 3 | 2 | 7 | 680 | 142 | 822 | |
| 21 | 231 | 25 | 221 | 31 | 98 | 4 | 65 | 10 | 3 | 2 | 11 | 2 | 629 | 74 | 703 | |
| 22 | 74 | 14 | 402 | 68 | 30 | 4 | 11 | 8 | 2 | - | 8 | - | 532 | 94 | 626 | |
| 23 | 193 | 10 | 200 | 17 | 39 | 9 | 30 | 8 | 119 | 2 | 6 | 1 | 587 | 47 | 634 | |
| 24 | 91 | 15 | 294 | 43 | 40 | 4 | 116 | 27 | 7 | - | 24 | 4 | 572 | 93 | 665 | |
| 25 | 132 | 9 | 77 | 3 | 14 | - | 1 | - | 8 | - | - | - | 232 | 12 | 244 | |
| 26 | 117 | 11 | 384 | 31 | 64 | 15 | 52 | 2 | 8 | 2 | 24 | 2 | 649 | 63 | 712 | |
| 27 | 94 | 2 | 88 | 11 | 38 | 4 | 1 | - | 1 | - | 1 | - | 223 | 17 | 240 | |
| 28 | 146 | 6 | 196 | 16 | 15 | 2 | 25 | 4 | 14 | - | 8 | 1 | 404 | 29 | 433 | |
| 29 | 43 | 2 | 54 | 6 | 1 | 2 | 3 | - | 6 | - | - | - | 107 | 10 | 117 | |
| 30 | 39 | 1 | 77 | 8 | 11 | 2 | 21 | 4 | 5 | - | 4 | - | 157 | 15 | 172 | |
| 31 | 7 | - | 31 | 6 | 2 | 1 | - | - | 2 | - | - | 1 | 42 | 8 | 50 | |
| 32 | 11 | - | 3 | - | - | 1 | 1 | - | - | - | - | - | 15 | 1 | 16 | |
| 33 | - | - | 10 | 1 | - | - | - | - | - | - | - | - | 10 | 1 | 11 | |
| SUMMA | 3139 | 1488 | 8182 | 5954 | 548 | 188 | 793 | 620 | 209 | 42 | 176 | 129 | 13048 | 8421 | 21469 | |

Tabell 37 (forts). Statstjänstemän m fl på löneplan A, beförade under redovisningsåret 1969/70, fördelade efter erhållen löneklass, antal uppflyttade löneklasser och kön den 1 oktober 1970

b) Heltidstjänstgörande: Affärsverken

b) Full-time employees: State business enterprises

| ERHÅLLEN LÖNE- KLASS | ANTAL UPPFLYTTADE LÖNEKLASSER | | | | | | | | | | | | SAMTLIGA | | |
|----------------------------|-------------------------------|------|------|------|-----|-----|-----|-----|----|----|----|----|----------|------|-------|
| | 1 | | 2 | | 3 | | 4 | | 5 | | 6 | | M | KV | SUMMA |
| | M | KV | M | KV | M | KV | M | KV | M | KV | M | KV | | | |
| 2 | - | - | - | - | - | - | - | - | - | - | - | - | - | - | - |
| 3 | - | 2 | 1 | 61 | - | - | - | - | - | - | - | - | 1 | 63 | 64 |
| 4 | - | - | - | - | 3 | 1 | - | - | - | - | - | - | 3 | 1 | 4 |
| 5 | - | 1 | 20 | 527 | 1 | - | - | 2 | - | - | - | - | 21 | 530 | 551 |
| 6 | - | - | 62 | 6 | 1 | 6 | - | - | - | - | - | - | 63 | 12 | 75 |
| 7 | 124 | 38 | 27 | 531 | 2 | 4 | 1 | 53 | - | - | - | - | 154 | 626 | 780 |
| 8 | 131 | 42 | 3 | 2 | - | 8 | - | - | - | 4 | - | - | 134 | 56 | 190 |
| 9 | 236 | 153 | 353 | 687 | 11 | 2 | 1 | 40 | 2 | - | 2 | 3 | 605 | 885 | 1490 |
| 10 | 387 | 30 | 80 | 24 | 1 | 10 | 1 | - | - | 1 | - | - | 469 | 65 | 534 |
| 11 | 270 | 358 | 193 | 424 | 92 | 14 | 56 | 331 | 1 | - | 3 | 60 | 615 | 1187 | 1802 |
| 12 | 368 | 91 | 109 | 96 | 16 | 6 | 4 | - | 3 | - | 1 | - | 501 | 193 | 694 |
| 13 | 229 | 188 | 260 | 315 | 13 | 8 | 8 | 4 | 1 | - | 3 | 2 | 514 | 517 | 1031 |
| 14 | 313 | 68 | 135 | 230 | 9 | 3 | 1 | 1 | 2 | - | 3 | 1 | 463 | 303 | 766 |
| 15 | 838 | 90 | 289 | 81 | 25 | 11 | 15 | 9 | 5 | - | 2 | - | 1174 | 191 | 1365 |
| 16 | 1250 | 49 | 450 | 369 | 9 | 1 | 2 | - | - | - | - | - | 1711 | 419 | 2130 |
| 17 | 482 | 135 | 318 | 76 | 23 | 8 | 21 | 4 | 3 | 2 | 6 | 2 | 853 | 227 | 1080 |
| 18 | 410 | 151 | 276 | 144 | 15 | - | 1 | - | - | - | - | - | 702 | 275 | 977 |
| 19 | 349 | 41 | 341 | 44 | 19 | 1 | 4 | 1 | 1 | - | 1 | - | 715 | 87 | 802 |
| 20 | 177 | 8 | 303 | 105 | 11 | 14 | 3 | 3 | 3 | - | - | - | 497 | 130 | 627 |
| 21 | 215 | 14 | 423 | 20 | 25 | 3 | 19 | 1 | 2 | - | 1 | 1 | 685 | 34 | 724 |
| 22 | 92 | - | 160 | 11 | 4 | 1 | 2 | - | - | - | - | - | 258 | 12 | 270 |
| 23 | 206 | 3 | 163 | 9 | 11 | - | 3 | - | 2 | - | - | 1 | 385 | 13 | 398 |
| 24 | 76 | 3 | 132 | 4 | 4 | 1 | 4 | - | 3 | - | 3 | - | 222 | 8 | 230 |
| 25 | 80 | 2 | 69 | 4 | 2 | - | 1 | - | - | - | - | 1 | 152 | 7 | 159 |
| 26 | 45 | 1 | 136 | 5 | 34 | - | 11 | - | 5 | - | 2 | - | 233 | 6 | 239 |
| 27 | 64 | - | 28 | - | 3 | - | - | - | - | - | - | - | 95 | - | 95 |
| 28 | 61 | 2 | 67 | - | - | - | 2 | - | 8 | - | 1 | - | 139 | 2 | 141 |
| 29 | 31 | - | 19 | - | 2 | - | - | - | - | - | - | - | 52 | - | 52 |
| 30 | 49 | - | 19 | - | 1 | - | 3 | - | - | - | 2 | - | 74 | - | 74 |
| 31 | 19 | - | 25 | - | 1 | - | - | - | - | - | - | - | 45 | - | 45 |
| 32 | 13 | - | 6 | - | - | - | 1 | - | - | - | - | - | 20 | - | 20 |
| 33 | 3 | - | 7 | - | - | - | - | - | - | - | - | - | 10 | - | 10 |
| SUMMA | 6518 | 1450 | 4474 | 3775 | 338 | 102 | 164 | 449 | 41 | 7 | 30 | 71 | 11565 | 5854 | 17419 |

Tabell 37 (forts). Statstjänstemän m fl på löneplan A, befordrade under redovisningsåret 1969/70, fördelade efter erhållen löneklass, antal uppflyttade löneklasser och kön den 1 oktober 1970

c) Heltidstjänstgörande: Statsunderstöd verksamhet

c) Full-time employees: State-subsidized activities

| ERHÅLLEN LÖNE- KLASS | ANTAL UPPFLYTTADE LÖNEKLASSER | | | | | | | | | | | | SAMTLIGA | | SUMMA | |
|----------------------------|-------------------------------|----|-----|----|----|----|----|----|---|----|---|----|----------|-----|-------|-----|
| | 1 | | 2 | | 3 | | 4 | | 5 | | 6 | | M | KV | | |
| | M | KV | M | KV | M | KV | M | KV | M | KV | M | KV | | | | |
| 2 | - | - | - | - | - | - | - | - | - | - | - | - | - | - | - | - |
| 3 | - | - | - | - | - | - | - | - | - | - | - | - | - | - | - | - |
| 4 | - | - | - | - | - | - | - | - | - | - | - | - | - | - | - | - |
| 5 | - | - | - | 5 | - | - | - | - | - | - | - | - | - | - | 5 | 5 |
| 6 | - | - | - | 6 | - | - | - | - | - | - | - | - | - | - | 6 | 6 |
| 7 | - | - | 1 | 12 | - | - | - | - | - | - | - | - | 1 | 12 | 13 | 13 |
| 8 | - | - | - | 12 | - | 1 | - | 1 | - | - | - | - | - | 14 | 14 | 14 |
| 9 | 1 | 10 | - | 18 | - | 2 | 2 | 3 | - | - | - | - | 3 | 33 | 36 | 36 |
| 10 | - | 2 | - | 5 | - | - | - | - | - | - | - | - | - | 7 | 7 | 7 |
| 11 | 2 | 9 | - | 11 | - | - | - | 2 | - | 2 | - | 1 | 2 | 25 | 27 | 27 |
| 12 | 1 | 3 | 10 | 1 | - | - | 1 | - | - | - | - | - | 12 | 4 | 16 | 16 |
| 13 | - | 5 | - | 3 | - | 1 | - | 1 | - | - | - | - | - | 10 | 10 | 10 |
| 14 | - | 2 | 22 | 2 | - | - | - | - | - | - | - | - | 22 | 4 | 26 | 26 |
| 15 | 1 | - | 1 | 1 | 2 | 1 | - | - | - | - | - | - | 4 | 2 | 6 | 6 |
| 16 | 1 | - | 10 | 2 | - | - | 16 | - | 2 | - | - | - | 29 | 2 | 31 | 31 |
| 17 | 2 | - | 1 | 1 | 2 | - | - | - | - | - | - | - | 5 | 1 | 6 | 6 |
| 18 | - | - | 1 | 3 | - | 1 | - | - | - | - | - | - | 1 | 4 | 5 | 5 |
| 19 | - | 1 | 2 | 1 | - | - | - | - | - | - | - | - | 2 | 2 | 4 | 4 |
| 20 | 1 | - | 15 | 1 | 1 | - | - | - | - | - | - | - | 17 | 1 | 18 | 18 |
| 21 | 1 | - | - | - | - | - | - | - | - | - | - | 1 | - | 2 | - | 2 |
| 22 | - | - | 15 | 3 | - | - | 31 | 3 | - | - | - | - | 46 | 6 | 52 | 52 |
| 23 | 27 | 3 | - | - | 5 | - | 2 | - | 2 | - | - | - | 36 | 3 | 39 | 39 |
| 24 | 14 | - | 11 | - | - | - | - | - | - | - | 1 | - | 26 | - | 26 | 26 |
| 25 | 4 | - | 12 | 1 | - | - | - | - | - | - | - | - | 16 | 1 | 17 | 17 |
| 26 | 17 | - | 10 | - | 3 | - | 3 | - | - | - | - | - | 33 | - | 33 | 33 |
| 27 | 5 | - | 2 | - | - | - | - | - | - | - | - | - | 7 | - | 7 | 7 |
| 28 | - | - | 37 | - | - | - | 1 | - | 3 | - | - | - | 41 | - | 41 | 41 |
| 29 | 5 | - | 1 | - | 1 | - | 1 | - | 1 | - | - | - | 9 | - | 9 | 9 |
| 30 | 1 | - | 2 | - | - | 1 | - | - | - | - | 1 | - | 4 | 1 | 5 | 5 |
| 31 | 1 | - | 1 | - | - | - | - | - | - | - | 1 | - | 3 | - | 3 | 3 |
| 32 | - | - | - | - | - | - | - | - | - | - | - | - | - | - | - | - |
| 33 | - | - | - | - | - | - | - | - | - | - | - | - | - | - | - | - |
| SUMMA | 84 | 35 | 154 | 88 | 14 | 7 | 57 | 10 | 8 | 2 | 4 | 1 | 321 | 143 | 464 | 464 |

Tabell 37 (forts). Statstjänstemän m fl på löneplan A, befordrade under redovisningsåret 1969/70, fördelade efter erhållen löneklass, antal uppflyttade löneklasser och kön den 1 oktober 1970

d) Deltidstjänstgörande: Allmänna civilförvaltningen och försvars-
väsendet

d) Part-time employees: General Civil Service and the Defence
Organization

| ERHÅLLEN LÖNE- KLASS | ANTAL UPPFLYTTADE LÖNEKLASSER | | | | | | | | | | | | SAMTLIGA | | |
|----------------------------|-------------------------------|-----|----|-----|---|----|---|----|---|----|---|----|----------|-----|-------|
| | 1 | | 2 | | 3 | | 4 | | 5 | | 6 | | M | KV | SUMMA |
| | M | KV | M | KV | M | KV | M | KV | M | KV | M | KV | M | KV | |
| 2 | - | - | - | - | - | - | - | - | - | - | - | - | - | - | - |
| 3 | - | - | - | - | - | - | - | - | - | - | - | - | - | - | - |
| 4 | - | - | - | - | - | - | - | - | - | - | - | - | - | - | - |
| 5 | - | - | - | 24 | - | - | - | - | - | - | - | - | - | 24 | 24 |
| 6 | - | 1 | - | - | - | - | - | - | - | - | - | - | - | 1 | 1 |
| 7 | 1 | 8 | 1 | 95 | - | - | - | 2 | - | - | - | - | 2 | 105 | 107 |
| 8 | 1 | - | 1 | 1 | 1 | - | - | - | - | - | - | - | 3 | 1 | 4 |
| 9 | 1 | 46 | 1 | 291 | - | - | - | 17 | - | - | - | - | 2 | 354 | 356 |
| 10 | - | 4 | - | 8 | - | - | - | - | - | 1 | - | - | - | 13 | 13 |
| 11 | - | 55 | - | 99 | - | 1 | - | 5 | - | - | - | 3 | - | 163 | 163 |
| 12 | - | 7 | 2 | 9 | - | 6 | - | - | - | - | - | - | 2 | 22 | 24 |
| 13 | - | 31 | 2 | 43 | - | 2 | - | 6 | - | - | - | - | 2 | 82 | 84 |
| 14 | - | 12 | - | 29 | - | 5 | - | 1 | - | 1 | - | - | - | 48 | 48 |
| 15 | - | 12 | 1 | 18 | - | - | - | 2 | - | - | 1 | 1 | 2 | 33 | 35 |
| 16 | 1 | 5 | - | 14 | - | - | 1 | - | - | - | - | - | 2 | 19 | 21 |
| 17 | - | 6 | 1 | 5 | - | 5 | 1 | - | - | 2 | - | - | 2 | 18 | 20 |
| 18 | - | 2 | 1 | 4 | - | 2 | - | - | - | 1 | 1 | - | 2 | 9 | 11 |
| 19 | 1 | 1 | 2 | 5 | - | - | - | 1 | - | - | - | 1 | 3 | 8 | 11 |
| 20 | 1 | 1 | 10 | 9 | - | - | - | - | - | 1 | 3 | - | 14 | 11 | 25 |
| 21 | - | 3 | 1 | 3 | - | - | - | 1 | - | - | - | 2 | 1 | 9 | 10 |
| 22 | - | 3 | 4 | 15 | - | - | 1 | 1 | - | - | - | - | 5 | 19 | 24 |
| 23 | - | - | - | 3 | - | - | - | - | - | - | - | 1 | - | 4 | 4 |
| 24 | - | - | 2 | 9 | - | - | 2 | - | - | - | - | 1 | 4 | 10 | 14 |
| 25 | 1 | 2 | - | 2 | - | - | - | - | - | - | - | - | 1 | 4 | 5 |
| 26 | - | 1 | 1 | 5 | 1 | 1 | 1 | - | - | - | - | - | 3 | 7 | 10 |
| 27 | - | - | - | - | - | - | - | - | - | - | - | - | - | - | - |
| 28 | - | 1 | - | 1 | - | - | - | - | 1 | - | 1 | - | 2 | 2 | 4 |
| 29 | - | - | 1 | - | - | - | - | - | - | - | - | - | 1 | - | 1 |
| 30 | - | 1 | - | 1 | - | - | 1 | - | - | 1 | - | - | 1 | 3 | 4 |
| 31 | - | - | - | - | - | - | - | - | - | - | - | - | - | - | - |
| 32 | - | - | - | - | - | - | - | - | - | - | - | - | - | - | - |
| 33 | - | - | - | - | - | - | - | - | - | - | - | - | - | - | - |
| SUMMA | 7 | 202 | 31 | 693 | 2 | 22 | 7 | 36 | 1 | 7 | 6 | 9 | 54 | 969 | 1023 |

Tabell 37 (forts). Statstjänstemän m fl på löneplan A, befordrade under redovisningsåret 1969/70, fördelade efter erhållen löneklass, antal uppflyttade löneklasser och kön den 1 oktober 1970

e) Deltidstjänstgörande: Affärsverken

e) Part-time employees: State business enterprises

| ERHÅLLEN LÖNE- KLASS | ANTAL UPPFLYTTADE LÖNEKLASSER | | | | | | | | | | | | SAMTLIGA | | SUMMA | |
|----------------------------|-------------------------------|----|---|-----|---|----|---|----|---|----|---|----|----------|-----|-------|-----|
| | 1 | | 2 | | 3 | | 4 | | 5 | | 6 | | M | KV | | |
| | M | KV | M | KV | M | KV | M | KV | M | KV | M | KV | | | | |
| 2 | - | - | - | - | - | - | - | - | - | - | - | - | - | - | - | - |
| 3 | - | - | - | - | - | - | - | - | - | - | - | - | - | - | - | - |
| 4 | - | - | - | - | - | - | - | - | - | - | - | - | - | - | - | - |
| 5 | - | - | 1 | - | - | - | - | - | - | - | - | - | 1 | - | - | 1 |
| 6 | - | - | - | - | - | - | - | - | - | - | - | - | - | - | - | - |
| 7 | - | - | - | 16 | - | - | - | - | - | - | - | - | - | 16 | - | 16 |
| 8 | - | - | - | - | - | - | - | - | - | - | - | - | - | - | - | - |
| 9 | - | 8 | - | 33 | - | - | - | 2 | - | - | - | - | - | 43 | - | 43 |
| 10 | - | 2 | 1 | - | - | - | - | - | - | - | - | - | 1 | 2 | - | 3 |
| 11 | - | 25 | - | 28 | - | 5 | - | 23 | - | - | - | - | - | 81 | - | 81 |
| 12 | - | 9 | - | 6 | - | - | - | - | - | - | - | - | - | 15 | - | 15 |
| 13 | 1 | 24 | - | 24 | - | - | - | 1 | - | - | - | - | 1 | 49 | - | 50 |
| 14 | - | 3 | - | 17 | - | - | - | - | - | - | - | - | - | 20 | - | 20 |
| 15 | - | 5 | - | 1 | - | 1 | - | - | - | - | - | - | - | 7 | - | 7 |
| 16 | 1 | 2 | - | 14 | - | - | - | - | - | - | - | - | 1 | 16 | - | 17 |
| 17 | - | 7 | - | 4 | - | - | - | - | - | - | - | - | - | 11 | - | 11 |
| 18 | - | 6 | - | 4 | - | - | - | - | - | - | - | - | - | 10 | - | 10 |
| 19 | - | - | 2 | - | - | - | - | - | - | - | - | - | 2 | - | - | 2 |
| 20 | - | - | - | 3 | - | - | - | - | - | - | - | - | - | 3 | - | 3 |
| 21 | - | - | 2 | 1 | - | - | - | - | - | - | - | - | 2 | 1 | - | 3 |
| 22 | - | - | - | 1 | - | - | - | - | - | - | - | - | - | 1 | - | 1 |
| 23 | - | - | - | - | - | - | - | - | - | - | - | - | - | - | - | - |
| 24 | 1 | - | - | - | - | - | - | - | - | - | - | - | 1 | - | - | 1 |
| 25 | - | - | - | - | - | - | - | - | - | - | - | - | - | - | - | - |
| 26 | - | - | - | - | - | - | - | - | - | - | - | - | - | - | - | - |
| 27 | - | - | - | - | - | - | - | - | - | - | - | - | - | - | - | - |
| 28 | - | - | - | - | - | - | - | - | - | - | - | - | - | - | - | - |
| 29 | - | - | - | - | - | - | - | - | - | - | - | - | - | - | - | - |
| 30 | - | - | - | 1 | - | - | - | - | - | - | - | - | - | 1 | - | 1 |
| 31 | 1 | - | - | - | - | - | - | - | - | - | - | - | 1 | - | - | 1 |
| 32 | - | - | - | - | - | - | - | - | - | - | - | - | - | - | - | - |
| 33 | - | - | - | - | - | - | - | - | - | - | - | - | - | - | - | - |
| SUMMA | 4 | 91 | 6 | 153 | - | 6 | - | 26 | - | - | - | - | 10 | 276 | - | 286 |

Tabell 37 (forts). Statstjänstemän m fl på löneplan A, befördrade under redovisningsåret 1969/70, fördelade efter erhållen löneklass, antal uppflyttade löneklasser och kön den 1 oktober 1970

f) Deltidstjänstgörande: Statsunderstödd verksamhet

f) Part-time employees: State-subsidized activities

| ERHÅLLEN LÖNE- KLASS | ANTAL UPPFLYTTADE LÖNEKLASSER | | | | | | | | | | | | SAMTLIGA | | SUMMA | |
|----------------------------|-------------------------------|----|---|----|---|----|---|----|---|----|---|----|----------|----|-------|---|
| | 1 | | 2 | | 3 | | 4 | | 5 | | 6 | | M | KV | | |
| | M | KV | M | KV | M | KV | M | KV | M | KV | M | KV | | | | |
| 2 | - | - | - | - | - | - | - | - | - | - | - | - | - | - | - | - |
| 3 | - | - | - | - | - | - | - | - | - | - | - | - | - | - | - | - |
| 4 | - | - | - | - | - | - | - | - | - | - | - | - | - | - | - | - |
| 5 | - | - | - | - | - | - | - | - | - | - | - | - | - | - | - | - |
| 6 | - | - | - | - | - | - | - | - | - | - | - | - | - | - | - | - |
| 7 | - | - | - | - | - | - | - | - | - | - | - | - | - | - | - | - |
| 8 | - | - | - | - | - | - | - | - | - | - | - | - | - | - | - | - |
| 9 | - | 3 | - | 5 | - | - | - | - | - | - | - | - | - | - | 8 | 8 |
| 10 | - | 1 | - | - | - | - | - | - | - | - | - | - | - | - | 1 | 1 |
| 11 | - | - | - | 1 | - | - | - | 1 | - | - | - | - | - | - | 2 | 2 |
| 12 | - | - | - | - | - | - | - | - | - | - | - | - | - | - | - | - |
| 13 | - | 1 | - | 1 | - | - | - | - | - | - | - | - | - | - | 2 | 2 |
| 14 | - | 1 | - | - | - | - | - | - | - | - | - | - | - | - | 1 | 1 |
| 15 | - | - | - | - | - | - | - | - | - | - | - | - | - | - | - | - |
| 16 | - | - | - | - | - | - | - | - | - | - | - | - | - | - | - | - |
| 17 | - | - | - | - | - | - | - | - | - | - | - | - | - | - | - | - |
| 18 | - | - | - | - | - | - | - | - | - | - | - | - | - | - | - | - |
| 19 | - | - | - | - | - | - | - | - | - | - | - | - | - | - | - | - |
| 20 | - | - | - | - | - | - | - | - | - | - | - | - | - | - | - | - |
| 21 | - | - | - | - | - | - | - | - | - | - | - | - | - | - | - | - |
| 22 | - | - | 3 | 1 | - | - | - | - | - | - | - | - | - | 3 | 1 | 4 |
| 23 | - | - | - | - | - | - | - | - | - | - | - | - | - | - | - | - |
| 24 | - | - | - | 1 | - | - | - | - | - | - | - | 1 | - | - | 1 | 1 |
| 25 | - | - | - | 1 | - | - | - | - | - | - | - | - | - | - | 1 | 1 |
| 26 | - | 1 | - | - | - | - | - | - | - | - | - | - | - | - | 1 | 1 |
| 27 | - | - | - | - | - | - | - | - | - | - | - | - | - | - | - | - |
| 28 | - | - | - | - | - | - | - | - | - | - | - | - | - | - | - | - |
| 29 | - | - | - | - | - | - | - | - | - | - | - | - | - | - | - | - |
| 30 | - | - | - | - | - | - | - | - | - | - | - | - | - | - | - | - |
| 31 | - | - | - | - | - | - | - | - | - | - | - | - | - | - | - | - |
| 32 | - | - | - | - | - | - | - | - | - | - | - | - | - | - | - | - |
| 33 | - | - | - | - | - | - | - | - | - | - | - | - | - | - | - | - |
| SUMMA | - | 7 | 3 | 9 | - | - | - | 1 | - | - | - | 1 | 3 | 18 | 21 | |

Tabell 38. Statstjänstemän m fl på löneplan U (nedre delen), befordrade under redovisningsåret 1969/70, fördelade efter erhållen lönegrad, antal uppflyttade lönegrader och kön den 1 oktober 1970

a) Heltidstjänstgörande: Allmänna civilförvaltningen och försvarsväsendet

Government employees etc in salary scheme U (lower part), who have advanced during 1969/70, by salary grade, by number of grades added, and by sex

a) Full-time employees: General Civil Service and the Defence Organization

| ERHÅLLEN LÖNE- GRAD | ANTAL UPPFLYTTADE LÖNEGRADER | | | | | | | | | | | | SAMTLIGA | | | |
|---------------------------|------------------------------|----|-----|-----|----|----|----|----|-----|----|-----|----|----------|-----|-------|------|
| | 1 | | 2 | | 3 | | 4 | | 5 | | 6 | | M | KV | SUMMA | |
| | M | KV | M | KV | M | KV | M | KV | M | KV | M | KV | | | | |
| 2 | - | - | - | - | - | - | - | - | - | - | - | - | - | - | - | - |
| 3 | - | - | - | - | - | - | - | - | - | - | - | - | - | - | - | - |
| 4 | - | - | - | - | - | - | - | - | - | - | - | - | - | - | - | - |
| 5 | - | 3 | - | - | - | - | - | - | - | - | - | - | - | - | 3 | 3 |
| 6 | - | - | - | - | - | - | - | - | - | - | - | - | - | - | - | - |
| 7 | - | - | - | - | - | - | - | - | - | - | - | - | - | - | - | - |
| 8 | - | - | - | 1 | - | 2 | - | - | - | - | - | - | - | - | 3 | 3 |
| 9 | - | - | - | 2 | - | 1 | - | - | - | - | - | - | - | - | 3 | 3 |
| 10 | 7 | 4 | 51 | 14 | - | - | - | - | - | - | - | - | - | 58 | 18 | 76 |
| 11 | 1 | - | - | - | - | 2 | - | 1 | - | - | - | 1 | 1 | 4 | 4 | 5 |
| 12 | - | - | 138 | 36 | 1 | - | 13 | 6 | - | - | - | - | 152 | 42 | 194 | 194 |
| 13 | 10 | 6 | 1 | 6 | 18 | 6 | - | 3 | - | - | - | 1 | 29 | 22 | 51 | 51 |
| 14 | 14 | 2 | 165 | 32 | - | 10 | 13 | 7 | 1 | 1 | 1 | 13 | 192 | 65 | 257 | 257 |
| 15 | 15 | 4 | 13 | 5 | 6 | 4 | 2 | - | 4 | 2 | - | 1 | 40 | 16 | 56 | 56 |
| 16 | 3 | 5 | 18 | 2 | 2 | - | 4 | 1 | - | 1 | 5 | 4 | 32 | 13 | 45 | 45 |
| 17 | 1 | - | 40 | 12 | 19 | 5 | 13 | 5 | 24 | 5 | 19 | 12 | 116 | 39 | 155 | 155 |
| 18 | 1 | - | 4 | 2 | - | - | 8 | 2 | 1 | - | 2 | 1 | 16 | 5 | 21 | 21 |
| 19 | 1 | 1 | 97 | 12 | 3 | 2 | 15 | 3 | 24 | 3 | 13 | 4 | 153 | 25 | 178 | 178 |
| 20 | 13 | 1 | 9 | 1 | 31 | 5 | 4 | - | 8 | 3 | 87 | 14 | 152 | 24 | 176 | 176 |
| 21 | 22 | 3 | 5 | - | 1 | 1 | 14 | 1 | - | - | 3 | 2 | 45 | 7 | 52 | 52 |
| 22 | 7 | 2 | 121 | 12 | 12 | - | 2 | - | 16 | 2 | 27 | 7 | 185 | 23 | 208 | 208 |
| SUMMA | 95 | 31 | 662 | 137 | 93 | 38 | 96 | 30 | 108 | 17 | 188 | 62 | 1242 | 315 | 1557 | 1557 |

Tabell 38 (forts). Statstjänstemän m fl på löneplan U (nedre delen), befordrade under redovisningsåret 1969/70, fördelade efter erhållen lönegrad, antal uppflyttade lönegrader och kön den 1 oktober 1970

b) Heltidstjänstgörande: Statsunderstödd verksamhet

b) Full-time employees: State-subsidized activities

| ERHÅLLEN LÖNE- GRAD | ANTAL UPPLYTTADE LÖNEGRADER | | | | | | | | | | | | SAMTLIGA | | SUMMA | | |
|---------------------------|-----------------------------|-----|------|------|-----|-----|-----|-----|-----|----|-----|----|----------|------|-------|------|---|
| | 1 | | 2 | | 3 | | 4 | | 5 | | 6 | | M | KV | | | |
| | M | KV | M | KV | M | KV | M | KV | M | KV | M | KV | | | | | |
| 2 | - | - | - | - | - | - | - | - | - | - | - | - | - | - | - | - | - |
| 3 | - | - | - | - | - | - | - | - | - | - | - | - | - | - | - | - | - |
| 4 | 2 | 41 | - | - | - | - | - | - | - | - | - | - | - | 2 | 41 | 43 | |
| 5 | - | 26 | - | 23 | - | - | - | - | - | - | - | - | - | - | 49 | 49 | |
| 6 | - | 3 | - | 957 | - | - | - | - | - | - | - | - | - | - | 960 | 960 | |
| 7 | - | 1 | - | - | - | 2 | - | - | - | - | - | - | - | - | 3 | 3 | |
| 8 | - | 22 | 6 | 741 | 1 | 43 | 4 | 185 | 1 | 1 | - | - | - | 12 | 992 | 1004 | |
| 9 | 65 | 156 | - | 3 | - | 3 | - | - | 2 | 7 | - | - | - | 67 | 169 | 236 | |
| 10 | 49 | 39 | 485 | 841 | - | 2 | 2 | 8 | - | - | 1 | 8 | 537 | 898 | 1435 | | |
| 11 | 13 | 10 | 49 | 149 | 7 | 82 | - | 1 | - | 2 | - | - | 69 | 244 | 313 | | |
| 12 | 4 | 7 | 357 | 515 | 21 | 8 | 96 | 83 | - | - | 3 | 2 | 481 | 615 | 1096 | | |
| 13 | 142 | 119 | 118 | 47 | 491 | 437 | 24 | 13 | 13 | 4 | - | 1 | 788 | 621 | 1409 | | |
| 14 | 190 | 123 | 46 | 51 | 16 | 12 | 2 | 3 | 2 | 5 | 3 | 1 | 259 | 195 | 454 | | |
| 15 | 44 | 14 | 578 | 529 | 35 | 19 | 10 | 8 | 22 | 32 | 3 | 1 | 692 | 603 | 1295 | | |
| 16 | 5 | 2 | 4 | 2 | 1 | - | - | - | - | - | - | - | 10 | 4 | 14 | | |
| 17 | 3 | - | 262 | 209 | 24 | 16 | 68 | 30 | 2 | 1 | 18 | 7 | 377 | 263 | 640 | | |
| 18 | 1 | - | - | 1 | 1 | - | 5 | - | - | - | 1 | 3 | 8 | 4 | 12 | | |
| 19 | - | - | 36 | 8 | 2 | 2 | 14 | 3 | 53 | 1 | 58 | 12 | 163 | 26 | 189 | | |
| 20 | 5 | 1 | 9 | 2 | 34 | 9 | - | - | 34 | 7 | 18 | 1 | 100 | 20 | 120 | | |
| 21 | 3 | - | 46 | 2 | 1 | - | 14 | - | - | - | 17 | 1 | 81 | 3 | 84 | | |
| 22 | 34 | 1 | 3 | 1 | 36 | 3 | 1 | - | 18 | 1 | 13 | 4 | 105 | 10 | 115 | | |
| SUMMA | 560 | 565 | 1999 | 4081 | 670 | 638 | 265 | 335 | 151 | 61 | 138 | 41 | 3783 | 5721 | 9504 | | |

Tabell 38 (forts). Statstjänstemän m fl på löneplan U (nedre delen), befordrade under redovisningsåret 1969/70, fördelade efter erhållen lönegrad, antal uppflyttade lönegrader och kön den 1 oktober 1970

c) Deltidstjänstgörande: Allmänna civilförvaltningen och försvarsväsendet

c) Part-time employees: General Civil Service and the Defence Organization

| ERHÅLLEN LÖNE- GRAD | ANTAL UPPFLYTTADE LÖNEGRADER | | | | | | | | | | | | SAMTLIGA | | SUMMA |
|---------------------------|------------------------------|----|-----|----|----|----|----|----|---|----|-----|----|----------|-----|-------|
| | 1 | | 2 | | 3 | | 4 | | 5 | | 6 | | M | KV | |
| | M | KV | M | KV | M | KV | M | KV | M | KV | M | KV | M | KV | |
| 2 | - | - | - | - | - | - | - | - | - | - | - | - | - | - | - |
| 3 | - | - | - | - | - | - | - | - | - | - | - | - | - | - | - |
| 4 | - | - | - | - | - | - | - | - | - | - | - | - | - | - | - |
| 5 | - | 1 | - | - | - | - | - | - | - | - | - | - | - | - | 1 |
| 6 | - | - | - | - | - | - | - | - | - | - | - | - | - | - | - |
| 7 | - | - | - | - | - | - | - | - | - | - | - | - | - | - | - |
| 8 | - | - | - | - | - | - | - | - | - | - | - | - | - | - | - |
| 9 | - | - | - | - | - | - | - | - | - | - | - | - | - | - | - |
| 10 | - | 1 | 48 | 22 | - | - | - | - | - | - | - | - | 48 | 23 | 71 |
| 11 | - | - | - | - | - | - | - | - | - | - | - | - | - | - | - |
| 12 | - | - | 127 | 47 | - | - | 16 | 4 | - | - | - | - | 143 | 51 | 194 |
| 13 | 1 | - | 1 | - | - | - | - | - | - | - | - | - | 2 | - | 2 |
| 14 | 1 | - | 46 | 11 | - | 4 | 9 | 3 | - | - | 1 | 3 | 57 | 21 | 78 |
| 15 | - | 1 | 1 | 2 | - | - | - | - | - | - | - | 1 | 1 | 4 | 5 |
| 16 | - | 1 | 8 | 1 | - | 1 | 1 | - | - | - | 12 | 4 | 21 | 7 | 28 |
| 17 | 1 | - | 2 | - | 1 | 3 | 3 | 2 | 7 | 2 | 5 | 2 | 19 | 9 | 28 |
| 18 | - | - | - | - | - | - | 2 | 1 | - | - | - | - | 2 | 1 | 3 |
| 19 | - | - | 4 | 2 | - | - | - | - | - | - | - | - | 4 | 2 | 6 |
| 20 | - | - | - | - | 9 | 4 | 3 | - | 1 | - | 79 | 28 | 92 | 32 | 124 |
| 21 | - | - | 3 | 1 | - | - | 1 | - | - | - | 2 | - | 6 | 1 | 7 |
| 22 | 1 | 1 | 2 | - | - | - | - | - | - | - | 3 | 2 | 6 | 3 | 9 |
| SUMMA | 4 | 5 | 242 | 86 | 10 | 12 | 35 | 10 | 8 | 2 | 105 | 40 | 404 | 155 | 559 |

Tabell 38 (forts). Statstjänstemän m fl på löneplan U (nedre delen), befordrade under redovisningsåret 1969/70, fördelade efter erhållen lönegrad, antal uppflyttade lönegrader och kön den 1 oktober 1970

d) Deltidstjänstgörande: Statsunderstödd verksamhet

d) Part-time employees: State-subsidized activities

| ERHÅLLEN LÖNE- GRAD | ANTAL UPPFLYTTADE LÖNEGRADER | | | | | | | | | | | | SAMTLIGA | | SUMMA |
|---------------------------|------------------------------|----|----|-----|----|----|---|----|---|----|---|----|----------|-----|-------|
| | 1 | | 2 | | 3 | | 4 | | 5 | | 6 | | M | KV | |
| | M | KV | M | KV | M | KV | M | KV | M | KV | M | KV | M | KV | |
| 2 | - | - | - | - | - | - | - | - | - | - | - | - | - | - | |
| 3 | 1 | - | - | - | - | - | - | - | - | - | - | - | 1 | - | |
| 4 | - | - | - | - | - | - | - | - | - | - | - | - | - | - | |
| 5 | - | - | - | 5 | - | - | - | - | - | - | - | - | - | 5 | |
| 6 | - | - | - | 11 | - | - | - | - | - | - | - | - | - | 11 | |
| 7 | 1 | - | - | - | - | - | - | - | - | - | - | - | 1 | - | |
| 8 | 1 | 5 | 1 | 11 | - | - | - | 14 | - | - | - | - | 2 | 30 | |
| 9 | 2 | 16 | - | - | - | 1 | - | 1 | - | 1 | - | - | 2 | 19 | |
| 10 | 1 | 9 | 15 | 84 | - | - | - | 3 | - | - | - | 1 | 16 | 97 | |
| 11 | - | 4 | 1 | 5 | 2 | 1 | - | - | - | - | - | - | 3 | 10 | |
| 12 | 1 | - | 1 | 35 | - | 2 | - | 15 | - | - | - | - | 2 | 52 | |
| 13 | - | 10 | 3 | 6 | 25 | 75 | 1 | 3 | - | 1 | - | - | 29 | 95 | |
| 14 | 3 | 6 | 1 | - | - | 1 | - | - | - | - | - | - | 4 | 7 | |
| 15 | 2 | - | 13 | 76 | - | - | 1 | 1 | 1 | 5 | - | - | 17 | 82 | |
| 16 | - | 2 | 1 | - | - | - | - | - | - | - | - | - | 1 | 2 | |
| 17 | - | - | 2 | 7 | - | 2 | 2 | 1 | - | - | - | - | 4 | 10 | |
| 18 | - | - | - | - | - | - | - | - | - | - | - | - | - | - | |
| 19 | - | - | - | - | - | - | - | - | 1 | - | - | - | 1 | - | |
| 20 | - | - | - | - | - | - | - | - | - | - | 1 | - | 1 | - | |
| 21 | - | - | - | - | - | - | - | - | - | - | - | - | - | - | |
| 22 | - | - | - | - | - | - | - | - | 1 | - | - | - | 1 | - | |
| SUMMA | 12 | 52 | 38 | 240 | 27 | 82 | 4 | 39 | 3 | 7 | 1 | 1 | 85 | 421 | |

Tabell 39. Statstjänstemän m fl på löneplan U (nedre delen), befordrade under redovisningsåret 1969/70, fördelade efter erhållen löneklass, antal uppflyttade löneklasser och kön den 1 oktober 1970

a) Heltidstjänstgörande: Allmänna civilförvaltningen och försvarsväsendet

Government employees etc in salary scheme U (lower part), who have advanced during 1969/70, by salary step, by number of steps added, and by sex

a) Full-time employees: General Civil Service and the Defence Organization

| ERHÅLLEN LÖNE- KLASS | ANTAL UPPFLYTTADE LÖNEKLASSER | | | | | | | | | | SAMTLIGA | | SUMMA | |
|----------------------------|-------------------------------|----|-----|-----|----|----|-----|----|-----|----|----------|----|-------|-----|
| | 1 | | 2 | | 3 | | 4 | | 5 | | 6 | | | M |
| | M | KV | M | KV | M | KV | M | KV | M | KV | M | KV | M | KV |
| 2 | - | - | - | - | - | - | - | - | - | - | - | - | - | - |
| 3 | - | - | - | - | - | - | - | - | - | - | - | - | - | - |
| 4 | - | - | - | - | - | - | 1 | - | - | - | - | - | 1 | 1 |
| 5 | - | 1 | - | - | - | - | - | - | - | - | - | - | - | 1 |
| 6 | - | - | - | - | - | - | - | - | - | - | - | - | - | - |
| 7 | - | 1 | - | - | - | - | - | - | - | - | - | - | - | 1 |
| 8 | - | - | - | 1 | - | - | - | - | - | - | - | - | - | 1 |
| 9 | - | - | - | 2 | - | 1 | - | - | - | - | - | - | - | 3 |
| 10 | 7 | 2 | 48 | 14 | - | 1 | - | - | - | 1 | - | - | 55 | 18 |
| 11 | 3 | 1 | - | - | - | - | - | 1 | - | - | - | - | 3 | 2 |
| 12 | - | - | 139 | 35 | - | - | 12 | 6 | - | - | - | - | 151 | 41 |
| 13 | 9 | 7 | 2 | 4 | 16 | 7 | 1 | 2 | 1 | - | - | 1 | 29 | 21 |
| 14 | 12 | 3 | 159 | 35 | - | 4 | 13 | 7 | - | 6 | 1 | 6 | 185 | 61 |
| 15 | 9 | 2 | 13 | 6 | 7 | 2 | 2 | - | 4 | 2 | - | - | 35 | 12 |
| 16 | 7 | 7 | 18 | 2 | 1 | - | 4 | 2 | - | 2 | 5 | 18 | 38 | 31 |
| 17 | 5 | 1 | 15 | 8 | 18 | 4 | 11 | 4 | 14 | 2 | 19 | 14 | 83 | 33 |
| 18 | 3 | - | 4 | 1 | - | 2 | 7 | 3 | 3 | 1 | 3 | 2 | 20 | 9 |
| 19 | 26 | 7 | 75 | 8 | 4 | 2 | 23 | 4 | 14 | - | 13 | 4 | 155 | 25 |
| 20 | 10 | - | 14 | 3 | 19 | 2 | 9 | 1 | 19 | 3 | 62 | 14 | 133 | 23 |
| 21 | 9 | - | 3 | 1 | 7 | 2 | 6 | - | 2 | - | 1 | 4 | 28 | 7 |
| 22 | 10 | 2 | 6 | 1 | 1 | - | 1 | - | 1 | - | 1 | - | 20 | 3 |
| 23 | 1 | - | - | - | - | - | 2 | 1 | 6 | 1 | 10 | 1 | 19 | 3 |
| 24 | 1 | - | 1 | - | - | - | - | - | - | - | - | - | 2 | - |
| 25 | 3 | 1 | 17 | - | 7 | - | 34 | 6 | 72 | 7 | 51 | 9 | 184 | 23 |
| SUMMA | 123 | 36 | 543 | 121 | 82 | 27 | 133 | 38 | 140 | 25 | 187 | 74 | 1212 | 321 |

Tabell 39 (forts). Statstjänstemän m fl på löneplan U (nedre delen), befordrade under redovisningsåret 1969/70, fördelade efter erhållen löneklass, antal uppflyttade löneklasser och kön den 1 oktober 1970

b) Heltidstjänstgörande: Statsunderstödd verksamhet

b) Full-time employees: State-subsidized activities

| ERHÅLLEN LÖNE- KLASS | ANTAL UPPLYTTADE LÖNEKLASSER | | | | | | | | | | | | SAMTLIGA | | SUMMA | |
|----------------------------|------------------------------|-----|------|------|-----|-----|-----|-----|-----|-----|-----|-----|----------|------|-------|---|
| | 1 | | 2 | | 3 | | 4 | | 5 | | 6 | | M | KV | | |
| | M | KV | M | KV | M | KV | M | KV | M | KV | M | KV | M | KV | | |
| 2 | - | - | - | - | - | - | - | - | - | - | - | - | - | - | - | - |
| 3 | - | - | - | - | - | - | - | - | - | - | - | - | - | - | - | - |
| 4 | - | - | - | - | - | - | - | - | - | - | - | - | - | - | - | - |
| 5 | - | 6 | - | - | - | - | - | - | - | - | - | - | - | 1 | 6 | 7 |
| 6 | 2 | 34 | - | 929 | - | 1 | - | - | - | - | - | - | 2 | 964 | 966 | |
| 7 | - | 17 | - | 28 | - | 6 | - | - | - | - | - | 1 | 2 | 51 | 53 | |
| 8 | 1 | 15 | 5 | 703 | - | 8 | 3 | 167 | - | - | - | 1 | 10 | 894 | 904 | |
| 9 | 44 | 34 | - | 6 | 3 | 8 | 1 | 2 | - | 12 | - | - | 50 | 62 | 112 | |
| 10 | 43 | 76 | 422 | 815 | - | 14 | 2 | 10 | 2 | 23 | - | 13 | 469 | 951 | 1420 | |
| 11 | 20 | 71 | 75 | 64 | 24 | 28 | - | - | - | 3 | - | 2 | 120 | 168 | 288 | |
| 12 | 20 | 63 | 301 | 519 | 18 | 13 | 53 | 71 | 1 | 1 | 4 | 394 | 671 | 1065 | | |
| 13 | 55 | 59 | 154 | 76 | 490 | 441 | 37 | 18 | 13 | 9 | 2 | 3 | 758 | 606 | 1364 | |
| 14 | 80 | 45 | 21 | 31 | 19 | 6 | 4 | 12 | 3 | 12 | 3 | 11 | 133 | 117 | 250 | |
| 15 | 64 | 57 | 584 | 531 | 15 | 10 | 10 | 12 | 18 | 26 | 2 | 3 | 693 | 639 | 1332 | |
| 16 | 51 | 61 | 36 | 18 | 6 | 9 | 1 | 5 | 2 | 2 | 3 | 3 | 99 | 98 | 197 | |
| 17 | 89 | 104 | 212 | 138 | 14 | 5 | 61 | 25 | 1 | 3 | 18 | 8 | 395 | 283 | 678 | |
| 18 | 9 | 4 | 16 | 7 | 12 | 7 | 3 | 7 | 5 | 7 | 11 | 5 | 56 | 37 | 93 | |
| 19 | 2 | 4 | 5 | 8 | 6 | - | 2 | 1 | 1 | 2 | 1 | 1 | 17 | 16 | 33 | |
| 20 | 5 | 2 | 16 | 4 | 14 | 2 | 8 | 2 | 29 | 6 | 12 | 1 | 84 | 17 | 101 | |
| 21 | 3 | 2 | 3 | 1 | 3 | - | 2 | 1 | 2 | - | 5 | 4 | 18 | 8 | 26 | |
| 22 | 1 | 1 | 6 | 2 | 5 | 2 | 16 | 5 | 24 | 2 | 111 | 15 | 163 | 27 | 190 | |
| 23 | - | - | 3 | - | 1 | - | - | - | 1 | - | 4 | - | 9 | - | 9 | |
| 24 | - | - | 45 | 2 | - | - | 3 | - | 2 | - | 21 | 1 | 71 | 3 | 74 | |
| 25 | 32 | 1 | 2 | - | 36 | 3 | 2 | - | 5 | 1 | 26 | 5 | 103 | 10 | 113 | |
| SUMMA | 545 | 657 | 1910 | 3882 | 672 | 563 | 208 | 338 | 109 | 109 | 224 | 80 | 3678 | 5629 | 9307 | |

Tabell 39 (forts). Statstjänstemän m fl på löneplan U (nedre delen), befordrade under redovisningsåret 1969/70, fördelade efter erhållen löneklass, antal uppflyttade löneklasser och kön den 1 oktober 1970

c) Deltidstjänstgörande: Allmänna civilförvaltningen och försvarsväsendet

c) Part-time employees: General Civil Service and the Defence Organization

| ERHÅLLEN LÖNE- KLASS | ANTAL UPPFLYTTADE LÖNEKLASSER | | | | | | | | | | | | SAMTLIGA | | SUMMA |
|----------------------------|-------------------------------|----|-----|----|----|----|----|----|----|----|----|----|----------|-----|-------|
| | 1 | | 2 | | 3 | | 4 | | 5 | | 6 | | M | KV | |
| | M | KV | M | KV | M | KV | M | KV | M | KV | M | KV | M | KV | |
| 2 | - | - | - | - | - | - | - | - | - | - | - | - | - | - | - |
| 3 | - | - | - | - | - | - | - | - | - | - | - | - | - | - | - |
| 4 | - | - | - | - | - | - | - | - | - | - | - | - | - | - | - |
| 5 | - | - | - | - | - | - | - | - | - | - | - | - | - | - | - |
| 6 | - | - | - | - | - | - | - | - | - | - | - | - | - | - | - |
| 7 | - | - | - | - | - | - | 1 | - | - | - | - | - | - | 1 | 1 |
| 8 | - | - | - | - | - | - | - | - | - | - | - | - | - | - | - |
| 9 | - | - | - | - | - | - | - | - | - | - | - | - | 1 | - | 1 |
| 10 | 2 | - | 46 | 22 | - | - | - | - | - | - | - | - | 48 | 22 | 70 |
| 11 | - | - | - | - | - | - | - | - | - | - | - | - | - | - | - |
| 12 | - | - | 127 | 46 | - | - | 16 | 4 | - | - | - | - | 143 | 50 | 193 |
| 13 | 1 | - | 1 | - | - | - | - | - | - | - | - | - | 2 | - | 2 |
| 14 | 1 | - | 46 | 12 | - | 2 | 9 | 4 | - | 2 | 1 | - | 57 | 20 | 77 |
| 15 | - | 1 | - | - | - | - | - | - | - | - | - | 1 | - | 2 | 2 |
| 16 | 1 | 1 | 5 | 1 | - | 1 | 1 | - | - | - | 12 | 4 | 19 | 7 | 26 |
| 17 | 1 | - | 4 | 2 | 3 | 3 | 2 | - | 4 | 2 | 4 | 2 | 18 | 9 | 27 |
| 18 | - | - | - | - | 1 | 2 | 2 | 1 | 1 | - | 1 | - | 5 | 3 | 8 |
| 19 | - | 1 | 2 | 1 | - | - | 1 | - | - | - | - | - | 3 | 2 | 5 |
| 20 | - | - | - | - | 9 | 4 | 6 | - | 7 | 2 | 67 | 26 | 90 | 32 | 122 |
| 21 | - | - | 1 | - | - | - | 1 | - | - | - | 3 | 1 | 5 | 1 | 6 |
| 22 | - | - | - | - | - | - | 2 | - | - | - | - | - | 2 | - | 2 |
| 23 | - | - | - | - | - | - | - | - | - | - | 2 | - | 2 | - | 2 |
| 24 | - | - | - | - | - | - | - | - | - | - | - | - | - | - | - |
| 25 | - | - | - | - | - | - | 1 | 1 | 2 | - | 3 | 2 | 6 | 3 | 9 |
| SUMMA | 6 | 3 | 232 | 84 | 13 | 13 | 41 | 10 | 14 | 6 | 96 | 36 | 404 | 152 | 556 |

Tabell 39 (forts). Statstjänstemän m fl på löneplan U (nedre delen), befordrade under redovisningsåret 1969/70, fördelade efter erhållen löneklass, antal uppflyttade löneklasser och kön den 1 oktober 1970

d) Deltidstjänstgörande: Statsunderstödd verksamhet

d) Part-time employees: State-subsidized activities

| ERHÅLLEN LÖNE- KLASS | ANTAL UPPFLYTTADE LÖNEKLASSER | | | | | | | | | | | | SAMTLIGA | | SUMMA | |
|----------------------------|-------------------------------|----|----|-----|----|----|---|----|---|----|---|----|----------|-----|-------|-----|
| | 1 | | 2 | | 3 | | 4 | | 5 | | 6 | | M | KV | | |
| | M | KV | M | KV | M | KV | M | KV | M | KV | M | KV | | | | |
| 2 | - | - | - | - | - | - | - | - | - | - | - | - | - | - | - | - |
| 3 | 1 | - | - | - | - | - | - | - | - | - | - | - | 1 | - | - | 1 |
| 4 | - | - | - | - | - | - | - | - | - | - | - | - | - | - | - | - |
| 5 | - | - | - | - | - | - | - | - | - | - | - | - | - | - | - | - |
| 6 | - | - | - | 11 | - | - | - | - | - | - | - | - | - | 11 | - | 11 |
| 7 | 1 | - | - | 3 | - | - | - | - | - | - | - | - | 1 | 3 | - | 4 |
| 8 | 1 | 4 | 1 | 9 | - | 1 | - | 12 | - | - | 1 | - | 3 | 26 | - | 29 |
| 9 | 2 | 3 | - | 1 | - | 1 | - | 2 | - | 1 | - | - | 2 | 13 | - | 15 |
| 10 | 2 | 9 | 12 | 75 | - | - | - | 4 | - | - | - | - | 14 | 88 | - | 102 |
| 11 | - | 5 | 1 | 9 | 3 | 4 | - | - | - | - | - | - | 4 | 18 | - | 22 |
| 12 | - | 4 | 1 | 31 | - | 1 | - | 9 | - | - | - | - | 1 | 45 | - | 46 |
| 13 | - | 3 | 3 | 7 | 25 | 78 | 1 | 3 | - | 2 | - | - | 29 | 93 | - | 122 |
| 14 | 2 | 2 | - | - | - | - | - | 1 | - | 1 | - | 1 | 2 | 5 | - | 7 |
| 15 | 2 | 8 | 13 | 74 | 1 | - | - | 1 | 1 | 7 | - | - | 17 | 90 | - | 107 |
| 16 | 1 | 2 | - | - | - | - | - | - | - | - | - | - | 1 | 2 | - | 3 |
| 17 | - | 3 | - | 4 | - | 1 | 2 | 1 | - | - | - | - | 2 | 9 | - | 11 |
| 18 | 1 | - | - | - | 1 | - | - | - | - | - | - | - | 2 | - | - | 2 |
| 19 | - | 1 | - | 2 | - | - | 1 | - | - | - | - | - | 1 | 3 | - | 4 |
| 20 | - | - | 2 | - | - | - | - | - | - | - | - | - | 2 | - | - | 2 |
| 21 | - | - | - | - | - | - | - | - | - | - | - | - | - | - | - | - |
| 22 | - | - | - | - | - | - | - | - | 1 | - | - | - | 1 | - | - | 1 |
| 23 | - | - | - | - | - | - | - | - | - | - | 1 | - | 1 | - | - | 1 |
| 24 | - | - | - | - | - | - | - | - | - | - | - | - | - | - | - | - |
| 25 | - | - | - | - | - | - | - | - | 1 | - | - | - | 1 | - | - | 1 |
| SUMMA | 13 | 49 | 33 | 226 | 30 | 86 | 4 | 33 | 3 | 11 | 2 | 1 | 85 | 406 | - | 491 |

Tabell 40. Statstjänstemän m fl på löneplanerna A och U (nedre delen), enbart löneklassuppflyttade under redovisningsåret 1969/70, fördelade efter erhållen löneklass, tjänstgöringens omfattning och kön den 1 oktober 1970

Government employees etc in salary schemes A and U (lower part), who have advanced only by salary step during 1969/70, by salary step, by extent of employment, and by sex

| ERHÅLLEN LÖNE- KLASS | STATLIG VERKSÄMHEIT | | | | | | STATSUNDERSTÖDD VERKSÄMHEIT | | | | | | TOTALT |
|----------------------------|---------------------|------|-------|--------|------|-------|-----------------------------|------|-------|--------|-----|-------|--------|
| | HELTID | | | DELTID | | | HELTID | | | DELTID | | | |
| | M | KV | SUMMA | M | KV | SUMMA | M | KV | SUMMA | M | KV | SUMMA | |
| A 3 | - | - | - | - | - | - | - | - | - | - | - | - | - |
| 4 | - | 2 | 2 | - | - | - | - | - | - | - | - | - | 2 |
| 5 | 3 | 11 | 14 | - | 1 | 1 | - | - | - | - | - | - | 15 |
| 6 | 1 | 13 | 14 | 1 | 1 | 2 | - | - | - | - | - | - | 16 |
| 7 | 10 | 14 | 24 | 4 | 13 | 17 | - | - | - | - | - | - | 41 |
| 8 | 10 | 86 | 96 | - | 10 | 10 | - | - | - | - | - | - | 106 |
| 9 | 40 | 56 | 96 | 3 | 18 | 21 | - | - | - | - | - | - | 117 |
| 10 | 423 | 1518 | 1941 | 9 | 396 | 405 | 4 | 24 | 28 | - | 2 | 2 | 2376 |
| 11 | 296 | 493 | 789 | 2 | 132 | 134 | - | 19 | 19 | - | 4 | 4 | 946 |
| 12 | 1144 | 1542 | 2686 | 1 | 319 | 320 | 28 | 19 | 47 | - | 3 | 3 | 3056 |
| 13 | 1209 | 535 | 1744 | 3 | 88 | 91 | 9 | 8 | 17 | - | 2 | 2 | 1854 |
| 14 | 2167 | 958 | 3125 | 2 | 161 | 163 | 21 | 11 | 32 | - | 1 | 1 | 3321 |
| 15 | 1304 | 342 | 1646 | 2 | 63 | 65 | 10 | 7 | 17 | - | 1 | 1 | 1729 |
| 16 | 1435 | 634 | 2069 | - | 50 | 50 | 3 | 11 | 14 | - | 3 | 3 | 2136 |
| 17 | 1153 | 177 | 1330 | 1 | 17 | 18 | 48 | 3 | 51 | - | 2 | 2 | 1401 |
| 18 | 1520 | 332 | 1852 | 1 | 19 | 20 | 18 | 9 | 27 | - | - | - | 1899 |
| 19 | 690 | 110 | 800 | - | 11 | 11 | 39 | 1 | 40 | - | 1 | 1 | 852 |
| 20 | 1276 | 207 | 1483 | 1 | 19 | 20 | 15 | 6 | 21 | - | - | - | 1524 |
| 21 | 483 | 69 | 552 | - | 6 | 6 | 4 | 2 | 6 | - | 1 | 1 | 565 |
| 22 | 1048 | 128 | 1176 | - | 5 | 5 | 6 | 5 | 11 | - | 1 | 1 | 1193 |
| 23 | 427 | 26 | 453 | 5 | 10 | 15 | 24 | - | 24 | 3 | - | 3 | 495 |
| 24 | 838 | 78 | 916 | 2 | 11 | 13 | 75 | 4 | 79 | 2 | - | 2 | 1010 |
| 25 | 410 | 44 | 454 | 3 | 9 | 12 | 95 | 2 | 97 | - | - | - | 563 |
| 26 | 451 | 58 | 509 | 2 | 8 | 10 | 44 | - | 44 | - | - | - | 563 |
| 27 | 606 | 58 | 664 | 1 | 5 | 6 | 26 | - | 26 | - | - | - | 696 |
| 28 | 334 | 32 | 366 | - | 2 | 2 | 28 | - | 28 | - | - | - | 396 |
| 29 | 509 | 24 | 533 | 2 | 1 | 3 | 51 | - | 51 | - | - | - | 587 |
| 30 | 205 | 12 | 217 | 2 | - | 2 | 19 | - | 19 | - | - | - | 238 |
| 31 | 375 | 22 | 397 | 2 | - | 2 | 16 | - | 16 | - | - | - | 415 |
| 32 | 67 | 5 | 72 | 2 | - | 2 | - | - | - | - | - | - | 74 |
| 33 | 103 | 6 | 109 | 1 | - | 1 | - | 1 | 1 | - | - | - | 111 |
| SUMMA A | 18537 | 7592 | 26129 | 52 | 1375 | 1427 | 583 | 132 | 715 | 5 | 21 | 26 | 28297 |
| U 5 | - | - | - | - | - | - | - | 49 | 49 | - | 1 | 1 | 50 |
| 6 | - | - | - | - | - | - | - | 17 | 17 | - | 1 | 1 | 18 |
| 7 | 1 | - | 1 | - | - | - | 1 | 13 | 14 | 1 | 3 | 4 | 19 |
| 8 | - | - | - | - | 1 | 1 | 2 | 25 | 27 | - | - | - | 28 |
| 9 | 4 | 2 | 6 | 2 | 1 | 3 | 41 | 1244 | 1285 | 4 | 55 | 59 | 1353 |
| 10 | 2 | 3 | 5 | 16 | 5 | 21 | 63 | 759 | 822 | 5 | 21 | 26 | 874 |
| 11 | 2 | - | 2 | - | - | - | 246 | 871 | 1117 | 21 | 192 | 213 | 332 |
| 12 | 4 | 6 | 10 | 4 | 3 | 7 | 82 | 364 | 446 | 2 | 32 | 34 | 497 |
| 13 | 2 | 1 | 3 | 2 | 1 | 3 | 1292 | 653 | 1945 | 25 | 61 | 86 | 2036 |
| 14 | 14 | 40 | 54 | 7 | 4 | 11 | 814 | 633 | 1447 | 22 | 53 | 75 | 1587 |
| 15 | 87 | 27 | 114 | 27 | 21 | 48 | 625 | 459 | 1084 | 14 | 27 | 41 | 1287 |
| 16 | 47 | 28 | 75 | 19 | 10 | 29 | 739 | 557 | 1296 | 16 | 88 | 104 | 1504 |
| 17 | 17 | 14 | 31 | 1 | 5 | 6 | 159 | 102 | 261 | 2 | 5 | 7 | 305 |
| 18 | 40 | 15 | 55 | 6 | 4 | 10 | 441 | 305 | 746 | 10 | 17 | 27 | 838 |
| 19 | 30 | 12 | 42 | 2 | 2 | 4 | 269 | 150 | 419 | 5 | 4 | 9 | 474 |
| 20 | 19 | 12 | 31 | 1 | 2 | 3 | 182 | 102 | 284 | 5 | - | 5 | 323 |
| 21 | 104 | 17 | 121 | 10 | 2 | 12 | 230 | 94 | 324 | 3 | 1 | 4 | 461 |
| 22 | 54 | 11 | 65 | 4 | 1 | 5 | 56 | 10 | 66 | 3 | - | 3 | 139 |
| 23 | 23 | 2 | 25 | 3 | - | 3 | 62 | 6 | 68 | 1 | - | 1 | 97 |
| 24 | - | 1 | 1 | 1 | - | 1 | 40 | 3 | 43 | - | - | - | 45 |
| 25 | 22 | 2 | 24 | 2 | - | 2 | 11 | 1 | 12 | - | - | - | 38 |
| SUMMA U | 472 | 193 | 665 | 107 | 62 | 169 | 5355 | 6417 | 11772 | 139 | 561 | 700 | 12305 |

STATSTJÄNSTEMANNASTATISTIKEN
Tjänstemän anställda den 1 oktober 1969 1 oktober 1970.

(De tryckta uppgifterna avser år 1969. Listan skall aktualiseras per den 1 okt. 1970)

| Myndighetskod | Ordningskod | Avtal | Tjänstemannens namn | Personnummer | | | Kommunkod | | Utbildningskod | Tjänstbenämning | | Yrkeskod | Befattningsnamn | Tjänstgöringens längd (år och månader) | Anställningsår (månad) | Lönegrupp | Lönegrad | Löneklass | Överenskommen månadslön (kr) | Fasta löne tillägg per månad enligt bif. förteckning | Anmärkningar | | | | |
|---------------|-------------|-------|---------------------|--------------|-----|-----|-----------|-----|----------------|-----------------|------|----------|-----------------|--|------------------------|-----------|----------|-----------|------------------------------|--|--------------|-----|----|----|----|
| | | | | År | Mån | Dag | Nr | Län | | Kommun | Text | | | | | | | | | | | Kod | | | |
| 1 | 2 | 3 | 4 | 5 | 6 | 7 | 8 | 9 | 10 | 11 | 12 | 13 | 14 | 15 | 16 | 17 | 18 | 19 | 20 | 21 | 22 | 23 | 24 | 25 | 26 |
| | | | | | | | | | | | | | | | | | | | | | | | | | |

SCB. An. 300. 7. 1970. 3x15.000 ex.

Biлага 1

Verk / Myndighet: SCB:s kod (ifyllt ej) Örtgrupp:

Statstjänstemannastatistiken
NYANSTÄLLDA TJÄNSTEMÄN
2 oktober 1969—1 oktober 1970

Blankett **N**

Blad nr

Endast tjänstemän som alljämt var anställda den 1.10.1970 skall medtagas

| Avtal | Tjänstemannens namn (efternamn samt tillatsnamn) | Personnummer | | | Kommunkod | | Utbildningskod | Tjänstbenämning | | Yrkeskod | Befattningsnamn | Tjänstgöringens längd (år och månader) | Anställningsår (månad) | Lönegrupp | Lönegrad | Löneklass | Överenskommen månadslön (kr) | Fasta löne tillägg per månad enligt bif. förteckning | Anmärkningar | | |
|-------|--|--------------|-----|-----|-----------|-----|----------------|-----------------|------|----------|-----------------|--|------------------------|-----------|----------|-----------|------------------------------|--|--------------|-----|--|
| | | År | Mån | Dag | Nummer | Län | | Kommun | Text | | | | | | | | | | | Kod | |
| 5 | 6 | 7 | 8 | 9 | 10 | 11 | 12 | 13 | 14 | 15 | 16 | 17 | 18 | 19 | 20 | 21 | 22 | 23 | 24 | 26 | |
| | | | | | | | | | | | | | | | | | | | | | |

SCB. An. 50. 7. 1970. 15.000 ex. nr. 437

Biлага 2

Verk / Myndighet: SCB:s kod (ifyllt ej) Örtgrupp:

Statstjänstemannastatistiken
KOMPLETTERINGSBLANKETT
1 oktober 1970

Blankett **K**

Blad nr

På blanketten skall uppföras samtliga den 1 oktober 1970 anställda tjänstemän för vilka uppgifter ej lämnas centralt på magnetband

| Avtal | Tjänstemannens namn (efternamn samt tillatsnamn) | Personnummer | | | Kommunkod | | Utbildningskod | Tjänstbenämning | | Yrkeskod | Befattningsnamn | Tjänstgöringens längd (år och månader) | Anställningsår (månad) | Lönegrupp | Lönegrad | Löneklass | Överenskommen månadslön (kr) | Fasta löne tillägg per månad enligt bif. förteckning | Anmärkningar | | |
|-------|--|--------------|-----|-----|-----------|-----|----------------|-----------------|------|----------|-----------------|--|------------------------|-----------|----------|-----------|------------------------------|--|--------------|-----|--|
| | | År | Mån | Dag | Nummer | Län | | Kommun | Text | | | | | | | | | | | Kod | |
| 5 | 6 | 7 | 8 | 9 | 10 | 11 | 12 | 13 | 14 | 15 | 16 | 17 | 18 | 19 | 20 | 21 | 22 | 23 | 24 | 26 | |
| | | | | | | | | | | | | | | | | | | | | | |

SCB. An. 507. 7. 1970. 8.000 ex. nr. 438

Biлага 3

Bilaga 4

| |
|------------------|
| Verk/Myndighet |
| Utdelningsadress |
| Ortsadress |

Statstjänstemannastatistiken

SAMMANDRAG

Blankett M och N

Datum

Blankett

S

Myndighetskod

Uppgiften insänds till

Statens Avtalsverk

Statstjänstemannastatistiken

Fack

103 10 STOCKHOLM 2

Anställda tjänstemän den 1 oktober 1970

| Personalkategori | Antal blanketter | Antal tjänstemän |
|---|------------------|------------------|
| På blankett M avseende den 1.10.1969 upptagna löneplansplacerade tjänstemän | | |
| Härifrån avgår under tiden 2.10.1969—1.10.1970 avgångna tjänstemän | — | |
| På blankett N upptagna under tiden 2.10.1969—1.10.1970 nyanställda tjänstemän, som alltiämt var anställda den 1.10.1970 | | |
| Samtliga tjänstemän den 1.10.1970 | | |

Särskilda upplysningar. Här anges omständigheter som kan vara av betydelse vid bedömandet av de lämnade uppgifterna. Särskilt bör större förändringar sedan föregående redovisningstillfälle den 1.10.1969 i tjänstemännens antal och fördelning på kategorier, exempelvis till följd av omorganisation, överförande på löneplan av tidigare arvodesanställd personal etc kommenteras. Vidare bör inträffade eller kommande ändringar av myndighetens namn eller adress (inkl datum för ändringen) anges.

SCB Anm 502 7 1970 8 000 ex cfr 4372

| | |
|---|-------------|
| I detta ärende efterfrågas (titel och namn) | Underskrift |
| Telefon | |

Record-layout för uppgiftslämnare via tape
Statistjänstemannastatistiken 1970

Numeriska fält skall ej ha plus- eller minus-tecken.
Samtliga numeriska uppgifter vid EBCDIC-kod skall
vara i sonad decimalform

POSTBESKRIVNING

Sid. 1

| Postnamn Tapeuppgift | Postkod | Beskrivning L R E C L = 210 B L K S I Z E = 6300 E B C D I C | | |
|-------------------------|-----------------|---|-------|--|
| Delpostnamn | Antal tecken | pos | Läge | Beskrivning |
| Huvudtitel | 2 | | 1-2 | |
| Myndighetskod | 9 | | 1-9 | |
| Tillägg | 2 | | 8-9 | |
| Ortsgrupp | 1 | | 10 | |
| Avtal | 2 | | 11-12 | |
| Namn | 20 | | 13-32 | |
| Person- nummer | 3 | | 33-35 | |
| | 2 | | 36-37 | |
| | 2 | | 38-39 | |
| | 4 | | 40-43 | |
| Länskod | 2 | | 44-45 | |
| Kommunkod | 2 | | 46-47 | |
| Utbildningskod | 5 | | 48-52 | |
| Tjänstebestämn.-kod | 4 | | 53-56 | |
| Yrkeskod | 8 | | 57-64 | Se anvisningar under rubriken Befattningsnomenkl. |
| Befattningsnomenklatur | 5 | | 65-69 | |

Bilaga 5

Record-layout för uppgiftslämnare via tape
 Statstjänstemannastatistiken 1970

Numeriska fält skall ej ha plus- eller minus-tecken.
 Samtliga numeriska uppgifter vid EBCDIC-kod skall
 vara i zonad decimalform

POSTBESKRIVNING

Sid. 2

| Postnamn | | Postkod | | Beskrivning | |
|----------------------------|-----------------|--------------------|----|--|------------------------------|
| Tapeuppgift | | | | L R E C L = 210 B L K S I Z E = 6300 E B C D I C | |
| Delpostnamn | | Antal tecken pos | | Läge | Beskrivning |
| Tjänstgöringens omfattning | | | 3 | 70-72 | |
| Anställningsår | | | 2 | 73-74 | |
| Redovisningsår | | | 1 | 75 | |
| Ändringskod | | | 1 | 76 | |
| Nuvarande | Löneplan (alfa) | | 3 | 77-79 | |
| | Lönegrad | | 2 | 80-81 | |
| | Löneklass | | 2 | 82-83 | |
| Överensk. månadslön | | | 5 | 84-88 | |
| Avgångsorsak | | | 1 | 89 | |
| Avdrag | | | 5 | 90-94 | |
| Reservutrymme | | | 12 | 95-106 | |
| Fasta tillägg 5 st | Kod | | 3 | 107 | 5 x Kod + belopp |
| | Belopp | | 5 | 146 | (Kod-belopp; Kod-belopp; ..) |
| Övriga " 8 st | Kod | | 3 | 147 | 8 x Kod + belopp |
| | Belopp | | 5 | 210 | |

STATSTJÄNSTEMANNASTATISTIKEN DEN 1 OKTOBER 1970

Blanketterna M, N och S.

A Inledning

Sedan hösten 1969 är SCBs personalstatistik och SAVs lönestatistik över tjänstemännen inom det statliga och statsunderstödda verksamhetsområdet samordnade till en statistik kallad statstjänstemannastatistiken. Statstjänstemannastatistiken används vid de statliga avtalsförhandlingarna samt utgör underlag för den officiella statistiken. *Föreliggande undersökning avser läget den 1 oktober 1970. Blanketterna skall sändas in (se nedan) senast den 12 oktober 1970. Från förhandlingshåll är det ett synnerligen starkt önskemål att resultaten föreligger snarast möjligt. Överenskommelse har nåtts om att bestämma denna tidpunkt till den 15 januari 1971. Det är därför av yttersta vikt att ovannämnda insändningsdatum hålls. Inga större förändringar i statistiken har skett sedan föregående år. Emedan viss oklarhet har rått om vilken personal som skall medtagas har punkt C.1 försetts med ett tillägg.*

B Insändning

Inom SCB finns ett register per den 1 oktober 1969 över tjänstemän inom statlig och statsunderstödd verksamhet. De myndigheter som redovisar hela sin personal på blanketter tillställs en förteckning (blankett M) över de föreliggande registeruppgifterna. Uppgifterna skall aktualiseras med hänsyn till sedan föregående redovisningstillfälle inträffade förändringar. All den 1 oktober 1970 anställd tjänstemannapersonal, som ej återfinns på blankett M, skall uppföras på blankett N. För varje myndighet lämnas dessutom uppgifter på blankett S.

Redovisningen per den 1 oktober 1970 skall således omfatta

- a) aktualisering av uppgifterna för den på blankett M (SCB Am 500) upptagna personalen,
- b) redovisning av all övrig tjänstemannapersonal på blankett N (SCB Am 503),
- c) en sammanfattning av a—b ovan samt vissa andra uppgifter på blankett S (SCB Am 502).

I statistiken **nyttillkomna myndigheter** skall redovisa all personal på blankett N.

Blanketterna skall insändas i 1 exemplar till Statens avtalsverk, Statstjänstemannastatistiken, Fack, 103 10 STOCKHOLM 2.

Upplysningar om blanketternas ifyllande lämnas av frk Kerstin Larsson och frk Inger Lindgren på tfn **08-10 45 81 till den 1 oktober 1970 och därefter på tfn 08-22 59 60 ankn statstjänstemannastatistiken**. Ytterligare blanketter och anvisningar kan rekvideras på samma telefonnummer.

C Allmänna redovisningsprinciper

1 Redovisningen skall omfatta samtliga den 1 oktober 1970 anställda

- a) statstjänstemän
- b) tjänstemän som omfattas av lagen den 3 december 1965 (nr 576) om ställföreträdare för kommun vid vissa avtalsförhandlingar m m
- c) tjänstemän som avses i avtal om vissa vårdanstalter för alkoholmissbrukare.

OBS! Redovisningen skall avse **alla** den 1 oktober 1970 anställda. Således skall även exempelvis kontraktsanställda, tillfälligt anställda och timanställda ingå i statistiken (oavsett om anställningsbevis utfärdats eller ej). Uppdragstagare skall ej medtagas.

2 Tjänstledig personal skall i allmänhet medtagas. Personal, som är tjänstledig för utövande av tjänst hos annan myndighet, skall dock redovisas endast av sistnämnda myndighet. Med myndighet avses ej kommitté eller liknande. Tjänsteman med tjänstledighet för offentligt uppdrag skall därför redovisas av den myndighet vederbörande tillhör.

3 Tjänsteman med tjänstgöring vid mer än en myndighet skall redovisas av samtliga berörda myndigheter. Från styrelseuppdrag och liknande bortses dock.

4 Tjänsteman som upprätthåller mer än en befattning vid samma myndighet skall upptagas i samtliga befattningar för vilka vederbörande vid undersökningstidpunkten ägde att uppbära lön. Tjänsteman, som är helt tjänstledig för upprätthållande av annan tjänst med *vikariatslön*, upptages endast på den sistnämnda tjänsten.

Tjänsteman, som uppbär *vikariatsersättning*, redovisas endast på sin egen tjänst.

5 Varje person redovisas i princip på en rad. Upprätthåller tjänstemannen mer än en befattning användes en rad för varje funktion. Förekommer mer än ett lönetillägg i kol 23 och 24 redovisas varje tillägg på egen rad. Övriga uppgifter för tjänstemannen upprepas ej.

D Anvisningar till de olika blanketterna

1 På blankett M (maskinlistan) skall alla förändringar, som inträffat under *perioden 2 oktober 1969—1 oktober 1970*, införas. Detta sker genom att den gamla uppgiften stryks och den nya utsätts *ovanför*. Ej ifyllda kolumner skall i allmänhet ifyllas (se dock även anvisningarna till de enskilda kolumnerna). Kol 15 (tjänstebenämningsskod) skall ej ändras. För under redovisningsperioden *avgångna* tjänstemän stryks namnet i kol 6 och uppgift om avgångsorsak lämnas i kol 25. I övrigt rättas för avgångna tjänstemän *endast* felaktigheter avseende personnumret. Förutom införandet av inträffade förändringar skall blankett M underkastas en *generell granskning* beträffande samtliga tjänstemän. Fel kan tänkas ha uppkommit antingen vid uppgiftslämnandet eller vid bearbetningen. Särskild uppmärksamhet bör ägnas åt att den angivna lönegraden svarar mot tjänstebenämningen. För tjänstemän med blankt födelsenummer införas det riktiga numret.

2 På blankett N skall upptagas *all* vid myndigheten den 1 oktober 1970 anställd tjänstemannapersonal, som ej återfinns på blankett M (även sådan personal som myndigheten anser borde återfinnas på blankett M men som ej finns där) och som enligt avsnitt C ovan skall medtagas. Om en uppgiftslämnare redovisar uppgifter för mer än en myndighet (i detta sammanhang liktydigt med olika myndighetskoder) skall separata blanketter för varje myndighet användas. Inom varje myndighet förs skilda ortsgrupper på olika blanketter.

Namnet på myndigheten, ortsgrupp och bladnummer skall utsättas på varje blankett.

E Anvisningar till de olika kolumnerna

1 Myndighetskoden (kol 1—3) skall ej ändras. Förekommer inom uppgiftslämnarens område flera myndighetskoder, må dock, vid förflyttning inom detta område, koden ändras. Den berörda tjänstemannen skall då ej strykas på blankett M och ej heller uppföras på blankett N.

2 Ortsgruppen (kol 4 på M och särskild ruta på N) skall avse den ortsgrupp efter vilken lönen utbetalas (jfr AST 16 §). Om lönen ej utgår efter viss ortsgrupp anges stationeringsortens ortsgrupp.

3 Det avtal (kol 5) som reglerar tjänstemannens lön anges enligt bifogade kodförteckning (SCB Am 513).

4 Tjänstemannens namn (kol 6). Efternamnet sättes före tilltalsnamnet.

5 Personnumret (kol 7—10) återfinns på tjänstemannens skattsedel. I förekommande fall skall på blankett M personnumret kompletteras med den tionde siffran (kontrollciffran). Kan uppgift om kontrollciffran ej erhållas utsätts i stället »x». Även nollor ingående i personnumret skall anges (t ex ej 42-7-4-132 utan 42-07-04-0132).

6 Kommunkoden (kol 11—12) skall avse koden för den kommun inom vilken vederbörande tjänstemans *stationeringsort* är belägen. Med stationeringsort avses ej mantalsskrivningsorten utan i normalfallet den ort där arbetsplatsen är belägen (jfr AST 7 §). De olika kommunernas koder framgår av bifogade kodförteckning (SCB Am 518). Om samtliga tjänstemän upptagna på en N-blankett är stationerade i samma kommun behöver koden endast anges på den översta raden följd av ett lodrätt streck i båda kolumnerna.

7 Uppgiften om utbildning (kol 13) skall ytterligare ett år alljämt lämnas enligt den tidigare använda kodförteckningen (se dock även nästa stycke). De olika koderna framgår av bifogade kodförteckning (SCB Am 506). Uppgiften skall avse examina och övrig utbildning, som befattningshavare har förvärvat senast vid tidpunkten för uppgiftslämnandet. Allmänbildande studier redovisas endast om yrkesutbildande studier saknas. Intern verksutbildning och liknande anges ej inom de verk där utbildningen förvärvats; i övrigt redovisas den endast då utbildningen är av speciell betydelse för den erhållna befattningen. Utbildning, som normalt förvärvas på kortare tid än ett år (två terminer), redovisas ej. För den som avlagt mer än en examen av samma inriktning (t ex examen från handelsgymnasium och handelshögskola) anges endast den högre utbildningen. Förekommer examina av olika inriktning anges samtliga (t ex både jur kand och handelshögskola). Om ingen särskild utbildning förekommer anges 005 (folkskola) eller 050 (grundskola).

Myndigheter som vid redovisningstillfället har den sk SUN-koden (Svensk utbildningsnomenklatur) införd i sina register kan lämna sina uppgifter i SUN-kod. Därvid iakttages att redovisningen bör ske på 5-siffernivå, att hela myndigheten (=samtliga tjänstemän inom en viss myndighetskod) lämnas enligt samma kodsystém och att på blankett S anges att SUN-koden använts.

8 Tjänstebenämningen (kol 14) anges så långt möjligt med gängse benämning. Benämningen skall normalt överensstämma med uppgifterna i kol 19—21. Förekommer ej någon benämning men tjänstemannen reellt utför arbete svarande mot viss benämning anges den benämning som svarar mot den erhållna lönen. I annat fall anges tjänstemannens arbetsuppgifter. Benämning som anger utbildning (t ex civilingenjör) eller anställningsform (t ex aspirant, elev, praktikant) skall ej användas.

9 Yrkeskod/befattningsnomenklatur (kol 16). För tjänstemän, som åsatts kod i samband med klassificering enligt »Befattningsnomenklatur tjänstemän», redovisas denna kod (*5-siffrig*) i det skuggade¹ fältet (kol 16d—16h). Övriga tjänstemän markeras vid detta redovisningstillfälle med tre nollor i kol 16 a—16 c (det oskuggade fältet).

10 Tjänstgöringens omfattning (kol 17) skall anges med 1 decimal's noggrannhet. *Fulltidstjänstgöring* betecknas med »1,0». För tjänsteman med *deltidstjänstgöring* anges arbetstiden i förhållande till arbetstiden för en motsvarande fulltidstjänst. Arbetstidens förläggning saknar betydelse. (Ex $\frac{1}{2}$ -tidstjänstgöring betecknas med »0,5» vare sig det rör sig om varannan dagstjänstgöring eller halvdagstjänstgöring, $\frac{2}{3}$ -tidstjänstgöring redovisas med »0,7» osv). Som deltidstjänstgörande anses dels deltidstjänsteman, dels heltidsanställd tjänsteman vars tjänstgöring är nedsatt genom partiell tjänstledighet med C-avdrag. För helt tjänstlediga tjänstemän redovisas tjänstgöringens omfattning vid tjänstledighetens inträdande.

Om det i enstaka fall ej är möjligt att ange en koefficient för tjänstgöringens omfattning får i kolumnen anges »X» (t ex: tillfälligt anställd tjänsteman med oreglerad arbetstid som ej är deltidstjänsteman men vars arbetstid uppenbart är kortare än vad som normalt uppfattas som heltid i motsvarande eller liknande verksamhet).

11 Anställningsåret (kol 18) skall i regel avse året för tjänstemannens första statligt reglerade tjänst och anges med de två sista siffrorna i året. Följande undantag gäller:

- Om anställningsavbrott överstiger 6 år anges året för återanställningen.
- Om tjänstemannen genom annan anställning (t ex statlig arbetaranställning) äger tillgodoräkna sig anställningstid för löneklassplacering skall året för tjänstemannaanställningen räknas bakåt med antalet på så sätt vunna helår. Ex: Om tjänstemannaanställningen skedde år 1960 och tjänstemannen då ägde tillgodoräkna sig 5 års anställningstid för löneklassplacering, skall anställningsåret anges till 55.
- Om tjänstemannen varit anställd i verksamhet som sedermera förstatligats tillämpas de bestämmelser som i varje särskilt fall kan ha utfärdats.

¹ P g a fel i trycket är fältet skuggat endast på blankett N.

12 Löneplan och anställningsform (kol 19) anges med gängse bokstavsbezeichnungar (Ao, Ap, Ar, Ae, Ag, Bo, Cp, Do, Po, Ug etc; se även SCB Am 513). SKB anges som S. Förordnande med vikariatslön markeras med »V» efter beteckningen (AoV, CpV etc). Förordnande med vikariatsersättning redovisas ej.

För arvodister gäller följande. Arvodist med lön efter viss löneklass betecknas med löneplansbokstaven följd av »d» (Ad, Bd etc). Arvodist, vars lön ej utgår efter viss löneklass, betecknas med »O». *Kontraktanställda jämsställs* med arvodister.

Timlärare och pensionsavgångna (statlig pension) tjänstemän redovisas alltid med »O».

13 Lönegraden (kol 20) anges alltid med två siffror (t ex 09). För löneplansarvodist utan lönegrad anges 00. För O-arvodister skall kolumnen lämnas blank.

14 Löneklassen (kol 21) anges alltid med två siffror (t ex 09). Den löneklass efter vilken tjänstemannen uppbär lön skall anges (jfr AST 15 §, 1—3 mom). *Lönelltillägg* motsvarande skillnaden mellan två eller flera löneklasser skall ej inräknas här utan redovisas i kol 23—24. Kolumnen skall ifyllas för samtliga tjänstemän utom de med »Ö» i kol 19, för vilka kolumnen lämnas blank. *Observera* att uppgifterna i kol 14, 19, 20 och 21 skall korrespondera med varandra.

15 Uppgiften om överenskommen månadslön (kol 22) ifylles endast för tjänstemän med »Ö» i kol 19. Beloppet skall avse oktober månad och anges i hela kronor. För *tjänstemän uppbärande statlig eller kommunal pension* inräknas ej pensionen; i stället utsätts i anmärkningskolumnen ett »P». Överenskommen lön avscende anställning längre eller kortare tid än en månad omräknas till månadslön.

16 Fasta lönettillägg per månad (kol 23—34) specificeras enligt bifogade kodförteckning (SCB Am 513). Uppgifterna skall avse de tillägg tjänstemannen äger uppbära under oktober månad för tjänstgöring i den omfattning som anges i kol 17. Förekommande tillägg redovisas på separata under varandra följande rader.

17 Avgångsorsak (kol 25) skall anges för på blankett M upptagna tjänstemän som avgått under redovisningsperioden. Orsaken betecknas med siffra enligt bifogade kodförteckning (SCB Am 513).

Kodförteckningar som skall användas vid ifyllandet av blanketterna M, N och S

- Kod för utbildning (SCB Am 506)
- Kod för kommuner (SCB Am 518)
- Kod för avtal (SCB Am 513 sid 1)
- Kod för löneplan och anställningsform (SCB Am 513 sid 2)
- Kod för avgångsorsak (SCB Am 513 sid 2)
- Kod för fasta lönettillägg (SCB Am 513 sid 3—4)

Bilaga 7**II. Kod för löneplan och anställningsform**

Anm. Endast nedanstående beteckningar får användas

| Kod | Anställningsform |
|-----|--|
| | <i>Löneplan A med</i> |
| Ao | Fullmakt eller konstitutorial |
| AoV | Vikariatslöneförordnande på o-tjänst |
| Ap | Förordnande för bestämd tid |
| ApV | Vikariatslöneförordnande på p-tjänst |
| Ar | Förordnande tills vidare |
| ArV | Vikariatslöneförordnande på r-tjänst |
| Ae | Förordnande som extra ordinarie |
| AeV | Vikariatslöneförordnande på e-tjänst |
| Ag | Förordnande som extra |
| Ad | Arvode efter löneklass (med eller utan lönegrad) |

Löneplan B med

| | |
|-----|--------------------------------------|
| Bo | Fullmakt eller konstitutorial |
| BoV | Vikariatslöneförordnande på o-tjänst |
| Bp | Förordnande för bestämd tid |
| BpV | Vikariatslöneförordnande på p-tjänst |
| Br | Förordnande tills vidare |
| BrV | Vikariatslöneförordnande på r-tjänst |
| Be | Förordnande som extra ordinarie |
| BeV | Vikariatslöneförordnande på e-tjänst |
| Bg | Förordnande som extra |
| Bd | Arvode efter löneklass |

Löneplan C med

| | |
|-----|--------------------------------------|
| Co | Fullmakt eller konstitutorial |
| CoV | Vikariatslöneförordnande på o-tjänst |
| Cp | Förordnande för bestämd tid |
| CpV | Vikariatslöneförordnande på p-tjänst |
| Cr | Förordnande tills vidare |
| CrV | Vikariatslöneförordnande på r-tjänst |
| Ce | Förordnande som extra ordinarie |
| CeV | Vikariatslöneförordnande på e-tjänst |
| Cg | Förordnande som extra |
| Cd | Arvode efter löneklass |

Löneplan U med

| | |
|-----|--------------------------------------|
| Uo | Fullmakt eller konstitutorial |
| UoV | Vikariatslöneförordnande på o-tjänst |
| Up | Förordnande för bestämd tid |
| UpV | Vikariatslöneförordnande på p-tjänst |
| Ur | Förordnande tills vidare |

Kod Anställningsform

| | |
|-----|--|
| UrV | Vikariatslöneförordnande på r-tjänst |
| Ue | Förordnande som extra ordinarie |
| UeV | Vikariatslöneförordnande på e-tjänst |
| Ug | Förordnande som extra |
| Ud | Arvode efter löneklass (med eller utan lönegrad) |

Löneplan D med

| | |
|-----|--------------------------------------|
| Do | Fullmakt eller konstitutorial |
| DoV | Vikariatslöneförordnande på o-tjänst |
| De | Förordnande som extra ordinarie |
| DeV | Vikariatslöneförordnande på e-tjänst |
| Dg | Förordnande som extra |
| Dd | Arvode efter löneklass |

Löneplan P med

| | |
|-----|--------------------------------------|
| Po | Fullmakt eller konstitutorial |
| PoV | Vikariatslöneförordnande på o-tjänst |

Löneplan SKB med

| | |
|-----|--------------------------------------|
| So | Fullmakt eller konstitutorial |
| SoV | Vikariatslöneförordnande på o-tjänst |
| Se | Förordnande som extra ordinarie |
| SeV | Vikariatslöneförordnande på e-tjänst |
| Sg | Förordnande som extra |
| Sd | Arvode efter löneklass |

Löneplan E med

| | |
|----|-----------------------|
| Eg | Förordnande som extra |
|----|-----------------------|

Ö Icke löneplansplacerade arvodister m fl

III. Kod för avgångsorsak

| Kod | Avgångsorsak |
|-----|---|
| 2 | Avgång med ålderspension |
| 3 | Avgång med invalid- eller sjukpension |
| 4 | Avgång med förtidspension |
| 5 | Avsatt eller genom myndighetens försorg skild från tjänsten |
| 6 | Avliden |
| 7 | Avgång p g a annan orsak |

Anm: Här redovisas även avlöning enligt ackord samt arvode för tilläggtimmar inom undervisningsväsendet.

Overtidsgottgörelse, ersättningar av traktamentes natur eller ersättningar för arbete vid sidan av tjänsten skall ej medtagas.

A. Fasta lönetillägg

Med fasta lönetillägg menas här tillägg som för individ utgår med ett för månad eller för längre period fastställt belopp.

| Kod | Typ av tillägg/tillägg för | Står omnämnt i | Gäller för |
|-----|---|----------------|-----------------------------|
| 001 | Kallortstillägg | AST 22 § | |
| 002 | Organisationsföredragandetillägg | AST 28 § | 1 mom |
| 003 | Tillsynstillägg | AST 28 § | 4 mom |
| 004 | Avlöningsförstärkning | AST 29 § | 1 mom |
| 005 | Bibliotekarie | AST 29 § | 2 mom Undervisningsväsendet |
| 006 | Huvudlärare | AST 29 § | 2 mom Undervisningsväsendet |
| 007 | Institutionsföreståndare | AST 29 § | 2 mom Undervisningsväsendet |
| 008 | Instruktörstillägg | AST 29 § | 2 mom |
| 017 | Prefekt | AST 29 § | 2 mom Undervisningsväsendet |
| 018 | Prefekt vid universitetsfilial | AST 29 § | 2 mom Undervisningsväsendet |
| 009 | Prostillägg | AST 29 § | 2 mom |
| 010 | Rektor, biträdande | AST 29 § | 2 mom Undervisningsväsendet |
| 011 | Rektor, deltidstjänstgörande | AST 29 § | 2 mom Undervisningsväsendet |
| 012 | Rektor, som är förste rektor eller tillika skolchef | AST 29 § | 2 mom Undervisningsväsendet |
| 019 | Samordnare vid universitetsfilial | AST 29 § | 2 mom Undervisningsväsendet |
| 013 | Studierektor | AST 29 § | 2 mom Undervisningsväsendet |
| 014 | Tillsynslärare | AST 29 § | 2 mom Undervisningsväsendet |
| 015 | Utbildningsledare, biträdande | AST 29 § | 2 mom Undervisningsväsendet |
| 016 | Utbildningstillägg | AST 29 § | 2 mom Fjärde huvudtiteln |
| 029 | Övriga uppdragstillägg | AST 29 § | 2 mom |
| 030 | Ställföreträdartillägg | AST 29 § | 3 mom |
| 032 | Dykartillägg, ospecificerat | AST 29 § | 4 mom |
| 037 | Finskspråktillägg | AST 29 § | 4 mom Undervisningsväsendet |
| 038 | Flygelevtillägg | AST 29 § | 4 mom |
| 039 | Flyglärartillägg | AST 29 § | 4 mom |
| 040 | Flygtillägg, ospecificerat | AST 29 § | 4 mom |
| 049 | Fyrplatstillägg | AST 29 § | 4 mom |
| 050 | Helikoptertillägg, ospecificerat | AST 29 § | 4 mom |
| 057 | Hopptillägg | AST 29 § | 4 mom |
| 058 | Lapska, undervisningskyldighet i | AST 29 § | 4 mom Undervisningsväsendet |
| 059 | Nomadlärartillägg | AST 29 § | 4 mom Undervisningsväsendet |
| 060 | Risktillägg | AST 29 § | 4 mom Fångvårdsanstalterna |
| 061 | Skolkantorstillägg | AST 29 § | 4 mom |
| 062 | Språktillägg | AST 29 § | 4 mom |
| 070 | Barnförmåner | AST 29 § | 5 mom |
| 071 | Hemmatillägg | AST 29 § | 5 mom |
| 072 | Utlandstillägg | AST 29 § | 5 mom |
| 080 | Enslighetstillägg | AST 29 § | 6 mom |
| 090 | Övriga fasta lönetillägg | | |
| 098 | Gottgörelse för särskild arbetstid | ABL 26 § | Statliga läkare |
| 099 | Arvode för schemalagda tilläggtimmar | | Undervisningsväsendet |

B. Övriga lönetillägg

| Kod | Typ av tillägg/tillägg för | Står omnämnt i | Gäller för |
|-----|---|----------------|------------|
| 100 | Extra kallortstillägg | AST 22 § | |
| 101 | Vikariatstillägg | AST 23 § | |
| 102 | Obekvämtidstillägg | AST 24 § | |
| 170 | Fyllnadstidstillägg | AST 24 a § | |
| 171 | Tidsförskjutningstillägg | AST 24 b § | |
| 103 | Beredskapstillägg | AST 25 § | |
| 104 | Därav tillägg för beredskap på annan plats än arbetsplatsen | AST 25 § | |
| 105 | Tjänstledighetstillägg | AST 26 § | |
| 106 | Semestertillägg | AST 27 § | |
| 117 | Flygriskstillägg | AST 28 § | 2 mom |
| 107 | Maskinanläggningstillägg | AST 28 § | 3 mom |
| 108 | Aftonundervisning | AST 29 § | 4 mom |
| 172 | Anmälningstillägg | AST 29 § | 4 mom |
| 109 | Ansvarstillägg | AST 29 § | 4 mom |
| 110 | Arbetsstidsstillägg | AST 29 § | 4 mom |
| 111 | Bogserbåtstillägg | AST 29 § | 4 mom |
| 112 | Bordningstillägg | AST 29 § | 4 mom |
| 113 | Dykningstillägg | AST 29 § | 4 mom |
| 114 | Enmanstillägg | AST 29 § | 4 mom |
| 115 | Examina och provningar | AST 29 § | 4 mom |
| 116 | Flygkurstillägg | AST 29 § | 4 mom |
| 118 | Fridagersättning | AST 29 § | 4 mom |
| 119 | Fyrskippstillägg | AST 29 § | 4 mom |
| 120 | Förbandsövningstillägg | AST 29 § | 4 mom |
| 121 | Särskilt förbandsövningstillägg | AST 29 § | 4 mom |
| 122 | Gruppkorsbandstillägg | AST 29 § | 4 mom |
| 123 | Hjälpfartygstillägg | AST 29 § | 4 mom |
| 124 | Höjdriskstillägg | AST 29 § | 4 mom |
| 125 | Instruktörstillägg | AST 29 § | 4 mom |
| 126 | Järnvägspoststillägg | AST 29 § | 4 mom |
| 127 | Konduktörstjänstillägg | AST 29 § | 4 mom |
| 128 | Krigsförbandsövningstillägg | AST 29 § | 4 mom |
| 129 | Kurstillägg | AST 29 § | 4 mom |
| 130 | Kustspaningsradartillägg | AST 29 § | 4 mom |
| 131 | Lokledartillägg | AST 29 § | 4 mom |
| 132 | Loktjänstillägg | AST 29 § | 4 mom |
| 133 | Luftfartstillägg | AST 29 § | 4 mom |
| 173 | Lärartillägg | AST 29 § | 4 mom |
| 134 | Lärarytelse | AST 29 § | 4 mom |
| 135 | Motorskötartillägg | AST 29 § | 4 mom |
| 136 | Måltidsvakt | AST 29 § | 4 mom |
| 137 | Mönstringstillägg | AST 29 § | 4 mom |
| 138 | Patrulleringstillägg | AST 29 § | 4 mom |
| 139 | Praktikhindertillägg | AST 29 § | 4 mom |
| 174 | Procenttillägg enl TFU, Avd G (021) | AST 29 § | 4 mom |
| 140 | Restidstillägg | AST 29 § | 4 mom |
| 141 | Riskstillägg | AST 29 § | 4 mom |
| 142 | Röstsammanräkningstillägg | AST 29 § | 4 mom |
| 143 | Segelfartygstillägg | AST 29 § | 4 mom |
| 144 | Sjömätartillägg | AST 29 § | 4 mom |
| 145 | Sjötillägg | AST 29 § | 4 mom |

Undervisningsväsendet

Undervisningsväsendet

Luftfartsverket, SJ, Tele
Undervisningsväsendet

Undervisningsväsendet

Undervisningsväsendet

| Kod | Typ av tillägg/tillägg för | Står omnämnt i | Gäller för |
|-----|---|----------------|-----------------------|
| 146 | Smutsvättstillägg | AST 29 § | 4 mom |
| 148 | Stödfartygstillägg | AST 29 § | 4 mom |
| 175 | Tilläggstidstillägg | AST 29 § | 4 mom |
| 150 | Tjänstedubblingstillägg | AST 29 § | 4 mom |
| 151 | Tjänstetillägg | AST 29 § | 4 mom |
| 152 | Tolktillägg | AST 29 § | 4 mom |
| 153 | Tågklarerartillägg | AST 29 § | 4 mom |
| 154 | Tågledartillägg | AST 29 § | 4 mom |
| 155 | Underjordstillägg | AST 29 § | 4 mom |
| 156 | Uppsikt över elev (kvarsittning) | AST 29 § | 4 mom |
| 157 | Utryckningstillägg | AST 29 § | 4 mom |
| 158 | Vittnestillägg | AST 29 § | 4 mom |
| 159 | Växlingsstillägg | AST 29 § | 4 mom |
| 160 | Övningsledartillägg | AST 29 § | 4 mom |
| 161 | Övriga tjänstgöringstillägg | AST 29 § | 4 mom |
| 199 | Övriga lönetillägg ej särskilt nämnda | | |
| 200 | Ackord och prestationstillägg | | Undervisningsväsendet |
| 201 | Arvode för ej schemabundna tilläggstimmar | | Undervisningsväsendet |

