

SVERIGES OFFICIELLA STATISTIK

Stats- tjänstemän 1971

Del 1. Lönegrad, löneklass m m
Myndigheter, kommuner m m

STATISTISKA
CENTRALBYRÅN
1972 · 08 · 21
Biblioteket

SCB

STATISTISKA CENTRALBYRÅN · STOCKHOLM

INLEDNING

TILL

LÖNER. OFFENTLIG SEKTOR. DEL 1, STATSANSTÄLLDA

(SVERIGES OFFICIELLA STATISTIK)

Följande serier ingår:

1954/1957-1968 års statistik:

Tjänstemän inom statlig och statsunderstödd verksamhet. – Stockholm, 1959-1970

1969-1985 (del 2: -1981) års statistik utkom i två delar:

Statsanställda. Del 1, Lönegrad, tjänstetidsklass. Myndigheter, kommuner. – Stockholm, 1971-1986. - Årg. 1969-1976 med titeln: Statstjänstemän. Del 1, Lönegrad ...

Statsanställda. Del 2, Sammanfattning, utbildning, tjänstebenenämning m. m. – Stockholm, 1972-1986. - Årg. 1969-1973 med titeln: Statstjänstemän. Del 2, Sammanfattning ...

serien slutar med en historisk översikt:

En historisk översikt samt uppgifter om utbildning, tjänstebenenämning m m. 1954-1981. – Stockholm, 1986.

1986-1991 års statistik:

Löner och sysselsättning inom offentlig sektor. Del 1, Statsanställda. – Stockholm, 1987-1992

1992 års statistik:

Löner och sysselsättning inom offentlig sektor. Statsanställda / Statistiska centralbyrån. – Stockholm, 1993.

Utgavs parallellt med:

Löner. Offentlig sektor, Del. 2 : Kommunal personal.

Efterföljare:

Lönestatistisk årsbok / Medlingsinstitutet, Statistiska centralbyrån. – Stockholm, 1995-2004. – (Sveriges officiella statistik). - Täckningsår: 1992-2003. 2000-2003 publicerade på SCB:s webbplats.

Statstjänstemän. Del 1, Lönegrad, löneklass mm Myndigheter, kommuner mm. 1971. – (Sveriges officiella statistik).
Digitaliserad av Statistiska centralbyrån (SCB) 2011.

SVERIGES OFFICIELLA STATISTIK

Stats- tjänstemän 1971

Del 1. Lönegrad, löneklass m m
Myndigheter, kommuner m m

STATISTISKA
CENTRALBYRÅN
1972 · 08 · 21
Biblioteket

SCB

STATISTISKA CENTRALBYRÅN · STOCKHOLM

OFFICIAL STATISTICS
OF SWEDEN

Government employees 1971

Part 1. Salary grade, salary step, etc.
Authorities, municipalities, etc.

Form för hänvisning. Statstjänstemän 1971, del 1 (SOS). Statistiska centralbyrån. Stockholm 1972.

Publikationen Statstjänstemän, del 1, har fr o m redovisningsåret 1969 utgivits under detta namn inom serien Sveriges officiella statistik. Tidigare har publikationen utgivits under namnet Tjänstemän inom statlig och statsunderstödd verksamhet, med en del årligen under 1962—1968 samt med en del för vardera av fyraårsperioderna 1954—1957 och 1958—1961. Utgivare har varit Statistiska centralbyrån.

Preliminära uppgifter för 1971 har tidigare publicerats i Statistiska meddelanden Am 1972:20.

Suggested citation. Government employees 1971, Part 1 (SOS). National Central Bureau of Statistics. Stockholm 1972.

The report on Government employees part one has been published under the same name from the reporting year 1969 within the series of Official Statistics of Sweden. Previously the report has been published under the name of Government employees and employees in state-subsidized activities, with one part every year 1962—1968 and with one part for each of the 4-year-periods 1954—1957 and 1958—1961. Publisher has been the National Central Bureau of Statistics.

Preliminary data have been published in the Statistical Report serie Am 1972:20.

Published by
the National Central
Bureau of Statistics,
S 102 50 Stockholm 27

Allmänna Förlaget
ISBN 91-38-00248-5 (hft)
ISBN 91-38-00247-7 (inb)

Printed in Sweden
Civiltryck AB
Stockholm 1972

Förord

Preface

Statistiska centralbyrån utarbetar sedan år 1954 i enlighet med Kungl Maj:ts brev den 10 september 1954 statistik över tjänstemän inom statlig och statsunderstödd verksamhet (statstjänstemannastatistiken). Från och med år 1969 är denna statistik samordnad med statens avtalsverks förhandlingsstatistik.

Föreliggande publikation, som till och med år 1968 hette Tjänstemän inom statlig och statsunderstödd verksamhet, är sedan 1969 års statistik uppdelad i två delar. Del 1, vars textavdelning är starkt begränsad, omfattar tabeller över myndigheter, statstjänstemännens löneförhållanden och ålder m m, regional statistik samt tabeller över nyanställning, avgång och befordran. Del 2, med en utförligare textavdelning, omfattar tabeller över utbildning och tjänstebenenämning, flerårstabeller, tabeller över av staten utbetalda lönesummor samt över vissa andra personalkategorier inom det statliga och statsunderstödda verksamhetsområdet.

Inga större förändringar i uppläggningsen av statistiken eller av denna publikation har gjorts sedan föregående år. Dock kan nämnas att under året viss kollektivavtalsanställd personal överförts till tjänstemannasidan. Lärarkandidater ingår ej längre i populationen. Tabellerna 19, 20 och 22 har tillkommit.

När det gäller resultaten av de senaste avtalsförhandlingarna har de generella tilläggen till allra största delen slagit igenom i statistiken medan däremot lönegrads- och uppflyttningarna inte hunnit genomföras vid samtliga myndigheter.

Föreliggande publikation har utarbetats av förste aktuarie Lennart Johansson i samarbete med avdelningsdirektör Jan Magnell.

Stockholm i maj 1972

INGVAR OHLSSON

Thure Lindh

Innehåll

Contents

12	Svensk-engelsk ordlista	Swedish-English vocabulary
14	Sammanfattning på engelska	Summary
	Statstjänstemän m fl 1971	Government employees etc
16	1. Inledning	1. Introduction
16	2. Population	2. Population
17	3. Variabler	3. Variables
18	4. Insamling	4. Collecting of data
18	5. Bearbetning	5. Processing
19	6. Löneplaner m m	6. Salary schemes etc
20	7. Tabellkommentarer	7. Comments on the tables
	Texttabeller	Tables in the text
19	A. Månadslöner 1971 på löneplanerna A och U (nedre delen)	A. Monthly salaries in salary schemes A and U (lower part)
20	B. Månadslöner 1971 på löneplanerna B, SKB, C och U (övre delen)	B. Monthly salaries in salary schemes B, SKB, C and U (upper part)
20	C. Månadslöner 1971 på löneplan D	C. Monthly salaries in salary scheme D
20	D. Månadslöner 1971 på löneplan E	D. Monthly salaries in salary scheme E
	Diagram	Charts
23	1. Statstjänstemän m fl inom olika verksamhetsområden fördelade efter kön den 1 oktober 1971	1. Government employees etc in various fields of activity, by sex
24	2. Statstjänstemän m fl fördelade efter kön och tjänstgöringens omfattning den 1 oktober 1971	2. Government employees etc, by sex, and by extent of employment
25	3. Statstjänstemän m fl fördelade efter kön och löneplan den 1 oktober 1971	3. Government employees etc, by sex, and by salary scheme
26	4. Heltidstjänstgörande statstjänstemän m fl inom olika verksamhetsområden fördelade efter kön och fast månadslön den 1 oktober 1971	4. Full-time government employees etc in various fields of activity, by sex, and by fixed monthly salary
	Tabeller	Tables
30	1. Statstjänstemän m fl fördelade efter huvudtitel och vissa myndigheter, kön, tjänstgöringens omfattning och löneplan den 1 oktober 1971 samt förändringar 1970/71	1. Government employees etc, by ministry and certain authorities, by sex, by extent of employment, and by salary scheme, 1st of October, 1971, and changes 1970/71

- | | | |
|----|---|---|
| 34 | <p>2. Statstjänstemän m fl fördelade efter myndighet, löneplan, kön och tjänstgöringens omfattning den 1 oktober 1971</p> | <p>2. Government employees etc, by authority, by salary scheme, by sex, and by extent of employment</p> |
| 60 | <p>3. Statstjänstemän m fl på löneplan A fördelade efter lönegrad, ortsgrupp och kön den 1 oktober 1971</p> <p>a) Heltidstjänstgörande
b) Deltidstjänstgörande
c) Samtliga</p> | <p>3. Government employees etc in salary scheme A, by salary grade, by cost-of-living zone, and by sex</p> <p>a) Full-time employees
b) Part-time employees
c) All employees</p> |
| 66 | <p>4. Statstjänstemän m fl på löneplan A fördelade efter lönegrad, anställningsform och kön den 1 oktober 1971</p> <p>a) Heltidstjänstgörande
b) Deltidstjänstgörande</p> | <p>4. Government employees etc in salary scheme A, by salary grade, by type of appointment, and by sex</p> <p>a) Full-time employees
b) Part-time employees</p> |
| 70 | <p>5. Statstjänstemän m fl på löneplan A fördelade efter löneklass, ortsgrupp och kön den 1 oktober 1971</p> <p>a) Heltidstjänstgörande
b) Deltidstjänstgörande
c) Samtliga</p> | <p>5. Government employees etc in salary scheme A, by salary step, by cost-of-living zone, and by sex</p> <p>a) Full-time employees
b) Part-time employees
c) All employees</p> |
| 76 | <p>6. Statstjänstemän m fl med heltidstjänstgöring på löneplan A fördelade efter löneklass, kön och ålder den 1 oktober 1971</p> <p>a) Allmänna civilförvaltningen och försvarsväsendet: Män
b) Allmänna civilförvaltningen och försvarsväsendet: Kvinnor
c) Affärsverken: Män
d) Affärsverken: Kvinnor</p> <p>e) Statsunderstödd verksamhet: Män
f) Statsunderstödd verksamhet: Kvinnor
g) Samtliga: Män
h) Samtliga: Kvinnor</p> | <p>6. Full-time government employees etc in salary scheme A, by salary step, by sex, and by age</p> <p>a) General Civil Service and the Defence Organization: Males
b) General Civil Service and the Defence Organization: Females
c) State business enterprises: Males
d) State business enterprises: Females
e) State-subsidized activities: Males
f) State-subsidized activities: Females
g) All employees: Males
h) All employees: Females</p> |
| 84 | <p>7. Statstjänstemän m fl på löneplan A (enbart löneklassplacerade), fördelade efter löneklass, ortsgrupp och kön den 1 oktober 1971</p> <p>a) Heltidstjänstgörande
b) Deltidstjänstgörande</p> | <p>7. Government employees etc in salary scheme A (with salary step only), by salary step, by cost-of-living zone, and by sex</p> <p>a) Full-time employees
b) Part-time employees</p> |
| 87 | <p>8. Statstjänstemän m fl vid vissa myndigheter på löneplan A för-</p> | <p>8. Government employees etc in certain authorities, in salary</p> |

- delade efter lönegrad, kön och tjänstgöringens omfattning den 1 oktober 1971
- 90 **9. Statstjänstemän m fl på löneplan B fördelade efter lönegrad, kön, tjänstgöringens omfattning, anställningsform och ålder den 1 oktober 1971**
- 91 **10. Statstjänstemän m fl på löneplan C fördelade efter lönegrad, kön, tjänstgöringens omfattning, anställningsform och ålder den 1 oktober 1971**
- 92 **11. Statstjänstemän m fl på löneplanerna SKB, D och E den 1 oktober 1971**
- 93 **12. Statstjänstemän m fl på löneplan U (nedre delen) fördelade efter lönegrad, ortsgrupp och kön den 1 oktober 1971**
- 97 **13. Statstjänstemän m fl på löneplan U fördelade efter lönegrad, anställningsform och kön den 1 oktober 1971**
a) Heltidstjänstgörande
b) Deltidstjänstgörande
- 101 **14. Statstjänstemän m fl på löneplan U (nedre delen) fördelade efter löneklass, ortsgrupp och kön den 1 oktober 1971**
- 105 **15. Statstjänstemän m fl med heltidstjänstgöring på löneplan U fördelade efter löneklass, kön och ålder den 1 oktober 1971**
a) Allmänna civilförvaltningen och försvarsväsendet: Män
b) Allmänna civilförvaltningen och försvarsväsendet: Kvinnor
c) Statsunderstödd verksamhet: Män
d) Statsunderstödd verksamhet: Kvinnor
e) Samtliga: Män
f) Samtliga: Kvinnor
- 111 **16. Statstjänstemän m fl på löneplan U (enbart löneklassplacerade), fördelade efter löneklass, ortsgrupp och kön den 1 oktober 1971**
a) Heltidstjänstgörande
b) Deltidstjänstgörande
- scheme A, by salary grade, by sex, and by extent of employment
- 9. Government employees etc in salary scheme B, by salary grade, by sex, by extent of employment, by type of appointment, and by age**
- 10. Government employees etc in salary scheme C, by salary grade, by sex, by extent of employment, by type of appointment, and by age**
- 11. Government employees etc in salary schemes SKB, D, and E**
- 12. Government employees etc in salary scheme U (lower part), by salary grade, by cost-of-living zone, and by sex**
- 13. Government employees etc in salary scheme U, by salary grade, by type of appointment, and by sex**
a) Full-time employees
b) Part-time employees
- 14. Government employees etc in salary scheme U (lower part), by salary step, by cost-of-living zone, and by sex**
- 15. Full-time government employees etc in salary scheme U, by salary step, by sex, and by age**
a) General Civil Service and the Defence Organization: Males
b) General Civil Service and the Defence Organization: Females
c) State-subsidized activities: Males
d) State-subsidized activities: Females
e) All employees: Males
f) All employees: Females
- 16. Government employees etc in salary scheme U (with salary step only), by salary step, by cost-of-living zone, and by sex**
a) Full-time employees
b) Part-time employees

- | | | |
|-----|--|--|
| 113 | 17. Statstjänstemän m fl vid vissa myndigheter på löneplan U fördelade efter lönegrad, kön och tjänstgöringens omfattning den 1 oktober 1971 | 17. Government employees etc in certain authorities, in salary scheme U, by salary grade, by sex, and by extent of employment |
| 116 | 18. Statstjänstemän m fl, icke löneplansplacerade, fördelade efter månadslön, tjänstgöringens omfattning och kön den 1 oktober 1971
a) Allmänna civilförvaltningen och försvarsväsendet
b) Affärsverken
c) Statsunderstödd verksamhet
d) Samtliga | 18. Government employees etc, not in receipt of a schemed salary, by monthly salary, by extent of employment, and by sex

a) General Civil Service and the Defence Organization
b) State business enterprises
c) State-subsidized activities
d) All employees |
| 120 | 19. Statstjänstemän m fl med heltidstjänstgöring fördelade efter lönegrad m m och löneklasslön m m (summor och genomsnitt) den 1 oktober 1971 | 19. Full-time government employees etc, by salary grade etc, and by schemed salary etc (amount of salaries and averages) |
| 122 | 20. Statstjänstemän m fl med heltidstjänstgöring fördelade efter lönegrad m m och fast lön m m (summor och genomsnitt) den 1 oktober 1971 | 20. Full-time government employees etc, by salary grade etc, and by fixed salary etc (amount of salaries and averages) |
| 124 | 21. Statstjänstemän m fl med heltidstjänstgöring fördelade efter fast lön, kön och ålder den 1 oktober 1971
a) Allmänna civilförvaltningen och försvarsväsendet
b) Affärsverken
c) Statsunderstödd verksamhet
d) Samtliga (även efter medellön och lönesumma) | 21. Full-time government employees etc, by fixed salary, by sex, and by age

a) General Civil Service and the Defence Organization
b) State business enterprises
c) State-subsidized activities
d) All employees (also by average salary and by amount of salaries) |
| 133 | 22. Statstjänstemän m fl fördelade efter genomsnittslöner (fast lön m m) och lönesummor åren 1970—1971
a) Allmänna civilförvaltningen (utom polisväsendet och försvaret)
b) Affärsverken
c) Summa statlig verksamhet
d) Statsunderstödd verksamhet
e) Summa statlig och statsunderstödd verksamhet | 22. Government employees etc, by average salaries (fixed salary etc) and by amount of salaries in 1970—1971
a) General Civil Service (excl the Police Service and the Defence Organization)
b) State business enterprises
c) Total government activity
d) State-subsidized activities
e) All employees |
| 136 | 23. Vissa lönetillägg för statstjänstemän m fl med heltidstjänstgöring, september/oktober 1971 | 23. Certain salary-supplements for full-time government employees etc |

137	24. Statstjänstemän m fl fördelade efter ålder, tjänstgöringens omfattning och kön den 1 oktober 1971	24. Government employees etc, by age, by extent of employment, and by sex
140	25. Statstjänstemän fördelade efter län, kommun, löneplan m m och kön den 1 oktober 1971	25. Government employees, by county, by municipality, by salary scheme etc, and by sex
159	26. Tjänstemän inom statsunderstödd verksamhet fördelade efter län, kommun, löneplan m m och kön den 1 oktober 1971	26. Employees in state-subsidized activities, by county, by municipality, by salary scheme etc, and by sex
178	27. Statstjänstemän m fl fördelade efter län, kommun, tjänstgöringens omfattning, fast lön och kön den 1 oktober 1971	27. Government employees etc, by county, by municipality, by extent of employment, by fixed salary, and by sex
204	28. Statstjänstemän m fl inom vissa kommuner fördelade efter större myndigheter den 1 oktober 1971	28. Government employees etc in certain municipalities, by larger authorities
208	29. Statstjänstemän m fl vid vissa regionala myndigheter fördelade efter län m m den 1 oktober 1971	29. Government employees etc in certain regional authorities, by county etc
211	30. Statstjänstemän m fl på löneplan A, nyanställda under redovisningsåret 1970/71, fördelade efter lönegrad, anställningsform och kön den 1 oktober 1971 a) Heltidstjänstgörande b) Deltidstjänstgörande	30. Government employees etc in salary scheme A, appointed during 1970/71, by salary grade, by type of appointment, and by sex a) Full-time employees b) Part-time employees
215	31. Statstjänstemän m fl på löneplanerna B och SKB, nyanställda under redovisningsåret 1970/71, fördelade efter lönegrad, kön, tjänstgöringens omfattning, anställningsform och ålder den 1 oktober 1971	31. Government employees etc in salary schemes B and SKB, appointed during 1970/71, by salary grade, by sex, by extent of employment, by type of appointment, and by age
216	32. Statstjänstemän m fl på löneplan C, nyanställda under redovisningsåret 1970/71, fördelade efter lönegrad, kön, tjänstgöringens omfattning, anställningsform och ålder den 1 oktober 1971	32. Government employees etc in salary scheme C, appointed during 1970/71, by salary grade, by sex, by extent of employment, by type of appointment, and by age
217	33. Statstjänstemän m fl på löneplan U, nyanställda under redovisningsåret 1970/71, fördelade efter lönegrad, anställningsform och kön den 1 oktober 1971 a) Heltidstjänstgörande b) Deltidstjänstgörande	33. Government employees etc in salary scheme U, appointed during 1970/71, by salary grade, by type of appointment, and by sex a) Full-time employees b) Part-time employees

- 221 **34.** Statstjänstemän m fl, nyanställda under redovisningsåret 1970/71, fördelade efter ålder, tjänstgöringens omfattning och kön den 1 oktober 1971 **34.** Government employees etc, appointed during 1970/71, by age, by extent of employment, and by sex
- 224 **35.** Statstjänstemän m fl på löneplan A, avgångna under redovisningsåret 1970/71, fördelade efter lönegrad, tjänstgöringens omfattning och kön den 1 oktober 1970 **35.** Government employees etc in salary scheme A, resigned during 1970/71, by salary grade, by extent of employment, and by sex
- 226 **36.** Statstjänstemän m fl på löneplanerna B, SKB och C, avgångna under redovisningsåret 1970/71, fördelade efter lönegrad, tjänstgöringens omfattning och kön den 1 oktober 1970 **36.** Government employees etc in salary schemes B, SKB and C, resigned during 1970/71, by salary grade, by extent of employment, and by sex
- 227 **37.** Statstjänstemän m fl på löneplan U, avgångna under redovisningsåret 1970/71, fördelade efter lönegrad, tjänstgöringens omfattning och kön den 1 oktober 1970 **37.** Government employees etc in salary scheme U, resigned during 1970/71, by salary grade, by extent of employment, and by sex
- 228 **38.** Statstjänstemän m fl, avgångna under redovisningsåret 1970/71, fördelade efter ålder, tjänstgöringens omfattning och kön den 1 oktober 1970 **38.** Government employees etc, resigned during 1970/71, by age, by extent of employment, and by sex
- 231 **39.** Statstjänstemän m fl på löneplan A, befordrade under redovisningsåret 1970/71, fördelade efter erhållen lönegrad, antal uppflyttade lönegrader och kön den 1 oktober 1971 **39.** Government employees etc in salary scheme A, who have advanced during 1970/71, by salary grade, by number of grades added, and by sex
- a) Heltidstjänstgörande: Allmänna civilförvaltningen och försvarsväsendet
 b) Heltidstjänstgörande: Affärsverken
 c) Heltidstjänstgörande: Statsunderstödd verksamhet
 d) Deltidstjänstgörande: Allmänna civilförvaltningen och försvarsväsendet
 e) Deltidstjänstgörande: Affärsverken
 f) Deltidstjänstgörande: Statsunderstödd verksamhet
- a) Full-time employees: General Civil Service and the Defence Organization
 b) Full-time employees: State business enterprises
 c) Full-time employees: State-subsidized activities
 d) Part-time employees: General Civil Service and the Defence Organization
 e) Part-time employees: State business enterprises
 f) Part-time employees: State-subsidized activities
- 237 **40.** Statstjänstemän m fl på löneplan A, befordrade under redo- **40.** Government employees etc in salary scheme A, who have ad-

	<p>visningsåret 1970/71, fördelade efter erhållen löneklass, antal uppflyttade löneklasser och kön den 1 oktober 1971</p> <p>a) Heltidstjänstgörande: Allmänna civilförvaltningen och försvarsväsendet</p> <p>b) Heltidstjänstgörande: Affärsverken</p> <p>c) Heltidstjänstgörande: Statsunderstödd verksamhet</p> <p>d) Deltidstjänstgörande: Allmänna civilförvaltningen och försvarsväsendet</p> <p>e) Deltidstjänstgörande: Affärsverken</p> <p>f) Deltidstjänstgörande: Statsunderstödd verksamhet</p>	<p>vanced during 1970/71, by salary step, by number of steps added, and by sex</p> <p>a) Full-time employees: General Civil Service and the Defence Organization</p> <p>b) Full-time employees: State business enterprises</p> <p>c) Full-time employees: State-subsidized activities</p> <p>d) Part-time employees: General Civil Service and the Defence Organization</p> <p>e) Part-time employees: State business enterprises</p> <p>f) Part-time employees: State-subsidized activities</p>
243	<p>41. Statstjänstemän m fl på löneplan U (nedre delen), befordrade under redovisningsåret 1970/71, fördelade efter erhållen lönegrad, antal uppflyttade lönegrader och kön den 1 oktober 1971</p> <p>a) Heltidstjänstgörande: Allmänna civilförvaltningen och försvarsväsendet</p> <p>b) Heltidstjänstgörande: Statsunderstödd verksamhet</p> <p>c) Deltidstjänstgörande: Allmänna civilförvaltningen och försvarsväsendet</p> <p>d) Deltidstjänstgörande: Statsunderstödd verksamhet</p>	<p>41. Government employees etc in salary scheme U (lower part), who have advanced during 1970/71, by salary grade, by number of grades added, and by sex</p> <p>a) Full-time employees: General Civil Service and the Defence Organization</p> <p>b) Full-time employees: State-subsidized activities</p> <p>c) Part-time employees: General Civil Service and the Defence Organization</p> <p>d) Part-time employees: State-subsidized activities</p>
247	<p>42. Statstjänstemän m fl på löneplan U (nedre delen), befordrade under redovisningsåret 1970/71, fördelade efter erhållen löneklass, antal uppflyttade löneklasser och kön den 1 oktober 1971</p> <p>a) Heltidstjänstgörande: Allmänna civilförvaltningen och försvarsväsendet</p> <p>b) Heltidstjänstgörande: Statsunderstödd verksamhet</p> <p>c) Deltidstjänstgörande: Allmänna civilförvaltningen och försvarsväsendet</p> <p>d) Deltidstjänstgörande: Statsunderstödd verksamhet</p>	<p>42. Government employees etc in salary scheme U (lower part), who have advanced during 1970/71, by salary step, by number of steps added, and by sex</p> <p>a) Full-time employees: General Civil Service and the Defence Organization</p> <p>b) Full-time employees: State-subsidized activities</p> <p>c) Part-time employees: General Civil Service and the Defence Organization</p> <p>d) Part-time employees: State-subsidized activities</p>

251	43. Statstjänstemän m fl på löneplanerna A och U (nedre delen), enbart löneklassuppflyttade under redovisningsåret 1970/71, fördelade efter erhållen löneklass, tjänstgöringens omfattning och kön den 1 oktober 1971	43. Government employees etc in salary schemes A and U (lower part), who have advanced only by salary step during 1970/71, by salary step, by extent of employment, and by sex
	Bilagor	Appendices
252	1. Blankett M	1. Form M
252	2. Blankett N	2. Form N
252	3. Blankett K	3. Form K
253	4. Blankett S	4. Form S
254	5. Magnetbandslayout	5. Magnetic tape layout
256	6. Anvisningar till blanketterna M, N och S	6. Instructions for forms M, N, and S
260	7. Kod för löneplan och anställningsform	7. Code for salary scheme and type of appointment
261	8. Lönetilläggskod	8. Code for salary-supplements

Swedish-English Vocabulary

affärsverken	state business enterprises	försvarets materielverk	The Materiel Administration of the Armed Forces
allmänna civilförvaltningen	General Civil Service	försvarsväsendet	The Defence Organization
anställningsform	type of appointment	genomsnittsbelopp	mean amount
antal	number	genomsnittslön	mean amount of salaries
arbetsförmedlingen	the public employment offices	gymnasieskolor	general secondary schools
arbetsmarknadsverket	The Labour Market Administration	heltid	full-time
arvode	fee, remuneration	huvudtitel	subdivision of the National budget
avgångna	resignations	icke löneplansplacerade	persons not in receipt of a schemed salary
besiktningsveterinärorganisationen	The Meat-inspecting Veterinary Organization	inklusive	included
civilmilitär	civil-military	kommun	municipality
deltid	part-time	kriminalvården	The Prisons Administration
domstolsväsendet	the courts of law	kronofogdemyndigheter	bailiff authorities
domänverket	The Swedish Forest Service	kvinnor (Kv)	females, women
därav	of which, by	kyrkomusiker	church organist
ej löneplansplacerade	persons not in receipt of a schemed salary	lantbruksnämnder	county agricultural boards
extra	extra	lantbruksskolor	schools of agriculture
extra ordinarie	semi-established	lantmäteristaten	The Regional Land Survey Organization
fast lön	fixed salary	lokala polisorganisationen	The Local Police Organization
folkhögskolor	people's colleges	lokala skattemyndigheter	local tax authorities
fängvårdsanstalter	prisons	lots- och fyrväsendet	The Local Pilotage and Lighthouse Administration
förskoleseminarier	training colleges for nursery-school teachers	luftfartsverket	The National Civil Aviation Administration
försvaret	The Defence Organization	län	county
		länsarkitektorganisationen	The County Architect Organization
		länsbostadsnämnder	county housing boards
		länsnykterhetsnämnder	county temperance boards
		läns- och distriktsåklagarmyndigheter	county and district public prosecutor authorities

länskolnämnder	county education boards	statens vägverk	The National Road Administration
länsstyrelserna	the county administrations	statsunderstödd verksamhet	state-subsidized activity
lärrarhögskolor	teachers' colleges	summa	sum, total
lönegrad	salary grade	särskolor	schools for handicapped children
lönegrupp	salary group	teknisk högskola	institute of technology
löneklass	salary step	televerket	The National Telecommunications Administration
löneplan	salary scheme	tillägg	salary-supplements
lönesumma	amount of salaries	tjänstemän	(salaried) employees
lönertilägg	salary-supplements	totalt	total
militär	military	tullstaten	The Local Customs Organization
minst halvtid	at least half standard hours of work	under halvtid	less than half standard hours of work
myndighet	authority	tingsrätterna	the lower courts
månadslön	monthly salary	ungdomsvårdsskolor	public schools concerning welfare of children and youths
män (M)	males, men	universitet	university
nyanställda	new appointments	veterinärstaten	The Veterinary Service
obligatoriska skolväsendet	the public primary education	vägförvaltningar	regional road administrations
och	and	ålder	age
omskolningskurser	retraining courses	övriga	others
ordinarie	established		
ortsgrupp	cost-of-living zone		
polisväsendet	The Police Service		
postverket	The Post Office Administration		
präster	clergymen		
riksbanken	The Central Bank of Sweden		
riksdagen och dess verk	The Parliament and its agencies		
samtliga	total, all		
skogsvårdsstyrelserna	the county forestry boards		
skoldirektörer	directors of education		
statens järnvägar	The Swedish State Railways		
statens skolor för syn- och hörselskadade	the state schools for visually and auditorially handicapped		
statens vattenfallsverk	The National Power Administration		
statlig verksamhet	government(al) activity		

Summary

This publication presents results from the survey of salaried government employees and salaried employees in state-subsidized activities. The tables in this first part of the publication concern the situation on the 1st of October, 1971. The second part of the publication will contain tables related to professional training and degrees and to type of employment, comparisons with previous years and results of the surveys of government expenditure on wages and salaries and of cleaning personnel in government service, etc. The survey was carried out of the National Central Bureau of Statistics in cooperation with the National Swedish Collective Bargaining Office.

The population

All salaried employees (in the following and in the tables called employees) who, on the 1st of October, 1971, were employed at any authority or institution concerned, are included. Persons on leave of absence are included unless they were employed at some other authority or institution covered of this survey.

Variables

Of the data included in the primary material are the following ones related to the tables in this part: authority, cost-of-living zone, number in the population register (year, month, and day of birth, identification number), municipality, extent of employment, type of appointment, salary scheme, salary grade, salary step, monthly salary (for employees outside the salary schemes), salary supplements, salary deductions and code for changes.

There were two *cost-of-living zones* in 1971 numbered 4 and 5. Salaries were lowest in zone 4 and highest in zone 5 (see table A page 19). *The age* of each employee was calculated as the reporting year minus the year of birth. *The municipality* referred to the place of working of the

employee (not to the place of living). *The extent of employment* was measured as the relation between the actual scheduled time for each employee and full-time employment.

The state salary system that came into force on the 1st of July, 1957, contained in 1971 seven salary schemes, A, B, C, U, SKB, D, and E. Salary scheme A covered employees ranking lower than assistant head of division, while salary scheme B included employees to rank with an assistant head of division and salary scheme C higher employees. Educational employees were to be found in salary scheme U and mainly chief physicians in salary scheme SKB. Salary scheme D referred to district veterinary officers and salary scheme E to certain low ranks in the armed forces.

Salary scheme A contained 30 salary grades and 33 salary steps. Each salary grade normally contained four salary steps. The lowest step had the same number as the grade, the next step had the same number as the following grade etc. The salaries were also related to the cost-of-living zones. *Salary schemes B, C, and SKB* contained 7, 8, and 2 salary grades respectively, with only one step for each grade and with the salary not related to the cost-of-living zones. *Salary scheme U* consisted of two parts. The lower one, with 22 salary grades and 25 salary steps, had the same composition as salary scheme A. The upper part with the salary grades 26—31 functioned like salary schemes B, C, and SKB. *Salary scheme D* had 1 salary grade, 5 salary groups and 4 salary steps with the salary due to both the group and the step. *Salary scheme E* consisted of two parts, A and B. Both included 1 salary grade and 4 salary steps. The salaries of part B were furthermore related to the cost-of-living zones. The 1971 salaries of the various salary schemes are given in tables A, B, C, and D (pages 19—20).

The salary supplements are divided into two parts, fixed supplements and other supplements. Fixed supplements were collected for the whole population but other supplements only for about two-thirds of the population. Even the collecting of salary deductions were confined to the two-thirds of the population.

The internal code for change was used to point out new appointments, resignations, advancements etc.

Data collecting

Some authorities sent their information on their employees on magnetic tapes. The recording on magnetic tapes comprise all variables. This part of the population consists chiefly of the two greatest state business enterprises, the Defence Organization, most of the educational employees in state-subsidized activities, the Police Service, the state departements, the Labour Market Administration, the bailiff authorities, and the Tax Charge District Organization. Most of the authorities, comprising about one-fourth of the population, sent their information on forms supplied by the National Central Bureau of Statistics. For the employees of these authorities were certain variables not recorded. The National Telecommunications Administration and The National Road Administration sent magnetic tape with the same limitations as the forms.

**Symboler använda
i tabellerna**

Explanations of
symbols

- » Upprening
- Intet finns att redovisa
- 0 Mindre än 0,5 av enheten
- .. Uppgift ej tillgänglig eller alltför osäker för att anges
- . Uppgift kan ej förekomma

Repetition
Magnitude nil
Magnitude less than half of
unit employed
Data not available

Category not applicable

I denna berättelse
In this publication

M Män
Kv Kvinnor
Employees

Males
Females
Salaried employees

Statstjänstemän 1971

Government employees 1971

1. Inledning

Statstjänstemannastatistiken, som utarbetats av SCB sedan 1954, lades 1969 om i vissa väsentliga avseenden. Statistiken sammanslogs med Statens avtalsverks (SAV) s k oktoberundersökning (som var en mer detaljerad undersökning baserad på ett tiondelsurval). Den sammanslagna statistikens syfte är att ge avtalsstatistik på grundval av totalundersökning samt att utgöra underlag för den officiella statistiken.

2. Population

I statistiken skulle ingå all den 1 oktober 1971 anställd tjänstemannapersonal i statlig tjänst och i den statsunderstödda verksamhet som omnämns i allmänna avlöningsavtalet för statliga och vissa andra tjänstemän (AST), bilaga A. Vem som är att anse som statstjänsteman eller motsvarande framgår av bilaga 6 (punkt C).

Till denna definition kan fogas följande kommentar

a) Tjänsteman, som faktiskt utövade mer än en tjänst eller delar av olika tjänster, redovisas på samtliga tjänster vederbörande utövade.

b) Ungefär en fjärdedel av materialet

erhölls via Lärarregistret (se nedan under avsnitt 4). En lärare redovisas där vid varje skolenhet vid vilken vederbörande tjänstgör även då det är fråga om en och samma tjänst. För att undvika den överskattning detta skulle leda till har statstjänstemannastatistiken summerat ihop de olika deltjänsterna så att varje från Lärarregistret redovisad person endast förekommer en gång i det från Lärarregistret levererade materialet. Förfarandet leder i sin tur till en viss underskattning (t ex när en lärare tjänstgör i mer än en kommun) men detta fel har bedömts vara av mindre olägenhet än den hotande överskattningen.

c) Gränsen mellan anställd och uppdragstagare är ibland oerhört svår att dra (i en del fall kan en tjänsteman i vissa delar av sin verksamhet vara anställd och i andra uppdragstagare, i andra fall kan en och samma syssla ombesörjas av både anställd personal och av uppdragstagare). Kvantitativt torde problemet dock vara av ringa storleksordning.

d) En grupp statligt anställda, vars antal uppgår till ca 2 800 personer och som 1970 innehade anställning enligt kollektivavtal har intill den 1 oktober 1971 erhållit tjänstemannastatus.

e) Lärarkandidater (ca 1 000 personer år 1970) ingår ej längre i populationen.

f) För tjänstledig personal gällde att denna i allmänhet skulle redovisas. Tjänsteman som var tjänstledig för att upprätthålla annan tjänst skulle dock redovisas endast på den sistnämnda tjänsten. Partiellt tjänstledig tjänsteman redovisades endast på den del av tjänsten som utövades. Helt tjänstledig tjänsteman, som enligt ovan skulle medtas, redovisades på så stor del av tjänsten som utövades vid tjänstledighetens ikraftträdande.

3. Variabler

De i statstjänstemannastatistiken 1971 ingående variablerna är

- a) Myndighetskod
- b) Ortsgrupp
- c) Avtalskod (redovisas ej i denna del)
- d) Namn
- e) Personnummer
- f) Kommunkod
- g) Utbildningskod (ej i denna del)
- h) Tjänstebenenämning (ej i denna del)
- i) Befattningsnomenklaturkod (redovisas för närvarande ej)
- j) Tjänstgöringens omfattning
- k) Anställningsår (ej i denna del)
- l) Löneplan och anställningsform
- m) Lönegrad
- n) Löneklass
- o) Överenskommen månadslön
- p) Fasta lönetillägg
- q) Övriga lönetillägg
- r) Avdrag
- s) Ändringskod
- t) Avgångsorsak (redovisas ej)
- u) Fjölårets löneplan, lönegrad, löneklass

Myndighetskoden, som kan vara upp till 9-siffrig, är en inom statstjänstemannastatistiken intern kod med varierande detaljrikedom. *Kommunkoden* är, förutom vissa tillägg rörande utomlandsstationering och okänd stationering, liktydig med SCBs officiella kod. Kommunangivelsen liksom angivelsen av *ortsgrupp* avser tjänstemannens stationeringsort, dvs den ort efter vilken vederbörande uppbär lön m m. I flertalet fall överensstämmer stationeringsorten med tjänstgöringsorten. *Tjänstgöringens omfattning* anges med 1 decimal men redovisas i tabellerna i allmänhet endast som heltid och deltid — deltiden ibland upp-

delad i minst halvtid och mindre än halvtid. Tjänstgöringens omfattning avser den faktiska tjänstgöringen (med bortseende från A- och B-avdrag), således ej anställningens omfattning.

Omfattning som på grund av tjänstens karaktär ej kan beräknas skall ha angivits till 0,0. För helt tjänstledig personal med C-avdrag tillämpas en särregel (se bilaga 6).

De *löneplaner* och *anställningsformer* som kan förekomma framgår av bilaga 7. Löneplanernas konstruktion med avseende på *lönegrader* och *löneklasser* samt de senares månadsbelopp beskrivs i avsnitt 6. Lönegraden skulle avse den eller de tjänster tjänstemannen utövade vid redovisningstillfället. För tjänsteman, som var tjänstledig utan att utöva annan tjänst, angavs dock vederbörandes lönegrad på den tjänst från vilken han/hon var tjänstledig. Löneklassen skulle avse den löneklass efter vilken tjänstemannen uppburit eller ägt uppbära lön, dvs i allmänhet den löneklass i vilken tjänstemannen var placerad. *Överenskommen månadslön* redovisas endast för personal vars lön ej utgick efter löneklass, dvs icke löneplansplacerad personal. Månadslönen skulle avse oktober månad, men i de fall lönen ej kunnat beräknas på förhand har septemberlönen redovisats. Vad som menas med *fasta* och *övriga lönetillägg* framgår av bilaga 8. Med *avdrag* avses samtliga löneavdrag utom skatteavdrag. Lönetilläggen uppgavs var för sig medan avdragen angavs summariskt. Fasta lönetillägg, som redovisades för samtliga tjänstemän, rörde oktober månad. Uppgifter om övriga lönetillägg och avdrag kunde av tidsskäl endast inhämtas för myndigheter, vilka lämnade uppgifter till SCB på magnetband. Dock kunde ej heller Televerket och Vägverket lämna sådana uppgifter.

Uppgifter om övriga lönetillägg avsåg de i samband med oktoberlönen utbetalade tilläggen, dvs tillägg i regel upplupna under september månad. Även avdragen hänförde sig till september månad.

Genom samkörning med fjolårsmaterial konstrueras en *ändringskod*, som bl a visar huruvida tjänstemannen nyanställts, avgått eller befordrats. Med nyanställning menas att tjänstemannen återfinns i årets men ej i fjolårets material. För en avgången tjänsteman är förhållandet det motsatta. Med befordran menas i detta sammanhang uppflyttning till högre lönegrad i samband med löneklasshöjning. I ovannämnda samkörning framtas för befordrade tjänstemän fjolårets löneplan, lönegrad och löneklass för beräkning av uppflyttningens storlek.

4. Insamling

Myndigheterna kunde lämna begärda uppgifter antingen på blanketter eller på magnetband. De flesta myndigheterna, omfattande ca en fjärdedel av tjänstemännen, tillställdes en lista, blankett M (bilaga 1), upptagande fjolårets uppgifter. Listan aktualiserades samt kompletterades med myndighetens nyanställda tjänstemän på blankett N (bilaga 2). För varje myndighet lämnades också en sammandragsblankett, blankett S (bilaga 4). Vissa S-blanketter omfattade dock mer än en myndighet, vilket kunde vara fallet när en myndighet handhade redovisningen för flera myndigheter.

För flertalet universitet användes ett något annorlunda förfarande. Genom universitetskanslersämbetets försorg utlistades från universitetens löneband förefintligt material på av SCB tillhandahållna tomma M-listor. Återstående variabler kompletterades därefter manuellt av respektive universitet.

För ungefär 3/4 av personbeståndet lämnades uppgifterna på magnetband enligt den layout som återfinns i bilaga 5. Magnetbandslämnarna utgjordes av Postverket, Statens järnvägar, Vägverket och Televerket som redovisade sina respektive myndigheter, av Försvarets civilförvaltning (FCF) för till FCFs avlöningssystem anslutna myndigheter samt av det sk Lärarregistret för kommunalt anställda lärare och lärare vid folkskoleseminarier, lärarhögskolor, folkhögskolor och omskolningskurser. För den personal som ej återfanns på magnetbanden lämnades uppgifter på blankett K (bilaga 3). Som tidigare nämnts kunde Televerket och Vägverket endast lämna uppgifter om de variabler som redovisades av blankettlämnande myndigheter.

Samtliga uppgiftslämnare tillställdes anvisningar (enligt bilaga 6 eller motsvarande) och kodförteckningar för utbildningskod, för avtalskod, för löneplan och anställningsform (bilaga 7), för kommunkod och för lönetilläggskod (bilaga 8).

5. Bearbetning

Det insamlade blankettmaterialet granskades och kodades manuellt samt stansades upp på magnetband. Den maskinella bearbetningen inleddes för såväl detta material som för bandmaterialet med ett antal summakontroller. Varje record granskades därefter, dels varje variabel för sig med kontroll av att variabeln kunde förekomma för ifrågavarande record och att värdet höll sig inom bestämda gränser eller förekom i kodregister, dels sambandet mellan olika variabler enligt i samråd med SAV uppgjorda kriterier. Nästa steg var att dubblettkontrollera materialet (med personnumret som identifikationsbegrepp). Såväl vid den manuella granskningen som vid ställningstaganden till de i den maskinella

granskningen påvisade problemen förekom så långt det var möjligt livliga kontakter med uppgiftslämnarna samt med avtalsverkens expertis.

Sedan materialet granskats och rättats samkördes det mot föregående års material för att få fram nyanställning, avgång och befordran m m. Slutligen företogs ett antal omkodningar och uppskjutna rättelser samt påläggning av vissa texter.

6. Löneplaner m m

Under 1971 uppgick antalet statliga löneplaner till åtta, nämligen A, B, C, D, E, P, SKB och U. Löneplan P, som endast omfattade fem personer, särredovisas ej längre utan är inräknad i icke löneplansplacerad personal. Huvuddelen av tjänstemännen hänförs till löneplan A, som har 30 lönegrader och 33 löneklasser. Varje lönegrad omfattar fyra löneklasser, varav den lägsta har samma nummer som lönegraden. I vissa fall kan lön utgå efter högre löneklass än enligt ovan angivna regel. Enligt den s k spärregeln, ALS 1971—1973 12 §, kan lön även utgå efter en lägre löneklass än den lönegrad i vilken tjänstemannen är placerad. Löneklasslönerna är dessutom differentierade efter ortsgroup. Högre tjänstemän återfinns på löneplanerna B och C som har 7 respektive 8 lönegrader. Ca 50 tjänstemän i lönegrad B 5 med lön enligt löneklass A 33 har av tekniska skäl redovisats i lönegrad A 30 och löneklass A 33. Varje lönegrad på dessa löneplaner har endast en, efter ortsgroup odifferentierad, löneklass. Löneplanerna D och E omfattar distriktsveterinärer respektive vissa meniga vid försvaret. Löneplan D har 1 lönegrad indelad i 5 lönegrupper och 4 löneklasser. Löneplan E består av 2 avdelningar, A och B med vardera 1 lönegrad och 4 löneklas-

Tabell A. Månadslöner 1971 på löneplanerna A och U (nedre delen)

Löneklass		Månadslön (kr) efter ortsgroup	
Löneplan A	Löneplan U	4	5
1	—	1 176	1 237
2	—	1 228	1 293
3	—	1 290	1 354
4	—	1 349	1 418
5	—	1 426	1 502
6	—	1 527	1 607
7	—	1 610	1 692
8	—	1 732	1 818
9	1	1 815	1 909
10	2	1 918	2 014
11	3	2 013	2 119
12	4	2 114	2 215
13	5	2 215	2 316
14	6	2 322	2 426
15	7	2 390	2 493
16	8	2 504	2 610
17	9	2 625	2 729
18	10	2 740	2 841
19	11	2 869	2 971
20	12	3 007	3 110
21	13	3 166	3 264
22	14	3 332	3 427
23	15	3 507	3 598
24	16	3 669	3 761
25	17	3 865	3 954
26	18	4 076	4 157
27	19	4 295	4 371
28	20	4 525	4 598
29	21	4 770	4 837
30	22	5 028	5 087
31	23	5 298	5 351
32	24	5 583	5 627
33	25	5 884	5 920

ser. Lönerna på avdelning B är differentierade efter ortsgroup. Löneplan SKB, på vilken återfinns högre läkarpersonal, hade 1971 2 lönegrader och 2 löneklasser. Löneplan U tillämpas inom undervisningsväsendet för lärar- och forskarpersonal m fl. Nedre delen av löneplan U omfattande lönegraderna 1—22 och löneklasserna 1—25 har samma konstruktion som löneplan A, medan den övre delen med lönegraderna och löneklasserna 26—31 är konstruerad på samma sätt som löneplanerna B och C.

Månadslönebeloppen för löneplanerna A och U (nedre delen) framgår av *tabell A*, för löneplanerna B, C, SKB och U (övre delen) av *tabell B*, för löneplan D av *tabell C* och för löneplan E av *tabell D*.

Tjänstemän, som ej är hänförliga till någon löneplan, ingår i gruppen icke-löneplansplacerade tjänstemän, som huvudsakligen består av arvodister, kontraktsanställda och arkivarbetare. Tjänstemän med lön efter löneklass utan lönegradsplacering återfinns på respektive löneplaner.

Tabell B. Månadslöner 1971 på löneplanerna B, SKB, C och U (övre delen)

Löneklass				Månadslön (kr)
Löneplan B	Löneplan SKB	Löneplan C	Löneplan U	
1	—	—	—	4 732
2	—	—	—	4 977
3	—	—	—	5 235
4	—	—	—	5 507
5	—	—	—	5 792
—	1	—	—	5 920
6	—	—	—	6 093
—	—	—	26	6 228
7	—	—	—	6 411
—	3	1	27	6 536
—	—	2	28	6 856
—	—	3	29	7 262
—	—	4	30	7 762
—	—	5	31	8 375
—	—	6	—	9 118
—	—	7	—	10 018
—	—	8	—	11 108

Tabell C. Månadslöner 1971 på löneplan D

Löneklass	Lönegrupp				
	I	II	III	IV	V
1	2 314	2 544	2 790	3 068	3 374
2	2 426	2 666	2 927	3 216	3 533
3	2 544	2 790	3 068	3 374	3 704
4	2 666	2 927	3 216	3 533	3 882

Tabell D. Månadslöner 1971 på löneplan E

Löneklass	Avd A	Avd B	
		Ortsgrupp	
		4	5
1	651	893	937
2	704	941	986
3	747	986	1 035
4	800	1 035	1 087

7. Tabellkommentarer

Tabell 1. (a) Löneplanerna D och E hör hemma under jordbruksdepartementet respektive försvarsdepartementet. (b) Departementens förändringar avser skillnaderna i underställd personal den 1 oktober 1970 och 1971 utan hänsyn till organisationsförändringar. Särredovisade myndigheters förändringar är redovisade oberoende av departementstillhörighet. (c) Skillnaderna mellan nyanställda och avgångna överensstämmer ej exakt med förändringarna i beståndet mellan 1970 och 1971 på grund av att nyanställning och avgång gäller populationen som helhet. Flyttning från en myndighet till en annan påverkar således förändringssiffrorna men ej siffrorna för nyanställning och avgång.

Tabell 2. (a) Summan av däravposterna för löneplanerna A och U överensstämmer i vissa fall inte med den redovisade uppgiften för respektive löneplan. Differensen utgörs av »endast löneklassplacerad personal», dvs personal utan lönegradsplacering men med lön efter löneklass. (b) Siffrorna för Akademiska sjukhuset rör endast läkarpersonal. (c) Siffrorna för Karolinska sjuksköterskeskolan m m rör endast kvarstående statlig personal. (d) Siffrorna för obligatoriska skolväsendet, kommunala real- och

flickskolor, kommunal vuxenutbildning, gymnasieskolor, folkhögskolor, lantbruks- och lanthushållsskolor, särskolor samt omskolningskurser rör endast lärarpersonal.

Tabell 3. Lönegrad 00 avser personal utan lönegradsplacering men med lön efter löneklass (endast löneklassplacerad personal).

Tabell 4. Om lönegrad 00 se ovan tabell 3. Vikariatslöneförordnanden är redovisade som extra.

Tabell 6. Aldern är beräknad som redovisningsår minus födelseår.

Tabell 7. Populationen utgörs av de tjänstemän som i tabell 3 betecknats med lönegrad 00.

Tabell 8. Om lönegrad 00 se ovan tabell 3. DT = deltidstjänstgörande tjänstemän. Polisväsendet omfattar rikspolisstyrelsen, polisskolan, statens kriminaltekniska laboratorium och lokala polisorganisationen; domstolsväsendet omfattar domstolsväsendets organisationsnämnd, högsta domstolen med nedre justitierevisionen, kammarrätten, regeringsrätten, hovrätterna, tingsrätterna, hyresnämndskanslierna och vattendomstolarna; kriminalvården omfattar kriminalvårdsstyrelsen, fängvårdsanstalterna, skyddskonsulentorganisationen och allmänna häktena; arbetsmarknadsverket omfattar arbetsmarknadsstyrelsen, arbetsförmedlingen och arbetsmarknadsstyrelsens arbetsföretag.

Tabell 9, 10 och 11. Om vikariatslöneförordnanden och beräkning av ålder se ovan tabell 4 respektive 6. Koderna för anställningsform finns översatta i bilaga 7. Samtliga tjänstemän på löneplan E är män.

Tabell 12. Se ovan tabell 3.

Tabell 13. Om lönegrad 00 och vikariatslöneförordnanden se ovan tabell 3 respektive 4.

Tabell 15. Se ovan tabell 6.

Tabell 16. Populationen utgörs av de tjänstemän som i tabell 12 betecknats med lönegrad 00.

Tabell 17. Om lönegrad 00 och DT se ovan tabell 3 respektive 8.

Tabell 19. Lönegrad mm: Lönegrader som lönemässigt motsvarar varandra har slagits samman (t ex A9 — U 1). Arvodister utan anknytning till lönegrad (lg=00) men med lön efter viss löneklass har placerats som om de haft lönegrad lika med löneklassen. Löneplan S skall läsas som SKB. *Löneintervall:* a) Löneplansplacerade. Löneintervallen bestäms av ett i förväg uppgjort kodregister och definieras som skillnaden mellan den lägsta förekommande löneklasslönen i ortsgrupp 4 och den högsta förekommande i ortsgrupp 5 för resp lönegrad. Undantagna är vissa i förhållande till lönegraderna extremt avvikande löneklasser vilka endast antalsmässigt redovisas i kolumnen »utanför intervallen». På löneplanerna B, C, U (26—31) och S finns endast en löneklass per lönegrad vilket gör att intervallen blir lika med löneklasslönen (och undre kvartil = median = övre kvartil). För löneplanerna D resp E har endast ett intervall angetts.

b) Ej löneplansplacerade. Löneintervallen utgöres av de faktiskt förekommande överenskomna månadslönerna i de intervall som anges i kolumnen »Överenskommen månadslön».

Tabell 20. Varje rad i tabell 20 innehåller samma population som motsvarande rad i tabell 19. Lönebegreppet i tabellen är fast lön vilket påverkar bl a löneintervallens övre gräns.

Tabell 21. Om beräkning av ålder se ovan tabell 6. Med fast lön menas löneklasslön/överenskommen månadslön plus fasta lönetillägg, arvode för tilläggstimmar och gottgörelse för särskild arbetstid. Medellönen avser det aritmetiska medelvärdet.

Tabell 22. Populationen i tabellen utgörs av den sk SAV-populationen. I denna ingår ej tjänstemän vid riksdagen och dess verk, poststationsföreståndare och lant- och lådbrevbärare vid postverket, telegrambärare och budbärare vid televerket, arkivarbetare samt tjänstemän uppbärande statlig eller kommunal pension. Ca 2 000 arkivarbetare ingick i SAV-populationen år 1970.

Tabell 23. (a) SAV-population se ovan tabell 22. (b) Populationen i deltabell B utgörs av den del av SAV-populationen för vilken fullständiga löneuppgifter lämnats, d v s den del av SAV-populationen för vilken uppgifter lämnats på magnetband (exkl televerket och vägverket). (c) Genomsnittsbeloppen avser det aritmetiska medelvärdet.

Tabell 24. Om beräkning av ålder se ovan tabell 6.

Tabell 25, 26 och 27. (a) Den regionala fördelningen grundar sig på vederbörande tjänstemans stationeringsort. I en del fall kan p g a missuppfattning och svårigheter att uppge stationeringsorten tjänstgöringsorten ha angetts. (b) Om fast lön i tab 27 se ovan tab 21.

Tabell 28. Siffrorna för de uppräknade kommunerna anger det totala antalet tjänstemän stationerade i de olika kommunerna. För respektive kommun har endast vissa myndigheter redovisats (i regel myndigheter med mer än 200 tjänstemän inom kommunen).

Tabell 29. (a) Med försvaret avses samtliga under försvarsdepartementet lydande myndigheter tillhörande allmänna civilförvaltningen och försvarsväsendet (se förspalten till tabell 2). (b) FFV = förenade fabriksverken.

Tabell 30. Om lönegrad 00 och vikariatslöneförordnanden se ovan tabell 3 respektive 4.

Tabell 31 och 32. Om beräkning av ålder och om koder för anställningsform se ovan tabell 6 respektive 9, 10 och 11.

Tabell 33. Om lönegrad 00 och vikariatslöneförordnanden se ovan tabell 3 respektive 4.

Tabell 34. Om beräkning av ålder se ovan tabell 6.

Tabell 35. (a) Uppgifterna för de avgångna tjänstemännen hänför sig (utom beträffande ålder) till föregående år (1970). (b) Om lönegrad 00 se ovan tabell 3.

Tabell 36. Se ovan tabell 35:a.

Tabell 37. Se ovan tabell 35.

Tabell 38. Se ovan tabell 35:a samt om beräkning av ålder ovan tabell 6.

Tabell 39, 40, 41 och 42. Tjänstemän med enbart löneklassplacering 1971 ingår ej. För personal med lönegradsplacering 1971 och endast löneklassplacering 1970 har 1971 års lönegrad jämförts med 1970 års löneklass för att beräkna om befordran förelegat.

Tabell 43. I tabellen ingår tjänstemän som utan att erhålla befordran fått löneklassuppflyttning, d v s dels tjänstemän som fått löneklass- men ej lönegradsuppflyttning, dels enbart löneklassplacerade tjänstemän som blivit löneklassuppflyttade.

Diagram 1. Statstjänstemän m fl inom olika verksamhetsområden fördelade efter kön den 1 oktober 1971

Government employees etc in various fields of activity, by sex

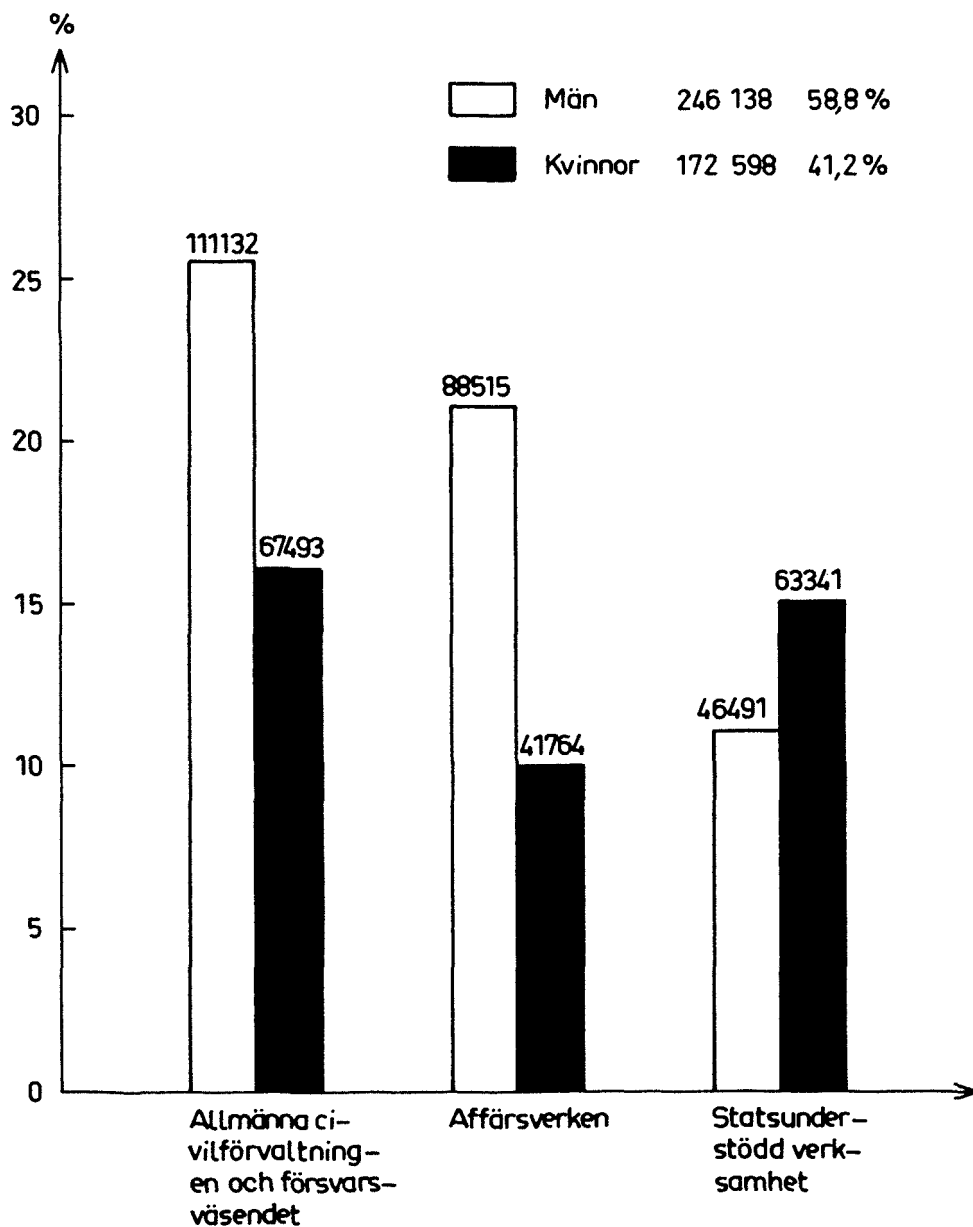
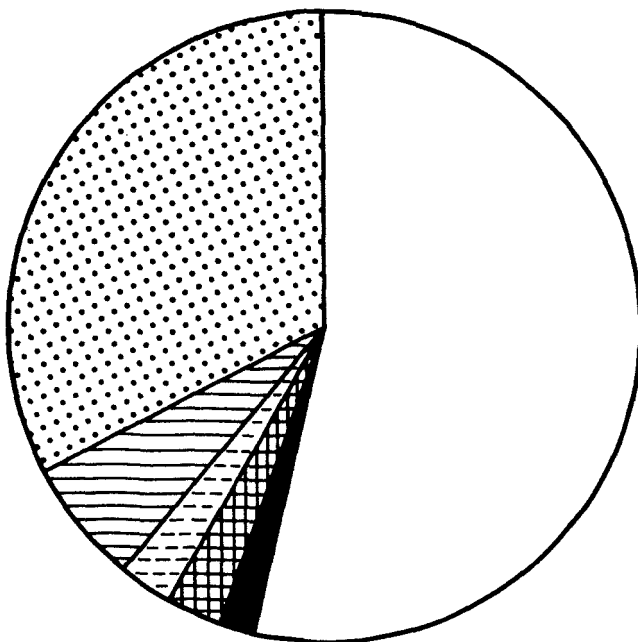


Diagram 2. Statstjänstemän m fl fördelade efter kön och tjänstgöringens omfattning den 1 oktober 1971

Government employees etc, by sex, and by extent of employment









	Män heltid	224 789	53,7%
	--- minst halvtid	8 505	2,0%
	--- mindre än halvtid	12 844	3,1%
	Kvinnor heltid	134 878	32,2%
	--- minst halvtid	27 757	6,6%
	--- mindre än halvtid	9 963	2,4%
	Summa	418 736	100,0%

Diagram 3. Statstjänstemän m fl fördelade efter kön och löneplan den 1 oktober 1971

Government employees etc, by sex, and by salary scheme

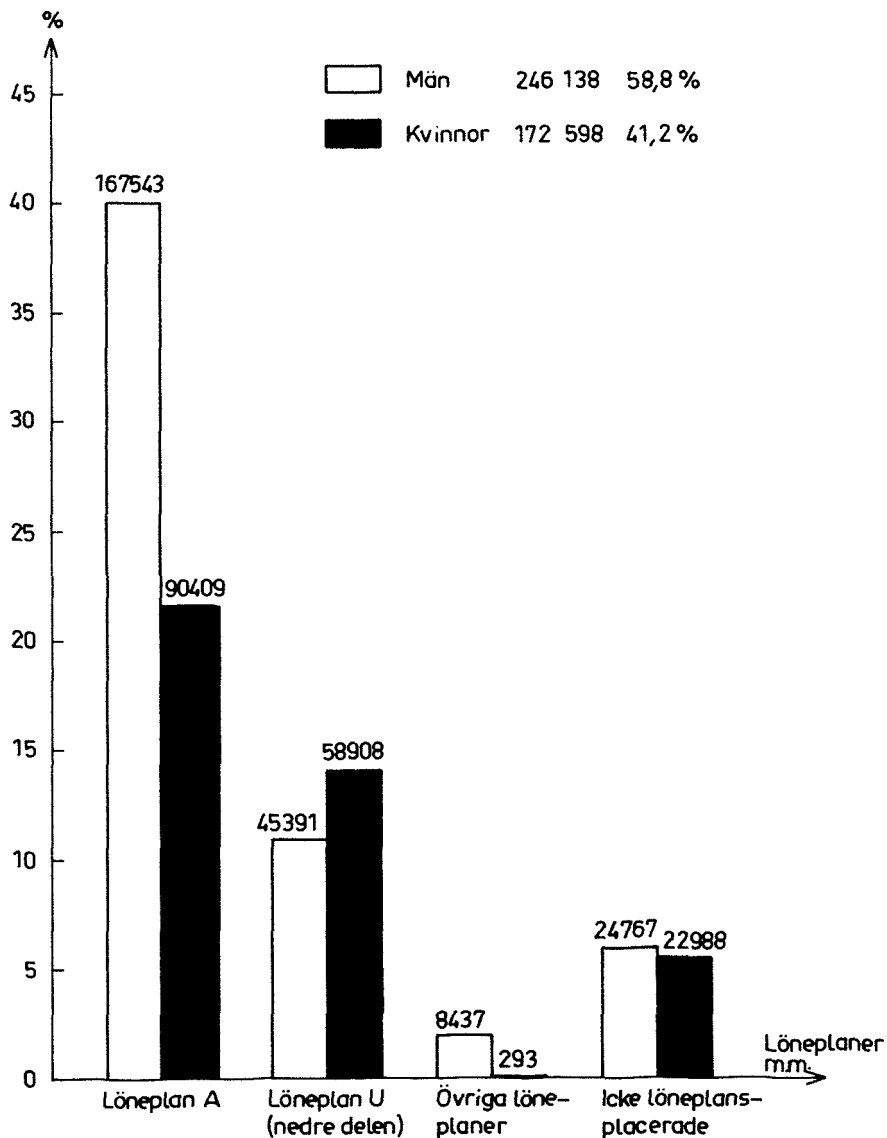


Diagram 4. Heltidstjänstgörande statstjänstemän m fl inom olika verksamhetsområden fördelade efter kön och fast månadslön den 1 oktober 1971

Full-time government employees etc in various fields of activity, by sex, and by fixed monthly salary

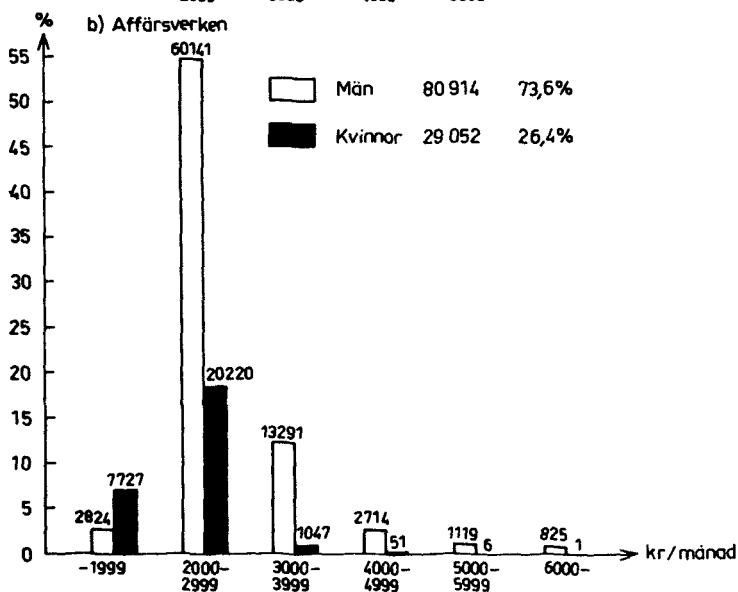
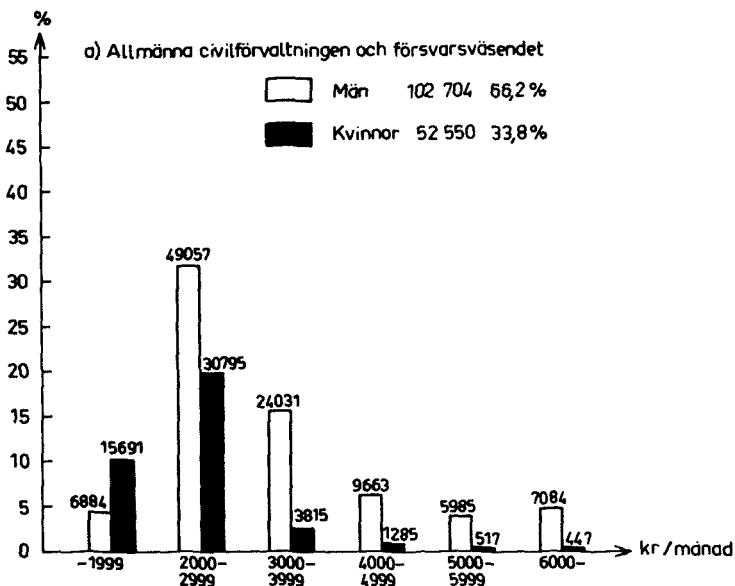
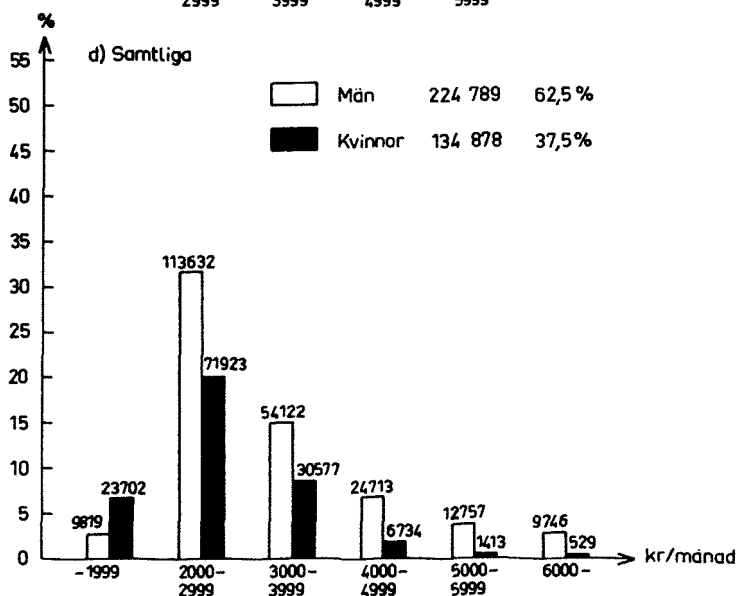
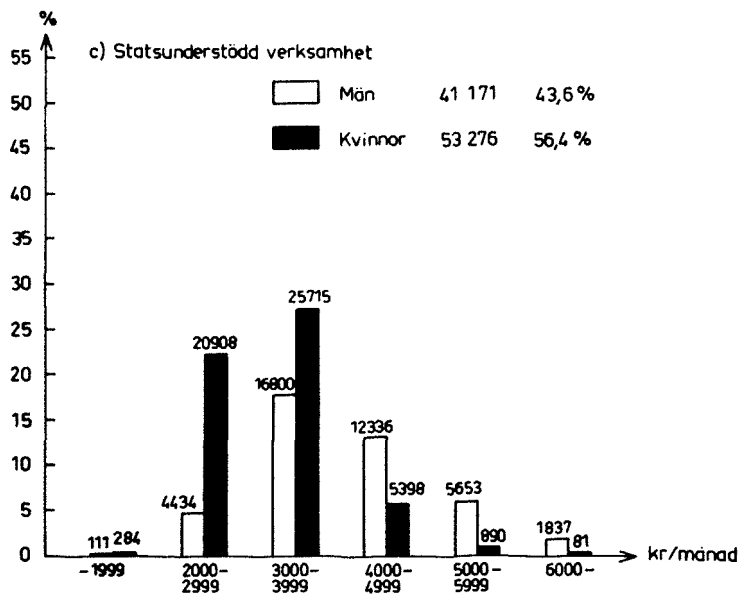


Diagram 4 (forts). Heltidstjänstgörande statstjänstemän m fl inom olika verksamhetsområden fördelade efter kön och fast månadslön den 1 oktober 1971



TABELLER

TABLES

Tabell 1. Statstjänstemän m fl fördelade efter huvudtitel och vissa myndigheter, kön, tjänstgöringens omfattning och löneplan den 1 oktober 1971 samt förändringar 1970/71

HUVUDTITEL MM	HELTIDSTJÄNST- GÖRANDE		DELTIDSTJÄNST- GÖRANDE		SAMTLIGA		SUMMA
	MÄN	KVINNOR	MÄN	KVINNOR	MÄN	KVINNOR	
JUSTITIEDEPARTEMENTET	21118	7241	201	1381	21319	8622	29941
DÄRAV POLISVÄSENDET	14424	3129	99	650	14523	3779	18302
DOMSTOLSVÄSENDET	1930	2426	29	485	1959	2911	4870
KRIMINALVÅRDEN	4020	1008	69	147	4089	1155	5244
UTRIKESDEPARTEMENTET	1114	736	9	72	1123	808	1931
DÄRAV UTRIKESFÖRVALTN	610	498	9	26	619	524	1143
FÖRSVARSDPARTEMENTET							
CIVILA TJÄNSTEMÄN	15736	8219	767	2047	16503	10266	26769
CIVILMILITÄRA TJM	4284	-	56	-	4340	-	4340
MILITÄRA TJM	15768	-	33	-	15801	-	15801
SUMMA	35788	8219	856	2047	36644	10266	46910
DÄRAV FÖRSVARETS							
MATERIELVERK	2991	1107	20	164	3011	1271	4282
ARMÉN	14229	2991	243	768	14472	3759	18231
MARINEN	5389	993	306	268	5695	1261	6956
FLYGVAPNET	7181	1232	91	318	7272	1550	8822
SOCIALDEPARTEMENTET	3647	6217	271	1468	3918	7685	11603
DÄRAV KAROLINSKA SJUKH	953	3711	39	897	992	4608	5600
KOMMUNIKATIONADEP	6407	1426	70	299	6477	1725	8202
DÄRAV STATENS VÄGVERK	4265	888	6	166	4271	1054	5325
FINANSDEPARTEMENTET	5826	2872	121	907	5947	3779	9726
DÄRAV STAT CENTR BYRÅN	584	862	57	420	641	1282	1923
TULLVERKET	3227	795	5	232	3232	1027	4259
UTBILDNINGSDEP	12111	8626	5221	4825	17332	13451	30783
DÄRAV UPPSALA UNIV	1425	857	699	519	2124	1376	3500
LUNDS UNIV	1813	1178	776	556	2589	1734	4323
STOCKHOLMS UNIV	988	528	530	558	1518	1086	2604
GÖTEBORGS UNIV	943	792	450	448	1393	1240	2633
UMEÅ UNIV	630	504	419	255	1049	759	1808
KAROLINSKA INST	578	828	202	429	780	1257	2037
TEKNISKA HÖGSKO-							
LAN I STOCKHOLM	1094	291	831	417	1925	708	2633
CHALMERS TEKN							
HÖGSKOLA	933	222	284	80	1217	302	1519
JORDBRUKSDEPARTEMENTET	3266	1659	423	485	3689	2144	5833
HANDELSDEPARTEMENTET	695	571	18	158	713	729	1442
INRIKESDEPARTEMENTET	4446	3814	1033	1177	5479	4991	10470
DÄRAV ARBETSMARKN VERK	4004	3217	1022	1042	5026	4259	9285
CIVILDEPARTEMENTET	6985	10341	85	1923	7070	12264	19334
DÄRAV LÄNSSTYRELSENA	3685	4986	57	1002	3742	5988	9730
LOKALA SKATTEMYND	588	3094	12	483	600	3577	4177
KRONOFÖGDEMYND	1299	1404	11	177	1310	1581	2891
LANTMÄTERIVÄS	890	635	5	208	895	843	1738

Government employees etc, by ministry and certain authorities, by sex, by extent of employment, and by salary scheme, 1st of October, 1971, and changes 1970/71

DÖRAV PÅ LÖNEPLAN						EJ LPL-PLAC		FÖR- ÄND- RING	NYAN- STÄLL- DA	AV- GÅNG- NA
A	B	C	D+E	SKB	U	MINST HALV- TID	UNDER HALV- TID	1970/ 1971		
28008	449	855	-	8	12	448	161	+ 1353
17759	97	25	-	-	12	316	93	+ 673	1347	780
3938	150	695	-	-	-	60	27	+ 393	772	485
5112	22	11	-	8	-	53	38	+ 251	828	519
1246	101	128	-	-	-	445	11	+ 129
933	76	113	-	-	-	13	8	+ 38	92	60
24142	233	172	-	-	161	1255	806	+ 4353
4200	41	19	-	-	-	30	50	- 1	234	181
14307	153	194	500	-	-	638	9	- 725	1055	1032
42649	427	385	500	-	161	1923	865	+ 3627
3913	110	85	-	-	-	168	6	- 75	394	247
16964	22	76	-	-	38	877	254	+ 1611	3289	1481
6134	19	25	289	-	26	137	326	+ 562	1192	600
8226	18	25	211	-	28	208	106	+ 632	962	500
10445	161	126	-	53	21	441	356	+ 875
5173	7	7	-	32	-	245	136	+ 426	1513	1502
7553	162	100	-	-	-	337	50	+ 133
5021	84	42	-	-	-	177	1	+ 48	348	299
8601	298	236	-	-	-	474	117	+ 723
1428	46	30	-	-	-	356	63	+ 387	670	287
4213	30	10	-	-	-	5	1	+ 95	284	193
14035	181	98	-	-	11928	2310	2231	+ 1223
1635	4	3	-	-	1630	61	167	+ 207	839	589
1944	5	2	-	-	1838	322	212	+ 252	1181	917
703	5	2	-	-	1289	343	262	+ 355	962	409
1108	4	2	-	-	1211	119	189	+ 302	775	524
824	3	2	-	-	831	113	35	+ 174	506	330
1337	5	2	-	-	510	110	73	- 10	478	461
1184	7	3	-	-	689	325	425	+ 96	801	689
656	5	1	-	-	678	90	89	- 91	317	374
4232	208	102	301	-	407	383	200	+ 73
1238	60	68	-	-	-	72	4	+ 71
7186	125	55	-	-	1	1926	1177	+ 900
6156	40	18	-	-	1	1895	1175	+ 876	1611	795
17721	616	319	-	-	3	586	89	+ 743
8778	325	274	-	-	-	302	51	+ 1111	1260	706
3993	25	3	-	-	-	133	23	+ 109	483	360
2780	56	7	-	-	-	38	10	+ 73	326	258
1486	150	8	-	-	-	92	2	- 311	183	187

Tabell 1 (forts). Statstjänstemän m fl fördelade efter huvudtitel och vissa myndigheter, kön, tjänstgöringens omfattning och löneplan den 1 oktober 1971 samt förändringar 1970/71

HUVUDTITEL MM	HELTIDSTJÄNST- GÖRANDE		DELTIDSTJÄNST- GÖRANDE		SAMTLIGA		
	MÄN	KVINNOR	MÄN	KVINNOR	MÄN	KVINNOR	SUMMA
INDUSTRIDEPARTEMENTET	764	317	26	72	790	389	1179
RIKSDAGEN OCH DESS VERK	537	511	94	129	631	640	1271
SUMMA FÖR ALLM CIVIL- FÖRV OCH FÖRSVARSVÄS	102704	52550	8428	14943	111132	67493	178625
AFFÄRSVERKEN							
POSTVERKET	17980	11583	7139	10787	25119	22370	47489
STATENS JÄRNVÄGAR	38974	1742	276	357	39250	2009	41349
TELEVERKET	15197	13796	161	1202	15358	14998	30356
STATENS VATTENFALLSVERK	4271	700	8	173	4279	873	5152
DOMÄNVERKET	1129	315	5	58	1134	373	1507
FÖRENADE FABRIKSVERKEN	2322	657	4	92	2326	749	3075
LUFTFARTSVERKET	1041	259	8	43	1049	302	1351
SUMMA FÖR AFFÄRSVERKEN	80914	29052	7601	12712	88515	41764	130279
SAMTL STATSTJÄNSTEMÄN	183618	81602	16029	27655	199647	109257	308904
STATSUNDERSTÖDD VERKSAM							
SKOLDIREKTÖRER	153	3	1	-	154	3	157
OBLIGATORISKA SKOLVÄS	23729	44866	2443	6455	26172	51321	77493
KOMM REAL O FLICKSKOLOR	8	4	-	1	8	5	13
GYMNASIESKOLOR	10247	5261	2178	2475	12425	7736	20161
VISS KOMMUNAL VUXENUTB	191	45	60	96	251	141	392
FOLKHÖGSKOLOR	739	380	259	314	998	694	1692
LANTBRUKSSKOLOR OCH LANTHUSHÄLLSSKOLOR	205	202	18	44	223	246	469
SÄRSKOLOR	398	1550	85	292	483	1842	2325
OMSKOLNINGSKURSER	1146	206	70	123	1216	329	1545
PRÄSTER	2446	62	41	1	2487	63	2550
KYRKOMSIKER	259	39	147	109	406	148	554
MUSÉER	122	100	12	44	134	144	278
KONSTNÄRLIGA INST	13	3	-	6	13	9	22
FORSKNINGSINST	14	17	-	3	14	20	34
VÄRDANSTALTER FÖR ALKOHOLMISSBRUKARE	400	245	4	53	404	298	702
SKOGSVÄRDSSTYRELSE	1101	293	2	49	1103	342	1445
SUMMA FÖR STATSUNDER- STÖDD VERKSAMHET	41171	53276	5320	10065	46491	63341	109832
SAMTLIGA TJÄNSTEMÄN INOM STATLIG OCH STATS- UNDERSTÖDD VERKSAMHET	224789	134878	21349	37720	246138	172598	418736

DÄRAV PÅ LÖNEPLAN						EJ LPL-PLAC		FÖR- ÄND- RING	NYAN- STÄLL- DA	AV- GÅNG- NA	
A	B	C	D+E	SKB	U	MINST HALV- TID	UNDER HALV TID	1970/ 1971			
972	89	33	-	-	-	80	5	+	61
988	45	69	-	-	1	79	89	+	68	159	109
144874	2922	2574	801	61	12534	9504	5355	+	9979	28599	18316
27948	70	23	-	-	-	10071	9377	+	2138	7139	4918
40273	217	55	-	-	-	554	250	-	1082	776	1818
29697	137	57	-	-	-	328	137	+	608	2740	2083
4829	56	33	-	-	-	234	-	+	266	474	236
1380	105	19	-	-	-	-	3	-	61	39	87
2968	37	21	-	-	-	48	1	+	118	307	205
1290	20	6	-	-	-	31	4	+	285	350	77
108385	642	214	-	-	-	11265	9772	+	2272	11825	9424
253259	3564	2788	801	61	12534	20779	15127	+	12251	40424	27740
-	-	-	-	-	157	-	-	+	34	10	4
2	-	-	-	-	71172	3480	2839	+	3224	10264	7596
-	-	-	-	-	12	1	-	-	104	-	12
16	-	-	-	-	16037	1336	2772	+	770	2730	1390
2	-	-	-	-	238	24	128		..	76	-
-	-	-	-	-	1188	130	374	+	48	305	279
-	-	-	-	-	417	7	45	+	12	83	63
1	-	-	-	-	2081	56	187	+	404	508	256
-	-	-	-	-	1248	214	83	+	218	305	164
2499	11	13	-	-	-	26	1	-	27	142	179
-	-	-	-	-	551	2	1	+	27	71	43
164	-	3	-	-	-	111	-	+	109	124	23
20	1	-	-	-	1	-	-	+	19	2	23
21	3	1	-	-	-	9	-	+	3	10	9
680	1	-	-	-	-	15	6	+	207	260	54
1288	24	-	-	-	122	8	3	-	102	80	145
4693	40	17	-	-	93224	5419	6439	+	3221	14972	12162
257952	3604	2805	801	61	105758	26189	21566	+	15472	55396	39902

Tabell 2. Statstjänstemän m fl fördelade efter myndighet, löneplan, kön och tjänstgöringens omfattning den 1 oktober 1971

MYNDIGHET	LÖNEPLAN A		DÄRAV I LÖNEGRAD				LÖNEPLAN U		DÄRAV	
	M	KV	1-14		15-30		M	KV	26-31	
			M	KV	M	KV			M	KV
JUSTITIEDEPARTEMENTET										
JUSTITIEDEPARTEMENTET INKL										
STATSRÄDSBEREDNINGEN	33	86	13	53	11	30	-	-	-	-
JUSTITIEKANLERN	1	1	1	-	-	1	-	-	-	-
LAGBEREDNINGEN	1	1	1	1	-	-	-	-	-	-
FIDEIKOMMISSIONEN	-	-	-	-	-	-	-	-	-	-
CENTRALNÄMNDEN FÖR FASTIGHETSDATA	37	22	3	9	34	13	-	-	-	-
RIKSPOLISSTYRELSEN	217	286	24	222	130	48	-	-	-	-
POLISSKOLAN	35	11	4	9	26	2	9	3	-	-
LOKALA POLISORGANISATIONEN	13856	3303	5496	3095	8223	161	-	-	-	-
STATENS KRIMINALTEKNISKA										
LABORATORIUM	27	24	7	12	18	11	-	-	-	-
RIKSÅKLAGAREN	9	27	1	17	8	10	-	-	-	-
LÄNSÅKLAGARMYNDIGHETERNA	58	60	-	29	57	30	-	-	-	-
DISTRIKTSÅKLAGARMYNDIGHETERNA	306	548	15	472	284	71	-	-	-	-
DOMSTOLSVÄSENDETS ORGANISATIONS-										
NÄMND	3	7	-	4	3	3	-	-	-	-
HÖGSTA DOMSTOLEN OCH										
NEDRE JUSTITIEREVISIONEN	16	36	12	27	4	9	-	-	-	-
REGERINGSRÄTTEN	2	1	1	-	1	1	-	-	-	-
SVEA HOVRÄTT	61	81	15	43	46	37	-	-	-	-
GÖTA HOVRÄTT	23	26	5	18	18	8	-	-	-	-
HOVRÄTTEN ÖVER SKÅNE OCH BLEKINGE	26	41	4	29	22	12	-	-	-	-
HOVRÄTTEN FÖR VÄSTRA SVERIGE	26	39	7	28	19	11	-	-	-	-
HOVRÄTTEN FÖR NEDRE NORRLAND	10	14	3	7	7	7	-	-	-	-
HOVRÄTTEN FÖR ÖVRE NORRLAND	9	20	2	14	7	6	-	-	-	-
TINGSRÄTTER UNDER										
SVEA HOVRÄTT	360	1023	91	788	264	227	-	-	-	-
GÖTA HOVRÄTT	131	289	21	238	110	51	-	-	-	-
HOVRÄTTEN ÖVER SKÅNE OCH										
BLEKINGE	128	353	27	281	99	71	-	-	-	-
HOVRÄTTEN FÖR VÄSTRA SVERIGE	160	430	36	321	118	104	-	-	-	-
HOVRÄTTEN FÖR NEDRE NORRLAND	61	127	17	112	44	15	-	-	-	-
HOVRÄTTEN FÖR ÖVRE NORRLAND	56	140	9	113	47	27	-	-	-	-
HYRESNÄMNSKANSLIER UNDER										
SVEA HOVRÄTT	4	40	3	25	1	15	-	-	-	-
GÖTA HOVRÄTT	-	6	-	3	-	3	-	-	-	-
HOVRÄTTEN ÖVER SKÅNE OCH										
BLEKINGE	3	16	2	9	-	6	-	-	-	-
HOVRÄTTEN FÖR VÄSTRA SVERIGE	5	17	2	9	3	8	-	-	-	-
HOVRÄTTEN FÖR NEDRE NORRLAND	-	2	-	1	-	1	-	-	-	-
HOVRÄTTEN FÖR ÖVRE NORRLAND	-	2	-	-	-	2	-	-	-	-
VATTENDOMSTOLARNA	14	44	-	36	14	8	-	-	-	-
KAMMARRÄTTEN I STOCKHOLM	33	56	8	41	24	15	-	-	-	-
TORNEDALENS RÄTTSHJÄLPSANSTALT	3	3	-	3	3	-	-	-	-	-
KRIMINALVÄRDSSTYRELSEN	113	148	13	108	100	40	-	-	-	-
FÄNGVÄRDSANSTALTARNA	3330	658	2525	521	805	136	-	-	-	-

Government employees etc, by authority, by salary scheme, by sex, and by extent of employment

I LÖNEGRAD		LÖNE-PLAN B		LÖNE-PLAN C		ÖVRIGA		SAMTLIGA			DÄRAV					
1-22											HELTID		DELTID MH		DELTID UH	
M	KV	M	KV	M	KV	M	KV	M	KV	SUMMA	M	KV	M	KV	M	KV
-	-	21	4	36	7	11	-	101	97	198	98	87	1	10	2	-
-	-	1	-	7	-	-	1	9	2	11	9	1	-	-	-	1
-	-	1	-	2	-	-	-	4	1	5	4	1	-	-	-	-
-	-	-	-	1	-	-	-	1	-	1	1	-	-	-	-	-
-	-	14	-	4	-	-	-	55	22	77	55	21	-	1	-	-
-	-	15	-	13	-	28	67	273	353	626	249	264	6	44	18	45
9	3	2	-	-	-	-	-	46	14	60	45	14	1	-	-	-
-	-	78	-	11	-	228	85	14173	3388	17561	14099	2832	41	526	33	30
-	-	2	-	1	-	1	-	31	24	55	31	19	-	5	-	-
-	-	2	-	7	-	-	-	18	27	45	18	20	-	7	-	-
-	-	10	-	22	-	-	1	90	61	151	90	52	-	9	-	-
-	-	116	10	18	-	4	4	444	562	1006	443	492	1	70	-	-
-	-	2	-	4	-	-	-	9	7	16	9	7	-	-	-	-
-	-	21	9	29	3	2	-	68	48	116	67	46	1	2	-	-
-	-	-	-	20	-	-	-	22	1	23	22	1	-	-	-	-
-	-	32	6	49	2	1	3	143	92	235	141	81	2	8	-	3
-	-	10	-	17	-	-	-	50	26	76	50	20	-	6	-	-
-	-	9	-	12	-	6	-	53	41	94	53	31	-	10	-	-
-	-	9	2	20	1	-	2	55	44	99	55	34	-	8	-	2
-	-	5	-	6	-	-	-	21	14	35	21	12	-	2	-	-
-	-	5	-	8	1	1	-	23	21	44	22	18	-	3	1	-
-	-	6	4	174	13	4	19	544	1059	1603	534	884	8	167	2	8
-	-	-	-	54	1	-	-	185	290	475	185	248	-	42	-	-
-	-	1	-	57	-	9	2	195	355	550	191	292	2	63	2	-
-	-	2	-	77	6	6	13	245	449	694	237	357	4	88	4	4
-	-	-	-	25	1	-	1	86	129	215	83	110	3	19	-	-
-	-	-	-	25	-	2	2	83	142	225	83	119	-	23	-	-
-	-	-	-	13	2	2	2	19	44	63	19	34	-	9	-	1
-	-	-	-	3	-	1	-	4	6	10	4	6	-	-	-	-
-	-	-	-	5	-	-	-	8	16	24	8	16	-	-	-	-
-	-	-	-	6	-	-	3	11	20	31	11	16	-	4	-	-
-	-	-	-	1	-	-	-	1	2	3	1	2	-	-	-	-
-	-	-	-	1	-	-	-	1	2	3	1	2	-	-	-	-
-	-	-	-	39	1	-	-	53	45	98	53	41	-	4	-	-
-	-	26	1	38	1	5	1	102	59	161	102	50	-	9	-	-
-	-	1	-	-	-	-	1	4	4	8	4	3	-	1	-	-
-	-	14	1	11	-	3	5	141	154	295	141	142	-	11	-	1
-	-	5	2	-	-	52	22	3387	682	4069	3325	590	25	66	37	26

Tabell 2 (forts). Statistjänstemän m fl fördelade efter myndighet, löneplan, kön och tjänstgöringens omfattning den 1 oktober 1971

MYNDIGHET	LÖNEPLAN A		DÄRAV I LÖNEGRAD				LÖNEPLAN U		DÄRAV	
	M	KV	1-14		15-30		M	KV	26-31	
			M	KV	M	KV			M	KV
ALLMÄNNA HÄKTENA	411	93	353	81	58	11	-	-	-	-
INTERNERINGSNÄMNDEN	2	7	1	6	1	1	-	-	-	-
UNGDOMSFÄNGELENNÄMNDEN	3	5	-	3	3	2	-	-	-	-
SKYDDSKONSULENTORGANISATIONEN	132	210	2	116	130	94	-	-	-	-
SUMMA FÖR JUSTITIEDEPARTEMENTET	19705	8303	8724	6904	10742	1308	9	3	-	-
UTRIKESDEPARTEMENTET										
UTRIKESFÖRVALTNINGEN	418	515	61	400	322	109	-	-	-	-
STYRELSEN FÖR INTERNATIONELL UTVECKLING	108	192	14	93	63	87	-	-	-	-
HANDELSSEKRETERARE	13	-	-	-	-	-	-	-	-	-
SUMMA FÖR UTRIKESDEPARTEMENTET	539	707	75	493	385	196	-	-	-	-
FÖRSVARSDPARTEMENTET										
FÖRSVARSDPARTEMENTET	33	31	3	19	27	12	-	-	-	-
SÖDRA MILITÄROMRÅDET										
MILOSTABEN MM	364	86	131	81	232	5	-	-	-	-
ARMÉN	2838	663	1138	592	1696	71	-	-	-	-
MARINEN	1507	317	557	301	948	16	13	4	-	-
FLYGVAPNET	1678	366	480	344	1193	21	19	3	-	-
ÖSTRA MILITÄROMR UTOM GOTLAND										
MILOSTABEN MM	276	113	114	105	162	8	-	-	-	-
ARMÉN	3249	883	1311	782	1936	101	27	11	1	-
MARINEN	1292	380	464	357	819	21	1	-	-	-
FLYGVAPNET	3014	579	1026	526	1986	51	1	-	-	-
GOTLAND										
MILITÄRKOMMANDOSTABEN MM	105	29	42	29	63	-	-	-	-	-
ARMÉN	499	126	200	116	299	10	-	-	-	-
MARINEN	213	63	102	59	110	4	-	-	-	-
VÄSTRA MILITÄROMRÅDET										
MILOSTABEN MM	173	57	81	54	92	3	-	-	-	-
ARMÉN	2162	522	958	472	1203	50	-	-	-	-
MARINEN	822	211	325	190	496	20	8	-	-	-
FLYGVAPNET	1005	194	276	176	729	17	5	-	-	-
BERGSLAGENS MILITÄROMRÅDE										
MILOSTABEN MM	191	60	93	58	98	2	-	-	-	-
ARMÉN	1280	340	536	304	741	36	-	-	-	-
NEDRE NORRLANDS MILITÄROMRÅDE										
MILOSTABEN MM	181	51	66	50	113	1	-	-	-	-
ARMÉN	1373	320	612	293	761	27	-	-	-	-
MARINEN	289	77	100	74	186	3	-	-	-	-
FLYGVAPNET	385	83	105	72	279	5	-	-	-	-

I LÖNEGRAD		LÖNE-PLAN B		LÖNE-PLAN C		ÖVRIGA		SAMTLIGA		DÄRAV		DELTID MH		DELTID UH		
1-22		M	KV	M	KV	M	KV	M	KV	SUMMA	HELTID	M	KV	M	KV	
-	-	-	-	-	-	11	3	422	96	518	416	92	1	1	5	3
-	-	-	-	-	-	-	-	2	7	9	2	6	-	1	-	-
-	-	-	-	-	-	1	1	4	6	10	3	4	1	2	-	-
-	-	-	-	-	-	1	-	133	210	343	133	174	-	36	-	-
9	3	410	39	816	39	379	238	21319	8622	29941	21118	7241	97	1257	104	124
-	-	73	3	112	1	16	5	619	524	1143	610	498	3	24	6	2
-	-	22	1	13	2	346	89	489	284	773	489	238	-	43	-	3
-	-	2	-	-	-	-	-	15	-	15	15	-	-	-	-	-
-	-	97	4	125	3	362	94	1123	808	1931	1114	736	3	67	6	5
-	-	17	-	18	1	7	1	75	33	108	74	30	1	3	-	-
-	-	6	-	8	-	49	6	427	92	519	406	70	1	22	20	-
-	-	-	-	13	-	123	55	2974	718	3692	2947	592	8	116	19	10
13	4	3	-	5	-	332	17	1860	338	2198	1854	250	1	83	5	5
19	3	4	-	4	-	231	18	1936	387	2323	1908	300	4	83	24	4
-	-	7	-	8	-	50	11	341	124	465	313	95	-	26	28	3
26	11	8	-	17	-	205	125	3506	1019	4525	3433	750	15	237	58	32
1	-	6	-	6	-	149	29	1454	409	1863	1318	335	10	61	126	13
1	-	5	-	8	-	85	58	3113	637	3750	3077	487	1	112	35	38
-	-	3	-	1	-	13	2	122	31	153	121	23	-	8	1	-
-	-	-	-	2	-	32	9	533	135	668	532	106	-	23	1	6
-	-	-	-	1	-	19	9	233	72	305	216	44	-	20	17	8
-	-	5	-	4	-	37	-	219	57	276	203	43	1	14	15	-
-	-	4	-	9	-	130	55	2305	577	2882	2264	447	11	118	30	12
8	-	2	-	3	-	133	13	968	224	1192	853	177	-	39	115	8
5	-	1	-	5	-	64	18	1080	212	1292	1068	166	-	38	12	8
-	-	3	-	2	-	28	10	224	70	294	214	52	3	17	7	1
-	-	1	-	7	-	105	35	1393	375	1768	1360	293	5	72	28	10
-	-	5	-	4	-	26	-	216	51	267	214	45	-	6	2	-
-	-	1	-	8	-	64	15	1446	335	1781	1438	293	2	40	6	2
-	-	-	-	1	-	5	-	295	77	372	292	61	-	16	3	-
-	-	1	-	1	-	9	2	396	85	481	392	71	1	14	3	-

Tabell 2 (forts). Statstjänstemän m fl fördelade efter myndighet, löneplan, kön och tjänstgöringens omfattning den 1 oktober 1971

MYNDIGHET	LÖNEPLAN A		DÄRAV I LÖNEGRAD				LÖNEPLAN U		DÄRAV	
	M	KV	1-14	KV	15-30	M	KV	M	KV	
ÖVRE NORRLANDS MILITÄROMRÅDE										
MILOSTABEN MM	316	85	141	77	175	8	-	-	-	-
ARMÉN	1921	456	921	407	1000	49	-	-	-	-
FLYGVAPNET	506	115	161	104	341	5	-	-	-	-
ARMÉSTABEN MM	220	112	15	92	205	20	-	-	-	-
MARINSTABEN MM	826	137	228	126	590	11	-	-	-	-
FLYGSTABEN	196	105	25	83	171	22	-	-	-	-
FÖRSVARSTABEN MM	991	366	66	292	918	74	5	1	-	-
FÖRSVARETS CIVILFÖRVALTNING	114	157	17	118	92	36	-	-	-	-
FÖRSVARETS SJUKVÅRDSSTYRELSE	89	58	15	34	61	12	-	-	-	-
FORTIFIKATIONSFÖRVALTNINGEN	511	206	50	153	444	51	-	-	-	-
FÖRSVARETS MATERIELVERK	2692	1221	222	968	2420	228	-	-	-	-
DÄRAV ARMÉMATERIELFÖRVALTN	766	301	67	260	696	41	-	-	-	-
INTENDENTURMATERIELFÖRV	146	83	20	60	122	21	-	-	-	-
MARINMATERIELFÖRVALTN	407	147	4	122	397	25	-	-	-	-
FLYGMATERIELFÖRVALTN	1090	402	96	309	983	73	-	-	-	-
FÖRSVARETS FORSKNINGANSTALT	1025	435	113	287	876	142	-	-	-	-
KRIGSARKIVET	18	12	5	6	13	6	-	-	-	-
ARMÉMUSEUM	7	5	4	3	3	2	-	-	-	-
MILITÄRPSYKOLOGISKA INSTITUTET	19	20	-	7	15	8	-	-	-	-
VÄRNPLIKTSVERKET MM	126	168	18	123	100	37	-	-	-	-
MILITÄRAPOTEKET	39	97	13	62	25	32	-	-	-	-
FÖRSVARSMEDICINSKA FORSKNINGS- DELEGATIONEN	5	2	-	-	4	2	-	-	-	-
FÖRSVARETS RATIONALISERINGS- INSTITUT	37	23	1	10	34	11	-	-	-	-
FLYGTEKNISKA FÖRSÖKSANSTALTEN	178	42	19	23	154	19	-	-	-	-
CIVILFÖRSVARSSTYRELSEN	133	65	36	49	89	16	1	-	-	-
CIVILFÖRSVARSSTYRELSENS UTBILDNINGSBYRÅ, ROSERSBERG	84	65	37	50	42	9	59	3	-	-
BEREDSKAPSNÄMNDEN FÖR PSYKO- LOGISKT FÖRSVAR	2	2	-	2	1	-	-	-	-	-
FN-TRUPPER MM	151	9	-	9	7	-	-	-	-	-
SUMMA FÖR FÖRSVARSDEPARTEMENTET	33135	9514	10827	8139	21949	1284	139	22	1	-
SOCIALDEPARTEMENTET										
SOCIALDEPARTEMENTET	21	47	5	29	14	17	-	-	-	-
FÖRSÄKRINGSDOMSTOLEN	6	13	1	8	-	3	-	-	-	-
FÖRSÄKRINGSRÅDET	3	9	-	3	2	5	-	-	-	-
RIKSFÖRSÄKRINGSVERKET	285	635	63	446	197	181	-	-	-	-
SOCIALSTYRELSEN	120	382	19	227	91	131	-	-	-	-
GIFTNÄMNDEN	1	10	-	3	1	7	-	-	-	-
NÄMNDEN FÖR SJUKVÅRDS- OCH SOCIALVÅRDSBYGGNADER	-	-	-	-	-	-	-	-	-	-
NÄMNDEN FÖR UNDERVISNINGS- SJUKHUSENS UTBYGGANDE	2	1	-	1	2	-	-	-	-	-

I LÖNEGRAD		LÖNE-PLAN B		LÖNE-PLAN C		ÖVRIGA		SAMTLIGA			DÄRAV		DELTID MH		DELTID UH	
1-22											HELTID					
M	KV	M	KV	M	KV	M	KV	M	KV	SUMMA	M	KV	M	KV	M	KV
-	-	7	-	7	-	26	6	356	91	447	345	63	-	28	11	-
-	-	-	-	9	-	100	24	2030	480	2510	1981	412	4	66	45	2
-	-	1	-	1	-	21	6	529	121	650	521	110	-	11	8	-
-	-	8	-	11	-	46	8	285	120	405	274	98	9	22	2	-
-	-	8	-	9	-	42	4	885	141	1026	856	126	2	15	27	-
-	-	6	-	6	-	10	3	218	108	326	215	98	3	10	-	-
5	1	48	-	26	-	78	14	1148	381	1529	1115	272	11	106	22	3
-	-	5	1	5	1	1	3	125	162	287	123	147	2	15	-	-
-	-	4	-	6	-	39	21	138	79	217	106	49	7	12	25	18
-	-	32	-	16	-	27	11	586	217	803	579	194	1	23	6	-
-	-	110	-	85	-	124	50	3011	1271	4282	2991	1107	15	163	5	1
-	-	33	-	18	-	18	5	835	306	1141	833	262	2	44	-	-
-	-	13	-	6	-	9	-	174	83	257	170	75	3	8	1	-
-	-	18	-	21	-	20	6	466	153	619	466	135	-	18	-	-
-	-	30	-	25	-	45	23	1190	425	1615	1183	368	4	57	3	-
-	-	60	5	41	-	66	10	1192	450	1642	1188	377	4	73	-	-
-	-	-	-	1	-	-	-	19	12	31	14	9	5	3	-	-
-	-	1	-	-	-	2	-	10	5	15	9	5	-	-	1	-
-	-	1	1	1	-	1	-	22	21	43	21	16	1	5	-	-
-	-	17	-	1	-	52	43	196	211	407	181	144	12	57	3	10
-	-	5	1	1	-	9	23	54	121	175	52	90	2	31	-	-
-	-	-	-	-	-	1	2	6	4	10	5	2	1	2	-	-
-	-	4	1	6	1	-	-	47	25	72	47	24	-	1	-	-
-	-	10	-	5	-	12	-	205	42	247	205	38	-	4	-	-
1	-	7	-	5	1	9	1	155	67	222	155	52	-	15	-	-
56	3	-	-	1	-	3	-	147	68	215	147	48	-	18	-	2
-	-	-	-	1	-	2	-	5	2	7	3	1	-	1	2	-
-	-	2	-	2	-	4	-	159	9	168	158	7	1	2	-	-
135	22	418	9	381	4	2571	717	36644	10266	46910	35788	8219	144	1851	712	196
-	-	16	3	14	-	2	1	53	51	104	52	41	-	10	1	-
-	-	-	-	8	-	-	-	14	13	27	14	13	-	-	-	-
-	-	-	-	5	-	-	-	8	9	17	8	5	-	4	-	-
-	-	8	1	19	1	6	8	318	645	963	315	561	3	84	-	-
-	-	23	8	17	4	77	24	237	418	655	182	354	5	72	50	12
-	-	5	-	-	1	2	1	8	12	20	7	8	-	4	1	-
-	-	-	-	-	-	9	-	9	-	9	-	-	-	-	9	-
-	-	-	-	3	-	-	-	5	1	6	4	1	1	-	-	-

Tabell 2 (forts). Statstjänstemän m fl fördelade efter myndighet, löneplan, kön och tjänstgöringens omfattning den 1 oktober 1971

MYNDIGHET	LÖNEPLAN A		DÄRAV I LÖNEGRAD				LÖNEPLAN U		DÄRAV	
	M	KV	1-14		15-30		M	KV	26-31	
			M	KV	M	KV			M	KV
KOMMITÉN FÖR AKADEMISKA SJKH I UPPSALA UTBYGGANDE	6	9	-	3	6	6	-	-	-	-
LÄNSLÄKARVÄSENDET MM (INKL LÄNSHÄLSOVÄRDSKONSULENTER)	22	3	-	1	22	1	-	-	-	-
STATENS SOCIALVÄRDSKONSULENTER	11	20	-	12	11	8	-	-	-	-
LÄNSNYKTERHETSÄMNDERNA	43	48	1	44	42	4	-	-	-	-
STATENS STRÅLSKYDDSIKITUT	44	42	1	26	41	10	1	-	-	-
STATENS INSTITUT FÖR FOLKHÄLSAN	57	132	18	72	39	60	-	-	-	-
STATENS BAKTERIOLOGISKA LABORA- TORIUM	166	432	93	314	73	118	-	-	-	-
SOCIALSTYRELSENS LÄKEMEDELSAVD	8	72	5	33	3	31	-	-	-	-
STATENS RÄTTSKEMISKA LABORATORIUM	13	76	5	52	8	23	-	-	-	-
STATENS RÄTTSLÄKARSTATIONER	26	22	5	21	20	1	-	-	-	-
STYRELSEN FÖR VÄRDARTJÄNST	12	74	9	55	2	18	-	-	-	-
KAROLINSKA SJKHUSET MM	854	4319	297	3673	547	620	-	-	-	-
AKADEMISKA SJKHUSET I UPPSALA	205	42	-	-	205	42	1	-	-	-
LÄKARSTATIONEN I DALBY	5	13	1	9	1	3	-	-	-	-
NORDISKA HÄLSOVÄRDSHÖGSKOLAN	-	3	-	2	-	-	-	-	-	-
STATENS RÄTTSPSYKIATRISKA STATIONER OCH KLINIKER	95	87	60	51	34	36	-	-	-	-
UNGDOMSVÄRDSKÖLORNA	692	400	399	263	287	137	15	4	-	-
HOSPITS I GÖTEBORG	3	8	3	5	-	2	-	-	-	-
STATENS VÄRDANSTÄLTER FÖR ALKOHOLMISSBRUKARE	233	117	118	92	105	23	-	-	-	-
STATENS ARBETSKLINIK	9	18	2	3	4	12	-	-	-	-
ARBETARSKYDDSIKITULEN	52	54	7	37	45	17	-	-	-	-
YRKESINSPEKTIONEN	157	82	1	56	156	26	-	-	-	-
ARBETSMEDICINSKA INSTITUTET	48	76	11	41	18	27	-	-	-	-
SUMMA FÖR SOCIALDEPARTEMENTET	3199	7246	1124	5582	1976	1569	17	4	-	-
KOMMUNIKATIONSDEPARTEMENTET										
KOMMUNIKATIONSDEPARTEMENTET	22	29	5	20	12	9	-	-	-	-
STATENS VÄGVERK	3989	1032	319	835	3628	180	-	-	-	-
DÄRAV CENTRALFÖRVALTNINGEN	430	207	48	108	377	71	-	-	-	-
VÄGFÖRVALTNINGARNA	2413	709	203	628	2191	95	-	-	-	-
BYGGNADSDISTRIKTEN	1062	99	65	83	979	13	-	-	-	-
PROJEKTERINGSKONTOREN	84	17	3	16	81	1	-	-	-	-
STATENS TRAFIKSÄKERHETSVERK	216	103	19	92	197	11	-	-	-	-
BILREGISTERNÄMNDEN	11	3	4	2	7	1	-	-	-	-
SJÖFARTSVERKET	1154	124	426	97	701	24	-	-	-	-
DÄRAV CENTRALFÖRVALTNINGEN	216	89	24	65	173	21	-	-	-	-
LOTS- OCH FYRVÄSENDET	885	19	396	17	488	2	-	-	-	-
SJÖFARTSINSPEKTIONEN	46	12	5	12	38	-	-	-	-	-
HANDELSFLOTTANS VÄL- FÄRDSRÅD	7	4	1	3	2	1	-	-	-	-
HANDELSFLOTTANS PENSIONSANSTALT	2	2	-	2	2	-	-	-	-	-

I 1-22	LÖNEGRAD		LÖNE- PLAN B		LÖNE- PLAN C		ÖVRIGA		SAMTLIGA			DÄRAV HELTID		DELTID MH		DELTID UH	
	M	KV	M	KV	M	KV	M	KV	M	KV	SUMMA	M	KV	M	KV	M	KV
-	-	1	-	-	-	4	1	11	10	21	11	9	-	1	-	-	
-	-	11	1	22	-	12	1	67	5	72	59	5	1	-	7	-	
-	-	-	-	-	-	1	-	12	20	32	12	9	-	11	-	-	
-	-	-	-	-	-	-	1	43	49	92	43	43	-	6	-	-	
-	-	4	-	1	-	3	2	53	44	97	51	23	2	21	-	-	
-	-	9	1	1	-	9	4	76	137	213	63	118	6	18	7	1	
-	-	9	2	7	-	7	10	189	444	633	178	364	9	73	2	7	
-	-	5	2	2	1	18	-	33	75	108	18	54	-	21	15	-	
-	-	3	-	2	-	1	2	19	78	97	19	69	-	8	-	1	
-	-	4	2	-	-	9	-	39	24	63	25	17	7	7	7	-	
-	-	-	-	-	-	4	5	16	79	95	15	60	-	19	1	-	
-	-	6	1	7	-	125	288	992	4608	5600	953	3711	28	772	11	125	
1	-	-	-	-	-	58	7	264	49	313	248	44	5	1	11	4	
-	-	-	-	-	-	7	-	12	13	25	8	7	2	6	2	-	
-	-	-	-	1	-	-	-	1	3	4	1	2	-	1	-	-	
-	-	-	-	-	-	15	4	110	91	201	95	77	9	13	6	1	
15	4	-	-	-	-	39	39	746	443	1189	714	349	5	63	27	31	
-	-	-	-	-	-	1	-	4	8	12	3	7	1	1	-	-	
-	-	-	-	-	-	3	4	236	121	357	233	96	3	23	-	2	
-	-	-	-	-	-	1	-	10	18	28	8	13	-	5	2	-	
-	-	12	1	5	1	7	1	76	57	133	72	46	2	11	2	-	
-	-	14	-	-	-	19	-	190	82	272	174	65	-	17	16	-	
-	-	8	1	4	-	7	1	67	78	145	62	66	2	12	3	-	
16	4	138	23	118	8	446	404	3913	7685	11693	3647	6217	91	1284	180	184	
-	-	11	-	19	1	6	1	58	31	89	54	24	2	7	2	-	
-	-	84	-	42	-	156	22	4271	1054	5325	4265	888	5	166	1	-	
-	-	44	-	13	-	25	3	512	210	722	509	183	3	27	-	-	
-	-	25	-	23	-	87	15	2548	724	3272	2546	602	1	122	1	-	
-	-	12	-	6	-	43	4	1123	103	1226	1122	91	1	12	-	-	
-	-	3	-	-	-	1	-	88	17	105	88	12	-	5	-	-	
-	-	11	-	5	-	6	-	238	103	341	238	72	-	31	-	-	
-	-	1	-	2	-	1	-	15	3	18	15	3	-	-	-	-	
-	-	27	1	10	-	27	2	1218	127	1345	1218	109	-	18	-	-	
-	-	16	1	10	-	10	2	252	92	344	252	77	-	15	-	-	
-	-	5	-	-	-	17	-	907	19	926	907	17	-	2	-	-	
-	-	5	-	-	-	-	-	51	12	63	51	11	-	1	-	-	
-	-	1	-	-	-	-	-	8	4	12	8	4	-	-	-	-	
-	-	-	-	-	-	-	1	2	3	5	2	3	-	-	-	-	

Tabell 2 (forts). Statstjänstemän m fl fördelade efter myndighet, löneplan, kön och tjänstgöringens omfattning den 1 oktober 1971

MYNDIGHET	LÖNEPLAN A		DÄRAV I LÖNEGRAD				LÖNEPLAN U		DÄRAV	
	M	KV	1-14		15-30		M	KV	26-31	
			M	KV	M	KV			M	KV
TRANSPORTNÄMNDEN	6	7	-	5	6	2	-	-	-	-
SVERIGES METEOROLOGISKA OCH HYDROLOGISKA INSTITUT	380	265	87	199	259	42	-	-	-	-
STATENS VÄG OCH TRAFIKINSTITUT	83	29	12	17	69	12	-	-	-	-
STATENS GEOTEKNISKA INSTITUT	45	23	5	16	37	7	-	-	-	-
FRAKTBIDRAGSBYRÅN	-	2	-	1	-	1	-	-	-	-
TRANSPORTFORSKNINGSDELEGATIONEN	-	-	-	-	-	-	-	-	-	-
SÖDERTÄLJE KANALVERK	25	1	16	1	9	-	-	-	-	-
SUMMA FÖR KOMMUNIKATIONSDEP	5933	1620	893	1287	4927	289	-	-	-	-
FINANSDEPARTEMENTET										
FINANSDEPARTEMENTET	92	139	26	96	46	35	-	-	-	-
KAMMARKOLLEGIET	21	26	3	11	18	15	-	-	-	-
STATISTISKA CENTRALBYRÅN	480	948	80	478	197	197	-	-	-	-
KONJUNKTURINSTITUTET	21	20	3	6	6	9	-	-	-	-
STATSKONTORET	147	132	17	41	120	90	-	-	-	-
DATAMASKINCENTRALEN FÖR ADM										
DATABEHANDLING (DAFA)	144	135	1	1	5	2	-	-	-	-
RIKSREVISONSVERKET	107	94	6	51	90	38	-	-	-	-
BYGGNADSSTYRELSEN	552	257	68	178	455	78	-	-	-	-
STATENS FÖRHÄNDLINGSNÄMND	1	7	-	4	1	3	-	-	-	-
STATENS AVTALSVERK	24	25	1	15	22	9	-	-	-	-
STATENS PERSONALPENSIONSVK	65	162	19	102	46	60	-	-	-	-
STATENS PERSONALBOSTADSDELEGATION	6	2	-	2	6	-	-	-	-	-
STATENS PERSONALUTBILDNINGSNÄMND	14	39	4	25	10	14	-	-	-	-
STATENS PERSONALNÄMND	15	38	-	16	13	21	-	-	-	-
TULLVERKET	3188	1025	741	664	2447	361	-	-	-	-
DÄRAV GENERALTULLSTYRELSEN	99	176	23	132	76	44	-	-	-	-
TULLKAMRÄRNA	2444	833	510	520	1934	313	-	-	-	-
GRÄNSDISTRIKTEN	240	-	48	-	192	-	-	-	-	-
KUSTDISTRIKTEN	405	16	160	12	245	4	-	-	-	-
BANKINSPEKTIONEN	19	25	2	15	14	10	-	-	-	-
MYNT- OCH JUSTERINGSVERKET	53	39	31	34	22	5	-	-	-	-
STATENS JUSTERARE	39	-	2	-	37	-	-	-	-	-
RIKSSKATTEVERKET	223	242	15	195	206	47	-	-	-	-
FÖRSÄKRINGSINSPEKTIONEN	15	20	2	12	13	7	-	-	-	-
NÄMNDEN FÖR SAMHÄLLSINFORMATION	-	-	-	-	-	-	-	-	-	-
SUMMA FÖR FINANSDEPARTEMENTET	5226	3375	1021	1946	3774	1001	-	-	-	-
UTBILDINGSDEPARTEMENTET										
UTBILDINGSDEPARTEMENTET	65	102	11	55	49	44	-	-	-	-
STATENS KONSTRÅD	1	-	-	-	1	-	-	-	-	-
STATENS BIOGRAFYRÅ	5	3	-	2	3	1	-	-	-	-
TEATER- OCH MUSIKRÅDET	1	4	-	1	1	3	-	-	-	-
RIKSUTSTÄLLNINGAR	25	23	4	9	21	14	-	-	-	-

I LÖNEGRAD		LÖNE-PLAN B		LÖNE-PLAN C		ÖVRIGA		SAMTLIGA			DÖRAV HELTID		DELTID MH		DELTID UH	
M	KV	M	KV	M	KV	M	KV	M	KV	SUMMA	M	KV	M	KV	M	KV
-	-	2	-	-	-	-	-	8	7	15	8	7	-	-	-	-
-	-	8	-	4	-	87	75	479	340	819	420	267	15	67	44	6
-	-	12	-	10	-	1	1	106	30	136	106	28	-	2	-	-
-	-	4	-	4	-	-	-	53	23	76	52	22	1	1	-	-
-	-	1	-	1	-	-	-	2	2	4	2	2	-	-	-	-
-	-	-	-	2	-	-	-	2	-	2	2	-	-	-	-	-
-	-	-	-	-	-	-	1	25	2	27	25	1	-	1	-	-
-	-	161	1	99	1	284	103	6477	1725	8202	6407	1426	23	293	47	6
-	-	40	6	47	-	17	4	196	149	345	185	124	2	24	9	1
-	-	2	-	6	1	3	1	32	28	60	30	23	2	4	-	1
-	-	39	7	29	1	93	326	641	1282	1923	584	862	30	384	27	36
-	-	1	1	2	-	1	-	25	21	46	23	18	2	3	-	-
-	-	19	3	25	-	13	1	204	136	340	201	92	3	43	-	1
-	-	5	-	1	-	10	8	160	143	303	159	100	1	42	-	1
-	-	13	-	23	-	2	-	145	94	239	142	78	1	16	2	-
-	-	54	3	25	-	62	27	693	287	980	659	242	5	35	29	10
-	-	2	-	3	-	1	1	7	8	15	6	6	1	2	-	-
-	-	12	1	21	-	-	-	57	26	83	57	23	-	3	-	-
-	-	2	2	4	1	1	2	72	167	239	72	147	-	20	-	-
-	-	-	-	-	-	-	-	6	2	8	6	2	-	-	-	-
-	-	4	-	1	-	-	-	19	39	58	19	30	-	9	-	-
-	-	1	-	5	-	4	2	25	40	65	25	35	-	4	-	1
-	-	30	-	10	-	4	2	3232	1027	4259	3227	795	4	232	1	-
-	-	11	-	10	-	-	-	120	176	296	120	145	-	31	-	-
-	-	15	-	-	-	4	2	2463	835	3298	2458	634	4	201	1	-
-	-	-	-	-	-	-	-	240	-	240	240	-	-	-	-	-
-	-	4	-	-	-	-	-	409	16	425	409	16	-	-	-	-
-	-	5	-	7	-	2	-	33	25	58	32	19	1	6	-	-
-	-	1	-	1	-	1	-	56	39	95	55	33	1	6	-	-
-	-	-	-	-	-	-	-	39	-	39	39	-	-	-	-	-
-	-	38	-	18	-	1	2	280	244	524	280	222	-	21	-	1
-	-	5	2	4	-	-	-	24	22	46	24	21	-	1	-	-
-	-	-	-	1	-	-	-	1	-	1	1	-	-	-	-	-
-	-	273	25	233	3	215	376	5947	3779	9726	5826	2872	53	855	68	52
-	-	14	2	15	1	3	2	97	107	204	94	95	3	12	-	-
-	-	-	-	-	-	-	2	1	2	3	1	-	-	-	-	2
-	-	-	-	1	-	-	-	6	3	9	4	3	2	-	-	-
-	-	1	-	-	-	-	-	2	4	6	2	4	-	-	-	-
-	-	-	-	1	-	-	-	26	23	49	23	16	3	7	-	-

Tabell 2 (forts). Statstjänstemän m fl fördelade efter myndighet, löneplan, kön och tjänstgöringens omfattning den 1 oktober 1971

MYNDIGHET	LÖNEPLAN A		DÄRAV I LÖNEGRAD				LÖNEPLAN U		DÄRAV	
	M	KV	1-14		15-30		M	KV	26-31	
			M	KV	M	KV			M	KV
RIKSARKIVET	53	31	14	21	39	10	-	-	-	-
LANDSARKIVEN	58	33	21	16	23	12	-	-	-	-
DIALEKT- OCH FOLKMINNESARKIVET I UPPSALA	8	8	-	4	8	4	-	-	-	-
ORTNAMNSARKIVET I UPPSALA	5	7	-	3	5	4	-	-	-	-
DIALEKT- OCH ORTNAMNSARKIVET I LUND	2	3	-	3	2	-	-	-	-	-
DIALEKT- OCH ORTNAMNSARKIVET I UMEA	-	2	-	1	-	1	-	-	-	-
SVENSKT VISARKIV	1	4	-	-	1	4	-	-	-	-
RIKSANTIKVARIEMÅBETET OCH STATENS HISTORISKA MUSEUM	115	154	22	70	85	73	-	-	-	-
NATIONALMUSEUM MED ÖSTASIATISKA MUSEET	52	75	28	56	24	19	-	-	-	-
LIVRUSTKAMMAREN	12	23	6	2	3	3	-	-	-	-
NATURHISTORISKA RIKSMUSEET	58	26	19	18	39	8	-	-	-	-
STATENS SJÖHISTORISKA MUSEUM	34	21	12	8	16	4	-	-	-	-
ETNOGRAFISKA MUSEET	12	6	6	3	6	3	-	-	-	-
MEDELHAVSMUSEET	4	3	1	2	3	1	-	-	-	-
SVENSKT BIOGRAFISKT LEXIKON	3	5	-	2	3	3	-	-	-	-
STIFTS- OCH LANDSBIBLIOTEKEN	7	8	4	2	3	6	-	-	-	-
STATENS UNGDOMSRÅD	3	4	-	2	3	2	-	-	-	-
AKADEMIEN FÖR DE FRIA KONSTERNA MED KONSTHÖGSKOLAN	11	10	7	6	2	4	18	2	8	-
KONSTFACKSKOLAN	9	13	5	10	4	3	47	12	2	-
MUSIKHÖGSKOLAN I STOCKHOLM	9	6	3	5	6	1	46	11	4	-
GÖTEBORG	1	2	1	1	-	1	16	8	1	-
MALMÖ	2	1	2	1	-	-	11	3	1	-
STATENS SCENSKOLOR	6	6	3	3	3	3	18	16	-	-
STATENS MUSIKDRAMATISKA SKOLA	-	3	-	-	-	-	6	1	-	-
STATENS DANSSKOLA	-	2	-	1	-	1	5	3	-	-
DRAMATISKA INSTITUTET I STOCKHOLM	20	8	1	1	18	5	-	-	-	-
DOMKAPITLEN OCH STIFTSNÄMNDERNA	66	89	13	59	53	30	-	-	-	-
KYRKOHERDAR FÖR DÖVA	6	-	-	-	6	-	-	-	-	-
SKOLOVERSTYRELSEN	137	413	28	236	85	133	36	8	26	2
LÄNSSKOLNÄMNDERNA	45	192	2	164	42	25	296	67	64	2
LÄROBOKSNÄMNDEN	-	-	-	-	-	-	1	1	-	-
NOMADSKOLORNA	5	32	5	26	-	6	4	12	-	-
STATENS SKOLOR FÖR SYNSKADADE	25	166	18	116	7	50	23	55	1	-
STATENS SKOLOR FÖR HÖRSELSKADADE	60	211	45	179	14	32	65	101	-	-
STATLIGA REALSKOLORNA	-	-	-	-	-	-	5	17	-	-
SJÖBEFÄLSSKOLORNA	14	9	12	8	1	1	77	6	1	-
UNIVERSITETSKANSLERSÄMBETET	39	78	5	33	32	44	-	-	-	-
UTRUSTINGSNÄMNDEN FÖR UNIVER- SITET OCH HÖGSKOLOR	17	16	1	10	16	6	-	-	-	-
UPPSALA UNIVERSITET	570	1052	235	795	284	168	1375	255	146	1
LUNDS UNIVERSITET	712	1232	233	856	437	162	1569	269	186	6
GÖTEBORGS UNIVERSITET	338	873	116	677	205	134	922	186	104	3

I	LÖNEGRAD		LÖNE-PLAN B		LÖNE-PLAN C		ÖVRIGA		SAMTLIGA			DÄRAV HELTID		DELTID MH		DELTID UH	
	M	KV	M	KV	M	KV	M	KV	M	KV	SUMMA	M	KV	M	KV	M	KV
-	-	1	-	3	-	14	5	71	36	107	61	30	10	6	-	-	
-	-	7	-	-	-	26	23	91	56	147	73	36	17	18	1	2	
-	-	1	-	-	-	9	7	18	15	33	9	6	3	4	6	5	
-	-	1	-	-	-	9	12	15	19	34	5	1	2	9	8	9	
-	-	1	-	-	-	-	-	3	3	6	3	2	-	1	-	-	
-	-	1	-	-	-	-	1	1	3	4	1	1	-	1	-	1	
-	-	1	-	-	-	-	-	2	4	6	2	4	-	-	-	-	
-	-	9	-	3	-	39	63	166	217	383	136	140	21	71	9	6	
-	-	1	-	2	-	18	23	73	98	171	67	40	4	48	2	10	
-	-	1	-	-	-	-	4	13	27	40	13	18	-	8	-	1	
-	-	1	-	6	1	-	2	65	29	94	65	23	-	6	-	-	
-	-	-	-	1	-	44	5	79	26	105	71	20	8	6	-	-	
-	-	-	-	-	-	1	-	13	6	19	12	3	-	3	1	-	
-	-	-	-	-	-	-	-	4	3	7	4	2	-	1	-	-	
-	-	1	-	-	-	-	-	4	5	9	3	2	1	3	-	-	
-	-	3	1	-	-	-	1	10	10	20	10	9	-	1	-	-	
-	-	1	-	-	-	-	-	4	4	8	4	4	-	-	-	-	
6	2	-	-	-	-	5	1	34	13	47	26	6	4	6	4	1	
45	12	-	-	-	-	61	17	117	42	159	41	16	46	17	30	9	
41	11	-	-	-	-	36	14	91	31	122	46	18	13	1	32	12	
15	8	-	-	-	-	20	7	37	17	54	7	1	10	8	20	8	
10	3	-	-	-	-	17	5	30	9	39	8	2	7	3	15	4	
18	16	-	-	-	-	21	5	45	27	72	27	20	8	6	10	1	
1	-	-	-	-	-	6	8	12	12	24	3	1	5	3	4	8	
5	3	-	-	-	-	13	18	18	23	41	2	5	4	1	12	17	
-	-	1	-	1	-	2	-	24	8	32	24	7	-	1	-	-	
-	-	21	2	-	-	5	4	92	95	187	89	70	1	25	2	-	
-	-	-	-	-	-	-	-	6	-	6	6	-	-	-	-	-	
-	1	25	11	25	4	49	28	272	464	736	265	391	7	73	-	-	
202	60	-	-	-	-	25	15	366	274	640	154	152	199	116	13	6	
1	1	-	-	-	-	-	-	1	1	2	1	1	-	-	-	-	
4	12	-	-	-	-	11	7	20	51	71	6	39	3	5	11	7	
22	55	-	-	-	-	11	28	59	249	308	54	208	1	32	4	9	
65	101	-	-	-	-	14	31	139	343	482	123	256	8	73	8	14	
5	17	-	-	-	-	4	-	9	17	26	6	16	3	1	-	-	
67	6	-	-	-	-	37	7	128	22	150	84	13	5	6	39	3	
-	-	13	5	6	-	2	-	60	83	143	60	76	-	7	-	-	
-	-	1	-	3	-	1	5	22	21	43	22	15	-	5	-	1	
1126	235	4	-	3	-	166	62	2118	1369	3487	1419	853	450	451	249	65	
1240	228	5	-	2	-	301	233	2589	1734	4323	1813	1178	542	410	234	146	
802	176	4	-	2	-	127	181	1393	1240	2633	943	792	310	317	140	131	

Tabell 2 (forts). Statstjänstemän m fl fördelade efter myndighet, löneplan, kön och tjänstgöringens omfattning den 1 oktober 1971

MYNDIGHET	LÖNEPLAN A		DÄRAV I LÖNEGRAD				LÖNEPLAN U		DÄRAV	
	M	KV	1-14		15-30		M	KV	26-31	
			M	KV	M	KV			M	KV
STOCKHOLMS UNIVERSITET	196	507	81	350	113	156	975	314	81	4
UMEÅ UNIVERSITET	256	568	82	368	156	155	694	137	59	5
LINKÖPINGS HÖGSKOLA	91	163	31	140	60	23	201	30	27	-
HÖGSKOLEENHETEN I LULEÅ	6	4	1	4	5	-	4	-	-	-
KAROLINSKA INSTITUTET	279	1058	84	668	195	390	433	77	61	1
TEKNISKA HÖGSKOLAN I STOCKHOLM	663	521	251	419	406	102	640	49	76	1
CHALMERS TEKNISKA HÖGSKOLA	426	230	104	183	321	47	633	45	63	-
KUNGL BIBLIOTEKET	75	158	38	90	37	68	-	-	-	-
STATENS PSYKOLOGISKT-PEDAGOGISKA BIBLIOTEK	1	12	1	3	-	9	-	-	-	-
NÄMNDEN FÖR SOCIONOMUTBILDNING	3	10	1	2	1	6	-	-	-	-
SOCIALHÖGSKOLAN I STOCKHOLM	4	23	2	11	2	12	23	9	1	-
GÖTEBORG	4	12	2	6	2	6	12	5	1	-
ÖSTERSUND	1	1	1	-	-	1	3	-	1	-
LUND	3	14	1	6	2	8	13	2	1	-
ÖREBRO	4	15	1	9	3	6	22	4	1	-
UMEÅ	4	10	1	5	3	5	13	3	1	-
JOURNALISTHÖGSKOLAN I STOCKHOLM	2	4	2	1	-	3	9	-	1	-
GÖTEBORG	2	6	1	5	1	1	13	2	1	-
NORDISKA AFRIKAINSTITUTET	6	7	1	4	5	2	-	-	-	-
UNIVERSITETENS DATAMASKIN-CENTRALER	136	90	32	46	87	39	1	-	-	-
FORSKNINGSRÅDENS SAMARBETS-DELEGATION	-	1	-	1	-	-	-	-	-	-
STATENS MEDICINSKA FORSKNINGSRÅD	4	13	2	3	-	3	2	-	-	-
STATENS HUMANISTISKA FORSKNINGSRÅD	-	4	-	1	-	3	5	3	1	-
STATENS RÅD F SAMHÄLLSFORSKNING	1	3	-	2	1	1	8	2	-	-
STATENS NATURVETENSKAPLIGA FORSKNINGSRÅD	12	32	1	17	11	15	25	2	7	-
STATENS RÅD FÖR ATOMFORSKNING	8	9	-	8	8	1	10	2	1	-
NORDISKA INSTITUTET FÖR SAMHÄLLSPLANERING	3	5	-	4	3	1	6	2	3	-
LÄRARHÖGSKOLAN I FALUN	5	10	5	6	-	4	30	23	1	-
GÄVLE	4	9	3	3	1	6	28	21	1	-
GÖTEBORG	22	49	16	42	6	7	163	64	3	-
HÄRNÖSAND	5	7	5	4	-	3	31	15	1	-
JÖNKÖPING	7	6	7	3	-	3	28	17	1	-
LÄRARHÖGSKOLAN I KALMAR	7	11	6	10	1	1	35	21	1	-
KARLSTAD	5	9	5	7	-	2	40	15	-	-
KRISTIANSTAD	5	9	5	5	-	4	33	21	1	-
LINKÖPING	15	27	10	25	5	2	84	24	3	-
LULEÅ	5	9	4	5	1	4	29	20	1	-
LÄRARHÖGSKOLAN I MALMÖ	19	73	14	63	5	10	155	64	4	-
STOCKHOLM	20	40	15	30	5	10	123	68	3	-
UMEÅ	13	31	8	24	5	5	53	33	3	-
UPPSALA	17	37	12	27	5	10	97	43	4	-
VÄXJÖ	5	10	5	7	-	3	31	19	1	-

I LÖNEGRAD		LÖNE-PLAN B		LÖNE-PLAN C		ÖVRIGA		SAMTLIGA			DÄRAV HELTID		DELTID MH		DELTID UH	
M	KV	M	KV	M	KV	M	KV	M	KV	SUMMA	M	KV	M	KV	M	KV
867	281	4	1	2	-	341	264	1518	1086	2604	988	528	337	410	193	148
530	117	2	1	2	-	95	53	1049	759	1808	630	504	283	230	136	25
160	28	3	-	1	-	14	12	310	205	515	262	143	27	58	21	4
4	-	-	-	-	-	7	-	17	4	21	8	4	4	-	5	-
372	76	3	2	1	1	64	119	780	1257	2037	578	828	115	343	87	86
562	48	6	1	3	-	613	137	1925	708	2633	1094	291	455	333	376	84
570	45	5	-	1	-	152	27	1217	302	1519	933	222	185	75	99	5
-	-	2	-	1	-	29	26	107	184	291	82	84	10	37	15	13
-	-	-	-	-	-	1	-	2	12	14	2	7	-	5	-	-
-	-	-	-	-	-	-	-	3	10	13	3	9	-	1	-	-
22	9	-	-	-	-	20	5	47	37	84	22	24	9	8	16	5
11	5	-	-	-	-	2	3	18	20	38	16	15	2	5	-	-
2	-	-	-	-	-	-	-	4	1	5	4	1	-	-	-	-
12	2	-	-	-	-	2	1	18	17	35	17	15	1	2	-	-
21	4	-	-	-	-	4	-	30	19	49	22	13	4	6	4	-
12	3	-	-	-	-	2	1	19	14	33	17	13	1	-	1	1
8	-	-	-	-	-	1	1	12	5	17	8	4	4	1	-	-
8	1	-	-	-	-	-	-	15	8	23	9	6	6	2	-	-
-	-	-	-	-	-	-	-	6	7	13	6	4	-	3	-	-
1	-	5	-	2	-	2	3	146	93	239	141	75	3	17	2	1
-	-	-	-	1	-	-	-	1	1	2	1	1	-	-	-	-
-	-	1	-	-	-	-	1	7	14	21	6	12	-	1	1	1
4	3	-	-	-	-	-	-	5	7	12	5	6	-	1	-	-
8	2	-	-	-	-	-	-	9	5	14	9	3	-	2	-	-
18	2	2	1	1	-	2	-	42	35	77	39	18	2	17	1	-
9	2	-	-	1	-	2	1	21	12	33	19	7	2	5	-	-
3	2	-	-	-	-	-	-	9	7	16	9	7	-	-	-	-
29	23	-	-	-	-	2	3	37	36	73	36	23	-	10	1	3
27	21	-	-	-	-	5	4	37	34	71	34	28	2	3	1	3
160	64	-	1	-	-	8	11	193	125	318	184	110	8	14	1	1
30	15	-	-	-	-	-	3	36	25	61	36	22	-	2	-	1
27	17	-	-	-	-	2	1	37	24	61	36	23	1	1	-	-
34	21	-	-	-	-	6	3	48	35	83	45	26	1	5	2	4
40	15	-	-	-	-	2	1	47	25	72	44	20	1	4	2	1
32	21	-	-	-	-	3	5	41	35	76	39	28	1	6	1	1
81	24	-	-	-	-	6	1	105	52	157	98	39	3	12	4	1
28	20	-	-	-	-	1	3	35	32	67	34	24	-	4	1	4
151	64	-	-	-	-	2	1	176	138	314	166	98	8	38	2	2
120	68	-	-	-	-	13	18	156	126	282	152	108	3	17	1	1
50	32	-	-	-	-	6	3	72	67	139	66	56	3	10	3	1
93	43	-	-	-	-	5	7	119	87	206	81	65	35	20	3	2
30	19	-	-	-	-	-	1	36	30	66	36	26	-	4	-	-

Tabell 2 (forts). Statstjänstemän m fl fördelade efter myndighet, löneplan, kön och tjänstgöringens omfattning den 1 oktober 1971

MYNDIGHET	LÖNEPLAN A		DÄRAV I LÖNEGRAD				LÖNEPLAN U		DÄRAV	
			1-14		15-30				26-31	
	M	KV	M	KV	M	KV	M	KV	M	KV
FOLKSKOLESEMINARIERNA	8	7	6	5	2	1	21	39	3	-
FÖRSKOLESEMINARIERNA	10	32	10	31	-	-	35	111	-	-
GYMNASTIK- OCH IDROTTSHÖGSKOLAN										
I STOCKHOLM	7	14	2	10	5	4	18	10	2	-
ÖREBRO	5	2	2	1	1	1	10	4	1	-
SEMINARIERNA FÖR HUSLIG										
UTBILDNING	4	32	3	32	1	-	6	142	-	4
SLÖJDLÄRARSEMINARIET I LINKÖPING	1	1	1	1	-	-	8	1	1	-
YRKESPEDAGOGISKA INSTITUTEN	2	9	2	8	-	1	18	6	-	-
STATENS INSTITUT FÖR HÖGRE										
UTBILDNING AV SJUKSKÖTERS KOR	2	12	2	12	-	-	1	32	-	-
KAROLINSKA SJUKSKÖTERS KESKOLAN MM	1	-	1	-	-	-	1	1	-	-
STATENS SKOLOR FÖR VUXNA	-	-	-	-	-	-	22	8	-	-
CENTRALA STUDIEHJÄLPSNÄMNDEN	17	69	2	52	11	14	-	-	-	-
STUDIEMEDELSNÄMNDERNA	8	49	4	27	4	19	-	-	-	-
CENTRALNÄMNDEN FÖR SKOLUNGDOMS-										
UTBYTET MED UTLANDET	3	6	-	4	3	2	-	-	-	-
SUMMA FÖR UTBILDNINGSEKONOMISKA	5026	9009	1759	6267	3036	2207	9385	2543	966	29
JORDBRUKSDEPARTEMENTET										
JORDBRUKSDEPARTEMENTET	25	32	5	17	16	14	-	-	-	-
LANTBRUKSSTYRELSEN	59	82	6	55	44	21	-	-	-	-
LANTBRUKSNÄMNDERNA	850	535	49	485	764	40	-	-	-	-
STATENS HINGSTDEPÅ OCH STUTERI										
I FLYINGE	25	-	19	-	4	-	-	-	-	-
STATENS JORDBRUKSNÄMND	47	73	3	36	38	34	-	-	-	-
LANTBRUKSEKONOMISKA SAMARBETS-										
NÄMNDEN	-	1	-	1	-	-	-	-	-	-
SKOGSSTYRELSEN	50	44	6	36	43	8	-	-	-	-
FISKERISTYRELSEN	57	44	4	39	53	4	-	-	-	-
VETERINÄRSTYRELSEN	13	23	2	17	11	5	-	-	-	-
VETERINÄRSTATEN	3	-	-	-	3	-	-	-	-	-
BESIKTNINGSVETERINÄRORGANISA-										
TIONEN	83	9	-	-	73	9	-	-	-	-
STATENS VETERINÄRMEDICINSKA										
ANSTALT	88	130	35	78	53	52	-	-	-	-
VETERINÄRINRÄTTNINGEN I SKÅRA										
STATENS CENTRALA FRÖKONTROLL-										
ANSTALT	7	8	5	7	2	1	-	-	-	-
STATENS VÄXTSKYDDSANSTALT	40	100	14	82	26	18	-	-	-	-
LANTBRUKSHÖGSKOLAN	52	54	4	30	43	18	-	-	-	-
LANTBRUKSHÖGSKOLAN	490	347	145	236	345	111	149	25	21	-
LANTBRUKSKEMISKA LABORATORIET	18	35	7	22	11	13	-	-	-	-
STATENS MASKINPROVNINGAR	20	6	6	5	11	1	-	-	-	-
STATENS VÄXTSORTNÄMND	-	1	-	-	-	1	-	-	-	-
VETERINÄRHÖGSKOLAN	92	151	60	114	32	36	80	12	14	1
VETERINÄRHÖGSKOLANS FÖRSÖKSGÅRD	3	2	1	2	2	-	-	-	-	-

I 1-22	LÖNEGRAD		LÖNE- PLAN B		LÖNE- PLAN C		ÖVRIGA		SAMTLIGA			DÄRAV HELTID		DELTID MH		DELTID UH	
	M	KV	M	KV	M	KV	M	KV	M	KV	SUMMA	M	KV	M	KV	M	KV
18	39	-	-	-	-	-	3	2	32	48	80	27	36	3	9	2	3
35	111	-	-	-	-	-	82	226	127	369	496	43	124	11	99	73	146
16	10	-	-	-	-	-	3	1	28	25	53	25	21	2	4	1	-
9	4	-	-	-	-	-	31	28	44	34	78	12	6	1	-	31	28
6	138	-	-	-	-	-	37	40	47	214	261	13	120	4	59	30	35
7	1	-	-	-	-	-	1	1	10	3	13	7	2	2	-	1	1
18	6	-	-	-	-	-	5	3	25	18	43	20	12	3	5	2	1
1	32	-	-	-	-	-	1	5	4	49	53	2	42	2	7	-	-
1	1	-	-	-	-	-	-	-	2	1	3	1	1	-	-	1	-
22	8	-	-	-	-	-	2	3	24	11	35	24	8	-	2	-	1
-	-	1	-	1	-	-	2	19	71	90	17	66	2	5	-	-	-
-	-	-	-	-	-	-	1	8	9	57	66	8	47	1	8	-	2
-	-	-	-	-	-	-	-	-	3	6	9	3	6	-	-	-	-
7944	2394	153	28	91	7	2677	1864	17332	13451	30783	12111	8626	3247	3732	1974	1093	
-	-	12	-	16	-	4	1	57	33	90	57	33	-	-	-	-	-
-	-	13	-	10	-	2	2	84	84	168	84	77	-	6	-	-	1
-	-	71	-	-	-	341	102	1262	637	1899	961	462	175	137	126	38	
-	-	-	-	-	-	1	-	24	-	24	24	-	-	-	-	-	-
-	-	5	1	7	-	11	2	70	76	146	63	65	-	11	7	-	-
-	-	-	-	1	-	-	-	1	1	2	1	-	-	1	-	-	-
-	-	7	-	4	-	2	1	63	45	108	63	29	-	16	-	-	-
-	-	8	-	4	-	7	1	76	45	121	72	39	3	6	1	-	-
-	-	7	-	5	-	4	2	29	25	54	27	17	1	8	1	-	-
-	-	1	-	23	-	307	8	334	8	342	334	8	-	-	-	-	-
-	-	8	-	-	-	4	-	95	9	104	86	9	7	-	2	-	-
-	-	7	-	8	-	4	1	107	131	238	103	118	4	13	-	-	-
-	-	1	-	-	-	-	-	8	8	16	8	8	-	-	-	-	-
-	-	3	-	1	-	-	-	44	100	144	43	80	1	20	-	-	-
-	-	1	-	1	-	1	3	55	57	112	55	43	-	13	-	-	1
119	20	33	-	4	-	17	18	693	390	1083	639	296	33	78	21	16	
-	-	-	-	1	-	2	-	21	35	56	20	26	1	9	-	-	-
-	-	4	-	1	-	-	1	25	7	32	25	6	-	1	-	-	-
-	-	1	-	-	-	-	-	1	1	2	-	-	1	1	-	-	-
66	11	2	-	-	-	6	8	180	171	351	164	128	14	41	2	2	
-	-	-	-	-	-	-	-	3	2	5	3	2	-	-	-	-	-

Tabell 2 (forts). Statstjänstemän m fl fördelade efter myndighet, löneplan, kön och tjänstgöringens omfattning den 1 oktober 1971

MYNDIGHET	LÖNEPLAN A		DÄRAV I LÖNEGRAD				LÖNEPLAN U		DÄRAV	
	M	KV	1-14		15-30		M	KV	26-31	
			M	KV	M	KV			M	KV
SKOGSHÖGSKOLAN	137	155	33	117	96	28	97	5	17	-
SKOGS- OCH JORDBRUKSFORSKNINGS- RÅDET	2	1	-	1	2	-	-	-	-	-
SKOGS- OCH LANTBRUKSAKADEMIEN	1	-	-	-	1	-	-	-	-	-
ALNARPSINSTITUTET	4	5	3	5	1	-	20	1	2	-
STATENS TRÄDGÅRDSSKOLA	2	5	1	1	1	-	6	-	-	-
STATENS SKOGSMÄSTARSKOLA	1	6	1	6	-	-	5	-	-	-
STATENS SKOGSINSTITUT	-	-	-	-	-	-	7	-	-	-
STATENS NATURVÅRDSVERK	117	91	16	52	64	28	-	-	-	-
KONCESSIONSNÄMNDEN FÖR MILJÖ- SKYDD	4	4	-	3	4	1	-	-	-	-
SUMMA FÖR JORDBRUKSDEPARTEMENTET	2288	1944	425	1447	1743	443	364	43	54	1
HANDELSDEPARTEMENTET										
HANDELSDEPARTEMENTET	28	29	7	13	17	14	-	-	-	-
KOLLEGIET FÖR SVERIGEINFORMA- TION I UTLANDET	5	8	-	-	-	-	-	-	-	-
KOMMERSKOLLEGIUM	67	80	10	44	57	36	-	-	-	-
SPRÄNGÄMNESINSPEKTIONEN	10	4	-	3	10	1	-	-	-	-
EXPORTKREDITNÄMNDEN	10	13	1	6	9	7	-	-	-	-
MARKNADSRADET	2	2	-	2	2	-	-	-	-	-
NÄRINGSFRIHETSOMBUDSMANNEN	10	6	1	3	9	3	-	-	-	-
KONSUMENTOMBUDSMANNEN	8	11	1	7	7	4	-	-	-	-
STATENS INSTITUT FÖR KONSUMENT- FRÅGOR	11	77	1	30	10	47	-	-	-	-
STATENS KONSUMENTRÅD	10	18	-	9	8	7	-	-	-	-
STATENS PRIS OCH KARTELLNÄMND	93	84	6	38	62	31	-	-	-	-
PATENT- OCH REGISTRERINGSVERKET	212	308	55	229	149	70	-	-	-	-
ÖVERSTYRELSEN FÖR EKONOMISKT FÖRSVAR	80	52	15	36	63	16	-	-	-	-
SUMMA FÖR HANDELSDEPARTEMENTET	546	692	97	420	403	236	-	-	-	-
INRIKESDEPARTEMENTET										
INRIKESDEPARTEMENTET	35	36	8	16	18	9	-	-	-	-
ARBETSMARKNADSSTYRELSEN	338	354	62	249	230	95	-	-	-	-
ARBETSFÖRMEDLINGEN	2113	2492	270	1306	1812	1171	1	-	-	-
ARBETSMARKNADSSTYRELSENS ARBETSFÖRETAG	678	181	81	166	579	14	-	-	-	-
STATENS INVANDRARVERK	49	198	9	155	28	29	-	-	-	-
ARBETSDOMSTOLEN	2	2	-	1	2	1	-	-	-	-
STATENS FÖRLIKNINGSMANNA- EXPEDITION	-	2	-	2	-	-	-	-	-	-
BOSTADSSTYRELSEN	53	78	8	54	35	18	-	-	-	-

I LÖNEGRAD		LÖNE-PLAN B		LÖNE-PLAN C		ÖVRIGA		SAMTLIGA			DÄRAV HELTID		DELTID MH		DELTID UH	
M	KV	M	KV	M	KV	M	KV	M	KV	SUMMA	M	KV	M	KV	M	KV
73	5	-	-	1	-	11	4	246	164	410	230	123	6	40	10	1
-	-	-	-	-	-	-	2	2	3	5	2	1	-	1	-	1
-	-	-	-	1	-	-	-	2	-	2	2	-	-	-	-	-
18	1	-	-	-	-	1	-	25	6	31	24	5	-	1	1	-
6	-	-	-	-	-	-	-	8	5	13	8	4	-	1	-	-
5	-	-	-	-	-	-	-	6	6	12	6	5	-	1	-	-
7	-	-	-	-	-	-	-	7	-	7	7	-	-	-	-	-
-	-	23	-	10	-	3	-	155	91	244	148	71	5	18	-	2
-	-	-	-	4	-	-	-	8	4	12	7	4	1	-	-	-
294	37	207	1	102	-	728	156	3689	2144	5833	3266	1659	252	423	171	62
-	-	5	-	9	-	3	-	45	29	74	44	27	-	2	1	-
-	-	1	-	1	-	1	-	8	8	16	8	5	-	3	-	-
-	-	13	-	8	-	5	4	93	84	177	93	71	-	13	-	-
-	-	1	-	1	-	-	-	12	4	16	12	4	-	-	-	-
-	-	2	-	1	-	3	-	16	13	29	16	13	-	-	-	-
-	-	-	-	1	-	-	-	3	2	5	3	2	-	-	-	-
-	-	1	-	4	-	-	-	15	6	21	15	3	-	3	-	-
-	-	-	-	2	-	-	-	10	11	21	10	7	-	4	-	-
-	-	2	-	2	2	-	5	15	84	99	15	64	-	20	-	-
-	-	1	1	-	-	-	1	11	20	31	10	19	1	-	-	1
-	-	6	1	5	-	7	5	111	90	201	104	77	5	13	2	-
-	-	15	-	25	-	24	18	276	326	602	269	239	7	87	-	-
-	-	11	-	7	-	-	-	98	52	150	96	40	2	12	-	-
-	-	58	2	66	2	43	33	713	729	1442	695	571	15	157	3	1
-	-	11	-	14	2	2	-	62	38	100	62	29	-	9	-	-
-	-	14	3	14	-	19	18	385	375	760	383	315	2	60	-	-
1	-	23	-	4	-	1803	1208	3944	3700	7644	2937	2761	94	679	913	260
-	-	-	-	-	-	19	3	697	184	881	684	141	4	43	9	-
-	-	3	1	5	1	2	9	59	209	268	55	163	4	45	-	1
-	-	-	-	1	-	-	1	3	3	6	3	2	-	1	-	-
-	-	-	-	1	-	-	1	1	3	4	1	2	-	1	-	-
-	-	12	2	5	1	2	1	72	82	154	70	62	2	20	-	-

Tabell 2 (forts). Statstjänstemän m fl fördelade efter myndighet, löneplan, kön och tjänstgöringens omfattning den 1 oktober 1971

MYNDIGHET	LÖNEPLAN A		DÄRAV I LÖNEGRAD				LÖNEPLAN U		DÄRAV	
	M	KV	1-14		15-30		M	KV	26-31	
			M	KV	M	KV			M	KV
LÄNSBOSTADNÄMNDERNA	123	275	5	230	118	44	-	-	-	-
STATENS HYRESRÅD	5	13	3	7	2	5	-	-	-	-
STATENS NÄMND FÖR SAMLINGSLOKALER	-	1	-	1	-	-	-	-	-	-
STATENS RÅD FÖR BYGGNADSFORSKNING	5	19	1	8	1	2	-	-	-	-
STATENS INSTITUT FÖR BYGGNADSFORSKNING	63	71	-	-	-	-	-	-	-	-
SUMMA FÖR INRIKESDEPARTEMENTET	3464	3722	447	2195	2825	1388	1	-	-	-
CIVILDEPARTEMENTET										
CIVILDEPARTEMENTET	24	31	2	17	8	9	-	-	-	-
LÄNSSTYRELSEN I										
STOCKHOLMS LÄN	483	964	177	791	287	154	-	-	-	-
UPPSALA LÄN	75	160	19	128	56	32	-	-	-	-
SÜDERMANLANDS LÄN	97	179	21	146	66	29	-	-	-	-
ÖSTERGÖTLANDS LÄN	116	228	22	186	87	40	-	-	-	-
JÖNKÖPINGS LÄN	110	185	22	150	87	35	-	-	-	-
KRONOBERGS LÄN	73	140	12	114	57	25	-	-	-	-
KALMAR LÄN	95	191	27	154	66	36	-	-	-	-
GOTLANDS LÄN	27	64	8	45	18	18	-	-	-	-
BLEKINGE LÄN	64	138	15	113	44	24	-	-	-	-
KRISTIANSTADS LÄN	105	207	25	164	76	36	-	-	-	-
MALMÖHUS LÄN	184	474	43	381	137	89	-	-	-	-
HALLANDS LÄN	85	161	20	138	63	22	-	-	-	-
GÖTEBORGS OCH BOHUS LÄN	255	469	74	385	177	73	-	-	-	-
ÄLVSBOGERS LÄN	143	280	39	236	104	44	-	-	-	-
SKARABORGERS LÄN	102	181	21	154	81	27	-	-	-	-
VÄRMLANDS LÄN	111	204	18	170	93	34	-	-	-	-
ÖREBRO LÄN	98	199	23	163	74	36	-	-	-	-
VÄSTMANLANDS LÄN	109	191	31	157	78	34	-	-	-	-
KOPPARBERGS LÄN	115	202	24	168	87	33	-	-	-	-
GÄVLEBORGS LÄN	114	219	22	176	85	41	-	-	-	-
VÄSTERNORRLANDS LÄN	110	219	30	187	80	32	-	-	-	-
JÄMTLANDS LÄN	73	133	14	112	59	21	-	-	-	-
VÄSTERBOTTENS LÄN	105	177	26	147	77	30	-	-	-	-
NORRBOTTENS LÄN	108	256	20	213	85	43	-	-	-	-
LÄNSSTYRELSESNAS ORGANISATIONS- NÄMND	2	1	-	-	2	1	-	-	-	-
LOKALA SKATTEMYNDIGHETERNA	550	3443	206	3154	336	200	-	-	-	-
EKZEKUTIONSVÄSENDETS ORGANISA- TIONSNÄMND	11	11	1	6	10	5	-	-	-	-
KRONOFOGDEMYNDIGHETERNA	1229	1551	404	1384	813	122	-	-	-	-
STATENS PLANVERK	40	42	6	31	31	11	-	-	-	-
LANTMÄTERISTYRELSEN	72	85	15	61	40	17	-	-	-	-
LANTMÄTERISTATEN	631	698	33	635	569	56	-	-	-	-
RIKETS ALLMÄNNA KARTVERK	337	172	44	137	292	35	-	-	-	-

I LÖNEGRAD		LÖNE-PLAN B		LÖNE-PLAN C		ÖVRIGA		SAMTLIGA			ÖRÄV		DELTID MH		DELTID UH	
1-22											HELTID					
M	KV	M	KV	M	KV	M	KV	M	KV	SUMMA	M	KV	M	KV	M	KV
-	-	24	-	-	-	-	3	147	278	425	146	258	1	20	-	-
-	-	1	-	1	-	2	-	9	13	22	9	11	-	2	-	-
-	-	-	-	-	-	-	-	-	1	1	-	1	-	-	-	-
-	-	1	-	1	-	-	-	7	19	26	7	14	-	5	-	-
-	-	25	5	4	1	1	9	93	86	179	89	55	4	29	-	2
1	-	114	11	50	5	1850	1253	5479	4991	10470	4446	3814	111	914	922	263
-	-	17	2	14	-	2	1	57	34	91	57	29	-	5	-	-
-	-	48	3	32	-	28	66	591	1033	1624	572	867	14	144	5	22
-	-	8	-	11	-	3	4	97	164	261	95	139	1	24	1	1
-	-	10	-	8	1	2	-	117	180	297	117	145	-	35	-	-
-	-	13	-	11	1	9	1	149	230	379	146	185	3	44	-	1
-	-	11	-	11	-	6	6	138	191	329	138	154	-	35	-	2
-	-	8	1	10	-	8	4	99	145	244	99	119	-	26	-	-
-	-	9	-	11	-	3	4	118	195	313	118	166	-	29	-	-
-	-	6	-	6	-	1	1	40	65	105	40	61	-	4	-	-
-	-	9	-	9	-	2	-	84	138	222	84	118	-	20	-	-
-	-	13	-	11	-	9	5	138	212	350	138	185	-	26	-	1
-	-	17	-	10	1	1	1	212	476	688	212	395	-	81	-	-
-	-	10	1	9	1	12	1	116	164	280	115	133	1	31	-	-
-	-	20	-	13	-	8	5	296	474	770	293	392	3	79	-	3
-	-	18	-	12	-	10	5	183	285	468	182	254	1	30	-	1
-	-	13	1	10	-	12	3	137	185	322	134	146	3	37	-	2
-	-	11	-	11	-	15	10	148	214	362	143	190	4	24	1	-
-	-	14	-	10	-	7	4	129	203	332	129	160	-	38	-	5
-	-	10	-	10	-	3	1	132	192	324	130	159	2	33	-	-
-	-	12	1	13	-	3	-	143	203	346	143	185	-	18	-	-
-	-	10	-	11	-	14	20	149	239	388	148	199	1	40	-	-
-	-	13	1	11	-	21	4	155	224	379	143	183	1	41	11	-
-	-	7	2	10	-	8	1	98	136	234	98	106	-	29	-	1
-	-	11	-	10	-	5	1	131	178	309	130	148	1	30	-	-
-	-	13	1	10	-	11	5	142	262	404	138	197	1	64	3	1
-	-	2	-	1	-	-	1	5	2	7	5	2	-	-	-	-
-	-	25	-	3	-	22	134	600	3577	4177	588	3094	8	462	4	21
-	-	2	-	1	-	-	-	14	11	25	14	11	-	-	-	-
-	-	56	-	7	-	18	30	1310	1581	2891	1299	1404	3	174	8	3
-	-	25	-	4	-	3	2	72	44	116	72	37	-	7	-	-
-	-	9	-	8	-	2	1	91	86	177	90	61	1	25	-	-
-	-	141	-	-	-	32	59	804	757	1561	800	574	2	183	2	-
-	-	11	-	6	-	12	-	366	172	538	366	134	-	38	-	-

Tabell 2 (forts). Statstjänstemän m fl fördelade efter myndighet, löneplan, kön och tjänstgöringens omfattning den 1 oktober 1971

MYNDIGHET	LÖNEPLAN A		DÄRAV I LÖNEGRAD				LÖNEPLAN U		DÄRAV	
	M	KV	1-14		15-30		M	KV	26-31	
			M	KV	M	KV			M	KV
STATENS BRANDINSPEKTION	3	3	-	3	3	-	-	-	-	-
STATENS BRANDSKOLA	1	6	1	4	-	1	3	-	-	-
SUMMA FÖR CIVILDEPARTEMENTET	5857	11864	1465	10210	4228	1445	3	-	-	-
INDUSTRIDEPARTEMENTET										
INDUSTRIDEPARTEMENTET	25	33	4	17	13	15	-	-	-	-
STATENS INSTITUT FÖR FÖRETAGS- UTVECKLING	143	98	25	79	118	19	-	-	-	-
SVERIGES GEOLOGISKA UNDERSÖKNING BERGSSTATEN	179	89	21	57	152	31	-	-	-	-
	3	5	-	5	3	-	-	-	-	-
STATENS ELEKTRISKA INSPEKTION STYRELSEN FÖR TEKNISK UTVECKLING	12	16	-	16	12	-	-	-	-	-
	28	57	3	20	25	37	-	-	-	-
STATENS PROVNINGSANSTALT	152	52	32	38	118	14	-	-	-	-
STATENS SKEPPSPROVNINGSANSTALT	63	10	12	4	50	6	-	-	-	-
DELEGATIONEN FÖR ATOMENERGIFRÅGOR	3	4	-	3	3	1	-	-	-	-
SUMMA FÖR INDUSTRIDEPARTEMENTET	608	364	97	239	494	123	-	-	-	-
RIKSDAGEN OCH DESS VERK										
RIKSDAGENS FÖRVALTNINGSKONTOR	78	42	12	23	47	16	-	-	-	-
RIKSDAGSBIBLIOTEKET	11	11	2	2	7	7	-	-	-	-
RIKSDAGENS OMBUDSMANNAEXPEDITION	8	11	3	6	1	3	-	-	-	-
RIKSDAGENS REVISORERS KANSLI	4	2	-	-	3	1	-	-	-	-
RIKSDAGENS KAMMARE OCH UTSKOTT	27	29	3	2	15	24	-	-	-	-
RIKSGÄLDSKONTORET	25	75	4	51	19	20	-	-	-	-
RIKSBANKEN	248	399	74	337	174	61	-	-	-	-
DÄRAV HUVUDKONTORET	142	198	54	157	88	40	-	-	-	-
AVDELNINGSKONTOREN MM	106	201	20	180	86	21	-	-	-	-
STIFTELSEN RIKSBANKENS JUBILEUMSFOND	-	2	-	1	-	1	1	-	1	-
NORDISKA RÅDETS SVENSKA DELE- GATIONS KANSLI	7	9	1	2	6	7	-	-	-	-
SUMMA FÖR RIKSDAGEN O DESS VERK	408	580	99	424	272	140	1	-	1	-
AFFÄRSVERKEN										
POSTVERKET	16298	11650	12052	9276	4079	2340	-	-	-	-
DÄRAV POSTSTYRELSEN	538	815	100	557	363	244	-	-	-	-
POSTBANKEN	499	3286	235	2956	181	310	-	-	-	-
POSTDISTRIKTEN	15261	7549	11717	5763	3535	1786	-	-	-	-

I 1-22	LÖNEGRAD		LÖNE- PLAN B		LÖNE- PLAN C		ÖVRIGA		SAMTLIGA				DÄRAV		DELTID MH		DELTID UH	
	M	KV	M	KV	M	KV	M	KV	M	KV	SUMMA	M	KV	M	KV	M	KV	
-	-	1	-	1	-	-	-	-	5	3	8	5	3	-	-	-	-	
3	-	-	-	-	-	-	-	3	4	9	13	4	6	-	1	-	2	
3	-	603	13	315	4	292	383	7070	12264	19334	6985	10341	50	1857	35	66		
-	-	16	-	14	-	7	-	62	33	95	60	30	2	3	-	-		
-	-	12	-	2	-	15	10	172	108	280	165	89	6	16	1	3		
-	-	17	-	3	-	27	10	226	99	325	211	71	15	27	-	1		
-	-	4	-	-	-	-	-	7	5	12	7	4	-	1	-	-		
-	-	4	-	-	-	1	-	17	16	33	17	12	-	4	-	-		
-	-	13	1	5	-	5	-	51	53	109	50	56	1	2	-	-		
-	-	9	-	5	-	5	4	171	56	227	171	41	-	15	-	-		
-	-	9	-	3	-	1	-	76	10	86	75	10	1	-	-	-		
-	-	4	-	1	-	-	-	8	4	12	8	4	-	-	-	-		
-	-	88	1	33	-	61	24	790	389	1179	764	317	25	68	1	4		
-	-	1	2	3	-	4	-	86	44	130	83	31	1	12	2	1		
-	-	-	-	1	-	1	1	13	12	25	13	8	-	4	-	-		
-	-	6	1	9	1	2	5	25	18	43	25	13	-	4	-	1		
-	-	-	-	5	-	-	-	9	2	11	9	2	-	-	-	-		
-	-	2	1	32	-	5	1	66	31	97	61	26	4	5	1	-		
-	-	2	-	3	-	-	5	30	80	110	30	72	-	8	-	-		
-	-	30	-	12	-	101	43	391	442	833	306	349	2	91	83	2		
-	-	9	-	10	-	13	13	174	211	385	172	174	1	37	1	-		
-	-	21	-	2	-	88	30	217	231	448	134	175	1	54	82	2		
-	-	-	-	-	-	-	-	1	2	3	1	1	-	1	-	-		
-	-	-	-	3	-	-	-	10	9	19	9	9	1	-	-	-		
-	-	41	4	68	1	113	55	631	640	1271	537	511	8	125	86	4		
-	-	70	-	23	-	8728	10720	25119	22370	47489	17980	11583	1991	6550	5148	4237		
-	-	39	-	12	-	47	112	636	927	1563	616	790	16	115	4	22		
-	-	14	-	4	-	148	1432	665	4718	5383	572	3055	38	1231	55	432		
-	-	17	-	7	-	8533	9176	23818	16725	40543	16792	7738	1937	5204	5089	3783		

Tabell 2 (forts). Statstjänstemän m fl fördelade efter myndighet, löneplan, kön och tjänstgöringens omfattning den 1 oktober 1971

MYNDIGHET	LÖNEPLAN A		LÖNEGRAD				LÖNEPLAN U		DÄRAV	
	M	KV	1-14		15-30		M	KV	26-31	
			M	KV	M	KV			M	KV
STATENS JÄRNVÄGAR	38449	1824	19099	1277	19291	545	-	-	-	-
DÄRAV CENTRALFÖRVALTNINGEN	1707	658	157	299	1550	359	-	-	-	-
REGIONALFÖRVALTNINGEN	2246	234	413	137	1832	97	-	-	-	-
DÄRAV HUVUDVERKSTÄDERNA	517	20	55	10	462	10	-	-	-	-
HUVUDFÖRRÄDEN	264	40	129	28	135	12	-	-	-	-
BANDISTRIKTS- EXPEDITIONERNA	867	84	180	47	686	37	-	-	-	-
DRIFTDISTRIKTS- EXPEDITIONERNA	598	90	49	52	549	38	-	-	-	-
LOKALFÖRVALTNINGARNA	34496	932	18529	841	15909	89	-	-	-	-
DÄRAV BANUNDERHÅLLSOMR	5595	9	3907	3	1688	6	-	-	-	-
LOKSTATIONER	9351	363	2705	357	6646	6	-	-	-	-
ELUNDERHÅLLSOMR	957	1	363	-	594	1	-	-	-	-
STATIONER	14881	457	9087	406	5793	51	-	-	-	-
SIGNALUNDERHÅLLS- OMRÅDEN	864	-	352	-	512	-	-	-	-	-
TELEUNDERHÅLLSOMR	376	3	116	2	260	1	-	-	-	-
BILTRAFIK	2113	63	1830	55	283	8	-	-	-	-
TELEVERKET	14787	14910	6771	13617	7894	996	-	-	-	-
DÄRAV CENTRALFÖRVALTNINGEN	1985	1013	310	765	1658	229	-	-	-	-
TELESKOLAN	37	28	8	16	29	12	-	-	-	-
BYGGNADSAVDELNINGEN	425	91	206	91	219	-	-	-	-	-
TELEDISTRIKTEN	11641	12956	6122	11969	5414	713	-	-	-	-
DATACENTRALER	35	272	19	248	16	20	-	-	-	-
FÖRRÄDSOMRÅDEN	393	305	90	292	303	13	-	-	-	-
TELEVERKSTÄDER	271	245	16	236	255	9	-	-	-	-
STATENS VATTENFALLSVERK	3979	850	614	660	3364	190	-	-	-	-
DÄRAV VATTENFALLSVERKETS HUVUDKONTOR	1391	474	109	333	1281	141	-	-	-	-
KRAFTVERKEN	2065	308	400	267	1665	41	-	-	-	-
TROLLHÄTTE KANALVERK	115	7	35	5	80	2	-	-	-	-
ÖVRIG REGIONAL FÖRVALTN	408	61	70	55	338	6	-	-	-	-
DOMÄNVERKET	1008	372	72	284	932	77	-	-	-	-
DÄRAV CENTRALFÖRVALTNINGEN	184	157	27	117	155	39	-	-	-	-
LOKALFÖRVALTNINGARNA	824	215	45	167	777	38	-	-	-	-
FÖRENADE FABRIKSVERKEN	2225	743	102	643	2102	93	-	-	-	-
DÄRAV HUVUDKONTORET	249	121	21	96	221	24	-	-	-	-
ÅKERS KRUTBRUK	49	15	6	12	42	3	-	-	-	-
ZAKRISDALSVERKEN	148	49	8	44	140	5	-	-	-	-
VANÅSVERKEN	34	22	1	17	33	5	-	-	-	-
CARL GUSTAFS STADS GEVÄRSFAKTORI	68	37	-	34	68	3	-	-	-	-
TORPEDVERKSTADEN	86	41	4	38	82	3	-	-	-	-
BEKLÄDNADSVÄRKSSTADEN	9	14	-	11	9	3	-	-	-	-
TVÄTTERIER	130	72	9	52	121	19	-	-	-	-

I LÖNEGRAD		LÖNE-		LÖNE-		ÖVRIGA		SAMTLIGA			DÄRAV		DELTID MH		DELTID UH		
1-22		PLAN B	PLAN C								HELTID						
M	KV	M	KV	M	KV	i1	KV	M	KV	SUMMA	M	KV	M	KV	M	KV	
-	-	217	-	55	-	-	529	275	39250	2099	41349	38974	1742	104	279	172	78
-	-	86	-	27	-	-	59	41	1879	699	2578	1869	601	7	89	3	9
-	-	112	-	27	-	-	3	2	2388	236	2624	2387	210	-	26	1	-
-	-	13	-	3	-	-	1	-	534	20	554	533	19	-	1	1	-
-	-	1	-	-	-	-	-	1	265	41	306	265	35	-	6	-	-
-	-	54	-	13	-	-	1	-	935	84	1019	935	71	-	13	-	-
-	-	44	-	11	-	-	1	1	654	91	745	654	85	-	6	-	-
-	-	19	-	1	-	-	467	232	34983	1164	36147	34718	931	97	164	168	69
-	-	-	-	-	-	-	32	-	5627	9	5636	5626	6	-	3	1	-
-	-	2	-	-	-	-	59	112	9412	475	9887	9402	433	3	24	7	18
-	-	-	-	-	-	-	20	-	977	1	978	972	1	5	-	-	-
-	-	9	-	-	-	-	80	64	14970	521	15491	14932	399	14	99	24	23
-	-	-	-	-	-	-	9	-	873	-	873	873	-	-	-	-	-
-	-	-	-	-	-	-	-	-	376	3	379	376	3	-	-	-	-
-	-	-	-	-	-	-	267	56	2380	119	2499	2169	55	75	36	136	28
-	-	137	-	57	-	-	377	88	15358	14998	30356	15197	13796	32	1158	129	44
-	-	98	-	27	-	-	72	5	2182	1018	3200	2172	938	9	80	1	-
-	-	1	-	-	-	-	-	-	38	28	66	37	24	1	4	-	-
-	-	1	-	-	-	-	1	-	427	91	518	427	81	-	10	-	-
-	-	30	-	27	-	-	301	76	11999	13032	25031	11849	11989	22	999	128	44
-	-	1	-	-	-	-	-	3	36	275	311	36	248	-	27	-	-
-	-	3	-	-	-	-	3	4	399	309	708	399	272	-	37	-	-
-	-	3	-	3	-	-	-	-	277	245	522	277	244	-	1	-	-
-	-	55	1	33	-	-	212	22	4279	873	5152	4271	700	8	173	-	-
-	-	40	1	14	-	-	167	11	1612	486	2098	1605	378	7	108	-	-
-	-	13	-	12	-	-	43	6	2133	314	2447	2132	256	1	58	-	-
-	-	-	-	1	-	-	-	-	116	7	123	116	5	-	2	-	-
-	-	2	-	6	-	-	2	5	418	66	484	418	61	-	5	-	-
-	-	105	-	19	-	-	2	1	1134	373	1507	1129	315	3	57	2	1
-	-	27	-	11	-	-	2	1	224	158	382	220	134	2	23	2	1
-	-	78	-	8	-	-	-	-	910	215	1125	909	181	1	34	-	-
-	-	37	-	21	-	-	43	6	2326	749	3075	2322	657	3	92	1	-
-	-	17	-	9	-	-	15	1	290	122	412	289	102	1	20	-	-
-	-	1	-	1	-	-	1	-	52	15	67	52	15	-	-	-	-
-	-	2	-	-	-	-	4	1	154	50	204	154	47	-	3	-	-
-	-	2	-	-	-	-	-	-	36	22	58	36	18	-	4	-	-
-	-	2	-	-	-	-	-	-	70	37	107	70	30	-	7	-	-
-	-	2	-	1	-	-	-	-	89	41	130	89	37	-	4	-	-
-	-	-	-	1	-	-	1	-	11	14	25	10	12	-	2	1	-
-	-	3	-	1	-	-	2	1	136	73	209	136	64	-	9	-	-

I 1-22	LÖNEGRAD		LÖNE- PLAN B		LÖNE- PLAN C		ÖVRIGA		SAMTLIGA			DÄRAV HELTID		DELTID MH		DELTID UH	
	M	KV	M	KV	M	KV	M	KV	M	KV	SUMMA	M	KV	M	KV	M	KV
-	-	-	-	-	-	-	1	-	37	11	48	37	10	-	1	-	-
-	-	1	-	-	-	-	-	-	51	23	74	51	22	-	1	-	-
-	-	4	-	5	-	14	3	604	164	768	604	143	-	21	-	-	
-	-	3	-	3	-	5	-	796	177	973	794	157	2	20	-	-	
-	-	20	-	6	-	26	9	1049	302	1351	1041	259	6	41	2	2	
-	-	15	-	6	-	10	2	282	115	397	280	100	2	15	-	-	
-	-	5	-	-	-	16	7	767	187	954	761	159	4	26	2	2	
-	-	641	1	214	-	9917	11121	88515	41764	130279	80914	29052	2147	8350	5454	4362	
2	-	-	-	-	-	-	-	154	3	157	153	3	-	-	1	-	
23411	47759	-	-	-	-	2758	3561	26172	51321	77493	23729	44866	1329	4638	1114	1817	
8	4	-	-	-	-	-	1	8	5	13	8	4	-	1	-	-	
9924	5870	-	-	-	-	2267	1841	12425	7736	20161	10247	5261	594	1263	1584	1212	
194	43	-	-	-	-	56	96	251	141	392	191	45	12	16	48	80	
748	440	-	-	-	-	250	254	998	694	1692	739	380	75	124	184	190	
209	207	-	-	-	-	14	38	223	246	469	205	202	7	10	11	34	
401	1676	-	-	-	-	78	165	483	1842	2325	398	1550	15	146	70	146	
1070	176	-	-	-	-	144	153	1216	329	1545	1146	206	29	80	41	43	
-	-	11	-	13	-	27	-	2487	63	2550	2446	62	35	1	6	-	
395	139	-	-	-	-	3	-	406	148	554	259	39	131	99	16	10	
-	-	-	-	3	-	59	52	134	144	278	122	100	11	42	1	2	
1	-	1	-	-	-	-	-	13	9	22	13	3	-	6	-	-	
-	-	3	-	1	-	7	2	14	20	34	14	17	-	3	-	-	
-	-	1	-	-	-	11	10	404	298	702	400	245	1	47	3	6	
121	-	24	-	-	-	7	4	1103	342	1445	1101	293	-	48	2	1	
36484	56314	40	-	17	-	5681	6177	46491	63341	109832	41171	53276	2239	6524	3081	3541	

Tabell 3. Statstjänstemän m fl på löneplan A fördelade efter lönegrad, ortsgrupp och kön den 1 oktober 1971

Government employees etc in salary scheme A, by salary grade, by cost-of-living zone, and by sex

a) Heltidstjänstgörande

a) Full-time employees

LÖNE- GRAD	ALLMÄNNA CIVILFÖRVALTNINGEN OCH FÖRSVARSVÄSENDET									DÄRAV					
	ORTSGRUPP 4			ORTSGRUPP 5			SAMTLIGA			CIVILMILITÄRA TJM		MILITÄRA TJM			
	M	KV	SUMMA	M	KV	SUMMA	M	KV	SUMMA	4	5	4	5	SUMMA	
1	3	5	8	7	6	13	10	11	21	-	-	-	-	-	
2	3	2	5	-	3	3	3	5	8	-	-	-	-	-	
3	6	164	170	8	31	39	14	195	209	-	-	-	-	-	
4	37	129	166	54	308	362	91	437	528	-	-	-	-	-	
5	47	1199	1246	39	531	570	86	1730	1816	-	-	-	1	1	
6	75	606	681	66	538	604	141	1144	1285	-	-	-	-	-	
7	479	1856	2335	198	1079	1277	677	2935	3612	13	1	14	305	65	370
8	70	764	834	82	630	712	152	1394	1546	-	-	-	-	-	
9	1008	3300	4308	1168	2550	3718	2176	5850	8026	35	7	42	101	29	130
10	508	2804	3312	189	2553	2742	697	5357	6054	-	-	-	-	-	
11	3749	2843	6592	1686	2081	3767	5435	4924	10359	285	104	389	805	299	1104
12	2658	239	2897	818	294	1112	3476	533	4009	1	-	1	1	-	1
13	8916	4632	13548	4097	4783	8880	13013	9415	22428	470	149	619	1457	503	1960
14	594	1156	1750	221	1707	1928	815	2863	3678	-	-	-	5	-	5
15	9135	1640	10775	3690	1826	5516	12825	3466	16291	1127	338	1465	2197	754	2951
16	500	134	634	340	241	581	840	375	1215	-	-	-	128	32	160
17	6650	808	7458	2816	1121	3937	9466	1929	11395	379	114	443	1060	426	1486
18	2045	241	2286	736	320	1056	2781	561	3342	129	73	152	771	252	1023
19	4344	475	4819	2542	568	3110	6886	1043	7929	182	83	265	772	342	1114
20	2148	150	2298	853	212	1065	3001	362	3363	168	62	230	571	200	771
21	2142	234	2376	1701	276	1977	3843	510	4353	99	39	138	30	65	95
22	1009	149	1158	693	199	892	1702	348	2050	15	13	28	269	117	386
23	1661	118	1779	1543	210	2153	3604	328	3932	35	19	54	499	572	1071
24	910	141	1051	964	219	1183	1874	360	2234	90	71	161	-	-	-
25	918	94	1012	544	126	670	1462	220	1682	1	2	3	366	114	480
26	1083	113	1196	1821	253	2074	2904	366	3270	46	32	78	66	172	238
27	881	28	909	638	71	709	1519	99	1618	3	2	5	297	146	443
28	656	47	703	1253	138	1391	1909	185	2094	25	39	64	11	101	112
29	263	6	269	296	18	314	559	24	583	1	3	4	81	76	157
30	404	26	430	846	105	951	1250	131	1381	11	26	37	55	67	122
SUMMA	52902	24103	77005	30309	22997	53306	83211	47100	130311	3065	1127	4192	9847	4333	14180
00	611	594	1205	1362	630	1992	1973	1224	3197	2	1	3	54	68	122
SAMT- LIGA	53513	24697	78210	31671	23627	55298	85184	48324	133508	3067	1128	4195	9901	4401	14302

Tabell 3 (forts). Statstjänstemän m fl på löneplan A fördelade efter lönegrad, ortsgrupp och kön den 1 oktober 1971

a) (forts). Heltidstjänstgörande

LÖNE-GRAD	AFFÄRSVERKEN									STATLIG VERKSAMHET								
	ORTSGRUPP 4			ORTSGRUPP 5			SAMTLIGA			ORTSGRUPP 4			ORTSGRUPP 5			SAMTLIGA		
	M	KV	SUMMA	M	KV	SUMMA	M	KV	SUMMA	M	KV	SUMMA	M	KV	SUMMA	M	KV	SUMMA
1	1	2	3	-	-	-	1	2	3	4	7	11	7	6	13	11	13	24
2	-	2	2	-	1	1	-	3	3	3	4	7	-	4	4	3	8	11
3	3	141	144	3	91	94	6	232	238	9	305	314	11	122	133	20	427	447
4	117	166	283	49	159	208	166	325	491	154	295	449	103	467	570	257	762	1019
5	23	657	680	16	442	458	39	1099	1138	70	1856	1926	55	973	1028	125	2829	2954
6	193	446	639	86	223	309	279	669	948	268	1052	1320	152	761	913	420	1813	2233
7	305	867	1172	156	654	810	461	1521	1982	784	2723	3507	354	1733	2087	1138	4456	5594
8	57	264	321	28	217	245	85	481	566	127	1028	1155	110	847	957	237	1875	2112
9	400	1706	2106	282	1524	1806	682	3230	3912	1408	5006	6414	1450	4074	5524	2858	9080	11938
10	16	1708	1724	39	1773	1812	55	3481	3536	524	4512	5036	228	4326	4554	752	8838	9590
11	3118	3360	6478	1635	1483	3118	4753	4843	9596	6867	6203	13070	3321	3564	6885	10188	9767	19955
12	1423	200	1623	566	93	659	1989	293	2282	4081	439	4520	1384	387	1771	5465	826	6291
13	22352	3065	25417	6102	2641	8743	28454	5706	34160	31268	7697	38965	10199	7424	17623	41467	15121	56588
14	1337	712	2049	687	771	1458	2024	1483	3507	1931	1868	3799	908	2478	3386	2839	4346	7185
15	10597	901	11498	3541	1042	4983	14538	1943	16481	19732	2541	22273	7631	2868	10499	27363	5409	32772
16	2492	366	2858	1288	296	1584	3780	662	4442	2492	500	3492	1628	537	2165	4620	1037	5657
17	5059	133	5192	1966	265	2231	7025	398	7423	11709	941	12650	4782	1386	6168	16491	2327	18818
18	1240	320	1560	668	258	926	1908	578	2486	3285	561	3846	1404	578	1982	4689	1139	5828
19	1465	37	1502	833	93	926	2298	130	2428	5609	512	6321	3375	661	4036	9184	1173	10357
20	598	50	648	347	82	429	945	132	1077	2746	200	2446	1200	294	1494	3946	494	4440
21	1633	41	1674	929	73	1002	2562	114	2676	3775	275	4050	2630	349	2979	6405	624	7029
22	129	2	131	73	13	86	202	15	217	1138	151	1289	766	212	978	1904	363	2267
23	774	14	788	697	44	741	1476	58	1534	2440	132	2572	2640	254	2894	5080	386	5466
24	463	7	470	430	19	449	893	26	919	1373	148	1521	1354	238	1632	2767	386	3153
25	105	1	106	157	2	159	262	3	265	1023	95	1118	701	128	829	1724	223	1947
26	493	3	496	633	18	651	1126	21	1147	1576	116	1692	2454	271	2725	4030	387	4417
27	37	-	37	108	1	109	145	1	146	918	28	946	746	72	818	1664	100	1764
28	259	2	261	449	10	459	708	12	720	915	49	964	1702	148	1850	2617	197	2814
29	75	-	75	54	-	54	129	-	129	338	6	344	350	18	368	688	24	712
30	103	-	103	193	1	194	296	1	297	507	26	533	1039	106	1145	1546	132	1678
SUMMA	54872	15173	70045	22415	12289	34704	77287	27462	104749	107714	39276	147050	52724	35286	88010	160498	74562	235060
00	149	82	231	266	160	426	415	242	657	760	676	1436	1628	790	2418	2388	1466	3854
SAMT-LIGA	55021	15255	70276	22681	12449	35130	77702	27704	105406	108534	39952	148486	54352	36076	90428	162886	76028	238914

Tabell 3 (forts). Statistjänstemän m fl på löneplan A fördelade efter lönegrad, ortsgroup och kön den 1 oktober 1971

a) (forts). Heltidstjänstgörande

LÖNE-GRAD	STATSUNDERSTÖDD VERKSAMHET									STATLIG OCH STATSUNDERSTÖDD VERKSAMHET								
	ORTSGRUPP 4			ORTSGRUPP 5			SAMTLIGA			ORTSGRUPP 4			ORTSGRUPP 5			SAMTLIGA		
	M	KV	SUMMA	M	KV	SUMMA	M	KV	SUMMA	M	KV	SUMMA	M	KV	SUMMA	M	KV	SUMMA
1	-	-	-	-	-	-	-	-	-	4	7	11	7	6	13	11	13	24
2	-	-	-	-	-	-	-	-	-	3	4	7	-	4	4	3	8	11
3	2	1	3	1	1	2	3	2	5	11	306	317	12	123	135	23	429	452
4	-	1	1	-	1	1	-	2	2	154	296	450	103	468	571	257	764	1021
5	2	8	10	-	2	2	2	10	12	72	1864	1936	55	975	1030	127	2839	2966
6	-	14	14	-	2	2	-	16	16	268	1066	1334	152	763	915	420	1829	2249
7	-	13	13	-	2	2	-	15	15	784	2736	3520	354	1735	2089	1138	4471	5609
8	4	28	32	-	6	6	4	34	38	131	1056	1187	110	853	963	241	1909	2150
9	2	32	34	1	5	6	3	37	40	1410	5038	6448	1451	4079	5530	2861	9117	11978
10	11	78	89	-	19	19	11	97	108	535	4590	5125	228	4345	4573	763	8935	9698
11	22	62	84	7	13	20	29	75	104	6889	6265	13154	3328	3577	6905	10217	9842	20059
12	152	29	181	20	6	26	172	35	207	4233	468	4701	1404	393	1797	5637	861	6498
13	63	97	160	24	31	55	87	128	215	31331	7794	39125	10223	7455	17678	41554	15249	56803
14	64	50	114	16	10	26	80	60	140	1995	1918	3913	924	2488	3412	2919	4406	7325
15	152	5	157	38	4	42	190	9	199	19884	2546	22430	7669	2872	10541	27553	5418	32971
16	25	13	38	5	3	8	30	16	46	3017	513	3530	1633	540	2173	4650	1053	5703
17	355	8	363	86	4	90	441	12	453	12064	949	13013	4868	1390	6258	16932	2339	19271
18	95	23	118	15	4	19	110	27	137	3380	584	3964	1419	582	2001	4799	1166	5965
19	85	5	90	16	5	21	101	10	111	5894	517	6411	3351	666	4057	9285	1183	10468
20	37	4	41	10	1	11	47	5	52	2783	204	2987	1210	295	1505	3993	499	4492
21	5	2	7	-	8	8	5	10	15	3780	277	4057	2630	357	2987	6410	634	7044
22	327	20	347	64	24	88	391	44	435	1465	171	1636	830	236	1066	2295	407	2702
23	44	2	46	13	2	15	57	4	61	2484	134	2618	2653	256	2909	5137	390	5527
24	703	6	709	135	13	148	838	19	857	2076	154	2230	1529	251	1780	3605	405	4010
25	738	2	740	13	-	13	251	2	253	1261	97	1358	714	128	842	1975	225	2200
26	571	-	571	49	3	52	620	3	623	2147	116	2263	2503	274	2777	4650	390	5040
27	32	-	32	8	2	10	40	2	42	950	28	978	754	74	828	1704	102	1806
28	206	-	206	69	1	70	275	1	276	1121	49	1170	1771	149	1920	2892	198	3090
29	18	-	18	3	-	3	21	-	21	356	6	362	353	18	371	709	24	733
30	-	-	-	6	3	9	6	3	9	507	26	533	1045	109	1154	1552	135	1687
SUMMA	3215	503	3718	599	175	774	3814	678	4492	110989	39779	150768	53323	35461	88784	164312	75240	239552
00 SAMT- LIGA	5	-	5	9	15	24	14	15	29	765	676	1441	1637	805	2442	2402	1481	3883
	3220	503	3723	608	190	798	3828	693	4521	111754	40455	152209	54960	36266	91226	166714	76721	243435

Tabell 3 (forts). Statistjänstemän m fl på löneplan A fördelade efter lönegrad, ortsgroup och kön den 1 oktober 1971

b) Deltidstjänstgörande

b) Part-time employees

LÖNE-GRAD	ALLMÄNNA CIVILFÖRVALTNINGEN OCH FÖRSVARSVÄSENDET									AFFÄRSVERKEN								
	ORTSGRUPP 4			ORTSGRUPP 5			SAMTLIGA			ORTSGRUPP 4			ORTSGRUPP 5			SAMTLIGA		
	M	KV	SUMMA	M	KV	SUMMA	M	KV	SUMMA	M	KV	SUMMA	M	KV	SUMMA	M	KV	SUMMA
1	-	-	-	-	-	-	-	-	-	-	-	-	-	-	-	-	-	-
2	-	-	-	-	-	-	-	-	-	-	-	-	-	-	-	-	-	-
3	1	8	9	-	-	-	1	8	9	-	2	2	-	-	-	-	2	2
4	-	2	2	1	1	2	1	3	4	-	-	-	-	-	-	-	-	-
5	3	104	107	3	33	36	6	137	143	-	6	6	-	3	3	-	9	9
6	-	68	68	3	48	51	3	116	119	1	7	8	-	8	8	1	15	16
7	3	278	281	12	121	133	15	399	414	-	16	16	-	18	18	-	34	34
8	8	150	158	8	66	74	16	216	232	-	19	19	-	13	13	-	32	32
9	27	1108	1135	30	729	759	57	1837	1894	-	230	230	1	131	132	1	361	362
10	14	1229	1243	34	937	971	48	2166	2214	-	253	253	-	319	319	-	572	572
11	25	679	704	20	518	538	45	1197	1242	-	482	482	2	105	107	2	587	589
12	20	54	74	10	69	79	30	123	153	-	14	14	1	6	7	1	20	21
13	22	964	986	12	1057	1069	34	2021	2055	10	358	368	2	248	250	12	606	618
14	7	167	174	4	370	374	11	537	548	-	264	264	-	82	82	-	346	346
15	10	165	175	16	228	244	26	393	419	1	71	72	2	74	76	3	145	148
16	6	30	36	5	33	38	11	63	74	-	9	9	4	20	24	4	29	33
17	12	48	60	9	141	150	21	189	210	1	6	7	1	10	11	2	16	18
18	11	51	62	14	53	67	25	104	129	1	18	19	3	13	16	4	31	35
19	7	29	36	16	67	83	23	96	119	-	-	-	1	-	1	1	-	1
20	11	24	35	9	37	46	20	61	81	-	1	1	-	1	1	-	2	2
21	8	32	40	8	60	68	16	92	108	1	-	1	1	1	2	2	1	3
22	17	34	51	28	53	81	45	87	132	-	-	-	-	4	4	-	4	4
23	12	13	25	6	52	58	18	65	83	-	-	-	-	1	1	-	1	1
24	14	13	27	17	53	70	31	66	97	1	-	1	-	-	-	1	-	1
25	2	2	4	5	5	10	7	7	14	-	-	-	1	-	1	1	-	1
26	8	10	18	27	46	73	35	56	91	-	-	-	1	1	2	1	1	2
27	2	-	2	4	7	11	6	7	13	-	-	-	1	1	2	1	1	2
28	8	5	13	16	22	38	24	27	51	1	-	1	-	1	1	1	1	2
29	-	-	-	2	3	5	2	3	5	-	-	-	-	-	-	-	-	-
30	10	-	10	9	6	15	19	6	25	1	-	1	-	-	-	1	-	1
SUMMA	268	5267	5535	328	4815	5143	596	10082	10678	18	1756	1774	21	1060	1081	39	2816	2855
00 SAMT- LIGA	85	305	390	69	229	298	154	534	688	1	105	106	1	17	18	2	122	124
	353	5572	5425	397	5044	5441	750	10616	11366	19	1861	1880	22	1077	1099	41	2938	2979

Tabell 3 (forts). Statstjänstemän m fl på löneplan A fördelade efter lönegrad, ortsgroup och kön den 1 oktober 1971

b) (forts). Deltidstjänstgörande

LÖNE-GRAD	STATSUNDERSTÖDD VERKSAMHET									STATLIG OCH STATSUNDERSTÖDD VERKSAMHET									
	ORTSGRUPP 4			ORTSGRUPP 5			SAMTLIGA			ORTSGRUPP 4			ORTSGRUPP 5			SAMTLIGA			
	M	KV	SUMMA	M	KV	SUMMA	M	KV	SUMMA	M	KV	SUMMA	M	KV	SUMMA	M	KV	SUMMA	
1	-	-	-	-	-	-	-	-	-	-	-	-	-	-	-	-	-	-	
2	-	-	-	-	-	-	-	-	-	-	-	-	-	-	-	-	-	-	
3	-	-	-	-	-	-	-	-	-	1	10	11	-	-	-	1	10	11	
4	-	-	-	-	-	-	-	-	-	-	2	2	1	1	2	1	3	4	
5	-	1	1	-	-	-	-	-	1	1	3	111	114	3	36	39	6	147	153
6	-	5	5	-	-	-	-	5	5	1	80	81	3	56	59	4	136	140	
7	-	4	4	-	-	-	-	4	4	3	298	301	12	139	151	15	437	452	
8	-	2	2	-	-	-	-	2	2	8	171	179	8	79	87	16	250	266	
9	-	11	11	-	6	6	-	17	17	27	1349	1376	31	866	897	58	2215	2273	
10	1	25	26	-	4	4	1	29	30	15	1507	1522	34	1260	1294	49	2767	2816	
11	-	8	8	-	2	2	-	10	10	25	1169	1194	22	625	647	47	1794	1841	
12	-	9	9	-	-	-	-	9	9	20	77	97	11	75	86	31	152	183	
13	-	8	8	-	11	11	-	19	19	32	1330	1362	14	1316	1330	46	2646	2692	
14	-	2	2	-	6	6	-	8	8	7	433	440	4	458	462	11	891	902	
15	-	1	1	-	-	-	-	1	1	11	237	248	18	302	320	29	539	568	
16	-	4	4	-	-	-	-	4	4	6	43	49	9	53	62	15	96	111	
17	-	1	1	-	2	2	-	3	3	13	55	68	10	153	163	23	208	231	
18	2	2	4	1	-	1	3	2	5	14	71	85	18	66	84	32	137	169	
19	-	-	-	-	-	-	-	-	-	7	29	36	17	67	84	24	96	120	
20	1	1	2	-	1	1	1	2	3	12	26	38	9	39	48	21	65	86	
21	-	-	-	-	-	-	-	-	-	9	32	41	9	61	70	18	93	111	
22	13	1	14	7	1	8	20	2	22	30	35	65	35	58	93	65	93	158	
23	8	-	8	-	-	-	8	-	8	20	13	33	6	53	59	26	66	92	
24	1	-	1	2	3	5	3	3	6	16	13	29	19	56	75	35	69	104	
25	-	-	-	-	-	-	-	-	-	2	2	4	6	5	11	8	7	15	
26	-	-	-	-	1	1	-	1	1	8	10	18	28	48	76	36	58	94	
27	-	-	-	-	-	-	-	-	-	2	-	2	5	8	13	7	8	15	
28	-	-	-	1	1	2	1	1	2	9	5	14	17	24	41	26	29	55	
29	-	-	-	-	-	-	-	-	-	-	-	-	2	3	5	2	3	5	
30	-	-	-	-	-	-	-	-	-	11	-	11	9	6	15	20	6	26	
SUMMA	26	85	111	11	38	49	37	123	160	312	7108	7420	360	5913	6273	672	13021	13693	
00 SAMT-LIGA	-	1	1	1	10	11	1	11	12	86	411	497	71	256	327	157	667	824	
	26	86	112	12	48	60	38	134	172	398	7519	7917	431	6169	6600	829	13688	14517	

Tabell 3 (forts). Statistjänstemän m fl på löneplan A fördelade
efter lönegrad, ortsgroup och kön den 1 oktober 1971

c) Samtliga

c) All employees

LÖNE- GRAD	STATLIG VERKSAMHET						STATSUNDERSTÖDD VERKSAMHET						STATLIG OCH STATSUNDERSTÖDD VERKSAMHET									
	ALLM CIV O FÖRSV	AFFV	TOTALT				M	KV	SUMMA	DÄRAV ORTSGR		M	KV	SUM- MA	DÄRAV ORTSGR		M	KV	SUMMA	DÄRAV ORTSGR		
			M	KV	4	5				4	5				4	5						
1	21	3	11	13	24	11	13	-	-	-	-	-	11	13	24	11	13	11	13	24	11	13
2	8	3	3	8	11	7	4	-	-	-	-	-	3	8	11	7	4	-	-	-	-	-
3	218	240	21	437	458	325	133	3	2	5	3	2	24	439	463	328	135	-	-	-	-	-
4	532	491	258	765	1023	451	572	-	2	2	1	1	258	767	1025	452	573	-	-	-	-	-
5	1959	1147	131	2975	3106	2039	1067	2	11	13	11	2	133	2986	3119	2050	1069	-	-	-	-	-
6	1404	964	424	1944	2368	1396	972	-	21	21	19	2	424	1965	2389	1415	974	-	-	-	-	-
7	4026	2016	1153	4889	6042	3804	2238	-	19	19	17	2	1153	4908	6061	3821	2240	-	-	-	-	-
8	1778	598	253	2123	2376	1332	1044	4	36	40	34	6	257	2159	2416	1366	1050	-	-	-	-	-
9	9920	4274	2916	11278	14194	7779	6415	3	54	57	45	12	2919	11332	14251	7824	6427	-	-	-	-	-
10	8268	4108	800	11576	12376	6532	5844	12	126	138	115	23	812	11702	12514	6647	5867	-	-	-	-	-
11	11601	10185	10235	11551	21786	14256	7530	29	85	114	92	22	10264	11636	21900	14348	7552	-	-	-	-	-
12	4162	2303	5496	969	6465	4608	1857	172	44	216	190	26	5668	1013	6681	4798	1883	-	-	-	-	-
13	24483	34778	41513	17748	59261	40319	18942	87	147	234	168	66	41600	17895	59495	40487	19008	-	-	-	-	-
14	4226	3853	2850	5229	8079	4237	3842	80	68	148	116	32	2930	5297	8227	4353	3874	-	-	-	-	-
15	16710	16629	27392	5947	33339	22520	10819	190	10	200	158	42	27582	5957	33539	22678	10861	-	-	-	-	-
16	1289	4475	4635	1129	5764	3537	2227	30	20	50	42	8	4665	1149	5814	3579	2235	-	-	-	-	-
17	11605	7441	16514	2532	19046	12717	6329	441	15	456	364	92	16955	2547	19502	13081	6421	-	-	-	-	-
18	3471	2521	4718	1274	5992	3927	2065	113	29	142	122	20	4831	1303	6134	4049	2085	-	-	-	-	-
19	8048	2429	9208	1269	10477	6357	4120	101	10	111	90	21	9309	1279	10588	6447	4141	-	-	-	-	-
20	3444	1079	3966	557	4523	2982	1541	48	7	55	43	12	4014	564	4578	3025	1553	-	-	-	-	-
21	4461	2679	6423	717	7140	4091	3049	5	10	15	7	8	6428	727	7155	4098	3057	-	-	-	-	-
22	2182	221	1949	454	2403	1340	1063	411	46	457	361	96	2360	500	2860	1701	1159	-	-	-	-	-
23	4015	1535	5098	452	5550	2597	2953	65	4	69	54	15	5163	456	5619	2651	2968	-	-	-	-	-
24	2331	920	2799	452	3251	1549	1702	841	22	863	710	153	3640	474	4114	2259	1855	-	-	-	-	-
25	1696	266	1732	230	1962	1122	840	251	2	253	240	13	1983	232	2215	1362	853	-	-	-	-	-
26	3361	1149	4066	444	4510	1710	2800	620	4	624	571	53	4686	448	5134	2281	2853	-	-	-	-	-
27	1631	148	1671	108	1779	948	831	40	2	42	32	10	1711	110	1821	980	841	-	-	-	-	-
28	2145	722	2642	225	2867	978	1889	276	2	278	206	72	2918	227	3145	1184	1961	-	-	-	-	-
29	588	129	690	27	717	344	373	21	-	21	18	3	711	27	738	362	376	-	-	-	-	-
30	1406	298	1566	138	1704	544	1160	6	3	9	-	9	1572	141	1713	544	1169	-	-	-	-	-
SUMMA	140989	107604	161133	87460	248593	154359	94234	3851	801	4652	3829	823	164984	88261	253245	158188	95057	-	-	-	-	-
00 SAMT- LIGA	3885	781	2544	2122	4666	1932	2734	15	26	41	6	35	2559	2148	4707	1938	2769	-	-	-	-	-
LIGA	144874	108385	163677	89582	253259	156291	96968	3866	827	4693	3835	858	167543	90409	257952	160126	97826	-	-	-	-	-

Tabell 4. Statistjänstemän m fl på löneplan A fördelade efter lönegrad, anställningsform och kön den 1 oktober 1971

Government employees etc in salary scheme A, by salary grade, by type of appointment, and by sex

a) Heltidstjänstgörande

a) Full-time employees

LÖNE-GRAD	ALLMÄNNA CIVILFÖRVALTNINGEN OCH FÖRSVARSVÄSENDET										AFFÄRSVERKEN									
	ORDINÄRIE		EXTRA		ORDIN		EXTRA		ARVUDE		SAMTLIGA		ORDINÄRIE		EXTRA		ORDIN		EXTRA	
	M	KV	M	KV	M	KV	M	KV	M	KV	M	KV	M	KV	M	KV	M	KV	M	KV
1	-	-	-	-	2	3	8	8	10	11	21	-	-	-	-	1	2	-	-	
2	-	-	-	-	1	4	2	1	3	5	8	-	-	-	-	-	-	-	-	
3	-	-	-	-	12	188	2	7	14	195	209	-	-	-	-	5	232	-	-	
4	-	-	-	2	87	429	4	6	91	437	528	-	-	-	5	166	319	-	-	
5	1	1	-	75	78	1625	7	29	86	1730	1816	-	-	3	203	36	895	-	-	
6	-	-	5	97	129	1034	7	13	141	1144	1285	-	-	10	291	269	377	-	-	
7	2	-	34	647	631	2259	10	29	677	2935	3612	-	-	188	952	273	567	-	-	
8	-	-	15	300	126	1077	11	17	152	1394	1546	-	-	40	307	43	174	-	-	
9	15	180	841	2660	1288	2953	32	57	2176	5850	8026	-	213	443	2201	213	807	-	-	
10	11	30	142	3231	530	2064	14	32	697	5357	6054	-	1	35	2955	18	524	-	-	
11	534	372	1712	2318	3140	2131	49	103	5435	4924	10359	118	298	3743	3883	885	652	-	-	
12	390	21	1454	253	1598	247	34	12	3476	533	4009	1	-	1811	217	175	76	-	-	
13	4140	1025	6417	4933	2398	3347	58	110	13013	9415	22428	262	122	27534	4966	649	616	-	-	
14	67	613	449	1204	291	1006	8	40	815	2863	3678	5	6	1483	1334	535	143	-	-	
15	4356	673	4721	1688	3690	1047	58	58	12825	3466	16291	2396	24	10124	1657	2012	254	-	-	
16	47	73	583	173	182	112	28	17	840	375	1215	314	4	2811	420	655	237	-	-	
17	3845	313	3363	932	2183	656	75	28	9466	1929	11395	2909	1	3603	350	510	45	-	-	
18	709	75	1016	224	1022	246	34	16	2781	561	3342	36	-	1480	487	391	89	-	-	
19	2355	155	3022	465	1468	404	41	19	6886	1043	7929	68	6	1768	105	454	17	-	-	
20	1103	24	1022	108	838	209	38	21	3001	362	3363	49	-	768	118	127	14	-	-	
21	803	48	1776	290	1222	160	42	12	3843	510	4353	38	2	2022	90	487	22	-	-	
22	405	4	512	159	709	169	76	16	1702	348	2050	-	-	112	6	90	9	-	-	
23	1285	51	1085	162	1183	83	51	32	3604	328	3932	14	1	1046	34	410	22	-	-	
24	356	30	662	158	804	146	52	26	1874	360	2234	16	1	672	16	204	9	-	-	
25	463	4	488	92	350	81	161	43	1462	220	1682	-	-	160	1	102	2	-	-	
26	728	49	980	162	1147	146	49	9	2904	366	3270	36	1	795	6	289	14	-	-	
27	434	10	665	44	353	36	67	9	1519	99	1618	1	-	60	1	84	-	-	-	
28	445	27	722	82	677	64	65	12	1909	185	2094	40	-	476	8	191	4	-	-	
29	251	5	192	12	108	7	8	-	559	24	583	2	-	48	-	78	-	-	-	
30	329	21	485	59	400	44	36	7	1250	131	1381	6	-	209	-	79	1	-	-	
SUMMA	23074	3804	32363	20530	26647	21977	1127	789	83211	47100	130311	6311	680	61444	20613	9431	6123	-	-	
00 SAMT- LIGA	8	-	-	1	9	11	1956	1212	1973	1224	3197	-	-	2	-	2	-	-	-	
	23082	3804	32363	20531	26656	21988	3083	2031	85184	48324	133508	6311	680	61446	20613	9433	6123	-	-	

Tabell 4 (forts). Statstjänstemän m fl på löneplan A fördelade efter lönegrad, anställningsform och kön den 1 oktober 1971

a) (forts). Heltidstjänstgörande

LÖNE- GRAD	AFFÄRSVERKEN (FORTS)					STATSUNDERSTÖD VERKSAMHET						ARVÖD:		SAMTLIGA		SUMMA
	ARVÖDE		SAMTLIGA			ORDINARIE		EXTRA ORDIN		EXTRA		M		KV		
	M	KV	M	KV	SUMMA	M	KV	M	KV	M	KV	M	KV	M	KV	
1	-	-	1	2	3	-	-	-	-	-	-	-	-	-	-	-
2	-	3	-	3	3	-	-	-	-	-	-	-	-	-	-	-
3	1	-	6	232	238	-	-	2	-	-	2	1	-	3	2	5
4	-	1	166	325	491	-	1	-	1	-	-	-	-	-	2	2
5	-	1	39	1099	1138	-	-	1	-	1	8	-	2	2	10	12
6	-	1	279	669	948	-	-	-	7	-	9	-	-	-	16	16
7	-	2	461	1521	1982	-	-	-	1	-	13	-	1	-	15	15
8	2	-	85	481	566	-	1	1	9	3	23	-	1	4	34	38
9	26	9	682	3230	3912	-	4	1	11	2	21	-	1	3	37	40
10	2	1	55	3481	3536	1	5	1	31	3	60	6	1	11	97	108
11	7	10	4753	4843	9596	1	12	3	27	23	34	2	2	29	75	104
12	2	-	1989	293	2282	8	3	48	17	112	15	4	-	172	35	207
13	9	2	28454	5706	34160	7	13	41	35	37	80	2	-	87	128	215
14	1	-	2024	1483	3507	23	20	30	16	26	24	1	-	80	60	140
15	6	8	14538	1943	16481	8	1	63	7	118	-	1	1	190	9	199
16	-	1	3780	662	4442	6	6	18	9	6	1	-	-	30	16	46
17	3	2	7025	398	7423	247	3	38	6	156	3	-	-	441	12	453
18	1	2	1908	578	2486	3	1	16	10	88	15	3	1	110	27	137
19	8	2	2298	130	2428	33	1	19	6	49	3	-	-	101	10	111
20	1	-	945	132	1077	1	-	27	2	19	3	-	-	47	5	52
21	15	-	2562	114	2676	1	7	2	2	1	-	1	1	5	10	15
22	-	-	202	15	217	7	3	337	38	46	3	1	-	391	44	435
23	6	1	1476	58	1534	33	4	22	-	2	-	-	-	57	4	61
24	1	-	893	26	919	777	15	37	3	24	-	-	1	838	19	857
25	-	-	262	3	265	241	1	3	-	7	1	-	-	251	2	253
26	6	-	1126	21	1147	602	1	13	1	5	1	-	-	620	3	623
27	-	-	145	1	146	31	1	1	-	8	-	-	1	40	2	42
28	1	-	708	12	720	264	1	4	-	6	-	1	-	275	1	276
29	1	-	129	-	129	20	-	1	-	-	-	-	-	21	-	21
30	2	-	296	1	297	3	3	3	-	-	-	-	-	6	3	9
SUMMA	101	46	77287	27462	104749	2317	107	732	239	742	319	23	13	3814	678	4492
00 SAMT- LIGA	411	242	415	242	657	-	-	-	-	-	-	14	15	14	15	29
	512	288	77702	27134	105406	2317	107	732	239	742	319	37	28	3828	693	4521

Tabell 4 (forts). Statstjänstemän m fl på löneplan A fördelade efter lönegrad, anställningsform och kön den 1 oktober 1971

b) Deltidstjänstgörande

b) Part-time employees

LÖNE-GRAD	ALLMÄNNA CIVILFÖRVALTNINGEN OCH FÖRSVARSVÄSENDET										AFFÄRSVERKEN									
	ORDINÄRIE		EXTRA		ORDIN		EXTRA		ARVODE		SAMTLIGA		ORDINÄRIE		EXTRA		ORDIN		EXTRA	
	M	KV	M	KV	M	KV	M	KV	M	KV	M	KV	M	KV	M	KV	M	KV	M	KV
1	-	-	-	-	-	-	-	-	-	-	-	-	-	-	-	-	-	-	-	-
2	-	-	-	-	-	-	-	-	-	-	-	-	-	-	-	-	-	-	-	-
3	-	-	-	-	1	7	-	1	1	8	9	-	-	-	-	-	-	-	-	2
4	-	-	-	-	1	2	-	1	1	3	4	-	-	-	-	-	-	-	-	-
5	-	-	-	1	6	128	-	8	6	137	143	-	-	-	1	-	-	-	-	8
6	-	-	-	5	3	106	-	5	3	116	119	-	-	-	4	-	-	1	-	11
7	-	-	1	46	11	343	3	10	15	399	414	-	-	-	16	-	-	-	-	18
8	-	-	-	27	10	177	6	12	16	216	232	-	-	-	14	-	-	-	-	18
9	-	27	6	542	39	1209	12	59	57	1837	1894	-	2	1	290	-	-	-	-	67
10	-	15	1	969	47	1079	-	103	48	2166	2214	-	-	-	476	-	-	-	-	96
11	-	35	3	402	34	660	8	100	45	1197	1242	-	40	2	482	-	-	-	-	63
12	-	-	4	48	19	69	7	6	30	123	153	-	-	1	12	-	-	-	-	8
13	-	128	7	821	23	986	4	86	34	2021	2055	-	-	10	485	2	-	2	-	121
14	1	40	-	218	5	244	5	35	11	537	548	-	-	-	307	-	-	-	-	39
15	2	9	4	172	15	184	5	28	26	393	419	-	4	2	122	1	-	-	-	19
16	-	2	1	13	6	34	4	14	11	63	74	-	-	2	15	2	-	-	-	14
17	1	6	6	67	8	108	6	8	21	189	210	-	-	1	13	1	-	-	-	3
18	-	1	1	48	18	43	6	12	25	104	129	-	-	3	22	1	-	-	-	9
19	1	7	5	29	12	46	5	14	23	96	119	-	-	-	-	-	-	-	-	-
20	-	-	-	36	11	19	9	6	20	61	81	-	-	-	1	-	-	-	-	1
21	1	2	3	54	9	32	3	4	16	92	108	-	-	2	1	-	-	-	-	-
22	-	-	4	30	31	47	10	10	45	87	132	-	-	-	2	-	-	-	-	2
23	3	13	-	19	13	16	2	17	18	65	83	-	-	-	-	-	-	-	-	1
24	1	-	-	26	20	29	10	11	31	66	97	-	-	1	-	-	-	-	-	-
25	-	-	1	-	2	5	4	2	7	7	14	-	-	-	-	-	-	-	-	-
26	1	3	8	18	16	32	10	3	35	56	91	-	-	1	-	-	-	-	-	1
27	-	-	2	1	4	5	-	1	6	7	13	-	-	-	1	-	-	-	-	-
28	-	1	1	7	13	16	10	3	24	27	51	-	-	1	1	-	-	-	-	-
29	-	-	-	-	-	3	2	-	2	3	5	-	-	-	-	-	-	-	-	-
30	2	-	1	4	10	2	6	-	19	6	25	-	-	-	-	-	-	-	-	-
SUMMA	13	289	59	3603	387	5631	137	559	596	10082	10678	-	46	27	2265	12	-	-	-	501
00 SAMT-LIGA	1	-	-	1	1	7	152	526	154	534	688	-	-	-	-	-	-	-	-	-
LIGA	14	289	59	3604	388	5638	289	1085	750	10616	11366	-	46	27	2265	12	-	-	-	501

Tabell 4 (forts). Statistjänstemän m fl på löneplan A fördelade efter lönegrad, anställningsform och kön den 1 oktober 1971

b) (forts). Deltidstjänstgörande

LÖNE- GRAD	AFFÄRSVERKEN (FORTS)					STATSUNDERSTÖDD VERKSAMHET					SAMTLIGA					
	ARVODE		SÄMMLIGA		SUMMA	ORDINARIE		EXTRA ORDIN		EXTRA		ARVODE		SÄMMLIGA		SUMMA
	M	KV	M	KV		M	KV	M	KV	M	KV	M	KV	M	KV	
1	-	-	-	-	-	-	-	-	-	-	-	-	-	-	-	-
2	-	-	-	-	-	-	-	-	-	-	-	-	-	-	-	-
3	-	-	-	2	2	-	-	-	-	-	-	-	-	-	-	-
4	-	-	-	-	-	-	-	-	-	-	-	-	-	-	-	-
5	-	-	-	9	9	-	-	-	-	-	-	-	1	-	1	1
6	-	-	1	15	16	-	-	-	2	-	1	-	2	-	5	5
7	-	-	-	34	34	-	1	-	-	-	3	-	-	-	4	4
8	-	-	-	32	32	-	-	-	1	-	1	-	-	-	2	2
9	-	2	1	361	362	-	1	-	5	-	11	-	-	-	17	17
10	-	-	-	572	572	-	-	1	12	-	16	-	1	1	29	30
11	-	2	2	587	589	-	-	-	5	-	5	-	-	-	10	10
12	-	-	1	20	21	-	-	-	2	-	7	-	-	-	9	9
13	-	-	12	606	618	-	-	-	1	-	18	-	-	-	19	19
14	-	-	-	346	346	-	-	-	-	-	7	-	1	-	8	8
15	-	-	3	145	148	-	-	-	-	-	1	-	-	-	1	1
16	-	-	4	29	33	-	-	-	3	-	1	-	-	-	4	4
17	-	-	2	16	18	-	2	-	-	-	1	-	-	-	3	3
18	-	-	4	31	35	-	-	-	1	3	1	-	-	3	2	5
19	-	-	1	-	1	-	-	-	-	-	-	-	-	-	-	-
20	-	-	-	2	2	-	-	1	1	-	-	-	1	1	2	3
21	-	-	2	1	3	-	-	-	-	-	-	-	-	-	-	-
22	-	-	-	4	4	-	-	15	-	4	1	1	1	20	2	22
23	-	-	-	1	1	-	-	8	-	-	-	-	-	8	-	8
24	-	-	1	-	1	2	-	-	3	-	-	1	-	3	3	6
25	-	-	1	-	1	-	-	-	-	-	-	-	-	-	-	-
26	-	-	1	1	2	-	1	-	-	-	-	-	-	-	1	1
27	-	-	1	1	2	-	-	-	-	-	-	-	-	-	-	-
28	-	-	1	1	2	1	-	-	-	-	1	-	-	1	1	2
29	-	-	-	-	-	-	-	-	-	-	-	-	-	-	-	-
30	-	-	1	-	1	-	-	-	-	-	-	-	-	-	-	-
SUMMA	-	4	39	2816	2855	3	5	25	36	7	75	2	7	37	123	160
00 SAMT- LIGA	2	122	2	122	124	-	-	-	-	-	-	1	11	1	11	12
	2	126	41	2938	2979	3	5	25	36	7	75	3	18	38	134	172

Tabell 5. Statistjänstemän m fl på löneplan A fördelade efter löneklass, ortsgrupp och kön den 1 oktober 1971

Government employees etc in salary scheme A, by salary step, by cost-of-living zone, and by sex

a) Heltidstjänstgörande

a) Full-time employees

LÖNE- KLASS	ALLMÄNNA CIVILFÖRVALTNINGEN OCH FÖRSVARSVÄSENDET									DÄRAV						
	ORTSGRUPP 4			ORTSGRUPP 5			SAMTLIGA			CIVILMILITÄRA TJM			MILITÄRA TJM			
	M	KV	SUMMA	M	KV	SUMMA	M	KV	SUMMA	4	5	SUMMA	4	5	SUMMA	
1		5	9	14	7	7	14	12	16	28	-	-	-	-	-	-
2		3	5	8	-	4	4	3	9	12	-	-	-	-	-	-
3		11	181	192	13	39	52	24	220	244	-	-	-	-	-	-
4		42	134	176	58	313	371	100	447	547	-	-	-	-	-	-
5		57	1238	1295	42	549	591	99	1787	1886	-	-	-	-	1	1
6		78	636	714	75	540	615	153	1176	1329	-	-	-	-	-	-
7		495	1904	2399	209	1106	1315	704	3010	3714	13	1	14	305	65	370
8		91	402	493	103	463	566	194	865	1059	-	-	-	-	-	-
9		902	2618	3520	1136	2121	3257	2038	4739	6777	29	6	35	98	33	131
10		539	1654	2193	240	1316	1556	779	2970	3749	2	-	2	6	4	10
11		3140	2269	5409	1447	1873	3320	4587	4142	8729	160	68	228	724	216	940
12		1562	1724	3286	628	1425	2053	2190	3149	5339	52	12	64	79	70	149
13		4083	3833	7916	1884	3821	5705	5967	7654	13621	305	95	400	1079	292	1371
14		2991	1703	4694	1002	1837	2839	3993	3540	7533	70	30	100	136	26	162
15		5409	1440	6849	2249	1618	3867	7658	3058	10716	228	106	334	1004	327	1331
16		3543	1321	4864	1820	1321	3141	5363	2642	8005	219	80	299	563	321	884
17		3527	962	4489	1650	1248	2898	5177	2210	7387	167	54	221	856	298	1154
18		6380	658	7038	2690	846	3536	9070	1504	10574	824	198	1022	1555	545	2134
19		3122	464	3586	1555	622	2177	4677	1086	5763	80	30	110	389	171	560
20		3984	381	4365	1800	556	2356	5784	937	6721	272	89	361	594	217	811
21		1949	265	2214	1219	295	1514	3168	560	3728	98	36	134	269	148	417
22		2390	173	2563	1756	325	2081	4146	498	4644	163	73	236	413	213	626
23		1735	133	1868	1347	199	1546	3082	332	3414	139	48	187	527	380	907
24		1747	155	1902	1656	282	1938	3403	437	3840	85	52	137	279	228	507
25		985	117	1102	858	137	995	1843	254	2097	23	23	46	88	100	188
26		1382	118	1500	1617	226	1843	2999	344	3343	41	23	64	332	215	547
27		920	77	997	949	150	1099	1869	227	2096	34	23	57	149	114	263
28		754	47	801	1065	135	1200	1819	182	2001	9	10	19	111	100	211
29		653	35	688	865	79	944	1518	114	1632	30	18	48	104	130	234
30		485	23	508	746	68	814	1231	91	1322	7	12	19	154	80	234
31		315	15	330	573	66	639	888	81	969	12	25	37	44	51	95
32		117	-	117	200	26	226	317	26	343	-	4	4	26	29	55
33		117	3	120	212	14	226	329	17	346	5	12	17	17	23	40
SUMMA		53513	24697	78210	31671	23627	55298	85184	48324	133508	3067	1128	4195	9901	4401	14302

Tabell 5 (forts). Statstjänstemän m fl på löneplan A fördelade efter löneklass, ortsgrupp och kön den 1 oktober 1971

a) (forts). Heltidstjänstgörande

LÖNE- KLASS	AFFÄRSVERKEN									STATLIG VERKSAMHET								
	ORTSGRUPP 4			ORTSGRUPP 5			SAMTLIGA			ORTSGRUPP 4			ORTSGRUPP 5			SAMTLIGA		
	M	KV	SUMMA	M	KV	SUMMA	M	KV	SUMMA	M	KV	SUMMA	M	KV	SUMMA	M	KV	SUMMA
1	3	4	7	2	11	13	5	15	20	8	13	21	9	18	27	17	31	48
2	11	16	27	5	52	57	16	68	84	14	21	35	5	56	61	19	77	96
3	4	152	156	3	104	107	7	256	263	15	333	348	16	143	159	31	476	507
4	120	165	285	51	158	209	171	323	494	162	299	461	109	471	580	271	770	1041
5	21	749	770	17	477	494	38	1226	1264	78	1987	2065	59	1026	1085	137	3013	3158
6	196	359	555	88	195	283	284	554	838	274	995	1269	163	735	898	437	1730	2167
7	303	811	1114	159	639	798	462	1450	1912	798	2715	3513	368	1745	2113	1166	4460	5628
8	35	164	199	39	164	203	74	328	402	126	566	692	142	627	769	268	1193	1461
9	340	1095	1435	233	1208	1441	573	2303	2876	1242	3713	4955	1369	3329	4698	2611	7042	9653
10	316	441	757	268	728	996	584	1169	1753	855	2095	2950	508	2044	2552	1363	4139	5502
11	1643	1813	3456	1085	1117	2202	2728	2930	5658	4783	4082	8865	2532	2990	5522	7315	7072	14387
12	1382	1378	2760	615	945	1560	1997	2323	4320	2944	3102	6046	1243	2370	3613	4187	5472	9659
13	2194	1948	4142	975	1776	2751	3169	3724	6893	6277	5781	12058	2859	5597	8456	9136	11378	20514
14	2572	2100	4672	1009	990	1999	3581	3090	6671	5563	3803	9366	2011	2827	4838	7574	6630	14204
15	5023	923	5946	1604	707	2311	6627	1630	8257	10432	2363	12795	3853	2325	6178	14285	4688	18973
16	15028	1251	16279	4017	975	4992	19045	2226	21271	18571	2572	21143	5837	2296	8133	24408	4868	29276
17	4177	577	4754	1767	664	2431	5944	1241	7185	7704	1539	9243	3417	1912	5329	11121	3451	14572
18	8069	558	8627	2937	595	3532	11006	1153	12159	14449	1216	15665	5627	1441	7068	20076	2657	22733
19	3507	313	3820	1705	312	2017	5212	625	5837	6629	777	7406	3260	934	4194	9889	1711	11600
20	3575	98	3673	1176	165	1341	4751	263	5014	7559	479	8038	2976	721	3697	10535	1200	11735
21	1779	241	2020	1024	246	1270	2803	487	3290	3728	506	4234	2243	541	2784	5971	1047	7018
22	1187	24	1211	609	61	670	1796	85	1881	3577	197	3774	2365	386	2751	5942	583	6525
23	762	35	797	615	72	687	1377	107	1484	2497	168	2665	1962	271	2233	4459	439	4898
24	857	18	875	526	32	558	1383	50	1433	2604	173	2777	2182	314	2496	4786	487	5273
25	345	8	353	312	14	326	657	22	679	1330	125	1455	1170	151	1321	2500	276	2776
26	431	7	438	432	16	448	863	23	886	1813	125	1938	2049	242	2291	3862	367	4229
27	396	3	399	366	9	375	762	12	774	1316	80	1396	1315	159	1474	2631	239	2870
28	219	3	222	262	7	269	481	10	491	973	50	1023	1327	142	1469	2300	192	2492
29	204	-	204	301	6	307	505	6	511	857	35	892	1166	85	1251	2023	120	2143
30	90	-	90	170	3	173	260	3	263	575	23	598	916	71	987	1491	94	1585
31	132	1	133	185	1	186	317	2	319	447	16	463	758	67	825	1205	83	1288
32	57	-	57	75	-	75	132	-	132	174	-	174	275	26	301	449	26	475
33	43	-	43	49	-	49	92	-	92	160	3	163	261	14	275	421	17	438
SUMMA	55021	15255	70276	22681	12449	35130	77702	27704	105406	108534	39952	148486	54352	36076	90428	162886	76028	238914

Tabell 5 (forts). Statstjänstemän m fl på löneplan A fördelade efter löneklass, ortsgrupp och kön den 1 oktober 1971

a) (forts). Heltidstjänstgörande

LÖNE- KLASS	STATSUNDERSTÖDD VERKSAMHET									STATLIG OCH STATSUNDERSTÖDD VERKSAMHET								
	ORTSGRUPP 4			ORTSGRUPP 5			SAMTLIGA			ORTSGRUPP 4			ORTSGRUPP 5			SAMTLIGA		
	M	KV	SUMMA	M	KV	SUMMA	M	KV	SUMMA	M	KV	SUMMA	M	KV	SUMMA	M	KV	SUMMA
1	-	-	-	1	-	1	1	-	1	8	13	21	10	18	28	18	31	49
2	-	-	-	-	-	-	-	-	-	14	21	35	5	56	61	19	77	96
3	2	1	3	1	1	2	3	2	5	17	334	351	17	144	161	34	478	512
4	-	1	1	1	1	2	1	2	3	162	300	462	110	472	582	272	772	1044
5	2	9	11	1	3	4	3	12	15	80	1996	2076	60	1029	1089	140	3025	3165
6	-	13	13	-	2	2	-	15	15	274	1008	1282	163	737	900	437	1745	2182
7	-	13	13	1	2	3	1	15	16	798	2728	3526	369	1747	2116	1167	4475	5642
8	2	20	22	1	2	3	3	22	25	128	586	714	143	629	772	271	1215	1486
9	4	30	34	1	7	8	5	37	42	1246	3743	4989	1370	3336	4706	2616	7079	9695
10	10	49	59	-	6	6	10	55	65	865	2144	3009	508	2050	2558	1373	4194	5567
11	17	51	68	7	9	16	24	60	84	4800	4133	8933	2539	2999	5538	7339	7132	14471
12	90	37	127	13	12	25	103	49	152	3034	3139	6173	1256	2382	3638	4290	5521	9811
13	57	85	142	10	29	39	67	114	181	6334	5866	12200	2869	5626	8495	9203	11492	20695
14	80	39	119	16	12	28	96	51	147	5643	3842	9485	2027	2839	4866	7670	6681	14351
15	88	24	112	21	8	29	109	32	141	10520	2387	12907	3874	2333	6207	14394	4720	19114
16	59	28	87	18	7	25	77	35	112	18630	2600	21230	5855	2303	8158	24485	4903	29388
17	92	28	120	22	4	26	114	32	146	7796	1567	9363	3439	1916	5355	11235	3483	14718
18	190	19	209	47	14	61	237	33	270	14639	1235	15874	5674	1455	7129	20313	2690	23003
19	85	14	99	28	6	34	113	20	133	6714	791	7505	3288	940	4228	10002	1731	11733
20	113	6	119	30	6	36	143	12	155	7672	485	8157	3006	727	3733	10678	1212	11890
21	152	5	157	23	1	24	175	6	181	3880	511	4391	2266	542	2808	6146	1053	7199
22	200	14	214	40	22	62	240	36	276	3777	211	3988	2405	408	2813	6182	619	6801
23	84	5	89	17	10	27	101	15	116	2581	173	2754	1979	281	2260	4560	454	5014
24	125	5	130	26	7	33	151	12	163	2729	178	2907	2208	321	2529	4937	499	5436
25	236	4	240	35	6	41	271	10	281	1566	129	1695	1205	157	1362	2771	286	3057
26	208	3	211	54	5	59	262	8	270	2021	128	2149	2103	247	2350	4124	375	4499
27	396	-	396	69	1	70	465	1	466	1712	80	1792	1384	160	1544	3096	240	3336
28	377	-	377	34	4	38	411	4	415	1350	50	1400	1361	146	1507	2711	196	2907
29	409	-	409	32	-	32	441	-	441	1266	35	1301	1198	85	1283	2464	120	2584
30	36	-	36	24	1	25	60	1	61	611	23	634	940	72	1012	1551	95	1646
31	99	-	99	31	1	32	130	1	131	546	16	562	789	68	857	1335	84	1419
32	7	-	7	1	-	1	8	-	8	181	-	181	276	26	302	457	26	483
33	-	-	-	3	1	4	3	1	4	160	3	163	264	15	279	424	18	442
SUMMA	3220	503	3723	608	190	798	3828	693	4521	111754	40455	152209	54960	36266	91226	166714	76721	243435

Tabell 5 (forts). Statstjänstemän m fl på löneplan A fördelade efter löneklass, ortsgroup och kön den 1 oktober 1971

b) Deltidstjänstgörande

b) Part-time employees

LÖNE- KLASS	ALLMÄNNA CIVILFÖRVALTNINGEN OCH FÖRSVARSVÄSENDET									AFFÄRSVERKEN								
	ORTSGRUPP 4			ORTSGRUPP 5			SAMTLIGA			ORTSGRUPP 4			ORTSGRUPP 5			SAMTLIGA		
	M	KV	SUMMA	M	KV	SUMMA	M	KV	SUMMA	M	KV	SUMMA	M	KV	SUMMA	M	KV	SUMMA
1	-	-	-	-	-	-	-	-	-	-	-	-	-	-	-	-	-	-
2	-	-	-	-	-	-	-	-	-	-	1	1	1	-	-	-	-	1
3	1	8	9	-	-	-	1	8	9	1	14	15	-	-	-	1	14	15
4	-	2	2	1	1	2	1	3	4	-	-	-	-	-	-	-	-	-
5	4	111	115	3	36	39	7	147	154	-	16	16	-	7	7	-	23	23
6	1	79	80	3	48	51	4	127	131	1	10	11	-	5	5	1	15	16
7	4	301	305	15	128	143	19	429	448	-	27	27	-	21	21	-	48	48
8	16	121	137	13	54	67	29	175	204	-	9	9	-	5	5	-	14	14
9	29	815	844	19	560	579	48	1375	1423	-	107	107	1	103	104	1	210	211
10	24	608	632	40	487	527	64	1095	1159	-	61	61	-	53	53	-	114	114
11	41	744	785	24	474	498	65	1218	1283	-	200	200	1	109	110	1	309	310
12	18	691	709	10	456	466	28	1147	1175	-	259	259	2	124	126	2	383	385
13	16	1040	1056	18	1034	1052	34	2074	2108	-	310	310	2	268	270	2	578	580
14	12	323	335	6	423	429	18	746	764	2	330	332	-	84	84	2	414	416
15	13	221	234	21	347	368	34	568	602	2	166	168	2	64	66	4	230	234
16	10	157	167	10	221	231	20	378	398	6	167	173	-	100	100	6	267	273
17	16	79	95	6	171	177	22	250	272	-	110	110	1	45	46	1	155	156
18	24	85	109	20	76	96	44	161	205	1	61	62	3	50	53	4	111	119
19	8	26	34	14	80	94	22	106	128	-	5	5	4	17	21	4	22	26
20	18	31	49	14	73	87	32	104	136	-	4	4	-	5	5	-	9	9
21	9	29	38	7	57	64	16	86	102	2	4	6	-	8	8	2	12	14
22	17	29	46	32	56	88	49	85	134	-	-	-	1	3	4	1	3	4
23	12	21	33	12	46	58	24	67	91	1	-	1	-	1	1	1	1	2
24	19	21	40	27	59	86	46	80	126	-	-	-	1	-	1	1	-	1
25	5	8	13	10	38	48	15	46	61	-	-	-	1	2	3	1	2	3
26	12	13	25	25	52	77	37	65	102	-	-	-	1	1	2	1	1	2
27	3	2	5	8	22	30	11	24	35	1	-	1	-	1	-	1	-	1
28	9	7	16	14	16	30	23	23	46	-	-	-	-	1	1	-	1	1
29	1	-	1	11	12	23	12	12	24	-	-	-	1	-	1	1	-	1
30	7	-	7	5	12	17	12	12	24	1	-	1	1	1	2	2	1	3
31	2	-	2	5	4	9	7	4	11	-	-	-	-	-	-	-	-	-
32	1	-	1	1	1	2	2	1	3	1	-	1	-	-	-	1	-	1
33	1	-	1	3	-	3	4	-	4	-	-	-	-	-	-	-	-	-
SUMMA	353	5572	5925	397	5044	5441	750	10616	11366	19	1861	1880	22	1077	1099	41	2938	2979

Tabell 5 (forts). Statistjänstemän m fl på löneplan A fördelade efter löneklass, ortsgroup och kön den 1 oktober 1971

b) (forts). Deltidstjänstgörande

LÖNE- KLASS	STATSUNDERSTÖDD VERKSAMHET									STATLIG OCH STATSUNDERSTÖDD VERKSAMHET								
	ORTSGRUPP 4			ORTSGRUPP 5			SÄNYLIGA			ORTSGRUPP 4			ORTSGRUPP 5			SÄNYLIGA		
	M	KV	SUMMA	M	KV	SUMMA	M	KV	SUMMA	M	KV	SUMMA	M	KV	SUMMA	M	KV	SUMMA
1	-	-	-	-	-	-	-	-	-	-	-	-	-	-	-	-	-	-
2	-	-	-	-	-	-	-	-	-	-	1	1	-	-	-	-	1	1
3	-	-	-	-	-	-	-	-	-	2	22	24	-	-	-	2	22	24
4	-	-	-	-	-	-	-	-	-	-	2	2	1	1	2	1	3	4
5	-	1	1	-	-	-	-	1	1	4	128	132	3	43	46	7	171	178
6	-	6	6	-	-	-	-	6	6	2	95	97	3	53	56	5	148	153
7	-	4	4	-	-	-	-	4	4	4	332	336	15	149	164	19	481	500
8	-	1	1	-	-	-	-	1	1	16	131	147	13	59	72	29	190	219
9	-	12	12	-	7	7	-	19	19	29	934	963	20	670	690	49	1604	1653
10	1	14	15	-	-	-	1	14	15	25	683	708	40	540	580	65	1223	1288
11	-	9	9	-	4	4	-	13	13	41	953	994	25	587	612	66	1540	1608
12	-	7	7	-	-	-	-	7	7	18	957	975	12	580	592	30	1537	1567
13	-	17	17	-	11	11	-	28	28	16	1367	1383	20	1313	1333	36	2680	2716
14	-	-	-	-	4	4	-	4	4	14	653	667	6	511	517	20	1164	1184
15	-	3	3	-	2	2	-	5	5	15	390	405	23	413	436	38	803	841
16	-	6	6	-	4	4	-	10	10	16	330	346	10	325	335	26	655	681
17	-	2	2	-	2	2	-	4	4	16	191	207	7	218	225	23	409	432
18	2	1	3	1	2	3	3	3	6	27	147	174	24	128	152	51	275	326
19	-	1	1	-	-	-	-	1	1	8	32	40	18	97	115	26	129	155
20	1	1	2	-	2	2	1	3	4	19	36	55	14	80	94	33	116	149
21	-	-	-	-	-	-	-	-	-	11	33	44	7	65	72	18	98	116
22	5	1	6	2	3	5	7	4	11	22	30	52	35	62	97	57	92	149
23	3	-	3	2	-	2	5	-	5	16	21	37	14	47	61	30	68	98
24	8	-	8	1	2	3	9	2	11	27	21	48	29	61	90	56	82	138
25	5	-	5	4	1	5	9	1	10	10	8	18	15	41	56	25	49	74
26	1	-	1	-	1	1	1	1	2	13	13	26	26	54	80	39	67	106
27	-	-	-	1	2	3	1	2	3	4	2	6	9	24	33	13	26	39
28	-	-	-	-	1	1	-	1	1	9	7	16	14	18	32	23	25	48
29	-	-	-	1	-	1	1	-	1	1	-	1	13	12	25	14	12	26
30	-	-	-	-	-	-	-	-	-	8	-	8	6	13	19	14	13	27
31	-	-	-	-	-	-	-	-	-	2	-	2	5	4	9	7	4	11
32	-	-	-	-	-	-	-	-	-	2	-	2	1	1	2	3	1	4
33	-	-	-	-	-	-	-	-	-	1	-	1	3	-	3	4	-	4
SUMMA	26	86	112	12	48	60	38	134	172	398	7519	7917	431	6169	6600	829	13688	14517

Tabell 5 (forts). Statistjänstemän m fl på löneplan A fördelade efter löneklass, ortsgupp och kön den 1 oktober 1971

c) Samtliga

c) All employees

LÖNE- KLASS	STATLIG VERKSAMHET							STATSUNDERSTÖDD VERKSAMHET					STATLIG OCH STATSUNDERSTÖDD VERKSAMHET					
	ALLM CIV O FÖRSV	AFFV	TOTALT		KV	SUMMA	DÄRAV 4	ORTSGR 5	M	KV	SUM- MA	DÄRAV 4	ORTSGR 5	M	KV	SUMMA	DÄRAV 4	ORTSGR 5
			M															
1	28	20	17	31	48	21	27	1	-	1	-	1	18	31	49	21	28	
2	12	85	19	78	97	36	61	-	-	-	-	-	19	78	97	36	61	
3	253	278	33	498	531	372	159	3	2	5	3	2	36	500	536	375	161	
4	551	494	272	773	1045	463	582	1	2	3	1	2	273	775	1048	464	584	
5	2040	1287	144	3183	3327	2196	1131	3	13	16	12	4	147	3196	3343	2208	1135	
6	1460	854	442	1872	2314	1360	954	-	21	21	19	2	442	1893	2335	1379	956	
7	4162	1960	1185	4937	6122	3845	2277	1	19	20	17	3	1186	4956	6142	3862	2280	
8	1263	416	297	1382	1679	838	841	3	23	26	23	3	300	1405	1705	861	844	
9	8200	3087	2660	8627	11287	5906	5381	5	56	61	46	15	2665	8683	11348	5952	5396	
10	4908	1867	1427	5348	6775	3643	3132	11	69	80	74	6	1438	5417	6855	3717	3138	
11	10012	5968	7381	8599	15980	9850	6130	24	73	97	77	20	7405	8672	16077	9927	6150	
12	6514	4705	4217	7002	11219	7014	4205	103	56	159	134	25	4320	7058	11378	7148	4230	
13	15729	7473	9172	14030	23202	13424	9778	67	142	209	159	50	9239	14172	23411	13583	9828	
14	8297	7087	7594	7790	15384	5351	9661	96	55	151	119	32	7690	7845	15535	10152	5383	
15	11318	8491	14323	5486	19809	13197	6612	109	37	146	115	31	14432	5523	19955	13312	6643	
16	8403	21544	24434	5513	29947	21483	8464	77	45	122	93	29	24511	5558	30069	21576	8493	
17	7659	7341	11144	3856	15000	9448	5552	114	36	150	122	28	11258	3892	15150	9570	5580	
18	10779	12274	20124	2929	23053	15836	7217	240	36	276	212	64	20364	2965	23329	16048	7281	
19	5891	5863	9915	1839	11754	7445	4309	113	21	134	100	34	10028	1860	11888	7545	4343	
20	6857	5023	10567	1313	11880	8091	3789	144	15	159	121	38	10711	1328	12039	8212	3827	
21	3830	3304	5989	1145	7134	4278	2856	175	6	181	157	24	6164	1151	7315	4435	2880	
22	4778	1885	5992	671	6663	3820	2843	247	40	287	220	67	6239	711	6950	4040	2910	
23	3505	1486	4484	507	4991	2699	2292	106	15	121	92	29	4590	522	5112	2791	2321	
24	3966	1434	4833	567	5400	2817	2583	160	14	174	138	36	4993	581	5574	2955	2619	
25	2158	682	2516	324	2840	1468	1372	280	11	291	245	46	2796	335	3131	1713	1418	
26	3445	888	3900	433	4333	1963	2370	263	9	272	212	60	4163	442	4605	2175	2430	
27	2131	775	2643	263	2906	1402	1504	466	3	469	396	73	3109	266	3375	1798	1577	
28	2047	492	2323	216	2539	1039	1500	411	5	416	377	39	2734	221	2955	1416	1539	
29	1656	512	2036	132	2168	893	1275	442	-	442	409	33	2478	132	2610	1302	1308	
30	1346	266	1505	107	1612	606	1006	60	1	61	36	25	1565	108	1673	642	1031	
31	980	319	1212	87	1299	465	834	130	1	131	99	32	1342	88	1430	564	866	
32	346	133	452	27	479	176	303	8	-	8	7	1	460	27	487	183	304	
33	350	92	425	17	442	164	278	3	1	4	-	4	428	18	446	164	282	
SUMMA	144874	108385	163677	89582	253259	156291	96968	3866	827	4693	3835	858	167543	90409	257952	160126	97826	

Tabell 6. Statistjänstemän m fl med heltidstjänstgöring på löneplan A fördelade efter löneklass, kön och ålder den 1 oktober 1971

Full-time government employees etc in salary scheme A, by salary step, by sex, and by age

a) Allmänna civilförvaltningen och försvarsväsendet: Män

a) General Civil Service and the Defence Organization: Males

LÖNE- KLASS	ÅLDER											SUMMA
	-19	20-24	25-29	30-34	35-39	40-44	45-49	50-54	55-59	60-64	65-	
1	12	-	-	-	-	-	-	-	-	-	-	12
2	1	-	-	-	-	-	-	-	-	-	2	3
3	18	4	-	-	-	-	-	-	-	1	1	24
4	92	6	-	1	-	-	-	-	-	-	1	100
5	59	30	2	1	-	-	2	1	1	1	2	99
6	110	35	4	1	-	-	-	-	1	1	1	153
7	312	334	35	1	2	-	1	-	5	4	10	704
8	6	58	24	8	11	5	9	5	14	29	25	194
9	130	1283	409	43	18	16	19	19	33	41	27	2038
10	7	244	187	66	56	33	32	40	46	34	34	779
11	177	2208	1016	232	155	152	161	177	164	100	45	4587
12	5	336	747	258	144	142	133	149	156	97	23	2190
13	6	1407	2576	614	257	234	242	231	220	151	29	5967
14	3	56	1235	1067	341	216	262	268	318	202	25	3993
15	-	665	2299	1560	759	479	489	550	545	290	22	7658
16	-	98	315	631	850	636	686	823	823	479	22	5363
17	-	144	1327	1126	989	618	324	280	230	129	10	5177
18	-	101	1139	843	1138	1418	1846	1267	836	444	38	9070
19	-	103	915	781	649	824	576	372	298	151	8	4677
20	-	27	756	383	467	877	1264	1045	593	349	23	5784
21	-	24	413	433	319	496	636	409	244	179	15	3168
22	-	10	430	339	222	331	784	1076	592	344	18	4146
23	-	5	221	613	370	259	445	610	400	148	11	3082
24	-	4	388	457	453	265	329	575	569	333	30	3403
25	-	1	173	303	219	284	286	288	180	104	5	1843
26	-	2	290	551	378	394	428	379	321	233	23	2999
27	-	-	41	300	326	226	353	276	194	139	14	1869
28	-	-	66	314	368	240	305	273	140	98	15	1819
29	-	-	2	94	174	197	266	319	238	201	27	1518
30	-	-	25	115	152	156	261	276	144	93	9	1231
31	-	-	-	22	46	95	161	230	180	131	23	888
32	-	-	2	12	14	20	33	113	56	56	11	317
33	-	-	-	6	9	7	23	94	90	92	8	329
SUMMA	938	7185	15037	11175	8886	8620	10356	10145	7631	4654	557	85184

Tabell 6 (forts). Statstjänstemän m fl med heltidstjänstgöring på löneplan A fördelade efter löneklass, kön och ålder den 1 oktober 1971

b) Allmänna civilförvaltningen och försvarsväsendet: Kvinnor

b) General Civil Service and the Defence Organization: Females

LÖNE- KLASS	ÅLDER											SUMMA	
	-19	20-24	25-29	30-34	35-39	40-44	45-49	50-54	55-59	60-64	65-		
1	16	-	-	-	-	-	-	-	-	-	-	-	16
2	9	-	-	-	-	-	-	-	-	-	-	-	9
3	169	39	1	2	2	2	2	-	2	-	1	220	
4	384	63	-	-	-	-	-	-	-	-	-	447	
5	911	631	75	34	29	29	37	20	17	4	-	1787	
6	440	565	54	24	23	18	22	16	10	4	-	1176	
7	264	1934	286	77	77	105	92	86	57	23	9	3010	
8	79	389	110	25	40	45	55	64	33	20	5	865	
9	115	2127	1001	238	227	221	295	263	165	73	14	4739	
10	56	894	744	257	174	206	212	214	139	59	15	2970	
11	17	1311	1171	302	215	231	264	279	226	110	16	4142	
12	1	302	884	349	200	273	328	308	276	202	26	3149	
13	19	1427	2068	845	536	527	706	689	525	274	38	7654	
14	-	187	607	390	326	386	468	476	426	257	17	3540	
15	-	171	564	379	371	365	368	399	291	136	14	3058	
16	-	37	121	173	224	450	509	471	397	241	19	2642	
17	-	52	211	139	199	336	451	389	241	176	16	2210	
18	-	58	214	53	90	165	263	292	210	146	13	1504	
19	-	47	242	87	75	120	169	176	97	71	2	1086	
20	-	15	253	70	32	63	135	155	121	80	13	937	
21	-	6	93	53	40	24	87	113	91	46	7	560	
22	-	2	125	68	31	39	53	64	63	50	3	498	
23	-	4	55	51	29	34	39	56	45	17	2	332	
24	-	2	114	99	44	32	41	46	37	22	-	437	
25	-	-	44	75	33	21	20	30	19	11	1	254	
26	-	-	47	98	43	30	29	40	32	24	1	344	
27	-	-	9	42	43	24	30	38	24	16	1	227	
28	-	-	9	31	27	27	33	29	16	10	-	182	
29	-	-	1	7	12	16	13	27	26	10	2	114	
30	-	-	4	9	14	16	18	16	6	8	-	91	
31	-	-	-	1	1	5	17	28	19	10	-	81	
32	-	-	-	-	1	3	-	11	8	2	1	26	
33	-	-	-	-	-	-	1	4	4	6	2	17	
SUMMA	2480	10263	9107	3978	3158	3813	4757	4799	3623	2108	238	48324	

Tabell 6 (forts). Statstjänstemän m fl med heltidstjänstgöring på löneplan A fördelade efter löneklass, kön och ålder den 1 oktober 1971

c) Affärsverken: Män

c) State business enterprises: Males

LÖNE- KLASS	ÅLDER											SUMMA
	-19	20-24	25-29	30-34	35-39	40-44	45-49	50-54	55-59	60-64	65-	
1	5	-	-	-	-	-	-	-	-	-	-	5
2	16	-	-	-	-	-	-	-	-	-	-	16
3	7	-	-	-	-	-	-	-	-	-	-	7
4	171	-	-	-	-	-	-	-	-	-	-	171
5	19	19	-	-	-	-	-	-	-	-	-	38
6	275	8	-	-	-	-	-	-	-	-	1	284
7	301	155	3	-	-	-	-	-	-	1	2	462
8	11	54	2	-	-	-	-	1	3	1	2	74
9	12	501	25	5	1	2	2	3	4	5	13	573
10	4	432	73	19	9	12	10	7	3	7	8	584
11	13	1761	543	143	82	61	49	37	25	11	3	2728
12	-	783	727	214	101	58	42	30	31	10	1	1997
13	1	717	1332	395	199	156	125	107	104	29	4	3169
14	1	141	1397	542	268	207	268	308	383	63	3	3581
15	-	269	1692	1206	713	613	686	678	648	118	4	6627
16	-	47	346	1638	2570	3637	4421	3696	2310	379	1	19045
17	-	87	498	685	659	1020	1323	960	604	107	1	5944
18	-	20	172	324	614	1235	2619	3400	2256	361	5	11006
19	-	10	344	312	344	609	1169	1273	812	333	6	5212
20	-	1	95	123	191	291	886	1896	1073	191	4	4751
21	-	4	124	310	255	271	419	654	544	219	3	2803
22	-	-	70	77	107	187	317	472	343	213	10	1796
23	-	1	47	127	180	198	240	234	192	153	5	1377
24	-	-	34	57	91	133	267	357	271	170	3	1383
25	-	-	18	35	62	104	177	136	84	41	-	657
26	-	1	23	43	65	96	188	215	127	101	4	863
27	-	-	3	25	34	86	183	240	128	58	5	762
28	-	-	4	33	41	56	103	149	61	30	4	481
29	-	-	-	9	15	40	98	157	109	73	4	505
30	-	-	-	15	23	15	36	102	49	19	1	260
31	-	-	-	8	7	20	37	83	95	64	3	317
32	-	-	1	2	7	8	24	33	38	18	1	132
33	-	-	-	-	1	2	5	16	32	35	1	92
SUMMA	836	5011	7573	6347	6639	9117	13694	15244	10329	2810	102	77702

Tabell 6 (forts). Statistjänstemän m fl med heltidstjänstgöring på löneplan A fördelade efter löneklass, kön och ålder den 1 oktober 1971

d) Affärsverken: Kvinnor

d) State business enterprises: Females

LÖNE- KLASS	ÅLDER											SUMMA
	-19	20-24	25-29	30-34	35-39	40-44	45-49	50-54	55-59	60-64	65-	
1	14	-	-	-	-	-	-	-	1	-	-	15
2	67	-	-	-	-	1	-	-	-	-	-	68
3	185	48	3	2	4	5	3	2	2	2	-	256
4	322	-	1	-	-	-	-	-	-	-	-	323
5	743	397	39	12	9	16	4	4	-	2	-	1226
6	237	278	16	8	4	8	-	3	-	-	-	554
7	182	1027	107	53	30	19	16	5	9	1	1	1450
8	2	231	53	12	3	12	12	3	-	-	-	328
9	113	1084	388	101	129	129	151	122	59	24	3	2303
10	1	328	319	89	79	81	123	83	50	13	3	1169
11	49	1221	844	205	115	159	171	95	57	12	2	2930
12	-	152	586	269	230	384	364	204	101	32	1	2323
13	1	497	782	491	404	524	454	281	181	101	8	3724
14	-	43	185	289	339	780	709	496	195	52	2	3090
15	1	45	299	229	256	295	225	172	64	43	1	1630
16	-	8	114	102	244	508	504	346	238	158	4	2226
17	-	22	60	81	106	259	297	188	130	96	2	1241
18	-	5	39	49	69	153	266	256	155	152	9	1153
19	-	4	32	37	63	110	138	126	70	38	7	625
20	-	1	12	19	16	22	40	51	56	42	4	263
21	-	1	22	15	27	63	111	95	77	72	4	487
22	-	-	2	6	9	5	14	19	10	18	2	85
23	-	-	5	5	7	9	13	20	21	24	3	107
24	-	-	2	-	3	8	5	9	11	11	1	50
25	-	-	1	1	2	1	7	10	-	-	-	22
26	-	-	2	-	1	1	10	3	3	3	-	23
27	-	-	-	1	1	-	2	5	2	1	-	12
28	-	-	-	3	-	1	2	-	3	1	-	10
29	-	-	-	-	1	-	1	2	1	1	-	6
30	-	-	-	-	-	-	1	1	1	-	-	3
31	-	-	-	-	-	-	-	-	1	1	-	2
32	-	-	-	-	-	-	-	-	-	-	-	-
33	-	-	-	-	-	-	-	-	-	-	-	-
SUMMA	1917	5392	3513	2079	2151	3553	3643	2601	1498	900	57	27704

Tabell 6 (forts). Statstjänstemän m fl med heltidstjänstgöring på löneplan A fördelade efter löneklass, kön och ålder den 1 oktober 1971

e) Statsunderstödd verksamhet: Män

e) State-subsidized activities: Males

LÖNE- KLASS	ÅLDER											SUMMA	
	-19	20-24	25-29	30-34	35-39	40-44	45-49	50-54	55-59	60-64	65-		
1	1	-	-	-	-	-	-	-	-	-	-	-	1
2	-	-	-	-	-	-	-	-	-	-	-	-	-
3	-	3	-	-	-	-	-	-	-	-	-	-	3
4	1	-	-	-	-	-	-	-	-	-	-	-	1
5	1	2	-	-	-	-	-	-	-	-	-	-	3
6	-	-	-	-	-	-	-	-	-	-	-	-	-
7	1	-	-	-	-	-	-	-	-	-	-	-	1
8	-	1	1	-	-	-	-	-	1	-	-	-	3
9	-	3	1	-	-	1	-	-	-	-	-	-	5
10	1	2	2	1	-	1	2	-	-	-	1	-	10
11	-	6	3	1	5	1	2	2	3	1	-	-	24
12	-	7	53	17	10	4	2	6	3	1	-	-	103
13	-	-	22	20	6	2	3	5	6	3	-	-	67
14	-	-	13	36	25	7	2	2	5	5	1	-	96
15	-	-	4	29	30	17	10	6	11	2	-	-	109
16	-	-	4	3	20	15	13	8	7	6	1	-	77
17	-	-	7	27	26	19	9	15	10	1	-	-	114
18	-	6	51	42	52	25	22	16	14	8	1	-	237
19	-	-	2	8	25	32	24	11	6	4	1	-	113
20	-	1	26	16	11	28	35	17	5	4	-	-	143
21	-	-	1	3	8	8	14	42	54	45	-	-	175
22	-	2	70	50	28	16	25	19	18	9	3	-	240
23	-	-	12	28	26	14	8	10	1	2	-	-	101
24	-	-	24	42	33	14	12	12	8	5	1	-	151
25	-	-	10	59	51	41	31	28	30	19	2	-	271
26	-	-	1	26	74	55	40	25	23	12	6	-	262
27	-	-	-	3	16	48	86	96	109	85	22	-	465
28	-	-	-	2	17	22	39	81	102	124	24	-	411
29	-	-	-	-	6	12	23	65	98	199	38	-	441
30	-	-	-	-	1	5	12	7	14	19	2	-	60
31	-	-	-	-	-	-	5	9	30	62	24	-	130
32	-	-	-	-	-	1	-	2	3	2	-	-	8
33	-	-	-	-	-	-	-	-	1	1	1	-	3
SUMMA	5	33	307	413	470	388	419	484	562	619	128	-	3828

Tabell 6 (forts). Statistjänstemän m fl med heltidstjänstgöring på löneplan A fördelade efter löneklass, kön och ålder den 1 oktober 1971

f) Statsunderstödd verksamhet: Kvinnor

f) State-subsidized activities: Females

LÖNE- KLASS	ÅLDER											SUMMA
	-19	20-24	25-29	30-34	35-39	40-44	45-49	50-54	55-59	60-64	65-	
1	-	-	-	-	-	-	-	-	-	-	-	-
2	-	-	-	-	-	-	-	-	-	-	-	-
3	2	-	-	-	-	-	-	-	-	-	-	2
4	2	-	-	-	-	-	-	-	-	-	-	2
5	5	5	1	1	-	-	-	-	-	-	-	12
6	8	6	-	1	-	-	-	-	-	-	-	15
7	1	13	1	-	-	-	-	-	-	-	-	15
8	-	15	3	2	-	-	1	-	1	-	-	22
9	-	19	6	2	1	-	-	6	3	-	-	37
10	1	14	9	3	4	6	7	4	3	3	1	55
11	-	11	16	5	2	7	7	6	5	1	-	60
12	-	6	15	6	2	4	5	4	2	5	-	49
13	-	6	32	21	5	13	10	10	11	6	-	114
14	-	-	7	8	5	6	8	9	4	4	-	51
15	-	-	2	2	5	5	7	5	6	-	-	32
16	-	-	3	2	2	6	10	3	6	3	-	35
17	-	-	-	2	4	2	6	9	7	2	-	32
18	-	6	8	4	1	3	6	4	1	-	-	33
19	-	-	-	1	2	5	4	2	2	3	1	20
20	-	-	3	2	3	-	1	3	-	-	-	12
21	-	-	1	2	2	-	-	-	1	-	-	6
22	-	1	13	5	3	2	7	2	2	-	1	36
23	-	-	4	1	2	2	3	-	1	2	-	15
24	-	-	3	2	3	1	1	1	-	1	-	12
25	-	-	1	2	2	-	2	-	2	-	1	10
26	-	-	-	1	-	2	1	2	2	-	-	8
27	-	-	-	-	1	-	-	-	-	-	-	1
28	-	-	-	-	-	-	-	2	2	-	-	4
29	-	-	-	-	-	-	-	-	-	-	-	-
30	-	-	-	-	-	-	-	1	-	-	-	1
31	-	-	-	-	1	-	-	-	-	-	-	1
32	-	-	-	-	-	-	-	-	-	-	-	-
33	-	-	-	-	-	-	-	-	1	-	-	1
SUMMA	19	102	128	75	50	64	86	73	62	30	4	693

Tabell 6 (forts). Statstjänstemän m fl med heltidstjänstgöring på löneplan A fördelade efter löneklass, kön och ålder den 1 oktober 1971

g) Samtliga: Män

g) All employees: Males

LÖNE- KLASS	ÅLDER											SUMMA
	-19	20-24	25-29	30-34	35-39	40-44	45-49	50-54	55-59	60-64	65-	
1	18	-	-	-	-	-	-	-	-	-	-	18
2	17	-	-	-	-	-	-	-	-	-	-	19
3	25	7	-	-	-	-	-	-	-	1	1	34
4	264	6	-	1	-	-	-	-	-	-	1	272
5	79	51	2	1	-	-	2	1	1	1	2	140
6	385	43	4	1	-	-	-	-	1	1	2	437
7	614	489	38	1	2	-	1	-	5	5	12	1167
8	17	113	27	8	11	5	9	6	18	30	27	271
9	142	1787	435	48	19	19	21	22	37	46	40	2616
10	12	678	262	86	65	46	44	47	49	41	43	1373
11	190	3975	1562	376	242	214	212	216	192	112	48	7339
12	5	1126	1527	489	255	204	177	185	190	108	24	4290
13	7	2124	3930	1029	462	392	370	343	330	183	33	9203
14	4	197	2645	1645	634	430	532	578	706	270	29	7670
15	-	934	3595	2795	1502	1109	1185	1234	1204	410	26	14394
16	-	145	665	2272	3440	4288	5120	4527	3140	864	24	24485
17	-	231	1832	1838	1674	1657	1656	1255	844	237	11	11235
18	-	127	1362	1209	1804	2678	4487	4683	3106	813	44	20313
19	-	113	1261	1101	1018	1465	1769	1656	1116	488	15	10002
20	-	29	877	522	669	1196	2185	2958	1671	544	27	10678
21	-	28	538	746	582	775	1069	1105	842	443	18	6146
22	-	12	570	466	357	534	1126	1567	953	566	31	6182
23	-	6	280	768	576	471	693	854	593	303	16	4560
24	-	4	446	556	577	412	608	944	848	508	34	4937
25	-	1	201	397	332	429	494	452	294	164	7	2771
26	-	3	314	620	517	545	656	619	471	346	33	4124
27	-	-	44	328	376	360	622	612	431	282	41	3096
28	-	-	70	349	426	318	447	503	303	252	43	2711
29	-	-	2	103	195	249	387	541	445	473	69	2464
30	-	-	25	130	176	176	309	385	207	131	12	1551
31	-	-	-	30	53	115	203	322	305	257	50	1335
32	-	-	3	14	21	29	57	148	97	76	12	457
33	-	-	-	6	10	9	28	110	123	128	10	424
SUMMA	1779	12229	22917	17935	15995	18125	24469	25873	18522	8083	787	166714

Tabell 6 (forts). Statstjänstemän m fl med heltidstjänstgöring på löneplan A fördelade efter löneklass, kön och ålder den 1 oktober 1971

h) Samtliga: Kvinnor

h) All employees: Females

LÖNE- KLASS	ÅLDER											SUMMA
	-19	20-24	25-29	30-34	35-39	40-44	45-49	50-54	55-59	60-64	65-	
1	30	-	-	-	-	-	-	-	1	-	-	31
2	76	-	-	-	-	1	-	-	-	-	-	77
3	356	87	4	4	6	7	5	2	4	2	1	478
4	708	63	1	-	-	-	-	-	-	-	-	772
5	1659	1033	115	47	38	45	41	24	17	6	-	3025
6	685	849	70	33	27	26	22	19	10	4	-	1745
7	447	2974	394	130	107	124	108	91	66	24	10	4475
8	81	635	166	39	43	57	68	67	34	20	5	1215
9	228	3230	1395	341	357	350	446	391	227	97	17	7079
10	58	1236	1072	349	257	293	342	301	192	75	19	4194
11	66	2543	2031	512	332	397	442	380	288	123	18	7132
12	1	460	1485	624	432	661	697	516	379	239	27	5521
13	20	1930	2882	1357	945	1064	1170	980	717	381	46	11492
14	-	230	799	687	670	1172	1185	981	625	313	19	6681
15	1	216	865	610	632	665	600	576	361	179	15	4720
16	-	45	238	277	470	964	1023	820	641	402	23	4903
17	-	74	271	222	309	597	754	586	378	274	18	3483
18	-	69	261	106	160	321	535	552	366	298	22	2690
19	-	51	274	125	140	235	311	304	169	112	10	1731
20	-	16	268	91	51	85	176	209	177	122	17	1212
21	-	7	116	70	69	87	198	208	169	118	11	1053
22	-	3	140	79	43	46	74	85	75	68	6	619
23	-	4	64	57	38	45	55	76	67	43	5	454
24	-	2	119	101	50	41	47	56	48	34	1	499
25	-	-	46	78	37	22	29	40	21	11	2	286
26	-	-	49	99	44	33	40	45	37	27	1	375
27	-	-	9	43	45	24	32	43	26	17	1	240
28	-	-	9	34	27	28	35	31	21	11	-	196
29	-	-	1	7	13	16	14	29	27	11	2	120
30	-	-	4	9	14	16	19	18	7	8	-	95
31	-	-	-	1	2	5	17	28	20	11	-	84
32	-	-	-	-	1	3	-	11	8	2	1	26
33	-	-	-	-	-	-	1	4	5	6	2	18
SUMMA	4416	15757	13148	6132	5359	7430	8486	7473	5183	3038	299	76721

Tabell 7. Statstjänstemän m fl på löneplan A (enbart löneklassplacerade) fördelade efter löneklass, ortsgrupp och kön den 1 oktober 1971

Government employees etc in salary scheme A (with salary step only), by salary step, by cost-of-living zone, and by sex

a) Heltidstjänstgörande

a) Full-time employees

LÖNE- KLASS	ALLMÄNNA CIVILFÖRVALTNINGEN OCH FÖRSVARSVÄSENDET									AFFÄRSVERKEN								
	ORTSGRUPP 4			ORTSGRUPP 5			SAMTLIGA			ORTSGRUPP 4			ORTSGRUPP 5			SAMTLIGA		
	N	KV	SUMMA	N	KV	SUMMA	N	KV	SUMMA	N	KV	SUMMA	N	KV	SUMMA	N	KV	SUMMA
1	2	4	6	-	1	1	2	5	7	2	2	4	2	11	13	4	13	17
2	-	3	3	-	1	1	-	4	4	11	14	25	5	51	56	14	69	81
3	5	17	22	5	8	13	10	25	35	1	14	15	-	13	13	1	27	28
4	5	5	10	4	5	9	9	10	19	3	-	3	2	-	2	5	-	5
5	10	40	50	3	17	20	13	57	70	1	6	7	-	7	7	1	13	14
6	3	30	33	9	2	11	12	32	44	4	3	7	3	1	4	7	4	11
7	21	47	68	13	30	43	34	77	111	6	9	15	8	11	19	14	20	34
8	27	18	45	27	9	36	54	27	81	3	-	3	12	-	12	13	-	15
9	22	61	83	52	62	114	74	123	197	12	12	24	17	12	29	29	24	53
10	22	104	126	29	15	44	51	119	170	2	8	10	5	4	9	7	12	19
11	66	87	153	64	45	109	130	132	262	40	5	45	10	10	20	50	15	65
12	14	21	35	11	22	33	25	43	68	23	1	24	16	2	18	39	3	42
13	42	69	111	85	73	158	127	142	269	5	5	10	12	11	23	17	16	33
14	10	9	19	20	22	42	30	31	61	1	2	3	5	2	7	6	4	10
15	33	21	54	58	28	86	91	49	140	2	-	2	6	-	6	8	-	8
16	15	11	26	20	22	42	35	33	68	16	-	16	17	4	21	33	4	37
17	33	7	40	87	32	119	120	39	159	1	-	1	7	-	7	8	-	8
18	36	9	45	58	26	84	94	35	129	1	-	1	11	3	14	12	3	15
19	29	3	32	72	35	107	101	38	139	2	-	2	20	5	25	22	5	27
20	28	8	36	51	18	69	79	26	105	3	1	4	14	2	16	17	3	20
21	15	1	16	64	17	81	79	18	97	2	-	2	17	4	21	19	4	23
22	34	8	42	58	26	84	92	34	126	1	-	1	14	4	18	15	4	19
23	24	1	25	65	15	80	89	16	105	1	-	1	8	2	10	9	2	11
24	24	3	27	68	29	97	92	32	124	2	-	2	7	1	8	9	1	10
25	8	2	10	39	10	49	47	12	59	-	-	-	10	-	10	10	-	10
26	23	2	25	109	24	133	132	26	158	-	-	-	3	-	3	3	-	3
27	10	1	11	30	7	37	40	8	48	1	-	1	7	-	7	8	-	8
28	18	1	19	75	11	86	93	12	105	1	-	1	8	-	8	9	-	9
29	6	-	6	42	4	46	48	4	52	-	-	-	1	-	1	1	-	1
30	11	1	12	60	8	68	71	9	80	-	-	-	8	-	8	8	-	8
31	9	-	9	38	2	40	47	2	49	1	-	1	6	-	6	7	-	7
32	4	-	4	28	3	31	32	3	35	-	-	-	5	-	5	5	-	5
33	2	-	2	18	1	19	20	1	21	1	-	1	-	-	1	1	-	1
SUMMA	611	594	1205	1362	630	1992	1973	1224	3197	149	82	231	266	160	426	415	242	657

Tabell 7 (forts). Statstjänstemän m fl på löneplan A (enbart löne-
klassplacerade) fördelade efter löneklass, ortsgroup och kön den
1 oktober 1971

a) (forts). Heltidstjänstgörande

LÖNE- KLASS	STATSUNDERSTÖDD VERKSAMHET									STATLIG OCH STATSUNDERSTÖDD VERKSAMHET								
	ORTSGRUPP 4			ORTSGRUPP 5			SAMTLIGA			ORTSGRUPP 4			ORTSGRUPP 5			SAMTLIGA		
	M	KV	SUMMA	M	KV	SUMMA	M	KV	SUMMA	M	KV	SUMMA	M	KV	SUMMA	M	KV	SUMMA
1	-	-	-	1	-	1	1	-	1	4	6	10	3	12	15	7	18	25
2	-	-	-	-	-	-	-	-	-	11	17	28	5	52	57	16	69	85
3	-	-	-	-	-	-	-	-	-	6	31	37	5	21	26	11	52	63
4	-	-	-	1	-	1	1	-	1	8	5	13	7	5	12	15	10	25
5	-	-	-	1	-	1	1	-	1	11	46	57	4	24	28	15	70	85
6	-	-	-	-	1	1	-	1	1	7	33	40	12	4	16	19	37	56
7	-	-	-	1	-	1	1	-	1	27	56	83	22	41	63	49	97	146
8	-	-	-	1	-	1	1	-	1	30	18	48	40	9	49	70	27	97
9	-	-	-	-	-	-	-	-	-	34	73	107	69	74	143	103	147	250
10	-	-	-	-	-	-	-	-	-	24	112	136	34	19	53	58	131	189
11	-	-	-	-	-	-	-	-	-	106	92	198	74	55	129	180	147	327
12	-	-	-	-	-	-	-	-	-	37	22	59	27	24	51	64	46	110
13	1	-	1	-	2	2	1	2	3	48	74	122	97	86	183	145	160	305
14	-	-	-	1	1	2	1	1	2	11	11	22	26	25	51	37	36	73
15	-	-	-	1	-	1	1	-	1	35	21	56	65	28	93	100	49	149
16	1	-	1	1	-	1	2	-	2	32	11	43	38	26	64	70	37	107
17	1	-	1	-	-	-	1	-	1	35	7	42	94	32	126	129	39	168
18	-	-	-	-	7	7	-	7	7	37	9	46	69	36	105	106	45	151
19	1	-	1	-	-	-	1	-	1	32	3	35	92	40	132	124	43	167
20	-	-	-	1	2	3	1	2	3	31	9	40	66	22	88	97	31	128
21	-	-	-	-	-	-	-	-	-	17	1	18	81	21	102	98	22	120
22	-	-	-	-	2	2	-	2	2	35	8	43	72	32	104	107	40	147
23	-	-	-	-	-	-	-	-	-	25	1	26	73	17	90	98	18	116
24	-	-	-	-	-	-	-	-	-	26	3	29	75	30	105	101	33	134
25	1	-	1	-	-	-	1	-	1	9	2	11	49	10	59	58	12	70
26	-	-	-	-	-	-	-	-	-	23	2	25	112	24	136	135	26	161
27	-	-	-	-	-	-	-	-	-	11	1	12	37	7	44	48	8	56
28	-	-	-	-	-	-	-	-	-	19	1	20	83	11	94	102	12	114
29	-	-	-	-	-	-	-	-	-	6	-	6	43	4	47	49	4	53
30	-	-	-	-	-	-	-	-	-	11	1	12	68	8	76	79	9	88
31	-	-	-	-	-	-	-	-	-	10	-	10	44	2	46	54	2	56
32	-	-	-	-	-	-	-	-	-	4	-	4	33	3	36	37	3	40
33	-	-	-	-	-	-	-	-	-	3	-	3	18	1	19	21	1	22
SUMMA	5	-	5	9	15	24	14	15	29	765	676	1441	1637	805	2442	2402	1481	3883

Tabell 7 (forts). Statstjänstemän m fl på löneplan A (enbart löneklassplacerade) fördelade efter löneklass, ortsgroup och kön den 1 oktober 1971

b) Deltidstjänstgörande

b) Part-time employees

LÖNE- KLASS	ALLM CIVILFÖR- V PÖRSVARSV			AFFÄRSVERKEN			STATSUNDER- STÖDD VERK			STATLIG OCH STATSUNDERSTÖDD VERKSAMHET								
	ORTSGR		SUM-	ORTSGR	SUM-	MA	ORTSGR	SUM-	MA	ORTSGR 4			ORTSGR 5			SAMTLIGA		
	4	5	MA							M	KV	SUMMA	M	KV	SUMMA	M	KV	SUMMA
1	-	-	-	-	-	-	-	-	-	-	-	-	-	-	-	-	-	-
2	-	-	-	1	-	1	-	-	-	-	1	1	-	-	-	-	1	1
3	-	-	-	13	-	13	-	-	-	1	12	13	-	-	-	1	12	13
4	-	-	-	-	-	-	-	-	-	-	-	-	-	-	-	-	-	-
5	9	3	12	8	1	9	-	-	-	2	15	17	-	4	4	2	19	21
6	12	-	12	5	-	5	1	-	1	-	18	18	-	-	-	-	18	18
7	30	11	41	13	4	17	-	-	-	1	42	43	3	12	15	4	54	58
8	21	10	31	-	-	-	-	-	-	8	13	21	5	5	10	13	18	31
9	64	29	93	43	4	47	-	1	1	11	96	107	2	32	34	13	128	141
10	49	18	67	15	1	16	-	-	-	4	60	64	1	18	19	5	78	83
11	63	18	81	2	2	4	-	-	-	14	51	65	3	17	20	17	68	85
12	30	14	44	1	-	1	-	-	-	-	31	31	-	14	14	-	45	45
13	26	35	61	5	4	9	-	-	-	-	31	31	4	35	39	4	66	70
14	5	13	18	-	1	1	-	1	1	-	5	5	1	14	15	1	19	20
15	12	18	30	-	-	-	-	-	-	6	6	12	3	15	18	9	21	30
16	12	9	21	-	-	-	-	2	2	3	9	12	2	9	11	5	18	23
17	2	10	12	-	-	-	-	-	-	1	1	2	2	8	10	3	9	12
18	21	5	26	-	-	-	-	1	1	11	10	21	3	3	6	14	13	27
19	3	9	12	-	-	-	-	-	-	2	1	3	1	8	9	3	9	12
20	6	12	18	-	-	-	-	1	1	5	1	6	3	10	13	8	11	19
21	3	9	12	-	-	-	-	-	-	2	1	3	4	5	9	6	6	12
22	3	8	11	-	-	-	-	2	2	2	1	3	5	5	10	7	6	13
23	3	9	12	-	-	-	-	1	1	1	2	3	4	6	10	5	8	13
24	7	21	28	-	-	-	-	2	2	6	1	7	9	14	23	15	15	30
25	5	9	14	-	-	-	-	-	-	3	2	5	3	6	9	6	8	14
26	-	13	13	-	-	-	-	-	-	-	-	-	5	8	13	5	8	13
27	1	2	3	-	-	-	-	-	-	1	-	1	-	2	1	2	1	3
28	2	3	5	-	-	-	-	-	-	1	1	2	-	3	3	1	4	5
29	-	4	4	-	1	1	-	-	-	-	-	-	4	1	5	4	1	5
30	1	2	3	-	-	-	-	-	-	1	-	1	-	2	2	1	2	3
31	-	3	3	-	-	-	-	-	-	-	-	-	3	-	3	3	-	3
32	-	-	-	-	-	-	-	-	-	-	-	-	-	-	-	-	-	-
33	-	1	1	-	-	-	-	-	-	-	-	-	1	-	1	-	-	1
SUMMA	390	298	688	106	18	124	1	11	12	86	411	497	71	256	327	157	667	824

Tabell 8. Statstjänstemän m fl vid vissa myndigheter på löneplan A fördelade efter lönegrad, kön och tjänstgöringens omfattning den 1 oktober 1971

Government employees etc in certain authorities, in salary scheme A, by salary grade, by sex, and by extent of employment

LÖNE-GRAD	POLISVÄSENDET				DOMSTOLSVÄSENDET				KRIMINALVÄRDEN				FORSVARETS MATERIELVERK				STATENS VÄGVERK			
	M	KV	SUMMA	DARAV DT	M	KV	SUMMA	DARAV DT	M	KV	SUMMA	DARAV DT	M	KV	SUMMA	DARAV DT	M	KV	SUMMA	DARAV DT
1	-	-	-	-	-	-	-	-	-	-	-	-	-	1	1	-	2	-	2	-
2	-	-	-	-	-	-	-	-	-	1	1	-	-	-	-	-	-	-	-	-
3	-	22	22	4	-	16	16	1	1	10	11	-	-	9	9	2	1	2	3	-
4	5	14	19	1	1	18	19	-	-	4	4	-	1	2	3	-	2	3	5	-
5	10	246	256	30	2	92	94	6	2	21	23	1	4	41	45	4	1	27	28	2
6	21	26	47	5	2	80	82	4	-	-	-	-	1	2	3	-	8	33	41	-
7	77	619	696	81	3	163	166	20	3	57	60	6	5	50	55	7	12	75	87	7
8	22	49	71	5	4	123	127	20	1	11	12	1	3	1	4	-	3	22	25	1
9	1358	1308	2666	281	11	239	250	65	7	236	243	52	32	357	389	74	9	87	96	18
10	18	154	172	46	13	407	420	154	269	50	319	23	6	28	34	7	16	244	260	60
11	835	348	1183	38	48	11	59	8	261	214	475	21	88	92	180	15	24	29	53	5
12	63	13	76	8	29	2	31	-	1983	145	2128	21	6	-	6	-	6	-	6	-
13	3110	447	3557	45	146	665	811	135	65	62	127	9	66	283	349	26	211	237	448	35
14	12	92	104	9	6	331	337	33	302	24	326	4	10	102	112	4	24	76	100	16
15	2780	127	2907	2	13	295	308	2	272	46	318	4	126	89	215	3	454	101	555	10
16	5	4	9	-	-	-	-	-	9	17	26	2	2	2	4	1	11	6	17	-
17	2505	45	2550	1	1	151	152	4	361	35	396	2	400	92	492	6	731	37	768	3
18	277	4	281	-	199	48	247	-	14	6	20	-	2	-	2	-	270	1	271	-
19	1334	28	1362	1	-	5	5	-	123	86	209	6	404	17	421	-	687	13	700	-
20	321	2	323	-	323	75	398	-	11	-	11	-	10	-	10	-	188	-	188	-
21	422	2	424	-	4	4	8	-	73	18	91	3	399	13	412	-	445	11	456	-
22	206	3	209	-	85	24	109	-	51	30	81	1	7	1	8	-	35	4	39	-
23	142	-	142	-	2	1	3	-	34	9	43	1	396	7	403	1	246	-	246	-
24	76	4	80	1	-	-	-	-	26	5	31	-	64	2	66	-	176	1	177	-
25	23	-	23	-	96	18	114	-	-	-	-	-	1	-	1	-	102	-	102	1
26	140	2	142	1	4	2	6	-	63	23	86	2	332	4	336	-	95	4	99	1
27	66	-	66	-	73	11	84	-	-	-	-	-	-	-	-	-	43	1	44	-
28	54	1	55	-	33	10	43	-	44	6	50	1	208	1	209	-	68	-	68	-
29	25	-	25	-	14	-	14	-	1	2	3	-	2	-	2	-	10	-	10	-
30	21	-	21	-	4	3	7	-	15	1	16	-	67	-	67	-	67	1	68	-
SUMMA	13928	3560	17488	559	1116	2794	3910	452	3991	1119	5110	160	2642	1196	3838	150	3947	1015	4962	159
00	207	64	271	58	15	16	31	8	-	2	2	1	50	25	75	5	42	17	59	5
SAMT-LIGA	14135	3624	17759	617	1131	2810	3941	460	3991	1121	5112	161	2692	1221	3913	155	3989	1032	5021	164

Tabell 8 (forts). Statstjänstemän m fl vid vissa myndigheter på löneplan A fördelade efter lönegrad, kön och tjänstgöringens omfattning den 1 oktober 1971

LÖNE-GRAD	ARBETSMARKNADSVÄRKET				LÄNSSTYRELSENA				RIKSDAGEN OCH DESS VERK				POSTVERKET				STATENS JÄRNVÄGAR			
	M	KV	SUMMA	ÖKRAV DT	M	KV	SUMMA	ÖKRAV DT	M	KV	SUMMA	ÖKRAV DT	M	KV	SUMMA	ÖKRAV DT	M	KV	SUMMA	ÖKRAV DT
1	-	-	-	-	-	1	1	1	-	-	-	-	-	-	-	-	-	-	-	-
2	-	-	-	-	1	-	1	1	-	-	-	-	-	-	-	-	-	-	-	-
3	2	2	4	-	2	43	45	1	-	1	1	-	-	-	-	-	-	-	-	-
4	1	7	8	-	10	49	59	-	1	5	6	-	106	86	192	-	12	2	14	-
5	10	60	70	13	14	380	394	21	-	28	28	3	5	185	190	2	-	11	11	1
6	2	46	48	4	18	174	192	15	2	29	31	3	208	113	321	2	34	59	93	2
7	7	111	118	18	22	571	593	60	3	30	33	6	290	225	515	2	71	62	133	2
8	8	122	130	28	8	236	244	29	1	15	16	2	1	142	143	11	4	24	28	4
9	9	257	266	57	38	760	798	198	2	46	48	8	292	513	805	24	65	48	113	7
10	18	596	614	170	21	839	860	247	14	155	169	37	2	1628	1630	294	-	159	159	27
11	36	159	195	25	269	272	541	71	15	25	40	4	1327	2316	3643	242	554	56	610	11
12	20	1	21	-	32	5	37	-	7	2	9	-	1243	94	1337	2	422	73	495	11
13	295	323	618	29	308	1138	1446	183	46	55	101	10	6743	3012	9755	225	17937	783	18720	96
14	5	37	42	9	10	310	320	36	8	33	41	1	1835	962	2797	284	-	-	-	-
15	568	458	1026	71	112	356	468	22	69	54	123	3	1186	991	2177	77	9174	287	9461	31
16	20	2	22	1	2	1	3	-	27	2	29	-	972	460	1432	19	998	118	1116	9
17	669	387	1056	34	92	80	172	3	4	20	24	2	38	121	159	4	5007	-	5007	-
18	17	12	29	3	68	17	85	-	26	13	39	2	479	487	966	17	589	92	681	13
19	533	189	722	14	370	204	574	9	9	7	16	-	115	48	163	1	820	2	822	-
20	21	12	33	1	64	15	79	1	17	5	22	-	303	112	415	1	213	18	231	1
21	242	62	304	4	346	105	451	5	22	14	36	2	310	48	358	1	973	14	987	2
22	81	63	144	16	87	21	108	3	2	-	2	-	4	10	14	2	2	-	2	-
23	193	58	251	7	148	56	204	-	19	6	25	-	265	36	301	1	367	3	370	-
24	66	13	79	1	250	49	299	2	24	8	32	1	42	9	51	-	492	9	501	-
25	13	-	13	-	69	2	71	-	12	2	14	-	1	-	1	-	7	-	7	-
26	124	15	139	1	283	63	346	5	9	3	12	-	176	13	189	-	394	2	396	1
27	12	4	16	-	11	-	11	-	14	3	17	-	-	-	-	-	1	-	1	-
28	23	3	26	2	178	18	196	-	13	1	14	1	128	4	132	1	196	-	196	-
29	18	1	19	-	21	1	22	-	1	-	1	-	-	-	-	-	-	-	-	-
30	21	1	22	-	23	-	23	-	4	2	6	-	60	1	61	-	58	-	58	-
SUMMA	3034	3001	6035	508	2877	5766	8643	911	371	564	935	85	16131	11616	27747	1212	38390	1822	40212	218
00 SAHT- LIGA	95	26	121	5	80	55	135	22	37	16	53	7	167	34	201	-	59	2	61	-
	3129	3027	6156	513	2957	5821	8778	933	408	580	988	92	16298	11650	27948	1212	38449	1824	40273	218

Tabell 8 (forts). Statstjänstemän m fl vid vissa myndigheter på löneplan A fördelade efter lönegrad, kön och tjänstgöringens omfattning den 1 oktober 1971

LÖNE-GRAD	TELEVERKET			VATTENFALLSVERKET				FÖRENADE FABRIKSVERKEN				PRÄSTER			SKOGSVARDSSTYRELSE					
	M	KV	SUMMA	M	KV	SUMMA	M	KV	SUMMA	M	KV	SUMMA	M	KV	SUMMA	M	KV	SUMMA		
			DT			DT			DT			DT			DT			DT		
1	-	1	1	-	-	-	-	-	1	1	2	-	-	-	-	-	-	-	-	
2	-	3	3	-	-	-	-	-	-	-	-	-	-	-	-	-	-	-	-	
3	4	232	236	2	-	2	2	-	2	-	2	-	-	-	-	-	2	2	-	
4	45	215	260	-	1	10	11	-	1	9	10	-	-	-	-	-	-	-	-	
5	17	807	824	4	14	31	45	-	3	59	62	1	-	-	-	1	7	8	-	
6	30	453	483	9	6	12	18	1	2	32	34	2	-	-	-	-	9	9	1	
7	78	1153	1231	18	20	35	55	4	1	55	56	5	-	-	-	-	13	13	2	
8	67	276	343	5	11	25	36	7	1	27	28	3	-	-	-	3	20	23	1	
9	307	2857	3164	309	12	75	87	13	2	53	55	2	-	-	-	2	15	17	2	
10	43	1812	1855	152	5	148	153	37	3	207	210	38	-	-	-	2	76	78	14	
11	2650	2902	5552	302	93	69	162	22	3	27	30	7	-	-	-	9	29	38	2	
12	257	144	401	8	21	-	21	-	6	1	7	-	-	-	-	95	30	125	8	
13	3228	2047	5275	192	372	178	550	49	35	129	164	25	-	-	-	33	82	115	12	
14	45	715	760	33	59	75	134	18	42	43	85	4	-	-	-	34	46	80	6	
15	2771	550	3321	17	831	107	938	13	218	54	272	1	-	-	-	133	-	133	-	
16	1247	94	1341	4	354	-	354	-	147	12	159	1	-	-	-	5	-	5	-	
17	837	206	1043	3	306	43	349	6	316	11	327	2	-	-	-	405	2	407	-	
18	343	11	354	2	234	7	241	1	225	8	233	1	86	13	99	2	1	3	-	
19	630	56	686	-	314	14	328	-	304	2	306	-	-	-	-	87	1	88	-	
20	224	4	228	-	97	-	97	-	85	-	85	-	34	3	37	2	5	5	-	
21	586	36	622	-	323	10	333	-	257	4	261	-	-	-	-	1	1	2	-	
22	30	6	36	-	33	1	34	-	116	1	117	1	352	30	382	20	24	24	-	
23	403	15	418	-	240	1	241	-	133	-	133	-	47	1	48	8	18	3	21	
24	168	6	174	1	44	1	45	-	81	-	81	-	814	13	827	2	8	-	8	
25	-	-	-	-	192	2	194	1	41	1	42	-	250	2	252	-	-	-	-	
26	329	4	333	-	104	2	106	-	60	-	60	-	599	-	599	-	-	-	-	
27	-	-	-	-	111	1	112	2	28	-	28	-	-	-	-	40	-	40	-	
28	206	8	214	-	76	1	77	1	43	-	43	-	253	1	254	-	16	-	16	
29	48	-	48	-	44	-	44	-	29	-	29	-	-	-	-	20	-	20	-	
30	72	-	72	-	61	-	61	-	19	-	19	1	-	-	-	-	-	-	-	
SUMMA	14665	14613	29278	1061	3978	850	4828	175	2204	736	2940	94	2435	63	2498	34	943	337	1280	48
00 SAMT-LIGA	122	297	419	118	1	-	1	-	21	7	28	-	1	-	1	1	7	1	8	-
	14787	14910	29697	1179	3979	850	4829	175	2225	743	2968	94	2436	63	2499	35	950	338	1288	48

Tabell 9. Statstjänstemän m fl på löneplan B fördelade efter lönegrad, kön, tjänstgöringens omfattning, anställningsform och ålder den 1 oktober 1971

Government employees etc in salary scheme B, by salary grade, by sex, by extent of employment, by type of appointment, and by age

A) ALLMÄNNA CIVILFÖRVALTNINGEN INKL CIVILMILITÄRER																
LÖNE- GRAD	M	KV	SUMMA	DÄRAV								ÅLDER				
				DEL TID		ANSTÄLLNINGSFORM						BD	~39	40-49	50-59	60-
				M	KV	BO	BP	BR	BE	BG						
1	2	1	3	-	1	-	-	-	-	1	2	3	-	-	-	
2	1	2	3	-	2	-	-	-	-	-	3	2	-	1	-	
3	14	2	16	-	2	-	-	-	2	3	11	10	6	-	-	
4	126	11	137	-	-	9	-	1	44	48	35	107	17	4	9	
5	1116	75	1191	9	8	343	27	26	439	249	107	220	389	409	173	
6	1089	66	1155	7	2	295	10	100	450	205	95	236	394	377	148	
7	260	4	264	-	-	129	-	2	101	22	10	29	58	116	61	
SUMMA	2608	161	2769	16	15	776	37	129	1036	528	263	607	864	907	391	
B) MILITÄRER																
LÖNE- GRAD	M	KV	SUMMA	DÄRAV								ÅLDER				
				DEL TID		ANSTÄLLNINGSFORM						BD	~39	40-49	50-59	60-
				M	KV	BO	BP	BR	BE	BG						
5	128	-	128	-	-	21	-	80	1	26	-	1	60	66	1	
6	20	-	20	-	-	12	-	5	1	2	-	1	4	15	-	
7	5	-	5	-	-	3	-	-	-	-	2	-	-	5	-	
SUMMA	153	-	153	-	-	36	-	85	2	28	2	2	64	86	1	
C) AFFÄRSVERKEN																
LÖNE- GRAD	M	KV	SUMMA	DÄRAV								ÅLDER				
				DEL TID		ANSTÄLLNINGSFORM						BD	~39	40-49	50-59	60-
				M	KV	BO	BP	BR	BE	BG						
5	319	-	319	-	-	30	1	-	218	63	7	28	127	136	28	
6	257	1	258	1	-	22	1	-	212	18	5	11	77	120	50	
7	65	-	65	-	-	5	5	-	51	2	2	-	16	38	11	
SUMMA	641	1	642	1	-	57	7	-	481	83	14	39	220	294	89	
D) STATSUNDERSTÖDD VERKSAMHET																
LÖNE- GRAD	M	KV	SUMMA	DÄRAV								ÅLDER				
				DEL TID		ANSTÄLLNINGSFORM						BD	~39	40-49	50-59	60-
				M	KV	BO	BP	BR	BE	BG						
5	3	-	3	-	-	-	-	-	1	1	1	1	1	1	-	
6	12	-	12	-	-	12	-	-	-	-	-	-	2	6	4	
7	25	-	25	-	-	24	-	-	-	-	1	-	13	11	1	
SUMMA	40	-	40	-	-	36	-	-	1	1	2	1	16	18	5	
E) SAMTLIGA																
LÖNE- GRAD	M	KV	SUMMA	DÄRAV								ÅLDER				
				DEL TID		ANSTÄLLNINGSFORM						BD	~39	40-49	50-59	60-
				M	KV	BO	BP	BR	BE	BG						
1	2	1	3	-	1	-	-	-	-	1	2	3	-	-	-	
2	1	2	3	-	2	-	-	-	-	-	3	2	-	1	-	
3	14	2	16	-	2	-	-	-	2	3	11	10	6	-	-	
4	126	11	137	-	-	9	-	1	44	48	35	107	17	4	9	
5	1566	75	1641	9	8	394	28	106	659	339	115	250	577	612	202	
6	1378	67	1445	8	2	341	11	105	663	225	100	248	477	518	202	
7	355	4	359	-	-	161	5	2	152	24	15	29	87	170	73	
SUMMA	3442	162	3604	17	15	905	44	214	1520	640	281	649	1164	1305	486	

Tabell 10. Statstjänstemän m fl på löneplan C fördelade efter lönegrad, kön, tjänstgöringens omfattning, anställningsform och ålder den 1 oktober 1971

Government employees etc in salary scheme C, by salary grade, by sex, by extent of employment, by type of appointment, and by age

A) ALLMÄNNA CIVILFÖRVALTNINGEN INKL CIVILMILITÄRER																
LÖNE-GRAD	M	KV	SUMMA	DARAV									ÅLDER			
				DEL TID		ANSTÄLLNINGSFORM							-39	40-49	50-59	60-
				M	KV	CO	CP	CR	CE	CG	CD					
1	1448	63	1511	5	1	708	87	125	292	194	105	136	502	628	245	
2	283	5	288	-	-	120	25	65	46	21	11	25	77	111	75	
3	308	6	314	-	-	180	9	49	51	16	9	7	67	130	110	
4	89	-	89	-	-	30	26	19	2	8	4	5	24	39	21	
5	58	-	58	-	-	21	30	-	2	4	1	-	9	31	18	
6	111	3	114	-	-	69	22	3	-	-	20	1	19	63	31	
7	2	-	2	-	-	1	-	-	-	-	1	-	1	-	1	
8	4	-	4	-	-	-	3	1	-	-	-	-	-	4	-	
SUMMA	2303	77	2380	5	1	1128	203	262	393	243	151	174	699	1006	501	
B) MILITÄRER																
LÖNE-GRAD	M	KV	SUMMA	DARAV									ÅLDER			
				DEL TID		ANSTÄLLNINGSFORM							-39	40-49	50-59	60-
				M	KV	CO	CP	CR	CE	CG	CD					
1	123	-	123	-	-	97	2	1	2	15	6	-	22	100	1	
2	37	-	37	-	-	33	2	-	-	2	-	-	3	33	1	
3	6	-	6	-	-	4	1	-	-	1	-	-	-	6	-	
4	20	-	20	-	-	11	6	-	-	2	1	-	-	16	4	
5	4	-	4	-	-	1	3	-	-	-	-	-	-	2	2	
6	3	-	3	-	-	-	3	-	-	-	-	-	-	2	1	
7	-	-	-	-	-	-	-	-	-	-	-	-	-	-	-	
8	1	-	1	-	-	-	1	-	-	-	-	-	-	1	-	
SUMMA	194	-	194	-	-	146	18	1	2	20	7	-	25	160	9	
C) AFFÄRSVERKEN																
LÖNE-GRAD	M	KV	SUMMA	DARAV									ÅLDER			
				DEL TID		ANSTÄLLNINGSFORM							-39	40-49	50-59	60-
				M	KV	CO	CP	CR	CE	CG	CD					
1	117	-	117	-	-	17	19	-	74	7	-	5	21	62	29	
2	59	-	59	-	-	5	28	-	23	1	2	-	11	33	15	
3	18	-	18	-	-	1	14	-	2	1	-	-	-	6	12	
4	12	-	12	-	-	-	9	-	3	-	-	1	2	5	4	
5	2	-	2	-	-	-	2	-	-	-	-	-	-	1	1	
6	1	-	1	-	-	-	1	-	-	-	-	-	-	1	-	
7	-	-	-	-	-	-	-	-	-	-	-	-	-	-	-	
8	5	-	5	-	-	-	5	-	-	-	-	-	2	2	1	
SUMMA	214	-	214	-	-	23	78	-	102	9	2	6	36	110	62	
D) STATSUNDERSTÖDD VERKSAMHET																
LÖNE-GRAD	M	KV	SUMMA	DARAV									ÅLDER			
				DEL TID		ANSTÄLLNINGSFORM							-39	40-49	50-59	60-
				M	KV	CO	CP	CR	CE	CG	CD					
1	2	-	2	-	-	-	-	1	1	-	-	-	-	2	-	
2	1	-	1	-	-	-	-	1	-	-	-	-	-	-	1	
3	1	-	1	-	-	-	-	1	-	-	-	-	1	-	-	
4	12	-	12	-	-	12	-	-	-	-	-	-	1	8	3	
5	1	-	1	-	-	1	-	-	-	-	-	-	-	-	1	
6	-	-	-	-	-	-	-	-	-	-	-	-	-	-	-	
7	-	-	-	-	-	-	-	-	-	-	-	-	-	-	-	
8	-	-	-	-	-	-	-	-	-	-	-	-	-	-	-	
SUMMA	17	-	17	-	-	13 ^{1/2}	1	2	1	-	-	-	2	10	5	

Tabell 10 (forts). Statstjänstemän m fl på löneplan C fördelade efter lönegrad, kön, tjänstgöringens omfattning, anställningsform och ålder den 1 oktober 1971

E) SAMTLIGA

LÖNE- GRAD	M	KV	SUMMA	DARAV		ANSTÄLLNINGSFORM						ALDER			
				DEL TID		CO	CP	CR	CE	CG	CD	-39	40-49	50-59	60-
				M	KV										
1	1690	63	1753	5	1	822	108	127	369	216	111	141	545	792	275
2	380	5	385	-	-	158	55	66	69	24	13	25	91	177	92
3	333	6	339	-	-	185	25	49	53	18	9	7	68	142	122
4	133	-	133	-	-	53	41	19	5	10	5	6	27	68	32
5	65	-	65	-	-	23	35	-	2	4	1	-	9	34	22
6	115	3	118	-	-	69	26	3	-	-	20	1	19	66	32
7	2	-	2	-	-	-	1	-	-	-	1	-	1	-	1
8	10	-	10	-	-	-	9	1	-	-	-	-	2	7	1
SUMMA	2728	77	2805	5	1	1310	300	265	498	272	160	180	762	1286	577

Tabell 11. Statstjänstemän m fl på löneplanerna SKB, D och E den 1 oktober 1971

Government employees etc in salary schemes SKB, D, and E

A) LÖNEPLAN SKB (ENDAST ALLMÄNNA CIVILFÖRVALTNINGEN)

LÖNE- GRAD	M	KV	SUMMA	DARAV		ANSTÄLLNINGSFORM				ALDER			
				DEL TID		SKBU	SKBE	SKBG	SKBD	-39	40-49	50-59	60-
				M	KV								
1	11	1	12	-	-	4	1	5	2	2	3	4	3
3	48	1	49	-	-	4	37	8	-	5	21	15	8
SUMMA	59	2	61	-	-	8	38	13	2	7	24	19	11

B) LÖNEPLAN D

LÖNE- KLASS	LÖNEGRUPP					SAMTLIGA					DKRAV DEL- TID				
	I		II		III		IV		V			M	KV	S	A
	M	KV	M	KV	M	KV	M	KV	M	KV					
1	15	2	11	-	11	1	4	1	4	1	45	5	50	-	
2	8	-	5	-	19	-	6	-	4	-	42	-	42	-	
3	11	1	9	-	14	-	4	-	1	1	39	2	41	-	
4	77	-	40	-	30	-	11	-	9	1	167	1	168	-	
SUMMA	111	3	65	-	74	1	25	1	18	3	293	8	301	-	

C) LÖNEPLAN E

LÖNE- KLASS	AVD A	AVD B		SUMMA
		ORTSGR		
		4	5	
1	326	-	-	326
2	114	-	-	114
3	35	-	-	35
4	25	-	-	25
SUMMA	500	-	-	500

Tabell 12. Statstjänstemän m fl på löneplan U (nedre delen)
fördelade efter lönegrad, ortsgrupp och kön den 1 oktober
1971

Government employees etc in salary scheme U (lower part), by
salary grade, by cost-of-living zone, and by sex

LÖNE- GRAD	HELTIDSTJÄNSTGÖRANDE									STATSUNDERSTÖDD VERKSAMHET								
	ALLMÄNNA CIVILFÖRVALTNINGEN			OCH FÖRSVARSVÄSENDET			SAMTLIGA			ORTSGRUPP 4			ORTSGRUPP 5			SAMTLIGA		
	M	KV	SUMMA	M	KV	SUMMA	M	KV	SUMMA	M	KV	SUMMA	M	KV	SUMMA	M	KV	SUMMA
1	-	-	-	-	-	-	-	-	-	1	-	1	-	-	-	1	-	1
2	-	-	-	-	-	-	-	-	-	-	-	-	-	-	-	-	-	-
3	-	-	-	-	-	-	-	-	-	1	7	8	-	-	-	1	7	8
4	-	4	4	-	2	2	-	6	6	46	3152	3198	14	799	813	60	3951	4011
5	-	2	2	-	-	-	-	2	2	15	266	281	-	36	36	15	302	317
6	-	5	5	-	-	-	-	5	5	4	1107	1111	2	246	248	6	1353	1359
7	-	2	2	-	1	1	-	3	3	3	237	240	1	44	45	4	281	285
8	66	13	79	39	10	49	105	23	128	1278	1836	3114	388	515	903	1666	2351	4017
9	7	9	16	-	6	6	7	15	22	428	12382	12810	215	3045	3260	643	15427	16070
10	219	33	252	81	25	106	300	58	358	981	1205	2186	255	380	635	1236	1585	2821
11	9	28	37	1	4	5	10	32	42	1790	4683	6473	448	1446	1894	2238	6129	8367
12	312	81	393	135	49	184	447	130	577	5449	6338	11787	880	1609	2489	6329	7947	14276
13	29	82	111	6	43	49	35	125	160	3587	1107	4694	819	245	1064	4406	1352	5758
14	650	238	888	240	64	304	890	302	1192	4686	2488	7174	1159	932	2091	5845	3420	9265
15	64	43	107	26	17	43	90	60	150	1402	1464	2866	485	465	950	1887	1929	3816
16	125	57	182	51	38	89	176	95	271	12	9	21	36	15	51	48	24	72
17	454	210	664	157	94	251	611	304	915	5571	3769	9340	1207	1235	2442	6778	5004	11782
18	58	10	68	25	8	33	83	18	101	-	-	-	1	-	1	-	-	1
19	353	84	437	107	26	133	460	110	570	10	4	14	1096	179	1275	1106	183	1289
20	515	60	575	221	37	258	736	97	833	1171	130	1301	282	73	355	1453	203	1656
21	303	65	368	141	44	185	444	109	553	42	2	44	669	29	698	711	31	742
22	1	-	1	1405	107	1512	1406	107	1513	26	-	26	923	65	988	949	65	1014
SUMMA	3165	1026	4191	2635	575	3210	5800	1601	7401	26503	40186	66689	8880	11358	20238	35383	51544	86927
00	70	15	85	26	5	31	96	20	116	1	-	1	1	-	1	2	-	2
SAMT- LIGA	3235	1041	4276	2661	580	3241	5896	1621	7517	26504	40186	66690	8881	11358	20239	35385	51544	86929

Tabell 12 (forst). Statstjänstemän m fl på löneplan U (nedre delen)
fördelade efter lönegrad, ortsgrupp och kön den 1 oktober 1971

LÖNE- GRAD	HELTIDSTJÄNSTGÖRANDE									DELTIDSTJÄNSTGÖRANDE								
	STATLIG OCH STATSUNDERSTÖDD			VERKSAMHET			SAMTLIGA			ALLMÄNNA CIVILFÖRVALTNINGEN			OCH FÖRSVARSVÄSENDET			SAMTLIGA		
	ORTSGRUPP 4			ORTSGRUPP 5			SAMTLIGA			ORTSGRUPP 4			ORTSGRUPP 5			SAMTLIGA		
	M	KV	SUMMA	M	KV	SUMMA	M	KV	SUMMA	M	KV	SUMMA	M	KV	SUMMA	M	KV	SUMMA
1	1	-	1	-	-	-	1	-	1	-	-	-	-	-	-	-	-	-
2	-	-	-	-	-	-	-	-	-	-	-	-	-	-	-	-	-	-
3	1	7	8	-	-	-	1	7	8	-	-	-	-	-	-	-	-	-
4	46	3156	3202	14	801	815	60	3957	4017	-	-	-	-	-	-	-	-	-
5	15	268	283	-	36	36	15	304	319	-	-	-	-	-	-	-	-	-
6	4	1112	1116	2	246	248	6	1358	1364	-	-	-	-	-	-	-	-	-
7	3	239	242	1	45	46	4	284	288	-	-	-	-	-	-	-	-	-
8	1344	1849	3193	427	525	952	1771	2374	4145	206	49	255	143	36	179	349	85	434
9	435	12391	12826	215	3051	3266	650	15442	16092	-	13	13	1	4	5	1	17	18
10	1200	1238	2438	336	405	741	1536	1643	3179	354	94	448	174	56	230	528	150	678
11	1799	4711	6510	449	1450	1899	2248	6161	8409	8	15	23	2	4	6	10	19	29
12	5761	6419	12180	1015	1658	2673	6776	8077	14853	287	98	385	109	51	160	396	149	545
13	3616	1189	4805	825	288	1113	4441	1477	5918	8	8	16	2	2	4	10	10	20
14	5336	2726	8062	1399	996	2395	6735	3722	10457	280	106	386	151	41	192	431	147	578
15	1466	1507	2973	511	482	993	1977	1989	3966	10	17	27	3	8	11	13	25	38
16	137	66	203	87	53	140	224	119	343	77	28	105	23	22	45	100	50	150
17	6025	3979	10004	1364	1329	2693	7389	5308	12697	167	53	220	42	14	56	209	67	276
18	58	10	68	26	8	34	84	18	102	13	3	16	1	3	4	14	6	20
19	363	88	451	1203	205	1408	1566	293	1859	14	17	31	3	1	4	17	18	35
20	1686	190	1876	503	110	613	2189	300	2489	304	67	371	77	12	89	381	79	460
21	345	67	412	810	73	883	1155	140	1295	65	18	83	13	8	21	78	26	104
22	27	-	27	2328	172	2500	2355	172	2527	-	-	-	65	11	76	65	11	76
SUMMA	29668	41212	70880	11515	11933	23448	41183	53145	94328	1793	586	2379	809	273	1082	2602	859	3461
00	71	15	86	27	5	32	98	20	118	349	73	422	50	32	82	399	105	504
SAMT- LIGA	29739	41227	70966	11542	11938	23480	41281	53165	94446	2142	659	2801	859	305	1164	3001	964	3965

Tabell 12 (forst). Statstjänstemän m fl på löneplan U (nedre delen)
fördelade efter lönegrad, ortsgrupp och kön den 1 oktober 1971

LÖNE- GRAD	DELTIDSTJÄNSTGÖRANDE									STATLIG OCH STATSUNDERSTÖDD VERKSAMHET								
	STATSUNDERSTÖDD VERKSAMHET																	
	ORTSGRUPP 4			ORTSGRUPP 5			SAMTLIGA			ORTSGRUPP 4			ORTSGRUPP 5			SAMTLIGA		
	M	KV	SUMMA	M	KV	SUMMA	M	KV	SUMMA	M	KV	SUMMA	M	KV	SUMMA	M	KV	SUMMA
1	-	-	-	-	-	-	-	-	-	-	-	-	-	-	-	-	-	-
2	-	-	-	-	-	-	-	-	-	-	-	-	-	-	-	-	-	-
3	-	-	-	-	-	-	-	-	-	-	-	-	-	-	-	-	-	-
4	1	70	71	1	26	27	2	96	98	1	70	71	1	26	27	2	96	98
5	3	15	18	-	4	4	3	19	22	3	15	18	-	4	4	3	19	22
6	2	28	30	1	9	10	3	37	40	2	28	30	1	9	10	3	37	40
7	1	30	31	-	3	3	1	33	34	1	30	31	-	3	3	1	33	34
8	71	217	288	14	78	92	85	295	380	277	266	543	157	114	271	434	380	814
9	46	458	504	25	106	131	71	564	635	46	471	517	26	110	136	72	581	653
10	134	265	399	27	67	94	161	332	493	488	359	847	201	123	324	689	482	1171
11	106	1009	1115	16	271	287	122	1280	1402	114	1024	1138	18	275	293	132	1299	1431
12	60	463	523	12	130	142	72	593	665	347	561	908	121	181	302	468	742	1210
13	73	139	212	15	40	55	88	179	267	81	147	228	17	42	59	98	189	287
14	188	277	465	49	172	221	237	449	686	468	383	851	200	213	413	668	596	1264
15	46	283	329	18	97	115	64	380	444	56	300	356	21	105	126	77	405	482
16	-	1	1	-	2	2	-	3	3	77	29	106	23	24	47	100	53	153
17	130	363	493	31	144	175	161	507	668	297	416	713	73	158	231	370	574	944
18	-	-	-	-	-	-	-	-	-	13	3	16	1	3	4	14	6	20
19	-	1	1	4	1	5	4	2	6	14	18	32	7	2	9	21	20	41
20	19	-	19	4	1	5	23	1	24	323	67	390	81	13	94	404	80	484
21	2	-	2	1	-	1	3	-	3	67	18	85	14	8	22	81	26	107
22	-	-	-	1	-	1	1	-	1	-	-	-	66	11	77	66	11	77
SUMMA	882	3619	4501	219	1151	1370	1101	4770	5871	2675	4205	6880	1028	1424	2452	3703	5629	9332
00	8	9	17	-	-	-	8	9	17	357	82	439	50	32	82	407	114	521
SAMT- LIGA	890	3628	4518	219	1151	1370	1109	4779	5888	3032	4287	7319	1078	1456	2534	4110	5743	9853

Tabell 12 (forst). Statstjänstemän m fl på löneplan U (nedre delen)
fördelade efter lönegrad, ortsgroup och kön den 1 oktober 1971

LÖNE- GRAD	SAMTLIGA					STATSUNDERSTÖDD VERKSAMHET					STATLIG OCH STATSUNDERSTÖDD VERKSAMHET									
	ALLMÄNNA		CIVILFÖRVALTNINGEN MM			M	KV	SUMMA	DÄRAV ORTSGR		M	KV	SUMMA	DÄRAV ORTSGR		M	KV	SUMMA	DÄRAV ORTSGR	
	M	KV	SUMMA	4	5				4	5				4	5				4	5
1	-	-	-	-	-	1	-	1	1	-	-	-	-	-	1	-	1	1	-	
2	-	-	-	-	-	-	-	-	-	-	-	-	-	-	-	-	-	-	-	
3	-	-	-	-	-	1	7	8	8	-	-	-	-	-	1	7	8	8	-	
4	-	6	6	4	2	62	4047	4109	3269	840	62	4053	4115	3273	842	62	4053	4115	3273	842
5	-	2	2	2	-	18	321	339	299	40	18	323	341	301	40	18	323	341	301	40
6	-	5	5	5	-	9	1390	1399	1141	258	9	1395	1404	1146	258	9	1395	1404	1146	258
7	-	3	3	2	1	5	314	319	271	48	5	317	322	273	49	5	317	322	273	49
8	454	108	562	334	228	1751	2646	4397	3402	995	2205	2754	4959	3736	1223	2205	2754	4959	3736	1223
9	8	32	40	29	11	714	15991	16705	13314	3391	722	16023	16745	13343	3402	722	16023	16745	13343	3402
10	828	208	1036	700	336	1397	1917	3314	2585	729	2225	2125	4350	3285	1065	2225	2125	4350	3285	1065
11	20	51	71	60	11	2360	7409	9769	7588	2181	2380	7460	9840	7648	2192	2380	7460	9840	7648	2192
12	843	279	1122	778	344	6401	8540	14941	12310	2631	7244	8819	16063	13088	2975	7244	8819	16063	13088	2975
13	45	135	180	127	53	4494	1531	6025	4906	1119	4539	1666	6205	5053	1172	4539	1666	6205	5053	1172
14	1321	449	1770	1274	496	6082	3869	9951	7639	2312	7403	4318	11721	8913	2808	7403	4318	11721	8913	2808
15	103	85	188	134	54	1951	2309	4260	3195	1065	2054	2394	4448	3329	1119	2054	2394	4448	3329	1119
16	276	145	421	287	134	48	27	75	22	53	324	172	496	309	187	324	172	496	309	187
17	820	371	1191	884	307	6939	5511	12450	9833	2617	7759	5882	13641	10717	2924	7759	5882	13641	10717	2924
18	97	24	121	84	37	1	-	1	-	1	98	24	122	84	38	98	24	122	84	38
19	477	128	605	468	137	1110	185	1295	15	1280	1587	313	1900	483	1417	1587	313	1900	483	1417
20	1117	176	1293	946	347	1476	204	1680	1320	360	2593	380	2973	2266	707	2593	380	2973	2266	707
21	522	135	657	451	206	714	31	745	46	699	1236	166	1402	497	905	1236	166	1402	497	905
22	1471	118	1589	1	1588	950	65	1015	26	989	2421	183	2604	27	2577	2421	183	2604	27	2577
SUMMA	8402	2460	10862	6570	4292	36484	56314	92798	71190	21608	44886	58774	103660	77760	25900	44886	58774	103660	77760	25900
00	495	125	620	507	113	10	9	19	18	1	505	134	639	525	114	505	134	639	525	114
SAMT- LIGA	8897	2585	11482	7077	4405	36494	56323	92817	71208	21609	45391	58908	104299	78285	26014	45391	58908	104299	78285	26014

Tabell 13. Statstjänstemän m fl på löneplan U fördelade efter lönegrad, anställningsform och kön den 1 oktober 1971

Government employees etc in salary scheme U, by salary grade, by type of appointment, and by sex

a) Heltidstjänstgörande

a) Full-time employees

ALLMÄNNA CIVILFÖRVALTNINGEN OCH FÖRSVARSVÄSENDET											
LÖNE- GRAD	ORDINÄRE		EXTRA ORDIN		EXTRA		ARVÖDE		SAMTLIGA		SUMMA
	M	KV	M	KV	M	KV	M	KV	M	KV	
1	-	-	-	-	-	-	-	-	-	-	-
2	-	-	-	-	-	-	-	-	-	-	-
3	-	-	-	-	-	-	-	-	-	-	-
4	-	-	-	-	-	6	-	-	-	6	6
5	-	-	-	-	-	2	-	-	-	2	2
6	-	-	-	2	-	3	-	-	-	5	5
7	-	-	-	-	-	3	-	-	-	3	3
8	-	1	1	-	101	20	3	2	105	23	128
9	1	2	4	8	2	4	-	1	7	15	22
10	-	4	4	1	285	49	11	4	300	58	358
11	-	7	5	4	5	20	-	1	10	32	42
12	11	3	142	45	284	78	10	4	447	130	577
13	3	49	20	52	10	21	2	3	35	125	160
14	10	51	482	122	370	119	28	10	890	302	1192
15	11	15	62	32	15	13	2	-	90	60	150
16	33	26	41	43	82	23	20	3	176	95	271
17	173	86	132	91	290	124	16	3	611	304	915
18	9	4	9	2	57	11	8	1	83	18	101
19	44	32	196	28	210	48	10	2	460	110	570
20	40	5	233	29	441	58	22	5	736	97	833
21	79	15	66	15	241	52	58	27	444	109	553
22	899	45	31	1	444	60	32	1	1406	107	1513
SUMMA	1313	345	1428	475	2837	714	222	67	5800	1601	7401
00	-	-	1	1	3	-	92	19	96	20	116
SUMMA	1313	345	1429	476	2840	714	314	86	5896	1621	7517
26	104	6	30	3	7	-	5	1	146	10	156
27	826	16	16	2	15	-	12	-	869	18	887
28	-	-	-	-	-	-	-	-	-	-	-
29	-	-	-	-	-	-	-	-	-	-	-
30	-	-	-	-	-	-	-	-	-	-	-
31	-	-	-	-	-	-	-	-	-	-	-
SUMMA	930	22	46	5	22	-	17	1	1015	28	1043
SAMT- LIGA	2243	367	1475	481	2862	714	331	87	6911	1649	8560

Tabell 13 (forts). Statstjänstemän m fl på löneplan U fördelade efter lönegrad, anställningsform och kön den 1 oktober 1971

a) (forts) Heltidstjänstgörande

STATSUNDERSTÖDD VERKSAMHET												
LÖNE- GRAD	ORDINARIE		EXTRA UMDIN		EXTRA		ARVCDE		SAMTLIGA		SUMMA	
	M	KV	M	KV	M	KV	M	KV	M	KV		
1	-	-	-	-	-	1	-	-	-	1	-	1
2	-	-	-	-	-	-	-	-	-	-	-	-
3	-	-	-	-	1	1	6	-	-	1	7	8
4	-	7	-	51	60	3887	-	6	60	3951	4011	4011
5	-	4	-	37	15	261	-	-	15	302	317	317
6	-	13	-	1197	6	143	-	-	6	1353	1359	1359
7	-	40	1	219	3	22	-	-	4	281	285	285
8	3	25	75	90	1582	2226	6	10	1666	2351	4017	4017
9	68	9803	57	5088	515	520	3	16	643	15427	16070	16070
10	71	81	601	868	553	633	11	3	1236	1585	2821	2821
11	960	3304	1223	2631	52	191	3	3	2238	6129	8367	8367
12	3572	4138	2612	3675	143	133	2	1	6329	7947	14276	14276
13	1058	170	2657	987	687	194	4	1	4406	1352	5758	5758
14	4006	2217	1741	1131	93	69	5	3	5845	3420	9265	9265
15	128	74	1656	1722	102	131	1	2	1887	1929	3816	3816
16	33	15	9	8	6	1	-	-	48	24	72	72
17	5204	3340	1465	1598	108	66	1	-	6778	5034	11782	11782
18	1	-	-	-	-	-	-	-	1	-	1	1
19	851	152	1	-	254	31	-	-	1106	183	1289	1289
20	1369	190	34	3	30	10	-	-	1453	203	1656	1656
21	618	27	1	-	92	4	-	-	711	31	742	742
22	796	47	2	-	150	16	1	-	949	65	1014	1014
SUMMA	18758	23647	12135	19306	4453	8546	37	45	35383	51544	86927	86927
00	-	-	-	-	-	-	2	-	2	-	2	2
SUMMA	18758	23647	12135	19306	4453	8546	39	45	35385	51544	86929	86929
26	239	11	-	-	39	1	-	-	278	12	290	290
27	112	2	-	-	1	-	-	-	113	2	115	115
28	-	-	-	-	-	-	-	-	-	-	-	-
29	1	-	-	-	-	-	-	-	1	-	1	1
30	-	-	-	-	-	-	-	-	-	-	-	-
31	-	-	-	-	-	-	-	-	-	-	-	-
SUMMA	352	13	-	-	40	1	-	-	392	14	406	406
26-31 SAMT- LIGA	19110	23660	12135	19306	4493	8547	39	45	35777	51558	87335	87335

Tabell 13 (forts). Statstjänstemän m fl på löneplan U fördelade efter lönegrad, anställningsform och kön den 1 oktober 1971 99

b) Deltidstjänstgörande
b) Part-time employees

ALLMÄNNA CIVILFÖRVALTNINGEN OCH FÖRSVARSVÄSENDET												
LÖNE- GRAD	ORDINARIE		EXTRA ORDIN		EXTRA		ARVODE		SAMTLIGA		SUMMA	
	M	KV	M	KV	M	KV	M	KV	M	KV		
1	-	-	-	-	-	-	-	-	-	-	-	-
2	-	-	-	-	-	-	-	-	-	-	-	-
3	-	-	-	-	-	-	-	-	-	-	-	-
4	-	-	-	-	-	-	-	-	-	-	-	-
5	-	-	-	-	-	-	-	-	-	-	-	-
6	-	-	-	-	-	-	-	-	-	-	-	-
7	-	-	-	-	-	-	-	-	-	-	-	-
8	1	-	3	-	302	64	43	21	349	85	434	
9	-	1	-	2	1	-	-	14	1	17	18	
10	1	-	12	4	406	118	109	28	528	150	678	
11	1	-	-	4	1	2	8	13	10	19	29	
12	2	1	122	44	216	98	56	6	376	149	545	
13	-	1	1	5	1	4	8	-	10	10	20	
14	-	4	218	90	155	43	58	10	431	147	578	
15	1	2	4	16	1	6	7	1	13	25	38	
16	-	3	35	26	57	21	8	-	100	50	150	
17	14	5	29	22	79	27	87	13	209	67	276	
18	-	-	-	-	14	3	-	3	14	6	20	
19	-	2	-	2	13	12	4	2	17	18	35	
20	-	-	6	2	353	77	17	-	381	79	460	
21	7	-	-	1	60	18	11	7	78	26	104	
22	11	3	-	-	48	8	6	-	65	11	76	
SUMMA	38	22	430	218	1712	501	422	118	2602	859	3461	
00	-	-	-	-	8	2	391	103	399	105	504	
SUMMA	38	22	430	218	1720	503	813	221	3001	964	3965	
26	-	-	2	2	-	-	1	-	3	2	5	
27	4	-	-	-	-	-	-	-	4	-	4	
28	-	-	-	-	-	-	-	-	-	-	-	
29	-	-	-	-	-	-	-	-	-	-	-	
30	-	-	-	-	-	-	-	-	-	-	-	
31	-	-	-	-	-	-	-	-	-	-	-	
SUMMA	4	-	2	2	-	-	1	-	7	2	9	
SAMT- LIGA	42	22	432	220	1720	503	814	221	3008	966	3974	

Tabell 13 (forts). Statstjänstemän m fl på löneplan U fördelade efter lönegrad, anställningsform och kön den 1 oktober 1971

b) (forts). Deltidstjänstgörande

STATSUNDERSTÖDD VERKSAMHET												
LÖNE- GRAD	ORDINARIE		EXTRA OKDIN		EXTRA		ARVGE		SAMTLIGA		SUMMA	
	M	KV	M	KV	M	KV	M	KV	M	KV		
1	-	-	-	-	-	-	-	-	-	-	-	
2	-	-	-	-	-	-	-	-	-	-	-	
3	-	-	-	-	-	-	-	-	-	-	-	
4	-	-	1	4	1	89	-	3	2	96	98	
5	-	-	-	3	3	16	-	-	3	19	22	
6	-	-	-	24	3	13	-	-	3	37	40	
7	-	3	1	26	-	4	-	-	1	33	34	
8	1	2	6	20	78	272	-	1	85	295	380	
9	3	138	3	318	65	106	-	2	71	564	635	
10	2	8	77	141	80	182	2	1	161	332	493	
11	32	170	83	1056	6	53	1	1	122	1280	1402	
12	38	91	32	479	2	22	-	1	72	593	665	
13	14	2	59	139	15	38	-	-	88	179	267	
14	143	94	89	343	2	11	3	1	237	449	686	
15	4	5	59	339	1	36	-	-	64	380	444	
16	-	-	-	3	-	-	-	-	-	3	3	
17	114	110	45	384	2	12	-	1	161	507	668	
18	-	-	-	-	-	-	-	-	-	-	-	
19	2	1	-	-	2	-	-	1	4	2	6	
20	21	1	-	-	1	-	1	-	23	1	24	
21	3	-	-	-	-	-	-	-	3	-	3	
22	1	-	-	-	-	-	-	-	1	-	1	
SUMMA	378	625	455	3279	261	854	7	12	1101	4770	5871	
00	-	-	-	-	-	-	8	9	8	9	17	
SUMMA	378	625	455	3279	261	854	15	21	1109	4779	5888	
26	-	-	-	-	-	-	-	-	-	-	-	
27	1	-	-	-	-	-	-	-	1	-	1	
28	-	-	-	-	-	-	-	-	-	-	-	
29	-	-	-	-	-	-	-	-	-	-	-	
30	-	-	-	-	-	-	-	-	-	-	-	
31	-	-	-	-	-	-	-	-	-	-	-	
SUMMA	1	-	-	-	-	-	-	-	1	-	1	
SAMT- LIGA	379	625	455	3279	261	854	15	21	1110	4779	5889	

Tabell 14. Statstjänstemän m fl på löneplan U (nedre delen) fördelade efter löneklass, ortsgrupp och kön den 1 oktober 1971

Government employees etc in salary scheme U (lower part), by salary step, by cost-of-living zone, and by sex

LÖNE- KLASS	HELTIDSTJÄNSTGÖRANDE									STATSUNDERSTÖDD VERKSAMHET								
	ALLMÄNNA CIVILFÖRVALTNINGEN OCH FÖRSVARSVÄSENDET																	
	ORTSGRUPP 4			ORTSGRUPP 5			SAMTLIGA			ORTSGRUPP 4			ORTSGRUPP 5			SAMTLIGA		
	M	KV	SUMMA	M	KV	SUMMA	M	KV	SUMMA	M	KV	SUMMA	M	KV	SUMMA	M	KV	SUMMA
1	-	-	-	-	-	-	-	-	-	1	-	1	-	-	-	1	-	1
2	-	-	-	-	-	-	-	-	-	-	-	-	-	-	-	-	-	-
3	-	-	-	-	-	-	-	-	-	-	-	-	-	-	-	-	-	-
4	-	4	4	-	2	2	-	6	6	32	2934	2966	12	727	739	44	3661	3705
5	-	2	2	-	-	-	-	2	2	-	111	111	1	51	52	1	162	163
6	-	4	4	-	-	-	-	4	4	14	1176	1190	2	250	252	16	1426	1442
7	-	2	2	-	2	2	-	4	4	16	252	268	1	37	38	17	289	306
8	60	13	73	38	10	48	98	23	121	1085	1748	2833	311	488	799	1396	2236	3632
9	9	7	16	1	1	2	10	8	18	310	3027	3337	184	791	975	494	3818	4312
10	234	32	266	86	25	111	320	57	377	1011	5845	6856	285	1461	1746	1296	7306	8602
11	7	12	19	2	6	8	9	18	27	474	3468	3942	115	867	982	589	4335	4924
12	296	76	372	129	47	176	425	123	548	2159	6165	8324	434	1549	1983	2593	7714	10307
13	22	54	76	5	23	28	27	77	104	3126	3624	6750	589	956	1545	3715	4580	8295
14	418	181	599	163	59	222	581	240	821	3160	2399	5559	684	834	1518	3844	3233	7077
15	198	86	284	69	20	89	267	106	373	5039	3897	8936	1102	1040	2142	6141	4937	11078
16	149	69	218	62	28	90	211	97	308	1973	828	2801	517	300	817	2490	1128	3618
17	255	118	373	91	60	151	346	178	524	3063	2489	5552	690	844	1534	3753	3333	7086
18	199	96	295	72	39	111	271	135	406	1975	1108	3083	520	437	957	2495	1545	4040
19	403	97	500	118	48	166	521	145	666	815	452	1267	197	175	372	1012	627	1639
20	378	74	452	157	40	197	535	114	649	794	341	1135	178	119	297	972	460	1432
21	298	58	356	121	33	154	419	91	510	929	278	1207	231	118	349	1160	396	1556
22	202	41	243	75	26	101	277	67	344	145	17	162	1133	198	1331	1278	215	1493
23	71	10	81	49	3	52	120	13	133	180	13	193	62	15	77	242	28	270
24	18	4	22	9	1	10	27	5	32	190	13	203	716	36	752	906	49	955
25	18	1	19	1414	107	1521	1432	108	1540	13	1	14	917	65	982	930	66	996
SUMMA	3235	1041	4276	2661	580	3241	5896	1621	7517	26504	40186	66690	8881	11358	20239	35385	51544	86929

Tabell 14 (forts). Statistjänstemän m fl på löneplan U (nedre delen) fördelade efter löneklass, ortsgroup och kön den 1 oktober 1971

LÖNE- KLASS	HELTIDSTJÄNSTGÖRANDE									DELTIDSTJÄNSTGÖRANDE								
	STATLIG OCH STATSUNDERSTÖDD VERKSAMHET									ALLMÄNNA CIVILFÖRVALTNINGEN OCH FÖRSVARSVÄSENDET								
	ORTSGRUPP 4			ORTSGRUPP 5			SAMTLIGA			ORTSGRUPP 4			ORTSGRUPP 5			SAMTLIGA		
	M	KV	SUMMA	M	KV	SUMMA	M	KV	SUMMA	M	KV	SUMMA	M	KV	SUMMA	M	KV	SUMMA
1	1	-	1	-	-	-	1	-	1	-	-	-	-	-	-	-	-	-
2	-	-	-	-	-	-	-	-	-	-	-	-	-	-	-	-	-	-
3	-	-	-	-	-	-	-	-	-	-	-	-	-	-	-	-	-	-
4	32	2938	2970	12	729	741	44	3667	3711	-	-	-	-	-	-	-	-	-
5	-	113	113	1	51	52	1	164	165	-	-	-	-	-	-	-	-	-
6	14	1180	1194	2	250	252	16	1430	1446	-	-	-	-	-	-	-	-	-
7	16	254	270	1	39	40	17	293	310	-	-	-	-	-	-	-	-	-
8	1145	1761	2906	349	498	847	1494	2259	3753	303	72	375	157	50	207	460	122	582
9	319	3034	3353	185	792	977	504	3826	4330	1	2	3	6	2	8	7	4	11
10	1245	5877	7122	371	1486	1857	1616	7363	8979	572	136	708	191	72	263	763	208	971
11	481	3480	3961	117	873	990	598	4353	4951	1	11	12	1	2	3	2	13	15
12	2455	6241	8696	563	1596	2159	3018	7837	10855	263	113	376	103	52	155	366	165	531
13	3148	3678	6826	594	979	1573	3742	4657	8399	15	6	21	3	3	6	18	9	27
14	3578	2580	6158	847	893	1740	4425	3473	7898	192	65	257	80	20	100	272	85	357
15	5237	3983	9220	1171	1060	2231	6408	5043	11451	91	41	132	60	19	79	151	60	211
16	2122	897	3019	579	328	907	2701	1225	3926	108	40	148	48	27	75	156	67	223
17	3318	2607	5925	781	904	1685	4099	3511	7610	101	39	140	21	11	32	122	50	172
18	2174	1204	3378	592	476	1068	2766	1680	4446	71	21	92	15	10	25	86	31	117
19	1218	549	1767	315	223	538	1533	772	2305	27	22	49	10	1	11	37	23	60
20	1172	415	1587	335	159	494	1507	574	2081	298	68	366	75	16	91	373	84	457
21	1227	336	1563	352	151	503	1579	487	2066	63	18	81	21	7	28	84	25	109
22	347	58	405	1208	224	1432	1555	282	1837	23	3	26	3	2	5	26	5	31
23	251	23	274	111	18	129	362	41	403	12	-	12	-	-	12	-	-	12
24	208	17	225	725	37	762	933	54	987	1	1	2	-	-	1	1	2	2
25	31	2	33	2331	172	2503	2362	174	2536	-	1	1	65	11	76	65	12	77
SUMMA	29739	41227	70966	11542	11938	23480	41281	53165	94446	2142	659	2801	859	305	1164	3001	964	3965

Tabell 14 (forts). Statstjänstemän m fl på löneplan U (nedre delen) fördelade efter löneklass, ortsgroup och kön den 1 oktober 1971

LÖNE- KLASS	DELTIDSTJÄNSTGÖRANDE									STATLIG OCH STATSUNDERSTÖDD VERKSAMHET								
	STATSUNDERSTÖDD VERKSAMHET									STATLIG OCH STATSUNDERSTÖDD VERKSAMHET								
	ORTSGRUPP 4			ORTSGRUPP 5			SAMTLIGA			ORTSGRUPP 4			ORTSGRUPP 5			SAMTLIGA		
	M	KV	SUMMA	M	KV	SUMMA	M	KV	SUMMA	M	KV	SUMMA	M	KV	SUMMA	M	KV	SUMMA
1	-	-	-	-	-	-	-	-	-	-	-	-	-	-	-	-	-	-
2	-	-	-	-	-	-	-	-	-	-	-	-	-	-	-	-	-	-
3	-	-	-	-	-	-	-	-	-	-	-	-	-	-	-	-	-	-
4	1	54	55	1	18	19	2	72	74	1	54	55	1	18	19	2	72	74
5	3	7	10	-	4	4	3	11	14	3	7	10	-	4	4	3	11	14
6	1	38	39	1	12	13	2	50	52	1	38	39	1	12	13	2	50	52
7	4	18	22	-	6	6	4	24	28	4	18	22	-	6	6	4	24	28
8	62	194	256	11	70	81	73	264	337	365	266	631	168	120	288	533	386	919
9	39	186	225	21	51	72	60	237	297	40	188	228	27	53	80	67	241	308
10	132	441	573	31	106	137	163	547	710	704	577	1281	222	178	400	926	755	1681
11	40	399	439	7	85	92	47	484	531	41	410	451	8	87	95	49	497	546
12	69	708	777	9	224	233	78	932	1010	332	821	1153	112	276	388	444	1097	1541
13	92	439	531	13	108	121	105	547	652	107	445	552	16	111	127	123	556	679
14	71	258	329	19	98	117	90	356	446	263	323	586	99	118	217	362	441	803
15	122	368	490	46	181	227	168	549	717	213	409	622	106	200	306	319	609	928
16	34	86	120	11	25	36	45	111	156	142	126	268	59	52	111	201	178	379
17	104	331	435	22	122	144	126	453	579	205	370	575	43	133	176	248	503	751
18	51	52	103	13	26	39	64	78	142	122	73	195	28	36	64	150	109	259
19	17	25	42	-	6	6	17	31	48	44	47	91	10	7	17	54	54	108
20	20	12	32	4	6	10	24	18	42	318	80	398	79	22	101	397	102	499
21	23	11	34	3	1	4	26	12	38	86	29	115	24	8	32	110	37	147
22	1	1	2	4	1	5	5	2	7	24	4	28	7	3	10	31	7	38
23	2	-	2	-	-	-	2	-	2	14	-	14	-	-	14	-	14	-
24	2	-	2	2	1	3	4	1	5	3	1	4	2	1	3	5	2	7
25	-	-	-	1	-	1	1	-	1	-	1	1	66	11	77	66	12	78
SUMMA	890	3628	4518	219	1151	1370	1109	4779	5888	3032	4287	7319	1078	1456	2534	4110	5743	9853

Tabell 14 (forts). Statistjänstemän m fl på löneplan U (nedre delen) fördelade efter löneklass, ortsggrupp och kön den 1 oktober 1971

LÖNE- KLASS	SAMTLIGA					STATSUNDERSTÖDD VERKSAMHET					STATLIG OCH STATSUNDERSTÖDD VERKSAMHET									
	ALLMÄNNA		CIVILFÖRVALTNINGEN MM			M	KV	SUMMA	DÄRAV ORTSGR		M	KV	SUMMA	DÄRAV ORTSGR		M	KV	SUMMA	DÄRAV ORTSGR	
	M	KV	4	5	6				4	5				4	5				4	5
1	-	-	-	-	-	7	-	7	7	-	1	-	1	1	-	-	-	1	1	-
2	-	-	-	-	-	-	-	-	-	-	-	-	-	-	-	-	-	-	-	-
3	-	-	-	-	-	-	-	-	-	-	-	-	-	-	-	-	-	-	-	-
4	-	6	6	4	2	46	3733	3779	3021	758	46	3739	3785	3025	760	46	3739	3785	3025	760
5	-	2	2	2	-	4	173	177	121	56	4	175	179	123	56	4	175	179	123	56
6	-	4	4	4	-	18	1476	1494	1229	265	18	1480	1498	1233	265	18	1480	1498	1233	265
7	-	4	4	2	2	21	313	334	290	44	21	317	338	292	46	21	317	338	292	46
8	558	145	703	448	255	1469	2500	3969	3089	880	2027	2645	4672	3537	1135	2027	2645	4672	3537	1135
9	17	12	29	19	10	554	4055	4609	3562	1047	571	4067	4638	3581	1057	571	4067	4638	3581	1057
10	1083	265	1348	974	374	1459	7853	9312	7429	1883	2542	8118	10660	8403	2257	2542	8118	10660	8403	2257
11	11	31	42	31	11	636	4819	5455	4381	1074	647	4850	5497	4412	1085	647	4850	5497	4412	1085
12	791	288	1079	748	331	2671	8646	11317	9101	2216	3462	8934	12396	9849	2547	3462	8934	12396	9849	2547
13	45	86	131	97	34	3820	5127	8947	7281	1666	3865	5213	9078	7378	1700	3865	5213	9078	7378	1700
14	853	325	1178	856	322	3934	3589	7523	5888	1635	4787	3914	8701	6744	1957	4787	3914	8701	6744	1957
15	418	166	584	416	168	6309	5486	11795	9426	2369	6727	5652	12379	9842	2537	6727	5652	12379	9842	2537
16	367	164	531	366	165	2535	1239	3774	2921	853	2902	1403	4305	3287	1018	2902	1403	4305	3287	1018
17	468	228	696	513	183	3879	3786	7665	5987	1678	4347	4014	8361	6500	1861	4347	4014	8361	6500	1861
18	357	166	523	387	136	2559	1623	4182	3186	996	2916	1789	4705	3573	1132	2916	1789	4705	3573	1132
19	558	168	726	549	177	1029	658	1687	1309	378	1587	826	2413	1858	555	1587	826	2413	1858	555
20	908	198	1106	818	288	996	478	1474	1167	307	1904	676	2580	1985	595	1904	676	2580	1985	595
21	503	116	619	437	182	1186	408	1594	1241	353	1689	524	2213	1678	535	1689	524	2213	1678	535
22	303	72	375	269	106	1283	217	1500	164	1336	1586	289	1875	433	1442	1586	289	1875	433	1442
23	132	13	145	93	52	244	28	272	195	77	376	41	417	288	129	376	41	417	288	129
24	28	6	34	24	10	910	50	960	205	755	938	56	994	229	765	938	56	994	229	765
25	1497	120	1617	20	1597	931	66	997	14	983	2428	186	2614	34	2580	2428	186	2614	34	2580
SUMMA	8897	2585	11482	7077	4405	36494	56323	92817	71208	21609	45391	58908	104299	78285	26014	45391	58908	104299	78285	26014

Tabell 15. Statstjänstemän m fl med heltidstjänstgöring på löneplan U fördelade efter löneklass, kön och ålder den 1 oktober 1971

Full-time government employees etc in salary scheme U, by salary step, by sex, and by age

a) Allmänna civilförvaltningen och försvarsväsendet: Män

a) General Civil Service and the Defence Organization: Males

LÖNE- KLASS	ÅLDER											SUMMA
	-19	20-24	25-29	30-34	35-39	40-44	45-49	50-54	55-59	60-64	65-	
1	-	-	-	-	-	-	-	-	-	-	-	-
2	-	-	-	-	-	-	-	-	-	-	-	-
3	-	-	-	-	-	-	-	-	-	-	-	-
4	-	-	-	-	-	-	-	-	-	-	-	-
5	-	-	-	-	-	-	-	-	-	-	-	-
6	-	-	-	-	-	-	-	-	-	-	-	-
7	-	-	-	-	-	-	-	-	-	-	-	-
8	-	24	58	10	4	2	-	-	-	-	-	98
9	-	-	3	4	1	1	-	1	-	-	-	10
10	-	53	218	32	9	3	1	-	2	2	-	320
11	-	2	1	1	2	1	1	1	-	-	-	9
12	-	30	330	54	6	4	-	1	-	-	-	425
13	-	2	4	9	3	4	5	-	-	-	-	27
14	-	3	328	194	38	10	3	3	2	-	-	581
15	-	-	54	115	44	23	13	6	4	6	2	267
16	-	1	30	80	40	25	20	9	2	4	-	211
17	-	4	98	90	55	42	26	13	14	3	1	346
18	-	1	11	46	48	55	46	23	18	18	5	271
19	-	-	52	178	101	68	35	34	24	24	5	521
20	-	4	94	154	99	70	34	32	19	25	4	535
21	-	1	36	88	122	79	45	23	13	8	4	419
22	-	-	3	21	65	82	56	24	14	11	1	277
23	-	-	1	16	17	22	23	11	17	12	1	120
24	-	-	-	-	2	3	3	6	7	4	2	27
25	-	-	21	192	282	309	237	176	111	87	17	1432
SUMMA	-	125	1342	1284	938	803	548	363	247	204	42	5896
26	-	-	-	8	9	21	21	32	21	32	2	146
27	-	-	-	6	54	101	164	194	171	145	34	869
28	-	-	-	-	-	-	-	-	-	-	-	-
29	-	-	-	-	-	-	-	-	-	-	-	-
30	-	-	-	-	-	-	-	-	-	-	-	-
31	-	-	-	-	-	-	-	-	-	-	-	-
SUMMA 26-31	-	-	-	14	63	122	185	226	192	177	36	1015
SAMT- LIGA	-	125	1342	1298	1001	925	733	589	439	381	78	6911

Tabell 15 (forts). Statjänstemän m fl med heltidstjänstgöring
 på löneplan U fördelade efter löneklass, kön och ålder den 1
 oktober 1971

b) Allmänna civiltjänstverksamheten och försvarsväsendet: Kvinnor

b) General Civil Service and the Defence Organization: Females

LÖNE- KLASS	ÅLDER											SUMMA
	-19	20-24	25-29	30-34	35-39	40-44	45-49	50-54	55-59	60-64	65-	
1	-	-	-	-	-	-	-	-	-	-	-	-
2	-	-	-	-	-	-	-	-	-	-	-	-
3	-	-	-	-	-	-	-	-	-	-	-	-
4	-	4	1	1	-	-	-	-	-	-	-	6
5	-	1	1	-	-	-	-	-	-	-	-	2
6	-	2	-	-	2	-	-	-	-	-	-	4
7	-	1	1	-	1	1	-	-	-	-	-	4
8	-	7	12	1	-	3	-	-	-	-	-	23
9	-	-	6	-	1	-	-	1	-	-	-	8
10	-	11	26	11	2	5	1	-	1	-	-	57
11	-	2	5	4	2	2	1	1	1	-	-	18
12	-	13	72	29	2	2	4	1	-	-	-	123
13	-	1	23	14	11	12	8	1	1	6	-	77
14	-	5	73	40	30	40	28	14	9	1	-	240
15	-	-	9	22	18	14	14	13	6	10	-	106
16	-	1	14	18	13	7	11	21	9	3	-	97
17	-	-	27	37	34	24	16	10	22	5	3	178
18	-	-	1	10	26	27	20	22	12	15	2	135
19	-	-	8	24	24	15	15	20	15	21	3	145
20	-	-	11	28	24	11	7	15	12	5	1	114
21	-	-	11	18	17	11	15	7	9	3	-	91
22	-	-	-	6	17	12	8	12	5	6	1	67
23	-	-	-	1	-	1	2	5	3	1	-	13
24	-	-	-	-	-	-	2	1	2	-	-	5
25	-	-	2	12	20	14	17	23	10	10	-	108
SUMMA	-	48	303	276	244	201	169	167	117	86	10	1621
26	-	-	-	1	1	-	1	3	1	2	1	10
27	-	-	-	-	1	1	6	3	4	1	2	18
28	-	-	-	-	-	-	-	-	-	-	-	-
29	-	-	-	-	-	-	-	-	-	-	-	-
30	-	-	-	-	-	-	-	-	-	-	-	-
31	-	-	-	-	-	-	-	-	-	-	-	-
SUMMA 26-31	-	-	-	1	2	1	7	6	5	3	3	28
SAMT- LIGA	-	48	303	277	246	202	176	173	122	89	13	1649

Tabell 15 (forts). Statstjänstemän m fl med heltidstjänstgöring
 på löneplan U fördelade efter löneklass, kön och ålder den 1
 oktober 1971

c) Statsunderstödd verksamhet: Män

c) State-subsidized activities: Males

LÖNE- KLASS	ÅLDER											SUMMA
	-19	20-24	25-29	30-34	35-39	40-44	45-49	50-54	55-59	60-64	65-	
1	-	-	-	-	1	-	-	-	-	-	-	1
2	-	-	-	-	-	-	-	-	-	-	-	-
3	-	-	-	-	-	-	-	-	-	-	-	-
4	3	17	19	2	1	1	-	1	-	-	-	44
5	-	-	-	1	-	-	-	-	-	-	-	1
6	-	3	6	1	2	2	2	-	-	-	-	16
7	-	3	8	3	-	1	1	-	-	1	-	17
8	14	550	551	114	59	30	33	24	14	5	2	1396
9	2	74	182	88	46	38	26	17	12	8	1	494
10	2	180	707	180	90	40	42	23	10	18	4	1296
11	-	17	279	113	44	38	31	29	20	16	2	589
12	-	11	937	632	425	276	129	99	55	27	2	2593
13	-	48	976	886	761	447	288	181	75	43	10	3715
14	-	17	381	481	709	968	553	382	206	132	15	3844
15	-	7	1037	1136	922	894	749	449	411	490	46	6141
16	-	-	19	132	480	775	465	288	180	137	14	2490
17	-	-	359	1084	532	493	521	316	253	165	30	3753
18	-	-	32	512	916	522	287	108	67	45	6	2495
19	-	-	3	11	155	405	249	102	59	26	2	1012
20	-	-	9	108	97	158	243	199	104	49	5	972
21	-	-	-	47	168	166	159	176	201	198	45	1160
22	-	-	7	87	289	361	262	123	69	68	12	1278
23	-	-	-	-	9	18	45	61	47	55	7	242
24	-	-	-	8	61	125	159	145	182	208	18	906
25	-	-	2	19	83	184	201	164	120	139	18	930
SUMMA	21	927	5514	5645	5850	5942	4445	2887	2085	1830	239	35385
26	-	-	-	3	9	46	63	61	47	44	5	278
27	-	-	-	-	1	11	23	18	25	31	4	113
28	-	-	-	-	-	-	-	-	-	-	-	-
29	-	-	-	-	1	-	-	-	-	-	-	1
30	-	-	-	-	-	-	-	-	-	-	-	-
31	-	-	-	-	-	-	-	-	-	-	-	-
SUMMA 26-31 SÄMT- LIGA	-	-	-	3	11	57	86	79	72	75	9	392
	21	927	5514	5648	5861	5999	4531	2966	2157	1905	248	35777

Tabell 15 (forts). Statstjänstemän m fl med heltidstjänstgöring
 på löneplan U fördelade efter löneklass, kön och ålder den 1
 oktober 1971

d) Statsunderstödd verksamhet: Kvinnor

d) State-subsidized activities: Females

LÖNE- KLASS	ÅLDER											SUMMA
	-19	20-24	25-29	30-34	35-39	40-44	45-49	50-54	55-59	60-64	65-	
1	-	-	-	-	-	-	-	-	-	-	-	-
2	-	-	-	-	-	-	-	-	-	-	-	-
3	-	-	-	-	-	-	-	-	-	-	-	-
4	52	2449	699	146	101	80	66	39	20	6	3	3661
5	-	13	38	23	20	23	20	9	10	6	-	162
6	1	627	657	60	33	21	16	6	3	2	-	1426
7	-	64	97	36	20	24	24	13	6	5	-	289
8	8	1345	510	119	84	48	43	28	33	16	2	2236
9	-	318	2544	441	211	148	72	49	22	11	2	3818
10	-	557	2067	2757	1115	449	202	81	35	36	7	7306
11	-	25	589	550	1180	1287	429	127	75	66	7	4335
12	-	176	1652	1034	855	1397	1136	618	400	394	52	7714
13	-	176	1089	1005	1005	552	337	162	135	110	9	4580
14	-	54	295	254	683	746	360	282	280	254	25	3233
15	-	40	1119	670	541	838	590	358	384	378	19	4937
16	-	2	22	127	209	301	160	119	100	80	8	1128
17	-	1	456	947	539	365	275	238	276	215	21	3333
18	-	-	29	341	539	300	159	89	44	38	6	1545
19	-	-	-	5	79	183	148	107	66	35	4	627
20	-	-	2	16	17	44	103	159	79	39	1	460
21	-	-	-	4	24	10	24	90	105	120	19	396
22	-	-	3	12	31	42	38	35	32	21	1	215
23	-	-	-	-	-	-	3	7	9	9	-	28
24	-	-	-	-	3	4	8	10	9	15	-	49
25	-	-	1	-	5	9	13	17	11	8	2	66
SUMMA	61	5847	11869	8547	7294	6871	4226	2643	2134	1864	188	51544
26	-	-	-	-	1	2	2	-	5	2	-	12
27	-	-	-	-	-	-	1	-	1	-	-	2
28	-	-	-	-	-	-	-	-	-	-	-	-
29	-	-	-	-	-	-	-	-	-	-	-	-
30	-	-	-	-	-	-	-	-	-	-	-	-
31	-	-	-	-	-	-	-	-	-	-	-	-
SUMMA 26-31	-	-	-	-	1	2	3	-	6	2	-	14
SAMT- LIGA	61	5847	11869	8547	7295	6873	4229	2643	2140	1866	188	51558

Tabell 15 (forts). Statistjänstemän m fl med heltidstjänstgöring
på löneplan U fördelade efter löneklass, kön och ålder den 1
oktober 1971

e) Samtliga: Män

e) All employees: Males

LÖNE- KLASS	ÅLDER											SUMMA	
	-19	20-24	25-29	30-34	35-39	40-44	45-49	50-54	55-59	60-64	65-		
1	-	-	-	-	1	-	-	-	-	-	-	-	1
2	-	-	-	-	-	-	-	-	-	-	-	-	-
3	-	-	-	-	-	-	-	-	-	-	-	-	-
4	3	17	19	2	1	1	-	1	-	-	-	-	44
5	-	-	-	1	-	-	-	-	-	-	-	-	1
6	-	3	6	1	2	2	2	-	-	-	-	-	16
7	-	3	8	3	-	1	1	-	-	-	1	-	17
8	14	574	609	124	63	32	33	24	14	5	2	2	1454
9	2	74	185	92	47	39	26	18	12	8	1	1	504
10	2	233	925	212	99	43	43	23	12	20	4	4	1616
11	-	19	280	114	46	39	32	30	20	16	2	2	598
12	-	41	1267	686	431	280	129	100	55	27	2	2	3018
13	-	50	580	895	764	451	293	181	75	43	10	10	3742
14	-	20	709	675	747	978	556	385	208	132	15	15	4425
15	-	7	1091	1251	966	917	762	455	415	496	48	48	6408
16	-	1	49	212	520	800	485	297	182	141	14	14	2701
17	-	4	457	1174	587	535	547	329	267	168	31	31	4099
18	-	1	43	558	964	577	333	131	85	63	11	11	2766
19	-	-	55	189	256	473	284	136	83	50	7	7	1533
20	-	4	103	262	196	228	277	231	123	74	9	9	1507
21	-	1	36	135	290	245	204	199	214	206	49	49	1579
22	-	-	10	108	354	443	318	147	83	79	13	13	1555
23	-	-	1	16	26	40	68	72	64	67	8	8	362
24	-	-	-	8	63	128	162	151	189	212	20	20	933
25	-	-	23	211	365	493	438	340	231	226	35	35	2362
SUMMA	21	1052	6856	6929	6788	6745	4993	3250	2332	2034	281	281	41281
26	-	-	-	11	18	67	84	93	68	76	7	7	424
27	-	-	-	6	55	112	187	212	196	176	38	38	982
28	-	-	-	-	-	-	-	-	-	-	-	-	-
29	-	-	-	-	1	-	-	-	-	-	-	-	1
30	-	-	-	-	-	-	-	-	-	-	-	-	-
31	-	-	-	-	-	-	-	-	-	-	-	-	-
SUMMA 26-31	-	-	-	17	74	179	271	305	264	252	45	45	1407
SAMT- LIGA	21	1052	6856	6946	6862	6924	5264	3555	2596	2286	326	326	42688

Tabell 15 (forts). Statstjänstemän m fl med heltidstjänstgöring
 på löneplan U fördelade efter löneklass, kön och ålder den 1
 oktober 1971

f) Samtliga: Kvinnor

f) All employees: Females

LÖNE- KLASS	ÅLDER											SUMMA	
	-19	20-24	25-29	30-34	35-39	40-44	45-49	50-54	55-59	60-64	65-		
1	-	-	-	-	-	-	-	-	-	-	-	-	-
2	-	-	-	-	-	-	-	-	-	-	-	-	-
3	-	-	-	-	-	-	-	-	-	-	-	-	-
4	52	2453	700	147	101	80	66	39	20	6	3	3667	
5	-	14	39	23	20	23	20	9	10	6	-	164	
6	1	629	657	60	35	21	16	6	3	2	-	1430	
7	-	65	98	36	21	25	24	13	6	5	-	293	
8	8	1352	522	120	84	51	43	28	33	16	2	2259	
9	-	318	2550	441	212	148	72	50	22	11	2	3826	
10	-	568	2093	2768	1117	454	203	81	36	36	7	7363	
11	-	27	594	554	1182	1289	430	128	76	66	7	4353	
12	-	189	1724	1063	857	1399	1140	619	400	394	52	7837	
13	-	177	1112	1019	1016	564	345	163	136	116	9	4657	
14	-	59	368	294	713	786	388	296	289	255	25	3473	
15	-	40	1128	692	559	852	604	371	390	388	19	5043	
16	-	3	36	145	222	308	171	140	109	83	8	1225	
17	-	1	483	984	573	389	291	248	298	220	24	3511	
18	-	-	30	351	565	327	179	111	56	53	8	1680	
19	-	-	8	29	103	198	163	127	81	56	7	772	
20	-	-	13	44	41	55	110	174	91	44	2	574	
21	-	-	11	22	41	21	39	97	114	123	19	487	
22	-	-	3	18	48	54	46	47	37	27	2	282	
23	-	-	-	1	-	1	5	12	12	10	-	41	
24	-	-	-	-	3	4	10	11	11	15	-	54	
25	-	-	3	12	25	23	30	40	21	18	2	174	
SUMMA	61	5895	12172	8823	7538	7072	4395	2810	2251	1950	198	53165	
26	-	-	-	1	2	2	3	3	6	4	1	22	
27	-	-	-	-	1	1	7	3	5	1	2	20	
28	-	-	-	-	-	-	-	-	-	-	-	-	
29	-	-	-	-	-	-	-	-	-	-	-	-	
30	-	-	-	-	-	-	-	-	-	-	-	-	
31	-	-	-	-	-	-	-	-	-	-	-	-	
SUMMA 26-31	-	-	-	1	3	3	10	6	11	5	3	42	
SAMT- LIGA	61	5895	12172	8824	7541	7075	4405	2816	2262	1955	201	53207	

Tabell 16. Statstjänstemän m fl på löneplan U (enbart löneklassplacerade) fördelade efter löneklass, ortsgrupp och kön den 1 oktober 1971

Government employees etc in salary scheme U (with salary step only), by salary step, by cost-of-living zone, and by sex

a) Heltidstjänstgörande

a) Full-time employees

LÖNE- KLASS	ALLMÄNNA CIVILFÖRVALTNINGEN OCH FÖRSVARSVÄSENDET								
	ORTSGRUPP 4			ORTSGRUPP 5			SAMTLIGA		
	M	KV	SUMMA	M	KV	SUMMA	M	KV	SUMMA
1	-	-	-	-	-	-	-	-	-
2	-	-	-	-	-	-	-	-	-
3	-	-	-	-	-	-	-	-	-
4	-	-	-	-	-	-	-	-	-
5	-	-	-	-	-	-	-	-	-
6	-	-	-	-	-	-	-	-	-
7	-	-	-	-	1	1	-	1	1
8	-	-	-	1	-	1	1	-	1
9	-	-	-	-	-	-	-	-	-
10	11	2	13	5	-	5	16	2	18
11	-	1	1	-	-	-	-	1	1
12	4	3	7	-	-	-	4	3	7
13	4	-	4	1	-	1	5	-	5
14	1	2	3	1	-	1	2	2	4
15	2	-	2	1	-	1	3	-	3
16	1	-	1	-	-	-	1	-	1
17	7	1	8	-	1	1	7	2	9
18	3	-	3	2	1	3	5	1	6
19	4	1	5	2	1	3	6	2	8
20	12	2	14	1	-	1	13	2	15
21	2	1	3	1	1	2	3	2	5
22	1	-	1	2	-	2	3	-	3
23	1	1	2	-	-	-	1	1	2
24	1	-	1	-	-	-	1	-	1
25	16	1	17	9	-	9	25	1	26
SUMMA	70	15	85	26	5	31	96	20	116

LÖNE- KLASS	STATSUNDERSTÖDD VERKSAMHET								
	ORTSGRUPP 4			ORTSGRUPP 5			SAMTLIGA		
	M	KV	SUMMA	M	KV	SUMMA	M	KV	SUMMA
-11	-	-	-	-	-	-	-	-	-
12	-	-	-	-	-	-	-	-	-
13	-	-	-	1	-	1	1	-	1
14	-	-	-	-	-	-	-	-	-
15	-	-	-	-	-	-	-	-	-
16	-	-	-	-	-	-	-	-	-
17	-	-	-	-	-	-	-	-	-
18	-	-	-	-	-	-	-	-	-
19	-	-	-	-	-	-	-	-	-
20	-	-	-	-	-	-	-	-	-
21	-	-	-	-	-	-	-	-	-
22	-	-	-	-	-	-	-	-	-
23	-	-	-	-	-	-	-	-	-
24	1	-	1	-	-	-	1	-	1
25	-	-	-	-	-	-	-	-	-
SUMMA	1	-	1	1	-	1	2	-	2

Tabell 16 (forts). Statistjänstemän m fl på löneplan U (enbart löneklassplacerade)
fördelade efter löneklass, ortsgroup och kön den 1 oktober 1971

b) Deltidstjänstgörande

b) Part-time employees

LÖNE- KLASS	ALLMÄNNA CIVILFÖRVALTNINGEN OCH FÖRSVARSVÄSENDET						SAMTLIGA		
	ORTSGRUPP 4			ORTSGRUPP 5					
	M	KV	SUMMA	M	KV	SUMMA	M	KV	SUMMA
1	-	-	-	-	-	-	-	-	-
2	-	-	-	-	-	-	-	-	-
3	-	-	-	-	-	-	-	-	-
4	-	-	-	-	-	-	-	-	-
5	-	-	-	-	-	-	-	-	-
6	-	-	-	-	-	-	-	-	-
7	-	-	-	-	-	-	-	-	-
8	97	27	124	19	14	33	116	41	157
9	1	-	1	-	-	-	1	-	1
10	220	39	259	18	15	33	238	54	292
11	-	-	-	-	1	1	-	1	1
12	7	4	11	-	-	-	7	4	11
13	-	-	-	1	-	1	1	-	1
14	2	-	2	1	-	1	3	-	3
15	4	1	5	2	-	2	6	1	7
16	1	-	1	2	-	2	3	-	3
17	2	-	2	1	1	2	3	1	4
18	1	-	1	5	1	6	6	1	7
19	1	-	1	-	-	-	1	-	1
20	3	1	4	1	-	1	4	1	5
21	3	-	3	-	-	-	3	-	3
22	-	-	-	-	-	-	-	-	-
23	7	-	7	-	-	-	7	-	7
24	-	1	1	-	-	-	-	1	1
25	-	-	-	-	-	-	-	-	-
SUMMA	349	73	422	50	32	82	399	105	504

LÖNE- KLASS	STATSUNDERSTÖDD VERKSAMHET								
	ORTSGRUPP 4			ORTSGRUPP 5			SAMTLIGA		
	M	KV	SUMMA	M	KV	SUMMA	M	KV	SUMMA
1	-	-	-	-	-	-	-	-	-
2	-	-	-	-	-	-	-	-	-
3	-	-	-	-	-	-	-	-	-
4	-	-	-	-	-	-	-	-	-
5	1	5	6	-	-	-	1	5	6
6	-	-	-	-	-	-	-	-	-
7	1	1	2	-	-	-	1	1	2
8	-	-	-	-	-	-	-	-	-
9	6	3	9	-	-	-	6	3	9
10	-	-	-	-	-	-	-	-	-
11	-	-	-	-	-	-	-	-	-
12	-	-	-	-	-	-	-	-	-
13	-	-	-	-	-	-	-	-	-
14	-	-	-	-	-	-	-	-	-
15	-	-	-	-	-	-	-	-	-
SUMMA	8	9	17	-	-	-	8	9	17

Tabell 17. Statstjänstemän m fl vid vissa myndigheter på löneplan U fördelade efter lönegrad, kön och tjänstgöringens omfattning den 1 oktober 1971

Government employees etc in certain authorities, in salary scheme U, by salary grade, by sex, and by extent of employment

LÖNE-GRAD	JMEÅ UNIVERSITET				STOCKHOLMS UNIVERSITET				UPPSALA UNIVERSITET				LUNDS UNIVERSITET				GÖTEBORGS UNIVERSITET			
	M	KV	SUMMA	DARAV DT	M	KV	SUMMA	DARAV DT	M	KV	SUMMA	DARAV DT	M	KV	SUMMA	DARAV DT	M	KV	SUMMA	DARAV DT
1	-	-	-	-	-	-	-	-	-	-	-	-	-	-	-	-	-	-	-	-
2	-	-	-	-	-	-	-	-	-	-	-	-	-	-	-	-	-	-	-	-
3	-	-	-	-	-	-	-	-	-	-	-	-	-	-	-	-	-	-	-	-
4	-	-	-	-	-	-	-	-	-	-	-	-	-	-	-	-	-	-	-	-
5	-	-	-	-	-	-	-	-	-	-	-	-	-	-	-	-	-	-	-	-
6	-	-	-	-	-	-	-	-	-	-	-	-	-	-	-	-	-	-	-	-
7	-	-	-	-	-	-	-	-	-	-	-	-	-	-	-	-	-	-	-	-
8	41	7	48	36	87	23	110	82	48	17	65	52	66	12	78	68	54	16	70	56
9	-	-	-	-	-	-	-	-	-	-	-	-	-	-	-	-	-	-	-	-
10	59	16	75	52	108	40	148	100	130	32	162	132	133	25	158	105	110	31	141	112
11	-	-	-	-	-	-	-	-	-	1	1	1	-	-	-	-	-	-	-	-
12	63	16	79	40	98	65	163	75	125	49	174	95	158	37	195	111	94	36	130	75
13	-	-	-	-	-	-	-	-	-	-	-	-	-	-	-	-	-	-	-	-
14	69	19	88	38	104	35	139	27	176	38	214	73	267	60	327	122	114	28	142	44
15	-	-	-	-	2	1	3	2	-	-	-	-	15	6	21	-	-	-	-	-
16	23	6	29	22	45	23	68	33	46	16	62	33	39	15	54	19	18	11	29	20
17	25	6	31	9	39	15	54	17	49	9	58	26	41	6	47	16	33	10	43	8
18	22	3	25	11	11	5	16	4	9	1	10	2	7	-	7	-	14	2	16	2
19	26	6	32	2	34	8	42	2	60	9	69	3	73	8	81	5	60	5	65	2
20	112	23	135	94	121	19	140	34	201	28	229	85	174	25	199	72	173	33	206	84
21	26	10	36	12	86	30	116	15	66	16	82	23	64	23	87	19	7	-	7	-
22	64	5	69	3	132	17	149	3	216	19	235	15	203	11	214	9	125	4	129	8
SUMMA	530	117	647	319	867	281	1148	394	1126	235	1361	540	1240	228	1468	546	802	176	978	411
00	105	15	120	118	27	29	56	56	103	19	122	95	143	35	178	151	16	7	23	13
SUMMA	635	132	767	437	894	310	1204	450	1229	254	1483	635	1383	263	1646	697	818	183	1001	424
26	2	3	5	2	6	-	6	-	6	-	6	1	4	1	5	-	6	-	6	2
27	57	2	59	-	75	4	79	-	140	1	141	-	182	5	187	-	98	3	101	-
28	-	-	-	-	-	-	-	-	-	-	-	-	-	-	-	-	-	-	-	-
29	-	-	-	-	-	-	-	-	-	-	-	-	-	-	-	-	-	-	-	-
30	-	-	-	-	-	-	-	-	-	-	-	-	-	-	-	-	-	-	-	-
31	-	-	-	-	-	-	-	-	-	-	-	-	-	-	-	-	-	-	-	-
SUMMA 26-31	59	5	64	2	81	4	85	-	146	1	147	1	186	6	192	-	104	3	107	2
SAMT-LIGA	694	137	831	439	975	314	1289	450	1375	255	1630	636	1569	269	1838	697	922	186	1108	426

Tabell 17 (forts). Statstjänstemän m fl vid vissa myndigheter på löneplan U fördelade efter lönegrad, kön och tjänstgöringens omfattning den 1 oktober 1971

LÖNE-GRAD	TEKN HÖGSKOLAN-K T H				CHALMERS TEKN HÖGSKOLA				KYRKOMUSIKER				SÄRSKOLOR				FOLKHÖGSKOLOR			
	M	KV	SUMMA	DÄRAV DT	M	KV	SUMMA	DÄRAV DT	M	KV	SUMMA	DÄRAV DT	M	KV	SUMMA	DÄRAV DT	M	KV	SUMMA	DÄRAV DT
1	-	-	-	-	-	-	-	-	1	-	1	-	-	-	-	-	-	-	-	-
2	-	-	-	-	-	-	-	-	-	-	-	-	-	-	-	-	-	-	-	-
3	-	-	-	-	-	-	-	-	-	-	-	-	-	-	-	-	-	-	-	-
4	-	-	-	-	-	-	-	-	-	-	-	-	1	7	8	-	-	-	-	-
5	-	-	-	-	-	-	-	-	2	-	2	2	15	137	152	16	-	-	-	-
													16	311	327	20	-	-	-	-
6	-	-	-	-	-	-	-	-	2	3	5	3	-	12	12	-	-	-	-	-
7	-	-	-	-	-	-	-	-	1	-	1	1	4	245	249	19	-	-	-	-
8	53	6	59	46	37	-	37	18	19	12	31	11	23	72	95	16	1	3	4	2
9	-	-	-	-	-	-	-	-	3	1	4	4	4	199	203	8	22	24	46	7
10	53	10	63	26	117	7	124	43	76	74	150	140	21	39	60	4	62	71	133	30
11	-	-	-	-	-	-	-	-	14	8	22	7	91	518	609	60	11	33	44	9
12	71	13	84	32	78	13	91	24	-	-	-	-	23	34	57	6	1	-	1	-
13	-	-	-	-	-	-	-	-	-	-	-	-	95	29	124	1	81	60	141	16
14	182	8	190	85	151	14	165	30	265	41	306	70	58	49	107	8	34	28	62	7
15	-	-	-	-	-	-	-	-	1	-	1	-	-	-	-	-	91	64	155	17
16	10	-	10	3	18	-	18	5	-	-	-	-	-	-	-	-	-	-	-	-
17	4	2	6	-	5	2	7	1	11	-	11	-	-	-	-	-	339	154	493	16
18	6	-	6	-	5	-	5	-	-	-	-	-	-	-	-	-	-	-	-	-
19	9	-	9	-	19	1	20	-	-	-	-	-	15	15	30	1	1	1	2	-
20	87	8	95	46	47	5	52	20	-	-	-	-	3	2	5	-	-	-	-	-
21	2	-	2	-	1	-	1	1	-	-	-	-	18	3	21	-	64	2	66	-
22	85	1	86	5	92	3	95	8	-	-	-	-	14	4	18	-	41	-	41	-
SUMMA	562	48	610	243	570	45	615	150	395	139	534	238	401	1676	2077	159	748	440	1188	104
00	2	-	2	-	-	-	-	-	8	9	17	17	-	-	-	-	-	-	-	-
SUMMA	564	48	612	243	570	45	615	150	403	148	551	255	401	1676	2077	159	748	440	1188	104
26	-	-	-	-	-	-	-	-	-	-	-	-	4	-	4	-	-	-	-	-
27	76	1	77	3	63	-	63	1	-	-	-	-	-	-	-	-	-	-	-	-
28	-	-	-	-	-	-	-	-	-	-	-	-	-	-	-	-	-	-	-	-
29	-	-	-	-	-	-	-	-	-	-	-	-	-	-	-	-	-	-	-	-
30	-	-	-	-	-	-	-	-	-	-	-	-	-	-	-	-	-	-	-	-
31	-	-	-	-	-	-	-	-	-	-	-	-	-	-	-	-	-	-	-	-
SUMMA	76	1	77	3	63	-	63	1	-	-	-	-	4	-	4	-	-	-	-	-
26-31 SAMT- LIGA	640	49	689	246	633	45	678	151	403	148	551	255	405	1676	2081	159	748	440	1188	104

Tabell 17 (forts). Statistjänstemän m fl vid vissa myndigheter på löneplan U fördelade efter lönegrad, kön och tjänstgöringens omfattning den 1 oktober 1971

LÖNE-GRAD	GYMNASIESKOLOR				VISS KOMM VUXENUTB				OBLIGATORISKA SKOLVÄS				LANTBRUKSSKOLOR MM				OMSKOLNINGSKURSER			
	M	KV	SUMMA	DARAV DT	M	KV	SUMMA	DARAV DT	M	KV	SUMMA	DARAV DT	M	KV	SUMMA	DARAV DT	M	KV	SUMMA	DARAV DT
1	-	-	-	-	-	-	-	-	-	-	-	-	-	-	-	-	-	-	-	-
2	-	-	-	-	-	-	-	-	-	-	-	-	-	-	-	-	-	-	-	-
3	-	-	-	-	-	-	-	-	-	-	-	-	-	-	-	-	-	-	-	-
4	1	2	3	-	-	3	3	-	46	3905	3951	82	-	-	-	-	-	-	-	-
5	-	-	-	-	-	-	-	-	-	10	10	-	-	-	-	-	-	-	-	-
6	1	-	1	-	-	3	3	-	6	1372	1378	37	-	-	-	-	-	-	-	-
7	-	1	1	-	-	-	-	-	-	68	68	14	-	-	-	-	-	-	-	-
8	125	136	261	37	5	1	6	1	1428	2391	3819	311	18	4	22	-	132	27	159	2
9	89	66	155	30	1	1	2	-	565	15679	16244	582	1	-	1	-	29	21	50	4
10	117	153	270	55	4	2	6	-	1115	1571	2686	262	1	2	3	-	1	5	6	2
11	98	1256	1354	241	3	10	13	1	2137	5530	7667	1075	-	6	6	-	6	45	51	9
12	126	41	167	8	11	1	12	-	6188	8432	14620	650	5	29	34	1	45	3	48	-
13	2520	469	2989	95	138	12	150	2	738	801	1539	143	55	127	182	6	768	33	801	4
14	908	553	1461	123	9	2	11	-	4771	3169	7940	478	1	-	1	-	35	26	61	-
15	668	653	1321	164	3	6	9	1	1167	1575	2742	257	10	-	10	-	9	11	20	5
16	10	6	16	1	-	-	-	-	37	21	58	2	1	-	1	-	-	-	-	-
17	3327	2257	5584	298	8	-	8	-	3165	3090	6255	350	78	5	83	3	6	5	11	1
18	1	-	1	-	-	-	-	-	-	-	-	-	-	-	-	-	-	-	-	-
19	83	45	128	1	3	1	4	-	978	89	1067	4	2	34	36	-	9	-	9	-
20	1464	199	1663	23	2	1	3	-	6	2	8	-	1	-	1	1	-	-	-	-
21	101	11	112	1	7	-	7	-	472	15	487	2	32	-	32	-	16	-	16	-
22	285	22	307	-	-	-	-	-	592	39	631	1	4	-	4	-	14	-	14	-
SUMMA	9924	5870	15794	1077	194	43	237	5	23411	47759	71170	4250	209	207	416	11	1070	176	1246	27
00	-	-	-	-	-	-	-	-	-	-	-	-	-	-	-	-	1	-	1	-
SUMMA	9924	5870	15794	1077	194	43	237	5	23411	47759	71170	4250	209	207	416	11	1071	176	1247	27
26	232	10	242	-	1	-	1	-	2	-	2	-	-	1	1	-	1	-	1	-
27	-	-	-	-	-	-	-	-	-	-	-	-	-	-	-	-	-	-	-	-
28	-	-	-	-	-	-	-	-	-	-	-	-	-	-	-	-	-	-	-	-
29	1	-	1	-	-	-	-	-	-	-	-	-	-	-	-	-	-	-	-	-
30	-	-	-	-	-	-	-	-	-	-	-	-	-	-	-	-	-	-	-	-
31	-	-	-	-	-	-	-	-	-	-	-	-	-	-	-	-	-	-	-	-
SUMMA	-	-	-	-	-	-	-	-	-	-	-	-	-	-	-	-	-	-	-	-
26-31 SAMT-	233	10	243	-	1	-	1	-	2	-	2	-	-	1	1	-	1	-	1	-
LIGA	10157	5880	16037	1077	195	43	238	5	23413	47759	71172	4250	209	208	417	11	1072	176	1248	27

Tabell 18. Statstjänstemän m fl, icke löneplansplacerade, fördelade efter månadslön, tjänstgöringens omfattning och kön den 1 oktober 1971

Government employees etc, not in receipt of a schemed salary, by monthly salary, by extent of employment, and by sex

a) Allmänna civiltjänstverksamheten och försvarsväsendet

a) General Civil Service and the Defence Organization

ÖVERENS- KOMMEN MÅNADS- LÖN (KR)	HELTIDSTJÄNSTGÖRANDE			DELTIDSTJÄNSTGÖRANDE						SAMTLIGA		
	M	KV	SUMMA	MINST HALVTID			UNDER HALVTID			M	KV	SUMMA
				M	KV	SUMMA	M	KV	SUMMA			
- 199	-	-	-	-	-	-	870	280	1150	870	280	1150
200- 399	-	-	-	3	3	6	619	342	961	622	345	967
400- 599	-	1	1	8	51	59	720	400	1120	728	452	1180
600- 799	89	68	157	67	165	232	510	321	831	666	554	1220
800- 999	132	85	217	131	334	465	276	141	417	539	560	1099
1000-1199	95	101	196	115	308	423	238	95	333	448	504	952
1200-1399	116	116	232	122	254	376	115	61	176	353	431	784
1400-1599	490	340	880	75	161	236	123	26	149	688	577	1265
1600-1799	421	724	1650	67	132	199	81	15	96	1069	876	1945
1800-1999	737	392	1129	81	66	147	39	14	53	857	472	1329
2000-2199	382	127	509	64	52	116	16	9	25	462	188	650
2200-2399	241	100	341	56	39	95	8	1	9	305	140	445
2400-2599	187	54	241	42	17	59	7	4	11	236	75	311
2600-2799	158	27	185	35	12	47	6	2	8	199	41	240
2800-2999	91	21	112	29	8	37	1	-	1	121	29	150
3000-3199	78	16	94	27	5	32	4	-	4	109	21	130
3200-3399	89	10	99	22	5	27	1	1	2	112	16	128
3400-3599	38	14	52	26	3	29	-	-	-	64	17	81
3600-3799	25	8	33	11	5	16	1	-	1	37	13	50
3800-3999	8	7	15	6	1	7	1	-	1	15	8	23
4000-4199	41	7	48	4	4	8	-	-	-	45	11	56
4200-4399	25	11	36	6	-	6	-	2	2	31	13	44
4400-4599	41	9	50	1	-	1	-	-	-	42	9	51
4600-4799	21	5	26	2	1	3	-	-	-	23	6	29
4800-4999	37	11	48	5	1	6	2	-	2	44	12	56
5000-5199	22	7	29	1	-	1	-	-	-	23	7	30
5200-5399	12	2	14	1	-	1	-	-	-	13	2	15
5400-5599	26	5	31	-	-	-	-	1	1	26	6	32
5600-5799	40	3	43	1	-	1	-	-	-	41	3	44
5800-5999	20	1	21	1	-	1	-	1	1	21	2	23
6000-	358	18	376	1	2	3	1	-	1	360	20	380
SUMMA	4520	2345	6865	1010	1629	2639	3639	1716	5355	9169	5690	14859

Tabell 18 (forts). Statstjänstemän m fl, icke löneplansplacerade, fördelade efter månadslön, tjänstgöringens omfattning och kön den 1 oktober 1971

b) Affärsverken

b) State business enterprises

ÖVERENS- KOMMEN MÅNADS- LÖN (KR)	HELTIDSTJÄNSTGÖRANDE			DELTIDSTJÄNSTGÖRANDE			SAMTLIGA					
	M	KV	SUMMA	MINST HALVTID			UNDER HALVTID					
				M	KV	SUMMA	M	KV	SUMMA	M	KV	SUMMA
- 199	-	-	-	-	-	-	2757	817	3574	2757	817	3574
200- 399	-	1	1	1	2	3	1485	790	2275	1486	793	2279
400- 599	1	4	5	14	5	19	503	925	1428	518	934	1452
600- 799	57	216	273	45	51	96	453	1025	1478	555	1292	1847
800- 999	45	165	210	191	394	585	198	666	864	434	1225	1659
1000-1199	85	45	130	332	1112	1444	39	85	124	456	1242	1691
1200-1399	135	85	220	311	1471	1782	11	5	16	457	1561	2018
1400-1599	143	104	247	314	1006	1320	3	2	5	460	1112	1572
1600-1799	179	52	231	338	674	1012	1	-	1	518	726	1244
1800-1999	243	99	342	247	426	673	-	1	1	490	526	1016
2000-2199	391	173	564	262	281	543	1	-	1	654	454	1108
2200-2399	454	233	687	40	27	67	-	2	2	494	262	756
2400-2599	283	136	419	7	2	9	-	-	-	290	138	428
2600-2799	30	23	53	2	1	3	-	-	-	32	24	56
2800-2999	12	6	18	-	1	1	-	-	-	12	7	19
3000-3199	11	3	14	-	-	-	-	2	2	11	5	16
3200-3399	10	-	10	-	-	-	1	-	1	11	-	11
3400-3599	3	1	4	-	-	-	-	-	-	3	1	4
3600-3799	3	-	3	1	-	1	-	-	-	4	-	4
3800-3999	3	-	3	1	-	1	-	-	-	4	-	4
4000-4199	2	-	2	-	1	1	-	-	-	2	1	3
4200-4399	-	-	-	-	-	-	-	-	-	-	-	-
4400-4599	1	-	1	-	-	-	-	-	-	1	-	1
4600-4799	2	-	2	1	-	1	-	-	-	3	-	3
4800-4999	1	-	1	-	-	-	-	-	-	1	-	1
5000-5199	-	1	1	-	-	-	-	-	-	-	1	1
5200-5399	1	-	1	-	-	-	-	-	-	1	-	1
5400-5599	3	-	3	-	-	-	-	-	-	3	-	3
5600-5799	5	-	5	-	-	-	-	-	-	5	-	5
5800-5999	3	-	3	-	-	-	-	-	-	3	-	3
6000-	252	-	252	-	-	-	-	-	-	252	-	252
SUMMA	2358	1347	3705	2107	5454	7561	5452	4320	9772	9917	11121	21038

Tabell 18 (forts). Statstjänstemän m fl, icke löneplansplacerade, fördelade efter månadslön, tjänstgöringens omfattning och kön den 1 oktober 1971

ÖVERENS- KOMMEN MÅNADS- LÖN (KR)	c) Statsunderstödd verksamhet						c) State-subsidized activities					
	HELTIDSTJÄNSTGÖRANDE			DELTIDSTJÄNSTGÖRANDE			SAMTLIGA					
	M	KV	SUMMA	MINST	HALVTID	SUMMA	M	KV	SUMMA	M	KV	SUMMA
- 199	1	3	4	-	3	3	406	361	767	407	367	774
200- 399	-	-	-	-	1	1	670	764	1434	670	765	1435
400- 599	-	1	1	-	1	1	594	722	1316	594	724	1318
600- 799	1	1	2	2	5	7	479	669	1148	482	675	1157
800- 999	-	-	-	13	28	41	375	495	870	388	523	911
1000-1199	3	2	5	67	176	243	235	302	537	305	480	785
1200-1399	4	2	6	168	358	526	79	68	147	251	428	679
1400-1599	6	27	33	153	277	430	70	29	99	229	333	562
1600-1799	28	19	47	175	276	451	38	16	54	241	311	552
1800-1999	44	78	122	134	198	332	14	4	18	192	280	472
2000-2199	18	81	99	167	171	338	7	3	10	192	255	447
2200-2399	109	83	192	159	106	265	11	3	14	279	192	471
2400-2599	284	209	493	53	47	100	5	2	7	342	258	600
2600-2799	360	206	566	32	27	59	4	3	7	396	236	632
2800-2999	218	101	319	17	19	36	3	-	3	238	120	358
3000-3199	138	63	201	13	3	16	1	-	1	152	66	218
3200-3399	84	51	135	5	7	12	1	-	1	90	58	148
3400-3599	53	28	81	6	2	8	2	-	2	61	30	91
3600-3799	41	17	58	5	-	5	-	1	1	46	18	64
3800-3999	21	20	41	1	1	2	-	1	1	22	22	44
4000-4199	21	10	31	1	-	1	-	-	-	22	10	32
4200-4399	15	5	20	4	-	4	-	-	-	19	5	24
4400-4599	17	5	22	1	-	1	1	-	1	19	5	24
4600-4799	7	5	12	-	1	1	-	-	-	7	6	13
4800-4999	9	2	11	-	2	2	-	-	-	9	4	13
5000-5199	7	2	9	-	-	-	-	-	-	7	2	9
5200-5399	1	1	2	-	-	-	-	-	-	1	1	2
5400-5599	1	-	1	-	-	-	-	-	-	1	-	1
5600-5799	5	-	5	-	-	-	1	-	1	6	-	6
5800-5999	2	1	3	-	-	-	-	-	-	2	1	3
6000-	11	2	13	-	-	-	-	-	-	11	2	13
SUMMA	1509	1025	2534	1176	1709	2885	2996	3443	6439	5681	6177	11858

Tabell 18 (forts). Statstjänstemän m fl, icke löneplansplacerade, fördelade efter månadslön, tjänstgöringens omfattning och kön den 1 oktober 1971

d) Samtliga

d) All employees

ÖVERENS- KOMMEN MÅNADS- LÖN (KR)	HELTIDSTJÄNSTGÖRANDE			DELTIDSTJÄNSTGÖRANDE			UNDER HALVTID			SAMTLIGA		
	M	KV	SUMMA	MINST HALVTID			UNDER HALVTID			M	KV	SUMMA
				M	KV	SUMMA	M	KV	SUMMA			
- 199	1	3	4	-	3	3	4033	1458	5491	4034	1464	5498
200- 399	-	1	1	4	6	10	2774	1896	4670	2778	1903	4681
400- 599	1	6	7	22	57	79	1817	2047	3864	1840	2110	3950
600- 799	147	285	432	114	221	335	1442	2015	3457	1703	2521	4224
800- 999	177	250	427	335	756	1091	849	1302	2151	1361	2308	3669
1000-1199	183	148	331	514	1596	2110	512	482	994	1209	2226	3435
1200-1399	255	203	458	601	2083	2684	205	134	339	1061	2420	3481
1400-1599	639	521	1160	542	1444	1986	196	57	253	1377	2022	3399
1600-1799	1128	800	1928	580	1082	1662	120	31	151	1828	1913	3741
1800-1999	1024	569	1593	462	690	1152	53	19	72	1539	1278	2817
2000-2199	791	381	1172	493	504	997	24	12	36	1308	897	2205
2200-2399	804	416	1220	255	172	427	19	6	25	1078	594	1672
2400-2599	754	399	1153	102	66	168	12	6	18	868	471	1339
2600-2799	548	256	804	69	40	109	10	5	15	627	301	928
2800-2999	321	128	449	46	28	74	4	-	4	371	156	527
3000-3199	227	82	309	40	8	48	5	2	7	272	92	364
3200-3399	183	61	244	27	12	39	3	1	4	213	74	287
3400-3599	94	43	137	32	5	37	2	-	2	128	48	176
3600-3799	69	25	94	17	5	22	1	1	2	87	31	118
3800-3999	32	17	59	8	2	10	1	1	2	41	30	71
4000-4199	64	17	81	5	5	10	-	-	-	69	22	91
4200-4399	40	16	56	10	-	10	-	2	2	50	18	68
4400-4599	59	14	73	2	-	2	1	-	1	62	14	76
4600-4799	30	10	40	3	2	5	-	-	-	33	12	45
4800-4999	47	13	60	5	3	8	2	-	2	54	16	70
5000-5199	29	10	39	1	-	1	-	-	-	30	10	40
5200-5399	14	3	17	1	-	1	-	-	-	15	3	18
5400-5599	30	5	35	-	-	-	-	1	1	30	6	36
5600-5799	50	3	53	1	-	1	1	-	1	52	3	55
5800-5999	25	2	27	1	-	1	-	1	1	26	3	29
6000-	621	20	641	1	2	3	1	-	1	623	22	645
SUMMA	8387	4717	13104	4293	8792	13085	12087	9479	21566	24767	22988	47755

Tabell 19. Statstjänstemän m fl med heltidstjänstgöring fördelade efter lönegrad m m och löneklasslön m m (summor och genomsnitt) den 1 oktober 1971

Full-time government employees etc, by salary grade etc, and by schemed salary etc (amount of salaries and averages)

LÖNEGRAD MM	LÖNE- INTERVALL	INOM ANTAL	INTERVALLEN MEDEL- LÖN	UNDRE KVARTIL	MEDIAN	ÖVRE KVARTIL	LÖNESUMMA 1000-KR	UTANFÖR INTER- VÄLLEN ANTAL
A 1	1176- 1237	49	1211	1176	1237	1237	59	-
A 2	1228- 1293	96	1269	1228	1293	1293	122	-
A 3	1290- 1354	512	1310	1290	1290	1354	671	3
A 4	1349- 1418	1041	1388	1349	1418	1418	1444	5
A 5	1426- 1502	3034	1452	1426	1426	1502	4407	17
A 6	1426- 1607	2295	1554	1527	1527	1607	3566	10
A 7	1610- 1818	5734	1643	1610	1610	1692	9423	21
A 8	1610- 2119	2246	1805	1732	1815	1818	4053	3
A 9 U 1	1815- 2215	12226	1913	1815	1909	1918	23384	1
A10 U 2	1815- 2316	9886	2101	2013	2114	2215	20775	1
A11 U 3	1815- 2426	20386	2142	2013	2119	2215	43671	8
A12 U 4	1918- 2493	10609	2193	2114	2119	2215	23260	16
A13 U 5	1918- 2729	57376	2414	2316	2426	2504	138512	51
A14 U 6	2114- 2841	8757	2516	2390	2493	2625	22035	5
A15 U 7	2215- 2971	33383	2641	2493	2729	2740	88181	26
A16 U 8	2390- 2971	9930	2703	2504	2625	2869	26842	26
A17 U 9	2390- 3427	35516	2844	2729	2841	3007	101012	15
A18 U10	2504- 3264	9289	2897	2740	2841	3007	26912	24
A19 U11	2625- 3761	19019	3113	2971	3007	3332	59206	26
A20 U12	2869- 3954	19384	3266	3110	3166	3507	63311	96
A21 U13	3007- 3761	13027	3392	3166	3332	3598	44188	61
A22 U14	3166- 3954	13207	3586	3427	3507	3669	47361	103
A23 U15	3332- 4157	9602	3692	3507	3598	3761	35450	10
A24 U16	3669- 4371	4469	3980	3761	3954	4295	17786	19
A25 U17	3865- 4837	14923	4132	3865	4076	4295	61669	53
A26 U18	4076- 4837	5281	4401	4157	4371	4598	23244	28
A27 U19	4295- 5087	3723	4741	4371	4770	5087	17652	6
A28 U20	4525- 5627	5669	4879	4598	4770	5087	27661	39
A29 U21	4770- 5627	2083	5269	5028	5298	5627	10976	3
A30 U22	5028- 5920	4449	5698	5351	5920	5920	25351	4
B 1	4732- 4732	2	4732	-	-	-	9	-
B 2	4977- 4977	1	4977	-	-	-	5	-
B 3	5235- 5235	14	5235	5235	5235	5235	73	-
B 4	5507- 5507	137	5507	5507	5507	5507	754	-
B 5	5792- 5792	1624	5792	5792	5792	5792	9406	-
B 6	6093- 6093	1435	6093	6093	6093	6093	8743	-
B 7	6411- 6411	359	6411	5411	6411	6411	2302	-
S 1	5920- 5920	12	5920	5920	5920	5920	71	-
U26	6228- 6228	446	6228	6228	6228	6228	2778	-
C 1 U27 S 3	6536- 6536	2798	6536	6536	6536	6536	18288	-
C 2 U28	6856- 6856	385	6856	6856	6856	6856	2640	-
C 3 U29	7262- 7262	340	7262	7262	7262	7262	2469	-
C 4 U30	7762- 7762	133	7762	7762	7762	7762	1032	-
C 5 U31	8375- 8375	65	8375	8375	8375	8375	544	-
C 6	9118- 9118	118	9118	9118	9118	9118	1076	-
C 7	10018- 10018	2	10018	-	-	-	20	-
C 8	11108- 11108	10	11108	11108	11108	11108	111	-
LP D	2314- 3882	301	2893	2666	2790	3068	871	-
LP E	651- 800	500	677	651	651	704	339	-
S: A LP -PLAC		345883	2960				1023717	680

Tabell 19 (forts). Statstjänstemän m fl med heltidstjänstgöring fördelade efter lönegrad m m och löneklasslön m m (summor och genomsnitt) den 1 oktober 1971

ÖVERENS- KOMMEN MÅNADSLÖN	LÖNE- INTERVALL	INOM INTERVALLEN			MEDIAN	ÖVRE KVARTIL	LÖNESUMMA 1000-KR	UTANFÖR INTER- VALLEN ANTAL
		ANTAL	MEDEL- LÖN	UNDRE KVARTIL				
- 999	- 999	871	776	660	796	885	676	-
1000-1199	1000- 1199	331	1083	1018	1079	1128	359	-
1200-1399	1200- 1398	458	1297	1243	1290	1349	594	-
1400-1599	1400- 1599	1160	1496	1441	1502	1527	1736	-
1600-1799	1600- 1798	1928	1671	1610	1692	1732	3222	-
1800-1999	1800- 1999	1593	1867	1815	1833	1909	2975	-
2000-2199	2000- 2199	1172	2066	2013	2042	2119	2421	-
2200-2399	2200- 2399	1220	2311	2248	2322	2346	2820	-
2400-2599	2400- 2599	1153	2496	2463	2504	2535	2878	-
2600-2799	2600- 2799	804	2692	2634	2696	2745	2164	-
2800-2999	2800- 2999	449	2892	2847	2880	2955	1299	-
3000-3199	3000- 3198	309	3086	3027	3082	3138	954	-
3200-3399	3200- 3398	244	3288	3259	3265	3332	802	-
3400-3599	3400- 3598	137	3496	3431	3500	3553	479	-
3600-3799	3600- 3799	94	3683	3645	3677	3730	346	-
3800-3999	3800- 3998	59	3892	3840	3879	3954	230	-
4000-4199	4000- 4190	81	4102	4040	4116	4157	332	-
4200-4399	4200- 4395	56	4296	4250	4276	4364	241	-
4400-4599	4400- 4598	73	4513	4460	4520	4584	329	-
4600-4799	4600- 4799	40	4686	4622	4677	4741	187	-
4800-4999	4800- 4999	60	4910	4879	4915	4956	295	-
5000-5199	5000- 5194	39	5078	5040	5074	5110	198	-
5200-5399	5200- 5372	17	5278	5235	5270	5326	90	-
5400-5599	5405- 5593	35	5492	5470	5475	5519	192	-
5600-5799	5613- 5792	53	5746	5737	5760	5792	305	-
5800-5999	5800- 5971	27	5875	5834	5863	5920	159	-
6000-6199	6000- 6188	47	6076	6020	6093	6093	286	-
6200-6399	6200- 6390	24	6283	6250	6275	6300	151	-
6400-6599	6406- 6596	73	6503	6463	6536	6536	475	-
6600-6799	6600- 6798	88	6624	6600	6600	6610	583	-
6800-6999	6800- 6994	37	6869	6826	6856	6903	254	-
7000-	7004- 16467	372	7940	7420	7420	8035	2954	-
S: A								
EJ LP-PLAC		13104	2364				30982	-
S: A TOTALT		358987	2938				1054699	680

Tabell 20. Statstjänstemän m fl med heltidstjänstgöring fördelade efter lönegrad m m och fast lön m m (summor och genomsnitt) den 1 oktober 1971

Full-time government employees etc, by salary grade etc, and by fixed salary etc (amount of salaries and averages)

LÖNEGRAD MM	LÖNE- INTERVALL	INOM ANTAL	INTERVALLEN MEDEL- LÖN	UNDRE KVARTIL	MEDIAN	ÖVRE KVARTIL	LÖNESUMMA 1000-KR	UTANFÖR INTER- VALLEN ANTAL	
A 1	1176- 1290	49	1212	1176	1237	1237	59	-	
A 2	1228- 1293	96	1269	1228	1293	1293	122	-	
A 3	1290- 1482	512	1312	1290	1290	1354	672	3	
A 4	1349- 1654	1041	1389	1349	1418	1418	1446	5	
A 5	1426- 1974	3034	1455	1426	1426	1502	4415	17	
A 6	1426- 1880	2295	1556	1527	1527	1607	3572	10	
A 7	1610- 2203	5734	1647	1610	1610	1692	9445	21	
A 8	1610- 2252	2246	1808	1732	1815	1818	4061	1	
A 9	U 1	1815- 3297	12226	1921	1815	1909	23486	3	
A10	U 2	1815- 2724	9886	2107	2013	2114	2215	20827	1
A11	U 3	1815- 3681	20386	2155	2013	2119	2303	43935	8
A12	U 4	1918- 3307	10609	2210	2114	2215	2303	23445	16
A13	U 5	1918- 4129	57376	2431	2316	2474	2504	139475	51
A14	U 6	2114- 3489	8757	2530	2390	2504	2625	22159	5
A15	U 7	2215- 4377	33383	2665	2504	2740	2740	88964	26
A16	U 8	2390- 5709	9930	2777	2610	2813	2869	27577	26
A17	U 9	2390- 5635	35516	2904	2740	2869	3007	103125	15
A18	U10	2504- 6207	9289	2988	2740	2909	3166	27755	24
A19	U11	2625- 6069	19019	3243	3007	3166	3403	61685	26
A20	U12	2869- 6415	19384	3470	3166	3427	3654	67258	96
A21	U13	3007- 6312	13027	3564	3264	3430	3693	46434	61
A22	U14	3166- 8799	13207	3879	3507	3761	4108	51231	103
A23	U15	3332- 7097	9602	3848	3598	3761	4061	36953	10
A24	U16	3669- 8126	4469	4021	3761	3954	4295	17968	19
A25	U17	3865- 11422	14923	4650	4076	4425	4863	69398	53
A26	U18	4076- 8491	5281	4457	4157	4371	4770	23537	28
A27	U19	4295- 11755	3723	5287	4525	5029	5087	19683	6
A28	U20	4525- 10951	5669	5195	4598	5028	5351	29452	39
A29	U21	4770- 8597	2083	5446	5045	5583	5627	11345	3
A30	U22	5028- 16193	4449	6033	5627	5920	5943	26843	4
B 1		4732- 4732	2	4732	-	-	-	9	-
B 2		4977- 4977	1	4977	-	-	-	5	-
B 3		5235- 5935	14	5300	5235	5235	5235	74	-
B 4		5507- 6394	137	5647	5507	5507	5562	774	-
B 5		5792- 9092	1624	5874	5792	5792	5792	9540	-
B 6		6093- 10433	1435	6183	6093	6093	6093	8873	-
B 7		6411- 8413	359	6451	6411	6411	6411	2316	-
S 1		5920- 10792	12	7951	5920	7900	7945	95	-
U26		6228- 8584	446	6770	6503	6851	6913	3019	-
C 1	U27	S 3	6536- 17526	2798	6857	6536	6946	19185	-
C 2	U28		6856- 12095	385	7292	6856	7266	2807	-
C 3	U29		7262- 9650	340	7468	7262	7555	2539	-
C 4	U30		7762- 9428	133	7931	7762	7762	1055	-
C 5	U31		8375- 16246	65	9042	8375	8459	588	-
C 6		9118- 11451	118	9198	9118	9118	9118	1085	-
C 7		10018- 11268	2	10643	-	-	-	21	-
C 8		11108- 14024	10	11400	11108	11108	11108	114	-
LP D		2314- 4314	301	2909	2666	2790	3068	876	-
LP E		651- 1227	500	748	651	651	704	374	-
S:A LP -PLAC			345883	3064			1059676	680	

Tabell 20 (forts). Statistjänstemän m fl med heltidstjänstgöring fördelade efter lönegrad mm och fast lön m m (summor och genomsnitt) den 1 oktober 1971 123

ÖVERENS- KOMMEN MÅNADSLÖN	LÖNE- INTERVALL	INOM INTERVALLEN				MEDIAN	ÖVRE KVARTIL	LÖNESUMMA 1000-KR	UTANFÖR INTER- VALLEN ANTAL
		ANTAL	MEDEL- LÖN	UNDRE KVARTIL					
-999	354- 2318	871	789	660	797	885	687	-	
1000-1199	1000- 5290	331	1103	1018	1084	1133	365	-	
1200-1399	1200- 1545	458	1300	1243	1293	1349	595	-	
1400-1599	1400- 2794	1160	1520	1442	1527	1550	1763	-	
1600-1799	1600- 2872	1928	1675	1610	1692	1732	3229	-	
1800-1999	1800- 3054	1593	1873	1815	1839	1913	2983	-	
2000-2199	2000- 3352	1172	2090	2014	2075	2126	2450	-	
2200-2399	2200- 4645	1220	2329	2256	2322	2371	2841	-	
2400-2599	2400- 4166	1153	2503	2467	2504	2535	2887	-	
2600-2799	2600- 4373	804	2699	2640	2702	2745	2170	-	
2800-2999	2800- 3437	449	2896	2847	2889	2956	1300	-	
3000-3199	3000- 4106	309	3092	3028	3082	3142	955	-	
3200-3399	3200- 7268	244	3319	3259	3265	3332	810	-	
3400-3599	3400- 4913	137	3514	3434	3500	3561	481	-	
3600-3799	3600- 4641	94	3712	3649	3682	3744	349	-	
3800-3999	3800- 3998	59	3892	3840	3879	3954	230	-	
4000-4199	4000- 5668	81	4194	4040	4117	4160	340	-	
4200-4399	4200- 6293	56	4467	4250	4342	4371	250	-	
4400-4599	4400- 5780	73	4732	4482	4561	4850	345	-	
4600-4799	4600- 6163	40	4777	4625	4700	4770	191	-	
4800-4999	4800- 5885	60	5076	4900	4960	5225	305	-	
5000-5199	5000- 6308	39	5180	5041	5087	5182	202	-	
5200-5399	5200- 5835	17	5355	5235	5298	5372	91	-	
5400-5599	5458- 6771	35	5770	5500	5593	5950	202	-	
5600-5799	5613- 8092	53	6208	5783	5792	6290	329	-	
5800-5999	5800- 7535	27	6149	5889	5946	6300	166	-	
6000-6199	6000- 6887	47	6248	6093	6126	6350	294	-	
6200-6399	6200- 7135	24	6349	6250	6279	6309	152	-	
6400-6599	6406-12961	73	6644	6473	6536	6536	485	-	
6600-6799	6600- 7750	88	6779	6600	6600	6777	597	-	
6800-6999	6800- 7195	37	6882	6826	6856	6913	255	-	
7000-	7004-16467	372	8133	7420	7420	8402	3025	-	
S: A									
EJ LP-PLAC		13104	2390				31325	-	
S: A TOTALT		358987	3039				1091002	680	

Tabell 21. Statstjänstemän m fl med heltidstjänstgöring fördelade efter fast lön, kön och ålder den 1 oktober 1971

Full-time government employees etc, by fixed salary, by sex, and by age

a) Allmänna civilförvaltningen och försvarsväsendet

a) General Civil Service and the Defence Organization

FAST LÖN (KR)	MAN										SUMMA	KVINNOR										SUMMA
	ÅLDER											ÅLDER										
	-24	25-29	30-34	35-39	40-44	45-49	50-54	55-59	60-			-24	25-29	30-34	35-39	40-44	45-49	50-54	55-59	60-		
- 599	-	-	-	-	-	-	-	-	-	-	-	-	-	-	-	-	-	-	-	-	1	1
600- 799	468	7	-	3	1	2	2	3	11	497	48	2	-	2	2	2	2	4	6	68	68	
800- 999	95	5	2	1	4	3	4	8	16	138	50	3	-	4	3	6	5	1	10	82	82	
1000-1199	91	8	1	3	5	3	10	11	25	157	39	5	3	8	8	8	11	11	15	108	108	
1200-1399	113	6	4	-	2	4	25	10	46	210	403	15	4	10	5	12	11	5	23	488	488	
1400-1599	259	34	12	11	13	21	69	104	107	630	2435	143	63	66	68	93	82	74	65	3089	3089	
1600-1799	793	125	54	44	57	83	120	213	388	1877	2913	396	127	121	184	206	292	225	213	4677	4677	
1800-1999	1609	575	109	102	72	96	180	216	415	3375	3041	1470	419	363	368	476	459	320	262	7178	7178	
2000-2199	2495	1517	414	270	277	282	341	344	377	6317	1926	1971	575	407	490	547	548	420	287	7171	7171	
2200-2399	2007	4860	2531	1055	723	781	865	927	675	14424	1789	2915	1331	972	1055	1286	1245	985	616	12194	12194	
2400-2599	432	1467	1123	893	654	700	837	825	565	7496	287	855	535	463	596	709	696	604	372	5117	5117	
2600-2799	274	2257	1842	1942	1808	1881	1443	1088	694	13229	105	393	279	359	634	791	747	529	429	4266	4266	
2800-2999	198	1395	1014	1021	1174	1031	766	625	367	7591	92	408	130	134	212	309	352	246	164	2047	2047	
3000-3199	108	1337	746	671	1211	1645	1286	768	539	8311	33	390	139	71	95	193	206	162	121	1410	1410	
3200-3399	65	769	528	350	473	820	867	474	314	4660	7	126	97	62	63	85	108	84	54	686	686	
3400-3599	36	674	861	500	428	728	1018	630	301	5176	10	195	120	63	71	93	110	94	60	816	816	
3600-3799	19	452	583	456	306	360	586	574	380	3716	4	131	113	56	38	55	65	47	29	538	538	
3800-3999	7	281	325	273	324	306	324	203	125	2168	-	49	76	59	43	31	47	41	19	365	365	
4000-4199	11	363	515	370	406	457	397	328	272	3119	1	54	73	50	54	49	58	40	39	418	418	
4200-4399	2	139	408	300	253	372	295	218	170	2157	-	20	56	46	36	48	56	39	32	333	333	
4400-4599	2	172	470	387	262	301	275	152	144	2165	-	22	58	49	31	36	40	31	19	286	286	
4600-4799	3	63	156	176	136	163	164	107	104	1072	2	13	14	15	11	10	12	15	7	99	99	
4800-4999	2	38	136	179	139	165	188	161	142	1150	1	10	23	18	18	20	22	23	14	149	149	
5000-5199	-	47	183	213	182	274	282	152	127	1460	-	12	25	26	20	23	21	12	16	155	155	
5200-5399	1	20	111	111	151	187	240	181	163	1165	2	1	9	9	14	15	36	19	12	117	117	
5400-5599	1	15	74	94	49	76	60	35	49	453	-	5	5	10	6	6	3	2	1	38	38	
5600-5799	-	23	109	158	200	246	301	204	187	1428	-	5	6	15	11	13	26	16	9	101	101	
5800-5999	-	26	161	236	247	215	244	169	181	1479	-	1	11	14	11	18	23	13	15	106	106	
6000-	2	86	528	809	1010	1165	1378	1075	1031	7084	-	18	89	87	69	65	63	25	31	447	447	
SUMMA	9093	16761	13000	10628	10567	12367	12568	9805	7915	102704	13188	9628	4380	3559	4216	5205	5346	4087	2941	52550	52550	
MEDELLÖN	2010	2739	3320	3600	3665	3685	3746	3625	3641	3324	1831	2329	2662	2669	2584	2572	2603	2560	2543	2357	2357	

Tabell 21 (forts). Statstjänstemän m fl med heltidstjänstgöring
fördelade efter fast lön, kön och ålder den 1 oktober 1971

b) Affärsverken

b) State business enterprises

FAST LÖN (KR)	MÄN										KVINNOR									
	ÅLDER										ÅLDER									
	-24	25-29	30-34	35-39	40-44	45-49	50-54	55-59	60-	SUMMA	-24	25-29	30-34	35-39	40-44	45-49	50-54	55-59	60-	SUMMA
- 599	1	-	-	-	-	-	-	-	-	1	3	1	-	1	-	-	-	-	-	5
600- 799	55	-	-	-	1	-	-	-	-	1	57	202	4	2	3	-	1	2	2	216
800- 999	40	3	-	-	-	-	-	-	-	2	45	144	10	1	1	2	4	1	2	165
1000-1199	72	-	-	-	-	1	-	-	15	88	37	1	-	-	1	3	2	5	49	
1200-1399	266	-	1	-	-	1	1	-	8	277	534	8	1	6	12	7	2	3	578	
1400-1599	404	2	-	-	-	-	1	1	22	430	1685	54	32	19	31	10	13	-	1847	
1600-1799	713	5	1	1	1	-	1	3	36	761	1528	151	61	36	33	24	10	12	11	1866
1800-1999	942	88	23	15	7	6	11	12	61	1165	1521	565	150	162	167	184	141	74	37	3001
2000-2199	2549	1088	325	173	121	100	76	60	98	4590	1531	1289	415	334	515	538	294	142	47	5105
2200-2399	1246	3667	1715	943	820	933	911	992	236	11463	587	1342	863	871	1450	1215	900	410	198	7836
2400-2599	232	1246	1661	2299	3182	3759	3261	2066	382	18088	103	326	339	374	648	633	404	249	143	3219
2600-2799	114	759	1304	1508	2458	4059	4152	2729	470	17553	29	131	153	250	524	647	468	336	255	2793
2800-2999	37	428	526	647	1034	1839	2099	1411	426	8447	9	57	69	105	189	291	265	149	133	1267
3000-3199	7	164	315	367	481	1152	2312	1438	373	6609	2	15	28	32	64	98	94	103	87	523
3200-3399	3	97	184	192	263	477	688	487	225	2616	1	19	12	17	28	63	60	41	41	282
3400-3599	2	100	161	213	261	332	360	292	229	1950	-	7	10	14	13	23	32	28	43	170
3600-3799	-	38	58	100	135	271	346	261	167	1376	-	2	-	3	8	5	9	10	12	49
3800-3999	-	20	39	65	108	197	155	103	53	740	-	1	1	2	1	7	10	1	-	23
4000-4199	1	23	42	66	95	189	215	127	106	864	-	2	-	1	1	10	3	3	3	23
4200-4399	-	4	19	37	95	192	247	134	65	793	-	-	1	1	-	2	5	2	1	12
4400-4599	-	5	33	40	59	106	162	70	36	511	-	-	3	-	1	2	-	3	1	10
4600-4799	-	-	8	4	19	35	60	60	40	226	-	-	-	-	-	-	-	-	-	-
4800-4999	-	-	7	11	29	72	107	54	40	320	-	-	-	1	-	1	2	1	1	6
5000-5199	-	-	15	23	16	39	101	48	18	260	-	-	-	-	-	1	2	1	-	4
5200-5399	-	-	8	6	18	36	87	95	67	317	-	-	-	-	87	-	1	1	1	2
5400-5599	-	1	-	3	4	10	11	25	12	66	-	-	-	-	-	-	-	-	-	-
5600-5799	-	2	9	25	46	82	103	59	35	361	-	-	-	-	-	-	-	-	-	-
5800-5999	-	-	1	4	4	11	27	31	37	115	-	-	-	-	-	-	-	-	-	-
6000-	-	1	11	43	96	186	190	164	134	825	-	-	-	-	-	-	1	-	-	1
SUMMA	6684	7741	6466	6785	9353	14085	15684	10722	3394	80914	7916	3985	2141	2233	3688	3769	2720	1576	1024	29052
MEDELLÖN	1970	2432	2649	2756	2820	2908	2984	2981	3258	2780	1726	2157	2284	2341	2379	2432	2481	2536	2646	2195

Tabell 21 (forts). Statstjänstemän m fl med heltidstjänstgöring
fördelade efter fast lön, kön och ålder den 1 oktober 1971

c) Statsunderstödd verksamhet

c) State-subsidized activities

FAST LÖN (KR)	MÄN										KVINNOR																
	ÅLDER										SUMMA	ÅLDER										SUMMA					
	-24	25-29	30-34	35-39	40-44	45-49	50-54	55-59	60-	-24		25-29	30-34	35-39	40-44	45-49	50-54	55-59	60-								
- 599	-	-	-	-	-	-	-	-	-	-	-	-	-	-	-	-	-	-	-	-	1	-	-	-	-	1	
600- 799	-	1	-	-	-	-	-	-	-	-	1	-	-	-	-	-	-	-	-	-	-	-	-	-	-	1	1
800- 999	-	-	-	-	-	-	-	-	-	-	-	-	-	-	-	-	-	-	-	-	-	-	-	-	-	-	-
1000-1199	-	-	-	-	1	-	-	-	2	3	-	-	1	-	-	-	-	-	-	-	-	-	-	-	1	2	
1200-1399	5	-	-	-	-	-	-	-	3	8	3	1	-	-	1	-	-	-	-	-	-	-	-	-	-	5	
1400-1599	5	1	-	-	-	-	-	2	1	9	23	2	3	2	-	-	-	-	-	-	-	1	21	52	-	-	
1600-1799	3	2	2	1	8	3	2	1	8	30	30	7	2	-	1	3	4	4	4	7	58	-	-	-	-	-	
1800-1999	7	7	1	1	6	5	6	6	21	60	55	23	10	7	7	10	12	10	31	165	-	-	-	-	-	-	
2000-2199	31	64	16	15	5	5	6	9	9	160	1922	524	107	78	63	62	40	21	43	2860	-	-	-	-	-	-	
2200-2399	39	80	84	53	29	21	20	19	26	371	1075	776	172	92	100	90	53	40	32	2430	-	-	-	-	-	-	
2400-2599	362	321	94	65	41	33	22	22	38	998	961	484	112	90	65	64	38	42	29	1885	-	-	-	-	-	-	
2600-2799	327	588	244	134	93	90	65	48	33	1622	1028	3431	2100	888	425	212	122	61	60	8327	-	-	-	-	-	-	
2800-2999	225	520	178	102	85	68	51	28	26	1283	448	1332	1008	1019	997	350	118	66	68	5406	-	-	-	-	-	-	
3000-3199	149	1159	560	330	249	194	156	116	90	3003	369	2252	1623	1319	1440	1026	495	335	418	9277	-	-	-	-	-	-	
3200-3399	63	721	527	411	373	240	164	84	77	2660	154	952	765	949	886	454	279	228	244	4911	-	-	-	-	-	-	
3400-3599	35	849	798	664	530	349	223	173	210	3831	90	1003	795	856	918	593	339	350	366	5310	-	-	-	-	-	-	
3600-3799	16	520	571	563	640	393	274	209	230	3416	34	434	357	464	569	341	258	209	207	2873	-	-	-	-	-	-	
3800-3999	14	441	677	659	668	555	341	256	279	3890	28	492	663	509	492	353	260	293	254	3344	-	-	-	-	-	-	
4000-4199	7	318	574	678	630	478	301	207	185	3378	7	242	433	455	368	229	151	138	110	2133	-	-	-	-	-	-	
4200-4399	4	219	473	535	598	455	311	253	224	3072	1	115	244	232	235	188	122	100	69	1306	-	-	-	-	-	-	
4400-4599	-	140	334	453	423	339	284	236	218	2427	3	72	144	162	142	115	141	80	47	906	-	-	-	-	-	-	
4600-4799	-	103	296	357	372	265	208	223	319	2143	-	31	79	113	114	73	82	69	80	641	-	-	-	-	-	-	
4800-4999	1	62	196	234	263	175	134	106	145	1316	1	14	48	54	48	64	76	58	49	412	-	-	-	-	-	-	
5000-5199	-	42	204	437	466	351	215	125	143	1983	2	25	45	73	58	74	81	56	45	459	-	-	-	-	-	-	
5200-5399	-	18	121	133	178	159	89	86	103	887	-	10	19	18	27	24	28	18	21	165	-	-	-	-	-	-	
5400-5599	-	24	79	130	128	114	61	72	108	716	-	5	8	8	13	11	19	18	10	92	-	-	-	-	-	-	
5600-5799	1	10	63	112	167	196	136	127	150	962	-	3	3	10	11	11	13	14	10	75	-	-	-	-	-	-	
5800-5999	-	6	57	136	204	213	173	152	164	1105	-	1	1	9	14	16	22	19	17	99	-	-	-	-	-	-	
6000-	-	10	103	230	337	354	306	231	266	1837	-	3	2	11	10	19	14	14	8	81	-	-	-	-	-	-	
SUMMA	1294	6226	6252	6433	6494	5055	3548	2791	3078	41171	6234	12234	8744	7418	7004	4383	2767	2244	2248	53276	-	-	-	-	-	-	
MEDELLON	2773	3392	3905	4182	4318	4426	4469	4517	4556	4103	2478	2993	3231	3367	3401	3475	3647	3688	3561	3205	-	-	-	-	-	-	

Tabell 21 (forts). Statstjänstemän m fl med heltidstjänstgöring
fördelade efter fast lön, kön och ålder den 1 oktober 1971

d) Samtliga (även efter medellön och lönesumma)

d) All employees (also by average salary and by amount of salaries)

FAST LÖN {KR}	MAN ÅLDER			25-29			30-34			35-39			40-44		
	ANTAL	MEDEL- LÖN	LÖNESUMMA (1000-KR)	ANTAL	MEDEL- LÖN	LÖNESUMMA (1000-KR)	ANTAL	MEDEL- LÖN	LÖNESUMMA (1000-KR)	ANTAL	MEDEL- LÖN	LÖNESUMMA (1000-KR)	ANTAL	MEDEL- LÖN	LÖNESUMMA (1000-KR)
- 599	1	540	1	-	-	-	-	-	-	-	-	-	-	-	-
600- 799	523	663	347	8	679	5	-	-	-	3	720	2	2	765	2
800- 999	135	882	119	8	901	7	2	966	2	1	983	1	4	940	4
1000-1199	163	1091	178	8	1082	9	1	1000	1	3	1092	3	6	1092	7
1200-1399	384	1312	504	6	1253	8	5	1293	6	-	-	-	2	1270	3
1400-1599	668	1492	997	37	1490	55	12	1508	18	11	1485	16	13	1486	19
1600-1799	1509	1643	2480	132	1662	219	57	1672	95	46	1669	77	66	1663	110
1800-1999	2558	1875	4798	670	1885	1264	133	1892	252	118	1882	222	85	1871	159
2000-2199	5075	2055	10434	2669	2075	5539	755	2080	1571	458	2079	952	403	2071	835
2200-2399	3292	2271	7478	8607	2303	19825	4330	2330	10092	2051	2336	4792	1572	2335	3672
2400-2599	1026	2493	2558	3034	2482	7532	2878	2498	7190	3257	2502	8150	3877	2503	9706
2600-2799	715	2692	1925	3604	2689	9693	3390	2674	9066	3584	2678	9599	4359	2687	11716
2800-2999	460	2885	1327	2343	2893	6780	1718	2886	4960	1770	2879	5097	2293	2884	6613
3000-3199	264	3091	816	2660	3094	8231	1621	3102	5029	1368	3089	4227	1941	3078	5976
3200-3399	131	3291	431	1587	3305	5246	1239	3307	4098	953	3307	3152	1109	3306	3667
3400-3599	73	3492	255	1623	3497	5676	1820	3519	6405	1377	3515	4840	1219	3513	4282
3600-3799	35	3676	129	1010	3709	3747	1212	3707	4493	1119	3707	4149	1081	3700	4000
3800-3999	21	3882	82	742	3896	2891	1041	3892	4052	997	3896	3884	1100	3897	4287
4000-4199	19	4111	78	704	4111	2894	1131	4111	4650	1114	4105	4573	1131	4105	4644
4200-4399	6	4285	26	362	4310	1560	900	4312	3881	872	4310	3758	946	4310	4077
4400-4599	2	4525	9	317	4529	1436	837	4534	3795	880	4530	3987	744	4526	3368
4600-4799	3	4758	14	166	4694	779	460	4703	2164	537	4709	2529	527	4707	2481
4800-4999	3	4855	15	100	4891	489	339	4881	1655	424	4884	2071	431	4882	2105
5000-5199	-	-	-	89	5077	452	402	5086	2045	673	5085	3423	664	5086	3378
5200-5399	1	5344	5	38	5307	202	240	5298	1272	250	5309	1327	347	5302	1840
5400-5599	1	5418	5	40	5499	220	153	5492	840	227	5493	1247	181	5505	997
5600-5799	1	5694	6	35	5717	200	181	5734	1038	295	5724	1689	413	5723	2364
5800-5999	-	-	-	32	5916	189	219	5914	1295	376	5915	2224	455	5916	2692
6000-	2	6849	14	97	7363	714	642	7365	4729	1082	7272	7869	1443	7030	10145
SUMMA	17071	2052	35030	30728	2794	85862	25718	3293	84696	23846	3516	83861	26414	3526	93147

Tabell 21 (forts). Statistjänstemän m fl med heltidstjänstgöring
fördelade efter fast lön, kön och ålder den 1 oktober 1971
d) (forts). Samtliga (även efter medellön och lönesumma)

FAST LÖN (KR)	MÄN ÅLDER			50-54			55-59			60			SUMMA		
	45-49	50-54	55-59	ANTAL	MEDEL- LÖN	LÖNESUMMA (1000-KR)	ANTAL	MEDEL- LÖN	LÖNESUMMA (1000-KR)	ANTAL	MEDEL- LÖN	LÖNESUMMA (1000-KR)	ANTAL	MEDEL- LÖN	LÖNESUMMA (1000-KR)
- 599	-	-	-	-	-	-	-	-	-	-	-	-	1	540	1
600- 799	2	665	1	2	712	1	3	713	2	12	665	8	555	665	369
800- 999	3	924	3	4	867	3	8	908	7	18	902	16	183	889	163
1000-1199	4	1093	4	10	1077	11	11	1077	12	42	1113	47	248	1093	271
1200-1399	5	1258	6	26	1337	35	10	1321	13	57	1301	74	495	1310	649
1400-1599	21	1496	31	70	1476	103	107	1509	162	130	1496	195	1069	1493	1597
1600-1799	86	1670	144	123	1678	206	217	1674	363	432	1686	728	2668	1657	4423
1800-1999	107	1863	199	198	1870	370	234	1862	436	497	1860	925	4600	1874	8625
2000-2199	387	2072	802	423	2073	877	413	2075	857	484	2061	998	11067	2066	22865
2200-2399	1735	2338	4057	1796	2341	4205	1938	2338	4532	937	2315	2170	26258	2316	60823
2400-2599	4492	2503	11244	4120	2502	10309	2913	2501	7286	985	2495	2458	26582	2499	66435
2600-2799	6030	2699	16275	5660	2703	15300	3865	2698	10430	1197	2692	3222	32404	2691	87227
2800-2999	2938	2880	8464	2916	2879	8397	2064	2881	5947	819	2886	2364	17321	2883	49948
3000-3199	2991	3066	9172	3754	3060	11488	2322	3067	7124	1002	3088	3094	17923	3077	55157
3200-3399	1537	3307	5083	1719	3311	5693	1045	3312	3461	616	3315	2042	9936	3308	32874
3400-3599	1409	3506	4940	1601	3501	5605	1095	3502	3835	740	3502	2592	10957	3507	38431
3600-3799	1024	3708	3797	1206	3702	4466	1044	3703	3867	777	3700	2875	8508	3705	31522
3800-3999	1058	3900	4127	820	3898	3197	562	3894	2189	457	3890	1778	6798	3896	26486
4000-4199	1124	4104	4613	913	4111	3754	662	4105	2718	563	4110	2314	7361	4107	30239
4200-4399	1019	4316	4398	853	4319	3684	605	4317	2612	459	4313	1980	6022	4313	25978
4400-4599	746	4535	3383	721	4540	3274	458	4537	2078	398	4533	1804	5103	4533	23134
4600-4799	463	4729	2190	432	4739	2048	390	4745	1851	463	4757	2203	3441	4724	16258
4800-4999	412	4867	2005	429	4857	2084	321	4860	1560	327	4869	1592	2786	4872	13576
5000-5199	664	5081	3374	598	5072	3033	325	5073	1649	288	5078	1463	3703	5081	18816
5200-5399	382	5313	2030	416	5323	2214	362	5322	1927	333	5320	1772	2369	5313	12588
5400-5599	200	5516	1103	132	5532	730	132	5541	732	169	5543	937	1235	5515	6811
5600-5799	524	5725	3000	540	5730	3094	390	5721	2231	372	5714	2126	2751	5724	15748
5800-5999	439	5915	2597	444	5912	2625	352	5915	2082	382	5915	2260	2699	5915	15965
6000-	1705	6954	11858	1874	6898	12927	1470	6902	10147	1431	6891	9862	9746	7004	68265
SUMMA	31507	3456	108904	31800	3450	109735	23318	3435	80110	14387	3746	53898	224789	3270	735243

Tabell 21 (forts). Statstjänstemän m fl med heltidstjänstgöring
fördelade efter fast lön, kön och ålder den 1 oktober 1971

d) (forts). Samtliga (även efter medellön och lönesumma)

FAST LÖN (KR)	KVINNOR			25-29			30-34			35-39			40-44		
	ÅLDER -24-			ANTAL	MEDEL- LÖN	LÖNESUMMA (1000-KR)	ANTAL	MEDEL- LÖN	LÖNESUMMA (1000-KR)	ANTAL	MEDEL- LÖN	LÖNESUMMA (1000-KR)	ANTAL	MEDEL- LÖN	LÖNESUMMA (1000-KR)
- 599	3	464	1	1	531	1	-	-	-	1	580	1	-	-	-
600- 799	250	673	168	6	746	4	2	723	1	5	667	3	2	752	2
800- 999	194	896	174	13	862	11	1	825	1	5	890	4	5	894	4
1000-1199	76	1079	82	6	1052	6	4	1055	4	8	1119	9	9	1112	10
1200-1399	940	1315	1236	24	1288	31	5	1308	7	16	1299	21	18	1295	23
1400-1599	4143	1465	6072	199	1481	295	98	1475	145	87	1473	128	99	1483	147
1600-1799	4471	1645	7357	554	1658	919	190	1652	314	157	1651	259	218	1664	363
1800-1999	4617	1863	8606	2058	1874	3858	579	1883	1090	532	1878	999	542	1882	1020
2000-2199	5379	2075	11165	3784	2068	7829	1097	2075	2276	819	2078	1702	1068	2081	2224
2200-2399	3451	2273	7845	5033	2277	11464	2366	2281	5397	1935	2293	4439	2605	2296	5982
2400-2599	1351	2492	3368	1665	2471	4115	986	2472	2438	927	2481	2300	1309	2485	3253
2600-2799	1162	2681	3116	3955	2680	10600	2532	2713	6871	1497	2697	4039	1583	2676	4237
2800-2999	549	2887	1585	1797	2890	5194	1207	2878	3474	1258	2886	3631	1398	2889	4040
3000-3199	404	3106	1255	2657	3093	8220	1790	3088	5529	1422	3102	4412	1599	3082	4928
3200-3399	162	3295	534	1097	3300	3621	874	3305	2889	1028	3308	3402	977	3311	3235
3400-3599	100	3498	350	1205	3500	4218	925	3507	3244	933	3501	3267	1002	3502	3510
3600-3799	38	3689	140	567	3702	2099	470	3697	1738	523	3694	1932	615	3700	2276
3800-3999	28	3888	109	542	3882	2105	740	3888	2877	570	3892	2218	536	3888	2084
4000-4199	8	4083	33	298	4099	1222	506	4098	2074	506	4102	2076	423	4096	1733
4200-4399	1	4319	4	135	4294	580	301	4305	1296	279	4315	1204	271	4307	1167
4400-4599	3	4507	14	94	4513	424	205	4511	925	211	4511	952	174	4512	785
4600-4799	2	4761	10	44	4699	207	93	4701	437	128	4691	600	125	4692	587
4800-4999	2	4887	10	24	4878	117	71	4882	347	73	4882	356	66	4884	322
5000-5199	2	5038	10	37	5081	188	70	5088	356	99	5085	504	78	5084	397
5200-5399	2	5334	11	11	5264	58	28	5291	148	27	5303	143	41	5302	217
5400-5599	-	-	-	10	5482	55	13	5467	71	18	5503	99	19	5471	104
5600-5799	-	-	-	8	5717	46	9	5736	52	25	5727	143	22	5711	126
5800-5999	-	-	-	2	5920	12	12	5916	71	23	5914	136	25	5920	148
6000-	-	-	-	21	7112	149	91	8019	730	98	7383	724	79	7175	567
SUMMA	27338	1947	53254	25847	2617	67646	15265	2934	44803	13210	3005	39706	14908	2917	43492

Tabell 21 (forts). Statstjänstemän m fl med heltidstjänstgöring
fördelade efter fast lön, kön och ålder den 1 oktober 1971
d) (forts). Samtliga (även efter medellön och lönesumma)

FAST LÖN (KR)	KVINNOR			50-54			55-59			60-			SUMMA		
	ALDER 45-49	MEDEL- LÖN	LÖNESUMMA (1000-KR)	ANTAL	MEDEL- LÖN	LÖNESUMMA (1000-KR)	ANTAL	MEDEL- LÖN	LÖNESUMMA (1000-KR)	ANTAL	MEDEL- LÖN	LÖNESUMMA (1000-KR)	ANTAL	MEDEL- LÖN	LÖNESUMMA (1000-KR)
- 599	1	553	1	-	-	-	-	-	-	1	471		7	504	4
600- 799	3	701	2	4	694	3	6	729	4	7	702	5	285	678	193
800- 999	10	882	9	6	869	5	1	850	1	12	908	11	247	893	221
1000-1199	11	1096	12	13	1102	14	16	1103	18	16	1089	17	159	1088	173
1200-1399	19	1296	25	13	1306	17	8	1319	11	28	1290	36	1071	1313	1406
1400-1599	103	1476	152	95	1489	142	75	1497	112	89	1503	134	4988	1468	7326
1600-1799	233	1666	388	306	1665	510	241	1666	402	231	1672	386	6601	1650	10898
1800-1999	670	1877	1258	612	1880	1151	404	1875	758	330	1868	617	10344	1871	19357
2000-2199	1147	2079	2385	882	2076	1831	583	2077	1211	377	2075	782	15136	2074	31405
2200-2399	2591	2292	5940	2198	2297	5050	1435	2289	3286	846	2289	1937	22460	2285	51341
2400-2599	1406	2479	3486	1138	2478	2820	895	2477	2217	544	2475	1346	10221	2479	25344
2600-2799	1650	2675	4414	1337	2675	3577	926	2671	2473	744	2679	1994	15386	2685	41320
2800-2999	950	2887	2743	735	2887	2122	461	2876	1326	365	2879	1051	8720	2886	25168
3000-3199	1317	3075	4050	795	3075	2445	600	3085	1851	626	3081	1929	11210	3088	34620
3200-3399	602	3304	1989	447	3302	1476	353	3308	1168	339	3307	1121	5879	3305	19435
3400-3599	709	3500	2482	481	3501	1684	472	3502	1653	469	3499	1641	6296	3502	22050
3600-3799	401	3692	1481	332	3699	1228	266	3701	985	248	3694	916	3460	3697	12795
3800-3999	391	3891	1522	317	3893	1234	335	3891	1304	273	3888	1062	3732	3889	14514
4000-4199	288	4103	1182	212	4103	870	181	4103	743	152	4092	622	2574	4100	10553
4200-4399	238	4310	1026	183	4319	790	141	4310	608	102	4303	439	1651	4309	7115
4400-4599	153	4519	691	181	4537	821	114	4532	517	67	4537	304	1202	4520	5433
4600-4799	83	4694	390	94	4719	444	84	4734	398	87	4750	413	740	4709	3485
4800-4999	85	4882	415	100	4870	487	82	4883	400	64	4863	311	567	4878	2766
5000-5199	98	5079	498	104	5094	530	69	5085	351	61	5096	311	618	5086	3144
5200-5399	39	5323	208	64	5320	341	38	5317	202	34	5318	181	284	5311	1508
5400-5599	17	5496	93	22	5485	121	20	5489	110	11	5509	61	130	5487	713
5600-5799	24	5723	137	39	5701	222	30	5684	171	19	5697	108	176	5708	1005
5800-5999	34	5929	202	45	5923	267	32	5909	189	32	5921	189	205	5920	1214
6000-	84	7236	608	78	7073	552	39	6874	268	39	6910	269	529	7309	3867
SUMMA	13357	2829	37788	10833	2838	30755	7907	2875	22735	6213	2928	18195	134878	2657	358372

Tabell 21 (forts). Statstjänstemän m fl med heltidstjänstgöring
fördelade efter fast lön, kön och ålder den 1 oktober 1971

d) (forts). Samtliga (även efter medellön och lönesumma)

FAST LÖN (KR)	SUMMA ÅLDER -24-			25-29-			30-34-			35-39-			40-44-		
	ANTAL	MEDEL- LÖN	LÖNESUMMA (1000-KR)	ANTAL	MEDEL- LÖN	LÖNESUMMA (1000-KR)	ANTAL	MEDEL- LÖN	LÖNESUMMA (1000-KR)	ANTAL	MEDEL- LÖN	LÖNESUMMA (1000-KR)	ANTAL	MEDEL- LÖN	LÖNESUMMA (1000-KR)
- 599	4	483	2	1	531	1	-	-	-	1	580	1	-	-	-
600- 799	773	666	515	14	707	10	2	723	1	8	687	5	4	758	3
800- 999	329	891	293	21	877	18	3	919	3	6	905	5	9	914	8
1000-1199	239	1087	260	14	1069	15	5	1044	5	11	1111	12	15	1104	17
1200-1399	1324	1314	1740	30	1281	38	10	1301	13	16	1299	21	20	1293	26
1400-1599	4811	1469	7069	236	1482	350	110	1478	163	98	1474	145	112	1483	166
1600-1799	5980	1645	9837	686	1658	1138	247	1657	409	203	1655	336	284	1664	473
1800-1999	7175	1868	13403	2728	1877	5121	712	1884	1342	650	1879	1222	627	1880	1179
2000-2199	10454	2066	21599	6453	2071	13367	1852	2077	3847	1277	2078	2655	1471	2079	3059
2200-2399	6743	2272	15324	13640	2293	31289	6696	2313	15489	3986	2315	9231	4177	2311	9654
2400-2599	2377	2492	5926	4699	2478	11647	3864	2491	9629	4184	2497	10450	5186	2498	12959
2600-2799	1877	2685	5041	7559	2684	20292	5922	2691	15937	5081	2684	13638	5942	2684	15953
2800-2999	1009	2886	2912	4140	2892	11974	2925	2883	8434	3028	2882	8728	3691	2886	10654
3000-3199	668	3100	2071	5317	3094	16451	3411	3095	10558	2790	3096	8639	3540	3080	10904
3200-3399	293	3293	965	2684	3303	8867	2113	3306	6987	1981	3308	6553	2086	3308	6902
3400-3599	173	3496	605	2828	3498	9894	2745	3515	9649	2310	3509	8107	2221	3508	7792
3600-3799	73	3683	269	1577	3707	5846	1682	3704	6231	1642	3703	6081	1696	3700	6276
3800-3999	49	3885	190	1284	3890	4995	1781	3890	6929	1567	3894	6103	1636	3894	6371
4000-4199	27	4103	111	1002	4107	4116	1637	4107	6724	1620	4104	6649	1554	4103	6376
4200-4399	7	4289	30	497	4306	2140	1201	4310	5177	1151	4311	4962	1217	4309	5245
4400-4599	5	4514	23	411	4525	1860	1042	4530	4720	1091	4526	4938	918	4523	4153
4600-4799	5	4759	24	210	4695	986	553	4703	2601	665	4705	3129	652	4704	3068
4800-4999	5	4868	24	124	4888	606	410	4881	2001	497	4884	2427	497	4883	2427
5000-5199	2	5038	10	126	5078	640	472	5087	2401	772	5085	3926	742	5086	3774
5200-5399	3	5337	16	49	5297	260	268	5297	1420	277	5309	1471	388	5302	2057
5400-5599	1	5418	5	50	5495	275	166	5490	912	245	5494	1346	200	5502	1100
5600-5799	1	5694	6	43	5717	246	190	5734	1090	320	5725	1832	435	5723	2490
5800-5999	-	-	-	34	5916	201	231	5914	1366	399	5915	2360	480	5916	2840
6000-	2	6849	14	118	7318	864	733	7446	5459	1180	7281	8592	1522	7038	10712
SUMMA	44409	1987	88284	56575	2713	153508	40983	3159	129498	37056	3334	123567	41322	3306	136638

Tabell 21 (forts). Statistjänstemän m fl med heltidstjänstgöring
fördelade efter fast lön, kön och ålder den 1 oktober 1971

d) (forts). Samtliga (även efter medellön och lönesumma)

FAST LÖN (KR)	SUMMA ÅLDER 45-49			50-54			55-59			60-			SUMMA		
	ANTAL	MEDEL- LÖN	LÖNESUMMA (1000-KR)	ANTAL	MEDEL- LÖN	LÖNESUMMA (1000-KR)	ANTAL	MEDEL- LÖN	LÖNESUMMA (1000-KR)	ANTAL	MEDEL- LÖN	LÖNESUMMA (1000-KR)	ANTAL	MEDEL- LÖN	LÖNESUMMA (1000-KR)
- 599	1	553	1	-	-	-	-	-	-	1	471	64	8	508	4
600- 799	5	687	3	6	700	4	9	723	7	19	679	13	840	669	562
800- 999	13	892	12	10	868	9	9	902	8	30	904	27	430	892	384
1000-1199	15	1095	16	23	1091	25	27	1093	30	58	1106	64	407	1091	444
1200-1399	24	1288	31	39	1326	52	18	1320	24	85	1297	110	1566	1312	2055
1400-1599	124	1479	184	165	1484	245	182	1504	274	219	1499	328	6057	1473	8923
1600-1799	319	1667	532	429	1669	716	458	1670	765	663	1681	1115	9269	1652	15322
1800-1999	777	1875	1458	810	1877	1521	638	1870	1194	827	1863	1541	14944	1872	27981
2000-2199	1534	2077	3187	1305	2075	2708	996	2076	2068	861	2067	1780	26203	2071	54269
2200-2399	4326	2310	9997	3994	2317	9255	3373	2317	7818	1783	2303	4107	48718	2302	112164
2400-2599	5898	2497	14731	5258	2497	13129	3808	2495	9503	1529	2488	3805	36803	2493	91779
2600-2799	7680	2693	20689	6997	2697	18877	4791	2693	12904	1941	2687	5216	47790	2689	128547
2800-2999	3888	2882	11207	3651	2881	10519	2525	2880	7273	1184	2884	3415	26041	2884	75116
3000-3199	4308	3069	13222	4549	3062	13933	2922	3071	8975	1628	3085	5023	29133	3081	89777
3200-3399	2139	3306	7072	2166	3309	7169	1398	3311	4629	955	3312	3163	15815	3307	52309
3400-3599	2118	3504	7422	2082	3501	7290	1567	3502	5488	1209	3501	4233	17253	3505	60481
3600-3799	1425	3703	5278	1538	3702	5694	1310	3703	4851	1025	3698	3791	11968	3703	44318
3800-3999	1449	3898	5648	1137	3897	4431	897	3893	3492	730	3889	2840	10530	3893	41001
4000-4199	1412	4104	5795	1125	4110	4624	843	4105	3461	715	4106	2936	9935	4105	40792
4200-4399	1257	4315	5424	1036	4319	4475	746	4316	3220	561	4311	2419	7673	4312	33093
4400-4599	899	4532	4075	902	4539	4095	572	4536	2595	465	4533	2108	6305	4530	28567
4600-4799	546	4724	2580	526	4736	2491	474	4743	2249	550	4756	2616	4181	4721	19743
4800-4999	497	4869	2420	529	4860	2571	403	4865	1961	391	4868	1904	3353	4873	16342
5000-5199	762	5081	3872	702	5075	3563	394	5075	2000	349	5081	1773	4321	5082	21960
5200-5399	421	5314	2237	480	5322	2555	400	5321	2129	367	5319	1952	2653	5313	14097
5400-5599	217	5515	1197	154	5525	851	152	5534	841	180	5541	997	1365	5512	7525
5600-5799	548	5725	3137	579	5728	3317	420	5718	2402	391	5713	2234	2927	5723	16753
5800-5999	473	5916	2799	489	5913	2892	384	5915	2271	414	5915	2449	2904	5915	17179
6000-	1789	6968	12466	1952	6905	13479	1509	6902	10415	1470	6892	10132	10275	7020	72132
SUMMA	44864	3269	146692	42633	3295	140489	31225	3293	102846	20600	3499	72093	359667	3040	1093615

Tabell 22. Statstjänstemän m fl fördelade efter genomsnittslöner (fast lön m m) och lönesummor åren 1970—1971

Government employees etc, by average salaries (fixed salary etc), and by amount of salaries in 1970—1971

a) Allmänna civilförvaltningen (utom polisväsendet och försvaret)

a) General Civil Service (excl the Police Service and the Defence Organization)

	HELTIDSTJÄNSTGÖRANDE				DELTIDSTJÄNSTGÖRANDE			
	1970	1971	FÖRÄNDR ABSOLUT	70-71 %	1970	1971	FÖRÄNDR ABSOLUT	70-71 %
LÖNEPLANSPLAC TJÄNSTEMÄN								
ANTAL TJÄNSTEMÄN	84072	87688	+ 3616	+ 4,3	11225	12942	+1717	+15,3
GENOMSNIITT OKTOBER (KR)								
LÖNEPLANSLÖN	2863	3083	+ 220	+ 7,7	1310	1440	+ 130	+ 9,9
FASTA LÖNETILLÄGG	83	93	+ 10	+12,0	35	31	- 4	-11,4
FAST LÖN	2946	3176	+ 230	+ 7,8	1345	1471	+ 126	+ 9,4
ICKE LÖNEPLANSPLAC TJÄNSTEMÄN¹								
ANTAL TJÄNSTEMÄN	4035	2149	- 1886	-46,7	7025	5941	-1084	-15,4
GENOMSNIITT OKTOBER (KR)								
ÖVERENSKOMMEN MÅNADSLÖN	2366	2985	+ 619	+26,2	898	917	+ 19	+ 2,1
FASTA LÖNETILLÄGG	64	116	+ 52	+81,3	3	4	+ 1	..
FAST LÖN	2430	3101	+ 671	+27,6	901	922	+ 21	+ 2,3
SAMTLIGA TJÄNSTEMÄN								
ANTAL TJÄNSTEMÄN	88107	89837	+ 1730	+ 2,0	18250	18883	+ 633	+ 3,5
GENOMSNIITT OKTOBER (KR)								
LÖNEPLANSLÖN (MÅNADSLÖN)	2840	3080	+ 240	+ 8,5	1151	1276	+ 125	+10,9
FASTA LÖNETILLÄGG	82	93	+ 11	+13,4	23	22	- 1	- 4,3
FAST LÖN	2923	3174	+ 251	+ 8,6	1174	1298	+ 124	+10,6
SUMMOR OKTOBER (1000-TAL KR)								
LÖNEPLANSLÖN (MÅNADSLÖN)	250256	276739	+26484	+10,6	21010	24086	+3077	+14,6
FASTA LÖNETILLÄGG	7250	8395	+ 1144	+15,8	416	421	+ 5	+ 1,2
FAST LÖN	257506	285134	+27628	+10,7	21426	24507	+3082	+14,4

b) Affärsverken

b) State business enterprises

	HELTIDSTJÄNSTGÖRANDE				DELTIDSTJÄNSTGÖRANDE			
	1970	1971	FÖRÄNDR ABSOLUT	70-71 %	1970	1971	FÖRÄNDR ABSOLUT	70-71 %
LÖNEPLANSPLAC TJÄNSTEMÄN								
ANTAL TJÄNSTEMÄN	105169	106261	+ 1092	+ 1,0	2707	2980	+ 273	+10,1
GENOMSNIITT OKTOBER (KR)								
LÖNEPLANSLÖN	2369	2628	+ 259	+10,9	1127	1254	+ 127	+11,3
FASTA LÖNETILLÄGG	10	11	+ 1	+10,0	2	2	0	0
FAST LÖN	2379	2639	+ 260	+10,9	1128	1256	+ 128	+11,3
ICKE LÖNEPLANSPLAC TJÄNSTEMÄN¹								
ANTAL TJÄNSTEMÄN	2395	2468	+ 73	+ 3,0	14013	15234	+1221	+ 8,7
GENOMSNIITT OKTOBER (KR)								
ÖVERENSKOMMEN MÅNADSLÖN	2092	2258	+ 166	+ 7,9	653	742	+ 89	+13,6
FASTA LÖNETILLÄGG	3	3	0	0	1	1	0	0
FAST LÖN	2095	2261	+ 166	+ 7,9	654	744	+ 90	+13,8
SAMTLIGA TJÄNSTEMÄN								
ANTAL TJÄNSTEMÄN	107564	108729	+ 1165	+ 1,1	16720	18214	+1494	+ 8,9
GENOMSNIITT OKTOBER (KR)								
LÖNEPLANSLÖN (MÅNADSLÖN)	2363	2620	+ 257	+10,9	730	826	+ 96	+13,2
FASTA LÖNETILLÄGG	10	11	+ 1	+10,0	1	1	0	0
FAST LÖN	2373	2631	+ 258	+10,9	731	828	+ 97	+13,3
SUMMOR OKTOBER (1000-TAL KR)								
LÖNEPLANSLÖN (MÅNADSLÖN)	254154	284839	+30684	+12,1	12203	15046	+2843	+23,3
FASTA LÖNETILLÄGG	1075	1197	+ 122	+11,4	21	26	+ 5	+22,9
FAST LÖN	255229	286036	+30807	+12,1	12224	15073	+2848	+23,3

¹) 1970 MEN EJ 1971 INGÅR ARKIVARBETARE. POPULATIONERNA ÄR EJ JÄMFÖRBARA

Tabell 22 (forts). Statstjänstemän m fl fördelade efter genomsnittslöner (fast lön m m) och lönesummor åren 1970—1971

c) Summa statlig verksamhet

c) Total government activity

	HELTIDSTJÄNSTGÖRANDE				DELTTIDSTJÄNSTGÖRANDE			
	1970	1971	FÖRÄNDR ABSOLUT	70-71 %	1970	1971	FÖRÄNDR ABSOLUT	70-71 %
LÖNEPLANSPLAC TJÄNSTEMÄN								
ANTAL TJÄNSTEMÄN	246159	253612	+ 7453	+ 3,0	15879	18262	+2383	+15,0
GENOMSNIITT OKTOBER (KR)								
LÖNEPLANSLÖN	2583	2816	+ 233	+ 9,0	1246	1372	+ 126	+10,1
FASTA LÖNETILLÄGG	44	49	+ 5	+11,4	26	22	- 4	-15,4
FAST LÖN	2626	2865	+ 239	+ 9,1	1271	1395	+ 124	+ 9,8
ICKE LÖNEPLANSPLAC TJÄNSTEMÄN¹								
ANTAL TJÄNSTEMÄN	7130	5429	- 1701	-23,9	22283	22400	+ 117	+ 0,5
GENOMSNIITT OKTOBER (KR)								
ÖVERENSKOMMEN MÅNADSLÖN	2274	2607	+ 333	+14,6	726	783	+ 57	+ 7,9
FASTA LÖNETILLÄGG	39	50	+ 11	+28,2	2	2	0	0
FAST LÖN	2313	2658	+ 345	+14,9	728	785	+ 57	+ 7,8
SAMTLIGA TJÄNSTEMÄN								
ANTAL TJÄNSTEMÄN	253289	259041	+ 5752	+ 2,3	38162	40662	+2500	+ 6,6
GENOMSNIITT OKTOBER (KR)								
LÖNEPLANSLÖN (MÅNADSLÖN)	2574	2811	+ 237	+ 9,2	942	1047	+ 105	+11,1
FASTA LÖNETILLÄGG	43	49	+ 6	+14,0	12	11	- 1	- 8,3
FAST LÖN	2618	2860	+ 242	+ 9,2	954	1059	+ 105	+11,0
SUMMOR OKTOBER (1000-TAL KR)								
LÖNEPLANSLÖN (MÅNADSLÖN)	651974	728223	+76249	+11,7	35964	42592	+6628	+18,4
FASTA LÖNETILLÄGG	11015	12689	+ 1673	+15,2	448	458	+ 10	+ 2,2
FAST LÖN	662989	740912	+77923	+11,8	36412	43050	+6638	+18,2

d) Statsunderstödd verksamhet

d) State-subsidized activities

	HELTIDSTJÄNSTGÖRANDE				DELTTIDSTJÄNSTGÖRANDE			
	1970	1971	FÖRÄNDR ABSOLUT	70-71 %	1970	1971	FÖRÄNDR ABSOLUT	70-71 %
LÖNEPLANSPLAC TJÄNSTEMÄN								
ANTAL TJÄNSTEMÄN	88077	91913	+ 3836	+ 4,4	6092	6061	- 31	- 0,5
GENOMSNIITT OKTOBER (KR)								
LÖNEPLANSLÖN	3142	3361	+ 219	+ 7,0	1803	1972	+ 169	+ 9,4
FASTA LÖNETILLÄGG	242	257	+ 15	+ 6,2	122	113	- 9	- 7,4
FAST LÖN	3384	3618	+ 234	+ 6,9	1924	2085	+ 161	+ 8,4
ICKE LÖNEPLANSPLAC TJÄNSTEMÄN¹								
ANTAL TJÄNSTEMÄN	2495	2304	- 191	- 7,7	9670	9269	- 401	- 4,1
GENOMSNIITT OKTOBER (KR)								
ÖVERENSKOMMEN MÅNADSLÖN	2717	2866	+ 149	+ 5,5	891	963	+ 72	+ 8,1
FASTA LÖNETILLÄGG	2	1	- 1	-	-	-	-	-
FAST LÖN	2720	2867	+ 147	+ 5,4	891	963	+ 72	+ 8,1
SAMTLIGA TJÄNSTEMÄN								
ANTAL TJÄNSTEMÄN	90572	94217	+ 3645	+ 4,0	15762	15330	- 432	- 2,7
GENOMSNIITT OKTOBER (KR)								
LÖNEPLANSLÖN (MÅNADSLÖN)	3130	3349	+ 219	+ 7,0	1243	1362	+ 119	+ 9,6
FASTA LÖNETILLÄGG	236	251	+ 15	+ 6,4	47	45	- 2	- 4,3
FAST LÖN	3366	3600	+ 234	+ 7,0	1290	1407	+ 117	+ 9,1
SUMMOR OKTOBER (1000-TAL KR)								
LÖNEPLANSLÖN (MÅNADSLÖN)	283521	315554	+32032	+11,3	19594	20878	+1284	+ 6,6
FASTA LÖNETILLÄGG	21332	23620	+ 2287	+10,7	740	685	- 56	- 7,5
FAST LÖN	304854	339174	+34320	+11,3	20334	21562	+1228	+ 6,0

1) SE NOT UNDER DELTAB B.

Tabell 22 (forts). Statstjänstemän m fl fördelade efter genomsnittslöner (fast lön m m) och lönesummor åren 1970—1971 135

e) Summa statlig och statsunderstödd verksamhet

e) All employees

	HELTIDSTJÄNSTGÖRANDE				DELTIDSTJÄNSTGÖRANDE			
	1970	1971	FÖRÄNDR ABSOLUT	70-71 %	1970	1971	FÖRÄNDR ABSOLUT	70-71 %
<u>LÖNEPLANSPLAC TJÄNSTEMÄN</u>								
ANTAL TJÄNSTEMÄN	334236	345525	+ 11289	+ 3,4	21971	24323	+2352	+10,7
GENOMSNIITT OKTOBER (KR)								
LÖNEPLANSLÖN	2730	2961	+ 231	+ 8,5	1400	1522	+ 122	+ 8,7
FASTA LÖNETILLÄGG	96	104	+ 8	+ 8,3	52	45	- 7	-13,5
FAST LÖN	2826	3065	+ 239	+ 8,5	1452	1567	+ 115	+ 7,9
<u>ICKE LÖNEPLANSPLAC TJÄNSTEMÄN¹⁾</u>								
ANTAL TJÄNSTEMÄN	9625	7733	- 1892	-19,7	31953	31669	- 284	- 0,9
GENOMSNIITT OKTOBER (KR)								
ÖVERENSKOMMEN MÅNADSLÖN	2389	2684	+ 295	+12,3	776	836	+ 60	+ 7,7
FASTA LÖNETILLÄGG	30	36	+ 6	+20,0	1	2	+ 1	··
FAST LÖN	2418	2720	+ 302	+12,5	777	837	+ 60	+ 7,7
<u>SAMTLIGA TJÄNSTEMÄN</u>								
ANTAL TJÄNSTEMÄN	343861	353258	+ 9397	+ 2,7	53924	55992	+2068	+ 3,8
GENOMSNIITT OKTOBER (KR)								
LÖNEPLANSLÖN (MÅNADSLÖN)	2721	2955	+ 234	+ 8,6	1030	1134	+ 104	+10,1
FASTA LÖNETILLÄGG	94	103	+ 9	+ 9,6	22	20	- 2	- 9,1
FAST LÖN	2815	3057	+ 242	+ 8,6	1052	1154	+ 102	+ 9,7
SUMMOR OKTOBER (1000-TAL KR)								
LÖNEPLANSLÖN (MÅNADSLÖN)	935495	1043777	+108282	+11,6	55558	63470	+7912	+14,2
FASTA LÖNETILLÄGG	32348	36309	+ 3961	+12,2	1188	1143	- 46	- 3,8
FAST LÖN	967843	1080085	+112242	+11,6	56746	64612	+7866	+13,9

1) SE NOT UNDER DELTAB B.

Tabell 23. Vissa lönetillägg för statstjänstemän m fl med heltidstjänstgöring, september/oktober 1971

Certain salary-supplements for full-time government employees etc

ANM. POPULATIONEN I UNDERLAGET TILL DENNA TABELL ÄR NÅGOT MINDRE (6409 TJÄNSTEMÄN) ÄN I UNDERLAGET TILL ÖVRIGA TABELLER

A) FASTA TILLÄGG FÖR OKTOBER 1971 (TOTALPOPULATION 353258)
A) FIXED SUPPLEMENTS

TYP AV TILLÄGG/TILLÄGG FÖR	§ AST	ANTAL TJÄNSTEMÄN	GENOMSNIITTSBELOPP (KR)
KALLORTSTILLÄGG	22	28589	100
TILLSYNSTILLÄGG	28	363	124
AVLÖNINGSFÖRSTÄRKNING	29:1	4173	1056
HUVUDLÄRARE	29:2	16133	314
INSTITUTIONSFÖRESTÄNDARE	29:2	1241	331
PREFEKT	29:2	336	420
REKTOR, SOM ÄR FÖRSTE REKTOR ELLER TILLIKA SKOLCHEF	29:2	346	540
STUDIEREKTOR	29:2	721	948
TILLSYNSLÄRARE	29:2	3945	211
FLYGELEVTILLÄGG	29:4	96	423
FLYGTILLÄGG	29:4	1629	1244
HELIKOPTERTILLÄGG	29:4	232	931
HOPPTILLÄGG	29:4	28	1090
KUSTBEVAKNINGSTILLÄGG	29:4	382	120
SKOLKANTORSTILLÄGG	29:4	104	970
BARNFÖRMÄNER	29:5	245	666
HEMMATILLÄGG	29:5	99	523
UTLANDSTILLÄGG	29:5	616	905

B) ÖVRIGA TILLÄGG FÖR SEPTEMBER 1971 (TOTALPOPULATION 241924)
B) OTHER SUPPLEMENTS

TYP AV TILLÄGG/ TILLÄGG FÖR	§ AST	ANTAL TJÄNSTE- MÄN	DÄRAV UTAN AVDRAG FÖR SEPTEMBER	GENOMSNIITTSBELOPP (KR) FÖR SAMTLIGA MED RESP TILLÄGG	DÄRAV UTAN AV- DRAG FÖR SEPT
VIKARIATSTILLÄGG	23	19608	15525	63	65
OBEKVÄMTIDSTILLÄGG	24	64479	51426	154	158
TIDSFÖRSKUTNINGSTILLÄGG	24 B	8742	7304	59	61
BEREDSKAPSTILLÄGG	25	7349	6104	309	318
FLYGRISKTILLÄGG	28:2	1090	962	81	82
ARBETSTIDSTILLÄGG	29:4	4128	3544	109	109
FÖRBANDSÖVNINGSTILLÄGG	29:4	2726	2419	323	325
GRUPPKORSBANDSTILL	29:4	6002	4682	212	216
KONDUKTÖRSTJÄNSTTILLÄGG	29:4	1303	1096	67	69
KRIGSFÖRBANDSÖVNINGSTILLÄGG	29:4	1095	1014	1757	1769
LOKTJÄNSTTILLÄGG	29:4	5405	4671	155	159
PATRULLERINGSTILLÄGG	29:4	2758	1931	134	136
RESTITIDSTILLÄGG	29:4	1970	1694	96	97
SJÖTILLÄGG	29:4	1177	1088	564	577
TÄGKLARERARTILLÄGG	29:4	3130	2799	74	75
VÄXLINGSTILLÄGG	29:4	6097	5083	89	91

C) ÖVRIGA ERSÄTTNINGAR FÖR SEPT/OKT 1971 (TOTALPOPULATION 353258)
C) OTHER REMUNERATIONS

ERSÄTTNING	ANTAL TJÄNSTEMÄN	GENOMSNIITTSBELOPP (KR)
ARVODE FÖR TILLÄGGSTIMMAR	35239	432
GOTTGÖRELSE FÖR SÄRSKILD ARBETSTID (ABL 26)	1045	1562

Tabell 24. Statstjänstemän m fl fördelade efter ålder, tjänstgöringens omfattning och kön den 1 oktober 1971

Government employees etc, by age, by extent of employment, and by sex

ÅLDER	ALLMÄNNA CIVILFÖRVALTNINGEN OCH FÖRSVARSVÄSENDET			DÄRAV			DÄRAV					
	HELTID			DELTID			CIVILMILITÄRA		MILITÄRA			
	M	KV	SUMMA	M	KV	SUMMA	HELTID	DELTID	HELTID	DELTID	HELTID	DELTID
-18	772	1271	2043	67	80	147			2	-	372	-
19	683	1393	2076	30	78	108			9	-	271	-
20	786	1591	2377	40	99	139			26	-	315	-
21	1121	1834	2955	75	135	210			54	-	364	-
22	1554	2231	3785	129	207	336			109	-	440	-
23	1859	2394	4253	197	361	558			92	-	447	-
24	2318	2474	4792	299	448	747			113	-	519	-
25	2830	2365	5195	436	494	930			86	-	619	-
26	3176	2129	5305	498	585	1083			140	-	532	-
27	3705	2003	5708	547	601	1148			149	-	662	1
28	3691	1772	5463	495	562	1057			171	-	634	-
29	3359	1359	4718	408	483	891			135	1	544	1
30	2767	1058	3825	323	403	726			121	1	430	1
31	2659	902	3561	234	381	615			97	1	417	-
32	2613	903	3516	235	410	645			98	3	380	-
33	2500	767	3267	226	378	604			84	5	367	-
34	2461	750	3211	179	341	520			73	1	373	-
35	2328	746	3074	173	381	554			82	-	317	-
36	2190	717	2907	146	357	503			69	3	325	-
37	2030	701	2731	172	318	490			63	1	274	-
38	1991	667	2658	166	305	471			66	5	282	-
39	2089	728	2817	163	371	534			52	4	308	-
40	2083	728	2811	146	362	508			92	1	288	-
41	1984	847	2831	160	349	509			102	3	254	-
42	1957	798	2755	153	389	542			80	4	277	-
43	2257	908	3165	150	383	533			151	1	319	1
44	2286	935	3221	143	362	505			192	1	358	1
45	2387	947	3334	150	366	516			187	2	360	-
46	2523	1023	3546	141	410	551			208	-	442	-
47	2440	1053	3493	111	374	485			175	-	403	-
48	2563	1085	3648	111	384	495			155	2	416	-
49	2454	1097	3551	97	325	422			165	-	417	-
50	2582	1211	3793	101	365	466			142	1	403	-
51	2738	1175	3913	115	352	467			121	-	435	1
52	2393	1022	3415	81	299	380			101	1	397	1
53	2411	994	3405	100	274	374			99	3	417	3
54	2444	944	3388	94	279	373			62	3	365	2
55	2068	839	2907	89	228	317			55	3	226	2
56	1921	827	2748	82	203	285			47	-	158	2
57	1969	862	2831	82	213	295			45	-	120	2
58	1953	805	2758	97	187	284			47	3	132	2
59	1894	754	2648	71	175	246			61	1	95	1
60	1593	645	2238	88	145	233			36	-	70	2
61	1597	575	2172	85	121	206			34	-	58	-
62	1405	520	1925	74	144	218			20	-	44	-
63	1129	426	1555	87	117	204			9	1	42	3
64	949	350	1299	78	86	164			4	-	35	-
65	613	206	819	77	72	149			2	1	17	2
66-	629	219	848	427	201	628			1	-	30	5
S:A	102704	52550	155254	8428	14943	23371			4284	56	15768	33

Tabell 24 (forts). Statstjänstemän m fl fördelade efter ålder, tjänstgöringens omfattning och kön den 1 oktober 1971

ÅL- DER	AFFÄRSVERKEN						STATSUNDERSTÖDD VERKSAMHET					
	HELTID			DELTID			HELTID			DELTID		
	M	KV	SUMMA	M	KV	SUMMA	M	KV	SUMMA	M	KV	SUMMA
-18	756	1267	2023	2430	377	2807	4	22	26	10	11	21
19	584	1018	1602	761	103	864	39	75	114	36	52	88
20	644	1046	1690	513	80	593	87	246	333	54	45	99
21	734	1033	1767	365	105	470	120	764	884	62	65	127
22	1077	1167	2244	281	113	394	176	1344	1520	96	106	202
23	1387	1224	2611	256	149	405	350	1711	2061	120	157	277
24	1502	1161	2663	200	196	396	518	2072	2590	152	213	365
25	1556	1048	2604	144	200	344	815	2247	3062	172	261	433
26	1590	943	2533	128	250	378	1089	2461	3550	189	321	510
27	1659	818	2477	96	271	367	1347	2473	3820	206	388	594
28	1558	674	2232	89	268	357	1489	2600	4089	187	390	577
29	1378	502	1880	77	253	330	1486	2453	3939	197	420	617
30	1246	432	1678	57	223	280	1301	1979	3280	189	387	576
31	1187	383	1570	56	244	300	1231	1789	3020	161	365	526
32	1284	450	1734	61	246	307	1216	1752	2968	166	364	530
33	1428	479	1907	51	282	333	1278	1723	3001	147	349	496
34	1321	397	1718	41	287	328	1226	1501	2727	138	361	499
35	1260	412	1672	50	305	355	1234	1507	2741	172	378	550
36	1310	384	1694	53	285	338	1207	1450	2657	159	333	492
37	1366	415	1781	53	311	364	1295	1416	2711	127	311	438
38	1414	469	1883	40	356	396	1309	1482	2791	130	298	428
39	1435	553	1988	40	410	450	1388	1563	2951	120	341	461
40	1550	580	2130	52	401	453	1379	1524	2903	118	282	400
41	1763	678	2441	43	449	492	1305	1508	2813	122	267	389
42	1735	747	2482	42	440	482	1311	1383	2694	123	240	363
43	2109	858	2967	44	456	500	1294	1384	2678	127	232	359
44	2196	825	3021	50	416	466	1205	1205	2410	118	236	354
45	2361	875	3236	57	435	492	1135	1118	2253	115	212	327
46	2556	844	3400	43	458	501	1217	993	2210	84	224	308
47	2809	742	3551	49	409	458	1029	888	1917	96	198	294
48	3141	681	3822	66	410	476	932	732	1664	102	168	270
49	3218	627	3845	56	388	444	742	652	1394	93	162	255
50	3448	719	4167	65	389	454	786	593	1379	116	172	288
51	3610	611	4221	59	378	437	774	620	1394	104	178	282
52	2978	505	3483	65	297	362	705	562	1267	72	159	231
53	3067	472	3539	67	286	353	659	506	1165	91	149	240
54	2581	413	2994	69	266	335	624	486	1110	56	130	186
55	2380	316	2696	70	196	266	591	413	1004	67	126	193
56	2166	321	2487	56	186	242	520	437	957	53	111	164
57	2146	301	2447	67	198	265	574	426	1000	59	112	171
58	2077	353	2430	64	174	238	582	490	1072	66	103	169
59	1953	285	2238	61	170	231	524	478	1002	61	93	154
60	1102	250	1352	63	148	211	551	452	1003	62	98	160
61	764	195	959	63	102	165	530	435	965	44	89	133
62	655	211	866	70	92	162	535	428	963	47	88	135
63	381	159	540	61	79	140	509	360	869	46	59	105
64	233	131	364	56	44	100	469	275	744	40	65	105
65	100	56	156	54	39	93	273	156	429	46	59	105
66	159	22	181	247	92	339	211	142	353	202	137	339
S:A	80914	29052	109966	7601	12712	20313	41171	53276	94447	5320	10065	15385

Tabell 24 (forts). Statstjänstemän m fl fördelade efter ålder, tjänstgöringens omfattning och kön den 1 oktober 1971 139

ÅLDER	SAMTLIGA TJÄNSTEMÄN								
	HELTID			DELTID			SAMTLIGA		
	M	KV	SUMMA	M	KV	SUMMA	M	KV	SUMMA
-18	1532	2560	4092	2507	468	2975	4039	3028	7067
19	1306	2486	3792	827	233	1060	2133	2719	4852
20	1517	2883	4400	607	224	831	2124	3107	5231
21	1975	3631	5606	502	305	807	2477	3936	6413
22	2807	4742	7549	506	426	932	3313	5168	8481
23	3596	5329	8925	573	667	1240	4169	5996	10165
24	4338	5707	10045	651	857	1508	4989	6564	11553
25	5201	5660	10861	752	955	1707	5953	6615	12568
26	5855	5533	11388	815	1156	1971	6670	6689	13359
27	6711	5294	12005	849	1260	2109	7560	6554	14114
28	6738	5046	11784	771	1220	1991	7509	6266	13775
29	6223	4314	10537	682	1156	1838	6905	5470	12375
30	5314	3469	8783	569	1013	1582	5883	4482	10365
31	5077	3074	8151	451	990	1441	5528	4064	9592
32	5113	3105	8218	462	1020	1482	5575	4125	9700
33	5206	2969	8175	424	1009	1433	5630	3978	9608
34	5008	2648	7656	358	989	1347	5366	3637	9003
35	4822	2665	7487	395	1064	1459	5217	3729	8946
36	4707	2551	7258	358	975	1333	5065	3526	8591
37	4691	2532	7223	352	940	1292	5043	3472	8515
38	4714	2618	7332	336	959	1295	5050	3577	8627
39	4912	2844	7756	323	1122	1445	5235	3966	9201
40	5012	2832	7844	316	1045	1361	5328	3877	9205
41	5052	3033	8085	325	1065	1390	5377	4098	9475
42	5003	2928	7931	318	1069	1387	5321	3997	9318
43	5660	3150	8810	321	1071	1392	5981	4221	10202
44	5687	2965	8652	311	1014	1325	5998	3979	9977
45	5883	2940	8823	322	1013	1335	6205	3953	10158
46	6296	2860	9156	268	1092	1360	6564	3952	10516
47	6278	2683	8961	256	981	1237	6534	3664	10198
48	6636	2498	9134	279	962	1241	6915	3460	10375
49	6414	2376	8790	246	875	1121	6660	3251	9911
50	6816	2523	9339	282	926	1208	7098	3449	10547
51	7122	2406	9528	278	908	1186	7400	3314	10714
52	6076	2089	8165	218	755	973	6294	2844	9138
53	6137	1972	8109	258	709	967	6395	2681	9076
54	5649	1843	7492	219	675	894	5868	2518	8386
55	5039	1568	6607	226	550	776	5265	2118	7383
56	4607	1585	6192	191	500	691	4798	2085	6883
57	4689	1589	6278	208	523	731	4897	2112	7009
58	4612	1648	6260	227	464	691	4839	2112	6951
59	4371	1517	5888	193	438	631	4564	1955	6519
60	3246	1347	4593	213	391	604	3459	1738	5197
61	2891	1205	4096	192	312	504	3083	1517	4600
62	2595	1159	3754	191	324	515	2786	1483	4269
63	2019	945	2964	194	255	449	2213	1200	3413
64	1651	756	2407	174	195	369	1825	951	2776
65	986	418	1404	177	170	347	1163	588	1751
66-	999	383	1382	876	430	1306	1875	813	2688
SUMMA	224789	134878	359667	21349	37720	59069	246138	172598	418736

Tabell 25. Statstjänstemän fördelade efter län, kommun, löneplan m m och kön den 1 oktober 1971

Government employees, by county, by municipality, by salary scheme etc, and by sex

KOMMUN	LÖNEPLAN A		DÄRAV I LÖNEGRAD				LÖNEPL B OCH C			LÖNEPLAN U		DÄRAV U 26-31		ÖVRIGA		SAMTLIGA		DÄRAV UNDER HALVTID	
	M	KV	1-14		15-30		M	KV	M	KV	M	KV	M	KV	M	KV	SUMMA	M	KV
			M	KV	M	KV													
STOCKHOLMS LÄN																			
BOTKYRKA	333	92	111	81	221	11	3	-	1	-	-	-	31	38	368	130	498	19	10
DANDERYD	155	62	52	52	102	8	3	1	1	-	-	-	26	20	185	83	268	21	10
DJURÖ	46	3	21	3	25	-	-	-	-	-	-	-	3	8	49	11	60	-	3
EKERÖ	210	93	106	70	94	20	9	-	-	-	-	-	13	13	232	106	338	7	4
GUSTAVSBERG	23	3	11	3	12	-	-	-	-	-	-	-	6	11	29	14	43	3	6
HANINGE	1277	411	481	378	793	32	14	-	1	-	-	-	122	101	1414	512	1926	100	35
HUDDINGE	302	138	135	112	165	26	7	-	2	1	-	-	50	66	361	205	566	31	22
JÄRFÄLLA	369	140	165	121	204	19	2	-	1	1	-	-	63	72	435	213	648	51	36
LIDINGÖ	132	114	67	91	62	22	4	-	1	-	-	-	44	41	181	155	336	29	17
NACKA	205	112	104	90	100	20	6	-	-	-	-	-	70	70	281	182	463	38	19
NORRTÄLJE	686	231	325	165	353	27	5	1	-	-	-	-	52	83	743	315	1058	15	23
NYNÄSHAMN	451	291	81	259	368	28	15	-	1	-	-	-	20	15	487	306	793	15	6
SALEM	32	13	11	11	21	2	-	-	-	-	-	-	6	13	38	26	64	6	6
SIGTUNA	635	311	259	236	354	65	4	-	43	8	-	-	46	31	728	350	1078	30	15
SOLLENTUNA	233	96	126	83	105	13	3	-	1	2	-	-	67	57	304	155	459	49	24
SÖLNA	4933	7700	1552	5973	3275	1605	298	14	342	97	54	1	479	611	6052	8422	14474	223	262
SÖRUNDA	115	28	23	24	87	4	5	-	-	-	-	-	9	5	129	33	162	-	-
STOCKHOLM	31927	28565	9483	20999	21104	6716	3168	184	2329	659	238	8	5294	4269	42718	33677	76395	2334	1495
SUNDBYBERG	383	150	164	107	216	42	24	-	5	1	3	1	62	38	474	189	663	29	18
SÖDERTÄLJE	1067	441	585	371	482	67	10	-	1	4	-	-	125	101	1203	546	1749	77	41
TYRESÖ	26	16	7	15	19	1	-	-	1	1	-	-	17	41	44	58	102	12	14
TÄBY	479	201	189	170	285	31	3	-	-	-	-	-	76	57	558	258	816	39	30
UPPLANDS-BRO	266	123	94	111	172	11	2	-	-	-	-	-	17	37	285	160	445	4	20
UPPLANDS-VÄSBY	39	17	19	15	19	2	-	-	-	-	-	-	23	21	62	38	100	17	7
VÄLLENTUNA	32	6	14	6	18	-	-	-	-	-	-	-	15	9	47	15	62	6	1
VÄXHOLM	523	123	148	113	371	8	3	-	-	-	-	-	83	26	609	149	758	66	13
VÄRMDO	5	2	4	1	-	1	-	-	-	-	-	-	1	9	6	11	17	1	6
ÖSMO	36	1	21	1	15	-	-	-	-	-	-	-	3	4	39	5	44	1	-
ÖSTERÅKER	192	34	130	28	62	6	-	-	-	-	-	-	19	20	211	54	265	9	8
SUMMA	45112	39517	14488	29689	29104	8787	3588	200	2730	774	295	10	6842	5887	58272	46378	104650	3232	2151

Tabell 25 (forts). Statstjänstemän fördelade efter län, kommun, löneplan m m och kön den 1 oktober 1971

KOMMUN	LÖNEPLAN A		DARAV I LÖNEGRAD				LÖNEPL B OCH C		LÖNEPLAN U		DARAV U 26-31		ÖVRIGA		SAMTLIGA			DARAV UNDER HALVTID	
	M	KV	1-14		15-30		M	KV	M	KV	M	KV	M	KV	M	KV	SUMMA	M	KV
			M	KV	M	KV													
UPPSALA LÄN																			
DANNEMORA	19	4	5	4	13	-	-	-	-	-	-	-	3	8	22	12	34	-	3
ENKÖPING	526	188	261	149	265	38	3	-	4	-	-	-	71	34	604	222	826	48	12
HÄBO	21	5	8	5	12	-	-	-	-	-	-	-	3	6	24	11	35	-	3
HÄLLNÄS	-	-	-	-	-	-	-	-	-	-	-	-	2	2	2	2	4	-	1
ÖLAND	53	5	31	4	21	1	-	-	-	-	-	-	11	7	64	12	76	5	3
SÖDERFORS	3	1	1	-	2	1	-	-	-	-	-	-	1	2	4	3	7	1	-
TIERP	90	21	50	19	40	2	-	-	-	-	-	-	6	10	96	31	127	3	4
TIERPSBYGDEN	7	1	4	1	3	-	-	-	-	-	-	-	1	3	8	4	12	-	-
UPPSALA	3780	2726	1568	2054	2118	564	110	-	1556	364	170	3	538	329	5984	3419	9403	427	190
VENDEL	35	1	26	1	9	-	-	-	-	-	-	-	4	6	39	7	46	3	1
VÄSTLAND	1	1	-	-	1	1	-	-	-	-	-	-	1	6	2	7	9	-	2
XLVKARLEBY	94	21	30	19	64	2	1	-	-	-	-	-	3	18	98	39	137	2	8
ÖSTERLOVSTA	17	3	9	3	8	-	-	-	-	-	-	-	5	5	22	8	30	-	2
ÖSTHAMMAR	81	13	42	11	39	2	1	-	-	-	-	-	20	9	102	22	124	9	3
SUMMA	4727	2990	2035	2270	2595	611	115	-	1560	364	170	3	669	445	7071	3799	10870	498	232
SÖDERMANLANDS LÄN																			
DAGA	10	1	5	1	5	-	-	-	-	-	-	-	3	9	13	10	23	1	5
ESKILSTUNA	967	535	368	433	589	90	39	-	6	1	-	-	99	96	1111	632	1743	53	53
FLEN	139	31	82	28	57	3	-	-	-	1	-	-	15	29	154	61	215	9	12
GNESTA	49	37	24	35	25	2	-	-	2	7	-	-	4	7	55	51	106	2	2
KATRINEHOLM	463	130	255	106	206	21	4	-	8	1	-	-	37	24	512	155	667	25	13
NYKÖPING	981	479	350	404	620	71	33	1	7	11	1	1	36	55	1057	546	1603	21	28
OXELÖSUND	100	17	47	15	53	2	-	-	-	-	-	-	8	18	108	35	143	8	9
STRANGNÄS	708	203	277	176	427	26	19	-	2	1	-	-	87	61	816	265	1081	26	13
TROSA	9	1	4	1	5	-	-	-	-	-	-	-	1	6	10	7	17	1	3
VAGNÄRÄD	82	29	49	21	33	8	-	-	2	2	-	-	5	5	89	36	125	3	4

Tabell 25 (forts). Statistjänstemän fördelade efter län, kommun, löneplan m m och kön den 1 oktober 1971

KOMMUN	LÖNEPLAN A		DARAV I LÖNEGRAD				LÖNEPL B OCH C		LÖNEPLAN U		DARAV U 26-31		ÖVRIGA		SAMTLIGA			DARAV UNDER HALVTID	
	M	KV	1-14		15-30		M	KV	M	KV	M	KV	M	KV	M	KV	SUMMA	M	KV
			M	KV	M	KV													
VINGÅKER	71	26	29	17	41	9	1	-	-	-	-	-	13	8	85	34	119	6	7
SUMMA	3579	1489	1490	1237	2061	232	96	1	27	24	1	1	308	318	4010	1832	5842	155	149
ÖSTERGÖTLANDS LÄN																			
ASKA	9	-	2	-	7	-	-	-	-	-	-	-	-	-	9	-	9	-	-
BOXHOLM	23	4	13	3	10	1	-	-	-	-	-	-	6	7	29	11	40	4	2
FINSPIÅNG	114	24	76	17	38	7	1	-	-	-	-	-	24	14	139	38	177	15	2
LINKÖPING	3166	1481	926	1219	2215	235	82	2	305	59	35	-	250	235	3803	1777	5580	121	88
MJÖLBY	389	86	210	76	179	10	2	-	-	1	-	-	24	20	415	107	522	18	14
MOTALA	540	215	211	177	329	38	14	-	-	-	-	-	55	23	609	238	847	25	10
NORRA KINDA	8	-	5	-	3	-	-	-	-	-	-	-	1	4	9	4	13	-	-
NORRKÖPING	2218	1018	1025	889	1190	107	32	-	30	16	1	-	158	155	2438	1189	3627	91	65
STEGEBORG	3	-	3	-	-	-	-	-	-	-	-	-	2	1	5	1	6	1	-
SÖDERKÖPING	25	5	11	4	14	1	-	-	-	-	-	-	10	5	35	10	45	6	2
SÖDRA KINDA	11	2	9	1	2	1	-	-	-	-	-	-	5	4	16	6	22	1	1
TJÄLLMO	3	1	1	1	2	-	-	-	-	-	-	-	2	3	5	4	9	-	1
VADSTENA	41	9	22	5	19	4	1	-	-	-	-	-	13	6	55	15	70	8	3
VALDEMARSVIK	44	6	24	4	18	2	-	-	-	-	-	-	14	18	58	24	82	6	8
VIKBLANDET	114	21	43	16	71	5	1	-	-	-	-	-	13	4	128	25	153	1	1
VÄSTRA KINDA	66	79	41	78	25	1	-	-	-	-	-	-	12	11	78	90	168	4	2
YDRE	11	-	2	-	9	-	-	-	-	-	-	-	7	5	18	5	23	2	1
ÅTVIDABERG	69	6	42	5	27	1	-	-	-	-	-	-	18	14	87	20	107	9	3
ÖDESHÖG	20	8	5	7	15	1	-	-	-	-	-	-	8	21	28	29	57	3	2
SUMMA	6874	2965	2671	2502	4173	414	133	2	335	76	36	-	622	550	7964	3593	11557	315	211
JONKÖPINGS LÄN																			
ANDERSTORP	16	1	12	1	4	-	-	-	-	-	-	-	3	4	19	5	24	2	2
ANEBY	24	3	18	2	6	1	-	-	-	-	-	-	7	2	31	5	36	2	1
BURSERYD	9	1	3	1	6	-	-	-	-	-	-	-	4	4	13	5	18	1	2
EKSJÖ	620	200	281	173	339	27	10	-	-	-	-	-	38	21	668	221	889	12	11
GISLAVED	50	6	36	5	14	1	-	-	-	-	-	-	8	9	58	15	73	3	5

Tabell 25 (forts). Statistjänstemän fördelade efter län, kommun, löneplan m m och kön den 1 oktober 1971

KOMMUN	LÖNEPLAN A		DARAV I LÖNEGRAD				LÖNEPL B OCH C		LÖNEPLAN U		DARAV U 26-31		ÖVRIGA		SAMTLIGA			DARAV UNDER HALVTID	
	M	KV	1-14		15-30		M	KV	M	KV	M	KV	M	KV	M	KV	SUMMA	M	KV
			M	KV	M	KV													
GNOSJÖ	28	2	19	2	9	-	-	-	-	-	-	12	6	40	8	48	7	2	
HJÄLMSEBY	17	2	11	1	6	1	-	-	-	-	-	5	4	22	6	28	2	1	
HYLLE	42	5	26	4	15	1	-	-	-	-	-	6	5	48	10	58	3	1	
JÖNKÖPING	1819	942	764	796	1050	138	81	-	46	21	4	-	236	194	2182	1157	3339	130	79
NÄSSJÖ	1368	162	692	146	675	15	3	-	1	-	1	-	48	47	1420	209	1629	31	34
REFTELE	22	10	15	9	7	1	-	-	-	-	-	3	4	25	14	39	-	3	
SÄVSJÖ	50	4	17	2	31	2	-	-	-	-	-	10	8	60	12	72	3	3	
SÖDRA MO	7	1	5	-	2	1	-	-	-	-	-	1	2	8	3	11	1	-	
TRANÅS	136	34	95	30	41	4	-	-	-	-	-	25	25	161	59	220	15	11	
UNNARYD	7	1	5	1	2	-	-	-	-	-	-	5	5	12	6	18	3	3	
VÄGGERYD	88	26	59	25	28	1	-	-	-	-	-	9	14	97	40	137	5	7	
VETLANDA	157	54	99	44	53	5	1	-	-	-	-	31	24	189	78	267	16	9	
VILLSTAD	28	1	19	1	9	-	-	-	-	-	-	6	4	34	5	39	3	2	
VÄRNAMO	325	108	176	92	148	15	5	-	5	-	-	28	23	363	131	494	12	8	
SUMMA	4813	1563	2352	1335	2445	213	100	-	52	21	5	-	485	405	5450	1989	7439	251	184
KRONBERGS LÄN																			
ALVESTA	378	31	233	26	145	5	-	-	-	-	-	24	15	402	46	448	7	3	
LESSEBO	46	7	30	4	16	3	-	-	-	-	-	11	13	57	20	77	8	4	
LJUNGBY	187	86	105	72	82	12	4	-	-	-	-	36	28	227	114	341	22	15	
MARKARYD	79	15	42	14	37	1	-	-	-	-	-	21	12	100	27	127	11	6	
TINGSRYD	63	5	40	4	23	1	-	-	-	-	-	19	16	82	21	103	8	4	
UPPVIDINGE	61	9	34	6	27	3	-	-	-	-	-	16	17	77	26	103	9	8	
VÄXJÖ	1486	733	710	608	764	113	63	1	63	32	3	-	120	92	1732	858	2590	52	28
ÄLMHULT	135	20	87	16	48	4	-	-	-	-	-	17	24	152	44	196	10	8	
SUMMA	2435	906	1281	750	1142	142	67	1	63	32	3	-	264	217	2829	1156	3985	127	76

Tabell 25 (forts). Statstjänstemän fördelade efter län, kommun, löneplan m m och kön den 1 oktober 1971

KOMMUN	LÖNEPLAN A		DARAV I LÖNEGRAD				LÖNEPL B OCH C		LÖNEPLAN U		DARAV U 26-31		OVRIGA		SAMTLIGA			DARAV UNDER HALVTIO	
	M	KV	1-14		15-30		M	KV	M	KV	M	KV	M	KV	M	KV	SUMMA	M	KV
			M	KV	M	KV													
KALMAR LÄN																			
BORGHOLM	46	15	22	11	21	3	-	-	-	-	-	-	14	9	60	24	84	7	4
EMMABODA	96	12	57	11	39	1	-	-	1	-	-	-	14	10	111	22	133	5	4
FLISERYD	6	2	5	2	1	-	-	-	-	-	-	-	1	3	7	5	12	-	3
HULTSFRED	122	16	61	10	61	6	-	-	1	-	-	-	31	25	154	41	195	15	11
HÖGSBY	45	9	25	8	20	1	1	-	-	-	-	-	12	18	58	27	85	3	13
KALMAR	1478	800	527	689	940	103	46	-	58	23	4	-	89	58	1671	881	2552	36	30
MÖNSTERÅS	48	11	31	10	17	1	-	-	-	-	-	-	5	5	53	16	69	2	-
MORBYLÅNGA	20	1	15	1	5	-	-	-	-	1	-	-	10	10	30	12	42	6	4
NYBRÖ	100	20	62	13	38	5	-	-	1	-	-	-	30	13	131	33	164	16	5
OSKARSHAMN	223	87	103	75	120	12	3	-	1	-	-	-	24	26	251	113	364	17	9
TORSLUNDA	19	3	7	2	11	1	-	-	-	-	-	-	7	5	26	8	34	2	3
TORSÅS	24	5	15	3	9	2	-	-	-	-	-	-	10	9	34	14	48	3	3
VIMMERBY	93	44	40	39	53	5	1	-	1	-	-	-	15	13	110	57	167	8	6
VÄSTERVIK	392	117	191	99	200	18	7	-	-	-	-	-	60	40	459	157	616	35	14
ÅLEM	17	3	6	2	11	1	-	-	-	-	-	-	1	4	18	7	25	1	2
ÖLANDS-ÅKERBÖ	13	1	7	1	6	-	-	-	-	-	-	-	13	8	26	9	35	5	4
SUMMA	2742	1146	1174	976	1552	159	58	-	63	24	4	-	336	256	3199	1426	4625	161	115
GOTLANDS LÄN																			
GOTLAND	1400	542	591	463	806	76	32	-	6	1	1	-	143	97	1581	640	2221	66	44
SUMMA	1400	542	591	463	806	76	32	-	6	1	1	-	143	97	1581	640	2221	66	44
BLEKINGE LÄN																			
FRIDLEVSTAD	20	1	14	1	6	-	-	-	1	-	-	-	7	6	28	7	35	-	3
HASSLÖ	-	-	-	-	-	-	-	-	-	-	-	-	3	-	3	-	3	-	-
JÄMJO	23	5	15	5	8	-	-	-	-	-	-	-	17	5	40	10	50	2	3
KARLSHAMN	357	110	188	99	169	11	4	-	3	-	-	-	36	35	400	145	545	15	14
KARLSKRONA	2216	731	828	630	1375	97	43	-	17	5	3	-	410	96	2686	832	3518	52	19

Tabell 25 (forts). Statstjänstemän fördelade efter län, kommun,
löneplan m m och kön den 1 oktober 1971

KOMMUN	LÖNEPLAN A		DÄRAV I LÖNEGRAD				LÖNEPL B OCH C		LÖNEPLAN U		DÄRAV U 26-31		ÖVRIGA		SAMTLIGA			DÄRAV UNDER HALVTID	
	M	KV	1-14		15-30		M	KV	M	KV	M	KV	M	KV	M	KV	SUMMA	M	KV
			M	KV	M	KV													
NÄTTTRABY	24	7	8	6	16	1	-	-	1	-	-	5	5	30	12	42	2	2	
OLOFSTROM	74	14	42	11	32	3	-	-	1	-	-	7	19	82	33	115	2	5	
RONNEBY	602	114	274	99	321	12	4	-	-	-	-	51	42	657	156	813	24	21	
RÖDEBY	34	5	8	4	26	1	-	-	-	-	-	5	5	39	10	49	1	1	
SÖLVESBORG	107	24	61	16	46	8	-	-	2	-	-	12	8	121	32	153	3	-	
SUMMA	3457	1011	1438	871	1999	133	51	-	25	5	3	-	553	221	4086	1237	5323	101	68
<u>KRISTIANSTADS LÄN</u>																			
BJÄRNUM	17	2	11	1	6	1	-	-	-	-	-	5	4	22	6	28	3	2	
BROBY	25	8	10	7	15	1	1	-	-	-	-	5	2	31	10	41	2	1	
BROMÖLLA	19	1	13	1	6	-	-	-	-	-	-	5	8	24	9	33	2	1	
BASTAD	37	6	22	4	15	2	-	-	-	-	-	15	15	52	21	73	7	5	
DEGEBERGA	34	9	10	8	24	1	-	-	-	-	-	6	6	40	15	55	1	2	
GLIMAKRA	7	1	1	-	6	1	-	-	-	-	-	6	4	13	5	18	3	2	
HJÄRSÄS	2	1	1	-	1	1	-	-	-	-	-	1	6	3	7	10	-	3	
HÄSSLEHOLM	1111	268	515	228	595	36	9	-	2	-	-	60	37	1182	305	1487	26	16	
HÄSTVEDA	145	68	37	67	108	1	3	-	-	-	-	7	3	155	71	226	1	1	
KIVIK	23	5	8	4	15	1	-	-	-	-	-	9	7	32	12	44	2	5	
KLIPPAN	99	37	55	31	43	3	1	-	-	-	-	13	13	113	50	163	6	3	
KNISLINGE	10	3	5	2	5	1	-	-	-	-	-	4	10	14	13	27	2	4	
KRISTIANSTAD	1930	1056	774	899	1145	140	69	-	45	24	4	-	159	137	2203	1217	3420	35	49
KVIDINGE	2	1	1	-	1	1	-	-	-	-	-	3	4	5	5	10	-	2	
LOSHULT	2	1	2	1	-	-	-	-	-	-	-	-	1	2	2	4	-	-	
NÄSUM	2	1	2	-	-	1	-	-	-	-	-	1	3	3	4	7	-	2	
OPPMANNA OCH VINGA	3	3	2	3	1	-	-	-	-	-	-	1	5	4	8	12	1	1	
OSBY	47	4	29	4	18	-	-	-	-	-	-	9	6	56	10	66	6	3	
PERSTORP	23	5	17	5	6	-	-	-	-	-	-	9	4	32	9	41	7	1	
RISEBERGA	414	78	123	72	290	6	1	-	19	3	-	191	14	625	95	720	4	3	
SIMRISHAMN	118	59	45	52	71	7	2	-	-	-	-	21	22	141	81	222	11	9	
SÖSDALA	18	4	6	4	12	-	-	-	-	-	-	3	6	21	10	31	2	-	
TOLLARP	17	5	11	4	6	1	-	-	-	-	-	5	13	22	18	40	-	7	
TOMELILLA	60	11	39	8	21	3	1	-	1	1	-	18	13	80	25	105	6	7	
TYRINGE	27	3	20	3	7	-	-	-	-	-	-	8	7	35	10	45	2	2	

Tabell 25 (forts). Statstjänstemän fördelade efter län, kommun, löneplan m m och kön den 1 oktober 1971

KOMMUN	LÖNEPLAN A		DÄRAV I LÖNEGRAD				LÖNEPL B OCH C		LÖNEPLAN U		DÄRAV U 26-31		ÖVRIGA		SAMTLIGA			DÄRAV UNDER HALVTID	
	M	KV	1-14		15-30		M	KV	M	KV	M	KV	M	KV	M	KV	SUMMA	M	KV
			M	KV	M	KV													
VINSLÖV	3	-	2	-	1	-	-	-	-	-	-	-	-	1	3	1	4	-	-
VINSLÖVS CENTRALKOM	15	2	10	2	5	-	-	-	-	-	-	-	4	2	19	4	23	2	-
VITTSJÖ	9	2	4	2	5	-	-	-	-	-	-	-	6	4	15	6	21	2	3
ÅSTORP	83	3	39	3	44	-	-	-	-	-	-	-	7	11	90	14	104	5	1
ÄNGELHOLM	660	177	218	159	441	17	10	-	-	-	-	-	43	23	713	200	913	16	10
ÖRKELLJUNGA	102	70	69	51	32	19	-	-	4	-	-	-	19	21	125	91	216	12	9
ÖRKENED	12	3	7	2	5	1	-	-	-	-	-	-	5	2	17	5	22	4	-
ÖSTRA LJUNGBY	1	1	1	1	-	-	-	-	-	-	-	-	-	-	1	1	2	-	-
SUMMA	5077	1898	2109	1628	2950	245	97	-	71	28	4	-	648	414	5893	2340	8233	170	154
MALMÖHUS LÄN																			
BARA	-	1	-	1	-	-	-	-	-	-	-	-	1	5	1	6	7	-	2
BILLESKÖL	30	-	16	-	14	-	-	-	-	-	-	-	2	7	32	7	39	1	3
BJUV	26	7	13	6	13	1	-	-	-	-	-	-	6	7	32	14	46	6	4
BJÄRSJÖLAGÅRD	16	4	9	4	7	-	-	-	-	-	-	-	2	3	18	7	25	-	2
BLENTARP	-	-	-	-	-	-	-	-	-	-	-	-	-	1	-	1	1	-	-
BURLÖV	44	18	18	13	22	1	-	-	-	-	-	-	10	6	54	24	78	8	1
DALBY	19	13	10	9	7	3	-	-	-	-	-	-	8	3	27	16	43	2	1
EKEBY	4	-	2	-	2	-	-	-	-	-	-	-	1	4	5	4	9	-	2
ESLÖV	284	87	151	76	132	11	3	-	-	-	-	-	30	28	317	115	432	18	9
GENARP	20	2	6	1	13	1	-	-	-	-	-	-	3	3	23	5	28	2	1
HELSINGBORG	1911	838	969	737	940	98	18	-	2	-	-	-	117	127	2048	965	3013	69	65
HÄRSLÖV	4	-	2	-	2	-	-	-	-	-	-	-	1	2	5	2	7	1	-
HÖGANÄS	77	16	50	13	27	3	-	-	1	-	-	-	23	18	101	34	135	11	2
HÖRBY	88	5	45	3	43	2	-	-	-	-	-	-	17	5	105	10	115	11	2
HÖÖR	42	9	15	9	27	-	-	-	-	-	-	-	9	8	51	17	68	5	3
KÄVLINGE	45	13	25	10	20	3	1	-	-	-	-	-	10	13	56	26	82	4	4
LANDSKRONA	327	138	180	120	147	17	4	-	6	16	1	-	35	35	372	189	561	24	15
LÖMMA	69	64	24	48	45	16	4	-	37	6	5	-	6	11	116	81	197	2	4
LUND	1427	1618	640	1159	737	255	26	1	1548	278	176	5	448	295	3449	2192	5641	316	163
LÖDDEKÖPINGE	10	2	10	1	-	1	-	-	-	-	-	-	3	5	13	7	20	1	3

Tabell 25 (forts). Statstjänstemän fördelade efter län, kommun, löneplan m m och kön den 1 oktober 1971

KOMMUN	LÖNEPLAN A		DARAV I LÖNEGRAD				LÖNEPL B OCH C		LÖNEPLAN U		DARAV U 26-31		ÖVRIGA		SAMTLIGA		DARAV UNDER HALVTID		
	M	KV	1-14		15-30		M	KV	M	KV	M	KV	M	KV	M	KV	SUMMA	M	KV
			M	KV	M	KV													
MALMO	6316	3321	2754	2782	3485	507	155	1	253	90	26	1	532	525	7256	3937	11193	346	177
MÄNSTORP	6	2	4	2	2	-	-	-	-	-	-	-	2	-	8	2	10	-	-
RANG	26	1	20	-	6	-	-	-	-	-	-	-	5	7	31	8	39	2	1
SJÖBO	47	4	35	3	12	1	-	-	-	-	-	-	8	4	55	8	63	4	2
SKANÖR-FALSTERBO	5	-	2	-	3	-	-	-	-	-	-	-	4	7	9	7	16	3	1
SKURUP	29	5	20	3	9	2	-	-	-	-	-	-	17	8	46	13	59	4	2
STAFFANSTORP	13	3	5	3	8	-	-	-	-	-	-	-	10	4	23	7	30	5	2
SVALÖV	46	7	25	5	21	2	-	-	-	1	-	-	10	27	56	35	91	3	11
SVEDALA	39	6	24	4	10	1	-	-	-	-	-	-	11	1	50	7	57	5	-
SÖDRA SANDBY	192	42	111	35	79	7	-	-	5	4	-	-	13	12	210	54	264	1	3
TRELLEBORG	754	123	391	98	322	25	3	-	-	-	-	-	41	30	798	153	951	31	14
VEBERÖD	4	-	2	-	2	-	-	-	-	-	-	-	3	2	7	2	9	-	1
VELLINGE	13	2	11	1	2	-	-	-	-	-	-	-	6	4	19	6	25	3	-
VOLLSJÖ	4	1	4	-	-	1	-	-	-	-	-	-	6	3	10	4	14	2	-
YSTAD	547	167	303	145	243	21	6	-	-	-	-	-	45	18	598	185	783	20	8
ÖSTRA FÅRS	6	1	3	1	3	-	-	-	1	-	-	-	5	2	12	3	15	-	1
SUMMA	12490	6520	5899	5292	6405	979	220	2	1853	391	208	6	1450	1240	16013	8153	24166	910	509
HALLANDS LÄN																			
ELDSBERGA	5	-	-	-	5	-	-	-	-	-	-	-	3	2	8	2	10	-	-
ENSLOV	2	2	1	2	1	-	-	-	-	-	-	-	2	4	4	6	10	1	-
FALKENBERG	187	58	105	49	81	9	1	-	3	-	-	-	45	36	236	94	330	19	17
FJÄRRIS	7	-	4	-	3	-	-	-	-	1	-	-	3	2	10	3	13	1	-
GETINGE	9	-	3	-	6	-	-	-	-	-	-	-	1	5	10	5	15	-	2
HALMSTAD	1746	669	752	585	988	78	46	2	12	-	2	-	170	85	1974	756	2730	55	46
HARPLINGE	7	2	2	2	5	-	-	-	-	-	-	-	4	2	11	4	15	-	1
HISHULT	3	1	2	1	1	-	-	-	-	-	-	-	1	2	4	3	7	1	1
KNÄRED	5	1	4	-	1	1	-	-	-	-	-	-	2	2	7	3	10	2	-
KVIBILLE	5	-	2	-	3	-	-	-	-	-	-	-	2	4	7	4	11	2	1

Tabell 25 (forts). Statstjänstemän fördelade efter län, kommun,
löneplan m m och kön den 1 oktober 1971

KOMMUN	LÖNEPLAN A		DARAV I LÖNEGRAD				LÖNEPL B OCH C			LÖNEPLAN U		DARAV U 26-31		ÖVRIGA		SAMTLIGA			DARAV UNDER HALVTID		
	M	KV	1-14		15-30		M	KV	M	KV	M	KV	M	KV	M	KV	M	KV	SUMMA	M	KV
			M	KV	M	KV															
KUNGSBACKA	145	65	88	55	55	7	3	-	1	1	-	-	24	15	173	81	254	18	7		
LAHOLM	68	13	42	9	26	4	-	-	-	-	-	-	17	12	85	25	110	5	7		
LÖFTADALEN	9	2	5	1	4	1	-	-	-	-	-	-	5	6	14	8	22	1	5		
ONSALA	75	7	16	7	59	-	-	-	-	-	-	-	5	3	80	10	90	3	1		
OSKARSTRÖM	22	2	12	1	10	1	-	-	-	-	-	-	6	5	28	7	35	5	2		
RÄNNESLÖV	4	2	-	2	4	-	-	-	-	-	-	-	1	2	5	4	9	-	-		
SÖNDRUM	4	2	2	1	2	1	-	-	6	-	-	-	5	3	15	5	20	3	1		
TÖRUP	17	3	11	2	6	1	-	-	-	-	-	-	9	4	26	7	33	5	1		
VÄRBERG	543	122	246	106	295	15	9	-	1	-	1	-	46	36	599	158	757	21	19		
VEINGE	22	3	16	2	6	1	-	-	-	-	-	-	3	4	25	7	32	-	3		
ÖFÖRDEL. INOM LÄNET	-	-	-	-	-	-	-	-	-	-	-	-	-	-	-	-	-	-	-		
SUMMA	2885	954	1313	825	1561	119	59	2	23	2	3	-	354	234	3321	1192	4513	142	114		
<u>GÖTEBORGS OCH BOHUS LÄN</u>																					
ASKIM	9	5	6	4	3	1	-	-	1	1	-	-	13	15	23	21	44	8	8		
GÖTEBORG	10790	6823	4218	5686	6504	959	240	13	1781	376	179	4	1302	1266	14113	8478	22591	864	571		
HÄRRYDA	58	9	36	6	20	2	-	-	-	-	-	-	19	23	77	32	109	13	11		
KUNGÄLV	205	67	113	56	92	8	1	-	2	-	-	-	34	31	242	98	340	25	14		
LYSEKIL	138	28	73	22	61	3	2	-	-	-	-	-	28	13	168	41	209	13	9		
MUNKEDAL	38	13	23	11	15	2	-	-	1	-	-	-	9	8	48	21	69	6	5		
MÖLNDAL	282	136	150	112	129	17	3	-	1	-	-	-	49	32	335	168	503	39	16		
ÖRUST	41	4	30	3	11	-	-	-	-	-	-	-	22	13	63	17	80	6	6		
PARTILLE	52	14	30	12	22	2	-	-	1	-	-	-	15	24	68	38	106	13	13		
SMOGEN	4	1	1	1	3	-	-	-	-	-	-	-	2	4	6	5	11	1	1		
STENUNGSUND	345	39	104	36	241	3	2	-	-	-	-	-	27	13	374	52	426	12	5		
STRÖMSTAD	136	43	48	39	87	2	2	-	-	-	-	-	27	10	165	53	218	11	6		
STYRSÖ	8	1	6	1	2	-	-	-	-	-	-	-	3	5	11	6	17	2	2		
SVARTEBORG	27	2	20	1	7	1	-	-	-	-	-	-	9	5	36	7	43	2	4		
SÖDRA SOTENÄS	27	1	8	1	19	-	-	-	-	-	-	-	6	6	33	7	40	3	1		

Tabell 25 (forts). Statstjänstemän fördelade efter län, kommun, löneplan m m och kön den 1 oktober 1971

KOMMUN	LÖNEPLAN A		DARAV I LÖNEGRAD				LÖNEPL B OCH C		LÖNEPLAN U		DARAV U 26-31		ÖVRIGA		SAMTLIGA			DARAV UNDER HALVTID	
	M	KV	1-14		15-30		M	KV	M	KV	M	KV	M	KV	M	KV	SUMMA	M	KV
			M	KV	M	KV													
SORBYGDEN	-	-	-	-	-	-	-	-	-	-	-	-	3	1	3	1	4	-	-
TANUM	61	9	21	6	39	2	-	-	-	-	-	-	26	10	87	19	106	13	5
TJÖRN	10	3	4	3	6	-	-	-	-	-	-	-	11	7	21	10	31	4	1
TOSSENE	5	3	-	2	5	1	-	-	-	-	-	-	4	4	9	7	16	1	2
UDDEVALLA	1199	411	487	367	705	40	11	1	-	-	-	-	80	45	1290	457	1747	46	22
ÖCKERÖ	20	4	4	3	16	1	-	-	-	-	-	-	6	17	26	21	47	3	8
SUMMA	13455	7616	5382	6372	7987	1044	261	14	1787	377	179	4	1695	1552	17198	9559	26757	1085	710
XLVSBOGGS LÄN																			
AL INGSÄS	273	97	167	80	106	13	7	-	-	1	-	-	22	6	302	104	406	15	2
BENGTSFORS	84	7	53	6	31	1	1	-	1	-	-	-	16	16	102	23	125	8	5
BJARKE	11	2	10	2	1	-	-	-	-	-	-	-	5	9	16	11	27	1	7
BOLLEBYGD	25	-	15	-	10	-	-	-	-	-	-	-	2	3	27	3	30	-	-
BORÅS	1658	726	777	631	877	93	33	-	4	6	2	-	159	135	1854	867	2721	87	88
BRÅLANDA	21	1	13	1	7	-	-	-	-	-	-	-	3	2	24	3	27	2	1
DALS-ED	40	2	20	2	20	-	-	-	-	-	-	-	8	8	48	10	58	4	3
DALSJÖFORS	37	3	14	2	20	-	-	-	1	-	-	-	10	6	48	9	57	2	3
DALSTORP	6	1	3	1	3	-	-	-	-	-	-	-	3	3	9	4	13	1	3
FRISTAD	16	2	6	1	10	1	-	-	-	-	-	-	6	14	22	16	38	1	10
FRÄNDEFORS	59	14	36	10	20	4	-	-	-	-	-	-	7	3	66	17	83	2	2
FÄRSELANDA	16	3	13	2	3	1	-	-	-	-	-	-	4	6	20	9	29	-	3
GÄSENE	24	2	15	2	9	-	-	-	-	-	-	-	3	3	27	5	32	-	1
HEMSJÖ	1	1	1	1	-	-	-	-	-	-	-	-	-	1	1	2	3	-	-
HERRLJUNGA	112	5	75	5	36	-	-	-	-	-	-	-	15	2	127	7	134	13	2
HÖGSÄTER	3	-	2	-	1	-	-	-	-	-	-	-	3	4	6	4	10	1	3
HÖKERUM	2	-	2	-	-	-	-	-	-	-	-	-	-	-	2	-	2	-	-
LERUM	93	11	57	10	36	1	-	-	2	-	-	-	19	25	114	36	150	14	9
LILLA EDET	51	9	31	6	18	1	-	-	-	-	-	-	12	11	63	20	83	5	6
MARK	168	42	101	30	67	12	1	-	-	-	-	-	36	27	205	69	274	20	18

Tabell 25 (forts). Statstjänstemän fördelade efter län, kommun, löneplan m m och kön den 1 oktober 1971

KOMMUN	LÖNEPLAN A		DARAV I LÖNEGRAD				LÖNEPL B OCH C		LÖNEPLAN U		DARAV U 26-31		ÖVRIGA		SAMTLIGA		DARAV UNDER HALVTID		
	M	KV	1-14		15-30		M	KV	M	KV	M	KV	M	KV	M	KV	SUMMA	M	KV
			M	KV	M	KV													
MELLERUD	243	8	141	7	101	-	-	-	-	-	-	-	12	9	255	17	272	4	4
NÖDINGE	23	5	14	4	9	1	-	-	-	-	-	-	3	16	26	21	47	3	6
REDOVÅG	11	4	4	4	7	-	-	-	-	-	-	-	7	1	18	5	23	2	-
SANDHULT	22	3	8	2	14	1	-	-	-	-	-	-	6	5	28	8	36	3	2
SKEPPLANDA	6	-	5	-	1	-	-	-	-	-	-	-	2	-	8	-	8	-	-
STARRÄRR	26	2	15	2	11	-	-	-	-	-	-	-	11	19	37	21	58	8	8
SVENLJUNGA	37	5	16	5	21	-	-	-	-	-	-	-	16	9	53	14	67	6	1
TRANEMO	79	5	49	4	30	1	-	-	-	-	-	-	13	9	92	14	106	5	4
TROLLHÄTTAN	637	299	270	267	366	28	11	-	-	1	-	-	54	54	702	354	1056	29	21
ULRICEHAMN	107	27	68	26	39	1	1	-	3	4	-	-	26	9	137	40	177	16	1
VISKAFORS	15	5	5	5	10	-	-	-	-	-	-	-	4	11	19	16	35	2	5
VÄRGARDA	25	28	16	24	9	4	-	-	-	-	-	-	8	2	33	30	63	4	-
VÄNERSBORG	721	594	267	512	454	80	62	1	12	5	3	-	75	37	870	637	1507	37	13
VÄSTRA TUNHEM	11	4	4	3	7	1	-	-	-	-	-	-	3	4	14	8	22	2	2
ÄMÅL	232	42	98	35	132	6	3	-	1	-	-	-	27	19	263	61	324	16	4
ÄSUNDEN	8	1	7	-	1	1	-	-	-	-	-	-	5	4	13	5	18	-	3
SUMMA	4903	1960	2398	1692	2487	251	119	1	24	17	5	-	605	492	5651	2470	8121	313	240
SKARABORGS LÄN																			
DIMBO	1	-	1	-	-	-	-	-	-	-	-	-	1	-	2	-	2	-	-
ESSUNGA	18	2	13	2	5	-	-	-	-	-	-	-	12	4	30	6	36	1	2
FALKÖPING	625	162	290	145	335	14	2	-	1	-	-	-	30	10	658	172	830	3	4
FÖRJERED	-	-	-	-	-	-	-	-	-	-	-	-	4	-	4	-	4	-	-
FÖRÖIND	-	3	-	3	-	-	-	-	-	-	-	-	1	1	1	4	5	-	-
FÄGELIS	-	-	-	-	-	-	-	-	-	-	-	-	-	1	-	1	1	-	-
GRÄSTORP	34	4	27	3	7	1	-	-	-	-	-	-	12	4	46	8	54	3	1
GUDHEM	76	23	41	19	35	4	-	-	-	-	-	-	4	3	80	26	106	-	-
GULLSPÅNG	10	4	4	4	6	-	-	-	-	-	-	-	7	8	17	12	29	2	1
GÖTENE	30	4	19	4	11	-	-	-	-	-	-	-	12	8	42	12	54	4	2

Tabell 25 (forts). Statstjänstemän fördelade efter län, kommun, löneplan m m och kön den 1 oktober 1971

KOMMUN	LÖNEPLAN A		DÄRAV I LÖNEGRAD				LÖNEPL B OCH C		LÖNEPLAN U		DÄRAV U 26-31		ÖVRIGA		SAMTLIGA		DÄRAV UNDER HALVTJ D		
	M	KV	1-4		15-30		M	KV	M	KV	M	KV	M	KV	M	KV	SUMMA	M	KV
			M	KV	M	KV													
HABO	13	3	7	2	6	1	-	-	-	-	-	7	5	20	8	28	4	2	
HJD	29	3	20	3	9	-	-	-	-	-	-	12	3	41	6	47	5	2	
HOKENSÅS	3	-	1	-	2	-	-	-	-	-	-	-	-	3	-	3	-	-	
KARLSBORG	723	172	284	155	439	17	8	-	-	-	-	55	24	786	196	982	34	8	
KVÄNUM	5	4	3	2	2	2	-	-	-	-	-	10	3	15	7	22	2	-	
LARV	-	-	-	-	-	-	-	-	-	-	-	2	-	2	-	2	-	-	
LIDKÖPING	658	143	261	122	396	19	7	-	-	1	-	56	52	721	196	917	24	22	
MARIESTAD	421	300	182	258	237	41	33	1	8	-	3	51	20	513	321	834	22	11	
MULLSJÖ	37	3	24	3	13	-	-	-	-	-	-	6	5	43	8	51	1	2	
SKARA	286	133	127	114	159	19	12	-	15	19	1	34	10	347	162	509	18	6	
SKÖVDE	1380	392	708	338	672	49	21	-	-	-	-	132	71	1533	463	1996	31	27	
STENSTORP	16	-	5	-	11	-	1	-	-	-	-	8	5	25	5	30	3	4	
TIBRO	26	7	14	6	12	1	-	-	-	-	-	8	6	34	13	47	4	2	
TIDAHOLM	200	36	130	33	70	3	-	-	-	-	-	11	12	211	48	259	3	8	
TÖREBODA	106	12	57	12	49	-	-	-	1	-	-	18	11	125	23	148	6	4	
VARA	115	20	64	20	51	-	1	-	-	-	-	9	9	125	29	154	4	6	
VÄRTOFTA	7	-	5	-	2	-	-	-	-	-	-	4	1	11	1	12	1	1	
VILSKE	10	-	4	-	6	-	-	-	-	-	-	7	2	17	2	19	3	-	
SUMMA	4829	1430	2291	1248	2535	171	85	1	25	20	4	513	278	5452	1729	7181	178	115	
<u>VARMLANDS LÄN</u>																			
ARVIKA	250	91	136	77	114	14	4	-	1	-	-	30	39	285	130	415	6	19	
EDA	102	9	48	7	54	2	-	-	-	-	-	12	11	114	20	134	2	3	
EKSHÄRAD	12	3	1	3	10	-	1	-	-	-	-	5	8	18	11	29	2	5	
FILIPSTAD	190	39	105	35	84	4	-	-	-	-	-	20	23	210	62	272	11	5	
FINNSKOGA-DALBY	16	1	4	1	12	-	-	-	-	-	-	8	12	24	13	37	3	3	
FÖRSHAGA	8	3	4	3	4	-	-	-	-	-	-	5	7	13	10	23	3	3	
GRUMS	36	3	22	3	14	-	-	-	-	-	-	9	13	45	16	61	5	5	
GUSTAV ADOLF	1	-	-	-	1	-	-	-	-	-	-	1	4	2	4	6	-	1	
HÄGFORS	74	52	27	44	46	6	-	-	-	-	-	3	23	77	75	152	3	9	
HÄMMARÖ	4	4	2	4	2	-	-	-	-	-	-	9	14	13	18	31	7	3	

Tabell 25 (forts). Statstjänstemän fördelade efter län, kommun, löneplan m m och kön den 1 oktober 1971

KOMMUN	LÖNEPLAN A		DARAV I LÖNEGRAD				LÖNEPL B OCH C		LÖNEPLAN U		DARAV U 26-31		ÖVRIGA		SAMTLIGA		DARAV UNDER HALVTIO		
	M	KV	1-14		15-30		M	KV	M	KV	M	KV	M	KV	M	KV	SUMMA	M	KV
			M	KV	M	KV													
KARLSTAD	1862	1188	704	1024	1155	159	70	-	89	22	3	-	230	146	2251	1356	3607	113	50
KIL	298	8	132	5	166	3	-	-	-	-	-	-	14	10	312	18	330	8	5
KRISTINEHAMN	747	176	280	152	465	24	8	-	6	2	-	-	72	32	833	210	1043	41	17
MUNKFORS	9	7	4	6	5	1	-	-	-	-	-	-	10	10	19	17	36	3	4
NORRA NY	2	1	-	1	2	-	-	-	-	-	-	-	4	4	6	5	11	1	1
NORRA RÅDA	-	3	-	2	-	1	-	-	-	-	-	-	2	12	2	15	17	1	8
STORFORS	21	3	10	3	11	-	-	-	-	-	-	-	5	6	26	9	35	3	1
SUNNE	93	51	45	43	48	7	3	-	-	-	-	-	18	19	114	70	184	7	7
SÄFFLE	150	43	79	36	71	6	1	-	1	-	-	-	23	22	175	65	240	9	7
TORSBY	56	7	23	5	32	2	1	-	-	-	-	-	11	20	68	27	95	6	5
TÖCKSMARK	11	1	-	1	11	-	-	-	-	-	-	-	3	5	14	6	20	-	-
ULLERUD	44	4	28	3	16	1	-	-	-	-	-	-	2	5	46	9	55	-	1
ÅRJANG	40	6	18	6	20	-	-	-	-	-	-	-	19	10	59	16	75	3	5
SUMMA	4026	1703	1672	1464	2343	230	88	-	97	24	3	-	515	455	4726	2182	6908	237	167
<u>ÖREBRÖ LÄN</u>																			
ASKERSUND	102	9	74	8	27	-	-	-	-	-	-	-	27	14	129	23	152	10	9
DEGERFORS	63	8	40	6	23	2	-	-	-	-	-	-	11	12	74	20	94	8	7
GLANSHAMMAR	3	-	1	-	2	-	-	-	-	-	-	-	3	1	6	1	7	1	-
HALLSBERG	950	64	486	56	464	8	3	-	-	-	-	-	19	21	972	85	1057	11	10
HÄLLEFORS	76	10	47	9	29	1	-	-	-	-	-	-	12	8	88	18	106	9	2
KARLSKOGA	191	117	63	100	127	15	5	-	-	-	-	-	38	45	234	162	396	35	20
KUMLA	374	44	286	35	88	9	1	-	-	-	-	-	14	12	389	56	445	8	5
LAXÅ	110	10	46	10	64	-	1	-	-	-	-	-	10	8	121	18	139	7	5
LINDESBERG	210	154	102	126	107	28	6	1	1	-	-	-	28	31	245	186	431	17	13
LJUSNARSBERG	28	3	14	3	14	-	-	-	-	-	-	-	8	16	36	19	55	3	5
NORA	68	8	32	6	36	2	1	-	-	-	-	-	13	10	82	18	100	5	2
ÖREBRÖ	2338	1465	829	1065	1418	229	74	-	128	74	5	-	390	553	2930	2092	5022	157	136
SUMMA	4513	1892	2020	1424	2399	294	91	1	129	74	5	-	573	731	5306	2698	8004	271	214

Tabell 25 (forts). Statstjänstemän fördelade efter län, kommun, löneplan m m och kön den 1 oktober 1971

KOMMUN	LÖNEPLAN A		DARAV I LÖNEGRAD				LÖNEPL B OCH C		LÖNEPLAN U		DARAV U 26-31		ÖVRIGA		SAMTLIGA			DARAV UNDER HALVTID	
	M	KV	1-14		15-30		M	KV	M	KV	M	KV	M	KV	M	KV	SUMMA	M	KV
			M	KV	M	KV													
VÄSTMANLANDS LÄN																			
ARBOGA	931	318	104	292	824	26	8	-	-	-	-	-	21	10	960	328	1288	7	3
FAGERSTA	243	79	130	62	113	16	-	-	-	-	-	-	22	21	265	100	365	18	8
HALLSTAHAMMAR	72	16	33	13	38	2	-	-	-	-	-	-	21	11	93	27	120	10	4
HEBY	46	6	29	5	16	1	-	-	-	-	-	-	16	16	62	22	84	4	6
KUNGSÖR	12	6	4	4	8	2	-	-	-	-	-	-	7	9	19	15	34	4	6
KÖPING	204	100	100	82	103	18	4	-	-	-	-	-	24	31	232	131	363	14	8
NORBERG	42	8	29	7	12	1	-	-	-	-	-	-	5	7	47	15	62	3	3
SALA	201	57	122	48	79	8	2	-	-	-	-	-	38	14	241	71	312	23	9
SKINNSKATTEBERG	45	12	15	10	30	1	1	-	5	-	-	-	3	14	54	26	80	2	6
SURAHAMMAR	33	6	18	5	15	1	-	-	5	-	-	-	11	15	44	21	65	8	7
VÄSTERÅS	2269	1171	852	1009	1413	156	57	2	16	11	3	-	175	168	2517	1352	3869	98	56
SUMMA	4098	1779	1436	1537	2651	232	72	2	21	11	3	-	343	316	4534	2108	6642	191	116
KOPPARBERGS LÄN																			
AVESTA	502	83	223	68	279	14	1	-	-	-	-	-	22	36	525	119	644	13	11
BORLÅNGE	818	125	454	108	363	17	2	-	-	1	-	-	38	44	858	170	1028	20	19
FALUN	1254	815	504	700	736	113	52	1	39	24	4	-	110	68	1455	908	2363	35	24
GAGNEF	19	3	13	2	6	1	-	-	-	-	-	-	7	9	26	12	38	1	4
HEDEMORA	103	43	40	35	62	6	4	-	8	-	1	-	33	17	148	60	208	12	5
LEKSAND	99	47	56	43	42	3	3	-	1	-	-	-	11	7	114	54	168	6	2
LUDVIKA	332	97	179	79	153	17	4	-	2	-	-	-	34	44	372	141	513	24	17
MALUNG	87	32	36	27	50	4	2	-	-	-	-	-	20	21	109	53	162	10	5
MORA	293	139	139	127	144	12	9	-	-	-	-	-	16	33	318	172	490	4	16
ÖRE	5	-	4	-	1	-	-	-	-	-	-	-	1	7	6	7	13	-	2
ORSA	57	10	28	8	29	2	1	-	-	-	-	-	10	6	68	16	84	5	1
RÄTTVIK	79	16	50	15	29	1	1	-	1	-	-	-	6	21	87	37	124	5	13
SILJANSNÄS	-	-	-	-	-	-	-	-	-	-	-	-	1	2	1	2	3	-	2
SMEDJEBACKEN	40	7	22	7	18	-	-	-	-	-	-	-	12	6	52	13	65	9	2
SÄTER	37	5	17	5	20	-	-	-	1	2	-	-	12	7	50	14	64	6	5

Tabell 25 (forts). Statstjänstemän fördelade efter län, kommun,
löneplan m m och kön den 1 oktober 1971

KOMMUN	LÖNEPLAN A		DARAV I LÖNEGRAD						LÖNEPL		LÖNEPLAN U		DARAV		ÖVRIGA		SAMTLIGA		DARAV UNDER		
	M	KV	1-14		15-30		B OCH C		M	KV	M	KV	U 26-31		M	KV	M	KV	SUMMA	HALVTID	
			M	KV	M	KV	M	KV					M	KV						M	KV
SÖDERBÄRKE	16	1	11	1	5	-	-	-	-	-	-	-	-	-	3	4	19	5	24	1	2
VANSBRO	94	10	54	7	40	3	-	-	-	-	-	-	-	9	13	103	23	126	3	3	
ÅL	14	2	10	1	4	1	-	-	-	-	-	-	-	4	4	18	6	24	3	1	
ÅLVDALEN	89	45	35	39	54	6	4	-	-	-	-	-	-	14	20	107	65	172	9	9	
SUMMA	3938	1480	1875	1272	2035	200	83	1	52	27	5	-	-	363	369	4436	1877	6313	166	143	
<u>GÄVLEBORGS LÄN</u>																					
ÅLFTA	15	4	6	4	9	-	-	-	-	-	-	-	-	1	2	16	6	22	1	1	
ÅRBRA	24	5	19	4	5	1	-	-	-	-	-	-	-	9	8	33	13	46	7	1	
BERGSJÖ	17	3	9	2	8	1	-	-	-	-	-	-	-	5	4	22	7	29	1	1	
BOLLNÄS	615	93	309	78	306	15	3	-	-	-	-	-	-	20	15	638	108	746	12	2	
GNARP	18	1	14	-	4	1	-	-	-	-	-	-	-	5	3	23	4	27	1	1	
GÄVLE	2376	1173	916	998	1448	162	67	1	43	28	4	-	-	182	275	2668	1477	4145	61	62	
HANEBO	28	2	20	2	8	-	-	-	-	-	-	-	-	4	6	32	8	40	1	2	
HÄRMÅNGER	15	1	10	1	5	-	-	-	-	-	-	-	-	3	9	18	10	28	1	5	
HÄSSELÅ	3	1	2	1	1	-	-	-	-	-	-	-	-	1	2	4	3	7	-	1	
HÖFORS	60	13	37	9	21	3	-	-	-	-	-	-	-	7	14	67	27	94	8	1	
HUDIKSVALL	388	138	208	119	180	18	11	-	-	-	-	-	-	49	51	448	189	637	18	12	
LJUSDAL	281	62	162	54	119	8	2	-	-	-	-	-	-	24	33	307	95	402	12	14	
OCKELBO	61	13	35	12	26	1	-	-	-	-	-	-	-	17	8	78	21	99	5	4	
ÖVÄNÅKER	40	5	29	5	11	-	-	-	-	-	-	-	-	8	14	48	19	67	4	7	
RENGSJÖ	1	1	1	1	-	-	-	-	-	-	-	-	-	-	2	1	3	4	-	2	
SANDVIKEN	243	90	142	69	97	15	3	-	1	-	1	-	-	30	60	277	150	427	20	18	
SÖDERHAMN	590	141	293	123	295	18	2	-	-	-	-	-	-	34	56	626	197	823	15	12	
SUMMA	4775	1746	2212	1482	2543	243	88	1	44	28	5	-	-	399	562	5306	2337	7643	167	146	

Tabell 25 (forts). Statstjänstemän fördelade efter län, kommun, löneplan m m och kön den 1 oktober 1971

KOMMUN	LÖNEPLAN A		DARAV I LÖNEGRAD				LÖNEPL B OCH C		LÖNEPLAN U		DARAV U 26-31		ÖVRIGA		SAMTLIGA		DARAV UNDER HALVTID		
	M	KV	M	KV	M	KV	M	KV	M	KV	M	KV	M	KV	M	KV	SUMMA	M	KV
VÄSTERNORRLANDS LÄN																			
BJÄRTRA	1	1	1	1	-	-	-	-	-	-	-	-	1	5	2	6	8	-	2
BOTEÅ	15	2	11	2	4	-	-	-	-	-	-	-	3	2	18	4	22	1	1
FJÄLLSJÖ	35	10	15	8	20	2	-	-	-	-	-	-	6	18	41	28	69	1	7
HÄRNÖSAND	1104	644	417	551	677	92	50	2	57	27	3	-	104	90	1315	763	2078	44	14
INDALS-L IDEN	19	1	5	1	13	-	-	-	-	-	-	-	2	8	21	9	30	2	2
KRAMFORS	148	47	87	42	61	4	1	-	2	1	-	-	23	19	174	67	241	13	3
MATFORS	20	1	13	1	7	-	-	-	-	-	-	-	2	10	22	11	33	2	1
NJURUNDA	27	5	17	4	9	1	-	-	-	-	-	-	3	18	30	23	53	1	6
NORASTRÖM	12	1	4	1	8	-	-	-	3	-	-	-	10	5	25	6	31	2	-
NORDINGRÅ	1	3	-	2	1	1	-	-	-	-	-	-	4	2	5	5	10	-	1
RAMSELE	22	6	5	4	17	2	1	-	-	-	-	-	6	7	29	13	42	3	2
SOLLEFTEÅ	1140	266	509	237	629	29	11	-	3	1	-	-	61	38	1215	305	1520	20	15
STÖDE	17	3	16	2	1	1	-	-	-	-	-	-	9	4	26	7	33	3	2
SUNDSVALL	1813	952	666	845	1146	107	51	1	2	-	-	-	103	105	1969	1058	3027	67	48
TIMRÅ	137	36	55	33	82	3	-	-	-	-	-	-	9	30	146	66	212	3	3
ULLÅNGER	12	4	4	3	8	1	-	-	-	-	-	-	3	5	15	9	24	-	2
YTTERLÄNNÄS	40	8	25	4	15	3	-	-	-	-	-	-	10	11	50	19	69	5	1
ÅNGE	874	50	467	38	407	12	1	-	1	-	-	-	50	32	926	82	1008	20	9
ÖRNSKÖLDSVIK	614	186	312	165	302	20	9	-	6	-	1	-	78	105	707	291	998	30	45
SUMMA	6051	2226	2629	1944	3407	278	124	3	74	29	4	-	487	514	6736	2772	9508	217	164
JÄMTLANDS LÄN																			
ALSEN	4	1	2	1	2	-	-	-	-	-	-	-	1	-	5	1	6	-	-
BERG	57	5	42	4	15	1	-	-	-	-	-	-	15	19	72	24	96	5	6
BRÄCKE	70	3	45	3	25	-	-	-	-	-	-	-	10	7	80	10	90	4	4
FORS	83	5	29	4	54	1	-	-	2	-	-	-	5	9	90	14	104	4	4
FROSTVIKEN	19	4	1	1	17	2	-	-	-	-	-	-	5	7	24	11	35	3	3

Tabell 25 (forts). Statstjänstemän fördelade efter län, kommun, löneplan m m och kön den 1 oktober 1971

KOMMUN	LÖNEPLAN A		DARAV I LÖNEGRAD				LÖNEPL B OCH C		LÖNEPLAN U		DARAV U 26-31		ÖVRIGA		SAMTLIGA			DARAV UNDER HALVTID	
	M	KV	1-14		15-30		M	KV	M	KV	M	KV	M	KV	M	KV	SUMMA	M	KV
			M	KV	M	KV													
FÖLLINGE	7	1	4	-	3	1	-	-	-	-	-	-	5	7	12	8	20	1	3
HÄLLEN	-	1	-	1	-	-	-	-	-	-	-	-	3	4	3	5	8	1	2
HAMMERDAL	26	2	12	2	14	-	-	-	-	-	-	-	6	4	32	6	38	3	2
HEDE	9	2	2	1	7	1	-	-	-	-	-	-	3	6	12	8	20	1	2
HOGDAL	6	1	3	-	3	1	-	-	-	-	-	-	2	5	8	6	14	1	3
KALL	-	-	-	-	-	-	-	-	-	-	-	-	2	-	2	-	2	1	-
KÄLARNE	11	1	5	-	6	1	-	-	-	-	-	-	7	6	18	7	25	4	2
LILLHARDAL	1	1	1	1	-	-	-	-	-	-	-	-	-	3	1	4	5	-	3
MÖRSIL	17	2	11	1	6	1	-	-	-	-	-	-	3	8	20	10	30	-	4
OFFERDAL	4	-	1	-	3	-	-	-	-	-	-	-	5	7	9	7	16	3	1
RAGUNDA	25	4	13	3	12	1	-	-	-	1	-	-	5	11	30	16	46	3	2
REVSUND	59	4	39	3	20	1	-	-	-	-	-	-	5	8	64	12	76	2	-
RÖDÖN	39	10	20	9	19	1	1	-	1	-	-	-	3	15	44	25	69	1	6
STRÖM	162	27	112	23	49	4	1	-	1	-	-	-	16	7	180	34	214	8	4
STUGUN	21	1	7	-	14	1	-	-	1	-	-	-	2	6	24	7	31	1	2
SVEG	116	27	62	24	54	1	2	-	-	-	-	-	8	16	126	43	169	6	7
TÄNNÅS	20	1	14	1	6	-	-	-	-	-	-	-	3	7	23	8	31	2	4
UNDERSÅKER	48	12	31	9	17	3	-	-	1	2	-	-	4	9	53	23	76	2	3
ÅRE	90	6	57	6	31	-	-	-	-	-	-	-	5	11	95	17	112	3	6
ÖSTERSUND	2562	1015	1050	881	1500	116	75	2	11	2	3	-	170	69	2818	1088	3906	54	19
SUMMA	3456	1136	1563	978	1877	137	79	2	17	5	3	-	293	251	3845	1394	5239	113	92
VÄSTERBOTTENS LÄN																			
BJURHOLM	14	4	5	2	9	2	1	-	1	-	-	-	6	4	22	8	30	2	2
BURTRÄSK	21	3	8	3	13	-	-	-	-	-	-	-	9	10	30	13	43	3	2
BYGDEÅ	14	6	3	5	11	1	-	-	-	-	-	-	2	8	16	14	30	2	-
DOROTEA	27	5	11	4	16	1	-	-	-	-	-	-	5	11	32	16	48	1	2
FREDRIKA	10	2	1	1	9	1	-	-	-	-	-	-	2	5	12	7	19	2	3
HOLMSUND	52	6	28	5	24	1	-	-	1	-	-	-	4	11	57	17	74	4	4
HOLMÖN	8	-	7	-	1	-	-	-	-	-	-	-	1	1	9	1	10	-	1
HÖRNEFORS	20	4	12	3	8	1	-	-	1	-	-	-	2	3	23	7	30	2	1
LYCKSELE	297	86	135	78	160	8	9	-	-	-	-	-	34	22	340	108	448	20	6
LOVÅNGER	10	1	1	-	8	1	-	-	-	-	-	-	8	4	18	5	23	3	2

Tabell 25 (forts). Statstjänstemän fördelade efter län, kommun,
löneplan m m och kön den 1 oktober 1971

KOMMUN	LONEPLAN A		DARAV I LONEGRAD				LONEPL		LONEPLAN U		DARAV		ÖVRIGA		SAMTLIGA			DARAV UNDER	
	M	KV	1-14		15-30		B OCH C		M	KV	U 26-31		M	KV	M	KV	SUMMA	M	KV
			M	KV	M	KV	M	KV			M	KV							
MALA	67	14	9	13	58	1	1	-	1	-	-	-	7	12	76	26	102	3	5
NORDMALING	41	13	20	10	20	2	-	-	-	-	-	-	3	11	44	24	68	2	3
NORSJÖ	127	9	66	7	61	2	-	-	-	-	-	-	18	12	145	21	166	7	7
NYSÄTRA	3	-	1	-	2	-	-	-	-	-	-	-	4	5	7	5	12	-	3
SKELLEFTER	675	244	332	215	341	28	11	-	5	1	-	-	77	89	768	334	1102	56	29
SORSELE	40	5	14	4	26	1	1	-	-	-	-	-	10	14	51	19	70	6	8
STORUMAN	294	34	125	28	168	5	2	-	2	2	-	-	32	22	330	58	388	16	10
SÄVAR	3	1	-	1	3	-	-	-	-	-	-	-	2	6	5	7	12	-	-
UMEA	2166	1651	849	1285	1291	314	98	3	765	217	65	6	262	143	3291	2014	5305	221	68
VILHELMINA	116	43	46	42	69	1	3	-	-	-	-	-	32	14	151	57	208	15	5
VINDELN	70	12	41	10	29	1	-	-	-	-	-	-	18	12	88	24	112	6	5
VÄNNÄS	583	39	268	36	315	3	-	-	1	-	-	-	10	9	594	48	642	3	2
ÅSELE	66	11	34	8	31	2	-	-	-	-	-	-	15	8	81	19	100	7	4
SUMMA	4724	2193	2016	1760	2673	376	126	3	777	220	65	6	563	436	6190	2852	9042	381	172
<u>NORRBOTTENS LÄN</u>																			
ARJEPLÖG	40	15	10	12	24	2	1	-	1	1	-	-	12	15	54	31	85	6	8
ARVIDSJÄUR	208	41	105	35	102	4	4	-	-	-	-	-	16	17	228	58	286	12	6
BODEN	2299	549	1033	469	1261	79	25	-	1	-	-	-	120	69	2445	618	3063	42	10
GÄLLIVARE	525	142	287	124	238	15	8	-	-	2	-	-	48	30	581	174	755	33	10
HÄPARANDA	261	75	119	65	141	7	7	-	6	6	1	-	22	15	296	96	392	14	3

Tabell 25 (forts). Statstjänstemän fördelade efter län, kommun,
löneplan m m och kön den 1 oktober 1971

KOMMUN	LÖNEPLAN A		DARAV I LÖNEGRAD				LÖNEPL		LÖNEPLAN U		DARAV		ÖVRIGA		SAMTLIGA		DARAV UNDER		
	M	KV	1-14		15-30		B OCH C		M	KV	U 26-31		M	KV	M	KV	SUMMA	HALVTID	
			M	KV	M	KV	M	KV			M	KV						M	KV
JOKKMOKK	336	53	68	48	267	5	4	-	2	2	-	-	16	23	358	78	436	11	8
KALIX	276	87	135	77	138	10	3	-	2	-	-	-	37	33	318	120	438	24	13
KIRUNA	1053	173	581	142	465	29	4	-	5	3	1	-	60	31	1122	207	1329	36	8
LULEÅ	2628	1219	993	1053	1615	154	79	1	44	26	5	-	138	164	2889	1410	4299	76	43
PAJALA	87	8	26	5	59	1	2	-	1	-	-	-	27	19	117	27	144	13	6
PITEÅ	285	108	130	93	151	15	5	-	-	1	-	-	42	58	332	167	499	21	11
ÅLVSBYN	182	26	71	24	111	2	3	-	-	-	-	-	18	10	203	36	239	9	3
ÖVERKALIX	48	6	11	4	30	2	1	-	-	-	-	-	17	15	66	21	87	7	4
ÖVERTORNEÅ	178	12	103	11	73	1	1	-	-	-	-	-	13	15	192	27	219	9	3
SUMMA	8406	2514	3672	2162	4675	326	147	1	62	41	7	-	586	514	9201	3070	12271	313	136
UTOMLANDS	428	230	19	205	221	14	124	1	2	-	1	-	325	66	879	297	1176	-	-
EJ FÖRD EFTER LÄN	484	176	38	127	443	49	10	-	-	-	-	-	4	1	498	177	675	3	-
SUMMA HELA RIKET	163677	89582	66064	71505	95069	15955	6113	239	9919	2615	1022	30	19938	16821	199647	109257	308904	9763	6422

Tabell 26. Tjänstemän inom statsunderstödd verksamhet fördelade efter län, kommun, löneplan m m och kön den 1 oktober 1971

Employees in state-subsidized activities, by county, by municipality, by salary scheme etc, and by sex

KOMMUN	LÖNEPLAN A		LÖNEPL B OCH C			LÖNEPLAN U		DARAV I LÖNEGRAD						ÖVRIGA		SAMTLIGA			DARAV UNDER HALVTID	
	M	KV	M	KV	C	M	KV	1-10		11-22		26-31		M	KV	M	KV	SUMMA	M	KV
								M	KV	M	KV	M	KV							
STOCKHOLMS LÄN																				
BOTKYRKA	5	-	-	-		109	278	18	149	89	129	2	-	20	35	134	313	447	12	25
DANDERYD	6	-	-	-		96	242	8	103	85	139	3	-	13	15	115	257	372	6	5
DJURÖ	1	-	-	-		3	6	1	5	2	1	-	-	3	3	7	9	16	2	3
EKERÖ	17	9	-	-		34	110	3	56	31	54	-	-	-	9	51	128	179	-	6
GUSTAVSBERG	-	-	-	-		30	61	6	33	24	28	-	-	4	5	34	66	100	2	2
HANINGE	6	2	-	-		187	403	35	216	150	187	2	-	28	42	221	447	668	11	30
HUDDINGE	8	2	-	-		186	452	36	257	145	195	5	-	16	16	210	470	680	7	7
JÄRFALLA	5	-	-	-		167	520	27	265	138	255	2	-	27	32	199	552	751	13	18
LIDINGÖ	5	-	1	-		110	297	10	125	97	172	3	-	33	32	149	329	478	23	19
NACKA	9	1	-	-		167	427	23	193	140	234	4	-	44	37	220	465	685	30	22
NORRTÄLJE	20	-	-	-		173	264	21	129	150	135	2	-	28	35	221	299	520	10	24
NYNASHAMN	2	-	-	-		42	73	3	34	39	39	-	-	6	7	50	80	130	6	3
SALEM	2	-	-	-		30	109	16	68	14	41	-	-	4	4	36	113	149	-	3
SIGTUNA	8	-	-	-		117	244	23	128	92	116	2	-	22	48	147	292	439	20	40
SOLLENTUNA	2	1	-	-		168	379	26	163	140	216	2	-	29	22	199	402	601	19	14
SOLNA	9	2	-	-		186	400	15	174	167	226	4	-	47	40	242	442	684	30	17
SÖRUNDA	1	-	-	-		7	11	1	9	6	2	-	-	-	-	8	11	19	-	-
STOCKHOLM	214	147	10	-		2414	4527	309	1615	2072	2908	33	4	634	563	3272	5237	8509	329	277
SUNDBYBERG	3	1	-	-		87	146	14	62	71	84	2	-	5	11	95	158	253	-	5
SÖDERTÄLJE	21	10	-	-		313	635	34	308	276	327	3	-	84	66	418	711	1129	60	40
TYRESÖ	6	-	-	-		71	255	18	142	52	113	1	-	5	13	82	268	350	1	12
TÄBY	3	2	-	-		156	397	18	179	136	217	2	1	45	52	204	451	655	32	41
UPPLANDS-BRO	3	-	-	-		38	86	6	50	32	36	-	-	3	11	44	97	141	-	4
UPPLANDS-VÄSBY	5	-	-	-		64	241	10	142	53	99	1	-	3	10	72	251	323	-	7
VÄLLENTUNA	6	-	-	-		33	134	7	77	26	57	-	-	3	10	42	144	186	4	6
VÄXHOLM	1	-	-	-		14	31	1	12	13	19	-	-	3	1	18	32	50	1	1
VÄRMÖ	1	-	-	-		14	16	3	14	11	2	-	-	-	6	15	22	37	-	2
ÖSMO	1	-	-	-		7	26	4	20	3	6	-	-	1	2	9	28	37	-	1
ÖSTERÅKER	10	4	-	-		47	139	9	86	37	53	1	-	15	21	72	164	236	13	14
SUMMA	380	181	11	-		5070	10909	705	4814	4291	6090	74	5	1125	1148	6586	12238	18824	631	448

Tabell 26 (forts). Tjänstemän inom statsunderstödd verksamhet
fördelade efter län, kommun, löneplan m m och kön den 1 oktober
1971

KOMMUN	LÖNEPLAN A		LÖNEPL B OCH C		LÖNEPLAN U		DARAV I LÖNEGRAD						ÖVRIGA		SAMTLIGA			DARAV UNDER HALVTID	
	M	KV	M	KV	M	KV	1-10		11-22		26-31		M	KV	M	KV	SUMMA	M	KV
							M	KV	M	KV	M	KV							
UPPSALA LÄN																			
DANNEMORA	2	-	-	-	15	30	4	16	11	14	-	-	1	3	18	33	51	1	1
ENKÖPING	18	-	-	-	164	262	18	120	144	142	2	-	20	18	202	280	482	9	15
HÄBO	2	-	-	-	21	39	9	31	12	8	-	-	1	1	24	40	64	-	1
HÄLLNÄS	1	-	-	-	3	4	1	2	2	2	-	-	-	1	4	5	9	-	-
OLAND	5	-	-	-	35	78	5	42	30	36	-	-	1	4	41	82	123	-	4
SÖDERFORS	1	-	-	-	4	14	1	10	3	4	-	-	-	2	5	16	21	-	1
TIERP	4	-	-	-	73	73	5	21	67	52	1	-	7	10	84	83	167	3	7
TIERPSBYGDEN	1	-	-	-	6	14	2	11	4	3	-	-	-	-	7	14	21	-	-
UPPSALA	73	24	2	-	586	1081	75	437	503	643	8	1	109	110	770	1215	1985	74	73
VENDEL	2	-	-	-	16	22	5	12	11	10	-	-	4	3	22	25	47	2	2
VÄSTLAND	1	-	-	-	8	9	2	7	6	2	-	-	-	-	9	9	18	-	-
ÄLVKARLEBY	2	1	-	-	36	57	4	34	32	23	-	-	3	-	41	58	99	-	-
ÖSTERLÖVSTA	2	-	-	-	4	10	-	7	4	3	-	-	-	-	6	10	16	-	-
ÖSTHAMMAR	6	-	-	-	42	54	10	27	32	27	-	-	7	6	55	60	115	7	3
SUMMA	120	25	2	-	1013	1747	141	777	861	969	11	1	153	158	1288	1930	3218	96	107
SÖDERMANLANDS LÄN																			
DAGA	2	-	-	-	12	-	2	-	10	-	-	-	1	1	15	1	16	1	1
ESKILSTUNA	21	-	-	-	424	636	46	315	371	321	7	-	43	80	488	716	1204	18	33
FLEN	12	1	-	-	66	127	3	70	63	57	-	-	13	19	91	147	238	3	13
GNESTA	1	-	-	-	31	42	1	25	30	17	-	-	7	11	39	53	92	2	5
KATRINEHOLM	28	11	-	-	200	253	26	125	171	128	3	-	30	25	258	289	547	13	16
NYKÖPING	33	5	1	-	213	363	19	173	190	190	4	-	31	29	278	397	675	13	17
OXELÖSUND	4	-	-	-	63	116	2	65	60	51	1	-	18	19	85	135	220	10	5
STRÄNGNÄS	21	-	2	-	88	134	12	57	75	77	1	-	18	11	129	145	274	15	7
TROSA	1	-	-	-	-	-	-	-	-	-	-	-	-	-	1	-	1	-	-
VAGNHARAD	1	-	-	-	15	27	2	16	13	11	-	-	-	4	16	31	47	-	3

Tabell 26 (forts). Tjänstemän inom statsunderstödd verksamhet fördelade efter län, kommun, löneplan m m och kön den 1 oktober 1971

KOMMUN	LÖNEPLAN A		LÖNEPL B OCH C		LÖNEPLAN U		DRÄV I LÖNEGRAD						ÖVRIGA		SAMTLIGA			DRÄV UNDER HALVTID	
	M	KV	M	KV	M	KV	1-10		11-22		26-31		M	KV	M	KV	SUMMA	M	KV
							M	KV	M	KV	M	KV							
VINGÅKER	15	12	-	-	38	63	6	27	32	36	-	-	8	7	61	82	143	3	4
SUMMA	139	29	3	-	1150	1761	119	873	1015	888	16	-	169	206	1461	1996	3457	78	104
ÖSTERGÖTLANDS LÄN																			
ASKA	2	-	-	-	5	9	-	5	5	4	-	-	-	-	7	9	16	-	-
BOXHOLM	4	-	-	-	19	33	3	20	16	13	-	-	1	9	34	42	76	5	5
FINSPIÅNG	8	1	-	-	120	149	16	76	102	73	2	-	22	25	150	175	325	15	16
LINKÖPING	51	14	3	-	515	769	26	312	482	457	7	-	87	93	656	876	1532	56	57
MJÖLBY	12	-	-	-	126	202	7	95	117	107	2	-	23	15	161	217	378	9	10
MOTALA	10	-	-	-	184	246	18	123	165	123	1	-	18	30	212	276	488	11	17
NORRA KINDA	3	-	-	-	9	20	3	7	6	13	-	-	2	4	14	24	38	2	4
NORRKÖPING	25	2	-	-	512	747	42	358	461	389	9	-	102	73	639	822	1461	58	34
STEGEBORG	1	-	-	-	3	9	-	6	3	3	-	-	1	2	5	11	16	-	2
SÖDERKÖPING	4	-	-	-	29	44	3	26	26	18	-	-	5	5	38	49	87	1	1
SÖDRA KINDA	1	-	-	-	3	4	1	3	2	1	-	-	1	1	5	5	10	1	1
TJÄLLMO	1	-	-	-	4	4	2	3	2	1	-	-	-	1	5	5	10	-	-
VADSTENA	2	-	-	-	23	52	-	25	23	27	-	-	4	14	29	66	95	4	8
VALDEMARSVIK	6	-	-	-	32	48	5	21	27	27	-	-	1	5	39	53	92	-	2
VIKBO LÄNDET	4	-	-	-	22	42	4	26	18	16	-	-	2	9	28	51	79	1	6
VÄSTRA KINDA	4	-	-	-	26	31	2	16	24	15	-	-	1	3	31	34	65	-	-
YDRE	11	8	-	-	14	33	3	16	11	17	-	-	8	2	33	43	76	3	1
ÅTVIDABERG	15	5	-	-	45	76	6	40	39	36	-	-	9	5	69	86	155	4	3
ÖDESHÖG	4	-	-	-	25	26	6	17	19	9	-	-	7	9	36	35	71	5	8
SUMMA	168	30	3	-	1716	2544	147	1195	1548	1349	21	-	304	305	2191	2879	5070	175	175
JÖNKÖPINGS LÄN																			
ANDERS TORP	1	-	-	-	23	28	2	17	21	11	-	-	4	6	28	34	62	1	3
ANEBY	6	-	-	-	29	33	4	22	25	11	-	-	7	6	42	39	81	6	5
BURSERYD	1	-	-	-	5	11	-	8	5	3	-	-	1	2	7	13	20	1	2
EKSJÖ	11	2	-	-	93	155	7	73	85	82	1	-	28	28	132	185	317	20	18
GISLAVED	2	-	-	-	62	66	4	29	57	37	1	-	11	15	75	81	156	2	9

Tabell 26 (forts). Tjänstemän inom statsunderstödd verksamhet
fördelade efter län, kommun, löneplan m m och kön den 1 oktober
1971

KOMMUN	LÖNEPLAN A		LÖNEPL B OCH C		LÖNEPLAN U		DÄRAV I LÖNEGRAD						ÖVRIGA		SAMTLIGA			DÄRAV UNDER HALVTID	
	M	KV	M	KV	M	KV	1-10		11-22		26-31		M	KV	M	KV	SUMMA	M	KV
							M	KV	M	KV	M	KV							
GNÖSJD	2	-	-	-	31	46	3	20	28	26	-	-	2	3	35	49	84	-	4
HJÄLMSERYD	3	-	-	-	7	13	1	11	6	2	-	-	-	-	10	13	23	-	-
HYLTE	4	-	-	-	31	37	2	17	29	20	-	-	7	8	42	45	87	5	5
JÖNKÖPING	51	19	1	-	546	831	43	384	495	447	8	-	78	95	676	945	1621	37	50
NÄSSJÖ	10	-	-	-	178	224	15	121	161	103	2	-	14	34	202	258	460	8	24
REFTELE	2	-	-	-	11	17	-	7	11	10	-	-	-	1	13	18	31	-	1
SÄVSJÖ	9	-	-	-	49	59	11	29	38	30	-	-	6	7	64	66	130	3	5
SÖDRA MO	3	-	-	-	5	6	1	4	4	2	-	-	-	2	8	8	16	-	2
TRANÅS	37	25	-	-	101	111	7	50	92	61	2	-	8	9	146	145	291	5	6
UNNARYD	-	-	-	-	3	6	-	5	3	1	-	-	1	-	4	6	10	-	-
VÄGGERYD	4	-	-	-	48	60	6	34	42	26	-	-	8	10	60	70	130	2	5
VETLANDA	17	1	-	-	149	176	13	96	134	80	2	-	23	24	189	201	390	5	11
VILLSTAD	1	-	-	-	29	30	7	17	22	13	-	-	1	6	31	36	67	-	1
VÄRNAMO	15	-	-	-	177	224	20	103	155	121	2	-	17	32	209	256	465	11	18
SUMMA	179	47	1	-	1577	2133	146	1047	1413	1086	18	-	216	288	1973	2468	4441	106	169
KRONBERGS LÄN																			
ALVESTA	6	-	-	-	77	109	6	59	71	50	-	-	7	14	90	123	213	2	5
LESSEBO	4	-	-	-	28	44	3	28	25	16	-	-	7	7	39	51	90	1	1
LJUNGBY	16	-	-	-	135	148	13	77	120	71	2	-	25	13	176	161	337	14	5
MARKARYD	4	-	-	-	70	70	6	39	64	31	-	-	17	6	91	76	167	5	2
TINGSRYD	20	11	-	-	51	78	9	46	42	32	-	-	16	10	87	99	186	6	3
UPPVIDINGE	9	-	-	-	51	64	2	38	49	26	-	-	7	9	67	73	140	5	7
VÄXJÖ	45	9	3	-	334	412	18	166	311	246	5	-	33	19	415	440	855	13	9
ÄLMHULT	10	-	-	-	75	85	7	39	67	46	1	-	7	13	92	98	190	3	5
SUMMA	114	20	3	-	821	1010	64	492	749	518	8	-	119	91	1057	1121	2178	49	37

Tabell 26 (forts). Tjänstemän inom statsunderstödd verksamhet
fördelade efter län, kommun, löneplan m m och kön den 1 oktober
1971

KOMMUN	LÖNEPLAN A		LÖNEPL B OCH C		LÖNEPLAN U		DARAV I LÖNEGRAD						ÖVRIGA		SAMTLIGA			DARAV UNDER HALVTID	
	M	KV	M	KV	M	KV	1-10		11-22		26-31		M	KV	M	KV	SUMMA	M	KV
							M	KV	M	KV	M	KV							
KALMAR LÄN																			
BORGHJLM	6	-	-	-	23	36	3	18	20	18	-	-	3	5	32	41	73	-	-
EMMABODA	4	-	-	-	38	52	7	31	31	21	-	-	9	15	51	67	118	7	6
FLISERYD	1	-	-	-	2	5	-	4	2	1	-	-	-	2	3	7	10	-	2
HULTSFRED	11	-	-	-	106	144	16	76	89	67	1	1	8	13	125	157	282	7	5
HÖGSBY	7	-	-	-	37	52	8	31	29	21	-	-	9	6	53	58	111	4	4
KALMAR	21	3	-	-	290	393	28	156	257	237	5	-	24	29	335	425	760	12	10
MONSTERÅS	3	-	-	-	28	46	-	21	28	25	-	-	6	7	37	53	90	-	6
MORBYLÅNGA	3	-	-	-	28	36	4	20	24	16	-	-	3	10	34	46	80	2	7
NYBRO	11	-	-	-	121	132	12	77	107	55	2	-	17	20	149	152	301	10	14
OSKARSHAMN	11	-	-	-	158	156	11	80	145	76	2	-	24	28	193	184	377	8	16
TORSLUNDA	3	-	-	-	18	25	6	16	12	9	-	-	1	1	22	26	48	-	1
TORSÅS	6	-	-	-	30	42	2	22	28	20	-	-	2	2	38	44	82	2	1
VIMMERBY	13	1	-	-	79	113	9	66	69	47	1	-	11	23	103	137	240	8	16
VÄSTERVIK	35	8	1	-	219	299	21	168	197	131	1	-	28	33	283	340	623	15	19
ÅLEM	1	-	-	-	6	26	-	15	6	11	-	-	-	1	7	27	34	-	-
ÖLANDS-ÅKERBÖ	2	-	-	-	18	13	-	9	18	4	-	-	1	3	21	16	37	1	1
SUMMA	138	12	1	-	1201	1570	127	810	1062	759	12	1	146	198	1486	1780	3266	76	108
GOTLANDS LÄN																			
GOTLAND	63	17	2	-	246	370	34	186	209	184	3	-	66	64	377	451	828	17	29
SUMMA	63	17	2	-	246	370	34	186	209	184	3	-	66	64	377	451	828	17	29
BLEKINGE LÄN																			
FRIDLEVSTAD	20	11	-	-	7	18	-	13	7	5	-	-	3	-	30	29	59	1	-
HASSLÖ	-	-	-	-	2	7	1	5	1	2	-	-	-	1	2	8	10	-	1
JÄMJÖ	5	-	-	-	30	47	1	26	29	21	-	-	5	9	40	56	96	2	5
KARLSHAMN	11	1	-	-	144	230	6	119	137	111	1	-	19	22	174	253	427	6	9
KARLSKRONA	8	-	-	-	196	206	10	78	185	128	1	-	22	28	226	234	460	9	12

Tabell 26 (forts). Tjänstemän inom statsunderstödd verksamhet fördelade efter län, kommun, löneplan m m och kön den 1 oktober 1971

KOMMUN	LÖNEPLAN A		LÖNEPL B OCH C		LÖNEPLAN U		DARAV I LÖNEGRAD						OVRIGA		SAMTLIGA			DARAV UNDER HALVTID	
	M	KV	M	KV	M	KV	1-10		11-22		26-31		M	KV	M	KV	SUMMA	M	KV
							M	KV	M	KV	M	KV							
NÄTRABY	4	-	-	-	5	14	-	9	5	5	-	-	-	1	9	15	24	-	1
OLOFSTRÖM	6	-	-	-	75	114	9	68	65	46	1	-	14	16	95	130	225	8	8
RÖMMEBY	20	9	1	-	162	181	14	84	146	97	2	-	25	30	208	220	428	9	17
RÖDEBY	3	-	-	-	6	21	-	15	6	6	-	-	1	-	10	21	31	1	-
SÖLVESBORG	6	-	-	-	67	92	5	43	62	49	-	-	8	24	81	116	197	3	16
SUMMA	83	21	1	-	694	930	46	460	643	470	5	-	97	131	875	1082	1957	39	69
KRISTIANSTADS LÄN																			
BJÄRNUM	3	-	-	-	28	30	5	12	23	18	-	-	3	1	34	31	65	1	-
BROBY	1	-	-	-	20	31	4	18	16	13	-	-	4	7	25	38	63	2	4
BROMOLLA	2	-	-	-	28	48	6	29	22	19	-	-	6	7	36	55	91	5	5
BÄSTAD	4	-	-	-	41	62	3	24	38	38	-	-	6	4	51	66	117	5	1
DEGEBERGA	2	1	-	-	16	19	1	8	15	11	-	-	5	5	23	25	48	3	1
GLIMAKRA	1	-	-	-	7	18	-	11	7	7	-	-	1	1	9	19	28	1	-
HJÄRSÅS	1	2	-	-	7	17	1	13	6	4	-	-	1	-	9	19	28	2	-
HÄSLEHOLM	11	-	-	-	190	192	10	82	177	110	3	-	28	24	229	216	445	18	13
HÄSTVEDA	1	-	-	-	8	12	2	10	6	2	-	-	-	1	9	13	22	-	1
KIVIK	2	-	-	-	9	12	1	8	8	4	-	-	-	1	11	13	24	-	-
KLIPPAN	4	-	-	-	88	80	8	24	80	56	-	-	9	4	101	84	185	1	1
KNISLINGE	2	-	-	-	16	38	6	26	10	12	-	-	2	2	20	40	60	-	-
KRISTIANSTAD	31	11	1	-	298	440	31	176	263	264	4	-	42	52	372	503	875	29	35
KVIDINGE	1	-	-	-	5	6	2	4	3	2	-	-	-	2	6	8	14	-	1
LOSHULT	1	-	-	-	4	4	1	2	3	2	-	-	-	-	5	4	9	-	-
NÄSUM	1	-	-	-	3	12	-	8	3	4	-	-	-	-	4	12	16	-	-
OPPMANNA OCH VÅNGA	1	-	-	-	3	8	-	7	3	1	-	-	-	1	4	9	13	-	1
OSBY	3	-	-	-	43	52	3	23	40	29	-	-	4	6	50	58	108	4	3
PERSTORP	3	-	-	-	29	66	4	35	25	31	-	-	3	4	35	70	105	2	1
RISEBERGA	2	-	-	-	9	17	2	13	7	4	-	-	3	-	14	17	31	2	-
SIMRISHAMN	9	-	-	-	80	93	1	47	79	46	-	-	10	16	99	109	208	5	6
SÖSDALA	1	1	-	-	10	13	1	10	9	3	-	-	1	1	12	15	27	-	-
TOLLARP	4	-	-	-	8	24	1	13	7	11	-	-	-	-	12	24	36	-	-
TOMELILLA	5	-	-	-	50	69	1	34	49	35	-	-	11	14	66	83	149	3	9
TYRINGE	3	-	-	-	32	45	4	22	28	23	-	-	9	9	44	54	98	9	7

Tabell 26 (forts). Tjänstemän inom statsunderstödd verksamhet fördelade efter län, kommun, löneplan m m och kön den 1 oktober 1971

KOMMUN	LÖNEPLAN A		LÖNEPL B OCH C		LÖNEPLAN U		DRAV I LÖNEGRAD						ÖVRIGA		SAMTLIGA			DRAV UNDER HALVTID		
							1-10		11-22		26-31						SUMMA			
	M	KV	M	KV	M	KV	M	KV	M	KV	M	KV	M	KV	M	KV	M	KV	M	KV
VINSLÖV	1	-	-	-	5	6	1	3	4	3	-	-	-	-	6	6	12	-	-	
VINSLÖVS CENTRALKOM	1	-	-	-	6	9	2	6	4	3	-	-	1	1	8	10	18	1	1	
VITTSJÖ	12	8	-	-	8	15	-	12	8	3	-	-	-	-	20	23	43	-	-	
ASTORP	2	-	-	-	41	58	4	33	37	25	-	-	1	5	44	63	107	-	2	
ANGELHOLM	9	-	-	-	152	212	22	95	128	117	2	-	15	18	176	230	406	13	13	
ÖRKELL JUNGA	3	-	-	-	39	51	2	25	37	26	-	-	3	2	45	53	98	2	2	
ÖRKENED	4	-	-	-	16	22	1	15	15	7	-	-	4	4	24	26	50	-	2	
ÖSTRA LJUNGBY	2	-	-	-	8	12	4	5	4	7	-	-	1	1	11	13	24	-	1	
SUMMA	133	23	1	-	1307	1793	134	853	1164	940	9	-	173	193	1614	2009	3623	108	110	
<u>MALMÖHUS LÄN</u>																				
BARA	1	2	-	-	4	24	-	20	4	4	-	-	-	5	26	31	-	-		
BILLESOLM	-	-	-	-	6	21	-	16	6	5	-	-	-	1	6	22	28	-	1	
BJUV	2	-	-	-	33	58	3	26	30	32	-	-	6	10	41	68	109	2	6	
BJÄRSJÖLAGÅRD	2	-	-	-	6	10	2	7	4	3	-	-	-	2	8	12	20	-	2	
BLENTARP	1	-	-	-	1	8	-	6	1	2	-	-	-	-	2	8	10	-	-	
BURLÖV	3	-	-	-	32	92	2	57	30	35	-	-	10	3	45	95	140	8	1	
DALBY	1	1	-	-	28	46	3	16	25	30	-	-	3	3	32	50	82	2	1	
EKEBY	1	-	-	-	5	12	-	9	5	3	-	-	-	-	6	12	18	-	-	
ESLÖV	11	-	-	-	122	216	15	100	105	116	2	-	12	16	145	232	377	6	11	
GENARP	1	-	-	-	6	11	1	9	5	2	-	-	-	1	7	12	19	-	-	
HELSINGBORG	21	1	-	-	449	635	31	280	410	355	8	-	66	55	536	691	1227	42	32	
HÄRSLÖV	1	-	-	-	5	13	-	8	5	5	-	-	-	-	6	13	19	-	-	
HÖGANÄS	6	-	-	-	48	105	4	58	44	47	-	-	8	5	62	110	172	6	6	
HÖRBY	5	-	-	-	43	61	2	27	41	34	-	-	5	17	53	78	131	1	14	
HOOR	27	16	-	-	31	45	8	19	23	26	-	-	3	6	61	67	128	-	2	
KÄVLINGE	3	-	-	-	35	76	6	42	29	34	-	-	5	2	43	78	121	3	-	
LANDSKRONA	9	-	-	-	135	209	14	69	119	140	2	-	36	17	180	226	406	25	9	
LÖMMA	3	1	-	-	42	101	2	52	40	49	-	-	3	4	48	106	154	2	4	
LUND	38	6	3	-	258	497	9	185	242	312	7	-	70	80	369	583	952	57	59	
LÖDDEKÖPINGE	2	-	-	-	6	17	3	16	3	1	-	-	1	1	9	18	27	-	-	

Tabell 26 (forts). Tjänstemän inom statsunderstödd verksamhet
fördelade efter län, kommun, löneplan m m och kön den 1 oktober
1971

KOMMUN	LÖNEPLAN A		LÖNEPL B OCH C		LÖNEPLAN U		DARAV I LÖNEGRAD						ÖVRIGA		SAMTLIGA			DARAV UNDER HALVTID	
	M	KV	M	KV	M	KV	1-10		11-22		26-31		M	KV	M	KV	SUMMA	M	KV
							M	KV	M	KV	M	KV							
MALMÖ	48	4	-	-	982	1726	73	702	900	1024	9	-	184	172	1214	1902	3116	101	92
MÄNSTORP	2	-	-	-	7	15	-	9	7	6	-	-	1	4	10	19	29	1	3
RÄNG	2	-	-	-	6	24	-	17	6	7	-	-	-	-	8	24	32	-	-
SJÖBO	5	-	-	-	34	40	6	17	28	23	-	-	1	2	40	42	82	1	2
SKANÖR-FALSTERBO	-	-	-	-	1	22	-	14	1	8	-	-	1	-	2	22	24	-	-
SKURUP	7	-	-	-	46	72	8	35	38	37	-	-	14	9	67	81	148	11	9
STAFFANSTORP	5	-	-	-	38	112	4	61	34	51	-	-	1	7	44	119	163	-	6
SVALÖV	6	-	-	-	52	81	3	43	49	38	-	-	8	7	66	88	154	2	4
SVEDALA	1	-	-	-	20	44	1	19	19	25	-	-	2	4	23	48	71	1	3
SÖDRA SANDBY	1	-	-	-	6	26	-	14	6	12	-	-	-	-	7	26	33	-	-
TRELLEBORG	11	2	-	-	139	234	9	119	128	115	2	-	35	21	185	257	442	18	15
VEBERÖD	1	-	-	-	2	7	-	6	2	1	-	-	2	3	5	10	15	1	3
VELLINGE	1	-	-	-	25	47	-	15	25	32	-	-	1	2	27	49	76	-	1
VOLLSJÖ	1	-	-	-	6	9	1	7	5	2	-	-	-	1	7	10	17	-	-
YSTAD	10	-	-	-	127	163	14	64	111	99	2	-	6	10	143	173	316	2	5
ÖSTRA FAXÅ	2	-	-	-	6	16	1	13	5	3	-	-	1	-	9	16	25	1	-
SUMMA	241	33	3	-	2792	4895	225	2177	2535	2718	32	-	485	465	3521	5393	8914	293	291
<u>HALLANDS LÄN</u>																			
ELDSBERGA	2	-	-	-	6	11	1	8	5	3	-	-	-	3	8	14	22	-	3
ENSLOV	1	-	-	-	5	9	-	6	5	3	-	-	-	-	6	9	15	-	-
FALKENBERG	12	-	-	-	151	205	14	96	135	109	2	-	12	18	175	223	398	6	13
FJÄRRÅS	1	-	-	-	5	23	2	16	3	7	-	-	-	2	6	25	31	-	-
GETINGE	1	-	-	-	5	9	-	6	5	3	-	-	-	-	6	9	15	1	2
HALMSTAD	23	9	1	-	263	348	13	138	245	209	4	-	35	45	322	402	724	14	20
HÄRPLINGE	1	-	-	-	17	21	2	10	15	10	-	1	-	3	18	24	42	-	3
HISHULT	-	-	-	-	3	4	-	3	3	1	-	-	1	-	4	4	8	1	-
KNÄRED	2	-	-	-	2	9	-	5	2	4	-	-	-	-	4	9	13	-	-
KVIBILLE	1	-	-	-	5	8	-	6	5	2	-	-	-	-	6	8	14	-	-

Tabell 26 (forts). Tjänstemän inom statsunderstödd verksamhet
fördelade efter län, kommun, löneplan m m och kön den 1 oktober
1971

KOMMUN	LÖNEPLAN A		LÖNEPL B OCH C		LÖNEPLAN U		DÄRAV I LÖNEGRAD						ÖVRIGA		SAMTLIGA			DÄRAV UNDER HALVTID	
	M	KV	M	KV	M	KV	1-10		11-22		26-31		M	KV	M	KV	SUMMA	M	KV
							M	KV	M	KV	M	KV							
KUNGSBACKA	6	-	-	-	92	189	9	97	82	92	1	-	8	19	106	208	314	2	13
LAHOLM	5	-	-	-	62	59	4	34	58	25	-	-	5	7	72	66	138	2	6
LÖFTADALEN	3	-	-	-	15	19	-	11	14	8	-	-	-	-	18	19	37	1	-
ONSALA	-	-	-	-	6	14	2	11	4	3	-	-	-	-	6	14	20	-	-
OSKARS TRÖM	1	-	-	-	22	26	1	14	21	12	-	-	2	2	25	28	53	1	1
RÄNNESLÖV	1	-	-	-	3	12	-	7	3	5	-	-	-	1	4	13	17	-	1
SÖNDRUM	2	-	-	-	43	81	6	42	37	39	-	-	2	5	47	86	133	1	3
TÖRUP	3	-	-	-	10	17	3	11	7	6	-	-	-	2	13	19	32	-	2
VARBERG	18	-	-	-	176	217	18	105	156	112	1	-	30	26	224	243	467	12	13
VEINGE	1	-	-	-	5	10	-	10	5	-	-	-	-	2	6	12	18	-	2
OFÖRDEL. INOM LÄNET	-	-	-	-	1	1	1	1	-	-	-	-	-	-	1	1	2	-	-
SUMMA	84	9	1	-	897	1292	76	637	810	653	8	1	95	135	1077	1436	2513	41	82
GÖTEBORGS OCH BOHUS LÄN																			
ASKIM	2	-	-	-	22	94	3	57	19	37	-	-	3	4	27	98	125	-	4
GÖTEBORG	100	1	2	-	1565	3021	191	1356	1357	1664	17	1	280	213	1947	3235	5182	169	97
HÄRRYDA	4	-	-	-	55	125	7	71	48	54	-	-	5	15	64	140	204	3	10
KUNGÄLV	9	-	-	-	157	229	15	102	140	126	2	-	18	18	184	247	431	9	10
LYSEKIL	6	-	-	-	65	65	3	31	61	34	1	-	7	7	78	72	150	4	1
MUNKEDAL	3	2	-	-	35	52	1	34	34	17	-	-	7	8	45	62	107	1	6
MÖLN DAL	9	1	-	-	183	407	23	181	156	226	2	-	10	12	202	420	622	5	6
ORUST	6	-	-	-	29	53	3	29	26	24	-	-	6	8	41	61	102	1	4
PARTILLE	5	-	-	-	72	199	5	98	66	101	1	-	12	26	89	225	314	7	17
SÖGÉN	-	-	-	-	-	-	-	-	-	-	-	-	-	-	-	-	-	-	-
STENUNGSUND	5	-	-	-	51	96	4	54	47	41	-	-	8	7	64	103	167	6	6
STRÖMSTAD	7	-	-	-	36	37	3	19	33	18	-	-	5	5	48	42	90	2	3
STYRSÖ	2	-	-	-	6	14	-	10	6	3	-	-	1	5	9	19	28	1	4
SVARTEBORG	3	-	-	-	5	7	-	-	5	7	-	-	1	1	9	8	17	1	1
SÖDRA SÖTENÄS	3	-	-	-	35	40	5	22	30	18	-	-	5	9	43	49	92	2	6

Tabell 26 (forts). Tjänstemän inom statsunderstödd verksamhet fördelade efter län, kommun, löneplan m och kön den 1 oktober 1971

KOMMUN	LÖNEPLAN A		LÖNEPL B OCH C		LÖNEPLAN U		DARAV I LÖNEGRAD						ÖVRIGA		SAMTLIGA			DARAV UNDER HALVTID	
	M	KV	M	KV	M	KV	1-10		11-22		26-31		M	KV	M	KV	SUMMA	M	KV
							M	KV	M	KV	M	KV							
SÖRBYGDEN	2	-	-	-	-	-	-	-	-	-	-	-	-	-	2	-	2	-	-
TANUM	7	-	-	-	43	53	4	28	39	24	-	-	8	6	58	59	117	2	6
TJÖRN	4	-	-	-	42	65	8	45	34	20	-	-	2	6	48	71	119	-	4
TOSSENE	2	-	-	-	4	-	1	-	3	-	-	-	1	1	7	1	8	1	1
UDDEVALLA	28	11	1	-	281	338	18	167	260	171	3	-	50	42	360	391	751	23	26
ÖCKERÖ	3	-	-	-	33	57	2	30	31	27	-	-	4	10	40	67	107	3	5
SUMMA	210	15	3	-	2719	4952	296	2334	2395	2612	26	1	433	403	3365	5370	8735	240	217
XLVSBORGS LÄN																			
ALINGSÅS	10	-	-	-	129	144	7	52	120	91	2	-	13	12	152	156	308	6	10
BENGTSFORS	8	-	-	-	54	69	12	41	42	28	-	-	9	13	71	82	153	5	8
BJÄRKE	4	-	-	-	9	14	2	9	7	5	-	-	-	-	13	14	27	-	-
BOLLEBYGD	3	-	-	-	7	24	-	19	7	5	-	-	-	-	10	24	34	-	-
BORÅS	34	9	-	-	368	451	25	207	336	244	7	-	41	40	443	500	943	11	15
BRÅLANDA	2	-	-	-	9	16	-	8	9	8	-	-	4	1	15	17	32	2	1
DALS-ED	9	5	-	-	22	21	1	12	21	9	-	-	2	2	33	28	61	-	1
DALSJÖFORS	3	-	-	-	33	49	3	33	30	16	-	-	2	5	38	54	92	-	-
DALSTORP	2	-	-	-	6	16	1	12	5	4	-	-	-	1	8	17	25	-	-
FRISTAD	3	-	-	-	35	58	5	26	30	32	-	-	4	2	42	60	102	3	2
FRÅNDEFORS	1	-	-	-	2	9	1	6	1	3	-	-	-	-	3	9	12	-	-
FÄRSELANDA	3	-	-	-	29	34	5	14	24	20	-	-	4	5	36	39	75	-	1
GÅSENE	4	-	-	-	-	-	-	-	-	-	-	-	-	-	4	-	4	-	-
HEMSJÖ	-	-	-	-	4	5	1	4	3	1	-	-	-	-	4	5	9	-	-
HERRLJUNGA	4	-	-	-	36	52	4	27	32	25	-	-	5	10	45	62	107	2	9
HÖGSÅTER	2	-	-	-	-	-	-	-	-	-	-	-	-	-	2	-	2	-	-
HÖKERUM	3	-	-	-	8	10	1	8	7	2	-	-	1	1	12	11	23	-	-
LERUM	15	4	-	-	87	193	8	111	78	82	1	-	10	12	112	209	321	4	4
LILLA EDET	3	-	-	-	28	63	6	42	22	21	-	-	4	3	35	66	101	4	1
MARK	50	20	-	-	99	154	16	81	83	73	-	-	10	16	159	190	349	4	6

Tabell 26 (forts). Tjänstemän inom statsunderstödd verksamhet
fördelade efter län, kommun, löneplan m m och kön den 1 oktober
1971

KOMMUN	LÖNEPLAN A		LÖNEPL B OCH C		LÖNEPLAN U		DARAV I LÖNEGRAD						ÖVRIGA		SAMTLIGA			DARAV UNDER HALVTID	
	M	KV	M	KV	M	KV	1-10		11-22		26-31		M	KV	M	KV	SUMMA	M	KV
							M	KV	M	KV	M	KV							
MELLERUD	9	-	-	-	35	49	5	28	30	21	-	-	8	5	52	54	106	-	2
NÖDINGE	2	-	-	-	29	61	4	36	25	25	-	-	3	5	34	66	100	2	2
REDEVÅG	5	-	-	-	12	25	3	16	9	9	-	-	-	-	17	25	42	-	-
SANDHULT	2	-	-	-	24	48	5	22	19	26	-	-	1	1	27	49	76	-	-
SKEPPLANDA	3	-	-	-	5	16	2	13	3	3	-	-	-	1	8	17	25	-	-
STARRKÄRR	1	-	-	-	19	49	2	29	17	20	-	-	7	6	27	55	82	3	2
SVENLJUNGA	11	-	-	-	37	51	5	33	32	18	-	-	5	5	53	56	109	4	4
TRANEMO	6	-	-	-	44	52	10	31	34	21	-	-	3	4	53	56	109	1	2
TROLLHÄTTAN	13	-	-	-	297	318	34	168	261	150	2	-	41	33	351	351	702	22	16
ULRICEHAMN	5	-	-	-	64	80	3	26	60	54	1	-	11	12	80	92	172	3	4
VISKAFORS	2	-	-	-	30	39	2	25	28	14	-	-	5	7	37	46	83	1	3
VÄRGÅRDA	6	-	-	-	34	38	7	18	27	20	-	-	3	2	43	40	83	3	2
VÄNERSBORG	4	-	1	-	133	164	12	67	118	97	3	-	31	22	169	186	355	22	13
VÄSTRA TUNHEM	1	-	-	-	14	19	1	12	13	7	-	-	1	2	16	21	37	1	1
ÄMÅL	4	-	-	-	94	102	7	42	86	60	1	-	14	8	112	110	222	7	5
ÅSUNDEN	5	-	-	-	14	18	3	12	11	6	-	-	-	-	19	18	37	-	-
SUMMA	242	38	1	-	1850	2511	203	1290	1630	1220	17	-	242	236	2335	2785	5120	110	114
SKARABORGS LÄN																			
DIMBO	2	-	-	-	5	11	-	6	5	5	-	-	-	-	7	11	18	-	-
ESSUNGA	3	-	-	-	22	38	4	21	18	17	-	-	7	5	32	43	75	1	2
FALKÖPING	5	-	-	-	76	101	5	53	69	48	2	-	17	12	98	113	211	8	10
FROJERED	1	-	-	-	2	6	-	5	2	1	-	-	-	-	3	6	9	-	-
FROKIND	2	-	-	-	-	-	-	-	-	-	-	-	-	-	2	-	2	-	-
FÄGELÅS	2	-	-	-	1	7	-	5	1	2	-	-	-	1	3	8	11	-	-
GRÅSTORP	5	-	-	-	22	27	1	16	21	11	-	-	4	3	31	30	61	-	2
GUOHEM	-	-	-	-	-	-	-	-	-	-	-	-	-	-	-	-	-	-	-
GULLSPÅNG	3	-	-	-	18	37	1	27	17	10	-	-	5	9	26	46	72	1	2
GÖTENE	7	-	-	-	42	58	1	34	41	24	-	-	11	6	60	64	124	2	2

Tabell 26 (forts). Tjänstemän inom statsunderstödd verksamhet fördelade efter län, kommun, löneplan m m och kön den 1 oktober 1971

KOMMUN	LÖNEPLAN A			LÖNEPL B OCH C			LÖNEPLAN U		DARAV I LÖNEGRAD						ÖVRIGA		SAMTLIGA			DARAV UNDER HALVTID				
	M		KV	M		KV	M		1-10		11-22		26-31		M		KV	M		KV	SUMMA	M		KV
HABO	3	-	-	-	27	33	3	16	24	17	-	-	4	5	34	38	72	-	4					
HJÖ	2	-	-	-	26	36	3	16	23	20	-	-	5	3	33	39	72	3	1					
HOKENSÅS	1	-	-	-	11	7	2	4	9	3	-	-	1	1	13	8	21	-	-					
KARLSBORG	2	-	-	-	32	45	4	27	28	18	-	-	2	7	36	52	88	2	3					
KVÄNUM	3	-	-	-	-	6	-	-	-	6	-	-	-	2	3	8	11	-	2					
LARV	1	-	-	-	-	-	-	-	-	-	-	-	-	-	1	-	1	-	-					
LIDKÖPING	15	-	-	-	191	207	14	106	175	101	2	-	19	21	225	228	453	10	14					
MARIESTAD	24	5	1	-	139	212	11	109	127	103	1	-	15	29	179	246	425	8	17					
MULLSJÖ	6	8	-	-	13	24	1	15	12	9	-	-	2	10	21	42	63	2	11					
SKARA	11	-	2	-	100	129	7	51	92	77	1	1	7	19	120	148	268	3	16					
SKÖVDE	18	3	-	-	241	322	32	160	207	162	2	-	28	28	287	353	640	10	21					
STENSTORP	2	-	-	-	20	32	3	19	17	13	-	-	3	4	25	36	61	2	2					
TIBRO	4	-	-	-	31	50	8	31	23	19	-	-	3	11	38	61	99	3	10					
TIDAHÖLM	4	-	-	-	48	50	7	26	41	24	-	-	9	4	61	54	115	3	2					
TÖREBODA	18	4	-	-	44	50	7	32	37	18	-	-	7	6	69	60	129	2	4					
VARA	6	-	-	-	75	109	9	58	65	51	1	-	8	7	89	116	205	2	4					
VARTOFTA	2	-	-	-	36	37	6	16	30	21	-	-	4	4	42	41	83	-	3					
VILSKÉ	4	-	-	-	17	24	1	12	16	12	-	-	1	-	22	24	46	-	-					
SUMMA	156	20	3	-	1239	1658	130	865	1100	792	9	1	162	197	1560	1875	3435	62	132					
<u>VARMLANDS LÄN</u>																								
ARVIKA	15	-	-	-	195	157	17	73	176	84	2	-	30	43	240	200	440	13	25					
EDA	6	-	-	-	36	52	3	30	33	22	-	-	8	9	50	61	111	4	3					
EKSHARAD	4	-	-	-	18	34	1	14	17	20	-	-	2	4	24	38	62	1	1					
FILIPSTAD	8	-	-	-	88	105	16	55	70	50	2	-	11	22	107	127	234	6	9					
FINNSKOGA-DALBY	5	-	-	-	18	15	2	11	16	4	-	-	3	8	26	23	49	1	3					
FÖRSHAGA	4	-	-	-	24	31	4	15	20	16	-	-	2	4	30	35	65	-	4					
GRUMS	3	-	-	-	43	55	6	32	37	23	-	-	6	11	52	66	118	4	7					
GUSTAV ADDLF	-	-	-	-	2	7	-	5	2	2	-	-	-	-	2	7	9	-	-					
HAGFÖRS	2	-	-	-	64	82	5	36	58	46	1	-	6	11	72	93	165	4	8					
HAMMARÖ	3	-	-	-	30	26	4	17	26	9	-	-	12	16	45	42	87	10	12					

Tabell 26 (forts). Tjänstemän inom statsunderstödd verksamhet fördelade efter län, kommun, löneplan m m och kön den 1 oktober 1971

KOMMUN	LÖNEPLAN A		LÖNEPL B OCH C		LÖNEPLAN U		DÄRAV I LÖNEGRAD						ÖVRIGA		SAMTLIGA			DÄRAV UNDER HALVTID	
	M	KV	M	KV	M	KV	1-10		11-22		26-31		M	KV	M	KV	SUMMA	M	KV
							M	KV	M	KV	M	KV							
KARLSTAD	37	15	3	-	409	532	27	219	377	312	5	1	62	60	511	607	1118	38	40
KIL	5	-	-	-	34	44	3	25	31	19	-	-	9	12	48	56	104	7	7
KRISTINEHAMN	8	-	-	-	166	172	14	80	150	92	2	-	32	32	206	204	410	16	14
MUNKFORS	1	-	-	-	32	33	5	16	27	17	-	-	11	13	44	46	90	6	6
NORRA NY	2	-	-	-	10	13	2	5	8	8	-	-	3	8	15	21	36	1	5
NORRA RÅDA	3	-	-	-	13	20	2	17	11	3	-	-	-	1	16	21	37	-	-
STORFORS	2	1	-	-	46	32	3	19	43	13	-	-	6	11	54	44	98	5	5
SUNNE	9	6	-	-	73	66	9	39	64	27	-	-	4	6	86	78	164	3	5
SÄFFLE	12	1	-	-	74	116	5	61	68	55	1	-	18	14	104	131	235	15	9
TORSBY	8	-	-	-	75	62	5	25	69	37	1	-	7	9	90	71	161	4	3
TÖCKSMARK	2	-	-	-	5	8	-	8	5	-	-	-	-	-	7	8	15	-	-
ULLERUD	4	-	-	-	8	19	3	14	5	5	-	-	-	1	12	20	32	-	1
ÄRJÄNG	7	-	-	-	34	41	3	17	31	24	-	-	9	11	50	52	102	2	8
SUMMA	150	23	3	-	1497	1722	139	833	1344	888	14	1	241	306	1891	2051	3942	140	175
<u>ÖREBRO LÄN</u>																			
ASKERSUND	75	38	1	-	39	63	2	35	37	28	-	-	6	6	121	107	228	2	3
DEGERFORS	3	1	-	-	39	61	5	33	34	28	-	-	10	15	52	77	129	6	8
GLANSHAMMAR	3	-	-	-	8	14	1	9	7	5	-	-	-	-	11	14	25	-	-
HALLSBERG	10	-	-	-	122	161	7	62	113	99	2	-	20	16	152	177	329	6	12
HÄLLEFORS	4	-	-	-	55	72	13	49	42	23	-	-	19	11	78	83	161	17	8
KARLSKOGA	6	-	-	-	196	297	27	145	167	152	2	-	10	16	212	313	525	4	7
KUMLA	5	-	-	-	47	88	4	47	43	41	-	-	3	7	55	95	150	2	6
LAXÅ	2	-	-	-	39	63	5	40	34	23	-	-	6	10	47	73	120	3	4
LINDEBERG	14	-	-	-	151	134	16	71	133	63	2	-	13	26	178	160	338	5	14
LJUSNARSBERG	21	9	-	-	30	37	5	23	25	14	-	-	7	5	58	51	109	2	4
NORA	3	-	-	-	34	49	2	27	32	22	-	-	3	10	40	59	99	-	4
ÖREBRO	44	11	1	-	609	821	55	364	547	456	7	1	113	101	767	933	1700	75	59
SUMMA	190	59	2	-	1369	1860	142	905	1214	954	13	1	210	223	1771	2142	3913	122	129

Tabell 26 (forts). Tjänstemän inom statsunderstödd verksamhet
fördelade efter län, kommun, löneplan m m och kön den 1 oktober
1971

KOMMUN	LÖNEPLAN A		LÖNEPL B OCH C		LÖNEPLAN U		DRÄV I LÖNEGRAD						ÖVRIGA		SAMTLIGA			DRÄV UNDER HALVTID	
	M	KV	M	KV	M	KV	1-10		11-22		26-31		M	KV	M	KV	SUMMA	M	KV
							M	KV	M	KV	M	KV							
VÄSTMANLANDS LÄN																			
ARBOGA	3	-	-	-	59	81	7	38	52	43	-	-	8	5	70	86	156	3	4
FAGERSTA	3	-	-	-	85	111	10	50	73	61	2	-	6	12	94	123	217	3	9
HALLSTAHAMMAR	3	-	-	-	150	141	14	74	134	67	2	-	27	26	180	167	347	13	6
HEBY	7	-	-	-	55	86	5	50	50	36	-	-	11	9	73	95	168	5	5
KUNGSÖR	2	-	-	-	33	56	2	31	31	25	-	-	3	6	38	62	100	1	2
KÖPING	8	-	-	-	150	216	24	109	124	107	2	-	29	18	187	234	421	20	7
NORBERG	2	-	-	-	15	40	2	22	13	18	-	-	9	4	26	44	70	4	3
SALA	11	-	-	-	119	141	9	49	107	92	2	-	21	24	151	165	316	16	16
SKINNSKATTEBERG	2	-	-	-	28	41	5	24	23	17	-	-	3	12	33	53	86	1	8
SURAHAMMAR	7	4	-	-	46	83	2	56	44	27	-	-	5	8	58	95	153	3	4
VÄSTERÅS	42	7	3	-	497	906	40	413	450	491	6	1	74	88	616	1001	1617	43	54
SUMMA	90	11	3	-	1237	1902	120	916	1101	984	14	1	196	212	1526	2125	3651	112	118
KOPPARBERGS LÄN																			
ÅVESTA	11	-	-	-	138	181	14	88	122	93	2	-	27	23	176	204	380	22	16
BORLÄNGE	8	-	-	-	264	310	33	159	227	151	4	-	35	43	307	353	660	18	27
FALUN	45	28	1	-	261	310	27	122	232	188	2	-	28	34	335	372	707	20	22
GAGNEF	6	-	-	-	32	49	6	29	26	20	-	-	2	3	40	52	92	2	1
HEDEMORA	33	12	-	-	129	152	13	78	115	73	1	-	27	25	189	189	378	18	15
LEKSÅND	7	-	-	-	53	53	4	19	49	34	-	-	8	3	68	56	124	2	3
LUDVICA	11	-	-	-	145	247	8	111	135	136	2	-	22	26	178	273	451	12	12
MALUNG	12	-	-	-	64	76	8	38	54	38	-	-	9	5	85	81	166	7	3
MORA	16	2	-	-	146	136	19	65	125	71	2	-	17	18	179	156	335	14	10
ÖRE	1	-	-	-	3	5	1	4	2	1	-	-	-	1	4	6	10	-	1
ORSA	9	-	-	-	43	38	-	19	43	19	-	-	7	10	59	48	107	4	7
RÄTTVIK	8	-	-	-	44	48	4	16	40	32	-	-	3	10	55	58	113	3	10
SILJANSNÄS	1	-	-	-	3	5	-	3	3	2	-	-	-	-	4	5	9	-	-
SMEDJEBACKEN	4	-	-	-	44	59	8	34	36	25	-	-	3	14	51	73	124	3	8
SÄTER	5	-	-	-	35	51	6	27	29	24	-	-	6	7	46	58	104	1	2

Tabell 26 (forts). Tjänstemän inom statsunderstödd verksamhet
fördelade efter län, kommun, löneplan m och kön den 1 oktober
1971

KOMMUN	LÖNEPLAN A		LÖNEPL B OCH C		LÖNEPLAN U		DARAV I LÖNEGRAD						ÖVRIGA		SAMTLIGA			DARAV UNDER HALVTID	
	M	KV	M	KV	M	KV	1-10		11-22		26-31		M	KV	M	KV	SUMMA	M	KV
							M	KV	M	KV	M	KV							
SÖDERBÄRKE	1	-	-	-	7	6	1	5	6	1	-	-	1	3	9	9	18	-	3
VANSBRO	7	-	-	-	34	57	3	28	31	29	-	-	3	10	44	67	111	1	9
AL	2	-	-	-	3	8	-	8	3	-	-	-	-	5	8	13	-	-	
ÅLVDALEN	12	-	-	-	60	52	16	30	44	22	-	-	8	15	80	67	147	4	7
SUMMA	199	42	1	-	1508	1843	171	883	1322	959	13	-	206	250	1914	2135	4049	131	156
<u>GÄVLEBORGS LÄN</u>																			
ALFTA	3	-	-	-	24	26	4	15	20	11	-	-	6	8	33	34	67	5	6
ARBRA	3	-	-	-	28	26	7	16	21	10	-	-	4	4	35	30	65	1	2
BERGSJÖ	3	-	-	-	16	14	2	8	14	6	-	-	3	4	22	18	40	1	2
BOLLNÄS	7	2	-	-	139	156	18	75	119	81	2	-	10	16	156	174	330	8	10
GNÄRP	1	-	-	-	2	11	-	8	2	3	-	-	1	-	4	11	15	1	-
GÄVLE	39	22	1	-	454	590	38	281	410	308	6	1	71	65	565	677	1242	45	31
HANEBO	2	-	-	-	11	18	2	12	9	6	-	-	-	2	13	20	33	-	-
HÄRMÅNGER	2	-	-	-	16	27	1	15	15	12	-	-	7	1	25	28	53	-	1
HÄSSELÅ	-	1	-	-	3	7	2	5	1	2	-	-	1	2	4	10	14	1	2
HÖFORS	8	5	-	-	67	100	11	53	56	47	-	-	8	15	83	120	203	7	8
HUDIKSVALLEN	19	-	-	-	190	246	5	115	183	131	2	-	19	28	228	274	502	6	24
LJUSDAL	23	10	-	-	136	145	10	67	124	78	2	-	16	18	175	173	348	9	10
ÖCKELBO	5	-	-	-	25	31	5	17	20	14	-	-	5	6	35	37	72	2	3
ÖVÄNÅKER	5	-	-	-	26	38	3	22	23	16	-	-	8	11	39	49	88	6	9
RENGSJÖ	1	-	-	-	2	5	-	2	2	3	-	-	-	2	3	7	10	-	2
SÄNDVIKEN	11	-	-	-	226	321	25	146	198	175	3	-	20	27	257	348	605	12	14
SÖDERHAMN	12	1	-	-	137	202	20	102	115	100	2	-	22	22	171	225	396	10	12
SUMMA	144	41	1	-	1502	1963	153	959	1332	1003	17	1	201	231	1848	2235	4083	114	136

Tabell 26 (forts). Tjänstemän inom statsunderstödd verksamhet
fördelade efter län, kommun, löneplan m m och kön den 1 oktober
1971

KOMMUN	LÖNEPLAN A		LÖNEPL B OCH C		LÖNEPLAN U		DRAV I LÖNEGRAD						ÖVRIGA		SAMTLIGA			DRAV UNDER HALVTID	
	M	KV	M	KV	M	KV	1-10		11-22		26-31		M	KV	M	KV	SUMMA	M	KV
							M	KV	M	KV	M	KV							
VÄSTERNORRLANDS LÄN																			
BJÄRTRA	1	-	-	-	2	10	1	5	1	5	-	-	-	-	3	10	13	-	-
BOTEÅ	2	-	-	-	6	11	-	4	6	7	-	-	-	-	8	11	19	-	-
FJÄLLSJÖ	5	-	-	-	26	31	4	18	22	13	-	-	6	6	37	37	74	-	4
HÄRNÖSAND	13	-	2	-	175	195	9	72	163	123	3	-	27	16	217	211	428	18	7
INDALS-LIDEN	3	-	-	-	9	23	-	11	9	12	-	-	3	2	15	25	40	1	1
KRAMFORS	3	-	-	-	104	59	14	26	89	33	1	-	13	10	120	69	189	6	5
MATFORS	3	-	-	-	23	29	3	15	20	14	-	-	-	3	26	32	58	-	2
NJURUNDA	3	1	-	-	41	70	5	37	36	33	-	-	3	6	47	77	124	1	3
NORASTRÖM	1	-	-	-	24	17	3	8	21	9	-	-	4	3	29	20	49	-	3
NORDINGRÅ	1	-	-	-	5	8	-	5	5	3	-	-	-	-	6	8	14	1	-
RAMSELE	4	-	-	-	20	19	4	9	16	10	-	-	3	5	27	24	51	1	4
SOLLEFTEÅ	39	16	1	-	108	134	6	55	101	79	1	-	24	8	172	158	330	6	6
STÖDE	1	-	-	-	13	17	1	8	12	9	-	-	2	7	16	24	40	1	3
SUNDSVALL	28	16	-	-	387	540	27	230	355	310	5	-	52	38	467	594	1061	24	20
TIMRÅ	5	-	-	-	63	110	5	60	58	50	-	-	9	5	77	115	192	2	-
ULLÅNGER	3	-	-	-	3	9	-	6	3	3	-	-	-	-	6	9	15	-	-
YTTERLÄNNÄS	3	-	-	-	31	40	1	22	30	18	-	-	7	4	41	44	85	4	3
ÅNGE	12	-	-	-	96	89	14	42	80	47	2	-	15	21	123	110	233	6	15
ÖRNSKÖLDSVIK	27	1	-	-	329	431	23	213	301	218	5	-	40	42	396	474	870	16	17
SUMMA	157	34	3	-	1465	1842	120	846	1328	996	17	-	208	176	1833	2052	3885	87	93
JÄMTLANDS LÄN																			
ALSEN	1	-	-	-	-	-	-	-	-	-	-	-	-	-	1	-	1	-	-
BERG	9	1	-	-	40	55	6	30	34	25	-	-	7	12	56	68	124	3	9
BRÄCKE	3	-	-	-	32	26	9	14	23	12	-	-	3	4	38	30	68	1	1
FÖRS	1	-	-	-	11	10	1	6	10	4	-	-	2	-	14	10	24	2	1
FROSTV IKEN	1	-	-	-	10	8	2	4	8	4	-	-	1	2	12	10	22	1	2

Tabell 26 (forts). Tjänstemän inom statsunderstödd verksamhet
fördelade efter län, kommun, löneplan m m och kön den 1 oktober
1971

KOMMUN	LÖNEPLAN A		LÖNEPL B OCH C		LÖNEPLAN U		DARAV I LÖNEGRAD						ÖVRIGA		SAMTLIGA			DARAV UNDER HALVTID	
	M	KV	M	KV	M	KV	1-10		11-22		26-31		M	KV	M	KV	SUMMA	M	KV
							M	KV	M	KV	M	KV							
FÖLLINGE	3	-	-	-	9	16	1	6	8	10	-	-	6	8	18	24	42	4	4
HÄLLEN	1	-	-	-	9	12	2	8	7	4	-	-	-	1	10	13	23	-	-
HAMMERDAL	2	1	-	-	18	20	4	10	14	10	-	-	5	4	25	25	50	1	4
HEDE	2	-	-	-	16	18	2	8	14	10	-	-	-	1	18	19	37	-	-
HOGDAL	2	-	-	-	9	12	2	8	7	4	-	-	1	-	12	12	24	-	-
KALL	1	-	-	-	-	-	-	-	-	-	-	-	-	-	1	-	1	-	-
KÄLLARNE	4	-	-	-	12	13	3	8	9	5	-	-	4	-	20	13	33	-	-
LILLHÄRDAL	1	-	-	-	-	-	-	-	-	-	-	-	-	-	1	-	1	-	-
MÖRSIL	2	-	-	-	8	17	-	6	8	11	-	-	-	-	10	17	27	-	-
OFFERDAL	2	-	-	-	15	15	2	9	13	6	-	-	1	2	18	17	35	1	2
RAGUNDA	2	-	-	-	21	25	5	13	16	12	-	-	-	4	23	29	52	-	3
REVSUND	3	-	-	-	11	27	2	9	9	18	-	-	3	3	17	30	47	2	2
RÖDÖN	9	4	-	-	47	51	3	21	44	30	-	-	11	8	67	63	130	9	4
STRÖM	6	-	-	-	61	56	4	20	56	36	1	-	7	5	74	61	135	1	3
STUGUN	3	-	-	-	15	16	2	9	13	7	-	-	1	2	19	18	37	-	2
SVEG	5	-	-	-	27	35	3	21	24	14	-	-	2	4	34	39	73	2	2
TÄNNÄS	1	-	-	-	7	16	2	11	5	5	-	-	2	4	10	20	30	-	4
UNDERSÄKER	5	-	-	-	38	29	2	12	36	17	-	-	6	7	49	36	85	3	4
ÄRE	2	-	-	-	6	8	2	5	4	3	-	-	3	2	11	10	21	1	1
ÖSTERSUND	42	17	1	-	310	400	21	159	285	241	4	-	35	44	388	461	849	24	29
SUMMA	113	23	1	-	732	885	80	397	647	488	5	-	100	117	946	1025	1971	55	76
VÄSTERBOTTENS LÄN																			
BJURHOLM	3	-	-	-	23	33	6	12	17	21	-	-	1	2	27	35	62	1	1
BURTRÄSK	4	-	-	-	45	48	4	20	41	28	-	-	3	3	52	51	103	3	3
BYGDEÅ	5	-	-	-	29	41	3	16	26	25	-	-	5	6	39	47	86	4	5
DOROTEÅ	4	-	-	-	27	25	7	16	20	9	-	-	3	1	34	26	60	-	1
FREDRIKA	1	-	-	-	7	6	-	4	7	2	-	-	-	1	8	7	15	-	1
HOLMSUND	3	-	-	-	48	53	-	31	48	22	-	-	3	4	54	57	111	2	3
HOLMÖN	-	-	-	-	-	-	-	-	-	-	-	-	-	-	-	-	-	-	-
HÖRNEFORS	2	-	-	-	16	30	-	12	16	18	-	-	-	-	18	30	48	-	-
LYCKSELE	10	-	-	-	123	131	19	66	102	65	2	-	2	11	135	142	277	2	5
LÖVÅNGER	4	-	-	-	17	22	-	8	17	14	-	-	1	4	22	26	48	-	3

Tabell 26 (forts). Tjänstemän inom statsunderstödd verksamhet fördelade efter län, kommun, löneplan m m och kön den 1 oktober 1971

KOMMUN	LÖNEPLAN A		LÖNEPL B OCH C		LÖNEPLAN U		DARAV I LÖNEGRAD						ÖVRIGA		SAMTLIGA			DARAV UNDER HALVTID	
	M	KV	M	KV	M	KV	1-10		11-22		26-31		M	KV	M	KV	SUMMA	M	KV
							M	KV	M	KV	M	KV							
MALA	4	-	-	-	23	33	7	19	16	14	-	-	5	5	32	38	70	2	3
NORDMALING	7	-	-	-	30	66	7	27	23	39	-	-	2	7	39	73	112	1	5
NORSJÖ	4	-	-	-	23	41	2	22	21	19	-	-	7	11	34	52	86	3	7
NYSÄTRA	2	-	-	-	12	19	-	10	12	9	-	-	1	-	15	19	34	-	-
SKELLEFTÅ	21	-	-	-	379	526	28	238	347	288	4	-	29	50	429	576	1005	21	25
SORSELE	4	1	-	-	20	31	2	19	18	12	-	-	4	6	28	38	66	2	5
STORUMAN	8	-	-	-	59	69	5	45	54	24	-	-	5	13	72	82	154	3	11
SÄVAR	3	-	-	-	9	20	1	13	8	7	-	-	-	-	12	20	32	-	-
UMEA	56	26	1	-	332	599	34	236	292	363	6	-	33	47	422	672	1094	24	29
VILHELMINA	6	-	-	-	64	67	14	34	49	33	1	-	20	19	90	86	176	9	12
VINDELN	6	-	-	-	45	61	7	30	38	31	-	-	2	4	53	65	118	1	4
VÄNNÄS	4	-	-	-	61	76	2	35	59	41	-	-	4	4	69	80	149	2	2
ÅSELE	5	-	-	-	36	33	6	16	30	17	-	-	7	7	48	40	88	5	6
SUMMA	166	27	1	-	1428	2030	154	929	1261	1101	13	-	137	205	1732	2262	3994	85	131
NORRBOTTENS LÄN																			
ARJEPLÖG	5	-	-	-	21	30	8	18	13	12	-	-	2	5	28	35	63	1	4
ARVIDSJAUR	12	3	-	-	63	57	11	38	52	19	-	-	7	14	82	74	156	5	11
BODEN	26	10	-	-	155	190	17	97	136	93	2	-	13	17	194	217	411	6	7
GÄLLIVARE	9	-	-	-	170	217	32	118	136	99	2	-	11	19	190	236	426	4	8
HÄPARANDA	5	-	-	-	98	88	5	35	91	53	2	-	12	12	115	100	215	6	6

Tabell 26 (forts). Tjänstemän inom statsunderstödd verksamhet fördelade efter län, kommun, löneplan m m och kön den 1 oktober 1971

KOMMUN	LÖNEPLAN A		LÖNEPL B OCH C		LÖNEPLAN U		DÄRAV I LÖNEGRAD						ÖVRIGA		SAMTLIGA			DÄRAV UNDER HALVTID		
							1-10		11-22		26-31									
	M	KV	M	KV	M	KV	M	KV	M	KV	M	KV	M	KV	M	KV	SUMMA	M	KV	
JOKKMOKK	9	-	-	-	47	61	8	34	39	27	-	-	6	14	62	75	137	6	8	
KALIX	10	3	-	-	167	150	21	78	143	72	3	-	18	17	195	170	365	11	7	
KIRUNA	8	-	-	-	228	286	44	160	182	126	2	-	9	15	245	301	546	5	11	
LULEÅ	54	30	3	-	375	520	50	258	320	262	4	-	51	53	483	603	1086	31	22	
PAJALA	16	1	-	-	96	106	30	68	65	38	1	-	25	19	137	126	263	15	14	
PITEÅ	18	-	-	-	264	314	24	143	238	171	2	-	20	23	302	337	639	12	14	
XLVSBYN	7	-	-	-	59	71	7	41	52	30	-	-	9	11	75	82	157	8	8	
ÖVERKALIX	6	-	-	-	39	51	14	32	25	19	-	-	4	5	49	56	105	1	2	
ÖVERTORNEÅ	9	-	-	-	75	73	15	35	60	38	-	-	8	15	92	88	180	3	13	
SUMMA	194	47	3	-	1857	2214	286	1155	1552	1059	18	-	195	239	2249	2500	4749	114	135	
<u>UTOMLANDS</u>	11	-	-	-	-	-	-	-	-	-	-	-	2	-	13	-	13	-	-	
<u>EJ FÖRD EFTER LÄN</u>	2	-	-	-	-	1	-	-	-	1	-	-	-	-	2	1	3	-	-	
<u>SUMMA HELA RIKET</u>	3866	827	57	-	36887	56337	3958	26633	32526	29681	393	14	5681	6177	46491	63341	109832	3081	3541	

Tabell 27. Statstjänstemän m fl fördelade efter län, kommun, tjänstgöringens omfattning, fast lön och kön den 1 oktober 1971

KOMMUN	HELTIDSANSTÄLLDA								SUMMA	
	FAST LÖN									
	-1999		2000-2999		3000-3999		4000-		M	KV
M	KV	M	KV	M	KV	M	KV	M	KV	
STOCKHOLMS LÄN										
BOTKYRKA	1	10	232	181	138	129	88	22	459	342
DANDERYD	7	14	120	116	66	113	74	29	267	272
DJURÖ	2	1	33	6	13	2	5	-	53	9
EKERÖ	7	10	170	113	53	51	42	12	272	186
GUSTAVSBERG	1	2	25	28	15	23	15	8	56	61
HANINGE	32	123	820	450	454	149	195	39	1501	761
HJÖDDINGE	27	38	235	308	143	185	111	33	516	564
JÄRFÄLLA	22	22	253	314	169	242	112	44	556	622
LIDINGÖ	16	29	92	156	60	134	91	40	259	359
NACKA	29	27	162	240	113	205	105	50	409	522
NORRTÄLJE	30	85	567	215	194	117	118	34	909	451
NYNÄSHAMN	8	129	241	183	175	37	86	9	510	358
SALEM	2	2	34	73	22	37	9	1	67	113
SIGTUNA	40	78	504	270	173	105	94	19	811	472
SOLLENTUNA	16	28	199	183	101	162	95	63	411	436
SOLNA	241	1412	2690	4870	1241	509	1713	317	5885	7108
SÖRUNDA	-	6	69	24	37	6	31	-	137	36
STOCKHOLM	2425	6455	16810	17798	9564	4165	12373	1837	41172	30255
SUNDBYBERG	18	31	276	131	123	91	106	23	523	276
SÖDERTÄLJE	67	151	883	502	295	299	209	84	1454	1036
TYRESÖ	2	1	40	132	41	101	22	20	105	254
TÄBY	53	46	327	263	150	164	129	51	659	524
UPPLANDS-BRO	17	51	168	109	70	33	66	3	321	196
UPPLANDS-VÄSBY	1	4	43	135	43	87	23	15	110	241
VÄLLENTUNA	2	2	35	68	21	42	14	10	72	122
VÄXHOLM	17	15	322	89	173	19	40	4	552	127
VÄRMDÖ	-	1	8	14	7	2	5	-	20	17
ÖSMO	1	-	30	18	9	8	5	1	45	27
ÖSTERÅKER	63	15	125	95	45	45	21	6	254	161
SUMMA	3147	8788	25513	27084	13708	7262	15997	2774	58365	45908
UPPSALA LÄN										
DÄNNEMORA	-	2	22	12	7	15	7	3	36	32
ENKÖPING	41	63	414	195	164	130	114	29	733	417
HÄBO	1	3	25	31	12	12	6	-	44	46
HÄLLNÄS	-	-	1	1	1	5	2	-	4	6
ÖLAND	1	2	54	42	21	33	18	7	94	84
SÖDERFORS	-	-	3	8	3	7	2	-	8	15
TIERP	-	6	86	34	46	39	37	11	169	90
TIERPSBYGDEN	-	-	8	10	2	3	5	-	15	13
UPPSALA	284	622	2442	1767	1141	728	1776	311	5643	3428
VENDEL	-	-	39	10	6	10	10	3	55	23

Government employees etc, by county, by municipality, by extent of employment, by fixed salary, and by sex

DELTIDSANSTÄLLDA						MINST HALVTID			DELTIDSANST		SAMTLIGA		
FAST LÖN						SUMMA			UNDER				
- 999		1000-1999		2000-					HALVTID				
M	KV	M	KV	M	KV	M	KV	M	KV	M	KV	SUMMA	
-	8	6	33	6	25	12	66	31	35	502	443	945	
-	3	5	31	1	19	6	53	27	15	300	340	640	
-	-	1	5	-	-	1	5	2	6	56	20	76	
-	-	3	29	1	9	4	38	7	10	283	234	517	
-	2	2	8	-	1	2	11	5	8	63	80	143	
7	18	13	93	3	22	23	133	111	65	1635	959	2594	
-	5	12	58	5	19	17	82	38	29	571	675	1246	
-	6	8	57	6	26	14	89	64	54	634	765	1399	
-	4	8	65	11	20	19	89	52	36	330	484	814	
1	6	19	57	4	21	24	84	68	41	501	647	1148	
2	20	21	72	7	24	30	116	25	47	964	614	1578	
1	1	4	15	1	3	6	19	21	9	537	386	923	
-	-	1	12	-	5	1	17	6	9	74	139	213	
3	19	3	77	8	19	14	115	50	55	875	642	1517	
3	3	16	55	5	25	24	83	68	38	503	557	1060	
15	147	106	1212	35	118	156	1477	253	279	6294	8864	15158	
-	1	-	7	-	-	-	8	-	-	137	44	181	
157	584	1329	5280	669	1023	2155	6887	2663	1772	45990	38914	84904	
1	6	9	32	7	10	17	48	29	23	569	347	916	
5	23	19	99	6	18	30	140	137	81	1621	1257	2878	
-	-	2	39	6	7	8	46	13	26	126	326	452	
5	4	21	83	6	27	32	114	71	71	762	709	1471	
-	10	2	22	2	5	4	37	4	24	329	257	586	
1	1	5	26	1	7	7	34	17	14	134	289	423	
2	-	3	25	2	5	7	30	10	7	89	159	248	
-	15	5	24	3	1	8	40	67	14	627	181	808	
-	1	-	6	-	1	-	8	1	8	21	33	54	
1	-	1	4	-	1	2	5	1	1	48	33	81	
-	2	4	23	3	10	7	35	22	22	283	218	501	
204	889	1628	7549	798	1471	2630	9909	3863	2799	64858	58616	123474	
-	1	1	8	2	-	3	9	1	4	40	45	85	
1	15	8	33	7	10	16	58	57	27	806	502	1308	
-	-	2	1	2	-	4	1	-	4	48	51	99	
-	-	2	-	-	-	2	-	-	1	6	7	13	
-	1	5	2	1	-	6	3	5	7	105	94	199	
-	-	-	3	-	-	-	3	1	1	9	19	28	
-	2	3	6	2	5	5	13	6	11	180	114	294	
-	-	-	4	-	1	-	5	-	-	15	18	33	
35	131	367	663	208	149	610	943	501	263	6754	4634	11388	
-	1	1	4	-	1	1	6	5	3	61	32	93	

Tabell 27 (forts). Statistjänstemän m fl fördelade efter län, kommun, tjänstgöringens omfattning, fast lön och kön den 1 oktober 1971

KOMMUN	HETTIDSA NSTÄLLDA									
	FAST LÖN								SUMMA	
	-1999		2000-2999		3000-3999		4000-		M	KV
M	KV	M	KV	M	KV	M	KV			
VÄSTLAND	-	-	3	8	4	3	3	-	10	11
ÄLVKARLEBY	1	5	71	45	45	24	17	2	134	76
ÖSTERLÖVSTA	1	1	18	6	5	4	3	-	27	11
ÖSTHAMMAR	3	2	82	35	29	19	20	4	134	60
SUMMA	332	706	3268	2204	1486	1032	2020	370	7106	4312
SÖDERMANLANDS LÄN										
DAGA	-	1	9	2	3	-	10	-	22	3
ESKILSTUNA	78	147	597	556	418	291	400	75	1493	1069
FLEN	3	12	140	73	45	54	38	2	226	141
GNESTA	1	5	39	39	27	19	19	3	86	66
KATRINEHOLM	12	30	418	179	168	119	116	26	714	354
NYKÖPING	28	135	620	368	364	187	275	46	1287	736
OXELÖSUND	1	7	74	65	60	53	39	9	174	134
STRANGNÄS	39	58	482	151	226	74	141	14	888	297
TROSA	-	1	7	-	3	-	-	-	10	1
VAGNHÄRAD	22	5	52	27	19	17	8	1	101	50
VINGÅKER	1	13	72	37	39	36	18	5	130	91
SUMMA	185	414	2510	1497	1372	850	1064	181	5131	2942
ÖSTERGÖTLANDS LÄN										
ASKA	-	-	8	3	5	3	3	1	16	7
BOXHOLM	-	1	26	20	17	12	9	4	52	37
FINSPIÅNG	6	6	121	72	70	80	58	11	255	169
LINNKÖPING	171	404	1985	984	1117	463	913	121	4186	1972
MJÖLBY	10	15	312	131	139	81	70	23	531	250
MOTALA	14	59	377	216	216	121	163	21	770	417
NORRA KINDA	-	1	10	3	5	13	6	4	21	21
NORRKÖPING	102	312	1635	841	679	382	465	113	2881	1648
STEGEBÖRG	1	-	4	5	2	2	2	2	9	9
SÖDERKÖPING	-	-	26	24	24	26	12	2	62	52
SÖDRA KINDA	3	-	12	5	2	1	2	-	19	6
TJÄLLMO	-	-	4	5	1	1	3	-	8	6
VÄDSTENA	2	1	32	25	17	23	17	9	68	58
VALDEMARSVIK	2	-	45	29	22	25	18	2	87	56
VIKBOLEÅNDET	2	2	85	35	41	13	21	3	149	53
VÄSTRA KINDA	4	74	63	23	20	17	14	2	101	116
YDRE	-	1	17	17	12	17	9	2	38	37
ÅTVIDABERG	1	2	78	36	32	32	26	9	137	79
ÖDESÖC	1	1	23	13	17	15	12	3	53	32
SUMMA	319	879	4863	2487	2438	1327	1823	332	9443	5025

DELTIDSANSTÄLLDA MINST HALVTID						DELTIDSANST UNDER HALVTID				SAMTLIGA		
FAST LÖN						SUMMA						
- 999		1000-1999		2000-								
M	KV	M	KV	M	KV	M	KV	M	KV	M	KV	SUMMA
-	-	1	2	-	1	1	3	-	2	11	16	27
-	2	3	8	-	3	3	13	2	8	139	97	236
-	1	1	4	-	-	1	5	-	2	28	18	46
1	2	4	10	2	4	7	16	16	6	157	82	239
37	156	398	748	224	174	659	1078	594	339	8359	5729	14088
-	-	2	2	2	-	4	2	2	6	28	11	39
2	14	17	139	16	40	35	193	71	86	1599	1348	2947
-	4	3	25	4	13	7	42	12	25	245	208	453
-	6	2	21	2	4	4	31	4	7	94	104	198
2	4	7	46	9	11	18	61	38	29	770	444	1214
-	27	9	116	5	19	14	162	34	45	1335	943	2278
-	1	1	17	-	4	1	22	18	14	193	170	363
2	20	11	62	3	11	16	93	41	20	945	410	1355
-	-	-	2	-	1	-	3	1	3	11	7	18
-	1	-	8	1	1	1	10	3	7	105	67	172
1	3	4	11	2	-	7	14	9	11	146	116	262
7	80	56	449	44	104	107	633	233	253	5471	3828	9299
-	-	-	-	-	2	-	2	-	-	16	9	25
-	1	1	7	1	1	2	9	9	7	63	53	116
-	1	2	15	2	10	4	26	30	18	289	213	502
11	97	56	371	29	68	96	536	177	145	4459	2653	7112
2	4	8	36	8	10	18	50	27	24	576	324	900
1	13	11	45	3	12	15	70	36	27	821	514	1335
-	-	-	3	-	-	-	3	2	4	23	28	51
1	37	28	200	18	27	47	264	149	99	3077	2011	5088
-	-	-	1	-	-	-	1	1	2	10	12	22
-	-	4	3	-	1	4	4	7	3	73	59	132
-	-	-	2	-	1	-	3	2	2	21	11	32
-	-	2	2	-	-	2	2	-	1	10	9	19
-	1	4	7	-	4	4	12	12	11	84	81	165
1	1	3	10	-	-	4	11	6	10	97	77	174
1	5	2	8	2	3	5	16	2	7	156	76	232
1	1	2	2	1	3	4	6	4	2	109	124	233
-	-	4	5	4	4	8	9	5	2	51	48	99
-	-	5	13	1	2	6	15	13	12	156	106	262
-	4	2	17	1	1	3	22	8	10	64	64	128
18	165	134	747	70	149	222	1061	490	386	10155	6472	16627

Tabell 27 (forts). Statstjänstemän m fl fördelade efter län, kommun, tjänstgöringens omfattning, fast lön och kön den 1 oktober 1971

182

KOMMUN	HELTIDSANSTÄLLDA									
	FAST LÖN								SUMMA	
	-1999		2000-2999		3000-3999		4000-		M	KV
	M	KV	M	KV	M	KV	M	KV	M	KV
JÖNKÖPINGS LÄN										
ANDERSTORP	-	-	18	14	16	9	7	2	41	25
ANEBY	1	1	24	17	19	15	15	2	59	35
BURSERYD	-	-	7	7	8	5	1	-	16	12
EKSJÖ	38	66	484	167	150	62	85	21	757	316
GISLAVED	1	2	58	30	28	31	37	9	124	72
GNOSJÖ	-	1	28	14	18	27	16	3	62	45
HJÄLMSERYD	-	-	17	13	7	1	3	1	27	15
HYLTE	-	-	38	17	25	17	13	5	76	39
JÖNKÖPING	110	269	1325	846	616	446	571	114	2622	1675
NÄSSJÖ	23	14	1116	200	306	97	121	20	1566	331
REFTELE	1	2	19	11	9	12	6	1	35	26
SÄVSJÖ	1	2	55	22	34	32	25	5	115	61
SÖDRA MO	-	-	7	2	5	4	3	-	15	6
TRANÅS	5	14	147	64	62	57	64	16	278	151
UNNARYD	-	-	6	6	2	1	2	-	10	7
VÄGGERYD	1	11	87	44	40	26	17	3	145	84
VETLANDA	5	16	162	108	96	79	75	15	338	218
VILLSTAD	1	-	31	16	14	12	12	3	58	31
VÄRNAMO	9	38	282	138	139	109	111	33	541	318
SUMMA	196	436	3911	1736	1594	1042	1184	253	6885	3467
KRONBERGS LÄN										
ALVESTA	20	7	332	57	79	49	44	6	475	119
LESSEBO	-	-	42	27	26	18	12	2	80	47
LJUNGBY	6	30	170	99	94	69	85	12	355	210
MARKARYD	-	2	76	44	48	30	37	6	161	82
TINGSRYD	2	3	83	54	35	33	25	2	145	92
UPPVIDINGE	1	2	53	41	40	23	27	4	121	70
VÄXJÖ	91	203	1076	548	421	246	441	72	2029	1069
ÄLMHULT	4	5	126	41	44	39	54	17	228	102
SUMMA	124	252	1958	911	787	507	725	121	3594	1791
KALMAR LÄN										
BORGHOLM	3	9	41	21	25	22	9	4	78	56
EMMABODA	1	3	95	33	33	24	14	3	143	63
FLISERYD	-	2	6	3	1	1	2	-	9	6
MULTSFRED	1	3	132	76	58	63	57	14	248	156
HÖGSBY	-	3	50	29	31	23	17	4	98	59

DELTIDSANSTÄLLDA MINST HALVTID						SUMMA				DELTIDSANST UNDER HALVTID		SAMTLIGA		
FAST LON														
- 999		1000-1999		2000-										
M	KV	M	KV	M	KV	M	KV	M	KV	M	KV	M	KV	SUMMA
-	1	2	6	1	2	3	9	3	5	47	39	86		
-	-	4	3	2	-	6	3	8	6	73	44	117		
-	-	1	2	1	-	2	2	2	4	20	18	38		
2	11	5	33	4	17	11	61	32	29	800	406	1206		
-	1	3	7	1	2	4	10	5	14	133	96	229		
-	-	5	5	1	1	6	6	7	6	75	57	132		
-	1	3	2	-	-	3	3	2	1	32	19	51		
-	1	4	5	2	4	6	10	8	6	90	55	145		
9	59	30	218	30	21	69	298	167	129	2858	2102	4960		
-	7	9	59	8	12	17	78	39	58	1622	467	2089		
-	-	3	2	-	-	3	2	-	4	38	32	70		
-	1	2	4	1	4	3	9	6	8	124	78	202		
-	-	-	3	-	-	-	3	1	2	16	11	27		
1	4	5	26	3	6	9	36	20	17	307	204	511		
-	1	3	1	-	-	3	2	3	3	16	12	28		
-	1	4	8	1	5	5	14	7	12	157	110	267		
1	3	9	29	9	9	19	41	21	20	378	279	657		
-	-	4	5	-	2	4	7	3	3	65	41	106		
1	7	4	31	3	5	8	43	23	26	572	387	959		
14	98	100	449	67	90	181	637	357	353	7423	4457	11880		
-	6	3	28	5	8	8	42	9	8	492	169	661		
-	4	6	11	1	4	7	19	9	5	96	71	167		
-	9	6	23	6	13	12	45	36	20	403	275	678		
-	-	6	9	8	4	14	13	16	8	191	103	294		
-	5	7	14	3	2	10	21	14	7	169	120	289		
-	-	6	7	3	7	9	14	14	15	144	99	243		
6	51	22	120	25	21	53	192	65	37	2147	1298	3445		
-	4	2	20	1	3	3	27	13	13	244	142	386		
6	79	58	232	52	62	116	373	176	113	3886	2277	6163		
-	-	4	5	3	-	7	5	7	4	92	65	157		
1	3	3	10	3	3	7	16	12	10	162	89	251		
-	-	-	1	1	-	1	1	-	5	10	12	22		
1	3	7	19	1	4	9	26	22	16	279	198	477		
-	2	2	6	4	1	6	9	7	17	111	85	196		

Tabell 27 (forts). Statstjänstemän m fl fördelade efter län, kommun, tjänstgöringens omfattning, fast lön och kön den 1 oktober 1971

KOMMUN	HEL TID SANSTÄLLDA									
	FAST LÖN								SUMMA	
	-1999		2000-2999		3000-3999		4000-		M	KV
M	KV	M	KV	M	KV	M	KV			
KALMAR	70	244	1001	534	460	238	387	66	1918	1082
MONSTERÅS	1	3	48	23	17	23	18	2	84	51
MORBYLÅNGA	-	2	24	15	11	16	16	2	51	35
NYBRÖ	5	3	104	72	64	48	67	11	240	134
OSKARSHAMN	7	24	186	110	107	70	103	17	403	221
TORSLUNDA	1	1	24	11	10	11	8	2	43	25
TORSÅS	1	-	23	22	26	18	13	3	63	43
VIMMERBY	5	8	87	86	55	46	38	7	185	147
VÄSTERVIK	10	37	355	198	172	127	136	28	673	390
ÅLEM	-	-	14	16	6	10	4	2	24	28
ÖLANDS-ÅKERBÖ	-	1	9	9	18	6	8	-	35	16
SUMMA	105	343	2199	1258	1094	746	897	165	4295	2512
<u>GOTLANDS LÄN</u>										
GOTLAND	82	142	1088	470	406	207	240	35	1816	854
SUMMA	82	142	1088	470	406	207	240	35	1816	854
<u>BLEKINGE LÄN</u>										
FRIDLEVSTAD	4	5	33	14	10	6	6	-	53	25
HASSLO	-	-	1	4	-	3	1	-	2	7
JÄMJO	1	1	24	22	24	22	13	4	62	49
KARLSHAMN	13	42	312	136	112	103	94	30	531	311
KARLSKRONA	421	234	1532	421	584	142	292	39	2829	836
NÄTTRABY	-	-	18	9	12	7	4	-	34	16
OLOFSTROM	-	4	79	63	47	49	32	6	158	122
RONNEBY	19	40	448	142	201	84	148	18	816	284
RODEBY	-	-	20	19	22	6	2	-	44	25
SÖLVESBORG	7	3	98	53	37	50	49	8	191	114
SUMMA	465	329	2565	883	1049	472	641	105	4720	1789
<u>KRISTIANSTADS LÄN</u>										
BJÄRNUM	2	1	15	12	20	14	11	3	48	30
BROBY	-	1	25	20	13	14	13	1	51	36
BROMÖLLA	1	-	23	23	16	24	12	1	52	48
BÄSTAD	-	1	37	25	24	32	18	8	79	66
DEGERBERGA	2	-	31	16	9	9	11	2	53	27
GLIMÅKRA	-	-	10	12	2	7	5	1	17	20
HJARSÅS	-	-	3	15	3	6	3	-	9	21
HÄSSLEHOLM	42	73	892	212	233	112	178	25	1345	422
HÄSTVEDA	1	19	106	33	28	4	26	-	161	56
KIVIK	-	-	20	8	4	8	7	-	31	16

DELTIDSANSTALLDA MINST HALVTID						SUMMA				DELTIDSANST UNDER HALVTID		SAMTLIGA		
FAST LÖN														
- 999		1000-1999		2000-										SUMMA
M	KV	M	KV	M	KV	M	KV	M	KV	M	KV	M	KV	SUMMA
3	30	21	129	16	25	40	184	48	40	2006	1306	3312		
-	3	3	6	1	3	4	12	2	6	90	69	159		
-	1	3	5	2	6	5	12	8	11	64	58	122		
-	3	9	20	5	9	14	32	26	19	280	185	465		
1	3	8	36	7	12	16	51	25	25	444	297	741		
-	-	1	4	2	1	3	5	2	4	48	34	82		
-	2	2	6	2	3	4	11	5	4	72	58	130		
-	-	7	19	5	6	12	25	16	22	213	194	407		
1	14	14	48	4	12	19	74	50	33	742	497	1239		
-	1	-	2	-	1	-	4	1	2	25	34	59		
-	1	4	3	2	-	6	4	6	5	47	25	72		
7	66	88	319	58	86	153	471	237	223	4685	3206	7891		
1	23	31	111	27	30	59	164	83	73	1958	1091	3049		
1	23	31	111	27	30	59	164	83	73	1958	1091	3049		
-	-	3	5	1	3	4	8	1	3	58	36	94		
-	-	2	-	1	-	3	-	-	1	5	8	13		
1	1	10	6	3	2	14	9	4	8	80	66	146		
3	6	7	48	12	10	22	64	21	23	574	398	972		
6	59	8	131	8	9	22	199	61	31	2912	1066	3978		
-	1	3	6	-	1	3	8	2	3	39	27	66		
-	4	4	22	5	2	9	28	10	13	177	163	340		
1	5	14	41	1	8	16	54	33	38	865	376	1241		
1	1	2	3	-	1	3	5	2	1	49	31	80		
-	2	2	13	3	3	5	18	6	16	202	148	350		
12	79	55	275	34	39	101	393	140	137	4961	2319	7280		
-	-	2	4	2	1	4	5	4	2	56	37	93		
1	-	-	4	-	3	1	7	4	5	56	48	104		
-	-	-	9	1	1	1	10	7	6	60	64	124		
-	3	8	5	4	7	12	15	12	6	103	87	190		
-	1	5	9	1	-	6	10	4	3	63	40	103		
-	-	-	2	1	-	1	2	4	2	22	24	46		
-	-	1	2	-	-	1	2	2	3	12	26	38		
1	14	11	41	10	15	22	70	44	29	1411	521	1932		
-	10	-	15	2	1	2	26	1	2	164	84	248		
1	-	4	4	5	-	10	4	2	5	43	25	68		

Tabell 27 (forts). Statstjänstemän m fl fördelade efter län, kommun, tjänstgöringens omfattning, fast lön och kön den 1 oktober 1971

KOMMUN	HELTIDSANSTÄLLDA									
	FAST LÖN								SUMMA	
	-1999		2000-2999		3000-3999		4000-		M	KV
	M	KV	M	KV	M	KV	M	KV		
KLIPPAN	-	10	99	32	35	44	65	12	199	98
KNISLINGE	-	-	13	22	8	19	8	-	29	41
KRISTIANSTAD	143	431	1339	641	533	256	456	76	2471	1404
KVIDINGE	-	-	3	2	4	4	2	1	9	7
LOSHULT	-	-	3	2	1	3	2	-	6	5
NÄSUM	-	-	2	8	2	4	2	-	6	12
OPPMANNA OCH VÅNGA	-	1	2	7	3	3	2	-	7	11
OSBY	-	-	41	19	29	29	20	4	90	52
PERSTORP	1	1	26	36	18	28	10	5	55	70
RISEBERGA	178	17	243	60	104	12	106	1	631	90
SIMRISHAMN	6	18	95	67	61	51	56	7	218	143
SÖSDALA	1	4	18	8	6	6	6	-	31	18
TOLLARP	1	1	19	10	7	15	4	1	31	27
TOMELILLA	4	2	60	33	35	37	28	6	127	78
TYRINGE	-	2	32	21	14	24	16	1	62	48
VINSLÖV	1	1	2	2	3	3	2	-	8	6
VINSLÖVS CENTRALKOM	-	-	16	6	4	4	3	1	23	11
VITTSJÖ	2	1	13	19	9	4	5	-	29	24
ÅSTORP	-	1	75	29	34	25	17	3	126	58
ÄNGELHOLM	14	53	474	160	217	95	139	23	844	331
ÖRKELLJUNGA	14	15	74	54	39	33	25	3	152	105
ÖRKENED	-	-	15	14	12	9	7	-	34	23
ÖSTRA LJUNGBY	-	-	3	2	5	5	3	-	11	7
SUMMA	413	653	3829	1630	1535	943	1268	185	7045	3411
MALMÖHUS LÄN										
BARA	-	-	-	19	2	7	3	-	5	26
BILLESHOLM	-	-	28	12	6	5	2	-	36	17
BJUV	-	-	26	28	18	31	19	5	63	64
BJÄRSJÖLAGÅRD	1	1	16	8	2	3	5	-	24	12
BLENTARP	-	-	-	5	-	2	2	-	2	7
BURLÖV	6	2	31	58	18	30	25	4	80	94
DALBY	4	2	15	20	22	20	10	4	51	46
EKEBY	-	-	4	8	2	2	4	-	10	10
ESLÖV	10	26	254	130	94	92	68	27	426	275
GENÄRP	-	-	20	9	5	3	3	-	28	12
HELSINGBORG	87	310	1487	605	513	339	346	79	2433	1333
HÄRSLÖV	-	-	4	5	2	7	3	-	9	12
HÖGANÄS	2	2	74	45	36	47	28	11	140	105
HÖRBY	1	1	77	18	30	36	30	9	138	64
HÖÖR	-	5	56	35	26	20	19	9	101	69

DELTIDANSTÄLLDA						MINST HALVTID		DELTIDANST UNDER HALVTID				SAMTLIGA		
FAST LÖN						SUMMA						SUMMA		
- 999		1000-1999		2000-										
M	KV	M	KV	M	KV	M	KV	M	KV	M	KV	M	KV	SUMMA
-	6	7	16	1	10	8	32	7	4	214	134	348		
1	1	1	6	1	1	3	8	2	4	34	53	87		
2	57	20	146	18	29	40	232	64	84	2575	1720	4295		
-	1	2	2	-	-	2	3	-	3	11	13	24		
-	-	1	1	-	-	1	1	-	-	7	6	13		
-	-	-	2	1	-	1	2	-	2	7	16	23		
-	-	-	3	-	1	-	4	1	2	8	17	25		
2	-	2	5	2	5	6	10	10	6	106	68	174		
-	1	2	4	1	2	3	7	9	2	67	79	146		
-	8	1	10	1	1	2	19	6	3	639	112	751		
-	8	6	18	-	6	6	32	16	15	240	190	430		
-	-	-	5	-	2	-	7	2	-	33	25	58		
-	-	2	7	1	1	3	8	-	7	34	42	76		
-	1	7	9	3	4	10	14	9	16	146	108	254		
1	-	1	5	4	2	6	7	11	9	79	64	143		
-	-	1	1	-	-	1	1	-	-	9	7	16		
-	-	1	2	-	-	1	2	3	1	27	14	41		
-	1	3	1	1	-	4	2	2	3	35	29	64		
-	-	2	11	1	5	3	16	5	3	134	77	211		
-	16	11	40	5	20	16	76	29	23	889	430	1319		
1	2	2	23	1	3	4	28	14	11	170	144	314		
-	-	-	3	1	3	3	6	4	2	41	31	72		
-	-	-	3	1	3	1	6	-	1	12	14	26		
10	130	105	418	69	126	184	674	278	264	7507	4349	11856		
-	1	-	2	1	1	1	4	-	2	6	32	38		
-	-	-	8	1	-	1	8	1	4	38	29	67		
-	-	1	7	1	1	2	8	8	10	73	82	155		
-	-	2	2	-	1	2	3	-	4	26	19	45		
-	-	-	1	-	1	-	2	-	-	2	9	11		
-	6	1	13	2	4	3	23	16	2	99	119	218		
-	-	2	11	2	7	4	18	4	2	59	66	125		
-	-	1	4	-	-	1	4	-	2	11	16	27		
-	5	9	33	3	14	12	52	24	20	462	347	809		
-	1	-	2	-	1	-	4	2	1	30	17	47		
2	27	24	171	14	28	40	226	111	97	2584	1656	4240		
-	1	-	1	1	1	1	3	1	-	11	15	26		
-	8	5	20	1	3	6	31	17	8	163	144	307		
-	1	5	4	3	3	8	8	12	16	158	88	246		
1	-	4	8	1	2	6	10	5	5	112	84	196		

Tabell 27 (forts). Statstjänstemän m fl fördelade efter län, kommun, tjänstgöringens omfattning, fast lön och kön den 1 oktober 1971

KOMMUN	HEL TID SANSTÄLLDA									
	FAST LÖN								SUMMA	
	-1999		2000-2999		3000-3999		4000-		M	KV
M	KV	M	KV	M	KV	M	KV	M	KV	
KÄVLINGE	1	4	46	39	22	34	17	7	86	84
LANDSKRONA	18	32	277	134	101	112	94	39	490	317
LOMMA	4	19	46	77	48	39	53	13	151	148
LUND	208	413	970	1039	636	327	1040	166	2854	1945
LÖDDEKÖPINGE	-	1	13	16	2	4	3	-	18	21
MALMÖ	418	1144	4347	2214	1702	970	1383	331	7850	4659
MÄNSTORP	-	-	5	6	3	7	7	1	15	14
RÄNG	4	-	24	15	6	7	3	1	37	23
SJÖBO	2	-	50	13	21	22	15	3	88	38
SKANÖR-FÄLSTERBO	-	-	4	10	1	11	1	-	6	21
SKURUP	-	-	32	29	21	31	29	6	82	66
STAFFANSTORP	-	1	19	61	16	33	22	4	57	99
SVALÖV	-	1	41	42	33	28	31	11	105	82
SVEDALA	-	1	35	16	19	21	11	8	65	46
SÖDRA SANDBY	10	9	169	39	30	14	5	-	214	62
TRELLEBORG	16	38	626	146	170	104	106	28	918	316
VEBERÖD	1	-	4	6	-	2	4	-	9	8
VELLINGE	-	-	15	12	15	25	11	8	41	45
VOLLSJÖ	-	-	5	6	3	4	3	-	11	10
YSTAD	29	42	446	135	142	94	87	23	704	294
OSTRA FÄRS	-	1	7	9	3	6	4	-	14	16
SUMMA	822	2055	9273	5069	3770	2539	3496	797	17361	10460
<u>HALLANDS LÄN</u>										
ELDSBERGA	-	1	4	8	5	3	5	-	14	12
ENSÖV	1	3	1	5	2	4	3	-	7	12
FALKENBERG	3	21	168	100	101	92	84	26	356	239
FJÄRRAS	1	-	10	15	2	7	2	-	15	22
GETINGE	-	-	9	4	2	3	3	-	14	7
HALMSTAD	177	197	1206	447	481	211	329	50	2193	905
HARPLINGE	1	2	11	6	11	11	5	2	28	21
HISHULT	-	-	3	4	2	1	1	-	6	5
KNÄRED	-	-	5	5	1	2	3	-	9	7
KVIBILLE	-	-	4	3	3	4	4	-	11	7
KUNGSBACKA	3	20	136	110	64	85	47	11	250	226
LAHÖLM	2	3	71	34	35	28	38	5	146	70
LÖFTADALEN	-	-	9	8	10	12	7	1	26	21
ONSALA	-	-	58	16	22	2	1	-	81	18
OSKARSTRÖM	-	1	17	13	15	6	13	4	45	24
RÄNNESLÖV	-	1	2	8	3	4	3	-	8	13
SÖNDRUM	1	-	4	39	27	38	22	2	54	79
TORUP	1	-	20	10	6	8	4	-	31	18
VARBERG	10	38	428	149	197	103	133	23	768	313
VEINGE	1	-	19	8	4	3	4	-	28	11

DELTIDSANSTÄLLDA						MINST HALVTID			DELTIDSANST		SAMTLIGA		
FAST LÖN						SUMMA			UNDER				
- 999		1000-1559		2000-					HALVTID				
M	KV	M	KV	M	KV	M	KV	M	KV	M	KV	SUMMA	
-	-	5	14	1	2	6	16	7	4	99	104	203	
-	10	6	48	7	16	13	74	49	24	552	415	967	
1	5	5	16	3	10	9	31	4	8	164	187	351	
33	99	386	403	172	106	591	608	373	222	3818	2775	6593	
-	-	1	1	2	-	3	1	1	3	22	25	47	
19	141	102	677	52	93	173	911	447	269	8470	5839	14309	
-	-	2	2	-	2	2	4	1	3	18	21	39	
-	1	-	6	-	1	-	8	2	1	39	32	71	
-	2	1	3	1	3	2	8	5	4	95	50	145	
-	-	2	7	-	-	2	7	3	1	11	29	40	
1	2	10	10	5	5	16	17	15	11	113	94	207	
-	-	-	4	5	15	5	19	5	8	67	126	193	
-	-	8	17	4	9	12	26	5	15	122	123	245	
-	-	2	2	-	4	2	6	6	3	73	55	128	
-	3	1	10	1	2	2	15	1	3	217	80	297	
2	6	11	45	3	14	16	65	49	29	983	410	1393	
-	-	2	-	-	-	2	-	1	4	12	12	24	
-	2	2	6	-	1	2	9	3	1	46	55	101	
-	1	3	2	1	1	4	4	2	-	17	14	31	
1	8	9	38	5	5	15	51	22	13	741	358	1099	
-	-	2	2	4	-	6	2	1	1	21	19	40	
60	330	614	1600	296	356	970	2286	1203	800	19534	13546	33080	
-	-	2	-	-	1	2	1	-	3	16	16	32	
-	-	-	3	2	-	2	3	1	-	10	15	25	
1	3	15	29	14	16	30	48	25	30	411	317	728	
-	2	-	2	-	2	-	6	1	-	16	28	44	
-	-	-	3	1	-	1	3	1	4	16	14	30	
2	34	19	137	13	16	34	187	69	66	2296	1158	3454	
-	-	1	2	-	1	1	3	-	4	29	28	57	
-	-	-	-	-	1	-	1	2	1	8	7	15	
-	-	-	3	-	2	-	5	2	-	11	12	23	
-	1	-	3	-	-	-	4	2	1	13	12	25	
1	7	6	28	2	8	9	43	20	20	279	289	568	
-	-	1	7	3	1	4	8	7	13	157	91	248	
-	-	2	1	2	-	4	1	2	5	32	27	59	
-	-	2	4	-	1	2	5	3	1	86	24	110	
-	-	2	6	-	2	2	8	6	3	53	35	88	
-	-	-	1	1	2	1	3	-	1	9	17	26	
-	1	3	6	1	1	4	8	4	4	62	91	153	
-	-	1	4	2	1	3	5	5	3	39	26	65	
2	11	14	34	6	11	22	56	33	32	823	401	1224	
-	-	2	3	1	-	3	3	-	5	31	19	50	

Tabell 27 (forts). Statistjänstemän m fl fördelade efter län, kommun, tjänstgöringens omfattning, fast lön och kön den 1 oktober 1971

KOMMUN	HELTIDSANSTÄLLDA								SUMMA	
	FAST LÖN									
	-1999		2000-2999		3000-3999		4000-		M	KV
	M	KV	M	KV	M	KV	M	KV		
OFÖRDEL. INOM LANET	-	-	1	1	-	-	-	-	1	1
SUMMA	201	287	2186	993	993	627	711	124	4091	2031
GÖTEBORGS OCH BOHUS LÄN										
ASKIM	1	-	12	57	9	33	14	3	36	93
GÖTEBORG	894	2479	7244	4602	3414	1616	2705	590	14257	9287
HÄRRYDA	6	2	57	65	26	43	32	8	121	118
KUNGÄLV	21	25	156	130	102	98	97	30	376	283
LYSEKIL	6	7	121	43	50	32	44	9	221	91
MUNKEDAL	1	4	36	36	22	18	20	4	79	62
MÖLNDAL	28	39	210	238	130	195	110	39	478	511
ORUST	1	1	46	23	25	26	10	1	82	51
PARTILLE	2	3	46	86	44	81	40	14	132	184
SMÖGEN	-	1	3	1	1	-	-	-	4	2
STENUNGSUND	9	13	287	57	83	41	37	8	416	119
STRÖMSTAD	4	13	120	36	46	22	22	1	192	72
STYRSÖ	2	1	6	8	7	4	2	-	17	13
SVARTEBORG	1	-	28	2	3	6	5	1	37	9
SÖDRA SÖTENÄS	-	-	28	15	22	20	16	5	66	40
SÖRBYGDEN	-	-	3	1	-	-	2	-	5	1
TANUM	1	1	61	28	41	21	19	4	122	54
TJÖRN	-	2	18	42	24	18	18	4	60	66
TÖSSENE	-	-	3	2	4	-	5	-	12	2
UDDEVÄLLA	45	130	892	360	371	163	245	43	1553	696
ÖCKERÖ	2	-	21	30	18	25	17	5	58	60
SUMMA	1024	2721	9398	5862	4442	2462	3460	769	18324	11814
ÄLVSBORGS LÄN										
ÄLINGSÅS	12	32	232	87	99	81	84	18	427	218
BENGTSFORS	-	1	91	31	38	39	23	3	152	74
BJÄRKE	-	-	15	8	7	8	4	-	26	16
BOLLEBYGD	-	-	22	17	10	6	5	1	37	24
BORÅS	97	327	1269	492	487	254	314	60	2167	1133
BRÄLANDA	2	-	20	6	8	9	5	2	35	17
DALS-ED	1	1	43	15	21	6	11	3	76	25
DALSJÖFORS	5	-	34	31	29	20	12	2	80	53
DALSTORP	-	-	7	12	3	5	5	-	15	17
FRISTAD	1	-	15	24	20	27	18	4	54	55
FRÄNDEFORS	11	2	44	16	8	5	3	1	66	24
FÄRRELANDA	-	-	24	16	19	19	9	3	52	38
GÄSNE	1	-	19	3	6	-	3	-	29	3
HEMSJÖ	-	-	1	3	3	3	1	-	5	6
HERRLJUNGA	-	1	114	26	28	22	12	4	154	53

DELTIDSANSTÄLLDA MINST HALVTID						SUMMA				DELTIDSANST UNDER HALVTID		SAMTLIGA		
FAST LÖN														
- 999		1000-1599		2000-										SUMMA
M	KV	M	KV	M	KV	M	KV	M	KV	M	KV	M	KV	SUMMA
-	-	-	-	-	-	-	-	-	-	-	-	1	1	2
6	59	70	276	48	66	124	401	183	196	4398	2628	7026		
-	-	4	8	2	6	6	14	8	12	50	119	169		
62	259	484	1327	224	172	770	1758	1033	668	16060	11713	27773		
-	2	4	23	-	8	4	33	16	21	141	172	313		
-	3	7	24	9	11	16	38	34	24	426	345	771		
-	-	7	9	1	3	8	12	17	10	246	113	359		
-	-	5	9	2	1	7	10	7	11	93	83	176		
3	8	8	40	4	7	15	55	44	22	537	588	1125		
-	2	5	12	10	3	15	17	7	10	104	78	182		
-	1	-	34	5	14	5	49	20	30	157	263	420		
-	1	-	1	1	-	1	2	1	1	6	5	11		
1	7	3	15	-	3	4	25	18	11	438	155	593		
1	2	6	10	1	2	8	14	13	9	213	95	308		
-	1	-	5	-	-	-	6	3	6	20	25	45		
-	-	3	1	2	-	5	1	3	5	45	15	60		
-	-	3	8	2	1	5	9	5	7	76	56	132		
-	-	-	-	-	-	-	-	-	-	5	1	6		
-	1	6	9	2	3	8	13	15	11	145	78	223		
-	1	3	8	2	1	5	10	4	5	69	81	150		
-	1	1	2	1	-	2	3	2	3	16	8	24		
2	23	19	68	7	13	28	104	69	48	1650	848	2498		
-	2	1	11	1	2	2	15	6	13	66	88	154		
69	314	569	1624	276	250	914	2188	1325	927	20563	14929	35492		
-	9	4	16	2	5	6	30	21	12	454	260	714		
-	1	6	16	2	1	8	18	13	13	173	105	278		
-	1	2	-	-	1	2	2	1	7	29	25	54		
-	-	-	3	-	-	-	3	-	-	37	27	64		
4	32	15	86	13	13	32	131	98	103	2297	1367	3664		
-	-	-	1	-	-	-	1	4	2	39	20	59		
-	-	1	5	-	4	1	9	4	4	81	38	119		
-	1	1	4	3	2	4	7	2	3	86	63	149		
-	-	1	1	-	-	1	1	1	3	17	21	38		
-	-	5	5	1	4	6	9	4	12	64	76	140		
-	-	1	-	-	-	1	-	2	2	69	26	95		
-	-	3	5	1	1	4	6	-	4	56	48	104		
-	-	1	1	1	-	2	1	-	1	31	5	36		
-	-	-	1	-	-	-	1	-	-	5	7	12		
-	-	1	1	2	4	3	5	15	11	172	69	241		

Tabell 27 (forts). Statistjänstemän m fl fördelade efter län, kommun, tjänstgöringens omfattning, fast lön och kön den 1 oktober 1971

KOMMUN	HELTIDSANSTÄLLDA									
	FAST LÖN								SUMMA	
	-1999		2000-2999		3000-3999		4000-		M	KV
	M	KV	M	KV	M	KV	M	KV		
HÖGSÄTER	-	-	4	-	-	-	2	-	6	-
HÖKERUM	-	-	3	9	6	2	4	-	13	11
LERUM	-	1	94	112	64	73	36	12	194	198
LILLA EDET	-	2	51	47	23	21	10	1	84	71
MARK	9	19	184	96	70	73	59	14	322	202
MELLERUD	4	1	223	31	47	21	23	2	297	55
NÖDINGE	-	-	26	36	20	16	8	2	54	54
REDVAG	-	1	12	15	12	12	6	-	30	28
SANDHULT	1	-	22	20	15	26	10	3	48	49
SKEPPLANDA	2	-	7	10	3	5	4	-	16	15
STARRKÄRR	-	1	25	31	18	17	9	5	52	54
SVENLJUNGA	1	1	35	31	32	21	16	1	84	54
TRANEMO	1	-	82	32	28	24	22	2	133	58
TROLLHATTAN	35	69	499	336	251	145	205	29	990	579
ULRICEHÄMN	5	11	100	33	47	45	36	19	188	108
VISKAFÖRS	-	2	16	27	16	12	12	5	44	46
VÄRGARDA	2	19	29	19	19	24	18	-	68	62
VÄNERSBORG	48	241	459	325	231	97	227	32	965	695
VÄSTRA TUNHEM	-	1	9	13	9	8	9	2	27	24
ÄMÅL	9	13	149	57	115	54	63	16	336	140
ÅSUNDEN	2	1	8	12	13	5	3	-	26	18
SUMMA	249	747	3987	2079	1825	1205	1291	246	7352	4277
SKARABORGS LÄN										
DIMBO	-	-	1	6	4	4	3	-	8	10
ESSUNGA	-	1	28	18	12	20	13	2	53	41
FALKÖPING	26	39	503	135	144	43	59	11	732	228
FROJERED	-	-	1	5	1	1	2	-	4	6
FROKIND	-	-	1	3	-	-	1	-	2	3
FÄGELÅS	-	-	-	5	-	2	3	-	3	7
GRÄSTORP	2	1	38	16	16	11	11	2	67	30
GUDHEM	-	1	63	19	11	-	2	-	76	20
GULLSPÅNG	-	-	13	27	12	15	11	2	36	44
GÖTENE	1	1	33	32	30	28	24	1	88	62
HÄBO	-	-	21	13	16	17	12	-	49	30
HJÖ	1	-	36	14	12	19	14	2	63	35
HÖKENSÅS	-	-	5	3	7	4	4	-	16	7
KARLSBORG	16	44	446	108	237	24	79	-	778	176
KVÄNUM	-	1	7	1	2	7	2	1	11	10
LÄRV	-	-	-	-	-	-	1	-	1	-
LIDKÖPING	19	53	465	156	236	96	171	17	891	322
MARIESTAD	22	76	302	250	155	87	162	25	641	438
MULLSJÖ	1	2	40	17	10	13	8	-	59	32
SKARA	16	47	205	86	97	67	115	35	433	235

DELTIDSANSTÄLLDA					DELTIDSANST					SAMTLIGA		
FAST LÖN					UNDER							
- 999		1000-1599		2000-		SUMMA		HALVTID				
M	KV	M	KV	M	KV	M	KV	M	KV	M	KV	SUMMA
-	-	-	1	1	-	1	1	1	3	8	4	12
-	-	1	-	-	-	1	-	-	-	14	11	25
-	1	6	24	8	9	14	34	18	13	226	245	471
1	-	4	6	-	2	5	8	9	7	98	86	184
-	5	11	22	7	6	18	33	24	24	364	259	623
-	-	5	10	1	-	6	10	4	6	307	71	378
-	1	-	23	1	1	1	25	5	8	60	87	147
-	-	3	1	-	1	3	2	2	-	35	30	65
-	-	3	4	1	2	4	6	3	2	55	57	112
-	-	-	2	-	-	-	2	-	-	16	17	33
-	1	1	9	-	2	1	12	11	10	64	76	140
1	1	3	8	8	2	12	11	10	5	106	70	176
-	1	5	4	1	1	6	6	6	6	145	70	215
1	12	7	62	4	15	12	89	51	37	1053	705	1758
-	4	8	13	2	2	10	19	19	5	217	132	349
-	-	4	5	5	3	9	8	3	8	56	62	118
-	-	1	6	-	-	1	6	7	2	76	70	146
5	25	3	67	7	10	15	102	59	26	1039	823	1862
-	-	-	2	-	-	-	2	3	3	30	29	59
1	2	10	13	5	7	16	22	23	9	375	171	546
-	-	4	1	2	1	6	2	-	3	32	23	55
13	97	120	428	78	99	211	624	423	354	7986	5255	13241
-	-	1	1	-	-	1	1	-	-	9	11	20
-	2	6	1	1	1	7	4	2	4	62	49	111
-	6	6	35	7	2	13	43	11	14	756	285	1041
-	-	2	-	1	-	3	-	-	-	7	6	13
-	-	-	1	1	-	1	1	-	-	3	4	7
-	-	-	2	-	-	-	2	-	-	3	9	12
-	-	3	4	4	1	7	5	3	3	77	38	115
-	2	2	2	2	2	4	6	-	-	80	26	106
-	2	2	7	2	2	4	11	3	3	43	58	101
-	-	4	8	4	2	8	10	6	4	102	76	178
-	-	1	4	-	6	1	10	4	6	54	46	100
-	-	2	5	1	2	3	7	8	3	74	45	119
-	-	-	1	-	-	-	1	-	-	16	8	24
2	10	5	49	1	2	8	61	36	11	822	248	1070
-	-	4	3	1	-	5	3	2	2	18	15	33
-	-	2	-	-	-	2	-	-	-	3	-	3
2	10	12	44	7	12	21	66	34	36	946	424	1370
2	19	9	69	10	13	21	101	30	28	692	567	1259
-	2	1	3	1	-	2	5	3	13	64	50	114
-	10	3	31	10	12	13	53	21	22	467	310	777

Tabell 27 (forts). Statistjänstemän m fl fördelade efter län, kommun, tjänstgöringens omfattning, fast lön och kön den 1 oktober 1971

KOMMUN	HELTIDSANSTÄLLDA									
	FAST LÖN								SUMMA	
	-1999		2000-2999		3000-3999		4000-			
	M	KV	M	KV	M	KV	M	KV	M	KV
SKOVDE	114	109	1088	329	322	160	235	41	1759	639
STENSTORP	2	-	17	8	10	17	11	4	40	29
TIBRO	2	1	29	28	18	22	14	1	63	52
TIDAHOLM	9	11	176	36	39	23	34	3	258	73
TÖREBODA	1	3	112	35	39	18	23	3	175	59
VARA	-	6	110	58	59	50	31	6	200	120
VARTOFTA	-	-	17	12	20	17	12	6	49	35
VILSKE	-	-	11	10	13	9	8	1	32	20
SUMMA	232	396	3768	1430	1522	774	1065	163	6587	2763
VÄRMLANDS LÄN										
ARVIKA	10	31	235	108	122	81	116	19	483	239
EDA	-	4	100	35	32	23	19	3	151	65
EKSHARAD	-	1	13	11	14	20	10	4	37	36
FILIPSTAD	3	8	172	73	66	52	50	10	291	143
FINNSKOGA-DALBY	-	1	16	10	14	7	11	-	41	18
FORSNAGA	-	-	15	14	9	17	13	2	37	33
GRUMS	1	1	38	26	26	29	21	1	86	57
GUSTAV ADOLF	-	1	1	4	-	3	2	-	3	8
HAGFORS	1	3	60	57	42	38	37	7	140	105
HAMMARÖ	1	-	6	24	17	6	12	1	36	31
KARLSTAD	104	314	1281	894	610	300	546	85	2541	1593
KIL	-	1	254	27	64	15	22	6	340	49
KRISTINEHAMN	20	38	570	167	238	104	141	16	969	325
MUNKFORS	1	3	13	18	16	17	15	5	45	43
NORRA NY	1	1	5	2	6	7	5	2	17	12
NORRA RÅDA	-	-	2	17	11	7	3	-	16	24
STORFORS	-	1	20	15	24	17	26	3	70	36
SUNNE	-	14	87	65	57	26	32	4	176	109
SÄFFLE	5	14	130	69	69	59	40	5	244	147
TORSBY	1	1	49	24	52	31	41	11	143	67
TÖCKSMARK	-	-	8	7	7	2	3	-	18	9
ULLERUD	-	-	43	16	11	7	3	-	57	23
ÅRJÄNG	-	2	42	18	28	26	16	3	86	49
SUMMA	148	439	3160	1701	1535	894	1184	187	6027	3221
ÖREBRO LÄN										
ASKERSUND	42	19	117	45	42	21	25	5	226	90
DEGERFORS	1	4	59	24	28	33	19	6	107	67
GLANSHAMMAR	-	-	7	8	3	6	6	-	16	14
HALLSBERG	9	17	790	82	218	84	80	24	1097	207
HÄLLEFORS	1	4	76	52	35	23	24	2	136	81

DELTIDSANSTÄLLDA MINST HALVTID								DELTIDSANST UNDER HALVTID		SAMTLIGA		
FAST LÖN								SUMMA				
- 999		1000-1999		2000-								
M	KV	M	KV	M	KV	M	KV	M	KV	M	KV	SUMMA
4	42	12	80	4	7	20	129	41	48	1820	816	2636
-	-	3	2	2	4	5	6	5	6	50	41	91
-	2	1	5	1	3	2	10	7	12	72	74	146
-	7	2	7	6	5	8	19	6	10	272	102	374
1	1	7	14	3	1	11	16	8	8	194	83	277
-	1	5	9	3	5	8	15	6	10	214	145	359
-	-	1	-	2	3	3	3	1	4	53	42	95
-	-	4	3	-	3	4	6	3	-	39	26	65
11	116	100	390	74	88	185	594	240	247	7012	3604	10616
-	5	13	31	10	11	23	47	19	44	525	330	855
-	-	4	8	3	2	7	10	6	6	164	81	245
-	1	1	4	1	2	2	7	3	6	42	49	91
-	-	4	26	5	6	9	32	17	14	317	189	506
-	-	2	9	3	3	5	12	4	6	50	36	86
1	-	1	5	1	-	3	5	3	7	43	45	88
-	1	1	11	1	1	2	13	9	12	97	82	179
-	-	1	2	-	-	1	2	-	1	4	11	15
-	6	-	36	2	4	2	46	7	17	149	168	317
-	1	2	10	3	3	5	14	17	15	58	60	118
5	51	31	185	34	44	70	280	151	90	2762	1963	4725
-	-	4	12	1	1	5	13	15	12	360	74	434
-	12	7	39	6	7	13	58	57	31	1039	414	1453
2	-	4	9	3	1	9	10	9	10	63	63	126
-	-	-	5	2	3	2	8	2	6	21	26	47
-	-	1	4	-	-	1	4	1	8	18	36	54
-	-	-	10	2	1	2	11	8	6	80	53	133
-	1	7	20	7	6	14	27	10	12	200	148	348
-	6	4	25	7	2	11	33	24	16	279	196	475
-	-	3	14	2	9	5	23	10	8	158	98	256
-	-	2	5	1	-	3	5	-	-	21	14	35
-	-	1	4	-	-	1	4	-	2	58	29	87
1	-	11	4	6	2	18	6	5	13	109	68	177
9	84	104	478	100	108	213	670	377	342	6617	4233	10850
1	6	9	15	2	7	12	28	12	12	250	130	380
1	-	3	11	1	4	5	15	14	15	126	97	223
-	-	-	1	-	-	-	1	1	-	17	15	32
-	4	8	24	2	5	10	33	17	22	1124	262	1386
-	-	3	6	1	4	4	10	26	10	166	101	267

Tabell 27 (forts). Statjänstemän m fl fördelade efter län, kommun, tjänstgöringens omfattning, fast lön och kön den 1 oktober 1971

KOMMUN	HELTIDSANSTÄLLDA									
	FAST LÖN									
	-1999		2000-2999		3000-3999		4000-		SUMMA	
	M	KV	M	KV	M	KV	M	KV	M	KV
KARLSKOGA	7	28	134	191	148	136	103	22	392	377
KUMLA	14	24	345	57	45	43	28	5	432	129
LAXA	1	1	96	37	37	29	19	3	153	70
LINDESBERG	9	31	176	163	112	72	89	12	386	278
LJUSNÄRSBERG	3	5	41	22	24	14	13	-	81	41
NORA	1	1	62	30	34	32	15	-	112	63
ÖREBRD	202	488	1645	1141	843	486	663	124	3353	2239
SUMMA	290	622	3548	1852	1569	979	1084	203	6491	3656
<u>VÄSTMANLANDS LÄN</u>										
ARBOGA	14	135	405	162	472	39	120	9	1011	345
FÄGERSTA	14	23	198	78	59	59	64	14	335	174
HÄLLSTAHAMMAR	5	3	71	74	87	65	72	14	235	156
HEBY	1	1	51	40	41	33	24	6	117	80
KUNGSÖR	2	1	11	31	19	26	19	3	51	61
KÖPING	11	26	186	156	97	96	75	25	369	303
NÖRBERG	-	-	44	25	13	19	8	3	65	47
SALA	8	14	190	74	76	79	70	15	344	182
SKINNSKATTEBERG	-	3	34	28	30	15	18	1	82	47
SURHAMMAR	2	3	34	54	30	31	24	3	90	91
VÄSTERÅS	95	347	1534	963	792	470	514	133	2935	1913
SUMMA	152	556	2758	1685	1716	932	1008	226	5634	3399
<u>KÖPPARBERGS LÄN</u>										
ÄVESTA	16	27	409	111	159	86	77	18	661	242
BÖRLANGE	28	48	680	186	244	136	154	45	1106	415
FÄLUN	89	254	876	597	415	177	321	49	1701	1077
GÄGNEF	-	-	28	24	18	27	14	1	60	52
HEDMORA	9	8	117	85	88	80	77	12	291	185
LEKSAND	3	14	85	34	39	32	35	3	162	83
LUDVIKA	10	30	280	143	120	119	90	25	500	317
MÄLUNG	4	10	83	47	52	37	28	7	167	101
MORA	12	49	247	122	110	66	103	16	472	253
ÖRE	-	-	7	3	1	2	2	-	10	5
ORSA	3	5	52	16	29	16	29	2	113	39
RÄTTVIK	-	8	75	18	29	29	29	5	133	60
SILJANSNÄS	-	-	-	2	2	3	2	-	4	5
SMEDJEBACKEN	-	3	40	31	25	24	20	5	85	63
SÄTER	1	4	39	21	31	28	12	6	83	59

DELTIDSANSTÄLLDA MINST HALVTID								DELTIDSANST UNDER HALVTID		SAMTLIGA		
FAST LÖN								SUMMA				
- 999		1000-1999		2000-								
M	KV	M	KV	M	KV	M	KV	M	KV	M	KV	SUMMA
1	12	10	49	4	10	15	71	39	27	446	475	921
1	1	1	7	-	3	2	11	10	11	444	151	595
-	2	2	9	3	1	5	12	10	9	168	91	259
1	1	3	29	11	11	15	41	22	27	423	346	769
1	2	4	13	3	5	8	20	5	9	94	70	164
1	-	3	7	1	1	5	8	5	6	122	77	199
16	127	44	418	52	46	112	591	232	195	3697	3025	6722
23	155	90	589	80	97	193	841	393	343	7077	4840	11917
1	25	8	33	-	4	9	62	10	7	1030	414	1444
-	6	2	24	1	2	3	32	21	17	359	223	582
-	1	10	19	5	8	15	28	23	10	273	194	467
-	2	9	19	-	5	9	26	9	11	135	117	252
-	1	-	6	1	1	1	8	5	8	57	77	134
-	8	8	29	8	10	16	47	34	15	419	365	784
-	-	1	5	-	1	1	6	7	6	73	59	132
1	2	4	15	4	12	9	29	39	25	392	236	628
-	4	2	12	-	2	2	18	3	14	87	79	166
-	1	1	12	-	1	1	14	11	11	102	116	218
3	38	29	252	25	40	57	330	141	110	3133	2353	5486
5	88	74	426	44	86	123	600	303	234	6060	4233	10293
-	8	3	36	2	10	5	54	35	27	701	323	1024
-	7	10	45	11	10	21	62	38	46	1165	523	1688
1	23	19	101	14	33	34	157	55	46	1790	1280	3070
-	-	-	6	3	1	3	7	3	5	66	64	130
1	8	8	30	7	6	16	44	30	20	337	249	586
-	1	7	16	5	5	12	22	8	5	182	110	292
3	8	7	42	4	18	14	68	36	29	550	414	964
1	3	7	15	2	7	10	25	17	8	194	134	328
-	9	4	29	3	11	7	49	18	26	497	328	825
-	-	-	4	-	1	-	5	-	3	10	13	23
1	1	1	10	3	6	5	17	9	8	127	64	191
-	1	1	8	-	3	1	12	8	23	142	95	237
-	-	1	-	-	-	1	-	-	2	5	7	12
1	2	4	9	1	2	6	13	12	10	103	86	189
-	-	5	5	1	1	6	6	7	7	96	72	168

Tabell 27 (forts). Statstjänstemän m fl fördelade efter län, kommun, tjänstgöringens omfattning, fast lön och kön den 1 oktober 1971

KOMMUN	HELTIDSANSTÄLLDA									
	FAST LÖN								SUMMA	
	-1999		2000-2999		3000-3999		4000-		M	KV
M	KV	M	KV	M	KV	M	KV			
SÖDERBÄRKE	1	-	15	4	7	1	3	-	26	5
VANSBRÖ	1	1	93	33	27	29	16	6	137	69
ÅL	-	-	14	7	3	2	2	-	19	9
ÅLVDAL EN	1	18	83	44	52	29	32	1	168	92
SUMMA	178	479	3223	1528	1451	923	1046	201	5898	3131
<u>GÄVLEBORGS LÄN</u>										
ALFTA	-	-	14	10	16	15	9	2	39	27
ARBRA	-	1	29	16	16	7	13	1	58	25
BERGSJÖ	-	-	22	12	7	5	9	1	38	18
BOLLNÄS	11	16	479	110	194	70	80	16	764	212
GNARP	1	-	19	8	1	4	3	-	24	12
GÄVLE	136	402	1709	929	716	307	525	72	3086	1710
HÄNEBO	1	-	30	13	8	5	3	-	42	18
HÄRMÅNGER	-	-	17	11	18	15	4	2	39	28
HÄSSELÅ	-	-	5	6	-	2	1	1	6	9
HÖFORS	2	5	66	59	41	42	23	4	132	110
HUDIKSVALL	14	36	338	201	162	111	120	18	634	366
LJUSDAL	9	17	253	95	112	76	75	15	449	203
OCKELBO	3	6	65	22	20	15	11	-	99	43
OVANÅKER	2	1	40	16	19	19	16	4	77	40
RENGSJÖ	-	-	1	3	-	1	3	-	4	4
SANDVIKEN	12	26	222	179	141	154	112	32	487	391
SÖDERHAMN	18	34	434	180	206	94	101	18	759	326
SUMMA	209	544	3743	1870	1677	942	1108	186	6737	3542
<u>VÄSTERNORRLANDS LÄN</u>										
BJÄRTRÅ	-	-	3	3	-	5	2	2	5	10
BOTEÅ	-	-	15	4	5	8	4	1	24	13
FJÄLLSJÖ	-	2	31	19	27	23	14	-	72	44
HÄRNOSAND	52	223	714	406	363	130	322	47	1451	806
INDALS-L IDEN	-	1	19	7	9	17	5	-	33	25
KRAMFORS	6	18	139	49	66	31	54	4	265	102
MATFORS	-	-	19	12	16	13	10	3	45	28
NJURUNDA	-	1	28	32	26	36	17	6	71	75
NORÅSTRÖM	4	1	17	13	20	7	8	-	49	21
NORDINGRÅ	1	1	2	6	2	4	3	-	8	11
RAMSELE	-	1	24	14	15	12	8	-	47	27
SOLLEFTEÅ	72	53	908	232	259	69	108	18	1347	372
STÖDE	-	1	21	10	8	10	5	-	34	21
SUNDSVALL	75	241	1286	806	593	281	364	61	2318	1389
TIMRÅ	4	9	114	71	64	53	32	6	214	139

DELTIDSANSTÄLLDA MINST HALVTID						DELTIDSANST UNDER HALVTID				SAMTLIGA		
FAST LÖN		1000-1999		2000-		SUMMA						SUMMA
M	KV	M	KV	M	KV	M	KV	M	KV	M	KV	SUMMA
-	-	1	3	-	1	1	4	1	5	28	14	42
-	-	3	9	3	-	6	9	4	12	147	90	237
1	-	-	4	-	-	1	4	3	1	23	14	37
2	1	3	14	1	9	6	24	13	16	187	132	319
11	72	84	386	60	124	155	582	297	299	6350	4012	10362
-	1	3	3	1	2	4	6	6	7	49	40	89
1	1	1	6	-	8	2	15	8	3	68	43	111
-	-	3	4	1	-	4	4	2	3	44	25	69
-	7	4	45	6	6	10	58	20	12	794	282	1076
1	-	-	2	-	-	1	2	2	1	27	15	42
3	50	20	241	18	60	41	351	106	93	3233	2154	5387
-	-	1	5	1	3	2	8	1	2	45	28	73
-	-	3	4	-	-	3	4	1	6	43	38	81
-	-	-	-	1	1	1	1	1	3	8	13	21
1	2	1	18	1	8	3	28	15	9	150	147	297
3	11	8	41	7	9	18	61	24	36	676	463	1139
2	5	4	24	6	12	12	41	21	24	482	268	750
-	1	5	7	2	-	7	8	7	7	113	58	171
-	2	-	7	-	3	-	12	10	16	87	68	155
-	-	-	1	-	1	-	2	-	4	4	10	14
1	5	8	60	6	10	15	75	32	32	534	498	1032
-	13	6	44	7	15	13	72	25	24	797	422	1219
12	98	67	512	57	138	136	748	281	282	7154	4572	11726
-	-	-	2	-	2	-	4	-	2	5	16	21
-	-	-	1	1	-	1	1	1	1	26	15	41
-	1	3	7	2	2	5	10	1	11	78	65	143
4	35	10	99	5	13	19	147	62	21	1532	974	2506
-	-	-	4	-	2	-	6	3	3	36	34	70
3	-	4	17	3	9	10	26	19	8	294	136	430
-	-	1	12	-	-	1	12	2	3	48	43	91
-	-	3	13	1	3	4	16	2	9	77	100	177
1	-	1	-	1	2	3	2	2	3	54	26	80
-	-	2	1	-	-	2	1	1	1	11	13	24
-	-	3	4	2	-	5	4	4	6	56	37	93
-	13	9	44	5	13	14	70	26	21	1387	463	1850
-	-	2	5	2	-	4	5	4	5	42	31	73
-	20	13	148	14	27	27	195	91	68	2436	1652	4088
-	5	2	31	2	3	4	39	5	3	223	181	404

Tabell 27 (forts). Statjänstemän m fl fördelade efter län, kommun, tjänstgöringens omfattning, fast lön och kön den 1 oktober 1971

200

KOMMUN	HELTIDSANSTÄLLDA									
	FAST LÖN								SUMMA	
	-1999		2000-2999		3000-3999		4000-		M	KV
	M	KV	M	KV	M	KV	M	KV		
ULLÄNGER	-	2	10	7	6	4	3	-	19	13
YTTERLÄNNÄS	1	1	40	22	21	19	16	3	78	45
ÄNGE	32	9	751	68	177	41	49	16	1009	134
ÖRNSKÖLDSVIK	14	32	542	293	257	206	196	32	1009	563
SUMMA	261	596	4683	2074	1934	969	1220	199	8098	3838
JÄMTLANDS LÄN										
ALSEN	-	-	2	-	2	-	1	-	5	-
BERG	-	2	60	26	29	24	21	9	110	61
BRÄCKE	4	3	68	13	21	9	15	5	108	30
FORS	-	2	66	6	18	6	14	-	98	14
FROSTVIKEN	-	-	16	5	11	6	5	1	32	12
FÖLLINGE	1	-	9	6	6	9	6	4	22	19
HÄLLEN	-	-	-	8	5	3	5	-	10	11
HÄMMERDAL	-	1	28	8	15	12	8	2	51	23
HEDE	-	-	8	7	14	9	4	1	26	17
HÖGDAL	-	-	9	5	6	6	2	-	17	11
KALL	1	-	-	-	-	-	1	-	2	-
KILARNE	-	-	15	9	8	5	7	-	30	14
LILLHÄRDAL	-	-	1	1	-	-	1	-	2	1
MORSIL	-	1	17	6	8	11	5	1	30	19
OFFERDAL	-	-	3	6	11	8	8	-	22	14
RAGUNDA	-	3	25	14	15	13	10	2	50	32
REVSUND	-	1	55	9	15	13	7	6	77	29
RÖDÖN	-	4	40	17	24	26	30	7	94	54
STRÖM	-	4	148	32	47	27	42	17	237	80
STUGUN	-	-	19	7	14	9	6	-	39	16
SVEG	3	6	93	33	39	17	16	4	151	60
TÄNNÄS	1	-	19	5	6	10	3	1	29	16
UNDERSÄKER	1	-	40	22	27	13	23	6	91	41
ÄRE	1	-	83	9	13	5	5	-	102	14
ÖSTERSUND	110	193	1868	805	640	224	476	65	3094	1287
SUMMA	122	220	2692	1059	994	465	721	131	4529	1875
VÄSTERBOTTENS LÄN										
BJURHOLM	-	1	16	12	17	24	9	1	42	38
BURTRÄSK	-	-	19	18	32	25	21	2	72	45
BYGDEÅ	-	1	14	17	21	27	13	4	48	49
DOROTEÅ	1	-	25	10	22	15	14	1	62	26
FREDRIKA	-	1	5	6	8	2	5	-	18	9

DELTIDSANSTÄLLDA						MINST HALVTID			DELTIDSANST		SAMTLIGA		
FAST LÖN						SUMMA			UNDER		SUMMA		
- 999		1000-1999		2000-					HALVTID				
M	KV	M	KV	M	KV	M	KV	M	KV	M	KV	SUMMA	
-	-	1	3	1	-	2	3	-	2	21	18	39	
-	1	2	10	2	3	4	14	9	4	91	63	154	
1	1	8	28	5	5	14	34	26	24	1049	192	1241	
2	8	28	106	18	26	48	140	46	62	1103	765	1868	
11	84	92	535	64	110	167	729	304	257	8569	4824	13393	
-	-	1	1	-	-	1	1	-	-	6	1	7	
-	-	7	13	3	3	10	16	8	15	128	92	220	
-	-	3	3	2	2	5	5	5	5	118	40	158	
-	1	-	4	-	1	-	6	6	4	104	24	128	
-	-	-	4	-	-	-	4	4	5	36	21	57	
-	1	1	4	2	1	3	6	5	7	30	32	62	
1	-	1	1	-	4	2	5	1	2	13	18	31	
-	1	1	1	1	-	2	2	4	6	57	31	88	
-	1	2	5	1	2	3	8	1	2	30	27	57	
-	1	-	2	2	1	2	4	1	3	20	18	38	
-	-	-	-	-	-	-	-	1	-	3	-	3	
-	-	3	2	1	2	4	4	4	2	38	20	58	
-	-	-	-	-	-	-	-	-	3	2	4	6	
-	-	-	4	-	-	-	4	-	4	30	27	57	
1	-	-	5	-	2	1	7	4	3	27	24	51	
-	-	-	6	-	2	-	8	3	5	53	45	98	
-	-	2	9	-	2	-	11	4	2	81	42	123	
-	2	2	16	5	6	7	24	10	10	111	88	199	
-	-	5	7	3	1	8	8	9	7	254	95	349	
-	-	-	4	3	1	3	5	1	4	43	25	68	
-	3	1	10	-	-	1	13	8	9	160	82	242	
-	-	2	3	-	1	2	4	2	8	33	28	61	
-	-	3	9	3	2	6	11	5	7	102	59	161	
-	-	-	6	-	-	-	6	4	7	106	27	133	
3	18	14	154	17	42	34	214	78	48	3206	1549	4755	
5	28	46	273	43	75	94	376	168	168	4791	2419	7210	
-	-	3	2	1	-	4	2	3	3	49	43	92	
-	3	2	7	2	4	4	14	6	5	82	64	146	
-	1	-	4	1	2	1	7	6	5	55	61	116	
-	2	2	10	1	1	3	13	1	3	66	42	108	
-	-	-	1	-	-	-	1	2	4	20	14	34	

Tabell 27 (forts). Statstjänstemän m fl fördelade efter län, kommun, tjänstgöringens omfattning, fast lön och kön den 1 oktober 1971

KOMMUN	HELTIDSANSTÄLLDA									
	FAST LÖN								SUMMA	
	-1999		2000-2999		3000-3999		4000-		M	KV
	M	KV	M	KV	M	KV	M	KV		
HOLMSUND	3	-	40	35	28	25	34	2	105	62
HOLMÖN	-	-	7	-	1	-	-	-	8	-
HÖRNEFORS	1	-	18	10	12	19	6	3	37	32
LYCKSELE	6	15	229	108	130	67	79	10	444	200
LOVÅNGER	1	-	9	12	12	12	8	-	30	24
MALÅ	2	7	38	17	40	21	19	3	99	48
NORDMALING	-	3	41	31	21	41	18	4	80	79
NORSJÖ	1	2	112	16	35	21	11	9	159	48
NYSÄTRA	-	-	4	8	6	12	9	-	19	20
SKELLEFTEÅ	10	53	578	354	269	258	240	49	1097	714
SORSELE	1	-	30	10	24	21	12	5	67	36
STORUMAN	4	4	204	42	112	43	50	7	370	96
SÄVAR	-	-	2	12	6	9	5	-	13	21
UMEX	158	348	1529	1180	676	358	797	168	3160	2054
VILHELMINA	2	5	86	46	58	46	50	10	196	107
VINDELN	4	2	68	31	35	29	19	6	126	68
VÄNNÄS	3	4	470	58	157	45	23	3	653	110
ÅSELE	1	2	60	19	30	16	20	4	111	41
SUMMA	198	448	3604	2052	1752	1136	1462	291	7016	3927
<u>NORRBOTTENS LÄN</u>										
ARJEPLÖG	4	6	36	20	19	17	10	5	69	48
ARVIDSJÄUR	1	10	172	54	82	22	33	3	288	89
BODEN	100	149	1616	394	606	132	258	22	2580	697
GÄLLIVARE	6	25	358	149	227	140	136	38	727	352
HÄPÄRÄNDA	6	26	199	57	85	53	89	25	379	161
JÖKKMOKK	2	10	119	54	179	37	101	8	401	109
KÄLLIX	8	21	217	106	125	77	111	23	461	227
KIRUNA	17	22	719	199	393	164	187	53	1316	438
LULEÅ	96	276	1644	934	896	305	592	125	3228	1640
PAJALA	3	3	53	27	99	58	51	21	206	109
PITEÅ	15	34	217	153	170	171	181	46	583	404
ÅLVSBYN	3	3	129	41	89	41	34	8	255	93
ÖVERKÄLLIX	-	1	34	14	42	37	22	5	98	57
ÖVERTORNEÅ	3	2	121	17	89	46	55	20	268	85
SUMMA	264	588	5634	2219	3101	1300	1860	402	10859	4509
<u>UTOMLANDS</u>	99	43	107	200	125	27	560	27	891	297
<u>EJ FÖRD EFTER LÄN</u>	2	19	164	90	247	15	81	3	494	127
<u>SUMMA HELA RIKET</u>	9819	23702	113632	71923	54122	30577	47216	8676	224789	134878

DELTIDSANSTÄLLDA MINST HALVTID						SUMMA				DELTIDSANST UNDER HALVTID		SAMTLIGA		
FAST LÖN														
- 999		1000-1999		2000-										
M	KV	M	KV	M	KV	M	KV	M	KV	M	KV	SUMMA		
-	-	-	5	-	-	-	5	6	7	111	74	185		
-	-	1	-	-	-	-	1	-	1	9	1	10		
-	-	1	3	1	1	2	4	2	1	41	37	78		
-	6	6	23	3	10	9	39	22	11	475	250	725		
-	-	4	2	3	-	7	2	3	5	40	31	71		
-	-	2	6	2	2	4	8	5	8	108	64	172		
-	-	-	10	-	-	-	10	3	8	83	97	180		
-	-	9	9	1	2	10	11	10	14	179	73	252		
-	-	2	1	1	-	3	1	-	3	22	24	46		
1	6	8	101	14	35	23	142	77	54	1197	910	2107		
-	-	3	6	1	2	4	8	8	13	79	57	136		
-	2	5	15	8	6	13	23	19	21	402	140	542		
-	-	1	6	3	-	4	6	-	-	17	27	44		
6	68	164	378	138	89	308	535	245	97	3713	2686	6399		
2	3	13	12	6	4	21	19	24	17	241	143	384		
2	2	4	9	2	1	8	12	7	9	141	89	230		
-	1	4	10	1	3	5	14	5	4	663	128	791		
-	-	5	7	1	1	6	8	12	10	129	59	188		
11	94	239	627	190	163	440	884	466	303	7922	5114	13036		
1	-	4	5	1	1	6	6	7	12	82	66	148		
1	-	3	20	1	6	5	26	17	17	310	132	442		
3	24	4	81	4	16	11	121	48	17	2639	835	3474		
-	1	5	28	2	11	7	40	37	18	771	410	1181		
-	3	9	15	3	8	12	26	20	9	411	196	607		
-	2	2	21	-	5	2	28	17	16	420	153	573		
1	4	5	27	11	12	17	43	35	20	513	290	803		
-	1	7	40	3	10	10	51	41	19	1367	508	1875		
-	89	17	185	20	34	37	308	107	65	3372	2013	5385		
-	1	9	18	11	5	20	24	28	20	254	153	407		
-	15	10	47	8	13	18	75	33	25	634	504	1138		
4	-	1	9	1	5	6	14	17	11	278	118	396		
-	1	3	10	6	3	9	14	8	6	115	77	192		
-	1	3	10	1	3	4	14	12	16	284	115	399		
10	142	82	516	72	132	164	790	427	271	11450	5570	17020		
-	-	1	-	-	-	1	-	-	-	892	297	1189		
-	2	1	34	2	15	3	51	3	-	500	178	678		
572	3528	5006	19991	2927	4238	8505	27757	12844	9963	246138	172598	418736		

Tabell 28. Statstjänstemän m fl inom vissa kommuner fördelade efter större myndigheter den 1 oktober 1971

Government employees etc in certain municipalities, by larger authorities

KOMMUN MYNDIGHET	ANTAL	KOMMUN MYNDIGHET	ANTAL	KOMMUN MYNDIGHET	ANTAL
STOCKHOLMS LÄN					
BÖTKYRKA	945	STOCKHOLM (FORTS)		STOCKHOLM (FORTS)	
FLYGVÄPNET	310	SIDA	356	TELEVERKET, LOKALT	6124
OBL SKOLVÄSENDET	379	FLYGTEKNISKA FÖR- SÖKSANSTALTEN	247	STAT VATTENFALLSVERK	1978
DANDERYD	640	FÖRTIFIKATIONSFÖRV	753	LUFTFARTSV, CENTRALT	388
OBL SKOLVÄSENDET	269	FÖRSV MATERIELVERK	3045	GYMNASIESKOLOR	2405
HANINGE	2594	FÖRSV CIVILFÖRV	287	OBL SKOLVÄSENDET	5353
MÄRTINEN	1408	FÖRSVARSSTABEN M M	770	SÖDERTÄLJE	2878
OBL SKOLVÄSENDET	497	ARMÉSTABEN	397	FÄNGVÄRDSANSTALTER	356
HUDDINGE	1246	ARMÉN	270	POSTVERKET	352
OBL SKOLVÄSENDET	527	MARINSTABEN	732	STATENS JÄRNVÄGAR	258
JÄRFÄLLA	1399	FLYGSTABEN	306	OBL SKOLVÄSENDET	800
FLYGVÄPNET	277	FÖRSV FORSKN ANSTALT	1402	TYRESÖ	452
OBL SKOLVÄSENDET	638	SOCIALSTYRELSEN	641	OBL SKOLVÄSENDET	335
LIDINGÖ	814	RIKSFÖRSÄKR VERKET	963	TÄBY	1471
OBL SKOLVÄSENDET	383	VÄGVERKET, CENTRALT	718	FLYGVÄPNET	298
NACKA	1148	VÄGVERKET, LOKALT	244	POSTVERKET	254
OBL SKOLVÄSENDET	548	SVERIGES METEROLOG O HYDROLOG INST	470	OBL SKOLVÄSENDET	483
NORRTÄLJE	1578	SJÖFARTSVERKET	314	UPPLANDS-VÄSBY	423
ARMÉN	293	FINANSDEPARTEMENTET	345	OBL SKOLVÄSENDET	219
OBL SKOLVÄSENDET	389	STATSKONTORET	347	VAXHOLM	808
NYNÄSHAMN	923	STATISTISKA CENTRALB	1267	MÄRTINEN	623
TELEVERKET	637	RIKSREVISIONSVERKET	237	UPPSALA LÄN	
SIGTUNA	1517	DAFA	216	ENKÖPING	1308
LUFTFARTSVERKET	276	GENERALTULLSTYRELSEN	294	ARMÉN	380
OBL SKOLVÄSENDET	334	TULLVERKET, LOKALT	790	OBL SKOLVÄSENDET	361
SOLLENTUNA	1060	BYGGNADSSTYRELSEN	629	UPPSALA	11388
OBL SKOLVÄSENDET	452	STAT PERS PENSIONS SV	239	LÖKÅLA POLISORG	300
SOLNA	15158	UTBILDNINGSDEP	202	ARMÉN	579
LÖKÅLA POLISORG	357	KUNGL BIBLIOTEKET	291	FLYGVÄPNET	509
FÖRSV MATERIELVERK	247	RIKSANTIKVÄRIE- ÄMBETET M M	352	AKADEMISKA SJUKHUSET	313
ARMÉN	495	STOCKHOLMS UNIV	2604	UPPSALA UNIVERSITET	3275
BAKTERIOLOGISKA LAB	633	KAROLINSKA INST	382	LÄRRÄRHÖGSKOLAN	206
KAROLINSKA SJUKHUSET	5540	TEKNISKA HÖGSKOLAN	2633	LANTBRUKSHÖGSKOLAN	831
RIKSSKATTEVERKET	391	SKOLÖVERSTYRELSEN	698	LÄNSSTYRELSEN	260
KAROLINSKA INST	1652	LÄRRÄRHÖGSKOLAN	282	POSTVERKET	714
POSTVERKET	331	VETERINÄRHÖGSKOLAN	339	STATENS JÄRNVÄGAR	330
STATENS JÄRNVÄGAR	1688	STATENS VETERINÄR- MED ANSTALT	235	TELEVERKET	493
DOMÄNVERKET	362	SKOGSHÖGSKOLAN	368	GYMNASIESKOLOR	540
OBL SKOLVÄSENDET	490	STATENS PRIS- O KAR- TELLNÄMND	201	OBL SKOLVÄSENDET	1131
STOCKHOLM	84904	PATENT- O REG VERKET	602	SÖDERMANLANDS LÄN	
RIKSPOLISSTYRELSEN	607	ARBETSMARKNADSSTYR	736	ESKILSTUNA	2947
LOKALA POLISORG	3348	ARBETSFÖRMEDLINGEN	763	LÖKÅLA POLISORG	243
SVEA HOVRÄTT	235	STAT INVANDRARVERK	268	POSTVERKET	345
TINGSRÄTTER	810	LÄNSSTYRELSEN	1620	FÜREN FABRIKSVERKEN	553
KRIMINALVÄRDSSTYR	295	LOKALA SKATTEMYND	839	GYMNASIESKOLOR	214
FÄNGVÄRDSANSTALTER	344	KRONOFÖGDEMYND	405	OBL SKOLVÄSENDET	901
UTRIKESFÖRVALTNINGEN	567	RIKETS ALLM KARTVERK	538	FLEN	453
		SVERIGES GEOL UNDERS	280	OBL SKOLVÄSENDET	210
		STAT PROVNINGANSST	209		
		RIKSBANKEN	367		
		POSTVERKET, CENTRALT	6825		
		POSTVERKET, LOKALT	7936		
		SJ, CENTRALT	2038		
		SJ, REG OCH LOKALT	2264		
		TELEVERKET, CENTRALT	2754		

Tabell 28 (forts). Statstjänstemän m fl inom vissa kommuner fördelade efter större myndigheter den 1 oktober 1971 205

KOMMUN MYNDIGHET	ANTAL	KOMMUN MYNDIGHET	ANTAL	KOMMUN MYNDIGHET	ANTAL
<u>KATRINEHOLM</u>	1214	<u>JÖNKÖPING (FORTS)</u>		<u>BLEKINGE LÄN</u>	
STATENS JÄRNVÄGAR	224	GYMNASIESKOLOR	348	KARLSHAMN	972
OBL SKOLVÄSENDET	337	OBL SKOLVÄSENDET	1082	OBL SKOLVÄSENDET	290
NYKÖPING	2278	NÄSSJÖ	2089	KARLSKRONA	3978
FLYGVÄPNET	415	POSTVERKET	247	MARINEN	2119
LÄNSSTYRELSEN	280	STATENS JÄRNVÄGAR	1125	LÄNSSTYRELSEN	218
OBL SKOLVÄSENDET	478	TELEVERKET	201	POSTVERKET	209
<u>STRÄNGNÄS</u>	1355	OBL SKOLVÄSENDET	332	OBL SKOLVÄSENDET	298
ARMÉN	460	VELTLANDA	657	RONNEBY	1241
		OBL SKOLVÄSENDET	282	FLYGVÄPNET	466
<u>ÖSTERGÖTLANDS LÄN</u>		<u>VÄRNAMO</u>	959	OBL SKOLVÄSENDET	269
FINSPÅNG	502	OBL SKOLVÄSENDET	296		
OBL SKOLVÄSENDET	241			<u>KRISTIANSTADS LÄN</u>	
		<u>KRONOBERGS LÄN</u>		HÄSSLEHOLM	1932
LINKÖPING	7112	ALVESTA	661	ARMÉN	689
LOKALA POLISORG	265	STATENS JÄRNVÄGAR	232	STATENS JÄRNVÄGAR	304
FÖRSV MATERIELVERK	257	LJUNGBY	678	OBL SKOLVÄSENDET	235
ARMÉN	980	OBL SKOLVÄSENDET	221	KRISTIANSTAD	4295
FLYGVÄPNET	308	VÄXJÖ	3445	ARMÉN	710
LINKÖPINGS HÖGSKOLA	515	ARMÉN	377	LÄNSSTYRELSEN	336
LÄNSSTYRELSEN	342	LÄNSSTYRELSEN	237	POSTVERKET	243
POSTVERKET	619	POSTVERKET	247	STATENS JÄRNVÄGAR	391
STATENS JÄRNVÄGAR	295	STATENS JÄRNVÄGAR	465	TELEVERKET	463
FÖREN FABRIKSVERKEN	694	TELEVERKET	227	OBL SKOLVÄSENDET	560
GYMNASIESKOLOR	357	OBL SKOLVÄSENDET	515	RISEBERGA	751
OBL SKOLVÄSENDET	996			FLYGVÄPNET	681
MJÖLBY	900	<u>KALMAR LÄN</u>		ÄNGELHOLM	1319
STATENS JÄRNVÄGAR	225	KALMAR	3312	FLYGVÄPNET	391
OBL SKOLVÄSENDET	267	FLYGVÄPNET	437	OBL SKOLVÄSENDET	224
MOTALA	1335	LÄNSSTYRELSEN	301		
OBL SKOLVÄSENDET	364	POSTVERKET	213	<u>MALMÖHUS LÄN</u>	
NORRKÖPING	5088	STATENS JÄRNVÄGAR	276	ESLÖV	809
LOKALA POLISORG	309	TELEVERKET	343	OBL SKOLVÄSENDET	255
FLYGVÄPNET	493	OBL SKOLVÄSENDET	489	HELSINGBORG	4240
POSTVERKET	473	NYBRO	465	LOKALA POLISORG	274
STATENS JÄRNVÄGAR	788	OBL SKOLVÄSENDET	220	TULLVERKET	243
TELEVERKET	810	OSKARSHAMN	741	POSTVERKET	594
GYMNASIESKOLOR	273	OBL SKOLVÄSENDET	232	STATENS JÄRNVÄGAR	849
OBL SKOLVÄSENDET	1039	VÄSTERVIK	1239	TELEVERKET	568
<u>JÖNKÖPINGS LÄN</u>		OBL SKOLVÄSENDET	412	GYMNASIESKOLOR	319
EKSJÖ	1206			OBL SKOLVÄSENDET	793
ARMÉN	519	<u>GÖTLANDS LÄN</u>		LANDSKRONA	967
OBL SKOLVÄSENDET	209	GÖTLAND	3049	OBL SKOLVÄSENDET	272
<u>JÖNKÖPING</u>	4960	ARMÉN	658	LUND	6593
LOKALA POLISORG	265	MARINEN	306	LUNDS UNIVERSITET	4090
ARMÉN	337	POSTVERKET	221	POSTVERKET	375
LÄNSSTYRELSEN	326	OBL SKOLVÄSENDET	585	GYMNASIESKOLOR	303
POSTVERKET	466			OBL SKOLVÄSENDET	485
STATENS JÄRNVÄGAR	365				
TELEVERKET	448				

Tabell 28 (forts). Statstjänstemän m fl inom vissa kommuner fördelade efter större myndigheter den 1 oktober 1971

206

KOMMUN MYNDIGHET	ANTAL	KOMMUN MYNDIGHET	ANTAL	KOMMUN MYNDIGHET	ANTAL
MALMÖ	14309	GÖTEBORG (FORTS)		LIDKÖPING	1370
LOKALA POLISORG	913	TELEVERKET	3274	FLYGVAPNET	423
TINGSRÄTTER	206	GYMNASIESKOLOR	1134	OBL SKOLVÄSENDET	304
ARMÉN	384	OBL SKOLVÄSENDET	3813	MARIESTAD	1259
TULLVERKET	401	KUNGÄLV	771	LÄNSSTYRELSEN	299
LÄRRARHÖGSKOLAN	314	OBL SKOLVÄSENDET	295	OBL SKOLVÄSENDET	236
ARBETSFÖRMEDLINGEN	299	MÖLNDAL	1125	SKÖVDE	2636
LÄNSSTYRELSEN	667	OBL SKOLVÄSENDET	434	ARMÉN	1008
POSTVERKET	2168	PARTILLE	420	OBL SKOLVÄSENDET	425
STATENS JÄRNVÄGAR	2245	OBL SKOLVÄSENDET	293	<u>VÄRMLANDS LÄN</u>	
TELEVERKET	1824	STENUNGSUND	593	ARVIKA	855
GYMNASIESKOLOR	742	STATENS VÄTTENFALLSV	237	OBL SKOLVÄSENDET	246
OBL SKOLVÄSENDET	2157	UDDEVALLA	2498	KARLSTAD	4725
TRELLEBORG	1393	ARMÉN	341	ARMÉN	415
STATENS JÄRNVÄGAR	483	POSTVERKET	234	LÄNSSTYRELSEN	358
OBL SKOLVÄSENDET	319	STATENS JÄRNVÄGAR	358	POSTVERKET	456
YSTAD	1099	TELEVERKET	287	STATENS JÄRNVÄGAR	270
ARMÉN	281	OBL SKOLVÄSENDET	460	TELEVERKET	567
<u>HALLANDS LÄN</u>		<u>ÄLVSORGS LÄN</u>		GYMNASIESKOLOR	327
FALKENBERG	728	BORÅS	3664	OBL SKOLVÄSENDET	675
OBL SKOLVÄSENDET	284	LOKALA POLISORG	243	KIL	434
HALMSTAD	3454	ARMÉN	290	STATENS JÄRNVÄGAR	277
ARMÉN	355	POSTVERKET	452	KRISTINEHAMN	1453
FLYGVAPNET	381	STATENS JÄRNVÄGAR	610	ARMÉN	315
LÄNSSTYRELSEN	270	TELEVERKET	518	STATENS JÄRNVÄGAR	332
POSTVERKET	270	GYMNASIESKOLOR	248	OBL SKOLVÄSENDET	269
STATENS JÄRNVÄGAR	494	OBL SKOLVÄSENDET	597	<u>ÖREBRO LÄN</u>	
TELEVERKET	210	LERUM	471	HALLSBERG	1386
GYMNASIESKOLOR	234	OBL SKOLVÄSENDET	297	STATENS JÄRNVÄGAR	820
OBL SKOLVÄSENDET	436	MARK	623	KARLSKOGA	921
KUNGSBACKA	568	OBL SKOLVÄSENDET	266	OBL SKOLVÄSENDET	353
OBL SKOLVÄSENDET	269	TROLLHÄTTAN	1758	KUMLA	595
VARBERG	1224	STATENS VÄTTENFALLSV	353	FÄNGVÅRDSANSTALTEN	332
OBL SKOLVÄSENDET	344	OBL SKOLVÄSENDET	467	LINDESBERG	769
<u>GÖTEBORGS O BOHUS LÄN</u>		VÄNERSBORG	1862	OBL SKOLVÄSENDET	228
GÖTEBORG	27773	LÄNSSTYRELSEN	426	ÖREBRO	6722
LOKALA POLISORG	1503	OBL SKOLVÄSENDET	225	LOKALA POLISORG	286
TINGSRÄTTER	303	<u>SKARABORGS LÄN</u>		ARMÉN	483
ARMÉN	398	FALKÖPING	1041	STATISTISKA CENTRALB	621
MARINEN	1066	STATENS JÄRNVÄGAR	416	ARBETSFÖRMEDLINGEN	281
TULLVERKET	723	KARLSBORG	1070	LÄNSSTYRELSEN	325
GÖTEBORGS UNIV	2560	ARMÉN	356	POSTVERKET	571
CHALMERS	1519	FLYGVAPNET	309	STATENS JÄRNVÄGAR	806
LÄRRARHÖGSKOLAN	318			TELEVERKET	500
ARBETSFÖRMEDLINGEN	512			GYMNASIESKOLOR	473
LÄNSSTYRELSEN	756			OBL SKOLVÄSENDET	1033
LOKALA SKATTEMYND	407				
KRONOFÖGDEMYND	260				
POSTVERKET	3674				
STATENS JÄRNVÄGAR	2960				

Tabell 28 (forts). Statstjänstemän m fl inom vissa kommuner fördelade efter större myndigheter den 1 oktober 1971

207

KOMMUN MYNDIGHET	ANTAL	KOMMUN MYNDIGHET	ANTAL	KOMMUN MYNDIGHET	ANTAL
<u>VÄSTMANLANDS LÄN</u>		HUDIKSVALL	1139	SKELLEFTEÅ (FORTS)	
ARBOGA	1444	OBL SKOLVÄSENDET	352	GYMNASIESKOLOR	233
FÖRSVARETS MATERIELV	279	LJUSDAL	750	OBL SKOLVÄSENDET	683
FÖREN FABRIKSVERKEN	907	OBL SKOLVÄSENDET	234	UMEA	6399
KÖPING	784	SANDVIKEN	1032	ARMÉN	595
OBL SKOLVÄSENDET	291	OBL SKOLVÄSENDET	422	UMEA UNIVERSITET	1778
VÄSTERÅS	5486	SÜDERHAMN	1219	LÄNSSTYRELSEN	296
LOKALA POLISORG	306	FLYGVAPNET	346	POSTVERKET	463
FLYGVAPNET	420	OBL SKOLVÄSENDET	296	STATENS JÄRNVÄGAR	220
LÄNSSTYRELSEN	324			TELEVERKET	429
POSTVERKET	488			GYMNASIESKOLOR	283
STATENS JÄRNVÄGAR	562	<u>VÄSTERNORRLANDS LÄN</u>		OBL SKOLVÄSENDET	615
TELEVERKET	534	HÄRNÖSAND	2506	VÄNNÄS	791
STATENS VATTENFALLSV	293	MÄRINEN	338	STATENS JÄRNVÄGAR	562
GYMNASIESKOLOR	322	LÄNSSTYRELSEN	348		
OBL SKOLVÄSENDET	1180	OBL SKOLVÄSENDET	242	<u>NORRBOTTENS LÄN</u>	
<u>KOPPARBERGS LÄN</u>		SOLLEFTEÅ	1850	BODEN	3474
AVESTA	1024	ARMÉN	747	ARMÉN	1379
STATENS JÄRNVÄGAR	316	STATENS JÄRNVÄGAR	248	POSTVERKET	249
OBL SKOLVÄSENDET	244	SUNDSVALL	4088	STATENS JÄRNVÄGAR	617
BORLÄNGE	1688	LOKALA POLISORG	211	OBL SKOLVÄSENDET	284
POSTVERKET	231	ARMÉN	229	GÄLLIVARE	1181
STATENS JÄRNVÄGAR	530	POSTVERKET	462	STATENS JÄRNVÄGAR	294
OBL SKOLVÄSENDET	456	STATENS JÄRNVÄGAR	625	OBL SKOLVÄSENDET	293
FALUN	3070	TELEVERKET	931	JOKKMOKK	573
ARMÉN	436	GYMNASIESKOLOR	286	STATENS VATTENFALLSV	268
LÄNSSTYRELSEN	336	OBL SKOLVÄSENDET	667	KÄLIX	803
TELEVERKET	364	ÄNGE	1241	OBL SKOLVÄSENDET	222
OBL SKOLVÄSENDET	460	STATENS JÄRNVÄGAR	714	KIRUNA	1875
HEDEMORA	586	ÖRNSKÖLDSVIK	1868	STATENS JÄRNVÄGAR	721
OBL SKOLVÄSENDET	204	POSTVERKET	300	OBL SKOLVÄSENDET	395
LUDVIKA	964	STATENS JÄRNVÄGAR	241	LULEÅ	5385
OBL SKOLVÄSENDET	336	OBL SKOLVÄSENDET	615	ARMÉN	230
<u>GÄVLEBORGS LÄN</u>		<u>JÄMTLANDS LÄN</u>		FLYGVAPNET	532
BOLLNÄS	1076	ÖSTERSUND	4755	LÄNSSTYRELSEN	393
STATENS JÄRNVÄGAR	445	ARMÉN	717	POSTVERKET	278
GÄVLE	5387	FLYGVAPNET	452	STATENS JÄRNVÄGAR	815
LOKALA POLISORG	255	LÄNSSTYRELSEN	234	TELEVERKET	543
ARMÉN	383	POSTVERKET	356	OBL SKOLVÄSENDET	676
ARBETSFÖRMEDLINGEN	239	STATENS JÄRNVÄGAR	572	PAJALA	407
LÄNSSTYRELSEN	372	TELEVERKET	404	OBL SKOLVÄSENDET	225
POSTVERKET	552	GYMNASIESKOLOR	257	PITEÅ	1138
STATENS JÄRNVÄGAR	1047	OBL SKOLVÄSENDET	486	OBL SKOLVÄSENDET	402
TELEVERKET	557	<u>VÄSTERBOTTENS LÄN</u>		UTOMLANDS	1189
GYMNASIESKOLOR	242	SKELLEFTEÅ	2107	UTRIKESFÖRVALTNINGEN	576
OBL SKOLVÄSENDET	824	POSTVERKET	277	SIDA	417
		STATENS JÄRNVÄGAR	234		

Tabell 29. Statstjänstemän m fl vid vissa regionala myndigheter fördelade efter län m m den 1 oktober 1971

Government employees etc in certain regional authorities, by county etc

Län/Kommun	Lokala polis-org	Läns- o diät- åklagar- mynd	Tings- rätt- erna	Fång- värds- anst	För- svaret	Ung- doms- värds- skol	Läns- läkar- värds- endet	Läns- nykter- hets- nämnd	Vägför- valt- ningen	Lots- och fyr- vävs	Full- sta- ten	Läns- skol- näm- derna	Stat skol för syn- o hörsel- skadade	Lärrar- hög- skolor- na	För- skole- semi- narier
STOCKHOLMS LÄN	4699	271	1022	1060	14572	74	8	5	244	212	1017	41	264	282	79
DÄRAV STOCKHOLM	3348	180	810	344	8881	-	7	-	186	68	790	6	89	282	14
UPPSALA LÄN	402	30	97	125	1580	166	4	3	99	21	9	21	-	206	21
DÄRAV UPPSALA	300	21	97	111	1030	95	4	3	69	-	9	21	-	206	21
SÜDERMANLANDS LÄN	522	33	101	252	1297	129	5	4	117	47	50	20	39	1	-
ÖSTERGÖTLANDS LÄN	755	49	150	294	2235	25	-	5	129	12	114	31	-	156	34
DÄRAV LINKÖPING	265	22	55	81	1624	23	-	5	94	-	11	26	-	156	-
NORRKÖPING	309	19	59	80	510	-	-	-	2	8	78	4	-	-	34
JÖNKÖPINGS LÄN	514	32	90	45	956	96	3	5	169	-	22	27	-	61	9
DÄRAV JÖNKÖPING	265	16	38	45	384	35	3	5	138	-	22	27	-	61	9
KRONOBERGS LÄN	256	17	66	72	464	-	4	6	103	-	-	29	27	66	-
KALMAR LÄN	404	29	86	119	532	-	1	3	119	52	69	27	-	83	-
GÖTLANDS LÄN	94	7	23	75	1154	-	1	-	33	28	36	14	-	-	-
BLEKINGE LÄN	284	29	76	32	2706	-	3	2	75	31	67	22	-	-	-
KRISTIANSTADS LÄN	434	37	122	33	3229	147	3	4	120	7	35	32	-	76	-
MALMÖHUS LÄN	1705	108	375	373	1036	84	4	7	178	117	885	33	57	314	33
DÄRAV HELSINGBORG	274	16	58	105	27	5	-	-	3	24	243	2	-	-	-
LUND	158	7	45	21	4	74	-	-	-	-	4	4	57	-	-
MALMÖ	913	61	206	188	416	-	3	7	141	44	401	24	-	314	33
HALLANDS LÄN	343	26	87	55	831	1	3	4	81	25	73	25	-	-	-
GÖTEBORGS O BOHUS LÄN	1866	97	368	240	2096	145	3	4	142	155	852	31	-	318	27
DÄRAV GÖTEBORG	1503	75	303	201	1627	1	3	4	106	98	723	26	-	318	27
ÄLVSBORGS LÄN	640	44	162	91	454	117	2	4	179	-	43	24	62	-	95
SKARABORGS LÄN	407	29	92	203	2456	39	4	4	118	-	11	25	-	-	-
VÄRMLANDS LÄN	481	39	108	36	1007	-	2	4	168	-	100	27	18	72	-
DÄRAV KARLSTAD	202	22	43	-	571	-	2	4	125	-	42	24	-	72	-
ÖREBRO LÄN	513	39	114	453	652	-	2	4	94	-	23	28	275	-	28
DÄRAV ÖREBRO	286	20	78	-	511	-	2	4	74	-	23	26	275	-	28
VÄSTMANLANDS LÄN	506	33	105	94	811	72	3	3	82	9	42	24	-	-	28
DÄRAV VÄSTERÅS	306	21	63	94	447	-	3	3	60	6	31	24	-	-	28
KOPPARBERGS LÄN	483	34	139	50	534	-	2	3	127	-	16	23	-	73	1
GÄVLEBORGS LÄN	556	37	118	51	766	-	2	3	135	60	83	23	-	71	23
DÄRAV GÄVLE	255	16	58	27	399	-	2	3	99	36	60	23	-	71	23
VÄSTERNORRLANDS LÄN	520	41	108	148	1463	52	3	4	202	44	100	29	48	61	-
JÄMTLANDS LÄN	204	14	58	81	1478	-	3	3	123	-	33	23	-	-	-
DÄRAV ÖSTERSUND	155	13	47	-	1436	-	3	3	83	-	13	18	-	-	-
VÄSTERBOTTENS LÄN	386	32	88	36	687	-	3	4	197	67	75	29	-	139	24
DÄRAV UMEÅ	178	18	49	20	603	-	3	4	120	9	50	16	-	139	24
NORRBOTTENS LÄN	587	50	141	51	3009	42	4	4	238	39	206	32	-	67	94
DÄRAV LULEÅ	200	17	36	26	779	-	4	4	172	27	33	25	-	67	82
SUMMA	17561	1157	3896	4069	46005	1189	72	92	3272	926	3961	640	790	2046	496

Tabell 29 (forts). Statstjänstemän m fl vid vissa regionala myndigheter fördelade efter län m den 1 oktober 1971

Län/Kommun	Lant- bruks- nämnd- erna	Vete- rinär- staten	Besikt- nings- veteri- närorg	Arbets- förmed- lingen	Länsbo- stads- nämnd- erna	Loka- la skatte- mynd	Krono- fogde- mynd	Lant- mäteri- staten	Riks- bank- en	Post- verket	SJ	Tele- verket	Vatten- falls- verket
STOCKHOLMS LÄN	64	8	-	1007	42	1097	695	121	385	17729	6852	10180	2205
DÄRAV STOCKHOLM	3	1	-	763	42	839	405	69	367	14761	4302	8878	1978
UPPSALA LÄN	66	11	2	225	12	104	59	33	22	961	528	597	161
DÄRAV UPPSALA	54	1	2	202	12	60	48	32	22	714	330	493	84
SÖDERMANLANDS LÄN	49	12	2	221	16	100	80	32	13	858	433	276	35
ÖSTERGÖTLANDS LÄN	94	19	4	398	19	150	105	40	23	1644	1582	1159	232
DÄRAV LINKÖPING	72	4	2	183	19	53	29	15	23	619	295	172	2
NORRKÖPING	1	-	2	143	-	66	52	17	-	473	788	810	32
JÖNKÖPINGS LÄN	76	17	4	258	22	131	81	45	20	1195	2058	803	10
DÄRAV JÖNKÖPING	57	5	-	167	22	53	30	17	20	466	365	448	5
KRONOBERGS LÄN	58	10	4	248	12	91	42	42	14	670	909	303	2
KALMAR LÄN	77	18	7	190	15	103	74	46	14	790	694	546	9
GOTLANDS LÄN	55	5	2	66	-	22	16	13	12	221	38	109	5
BLEKINGE LÄN	48	7	-	189	12	63	50	28	18	534	545	194	-
KRISTIANSTADS LÄN	89	12	18	210	17	113	89	70	14	950	1211	644	-
MALMÖHUS LÄN	120	27	12	529	31	348	265	58	34	4059	4343	2753	10
DÄRAV HELSINGBORG	1	3	-	65	-	63	41	7	-	594	849	568	-
LUND	-	-	-	85	-	47	25	-	-	375	155	115	-
MALMÖ	119	2	2	299	31	156	134	29	34	2168	2245	1824	-
HALLANDS LÄN	50	15	11	145	12	83	60	50	14	663	825	475	175
GÖTEBORGS O BOHUS LÄN	44	14	2	609	26	507	300	94	53	4616	3571	3787	325
DÄRAV GÖTEBORG	1	1	-	512	26	407	260	61	53	3674	2960	3274	71
ÄLVSBOBORG LÄN	105	21	3	315	18	168	106	70	17	1460	1647	1107	459
SKARABORGS LÄN	107	22	8	227	16	93	67	46	13	896	1132	443	62
VÄRMLANDS LÄN	91	14	3	301	14	133	101	75	19	1167	1214	810	14
DÄRAV KARLSTAD	72	2	-	173	14	54	38	39	19	456	270	567	-
ÖREBRO LÄN	84	13	3	340	17	109	77	39	22	1065	1887	599	72
DÄRAV ÖREBRO	71	4	2	281	17	45	32	29	22	571	806	500	-
VÄSTMANLANDS LÄN	65	9	2	248	15	97	74	28	20	921	878	658	296
DÄRAV VÄSTERÅS	54	3	2	171	15	55	42	15	20	488	562	534	293
KOPPARBERGS LÄN	85	18	1	268	19	132	88	248	19	1103	1526	658	19
GÄVLEBORGS LÄN	93	13	2	377	14	127	104	80	19	1302	2212	791	6
DÄRAV GÄVLE	79	2	1	239	14	35	33	30	19	552	1047	557	4
VÄSTERNORRLANDS LÄN	90	12	3	340	22	120	113	84	19	1462	2077	1221	200
JÄMTLANDS LÄN	81	12	2	204	15	66	50	46	13	644	995	497	77
DÄRAV ÖSTERSUND	72	2	1	136	15	66	38	29	13	356	572	404	-
VÄSTERBOTTENS LÄN	100	18	4	270	17	101	76	78	17	1314	1353	781	242
DÄRAV UMEÅ	79	2	1	129	17	46	27	33	17	463	220	429	92
NORRBOTTENS LÄN	108	15	4	459	22	119	119	95	19	1265	2833	965	536
DÄRAV LULEÅ	100	3	3	166	22	26	24	38	19	278	815	543	153
SUMMA	1899	342	103	7644	425	4177	2891	1561	833	47489	41343	30356	5152

Tabell 29 (forts). Statistjänstemän m fl vid vissa regionala myndigheter fördelade efter län m m den 1 oktober 1971

Län/Kommun	Domän- verket	PFV	Luft- farts- verket	Skol- direk- törer	Obl skol- väs	Gymna- sle- skolor	Vårdanst- f alko- holmisse- brukare	Folk- hög- sko- lor	Lant- bruks- skolor m m	Sär- sko- nings- kurser	Präst- er	Kyrko- musi- ker	Skogs- vårds- styrel- ser	
STOCKHOLMS LÄN	382	110	786	23	13405	3873	43	199	29	377	110	308	78	36
DÄRAV STOCKHOLM	14	33	510	-	5353	2405	-	19	-	122	72	150	37	20
UPPSALA LÄN	13	-	-	4	2123	705	19	26	15	58	82	93	13	34
DÄRAV UPPSALA	10	-	-	3	1131	540	19	16	15	47	80	52	6	29
SÖDERMANLANDS LÄN	19	646	1	7	2533	528	44	40	18	76	49	86	10	39
ÖSTERGÖTLANDS LÄN	68	831	19	9	3653	865	28	82	20	126	77	126	24	53
DÄRAV LINKÖPING	40	694	-	3	996	357	-	40	5	47	2	36	8	38
NORRKÖPING	1	-	19	3	1039	273	-	17	-	40	57	26	5	1
JÖNKÖPINGS LÄN	31	-	34	7	3110	819	72	95	25	79	55	92	12	64
DÄRAV JÖNKÖPING	11	-	34	3	1082	348	12	33	14	28	38	22	3	38
KRONBERGS LÄN	56	-	-	3	1527	355	27	45	5	41	50	69	3	52
KALMAR LÄN	45	-	1	7	2283	584	-	72	15	45	77	94	9	66
GOTLANDS LÄN	4	8	20	2	585	107	25	15	8	19	1	36	7	23
BLEKINGE LÄN	3	38	1	4	1367	325	30	29	13	43	48	48	11	34
KRISTIANSTADS LÄN	20	-	1	4	2568	553	18	55	52	122	36	98	47	50
MALMÖHUS LÄN	3	29	176	9	6253	1743	38	86	43	290	85	219	79	21
DÄRAV HELSINGBORG	-	-	-	3	793	319	-	11	-	53	21	22	5	-
LUND	1	12	-	2	485	303	-	-	-	81	-	32	4	15
MALMÖ	-	13	167	-	2157	742	-	-	-	90	60	51	15	-
HALLANDS LÄN	11	-	2	4	1802	436	-	45	18	49	17	67	38	32
GÖTEBORGS O BOHUS LÄN	9	51	175	4	6514	1575	10	109	7	136	88	188	51	34
DÄRAV GÖTEBORG	-	50	175	-	3813	1134	-	-	-	46	62	101	24	1
ÄLVSBERGS LÄN	51	22	-	7	3807	788	66	63	7	48	78	149	25	73
SKARABORGS LÄN	23	59	-	6	2410	560	26	57	24	116	51	117	10	41
VÄRMLANDS LÄN	19	192	10	6	2667	814	1	74	19	76	48	101	16	83
DÄRAV KARLSTAD	6	187	10	2	675	327	-	13	5	31	5	21	4	35
ÖREBRO LÄN	69	1	-	6	2585	812	138	98	21	66	56	78	10	38
DÄRAV ÖREBRO	6	1	-	3	1033	473	-	33	21	25	52	30	5	25
VÄSTMANLANDS LÄN	37	985	-	8	2612	677	-	41	13	85	93	66	13	42
DÄRAV VÄSTERÅS	7	78	-	3	1180	322	-	-	-	20	35	29	5	23
KOPPARBERGS LÄN	109	-	-	7	2800	713	45	81	21	59	69	88	19	118
GÄVLEBORGS LÄN	29	10	-	7	2902	678	18	58	14	121	88	88	20	88
DÄRAV GÄVLE	5	-	-	2	824	242	-	-	-	39	66	19	7	43
VÄSTERNORRLANDS LÄN	40	13	55	6	2645	754	27	93	17	78	72	96	16	81
JÄMTLANDS LÄN	51	62	1	2	1359	347	-	29	11	32	43	58	4	86
DÄRAV ÖSTERSUND	35	58	1	2	486	257	-	-	-	26	16	15	1	46
VÄSTERBOTTENS LÄN	189	9	47	5	2753	690	-	70	27	113	58	90	22	106
DÄRAV UMEÅ	23	9	32	2	615	283	-	20	9	76	-	17	4	68
NORRBOTTENS LÄN	225	9	22	10	3230	860	27	130	27	70	114	83	16	151
DÄRAV LULEÅ	34	-	3	2	676	175	-	24	-	49	34	19	3	73
SUMMA	1506	3075	1351	157	77493	20161	702	1692	469	2325	1545	2538	553	1445

Tabell 30. Statistjänstemän m fl på löneplan A, nyanställda under redovisningsåret 1970/71, fördelade efter lönegrad, anställningsform och kön den 1 oktober 1971

Government employees etc in salary scheme A, appointed during 1970/71, by salary grade, by type of appointment, and by sex

a) Heltidstjänstgörande

a) Full-time employees

LÖNE- GRAD	ALLMÄNNA CIVILFÖRVALTNINGEN OCH FÖRSVARSVÄSENDET											AFFÄRSVERKEN								
	ORDINARIE		EXTRA		ORDIN		EXTRA		ARVODE		SAMTLIGA		ORDINARIE		EXTRA		ORDIN		EXTRA	
	M	KV	M	KV	M	KV	M	KV	M	KV	M	KV	M	KV	M	KV	M	KV	M	KV
1	-	-	-	-	2	3	7	8	9	11	20	-	-	-	-	1	2	-	-	
2	-	-	-	-	-	3	1	1	1	4	5	-	-	-	-	-	-	-	-	
3	-	-	-	-	5	104	1	7	6	111	117	-	-	-	-	2	146	-	-	
4	-	-	-	1	59	313	3	5	62	319	381	-	-	-	4	75	205	-	-	
5	-	1	-	4	55	899	5	25	60	929	989	-	-	-	5	20	496	-	-	
6	-	-	-	5	67	464	5	9	72	478	550	-	-	-	8	90	203	-	-	
7	1	-	2	24	421	791	4	13	428	828	1256	-	-	15	18	122	229	-	-	
8	-	-	5	13	71	339	8	8	84	360	444	-	-	10	2	12	59	-	-	
9	1	4	32	94	615	939	17	29	665	1066	1731	-	-	38	25	90	366	-	-	
10	-	-	6	65	214	388	4	11	224	464	688	-	-	2	14	10	47	-	-	
11	4	-	436	72	1506	371	23	21	1969	464	2433	-	-	334	85	488	142	-	-	
12	13	-	293	19	264	34	9	3	579	56	635	-	-	58	2	22	4	-	-	
13	36	7	1413	203	645	710	26	51	2120	971	3091	1	-	228	7	140	32	-	-	
14	-	6	9	28	66	98	4	8	79	140	219	-	-	7	2	15	5	-	-	
15	21	4	181	37	370	131	19	15	591	187	778	1	-	89	2	191	15	-	-	
16	1	7	53	9	29	40	11	8	94	64	158	-	-	22	3	24	-	-	-	
17	16	6	34	11	159	66	25	9	234	92	326	-	-	26	9	43	4	-	-	
18	8	-	16	5	457	153	14	6	495	164	659	-	-	2	-	28	3	-	-	
19	5	1	43	19	140	53	10	6	198	79	277	-	-	4	1	42	3	-	-	
20	2	1	11	-	78	24	12	6	103	31	134	-	-	4	-	15	2	-	-	
21	2	1	26	9	91	16	12	3	131	31	162	-	-	5	1	57	2	-	-	
22	3	-	5	4	57	20	17	9	82	33	115	-	-	-	-	9	1	-	-	
23	19	-	16	9	65	8	9	8	109	25	134	-	-	3	1	25	-	-	-	
24	3	-	9	7	55	14	12	6	79	27	106	-	-	1	-	7	-	-	-	
25	7	-	26	4	93	34	75	20	201	58	259	-	-	1	-	4	1	-	-	
26	5	-	17	4	66	9	7	1	95	14	109	-	-	3	-	12	-	-	-	
27	2	-	12	2	37	10	23	4	74	16	90	-	-	-	-	5	-	-	-	
28	1	-	12	2	44	4	13	2	70	8	78	-	-	-	-	5	-	-	-	
29	1	-	-	-	3	-	2	-	6	-	6	-	-	-	-	2	-	-	-	
30	2	-	18	1	34	4	4	3	58	8	66	-	-	1	-	2	-	-	-	
SUMMA	153	38	2675	651	5768	6044	382	305	8978	7038	16016	2	-	853	189	1558	1967	-	-	
00 SAMT- LIGA	-	-	-	1	2	8	493	434	495	443	938	-	-	-	-	2	-	-	-	
	153	38	2675	652	5770	6052	875	739	9473	7481	16954	2	-	853	189	1560	1967	-	-	

Tabell 30 (forts). Statstjänstemän m fl på löneplan A, nyanställda under redovisningsåret 1970/71, fördelade efter lönegrad, anställningsform och kön den 1 oktober 1971

a) (forts). Heltidstjänstgörande

LÖNE- GRAD	AFFÄRSVERKEN (FORTS)					STATSUNDERSTÖDD VERKSAMHET										
	ARVODE		SAMTLIGA			ORDINARIE		EXTRA ORDIN		EXTRA		ARVODE		SAMTLIGA		
	M	KV	M	KV	SUMMA	M	KV	M	KV	M	KV	M	KV	M	KV	SUMMA
1	-	-	1	2	3	-	-	-	-	-	-	-	-	-	-	-
2	-	3	-	3	3	-	-	-	-	-	-	-	-	-	-	-
3	1	-	3	146	149	-	-	2	-	-	2	-	-	2	2	4
4	-	1	75	210	285	-	-	-	1	-	-	-	-	-	1	1
5	-	1	20	502	522	-	-	1	-	-	8	-	2	1	10	11
6	-	1	90	212	302	-	-	-	3	-	4	-	-	-	7	7
7	-	2	137	249	386	-	-	-	1	-	4	-	1	-	6	6
8	-	-	22	61	83	-	-	-	4	-	5	-	1	-	10	10
9	23	1	151	392	543	-	1	-	4	1	10	-	-	1	15	16
10	2	1	14	62	76	-	-	-	9	2	6	6	1	8	16	24
11	4	2	826	229	1055	-	-	2	5	8	7	1	1	11	13	24
12	2	-	82	6	88	2	1	22	3	17	1	3	-	44	5	49
13	7	1	376	40	416	2	2	12	5	1	7	2	-	17	14	31
14	1	-	23	7	30	1	-	1	5	-	2	1	-	3	7	10
15	-	1	281	18	299	1	-	9	2	3	-	-	1	13	3	16
16	-	1	46	4	50	-	-	9	1	-	1	-	-	9	2	11
17	2	-	71	13	84	3	-	9	-	4	-	-	-	16	-	16
18	-	1	30	4	34	1	-	7	3	57	13	3	-	68	16	84
19	1	1	47	5	52	1	1	6	1	2	1	-	-	9	3	12
20	1	-	20	2	22	-	-	4	1	6	1	-	-	10	2	12
21	-	-	62	3	65	-	6	1	-	1	-	1	-	3	6	9
22	-	-	9	1	10	1	3	35	6	4	-	-	-	40	9	49
23	-	-	28	1	29	-	-	-	-	-	-	-	-	-	-	-
24	-	-	8	-	8	8	-	3	-	1	-	-	1	12	1	13
25	-	-	5	1	6	1	-	-	-	-	-	-	-	1	-	1
26	1	-	16	-	16	6	-	-	-	-	-	-	-	6	-	6
27	-	-	5	-	5	-	-	-	-	-	-	-	1	-	1	1
28	-	-	5	-	5	4	1	1	-	-	-	-	-	5	1	6
29	1	-	3	-	3	1	-	-	-	-	-	-	-	1	-	1
30	1	-	4	-	4	-	1	-	-	-	-	-	-	-	1	1
SUMMA	47	17	2460	2173	4633	32	16	124	54	107	72	17	9	280	151	431
00 SAMT- LIGA	196	154	198	154	352	-	-	-	-	-	-	4	8	4	8	12
	243	171	2658	2327	4985	32	16	124	54	107	72	21	17	284	159	443

Tabell 30 (forts). Statstjänstemän m fl på löneplan A, nyanställda under redovisningsåret 1970/71, fördelade efter lönegrad, anställningsform och kön den 1 oktober 1971

b) Deltidstjänstgörande

b) Part-time employees

LÖNE-GRAD	ALLMÄNNA CIVILFÖRVALTNINGEN OCH FÖRSVARSVÄSENDET											AFFÄRSVERKEN					
	ORDINARIE		EXTRA ORDIN		EXTRA		ÄRVODE		SAMTLIGA		SUMMA	ORDINARIE		EXTRA ORDIN		EXTRA	
	M	KV	M	KV	M	KV	M	KV	M	KV		M	KV	M	KV	M	KV
1	-	-	-	-	-	-	-	-	-	-	-	-	-	-	-	-	-
2	-	-	-	-	-	-	-	-	-	-	-	-	-	-	-	-	-
3	-	-	-	-	1	5	-	-	1	5	6	-	-	-	-	-	2
4	-	-	-	-	-	2	-	1	-	3	3	-	-	-	-	-	-
5	-	-	-	1	5	72	-	4	5	77	82	-	-	-	-	-	6
6	-	-	-	2	3	55	-	4	3	61	64	-	-	-	-	-	5
7	-	-	1	2	11	122	2	3	14	127	141	-	-	-	1	-	6
8	-	-	-	3	7	76	2	10	9	89	98	-	-	-	-	-	2
9	-	1	-	35	15	435	2	28	17	499	516	-	1	-	10	-	33
10	-	-	-	24	30	202	-	72	30	298	328	-	-	-	5	-	4
11	-	2	1	16	18	135	3	28	22	181	203	-	-	-	4	-	13
12	-	-	1	5	5	16	3	3	9	24	33	-	-	-	-	-	-
13	-	1	3	40	10	193	2	25	15	259	274	-	-	-	3	1	20
14	1	1	-	12	2	51	4	12	7	76	83	-	-	-	1	-	5
15	-	-	-	9	6	33	2	10	8	52	60	-	-	-	-	-	-
16	-	-	1	3	4	17	3	8	8	28	36	-	-	-	-	-	1
17	-	-	-	1	6	11	1	3	7	15	22	-	-	-	-	1	-
18	-	-	1	2	8	17	5	7	14	26	40	-	-	-	-	1	4
19	-	1	-	1	3	11	1	6	4	19	23	-	-	-	-	-	-
20	-	-	-	-	4	-	1	3	5	3	8	-	-	-	-	-	-
21	-	-	-	1	7	6	2	2	9	9	18	-	-	-	-	-	-
22	-	-	-	1	7	5	3	1	10	7	17	-	-	-	-	-	-
23	-	-	-	2	7	4	1	3	8	9	17	-	-	-	-	-	-
24	-	-	-	-	5	2	3	3	8	5	13	-	-	-	-	-	-
25	-	-	-	-	1	2	2	1	3	3	6	-	-	-	-	1	-
26	-	-	-	-	2	3	5	1	7	4	11	-	-	-	-	-	-
27	-	-	-	-	1	-	-	-	1	-	1	-	-	-	-	-	-
28	-	-	-	-	3	4	1	-	4	4	8	-	-	-	-	-	-
29	-	-	-	-	-	-	-	-	-	-	-	-	-	-	-	-	-
30	-	-	-	-	2	-	1	-	3	-	3	-	-	-	-	-	-
SUMMA	1	6	8	160	173	1479	49	238	231	1883	2114	-	1	-	24	4	101
00	-	-	-	-	1	2	61	187	62	189	251	-	-	-	-	-	-
SAMTLIGA	1	6	8	160	174	1481	110	425	293	2072	2365	-	1	-	24	4	101

Tabell 30 (forts). Statstjänstemän m fl på löneplan A, nyanställda under redovisningsåret 1970/71, fördelade efter lönegrad, anställningsform och kön den 1 oktober 1971

b) (forts). Deltidstjänstgörande

LÖNE- GRAD	AFFÄRSVERKEN (FORTS)					STATSUNDERSTÖDD VERKSAMHET						ARVODE		SAMTLIGA		SUMMA
	ARVODE		SAMTLIGA			ORDINARIE		EXTRA ORDIN		EXTRA		M	KV	M	KV	
	M	KV	M	KV	SUMMA	M	KV	M	KV	M	KV	M	KV	M	KV	
1	-	-	-	-	-	-	-	-	-	-	-	-	-	-	-	-
2	-	-	-	-	-	-	-	-	-	-	-	-	-	-	-	-
3	-	-	-	2	2	-	-	-	-	-	-	-	-	-	-	-
4	-	-	-	-	-	-	-	-	-	-	-	-	-	-	-	-
5	-	-	-	6	6	-	-	-	-	-	-	-	-	-	-	-
6	-	-	-	5	5	-	-	-	2	-	-	-	2	-	4	4
7	-	-	-	7	7	-	-	-	-	-	3	-	-	-	3	3
8	-	-	-	2	2	-	-	-	1	-	-	-	-	-	1	1
9	-	1	-	45	45	-	-	-	1	-	8	-	-	-	9	9
10	-	-	-	9	9	-	-	1	7	-	2	-	-	1	9	10
11	-	2	-	19	19	-	-	-	1	-	1	-	-	-	2	2
12	-	-	-	-	-	-	-	-	-	-	-	-	-	-	-	-
13	-	-	1	23	24	-	-	-	-	-	1	-	-	-	1	1
14	-	-	-	6	6	-	-	-	-	-	-	-	1	-	1	1
15	-	-	-	-	-	-	-	-	-	-	-	-	-	-	-	-
16	-	-	-	1	1	-	-	-	2	-	1	-	-	-	3	3
17	-	-	1	-	1	-	-	-	-	-	-	-	-	-	-	-
18	-	-	1	4	5	-	-	-	-	1	1	-	-	1	1	2
19	-	-	-	-	-	-	-	-	-	-	-	-	-	-	-	-
20	-	-	-	-	-	-	-	-	-	-	-	-	1	-	1	1
21	-	-	-	-	-	-	-	-	-	-	-	-	-	-	-	-
22	-	-	-	-	-	-	-	3	-	1	1	-	1	4	2	6
23	-	-	-	-	-	-	-	3	-	-	-	-	-	3	-	3
24	-	-	-	-	-	-	-	3	-	-	-	1	-	1	-	1
25	-	-	1	-	1	-	-	-	-	-	-	-	-	-	-	-
26	-	-	-	-	-	-	-	-	-	-	-	-	-	-	-	-
27	-	-	-	-	-	-	-	-	-	-	-	-	-	-	-	-
28	-	-	-	-	-	-	-	-	-	-	-	-	-	-	-	-
29	-	-	-	-	-	-	-	-	-	-	-	-	-	-	-	-
30	-	-	-	-	-	-	-	-	-	-	-	-	-	-	-	-
SUMMA	-	3	4	129	133	-	-	7	14	2	18	1	5	10	37	47
00	1	51	1	51	52	-	-	-	-	-	-	-	4	-	4	4
SAMT- LIGA	1	54	5	180	185	-	-	7	14	2	18	1	9	10	41	51

Tabell 31. Statstjänstemän m fl på löneplanerna B och SKB, nyanställda under redovisningsåret 1970/71, fördelade efter lönegrad, kön, tjänstgöringens omfattning, anställningsform och ålder den 1 oktober 1971

Government employees etc in salary schemes B and SKB, appointed during 1970/71, by salary grade, by sex, by extent of employment, by type of appointment, and by age

A) LÖNEPLAN B																
LÖNE- GRAD	M	KV	SUMMA	DÄRAV		ANSTÄLLNINGSFORM						ÅLDER				
				DELTTID		BO	BP	BR	BE	BG	BD	-39	40-49	50-59	60-	
				M	KV											
ALLMÄNNA CIVILFÖRVALTNINGEN INKL CIVILMILITÄRER																
1	-	-	-	-	-	-	-	-	-	-	-	-	-	-	-	
2	-	-	-	-	-	-	-	-	-	-	-	-	-	-	-	
3	1	-	1	-	-	-	-	-	-	-	1	1	-	-	-	
4	3	2	5	-	-	-	-	3	1	1	4	1	-	-	-	
5	38	5	43	4	2	7	-	15	10	11	19	15	8	1	-	
6	42	3	45	1	-	4	-	7	12	10	12	17	17	8	3	
7	5	-	5	-	-	2	-	-	1	-	2	2	2	1	-	
S:A	89	10	99	5	2	13	-	7	31	21	27	43	35	17	4	
MILITÄRER																
5	2	-	2	-	-	1	-	-	1	-	-	-	-	1	1	
S:A	2	-	2	-	-	1	-	-	1	-	-	-	-	1	1	
AFFÄRSVERKEN																
5	7	-	7	-	-	-	-	-	2	5	-	3	4	-	-	
6	1	-	1	-	-	-	-	-	1	-	-	-	1	-	-	
7	-	-	-	-	-	-	-	-	-	-	-	-	-	-	-	
S:A	8	-	8	-	-	-	-	-	3	5	-	3	5	-	-	
STATSUNDERSTÖDD VERKSAMHET																
5	1	-	1	-	-	-	-	-	1	-	-	-	-	1	-	
6	1	-	1	-	-	1	-	-	-	-	-	-	-	-	1	
S:A	2	-	2	-	-	1	-	-	1	-	-	-	-	1	1	
SÄMMLIGA																
1	-	-	-	-	-	-	-	-	-	-	-	-	-	-	-	
2	-	-	-	-	-	-	-	-	-	-	-	-	-	-	-	
3	1	-	1	-	-	-	-	-	-	-	1	1	-	-	-	
4	3	2	5	-	-	-	-	3	1	1	4	1	-	-	-	
5	48	5	53	4	2	8	-	1	18	15	11	22	19	11	1	
6	44	3	47	1	-	5	-	7	13	10	12	17	18	8	4	
7	5	-	5	-	-	2	-	-	1	-	2	2	2	1	-	
S:A	101	10	111	5	2	15	-	8	35	26	27	46	40	20	5	

B) LÖNEPLAN SKB

ALLMÄNNA CIVILFÖRVALTNINGEN															
LÖNE- GRAD	M	KV	SUMMA	DÄRAV		ANSTÄLLNINGSFORM				ÅLDER					
				DELTTID		SKBO	SKBE	SKBG	SKBD	-39	40-49	50-59	60-		
				M	KV										
1	2	-	2	-	-	1	-	1	-	-	1	-	-	-	1
3	2	-	2	-	-	-	-	1	1	-	1	-	1	-	-
S:A	4	-	4	-	-	1	-	2	1	-	2	-	1	-	1

Tabell 32. Statstjänstemän m fl på löneplan C, nyanställda under redovisningsåret 1970/71, fördelade efter lönegrad, kön, tjänstgöringens omfattning, anställningsform och ålder den 1 oktober 1971

Government employees etc in salary scheme C, appointed during 1970/71, by salary grade, by sex, by extent of employment, by type of appointment, and by age

LÖNE- GRAD	M	KV	SUMMA	DARAV		ANSTÄLLNINGSFÖRM						ÅLDER			
				DELTID		CO	CP	CR	CF	CG	CD	-39	40-49	50-59	60-
				M	KV										
<u>ALLMÄNNA CIVILFÖRVALTNINGEN INKL CIVILMILITÄRER</u>															
1	41	2	43	-	-	7	2	6	7	9	12	10	18	12	3
2	7	1	8	-	-	1	-	4	2	-	1	4	3	1	-
3	4	1	5	-	-	-	-	3	2	-	-	-	3	1	1
4	3	-	3	-	-	1	-	1	-	-	1	1	1	1	-
5	2	-	2	-	-	-	1	-	1	-	-	-	1	1	-
6	8	-	8	-	-	2	5	-	-	-	1	-	1	7	-
7	-	-	-	-	-	-	-	-	-	-	-	-	-	-	-
8	-	-	-	-	-	-	-	-	-	-	-	-	-	-	-
SUMMA	65	4	69	-	-	11	8	14	12	9	15	15	27	23	4
<u>MILITÄRER</u>															
1	1	-	1	-	-	1	-	-	-	-	-	-	-	1	-
2	2	-	2	-	-	1	1	-	-	-	-	-	-	2	-
SUMMA	3	-	3	-	-	2	1	-	-	-	-	-	-	3	-
<u>AFFÄRSVERKEN</u>															
1-8	-	-	-	-	-	-	-	-	-	-	-	-	-	-	-
SUMMA	-	-	-	-	-	-	-	-	-	-	-	-	-	-	-
<u>STATSUNDERSTÖDD VERKSAMHET</u>															
3	1	-	1	-	-	-	1	-	-	-	-	-	1	-	-
4	1	-	1	-	-	1	-	-	-	-	-	-	-	1	-
SUMMA	2	-	2	-	-	1	1	-	-	-	-	-	1	1	-
<u>SAMTLIGA</u>															
1	42	2	44	-	-	8	2	6	7	9	12	10	18	13	3
2	9	1	10	-	-	2	1	4	2	-	1	4	3	3	-
3	5	1	6	-	-	-	1	3	2	-	-	-	4	1	1
4	4	-	4	-	-	2	-	1	-	-	1	1	1	2	-
5	2	-	2	-	-	-	1	-	1	-	-	-	1	1	-
6	8	-	8	-	-	2	5	-	-	-	1	-	1	7	-
SUMMA	70	4	74	-	-	14	10	14	12	9	15	15	28	27	4

Tabell 33. Statstjänstemän m fl på löneplan U, nyanställda under redovisningsåret 1970/71, fördelade efter lönegrad, anställningsform och kön den 1 oktober 1971

Government employees etc in salary scheme U, appointed during 1970/71, by salary grade, by type of appointment, and by sex

a) Heltidstjänstgörande

a) Full-time employees

LÖNE- GRAD	ALLMÄNNA CIVILFÖRVALTNINGEN										
	ORDINARIE		EXTRA ORDIN		EXTRA		ARVOD _c		SAMTLIGA		SUMMA
	M	KV	M	KV	M	KV	M	KV	M	KV	
1	-	-	-	-	-	-	-	-	-	-	-
2	-	-	-	-	-	-	-	-	-	-	-
3	-	-	-	-	-	-	-	-	-	-	-
4	-	-	-	-	-	-	4	-	-	-	4
5	-	-	-	-	-	-	1	-	-	-	1
6	-	-	-	-	-	-	2	-	-	-	2
7	-	-	-	-	-	-	2	-	-	-	2
8	-	-	-	-	47	12	-	2	47	14	61
9	-	-	2	2	-	2	-	-	2	4	6
10	-	-	-	-	152	23	7	1	159	24	183
11	-	-	-	-	1	2	-	1	1	3	4
12	-	-	13	4	50	11	2	1	65	16	81
13	-	1	2	5	1	10	-	-	3	16	19
14	1	1	30	5	31	7	7	2	69	15	84
15	-	-	1	2	2	1	2	-	5	3	8
16	-	-	1	1	5	4	-	1	6	6	12
17	1	3	15	4	32	17	6	-	54	24	78
18	-	-	1	-	10	1	2	-	13	1	14
19	2	4	21	4	22	7	1	1	46	16	62
20	1	-	13	1	53	8	4	2	71	11	82
21	2	-	3	2	17	5	19	1	41	8	49
22	33	-	-	-	50	5	3	1	86	6	92
SUMMA	40	9	102	30	473	124	53	13	668	176	844
00	-	-	-	-	1	-	24	5	25	5	30
SUMMA	40	9	102	30	474	124	77	18	693	181	874
26	1	-	1	-	1	-	-	1	3	1	4
27	28	-	1	-	2	-	1	-	32	-	32
28	-	-	-	-	-	-	-	-	-	-	-
29	-	-	-	-	-	-	-	-	-	-	-
30	-	-	-	-	-	-	-	-	-	-	-
31	-	-	-	-	-	-	-	-	-	-	-
SUMMA	29	-	2	-	3	-	1	1	35	1	36
26-31 SAMT- LIGA	69	9	104	30	477	124	78	19	728	182	910

Tabell 33 (forts). Statstjänstemän m fl på löneplan U, nyanställda under redovisningsåret 1970/71, fördelade efter lönegrad, anställningsform och kön den 1 oktober 1971

218

a) (forts). Heltidstjänstgörande

LÖNE- GRAD	STATSUNDERSTÖDD VERKSAMHET										SUMMA	
	ORDINARIE		EXTRA ORDIN		EXTRA		ARVODE		SAMTLIGA			
	M	KV	M	KV	M	KV	M	KV	M	KV		
1	-	-	-	-	-	-	-	-	-	-	-	-
2	-	-	-	-	-	-	-	-	-	-	-	-
3	-	-	-	-	-	1	6	-	-	1	6	7
4	-	2	-	19	40	2188	-	4	40	2213	2253	133
5	-	-	-	4	7	122	-	-	7	126	133	133
6	-	-	-	70	3	15	-	-	3	85	88	88
7	-	-	-	32	2	11	-	-	2	43	45	45
8	1	3	15	14	896	1214	1	8	913	1239	2152	2152
9	5	129	5	231	161	131	1	8	172	499	671	671
10	1	2	29	47	239	254	4	1	273	304	577	577
11	13	54	42	116	10	22	-	-	65	192	257	257
12	35	63	71	134	23	17	-	-	129	214	343	343
13	36	2	497	375	161	80	-	-	694	457	1151	1151
14	54	30	55	38	10	7	-	-	119	75	194	194
15	1	-	79	98	2	11	-	-	82	109	191	191
16	-	-	1	1	1	-	-	-	2	1	3	3
17	58	49	32	41	5	3	-	-	95	93	188	188
18	-	-	-	-	-	-	-	-	-	-	-	-
19	14	7	-	-	1	2	-	-	15	9	24	24
20	23	6	2	1	-	-	-	-	25	7	32	32
21	13	-	-	-	2	1	-	-	15	1	16	16
22	22	1	-	-	2	-	-	-	24	1	25	25
SUMMA	276	348	828	1221	1566	4084	6	21	2676	5674	8350	8350
00	-	-	-	-	-	-	-	-	-	-	-	-
SUMMA	276	348	828	1221	1566	4084	6	21	2676	5674	8350	8350
26	3	1	-	-	1	-	-	-	4	1	5	5
27	8	1	-	-	-	-	-	-	8	1	9	9
28	-	-	-	-	-	-	-	-	-	-	-	-
29	-	-	-	-	-	-	-	-	-	-	-	-
30	-	-	-	-	-	-	-	-	-	-	-	-
31	-	-	-	-	-	-	-	-	-	-	-	-
SUMMA	-	-	-	-	-	-	-	-	-	-	-	-
26-31	11	2	-	-	1	-	-	-	12	2	14	14
SAMT- LIGA	287	350	828	1221	1567	4084	6	21	2688	5676	8364	8364

Tabell 33 (forts). Statstjänstemän m fl på löneplan U, nyanställda under redovisningsåret 1970/71, fördelade efter lönegrad, anställningsform och kön den 1 oktober 1971

b) Deltidstjänstgörande
b) Part-time employees

LÖNE- GRAD	ALLMÄNNA CIVILFÖRVALTNINGEN										SUMMA		
	ORDINARIE		EXTRA		ORDIN		EXTRA		ARVODE			SAMTLIGA	
	M	KV	M	KV	M	KV	M	KV	M	KV		M	KV
1	-	-	-	-	-	-	-	-	-	-	-	-	
2	-	-	-	-	-	-	-	-	-	-	-	-	
3	-	-	-	-	-	-	-	-	-	-	-	-	
4	-	-	-	-	-	-	-	-	-	-	-	-	
5	-	-	-	-	-	-	-	-	-	-	-	-	
6	-	-	-	-	-	-	-	-	-	-	-	-	
7	-	-	-	-	-	-	-	-	-	-	-	-	
8	1	-	-	-	187	48	33	16	221	64	285		
9	-	-	-	1	1	-	-	3	1	4	5		
10	-	-	8	3	233	69	60	12	301	84	385		
11	1	-	-	-	1	2	-	2	2	4	6		
12	1	-	19	5	49	13	12	-	81	18	99		
13	-	-	-	-	-	2	-	-	-	2	2		
14	-	1	24	8	31	11	16	2	71	22	93		
15	-	-	-	1	1	-	1	-	2	1	3		
16	-	-	9	2	22	11	2	-	33	13	46		
17	-	-	12	11	25	8	18	5	55	24	79		
18	-	-	-	-	4	1	-	2	4	3	7		
19	-	-	-	-	6	-	2	1	8	1	9		
20	-	-	2	1	108	20	2	-	112	21	133		
21	1	-	-	1	15	8	2	2	18	11	29		
22	1	1	-	-	17	3	4	-	22	4	26		
SUMMA	5	2	74	33	700	196	152	45	931	276	1207		
00	-	-	-	-	8	1	195	49	203	50	253		
SUMMA	5	2	74	33	708	197	347	94	1134	326	1460		
26	-	-	-	1	-	-	-	-	-	1	1		
27	1	-	-	-	-	-	-	-	1	-	1		
28	-	-	-	-	-	-	-	-	-	-	-		
29	-	-	-	-	-	-	-	-	-	-	-		
30	-	-	-	-	-	-	-	-	-	-	-		
31	-	-	-	-	-	-	-	-	-	-	-		
SUMMA 26-31	1	-	-	1	-	-	-	-	1	1	2		
SAMT- LIGA	6	2	74	34	708	197	347	94	1135	327	1462		

Tabell 33 (forts). Statstjänstemän m fl på löneplan U, nyanställda under redovisningsåret 1970/71, fördelade efter lönegrad, anställningsform och kön den 1 oktober 1971

b) (forts). Deltidstjänstgörande

LÖNE- GRAD	STATSUNDERSTÖDD VERKSAMHET						ARVGD		SAMTLIGA		SUMMA
	ORDINARIE		EXTRA ORDIN		EXTRA		M	KV	M	KV	
	M	KV	M	KV	M	KV					
1	-	-	-	-	-	-	-	-	-	-	-
2	-	-	-	-	-	-	-	-	-	-	-
3	-	-	-	-	-	-	-	-	-	-	-
4	-	-	1	3	1	47	-	2	2	52	54
5	-	-	-	3	1	7	-	-	1	10	11
6	-	-	-	7	1	3	-	-	1	10	11
7	-	-	-	7	-	2	-	-	-	9	9
8	-	-	2	9	60	142	-	-	62	151	213
9	1	7	-	50	20	37	-	-	21	94	115
10	-	-	13	23	48	78	-	-	61	101	162
11	1	11	9	91	2	12	-	-	12	114	126
12	-	8	3	54	1	9	-	1	4	72	76
13	3	-	19	44	7	11	-	-	29	55	84
14	13	4	7	27	-	1	-	-	20	32	52
15	-	1	7	30	-	10	-	-	7	41	48
16	-	-	-	-	-	-	-	-	-	-	-
17	1	5	3	15	1	2	-	-	5	22	27
18	-	-	-	-	-	-	-	-	-	-	-
19	-	-	-	-	-	-	-	1	-	1	1
20	1	-	-	-	-	-	-	-	1	-	1
21	2	-	-	-	-	-	-	-	2	-	2
22	-	-	-	-	-	-	-	-	-	-	-
SUMMA	22	36	64	363	142	361	-	4	228	764	992
00	-	-	-	-	-	-	3	1	3	1	4
SUMMA	22	36	64	363	142	361	3	5	231	765	996
26	-	-	-	-	-	-	-	-	-	-	-
27	-	-	-	-	-	-	-	-	-	-	-
28	-	-	-	-	-	-	-	-	-	-	-
29	-	-	-	-	-	-	-	-	-	-	-
30	-	-	-	-	-	-	-	-	-	-	-
31	-	-	-	-	-	-	-	-	-	-	-
SUMMA	-	-	-	-	-	-	-	-	-	-	-
26-31	-	-	-	-	-	-	-	-	-	-	-
SAMT- LIGA	22	36	64	363	142	361	3	5	231	765	996

Tabell 34. Statstjänstemän m fl, nyanställda under redovisningsåret 1970/71, fördelade efter ålder, tjänstgöringens omfattning och kön den 1 oktober 1971

Government employees etc, appointed during 1970/71, by age, by extent of employment, and by sex

ALDER	HELTID DELTID DÄRAV											
	ALLMÄNNA			CIVILFÖRVALTNINGEN OCH FÖRSVARSVÄSENDET			CIVILMILITÄRA		MILITÄRA			
	M	KV	SUMMA	M	KV	SUMMA	HELTID	DELTID	HELTID	DELTID	HELTID	DELTID
-18	592	883	1475	61	71	132	2	-	287	-	-	-
19	362	663	1025	26	67	93	7	-	100	-	-	-
20	339	537	876	34	77	111	24	-	80	-	-	-
21	490	530	1020	57	87	144	33	-	93	-	-	-
22	570	519	1089	94	99	193	59	-	100	-	-	-
23	479	512	991	130	166	296	12	-	69	-	-	-
24	529	502	1031	185	172	357	16	-	58	-	-	-
25	630	417	1047	231	172	403	10	-	51	-	-	-
26	643	343	986	264	177	441	9	-	32	-	-	-
27	555	307	862	220	169	389	4	-	19	1	-	-
28	510	231	741	196	150	346	4	-	17	-	-	-
29	361	198	559	140	117	257	3	1	6	1	-	-
30	285	131	416	114	102	216	3	1	12	1	-	-
31	246	115	361	82	110	192	2	1	6	-	-	-
32	220	125	345	90	107	197	2	3	1	-	-	-
33	220	101	321	70	106	176	-	2	5	-	-	-
34	199	92	291	68	98	166	2	-	4	-	-	-
35	197	93	290	51	105	156	1	-	1	-	-	-
36	167	93	260	58	84	142	-	2	6	-	-	-
37	169	94	263	60	74	134	2	-	4	-	-	-
38	140	93	233	54	70	124	-	5	5	-	-	-
39	146	87	233	50	91	141	-	2	4	-	-	-
40	155	64	219	38	92	130	-	-	3	-	-	-
41	162	111	273	46	70	116	-	2	1	-	-	-
42	142	88	230	45	78	123	1	2	3	-	-	-
43	170	92	262	42	95	137	1	-	4	-	-	-
44	159	109	268	37	82	119	-	-	5	1	-	-
45	124	100	224	42	76	118	1	2	3	-	-	-
46	156	97	253	34	90	124	2	-	5	-	-	-
47	154	93	247	34	74	108	1	-	2	-	-	-
48	180	106	286	40	82	122	1	-	3	-	-	-
49	159	107	266	30	76	106	-	-	2	-	-	-
50	186	147	333	29	92	121	1	-	5	-	-	-
51	229	115	344	27	97	124	-	-	11	-	-	-
52	160	102	262	25	69	94	-	1	6	-	-	-
53	185	91	276	29	55	84	1	-	9	1	-	-
54	206	84	290	28	65	93	1	1	2	-	-	-
55	175	70	245	31	53	84	-	3	2	-	-	-
56	204	60	264	26	45	71	-	-	5	1	-	-
57	204	101	305	32	44	76	-	-	5	-	-	-
58	212	70	282	36	27	63	-	1	2	2	-	-
59	191	63	254	20	28	48	-	-	2	-	-	-
60	166	52	218	20	27	47	-	-	2	-	-	-
61	177	51	228	31	20	51	-	-	3	-	-	-
62	164	52	216	18	26	44	-	-	1	-	-	-
63	115	30	145	34	25	59	-	-	-	1	-	-
64	98	32	130	10	17	27	-	-	-	-	-	-
65	86	17	103	13	16	29	-	-	2	-	-	-
66-	140	35	175	116	46	162	-	-	3	3	-	-
SUMMA	12508	8805	21313	3248	4038	7286	205	29	1051	12	-	-

Tabell 34 (forts). Statstjänstemän m fl, nyanställda under redovisningsåret 1970/71, fördelade efter ålder, tjänstgöringens omfattning och kön den 1 oktober 1971

ALDER	AFFÄRSVERKEN						STATSUNDERSTÖDD VERKSAMHET					
	HELTID			DELTID			HELTID			DELTID		
	M	KV	SUMMA	M	KV	SUMMA	M	KV	SUMMA	M	KV	SUMMA
-18	408	775	1183	1478	283	1761	3	20	23	10	11	21
19	226	403	629	311	67	378	36	67	103	34	49	83
20	193	295	488	190	59	249	78	219	297	48	41	89
21	190	212	402	160	56	216	95	630	725	57	53	110
22	247	168	415	158	51	209	140	843	983	82	85	167
23	227	135	362	129	56	185	238	725	963	96	116	212
24	198	104	302	111	56	167	265	567	832	106	121	227
25	179	64	243	63	49	112	303	425	728	110	124	234
26	141	59	200	66	49	115	309	395	704	106	123	229
27	142	55	197	47	73	120	261	288	549	102	142	244
28	118	45	163	40	58	98	245	221	466	81	125	206
29	100	32	132	36	52	88	189	189	378	93	118	211
30	79	21	100	24	55	79	135	151	286	73	106	179
31	73	29	102	18	57	75	118	142	260	64	104	168
32	67	29	96	19	58	77	89	130	219	54	85	139
33	48	23	71	22	50	72	90	117	207	53	87	140
34	33	26	59	8	59	67	68	90	158	43	86	129
35	33	28	61	22	67	89	56	89	145	53	99	152
36	34	19	53	12	53	65	59	57	116	51	88	139
37	40	33	73	12	53	65	64	68	132	33	70	103
38	19	24	43	5	65	70	46	70	116	34	64	98
39	19	20	39	8	60	68	59	64	123	38	85	123
40	34	27	61	13	52	65	41	64	105	40	67	107
41	20	21	41	17	63	80	54	64	118	31	60	91
42	31	23	54	8	51	59	62	51	113	30	58	88
43	36	32	68	9	60	69	46	65	111	36	43	79
44	32	22	54	11	62	73	50	44	94	27	54	81
45	30	29	59	5	47	52	36	48	84	35	52	87
46	39	33	72	5	62	67	39	31	70	19	50	69
47	24	27	51	7	47	54	37	52	89	30	52	82
48	28	17	45	11	49	60	38	38	76	31	39	70
49	29	18	47	5	45	50	31	28	59	24	36	60
50	36	22	58	9	38	47	36	28	64	31	39	70
51	22	24	46	7	37	44	35	20	55	25	36	61
52	22	9	31	9	31	40	35	15	50	17	35	52
53	20	9	29	12	22	34	23	17	40	25	31	56
54	14	9	23	10	26	36	28	17	45	16	34	50
55	22	8	30	6	15	21	20	20	40	18	22	40
56	16	6	22	5	16	21	18	14	32	12	27	39
57	19	4	23	5	9	14	13	20	33	10	23	33
58	13	10	23	8	11	19	15	14	29	11	14	25
59	15	5	20	6	15	21	21	14	35	17	17	34
60	15	4	19	6	11	17	9	6	15	13	14	27
61	12	2	14	4	7	11	12	17	29	9	18	27
62	6	1	7	3	5	8	8	11	19	11	16	27
63	10	5	15	6	4	10	18	13	31	9	6	15
64	9	3	12	7	9	16	19	7	26	9	12	21
65	8	5	13	4	3	7	8	9	17	5	16	21
66-	24	2	26	22	7	29	39	31	70	53	42	95
SUMMA	3400	2976	6376	3159	2290	5449	3737	6325	10062	2015	2895	4910

Tabell 34 (forts). Statistjänstemän m fl, nyanställda under redovisningsåret 1970/71, fördelade efter ålder, tjänstgöringens omfattning och kön den 1 oktober 1971

223

ÅLDER	SAMTLIGA TJÄNSTEMÄN								
	HELTID			DELTID			SAMTLIGA		
	M	KV	SUMMA	M	KV	SUMMA	M	KV	SUMMA
-18	1003	1678	2681	1549	365	1914	2552	2043	4595
19	624	1133	1757	371	183	554	995	1316	2311
20	610	1051	1661	272	177	449	882	1228	2110
21	775	1372	2147	274	196	470	1049	1568	2617
22	957	1530	2487	334	235	569	1291	1765	3056
23	944	1372	2316	355	338	693	1299	1710	3009
24	992	1173	2165	402	349	751	1394	1522	2916
25	1112	906	2018	404	345	749	1516	1251	2767
26	1093	797	1890	436	349	785	1529	1146	2675
27	958	650	1608	369	384	753	1327	1034	2361
28	873	497	1370	317	333	650	1190	830	2020
29	650	419	1069	269	287	556	919	706	1625
30	499	303	802	211	263	474	710	566	1276
31	437	286	723	164	271	435	601	557	1158
32	376	284	660	163	250	413	539	534	1073
33	358	241	599	145	243	388	503	484	987
34	300	208	508	119	243	362	419	451	870
35	286	210	496	126	271	397	412	481	893
36	260	169	429	121	225	346	381	394	775
37	273	195	468	105	197	302	378	392	770
38	205	187	392	93	199	292	298	386	684
39	224	171	395	96	236	332	320	407	727
40	230	155	385	91	211	302	321	366	687
41	236	196	432	94	193	287	330	389	719
42	235	162	397	83	187	270	318	349	667
43	252	189	441	87	198	285	339	387	726
44	241	175	416	75	198	273	316	373	689
45	190	177	367	82	175	257	272	352	624
46	234	161	395	58	202	260	292	363	655
47	215	172	387	71	173	244	286	345	631
48	246	161	407	82	170	252	328	331	659
49	219	153	372	59	157	216	278	310	588
50	258	197	455	69	169	238	327	366	693
51	286	159	445	59	170	229	345	329	674
52	217	126	343	51	135	186	268	261	529
53	228	117	345	66	108	174	294	225	519
54	248	110	358	54	125	179	302	235	537
55	217	98	315	55	90	145	272	188	460
56	238	80	318	43	88	131	281	168	449
57	236	125	361	47	76	123	283	201	484
58	240	94	334	55	52	107	295	146	441
59	227	82	309	43	60	103	270	142	412
60	190	62	252	39	52	91	229	114	343
61	201	70	271	44	45	89	245	115	360
62	178	64	242	32	47	79	210	111	321
63	143	48	191	49	35	84	192	83	275
64	126	42	168	26	38	64	152	80	232
65	102	31	133	22	35	57	124	66	190
66-	203	68	271	191	95	286	394	163	557
SUMMA	19645	18106	37751	8422	9223	17645	28067	27329	55396

Tabell 35. Statistjänstemän m fl på löneplan A, avgångna under redovisningsåret 1970/71, fördelade efter lönegrad, tjänstgöringens omfattning och kön den 1 oktober 1970

Government employees etc in salary scheme A, resigned during 1970/71, by salary grade, by extent of employment, and by sex

LÖNE- GRAD	ALLM CIVILFÖRV O FÖRSVARSVÄSENDET							AFFÄRSVERKEN								
	HELTID		DELTID		SUMMA			HELTID			DELTID			SUMMA		
	M	KV	M	KV	M	KV	S:A	M	KV	S:A	M	KV	S:A	M	KV	S:A
1	2	4	-	1	2	5	7	-	-	-	-	-	-	-	-	-
2	-	4	-	-	-	4	4	-	-	-	-	-	-	-	-	-
3	20	169	1	15	21	184	205	9	224	233	-	1	1	9	225	234
4	20	119	2	4	22	123	145	11	3	14	-	-	-	11	3	14
5	35	431	1	39	36	470	506	10	275	285	-	-	-	10	275	285
6	18	85	-	6	18	91	109	25	2	27	-	-	-	25	2	27
7	276	665	9	95	285	760	1045	78	289	367	-	11	11	78	300	378
8	67	187	11	58	78	245	323	76	31	107	-	-	-	76	31	107
9	347	1154	16	376	363	1530	1893	173	482	655	2	60	62	175	542	717
10	194	130	8	69	202	199	401	249	27	276	-	7	7	249	34	283
11	577	835	10	220	587	1055	1642	726	218	944	1	16	17	727	234	961
12	209	72	6	4	215	76	291	42	6	48	-	-	-	42	6	48
13	425	269	10	47	435	316	751	455	124	579	-	9	9	455	133	588
14	76	54	-	11	76	65	141	102	8	110	-	1	1	102	9	111
15	373	115	4	13	377	128	505	322	36	358	-	4	4	322	40	362
16	19	57	8	7	27	64	91	59	8	67	-	2	2	59	10	69
17	395	79	4	13	399	92	491	121	28	149	-	2	2	121	30	151
18	48	29	4	8	52	37	89	38	1	39	-	-	-	38	1	39
19	243	49	4	7	247	56	303	96	10	106	-	-	-	96	10	106
20	98	21	8	5	106	26	132	33	-	33	-	-	-	33	-	33
21	174	22	6	4	180	26	206	53	1	54	-	-	-	53	1	54
22	60	26	14	11	74	37	111	23	1	24	-	-	-	23	1	24
23	156	24	8	7	164	31	195	23	1	24	-	-	-	23	1	24
24	88	18	4	3	92	21	113	9	1	10	2	-	2	11	1	12
25	128	33	3	4	131	37	168	5	-	5	-	-	-	5	-	5
26	171	18	4	3	175	21	196	35	1	36	1	-	1	36	1	37
27	45	7	2	-	47	7	54	4	-	4	-	-	-	4	-	4
28	120	12	4	-	124	12	136	22	-	22	-	-	-	22	-	22
29	7	1	-	-	7	1	8	1	-	1	-	-	-	1	-	1
30	65	7	2	-	67	7	74	7	-	7	1	-	1	8	-	8
S:A	4456	4696	153	1030	4609	5726	10335	2807	1777	4584	7	113	120	2814	1890	4704
00	326	237	60	126	386	363	749	87	94	181	1	70	71	88	164	252
SAMT- LIGA	4782	4933	213	1156	4995	6089	11084	2894	1871	4765	8	183	191	2902	2054	4956

Tabell 35 (forts). Statstjänstemän m fl på löneplan A, avgångna under redovisningsåret 1970/71, fördelade efter lönegrad, tjänstgöringens omfattning och kön den 1 oktober 1970

LÖNE-GRAD	STATSUNDERSTÖDD VERKSAMHET						SAMTLIGA									SUMMA		
	HELTID			DELTID			HELTID			DELTID								
	M	KV	S:A	M	KV	S:A	M	KV	S:A	M	KV	S:A	M	KV	S:A			
1	-	-	-	-	-	-	2	4	6	-	1	1	2	5	7			
2	-	-	-	-	-	-	-	4	4	-	-	-	-	4	4			
3	1	1	2	-	-	-	30	394	424	1	16	17	31	410	441			
4	-	5	5	-	-	-	31	127	158	2	4	6	33	131	164			
5	-	7	7	-	1	1	45	713	758	1	40	41	46	753	799			
6	-	1	1	-	-	-	43	88	131	-	6	6	43	94	137			
7	1	4	5	-	2	2	355	958	1313	9	108	117	364	1066	1430			
8	-	2	2	-	-	-	143	220	363	11	58	69	154	278	432			
9	3	33	36	-	9	9	523	1669	2192	18	445	463	541	2114	2655			
10	3	8	11	-	2	2	446	165	611	8	78	86	454	243	697			
11	17	12	29	-	2	2	1320	1065	2385	11	238	249	1331	1303	2634			
12	23	12	35	-	-	-	274	90	364	6	4	10	280	94	374			
13	9	3	12	-	1	1	889	396	1285	10	57	67	899	453	1352			
14	10	1	11	-	-	-	188	63	251	-	12	12	188	75	263			
15	3	2	5	-	-	-	698	153	851	4	17	21	702	170	872			
16	15	3	18	-	-	-	93	68	161	8	9	17	101	77	178			
17	3	1	4	-	-	-	519	108	627	4	15	19	523	123	646			
18	6	-	6	2	1	3	92	30	122	6	9	15	98	39	137			
19	7	-	7	-	-	-	346	59	405	4	7	11	350	66	416			
20	2	-	2	-	-	-	133	21	154	8	5	13	141	26	167			
21	-	-	-	-	1	1	227	23	250	6	5	11	233	28	261			
22	25	1	26	2	2	4	108	28	136	16	13	29	124	41	165			
23	39	-	39	-	-	-	218	25	243	8	7	15	226	32	258			
24	1	-	1	-	-	-	98	19	117	6	3	9	104	22	126			
25	29	-	29	-	-	-	162	33	195	3	4	7	165	37	202			
26	50	2	52	-	1	1	256	21	277	5	4	9	261	25	286			
27	-	-	-	-	-	-	49	7	56	2	-	2	51	7	58			
28	18	1	19	-	-	-	160	13	173	4	-	4	164	13	177			
29	-	-	-	-	-	-	8	1	9	-	-	-	8	1	9			
30	1	1	2	-	-	-	73	8	81	3	-	3	76	8	84			
S:A	266	100	366	4	22	26	7529	6573	14102	164	1165	1329	7693	7738	15431			
00	3	3	6	1	3	4	416	334	750	62	199	261	478	533	1011			
SAMT-LIGA	269	103	372	5	25	30	7945	6907	14852	226	1364	1590	8171	8271	16442			

Tabell 36. Statstjänstemän m fl på löneplanerna B, SKB och C, avgångna under redovisningsåret 1970/71, fördelade efter lönegrad, tjänstgöringens omfattning och kön den 1 oktober 1970

Government employees etc in salary schemes B, SKB and C, resigned during 1970/71, by salary grade, by extent of employment, and by sex

A) LÖNEPLAN B								C) LÖNEPLAN C									
LÖNE- GRAD	HELTID		DELTID		SAMTLIGA			SUMMA	LÖNE- GRAD	HELTID		DELTID		SAMTLIGA			SUMMA
	M	KV	M	KV	M	KV	M			KV	M	KV	M	KV	M	KV	
ALLM CIVILFÖRV INKL CIVILMILITÄRER								ALLM CIVILFÖRV INKL CIVILMILITÄRER									
3	9	2	-	-	9	2	11	1	62	1	1	-	63	1	64		
4	9	-	-	-	9	-	9	2	28	1	-	-	28	-	28		
5	73	1	2	-	75	1	76	3	7	-	-	-	7	-	7		
6	17	1	1	-	18	1	19	4	6	-	-	-	6	-	6		
7	8	1	-	-	8	1	9	5	8	-	-	-	8	-	8		
SUMMA	116	5	3	-	119	5	124	6	10	-	-	-	10	-	10		
MILITÄRER								MILITÄRER									
5	5	-	-	-	5	-	5	7	1	-	1	-	2	1	3		
SUMMA	5	-	-	-	5	-	5	8	2	-	-	-	2	-	2		
AFFÄRSVERKEN								AFFÄRSVERKEN									
5	8	-	-	-	8	-	8	1	11	-	-	-	11	-	11		
6	7	-	-	-	7	-	7	2	6	-	-	-	6	-	6		
SUMMA	15	-	-	-	15	-	15	3	-	-	-	-	-	-	-		
STATSUNDERSTÖDD VERKSAMHET								STATSUNDERSTÖDD VERKSAMHET									
5	1	-	-	-	1	-	1	1	3	-	1	-	4	-	4		
6	2	-	-	-	2	-	2	2	3	-	1	-	4	-	4		
7	4	-	-	-	4	-	4	3	1	-	-	-	1	-	1		
SUMMA	7	-	-	-	7	-	7	4	1	-	-	-	1	-	1		
SAMTLIGA								SAMTLIGA									
3	9	2	-	-	9	2	11	1	76	1	2	-	78	2	80		
4	9	-	-	-	9	-	9	2	37	1	1	-	38	1	39		
5	87	1	2	-	89	1	90	3	8	-	-	-	8	-	8		
6	26	1	1	-	27	1	28	4	11	-	-	-	11	-	11		
7	12	1	-	-	12	1	13	5	9	-	-	-	9	-	9		
SUMMA	143	5	3	-	146	5	151	6	10	-	-	-	10	-	10		
B) LÖNEPLAN SKB								STATSUNDERSTÖDD VERKSAMHET									
ALLMÄNNA CIVILFÖRVALTNINGEN								STATSUNDERSTÖDD VERKSAMHET									
LÖNE- GRAD	HELTID		DELTID		SAMTLIGA			SUMMA	LÖNE- GRAD	HELTID		DELTID		SAMTLIGA			SUMMA
	M	KV	M	KV	M	KV	M			KV	M	KV	M	KV	M	KV	
1	1	-	-	-	1	-	1	1	3	-	1	-	4	-	4		
3	1	-	-	-	1	-	1	2	3	-	1	-	4	-	4		
SUMMA	2	-	-	-	2	-	2	3	1	-	-	-	1	-	1		
ALLMÄNNA CIVILFÖRVALTNINGEN								ALLMÄNNA CIVILFÖRVALTNINGEN									
1	1	-	-	-	1	-	1	4	1	-	-	-	1	-	1		
3	1	-	-	-	1	-	1	SUMMA	8	-	2	-	10	-	10		
SUMMA	2	-	-	-	2	-	2	SAMTLIGA									

Tabell 37. Statstjänstemän m fl på löneplan U, avgångna under redovisningsåret 1970/71, fördelade efter lönegrad, tjänstgöringens omfattning och kön den 1 oktober 1970

Government employees etc in salary scheme U, resigned during 1970/71, by salary grade, by extent of employment, and by sex

LÖNE-GRAD	ALLM CIVILFÖR O FÖRSVARSVÄSENDET									STATSUNDERSTÖDD VERKSAMHET									SAMTLIGA											
	HELTID			DELTID			SUMMA			HELTID			DELTID			SUMMA			HELTID			DELTID			SUMMA					
	M	KV	S:A	M	KV	S:A	M	KV	S:A	M	KV	S:A	M	KV	S:A	M	KV	S:A	M	KV	S:A	M	KV	S:A	M	KV	S:A	M	KV	S:A
1	-	-	-	-	-	-	-	-	-	-	-	-	-	-	-	-	-	-	-	-	-	-	-	-	-	-	-	-	-	
2	-	-	-	-	-	-	-	-	-	-	-	-	-	-	-	-	-	-	-	-	-	-	-	-	-	-	-	-	-	
3	-	-	-	-	-	-	-	-	-	1	19	20	2	4	6	3	23	26	1	19	20	2	4	6	3	23	26	-	-	
4	-	2	2	-	-	-	-	2	2	22	679	701	1	24	25	23	703	726	22	681	703	1	24	25	23	705	728	-	-	
5	-	33	33	-	-	-	-	33	33	-	18	18	-	1	1	-	19	19	-	51	51	-	1	1	-	52	52	-	-	
6	1	1	2	-	-	-	1	1	2	7	68	75	-	5	5	7	73	80	8	69	77	-	5	5	8	74	82	-	-	
7	-	1	1	-	-	-	-	1	1	-	2	2	-	-	-	-	2	2	-	3	3	-	-	-	-	3	3	-	-	
8	30	6	36	112	25	137	142	31	173	439	990	1429	41	110	151	480	1100	1580	469	996	1465	153	135	288	622	1131	1753	-	-	
9	10	6	16	-	1	1	10	7	17	229	125	354	21	41	62	250	166	416	239	131	370	21	42	63	260	173	433	-	-	
10	127	109	236	112	47	159	239	156	395	211	411	622	39	143	182	250	554	804	338	520	858	151	190	341	489	710	1199	-	-	
11	-	-	-	-	3	3	-	3	3	20	43	63	2	5	7	22	48	70	20	43	63	2	8	10	22	51	73	-	-	
12	65	15	80	81	25	106	146	40	186	449	374	823	11	38	49	460	412	872	514	389	903	92	63	155	606	452	1058	-	-	
13	8	16	24	3	1	4	11	17	28	221	236	457	22	53	75	243	289	532	229	252	481	25	54	79	254	306	560	-	-	
14	106	24	130	89	33	122	195	57	252	138	79	217	13	11	24	151	90	241	244	103	347	102	44	146	346	147	493	-	-	
15	16	14	30	5	3	8	21	17	38	83	195	278	12	34	46	95	229	324	99	209	308	17	37	54	116	246	362	-	-	
16	16	3	19	17	7	24	33	10	43	6	4	10	-	-	-	6	4	10	22	7	29	17	7	24	39	14	53	-	-	
17	32	17	49	29	9	38	61	26	87	181	131	312	10	12	22	191	143	334	213	148	361	39	21	60	252	169	421	-	-	
18	8	1	9	3	-	3	11	1	12	1	-	1	-	-	-	1	-	1	9	1	10	3	-	3	12	1	13	-	-	
19	30	5	35	5	-	5	35	5	40	56	8	64	1	-	1	57	8	65	86	13	99	6	-	6	92	13	105	-	-	
20	89	15	104	90	22	112	179	37	216	46	10	56	2	1	3	48	11	59	135	25	160	92	23	115	227	48	275	-	-	
21	11	2	13	1	-	1	12	2	14	35	7	42	2	-	2	37	7	44	46	9	55	3	-	3	49	9	58	-	-	
22	83	6	89	22	2	24	105	8	113	39	3	42	2	-	2	41	3	44	122	9	131	24	2	26	146	11	157	-	-	
S:A	632	276	908	569	178	747	1201	454	1655	2184	3402	5586	181	482	663	2365	3884	6249	2816	3678	6494	750	660	1410	3566	4338	7904	-	-	
00	46	11	57	201	64	265	247	75	322	1	1	2	9	3	12	10	4	14	47	12	59	210	67	277	257	79	336	-	-	
S:A	678	287	965	770	242	1012	1448	529	1977	2185	3403	5588	190	485	675	2375	3888	6263	2863	3690	6553	960	727	1687	3823	4417	8240	-	-	
26	6	-	6	1	-	1	7	-	7	11	-	11	-	-	-	11	-	11	17	-	17	1	-	1	18	-	18	-	-	
27	42	1	43	-	-	-	42	1	43	1	-	1	-	-	-	1	-	1	43	1	44	-	-	-	43	1	44	-	-	
28	-	-	-	1	-	1	1	-	1	-	-	-	-	-	-	-	-	-	-	-	-	1	-	1	1	-	1	-	-	
29	-	-	-	-	-	-	-	-	-	-	-	-	-	-	-	-	-	-	-	-	-	-	-	-	-	-	-	-	-	-
30	-	-	-	-	-	-	-	-	-	-	-	-	-	-	-	-	-	-	-	-	-	-	-	-	-	-	-	-	-	-
31	-	-	-	-	-	-	-	-	-	-	-	-	-	-	-	-	-	-	-	-	-	-	-	-	-	-	-	-	-	-
S:A	-	-	-	-	-	-	-	-	-	-	-	-	-	-	-	-	-	-	-	-	-	-	-	-	-	-	-	-	-	-
26-31	48	1	49	2	-	2	50	1	51	12	-	12	-	-	-	12	-	12	60	1	61	2	-	2	62	1	63	-	-	
SAMT-LIGA	726	288	1014	772	242	1014	1498	530	2028	2197	3403	5600	190	485	675	2387	3888	6275	2923	3691	6614	962	727	1689	3885	4418	8303	-	-	

Tabell 38. Statstjänstemän m fl, avgångna under redovisningsåret 1970/71, fördelade efter ålder, tjänstgöringens omfattning och kön den 1 oktober 1970
 Government employees etc, resigned during 1970/71, by age, by extent of employment, and by sex

ÅLDER	ALLMÄNNA CIVILFÖRVALTNINGEN OCH FÖRSVARSVÄSENDET									
	HELTID			DELTID			DÄRAV CIVILMILITÄRA		MILITÄRA	
	M	KV	SUMMA	M	KV	SUMMA	HELTID	DELTID	HELTID	DELTID
-18	86	138	224	23	31	54	-	-	27	-
19	126	188	314	9	38	47	-	-	56	-
20	205	305	510	30	58	88	1	-	88	-
21	172	343	515	28	104	132	4	-	64	-
22	149	376	525	58	116	174	7	-	58	1
23	190	406	596	93	111	204	9	-	56	1
24	187	383	570	130	152	282	11	-	42	-
25	220	394	614	165	163	328	16	-	35	-
26	243	337	580	197	205	402	14	-	32	1
27	253	278	531	170	175	345	8	-	32	-
28	248	242	490	191	142	333	8	-	24	1
29	274	202	476	167	114	281	8	-	21	-
30	188	119	307	108	115	223	5	-	14	1
31	169	121	290	78	95	173	4	1	13	-
32	159	95	254	103	107	210	4	-	13	-
33	120	80	200	78	79	157	1	2	8	-
34	134	73	207	71	63	134	4	-	14	-
35	121	61	182	45	72	117	1	-	6	-
36	98	52	150	55	69	124	1	-	4	-
37	102	45	147	47	66	113	1	1	6	-
38	79	46	125	49	44	93	2	-	4	-
39	87	45	132	43	53	96	1	-	6	-
40	78	41	119	45	57	102	-	2	5	-
41	85	45	130	35	55	90	-	-	10	-
42	64	39	103	38	55	93	-	1	6	-
43	71	62	133	37	48	85	3	-	5	-
44	65	43	108	46	48	94	2	1	5	-
45	62	36	98	26	41	67	1	1	3	-
46	50	37	87	35	38	73	2	-	6	-
47	48	46	94	36	47	83	-	-	4	-
48	65	47	112	19	32	51	-	1	8	-
49	51	43	94	22	37	59	2	1	3	-
50	106	43	149	37	54	91	2	-	50	-
51	91	63	154	27	25	52	2	-	40	-
52	50	38	88	24	30	54	1	-	9	-
53	53	32	85	24	24	48	1	-	10	-
54	64	37	101	19	38	57	1	-	11	1
55	124	29	153	20	37	57	1	-	72	1
56	86	23	109	10	31	41	2	-	34	-
57	65	19	84	25	24	49	-	-	6	-
58	42	31	73	20	24	44	1	-	3	-
59	61	22	83	21	21	42	-	-	6	-
60	212	72	284	24	26	50	14	-	30	-
61	137	49	186	20	19	39	6	-	16	-
62	108	42	150	21	17	38	-	-	3	-
63	225	81	306	9	39	48	9	-	11	-
64	129	50	179	22	27	49	5	1	12	-
65	292	120	412	14	16	30	1	-	12	-
66-	574	161	735	169	103	272	-	1	21	1
SUMMA	6668	5680	12348	2783	3185	5968	166	13	1024	8

Tabell 38 (forts). Statstjänstemän m fl, avgångna under redovisningsåret 1970/71, fördelade efter ålder, tjänstgöringens omfattning och kön den 1 oktober 1970

ALDER	AFFÄRSVERKEN						STATSUNDERSTÖDD VERKSAMHET					
	HELTID			DELTID			HELTID			DELTID		
	M	KV	SUMMA	M	KV	SUMMA	M	KV	SUMMA	M	KV	SUMMA
-18	138	159	297	348	86	434	-	2	2	-	1	1
19	105	145	250	351	40	391	5	12	17	5	6	11
20	82	165	247	311	54	365	74	134	208	34	47	81
21	92	170	262	230	35	265	110	142	252	33	47	80
22	81	140	221	143	21	164	147	136	283	57	56	113
23	113	149	262	111	32	143	114	139	253	59	51	110
24	98	135	233	71	40	111	106	173	279	64	67	131
25	73	95	168	64	43	107	121	196	317	76	87	163
26	88	89	177	53	47	100	144	237	381	81	97	178
27	84	75	159	49	41	90	146	242	388	81	117	198
28	74	65	139	42	41	83	143	203	346	94	124	218
29	48	36	84	26	38	64	113	184	297	91	97	188
30	51	25	76	22	32	54	106	143	249	73	84	157
31	40	20	60	24	34	58	86	111	197	61	79	140
32	28	33	61	20	38	58	79	104	183	60	78	138
33	35	27	62	17	27	44	76	97	173	68	83	151
34	36	19	55	17	35	52	68	90	158	64	79	143
35	15	13	28	15	27	42	63	76	139	68	63	131
36	22	6	28	16	33	49	59	50	109	47	61	108
37	23	13	36	15	29	44	61	50	111	51	71	122
38	24	17	41	13	23	36	51	48	99	46	57	103
39	22	15	37	9	29	38	59	70	129	53	54	107
40	24	11	35	6	36	42	51	56	107	40	51	91
41	14	20	34	13	30	43	55	57	112	39	47	86
42	17	14	31	7	33	40	47	45	92	45	60	105
43	21	13	34	12	28	40	51	34	85	46	53	99
44	21	15	36	7	36	43	45	32	77	35	45	80
45	21	18	39	8	26	34	46	35	81	42	40	82
46	25	15	40	8	26	34	41	27	68	53	40	93
47	22	5	27	11	37	48	35	34	69	31	37	68
48	23	12	35	9	29	38	33	23	56	30	47	77
49	35	14	49	4	20	24	24	21	45	29	34	63
50	24	10	34	13	30	43	33	26	59	37	61	98
51	31	12	43	12	25	37	31	27	58	40	53	93
52	39	11	50	8	20	28	25	16	41	43	43	86
53	34	8	42	7	15	22	23	15	38	31	40	71
54	35	10	45	6	22	28	18	18	36	29	46	75
55	35	43	78	7	23	30	26	17	43	32	35	67
56	30	16	46	10	13	23	22	23	45	25	28	53
57	34	6	40	7	16	23	25	23	48	30	26	56
58	40	15	55	3	17	20	20	15	35	28	32	60
59	39	14	53	7	10	17	21	14	35	17	29	46
60	680	52	732	9	10	19	29	48	77	22	23	45
61	275	16	291	6	22	28	26	56	82	15	24	39
62	64	8	72	12	15	27	36	48	84	20	17	37
63	208	53	261	32	25	57	71	116	187	16	36	52
64	90	20	110	18	31	49	86	120	206	12	23	35
65	108	44	152	22	19	41	183	150	333	17	41	58
66-	118	39	157	101	49	150	294	233	527	165	114	279
SUMMA	3479	2125	5604	2332	1488	3820	3328	3968	7296	2235	2631	4866

Tabell 38 (forts). Statstjänstemän m fl, avgångna under redovisningsåret 1970/71, fördelade efter ålder, tjänstgöringens omfattning och kön den 1 oktober 1970

230

ALDER	SAMTLIGA TJÄNSTEMÄN								
	HELTID			DELTID			SAMTLIGA		
	M	KV	SUMMA	M	KV	SUMMA	M	KV	SUMMA
-18	224	299	523	371	118	489	595	417	1012
19	236	345	581	365	84	449	601	429	1030
20	361	604	965	375	159	534	736	763	1499
21	374	655	1029	291	186	477	665	841	1506
22	377	652	1029	258	193	451	635	845	1480
23	417	694	1111	263	194	457	680	888	1568
24	391	691	1082	265	259	524	656	950	1606
25	414	685	1099	305	293	598	719	978	1697
26	475	663	1138	331	349	680	806	1012	1818
27	483	595	1078	300	333	633	783	928	1711
28	465	510	975	327	307	634	792	817	1609
29	435	422	857	284	249	533	719	671	1390
30	345	287	632	203	231	434	548	518	1066
31	295	252	547	163	208	371	458	460	918
32	266	232	498	183	223	406	449	455	904
33	231	204	435	163	189	352	394	393	787
34	238	182	420	152	177	329	390	359	749
35	199	150	349	128	162	290	327	312	639
36	179	108	287	118	163	281	297	271	568
37	186	108	294	113	166	279	299	274	573
38	154	111	265	108	124	232	262	235	497
39	168	130	298	105	136	241	273	266	539
40	153	108	261	91	144	235	244	252	496
41	154	122	276	87	132	219	241	254	495
42	128	98	226	90	148	238	218	246	464
43	143	109	252	95	129	224	238	238	476
44	131	90	221	88	129	217	219	219	438
45	129	89	218	76	107	183	205	196	401
46	116	79	195	96	104	200	212	183	395
47	105	85	190	78	121	199	183	206	389
48	121	82	203	58	108	166	179	190	369
49	110	78	188	55	91	146	165	169	334
50	163	79	242	87	145	232	250	224	474
51	153	102	255	79	103	182	232	205	437
52	114	65	179	75	93	168	189	158	347
53	110	55	165	62	79	141	172	134	306
54	117	65	182	54	106	160	171	171	342
55	185	89	274	59	95	154	244	184	428
56	138	62	200	45	72	117	183	134	317
57	124	48	172	62	66	128	186	114	300
58	102	61	163	51	73	124	153	134	287
59	121	50	171	45	60	105	166	110	276
60	921	172	1093	55	59	114	976	231	1207
61	438	121	559	41	65	106	479	186	665
62	208	98	306	53	49	102	261	147	408
63	504	250	754	57	100	157	561	350	911
64	305	190	495	52	81	133	357	271	628
65	583	314	897	53	76	129	636	390	1026
66-	986	433	1419	435	266	701	1421	699	2120
SUMMA	13475	11773	25248	7350	7304	14654	20825	19077	39902

Tabell 39. Statstjänstemän m fl på löneplan A, befordrade under redovisningsåret 1970/71, fördelade efter erhållen lönegrad, antal uppflyttade lönegrader och kön den 1 oktober 1971

a) Heltidstjänstgörande: Allmänna civilförvaltningen och försvarsväsendet

Government employees etc in salary scheme A, who have advanced during 1970/71, by salary grade, by number of grades added, and by sex

a) Full-time employees: General Civil Service and the Defence Organization

LÖNE- GRAD	ANTAL UPPFLYTTADE LÖNEGRADER										SAMTLIGA		SUMMA	
	1		2		3		4		5		M	KV		
	M	KV	M	KV	M	KV	M	KV	M	KV				
2	-	1	-	-	-	-	-	-	-	-	-	-	1	1
3	2	6	1	10	-	-	-	-	-	-	3	16	19	
4	3	11	1	8	6	20	-	-	-	-	10	39	49	
5	2	1	14	382	-	1	-	7	-	-	16	391	407	
6	17	341	31	26	7	234	-	-	1	2	56	603	659	
7	32	3	22	914	4	6	4	54	1	1	63	978	1041	
8	30	546	2	32	4	252	1	84	-	5	37	919	956	
9	25	54	479	1302	4	3	6	110	7	8	521	1477	1998	
10	114	3636	15	262	9	583	4	104	3	32	145	4617	4762	
11	69	112	957	2020	193	200	612	101	8	22	1839	2455	4294	
12	173	48	211	127	330	78	12	5	-	1	726	259	985	
13	448	87	4315	5558	417	95	1223	1229	18	277	6421	7246	13667	
14	138	1513	200	62	47	659	19	139	11	125	415	2498	2913	
15	227	87	5659	1438	72	17	1665	337	240	37	7863	1916	9779	
16	330	80	182	43	95	15	4	7	26	5	637	150	787	
17	44	8	3447	889	9	7	670	109	70	33	4240	1046	5286	
18	1021	153	34	123	987	47	1	5	125	11	2168	339	2507	
19	20	7	2632	312	3	1	455	67	158	57	3268	444	3712	
20	1293	36	528	132	529	53	6	2	246	14	2602	237	2839	
21	30	33	1074	178	13	1	188	38	18	12	1323	262	1585	
22	234	30	294	76	490	15	18	4	86	3	1122	128	1250	
23	109	39	739	79	11	5	84	13	128	10	1071	146	1217	
24	553	70	166	47	131	16	29	10	43	12	922	155	1077	
25	219	33	552	3	60	14	8	-	29	6	868	56	924	
26	31	2	318	56	245	41	54	8	49	5	697	112	809	
27	966	35	86	15	23	1	72	1	22	1	1169	53	1222	
28	13	-	381	32	36	9	20	2	59	3	509	46	555	
29	435	16	4	-	67	2	3	1	12	-	521	19	540	
30	6	1	264	27	10	1	41	10	14	3	335	42	377	
SUMMA	6584	6989	22608	14153	3802	2376	5199	2447	1374	685	39567	26650	66217	

Tabell 39 (forts). Statstjänstemän m fl på löneplan A, befordrade under redovisningsåret 1970/71, fördelade efter erhållen lönegrad, antal uppflyttade lönegrader och kön den 1 oktober 1971

b) Heltidstjänstgörande: Affärsverken

b) Full-time employees: State business enterprises

LÖNE- GRAD	UPPFLYTTADE LÖNEGRADER										SAMTLIGA		SUMMA
	1		2		3		4		5		M	KV	
	M	KV	M	KV	M	KV	M	KV	M	KV			
2	-	-	-	-	-	-	-	-	-	-	-	-	-
3	-	1	1	27	-	-	-	-	-	-	1	28	29
4	1	2	-	1	2	51	-	-	-	-	3	54	57
5	-	-	10	344	-	-	-	11	-	-	10	355	365
6	10	215	93	12	3	179	-	-	-	-	106	406	512
7	163	31	19	563	2	1	7	174	1	3	192	772	964
8	30	280	5	2	7	102	-	-	-	3	42	387	429
9	54	102	272	645	4	4	2	67	1	29	333	847	1180
10	17	2779	-	3	2	354	-	-	-	8	19	3144	3163
11	25	101	372	2143	793	86	391	101	11	16	1592	2447	4039
12	365	20	12	33	1290	154	127	43	3	7	1797	257	2054
13	1097	19	19405	3300	4213	221	2092	1026	14	22	26821	4588	31409
14	1006	1177	807	85	118	161	3	6	6	19	1940	1448	3388
15	2863	277	8538	1010	46	15	1196	100	31	6	12674	1408	14082
16	2704	541	392	45	292	50	13	-	32	8	3433	644	4077
17	1099	6	4325	162	172	-	52	11	174	1	5822	180	6002
18	1135	431	175	42	344	83	8	1	12	7	1674	564	2238
19	550	1	604	40	156	-	66	4	18	1	1394	46	1440
20	479	89	81	1	182	38	8	-	12	1	762	129	891
21	409	1	784	47	67	-	69	9	17	-	1346	57	1403
22	93	6	16	2	4	-	1	-	-	-	114	8	122
23	199	1	519	28	47	1	32	2	16	-	813	32	845
24	532	20	55	-	98	2	3	-	9	-	697	22	719
25	50	-	65	-	2	1	7	-	-	-	124	1	125
26	38	2	39	-	145	3	2	-	13	-	237	5	242
27	54	1	29	-	-	-	-	-	-	-	83	1	84
28	12	-	183	7	1	-	4	-	8	1	208	8	216
29	82	-	3	-	4	-	-	-	-	-	89	-	89
30	5	-	90	1	1	-	7	-	1	-	104	1	105
SUMMA	13072	6103	36894	8543	7995	1506	4090	1555	379	132	62430	17839	80269

Tabell 39 (forts). Statstjänstemän m fl på löneplan A, befordrade under redovisningsåret 1970/71, fördelade efter erhållen lönegrad, antal uppflyttade lönegrader och kön den 1 oktober 1971

c) Heltidstjänstgörande: Statsunderstödd verksamhet

c) Full-time employees: State-subsidized activities

LÖNE- GRAD	ANTAL UPPFLYTTADE LÖNEGRADER										SAMTLIGA		SUMMA	
	1		2		3		4		5		M	KV		
	M	KV	M	KV	M	KV	M	KV	M	KV				
2	-	-	-	-	-	-	-	-	-	-	-	-	-	-
3	-	-	-	-	-	-	-	-	-	-	-	-	-	-
4	-	-	-	-	-	-	-	-	-	-	-	-	-	-
5	-	-	-	-	-	-	-	-	-	-	-	-	-	-
6	-	1	-	3	-	5	-	-	-	-	-	9	9	9
7	-	1	-	7	-	-	-	-	-	-	-	8	8	8
8	4	14	-	3	-	5	-	1	-	-	4	23	27	27
9	-	2	2	6	-	-	-	1	-	-	2	9	11	11
10	2	57	-	8	-	7	-	2	-	-	2	74	76	76
11	2	2	5	42	-	9	3	-	-	-	10	53	63	63
12	81	19	8	3	1	4	-	-	-	-	90	26	116	116
13	39	16	11	69	2	12	4	12	-	-	56	109	165	165
14	7	48	36	-	-	5	-	-	-	-	43	53	96	96
15	43	1	46	1	3	-	73	1	-	-	165	3	168	168
16	13	9	-	-	-	-	-	-	-	-	13	9	22	22
17	387	3	18	7	3	-	1	-	8	-	417	10	427	427
18	12	1	-	5	-	2	-	-	-	-	12	8	20	20
19	73	2	2	3	4	-	-	-	1	-	80	5	85	85
20	3	-	23	1	-	-	-	1	-	-	26	2	28	28
21	-	-	-	-	-	-	-	-	-	-	-	-	-	-
22	8	-	18	1	13	1	27	2	1	-	67	4	71	71
23	22	-	11	3	-	-	-	-	1	-	34	3	37	37
24	693	9	82	5	-	-	3	-	3	-	781	14	795	795
25	1	-	12	2	5	-	-	-	-	-	18	2	20	20
26	11	-	2	-	26	-	5	1	-	-	44	1	45	45
27	37	-	-	-	-	-	-	-	1	-	38	-	38	38
28	-	-	9	-	1	-	1	-	19	-	30	-	30	30
29	19	-	-	-	-	-	-	-	-	-	19	-	19	19
30	-	-	-	-	-	-	-	-	-	-	-	-	-	-
SUMMA	1457	185	285	169	58	50	117	21	34	-	1951	425	2376	2376

Tabell 39 (forts). Statstjänstemän m fl på löneplan A, befordrade under redovisningsåret 1970/71, fördelade efter erhållen lönegrad, antal uppflyttade lönegrader och kön den 1 oktober 1971

d) Deltidstjänstgörande: Allmänna civilförvaltningen och försvarsväsendet

d) Part-time employees: General Civil Service and the Defence Organization

LÖNE- GRAD	ANTAL UPPFLYTTADE LÖNEGRADER										SAMTLIGA		SUMMA	
	1		2		3		4		5		M	KV		
	M	KV	M	KV	M	KV	M	KV	M	KV				
2	-	-	-	-	-	-	-	-	-	-	-	-	-	-
3	-	-	-	-	-	-	-	-	-	-	-	-	-	-
4	1	-	-	-	-	-	-	-	-	-	1	-	1	1
5	-	-	-	14	-	-	-	-	-	-	-	14	14	14
6	-	36	-	-	-	15	-	-	-	-	-	51	51	51
7	-	-	-	73	-	-	-	1	-	-	-	74	74	74
8	-	80	-	1	-	22	-	-	-	-	-	103	103	103
9	1	13	3	236	-	-	1	4	1	1	6	254	260	260
10	4	1511	4	97	-	174	-	2	-	5	8	1789	1797	1797
11	-	15	8	429	3	67	-	8	-	-	11	519	530	530
12	-	10	2	33	3	20	1	-	-	-	6	63	69	69
13	1	15	6	1192	2	8	3	275	-	21	12	1511	1523	1523
14	1	184	-	8	1	118	-	22	-	17	2	349	351	351
15	2	7	4	137	-	3	1	51	1	1	8	199	207	207
16	-	10	-	4	-	5	-	-	-	3	-	22	22	22
17	-	2	4	44	-	5	1	23	-	7	5	81	86	86
18	-	12	1	40	2	6	-	1	1	2	4	61	65	65
19	-	1	7	24	-	-	-	2	1	4	8	31	39	39
20	-	5	5	6	-	18	-	-	-	13	5	42	47	47
21	2	11	-	29	-	-	-	7	-	3	2	50	52	52
22	-	4	5	14	-	-	-	-	3	1	8	19	27	27
23	-	3	-	12	-	-	1	3	-	2	1	20	21	21
24	-	3	1	10	-	-	-	-	-	1	1	14	15	15
25	2	1	1	-	-	-	-	2	-	-	3	3	6	6
26	-	1	3	14	-	4	-	-	1	1	4	20	24	24
27	4	6	-	-	-	-	-	-	-	-	4	6	10	10
28	-	-	1	4	1	-	-	1	1	-	3	5	8	8
29	-	3	1	-	-	-	-	-	-	-	1	3	4	4
30	-	1	-	4	-	-	-	-	1	-	1	5	6	6
SUMMA	18	1934	56	2425	12	465	8	402	10	82	104	5308	5412	5412

Tabell 39 (forts). Statstjänstemän m fl på löneplan A, befordrade under redovisningsåret 1970/71, fördelade efter erhållen lönegrad, antal uppflyttade lönegrader och kön den 1 oktober 1971

e) Deltidstjänstgörande: Affärsverken

e) Part-time employees: State business enterprises

LÖNE- GRAD	ANTAL UPPFLYTTADE LÖNEGRADER										SAMTLIGA		SUMMA	
	1		2		3		4		5		M	KV		
	M	KV	M	KV	M	KV	M	KV	M	KV				
2	-	-	-	-	-	-	-	-	-	-	-	-	-	-
3	-	-	-	-	-	-	-	-	-	-	-	-	-	-
4	-	-	-	-	-	-	-	-	-	-	-	-	-	-
5	-	-	-	3	-	-	-	-	-	-	-	-	3	3
6	1	6	-	-	-	4	-	-	-	-	1	10	11	
7	-	-	-	9	-	-	-	-	-	-	-	9	9	
8	-	24	-	-	-	2	-	-	-	-	-	26	26	
9	-	-	-	45	-	-	-	-	-	-	-	45	45	
10	-	507	-	-	-	24	-	-	-	-	-	531	531	
11	-	23	1	287	-	4	-	5	-	-	1	319	320	
12	-	3	-	3	1	12	-	1	-	1	1	20	21	
13	2	4	4	313	2	36	1	69	-	1	9	423	432	
14	-	298	-	5	-	11	-	-	-	2	-	316	316	
15	-	57	1	58	-	-	-	5	-	-	1	120	121	
16	4	18	-	4	-	3	-	-	-	-	4	25	29	
17	-	1	-	6	-	1	-	1	-	-	-	9	9	
18	2	7	-	14	1	3	-	-	-	-	3	24	27	
19	-	-	-	-	-	-	-	-	-	-	-	-	-	
20	-	1	-	-	-	1	-	-	-	-	-	2	2	
21	-	-	1	-	-	-	-	1	-	-	1	1	2	
22	-	3	-	1	-	-	-	-	-	-	-	4	4	
23	-	-	-	1	-	-	-	-	-	-	-	1	1	
24	-	-	-	-	-	-	-	-	-	-	-	-	-	
25	-	-	-	-	-	-	-	-	-	-	-	-	-	
26	-	-	-	-	-	1	1	-	-	-	1	1	2	
27	1	-	-	-	-	-	-	-	-	-	1	-	1	
28	-	-	1	-	-	-	-	-	-	-	1	-	1	
29	-	-	-	-	-	-	-	-	-	-	-	-	-	
30	-	-	-	-	-	-	-	-	-	-	-	-	-	
SUMMA	10	952	8	749	4	102	2	82	-	4	24	1889	1913	

Tabell 39 (forts). Statstjänstemän m fl på löneplan A, beförade under redovisningsåret 1970/71, fördelade efter erhållen lönegrad, antal uppflyttade lönegrader och kön den 1 oktober 1971

f) Deltidstjänstgörande: Statsunderstödd verksamhet

f) Part-time employees: State-subsidized activities

LÖNE-GRAD	ANTAL UPPFLYTTADE LÖNEGRADER										SAMTLIGA		SUMMA	
	1		2		3		4		5-		M	KV		
	M	KV	M	KV	M	KV	M	KV	M	KV				
2	-	-	-	-	-	-	-	-	-	-	-	-	-	-
3	-	-	-	-	-	-	-	-	-	-	-	-	-	-
4	-	-	-	-	-	-	-	-	-	-	-	-	-	-
5	-	-	-	-	-	-	-	-	-	-	-	-	-	-
6	-	-	-	-	-	1	-	-	-	-	-	1	1	-
7	-	-	-	-	-	-	-	-	-	-	-	-	-	-
8	-	1	-	-	-	-	-	-	-	-	-	1	1	-
9	-	1	-	1	-	-	-	-	-	-	-	2	2	-
10	-	16	-	3	-	1	-	-	-	-	-	20	20	-
11	-	-	-	5	-	2	-	-	-	-	-	7	7	-
12	-	7	-	-	-	1	-	-	-	-	-	8	8	-
13	-	-	-	14	-	-	-	1	-	-	-	15	15	-
14	-	6	-	-	-	1	-	-	-	-	-	7	7	-
15	-	-	-	-	-	-	-	-	-	-	-	-	-	-
16	-	-	-	-	-	-	-	-	-	-	-	-	-	-
17	-	-	-	2	-	-	-	-	-	-	-	2	2	-
18	-	-	-	1	-	-	-	-	-	-	-	1	1	-
19	-	-	-	-	-	-	-	-	-	-	-	-	-	-
20	-	-	1	1	-	-	-	-	-	-	1	1	2	-
21	-	-	-	-	-	-	-	-	-	-	-	-	-	-
22	-	-	-	-	-	-	-	-	-	-	-	-	-	-
23	4	-	-	-	-	-	-	-	-	-	4	-	4	-
24	2	-	-	-	-	-	-	-	-	-	2	-	2	-
25	-	-	-	-	-	-	-	-	-	-	-	-	-	-
26	-	-	-	-	-	-	-	-	-	-	-	-	-	-
27	-	-	-	-	-	-	-	-	-	-	-	-	-	-
28	-	-	-	-	-	-	-	-	-	1	-	1	1	-
29	-	-	-	-	-	-	-	-	-	-	-	-	-	-
30	-	-	-	-	-	-	-	-	-	-	-	-	-	-
SUMMA	6	31	1	27	-	6	-	1	-	1	7	66	73	-

Tabell 40. Statistjänstemän m fl på löneplan A, befordrade under redovisningsåret 1970/71, fördelade efter erhållen löneklass, antal uppflyttade löneklasser och kön den 1 oktober 1971

a) Heltidstjänstgörande: Allmänna civilförvaltningen och försvars-
väsendet

Government employees etc in salary scheme A, who have advanced during 1970/71, by salary step, by number of steps added, and by sex

a) Full-time employees: General Civil Service and the Defence Organization

LÖNE- KLASS	ANTAL UPPFLYTTADE LÖNEKLASSER										SAMTLIGA		SUMMA	
	1		2		3		4		5		M	KV		
	M	KV	M	KV	M	KV	M	KV	M	KV				
2	-	1	-	-	-	-	-	-	-	-	-	-	1	1
3	2	6	1	10	-	-	-	-	-	-	3	16	19	
4	3	11	1	8	6	20	-	-	-	-	10	39	49	
5	2	1	14	381	-	1	-	7	-	-	16	390	406	
6	17	341	31	26	7	234	-	-	1	2	56	603	659	
7	32	4	22	921	4	6	4	55	1	1	63	987	1050	
8	19	219	2	30	1	51	1	84	-	4	23	388	411	
9	37	60	473	1614	4	5	9	307	8	7	531	1993	2524	
10	40	569	33	256	10	260	4	105	3	33	90	1223	1313	
11	79	283	1161	1508	179	203	595	433	8	31	2022	2458	4480	
12	84	129	373	1079	208	478	9	15	2	27	676	1728	2404	
13	545	1889	1527	2726	128	451	526	587	9	229	2735	5882	8617	
14	182	756	610	1296	191	386	182	71	23	55	1188	2564	3752	
15	849	945	2318	888	337	250	307	87	95	29	3906	2199	6105	
16	720	277	1990	1344	256	49	23	25	22	3	3011	1698	4709	
17	1032	874	1541	437	213	146	173	38	43	21	3002	1516	4518	
18	959	175	3146	428	376	51	536	15	30	7	5047	676	5723	
19	1299	246	1047	215	179	21	86	44	134	47	2745	573	3318	
20	488	82	1960	337	334	46	67	6	11	9	2860	480	3340	
21	895	138	618	152	191	18	67	14	13	10	1784	332	2116	
22	341	39	1216	117	69	17	64	5	38	2	1728	180	1908	
23	986	66	445	41	86	10	23	5	122	6	1662	128	1790	
24	262	43	740	70	60	8	122	31	23	9	1207	161	1368	
25	530	60	176	19	35	2	3	-	25	6	769	87	856	
26	322	45	804	60	79	11	47	8	24	3	1276	127	1403	
27	505	43	164	11	88	6	2	-	5	-	764	60	824	
28	431	35	366	30	27	2	28	2	22	1	874	70	944	
29	228	13	173	10	31	2	6	1	11	1	449	27	476	
30	377	13	211	14	27	3	20	8	10	1	645	39	684	
31	67	3	114	5	3	-	-	-	1	-	185	8	193	
32	128	8	44	3	6	1	2	-	1	1	181	13	194	
33	2	-	55	4	2	-	-	-	-	-	59	4	63	
SUMMA	11463	7374	21376	14040	3137	2738	2906	1953	685	545	39567	26650	66217	

Tabell 40 (forts). Statistjänstemän m fl på löneplan A, befordrade under redovisningsåret 1970/71, fördelade efter erhållen löneklass, antal uppflyttade löneklasser och kön den 1 oktober 1971

b) Heltidstjänstgörande: Affärsverken

b) Full-time employees: State business enterprises

LÖNE- KLASS	ANTAL UPPFLYTTADE LÖNEKLASSER										SAMTLIGA		
	1		2		3		4		5-		M	KV	SUMMA
	M	KV	M	KV	M	KV	M	KV	M	KV			
2	-	-	-	-	-	-	-	-	-	-	-	-	-
3	-	1	1	27	-	-	-	-	-	-	1	28	29
4	1	2	-	1	2	48	-	-	-	-	3	51	54
5	-	-	10	346	-	-	-	14	-	-	10	360	370
6	12	209	91	13	3	174	-	-	-	-	106	396	502
7	160	32	18	561	2	2	7	174	1	3	188	772	960
8	19	120	7	5	6	23	-	-	-	3	32	151	183
9	24	95	282	791	2	6	3	151	1	29	312	1072	1384
10	21	382	53	56	134	160	-	-	-	10	208	608	816
11	118	97	815	910	341	122	233	228	11	13	1518	1370	2888
12	181	92	937	724	208	351	15	17	3	8	1344	1192	2536
13	189	1363	955	1098	1012	242	55	148	3	21	2214	2872	5086
14	159	321	1477	2067	492	133	153	7	5	14	2286	2542	4828
15	673	693	4379	558	720	176	85	39	10	4	5867	1470	7337
16	9828	388	7939	1283	456	44	55	20	11	1	18289	1736	20025
17	2492	793	2413	201	347	87	30	3	12	4	5294	1088	6382
18	3758	271	5648	500	226	25	63	6	5	1	9700	803	10503
19	3139	395	1108	113	178	32	34	3	10	-	4469	543	5012
20	1092	50	2800	92	208	7	5	1	2	1	4107	151	4258
21	1161	299	632	97	189	40	9	-	6	-	1997	436	2433
22	631	18	324	22	150	2	6	-	-	-	1111	42	1153
23	508	66	288	17	54	7	21	-	8	-	879	90	969
24	406	6	256	14	59	2	5	-	6	-	732	22	754
25	243	9	172	5	18	-	1	-	1	-	435	14	449
26	196	9	204	4	45	-	5	-	7	-	457	13	470
27	232	4	65	2	25	-	-	-	1	-	323	6	329
28	94	2	78	4	6	-	3	-	4	1	185	7	192
29	61	1	36	-	6	-	-	-	-	-	103	1	104
30	54	-	41	2	5	-	2	-	-	-	102	2	104
31	31	-	50	1	2	-	-	-	-	-	83	1	84
32	45	-	13	-	-	-	1	-	1	-	60	-	60
33	1	-	14	-	-	-	-	-	-	-	15	-	15
SUMMA	25529	5718	31106	9514	4896	1683	791	811	108	113	62430	17839	80269

Tabell 40 (forts). Statstjänstemän m fl på löneplan A, befordrade under redovisningsåret 1970/71, fördelade efter erhållen löneklass, antal uppflyttade löneklasser och kön den 1 oktober 1971

c) Heltidstjänstgörande: Statsunderstödd verksamhet

c) Full-time employees: State-subsidized activities

LÖNE- KLASS	UPPFLYTTADE LÖNEKLASSER										SAMTLIGA		SUMMA	
	1		2		3		4		5		M	KV		
	M	KV	M	KV	M	KV	M	KV	M	KV				
2	-	-	-	-	-	-	-	-	-	-	-	-	-	-
3	-	-	-	-	-	-	-	-	-	-	-	-	-	-
4	-	-	-	-	-	-	-	-	-	-	-	-	-	-
5	-	-	-	1	-	-	-	-	-	-	-	-	1	1
6	-	1	-	3	-	4	-	-	-	-	-	-	8	8
7	-	1	-	7	-	-	-	-	-	-	-	-	8	8
8	2	8	-	3	-	2	-	1	-	-	2	14	16	16
9	-	2	4	11	-	-	-	4	-	-	4	17	21	21
10	1	18	-	7	-	2	-	2	-	-	1	29	30	30
11	3	2	5	23	-	8	3	6	-	-	11	39	50	50
12	46	3	7	21	-	12	-	-	-	-	53	36	89	89
13	10	28	34	50	1	12	-	3	-	-	45	93	138	138
14	8	13	56	18	1	11	2	-	-	-	67	42	109	109
15	34	11	21	16	26	2	1	1	-	-	82	30	112	112
16	19	8	28	16	2	4	2	-	-	-	51	28	79	79
17	47	26	20	4	4	-	-	-	7	-	78	30	108	108
18	89	-	35	7	2	1	-	-	-	-	126	8	134	134
19	62	9	26	4	1	-	-	-	1	-	90	13	103	103
20	68	-	48	3	1	1	-	-	-	-	117	4	121	121
21	22	-	135	-	3	-	-	-	-	-	160	-	160	160
22	27	1	27	1	2	-	26	2	-	-	82	4	86	86
23	12	2	5	-	1	-	-	-	1	-	19	2	21	21
24	37	3	43	4	1	-	4	-	2	-	87	7	94	94
25	144	3	38	1	11	1	-	-	1	-	194	5	199	199
26	129	3	58	3	4	1	2	-	-	-	193	7	200	200
27	318	-	49	-	6	-	1	-	1	-	375	-	375	375
28	20	-	27	-	4	-	1	-	-	-	52	-	52	52
29	13	-	7	-	13	-	-	-	-	-	33	-	33	33
30	11	-	3	-	-	-	-	-	-	-	14	-	14	14
31	3	-	5	-	-	-	-	-	-	-	8	-	8	8
32	7	-	-	-	-	-	-	-	-	-	7	-	7	7
33	-	-	-	-	-	-	-	-	-	-	-	-	-	-
SUMMA	1132	142	681	203	83	61	42	19	13	-	1951	425	2376	2376

Tabell 40 (forts). Statstjänstemän m fl på löneplan A, befordrade under redovisningsåret 1970/71, fördelade efter erhållen löneklass, antal uppflyttade löneklasser och kön den 1 oktober 1971

d) Deltidstjänstgörande: Allmänna civilförvaltningen och försvarsväsendet

d) Part-time employees: General Civil Service and the Defence Organization

LÖNE- KLASS	ANTAL UPPFLYTTADE LÖNEKLASSER										SÄMMLIGA		SUMMA	
	1		2		3		4		5-		M	KV		
	M	KV	M	KV	M	KV	M	KV	M	KV				
2	-	-	-	-	-	-	-	-	-	-	-	-	-	-
3	-	-	-	-	-	-	-	-	-	-	-	-	-	-
4	1	-	-	-	-	-	-	-	-	-	1	-	-	1
5	-	-	-	15	-	-	-	-	-	-	-	15	-	15
6	-	36	-	-	-	14	-	-	-	-	-	50	-	50
7	-	-	-	72	-	-	-	1	-	-	-	73	-	73
8	-	40	-	1	-	8	-	-	-	-	-	49	-	49
9	1	14	2	281	-	-	1	20	1	-	5	315	-	320
10	-	219	4	102	1	66	-	2	-	3	5	392	-	397
11	1	82	8	479	3	60	-	89	-	1	12	711	-	723
12	1	26	4	383	3	218	-	8	-	17	8	652	-	660
13	1	565	5	662	2	179	-	115	-	18	8	1539	-	1547
14	2	149	1	230	-	63	2	17	-	8	5	467	-	472
15	3	161	3	144	-	48	1	14	-	5	7	372	-	379
16	1	31	2	164	-	11	-	8	-	2	3	216	-	219
17	1	59	2	43	-	25	-	7	-	3	3	137	-	140
18	-	13	1	36	2	12	1	-	-	2	4	63	-	67
19	1	21	5	20	-	1	-	1	1	4	7	47	-	54
20	-	9	8	17	-	15	-	5	-	7	8	53	-	61
21	-	26	-	8	-	5	-	2	-	2	-	43	-	43
22	-	6	6	22	-	-	-	-	3	1	9	29	-	38
23	-	6	1	2	1	1	-	2	-	2	2	13	-	15
24	-	4	1	10	-	-	-	-	-	1	1	15	-	16
25	2	5	1	2	-	1	-	2	-	-	3	10	-	13
26	-	5	2	16	-	3	-	1	1	-	3	25	-	28
27	2	3	-	-	-	-	-	-	-	-	2	3	-	5
28	2	4	1	2	1	-	-	-	1	-	5	6	-	11
29	-	1	1	3	-	-	1	-	-	-	2	4	-	6
30	-	3	-	2	-	1	-	-	1	-	1	6	-	7
31	-	-	-	2	-	-	-	-	-	-	-	2	-	2
32	-	-	-	-	-	-	-	1	-	-	-	1	-	1
33	-	-	-	-	-	-	-	-	-	-	-	-	-	-
SUMMA	19	1488	58	2718	13	731	6	295	8	76	104	5308	-	5412

Tabell 40 (forts). Statistjänstemän m fl på löneplan A, befordrade under redovisningsåret 1970/71, fördelade efter erhållen löneklass, antal uppflyttade löneklasser och kön den 1 oktober 1971

e) Deltidstjänstgörande: Affärsverken

e) Part-time employees: State business enterprises

LÖNE- KLASS	ANTAL UPPFLYTTADE LÖNEKLASSER										SAMTLIGA		SUMMA	
	1		2		3		4		5		M	KV		
	M	KV	M	KV	M	KV	M	KV	M	KV				
2	-	-	-	-	-	-	-	-	-	-	-	-	-	-
3	-	-	-	-	-	-	-	-	-	-	-	-	-	-
4	-	-	-	-	-	-	-	-	-	-	-	-	-	-
5	-	-	-	3	-	-	-	-	-	-	-	-	3	3
6	1	6	-	-	-	4	-	-	-	-	1	10	11	
7	-	-	-	8	-	-	-	-	-	-	-	8	8	
8	-	7	-	-	-	1	-	-	-	-	-	8	8	
9	-	2	-	52	-	-	-	2	-	-	-	56	56	
10	-	27	-	1	-	15	-	-	-	-	-	43	43	
11	1	25	-	86	-	7	-	16	-	-	1	134	135	
12	-	17	1	120	-	48	-	1	-	-	1	186	187	
13	-	236	-	143	-	34	-	17	-	3	-	433	433	
14	1	42	-	265	1	10	-	-	-	1	2	318	320	
15	-	101	2	78	-	28	-	2	-	-	2	209	211	
16	2	69	3	137	-	2	-	-	-	-	5	208	213	
17	-	118	-	15	-	7	-	-	-	-	-	140	140	
18	2	55	-	34	1	-	-	1	-	-	3	90	93	
19	4	16	-	4	-	1	-	-	-	-	4	21	25	
20	-	-	-	3	-	-	-	-	-	-	-	3	3	
21	1	7	-	2	-	3	-	-	-	-	1	12	13	
22	-	2	-	1	-	-	-	-	-	-	-	3	3	
23	-	1	-	-	-	-	-	-	-	-	-	1	1	
24	-	-	1	-	-	-	-	-	-	-	1	-	1	
25	-	1	-	1	-	-	-	-	-	-	-	2	2	
26	-	-	-	-	-	1	1	-	-	-	1	1	2	
27	-	-	-	-	-	-	-	-	-	-	-	-	-	
28	-	-	-	-	-	-	-	-	-	-	-	-	-	
29	-	-	-	-	-	-	-	-	-	-	-	-	-	
30	1	-	1	-	-	-	-	-	-	-	2	-	2	
31	-	-	-	-	-	-	-	-	-	-	-	-	-	
32	-	-	-	-	-	-	-	-	-	-	-	-	-	
33	-	-	-	-	-	-	-	-	-	-	-	-	-	
SUMMA	13	732	8	953	2	161	1	39	-	4	24	1889	1913	

Tabell 40 (forts). Statstjänstemän m fl på löneplan A, befordrade under redovisningsåret 1970/71, fördelade efter erhållen löneklass, antal uppflyttade löneklasser och kön den 1 oktober 1971

f) Deltidstjänstgörande: Statsunderstödd verksamhet

f) Part-time employees: State-subsidized activities

LÖNE- KLASS	UPPFLYTTADE LÖNEKLASSER										SAMTLIGA		SUMMA	
	1		2		3		4		5		M	KV		
	M	KV	M	KV	M	KV	M	KV	M	KV				
2	-	-	-	-	-	-	-	-	-	-	-	-	-	-
3	-	-	-	-	-	-	-	-	-	-	-	-	-	-
4	-	-	-	-	-	-	-	-	-	-	-	-	-	-
5	-	-	-	-	-	-	-	-	-	-	-	-	-	-
6	-	-	-	-	-	-	1	-	-	-	-	-	1	1
7	-	-	-	-	-	-	-	-	-	-	-	-	-	-
8	-	-	-	-	-	-	-	-	-	-	-	-	-	-
9	-	1	-	2	-	-	-	-	-	-	-	-	3	3
10	-	5	-	2	-	-	-	-	-	-	-	-	7	7
11	-	-	-	8	-	2	-	1	-	-	-	-	11	11
12	-	1	-	-	-	5	-	-	-	-	-	-	6	6
13	-	10	-	8	-	1	-	2	-	-	-	-	21	21
14	-	2	-	-	-	-	-	-	-	-	-	-	2	2
15	-	2	-	2	-	-	-	-	-	-	-	-	4	4
16	-	-	-	4	-	-	-	-	-	-	-	-	4	4
17	-	1	-	1	-	1	-	-	-	-	-	-	3	3
18	-	-	-	1	-	-	-	-	-	-	-	-	1	1
19	-	1	-	-	-	-	-	-	-	-	-	-	1	1
20	-	-	1	1	-	-	-	-	-	-	-	1	1	2
21	-	-	-	-	-	-	-	-	-	-	-	-	-	-
22	-	-	-	-	-	-	-	-	-	-	-	-	-	-
23	1	-	-	-	-	-	-	-	-	-	-	1	-	1
24	2	-	1	-	-	-	-	-	-	-	-	3	-	3
25	1	-	-	-	-	-	-	-	-	-	-	1	-	1
26	-	-	-	-	-	-	-	-	-	-	-	-	-	-
27	1	-	-	-	-	-	-	-	-	-	-	1	-	1
28	-	-	-	-	-	-	-	-	-	-	1	-	1	1
29	-	-	-	-	-	-	-	-	-	-	-	-	-	-
30	-	-	-	-	-	-	-	-	-	-	-	-	-	-
31	-	-	-	-	-	-	-	-	-	-	-	-	-	-
32	-	-	-	-	-	-	-	-	-	-	-	-	-	-
33	-	-	-	-	-	-	-	-	-	-	-	-	-	-
SUMMA	5	23	2	29	-	10	-	3	-	1	7	66	73	

Tabell 41. Statstjänstemän m fl på löneplan U (nedre delen), befordrade under redovisningsåret 1970/71, fördelade efter erhållen lönegrad, antal uppflyttade lönegrader och kön den 1 oktober 1971

a) Heltidstjänstgörande: Allmänna civilförvaltningen och försvarsväsendet

Government employees etc in salary scheme U (lower part), who have advanced during 1970/71, by salary grade, by number of grades added, and by sex

a) Full-time employees: General Civil Service and the Defence Organization

LÖNE- GRAD	ANTAL UPPFLYTTADE LÖNEGRADER										SAMTLIGA		SUMMA	
	1		2		3		4		5-		M	KV		
	M	KV	M	KV	M	KV	M	KV	M	KV				
2	-	-	-	-	-	-	-	-	-	-	-	-	-	-
3	-	-	-	-	-	-	-	-	-	-	-	-	-	-
4	-	-	-	-	-	-	-	-	-	-	-	-	-	-
5	-	-	-	-	-	-	-	-	-	-	-	-	-	-
6	-	-	-	2	-	-	-	-	-	-	-	-	2	2
7	-	-	-	-	-	-	-	-	-	-	-	-	-	-
8	-	-	2	-	-	-	-	-	-	-	2	-	2	2
9	-	6	-	-	2	3	-	-	-	1	2	10	12	12
10	-	-	62	13	-	-	-	-	-	-	62	13	75	75
11	-	2	-	4	6	3	-	-	-	5	6	14	20	20
12	-	-	183	60	-	-	16	5	-	-	199	65	264	264
13	13	2	-	13	-	2	-	4	-	8	13	29	42	42
14	17	1	145	32	-	3	23	3	-	6	185	45	230	230
15	28	10	5	3	1	-	-	1	1	1	35	15	50	50
16	7	9	25	7	1	1	3	5	2	2	38	24	62	62
17	2	1	23	12	16	5	11	7	35	12	87	37	124	124
18	2	2	7	3	-	-	8	1	1	-	18	6	24	24
19	1	-	36	3	7	1	4	1	33	5	81	10	91	91
20	29	3	4	1	25	1	2	-	39	8	99	13	112	112
21	151	55	7	1	1	-	9	-	19	6	187	62	249	249
22	10	2	116	10	20	2	3	-	54	7	203	21	224	224
SUMMA	260	93	615	164	79	21	79	27	184	61	1217	366	1583	1583

Tabell 41 (forts). Statstjänstemän m fl på löneplan U (nedre delen), befordrade under redovisningsåret 1970/71, fördelade efter erhållen lönegrad, antal uppflyttade lönegrader och kön den 1 oktober 1971

b) Heltidstjänstgörande: Statsunderstödd verksamhet

b) Full-time employees: State-subsidized activities

LÖNE- GRAD	ANTAL UPPFLYTTADE LÖNEGRADER										SAMTLIGA		SUMMA	
	1		2		3		4		5-		M	KV		
	M	KV	M	KV	M	KV	M	KV	M	KV				
2	-	-	-	-	-	-	-	-	-	-	-	-	-	-
3	-	-	-	-	-	-	-	-	-	-	-	-	-	-
4	1	2	-	-	-	-	-	-	-	-	1	2	3	
5	4	111	1	22	-	-	-	-	-	-	5	133	138	
6	-	5	-	1108	-	-	-	-	-	-	-	1113	1113	
7	1	40	-	144	-	22	-	14	-	-	1	220	221	
8	-	2	6	12	-	9	2	51	-	-	8	74	82	
9	130	13108	-	5	1	1031	-	30	1	167	132	14341	14473	
10	40	15	474	674	-	-	1	1	1	8	516	698	1214	
11	1909	3662	36	279	83	348	-	2	1	17	2029	4308	6337	
12	7	6	451	743	1	5	39	105	-	3	498	862	1360	
13	2786	192	11	10	376	335	21	10	40	15	3234	562	3796	
14	1882	1404	201	167	100	22	120	108	11	7	2314	1708	4022	
15	35	18	755	688	29	23	11	-	38	21	868	750	1618	
16	-	3	6	3	3	2	1	-	-	-	10	8	18	
17	5	3	1405	1679	40	32	68	38	5	12	1523	1764	3287	
18	-	-	-	-	-	-	-	-	-	-	-	-	-	
19	10	10	27	12	-	1	10	-	91	12	138	35	173	
20	1	-	-	-	38	12	-	-	34	6	73	18	91	
21	20	2	121	3	2	1	10	-	8	1	161	7	168	
22	110	6	2	1	84	5	1	-	19	6	216	18	234	
SUMMA	6941	18589	3496	5550	757	1848	284	359	249	275	11727	26621	38348	

Tabell 41 (forts). Statstjänstemän m fl på löneplan U (nedre delen), befordrade under redovisningsåret 1970/71, fördelade efter erhållen lönegrad, antal uppflyttade lönegrader och kön den 1 oktober 1971

c) Deltidstjänstgörande: Allmänna civilförvaltningen och försvarsväsendet

c) Part-time employees: General Civil Service and the Defence Organization

LÖNE- GRAD	ANTAL		UPPFLYTTADE		LÖNEGRADER						SAMTLIGA		SUMMA	
	1		2		3		4		5		M	KV		
	M	KV	M	KV	M	KV	M	KV	M	KV				
2	-	-	-	-	-	-	-	-	-	-	-	-	-	-
3	-	-	-	-	-	-	-	-	-	-	-	-	-	-
4	-	-	-	-	-	-	-	-	-	-	-	-	-	-
5	-	-	-	-	-	-	-	-	-	-	-	-	-	-
6	-	-	-	-	-	-	-	-	-	-	-	-	-	-
7	-	-	-	-	-	-	-	-	-	-	-	-	-	-
8	-	-	-	-	-	-	-	-	-	-	-	-	-	-
9	-	12	-	-	-	1	-	-	-	-	-	13	13	13
10	1	-	68	20	-	-	-	-	-	-	69	20	89	89
11	7	11	-	-	-	-	-	-	-	-	7	11	18	18
12	-	-	167	80	-	-	16	6	-	-	183	86	269	269
13	6	-	-	-	-	-	-	-	-	-	6	-	6	6
14	11	4	59	21	-	2	15	6	1	2	86	35	121	121
15	-	1	-	1	-	-	-	-	-	-	-	2	2	2
16	-	1	10	1	1	1	6	2	10	1	27	6	33	33
17	2	-	6	5	2	1	3	1	18	1	31	8	39	39
18	-	-	1	-	-	-	4	-	-	-	5	-	5	5
19	-	-	2	2	-	-	-	1	2	-	4	3	7	7
20	1	-	-	-	15	2	3	1	93	28	112	31	143	143
21	23	9	-	-	-	-	2	2	8	1	33	12	45	45
22	1	-	4	1	2	-	-	-	5	2	12	3	15	15
SUMMA	52	38	317	131	20	7	49	19	137	35	575	230	805	805

Tabell 41 (forts). Statstjänstemän m fl på löneplan U (nedre delen), befordrade under redovisningsåret 1970/71, fördelade efter erhållen lönegrad, antal uppflyttade lönegrader och kön den 1 oktober 1971

d) Deltidstjänstgörande: Statsunderstödd verksamhet

d) Part-time employees: State-subsidized activities

LÖNE- GRAD	ANTAL UPPFLYTTADE LÖNEGRADER										SAMTLIGA		SUMMA	
	1		2		3		4		5		M	KV		
	M	KV	M	KV	M	KV	M	KV	M	KV				
2	-	-	-	-	-	-	-	-	-	-	-	-	-	-
3	-	-	-	-	-	-	-	-	-	-	-	-	-	-
4	-	-	-	-	-	-	-	-	-	-	-	-	-	-
5	-	2	2	5	-	-	-	-	-	-	-	2	7	9
6	-	-	-	18	-	-	-	-	-	-	-	-	18	18
7	-	9	-	10	-	1	-	-	-	-	-	-	20	20
8	1	-	1	6	-	1	-	8	-	-	2	15	17	
9	7	346	2	2	-	23	-	1	-	4	9	376	385	
10	1	7	52	84	1	-	-	3	-	1	54	95	149	
11	85	963	2	15	10	48	-	-	-	5	97	1031	1128	
12	-	1	-	40	1	-	2	11	-	1	3	53	56	
13	21	7	-	2	20	58	-	5	1	2	42	74	116	
14	65	274	2	10	6	6	14	28	1	1	88	319	407	
15	3	4	18	107	1	3	-	-	4	3	26	117	143	
16	-	-	-	-	-	-	-	-	-	-	-	-	-	-
17	-	2	36	347	4	-	-	7	-	1	40	357	397	
18	-	-	-	-	-	-	-	-	-	-	-	-	-	-
19	-	-	-	-	-	-	-	-	1	-	1	-	1	
20	-	-	-	-	-	-	-	-	-	-	-	-	-	-
21	-	-	-	-	-	-	-	-	-	-	-	-	-	-
22	-	-	-	-	-	-	-	-	-	-	-	-	-	-
SUMMA	183	1615	115	646	43	140	16	63	7	18	364	2482	2846	

Tabell 42. Statstjänstemän m fl på löneplan U (nedre delen), befordrade under redovisningsåret 1970/71, fördelade efter erhållen löneklass, antal uppflyttade löneklasser och kön den 1 oktober 1971

Government employees etc in salary scheme U (lower part), who have advanced during 1970/71, by salary step, by number of steps added, and by sex

a) Heltidstjänstgörande: Allmänna civilförvaltningen och försvarsväsendet

a) Full-time employees: General Civil Service and the Defence Organization

LÖNE- KLASS	ANTAL UPPFLYTTADE LÖNEKLASSER										SAMTLIGA		SUMMA	
	1		2		3		4		5		M	KV		
	M	KV	M	KV	M	KV	M	KV	M	KV				
2	-	-	-	-	-	-	-	-	-	-	-	-	-	-
3	-	-	-	-	-	-	-	-	-	-	-	-	-	-
4	-	-	-	-	-	-	-	-	-	-	-	-	-	-
5	-	-	-	-	-	-	-	-	-	-	-	-	-	-
6	-	1	-	-	-	-	-	-	-	-	-	-	1	1
7	-	-	-	-	-	-	-	-	-	-	-	-	-	-
8	-	1	2	-	-	-	-	-	-	-	2	1	3	3
9	-	1	2	-	-	3	-	-	-	-	2	4	6	6
10	2	1	60	15	-	-	-	-	-	-	62	16	78	78
11	2	2	1	4	1	2	-	-	-	3	4	11	15	15
12	1	1	183	61	-	-	15	5	-	199	67	266	266	266
13	-	7	2	9	-	2	-	4	-	6	2	28	30	30
14	15	1	146	32	-	3	21	6	-	4	182	46	228	228
15	2	4	9	2	-	-	-	-	2	1	13	7	20	20
16	17	2	21	6	1	1	3	5	2	1	44	15	59	59
17	17	17	12	8	19	5	8	3	32	10	88	43	131	131
18	19	6	7	3	3	-	6	1	2	1	37	11	48	48
19	12	3	29	3	8	1	14	1	21	5	84	13	97	97
20	27	2	14	3	16	1	2	1	38	9	97	16	113	113
21	69	27	6	3	5	-	3	-	15	4	98	34	132	132
22	42	12	33	13	1	1	2	-	2	1	80	27	107	107
23	3	1	-	1	1	-	5	1	3	-	12	3	15	15
24	6	2	2	-	-	-	-	-	-	-	8	2	10	10
25	6	1	13	-	9	2	37	3	138	15	203	21	224	224
SUMMA	240	92	542	163	64	21	116	30	255	60	1217	366	1583	1583

Tabell 42 (forts). Statstjänstemän m fl på löneplan U (nedre delen), befordrade under redovisningsåret 1970/71, fördelade efter erhållen löneklass, antal uppflyttade löneklasser och kön den 1 oktober 1971

b) Heltidstjänstgörande: Statsunderstödd verksamhet

b) Full-time employees: State-subsidized activities

LÖNE- KLASS	ANTAL UPPFLYTTADE LÖNEKLASSER										SAMTLIGA		SUMMA	
	1		2		3		4		5		M	KV		
	M	KV	M	KV	M	KV	M	KV	M	KV				
2	-	-	-	-	-	-	-	-	-	-	-	-	-	-
3	-	-	-	-	-	-	-	-	-	-	-	-	-	-
4	-	-	-	-	-	-	-	-	-	-	-	-	-	-
5	-	-	-	-	-	-	-	-	-	-	-	-	-	-
6	1	16	-	1075	-	-	-	-	-	-	1	1091	1092	
7	3	80	1	20	-	8	-	-	-	-	4	108	112	
8	5	42	2	26	-	6	2	55	-	9	129	138		
9	28	1905	-	100	-	1006	-	20	1	138	29	3169	3198	
10	73	4327	429	1792	1	11	1	10	-	13	504	6153	6657	
11	207	1929	53	1575	89	200	1	12	1	29	351	3745	4096	
12	1068	3885	496	1660	7	64	35	101	-	4	1606	5714	7320	
13	414	369	124	238	388	355	28	31	18	22	972	1015	1987	
14	1776	1002	396	243	109	76	108	109	5	25	2394	1455	3849	
15	813	510	1235	900	45	21	12	6	56	30	2161	1467	3628	
16	596	221	362	107	137	16	19	7	4	5	1118	356	1474	
17	736	1034	974	889	36	11	59	42	5	9	1810	1985	3795	
18	42	26	47	59	13	8	10	6	13	11	125	110	235	
19	14	14	20	15	5	2	3	-	3	-	45	31	76	
20	5	8	19	9	14	5	6	2	28	6	72	30	102	
21	3	2	5	-	3	-	-	2	4	2	15	6	21	
22	12	10	4	1	4	2	14	4	108	15	142	32	174	
23	3	-	2	-	-	-	-	-	-	-	5	-	5	
24	16	2	122	3	2	1	1	-	12	1	153	7	160	
25	103	5	3	1	84	6	3	1	18	5	211	18	229	
SUMMA	5918	15387	4294	8713	937	1798	302	408	276	315	11727	26621	38348	

Tabell 42 (forts). Statistjänstemän m fl på löneplan U (nedre delen), befordrade under redovisningsåret 1970/71, fördelade efter erhållen löneklass, antal uppflyttade löneklasser och kön den 1 oktober 1971

c) Deltidstjänstgörande: Allmänna civilförvaltningen och försvars-
väsendet

c) Part-time employees: General Civil Service and the Defence
Organization

LÖNE- KLASS	ANTAL UPPFLYTTADE LÖNEKLASSER										SAMTLIGA		
	1		2		3		4		5		M	KV	SUMMA
	M	KV	M	KV	M	KV	M	KV	M	KV			
2	-	-	-	-	-	-	-	-	-	-	-	-	-
3	-	-	-	-	-	-	-	-	-	-	-	-	-
4	-	-	-	-	-	-	-	-	-	-	-	-	-
5	-	-	-	-	-	-	-	-	-	-	-	-	-
6	-	-	-	-	-	-	-	-	-	-	-	-	-
7	-	-	-	-	-	-	-	-	-	-	-	-	-
8	-	-	-	-	-	-	-	-	-	-	-	-	-
9	-	2	-	-	-	1	-	-	-	-	-	3	3
10	1	-	68	19	-	-	-	-	-	-	69	19	88
11	-	4	-	1	-	-	-	-	-	-	-	5	5
12	2	11	167	81	-	1	16	5	-	-	185	98	283
13	1	2	-	1	-	-	-	-	-	-	1	3	4
14	9	2	60	22	-	3	14	5	1	1	84	33	117
15	1	-	1	1	-	-	-	-	1	1	3	2	5
16	7	3	7	2	1	1	6	2	10	1	31	9	40
17	10	6	3	1	2	1	3	-	17	1	35	9	44
18	-	-	2	-	-	-	4	-	-	-	6	-	6
19	-	-	1	2	-	-	-	1	2	-	3	3	6
20	1	-	1	-	14	2	5	1	89	28	110	31	141
21	14	5	-	-	1	1	1	1	10	1	26	8	34
22	2	2	6	2	-	-	1	-	-	-	9	4	13
23	-	-	-	-	1	-	-	-	-	-	1	-	1
24	-	-	-	-	-	-	-	-	-	-	-	-	-
25	-	-	-	-	-	-	1	-	11	3	12	3	15
SUMMA	48	37	316	132	19	10	51	15	141	36	575	230	805

Tabell 42 (forts). Statstjänstemän m fl på löneplan U (nedre delen), befordrade under redovisningsåret 1970/71, fördelade efter erhållen löneklass, antal uppflyttade löneklasser och kön den 1 oktober 1971

d) Deltidstjänstgörande: Statsunderstödd verksamhet

d) Part-time employees: State-subsidized activities

LÖNE- KLASS	ANTAL UPPFLYTTADE LÖNEKLASSER										SAMTLIGA		SUMMA	
	1		2		3		4		5		M	KV		
	M	KV	M	KV	M	KV	M	KV	M	KV				
2	-	-	-	-	-	-	-	-	-	-	-	-	-	-
3	-	-	-	-	-	-	-	-	-	-	-	-	-	-
4	-	-	-	-	-	-	-	-	-	-	-	-	-	-
5	-	-	2	-	-	-	-	-	-	-	2	-	-	2
6	-	-	-	18	-	-	-	-	-	-	-	18	-	18
7	-	2	-	5	-	-	-	-	-	-	-	7	-	7
8	1	6	1	6	-	-	-	7	-	-	2	19	-	21
9	1	71	2	8	-	20	-	1	-	4	3	104	-	107
10	29	183	19	80	1	1	-	2	-	1	49	267	-	316
11	13	226	7	43	9	45	-	1	-	2	29	317	-	346
12	50	539	9	148	-	2	2	10	-	2	61	701	-	762
13	6	44	5	30	21	57	-	5	1	2	33	138	-	171
14	28	147	5	31	6	12	13	27	-	-	52	217	-	269
15	31	92	26	162	1	3	-	1	5	3	63	261	-	324
16	9	24	3	13	-	4	-	-	-	1	12	42	-	54
17	27	216	24	135	-	1	1	8	-	1	52	361	-	413
18	2	5	2	9	-	-	-	-	-	1	4	15	-	19
19	-	3	-	6	-	-	-	-	-	-	-	9	-	9
20	-	-	1	5	-	-	-	1	-	-	1	6	-	7
21	-	-	-	-	-	-	-	-	-	-	-	-	-	-
22	-	-	-	-	-	-	-	-	1	-	1	-	-	1
23	-	-	-	-	-	-	-	-	-	-	-	-	-	-
24	-	-	-	-	-	-	-	-	-	-	-	-	-	-
25	-	-	-	-	-	-	-	-	-	-	-	-	-	-
SUMMA	197	1558	106	699	38	145	16	63	7	17	364	2482	-	2846

Tabell 43. Statstjänstemän m fl på löneplanerna A och U (nedre delen), enbart löneklassuppflyttade under redovisningsåret 1970/71, fördelade efter erhållen löneklass, tjänstgöringens omfattning och kön den 1 oktober 1971

Government employees etc in salary schemes A and U (lower part), who have advanced only by salary step during 1970/71, by salary step, by extent of employment, and by sex

ERHÅLLEN LÖNE- KLASS	STATLIG VERKSAMHET						STATSUNDERSTÖDD VERKSAMHET						TOTALT	
	HELTID			DELTTID			HELTID			DELTTID				
	M	KV	SUMMA	M	KV	SUMMA	M	KV	SUMMA	M	KV	SUMMA		
A	2	1	5	6	-	-	-	-	-	-	-	-	-	6
	3	-	2	2	-	-	-	-	-	-	-	-	-	2
	4	-	1	1	-	-	-	-	-	-	-	-	-	1
	5	3	3	6	-	2	2	1	-	1	-	-	-	9
	6	6	19	25	-	2	2	-	-	-	-	-	-	27
	7	3	26	29	-	9	9	1	-	1	-	-	-	39
	8	10	93	103	-	6	6	-	-	-	-	-	-	109
	9	34	35	69	2	24	26	-	-	-	-	1	1	96
	10	72	600	672	4	151	155	-	4	4	-	-	-	831
	11	82	153	235	-	44	44	-	-	-	-	-	-	279
	12	295	464	759	2	116	118	-	1	1	-	-	-	878
	13	391	231	622	2	58	60	5	2	7	-	1	1	690
	14	801	227	1028	4	61	65	5	2	7	-	-	-	1100
	15	385	119	504	1	41	42	2	-	2	-	-	-	548
	16	525	300	825	-	35	35	1	1	2	-	-	-	862
	17	273	161	434	2	21	23	4	1	5	-	-	-	462
	18	695	208	903	1	13	14	3	3	6	-	1	1	924
	19	441	109	550	2	9	11	2	1	3	-	-	-	564
	20	655	130	785	4	14	18	1	3	4	-	-	-	807
	21	318	56	374	3	6	9	1	1	2	-	-	-	385
	22	564	65	629	6	5	11	1	2	3	-	-	-	643
	23	319	48	367	1	10	11	27	9	36	2	-	2	416
	24	575	60	635	5	8	13	15	1	16	-	1	1	665
	25	386	28	414	2	15	17	13	1	14	-	-	-	445
	26	322	45	367	1	6	7	11	1	12	-	1	1	387
	27	364	44	408	1	4	5	17	-	17	-	1	1	431
	28	256	18	274	-	2	2	34	2	36	-	-	-	312
	29	350	34	384	-	1	1	45	-	45	1	-	1	431
	30	158	8	166	-	1	1	10	-	10	-	-	-	177
	31	202	13	215	1	-	1	14	-	14	-	-	-	230
	32	74	6	80	1	-	1	-	-	-	-	-	-	81
	33	55	-	55	-	-	-	1	-	1	-	-	-	56
S:A	A	8615	3311	11926	45	664	709	214	35	249	3	6	9	12893
U	5	-	-	-	-	-	-	-	59	59	-	9	9	68
	6	-	-	-	-	-	-	-	10	10	-	-	-	10
	7	-	-	-	-	-	-	2	9	11	-	-	-	11
	8	-	-	-	1	2	3	-	6	6	-	-	-	9
	9	1	-	1	3	-	3	32	47	79	8	10	18	101
	10	5	-	5	10	6	16	48	41	89	3	3	6	116
	11	1	2	3	-	1	1	37	37	74	2	6	8	86
	12	3	1	4	2	2	4	18	187	205	1	7	8	221
	13	3	3	6	5	1	6	969	1814	2783	10	165	175	2970
	14	9	10	19	3	1	4	353	574	927	3	32	35	985
	15	76	25	101	24	5	29	490	564	1054	13	15	28	1212
	16	32	15	47	18	6	24	497	261	758	10	23	33	862
	17	11	5	16	1	1	2	301	171	472	2	17	19	509
	18	58	40	98	10	2	12	465	337	802	7	15	22	934
	19	48	21	69	9	1	10	418	281	699	7	6	13	791
	20	47	18	65	5	-	5	167	106	273	6	4	10	353
	21	66	14	80	12	1	13	177	61	238	3	-	3	334
	22	55	9	64	2	-	2	50	13	63	-	-	-	129
	23	26	1	27	5	-	5	70	9	79	1	-	1	112
	24	4	1	5	-	-	-	36	3	39	-	-	-	44
	25	8	-	8	2	-	2	6	-	6	-	-	-	16
S:A	U	453	165	618	112	29	141	4136	4590	8726	76	312	388	9873

Blad nr

Myndighetskod: 1 2 3 4 5

Ortgrupp: 6

Myndighetskod	Ortgrupp	Tjänstemannans namn	Personnummer				Kommunkod		Utd. bidr. ningskod	Tjänstebeteckning		Tjänstskod	Befattningens namn	Tjänstgöringsår	Lön	Överenskommen månadslön	Fasta tillägg		Anmärkningar						
			År	Mån	Dag	Nr	Län	Kommun		Text	Kod						Kod	Kronor		Kronor					
1	2	3	4	5	6	7	8	9	10	11	12	13	14	15	16	17	18	19	20	21	22	23	24	25	26

SCB Ans. 300 4 600-1 4 71 7234 LÄNSBOKEN 1970:14

Bilaga 1

Verk / Myndighet: _____

SCB-kod (fyllys ej): _____

Ortgrupp: _____

Endast tjänstemän som alljämt var anställda den 1.10.1971 skall medtagas.

SCB Ans. 300 7 1971 13 000 nr 41-799

Tjänstemannans namn Avsät (efternamn samt tilltalsnamn)	Personnummer				Kommunkod		Utd. bidr. ningskod	Tjänstebeteckning		Tjänstskod	Befattningens namn	Tjänstgöringsår	Lön	Överenskommen månadslön	Fasta lönetillägg		Anmärkningar				
	År	Mån	Dag	Nummer	Län	Kommun		Text	Kod						Kod	Kronor		Kronor			
5	6	7	8	9	10	11	12	13	14	15	16	17	18	19	20	21	22	23	24	25	26

Bilaga 2

Verk / Myndighet: _____

SCB-kod (fyllys ej): _____

Ortgrupp: _____

På blanketten skall uppföras samtliga den 1 oktober 1971 anställda tjänstemän för vilka uppgifter ej lämnas centralt på magnetband

SCB Ans. 300 7 1971 13 000 nr 41-799

Tjänstemannans namn Avsät (efternamn samt tilltalsnamn)	Personnummer				Kommunkod		Utd. bidr. ningskod	Tjänstebeteckning		Tjänstskod	Befattningens namn	Tjänstgöringsår	Lön	Överenskommen månadslön	Fasta lönetillägg		Anmärkningar				
	År	Mån	Dag	Nummer	Län	Kommun		Text	Kod						Kod	Kronor		Kronor			
5	6	7	8	9	10	11	12	13	14	15	16	17	18	19	20	21	22	23	24	25	26

Bilaga 3

Bilaga 4

Verk / Myndighet
Utdelningadress
Ortsadress

Statstjänstemannastatistiken

SAMMANDRAG

Blankett M och N

Datum

Blankett **S**

Myndighetstid

Uppgiften insänds till

Statens avtalsverk
 Statstjänstemannastatistiken
 Fack
 103 10 STOCKHOLM 2

Anställda tjänstemän den 1 oktober 1971

Personalkategori	Antal blanketter	Antal tjänstemän
På blankett M avseende den 1.10.1970 upptagna tjänstemän		
Härifrån avgår under tiden 2.10.1970—1.10.1971 avgångna tjänstemän		
På blankett N upptagna under tiden 2.10.1970—1.10.1971 nyanställda tjänstemän, som alltiämt var anställda den 1.10.1971		
Samtliga tjänstemän den 1.10.1971		

Särskilda upplysningar. Här anges omständigheter som kan vara av betydelse vid bedömandet av de lämnade uppgifterna. Särskilt bör större förändringar sedan föregående redovisningstillfälle den 1.10.1970 i tjänstemännens antal och fördelning på kategorier, exempelvis till följd av omorganisation, överförande på löneplan av tidigare arvodesanställd personal etc kommenteras. Vidare bör inträffade eller kommande ändringar av myndighetens namn eller adress (inkl datum för ändringen) anges.

SCB AM 502 7 1971 6 000 ex. cit. 8074

I detta ärende efterfrågas (titel och namn)	Underskrift
Telefon	



STATISTISKA CENTRALBYRÅN
 Arbetsmarknadsenheten

SAV STATENS AVTALSVERK

Record-layout för uppgiftslämnare via tape
Statistjänstemannastatistiken 1971

Numeriska fält skall ej ha plus- eller minus-tecken.
Samtliga numeriska uppgifter vid EBCDIC-kod skall
vara i zonad decimalform.

POSTBESKRIVNING

Sid. 1

Postnamn	Postkod	Beskrivning		
Tapeuppgift		L R E C L = 210 B L K S I Z E = 210 B C D eller E B C D I C		
Delpostnamn	Antal tecken	pos	Läge	Beskrivning
Huvudtitel	2		1-2	
Myndighetskod	9		1-9	
Tillägg	2		8-9	
Ortgrupp	1		10	
Avtal	2		11-12	
Namn	20		13-32	
Person- nummer	År	3	33-35	
	Mån	2	36-37	
	Dag	2	38-39	
	Nr	4	40-43	
Länskod	2		44-45	
Kommunkod	2		46-47	
Utbildningskod	5		48-52	
Tjänstebenäm.-kod	4		53-56	
Yrkeskod	8		57-64	Se anvisningar under rubriken Befattningenomenkl.
Befattn.nomenklatur	5		65-69	

Record-layout för uppgiftslämnare via tape
Statistjänstemannastatistiken 1971

Numeriska fält ska ha plus- eller minus-tecken.
Samtliga numeriska uppgifter vid EBCDIC-kod skall
vara i zonad decimalform.

POSTBESKRIVNING

Sid. 2

Postnamn	Postkod	Beskrivning		
Tapeuppgift		L R E C L = 210 B L K S I Z E = 210 BCD eller E B C D I C		
Delpostnamn	Antal tecken	pos	Läge	Beskrivning
Tjänstgöringens omf.	3		70-72	
Anställningsår	2		73-74	
Redovisningsår	1		75	
Ändringskod	1		76	
Nu- varande	Löneplan (alfa)	3	77-79	
	Lönegrad	2	80-81	
	Löneklass	2	82-83	
Överensk. månadslön	5		84-88	
Avgångsorsak	1		89	
Avdrag	5		90-94	
Reservutrymme	12		95-106	
Fasta	Kod	3	107-	5 x Kod + belopp
Tillägg 5 st	Belopp	5	146	(Kod- belopp; Kod- belopp;..)
Rörliga	Kod	3	147-	8 x Kod + belopp
Tillägg 8 st	Belopp	5	210	

STATSTJÄNSTEMANNASTATISTIKEN DEN 1 OKTOBER 1971

Blanketterna M, N och S.

A Inledning

Sedan hösten 1969 är SCBs personalstatistik och SAVs lönestatistik över tjänstemännen inom det statliga och statsunderstödda verksamhetsområdet samordnade till en statistik kallad statstjänstemannastatistiken. Statstjänstemannastatistiken används vid de statliga avtalsförhandlingarna samt utgör underlag för den officiella statistiken. Föreliggande undersökning avser läget den 1 oktober 1971. Blanketterna skall sändas in (se nedan) senast den 12 oktober 1971. Från förhandlingshall är det ett synnerligen starkt önskemål att resultaten föreligger snarast möjligt. Överenskommelse har nåtts om att bestämma denna tidpunkt till den 15 januari 1972. Det är därför av yttersta vikt att ovannämnda insändningsdatum hålls. De väsentligaste förändringarna i anvisningarna sedan föregående år rör punkterna C.1, E.3, E.7 och E.12—14.

B Insändning

Inom SCB finns ett register per den 1 oktober 1970 över tjänstemän inom statlig och statsunderstödd verksamhet. De myndigheter som redovisar hela sin personal på blanketter tillställs en förteckning (blankett M) över de föreliggande registeruppgifterna. Uppgifterna skall aktualiseras med hänsyn till sedan föregående redovisningstillfälle inträffade förändringar. All den 1 oktober 1971 anställd tjänstemannapersonal, som ej återfinns på blankett M, skall uppföras på blankett N. För varje myndighet lämnas dessutom uppgifter på blankett S.

Redovisningen per den 1 oktober 1971 skall således omfattas

- a) aktualisering av uppgifterna för den på blankett M (SCB AM 500) upptagna personalen,
- b) redovisning av all övrig tjänstemannapersonal på blankett N (SCB AM 503),
- c) en sammanfattning av a—b ovan samt vissa andra uppgifter på blankett S (SCB AM 502).

I statistiken **nyttillkomna myndigheter** skall redovisa all personal på blankett N.

Blanketterna skall insändas i 1 exemplar till Statens avtalsverk, Statstjänstemannastatistiken, Fack, 103 10 STOCKHOLM 2.

Upplysningar om blanketternas ifyllande lämnas av frk Kerstin Larsson och frk Inger Lindgren på tfn 08-10 45 81 till den 1 oktober 1971 och därefter på tfn 08-22 59 60 **anku statstjänstemannastatistiken**. Ytterligare blanketter och anvisningar kan rekquireras på samma telefonnummer.

C Allmänna redovisningsprinciper

1 Redovisningen skall omfatta samtliga den 1 oktober 1971 anställda

- a) statstjänstemän
- b) tjänstemän som omfattas av lagen den 3 december 1965 (nr 576) om ställföreträdare för kommun vid vissa avtalsförhandlingar m m
- c) tjänstemän som avses i avtal om vissa vårdanstalter för alkoholmissbrukare.
- d) arkivarbetare avlönade enligt regleringsbrev till AMS. Arkivarbetare skall redovisas av de myndigheter där arkivarbetsplatserna är belägna.

OBS! Redovisningen skall avse **alla** den 1 oktober 1971 anställda. Således skall även exempelvis kontraktsanställda, tillfälligt anställda och timanställda ingå i statistiken (oavsett om anställningsbevis utfärdats eller ej). Uppdragstagare skall ej medtagas.

2 Tjänstledig personal skall i allmänhet medtagas. Personal, som är tjänstledig för utövande av tjänst hos annan myndighet, skall dock redovisas endast av sistnämnda myndighet. Med myndighet avses ej kommitté eller liknande. Tjänsteman med tjänstledighet för offentligt uppdrag skall därför redovisas av den myndighet vederbörande tillhör.

3 Tjänstemän med tjänstgöring vid mer än en myndighet skall redovisas av samtliga berörda myndigheter. Från styrelseuppdrag och liknande bortses dock.

4 Tjänsteman som upprätthåller mer än en befattning vid samma myndighet skall upptagas i samtliga befattningar för vilka vederbörande vid undersökningstidpunkten ägde att uppbära lön. Tjänsteman, som är helt tjänstledig för upprätthållande av annan tjänst med vikariatslön, upptages endast på den sistnämnda tjänsten.

Tjänsteman, som uppstår *vikariatsersättning*, redovisas endast på sin egen tjänst.

5 Varje person redovisas i princip på en rad. Upprätthåller tjänstemannen mer än en befattning användes en rad för varje funktion. Förekommer mer än ett lönetillägg i kol 23 och 24 redovisas varje tillägg på egen rad. Övriga uppgifter för tjänstemannen upprepas ej.

D Anvisningar till de olika blanketterna

1 På blankett M (maskinlistan) skall alla förändringar, som inträffat under perioden 2 oktober 1970—1 oktober 1971, införas. Detta sker genom att den gamla uppgiften stryks och den nya utsätts *ovanför*. Ej ifyllda kolumner skall i allmänhet ifyllas (se dock även anvisningarna till de enskilda kolumnerna). För tjänstemän med blankt födelsenummer införes det riktiga numret. Uppgiften om ortsgrupp har ej utlistats med anledning av avskaffandet av ortsgrupp 3. I kolumnen för utbildningskod har endast uppgifter som 1970 redovisades i SUN-kod listats. Kol 15 (tjänstebenämningsskod) skall ej ändras. I kolumnen för yrkeskod/befattningsnomenklatur har endast uppgift om befattningsnomenklatur listats. Tjänstgöringens omfattning har lämnats blank för personer som 1970 redovisades med 0,0 eller ×. Överenskommen månadslön har lämnats blank då uppgiften som regel torde behöva ändras. Vad gäller fasta tillägg har koderna för de tillägg som respektive tjänsteman uppbar vid föregående redovisningstillfälle listats, däremot ej beloppen. Är en utlistad tilläggskod ej aktuell stryks koden, i annat fall ifylles beloppet. Nyttillkommande tillägg förs in så att det framgår vilken tjänsteman som uppbar det.

För under redovisningsperioden *avgångna* tjänstemän stryks namnet i kol 6 och uppgift om avgångsorsak lämnas i kol 25. I övrigt rättas för avgångna tjänstemän *endast* felaktigheter avseende personnumret. Förutom införandet av inträffade förändringar skall blankett M underkastas en *generell granskning* beträffande samtliga tjänstemän. Fel kan tänkas ha uppkommit antingen vid uppgiftslämnandet eller vid bearbetningen. Särskild uppmärksamhet bör ägnas åt att den angivna lönegraden svarar mot tjänstebenämningen.

2 På blankett N skall upptagas *all* vid myndigheten den 1 oktober 1971 anställd tjänstemannapersonal, som ej återfinns på blankett M (även sådan personal som myndigheten anser borde återfinnas på blankett M men som ej finns där) och som enligt avsnitt C ovan skall medtagas. Om en uppgiftslämnare redovisar uppgifter för mer än en myndighet (i detta sammanhang liktydigt med olika myndighetskoder) skall separata blanketter för varje myndighet användas. Inom varje myndighet förs skilda ortsgrupper på olika blanketter.

Namnet på myndigheten, ortsgrupp och bladnummer skall utsättas på varje blankett.

E Anvisningar till de olika kolumnerna

1 Myndighetskoden (kol 1—3) skall ej ändras. Förekommer inom uppgiftslämnarens område flera myndighetskoder, må dock, vid förflyttning inom detta område, koden ändras. Den berörda tjänstemannen skall då ej strykas på blankett M och ej heller uppföras på blankett N.

2 Ortsgruppen (kol 4 på M och särskild ruta på N) skall avse den ortsgrupp efter vilken lönen utbetalas (jfr AST 16 §). Om lönen ej utgår efter viss ortsgrupp anges stationeringsortens ortsgrupp.

3 Det avtal (kol 5) som reglerar tjänstemannens anställning anges enligt bifogade kodförteckning (SCB AM 513. Observera att arkivarbetare skall redovisas på särskild kod.

4 Tjänstemannens namn (kol 6). Efternamnet sättes före tilltalsnamnet.

5 Personnumret (kol 7—10) återfinns på tjänstemannens skattsedel. I förekommande fall skall på blankett M personnumret kompletteras med den tionde siffran (kontrollsiffran). Kan uppgift om kontrollsiffran ej erhållas utsätts i stället »x». Även nollor ingående i personnumret skall anges (t ex ej 42-7-4-132 utan 42-07-04-0132).

6 Kommunskoden (kol 11—12) skall avse koden för den kommun inom vilken vederbörande tjänstemans *stationeringsort* är belägen. Med stationeringsort avses ej mantalsskrivningsorten utan i normalfall den ort där arbetsplatsen är belägen (jfr AST 7 §). De olika kommunernas koder framgår av bifogade kodförteckning (SCB AM 518). Om samtliga tjänstemän upptagna på en N-blankett är stationerade i samma kommun behöver koden endast anges på den översta raden följd av ett lodrätt streck i båda kolumnerna.

7 Uppgiften om utbildning (kol 13) skall i år lämnas enligt SUN-koden (Svensk utbildningsnomenklatur) i stället för enligt den gamla 3-siffriga koden. SUN-koden har utarbetats av SCB i samarbete med en särskild enhetsgrupp vari ingått representanter för olika myndigheter och organisationer. Genom den nya koden har man skapat en enhetlig utbildningskod som möjliggör en bättre samordning och förbättrade möjligheter till analys av utbildningsvariabeln.

Tidigare under året har Statskontoret och SCB gått ut med en hänvändelse till myndigheterna om kodning enligt SUN, varvid även de båda kodförteckningarna, Svensk utbildningsnomenklatur (SUN) ingående i SCBs Meddelanden i samordningsfrågor (nr MIS 1969:3) respektive Svensk utbildningsnomenklatur i alfabetisk version (ALFA-SUN) (nr MIS 1971:5), distribuerades.

De för statstjänstemannastatistiken relevanta anvisningarna kan sammanfattas sålunda. SUN-koden omfattar all fullbordad utbildning motsvarande minst 2 månaders heltidsundervisning oberoende av hur den erhållits. Även intern verksamhetsutbildning som uppfyller ovanstående krav och som ingår i SUN skall registreras. Till statstjänstemannastatistiken skall dock endast tjänstemannens högsta utbildning redovisas. Vid val av högsta utbildning utgör nivå-siffran första rangordningskriterium. Om två eller flera utbildningar har samma högsta nivå väljs den som har mest anknytning till personens befattning. Om personen har två eller flera utbildningar som ligger på samma nivå och är lika avgörande för personens befattning väljs den utbildning som är senast avslutad. Utbildningskoden enligt SUN skall alltid redovisas med 5 siffror.

För vidare information om SUN hänvisas till ovannämnda kodföreteckningar, Statskontorets och SCBs gemensamma cirkulärskrivelser 29.9.1970 och 12.2.1971 samt till det »utbildningspaket» som tidigare under året tillställts myndigheterna.

För information om kodningsproblem hänvisas till byrådirektör Frank Bergman, enheten för utbildning och kultur, tfn 08-63 05 60-380.

8 Tjänstebemärkning (kol 14) anges så långt möjligt med gängse benämning. Benämningen skall normalt överensstämma med uppgifterna i kol 19—21. Förekommer ej någon benämning men tjänstemannen reellt utför arbete svarande mot viss benämning anges den benämning som svarar mot den erhållna lönen. I annat fall anges tjänstemannens arbetsuppgifter. Benämning som anger utbildning (t ex civilingenjör) eller anställningsform (t ex aspirant, elev, praktikant) skall ej användas.

9 Yrkeskod/befattningsnomenklatur (kol 16). För tjänstemän, som ärsats kod i samband med klassificering enligt »Befattningsnomenklatur tjänstemän», redovisas denna kod (5-siffrig) i det skuggade fältet (kod 16d—16h). Observera att befattningsnomenklatur skall redovisas även om koden utgöres av preliminär arbetsgivar-klassificering gjord av avtalsverket och/eller myndigheten. Övriga tjänstemän markeras vid detta redovisningstillfälle med tre nollor i kol 16 a—16 c (det oskuggade fältet).

10 Tjänstgöringens omfattning (kol 17) skall anges med 1 decimal noggrannhet. Fulltidstjänstgöring betecknas med »1,0». För tjänsteman med deltidstjänstgöring anges arbetstiden i förhållande till arbetstiden för en motsvarande fulltidstjänst. Arbetstidens förläggning saknar betydelse. (Ex ½-tidstjänstgöring betecknas med »0,5» vare sig det rör sig om varannandagstjänstgöring eller halvdagstjänstgöring, ⅓-tidstjänstgöring redovisas med »0,7» osv.). Som deltidstjänstgörande anses dels deltidstjänsteman, dels heltidsanställd tjänsteman vars tjänstgöring är nedsatt genom partiell tjänstledighet med

C-avdrag. För helt tjänstlediga tjänstemän redovisas tjänstgöringens omfattning vid tjänstledighetens inträde.

Om det i enstaka fall ej är möjligt att ange en koefficient för tjänstgöringens omfattning får i kolumnen anges »X» (t ex: tillfälligt anställd tjänsteman med oreglerad arbetstid som ej är deltidstjänsteman men vars arbetstid uppenbart är kortare än vad som normalt uppfattas som heltid i motsvarande eller liknande verksamhet).

11 Anställningsåret (kol 18) skall i regel avse året för tjänstemannens första statligt reglerade tjänst och anges med de två sista siffrorna i året. Följande undantag gäller:

a) Om anställningsavbrottet överstiger 6 år anges året för återanställningen.

b) Om tjänstemannen genom annan anställning (t ex statlig arbetarställning) äger tillgodoräkna sig anställningstid för löneklassplacering skall året för tjänstemannaanställningen räknas bakåt med antalet på så sätt vunna helår. Ex: Om tjänstemannaanställningen skedde år 1960 och tjänstemannen då ägde tillgodoräkna sig 5 års anställningstid för löneklassplacering, skall anställningsåret anges till 55.

c) Om tjänstemannen varit anställd i verksamhet som sedermera förståtligats tillämpas de bestämmelser som i varje särskilt fall kan ha utfärdats.

12 Löneplan och anställningsform (kol 19) anges med gängse bokstavsbe-teckningar (Ao, Ap, Ar, Ae, Ag, Bo, Cp, Do, Po, Ug etc; se även SCB AM 513). SKB anges som S. Förordnande med vikariatslön markeras med »V» efter beteckningen (AoV, CpV etc). Förordnande med vikariatsersättning redovisas ej.

Tjänsteman med tjänst i lönegrad B 5, som uppstår lönen enligt löneklass A 33 (jfr AST 10 § 6 mom) skall redovisas i lönegrad B 5 och löneklass 33.

För arvodister gäller följande. Arvodist med lön efter viss löneklass betecknas med löneplansbokstaven följt av »d» (Ad, Bd etc). Arvodist, vars lön ej utgår efter viss löneklass, betecknas med »Ö». Kontraktanställda jämföras med arvodister.

Timlärare, arkivarbetare och pensionsavgångna (statlig pension) tjänstemän redovisas alltid med »Ö».

13 Lönegraden (kol 20) anges alltid med två siffror (t ex 09). För löneplansarvodist utan lönegrad anges 00. Beträffande tjänsteman i B 5/A 30 se punkt E.12. För Ö-arvodister skall kolumnen lämnas blank.

14 Löneklassen (kol 21) anges alltid med två siffror (t ex 09). Den löneklass efter vilken tjänstemannen uppstår lön skall anges (jfr AST 15 §, 1—3 mom). Observera att denna löneklass kan avvika (både uppåt och — enligt den s k spärregeln, ALS 1971—1973 12 § — nedåt) från den löneklass i vilken tjänstemannen är pla-

cerad och att den i det senare fallet kan vara lägre än den lönegrad i vilken tjänstemannen är placerad. Beträffande tjänstemän i B 5/A 30: 33 se punkt E.12.

Lönstillägg motsvarande skillnaden mellan två eller flera löneklasser skall ej inräknas här utan redovisas i kol 23—24. Kolumnen skall ifyllas för samtliga tjänstemän utom de med »Ö» i kol 19, för vilka kolumnen lämnas blank. *Observera* att uppgifterna i kol 14, 19, 20 och 21 skall korrespondera med varandra.

15 Uppgiften om *överenskommen månadslön* (kol 22) ifylles endast för tjänstemän med »Ö» i kol 19. Beloppet skall avse oktober månad och anges i hela kronor. För *tjänstemän uppbärande statlig eller kommunal pension* inräknas ej pensionen; i stället utsätts i anmärkningskolumnen ett »P». Överenskommen lön avseende anställning längre eller kortare tid än en månad omräknas till månadslön.

16 *Fasta lönstillägg per månad* (kol 23—34) specificeras enligt bifogade kodförteckning (SCB AM 513). Uppgifterna skall avse de tillägg tjänstemannen äger uppbära under oktober månad för tjänstgöring i den omfattning som anges i kol 17. Förekommande tillägg redovisas på separata under varandra följande rader. Se även punkt D.1 första stycket.

17 *Avgångsorsak* (kol 25) skall anges för på blankett M upptagna tjänstemän som avgått under redovisningsperioden. Orsaken betecknas med siffra enligt bifogade kodförteckning (SCB AM 513).

Kodförteckningar som skall användas vid ifyllandet av blanketterna M, N och S

1. Kod för kommuner (SCB AM 518)
2. Kod för avtal (SCB AM 513 sid 1)
3. Kod för löneplan och anställningsform (SCB AM 513 sid 2)
4. Kod för avgångsorsak (SCB AM 513 sid 2)
5. Kod för fasta lönstillägg (SCB AM 513 sid 3)
6. Svensk utbildningsnomenklatur — SUN (SCB MIS 1969:3)
7. Svensk utbildningsnomenklatur i alfabetisk version — ALFA-SUN (SCB MIS 1971:5)

Bilaga 7

M. Kod för löneplan och anställningsform

Anm. Endast nedanstående beteckningar får användas

Kod	Anställningsform
	<i>Löneplan A med</i>
Ao	Fullmakt eller konstitutorial
AoV	Vikariatslöneförordnande på o-tjänst
Ap	Förordnande för bestämd tid
ApV	Vikariatslöneförordnande på p-tjänst
Ar	Förordnande tills vidare
ArV	Vikariatslöneförordnande på r-tjänst
Ae	Förordnande som extra ordinarie
AeV	Vikariatslöneförordnande på e-tjänst
Ag	Förordnande som extra
Ad	Arvode efter löneklass (med eller utan lönegrad)

Löneplan B med

Bo	Fullmakt eller konstitutorial
BoV	Vikariatslöneförordnande på o-tjänst
Bp	Förordnande för bestämd tid
BpV	Vikariatslöneförordnande på p-tjänst
Br	Förordnande tills vidare
BrV	Vikariatslöneförordnande på r-tjänst
Be	Förordnande som extra ordinarie
BeV	Vikariatslöneförordnande på e-tjänst
Bg	Förordnande som extra
Bd	Arvode efter löneklass

Löneplan C med

Co	Fullmakt eller konstitutorial
CoV	Vikariatslöneförordnande på o-tjänst
Cp	Förordnande för bestämd tid
CpV	Vikariatslöneförordnande på p-tjänst
Cr	Förordnande tills vidare
CrV	Vikariatslöneförordnande på r-tjänst
Ce	Förordnande som extra ordinarie
CeV	Vikariatslöneförordnande på e-tjänst
Cg	Förordnande som extra
Cd	Arvode efter löneklass

Löneplan U med

Uo	Fullmakt eller konstitutorial
UoV	Vikariatslöneförordnande på o-tjänst
Up	Förordnande för bestämd tid
UpV	Vikariatslöneförordnande på p-tjänst
Ur	Förordnande tills vidare

Kod Anställningsform

UrV	Vikariatslöneförordnande på r-tjänst
Ue	Förordnande som extra ordinarie
UeV	Vikariatslöneförordnande på e-tjänst
Ug	Förordnande som extra
Ud	Arvode efter löneklass (med eller utan lönegrad)

Löneplan D med

Do	Fullmakt eller konstitutorial
DoV	Vikariatslöneförordnande på o-tjänst
De	Förordnande som extra ordinarie
DeV	Vikariatslöneförordnande på e-tjänst
Dg	Förordnande som extra
Dd	Arvode efter löneklass

Löneplan P med

Po	Fullmakt eller konstitutorial
PoV	Vikariatslöneförordnande på o-tjänst

Löneplan SKB med

So	Fullmakt eller konstitutorial
SoV	Vikariatslöneförordnande på o-tjänst
Se	Förordnande som extra ordinarie
SeV	Vikariatslöneförordnande på e-tjänst
Sg	Förordnande som extra
Sd	Arvode efter löneklass

Löneplan E med

Eg	Förordnande som extra
----	-----------------------

Ö Icke löneplansplacerade arvodister m fl

III. Kod för avgångsorsak

Kod	Avgångsorsak
2	Avgång med ålderspension
3	Avgång med sjukpension
4	Avgång med förtidspension
5	Avsatt eller genom myndighetens försorg skild från tjänsten
6	Avliden
7	Avgång p g a annan orsak

Anm: Här redovisas även avlöning enligt akord samt arvode för tilläggsstimmar inom undervisningsväsendet.

Overtidsgottgörelse, ersättningar av traktamentes natur eller ersättningar för arbete vid sidan av tjänsten skall ej medtagas.

A. Fasta lönetillägg

Med fasta lönetillägg menas här tillägg som för individ utgår med ett för månad eller för längre period fastställt belopp.

Kod	Typ av tillägg/tillägg för	Står omnämnt i	Gäller för
001	Kallortstillägg	AST 22 §	
002	Organisationsföredragantillägg	AST 28 §	1 mom
003	Tillsynstillägg	AST 28 §	4 mom
004	Avlöningsförstärkning	AST 29 §	1 mom
005	Bibliotekarie	AST 29 §	2 mom Undervisningsväsendet
006	Huvudlärare	AST 29 §	2 mom Undervisningsväsendet
007	Institutionsföreståndare	AST 29 §	2 mom Undervisningsväsendet
008	Instruktörstillägg	AST 29 §	2 mom Fjärde huvudtiteln
017	Prefekt	AST 29 §	2 mom Undervisningsväsendet
018	Prefekt vid universitetsfilial	AST 29 §	2 mom Undervisningsväsendet
009	Prostillägg	AST 29 §	2 mom
010	Rektor, biträdande	AST 29 §	2 mom Undervisningsväsendet
011	Rektor, deltidstjänstgörande	AST 29 §	2 mom Undervisningsväsendet
012	Rektor, som är förste rektor eller tillika skolchef	AST 29 §	2 mom Undervisningsväsendet
019	Samordnare vid universitetsfilial	AST 29 §	2 mom Undervisningsväsendet
013	Studierektor	AST 29 §	2 mom Undervisningsväsendet
014	Tillsynslärare	AST 29 §	2 mom Undervisningsväsendet
015	Utbildningsledare, biträdande	AST 29 §	2 mom Undervisningsväsendet
016	Utbildningstillägg	AST 29 §	2 mom Fjärde huvudtiteln
029	Övriga uppdragstillägg	AST 29 §	2 mom
030	Ställföreträdarstillägg	AST 29 §	3 mom
032	Dykartillägg, ospecificerat	AST 29 §	4 mom
037	Finskspråktillägg	AST 29 §	4 mom Undervisningsväsendet
038	Flygelevtillägg	AST 29 §	4 mom
039	Flyglärartillägg	AST 29 §	4 mom
040	Flygtillägg, ospecificerat	AST 29 §	4 mom
049	Fyrplatstillägg	AST 29 §	4 mom
050	Helikoptertillägg, ospecificerat	AST 29 §	4 mom
057	Hoptillägg	AST 29 §	4 mom
063	Kustbevakningstillägg	AST 29 §	4 mom Tullverket
058	Lapska, undervisningsskyldighet i	AST 29 §	4 mom Undervisningsväsendet
059	Nomadlärartillägg	AST 29 §	4 mom Undervisningsväsendet
060	Risktillägg	AST 29 §	4 mom Fångvårdsanstalterna
061	Skolkantorstillägg	AST 29 §	4 mom
062	Språktillägg	AST 29 §	4 mom
070	Barnförmåner	AST 29 §	5 mom
071	Hemmatillägg	AST 29 §	5 mom
072	Utlandstillägg	AST 29 §	5 mom
080	Enslighetstillägg	AST 29 §	6 mom
090	Övriga fasta lönetillägg		
098	Gottgörelse för särskild arbetstid	ABL 26 §	Statliga läkare
099	Arvode för schemalagda tilläggsstimmar		Undervisningsväsendet

B. Övriga lönetillägg

Kod	Typ av tillägg/tillägg för	Skr omräknat i	Gäller för
100	Extra kallortstillägg	AST 22 §	
101	Vikariatsstillägg	AST 23 §	
102	Obeväntidstillägg	AST 24 §	
170	Fyllnadstidstillägg	AST 24 a §	
171	Tidförskjutningstillägg	AST 24 b §	
103	Jourtillägg	AST 25 §	
104	Beredskapstillägg	AST 25 §	
105	Tjänstledighetstillägg	AST 26 §	
106	Semestertillägg	AST 27 §	
117	Flygriktillägg	AST 28 §	2 mom
107	Maskinläggningstillägg	AST 28 §	3 mom
108	Aftonundervisning	AST 29 §	4 mom
172	Anmälningstillägg	AST 29 §	4 mom
109	Ansvarstillägg	AST 29 §	4 mom
110	Arbetsstidstillägg	AST 29 §	4 mom
111	Bogserbåustillägg	AST 29 §	4 mom
112	Bordningstillägg	AST 29 §	4 mom
113	Dykningstillägg	AST 29 §	4 mom
114	Enmanstillägg	AST 29 §	4 mom
115	Examina och provningar	AST 29 §	4 mom
116	Flygkurstillägg	AST 29 §	4 mom
118	Fridagsersättning	AST 29 §	4 mom
119	Fyrskepstillägg	AST 29 §	4 mom
120	Förbandsövningsstillägg	AST 29 §	4 mom
121	Särskilt förbandsövningsstillägg	AST 29 §	4 mom
122	Gruppkorsbandstillägg	AST 29 §	4 mom
160	Handledartillägg	AST 29 §	4 mom
123	Hjälpfartygstillägg	AST 29 §	4 mom
124	Höjdrisktillägg	AST 29 §	4 mom
125	Instruktörstillägg	AST 29 §	4 mom
126	Järnvägsposttillägg	AST 29 §	4 mom
127	Konduktörstjänstillägg	AST 29 §	4 mom
128	Krigsförbandsövningsstillägg	AST 29 §	4 mom
129	Kurstillägg	AST 29 §	4 mom
130	Kustspaningsradartillägg	AST 29 §	4 mom
176	Lantbrevbäringsstillägg	AST 29 §	4 mom
131	Lokledartillägg	AST 29 §	4 mom
132	Loktjänstillägg	AST 29 §	4 mom
133	Luftfartstillägg	AST 29 §	4 mom
173	Lärartillägg	AST 29 §	4 mom
134	Lärarutbildning	AST 29 §	4 mom
135	Motorskötartillägg	AST 29 §	4 mom
136	Måltidsvakt	AST 29 §	4 mom
137	Mönstringstillägg	AST 29 §	4 mom
138	Patrulleringstillägg	AST 29 §	4 mom
139	Praktikhindertillägg	AST 29 §	4 mom
174	Procenttillägg	AST 29 §	4 mom
140	Restidstillägg	AST 29 §	4 mom
177	Ridtillägg, regionmusiken	AST 29 §	4 mom
141	Risktillägg	AST 29 §	4 mom
142	Röstsammanräkningstillägg	AST 29 §	4 mom
143	Segelfartygstillägg	AST 29 §	4 mom

Undervisningsväsendet

Undervisningsväsendet

{ Fjärde huvudtiteln,
Luftfartsverket, Tele

Luftfartsverket, SJ, Tele
Undervisningsväsendet

Undervisningsväsendet

Undervisningsväsendet

Kod	Typ av tillägg/tillägg för	Skr. omnämnet i			Gäller för
144	Sjömätartillägg	AST	29 §	4 mom	
145	Sjötillägg	AST	29 §	4 mom	
148	Stödfartygstillägg	AST	29 §	4 mom	
175	Tilläggsstidstillägg	AST	29 §	4 mom	
150	Tjänstedubblingsstillägg	AST	29 §	4 mom	
151	Tjänstetillägg	AST	29 §	4 mom	
152	Tolktillägg	AST	29 §	4 mom	
153	Tågklarartillägg	AST	29 §	4 mom	
154	Tågledartillägg	AST	29 §	4 mom	
155	Underjordstillägg	AST	29 §	4 mom	
156	Uppsikt över elev (kvarsittning)	AST	29 §	4 mom	Undervisningsväsendet
157	Uttryckningstillägg	AST	29 §	4 mom	
158	Vittnestillägg	AST	29 §	4 mom	
159	Växlingstillägg	AST	29 §	4 mom	
161	Övriga tjänstgöringstillägg	AST	29 §	4 mom	
199	Övriga lönetillägg ej särskilt nämnda				
200	Ackord och prestationstillägg				
201	Arvode för ej schemabundna tilläggstimmar				Undervisningsväsendet