

Oi-c

SVERIGES OFFICIELLA STATISTIK

Stats- tjänstemän 1972

**Del 1. Lönegrad, löneklass m m
Myndigheter, kommuner m m**

Statistiska centralbyrån
S-111 86

1973 • 11 • 05

Statistiska centralbyrån



STATISTISKA CENTRALBYRÅN • STOCKHOLM

INLEDNING

TILL

LÖNER. OFFENTLIG SEKTOR. DEL 1, STATSANSTÄLLDA

(SVERIGES OFFICIELLA STATISTIK)

Följande serier ingår:

1954/1957-1968 års statistik:

Tjänstemän inom statlig och statsunderstödd verksamhet. – Stockholm, 1959-1970

1969-1985 (del 2: -1981) års statistik utkom i två delar:

Statsanställda. Del 1, Lönegrad, tjänstetidsklass. Myndigheter, kommuner. – Stockholm, 1971-1986. - Årg. 1969-1976 med titeln: Statstjänstemän. Del 1, Lönegrad ...

Statsanställda. Del 2, Sammanfattning, utbildning, tjänstebenämning m. m. – Stockholm, 1972-1986. - Årg. 1969-1973 med titeln: Statstjänstemän. Del 2, Sammanfattning ...

serien slutar med en historisk översikt:

En historisk översikt samt uppgifter om utbildning, tjänstebenämning m m. 1954-1981. – Stockholm, 1986.

1986-1991 års statistik:

Löner och sysselsättning inom offentlig sektor. Del 1, Statsanställda. – Stockholm, 1987-1992

1992 års statistik:

Löner och sysselsättning inom offentlig sektor. Statsanställda / Statistiska centralbyrån. – Stockholm, 1993.

Utgavs parallellt med:

Löner. Offentlig sektor, Del. 2 : Kommunal personal.

Efterföljare:

Lönestatistisk årsbok / Medlingsinstitutet, Statistiska centralbyrån. – Stockholm, 1995-2004. – (Sveriges officiella statistik). - Täckningsår: 1992-2003.
2000-2003 publicerade på SCB:s webbplats.

Statstjänstemän. Del 1, Lönegrad, löneklass mm Myndigheter, kommuner mm. 1972. – (Sveriges officiella statistik).
Digitaliserad av Statistiska centralbyrån (SCB) 2011.

Oi-c

SVERIGES OFFICIELLA STATISTIK

Stats- tjänstemän 1972

**Del 1. Lönegrad, löneklass m m
Myndigheter, kommuner m m**

Statistiska centralbyrån
S-111 86

1973 • 11 • 05

Statistiska centralbyrån



STATISTISKA CENTRALBYRÅN • STOCKHOLM

Government employees 1972

Part 1. Salary grade, salary step, etc.
Authorities, municipalities, etc.

Form för hänvisning. Statstjänstemän 1972, del 1 (SOS). Statistiska centralbyrån. Stockholm 1973.

Publikationen Statstjänstemän, del 1, har fr o m redovisningsåret 1969 utgivits under detta namn inom serien Sveriges officiella statistik. Tidigare har publikationen utgivits under namnet Tjänstemän inom statlig och statsunderstödd verksamhet, med en del årligen under 1962—1968 samt med en del för vardera av fyraårsperioderna 1954—1957 och 1958—1961. Utgivare har varit Statistiska centralbyrån.

Preliminära uppgifter för 1972 har tidigare publicerats i Statistiska meddelanden Am 1973:40.

Suggested citation. Government employees 1972, Part 1 (SOS). National Central Bureau of Statistics. Stockholm 1973.

The report on Government employees part one has been published under the same name from the reporting year 1969 within the series of Official Statistics of Sweden. Previously the report has been published under the name of Government employees and employees in state-subsidized activities, with one part every year 1962—1968 and with one part for each of the 4-year-periods 1954—1957 and 1958—1961. Publisher has been the National Central Bureau of Statistics.

Preliminary data have been published in the Statistical Report serie Am 1973:40.

Published by
the National Central
Bureau of Statistics,
S 102 50 Stockholm 27

Allmänna Förlaget
ISBN 91-38-01619-2

Printed in Sweden
Civiltryck AB
Stockholm 1973

Förord

Preface

Statistiska centralbyrån utarbetar sedan år 1954 i enlighet med Kungl Maj:ts brev den 10 september 1954 statistik över tjänstemän inom statlig och statsunderstödd verksamhet (statstjänstemannastatistiken). Från och med år 1969 är denna statistik samordnad med statens avtalsverks förhandlingsstatistik.

Föreliggande publikation, som till och med år 1968 hette Tjänstemän inom statlig och statsunderstödd verksamhet, är sedan 1969 års statistik uppdelad i två delar. Del 1, vars textavdelning är starkt begränsad, omfattar tabeller över myndigheter, statstjänstemännens löneförhållanden och ålder m m, regional statistik samt tabeller över nyanställning, avgång, befordran och flyttning. Del 2, med en utförligare textavdelning, omfattar tabeller över utbildning och tjänstebestämmelse, flerårstabeller, tabeller över statens löneutbetalningar samt över vissa andra personalkategorier inom det statliga och statsunderstödda verksamhetsområdet.

År 1972 insamlades för första gången fullständiga löneuppgifter för hela materialet (exkl allmänna försäkringskassorna). Som följd härav har i diagram 4 och i tabellerna 17 och 18 det tidigare lönebegreppet fast lön ersatts med utbetald lön. Bland förändringar i publikationen i övrigt kan nämnas att allmänna försäkringskassorna, som tidigare redovisats separat i del 2, från 1972 ingår i huvudstatistiken. Tabell 41 och 42 har tillkommit. Redovisning av anställningsform har begränsats, medan tabellerna avseende personal utan lönegradsplacering men med lön efter löneklass (enbart löneklassplacerade) på löneplanerna A och U har utgått.

Föreliggande publikation har utarbetats av förste aktuarie Lennart Johansson i samarbete med avdelningsdirektör Jan Magnell.

Stockholm i maj 1973

INGVAR OHLSSON

Thure Lindh

Innehåll

Contents

11	Svensk-engelsk ordlista	Swedish-English vocabulary
13	Sammanfattning på engelska	Summary
	Statstjänstemän m fl 1972	Government employees etc
15	1. Inledning	1. Introduction
15	2. Population	2. Population
16	3. Variabler	3. Variables
17	4. Insamling	4. Collecting of data
17	5. Bearbetning	5. Processing
18	6. Löneplaner m m	6. Salary schemes etc
19	7. Tabellkommentarer	7. Comments on the tables
	Texttabeller	Tables in the text
18	A. Månadslöner 1972 på löneplanerna A och U (nedre delen)	A. Monthly salaries in salary schemes A and U (lower part)
19	B. Månadslöner 1972 på löneplanerna B, SKB, C och U (övre delen)	B. Monthly salaries in salary schemes B, SKB, C and U (upper part)
19	C. Månadslöner 1972 på löneplan D	C. Monthly salaries in salary scheme D
	Diagram	Charts
22	1. Statstjänstemän m fl inom olika verksamhetsområden fördelade efter kön den 1 oktober 1972	1. Government employees etc in various fields of activity, by sex
23	2. Statstjänstemän m fl fördelade efter kön och tjänstgöringens omfattning den 1 oktober 1972	2. Government employees etc, by sex, and by extent of employment
24	3. Statstjänstemän m fl fördelade efter kön och löneplan den 1 oktober 1972	3. Government employees etc, by sex, and by salary scheme
25	4. Heltidstjänstgörande statstjänstemän m fl utan löneavdrag inom olika verksamhetsområden fördelade efter kön och utbetald månadslön den 1 oktober 1972	4. Full-time government employees etc without salary deductions in various fields of activity, by sex, and by total monthly salary
	Tabeller	Tables
28	1. Statstjänstemän m fl fördelade efter huvudtitel och vissa myndigheter, kön, tjänstgöringens omfattning och löneplan den 1 oktober 1972 samt förändringar 1971/72	1. Government employees etc, by ministry and certain authorities, by sex, by extent of employment, and by salary scheme, 1st of October, 1972, and changes 1971/72

32	2. Statstjänstemän m fl fördelade efter myndighet, löneplan, kön och tjänstgöringens omfattning den 1 oktober 1972	2. Government employees etc, by authority, by salary scheme, by sex, and by extent of employment
58	3. Statstjänstemän m fl fördelade efter anställningsform, löneplan, lönegrad och kön den 1 oktober 1972	3. Government employees etc, by type of appointment, by salary scheme, by salary grade, and by sex
59	4. Statstjänstemän m fl på löneplan A fördelade efter lönegrad, ortsgrupp och kön den 1 oktober 1972 a) Heltidstjänstgörande b) Deltidstjänstgörande c) Samtliga	4. Government employees etc in salary scheme A, by salary grade, by cost-of-living zone, and by sex a) Full-time employees b) Part-time employees c) All employees
65	5. Statstjänstemän m fl på löneplan A fördelade efter löneklass, ortsgrupp och kön den 1 oktober 1972 a) Heltidstjänstgörande b) Deltidstjänstgörande c) Samtliga	5. Government employees etc in salary scheme A, by salary step, by cost-of-living zone, and by sex a) Full-time employees b) Part-time employees c) All employees
71	6. Statstjänstemän m fl med heltidstjänstgöring på löneplan A fördelade efter löneklass, kön och ålder den 1 oktober 1972 a) Män b) Kvinnor	6. Full-time government employees etc in salary scheme A, by salary step, by sex, and by age a) Males b) Females
73	7. Statstjänstemän m fl vid vissa myndigheter på löneplan A fördelade efter lönegrad, kön och tjänstgöringens omfattning den 1 oktober 1972	7. Government employees etc in certain authorities, in salary scheme A, by salary grade, by sex, and by extent of employment
77	8. Statstjänstemän m fl på löneplan B fördelade efter lönegrad, kön, tjänstgöringens omfattning och ålder den 1 oktober 1972	8. Government employees etc in salary scheme B, by salary grade, by sex, by extent of employment, and by age
78	9. Statstjänstemän m fl på löneplan C fördelade efter lönegrad, kön, tjänstgöringens omfattning och ålder den 1 oktober 1972	9. Government employees etc in salary scheme C, by salary grade, by sex, by extent of employment, and by age
79	10. Statstjänstemän m fl på löneplanerna U (övre delen), SKB och D den 1 oktober 1972	10. Government employees etc in salary schemes U (upper part), SKB, and D
80	11. Statstjänstemän m fl på löneplan U (nedre delen) fördelade	11. Government employees etc in salary scheme U (lower part), by

	efter lönegrad, ortsgrupp och kön den 1 oktober 1972	salary grade, by cost-of living zone, and by sex
84	12. Statstjänstemän m fl på löneplan U (nedre delen) fördelade efter löneklass, ortsgrupp och kön den 1 oktober 1972	12. Government employees etc in salary scheme U (lower part), by salary step, by cost-of-living zone, and by sex
88	13. Statstjänstemän m fl med heltidstjänstgöring på löneplan U fördelade efter löneklass, kön och ålder den 1 oktober 1972 a) Män b) Kvinnor	13. Full-time government employees etc in salary scheme U, by salary step, by sex, and by age a) Men b) Females
90	14. Statstjänstemän m fl vid vissa myndigheter på löneplan U fördelade efter lönegrad, kön och tjänstgöringens omfattning den 1 oktober 1972	14. Government employees etc in certain authorities, in salary scheme U, by salary grade, by sex, and by extent of employment
93	15. Statstjänstemän m fl, icke löneplansplacerade, fördelade efter månadslön, tjänstgöringens omfattning och kön den 1 oktober 1972 a) Allmänna civilförvaltningen och försvarsväsendet b) Affärsverken c) Statsunderstödd verksamhet d) Samtliga	15. Government employees etc, not in receipt of a schemed salary, by monthly salary, by extent of employment, and by sex a) General Civil Service and the Defence Organization b) State business enterprises c) State-subsidized activities d) All employees
97	16. Statstjänstemän m fl med heltidstjänstgöring fördelade efter lönegrad m m och löneklasslön m m (summor och genomsnitt) den 1 oktober 1972	16. Full-time government employees etc, by salary grade etc, and by schemed salary etc (amount of salaries and averages)
99	17. Heltidstjänstgörande statstjänstemän m fl utan löneavdrag fördelade efter lönegrad m m och utbetald lön m m (summor och genomsnitt) den 1 oktober 1972	17. Full-time government employees etc without salary deductions, by salary grade etc, and by total salary etc (amount of salaries and averages)
101	18. Heltidstjänstgörande statstjänstemän m fl utan löneavdrag fördelade efter utbetald lön, kön och ålder den 1 oktober 1972 a) Allmänna civilförvaltningen och försvarsväsendet b) Affärsverken c) Statsunderstödd verksamhet d) Samtliga (även efter medellön och lönesumma)	18. Full-time government employees etc without salary deductions, by total salary, by sex, and by age a) General Civil Service and the Defence Organization b) State business enterprises c) State-subsidized activities d) All employees (also by average salary and by amount of salaries)
110	19. Statstjänstemän m fl fördelade efter genomsnittslöner (fast lön	19. Government employees etc, by average salaries (fixed salary

	m m) och lönesummor åren 1971—1972	etc) and by amount of salaries in 1971—1972
	a) Allmänna civilförvaltningen (utom polisväsendet och försvaret)	a) General Civil Service (excl the Police Service and the Defence Organization)
	b) Affärsverken	b) State business enterprises
	c) Summa statlig verksamhet	c) Total government activity
	d) Statsunderstödd verksamhet	d) State-subsidized activities
	e) Summa statlig och statsunderstödd verksamhet	e) All employees
113	20. Vissa lönetillägg för statstjänstemän m fl med heltidstjänstgöring, september/oktober 1972	20. Certain salary-supplements for full-time governments employees etc
114	21. Statstjänstemän m fl fördelade efter ålder, tjänstgöringens omfattning och kön den 1 oktober 1972	21. Government employees etc, by age, by extent of employment, and by sex
117	22. Statstjänstemän fördelade efter län, kommun, löneplan m m och kön den 1 oktober 1972	22. Government employees, by county, by municipality, by salary scheme etc, and by sex
136	23. Tjänstemän inom statsunderstödd verksamhet fördelade efter län, kommun, löneplan m m och kön den 1 oktober 1972	23. Employees in state-subsidized activities, by county, by municipality, by salary scheme etc, and by sex
155	24. Statstjänstemän m fl fördelade efter län, kommun, tjänstgöringens omfattning och kön den 1 oktober 1972	24. Government employees etc, by county, by municipality, by extent of employment, and by sex
168	25. Statstjänstemän m fl inom vissa kommuner fördelade efter större myndigheter den 1 oktober 1972	25. Government employees etc in certain municipalities, by larger authorities
172	26. Statstjänstemän m fl vid vissa regionala myndigheter fördelade efter län m m den 1 oktober 1972	26. Government employees etc in certain regional authorities, by county etc
175	27. Statstjänstemän m fl på löneplan A, nyanställda under redovisningsåret 1971/72, fördelade efter lönegrad och kön den 1 oktober 1972	27. Government employees etc in salary scheme A, appointed during 1971/72, by salary grade, and by sex
	a) Heltidstjänstgörande	a) Full-time employees
	b) Deltidstjänstgörande	b) Part-time employees
177	28. Statstjänstemän m fl på löneplanerna B och SKB, nyanställda under redovisningsåret 1971/72, fördelade efter lönegrad, kön, tjänstgöringens omfattning och ålder den 1 oktober 1972	28. Government employees etc in salary schemes B and SKB, appointed during 1971/72, by salary grade, by sex, by extent of employment, and by age

178	<p>29. Statstjänstemän m fl på löneplan C, nyanställda under redovisningsåret 1971/72, fördelade efter lönegrad, kön, tjänstgöringens omfattning och ålder den 1 oktober 1972</p>	<p>29. Government employees etc in salary scheme C, appointed during 1971/72, by salary grade, by sex, by extent of employment, and by age</p>
179	<p>30. Statstjänstemän m fl på löneplan U, nyanställda under redovisningsåret 1971/72, fördelade efter lönegrad och kön den 1 oktober 1972</p> <p>a) Heltidstjänstgörande b) Deltidstjänstgörande</p>	<p>30. Government employees etc in salary scheme U, appointed during 1971/72, by salary grade, and by sex</p> <p>a) Full-time employees b) Part-time employees</p>
181	<p>31. Statstjänstemän m fl, nyanställda under redovisningsåret 1971/72, fördelade efter ålder, tjänstgöringens omfattning och kön den 1 oktober 1972</p>	<p>31. Government employees etc, appointed during 1971/72, by age, by extent of employment, and by sex</p>
184	<p>32. Statstjänstemän m fl på löneplan A, avgångna under redovisningsåret 1971/72, fördelade efter lönegrad, tjänstgöringens omfattning och kön den 1 oktober 1971</p>	<p>32. Government employees etc in salary scheme A, resigned during 1971/72, by salary grade, by extent of employment, and by sex</p>
186	<p>33. Statstjänstemän m fl på löneplanerna B, SKB och C, avgångna under redovisningsåret 1971/72, fördelade efter lönegrad, tjänstgöringens omfattning och kön den 1 oktober 1971</p>	<p>33. Government employees etc in salary schemes B, SKB and C, resigned during 1971/72, by salary grade, by extent of employment, and by sex</p>
187	<p>34. Statstjänstemän m fl på löneplan U, avgångna under redovisningsåret 1971/72, fördelade efter lönegrad, tjänstgöringens omfattning och kön den 1 oktober 1971</p>	<p>34. Government employees etc in salary scheme U, resigned during 1971/72, by salary grade, by extent of employment, and by sex</p>
188	<p>35. Statstjänstemän m fl, avgångna under redovisningsåret 1971/72, fördelade efter ålder, tjänstgöringens omfattning och kön den 1 oktober 1971</p>	<p>35. Government employees etc, resigned during 1971/72, by age, by extent of employment, and by sex</p>
191	<p>36. Statstjänstemän m fl på löneplan A, befordrade under redovisningsåret 1971/72, fördelade efter erhållen lönegrad, antal uppflyttade lönegrader och kön den 1 oktober 1972</p> <p>a) Heltidstjänstgörande: Allmänna civilförvaltningen och försvarsväsendet</p>	<p>36. Government employees etc in salary scheme A, who have advanced during 1971/72, by salary grade, by number of grades added, and by sex</p> <p>a) Full-time employees: General Civil Service and the Defence Organization</p>

- b) Heltidstjänstgörande: Affärsverken
 c) Heltidstjänstgörande: Statsunderstödd verksamhet
 d) Deltidstjänstgörande: Allmänna civilförvaltningen och försvarsväsendet
 e) Deltidstjänstgörande: Affärsverken
 f) Deltidstjänstgörande: Statsunderstödd verksamhet
- 197 **37.** Statstjänstemän m fl på löneplan A, befordrade under redovisningsåret 1971/72, fördelade efter erhållen löneklass, antal uppflyttade löneklasser och kön den 1 oktober 1972
- a) Heltidstjänstgörande: Allmänna civilförvaltningen och försvarsväsendet
 b) Heltidstjänstgörande: Affärsverken
 c) Heltidstjänstgörande: Statsunderstödd verksamhet
 d) Deltidstjänstgörande: Allmänna civilförvaltningen och försvarsväsendet
 e) Deltidstjänstgörande: Affärsverken
 f) Deltidstjänstgörande: Statsunderstödd verksamhet
- 203 **38.** Statstjänstemän m fl på löneplan U (nedre delen), befordrade under redovisningsåret 1971/72, fördelade efter erhållen lönegrad, antal uppflyttade lönegrader och kön den 1 oktober 1972
- a) Heltidstjänstgörande: Allmänna civilförvaltningen och försvarsväsendet
 b) Heltidstjänstgörande: Statsunderstödd verksamhet
 c) Deltidstjänstgörande: Allmänna civilförvaltningen och försvarsväsendet
 d) Deltidstjänstgörande: Statsunderstödd verksamhet
- 207 **39.** Statstjänstemän m fl på löneplan U (nedre delen), befordrade under redovisningsåret 1971/72,
- b) Full-time employees: State business enterprises
 c) Full-time employees: State-subsidized activities
 d) Part-time employees: General Civil Service and the Defence Organization
 e) Part-time employees: State business enterprises
 f) Part-time employees: State-subsidized activities
- 37.** Government employees etc in salary scheme A, who have advanced during 1971/72, by salary step, by number of steps added, and by sex
- a) Full-time employees: General Civil Service and the Defence Organization
 b) Full-time employees: State business enterprises
 c) Full-time employees: State-subsidized activities
 d) Part-time employees: General Civil Service and the Defence Organization
 e) Part-time employees: State business enterprises
 f) Part-time employees: State-subsidized activities
- 38.** Government employees etc in salary scheme U (lower part), who have advanced during 1971/72, by salary grade, by number of grades added, and by sex
- a) Full-time employees: General Civil Service and the Defence Organization
 b) Full-time employees: State-subsidized activities
 c) Part-time employees: General Civil Service and the Defence Organization
 d) Part-time employees: State-subsidized activities
- 39.** Government employees etc in salary scheme U (lower part), who have advanced during

	fördelade efter erhållen löneklass, antal uppflyttade löneklasser och kön den 1 oktober 1972	1971/72, by salary step, by number of steps added, and by sex
	a) Heltidstjänstgörande: Allmänna civilförvaltningen och försvarsväsendet	a) Full-time employees: General Civil Service and the Defence Organization
	b) Heltidstjänstgörande: Statsunderstödd verksamhet	b) Full-time employees: State-subsidized activities
	c) Deltidstjänstgörande: Allmänna civilförvaltningen och försvarsväsendet	c) Part-time employees: General Civil Service and the Defence Organization
	d) Deltidstjänstgörande: Statsunderstödd verksamhet	d) Part-time employees: State-subsidized activities
211	40. Statstjänstemän m fl på löneplanerna A och U (nedre delen), enbart löneklassuppflyttade under redovisningsåret 1971/72, fördelade efter erhållen löneklass, tjänstgöringens omfattning och kön den 1 oktober 1972	40. Government employees etc in salary schemes A and U (lower part), who have advanced only by salary step during 1971/72, by salary step, by extent of employment, and by sex
212	41. Statstjänstemän m fl som flyttat mellan olika kommunblocksregioner från 1971 till 1972 fördelade efter kommunblocksregion	41. Government employees etc, who have moved between different regions of co-operating municipalities from 1971 to 1972, by region of co-operating municipalities
214	42. Statstjänstemän m fl som flyttat till vissa kommunblocksregioner från 1971 till 1972 fördelade efter nuvarande och tidigare kommunblocksregion	42. Government employees etc, who have moved to certain regions of co-operating municipalities from 1971 to 1972, by present and by earlier region of co-operating municipalities
	Bilagor	Appendices
216	1. Blankett M	1. Form M
216	2. Blankett N	2. Form N
216	3. Blankett K	3. Form K
217	4. Blankett S	4. Form S
218	5. Magnetbandslayout	5. Magnetic tape layout
220	6. Anvisningar till blanketterna M, N och S	6. Instructions for forms M, N, and S
224	7. Kod för löneplan och anställningsform	7. Code for salary scheme and type of appointment
225	8. Lönstilläggskod	8. Code for salary-supplements

Swedish-English Vocabulary

affärsverken	state business enterprises	försvaret	The Defence Organization
allmänna civilförvaltningen	General Civil Service	försvarets materielverk	The Materiel Administration of the Armed Forces
allmänna försäkringskassor	public insurance benefit societies	försvarsväsendet	The Defence Organization
anställningsform	type of appointment	genomsnittsbelopp	mean amount
antal	number	genomsnittslön	mean amount of salaries
arbetsförmedlingen	the public employment offices	gymnasieskolor	general secondary schools
arbetsmarknadsverket	The Labour Market Administration	heltid	full-time
arvode	fee, remuneration	huvudtitel	subdivision of the National budget
avgångna	resignations	icke löneplansplacerade	persons not in receipt of a schemed salary
besiktningsveterinärorganisationen	The Meat-inspecting Veterinary Organization	inklusive	included
civilmilitär	civil-military	kommun	municipality
deltid	part-time	kommunblocksregion	region of co-operating municipalities
domstolsväsendet	the courts of law	kriminalvården	The Prisons Administration
domänverket	The Swedish Forest Service	kronofogdemyndigheter	bailiff authorities
därav	of which, by	kvinnor (Kv)	females, women
ej löneplansplacerade	persons not in receipt of a schemed salary	kyrkomusikér	church organist
extra	extra	lantbruksnämnder	county agricultural boards
extra ordinarie	semi-established	lantmäteristaten	The Regional Land Survey Organization
fast lön	fixed salary	lokala polisorganisationen	The Local Police Organization
folkhögskolor	people's colleges	lokala skattemyndigheter	local tax authorities
fångvårdsanstalter	prisons	lots- och fyrväsendet	The Local Pilotage and Lighthouse Administration
förskoleseminarier	training colleges for nursery-school teachers	luftfartsverket	The National Civil Aviation Administration
		län	county
		länsarkitektorganisationen	The County Architect Organization
		länsbostadsnämnder	county housing boards
		länsnykterhetsnämnder	county temperance boards

läns- och distrikts- åklagarmyndigheter	county and district public prosecutor authorities	statens vattenfallsverk	The National Power Administration
läns skolnämnder	county education boards	statlig verksamhet	government(al) activity
länsstyrelserna	the county administra- tions	statens vägverk	The National Road Administration
lärarhögskolor	teachers' colleges	statsunderstödd verk- samhet	state-subsidized activity
lönegrad	salary grade	summa	sum, total
lönegrupp	salary group	särskolor	schools for handicapped children
löneklass	salary step		
löneplan	salary scheme	teknisk högskola	institute of technology
lönesumma	amount of salaries	televerket	The National Tele- communications Ad- ministration
lönstillägg	salary-supplements		salary-supplements
löneavdrag	salary deductions	tillägg	the lower courts
militär	military	tingsrätterna	(salaried) employees
minst halvtid	at least half standard hours of work	tjänstemän	total
myndighet	authority	totalt	The Local Customs Organization
månadslön	monthly salary	tullstaten	
män (M)	males, men		
nyanställda	new appointments	under halvtid	less than half standard hours of work
obligatoriska skol- väsendet	the public primary education	ungdomsvårdsskolor	public schools concern- ing welfare of child- ren and youths
och omskolningskurser	and retraining courses	universitet	university
ordinarie	established	utbetald lön	total salary
ortsgrupp	cost-of-living zone	vägförvaltningar	regional road admi- nistrations
polisväsendet	The Police Service		
postverket	The Post Office Ad- ministration	ålder	age
präster	clergymen	övriga	others
riksbanken	The Central Bank of Sweden		
riksdagen och dess verk	The Parliament and its agencies		
samtliga	total, all		
skogsvårdsstyrelserna	the county forestry boards		
skoldirektörer	directors of education		
statens järnvägar	The Swedish State Rail- ways		
statens skolor för syn- och hörselskadade	the state schools for visually and auditori- ally handicapped		

Summary

This publication presents results from the survey of salaried government employees and salaried employees in state-subsidized activities. The tables in this first part of the publication concern the situation on the 1st of October, 1972. The second part of the publication will contain tables related to professional training and degrees and to type of employment, comparisons with previous years and results of the surveys of government expenditure on wages and salaries and of cleaning personnel in government service, etc. The survey was carried out of the National Central Bureau of Statistics in cooperation with the National Swedish Collective Bargaining Office.

The population

All salaried employees (in the following and in the tables called employees) who, on the 1st of October, 1972, were employed at any authority or institution concerned, are included. Persons on leave of absence are included unless they were employed at some other authority or institution covered of this survey.

Variables

Of the data included in the primary material are the following ones related to the tables in this part: authority, cost-of-living zone, number in the population register (year, month, and day of birth, identification number), municipality, extent of employment, type of appointment, salary scheme, salary grade, salary step, monthly salary (for employees outside the salary schemes), salary supplements, salary deductions and code for changes.

There were two *cost-of-living zones* in 1972 numbered 4 and 5. Salaries were lowest in zone 4 and highest in zone 5 (see table A page 18). The age of each employee was calculated as the reporting year minus the year of birth. The *municipality* referred to the place of working of the

employee (not to the place of living). The *extent of employment* was measured as the relation between the actual scheduled time for each employee and full-time employment.

The *state salary system* that came into force on the 1st of July, 1957, contained in 1972 six salary schemes, A, B, C, U, SKB, and D. Salary scheme A covered employees ranking lower than assistant head of division, while salary scheme B included employees to rank with an assistant head of division and salary scheme C higher employees. Educational employees were to be found in salary scheme U and mainly chief physicians in salary scheme SKB. Salary scheme D referred to district veterinary officers.

Salary scheme A contained 30 salary grades and 33 salary steps. Each salary grade normally contained four salary steps. The lowest step had the same number as the grade, the next step had the same number as the following grade etc. The salaries were also related to the cost-of-living zones. *Salary schemes B, C, and SKB* contained 7, 8, and 2 salary grades respectively, with only one step for each grade and with the salary not related to the cost-of-living zones.¹ *Salary scheme U* consisted of two parts. The lower one, with 22 salary grades and 25 salary steps, had the same composition as salary scheme A. The upper part with the salary grades 26—31 functioned like salary schemes B, C, and SKB. *Salary scheme D* had 1 salary grade, 5 salary groups and 4 salary steps with the salary due to both the group and the step. The 1972 salaries of the various salary schemes are given in table A, B, and C (pages 18—19).

The *salary supplements* are divided into two parts, fixed supplements and other supplements.

The *internal code for change* was used to point out new appointments, resignations, advancements etc.

Data collecting

Some authorities sent their information on their employees on magnetic tapes. This part of the population consists chiefly of the greatest state business enterprises, the Defence Organization,

¹ Salary grade B 05 contained two salary steps, B 05 and A 33. A 33 was related to the cost-of-living zone.

most of the educational employees in state-subsidized activities, the Police Service, the state departments, the Labour Market Administration, the bailiff authorities, the Tax Charge District Organization, most of the universities and the public insurance benefit societies. About one-fifth of the population, sent their information on forms supplied by the National Central Bureau of Statistics.

**Symboler och
förkortningar**

Explanations of symbols
and abbreviations

- » Upprepning
- Intet finns att redovisa
- 0 Mindre än 0,5 av enheten
- .. Uppgift ej tillgänglig eller alltför osäker för att anges
- . Uppgift kan ej förekomma

M **Män**
Kv **Kvinnor**
Employees

Repetition

Magnitude nil
Magnitude less than half of
unit employed

Data not available

Category not applicable

Males
Females
Salaried employees

Statstjänstemän 1972

Government employees 1972

1. Inledning

Statstjänstemannastatistiken, som utarbetats av SCB sedan 1954, lades 1969 om i vissa väsentliga avseenden. Statistiken sammanslogs med Statens avtalsverks (SAV) sk oktoberundersökning (som var en mer detaljerad undersökning baserad på ett tiondelsurval). Den sammanslagna statistikens syfte är att ge avtalsstatistik på grundval av totalundersökning samt att utgöra underlag för den officiella statistiken.

Åren 1969—1971 insamlades fullständiga löneuppgifter endast för ca 2/3 av populationen. Från år 1972 insamlas fullständiga löneuppgifter för hela populationen (exkl allmänna försäkringskassor).

2. Population

I statistiken skulle ingå all den 1 oktober 1972 anställd tjänstemannapersonal i statlig tjänst och i den statsunderstödda verksamhet som omnämns i allmänna avlöningsavtalet för statliga och vissa andra tjänstemän (AST), bilaga A. Vem som är att anse som statstjänsteman eller motsvarande framgår av bilaga 6 (punkt C).

Till denna definition kan fogas följande kommentar

a) Tjänstemän vid de allmänna försäkringskassorna ingår från och med 1972 åter i populationen. I samband med om-

läggningen av statstjänstemannastatistiken år 1969 kom försäkringskassorna av tidskäl att ligga utanför denna statistik. Åren 1969—1971 har de allmänna försäkringskassorna särredovisats i del 2 av denna publikation.

b) Tjänsteman, som faktiskt utövade mer än en tjänst eller delar av olika tjänster, redovisas på samtliga tjänster vederbörande utövade, dock i princip endast på en tjänst per myndighet.

c) Ungefär en fjärdedel av materialet erhöles via Lärarregistret (se nedan under avsnitt 4). En lärare redovisas där vid varje skolenhet vid vilken vederbörande tjänstgör även då det är fråga om en och samma tjänst. För att undvika den överskattning detta skulle leda till har i statstjänstemannastatistiken de olika deltjänsterna summerats ihop så att varje från Lärarregistret redovisad person endast förekommer en gång. Förfarandet leder i sin tur till en viss underskattning (text när en lärare tjänstgör i mer än en kommun) men detta fel har bedömts vara av mindre olägenhet än den överskattning, som eljest blivit följden.

d) Gränsen mellan anställd och uppdragstagare är ibland svår att dra (i en del fall kan en tjänsteman i vissa delar av sin verksamhet vara anställd och i andra uppdragstagare, i andra fall kan en och samma syssla ombesörjas av både anställd personal och av uppdragstagare). Kvantitativt torde problemet dock vara av ringa storleksordning.

e) Ca 900 tjänstemän vid televerket har sedan föregående statistiktillfälle övergått till anställning enligt Anställningsavtal för statliga tjänstemän med R-tjänster (AST-R) och ingår sålunda ej längre i populationen.

f) För *tjänstledig* personal gällde att denna i allmänhet skulle redovisas. Tjänsteman som var tjänstledig för att upprätthålla annan tjänst skulle dock redovisas endast på den sistnämnda tjänsten. Partiellt tjänstledig tjänsteman redovisades endast på den del av tjänsten som utövades. Helt tjänstledig tjänsteman, som enligt ovan skulle medtas, redovisades på så stor del av tjänsten som utövades vid tjänstledighetens ikraftträdande.

3. Variabler

De i statstjänstemannastatistiken 1972 ingående variablerna är

- a) Myndighetskod
- b) Ortsgrupp
- c) Avtalskod (redovisas ej i denna del)
- d) Namn
- e) Personnummer
- f) Kommunkod
- g) Utbildningskod (ej i denna del)
- h) Tjänstebestämmelse (ej i denna del)
- i) Befattningsnomenklaturkod (redovisas för närvarande ej)
- j) Tjänstgöringens omfattning
- k) Anställningsår (ej i denna del)
- l) Löneplan och anställningsform
- m) Lönegrad
- n) Löneklass
- o) Överenskommen månadslön
- p) Lönetillägg
- q) Avdrag
- r) Befordringsgång (ej i denna del)
- s) Ändamålsklassificering (ej i denna del)
- t) Ändringskod
- u) Fjölårets löneplan, lönegrad, löneklass

Myndighetskoden, som kan vara upp till 9-siffrig, är en inom statstjänstemanna-

statistiken intern kod med varierande detaljrikedom. *Kommunkoden* är, förutom vissa tillägg rörande utomlandsstationering och okänd stationering, liktydig med SCBs standard. Kommunangivelsen liksom angivelsen av *ortsgrupp* avser tjänstemannens stationeringsort, dvs den ort efter vilken vederbörande uppbär lön m m. I flertalet fall överensstämmer stationeringsorten med tjänstgöringens omfattning anges med 1 decimal men redovisas i tabellerna i allmänhet endast som heltid och deltid — deltiden ibland uppdelad i minst halvtid och mindre än halvtid. Tjänstgöringens omfattning avser den faktiska tjänstgöringen (med bortseende från A- och B-avdrag), således ej anställningens omfattning.

Omfattning som på grund av tjänstens karaktär ej kan beräknas skall ha angivits till 0,0. För helt tjänstledig personal med C-avdrag tillämpas en särregel (se bilaga 6).

De *löneplaner* och *anställningsformer* som kan förekomma framgår av bilaga 7. Löneplanernas konstruktion med avseende på *lönegrader* och *löneklasser* samt de senares månadsbelopp beskrivs i avsnitt 6. Lönegraden skulle avse den eller de tjänster tjänstemannen utövade vid redovisningstillfället. För tjänsteman, som var tjänstledig utan att utöva annan tjänst, angavs dock vederbörandes lönegrad på den tjänst från vilken han/hon var tjänstledig. Löneklassen skulle avse den löneklass efter vilken tjänstemannen uppburit eller ägt uppbära lön, dvs i allmänhet den löneklass i vilken tjänstemannen var placerad. *Överenskommen månadslön* redovisas endast för personal vars lön ej utgick efter löneklass, dvs icke löneplansplacerad personal. Månadslönen skulle avse oktober månad, men i de fall lönen ej kunnat beräknas på för-

hand har septemberlönen redovisats. Vad som menas med *fasta* och *övriga lönetillägg* framgår av bilaga 8. Med *avdrag* avses samtliga löneavdrag utom skatteavdrag. Lönetilläggen uppgavs var för sig medan avdragen angavs summariskt. Fasta lönetillägg avsåg oktober månad medan övriga tillägg och avdrag hänförde sig till september. Uppgifter om övriga lönetillägg och avdrag insamlades för första gången 1972 för hela materialet (exkl allmänna försäkringskassorna).

Genom samkörning med fjolårsmaterial konstrueras en *ändringskod*, som bl a visar huruvida tjänstemannen nyanställts, avgått eller befordrats. Med nyanställning menas att tjänstemannen återfinns i årets men ej i fjolårets material. För en avgången tjänsteman är förhållandet det motsatta. Med befordran menas i detta sammanhang uppflyttning till högre lönegrad i samband med löneklasshöjning. I ovan nämnda samkörning framtas för befordrade tjänstemän fjolårets löneplan, lönegrad och löneklass för beräkning av uppflyttningens storlek. Vidare har i årets bearbetning framtagits uppgifter om tjänstemän som under redovisningsåret ändrat myndighetstillhörighet och om tjänstemän som flyttat mellan olika kommunblocksregioner.

4. Insamling

Myndigheterna kunde lämna begärda uppgifter antingen på blanketter eller på magnetband. De flesta myndigheterna, omfattande ca en femtedel av tjänstemännen, tillställdes en lista, blankett M (bilaga 1), upptagande fjolårets uppgifter. Listan aktualiserades samt kompletterades med myndighetens nyanställda tjänstemän på blankett N (bilaga 2). För varje myndighet lämnades också en sammandragsblankett,

blankett S (bilaga 4). Vissa S-blanketter omfattade dock mer än en myndighet, vilket kunde vara fallet när en myndighet handhade redovisningen för flera myndigheter.

För Umeå och Lunds universitet användes ett något annorlunda förfarande. På av SCB tillhandahållna blanka M-listor utlistades från respektive universitets löneband förefintligt material. Återstående variabler kompletterades därefter manuellt av respektive universitet.

För ungefär 4/5 av personbeståndet lämnades uppgifterna på magnetband enligt den layout som återfinns i bilaga 5. Magnetbandslämnarna utgjordes av Postverket, Statens järnvägar, Vägverket, Televerket, Förenade fabriksverken, Domänverket och Utrikesdepartementet som redovisade sina respektive myndigheter, Försvarets civilförvaltning (FCF) för till FCFs avlöningssystem anslutna myndigheter, Uppsala datacentral för flertalet universitet m fl, Riksförsäkringsverket för personal vid allmänna försäkringskassorna samt av det sk Lärarregistret för kommunalt anställda lärare och lärare vid folkskoleseminarier, lärarhögskolor, folkhögskolor och omskolningskurser. För den personal som ej täcktes genom magnetbanden lämnades uppgifter på blankett K (bilaga 3).

Samtliga uppgiftslämnare tillställdes anvisningar (enligt bilaga 6 eller motsvarande) samt kodförteckningar för utbildningskod, avtalskod, löneplan och anställningsform (bilaga 7), kommunkod och lönetilläggskod (bilaga 8).

5. Bearbetning

Det insamlade blankettmaterialet granskades och kodades manuellt samt stansades på magnetband. Den maskinella

bearbetningen inleddes för såväl detta material som för bandmaterialet med ett antal summakontroller. Varje record granskades därefter, dels beträffande varje variabel för sig med kontroll av att variabeln kunde förekomma för ifrågavarande record och att värdet höll sig inom bestämda gränser eller förekom i kodregister, dels i fråga om sambandet mellan olika variabler enligt i samråd med SAV uppgjorda kriterier. Nästa steg var att dubblettkontrollera materialet (med personnumret som identifikationsbegrepp). Såväl vid den manuella granskningen som vid ställningstaganden till de i den maskinella granskningen framkomna problemen förekom så långt det var möjligt kontakter med uppgiftslämnarna samt med avtalsverkets expertis.

Sedan materialet granskats och rättats samkördes det mot föregående års material för att få fram flyttning, nyanställning, avgång och befordran m m. Slutligen företogs ett antal omkodningar och uppskjutna rättelser samt påläggning av vissa texter.

6. Löneplaner m m

Under 1972 uppgick antalet statliga löneplaner till sex, nämligen A, B, C, D, SKB och U. Löneplan E har upphört. Tjänstemän som tidigare hänfördes till denna löneplan redovisas numera på löneplan A, varav huvuddelen i lönegrad A1. Huvuddelen av tjänstemännen hänförs till löneplan A, som har 30 lönegrader och 33 löneklasser. Därutöver finns en »inofficiell» löneklass 34, som hittills endast förekommer bland militär personal. Varje lönegrad omfattar fyra löneklasser, varav den lägsta har samma nummer som lönegraden. I vissa fall kan lön utgå efter högre löneklass än enligt ovan angivna regel. Löne-

Tabell A. Månadslöner 1972 på löneplanerna A och U (nedre delen)

Löneklass		Månadslön (kr) efter ortsgrupp	
Löneplan A	Löneplan U	4	5
1	—	1 272	1 334
2	—	1 325	1 391
3	—	1 388	1 453
4	—	1 448	1 518
5	—	1 527	1 604
6	—	1 630	1 711
7	—	1 714	1 798
8	—	1 839	1 926
9	1	1 923	2 019
10	2	2 028	2 126
11	3	2 125	2 233
12	4	2 228	2 331
13	5	2 331	2 434
14	6	2 440	2 547
15	7	2 510	2 615
16	8	2 626	2 734
17	9	2 750	2 856
18	10	2 867	2 970
19	11	2 998	3 102
20	12	3 139	3 244
21	13	3 301	3 401
22	14	3 471	3 568
23	15	3 649	3 742
24	16	3 814	3 908
25	17	4 014	4 105
26	18	4 230	4 312
27	19	4 453	4 530
28	20	4 688	4 762
29	21	4 937	5 006
30	22	5 201	5 261
31	23	5 476	5 530
32	24	5 767	5 812
33	25	6 074	6 110
"34"	—	6 396	6 422

klasslönerna är dessutom differentierade efter ortsgrupp. Högre tjänstemän återfinns på löneplanerna B och C som har 7 respektive 8 lönegrader. Varje lönegrad på dessa löneplaner har endast en, efter ortsgrupp odifferentierad, löneklass. Viss personal i lönegrad B 05 kan dock ha lön enligt löneklass A 33 (ortsgruppsfördelad). Löneplan D, som omfattar distriktsveterinärer har 1 lönegrad indelad i 5 lönegrupper och 4 löneklasser. Löneplan SKB, på

vilken återfinns högre läkarpersonal, hade 1972 2 lönegrader och 2 löneklasser. Löneplan U tillämpas inom undervisningsväsendet för lärar- och forskarpersonal m fl. Nedre delen av löneplan U, omfattande lönegraderna 1—22 och löneklasserna 1—25, har samma konstruktion som löneplan A, medan den övre delen med lönegraderna och löneklasserna 26—31 är konstruerad på samma sätt som löneplanerna B och C.

Tabell B. Månadslöner 1972 på löneplanerna B, SKB, C och U (övre delen)

Löneklass				Månadslön (kr)
Löneplan B	Löneplan SKB	Löneplan C	Löneplan U	
1	—	—	—	4 899
2	—	—	—	5 149
3	—	—	—	5 412
4	—	—	—	5 689
5	—	—	—	5 980
—	1	—	—	6 110
—	—	—	—	6 287
—	—	—	26	6 425
7	—	—	—	6 611
—	3	1	27	6 739
—	—	2	28	7 065
—	—	3	29	7 479
—	—	4	30	7 989
—	—	5	31	8 615
—	—	6	—	9 372
—	—	7	—	10 290
—	—	8	—	11 402

Tabell C. Månadslöner 1972 på löneplan D

Löneklass	Lönegrupp				
	I	II	III	IV	V
1	2 432	2 667	2 918	3 201	3 513
2	2 547	2 791	3 058	3 352	3 676
3	2 667	2 918	3 201	3 513	3 850
4	2 791	3 058	3 352	3 676	4 032

Månadslönebeloppen för löneplanerna A och U (nedre delen) framgår av *tabell A*, för löneplanerna B, C, SKB och U (övre delen) av *tabell B* och för löneplan D av *tabell C*.

Tjänstemän, som ej är hänförliga till någon löneplan, ingår i gruppen icke-löneplansplacerade tjänstemän, som huvudsakligen består av arvodister, kontraktsanställda och arkivarbetare. Tjänstemän med lön efter löneklass utan lönegradsplacering återfinns på respektive löneplaner.

7. Tabellkommentarer

Tabell 1. (a) Löneplanerna D och SKB hör hemma under jordbruksdepartementet respektive justitie- och socialdepartementet. (b) Departementens förändringar avser skillnaderna i underställd personal den 1 oktober 1971 och 1972 utan hänsyn till organisationsförändringar. c) Nyanställning och avgång gäller populationen som helhet. Flyttning från annan myndighet avser tjänstemän som bytt myndighet sedan föregående redovisningstillfälle. Uppgifter om flyttning till annan myndighet saknas.

Tabell 2. (a) Summan av däravposterna för löneplanerna A och U överensstämmer i vissa fall inte med den redovisade uppgiften för respektive löneplan. Differensen utgörs av »endast löneklassplacerad personal», dvs personal utan lönegradsplacering men med lön efter löneklass. (b) Siffrorna för Akademiska sjukhuset rör endast läkarpersonal. (c) Siffrorna för Karolinska sjuksköterskeskolan m m rör endast kvarstående statlig personal. (d) Siffrorna för obligatoriska skolväsendet, gymnasieskolor, folkhögskolor, särskolor, statens skolor för vuxna, statliga realskolor samt omskolnings-

kurser rör endast lärarpersonal. (e) MH = minst halvtid, UH = under halvtid.

Tabell 3. Vikariatslöneförordnanden är redovisade som extra. Lönegrad 00 avser personal utan lönegradsplacering men med lön efter löneklass (endast löneklassplacerad personal).

Tabell 4. Om lönegrad 00 se ovan tabell 3.

Tabell 6. Åldern är beräknad som redovisningsår minus födelseår.

Tabell 7. Om lönegrad 00 se ovan tabell 3. DT = deltidstjänstgörande tjänstemän. Polisväsendet omfattar rikspolisstyrelsen, polisskolan, statens kriminaltekniska laboratorium och lokala polisorganisationen; domstolsväsendet omfattar domstolsväsendets organisationsnämnd, högsta domstolen, kammarrätterna, regeringsrätten, hovrätterna, tingsrätterna och hyresnämnderna m m; kriminalvården omfattar kriminalvårdsstyrelsen, fängvårdsanstalterna, skyddskonsulentorganisationen, allmänna häktena, interneringsnämnden, ungdomsfängelsenämnden, övervakningsnämnderna och kriminalvårdsnämnden; arbetsmarknadsverket omfattar arbetsmarknadsstyrelsen, arbetsförmedlingen och arbetsmarknadsstyrelsens arbetsföretag.

Tabell 8, 9 och 10. Om beräkning av ålder se ovan tabell 6.

Tabell 11. Om lönegrad 00 se ovan tabell 3.

Tabell 13. Se ovan tabell 6.

Tabell 14. Om lönegrad 00 och DT se ovan tabell 3 respektive 7.

Tabell 16. Population: Tjänstemän vid de allmänna försäkringskassorna ingår ej. *Lönegrad m m:* Lönegrader som lönemäs-

sigt motsvarar varandra har slagits samman (tex A 9—U 1). Arvodister utan anknytning till lönegrad (lg=00) men med lön efter viss löneklass har placerats som om de haft lönegrad lika med löneklassen. Löneplan S skall läsas som SKB. *Löneintervall:* a) Löneplansplacerade. Löneintervallen bestäms av ett i förväg uppgjort kodregister och definieras som skillnaden mellan den lägsta förekommande löneklasslönen i ortsgrupp 4 och den högsta förekommande i ortsgrupp 5 för resp lönegrad. Undantagna är vissa i förhållande till lönegraderna extremt avvikande löneklasser vilka endast antalsmässigt redovisas i kolumnen »utanför intervallen». På löneplanerna B, C, U (26—31) och S finns endast en löneklass per lönegrad vilket gör att intervallen blir lika med löneklasslönen. För löneplan D har endast ett intervall angetts.

b) Ej löneplansplacerade. Löneintervallen utgöres av de faktiskt förekommande överenskomna månadslönerna i de intervall som anges i kolumnen »Överenskommen månadslön».

Tabell 17. Varje rad i tabell 17 innehåller samma population som motsvarande rad i tabell 16 med det undantaget att tjänstemän med löneavdrag tagits bort. Lönebegreppet i tabellen är utbetald lön vilket påverkar bl a löneintervallens övre gräns. Med utbetald lön avses löneklasslön/överenskommen månadslön plus lönetillägg, arvode för tilläggstimmar och gottgörelse för särskild arbetstid minus löneavdrag.

Tabell 18. I populationen ingår ej personal vid de allmänna försäkringskassorna. Utbetald lön se ovan tabell 17. Om beräkning av ålder se ovan tabell 6. Medellönen avser det aritmetiska medelvärdet.

Tabell 19. Med fast lön menas löneklasslön/överenskommen månadslön plus fasta lönetillägg, arvode för tilläggstimmar och gottgörelse för särskild arbetstid. Populationen i tabellen utgörs av den s k SAV-populationen. I denna ingår ej tjänstemän vid riksdagen och dess verk, arkivarbetare, personal vid de allmänna försäkringskassorna samt tjänstemän uppbärande statlig eller kommunal pension.

Tabell 20. (a) SAV-population se ovan tabell 19. (b) Genomsnittsbeloppen avser det aritmetiska medelvärdet.

Tabell 21. Om beräkning av ålder se ovan tabell 6.

Tabell 22, 23 och 24. Den regionala fördelningen grundar sig på vederbörande tjänstemans stationeringsort. I en del fall kan p g a missuppfattning eller svårigheter att uppge stationeringsorten tjänstgöringsorten ha angetts.

Tabell 25. Siffrorna för de uppräknade kommunerna anger det totala antalet tjänstemän stationerade i de olika kommunerna. För respektive kommun har endast vissa myndigheter redovisats (i regel myndigheter med mer än 200 tjänstemän inom kommunen).

Tabell 26. (a) Med försvaret avses samtliga under försvarsdepartementet lydande myndigheter tillhörande allmänna civilförvaltningen och försvarsväsendet (se förspalten till tabell 2). (b) FFV = förenade fabriksverken.

Tabell 27. Om lönegrad 00 se ovan tabell 3.

Tabell 28 och 29. Om beräkning av ålder se ovan tabell 6.

Tabell 30. Om lönegrad 00 se ovan tabell 3.

Tabell 31. Om beräkning av ålder se ovan tabell 6.

Tabell 32. (a) Uppgifterna för de avgångna tjänstemännen hänför sig (utom beträffande ålder) till föregående år (1971). (b) Om lönegrad 00 se ovan tabell 3.

Tabell 33. Se ovan tabell 32:a.

Tabell 34. Se ovan tabell 32.

Tabell 35. Se ovan tabell 32:a samt om beräkning av ålder tabell 6.

Tabell 36, 37, 38 och 39. Tjänstemän med enbart löneklassplacering 1972 ingår ej. För personal med lönegradsplacering 1972 och endast löneklassplacering 1971 har 1972 års lönegrad jämförts med 1971 års löneklass för beräkning av huruvida befördran förelegat.

Tabell 40. I tabellen ingår tjänstemän som utan att erhålla befördran fått löneklassuppflyttning, dvs dels tjänstemän som fått löneklass — men ej lönegradsuppflyttning, dels enbart löneklassplacerade tjänstemän som blivit löneklassuppflyttade.

Tabell 41. Med flyttning menas att tjänstemannen fanns med i statistiken föregående år och bytt kommunblocksregion vad gäller stationeringsorten.

Tabell 42. För respektive kommunblocksregion har endast vissa större däravposter angetts.

Diagram 1. Statstjänstemän m fl inom olika verksamhetsområden fördelade efter kön den 1 oktober 1972

Government employees etc in various fields of activity, by sex

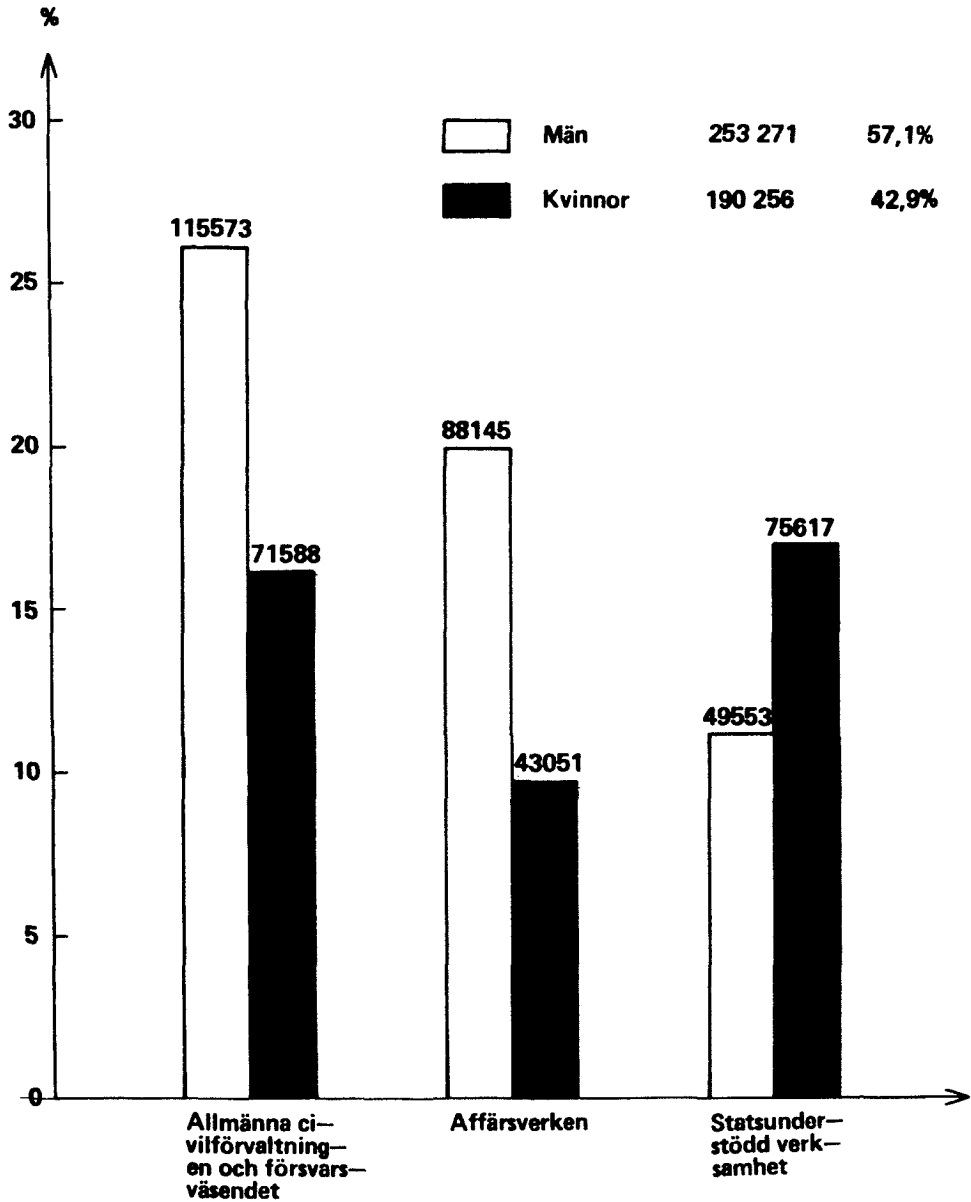
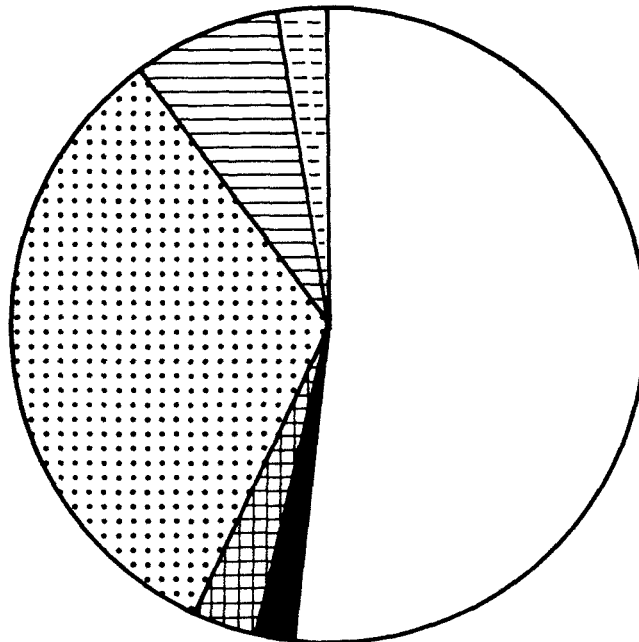


Diagram 2. Statstjänstemän m fl fördelade efter kön och tjänstgöringens omfattning den 1 oktober 1972

Government employees etc, by sex, and by extent of employment



	Män heltid	229 321	51,7%
	.. minst halvtid	8 833	2,0%
	.. mindre än halvtid	15 117	3,4%
	Kvinnor heltid	146 107	33,0%
	.. minst halvtid	33 780	7,6%
	.. mindre än halvtid	10 369	2,3%
	Summa	443 527	100,0%

Diagram 3. Statstjänstemän m fl fördelade efter kön och löneplan den 1 oktober 1972
 Government employees etc, by sex, and by salary scheme .

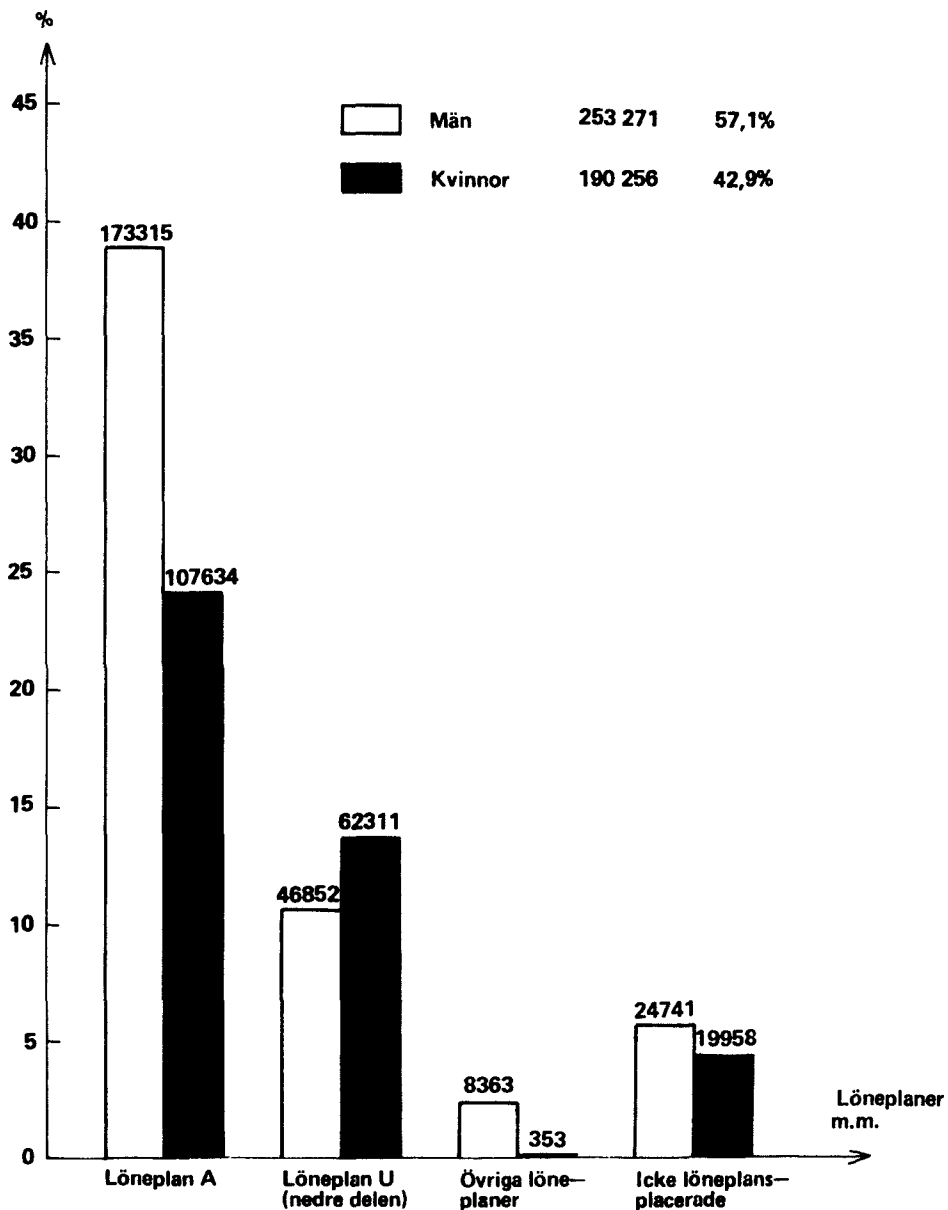


Diagram 4. Heltidstjänstgörande statstjänstemän m fl utan löneavdrag inom olika verksamhetsområden fördelade efter kön och utbetald månadslön den 1 oktober 1972
 Full-time government employees etc without salary deductions in various fields of activity, by sex, and by total monthly salary

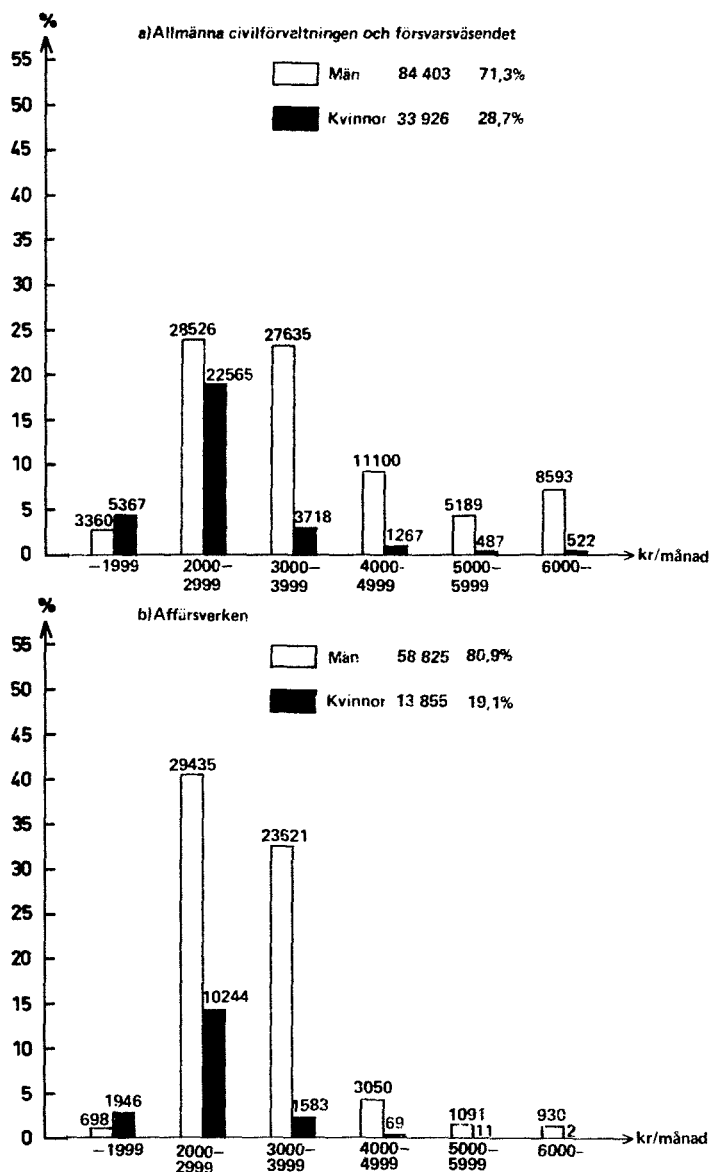
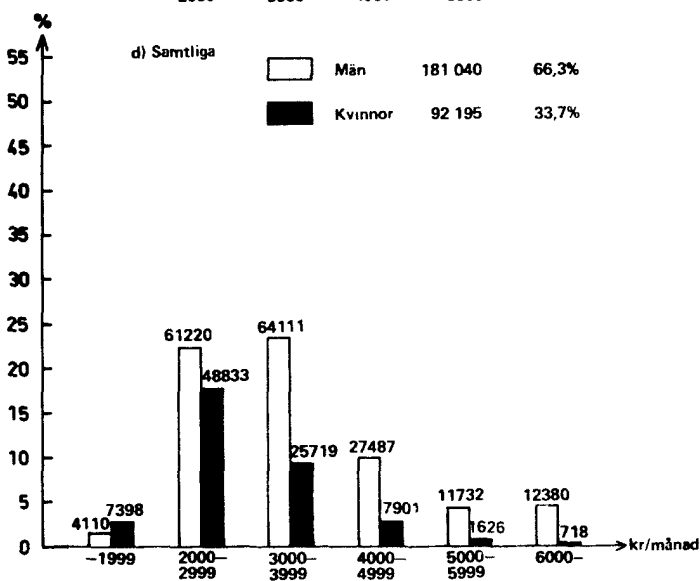
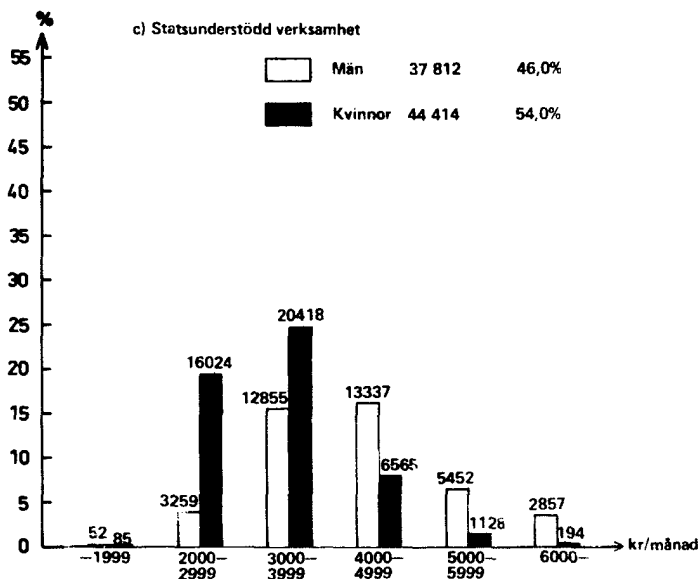


Diagram 4 (forts). Heltidstjänstgörande statstjänstemän m fl utan löneavdrag inom olika verksamhetsområden fördelade efter kön och utbetald månadslönen den 1 oktober 1972



TABELLER

TABLES

Tabell 1. Statstjänstemän m fl fördelade efter huvudtitel och vissa myndigheter, kön, tjänstgöringens omfattning och löneplan den 1 oktober 1972 samt förändringar 1971/72

HUVUDTITEL MM	HELTIDSTJÄNST- GÖRANDE		DELTIDSTJÄNST- GÖRANDE		SAMTLIGA		SUMMA
	MÄN	KVINNOR	MÄN	KVINNOR	MÄN	KVINNOR	
JUSTITIEDEPARTEMENTET	22045	7721	248	1703	22293	9424	31717
DÄRAV POLISVÄSENDET	15016	3447	141	764	15157	4211	19368
DOMSTOLSVÄSENDET	1951	2408	51	602	2002	3010	5012
KRIMINALVÄRDEN	4298	1161	54	213	4352	1374	5726
UTRIKESDEPARTEMENTET	1185	773	12	87	1197	860	2057
DÄRAV UTRIKESFÖRVALTN	634	526	10	33	644	559	1203
FÖRSVARSDPARTEMENTET							
CIVILA TJÄNSTEMÄN	15906	8250	813	2347	16719	10597	27316
CIVILMILITÄRA TJM	4253	-	40	-	4293	-	4293
MILITÄRA TJM	16197	-	25	-	16222	-	16222
SUMMA	36356	8250	878	2347	37234	10597	47831
DÄRAV FÖRSVARETS							
MATERIELVERK	2957	1074	11	173	2968	1247	4215
ARMÉN	14433	2986	291	917	14724	3903	18627
MARINEN	5595	1042	277	298	5872	1340	7212
FLYGVAPNET	7160	1218	91	366	7251	1584	8835
SOCIALDEPARTEMENTET	3708	6553	255	1527	3963	8080	12043
DÄRAV KAROLINSKA SJKUH	1006	4000	32	910	1038	4910	5948
KOMMUNIKATIONSDEP	6591	1441	73	337	6664	1778	8442
DÄRAV STATENS VÄGVERK	4339	886	7	187	4346	1073	5419
FINANSDEPARTEMENTET	5952	2790	158	927	6110	3717	9827
DÄRAV STAT CENTR BYRÄN	560	696	68	385	628	1081	1709
TULLVERKET	3279	821	5	242	3284	1063	4347
UTBILDNINGSDP	12363	8635	5857	5868	18220	14503	32723
DÄRAV UPPSALA UNIV	1396	833	711	569	2107	1402	3509
LUNDS UNIV	1876	1168	834	690	2710	1858	4568
STOCKHOLMS UNIV	925	489	625	631	1550	1120	2670
GÖTEBORGS UNIV	933	792	532	547	1465	1339	2804
UMEÅ UNIV	694	492	344	304	1038	796	1834
KAROLINSKA INST	606	848	243	496	849	1344	2193
TEKNISKA HÖGSKO-							
LAN I STOCKHOLM	1082	296	978	528	2060	824	2884
CHALMERS TEKN							
HÖGSKOLA	856	200	468	314	1324	514	1838
JORDBRUKSDPARTEMENTET	3523	1871	652	582	4175	2453	6628
HANDELSDEPARTEMENTET	691	586	12	175	703	761	1464
INRIKESDEPARTEMENTET	4850	4169	1165	1304	6015	5473	11488
DÄRAV ARBETSMARKN VERK	4374	3530	1023	1150	5397	4680	10077
CIVILDEPARTEMENTET	7401	10603	106	2200	7507	12803	20310
DÄRAV LÄNSSTYRELSENA	3995	5204	63	1177	4058	6381	10439
LOKALA SKATTEMYND	613	3098	13	508	626	3606	4232
KRONOFÖGDEMYND	1300	1394	10	209	1310	1603	2913
LANTMÄTERIVÄS	975	678	15	250	990	928	1918

Government employees etc, by ministry and certain authorities, by sex, by extent of employment, and by salary scheme, 1st of October, 1972, and changes 1971/72

DÄRAV PÅ LÖNEPLAN					EJ LPL-PLAC.		FÖR- ÄND- RING 1971/ 1972	NYAN- STÄLL- DA	FLYTTAT FRÅN ANNAN MYNDIG- HET	AV- GÅNG- NA	
A	B	C	D+SKB	U	MINST HALV- TID	UNDER HALV- TID					
29725	474	922	10		23	402	161	+ 1776	3303	438	1710
18858	110	25	-		21	261	93	+ 1066	1523	..	605
4013	150	745	-		-	60	44	+ 142	628	..	472
5586	25	13	10		2	67	23	+ 482	1019	..	526
1331	107	133	-		-	479	7	+ 126	301	94	206
984	78	120	-		-	14	7	+ 60	116	22	65
24352	240	170	-		161	1469	924	+ 547	2612	172	2116
4164	44	22	-		-	29	34	- 47	159	9	122
15281	149	197	-		-	592	3	+ 421	1345	52	859
43797	433	389	-		161	2090	961	+ 921	4116	233	3097
3865	104	85	-		-	152	9	- 67	177	79	209
17180	20	76	-		41	957	353	+ 396	1990	..	925
6664	21	27	-		26	181	293	+ 256	777	..	262
8440	24	28	-		27	195	121	+ 13	541	..	266
11029	153	130	67		30	358	276	+ 440	2451	232	1771
5631	8	8	33		1	224	43	+ 348	1487	87	1101
7716	181	98	-		-	403	44	+ 240	721	61	480
5026	102	43	-		-	248	-	+ 94	386	..	286
8788	326	238	-		-	363	112	+ 101	944	242	821
1352	52	29	-		-	233	43	- 214	187	43	392
4300	28	11	-		-	7	1	+ 88	259	..	182
15098	198	97	-		11986	2325	3019	+ 1940	7577	600	5543
1682	7	2	-		1612	63	143	+ 9	737	80	656
2126	4	2	-		1877	296	263	+ 245	1068	60	793
756	7	2	-		1253	290	362	+ 66	689	73	588
1322	4	2	-		1088	88	300	+ 171	839	50	644
869	3	2	-		810	126	24	+ 26	416	35	372
1428	5	2	-		519	133	106	+ 156	511	93	397
1408	7	1	-		644	242	582	+ 251	975	34	695
686	5	1	-		620	149	377	+ 319	609	33	272
4723	237	97	304		404	515	348	+ 795	1286	298	623
1262	68	68	-		-	60	6	+ 22	155	29	121
7982	144	54	-		1	1993	1314	+ 1018	2017	123	997
6891	44	19	-		1	1937	1185	+ 792	1696	..	910
18421	672	358	-		5	772	82	+ 976	2160	250	1252
9206	389	313	-		1	477	53	+ 709	1174	..	597
4093	29	3	-		-	91	16	+ 55	342	117	286
2795	61	7	-		-	41	9	+ 22	207	22	165
1630	138	9	-		-	138	3	+ 180	363	..	158

Tabell 1 (forts). Statstjänstemän m fl fördelade efter huvudtitel och vissa myndigheter, kön, tjänstgöringens omfattning och löneplan den 1 oktober 1972 samt förändringar 1971/72

HUVUDTITEL MM	HELTIDSTJÄNST- GÖRANDE		DELTIDSTJÄNST- GÖRANDE		SAMTLIGA		
	MÄN	KVINNOR	MÄN	KVINNOR	MÄN	KVINNOR	SUMMA
INDUSTRIDEPARTEMENTET	829	327	16	78	845	405	1250
RIKSDAGEN OCH DESS VERK	553	580	94	154	647	734	1381
SUMMA FÖR ALLM CIVIL- FÖRV OCH FÖRSVARSVÄS	106047	54299	9526	17289	115573	71588	187161
AFFÄRSVERKEN							
POSTVERKET	18634	12187	8018	11758	26652	23945	50597
STATENS JÄRNVÄGAR	37404	1622	335	366	37739	1988	39727
TELEVERKET	14460	13473	147	1242	14607	14715	29322
STATENS VATTENFALLSVERK	4550	714	8	222	4558	936	5494
DOMÄNVERKET	1114	305	3	74	1117	379	1496
FÖRENADE FABRIKSVERKEN	2330	624	2	113	2332	737	3069
LUFTFARTSVERKET	1131	290	9	61	1140	351	1491
SUMMA FÖR AFFÄRSVERKEN	79623	29215	8522	13836	88145	43051	131196
SAMTL STATSTJÄNSTEMÄN	185670	83514	18048	31125	203718	114639	318357
STATSUNDERSTÖDD VERKSAM							
SKOLDIREKTÖRER	157	3	1	-	158	3	161
OBLIGATORISKA SKOLVÄS	23993	46328	2554	7357	26547	53685	80232
GYMNASIESKOLOR	10855	5574	2175	3214	13030	8788	21818
FOLKHÖGSKOLOR	755	378	294	360	1049	738	1787
SÄRSKOLOR	474	1656	112	391	586	2047	2633
OMSKOLNINGSKURSER	1338	265	94	165	1432	430	1862
PRÄSTER	2429	77	60	2	2489	79	2568
KYRKOMUSIKER	241	38	472	305	713	343	1056
MUSEER	118	92	14	46	132	138	270
KONSTNÄRLIGA INST	12	4	-	6	12	10	22
FORSKNINGSINST	15	13	-	6	15	19	34
VÄRDANSTALTER FÖR ALKOHOLMISSBRUKARE	415	262	4	53	419	315	734
SKOGSVÄRDSSTYRELSER	1021	245	3	56	1024	301	1325
ALLM FÖRSÄKRINGSKASSOR	1828	7658	119	1063	1947	8721	10668
SUMMA FÖR STADSUNDER- STÖDD VERKSAMHET	43651	62593	5902	13024	49553	75617	125170
SAMTLIGA TJÄNSTEMÄN INOM STATLIG OCH STATS- UNDERSTÖDD VERKSAMHET	229321	146107	23950	44149	253271	190256	443527

DÄRAV PÅ LÖNEPLAN					EJ LPL-PLAC		FÖR- ÄND- RING 1971/ 1972	NYAN- STÄLL- DA	FLYTTAT FRÅN ANNAN MYNDIG- HET	AV- GÅNG- NA	
A	B	C	D+SKB	U	MINST HALV- TID	UNDER HALV- TID					
1023	92	36	-	-	91	8	+	71	110	96	113
1040	48	76	-	1	124	92	+	110	183	46	99
151935	3133	2696	381	12611	9975	6430	+	8536	25324	..	16833
35898	73	24	-	-	4361	10241	+	3108	7390	86	4221
38613	219	59	-	-	538	298	-	1622	567	12	2152
28797	152	58	-	-	191	124	-	1034	1396	31	2385
5182	62	35	-	-	217	-	+	342	524	39	206
1364	111	18	-	-	2	1	-	11	46	9	59
2984	42	20	-	-	22	1	-	6	137	15	146
1436	25	6	-	-	22	2	+	140	210	29	84
114274	684	218	-	-	5353	10667	+	917	10270	221	9253
266209	3817	2914	381	12611	15328	17097	+	9453	35594	..	26086
-	-	-	-	161	-	-	+	4	4	12	9
-	-	-	-	74461	2980	2791	+	2739	10337	1309	7083
2	-	-	-	17271	1541	3004	+	1657	3190	2212	2517
-	-	-	-	1255	138	394	+	95	286	93	215
1	-	-	-	2324	60	248	+	308	534	200	344
2	-	-	-	1521	226	113	+	317	448	115	178
2517	10	12	-	-	25	4	+	18	186	13	175
-	-	-	-	984	3	69	+	502	506	32	33
159	-	2	-	-	109	-	-	8	26	6	35
20	2	-	-	-	-	-	-	0	3	-	2
21	1	1	-	-	11	-	-	0	8	-	6
708	1	-	-	-	20	5	+	32	122	11	87
1205	24	-	-	86	6	4	-	120	56	30	132
10105	33	7	-	-	341	182	+	170	818	40	639
14740	71	22	-	98063	5460	6814	+	15338	16524	..	11455
280949	3888	2936	381	110674	20788	23911	+	24791	52118	..	37541

Tabell 2. Statstjänstemän m fl fördelade efter myndighet, löneplan, kön och tjänstgöringens omfattning den 1 oktober 1972

MYNDIGHET	LÖNEPLAN A		DÄRAV I LÖNEGRAD				LÖNEPLAN U		DÄRAV	
	M	KV	1-14		15-30		M	KV	26-31	
			M	KV	M	KV			M	KV
JUSTITIEDEPARTEMENTET										
JUSTITIEDEPARTEMENTET INKL										
STATSRÅDSBEREDNINGEN	28	85	8	51	10	29	-	-	-	-
JUSTITIEKANSLERN	1	1	1	-	-	1	-	-	-	-
LAGBEREDNINGEN	2	1	1	1	1	-	-	-	-	-
FIDEIKOMMISSNÄMNDEN	-	-	-	-	-	-	-	-	-	-
CENTRALNÄMNDEN FÖR FASTIGHETSDATA										
RIKSPOLISSTYRELSEN	235	304	30	239	143	47	-	1	-	-
POLISSKOLAN	57	13	4	11	47	2	15	5	-	-
LOKALA POLISORGANISATIONEN	14464	3719	2043	3228	12286	469	-	-	-	-
STATENS KRIMINALTEKNISKA LABORATORIUM										
RIKSÅKLAGAREN	7	26	1	15	6	11	-	-	-	-
LÄNSÅKLAGARMYNDIGHETERNA	59	64	-	30	59	33	-	-	-	-
DISTRIKSÅKLAGARMYNDIGHETERNA	304	563	13	472	284	89	-	-	-	-
HÖGSTA DOMSTOLEN	15	38	11	26	4	12	-	-	-	-
REGERINGSRÄTTEN	7	39	4	19	2	20	-	-	-	-
KAMMARRÄTTEN I STOCKHOLM										
KAMMARRÄTTEN I GÖTEBORG	27	35	3	21	24	14	-	-	-	-
SVEA HOVRÄTT	65	98	14	57	51	41	-	-	-	-
GÖTA HOVRÄTT	23	23	5	15	18	8	-	-	-	-
HOVRÄTTEN ÖVER SKÅNE OCH BLEKINGE	30	41	5	28	25	13	-	-	-	-
HOVRÄTTEN FÖR VÄSTRA SVERIGE										
HOVRÄTTEN FÖR NEDRE NORRLAND	8	13	2	8	6	5	-	-	-	-
HOVRÄTTEN FÖR ÖVRE NORRLAND	15	18	2	11	13	7	-	-	-	-
TINGSRÄTTER UNDER										
SVEA HOVRÄTT	346	1003	87	780	255	216	-	-	-	-
GÖTA HOVRÄTT	126	312	25	257	101	55	-	-	-	-
HOVRÄTTEN ÖVER SKÅNE OCH BLEKINGE										
HOVRÄTTEN FÖR VÄSTRA SVERIGE	132	375	28	302	101	72	-	-	-	-
HOVRÄTTEN FÖR NEDRE NORRLAND	155	430	31	313	115	112	-	-	-	-
HOVRÄTTEN FÖR ÖVRE NORRLAND	61	140	15	115	45	24	-	-	-	-
HYRESNÄMNSKANSLIER UNDER	63	163	9	135	54	28	-	-	-	-
SVEA HOVRÄTT										
GÖTA HOVRÄTT	4	40	3	25	1	15	-	-	-	-
HOVRÄTTEN ÖVER SKÅNE OCH BLEKINGE										
HOVRÄTTEN FÖR VÄSTRA SVERIGE	-	10	-	6	-	3	-	-	-	-
HOVRÄTTEN FÖR NEDRE NORRLAND	3	14	2	8	-	6	-	-	-	-
HOVRÄTTEN FÖR ÖVRE NORRLAND	5	21	2	15	3	6	-	-	-	-
HOVRÄTTEN FÖR VÄSTRA SVERIGE										
HOVRÄTTEN FÖR NEDRE NORRLAND	-	2	-	1	-	1	-	-	-	-
HOVRÄTTEN FÖR ÖVRE NORRLAND	-	2	-	-	-	2	-	-	-	-
DOMSTOLSVÄSENDETS ORGANISATIONS-										
NÄMND	7	22	-	10	-	3	-	-	-	-
TORNEDALENS RÄTTSHJÄLPSANSTALT	3	3	-	3	3	-	-	-	-	-
KRIMINALVÅRDSSTYRELSEN	123	169	13	112	110	57	1	1	-	-
FÄNGVÅRDSANSTALTERN	3494	724	2337	561	1157	163	-	-	-	-

Government employees etc, by authority, by salary scheme, by sex, and by extent of employment

I 1-22	LÖNEGRAD		LÖNE- PLAN B		LÖNE- PLAN C		ÖVRIGA		SAMTLIGA			DÄRAV HELTID		DELTID MH		DELTID UH	
	M	KV	M	KV	M	KV	M	KV	M	KV	SUMMA	M	KV	M	KV	M	KV
-	-	19	2	38	8	4	-	89	95	184	89	88	-	7	-	-	
-	-	1	-	7	-	-	1	9	2	11	9	1	-	-	-	1	
-	-	1	-	1	-	1	-	5	1	6	5	1	-	-	-	-	
-	-	-	-	1	-	-	-	1	-	1	1	-	-	-	-	-	
-	-	11	-	4	-	-	-	48	21	69	47	17	1	4	-	-	
-	1	18	1	13	-	13	39	279	345	624	268	274	5	59	6	12	
15	5	2	-	-	-	-	-	74	18	92	74	18	-	-	-	-	
-	-	87	-	11	-	204	97	14766	3816	18582	14636	3131	71	641	59	44	
-	-	2	-	1	-	1	-	38	32	70	38	24	-	8	-	-	
-	-	3	-	7	-	-	-	17	26	43	17	21	-	5	-	-	
-	-	11	-	22	-	-	-	92	64	156	92	57	-	7	-	-	
-	-	124	11	22	-	8	1	458	575	1033	457	479	1	96	-	-	
-	-	23	6	31	4	1	-	70	48	118	69	46	1	2	-	-	
-	-	28	5	23	1	-	2	58	47	105	58	38	-	7	-	2	
-	-	12	-	46	1	-	-	91	56	147	91	48	-	8	-	-	
-	-	5	1	26	2	-	-	52	38	90	58	35	-	3	-	-	
-	-	24	4	52	3	2	4	143	109	252	142	89	1	17	-	3	
-	-	7	1	18	-	-	-	48	24	72	48	19	-	5	-	-	
-	-	8	1	14	-	4	-	56	42	98	54	31	1	11	1	-	
-	-	5	3	19	-	1	-	44	40	84	43	33	-	7	1	-	
-	-	3	1	6	1	1	-	13	15	33	17	13	-	2	1	-	
-	-	3	-	6	1	1	-	25	19	44	24	16	-	3	1	-	
-	-	4	3	183	17	17	19	550	1042	1592	531	837	13	198	6	7	
-	-	1	-	58	1	-	-	186	313	499	185	252	-	61	-	-	
-	-	-	-	62	-	7	1	201	376	577	196	305	3	70	2	1	
-	-	2	-	85	7	10	19	252	456	708	240	346	4	102	8	8	
-	-	-	-	39	-	3	-	103	140	243	98	115	4	25	1	-	
-	-	-	-	34	-	5	3	102	166	268	100	120	1	46	1	-	
-	-	-	-	11	1	1	1	16	42	58	16	33	-	9	-	-	
-	-	-	-	3	-	-	-	3	10	13	3	8	-	2	-	-	
-	-	-	-	5	-	-	-	8	14	22	7	14	1	-	-	-	
-	-	-	-	6	1	-	2	11	24	35	11	19	-	4	-	1	
-	-	-	-	1	-	-	-	1	2	3	1	2	-	-	-	-	
-	-	-	-	1	-	-	-	1	2	3	1	2	-	-	-	-	
-	-	5	1	4	-	-	-	11	23	39	16	22	-	1	-	-	
-	-	-	-	1	-	-	-	4	3	7	4	3	-	-	-	-	
1	1	13	2	13	-	5	3	156	175	330	153	162	-	13	2	-	
-	-	8	2	-	-	44	13	3546	730	4285	3501	629	25	89	20	21	

Tabell 2 (forts). Statstjänstämän m fl fördelade efter myndighet, löneplan, kön och tjänstgöringens omfattning den 1 oktober 1972

MYNDIGHET	LÖNEPLAN A		DÄRAV I LÖNEGRAD				LÖNEPLAN U		DÄRAV	
			1-14		15-30				26-31	
	M	KV	M	KV	M	KV	M	KV	M	KV
INTERNERINGSNÄMNDEN	1	6	-	5	1	1	-	-	-	-
KRIMINALVÄRDSNÄMNDEN	1	4	-	3	1	1	-	-	-	-
UNGDOMSFÄNGELSENÄMNDEN	2	5	-	2	2	3	-	-	-	-
ALLMÄNNA HÄKTENA	467	108	392	95	75	13	-	-	-	-
SKYDDSKONSULENTORGANISATIONEN	165	322	8	182	157	140	-	-	-	-
SUMMA FÖR JUSTITIEDEPARTEMENTET	20624	9101	5124	7243	15249	1784	16	7	-	-
UTRIKESDEPARTEMENTET										
UTRIKESFÖRVALTNINGEN	435	549	66	420	358	127	-	-	-	-
STYRELSEN FÖR INTERNATIONELL UTVECKLING	123	209	11	105	79	87	-	-	-	-
HANDELSSEKRETERARE	15	-	-	-	-	-	-	-	-	-
SUMMA FÖR UTRIKESDEPARTEMENTET	573	758	77	525	437	214	-	-	-	-
FÖRSVARSDPARTEMENTET										
FÖRSVARSDPARTEMENTET	38	31	4	19	31	12	-	-	-	-
SÖDRA MILITÄROMRÅDET										
MILOSTABEN MM	389	94	133	88	253	6	-	-	-	-
ARMÉN	2902	642	1094	575	1806	67	-	-	-	-
MARINEN	1973	331	980	313	992	18	13	4	-	-
FLYGVÄPNET	1784	362	422	338	1358	22	18	3	-	-
ÖSTRA MILITÄROMR UTOM GOTLAND										
MILOSTABEN MM	298	123	108	113	188	9	-	-	-	-
ARMÉN	3378	899	1279	792	2098	107	29	12	1	-
MARINEN	1348	447	343	406	997	39	2	-	-	-
FLYGVÄPNET	3009	582	728	507	2273	73	1	-	-	-
GOTLAND										
MILITÄRKOMMANDOSTABEN MM	123	34	43	29	80	5	-	-	-	-
ARMÉN	479	104	185	94	204	10	-	-	-	-
MARINEN	214	67	86	63	127	4	-	-	-	-
VÄSTRA MILITÄROMRÅDET										
MILOSTABEN MM	194	62	85	56	109	6	-	-	-	-
ARMÉN	2231	524	793	472	1438	52	-	-	-	-
MARINEN	817	218	263	195	552	23	7	-	-	-
FLYGVÄPNET	1048	196	269	173	779	23	5	-	-	-
BERGSLAGENS MILITÄROMRÅDE										
MILOSTABEN MM	229	63	93	55	134	8	-	-	-	-
ARMÉN	1268	332	538	298	726	33	-	-	-	-
NEDRE NORRLANDS MILITÄROMRÅDE										
MILOSTABEN MM	198	51	63	48	135	3	-	-	-	-
ARMÉN	1369	321	597	295	772	26	-	-	-	-
MARINEN	292	79	96	74	195	5	-	-	-	-
FLYGVÄPNET	404	83	107	70	296	7	-	-	-	-

I LÖNEGRAD		LÖNE-PLAN B		LÖNE-PLAN C		ÖVRIGA		SAMTLIGA			DÄRAV		DELTTID MH		DELTTID UH	
1-22		M	KV	M	KV	M	KV	M	KV	SUMMA	M	KV	M	KV	M	KV
-	-	-	-	-	-	-	-	1	6	7	1	5	-	1	-	-
-	-	-	-	-	-	-	-	1	4	5	1	3	-	1	-	-
-	-	-	-	-	-	5	5	7	10	17	5	4	1	6	1	-
-	-	-	-	-	-	3	1	470	109	579	469	103	-	3	1	3
-	-	-	-	-	-	8	13	173	335	508	169	258	3	75	1	2
16	7	430	44	874	48	349	224	22293	9424	31717	22045	7721	136	1598	112	105
-	-	74	4	119	1	16	5	644	559	1203	634	526	5	31	5	2
-	-	24	2	11	2	377	88	535	301	836	533	247	2	54	-	-
-	-	3	-	-	-	-	-	18	-	18	18	-	-	-	-	-
-	-	101	6	130	3	393	93	1197	860	2057	1185	773	7	85	5	2
-	-	14	-	18	1	8	-	78	32	110	77	31	1	1	-	-
-	-	7	-	8	-	49	-	453	94	547	425	73	4	21	24	-
-	-	-	-	13	-	120	86	3035	728	3763	3001	576	14	127	20	25
13	4	4	-	5	-	59	28	2054	363	2417	2040	256	3	95	11	12
18	3	5	-	4	-	40	24	1851	389	2240	1825	300	-	84	26	5
-	-	8	-	8	-	77	2	391	125	516	362	94	-	29	29	2
28	12	7	-	17	-	199	160	3630	1071	4701	3545	776	24	247	61	48
2	-	7	-	7	-	148	34	1512	481	1993	1393	397	7	69	112	15
1	-	5	-	10	-	77	71	3102	653	3755	3064	476	5	149	33	28
-	-	3	-	1	-	14	2	141	36	177	140	28	-	8	1	-
-	-	-	-	2	-	31	37	512	141	653	510	109	1	25	1	7
-	-	-	-	1	-	20	5	235	72	307	218	45	-	23	17	4
-	-	6	-	4	-	34	3	238	65	303	223	47	1	17	14	1
-	-	3	-	9	-	136	92	2379	516	2995	2332	456	10	135	37	25
7	-	2	-	3	-	130	11	959	229	1188	844	184	2	38	113	7
5	-	1	-	5	-	36	22	1095	218	1313	1080	161	2	52	13	5
-	-	4	-	2	-	21	1	256	64	320	255	54	-	10	1	-
-	-	1	-	7	-	99	35	1375	367	1742	1342	283	3	69	30	15
-	-	5	-	4	-	24	-	231	51	282	229	44	-	7	2	-
-	-	1	-	8	-	67	24	1445	345	1790	1436	285	3	56	6	4
-	-	1	-	1	-	6	-	300	79	379	297	59	-	18	3	2
-	-	1	-	1	-	9	4	415	87	502	412	67	-	20	3	-

Tabell 2 (forts). Statstjänstemän m fl fördelade efter myndighet, löneplan, kön och tjänstgöringens omfattning den 1 oktober 1972

MYNDIGHET	LÖNEPLAN A		DÄRAV I LÖNEGRAD				LÖNEPLAN U		DÄRAV	
	M	KV	1-14		15-30		M	KV	26-31	
			M	KV	M	KV			M	KV
ÖVRE NORRLANDS MILITÄROMRÅDE										
MILOSTABEN MM	367	92	140	81	226	11	-	-	-	-
ARMÉN	1942	464	860	412	1082	52	-	-	-	-
FLYGVAPNET	519	117	147	104	367	7	-	-	-	-
FÖRSVARSSTABEN	977	375	51	289	918	84	5	2	-	-
ARMÉSTABEN	217	108	12	87	205	21	-	-	-	-
MARINSTABEN	763	115	122	101	639	14	-	-	-	-
FLYGSTABEN	227	109	22	83	205	26	-	-	-	-
FÖRSVARETS CIVILFÖRVALTNING	116	173	14	112	97	58	-	-	-	-
FÖRSVARETS SJUKVÅRDSSTYRELSE	93	60	15	37	60	10	-	-	-	-
FORTIFIKATIONSFÖRVALTNINGEN	498	205	46	153	441	51	-	-	-	-
FÖRSVARETS MATERIELVERK	2644	1221	203	902	2384	302	-	-	-	-
DÄRAV ARMÉMATERIELFÖRVALTN	738	289	53	239	679	48	-	-	-	-
INTENDENTURMATERIELFÖRV	146	82	19	57	119	23	-	-	-	-
MARINMATERIELFÖRVALTN	408	146	2	111	400	34	-	-	-	-
FLYGMATERIELFÖRVALTN	1056	402	39	240	875	90	-	-	-	-
FÖRSVARETS FORSKNINGANSTALT	1002	417	93	270	869	143	-	-	-	-
VÄRNPLIKTSVERKET	141	176	23	129	107	43	-	-	-	-
FÖRSVARETS RATIONALISERINGS-										
INSTITUT	34	24	3	10	28	14	-	-	-	-
MILITÄRPSYKOLOGISKA INSTITUTET	22	19	-	5	15	12	-	-	-	-
KRIGSARKIVET	18	10	6	3	11	7	-	-	-	-
ARMÉMUSEUM	7	5	2	2	4	3	-	-	-	-
MILITÄRAPOTEKET	36	107	11	63	25	40	-	-	-	-
FÖRSVARSMEDICINSKA FORSKNINGS-										
DELEGATIONEN	3	2	-	-	1	2	-	-	-	-
CIVILFÖRSVARSSTYRELSEN	128	67	37	51	83	16	-	-	-	-
CIVILFÖRSVARSSTYRELSENS										
UTBILDNINGSBYRÅ, ROSERSBERG	93	67	43	52	46	9	57	3	-	-
BEREDSKAPSNÄMNDEN FÖR PSYKO-										
LOGISKT FÖRSVAR	3	4	-	3	2	1	-	-	-	-
FN-TRUPPER MM	135	10	-	10	6	-	-	-	-	-
FLYGTEKNISKA FÖRSÖKSANSTALTEN	174	40	15	22	152	18	-	-	-	-
BISTÄNDSUTBILDNINGSNÄMNDEN	10	11	-	2	10	9	-	-	-	-
SUMMA FÖR FÖRSVARSDEPARTEMENTET	34154	9643	10174	8056	23616	1511	137	24	1	-
SOCIALDEPARTEMENTET										
SOCIALDEPARTEMENTET	16	40	4	19	10	17	-	-	-	-
FÖRSÄKRINGSDOMSTOLEN	5	19	1	12	-	3	-	-	-	-
FÖRSÄKRINGSRÅDET	4	10	1	2	2	6	-	-	-	-
RIKSFÖRSÄKRINGSVERKET	299	641	62	439	198	188	-	-	-	-
SOCIALSTYRELSEN	138	449	17	240	109	181	-	-	-	-
GIFTNÄMNDEN	2	13	-	3	2	9	-	-	-	-
NÄMNDEN FÖR SJUKVÅRDS- OCH										
SOCIALVÅRDSBYGGNADER	-	-	-	-	-	-	-	-	-	-
NÄMNDEN FÖR UNDERVISNINGS-										
SJUKHUSENS UTBYGGANDE	2	2	-	2	2	-	-	-	-	-

I LÖNEGRAD		LÖNE-PLAN B		LÖNE-PLAN C		ÖVRIGA		SAMTLIGA			DÄRAV		DELTID MH		DELTID UH	
1-22										HELTID						
M	KV	M	KV	M	KV	M	KV	M	KV	SUMMA	M	KV	M	KV	M	KV
-	-	7	-	7	-	22	10	403	102	505	393	71	-	29	10	2
-	-	-	-	9	-	125	54	2076	518	2594	2003	408	6	92	67	18
-	-	1	-	1	-	16	11	537	128	665	528	114	1	13	8	1
5	1	44	-	27	-	85	16	1138	393	1531	1112	273	10	117	16	3
-	-	8	-	11	-	36	9	272	117	389	264	93	6	22	2	2
-	-	7	-	10	-	32	1	812	116	928	803	101	1	15	8	-
-	-	11	-	7	-	6	-	251	109	360	251	100	-	9	-	-
-	-	6	1	5	1	2	-	129	175	304	128	157	1	18	-	-
-	-	3	-	6	-	39	30	141	90	231	104	52	7	13	30	25
-	-	33	-	16	-	26	13	573	218	791	566	184	1	34	6	-
-	-	104	-	85	-	135	26	2968	1247	4215	2957	1074	8	167	3	6
-	-	24	-	20	-	62	2	844	291	1135	842	250	2	41	-	-
-	-	7	-	6	-	8	1	167	83	250	166	76	-	7	1	-
-	-	24	-	21	-	17	3	470	149	619	470	127	-	21	-	1
-	-	28	-	23	-	36	3	1143	405	1548	1139	345	3	60	1	-
-	-	60	4	40	-	67	4	1169	425	1594	1162	336	3	89	4	-
-	-	18	-	1	-	70	63	230	239	469	208	166	20	68	2	5
-	-	7	1	6	1	3	5	50	31	81	50	27	-	4	-	-
-	-	2	1	1	-	3	1	28	21	49	27	16	1	5	-	-
-	-	-	-	1	-	3	2	22	12	34	17	9	5	3	-	-
-	-	1	-	-	-	20	5	28	10	38	19	5	7	4	2	1
-	-	4	1	1	-	8	18	49	126	175	46	90	2	34	1	2
-	-	-	-	-	-	-	-	3	2	5	3	2	-	-	-	-
-	-	10	-	5	1	8	1	151	69	220	151	55	-	14	-	-
56	3	-	-	1	-	6	7	157	77	234	157	61	-	12	-	4
-	-	-	-	1	-	2	-	6	4	10	4	3	-	1	2	-
-	-	2	-	1	-	2	-	140	10	150	140	8	-	2	-	-
-	-	11	-	5	-	13	1	203	41	244	202	35	-	6	1	-
-	-	1	-	-	-	-	-	11	11	22	11	9	-	2	-	-
135	23	425	8	385	4	2133	918	37234	10597	47831	36356	8250	159	2073	719	274
-	-	12	2	14	-	-	1	42	43	85	42	37	-	6	-	-
-	-	-	-	9	-	-	-	14	19	33	14	19	-	-	-	-
-	-	-	-	5	-	-	-	9	10	19	9	5	-	5	-	-
-	-	8	2	18	3	8	6	333	652	985	331	564	2	88	-	-
-	-	20	12	19	3	53	19	230	483	713	182	394	4	80	44	9
-	-	2	-	-	1	1	1	5	15	20	5	10	-	5	-	-
-	-	-	-	-	-	8	-	8	-	8	-	-	-	-	8	-
-	-	-	-	3	-	-	-	5	2	7	4	-	1	1	-	1

Tabell 2 (forts). Statistjänstemän m fl fördelade efter myndighet, löneplan, kön och tjänstgöringens omfattning den 1 oktober 1972

MYNDIGHET	LÖNEPLAN A		DÄRAV I LÖNEGRAD				LÖNEPLAN U		DÄRAV	
	M	KV	1-14		15-30		M	KV	26-31	
			M	KV	M	KV			M	KV
KOMMITTÉN FÖR AKADEMISKA SJUKH I UPPSALA UTBYGGANDE	6	8	-	3	6	5	-	-	-	-
LÄNSLÄKARVÄSENDET MM [INKL LÄNSHÄLSOVÄRDSKONSULENTER]	24	1	-	-	24	-	-	-	-	-
STATENS SOCIALVÄRDSKONSULENTER	12	18	-	10	12	8	-	-	-	-
LÄNSNYKTERHETS NÄMNDERNA	42	50	1	46	41	4	-	-	-	-
STATENS STRÅLSKYDD SINSTITUT	47	44	1	25	46	9	2	-	-	-
STATENS BAKTERIOLOGISKA LABORA- TORIUM	169	438	90	307	79	130	-	-	-	-
SOCIALSTYRELSENS LÄKEMEDELSAVD	8	82	2	28	5	49	-	-	-	-
STATENS RÄTTSKEMISKA LABORATORIUM	14	81	5	38	9	43	-	-	-	-
STATENS RÄTTLÄKARSTATIONER	29	29	4	22	22	7	-	-	-	-
STYRELSEN FÖR VÅRDARTJÄNST	32	112	17	81	5	23	-	-	-	-
KAROLINSKA SJUKHUSET MM	908	4723	293	3353	606	1343	-	1	-	-
AKADEMISKA SJUKHUSET I UPPSALA	217	50	-	-	217	50	2	-	-	-
LÄKARSTATIONEN I DALBY	7	17	1	7	3	8	-	-	-	-
NORDISKA HÄLSOVÄRDSSKOLAN	-	5	-	2	-	1	-	1	-	-
STATENS RÄTTSPSYKIATRISKA STATIONER OCH KLINIKER	99	93	60	49	38	41	-	-	-	-
UNGDOMSVÄRDSKOLORNA	718	422	380	277	332	144	20	4	-	-
HOSPITS I GÖTEBORG	2	9	2	6	-	2	-	-	-	-
STATENS VÅRDANSTALTER FÖR ALKOHOLMISSBRUKÄRE	187	118	85	87	92	26	-	-	-	-
STATENS ARBETSKLINIK	11	18	2	4	6	13	-	-	-	-
ARBETARSKYDDSSSTYRELSEN	117	152	20	78	92	73	-	-	-	-
YRKESINSPEKTIONEN	176	94	1	68	175	26	-	-	-	-
SUMMA FÖR SOCIALDEPARTEMENTET	3291	7738	1049	5208	2133	2409	24	6	-	-
KOMMUNIKATIONSDEPARTEMENTET										
KOMMUNIKATIONSDEPARTEMENTET	20	25	5	13	12	11	-	-	-	-
STATENS VÄGVERK	3972	1054	204	859	3680	185	-	-	-	-
DÄRAV CENTRALFÖRVALTNINGEN	431	202	34	126	393	74	-	-	-	-
VÄGFÖRVALTNINGEN	2401	738	136	638	2242	95	-	-	-	-
BYGGNADSDISTRIKTEN	1062	96	33	77	968	16	-	-	-	-
PROJEKTERINGSKONTOREN	78	18	1	18	77	-	-	-	-	-
STATENS TRAFIKSÄKERHETSVERK	223	108	23	87	193	13	-	-	-	-
BILREGISTER NÄMNDEN	51	16	23	15	27	1	-	-	-	-
SJÖFARTVERKET	1214	135	459	102	728	32	-	-	-	-
DÄRAV CENTRALFÖRVALTNINGEN	246	103	27	75	200	27	-	-	-	-
LOTS- OCH FYRVÄSENDET	911	16	427	13	484	3	-	-	-	-
SJÖFARTSINSPEKTIONEN	50	12	5	12	42	-	-	-	-	-
HANDELSFLOTTANS VÄL- FÄRDSRÅD	7	4	-	2	2	2	-	-	-	-
HANDELSFLOTTANS PENSIONSANSTALT	2	3	-	3	2	-	-	-	-	-
TRANSPORTNÄMNDEN	6	7	-	5	6	2	-	-	-	-

I	LÖNEGRAD	LÖNE-PLAN B		LÖNE-PLAN C		ÖVRIGA		SAMTLIGA		SUMMA	DÄRAV		DELTID MH		DELTID UH	
		M	KV	M	KV	M	KV	M	KV		M	KV	M	KV	M	KV
-	-	1	-	-	-	-	-	7	8	15	7	8	-	-	-	-
-	-	10	2	21	1	16	1	71	5	76	62	5	1	-	8	-
-	-	-	-	-	-	-	-	12	18	30	12	9	-	9	-	-
-	-	-	-	-	-	1	1	43	51	94	43	42	-	9	-	-
2	-	4	1	1	-	1	1	55	46	101	54	25	1	21	-	-
-	-	11	2	7	-	10	8	197	448	645	184	351	10	89	3	8
-	-	8	2	3	1	17	-	36	85	121	24	61	1	24	11	-
-	-	3	-	2	-	1	1	20	82	102	19	74	1	8	-	-
-	-	4	2	-	-	11	-	44	31	75	26	22	6	9	12	-
-	-	-	-	-	-	2	-	34	112	146	32	81	1	31	1	-
-	1	8	-	8	-	114	186	1038	4910	5948	1006	4000	29	865	3	45
2	-	-	-	-	-	42	2	261	52	313	259	52	-	-	2	-
-	-	-	-	-	-	7	-	14	17	31	10	13	1	4	3	-
-	-	-	-	1	-	1	-	2	6	8	2	3	-	3	-	-
-	-	-	-	-	-	16	4	115	97	212	100	85	8	12	7	-
20	4	-	-	-	-	64	60	802	486	1288	741	368	6	69	55	49
-	-	-	-	-	-	-	-	2	9	11	2	8	-	1	-	-
-	-	-	-	-	-	2	2	189	120	309	188	97	1	22	-	1
-	-	-	-	-	-	1	-	12	18	30	12	14	-	4	-	-
-	-	21	3	9	1	10	5	157	161	318	147	128	4	31	6	2
-	-	13	-	-	-	17	-	206	94	300	191	78	-	16	15	-
24	5	125	28	120	10	403	298	3963	8080	12043	3708	6553	77	1412	178	115
-	-	9	-	16	1	1	-	46	26	72	44	23	1	3	1	-
-	-	102	-	43	-	229	19	4346	1073	5419	4339	886	7	187	-	-
-	-	52	-	14	-	27	1	524	203	727	521	172	3	31	-	-
-	-	36	-	22	-	132	12	2591	750	3341	2588	611	3	139	-	-
-	-	11	-	7	-	70	6	1150	102	1252	1149	92	1	10	-	-
-	-	3	-	-	-	-	-	81	18	99	81	11	-	7	-	-
-	-	12	-	5	-	6	-	246	108	354	246	72	-	36	-	-
-	-	3	-	2	-	1	-	57	16	73	57	15	-	1	-	-
-	-	26	1	9	-	16	3	1265	139	1404	1265	119	-	20	-	-
-	-	16	1	9	-	15	3	286	107	393	286	88	-	19	-	-
-	-	5	-	-	-	1	-	917	16	933	917	16	-	-	-	-
-	-	4	-	-	-	-	-	54	12	66	54	11	-	1	-	-
-	-	1	-	-	-	-	-	8	4	12	8	4	-	-	-	-
-	-	-	-	-	-	-	1	2	4	6	2	4	-	-	-	-
-	-	1	-	1	-	-	-	8	7	15	8	7	-	-	-	-

Tabell 2 (forts). Statstjänstemän m fl fördelade efter myndighet, löneplan, kön och tjänstgöringens omfattning den 1 oktober 1972

MYNDIGHET	LÖNEPLAN A		DÄRAV I LÖNEGRAD				LÖNEPLAN U		DÄRAV	
	M	KV	1-14		15-30		M	KV	26-31	
			M	KV	M	KV			M	KV
SVERIGES METEOROLOGISKA OCH HYDROLOGISKA INSTITUT	399	267	94	192	264	50	-	-	-	-
STATENS VÄG OCH TRAFIKINSTITUT	85	30	12	21	67	9	-	-	-	-
STATENS GEOTEKNISKA INSTITUT	45	22	3	15	39	7	-	-	-	-
FRAKTBIDRAGSNÄMNDEN	-	2	-	1	-	1	-	-	-	-
TRANSPORTFORSKNINGSDELEGATIONEN	-	2	-	1	-	1	-	-	-	-
SÖDERTÄLJE KANALVERK	26	2	14	2	12	-	-	-	-	-
SUMMA FÖR KOMMUNIKATIONSDEP	6043	1673	837	1316	5030	312	-	-	-	-
FINANSDEPARTEMENTET										
FINANSDEPARTEMENTET	100	127	29	85	59	34	-	-	-	-
KAMMARKOLLEGIET	22	27	3	13	19	14	-	-	-	-
STATISTISKA CENTRALBYRÅN	476	876	55	333	246	283	-	-	-	-
KONJUNKTURINSTITUTET	23	21	1	3	5	5	-	-	-	-
STATSKONTORET	130	141	13	42	108	96	-	-	-	-
DATAMASKINCENTRALEN FÖR ADM										
DATABEHANDLING [DAFA]	161	137	4	-	3	-	-	-	-	-
RIKSREVISIONSVERKET	112	92	6	48	98	42	-	-	-	-
BYGGNADSSTYRELSEN	615	318	93	227	484	83	-	-	-	-
STATENS FÖRHANDLINGSNÄMND	1	7	-	4	1	3	-	-	-	-
STATENS AVTALSVERK	26	30	1	16	24	12	-	-	-	-
STATENS PERSONALPENSIVSVERK	62	178	22	108	40	70	-	-	-	-
STATENS PERSONALBOSTADSDELEGATION	6	2	-	1	6	1	-	-	-	-
STATENS PERSONALUTBILDNINGSNÄMND	13	44	4	29	9	15	-	-	-	-
STATENS PERSONALNÄMND	34	58	1	22	31	28	-	-	-	-
TULLVERKET	3238	1062	721	677	2517	385	-	-	-	-
DÄRAV GENERALTULLSTYRELSEN	107	169	24	126	83	43	-	-	-	-
TULLKAMRÄRNA	2462	877	501	539	1961	338	-	-	-	-
GRÄNSDISTRIKTEN	247	-	48	-	199	-	-	-	-	-
KUSTDISTRIKTEN	422	16	148	12	274	4	-	-	-	-
MYNTVERKET	36	20	23	16	13	4	-	-	-	-
RIKSSKATTEVERKET	247	264	18	190	228	73	-	-	-	-
BANKINSPEKTIONEN	20	26	2	16	16	10	-	-	-	-
FÖRSÄKRINGSINSPEKTIONEN	14	18	2	12	12	5	-	-	-	-
NÄMNDEN FÖR SAMHÄLLSINFORMATION	2	2	-	-	2	2	-	-	-	-
SUMMA FÖR FINANSDEPARTEMENTET	5338	3450	998	1842	3921	1165	-	-	-	-
UTBILDNINGSDEPARTEMENTET										
UTBILDNINGSDEPARTEMENTET	39	76	10	37	27	37	-	-	-	-
STATENS KONSTRÄD	1	-	-	-	1	-	-	-	-	-
STATENS BIOGRAFBYRÅ	5	3	-	2	3	1	-	-	-	-
TEATER OCH MUSIKRÅDET	2	4	-	1	2	3	-	-	-	-
RIKSUTSTÄLLNINGAR	30	26	5	12	25	14	-	-	-	-

I LÖNEGRAD		LÖNE-PLAN B		LÖNE-PLAN C		ÖVRIGA		SAMTLIGA		DÄRAV		DELTID MH		DELTID UH		
1-22										HELTID						
M	KV	M	KV	M	KV	M	KV	M	KV	M	KV	M	KV	M	KV	
-	-	10	1	4	-	82	78	495	346	841	439	267	17	72	39	7
-	-	11	-	9	-	9	1	114	31	145	107	25	7	6	-	-
-	-	3	-	5	-	-	-	53	22	75	52	18	1	4	-	-
-	-	1	-	1	-	-	-	2	2	4	2	2	-	-	-	-
-	-	1	-	2	-	1	-	4	2	6	4	2	-	-	-	-
-	-	-	-	-	-	-	-	26	2	28	26	1	-	1	-	-
-	-	179	2	97	1	345	102	6664	1778	8442	6591	1441	33	330	40	7
-	-	22	2	41	-	10	-	173	129	302	172	109	1	20	-	-
-	-	4	-	6	1	3	2	35	30	65	33	25	2	4	-	1
-	-	46	6	27	2	79	197	628	1081	1709	560	696	49	361	19	24
-	-	1	2	-	-	-	-	25	22	47	22	19	3	3	-	-
-	-	32	4	25	-	14	2	201	147	348	194	95	6	52	1	-
-	-	7	-	1	-	17	3	186	140	326	182	86	3	54	1	-
-	-	22	1	26	-	1	-	161	93	254	160	79	1	14	-	-
-	-	62	4	26	-	90	28	793	350	1143	734	283	10	55	49	12
-	-	3	-	3	-	-	-	7	7	14	7	5	-	2	-	-
-	-	13	1	21	1	-	-	60	32	92	60	28	-	4	-	-
-	-	5	1	4	1	1	2	72	182	254	72	162	-	20	-	-
-	-	-	-	-	-	-	-	6	2	8	6	-	-	2	-	-
-	-	3	-	2	-	-	-	18	44	62	18	30	-	14	-	-
-	-	5	-	5	-	8	3	52	61	113	48	55	1	5	3	1
-	-	28	-	11	-	7	1	3284	1063	4347	3279	821	4	242	1	-
-	-	9	-	10	-	2	-	128	169	297	127	155	1	34	-	-
-	-	15	-	1	-	4	1	2482	878	3360	2478	670	3	208	1	-
-	-	-	-	-	-	-	-	247	-	247	247	-	-	-	-	-
-	-	4	-	-	-	1	-	427	16	443	427	16	-	-	-	-
-	-	1	-	1	-	1	-	39	20	59	37	19	2	1	-	-
-	-	41	-	21	-	1	2	310	266	576	309	239	1	26	-	1
-	-	5	-	6	-	3	-	34	26	60	33	20	1	6	-	-
-	-	5	2	4	-	-	-	23	20	43	23	17	-	3	-	-
-	-	-	-	1	-	-	-	3	2	5	3	2	-	-	-	-
-	-	304	22	233	5	235	240	6110	3717	9827	5952	2790	84	888	74	39
-	-	12	2	16	1	1	-	68	79	147	68	70	-	9	-	-
-	-	-	-	-	-	-	2	1	2	3	1	-	-	-	-	2
-	-	-	-	1	-	-	-	6	3	9	4	3	2	-	-	-
-	-	1	-	-	-	-	-	3	4	7	3	4	-	-	-	-
-	-	1	-	1	-	-	2	32	28	60	28	18	4	9	-	1

Tabell 2 (forts). Statstjänstemän m fl fördelade efter myndighet, löneplan, kön och tjänstgöringens omfattning den 1 oktober 1972

MYNDIGHET	LÖNEPLAN A		DÄRAV I LÖNEGRAD				LÖNEPLAN U		DÄRAV	
	M	KV	1-14		15-30		M	KV	26-31	
			M	KV	M	KV			M	KV
RIKSARKIVET	53	40	13	27	40	13	-	-	-	-
LANDSARKIVEN	59	35	23	17	36	18	-	-	-	-
DIALEKT- OCH FOLKMINNESARKIVET										
I UPPSALA	9	7	1	4	8	3	-	-	-	-
ORTSNAMNSARKIVET I UPPSALA	5	3	-	1	5	2	-	-	-	-
DIALEKT- OCH ORTNAMNSARKIVET I										
LUND	2	3	-	2	2	1	-	-	-	-
DIALEKT- OCH ORTNAMNSARKIVET I										
UMEÅ	-	2	-	1	-	1	-	-	-	-
SVENSKT VISARKIV	1	4	-	-	1	4	-	-	-	-
RIKSANTIKVARIERÄMBETET OCH										
STATENS HISTORISKA MUSEUM	126	157	21	67	97	82	-	-	-	-
NATIONALMUSEUM MED ÖSTASIATISKA										
MUSEET	54	78	24	55	30	23	-	-	-	-
LIVRUSTKAMMAREN	12	20	3	1	7	3	-	-	-	-
NATURHISTORISKA RIKSMUSEET	59	29	16	20	43	9	-	-	-	-
STATENS SJÖHISTORISKA MUSEUM	41	18	13	7	19	5	-	-	-	-
ETNOGRAFISKA MUSEET	9	5	4	3	5	2	-	-	-	-
MEDELHAVSMUSEET	3	3	1	1	2	2	-	-	-	-
SVENSKT BIOGRAFISKT LEXIKON	3	6	-	2	3	4	-	-	-	-
STIFTS- OCH LANDSBIBLIOTEKEN	6	10	3	2	3	7	-	-	-	-
STATENS UNGDOMSRÅD	6	7	-	2	6	5	-	-	-	-
AKADEMIEN FÖR DE FRIA KONSTERNA										
MED KONSTHÖGSKOLAN	10	9	4	3	4	5	18	3	8	-
KONSTFACKSKOLAN	9	12	5	10	4	2	46	12	2	-
MUSIKHÖGSKOLAN I STOCKHOLM	11	4	5	3	6	1	46	10	4	-
GÖTEBORG	2	3	2	2	-	1	18	8	2	-
MALMÖ	3	1	1	1	2	-	13	4	1	-
STATENS SCENSKOLOR	9	6	5	3	4	3	20	15	-	-
STATENS MUSIKDRAMATISKA SKOLA	-	3	-	3	-	-	5	1	-	-
STATENS DANSSKOLA	-	3	-	1	-	2	4	3	-	-
DRAMATISKA INSTITUTET I STOCKHOLM	22	10	1	1	20	6	-	-	-	-
BIBLIOTEKSHÖGSKOLAN	3	9	1	5	2	4	4	4	-	1
DOMKAPITLEN OCH STIFTSNÄMNDERNA	75	98	13	62	62	35	-	-	-	-
KYRKOHERDAR FÖR DÖVA	6	-	-	-	6	-	-	-	-	-
SKOLÖVERSTYRELSEN	131	398	23	217	83	141	31	11	25	3
LÄNSSKOLNÄMNDERNA	50	195	4	164	44	30	290	69	65	1
LÄROBOKSNÄMNDEN	-	1	-	1	-	-	1	1	-	-
NOMADSKOLORNA	5	34	5	28	-	6	5	9	-	-
STATENS SKOLOR FÖR SYNSKADADE	27	190	18	130	9	60	25	55	1	-
STATENS SKOLOR FÖR HÖRSELSKADADE	67	224	38	184	27	39	65	116	-	-
STATLIGA REALSKOLORNA	-	-	-	-	-	-	3	1	-	-
SJÖBEFÄLSSKOLORNA	15	10	13	8	1	2	72	5	1	-
STATENS SKOGSINSTITUT	4	7	4	7	-	-	8	-	-	-
STATENS TRÄDGÅRDSSKOLA	2	4	1	4	1	-	6	-	-	-
UNIVERSITETSKANSLERSÄMBETET	46	87	7	35	37	52	-	-	-	-
UTRUSTINGSNÄMNDEN FÖR UNIVER-										
SITET OCH HÖGSKOLOR	20	18	1	11	19	7	-	-	-	-
UPPSALA UNIVERSITET	585	1087	193	649	330	324	1362	250	144	-
LUNDS UNIVERSITET	762	1364	197	687	509	429	1603	274	185	6
GÖTEBORGS UNIVERSITET	355	967	84	535	255	374	912	176	104	3

I LÖNEGRAD		LÖNE-PLAN B		LÖNE-PLAN C		ÖVRIGA		SAMTLIGA			DÄRAV		DELTID MH		DELTID UH	
1-22											HELTID					
M	KV	M	KV	M	KV	M	KV	M	KV	SUMMA	M	KV	M	KV	M	KV
-	-	1	-	3	-	11	8	68	48	116	60	35	8	12	-	1
-	-	7	-	-	-	30	26	96	61	157	87	49	9	11	-	1
-	-	1	-	-	-	-	-	10	7	17	10	6	-	1	-	-
-	-	1	-	-	-	-	-	6	3	9	5	1	1	2	-	-
-	-	1	-	-	-	-	-	3	3	6	3	2	-	1	-	-
-	-	1	-	-	-	-	-	1	2	3	1	1	-	1	-	-
-	-	1	-	-	-	-	-	2	4	6	2	4	-	-	-	-
-	-	9	2	3	-	42	63	180	222	402	150	141	22	75	8	6
-	-	1	-	2	-	12	29	69	107	176	62	39	4	52	3	16
-	-	1	-	-	-	4	4	17	24	41	14	13	1	11	2	-
-	-	1	-	5	1	21	29	86	59	145	82	47	4	12	-	-
-	-	-	-	1	-	36	6	78	24	102	71	20	7	4	-	-
-	-	-	-	1	-	5	6	15	11	26	14	6	1	5	-	-
-	-	-	-	-	-	-	-	3	3	6	3	3	-	-	-	-
-	-	1	-	-	-	-	-	4	6	10	2	2	2	4	-	-
-	-	4	-	-	-	14	16	24	26	50	24	17	-	9	-	-
-	-	1	-	-	-	-	-	7	7	14	7	7	-	-	-	-
7	2	-	-	-	-	8	3	36	15	51	28	9	3	6	5	-
44	12	-	-	-	-	63	22	118	46	164	38	15	52	19	28	12
42	10	-	-	-	-	46	16	103	30	133	50	16	26	6	27	8
15	8	-	-	-	-	28	11	48	22	70	11	1	17	14	20	7
12	4	-	-	-	-	25	8	41	13	54	10	2	7	4	24	7
20	15	-	-	-	-	18	7	47	28	75	25	18	11	8	11	2
1	-	-	-	-	-	2	6	7	10	17	3	1	2	3	2	6
4	3	-	-	-	-	13	21	17	27	44	4	4	2	2	11	21
-	-	1	-	1	-	-	-	24	10	34	24	9	-	1	-	-
4	3	-	-	-	-	-	1	7	14	21	7	12	-	2	-	-
-	-	23	2	-	-	7	4	105	104	209	101	79	2	25	2	-
-	-	-	-	-	-	-	-	6	-	6	6	-	-	-	-	-
-	2	25	10	23	4	49	28	259	451	710	252	380	6	71	1	-
192	61	-	-	-	-	30	15	370	279	649	166	150	196	122	8	7
1	1	-	-	-	-	-	-	1	2	3	1	2	-	-	-	-
5	9	-	-	-	-	8	5	18	48	66	6	40	4	4	8	4
24	55	-	-	-	-	14	29	66	274	340	56	216	5	42	5	16
65	116	-	-	-	-	20	38	152	378	530	129	261	11	95	12	22
3	1	-	-	-	-	1	-	4	1	5	4	1	-	-	-	-
66	5	-	-	-	-	39	11	126	26	152	85	11	7	8	34	7
8	-	-	-	-	-	1	2	13	9	22	12	7	1	1	-	1
6	-	-	-	-	-	-	-	8	4	12	8	3	-	1	-	-
-	-	14	7	7	1	2	-	69	95	164	65	81	4	14	-	-
-	-	4	-	3	-	1	2	28	20	48	28	16	-	3	-	1
1183	241	7	-	2	-	147	59	2103	1396	3499	1392	830	500	495	211	71
1286	241	4	-	2	-	339	220	2710	1858	4568	1875	1168	567	552	267	138
800	171	4	-	2	-	192	196	1465	1339	2804	933	792	299	379	233	168

Tabell 2 (forts). Statstjänstemän m fl fördelade efter myndighet, löneplan, kön och tjänstgöringens omfattning den 1 oktober 1972

MYNDIGHET	LÖNEPLAN A		DÄRAV I LÖNEGRAD				LÖNEPLAN U		DÄRAV	
	M	KV	1-14		15-30		M	KV	26-31	
			M	KV	M	KV			M	KV
STOCKHOLMS UNIVERSITET	216	540	84	343	130	196	937	316	82	4
UMEÅ UNIVERSITET	268	601	82	372	174	183	669	141	64	5
LINKÖPINGS HÖGSKOLA	140	211	45	172	95	39	287	42	37	-
HÖGSKOLENHETEN I LULEÅ	8	13	1	10	6	1	20	1	-	-
KAROLINSKA INSTITUTET	300	1128	84	661	216	466	426	93	67	1
TEKNISKA HÖGSKOLAN I STOCKHOLM	735	673	204	518	528	155	607	37	79	1
CHALMERS TEKNISKA HÖGSKOLA	449	237	75	182	373	55	564	56	65	-
KUNGL BIBLIOTEKET	70	166	32	93	38	73	-	-	-	-
STATENS PSYKOLOGISK-PEDAGOGISKA BIBLIOTEK	1	12	1	3	-	9	-	-	-	-
NÄMNDEN FÖR SOCIONOMUTBILDNING	4	11	1	3	2	5	-	-	-	-
SOCIALHÖGSKOLAN I STOCKHOLM	4	21	2	10	2	11	24	14	1	-
GÖTEBORG	2	14	1	5	1	9	13	6	1	-
ÖSTERSUND	1	6	1	2	-	4	10	-	1	-
LUND	3	12	1	5	2	7	15	3	1	-
ÖREBRO	4	14	1	7	3	7	26	3	1	-
UMEÅ	5	11	1	6	4	5	15	3	1	-
SAMARBETSNÄMNDEN FÖR JOURNALIST-HÖGSKOLORNA	1	2	-	-	1	2	-	-	-	-
JOURNALISTHÖGSKOLAN I STOCKHOLM	3	5	2	1	1	4	9	1	1	-
GÖTEBORG	3	5	1	2	2	3	13	2	1	-
UNIVERSITETENS DATAMASKIN-CENTRALER	149	96	26	39	93	43	-	-	-	-
FORSKNINGSRÅDENS SAMARBETS-DELEGATION	-	1	-	1	-	-	-	-	-	-
STATENS HUMANISTISKA FORSKNINGSRÅD	-	4	-	1	-	3	7	2	2	-
STATENS MEDICINSKA FORSKNINGSRÅD	5	13	2	3	-	2	2	-	-	-
STATENS NATURVETENSKAPLIGA FORSKNINGSRÅD	12	32	1	18	11	14	28	1	7	-
STATENS RÅD FÖR ATOMFORSKNING	8	11	-	9	8	2	10	2	1	-
STATENS RÅD FÖR SAMHÄLLSFORSKNING	1	3	-	2	1	1	10	2	-	-
LÄRARHÖGSKOLAN I FALUN	6	11	4	7	2	4	31	25	1	-
GÄVLE	3	9	2	3	1	6	32	24	1	-
GÖTEBORG	21	54	11	43	10	11	163	66	4	-
HÄRNÖSAND	6	8	4	5	2	3	33	17	1	-
JÖNKÖPING	5	7	4	4	1	3	32	20	1	-
LÄRARHÖGSKOLAN I KALMAR	5	12	4	9	1	3	36	30	1	-
KARLSTAD	5	9	4	7	1	2	38	19	-	-
KRISTIANSTAD	5	8	4	4	1	4	33	19	1	-
LINKÖPING	14	33	8	29	6	4	93	28	4	-
LULEÅ	5	10	3	5	2	5	31	21	1	-
LÄRARHÖGSKOLAN I MALMÖ	24	79	18	68	6	11	151	71	3	-
STOCKHOLM	22	47	14	34	8	13	135	79	4	-
UMEÅ	15	37	9	29	5	6	61	35	4	-
UPPSALA	18	37	12	27	5	10	91	48	4	1
VÄXJÖ	5	9	4	6	1	3	32	21	1	-

I LÖNEGRAD		LÖNE-PLAN B		LÖNE-PLAN C		ÖVRIGA		SAMTLIGA		DÄRAV		DELTTID MH		DELTTID UH		
1-22										HELTID						
M	KV	M	KV	M	KV	M	KV	M	KV	SUMMA	M	KV	M	KV	M	KV
852	310	5	2	2	-	390	262	1550	1120	2670	925	489	355	471	270	160
511	110	2	1	2	-	97	53	1038	796	1834	694	492	235	268	109	36
249	42	3	-	1	-	101	67	532	320	852	354	166	64	89	114	65
20	1	1	-	-	-	10	-	39	14	53	29	9	1	5	9	-
358	92	4	1	1	1	118	121	849	1344	2193	606	848	123	407	120	89
528	36	6	1	1	-	711	113	2060	824	2884	1082	296	431	443	547	85
499	56	5	-	1	-	305	221	1324	514	1838	856	200	231	164	237	150
-	-	3	-	1	-	33	25	107	191	298	81	87	14	95	12	9
-	-	-	-	-	-	1	1	2	13	15	2	6	-	7	-	-
-	-	-	1	-	-	-	-	4	12	16	4	8	-	4	-	-
23	14	-	-	-	-	8	3	36	38	74	25	25	5	11	6	2
12	6	-	-	-	-	1	3	16	23	39	16	18	-	5	-	-
9	-	-	-	-	-	-	-	11	6	17	10	4	1	2	-	-
14	3	-	-	-	-	2	2	20	17	37	19	13	1	4	-	-
25	3	-	-	-	-	3	-	33	17	50	24	13	8	4	1	-
14	3	-	-	-	-	1	-	21	14	35	21	13	-	1	-	-
-	-	-	-	-	-	-	-	1	2	3	-	1	-	-	1	1
8	1	-	-	-	-	-	-	12	6	18	8	5	3	1	1	-
9	1	-	-	-	-	-	-	16	7	23	10	5	6	2	-	-
-	-	4	-	3	-	4	5	160	101	261	156	77	4	23	-	1
-	-	-	-	1	-	-	-	1	1	2	1	1	-	-	-	-
5	2	-	-	-	-	-	-	7	6	13	7	5	-	-	-	1
-	-	1	-	-	-	-	-	8	13	21	7	11	-	2	1	-
21	1	2	1	1	-	2	-	45	34	79	43	21	2	13	-	-
9	2	2	-	-	-	3	-	23	13	36	21	9	2	4	-	-
10	2	-	-	-	-	-	-	11	5	16	11	3	-	2	-	-
30	25	-	-	-	-	2	3	39	39	78	38	26	-	11	1	2
31	24	-	-	-	-	4	4	39	37	76	35	31	2	3	2	3
159	66	-	1	-	-	9	11	193	132	325	186	114	5	13	2	5
32	17	-	-	-	-	-	3	39	28	67	38	25	1	2	-	1
31	20	-	-	-	-	2	1	39	28	67	39	26	-	2	-	-
35	30	-	-	-	-	7	1	48	43	91	44	32	1	8	3	3
38	19	-	-	-	-	-	1	43	29	72	41	24	2	4	-	1
32	19	-	-	-	-	3	5	41	32	73	39	25	1	6	1	1
89	28	-	-	-	-	3	1	110	62	172	104	45	4	17	2	-
30	21	-	-	-	-	3	4	39	35	74	38	27	-	5	1	3
148	71	-	-	-	-	-	1	175	151	326	163	96	12	53	-	2
131	79	-	-	-	-	10	15	167	141	308	159	118	7	23	1	-
56	33	-	-	-	-	4	3	80	75	155	72	57	6	17	2	1
86	47	-	-	-	-	4	9	113	94	207	98	75	11	18	4	1
31	21	-	-	-	-	-	1	37	31	68	36	25	1	6	-	-

Tabell 2 (forts). Statstjänstemän m fl fördelade efter myndighet, löneplan, kön och tjänstgöringens omfattning den 1 oktober 1972

MYNDIGHET	LÖNEPLAN A		DÄRAV I LÖNEGRAD				LÖNEPLAN U		DÄRAV	
	M	KV	1-14		15-30		M	KV	26-31	
			M	KV	M	KV			M	KV
FOLKSKOLESEMINARIERNA	5	4	4	3	1	1	7	18	2	-
FÖRSKOLESEMINARIERNA	10	35	10	33	-	-	43	133	-	-
✓ GYMNASTIK- OCH IDROTTSHÖGSKOLAN										
I STOCKHOLM	7	13	2	7	5	6	20	11	2	-
ÖREBRO	3	2	2	1	1	1	14	3	1	-
SEMINARIERNA FÖR HUSLIG										
UTBILDNING	4	31	3	31	1	-	5	137	-	4
SLÖJDLÄRARSEMINARIET I LINKÖPING	1	1	1	1	-	-	9	1	1	-
STATENS INSTITUT FÖR HÖGRE										
UTBILDNING AV SJUKSKÖTERS KOR	2	13	2	12	-	1	-	34	-	-
KAROLINSKA SJUKSKÖTERS KESKOLAN MM	1	-	1	-	-	-	1	2	-	-
STATENS SKOLOR FÖR VUXNA	-	-	-	-	-	-	19	6	-	-
CENTRALA STUDIEMEDLSNÄMNDEN	20	75	6	58	13	17	-	-	-	-
STUDIEMEDLSNÄMNDERNA	9	45	4	24	5	21	-	-	-	-
CENTRALNÄMNDEN FÖR SKOLUNGDOMS-										
UTBYTET MED UTLANDET	3	6	-	4	3	2	-	-	-	-
NORDISKA AFRIKAINSTITUTET	4	6	1	4	3	1	-	-	-	-
NORDISKA INSTITUTET FÖR SAM-										
HÄLLSPLANERING	4	7	-	3	4	4	5	2	3	-
SUMMA FÖR UTBILDNINGSDP	5368	9730	1551	5947	3569	3203	9364	2622	994	30
JORDBRUKSDEPARTEMENTET										
JORDBRUKSDEPARTEMENTET	19	34	5	20	11	14	-	-	-	-
LANTBRUKSSTYRELSEN	73	105	9	75	54	23	-	-	-	-
LANTBRUKSNÄMNDERNA	855	554	48	494	776	54	-	-	-	-
✓ STATENS HINGSTDEPÅ OCH STUTERI										
I FLYINGE	26	-	21	-	5	-	-	-	-	-
STATENS JORDBRUKSNÄMND	46	75	4	39	37	34	-	-	-	-
LANTBRUKSEKONOMISKA SAMARBETS-										
NÄMNDEN	1	1	-	1	1	-	-	-	-	-
SKOGSSTYRELSEN	47	49	6	40	41	9	-	-	-	-
FISKERISTYRELSEN	56	49	5	41	51	5	-	-	-	-
STATENS LIVSMEDELSVERK	41	118	11	58	30	60	-	-	-	-
BESIKTNINGSVETERINÄRORGANISA-										
TIONEN	76	5	-	-	76	5	-	-	-	-
✓ STATENS VETERINÄRMEDICINSKA										
ANSTALT	85	136	36	78	49	58	1	-	-	-
DISTRIKTSVETERINÄRORGANISATIONEN	1	-	-	-	-	-	-	-	-	-
✓ VETERINÄRRÄTTNINGEN I SKARA	8	10	4	9	4	1	-	-	-	-
✓ STATENS CENTRALA FRÖKONTROLL-										
ANSTALT	41	105	14	89	27	16	-	-	-	-
✓ STATENS VÄXTSKYDDSANSTALT	53	53	4	29	41	15	-	-	-	-
✓ LANTBRUKSKEMISKA LABORATORIET	19	37	8	21	11	16	-	-	-	-
✓ STATENS MASKINPROVNINGAR	19	6	4	5	14	1	-	-	-	-
✓ STATENS VÄXTSORTNÄMND	-	1	-	-	-	1	-	-	-	-
✓ LANTBRUKSHÖGSKOLAN	629	399	274	279	355	120	155	26	24	-
✓ VETERINÄRHÖGSKOLAN	88	148	47	83	41	65	81	11	13	1

I	LÖNEGRAD		LÖNE-PLAN B		LÖNE-PLAN C		ÖVRIGA		SAMTLIGA			DÄRAV		DELTID MH		DELTID UH	
	T-22	M	M	KV	M	KV	M	KV	M	KV	SUMMA	M	KV	M	KV	M	KV
5	18	-	-	-	-	-	4	4	16	26	42	11	17	1	6	4	3
43	128	-	-	-	-	83	212	136	380	516	57	132	14	85	65	163	
18	11	-	-	-	-	2	-	29	24	53	26	19	1	5	2	-	
13	3	-	-	-	-	30	25	47	30	77	16	5	1	-	30	25	
5	133	-	-	-	-	37	27	46	195	241	12	109	2	63	32	23	
8	1	-	-	-	-	2	1	12	3	15	9	2	1	-	2	1	
-	34	-	-	-	-	1	4	3	51	54	2	43	1	7	-	1	
1	2	-	-	-	-	-	-	2	2	4	2	1	-	1	-	-	
19	6	-	-	-	-	3	1	22	7	29	18	6	2	-	2	1	
-	-	1	1	1	-	-	1	22	77	99	21	65	1	12	-	-	
-	-	-	-	-	-	1	2	10	47	57	9	36	1	11	-	-	
-	-	-	-	-	-	-	-	3	6	9	3	6	-	-	-	-	
-	-	-	-	-	-	-	-	4	6	10	4	3	-	3	-	-	
2	2	-	-	1	-	-	-	10	9	19	10	8	-	1	-	-	
8037	2503	166	32	89	8	3233	2111	18220	14503	32723	12363	8635	3351	4504	2506	1364	
-	-	11	-	16	-	-	-	46	34	80	45	33	1	1	-	-	
-	-	18	-	12	-	5	1	108	106	214	108	98	-	8	-	-	
-	-	71	-	3	-	374	97	1303	651	1954	993	473	182	144	128	34	
-	-	-	-	-	-	-	-	26	-	26	26	-	-	-	-	-	
-	-	6	2	7	-	10	2	69	79	148	63	68	-	11	6	-	
-	-	-	-	2	-	-	-	3	1	4	3	1	-	-	-	-	
-	-	8	-	4	-	3	-	62	49	111	62	35	-	14	-	-	
-	-	9	-	4	-	7	1	76	50	126	71	41	4	9	1	-	
-	-	12	2	12	-	2	1	67	121	188	65	107	-	13	2	1	
-	-	8	-	-	-	38	-	122	5	127	76	4	5	1	41	-	
1	-	8	-	9	-	5	1	108	137	245	103	116	5	21	-	-	
-	-	-	-	-	-	302	10	303	10	313	302	10	-	-	1	-	
-	-	1	-	-	-	-	-	9	10	19	9	7	-	3	-	-	
-	-	3	-	1	-	1	-	46	105	151	45	82	1	23	-	-	
-	-	2	-	1	-	3	2	59	55	114	58	40	1	14	-	1	
-	-	1	-	1	-	2	-	23	37	60	23	26	-	11	-	-	
-	-	4	-	1	-	1	1	25	7	32	25	7	-	-	-	-	
-	-	1	-	-	-	-	-	1	1	2	-	-	1	3	-	-	
128	26	36	2	4	-	10	6	834	433	1267	770	328	41	90	23	15	
68	10	2	-	-	-	19	15	190	174	364	162	120	14	45	14	9	

Tabell 2 (forts). Statstjänstemän m fl fördelade efter myndighet, löneplan, kön och tjänstgöringens omfattning den 1 oktober 1972

MYNDIGHET	LÖNEPLAN A		DÄRAV I LÖNEGRAD				LÖNEPLAN U		DÄRAV	
	M	KV	1-14		15-30		M	KV	26-31	
			M	KV	M	KV			M	KV
✓ VETERINÄRHÖGSKOLANS FÖRSÖKSGÅRD	6	3	3	2	3	1	-	-	-	-
✓ SKOGSHÖGSKOLAN	148	152	25	110	122	41	95	5	18	-
SKOGS- OCH JORDBRUKSFORSKNINGS- RÅDET	1	1	-	1	1	-	-	-	-	-
SKOGS- OCH LANTBRUKSAKADEMIEN	-	1	-	-	-	1	-	-	-	-
✓ ALNARPSINSTITUTET	4	5	3	5	1	-	19	3	2	-
✓ STATENS SKOGSMÄSTARSKOLA	2	8	1	8	1	-	8	-	-	-
STATENS NATURVÅRDSVERK	162	152	23	79	77	51	-	-	-	-
KONCESSIONSNÄMNDEN FÖR MILJÖ- SKYDD	5	5	1	4	4	1	-	-	-	-
SUMMA FÖR JORDBRUKSDEPARTEMENTET	2511	2212	556	1570	1833	592	359	45	57	1
HANDELSDEPARTEMENTET										
HANDELSDEPARTEMENTET	25	29	7	14	14	15	-	-	-	-
KOLLEGIET FÖR SVERIGEINFORMA- TION I UTLANDET	-	-	-	-	-	-	-	-	-	-
KOMMERSKOLLEGIUM	69	76	7	41	62	35	-	-	-	-
SPRÄNGÄMMESINSPEKTIONEN	10	4	-	3	10	1	-	-	-	-
EXPORTKREDITNÄMNDEN	11	13	1	6	10	7	-	-	-	-
MARKNADSRÅDET	2	3	-	1	2	2	-	-	-	-
NÄRINGSFRIHETSOMBUDSMÄNNEN	7	5	1	2	6	3	-	-	-	-
KONSUMENTOMBUDSMÄNNEN	6	14	1	7	4	6	-	-	-	-
STATENS PRIS- OCH KARTELLNÄMND	82	76	7	34	65	35	-	-	-	-
STATENS INSTITUT FÖR KONSUMENT- FRÅGOR	12	84	2	31	9	50	-	-	-	-
STATENS KONSUMENTRÅD	8	22	-	8	5	8	-	-	-	-
PATENT- OCH REGISTRERINGSVERKET	227	339	60	246	161	84	-	-	-	-
ÖVERSTYRELSEN FÖR EKONOMISKT FÖRSVAR	86	52	14	35	68	16	-	-	-	-
SUMMA FÖR HANDELSDEPARTEMENTET	545	717	100	428	416	262	-	-	-	-
INRIKESDEPARTEMENTET										
INRIKESDEPARTEMENTET	33	37	7	15	13	13	-	-	-	-
ARBETSMARKNADSSTYRELSEN	350	387	63	255	239	124	-	-	-	-
ARBETSFÖRMEDLINGEN	2284	2791	319	1365	1930	1411	1	-	-	-
ARBETSMARKNADSSTYRELSENS ARBETSFÖRETAG	855	224	104	198	731	17	-	-	-	-
ARBETSDOMSTOLEN	2	2	-	1	2	1	-	-	-	-
STATENS FÖRLIKNINGSMANNA- EXPEDITION	-	3	-	3	-	-	-	-	-	-
STATENS INVANDRARVERK	63	228	20	167	26	42	-	-	-	-
BOSTADSSTYRELSEN	55	73	7	53	47	18	-	-	-	-

LÖNEGRAD		LÖNE-		LÖNE-		ÖVRIGA		SAMTLIGA			DÄRAV		DELTID MH		DELTID UH	
1-22		PLAN B		PLAN C							HELTID					
M	KV	M	KV	M	KV	M	KV	M	KV	SUMMA	M	KV	M	KV	M	KV
-	-	-	-	-	-	1	-	7	3	10	6	3	-	-	1	-
77	5	-	-	1	-	173	43	417	200	617	260	121	82	55	75	24
-	-	-	-	-	-	-	2	1	3	4	1	1	-	1	-	1
-	-	-	-	1	-	-	-	1	1	2	1	1	-	-	-	-
17	3	-	-	-	-	8	-	31	8	39	26	8	1	-	4	-
8	-	-	-	-	-	1	-	11	8	19	9	6	1	2	1	-
-	-	30	-	11	-	12	8	215	160	375	200	130	10	30	5	-
-	-	-	-	7	-	-	-	12	5	17	11	5	1	-	-	-
299	44	231	6	97	-	977	190	4175	2453	6628	3523	1871	350	497	302	85
-	-	6	-	10	-	2	-	43	29	72	42	26	-	3	1	-
-	-	-	-	-	-	2	-	2	-	2	-	-	-	-	2	-
-	-	12	-	8	-	7	3	96	79	175	96	65	-	14	-	-
-	-	1	-	1	-	-	-	12	4	16	12	3	-	1	-	-
-	-	2	-	2	-	3	-	18	13	31	17	13	1	-	-	-
-	-	-	-	1	-	-	-	3	3	6	3	3	-	-	-	-
-	-	3	-	4	-	-	-	14	5	19	14	2	-	3	-	-
-	-	2	-	2	-	-	-	10	14	24	10	9	-	5	-	-
-	-	7	1	5	-	3	6	97	83	180	96	67	1	15	-	1
-	-	2	1	2	2	1	2	17	89	106	16	66	1	23	-	-
-	-	1	1	-	-	-	1	9	24	33	9	20	-	3	-	1
-	-	15	2	24	-	11	25	277	366	643	273	272	4	93	-	1
-	-	12	-	7	-	-	-	105	52	157	103	40	2	12	-	-
-	-	63	5	66	2	29	37	703	761	1464	691	586	9	172	3	3
-	-	11	-	14	1	2	1	60	39	99	59	32	1	7	-	-
-	-	16	4	15	-	6	3	387	394	781	384	324	2	70	1	-
1	-	24	-	4	-	1822	1271	4135	4062	8197	3117	3029	94	765	924	268
-	-	-	-	-	-	20	-	875	224	1099	873	177	-	47	2	-
-	-	-	-	1	-	-	1	3	3	6	3	2	-	1	-	-
-	-	-	-	1	-	-	-	1	3	4	1	2	-	1	-	-
-	-	5	1	5	1	2	10	75	240	315	71	199	4	41	-	-
-	-	15	2	5	1	6	1	81	77	158	76	58	1	18	4	1

Tabell 2 (forts). Statstjänstemän m fl fördelade efter myndighet, löneplan, kön och tjänstgöringens omfattning den 1 oktober 1972

MYNDIGHET	LÖNEPLAN A		DÄRAV I LÖNEGRAD				LÖNEPLAN U		DÄRAV	
	M	KV	1-14		15-30		M	KV	26-31	
			M	KV	M	KV			M	KV
LÄNSBOSTADSNÄMNDERNA	121	297	5	241	116	55	-	-	-	-
STATENS HYRESRÅD	5	12	3	6	2	6	-	-	-	-
STATENS NÄMND FÖR SAMLINGSLOKALER	-	1	-	1	-	-	-	-	-	-
STATENS RÅD FÖR BYGGNADSFORSKNING	6	21	1	7	-	3	-	-	-	-
STATENS INSTITUT FÖR BYGGNADSFORSKNING	57	75	-	-	-	-	-	-	-	-
SUMMA FÖR INRIKESDEPARTEMENTET	3831	4151	529	2312	3106	1690	1	-	-	-
CIVILDEPARTEMENTET										
CIVILDEPARTEMENTET	15	25	2	12	5	8	-	-	-	-
LÄNSSTYRELSEN I										
STOCKHOLMS LÄN	487	989	154	755	299	199	-	1	-	-
UPPSALA LÄN	79	157	19	123	60	34	-	-	-	-
SÖDERMANLANDS LÄN	92	184	21	147	68	36	-	-	-	-
ÖSTERGÖTLANDS LÄN	133	246	32	200	97	46	-	-	-	-
JÖNKÖPINGS LÄN	120	206	31	165	89	41	-	-	-	-
KRONOBERGS LÄN	81	148	17	119	60	28	-	-	-	-
KALMAR LÄN	101	207	23	168	77	38	-	-	-	-
GOTLANDS LÄN	28	70	4	49	23	21	-	-	-	-
BLEKINGE LÄN	63	144	12	117	46	27	-	-	-	-
KRISTIANSTADS LÄN	109	210	20	170	89	38	-	-	-	-
MALMÖHUS LÄN	217	505	56	403	149	94	-	-	-	-
HALLANDS LÄN	95	169	20	139	74	25	-	-	-	-
GÖTEBORGS OCH BOHUS LÄN	267	492	73	401	193	85	-	-	-	-
ÄLVSBORGS LÄN	148	278	28	228	117	48	-	-	-	-
SKARABORGS LÄN	108	189	18	151	83	29	-	-	-	-
VÄRMLANDS LÄN	121	210	20	174	101	36	-	-	-	-
ÖREBRO LÄN	113	206	26	167	86	39	-	-	-	-
VÄSTMANLANDS LÄN	105	205	25	162	80	42	-	-	-	-
KOPPARBERGS LÄN	124	203	21	162	97	37	-	-	-	-
GÄVLEBORGS LÄN	122	232	31	187	88	45	-	-	-	-
VÄSTERNORRLANDS LÄN	124	237	36	198	88	38	-	-	-	-
JÄMTLANDS LÄN	77	134	12	111	65	23	-	-	-	-
VÄSTERBOTTENS LÄN	105	201	22	162	77	36	-	-	-	-
NORRBOTTENS LÄN	101	264	16	212	85	52	-	-	-	-
LÄNSSTYRELSEARNAS ORGANISATIONS-NÄMND	3	2	-	1	3	1	-	-	-	-
LOKALA SKATTEMYNDIGHETERNA	572	3521	192	3184	372	275	-	-	-	-
EXEKUTIONSVÄSENDETS ORGANISATIONS-NÄMND	10	12	1	6	9	6	-	-	-	-
KRONOFGGDEMYNDIGHETERNA	1227	1568	202	1255	1005	262	-	-	-	-
STATENS PLANVERK	48	53	5	31	38	20	-	-	-	-
LANTMÄTERISTYRELSEN	75	90	11	60	61	28	-	-	-	-
LANTMÄTERISTATEN	711	754	27	607	627	138	-	-	-	-
RIKETS ALLMÄNNA KARTVERK	342	175	44	136	294	39	-	-	-	-

I LÖNEGRAD		LÖNE-PLAN B		LÖNE-PLAN C		ÖVRIGA		SAMTLIGA			DÄRAV		DELTID MH		DELTID UH	
1-22											HELTID					
M	KV	M	KV	M	KV	M	KV	M	KV	SUMMA	M	KV	M	KV	M	KV
-	-	23	-	-	-	136	6	280	303	583	157	266	3	37	120	-
-	-	1	-	1	-	1	-	8	12	20	8	9	-	3	-	-
-	-	-	-	-	-	4	-	4	1	5	-	1	1	-	3	-
-	-	3	1	1	-	1	3	11	25	36	11	18	-	7	-	-
-	-	33	5	3	1	2	9	95	90	185	90	52	5	37	-	1
1	-	131	13	50	4	2002	1305	6015	5473	11488	4850	4169	111	1034	1054	270
-	-	7	1	15	-	1	-	38	26	64	38	25	-	1	-	-
-	1	55	3	34	1	60	94	636	1088	1724	612	928	12	150	12	10
-	-	10	-	11	-	4	1	104	158	262	102	135	1	22	1	1
-	-	9	1	10	1	9	4	120	190	310	119	150	-	40	1	-
-	-	15	-	12	1	8	1	168	248	416	165	202	3	45	-	1
-	-	12	-	14	-	5	5	151	211	362	151	162	-	48	-	1
-	-	10	1	11	-	8	1	110	150	260	109	118	-	32	1	-
-	-	15	-	12	-	10	16	138	223	361	138	183	-	40	-	-
-	-	7	-	7	-	4	1	46	71	117	46	62	-	9	-	-
-	-	9	1	9	1	3	-	84	146	230	84	122	-	24	-	-
-	-	14	-	12	-	8	3	143	213	356	142	183	1	30	-	-
-	-	23	1	17	2	-	2	257	510	767	257	394	-	115	-	1
-	-	13	1	11	1	12	5	131	176	307	131	137	-	39	-	-
-	-	26	1	17	1	17	18	327	512	839	323	421	3	84	1	7
-	-	19	-	12	-	4	14	183	292	475	183	259	-	33	-	-
-	-	13	1	11	-	10	3	142	193	335	140	149	2	43	-	1
-	-	13	-	12	-	14	15	160	225	385	155	190	5	35	-	-
-	-	14	-	12	-	8	19	147	225	372	146	181	-	39	1	5
-	-	12	1	11	-	6	11	134	217	351	133	180	1	37	-	-
-	-	14	1	13	-	9	11	160	215	375	160	187	-	28	-	-
-	-	15	-	12	-	14	15	163	247	410	163	203	-	44	-	-
-	-	14	1	12	-	21	11	171	249	420	158	197	2	52	11	-
-	-	11	2	10	-	4	3	102	139	241	102	92	-	47	-	-
-	-	15	-	11	-	11	10	142	211	353	141	160	1	50	-	1
-	-	15	1	12	-	11	7	139	272	411	135	209	-	63	4	-
-	-	2	-	1	-	-	1	6	3	9	6	2	-	1	-	-
-	-	29	-	3	-	22	85	626	3606	4232	613	3098	8	495	5	13
-	-	5	-	1	-	-	-	16	12	28	16	11	-	1	-	-
-	-	60	1	7	-	16	34	1310	1603	2913	1300	1394	3	207	7	2
-	-	27	-	3	-	6	3	84	56	140	83	43	1	13	-	-
-	-	11	1	8	1	1	4	95	96	191	94	67	1	29	-	-
-	-	126	-	-	-	58	78	895	832	1727	881	611	12	220	2	1
-	-	12	-	5	-	10	2	369	177	546	365	140	4	37	-	-

Tabell 2 (forts). Statstjänstemän m fl fördelade efter myndighet, löneplan, kön och tjänstgöringens omfattning den 1 oktober 1972

MYNDIGHET	LÖNEPLAN A		DÄRAV I LÖNEGRAD				LÖNEPLAN U		DÄRAV	
	M	KV	1-14		15-30		M	KV	26-31	
			M	KV	M	KV			M	KV
STATENS BRANDINSPEKTION	3	3	-	3	3	-	-	-	-	-
STATENS BRANDSKOLA	1	5	-	4	1	1	4	-	-	-
SUMMA FÖR CIVILDEPARTEMENTET	6127	12294	1221	10169	4709	1915	4	1	-	-
INDUSTRIDEPARTEMENTET										
INDUSTRIDEPARTEMENTET	26	28	4	15	12	12	-	-	-	-
STATENS INSTITUT FÖR FÖRETAGS- UTVECKLING	125	90	17	70	108	20	-	-	-	-
SVERIGES GEOLOGISKA UNDERSÖKNING BERGSSTATEN	181	86	24	56	148	28	-	-	-	-
	3	5	-	5	3	-	-	-	-	-
STATENS ELEKTRISKA INSPEKTION	14	19	-	19	14	-	-	-	-	-
DELEGATIONEN FÖR ATOMENERGIFRÅGOR	3	5	-	4	3	1	-	-	-	-
STYRELSEN FÖR TEKNISK UTVECKLING	28	54	3	19	25	35	-	-	-	-
STATENS PROVNINGSANSTALT	206	73	36	55	168	18	-	-	-	-
STATENS SKEPPSPROVNINGSANSTALT	66	11	10	5	56	6	-	-	-	-
SUMMA FÖR INDUSTRIDEPARTEMENTET	652	371	94	248	537	120	-	-	-	-
RIKSDAGEN OCH DESS VERK										
RIKSDAGENS FÖRVALTNINGSKONTOR	81	42	23	21	52	17	-	-	-	-
RIKSDAGSBIBLIOTEKET	12	13	4	3	8	10	-	-	-	-
RIKSDAGENS OMBUDSMANNAEXPEDITION	8	17	2	7	3	9	-	-	-	-
RIKSDAGENS REVISORERS KANSLI	6	2	-	-	4	2	-	-	-	-
RIKSDAGENS KAMMARE OCH UTSKOTT	26	30	2	4	15	23	-	-	-	-
RIKSGÄLDKONTORET	26	69	6	48	18	20	-	-	-	-
RIKSBANKEN	249	438	66	377	181	61	-	-	-	-
DÄRAV HUVUDKONTORET	141	224	50	183	91	41	-	-	-	-
AVDELNINGSKONTOREN MM	108	214	16	194	90	20	-	-	-	-
STIFTELSEN RIKSBANKENS JUBILEUMSFOND	-	2	-	1	-	1	1	-	1	-
NORDISKA RÅDETS SVENSKA DELE- GATIONS KANSLI	8	11	2	1	6	7	-	-	-	-
SUMMA FÖR RIKSDAGEN OCH DESS VERK	416	624	105	462	287	150	1	-	1	-
AFFÄRSVERKEN										
POSTVERKET	18697	17201	13986	14313	4401	2808	-	-	-	-
DÄRAV POSTSTYRELSEN	562	889	98	595	341	268	-	-	-	-
POSTBANKEN	561	4123	225	3742	157	329	-	-	-	-
POSTDISTRIKTEN	17574	12189	13663	9976	3903	2211	-	-	-	-

I LÖNEGRAD		LÖNE- PLAN B		LÖNE- PLAN C		ÖVRIGA		SAMTLIGA			DRÄV HELTID		DELTID MH		DELTID UH	
M	KV	M	KV	M	KV	M	KV	M	KV	SUMMA	M	KV	M	KV	M	KV
-	-	1	-	1	-	-	-	5	3	8	5	3	-	-	-	-
4	-	-	-	-	-	-	3	5	8	13	5	5	-	2	-	1
4	1	653	19	349	9	374	480	7507	12803	20310	7401	10603	60	2155	46	45
-	-	14	1	12	-	8	-	60	29	89	59	27	-	2	1	-
-	-	11	-	4	-	17	11	157	101	258	149	79	7	19	1	3
-	-	17	-	4	-	29	18	231	104	335	226	78	3	24	2	2
-	-	3	-	-	-	-	-	6	5	11	6	5	-	-	-	-
-	-	5	-	-	-	1	-	20	19	39	20	8	-	11	-	-
-	-	4	-	1	-	-	-	8	5	13	8	5	-	-	-	-
-	-	15	1	6	-	5	-	54	55	109	53	55	1	-	-	-
-	-	12	-	6	-	5	3	229	76	305	228	59	1	17	-	-
-	-	9	-	3	-	2	-	80	11	91	80	11	-	-	-	-
-	-	90	2	36	-	67	32	845	405	1250	829	327	12	73	4	5
-	-	2	2	3	-	2	1	88	45	133	84	30	1	14	3	1
-	-	-	-	1	-	-	-	13	13	26	13	9	-	4	-	-
-	-	7	-	11	-	1	4	27	21	48	27	13	-	7	-	1
-	-	3	-	5	-	1	-	15	2	17	14	2	-	-	1	-
-	-	2	2	34	1	4	-	66	33	99	63	26	3	7	-	-
-	-	1	-	3	-	-	2	30	71	101	30	62	-	9	-	-
-	-	27	1	13	-	105	96	394	535	929	309	425	4	102	81	8
-	-	9	-	12	-	15	24	177	248	425	175	213	1	35	1	-
-	-	18	1	1	-	90	72	217	287	504	134	212	3	67	80	8
-	-	-	-	-	-	-	-	1	2	3	1	1	-	1	-	-
-	-	-	1	5	-	-	-	13	12	25	12	12	1	-	-	-
-	-	42	6	75	1	113	103	647	734	1381	553	580	9	144	85	10
-	-	73	-	24	-	7858	6744	26652	23945	50597	18634	12187	1688	7845	6330	3913
-	-	40	-	14	-	45	59	661	948	1609	651	805	7	129	3	14
-	-	16	-	3	-	124	581	704	4704	5408	650	3164	22	1350	32	190
-	-	17	-	7	-	7689	6104	25287	18293	43580	17333	8218	1659	6366	6295	3709

Tabell 2 (forts). Statstjänstemän m fl fördelade efter myndighet, löneplan, kön och tjänstgöringens omfattning den 1 oktober 1972

MYNDIGHET	LÖNEPLAN A		DÄRAV I LÖNEGRAD				LÖNEPLAN U		DÄRAV	
	M	KV	1-14		15-30		M	KV	26-31	
			M	KV	M	KV			M	KV
STATENS JÄRNVÄGAR	36869	1744	17957	1197	18893	544	-	-	-	-
DÄRAV CENTRALFÖRVALTNINGEN	1969	668	305	293	1645	372	-	-	-	-
REGIONALFÖRVALTNINGEN	2213	231	379	132	1834	99	-	-	-	-
DÄRAV HUVUDVERKSTÄDERNA	511	22	52	12	459	10	-	-	-	-
HUVUDFÖRRÅDEN	254	38	121	26	133	12	-	-	-	-
BANDISTRIKTS-										
EXPEDITIONERNA	825	84	166	46	659	38	-	-	-	-
DRIFTDISTRIKTS-										
EXPEDITIONERNA	623	87	40	48	583	39	-	-	-	-
LOKALFÖRVALTNINGARNA	32687	845	17273	772	15414	73	-	-	-	-
DÄRAV BANUNDERHÅLLSOMR	5140	9	3488	3	1652	6	-	-	-	-
LOKSTATIONER	8983	325	2524	319	6459	6	-	-	-	-
ELUNDERHÅLLSOMR	912	1	342	-	570	1	-	-	-	-
STATIONER	14353	450	8691	399	5662	51	-	-	-	-
SIGNALUNDERHÅLLS-										
OMRÅDEN	824	-	296	-	528	-	-	-	-	-
TELEUNDERHÅLLSOMR	372	3	114	2	258	1	-	-	-	-
BILTRAFIK	2103	57	1818	49	285	8	-	-	-	-
TELEVERKET	14148	14649	4212	13167	9168	1194	-	-	-	-
DÄRAV CENTRALFÖRVALTNINGEN	1959	991	154	698	1510	244	-	-	-	-
TELESKOLAN	35	28	8	15	27	13	-	-	-	-
BYGGNADSAVDELNINGEN	476	97	177	94	276	1	-	-	-	-
TELEDISTRIKTEN	11000	12757	3782	11642	6795	886	-	-	-	-
DATACENTRALER	38	248	20	222	18	23	-	-	-	-
FÖRRÅDSOMRÅDEN	372	310	70	290	300	15	-	-	-	-
TELEVERKSTÄDER	268	218	1	206	242	12	-	-	-	-
STATENS VATTENFALLSVERK	4260	922	619	688	3616	232	-	-	-	-
DÄRAV VATTENFALLSVERKETS										
HUVUDKONTOR	1512	517	104	340	1384	177	-	-	-	-
KRAFTVERKEN	2171	329	412	280	1758	47	-	-	-	-
TROLLHÄTTE KANALVERK	117	6	35	5	82	1	-	-	-	-
ÖVRIG REGIONAL FÖRVALTN	460	70	68	63	392	7	-	-	-	-
DOMÄNVERKET	985	379	60	264	919	90	-	-	-	-
DÄRAV CENTRALFÖRVALTNINGEN	217	161	28	106	185	48	-	-	-	-
LOKALFÖRVALTNINGARNA	768	218	32	158	734	42	-	-	-	-
FÖRENADE FABRIKSVERKEN	2248	736	94	629	2119	99	-	-	-	-
DÄRAV HUVUDKONTORET	256	117	35	96	219	21	-	-	-	-
ÅKERS KRUTBRUK	41	14	5	11	36	3	-	-	-	-
ZAKRISDALSVERKEN	127	44	6	39	118	5	-	-	-	-
VANÅSVERKEN	35	23	1	18	34	5	-	-	-	-
CARL GUSTAFS STADS										
GEVÄRSFAKTORI	71	32	1	29	69	3	-	-	-	-
TORPEDVERKSTADEN	90	43	4	40	86	3	-	-	-	-
BEKLÄDNADSVKSTADEN	9	12	-	8	9	4	-	-	-	-
TVÄTTERIER	128	77	7	55	119	20	-	-	-	-

I LÖNEGRAD		LÖNE-PLAN B		LÖNE-PLAN C		ÖVRIGA		SAMTLIGA			DÄRAV		DELTID MH		DELTID UH	
1-22											HELTID					
M	KV	M	KV	M	KV	M	KV	M	KV	SUMMA	M	KV	M	KV	M	KV
-	-	219	-	59	-	592	244	37739	1988	39727	37404	1622	105	298	230	68
-	-	91	-	32	-	63	34	2155	702	2857	2145	590	4	99	6	13
-	-	116	-	27	-	-	1	2356	232	2588	2355	206	1	26	-	-
-	-	14	-	3	-	-	-	528	22	550	528	21	-	1	-	-
-	-	1	-	-	-	-	-	255	38	293	255	32	-	6	-	-
-	-	56	-	13	-	-	1	894	85	979	893	73	1	12	-	-
-	-	45	-	11	-	-	-	679	87	766	679	80	-	7	-	-
-	-	12	-	-	-	529	209	33228	1054	34282	32904	826	100	173	224	55
-	-	-	-	-	-	50	1	5190	10	5200	5185	8	2	2	3	-
-	-	2	-	-	-	67	89	9052	414	9466	9034	372	7	30	11	12
-	-	-	-	-	-	1	-	913	1	914	913	1	-	-	-	-
-	-	10	-	-	-	115	32	14478	482	14960	14400	382	15	84	63	16
-	-	-	-	-	-	-	-	824	-	824	824	-	-	-	-	-
-	-	-	-	-	-	4	14	376	17	393	374	8	-	5	2	4
-	-	-	-	-	-	292	73	2395	130	2525	2174	55	76	52	145	23
-	-	152	-	58	-	249	66	14607	14715	29322	14460	13473	33	1180	114	62
-	-	108	-	27	-	65	8	2159	999	3158	2145	899	11	97	3	3
-	-	1	-	-	-	-	-	36	28	64	35	23	1	5	-	-
-	-	1	-	-	-	1	-	478	97	575	478	86	-	11	-	-
-	-	34	-	28	-	176	54	11238	12811	24049	11106	11745	21	1007	111	59
-	-	1	-	-	-	-	-	39	248	287	39	227	-	21	-	-
-	-	4	-	-	-	7	4	383	314	697	383	276	-	38	-	-
-	-	3	-	3	-	-	-	274	218	492	274	217	-	1	-	-
-	-	61	1	33	-	204	13	4558	936	5494	4550	714	8	222	-	-
-	-	43	1	14	-	153	4	1722	522	2244	1715	390	7	132	-	-
-	-	14	-	12	-	46	4	2243	333	2576	2242	250	1	83	-	-
-	-	-	-	1	-	-	1	118	7	125	118	5	-	2	-	-
-	-	4	-	6	-	5	4	475	74	549	475	69	-	5	-	-
-	-	111	-	18	-	3	-	1117	379	1496	1114	305	2	74	1	-
-	-	32	-	10	-	2	-	261	161	422	258	130	2	31	1	-
-	-	79	-	8	-	1	-	856	218	1074	856	175	-	43	-	-
-	-	42	-	20	-	22	1	2332	737	3069	2330	624	2	112	-	1
-	-	20	-	5	-	14	-	295	117	412	294	95	1	22	-	-
-	-	1	-	1	-	-	1	43	15	58	43	14	-	-	-	1
-	-	4	-	2	-	2	-	135	44	179	135	39	-	5	-	-
-	-	1	-	1	-	-	-	37	23	60	37	19	-	4	-	-
-	-	2	-	-	-	1	-	74	32	106	74	26	-	6	-	-
-	-	2	-	1	-	1	-	94	43	137	94	38	-	5	-	-
-	-	-	-	1	-	1	-	11	12	23	11	9	-	3	-	-
-	-	4	-	1	-	-	-	133	77	210	133	63	-	14	-	-

Tabell 2 (forts). Statstjänstemän m fl fördelade efter myndighet, löneplan, kön och tjänstgöringens omfattning, den 1 oktober 1972

MYNDIGHET	LÖNEPLAN A		DÄRAV I LÖNEGRAD				LÖNEPLAN U		DÄRAV	
	M	KV	1-14		15-30		M	KV	26-31	
			M	KV	M	KV			M	KV
FÖRENADE FABRIKSVERKEN (FORTS)										
DÄRAV TELEUNDERHÅLLSVERKSTADEN	37	11	-	8	37	3	-	-	-	-
ÖVERSKOTTSFÖRSÄLJNINGEN	53	23	5	18	34	-	-	-	-	-
VINGÅKERVERKEN	20	3	-	3	20	-	-	-	-	-
GÄLLÖVERKEN	3	1	-	1	3	-	-	-	-	-
CENTRALA VERKSTADEN										
MALMSLÄTT	583	157	12	143	558	13	-	-	-	-
CENTRALA VERKSTADEN										
ARBOGA	795	179	18	160	777	19	-	-	-	-
LUFTFARTSVERKET										
DÄRAV CENTRALFÖRVALTNINGEN	1089	347	314	230	712	96	-	-	-	-
FLYGPLATSORGANISATIONEN	274	128	18	66	220	53	-	-	-	-
	815	219	296	164	492	43	-	-	-	-
SUMMA FÖR AFFÄRSVERKEN	78296	35978	37242	30488	39828	5063	-	-	-	-
STATSUNDERSTÖDD VERKSAMHET										
SKOLDIREKTÖRER	-	-	-	-	-	-	158	3	157	3
OBLIGATORISKA SKOLVÄSENDET	-	-	-	-	-	-	24078	50383	1	-
GYMNASIESKOLOR	1	1	-	-	1	1	10872	6399	244	11
FOLKHÖGSKOLOR	-	-	-	-	-	-	786	469	-	-
SÄRSKOLOR	1	-	-	-	1	-	493	1831	4	-
OMSKOLNINGSKURSER	2	-	-	-	2	-	1280	241	7	-
PRÄSTER	2438	79	-	-	2438	79	-	-	-	-
KYRKOMUSIKER	-	-	-	-	-	-	659	325	-	-
MUSEER	71	88	25	41	45	39	-	-	-	-
KONSTNÄRLIGA INSTITUTIONER	10	10	2	6	8	4	-	-	-	-
FORSKNINGSINSTITUT	3	18	2	5	-	4	-	-	-	-
VÄRDANSTÄLTER FÖR ALKOHOL-										
MISSBRUKARE	406	302	184	236	219	65	-	-	-	-
SKOGSVÄRDSSTYRELSE	907	298	102	290	802	8	86	-	-	-
ALLM FÖRSÄKRINGSKASSOR	1707	8398	638	7760	1069	638	-	-	-	-
SUMMA FÖR STATSUNDERSTÖDD VERKSAMHET	5546	9194	953	8338	4585	838	38412	59651	413	14

I LÖNEGRAD		LÖNE-		LÖNE-		ÖVRIGA		SAMTLIGA			ÖRÄV					
1-22		PLAN B		PLAN C							HELTID		DELTID MH		DELTID UH	
M	KV	M	KV	M	KV	M	KV	M	KV	SUMMA	M	KV	M	KV	M	KV
-	-	-	-	-	-	-	-	37	11	48	37	10	-	1	-	-
-	-	1	-	-	-	-	-	54	23	77	54	22	-	1	-	-
-	-	1	-	-	-	-	-	21	3	24	21	3	-	-	-	-
-	-	-	-	-	-	-	-	3	1	4	3	1	-	-	-	-
-	-	2	-	4	-	3	-	592	157	749	592	132	-	25	-	-
-	-	4	-	4	-	-	-	803	179	982	802	153	1	26	-	-
-	-	25	-	6	-	20	4	1140	351	1491	1131	290	8	59	1	2
-	-	20	-	6	-	10	2	310	130	440	307	112	2	18	1	-
-	-	5	-	-	-	10	2	830	221	1051	824	178	6	41	-	2
-	-	683	1	218	-	8948	7072	88145	43051	131196	79623	29215	1846	9790	6676	4046
1	-	-	-	-	-	-	-	158	3	161	157	3	-	-	1	-
24077	50383	-	-	-	-	2469	3302	26547	53685	80232	23993	46328	1458	5615	1096	1742
10628	6388	-	-	-	-	2157	2388	13030	8788	21818	10855	5574	690	1678	1485	1536
786	469	-	-	-	-	263	269	1049	738	1787	755	378	101	158	193	202
488	1828	-	-	-	-	92	216	586	2047	2633	474	1656	18	186	94	205
1273	241	-	-	-	-	150	189	1432	430	1862	1338	265	40	106	54	59
-	-	10	-	12	-	29	-	2489	79	2568	2429	77	50	2	10	-
483	175	-	-	-	-	54	18	713	345	1056	241	38	201	134	271	171
-	-	-	-	2	-	59	50	132	138	270	118	92	14	46	-	-
-	-	2	-	-	-	-	-	12	10	22	12	4	-	6	-	-
-	-	1	-	1	-	10	1	15	19	34	15	13	-	6	-	-
-	-	1	-	-	-	12	13	419	315	734	415	262	2	48	2	5
86	-	24	-	-	-	7	3	1024	301	1325	1021	245	2	53	1	3
-	-	32	1	6	1	202	321	1947	8721	10668	1828	7658	13	987	106	76
37822	59484	70	1	21	1	5504	6770	49553	75617	125170	43651	62593	2589	9025	3313	3999

Tabell 3. Statistjänstemän m fl fördelade efter anställningsform, löneplan, lönegrad och kön den 1 oktober 1972

Government employees etc. by type of appointment, by salary scheme, by salary grade, and by sex

LÖNE- PLAN	LÖNE- GRAD	ANSTÄLLNINGSFORM										
		ORDINARIE		EXTRA ORDINARIE		EXTRA		ÄRVERDE		SUMMA		
		M	KV	M	KV	M	KV	M	KV	M	KV	
A	1- 3	1	-	-	-	-	357	3	8	5	366	8
A	4- 6	2	10	45	913	942	4456	18	42	1007	5421	
A	7- 9	61	689	834	4188	2326	7535	63	99	3284	12511	
A	10-12	161	2988	5683	19737	5956	9815	99	329	11899	32869	
A	13-15	11191	4805	51693	25729	9192	10505	187	419	72263	41458	
A	16-18	9331	642	14588	3769	5374	2140	168	143	29461	6694	
A	19-21	5927	392	12346	1783	5200	1080	194	77	23667	3332	
A	22-24	3555	130	5359	770	4020	614	240	122	13174	1636	
A	25-27	2723	62	3440	458	2476	368	309	99	8948	987	
A	28-30	1345	56	2617	226	1708	166	127	16	5797	464	
A	00	3449	2254	3449	2254	
A	SUMMA	34297	9774	96605	57573	37551	36682	4862	3605	173315	107634	
B	SUMMA	994	26	1734	86	694	63	271	20	3693	195	
C	SUMMA	1862	53	560	11	261	22	157	10	2840	96	
D	SUMMA	200	2	-	-	93	8	1	-	294	10	
SKB	SUMMA	11	-	42	4	15	3	2	-	70	7	
U	1- 3	-	-	-	-	-	-	-	-	-	-	
U	4- 6	-	10	3	1313	128	4608	4	3	135	5934	
U	7- 9	81	10405	158	6341	2674	3698	90	75	3003	20519	
U	10-12	4682	8086	4786	9239	1827	1486	262	85	11557	18896	
U	13-15	5436	2766	7532	4986	1581	785	89	32	14638	8569	
U	16-18	5750	3705	2338	2955	746	356	113	21	8947	7037	
U	19-22	4892	568	607	79	2436	434	123	31	8058	1112	
U	00	514	244	514	244	
U	NEDRE	20841	25540	15424	24913	9392	11367	1195	491	46852	62311	
U	26	362	18	32	7	48	1	8	-	450	26	
U	27	959	17	20	2	24	-	13	-	1016	19	
U	ÖVRE	1321	35	52	9	72	1	21	-	1466	45	
U	SUMMA	22162	25575	15476	24922	9464	11368	1216	491	48318	62356	
ÖVRIGA		24741	19958	24741	19958	
SAMTLIGA		59526	35430	114417	82596	48078	48146	31250	24084	253271	190256	

Tabell 4. Statistjänstemän m fl på löneplan A fördelade efter lönegrad, ortsgrupp och kön den 1 oktober 1972

Government employees etc in salary scheme A, by salary grade, by cost-of-living zone, and by sex

a) Heltidstjänstgörande

a) Full-time employees

LÖNE- GRAD	ALLMÄNNA CIVILFÖRVALTNINGEN OCH FÖRSVARSVÄSENDET									DÄRAV					
	ORTSGRUPP 4			ORTSGRUPP 5			SAMTLIGA			CIVILMILITÄRA TJM			MILITÄRA TJM		
	M	KV	SUMMA	M	KV	SUMMA	M	KV	SUMMA	ORTSGRUPP	SUMMA	ORTSGRUPP	SUMMA		
										4	5	4	5		
1	351	1	352	3	1	4	354	2	356	-	-	-	347	-	347
2	4	-	4	1	-	1	5	-	5	-	-	-	-	-	-
3	1	5	6	5	-	5	6	5	11	-	-	-	-	-	-
4	38	89	127	40	160	200	78	249	327	-	-	-	-	-	-
5	146	631	777	71	298	369	217	929	1146	-	-	-	113	41	154
6	84	835	919	87	657	744	171	1492	1663	-	-	-	-	-	-
7	676	1029	1705	202	824	1026	878	1853	2731	14	-	14	574	64	638
8	39	1021	1060	48	610	658	87	1631	1718	-	-	-	-	-	-
9	205	1403	1608	798	1348	2146	1003	2751	3754	-	-	-	-	-	-
10	55	1181	1236	77	982	1059	132	2163	2295	-	-	-	-	-	-
11	2901	3751	6652	1345	3401	4746	4246	7152	11398	172	68	240	619	162	781
12	1463	1203	2666	522	1133	1655	1985	2336	4321	1	-	1	-	1	1
13	7522	6189	13711	3475	5103	8578	10997	11292	22289	37	113	485	1212	350	1562
14	1519	1738	3257	459	1914	2373	1978	3652	5630	-	-	-	2	-	2
15	9677	2320	11997	3429	2292	5721	13106	4612	17718	852	276	1128	1927	584	2511
16	719	202	921	478	444	922	1197	646	1843	3	4	7	199	66	265
17	6593	1058	7651	2650	1315	3965	9243	2373	11616	672	175	847	1602	467	2069
18	3557	359	3916	1208	436	1644	4765	795	5560	223	51	274	1051	363	1414
19	5659	553	6212	2994	704	3698	8653	1257	9910	143	63	206	787	317	1104
20	3127	183	3310	1317	244	1561	4444	427	4871	171	57	228	637	243	880
21	2189	313	2502	1671	350	2021	3860	663	4523	66	34	100	2	3	5
22	1748	206	1954	1118	249	1367	2866	455	3321	115	60	175	454	236	690
23	1743	130	1873	1838	263	2101	3581	393	3974	63	14	77	458	398	856
24	970	115	1085	1183	218	1401	2153	333	2486	84	49	133	1	-	1
25	1168	167	1335	789	161	950	1957	328	2285	30	26	56	464	226	690
26	898	116	1014	1452	229	1681	2350	345	2695	37	30	67	-	1	1
27	1039	41	1080	1034	116	1150	2073	157	2230	2	4	6	394	347	741
28	743	58	801	1160	160	1320	1903	218	2121	20	34	54	1	4	5
29	392	7	399	482	25	507	874	32	906	10	6	16	115	169	284
30	443	34	477	887	109	996	1330	143	1473	17	26	43	67	99	166
SUMMA	55669	24938	80607	30823	23746	54569	86492	48684	135176	3067	1090	4157	11026	4141	15167
00	711	555	1266	1355	655	2010	2066	1210	3276	1	3	4	43	64	107
SAMT- LIGA	56380	25493	81873	32178	24401	56579	88558	49894	138452	3068	1093	4161	11069	4205	15274

Tabell 4 (forts). Statistjänstemän m fl på löneplan A fördelade efter lönegrad, ortsgrupp och kön den 1 oktober 1972
a) (forts). Heltidstjänstgörande

LÖNE- GRAD	AFFÄRSVERKEN									STATLIG VERKSAMHET								
	ORTSGRUPP 4			ORTSGRUPP 5			SAMTLIGA			ORTSGRUPP 4			ORTSGRUPP 5			SAMTLIGA		
	M	KV	SUMMA	M	KV	SUMMA	M	KV	SUMMA	M	KV	SUMMA	M	KV	SUMMA	M	KV	SUMMA
1	1	-	1	-	-	-	1	-	1	352	1	353	3	1	4	355	2	357
2	-	-	-	-	-	-	-	-	-	4	-	4	1	-	1	5	-	5
3	-	-	-	-	-	-	-	-	-	1	5	6	5	-	5	6	5	11
4	65	59	124	66	115	181	131	174	305	103	148	251	106	275	381	209	423	632
5	13	324	337	14	334	348	27	658	685	159	955	1114	85	632	717	244	1587	1831
6	139	609	748	111	433	544	250	1042	1292	223	1444	1667	198	1090	1288	421	2534	2955
7	265	643	908	201	408	609	466	1051	1517	941	1672	2613	403	1232	1635	1344	2904	4248
8	28	576	604	9	344	353	37	920	957	67	1597	1664	57	954	1011	124	2551	2675
9	346	530	876	235	555	790	581	1085	1666	551	1933	2484	1033	1903	2936	1584	3836	5420
10	20	451	471	9	588	597	29	1039	1068	75	1632	1707	86	1570	1656	161	3202	3363
11	1316	2700	4016	945	2545	3490	2261	5245	7506	4217	6451	10668	2290	5946	8236	6507	12397	18904
12	1616	2048	3664	973	774	1747	2589	2822	5411	3079	3251	6330	1495	1907	3402	4574	5158	9732
13	21999	4234	26233	6080	2842	8922	28079	7076	35155	29521	10423	39944	9555	7945	17500	39076	18368	57444
14	1314	1106	2420	660	1001	1661	1974	2107	4081	2833	2844	5677	1119	2915	4034	3952	5759	9711
15	10821	1192	12013	3789	1127	4916	14610	2319	16929	20498	3512	24010	7218	3419	10637	27716	6931	34647
16	3144	382	3526	1314	305	1619	4458	687	5145	3863	584	4447	1792	749	2541	5655	1333	6988
17	5074	190	5264	1811	332	2143	6885	522	7407	11667	1248	12915	4461	1647	6108	16128	2895	19023
18	1401	349	1750	726	273	999	2127	622	2749	4958	708	5666	1934	709	2643	6892	1417	8309
19	1510	48	1558	865	95	960	2375	143	2518	7169	601	7770	3859	799	4658	11028	1400	12428
20	635	73	708	310	93	403	945	166	1111	3762	256	4018	1627	337	1964	5389	593	5982
21	1620	46	1666	1002	103	1105	2622	149	2771	3809	359	4168	2673	453	3126	6482	812	7294
22	146	2	148	106	15	121	252	17	269	1894	208	2102	1224	264	1488	3118	472	3590
23	1014	17	1031	732	60	792	1746	77	1823	2757	147	2904	2570	323	2893	5327	470	5797
24	511	6	517	483	20	503	994	26	1020	1481	121	1602	1666	238	1904	3147	359	3506
25	115	2	117	150	3	153	265	5	270	1283	169	1452	939	164	1103	2222	333	2555
26	500	4	504	608	22	630	1108	26	1134	1398	120	1518	2060	251	2311	3458	371	3829
27	55	-	55	132	1	133	187	1	188	1094	41	1135	1166	117	1283	2260	158	2418
28	239	2	241	499	12	511	738	14	752	982	60	1042	1659	172	1831	2641	232	2873
29	103	-	103	64	-	64	167	-	167	495	7	502	546	25	571	1041	32	1073
30	109	1	110	229	1	230	338	2	340	552	35	587	1116	110	1226	1668	145	1813
SUMMA	54119	15594	69713	22123	12401	34524	76242	27995	104237	109788	40532	150320	52946	36147	89093	162734	76679	239413
00 SAMT- LIGA	400	85	485	811	221	1032	1211	306	1517	1111	640	1751	2166	876	3042	3277	1516	4793
	54519	15679	70198	22934	12622	35556	77453	28301	105754	110899	41172	152071	55112	37023	92135	166011	78195	244206

Tabell 4 (forts). Statjänstemän m fl på löneplan A fördelade efter lönegrad, ortsgrupp och kön den 1 oktober 1972
a) (forts). Heltidstjänstgörande

LÖNE-GRAD	STATSUNDERSTÖDD VERKSAMHET									STATLIG OCH STATSUNDERSTÖDD VERKSAMHET								
	ORTSGRUPP 4			ORTSGRUPP 5			SAMTLIGA			ORTSGRUPP 4			ORTSGRUPP 5			SAMTLIGA		
	M	KV	SUMMA	M	KV	SUMMA	M	KV	SUMMA	M	KV	SUMMA	M	KV	SUMMA	M	KV	SUMMA
1	-	-	-	-	-	-	-	-	-	352	1	353	3	1	4	355	2	357
2	-	-	-	-	-	-	-	-	-	4	-	4	1	-	1	5	-	5
3	-	-	-	-	-	-	-	-	-	1	5	6	5	-	5	6	5	11
4	4	18	22	-	5	5	4	23	27	107	166	273	106	280	386	213	446	659
5	21	178	199	2	36	38	23	214	237	180	1133	1313	87	668	755	267	1801	2068
6	40	327	375	10	88	98	58	415	473	271	1771	2042	208	1178	1386	479	2949	3428
7	40	428	468	5	111	116	45	539	584	981	2100	3081	408	1343	1751	1389	3443	4832
8	35	461	496	9	115	124	44	576	620	102	2058	2160	66	1069	1135	168	3127	3295
9	39	497	536	12	153	165	51	650	701	590	2430	3020	1045	2056	3101	1635	4486	6121
10	45	555	600	9	157	166	54	712	766	120	2187	2307	95	1727	1822	215	3914	4129
11	108	1696	1804	32	505	537	140	2201	2341	4325	8147	12472	2322	6451	8773	6647	14598	21245
12	116	42	158	21	6	27	137	48	185	3195	3293	6488	1516	1913	3429	4711	5206	9917
13	187	822	1009	44	495	539	231	1317	1548	29708	11245	40953	9599	8440	18039	39307	19685	58992
14	138	480	618	21	124	145	159	604	763	2971	3324	6295	1140	3039	4179	4111	6363	10474
15	357	176	533	91	138	229	448	314	762	20855	3688	24543	7309	3557	10866	28164	7245	35409
16	33	31	64	5	12	17	38	43	81	3896	615	4511	1797	761	2558	5693	1376	7069
17	433	84	517	95	37	132	528	121	649	12100	1332	13432	4556	1684	6240	16656	3016	19672
18	92	30	122	20	13	33	112	43	155	5050	738	5788	1954	722	2676	7004	1460	8464
19	299	67	366	62	35	97	361	102	463	7468	668	8136	3921	834	4755	11389	1502	12891
20	134	24	158	18	4	22	152	28	180	3896	280	4176	1645	341	1986	5541	621	6162
21	137	24	161	35	20	55	172	44	216	3946	383	4329	2708	473	3181	6654	856	7510
22	349	25	374	78	24	102	427	49	476	2243	233	2476	1302	288	1590	3545	521	4066
23	119	10	129	22	3	25	141	13	154	2876	157	3033	2592	326	2918	5468	483	5951
24	683	14	697	141	16	157	824	30	854	2164	135	2299	1807	254	2061	3971	389	4360
25	230	2	232	16	1	17	246	3	249	1513	171	1684	955	165	1120	2468	336	2804
26	578	1	579	59	3	62	637	4	641	1976	121	2097	2119	254	2373	4095	375	4470
27	46	-	46	12	3	15	58	3	61	1140	41	1181	1178	120	1298	2318	161	2479
28	227	1	228	74	4	78	301	5	306	1209	61	1270	1733	176	1909	2942	237	3179
29	20	-	20	4	-	4	24	-	24	515	7	522	550	25	575	1065	32	1097
30	44	-	44	18	3	21	62	3	65	596	35	631	1134	113	1247	1730	148	1878
SUMMA	4562	5993	10555	915	2111	3026	5477	8104	13581	114350	46525	160875	53861	38258	92119	168211	84783	252994
00 SAMTLIGA	4	1	5	4	8	12	8	9	17	1115	641	1756	2170	884	3054	3285	1525	4810
SAMTLIGA	4566	5994	10560	919	2119	3038	5485	8113	13598	115465	47166	162631	56031	39142	95173	171496	86308	257804

Tabell 4 (forts). Statstjänstemän m fl på löneplan A fördelade efter lönegrad, ortsgrupp och kön den 1 oktober 1972

b) Deltidstjänstgörande

b) Part-time employees

LÖNE- GRAD	ALLMÄNNA CIVILFÖRVALTNINGEN OCH FÖRSVARSVÄSENDET									AFFÄRSVERKEN								
	ORTSGRUPP 4			ORTSGRUPP 5			SAMTLIGA			ORTSGRUPP 4			ORTSGRUPP 5			SAMTLIGA		
	M	KV	SUMMA	M	KV	SUMMA	M	KV	SUMMA	M	KV	SUMMA	M	KV	SUMMA	M	KV	SUMMA
1	-	-	-	-	-	-	-	-	-	-	-	-	-	-	-	-	-	-
2	-	-	-	-	-	-	-	-	-	-	-	-	-	-	-	-	-	-
3	-	-	-	-	-	-	-	-	-	-	-	-	-	-	-	-	-	-
4	2	5	7	-	2	2	2	7	9	12	-	12	5	2	7	17	2	19
5	2	47	49	1	17	18	3	64	67	-	7	7	-	2	2	-	9	9
6	2	66	68	-	42	42	2	108	110	19	13	32	4	10	14	23	23	46
7	3	135	138	14	111	125	17	246	263	15	23	38	1	15	16	16	38	54
8	5	165	170	6	91	97	11	256	267	-	15	15	-	18	18	-	33	33
9	10	396	406	19	273	292	29	669	698	13	44	57	4	48	52	17	92	109
10	4	469	473	10	404	414	14	873	887	-	37	37	-	205	205	-	242	242
11	31	1859	1890	41	1313	1354	72	3172	3244	61	754	815	47	1249	1296	108	2003	2111
12	24	291	315	12	325	337	36	616	652	67	1212	1279	26	258	284	93	1470	1563
13	45	1752	1797	34	1350	1384	79	3102	3181	459	2192	2651	84	680	764	543	2872	3415
14	6	325	331	7	381	388	13	706	719	-	332	332	-	153	153	-	485	485
15	27	319	346	17	361	378	44	680	724	-	86	86	1	91	92	1	177	178
16	12	46	58	14	138	152	26	184	210	-	9	9	-	21	21	-	30	30
17	16	115	131	10	316	326	26	431	457	-	7	7	3	21	24	3	28	31
18	21	72	93	26	53	79	47	125	172	1	21	22	-	12	12	1	33	34
19	9	36	45	15	96	111	24	132	156	-	-	-	-	3	3	-	3	3
20	14	32	46	18	53	71	32	85	117	-	3	3	-	2	2	-	5	5
21	8	47	55	12	76	88	20	123	143	-	2	2	2	-	2	2	2	4
22	26	29	55	36	63	99	62	92	154	-	-	-	-	5	5	-	5	5
23	10	12	22	17	64	81	27	76	103	-	-	-	-	1	1	-	1	1
24	27	14	41	30	50	80	57	64	121	1	-	1	-	1	1	1	1	2
25	3	6	9	11	21	32	14	27	41	-	-	-	1	-	1	1	-	1
26	7	12	19	21	54	75	28	66	94	-	-	-	-	-	-	-	-	-
27	5	-	5	18	19	37	23	19	42	-	-	-	1	1	2	1	1	2
28	9	5	14	23	29	52	32	34	66	-	-	-	-	-	-	-	-	-
29	3	1	4	6	4	10	9	5	14	-	-	-	-	1	1	-	1	1
30	6	-	6	11	7	18	17	7	24	1	-	1	-	-	-	1	-	1
SUMMA	337	6256	6593	429	5713	6142	766	11969	12735	649	4757	5406	179	2799	2978	828	7556	8384
00 SAMT- LIGA	79	379	458	70	220	290	149	599	748	4	86	90	11	35	46	15	121	136
	416	6635	7051	499	5933	6432	915	12568	13483	653	4843	5496	190	2834	3024	843	7677	8520

Tabell 4 (forts). Statstjänstemän m fl på löneplan A fördelade efter lönegrad, ortsgroup och kön den 1 oktober 1972

b) (forts). Deltidstjänstgörande

LÖNE-GRAD	STATSUNDERSTÖDD VERKSAMHET									STATLIG OCH STATSUNDERSTÖDD VERKSAMHET								
	ORTSGRUPP 4			ORTSGRUPP 5			SAMTLIGA			ORTSGRUPP 4			ORTSGRUPP 5			SAMTLIGA		
	M	KV	SUMMA	M	KV	SUMMA	M	KV	SUMMA	M	KV	SUMMA	M	KV	SUMMA	M	KV	SUMMA
1	-	-	-	-	-	-	-	-	-	-	-	-	-	-	-	-	-	-
2	-	-	-	-	-	-	-	-	-	-	-	-	-	-	-	-	-	-
3	-	1	1	-	-	-	-	-	1	1	-	1	1	-	-	-	1	1
4	-	-	-	-	-	-	-	-	-	-	14	5	19	5	4	9	19	9
5	1	3	4	-	-	-	-	1	3	4	3	57	60	1	19	20	4	76
6	-	9	9	-	-	-	-	9	9	9	21	88	109	4	52	56	25	140
7	-	22	22	-	3	3	-	25	25	18	180	198	15	129	144	33	309	
8	1	33	34	-	2	2	1	35	36	6	213	219	6	111	117	12	324	
9	1	50	51	-	11	11	1	61	62	24	490	514	23	332	355	47	822	
10	1	83	84	-	13	13	1	96	97	5	589	594	10	622	632	15	1211	
11	1	535	536	1	133	134	2	668	670	93	3148	3241	89	2695	2784	182	5843	
12	-	10	10	-	1	1	-	11	11	91	1513	1604	38	584	622	129	2077	
13	-	63	63	-	46	46	-	109	109	504	4007	4511	118	2076	2194	622	6083	
14	1	10	11	-	11	11	1	21	22	7	667	674	7	545	552	14	1212	
15	-	7	7	-	6	6	-	13	13	27	412	439	18	458	476	45	870	
16	-	3	3	-	-	-	-	3	3	12	58	70	14	159	173	26	217	
17	-	-	-	-	2	2	-	2	2	16	122	138	13	339	352	29	461	
18	2	4	6	3	2	5	5	6	11	24	97	121	29	67	96	53	164	
19	1	1	2	-	-	-	-	1	1	10	37	47	15	99	114	25	136	
20	3	-	3	1	-	1	4	-	4	17	35	52	19	55	74	36	90	
21	-	1	1	-	1	1	-	2	2	8	50	58	14	77	91	22	127	
22	19	1	20	8	1	9	27	2	29	45	30	75	44	69	113	89	99	
23	10	-	10	2	-	2	12	-	12	20	12	32	19	65	84	39	77	
24	2	-	2	2	2	4	4	2	6	30	14	44	32	53	85	62	67	
25	-	-	-	-	1	1	-	1	1	3	6	9	12	22	34	15	28	
26	-	-	-	-	-	-	-	-	-	7	12	19	21	54	75	28	66	
27	-	-	-	-	1	1	-	1	1	5	-	5	19	21	40	24	21	
28	-	-	-	1	-	1	1	-	1	9	5	14	24	29	53	33	34	
29	-	-	-	-	-	-	-	-	-	3	1	4	6	5	11	9	6	
30	-	-	-	-	-	-	-	-	-	7	-	7	11	7	18	18	7	
SUMMA	43	836	879	18	236	254	61	1072	1133	1029	11849	12878	626	8748	9374	1655	20597	
OO SAMT- LIGA	-	-	-	-	9	9	-	9	9	83	465	548	81	264	345	164	729	
LIGA	43	836	879	18	245	263	61	1081	1142	1112	12314	13426	707	9012	9719	1819	21326	

Tabell 4 (forts). Statistjänstemän m fl på löneplan A fördelade efter lönegrad, ortsgrupp och kön den 1 oktober 1972

c) Samtliga

c) All employees

LÖNE- GRAD	STATLIG VERKSAMHET							STATSUNDERSTÖDD VERKSAMHET					STATLIG OCH STATSUNDERSTÖDD VERKSAMHET				
	ALLM CIV O FÖRSV	AFFV	TOTALT		SUMMA	DÄRAV ORTSGR		M	KV	SUMMA	DÄRAV ORTSGR		M	KV	SUMMA	DÄRAV ORTSGR	
			M	KV		4	5				4	5				4	5
1	356	1	355	2	357	353	4	-	-	-	-	-	355	2	357	353	4
2	5	-	5	-	5	4	1	-	-	-	-	-	5	-	5	4	1
3	11	-	6	5	11	6	5	-	1	1	1	-	6	6	12	7	5
4	336	324	228	432	660	270	390	4	23	27	22	5	232	455	687	292	395
5	1213	694	247	1660	1907	1170	737	24	217	241	203	38	271	1877	2148	1373	775
6	1773	1338	446	2665	3111	1767	1344	58	424	482	384	98	504	3089	3593	2151	1442
7	2994	1571	1377	3188	4565	2789	1776	45	564	609	490	119	1422	3752	5174	3279	1895
8	1985	990	135	2840	2975	1849	1126	45	611	656	530	126	180	3451	3631	2379	1252
9	4452	1775	1630	4597	6227	2947	3280	52	711	763	587	176	1682	5308	6990	3534	3456
10	3182	1310	175	4317	4492	2217	2275	55	808	863	684	179	230	5125	5355	2901	2454
11	14642	9617	6687	17572	24259	13373	10886	142	2869	3011	2340	671	6829	20441	27270	15713	11557
12	4973	6974	4703	7244	11947	7924	4023	137	59	196	168	28	4840	7303	12143	8092	4051
13	25470	38570	39698	24342	64040	44392	19648	231	1426	1657	1072	585	39929	25768	65697	45464	20233
14	6349	4566	3965	6950	10915	6340	4575	160	625	785	629	156	4125	7575	11700	6969	4731
15	18442	17107	27761	7788	35549	24442	11107	448	327	775	540	235	28209	8115	36324	24982	11342
16	2053	5175	5681	1547	7228	4514	2714	38	46	84	67	17	5719	1593	7312	4581	2731
17	12073	7438	16157	3354	19511	13053	6458	528	123	651	517	134	16685	3477	20162	13570	6592
18	5732	2783	6940	1575	8515	5781	2734	117	49	166	128	38	7057	1624	8681	5909	2772
19	10066	2521	11052	1535	12587	7815	4772	362	103	465	368	97	11414	1638	13052	8183	4869
20	4988	1116	5421	683	6104	4067	2037	156	28	184	161	23	5577	711	6288	4228	2060
21	4666	2775	6504	937	7441	4225	3216	172	46	218	162	56	6676	983	7659	4387	3272
22	3475	274	3180	569	3749	2157	1592	454	51	505	394	111	3634	620	4254	2551	1703
23	4077	1824	5354	547	5901	2926	2975	153	13	166	139	27	5507	560	6067	3065	3002
24	2607	1022	3205	424	3629	1644	1985	828	32	860	699	161	4033	456	4489	2343	2146
25	2326	271	2237	360	2597	1461	1136	246	4	250	232	18	2483	364	2847	1693	1154
26	2789	1134	3486	437	3923	1537	2386	637	4	641	579	62	4123	441	4564	2116	2448
27	2272	190	2284	178	2462	1140	1322	58	4	62	46	16	2342	182	2524	1186	1338
28	2187	752	2673	266	2939	1056	1883	302	5	307	228	79	2975	271	3246	1284	1962
29	920	168	1050	38	1088	506	582	24	-	24	20	4	1074	38	1112	526	586
30	1497	341	1686	152	1838	594	1244	62	3	65	44	21	1748	155	1903	638	1265
SUMMA	147911	112621	164328	96204	260532	162319	98213	5538	9176	14714	11434	3280	169866	105380	275246	173753	101493
00 SAMT- LIGA	4024	1653	3441	2236	5677	2299	3378	8	18	26	5	21	3449	2254	5703	2304	3399
	151935	114274	167769	98440	266209	164618	101591	5546	9194	14740	11439	3301	173315	107634	280949	176057	104892

Tabell 5. Statistjänstemän m fl på löneplan A fördelade efter löneklass, ortsgrupp och kön den 1 oktober 1972

Government employees etc in salary scheme A, by salary step, by cost-of-living zone, and by sex

a) Heltidstjänstgörande

a) Full-time employees

LÖNE- KLASS	ALLMÄNNA CIVILFÖRVALTNINGEN OCH FÖRSVARSVÄSENDET									DÄRAV					
	ORTSGRUPP 4			ORTSGRUPP 5			SAMTLIGA			CIVILMILITÄRA TUM			MILITÄRA TUM		
	M	KV	SUMMA	M	KV	SUMMA	M	KV	SUMMA	ORTSGRUPP 4	ORTSGRUPP 5	SUMMA	ORTSGRUPP 4	ORTSGRUPP 5	SUMMA
1	350	1	351	3	6	9	353	7	360	-	-	-	346	-	346
2	6	-	6	1	1	2	7	1	8	-	-	-	1	-	1
3	5	6	11	5	1	6	10	7	17	-	-	-	-	-	-
4	37	99	136	47	168	215	84	267	351	-	-	-	-	-	-
5	153	659	812	73	306	379	226	965	1191	-	-	-	112	41	153
6	96	861	957	89	662	751	185	1523	1708	-	-	-	1	-	1
7	684	1052	1736	214	848	1062	898	1900	2798	14	-	14	574	63	637
8	60	538	598	67	482	549	127	1020	1147	-	-	-	-	1	1
9	222	1386	1608	813	1282	2095	1035	2668	3703	-	-	-	-	-	-
10	61	1100	1161	90	920	1010	151	2020	2171	-	-	-	-	2	2
11	2828	1720	4548	1313	1699	3012	4141	3419	7560	154	50	204	616	161	777
12	981	732	1713	349	724	1073	1330	1456	2786	6	2	8	2	3	5
13	3218	4756	7974	1486	3738	5224	4704	8494	13198	265	104	369	1194	338	1532
14	1435	3258	4693	666	2895	3561	2101	6153	8254	73	16	89	19	15	34
15	6099	2929	9028	2153	2645	4798	8252	5574	13826	324	127	451	1131	279	1410
16	4773	1724	6497	1986	1800	3786	6759	3524	10283	57	26	83	284	102	386
17	4020	1318	5338	1901	1392	3293	5921	2710	8631	161	40	201	966	267	1233
18	5920	886	6806	2488	1056	3544	8408	1942	10350	619	174	793	1617	596	2213
19	3676	542	4218	1887	719	2606	5563	1261	6824	128	55	183	436	169	605
20	4716	478	5194	2060	672	2732	6776	1150	7926	521	123	644	913	306	1219
21	2927	356	3283	1455	397	1852	4382	753	5135	113	44	157	269	96	365
22	2921	227	3148	1834	382	2216	4755	609	5364	140	72	212	493	255	748
23	2324	158	2482	1458	266	1724	3782	424	4206	159	41	200	414	162	576
24	2199	174	2373	1844	311	2155	4043	485	4528	107	41	148	403	289	692
25	1385	151	1536	1147	159	1306	2532	310	2842	57	35	92	210	188	398
26	1241	141	1382	1498	256	1754	2739	397	3136	60	31	91	101	42	143
27	1121	74	1195	1034	153	1187	2155	227	2382	24	27	51	297	158	455
28	903	75	978	1244	174	1418	2147	249	2396	27	21	48	190	203	393
29	710	43	753	907	100	1007	1617	143	1760	25	15	40	118	111	229
30	567	28	595	893	78	971	1460	106	1566	11	14	25	154	127	281
31	372	13	385	626	66	692	998	79	1077	9	20	29	101	98	199
32	176	3	179	283	28	311	459	31	490	4	6	10	46	70	116
33	175	5	180	244	15	259	419	20	439	10	9	19	42	43	85
34	19	-	19	20	-	20	39	-	39	-	-	-	19	20	39
SUMMA	56380	25493	81873	32178	24401	56579	88558	49894	138452	3068	1093	4161	11069	4205	15274

Tabell 5 (forts). Statistjänstemän m fl på löneplan A fördelade efter löneklass, ortsgrupp och kön den 1 oktober 1972
a) (forts). Heltidstjänstgörande

LÖNE- KLASS	AFFÄRSVERKEN									STATLIG VERKSAMHET								
	ORTSGRUPP 4			ORTSGRUPP 5			SAMTLIGA			ORTSGRUPP 4			ORTSGRUPP 5			SAMTLIGA		
	M	KV	SUMMA	M	KV	SUMMA	M	KV	SUMMA	M	KV	SUMMA	M	KV	SUMMA	M	KV	SUMMA
1	2	1	3	-	1	1	2	2	4	352	2	354	3	7	10	355	9	364
2	6	5	11	5	18	23	11	23	34	12	5	17	6	19	25	18	24	42
3	-	4	4	1	-	1	1	4	5	5	10	15	6	1	7	11	11	22
4	65	60	125	66	116	182	131	176	307	102	159	261	113	284	397	215	443	658
5	15	327	342	18	348	366	33	675	708	168	986	1154	91	654	745	259	1640	1899
6	147	603	750	114	438	552	261	1041	1302	243	1464	1707	203	1100	1303	446	2564	3010
7	260	617	877	218	394	612	478	1011	1489	444	1669	2613	432	1242	1674	1376	2911	4287
8	29	357	386	18	285	303	47	642	689	89	895	984	85	767	852	174	1662	1836
9	335	546	881	231	487	718	566	1033	1599	557	1932	2489	1044	1769	2813	1601	3701	5302
10	26	456	482	14	513	527	40	969	1009	87	1556	1643	104	1433	1537	191	2989	3180
11	1228	1062	2290	947	995	1942	2175	2057	4232	4056	2782	6838	2260	2694	4954	6316	5476	11792
12	763	470	1233	502	530	1032	1265	1000	2265	1744	1202	2946	851	1254	2105	2595	2456	5051
13	1142	1990	3132	780	1792	2572	1922	3782	5704	4360	6746	11106	2266	5530	7796	6626	12276	18902
14	1728	1785	3513	775	1482	2257	2503	3267	5770	3163	5043	8206	1441	4377	5818	4604	9420	14024
15	3112	2663	5775	1595	1252	2847	4707	3915	8622	9211	5592	14803	3748	3897	7645	12959	9489	22448
16	17972	2289	20261	4630	1375	6005	22602	3664	26266	22745	4013	26758	6616	3175	9791	29361	7188	36549
17	2514	904	3418	1071	811	1882	3585	1715	5300	6534	2222	8756	2972	2203	5175	9506	4425	13931
18	10506	658	11164	3620	676	4296	14126	1334	15460	16426	1544	17970	6108	1732	7840	22534	3276	25810
19	3514	350	3864	1645	348	1993	5159	698	5857	7190	892	8082	3532	1067	4599	10722	1959	12681
20	4008	135	4143	1360	211	1571	5368	346	5714	8724	613	9337	3420	883	4303	12144	1496	13640
21	1409	267	2176	1089	259	1348	2998	526	3524	4836	623	5459	2544	656	3200	7380	1279	8659
22	1304	39	1343	648	79	727	1952	118	2070	4225	266	4491	2482	461	2943	6707	727	7434
23	813	48	861	632	94	726	1445	142	1587	3137	206	3343	2090	360	2450	5227	566	5793
24	925	15	940	586	45	631	1511	60	1571	3124	189	3313	2430	356	2786	5554	545	6099
25	444	9	453	328	22	350	772	31	803	1829	160	1989	1475	181	1656	3304	341	3645
26	517	9	526	483	21	504	1000	30	1030	1756	150	1908	1981	277	2258	3739	427	4166
27	415	4	419	381	10	391	796	14	810	1536	78	1614	1415	163	1578	2951	241	3192
28	225	2	227	298	8	306	523	10	533	1128	77	1205	1542	182	1724	2670	259	2929
29	236	2	238	305	7	312	541	9	550	946	45	991	1212	107	1319	2158	152	2310
30	112	1	113	226	3	229	338	4	342	679	29	708	1119	81	1200	1798	110	1908
31	137	1	138	204	2	206	341	3	344	509	14	523	830	68	898	1339	82	1421
32	63	-	63	76	-	76	139	-	139	239	3	242	359	28	387	598	31	629
33	47	-	47	68	-	68	115	-	115	222	5	227	312	15	327	534	20	554
34	-	-	-	-	-	-	-	-	-	19	-	19	20	-	20	39	-	39
SUMMA	54519	15679	70198	22934	12622	35556	77453	28301	105754	110899	41172	152071	55112	37023	92135	166011	78195	244206

Tabell 5 (forts). Statstjänstemän m fl på löneplan A fördelade efter löneklass, ortsgrupp och kön den 1 oktober 1972
a) (forts). Heltidstjänstgörande

LÖNE- KLASS	STATSUNDERSTÖDD VERKSAMHET									STATLIG OCH STATSUNDERSTÖDD VERKSAMHET								
	ORTSGRUPP 4			ORTSGRUPP 5			SAMTLIGA			ORTSGRUPP 4			ORTSGRUPP 5			SAMTLIGA		
	M	KV	SUMMA	M	KV	SUMMA	M	KV	SUMMA	M	KV	SUMMA	M	KV	SUMMA	M	KV	SUMMA
1	-	-	-	-	-	-	-	-	-	352	2	354	3	7	10	355	9	364
2	-	-	-	1	-	1	1	-	1	12	5	17	7	19	26	19	24	43
3	-	-	-	-	-	-	-	-	-	5	10	15	6	1	7	11	11	22
4	4	18	22	1	5	6	5	23	28	106	177	283	114	289	403	220	466	686
5	21	178	199	3	36	39	24	214	238	189	1164	1353	94	690	784	283	1854	2137
6	48	327	375	11	88	99	59	415	474	291	1791	2082	214	1188	1402	505	2979	3484
7	32	410	442	4	104	108	36	514	550	476	2079	3055	436	1346	1782	1412	3425	4837
8	21	194	215	5	71	76	26	265	291	110	1089	1199	90	838	928	200	1927	2127
9	40	468	508	13	144	157	53	612	665	597	2400	2497	1057	1913	2970	1654	4313	5967
10	31	430	461	6	136	142	37	566	603	118	1986	2104	110	1569	1679	228	3555	3783
11	74	510	584	29	137	166	103	647	750	4130	3292	7422	2289	2831	5120	6419	6123	12542
12	81	171	252	16	60	76	97	231	328	1825	1373	3198	867	1314	2181	2692	2687	5379
13	152	1232	1384	23	450	473	175	1682	1857	4512	7978	12490	2289	5980	8269	6801	13958	20759
14	95	977	1072	18	330	348	113	1307	1420	3258	6020	9278	1459	4707	6166	4717	10727	15444
15	225	415	640	51	203	254	276	618	894	9436	6007	15443	3799	4100	7899	13235	10107	23342
16	151	210	361	44	119	163	195	329	524	22896	4223	27119	6660	3294	9954	29556	7517	37073
17	170	165	335	28	64	92	198	229	427	6704	2387	9091	3000	2267	5267	9704	4654	14358
18	254	73	327	54	32	86	308	105	413	16680	1617	18297	6162	1764	7926	22842	3381	26223
19	158	60	218	52	27	79	210	87	297	7348	952	8300	3584	1094	4678	10932	2046	12978
20	205	44	249	45	22	67	250	66	316	8929	657	9586	3465	905	4370	12394	1562	13956
21	248	31	279	49	15	64	297	46	343	5084	654	5738	2593	671	3264	7677	1325	9002
22	365	35	400	71	29	100	436	64	500	4590	301	4891	2553	490	3043	7143	791	7934
23	142	17	159	29	11	40	171	28	199	3279	223	3502	2119	371	2490	5398	594	5992
24	206	15	221	38	10	48	244	25	269	3330	204	3534	2468	366	2834	5798	570	6368
25	204	7	211	43	7	50	247	14	261	2033	167	2200	1518	188	1706	3551	355	3906
26	248	3	251	55	7	62	303	10	313	2006	153	2159	2036	284	2320	4042	437	4479
27	401	3	404	79	4	83	480	7	487	1937	81	2016	1494	167	1661	3431	248	3679
28	305	1	306	31	1	32	336	2	338	1433	78	1511	1573	183	1756	3006	261	3267
29	501	-	501	47	3	50	548	3	551	1447	45	1492	1259	110	1369	2706	155	2861
30	45	-	45	29	2	31	74	2	76	724	29	753	1148	85	1231	1872	112	1984
31	125	-	125	37	1	38	162	1	163	634	14	648	867	69	936	1501	83	1584
32	13	-	13	4	-	4	17	-	17	252	3	255	363	28	391	615	31	646
33	1	-	1	3	1	4	4	1	5	223	5	228	315	16	331	538	21	559
34	-	-	-	-	-	-	-	-	-	19	-	19	20	-	20	39	-	39
SUMMA	4566	5994	10560	919	2119	3038	5485	8113	13598	115465	47166	162631	56031	39142	95173	171496	86338	257804

Tabell 5 (forts). Statistjänstemän m fl på löneplan A fördelade efter löneklass, ortsgrupp och kön den 1 oktober 1972

b) Deltidstjänstgörande

b) Part-time employees

LÖNE- KLASS	ALLMÄNNA CIVILFÖRVALTNINGEN OCH FÖRSVARSVÄSENDET									AFFÄRSVERKEN								
	ORTSGRUPP 4			ORTSGRUPP 5			SAMTLIGA			ORTSGRUPP 4			ORTSGRUPP 5			SAMTLIGA		
	M	KV	SUMMA	M	KV	SUMMA	M	KV	SUMMA	M	KV	SUMMA	M	KV	SUMMA	M	KV	SUMMA
1	1	-	1	-	-	-	1	-	1	-	-	-	-	-	-	-	-	-
2	-	-	-	-	-	-	-	-	-	-	-	-	-	-	-	-	-	-
3	-	-	-	-	-	-	-	-	-	1	1	2	-	-	-	1	1	2
4	2	5	7	-	2	2	2	7	9	12	-	12	5	2	7	17	2	19
5	2	50	52	1	17	18	3	67	70	-	7	7	-	2	2	-	9	9
6	2	77	79	-	44	44	2	121	123	19	20	39	4	13	17	23	33	56
7	4	147	151	14	108	122	18	255	273	16	28	44	1	14	15	17	42	59
8	13	106	119	9	65	74	22	171	193	-	13	13	-	13	13	-	26	26
9	15	368	383	22	273	295	37	641	678	13	48	61	6	44	50	19	92	111
10	9	415	424	10	384	394	19	799	818	-	33	33	-	167	167	-	200	200
11	38	746	784	38	579	617	76	1325	1401	60	399	459	51	311	362	111	710	821
12	28	366	394	14	262	276	42	628	670	30	236	266	18	533	551	48	769	817
13	25	1582	1607	30	1157	1187	55	2739	2794	41	1001	1042	13	502	515	54	1503	1557
14	20	1308	1328	16	938	954	36	2246	2282	68	818	886	17	476	493	85	1294	1379
15	27	652	679	19	591	610	46	1243	1289	88	1240	1328	35	355	390	123	1595	1718
16	27	283	310	21	359	380	48	642	690	302	755	1057	30	216	246	332	971	1303
17	20	179	194	12	351	363	32	530	562	-	149	149	2	76	78	2	225	227
18	27	105	132	34	125	159	61	230	291	1	72	73	1	56	57	2	128	130
19	10	49	59	17	102	119	27	151	178	-	10	10	-	24	24	-	34	34
20	17	47	64	21	107	128	38	154	192	-	4	4	1	11	12	1	15	16
21	9	32	41	13	56	69	22	88	110	-	8	8	-	9	9	-	17	17
22	25	38	63	31	83	114	56	121	177	-	-	-	-	3	3	-	3	3
23	17	20	37	24	62	86	41	82	123	-	1	1	1	2	3	1	3	4
24	28	26	54	39	75	114	67	101	168	-	-	-	1	1	2	1	1	2
25	10	8	18	17	37	54	27	45	72	-	-	-	1	1	2	1	1	2
26	8	17	25	23	56	79	31	73	104	-	-	-	-	1	1	-	1	1
27	6	1	7	10	31	41	16	32	48	1	-	1	-	-	-	1	-	1
28	12	5	17	27	35	62	39	40	79	-	-	-	-	-	-	-	-	-
29	6	3	9	13	15	28	19	18	37	-	-	-	2	-	2	2	-	2
30	5	-	5	15	11	26	20	11	31	-	-	-	1	2	3	1	2	3
31	3	-	3	7	5	12	10	5	15	-	-	-	-	-	-	-	-	-
32	-	-	-	1	2	3	1	2	3	1	-	1	-	-	-	1	-	1
33	-	-	-	1	1	2	1	1	2	-	-	-	-	-	-	-	-	-
34	-	-	-	-	-	-	-	-	-	-	-	-	-	-	-	-	-	-
SUMMA	416	6635	7051	499	5933	6432	915	12568	13483	653	4843	5496	190	2834	3024	843	7677	8520

Tabell 5 (forts). Statistjänstemän m fl på löneplan A fördelade efter löneklass, ortsgroup och kön den 1 oktober 1972

b) (forts). Deltidstjänstgörande

LÖNE- KLASS	STATSUNDERSTÖDD VERKSAMHET									STATLIG OCH STATSUNDERSTÖDD VERKSAMHET									
	ORTSGRUPP 4			ORTSGRUPP 5			SAMTLIGA			ORTSGRUPP 4			ORTSGRUPP 5			SAMTLIGA			
	M	KV	SUMMA	M	KV	SUMMA	M	KV	SUMMA	M	KV	SUMMA	M	KV	SUMMA	M	KV	SUMMA	
1	-	-	-	-	-	-	-	-	-	1	-	1	-	-	-	1	-	1	
2	-	-	-	-	-	-	-	-	-	-	-	-	-	-	-	-	-	-	
3	-	1	1	-	-	-	-	-	1	1	1	2	3	-	-	1	2	3	
4	-	-	-	-	-	-	-	-	-	14	5	19	5	4	9	19	9	28	
5	1	3	4	-	-	-	-	1	3	4	3	60	63	1	19	20	4	79	83
6	-	9	9	-	-	-	-	9	9	21	106	127	4	57	61	25	163	188	
7	-	17	17	-	3	3	-	20	20	20	192	212	15	125	140	35	317	352	
8	-	15	15	-	1	1	-	16	16	13	134	147	9	79	88	22	213	235	
9	2	41	43	-	6	6	2	47	49	30	457	487	28	323	351	58	780	838	
10	-	43	43	-	14	14	-	57	57	9	491	500	10	565	575	19	1056	1075	
11	1	76	77	-	18	18	1	94	95	99	1221	1320	89	908	997	188	2129	2317	
12	-	46	46	-	12	12	-	58	58	58	648	706	32	807	839	90	1455	1545	
13	1	236	237	1	74	75	2	310	312	67	2819	2886	44	1733	1777	111	4552	4663	
14	-	296	296	-	68	68	-	364	364	88	2422	2510	33	1482	1515	121	3904	4025	
15	1	26	27	-	22	22	1	48	49	116	1918	2034	54	968	1022	170	2886	3056	
16	-	15	15	-	10	10	-	25	25	329	1053	1382	51	585	636	380	1638	2018	
17	-	4	4	-	2	2	-	6	6	20	332	352	14	429	443	34	761	795	
18	2	4	6	3	5	8	5	9	14	30	181	211	38	186	224	68	367	435	
19	-	2	2	-	-	-	-	2	2	10	61	71	17	126	143	27	187	214	
20	4	-	4	1	2	3	5	2	7	21	51	72	23	120	143	44	171	215	
21	-	1	1	-	1	1	-	2	2	9	41	50	13	66	79	22	107	129	
22	8	1	9	2	2	4	10	3	13	33	39	72	33	88	121	66	127	193	
23	6	-	6	4	-	4	10	-	10	23	21	44	29	64	93	52	85	137	
24	9	-	9	3	2	5	12	2	14	37	26	63	43	78	121	80	104	184	
25	6	-	6	2	1	3	8	1	9	16	8	24	20	39	59	36	47	83	
26	2	-	2	-	-	-	2	-	2	10	17	27	23	57	80	33	74	107	
27	-	-	-	1	-	1	1	-	1	7	1	8	11	31	42	18	32	50	
28	-	-	-	-	2	2	-	2	2	12	5	17	27	37	64	39	42	81	
29	-	-	-	-	-	-	-	-	-	6	3	9	15	15	30	21	18	39	
30	-	-	-	-	-	-	-	-	-	5	-	5	16	13	29	21	13	34	
31	-	-	-	1	-	1	1	-	1	3	-	3	8	5	13	11	5	16	
32	-	-	-	-	-	-	-	-	-	1	-	1	1	2	3	2	2	4	
33	-	-	-	-	-	-	-	-	-	-	-	-	1	1	2	1	1	2	
34	-	-	-	-	-	-	-	-	-	-	-	-	-	-	-	-	-	-	
SUMMA	43	836	879	18	245	263	61	1081	1142	1112	12314	13426	707	9012	9719	1819	21326	23145	

Tabell 5 (forts). Statistjänstemän m fl på löneplan A fördelade efter löneklass, ortsgrupp och kön den 1 oktober 1972

c) Samtliga

c) All employees

LÖNE- KLASS	STATLIG VERKSAMHET								STATSUNDERSTÖDD VERKSAMHET					STATLIG OCH STATSUNDERSTÖDD VERKSAMHET				
	ALLM CIV O FÖRSV	AFFV	TOTALT		SUMMA	DÄRAV		M	KV	SUMMA	DÄRAV		M	KV	SUMMA	DÄRAV		
			M	KV		4	5				4	5				4	5	
1	361	4	356	9	365	355	10	-	-	-	-	-	356	9	365	355	10	
2	8	34	18	24	42	17	25	1	-	1	-	1	19	24	43	17	26	
3	17	7	12	12	24	17	7	-	1	1	1	-	12	13	25	18	7	
4	360	326	234	452	686	280	406	5	23	28	22	6	239	475	714	302	412	
5	1261	717	262	1716	1978	1213	765	25	217	242	203	39	287	1933	2220	1416	804	
6	1831	1358	471	2718	3189	1825	1364	59	424	483	384	99	530	3142	3672	2209	1463	
7	3071	1548	1411	3208	4619	2808	1811	36	534	570	459	111	1447	3742	5189	3267	1922	
8	1340	715	196	1859	2055	1116	939	26	281	307	230	77	222	2140	2362	1346	1016	
9	4381	1710	1657	4434	6091	2933	3158	55	659	714	551	163	1712	5093	6805	3484	3321	
10	2989	1209	210	3988	4198	2100	2098	37	623	660	504	156	247	4611	4858	2604	2254	
11	8961	5053	6503	7511	14014	8081	5933	104	741	845	661	184	6607	8252	14859	8742	6117	
12	3456	3082	2685	3853	6538	3606	2932	97	289	386	298	88	2782	4142	6924	3904	3020	
13	15992	7261	6735	16518	23253	13755	9498	177	1992	2169	1621	548	6912	18510	25422	15376	10046	
14	10536	7149	4725	12960	17685	10420	7265	113	1671	1784	1368	416	4838	14631	19469	11788	7681	
15	15115	10340	13128	12327	25455	16810	8645	277	666	943	667	276	13405	12993	26398	17477	8921	
16	10973	27569	29741	8801	38542	28125	10417	195	354	549	376	173	29936	9155	39091	28501	10590	
17	9193	5527	9540	5180	14720	9104	5616	198	235	433	339	94	9738	5415	15153	9443	5710	
18	10641	15590	22597	3634	26231	18175	8056	313	114	427	333	94	22910	3748	26658	18508	8150	
19	7002	5891	10749	2144	12893	8151	4742	210	89	299	220	79	10959	2233	13192	8371	4821	
20	8118	5730	12183	1665	13848	9405	4443	255	68	323	253	70	12438	1733	14171	9658	4513	
21	5245	3541	7402	1384	8786	5508	3278	297	48	345	280	65	7699	1432	9131	5788	3343	
22	5541	2073	6763	851	7614	4554	3060	446	67	513	409	104	7209	918	8127	4963	3164	
23	4329	1591	5269	651	5920	3381	2539	181	28	209	165	44	5450	679	6129	3546	2583	
24	4696	1573	5622	647	6269	3367	2902	256	27	283	230	53	5878	674	6552	3597	2955	
25	2914	805	3352	387	3719	2007	1712	255	15	270	217	53	3587	402	3989	2224	1765	
26	3240	1031	3770	501	4271	1933	2338	305	10	315	253	62	4075	511	4586	2186	2400	
27	2430	811	2968	273	3241	1622	1619	481	7	488	404	84	3449	280	3729	2026	1703	
28	2475	533	2709	299	3008	1222	1786	336	4	340	306	34	3045	303	3348	1528	1820	
29	1797	552	2179	170	2349	1000	1349	548	3	551	501	50	2727	173	2900	1501	1399	
30	1597	345	1819	123	1942	713	1229	74	2	76	45	31	1893	125	2018	758	1260	
31	1092	344	1349	87	1436	526	910	163	1	164	125	39	1512	88	1600	651	949	
32	493	140	600	33	633	243	390	17	-	17	13	4	617	33	650	256	394	
33	441	115	535	21	556	227	329	4	1	5	1	4	539	22	561	228	333	
34	39	-	39	-	39	19	20	-	-	-	-	-	39	-	39	19	20	
SUMMA	151935	114274	167769	98440	266209	164618	101591	5546	9194	14740	11439	3301	173315	107634	280949	176057	104892	

Tabell 6. Statstjänstemän m fl med heltidstjänstgöring på löneplan A fördelade efter löneklass, kön och ålder den 1 oktober 1972

Full-time government employees etc in salary scheme A, by salary step, by sex, and by age

a) Män

a) Males

LÖNE- KLASS	ÅLDER											SUMMA	
	-19	20-24	25-29	30-34	35-39	40-44	45-49	50-54	55-59	60-64	65-		
1	282	72	-	-	-	-	1	-	-	-	-	2	355
2	16	1	-	-	-	-	-	-	-	-	-	-	19
3	9	-	-	-	-	-	-	-	-	-	1	1	11
4	220	-	-	-	-	-	-	-	-	-	-	-	220
5	142	126	8	2	1	-	-	-	-	-	2	2	283
6	382	102	9	1	-	-	2	-	-	-	1	8	505
7	715	618	37	5	1	3	2	2	3	5	21	21	1412
8	22	88	18	1	4	1	5	2	9	27	23	23	200
9	93	1303	157	31	6	7	6	5	13	21	12	12	1654
10	4	138	41	7	8	2	2	4	3	4	15	15	228
11	144	3952	1017	313	177	178	171	180	145	103	39	39	6419
12	4	1112	660	217	149	127	110	109	112	71	21	21	2692
13	12	2545	2687	442	208	183	188	210	186	104	36	36	6801
14	-	248	2571	429	273	256	248	241	246	159	46	46	4717
15	1	1269	6549	2469	726	507	489	426	464	296	39	39	13235
16	-	234	1173	3623	3666	4303	5408	5606	4263	1227	53	53	29556
17	-	181	2102	2213	1250	1141	1038	905	611	249	14	14	9704
18	-	157	1637	1845	2292	2702	4529	5195	3556	904	25	25	22842
19	-	147	1386	1570	1439	1314	1557	1662	1248	580	29	29	10932
20	-	27	1202	1060	1318	1369	2102	2995	1831	466	24	24	12394
21	-	28	625	795	813	1194	1267	1324	1053	556	22	22	7677
22	-	24	641	633	501	841	1394	1390	1015	669	35	35	7143
23	-	5	355	567	541	573	1023	1170	775	373	16	16	5398
24	-	2	473	848	516	455	830	1120	926	590	38	38	5798
25	-	1	220	502	578	400	500	656	441	242	11	11	3551
26	-	-	303	655	466	416	609	636	526	402	29	29	4042
27	-	-	59	375	440	500	569	617	496	328	47	47	3431
28	-	-	78	427	541	331	494	515	318	263	39	39	3006
29	-	-	12	133	281	309	415	533	491	454	78	78	2706
30	-	-	25	166	229	245	331	447	248	164	17	17	1872
31	-	-	-	25	59	142	246	379	333	273	44	44	1501
32	-	-	4	13	18	31	96	190	149	101	13	13	615
33	-	-	-	3	11	14	44	144	155	148	19	19	538
34	-	-	-	-	-	-	-	27	12	-	-	-	39
SUMMA	2046	12380	24049	19370	16512	17544	23676	26690	19628	8783	818	818	171496

Tabell 6 (forts). Statistjänstemän m fl med heltidstjänstgöring
 på löneplan A fördelade efter löneklass, kön och ålder den
 1 oktober 1972

b) Kvinnor

b) Females

LÖNE- KLASS	ÅLDER											SUMMA
	-19	20-24	25-29	30-34	35-39	40-44	45-49	50-54	55-59	60-64	65-	
1	8	-	-	-	1	-	-	-	-	-	-	9
2	23	-	-	-	-	-	-	-	-	1	-	24
3	7	1	-	-	-	2	-	-	-	-	1	11
4	453	12	1	-	-	-	-	-	-	-	-	466
5	1248	441	50	20	22	26	22	14	7	3	1	1854
6	1246	1386	120	45	45	51	49	23	8	6	-	2979
7	361	2382	230	111	79	78	73	62	30	16	3	3425
8	96	1259	239	72	56	69	59	39	21	15	2	1927
9	191	2531	601	189	155	188	187	141	88	31	11	4313
10	22	1750	715	209	173	161	193	196	90	37	9	3555
11	55	2618	1283	375	330	375	413	355	214	86	19	6123
12	1	550	688	246	194	220	277	256	175	68	12	2687
13	27	3098	5601	1061	621	758	977	871	602	304	38	13958
14	1	581	2514	1676	1070	1181	1253	1128	790	484	49	10727
15	1	406	1769	1284	1096	1438	1663	1286	764	364	36	10107
16	-	52	472	710	831	1319	1432	1258	915	505	23	7517
17	-	92	408	385	417	778	933	761	513	342	25	4654
18	-	79	278	171	228	447	677	678	436	349	38	3381
19	-	52	268	159	166	284	384	392	199	131	11	2046
20	-	16	330	104	67	120	237	285	224	162	17	1562
21	-	14	153	102	87	140	207	277	203	132	10	1325
22	-	10	157	118	51	59	86	134	101	69	6	791
23	-	2	106	84	49	49	77	84	88	47	8	594
24	-	1	128	93	52	47	59	71	68	49	2	570
25	-	-	79	88	43	27	26	44	30	15	3	355
26	-	-	57	129	55	32	44	51	35	30	4	437
27	-	-	16	49	48	20	26	28	36	23	2	248
28	-	-	12	48	46	36	41	43	20	14	1	261
29	-	-	2	16	17	16	18	32	39	14	1	155
30	-	-	1	14	16	17	16	29	13	6	-	112
31	-	-	1	3	5	5	20	22	18	7	2	83
32	-	-	-	-	-	-	1	11	14	5	-	31
33	-	-	-	-	-	-	1	5	5	6	4	21
34	-	-	-	-	-	-	-	-	-	-	-	-
SUMMA	3740	17333	16279	7561	6020	7943	9451	8576	5746	3321	338	86308

Tabell 7. Statstjänstemän m fl vid vissa myndigheter på löneplan A fördelade efter lönegrad, kön och tjänstgöringens omfattning den 1 oktober 1972

Government employees etc in certain authorities, in salary scheme A, by salary grade, by sex, and by extent of employment

LÖNEGRAD	PLLISVÅSENDET				LCMSTOLSVÅSENDET				KRIMINALVÅRDEN				FÖRSVAKETS MATERIELVERK				KAROLINSKA SJUKHUSET			
	M	KV	SUMMA	DÄRAV DT	M	KV	SUMMA	DÄRAV DT	M	KV	SUMMA	DÄRAV DT	M	KV	SUMMA	DÄRAV DT	M	KV	SUMMA	DÄRAV DT
1	1	-	1	-	-	-	-	-	-	-	-	-	-	-	-	-	-	-	-	-
2	-	-	-	-	-	-	-	-	-	-	-	-	-	-	-	-	-	-	-	-
3	-	-	-	-	-	-	-	-	-	-	-	-	-	-	-	-	-	-	-	-
4	6	30	36	-	1	12	13	-	-	4	4	1	4	3	7	-	5	57	62	-
5	12	159	171	14	1	57	58	2	1	11	12	2	-	11	11	1	-	2	2	-
6	15	140	155	12	1	66	67	6	1	21	22	4	7	22	29	2	14	227	241	5
7	34	165	199	34	2	118	120	14	2	32	34	6	3	36	39	3	32	312	344	46
8	18	244	262	27	1	126	127	20	1	27	28	3	1	26	27	3	8	54	62	6
9	708	325	1033	67	2	161	163	31	3	59	62	14	6	39	45	3	24	432	456	80
10	5	192	197	30	3	159	162	54	5	59	64	14	10	52	102	16	3	83	86	27
11	461	476	937	164	40	472	512	200	519	234	753	75	32	279	311	66	68	486	554	90
12	60	43	103	4	28	2	30	1	334	57	391	13	13	15	28	4	39	659	698	146
13	717	1407	2124	285	172	710	882	167	516	317	833	44	122	309	431	36	89	579	668	82
14	48	310	358	32	12	329	341	51	1368	139	1507	13	5	70	75	3	11	462	473	73
15	3961	364	4325	25	16	272	288	11	327	48	375	5	84	131	215	6	37	292	329	26
16	7	3	10	1	-	-	-	-	106	22	128	4	4	4	8	-	9	248	257	59
17	2073	67	2140	5	3	216	219	2	429	47	476	3	144	75	219	4	19	297	316	163
18	1169	22	1191	-	214	38	252	-	174	66	240	10	14	1	15	-	4	169	173	7
19	2127	42	2169	1	-	8	8	-	52	11	63	1	543	61	604	3	19	78	97	8
20	1502	14	1516	-	297	75	372	-	73	33	106	3	25	-	25	-	2	40	42	7
21	289	5	294	-	4	4	8	-	30	15	45	4	386	13	399	1	16	40	56	4
22	639	11	650	1	100	28	128	-	122	85	207	7	24	-	24	-	-	11	11	2
23	159	-	159	-	1	7	8	-	26	3	29	2	347	7	354	1	13	9	22	1
24	193	2	195	-	1	-	1	-	31	12	43	-	171	3	174	1	11	6	17	-
25	28	-	28	-	66	16	82	-	9	2	11	-	32	-	32	-	173	79	252	-
26	125	3	128	3	-	3	3	-	55	20	75	-	236	5	241	-	9	3	12	1
27	105	-	105	-	94	15	109	-	8	2	10	-	56	-	56	-	176	45	221	2
28	52	2	54	-	47	10	57	-	41	8	49	-	121	2	123	-	15	5	20	2
29	32	-	32	-	10	-	10	-	3	-	3	-	76	-	76	-	-	-	-	-
30	36	-	36	-	2	3	5	-	17	4	21	-	81	-	81	-	103	21	124	-
SUMMA	14582	4026	18608	705	1118	2907	4025	559	4253	1338	5591	228	2587	1204	3751	153	899	4696	5595	837
CC SAMT-LIGA	208	42	250	40	26	24	50	15	-	-	-	-	57	17	74	4	9	27	36	11
	14790	4068	18858	745	1144	2931	4075	574	4253	1338	5591	228	2644	1221	3825	157	908	4723	5631	848

Tabell 7 (forts). Statistjänstemän m fl vid vissa myndigheter
 på löneplan A fördelade efter lönegrad, kön och tjänstgöringens omfattning den 1 oktober 1972

LÖNE- GRAD	STATENS VÄGVERK				TULLVERKET				ARBETSMARKNADSVERKET				LÄNSSTYRELSENA				RIKSDAGEN OCH DESS VERK			
	M	KV	SUMMA	ÖARAV LT	M	KV	SUMMA	ÖARAV DT	M	KV	SUMMA	ÖARAV DT	M	KV	SUMMA	ÖARAV CT	M	KV	SUMMA	ÖARAV CT
1	-	-	-	-	4	1	5	-	-	-	-	-	-	1	1	-	-	-	-	-
2	-	-	-	-	-	-	-	-	-	-	-	-	-	1	-	1	-	-	-	-
3	-	-	-	-	-	-	-	-	-	-	-	-	-	1	1	2	-	-	-	-
4	3	2	5	-	7	14	21	-	1	5	6	1	6	29	35	-	-	2	2	-
5	-	26	26	2	3	67	70	2	4	15	19	4	6	147	153	2	-	27	27	3
6	7	26	33	2	11	61	72	4	5	57	62	11	23	243	266	10	1	27	28	3
7	4	44	48	2	12	59	71	10	7	85	92	13	20	320	340	20	3	43	46	7
8	7	43	50	6	-	53	53	8	3	105	108	17	6	288	294	42	-	29	29	8
9	8	47	55	5	23	61	84	10	15	208	223	54	17	373	390	68	6	23	29	3
10	1	69	70	15	-	57	57	11	10	164	204	57	4	359	363	91	15	36	51	6
11	30	291	321	74	233	123	356	38	46	521	567	158	187	966	1153	353	12	172	184	40
12	6	-	6	-	152	12	164	1	22	26	48	13	47	35	82	9	8	4	12	2
13	123	240	363	41	272	119	391	43	368	558	926	66	386	1664	2050	356	51	62	113	13
14	15	71	86	16	4	50	54	24	5	44	49	6	33	444	477	70	9	37	46	3
15	309	92	401	13	1249	84	1333	2	363	391	754	50	134	413	547	29	84	58	142	6
16	10	4	14	-	37	26	63	5	3	3	6	2	6	-	6	-	23	4	27	1
17	698	52	750	1	361	26	387	-	774	526	1300	82	63	93	156	6	3	25	28	2
18	448	2	450	-	31	20	51	4	64	35	59	6	59	8	67	-	24	11	35	2
19	636	13	649	1	145	-	145	-	709	309	1018	26	375	200	575	13	9	9	18	-
20	185	-	185	-	134	95	229	25	20	9	29	2	86	10	96	-	28	6	34	1
21	501	11	512	-	245	79	324	41	371	97	468	8	405	164	569	7	17	11	28	2
22	34	2	36	1	-	-	-	-	75	75	154	22	95	12	107	2	5	1	6	-
23	271	3	274	-	128	34	162	7	221	68	285	6	165	71	236	3	18	7	25	-
24	180	1	181	1	64	11	75	-	77	13	90	1	175	34	209	3	23	7	30	-
25	123	-	123	1	2	1	3	-	19	-	19	-	165	27	192	5	12	2	14	1
26	98	3	101	-	75	5	80	-	104	18	122	3	247	65	312	5	7	1	8	-
27	39	1	40	-	-	-	-	-	31	4	35	-	31	8	39	1	13	4	17	-
28	82	-	82	-	35	4	39	-	24	3	27	1	232	30	262	3	15	2	17	1
29	12	-	12	-	-	-	-	-	24	1	25	-	36	2	38	-	-	-	-	-
30	54	1	55	-	11	-	11	-	17	-	17	-	17	-	17	-	6	2	8	-
SUMMA	3884	1044	4928	181	3238	1062	4300	245	3386	3370	6756	609	3028	6007	9035	1098	392	612	1004	104
OO SAMT- LIGA	88	10	98	4	-	-	-	-	103	32	135	9	92	79	171	19	24	12	36	7
	3972	1054	5026	185	3238	1062	4300	245	3489	3402	6891	618	3120	6086	9206	1117	416	624	1040	111

Tabell 7 (forts). Statistjänstemän m fl vid vissa myndigheter på löneplan A fördelade efter lönegrad, kön och tjänstgöringens omfattning den 1 oktober 1972

LÖNE-GRAD	LOKALA SKATTEMYND				KRCACFGGDEMYNDIGHETERNA				POSTVEKKET				STATENS JÄRNVAGAR				TELEVERKET			
	M	KV	SUMMA	DÄRAV DT	M	KV	SUMMA	DÄRAV DT	M	KV	SUMMA	DÄRAV DT	M	KV	SUMMA	DÄRAV DT	M	KV	SUMMA	DÄRAV DT
1	-	-	-	-	-	-	-	-	-	-	-	-	-	-	-	-	-	-	-	-
2	-	-	-	-	-	-	-	-	-	-	-	-	-	-	-	-	-	-	-	-
3	-	2	2	-	-	1	1	-	-	-	-	-	-	-	-	-	-	-	-	-
4	2	14	16	-	1	9	10	-	109	47	156	19	3	2	5	-	31	120	151	-
5	11	117	128	1	-	68	68	4	3	196	199	2	-	4	4	1	12	417	429	4
6	5	129	134	1	4	74	78	3	205	203	408	30	18	25	43	1	43	762	805	11
7	10	176	186	11	2	93	95	3	356	255	611	27	41	41	82	3	66	698	764	17
8	7	168	175	14	1	90	91	9	-	182	182	17	-	38	38	-	16	647	663	7
9	9	168	177	17	29	93	122	14	431	518	949	60	60	45	105	4	73	502	575	24
10	5	242	247	27	13	94	107	15	-	437	437	179	-	37	37	4	9	676	685	36
11	65	894	959	186	69	253	322	61	1456	3861	5317	1662	292	179	471	43	437	2618	3055	257
12	16	1	17	-	2	-	2	-	1367	1224	2551	1128	522	55	577	11	717	2968	3685	413
13	58	1131	1189	148	80	351	431	47	8220	6121	14341	2990	17021	771	17792	89	2763	2565	5328	159
14	4	142	146	2	2	135	137	12	1839	1269	3108	344	-	-	-	-	45	1194	1239	111
15	14	131	145	5	325	182	507	8	1350	1384	2734	92	8944	288	9232	32	3019	546	3565	20
16	1	-	1	-	-	-	-	-	1042	431	1473	12	991	120	1111	11	1908	146	2054	3
17	17	59	76	-	89	38	127	-	21	145	166	3	4918	-	4918	-	690	293	983	5
18	1	-	1	-	342	26	368	-	556	514	1070	14	561	83	644	12	431	29	460	4
19	111	62	173	2	14	2	16	-	82	40	122	2	806	2	808	-	704	78	782	-
20	2	-	2	-	2	1	3	-	303	143	446	3	222	20	242	1	205	3	208	-
21	42	18	60	1	66	-	66	-	335	71	406	3	761	15	776	1	790	43	833	-
22	-	-	-	-	74	10	84	-	4	11	15	2	4	1	5	-	29	6	35	-
23	26	3	29	-	7	3	10	-	272	38	310	1	553	3	556	-	442	29	471	-
24	23	-	23	-	7	-	7	-	45	8	53	-	493	10	503	-	247	8	255	2
25	-	-	-	-	14	3	17	-	1	-	1	-	11	-	11	-	-	-	-	-
26	81	2	83	-	5	-	5	-	187	16	203	-	383	2	385	-	316	4	320	-
27	32	-	32	-	32	1	33	-	-	-	-	-	1	-	1	-	-	-	-	-
28	18	-	18	1	3	-	3	-	136	6	144	-	187	-	187	-	211	8	219	-
29	4	-	4	-	34	-	34	-	-	-	-	-	1	-	1	-	78	-	78	-
30	-	-	-	-	-	2	2	-	65	1	66	-	57	-	57	-	98	1	99	-
SUMMA	564	3459	4023	416	1217	1529	2746	176	18387	17121	35508	6590	36850	1741	38591	213	13380	14361	27741	1113
CC SAMT-LIGA	8	62	70	37	20	51	71	9	310	80	390	5	19	3	22	-	768	288	1056	122
	572	3521	4093	453	1237	1580	2817	185	18697	17201	35898	6595	36869	1744	38613	213	14148	14649	28797	1235

Tabell 7 (forts). Statistjänstemän m fl vid vissa myndigheter
 på löneplan A fördelade efter lönegrad, kön och tjänstgöringens omfattning den 1 oktober 1972

LÖNE- GRAD	VATTENFALLSVERKET				FÖRENADE FABRIKSVERKEN				PRÄSTER			SKOGSVÅRDSSTYRELSEH				ALLM FÖRSÄKRINGSKASSOR			
	M	KV	SLMMA	DARAV DT	M	KV	SLMMA	DARAV DT	M	KV	SUMMA DT	M	KV	SUMMA DT	M	KV	SLMMA	DARAV DT	
1	-	-	-	-	1	-	1	-	-	-	-	-	-	-	-	-	-	-	
2	-	-	-	-	-	-	-	-	-	-	-	-	-	-	-	-	-	-	
3	-	-	-	-	-	-	-	-	-	-	-	-	1	1	1	-	-	-	
4	-	3	3	-	5	4	5	-	-	-	-	-	-	-	-	4	22	26	
5	8	23	31	1	4	25	29	1	-	-	-	-	8	8	-	23	207	230	
6	4	18	22	2	3	40	43	2	-	-	-	1	10	11	-	56	409	465	
7	10	26	36	1	7	51	58	6	-	-	-	-	4	4	1	45	552	557	
8	19	30	49	4	-	33	33	4	-	-	-	-	11	11	-	44	588	622	
9	25	46	71	10	2	38	40	5	-	-	-	2	20	22	-	48	663	711	
10	17	63	80	11	2	42	44	5	-	-	-	1	14	15	3	53	778	821	
11	79	201	280	62	5	220	225	49	-	-	-	4	72	76	15	106	2745	2851	
12	13	23	36	9	3	7	10	-	-	-	-	74	10	84	2	19	1	20	
13	410	201	611	71	41	119	160	23	-	-	-	13	93	106	23	165	1243	1408	
14	34	54	88	15	21	50	71	8	-	-	-	7	47	54	8	75	552	627	
15	804	116	920	21	161	52	213	4	-	-	-	168	2	170	-	214	303	517	
16	301	1	302	1	158	9	167	1	-	-	-	2	-	2	-	12	31	43	
17	388	63	451	12	354	17	371	3	-	-	-	398	2	400	-	68	108	156	
18	270	7	277	1	228	11	239	1	84	12	96	6	2	2	-	4	16	20	
19	361	15	376	-	295	3	298	-	-	-	-	105	-	105	-	252	59	351	
20	95	2	97	-	101	1	102	-	29	2	31	3	6	-	6	-	108	25	
21	360	14	374	-	247	4	251	-	-	-	-	-	-	-	-	170	43	213	
22	76	2	78	1	120	1	121	1	391	40	431	28	21	-	21	-	-	-	
23	266	3	269	-	140	-	140	-	34	-	34	12	19	4	23	-	100	9	
24	57	1	58	-	82	-	82	-	799	21	820	3	9	-	9	-	4	4	
25	190	4	194	1	41	1	42	-	241	2	243	-	-	-	-	-	1	1	
26	94	2	96	-	60	-	60	-	606	1	607	-	-	-	-	-	12	2	
27	143	1	144	2	36	-	36	-	-	-	-	-	35	-	35	-	21	21	
28	94	-	94	-	41	-	41	-	254	1	255	-	14	-	14	-	27	2	
29	51	1	52	1	30	-	30	-	-	-	-	-	23	-	23	-	-	-	
30	66	-	66	-	25	-	25	1	-	-	-	-	-	-	-	-	56	56	
SUMMA	4235	920	5155	226	2213	728	2941	114	2438	79	2517	52	904	298	1202	53	1707	8398	10105
GC SAMT- LIGA	25	2	27	-	35	8	43	-	-	-	-	-	3	-	3	-	-	-	-
	4260	922	5182	226	2248	736	2984	114	2438	79	2517	52	907	298	1205	53	1707	8398	10105

Tabell 8. Statstjänstemän m fl på löneplan B fördelade efter lönegrad, kön, tjänstgöringens omfattning och ålder den 1 oktober 1972

Government employees etc in salary scheme B, by salary grade, by sex, by extent of employment, and by age

A) ALLMÄNNA CIVILFÖRVALTNINGEN INKL CIVILMILITÄRER										
LÖNE-GRAD	M		KV	SUMMA	DÄRAV		ÅLDER			
	DELTID									
	M	KV	M	KV	-39	40-49	50-59	60-		
1-3	14	5	19	1	4	12	6	1	-	-
4	116	14	130	-	-	108	18	3	1	-
5-5 ¹⁾	1004	94	1098	12	10	272	391	323	112	-
5-33 ⁴⁾²⁾	31	-	31	-	-	1	2	14	14	-
5-33 ⁵⁾³⁾	40	1	41	-	-	-	3	25	13	-
6	1277	67	1344	9	4	243	420	480	201	-
7	309	12	321	1	-	47	81	121	72	-
SUMMA	2791	193	2984	23	18	683	921	967	413	-

B) MILITÄRER										
LÖNE-GRAD	M		KV	SUMMA	DÄRAV		ÅLDER			
	DELTID									
	M	KV	M	KV	-39	40-49	50-59	60-		
5-5	96	-	96	-	-	2	50	44	-	-
5-33 ⁴⁾²⁾	4	-	4	-	-	-	1	3	-	-
5-33 ⁵⁾³⁾	9	-	9	-	-	-	-	8	1	-
6	35	-	35	-	-	-	11	24	-	-
7	5	-	5	-	-	-	1	4	-	-
SUMMA	149	-	149	-	-	2	63	83	1	-

C) AFFÄRSVERKEN										
LÖNE-GRAD	M		KV	SUMMA	DÄRAV		ÅLDER			
	DELTID									
	M	KV	M	KV	-39	40-49	50-59	60-		
5-5	264	-	264	-	-	32	95	121	16	-
5-33 ⁴⁾²⁾	44	-	44	-	-	-	7	30	7	-
5-33 ⁵⁾³⁾	14	-	14	-	-	-	-	8	6	-
6	290	1	291	-	-	11	71	148	61	-
7	71	-	71	-	-	2	15	41	13	-
SUMMA	683	1	684	-	-	45	188	348	103	-

D) STATSUNDERSTÖDD VERKSAMHET										
LÖNE-GRAD	M		KV	SUMMA	DÄRAV		ÅLDER			
	DELTID									
	M	KV	M	KV	-39	40-49	50-59	60-		
5-5 ¹⁾	2	-	2	-	-	-	1	1	-	-
6	22	1	23	-	-	-	5	10	8	-
7	46	-	46	-	-	-	16	22	8	-
SUMMA	70	1	71	-	-	-	22	33	16	-

E) SAMTLIGA										
LÖNE-GRAD	M		KV	SUMMA	DÄRAV		ÅLDER			
	DELTID									
	M	KV	M	KV	-39	40-49	50-59	60-		
1	3	1	4	-	1	2	2	-	-	-
2	-	2	2	-	1	1	-	1	-	-
3	11	2	13	1	2	9	4	-	-	-
4	116	14	130	-	-	108	18	3	1	-
5-5 ¹⁾	1366	94	1460	12	10	306	537	489	128	-
5-33 ⁴⁾²⁾	79	-	79	-	-	1	10	47	21	-
5-33 ⁵⁾³⁾	63	1	64	-	-	-	3	41	20	-
6	1624	69	1693	9	4	254	507	662	270	-
7	431	12	443	1	-	49	113	188	93	-
SUMMA	3693	195	3888	23	18	730	1194	1431	533	-

1) LÖNEKLASS B 05 2) LÖNEKLASS A 33, ORTSGR 4 3) LÖNEKLASS A 33, ORTSGR 5

Tabell 9. Statstjänstemän m fl på löneplan C fördelade efter lönegrad, kön, tjänstgöringens omfattning och ålder den 1 oktober 1972

Government employees etc in salary scheme C, by salary grade, by sex, by extent of employment, and by age

A) ALLMÄNNA CIVILFÖRVALTNINGEN INKL CIVILMILITÄRER									
LÖNE- GRAD	M	KV	SUMMA	DÄRAV		ÅLDER			
				DELTID					
				M	KV	-39	40-49	50-59	60-
1	1459	80	1539	7	-	176	516	600	247
2	355	7	362	-	-	23	95	163	81
3	304	4	308	-	-	4	71	125	108
4	105	-	105	-	-	5	25	48	27
5	60	-	60	-	-	-	8	35	17
6	115	4	119	-	-	1	21	59	38
7	2	-	2	-	-	-	1	-	1
8	4	-	4	-	-	-	-	3	1
SUMMA	2404	95	2499	7	-	209	737	1033	520

B) MILITÄRER									
LÖNE- GRAD	M	KV	SUMMA	DÄRAV		ÅLDER			
				DELTID					
				M	KV	-39	40-49	50-59	60-
1	124	-	124	-	-	-	21	100	3
2	39	-	39	-	-	-	2	36	1
3	7	-	7	-	-	-	-	7	-
4	19	-	19	-	-	-	-	15	4
5	4	-	4	-	-	-	-	4	-
6	3	-	3	-	-	-	-	2	1
7	-	-	-	-	-	-	-	-	-
8	1	-	1	-	-	-	-	1	-
SUMMA	197	-	197	-	-	-	23	165	9

C) AFFÄRSVERKEN									
LÖNE- GRAD	M	KV	SUMMA	DÄRAV		ÅLDER			
				DELTID					
				M	KV	-39	40-49	50-59	60-
1	111	-	111	-	-	4	22	60	25
2	65	-	65	-	-	3	8	39	15
3	22	-	22	-	-	-	1	8	13
4	12	-	12	-	-	-	3	5	4
5	2	-	2	-	-	-	-	1	1
6	1	-	1	-	-	-	-	1	-
7	-	-	-	-	-	-	-	-	-
8	5	-	5	-	-	-	2	2	1
SUMMA	218	-	218	-	-	7	36	116	59

D) STATSUNDERSTÖDD VERKSAMHET									
LÖNE- GRAD	M	KV	SUMMA	DÄRAV		ÅLDER			
				DELTID					
				M	KV	-39	40-49	50-59	60-
1	6	1	7	-	-	-	3	4	-
2	1	-	1	-	-	-	-	1	-
3	2	-	2	-	-	-	1	1	-
4	11	-	11	-	-	-	1	7	3
5	1	-	1	-	-	-	-	1	-
6	-	-	-	-	-	-	-	-	-
7	-	-	-	-	-	-	-	-	-
8	-	-	-	-	-	-	-	-	-
SUMMA	21	1	22	-	-	-	5	14	3

Tabell 9 (forts). Statstjänstemän m fl på löneplan C fördelade efter lönegrad, kön, tjänstgöringens omfattning och ålder den 1 oktober 1972

79

EJ LÖNE- GRAD	SAMTLIGA			DÄRAV		ÅLDER			
	M	KV	SUMMA	DELTID		-39	40-49	50-59	60-
				M	KV				
1	1700	81	1781	7	-	180	562	764	275
2	460	7	467	-	-	26	105	239	97
3	335	4	339	-	-	4	73	141	121
4	147	-	147	-	-	5	29	75	38
5	67	-	67	-	-	-	8	41	18
6	119	4	123	-	-	1	21	62	39
7	2	-	2	-	-	-	1	-	1
8	10	-	10	-	-	-	2	6	2
SUMMA	2840	96	2936	7	-	216	801	1328	591

Tabell 10. Statstjänstemän m fl på löneplanerna U (övre delen), SKB och D den 1 oktober 1972

Government employees etc in salary schemes U (upper part), SKB, and D

A] LÖNE- GRAD	LÖNEPLAN U [ÖVRE]			DÄRAV		ÅLDER			
	M	KV	SUMMA	DELTID		-39	40-49	50-59	60-
				M	KV				
26	450	26	476	4	2	35	160	193	88
27	1016	19	1035	9	-	71	312	434	218
SUMMA	1466	45	1511	13	2	106	472	627	306

B] LÖNE- GRAD	LÖNEPLAN SKB [ENDAST ALLMÄNNA CIVILFÖRVALTNINGEN]			DÄRAV		ÅLDER			
	M	KV	SUMMA	DELTID		-39	40-49	50-59	60-
				M	KV				
1	5	1	6	-	-	1	2	2	1
3	65	6	71	-	1	5	28	27	11
SUMMA	70	7	77	-	1	6	30	29	12

C] LÖNE- KLASS	LÖNEPLAN D										SAMTLIGA		DÄRAV DEL- TID	
	LÖNEGRUPP													
	I		II		III		IV		V					
	M	KV	M	KV	M	KV	M	KV	M	KV	M	KV	S:A	
1	20	2	7	3	8	2	3	-	6	-	44	7	51	-
2	9	-	5	-	16	-	6	-	5	-	41	-	41	-
3	12	1	7	-	16	-	5	-	1	-	41	1	42	-
4	74	-	43	-	31	-	11	-	9	2	168	2	170	-
SUMMA	115	3	62	3	71	2	25	-	21	2	294	10	304	-

Tabell 11. Statistjänstemän m fl på löneplan U (nedre delen) fördelade efter lönegrad, ortgrupp och kön den 1 oktober 1972

Government employees etc in salary scheme U (lower part), by salary grade, by cost-of-living zone, and by sex

LÖNE-GRAD	HELTIDSTJÄNSTGÖRANDE									STATSUNDERSTÖDD VERKSAMHET								
	ALLMÄNNA CIVILFÖRVALTNINGEN			OCH FÖRSVARSVÄSENDET			SAMTLIGA			ORTSGRUPP 4			ORTSGRUPP 5			SAMTLIGA		
	M	KV	SUMMA	M	KV	SUMMA	M	KV	SUMMA	M	KV	SUMMA	M	KV	SUMMA	M	KV	SUMMA
1	-	-	-	-	-	-	-	-	-	-	-	-	-	-	-	-	-	-
2	-	-	-	-	-	-	-	-	-	-	-	-	-	-	-	-	-	-
3	-	-	-	-	-	-	-	-	-	-	-	-	-	-	-	-	-	-
4	-	1	1	1	-	1	1	1	2	65	3256	3321	30	762	792	95	4018	4113
5	-	1	1	-	-	-	-	1	1	22	286	308	-	37	37	22	323	345
6	-	7	7	-	-	-	-	7	7	4	1139	1143	-	225	225	4	1364	1368
7	-	1	1	-	-	-	-	1	1	3	242	245	2	34	36	5	276	281
8	52	14	66	14	10	24	66	24	90	1447	2158	3605	368	563	931	1815	2721	4536
9	4	6	10	3	7	10	7	13	20	413	13060	13473	182	3049	3231	595	16109	16704
10	167	33	200	72	17	89	239	50	289	675	695	1370	177	206	383	852	901	1753
11	6	21	27	-	6	6	6	27	33	1873	4935	6808	427	1507	1934	2300	6442	8742
12	265	62	327	136	45	181	401	107	508	5401	6647	12048	829	1672	2501	6230	8319	14549
13	29	93	122	5	39	44	34	132	166	3784	1132	4916	826	233	1059	4610	1365	5975
14	671	225	896	230	72	302	901	297	1198	4883	2573	7456	1197	987	2184	6080	3560	9640
15	62	41	103	24	20	44	86	61	147	1450	1323	2773	416	433	849	1866	1756	3622
16	125	57	182	38	39	77	163	96	259	10	7	17	36	15	51	46	22	68
17	471	209	680	152	92	244	623	301	924	6110	4288	10398	1395	1381	2776	7505	5669	13174
18	63	11	74	18	13	31	81	24	105	-	1	1	-	-	-	-	1	1
19	391	87	478	134	32	166	525	119	644	8	4	12	1118	192	1310	1126	196	1322
20	445	40	485	209	30	239	654	70	724	1200	142	1342	287	73	360	1487	215	1702
21	341	60	401	131	44	175	472	104	576	59	3	62	645	33	678	704	36	740
22	18	-	18	1474	127	1601	1492	127	1619	28	-	28	958	67	1025	986	67	1053
SUMMA	3110	969	4079	2641	593	3234	5751	1562	7313	27435	41891	69326	8893	11469	20362	36328	53360	89688
00	69	15	84	17	6	23	86	21	107	1	-	1	-	-	-	1	-	1
SAMT-LIGA	3179	984	4163	2658	599	3257	5837	1583	7420	27436	41891	69327	8893	11469	20362	36329	53360	89689

Tabell 11 (forts). Statistjänstemän m fl på löneplan U (nedre delen) fördelade efter lönegrad, ortsgroup och kön den 1 oktober 1972

LÖNE- GRAD	HELTIDSTJÄNSTGÖRANDE									DELTIDSTJÄNSTGÖRANDE								
	STATLIG OCH STATSUNDERSTÖDD VERKSAMHET									ALLMÄNNA CIVILFÖRVALTNINGEN OCH FÖRSVARSVÄSENDET								
	ORTSGRUPP 4			ORTSGRUPP 5			SAMTLIGA			ORTSGRUPP 4			ORTSGRUPP 5			SAMTLIGA		
	M	KV	SUMMA	M	KV	SUMMA	M	KV	SUMMA	M	KV	SUMMA	M	KV	SUMMA	M	KV	SUMMA
1	-	-	-	-	-	-	-	-	-	-	-	-	-	-	-	-	-	-
2	-	-	-	-	-	-	-	-	-	-	-	-	-	-	-	-	-	-
3	-	-	-	-	-	-	-	-	-	-	-	-	-	-	-	-	-	-
4	65	3257	3322	31	762	793	96	4019	4115	-	-	-	-	-	-	-	-	-
5	22	287	309	-	37	37	22	324	346	-	1	1	-	-	-	-	1	1
6	4	1146	1150	-	225	225	4	1371	1375	-	-	-	-	-	-	-	-	-
7	3	243	246	2	34	36	5	277	282	-	-	-	-	-	-	-	-	-
8	1499	2172	3671	382	573	955	1881	2745	4626	211	47	258	104	54	158	315	101	416
9	417	13066	13483	185	3056	3241	602	16122	16724	1	16	17	1	3	4	2	19	21
10	842	728	1570	249	223	472	1091	951	2042	399	118	517	164	47	211	563	165	728
11	1879	4956	6835	427	1513	1940	2306	6469	8775	7	13	20	2	5	7	9	18	27
12	5666	6709	12375	965	1717	2682	6631	8426	15057	301	81	382	128	59	187	429	140	569
13	3813	1225	5038	831	272	1103	4644	1497	6141	11	9	20	2	4	6	13	13	26
14	5554	2798	8352	1427	1059	2486	6981	3857	10838	332	148	480	171	57	228	503	205	708
15	1512	1364	2876	440	453	893	1952	1817	3769	7	17	24	3	6	9	10	23	33
16	135	64	199	74	54	128	209	118	327	69	45	114	27	31	58	96	76	172
17	6581	4497	11078	1547	1473	3020	8128	5970	14098	173	70	243	52	14	66	225	84	309
18	63	12	75	18	13	31	81	25	106	16	5	21	2	1	3	18	6	24
19	399	91	490	1252	224	1476	1651	315	1966	16	16	32	7	4	11	23	20	43
20	1645	182	1827	496	103	599	2141	285	2426	258	60	318	90	18	108	348	78	426
21	400	63	463	776	77	853	1176	140	1316	95	40	135	28	14	42	123	54	177
22	46	-	46	2432	194	2626	2478	194	2672	3	-	3	85	18	103	88	18	106
SUMMA	30545	42860	73405	11534	12062	23596	42079	54922	97001	1899	686	2585	866	335	1201	2765	1021	3786
00	70	15	85	17	6	23	87	21	108	235	63	298	16	7	23	251	70	321
SAMT- LIGA	30615	42875	73490	11551	12068	23619	42166	54943	97109	2134	749	2883	882	342	1224	3016	1091	4107

Tabell 11 (forts). Statistjänstemän m fl på löneplan U (nedre delen) fördelade efter lönegrad, ortsgrupp och kön den 1 oktober 1972

LÖNE-GRAD	DELTIDSTJÄNSTGÖRANDE									STATLIG OCH STATSUNDERSTÖDD VERKSAMHET								
	STATSUNDERSTÖDD VERKSAMHET			STATSUNDERSTÖDD VERKSAMHET			SAMTLIGA			STATLIG OCH STATSUNDERSTÖDD VERKSAMHET			STATLIG OCH STATSUNDERSTÖDD VERKSAMHET			SAMTLIGA		
	ORTSGRUPP 4			ORTSGRUPP 5			SAMTLIGA			ORTSGRUPP 4			ORTSGRUPP 5			SAMTLIGA		
	M	KV	SUMMA	M	KV	SUMMA	M	KV	SUMMA	M	KV	SUMMA	M	KV	SUMMA	M	KV	SUMMA
1	-	-	-	-	-	-	-	-	-	-	-	-	-	-	-	-	-	-
2	-	-	-	-	-	-	-	-	-	-	-	-	-	-	-	-	-	-
3	-	-	-	-	-	-	-	-	-	-	-	-	-	-	-	-	-	-
4	4	100	104	-	46	46	4	146	150	4	100	104	-	46	46	4	146	150
5	8	19	27	1	4	5	9	23	32	8	20	28	1	4	5	9	24	33
6	-	41	41	-	9	9	-	50	50	-	41	41	-	9	9	-	50	50
7	2	48	50	-	8	8	2	56	58	2	48	50	-	8	8	2	56	58
8	101	326	427	18	88	106	119	414	533	312	373	685	122	142	264	434	515	949
9	54	612	666	23	173	196	77	785	862	55	628	683	24	176	200	79	804	883
10	155	274	429	27	81	108	182	355	537	554	392	946	191	128	319	745	520	1265
11	154	1332	1486	29	311	340	183	1643	1826	161	1345	1506	31	316	347	192	1661	1853
12	135	571	706	28	158	186	163	729	892	436	652	1088	156	217	373	592	869	1461
13	134	188	322	32	29	61	166	217	383	145	197	342	34	33	67	179	230	409
14	239	378	617	51	188	239	290	566	856	571	526	1097	222	245	467	793	771	1564
15	66	280	346	13	94	107	79	374	453	73	297	370	16	100	116	89	397	486
16	-	-	-	-	1	1	-	1	1	69	45	114	27	32	59	96	77	173
17	150	546	696	40	209	249	190	755	945	323	616	939	92	223	315	415	839	1254
18	-	2	2	-	-	-	-	2	2	16	7	23	2	1	3	18	8	26
19	-	2	2	2	2	4	2	4	6	16	18	34	9	6	15	25	24	49
20	15	2	17	7	2	9	22	4	26	273	62	335	97	20	117	370	82	452
21	2	-	2	4	-	4	6	-	6	97	40	137	32	14	46	129	54	183
22	-	-	-	-	-	-	-	-	-	3	-	3	85	18	103	88	18	106
SUMMA	1219	4721	5940	275	1403	1678	1494	6124	7618	3118	5407	8525	1141	1738	2879	4259	7145	11404
00	165	144	309	11	9	20	176	153	329	400	207	607	27	16	43	427	223	650
SAMT-LIGA	1384	4865	6249	286	1412	1698	1670	6277	7947	3518	5614	9132	1168	1754	2922	4686	7368	12054

Tabell 11 (forts). Statistjänstemän m fl på löneplan U (nedre delen) fördelade efter lönegrad, ortsgroup och kön den 1 oktober 1972

LÖNE- GRAD	SAMTLIGA						STATSUNDERSTÖDD VERKSAMHET					STATLIG OCH STATSUNDERSTÖDD VERKSAMHET				
	ALLMÄNNA		CIVILFÖRVALTNINGEN MM				M	KV	SUMMA	DÄRAV ORTSGR		M	KV	SUMMA	DÄRAV ORTSGR	
	M	KV	SUMMA	4	5	4				5	4				5	
1	-	-	-	-	-	-	-	-	-	-	-	-	-	-	-	-
2	-	-	-	-	-	-	-	-	-	-	-	-	-	-	-	-
3	-	-	-	-	-	-	-	-	-	-	-	-	-	-	-	-
4	1	1	2	1	1	99	4164	4263	3425	838	100	4165	4265	3426	839	
5	-	2	2	2	-	31	346	377	335	42	31	348	379	337	42	
6	-	7	7	7	-	4	1414	1418	1184	234	4	1421	1425	1191	234	
7	-	1	1	1	-	7	332	339	295	44	7	333	340	296	44	
8	381	125	506	324	182	1934	3135	5069	4032	1037	2315	3260	5575	4356	1219	
9	9	32	41	27	14	672	16894	17566	14139	3427	681	16926	17607	14166	3441	
10	802	215	1017	717	300	1034	1256	2290	1799	491	1836	1471	3307	2516	791	
11	15	45	60	47	13	2483	8085	10568	8294	2274	2498	8130	10628	8341	2287	
12	830	247	1077	709	368	6393	9048	15441	12754	2687	7223	9295	16518	13463	3055	
13	47	145	192	142	50	4776	1582	6358	5238	1120	4823	1727	6550	5380	1170	
14	1404	502	1906	1376	530	6370	4126	10496	8073	2423	7774	4628	12402	9449	2953	
15	96	84	180	127	53	1945	2130	4075	3119	956	2041	2214	4255	3246	1009	
16	259	172	431	296	135	46	23	69	17	52	305	195	500	313	187	
17	848	385	1233	923	310	7695	6424	14119	11094	3025	8543	6809	15352	12017	3335	
18	99	30	129	95	34	-	3	3	3	-	99	33	132	98	34	
19	548	139	687	510	177	1128	200	1328	14	1314	1676	339	2015	524	1491	
20	1002	148	1150	803	347	1509	219	1728	1359	369	2511	367	2878	2162	716	
21	595	158	753	536	217	710	36	746	64	682	1305	194	1499	600	899	
22	1580	145	1725	21	1704	986	67	1053	28	1025	2566	212	2778	49	2729	
SUMMA	8516	2583	11099	6664	4435	37822	59484	97306	75266	22040	46338	62067	108405	81930	26475	
00	337	91	428	382	46	177	153	330	310	20	514	244	758	692	66	
SAMT- LIGA	8853	2674	11527	7046	4481	37999	59637	97636	75576	22060	46852	62311	109163	82622	26541	

**Tabell 12. Statstjänstemän m fl på löneplan U (nedre delen)
fördelade efter löneklass, ortsgrupp och kön den 1 oktober
1972**

Government employees etc in salary scheme U (lower part),
by salary step, by cost-of-living zone, and by sex

LÖNE- KLASS	HELTIDSTJÄNSTGÖRANDE																	
	ALLMÄNNA CIVILFÖRVALTNINGEN OCH FÖRSVARSVÄSENDET									STATSUNDERSTÖDD VERKSAMHET								
	ORTSGRUPP 4			ORTSGRUPP 5			SAMTLIGA			ORTSGRUPP 4		ORTSGRUPP 5		SAMTLIGA				
	M	KV	SUMMA	M	KV	SUMMA	M	KV	SUMMA	M	KV	SUMMA	M	KV	SUMMA	M	KV	SUMMA
1	-	-	-	-	-	-	-	-	-	-	-	-	-	-	-	-	-	-
2	-	-	-	-	-	-	-	-	-	-	-	-	-	-	-	-	-	-
3	-	-	-	-	-	-	-	-	-	-	-	-	-	-	-	-	-	-
4	-	1	1	1	-	-	1	1	2	43	3052	3095	27	681	708	70	3733	3803
5	-	1	1	-	-	-	-	1	1	1	105	106	-	44	44	1	149	150
6	-	5	5	-	-	-	-	5	5	23	1191	1214	2	251	253	25	1442	1467
7	-	2	2	-	1	1	-	3	3	22	259	281	1	32	33	23	291	314
8	51	12	63	10	10	20	61	22	83	1185	2069	3254	286	529	815	1471	2598	4069
9	5	5	10	6	-	6	11	5	16	284	3229	3513	131	743	874	415	3972	4387
10	171	32	203	75	21	96	246	53	299	823	3403	4226	230	822	1052	1053	4225	5278
11	3	13	16	1	5	6	4	18	22	433	5396	5829	116	1267	1383	549	6663	7212
12	255	58	313	129	45	174	384	103	487	1514	5785	7299	286	1410	1696	1800	7195	8995
13	17	45	62	4	21	25	21	66	87	3636	4665	8301	648	1247	1895	4284	5912	10196
14	416	165	581	167	56	223	583	221	804	3007	2571	5578	649	850	1499	3656	3421	7077
15	197	80	277	53	21	74	250	101	351	4966	3810	8776	938	955	1893	5904	4765	10669
16	162	78	240	44	36	80	206	114	320	2539	1022	3561	665	405	1070	3204	1427	4631
17	240	106	346	82	44	126	322	150	472	3372	2455	5827	799	832	1631	4171	3287	7458
18	204	93	297	70	49	119	274	142	416	1440	1242	2682	409	460	869	1849	1702	3551
19	370	94	464	111	49	160	481	143	624	1735	870	2605	413	335	748	2148	1205	3353
20	409	83	492	174	49	223	583	132	715	912	420	1332	188	148	336	1100	568	1668
21	278	54	332	98	23	121	376	77	453	714	274	988	175	103	278	889	377	1266
22	223	39	262	75	30	105	298	69	367	349	41	390	1222	226	1448	1571	267	1838
23	131	13	144	62	10	72	193	23	216	207	18	225	63	19	82	270	37	307
24	16	5	21	14	2	16	30	7	37	205	12	217	696	41	737	901	53	954
25	31	-	31	1482	127	1609	1513	127	1640	26	2	28	949	69	1018	975	11	1046
SUMMA	3179	984	4163	2658	599	3257	5837	1583	7420	27436	41891	69327	8893	11469	20362	36329	53360	89689

Tabell 12 (forts). Statstjänstemän m fl på löneplan U (nedre delen) fördelade efter löneklass, ortsgrupp och kön den 1 oktober 1972

LÖNE- KLASS	HELTIDSTJÄNSTGÖRANDE									DELTIDSTJÄNSTGÖRANDE								
	STATLIG OCH STATSUNDERSTÖDD VERKSAMHET									ALLMÄNNA CIVILFÖRVALTNINGEN OCH FÖRSVARSVÄSENDET								
	ORTSGRUPP 4			ORTSGRUPP 5			SAMTLIGA			ORTSGRUPP 4			ORTSGRUPP 5			SAMTLIGA		
	M	KV	SUMMA	M	KV	SUMMA	M	KV	SUMMA	M	KV	SUMMA	M	KV	SUMMA	M	KV	SUMMA
1	-	-	-	-	-	-	-	-	-	-	-	-	-	-	-	-	-	-
2	-	-	-	-	-	-	-	-	-	-	-	-	-	-	-	-	-	-
3	-	-	-	-	-	-	-	-	-	-	-	-	-	-	-	-	-	-
4	43	3053	3096	28	681	709	71	3734	3805	-	-	-	-	-	-	-	-	-
5	1	106	107	-	44	44	1	150	151	-	1	1	-	-	-	-	1	1
6	23	1196	1219	2	251	253	25	1447	1472	-	-	-	-	-	-	-	-	-
7	22	261	283	1	33	34	23	294	317	-	-	-	-	-	-	-	-	-
8	1236	2081	3317	296	539	835	1532	2620	4152	265	60	325	100	56	156	365	116	481
9	289	3234	3523	137	743	880	426	3977	4403	3	2	5	5	1	6	8	3	11
10	994	3435	4429	305	843	1148	1299	4278	5577	536	150	686	166	47	213	702	197	899
11	436	5409	5845	117	1272	1389	553	6681	7234	2	12	14	1	3	4	3	15	18
12	1769	5843	7612	415	1455	1870	2184	7298	9482	280	92	372	124	61	185	404	153	557
13	3653	4710	8363	652	1268	1920	4305	5978	10283	14	14	28	4	5	9	18	19	37
14	3423	2736	6159	816	906	1722	4239	3642	7881	224	91	315	96	33	129	320	124	444
15	5163	3890	9053	991	976	1967	6154	4866	11020	93	45	138	38	14	52	131	59	190
16	2701	1100	3801	709	441	1150	3410	1541	4951	103	70	173	69	39	108	172	109	281
17	3612	2561	6173	881	876	1757	4493	3437	7930	113	48	161	34	13	47	147	61	208
18	1644	1335	2979	479	509	988	2123	1844	3967	68	37	105	14	7	21	82	44	126
19	2105	964	3069	524	384	908	2629	1348	3977	47	13	60	20	7	27	67	20	87
20	1321	503	1824	362	197	559	1683	700	2383	240	65	305	80	21	101	320	86	406
21	992	328	1320	273	126	399	1265	454	1719	105	35	140	32	10	42	137	45	182
22	572	80	652	1297	256	1553	1869	336	2205	29	12	41	9	4	13	38	16	54
23	338	31	369	125	29	154	463	60	523	7	1	8	6	3	9	13	4	17
24	221	17	238	710	43	753	931	60	991	-	-	-	-	-	-	-	-	-
25	57	2	59	2431	196	2627	2488	198	2686	5	1	6	84	18	102	89	19	108
SUMMA	30615	42875	73490	11551	12068	23619	42166	54943	97109	2134	749	2884	882	342	1224	3016	1091	4107

Tabell 12 (forts). Statistjänstemän m fl på löneplan U (nedre delen) fördelade efter löneklass, ortsgroup och kön den 1 oktober 1972

LÖNE- KLASS	DELTIDSTJÄNSTGÖRANDE									STATLIG OCH STATSUNDERSTÖDD VERKSAMHET											
	STATSUNDERSTÖDD VERKSAMHET			ORTSGRUPP 4			ORTSGRUPP 5			SÄMTLIGA			ORTSGRUPP 4			ORTSGRUPP 5			SÄMTLIGA		
	M	KV	SUMMA	M	KV	SUMMA	M	KV	SUMMA	M	KV	SUMMA	M	KV	SUMMA	M	KV	SUMMA	M	KV	SUMMA
1	-	-	-	-	-	-	-	-	-	-	-	-	-	-	-	-	-	-	-	-	-
2	-	-	-	-	-	-	-	-	-	-	-	-	-	-	-	-	-	-	-	-	-
3	-	-	-	-	-	-	-	-	-	-	-	-	-	-	-	-	-	-	-	-	-
4	2	83	85	-	39	39	2	122	124	2	83	85	-	39	39	2	122	124			
5	46	72	118	7	10	17	53	82	135	46	73	119	7	10	17	53	83	136			
6	3	45	48	-	11	11	3	56	59	3	45	48	-	11	11	3	56	59			
7	4	25	29	1	6	7	5	31	36	4	25	29	1	6	7	5	31	36			
8	93	299	392	14	80	94	107	379	486	358	359	717	114	136	250	472	495	967			
9	147	308	455	26	63	89	173	371	544	150	310	460	31	64	95	181	374	555			
10	125	440	565	24	140	164	149	580	729	661	590	1251	190	187	377	651	777	1628			
11	82	575	657	9	138	147	91	713	804	84	587	671	10	141	151	94	728	822			
12	50	619	669	18	139	157	68	758	826	330	711	1041	142	200	342	472	911	1383			
13	208	878	1086	38	209	247	246	1087	1333	222	892	1114	42	214	256	264	1106	1370			
14	130	347	477	30	116	146	160	463	623	354	438	792	126	149	275	480	587	1067			
15	184	417	601	36	164	200	220	581	801	277	462	739	74	178	252	351	640	991			
16	61	111	172	13	61	74	74	172	246	164	181	345	82	100	182	246	281	527			
17	113	365	478	27	122	149	140	487	627	226	413	639	61	135	196	287	548	835			
18	38	187	225	18	74	92	56	261	317	106	224	330	32	81	113	138	305	443			
19	44	55	99	9	30	39	53	85	138	91	68	159	29	37	66	120	105	225			
20	23	24	47	4	6	10	27	30	57	263	89	352	84	27	111	347	116	463			
21	22	12	34	2	1	3	24	13	37	127	47	174	34	11	45	161	58	219			
22	7	2	9	4	3	7	11	5	16	36	14	50	13	7	20	49	21	70			
23	-	-	-	3	-	3	3	-	3	7	1	8	9	3	12	16	4	20			
24	1	1	2	3	-	3	4	1	5	1	1	2	3	-	3	4	1	5			
25	1	-	1	-	-	-	1	-	1	6	1	7	84	18	102	90	19	109			
SUMMA	1384	4865	6249	286	1412	1698	1670	6277	7947	3518	5614	9132	1168	1754	2922	4686	7368	12054			

Tabell 12 (forts). Statstjänstemän m fl på löneplan U (nedre delen) fördelade efter löneklass, ortsgrupp och kön den 1 oktober 1972

LÖNE- KLASS	SAMTLIGA					STATSUNDERSTÖDD VERKSÄMHEIT					STATLIG OCH STATSUNDERSTÖDD VERKSÄMHEIT				
	ALLMÄNNA		CIVILFÖRVALTNINGEN MM			M	KV	SUMMA	DÄRAV ORTSGR		M	KV	SUMMA	DÄRAV ORTSGR	
	M	KV	SUMMA	4	5				4	5				M	KV
1	-	-	-	-	-	-	-	-	-	-	-	-	-	-	-
2	-	-	-	-	-	-	-	-	-	-	-	-	-	-	-
3	-	-	-	-	-	-	-	-	-	-	-	-	-	-	-
4	1	1	2	1	1	72	3855	3927	3180	747	73	3856	3929	3181	748
5	-	2	2	2	-	54	231	285	224	61	54	233	287	226	61
6	-	5	5	5	-	28	1498	1526	1262	264	28	1503	1531	1267	264
7	-	3	3	2	1	28	322	350	310	40	28	325	353	312	41
8	426	138	564	388	176	1578	2977	4555	3646	909	2004	3115	5119	4034	1085
9	19	8	27	15	12	588	4343	4931	3968	963	607	4351	4958	3983	975
10	948	250	1198	889	309	1202	4805	6007	4791	1216	2150	5055	7205	5680	1525
11	7	33	40	30	10	640	7376	8016	6486	1530	647	7409	8056	6516	1540
12	788	256	1044	685	359	1868	7953	9821	7968	1853	2656	8209	10865	8653	2212
13	39	85	124	90	34	4530	6999	11529	9387	2142	4569	7084	11653	9477	2176
14	903	345	1248	896	352	3816	3884	7700	6055	1645	4719	4229	8948	6951	1997
15	381	160	541	415	126	6124	5346	11470	9377	2093	6505	5506	12011	9792	2219
16	378	223	601	413	188	3278	1599	4877	3733	1144	3656	1822	5478	4146	1332
17	469	211	680	507	173	4311	3774	8085	6305	1780	4780	3985	8765	6812	1953
18	356	186	542	402	140	1905	1963	3868	2907	961	2261	2149	4410	3309	1101
19	548	163	711	524	187	2201	1290	3491	2704	787	2749	1453	4202	3228	974
20	903	218	1121	797	324	1127	598	1725	1379	346	2030	816	2846	2176	670
21	513	122	635	472	163	913	390	1303	1022	281	1426	512	1938	1494	444
22	336	85	421	303	118	1582	272	1854	399	1455	1918	357	2275	702	1573
23	206	27	233	152	81	273	37	310	225	85	479	64	543	377	166
24	30	7	37	21	16	905	54	959	219	740	935	61	996	240	756
25	1602	146	1748	37	1711	976	71	1047	29	1018	2578	217	2795	66	2729
SUMMA	8853	2674	11527	7046	4481	37999	59637	97636	75576	22060	46852	62311	109163	82622	26541

Tabell 13. Statistjänstemän m fl med heltidstjänstgöring på löneplan U fördelade efter löneklass, kön och ålder den 1 oktober 1972

Full-time government employees etc in salary scheme U, by salary step, by sex, and by age

a) Män

a) Males

LÖNE- KLASS	ÅLDER											SUMMA
	-19	20-24	25-29	30-34	35-39	40-44	45-49	50-54	55-59	60-64	65-	
1	-	-	-	-	-	-	-	-	-	-	-	-
2	-	-	-	-	-	-	-	-	-	-	-	-
3	-	-	-	-	-	-	-	-	-	-	-	-
4	1	37	22	8	1	1	-	-	1	-	-	71
5	-	-	-	1	-	-	-	-	-	-	-	1
6	-	4	14	4	1	1	-	1	-	-	-	25
7	-	4	12	4	1	-	2	-	-	-	-	23
8	2	549	681	145	67	38	27	17	4	1	1	1532
9	-	55	189	81	42	20	17	9	8	4	1	426
10	1	159	650	237	96	58	34	35	16	10	3	1299
11	-	15	264	92	48	44	20	26	18	21	5	553
12	-	35	1308	515	135	65	48	42	23	11	2	2184
13	-	69	971	1171	938	527	294	190	89	55	1	4305
14	-	27	673	670	650	890	560	361	253	142	13	4239
15	-	4	1075	1207	681	901	864	529	405	446	42	6154
16	-	3	46	310	778	980	584	353	191	145	20	3410
17	-	1	451	1384	558	589	644	363	287	187	29	4493
18	-	-	46	548	708	373	236	89	61	59	3	2123
19	-	2	53	264	688	779	458	204	109	64	8	2629
20	-	1	70	260	232	270	353	255	142	89	11	1683
21	-	1	41	145	216	149	147	154	200	186	26	1265
22	-	-	10	124	407	533	430	175	101	77	12	1869
23	-	-	3	10	44	63	80	95	87	69	12	463
24	-	-	-	6	58	133	194	139	170	207	24	931
25	-	-	32	202	392	508	484	345	249	245	31	2488
SUMMA	4	966	6611	7388	6741	6922	5476	3382	2414	2018	244	42166
26	-	-	-	9	19	60	93	103	77	75	10	446
27	-	-	-	10	54	112	193	218	207	170	43	1007
28	-	-	-	-	-	-	-	-	-	-	-	-
29	-	-	-	-	-	-	-	-	-	-	-	-
30	-	-	-	-	-	-	-	-	-	-	-	-
31	-	-	-	-	-	-	-	-	-	-	-	-
SUMMA 26-31	-	-	-	19	73	172	286	321	284	245	53	1453
SAMT- LIGA	4	966	6611	7407	6814	7094	5762	3703	2698	2263	297	43619

Tabell 13 (forts). Statistjänstemän m fl med heltidstjänstgöring på löneplan U fördelade efter löneklass, kön och ålder den 1 oktober 1972

b) Kvinnor

b) Females

LÖNE- KLASS	ÅLDER											SUMMA
	-19	20-24	25-29	30-34	35-39	40-44	45-49	50-54	55-59	60-64	65-	
1	-	-	-	-	-	-	-	-	-	-	-	-
2	-	-	-	-	-	-	-	-	-	-	-	-
3	-	-	-	-	-	-	-	-	-	-	-	-
4	20	2547	791	123	85	83	41	26	12	4	2	3734
5	-	9	42	21	16	18	21	10	10	3	-	150
6	-	716	574	57	32	17	23	15	10	3	-	1447
7	1	64	96	33	25	21	21	14	11	8	-	294
8	4	1644	663	107	83	42	31	21	15	8	2	2620
9	-	321	2765	459	161	128	64	37	25	15	2	3977
10	-	259	1708	1491	404	227	101	47	19	19	3	4278
11	-	36	558	2143	1829	1358	462	152	70	63	10	6681
12	-	172	1787	756	512	1442	1333	634	335	300	27	7298
13	-	145	1168	1556	1305	772	444	276	174	124	14	5978
14	-	50	350	317	689	801	479	322	308	297	29	3642
15	-	28	1119	637	409	879	700	353	344	383	14	4866
16	-	4	37	209	313	399	226	147	111	87	8	1541
17	-	-	491	1029	439	383	345	239	274	216	21	3437
18	-	-	33	481	605	327	178	100	65	51	4	1844
19	-	-	8	86	353	381	222	151	92	50	5	1348
20	-	1	4	44	50	79	137	192	127	63	3	700
21	-	-	4	21	33	21	34	87	112	125	17	454
22	-	-	4	19	57	56	54	53	53	38	2	336
23	-	-	-	2	2	5	5	15	13	16	2	60
24	-	-	-	-	4	6	6	18	14	12	-	60
25	-	-	2	20	28	22	38	41	24	22	1	198
SUMMA	25	5996	12204	9611	7434	7467	4965	2950	2218	1907	166	54943
26	-	-	-	-	2	5	2	6	6	3	-	24
27	-	-	-	-	1	1	6	4	4	2	1	19
28	-	-	-	-	-	-	-	-	-	-	-	-
29	-	-	-	-	-	-	-	-	-	-	-	-
30	-	-	-	-	-	-	-	-	-	-	-	-
31	-	-	-	-	-	-	-	-	-	-	-	-
SUMMA 26-31	-	-	-	-	3	6	8	10	10	5	1	43
SAMT- LIGA	25	5996	12204	9611	7437	7473	4973	2960	2228	1912	167	54986

Tabell 14. Statistjänstemän m fl vid vissa myndigheter på löneplan U fördelade efter lönegrad, kön och tjänstgöringens omfattning den 1 oktober 1972

Government employees etc in certain authorities, in salary scheme U, by salary grade, by sex, and by extent of employment

LÖNE-GRAD	UMEÅ UNIVERSITET				STOCKHOLMS UNIVERSITET				UPPSALA UNIVERSITET				LUNDS UNIVERSITET				GÖTEBORGS UNIVERSITET			
	M	KV	SUMMA	DARAV DT	M	KV	SUMMA	DARAV DT	M	KV	SUMMA	DARAV DT	M	KV	SUMMA	DARAV DT	M	KV	SUMMA	DARAV DT
1	-	-	-	-	-	-	-	-	-	-	-	-	-	-	-	-	-	-	-	-
2	-	-	-	-	-	-	-	-	-	-	-	-	-	-	-	-	-	-	-	-
3	-	-	-	-	-	-	-	-	-	-	-	-	-	-	-	-	-	-	-	-
4	-	-	-	-	-	-	-	-	-	-	-	-	-	-	-	-	-	-	-	-
5	-	-	-	-	-	-	-	-	-	-	-	-	-	-	-	-	-	-	-	-
6	-	-	-	-	-	-	-	-	-	-	-	-	-	-	-	-	-	-	-	-
7	-	-	-	-	-	-	-	-	-	-	-	-	-	-	-	-	-	-	-	-
8	25	6	31	24	51	35	86	75	73	22	95	84	58	9	67	60	50	8	58	44
9	-	-	-	-	-	-	-	-	-	-	-	-	-	-	-	-	-	-	-	-
10	46	14	60	41	83	34	117	88	136	36	172	146	140	28	168	125	110	29	139	127
11	-	-	-	-	-	1	1	-	-	-	-	-	-	-	-	-	-	-	-	-
12	58	11	69	35	111	60	171	99	116	30	146	93	156	41	197	116	82	28	110	66
13	-	-	-	-	-	-	-	-	-	-	-	-	-	-	-	-	-	-	-	-
14	84	19	103	40	117	53	170	55	187	57	244	107	287	65	352	142	114	27	141	55
15	-	-	-	-	3	1	4	1	-	-	-	-	18	7	25	1	-	-	-	-
16	28	7	35	19	46	32	78	46	51	16	67	35	37	21	58	24	20	17	37	28
17	27	7	34	13	37	12	49	21	49	11	60	26	35	5	40	7	46	11	57	22
18	21	4	25	6	14	5	19	3	12	1	13	1	12	2	14	2	20	3	23	12
19	39	6	45	1	52	10	62	5	74	6	80	2	82	8	90	4	59	6	65	5
20	89	21	110	66	119	20	139	51	166	14	180	76	171	25	196	70	127	23	150	61
21	29	9	38	21	67	26	93	24	78	20	98	39	64	17	81	28	45	12	57	21
22	65	6	71	3	152	21	173	15	241	28	269	23	226	13	239	22	127	7	134	5
SUMMA	511	110	621	269	852	310	1162	483	1183	241	1424	632	1286	241	1527	601	800	171	971	446
00	94	26	120	116	3	2	5	4	35	9	44	17	132	27	159	132	8	2	10	2
SUMMA	605	136	741	385	855	312	1167	487	1218	250	1468	649	1418	268	1686	733	808	173	981	448
26	2	3	5	2	7	-	7	1	6	-	6	1	4	1	5	-	5	-	5	1
27	62	2	64	-	75	4	79	1	138	-	138	-	181	5	186	-	99	3	102	-
28	-	-	-	-	-	-	-	-	-	-	-	-	-	-	-	-	-	-	-	-
29	-	-	-	-	-	-	-	-	-	-	-	-	-	-	-	-	-	-	-	-
30	-	-	-	-	-	-	-	-	-	-	-	-	-	-	-	-	-	-	-	-
31	-	-	-	-	-	-	-	-	-	-	-	-	-	-	-	-	-	-	-	-
SUMMA 26-31	64	5	69	2	82	4	86	2	144	-	144	1	185	6	191	-	104	3	107	1
SAHT-LIGA	669	141	810	387	937	316	1253	489	1362	250	1612	650	1603	274	1877	733	912	176	1088	449

Tabell 14 (forts). Statistjänstemän m fl vid vissa myndigheter på löneplan U fördelade efter lönegrad, kön och tjänstgöringens omfattning den 1 oktober 1972

LÖNE-GRAD	KAROLINSKA INSTITUTET				TEKN HÖGSKOLAN-K T H				CHALMERS TEKN HÖGSKOLA				LÄRARHÖGSKOLORNA				KYRKMUSIKER			
	M	KV	SUMMA	DÄRAV DT	M	KV	SUMMA	DÄRAV DT	M	KV	SUMMA	DÄRAV DT	M	KV	SUMMA	DÄRAV DT	M	KV	SUMMA	DÄRAV DT
1	-	-	-	-	-	-	-	-	-	-	-	-	-	-	-	-	-	-	-	-
2	-	-	-	-	-	-	-	-	-	-	-	-	-	-	-	-	-	-	-	-
3	-	-	-	-	-	-	-	-	-	-	-	-	-	-	-	-	-	-	-	-
4	-	-	-	-	-	-	-	-	-	-	-	-	-	-	-	-	-	-	-	-
5	-	-	-	-	-	-	-	-	-	-	-	-	-	-	-	-	6	1	7	7
6	-	-	-	-	-	-	-	-	-	-	-	-	-	-	-	-	-	-	-	-
7	-	-	-	-	-	-	-	-	-	-	-	-	-	-	-	-	-	-	-	-
8	20	16	36	32	39	1	40	37	14	-	14	4	4	4	8	5	24	11	35	29
9	-	-	-	-	-	-	-	-	-	-	-	-	2	2	2	-	1	6	7	7
10	58	16	74	67	72	4	76	36	68	13	81	34	6	11	17	7	94	94	188	170
11	-	-	-	-	-	-	-	-	-	-	-	-	4	7	11	3	20	9	29	12
12	43	12	55	35	63	13	76	32	90	7	97	36	6	10	16	5	55	10	65	65
13	-	-	-	-	-	-	-	-	-	-	-	-	2	9	11	3	-	-	-	-
14	63	18	81	48	163	8	171	88	158	23	181	53	12	108	120	13	270	43	313	92
15	14	4	18	1	-	-	-	-	-	-	-	-	27	23	50	3	1	-	1	-
16	1	5	6	1	-	-	-	-	1	-	1	-	7	15	22	1	-	-	-	-
17	13	3	16	2	1	1	2	-	7	4	11	4	278	163	441	32	12	-	12	-
18	1	-	1	-	-	-	-	-	-	-	-	-	14	8	22	-	-	-	-	-
19	26	9	35	1	11	-	11	1	20	1	21	-	117	80	197	20	-	1	1	-
20	34	3	37	2	69	7	76	44	35	-	35	17	9	3	12	1	-	-	-	-
21	15	3	18	2	24	1	25	9	14	3	17	9	176	36	212	13	-	-	-	-
22	70	3	73	-	86	1	87	3	92	5	97	17	297	41	338	12	-	-	-	-
SUMMA	358	92	450	191	528	36	564	250	499	56	555	174	959	520	1479	118	483	175	658	382
00	1	-	1	1	-	-	-	-	-	-	-	-	2	2	4	-	176	150	326	325
SUMMA	359	92	451	192	528	36	564	250	499	56	555	174	961	522	1483	118	659	325	984	707
26	-	-	-	-	-	-	-	-	-	-	-	-	11	1	12	-	-	-	-	-
27	67	1	68	-	79	1	80	4	65	-	65	2	20	-	20	-	-	-	-	-
28	-	-	-	-	-	-	-	-	-	-	-	-	-	-	-	-	-	-	-	-
29	-	-	-	-	-	-	-	-	-	-	-	-	-	-	-	-	-	-	-	-
30	-	-	-	-	-	-	-	-	-	-	-	-	-	-	-	-	-	-	-	-
31	-	-	-	-	-	-	-	-	-	-	-	-	-	-	-	-	-	-	-	-
SUMMA	-	-	-	-	-	-	-	-	-	-	-	-	-	-	-	-	-	-	-	-
26-31	67	1	68	-	79	1	80	4	65	-	65	2	31	1	32	-	-	-	-	-
SAMT-LIGA	426	93	519	192	607	37	644	254	564	56	620	176	992	523	1515	118	659	325	984	707

Tabell 14 (forts). Statistjänstemän m fl vid vissa myndigheter på löneplan U fördelade efter lönegrad, kön och tjänstgöringens omfattning den 1 oktober 1972

LÖNE-GRAD	GYMNASIESKOLOR				OBLIGATORISKA SKOLVÄS				OMSKOLNINGSKURSER				SÄRSKOLOR				FOLKHÖGSKOLOR			
	M	KV	SUMMA	DÄRAV DT	M	KV	SUMMA	DÄRAV DT	M	KV	SUMMA	DÄRAV DT	M	KV	SUMMA	DÄRAV DT	M	KV	SUMMA	DÄRAV DT
1	-	-	-	-	-	-	-	-	-	-	-	-	-	-	-	-	-	-	-	-
2	-	-	-	-	-	-	-	-	-	-	-	-	-	-	-	-	-	-	-	-
3	-	-	-	-	-	-	-	-	-	-	-	-	-	-	-	-	-	-	-	-
4	-	5	5	-	73	4068	4141	140	-	-	-	-	26	91	117	10	-	-	-	-
5	-	-	-	-	-	6	6	2	-	-	-	-	25	339	364	23	-	-	-	-
6	-	-	-	-	4	1406	1410	50	-	-	-	-	-	8	8	-	-	-	-	-
7	-	-	-	-	3	68	71	24	-	-	-	-	4	264	268	34	-	-	-	-
8	171	169	340	85	1467	2828	4295	383	236	48	284	13	32	77	109	22	1	2	3	1
9	78	42	120	33	520	16508	17028	787	53	36	89	7	3	276	279	11	17	26	43	17
10	115	117	232	47	739	961	1700	279	9	12	21	5	16	20	36	4	59	52	111	32
11	68	1461	1529	316	2265	5950	8215	1381	4	45	49	9	109	574	683	94	17	46	63	14
12	13	8	21	-	6292	8982	15274	820	4	3	7	-	29	45	74	7	-	-	-	-
13	2932	656	3588	168	720	793	1513	183	849	39	888	3	123	36	159	-	83	58	141	28
14	974	579	1553	182	4961	3370	8331	558	62	36	98	-	68	70	138	15	35	28	63	9
15	571	536	1107	158	1260	1519	2779	275	8	9	17	-	-	-	-	-	105	66	171	20
16	2	3	5	1	42	17	59	-	1	2	3	-	-	1	1	-	1	-	1	-
17	3661	2474	6135	380	3641	3751	7392	533	12	11	23	3	-	-	-	-	367	188	555	29
18	-	2	2	2	-	-	-	-	-	-	-	-	-	1	1	-	-	-	-	-
19	96	81	177	4	992	100	1092	2	10	-	10	-	20	17	37	-	1	1	2	-
20	1507	216	1723	25	1	2	3	1	-	-	-	-	1	1	2	-	-	-	-	-
21	133	15	148	3	486	15	501	3	15	-	15	-	14	4	18	-	60	2	62	-
22	307	24	331	-	611	39	650	-	10	-	10	-	18	4	22	-	40	-	40	-
SUMMA	10528	6388	17016	1404	24077	50383	74460	5421	1273	241	1514	40	488	1828	2316	220	786	469	1255	150
00	-	-	-	-	-	-	-	-	-	-	-	-	1	3	4	4	-	-	-	-
SUMMA	10628	6388	17016	1404	24077	50383	74460	5421	1273	241	1514	40	489	1831	2320	224	786	469	1255	150
26	244	11	255	-	1	-	1	-	7	-	7	-	4	-	4	-	-	-	-	-
27	-	-	-	-	-	-	-	-	-	-	-	-	-	-	-	-	-	-	-	-
28	-	-	-	-	-	-	-	-	-	-	-	-	-	-	-	-	-	-	-	-
29	-	-	-	-	-	-	-	-	-	-	-	-	-	-	-	-	-	-	-	-
30	-	-	-	-	-	-	-	-	-	-	-	-	-	-	-	-	-	-	-	-
31	-	-	-	-	-	-	-	-	-	-	-	-	-	-	-	-	-	-	-	-
SUMMA 26-31	244	11	255	-	1	-	1	-	7	-	7	-	4	-	4	-	-	-	-	-
SAMT-LIGA	10872	6399	17271	1404	24078	50383	74461	5421	1280	241	1521	40	493	1831	2324	224	786	469	1255	150

Tabell 15. Statstjänstemän m fl, icke löneplansplacerade, fördelade efter månadslön, tjänstgöringens omfattning och kön den 1 oktober 1972

Government employees etc, not in receipt of a schemed salary, by monthly salary, by extent of employment, and by sex

a) Allmänna civilförvaltningen och försvarsväsendet

a) General Civil Service and Defence Organization

ÖVERENS- KOMMEN MÅNADS- LÖN(KR)	HELTIDSTJÄNSTGÖRANDE			DELTIDSTJÄNSTGÖRANDE			UNDER HALVTID			SAMTLIGA		
	M	KV	SUMMA	M	KV	SUMMA	M	KV	SUMMA	M	KV	SUMMA
- 199	1	1	2	-	-	-	1107	382	1489	1108	383	1491
200- 399	2	1	3	2	1	3	814	440	1254	818	442	1260
400- 599	15	15	30	6	12	18	877	382	1259	898	409	1307
600- 799	37	38	75	24	76	100	401	252	653	462	366	828
800- 999	153	108	261	139	350	489	374	178	552	666	636	1302
1000-1199	182	198	380	131	252	383	316	138	454	629	588	1217
1200-1399	91	102	193	140	266	406	129	93	222	360	461	821
1400-1599	332	158	490	103	219	322	144	28	172	579	405	984
1600-1799	588	590	1178	91	158	249	78	25	103	757	773	1530
1800-1999	997	647	1644	61	96	157	55	20	75	1113	763	1876
2000-2199	686	313	999	50	44	94	72	16	88	808	373	1181
2200-2399	309	82	391	48	37	85	44	2	46	401	121	522
2400-2599	258	68	326	45	40	85	15	3	18	318	111	429
2600-2799	174	29	203	41	26	67	6	-	6	221	55	276
2800-2999	85	17	102	33	10	43	6	-	6	124	27	151
3000-3199	47	15	62	37	7	44	8	1	9	92	23	115
3200-3399	31	10	41	26	5	31	3	-	3	60	15	75
3400-3599	38	11	49	23	5	28	1	1	2	62	17	79
3600-3799	14	9	23	22	13	35	4	-	4	40	22	62
3800-3999	21	5	26	12	6	18	2	-	2	35	11	46
4000-4199	16	7	23	9	3	12	1	1	2	26	11	37
4200-4399	27	4	31	12	4	16	2	-	2	41	8	49
4400-4599	23	5	28	12	3	15	1	-	1	36	8	44
4600-4799	28	12	40	7	1	8	1	-	1	36	13	49
4800-4999	34	5	39	2	2	4	-	-	-	36	7	43
5000-5199	17	5	22	3	2	5	-	-	-	20	7	27
5200-5399	14	8	22	2	-	2	-	-	-	16	8	24
5400-5599	32	7	39	-	-	-	-	-	-	32	7	39
5600-5799	18	5	23	-	-	-	-	-	-	18	5	23
5800-5999	50	5	55	1	-	1	-	-	-	51	5	56
6000-	416	27	443	5	7	12	5	2	7	426	36	462
SUMMA	4736	2507	7243	1087	1645	2732	4466	1964	6430	10289	6116	16405

Tabell 15 (forts). Statistjänstemän m fl, icke löneplansplacerade, fördelade efter månadslön, tjänstgöringens omfattning och kön den 1 oktober 1972

b) Affärsverken

b) State business enterprises

ÖVERENS- KOMMEN MÅNADS- LÖN(KR)	HELTIDSTJÄNSTGÖRANDE			DELTIDSTJÄNSTGÖRANDE						SAMTLIGA		
	M	KV	SUMMA	MINST HALVTID			UNDER HALVTID			M	KV	SUMMA
				M	KV	SUMMA	M	KV	SUMMA			
- 199	-	-	-	-	-	-	2767	753	3520	2767	753	3520
200- 399	-	2	2	-	-	-	2542	777	3319	2542	779	3321
400- 599	3	23	26	8	2	10	667	731	1398	678	756	1434
600- 799	13	177	190	34	14	48	373	812	1185	420	1003	1423
800- 999	23	127	150	70	204	274	241	726	967	334	1057	1391
1000-1199	42	48	90	220	553	773	60	172	232	322	773	1095
1200-1399	75	44	119	210	511	721	14	14	28	299	569	868
1400-1599	48	89	137	174	407	581	2	5	7	224	501	725
1600-1799	102	111	213	130	234	364	3	-	3	235	345	580
1800-1999	69	21	90	82	143	225	-	1	1	151	165	316
2000-2199	141	86	227	46	66	112	1	1	2	188	153	341
2200-2399	287	84	371	18	25	43	1	-	1	306	109	415
2400-2599	72	51	123	4	3	7	-	-	-	76	54	130
2600-2799	54	30	84	3	-	3	1	1	2	58	31	89
2800-2999	21	14	35	3	-	3	-	-	-	24	14	38
3000-3199	7	1	8	1	-	1	-	-	-	8	1	9
3200-3399	6	1	7	-	-	-	-	-	-	6	1	7
3400-3599	10	2	12	-	-	-	-	-	-	10	2	12
3600-3799	2	-	2	-	-	-	-	-	-	2	-	2
3800-3999	2	-	2	1	-	1	-	-	-	3	-	3
4000-4199	1	-	1	1	-	1	-	2	2	2	2	4
4200-4399	-	-	-	-	1	1	-	-	-	-	1	1
4400-4599	-	-	-	-	-	-	-	-	-	-	-	-
4600-4799	-	-	-	1	-	1	-	-	-	1	-	1
4800-4999	2	1	3	1	-	1	-	-	-	3	1	4
5000-5199	1	-	1	-	-	-	-	-	-	1	-	1
5200-5399	1	-	1	-	1	1	-	-	-	1	1	2
5400-5599	-	-	-	-	-	-	-	-	-	-	-	-
5600-5799	4	-	4	-	-	-	-	-	-	4	-	4
5800-5999	2	-	2	-	-	-	-	-	-	2	-	2
6000-	281	1	282	-	-	-	-	-	-	281	1	282
SUMMA	1269	913	2182	1007	2164	3171	6672	3995	10667	8948	7072	16020

Tabell 15 (forts). Statstjänstemän m fl, icke löneplansplace-
rade, fördelade efter månadslön, tjänstgöringens omfattning
och kön den 1 oktober 1972

c) Statsunderstödd verksamhet

c) State-subsidized activities

ÖVERENS- KOMMEN MÅNADS- LÖN (KR)	HELTIDSTJÄNSTGÖRANDE			DELTIDSTJÄNSTGÖRANDE			UNDER HALVTID			SAMTLIGA		
	M	KV	SUMMA	M	KV	SUMMA	M	KV	SUMMA	M	KV	SUMMA
- 199	-	-	-	-	-	-	432	391	823	432	391	823
200- 399	-	1	1	1	1	2	608	714	1322	609	716	1325
400- 599	-	-	-	2	-	2	529	747	1276	531	747	1278
600- 799	4	1	5	1	6	7	498	669	1167	503	676	1179
800- 999	3	4	7	9	27	36	356	564	920	368	595	963
1000-1199	4	10	14	36	118	154	272	387	659	312	515	827
1200-1399	3	2	5	149	344	493	118	160	278	270	506	776
1400-1599	10	60	70	134	270	404	82	70	152	226	400	626
1600-1799	28	61	89	162	290	452	41	21	62	231	372	603
1800-1999	39	74	113	139	237	376	25	13	38	203	324	527
2000-2199	56	103	159	115	217	332	16	8	24	187	328	515
2200-2399	48	62	110	154	161	315	18	7	25	220	230	450
2400-2599	123	111	234	99	98	197	5	6	11	227	215	442
2600-2799	301	198	499	43	42	85	5	3	8	349	243	592
2800-2999	249	139	388	29	29	58	6	2	8	284	170	454
3000-3199	130	75	205	21	28	49	7	-	7	158	103	261
3200-3399	85	42	127	10	13	23	4	1	5	99	56	155
3400-3599	98	44	102	12	7	19	7	-	7	77	51	128
3600-3799	35	37	72	4	4	8	4	1	5	43	42	85
3800-3999	40	24	64	3	2	5	4	1	5	47	27	74
4000-4199	33	15	48	-	2	2	3	-	3	36	17	53
4200-4399	22	15	37	-	1	1	3	2	5	25	18	43
4400-4599	12	8	20	-	-	-	1	1	2	13	9	22
4600-4799	13	7	20	-	-	-	-	-	-	13	7	20
4800-4999	10	3	13	1	-	1	1	-	1	12	3	15
5000-5199	5	3	8	-	-	-	-	1	1	5	4	9
5200-5399	7	2	9	-	-	-	-	-	-	7	2	9
5400-5599	4	-	4	1	-	1	-	-	-	5	-	5
5600-5799	3	-	3	-	-	-	-	-	-	3	-	3
5800-5999	3	1	4	-	-	-	-	-	-	3	1	4
6000-	6	2	8	-	-	-	-	-	-	6	2	8
SUMMA	1334	1104	2438	1125	1897	3022	3045	3769	6814	5504	6770	12274

Tabell 15 (forts). Statstjänstemän m fl, icke löneplansplacerade, fördelade efter månadslön, tjänstgöringens omfattning och kön den 1 oktober 1972

d) Samtliga

d) All employees

ÖVERENS- KOMMEN MÅNADS- LÖN(KR)	HELTIDSTJÄNSTGÖRANDE			DELTIDSTJÄNSTGÖRANDE			SAMTLIGA					
	M	KV	SUMMA	MINST HALVTID	UNDER HALVTID		M	KV	SUMMA	M	KV	SUMMA
- 199	1	1	2	-	-	-	4306	1526	5832	4307	1527	5834
200- 399	2	4	6	3	2	5	3964	1931	5895	3969	1937	5906
400- 599	18	38	56	16	14	30	2073	1860	3933	2107	1912	4019
600- 799	54	216	270	59	96	155	1272	1733	3005	1385	2045	3430
800- 999	179	239	418	218	581	799	971	1468	2439	1368	2288	3656
1000-1199	228	256	484	387	923	1310	648	697	1345	1263	1876	3139
1200-1399	169	148	317	499	1121	1620	261	267	528	929	1536	2465
1400-1599	390	307	697	411	896	1307	228	103	331	1029	1306	2335
1600-1799	718	762	1480	383	682	1065	122	46	168	1223	1490	2713
1800-1999	1105	742	1847	282	476	758	80	34	114	1467	1252	2719
2000-2199	883	502	1385	211	327	538	89	25	114	1183	854	2037
2200-2399	644	228	872	220	223	443	63	9	72	927	460	1387
2400-2599	453	230	683	148	141	289	20	9	29	621	380	1001
2600-2799	529	257	786	87	68	155	12	4	16	628	329	957
2800-2999	355	170	525	65	39	104	12	2	14	432	211	643
3000-3199	184	91	275	59	35	94	15	1	16	258	127	385
3200-3399	122	53	175	36	18	54	7	1	8	165	72	237
3400-3599	106	57	163	35	12	47	8	1	9	149	70	219
3600-3799	51	46	97	26	17	43	8	1	9	85	64	149
3800-3999	63	29	92	16	8	24	6	1	7	85	38	123
4000-4199	50	22	72	10	5	15	4	3	7	64	30	94
4200-4399	49	19	68	12	6	18	5	2	7	66	27	93
4400-4599	35	13	48	12	3	15	2	1	3	49	17	66
4600-4799	41	19	60	8	1	9	1	-	1	50	20	70
4800-4999	46	9	55	4	2	6	1	-	1	51	11	62
5000-5199	23	8	31	3	2	5	-	1	1	26	11	37
5200-5399	22	10	32	2	1	3	-	-	-	24	11	35
5400-5599	36	7	43	1	-	1	-	-	-	37	7	44
5600-5799	25	5	30	-	-	-	-	-	-	25	5	30
5800-5999	55	6	61	1	-	1	-	-	-	56	6	62
6000-	703	30	733	5	7	12	5	2	7	713	39	752
SUMMA	7339	4524	11863	3219	5706	8925	14183	9728	23911	24741	19958	44699

Tabell 16. Statistjänstemän m fl med heltidstjänstgöring fördelade efter lönegrad m m och löneklassiön m m (summor och genomsnitt) den 1 oktober 1972

Full-time government employees etc, by salary grade etc, and by schemed salary etc (amount of salaries and averages)

LÖNEGRAD MM	LÖNE- INTERVALL	INOM INTERVALLEN					LÖNESUMMA (1000-KR)	UTANFÖR INTERVALLEN ANTAL
		ANTAL	MEDEL- LÖN	UNDRE KVARTIL	MEDIAN	ÖVRE KVARTIL		
A 1	1272- 1334	364	1274	1272	1272	1272	464	1
A 2	1325- 1391	42	1366	1325	1391	1391	57	-
A 3	1388- 1453	22	1409	1388	1388	1453	31	-
A 4	1448- 1518	660	1490	1448	1518	1518	984	2
A 5	1527- 1604	1909	1557	1527	1527	1604	2973	3
A 6	1630- 1711	3025	1665	1630	1630	1711	5037	17
A 7	1714- 1798	4284	1747	1714	1714	1798	7483	113
A 8	1839- 2019	2787	1904	1839	1923	1926	5307	1
A 9 U 1	1923- 2126	5537	1998	1923	2019	2019	11065	70
A10 U 2	2028- 2331	3419	2125	2125	2126	2126	7266	40
A11 U 3	2125- 2547	19362	2281	2125	2233	2434	44160	5
A12 U 4	2228- 2615	14089	2348	2228	2331	2434	33083	28
A13 U 5	2331- 2856	58461	2559	2440	2626	2626	149608	22
A14 U 6	2440- 2970	11431	2652	2510	2626	2750	30320	39
A15 U 7	2510- 3102	35541	2756	2615	2856	2867	97934	16
A16 U 8	2626- 3102	11853	2823	2626	2750	2998	33466	28
A17 U 9	2750- 3401	36410	2983	2856	2998	3139	108628	162
A18 U10	2867- 3401	10697	3056	2867	2998	3244	32695	113
A19 U11	2998- 3908	21455	3267	3102	3301	3471	70089	14
A20 U12	3139- 4105	21107	3419	3244	3401	3649	72164	139
A21 U13	3301- 4105	13558	3541	3301	3471	3742	48006	32
A22 U14	3471- 4105	14930	3757	3568	3814	3908	56086	129
A23 U15	3649- 4312	9777	3848	3649	3742	4014	37625	6
A24 U16	3814- 4530	4822	4154	3908	4105	4453	20032	12
A25 U17	4014- 5006	16884	4321	4014	4230	4453	72962	108
A26 U18	4230- 5006	4728	4572	4312	4530	4762	21615	9
A27 U19	4453- 5261	4414	4913	4530	4937	5261	21685	96
A28 U20	4688- 5812	5696	5068	4762	5006	5261	28865	26
A29 U21	4937- 5812	2436	5467	5201	5476	5812	13317	41
A30 U22	5201- 6110	4707	5894	5530	6110	6110	27743	81
B 1	4899- 4899	3	4899	-	-	-	15	-
B 2	5149- 5149	1	5149	-	-	-	5	-
B 3	5412- 5412	10	5412	5412	5412	5412	54	-
B 4	5689- 5689	130	5689	5689	5689	5689	740	-
B 5	5980- 6110	1581	5990	5980	5980	5980	9470	-
B 6	6287- 6287	1668	6287	6287	6287	6287	10487	-
B 7	6611- 6611	421	6611	6611	6611	6611	2783	-
S 1	6110- 6110	6	6110	6110	6110	6110	37	-
U26	6425- 6425	470	6425	6425	6425	6425	3020	-
C 1 U27 S 3	6739- 6739	2865	6739	6739	6739	6739	19307	-
C 2 U28	7065- 7065	466	7065	7065	7065	7065	3292	-
C 3 U29	7479- 7479	338	7479	7479	7479	7479	2528	-
C 4 U30	7989- 7989	147	7989	7989	7989	7989	1174	-
C 5 U31	8615- 8615	67	8615	8615	8615	8615	577	-
C 6	9372- 9372	123	9372	9372	9372	9372	1153	-
C 7	10290-10290	2	10290	-	-	-	21	-
C 8	11402-11402	10	11402	11402	11402	11402	114	-
LP D	2432- 4032	304	3022	2791	3058	3201	919	-
S:A LPL-PLAC		353019	3163				1116447	1353

Tabell 16 (forts). Statstjänstemän m fl med heltidstjänstgöring fördelade efter lönegrad m m och löneklasslön m m (summor och genomsnitt) den 1 oktober 1972

ÖVERENS- KOMMEN MÅNADSLÖN	LÖNE- INTERVALL	INOM INTERVALLEN					LÖNESUMMA (1000-KR)	UTANFÖR INTERVALLEN ANTAL
		ANTAL	MEDEL- LÖN	UNDRE KVARTIL	MEDIAN	ÖVRE KVARTIL		
- 999	- 998	746	782	690	808	899	584	-
1000-1199	1000- 1199	473	1097	1050	1100	1135	519	-
1200-1399	1200- 1398	314	1303	1252	1312	1356	409	-
1400-1599	1400- 1599	627	1500	1479	1500	1527	941	-
1600-1799	1600- 1799	1413	1703	1630	1714	1717	2407	-
1800-1999	1800- 1999	1800	1892	1839	1923	1923	3406	-
2000-2199	2000- 2199	1346	2071	2019	2042	2125	2788	-
2200-2399	2200- 2399	848	2275	2233	2244	2331	1929	-
2400-2599	2400- 2599	672	2493	2434	2502	2544	1676	-
2600-2799	2600- 2799	782	2690	2649	2676	2747	2104	-
2800-2999	2800- 2999	519	2895	2856	2878	2939	1503	-
3000-3199	3000- 3199	275	3094	3039	3097	3140	851	-
3200-3399	3200- 3398	175	3290	3244	3297	3327	576	-
3400-3599	3400- 3596	163	3490	3441	3487	3536	569	-
3600-3799	3600- 3799	97	3692	3645	3690	3742	358	-
3800-3999	3800- 3997	92	3907	3867	3895	3957	359	-
4000-4199	4000- 4197	72	4097	4036	4105	4155	295	-
4200-4399	4200- 4397	66	4303	4259	4312	4338	284	-
4400-4599	4400- 4597	48	4483	4420	4490	4518	215	-
4600-4799	4600- 4798	60	4709	4656	4693	4764	283	-
4800-4999	4800- 4998	55	4904	4872	4915	4940	270	-
5000-5199	5000- 5197	31	5112	5072	5114	5160	158	-
5200-5399	5200- 5389	32	5294	5262	5289	5326	169	-
5400-5599	5400- 5575	43	5481	5470	5475	5480	236	-
5600-5799	5600- 5796	30	5689	5649	5684	5720	171	-
5800-5999	5810- 5992	61	5940	5902	5980	5980	362	-
6000-6199	6000- 6151	32	6053	6000	6024	6104	194	-
6200-6399	6200- 6389	29	6299	6287	6287	6336	183	-
6400-6599	6400- 6575	27	6466	6425	6468	6500	175	-
6600-6799	6600- 6799	143	6654	6600	6611	6739	952	-
6800-6999	6800- 6978	23	6874	6803	6900	6910	158	-
7000-	7000-16948	479	8195	7681	7844	8267	3925	-
S:A EJ LP-PLAC		11573	2506				29006	-
S:A TOTALT		364592	3142				1145453	1353

Tabell 17. Heltidstjänstgörande statstjänstemän m fl utan löneavdrag fördelade efter lönegrad m m och utbetald lön m m (summor och genomsnitt) den 1 oktober 1972
Full-time government employees etc without salary deductions, by salary grade etc, and by total salary etc (amount of salaries and averages)

LÖNEGRAD MM	LÖNE- INTERVALL	INOM INTERVALLEN					LÖNESUMMA (1000-KR)	UTANFÖR INTERVALLEN ANTAL
		ANTAL	MEDEL- LÖN	ÖNDRÉ KVARTIL	MEDIAN	ÖVRE KVARTIL		
A 1	1272- 1699	330	1276	1272	1272	1272	421	-
A 2	1325- 1602	28	1377	1325	1391	1391	39	-
A 3	1388- 1453	16	1415	1388	1388	1453	23	-
A 4	1448- 2150	370	1540	1448	1518	1553	570	1
A 5	1527- 3208	1110	1586	1527	1527	1604	1761	3
A 6	1630- 2512	1531	1723	1630	1711	1760	2638	4
A 7	1714- 4924	2319	1809	1714	1745	1849	4195	28
A 8	1839- 2839	1292	1934	1839	1923	1943	2498	-
A 9 U 1	1923- 3972	3185	2044	2016	2019	2061	6511	33
A10 U 2	2028- 3074	1642	2150	2111	2126	2210	3530	23
A11 U 3	2125- 7588	11211	2368	2228	2331	2450	26544	4
A12 U 4	2228- 4762	9695	2425	2228	2331	2547	23508	20
A13 U 5	2331- 7300	40843	2730	2547	2689	2875	111515	14
A14 U 6	2440- 5977	7572	2789	2547	2750	2974	21118	34
A15 U 7	2510- 7371	26241	2948	2750	2898	3090	77367	14
A16 U 8	2626- 5810	9599	2939	2734	2913	3102	28215	23
A17 U 9	2750- 8122	28394	3162	2867	3139	3327	89779	137
A18 U10	2867- 8043	8483	3247	2970	3147	3401	27548	79
A19 U11	2998- 8724	16603	3467	3139	3403	3633	57555	11
A20 U12	3139- 8222	16917	3689	3342	3649	3913	62402	126
A21 U13	3301- 9649	11307	3727	3401	3649	3908	42143	30
A22 U14	3471-13275	12336	4079	3700	4014	4321	50323	107
A23 U15	3649- 8735	7845	4060	3742	3944	4230	31849	5
A24 U16	3814- 8982	3848	4246	3960	4230	4453	16337	7
A25 U17	4014-11941	13782	4874	4321	4688	5116	67180	97
A26 U18	4230-14206	3707	4670	4312	4580	4937	17311	8
A27 U19	4453-16292	3726	5441	4720	5261	5314	20273	90
A28 U20	4688-14672	4751	5442	4925	5261	5666	25853	24
A29 U21	4937-12506	2102	5683	5261	5767	5812	11945	33
A30 U22	5201-15795	4033	6257	5910	6110	6246	25236	74
B 1	4899- 4899	2	4899	-	-	-	10	-
B 2	-	-	-	-	-	-	-	-
B 3	5412- 6660	6	5623	5412	5412	5429	34	-
B 4	5689- 6576	111	5918	5689	5689	6389	657	-
B 5	5980-10173	1249	6101	5980	5980	6074	7620	-
B 6	6287-11637	1374	6421	6287	6287	6342	8822	-
B 7	6611- 8613	347	6663	6611	6611	6622	2312	-
S 1	6110-10320	5	8789	6110	9685	10320	44	-
U26	6425- 8284	436	6994	6764	7110	7110	3050	-
C 1 U27 S 3	6739-16169	2515	7122	6739	6739	7149	17911	-
C 2 U28	7065-13050	410	7525	7065	7340	7475	3085	-
C 3 U29	7479- 8787	295	7698	7479	7699	7889	2271	-
C 4 U30	7989- 9848	137	8193	7989	7989	8289	1122	-
C 5 U31	8615-17036	62	9437	8615	8615	8670	585	-
C 6	9372-11799	117	9511	9372	9372	9372	1113	-
C 7	10290-11540	2	10915	-	-	-	22	-
C 8	11402-14318	9	11736	11402	11402	11457	106	-
LP D	2432- 5232	278	3218	2791	3058	3562	895	-
S: A LPL-PLAC		262173	3455				905845	1029

Tabell 17 (forts). Heltidstjänstgörande statstjänstemän m fl utan löne-
avdrag fördelade efter lönegrad m m och utbetald lön m m (summor och
genomsnitt) den 1 oktober 1972

ÖVERENS- KOMMEN MÅNADSLÖN	LÖNE- INTERVALL	INOM INTERVALLEN					LÖNESUMMA (1000-KR)	UTANFÖR INTERVALLEN ANTAL
		ANTAL	MEDEL- LÖN	UNDRE KVARTIL	MEDIAN	ÖVRE KVARTIL		
- 999	- 2460	726	807	700	836	900	586	-
1000-1199	1000- 2123	431	1118	1064	1100	1166	482	-
1200-1399	1200- 3403	275	1349	1269	1325	1384	371	-
1400-1599	1400- 3292	517	1593	1496	1543	1670	824	-
1600-1799	1600- 4447	1026	1729	1657	1714	1760	1774	-
1800-1999	1800-14668	1419	1923	1839	1923	1923	2729	-
2000-2199	2000- 8978	1150	2140	2028	2109	2156	2461	-
2200-2399	2200- 5219	748	2357	2233	2327	2388	1763	-
2400-2599	2400- 3478	626	2556	2446	2528	2584	1600	-
2600-2799	2600- 3908	745	2725	2652	2703	2762	2030	-
2800-2999	2800- 4047	502	2919	2862	2889	2959	1465	-
3000-3199	3000- 3554	266	3106	3040	3100	3146	826	-
3200-3399	3200- 3734	164	3298	3244	3299	3328	541	-
3400-3599	3400- 5019	154	3527	3450	3497	3568	543	-
3600-3799	3600- 4097	90	3707	3649	3695	3743	334	-
3800-3999	3800- 5325	87	3936	3872	3902	3963	342	-
4000-4199	4000- 4660	70	4111	4039	4107	4160	288	-
4200-4399	4200- 5573	63	4449	4262	4312	4377	280	-
4400-4599	4400- 5719	48	4711	4474	4516	4587	226	-
4600-4799	4600- 6633	58	4982	4671	4767	5245	289	-
4800-4999	4803- 5895	53	5122	4872	4956	5430	271	-
5000-5199	5013- 5920	28	5187	5082	5136	5186	145	-
5200-5399	5200- 6287	31	5418	5280	5316	5389	168	-
5400-5599	5400- 6550	39	5739	5477	5575	5950	224	-
5600-5799	5600- 7242	23	5806	5646	5702	5783	134	-
5800-5999	5810- 6860	50	6034	5946	5980	6059	302	-
6000-6199	6000- 6905	31	6256	6040	6128	6395	194	-
6200-6399	6200- 7399	21	6344	6287	6287	6336	133	-
6400-6599	6400- 7530	23	6640	6438	6500	6775	153	-
6600-6799	6600- 8033	119	6782	6600	6697	6748	807	-
6800-6999	6800- 7225	20	6912	6803	6908	6934	138	-
7000-	7000-16948	430	8386	7844	7844	8631	3606	-
S:A								
EJ LP-PLAC		10033	2594				26028	-
S:A TOTALT		272206	3423				931873	1029

Tabell 18. Heltidstjänstgörande statstjänstemän m fl utan löneavdrag fördelade efter utbetald lön, kön och ålder den 1 oktober 1972

a) Allmänna civilförvaltningen och försvarsväsendet

Full-time government employees etc without salary deductions, by total salary, by sex, and by age

a) General Civil Service and the Defence Organization

UTBETALD LÖN (KR)	MAN										SUMMA	KV INNR										SUMMA
	ÅLDER											ÅLDER										
	-24	25-29	30-34	35-39	40-44	45-49	50-54	55-59	60-		-24	25-29	30-34	35-39	40-44	45-49	50-54	55-59	60-			
- 599	9	6	1	-	-	-	-	-	-	16	10	5	2	-	-	-	-	-	-	17		
600- 799	8	4	1	-	1	4	3	3	9	33	9	2	4	3	1	3	2	4	7	35		
800- 999	119	6	1	1	1	2	3	3	15	151	51	6	2	4	5	8	5	7	7	95		
1000-1199	107	7	5	5	11	3	5	5	19	167	58	19	7	10	12	6	17	19	24	172		
1200-1399	335	4	2	2	3	5	8	12	28	399	24	6	5	7	11	9	19	9	21	111		
1400-1599	131	14	2	-	3	2	40	40	33	265	554	31	14	10	21	23	21	11	17	702		
1600-1799	669	121	38	22	21	28	46	103	147	1195	1480	138	65	69	84	91	115	109	102	2253		
1800-1999	266	52	18	28	53	69	124	163	361	1134	963	187	77	66	101	129	164	124	171	1982		
2000-2199	1281	289	101	73	82	102	156	196	280	2560	1253	450	136	133	172	217	234	160	166	2921		
2200-2399	1281	980	248	155	147	165	201	215	277	3669	1113	1380	339	251	270	321	332	258	168	4432		
2400-2599	979	1614	635	300	274	311	337	353	346	5149	884	1672	830	594	628	787	805	547	391	7138		
2600-2799	593	1796	979	604	551	603	861	1036	698	7721	239	642	496	448	611	766	809	660	454	5125		
2800-2999	527	2433	1468	936	857	1015	930	774	487	9427	157	404	197	241	366	466	506	349	263	2949		
3000-3199	274	1683	1310	873	756	932	753	419	269	7269	40	259	89	72	109	167	200	118	74	1128		
3200-3399	169	985	987	875	778	764	568	419	257	5802	17	182	83	45	67	123	138	96	73	824		
3400-3599	80	974	890	727	781	903	755	541	369	6020	18	161	139	52	73	110	151	105	68	877		
3600-3799	62	485	541	512	624	788	763	462	207	4444	2	72	77	44	33	65	57	52	24	426		
3800-3999	16	429	637	380	425	638	704	556	315	4100	2	95	79	49	30	55	61	57	35	463		
4000-4199	10	274	444	370	294	418	500	329	170	2809	-	47	75	39	29	34	42	33	18	317		
4200-4399	19	300	413	298	287	418	409	319	232	2695	-	32	61	43	40	40	52	31	28	327		
4400-4599	17	157	415	320	290	321	315	247	175	2257	-	16	35	37	38	39	30	32	27	254		
4600-4799	11	160	489	379	235	289	266	179	131	2189	-	13	42	50	31	32	43	31	21	263		
4800-4999	6	90	173	222	183	171	144	102	109	1200	-	10	19	11	5	17	17	16	11	106		
5000-5199	3	52	156	173	148	163	156	111	111	1073	-	4	23	22	12	14	21	21	8	125		
5200-5399	2	68	178	219	200	221	266	146	116	1416	1	10	18	24	17	15	22	11	15	133		
5400-5599	1	28	84	139	125	162	215	167	130	1051	1	6	6	7	11	17	14	11	8	81		
5600-5799	1	28	91	107	73	105	85	51	54	595	-	5	7	13	6	8	10	4	4	57		
5800-5999	3	32	93	119	157	173	237	134	106	1054	-	5	5	12	13	14	19	18	5	91		
6000-	14	169	665	1046	1183	1433	1654	1258	1171	8593	1	27	96	73	81	84	78	41	41	522		
SUMMA	6993	13240	11065	8885	8543	10208	10504	8343	6622	84403	6877	5886	3028	2429	2877	3660	3984	2934	2251	33926		
MEDELLÖN	2301	3107	3709	4048	4080	4102	4136	3971	3939	3716	2043	2603	2984	2958	2868	2858	2851	2824	2739	2656		

Tabell 18 (forts). Heltidstjänstgörande statstjänstemän m fl utan löneavdrag fördelade efter utbetald lön, kön och ålder den 1 oktober 1972

b) Affärsverken

b) State business enterprises

UTBETALD LÖN (KR)	MÄN										SUMMA	KVINNOR										SUMMA
	ÅLDER											ÅLDER										
	-24	25-29	30-34	35-39	40-44	45-49	50-54	55-59	60-		-24	25-29	30-34	35-39	40-44	45-49	50-54	55-59	60-			
- 599	3	-	-	-	-	-	-	-	-	3	18	1	2	-	-	-	-	-	-	21		
600- 799	8	1	-	-	1	-	-	-	-	10	157	3	3	2	1	1	-	-	-	167		
800- 999	15	1	-	-	-	-	-	-	-	17	55	5	2	3	2	-	-	-	-	67		
1000-1199	23	1	2	-	-	-	-	-	9	35	96	4	1	-	1	-	-	-	-	102		
1200-1399	63	-	1	-	-	1	-	1	5	71	41	6	-	2	2	-	-	1	2	54		
1400-1599	74	2	-	-	-	-	-	-	4	80	241	13	5	5	3	1	-	-	1	269		
1600-1799	180	1	1	1	-	1	-	2	24	210	651	29	9	11	10	14	10	3	1	738		
1800-1999	252	4	2	1	1	-	-	1	11	272	418	38	23	10	16	14	3	4	2	528		
2000-2199	446	31	11	4	5	4	1	3	19	524	633	141	33	51	59	49	46	10	17	1039		
2200-2399	917	275	70	29	32	19	25	17	99	1483	536	372	96	68	117	145	110	45	22	1511		
2400-2599	867	1208	386	164	104	95	94	66	49	3033	307	598	279	222	343	385	290	176	80	2680		
2600-2799	463	1588	1133	1007	1252	1713	1919	1529	283	10887	81	271	277	281	538	619	452	244	129	2892		
2800-2999	181	1015	1174	1446	1850	2573	2770	2028	471	13508	19	98	103	166	371	473	425	276	191	2122		
3000-3199	73	517	660	940	1365	1938	2076	1232	284	9085	3	32	67	66	126	145	169	86	64	758		
3200-3399	36	218	398	513	714	1209	1675	1036	283	6082	2	11	23	33	60	77	95	58	51	410		
3400-3599	15	212	255	255	363	819	1260	784	253	4216	3	13	13	17	39	55	53	40	29	262		
3600-3799	4	80	139	189	223	456	860	496	162	2609	1	7	3	4	12	16	18	21	23	105		
3800-3999	3	44	74	104	161	315	453	295	180	1629	-	2	2	4	4	8	10	8	10	48		
4000-4199	2	15	36	73	102	205	224	100	64	821	-	-	-	2	-	9	6	5	1	23		
4200-4399	2	29	57	56	87	167	221	137	90	846	-	1	2	2	3	2	5	3	3	20		
4400-4599	1	12	22	30	76	164	211	128	56	700	-	-	-	2	1	3	4	1	3	14		
4600-4799	2	6	26	29	44	85	136	67	39	434	-	1	1	-	-	3	2	-	2	9		
4800-4999	1	2	6	16	18	36	67	60	43	249	-	-	1	-	-	1	-	1	-	3		
5000-5199	-	2	9	16	31	44	86	60	35	283	-	-	-	1	-	1	1	-	2	5		
5200-5399	-	-	15	14	20	52	97	40	22	260	-	-	1	-	-	1	2	-	-	4		
5400-5599	1	-	8	8	6	31	65	76	60	255	-	-	-	-	-	-	-	1	1	2		
5600-5799	-	1	1	-	5	10	11	24	15	67	-	-	-	-	-	-	-	-	-	-		
5800-5999	-	-	8	14	24	49	68	40	23	226	-	-	-	-	-	-	-	-	-	-		
6000-	-	1	13	49	88	174	215	222	168	930	-	-	-	1	-	-	1	-	-	2		
SUMMA	3632	5266	4507	4958	6572	10160	12534	8444	2752	58825	3262	1646	946	953	1707	2023	1699	985	634	13855		
MEDELLÖN	2329	2805	3024	3129	3179	3274	3335	3330	3585	3167	1904	2451	2613	2673	2710	2755	2801	2843	2908	2516		

Tabell 18 (forts). Heltidstjänstgörande statstjänstemän m fl utan löneavdrag fördelade efter utbetald lön, kön och ålder den 1 oktober 1972

c) Statsunderstödd verksamhet

c) State-subsidized activities

UTBETALD LÖN (KR)	MÄN										SUMMA	KV INNR										SUMMA															
	ÅLDER											ÅLDER																									
	-24	25-29	30-34	35-39	40-44	45-49	50-54	55-59	60-			-24	25-29	30-34	35-39	40-44	45-49	50-54	55-59	60-																	
- 599	-	-	-	-	-	-	-	-	-	-	-	-	-	-	-	-	-	-	-	-	-	-	-	-	-	1	-	-	-	-	-	-	-	-	-	-	1
600- 799	2	-	1	-	-	-	-	-	-	-	-	3	-	-	-	-	-	-	-	-	-	1	-	-	-	-	-	-	-	-	-	-	-	-	-	-	1
800- 999	-	-	-	-	-	1	-	-	-	-	-	2	-	-	-	-	-	-	-	-	-	-	-	-	-	-	-	-	-	-	-	-	-	-	-	-	-
1000-1199	-	-	-	-	-	-	-	-	-	1	1	-	-	-	1	-	-	-	-	-	-	-	-	-	-	-	-	-	-	-	-	-	-	-	1	2	
1200-1399	2	-	-	-	-	-	-	-	-	1	3	-	-	-	-	-	-	-	-	-	-	-	-	-	-	-	-	-	-	-	-	-	-	-	-	-	
1400-1599	2	-	-	-	-	-	-	-	-	-	2	4	-	-	1	-	-	-	-	-	-	-	-	-	-	-	-	-	-	-	-	-	-	-	-	5	
1600-1799	4	-	1	-	-	-	-	1	2	3	11	15	3	2	-	-	1	-	-	-	1	-	-	-	1	-	1	5	27	1	5	27					
1800-1999	1	-	1	-	5	3	1	4	15	30	14	3	2	1	2	5	8	5	9	23	9	23	134	16	3494												
2000-2199	13	7	2	2	-	4	2	5	3	38	34	30	5	7	9	10	7	9	23	134																	
2200-2399	41	65	31	10	5	5	9	5	12	183	2308	738	126	82	98	54	47	25	16	3494																	
2400-2599	47	72	60	33	19	8	10	10	19	278	767	550	94	78	65	67	37	32	30	1720																	
2600-2799	444	546	167	102	62	39	34	19	18	1431	1493	1934	307	178	113	95	62	51	30	4263																	
2800-2999	194	529	206	130	91	61	50	32	36	1329	514	1676	1849	1078	764	282	113	64	73	6413																	
3000-3199	90	482	231	94	75	77	49	27	24	1149	250	1148	722	483	836	581	275	130	139	4564																	
3200-3399	96	911	412	246	160	122	105	93	59	2204	224	1301	918	751	755	557	285	148	167	5106																	
3400-3599	48	697	527	386	339	268	193	132	78	2668	116	799	689	687	811	537	271	212	218	4340																	
3600-3799	28	709	718	522	491	358	228	179	180	3413	51	750	580	608	703	515	257	239	268	3971																	
3800-3999	6	456	559	540	645	493	306	196	220	3421	27	328	292	356	508	378	221	168	159	2437																	
4000-4199	5	399	688	516	576	541	299	259	230	3513	9	336	514	287	411	290	201	205	182	2435																	
4200-4399	6	259	581	552	566	431	252	169	143	2959	4	177	390	333	253	182	100	97	79	1615																	
4400-4599	2	185	408	447	541	461	296	214	197	2751	4	116	185	229	234	166	96	85	37	1152																	
4600 4799	-	111	336	381	428	339	237	182	165	2179	3	56	129	171	153	110	115	63	40	840																	
4800-4999	-	57	262	302	308	288	217	235	266	1935	-	22	70	96	95	79	70	51	40	523																	
5000-5199	-	34	168	241	238	191	132	89	119	1212	2	18	45	46	51	41	58	50	26	337																	
5200-5399	-	27	190	382	430	343	180	126	110	1788	1	15	30	66	67	61	69	59	52	420																	
5400-5599	-	16	101	158	179	157	94	84	105	894	-	6	25	14	14	32	23	24	24	162																	
5600-5799	-	13	75	98	149	109	85	57	78	664	1	7	8	24	19	12	15	9	13	108																	
5800-5999	-	12	51	120	160	199	122	113	117	894	-	4	6	12	11	14	23	18	13	101																	
6000-	-	24	136	348	505	601	439	390	414	2857	-	6	11	21	24	34	44	27	27	194																	
SUMMA	1031	5611	5912	5610	5973	5098	3341	2623	2613	37812	5841	10023	6999	5610	5997	4104	2397	1772	1671	44414																	
MEDELLÖN	2859	3521	4069	4393	4530	4646	4655	4721	4777	4299	2570	3119	3426	3561	3581	3652	3809	3872	3780	3355																	

Tabell 18 (forts). Heltidstjänstgörande statstjänstemän m fl utan löneavdrag fördelade efter utbetald lön, kön och ålder den 1 oktober 1972

d) Samtliga (även efter medellön och lönesumma)

d) All employees (also by average salary and by amount of salaries)

UTBETALD LÖN (KR)	MÄN		25-29		30-34		35-39		40-44	
	ALDER		ANTAL	MEDEL- LÖN	ANTAL	MEDEL- LÖN	ANTAL	MEDEL- LÖN	ANTAL	MEDEL- LÖN
		LÖNESUMMA (1000-KR)		(1000-KR)		(1000-KR)		(1000-KR)		(1000-KR)
- 599	12	460	6	363	2	420	-	-	-	-
600- 799	18	672	12	652	3	608	1	-	2	785
800- 999	134	874	117	903	6	853	1	840	2	846
1000-1199	130	1085	141	1105	9	1071	7	1045	5	1058
1200-1399	400	1283	513	1298	5	1323	4	1270	3	1317
1400-1599	207	1510	313	1504	24	1529	3	-	3	1495
1600-1799	853	1708	1457	1687	206	1688	68	1695	39	1694
1800-1999	519	1903	987	1897	106	1916	40	1898	55	1887
2000-2199	1740	2094	3644	2102	687	2108	240	2111	167	2112
2200-2399	2239	2297	5144	2313	3054	2309	806	2300	446	2295
2400-2599	1893	2492	4718	2505	7249	2512	2715	2503	1244	2498
2600-2799	1500	2679	4019	2695	10593	2701	6156	2695	4617	2695
2800-2999	902	2900	2615	2908	11564	2912	8292	2913	7317	2910
3000-3199	437	3096	1353	3104	8326	3104	6833	3103	5918	3101
3200-3399	301	3279	987	3289	6952	3293	5917	3292	5379	3293
3400-3599	143	3491	499	3490	6571	3483	5823	3487	4771	3492
3600-3799	94	3698	348	3693	4705	3689	5157	3690	4513	3694
3800-3999	25	3891	97	3887	3611	3881	4929	3877	3970	3881
4000-4199	17	4093	70	4079	2806	4075	4760	4077	3910	4082
4200-4399	27	4302	116	4292	2524	4294	4514	4283	3880	4287
4400-4599	20	4493	90	4494	1591	4493	3797	4496	3583	4488
4600-4799	13	4712	61	4711	1305	4711	4009	4713	3719	4707
4800-4999	7	4915	34	4898	730	4895	2159	4901	2646	4903
5000-5199	3	5103	15	5076	447	5081	1692	5077	2183	5076
5200-5399	2	5288	11	5290	503	5274	2020	5272	3243	5268
5400-5599	2	5536	11	5500	242	5500	1061	5499	1677	5496
5600-5799	1	5711	6	5693	239	5685	949	5696	1168	5701
5800-5999	3	5882	18	5885	259	5922	900	5911	1496	5905
6000-	14	6738	94	6960	1350	7208	5867	7052	10176	6914
SUMMA	11656	2359	27495	3138	75669	3664	78721	3913	76124	3927
										82810

Tabell 18 (forts). Heltidstjänstgörande statstjänstemän m fl utan löneavdrag fördelade efter utbetald lön, kön och ålder der. 1 oktober 1972

d) (forts). Samtliga (även efter medellön och lönesumma)

UTBETALD LÖN (KR)	MÄN ÅLDER			50-54			55-59			60-			SUMMA		
	ANTAL	MEDEL- LÖN	LÖNESUMMA (1000-KR)	ANTAL	MEDEL- LÖN	LÖNESUMMA (1000-KR)	ANTAL	MEDEL- LÖN	LÖNESUMMA (1000-KR)	ANTAL	MEDEL- LÖN	LÖNESUMMA (1000-KR)	ANTAL	MEDEL- LÖN	LÖNESUMMA (1000-KR)
- 599	-	-	-	-	-	-	-	-	-	-	-	-	19	427	8
600- 799	4	756	3	3	652	2	3	730	2	9	669	6	46	681	31
800- 999	2	940	2	3	922	3	4	913	4	16	912	15	170	880	150
1000-1199	3	1052	3	5	1069	5	5	1100	6	29	1115	32	203	1087	221
1200-1399	6	1281	8	8	1331	11	13	1287	17	34	1310	45	473	1286	608
1400-1599	2	1502	3	40	1491	60	40	1519	61	37	1496	55	347	1507	523
1600-1799	29	1715	50	47	1704	80	107	1699	182	174	1720	299	1416	1706	2416
1800-1999	72	1906	137	125	1897	237	168	1895	318	387	1895	733	1436	1899	2726
2000-2199	110	2108	232	159	2091	333	204	2092	427	302	2084	629	3122	2096	6542
2200-2399	189	2297	434	235	2294	539	237	2289	543	388	2281	885	5335	2300	12272
2400-2599	414	2502	1036	441	2494	1100	429	2494	1070	414	2492	1032	8460	2501	21155
2600-2799	2355	2691	6337	2814	2683	7549	2584	2677	6916	999	2678	2676	20039	2689	53889
2800-2999	3649	2909	10615	3750	2909	10907	2834	2907	8238	994	2911	2894	24264	2909	70583
3000-3199	2947	3104	9147	2878	3103	8930	1678	3102	5206	577	3108	1793	17503	3103	54316
3200-3399	2095	3293	6898	2348	3296	7738	1548	3294	5099	599	3293	1973	14088	3292	46384
3400-3599	1990	3492	6949	2208	3491	7709	1457	3491	5086	700	3496	2447	12904	3490	45034
3600-3799	1602	3691	5913	1851	3689	6829	1137	3689	4195	549	3693	2027	10466	3691	38629
3800-3999	1446	3883	5614	1463	3877	5672	1047	3873	4055	715	3874	2770	9150	3879	35496
4000-4199	1164	4082	4752	1023	4076	4170	688	4074	2803	464	4072	1889	7143	4078	29127
4200-4399	1016	4287	4355	882	4284	3778	625	4282	2676	465	4279	1990	6500	4287	27864
4400-4599	946	4489	4246	822	4493	3693	589	4486	2642	428	4489	1921	5708	4491	25634
4600-4799	713	4712	3360	639	4710	3010	428	4705	2014	335	4705	1576	4752	4710	22381
4800-4999	495	4911	2431	428	4914	2103	397	4922	1954	418	4926	2059	3384	4909	16612
5000-5199	398	5069	2018	374	5060	1892	260	5052	1313	265	5062	1341	2568	5069	13018
5200-5399	616	5272	3247	543	5263	2858	312	5260	1641	248	5260	1305	3464	5269	18251
5400-5599	350	5501	1925	374	5503	2058	327	5511	1802	295	5504	1624	2200	5502	12104
5600-5799	224	5705	1278	181	5723	1036	132	5715	754	147	5723	841	1326	5706	7566
5800-5999	421	5894	2481	427	5902	2520	287	5888	1690	246	5884	1448	2174	5899	12825
6000-	2208	6950	15345	2308	6919	15970	1870	6909	12920	1753	6919	12129	12380	6957	86131
SUMMA	25466	3880	98820	26379	3821	100790	19410	3794	73632	11987	4041	48434	181040	3659	662496

Tabell 18 (forts). Heltidstjänstgörande statstjänstemän m fl utan löneavdrag fördelade efter utbetald lön, kön och ålder den 1 oktober 1972

d) (forts). Samtliga (även efter medellön och lönesumma)

UTBETALD LÖN (KR)	KVINNOR			25-29			30-34			35-39			40-44		
	ANTAL	MEDEL- LÖN	LÖNESUMMA (1000-KR)	ANTAL	MEDEL- LÖN	LÖNESUMMA (1000-KR)	ANTAL	MEDEL- LÖN	LÖNESUMMA (1000-KR)	ANTAL	MEDEL- LÖN	LÖNESUMMA (1000-KR)	ANTAL	MEDEL- LÖN	LÖNESUMMA (1000-KR)
- 599	28	515	14	6	474	3	4	490	2	-	-	-	1	290	-
600- 799	166	683	113	5	638	3	7	657	5	5	678	3	2	647	1
800- 999	106	897	95	11	884	10	4	927	4	7	896	6	7	871	6
1000-1199	154	1074	165	23	1124	26	8	1098	9	11	1112	12	13	1119	15
1200-1399	65	1330	86	12	1282	15	5	1298	6	9	1317	12	13	1291	17
1400-1599	799	1517	1212	44	1517	67	19	1515	29	16	1529	24	24	1500	36
1600-1799	2146	1692	3630	170	1707	290	76	1710	130	80	1698	136	94	1696	159
1800-1999	1395	1904	2656	228	1903	434	102	1895	193	77	1904	147	119	1908	227
2000-2199	1920	2084	4002	621	2092	1299	174	2087	363	191	2092	400	240	2091	502
2200-2399	3957	2269	8978	2490	2301	5729	561	2300	1290	401	2295	920	485	2294	1113
2400-2599	1958	2472	4840	2820	2480	6995	1203	2490	2996	894	2493	2229	1036	2492	2582
2600-2799	1813	2681	4861	2847	2712	7722	1080	2693	2909	907	2690	2440	1262	2691	3396
2800-2999	690	2891	1995	2178	2897	6310	2149	2934	6306	1485	2949	4379	1501	2934	4403
3000-3199	293	3093	906	1439	3116	4484	878	3114	2734	621	3112	1933	1071	3120	3341
3200-3399	243	3287	799	1494	3293	4920	1024	3296	3375	829	3299	2735	882	3293	2904
3400-3599	137	3485	478	973	3483	3389	841	3477	2925	756	3478	2629	923	3477	3209
3600-3799	54	3692	199	829	3686	3056	660	3679	2428	656	3681	2414	748	3686	2757
3800-3999	29	3873	112	425	3893	1654	373	3879	1447	409	3881	1587	542	3885	2106
4000-4199	9	4049	36	383	4079	1562	589	4071	2398	328	4069	1335	440	4082	1796
4200-4399	4	4290	17	210	4297	902	453	4291	1944	378	4286	1620	295	4279	1262
4400-4599	4	4501	18	132	4492	593	220	4496	989	268	4497	1205	273	4483	1224
4600-4799	3	4643	14	70	4689	328	172	4702	809	221	4710	1041	184	4701	865
4800-4999	-	-	-	32	4872	156	90	4905	441	107	4890	523	100	4891	489
5000-5199	2	5091	10	22	5102	112	68	5089	346	69	5067	350	63	5072	320
5200-5399	2	5284	11	25	5274	132	49	5286	259	90	5272	475	84	5282	444
5400-5599	1	5510	6	12	5494	66	31	5484	170	21	5514	116	25	5498	137
5600-5799	1	5604	6	12	5701	68	15	5690	85	37	5690	211	25	5671	142
5800-5999	-	-	-	9	5902	53	11	5924	65	24	5903	142	24	5906	142
6000-	110360	10	33	7084	234	107	7757	830	95	7212	685	105	7241	760	
SUMMA	15980	2207	35270	17555	2883	50613	10973	3234	35486	8992	3304	29708	10581	3247	34355

Tabell 18 (forts). Heltidstjänstgörande statstjänstemän m fl utan löneavdrag fördelade efter utbetald lön, kön och ålder den 1 oktober 1972

d) (forts). Samtliga (även efter medellön och lönesumma)

UTBETALD LÖN (KR)	KVINNOR ÅLDER			50-54			55-59			60-			SUMMA		
	ANTAL	MEDEL- LÖN	LÖNESUMMA (1000-KR)	ANTAL	MEDEL- LÖN	LÖNESUMMA (1000-KR)	ANTAL	MEDEL- LÖN	LÖNESUMMA (1000-KR)	ANTAL	MEDEL- LÖN	LÖNESUMMA (1000-KR)	ANTAL	MEDEL- LÖN	LÖNESUMMA (1000-KR)
- 599	-	-	-	-	-	-	-	-	-	-	-	-	39	500	20
600- 799	5	682	3	2	747	1	4	773	3	7	707	5	203	684	139
800- 999	8	867	7	5	893	4	7	889	6	7	901	6	162	894	145
1000-1199	6	1095	7	17	1114	19	19	1125	21	25	1103	28	276	1092	301
1200-1399	9	1261	11	19	1291	25	10	1279	13	23	1286	30	165	1304	215
1400-1599	24	1511	36	21	1520	32	11	1524	17	18	1490	27	976	1517	1480
1600-1799	106	1710	181	125	1711	214	113	1710	193	108	1721	186	3018	1696	5120
1800-1999	148	1897	281	175	1895	332	133	1894	252	182	1895	345	2559	1902	4867
2000-2199	276	2092	577	287	2089	600	179	2079	372	206	2077	428	4094	2086	8542
2200-2399	520	2298	1195	489	2295	1122	328	2293	752	206	2290	472	9437	2286	21572
2400-2599	1239	2490	3085	1132	2492	2821	755	2491	1881	501	2494	1249	11538	2485	28678
2600-2799	1480	2692	3985	1323	2688	3557	955	2686	2565	613	2689	1648	12280	2694	33081
2800-2999	1221	2914	3558	1044	2909	3037	689	2907	2003	527	2909	1533	11484	2919	33523
3000-3199	893	3122	2788	644	3111	2004	334	3113	1040	277	3117	863	6450	3115	20093
3200-3399	757	3282	2484	518	3278	1698	302	3280	990	291	3278	954	6340	3290	20860
3400-3599	702	3478	2442	475	3483	1654	357	3485	1244	315	3489	1099	5479	3480	19069
3600-3799	596	3686	2197	332	3683	1223	312	3689	1151	315	3680	1159	4502	3684	16584
3800-3999	441	3885	1713	292	3882	1133	233	3881	904	204	3885	793	2948	3884	11450
4000-4199	333	4075	1357	249	4079	1016	243	4068	988	201	4059	816	2775	4074	11304
4200-4399	225	4289	965	154	4285	660	133	4292	571	110	4283	471	1962	4288	8413
4400-4599	208	4490	934	130	4487	583	118	4478	528	67	4491	301	1420	4490	6376
4600 4799	145	4701	682	160	4709	753	94	4699	442	63	4705	296	1112	4703	5230
4800-4999	97	4904	476	87	4920	428	68	4919	335	51	4931	251	632	4904	3099
5000-5199	56	5075	284	80	5080	406	71	5071	360	36	5056	182	467	5076	2370
5200-5399	77	5268	406	93	5260	489	70	5265	369	67	5274	353	557	5272	2936
5400-5599	49	5496	269	37	5512	204	36	5514	199	33	5511	182	245	5503	1348
5600-5799	20	5693	114	25	5692	142	13	5707	74	17	5681	97	165	5688	939
5800-5999	28	5921	166	42	5890	247	36	5871	211	18	5846	105	192	5893	1131
6000-	118	6922	817	123	6851	843	68	6823	464	68	6581	448	718	7090	5091
SUMMA	9787	3170	31020	8080	3125	25247	5691	3154	17948	4556	3145	14327	92195	2972	273974

Tabell 18 (forts). Heltidstjänstgörande statstjänstemän m fl utan löneavdrag fördelade efter utbetald lön, kön och ålder den 1 oktober 1972

d) (forts). Samtliga (även efter medellön och lönesumma)

UTBETALD LÖN (KR)	SAMTLIGA ÅLDER														
	24			25-29			30-34			35-39			40-44		
	ANTAL	MEDEL- LÖN	LÖNESUMMA (1000-KR)	ANTAL	MEDEL- LÖN	LÖNESUMMA (1000-KR)	ANTAL	MEDEL- LÖN	LÖNESUMMA (1000-KR)	ANTAL	MEDEL- LÖN	LÖNESUMMA (1000-KR)	ANTAL	MEDEL- LÖN	LÖNESUMMA (1000-KR)
- 599	40	499	20	12	418	5	5	476	2	-	-	-	1	290	-
600- 799	184	682	126	10	645	6	9	646	6	5	678	3	4	716	3
800- 999	240	884	212	18	892	16	5	912	5	8	889	7	9	866	8
1000-1199	284	1079	307	31	1119	35	15	1086	16	16	1091	17	24	1091	26
1200-1399	465	1289	599	16	1286	21	8	1307	10	11	1309	14	16	1296	21
1400-1599	1006	1516	1525	60	1513	91	21	1517	32	16	1529	24	27	1500	40
1600-1799	2999	1696	5087	292	1699	496	116	1702	197	103	1697	175	115	1696	195
1800-1999	1914	1904	3644	284	1902	540	123	1898	234	106	1903	202	178	1901	338
2000-2199	3660	2089	7645	948	2095	1986	288	2095	603	270	2098	566	327	2096	686
2200-2399	6196	2279	14122	3810	2305	8783	910	2303	2096	595	2297	1367	669	2294	1535
2400-2599	3851	2482	9558	5714	2493	14243	2284	2501	5711	1391	2497	3473	1433	2494	3574
2600-2799	3313	2680	8879	6777	2703	18315	3359	2699	9065	2620	2693	7056	3127	2694	8423
2800-2999	1592	2896	4610	6155	2904	17874	4997	2921	14598	3997	2926	11695	4299	2918	12545
3000-3199	730	3095	2259	4121	3108	12810	3079	3107	9566	2528	3105	7850	3267	3107	10151
3200-3399	544	3283	1786	3608	3291	11872	2821	3294	9292	2463	3294	8114	2534	3293	8345
3400-3599	280	3488	977	2856	3487	9960	2513	3481	8748	2124	3484	7400	2406	3486	8388
3600-3799	148	3695	547	2103	3690	7761	2058	3685	7585	1879	3687	6928	2086	3691	7699
3800-3999	54	3881	210	1354	3889	5265	1643	3881	6376	1433	3878	5557	1773	3883	6884
4000-4199	26	4078	106	1071	4079	4369	1757	4074	7158	1287	4075	5245	1412	4082	5763
4200-4399	31	4300	133	798	4293	3426	1504	4293	6457	1284	4284	5500	1235	4285	5292
4400-4599	24	4494	108	486	4494	2184	1065	4494	4786	1065	4496	4788	1180	4487	5295
4600 4799	16	4699	75	347	4707	1633	1023	4710	4818	1010	4712	4759	891	4706	4193
4800-4999	7	4915	34	181	4894	886	531	4897	2600	647	4899	3170	609	4901	2985
5000-5199	5	5098	25	110	5081	559	401	5082	2038	499	5076	2533	480	5075	2436
5200-5399	4	5286	21	120	5287	634	432	5276	2279	705	5272	3717	734	5270	3868
5400-5599	3	5527	17	56	5498	308	224	5497	1231	326	5500	1793	335	5497	1841
5600-5799	2	5658	11	54	5695	308	182	5686	1035	242	5695	1378	252	5698	1436
5800-5999	3	5882	18	53	5888	312	163	5922	965	277	5911	1637	365	5905	2155
6000-	15	6979	105	227	6978	1584	921	7272	6697	1538	7062	10861	1881	6933	13040
SUMMA	27636	2271	62766	41672	3030	126282	32457	3519	114207	28445	3721	105832	31669	3700	117165

Tabell 18 (forts). Heltidstjänstgörande statstjänstemän m fl utan löneavdrag fördelade efter utbetald lön, kön och ålder den 1 oktober 1972

d) (forts). Samtliga (även efter medellön och lönesumma)

UTBETALD LÖN (KR)	SAMTLIGA ALDER 45-49			50-54			55-59			60-			SUMMA		
	ANTAL	MEDEL- LÖN	LÖNESUMMA (1000-KR)	ANTAL	MEDEL- LÖN	LÖNESUMMA (1000-KR)	ANTAL	MEDEL- LÖN	LÖNESUMMA (1000-KR)	ANTAL	MEDEL- LÖN	LÖNESUMMA (1000-KR)	ANTAL	MEDEL- LÖN	LÖNESUMMA (1000-KR)
- 599	-	-	-	-	-	-	-	-	-	-	-	-	58	476	28
600- 799	9	715	6	5	690	3	7	754	5	16	686	11	249	684	170
800- 999	10	882	9	8	904	7	11	898	10	23	908	21	332	887	294
1000-1199	9	1081	10	22	1103	24	24	1120	27	54	1109	60	479	1090	522
1200-1399	15	1269	19	27	1303	35	23	1284	30	57	1301	74	638	1291	823
1400-1599	26	1511	39	61	1501	92	51	1520	78	55	1494	82	1323	1514	2003
1600-1799	135	1711	231	172	1709	294	220	1705	375	282	1720	485	4434	1700	7536
1800-1999	220	1900	418	300	1896	569	301	1894	570	569	1895	1078	3995	1901	7593
2000-2199	386	2096	809	446	2090	932	383	2085	799	508	2081	1057	7216	2090	15084
2200-2399	709	2298	1629	724	2295	1661	565	2292	1295	594	2284	1357	14772	2291	33844
2400-2599	1653	2493	4121	1573	2493	3921	1184	2492	2951	915	2493	2281	19998	2492	49832
2600-2799	3835	2691	10321	4137	2685	11106	3539	2679	9481	1612	2682	4324	32319	2691	86970
2800-2999	4870	2910	14173	4794	2909	13944	3523	2907	10241	1521	2910	4427	35748	2912	104106
3000-3199	3840	3108	11935	3522	3104	10934	2012	3104	6246	854	3111	2657	23953	3106	74408
3200-3399	2852	3290	9383	2866	3292	9436	1850	3292	6090	890	3288	2927	20428	3292	67243
3400-3599	2692	3489	9391	2683	3490	9363	1814	3489	6330	1015	3494	3546	18383	3487	64103
3600-3799	2198	3690	8110	2183	3688	8051	1449	3689	5345	864	3688	3187	14968	3689	55212
3800-3999	1887	3883	7328	1755	3877	6805	1280	3875	4960	919	3876	3562	12098	3880	46946
4000-4199	1497	4081	6109	1272	4077	5185	931	4072	3791	665	4068	2705	9918	4077	40432
4200-4399	1241	4287	5320	1036	4284	4438	758	4284	3247	575	4280	2461	8462	4287	36276
4400-4599	1154	4489	5180	952	4492	4276	707	4484	3170	495	4489	2222	7128	4491	32010
4600 4799	858	4710	4042	799	4710	3763	522	4704	2455	398	4705	1873	5864	4709	27611
4800-4999	592	4910	2907	515	4915	2531	465	4921	2288	469	4926	2310	4016	4908	19712
5000-5199	454	5070	2302	454	5063	2299	331	5056	1674	301	5061	1523	3035	5070	15389
5200-5399	693	5271	3653	636	5262	3347	382	5261	2010	315	5263	1658	4021	5269	21187
5400-5599	399	5500	2195	411	5503	2262	363	5511	2000	328	5505	1806	2445	5502	13453
5600-5799	244	5704	1392	206	5719	1178	145	5714	829	164	5719	938	1491	5704	8504
5800-5999	449	5896	2647	469	5901	2768	323	5886	1901	264	5882	1553	2366	5899	13956
6000-	2326	6948	16162	2431	6916	16812	1938	6906	13384	1821	6906	12576	13098	6965	91222
SUMMA	35253	3683	129840	34459	3658	126038	25101	3648	91580	16543	3794	62761	273235	3427	936470

Tabell 19. Statstjänstemän m fl fördelade efter genomsnittlöner (fast lön m m) och lönesummor åren 1971—1972

Government employees etc, by average salaries (fixed salary etc), and by amount of salaries in 1971—1972

a) Allmänna civiltjänstverken (utom polisväsendet och försvaret)

a) General Civil Service (excl the Police Service and the Defence Organization)

	HELTIDSTJÄNSTGÖRANDE				DELTIDSTJÄNSTGÖRANDE			
	1971	1972	FÖRÄNDR ABSOLUT	% 71-72	1971	1972	FÖRÄNDR ABSOLUT	% 71-72
LÖNEPLANSPLAC TJÄNSTEMÄN								
ANTAL TJÄNSTEMÄN	87688	90803	+ 3115	+ 3,6	12942	14935	+ 1993	+ 15,4
GENOMSNIITT OKTOBER [KR]								
LÖNEPLANSLÖN	3083	3293	+ 210	+ 6,8	1440	1549	+ 109	+ 7,6
FASTA LÖNETILLÄGG	93	107	+ 14	+15,1	31	86	+ 55	+177,4
FAST LÖN	3176	3400	+ 224	+ 7,1	1471	1635	+ 164	+ 11,1
EJ LÖNEPLANSPLAC TJÄNSTEMÄN								
ANTAL TJÄNSTEMÄN	2149	2213	+ 64	+ 3,0	5941	6828	+ 887	+ 14,9
GENOMSNIITT OKTOBER [KR]								
ÖVERENSKOMMEN MÅNADSLÖN	2985	3098	+ 113	+ 3,8	917	951	+ 34	+ 3,7
FASTA LÖNETILLÄGG	116	97	- 19	-16,4	4	2	- 2	- 50,0
FAST LÖN	3101	3195	+ 94	+ 3,0	922	953	+ 31	+ 3,4
SAMTLIGA TJÄNSTEMÄN								
ANTAL TJÄNSTEMÄN	89837	93016	+ 3179	+ 3,5	18883	21763	+ 2880	+ 15,3
GENOMSNIITT OKTOBER [KR]								
LÖNEPLANSLÖN [MÅNADSLÖN]	3080	3289	+ 209	+ 6,8	1276	1361	+ 85	+ 6,7
FASTA LÖNETILLÄGG	93	106	+ 13	+14,0	22	60	+ 38	+172,7
FAST LÖN	3174	3395	+ 221	+ 7,0	1298	1421	+ 123	+ 9,5
SUMMOR OKTOBER [1000-TAL KR]								
LÖNEPLANSLÖN [MÅNADSLÖN]	276739	305903	+29164	+10,5	24086	29627	+ 5541	+ 23,0
FASTA LÖNETILLÄGG	8395	9896	+ 1501	+17,9	421	1307	+ 886	+210,6
FAST LÖN	285134	315799	+30666	+10,8	24507	30934	+ 6427	+ 26,2

b) Affärsverken

b) State business enterprises

	HELTIDSTJÄNSTGÖRANDE				DELTIDSTJÄNSTGÖRANDE			
	1971	1972	FÖRÄNDR ABSOLUT	% 71-72	1971	1972	FÖRÄNDR ABSOLUT	% 71-72
LÖNEPLANSPLAC TJÄNSTEMÄN								
ANTAL TJÄNSTEMÄN	106261	106656	+ 395	+ 0,4	2980	8520	+ 5540	+185,9
GENOMSNIITT OKTOBER [KR]								
LÖNEPLANSLÖN	2628	2818	+ 190	+ 7,2	1254	1570	+ 316	+ 25,2
FASTA LÖNETILLÄGG	11	12	+ 1	+ 9,1	2	3	+ 1	+ 50,0
FAST LÖN	2639	2830	+ 191	+ 7,2	1256	1574	+ 318	+ 25,3
EJ LÖNEPLANSPLAC TJÄNSTEMÄN								
ANTAL TJÄNSTEMÄN	3559	2039	- 1520	-42,7	17071	13596	- 3475	- 20,4
GENOMSNIITT OKTOBER [KR]								
ÖVERENSKOMMEN MÅNADSLÖN	2243	2585	+ 342	+15,2	839	604	- 235	- 28,0
FASTA LÖNETILLÄGG	4	4	0	0	2	1	- 1	- 50,0
FAST LÖN	2247	2588	+ 341	+15,2	841	606	- 235	- 27,9
SAMTLIGA TJÄNSTEMÄN								
ANTAL TJÄNSTEMÄN	109820	108695	- 1125	- 1,0	20051	22116	+ 2065	+ 10,3
GENOMSNIITT OKTOBER [KR]								
LÖNEPLANSLÖN [MÅNADSLÖN]	2616	2814	+ 198	+ 7,6	901	977	+ 76	+ 8,4
FASTA LÖNETILLÄGG	11	12	+ 1	+ 9,1	2	2	0	0
FAST LÖN	2627	2826	+ 199	+ 7,6	903	979	+ 76	+ 8,4
SUMMOR OKTOBER [1000-TAL KR]								
LÖNEPLANSLÖN [MÅNADSLÖN]	287249	305866	+18616	+ 6,5	18062	21598	+ 3536	+ 19,6
FASTA LÖNETILLÄGG	1202	1274	+ 72	+ 6,0	38	48	+ 10	+ 26,1
FAST LÖN	288452	307140	+18688	+ 6,5	18101	21647	+ 3546	+ 19,6

Tabell 19 (forts). Statstjänstemän m fl fördelade efter genomsnittslöner
(fast lön m m) och lönesummor åren 1971—1972

111

c) Summa statlig verksamhet
c) Total government activity

	HELTIDSTJÄNSTGÖRANDE				DELTIDSTJÄNSTGÖRANDE			
	1971	1972	FÖRÄNDR 71-72 ABSOLUT %		1971	1972	FÖRÄNDR 71-72 ABSOLUT %	
LÖNEPLANSPLAC TJÄNSTEMÄN								
ANTAL TJÄNSTEMÄN	253612	258650	+ 5038	+ 2,0	18262	26053	+ 7791	+ 42,7
GENOMSNIITT OKTOBER [KR]								
LÖNEPLANSLÖN	2816	3031	+ 215	+ 7,6	1372	1531	+ 159	+ 11,6
FASTA LÖNETILLÄGG	49	55	+ 6	+ 12,2	22	52	+ 30	+ 136,4
FAST LÖN	2865	3085	+ 220	+ 7,7	1395	1583	+ 188	+ 13,5
EJ LÖNEPLANSPLAC TJÄNSTEMÄN								
ANTAL TJÄNSTEMÄN	6520	5000	- 1520	- 23,3	24237	21876	- 2361	- 9,7
GENOMSNIITT OKTOBER [KR]								
ÖVERENSKOMMEN MÅNADSLÖN	2541	2809	+ 268	+ 10,5	848	720	- 128	- 15,1
FASTA LÖNETILLÄGG	43	46	+ 3	+ 7,0	2	2	0	0
FAST LÖN	2584	2856	+ 272	+ 10,5	850	722	- 128	- 15,1
SAMTLIGA TJÄNSTEMÄN								
ANTAL TJÄNSTEMÄN	260132	263650	+ 3518	+ 1,4	42499	47929	+ 5430	+ 12,8
GENOMSNIITT OKTOBER [KR]								
LÖNEPLANSLÖN [MÅNADSLÖN]	2809	3026	+ 217	+ 7,7	1073	1161	+ 88	+ 8,2
FASTA LÖNETILLÄGG	49	54	+ 5	+ 10,2	11	29	+ 18	+ 163,6
FAST LÖN	2858	3081	+ 223	+ 7,8	1084	1190	+ 106	+ 9,8
SUMMOR OKTOBER [1000-TAL KR]								
LÖNEPLANSLÖN [MÅNADSLÖN]	730634	797910	+ 67276	+ 9,2	45608	55647	+ 10039	+ 22,0
FASTA LÖNETILLÄGG	12694	14369	+ 1675	+ 13,2	470	1386	+ 916	+ 194,8
FAST LÖN	743328	812279	+ 68951	+ 9,3	46078	57034	+ 10955	+ 23,8

d) Statsunderstödd verksamhet
d) State-subsidized activities

	HELTIDSTJÄNSTGÖRANDE				DELTIDSTJÄNSTGÖRANDE			
	1971	1972	FÖRÄNDR 71-72 ABSOLUT %		1971	1972	FÖRÄNDR 71-72 ABSOLUT %	
LÖNEPLANSPLAC TJÄNSTEMÄN								
ANTAL TJÄNSTEMÄN	91913	94612	+ 2699	+ 2,9	6061	8138	+ 2077	+ 34,3
GENOMSNIITT OKTOBER [KR]								
LÖNEPLANSLÖN	3361	3533	+ 172	+ 5,1	1972	2048	+ 76	+ 3,9
FASTA LÖNETILLÄGG	257	236	- 21	- 8,2	113	101	- 12	- 10,6
FAST LÖN	3618	3769	+ 151	+ 4,2	2085	2149	+ 64	+ 3,1
EJ LÖNEPLANSPLAC TJÄNSTEMÄN								
ANTAL TJÄNSTEMÄN	2304	2010	- 294	- 12,8	9269	9562	+ 293	+ 3,2
GENOMSNIITT OKTOBER [KR]								
ÖVERENSKOMMEN MÅNADSLÖN	2866	3021	+ 155	+ 5,4	963	1034	+ 71	+ 7,4
FASTA LÖNETILLÄGG	1	-	- 1	-	-	-	-	-
FAST LÖN	2867	3022	+ 155	+ 5,4	963	1034	+ 71	+ 7,4
SAMTLIGA TJÄNSTEMÄN								
ANTAL TJÄNSTEMÄN	94217	96622	+ 2405	+ 2,6	15330	17700	+ 2370	+ 15,5
GENOMSNIITT OKTOBER [KR]								
LÖNEPLANSLÖN [MÅNADSLÖN]	3349	3522	+ 173	+ 5,2	1362	1500	+ 138	+ 10,1
FASTA LÖNETILLÄGG	251	231	- 20	- 8,0	45	47	+ 2	+ 4,4
FAST LÖN	3600	3753	+ 153	+ 4,3	1407	1546	+ 139	+ 9,9
SUMMOR OKTOBER [1000-TAL KR]								
LÖNEPLANSLÖN [MÅNADSLÖN]	315554	340309	+ 24756	+ 7,8	20878	26549	+ 5671	+ 27,2
FASTA LÖNETILLÄGG	23620	22321	- 1299	- 5,5	685	823	+ 138	+ 20,2
FAST LÖN	339174	362630	+ 23457	+ 6,9	21562	27372	+ 5810	+ 26,9

Tabell 19 (forts). Statstjänstemän m fl fördelade efter genomsnittlöner
(fast lön m m) och lönesummor åren 1971—1972

e) Summa statlig och statsunderstödd verksamhet

e) All employees

	HELTIDSTJÄNSTGÖRANDE				DELTIDSTJÄNSTGÖRANDE			
	1971	1972	FÖRÄNDR ABSOLUT	71-72 %	1971	1972	FÖRÄNDR ABSOLUT	71-72 %
LÖNEPLANSPLAC TJÄNSTEMÄN								
ANTAL TJÄNSTEMÄN	345525	353262	+ 7737	+ 2,2	24323	34191	+ 9868	+40,6
GENOMSNIITT OKTOBER [KR]								
LÖNEPLANSLÖN	2961	3165	+ 204	+ 6,9	1522	1654	+ 132	+ 8,7
FASTA LÖNETILLÄGG	104	103	- 1	- 1,0	45	63	+ 18	+40,0
FAST LÖN	3065	3268	+ 203	+ 6,6	1567	1718	+ 151	+ 9,6
EJ LÖNEPLANSPLAC TJÄNSTEMÄN								
ANTAL TJÄNSTEMÄN	8824	7010	- 1814	-20,6	33506	31438	- 2068	- 6,2
GENOMSNIITT OKTOBER [KR]								
ÖVERENSKOMMEN MÅNADSLÖN	2626	2870	+ 244	+ 9,3	880	815	- 65	- 7,4
FASTA LÖNETILLÄGG	32	33	+ 1	+ 3,1	2	1	- 1	-50,0
FAST LÖN	2658	2903	+ 245	+ 9,2	882	817	- 65	- 7,4
SAMTLIGA TJÄNSTEMÄN								
ANTAL TJÄNSTEMÄN	354349	360272	+ 5923	+ 1,7	57829	65629	+ 7800	+13,5
GENOMSNIITT OKTOBER [KR]								
LÖNEPLANSLÖN [MÅNADSLÖN]	2952	3159	+ 207	+ 7,0	1150	1252	+ 102	+ 8,9
FASTA LÖNETILLÄGG	102	102	0	0	20	34	+ 14	+70,0
FAST LÖN	3055	3261	+ 206	+ 6,7	1170	1286	+ 116	+ 9,9
SUMMOR OKTOBER [1000-TAL KR]								
LÖNEPLANSLÖN [MÅNADSLÖN]	1046188	1138220	+92032	+ 8,8	66486	82196	+15711	+23,6
FASTA LÖNETILLÄGG	36314	36690	+ 376	+ 1,0	1155	2210	+ 1055	+91,3
FAST LÖN	1082501	1174909	+92408	+ 8,5	67641	84406	+16765	+24,8

Tabell 20. Vissa lönetillägg för statstjänstemän m fl med heltidstjänstgöring, september/oktober 1972

Certain salary-supplements for full-time government employees etc

A] FASTA TILLÄGG FÖR OKTOBER 1972 [TOTALPOPULATION 360272]

A] FIXED SUPPLEMENTS

TYP AV TILLÄGG/TILLÄGG FÖR	§ AST	ANTAL TJÄNSTEMÄN	GENOMSNIITTSBELOPP [KR]
KALLORTSTILLÄGG	22	28694	107
TILLSYNSTILLÄGG	28	409	129
AVLÖNINGSFÖRSTÄRKNING	29:1	4763	999
HUVUDLÄRARE	29:2	16615	314
INSTITUTIONSFÖRESTÄNDARE	29:2	1292	332
PREFEKT	29:2	442	452
REKTOR, SOM ÄR FÖRSTE REKTOR			
ELLER TILLIKA SKOLCHEF	29:2	368	538
STUDIAREKTOR	29:2	846	1004
TILLSYNLÄRARE	29:2	4025	217
FLYGELEVTILLÄGG	29:4	32	427
FLYGTILLÄGG	29:4	1662	1229
HELIKOPTERTILLÄGG	29:4	244	934
HOPPTILLÄGG	29:4	31	1108
KUSTBEVAKNINGSTILLÄGG	29:4	394	119
SKOLKANTORSTILLÄGG	29:4	101	980
BARNFÖRMANER	29:5	248	756
HEMMATILLÄGG	29:5	69	507
UTLANDSTILLÄGG	29:5	586	977

B] ÖVRIGA TILLÄGG FÖR SEPTEMBER 1972 [TOTALPOPULATION 360272]

B] OTHER SUPPLEMENTS

TYP AV TILLÄGG/ TILLÄGG FÖR	§ AST	ANTAL TJÄNSTEMÄN	DÄRAV UTAN AVDRAG FÖR SEPTEMBER	GENOMSNIITTSBELOPP [KR] FÖR SAMTLIGA MED RESP TILLÄGG	TJM UTAN AV- DRAG FÖR SEPT
VIKARIATSTILLÄGG	23	34293	25580	64	68
OBKVÄMTIDSTILLÄGG	24	80503	60929	157	162
TIDSFÖRSKJUTNINGSTILLÄGG	24 B	9726	7844	80	83
BEREDSKAPSTILLÄGG	25	9261	7744	296	306
TJÄNSTLEDIGHETSTILLÄGG	26	26777	515	40	88
ARBETSTIDSTILLÄGG	29:4	4276	3560	129	128
FÖRBANDSÖVNINGSTILLÄGG	29:4	1130	995	283	281
GRUPPKORSBANDSTILLÄGG	29:4	7191	5477	209	215
KONDUKTÖRSTJÄNSTTILLÄGG	29:4	1220	1015	70	71
KRIGSFÖRBANDSÖVNINGS- TILLÄGG	29:4	1121	1037	1130	1131
LOKTJÄNSTTILLÄGG	29:4	5106	4196	160	164
PATRULLERINGSTILLÄGG	29:4	2620	1770	139	142
RESTIDSTILLÄGG	29:4	2037	1751	90	94
SJÖTILLÄGG	29:4	1141	1024	578	593
TÄGKLARERARTILLÄGG	29:4	2908	2556	70	72
VÄXLINGSTILLÄGG	29:4	6044	4963	88	90

C] ÖVRIGA ERSÄTTNINGAR FÖR OKTOBER 1972 [TOTALPOPULATION 360272]

C] OTHER REMUNERATIONS

ERSÄTTNING	ANTAL TJÄNSTEMÄN	GENOMSNIITTSBELOPP [KR]
ARVODE FÖR TILLÄGGSTIMMAR	31866	425
GOTTGÖRELSE FÖR SÄRSKILD ARBETSTID [ABL 26 §I]	1130	1575

Tabell 21. Statistjänstemän m fl fördelade efter ålder, tjänstgöringens omfattning och kön den 1 oktober 1972

Government employees etc, by age, by extent of employment, and by sex

ÅLDER	ALLMÄNNA CIVILFÖRVALTNINGEN OCH FÖRSVARSVÄSENDET										
	HELTID			DELTID			DÄRAV				
	M	KV	SUMMA	M	KV	SUMMA	CIVILMILITÄRA		MILITÄRA		
							HELTID	DELTID	HELTID	DELTID	
-18	833	835	1668	78	65	143	1	-	441	-	
19	670	1189	1859	38	81	119	5	-	306	-	
20	829	1549	2378	46	129	175	29	-	343	-	
21	1096	1729	2825	65	171	236	51	-	386	1	
22	1528	1971	3499	142	236	378	86	-	446	-	
23	1990	2342	4332	236	329	565	115	-	534	-	
24	2292	2475	4767	313	503	816	99	-	491	-	
25	2761	2461	5222	405	621	1026	111	-	537	-	
26	3241	2331	5572	498	660	1158	86	-	634	-	
27	3533	2054	5587	513	696	1209	143	-	541	-	
28	3934	1983	5917	530	716	1246	140	1	673	3	
29	3819	1706	5525	458	650	1108	165	-	627	-	
30	3403	1343	4746	429	593	1022	133	-	541	-	
31	2838	1028	3866	325	467	792	115	1	423	-	
32	2730	879	3609	229	442	671	94	2	413	-	
33	2667	896	3563	228	482	710	99	1	380	-	
34	2568	827	3395	220	404	624	85	4	367	-	
35	2478	774	3252	209	394	603	72	-	374	-	
36	2347	773	3120	181	418	599	81	-	312	-	
37	2181	747	2928	161	405	566	66	2	317	-	
38	2057	739	2796	176	380	556	61	-	272	-	
39	2040	706	2746	171	339	510	67	2	280	-	
40	2110	765	2895	183	386	569	52	1	309	-	
41	2106	795	2901	175	402	577	89	1	283	-	
42	2036	894	2930	171	390	561	102	3	252	-	
43	1982	870	2852	183	399	582	79	1	269	-	
44	2278	971	3249	170	415	585	151	1	318	1	
45	2327	1005	3332	161	407	568	192	-	351	-	
46	2444	998	3442	164	396	560	189	2	349	-	
47	2560	1092	3652	152	417	569	203	1	450	-	
48	2485	1119	3604	138	406	544	173	1	400	-	
49	2604	1145	3749	115	424	539	153	1	418	-	
50	2440	1142	3582	116	371	487	161	1	374	-	
51	2613	1290	3903	120	385	505	136	-	389	2	
52	2779	1215	3994	147	401	548	115	-	426	-	
53	2434	1064	3498	109	310	419	96	1	390	-	
54	2454	1022	3476	121	291	412	98	3	405	-	
55	2402	955	3357	107	321	428	59	-	301	1	
56	2052	878	2930	115	249	364	51	2	203	3	
57	1934	833	2767	98	231	329	45	-	157	2	
58	1958	854	2812	106	236	342	41	-	124	-	
59	1945	815	2760	117	207	324	45	2	128	1	
60	1749	723	2472	98	203	301	37	2	69	3	
61	1495	613	2108	99	161	260	32	-	51	2	
62	1564	565	2129	102	135	237	34	1	54	-	
63	1208	442	1650	88	156	244	11	-	27	-	
64	1002	400	1402	109	103	212	7	2	27	1	
65	628	242	870	87	85	172	1	-	14	-	
66-	623	235	858	524	221	745	1	1	21	5	
S:A	106047	54299	160346	9526	17289	26815	4253	40	16197	25	

Tabell 21 (forts). Statistjänstemän m fl fördelade efter ålder, tjänstgöringens omfattning och kön den 1 oktober 1972

ÅL- DER	AFFÄRSVERKEN						STATSUNDERSTÖDD VERKSAMHET					
	HELTID			DELTID			HELTID			DELTID		
	M	KV	SUMMA	M	KV	SUMMA	M	KV	SUMMA	M	KV	SUMMA
-18	506	871	1377	2904	342	3246	17	133	150	11	20	31
19	527	1034	1561	1058	87	1145	45	282	327	33	47	80
20	653	1136	1789	637	78	715	79	578	657	44	48	92
21	742	1078	1820	439	104	543	119	1103	1222	63	74	137
22	859	1017	1876	351	144	495	203	1753	1956	79	146	225
23	1208	1146	2354	288	155	443	342	2266	2608	114	198	312
24	1447	1125	2572	254	207	461	586	2616	3202	147	311	458
25	1487	1063	2550	174	257	431	792	2807	3599	216	380	596
26	1589	975	2564	148	266	414	1159	2880	4039	215	472	687
27	1568	871	2439	122	312	434	1351	2910	4261	246	527	773
28	1640	755	2395	91	349	440	1521	2822	4343	236	574	810
29	1538	633	2171	69	330	399	1613	2802	4415	237	600	837
30	1370	477	1847	63	300	363	1589	2600	4189	206	558	764
31	1230	422	1652	52	284	336	1378	2111	3489	201	502	703
32	1189	378	1567	68	280	348	1276	1896	3172	181	473	654
33	1285	437	1722	59	318	377	1288	1868	3156	151	474	625
34	1433	483	1916	47	319	366	1300	1822	3122	158	481	639
35	1327	398	1725	45	335	380	1290	1635	2925	135	453	588
36	1262	430	1692	39	346	385	1293	1643	2936	157	433	590
37	1316	387	1703	47	344	391	1243	1554	2797	153	413	566
38	1365	426	1791	49	335	384	1355	1478	2833	141	413	554
39	1407	489	1896	38	379	417	1352	1558	2910	133	383	516
40	1439	566	2005	38	433	471	1415	1692	3107	132	386	518
41	1560	596	2156	41	432	473	1402	1651	3053	128	339	467
42	1759	693	2452	37	485	522	1344	1645	2989	163	326	489
43	1730	756	2486	34	477	511	1336	1506	2842	152	281	433
44	2101	875	2976	42	490	532	1332	1476	2808	126	279	405
45	2191	839	3030	46	435	481	1238	1328	2566	106	249	355
46	2361	871	3232	47	444	491	1186	1248	2434	119	242	361
47	2548	847	3395	44	487	531	1240	1104	2344	113	259	372
48	2802	740	3542	37	431	468	1039	998	2037	100	206	306
49	3121	696	3817	60	410	470	976	820	1796	94	206	300
50	3196	645	3841	52	389	441	766	745	1511	93	193	286
51	3420	721	4141	55	406	461	810	679	1489	110	209	319
52	3574	613	4187	56	393	449	824	732	1556	107	181	288
53	2955	518	3473	52	291	343	717	600	1317	71	189	260
54	3031	484	3515	51	288	339	689	583	1272	87	175	262
55	2559	388	2947	54	270	324	643	523	1166	65	145	210
56	2354	315	2669	59	197	256	619	467	1086	79	137	216
57	2136	311	2447	40	189	229	547	491	1038	65	121	186
58	2121	299	2420	51	190	241	608	469	1077	72	117	189
59	2025	337	2362	52	170	222	615	522	1137	70	121	191
60	1218	255	1473	56	161	217	542	485	1027	74	102	176
61	792	228	1020	63	135	198	566	427	993	71	102	173
62	721	185	906	54	96	150	543	418	961	49	99	148
63	396	175	571	58	66	124	525	389	914	50	77	127
64	283	141	424	56	58	114	456	247	703	37	73	110
65	118	60	178	43	40	83	289	136	425	55	62	117
66~	164	30	194	202	102	304	193	95	288	257	168	425
S:A	79623	29215	108838	8522	13836	22358	43651	62593	106244	5902	13024	18926

Tabell 21 (forts). Statstjänstemän m fl fördelade efter ålder, tjänstgöringens omfattning och kön den 1 oktober 1972

ÅLDER	SAMTLIGA TJÄNSTEMÄN								
	HELTID			DELTID			SAMTLIGA		
	M	KV	SUMMA	M	KV	SUMMA	M	KV	SUMMA
-18	1356	1839	3195	2993	427	3420	4349	2266	6615
19	1242	2505	3747	1129	215	1344	2371	2720	5091
20	1561	3263	4824	727	255	982	2288	3518	5806
21	1957	3910	5867	567	349	916	2524	4259	6783
22	2590	4741	7331	572	526	1098	3162	5267	8429
23	3540	5754	9294	638	682	1320	4178	6436	10614
24	4325	6216	10541	714	1021	1735	5039	7237	12276
25	5040	6331	11371	795	1258	2053	5835	7589	13424
26	5989	6186	12175	861	1398	2259	6850	7584	14434
27	6452	5835	12287	881	1535	2416	7333	7370	14703
28	7095	5560	12655	857	1639	2496	7952	7199	15151
29	6970	5141	12111	764	1580	2344	7734	6721	14455
30	6362	4420	10782	698	1451	2149	7060	5871	12931
31	5446	3561	9007	578	1253	1831	6024	4814	10838
32	5195	3153	8348	478	1195	1673	5673	4348	10021
33	5240	3201	8441	438	1274	1712	5678	4475	10153
34	5301	3132	8433	425	1204	1629	5726	4336	10062
35	5095	2807	7902	389	1182	1571	5484	3989	9473
36	4902	2846	7748	377	1197	1574	5279	4043	9322
37	4740	2688	7428	361	1162	1523	5101	3850	8951
38	4777	2643	7420	366	1128	1494	5143	3771	8914
39	4799	2753	7552	342	1101	1443	5141	3854	8995
40	4964	3043	8007	353	1205	1558	5317	4248	9565
41	5068	3042	8110	344	1173	1517	5412	4215	9627
42	5139	3232	8371	371	1201	1572	5510	4433	9943
43	5048	3132	8180	369	1157	1526	5417	4289	9706
44	5711	3322	9033	338	1184	1522	6049	4506	10555
45	5756	3172	8928	313	1091	1404	6069	4263	10332
46	5991	3117	9108	330	1082	1412	6321	4199	10520
47	6348	3043	9391	309	1163	1472	6657	4206	10863
48	6326	2857	9183	275	1043	1318	6601	3900	10501
49	6701	2661	9362	269	1040	1309	6970	3701	10671
50	6402	2532	8934	261	953	1214	6663	3485	10148
51	6843	2690	9533	285	1000	1285	7128	3690	10818
52	7177	2560	9737	310	975	1285	7487	3535	11022
53	6106	2182	8288	232	790	1022	6338	2972	9310
54	6174	2089	8263	259	754	1013	6433	2843	9276
55	5604	1866	7470	226	736	962	5830	2602	8432
56	5025	1660	6685	253	583	836	5278	2243	7521
57	4617	1635	6252	203	541	744	4820	2176	6996
58	4687	1622	6309	229	543	772	4916	2165	7081
59	4585	1674	6259	239	498	737	4824	2172	6996
60	3509	1463	4972	228	466	694	3737	1929	5666
61	2853	1268	4121	233	398	631	3086	1666	4752
62	2828	1168	3996	205	330	535	3033	1498	4531
63	2129	1006	3135	196	299	495	2325	1305	3630
64	1741	788	2529	202	234	436	1943	1022	2965
65	1035	438	1473	185	187	372	1220	625	1845
66-	980	360	1340	983	491	1474	1963	851	2814
S:A	229321	146107	375428	23950	44149	68099	253271	190256	443527

Tabell 22. Statstjänstemän fördelade efter län, kommun, löneplan m m och kön den 1 oktober 1972

Government employees, by county, by municipality, by salary scheme etc, and by sex

KOMMUN	LÖNEPLAN A		DARAV I LÖNEGRAD			LÖNEPL B OCH C			LÖNEPLAN U		DARAV I U 26-31		ÖVRIGA		SAMTLIGA		DARAV UNDER HALVTID		
	M	KV	1-14		15-30		M	KV	M	KV	M	KV	M	KV	M	KV	SUMMA	M	KV
			M	KV	M	KV													
STOCKHOLMS LÄN																			
BUTKYRKA	327	98	114	84	209	14	2	-	1	-	-	-	23	26	353	124	477	20	11
DANDERYD	85	74	28	56	56	17	4	1	1	-	-	-	29	11	119	86	205	24	7
DJURÖ	59	11	20	11	38	-	-	-	-	-	-	-	-	4	59	15	74	-	2
EKERÖ	186	105	80	71	94	28	7	-	1	-	-	-	12	6	206	111	317	10	4
GUSTAVSBEKG	27	7	13	7	14	-	-	-	-	-	-	-	5	6	32	13	45	5	5
FÄNINGE	1387	489	332	440	1053	49	15	-	2	-	-	-	145	65	1549	554	2103	123	30
HUDDINGE	303	182	111	146	189	34	8	-	1	1	-	-	55	41	367	224	591	46	23
JÄRFÄLLA	383	177	116	146	267	31	3	-	1	1	-	-	72	45	459	223	682	60	26
LIDINGÖ	145	124	60	94	81	28	3	-	1	-	-	-	54	37	203	161	364	46	26
NACKA	238	146	94	111	137	34	7	-	-	-	-	-	65	53	310	199	509	50	20
NORRTÄLJE	770	275	333	199	434	38	6	1	-	-	-	-	44	58	820	334	1154	25	27
NYNÄSHAMN	454	290	61	241	349	32	20	-	-	-	-	-	21	13	495	303	798	16	9
SÄLÄM	36	18	9	16	26	2	-	-	-	-	-	-	6	10	42	28	70	6	5
SIGTUNA	689	358	251	284	411	69	4	-	39	13	-	-	46	22	778	393	1171	27	16
SULLENTUNA	240	131	108	108	130	23	3	-	1	1	-	-	64	41	308	173	481	49	18
SÖLNA	4972	8368	1409	5666	3422	2553	353	14	355	108	61	1	546	500	6226	8990	15216	286	194
SÖRUNDA	111	27	20	25	86	2	3	-	-	-	-	-	8	3	122	30	152	-	2
STOCKHOLM	32575	30710	8842	22079	21902	7723	3270	209	2257	677	244	7	5118	3118	43220	34714	77934	2675	1231
SUNDBYBERG	441	156	164	115	270	41	20	-	5	2	3	1	55	23	521	181	702	30	15
SÖDERTÄLJE	1236	567	592	476	639	90	13	-	1	4	-	-	122	94	1372	665	2037	91	46
TYKESÖ	28	32	6	31	22	1	-	-	1	1	-	-	22	22	51	55	106	18	15
TÄBY	496	236	187	198	300	38	2	-	-	1	-	-	82	51	574	288	862	66	31
UPPLANDS-BRO	406	159	120	136	280	23	3	-	-	-	-	-	20	30	423	189	612	11	11
UPPLANDS-VÄSBY	42	30	20	28	22	2	-	-	-	-	-	-	23	14	65	44	109	20	9
VÄLLENTUNA	35	13	12	12	23	1	-	-	-	-	-	-	11	4	46	17	63	9	3
VÄXHOLM	527	131	151	117	375	12	3	-	-	-	-	-	60	20	590	151	741	44	13
VÄRMÖ	4	3	2	2	1	1	-	-	-	-	-	-	3	7	7	10	17	2	4
ÖSMO	37	5	23	5	14	-	-	-	-	-	-	-	5	1	42	6	48	4	1
ÖSTERÅKER	233	55	148	46	85	9	-	-	-	-	-	-	24	8	257	63	320	15	6
SUMMA	46460	42977	13426	30950	30929	10895	3749	225	2667	809	308	9	6740	4333	59616	48344	107960	3778	1810

Tabell 22 (forts). Statistjänstemän fördelade efter län, kommun, löneplan m m och kön den 1 oktober 1972

KOMMUN	LÖNEPLAN A		DARAV I LÖNEGRAD				LÖNEPL B OCH C		LÖNEPLAN U		DARAV I U 26-31		ÖVRIGA		SAMTLIGA		DARAV UNDER HALVTID		
	M	KV	I-14		15-30		M	KV	M	KV	M	KV	M	KV	M	KV	SUMMA	M	KV
			M	KV	M	KV													
UPPSALA LÄN																			
DANNEMORA	20	8	9	7	11	1	-	-	-	-	-	-	1	3	21	11	32	1	3
ENKÖPING	545	197	218	157	327	39	3	-	4	-	-	-	69	22	621	219	840	58	15
HÄBO	26	8	6	8	19	-	-	-	-	-	-	-	3	5	29	13	42	2	3
HÄLLNÄS	1	1	1	1	-	-	-	-	-	-	-	-	1	1	2	2	4	-	1
ÖLAND	40	6	24	5	16	1	-	-	-	-	-	-	7	10	47	16	63	6	8
SÖDERFORS	3	2	2	2	1	-	-	-	-	-	-	-	3	1	6	3	9	3	1
TIERP	97	32	47	28	50	4	-	-	-	-	-	-	9	11	106	43	149	3	5
TIERPSBYGDEN	8	3	5	3	3	-	-	-	-	-	-	-	-	-	8	3	11	-	-
UPPSALA	3904	2900	1357	1988	2429	769	119	3	1546	367	166	3	483	276	6052	3546	9598	407	193
VENDEL	35	6	24	5	11	1	-	-	-	-	-	-	4	2	39	8	47	4	-
VÄSTLAND	1	5	1	4	-	1	-	-	-	-	-	-	-	1	1	6	7	-	1
ÄLVKARLEBY	89	33	28	30	61	3	1	-	-	-	-	-	3	12	93	45	138	1	7
ÖSTERLOVSTA	18	6	10	6	8	-	-	-	-	-	-	-	2	2	20	8	28	-	1
ÖSTHAMMAR	125	27	55	25	69	2	2	-	-	-	-	-	13	8	140	35	175	5	5
SUMMA	4912	3234	1787	2269	3005	821	125	3	1550	367	166	3	598	354	7185	3958	11143	490	243
SÖDERMANLANDS LÄN																			
DAGA	12	6	6	5	6	1	-	-	-	-	-	-	3	5	15	11	26	2	4
ESKILSTUNA	992	571	291	456	693	114	46	-	5	1	-	-	126	89	1169	661	1830	88	58
FLEN	132	47	67	42	65	5	-	-	1	1	1	-	18	12	151	60	211	12	8
GNESTA	46	39	17	35	29	4	-	-	2	7	-	-	3	10	51	56	107	2	8
KATRINEHOLM	473	146	228	119	240	27	5	-	9	1	-	-	46	16	533	163	696	33	8
NYKÖPING	986	531	277	444	703	85	39	2	8	1	1	-	69	48	1102	582	1684	45	31
OXELÖSUND	103	26	39	22	64	4	-	-	-	-	-	-	7	12	110	38	148	6	9
STRÅNGNÄS	778	233	259	199	479	32	15	-	-	1	-	-	104	45	897	279	1176	27	16
TROSA	8	4	2	4	6	-	-	-	-	-	-	-	1	3	9	7	16	1	3
VAGNHÄRAD	81	30	42	23	38	7	-	-	2	2	-	-	5	9	86	41	129	3	7

Tabell 22 (forts). Statstjänstemän fördelade efter län, kommun, löneplan m m och kön den 1 oktober 1972

KOMMUN	LÖNEPLAN A		DARAV I LÖNEGRAD				LÖNEPL B OCH C		LÖNEPLAN U		DARAV I U 26-31		ÖVRIGA		SAMTLIGA		DARAV UNDER HALVTIO		
	M	KV	1-14		15-30		M	KV	M	KV	M	KV	M	KV	M	KV	SUMMA	M	KV
			M	KV	M	KV													
VINGÅKER	72	26	29	17	42	9	1	-	-	-	-	-	14	5	87	31	118	7	3
SUMMA	3683	1659	1257	1366	2365	288	106	2	27	14	2	-	396	254	4212	1929	6141	226	155
ÖSTERGÖTLANDS LÄN																			
ASKA	8	-	1	-	7	-	-	-	-	-	-	-	-	-	8	-	8	-	-
BOXHOLM	24	7	11	6	13	1	-	-	-	-	-	-	6	5	30	12	42	5	2
FINSPIÅNG	125	36	74	30	51	6	1	-	-	-	-	-	26	7	152	43	195	22	2
LINKÖPING	3250	1594	904	1313	2315	270	81	3	402	72	45	-	371	219	4104	1888	5992	257	136
MJÖLBY	393	92	178	80	214	12	1	-	-	1	-	-	29	12	423	105	528	22	7
MOTALA	566	230	187	186	379	44	12	-	1	-	1	-	53	33	632	263	895	37	11
NORRA KINDA	9	3	6	3	3	-	-	-	-	-	-	-	-	1	9	4	13	-	1
NORRKÖPING	2290	1143	837	1011	1432	124	32	-	32	17	1	-	177	149	2531	1309	3840	117	80
STEGEBORG	4	1	3	1	1	-	-	-	-	-	-	-	1	-	5	1	6	-	-
SÖDERKÖPING	26	9	9	8	17	1	-	-	-	-	-	-	9	3	35	12	47	6	3
SÖDRA KINDA	15	5	11	4	2	1	-	-	-	-	-	-	3	1	18	6	24	1	1
TJÄLLMO	4	3	1	3	3	-	-	-	-	-	-	-	1	1	5	4	9	-	1
VADSTENA	42	11	23	7	19	4	1	-	-	-	-	-	18	9	61	20	81	11	2
VALDEMARSVIK	47	14	22	10	23	4	-	-	-	-	-	-	12	4	59	18	77	7	4
VIKBOGANDET	121	26	48	18	72	6	1	-	-	-	-	-	9	1	131	27	158	1	-
VÄSTRA KINDA	71	83	42	82	29	1	-	-	-	-	-	-	7	3	78	86	164	2	2
YDRE	13	4	5	4	8	-	-	-	-	-	-	-	4	1	17	5	22	3	1
ÅTVIDABERG	75	13	46	10	29	3	-	-	-	-	-	-	12	11	87	24	111	8	7
ÖDESHOG	26	12	8	11	18	1	-	-	-	-	-	-	8	16	34	28	62	3	7
SUMMA	7109	3286	2416	2787	4635	478	129	3	435	90	47	-	746	476	8419	3855	12274	502	267
JONKÖPINGS LÄN																			
ANDERSTORP	16	3	10	3	6	-	-	-	-	-	-	-	6	4	22	7	29	4	3
ANEBY	27	5	19	4	8	1	-	-	-	-	-	-	5	3	32	8	40	2	2
BURSERYD	14	4	6	4	8	-	-	-	-	-	-	-	2	1	16	5	21	1	1
EKSJÖ	662	207	261	172	400	34	10	-	-	-	-	-	40	45	712	252	964	16	16
GISLAVED	51	14	30	11	21	3	-	-	-	-	-	-	8	6	59	20	79	5	5

Tabell 22 (forts). Statistjänstemän fördelade efter län, kommun, löneplan m m och kön den 1 oktober 1972

KOMMUN	LÖNEPLAN A		DRÄV I LÖNEGRAD				LÖNEPL		LÖNEPLAN U		DRÄV I		ÖVRIGA		SAMTLIGA		DRÄV UNDER		
	M	KV	1-14		15-30		8 OCH 9		M	KV	U 26-31		M	KV	M	KV	SUMMA	M	KV
			M	KV	M	KV	M	KV			M	KV							
GNOSJÖ	31	6	17	6	14	-	-	-	-	-	-	10	3	41	9	50	9	3	
HJÄLMSERYD	18	4	12	2	6	2	-	-	-	-	-	2	3	20	7	27	2	2	
HYLTE	42	6	25	6	17	-	-	-	-	-	-	6	4	48	10	58	3	3	
JÖNKÖPING	1864	1008	689	831	1163	171	79	1	48	32	4	252	159	2243	1200	3443	170	79	
NÄSSJÖ	1334	173	623	150	704	20	5	-	-	-	-	40	48	1379	221	1600	30	35	
REFFELE	21	12	13	10	8	2	-	-	-	-	-	1	1	22	13	35	-	-	
SÄVSJÖ	50	7	20	5	30	2	-	-	-	-	-	6	8	56	15	71	2	4	
SÖDRA MO	8	2	5	1	3	1	-	-	-	-	-	2	2	10	4	14	1	1	
TRANS	144	46	84	40	60	6	-	-	-	-	-	25	14	169	60	229	22	6	
UNNARYD	7	3	4	2	3	1	-	-	-	-	-	5	3	12	6	18	2	3	
VÄGGERYD	82	30	48	27	34	3	-	-	-	-	-	6	13	88	43	131	4	9	
VETLANDA	167	70	76	60	91	10	1	-	-	-	-	31	11	199	81	280	20	10	
VILLSTAD	30	5	19	5	11	-	-	-	-	-	-	3	2	33	7	40	3	2	
VÄRNAMO	333	123	152	100	180	22	6	-	4	-	-	30	18	373	141	514	23	13	
SUMMA	4901	1728	2113	1439	2767	278	101	1	52	32	4	480	348	5534	2109	7643	321	197	
KRONBERGS LÄN																			
ALVESTA	382	50	225	41	155	9	-	-	-	-	-	20	26	402	76	478	15	24	
LESSEBO	48	19	27	16	21	3	-	-	-	-	-	8	5	56	24	80	7	3	
LJUNGBY	198	108	86	92	109	15	3	-	-	-	-	28	25	229	133	362	23	16	
MARKARYD	79	18	41	16	38	2	-	-	-	-	-	19	6	98	24	122	10	4	
TINGSRYD	68	18	41	15	27	3	-	-	-	-	-	17	8	85	26	111	13	3	
UPPVIDINGE	64	19	35	16	28	3	-	-	-	-	-	9	9	73	28	101	6	5	
VÄXJÖ	1549	758	616	626	918	125	65	2	74	34	3	138	79	1826	873	2699	75	22	
ÄLMHULT	132	35	76	27	56	6	1	-	-	-	-	14	11	147	46	193	11	10	
SUMMA	2520	1025	1147	849	1352	166	69	2	74	34	3	253	169	2916	1230	4146	160	87	

Tabell 22 (forts). Statstjänstemän fördelade efter län, kommun, löneplan m m och kön den 1 oktober 1972

KOMMUN	LÖNEPLAN A		DARAV I LÖNEGRAD				LÖNEPL B OCH C		LÖNEPLAN U		DARAV I U 26-31		ÖVRIGA		SAMTLIGA			DARAV UNDER HALVTID	
	M	KV	1-14		15-30		M	KV	M	KV	M	KV	M	KV	M	KV	SUMMA	M	KV
			M	KV	M	KV													
KALMAR LÄN																			
BORGHOLM	45	21	20	15	23	5	-	-	-	-	-	-	20	10	65	31	96	15	6
EMMABODA	106	16	59	13	46	3	-	-	1	-	-	8	9	115	25	140	6	6	
FLISERYD	7	2	5	2	2	-	-	-	-	-	-	-	3	7	5	12	-	3	
HULTSFRED	123	28	63	21	60	6	-	-	-	-	-	17	12	140	40	180	10	8	
HÖGSBY	47	11	26	7	21	4	1	-	-	-	-	8	16	56	27	83	6	10	
KALMAR	1479	852	430	712	1033	130	54	-	56	32	3	1	126	63	1715	947	2662	65	29
MÖNSTERÅS	47	11	25	9	22	1	-	-	-	1	-	-	7	3	54	15	69	4	1
MORBYLÅNGA	21	6	14	6	7	-	-	-	-	-	-	6	4	27	10	37	3	3	
NYBRO	110	23	65	18	43	5	1	-	1	-	-	24	14	136	37	173	15	10	
OSKARSHAMN	217	115	74	95	143	16	4	-	2	-	-	31	13	254	128	382	23	7	
TORSLUNDA	24	8	11	6	13	2	-	-	1	-	-	2	3	27	11	38	3	2	
TORSÅS	28	8	16	7	12	1	-	-	1	-	1	5	5	34	13	47	2	3	
VIMMERBY	97	52	31	44	62	8	-	-	-	-	-	16	8	113	60	173	10	5	
VÄSTERVIK	417	133	170	107	245	23	6	-	-	-	-	52	35	475	168	643	38	22	
ALEM	13	6	3	4	10	2	-	-	1	-	-	1	2	15	8	23	1	1	
ÖLANDS-ÅKERBO	18	3	12	2	6	1	-	-	-	-	-	5	4	23	7	30	4	4	
SUMMA	2799	1295	1024	1068	1748	207	66	-	63	33	4	1	328	204	3256	1532	4788	205	120
GOTLANDS LÄN																			
GOTLAND	1444	569	563	470	877	98	33	1	7	1	2	-	141	111	1625	682	2307	70	43
SUMMA	1444	569	563	470	877	98	33	1	7	1	2	-	141	111	1625	682	2307	70	43
BLEKINGE LÄN																			
FRIDLEVSTAD	27	3	15	3	12	-	-	-	1	-	-	-	1	3	29	6	35	-	2
HÄSSLÖ	1	-	1	-	-	-	-	-	-	-	-	-	-	-	1	-	1	-	-
JÄMJO	31	8	23	7	7	1	-	-	-	-	-	6	3	37	11	48	3	3	
KARLSHAMN	374	136	160	120	213	16	4	-	3	-	-	35	22	416	158	574	23	12	
KARLSKRONA	2711	773	1231	655	1468	117	43	2	17	5	2	-	142	108	2913	888	3801	57	30

Tabell 22 (forts). Statstjänstemän fördelade efter län, kommun, löneplan m m och kön den 1 oktober 1972

KOMMUN	LÖNEPLAN A		DARAV I LÖNEGRAD				LÖNEPL B OCH C		LÖNEPLAN U		DARAV I U 26-31		ÖVRIGA		SAMTLIGA		DARAV UNDER HALVTID		
	M	KV	1-14		15-30		M	KV	M	KV	M	KV	M	KV	M	KV	SUMMA	M	KV
			M	KV	M	KV													
NÄTRABY	19	8	10	7	9	1	-	-	1	-	-	-	1	2	21	10	31	1	1
OLOFSTRÖM	76	29	26	24	50	5	-	-	1	-	-	-	5	9	82	38	120	2	5
RONNEBY	597	132	180	112	417	20	3	-	-	1	-	-	50	32	650	165	615	27	14
RÖDEBY	30	7	9	6	21	1	-	-	-	-	-	-	3	2	33	9	42	1	2
SÖLVESBORG	112	32	53	25	59	7	-	-	1	-	-	-	9	6	122	38	160	5	2
SUMMA	3978	1128	1708	959	2256	168	50	2	24	6	2	-	252	187	4304	1323	5627	119	71
KRISTIANSTADS LÄN																			
BJÄRNUM	19	3	12	2	7	1	-	-	-	-	-	-	4	3	23	6	29	3	2
BROBY	23	8	8	6	14	2	-	-	1	-	-	-	4	4	28	12	40	1	4
BROMÖLLA	22	10	12	10	10	-	-	-	-	-	-	-	6	2	28	12	40	3	1
BÅSTAD	45	13	27	10	18	3	-	-	-	-	-	-	8	11	53	24	77	4	7
DEGEBERGA	37	12	12	11	25	1	-	-	-	-	-	-	3	1	40	13	53	2	-
GLIMAKRA	7	5	4	4	3	1	-	-	-	-	-	-	1	1	8	6	14	1	1
HJÄRSÄS	2	4	2	3	-	1	-	-	-	-	-	-	-	3	2	7	9	-	3
HÄSLEHOLM	1090	270	461	231	628	37	10	-	2	-	-	-	58	49	1160	319	1479	30	24
HÄSTVEDA	161	65	40	64	121	1	4	-	-	-	-	-	6	4	171	69	240	1	1
KIVIK	27	8	9	6	18	2	-	-	-	-	-	-	2	4	29	12	41	-	3
KLIPPAN	105	46	49	39	56	5	1	-	-	-	-	-	15	5	121	51	172	9	4
KNISLINGS	12	6	6	5	6	1	-	-	-	-	-	-	2	7	14	13	27	-	4
KRISTIANSTAD	1974	1108	650	930	1311	174	76	-	46	23	4	-	189	109	2285	1240	3525	67	38
KVIDINGE	3	4	2	3	1	1	-	-	-	-	-	-	2	-	5	4	9	-	-
LOSHULT	2	2	2	1	-	1	-	-	-	-	-	-	1	1	3	3	6	1	1
NÄSUM	3	2	3	1	-	1	-	-	-	-	-	-	1	1	4	3	7	-	1
OPPMANNA OCH VÄNGA	2	4	-	3	2	1	-	-	-	-	-	-	2	3	4	7	11	-	2
OSBY	47	11	26	9	21	2	-	-	-	-	-	-	9	5	56	16	72	8	4
PERSTORP	28	8	15	8	13	-	-	-	-	-	-	-	10	3	38	11	49	7	1
RISEBERGA	508	84	181	77	326	6	1	-	18	3	-	-	6	7	533	94	627	2	2
SIMRISHAMN	123	71	41	61	80	10	2	-	-	-	-	-	20	13	145	84	229	14	2
SÖSDALA	21	9	9	9	12	-	-	-	-	-	-	-	3	-	24	9	33	2	-
TOLLARP	17	11	10	9	7	2	-	-	-	-	-	-	3	6	20	17	37	-	6
TOMELILLA	59	12	32	6	27	6	1	-	-	-	-	-	11	9	71	21	92	3	4
TYRINGE	36	6	22	5	14	1	-	-	-	-	-	-	8	5	44	11	55	5	2

Tabell 22 (forts). Statstjänstemän fördelade efter län, kommun, löneplan m m och kön den 1 oktober 1972

KOMMUN	LÖNEPLAN A		DARAV I LÖNEGRAD				LÖNEPL		LÖNEPLAN U		DARAV I		ÖVRIGA		SAMTLIGA			DARAV UNDER	
	M	KV	1-14		15-30		B OCH C		M	KV	U 26-31		M	KV	M	KV	SUMMA	M	KV
			M	KV	M	KV	M	KV			M	KV							
VINSLÖV	2	-	1	-	1	-	-	-	-	-	-	-	-	1	2	1	3	-	1
VINSLÖVS CENTRALKOM	18	3	13	3	5	-	-	-	-	-	-	-	3	1	21	4	25	3	1
VITTSJÖ	11	2	7	2	4	-	-	-	-	-	-	-	4	1	15	3	18	2	-
ASTORP	84	10	40	10	44	-	-	-	-	-	-	-	5	4	89	14	103	5	2
ANGELHOLM	666	174	182	151	484	22	9	-	1	-	-	-	66	28	742	202	944	43	13
ORKELLJUNGA	100	80	58	61	41	19	-	-	4	-	-	-	14	18	118	98	216	11	15
ORKENED	12	4	8	3	4	1	-	-	-	-	-	-	3	2	15	6	21	2	2
ÖSTRA LJUNGBY	1	1	1	1	-	-	-	-	-	-	-	-	-	-	1	1	2	-	-
SUMMA	5267	2056	1945	1744	3303	302	104	-	72	26	4	-	469	311	5912	2393	8305	229	151
<u>MALMÖHUS LÄN</u>																			
BAKA	1	3	1	3	-	-	-	-	-	-	-	-	1	2	2	5	7	1	2
BILLESBOLM	28	5	16	5	12	-	-	-	-	-	-	-	4	3	32	8	40	3	3
BJUV	23	11	7	10	16	1	-	-	-	-	-	-	9	6	32	17	49	8	5
BJÄRSJÖLAGÅRD	20	6	10	6	10	-	-	-	-	-	-	-	-	1	20	7	27	-	2
BLENTARP	-	1	-	1	-	-	-	-	-	-	-	-	-	-	-	1	1	-	-
BURLÖV	46	29	18	19	24	3	-	-	-	-	-	-	11	5	57	34	91	8	4
CALBY	22	18	10	10	10	7	-	-	-	-	-	-	9	2	31	20	51	3	2
EKEBY	5	2	3	2	2	-	-	-	-	-	-	-	1	2	6	4	10	1	1
ESLÖV	286	107	120	84	164	20	3	-	-	-	-	-	24	16	313	123	436	18	9
GENARP	24	7	8	6	15	1	-	-	-	-	-	-	2	1	26	8	34	3	-
HELINGSBORG	1841	896	778	772	1045	121	19	-	2	1	-	-	138	83	2000	980	2980	106	54
HARSLÖV	4	-	2	-	2	-	-	-	-	-	-	-	1	2	5	2	7	1	1
HÖGANÄS	81	28	49	24	32	4	-	-	1	-	-	-	21	12	103	40	143	15	6
HÖRBY	88	10	32	7	56	2	-	-	-	-	-	-	9	2	97	12	109	6	1
HÖÖR	39	16	12	16	27	-	-	-	-	-	-	-	6	7	45	23	68	4	5
KÄVLINGE	49	36	22	31	27	5	1	-	-	-	-	-	12	7	62	43	105	9	5
LANDSKRONA	320	166	139	142	181	24	4	-	-	-	-	-	41	23	365	189	554	36	15
LÖMMA	104	86	59	69	45	17	3	-	37	4	5	-	15	4	159	94	253	8	4
LUND	1468	1593	541	935	863	478	27	1	1475	246	169	7	416	233	3386	2073	5459	350	146
LÖDEKÖPINGE	13	6	13	5	-	1	-	-	-	-	-	-	3	1	16	7	23	1	1

Tabell 22 (forts). Statistjänstemän fördelade efter län, kommun, löneplan m m och kön den 1 oktober 1972

KOMMUN	LÖNEPLAN A		DARAV I LÖNEGRAD				LÖNEPL B OCH C		LÖNEPLAN U		DARAV I ÖVRIGA				SAMTLIGA		DARAV UNDER HALVTID		
	M	KV	1-14		15-30		M	KV	M	KV	U 26-31		övriga		M	KV	SUMMA	M	KV
			M	KV	M	KV					M	KV	M	KV					
MALMO	6397	3855	2348	3098	3938	666	177	5	348	136	32	-	706	435	7628	4431	12059	462	184
MANSTORP	8	2	6	2	2	-	-	-	-	-	-	-	-	-	8	2	10	-	-
RANG	30	5	23	4	7	-	-	-	-	-	-	-	1	6	31	11	42	1	2
SJÖBO	48	3	29	2	19	1	-	-	-	-	-	-	9	7	57	10	67	4	5
SKANÖR-FALSTERBO	4	5	2	5	1	-	-	-	-	-	-	-	2	3	6	8	14	1	1
SKURUP	42	11	26	8	15	3	-	-	-	-	-	-	8	4	50	15	65	5	2
STAFFANSTORP	15	6	6	5	9	1	-	-	-	-	-	-	10	3	25	9	34	7	-
SVALÖV	50	23	26	20	24	3	-	-	-	1	-	-	12	14	62	38	100	5	10
SVEDAÅ	40	7	22	5	14	1	-	-	-	-	-	-	7	3	47	10	57	4	1
SÖDRA SANDBY	204	48	101	40	101	8	-	-	5	-	-	-	9	3	218	51	269	1	1
TRELLEBORG	713	145	362	114	337	29	4	-	-	-	-	-	41	18	758	163	921	36	8
VEBERÖD	5	3	3	3	2	-	-	-	-	-	-	-	1	1	6	4	10	-	1
VELLINGE	17	5	12	5	5	-	-	-	-	-	-	-	5	3	22	8	30	4	2
VOLLSJÖ	7	3	7	2	-	1	-	-	-	-	-	-	3	2	10	5	15	2	-
YSTAD	562	196	237	166	324	27	6	-	-	-	-	-	44	30	612	226	838	25	6
OSTRA FÄRS	8	2	6	2	2	-	-	-	1	-	-	-	-	3	9	5	14	-	1
SUMMA	12612	7345	5056	5628	7331	1424	244	6	1869	388	206	7	1581	947	16306	8686	24992	1132	490
HALLANDS LÄN																			
ELDSBERGA	7	2	3	2	4	-	-	-	-	-	-	-	-	-	7	2	9	-	-
ENSLOV	1	3	1	3	-	-	-	-	-	-	-	-	1	-	2	3	5	1	-
FALKENBERG	203	64	107	52	94	10	-	-	2	-	-	-	32	27	237	91	328	24	17
FJÄRIS	11	2	5	2	6	-	-	-	-	1	-	-	2	2	11	5	16	-	1
GETINGE	8	4	3	4	5	-	-	-	-	-	-	-	2	2	10	6	16	-	1
HALMSTAD	1807	714	627	598	1174	102	52	2	10	-	1	-	153	88	2022	804	2826	76	43
HARPLINGE	12	2	6	2	6	-	-	-	-	-	-	-	-	1	12	3	15	-	1
HISHULT	3	2	2	1	1	1	-	-	-	-	-	-	1	2	4	4	8	1	1
KNÄRED	5	3	4	2	1	1	-	-	-	-	-	-	3	1	8	4	12	3	1
KVIBILLE	4	2	1	2	3	-	-	-	-	-	-	-	1	1	5	3	8	1	-

Tabell 22 (forts). Statistjänstemän fördelade efter län, kommun, löneplan m m och kön den 1 oktober 1972

KOMMUN	LÖNEPLAN A		DÄRAV I LÖNEGRAD				LÖNEPL			LÖNEPLAN U		DÄRAV I		ÖVRIGA		SAMTLIGA		DÄRAV UNDER		
	M	KV	1-14		15-30		B	OCH	C	M	KV	U 26-31		M	KV	M	KV	SUMMA	M	KV
			M	KV	M	KV						M	KV							
KUNGSBACKA	139	57	68	47	69	9	2	-	-	-	2	-	-	24	20	165	79	244	18	11
LAHÖLM	73	16	33	11	40	5	-	-	-	-	-	-	-	8	11	81	27	108	6	5
LÖFTADALEN	12	4	7	2	5	2	-	-	-	-	-	-	-	1	3	13	7	20	1	3
ÖNSALA	76	10	19	9	57	1	-	-	-	-	-	-	-	4	4	80	14	94	4	2
ÖSKARSTRÖM	21	7	6	6	15	1	-	-	-	-	-	-	-	2	1	23	8	31	2	1
RÄNNESLÖV	4	3	1	3	3	-	-	-	-	-	-	-	-	-	-	4	3	7	-	-
SONDRUM	4	4	2	3	2	1	-	-	6	-	-	-	-	4	2	14	6	20	2	2
TUKUP	19	6	12	5	7	1	-	-	-	-	-	-	-	5	1	24	7	31	4	1
VARBERG	656	175	189	137	466	35	11	-	1	-	1	-	44	24	712	199	911	30	17	
VEINGE	11	2	10	1	1	1	-	-	-	-	-	-	-	2	11	4	15	-	1	
SUMMA	3076	1082	1106	892	1959	170	65	2	19	3	2	-	285	192	3445	1279	4724	173	108	
<u>GÖTEBURGS OCH BOHUS LÄN</u>																				
ASKIM	14	11	8	9	6	2	-	-	-	1	-	-	11	11	25	23	48	9	7	
GÖTEBORG	10894	7286	3752	5753	6994	1387	281	21	1702	378	185	4	1522	1256	14399	8941	23340	1146	725	
HÄRRYDA	69	52	42	46	26	5	-	-	-	-	-	-	17	20	86	72	158	13	16	
KUNGÄLV	201	85	92	74	109	11	1	-	2	-	-	-	35	19	239	104	343	30	13	
LYSEKIL	127	36	59	29	63	5	1	-	-	-	-	-	18	9	146	45	191	12	7	
MUNKEDAL	38	16	24	13	14	3	-	-	2	-	-	-	8	6	48	22	70	7	6	
MÖLNDAL	286	172	123	140	161	27	3	-	1	-	-	-	60	15	350	187	537	51	15	
ORUST	54	11	37	10	17	1	-	-	-	-	-	-	12	6	66	17	83	6	5	
PARTILLE	50	23	27	19	22	4	-	-	1	-	-	-	22	15	73	38	111	18	8	
SMÖGEN	5	1	2	-	2	1	-	-	-	-	-	-	1	2	6	3	9	1	-	
STENUNGSUND	328	48	86	43	241	4	2	-	-	-	-	-	21	6	351	54	405	11	5	
STRÖMSTAD	137	44	50	37	86	5	2	-	-	-	-	-	20	9	159	53	212	14	5	
STYRSÖ	13	3	11	1	2	2	-	-	-	-	-	-	2	7	15	10	25	2	6	
SVARTEBORG	29	3	22	2	7	1	-	-	-	-	-	-	5	4	34	7	41	2	3	
SÖDRA SÖTENAS	31	5	13	5	18	-	-	-	-	-	-	-	4	2	35	7	42	3	1	

Tabell 22 (forts). Statstjänstemän fördelade efter län, kommun, löneplan m m och kön den 1 oktober 1972

KOMMUN	LÖNEPLAN A		DARAV I LÖNEGRAD				LÖNEPL B OCH C			LÖNEPLAN U		DARAV I U 26-31		ÖVRIGA		SAMTLIGA		DARAV UNDER HALVTID		
	M	KV	1-14		15-30		M	KV	M	KV	M	KV	M	KV	M	KV	SUMMA	M	KV	
			M	KV	M	KV														
SÖRBYGDEN	3	-	3	-	-	-	-	-	-	-	-	-	-	3	1	6	1	7	-	1
TANUM	71	14	26	11	45	3	-	-	-	-	-	-	13	7	84	21	105	9	3	
TJÖRN	25	4	12	4	13	-	-	-	-	-	-	-	5	8	30	12	42	4	6	
TOSSENE	7	6	3	5	4	1	-	-	-	-	-	-	1	2	8	8	16	1	2	
UDDEVALLA	1211	426	453	369	737	54	11	1	1	-	1	-	80	42	1303	469	1772	59	23	
ÖCKERÖ	26	13	9	12	17	1	-	-	-	-	-	-	4	12	30	25	55	3	9	
SUMMA	13619	8259	4854	6582	8584	1517	301	22	1709	379	186	4	1864	1459	17493	10119	27612	1401	866	
ÄLVSÖRGS LÄN																				
ALINGSÅS	263	108	117	90	141	18	5	-	-	1	-	-	31	6	299	115	414	22	4	
BENGTSFORS	92	19	57	18	35	1	1	-	-	-	-	-	10	8	103	27	130	9	6	
BJÄRKE	11	5	10	5	1	-	-	-	-	-	-	-	4	7	15	12	27	3	7	
BOLLEBYGD	29	3	15	3	14	-	-	-	-	-	-	-	1	1	30	4	34	1	-	
BORÅS	1658	739	645	628	997	111	33	-	6	12	-	1	190	134	1887	885	2772	104	98	
BRÅLANDA	22	3	10	3	12	-	-	-	-	-	-	-	4	2	26	5	31	2	-	
DALS-ED	47	5	22	5	25	-	-	-	-	-	-	-	3	4	50	9	59	2	1	
DALSJÖFORS	39	7	14	5	22	1	-	-	1	-	-	-	6	3	46	10	56	2	2	
DALSTORP	7	1	4	-	3	1	-	-	-	-	-	-	3	3	10	4	14	2	1	
FRISTAD	18	6	7	5	11	1	-	-	-	-	-	-	3	12	21	18	39	1	9	
FRÄNDEFORS	58	16	33	12	22	4	-	-	-	-	-	-	10	7	68	23	91	3	6	
FÄRGELANDA	17	4	12	3	5	1	-	-	-	-	-	-	4	7	21	11	32	1	5	
GÄSENE	29	6	14	6	15	-	-	-	-	-	-	-	1	1	30	7	37	1	1	
HEMSJÖ	1	3	1	1	-	2	-	-	-	-	-	-	-	-	1	3	4	-	-	
HERRLJUNGA	100	6	64	6	36	-	-	-	-	-	-	-	18	3	118	9	127	16	2	
HÖGSÄTER	5	1	4	1	1	-	-	-	-	-	-	-	2	3	7	4	11	-	2	
HÖKERUM	4	-	4	-	-	-	-	-	-	-	-	-	1	-	5	-	5	1	-	
LERUM	99	24	51	21	47	3	-	-	1	-	-	-	19	15	119	39	158	18	7	
LILLA EDET	64	12	35	8	29	3	-	-	-	-	-	-	7	10	71	22	93	3	6	
MARK	179	51	91	40	88	11	2	-	-	-	-	-	29	22	210	73	283	22	19	

Tabell 22 (forts). Statistjänstemän fördelade efter län, kommun, löneplan m m och kön den 1 oktober 1972

KUNNMUN	LÖNEPLAN A		DARAV I LÖNEGRAD				LÖNEPL B UCH C			LÖNEPLAN U		DARAV I U 26-31		ÖVRIGA		SAMTLIGA		DARAV UNDER HALVTID		
	M	KV	1-14		15-30		M	KV	M	KV	M	KV	M	KV	M	KV	SUMMA	M	KV	
			M	KV	M	KV														
MELLERUD	240	11	128	11	111	-	-	-	-	-	-	-	-	13	5	253	16	269	7	4
NODINGE	23	14	13	12	10	2	-	-	-	-	-	-	-	2	12	25	26	51	2	8
REDVÅG	16	4	9	3	7	1	-	-	-	-	-	-	-	3	4	19	8	27	-	1
SANDHULT	18	6	8	4	10	2	-	-	-	-	-	-	-	4	5	22	11	33	3	5
SKEPPLANDA	6	-	5	-	1	-	-	-	-	-	-	-	-	1	-	7	-	7	-	-
STARRKÄRR	25	13	12	13	13	-	-	-	-	-	-	-	-	7	7	32	20	52	6	5
SVENLJUNGA	42	10	18	9	24	1	-	-	1	-	-	-	-	11	5	54	15	69	7	3
TRANEMO	81	12	47	10	34	2	-	-	-	-	-	-	-	6	6	87	18	105	4	6
TROLLHATTAN	655	337	235	299	419	31	13	-	-	1	-	-	-	56	41	724	379	1103	38	27
ULKICEHAMN	106	31	53	29	53	2	1	-	1	2	-	-	-	20	6	128	39	167	15	1
VISKAFORS	18	10	6	9	12	1	-	-	-	-	-	-	-	4	6	22	16	38	3	6
VARGÅRDA	23	30	15	26	8	4	-	-	-	-	-	-	-	4	1	27	31	58	4	1
VÄNERSBORG	731	601	203	507	514	92	61	1	12	9	3	-	-	65	43	869	654	1523	37	11
VÄSTRA TUNHEM	10	9	4	6	6	1	-	-	-	-	-	-	-	3	3	13	12	25	3	1
ÄMÅL	222	54	81	47	141	7	2	-	2	-	-	-	-	23	12	249	66	315	18	4
ÅSUNDEN	10	1	8	-	2	1	-	-	-	-	-	-	-	-	4	10	5	15	-	1
SUMMA	4968	2162	2055	1845	2869	304	118	1	24	25	3	1	568	408	5678	2596	8274	366	260	
SKARABORGS LÄN																				
DIMBO	1	1	1	1	-	-	-	-	-	-	-	-	-	1	1	2	2	4	-	-
ESSUNGA	22	4	11	4	11	-	-	-	-	-	-	-	-	7	3	29	7	36	2	2
FALKÖPING	612	165	271	140	341	18	2	-	1	-	-	-	-	38	9	653	174	827	19	8
FROJERED	3	-	3	-	-	-	-	-	-	-	-	-	-	1	-	4	-	4	-	-
FROKIND	1	-	1	-	-	-	-	-	-	-	-	-	-	-	-	1	-	1	-	-
FÄGELÅS	-	-	-	-	-	-	-	-	-	-	-	-	-	-	1	-	1	1	-	-
GRÅSTORP	39	4	29	3	10	1	-	-	-	-	-	-	-	7	5	46	9	55	3	2
GUDHEM	74	27	39	23	35	4	1	-	-	-	-	-	-	1	1	76	28	104	-	1
GULLSPÅNG	14	9	5	9	9	-	-	-	-	-	-	-	-	6	-	20	9	29	4	-
GÖTENE	37	7	22	6	15	1	-	-	-	-	-	-	-	8	6	45	13	58	4	4

Tabell 22 (forts). Statstjänstemän fördelade efter län, kommun, löneplan m m och kön den 1 oktober 1972

KOMMUN	LÖNEPLAN A		DÄRAV I LÖNEGRAD				LÖNEPL B OCH C			LÖNEPLAN U		DÄRAV I U 26-31		ÖVRIGA		SAMTLIGA			DÄRAV UNDER HALVTID	
	M	KV	1-14		15-30		M	KV	M	KV	M	KV	M	KV	M	KV	SUMMA	M	KV	
			M	KV	M	KV														
HABO	17	4	10	3	7	1	-	-	-	-	-	-	4	5	21	9	30	4	5	
HJO	34	6	21	6	13	-	-	-	-	-	-	-	10	3	44	9	53	6	3	
HOKENSÅS	3	-	1	-	2	-	-	-	-	-	-	-	-	-	3	-	3	-	-	
KARLSBORG	734	178	249	161	485	17	8	-	-	-	-	-	95	27	837	205	1042	33	3	
KVÄNUM	11	3	8	2	3	1	-	-	-	-	-	-	6	4	17	7	24	4	1	
LARV	1	-	1	-	-	-	-	-	-	-	-	-	2	1	3	1	4	-	1	
LIDKÖPING	674	161	233	136	441	24	7	-	-	1	-	-	54	58	735	220	955	30	32	
MARJESTAD	448	322	159	266	281	47	35	1	8	-	3	-	44	19	535	342	877	22	18	
MULLSJÖ	39	5	23	5	16	-	-	-	-	-	-	-	3	3	42	8	50	3	2	
SKARA	281	137	102	115	178	22	12	-	10	13	1	-	38	30	341	180	521	27	12	
SKÖVDE	1443	425	545	357	895	68	22	-	-	-	-	-	126	81	1591	506	2097	38	29	
STENSTORP	16	1	6	1	10	-	1	-	-	-	-	-	4	4	21	5	26	2	1	
TIBRO	31	12	18	10	13	2	-	-	-	-	-	-	9	2	40	14	54	7	1	
TIDAHOLM	208	44	115	37	93	7	-	-	-	-	-	-	10	11	218	55	273	3	9	
TÖREBJUDA	115	14	61	13	54	1	-	-	1	-	-	-	10	4	126	18	144	8	2	
VARA	113	22	58	19	55	3	1	-	-	-	-	-	11	8	125	30	155	4	6	
VARTOFTA	10	-	8	-	2	-	-	-	-	-	-	-	2	1	12	1	13	-	1	
VILSKÉ	15	3	5	3	10	-	-	-	-	-	-	-	2	-	17	3	20	2	-	
SUMMA	4596	1554	2005	1320	2979	217	89	1	20	14	4	-	499	287	5604	1856	7460	225	143	
<u>VÄRMLANDS LÄN</u>																				
ARVIKA	255	116	106	96	149	20	4	-	1	-	-	-	22	26	282	142	424	8	13	
EDA	111	12	52	10	59	2	-	-	-	-	-	-	9	8	120	20	140	8	3	
EKSARAD	17	7	6	7	9	-	-	-	-	-	-	-	1	6	18	13	31	1	4	
FILIPSTAD	192	51	102	45	89	6	1	-	-	1	-	-	19	15	212	67	279	13	6	
FINNSKOGA-DALBY	18	11	5	10	13	1	-	-	-	-	-	-	6	6	24	17	41	5	3	
FÖRSHAGA	7	7	5	6	2	1	-	-	-	-	-	-	5	5	12	12	24	4	4	
GRUMS	38	11	25	9	13	2	-	-	-	-	-	-	5	7	43	18	61	4	3	
GUSTAV ADOLF	1	-	-	-	1	-	-	-	-	-	-	-	-	1	1	1	2	-	-	
HAGFORS	75	68	25	58	50	10	-	-	-	-	-	-	4	12	79	80	159	4	11	
HAMMARÖ	3	11	1	11	2	-	-	-	-	-	-	-	13	8	16	19	35	8	4	

Tabell 22 (forts). Statistjänstemän fördelade efter län, kommun, löneplan m m och kön den 1 oktober 1972

KOMMUN	LÖNEPLAN A		ÖRÄV I LÖNEGRAD				LÖNEPL B OCH C		LÖNEPLAN U		ÖRÄV I U 26-31		ÖVRIGA		SAMTLIGA		ÖRÄV UNDER HALVTID		
	M	KV	1-14		15-30		M	KV	M	KV	U 26-31		M	KV	M	KV	SUMMA	M	KV
			M	KV	M	KV					M	KV							
KARLSTAD	1945	1260	606	1063	1312	187	74	-	85	24	3	-	219	116	2323	1400	3723	108	52
KIL	291	9	129	8	162	1	-	-	-	-	-	-	13	8	304	17	321	10	3
KRISTINEHAMN	738	185	276	157	462	28	8	-	6	2	-	-	86	28	838	215	1053	55	14
MUNKFORS	13	10	8	8	5	2	-	-	-	-	-	-	7	9	20	19	39	3	3
NORRA NY	4	4	2	3	2	1	-	-	-	-	-	-	3	2	7	6	13	3	2
NORRA RÅDA	2	9	1	7	1	2	-	-	-	-	-	-	2	4	4	13	17	1	4
STORFORS	23	7	12	7	11	-	-	-	-	-	-	-	5	4	28	11	39	5	4
SUNNE	91	64	43	52	48	11	3	-	-	-	-	-	9	8	103	72	175	6	7
SÄFFLE	149	50	71	42	78	8	1	-	1	-	-	-	18	13	169	63	232	12	3
TORSBY	59	21	25	18	34	3	1	-	-	-	-	-	9	7	69	28	97	5	2
TÖCKSMARK	16	5	5	5	11	-	-	-	-	-	-	-	1	1	17	6	23	1	-
ULLERUD	47	8	30	7	17	1	-	-	-	-	-	-	1	3	48	11	59	1	4
ÅRJÄNG	49	6	25	6	23	-	-	-	-	-	-	-	6	8	55	14	69	4	4
SUMMA	4144	1932	1560	1635	2553	286	92	-	93	27	3	-	463	305	4792	2264	7056	269	153
ÖREBRO LÄN																			
ASKERSUND	116	14	83	13	32	-	1	-	-	-	-	-	16	12	133	26	159	11	7
DEGERFORS	63	15	39	13	24	2	-	-	-	-	-	-	8	11	71	26	97	7	7
GLANSHAMMAR	5	-	3	-	2	-	-	-	-	-	-	-	1	2	0	2	8	1	1
HALLSBERG	938	79	466	67	472	12	4	-	1	-	-	-	17	19	960	98	1058	7	11
HÄLLEFORS	74	14	42	13	32	1	-	-	-	-	-	-	9	5	83	19	102	9	1
KARLSKOGA	194	128	58	112	136	15	4	-	-	-	-	-	51	41	249	169	418	41	21
KUMLA	403	49	265	40	138	9	2	-	-	-	-	-	17	8	422	57	479	9	5
LAXÅ	112	13	48	11	64	1	1	-	-	-	-	-	12	7	125	20	145	10	3
LINDESBERG	210	182	73	142	135	39	3	1	1	-	-	-	24	19	238	202	440	15	11
LJUSNARSBERG	28	9	14	9	14	-	-	-	-	-	-	-	8	11	36	20	56	4	6
NORA	69	14	33	12	36	2	-	-	-	-	-	-	12	5	81	19	100	8	5
ÖREBRO	2414	1620	808	1138	1504	298	79	-	140	87	5	-	377	411	3010	2118	5128	177	126
SUMMA	4626	2137	1932	1570	2589	379	94	1	142	87	5	-	552	551	5414	2776	8190	299	204

Tabell 22 (forts). Statistjänstemän fördelade efter län, kommun, löneplan m m och kön den 1 oktober 1972

KOMMUN	LÖNEPLAN A		DARAV I LÖNEGRAD				LÖNEPL		LÖNEPLAN U		DARAV I		ÖVRIGA		SAMTLIGA		DARAV UNDER		
	M	KV	I-14		15-30		B UCH C		M	KV	U 26-31		M	KV	M	KV	SUMMA	HALVTID	
			M	KV	M	KV	M	KV			M	KV						M	KV
VÄSTMANLANDS LÄN																			
ARBOGA	934	314	93	283	839	31	8	-	-	-	-	-	19	10	961	324	1285	15	6
FAGERSTA	225	84	98	66	127	18	-	-	-	-	-	-	26	13	251	97	348	22	7
HALLSTHAMMAR	81	20	36	17	43	3	-	-	-	-	-	-	24	10	105	30	135	20	3
HEBY	48	11	27	10	20	1	-	-	-	-	-	-	8	8	56	19	75	4	3
KUNGSÖR	15	8	6	7	9	1	-	-	-	-	-	-	8	7	23	15	38	6	5
KÖPING	205	117	88	93	115	24	5	-	-	-	-	-	31	20	241	137	378	22	7
NORBERG	41	13	20	11	21	2	-	-	-	-	-	-	8	4	49	17	66	7	3
SALA	217	62	113	50	104	12	2	-	-	-	-	-	24	14	243	76	319	22	10
SKINNSKATTEBERG	44	19	16	17	28	1	1	-	8	-	-	-	4	7	57	26	83	3	4
SURHAMMAR	31	17	13	15	18	2	-	-	-	-	-	-	14	6	45	23	68	10	3
VÄSTERÅS	2232	1252	712	1049	1507	199	56	2	15	10	3	-	237	148	2540	1412	3952	138	47
SUMMA	4073	1917	1222	1618	2831	294	72	2	23	10	3	-	403	247	4571	2176	6747	269	98
KOPPARBERGS LÄN																			
AVESTA	486	110	204	95	282	15	1	-	-	-	-	-	29	25	516	135	651	20	12
BORLÅNGE	854	158	410	130	443	27	4	-	-	-	-	-	58	24	916	182	1098	46	12
FALUN	1235	846	419	701	796	131	59	2	40	26	4	-	118	80	1452	954	2406	53	24
GAGNEF	25	7	14	5	11	2	-	-	-	-	-	-	1	5	26	12	38	1	3
HEDEMORA	117	51	44	39	72	11	3	-	7	-	2	-	28	21	155	72	227	16	13
LEKSAND	102	55	48	48	54	6	3	-	1	-	-	-	7	4	113	59	172	4	3
LUDVIKA	311	119	133	100	178	19	3	-	2	-	-	-	35	22	351	141	492	27	13
MALUNG	88	36	38	28	49	7	2	-	-	-	-	-	14	12	104	48	152	11	5
MORA	290	163	98	147	186	16	9	-	1	-	1	-	15	24	315	187	502	7	11
ÖRE	4	5	2	4	2	1	-	-	-	-	-	-	-	3	4	8	12	-	3
ORSA	50	11	24	10	26	1	1	-	-	-	-	-	7	4	58	15	73	4	1
RÄTTVIK	67	20	33	18	34	2	1	-	1	-	-	-	7	15	76	35	111	5	12
SILJANSNÄS	1	-	1	-	-	-	-	-	-	-	-	-	1	3	2	3	5	-	1
SMEDJEBACKEN	42	10	15	9	27	1	1	-	-	-	-	-	10	6	53	16	69	7	4
SÄTER	39	9	18	9	20	-	-	-	-	-	-	-	13	6	52	15	67	9	4

Tabell 22 (forts). Statstjänstemän fördelade efter län, kommun, löneplan m m och kön den 1 oktober 1972

KOMMUN	LÖNEPLAN A		DARAV I LÖNEGRAD				LÖNEPL B OCH C		LÖNEPLAN U		DARAV I U 26-31		ÖVRIGA		SAMTLIGA		DARAV UNDER HALVTID		
	M	KV	1-14		15-30		M	KV	M	KV	M	KV	M	KV	M	KV	SUMMA	M	KV
			M	KV	M	KV													
SÖDERBÄCKE	16	4	11	4	5	-	-	-	-	-	-	1	3	17	7	24	1	3	
VANSBÄCKE	80	19	47	16	33	3	-	-	-	-	-	4	6	84	25	109	2	4	
ÅL	17	4	11	3	6	1	-	-	-	-	-	5	-	22	4	26	4	-	
ÅLVDALEN	89	50	25	43	64	7	4	-	-	-	-	8	20	101	70	171	6	15	
SUMMA	3913	1677	1595	1409	2288	250	91	2	52	26	7	-	361	283	4417	1988	6405	223	143
<u>GÄVLEBORGS LÄN</u>																			
ALFTA	18	7	7	7	11	-	-	-	-	-	-	2	3	20	10	30	2	2	
ARBRÅ	25	10	19	9	6	1	-	-	-	-	-	7	8	32	18	50	5	2	
BERGSJÖ	18	5	9	4	9	1	-	-	-	-	-	3	5	21	10	31	1	3	
BULLNÄS	600	101	289	82	311	19	4	-	-	-	-	28	15	632	116	748	18	4	
GNARP	19	3	15	2	4	1	-	-	-	-	-	2	1	21	4	25	1	1	
GÄVLE	2367	1237	806	1032	1553	196	75	-	48	31	4	-	177	210	2667	1478	4145	77	63
HÄNEBÜ	28	6	19	6	9	-	-	-	-	-	-	2	3	30	9	39	-	3	
HÄRMINGE	16	7	11	6	5	1	-	-	-	-	-	-	5	16	12	28	-	3	
HÄSSELA	4	3	3	2	1	1	-	-	-	-	-	-	1	4	4	8	-	1	
HÖFORS	52	21	22	18	29	3	-	-	-	-	-	14	5	66	26	92	12	1	
HUDIKSVALL	415	159	213	134	200	25	8	-	-	-	-	40	33	463	192	655	24	8	
LJUSDAL	254	79	142	66	112	13	2	-	-	-	-	24	27	280	106	386	15	14	
ÖCKELBO	54	15	29	12	25	3	-	-	-	-	-	6	6	60	21	81	3	3	
ÖVANIKER	37	10	25	9	12	1	-	-	-	-	-	5	12	42	22	64	3	5	
RENGSJÖ	3	1	2	-	1	1	-	-	-	-	-	-	1	3	2	5	-	1	
SÄNDVIKEN	249	136	113	116	135	19	4	-	-	-	-	40	36	293	172	465	33	23	
SÖDERHAMN	610	155	250	132	356	23	2	-	-	-	-	32	48	644	203	847	18	22	
SUMMA	4769	1955	1974	1637	2779	308	95	-	48	31	4	-	382	419	5294	2405	7699	212	159

Tabell 22 (forts). Statistjänstemän fördelade efter län, kommun, löneplan m m och kön den 1 oktober 1972

KOMMUN	LÖNEPLAN A		DÄRAV I LÖNEGRAD				LÖNEPL B OCH C		LÖNEPLAN U		DÄRAV I U 26-31		ÖVRIGA		SAMTLIGA		DÄRAV UNDER HALVTID		
	M	KV	1-14		15-30		M	KV	M	KV	M	KV	M	KV	M	KV	SUMMA	M	KV
			M	KV	M	KV													
VÄSTERNORRLANDS LÄN																			
BJÄRTRA	8	8	3	4	5	4	1	-	-	-	-	-	4	9	12	21	-	3	
BUTEA	18	6	12	4	6	2	-	-	-	-	-	1	2	19	8	27	1	2	
FJÄLLSJO	37	21	13	16	24	5	-	-	-	-	-	3	7	40	28	68	1	3	
HÄRNÖSAND	1154	709	391	590	756	113	51	3	59	29	4	-	123	93	1387	834	2221	57	25
INDALS-LIDEN	20	6	5	6	14	-	-	-	-	-	-	3	7	23	13	36	2	5	
KRAMFORS	154	65	66	49	88	16	1	-	1	1	-	17	11	173	77	250	13	4	
MATFORS	20	9	10	8	10	-	-	-	-	-	-	2	3	22	12	34	1	1	
NJURUNDA	25	18	14	16	11	2	-	-	-	-	-	2	8	27	26	53	1	3	
NORASTROM	14	12	6	6	6	-	-	-	3	-	-	8	1	25	13	38	1	1	
NORDINGRA	5	3	4	1	1	2	-	-	-	-	-	-	3	5	6	11	-	3	
RAMSELE	24	11	4	9	19	2	1	-	-	-	-	5	2	30	13	43	3	1	
SOLLEFTEA	1137	279	483	243	654	34	6	-	4	1	-	68	35	1215	315	1530	30	15	
STODE	31	4	25	3	6	1	-	-	-	-	-	5	7	36	11	47	3	6	
SUNDSVALL	1842	1033	557	890	1261	139	62	1	4	-	2	109	72	2017	1106	3123	77	37	
TIMKA	141	69	51	64	90	5	-	-	-	-	-	6	13	147	82	229	4	5	
ULLANGER	13	5	4	3	9	2	-	-	-	-	-	-	3	13	8	21	-	1	
YTTERLÄNNAS	46	20	25	13	21	4	-	-	-	-	-	7	11	53	31	84	4	7	
ANGE	866	69	431	52	435	17	1	-	1	-	1	26	15	894	84	978	23	6	
ÖRNSKÖLDSVIK	616	236	285	198	331	37	7	-	4	1	-	60	65	687	302	989	35	41	
SUMMA	6171	2583	2389	2175	3747	385	130	4	76	32	7	-	445	362	6822	2981	9803	256	169
JÄMTLANDS LÄN																			
ALSEN	3	1	2	1	1	-	-	-	-	-	-	-	-	3	1	4	-	-	
BERG	62	16	36	12	26	4	-	-	-	-	-	7	8	69	24	93	6	4	
BRÄCKE	70	6	43	4	27	2	-	-	-	-	-	3	3	73	9	82	2	2	
FORS	84	15	29	14	55	1	-	-	4	-	-	5	7	93	22	115	2	4	
FROSTVIKEN	20	7	3	4	16	2	-	-	-	-	-	4	4	24	11	35	3	4	

Tabell 22 (forts). Statistjänstemän fördelade efter län, kommun, löneplan m m och kön den 1 oktober 1972

KOMMUN	LÖNEPLAN A		DARAV I LÖNEGRAD				LÖNEPL B OCH C		LÖNEPLAN U		DARAV I U 26-31		ÖVRIGA		SAMTLIGA		DARAV UNDER HALVTID		
	M	KV	1-14		15-30		M	KV	M	KV	M	KV	M	KV	M	KV	SUMMA	M	KV
			M	KV	M	KV													
FÖLLINGE	13	6	4	5	9	1	-	-	-	-	-	3	2	16	8	24	1	2	
HÄLLEN	-	3	-	2	-	1	-	-	-	-	-	3	1	3	4	7	1	1	
HAMMERDAL	27	6	11	5	16	-	-	-	-	-	-	6	2	33	8	41	3	1	
HEDE	10	7	2	5	8	2	-	-	-	-	-	3	3	13	10	23	2	3	
HOGDAL	6	4	2	3	4	1	-	-	-	-	-	1	1	7	5	12	1	-	
KALL	1	-	-	-	1	-	-	-	-	-	-	2	1	3	1	4	1	1	
KALARNE	14	4	8	3	6	1	-	-	-	-	-	3	3	17	7	24	3	3	
LILLHARDAL	1	2	1	1	-	1	-	-	-	-	-	-	2	1	4	5	-	1	
MORSIL	13	4	11	3	2	1	-	-	-	-	-	1	6	14	10	24	-	3	
OFFERDAL	5	6	1	6	4	-	-	-	-	-	-	6	1	11	7	18	5	1	
RAGUNDA	22	10	9	9	13	1	-	-	-	1	-	4	7	26	18	44	2	4	
REVSUND	54	11	35	10	19	1	-	-	-	-	-	1	1	55	12	67	1	-	
RODON	38	19	20	17	18	2	-	-	1	-	-	2	4	41	23	64	1	2	
STRÖM	162	32	97	23	65	8	1	-	1	1	-	14	5	178	38	216	11	6	
STUGUN	23	6	8	5	15	1	-	-	1	-	-	1	2	25	8	33	1	2	
SVÉG	116	37	49	33	66	2	2	-	-	-	-	5	10	123	47	170	2	3	
TÄNNÄS	22	4	14	4	8	-	-	-	-	-	-	3	4	25	8	33	1	1	
UNDERSÄKER	57	19	29	14	28	5	-	-	-	2	-	5	5	62	26	88	2	4	
ÄRE	84	10	56	8	25	2	-	-	-	-	-	5	5	89	15	104	5	2	
ÖSTERSUND	2570	1035	890	873	1671	149	80	2	18	2	3	181	77	2849	1116	3965	58	30	
SUMMA	3477	1270	1360	1064	2103	188	83	2	25	6	3	268	164	3853	1442	5295	114	84	
VÄSTERBOTTENS LÄN																			
BJURHOLM	17	6	3	3	14	3	1	-	1	-	-	4	2	23	8	31	1	1	
BURTRASK	28	9	9	9	17	-	-	-	-	-	-	5	4	33	13	46	2	2	
BYGDEA	16	12	3	10	13	2	-	-	-	-	-	4	1	20	13	33	3	-	
DOROTEA	26	12	11	10	14	1	-	-	-	-	-	2	6	28	18	46	1	2	
FREDRIKA	9	2	1	1	8	1	-	-	-	-	-	1	4	10	6	16	1	2	
HOLMSUND	57	12	32	10	25	2	-	-	1	-	-	4	7	62	19	81	4	4	
HULMÖN	7	-	6	-	1	-	-	-	-	-	-	1	1	8	1	9	-	-	
HÖRNEFORS	23	5	14	4	9	1	-	-	1	-	-	2	3	26	8	34	1	2	
LYCKSELE	339	105	148	90	188	15	9	-	-	-	-	41	19	389	124	513	22	11	
LOVÅNGER	15	3	6	2	9	1	-	-	-	-	-	5	3	20	6	26	3	2	

Tabell 22 (forts). Statistjänstemän fördelade efter län, kommun, löneplan m m och kön den 1 oktober 1972

KOMMUN	LÖNEPLAN A		DARAV I LÖNEGRAD				LÖNEPL		LÖNEPLAN U		DARAV I		ÖVRIGA		SAMTLIGA			DARAV UNDER		
			1-14		15-30		B OCH C				U 26-31						SUMMA		HALVTID	
	M	KV	M	KV	M	KV	M	KV	M	KV	M	KV	M	KV	M	KV	M	KV		
MALA	69	23	6	21	63	1	1	-	1	-	-	-	4	7	75	30	105	3	3	
NGRDMALING	39	20	17	15	20	4	-	-	-	-	-	-	4	7	43	27	70	3	4	
NORSJÖ	124	13	66	10	58	3	-	-	-	-	-	-	15	6	139	19	158	5	4	
NYSÄTRA	7	3	5	3	2	-	-	-	-	-	-	-	4	3	11	6	17	1	3	
SKELLEFTEÅ	69*	286	281	241	409	43	10	-	5	1	-	-	82	51	791	338	1129	59	29	
SORSELE	43	10	14	9	27	1	1	-	-	-	-	-	4	8	48	18	66	3	6	
STORUMAN	270	34	84	28	185	5	3	-	1	1	-	-	25	17	299	52	351	14	12	
SAVAR	4	6	2	5	2	1	-	-	-	-	-	-	-	1	4	7	11	-	-	
UMEA	2253	1754	786	1317	1429	379	104	3	745	222	71	6	286	142	3388	2121	5509	216	77	
VILHELMINA	128	48	41	42	86	5	3	-	-	-	-	-	21	9	152	57	209	13	4	
VINDELN	68	14	38	9	29	4	-	-	-	-	-	-	12	11	80	25	105	7	8	
VÄNNÄS	566	41	241	38	325	3	-	-	-	-	-	-	10	9	576	50	626	2	7	
ÅSELE	69	17	38	14	30	2	-	-	-	-	-	-	18	6	87	23	110	7	4	
SUMMA	4871	2435	1852	1891	2963	477	132	3	755	224	71	6	554	327	6312	2989	9301	371	187	
<u>NORRBOTTENS LÄN</u>																				
ARJEPLÖG	41	24	11	19	27	4	1	-	1	1	-	-	6	9	49	34	83	4	7	
ARVIDSJÄUR	194	46	86	38	105	6	4	-	-	-	-	-	12	8	210	54	264	10	4	
BODEN	2381	577	971	491	1405	84	26	-	1	1	-	-	123	100	2531	678	3209	63	23	
GÄLLIVARE	555	156	273	128	278	25	8	-	-	2	-	-	42	21	605	179	784	32	7	
HÄPARANDA	260	78	84	69	174	9	7	-	2	6	1	-	22	9	291	93	384	15	3	

Tabell 22 (forts). Statstjänstemän fördelade efter län, kommun, löneplan m m och kön den 1 oktober 1972

KOMMUN	LÖNEPLAN A		DARAV I LÖNEGRAD				LÖNEPL			LÖNEPLAN U		DARAV I		ÖVRIGA		SAMTLIGA			DARAV UNDER	
	M	KV	1-14		15-30		B OCH C			M	KV	U 26-31		M	KV	M	KV	SUMMA	M	KV
			M	KV	M	KV	M	KV	M			KV								
JOKKMOKK	319	63	68	55	250	8	5	-	2	1	-	-	17	22	343	86	429	12	13	
KALIX	304	123	139	109	168	14	3	-	2	-	-	-	37	27	350	150	500	18	10	
KIRUNA	1064	196	560	158	507	37	4	-	8	2	1	-	71	32	1152	230	1382	49	12	
LULEÅ	2626	1293	791	1085	1807	199	86	2	62	27	5	-	189	154	2963	1476	4439	121	55	
PAJALA	88	17	22	13	65	2	-	-	1	-	-	-	20	12	109	29	138	11	5	
PITEÅ	302	128	126	105	174	23	4	-	-	1	-	-	47	33	353	162	515	38	12	
ÅLVSBYN	184	29	65	24	119	5	3	-	-	-	-	-	15	5	202	34	236	11	3	
ÖVERKALIX	53	13	15	11	35	2	1	-	-	-	-	-	9	7	63	20	83	2	5	
ÖVERTORNEÅ	123	20	48	15	74	5	1	-	-	-	-	-	7	7	131	27	158	7	3	
SUMMA	8503	2763	3259	2320	5188	423	153	2	79	41	7	-	617	446	9352	3252	12604	393	162	
<u>UTOMLANDS</u>	389	231	18	201	219	15	143	2	1	-	-	-	354	61	887	294	1181	1	-	
<u>EJ FÖRD EFTER LÄN</u>	489	181	34	126	452	52	8	-	-	-	-	-	2	-	499	181	680	-	-	
<u>SUMMA HELA RIKET</u>	167769	98440	59657	75814	46711	20390	6442	289	9906	2705	1053	31	19601	13205	203718	114639	318357	11804	6370	

Tabell 23. Tjänstemän inom statsunderstödd verksamhet fördelade efter län, kommun, löneplan m m och kön den 1 oktober 1972

Employees in state-subsidized activities, by county, by municipality, by salary scheme etc. and by sex

KOMMUN	LÖNEPLAN A		LÖNEPL B OCH C		LÖNEPLAN U		DARAV I LÖNEGRAD						ÖVRIGA		SAMTLIGA			DARAV UNDER HALVTID	
	M	KV	M	KV	M	KV	1-10		11-22		26-31		M	KV	M	KV	SUMMA	M	KV
							M	KV	M	KV	M	KV							
STOCKHOLMS LÄN																			
BOTKYRKA	6	22	-	-	120	323	20	185	98	138	2	-	23	40	149	385	534	11	26
DANDERYD	8	18	-	-	102	253	11	93	88	160	3	-	17	21	127	292	419	11	9
DJURÖ	1	-	-	-	4	8	2	6	2	2	-	-	3	4	8	12	20	2	4
EKERÖ	19	13	-	-	43	120	6	57	37	63	-	-	8	7	70	140	210	2	2
GUSTAVSBERG	1	8	-	-	32	70	3	36	29	34	-	-	1	4	34	82	116	-	1
HANINGE	9	31	-	-	202	447	38	248	159	199	4	-	25	40	236	518	754	10	24
HUDDINGE	10	52	-	-	201	492	36	271	161	221	4	-	15	20	226	564	790	6	11
JÄRFÄLLA	8	47	-	-	185	572	25	265	157	307	3	-	34	41	227	660	887	18	21
LIDINGÖ	6	21	1	-	122	307	11	131	108	176	3	-	38	52	167	380	547	27	34
NACKA	8	33	-	-	170	443	17	193	147	250	6	-	52	55	230	531	761	33	36
NURKTALJE	25	26	-	-	191	307	24	148	160	155	2	-	23	23	239	356	595	20	18
NYNASHAMN	4	14	-	-	38	75	-	30	38	45	-	-	10	10	52	99	151	5	6
SALEM	1	4	-	-	31	132	10	86	21	46	-	-	4	3	36	139	175	-	1
SIGTUNA	11	20	-	-	122	268	16	132	105	136	1	-	22	47	155	335	490	14	32
SOLLENTUNA	4	20	-	-	174	403	18	178	152	225	4	-	24	45	202	468	670	8	26
SOLNA	13	33	-	-	201	405	15	171	181	234	5	-	48	34	262	472	734	31	15
SÖRUNDA	1	-	-	-	8	14	2	12	6	2	-	-	-	-	9	14	23	-	-
STOCKHOLM	397	1582	17	1	2324	4450	246	1446	2044	3001	33	3	594	575	3332	6608	9940	308	276
SUNDBYBERG	4	28	-	-	83	151	16	61	67	89	-	1	6	9	93	188	281	1	7
SÖDERTÄLJE	25	53	-	-	330	682	39	332	288	350	3	-	71	66	426	801	1227	46	36
TYRESÖ	6	22	-	-	93	302	28	178	64	124	1	-	10	18	109	342	451	2	15
TÄBY	5	31	-	-	147	414	11	178	132	235	4	1	30	44	182	489	671	22	27
UPPLANDS-BRO	5	8	-	-	39	108	5	68	34	40	-	-	10	4	54	120	174	8	2
UPPLANDS-VÄSBY	5	15	-	-	77	286	18	167	58	119	1	-	7	16	89	317	406	4	14
VALLENTUNA	7	6	-	-	35	151	5	87	30	64	-	-	4	10	46	167	213	2	5
VÄXHOLM	2	3	-	-	14	33	1	15	13	18	-	-	1	6	17	42	59	-	3
VÄRMDO	1	-	-	-	12	19	-	17	12	2	-	-	1	4	14	23	37	-	1
ÖSMÖ	1	-	-	-	5	33	2	26	3	7	-	-	2	3	8	36	44	2	3
ÖSTERAKER	10	17	-	-	63	176	14	104	48	72	1	-	12	23	85	216	301	7	14
SUMMA	603	2127	18	1	5168	11444	639	4921	4442	6514	80	5	1095	1224	6884	14796	21680	600	669

Tabell 23 (forts). Tjänstemän inom statsunderstödd verksamhet fördelade efter län, kommun, löneplan m m och kön den 1 oktober 1972

KOMMUN	LÖNEPLAN A		LÖNEPL B OCH C		LÖNEPLAN U		DARAV I LÖNEGRAD						ÖVRIGA		SAMTLIGA			DARAV UNDER HALVTID	
	M	KV	M	KV	M	KV	1-10		11-22		26-31		M	KV	M	KV	SUMMA	M	KV
							M	KV	M	KV	M	KV							
UPPSALA LÄN																			
DANNEMORA	3	2	-	-	15	37	3	19	12	17	-	-	2	2	20	41	61	1	1
ENKÖPING	19	19	-	-	171	280	21	130	144	144	2	-	16	26	206	325	531	13	22
HÄBO	3	3	-	-	23	62	8	42	15	20	-	-	6	2	32	67	99	5	2
HÄLLNAS	1	-	-	-	2	8	-	5	2	2	-	-	-	-	3	8	11	-	-
ÖLAND	4	4	-	-	38	88	5	43	33	45	-	-	6	2	48	94	142	6	2
SÖDERFORS	1	-	-	-	3	19	-	15	3	4	-	-	-	2	4	21	25	-	-
TIERP	5	7	-	-	85	84	8	26	75	58	1	-	4	9	94	100	194	5	2
TIERPSBYGDEN	1	-	-	-	6	14	1	11	5	3	-	-	-	-	7	14	21	-	-
UPPSALA	103	155	3	-	622	1173	72	475	535	697	10	-	162	169	890	1497	2387	123	109
VENDEL	2	3	-	-	15	27	4	16	10	11	-	-	2	-	19	30	49	1	-
VÄSTLAND	1	-	-	-	6	12	-	10	6	2	-	-	-	-	7	12	19	-	-
ÄLVKARLEBY	4	6	-	-	40	58	4	32	36	26	-	-	3	1	47	65	112	2	1
ÖSTERLOVSTA	2	3	-	-	3	9	-	6	3	3	-	-	-	1	5	13	18	-	1
ÖSTHAMMAR	6	7	-	-	45	58	12	26	30	31	-	-	6	3	57	68	125	9	4
SUMMA	155	209	3	-	1074	1929	138	856	909	1063	13	-	207	217	1439	2355	3794	165	144
SÖDERMANLANDS LÄN																			
DAGA	2	-	-	-	4	-	-	-	4	-	-	-	3	1	9	1	10	2	1
ESKILSTUNA	35	67	-	-	450	690	51	336	391	354	8	-	54	93	539	850	1389	22	34
FLEN	12	12	-	-	72	123	7	67	65	56	-	-	12	21	96	156	252	6	15
GNESTA	3	3	-	-	36	45	2	24	34	21	-	-	5	6	44	54	98	-	3
KATRINEHOLM	28	33	-	-	229	253	26	114	200	139	3	-	22	37	279	323	602	9	19
NYKÖPING	56	93	2	-	232	374	23	178	205	196	4	-	35	34	325	501	826	24	19
ÖXELOUND	6	10	-	-	65	116	4	60	60	56	1	-	11	24	82	150	232	4	5
STRÅNGNÄS	23	19	2	-	93	162	7	63	85	99	1	-	14	15	132	196	328	8	9
TRUSA	1	-	-	-	-	-	-	-	-	-	-	-	-	-	1	-	1	-	-
VAGNHARAD	1	3	-	-	14	30	1	17	13	13	-	-	1	4	16	37	53	1	4

Tabell 23 (forts). Tjänstemän inom statsunderstödd verksamhet fördelade efter län, kommun, löneplan m m och kön den 1 oktober 1972

KOMMUN	LÖNEPLAN A		LÖNEPL B OCH C		LÖNEPLAN U		DÄRAV I LÖNEGRAD				ÖVRIGA		SAMTLIGA			DÄRAV UNDER HALVTID			
	M	KV	M	KV	M	KV	1-10		11-22		26-31		M	KV	M	KV	SUMMA	M	KV
							M	KV	M	KV	M	KV							
VINGÅKER	15	20	-	-	43	74	2	34	41	40	-	-	10	9	68	103	171	5	5
SUMMA	182	260	4	-	1238	1867	123	893	1098	974	17	-	167	244	1591	2371	3962	81	114
<u>ÖSTERGÖTLANDS LÄN</u>																			
ASKA	2	-	-	-	7	9	-	4	4	5	-	-	-	-	9	9	18	2	-
BOXHOLM	4	4	-	-	23	37	2	19	19	17	-	-	10	7	37	48	85	9	7
FINSPIÅNG	11	15	-	-	118	171	12	87	104	84	2	-	18	25	147	211	358	14	15
LINKÖPING	91	169	4	-	523	818	22	337	489	481	7	-	76	101	694	1088	1782	50	59
MJÖLBY	14	15	-	-	132	213	11	93	116	117	2	-	17	22	163	250	413	8	19
MOTALA	11	27	-	-	192	257	17	118	174	137	1	-	15	24	218	308	526	12	8
NORRA KINDA	5	-	-	-	14	23	-	7	11	14	-	-	4	3	23	26	49	6	5
NORRKÖPING	31	92	-	-	533	767	50	358	468	408	9	-	89	85	653	944	1597	56	40
STEGEBORG	1	-	-	-	4	15	1	9	3	3	-	-	-	2	5	17	22	-	5
SÖDERKÖPING	5	5	-	-	35	51	4	31	28	20	-	-	4	5	44	61	105	5	2
SÖDRA KINDA	1	-	-	-	3	6	-	5	3	1	-	-	-	-	4	6	10	-	-
TJÄLLMO	2	2	-	-	2	5	-	3	2	2	-	-	-	1	4	8	12	-	1
VADSTENA	4	3	-	-	30	52	5	20	25	31	-	-	11	17	45	72	117	11	13
VALDEMARSVIK	7	6	-	-	30	50	5	24	25	26	-	-	1	2	38	58	96	1	1
VIKBOLANDET	4	-	-	-	27	47	5	25	18	21	-	-	2	3	33	50	83	3	2
VÄSTRA KINDA	5	5	-	-	31	38	3	19	27	18	-	-	-	2	36	45	81	1	3
YDRE	13	10	-	-	15	33	3	15	12	17	-	-	5	3	33	46	79	2	4
ÅTVIDABERG	15	13	-	-	49	87	3	45	43	41	-	-	7	10	71	110	181	6	8
ODESHOG	4	5	-	-	24	35	4	20	19	14	-	-	5	11	33	51	84	5	10
SUMMA	230	371	4	-	1792	2714	147	1239	1590	1457	21	-	264	323	2290	3408	5698	191	202
<u>JÖNKÖPINGS LÄN</u>																			
ANDERSTORP	1	-	-	-	19	35	2	19	17	16	-	-	1	3	21	38	59	-	1
ANEBY	7	4	-	-	33	39	2	22	27	15	-	-	5	7	45	50	95	7	7
BURSERYD	2	-	-	-	5	14	-	12	5	2	-	-	-	-	7	14	21	-	-
EKSJÖ	11	12	-	-	91	156	4	68	86	87	1	-	12	28	114	196	310	6	14
GISLAVED	5	8	-	-	77	71	3	31	73	40	1	-	10	20	92	99	191	6	14

Tabell 23 (forts). Tjänstemän inom statsunderstödd verksamhet fördelade efter län, kommun, löneplan m m och kön den 1 oktober 1972

KOMMUN	LÖNEPLAN A		LÖNEPL B UCH C		LÖNEPLAN U		DARAV I LÖNEGRAD						ÖVRIGA		SAMTLIGA		DARAV UNDER HALVTID		
	M	KV	M	KV	M	KV	I-10		11-22		26-31		M	KV	M	KV	SUMMA	M	KV
							M	KV	M	KV	M	KV							
GNÖSJO	5	2	-	-	32	47	4	23	28	24	-	-	2	4	39	53	92	-	4
FJALMSERYD	3	1	-	-	7	13	1	9	6	4	-	-	-	-	10	14	24	-	-
HYLTE	4	3	-	-	31	39	3	16	28	23	-	-	4	6	39	48	87	2	2
JÖNKÖPING	88	138	2	-	559	861	51	376	500	485	8	-	81	103	730	1102	1832	37	56
NÄSSJÖ	13	21	-	-	173	228	9	121	161	107	2	-	11	41	197	290	487	7	29
REFTELE	2	-	-	-	11	18	-	10	11	8	-	-	1	-	14	18	32	-	-
SÄVSJÖ	10	4	-	-	52	57	9	23	43	34	-	-	3	6	65	67	132	1	2
SÖDRA MO	3	-	-	-	5	7	1	5	4	2	-	-	-	2	8	9	17	-	2
TRANÅS	45	39	-	-	101	128	6	57	93	71	2	-	8	23	154	190	344	3	12
UNNARYD	1	-	-	-	3	5	1	3	2	2	-	-	-	-	4	5	9	-	-
VÄGGEKYD	8	5	-	-	52	70	7	41	45	29	-	-	7	8	67	83	150	1	5
VETLANDA	19	17	-	-	151	195	10	108	139	87	2	-	12	20	182	232	414	-	10
VILLSTAD	3	5	-	-	26	35	5	21	21	14	-	-	7	8	36	48	84	7	3
VÄRNAMO	19	15	-	-	175	222	15	104	158	118	2	-	15	30	209	267	476	10	13
SUMMA	249	274	2	-	1603	2240	133	1069	1447	1168	18	-	179	309	2033	2823	4856	87	174
<u>KRÖNÖBERGS LÄN</u>																			
ALVESTA	19	11	-	-	78	115	7	62	71	53	-	-	8	17	105	143	248	3	10
LESSEBO	5	7	-	-	32	47	8	29	24	18	-	-	3	9	40	63	103	1	3
LJUNGBY	21	15	-	-	139	157	14	85	123	72	2	-	8	18	168	190	358	3	8
MARKARYD	9	8	-	-	77	75	8	39	69	36	-	-	7	4	93	87	180	4	1
TINGSRYD	30	25	-	-	55	77	9	41	46	36	-	-	7	10	92	112	204	2	2
UPPVIDINGE	10	11	-	-	50	61	4	34	46	27	-	-	4	10	64	82	146	2	7
VÄXJÖ	86	94	3	-	359	450	25	189	330	261	4	-	41	44	489	588	1077	18	22
ÄLMHULT	10	11	-	-	76	93	3	41	72	52	1	-	10	10	96	114	210	4	7
SUMMA	190	182	3	-	866	1075	78	520	781	555	7	-	88	122	1147	1379	2526	37	60

Tabell 23 (forts). Tjänstemän inom statsunderstödd verksamhet fördelade efter län, kommun, löneplan m m och kön den 1 oktober 1972

KOMMUN	LÖNEPLAN A		LÖNEPL B OCH C		LÖNEPLAN U		DARAV I LÖNEGRAD			ÖVRIGA		SAMTLIGA		DARAV UNDER HALVTID					
	M	KV	M	KV	M	KV	I LÖNEGRAD			ÖVRIGA		M	KV	SUMMA	M	KV			
							1-10	11-22	26-31	M	KV								
KALMAR LÄN																			
BORGHOLM	8	4	-	-	27	43	7	23	20	20	-	-	2	3	37	50	87	1	2
EMHABODA	7	9	-	-	49	64	11	42	38	22	-	-	14	15	70	88	158	10	7
FLISERYD	-	-	-	-	1	6	-	5	1	1	-	-	-	2	1	8	9	-	2
HULTSFRED	13	12	-	-	115	147	20	66	94	79	1	1	8	12	136	171	307	4	5
HÖGSBY	7	5	-	-	34	48	8	29	26	19	-	-	9	8	50	61	111	2	6
KALMAR	66	90	1	-	291	411	31	167	256	244	4	-	28	32	386	533	919	15	15
MÖNSTERÄS	4	7	-	-	32	44	2	18	30	26	-	-	5	5	41	56	97	2	4
MÖRBYLÅNGA	5	8	-	-	29	42	2	20	27	22	-	-	2	12	36	62	98	-	5
NYBRU	13	19	-	-	127	142	12	74	113	68	2	-	13	16	153	177	330	1	10
OSKARSHAMN	11	23	-	-	166	177	14	83	150	93	2	-	23	28	200	228	428	12	19
TORSLUNDA	1	1	-	-	16	22	4	13	12	9	-	-	1	2	18	25	43	-	-
TORSÄS	5	5	-	-	29	42	2	21	27	21	-	-	2	1	36	48	84	2	1
VIMMERBY	14	13	-	-	80	109	8	58	71	51	1	-	15	20	109	142	251	8	12
VÄSTERVIK	41	41	1	-	235	302	21	152	211	148	2	-	25	23	302	366	668	17	17
ÅLEM	2	3	-	-	5	29	-	16	5	13	-	-	-	1	7	33	40	-	-
ÖLANDS-ÅKERBO	3	2	-	-	17	13	2	8	15	5	-	-	4	4	24	19	43	2	4
SUMMA	200	242	2	-	1253	1641	144	795	1096	841	12	1	151	184	1606	2067	3673	76	109
GOTLANDS LÄN																			
GOTLAND	77	67	2	-	309	457	44	232	242	205	3	-	48	60	436	584	1020	38	54
SUMMA	77	67	2	-	309	457	44	232	242	205	3	-	48	60	436	584	1020	38	54
BLEKINGE LÄN																			
FRIDLEVSTAD	20	8	-	-	6	22	-	15	6	7	-	-	2	-	28	30	58	-	-
HÄSSLO	-	-	-	-	2	8	-	5	2	2	-	-	1	1	3	9	12	-	2
JÄMJO	5	-	-	-	34	50	2	26	31	24	-	-	6	10	45	60	105	2	6
KARLSHAMN	14	24	-	-	151	253	12	129	137	124	2	-	18	29	183	306	489	7	13
KARLSKRÖNA	34	98	1	-	207	231	5	84	200	147	2	-	36	51	278	380	658	16	29

Tabell 23 (forts). Tjänstemän inom statsunderstödd verksamhet fördelade efter län, kommun, löneplan m m och kön den 1 oktober 1972

KOMMUN	LÖNEPLAN A				LÖNEPL B OCH C				LÖNEPLAN U				DARAV I LÖNEGRAD						ÖVRIGA				SAMTLIGA			DARAV UNDER HALVTIC		
	M		KV		M		KV		M		KV		M		KV		M		KV		M		KV		SUMMA		M	KV
NÄTTRABY	4	-	-	-	6	19	-	12	5	7	-	-	-	-	10	19	29	1	-									
OLOFSTRÖM	7	17	-	-	77	133	9	78	67	55	1	-	11	14	95	164	259	3	9									
RÖNNEBY	26	32	1	-	173	191	17	91	152	99	2	-	22	40	222	263	485	12	26									
RÖDEBY	3	-	-	-	7	23	2	16	5	7	-	-	1	-	11	23	34	1	-									
SÖLVESBORG	5	9	-	-	71	88	10	38	61	50	-	-	13	31	89	128	217	8	21									
SUMMA	118	188	2	-	734	1018	57	494	666	522	7	-	110	176	964	1382	2346	50	106									
KRISTIANSTADS LÄN																												
BJÄRNUM	4	4	-	-	26	30	2	14	24	16	-	-	2	2	32	36	68	-	1									
BROBY	1	-	-	-	21	38	-	21	21	17	-	-	4	8	26	46	72	3	6									
BROMÖLLA	3	11	-	-	37	58	4	34	33	24	-	-	2	8	42	77	119	1	6									
BÅSTAD	7	6	-	-	38	67	3	24	35	42	-	-	8	4	53	77	130	6	3									
DEGEBERGA	4	5	-	-	16	20	1	10	15	9	-	-	4	2	24	27	51	2	3									
GLIMÄKRA	1	-	-	-	11	18	4	11	7	7	-	-	2	1	14	19	33	1	1									
HJARSÅS	2	2	-	-	9	16	4	11	5	5	-	-	-	1	11	19	30	1	-									
HÄSLEHOLM	12	19	-	-	189	204	4	84	182	119	3	-	26	20	227	243	470	17	8									
HÄSTVEDA	1	-	-	-	7	9	-	7	7	2	-	-	-	1	8	10	18	1	1									
KIVIK	2	-	-	-	9	11	1	7	8	4	-	-	-	1	11	12	23	-	-									
KLIPPAN	7	13	-	-	94	93	9	33	85	60	-	-	11	5	112	111	223	1	2									
KNISLINGE	3	5	-	-	18	48	3	28	15	20	-	-	7	7	28	60	88	4	3									
KRISTIANSTAD	62	149	2	-	321	461	24	175	290	281	5	-	47	62	432	672	1104	32	38									
KVIDINGE	1	-	-	-	7	6	4	5	3	1	-	-	-	2	8	8	16	-	1									
LOSHULT	1	-	-	-	4	6	1	3	2	3	-	-	-	-	5	6	11	1	-									
NÅSUM	1	-	-	-	2	9	-	5	2	4	-	-	-	-	3	9	12	-	-									
OPPMANNA OCH VANGA	2	3	-	-	3	11	-	9	3	2	-	-	-	-	5	14	19	-	-									
OSBY	4	5	-	-	46	56	5	28	41	28	-	-	4	10	54	71	125	3	7									
PERSTORP	3	5	-	-	33	63	3	32	30	31	-	-	2	6	38	74	112	1	3									
RISEBERGA	2	-	-	-	8	17	2	12	6	5	-	-	3	-	13	17	30	2	-									
SIMRISHAMN	12	14	-	-	66	98	3	52	62	46	-	-	9	11	87	123	210	8	8									
SÖSDALA	1	1	-	-	8	14	1	10	7	4	-	-	-	1	9	16	25	-	-									
TOLLARP	4	-	-	-	8	23	1	13	7	10	-	-	1	1	13	24	37	-	-									
TOMELILLA	8	8	-	-	63	74	3	40	60	34	-	-	10	20	81	102	183	7	13									
TYRINGE	3	5	-	-	33	52	3	28	30	24	-	-	7	7	43	64	107	6	6									

Tabell 23 (forts). Tjänstemän inom statsunderstödd verksamhet fördelade efter län, kommun, löneplan m m och kön den 1 oktober 1972

KOMMUN	LÖNEPLAN A		LÖNEPLAN B OCH C		LÖNEPLAN U		ÖVRIG I LÖNEGRAD				ÖVRIGA		SAMTLIGA		ÖVRIGT		DARAV UNDER HALVTIC		
							1-10		11-22		26-31				SUMMA				
	M	KV	M	KV	M	KV	M	KV	M	KV	M	KV	M	KV	M	KV	M	KV	
VINSLÖV	1	-	-	-	6	10	2	6	4	3	-	-	-	-	7	10	17	-	1
VINSLÖVS CENTRALKOM	2	2	-	-	6	10	1	7	5	3	-	-	1	1	9	13	22	1	-
VITTSJÖ	12	8	-	-	10	15	2	11	8	4	-	-	-	4	22	27	49	-	3
ÅSTORP	2	7	-	-	36	62	3	37	33	25	-	-	6	4	44	73	117	4	3
ÄNGELHOLM	13	18	-	-	141	221	11	97	128	124	2	-	9	18	163	257	420	5	11
ÖRKELLJUNGA	4	5	-	-	35	47	1	23	34	24	-	-	1	4	40	56	96	1	3
ÖRKENED	4	3	-	-	16	19	2	11	13	8	-	-	1	9	21	31	52	1	6
ÖSTRA LJUNGBY	2	-	-	-	7	13	1	6	6	7	-	-	1	-	10	13	23	1	-
SUMMA	191	298	2	-	1334	1899	108	894	1211	996	10	-	168	220	1695	2417	4112	110	137
MALMÖHUS LÄN																			
BARA	1	1	-	-	11	31	4	23	5	8	-	-	-	-	12	32	44	2	-
BILLESKOLM	-	-	-	-	6	18	-	13	6	5	-	-	-	1	6	19	25	-	1
BJUV	3	4	-	-	34	61	-	27	34	33	-	-	4	8	41	73	114	2	5
BJÄRSJÖLAGÅRD	1	-	-	-	6	10	1	7	4	3	-	-	1	2	8	12	20	1	2
BLENTARP	2	-	-	-	1	10	-	7	1	2	-	-	-	1	3	11	14	-	2
BURLÖV	5	7	-	-	37	95	9	55	28	40	-	-	11	5	53	107	160	7	3
DALBY	1	2	-	-	30	54	5	21	25	32	-	-	2	1	33	57	90	2	2
EKEBY	2	3	-	-	5	15	-	11	5	4	-	-	1	-	8	18	26	-	-
ESLÖV	11	20	-	-	120	228	16	112	102	116	2	-	16	23	147	271	418	9	18
GENARP	1	-	-	-	6	14	1	10	5	4	-	-	-	2	7	16	23	-	-
HELINGBORG	30	83	-	-	463	679	46	296	408	381	9	-	59	60	552	822	1374	33	33
HÄRSLÖV	1	-	-	-	5	15	1	8	4	7	-	-	-	2	6	17	23	-	-
HÖGANÄS	8	13	-	-	52	107	5	56	47	51	-	-	9	11	69	131	200	5	10
HÖRBY	5	8	-	-	39	59	2	31	37	28	-	-	1	10	45	77	122	-	7
HÖÖR	29	25	-	-	29	54	5	25	24	28	-	-	3	3	61	82	143	-	2
KÄVLINGE	2	9	-	-	89	89	30	50	58	39	1	-	13	11	104	109	213	2	3
LANDSKRONA	10	26	-	-	140	246	22	95	115	151	2	-	33	21	183	293	476	27	11
LÖMMA	4	6	-	-	44	109	4	61	40	48	-	-	3	5	51	120	171	2	5
LUND	77	181	7	-	247	507	7	181	235	325	5	-	73	85	404	773	1177	57	48
LÖDDEKÖPINGE	2	-	-	-	9	23	3	19	3	4	-	-	-	-	11	23	34	3	-

Tabell 23 (forts). Tjänstemän inom statsunderstödd verksamhet fördelade efter län, kommun, löneplan m m och kön den 1 oktober 1972

KOMMUN	LÖNEPLAN A				LÖNEPL B OCH C				LÖNEPLAN U				DÄRAV I LÖNEGRAD						ÖVRIGA		SAMTLIGA				DÄRAV UNDER HALVTID		
	M		KV		M		KV		M		KV		1-10		11-22		26-31		M	KV	M	KV	SUMMA	M	KV		
MALMÖ	89	385	1	-	1026	1797	89	722	924	1074	11	-	187	175	1303	2357	3660	114	64								
MÄNSTORP	2	-	-	-	9	17	1	10	7	7	-	-	1	4	12	21	33	2	3								
RÄNG	2	-	-	-	7	28	-	20	7	8	-	-	-	-	9	28	37	-	-								
SJÖBO	6	8	-	-	29	46	2	24	27	22	-	-	2	4	37	58	95	3	4								
SKANÖR-FALSTERBO	-	-	-	-	1	22	1	14	-	8	-	-	-	1	1	23	24	-	1								
SKURUP	6	5	-	-	52	63	6	32	44	31	-	-	16	7	74	75	149	13	7								
STAFFANSTORP	5	-	-	-	45	127	8	74	37	53	-	-	3	4	53	131	184	3	4								
SVALÖV	9	6	-	-	59	92	5	48	53	43	-	-	7	9	75	107	182	3	9								
SVEDALA	3	5	-	-	19	50	1	24	18	25	-	-	5	6	27	61	88	4	6								
SÖDRA SANDBY	1	1	-	-	7	30	1	16	6	13	-	-	-	-	8	31	39	-	1								
TRELLEBORG	13	28	-	-	172	255	11	125	156	127	2	-	30	25	215	308	523	18	19								
VEBERÖD	1	-	-	-	3	9	-	8	3	1	-	-	1	1	5	10	15	1	1								
VELLINGE	2	10	-	-	31	59	3	24	28	35	-	-	-	4	33	73	106	-	1								
VOLLSJÖ	1	-	-	-	6	12	1	11	5	1	-	-	-	2	7	14	21	-	1								
YSTAD	9	19	-	-	128	178	8	73	118	103	2	-	11	12	148	209	357	3	10								
ÖSTRA FÅRS	2	-	-	-	9	11	3	8	6	3	-	-	1	-	12	11	23	1	-								
SUMMA	346	855	8	-	2976	5220	301	2341	2625	2863	34	-	493	505	3823	6580	10403	317	283								
HALLANDS LÄN																											
ELDSBERGA	2	-	-	-	7	12	2	7	5	4	-	-	-	1	9	13	22	-	2								
ENSLOV	1	-	-	-	5	14	-	9	5	4	-	-	-	1	6	15	21	-	-								
FALKENBERG	16	24	-	-	167	216	9	100	152	114	3	-	19	29	202	269	471	12	23								
FJÄRS	1	-	-	-	7	27	1	21	4	6	-	-	-	-	8	27	35	2	-								
GETINGE	1	-	-	-	5	9	-	6	5	3	-	-	-	-	6	9	15	-	-								
HALMSTAD	52	121	2	-	260	346	14	124	240	220	4	-	35	53	349	520	869	20	35								
HARPLINGE	1	-	-	-	18	27	1	13	17	13	-	1	-	2	19	29	48	-	2								
HISHULT	-	-	-	-	3	4	-	3	3	1	-	-	-	-	3	4	7	-	-								
KNÄRED	2	-	-	-	3	9	-	6	3	3	-	-	-	-	5	9	14	-	-								
KVIBILLE	1	-	-	-	6	8	-	6	6	2	-	-	-	-	7	8	15	1	-								

Tabell 23 (forts). Tjänstemän inom statsunderstödd verksamhet fördelade efter län, kommun, löneplan m m och kön den 1 oktober 1972

KOMMUN	LÖNEPLAN A		LÖNEPL B OCH C		LÖNEPLAN U		DÄRAV I LÖNEGRAD						ÖVRIGA		SAMTLIGA			DÄRAV UNDER HALVTID	
	M	KV	M	KV	M	KV	1-10		11-22		26-31		M	KV	M	KV	SUMMA	M	KV
							M	KV	M	KV	M	KV							
KUNGSBACKA	8	25	-	-	104	216	11	100	91	116	1	-	16	20	128	261	389	5	11
LAHOLM	5	12	-	-	63	67	4	33	58	34	-	-	2	4	70	83	153	2	3
LÖFTADALEN	3	-	-	-	19	26	2	13	14	13	-	-	-	-	22	26	48	4	1
ONSA LA	1	-	-	-	5	20	1	14	4	6	-	-	1	-	7	20	27	-	-
OSKARSTRÖM	1	9	-	-	23	26	1	14	22	12	-	-	2	-	26	35	61	1	-
RÄNNE SÖV	1	-	-	-	5	11	1	6	4	5	-	-	-	1	6	12	18	-	1
SÖNDRUM	2	-	-	-	46	92	6	49	40	43	-	-	-	6	48	98	146	-	1
TORUP	3	-	-	-	10	16	2	10	8	6	-	-	-	-	13	16	29	-	-
VARBERG	22	29	-	-	197	247	16	117	178	127	1	-	18	35	237	311	548	12	22
VEINGE	1	-	-	-	6	11	2	7	4	4	-	-	-	2	7	13	20	-	2
ÖFÖRDEL. INOM LÄNET	-	-	-	-	1	1	1	1	-	-	-	-	-	-	1	1	2	-	-
SUMMA	124	220	2	-	960	1405	74	659	863	736	9	1	93	154	1179	1779	2958	59	103
<u>GÖTEBORGS OCH BOHUS LÄN</u>																			
ASK IM	3	7	-	-	29	111	5	60	24	51	-	-	5	2	37	120	157	-	-
GÖTEBORG	150	653	4	1	1559	3068	126	1284	1417	1783	16	1	302	266	2015	3988	6003	199	137
HÄRRYDA	6	11	-	-	62	145	4	79	57	65	-	-	15	19	83	175	258	9	14
KUNGÄLV	11	12	-	-	171	256	13	119	156	135	2	-	17	29	199	297	496	14	21
LYSEKIL	11	8	-	-	71	68	3	32	67	36	1	-	10	10	92	86	178	7	3
MUNKEDAL	6	7	-	-	29	33	3	20	26	12	-	-	3	6	38	46	84	-	5
MÖLNDAL	35	72	1	-	195	430	17	201	174	229	2	-	23	27	254	529	783	13	15
ORUST	8	3	-	-	30	62	4	32	26	28	-	-	4	9	42	74	116	1	7
PARTILLE	7	14	-	-	74	207	8	106	65	101	1	-	10	21	91	242	333	6	12
SMÖGEN	-	-	-	-	-	-	-	-	-	-	-	-	-	-	-	-	-	-	-
STENUNGSUND	5	8	-	-	55	108	4	63	50	44	-	-	15	14	75	130	205	9	17
STROMSTAD	7	6	-	-	36	41	6	22	30	18	-	-	5	6	48	53	101	3	5
STYRSÖ	2	1	-	-	6	15	-	12	6	2	-	-	1	4	9	20	29	1	5
SVARTEBERG	5	5	-	-	15	31	1	18	14	13	-	-	2	1	22	37	59	2	-
SÖDRA SÖTENÄS	6	5	-	-	29	35	4	17	24	17	-	-	2	9	37	49	86	3	8

Tabell 23 (forts). Tjänstemän inom statsunderstödd verksamhet fördelade efter län, kommun, löneplan m m och kön den 1 oktober 1972

KOMMUN	LÖNEPLAN A		LÖNEPL B OCH C		LÖNEPLAN U		DARAV I LÖNEGRAD						ÖVRIGA		SAMTLIGA			DARAV UNDER HALVTID		
	M	KV	M	KV	M	KV	1-10		11-22		26-31		M	KV	M	KV	SUMMA	M	KV	
							M	KV	M	KV	M	KV								
SÖRBYGDEN	1	-	-	-	3	-	-	-	-	-	-	-	-	-	-	4	-	4	3	-
TANUM	8	2	-	-	41	57	2	30	38	24	-	-	7	5	56	64	120	6	5	
TJÖRN	5	6	-	-	42	68	3	44	39	23	-	-	-	8	47	82	129	1	5	
TÖSSENE	2	-	-	-	13	8	1	5	12	2	-	-	2	1	17	9	26	3	2	
UDDEVALLA	34	45	1	-	294	362	18	172	271	185	4	-	51	38	380	445	825	29	26	
OCKERÖ	4	5	-	-	35	64	-	35	34	29	-	-	3	9	42	78	120	3	5	
SUMMA	316	870	6	1	2789	5169	222	2351	2530	2797	26	1	477	484	3588	6524	10112	312	292	
ÄLVSBOGERS LÄN																				
AL INGSÅS	11	19	-	-	130	152	6	60	122	92	2	-	6	14	147	185	332	2	13	
BENGTSFORS	10	7	-	-	50	67	9	40	41	27	-	-	2	10	62	84	146	1	5	
BJÄRKE	5	2	-	-	9	15	1	10	8	5	-	-	-	-	14	17	31	-	-	
BOLLEBYGD	4	2	-	-	11	28	1	22	9	5	-	-	-	-	15	30	45	3	1	
BORÅS	109	160	1	-	387	480	25	225	353	255	8	-	40	43	537	683	1220	10	20	
BRÄLANDA	4	-	-	-	12	15	2	7	10	8	-	-	1	4	17	19	36	1	4	
DALS-ED	6	5	-	-	28	26	3	15	25	11	-	-	2	4	36	35	71	-	-	
DALSJÖFORS	5	2	-	-	39	53	7	34	31	19	-	-	4	3	48	58	106	2	1	
DALSTORP	3	2	-	-	8	18	-	14	6	4	-	-	-	-	11	20	31	3	-	
FRISTAD	5	2	-	-	33	57	3	22	30	35	-	-	7	3	45	62	107	4	2	
FRÄNDEFORS	1	1	-	-	2	10	-	6	2	4	-	-	-	2	3	13	16	-	1	
FÄRGELANDA	4	2	-	-	33	39	6	17	27	22	-	-	1	7	38	48	86	-	2	
GÅSENE	6	1	-	-	-	-	-	-	-	-	-	-	-	-	6	1	7	-	-	
HEMSJÖ	-	-	-	-	4	8	1	6	3	2	-	-	-	-	4	8	12	-	-	
HERRLJUNGA	5	2	-	-	33	57	4	31	29	26	-	-	8	7	46	66	112	3	5	
HÖGSÅTER	2	3	-	-	-	-	-	-	-	-	-	-	-	1	2	4	6	-	1	
HÖKERUM	3	2	-	-	6	14	-	13	6	1	-	-	-	-	4	16	25	-	-	
LERUM	10	9	-	-	97	218	7	120	89	98	1	-	12	15	119	242	361	6	11	
LILLA EDET	5	8	-	-	40	66	8	41	31	23	-	-	8	10	53	84	137	7	10	
MARK	55	37	-	-	105	173	13	90	90	79	-	-	14	13	174	223	397	8	14	

Tabell 23 (forts). Tjänstemän inom statsunderstödd verksamhet fördelade efter län, kommun, löneplan m m och kön den 1 oktober 1972

KOMMUN	LÖNEPLAN A		LÖNEPL B OCH C		LÖNEPLAN U		DARAV I LÖNEGRAD						ÖVRIGA		SAMTLIGA			DARAV UNDER HALVTID	
	M	KV	M	KV	M	KV	1-10		11-22		26-31		M	KV	M	KV	SUMMA	M	KV
							M	KV	M	KV	M	KV							
MELLERUD	9	5	-	-	40	55	9	30	31	25	-	-	3	3	52	63	115	-	1
NÖDINGE	3	6	-	-	33	69	4	43	29	26	-	-	1	3	37	78	115	-	1
REDVÄG	5	3	-	-	12	25	2	16	10	9	-	-	-	-	17	28	45	-	-
SANDHULT	4	1	-	-	23	53	5	27	18	26	-	-	2	1	29	55	84	-	1
SKEPPLANDA	3	-	-	-	6	18	1	12	4	6	-	-	-	4	9	22	31	-	3
STARRKÄRR	3	8	-	-	22	71	2	43	20	28	-	-	4	5	29	84	113	2	1
SVENLJUNGA	12	5	-	-	44	62	5	35	37	22	-	-	3	5	59	72	131	4	9
TRÄNEMO	7	3	-	-	44	56	5	32	38	23	-	-	3	11	54	70	124	3	7
TROLLHATTAN	22	40	-	-	308	349	31	192	273	156	4	-	28	30	358	419	777	14	14
ULRICEHAMN	7	3	-	-	78	77	4	25	73	52	1	-	14	14	99	94	193	6	2
VISKAFFORS	2	3	-	-	33	44	1	28	32	16	-	-	2	4	37	51	88	3	3
VÄRGARDA	6	3	-	-	32	40	3	18	29	22	-	-	3	3	41	46	87	3	2
VÄNERSBORG	10	14	1	-	137	185	11	65	123	120	3	-	41	37	189	236	425	31	24
VÄSTRA TUNHEM	2	4	-	-	15	23	1	16	14	7	-	-	1	-	18	27	45	1	-
ÄMAL	6	11	-	-	94	108	3	40	90	68	1	-	17	12	117	131	248	8	8
ÄSUNDEN	5	2	-	-	13	21	1	12	10	8	-	-	-	2	18	25	43	2	1
SUMMA	359	377	2	-	1961	2752	184	1407	1743	1330	20	-	227	270	2549	3399	5948	127	167
SKARABORGS LÄN																			
DIMBO	2	-	-	-	6	11	1	7	5	4	-	-	-	-	8	11	19	-	-
ESSUNGA	4	3	-	-	23	42	3	22	20	20	-	-	6	-	33	45	78	-	-
FÄLKÖPING	9	25	-	-	87	99	11	51	74	48	2	-	10	8	106	132	238	6	12
FROJERED	1	-	-	-	3	5	1	4	2	1	-	-	-	-	4	5	9	-	-
FROKIND	1	-	-	-	1	-	1	-	-	-	-	-	-	-	2	-	2	-	-
FÄGELÅS	2	-	-	-	1	7	-	5	1	2	-	-	-	1	3	8	11	-	1
GRÄSTORP	4	5	-	-	22	26	1	14	21	12	-	-	2	4	28	35	63	-	2
GUDHEM	1	-	-	-	-	-	-	-	-	-	-	-	-	-	1	-	1	-	-
GULLSPÅNG	3	7	-	-	20	36	3	26	17	10	-	-	5	8	28	51	79	-	1
GÖTENE	11	6	-	-	45	63	4	41	41	22	-	-	5	3	61	72	133	1	2

Tabell 23 (forts). Tjänstemän inom statsunderstödd verksamhet fördelade efter län, kommun, löneplan m m och kön den 1 oktober 1972

KOMMUN	LÖNEPLAN A		LÖNEPL B OCH C		LÖNEPLAN U		DARAV I LÖNEGRAD						ÖVRIGA		SAMTLIGA		DARAV UNDER HALVTIC		
							1-10		11-22		26-31								
	M	KV	M	KV	M	KV	M	KV	M	KV	M	KV	M	KV	M	KV	SUMMA	M	KV
HABO	4	3	-	-	26	40	1	21	25	19	-	-	1	6	31	49	80	-	4
HJO	3	5	-	-	23	36	3	15	20	21	-	-	2	3	28	44	72	1	2
HOKENSÅS	1	-	-	-	11	9	1	5	10	4	-	-	1	-	13	9	22	1	-
KARLSBORG	2	7	-	-	32	45	4	23	28	22	-	-	5	9	39	61	100	5	3
KVÄNUM	4	4	-	-	24	44	2	19	22	25	-	-	1	6	29	54	83	-	5
LARV	1	-	-	-	-	-	-	-	-	-	-	-	-	-	1	-	1	-	-
LIDKÖPING	53	94	1	-	193	215	15	106	176	109	2	-	16	14	263	323	586	7	8
MARIESTAD	28	28	1	-	149	226	15	110	132	116	2	-	11	33	189	287	476	3	14
MULLSJÖ	8	8	-	-	14	22	-	12	14	10	-	-	2	11	24	41	65	2	10
SKARA	15	14	2	-	106	134	7	57	98	76	1	1	9	16	132	164	296	3	11
SKÖVDE	22	36	-	-	248	350	30	172	216	178	2	-	20	31	290	417	707	9	20
STENSTORP	2	-	-	-	25	32	5	16	20	16	-	-	5	5	32	37	69	1	2
TIBRO	6	7	-	-	36	65	9	35	27	30	-	-	4	12	46	84	130	3	10
TIDAHOLM	5	11	-	-	51	53	6	25	45	28	-	-	7	7	63	71	134	5	5
TÖREBJUDA	19	11	-	-	47	55	7	37	40	18	-	-	7	9	73	75	148	4	5
VARA	7	8	-	-	51	67	6	38	44	29	1	-	4	6	62	81	143	2	4
VARTOFTA	2	-	-	-	34	38	4	17	30	21	-	-	3	3	39	41	80	-	2
VILSKÉ	4	-	-	-	18	31	2	17	16	14	-	-	2	1	24	32	56	-	-
SUMMA	224	282	4	-	1296	1751	142	895	1144	855	10	1	128	196	1652	2229	3881	53	123
<u>VÄRMLANDS LÄN</u>																			
ARVIKA	17	19	-	-	193	169	19	80	173	89	1	-	26	44	236	232	468	11	31
EDA	8	6	-	-	40	59	4	36	36	23	-	-	7	11	55	76	131	5	8
EKSHARAD	5	4	-	-	17	34	-	14	17	20	-	-	2	2	24	40	64	2	1
FILIPSTAD	14	15	-	-	98	103	14	54	82	49	2	-	12	17	124	135	259	7	11
FINNSKOGA-DALBY	6	3	-	-	19	16	3	12	16	4	-	-	5	7	30	26	56	2	3
FÖRSHAGA	3	4	-	-	28	39	3	17	25	22	-	-	3	3	34	46	80	1	2
GRUMS	5	7	-	-	40	59	4	39	36	20	-	-	2	5	47	71	118	1	1
GUSTAV ADOLF	-	-	-	-	3	7	1	6	2	1	-	-	-	-	3	7	10	-	-
HAGFORS	3	10	-	-	67	86	5	31	61	55	1	-	10	10	80	106	186	5	10
HAMMARÖ	5	7	-	-	62	79	6	41	56	38	-	-	13	15	80	101	181	11	12

Tabell 23 (forts). Tjänstemän inom statsunderstöd verksamhet fördelade efter län, kommun, löneplan m m och kön den 1 oktober 1972

KOMMUN	LÖNEPLAN A		LÖNEPL B OCH C		LÖNEPLAN U		DÄRAV I LÖNEGRAD						ÖVRIGA		SAMTLIGA			DÄRAV UNDER HALVTIC	
	M	KV	M	KV	M	KV	1-10		11-22		26-31		M	KV	M	KV	SUMMA	M	KV
							M	KV	M	KV	M	KV							
KARLSTAD	79	122	4	-	431	557	19	211	406	345	6	1	87	80	601	759	1360	61	60
KIL	6	7	-	-	35	53	3	31	32	22	-	-	10	9	51	69	120	10	7
KRISTINEHAMN	13	20	-	-	173	177	12	87	159	90	2	-	32	40	218	237	455	17	27
MUNKFORS	2	5	-	-	33	33	3	19	30	14	-	-	12	14	47	52	99	6	11
NORRA NY	3	-	-	-	14	16	1	7	13	9	-	-	2	5	19	21	40	1	5
NORRA RÅDA	2	-	-	-	13	21	2	18	11	3	-	-	-	-	15	21	36	-	-
STORFORS	2	5	-	-	49	32	5	17	44	15	-	-	7	6	58	43	101	5	5
SUNNE	9	8	-	-	73	71	8	43	65	28	-	-	5	7	87	86	173	3	6
SÄFFLE	14	16	-	-	81	124	9	63	71	61	1	-	10	13	105	153	258	9	8
TÖKSBY	7	9	-	-	73	68	4	29	68	39	1	-	10	11	90	88	178	5	6
TÖCKSMARK	2	-	-	-	5	9	-	9	5	-	-	-	-	-	7	9	16	-	-
ULLERUD	4	3	-	-	8	17	1	12	7	5	-	-	1	1	13	21	34	1	1
ARJANG	12	5	-	-	34	40	3	19	31	21	-	-	5	15	51	60	111	2	9
SUMMA	221	275	4	-	1589	1869	129	895	1446	973	14	1	261	315	2075	2459	4534	165	224
<u>ÖREBRO LÄN</u>																			
ASKERSUND	78	49	1	-	37	66	2	41	35	25	-	-	3	11	119	126	245	1	4
DEGERFORS	3	12	-	-	37	68	4	35	33	33	-	-	9	13	49	93	142	5	7
GLANSHAMMAR	2	2	-	-	7	11	-	6	7	5	-	-	-	-	9	13	22	-	-
HALLSBERG	13	12	-	-	130	166	9	61	119	105	2	-	17	14	160	192	352	7	11
HÄLLEFORS	6	9	-	-	59	74	15	50	44	24	-	-	17	9	82	92	174	14	5
KARLSKOGA	11	30	-	-	208	296	22	142	183	154	3	-	18	26	237	352	589	10	15
KUMLA	6	15	-	-	53	89	6	48	47	41	-	-	-	7	59	111	170	2	3
LAXÅ	2	8	-	-	41	63	4	37	37	26	-	-	4	9	47	80	127	1	6
LINDESBERG	15	21	-	-	156	159	11	78	143	80	2	-	12	16	183	196	379	5	10
LJUSNARSBERG	21	15	-	-	31	37	5	22	26	15	-	-	7	3	59	55	114	2	2
NORA	6	5	-	-	38	58	2	30	36	28	-	-	4	10	48	73	121	2	2
ÖREBRO	91	174	2	-	632	846	52	378	574	466	6	2	115	95	840	1115	1955	70	56
SUMMA	254	352	3	-	1429	1933	132	928	1284	1002	13	2	206	213	1892	2498	4390	119	121

Tabell 23 (forts). Tjänstemän inom statsunderstödd verksamhet fördelade efter län, kommun, löneplan m m och kön den 1 oktober 1972

KOMMUN	LÖNEPLAN A		LÖNEPL B OCH C		LÖNEPLAN U		DARAV I LÖNEGRAD						ÖVRIGA		SAMTLIGA		DARAV UNDER HALVTID		
							1-10		11-22		26-31								
	M	KV	M	KV	M	KV	M	KV	M	KV	M	KV	M	KV	M	KV	SUMMA	M	KV
VÄSTMANLANDS LÄN																			
ARBOGA	3	10	-	-	61	95	7	53	54	42	-	-	15	9	79	114	193	11	8
FAGERSTA	5	17	-	-	84	120	7	53	74	67	3	-	12	19	101	156	257	8	13
HÄLLSTAHAMMAR	6	17	-	-	157	151	17	77	138	74	2	-	23	28	186	196	382	14	12
HEBY	8	-	-	-	55	86	2	45	49	39	-	-	23	25	86	111	197	19	19
KUNGSÖR	2	-	-	-	36	59	2	32	34	27	-	-	2	4	40	63	103	3	-
KÖPING	11	30	-	-	160	235	21	120	137	115	2	-	15	18	186	283	469	8	10
NORBERG	3	4	-	-	17	32	2	14	15	18	-	-	1	3	21	39	60	-	3
SALA	13	23	-	-	124	159	11	57	110	102	2	-	17	31	154	213	367	14	24
SKINNSKATTEBERG	3	-	-	-	29	42	2	24	27	18	-	-	2	10	34	52	86	2	6
SURAHAMMAR	9	9	-	-	49	76	2	44	47	32	-	-	5	14	63	99	162	3	6
VÄSTERÅS	90	150	4	-	536	965	40	435	489	528	7	1	68	100	698	1215	1913	43	51
SUMMA	153	260	4	-	1308	2020	113	954	1174	1062	16	1	183	261	1648	2541	4189	125	152
KOPPARBERGS LÄN																			
AVESTA	12	18	-	-	144	196	11	97	131	99	2	-	18	21	174	235	409	13	12
BORLÅNGE	10	34	-	-	267	333	19	157	244	176	4	-	28	50	305	417	722	14	23
FALUN	86	103	2	-	260	367	21	149	236	218	3	-	41	47	389	517	906	29	21
GAGNEF	7	4	-	-	32	53	6	29	26	24	-	-	2	3	41	60	101	1	-
HEDEMORA	36	24	-	-	139	143	20	61	117	82	2	-	21	24	196	191	387	16	15
LEKSAND	8	8	-	-	54	55	2	21	52	34	-	-	8	5	70	68	138	4	3
LUDVIKA	14	21	-	-	167	240	15	110	150	130	2	-	29	39	210	300	510	21	25
MALUNG	13	9	-	-	62	83	4	37	57	46	-	-	7	9	82	101	183	4	5
MORA	17	11	-	-	151	143	21	65	129	78	1	-	14	15	182	169	351	8	6
ÖRE	1	-	-	-	4	5	1	3	3	2	-	-	-	1	5	6	11	-	1
ORSA	9	4	-	-	48	37	1	19	47	18	-	-	7	11	64	52	116	3	9
RÄTTVIK	10	7	-	-	45	48	1	12	44	36	-	-	5	11	60	66	126	4	8
SILJANSNÄS	1	-	-	-	4	5	1	3	3	2	-	-	-	1	5	6	11	-	1
SMEDJEBÄCKEN	5	7	-	-	54	70	14	38	40	32	-	-	7	9	66	86	152	5	7
SÄTER	4	5	-	-	34	57	5	28	29	29	-	-	4	10	42	72	114	2	2

Tabell 23 (forts). Tjänstemän inom statsunderstödd verksamhet fördelade efter län, kommun, löneplan m m och kön den 1 oktober 1972

KOMMUN	LÖNEPLAN A		LÖNEPL B OCH C		LÖNEPLAN U		DARAV I LÖNEGRAD						ÖVRIGA		SAMTLIGA			DARAV UNDER HALVTID	
	M	KV	M	KV	M	KV	1-10		11-22		26-31		M	KV	M	KV	SUMMA	M	KV
							M	KV	M	KV	M	KV							
SÖDERBÄRKE	1	-	-	-	6	6	1	5	5	1	-	-	1	3	8	9	17	1	3
VANSBRO	8	6	-	-	40	58	5	30	35	28	-	-	4	8	52	72	124	1	7
ÅL	2	-	-	-	4	9	1	8	3	1	-	-	-	-	6	9	15	-	-
ÅLVDALEN	11	5	-	-	57	51	8	30	49	21	-	-	8	16	76	72	148	7	11
SUMMA	255	266	2	-	1572	1959	157	902	1400	1057	14	-	204	283	2033	2508	4541	133	159
GÄVLEBORGS LÄN																			
ALFTA	3	3	-	-	25	28	3	18	22	10	-	-	5	6	33	37	70	3	4
ARBRA	4	2	-	-	29	30	6	17	22	13	-	-	5	3	38	35	73	3	1
BERGSJÖ	3	4	-	-	13	15	1	9	12	6	-	-	3	5	19	24	43	2	2
BOLLNÄS	7	14	-	-	155	160	18	77	135	83	2	-	10	14	172	188	360	3	8
GNARP	1	-	-	-	2	12	-	7	2	5	-	-	-	-	3	12	15	-	-
GÄVLE	77	159	2	-	454	624	40	297	406	325	7	1	70	65	603	848	1451	48	28
HÄNEBO	3	2	-	-	10	17	-	10	10	7	-	-	-	1	13	20	33	-	-
HÄRMANGER	4	2	-	-	21	32	3	18	16	14	-	-	-	1	25	35	60	1	1
HÄSSELA	-	1	-	-	3	5	1	4	2	1	-	-	1	1	4	7	11	1	2
HÖFORS	7	11	-	-	68	103	5	51	63	52	-	-	11	16	86	130	216	5	12
HUDIKSVALL	21	25	-	-	201	264	12	117	185	146	2	-	19	21	241	310	551	14	12
LJUSDAL	28	28	-	-	140	141	7	61	131	78	1	-	8	17	176	186	362	7	10
OCKELBO	6	4	-	-	24	37	3	18	20	18	-	-	4	5	34	46	80	4	3
ÖVANÅKER	5	5	-	-	28	46	5	25	22	21	-	-	3	16	36	67	103	4	13
RENGSJÖ	1	-	-	-	2	4	-	2	2	2	-	-	1	1	4	5	9	1	-
SANDVIKEN	14	28	-	-	235	324	22	154	210	170	3	-	20	32	269	384	653	15	19
SÖDERHAMN	14	21	-	-	138	205	11	93	125	111	2	-	15	22	167	248	415	9	18
SUMMA	198	309	2	-	1548	2047	137	978	1385	1062	17	1	175	226	1923	2582	4505	120	133

Tabell 23 (forts). Tjänstemän inom statsunderstödd verksamhet fördelade efter län, kommun, löneplan m m och kön den 1 oktober 1972

KOMMUN	LÖNEPLAN A		LÖNEPL B OCH C		LÖNEPLAN U		DARAV I LÖNEGRAD						ÖVRIGA		SAMTLIGA			DARAV UNDER HALVTJE	
	M	KV	M	KV	M	KV	1-10		11-22		26-31		M	KV	M	KV	SUMMA	M	KV
							M	KV	M	KV	M	KV							
<u>VÄSTERNORRLANDS LÄN</u>																			
BJÄRTRA	2	1	-	-	2	10	1	6	1	4	-	-	-	-	4	11	15	-	-
BOTEÅ	2	-	-	-	8	12	1	4	7	8	-	-	4	2	14	14	28	3	2
FJÄLLSJO	5	-	-	-	25	31	6	18	19	13	-	-	3	3	33	34	67	1	2
HÄRNÖSAND	44	64	3	-	175	201	7	75	165	126	3	-	30	21	252	286	538	19	10
INCÅLS-LIDEN	3	1	-	-	11	26	-	12	11	14	-	-	2	1	16	28	44	1	1
KRAMFORS	7	10	-	-	109	63	10	28	98	35	1	-	5	7	121	80	201	2	3
MATFORS	4	2	-	-	22	35	-	22	22	13	-	-	1	1	27	38	65	-	1
NJURUNDA	2	1	-	-	43	79	6	44	37	35	-	-	4	5	49	85	134	2	3
NORASTRÖM	2	-	-	-	28	17	5	3	23	14	-	-	4	2	34	19	53	3	2
NÖRDINGRÅ	1	-	-	-	5	8	1	5	4	3	-	-	-	-	6	8	14	-	-
RAMSELE	5	2	-	-	21	20	5	12	16	8	-	-	2	2	28	24	52	1	2
SOLLEFTEÅ	41	33	1	-	113	146	11	62	101	84	1	-	16	12	171	191	362	6	5
STÖDE	2	1	-	-	13	19	-	8	13	11	-	-	2	1	17	21	38	1	-
SUNDSVALL	47	63	-	-	397	565	31	227	361	338	5	-	43	42	487	670	1157	27	20
TIMRÅ	9	11	-	-	65	106	6	59	59	47	-	-	3	7	77	124	201	-	-
ULLANGER	4	3	-	-	3	13	-	10	3	3	-	-	-	-	7	16	23	-	-
YTTERLÄNNÄS	4	5	-	-	34	40	1	24	33	16	-	-	2	5	40	50	90	-	2
ÅNGE	13	11	-	-	107	94	13	45	91	49	2	-	11	20	131	125	256	6	16
ÖRNSKÖLDSVIK	40	34	-	-	332	460	20	228	308	232	4	-	28	38	400	532	932	12	22
SUMMA	237	242	4	-	1513	1945	124	892	1372	1053	16	-	160	169	1914	2356	4270	84	91
<u>JÄMTLANDS LÄN</u>																			
ALSEN	1	-	-	-	-	-	-	-	-	-	-	-	-	-	1	-	1	-	-
BERG	11	4	-	-	39	55	4	28	35	27	-	-	8	18	58	77	135	5	11
BRÄCKE	5	5	-	-	32	24	6	11	26	13	-	-	4	6	41	35	76	4	4
FÖRS	-	-	-	-	12	11	2	7	10	4	-	-	-	-	12	11	23	-	-
FRÖSTVIKEN	1	-	-	-	7	8	-	4	7	4	-	-	1	1	9	9	18	-	1

Tabell 23 (forts). Tjänstemän inom statsunderstödd verksamhet fördelade efter län, kommun, löneplan m m och kön den 1 oktober 1972

KOMMUN	LÖNEPLAN A		LÖNEPL B OCH C		LÖNEPLAN U		DÄRAV I LÖNEGRAD						ÖVRIGA		SAMTLIGA			DÄRAV UNDER HALVTID	
	M	KV	M	KV	M	KV	1-10		11-22		26-31		M	KV	M	KV	SUMMA	M	KV
							M	KV	M	KV	M	KV							
FÖLLINGE	4	1	-	-	10	20	-	8	10	12	-	-	4	6	18	27	45	4	4
HÄLLEN	1	-	-	-	11	13	2	8	9	5	-	-	1	1	13	14	27	1	1
HAMMERDAL	3	3	-	-	17	21	4	11	13	10	-	-	1	5	21	29	50	1	4
HEDE	4	3	-	-	13	20	3	8	10	12	-	-	1	2	18	25	43	-	-
HOGDAL	2	-	-	-	8	11	1	4	7	7	-	-	1	1	11	12	23	-	1
KALL	1	-	-	-	-	-	-	-	-	-	-	-	-	-	1	-	1	-	-
KÄLARNE	4	-	-	-	11	16	3	7	8	9	-	-	3	-	18	16	34	-	-
LILLHÄRDAL	-	-	-	-	-	-	-	-	-	-	-	-	-	-	-	-	-	-	-
MÖRSIL	2	-	-	-	9	17	1	5	8	12	-	-	-	1	11	18	29	-	1
OFFERDAL	3	-	-	-	16	17	3	9	13	8	-	-	1	1	20	18	38	1	1
RAGUNDA	3	6	-	-	19	27	1	13	18	14	-	-	-	3	22	36	58	-	-
REVSUND	3	1	-	-	11	28	2	10	9	18	-	-	1	3	15	32	47	-	3
RODÖN	3	7	-	-	44	56	2	24	42	32	-	-	11	8	58	71	129	6	5
STRÖM	9	4	-	-	64	60	2	21	61	39	1	-	5	5	78	69	147	1	4
STUGUN	2	-	-	-	16	16	1	9	15	7	-	-	-	2	18	18	36	-	2
SVEG	7	7	-	-	36	34	6	16	30	18	-	-	2	6	45	47	92	1	5
TÄNNÄS	1	1	-	-	10	13	1	8	9	5	-	-	1	2	12	16	28	1	1
UNDERSÄKER	7	4	-	-	38	34	3	10	35	24	-	-	4	6	49	44	93	3	3
ÄRE	2	-	-	-	8	8	3	5	5	3	-	-	4	4	14	12	26	2	-
ÖSTERSUND	74	98	2	-	317	412	17	167	296	245	4	-	36	59	429	569	998	25	38
SUMMA	153	144	2	-	748	921	67	393	676	528	5	-	89	140	992	1205	2197	55	89
VÄSTERBOTTENS LÄN																			
BJURHOLM	6	4	-	-	24	33	3	12	20	21	-	-	2	2	32	39	71	2	-
BURTRÄSK	5	3	-	-	44	48	2	20	42	28	-	-	4	4	53	55	108	2	3
BYGDEÅ	5	3	-	-	30	43	4	14	26	29	-	-	4	6	39	52	91	5	4
DOROTEÅ	6	2	-	-	26	24	4	13	22	11	-	-	3	1	35	27	62	1	1
FREDRIKA	1	-	-	-	8	5	1	3	7	2	-	-	2	3	11	8	19	1	3
HOLMSUND	4	3	-	-	51	52	1	32	50	20	-	-	2	6	57	61	118	3	6
HOLMÖN	-	-	-	-	-	-	-	-	-	-	-	-	-	-	-	-	-	-	-
HÖRNEFORS	4	1	-	-	17	24	1	9	16	15	-	-	-	-	21	25	46	1	-
LYCKSELE	13	10	-	-	128	137	11	58	114	79	2	-	7	8	148	155	303	3	3
LOVÅNGER	4	1	-	-	16	26	-	12	16	14	-	-	1	3	21	30	51	1	1

Tabell 23 (forts). Tjänstemän inom statsunderstödd verksamhet fördelade efter län, kommun, löneplan m m och kön den 1 oktober 1972

KOMMUN	LÖNEPLAN A		LÖNEPL B OCH C		LÖNEPLAN U		DRÄV I LÖNEGRAD						ÖVRIGA		SAMTLIGA			DRÄV UNDER HALVTID	
	M	KV	M	KV	M	KV	1-10		11-22		26-31		M	KV	M	KV	SUMMA	M	KV
							M	KV	M	KV	M	KV							
MALÅ	3	2	-	-	25	30	6	16	18	14	-	-	5	8	33	40	73	3	2
NORDMALING	8	4	-	-	30	72	5	30	24	39	-	-	1	4	39	80	119	1	7
NORSJÖ	5	3	-	-	22	40	4	19	18	21	-	-	8	12	35	55	90	7	7
NYSÄTRA	4	-	-	-	12	19	1	9	11	10	-	-	1	2	17	21	38	-	1
SKELLEFTEÅ	34	54	-	-	400	543	40	241	353	302	4	-	23	58	457	655	1112	12	32
SÖRSELE	6	3	-	-	19	31	1	15	17	15	-	-	4	4	29	38	67	3	4
STORUMAN	7	6	-	-	62	64	8	34	52	28	-	-	6	7	75	77	152	5	6
SKÄVAR	3	2	-	-	10	23	1	14	8	8	-	-	-	-	13	25	38	2	1
UMEA	94	145	2	-	353	629	29	233	318	396	6	-	38	46	487	820	1307	25	26
VILHELMINA	9	4	-	-	70	70	13	32	56	38	1	-	9	17	88	91	179	2	10
VINDELN	7	5	-	-	41	59	4	27	37	32	-	-	3	4	51	68	119	2	2
VÄNNÄS	6	4	-	-	52	72	2	32	50	40	-	-	4	7	62	83	145	1	5
ÅSELE	7	2	-	-	34	30	5	12	29	18	-	-	9	5	50	37	87	8	2
SUMMA	241	261	2	-	1474	2074	146	887	1304	1180	13	-	136	207	1853	2542	4395	90	126
<u>NORRBOTTENS LÄN</u>																			
ARJEPLOG	6	2	-	-	22	29	6	17	16	12	-	-	2	2	30	33	63	-	1
ARVIDSJAUR	12	5	-	-	66	61	7	37	58	24	-	-	5	14	83	80	163	6	11
BODEN	32	27	-	-	163	190	13	94	148	96	2	-	22	22	217	239	456	13	15
GÄLLIVARE	9	20	-	-	185	234	28	122	154	111	2	-	9	19	203	273	476	4	13
HÄPARANDA	8	5	-	-	101	94	4	35	93	59	2	-	10	13	119	112	231	6	7

Tabell 23 (forts). Tjänstemän inom statsunderstödd verksamhet fördelade efter län, kommun, löneplan m m och kön den 1 oktober 1972

KOMMUN	LÖNEPLAN A		LÖNEPL B OCH C		LÖNEPLAN U		DARAV I LÖNEGRAD						ÖVRIGA		SAMTLIGA			DARAV UNDER HALVTID	
	M	KV	M	KV	M	KV	1-10		11-22		26-31		M	KV	M	KV	SUMMA	M	KV
							M	KV	M	KV	M	KV							
JÖKKMOKK	11	6	-	-	47	62	8	36	38	25	-	-	6	10	64	78	142	5	9
KALIX	13	12	-	-	168	170	23	92	142	78	3	-	14	18	195	200	395	10	13
KIRUNA	12	20	-	-	226	300	39	164	185	136	2	-	17	23	255	343	598	6	15
LULEÅ	93	126	4	-	388	557	52	271	332	285	4	-	46	70	531	753	1284	25	23
PAJALA	19	5	-	-	95	99	19	56	75	42	1	-	19	20	133	124	257	14	10
PITEÅ	18	20	-	-	247	314	14	125	231	188	2	-	21	28	286	362	648	14	24
ÅLVSBYN	9	7	-	-	60	70	2	39	58	31	-	-	9	15	78	92	170	9	14
ÖVERKALIX	6	4	-	-	33	51	7	25	26	26	-	-	7	3	46	58	104	4	2
ÖVERTORNEÅ	10	4	-	-	77	70	20	33	57	36	-	-	8	11	95	85	180	3	10
SUMMA	258	263	4	-	1878	2301	242	1146	1613	1149	18	-	195	268	2335	2832	5167	119	167
<u>UTOMLANDS</u>	10	-	-	-	-	-	-	-	-	-	-	-	-	-	10	-	10	-	-
<u>EJ FÖRD EFTER LÄN</u>	2	-	-	-	-	1	-	-	-	1	-	-	-	-	2	1	3	-	-
<u>SUMMA HELA RIKET</u>	5546	9194	91	2	38412	59651	3781	27541	34041	31943	413	14	5504	6770	49553	75617	125170	3313	3999

Tabell 24. Statstjänsteman m fl fördelade efter län, kommun, tjänstgöringens omfattning och kön den 1 oktober 1972

Government employees etc, by county, by municipality, by extent of employment, and by sex

KOMMUN	HELTIDSTJG		DELTIDSTJG				SAMTLIGA		
	M	KV	M	KV	M	KV	M	KV	SUMMA
STOCKHOLMS LÄN									
BOTKYRKA	457	402	14	70	31	37	502	509	1011
DANDERYD	201	283	10	79	35	16	246	378	624
DJURO	63	14	2	7	2	6	67	27	94
EKERO	257	200	7	45	12	6	276	251	527
GUSTAVSBERG	58	76	3	13	5	6	66	95	161
HANINGE	1627	828	25	190	133	54	1785	1072	2857
HUDDINGE	523	655	18	99	52	34	593	788	1381
JÄRFÄLLA	582	686	26	150	78	47	686	883	1569
LIDINGO	275	371	22	110	73	60	370	541	911
NACKA	434	566	23	108	83	56	540	730	1270
NORRTÄLJE	987	490	27	155	45	45	1059	690	1749
NYNÄSHAMN	522	350	4	37	21	15	547	402	949
SALEM	69	133	3	28	6	6	78	167	245
SIGTUNA	871	526	21	154	41	48	933	728	1661
SOLLENTUNA	423	474	30	123	57	44	510	641	1151
SOLNA	5994	7529	177	1724	317	209	6488	9462	15950
SORUNDA	130	35	1	7	-	2	131	44	175
STOCKHOLM	41487	31991	2082	7824	2983	1507	46552	41322	87874
SUNDBYBERG	566	288	17	59	31	22	614	369	983
SÖDERTÄLJE	1617	1193	44	191	137	82	1798	1466	3264
TYRESÖ	130	300	10	67	20	30	160	397	557
TÄBY	638	555	30	164	88	58	756	777	1533
UPPLANDS-BRO	452	235	6	61	19	13	477	309	786
UPPLANDS-VÄSBY	118	273	12	65	24	23	154	361	515
VÄLLENTUNA	73	144	8	32	11	8	92	184	276
VÄXHOLM	554	130	9	47	44	16	607	193	800
VÄRMÖ	19	22	-	6	2	5	21	33	54
ÖSMO	43	34	1	4	6	4	50	42	92
ÖSTERÅKER	312	206	8	53	22	20	342	279	621
SUMMA	59482	48989	2640	11672	4378	2479	66500	63140	129640
UPPSALA LÄN									
DANNEMORA	38	37	1	11	2	4	41	52	93
ENKÖPING	739	427	17	80	71	37	827	544	1371
HÄBO	52	63	2	12	7	5	61	80	141
HÄLLNÄS	4	8	1	1	-	1	5	10	15
ÖLAND	76	78	7	22	12	10	95	110	205
SÖDERFORS	6	20	1	3	3	1	10	24	34
TIERP	188	120	4	16	8	7	200	143	343
TIERPSBYGGEN	15	14	-	3	-	-	15	17	32
UPPSALA	5774	3654	638	1087	530	302	6942	5043	11985
VENDEL	51	29	2	9	5	-	58	38	96

Tabell 24 (forts). Statistjänstemän m fl fördelade efter län, kommun, tjänstgöringens omfattning och kön den 1 oktober 1972

KOMMUN	HELTIDSTJG		DELTIDSTJG				SAMTLIGA		
	M	KV	M	KV	M	KV	M	KV	SUMMA
VÄSTLAND	7	11	1	6	-	1	8	18	26
ALVKARLEBY	135	84	2	18	3	8	140	110	250
ÖSTERLOVSTA	24	14	1	5	-	2	25	21	46
ÖSTHAMMAR	175	77	8	17	14	9	197	103	300
SUMMA	7284	4636	685	1290	655	387	8624	6313	14937
SÖDERMANLANDS LÄN									
DAGA	17	5	3	2	4	5	24	12	36
ESKILSTUNA	1561	1158	37	261	110	92	1708	1511	3219
FLEN	214	142	15	51	18	23	247	216	463
GNESTA	86	75	7	24	2	11	95	110	205
KATRINEHOLM	741	380	29	79	42	27	812	486	1298
NYKÖPING	1344	837	14	196	69	50	1427	1083	2510
ÖXELOVSUND	182	146	-	28	10	14	192	188	380
STRÅNGNÄS	973	358	21	92	35	25	1029	475	1504
TROSA	9	2	-	2	1	3	10	7	17
VAGNHÄRAD	99	59	1	8	4	11	104	78	182
VINGÅKER	139	104	4	22	12	8	155	134	289
SUMMA	5365	3266	131	765	307	269	5803	4300	10103
ÖSTERGÖTLANDS LÄN									
ASKA	14	8	1	1	2	-	17	9	26
BOXHOLM	53	44	-	7	14	9	67	60	127
FINSPANG	259	206	4	31	36	17	299	254	553
LINKÖPING	4350	2132	141	649	307	195	4798	2976	7774
MJÖLBY	543	276	13	53	30	26	586	355	941
MOTALA	785	462	16	90	49	19	850	571	1421
NORRA KINDA	26	19	-	5	6	6	32	30	62
NORRKÖPING	2957	1808	54	325	173	120	3184	2253	5437
STEGEBORG	9	12	1	1	-	5	10	18	28
SÖDERKÖPING	65	62	3	6	11	5	79	73	152
SÖDRA KINDA	21	7	-	4	1	1	22	12	34
TJÄLLMO	8	7	1	3	-	2	9	12	21
VADSTENA	81	63	3	14	22	15	106	92	198
VALDEMARSVIK	85	59	4	12	8	5	97	76	173
VIKÖLANDET	157	54	3	21	4	2	164	77	241
VÄSTRA KINDA	109	118	2	8	3	5	114	131	245
YDRE	39	41	6	5	5	5	50	51	101
ÅTVÄDABERG	140	98	4	21	14	15	158	134	292
ODESHOG	54	42	5	20	8	17	67	79	146
SUMMA	9755	5518	261	1276	693	469	10709	7263	17972

Tabell 24 (forts). Statstjänstemän m fl fördelade efter län, kommun, 157
tjänstgöringens omfattning och kön den 1 oktober 1972

KOMMUN	HELTIDSTJG		DELTIDSTJG				SAMTLIGA		
	M	KV	MINST HALVTID		UNDER HALVTID		M	KV	SUMMA
			M	KV	M	KV			
JONKÖPINGS LÄN									
ANDERSTORP	37	30	2	11	4	4	43	45	88
ANEBY	63	46	5	3	9	9	77	58	135
BURSERYD	20	13	2	5	1	1	23	19	42
EKSJÖ	791	346	11	72	24	30	826	448	1274
GISLAVED	132	77	8	23	11	19	151	119	270
GNÖSJÖ	67	50	4	5	9	7	80	62	142
HJALMSERYD	24	15	4	4	2	2	30	21	51
HYLTE	76	42	6	11	5	5	87	58	145
JONKÖPING	2690	1803	76	364	207	135	2973	2302	5275
NÄSSJÖ	1526	339	13	108	37	64	1576	511	2087
REFTELE	34	28	2	3	-	-	36	31	67
SÄVSJÖ	112	65	6	11	3	6	121	82	203
SÖDRA MO	17	7	-	3	1	3	18	13	31
TRANÅS	291	177	7	55	25	18	323	250	573
UNNARYD	10	6	4	2	2	3	16	11	27
VÄGGERYD	144	99	6	13	5	14	155	126	281
VETLANDA	341	248	20	45	20	20	381	313	694
VILLSTAD	55	39	4	11	10	5	69	55	124
VÄRNAMO	536	320	13	62	33	26	582	408	990
SUMMA	6966	3750	193	811	408	371	7567	4932	12499
KRONBERGS LÄN									
ALVESTA	481	138	8	47	18	34	507	219	726
LESSEBO	82	60	6	21	8	6	96	87	183
LJUNGBY	361	235	10	64	26	24	397	323	720
MARKARYD	171	86	6	20	14	5	191	111	302
TINGSRYD	151	99	11	34	15	5	177	138	315
UPPVIDINGE	122	73	7	25	8	12	137	110	247
VÄXJÖ	2168	1153	54	264	93	44	2315	1461	3776
ÄLMHULT	222	120	6	23	15	17	243	160	403
SUMMA	3758	1964	108	498	197	147	4063	2609	6672
KALMAR LÄN									
BORGHOLM	77	63	9	10	16	8	102	81	183
EMMABODA	161	80	8	20	16	13	185	113	298
FLISERYD	7	7	1	1	-	5	8	13	21
HULTSFRED	251	158	11	40	14	13	276	211	487
HOGSBY	93	58	5	14	8	16	106	88	194

Tabell 24 (forts). Statistjänstemän m fl fördelade efter län, kommun, tjänstgöringens omfattning och kön den 1 oktober 1972

158

KOMMUN	HELTIDSTJG		DELTIDSTJG				SAMTLIGA		
	M	KV	MINST HALVTID		UNDER HALVTID		M	KV	SUMMA
			M	KV	M	KV			
KALMAR	1974	1187	47	249	80	44	2101	1480	3581
MONSTERAS	86	53	3	13	6	5	95	71	166
MORBYLÅNGA	55	45	5	19	3	8	63	72	135
NYBRO	260	167	13	27	16	20	289	214	503
OSKARSHAMN	407	257	12	73	35	26	454	356	810
TORSLUNDA	40	29	2	5	3	2	45	36	81
TORSÅS	61	46	5	11	4	4	70	61	131
VIMMERBY	193	156	11	29	18	17	222	202	424
VÄSTERVIK	704	414	18	81	55	39	777	534	1311
ÅLEM	20	36	1	4	1	1	22	41	63
ÖLANDS-ÅKERBO	38	14	3	4	6	8	47	26	73
SUMMA	4427	2770	154	600	281	229	4862	3599	8461
<u>GOTLANDS LÄN</u>									
GOTLAND	1905	976	48	193	108	97	2061	1266	3327
SUMMA	1905	976	48	193	108	97	2061	1266	3327
<u>BLEKINGE LÄN</u>									
FRIDLEVSTAD	53	24	4	10	-	2	57	36	93
HASSLÖ	3	7	1	-	-	2	4	9	13
JÄMJO	69	51	8	11	5	9	82	71	153
KARL SHAMN	548	357	21	82	30	25	599	464	1063
KARLSKRONA	3084	953	34	256	73	59	3191	1268	4459
NÄTRABY	26	17	3	11	2	1	31	29	60
ÖLOFSTRÖM	158	151	14	37	5	14	177	202	379
RÖNNEBY	815	314	18	74	39	40	872	428	1300
RÖDEBY	39	25	3	5	2	2	44	32	76
SÖLVESBORG	187	121	11	22	13	23	211	166	377
SUMMA	4982	2020	117	508	169	177	5268	2705	7973
<u>KRISTIANSTADS LÄN</u>									
BJÄRNUM	46	37	6	2	3	3	55	42	97
BROBY	50	44	-	4	4	10	54	58	112
BROMÖLLA	62	70	4	12	4	7	70	89	159
BÅSTAD	80	72	16	19	10	10	106	101	207
DEGERBERGA	53	30	7	7	4	3	64	40	104
GLIMÅKRA	17	18	3	5	2	2	22	25	47
HJARSÅS	10	20	2	3	1	3	13	26	39
HASSLEHOLM	1311	446	29	84	47	32	1387	562	1949
HÄSTVEDA	173	55	4	22	2	2	179	79	258
KIVIK	31	16	9	5	-	3	40	24	64

Tabell 24 (forts). Statstjänstemän m fl fördelade efter län, kommun, tjänstgöringens omfattning och kön den 1 oktober 1972

KOMMUN	HELTIDSTJG		DELTIDSTJG				SAMTLIGA		
	M	KV	MINST HALVTID		UNDER HALVTID		M	KV	SUMMA
			M	KV	M	KV			
KLIPPAN	215	122	8	34	10	6	233	162	395
KNISLINGE	34	57	4	9	4	7	42	73	115
KRISTIANSTAD	2568	1554	50	282	99	76	2717	1912	4629
KVIDINGE	11	7	2	4	-	1	13	12	25
LOSHULT	6	6	-	2	2	1	8	9	17
NÄSUM	6	10	1	1	-	1	7	12	19
OPPMANNA OCH VÅNGA	8	15	1	4	-	2	9	21	30
OSBY	94	66	5	10	11	11	110	87	197
PERSTORP	61	71	7	10	8	4	76	85	161
RISEBERGA	540	89	2	20	4	2	546	111	657
SIMRISHAMN	201	159	9	38	22	10	232	207	439
SÖSDALA	31	19	-	6	2	-	33	25	58
TOLLARP	31	26	2	9	-	6	33	41	74
TOMELILLA	129	84	13	22	10	17	152	123	275
TYRINGE	65	56	11	11	11	8	87	75	162
VINSLÖV	8	9	1	-	-	2	9	11	20
VINSLÖVS CENTRALKOM	25	13	1	3	4	1	30	17	47
VITTSJÖ	33	22	2	5	2	3	37	30	67
ASTORP	122	69	2	13	9	5	133	87	220
ANGELHOLM	838	360	19	75	48	24	905	459	1364
ÖRKELLJUNGA	143	109	3	27	12	18	158	154	312
ÖRKENED	32	24	1	5	3	8	36	37	73
ÖSTRA LJUNGBY	10	8	-	6	1	-	11	14	25
SUMMA	7044	3763	224	759	339	288	7607	4810	12417
<u>MALMÖHUS LÄN</u>									
BARA	10	31	1	4	3	2	14	37	51
BILLESHOLM	34	15	1	8	3	4	38	27	65
BJUV	62	65	1	15	10	10	73	90	163
BJÄRSJÖLAGÅRD	26	12	1	3	1	4	28	19	47
BLENTARP	3	10	-	-	-	2	3	12	15
BURLOV	88	118	7	16	15	7	110	141	251
DALBY	55	58	4	15	5	4	64	77	141
EKEBY	11	17	2	4	1	1	14	22	36
ESLOV	425	320	8	47	27	27	460	394	854
GENARP	30	19	-	5	3	-	33	24	57
HELSINGBORG	2373	1429	40	286	139	87	2552	1802	4354
HÄRSLÖV	9	14	1	4	1	1	11	19	30
HÖGANÄS	144	121	8	34	20	16	172	171	343
HÖRBY	133	73	3	8	6	8	142	89	231
HÖÖR	96	85	6	13	4	7	106	105	211

Tabell 24 (forts). Statstjänstemän m fl fördelade efter län, kommun, tjänstgöringens omfattning och kön den 1 oktober 1972

KOMMUN	HELTIDSTJG		DELTIDSTJG				SAMTLIGA		
	M	KV	MINST HALVTID		UNDER HALVTID		M	KV	SUMMA
			M	KV	M	KV			
KAVL INGE	145	107	10	37	11	8	166	152	318
LANDSKRONA	474	370	11	86	63	26	548	482	1030
LOMMA	188	165	12	40	10	9	210	214	424
LUND	2835	1982	548	670	407	194	3790	2846	6636
LÖDDEKÖPINGE	22	23	1	6	4	1	27	30	57
MALMÖ	8096	5285	259	1255	576	248	8931	6788	15719
MANSTORP	16	16	2	4	2	3	20	23	43
RÅNG	39	29	-	8	1	2	40	39	79
SJÖBO	84	48	3	11	7	9	94	68	162
SKANÖR-FALSTERBO	4	23	2	6	1	2	7	31	38
SKURUP	92	66	14	15	18	9	124	90	214
STAFFANSTORP	60	116	8	20	10	4	78	140	218
SVALÖV	118	91	11	35	8	19	137	145	282
SVEDALA	63	60	3	4	8	7	74	71	145
SÖDRA SANDBY	223	73	2	7	1	2	226	82	308
TRELLEBORG	905	352	20	92	48	27	973	471	1444
VEBERÖD	8	10	2	2	1	2	11	14	25
VELL INGE	51	66	-	12	4	3	55	81	136
VOLLSJÖ	13	14	2	4	2	1	17	19	36
YSTAD	714	354	18	65	28	16	760	435	1195
ÖSTRA FÄRS	14	12	6	3	1	1	21	16	37
SUMMA	17663	11649	1017	2844	1449	773	20129	15266	35395
<u>HALLANDS LÄN</u>									
ELDSBERGA	14	12	2	1	-	2	16	15	31
ENSJÖV	5	14	2	4	1	-	8	18	26
FALKENBERG	375	271	28	49	36	40	439	360	799
FJÄRAS	16	28	1	3	2	1	19	32	51
GETINGE	14	7	2	7	-	1	16	15	31
HALMSTAD	2239	1015	36	231	96	78	2371	1324	3695
HARPL INGE	31	25	-	4	-	3	31	32	63
HISHULT	6	6	-	1	1	1	7	8	15
KNÄRED	9	8	1	4	3	1	13	13	26
KVIBILLE	10	6	-	5	2	-	12	11	23
KUNGSBACKA	257	260	13	58	23	22	293	340	633
LAHOLM	142	88	1	14	8	8	151	110	261
LÖFTADALEN	29	27	1	2	5	4	35	33	68
ÖNSALA	81	26	2	6	4	2	87	34	121
OSKARSTROM	42	30	4	12	3	1	49	43	92
RÄNNESLÖV	8	12	2	2	-	1	10	15	25
SÖNDRUM	58	88	2	13	2	3	62	104	166
TORUP	29	18	4	4	4	1	37	23	60
VÄRBERG	889	382	18	89	42	39	949	510	1459
VEINGE	16	10	2	4	-	3	18	17	35

Tabell 24 (forts). Statistjänstemän m fl fördelade efter län, kommun, 161
tjänstgöringens omfattning och kön den 1 oktober 1972

KOMMUN	HELTIDSTJG		DELTIDSTJG				SAMTLIGA		
	M	KV	MINST HALVTID		UNDER HALVTID		M	KV	SUMMA
			M	KV	M	KV			
ÖFÖRDEL. INOM LÄNET	1	1	-	-	-	-	1	1	2
SUMMA	4271	2334	121	513	232	211	4624	3058	7682
<u>GÖTEB O BOHUSLÄN</u>									
ASKIM	46	115	7	21	9	7	62	143	205
GÖTEBORG	14262	9877	807	2190	1345	862	16414	12929	29343
HÄRRYDA	141	169	6	48	22	30	169	247	416
KUNGÄLV	379	317	15	50	44	34	438	401	839
LYSEKIL	209	99	10	22	19	10	238	131	369
MUNKEDAL	72	43	7	14	7	11	86	68	154
MÖLNDAL	525	585	15	101	64	30	604	716	1320
ORUST	86	58	15	21	7	12	108	91	199
PARTILLE	131	206	9	54	24	20	164	280	444
SÖGEN	3	2	2	1	1	-	6	3	9
STENUNGSUND	395	137	11	25	20	22	426	184	610
STRÖMSTAD	181	79	9	17	17	10	207	106	313
STYRSÖ	20	13	1	6	3	11	24	30	54
SVARTEBORG	46	35	6	6	4	3	56	44	100
SÖDRA SÖTENÄS	61	39	5	8	6	9	72	56	128
SÖRBYGDEN	6	-	1	-	3	1	10	1	11
TANUM	120	56	5	21	15	8	140	85	225
TJÖRN	68	73	4	10	5	11	77	94	171
TÖSSENE	18	9	3	4	4	4	25	17	42
UDDEVALLA	1570	736	25	129	88	49	1683	914	2597
ÖCKERÖ	65	66	1	23	6	14	72	103	175
SUMMA	18404	12714	964	2771	1713	1158	21081	16643	37724
<u>ÄLVSBORGS LÄN</u>									
ÄLVINGÅS	413	244	9	39	24	17	446	300	746
BENGTSFORS	151	79	4	21	10	11	165	111	276
BJÄRKE	24	20	2	2	3	7	29	29	58
BOLLEBYGD	41	30	-	3	4	1	45	34	79
BORÅS	2276	1258	34	192	114	118	2424	1568	3992
BRÄLANDA	40	17	-	3	3	4	43	24	67
DALS-ED	81	30	3	13	2	1	86	44	130
DALSJÖFORS	85	57	5	8	4	3	94	68	162
DALSTORP	15	20	1	3	5	1	21	24	45
FRISTAD	56	58	5	11	5	11	66	80	146
FRÄNDEFORS	62	29	-	-	9	7	71	36	107
FÄRGELANDA	55	43	3	9	1	7	59	59	118
GÄSENE	34	5	1	2	1	1	36	8	44
HEMSJÖ	5	10	-	1	-	-	5	11	16
HERRLJUNGA	142	59	3	9	19	7	164	75	239

Tabell 24 (forts). Statistjänstemän m fl fördelade efter län, kommun, 162
tjänstgöringens omfattning och kön den 1 oktober 1972

KOMMUN	HELTIDSTJG		DELTIDSTJG				SAMTLIGA		
	M	KV	MINST HALVTID		UNDER HALVTID		M	KV	SUMMA
			M	KV	M	KV			
HOGSATER	5	2	4	3	-	3	9	8	17
HOKERUM	12	15	1	1	1	-	14	16	30
LERUM	202	224	12	39	24	18	238	281	519
LILLA EDET	106	79	8	11	10	16	124	106	230
MARK	340	214	14	49	30	33	384	296	680
MELLERUD	289	63	9	11	7	5	305	79	384
NODINGE	59	71	1	24	2	9	62	104	166
REDOXG	31	30	5	5	-	1	36	36	72
SANDHULT	44	53	4	7	3	6	51	66	117
SKEPPLANDA	15	16	1	3	-	3	16	22	38
STARRKARR	51	78	2	20	8	6	61	104	165
SVENLJUNGA	90	62	12	13	11	12	113	87	200
TRANEMO	127	62	7	13	7	13	141	88	229
TROLLHATTAN	1012	640	18	117	52	41	1082	798	1880
ULRICEHAMN	199	103	7	27	21	3	227	133	360
VISKAFORS	47	50	6	8	6	9	59	67	126
VARGARDA	60	64	1	10	7	3	68	77	145
VÄNERSBORG	978	721	12	134	68	35	1058	890	1948
VÄSTRA TUNHEM	27	32	-	6	4	1	31	39	70
ÄMÅL	330	159	10	26	26	12	366	197	563
ÄSUNDEN	21	21	5	7	2	2	28	30	58
SUMMA	7525	4718	209	850	493	427	8227	5995	14222
SKARABORGS LÄN									
DIMBO	10	11	-	2	-	-	10	13	23
ESSUNGA	52	46	8	4	2	2	62	52	114
FALKÖPING	720	237	14	49	25	20	759	306	1065
FROJERED	5	5	3	-	-	-	8	5	13
FROKIND	3	-	-	-	-	-	3	-	3
FAGELÅS	3	7	-	1	-	1	3	9	12
GRÅSTORP	67	34	4	6	3	4	74	44	118
GUDHEM	75	21	2	6	-	1	77	28	105
GULLSPÅNG	41	46	3	13	4	1	48	60	108
GÖTENE	92	68	9	11	5	6	106	85	191
HÄBO	45	40	3	9	4	9	52	58	110
HJÖ	64	38	1	10	7	5	72	53	125
HÖKENSÅS	15	9	-	-	1	-	16	9	25
KARLSBORG	835	191	3	69	38	6	876	266	1142
KVÄNUM	40	49	2	6	4	6	46	61	107
LÄRV	3	-	1	-	-	1	4	1	5
LIDKÖPING	942	427	19	76	37	40	998	543	1541
MARIESTAD	677	475	22	122	25	32	724	629	1353
MULLSJÖ	57	30	4	7	5	12	66	49	115
SKARA	437	242	6	79	30	23	473	344	817

Tabell 24 (forts). Statistjänstemän m fl fördelade efter län, kommun, tjänstgöringens omfattning och kön den 1 oktober 1972

KOMMUN	HELTIDSTJG		DELTIDTJG				SAMTLIGA		
	M	KV	MINST HALVTID		UNDER HALVTID		M	KV	SUMMA
			M	KV	M	KV			
SKÖVDE	1820	720	14	154	47	49	1881	923	2804
STENSTORP	43	30	7	9	3	3	53	42	95
TIBRO	73	70	3	17	10	11	86	98	184
TIDAHOLM	267	86	6	26	8	14	281	126	407
TÖREBUDA	176	67	11	19	12	7	199	93	292
VARA	174	83	7	18	6	10	187	111	298
VÄRTÖFTA	48	38	3	1	-	3	51	42	93
VILSKE	37	29	2	6	2	-	41	35	76
SUMMA	6821	3099	157	720	278	266	7256	4085	11341
<u>VÄRMLANDS LÄN</u>									
ARVIKA	479	271	20	59	19	44	518	374	892
EDA	158	71	4	14	13	11	175	96	271
EKSHARAD	38	41	1	7	3	5	42	53	95
FILIPSTAD	309	149	7	36	20	17	336	202	538
FINNSKOGA-DALBY	39	22	8	15	7	6	54	43	97
FÖRSHAGA	38	46	3	6	5	6	46	58	104
GRUMS	82	64	3	21	5	4	90	89	179
GUSTAV ADOLF	4	8	-	-	-	-	4	8	12
HAGFORS	145	116	5	49	9	21	159	186	345
HAMMARÖ	73	82	4	22	19	16	96	120	216
KARLSTAD	2680	1718	75	329	169	112	2924	2159	5083
KIL	333	55	2	21	20	10	355	86	441
KRISTINEHAMN	969	343	15	68	72	41	1056	452	1508
MUNKFORS	48	46	10	11	9	14	67	71	138
NORRA NY	19	15	3	5	4	7	26	27	53
NORRA RÅDA	17	22	1	8	1	4	19	34	53
STORFORS	69	40	7	5	10	9	86	54	140
SUNNE	171	116	10	29	9	13	190	158	348
SÄFFLE	245	163	8	42	21	11	274	216	490
TORSBY	139	88	10	20	10	8	159	116	275
TOCKSMARK	20	10	3	5	1	-	24	15	39
ULLERUD	59	23	-	4	2	5	61	32	93
ÅRJÄNG	94	50	6	11	6	13	106	74	180
SUMMA	6228	3559	205	787	434	377	6867	4723	11590
<u>ÖREBRO LÄN</u>									
ASKERSUND	235	117	5	24	12	11	252	152	404
DEGERFORS	105	86	3	19	12	14	120	119	239
GLANSHAMMAR	14	14	-	-	1	1	15	15	30
HALLSBERG	1091	215	15	53	14	22	1120	290	1410
HÄLLEFORS	139	86	3	19	23	6	165	111	276

Tabell 24 (forts). Statistjänstemän m fl fördelade efter län, kommun, 164
tjänstgöringens omfattning och kön den 1 oktober 1972

KOMMUN	HELTIDSTJG		DELTIDSTJG				SAMTLIGA		
	M	KV	MINST HALVTID		UNDER HALVTID		M	KV	SUMMA
			M	KV	M	KV			
KARLSKOGA	421	385	14	100	51	36	486	521	1007
KUMLA	463	141	7	19	11	8	481	168	649
LAXÅ	156	72	5	19	11	9	172	100	272
LINDSBERG	387	321	14	56	20	21	421	398	819
LJUSNARSBERG	83	46	6	21	6	8	95	75	170
NORÅ	114	77	5	8	10	7	129	92	221
ÖREBRO	3441	2406	162	645	247	182	3850	3233	7083
SUMMA	6649	3966	239	983	418	325	7306	5274	12580
<u>VÄSTMANLANDS LÄN</u>									
ARBOGA	1007	359	7	65	26	14	1040	438	1478
FAGERSTA	319	194	3	39	30	20	352	253	605
HALLSTAHAMMAR	242	180	15	31	34	15	291	226	517
HEBY	111	79	8	29	23	22	142	130	272
KUNGSÖR	53	64	1	9	9	5	63	78	141
KÖPING	386	344	11	59	30	17	427	420	847
NORBERG	61	42	2	8	7	6	70	56	126
SALA	352	223	9	32	36	34	397	289	686
SKINNSKATTEBERG	84	56	2	12	5	10	91	78	169
SURHAMMAR	93	91	2	22	13	9	108	122	230
VÄSTERÅS	3000	2120	57	409	181	98	3238	2627	5865
SUMMA	5708	3752	117	715	394	250	6219	4717	10936
<u>KOPPARBERGS LÄN</u>									
AVESTA	649	274	8	72	33	24	690	370	1060
BORLANGE	1146	467	15	97	60	35	1221	599	1820
FALUN	1728	1220	31	206	82	45	1841	1471	3312
GAGNEF	63	61	2	8	2	3	67	72	139
HEDEMORA	300	182	19	53	32	28	351	263	614
LEKSÅND	165	97	10	24	8	6	183	127	310
LUDVIKA	496	333	17	70	48	38	561	441	1002
MALUNG	161	110	10	29	15	10	186	149	335
MORÅ	468	263	14	76	15	17	497	356	853
ORÅ	9	6	-	4	-	4	9	14	23
ORSA	105	41	10	16	7	10	122	67	189
RÅTTVIK	123	60	4	21	9	20	136	101	237
SILJANSNÅS	5	4	2	3	-	2	7	9	16
SMEDJEBÄCKEN	97	73	10	18	12	11	119	102	221
SÅTER	76	54	7	27	11	6	94	87	181

Tabell 24 (forts). Statstjänstemän m fl fördelade efter län, kommun, tjänstgöringens omfattning och kön den 1 oktober 1972

KOMMUN	HELTIDSTJG		DELTIDSTJG				SAMTLIGA		
	M	KV	MINST HALVTID		UNDER HALVTID		M	KV	SUMMA
			M	KV	M	KV			
SÖDERBÄRKE	23	6	-	4	2	6	25	16	41
VANSBRO	126	70	7	16	3	11	136	97	233
ÅL	22	10	2	3	4	-	28	13	41
ÅLVDALEN	158	90	6	26	13	26	177	142	319
SUMMA	5920	3421	174	773	356	302	6450	4496	10946
<u>GÄVLEBORGS LÄN</u>									
ÅLFTA	45	33	3	8	5	6	53	47	100
ÅRBRA	57	36	5	14	8	3	70	53	123
BERGSJÖ	35	19	2	10	3	5	40	34	74
BOLLNÄS	768	241	15	51	21	12	804	304	1108
GNARP	23	13	-	2	1	1	24	16	40
GÄVLE	3100	1839	45	396	125	91	3270	2326	5596
HÄNEBO	41	23	2	3	-	3	43	29	72
HÄRMÅNGER	38	35	2	8	1	4	41	47	88
HÄSSELA	6	8	1	-	1	3	8	11	19
HÖFORS	130	116	5	27	17	13	152	156	308
HUDIKSVALL	642	404	24	78	38	20	704	502	1206
LJUSDAL	421	216	13	52	22	24	456	292	748
OCKELBO	83	51	4	10	7	6	94	67	161
ÖVANKER	70	51	1	20	7	18	78	89	167
RENGSJÖ	6	5	-	1	1	1	7	7	14
SANDVIKEN	503	422	11	92	48	42	562	556	1118
SÖDERHAMN	770	311	14	100	27	40	811	451	1262
SUMMA	6738	3823	147	872	332	292	7217	4987	12204
<u>VÄSTERNORRLANDS LÄN</u>									
BJÄRTRA	13	17	-	3	-	3	13	23	36
BOTEÅ	29	16	-	2	4	4	33	22	55
FJÄLLSJÖ	67	42	4	15	2	5	73	62	135
HÄRNÖSAND	1544	890	19	195	76	35	1639	1120	2759
INDALS-LIDEN	36	30	-	5	3	6	39	41	80
KRAMFORS	274	110	5	40	15	7	294	157	451
MATFORS	47	40	1	8	1	2	49	50	99
NJURUNDA	71	88	2	17	3	6	76	111	187
NORÅSTRÖM	54	28	1	1	4	3	59	32	91
NORDINGRÅ	9	10	2	1	-	3	11	14	25
RAMSELE	50	29	4	5	4	3	58	37	95
SOLLEFTEÅ	1334	395	16	91	36	20	1386	506	1892
STODE	46	24	3	2	4	6	53	32	85
SUNDSVALL	2368	1453	32	266	104	57	2504	1776	4280
TIMRÅ	214	161	6	40	4	5	224	206	430

Tabell 24 (forts). Statistjänstemän m fl fördelade efter län, kommun, tjänstgöringens omfattning och kön den 1 oktober 1972

KOMMUN	HELTIDSTJG		DELTIDSTJG				SAMTLIGA		
	M	KV	MINST HALVTID		UNDER HALVTID		M	KV	SUMMA
			M	KV	M	KV			
ULLANGER	18	18	2	5	-	1	20	24	44
YTTERLANNAS	85	52	4	20	4	9	93	81	174
ANGE	979	148	17	39	29	22	1025	209	1234
ÖRNSKÖLDSVIK	999	597	41	174	47	63	1087	834	1921
SUMMA	8237	4148	159	929	340	260	8736	5337	14073
JÄMTLANDS LÄN									
ALSEN	4	-	-	1	-	-	4	1	5
BERG	107	66	9	20	11	15	127	101	228
BKÄCKE	103	31	5	7	6	6	114	44	158
FORS	102	19	1	10	2	4	105	33	138
FROSTVIKEN	29	11	1	4	3	5	33	20	53
FÖLLINGE	28	24	1	5	5	6	34	35	69
HÄLLEN	12	9	2	7	2	2	16	18	34
HÄMMERDAL	50	27	-	5	4	5	54	37	91
HEDÉ	26	24	3	8	2	3	31	35	66
HÖGDAL	16	12	1	4	1	1	18	17	35
KÄLL	3	-	-	-	1	1	4	1	5
KÄLARNE	28	18	4	2	3	3	35	23	58
LILLHARDAL	1	1	-	2	-	1	1	4	5
MORSIL	24	17	1	7	-	4	25	28	53
OFFERDAL	25	19	-	4	6	2	31	25	56
RAGUNDA	44	30	2	20	2	4	48	54	102
REVSUND	67	33	2	8	1	3	70	44	114
RODON	87	66	5	21	7	7	99	94	193
STRÖM	235	86	9	11	12	10	256	107	363
STUGUN	39	16	3	6	1	4	43	26	69
SVÉG	162	70	3	16	3	8	168	94	262
TÄNNÄS	32	9	3	13	2	2	37	24	61
UNDERSÄKER	101	48	5	15	5	7	111	70	181
ÄRE	94	16	2	9	7	2	103	27	130
ÖSTERSUND	3145	1321	50	296	83	68	3278	1685	4963
SUMMA	4564	1973	112	501	169	173	4845	2647	7492
VÄSTERBOTTENS LÄN									
BJURHOLM	44	37	8	9	3	1	55	47	102
BURTRÄSK	77	46	5	17	4	5	86	68	154
BYGDEÅ	50	48	1	13	8	4	59	65	124
DÖRDEÅ	57	28	4	14	2	3	63	45	108
FREDRIKA	18	7	1	2	2	5	21	14	35

Tabell 24 (forts). Statistjänstemän m fl fördelade efter län, kommun, tjänstgöringens omfattning och kön den 1 oktober 1972

167

KOMMUN	HELTIDSTJG		DELTIDSTJG				SAMTLIGA		
	M	KV	MINST HALVTID		UNDER HALVTID		M	KV	SUMMA
			M	KV	M	KV			
HÖLMSUND	108	53	4	17	7	10	119	80	199
HÖLMON	7	-	1	1	-	-	8	1	9
HÖRNEFORS	42	29	3	2	2	2	47	33	80
LYCKSELE	492	213	20	52	25	14	537	279	816
LÖVÅNGER	28	24	9	9	4	3	41	36	77
MALA	97	52	5	13	6	5	108	70	178
NÖRDMALING	77	74	1	22	4	11	82	107	189
NÖRSJÖ	154	50	8	13	12	11	174	74	248
NYSÄTRA	22	18	5	5	1	4	28	27	55
SKELLEFTEÅ	1137	775	40	157	71	61	1248	993	2241
SORSELE	69	36	2	10	6	10	77	56	133
STORUMAN	349	79	6	32	19	18	374	129	503
SÄVAR	13	24	2	7	2	1	17	32	49
UMEÅ	3348	2156	286	682	241	103	3875	2941	6816
VILHELMINA	212	113	13	21	15	14	240	148	388
VINDELN	115	70	7	13	9	10	131	93	224
VÄNNÄS	627	108	8	13	3	12	638	133	771
ÅSELE	111	44	11	10	15	6	137	60	197
SUMMA	7254	4084	450	1134	461	313	8165	5531	13696
<u>NORRBOTTENS LÄN</u>									
ARJEPLOG	71	49	4	10	4	8	79	67	146
ARVIDSJAUR	270	91	7	28	16	15	293	134	427
BODEN	2659	728	13	151	76	38	2748	917	3665
GÄLLIVARE	757	373	15	59	36	20	808	452	1260
HÄPÄRÄNDA	378	173	11	22	21	10	410	205	615
JÖKKMOKK	382	121	8	21	17	22	407	164	571
KÄLIX	495	261	22	66	28	23	545	350	895
KIRUNA	1333	477	19	69	55	27	1407	573	1980
LULEÅ	3309	1780	39	371	146	78	3494	2229	5723
PAJALA	196	111	21	27	25	15	242	153	395
PITEÅ	565	398	22	90	52	36	639	524	1163
ÅLVSBYN	254	94	6	15	20	17	280	126	406
ÖVERKÄLIX	95	57	8	14	6	7	109	78	187
ÖVERTORNEÅ	212	82	4	17	10	13	226	112	338
SUMMA	10976	4795	199	960	512	329	11687	6084	17771
<u>UTOMLANDS</u>	896	293	-	1	1	-	897	294	1191
<u>EJ FÖRD EFTER LÄN</u>	499	127	2	55	-	-	501	182	683
<u>SUMMA HELA RIKET</u>	229321	146107	8833	33780	15117	10369	253271	190256	443527

Tabell 25. Statstjänstemän m fl inom vissa kommuner fördelade efter större myndigheter den 1 oktober 1972

Government employees etc in certain municipalities, by larger authorities

KOMMUN MYNDIGHET	ANTAL	KOMMUN MYNDIGHET	ANTAL	KOMMUN MYNDIGHET	ANTAL
STOCKHOLMS LÄN					
BOTKYRKA	1011	STOCKHOLM (FORTS)		STOCKHOLM (FORTS)	
FLYGVAPNET	290	FÄNGVÅRDSANSTALTER	320	MUSEER	259
OBL SKOLVÄSENDET	452	UTRIKESFÖRVALTNINGEN	629	GYMNASIESKOLOR	2305
		SIDA	373	OBL SKOLVÄSENDET	5108
		FLYGTEKNISKA FÖR- SÖKSANSTALTEN	244	ALLM FÖRSÄKRINGSKASS	1753
DANDERYD	624	FÖRTIFIKATIONSFÖRV	775	SÖDERTÄLJE	3264
OBL SKOLVÄSENDET	298	FÖRSV MATERIELVERK	2942	FÄNGVÅRDSANSTALTER	392
		FÖRSV CIVILFÖRV	304	ARMÉN	305
HANINGE	2857	FÖRSVARSSTABEN	738	POSTVERKET	470
MARINEN	1225	ARMÉSTABEN	388	STATENS JÄRNVÄGAR	247
OBL SKOLVÄSENDET	543	ARMÉN	272	OBL SKOLVÄSENDET	834
		MARINSTABEN	619		
HUDDINGE	1381	FLYGSTABEN	340	TYRESÖ	557
OBL SKOLVÄSENDET	580	FÖRSV FORSKN ANSTALT	1352	OBL SKOLVÄSENDET	402
		SOCIALSTYRELSEN	679		
JÄRFÄLLA	1569	RIKSFÖRSÄKRINGSVERKET	985	TÄBY	1533
FLYGVAPNET	250	VÄGVERKET, CENTRALT	726	FLYGVAPNET	304
POSTVERKET	232	VÄGVERKET, LOKALT	150	POSTVERKET	304
OBL SKOLVÄSENDET	687	SVERIGES METEOROLOG O HYDROLOG INST	486	OBL SKOLVÄSENDET	489
		SJÖFARTSVERKET	362		
LIDINGÖ	911	FINANSDEPARTEMENTET	302	UPPLANDS-BRO	786
OBL SKOLVÄSENDET	399	STATSKONTORET	348	ARMÉN	317
		STATISTISKA CENTRALB	1123	UPPLANDS-VÄSBY	515
NACKA	1270	RIKSREVISIONSVERKET	254	OBL SKOLVÄSENDET	270
OBL SKOLVÄSENDET	548	DAFA	242		
		GENERALTULLSTYRELSEN	297	VAXHOLM	800
NORRTÄLJE	1749	TULLVERKET, LOKALT	753	MARINEN	600
ARMÉN	317	BYGGNADSSTYRELSEN	772		
OBL SKOLVÄSENDET	406	STATENS PERSONAL- PENSIONSVERK	247	ÖSTERÅKER	621
		KUNGL BIBLIOTEKET	298	OBL SKOLVÄSENDET	229
NYNÄSHAMN	949	RIKSANTIKVARIÉAMBETET	351		
TELEVERKET	619	STOCKHOLMS UNIV	2670	UPPSALA LÄN	
		KAROLINSKA INST	391	ENKÖPING	1371
SIGTUNA	1661	TEKNISKA HÖGSKOLAN	2884	ARMÉN	341
LUFTFARTSVERKET	314	SKOLÖVERSTYRELSEN	674	OBL SKOLVÄSENDET	367
OBL SKOLVÄSENDET	360	LÄRARHÖGSKOLAN	296		
		VETERINÄRHÖGSKOLAN	348	UPPSALA	11985
SOLLENTUNA	1151	STATENS VETERINÄR- MEDICINSKA ANSTALT	236	LOKALA POLISORG	313
OBL SKOLVÄSENDET	469	SKOGSHÖGSKOLAN	571	ARMÉN	634
		PATENT- O REG VERKET	643	FLYGVAPNET	497
SOLNA	15950	ARBETSMARKNADSSTYR	753	AKADEMISKA SJUKHUSET	313
LOKALA POLISORG	363	ARBETSFÖRMEDLINGEN	878	UPPSALA UNIVERSITET	3268
FÖRSV MATERIELVERK	320	STATENS INVANDRARVERK	315	LANTBRUKSHÖGSKOLAN	896
ARMÉN	239	LÄNSSTYRELSEN	1696	LÄNSSTYRELSEN	262
BAKTERIOLOGISKA LAB	645	LOKALA SKATTEMYND	819	POSTVERKET	780
KAROLINSKA SJUKHUSET	5924	KRONOFOGDEMYND	407	STATENS JÄRNVÄGAR	349
RIKSSKATTEVERKET	437	RIKETS ALLM KARTVERK	546	TELEVERKET	471
KAROLINSKA INST	1802	SVERIGES GEOL UNDERS	292	GYMNASIESKOLOR	661
NATURVÅRDSVERKET	297	RIKSBANKEN	425	OBL SKOLVÄSENDET	1228
POSTVERKET	359	POSTVERKET, CENTRALT	6885		
STATENS JÄRNVÄGAR	1562	POSTVERKET, LOKALT	8235	SÖDERMANLANDS LÄN	
DOMÄNVERKET	423	SJ, CENTRALT	2038	ESKILSTUNA	3219
OBL SKOLVÄSENDET	464	SJ, REG OCH LOKALT	2104	LOKALA POLISORG	249
		TELEVERKET, CENTRALT	2705	POSTVERKET	400
STOCKHOLM	87874	TELEVERKET, LOKALT	6031	FÖREN FABRIKSVERKEN	562
RIKSPOLISSTYRELSEN	585	STATENS VATTENFALLSV	2098		
LOKALA POLISORG	3642	LUFTFARTSV, CENTRALT	430		
SVEA HOVRÄTT	252				
TINGSRÄTTER MM	782				
KRIMINALVÅRDSSTYR	330				

Tabell 25 (forts). Statstjänstemän m fl inom vissa kommuner fördelade efter större myndigheter den 1 oktober 1972

KOMMUN MYNDIGHET	ANTAL	KOMMUN MYNDIGHET	ANTAL	KOMMUN MYNDIGHET	ANTAL
<u>ESKILSTUNA (FORTS)</u>		<u>JÖNKÖPING (FORTS)</u>		<u>KARLSKRONA</u>	4459
OBL SKOLVÄSENDET	962	GYMNASIESKOLOR	373	MARINEN	2358
		OBL SKOLVÄSENDET	1107	OBL SKOLVÄSENDET	351
<u>KATRINEHOLM</u>	1298	<u>NÄSSJÖ</u>	2087	<u>RONNEBY</u>	1300
OBL SKOLVÄSENDET	350	POSTVERKET	248	FLYGVÄPNET	456
		STATENS JÄRNVÄGAR	1086	OBL SKOLVÄSENDET	285
<u>NYKÖPING</u>	2510	OBL SKOLVÄSENDET	309		
FLYGVÄPNET	423	<u>VETLANDA</u>	694	<u>KRISTIANSTADS LÄN</u>	
LÄNSSTYRELSEN	294	OBL SKOLVÄSENDET	291		
OBL SKOLVÄSENDET	514	<u>VÄRMO</u>	990	<u>HÄSLEHOLM</u>	1949
<u>STRÅNGNÄS</u>	1504	OBL SKOLVÄSENDET	297	ARMÉN	658
ARMÉN	489			STATENS JÄRNVÄGAR	301
				OBL SKOLVÄSENDET	238
<u>ÖSTERGÖTLANDS LÄN</u>		<u>KRONOBERGS LÄN</u>		<u>KRISTIANSTAD</u>	4629
<u>FINSPÅNG</u>	553	LJUNGBY	720	ARMÉN	729
OBL SKOLVÄSENDET	263	OBL SKOLVÄSENDET	230	LÄNSSTYRELSEN	344
		<u>VÄXJÖ</u>	3776	POSTVERKET	294
<u>LINKÖPING</u>	7774	ARMÉN	396	STATENS JÄRNVÄGAR	351
LOKALA POLISORG	267	LÄNSSTYRELSEN	253	TELEVERKET	435
FÖRSV MATERIELVERK	289	POSTVERKET	278	GYMNASIESKOLOR	233
ARMÉN	1003	STATENS JÄRNVÄGAR	452	OBL SKOLVÄSENDET	547
FLYGVÄPNET	293	GYMNASIESKOLOR	238		
LINKÖPINGS HÖGSKOLA	852	OBL SKOLVÄSENDET	540	<u>RISEBERGA</u>	657
LÄNSSTYRELSEN	401			FLYGVÄPNET	586
POSTVERKET	636	<u>KALMAR LÄN</u>			
STATENS JÄRNVÄGAR	278	KALMAR	3581	<u>ÄNGELHOLM</u>	1364
FÖREN FABRIKSVÄRKEN	678	FLYGVÄPNET	433	FLYGVÄPNET	412
GYMNASIESKOLOR	369	LÄNSSTYRELSEN	345	OBL SKOLVÄSENDET	231
OBL SKOLVÄSENDET	1015	POSTVERKET	248		
		STATENS JÄRNVÄGAR	277	<u>MALMÖHUS LÄN</u>	
<u>MJÖLBY</u>	941	TELEVERKET	335	ESLÖV	854
OBL SKOLVÄSENDET	279	OBL SKOLVÄSENDET	501	OBL SKOLVÄSENDET	260
		<u>KALMAR</u>	810	<u>HELSINGRÖRG</u>	4354
<u>MOTALA</u>	1421	OBL SKOLVÄSENDET	249	LOKALA POLISORG	279
OBL SKOLVÄSENDET	365	<u>VÄSTERVIK</u>	1311	TULLVERKET	238
		OBL SKOLVÄSENDET	409	POSTVERKET	638
<u>NORRKÖPING</u>	5437			STATENS JÄRNVÄGAR	853
LOKALA POLISORG	329	<u>GOTLANDS LÄN</u>		TELEVERKET	547
FLYGVÄPNET	521	GOTLAND	3327	GYMNASIESKOLOR	329
POSTVERKET	557	ARMÉN	643	OBL SKOLVÄSENDET	824
STATENS JÄRNVÄGAR	778	MARINEN	308		
TELEVERKET	832	POSTVERKET	253	<u>LANDSKRONA</u>	1030
GYMNASIESKOLOR	309	OBL SKOLVÄSENDET	628	OBL SKOLVÄSENDET	304
OBL SKOLVÄSENDET	997			<u>LUND</u>	6636
		<u>GÖTLANDS LÄN</u>		LUNDS UNIVERSITET	3855
<u>JÖNKÖPINGS LÄN</u>		ARMÉN	643	POSTVERKET	410
<u>EKSJÖ</u>	1274	MARINEN	308	GYMNASIESKOLOR	326
ARMÉN	588	POSTVERKET	253	OBL SKOLVÄSENDET	482
		OBL SKOLVÄSENDET	628	ALLM FÖRSÄKR KASSOR	240
<u>JÖNKÖPING</u>	5275	<u>BLEKINGE LÄN</u>			
LOKALA POLISORG	281	KARLSHAMN	1063	<u>MALMÖ</u>	15719
ARMÉN	359	OBL SKOLVÄSENDET	316	LOKALA POLISORG	971
LÄNSSTYRELSEN	355			ARMÉN	389
POSTVERKET	501			TULLVERKET	421
STATENS JÄRNVÄGAR	360				
TELEVERKET	410				

Tabell 25 (forts). Statistjänstemän m fl inom vissa kommuner fördelade efter större myndigheter den 1 oktober 1972

KOMMUN MYNDIGHET	ANTAL	KOMMUN MYNDIGHET	ANTAL	KOMMUN MYNDIGHET	ANTAL
<u>MALMÖ (FORTS)</u>		<u>GÖTEBORG (FORTS)</u>		MARIESTAD	1353
LUNDS UNIVERSITET	664	GYMNASIESKOLOR	1259	LÄNSSTYRELSEN	307
LÄRARHÖGSKOLAN	324	OBL SKOLVÄSENDET	3739	OBL SKOLVÄSENDET	262
ARBETSFÖRMEDLINGEN	350	ALLM FÖRSÄKR KASSOR	755	<u>SKÖVDE</u>	2804
LÄNSSTYRELSEN	742			ARMÉN	1053
POSTVERKET	2296	<u>KUNGÄLV</u>	839	OBL SKOLVÄSENDET	429
STATENS JÄRNVÄGAR	2245	OBL SKOLVÄSENDET	308		
TELEVERKET	1777			<u>VÄRMLANDS LÄN</u>	
GYMNASIESKOLOR	759	<u>MÖLNDAL</u>	1320		
OBL SKOLVÄSENDET	2220	OBL SKOLVÄSENDET	473	ARVIKA	892
ALLM FÖRSÄKR KASSOR	449			OBL SKOLVÄSENDET	261
<u>TRELLEBORG</u>	1444	PARTILLE	444		
STATENS JÄRNVÄGAR	442	OBL SKOLVÄSENDET	295	KARLSTAD	5083
OBL SKOLVÄSENDET	340			ARMÉN	435
		<u>UDDEVALLA</u>	2597	LÄNSSTYRELSEN	370
<u>YSTAD</u>	1195	ARMÉN	340	POSTVERKET	459
ARMÉN	268	POSTVERKET	255	STATENS JÄRNVÄGAR	257
		STATENS JÄRNVÄGAR	359	TELEVERKET	579
		TELEVERKET	266	GYMNASIESKOLOR	349
		OBL SKOLVÄSENDET	488	OBL SKOLVÄSENDET	726
<u>HALLANDS LÄN</u>					
FALKENBERG	799	<u>ÄLVSBORGS LÄN</u>		KIL	441
OBL SKOLVÄSENDET	311			STATENS JÄRNVÄGAR	267
		<u>BORÅS</u>	3992		
<u>HALMSTAD</u>	3695	LOKALA POLISORG	249	KRISTINEHAMN	1508
ARMÉN	370	ARMÉN	329	ARMÉN	287
FLYGVÄPNET	388	POSTVERKET	483	STATENS JÄRNVÄGAR	323
LÄNSSTYRELSEN	497	STATENS JÄRNVÄGAR	576	OBL SKOLVÄSENDET	275
POSTVERKET	287	TELEVERKET	467		
STATENS JÄRNVÄGAR	378	GYMNASIESKOLOR	243	<u>ÖREBRO LÄN</u>	
GYMNASIESKOLOR	753	OBL SKOLVÄSENDET	634		
OBL SKOLVÄSENDET	414	ALLM FÖRSÄKR KASSOR	238	HALLSBERG	1410
				STATENS JÄRNVÄGAR	799
<u>KUNGSBACKA</u>	633	<u>LERUM</u>	519	KARLSKOGA	1007
OBL SKOLVÄSENDET	348	OBL SKOLVÄSENDET	330	OBL SKOLVÄSENDET	376
		<u>MARK</u>	680		
<u>VARBERG</u>	1459	OBL SKOLVÄSENDET	267	KUMLA	649
STATENS VATTENFALLSV	228			FÄNGVÅRDSANSTALTEN	369
OBL SKOLVÄSENDET	419	TROLLHÄTTAN	1880		
		STATENS VATTENFALLSV	371	LINDESBERG	819
		OBL SKOLVÄSENDET	484	OBL SKOLVÄSENDET	247
<u>GÖTEBORGS O BOHUS LÄN</u>					
<u>GÖTEBORG</u>	29343	<u>VÄNERSBORG</u>	1948	ÖREBRO	7083
LOKALA POLISORG	1532	LÄNSSTYRELSEN	434	LOKALA POLISORG	303
TINGSRÄTTEN M M	308	OBL SKOLVÄSENDET	228	ARMÉN	483
FÄNGVÅRDSANSTALTER	230			STATISTISKA CENTRALB	559
ARMÉN	430	<u>SKARABORGS LÄN</u>		ARBETSFÖRMEDLINGEN	275
MARINEN	1049			LÄNSSTYRELSEN	364
TULLVERKET	743	<u>FALKÖPING</u>	1065	POSTVERKET	642
GÖTEBORGS UNIV	2726	STATENS JÄRNVÄGAR	403	STATENS JÄRNVÄGAR	784
CHALMERS	1838			TELEVERKET	491
LÄRARHÖGSKOLAN	324	<u>KARLSBORG</u>	1142	GYMNASIESKOLOR	498
ARBETSFÖRMEDLINGEN	550	ARMÉN	347	OBL SKOLVÄSENDET	1061
LÄNSSTYRELSEN	824	FLYGVÄPNET	309	ALLM FÖRSÄKR KASSOR	222
LOKALA SKATTEMYND	403				
KRONOFOGDEMYND	259	<u>LIDKÖPING</u>	1541		
POSTVERKET	3760	FLYGVÄPNET	433		
STATENS JÄRNVÄGAR	2861	OBL SKOLVÄSENDET	308		
TELEVERKET	3100				

Tabell 25 (forts). Statstjänstemän m fl inom vissa kommuner fördelade efter större myndigheter den 1 oktober 1972

KOMMUN MYNDIGHET	ANTAL	KOMMUN MYNDIGHET	ANTAL	KOMMUN MYNDIGHET	ANTAL
<u>VÄSTMANLANDS LÄN</u>					
ARBOGA	1478	SANDVIKEN	1118	UMEÅ (FORTS)	
FÖRSVARETS MATERIELV	266	OBL SKOLVÄSENDET	422	POSTVERKET	495
FÖREN FABRIKSVERKEN	893	SÖDERHAMN	1262	TELEVERKET	417
		FLYGVÄPNET	364	GYMNASIESKOLOR	324
		OBL SKOLVÄSENDET	285	OBL SKOLVÄSENDET	648
KÖPING	847			VÄNNÄS	771
OBL SKOLVÄSENDET	311			STATENS JÄRNVÄGAR	549
<u>VÄSTERNORRLANDS LÄN</u>					
VÄSTERÅS	5865	HÄRNÖSAND	2759		
LOKALA POLISORG	307	MÄRTINEN	344	<u>NORRBOTTENS LÄN</u>	
FLYGVÄPNET	427	LÄNSSTYRELSEN	394	BODEN	3665
LÄNSSTYRELSEN	351	OBL SKOLVÄSENDET	246	ÄRMEN	1398
POSTVERKET	542	SOLLEFTEÅ	1892	POSTVERKET	292
STATENS JÄRNVÄGAR	551	ÄRMEN	745	STATENS JÄRNVÄGAR	622
TELEVERKET	490	STATENS JÄRNVÄGAR	237	OBL SKOLVÄSENDET	296
STATENS VATTENFALLSV	308			GÄLLIVARE	1260
GYMNASIESKOLOR	367	SUNDSVALL	4280	STATENS JÄRNVÄGAR	285
OBL SKOLVÄSENDET	1226	ÄRMEN	238	OBL SKOLVÄSENDET	309
<u>KOPPARBERGS LÄN</u>					
AVESTA	1060	POSTVERKET	499	JOKKMOKK	571
STATENS JÄRNVÄGAR	304	STATENS JÄRNVÄGAR	615	STATENS VATTENFALLSV	251
OBL SKOLVÄSENDET	261	TELEVERKET	943	KALIX	895
		GYMNASIESKOLOR	301	OBL SKOLVÄSENDET	229
		OBL SKOLVÄSENDET	675	KIRUNA	1980
BORLÄNGE	1820	ÄNGE	1234	STATENS JÄRNVÄGAR	699
POSTVERKET	271	STATENS JÄRNVÄGAR	688	OBL SKOLVÄSENDET	412
STATENS JÄRNVÄGAR	540	ÖRNSKÖLDSVIK	1921	LULEÅ	5723
OBL SKOLVÄSENDET	478	POSTVERKET	302	ÄRMEN	254
FALLUN	3312	STATENS JÄRNVÄGAR	232	FLYGVÄPNET	526
ÄRMEN	403	OBL SKOLVÄSENDET	640	LÄNSSTYRELSEN	398
LÄNSSTYRELSEN	365			POSTVERKET	333
TELEVERKET	360	JÄMTLANDS LÄN		STATENS JÄRNVÄGAR	790
OBL SKOLVÄSENDET	520	ÖSTERSUND	4963	TELEVERKET	535
LUDVIKA	1002	ÄRMEN	699	OBL SKOLVÄSENDET	705
OBL SKOLVÄSENDET	446	FLYGVÄPNET	461	PITEÅ	1163
		LÄNSSTYRELSEN	240	OBL SKOLVÄSENDET	395
<u>GÄVLEBORGS LÄN</u>					
BOLLNÄS	1108	POSTVERKET	371		
STATENS JÄRNVÄGAR	430	STATENS JÄRNVÄGAR	545		
		TELEVERKET	387		
		GYMNASIESKOLOR	264		
		OBL SKOLVÄSENDET	499	<u>UTOMLANDS</u>	
GÄVLE	5596			UTRIKESFÖRVALTNINGEN	574
LOKALA POLISORG	243			SIDA	463
ÄRMEN	402	VÄSTERBOTTENS LÄN			
ARBETSFÖRMEDLINGEN	234	SKELLEFTEÅ	2241		
LÄNSSTYRELSEN	403	POSTVERKET	284		
POSTVERKET	537	STATENS JÄRNVÄGAR	230		
STATENS JÄRNVÄGAR	1042	GYMNASIESKOLOR	242		
TELEVERKET	529	OBL SKOLVÄSENDET	899		
GYMNASIESKOLOR	251				
OBL SKOLVÄSENDET	819	UMEÅ	6816		
HUDIKSVALL	1206	ÄRMEN	591		
OBL SKOLVÄSENDET	361	UMEÅ UNIVERSITET	1804		
		LÄNSSTYRELSEN	340		

Tabell 26. Statstjänstemän m fl vid vissa regionala myndigheter fördelade efter län m m den 1 oktober 1972

Government employees etc in certain regional authorities, by county etc

LÄN/KOMMUN	LOKALA POLIS- ORG	LÄNS-O DISTR- MYND	TINGS- RÄTT- ERNA	FÄNG- VÅRDS- ANST	FÖR- SVARET	UNG- DOMS- VÅRDS- SKOL	LÄNS- LÄKAR- VÅS- ENDET	LÄNS- NYKTER- HETS- NÄMND	VÄGFÖR- VALT- ARNÄ	LOTS- OCH FYR- VÅS	TULL- STA- TEN	LÄNS- SKOL- NÄMN- DERNA	STAT FÖR SKADADE	SKOL SYN O HÖG- SKOLOR	LÄRAR- HÖG- M M	FÖR- SKOLE- SEMI- NARIER
STOCKHOLMS LÄN	5105	283	989	1134	14508	78	8	6	247	218	1049	44	285	307	82	
DÄRAV STOCKHOLM	3642	186	782	320	8693	-	8	6	135	68	753	10	91	296	15	
UPPSALA LÄN	424	30	107	130	1601	167	4	2	104	21	9	26	6	207	27	
DÄRAV UPPSALA	313	21	107	115	1165	97	4	2	93	-	9	26	6	207	27	
SÖDERMANLANDS LÄN	540	35	107	266	1370	137	5	4	128	50	51	19	41	1	-	
ÖSTERGÖTLANDS LÄN	798	49	151	305	2326	24	1	6	139	13	118	33	-	172	38	
DÄRAV LINKÖPING	267	22	57	87	1627	21	1	6	101	-	12	25	-	172	-	
NORRKÖPING	329	19	61	85	538	1	-	-	2	8	82	6	-	-	38	
JÖNKÖPINGS LÄN	550	34	100	47	1046	99	3	5	172	-	22	25	-	67	19	
DÄRAV JÖNKÖPING	281	18	45	47	406	36	3	5	145	-	21	25	-	67	19	
KRONOBERGS LÄN	270	14	74	81	481	-	3	4	106	-	-	28	29	68	-	
KALMAR LÄN	444	33	90	119	523	-	3	3	120	53	67	29	-	91	-	
GOTLANDS LÄN	95	8	21	81	1180	-	1	-	32	31	37	15	-	-	-	
BLEKINGE LÄN	308	30	81	38	2918	1	3	2	75	28	65	22	-	-	-	
KRISTIANSTADS LÄN	460	35	130	38	3161	151	3	4	127	11	35	29	1	75	-	
MALMÖHUS LÄN	1790	108	391	307	1030	116	4	7	175	112	897	36	54	324	42	
DÄRAV HELSINGBORG	279	16	63	-	28	5	-	-	3	23	238	3	-	-	-	
LUND	159	9	45	24	1	103	-	-	-	-	5	3	50	-	-	
MALMÖ	971	60	204	219	419	-	3	7	134	43	421	27	4	324	42	
HALLANDS LÄN	360	25	80	46	837	2	3	4	84	24	71	22	-	-	-	
GÖTEBORGS O BOHUS LÄN	1946	96	375	267	2125	154	2	5	153	162	872	35	2	324	33	
DÄRAV GÖTEBORG	1532	75	308	230	1657	2	2	5	117	98	743	29	2	324	33	
ÄLVSBERGS LÄN	665	45	182	104	492	130	4	4	183	-	47	24	66	1	110	
SKARABORGS LÄN	429	34	96	217	2582	47	4	5	118	-	12	21	-	-	1	
VÄRMLANDS LÄN	501	40	107	41	1040	3	3	4	175	-	100	27	20	72	-	
DÄRAV KARLSTAD	219	23	41	-	612	2	3	4	132	-	40	23	1	72	-	
ÖREBRO LÄN	538	43	111	493	664	2	2	4	94	-	22	29	315	-	26	
DÄRAV ÖREBRO	219	22	76	1	517	1	2	4	71	-	22	26	315	-	26	
VÄSTMANLANDS LÄN	523	29	106	96	803	77	3	4	83	8	44	24	2	-	25	
DÄRAV VÄSTERÅS	307	18	65	95	449	-	3	4	63	5	32	24	2	-	25	
KOPPARBERGS LÄN	503	39	146	53	534	2	3	3	121	-	17	23	-	78	-	
GÄVLEBORGS LÄN	572	40	111	66	794	-	1	2	132	59	81	24	-	76	20	
DÄRAV GÄVLE	243	20	42	36	410	-	1	2	95	37	58	24	-	76	20	
VÄSTERNORRLANDS LÄN	445	41	113	178	1509	51	3	4	198	41	100	29	47	67	-	
JÄMTLANDS LÄN	205	16	81	83	1502	-	3	3	122	-	33	24	2	-	-	
DÄRAV ÖSTERSUND	143	14	70	-	1469	-	3	3	83	-	12	19	2	-	-	
VÄSTERBOTTENS LÄN	399	32	113	41	716	1	4	4	205	64	89	30	-	154	21	
DÄRAV UMEÅ	171	17	69	22	610	-	4	4	128	6	61	19	-	154	21	
NORRBOTTENS LÄN	621	50	157	54	3155	48	3	5	248	38	212	31	-	75	72	
DÄRAV LULEÅ	196	19	48	28	824	1	3	5	182	26	33	24	-	74	69	
SUMMA	18491	1189	4019	4285	46897	1290	76	94	3341	933	4050	649	870	2159	516	

Tabell 26 (forts). Statstjänstemän m fl vid vissa regionala myndigheter fördelade efter län m m den 1 oktober 1972

LÄN/KOMMUN	LANT- BRUKS- NÄMN- DERNA	VETE- RINÄR- STATEN	BESIKT- NINGS- VETERI- NÄRORG	ARBETS- FÖRMED- LINGEN	LÄNSBO- STADS- NÄMN- DERNA	LOKA- LA SKATTE- MYND	KRONO- FOGDE- MYND	LANT- MÄTERI- STATEN	RIKS- BAN- KEN	POST- VERKET	SJ	TELE- VERKET	VATTEN- FALLS- VERKET
STOCKHOLMS LÄN	70	6	-	1152	56	1078	705	141	426	18554	6414	10000	2322
DÄRAV STOCKHOLM	2	1	-	878	54	819	407	80	425	15120	4142	8736	2098
UPPSALA LÄN	63	9	2	218	20	114	63	45	26	1061	539	573	209
DÄRAV UPPSALA	53	-	2	193	20	64	54	31	26	780	349	471	84
SÖDERMANLANDS LÄN	63	11	3	230	23	108	79	43	16	957	416	272	34
ÖSTERGÖTLANDS LÄN	91	19	2	431	24	156	106	42	29	1771	1537	1162	238
DÄRAV LINKÖPING	73	2	2	193	24	54	30	13	29	636	278	159	2
NORRKÖPING	1	2	-	160	-	66	52	18	-	557	778	832	31
JÖNKÖPINGS LÄN	75	16	3	281	32	129	83	54	21	1289	1995	748	14
DÄRAV JÖNKÖPING	59	3	-	190	32	49	32	11	21	501	360	410	6
KRONOBERGS LÄN	59	9	5	277	19	91	45	46	17	748	871	286	-
KALMAR LÄN	82	16	3	206	23	104	72	50	16	867	663	531	9
GOTLANDS LÄN	52	5	2	63	-	25	18	17	11	253	35	107	5
BLEKINGE LÄN	43	6	-	214	18	71	50	36	18	553	531	185	-
KRISTIANSTADS LÄN	90	12	19	238	23	120	86	76	15	1048	1149	612	-
MALMÖHUS LÄN	123	25	9	612	38	348	260	89	34	4396	4293	2652	7
DÄRAV HELSINGBORG	1	3	-	84	-	65	45	4	-	638	853	547	-
LUND	-	-	-	68	-	46	26	13	-	410	145	94	-
MALMÖ	120	1	2	350	38	154	125	27	34	2296	2245	1777	-
HALLANDS LÄN	67	12	8	156	17	96	61	57	15	698	802	451	301
GÖTEBORGS O BOHUS LÄN	59	10	3	655	33	516	301	104	70	4787	3452	3555	311
DÄRAV GÖTEBORG	1	-	1	550	33	403	259	61	70	3760	2861	3100	74
ÄLVSBORGS LÄN	105	20	2	312	25	148	111	77	19	1587	1546	1013	477
SKARABORGS LÄN	103	19	8	253	22	91	79	54	19	975	1081	419	59
VÄRMLANDS LÄN	89	14	2	314	20	135	94	87	18	1214	1167	804	15
DÄRAV KARLSTAD	71	1	1	179	20	51	36	42	18	459	257	579	-
ÖREBRO LÄN	86	11	3	354	25	105	79	50	25	1198	1818	580	73
DÄRAV ÖREBRO	75	3	2	275	25	40	33	27	25	642	784	491	-
VÄSTMANLANDS LÄN	67	8	2	255	20	105	77	36	20	1017	851	607	313
DÄRAV VÄSTERÅS	55	1	2	170	20	64	46	15	20	542	551	490	308
KOPPARBERGS LÄN	83	15	1	291	23	139	91	243	20	1225	1437	633	18
GÄVLEBORGS LÄN	94	13	2	368	21	124	105	83	19	1378	2136	752	7
DÄRAV GÄVLE	79	-	1	234	21	40	32	26	19	537	1042	529	5
VÄSTERNORRLANDS LÄN	86	13	3	343	28	126	111	82	19	1572	2001	1217	206
JÄMTLANDS LÄN	80	12	1	204	22	73	50	45	15	656	936	475	77
DÄRAV ÖSTERSUND	69	1	1	146	22	71	36	27	15	371	545	387	-
VÄSTERBOTTENS LÄN	105	18	4	297	23	106	75	75	22	1390	1306	740	254
DÄRAV UMEÅ	85	1	1	141	23	48	27	34	22	495	216	417	94
NORRBOTTENS LÄN	119	14	4	473	28	124	112	95	19	1403	2751	952	546
DÄRAV LULEÅ	112	1	2	172	28	27	25	39	19	333	790	535	168
SUMMA	1954	313	91	8197	583	4232	2913	1727	929	50597	39727	29326	5495

Tabell 26 (forts). Statistjänstemän m fl vid vissa regionala myndigheter fördelade efter län m m den 1 oktober 1972

LÄN/KOMMUN	DOMÄN VERKET	FFV	LUFT- FARTS- VERKET	SKOL- DIREK- TÖRER	OBL SKOL VÅS	GYMNA- SIE- SKOLOR	VÄRDANST FÖR ALKO- HOLMISS- BRUKARE	FOLK- HÖG- SKO- LOR	ALLM FÖRSÄK- KASSOR	SÄR- SKO- LOR	OMSKOL- NINGSS- KURSER	PRÄSTER	KYRKO- MUSI- KER	SKOGS- VÄRDS- STYREL- SER
STOCKHOLMS LÄN	438	106	866	27	13784	3984	37	249	2309	424	93	317	98	38
DÄRAV STOCKHOLM	3	29	552	-	5108	2305	-	49	1753	134	59	148	42	27
UPPSALA LÄN	9	-	-	4	2281	839	21	28	230	63	129	95	70	34
DÄRAV UPPSALA	8	-	-	3	1228	661	21	18	169	53	123	54	29	28
SÖDERMANLANDS LÄN	18	644	1	7	2690	574	54	45	287	80	86	90	10	34
ÖSTERGÖTLANDS LÄN	72	834	27	9	3717	922	28	87	441	134	113	119	77	51
DÄRAV LINKÖPING	42	678	-	3	1015	369	-	41	217	53	2	34	13	35
NORRKÖPING	2	11	27	3	997	309	-	16	107	40	88	24	12	1
JÖNKÖPINGS LÄN	34	-	38	7	3164	859	77	96	299	99	59	103	20	73
DÄRAV JÖNKÖPING	11	-	38	3	1107	373	13	30	161	37	41	26	5	36
KRONOBERGS LÄN	57	-	-	1	1582	385	31	49	243	45	56	74	6	54
KÄLMAR LÄN	41	-	1	7	2377	585	-	70	315	61	100	85	20	53
GOTLANDS LÄN	4	5	20	2	628	130	27	18	73	24	14	34	44	26
BLEKINGE LÄN	4	34	1	4	1500	367	26	31	212	51	52	48	21	34
KRISTIANSTADS LÄN	19	-	1	4	2625	667	19	58	344	127	43	104	70	51
MALMÖHUS LÄN	4	23	196	8	6549	1885	42	86	992	309	175	209	124	24
DÄRAV HELSINGBORG	-	-	-	3	824	329	-	10	97	51	29	21	10	-
LUND	-	12	-	1	482	326	-	-	240	82	-	26	4	16
MALMÖ	-	11	185	-	2220	759	-	-	449	92	71	51	18	-
HALLANDS LÄN	13	-	2	5	1915	491	-	51	258	49	19	69	69	32
GÖTEBORGS O BOHUS LÄN	8	48	194	5	6623	1759	11	117	1026	152	97	187	102	33
DÄRAV GÖTEBORG	-	48	194	-	3739	1259	1	-	755	49	69	105	25	1
ÄLVSBORGS LÄN	56	20	-	9	4044	841	55	57	497	74	85	145	76	65
SKARABORGS LÄN	21	60	-	6	2490	617	28	52	334	130	58	117	14	35
VÄRMLANDS LÄN	14	195	11	6	2866	905	10	80	336	100	53	104	15	59
DÄRAV KARLSTAD	6	188	11	2	726	365	1	15	158	34	3	21	4	31
ÖREBRO LÄN	62	-	-	5	2683	834	141	95	365	79	61	78	11	38
DÄRAV ÖREBRO	3	-	-	2	1061	498	-	27	222	30	55	30	5	25
VÄSTMANLANDS LÄN	32	964	-	8	2737	754	-	40	328	109	88	68	23	34
DÄRAV VÄSTERÅS	4	71	-	3	1226	367	-	-	199	28	30	31	6	23
KOPPARBERGS LÄN	88	-	-	8	2941	788	47	79	319	65	82	85	21	106
GÄVLEBORGS LÄN	27	10	-	6	2891	726	21	62	364	142	95	83	46	69
DÄRAV GÄVLE	4	-	-	2	819	251	-	-	191	44	73	19	10	42
VÄSTERNORRLANDS LÄN	33	11	62	6	2708	792	29	90	295	80	75	99	19	77
JÄMTLANDS LÄN	50	98	1	2	1396	365	-	37	172	45	46	60	4	70
DÄRAV ÖSTERSUND	38	94	1	2	499	264	-	-	117	35	20	15	1	45
VÄSTERBOTTENS LÄN	181	9	47	5	2763	816	-	71	308	103	68	98	53	110
DÄRAV UMEÅ	23	9	31	2	648	324	-	21	162	65	-	16	5	64
NORRBOTTENS LÄN	211	8	23	10	3278	933	30	139	321	88	115	86	42	125
DÄRAV LULEÅ	41	-	3	2	705	219	-	24	161	50	33	18	6	66
SUMMA	1496	3069	1491	161	80232	21818	734	1787	10668	2633	1862	2557	1055	1325

Tabell 27. Statistjänstemän m fl på löneplan A, nyanställda under redovisningsåret 1971/72, fördelade efter lönegrad och kön den 1 oktober 1972

Government employees etc in salary scheme A, appointed during 1971/72, by salary grade, and by sex

a) Heltidstjänstgörande

a) Full-time employees

LÖNE-GRAD	ALLMÄNNA CIVILFÖR O FÖRSVARSVÄSENDET			AFFÄRSVERKEN			STATSUNDERSTÖDD VERKSAMHET			SAMTLIGA		
	M	KV	SUMMA	M	KV	SUMMA	M	KV	SUMMA	M	KV	SUMMA
1	343	2	345	1	-	1	-	-	-	344	2	346
2	3	-	3	-	-	-	-	-	-	3	-	3
3	3	2	5	-	-	-	-	-	-	3	2	5
4	46	152	198	31	75	106	3	10	13	80	237	317
5	44	621	665	18	316	334	14	102	116	76	1039	1115
6	79	578	657	32	265	297	12	63	75	123	906	1029
7	581	591	1172	65	162	227	10	66	76	656	819	1475
8	22	247	269	17	22	39	7	67	74	46	336	382
9	677	834	1511	59	128	187	5	89	94	741	1051	1792
10	39	234	273	1	29	30	2	33	35	42	296	338
11	1452	637	2089	359	122	481	29	50	79	1840	809	2649
12	145	55	200	75	14	89	25	3	28	245	72	317
13	715	994	1709	239	49	288	9	24	33	963	1067	2030
14	63	176	239	7	6	13	1	4	5	71	186	257
15	629	247	876	122	14	136	10	9	19	761	270	1031
16	147	42	189	33	-	33	-	3	3	180	45	225
17	208	108	316	62	14	76	8	3	11	278	125	403
18	595	179	774	24	5	29	66	13	79	685	197	882
19	200	56	256	37	-	37	5	2	7	242	58	300
20	140	37	177	7	2	9	7	1	8	154	40	194
21	109	28	137	43	4	47	5	1	6	157	33	190
22	87	32	119	22	1	23	59	5	64	168	38	206
23	100	15	115	22	-	22	2	-	2	124	15	139
24	61	19	80	12	1	13	11	1	12	84	21	105
25	207	91	298	4	-	4	3	-	3	214	91	305
26	57	12	69	7	-	7	9	1	10	73	13	86
27	95	17	112	6	-	6	-	-	-	101	17	118
28	59	7	66	18	-	18	2	1	3	79	8	87
29	18	1	19	1	-	1	2	-	2	21	1	22
30	52	13	65	3	-	3	-	-	-	55	13	68
SUMMA	6976	6027	13003	1327	1229	2556	306	551	857	8609	7807	16416
00 SAMT-LIGA	524	391	915	174	127	301	1	1	2	699	519	1218
	7500	6418	13918	1501	1356	2857	307	552	859	9308	8326	17634

Tabell 27 (forts). Statistjänstemän m fl på löneplan A, nyanställda under redovisningsåret 1971/72, fördelade efter lönegrad och kön den 1 oktober 1972

b) Deltidstjänstgörande

b) Part-time employees

LÖNE-GRAD	ALLMÄNNA CIVILFÖR O FÖRSVARSVÄSENDET			AFFÄRSVERKEN			STATSUNDERSTÖDD VERKSAMHET			SAMTLIGA		
	M	KV	SUMMA	M	KV	SUMMA	M	KV	SUMMA	M	KV	SUMMA
1	-	-	-	-	-	-	-	-	-	-	-	-
2	-	-	-	-	-	-	-	-	-	-	-	-
3	-	-	-	-	-	-	-	-	-	-	-	-
4	1	6	7	2	1	3	-	-	-	3	7	10
5	1	54	55	-	7	7	1	2	3	2	63	65
6	1	54	55	2	6	8	-	1	1	3	61	64
7	14	100	114	-	8	8	-	5	5	14	113	127
8	6	52	58	-	1	1	-	3	3	6	56	62
9	12	267	279	1	16	17	-	6	6	13	289	302
10	7	250	257	-	4	4	-	7	7	7	261	268
11	32	348	380	24	61	85	1	15	16	57	424	481
12	7	35	42	4	26	30	-	-	-	11	61	72
13	26	363	389	3	57	60	-	6	6	29	426	455
14	3	65	68	-	4	4	-	-	-	3	69	72
15	12	76	88	-	3	3	-	2	2	12	81	93
16	11	29	40	-	2	2	-	-	-	11	31	42
17	9	88	97	-	2	2	-	-	-	9	90	99
18	32	33	65	1	3	4	4	4	8	37	40	77
19	7	15	22	-	-	-	-	-	-	7	15	22
20	9	8	17	-	-	-	-	-	-	9	8	17
21	7	9	16	-	-	-	-	-	-	7	9	16
22	18	7	25	-	-	-	5	-	5	23	7	30
23	11	15	26	-	-	-	4	-	4	15	15	30
24	10	9	19	-	1	1	-	-	-	10	10	20
25	5	3	8	1	-	1	-	-	-	6	3	9
26	11	8	19	-	-	-	-	-	-	11	8	19
27	4	2	6	-	-	-	-	-	-	4	2	6
28	10	1	11	-	-	-	1	-	1	11	1	12
29	3	-	3	-	-	-	-	-	-	3	-	3
30	4	-	4	-	-	-	-	-	-	4	-	4
SUMMA	273	1897	2170	38	202	240	16	51	67	327	2150	2477
00 SAMT-LIGA	48	200	248	9	78	87	-	1	1	57	279	336
	321	2097	2418	47	280	327	16	52	68	384	2429	2813

Tabell 28. Statstjänstemän m fl på löneplanerna B och SKB, nyanställda under redovisningsåret 1971/72, fördelade efter lönegrad, kön, tjänstgöringens omfattning och ålder den 1 oktober 1972

Government employees etc in salary schemes B and SKB, appointed during 1971/72, by salary grade, by sex, by extent of employment, and by age

A) LÖNEPLAN B									
LÖNE-GRAD	M	KV	SUMMA	DÄRAV DELTID		ÅLDER			
				M	KV	-39	40-49	50-59	60-
<u>ALLMÄNNA CIVILFÖRVALTNINGEN INKL CIVILMILITÄRER</u>									
1	-	-	-	-	-	-	-	-	-
2	-	-	-	-	-	-	-	-	-
3	2	-	2	-	-	2	-	-	-
4	7	-	7	-	-	5	2	-	-
5-5 ¹⁾	38	3	41	4	-	19	15	5	2
5-33 4 ²⁾	-	-	-	-	-	-	-	-	-
5-33 5 ³⁾	-	-	-	-	-	-	-	-	-
6	25	3	28	-	-	11	13	1	3
7	8	-	8	1	-	3	4	-	1
SUMMA	80	6	86	5	-	40	34	6	6
<u>MILITÄRER</u>									
5-5 ¹⁾	1	-	1	-	-	-	1	-	-
6	2	-	2	-	-	-	1	1	-
SUMMA	3	-	3	-	-	-	2	1	-
<u>AFFÄRSVERKEN</u>									
5-5 ¹⁾	4	-	4	-	-	3	1	-	-
6	3	-	3	-	-	1	1	1	-
SUMMA	7	-	7	-	-	4	2	1	-
<u>STATSUNDERSTÖDD VERKSAMHET</u>									
SUMMA	-	-	-	-	-	-	-	-	-
<u>SAMTLIGA</u>									
1	-	-	-	-	-	-	-	-	-
2	-	-	-	-	-	-	-	-	-
3	2	-	2	-	-	2	-	-	-
4	7	-	7	-	-	5	2	-	-
5-5 ¹⁾	43	3	46	4	-	22	17	5	2
5-33 4 ²⁾	-	-	-	-	-	-	-	-	-
5-33 5 ³⁾	-	-	-	-	-	-	-	-	-
6	30	3	33	-	-	12	15	3	3
7	8	-	8	1	-	3	4	-	1
SUMMA	90	6	96	5	-	44	38	8	6
B) LÖNEPLAN SKB									
LÖNE-GRAD	M	KV	SUMMA	DÄRAV DELTID		ÅLDER			
				M	KV	-39	40-49	50-59	60-
<u>ALLMÄNNA CIVILFÖRVALTNINGEN</u>									
3	6	-	6	-	-	-	3	3	-
SUMMA	6	-	6	-	-	-	3	3	-

1) LÖNEKLASS B 05 2) LÖNEKLASS A 33, ORTSGR 4 3) LÖNEKLASS A 33, ORTSGR 5

Tabell 29. Statstjänstemän m fl på löneplan C, nyanställda under redovisningsåret 1971/72, fördelade efter lönegrad, kön, tjänstgöringens omfattning och ålder den 1 oktober 1972

Government employees etc in salary scheme C, appointed during 1971/72, by salary grade, by sex, by extent of employment, and by age

LÖNE- GRAD	M	KV	SUMMA	DÄRAV		ÅLDER				
				DEL TID		-39	40-49	50-59	60-	
				M	KV					
<u>ALLMÄNNA CIVILFÖRVALTNINGEN INKL CIVILMILITÄRER</u>										
1	42	4	46	1	-	12	19	13	2	
2	8	-	8	-	-	-	6	2	-	
3	3	-	3	-	-	-	1	2	-	
4	1	-	1	-	-	-	-	1	-	
5	2	-	2	-	-	-	1	1	-	
6	4	-	4	-	-	-	2	1	1	
7	-	-	-	-	-	-	-	-	-	
8	-	-	-	-	-	-	-	-	-	
SUMMA	60	4	64	1	-	12	29	20	3	
<u>MILITÄRER</u>										
1	2	-	2	-	-	-	1	1	-	
2	-	-	-	-	-	-	-	-	-	
3	-	-	-	-	-	-	-	-	-	
4	1	-	1	-	-	-	-	-	1	
SUMMA	3	-	3	-	-	-	1	1	1	
<u>AFFÄRSVERKEN</u>										
4	1	-	1	-	-	-	-	1	-	
SUMMA	1	-	1	-	-	-	-	1	-	
<u>STATSUNDERSTÖDD VERKSAMHET</u>										
1	-	1	1	-	-	-	1	-	-	
SUMMA	-	1	1	-	-	-	1	-	-	
<u>SAMTLIGA</u>										
1	44	5	49	1	-	12	21	14	2	
2	8	-	8	-	-	-	6	2	-	
3	3	-	3	-	-	-	1	2	-	
4	3	-	3	-	-	-	-	2	1	
5	2	-	2	-	-	-	1	1	-	
6	4	-	4	-	-	-	2	1	1	
7	-	-	-	-	-	-	-	-	-	
8	-	-	-	-	-	-	-	-	-	
SUMMA	64	5	69	1	-	12	31	22	4	

Tabell 30. Statstjänstemän m fl på löneplan U, nyanställda under redovisningsåret 1971/72, fördelade efter lönegrad och kön den 1 oktober 1972

Government employees etc in salary scheme U, appointed during 1971/72, by salary grade, and by sex

a) Heltidstjänstgörande

a) Full-time employees

LÖNE- GRAD	ALLMÄNNA CIVILFÖRVALTNINGEN MM			STATSUNDERSTÖDD VERKSAMHET			SAMTLIGA		
	M	KV	SUMMA	M	KV	SUMMA	M	KV	SUMMA
1	-	-	-	-	-	-	-	-	-
2	-	-	-	-	-	-	-	-	-
3	-	-	-	-	-	-	-	-	-
4	1	1	2	54	1916	1970	55	1917	1972
5	-	-	-	13	112	125	13	112	125
6	-	2	2	2	75	77	2	77	79
7	-	-	-	3	30	33	3	30	33
8	30	14	44	1010	1364	2374	1040	1378	2418
9	-	2	2	154	432	586	154	434	588
10	156	30	186	239	227	466	395	257	652
11	-	4	4	50	222	272	50	226	276
12	50	11	61	108	162	270	158	173	331
13	9	16	25	904	696	1600	913	712	1625
14	44	7	51	172	98	270	216	105	321
15	6	2	8	100	120	220	106	122	228
16	14	5	19	3	6	9	17	11	28
17	26	15	41	160	122	282	186	137	323
18	4	-	4	-	-	-	4	-	4
19	49	1	50	19	8	27	68	9	77
20	59	4	63	26	9	35	85	13	98
21	27	9	36	14	4	18	41	13	54
22	73	4	77	18	5	23	91	9	100
SUMMA	548	127	675	3049	5608	8657	3597	5735	9332
00	13	5	18	1	-	1	14	5	19
SUMMA	561	132	693	3050	5608	8658	3611	5740	9351
26	5	-	5	10	-	10	15	-	15
27	21	-	21	1	-	1	22	-	22
28	-	-	-	-	-	-	-	-	-
29	-	-	-	-	-	-	-	-	-
30	-	-	-	-	-	-	-	-	-
31	-	-	-	-	-	-	-	-	-
SUMMA 26-31	26	-	26	11	-	11	37	-	37
SAMT- LIGA	587	132	719	3061	5608	8669	3648	5740	9388

Tabell 30 (forts). Statstjänstemän m fl på löneplan U, nyanställda under redovisningsåret 1971/72, fördelade efter lönegrad och kön den 1 oktober 1972

180

b) Deltidstjänstgörande
b) Part-time employees

LÖNE-GRAD	ALLMÄNNA CIVILFÖRVALTNINGEN MM			STATSUNDERSTÖDD VERKSAMHET			SAMTLIGA		
	M	KV	SUMMA	M	KV	SUMMA	M	KV	SUMMA
1	-	-	-	-	-	-	-	-	-
2	-	-	-	-	-	-	-	-	-
3	-	-	-	-	-	-	-	-	-
4	-	-	-	2	76	78	2	76	78
5	-	-	-	6	12	18	6	12	18
6	-	-	-	-	11	11	-	11	11
7	-	-	-	2	13	15	2	13	15
8	200	60	260	60	201	261	260	261	521
9	-	3	3	26	99	125	26	102	128
10	318	102	420	70	115	185	388	217	605
11	-	3	3	16	150	166	16	153	169
12	67	23	90	58	60	118	125	83	208
13	2	2	4	86	126	212	88	128	216
14	55	30	85	28	57	85	83	87	170
15	5	5	10	7	37	44	12	42	54
16	24	24	48	-	-	-	24	24	48
17	40	7	47	2	24	26	42	31	73
18	11	2	13	-	2	2	11	4	15
19	4	3	7	-	1	1	4	4	8
20	104	19	123	1	-	1	105	19	124
21	30	14	44	-	-	-	30	14	44
22	21	2	23	-	-	-	21	2	23
SUMMA	881	299	1180	364	984	1348	1245	1283	2528
00	103	36	139	153	135	288	256	171	427
SUMMA	984	335	1319	517	1119	1636	1501	1454	2955
26	1	-	1	-	-	-	1	-	1
27	1	-	1	-	-	-	1	-	1
28	-	-	-	-	-	-	-	-	-
29	-	-	-	-	-	-	-	-	-
30	-	-	-	-	-	-	-	-	-
31	-	-	-	-	-	-	-	-	-
SUMMA 26-31	2	-	2	-	-	-	2	-	2
SAMTLIGA	986	335	1321	517	1119	1636	1503	1454	2957

Tabell 31. Statstjänstemän m fl, nyanställda under redovisningsåret 1971/72, fördelade efter ålder, tjänstgöringens omfattning och kön den 1 oktober 1972

Government employees etc, appointed during 1971/72, by age, by extent of employment, and by sex

ÅLDER	ALLMÄNNA CIVILFÖRVALTNINGEN OCH FÖRSVARSVÄSENDET									
	HELTID			DELTID			DÄRAV			
	M	KV	SUMMA	M	KV	SUMMA	CIVILMILITÄRA HELTID	DELTID	MILITÄRA HELTID	DELTID
-18	613	515	1128	68	56	124	1	-	315	-
19	362	511	873	34	69	103	3	-	141	-
20	339	474	813	39	94	133	20	-	123	-
21	459	447	906	53	104	157	25	-	113	1
22	547	456	1003	107	125	232	37	-	129	-
23	563	448	1011	168	148	316	14	-	127	-
24	561	454	1015	213	172	385	10	-	78	-
25	584	420	1004	244	178	422	5	-	48	-
26	587	359	946	257	178	435	3	-	39	-
27	534	287	821	222	166	388	3	-	28	-
28	425	282	707	190	169	359	2	1	30	2
29	351	225	576	165	131	296	3	-	13	-
30	251	197	448	151	136	287	1	-	9	-
31	229	109	338	117	108	225	-	1	7	-
32	202	99	301	68	102	170	1	1	4	-
33	176	90	266	87	116	203	1	-	6	-
34	180	116	296	70	94	164	3	1	9	-
35	145	90	235	78	95	173	1	-	12	-
36	120	92	212	70	81	151	1	-	2	-
37	107	79	186	57	98	155	1	-	1	-
38	102	95	197	64	105	169	-	-	6	-
39	92	68	160	64	79	143	1	1	4	-
40	90	86	176	61	81	142	-	-	4	-
41	104	93	197	59	81	140	-	1	3	-
42	114	87	201	52	85	137	1	2	3	-
43	86	79	165	56	74	130	-	-	2	-
44	83	97	180	49	81	130	1	1	3	1
45	95	90	185	53	85	138	-	-	3	-
46	97	85	182	48	70	118	-	1	2	-
47	90	80	170	51	78	129	1	-	10	-
48	94	83	177	41	81	122	2	-	3	-
49	96	93	189	35	76	111	-	-	4	-
50	78	75	153	43	80	123	1	-	2	-
51	111	93	204	37	73	110	1	-	6	-
52	103	83	186	52	83	135	1	-	8	-
53	89	68	157	49	50	99	-	-	4	-
54	101	66	167	44	45	89	-	1	3	-
55	92	49	141	35	58	93	-	-	4	-
56	68	59	127	37	54	91	-	1	4	1
57	79	44	123	32	39	71	-	-	3	1
58	67	48	115	41	37	78	-	-	5	-
59	63	44	107	33	32	65	1	-	1	-
60	75	32	107	36	45	81	-	-	6	2
61	62	33	95	25	28	53	1	-	3	1
62	75	32	107	36	28	64	1	-	1	-
63	45	30	75	25	25	50	-	-	1	-
64	42	16	58	40	21	61	-	-	2	-
65	23	21	44	17	18	35	-	-	-	-
66-	70	28	98	160	51	211	-	-	2	-
SUMMA	9721	7607	17328	3833	4163	7996	147	12	1336	9

Tabell 31 (forts). Statstjänstemän m fl, nyanställda under redovisnings-
året 1971/72, fördelade efter ålder, tjänstgöringens omfattning och kön
den 1 oktober 1972

ÅLDER	AFFÄRSVERKEN						STATSUNDERSTÖDD VERKSAMHET					
	HELTID			DELTID			HELTID			DELTID		
	M	KV	SUMMA	M	KV	SUMMA	M	KV	SUMMA	M	KV	SUMMA
-18	180	405	585	1890	236	2126	12	65	77	11	19	30
19	131	312	443	442	40	482	22	91	113	31	44	75
20	103	217	320	241	46	287	44	247	291	40	40	80
21	121	142	263	187	50	237	74	627	701	49	59	108
22	149	86	235	158	55	213	126	765	891	63	90	153
23	168	93	261	144	53	197	214	690	904	85	113	198
24	124	62	186	114	58	172	292	603	895	104	170	274
25	105	55	160	76	65	141	353	544	897	145	166	311
26	130	51	181	70	72	142	401	448	849	138	168	306
27	83	46	129	50	80	130	349	377	726	141	170	311
28	72	27	99	35	94	129	270	296	566	108	151	259
29	54	29	83	29	80	109	235	220	455	101	163	254
30	51	17	68	23	60	83	172	174	346	77	112	189
31	39	22	61	20	83	103	131	132	263	66	123	189
32	27	22	49	28	62	90	98	100	198	59	109	168
33	21	27	48	22	86	108	93	103	196	56	97	153
34	34	18	52	17	74	91	72	96	168	40	121	161
35	29	15	44	15	80	95	72	85	157	44	134	178
36	23	25	48	13	76	89	63	82	145	58	91	149
37	19	17	36	13	71	84	59	83	142	46	87	133
38	17	17	34	11	60	71	56	58	114	52	104	156
39	10	18	28	15	60	75	62	63	129	39	89	124
40	12	14	26	9	62	71	51	63	114	35	93	128
41	16	17	33	12	68	80	50	65	115	43	68	111
42	16	17	33	7	68	75	56	72	128	57	70	127
43	14	24	38	7	65	72	53	51	104	43	65	108
44	10	18	28	14	76	90	41	53	94	27	61	88
45	18	17	35	14	56	70	44	35	79	21	59	80
46	13	8	21	6	38	44	42	44	86	40	55	95
47	13	10	23	9	56	65	35	35	70	39	54	93
48	16	14	30	7	46	53	29	31	60	30	37	67
49	12	9	21	7	41	48	31	27	58	23	46	69
50	15	11	26	11	36	47	24	31	55	31	51	82
51	11	6	17	10	45	55	18	18	36	36	55	91
52	13	6	19	6	38	44	37	24	61	29	43	72
53	17	8	25	7	24	31	19	16	35	15	37	52
54	7	6	13	2	34	36	26	22	48	30	36	66
55	8	10	18	3	21	24	13	20	33	23	34	57
56	7	6	13	9	17	26	19	10	29	23	32	55
57	6	2	8	2	11	13	15	12	27	23	27	50
58	12	4	16	4	11	15	18	15	33	18	23	41
59	5	3	8	5	13	18	11	10	21	10	21	31
60	4	3	7	4	8	12	12	8	20	19	15	34
61	10	4	14	9	5	14	12	6	18	21	12	33
62	7	3	10	6	3	9	7	8	15	11	19	30
63	6	2	8	8	4	12	14	12	26	13	11	24
64	3	-	3	14	5	19	3	8	11	5	22	27
65	3	5	8	7	5	12	3	7	10	17	14	31
66-	9	7	16	24	7	31	17	23	40	98	70	168
SUMMA	1973	1957	3930	3836	2504	6340	3970	6675	10645	2333	3546	5879

**Tabell 31 (forts). Statstjänstemän m fl, nyanställda under redovisnings-
året 1971/72, fördelade efter ålder, tjänstgöringens omfattning och kön
den 1 oktober 1972**

ÅLDER	SAMTLIGA TJÄNSTEMÄN								
	HELTID			DELTID			SAMTLIGA		
	M	KV	SUMMA	M	KV	SUMMA	M	KV	SUMMA
-18	805	985	1790	1969	311	2280	2774	1296	4070
19	515	914	1429	507	153	660	1022	1067	2089
20	486	938	1424	320	180	500	806	1118	1924
21	654	1216	1870	289	213	502	943	1429	2372
22	822	1307	2129	328	270	598	1150	1577	2727
23	945	1231	2176	397	314	711	1342	1545	2887
24	977	1119	2096	431	400	831	1408	1519	2927
25	1042	1019	2061	465	409	874	1507	1428	2935
26	1118	858	1976	465	418	883	1583	1276	2859
27	966	710	1676	413	416	829	1379	1126	2505
28	767	605	1372	333	414	747	1100	1019	2119
29	640	474	1114	295	374	669	935	848	1783
30	474	388	862	251	308	559	725	696	1421
31	399	263	662	203	314	517	602	577	1179
32	327	221	548	155	273	428	482	494	976
33	290	220	510	165	299	464	455	519	974
34	286	230	516	127	289	416	413	519	932
35	246	190	436	137	309	446	383	499	882
36	206	199	405	141	248	389	347	447	794
37	185	179	364	116	256	372	301	435	736
38	175	170	345	127	269	396	302	439	741
39	164	149	313	118	224	342	282	373	655
40	153	163	316	105	236	341	258	399	657
41	170	175	345	114	217	331	284	392	676
42	186	176	362	116	223	339	302	399	701
43	153	154	307	106	204	310	259	358	617
44	134	168	302	90	218	308	224	386	610
45	157	142	299	88	200	288	245	342	587
46	152	137	289	94	163	257	246	300	546
47	138	125	263	99	188	287	237	313	550
48	139	128	267	78	164	242	217	292	509
49	139	129	268	65	163	228	204	292	496
50	117	117	234	85	167	252	202	284	486
51	140	117	257	83	173	256	223	290	513
52	153	113	266	87	164	251	240	277	517
53	125	92	217	71	111	182	196	203	399
54	134	94	228	76	115	191	210	209	419
55	113	79	192	61	113	174	174	192	366
56	94	75	169	69	103	172	163	178	341
57	100	58	158	57	77	134	157	135	292
58	97	67	164	63	71	134	160	138	298
59	79	57	136	48	66	114	127	123	250
60	91	43	134	59	68	127	150	111	261
61	84	43	127	55	45	100	139	88	227
62	89	43	132	53	50	103	142	93	235
63	65	44	109	46	40	86	111	84	195
64	48	24	72	59	48	107	107	72	179
65	29	33	62	41	37	78	70	70	140
66-	96	58	154	282	128	410	378	186	564
SUMMA	15664	16239	31903	10002	10213	20215	25666	26452	52118

Tabell 32. Statistjänstemän m fl på löneplan A, avgångna under redovisningsåret 1971/72, fördelade efter lönegrad, tjänstgöringens omfattning och kön den 1 oktober 1971

Government employees etc in salary scheme A, resigned during 1971/72, by salary grade, by extent of employment, and by sex

LÖNE- GRAD	ALLMÄNNA CIVILFÖRVALTNINGEN OCH FÖRSVARSVÄSENDET									AFFÄRSVERKEN								
	HELTID			DELTID			SUMMA			HELTID			DELTID			SUMMA		
	M	KV	SUMMA	M	KV	SUMMA	M	KV	SUMMA	M	KV	SUMMA	M	KV	SUMMA	M	KV	SUMMA
1	2	3	5	-	-	-	2	3	5	1	1	2	-	-	-	1	1	2
2	-	1	1	-	-	-	-	1	1	-	-	-	-	-	-	-	-	-
3	3	34	37	-	5	5	3	39	42	-	33	33	-	-	-	-	33	33
4	28	147	175	1	2	3	29	149	178	24	40	64	-	-	-	24	40	64
5	24	264	288	2	32	34	26	296	322	2	122	124	-	-	-	2	122	124
6	48	291	339	1	36	37	49	327	376	27	90	117	-	1	1	27	91	118
7	126	372	498	6	57	63	132	429	561	43	153	196	-	2	2	43	155	198
8	45	186	231	7	39	46	52	225	277	9	58	67	-	5	5	9	63	72
9	143	509	652	20	190	210	163	699	862	48	239	287	-	23	23	48	262	310
10	135	368	503	20	210	230	155	578	733	1	190	191	-	17	17	1	207	208
11	453	403	856	16	115	131	469	518	987	511	274	785	-	19	19	511	293	804
12	179	63	242	6	11	17	185	74	259	129	41	170	-	2	2	129	43	172
13	573	620	1193	6	167	173	579	787	1366	1219	234	1453	-	23	23	1219	257	1476
14	79	175	254	1	44	45	80	219	299	29	48	77	-	5	5	29	53	82
15	405	167	572	3	35	38	408	202	610	606	56	662	-	1	1	606	57	663
16	40	38	78	4	17	21	44	55	99	122	19	141	-	-	-	122	19	141
17	303	86	389	4	23	27	307	109	416	252	11	263	-	-	-	252	11	263
18	124	51	175	11	12	23	135	63	198	60	22	82	-	8	8	60	30	90
19	244	66	310	5	14	19	249	80	329	63	10	73	-	-	-	63	10	73
20	191	36	227	4	7	11	195	43	238	49	5	54	-	-	-	49	5	54
21	131	21	152	4	5	9	135	26	161	62	7	69	-	-	-	62	7	69
22	102	24	126	18	13	31	120	37	157	6	2	8	-	-	-	6	2	8
23	143	10	153	5	7	12	148	17	165	35	-	35	-	-	-	35	-	35
24	91	21	112	9	3	12	100	24	124	27	-	27	-	-	-	27	-	27
25	167	51	218	2	2	4	169	53	222	3	-	3	-	-	-	3	-	3
26	136	16	152	7	5	12	143	21	164	24	-	24	-	-	-	24	-	24
27	102	11	113	-	-	-	102	11	113	-	-	-	-	-	-	-	-	-
28	109	10	119	8	2	10	117	12	129	12	-	12	-	-	-	12	-	12
29	27	3	30	-	-	-	27	3	30	2	-	2	-	-	-	2	-	2
30	76	7	83	5	-	5	81	7	88	5	-	5	-	-	-	5	-	5
SUMMA	4229	4054	8283	175	1053	1228	4404	5107	9511	3371	1655	5026	-	106	106	3371	1761	5132
00 SAMT- LIGA	241	242	483	42	109	151	283	351	634	91	84	175	-	79	79	91	163	254
	4470	4296	8766	217	1162	1379	4687	5458	10145	3462	1739	5201	-	185	185	3462	1924	5386

Tabell 32 (forts). Statstjänstemän m fl på löneplan A, av-
gångna under redovisningsåret 1971/72, fördelade efter löne-
grad, tjänstgöringens omfattning och kön den 1 oktober 1971

GRAD	STATSUNDERSTÖDD VERKSAMHET									SAMTLIGA								
	HELTID			DELTID			SUMMA			HELTID			DELTID			SUMMA		
	M	KV	SUMMA	M	KV	SUMMA	M	KV	SUMMA	M	KV	SUMMA	M	KV	SUMMA	M	KV	SUMMA
1	-	-	-	-	-	-	-	-	-	3	4	7	-	-	-	3	4	7
2	-	-	-	-	-	-	-	-	-	-	1	1	-	-	-	-	1	1
3	1	1	2	-	-	-	1	1	2	4	68	72	-	5	5	4	73	77
4	-	-	-	-	-	-	-	-	-	52	187	239	1	2	3	53	189	242
5	2	37	59	-	-	-	2	37	39	28	423	451	2	32	34	30	455	485
6	2	32	34	-	3	3	2	35	37	77	413	490	1	40	41	78	453	531
7	2	40	42	-	5	5	2	45	47	171	565	736	6	64	70	177	629	806
8	2	36	38	-	4	4	2	40	42	56	280	336	7	48	55	63	328	391
9	5	61	66	-	6	6	5	67	72	196	809	1005	20	219	239	216	1028	1244
10	3	136	139	1	29	30	4	165	169	139	694	833	21	256	277	160	950	1110
11	4	23	27	-	2	2	4	25	29	968	700	1668	16	136	152	984	836	1820
12	14	8	22	-	2	2	14	10	24	322	112	434	6	15	21	328	127	455
13	16	64	80	-	5	5	16	69	85	1806	918	2726	6	195	201	1814	1113	2927
14	8	17	25	-	1	1	8	18	26	116	240	356	1	50	51	117	290	407
15	13	7	20	-	-	-	13	7	20	1024	230	1254	3	36	39	1027	266	1293
16	4	5	9	-	2	2	4	7	11	166	62	228	4	19	23	170	81	251
17	24	3	27	-	1	1	24	4	28	579	100	679	4	24	28	583	124	707
18	7	4	11	-	-	-	7	4	11	191	77	268	11	20	31	202	97	299
19	21	7	28	-	-	-	21	7	28	328	83	411	5	14	19	333	97	430
20	10	2	12	-	-	-	10	2	12	250	43	293	4	7	11	254	50	304
21	9	6	15	-	-	-	9	6	15	202	34	236	4	5	9	206	39	245
22	17	5	22	3	1	4	20	6	26	125	31	156	21	14	35	146	45	191
23	5	-	5	1	-	1	6	-	6	183	10	193	6	7	13	189	17	206
24	20	1	27	-	-	-	26	1	27	144	22	166	9	3	12	153	25	178
25	30	-	30	-	-	-	30	-	30	200	51	251	2	2	4	202	53	255
26	64	-	64	-	-	-	64	-	64	224	16	240	7	5	12	231	21	252
27	4	1	5	-	-	-	4	1	5	106	12	118	-	-	-	106	12	118
28	25	-	25	-	1	1	25	1	26	146	10	156	8	3	11	154	13	167
29	1	-	1	-	-	-	1	-	1	50	3	53	-	-	-	50	3	53
30	3	-	3	-	-	-	3	-	3	84	7	91	5	-	5	89	7	96
SUMMA	322	496	818	5	62	67	327	558	885	7922	6205	14127	180	1221	1401	8102	7426	15528
OO SAMT- LIGA	2	5	7	-	-	-	2	5	7	334	331	665	42	188	230	376	519	895
LIGA	324	501	825	5	62	67	329	563	892	8256	6536	14792	222	1409	1631	8478	7945	16423

Tabell 33. Statstjänstemän m fl på löneplanerna B, SKB och C, avgångna under redovisningsåret 1971/72, fördelade efter lönegrad, tjänstgöringens omfattning och kön den 1 oktober 1971

Government employees etc in salary schemes B, SKB, and C, resigned during 1971/72, by salary grade, by extent of employment, and by sex

A) LÖNEPLAN B								C) LÖNEPLAN C							
LÖNE- GRAD	HELTID		DELTID		SAMTLIGA		SUMMA	LÖNE- GRAD	HELTID		DELTID		SAMTLIGA		SUMMA
	M	KV	M	KV	M	KV			M	KV	M	KV	M	KV	
<u>ALLM CIVILFÖRV INKL CIVILMILITÄRER</u>								<u>ALLM CIVILFÖRV INKL CIVILMILITÄRER</u>							
3	1	-	-	-	1	-	1	1	55	1	1	-	56	1	57
4	15	3	-	-	15	3	18	2	24	-	-	-	24	-	24
5	50	3	2	1	52	4	56	3	20	1	-	-	20	1	21
6	47	4	1	-	48	4	52	4	7	-	-	-	7	-	7
7	11	-	-	-	11	-	11	5	4	-	-	-	4	-	4
SUMMA	124	10	3	1	127	11	138	6	5	-	-	-	5	-	5
<u>MILITÄRER</u>								<u>MILITÄRER</u>							
5	6	-	-	-	6	-	6	1	4	-	-	-	4	-	4
SUMMA	6	-	-	-	6	-	6	2	3	-	-	-	3	-	3
<u>AFFÄRSVERKEN</u>								<u>AFFÄRSVERKEN</u>							
5	7	-	-	-	7	-	7	3	-	-	-	-	-	-	-
6	8	-	-	-	8	-	8	4	2	-	-	-	2	-	2
7	1	-	-	-	1	-	1	5	2	-	-	-	2	-	2
SUMMA	16	-	-	-	16	-	16	SUMMA	11	-	-	-	11	-	11
<u>STATSUNDERSTÖDD VERKSAMHET</u>								<u>STATSUNDERSTÖDD VERKSAMHET</u>							
6	1	-	-	-	1	-	1	1	5	-	-	-	5	-	5
7	2	-	-	-	2	-	2	2	5	-	-	-	5	-	5
SUMMA	3	-	-	-	3	-	3	3	1	-	-	-	1	-	1
<u>SAMTLIGA</u>								<u>SAMTLIGA</u>							
3	1	-	-	-	1	-	1	1	-	-	-	-	-	-	-
4	15	3	-	-	15	3	18	2	1	-	-	-	1	-	1
5	63	3	2	1	65	4	69	3	-	-	-	-	-	-	-
6	56	4	1	-	57	4	61	4	1	-	-	-	1	-	1
7	14	-	-	-	14	-	14	5	1	-	-	-	1	-	1
SUMMA	149	10	3	1	152	11	163	SUMMA	3	-	-	-	3	-	3
B) LÖNEPLAN SKB								<u>SAMTLIGA</u>							
<u>ALLMÄNNA CIVILFÖRVALTNINGEN</u>								<u>ALLMÄNNA CIVILFÖRVALTNINGEN</u>							
LÖNE- GRAD	HELTID		DELTID		SAMTLIGA		SUMMA	LÖNE- GRAD	HELTID		DELTID		SAMTLIGA		SUMMA
	M	KV	M	KV	M	KV			M	KV	M	KV	M	KV	
1	-	-	-	-	-	-	-	1	64	1	1	-	65	1	66
3	3	-	-	-	3	-	3	2	33	-	-	-	33	-	33
SUMMA	3	-	-	-	3	-	3	3	21	1	-	-	21	1	22
								4	10	-	-	-	10	-	10
								5	7	-	-	-	7	-	7
								6	5	-	-	-	5	-	5
								7	-	-	-	-	-	-	-
								8	-	-	-	-	-	-	-
								SUMMA	140	2	1	-	141	2	143

Tabell 34. Statistjänstemän m fl på löneplan U, avgångna under redovisningsåret 1971/72, fördelade efter lönegrad, tjänstgöringens omfattning och kön den 1 oktober 1971

Government employees etc in salary scheme U, resigned during 1971/72, by salary grade, by extent of employment, and by sex

LÖNE- GRAD	ALLM CIVILFÖR O FÖRSVARSVÄSENDET									STATSUNDERSTÖDD VERKSAMHET									SAMTLIGA										
	HELTID			DELTID			SUMMA			HELTID			DELTID			SUMMA			HELTID			DELTID			SUMMA				
	M	KV	S:A	M	KV	S:A	M	KV	S:A	M	KV	S:A	M	KV	S:A	M	KV	S:A	M	KV	S:A	M	KV	S:A	M	KV	S:A	M	KV
1	-	-	-	-	-	-	-	-	-	1	-	1	-	-	-	1	-	1	1	-	1	-	-	-	1	-	-	1	
2	-	-	-	-	-	-	-	-	-	-	-	-	-	-	-	-	-	-	-	-	-	-	-	-	-	-	-	-	
3	-	-	-	-	-	-	-	-	-	-	3	3	-	-	-	3	3	-	3	3	-	-	-	-	-	3	3	3	
4	-	2	2	-	-	-	-	2	2	34	689	723	1	33	34	35	722	757	34	691	725	1	33	34	35	724	759		
5	-	1	1	-	-	-	-	1	1	8	77	85	1	10	11	9	87	96	8	78	86	1	10	11	9	88	97		
6	-	-	-	-	-	-	-	-	-	3	52	55	1	3	4	4	55	59	3	52	55	1	3	4	4	55	59		
7	-	1	1	-	-	-	-	1	1	1	22	23	-	6	6	1	28	29	1	23	24	-	6	6	1	29	30		
8	21	2	23	104	30	134	125	32	157	468	389	857	27	64	91	495	453	948	489	391	880	131	94	225	620	485	1105		
9	1	3	4	-	2	2	1	5	6	181	585	766	25	56	81	206	641	847	182	588	770	25	58	83	207	646	853		
10	58	12	70	163	38	201	221	50	271	120	178	298	26	40	66	146	218	364	178	190	368	189	78	267	367	268	635		
11	-	4	4	-	3	3	-	7	7	75	245	320	10	90	100	85	335	420	75	249	324	10	93	103	85	342	427		
12	58	21	79	95	41	136	153	62	215	233	237	470	4	20	24	237	257	494	291	258	549	99	61	160	390	319	709		
13	-	7	7	4	2	6	4	9	13	232	165	397	11	34	45	243	199	442	232	172	404	15	36	51	247	208	455		
14	101	27	128	95	29	124	196	56	252	143	149	292	19	27	46	162	176	338	244	176	420	114	56	170	358	232	590		
15	6	4	10	1	1	2	7	5	12	66	108	174	4	31	35	70	139	209	72	112	184	5	32	37	77	144	221		
16	21	5	26	17	7	24	38	12	50	2	1	3	-	1	1	2	2	4	23	6	29	17	8	25	40	14	54		
17	47	16	63	31	10	41	78	26	104	193	147	340	7	18	25	200	165	365	240	163	403	38	28	66	278	191	469		
18	3	-	3	6	2	8	9	2	11	-	-	-	-	-	-	-	-	3	-	3	6	2	8	9	2	11			
19	41	4	45	2	2	4	43	6	49	25	4	29	-	1	1	25	5	30	66	8	74	2	3	5	68	11	79		
20	75	9	84	102	22	124	177	31	208	56	6	62	3	-	3	59	6	65	131	15	146	105	22	127	236	37	273		
21	30	11	41	21	6	27	51	17	68	34	4	38	2	-	2	36	4	40	64	15	79	23	6	29	87	21	108		
22	56	3	59	13	1	14	69	4	73	47	4	51	-	-	-	47	4	51	103	7	110	13	1	14	116	8	124		
S:A	518	132	650	654	196	850	1172	328	1500	1922	3065	4987	141	434	575	2063	3499	5562	2440	3197	5637	795	630	1425	3235	3827	7062		
00	19	3	22	145	40	185	164	43	207	-	-	-	1	1	2	1	1	2	19	3	22	146	41	187	165	44	209		
S:A	537	135	672	799	236	1035	1336	371	1707	1922	3065	4987	142	435	577	2064	3500	5564	2459	3200	5659	941	671	1612	3400	3871	7271		
26	8	2	10	1	-	1	9	2	11	14	1	15	-	-	-	14	1	15	22	3	25	1	-	1	23	3	26		
27	39	1	40	1	-	1	40	1	41	8	-	8	-	-	-	8	-	8	47	1	48	1	-	1	48	1	49		
28	-	-	-	-	-	-	-	-	-	-	-	-	-	-	-	-	-	-	-	-	-	-	-	-	-	-	-	-	
29	-	-	-	-	-	-	-	-	-	1	-	1	-	-	-	1	-	1	1	-	1	-	-	-	1	-	1		
30	-	-	-	-	-	-	-	-	-	-	-	-	-	-	-	-	-	-	-	-	-	-	-	-	-	-	-	-	
31	-	-	-	-	-	-	-	-	-	-	-	-	-	-	-	-	-	-	-	-	-	-	-	-	-	-	-	-	
S:A	47	3	50	2	-	2	49	3	52	23	1	24	-	-	-	23	1	24	70	4	74	2	-	2	72	4	76		
26-31 SAMT- LIGA	584	138	722	801	236	1037	1385	374	1759	1945	3066	5011	142	435	577	2087	3501	5588	2529	3204	5733	943	671	1614	3472	3875	7347		

Tabell 35. Statstjänstemän m fl, avgångna under redovisningsåret 1971/72, fördelade efter ålder, tjänstgöringens omfattning och kön den 1 oktober 1971

Government employees etc, resigned during 1971/72, by age, by extent of employment, and by sex

ÅLDER	ALLMÄNNA CIVILFÖRVALTNINGEN OCH FÖRSVARSVÄSENDET									
	HELTID			DELTID			DÄRAV			
	M	KV	SUMMA	M	KV	SUMMA	CIVILMILITÄRA HELTID	DELTID	MILITÄRA HELTID	DELTID
-18	133	99	232	43	26	69	-	-	42	-
19	121	184	305	10	22	32	-	-	41	-
20	198	317	515	24	46	70	-	-	48	-
21	162	282	444	26	55	81	1	-	44	-
22	153	276	429	32	72	104	3	-	50	-
23	142	274	416	54	83	137	6	-	33	-
24	155	286	441	81	116	197	3	-	24	-
25	160	297	457	134	142	276	3	-	33	-
26	196	282	478	165	124	289	1	-	19	-
27	198	261	459	189	163	352	2	-	12	-
28	227	216	443	181	139	320	7	-	18	-
29	258	194	452	170	137	307	4	-	19	-
30	210	141	351	132	101	233	2	1	13	1
31	171	115	286	101	76	177	-	1	15	1
32	128	80	208	76	80	156	3	-	5	-
33	134	78	212	87	65	152	-	-	6	-
34	118	53	171	68	77	145	-	1	7	-
35	121	49	170	50	58	108	1	-	6	-
36	100	53	153	66	61	127	1	-	4	-
37	102	47	149	49	48	97	2	1	5	-
38	74	51	125	55	50	105	1	-	7	-
39	55	30	85	50	43	93	-	2	2	-
40	72	41	113	43	53	96	-	-	5	-
41	79	34	113	35	35	70	1	1	7	-
42	65	46	111	39	38	77	-	1	3	-
43	62	32	94	30	41	71	-	2	7	-
44	56	47	103	31	40	71	-	-	4	1
45	66	35	101	33	27	60	1	-	7	1
46	46	30	76	31	39	70	1	-	5	-
47	55	38	93	35	47	82	3	-	4	-
48	48	38	86	20	23	43	1	-	6	-
49	60	35	95	31	31	62	-	-	5	-
50	92	38	130	26	27	53	1	-	38	-
51	83	29	112	20	39	59	2	-	24	-
52	59	37	96	17	36	53	3	-	15	-
53	49	33	82	20	31	51	3	-	13	-
54	54	37	91	19	30	49	2	-	14	1
55	132	28	160	19	25	44	2	3	69	-
56	80	29	109	16	23	39	2	1	28	1
57	62	31	93	20	18	38	1	-	5	-
58	69	39	108	16	30	46	2	-	6	1
59	66	29	95	14	14	28	1	-	5	1
60	211	61	272	19	19	38	20	-	29	-
61	157	56	213	16	19	35	4	-	17	2
62	106	37	143	17	16	33	1	-	5	-
63	243	95	338	12	26	38	9	-	16	-
64	164	43	207	22	30	52	3	-	13	2
65	333	123	456	17	23	40	3	-	14	-
66-	641	200	841	179	117	296	2	-	26	4
SUMMA	6526	4986	11512	2640	2681	5321	108	14	843	16

Tabell 35 (forts). Statistjänstemän m fl, avgångna under redovisningsåret 1971/72, fördelade efter ålder, tjänstgöringens omfattning och kön den 1 oktober 1971

ALDER	AFFÄRSVERKEN						STATSUNDERSTÖDD VERKSAMHET					
	HELTID			DELTTID			HELTID			DELTTID		
	M	KV	SUMMA	M	KV	SUMMA	M	KV	SUMMA	M	KV	SUMMA
-18	109	66	175	305	79	384	3	3	6	1	-	1
19	74	102	176	337	57	394	2	31	33	7	6	13
20	87	121	208	309	44	353	40	88	128	32	47	79
21	63	111	174	209	24	233	69	131	200	42	38	80
22	55	88	143	137	27	164	88	161	249	48	32	80
23	70	98	168	96	28	124	93	192	285	68	64	132
24	100	125	225	75	28	103	122	209	331	67	73	140
25	140	115	255	76	40	116	135	236	371	77	93	170
26	127	99	226	44	27	71	128	223	351	85	100	185
27	114	98	212	45	36	81	150	245	395	80	109	189
28	103	70	173	29	34	63	136	235	371	81	114	195
29	90	56	146	36	34	70	119	197	316	73	111	184
30	63	26	89	32	28	60	90	167	257	86	98	184
31	65	26	91	16	26	42	78	138	216	58	68	126
32	30	25	55	11	28	39	66	110	176	52	84	136
33	30	21	51	15	32	47	67	81	148	55	54	109
34	35	15	50	15	36	51	66	69	135	48	65	113
35	24	14	38	8	31	39	55	74	129	45	60	105
36	29	17	46	15	23	38	44	71	115	65	70	135
37	20	14	34	14	11	25	52	61	113	63	55	118
38	24	11	35	10	28	38	47	52	99	33	56	89
39	26	11	37	9	22	31	45	51	96	39	46	85
40	11	15	26	5	26	31	47	45	92	39	60	99
41	18	14	32	11	22	33	43	45	88	44	35	79
42	27	14	41	7	21	28	31	43	74	36	39	75
43	18	23	41	13	18	31	31	37	68	37	36	73
44	23	14	37	11	27	38	45	55	100	35	31	66
45	22	14	36	14	26	40	36	34	70	37	39	76
46	23	15	38	5	23	28	28	43	71	41	39	80
47	21	16	37	7	17	24	38	28	66	25	44	69
48	33	19	52	6	20	26	37	28	65	37	42	79
49	37	14	51	7	21	28	28	27	55	36	40	76
50	47	13	60	7	16	23	28	28	56	37	42	79
51	45	16	61	10	15	25	23	26	49	44	42	86
52	58	12	70	2	14	16	30	22	52	39	43	82
53	51	8	59	9	16	25	25	23	48	23	33	56
54	55	8	63	8	18	26	26	14	40	41	30	71
55	41	41	82	9	10	19	17	22	39	23	35	58
56	46	13	59	6	10	16	20	21	41	23	24	47
57	49	13	62	5	6	11	20	14	34	15	21	36
58	52	8	60	6	16	22	12	24	36	12	28	40
59	66	25	91	5	12	17	17	19	36	15	20	35
60	736	31	767	11	19	30	19	25	44	17	22	39
61	316	24	340	13	20	33	30	51	81	20	21	41
62	55	11	66	10	11	21	27	47	74	14	12	26
63	252	37	289	33	31	64	40	61	101	17	27	44
64	98	21	119	22	23	45	80	116	196	22	22	44
65	121	70	191	18	15	33	204	135	339	20	31	51
66-	123	50	173	103	41	144	327	210	537	143	122	265
SUMMA	3922	1888	5810	2206	1237	3443	3004	4068	7072	2097	2423	4520

Tabell 36 (forts). Statstjänstemän m fl, avgångna under redovisningsåret 1971/72, fördelade efter ålder, tjänstgöringens omfattning och kön den 1 oktober 1971

ÅLDER	SAMTLIGA TJÄNSTEMÄN								
	HELTID			DEL TID			SAMTLIGA		
	M	KV	SUMMA	M	KV	SUMMA	M	KV	SUMMA
-18	245	168	413	349	105	454	594	273	867
19	197	317	514	354	85	439	551	402	953
20	325	526	851	365	137	502	690	663	1353
21	294	524	818	277	117	394	571	641	1212
22	296	525	821	217	131	348	513	656	1169
23	305	564	869	218	175	393	523	739	1262
24	377	620	997	223	217	440	600	837	1437
25	435	648	1083	287	275	562	722	923	1645
26	451	604	1055	294	251	545	745	855	1600
27	462	604	1066	314	308	622	776	912	1688
28	466	521	987	291	287	578	757	808	1565
29	467	447	914	279	282	561	746	729	1475
30	363	334	697	250	227	477	613	561	1174
31	314	279	593	175	170	345	489	449	938
32	224	215	439	139	192	331	363	407	770
33	231	180	411	157	151	308	388	331	719
34	219	137	356	131	178	309	350	315	665
35	200	137	337	103	149	252	303	286	589
36	173	141	314	146	154	300	319	295	614
37	174	122	296	126	114	240	300	236	536
38	145	114	259	98	134	232	243	248	491
39	126	92	218	98	111	209	224	203	427
40	130	101	231	87	139	226	217	240	457
41	140	93	233	90	92	182	230	185	415
42	123	103	226	82	98	180	205	201	406
43	111	92	203	80	95	175	191	187	378
44	124	116	240	77	98	175	201	214	415
45	124	83	207	84	92	176	208	175	383
46	97	88	185	77	101	178	174	189	363
47	114	82	196	67	108	175	181	190	371
48	118	85	203	63	85	148	181	170	351
49	125	76	201	74	92	166	199	168	367
50	167	79	246	70	85	155	237	164	401
51	151	71	222	74	96	170	225	167	392
52	147	71	218	58	93	151	205	164	369
53	125	64	189	52	80	132	177	144	321
54	135	59	194	68	78	146	203	137	340
55	190	91	281	51	70	121	241	161	402
56	146	63	209	45	57	102	191	120	311
57	131	58	189	40	45	85	171	103	274
58	133	71	204	34	74	108	167	145	312
59	149	73	222	34	46	80	183	119	302
60	966	117	1083	47	60	107	1013	177	1190
61	503	131	634	49	60	109	552	191	743
62	188	95	283	41	39	80	229	134	363
63	535	193	728	62	84	146	597	277	874
64	342	180	522	66	75	141	408	255	663
65	658	328	986	55	69	124	713	397	1110
66-	1091	460	1551	425	280	705	1516	740	2256
SUMMA	13452	10942	24394	6943	6341	13284	20395	17283	37678

Tabell 36. Statistjänstemän m fl på löneplan A, befordrade under redovisningsåret 1971/72, fördelade efter erhållen lönegrad, antal uppflyttade lönegrader och kön den 1 oktober 1972

a) Heltidstjänstgörande: Allmänna civilförvaltningen och försvarsväsendet

Government employees etc in salary scheme A, who have advanced during 1971/72, by salary grade, by number of grades added, and by sex

a) Full-time employees: General Civil Service and the Defence Organization

LÖNE-GRAD	ANTAL UPPFLYTTADE LÖNEGRADER										SAMTLIGA		
	1		2		3		4		5		M	KV	SUMMA
	M	KV	M	KV	M	KV	M	KV	M	KV			
2	-	-	-	-	-	-	-	-	-	-	-	-	-
3	-	-	-	-	-	-	-	-	-	-	-	-	-
4	4	12	1	3	5	10	-	-	-	-	10	25	35
5	10	164	4	57	-	-	-	1	-	-	14	222	236
6	30	704	40	41	5	79	-	-	-	1	75	825	900
7	65	647	11	404	6	36	-	28	-	2	82	1117	1199
8	32	1001	3	59	5	201	1	2	-	1	41	1264	1305
9	29	807	83	660	11	39	4	45	3	5	130	1556	1686
10	47	1277	8	114	5	314	-	4	1	4	61	1713	1774
11	160	3774	708	2006	34	65	339	173	6	13	1247	6031	7278
12	854	1871	219	58	74	233	6	5	1	5	1154	2172	3326
13	1152	212	1718	1486	132	661	517	1191	51	346	3570	3896	7466
14	176	857	1333	133	33	322	12	129	7	134	1561	1575	3136
15	276	496	3752	1051	73	24	872	406	532	107	5505	2084	7589
16	385	215	72	77	64	141	5	1	10	30	536	464	1000
17	59	22	3452	691	15	115	1176	122	66	26	4768	976	5744
18	898	92	194	155	931	36	8	25	322	19	2353	327	2680
19	239	37	3130	372	35	6	505	64	297	55	4206	534	4740
20	736	47	566	142	787	21	3	3	58	3	2150	216	2366
21	73	26	1048	201	13	3	127	15	17	13	1278	258	1536
22	394	38	533	96	518	54	70	7	63	8	1578	203	1781
23	113	23	683	46	48	14	190	9	43	13	1077	105	1182
24	435	20	171	39	116	20	21	6	40	10	783	95	878
25	194	52	377	7	97	26	11	-	34	10	713	95	808
26	32	3	258	47	112	18	46	8	49	6	497	82	579
27	468	31	190	23	23	6	115	1	23	6	819	67	886
28	77	10	356	63	20	3	33	5	33	8	519	89	608
29	102	3	65	3	74	2	12	1	7	2	260	11	271
30	5	3	119	11	26	4	27	3	11	3	188	24	212
SUMMA	7045	12444	19094	8045	3262	2453	4100	2254	1674	830	35175	26026	61201

Tabell 36 (forts). Statistjänstemän m fi på löneplan A, befordrade under redovisningsåret 1971/72, fördelade efter erhållna lönegrad, antal uppflyttade lönegrader och kön den 1 oktober 1972

b) Heltidstjänstgörande: Affärsverken

b) Full-time employees: State business enterprises

LÖNE- GRAD	ANTAL UPPFLYTTADE LÖNEGRADER										SAMTLIGA		SUMMA	
	1		2		3		4		5		M	KV		
	M	KV	M	KV	M	KV	M	KV	M	KV				
2	-	-	-	-	-	-	-	-	-	-	-	-	-	-
3	-	-	-	-	-	-	-	-	-	-	-	-	-	-
4	2	-	12	51	1	5	-	-	-	-	15	56	71	
5	5	204	1	41	-	1	-	-	-	-	6	246	252	
6	11	512	121	68	3	102	-	-	-	-	135	682	817	
7	240	491	11	239	12	5	-	37	-	1	263	773	1036	
8	16	678	-	22	2	141	-	-	-	20	18	861	879	
9	27	259	342	294	9	7	10	11	-	-	388	571	959	
10	17	722	1	15	8	149	-	1	2	6	28	893	921	
11	20	2663	473	1097	39	68	33	131	2	12	567	3971	4538	
12	1434	1839	5	16	58	737	5	22	1	14	1503	2628	4131	
13	1010	147	1256	1756	24	393	58	248	12	24	2360	2568	4928	
14	367	914	4	9	4	46	-	20	-	7	375	996	1371	
15	139	249	1769	452	16	1	379	27	3	10	2306	739	3045	
16	1188	102	80	42	198	34	1	-	10	-	1477	178	1655	
17	308	8	410	191	1	9	106	5	3	1	828	214	1042	
18	173	21	342	95	77	11	10	5	7	3	609	135	744	
19	111	9	464	61	14	1	18	2	3	-	610	73	683	
20	90	5	198	53	14	3	18	1	3	-	323	62	385	
21	252	20	381	37	40	5	20	-	19	-	712	62	774	
22	65	4	17	2	5	-	1	-	1	-	89	6	95	
23	30	-	511	21	7	1	13	3	3	-	564	25	589	
24	174	2	18	1	24	-	4	-	1	-	221	3	224	
25	15	1	44	-	-	-	8	1	1	-	68	2	70	
26	33	-	72	4	62	3	2	-	8	-	177	7	184	
27	41	-	32	-	1	-	-	-	1	-	75	-	75	
28	17	-	107	3	-	-	6	-	3	-	133	3	136	
29	24	-	4	-	5	-	-	-	1	-	34	-	34	
30	2	-	35	-	2	-	7	1	1	-	47	1	48	
SUMMA	5811	8850	6710	4570	626	1722	699	515	85	98	13931	15755	29686	

Tabell 36 (forts). Statistjänstemän m fl på löneplan A, befordrade under redovisningsåret 1971/72, fördelade efter erhållen lönegrad, antal uppflyttade lönegrader och kön den 1 oktober 1972

c) Heltidstjänstgörande: Statsunderstödd verksamhet

c) Full-time employees: State-subsidized activities

LÖNE- GRAD	ANTAL UPPFLYTTADE LÖNEGRADER										SAMTLIGA		
	1		2		3		4		5		M	KV	SUMMA
	M	KV	M	KV	M	KV	M	KV	M	KV			
2	-	-	-	-	-	-	-	-	-	-	-	-	-
3	-	-	-	-	-	-	-	-	-	-	-	-	-
4	-	-	-	-	-	-	-	-	-	-	-	-	-
5	4	46	-	2	-	-	-	-	-	-	4	48	52
6	25	293	1	3	-	-	-	-	-	-	26	296	322
7	22	383	-	11	-	-	-	-	-	-	22	394	416
8	33	438	-	7	2	5	-	-	-	-	35	450	485
9	25	392	2	14	1	4	-	2	-	-	28	412	440
10	48	558	1	30	-	4	-	2	-	-	49	594	643
11	72	1962	9	110	4	4	1	1	1	2	87	2079	2166
12	18	34	6	2	-	6	-	-	-	-	24	42	66
13	25	24	10	17	9	157	8	52	5	21	57	271	328
14	21	73	26	-	-	1	-	22	5	2	52	98	150
15	30	32	32	53	30	-	2	-	2	8	96	93	189
16	8	8	-	2	-	1	-	-	-	-	8	11	19
17	4	1	30	18	3	9	1	5	7	1	45	34	79
18	7	8	-	2	-	1	-	1	-	-	7	12	19
19	-	-	30	11	2	-	8	2	4	1	44	14	58
20	16	2	9	1	3	1	-	-	-	4	28	8	36
21	2	2	21	11	-	-	2	-	1	-	26	13	39
22	5	1	15	1	3	1	48	12	-	-	71	15	86
23	6	-	12	2	-	-	3	-	2	-	23	2	25
24	19	-	64	9	-	-	7	-	6	-	96	9	105
25	30	1	-	-	1	-	-	-	-	-	31	1	32
26	9	-	55	-	2	1	10	1	-	-	76	2	78
27	11	2	-	-	1	-	-	-	1	-	13	2	15
28	1	-	6	1	1	-	22	-	4	-	34	1	35
29	1	-	2	-	-	-	-	-	-	-	3	-	3
30	-	-	8	-	-	-	1	-	1	-	10	-	10
SUMMA	442	4260	339	307	62	195	113	100	39	39	995	4901	5896

Tabell 36 (forts). Statistjänstemän m fl på löneplan A, befordrade under redovisningsåret 1971/72, fördelade efter erhållna lönegrad, antal uppflyttade lönegrader och kön den 1 oktober 1972

d) Deltidstjänstgörande: Allmänna civilförvaltningen och försvarsväsendet

d) Part-time employees: General Civil Service and the Defence Organization

LÖNE- GRAD	ANTAL UPPFLYTTADE LÖNEGRADER										SAMTLIGA		
	1		2		3		4		5		M	KV	SUMMA
	M	KV	M	KV	M	KV	M	KV	M	KV			
2	-	-	-	-	-	-	-	-	-	-	-	-	-
3	-	-	-	-	-	-	-	-	-	-	-	-	-
4	-	-	-	1	-	-	-	-	-	-	-	1	1
5	-	1	1	2	-	-	-	-	-	-	1	3	4
6	1	42	-	1	-	1	-	-	-	-	1	44	45
7	-	65	-	34	-	3	-	-	-	-	-	102	102
8	2	144	-	8	1	20	-	-	-	-	3	172	175
9	2	108	4	113	-	5	1	4	-	-	7	230	237
10	4	441	1	35	-	51	-	3	-	4	5	534	539
11	8	1765	12	817	2	18	-	41	-	7	22	2648	2670
12	8	440	5	15	6	82	2	4	-	1	21	542	563
13	12	57	3	458	5	173	5	304	1	49	26	1041	1067
14	6	171	2	21	-	54	1	15	-	13	9	274	283
15	5	57	7	158	-	7	2	82	-	16	14	320	334
16	1	41	3	34	-	32	-	1	-	4	4	112	116
17	-	4	4	82	-	85	-	19	1	2	5	192	197
18	1	11	3	10	2	5	-	1	-	1	6	28	34
19	-	6	4	25	-	1	-	5	-	2	4	39	43
20	-	5	7	21	1	5	-	-	1	-	9	31	40
21	-	5	2	11	1	1	-	4	-	5	3	26	29
22	-	5	11	10	1	3	-	1	1	1	13	20	33
23	1	5	-	2	-	-	-	-	1	-	2	7	9
24	2	4	5	9	1	-	1	-	-	-	9	13	22
25	1	15	-	-	1	2	-	1	-	-	2	18	20
26	-	-	2	17	-	5	-	-	-	-	2	22	24
27	8	6	-	-	-	1	-	-	-	1	8	8	16
28	-	1	3	10	-	-	-	1	4	-	7	12	19
29	1	1	-	-	-	1	-	-	-	-	1	2	3
30	-	1	-	-	-	-	-	-	-	-	-	1	1
SUMMA	63	3401	79	1894	21	555	12	486	9	106	184	6442	6626

Tabell 36 (forts). Statistjänstemän m fl på löneplan A, befordrade under redovisningsåret 1971/72, fördelade efter erhållna lönegrad, antal uppflyttade lönegrader och kön den 1 oktober 1972

e) Deltidstjänstgörande: Affärsverken

e) Part-time employees: State business enterprises

LÖNE- GRAD	ANTAL UPPFLYTTADE LÖNEGRADER										SAMTLIGA		SUMMA	
	1		2		3		4		5		M	KV		
	M	KV	M	KV	M	KV	M	KV	M	KV				
2	-	-	-	-	-	-	-	-	-	-	-	-	-	-
3	-	-	-	-	-	-	-	-	-	-	-	-	-	-
4	-	-	-	-	-	-	-	-	-	-	-	-	-	-
5	-	-	-	-	-	-	-	-	-	-	-	-	-	-
6	-	5	-	1	-	1	-	-	-	-	-	-	7	7
7	1	14	-	5	-	-	-	2	-	-	-	1	21	22
8	-	18	-	2	-	1	-	-	-	-	-	-	21	21
9	-	27	-	11	-	1	-	-	-	-	-	-	39	39
10	-	80	-	5	-	3	-	1	-	-	-	-	89	89
11	-	569	-	136	-	1	-	7	-	-	-	-	713	713
12	1	281	-	-	1	149	-	-	-	-	-	2	430	432
13	4	15	2	238	-	34	-	14	-	1	-	6	302	308
14	-	159	-	-	-	2	-	-	-	-	-	-	161	161
15	-	17	-	8	-	-	-	-	-	-	-	-	25	25
16	-	2	-	2	-	-	-	-	-	-	-	-	4	4
17	-	1	1	11	-	-	-	-	-	-	-	1	12	13
18	-	1	-	5	-	-	-	-	-	-	-	-	6	6
19	-	1	-	-	-	-	-	-	-	-	-	-	1	1
20	-	-	-	3	-	-	-	-	-	-	-	-	3	3
21	-	2	1	-	-	-	-	-	-	-	-	1	2	3
22	-	-	-	-	-	-	-	-	-	-	-	-	-	-
23	-	-	-	-	-	-	-	-	-	-	-	-	-	-
24	-	-	-	-	-	-	-	-	-	-	-	-	-	-
25	-	-	-	-	-	-	-	-	-	-	-	-	-	-
26	-	-	-	-	-	-	-	-	-	-	-	-	-	-
27	-	-	-	-	-	-	-	-	-	-	-	-	-	-
28	-	-	-	-	-	-	-	-	-	-	-	-	-	-
29	-	1	-	-	-	-	-	-	-	-	-	-	1	1
30	-	-	-	-	-	-	-	-	-	-	-	-	-	-
SUMMA	6	1193	4	427	1	192	-	24	-	1	11	1837	1848	

Tabell 36 (forts). Statistjänstemän m fl på löneplan A, befordrade under redovisningsåret 1971/72, fördelade efter erhållen lönegrad, antal uppflyttade lönegrader och kön den 1 oktober 1972

f) Deltidstjänstgörande: Statsunderstödd verksamhet

f) Part-time employees: State-subsidized activities

LÖNE- GRAD	ANTAL UPPFLYTTADE LÖNEGRADER										SAMTLIGA		SUMMA
	1		2		3		4		5		M	KV	
	M	KV	M	KV	M	KV	M	KV	M	KV			
2	-	-	-	-	-	-	-	-	-	-	-	-	-
3	-	-	-	-	-	-	-	-	-	-	-	-	-
4	-	-	-	-	-	-	-	-	-	-	-	-	-
5	-	1	-	-	-	-	-	-	-	-	-	-	1
6	-	7	-	-	-	-	-	-	-	-	-	-	7
7	-	14	-	-	-	-	-	-	-	-	-	-	14
8	-	17	-	1	-	-	-	-	-	-	-	-	18
9	-	29	-	1	-	-	-	-	-	-	-	-	30
10	1	65	-	3	-	-	-	-	-	1	1	-	69
11	1	587	-	24	-	-	-	-	-	1	611	-	612
12	-	5	-	-	-	3	-	-	-	-	8	-	8
13	-	8	-	-	-	12	-	1	-	-	21	-	21
14	-	-	-	-	-	-	-	-	-	-	-	-	-
15	-	2	-	2	-	1	-	-	-	1	-	-	6
16	-	-	-	-	-	-	-	-	-	-	-	-	-
17	-	-	-	-	-	1	-	-	-	-	1	-	1
18	-	-	-	1	-	-	-	-	-	-	1	-	1
19	-	-	-	-	-	-	-	-	-	1	-	-	1
20	-	-	3	-	-	-	-	-	-	-	3	-	3
21	-	-	-	-	-	-	-	-	-	-	-	-	-
22	-	-	1	2	-	-	2	-	-	-	3	2	5
23	-	-	-	-	-	-	-	-	-	-	-	-	-
24	1	-	-	1	-	-	-	-	-	-	1	1	2
25	-	1	-	-	-	-	-	-	-	-	1	-	1
26	-	-	-	-	-	-	-	-	-	-	-	-	-
27	-	1	-	-	-	-	-	-	-	-	1	-	1
28	-	-	-	-	-	-	-	-	-	-	-	-	-
29	-	-	-	-	-	-	-	-	-	-	-	-	-
30	-	-	-	-	-	-	-	-	-	-	-	-	-
SUMMA	3	737	4	35	-	17	2	1	-	3	9	793	802

Tabell 37. Statstjänstemän m fl på löneplan A, befordrade under redovisningsåret 1971/72, fördelade efter erhållen löneklass, antal uppflyttade löneklasser och kön den 1 oktober 1972

Government employees etc in salary scheme A, who have advanced during 1971/72, by salary step, by number of steps added, and by sex

a) Heltidstjänstgörande: Allmänna civilförvaltningen och försvarsväsendet

a) Full-time employees: General Civil Service and the Defence Organization

LÖNE- KLASS	ANTAL UPPFLYTTADE LÖNEKLASSER										SAMTLIGA		
	1		2		3		4		5		M	KV	SUMMA
	M	KV	M	KV	M	KV	M	KV	M	KV			
2	-	-	-	-	-	-	-	-	-	-	-	-	-
3	-	-	-	-	-	-	-	-	-	-	-	-	-
4	4	12	1	3	5	10	-	-	-	-	10	25	35
5	10	164	4	57	-	-	-	-	1	-	14	222	236
6	30	704	40	41	5	79	-	-	-	1	75	825	900
7	64	644	10	400	6	36	-	28	-	2	80	1110	1190
8	21	524	4	35	5	89	1	2	-	-	31	650	681
9	20	423	90	856	11	65	5	146	3	6	129	1496	1625
10	46	1055	6	64	9	419	-	5	1	19	62	1562	1624
11	97	992	655	1052	32	63	336	226	6	12	1126	2345	3471
12	634	546	225	327	58	298	6	6	2	22	925	1199	2124
13	245	931	1162	1625	65	589	424	1127	49	407	1945	4679	6624
14	483	1524	600	1091	106	636	68	393	14	189	1271	3833	5104
15	532	1094	1848	845	379	496	651	276	529	146	3939	2857	6796
16	509	299	698	512	644	256	115	103	73	43	2039	1213	3252
17	469	461	2048	439	519	145	227	62	22	30	3285	1137	4422
18	622	282	1266	297	447	43	260	13	50	18	2645	653	3298
19	892	169	1005	247	432	49	256	33	236	49	2821	547	3368
20	404	94	2224	295	495	25	147	9	134	3	3404	426	3830
21	583	108	762	162	611	20	91	10	29	9	2076	309	2385
22	290	55	1272	151	276	33	155	6	31	5	2024	250	2274
23	605	57	422	46	487	25	67	7	30	12	1611	147	1758
24	284	19	861	74	129	9	207	27	115	10	1596	139	1735
25	483	46	207	12	107	7	11	1	36	8	844	74	918
26	204	25	483	56	56	9	45	4	23	6	811	100	911
27	331	27	224	19	118	12	11	2	9	1	693	61	754
28	203	37	380	40	65	8	80	3	25	5	753	93	846
29	132	10	161	16	59	3	8	1	5	1	365	31	396
30	176	10	162	17	52	4	31	3	7	1	428	35	463
31	-	-	107	4	25	2	4	1	3	1	139	8	147
32	-	-	-	-	26	-	2	-	-	-	28	-	28
33	-	-	-	-	-	-	6	-	-	-	6	-	6
34	-	-	-	-	-	-	-	-	-	-	-	-	-
SUMMA	8373	10312	16927	8783	5229	3430	3214	2495	1432	1006	35175	26026	61201

Tabell 37 (forts). Statistjänstemän m fl på löneplan A, befordrade under redovisningsåret 1971/72, fördelade efter erhållen löneklass, antal uppflyttade löneklasser och kön den 1 oktober 1972

b) Heltidstjänstgörande: Affärsverken

b) Full-time employees: State business enterprises

LÖNE- KLASS	ANTAL UPPFLYTTADE LÖNEKLASSER										SAMTLIGA		
	1		2		3		4		5		M	KV	SUMMA
	M	KV	M	KV	M	KV	M	KV	M	KV			
2	-	-	-	-	-	-	-	-	-	-	-	-	-
3	-	-	-	-	-	-	-	-	-	-	-	-	-
4	2	-	12	52	1	5	-	-	-	-	15	57	72
5	5	203	1	41	-	1	-	-	-	-	6	245	251
6	10	510	121	71	3	99	-	-	-	-	134	680	814
7	238	394	9	307	12	5	-	38	-	1	259	745	1004
8	16	413	2	20	1	120	-	-	-	20	19	573	592
9	13	75	336	417	8	15	10	46	-	-	367	553	920
10	16	611	2	30	9	207	-	1	3	11	30	860	890
11	50	236	413	581	30	71	27	111	2	8	522	1007	1529
12	830	254	132	164	29	312	5	28	1	18	997	776	1773
13	104	503	570	1436	17	291	18	386	14	96	723	2712	3435
14	679	1346	433	645	200	244	18	128	3	34	1333	2397	3730
15	351	1556	406	347	142	533	80	63	9	29	988	2528	3516
16	355	191	622	426	265	330	121	76	9	29	1372	1052	2424
17	585	615	396	144	118	18	42	12	33	4	1174	793	1967
18	413	179	1065	100	136	7	123	4	25	5	1762	295	2057
19	908	116	386	70	69	5	12	-	5	-	1380	191	1571
20	303	25	283	93	23	3	5	-	2	-	616	121	737
21	294	33	447	68	35	1	9	-	4	-	789	102	891
22	184	30	169	18	25	-	2	-	-	-	380	48	428
23	222	13	219	31	9	3	8	3	2	-	460	50	510
24	190	12	144	6	15	-	5	-	-	-	354	18	372
25	121	1	90	1	4	-	3	-	-	-	218	2	220
26	79	1	149	4	24	2	3	-	6	-	261	7	268
27	54	-	43	1	4	-	1	-	-	-	102	1	103
28	53	3	53	1	3	-	1	-	3	-	113	4	117
29	41	-	33	1	1	-	1	-	-	-	76	1	77
30	52	-	36	-	3	1	2	-	1	-	94	1	95
31	-	-	23	-	2	-	-	-	-	-	25	-	25
32	-	-	-	-	2	-	-	-	-	-	2	-	2
33	-	-	-	-	-	-	-	-	-	-	-	-	-
34	-	-	-	-	-	-	-	-	-	-	-	-	-
SUMMA	6168	7320	6595	5075	1190	2273	496	896	122	255	14571	15819	30390

Tabell 37 (forts). Statstjänstemän m fl på löneplan A, befordrade under redovisningsåret 1971/72, fördelade efter erhållen löneklass, antal uppflyttade löneklasser och kön den 1 oktober 1972

c) Heltidstjänstgörande: Statsunderstödd verksamhet

c) Full-time employees: State-subsidized activities

LÖNE- KLASS	ANTAL UPPFLYTTADE LÖNEKLASSER										SAMTLIGA		SUMMA	
	1		2		3		4		5		M	KV		
	M	KV	M	KV	M	KV	M	KV	M	KV				
2	-	-	-	-	-	-	-	-	-	-	-	-	-	-
3	-	-	-	-	-	-	-	-	-	-	-	-	-	-
4	-	-	-	-	-	-	-	-	-	-	-	-	-	-
5	4	46	-	2	-	-	-	-	-	-	4	48	52	
6	25	293	1	3	-	-	-	-	-	-	26	296	322	
7	19	378	1	12	-	-	-	-	-	-	20	390	410	
8	9	146	2	10	2	4	-	-	-	-	13	160	173	
9	12	133	22	294	-	4	-	3	-	-	34	434	468	
10	26	398	1	22	-	10	1	2	-	1	28	433	461	
11	23	259	30	314	3	1	1	3	1	1	58	578	636	
12	13	93	8	62	5	28	-	-	-	-	26	183	209	
13	12	207	33	748	3	58	23	201	1	8	72	1222	1294	
14	17	387	16	318	7	120	1	3	5	7	46	835	881	
15	21	27	52	53	8	23	2	13	1	1	84	117	201	
16	7	23	12	16	8	21	1	3	-	2	28	65	93	
17	11	18	29	14	5	2	6	4	3	1	54	39	93	
18	14	11	7	6	1	-	1	3	-	-	23	20	43	
19	20	8	12	9	4	2	6	1	2	-	44	20	64	
20	10	1	14	5	3	-	-	1	-	1	27	8	35	
21	19	7	14	11	2	-	1	-	1	-	37	18	55	
22	7	-	18	2	3	1	46	12	-	-	74	15	89	
23	11	2	1	1	2	-	1	-	1	-	16	3	19	
24	9	4	50	5	-	-	7	-	7	-	73	9	82	
25	15	2	9	-	1	-	-	-	-	-	25	2	27	
26	16	-	11	-	2	-	1	1	-	-	30	1	31	
27	22	2	21	-	2	1	1	-	-	-	46	3	49	
28	19	-	12	-	2	-	2	-	1	-	36	-	36	
29	10	2	42	-	-	-	1	-	-	-	53	2	55	
30	7	-	6	-	-	-	2	-	-	-	15	-	15	
31	-	-	3	-	-	-	-	-	-	-	3	-	3	
32	-	-	-	-	-	-	-	-	-	-	-	-	-	
33	-	-	-	-	-	-	-	-	-	-	-	-	-	
34	-	-	-	-	-	-	-	-	-	-	-	-	-	
SUMMA	378	2447	427	1907	63	275	104	250	23	22	995	4901	5896	

Tabell 37 (forts). Statistjänstemän m fl på löneplan A, befordrade under redovisningsåret 1971/72, fördelade efter erhållna löneklass, antal uppflyttade löneklasser och kön den 1 oktober 1972

d) Deltidstjänstgörande: Allmänna civilförvaltningen och försvarsväsendet

d) Part-time employees: General Civil Service and the Defence Organization

LÖNE- KLASS	ANTAL UPPFLYTTADE LÖNEKLASSER										SAMTLIGA		SUMMA
	1		2		3		4		5		M	KV	
	M	KV	M	KV	M	KV	M	KV	M	KV			
2	-	-	-	-	-	-	-	-	-	-	-	-	-
3	-	-	-	-	-	-	-	-	-	-	-	-	-
4	-	-	-	1	-	-	-	-	-	-	-	1	1
5	-	1	1	2	-	-	-	-	-	-	1	3	4
6	1	42	-	1	-	1	-	-	-	-	1	44	45
7	-	63	-	33	-	3	-	-	-	-	-	99	99
8	1	74	-	6	1	12	-	-	-	-	2	92	94
9	2	56	5	133	-	9	1	10	-	-	8	208	216
10	3	334	-	24	-	64	-	3	-	4	3	429	432
11	8	371	4	327	3	18	-	41	-	9	15	766	781
12	5	189	8	176	6	132	1	3	-	5	20	505	525
13	1	370	1	549	6	159	1	307	2	77	11	1462	1473
14	9	563	4	483	3	242	4	141	1	53	21	1482	1503
15	5	175	4	197	1	109	2	55	-	35	12	571	583
16	6	64	8	106	2	32	-	26	-	14	16	242	258
17	1	60	4	92	-	44	-	16	1	5	6	217	223
18	3	29	4	45	-	4	-	-	-	1	7	79	86
19	-	12	4	34	-	2	-	4	-	2	4	54	58
20	-	13	7	30	2	3	-	1	1	-	10	47	57
21	-	3	2	9	1	6	-	-	-	5	3	23	26
22	-	7	11	18	-	1	1	1	-	1	12	28	40
23	-	3	-	6	-	-	-	-	1	-	1	9	10
24	2	3	8	11	-	-	1	-	-	-	11	14	25
25	1	7	-	2	1	1	-	-	-	-	2	10	12
26	-	7	2	15	-	3	-	-	-	-	2	25	27
27	1	6	-	3	-	1	-	-	-	1	1	11	12
28	1	3	3	8	-	-	2	1	2	-	8	12	20
29	1	-	3	5	-	2	-	-	-	-	4	7	11
30	3	2	-	-	-	-	-	-	-	-	3	2	5
31	-	-	-	-	-	-	-	-	-	-	-	-	-
32	-	-	-	-	-	-	-	-	-	-	-	-	-
33	-	-	-	-	-	-	-	-	-	-	-	-	-
34	-	-	-	-	-	-	-	-	-	-	-	-	-
SUMMA	54	2457	83	2316	26	848	13	609	8	212	184	6442	6626

Tabell 37 (forts). Statstjänstemän m fl på löneplan A, befordrade under redovisningsåret 1971/72, fördelade efter erhållen löneklass, antal uppflyttade löneklasser och kön den 1 oktober 1972

e) Deltidstjänstgörande: Affärsverken

e) Part-time employees: State business enterprises

LÖNE- KLASS	ANTAL UPPFLYTTADE LÖNEKLASSER										SAMTLIGA		SUMMA	
	1		2		3		4		5		M	KV		
	M	KV	M	KV	M	KV	M	KV	M	KV				
2	-	-	-	-	-	-	-	-	-	-	-	-	-	-
3	-	-	-	-	-	-	-	-	-	-	-	-	-	-
4	-	-	-	-	-	-	-	-	-	-	-	-	-	-
5	-	-	-	-	-	-	-	-	-	-	-	-	-	-
6	-	5	-	1	-	1	-	-	-	-	-	7	7	7
7	1	9	-	9	-	-	-	2	-	-	1	20	21	21
8	-	11	-	2	-	1	-	-	-	-	-	14	14	14
9	-	7	-	15	-	1	-	1	-	-	-	24	24	24
10	-	67	-	6	-	3	-	1	-	-	-	77	77	77
11	-	23	-	45	-	2	-	4	-	-	-	74	74	74
12	-	35	-	33	1	30	-	-	-	1	1	99	100	100
13	-	99	2	218	-	38	-	26	-	5	2	386	388	388
14	1	292	1	159	1	34	-	13	-	2	3	500	503	503
15	-	254	-	60	1	116	1	6	-	2	2	438	440	440
16	-	16	-	44	-	30	-	4	-	3	-	97	97	97
17	-	59	1	8	-	1	-	-	-	-	1	68	69	69
18	-	11	-	3	-	-	-	-	-	-	-	14	14	14
19	-	2	-	3	-	-	-	-	-	-	-	5	5	5
20	-	-	-	6	-	1	-	-	-	-	-	7	7	7
21	-	3	-	2	-	-	-	-	-	-	-	5	5	5
22	-	-	-	-	-	-	-	-	-	-	-	-	-	-
23	1	-	-	1	-	-	-	-	-	-	1	1	2	2
24	-	-	-	-	-	-	-	-	-	-	-	-	-	-
25	-	-	-	-	-	-	-	-	-	-	-	-	-	-
26	-	-	-	-	-	-	-	-	-	-	-	-	-	-
27	-	-	-	-	-	-	-	-	-	-	-	-	-	-
28	-	-	-	-	-	-	-	-	-	-	-	-	-	-
29	-	-	-	-	-	-	-	-	-	-	-	-	-	-
30	-	-	-	1	-	-	-	-	-	-	-	1	1	1
31	-	-	-	-	-	-	-	-	-	-	-	-	-	-
32	-	-	-	-	-	-	-	-	-	-	-	-	-	-
33	-	-	-	-	-	-	-	-	-	-	-	-	-	-
34	-	-	-	-	-	-	-	-	-	-	-	-	-	-
SUMMA	3	893	4	616	3	258	1	57	-	13	11	1837	1848	1848

Tabell 37 (forts). Statstjänstemän m fl på löneplan A, befordrade under redovisningsåret 1971/72, fördelade efter erhållna löneklass, antal uppflyttade löneklasser och kön den 1 oktober 1972

f) Deltidstjänstgörande: Statsunderstödd verksamhet

f) Part-time employees: State-subsidized activities

LÖNE- KLASS	ANTAL UPPFLYTTADE LÖNEKLASSER										SAMTLIGA		SUMMA
	1		2		3		4		5-		M	KV	
	M	KV	M	KV	M	KV	M	KV	M	KV			
2	-	-	-	-	-	-	-	-	-	-	-	-	-
3	-	-	-	-	-	-	-	-	-	-	-	-	-
4	-	-	-	-	-	-	-	-	-	-	-	-	-
5	-	1	-	-	-	-	-	-	-	-	-	1	1
6	-	7	-	-	-	-	-	-	-	-	-	7	7
7	-	13	-	-	-	-	-	-	-	-	-	13	13
8	-	7	-	2	-	-	-	-	-	-	-	9	9
9	-	12	-	8	-	-	-	-	-	-	-	20	20
10	-	32	-	1	-	1	-	-	-	-	-	34	34
11	1	42	-	38	-	-	-	-	-	1	1	81	82
12	-	20	-	12	-	10	-	-	-	-	-	42	42
13	-	52	1	163	-	4	-	31	-	-	1	250	251
14	-	170	-	114	-	24	-	1	-	1	-	310	310
15	-	1	-	10	-	1	-	1	-	-	-	13	13
16	-	-	-	1	-	1	-	1	-	1	-	4	4
17	-	-	-	-	-	1	-	-	-	-	-	1	1
18	-	1	-	1	-	-	-	-	-	-	-	2	2
19	-	-	-	-	-	-	-	-	-	1	-	1	1
20	-	-	3	-	-	-	-	-	-	-	3	-	3
21	-	-	-	-	-	-	-	-	-	-	-	-	-
22	-	-	1	2	-	-	2	-	-	-	3	2	5
23	-	-	-	-	-	-	-	-	-	-	-	-	-
24	-	-	-	1	-	-	-	-	-	-	-	1	1
25	-	-	1	-	-	-	-	-	-	-	1	-	1
26	-	-	-	-	-	-	-	-	-	-	-	-	-
27	-	-	-	-	-	-	-	-	-	-	-	-	-
28	-	2	-	-	-	-	-	-	-	-	-	2	2
29	-	-	-	-	-	-	-	-	-	-	-	-	-
30	-	-	-	-	-	-	-	-	-	-	-	-	-
31	-	-	-	-	-	-	-	-	-	-	-	-	-
32	-	-	-	-	-	-	-	-	-	-	-	-	-
33	-	-	-	-	-	-	-	-	-	-	-	-	-
34	-	-	-	-	-	-	-	-	-	-	-	-	-
SUMMA	1	360	6	353	-	42	2	34	-	4	9	793	802

Tabell 38. Statstjänstemän m fl på löneplan U (nedre delen), befordrade under redovisningsåret 1971/72, fördelade efter erhållen lönegrad, antal uppflyttade lönegrader och kön den 1 oktober 1972

Government employees etc in salary scheme U (lower part), who have advanced during 1971/72, by salary grade, by number of grades added, and by sex

a) Heltidstjänstgörande: Allmänna civilförvaltningen och försvarsväsendet

a) Full-time employees: General Civil Service and the Defence Organization

LÖNE- GRAD	ANTAL UPPFLYTTADE LÖNEGRADER										SAMTLIGA		SUMMA
	1		2		3		4		5		M	KV	
	M	KV	M	KV	M	KV	M	KV	M	KV			
2	-	-	-	-	-	-	-	-	-	-	-	-	-
3	-	-	-	-	-	-	-	-	-	-	-	-	-
4	-	-	-	-	-	-	-	-	-	-	-	-	-
5	-	-	-	-	-	-	-	-	-	-	-	-	-
6	-	-	-	-	-	-	-	-	-	-	-	-	-
7	-	1	-	-	-	-	-	-	-	-	-	1	1
8	-	-	-	-	-	-	-	-	-	-	-	-	-
9	3	1	-	1	-	-	-	-	-	-	3	2	5
10	-	-	34	5	-	-	-	-	-	1	34	6	40
11	1	-	-	1	-	-	-	-	-	-	1	1	2
12	1	1	191	35	-	-	22	9	-	-	214	45	259
13	3	1	1	1	1	-	-	4	1	-	6	6	12
14	16	1	192	37	-	1	11	-	2	9	221	48	269
15	4	3	5	4	-	1	-	-	-	-	9	8	17
16	2	2	17	3	-	2	4	2	1	2	24	11	35
17	-	-	16	6	22	7	3	-	30	7	71	20	91
18	3	2	5	-	-	-	10	1	2	-	20	3	23
19	1	-	30	5	9	1	-	-	36	6	76	12	88
20	26	2	8	1	14	3	1	-	24	7	73	13	86
21	66	15	12	1	4	-	10	2	22	5	114	23	137
22	24	8	54	3	20	-	2	-	35	8	135	19	154
SUMMA	150	37	565	103	70	15	63	18	153	45	1001	218	1219

Tabell 38 (forts). Statistjänstemän m fl på löneplan U (nedre delen), befordrade under redovisningsåret 1971/72, fördelade efter erhållen lönegrad, antal uppflyttade lönegrader och kön den 1 oktober 1972

b) Heltidstjänstgörande: Statsunderstödd verksamhet

b) Full-time employees: State-subsidized activities

LÖNE-GRAD	ANTAL UPPFLYTTADE LÖNEGRADER										SAMTLIGA		
	1		2		3		4		5		M	KV	SUMMA
	M	KV	M	KV	M	KV	M	KV	M	KV			
2	-	-	-	-	-	-	-	-	-	-	-	-	-
3	-	-	-	-	-	-	-	-	-	-	-	-	-
4	-	-	-	-	-	-	-	-	-	-	-	-	-
5	-	20	-	4	-	-	-	-	-	-	-	24	24
6	-	3	1	1078	-	-	-	-	-	-	1	1081	1082
7	-	-	-	29	-	8	-	-	-	-	-	37	37
8	-	4	-	1	-	1	2	44	-	-	2	50	52
9	36	42	-	25	-	1094	-	9	2	107	38	1277	1315
10	13	20	198	198	-	-	-	-	-	3	211	221	432
11	101	97	19	246	87	175	-	8	2	9	209	535	744
12	8	11	466	649	6	25	25	42	-	5	505	732	1237
13	178	24	18	28	52	52	26	19	29	16	303	139	442
14	63	19	192	128	59	40	93	100	3	7	410	294	704
15	22	18	683	530	13	9	9	3	14	16	741	576	1317
16	-	1	6	2	1	-	-	-	-	-	7	3	10
17	8	7	713	699	83	46	31	28	6	7	841	787	1628
18	-	-	-	-	-	-	-	-	-	1	-	1	1
19	-	1	31	7	-	-	4	2	102	12	137	22	159
20	3	-	-	-	39	8	-	-	27	6	69	14	83
21	4	1	-	-	-	-	7	1	12	-	23	2	25
22	-	-	5	-	-	-	1	-	28	7	34	7	41
SUMMA	436	268	2332	3624	340	1458	198	256	225	196	3531	5802	9333

Tabell 38 (forts). Statistjänstemän m fl på löneplan U (nedre delen), befordrade under redovisningsåret 1971/72, fördelade efter erhållen lönegrad, antal uppflyttade lönegrader och kön den 1 oktober 1972

c) Deltidstjänstgörande: Allmänna civilförvaltningen och försvarsväsendet

c) Part-time employees: General Civil Service and the Defence Organization

LÖNE- GRAD	ANTAL UPPFLYTTADE LÖNEGRADER										SAMTLIGA		SUMMA
	1		2		3		4		5		M	KV	
	M	KV	M	KV	M	KV	M	KV	M	KV			
2	-	-	-	-	-	-	-	-	-	-	-	-	-
3	-	-	-	-	-	-	-	-	-	-	-	-	-
4	-	-	-	-	-	-	-	-	-	-	-	-	-
5	-	-	-	-	-	-	-	-	-	-	-	-	-
6	-	-	-	-	-	-	-	-	-	-	-	-	-
7	-	-	-	-	-	-	-	-	-	-	-	-	-
8	-	-	-	-	-	-	-	-	-	-	-	-	-
9	-	2	-	-	-	-	-	-	-	-	-	2	2
10	-	-	75	19	-	-	-	-	-	-	75	19	94
11	1	-	-	-	-	-	-	-	-	-	1	-	1
12	-	-	202	65	-	-	28	3	-	-	230	68	298
13	3	-	-	-	-	-	-	1	-	-	4	-	4
14	3	2	116	49	-	1	11	6	2	-	132	58	190
15	-	-	-	2	-	1	-	-	-	-	-	3	3
16	1	-	4	2	-	1	2	5	3	1	10	9	19
17	1	-	2	3	5	1	1	2	9	4	18	10	28
18	-	-	-	-	-	-	-	1	-	-	-	1	1
19	-	-	1	4	-	-	1	-	7	3	9	7	16
20	1	-	-	-	7	-	3	1	26	9	37	10	47
21	35	10	1	-	-	-	1	-	6	2	43	12	55
22	2	1	4	3	1	1	-	-	4	-	11	5	16
SUMMA	47	15	405	147	13	5	47	18	58	19	570	204	774

Tabell 38 (forts). Statistjänstemän m fl på löneplan U (nedre delen), befordrade under redovisningsåret 1971/72, fördelade efter erhållen lönegrad, antal uppflyttade lönegrader och kön den 1 oktober 1972

d) Deltidstjänstgörande: Statsunderstödd verksamhet

d) Part-time employees: State-subsidized activities

LÖNE- GRAD	ANTAL UPPFLYTTADE LÖNEGRADER										SAMTLIGA		SUMMA
	1		2		3		4		5		M	KV	
	M	KV	M	KV	M	KV	M	KV	M	KV			
2	-	-	-	-	-	-	-	-	-	-	-	-	-
3	-	-	-	-	-	-	-	-	-	-	-	-	-
4	-	-	-	-	-	-	-	-	-	-	-	-	-
5	-	2	-	-	-	-	-	-	-	-	-	2	2
6	-	-	-	22	-	-	-	-	-	-	-	22	22
7	-	2	-	6	-	1	-	-	-	-	-	9	9
8	1	2	-	-	-	-	1	7	-	-	2	9	11
9	9	8	-	1	1	31	-	-	-	6	10	46	56
10	3	5	4	27	-	-	1	-	1	1	9	33	42
11	4	35	-	10	8	72	-	3	-	1	12	121	133
12	2	1	3	31	-	1	1	7	-	-	6	40	46
13	3	1	1	4	3	8	1	1	2	2	10	16	26
14	-	8	2	13	2	13	11	30	-	2	15	66	81
15	1	5	32	109	-	-	-	1	1	4	34	119	153
16	-	-	-	-	-	-	-	-	-	-	-	-	-
17	-	-	20	153	1	8	2	-	-	1	23	162	185
18	-	-	-	-	-	-	-	-	-	-	-	-	-
19	-	-	-	-	-	-	-	-	-	-	-	-	-
20	-	-	-	-	-	-	-	-	-	-	-	-	-
21	-	-	-	-	-	-	-	-	1	-	1	-	1
22	-	-	-	-	-	-	-	-	-	-	-	-	-
SUMMA	23	69	62	376	15	134	17	49	5	17	122	645	767

Tabell 39. Statistjänstemän m fl på löneplan U (nedre delen), befordrade under redovisningsåret 1971/72, fördelade efter erhållen löneklass, antal uppflyttade löneklasser och kön den 1 oktober 1972

Government employees etc in salary scheme U (lower part), who have advanced during 1971/72, by salary step, by number of steps added, and by sex

a) Heltidstjänstgörande: Allmänna civilförvaltningen och försvarsväsendet

a) Full-time employees: General Civil Service and the Defence Organization

LÖNE- KLASS	ANTAL UPPFLYTTADE LÖNEKLASSER										SAMTLIGA		
	1		2		3		4		5		M	KV	SUMMA
	M	KV	M	KV	M	KV	M	KV	M	KV			
2	-	-	-	-	-	-	-	-	-	-	-	-	-
3	-	-	-	-	-	-	-	-	-	-	-	-	-
4	-	-	-	-	-	-	-	-	-	-	-	-	-
5	-	-	-	-	-	-	-	-	-	-	-	-	-
6	-	-	-	-	-	-	-	-	-	-	-	-	-
7	-	1	-	-	-	-	-	-	-	-	-	1	1
8	-	-	-	-	-	-	-	-	-	-	-	-	-
9	3	-	-	-	-	-	-	-	-	-	3	-	3
10	1	-	32	6	-	-	-	-	-	1	33	7	40
11	-	1	1	-	-	-	-	1	-	-	1	2	3
12	-	1	191	35	1	-	19	9	-	-	211	45	256
13	-	-	-	1	1	3	-	-	2	-	3	4	7
14	13	1	192	40	-	-	11	4	1	1	217	46	263
15	4	3	6	5	1	1	-	-	2	-	13	9	22
16	7	1	10	2	-	3	4	-	1	2	22	8	30
17	5	2	19	7	9	5	4	-	28	6	65	20	85
18	3	3	8	3	4	-	7	1	2	-	24	7	31
19	8	1	23	4	7	1	6	4	28	2	72	12	84
20	17	2	11	3	15	3	4	-	18	6	65	14	79
21	36	3	18	1	6	1	4	1	20	5	84	11	95
22	11	5	11	5	1	-	-	-	-	-	23	10	33
23	-	-	14	2	3	-	2	-	9	1	28	3	31
24	-	-	-	-	1	-	-	-	-	-	1	-	1
25	-	-	-	-	-	-	42	8	94	11	136	19	155
SUMMA	108	24	536	114	49	17	103	28	205	35	1001	218	1219

Tabell 39 (forts). Statistjänstemän m fl på löneplan U (nedre delen), befordrade under redovisningsåret 1971/72, fördelade efter erhållen löneklass, antal uppflyttade löneklasser och kön den 1 oktober 1972

b) Heltidstjänstgörande: Statsunderstödd verksamhet

b) Full-time employees: State-subsidized activities

LÖNE- KLASS	ANTAL UPPFLYTTADE LÖNEKLASSER										SAMTLIGA		
	1		2		3		4		5		M	KV	SUMMA
	M	KV	M	KV	M	KV	M	KV	M	KV			
2	-	-	-	-	-	-	-	-	-	-	-	-	-
3	-	-	-	-	-	-	-	-	-	-	-	-	-
4	-	-	-	-	-	-	-	-	-	-	-	-	-
5	-	-	-	-	-	-	-	-	-	-	-	-	-
6	-	8	1	1054	-	-	-	-	-	-	1	1062	1063
7	-	10	-	9	-	5	-	-	-	-	-	24	24
8	-	4	-	10	-	-	2	46	-	-	2	60	62
9	28	29	-	33	-	1064	-	4	2	83	30	1213	1243
10	11	21	181	195	-	1	-	7	-	10	192	234	426
11	20	57	30	42	86	159	-	8	2	16	138	282	420
12	32	68	420	688	6	21	19	30	-	7	477	814	1291
13	48	68	66	65	74	80	19	15	14	24	221	252	473
14	181	54	48	60	23	22	95	103	2	14	349	253	602
15	60	48	740	553	12	5	8	6	20	15	840	627	1467
16	44	31	36	29	13	8	6	7	2	4	101	79	180
17	68	80	694	621	18	8	28	25	3	5	811	739	1550
18	26	22	25	48	7	7	1	2	6	8	65	87	152
19	10	7	17	14	2	3	5	2	-	2	34	28	62
20	2	1	12	1	22	4	4	1	24	5	64	12	76
21	3	-	2	-	2	-	-	-	-	1	7	1	8
22	5	3	2	2	3	-	11	3	123	19	144	27	171
23	-	-	-	-	-	-	-	-	1	-	1	-	1
24	-	-	-	-	2	1	3	-	16	-	21	1	22
25	-	-	-	-	-	-	2	-	31	7	33	7	40
SUMMA	538	511	2274	3424	270	1388	203	259	246	220	3531	5802	9333

Tabell 39 (forts). Statstjänstemän m fl på löneplan U (nedre delen), befordrade under redovisningsåret 1971/72, fördelade efter erhållen löneklass, antal uppflyttade löneklasser och kön den 1 oktober 1972

c) Deltidstjänstgörande: Allmänna civilförvaltningen och försvarsväsendet

c) Part-time employees: General Civil Service and the Defence Organization

LÖNE- KLASS	UPPFLYTTADE LÖNEKLASSER										SAMTLIGA		SUMMA
	1		2		3		4		5		M	KV	
	M	KV	M	KV	M	KV	M	KV	M	KV			
2	-	-	-	-	-	-	-	-	-	-	-	-	-
3	-	-	-	-	-	-	-	-	-	-	-	-	-
4	-	-	-	-	-	-	-	-	-	-	-	-	-
5	-	-	-	-	-	-	-	-	-	-	-	-	-
6	-	-	-	-	-	-	-	-	-	-	-	-	-
7	-	-	-	-	-	-	-	-	-	-	-	-	-
8	-	-	-	-	-	-	-	-	-	-	-	-	-
9	-	-	-	-	-	-	-	-	-	-	-	-	-
10	1	-	74	19	-	-	-	-	-	-	75	19	94
11	1	1	-	1	-	-	-	-	-	-	1	2	3
12	-	-	202	65	-	-	28	3	-	-	230	68	298
13	-	-	-	-	-	-	-	-	1	-	1	-	1
14	3	-	114	48	-	1	11	5	2	-	130	54	184
15	-	-	1	4	2	-	-	-	-	1	3	5	8
16	3	-	4	5	-	-	2	5	3	1	12	11	23
17	2	1	3	1	1	1	1	2	8	4	15	9	24
18	2	-	1	-	-	-	-	1	-	-	3	1	4
19	-	1	1	1	-	-	2	-	6	3	9	5	14
20	1	-	-	3	6	-	3	1	26	9	36	13	49
21	24	7	1	-	-	-	1	-	6	2	32	9	41
22	4	-	8	3	-	-	-	-	-	-	12	3	15
23	-	-	-	-	-	-	-	-	-	-	-	-	-
24	-	-	-	-	-	-	-	-	-	-	-	-	-
25	-	-	-	-	-	-	2	1	9	4	11	5	16
SUMMA	41	10	409	150	9	2	50	18	61	24	570	204	774

Tabell 39 (forts). Statstjänstemän m fl på löneplan U (nedre delen), befordrade under redovisningsåret 1971/72, fördelade efter erhållen löneklass, antal uppflyttade löneklasser och kön den 1 oktober 1972

d) Deltidstjänstgörande: Statsunderstödd verksamhet

d) Part-time employees: State-subsidized activities

LÖNE- KLASS	ANTAL UPPFLYTTADE LÖNEKLASSER										SAMTLIGA		SUMMA	
	1		2		3		4		5		M	KV		
	M	KV	M	KV	M	KV	M	KV	M	KV				
2	-	-	-	-	-	-	-	-	-	-	-	-	-	-
3	-	-	-	-	-	-	-	-	-	-	-	-	-	-
4	-	-	-	-	-	-	-	-	-	-	-	-	-	-
5	-	-	-	-	-	-	-	-	-	-	-	-	-	-
6	-	-	-	21	-	-	-	-	-	-	-	21	21	-
7	-	2	-	-	-	-	-	-	-	-	-	2	2	-
8	1	2	-	2	-	-	1	6	-	-	2	10	12	-
9	6	5	1	4	-	32	-	1	-	4	7	46	53	-
10	1	7	4	28	1	1	1	1	-	2	7	39	46	-
11	1	8	2	5	8	61	-	2	-	1	11	77	88	-
12	1	7	5	42	-	1	-	6	-	-	6	56	62	-
13	4	3	2	14	3	14	1	1	1	5	11	37	48	-
14	2	18	2	2	3	4	11	29	-	2	18	55	73	-
15	1	7	34	113	-	-	-	-	-	5	35	125	160	-
16	1	1	-	2	-	1	-	1	-	-	1	5	6	-
17	1	31	15	119	-	4	2	-	-	1	18	155	173	-
18	-	4	4	10	1	-	-	-	-	-	5	14	19	-
19	-	2	-	-	-	-	-	-	-	-	2	2	2	-
20	-	-	-	1	-	-	-	-	-	-	-	1	1	-
21	-	-	-	-	-	-	-	-	1	-	1	-	1	-
22	-	-	-	-	-	-	-	-	-	-	-	-	-	-
23	-	-	-	-	-	-	-	-	-	-	-	-	-	-
24	-	-	-	-	-	-	-	-	-	-	-	-	-	-
25	-	-	-	-	-	-	-	-	-	-	-	-	-	-
SUMMA	19	97	69	363	16	118	16	47	2	20	122	645	767	-

Tabell 40. Statistjänstemän m fl på löneplanerna A och U (nedre delen), enbart löneklassuppflyttade under redovisningsåret 1971/72, fördelade efter erhållen löneklass, tjänstgöringens omfattning och kön den 1 oktober 1972

Government employees etc in salary schemes A and U (lower part), who have advanced only by salary step during 1971/72, by salary step, by extent of employment, and by sex

ERHÅLLEN LÖNE- KLASS	STATLIG VERKSAMHET						STATSUNDERSTÖDD VERKSAMHET						TOTALT	
	HELTID			DELTID			HELTID			DELTID				
	M	KV	SUMMA	M	KV	SUMMA	M	KV	SUMMA	M	KV	SUMMA		
A	2	-	4	4	-	-	-	1	-	1	-	-	-	5
	3	1	1	2	-	-	-	-	-	-	-	-	-	2
	4	-	2	2	-	-	-	-	-	-	-	-	-	2
	5	5	3	8	-	-	-	-	-	-	-	-	-	8
	6	6	29	35	-	4	4	2	1	3	-	-	-	42
	7	9	27	36	-	4	4	-	-	-	-	-	-	40
	8	7	67	74	-	15	15	7	18	25	-	3	3	117
	9	13	34	47	2	18	20	-	3	3	-	-	-	70
	10	5	122	127	1	47	48	4	54	58	-	13	13	246
	11	413	187	600	5	66	71	2	17	19	-	1	1	691
	12	85	174	259	1	38	39	1	37	38	-	11	11	347
	13	1235	364	1599	9	103	112	37	6	43	-	3	3	1757
	14	900	1728	2628	5	487	492	20	319	339	-	33	33	3492
	15	3251	1676	4927	8	366	374	66	188	254	1	15	16	5571
	16	6800	1911	8711	5	291	296	62	87	149	-	7	7	9163
	17	920	425	1345	2	86	88	26	25	51	-	1	1	1485
	18	4191	542	4733	6	51	57	41	18	59	-	-	-	4849
	19	951	211	1162	1	26	27	37	9	46	-	-	-	1235
	20	1918	270	2188	1	28	29	62	25	87	-	-	-	2304
	21	1047	120	1167	3	9	12	44	3	47	-	-	-	1226
	22	1227	108	1335	1	32	33	41	8	49	-	-	-	1417
	23	775	84	859	4	15	19	47	4	51	1	-	1	930
	24	1097	101	1198	5	22	27	30	3	33	3	-	3	1261
	25	816	61	877	6	10	16	58	4	62	1	-	1	956
	26	538	73	611	5	12	17	83	1	84	1	-	1	713
	27	653	43	696	6	9	15	63	2	65	-	-	-	776
	28	576	51	627	4	7	11	25	-	25	-	-	-	663
	29	594	37	631	2	2	4	116	-	116	-	-	-	751
	30	353	13	366	1	1	2	13	-	13	-	-	-	381
	31	341	19	360	2	2	4	20	-	20	-	-	-	384
	32	162	9	171	-	2	2	1	-	1	-	-	-	174
	33	108	2	110	-	-	-	-	-	-	-	-	-	110
	34	29	-	29	-	-	-	-	-	-	-	-	-	29
S:A	A	29026	8498	37524	85	1753	1838	909	832	1741	7	87	94	41197
U	5	-	-	-	-	-	-	-	51	51	-	2	2	53
	6	-	-	-	-	-	-	-	37	38	-	2	2	40
	7	-	1	1	-	-	-	-	8	8	-	2	2	11
	8	-	-	-	-	-	-	-	18	19	-	1	1	20
	9	3	1	4	4	2	6	36	66	102	1	18	19	131
	10	-	2	2	14	6	20	55	873	928	5	63	68	1018
	11	1	-	1	1	1	2	71	3263	3334	27	167	194	3531
	12	3	1	4	6	5	11	109	1081	1190	11	145	156	1361
	13	3	2	5	2	6	8	1204	1982	3186	64	507	571	3770
	14	5	16	21	2	3	5	537	702	1239	12	75	87	1352
	15	92	39	131	39	13	52	886	561	1447	14	60	74	1704
	16	58	47	105	40	24	64	1128	594	1722	40	94	134	2025
	17	37	22	59	18	9	27	371	223	594	8	11	19	699
	18	71	48	119	15	14	29	655	818	1473	18	180	198	1819
	19	63	39	102	23	4	27	1287	695	1982	41	56	97	2208
	20	136	48	184	4	3	7	237	154	391	5	11	16	598
	21	65	11	76	29	4	33	156	57	213	3	2	5	327
	22	98	15	113	10	6	16	333	47	380	4	1	5	514
	23	75	13	88	4	4	8	69	13	82	1	-	1	179
	24	7	3	10	-	-	-	23	3	26	-	1	1	37
	25	13	-	13	2	1	3	11	3	14	1	-	1	31
S:A	U	730	308	1038	213	105	318	7170	11249	18419	255	1398	1653	21428

Tabell 41. Statstjänstemän m fl som flyttat mellan olika kommunblockregioner från 1971 till 1972 fördelade efter kommunblockregion

Government employees etc, who have moved between different regions of co-operating municipalities from 1971 to 1972, by region of co-operating municipalities

KOMMUNBLOCKSREGION	ANTAL TJÄNSTEMÄN SOM FLYTTAT						ANTAL INFLYTTADE MINUS		
	TILL			FRÅN			ANTAL UTFLYTTADE		
	KOMMUNBLOCKSREGIONEN	KV	SUMMA	KOMMUNBLOCKSREGIONEN	KV	SUMMA	M	KV	SUMMA
STOCKHOLM/SÖDERTÄLJE	1038	609	1647	1587	604	2191	-549	+ 5	-544
NORRTÄLJE	102	23	125	35	26	61	+ 67	- 3	+ 64
ENKÖPING	53	44	97	51	38	89	+ 2	+ 6	+ 8
UPPSALA	312	214	526	330	144	474	- 18	+ 70	+ 52
NYKÖPING	95	47	142	61	41	102	+ 34	+ 6	+ 40
KATRINEHOLM	49	39	88	54	45	99	- 5	- 6	- 11
ESKILSTUNA	149	84	233	97	56	153	+ 52	+ 28	+ 80
MJÖLBY/MOTALA	76	57	133	68	55	123	+ 8	+ 2	+ 10
LINKÖPING	177	97	274	167	94	261	+ 10	+ 3	+ 13
NORRKÖPING	137	110	247	94	119	213	+ 43	- 9	+ 34
JÖNKÖPING	118	77	195	100	71	171	+ 18	+ 6	+ 24
TRANÅS	18	17	35	8	16	24	+ 10	+ 1	+ 11
EKSJÖ/NÄSSJÖ/VETLANDA	74	43	117	79	57	136	- 5	- 14	- 19
VÄRNAMO	58	33	91	53	38	91	+ 5	- 5	0
LJUNGBY	26	22	48	43	32	75	- 17	- 10	- 27
VÄXJÖ	118	68	186	90	56	146	+ 28	+ 12	+ 40
VÄSTERVIK	40	21	61	22	41	63	+ 18	- 20	- 2
MULTSFRED/VIMMERBY	22	28	50	19	36	55	+ 3	- 8	- 5
OSKARSHAMN	33	27	60	40	24	64	- 7	+ 3	- 4
KALMAR/NYBRO	79	77	156	75	68	143	+ 4	+ 9	+ 13
VISBY	77	46	123	48	28	76	+ 29	+ 18	+ 47
KARLSKRONA	136	67	203	124	50	174	+ 12	+ 17	+ 29
KARLSHAMN	52	37	89	39	34	73	+ 13	+ 3	+ 16
KRISTIANSTAD	146	60	206	102	63	165	+ 44	- 3	+ 41
HÄSLEHOLM	78	42	120	80	60	140	- 2	- 18	- 20
ÄNGELHOLM	75	24	99	47	25	72	+ 28	- 1	+ 27
HELSINGBORG/LANDSKRONA	164	129	293	278	114	392	-114	+ 15	- 99
MALMÖ/LUND/TRELLEBORG	347	251	598	342	273	615	+ 5	- 22	- 17
YSTAD/SIMRISHAMN	65	51	116	69	52	121	- 4	- 1	- 5
ESLÖV	39	39	78	65	46	111	- 26	- 7	- 33
HALMSTAD	110	66	176	118	57	175	- 8	+ 9	+ 1
FALKENBERG/VARBERG	129	57	186	47	27	74	+ 82	+ 30	+112
GÖTEBORG	438	310	748	404	289	693	+ 34	+ 21	+ 55
UDDEVALLA	95	52	147	73	69	142	+ 22	- 17	+ 5
TROLLHÄTTAN/VÄNERSBORG	102	73	175	149	193	342	- 47	-120	-167
BORÅS	193	245	438	120	102	222	+ 73	+143	+216
LIDKÖPING/SKARA	91	101	192	60	47	107	+ 31	+ 54	+ 85
FALKÖPING	40	25	65	47	43	90	- 7	- 18	- 25
SKÖVDE	108	51	159	92	27	119	+ 16	+ 24	+ 40
MARIESTAD	40	39	79	63	95	158	- 23	- 56	- 79
KRISTINEHAMN	48	29	77	55	40	95	- 7	- 11	- 18
KARLSTAD	142	78	220	99	83	182	+ 43	- 5	+ 38
SÄFFLE/ÄMÅL	35	27	62	31	32	63	+ 4	- 5	- 1
ARVIKA	28	28	56	30	12	42	- 2	+ 16	+ 14
ÖREBRO	171	140	311	150	122	272	+ 21	+ 18	+ 39

Tabell 41 (forts). Statstjänstemän m fl som flyttat mellan olika kommunblocksregioner från 1971 till 1972 fördelade efter kommunblocksregion

213

KOMMUNBLOCKSREGION	ANTAL TJÄNSTEMÄN SOM FLYTTAT						ANTAL INFLYTTADE MINUS		
	TILL			FRÅN			ANTAL UTFLYTTADE		
	M	KV	SUMMA	M	KV	SUMMA	M	KV	SUMMA
KARLSKOGA	27	32	59	26	43	69	+ 1	- 11	- 10
LINDESBERG	36	32	68	35	18	53	+ 1	+ 14	+ 15
VÄSTERÅS	139	94	233	142	94	236	- 3	0	- 3
KÖPING	61	41	102	40	41	81	+ 21	0	+ 21
FAGERSTA	22	14	36	42	23	65	- 20	- 9	- 29
SALA	26	27	53	31	24	55	- 5	+ 3	- 2
BORLÄNGE/FALUN	117	89	206	106	58	164	+ 11	+ 31	+ 42
AVESTA/HEDEMORA	31	22	53	42	37	79	- 11	- 15	- 26
LUDVIKA	29	30	59	23	40	63	+ 6	- 10	- 4
MORA	51	26	77	57	24	81	- 6	+ 2	- 4
GÄVLE/SANDVIKEN	126	92	218	154	180	334	- 28	- 88	- 116
BOLLNÄS/SÜDERHAMN	64	34	98	50	28	78	+ 14	+ 6	+ 20
HUDIKSVALL/LJUSDAL	43	47	90	44	33	77	- 1	+ 14	+ 13
SUNDSVALL	158	69	227	104	75	179	+ 54	- 6	+ 48
HÄRNÖSAND/KRAMFORS	88	44	132	80	48	128	+ 8	- 4	+ 4
SOLLEFTEÅ	54	19	73	71	11	82	- 17	+ 8	- 9
ÖRNSKÖLDSVIK	48	36	84	45	22	67	+ 3	+ 14	+ 17
ÖSTERSUND	234	74	308	173	65	238	+ 61	+ 9	+ 70
UMEÅ	177	78	255	154	121	275	+ 23	- 43	- 20
SKELLEFTEÅ	78	40	118	60	58	118	+ 18	- 18	± 0
LYCKSELE	72	25	97	63	44	107	+ 9	- 19	- 10
PITEÅ	36	20	56	60	29	89	- 24	- 9	- 33
LULEÅ/BODEN	201	62	263	228	103	331	- 27	- 41	- 68
HAPARANDA/KALIX	39	30	69	79	27	106	- 40	+ 3	- 37
KIRUNA/GÄLLIVARE	121	51	172	85	49	134	+ 36	+ 2	+ 38
UTOMLANDS	217	61	278	220	56	276	- 3	+ 5	+ 2
SAMTLIGA	8018	4993	13011	8019	4995	13014			

Tabell 42. Statstjänstemän m fl som flyttat till vissa kommunblocksregioner från 1971 till 1972 fördelade efter nuvarande och tidigare kommunblocksregion

Government employees etc, who have moved to certain regions of co-operating municipalities from 1971 to 1972 by present and by earlier region of co-operating municipalities

FLYTTADE TILL KOMMUNBLOCKSREGION DÄRAV FRÅN		ANTAL	FLYTTADE TILL KOMMUNBLOCKSREGION DÄRAV FRÅN		ANTAL
STOCKHOLM/SÖDERTÄLJE		1647	VISBY		123
UPPSALA		162	STOCKHOLM/SÖDERTÄLJE		37
MALMÖ/LUND/TRELLEBORG		88			
GÖTEBORG		114	KARLSKRONA		203
NORRTÄLJE		125	STOCKHOLM/SÖDERTÄLJE		63
STOCKHOLM/SÖDERTÄLJE		84	MALMÖ/LUND/TRELLEBORG		27
ENKÖPING		97	KRISTIANSTAD		206
STOCKHOLM/SÖDERTÄLJE		28	STOCKHOLM/SÖDERTÄLJE		35
UPPSALA		526	HÄSLEHOLM		27
STOCKHOLM/SÖDERTÄLJE		161	MALMÖ/LUND/TRELLEBORG		27
ÖREBRO		30	HÄSLEHOLM		120
GÄVLE/SANDVIKEN		56	KRISTIANSTAD		27
ESKILSTUNA		233	ÄNGELHOLM		99
STOCKHOLM/SÖDERTÄLJE		54	HELSINGBORG/LANDSKRONA		36
MJÖLBY/MOTALA		133	HELSINGBORG/LANDSKRONA		293
LINKÖPING		37	STOCKHOLM/SÖDERTÄLJE		35
LINKÖPING		274	MALMÖ/LUND/TRELLEBORG		84
STOCKHOLM/SÖDERTÄLJE		59	MALMÖ/LUND/TRELLEBORG		598
NORRKÖPING		34	STOCKHOLM/SÖDERTÄLJE		134
NORRKÖPING		247	KRISTIANSTAD		31
STOCKHOLM/SÖDERTÄLJE		41	HELSINGBORG/LANDSKRONA		95
LINKÖPING		38	ESLÖV		42
JÖNKÖPING		195	YSTAD/SIMRISHAMN		116
EKSJÖ/NÄSSJÖ/VETLANDA		27	MALMÖ/LUND/TRELLEBORG		52
VÄXJÖ		186	ESLÖV		78
MALMÖ/LUND/TRELLEBORG		25	MALMÖ/LUND/TRELLEBORG		39
KALMAR/NYBRO		156	FALKENBERG/VARBERG		186
STOCKHOLM/SÖDERTÄLJE		29	STOCKHOLM/SÖDERTÄLJE		28
			GÖTEBORG		50

**Tabell 42 (forts). Statstjänstemän m fl som flyttat till vissa kommun-
blocksregioner från 1971 till 1972 fördelade efter nuvarande och tidigare
kommunblocksregion**

215

FLYTTADE TILL KOMMUNBLOCKSREGION DÄRAV FRÅN		ANTAL	FLYTTADE TILL KOMMUNBLOCKSREGION DÄRAV FRÅN		ANTAL
GÖTEBORG		748	SUNDSVALL		227
STOCKHOLM/SÖDERTÄLJE	181		STOCKHOLM/SÖDERTÄLJE	52	
UDDEVALLA	59		HÄRNÖSAND/KRAMFORS	26	
BORÅS	59		ÖSTERSUND	30	
UDDEVALLA		147	HÄRNÖSAND/KRAMFORS		132
GÖTEBORG	53		STOCKHOLM/SÖDERTÄLJE	30	
TROLLHÄTTAN/VÄNERSBORG		175	ÖSTERSUND		308
STOCKHOLM/SÖDERTÄLJE	28		STOCKHOLM/SÖDERTÄLJE	66	
GÖTEBORG	39		UMEÅ		255
BORÅS		438	STOCKHOLM/SÖDERTÄLJE	49	
STOCKHOLM/SÖDERTÄLJE	27		SKELLEFTEÅ	33	
GÖTEBORG	44		LYCKSELE	28	
TROLLHÄTTAN/VÄNERSBORG	231		LULEÅ/BODEN	27	
LIDKÖPING/SKARA		192	SKELLEFTEÅ		118
MARIESTAD	108		UMEÅ	39	
SKÖVDE		159	LYCKSELE		97
STOCKHOLM/SÖDERTÄLJE	29		UMEÅ	37	
KARLSTAD		220	LULEÅ/BODEN		263
STOCKHOLM/SÖDERTÄLJE	38		STOCKHOLM/SÖDERTÄLJE	61	
GÖTEBORG	33		PILEÅ	26	
ÖREBRO		311	HAPARANDA/KALIX	34	
STOCKHOLM/SÖDERTÄLJE	77		KIRUNA/GÄLLIVARE		172
VÄSTERÅS		233	LULEÅ/BODEN	54	
STOCKHOLM/SÖDERTÄLJE	58		HAPARANDA/KALIX	33	
BORLÄNGE/FALUN		206			
STOCKHOLM/SÖDERTÄLJE	36				
GÄVLE/SANDVIKEN		218			
STOCKHOLM/SÖDERTÄLJE	53				
UPPSALA	31				

Myndighetskod	Ordningsnummer	Avtal	Tjänstemannans namn	Personnummer									Kommunkod			Utbildningskod	Tjänstbenämning		Betättningsnamn-klass	Tjänstomfattning (1 decimallängd)	Anställningsår (utan tillägg)	Lönklass och undergrupp	Lönegrad	Överenskommen månadslön (endast 0) kronor	Andrag	Lönstillägg per månad avt. bil. försäkring				Anmärkningar
				Ar	Mån	Dag	Nummer		Län	Kom mun	Text	Kod	Kod	Kronor	Kod		Kronor													
							11	12										24								25	26	27		
1	2	3	4	5	6	7	8	9	10	11	12	13	14	15	16	17	18	19	20	21	22	23	24	25	26	27	28			

Bilaga 1

Vark/Myndighet: _____ SKC-kod (flytt ej): _____ Ortsgrupp: _____

Statstjänstemannastatistiken
NYANSTÄLLDA TJÄNSTEMÄN
2 oktober 1971—1 oktober 1972

Blankett **N**

Endast tjänstemän som tillfärdi var anställda den 1.10.1972 skall medtagas.

SCB (ÅAR) 207 - 7 1972 10:00 m. 01-1964

Avtal	Tjänstemannans namn (efternamn samt tillägsnamn)	Personnummer									Kommunkod			Utbildningskod	Tjänstbenämning		Betättningsnamn-klass	Tjänstomfattning (1 decimallängd)	Anställningsår (utan tillägg)	Lönklass och undergrupp	Lönegrad	Överenskommen månadslön (endast 0) kronor	Avtal	Löne tillägg per månad enligt bil. försäkring		Anmärkningar
		Ar	Mån	Dag	Nummer		Län	Kom mun	Text	Kod (flytt ej)	Kod	Kronor	Kod		Kronor											
					11	12										13								14	15	
5	6	7	8	9	10	11	12	13	14	15	16	17	18	19	20	21	22	23	24	25	26	27	28			

Bilaga 2

Vark/Myndighet: _____ SKC-kod (flytt ej): _____ Ortsgrupp: _____

Statstjänstemannastatistiken
KOMPLETTERINGSBLANKETT
1 oktober 1972

Blankett **K**

På blanketten skall uppföras samtliga den 1 oktober 1972 anställda tjänstemän för vilka uppgifter ej lämnas centralt på magnetband.

SCB (ÅAR) 207 - 7 1972 10:00 m. 01-1964

Avtal	Tjänstemannans namn (efternamn samt tillägsnamn)	Personnummer									Kommunkod			Utbildningskod	Tjänstbenämning		Betättningsnamn-klass	Tjänstomfattning (1 decimallängd)	Anställningsår (utan tillägg)	Lönklass och undergrupp	Lönegrad	Överenskommen månadslön (endast 0) kronor	Andrag	Löne tillägg per månad enligt bil. försäkring		Anmärkningar
		Ar	Mån	Dag	Nummer		Län	Kom mun	Text	Kod (flytt ej)	Kod	Kronor	Kod		Kronor											
					11	12										13								14	15	
5	6	7	8	9	10	11	12	13	14	15	16	17	18	19	20	21	22	23	24	25	26	27	28			

Bilaga 3

Bilaga 4

Verk / Myndighet
Utdelningsadress
Ortsadress

Statstjänstemannastatistiken

SAMMANDRAG

Blankett M och N

Datum

Blankett

S

Myndighetskod

Uppgiften insänds till

Statens avtalsverk

Statstjänstemannastatistiken

Fack

103 10 STOCKHOLM 2

Anställda tjänstemän den 1 oktober 1972

Personalkategori	Antal blanketter	Antal tjänstemän
På blankett M avseende den 1.10.1971 upptagna tjänstemän		
Härifrån avgår under tiden 2.10.1971—1.10.1972 avgångna tjänstemän		
På blankett N upptagna under tiden 2.10.1971—1.10.1972 nyanställda tjänstemän, som alljämt var anställda den 1.10.1972		
Samtliga tjänstemän den 1.10.1972		

Särskilda upplysningar. Här anges omständigheter som kan vara av betydelse vid bedömandet av de lämnade uppgifterna. Särskilt bör större förändringar sedan föregående redovisningstillfälle den 1.10.1971 i tjänstemännens antal och fördelning på kategorier, exempelvis till följd av omorganisation, överförande på löneplan av tidigare arvodesanställd personal etc kommenteras. Vidare bör inträffade eller kommande ändringar av myndighetens namn eller adress (inkl datum för ändringen) anges.

SCB F/AM 502, 7 1972 5 000 ex cfr 9455

I detta ärende efterfrågas (titel och namn)	Underskrift
Telefon	

Record-layout för uppgiftslämnare via tape
 Statistjänstemannastatistiken 1972

Numeriska fält skall ej ha plus- eller minus-tecken.
 Samtliga numeriska uppgifter vid EBCDIC-kod skall
 vara i zoned decimalform.

POSTBESKRIVNING

Sid. 2

Postnamn Tapeuppgift	Postkod	Beskrivning L R E C L = 192 B L K S I Z E = 2880 BCD eller E B C D I C		
Delpostnamn	Antal tecken	pos	Läge	Beskrivning
Tjänstgöringens omf.	3		66-68	
Anställningsår	2		69-70	
Redovisningsår	1		71	
Löneplan (alfa)	3		72-74	
Lönegrad	2		75-76	
Löneplansbokstav för löneklass	1		77	
Löneklass	2		78-79	
Överenskommen månadslön	5		80-84	
Pensionerad personal	1		85	
Avdrag	5		86-90	
Tillägg 10 st {				10 x Kod + belopp (Kod- belopp; Kod- belopp;..)
	Belopp	5	-170	
Anmärkingar	10		171-180	
Reservutrymme	12		181-192	

Record-layout för uppgiftslämnare via tape
Statstjänstemannastatistiken 1972

Numeriska fält skall ej ha plus- eller minus-tecken.
Santliga numeriska uppgifter vid EBCDIC-kod skall
vara i zoned decimalform.

POSTBESKRIVNING

Sid. 1

Postnamn		Postkod		Beskrivning	
Tapeuppgift				L R E C L = 192 B L K S I Z E = 2880 B C D eller E B C D I C	
Delpostnamn		Antal tecken pos		Läge	Beskrivning
	Huvudtitel		2	1-2	
Myndighetskod			9	1-9	
	Tillägg		2	8-9	
Ortsgrupp			1	10	
Avtal			2	11-12	
Namn			20	13-32	
	År		3	33-35	
Person-	Mån		2	36-37	
nummer	Dag		2	38-39	
	Nr		4	40-43	
Länskod			2	44-45	
Kommunkod			2	46-47	
Utbildningskod			5	48-52	
Tjänstebestämn.-kod			5	53-57	
Befattningsnomenklatur			3	58-60	} Se anvisningar under rubriken Befattningsnomenkl.
			5	61-65	

STATSTJÄNSTEMANNASTATISTIKEN DEN 1 OKTOBER 1972

Blanketterna M, N och S.

A Inledning

Sedan hösten 1969 är SCBs personalstatistik och SAVs lönestatistik över tjänstemännen inom det statliga och statsunderstödda verksamhetsområdet samordnade till en statistik kallad statstjänstemannastatistiken. Statstjänstemannastatistiken används vid de statliga avtalsförhandlingarna samt utgör underlag för den officiella statistiken. Föreliggande undersökning avser läget den 1 oktober 1972. Blanketterna skall sändas in (se nedan) senast den 6 november 1972. Från förhandlingshåll är det ett synnerligen starkt önskemål att resultaten föreligger snarast möjligt. Överenskommelse har nåtts om att bestämma denna tidpunkt till den 30 januari 1973. Det är därför av yttersta vikt att ovannämnda insändningsdatum hålls. I år skall samtliga uppgiftslämnare redovisa såväl fasta som övriga tillägg samt avdrag. Då uppgifterna om övriga tillägg och avdrag inte är kända förrän i slutet av oktober har insändningsdatum ändrats till ovan nämnda 6 november.

De väsentligaste förändringarna i anvisningarna sedan föregående år rör punkterna C.1, E.9, E.15—17.

B Inledning

Inom SCB finns ett register per den 1 oktober 1971 över tjänstemän inom statlig och statsunderstödd verksamhet. De myndigheter som redovisar hela sin personal på blanketter tillställs en förteckning (blankett M) över de föreliggande registeruppgifterna. Uppgifterna skall aktualiseras med hänsyn till sedan föregående redovisningstillfälle inträffade förändringar. All den 1 oktober 1972 anställd tjänstemannapersonal, som ej återfinns på blankett M, skall uppföras på blankett N. För varje myndighet lämnas desutom uppgifter på blankett S.

Redovisningen per den 1 oktober 1972 skall således omfattas

- aktualisering av uppgifterna för den på blankett M (SCB F/AM 500) upptagna personalen,
- redovisning av all övrig tjänstemannapersonal på blankett N (SCB F/AM 503),
- en sammanfattning av a—b ovan samt vissa andra uppgifter på blankett S (SCB F/AM 502).

I statistiken nyttjaskomma myndigheter skall redovisa all personal på blankett N.

Blanketterna skall insändas i 1 exemplar till Statens avtalsverk, Statstjänstemannastatistiken, Fack, 103 10 STOCKHOLM 2.

Upplysningar om blanketternas ifyllande lämnas av frk Kerstin Larsson och frk Inger Lindgren på tfn 08-67 99 60 anka 63 till den 1 november 1972 och därefter på tfn 08-22 59 60 anka Statstjänstemannastatistiken. Ytterligare blanketter och anvisningar kan rekvideras på samma telefonnummer.

C Allmänna redovisningsprinciper

1 Redovisningen skall omfatta samtliga den 1 oktober 1972 anställda

- statstjänstemän med undantag av de arbetstagargrupper som 1.1.1972 övergick till tjänstemannaanställning enligt KK 1971:940
- tjänstemän som omfattas av lagen den 3 december 1965 (nr 576) om ställföreträdare för kommun vid vissa avtalsförhandlingar m m
- tjänstemän som avses i avtal om vissa vårdanstalter för alkoholmissbrukare.
- arkivarbetare avlönade enligt regleringsbrev till AMS. Arkivarbetare skall redovisas av de myndigheter där arkivarbetsplatserna är belägna.
- tjänstemän vid allmänna försäkringskassor.

OBS! Redovisningen skall avse alla under punkterna a—e som är anställda den 1 oktober 1972. Således skall även exempelvis kontraktanställda, tillfälligt anställda och timanställda ingå i statistiken (oavsett om anställningsbevis utfärdats eller ej). Uppdragstagare skall ej medtagas.

2 Tjänstledig personal skall i allmänhet medtagas. Personal, som är tjänstledig för utövande av tjänst hos annan myndighet, skall dock redovisas endast av sistnämnda myndighet. Med myndighet avses ej kommitté eller liknande. Tjänsteman med tjänstledighet för offentligt uppdrag skall därför redovisas av den myndighet vederbörande tillhör.

3 Tjänsteman med tjänstgöring vid mer än en myndighet skall redovisas av samtliga berörda myndigheter. Från styrelseuppdrag och liknande bortses dock.

4 Tjänsteman som upprätthåller mer än en befattning vid samma myndighet skall upptagas i samtliga befattningar för vilka vederbörande vid undersökningstidpunkten ägde att uppbära lön. Tjänsteman, som är helt tjänstledig för upprätthållande av annan tjänst med *vikariatslön*, upptages endast på den sistnämnda tjänsten. Tjänsteman, som uppbär *vikariatsersättning*, redovisas endast på sin egen tjänst.

5 Varje person redovisas i princip på en rad. Upprätthåller tjänstemannen mer än en befattning användes en rad för varje funktion. Förekommer mer än ett lönetillägg redovisas på blankett N varje tillägg på egen rad. På blankett M kan två tillägg redovisas på varje rad. Om lönetilläggen kräver mer än en rad upprepas ej övriga uppgifter.

D Anvisningar till de olika blanketterna

1 På blankett M (maskinlistan) skall alla förändringar, som inträffat under *perioden 2 oktober 1971—1 oktober 1972*, införas. Detta sker genom att den gamla uppgiften stryks och den nya utsätts *ovanför*. Ej ifyllda kolumner skall i allmänhet ifyllas (se dock även anvisningarna till de enskilda kolumnerna). För tjänstemän med blankt födelsenummer infördes det riktiga numret. I kolumnen för utbildningskod har endast uppgifter som 1971 redovisades i SUN-kod listats. Kol 15 (tjänstebestämningskod) skall ej ändras. Tjänstgöringens omfattning har lämnats blank för personer som 1971 redovisades med 0,0 eller X. Överenskommen månadslön har lämnats blank då uppgiften som regel torde behöva ändras. Vad gäller tilläggen har koderna för de fasta tillägg som respektive tjänsteman uppbar vid föregående redovisningstillfälle listats, däremot ej beloppen. Är en utlistad tilläggskod ej aktuell stryks koden, i annat fall ifylles beloppet. Nyttillkommande fasta tillägg samt eventuella övriga tillägg förs in så att det framgår vilken tjänsteman som uppbär det.

För under redovisningsperioden *avgångna* tjänstemän stryks namnet i kol 6. Förutom införandet av inträffade förändringar skall blankett M underkastas en *generell granskning* beträffande samtliga tjänstemän. Fel kan tänkas ha uppkommit antingen vid uppgiftslämnandet eller vid bearbetningen. Särskild uppmärksamhet bör ägnas åt att den angivna lönegraden svarar mot tjänstebestämnigen.

2 På blankett N skall upptagas *all* vid myndigheten den 1 oktober 1972 anställd tjänstemannapersonal, som ej återfinns på blankett M (även sådan personal som myndigheten anser borde återfinnas på blankett M men som ej finns där) och som enligt avsnitt C ovan skall med-

tagas. Om en uppgiftslämnare redovisar uppgifter för mer än en myndighet (i detta sammanhang liktydigt med olika myndighetskoder) skall separata blanketter för varje myndighet användas. Inom varje myndighet förs skilda ortsgrupper på olika blanketter.

Namnet på myndigheten, ortsgrupp och bladnummer skall utsättas på varje blankett.

E Anvisningar till de olika kolumnerna

1 Myndighetskoden (kol 1—3) skall ej ändras. Förekommer inom uppgiftslämnarens område flera myndighetskoder, må dock, vid förflyttning inom detta område, koden ändras. Den berörda tjänstemannen skall då ej strykas på blankett M och ej heller uppföras på blankett N.

2 Ortsgruppen (kol 4 på M och särskild ruta på N) skall avse den ortsgrupp efter vilken lönen utbetalas (jfr AST 16 §). Om lönen ej utgår efter viss ortsgrupp anges stationeringsortens ortsgrupp.

3 Det avtal (kol 5) som reglerar tjänstemannens anställning anges enligt bifogade kodförteckning (SCB F/AM 513). Observera att arkivarbetare skall redovisas på särskild kod.

4 Tjänstemannens namn (kol 6). Efternamnet sättes före tilltalsnamnet.

5 Personnumret (kol 7—10) återfinns på tjänstemannens skattsedel. I förekommande fall skall på blankett M personnumret kompletteras med den tionde siffran (kontrollciffran). Kan uppgift om kontrollciffran ej erhållas utsätts i stället »X». Även nollor ingående i personnumret skall anges (tex ej 42-7-4-132 utan 42-07-04-0132).

6 Kommunkoden (kol 11—12) skall avse koden för den kommun inom vilken vederbörande tjänstemans *stationeringsort* är belägen. Med stationeringsort avses ej mantalsskrivningsorten utan i normalfallet den ort där arbetsplatsen är belägen (jfr AST 7 §). De olika kommunernas koder framgår av bifogade kodförteckning (SCB F/AM 518). Om samtliga tjänstemän upptagna på en N-blankett är stationerade i samma kommun behöver koden endast anges på den översta raden följd av ett lodrätt streck i båda kolumnerna.

7 Uppgiften om utbildning (kol 13) skall lämnas enligt SUN-koden (Svensk utbildningsnomenklatur). SUN-koden har utarbetats av SCB i samarbete med en särskild enhetsgrupp varit ingått representanter för olika myndigheter och organisationer. Genom den nya koden har man skapat en enhetlig utbildningskod som möjliggör en bättre samordning och förbättrade möjligheter till analys av utbildningsvariabeln.

I de båda kodförteckningarna, Svensk utbildningsnomenklatur (SUN) ingående i SCBs Meddelanden i samordningsfrågor (nr MIS 1969:3) respektive Svensk utbildningsnomenklatur i alfabetisk version (ALFA-SUN) (nr MIS 1971:5), kan de för statstjänstemannastatistiken relevanta anvisningarna sammanfattas sålunda. SUN-koden omfattar all fullbordad utbildning motsvarande minst 2 månaders heltidsundervisning oberoende av hur den erhållits. Även intern verksamhetsutbildning som uppfyller ovanstående krav och som ingår i SUN skall registreras. Till statstjänstemannastatistiken skall dock endast tjänstemannens högsta utbildning redovisas. Vid val av högsta utbildning utgör nivå-siffran första rangordningskriterium. Om två eller flera utbildningar har samma högsta nivå väljs den som har mest anknytning till personens befattning. Om personen har två eller flera utbildningar som ligger på samma nivå och är lika avgörande för personens befattning väljs den utbildning som är senast avslutad. Utbildningskoden enligt SUN skall alltid redovisas med 5 siffror.

För vidare information om SUN hänvisas till ovan nämnda kodförteckningar samt Statskontorets och SCBs gemensamma cirkulärskrivelser 29.9.1970 och 12.2.1971. Om kodförteckningarna, vilka är desamma som föregående år, förkommit kan ytterligare exemplar rekvideras på de under avsnitt B nämnda telefonnumren.

För information om kodningsproblem hänvisas till byrådirektör Frank Bergman, enheten för samordning, tfn 08-14 05 60-4363.

8 Tjänstebenenämningen (kol 14) anges så långt möjligt med gånge benämning. Benämningen skall normalt överensstämma med uppgifterna i kol 19—21. Förekommer ej någon benämning men tjänstemannen reellt utför arbete svarande mot viss benämning anges den benämning som svarar mot den erhållna lönen. I annat fall anges tjänstemannens arbetsuppgifter. Benämning som anger utbildning (t ex civilingenjör) eller anställningsform (t ex aspirant, elev, praktikant) skall ej användas.

9 Befattningsnomenklatur (kol 16). För tjänstemän, som åsatts kod i samband med klassificering enligt »Befattningsnomenklatur tjänstemän», redovisas denna kod (5-siffrig) i kol 16. Observera att befattningsnomenklatur skall redovisas även om koden utgöres av preliminär arbetsgivar-klassificering gjord av avtalsverket och/eller myndigheten. Övriga tjänstemän markeras vid detta redovisningstillfälle med tre nollor i de tre första positionerna.

10 Tjänstgöringens omfattning (kol 17) skall anges med 1 decimal noggrannhet. Fulltidstjänstgöring betecknas med »1,0». För tjänsteman med deltidstjänstgöring anges arbetstiden i förhållande till arbetstiden för en motsvarande fulltidstjänst. Arbetstidens förläggning saknar betydelse. (Ex ½-tidstjänstgöring betecknas med »0,5» vare sig det rör sig om varandagstjänstgöring eller halvdagstjänstgöring, 3/5-tidstjänstgöring redovisas med

»0,7» osv). Som deltidstjänstgörande anses dels deltidsanställd tjänsteman, dels heltidsanställd tjänsteman vars tjänstgöring är nedsatt genom partiell tjänstledighet med C-avdrag. För helt tjänstlediga tjänstemän redovisas tjänstgöringens omfattning vid tjänstledighetens inträdande.

Om det i enstaka fall ej är möjligt att ange en koeficient för tjänstgöringens omfattning får i kolumnen anges »X» (t ex: tillfälligt anställd tjänsteman med oreglerad arbetstid som ej är deltidsanställd men vars arbetsrid uppenbart är kortare än vad som normalt uppfattas som heltid i motsvarande eller liknande verksamhet).

11 Anställningsåret (kol 18) skall i regel avse året för tjänstemannens första statligt reglerade tjänst och anges med de två sista siffrorna i årtalet. Följande undantag gäller:

a) Om anställningsavbrottet överstiger 6 år anges året för återanställningen.

b) Om tjänstemannen genom annan anställning (t ex statlig arbetaranställning) äger tillgodoräkna sig anställningstid för löneklassplacering skall årtalet för tjänstemannaanställningen räknas bakåt med antalet på så sätt vunna helår. Ex: Om tjänstemannaanställningen skedde år 1960 och tjänstemannen då ägde tillgodoräkna sig 5 års anställningstid för löneklassplacering, skall anställningsåret anges till 55.

c) Om tjänstemannen varit anställd i verksamhet som sedermera förstatligats tillämpas de bestämmelser som i varje särskilt fall kan ha utfärdats.

12 Löneplan och anställningsform (kol 19) anges med gånge bokstavs-beteckningar (Ao, Ap, Ar, Ae, Ag, Bo, Cp, Do, Ug etc; se även SCB F/AM 513). SKB anges som S. Förordnande med vikariatslön markeras med »V» efter beteckningen (AoV, CpV etc). Förordnande med vikariatsersättning redovisas ej.

Tjänsteman med tjänst i lönegrad B 5, som uppstår enligt löneklass A 33 (jfr AST 10 § 6 mom) skall redovisas på löneplan B i lönegrad 05 och löneklass 33.

För arvodister gäller följande: arvodist med lön efter viss löneklass betecknas med löneplansbokstaven följd av »d» (Ad, Bd etc). Arvodist, vars lön ej utgår efter viss löneklass, betecknas med »Ö». Kontraktanställda jämföras med arvodister.

Timlärare, arkivarbetare och pensionsavgångna (statlig pension) tjänstemän redovisas alltid med »Ö».

13 Lönegraden (kol 20) anges alltid med två siffror (t ex 09). För löneplansarvodist utan lönegrad anges 00. Beträffande tjänsteman i B 5/A 30 se punkt E.12. För Ö-arvodister skall kolumnen lämnas blank.

14 Löneklassen (kol 21) anges alltid med två siffror (t ex 09). Den löneklass efter vilken tjänstemannen uppstår lön skall anges (jfr AST 15 §, 1—3 mom). Ob-

servera att denna löneklass kan avvika från den löneklass i vilken tjänstemannen är placerad. Beträffande tjänsteman i B 5/A 30:33 se punkt E.12.

Lönetillägg motsvarande skillnaden mellan två eller flera löneklasser skall ej inräknas här utan redovisas i kol 24—27. Kolumnen skall ifyllas för samtliga tjänstemän utom de med »Ö» i kol 19, för vilka kolumnen lämnas blank. *Observera* att uppgifterna i kol 14, 19, 20 och 21 skall korrespondera med varandra.

15 Uppgiften om **överenskommen månadslön (kol 22)** ifylles endast för tjänstemän med »Ö» i kol 19. Beloppet skall avse oktober månad och anges i hela kronor. För *tjänstemän uppbärande statlig eller kommunal pension* inräknas ej pensionen; i stället utsätts i anmärkningskolumnen ett »P». För tjänstemän med tim- eller dag-arvode redovisas det under månaden intjänade beloppet. Överenskommen lön avseende anställning för längre tid än en månad omräknas till månadslön.

16 I kol 23 redovisas **avdrag** pga tjänstledighet eller frånvaro av annan orsak. I kolumnen redovisas summan av samtliga avdrag på lön och på tillägg (jfr anv punkt E.10 tjänstgöringens omfattning och punkt E.17 tillägg). Om inga avdrag föreligger ifylles kolumnen med 5 nollor.

OBS! Avdrag pga nedsättning av tjänstgöringens omfattning medtages ej. Nedsättningen skall i stället framgå av kol 17.

För exempelvis partiellt tjänstledig heltidsanställd tjänsteman som arbetar ½-tid och sålunda redovisats med 0,5 i kol 17 (tjänstgöringens omfattning) och som har haft A-avdrag 5 dagar uppföres summan av A-avdragen på lön och motsvarande avdrag på eventuella tillägg i kol 23.

17 **Lönetillägg per månad (kol 24—27).** Statistiken omfattar såväl fasta som övriga tillägg. Lönetilläggen skall specificeras enl bifogade kodförteckning (SCB F/AM 519). Tilläggen skall avse oktober månad men vissa tillägg må av redovisningstekniska skäl avse september månad. Beloppen skall avse tjänstgöring i den omfattning som anges i kol 17.

Övertidstillägg skall ej redovisas.

Kodförteckningar som skall användas vid ifyllandet av blanketterna M, N och S

1. Kod för kommuner (SCB F/AM 518)
2. Kod för avtal (SCB F/AM 513 sid 1)
3. Kod för löneplan och anställningsform (SCB F/AM 513 sid 2)
4. Kod för lönetillägg (SCB F/AM 519)
5. Svensk utbildningsnomenklatur — SUN (SCB MIS 1969: 3)
6. Svensk utbildningsnomenklatur i alfabetisk version — ALFA-SUN (SCB MIS 1971: 5)

Bilaga 7

N. Kod för löneplan och anställningsform

Anm. Endast nedanstående beteckningar får användas

Kod	Anställningsform
	<i>Löneplan A med</i>
Ao	Fullmakt eller konstitutorial
AoV	Vikariatslöneförordnande på o-tjänst
Ap	Förordnande för bestämd tid
ApV	Vikariatslöneförordnande på p-tjänst
Ar	Förordnande tills vidare
ArV	Vikariatslöneförordnande på r-tjänst
Ae	Förordnande som extra ordinarie
AeV	Vikariatslöneförordnande på e-tjänst
Ag	Förordnande som extra
Ad	Arvode efter löneklass (med eller utan lönegrad)

Löneplan B med

Bo	Fullmakt eller konstitutorial
BoV	Vikariatslöneförordnande på o-tjänst
Bp	Förordnande för bestämd tid
BpV	Vikariatslöneförordnande på p-tjänst
Br	Förordnande tills vidare
BrV	Vikariatslöneförordnande på r-tjänst
Be	Förordnande som extra ordinarie
BeV	Vikariatslöneförordnande på e-tjänst
Bg	Förordnande som extra
Bd	Arvode efter löneklass

Löneplan C med

Co	Fullmakt eller konstitutorial
CoV	Vikariatslöneförordnande på o-tjänst
Cp	Förordnande för bestämd tid
CpV	Vikariatslöneförordnande på p-tjänst
Cr	Förordnande tills vidare
CrV	Vikariatslöneförordnande på r-tjänst
Ce	Förordnande som extra ordinarie
CeV	Vikariatslöneförordnande på e-tjänst
Cg	Förordnande som extra
Cd	Arvode efter löneklass

Kod Anställningsform*Löneplan U med*

Uo	Fullmakt eller konstitutorial
UoV	Vikariatslöneförordnande på o-tjänst
Up	Förordnande för bestämd tid
UpV	Vikariatslöneförordnande på p-tjänst
Ur	Förordnande tills vidare
UrV	Vikariatslöneförordnande på r-tjänst
Ue	Förordnande som extra ordinarie
UeV	Vikariatslöneförordnande på e-tjänst
Ug	Förordnande som extra
Ud	Arvode efter löneklass (med eller utan lönegrad)

Löneplan D med

Do	Fullmakt eller konstitutorial
DoV	Vikariatslöneförordnande på o-tjänst
De	Förordnande som extra ordinarie
DeV	Vikariatslöneförordnande på e-tjänst
Dg	Förordnande som extra
Dd	Arvode efter löneklass

Löneplan SKB med

So	Fullmakt eller konstitutorial
SoV	Vikariatslöneförordnande på o-tjänst
Se	Förordnande som extra ordinarie
SeV	Vikariatslöneförordnande på e-tjänst
Sg	Förordnande som extra
Sd	Arvode efter löneklass

Ö Icke löneplansplacerade arvoder m fl

Anm: Här redovisas även avlöning enligt skolor samt arvode för tilläggsstimmar inom undervisningsväsendet.

Övertidsgottgörelse, ersättningar av trakamentes natur eller ersättningar för arbete vid sidan av tjänsten skall ej medrägas.

A. Fasta lönetillägg

Med fasta lönetillägg menas här tillägg som för individ utgår med ett för månad eller för längre period fastställt belopp.

Kod	Typ av tillägg/tillägg för	Står omnämmt i		Gäller för	
001	Kallortstillägg	AST	22 §		
002	Organisationsföredragandetillägg	AST	28 §	1 mom	
003	Tillsynstillägg	AST	28 §	4 mom	
004	Avlöningsförstärkning	AST	29 §	1 mom	
005	Bibliotekarie	AST	29 §	2 mom	Undervisningsväsendet
006	Huvudlärare	AST	29 §	2 mom	Undervisningsväsendet
007	Institutionsföreståndare	AST	29 §	2 mom	Undervisningsväsendet
008	Instruktörstillägg	AST	29 §	2 mom	Fjärde huvudtiteln
017	Prefekt	AST	29 §	2 mom	Undervisningsväsendet
018	Prefekt vid universitetsfilial	AST	29 §	2 mom	Undervisningsväsendet
009	Prostillägg	AST	29 §	2 mom	
010	Rektor, biträdande	AST	29 §	2 mom	Undervisningsväsendet
011	Rektor, deltidstjänstgörande	AST	29 §	2 mom	Undervisningsväsendet
012	Rektor, som är förste rektor eller tillika skolchef	AST	29 §	2 mom	Undervisningsväsendet
019	Samordnare vid universitetsfilial	AST	29 §	2 mom	Undervisningsväsendet
013	Studierektor	AST	29 §	2 mom	Undervisningsväsendet
014	Tillsynslärare	AST	29 §	2 mom	Undervisningsväsendet
015	Utbildningsledare, biträdande	AST	29 §	2 mom	Undervisningsväsendet
016	Utbildningstillägg	AST	29 §	2 mom	Fjärde huvudtiteln
029	Övriga uppdragstillägg	AST	29 §	2 mom	
030	Ställföreträdartillägg	AST	29 §	3 mom	
032	Dykartillägg, ospecificerat	AST	29 §	4 mom	
037	Finskspråktillägg	AST	29 §	4 mom	Undervisningsväsendet
038	Flygelevtillägg	AST	29 §	4 mom	
039	Flyglärartillägg	AST	29 §	4 mom	
040	Flygtillägg, ospecificerat	AST	29 §	4 mom	
049	Fyrplatstillägg	AST	29 §	4 mom	
050	Helikoptertillägg, ospecificerat	AST	29 §	4 mom	
057	Hoppstillägg	AST	29 §	4 mom	
063	Kustbevakningstillägg	AST	29 §	4 mom	Tullverket
058	Lapska, undervisningsskyldighet i	AST	29 §	4 mom	Undervisningsväsendet
059	Nomadlärartillägg	AST	29 §	4 mom	Undervisningsväsendet
060	Risktillägg	AST	29 §	4 mom	Fångvårdsanstalterna
061	Skolkantorstillägg	AST	29 §	4 mom	
062	Språktillägg	AST	29 §	4 mom	
070	Barnförmaner	AST	29 §	5 mom	
071	Hemmatillägg	AST	29 §	5 mom	
072	Utlandstillägg	AST	29 §	5 mom	
080	Enslighetstillägg	AST	29 §	6 mom	
090	Övriga fasta lönetillägg				
098	Gottgörelse för särskild arbetstid	ABL	26 §		Statliga läkare
099	Arvode för schemalagda tilläggsstimmar				Undervisningsväsendet

B. Övriga lönetillägg

Kod	Typ av tillägg/tillägg för	Sär omämnat i	Gäller för
100	Extra kallortstillägg	AST 22 §	
101	Vikariatstillägg	AST 23 §	
102	Obekvämtidstillägg	AST 24 §	
170	Fyllnadstidstillägg	AST 24 a §	
171	Tidförskjutningstillägg	AST 24 b §	
103	Jourtillägg	AST 25 §	
104	Beredskapstillägg	AST 25 §	
105	Tjänstledighetstillägg	AST 26 §	
106	Semestertillägg	AST 27 §	
117	Flygriskstillägg	AST 28 § 2 mom	
107	Maskinanläggningstillägg	AST 28 § 3 mom	
108	Aftonundervisning	AST 29 § 4 mom	Undervisningsväsendet
172	Anmälningstillägg	AST 29 § 4 mom	
109	Ansvarstillägg	AST 29 § 4 mom	
110	Arbetstidstillägg	AST 29 § 4 mom	
111	Bogserbåstillägg	AST 29 § 4 mom	
112	Bordningstillägg	AST 29 § 4 mom	
113	Dykningstillägg	AST 29 § 4 mom	
114	Enmanstillägg	AST 29 § 4 mom	
115	Examina och prövningar	AST 29 § 4 mom	Undervisningsväsendet
116	Flygkurstillägg	AST 29 § 4 mom	
118	Fridagersättning	AST 29 § 4 mom	
119	Fyrskippstillägg	AST 29 § 4 mom	
120	Förbandsövningsstillägg	AST 29 § 4 mom	
121	Särskilt förbandsövningstillägg	AST 29 § 4 mom	
122	Gruppkorsbandstillägg	AST 29 § 4 mom	
160	Handledartillägg	AST 29 § 4 mom	{ Fjärde huvudtiteln, Luftfartsverket, Tele
123	Hjälpfartygstillägg	AST 29 § 4 mom	
124	Höjdriskstillägg	AST 29 § 4 mom	
125	Instruktörstillägg	AST 29 § 4 mom	
126	Järnvägspoststillägg	AST 29 § 4 mom	
127	Konduktörstjänstillägg	AST 29 § 4 mom	
128	Krigsförbandsövningstillägg	AST 29 § 4 mom	
129	Kurstillägg	AST 29 § 4 mom	
130	Kustspaningsradartillägg	AST 29 § 4 mom	
176	Lantbrevbäringstillägg	AST 29 § 4 mom	
131	Lokledartillägg	AST 29 § 4 mom	
132	Loktjänstillägg	AST 29 § 4 mom	
133	Luftfartstillägg	AST 29 § 4 mom	
173	Lärartillägg	AST 29 § 4 mom	Luftfartsverket, SJ, Tele
134	Läroarbete	AST 29 § 4 mom	Undervisningsväsendet
135	Motorskötartillägg	AST 29 § 4 mom	
136	Måltidsvakt	AST 29 § 4 mom	Undervisningsväsendet
137	Mönstringstillägg	AST 29 § 4 mom	
138	Patrulleringstillägg	AST 29 § 4 mom	
139	Praktikhindertillägg	AST 29 § 4 mom	
174	Procenttillägg	AST 29 § 4 mom	Undervisningsväsendet
140	Resttidstillägg	AST 29 § 4 mom	
177	Ridstillägg, regionmusiken	AST 29 § 4 mom	
141	Riskstillägg	AST 29 § 4 mom	
142	Röstsammanräkningstillägg	AST 29 § 4 mom	
143	Segelfartygstillägg	AST 29 § 4 mom	

Kod	Typ av tillägg/tillägg för	Står omnämnt i	Gäller för
144	Sjömätartillägg	AST 29 §	4 mom
145	Sjötillägg	AST 29 §	4 mom
148	Stödfartygstillägg	AST 29 §	4 mom
175	Tilläggsstidstillägg	AST 29 §	4 mom
150	Tjänstedubblingstillägg	AST 29 §	4 mom
151	Tjänstetillägg	AST 29 §	4 mom
152	Tolktillägg	AST 29 §	4 mom
153	Tågklarartillägg	AST 29 §	4 mom
154	Tågledartillägg	AST 29 §	4 mom
155	Underjordstillägg	AST 29 §	4 mom
156	Uppsikt över elev (kvarsittning)	AST 29 §	4 mom
157	Uttryckningstillägg	AST 29 §	4 mom
158	Vittnestillägg	AST 29 §	4 mom
159	Växlingstillägg	AST 29 §	4 mom
161	Övriga tjänstgöringstillägg	AST 29 §	4 mom
199	Övriga lönetillägg ej särskilt nämnda		
200	Ackord och prestationstillägg		
201	Arvode för ej schemabundna tilläggstimmar		Undervisningsväsendet