

SVERIGES OFFICIELLA STATISTIK

Stats- tjänstemän 1973

Del 1. Lönegrad, löneklass m m
Myndigheter, kommuner m m



STATISTISKA CENTRALBYRÅN · STOCKHOLM

INLEDNING

TILL

LÖNER. OFFENTLIG SEKTOR. DEL 1, STATSANSTÄLLDA

(SVERIGES OFFICIELLA STATISTIK)

Följande serier ingår:

1954/1957-1968 års statistik:

Tjänstemän inom statlig och statsunderstödd verksamhet. – Stockholm, 1959-1970

1969-1985 (del 2: -1981) års statistik utkom i två delar:

Statsanställda. Del 1, Lönegrad, tjänstetidsklass. Myndigheter, kommuner. – Stockholm, 1971-1986. - Årg. 1969-1976 med titeln: Statstjänstemän. Del 1, Lönegrad ...

Statsanställda. Del 2, Sammanfattning, utbildning, tjänstebenämning m. m. – Stockholm, 1972-1986. - Årg. 1969-1973 med titeln: Statstjänstemän. Del 2, Sammanfattning ...

serien slutar med en historisk översikt:

En historisk översikt samt uppgifter om utbildning, tjänstebenämning m m. 1954-1981. – Stockholm, 1986.

1986-1991 års statistik:

Löner och sysselsättning inom offentlig sektor. Del 1, Statsanställda. – Stockholm, 1987-1992

1992 års statistik:

Löner och sysselsättning inom offentlig sektor. Statsanställda / Statistiska centralbyrån. – Stockholm, 1993.

Utgavs parallellt med:

Löner. Offentlig sektor, Del. 2 : Kommunal personal.

Efterföljare:

Lönestatistisk årsbok / Medlingsinstitutet, Statistiska centralbyrån. – Stockholm, 1995-2004. – (Sveriges officiella statistik). - Täckningsår: 1992-2003.
2000-2003 publicerade på SCB:s webbplats.

Statstjänstemän. Del 1, Lönegrad, löneklass mm Myndigheter, kommuner mm. 1973. – (Sveriges officiella statistik).
Digitaliserad av Statistiska centralbyrån (SCB) 2011.

SVERIGES OFFICIELLA STATISTIK

Stats- tjänstemän 1973

Del 1. Lönegrad, löneklass m m
Myndigheter, kommuner m m



STATISTISKA CENTRALBYRÅN · STOCKHOLM

Government employees 1973

Part 1. Salary grade, salary step, etc.
Authorities, municipalities, etc.

Form för hänvisning. Statstjänstemän 1973, del 1 (SOS). Statistiska centralbyrån. Stockholm 1974.

Publikationen Statstjänstemän, del 1, har fr o m redovisningsåret 1969 utgivits under detta namn inom serien Sveriges officiella statistik. Tidigare har publikationen utgivits under namnet Tjänstemän inom statlig och statsunderstödd verksamhet, med en del årligen under 1962—1968 samt med en del för vardera av fyraårsperioderna 1954—1957 och 1958—1961. Utgivare har varit Statistiska centralbyrån.

Preliminära uppgifter för 1973 har tidigare publicerats i Statistiska meddelanden Am 1974:25.

Suggested citation. Government employees 1973, Part 1 (SOS). National Central Bureau of Statistics. Stockholm 1974.

The report on Government employees part one has been published under the same name from the reporting year 1969 within the series of Official Statistics of Sweden. Previously the report has been published under the name of Government employees and employees in state-subsidized activities, with one part every year 1962—1968 and with one part for each of the 4-year-periods 1954—1957 and 1958—1961. Publisher has been the National Central Bureau of Statistics.

Preliminary data have been published in the Statistical Report serie Am 1974:25.

Published by
the National Central
Bureau of Statistics,
S 102 50 Stockholm

Allmänna Förlaget
ISBN 91-38-01917-5

Printed in Sweden
Civiltryck AB
Stockholm 1974

Förord

Preface

Statistiska centralbyrån utarbetar sedan år 1954 i enlighet med Kungl Maj:ts brev den 10 september 1954 statistik över tjänstemän inom statlig och statsunderstödd verksamhet (statstjänstemannastatistiken). Från och med år 1969 är denna statistik samordnad med statens avtalsverks förhandlingsstatistik.

Föreliggande publikation, som till och med år 1968 hette Tjänstemän inom statlig och statsunderstödd verksamhet, är sedan 1969 års statistik uppdelad i två delar. Del 1, vars textavdelning är starkt begränsad, omfattar tabeller över myndigheter, statstjänstemännens löneförhållanden och ålder m m, regional statistik samt tabeller över nyanställning, avgång, befordran och flyttning. Del 2, med en utförligare textavdelning, omfattar tabeller över utbildning och tjänstebenenämning, flerårstabeller, tabeller över statens löneutbetalningar samt över vissa andra personalkategorier inom det statliga och statsunderstödda verksamhetsområdet.

Inga större förändringar i uppläggningsen av statistiken eller av denna publikation har gjorts sedan föregående år.

För att ernå samordning med statistikgrenarna över landstingspersonal, primärkommunal personal och kyrkokommunal personal och för att få fram avtalsstatistiken tidigare kommer nästa undersökning, efter förslag från

Föreliggande publikation har utarbetats av förste aktuarie Lennart Johansson i samarbete med avdelningsdirektör Jan Magnell.

Nästa publikation i denna serie kommer således att heta Statstjänstemän 1975, del 1, som beräknas utkomma omkring februari 1976.

Stockholm i mars 1974

INGVAR OHLSSON

Dagmar Witkowsky-Johnsson

11	Svensk-engelsk ordlista	Swedish-English vocabulary
13	Sammanfattning på engelska	Summary

Innehåll

Contents

	Statstjänstemän m fl 1973	Government employees etc
15	1. Inledning	1. Introduction
15	2. Population	2. Population
16	3. Variabler	3. Variables
17	4. Insamling	4. Collecting of data
17	5. Bearbetning	5. Processing
18	6. Löneplaner m m	6. Salary schemes etc
19	7. Tabellkommentarer	7. Comments on the tables
	Texttabeller	Tables in the text
18	A. Månadslöner 1973 på löneplanerna A och U (nedre delen)	A. Monthly salaries in salary schemes A and U (lower part)
19	B. Månadslöner 1973 på löneplanerna B, SKB, C och U (övre delen)	B. Monthly salaries in salary schemes B, SKB, C, and U (upper part)
19	C. Månadslöner 1973 på löneplan D	C. Monthly salaries in salary scheme D
	Diagram	Charts
22	1. Statstjänstemän m fl inom olika verksamhetsområden fördelade efter kön den 1 oktober 1973	1. Government employees etc in various fields of activity, by sex
23	2. Statstjänstemän m fl fördelade efter kön och tjänstgöringens omfattning den 1 oktober 1973	2. Government employees etc, by sex, and by extent of employment
24	3. Statstjänstemän m fl fördelade efter kön och löneplan den 1 oktober 1973	3. Government employees etc, by sex, and by salary scheme
25	4. Heltidstjänstgörande stats-tjänstemän m fl utan löneavdrag inom olika verksamhetsområden fördelade efter kön och utbetald månadslön den 1 oktober 1973	4. Full-time government employees etc without salary deductions in various fields of activity, by sex, and by total monthly salary
	Tabeller	Tables
28	1. Statstjänstemän m fl fördelade efter huvudtitel och vissa myndigheter, kön, tjänstgöringens omfattning och löneplan den 1 oktober 1973 samt förändringar 1972/73	1. Government employees etc, by ministry and certain authorities, by sex, by extent of employment, and by salary scheme, 1st of October, 1973, and changes 1972/73

32	<p>2. Statstjänstemän m fl fördelade efter myndighet, löneplan, kön och tjänstgöringens omfattning den 1 oktober 1973</p>	<p>2. Government employees etc, by authority, by salary scheme, by sex, and by extent of employment</p>
58	<p>3. Statstjänstemän m fl fördelade efter anställningsform, löneplan, lönegrad och kön den 1 oktober 1973</p>	<p>3. Government employees etc, by type of appointment, by salary scheme, by salary grade, and by sex</p>
59	<p>4. Statstjänstemän m fl på löneplan A fördelade efter lönegrad, ortsgrupp och kön den 1 oktober 1973 a) Heltidstjänstgörande b) Deltidstjänstgörande c) Samtliga</p>	<p>4. Government employees etc in salary scheme A, by salary grade, by cost-of-living zone, and by sex a) Full-time employees b) Part-time employees c) All employees</p>
65	<p>5. Statstjänstemän m fl på löneplan A fördelade efter löneklass, ortsgrupp och kön den 1 oktober 1973 a) Heltidstjänstgörande b) Deltidstjänstgörande c) Samtliga</p>	<p>5. Government employees etc in salary scheme A, by salary step, by cost-of-living zone, and by sex a) Full-time employees b) Part-time employees c) All employees</p>
71	<p>6. Statstjänstemän m fl med heltidstjänstgöring på löneplan A fördelade efter löneklass, kön och ålder den 1 oktober 1973 a) Män b) Kvinnor</p>	<p>6. Full-time government employees etc in salary scheme A, by salary step, by sex, and by age a) Males b) Females</p>
73	<p>7. Statstjänstemän m fl vid vissa myndigheter på löneplan A fördelade efter lönegrad, kön och tjänstgöringens omfattning den 1 oktober 1973</p>	<p>7. Government employees etc in certain authorities, in salary scheme A, by salary grade, by sex, and by extent of employment</p>
77	<p>8. Statstjänstemän m fl på löneplan B fördelade efter lönegrad, kön, tjänstgöringens omfattning och ålder den 1 oktober 1973</p>	<p>8. Government employees etc in salary scheme B, by salary grade, by sex, by extent of employment, and by age</p>
78	<p>9. Statstjänstemän m fl på löneplan C fördelade efter lönegrad, kön, tjänstgöringens omfattning och ålder den 1 oktober 1973</p>	<p>9. Government employees etc in salary scheme C, by salary grade, by sex, by extent of employment, and by age</p>
79	<p>10. Statstjänstemän m fl på löneplanerna U (övre delen), SKB och D den 1 oktober 1973</p>	<p>10. Government employees etc in salary schemes U (upper part), SKB, and D</p>
80	<p>11. Statstjänstemän m fl på löneplan U (nedre delen) fördelade</p>	<p>11. Government employees etc in salary scheme U (lower part), by</p>

	efter lönegrad, ortsgrupp och kön den 1 oktober 1973	salary grade, by cost-of living zone, and by sex
84	12. Statstjänstemän m fl på löneplan U (nedre delen) fördelade efter löneklass, ortsgrupp och kön den 1 oktober 1973	12. Government employees etc in salary scheme U (lower part), by salary step, by cost-of-living zone, and by sex
88	13. Statstjänstemän m fl med heltidstjänstgöring på löneplan U fördelade efter löneklass, kön och ålder den 1 oktober 1973 a) Män b) Kvinnor	13. Full-time government employees etc in salary scheme U, by salary step, by sex, and by age a) Men b) Females
90	14. Statstjänstemän m fl vid vissa myndigheter på löneplan U fördelade efter lönegrad, kön och tjänstgöringens omfattning den 1 oktober 1973	14. Government employees etc in certain authorities, in salary scheme U, by salary grade, by sex, and by extent of employment
93	15. Statstjänstemän m fl, icke löneplansplacerade, fördelade efter månadslön, tjänstgöringens omfattning och kön den 1 oktober 1973 a) Allmänna civilförvaltningen och försvarsväsendet b) Affärsverken c) Statsunderstödd verksamhet d) Samtliga	15. Government employees etc, not in receipt of a schemed salary, by monthly salary, by extent of employment, and by sex a) General Civil Service and the Defence Organization b) State business enterprises c) State-subsidized activities d) All employees
97	16. Statstjänstemän m fl med heltidstjänstgöring fördelade efter lönegrad m m och löneklasslön m m (summor och genomsnitt) den 1 oktober 1973	16. Full-time government employees etc, by salary grade etc, and by schemed salary etc (amount of salaries and averages)
99	17. Heltidstjänstgörande statstjänstemän m fl utan löneavdrag fördelade efter lönegrad m m och utbetald lön m m (summor och genomsnitt) den 1 oktober 1973	17. Full-time government employees etc without salary deductions, by salary grade etc, and by total salary etc (amount of salaries and averages)
101	18. Heltidstjänstgörande statstjänstemän m fl utan löneavdrag fördelade efter utbetald lön, kön och ålder den 1 oktober 1973 a) Allmänna civilförvaltningen och försvarsväsendet b) Affärsverken c) Statsunderstödd verksamhet d) Samtliga (även efter medellön och lönesumma)	18. Full-time government employees etc without salary deductions, by total salary, by sex, and by age a) General Civil Service and the Defence Organization b) State business enterprises c) State-subsidized activities d) All employees (also by average salary and by amount of salaries)
110	19. Statstjänstemän m fl fördelade efter genomsnittslöner (utbetald lön	19. Government employees etc, by average salaries (total salary

	m m) och lönesummor åren 1972—1973	ete) and by amount of salaries in 1972—1973
	a) Allmänna civiltjänstverken (utom polisväsendet och försvarsväsendet)	a) General Civil Service (excl the Police Service and the Defence Organization)
	b) Polisväsendet	b) The Police Service
	c) Försvarsväsendet	c) The Defence Organization
	d) Affärsverken	d) State business enterprises
	e) Summa statlig verksamhet	e) Total government activity
	f) Statsunderstödd verksamhet	f) State-subsidized activities
	g) Summa statlig och statsunderstödd verksamhet	g) All employees
117	20. Vissa lönetillägg för statstjänstemän m fl med heltidstjänstgöring, september/oktober 1973	20. Certain salary-supplements for full-time government employees etc
118	21. Statstjänstemän m fl fördelade efter ålder, tjänstgöringens omfattning och kön den 1 oktober 1973	21. Government employees etc, by age, by extent of employment, and by sex
121	22. Statstjänstemän fördelade efter län, kommun, löneplan m m och kön den 1 oktober 1973	22. Government employees, by county, by municipality, by salary scheme etc, and by sex
140	23. Tjänstemän inom statsunderstödd verksamhet fördelade efter län, kommun, löneplan m m och kön den 1 oktober 1973	23. Employees in state-subsidized activities, by county, by municipality, by salary scheme etc, and by sex
159	24. Statstjänstemän m fl fördelade efter län, kommun, tjänstgöringens omfattning och kön den 1 oktober 1973	24. Government employees etc, by county, by municipality, by extent of employment, and by sex
172	25. Statstjänstemän m fl inom vissa kommuner fördelade efter större myndigheter den 1 oktober 1973	25. Government employees etc in certain municipalities, by larger authorities
176	26. Statstjänstemän m fl vid vissa regionala myndigheter fördelade efter län m m den 1 oktober 1973	26. Government employees etc in certain regional authorities, by county etc
179	27. Statstjänstemän m fl på löneplan A, nyanställda under redovisningsåret 1972/73, fördelade efter lönegrad och kön den 1 oktober 1973	27. Government employees etc in salary scheme A, appointed during 1972/73, by salary grade, and by sex
	a) Heltidstjänstgörande	a) Full-time employees
	b) Deltidstjänstgörande	b) Part-time employees
181	28. Statstjänstemän m fl på löneplanerna B och SKB, nyanställda under redovisningsåret 1972/73	28. Government employees etc in salary schemes B and SKB, appointed during 1972/73, by

	fördelade efter lönegrad, kön, tjänstgöringens omfattning och ålder den 1 oktober 1973	salary grade, by sex, by extent of employment, and by age
182	29. Statstjänstemän m fl på löneplan C, nyanställda under redovisningsåret 1972/73, fördelade efter lönegrad, kön, tjänstgöringens omfattning och ålder den 1 oktober 1973	29. Government employees etc in salary scheme C, appointed during 1972/73, by salary grade, by sex, by extent of employment, and by age
183	30. Statstjänstemän m fl på löneplan U, nyanställda under redovisningsåret 1972/73, fördelade efter lönegrad och kön den 1 oktober 1973 a) Heltidstjänstgörande b) Deltidstjänstgörande	30. Government employees etc in salary scheme U, appointed during 1972/73, by salary grade, and by sex a) Full-time employees b) Part-time employees
185	31. Statstjänstemän m fl, nyanställda under redovisningsåret 1972/73, fördelade efter ålder, tjänstgöringens omfattning och kön den 1 oktober 1973	31. Government employees etc, appointed during 1972/73, by age, by extent of employment, and by sex
188	32. Statstjänstemän m fl på löneplan A, avgångna under redovisningsåret 1972/73, fördelade efter lönegrad, tjänstgöringens omfattning och kön den 1 oktober 1972	32. Government employees etc in salary scheme A, resigned during 1972/73, by salary grade, by extent of employment, and by sex
190	33. Statstjänstemän m fl på löneplanerna B, SKB och C, avgångna under redovisningsåret 1972/73, fördelade efter lönegrad, tjänstgöringens omfattning och kön den 1 oktober 1972	33. Government employees etc in salary schemes B, SKB, and C, resigned during 1972/73, by salary grade, by extent of employment, and by sex
191	34. Statstjänstemän m fl på löneplan U, avgångna under redovisningsåret 1972/73, fördelade efter lönegrad, tjänstgöringens omfattning och kön den 1 oktober 1972	34. Government employees etc in salary scheme U, resigned during 1972/73, by salary grade, by extent of employment, and by sex
192	35. Statstjänstemän m fl, avgångna under redovisningsåret 1972/73, fördelade efter ålder, tjänstgöringens omfattning och kön den 1 oktober 1973	35. Government employees etc, resigned during 1972/73, by age, by extent of employment, and by sex
195	36. Statstjänstemän m fl på löneplan A, befordrade under redovisningsåret 1972/73, fördelade efter erhållen lönegrad, antal uppflyttade lönegrader och kön den 1 oktober 1973	36. Government employees etc in salary scheme A, who have advanced during 1972/73, by salary grade, by number of grades added, and by sex

- a) Heltidstjänstgörande: Allmänna civilförvaltningen och försvarsväsendet
- b) Heltidstjänstgörande: Affärsverken
- c) Heltidstjänstgörande: Statsunderstödd verksamhet
- d) Deltidstjänstgörande: Allmänna civilförvaltningen och försvarsväsendet
- e) Deltidstjänstgörande: Affärsverken
- f) Deltidstjänstgörande: Statsunderstödd verksamhet
- 201 **37.** Statstjänstemän m fl på löneplan A, befordrade under redovisningsåret 1972/73, fördelade efter erhållen löneklass, antal uppflyttade löneklasser och kön den 1 oktober 1973
- a) Heltidstjänstgörande: Allmänna civilförvaltningen och försvarsväsendet
- b) Heltidstjänstgörande: Affärsverken
- c) Heltidstjänstgörande: Statsunderstödd verksamhet
- d) Deltidstjänstgörande: Allmänna civilförvaltningen och försvarsväsendet
- e) Deltidstjänstgörande: Affärsverken
- f) Deltidstjänstgörande: Statsunderstödd verksamhet
- 207 **38.** Statstjänstemän m fl på löneplan U (nedre delen), befordrade under redovisningsåret 1972/73, fördelade efter erhållen lönegrad, antal uppflyttade lönegrader och kön den 1 oktober 1973
- a) Heltidstjänstgörande: Allmänna civilförvaltningen och försvarsväsendet
- b) Heltidstjänstgörande: Statsunderstödd verksamhet
- c) Deltidstjänstgörande: Allmänna civilförvaltningen och försvarsväsendet
- d) Deltidstjänstgörande: Statsunderstödd verksamhet
- a) Full-time employees: General Civil Service and the Defence Organization
- b) Full-time employees: State business enterprises
- c) Full-time employees: State-subsidized activities
- d) Part-time employees: General Civil Service and the Defence Organization
- e) Part-time employees: State business enterprises
- f) Part-time employees: State-subsidized activities
- 37.** Government employees etc in salary scheme A, who have advanced during 1972/73, by salary step, by number of steps added, and by sex
- a) Full-time employees: General Civil Service and the Defence Organization
- b) Full-time employees: State business enterprises
- c) Full-time employees: State-subsidized activities
- d) Part-time employees: General Civil Service and the Defence Organization
- e) Part-time employees: State business enterprises
- f) Part-time employees: State-subsidized activities
- 38.** Government employees etc in salary scheme U (lower part), who have advanced during 1972/73, by salary grade, by number of grades added, and by sex
- a) Full-time employees: General Civil Service and the Defence Organization
- b) Full-time employees: State-subsidized activities
- c) Part-time employees: General Civil Service and the Defence Organization
- d) Part-time employees: State-subsidized activities

211	<p>39. Statstjänstemän m fl på löneplan U (nedre delen), befordrade under redovisningsåret 1972/73, fördelade efter erhållen löneklass, antal uppflyttade löneklasser och kön den 1 oktober 1973</p> <p>a) Heltidstjänstgörande: Allmänna civilförvaltningen och försvarsväsendet</p> <p>b) Heltidstjänstgörande: Statsunderstödd verksamhet</p> <p>c) Deltidstjänstgörande: Allmänna civilförvaltningen och försvarsväsendet</p> <p>d) Deltidstjänstgörande: Statsunderstödd verksamhet</p>	<p>39. Government employees etc in salary scheme U (lower part), who have advanced during 1972/73, by salary step, by number of steps added, and by sex</p> <p>a) Full-time employees: General Civil Service and the Defence Organization</p> <p>b) Full-time employees: State-subsidized activities</p> <p>c) Part-time employees: General Civil Service and the Defence Organization</p> <p>d) Part-time employees: State-subsidized activities</p>
215	<p>40. Statstjänstemän m fl på löneplanerna A och U (nedre delen), enbart löneklassuppflyttade under redovisningsåret 1972/73, fördelade efter erhållen löneklass, tjänstgöringens omfattning och kön den 1 oktober 1973</p>	<p>40. Government employees etc in salary schemes A and U (lower part), who have advanced only by salary step during 1972/73, by salary step, by extent of employment, and by sex</p>
216	<p>41. Statstjänstemän m fl som flyttat mellan olika kommunblocksregioner från 1972 till 1973 fördelade efter kommunblocksregion</p>	<p>41. Government employees etc, who have moved between different regions of co-operating municipalities from 1972 to 1973, by region of co-operating municipalities</p>
218	<p>42. Statstjänstemän m fl som flyttat till vissa kommunblocksregioner från 1972 till 1973 fördelade efter nuvarande och tidigare kommunblocksregion</p>	<p>42. Government employees etc, who have moved to certain regions of co-operating municipalities from 1972 to 1973, by present and by earlier region of co-operating municipalities</p>
	Bilagor	Appendices
220	1. Blankett M	1. Form M
220	2. Blankett N	2. Form N
220	3. Blankett K	3. Form K
221	4. Blankett S	4. Form S
222	5. Magnetbandslayout	5. Magnetic tape layout
224	6. Anvisningar till blanketterna M, N och S	6. Instructions for forms M, N, and S
228	7. Kod för löneplan och anställningsform	7. Code for salary scheme and type of appointment
229	8. Lönstilläggskod	8. Code for salary-supplements

Swedish-English Vocabulary

affärsverken	state business enterprises	fängvårdsanstalter	prisons
allmänna advokatbyråerna	the public lawyers' offices	förenade fabriksverken	The Swedish National Industries Corporation
allmänna civilförvaltningen	General Civil Service	förskoleseminarier	training colleges for nursery-school teachers
allmänna försäkringskassor	public insurance benefit societies	försvaret	The Defence Organization
anställningsform	type of appointment	försvarets materielverk	The Materiel Administration of the Armed Forces
antal	number	försvärsväsendet	The Defence Organization
arbetsförmedlingen	the public employment offices	genomsnittsbelopp	mean amount
arbetsmarknadsverket	The Labour Market Administration	genomsnittslön	mean amount of salaries
arvode	fee, remuneration	gymnasieskolor	general secondary schools
avgångna	resignations	heltid	full-time
besiktningstveterinärorganisationen	The Meat-inspecting Veterinary Organization	huvudtitel	subdivision of the National budget
civilmilitär	civil-military	icke löneplansplacerade	persons not in receipt of a schemed salary
deltid	part-time	inklusive	included
distriktsveterinärorganisationen	The District Veterinary Organization	kommun	municipality
domstolsväsendet	the courts of law	kommunblocksregion	region of co-operating municipalities
domänverket	The Swedish Forest Service	kriminalvården	The Prisons Administration
därav	of which, by	kronofogdemyndigheter	bailiff authorities
ej löneplansplacerade	persons not in receipt of a schemed salary	kvinnor (Kv)	females, women
extra	extra	kyrkomusiker	church organist
extra ordinarie	semi-established	lantbruksnämnder	county agricultural boards
fast lön	fixed salary	lantmäteristaten	The Regional Land Survey Organization
folkhögskolor	people's colleges	lokala polisorganisationen	The Local Police Organization
		lokala skattemyndigheter	local tax authorities
		lots- och fyrväsendet	The Local Pilotage and Lighthouse Administration
		luftfartsverket	The National Civil Aviation Administration

län	county	rättsjälpnämnder	legal assistance boards
länsbostadsnämnder	county housing boards	samtliga	total, all
länsläkarväsendet	The County Medical Officer Administration	skogsvårdsstyrelserna	the county forestry boards
länsnykterhetsnämnder	county temperance boards	skoldirektörer	directors of education
läns- och distrikts- åklagarmyndigheter	county and district public prosecutor authorities	statens järnvägar	The Swedish State Railways
länsskolnämnder	county education boards	statens skolor för syn- och hörselskadade	the state schools for visually and auditorially handicapped
länsstyrelserna	the county administrations	statens vattenfallsverk	The National Power Administration
lärrarhögskolor	teachers' colleges	statlig verksamhet	government(al) activity
lönegrad	salary grade	statens vägverk	The National Road Administration
lönegrupp	salary group	statsunderstödd verksamhet	state-subsidized activity
löneklass	salary step	summa	sum, total
löneplan	salary scheme	särskolor	schools for handicapped children
lönesumma	amount of salaries		
lönetillägg	salary-supplements		
löneavdrag	salary deductions		
militär	military	teknisk högskola	institute of technology
minst halvtid	at least half standard hours of work	televerket	The National Telecommunications Administration
myndighet	authority	tillägg	salary-supplements
månadslön	monthly salary	tingsrätterna	the lower courts
män (M)	males, men	tjänstemän	(salaried) employees
nyanställda	new appointments	totalt	total
obligatoriska skolväsendet	the public primary education	tullstaten	The Local Customs Organization
och	and	under halvtid	less than half standard hours of work
omskolningskurser	retraining courses	ungdomsvårdsskolor	public schools concerning welfare of children and youths
ordinarie	established	universitet	university
ortsgrupp	cost-of-living zone	utbetald lön	total salary
polisväsendet	The Police Service	vårdanstalt för alkoholmissbrukare	inebriate's institutions
postverket	The Post Office Administration	vägförvaltningar	regional road administrations
präster	clergymen		
regionmusiken	the regional music organization		
riksbanken	The Central Bank of Sweden	ålder	age
riksdagen och dess verk	The Parliament and its agencies	övertidsersättning	overtime compensation
		övriga	others

Summary

This publication presents results from the survey of salaried government employees and salaried employees in state-subsidized activities. The tables in this first part of the publication concern the situation on the 1st of October, 1973. The second part of the publication will contain tables related to professional training and degrees and to type of employment, comparisons with previous years and results of the surveys of government expenditure on wages and salaries and of cleaning personnel in government service, etc. The survey was carried out of the National Central Bureau of Statistics in co-operation with the National Swedish Collective Bargaining Office.

The population

All salaried employees (in the following and in the tables called employees) who, on the 1st of October, 1973, were employed at any authority or institution concerned, are included. Persons on leave of absence are included unless they were employed at some other authority or institution covered of this survey.

Variables

Of the data included in the primary material are the following ones related to the tables in this part: authority, cost-of-living zone, number in the population register (year, month, and day of birth, identification number), municipality, extent of employment, type of appointment, salary scheme, salary grade, salary step, monthly salary (for employees outside the salary schemes), salary supplements, salary deductions and code for changes.

There were two *cost-of-living zones* in 1973 numbered 4 and 5. Salaries were lowest in zone 4 and highest in zone 5 (see table A page 18). The age of each employee was calculated as the reporting year minus the year of birth. The *municipality* referred to the place of working of the

employee (not to the place of living). The *extent of employment* was measured as the relation between the actual scheduled time for each employee and full-time employment.

The *state salary system* that came into force on the 1st of July, 1957, contained in 1973 six salary schemes, A, B, C, U, SKB, and D. Salary scheme A covered employees ranking lower than assistant head of division, while salary scheme B included employees to rank with an assistant head of division and salary scheme C higher employees. Educational employees were to be found in salary scheme U and mainly chief physicians in salary scheme SKB. Salary scheme D referred to district veterinary officers.

Salary scheme A contained 30 salary grades and 33 salary steps. The lowest step had the same number as the grade, the next step had the same number as the following grade etc. The salaries were also related to the cost-of-living zones. *Salary schemes B, C, and SKB* contained 7, 8, and 2 salary grades respectively, with only one step for each grade and with the salary not related to the cost-of-living zones.¹ *Salary scheme U* consisted of two parts. The lower one, with 22 salary grades and 25 salary steps, had the same composition as salary scheme A. The upper part with the salary grades 26—31 functioned like salary schemes B, C, and SKB. *Salary scheme D* had 1 salary grade, 5 salary groups and 4 salary steps with the salary due to both the group and the step. The 1973 salaries of the various salary schemes are given in table A, B, and C (pages 18—19).

The *salary supplements* are divided into two parts, fixed supplements and other supplements.

The *internal code for change* was used to point out new appointments, resignations, advancements etc.

Data collecting

Some authorities sent their information on their employees on magnetic tapes. This part of the population consists chiefly of the greatest state business enterprises, the Defence Organization,

¹ Salary grade B 05 contained two salary steps, B 05 and A 33. A 33 was related to the cost-of-living zone.

most of the educational employees in state-subsidized activities, the Police Service, the state departments, the Labour Market Administration, the bailiff authorities, the Tax Charge District Organization, most of the universities and the public insurance benefit societies. About one-fifth of the population, sent their information on forms supplied by the National Central Bureau of Statistics.

**Symboler och
förkortningar**

Explanations of symbols
and abbreviations

- » Upprepning
- Intet finns att redovisa
- 0 Mindre än 0,5 av enheten
- .. Uppgift ej tillgänglig eller alltför osäker för att anges
- . Uppgift kan ej förekomma

M **Män**
Kv **Kvinnor**
Employees

Repetition
Magnitude nil
Magnitude less than half of
unit employed
Data not available
Category not applicable
Males
Females
Salaried employees

Statstjänstemän 1973

Government employees 1973

1. Inledning

Statstjänstemannastatistiken, som utarbetats av SCB sedan 1954, lades 1969 om i vissa väsentliga avseenden. Statistiken sammanslogs med Statens avtalsverks (SAV) s k oktoberundersökning (som var en mer detaljerad undersökning baserad på ett tiondelsurval). Den sammanslagna statistikens syfte är att ge avtalsstatistik på grundval av totalundersökning samt att utgöra underlag för den officiella statistiken.

2. Population

I statistiken skulle ingå all den 1 oktober 1973 anställd tjänstemannapersonal i statlig tjänst och i den statsunderstödda verksamhet som omnämns i allmänna avlöningsavtalet för statliga och vissa andra tjänstemän (AST), bilaga A. Vem som är att anse som statstjänsteman eller motsvarande framgår av bilaga 6 (punkt C).

Till denna definition kan fogas följande kommentar

a) Tjänsteman, som faktiskt utövade mer än en tjänst eller delar av olika tjänster, redovisas på samtliga tjänster vederbörande utövade, dock i princip endast på en tjänst per myndighet.

b) Ungefär en fjärdedel av materialet erhöles via Lärarregistret (se nedan under avsnitt 4). En lärare redovisas där vid varje skolenhet vid vilken vederbörande tjänstgör även då det är fråga om en och

samma tjänst. För att undvika den över-skattning detta skulle leda till har i statstjänstemannastatistiken de olika deltjänsterna summerats ihop så att varje från Lärarregistret redovisad person endast förekommer en gång. Förfarandet leder i sin tur till en viss underskattning (t ex när en lärare tjänstgör i mer än en kommun) men detta fel har bedömts vara av mindre olägenhet än den överskattning, som eljest blivit följden.

c) Gränsen mellan anställd och uppdragstagare är ibland svår att dra (i en del fall kan en tjänsteman i vissa delar av sin verksamhet vara anställd och i andra uppdragstagare, i andra fall kan en och samma syssla ombesörjas av både anställd personal och av uppdragstagare). Kvantitativt torde problemet dock vara av ringa storleksordning.

d) Ca 1 200 tjänstemän vid televerket har sedan föregående statistiktillfälle övergått till anställning enligt Anställningsavtal för statliga tjänstemän med R-tjänster (AST-R) och ingår sålunda ej längre i populationen.

e) För *tjänstledig personal* gällde att denna i allmänhet skulle redovisas. Tjänsteman som var tjänstledig för att upprätthålla annan tjänst skulle dock redovisas endast på den sistnämnda tjänsten. Partiellt tjänstledig tjänsteman redovisades endast på den del av tjänsten som utövades. Helt tjänstledig tjänsteman, som enligt ovan skulle medtas, redovisades på så stor del av tjänsten som utövades vid tjänstledighetens ikraftträdande.

3. Variabler

De i statstjänstemannastatistiken 1973 ingående variablerna är

a) Myndighetskod

- b) Ortsgrupp
- c) Avtalskod (redovisas ej i denna del)
- d) Namn
- e) Personnummer
- f) Kommunkod
- g) Utbildningskod (ej i denna del)
- h) Tjänstebenämning (ej i denna del)
- i) Befattningsnomenklaturkod (redovisas för närvarande ej)
- j) Tjänstgöringens omfattning
- k) Anställningsår (ej i denna del)
- l) Löneplan och anställningsform
- m) Lönegrad
- n) Löneklass
- o) Överenskommen månadslön
- p) Lönetillägg
- q) Avdrag
- r) Befordringsgång (ej i denna del)
- s) Ändamålsklassificering (ej i denna del)
- t) Ändringskod
- u) Fjölårets löneplan, lönegrad, löneklass

Myndighetskoden, som kan vara upp till 9-siffrig, är en inom statstjänstemanna-statistiken intern kod med varierande detaljrikedom. *Kommunkoden* är, förutom vissa tillägg rörande utomlandsstationering och okänd stationering, liktydig med SCBs standard. Kommunangivelsen liksom angivelsen av *ortsgrupp* avser tjänstemannens stationeringsort, d v s den ort efter vilken vederbörande uppbär lön m m. I flertalet fall överensstämmer stationeringsorten med tjänstgöringsorten. *Tjänstgöringens omfattning* anges med 1 decimal men redovisas i tabellerna i allmänhet endast som heltid och deltid — deltiden ibland uppdelad i minst halvtid och mindre än halvtid. Tjänstgöringens omfattning avser den faktiska tjänstgöringen (med bortseende

från A- och B-avdrag), således ej anställningens omfattning.

Omfattning som på grund av tjänstens karaktär ej kan beräknas skall ha angivits till 0,0. För helt tjänstledig personal med C-avdrag tillämpas en särregel (se bilaga 6).

De *löneplaner* och *anställningsformer* som kan förekomma framgår av bilaga 7. Löneplanernas konstruktion med avseende på *lönegrader* och *löneklasser* samt de senares månadsbelopp beskrivs i avsnitt 6. Lönegraden skulle avse den eller de tjänster tjänstemannen utövade vid redovisningstillfället. För tjänsteman, som var tjänstledig utan att utöva annan tjänst, angavs dock vederbörandes lönegrad på den tjänst från vilken han/hon var tjänstledig. Löneklassen skulle avse den löneklass efter vilken tjänstemannen uppburit eller ägt uppbära lön, d v s i allmänhet den löneklass i vilken tjänstemannen var placerad. *Överenskommen månadslön* redovisas endast för personal vars lön ej utgick efter löneklass, d v s icke löneplansplacerad personal. Månadslönen skulle avse oktober månad, men i de fall lönen ej kunnat beräknas på förnadslönen skulle avse oktober månad, men i de fall lönen ej kunnat beräknas på förhand har septemberlönen redovisats. Vad som menas med *fasta och övriga lönetillägg* framgår av bilaga 8. Med *avdrag* avses samtliga löneavdrag utom skatteavdrag. Lönetilläggen uppgavs var för sig medan avdragen angavs summariskt. Fasta lönetillägg avsåg oktober månad medan övriga tillägg och avdrag hänförde sig till september.

Genom samkörning med fjölårsmaterialet konstrueras en *ändringskod*, som bl a visar huruvida tjänstemannen nyanställd, avgått eller befordrats. Med nyanställning menas att tjänstemannen återfinns i årets

men ej i fjolårets material. För en avgången tjänsteman är förhållandet det motsatta. Med befordran menas i detta sammanhang uppflyttning till högre lönegrad i samband med löneklasshöjning. I ovannämnda samkörning framtas för befordrade tjänstemän fjolårets löneplan, lönegrad och löneklass för beräkning av uppflyttningens storlek. Vidare framtages uppgifter om tjänstemän som under redovisningsåret ändrat myndighetstillhörighet och om tjänstemän som flyttat mellan olika kommunblocksregioner.

4. Insamling

Myndigheterna kunde lämna begärda uppgifter antingen på blanketter eller på magnetband. De flesta myndigheterna, omfattande ca en femtedel av tjänstemännen, tillställdes en lista, blankett M (bilaga 1), upptagande fjolårets uppgifter. Listan aktualiserades samt kompletterades med myndighetens nyanställda tjänstemän på blankett N (bilaga 2). Vissa myndigheter anslutna till det s k PAI-systemet erhöll genom Statskontorets försorg en lista per den 1 oktober 1973. Syftet härmed var att underlätta uppgiftslämnandet för dess myndigheter. För varje myndighet lämnades också en sammandragsblankett, blankett S (bilaga 4). Vissa S-blanketter omfattade dock mer än en myndighet, vilket kunde vara fallet när en myndighet handhade redovisningen för flera myndigheter.

För Umeå och Lunds universitet användes ett något annorlunda förfarande. På av SCB tillhandahållna blanka M-listor utlistades från respektive universitets löneband förefintligt material. Återstående variabler kompletterades därefter manuellt av respektive universitet.

För ungefär 4/5 av personbeståndet läm-

nades uppgifterna på magnetband enligt den layout som återfinns i bilaga 5. Magnetbandslämnarna utgjordes av Postverket, Statens järnvägar, Vägverket, Televerket, Förenade fabriksverken, Domänverket och Utrikesdepartementet som redovisade sina respektive myndigheter, Karolinska sjukhuset för ca 1/3 av sin personal, Försvarets civilförvaltning (FCF) för till FCF:s avlöningssystem anslutna myndigheter, Uppsala datacentral för flertalet universitet m fl, Riksförsäkringsverket för personal vid allmänna försäkringskassorna samt av det s k Lärarregistret för kommunalt anställda lärare och lärare vid folkskoleseminarier, lärarhögskolor, folkhögskolor och omskolningskurser. För den personal vid dessa myndigheter som ej täcktes genom magnetbanden lämnades uppgifter på blankett K (bilaga 3).

Samtliga uppgiftslämnare tillställdes anvisningar (enligt bilaga 6 eller motsvarande) samt kodförteckningar för utbildningskod, avtalskod, löneplan och anställningsform (bilaga 7), kommunkod och löne-tilläggskod (bilaga 8).

5. Bearbetning

Det insamlade blankettmaterialet granskades och kodades manuellt samt stansades på magnetband. Den maskinella bearbetningen inleddes för såväl detta material som för bandmaterialet med ett antal summakontroller. Varje record granskades därefter, dels beträffande varje variabel för sig med kontroll av att variabeln kunde förekomma för ifrågavarande record och att värdet höll sig inom bestämda gränser eller förekom i kodregister, dels i fråga om sambandet mellan olika variabler enligt i samråd med SAV uppgjorda kriterier. Nästa steg var att dubblettkon-

trollera materialet (med personnumret som identifikationsbegrepp). Såväl vid den manuella granskningen som vid ställningstaganden till de i den maskinella granskningen framkomna problemen förekom så långt det var möjligt kontakter med uppgiftslämnarna samt med avtalsverkets expertis.

Sedan materialet granskats och rättats samkördes det mot föregående års material för att få fram flyttning, nyanställning, avgång och befordran m m. Slutligen företogs ett antal omkodningar och uppskjutna rättelser samt påläggning av vissa texter.

6. Löneplaner m m

Under 1973 uppgick antalet statliga löneplaner till sex, nämligen A, B, C, D, SKB och U. Huvuddelen av tjänstemännen hänförs till löneplan A, som har 30 lönegrader och 33 löneklasser. Därutöver finns en »inofficiell» löneklass 34, som hittills endast förekommer bland militär personal. Varje lönegrad omfattar fyra löneklasser, varav den lägsta har samma nummer som lönegraden. I vissa fall kan lön utgå efter högre löneklass än enligt ovan angivna regel. Löneklasslönerna är dessutom differentierade efter ortsgrupp. Högre tjänstemän återfinns på löneplanerna B och C som har 7 respektive 8 lönegrader. Varje lönegrad på dessa löneplaner har endast en, efter ortsgrupp odifferentierad, löneklass. Viss personal i lönegrad B 05 kan dock ha lön enligt löneklass A 33 (ortsgruppsfördelad). Löneplan D, som omfattar distriktsveterinärer har 1 lönegrad indelad i 5 lönegrupper och 4 löneklasser. Löneplan SKB, på vilken återfinns högre läkarpersonal, hade 1973 2 lönegrader och 2 löneklasser. Löneplan U tillämpas inom undervisningsväsendet för lärar- och forskarpersonal m fl.

Tabell A. Månadslöner 1973 på löneplanerna A och U (nedre delen)

Löneklass		Månadslön (kr) efter ortsgrupp	
Löneplan A	Löneplan U	4	5
1	—	1 373	1 437
2	—	1 428	1 495
3	—	1 492	1 558
4	—	1 553	1 624
5	—	1 634	1 712
6	—	1 739	1 821
7	—	1 824	1 910
8	—	1 952	2 041
9	1	2 037	2 135
10	2	2 145	2 245
11	3	2 244	2 354
12	4	2 349	2 454
13	5	2 454	2 559
14	6	2 565	2 674
15	7	2 636	2 743
16	8	2 755	2 865
17	9	2 881	2 989
18	10	3 000	3 105
19	11	3 134	3 240
20	12	3 278	3 385
21	13	3 443	3 545
22	14	3 616	3 715
23	15	3 798	3 893
24	16	3 966	4 062
25	17	4 170	4 263
26	18	4 391	4 474
27	19	4 618	4 697
28	20	4 858	4 933
29	21	5 112	5 182
30	22	5 381	5 442
31	23	5 662	5 717
32	24	5 958	6 004
33	25	6 271	6 308
"34"	—	6 603	6 630

Nedre delen av löneplan U, omfattande lönegraderna 1—22 och löneklasserna 1—25, har samma konstruktion som löneplan A, medan den övre delen med lönegraderna och löneklasserna 26—31 är konstruerad på samma sätt som löneplanerna B och C.

Tabell B. Månadslöner 1973 på löneplanerna B, SKB, C och U (övre delen)

Löneklass				Månadslön (kr)
Löneplan B	Löneplan SKB	Löneplan C	Löneplan U	
1	—	—	—	5 073
2	—	—	—	5 328
3	—	—	—	5 596
4	—	—	—	5 879
5	—	—	—	6 176
—	1	—	—	6 308
6	—	—	—	6 489
—	—	—	26	6 630
7	—	—	—	6 819
—	3	1	27	6 950
—	—	2	28	7 282
—	—	3	29	7 705
—	—	4	30	8 225
—	—	5	31	8 863
—	—	6	—	9 635
—	—	7	—	10 572
—	—	8	—	11 706

Tabell C. Månadslöner 1973 på löneplan D

Löneklass	Lönegrupp				
	I	II	III	IV	V
1	2 557	2 796	3 052	3 341	3 659
2	2 674	2 923	3 195	3 495	3 826
3	2 796	3 052	3 341	3 659	4 003
4	2 923	3 195	3 495	3 826	4 189

Månadslönebeloppen för löneplanerna A och U (nedre delen) framgår av *tabell A*, för löneplanerna B, C, SKB och U (övre delen) av *tabell B* och för löneplan D av *tabell C*.

Tjänstemän, som ej är hänförliga till någon löneplan, ingår i gruppen icke-löneplansplacerade tjänstemän, som huvudsakligen består av arvodister, kontraktsanställda och arkivarbetare. Tjänstemän med lön efter löneklass utan lönegradsplacering återfinns på respektive löneplaner.

7. Tabellkommentarer

Tabell 1. (a) Löneplanerna D och SKB hör hemma under jordbruksdepartementet respektive justitie- och socialdepartementet. (b) Departementens förändringar avser skillnaderna i underställd personal den 1 oktober 1972 och 1973 utan hänsyn till organisationsförändringar. c) Nyanställning och avgång gäller populationen som helhet. Flyttning från annan myndighet avser tjänsteman som bytt myndighet sedan föregående redovisningstillfälle. Uppgifter om flyttning till annan myndighet saknas.

Tabell 2. (a) Summan av däravposterna för löneplanerna A och U överensstämmer i vissa fall inte med den redovisade uppgiften för respektive löneplan. Differensen utgörs av »endast löneklassplacerad personal», dvs personal utan lönegradsplacering men med lön efter löneklass. (b) Siffrorna för Akademiska sjukhuset rör endast läkarpersonal. (c) Siffrorna för obligatoriska skolväsendet, gymnasieskolor, folkhögskolor, särskolor och statens skolor för vuxna rör endast lärarpersonal. (d) MH=minst halvtid, UH=under halvtid.

Tabell 3. Vikariatslöneförordnanden är redovisade som extra. Lönegrad 00 avser personal utan lönegradsplacering men med lön efter löneklass (endast löneklassplacerad personal).

Tabell 4. Om lönegrad 00 se ovan tabell 3.

Tabell 6. Aldern är beräknad som redovisningsår minus födelseår.

Tabell 7. Om lönegrad 00 se ovan tabell 3. DT=deltidstjänstgörande tjänstemän. Polisväsendet omfattar rikspolisstyrelsen, polisskolan, statens kriminaltekniska laboratorium och lokala polisorganisationen;

domstolsväsendet omfattar domstolsväsendets organisationsnämnd, högsta domstolen, kammarrätterna, regeringsrätten, hovrätterna, tingsrätterna och hyresnämnderna m m; kriminalvården omfattar kriminalvårdsstyrelsen, fångvårdsanstalterna, skyddskonsulentorganisationen, allmänna häktena, interneringsnämnden, ungdomsfängelsenämnden, övervakningsnämnderna och kriminalvårdsnämnden; arbetsmarknadsverket omfattar arbetsmarknadsstyrelsen, arbetsförmedlingen och arbetsmarknadsstyrelsens arbetsföretag.

Tabell 8, 9 och 10. Om beräkning av ålder se ovan tabell 6.

Tabell 11. Om lönegrad 00 se ovan tabell 3.

Tabell 13. Se ovan tabell 6.

Tabell 14. Om lönegrad 00 och DT se ovan tabell 3 respektive 7.

Tabell 16. Population: Tjänstemän vid de allmänna försäkringskassorna ingår ej. *Lönegrad m m:* Lönegrader som lönemässigt motsvarar varandra har slagits samman (text A 9—U 1). Arvodister utan anknytning till lönegrad (lg=00) men med lön efter viss löneklass har placerats som om de haft lönegrad lika med löneklassen. Löneplan S skall läsas som SKB. *Löneintervall:* a) Löneplansplacerade. Löneintervallen bestäms av ett i förväg uppgjort kodregister och definieras som skillnaden mellan den lägsta förekommande löneklasslönen i ortsgrupp 4 och den högsta förekommande i ortsgrupp 5 för resp lönegrad. Undantagna är vissa i förhållande till lönegraderna extremt avvikande löneklasser vilka endast antalsmässigt redovisas i kolumnen »utanför intervallen». På löneplanerna B, C, U (26—31) och S finns endast en löneklass per lönegrad vilket gör

att intervallen blir lika med löneklasslönen. För löneplan D har endast ett intervall angetts.

b) Ej löneplansplacerade. Löneintervallen utgöres av de faktiskt förekommande överenskomna månadslönerna i de intervall som anges i kolumnen »Överenskommen månadslön».

Tabell 17. Varje rad i tabell 17 innehåller samma population som motsvarande rad i tabell 16 med det undantaget att tjänstemän med löneavdrag tagits bort. Lönebegreppet i tabellen är utbetald lön vilket påverkar bl a löneintervallens övre gräns. Med utbetald lön avses löneklasslön/överenskommen månadslön plus lönetillägg arvode för tilläggstimmar och gottgörelse för särskild arbetstid minus löneavdrag. Övertidsersättning ingår ej i utbetald lön.

Tabell 18. I populationen ingår ej personal vid de allmänna försäkringskassorna. Utbetald lön se ovan tabell 17. Om beräkning av ålder se ovan tabell 6. Medellönen avser det aritmetiska medelvärdet.

Tabell 19. Med fast lön menas löneklasslön/överenskommen månadslön plus fasta lönetillägg, arvode för tilläggstimmar och gottgörelse för särskild arbetstid. Utbetald lön se ovan tabell 17. Populationen i tabellen utgöres av den sk SAV-populationen. I denna ingår ej tjänstemän vid riksdagen och dess verk, arkivarbetare, beredskapsarbetare inom den sk tjänste- och vårdsektorn, personal vid de allmänna försäkringskassorna samt tjänstemän uppbärande statlig eller kommunal pension.

Tabell 20. (a) SAV-population se ovan tabell 19. (b) Genomsnittsbeloppen avser det aritmetiska medelvärdet.

Tabell 21. Om beräkning av ålder se ovan tabell 6.

Tabell 22, 23 och 24. Den regionala fördelningen grundar sig på vederbörande tjänstemäns stationeringsort. I en del fall kan p g a missuppfattning eller svårigheter att uppge stationeringsorten tjänstgöringsorten ha angetts.

Tabell 25. Siffrorna för de uppräknade kommunerna anger det totala antalet tjänstemän stationerade i de olika kommunerna. För respektive kommun har endast vissa myndigheter redovisats (i regel myndigheter med mer än 200 tjänstemän inom kommunen).

Tabell 26. (a) Med försvaret avses samtliga under försvarsdepartementet lydande myndigheter tillhörande allmänna civilförvaltningen och försvarsväsendet (se förspalten till tabell 2). (b) FFV = förenade fabriksverken.

Tabell 27. Om lönegrad 00 se ovan tabell 3.

Tabell 28 och 29. Om beräkning av ålder se ovan tabell 6.

Tabell 30. Om lönegrad 00 se ovan tabell 3.

Tabell 31. Om beräkning av ålder se ovan tabell 6.

Tabell 32. (a) Uppgifterna för de avgångna tjänstemännen hänför sig (utom beträffande ålder) till föregående år (1972).

(b) Om lönegrad 00 se ovan tabell 3.

Tabell 33. Se ovan tabell 32:a.

Tabell 34. Se ovan tabell 32.

Tabell 35. Se ovan tabell 32:a samt om beräkning av ålder tabell 6.

Tabell 36, 37, 38 och 39. Tjänstemän med enbart löneklassplacering 1973 ingår ej. För personal med lönegradsplacering 1973 och endast löneklassplacering 1972 har

1973 års lönegrad jämförts med 1972 års löneklass för beräkning av huruvida befordran föreläggat.

Tabell 40. I tabellen ingår tjänstemän som utan att erhålla befordran fått löneklassuppflyttning, dvs dels tjänstemän som fått löneklass- men ej lönegradsuppflyttning, dels enbart löneklassplacerade tjänstemän som blivit löneklassuppflyttade.

Tabell 41. Med flyttning menas att tjänstemannen fanns med i statistiken föregående år och bytt kommunblocksregion vad gäller stationeringsorten.

Tabell 42. För respektive kommunblocksregion har endast vissa större däravposter angetts.

Diagram 1. Statstjänstemän m fl inom olika verksamhetsområden fördelade efter kön den 1 oktober 1973

Government employees etc in various fields of activity, by sex

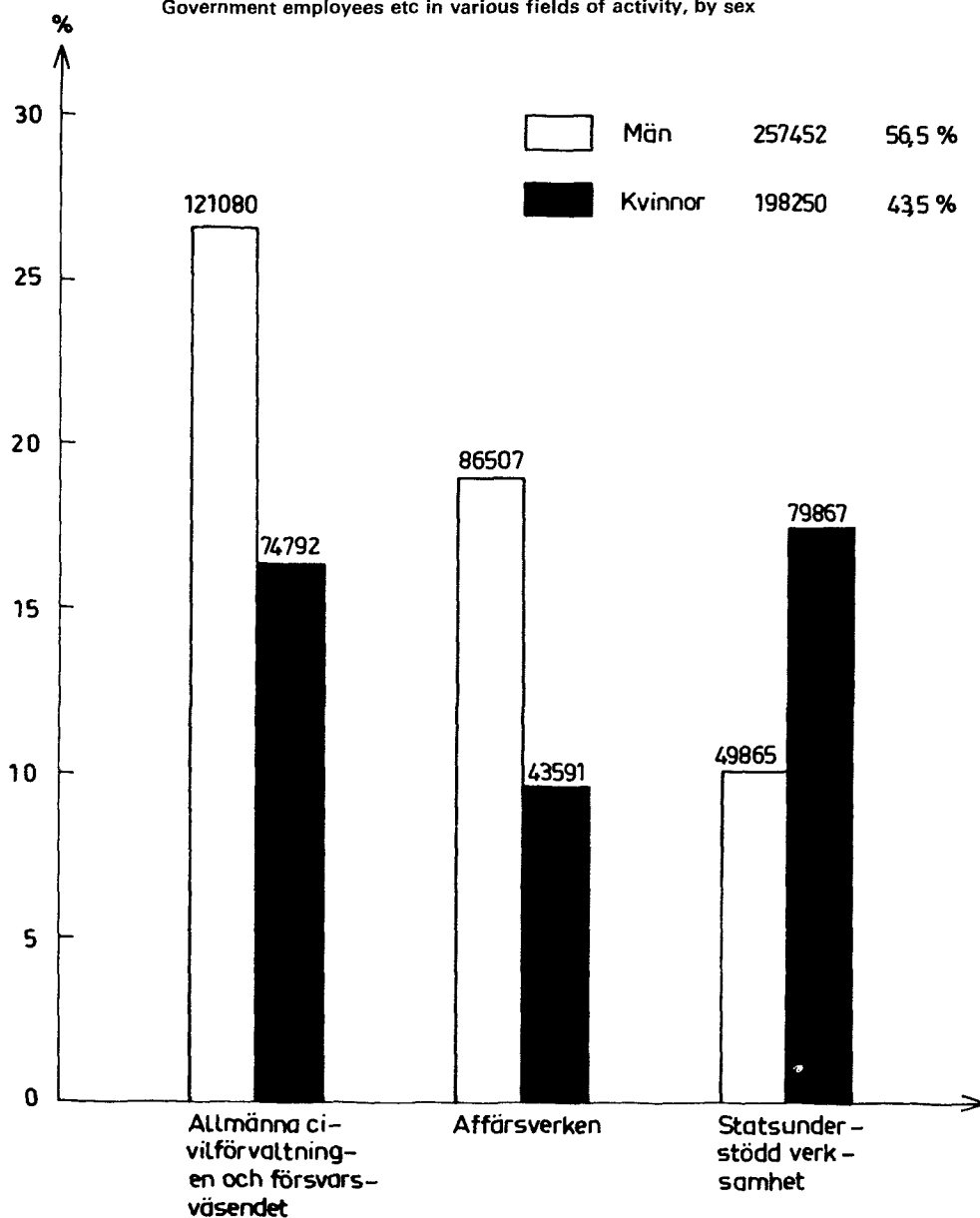
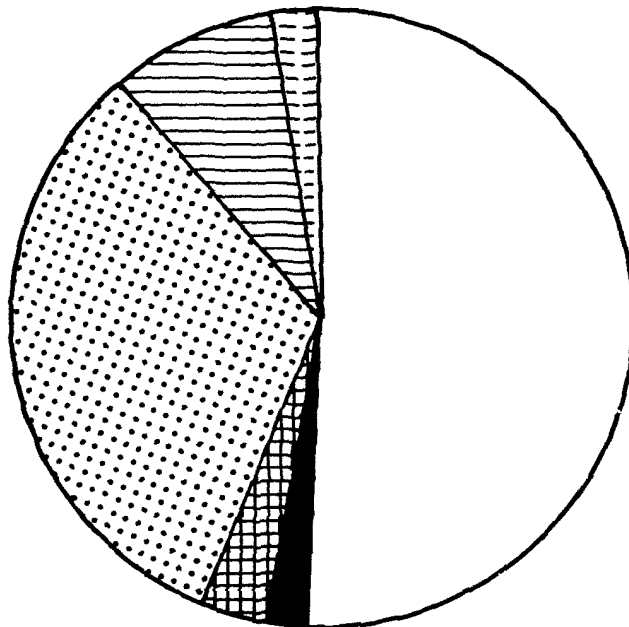


Diagram 2. Statstjänstemän m fl fördelade efter kön och tjänstgöringens omfattning den 1 oktober 1973

Government employees etc, by sex, and by extent of employment



	Män heltid	232223	51,0%
	.. minst halvtid	9695	2,1%
	.. mindre än halvtid	15534	3,4%
	Kvinnor heltid	148535	32,6%
	.. minst halvtid	38273	8,4%
	.. mindre än halvtid	11442	2,5%
	<i>Summa</i>	455702	100,0%

Diagram 3. Statstjänstemän m fl fördelade efter kön och löneplan den 1 oktober 1973
 Government employees etc, by sex, and by salary scheme

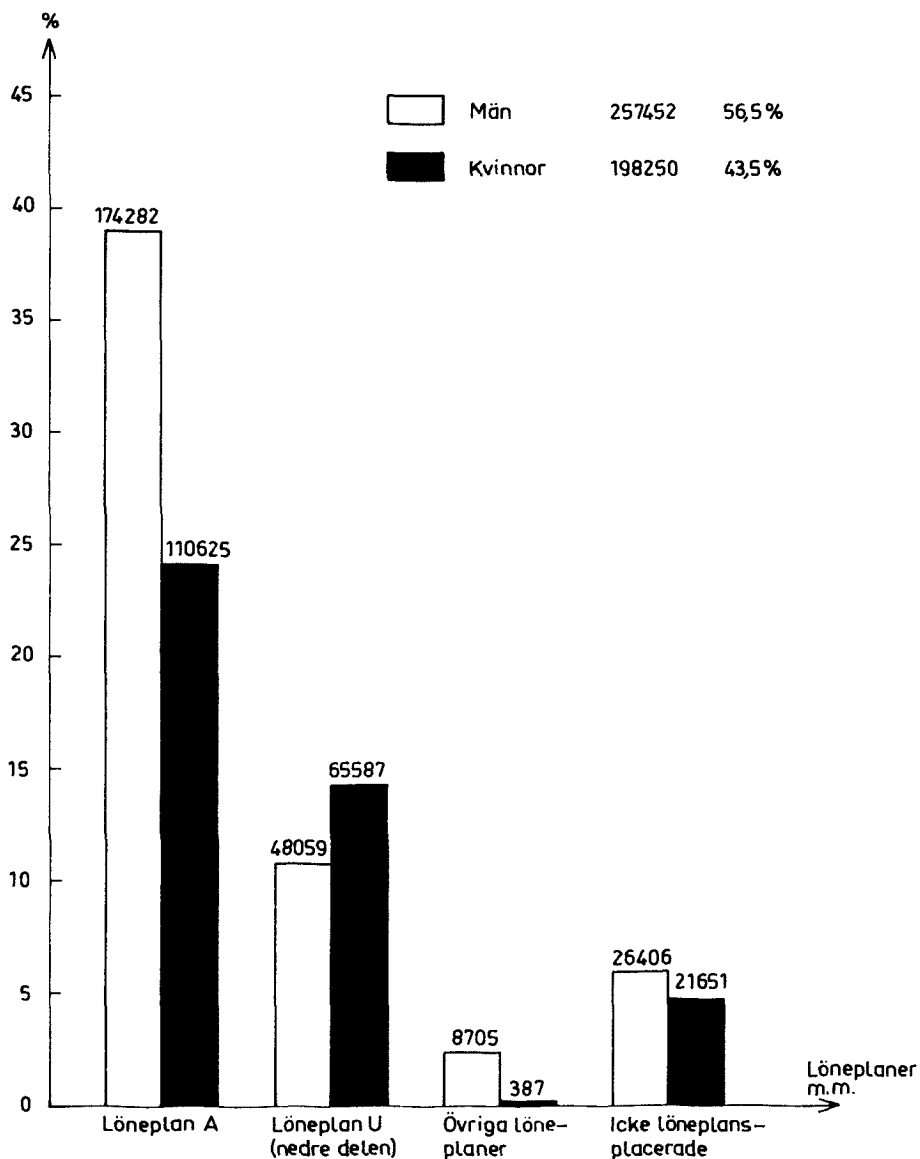


Diagram 4. Heltidstjänstgörande statstjänstemän m fl utan löneavdrag inom olika verksamhetsområden fördelade efter kön och utbetald månadslön den 1 oktober 1973
Full-time government employees etc without salary deductions in various fields of activity, by sex, and by total monthly salary

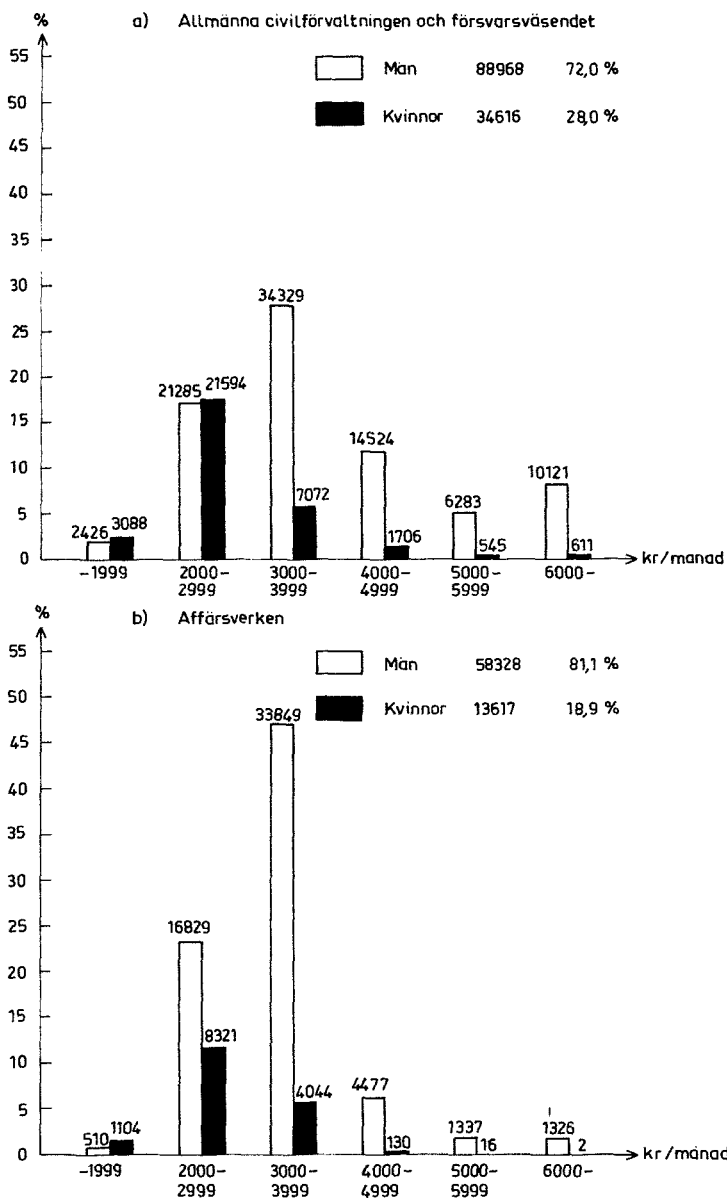
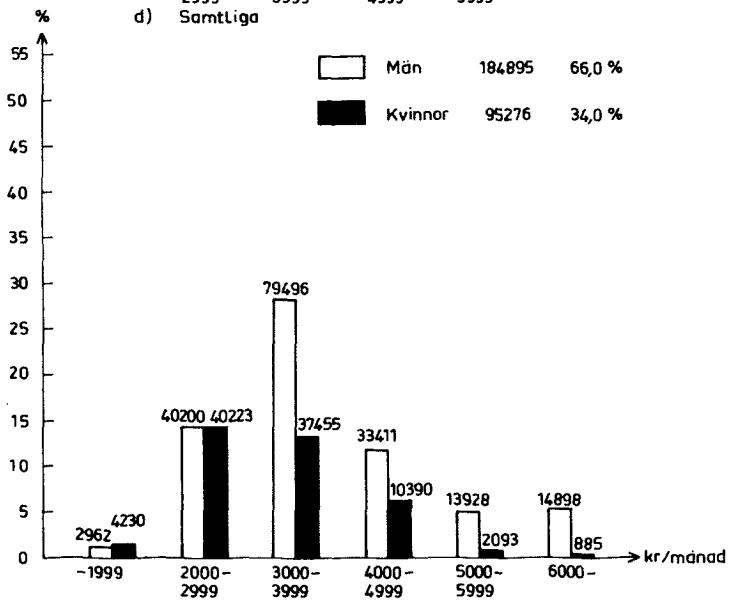
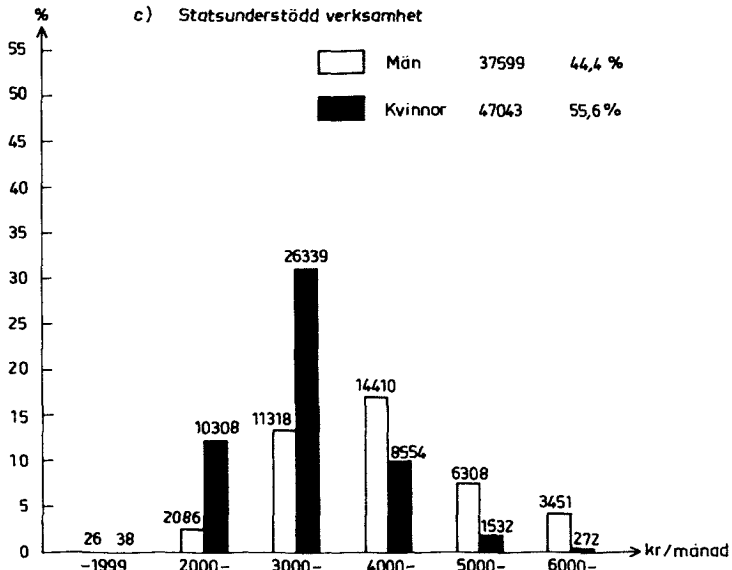


Diagram 4 (forts). Heltidstjänstgörande statstjänstemän m fl utan löneavdrag inom olika verksamhetsområden fördelade efter kön och utbetald månadslön den 1 oktober 1973



TABELLER

TABLES

Tabell 1. Statstjänstemän m fl fördelade efter huvudtitel och vissa myndigheter, kön, tjänstgöringens omfattning och löneplan den 1 oktober 1973 samt förändringar 1972/73

HUVUDTITEL MM	HELTIDSTJÄNST- GÖRANDE		DELTIDSTJÄNST- GÖRANDE		SAMTLIGA		SUMMA
	MÄN	KVINNOR	MÄN	KVINNOR	MÄN	KVINNOR	
JUSTITIEDEPARTEMENTET	23024	8209	302	2017	23326	10226	33552
DÄRAV POLISVÄSENDET	15543	3674	149	909	15692	4583	20275
DOMSTOLSVÄSENDET	2082	2423	45	674	2127	3097	5224
KRIMINALVÄRDEN	4583	1301	101	275	4684	1576	6260
UTRIKESDEPARTEMENTET	1162	774	19	100	1181	874	2055
DÄRAV UTRIKESFÖRVALTN	628	533	8	39	636	572	1208
FÖRSVARSDPARTEMENTET							
CIVILA TJÄNSTEMÄN	16039	7993	859	2479	16898	10472	27370
CIVILMILITÄRA TJM	4239	-	37	-	4276	-	4276
MILITÄRA TJM	16409	-	30	-	16439	-	16439
SUMMA	36687	7993	926	2479	37613	10472	48085
DÄRAV FÖRSVARETS							
MATERIELVERK	3076	1050	7	183	3083	1233	4316
ARMÉN	14247	2783	314	971	14561	3754	18315
MARINEN	5827	1009	273	300	6100	1309	7409
FLYGVAPNET	7215	1220	102	369	7317	1589	8906
SOCIALDEPARTEMENTET	3730	6276	249	1698	3979	7974	11953
DÄRAV KAROLINSKA SJUKH	876	3744	46	1047	922	4791	5713
KOMMUNIKATIONSDEP	6725	1510	58	376	6783	1886	8669
DÄRAV STATENS VÄGVERK	4364	906	14	232	4378	1138	5516
FINANSDEPARTEMENTET	6314	2823	199	1095	6513	3918	10431
DÄRAV STAT CENTR BYRÅN	693	659	110	454	803	1113	1916
TULLVERKET	3280	794	4	278	3284	1072	4356
UTBILDNINGSDEP	15275	9470	6231	6707	21506	16177	37683
DÄRAV UPPSALA UNIV	1539	941	673	607	2212	1548	3760
LUNDS UNIV	1916	1129	892	751	2808	1880	4688
STOCKHOLMS UNIV	932	501	608	645	1540	1146	2686
GÖTEBORGS UNIV	897	769	557	569	1454	1333	2792
UMEÅ UNIV	674	498	378	363	1052	861	1913
KAROLINSKA INST	668	874	253	562	921	1436	2357
TEKNISKA HÖGSKÖ-							
LAN I STOCKHOLM	1043	279	1010	670	2053	949	3002
CHALMERS TEKN							
HÖGSKOLA	852	100	431	179	1283	369	1652
OMSKÖLNINGSKURSER	1836	629	129	327	1965	956	2921
JORDBRUKSDEPARTEMENTET	3566	1946	593	654	4159	2600	6759
HANDELSDEPARTEMENTET	662	579	11	174	673	753	1426
INRIKESDEPARTEMENTET	4940	4380	1025	1478	5965	5858	11823
DÄRAV ARBETSMARKN VERK	4464	3761	1015	1313	5479	5074	10553
CIVILDEPARTEMENTET	7662	10252	130	2628	7792	12880	20672
DÄRAV LÄNSSTYRELSENA	4285	5025	92	1432	4377	6457	10834
LOKALA SKATTEMYPD	617	3039	9	600	626	3639	4265
KRONOFGDEMYND	1288	1371	8	255	1296	1626	2922
LANTMÄTERIVÄS	943	592	14	274	957	866	1823

Government employees etc, by ministry and certain authorities, by sex, by extent of employment, and by salary scheme, 1st of October, 1973, and changes 1972/73

DÄRAV PÅ LÖNEPLAN					EJ LPL-PLAC		FÖR- ÄND- RING 1972 1973	NYAN- STÄLL- DA	FLYTAT FRÅN ANNAN MYNDIG- HET	AV- GÅNG- NA	
A	B	C	D+SKB	U	MINST HALV- TID	UNDER HALV- TID					
31257	520	954	12		22	575	212	+ 1835	3307	361	1563
19615	112	25	-		22	406	95	+ 907	1486	..	657
4177	170	782	-		-	61	34	+ 212	520	..	353
6033	27	14	12		-	94	80	+ 534	988	..	463
1339	113	139	-		-	453	11	- 2	230	76	227
987	79	121	-		-	17	4	+ 5	83	22	87
23960	248	173	-	148		1855	986	+ 54	2855	248	2343
4141	48	23	-	-		35	29	- 17	143	14	142
15581	151	199	-	-		499	9	+ 217	1178	55	884
43682	447	395	-	148		2389	1024	+ 254	4176	317	3369
4002	111	85	-	-		114	4	+ 101	312	80	225
16911	20	73	-	2		918	391	- 312	1876	..	1463
6580	20	27	-	26		463	293	+ 197	861	..	626
8470	26	27	-	24		217	142	+ 71	526	..	442
10958	163	132	65	28		373	234	- 90	2091	215	2133
5366	11	8	31	1		242	54	- 235	1199	39	1381
7848	196	97	-	-		494	34	+ 227	876	85	642
5055	112	43	-	-		302	4	+ 97	497	..	396
9160	388	254	-	-		499	130	+ 604	1076	251	569
1405	63	30	-	-		365	53	+ 207	387	22	168
4310	29	11	-	-		6	-	+ 9	159	..	158
17604	204	110	-	13279		3406	3080	+ 4960	3652	1361	6100
1843	8	3	-	1460		321	125	+ 251	985	60	636
2230	5	2	-	1800		390	261	+ 120	1021	57	864
930	7	1	-	1077		312	359	+ 16	619	85	567
1370	4	2	-	1077		71	268	- 12	684	46	678
895	4	2	-	748		153	111	+ 79	471	32	348
1569	5	2	-	541		138	102	+ 164	536	100	415
1557	4	1	-	630		313	497	+ 118	739	42	591
732	6	1	-	607		101	205	- 186	383	25	556
605	-	-	-	1687		501	128	+ 1059	1197	218	228
5028	216	121	267	399		353	375	+ 131	1031	138	909
1219	84	72	-	-		46	5	- 38	141	44	114
8142	109	101	-	-		2265	1206	+ 335	1524	112	1105
7072	24	42	-	-		2216	1199	+ 476	1414	..	870
18740	658	376	-	3		718	177	+ 362	1779	241	1418
9470	390	332	-	-		508	134	+ 395	1055	..	711
4118	30	3	-	-		89	25	+ 33	298	100	248
2804	55	7	-	-		42	14	+ 9	178	40	171
1634	134	8	-	-		45	2	- 95	155	..	249

Tabell 1 (forts). Statstjänstemän m fl fördelade efter huvudtitel och vissa myndigheter, kön, tjänstgöringens omfattning och löneplan den 1 oktober 1973 samt förändringar 1972/73

HUVUDTITEL MM	HELTIDSTJÄNST- GÖRANDE		DELTIDSTJÄNST- GÖRANDE		SAMTLIGA		
	MÄN	KVINNOR	MÄN	KVINNOR	MÄN	KVINNOR	SUMMA
INDUSTRIDEPARTEMENTET	976	382	42	104	1018	486	1504
RIKSDAGEN OCH DESS VERK	550	540	22	148	572	688	1260
SUMMA FÖR ALLM CIVIL- FÖRV OCH FÖRSVARSVÄS	111273	55134	9807	19658	121080	74792	195872
AFFÄRSVERKEN							
POSTVERKET	18677	11884	8292	12972	26969	24856	51825
STATENS JÄRNVÄGAR	36281	1548	353	430	36634	1978	38612
TELEVERKET	13507	12933	154	1327	13661	14260	27921
STATENS VATTENFALLSVERK	4780	736	9	247	4789	983	5772
DOMÄNVERKET	1064	280	5	85	1069	365	1434
FÖRENADE FABRIKSVERKEN	2183	576	1	137	2184	713	2897
LUFTFARTSVERKET	1164	338	37	98	1201	436	1637
SUMMA FÖR AFFÄRSVERKEN	77656	28295	8851	15296	86507	43591	130098
SAMTL STATSTJÄNSTEMÄN	188029	83429	18658	34954	207587	118383	325970
STATSUNDERSTÖDD VERKSAM							
SKOLDIREKTÖRER	163	3	2	-	165	3	168
OBLIGATORISKA SKOLVÄS	24462	48238	3048	8242	27510	56480	83990
GYMNASIESKOLOR	10885	5739	2192	3402	13077	9141	22218
FOLKHÖGSKOLOR	799	405	291	339	1090	744	1834
SÄRSKOLOR	537	1704	120	516	657	2220	2877
PRÄSTER	2475	96	48	4	2523	100	2623
KYRKÖMUSIKER	239	38	705	613	944	651	1595
MUSEER	131	101	25	55	156	156	312
KONSTNÄRLIGA INST	9	4	1	5	10	9	19
FORSKNINGSINST	22	23	1	14	23	37	60
VÄRDANSTALTER FÖR ALKOHOLMISSBRUKARE	418	261	4	73	422	334	756
SKOGSVÄRDSSTYRELSER	1139	217	3	87	1142	304	1446
ALLM FÖRSÄKRINGSKASSOR	2015	8277	131	1411	2146	9688	11834
SUMMA FÖR STATSUNDER- STÖDD VERKSAMHET	43294	65106	6571	14761	49865	79867	129732
SAMTLIGA TJÄNSTEMÄN INOM STATLIG OCH STATS- UNDERSTÖDD VERKSAMHET	232223	148535	25229	49715	257452	198250	455702

DÄRAV PÅ LÖNEPLAN					EJ I PL-PLAC		FÖR- ÄND- RING 1972/ 1973	NYAN- STÄLL- DA	FLYTTAT FRÅN ANNAN MYNDIG- HET	AV- GÅNG- NA	
A	B	C	D+SKB	U	MINST HALV- TID	UNDER HALV- TID					
1174	107	47	-	-	131	45	+	254	291	94	116
1055	48	82	-	-	70	5	-	121	94	25	226
157206	3253	2880	344	13879	11772	6533	+	8711	25268	..	18491
36235	85	25	-	-	4692	10788	+	1228	5947	76	4601
37274	233	62	-	-	752	291	-	1115	693	19	1788
27413	163	63	-	-	164	118	-	1401	987	37	2356
5432	73	36	-	-	231	-	+	278	461	41	209
1305	110	17	-	-	-	2	-	62	30	6	86
2802	50	17	-	-	28	-	-	172	119	3	177
1508	30	6	-	-	81	12	+	146	254	19	108
111969	744	226	-	-	5948	11211	-	1098	8491	..	9325
269175	3997	3106	344	13879	17720	17749	+	7613	33759	..	27816
-	-	-	-	167	1	-	+	7	8	10	9
-	-	-	-	77914	2616	3460	+	3758	9888	1253	5953
6	-	-	-	17720	1690	2802	+	400	2799	1254	2449
-	-	-	-	1314	158	362	+	47	263	104	251
-	-	-	-	2515	55	307	+	244	584	192	401
2567	12	13	-	-	30	1	+	55	221	18	173
-	-	-	-	1500	11	84	+	539	706	32	191
176	-	3	-	-	115	18	+	42	75	11	41
17	2	-	-	-	-	-	-	3	3	-	6
39	3	1	-	1	16	-	+	26	29	2	5
717	1	-	-	-	30	8	+	22	93	5	71
1234	24	-	-	177	8	3	+	121	104	99	70
10976	18	27	-	-	645	168	+	1166	1630	121	547
15732	60	44	-	101308	5375	7213	+	4562	16403	..	10167
284907	4057	3150	344	115187	23095	24962	+	12175	50162	..	37983

Tabell 2. Statstjänstemän m fl fördelade efter myndighet, löneplan, kön och tjänstgöringens omfattning den 1 oktober 1973

MYNDIGHET	LÖNEPLAN A		DÄRAV I LÖNEGRAD				LÖNEPLAN U		DÄRAV	
	M	KV	1-14		15-30		M	KV	26-31	
			M	KV	M	KV			M	KV
JUSTITIEDEPARTEMENTET										
JUSTITIEDEPARTEMENTET INKL										
STATSRÅDSBEREDNINGEN	29	89	7	36	9	46	-	-	-	-
JUSTITIEKANSLERN	1	1	-	-	1	1	-	-	-	-
LAGBEREDNINGEN	2	-	1	-	1	-	-	-	-	-
FIDEIKOMISSNÄMDEN	-	1	-	-	-	1	-	-	-	-
CENTRALNÄMNDEN FÖR FASTIGHETSDATA										
RIKSPOLISSTYRELSEN	250	308	34	231	142	68	1	-	-	-
POLISSKOLAN	61	12	6	9	51	3	16	5	-	-
LOKALA POLISORGANISATIONEN	14892	4025	2113	3134	12638	854	-	-	-	-
STATENS KRIMINALTEKNISKA LABORATORIUM										
	37	30	9	11	22	15	-	-	-	-
RIKSÅKLAGAREN										
	5	24	1	12	4	12	-	-	-	-
LÄNSÅKLAGARMYNDIGHETERNA										
	66	70	-	27	66	43	-	-	-	-
DISTRIKTSÅKLAGARMYNDIGHETERNA										
	308	568	12	374	289	192	-	-	-	-
HÖGSTA DOMSTOLEN										
	15	37	9	24	4	13	-	-	-	-
REGERINGSRÄTTEN										
	8	46	3	23	3	22	-	-	-	-
KAMMARRÄTTEN I STOCKHOLM										
	35	52	9	26	26	24	-	-	-	-
KAMMARRÄTTEN I GÖTEBORG										
	37	37	3	17	34	20	-	-	-	-
SVEA HOVRÄTT										
	60	103	13	52	47	51	-	-	-	-
GÖTA HOVRÄTT										
	20	23	6	10	14	13	-	-	-	-
HOVRÄTTEN ÖVER SKÅNE OCH BLEKINGE										
	25	43	4	26	21	17	-	-	-	-
HOVRÄTTEN FÖR VÄSTRA SVERIGE										
	20	37	5	22	14	15	-	-	-	-
HOVRÄTTEN FÖR NEDRE NORRLAND										
	10	12	2	6	8	6	-	-	-	-
HOVRÄTTEN FÖR ÖVRE NORRLAND										
	12	17	2	10	10	7	-	-	-	-
TINGSRÄTTEN UNDER										
SVEA HOVRÄTT										
	373	1034	93	704	271	328	-	-	-	-
GÖTA HOVRÄTT										
	133	321	22	212	111	108	-	-	-	-
HOVRÄTTEN ÖVER SKÅNE OCH BLEKINGE										
	134	372	26	266	106	106	-	-	-	-
HOVRÄTTEN FÖR VÄSTRA SVERIGE										
	163	448	31	284	124	157	-	-	-	-
HOVRÄTTEN FÖR NEDRE NORRLAND										
	61	143	16	94	44	48	-	-	-	-
HOVRÄTTEN FÖR ÖVRE NORRLAND										
	61	152	9	103	52	49	-	-	-	-
HYRESNÄMNSKANSLIER UNDER										
SVEA HOVRÄTT										
	4	40	3	22	1	18	-	-	-	-
GÖTA HOVRÄTT										
	-	13	-	9	-	4	-	-	-	-
HOVRÄTTEN ÖVER SKÅNE OCH BLEKINGE										
	2	10	2	5	-	5	-	-	-	-
HOVRÄTTEN FÖR VÄSTRA SVERIGE										
	5	20	2	12	3	7	-	-	-	-
HOVRÄTTEN FÖR NEDRE NORRLAND										
	-	2	-	1	-	1	-	-	-	-
HOVRÄTTEN FÖR ÖVRE NORRLAND										
	-	2	-	-	-	2	-	-	-	-
RÄTTSHJÄLPSNÄMNDERNA UNDER										
SVEA HOVRÄTT										
	3	13	-	8	2	3	-	-	-	-
GÖTA HOVRÄTT										
	-	5	-	2	-	3	-	-	-	-
HOVRÄTTEN ÖVER SKÅNE OCH BLEKINGE										
	1	8	-	4	-	4	-	-	-	-
HOVRÄTTEN FÖR VÄSTRA SVERIGE										
	-	6	-	4	-	2	-	-	-	-
HOVRÄTTEN FÖR NEDRE NORRLAND										
	-	4	-	1	-	3	-	-	-	-
HOVRÄTTEN FÖR ÖVRE NORRLAND										
	-	2	-	-	-	2	-	-	-	-

Government employees etc, by authority, by salary scheme, by sex, and by extent of employment

I LÖNEGRAD 1-22		LÖNE- PLAN B		LÖNE- PLAN C		ÖVRIGA		SÄMTLIGA			DÄRAV HELTID		DELTID MH		DELTID UH		
M	KV	M	KV	M	KV	M	KV	M	KV	SUMMA	M	KV	M	KV	M	KV	
-	-	17	2	38	9	3	-	87	100	187	84	88	1	12	2	-	
-	-	1	-	7	-	-	1	9	2	11	9	1	-	-	-	1	
-	-	1	-	1	-	1	-	5	-	5	5	-	-	-	-	-	
-	-	-	-	1	-	-	-	1	1	2	1	1	-	-	-	-	
-	-	14	-	4	-	-	1	59	21	80	58	18	1	3	-	-	
1	-	23	1	13	-	14	36	301	345	646	298	283	3	57	-	5	
16	5	2	-	-	-	-	-	79	17	96	79	17	-	-	-	-	
-	-	84	-	11	-	285	166	15272	4191	19463	15126	3352	81	794	65	45	
-	-	2	-	1	-	-	-	40	30	70	40	22	-	8	-	-	
-	-	5	-	7	-	-	-	17	24	41	17	18	-	6	-	-	
-	-	11	-	21	-	1	-	99	70	169	99	58	-	12	-	-	
-	-	128	11	21	-	7	1	464	580	1044	462	464	2	115	-	1	
-	-	25	5	33	1	2	-	73	43	116	72	38	1	5	-	-	
-	-	34	5	22	1	1	-	65	52	117	65	43	-	9	-	-	
-	-	10	-	45	1	3	-	93	53	146	93	44	-	9	-	-	
-	-	3	3	29	2	-	-	69	42	111	69	39	-	3	-	-	
-	-	28	3	54	2	2	5	144	113	257	144	92	-	18	-	3	
-	-	9	1	21	-	-	-	50	24	74	50	18	-	6	-	-	
-	-	7	1	14	-	6	-	52	44	96	51	33	-	11	1	-	
-	-	5	2	20	-	1	-	46	39	85	45	32	-	7	1	-	
-	-	3	1	4	1	-	-	17	14	31	17	11	-	3	-	-	
-	-	3	2	5	1	1	-	21	20	41	20	18	-	2	1	-	
-	-	6	2	187	19	14	15	580	1070	1650	565	850	11	216	4	4	
-	-	1	-	58	-	-	-	192	321	513	192	250	-	71	-	-	
-	-	-	-	63	2	6	-	203	374	577	197	287	2	87	4	-	
-	-	-	-	2	85	8	9	12	257	470	727	245	343	4	122	8	5
-	-	-	-	38	-	4	-	103	143	246	97	115	5	28	1	-	
-	-	-	-	36	-	5	4	102	156	258	100	111	1	45	1	-	
-	-	-	-	11	1	1	2	16	43	59	16	36	-	7	-	-	
-	-	-	-	3	-	-	-	3	13	16	3	9	-	4	-	-	
-	-	-	-	4	-	-	-	6	10	16	6	10	-	-	-	-	
-	-	-	-	6	1	-	1	11	22	33	11	16	-	5	-	1	
-	-	-	-	1	-	-	-	1	2	3	1	2	-	-	-	-	
-	-	-	-	1	-	-	-	1	2	3	1	2	-	-	-	-	
-	-	-	-	1	-	-	1	3	15	18	3	14	-	1	-	-	
-	-	-	-	-	-	-	-	-	5	5	-	5	-	-	-	-	
-	-	-	-	-	-	-	-	1	8	9	1	8	-	-	-	-	
-	-	-	-	-	-	-	-	-	6	6	-	6	-	-	-	-	
-	-	-	-	-	-	-	-	-	4	4	-	4	-	-	-	-	
-	-	-	-	-	-	-	-	-	2	2	-	2	-	-	-	-	

Tabell 2 (forts). Statstjänstemän m fl fördelade efter myndighet, löneplan, kön och tjänstgöringens omfattning den 1 oktober 1973

MYNDIGHET	LÖNEPLAN A		DÄRAV I LÖNEGRAD				LÖNEPLAN U		DÄRAV	
	M	KV	1-14		15-30		M	KV	26-31	
			M	KV	M	KV			M	KV
DATAINSPEKTIONEN	2	4	1	1	1	3	-	-	-	-
DOMSTOLSVÄSENDETS ORGANISATIONS- NÄMND	11	26	1	13	1	11	-	-	-	-
ALLMÄNNA ADVOKATBYRÅERNA	38	121	6	62	32	59	-	-	-	-
KRIMINALVÄRDSSTYRELSEN	156	185	21	106	124	72	-	-	-	-
FÄNGVÄRDSANSTALTERN	3691	805	2457	560	1234	245	-	-	-	-
INTERNERINGSNÄMNDEN	2	3	1	3	1	-	-	-	-	-
KRIMINALVÄRDSNÄMNDEN	-	3	-	2	-	1	-	-	-	-
UNGDOMSFÄNGELSENÄMNDEN	2	1	-	1	2	-	-	-	-	-
ALLMÄNNA HÄKTENA	510	126	437	102	73	24	-	-	-	-
SKYDDSKONSULENTORGANISATIONEN	170	379	16	207	154	172	-	-	-	-
SUMMA FÖR JUSTITIEDEPARTEMENTET	21454	9803	5388	6847	15776	2870	17	5	-	-
UTRIKESDEPARTEMENTET										
UTRIKESFÖRVALTNINGEN	424	563	64	378	351	180	-	-	-	-
STYRELSEN FÖR INTERNATIONELL UTVECKLING	125	213	9	89	83	105	-	-	-	-
HANDELSSEKRETERARE	14	-	-	-	-	-	-	-	-	-
SUMMA FÖR UTRIKESDEPARTEMENTET	563	776	73	467	434	285	-	-	-	-
FÖRSVARSDPARTEMENTET										
FÖRSVARSDPARTEMENTET	34	33	4	12	27	21	-	-	-	-
SÖDRA MILITÄROMRÅDET										
MILOSTABEN MM	374	97	128	83	246	14	-	-	-	-
ARMÉN	2925	626	1165	540	1759	84	-	-	-	-
MARINEN	1995	321	1027	286	968	35	13	4	-	-
FLYGVÄPNET	1865	369	398	332	1461	36	15	3	-	-
ÖSTRA MILITÄROMR UTOM GOTLAND										
MILOSTABEN	293	119	103	104	188	14	-	-	-	-
ARMÉN	3325	870	1293	737	2027	132	2	-	-	-
MARINEN	1467	404	373	352	1091	50	2	-	-	-
FLYGVÄPNET	2910	576	644	468	2255	99	1	-	-	-
GOTLAND										
MILITÄRKOMMANDOSTABEN	108	34	38	28	69	5	-	-	-	-
ARMÉN	487	107	195	97	292	10	-	-	-	-
MARINEN	227	61	99	56	127	5	-	-	-	-
VÄSTRA MILITÄROMRÅDET										
MILOSTABEN	187	65	79	56	108	9	-	-	-	-
ARMÉN	2208	500	830	442	1377	58	-	-	-	-
MARINEN	819	206	251	178	565	28	7	-	-	-
FLYGVÄPNET	1047	197	271	165	774	31	5	-	-	-
BERGSLAGENS MILITÄROMRÅDE										
MILOSTABEN	212	61	82	50	130	11	-	-	-	-
ARMÉN	1214	339	544	303	666	36	-	-	-	-

I LÖNEGRAD		LÖNE-		LÖNE-		ÖVRIGA		SAMTLIGA			DÄRAV		DELTID MH		DELTID DH	
1-22		PLAN B		PLAN C							HELTID					
M	KV	M	KV	M	KV	M	KV	M	KV	SUMMA	M	KV	M	KV	M	KV
-	-	2	-	3	-	1	-	8	4	12	8	4	-	-	-	-
-	-	8	1	2	-	1	-	22	27	49	22	24	-	3	-	-
-	-	12	6	20	1	-	-	70	128	198	69	120	1	8	-	-
-	-	15	2	14	-	7	9	192	196	388	188	177	3	17	1	2
-	-	8	2	-	-	84	33	3783	840	4623	3704	710	26	102	53	28
-	-	-	-	-	-	-	-	2	3	5	2	3	-	-	-	-
-	-	-	-	-	-	-	-	-	3	3	-	2	-	1	-	-
-	-	-	-	-	-	3	1	5	2	7	5	1	-	1	-	-
-	-	-	-	-	-	10	2	520	128	648	511	119	-	5	9	4
-	-	-	-	-	-	12	25	182	404	586	173	289	5	109	4	6
17	5	467	53	904	50	484	315	23326	10226	33552	23024	8209	147	1912	155	105
-	-	74	4	120	1	17	4	636	572	1208	628	533	5	38	3	1
-	-	27	2	16	2	356	85	524	302	826	513	241	7	58	4	3
-	-	5	-	-	-	2	-	21	-	21	21	-	-	-	-	-
-	-	107	6	136	3	375	89	1181	874	2055	1162	774	12	96	7	4
-	-	16	-	21	1	5	-	76	34	110	75	32	1	2	-	-
-	-	7	-	8	-	47	2	436	99	535	410	77	2	22	24	-
-	-	-	-	14	-	122	57	3061	683	3744	3021	505	10	149	30	29
13	4	4	-	5	-	142	59	2159	384	2543	2145	272	7	103	7	9
15	3	5	-	4	-	57	36	1946	408	2354	1909	308	-	88	37	12
-	-	8	-	8	-	84	3	393	122	515	354	92	2	28	37	2
2	-	6	-	15	-	256	166	3604	1036	4640	3511	719	21	268	72	49
2	-	5	-	7	-	205	25	1686	429	2115	1570	346	5	68	111	15
1	-	8	-	9	-	97	61	3025	637	3662	2981	478	4	130	40	29
-	-	3	-	1	-	23	-	135	34	169	134	26	-	8	1	-
-	-	-	-	2	-	36	16	525	123	648	520	92	1	22	4	9
-	-	-	-	1	-	55	3	283	64	347	266	41	-	20	17	3
-	-	6	-	4	-	36	-	233	65	298	218	50	1	15	14	-
-	-	3	-	9	-	133	71	2353	571	2924	2314	431	7	126	32	14
7	-	3	-	3	-	188	29	1020	235	1255	908	188	3	39	109	8
5	-	1	-	5	-	40	22	1098	219	1317	1085	162	-	51	13	6
-	-	4	-	2	-	19	-	237	61	298	236	50	-	11	1	-
-	-	1	-	7	-	79	42	1301	381	1682	1270	278	3	92	28	11

Tabell 2 (forts). Statstjänstemän m fl fördelade efter myndighet, löneplan, kön och tjänstgöringens omfattning den 1 oktober 1973

MYNDIGHET	LÖNEPLAN A		DÄRAV I LÖNEGRAD				LÖNEPLAN U		DÄRAV	
	M	KV	1-14		15-30		M	KV	26-31	
			M	KV	M	KV			M	KV
NEDRE NORRLANDS MILITÄROMRÅDE										
MILÖSTABEN	194	49	57	42	134	7	-	-	-	-
ARMÉN	1267	299	526	261	741	37	-	-	-	-
MARINEN	295	70	95	62	199	8	-	-	-	-
FLYGVAPNET	399	84	106	68	292	10	-	-	-	-
ÖVRE NORRLANDS MILITÄROMRÅDE										
MILÖSTABEN	346	95	131	80	214	13	-	-	-	-
ARMÉN	1959	470	869	402	1089	68	-	-	-	-
FLYGVAPNET	583	118	150	103	429	9	-	-	-	-
FÖRSVARSTABEN MM	1034	376	54	253	974	122	4	2	-	-
ARMÉSTABEN MM	216	99	9	73	207	26	-	-	-	-
MARINSTABEN	594	121	56	93	536	28	-	-	-	-
FLYGSTABEN	219	103	17	74	202	29	-	-	-	-
FÖRSVARETS CIVILFÖRVALTNING	115	182	11	100	98	80	-	-	-	-
FÖRSVARETS SJUKVÅRDSSTYRELSE	90	62	16	33	54	15	-	-	-	-
MILITÄRAPOTEKET	33	110	8	63	25	42	-	-	-	-
FORTIFIKATIONSFÖRVALTNINGEN	495	194	43	130	434	62	-	-	-	-
FÖRSVARETS MATERIELVERK	2797	1205	347	774	2398	414	-	-	-	-
DÄRAV ARMÉMATERIELFÖRVALTN	640	183	60	138	575	44	-	-	-	-
INTENDENTURMATERIELFÖR	257	152	43	103	204	48	-	-	-	-
MARINMATERIELFÖRVALTN	386	121	4	78	378	41	-	-	-	-
FLYGMATERIELFÖRVALTN	1166	357	183	249	975	106	-	-	-	-
FÖRSVARETS FORSKNINGSSANSTALT	969	407	72	222	863	180	-	-	-	-
VÄRNPLIKTSVERKET	140	178	22	117	111	51	-	-	-	-
FÖRSVARETS RATIONLISERINGS-										
INSTITUT	35	31	2	8	30	19	-	-	-	-
FÖRSVARETS GYMNASIESKOLA	2	2	2	1	-	1	26	10	1	-
MILITÄRPSYKOLOGISKA INSTITUTET	21	19	-	4	14	13	-	-	-	-
KRIGSARKIVET	17	10	7	2	9	8	-	-	-	-
ARMÉMUSEUM	8	5	2	2	5	3	-	-	-	-
FÖRSVARSMEDICINSKA FORSKNINGSS-										
DELEGATIONEN	2	3	-	-	1	3	-	-	-	-
FÖRSVARETS HUNDSKOLA	72	19	52	16	20	3	-	-	-	-
CIVILFÖRSVARSSSTYRELSEN	126	64	34	41	83	20	-	-	-	-
CIVILFÖRSVARSSSTYRELSENS										
UTBILDNINGSBYRÅ, ROSERSBERG	93	87	39	60	50	14	51	3	-	-
BEREDSKAPSNÄMNDEN FÖR PSYKO-										
LOGISKT FÖRSVAR	3	4	-	3	2	1	-	-	-	-
FN-TRUPPER MM	156	10	-	8	9	2	-	-	-	-
FLYGTEKNISKA FÖRSÖKSANSTALTEN	173	46	15	19	152	23	-	-	-	-
BISTÄNDSUTBILDNINGSNÄMNDEN	14	11	2	1	12	10	-	-	-	-
SUMMA FÖR FÖRSVARSDEPARTEMENTET	34164	9518	10268	7404	23517	1999	126	22	1	-
SOCIALDEPARTEMENTET										
SOCIALDEPARTEMENTET	20	44	5	18	11	24	-	-	-	-
FÖRSÄKRINGSDOMSTOLEN	4	16	1	8	-	4	-	-	-	-
FÖRSÄKRINGSRÅDET	2	9	-	-	1	7	-	-	-	-
RIKSFÖRSÄKRINGSVERKET	349	626	80	369	235	241	-	-	-	-

I LÖNEGRAD		LÖNE-PLAN B		LÖNE-PLAN C		ÖVRIGA		SAMTLIGA			DÄRAV		DELTID MH		DELTID DH	
1-22											HELTID					
M	KV	M	KV	M	KV	M	KV	M	KV	SUMMA	M	KV	M	KV	M	KV
-	-	5	-	4	-	27	-	230	49	279	228	35	-	14	2	-
-	-	-	-	7	-	65	17	1339	316	1655	1330	263	2	52	7	1
-	-	1	-	1	-	10	5	307	75	382	304	54	-	18	3	3
-	-	-	-	1	-	8	3	408	87	495	405	64	-	23	3	-
-	-	6	-	7	-	63	-	422	95	517	413	67	1	28	8	-
-	-	1	-	8	-	138	65	2106	535	2641	2020	410	2	99	84	26
-	-	1	-	1	-	11	17	596	135	731	591	115	1	16	4	4
4	1	48	-	27	-	89	19	1202	397	1599	1159	272	21	116	22	9
-	-	9	-	11	-	36	10	272	109	381	261	85	7	21	4	3
-	-	7	-	10	-	34	1	645	122	767	634	108	2	14	9	-
-	-	11	-	7	-	7	-	244	103	347	244	93	-	10	-	-
-	-	10	-	5	1	9	7	139	190	329	138	169	1	20	-	1
-	-	4	-	6	-	37	32	137	94	231	107	50	5	13	25	31
-	-	4	1	1	-	10	22	48	133	181	46	100	2	32	-	1
-	-	33	-	17	-	27	17	572	211	783	563	166	3	44	6	1
-	-	11	-	85	-	90	28	3083	1233	4316	3076	1050	5	181	2	2
-	-	21	-	17	-	12	-	690	183	873	689	157	1	26	-	-
-	-	15	-	10	-	13	1	295	153	448	291	132	2	20	2	1
-	-	28	-	24	-	18	2	456	123	579	455	113	1	9	-	1
-	-	29	-	24	-	38	-	1257	357	1614	1257	297	-	60	-	-
-	-	59	5	39	-	60	4	1127	416	1543	1124	322	3	94	-	-
-	-	17	-	1	-	77	53	235	231	466	211	160	22	66	2	5
-	-	7	2	9	1	4	4	55	38	93	53	30	2	8	-	-
25	10	-	-	-	-	2	5	30	17	47	28	4	2	8	-	5
-	-	2	1	1	-	3	2	27	22	49	26	17	1	5	-	-
-	-	-	-	1	-	3	6	21	16	37	16	11	5	5	-	-
-	-	1	-	-	-	20	4	29	9	38	18	5	9	4	2	-
-	-	-	-	-	-	-	-	2	3	5	2	3	-	-	-	-
-	-	1	-	1	-	4	-	78	19	97	78	17	-	2	-	-
-	-	8	-	6	-	15	4	155	68	223	155	52	-	16	-	-
50	3	-	-	1	-	4	2	149	92	241	149	70	-	18	-	4
-	-	-	-	1	-	-	-	4	4	8	4	3	-	1	-	-
-	-	-	-	3	-	3	-	162	10	172	162	7	-	3	-	-
-	-	11	-	6	-	12	-	202	46	248	200	35	2	11	-	-
-	-	1	-	-	-	1	1	16	12	28	15	9	1	3	-	-
124	21	438	9	392	3	2493	920	37613	10472	48085	36687	7993	166	2187	760	292
-	-	12	2	15	-	1	1	48	47	95	47	39	-	8	1	-
-	-	1	-	8	1	-	-	13	17	30	13	17	-	-	-	-
-	-	-	-	5	-	-	-	7	9	16	7	5	-	4	-	-
-	-	18	3	18	3	5	9	390	641	1031	387	540	3	101	-	-

Tabell 2 (forts). Statstjänstemän m fl fördelade efter myndighet, löneplan, kön och tjänstgöringens omfattning den 1 oktober 1973

MYNDIGHET	LÖNEPLAN A		DÄRAV I LÖNEGRAD				LÖNEPLAN U		DÄRAV	
	M	KV	1-14		15-30		M	KV	26-31	
			M	KV	M	KV			M	KV
SOCIALSTYRELSEN	169	497	19	228	135	234	-	-	-	-
NÄMNDEN FÖR SJUKVÅRDS- OCH SOCIALVÅRDSBYGGNADER	-	-	-	-	-	-	-	-	-	-
NÄMNDEN FÖR UNDERVISNINGS- SJUKHUSENS UTBYGGANDE	2	2	-	-	2	2	-	-	-	-
KOMMITTÉN FÖR AKADEMISKA SJUKH I UPPSALA UTBYGGANDE	5	7	-	3	5	4	-	-	-	-
LÄNSLÄKÄRVÄSENDET MM (INKL LÄNSHÄLSOVÅRDSKONSULENTER)	27	1	-	-	27	-	-	-	-	-
STATENS SOCIALVÅRDSKONSULENTER	12	15	-	8	12	7	-	-	-	-
LÄNSNYKTERHETSÄMNDERNA	42	55	1	50	41	5	-	-	-	-
STATENS STRÅLSKYDDSinSTITUT	50	46	1	22	45	14	-	-	-	-
STATENS BAKTERIOLOGISKA LABORA- TORIUM	169	455	87	299	82	156	-	-	-	-
SOCIALSTYRELSENS LÄKEMEDELSAVD	19	89	3	23	14	54	-	-	-	-
STATENS RÄTTSKEMISKA LABORATORIUM	16	86	5	40	10	46	-	-	-	-
STATENS RÄTTSLÄKARSTATIONER	31	30	3	23	25	7	-	-	-	-
STYRELSEN FÖR VÅRDARTJÄNST	26	83	17	56	6	23	-	-	-	-
KAROLINSKA SJUKHUSET MM	791	4575	279	3127	505	1421	-	1	-	-
AKADEMISKA SJUKHUSET I UPPSALA	228	54	-	-	228	54	-	-	-	-
LÄKARSTATIONEN I DALBY	10	16	1	5	5	8	-	-	-	-
NORDISKA HÄLSOVÅRDShÖGSKOLAN	-	6	-	3	-	2	1	-	-	-
STATENS RÄTTSPSYKIATRISKA STATIONER OCH KLINIKER	113	108	70	53	42	53	-	-	-	-
UNGDOMSVÅRDSKOLORNA	732	416	381	277	348	139	23	3	-	-
HOSPITS I GÖTEBORG	5	11	5	7	-	3	-	-	-	-
STATENS VÅRDANSTALTER FÖR ALKOHOLMISSBRUKÄRE	145	94	66	66	74	28	-	-	-	-
STATENS ARBETSKLINIK	11	20	2	4	5	14	-	-	-	-
ARBETÄRSKYDDSSTYRELSEN	146	171	23	77	118	93	-	-	-	-
YRKESINSPEKTIONEN	204	98	2	64	202	34	-	-	-	-
SUMMA FÖR SOCIALDEPARTEMENTET	3328	7630	1051	4830	2178	2677	24	4	-	-
KOMMUNIKATIONSDEPARTEMENTET										
KOMMUNIKATIONSDEPARTEMENTET	25	23	5	6	15	16	-	-	-	-
STATENS VÄGVERK	3960	1095	163	788	3672	271	-	-	-	-
DÄRAV CENTRALFÖRVALTNINGEN	432	209	27	90	392	103	-	-	-	-
VÄGFÖRVALTNINGARNA	2504	781	117	616	2307	147	-	-	-	-
BYGGNADSDISTRIKTEN	988	96	19	74	937	20	-	-	-	-
PROJEKTERINGSKONTOREN	36	9	-	8	36	1	-	-	-	-
STATENS TRAFIKSÄKERHETSVERK	237	137	11	103	208	23	-	-	-	-
BILREGISTERÄMNDEN	82	33	41	27	41	5	-	-	-	-
SJÖFARTSVERKET	1205	135	445	88	754	47	-	-	-	-
DÄRAV CENTRALFÖRVALTNINGEN	227	102	28	63	199	39	-	-	-	-
LOTS- OCH FYRVÄSENDET	918	18	412	13	506	5	-	-	-	-
SJÖFARTSINSPEKTIONEN	52	12	5	11	44	1	-	-	-	-
HANDELSFLOTTANS VÄL- FÄRDRÅD	7	3	-	1	4	2	-	-	-	-
SJÖSÄKERHETSRADET	1	-	-	-	1	-	-	-	-	-

I LÖNEGRAD		LÖNE-PLAN B		LÖNE-PLAN C		ÖVRIGA		SAMTLIGA			DÄRAV		DELTID MH		DELTID DH	
1-22											HELTID					
M	KV	M	KV	M	KV	M	KV	M	KV	SUMMA	M	KV	M	KV	M	KV
-	-	23	9	20	3	44	14	256	523	779	219	423	5	95	32	5
-	-	-	-	-	-	6	-	6	-	6	-	-	-	-	6	-
-	-	-	-	3	-	-	1	5	3	8	4	-	1	2	-	1
-	-	1	-	-	-	3	-	9	7	16	9	7	-	-	-	-
-	-	8	-	20	1	14	1	69	3	72	60	3	2	-	7	-
-	-	-	-	-	-	-	1	12	16	28	12	7	-	9	-	-
-	-	-	-	-	-	-	-	42	55	97	42	41	-	14	-	-
-	-	5	1	1	-	2	1	58	48	106	55	27	3	21	-	-
-	-	11	3	7	-	9	9	196	467	663	182	366	10	95	4	6
-	-	8	3	3	1	14	-	44	93	137	35	68	-	25	9	-
-	-	3	-	1	-	1	-	21	86	107	21	77	-	9	-	-
-	-	5	2	-	-	6	-	42	32	74	29	23	9	9	4	-
-	-	-	-	-	-	2	-	28	83	111	27	52	-	31	1	-
-	-	1	11	8	-	112	215	922	4791	5713	876	3744	39	986	7	61
-	-	-	-	-	-	56	1	284	55	339	269	54	3	-	12	1
-	-	-	-	-	-	3	-	13	16	29	11	10	2	6	-	-
1	-	-	-	1	-	1	-	3	6	9	3	3	-	3	-	-
-	-	-	-	-	-	18	3	131	111	242	113	99	10	12	8	-
23	3	-	-	-	-	41	36	796	455	1251	754	352	6	76	36	27
-	-	-	-	-	-	-	-	5	11	16	5	10	-	1	-	-
-	-	-	-	-	-	1	-	146	94	240	145	78	-	16	1	-
-	-	-	-	-	-	1	2	12	22	34	12	18	-	4	-	-
-	-	18	3	12	1	12	9	188	184	372	174	132	6	45	8	7
-	-	13	-	-	-	16	1	233	99	332	219	81	-	17	14	1
24	4	137	26	122	10	368	304	3979	7974	11953	3730	6276	93	1589	150	109
-	-	8	-	16	1	2	-	51	24	75	48	22	1	2	2	-
-	-	112	-	43	-	263	43	4378	1138	5516	4364	906	10	232	4	-
-	-	57	-	14	-	35	1	538	210	748	534	175	2	35	2	-
-	-	38	-	22	-	164	26	2728	807	3535	2719	624	7	183	2	-
-	-	15	-	7	-	64	16	1074	112	1186	1073	102	1	10	-	-
-	-	2	-	-	-	-	-	38	9	47	38	5	-	4	-	-
-	-	15	-	5	-	8	-	265	137	402	264	96	1	41	-	-
-	-	3	-	2	-	3	-	90	33	123	29	31	1	1	-	1
-	-	28	1	9	-	21	4	1263	140	1403	1262	124	-	16	1	-
-	-	16	1	9	-	17	2	269	105	374	268	91	-	14	1	-
-	-	5	-	-	-	3	2	926	20	946	926	19	-	1	-	-
-	-	6	-	-	-	1	-	59	12	71	59	11	-	1	-	-
-	-	1	-	-	-	-	-	8	3	11	8	3	-	-	-	-
-	-	-	-	-	-	-	-	1	-	1	1	-	-	-	-	-

Tabell 2 (forts). Statstjänstemän m fl fördelade efter myndighet, löneplan, kön och tjänstgöringens omfattning den 1 oktober 1973

MYNDIGHET	LÖNEPLAN A		DÄRAV I LÖNEGRAD				LÖNEPLAN U		DÄRAV	
			1-14		15-30				26-31	
	M	KV	M	KV	M	KV	M	KV	M	KV
HANDELSFLOTTANS PENSIONSANSTALT	2	3	-	3	2	-	-	-	-	-
TRANSPORTNÄMNDEN	5	6	-	3	5	3	-	-	-	-
SVERIGES METEOROLOGISKA OCH HYDROLOGISKA INSTITUT	410	262	89	178	274	59	-	-	-	-
STATENS VÄG- OCH TRAFIKINSTITUT	98	28	10	17	66	10	-	-	-	-
STATENS GEOTEKNISKA INSTITUT	45	23	3	12	41	10	-	-	-	-
FRAKTBRIDRAGSNÄMNDEN	-	2	-	1	-	1	-	-	-	-
TRANSPORTFORSKNINGSDELEGATIONEN	-	2	-	1	-	1	-	-	-	-
BUSSBRIDRAGSNÄMNDEN	1	1	-	-	1	1	-	-	-	-
SÖDERTÄLJE KANALVERK	26	2	14	1	11	1	-	-	-	-
SUMMA FÖR KOMMUNIKATIONSDEP	6096	1752	781	1228	5090	448	-	-	-	-
FINANSDEPARTEMENTET										
FINANSDEPARTEMENTET	92	140	27	72	53	57	-	-	-	-
KAMMARKOLLEGIET	37	64	9	32	28	32	-	-	-	-
STATISTISKA CENTRALBYRÅN	540	865	47	219	290	377	-	-	-	-
KONJUNKTURINSTITUTET	20	25	2	9	6	3	-	-	-	-
STATSKONTORET	112	110	7	23	104	85	-	-	-	-
DATAMASKINCENTRALEN FÖR ADM										
DATABEHANDLING (DAFA)	181	141	2	-	3	2	-	-	-	-
RIKSREVISIONSVERKET	97	89	6	40	85	44	-	-	-	-
BYGGNADSSTYRELSEN	657	346	94	219	497	119	-	-	-	-
STATENS FÖRHANDLINGSNÄMND	1	7	-	4	1	3	-	-	-	-
STATENS AVTALSVERK	28	33	1	12	23	19	-	-	-	-
STATENS PERSONALPENSIONSVERK	76	183	21	100	55	83	-	-	-	-
STATENS PERSONALBOSTADSDELEGATION	8	2	-	1	8	1	-	-	-	-
STATENS PERSONALUTBILDNINGSNÄMND	13	49	3	27	10	22	-	-	-	-
STATENS PERSONALNÄMND	41	78	2	25	38	51	-	-	-	-
TULLVERKET	3240	1070	695	625	2545	445	-	-	-	-
DÄRAV GENERALTULLSTYRELSEN	95	165	19	112	76	53	-	-	-	-
TULLKAMRARNAS GRÄNSDISTRIKTEN	2469	888	485	499	1984	389	-	-	-	-
KUSTDISTRIKTEN	432	17	142	14	290	3	-	-	-	-
MYNTVERKET	26	15	16	12	10	3	-	-	-	-
RIKSSKATTEVERKET	361	321	17	183	267	117	-	-	-	-
BANKINSPEKTIONEN	20	27	2	13	16	13	-	-	-	-
FÖRSÄKRINGSINSPEKTIONEN	13	17	2	11	11	6	-	-	-	-
KILOMETERSKATTENÄMNDEN OCH NÄMNDEN FÖR VISSA OMLACERINGSFRÅGOR	3	3	-	2	3	1	-	-	-	-
NÄMNDEN FÖR SAMHÄLLSINFORMATION	2	7	-	1	2	6	-	-	-	-
SUMMA FÖR FINANSDEPARTEMENTET	5568	3592	953	1630	4055	1489	-	-	-	-

I LÖNEGRAD		LÖNE-PLAN B		LÖNE-PLAN C		ÖVRIGA		SAMTLIGA			DÄRAV		DELTID MH		DELTID UH	
1-22											HELTID					
M	KV	M	KV	M	KV	M	KV	M	KV	SUMMA	M	KV	M	KV	M	KV
-	-	-	-	-	-	-	1	2	4	6	2	4	-	-	-	-
-	-	1	-	1	-	1	1	8	7	15	8	6	-	1	-	-
-	-	12	-	4	-	85	81	511	343	854	475	270	12	68	24	5
-	-	10	-	9	-	11	2	128	30	158	126	26	2	4	-	-
-	-	3	-	5	-	-	-	53	23	76	53	20	-	3	-	-
-	-	1	-	1	-	-	-	2	2	4	2	2	-	-	-	-
-	-	2	-	-	-	2	-	4	2	6	4	1	-	1	-	-
-	-	-	-	1	-	-	-	2	1	3	2	1	-	-	-	-
-	-	-	-	-	-	-	-	26	2	28	26	1	-	1	-	-
-	-	195	1	96	1	396	132	6783	1886	8669	6725	1510	27	370	31	6
-	-	29	3	42	-	5	1	168	144	312	166	122	2	22	-	-
-	-	8	1	7	1	4	2	56	68	124	54	46	2	22	-	-
-	-	57	6	28	2	178	240	803	1113	1916	693	659	96	415	14	39
-	-	2	1	2	-	1	-	25	26	51	23	22	2	4	-	-
-	-	30	3	24	-	12	1	178	114	292	173	79	5	35	-	-
-	-	9	1	4	-	15	6	209	148	357	203	84	3	58	3	6
-	-	28	3	28	-	2	1	155	93	248	155	73	-	20	-	-
-	-	66	3	27	-	97	29	847	378	1225	786	298	8	66	53	14
-	-	3	-	3	-	-	-	7	7	14	7	3	-	4	-	-
-	-	12	1	22	1	-	-	62	35	97	62	26	-	9	-	-
-	-	4	1	4	1	1	6	85	191	276	85	159	-	32	-	-
-	-	-	-	-	-	-	-	8	2	10	8	1	-	1	-	-
-	-	3	-	2	-	-	-	18	49	67	18	30	-	19	-	-
-	-	7	-	6	-	5	2	59	80	139	55	70	3	10	1	-
-	-	29	-	11	-	4	2	3284	1072	4356	3280	794	4	278	-	-
-	-	10	-	10	-	2	-	117	165	282	117	128	-	37	-	-
-	-	15	-	1	-	1	1	2486	889	3375	2482	648	4	241	-	-
-	-	-	-	-	-	-	1	244	1	245	244	1	-	-	-	-
-	-	4	-	-	-	1	-	437	17	454	437	17	-	-	-	-
-	-	1	-	1	-	1	-	29	15	44	28	14	1	1	-	-
-	-	61	1	25	-	6	4	453	326	779	452	296	1	29	-	1
-	-	5	-	8	-	2	-	35	27	62	34	22	1	5	-	-
-	-	5	2	4	-	-	1	22	20	42	22	17	-	3	-	-
-	-	2	-	-	-	1	-	6	3	9	6	2	-	1	-	-
-	-	1	-	1	-	-	-	4	7	11	4	6	-	1	-	-
-	-	362	26	249	5	334	295	6513	3918	10431	6314	2823	128	1035	71	60

Tabell 2 (forts). Statstjänstemän m fl fördelade efter myndighet, löneplan, kön och tjänstgöringens omfattning den 1 oktober 1973

MYNDIGHET	LÖNEPLAN A		DÄRAV I LÖNEGRAD				LÖNEPLAN U		DÄRAV	
	M	KV	1-14		15-30		M	KV	26-31	
			M	KV	M	KV			M	KV
UTBILDNINGSDEPARTEMENTET										
UTBILDNINGSDEPARTEMENTET	43	87	11	32	28	49	-	-	-	-
STATENS KONSTRÅD	1	-	-	-	1	-	-	-	-	-
STATENS BIOGRAFBYRÅ	6	3	-	2	3	1	-	-	-	-
TEATER- OCH MUSIKRÅDET	2	4	-	1	2	3	-	-	-	-
REGIONMUSIKENS CENTRALA KANSLI	2	6	-	1	-	5	-	-	-	-
REGIONMUSIKEN	623	4	111	-	509	4	-	-	-	-
RIKSUTSTÄLLNINGAR	31	25	4	9	24	13	-	-	-	-
RIKSARKIVET	59	43	12	24	47	19	-	-	-	-
LANDSARKIVEN	58	35	22	17	36	18	-	-	-	-
DIALEKT- OCH FOLKMINNESARKIVET I UPPSALA	9	8	1	3	8	5	-	-	-	-
ORTNAMNSARKIVET I UPPSALA	5	4	-	2	5	2	-	-	-	-
DIALEKT- OCH ORTNAMNSARKIVET I LUND	2	3	-	2	2	1	-	-	-	-
DIALEKT- OCH ORTNAMNSARKIVET I UMEA	2	3	-	1	2	2	-	-	-	-
SVENSKT VISARKIV	1	4	-	-	1	4	-	-	-	-
RIKSANTIKVARIEMÅBETET OCH STATENS HISTORISKA MUSEUM	135	159	21	48	96	91	-	-	-	-
NATIONALMUSEUM MED ÖSTASIATISKA MUSEET	51	72	20	51	31	21	-	-	-	-
LIVRUSTKAMMAREN	11	18	3	9	6	6	-	-	-	-
NATURHISTORISKA RIKSMUSEET	63	29	17	17	46	12	-	-	-	-
STATENS SJÖHISTORISKA MUSEUM	48	17	16	8	32	9	-	-	-	-
ETNOGRAFISKA MUSEET	9	7	2	3	7	4	-	-	-	-
MEDELHAVSMUSEET	3	3	1	-	2	3	-	-	-	-
SKOKLOSTERS SLOTT	5	8	1	4	4	4	-	-	-	-
SVENSKT BIOGRAFISKT LEXIKON	3	6	-	2	3	4	-	-	-	-
STIFTS- OCH LANDSBIBLIOTEKEN	6	11	2	2	4	7	-	-	-	-
STATENS UNGDOMSRÅD	6	6	-	2	6	4	-	-	-	-
AKADEMIEN FÖR DE FRIA KONSTERNA MED KONSTHÖGSKOLAN	11	7	4	2	4	4	19	5	8	-
KONSTFACKSKOLAN	10	11	6	7	4	4	43	11	2	-
MUSIKHÖGSKOLAN I STOCKHOLM	11	4	5	2	6	2	43	11	4	-
GÖTEBORG	3	3	2	2	1	1	24	9	2	-
MALMÖ	3	-	1	-	2	-	13	4	1	-
STATENS SCENSKOLOR	8	8	4	4	4	4	18	16	-	-
STATENS MUSIKDRAMATISKA SKOLA	1	3	-	2	-	1	5	1	-	-
STATENS DANSSKOLA	-	4	-	1	-	3	3	3	-	-
DRAMATISKA INSTITUTET I STOCKHOLM	20	9	-	1	18	5	-	-	-	-
BIBLIOTEKSHÖGSKOLAN	5	12	2	8	3	4	11	6	-	1
DOMKAPITLEN OCH STIFTSNÄMNDERNA	88	107	14	62	72	45	-	-	-	-
KYRKOHERDAR FÖR DÖVA	5	-	-	-	5	-	-	-	-	-
SKOLÖVERSTYRELSEN	140	441	23	234	86	163	41	18	28	6
LÄNSSKOLNÄMNDERNA	61	220	6	166	45	42	278	68	61	1
LÄROBOKSNÄMNDEN	-	1	-	1	-	-	1	1	-	-
NOMADSKOLORNA	5	33	5	27	-	6	5	14	-	-

I LÖNEGRAD		LÖNE-PLAN B		LÖNE-PLAN C		ÖVRIGA		SAMTLIGA			DÄRAV		DELTID MH		DELTID UH	
1-22		M	KV	M	KV	M	KV	M	KV	SUMMA	M	KV	M	KV	M	KV
-	-	8	2	17	1	2	-	70	90	160	69	81	-	9	1	-
-	-	-	-	-	-	-	2	1	2	3	1	-	-	-	-	2
-	-	-	-	1	-	1	1	8	4	12	4	3	3	-	1	1
-	-	1	-	-	-	-	-	3	4	7	3	4	-	-	-	-
-	-	1	-	1	-	-	-	4	6	10	4	6	-	-	-	-
-	-	-	-	-	-	10	-	633	4	637	630	4	2	-	1	-
-	-	1	-	1	-	1	2	34	27	61	31	20	3	7	-	-
-	-	1	-	3	-	12	8	75	51	126	62	36	9	11	4	4
-	-	5	-	-	-	35	33	98	68	166	83	47	11	18	4	3
-	-	1	-	-	-	5	-	15	8	23	10	6	-	2	5	-
-	-	1	-	-	-	9	10	15	14	29	6	2	1	5	8	7
-	-	1	-	-	-	-	-	3	3	6	3	2	-	1	-	-
-	-	-	-	-	-	1	2	3	5	8	2	2	-	2	1	1
-	-	1	-	-	-	-	-	2	4	6	2	4	-	-	-	-
-	-	9	2	3	-	45	50	192	211	403	168	150	21	60	3	1
-	-	1	-	1	-	16	28	69	100	169	55	38	7	52	7	10
-	-	1	-	-	-	7	4	19	22	41	15	10	-	12	4	-
-	-	-	-	6	1	35	29	104	59	163	98	46	4	13	2	-
-	-	-	-	1	-	51	19	100	36	136	93	26	5	8	2	2
-	-	-	-	1	-	9	6	19	13	32	14	9	2	4	3	-
-	-	-	-	-	-	-	-	3	3	6	3	3	-	-	-	-
-	-	-	-	-	-	2	-	7	8	15	5	5	-	2	2	1
-	-	1	-	-	-	-	-	4	6	10	2	2	2	4	-	-
-	-	4	-	-	-	14	17	24	28	52	24	19	-	8	-	1
-	-	1	-	-	-	-	-	7	6	13	7	6	-	-	-	-
8	3	-	-	-	-	7	3	37	15	52	29	10	4	3	4	2
41	11	-	-	-	-	62	20	115	42	157	42	15	44	18	29	9
39	11	-	-	-	-	52	20	106	35	141	46	12	15	6	45	17
22	9	-	-	-	-	43	14	70	26	96	20	3	17	12	33	11
12	4	-	-	-	-	40	15	56	19	75	11	4	14	7	31	8
18	16	-	-	-	-	14	11	40	35	75	26	21	5	13	9	1
3	-	-	-	-	-	5	8	11	12	23	3	-	4	4	4	8
3	3	-	-	-	-	23	23	26	30	56	3	4	3	4	20	22
-	-	1	-	1	-	-	-	22	9	31	22	8	-	1	-	-
11	5	-	-	-	-	10	7	26	25	51	17	14	2	7	7	4
-	-	23	2	-	-	6	7	117	116	233	113	85	4	31	-	-
-	-	-	-	-	-	-	-	5	-	5	5	-	-	-	-	-
3	3	26	11	28	5	48	27	283	502	785	271	403	10	96	2	3
193	57	-	-	-	-	28	18	367	306	673	166	164	194	134	7	8
1	1	-	-	-	-	-	-	1	2	3	1	2	-	-	-	-
5	14	-	-	-	-	7	3	17	50	67	6	38	4	8	7	4

I	LÖNEGRAD		LÖNE-PLAN B		LÖNE-PLAN C		ÖVRIGA		SAMTLIGA		DÄRAV					
	T-22	M	KV	M	KV	M	KV	M	KV	SUMMA	HELTID	DELTID MH		DELTID UH		
M	KV	M	KV	M	KV	M	KV	M	KV		M	KV	M	KV		
22	52	-	-	-	-	17	31	66	269	335	59	206	2	47	5	16
68	121	-	-	-	-	23	40	160	381	541	135	268	8	91	17	22
71	5	-	-	-	-	35	13	128	28	156	86	13	8	7	34	8
7	-	-	-	-	-	1	2	12	8	20	11	6	1	1	-	1
6	-	-	-	-	-	-	-	8	5	13	7	4	1	1	-	-
-	-	14	7	8	-	2	1	68	98	166	66	83	2	14	-	1
-	-	6	-	3	-	1	2	32	24	56	32	20	-	3	-	1
-	-	-	1	-	-	-	-	4	13	17	4	9	-	4	-	-
1063	209	7	-	3	-	277	169	2207	1541	3748	1534	938	477	547	196	56
1217	223	5	-	2	-	393	258	2808	1880	4688	1916	1129	584	613	308	138
785	182	4	-	2	-	172	167	1454	1338	2792	897	769	338	402	219	167
718	272	5	2	1	-	404	267	1540	1146	2686	932	501	352	481	256	164
465	117	2	2	2	-	158	106	1052	861	1913	674	498	246	291	132	72
306	46	4	-	1	-	78	79	611	378	989	424	204	85	101	102	73
35	1	1	-	-	-	20	15	91	44	135	67	21	11	16	13	7
369	106	4	1	1	1	116	124	921	1436	2357	668	874	130	469	123	93
507	42	3	1	1	-	700	110	2053	949	3002	1043	279	546	582	464	88
488	55	6	-	1	-	233	73	1283	369	1652	852	190	273	122	158	57
23	13	-	-	-	-	17	7	46	41	87	24	25	11	13	11	3
14	6	-	-	-	-	1	-	18	22	40	17	18	1	4	-	-
10	2	-	-	-	-	-	-	14	10	24	14	8	-	2	-	-
15	5	-	-	-	-	10	5	29	25	54	21	13	6	11	2	1
27	4	-	-	-	-	2	-	33	20	53	23	15	8	5	2	-
15	2	-	-	-	-	1	-	21	13	34	21	12	-	1	-	-
-	-	-	-	-	-	-	-	1	2	3	-	1	-	-	1	1
7	2	-	-	-	-	3	-	15	8	23	13	7	2	1	-	-
9	1	-	-	-	-	-	-	15	8	23	9	6	6	2	-	-
-	-	3	-	1	-	25	24	103	206	309	84	102	11	98	8	6
-	-	-	-	-	-	1	1	2	14	16	2	5	-	8	-	1
-	-	10	1	5	-	1	2	177	106	283	173	74	3	32	1	-
-	-	-	-	1	-	-	-	1	1	2	1	1	-	-	-	-
-	-	1	-	-	-	-	-	9	16	25	8	11	-	5	1	-
5	3	-	-	-	-	1	-	9	8	17	8	3	1	5	-	-
13	1	-	-	-	-	-	-	15	4	19	15	2	-	2	-	-
21	1	2	1	1	-	2	1	44	41	85	41	25	2	16	1	-
8	-	2	-	1	-	3	1	29	11	40	29	7	-	4	-	-
4	-	-	-	-	-	-	2	31	12	43	28	10	3	1	-	1
4	2	1	-	2	-	5	2	16	7	23	8	6	2	1	6	-
28	29	-	-	-	-	2	3	38	43	81	37	25	-	16	1	2
30	23	-	-	-	-	5	5	39	36	75	36	28	1	6	2	2
139	66	-	-	-	-	11	10	175	128	303	155	99	17	24	3	5
30	16	-	-	-	-	-	6	37	29	66	36	23	1	5	-	1
23	17	-	-	-	-	3	1	32	29	61	27	21	3	8	2	-

Tabell 2 (forts). Statstjänstemän m fl fördelade efter myndighet, löneplan, kön och tjänstgöringens omfattning den 1 oktober 1973

MYNDIGHET	LÖNEPLAN A		DÄRAV I LÖNEGRAD				LÖNEPLAN U		DÄRAV	
	M	KV	1-14		15-30		M	KV	26-31	
			M	KV	M	KV			M	KV
LÄRARHÖGSKOLAN I KALMAR	5	12	3	7	2	5	37	26	1	-
KARLSTAD	8	10	3	6	2	3	31	13	-	-
KRISTIANSTAD	5	9	4	5	1	4	33	24	1	-
LINKÖPING	15	35	10	26	5	9	86	30	3	-
LULEÅ	5	9	3	4	2	5	31	14	1	-
LÄRARHÖGSKOLAN I MALMÖ	21	76	16	53	5	23	152	62	4	-
STOCKHOLM	25	46	14	20	11	26	136	68	4	-
UMEÅ	16	38	11	32	5	6	66	37	4	-
UPPSALA	21	39	12	28	8	11	99	46	4	1
VÄXJÖ	5	9	4	6	1	3	34	21	1	-
FÖRSKOLESEMINARIERNA	12	38	12	38	-	-	50	167	-	-
GYMNASTIK- OCH IDROTTHÖGSKOLAN										
I STOCKHOLM	7	14	2	8	5	6	23	10	2	-
ÖREBRO	4	2	3	1	1	1	16	4	1	-
SEMINARIERNA FÖR HUSLIG										
UTBILDNING	5	33	3	28	1	5	5	122	-	4
SLÖJDLÄRARSEMINARIET I LINKÖPING	1	1	1	-	-	1	8	1	1	-
STATENS INSTITUT FÖR HÖGRE										
UTBILDNING AV SJUKSKÖTERS KOR	2	12	2	11	-	1	-	31	-	1
TAPPELSKA SKOLAN, NORRKÖPING	-	-	-	-	-	-	2	5	-	-
STATENS SKOLOR FÖR VUXNA	-	-	-	-	-	-	17	7	-	-
OMSKOLNINGSKURSER	252	353	107	259	139	83	1391	296	8	-
CENTRALA STUDIEHJÄLPSNÄMNDEN	29	82	7	44	22	38	-	-	-	-
STUDIEMEDELSNÄMNDERNA	10	50	7	27	3	23	-	-	-	-
CENTRALNÄMNDEN FÖR SKOLUNGDOMS-										
UTBYTET MED UTLANDET	3	5	-	4	3	1	-	-	-	-
NORDISKA INSTITUTET FÖR SAMHÄLLS-										
PLANERING	4	9	-	4	4	5	5	3	3	-
NORDISKA AFRIKAINSTITUTET	4	7	1	5	3	2	-	-	-	-
SUMMA FÖR UTBILDNINGSD E P	6930	10674	1749	5827	4783	4214	10418	2861	1005	36
JORDBRUKSDEPARTEMENTET										
JORDBRUKSDEPARTEMENTET	20	32	5	15	10	17	-	-	-	-
LANTBRUKSSTYRELSEN	79	106	10	69	60	32	-	-	-	-
LANTBRUKSNÄMNDERNA	867	568	50	409	783	155	-	-	-	-
STATENS HINGSTDEPA OCH STUTERI										
I FLYINGE	23	-	18	-	5	-	-	-	-	-
STATENS JORDBRUKSNÄMND	41	75	4	27	34	48	-	-	-	-
LANTBRUKSEKONOMISKA SAMARBETS-										
NÄMNDEN	2	1	-	1	2	-	-	-	-	-
SKOGSSTYRELSEN	42	50	7	41	35	9	-	-	-	-
FISKERISTYRELSEN	68	58	5	44	63	11	-	-	-	-
STATENS LIVSMEDELSVERK	54	142	15	60	37	80	-	-	-	-
BESIKTNINGSVETERINÄRORGANISA-										
TIONEN	82	5	-	-	82	5	-	-	-	-
STATENS VETERINÄRMEDICINSKA										
ANSTALT	78	137	30	78	48	59	1	-	-	-

I 1-22	LÖNEGRAD		LÖNE- PLAN B		LÖNE- PLAN C		ÖVRIGA		SAMTLIGA		DÄRAV		DELTTID MH		DELTTID UH		
	M	KV	M	KV	M	KV	M	KV	M	KV	SUMMA	M	KV	M	KV	M	KV
36	26	-	-	-	-	7	4	49	42	91	47	28	-	12	2	2	2
31	13	-	-	-	-	8	7	47	30	77	42	22	5	8	-	-	-
32	24	-	-	-	-	4	6	42	39	81	40	35	1	3	1	1	1
83	30	-	-	-	-	5	1	106	66	172	95	50	8	15	3	1	1
30	14	-	-	-	-	3	5	39	28	67	38	21	-	5	1	2	2
146	62	-	-	-	-	19	12	192	150	342	174	94	16	53	2	3	3
132	68	-	-	-	-	12	19	173	133	306	165	102	5	31	3	-	-
60	33	-	-	-	-	8	1	90	76	166	79	60	6	16	5	-	-
95	44	-	-	-	-	2	7	122	92	214	102	75	17	15	3	2	2
33	21	-	-	-	-	2	1	41	31	72	39	24	2	7	-	-	-
50	163	-	-	-	-	100	249	162	454	616	64	153	24	113	74	188	188
21	10	-	-	-	-	2	1	32	25	57	29	17	2	6	1	2	2
15	4	-	-	-	-	31	33	51	39	90	19	6	1	-	31	33	33
5	118	-	-	-	-	32	24	42	179	221	11	101	2	54	29	24	24
7	1	-	-	-	-	2	2	11	4	15	9	2	1	-	1	2	2
-	30	-	-	-	-	1	4	3	47	50	2	39	1	7	-	1	1
2	5	-	-	-	-	-	-	2	5	7	2	2	-	3	-	-	-
17	7	-	-	-	-	2	1	19	8	27	14	7	3	1	2	-	-
1380	296	-	-	-	-	322	307	1965	956	2921	1836	629	75	251	54	76	76
-	-	1	1	1	-	-	-	31	83	114	50	75	1	8	-	-	-
-	-	-	-	-	-	1	2	11	52	63	9	39	2	12	-	1	1
-	-	-	-	-	-	-	-	3	5	8	3	5	-	-	-	-	-
2	3	-	-	1	-	-	-	10	12	22	9	8	1	4	-	-	-
-	-	1	-	-	-	-	-	5	7	12	5	3	-	4	-	-	-
9088	2733	170	34	102	8	3886	2600	21506	16177	37683	15275	9470	3705	5252	2526	1455	1455
-	-	9	-	17	-	-	-	46	32	78	46	30	-	2	-	-	-
-	-	18	-	12	-	5	-	114	106	220	113	98	1	8	-	-	-
-	-	51	-	24	-	372	110	1314	678	1992	984	459	163	168	167	51	51
-	-	-	-	-	-	-	-	23	-	23	23	-	-	-	-	-	-
-	-	8	2	6	-	2	2	57	79	136	55	67	1	12	1	-	-
-	-	-	-	2	-	-	-	4	1	5	4	1	-	-	-	-	-
-	-	8	-	4	-	-	-	54	50	104	54	35	-	14	-	1	1
-	-	10	-	4	-	11	1	93	59	152	87	46	5	13	1	-	-
-	-	10	1	11	1	2	1	77	145	222	72	128	3	16	2	1	1
-	-	8	-	-	-	35	-	125	5	130	81	4	6	1	38	-	-
1	-	7	-	9	-	3	3	98	140	238	96	117	2	22	-	1	1

Tabell 2 (forts). Statstjänstemän m fl fördelade efter myndighet, löneplan, kön och tjänstgöringens omfattning den 1 oktober 1973

MYNDIGHET	LÖNEPLAN A		DÄRAV I LÖNEGRAD				LÖNEPLAN U		DÄRAV		
	M	KV	1-14		15-30		M	KV	26-31		
			M	KV	M	KV			M	KV	
DISTRIKTSVETERINÄRORGANISATIONEN	-	-	-	-	-	-	-	-	-	-	-
VETERINÄRINRÄTTNINGEN I SKARA	9	15	5	12	4	3	-	-	-	-	
STATENS CENTRALA FRÖKONTROLL- ANSTALT	44	101	15	82	29	19	-	-	-	-	
STATENS VÄXTSKYDDSANSTALT	54	57	5	29	43	18	-	-	-	-	
STATENS LANTBRUKSKEMISKA LAB	22	40	8	23	14	17	-	-	-	-	
STATENS MASKINPROVNINGAR	24	7	4	6	15	1	-	-	-	-	
STATENS VÄXTSORTNÄMND	-	1	-	-	-	1	-	-	-	-	
LANTBRUKSHÖGSKOLAN	665	425	266	273	399	152	150	19	25	-	
VETERINÄRHÖGSKOLAN	91	160	43	79	48	81	86	16	16	1	
VETERINÄRHÖGSKOLANS FÖRSÖKSGÅRD	6	3	3	-	3	3	-	-	-	-	
SKOGSHÖGSKOLAN	178	181	25	102	138	78	92	6	17	-	
STATENS RÅD FÖR SKOGS- OCH JORD- BRUKSFORSKNING	2	2	-	-	2	1	-	-	-	-	
SKOGS- OCH LANTBRUKSAKADEMIEN	-	1	-	-	-	1	-	-	-	-	
ALNARPSINSTITUTET	4	7	3	5	1	2	19	3	2	-	
STATENS SKOGSMÄSTARSKOLA	3	9	1	8	2	1	7	-	-	-	
STATENS NATURVÅRDSVERK	191	186	24	71	83	69	-	-	-	-	
KONCESSIONSNÄMNDEN FÖR MILJÖ- SKYDD	5	5	1	4	4	1	-	-	-	-	
SUMMA FÖR JORDBRUKSDEPARTEMENTET	2654	2374	547	1438	1944	864	355	44	60	1	
HANDELSDEPARTEMENTET											
HANDELSDEPARTEMENTET	28	35	7	15	18	20	-	-	-	-	
EXPORTKREDITNÄMNDEN	11	12	1	5	10	7	-	-	-	-	
KOMMERSKOLLEGIUM	41	50	5	24	36	26	-	-	-	-	
MÄRKADSDOMSTOLEN	1	3	-	1	1	2	-	-	-	-	
NÄRINGSFRIHETSOMBUDSMANNEN	7	7	1	2	6	5	-	-	-	-	
KONSUMENTOMBUDSMANNEN	6	17	1	9	5	7	-	-	-	-	
STATENS PRIS- OCH KARTELLNÄMND	70	74	7	33	59	36	-	-	-	-	
KONSUMENTVERKET	37	117	3	32	31	76	-	-	-	-	
PATENT- OCH REGISTRERINGSVERKET	217	346	54	234	160	112	-	-	-	-	
ÖVERSTYRELSEN FÖR EKONOMISKT FÖRSVAR	83	57	15	25	67	32	-	-	-	-	
SUMMA FÖR HANDELSDEPARTEMENTET	501	718	94	380	393	323	-	-	-	-	
INRIKESDEPARTEMENTET											
INRIKESDEPARTEMENTET	30	45	10	12	12	20	-	-	-	-	
ARBETSMÄRKADSSTYRELSEN	350	400	63	227	241	165	-	-	-	-	
ARBETSFÖRMEDLINGEN	2353	2919	259	1344	2068	1564	-	-	-	-	
ARBETSMÄRKADSSTYRELSENS ARBETSFÖRETAG	789	261	66	209	713	26	-	-	-	-	

I LÖNEGRAD		LÖNE-PLAN B		LÖNE-PLAN C		ÖVRIGA		SAMTLIGA			DÄRAV		DELTID MH		DELTID UH	
1-22										SUMMA	HELTID					
M	KV	M	KV	M	KV	M	KV	M	KV		M	KV	M	KV	M	KV
-	-	-	-	-	-	321	13	321	13	334	262	5	-	-	59	8
-	-	1	-	-	-	-	-	10	15	25	10	9	-	4	-	2
-	-	3	-	1	-	-	-	48	101	149	47	75	1	26	-	-
-	-	2	-	1	-	5	3	62	60	122	61	45	1	14	-	1
-	-	1	-	1	-	1	1	25	41	66	24	28	-	13	1	-
-	-	4	-	1	-	-	1	29	8	37	29	7	-	1	-	-
-	-	1	-	-	-	-	-	1	1	2	-	-	1	1	-	-
125	19	34	2	3	-	15	14	867	460	1327	706	344	49	101	22	15
70	15	3	-	-	-	6	5	186	181	367	172	137	13	42	1	2
-	-	-	-	-	-	-	-	6	3	9	6	2	-	1	-	-
74	6	2	-	2	-	28	5	302	192	494	264	134	17	55	21	3
-	-	-	-	-	-	-	1	2	3	5	2	1	-	2	-	-
-	-	-	-	1	-	-	-	1	1	2	1	1	-	-	-	-
17	3	-	-	-	-	-	-	23	10	33	23	9	-	1	-	-
7	-	-	-	-	-	-	-	10	9	19	9	8	-	1	1	-
-	-	31	-	12	2	15	14	249	202	451	233	152	11	45	5	5
-	-	-	-	7	-	-	-	12	5	17	12	4	-	1	-	-
294	43	211	5	118	3	821	174	4159	2600	6759	3566	1946	274	564	319	90
-	-	7	1	11	-	2	-	48	36	84	47	33	1	3	-	-
-	-	2	-	2	-	2	-	17	12	29	17	12	-	-	-	-
-	-	8	-	6	-	3	3	58	53	111	58	41	-	12	-	-
-	-	-	-	1	-	-	-	2	3	5	2	3	-	-	-	-
-	-	3	-	4	-	-	-	14	7	21	14	4	-	3	-	-
-	-	3	-	2	-	-	-	11	17	28	10	9	1	8	-	-
-	-	11	1	7	-	3	5	91	80	171	89	60	1	19	1	1
-	-	10	4	6	1	-	-	53	122	175	51	97	2	25	-	-
-	-	19	2	25	1	9	17	270	366	636	266	273	3	91	1	2
-	-	13	-	6	-	7	-	109	57	166	108	47	1	10	-	-
-	-	76	8	70	2	26	25	673	753	1426	662	579	9	171	2	3
-	-	17	-	13	1	1	-	61	46	107	61	37	-	9	-	-
-	-	13	4	18	1	17	8	398	413	811	393	342	5	71	-	-
-	-	7	-	23	-	1865	1481	4248	4400	8648	3238	3214	97	892	913	294
-	-	-	-	-	-	44	-	833	261	1094	833	205	-	56	-	-

Tabell 2 (forts). Statstjänstemän m fl fördelade efter myndighet, löneplan, kön och tjänstgöringens omfattning den 1 oktober 1973

MYNDIGHET	LÖNEPLAN A		DÄRAV I LÖNEGRAD				LÖNEPLAN U		DÄRAV	
	M	KV	1-14		15-30		M	KV	26-31	
			M	KV	M	KV			M	KV
ARBETSDOMSTOLEN	2	3	-	1	2	2	-	-	-	-
STATENS FÖRLIKNINGSMANNA- EXPEDITION	1	2	-	2	1	-	-	-	-	-
STATENS INVANDRARVERK	67	226	16	114	39	87	-	-	-	-
BOSTADSSTYRELSEN	49	74	7	45	42	29	-	-	-	-
LÄNSBOSTADSNÄMNDERNA	118	288	4	221	114	67	-	-	-	-
STATENS HYRESRÅD	4	12	2	6	2	6	-	-	-	-
STATENS RÅD FÖR BYGGNADSFORSKNING	7	23	2	10	1	8	-	-	-	-
STATENS INSTITUT FÖR BYGGNADS- FORSKNING	50	69	-	-	-	-	-	-	-	-
SUMMA FÖR INRIKESDEPARTEMENTET	3820	4322	429	2191	3235	1974	-	-	-	-
CIVILDEPARTEMENTET										
CIVILDEPARTEMENTET	20	24	1	7	6	13	-	-	-	-
LÄNSSTYRELSEN I										
STOCKHOLMS LÄN	540	1005	165	688	322	289	-	-	-	-
UPPSALA LÄN	74	157	11	110	63	46	-	-	-	-
SÖDERMANLANDS LÄN	99	189	12	138	83	50	-	-	-	-
ÖSTERGÖTLANDS LÄN	134	249	28	182	104	66	-	-	-	-
JÖNKÖPINGS LÄN	125	203	32	146	91	57	-	-	-	-
KRONBERGS LÄN	91	152	13	110	67	39	-	-	-	-
KALMAR LÄN	105	205	15	149	82	53	-	-	-	-
GOTLANDS LÄN	27	69	3	44	23	25	-	-	-	-
BLEKINGE LÄN	69	143	8	103	51	37	-	-	-	-
KRISTIANSTADS LÄN	120	214	23	159	96	54	-	-	-	-
MALMÖHUS LÄN	226	492	46	354	161	127	-	-	-	-
HALLANDS LÄN	97	167	21	126	74	40	-	-	-	-
GÖTEBORGS OCH BOHUS LÄN	268	488	56	342	199	132	-	-	-	-
ÄLVSBORGS LÄN	156	278	23	202	123	75	-	-	-	-
SKARABORGS LÄN	120	191	13	138	90	45	-	-	-	-
VÄRMLANDS LÄN	135	221	34	170	101	51	-	-	-	-
ÖREBRO LÄN	131	205	25	148	105	57	-	-	-	-
VÄSTMANLANDS LÄN	121	209	28	148	93	61	-	-	-	-
KOPPARBERGS LÄN	140	212	24	154	104	51	-	-	-	-
GÄVLEBORGS LÄN	122	227	28	166	93	61	-	-	-	-
VÄSTERNORRLANDS LÄN	130	244	29	179	95	62	-	-	-	-
JÄMTLANDS LÄN	80	137	12	102	68	35	-	-	-	-
VÄSTERBOTTENS LÄN	116	200	22	146	83	49	-	-	-	-
NORRBOTTENS LÄN	119	268	16	186	94	77	-	-	-	-
LÄNSSTYRELSEARNAS ORGANISATIONS- NÄMND	6	3	1	-	5	3	-	-	-	-
LOKALA SKATTEMYNDIGHETERNA	565	3553	179	3054	374	432	-	-	-	-
KRONOFÖGDEMYNDIGHETERNA	1221	1583	185	1154	1010	402	-	-	-	-
STATENS PLANVERK	60	53	5	20	43	29	-	-	-	-

I LÖNEGRAD		LÖNE-PLAN B		LÖNE-PLAN C		ÖVRIGA		SAMTLIGA		DÄRAV		DELTID MH		DELTID UH		
1-22										SUMMA	HELTID					
M	KV	M	KV	M	KV	M	KV	M	KV		M	KV	M	KV	M	KV
-	-	-	-	1	-	-	1	3	4	7	3	3	-	1	-	-
-	-	-	-	1	-	-	-	2	2	4	2	1	-	1	-	-
-	-	8	2	5	1	2	6	82	235	317	80	199	2	35	-	1
-	-	16	2	5	1	1	-	71	77	148	70	57	1	20	-	-
-	-	-	-	23	-	19	9	160	297	457	157	249	2	48	1	-
-	-	-	-	2	-	1	-	7	12	19	7	9	-	3	-	-
-	-	4	1	1	-	-	2	12	26	38	12	18	-	8	-	-
-	-	31	4	4	1	3	11	88	85	173	84	46	4	34	-	5
-	-	96	13	96	5	1953	1518	5965	5858	11823	4940	4380	111	1178	914	300
-	-	6	1	13	-	1	1	40	26	66	39	24	-	2	1	-
-	-	59	3	36	1	67	107	702	1116	1818	660	869	17	185	25	62
-	-	12	-	12	-	3	1	101	158	259	100	130	-	28	1	-
-	-	10	1	11	1	9	8	129	199	328	127	146	2	52	-	1
-	-	16	-	11	1	17	6	178	256	434	175	188	3	67	-	1
-	-	13	-	13	-	5	2	156	205	361	155	150	-	54	1	1
-	-	9	1	12	-	7	2	119	155	274	119	125	-	30	-	-
-	-	15	-	11	-	14	36	145	241	386	144	176	1	56	-	9
-	-	6	-	9	-	10	7	52	76	128	51	69	1	7	-	-
-	-	10	1	11	1	7	-	97	145	242	95	113	1	32	1	-
-	-	15	-	11	-	8	14	154	228	382	153	185	1	45	-	-
-	-	22	1	20	2	10	5	270	500	778	276	368	2	132	-	-
-	-	13	1	11	1	21	23	142	192	334	141	146	1	46	-	-
-	-	23	1	19	1	19	14	329	504	833	326	421	2	77	1	6
-	-	17	-	14	-	11	6	198	284	482	194	241	2	42	2	1
-	-	13	1	12	-	16	6	161	198	359	159	144	2	55	-	1
-	-	12	-	14	-	13	9	174	230	404	170	181	4	49	-	-
-	-	15	-	12	-	9	19	167	224	391	166	185	-	36	1	3
-	-	13	1	12	-	7	6	153	216	369	152	170	1	45	-	1
-	-	12	1	13	-	8	5	173	218	391	173	189	-	29	-	-
-	-	15	-	11	-	20	16	168	243	411	168	190	-	53	-	-
-	-	16	1	11	-	11	2	168	247	415	165	188	2	59	1	-
-	-	9	2	13	-	6	2	108	141	249	107	90	1	51	-	-
-	-	15	-	12	-	24	3	167	203	370	156	152	-	51	11	-
-	-	14	1	13	-	12	9	158	278	436	153	209	-	68	5	1
-	-	1	-	1	-	2	2	10	5	15	8	3	-	2	2	-
-	-	30	-	3	-	28	86	626	3639	4265	617	3039	5	577	4	23
-	-	54	1	7	-	14	42	1296	1626	2922	1288	1371	4	245	4	10
-	-	28	-	4	-	5	6	97	59	156	96	46	1	13	-	-

Tabell 2 (forts). Statstjänstemän m fl fördelade efter myndighet, löneplan, kön och tjänstgöringens omfattning den 1 oktober 1973

MYNDIGHET	LÖNEPLAN A		DÄRAV I LÖNEGRAD				LÖNEPLAN U		DÄRAV	
	M	KV	1-14		15-30		M	KV	26-31	
			M	KV	M	KV			M	KV
LANTMÄTERISTYRELSEN	81	98	11	48	69	43	-	-	-	-
LANTMÄTERISTATEN	700	755	33	589	620	161	-	-	-	-
RIKETS ALLMÄNNA KARTVERK	349	186	41	140	306	46	-	-	-	-
STATENS BRANDINSPEKTION	3	3	-	-	3	3	-	-	-	-
STATENS BRANDSKOLA	1	6	-	2	1	4	3	-	-	-
SUMMA FÖR CIVILDEPARTEMENTET	6351	12389	1143	9404	4902	2775	3	-	-	-
INDUSTRIDEPARTEMENTET										
INDUSTRIDEPARTEMENTET	27	30	3	10	12	18	-	-	-	-
STATENS INDUSTRIVERK	37	37	3	12	34	25	-	-	-	-
SPRÄNGÄMNESINSPEKTIONEN	9	5	-	4	9	1	-	-	-	-
STATENS INSTITUT FÖR FÖRETAGS- UTVECKLING	125	91	19	55	100	36	-	-	-	-
SVERIGES GEOLOGISKA UNDERSÖKNING BERGSSTATEN	197	90	16	53	165	31	-	-	-	-
STATENS ELEKTIRKSA INSPEKTION	6	5	-	5	6	-	-	-	-	-
DELEGATIONEN FÖR ATOMENERGIFRÅGOR	15	20	-	20	15	-	-	-	-	-
STYRELSEN FÖR TEKNISK UTVECKLING	4	5	-	2	4	3	-	-	-	-
STATENS PROVNINGSANSTALT	21	51	2	15	19	36	-	-	-	-
STATENS SKEPPSPROVNINGSANSTALT	235	82	40	51	195	31	-	-	-	-
STATENS DELEGATION FÖR RYMD- VERKSAMHET	68	14	11	7	57	7	-	-	-	-
-	-	-	-	-	-	-	-	-	-	-
SUMMA FÖR INDUSTRIDEPARTEMENTET	744	430	94	234	616	188	-	-	-	-
RIKSDAGEN OCH DESS VERK										
RIKSDAGENS FÖRVALTNINGSKONTOR	83	44	21	17	52	24	-	-	-	-
RIKSDAGSBIBLIOTEKET	12	12	4	2	8	9	-	-	-	-
RIKSDAGENS OMBUDSMANNAEXPEDITION	9	17	3	8	3	9	-	-	-	-
RIKSDAGENS REVISORERS KANSLI	7	4	-	-	5	4	-	-	-	-
RIKSDAGENS KÄMMARE OCH UTSKOTT	26	35	-	-	18	33	-	-	-	-
RIKSGÄLDSKONTORET	24	70	6	42	16	28	-	-	-	-
RIKSBANKEN	252	448	62	353	187	95	-	-	-	-
DÄRAV HUVUDKONTORET	145	223	47	166	97	57	-	-	-	-
AVDELNINGSKONTOREN M M	107	225	15	187	90	38	-	-	-	-
STIFTELSEN RIKSBANKENS JUBILEUMSFOND	-	2	-	1	-	1	-	-	-	-
NORDISKA RÅDETS SVENSKA DELE- GATIONENS KANSLI	4	6	1	1	3	4	-	-	-	-
SUMMA FÖR RIKSDAGEN OCH DESS VERK	417	638	97	424	292	207	-	-	-	-

I LÖNEGRAD		LÖNE-		LÖNE-		ÖVRIGA		SAMTLIGA			DÄRAV					
1-22		PLAN B		PLAN C							HELTID		DELTID MH		DELTID UH	
M	KV	M	KV	M	KV	M	KV	M	KV	SUMMA	M	KV	M	KV	M	KV
-	-	14	1	7	1	-	1	102	101	203	101	73	-	28	1	-
-	-	119	-	-	-	36	10	855	765	1620	842	519	11	246	2	-
-	-	12	-	7	-	12	4	380	190	570	377	143	3	47	-	-
-	-	1	-	1	-	-	-	5	3	8	5	3	-	-	-	-
3	-	-	-	-	-	-	3	4	9	13	4	6	-	3	-	-
3	-	639	19	367	9	432	463	7792	12880	20672	7662	10252	67	2508	63	120
-	-	14	1	9	-	7	-	57	31	88	57	28	-	3	-	-
-	-	7	-	4	-	5	1	53	38	91	53	34	-	4	-	-
-	-	3	-	1	-	-	-	13	5	18	13	4	-	1	-	-
-	-	13	-	4	-	37	15	179	106	285	171	82	7	20	1	4
-	-	18	-	7	-	34	12	256	102	358	244	76	10	25	2	1
-	-	3	-	-	-	-	-	9	5	14	9	5	-	-	-	-
-	-	5	-	-	-	-	-	20	20	40	20	9	-	11	-	-
-	-	-	-	5	-	-	-	9	5	14	9	5	-	-	-	-
-	-	16	2	6	-	4	-	47	53	100	46	51	1	2	-	-
-	-	12	-	7	-	34	25	288	107	395	267	74	1	16	20	17
-	-	13	-	3	-	2	-	86	14	100	86	14	-	-	-	-
-	-	-	-	1	-	-	-	1	-	1	1	-	-	-	-	-
-	-	104	3	47	-	123	53	1018	486	1504	976	382	19	82	23	22
-	-	1	2	4	-	3	-	91	46	137	89	31	1	14	1	1
-	-	1	1	-	-	-	-	13	13	26	13	9	-	4	-	-
-	-	5	3	14	-	1	4	29	24	53	28	16	1	7	-	1
-	-	3	-	6	-	-	-	16	4	20	16	2	-	2	-	-
-	-	-	2	37	1	4	-	67	33	105	57	23	7	15	3	-
-	-	3	-	3	-	-	2	30	72	102	30	62	-	10	-	-
-	-	26	1	15	-	28	33	321	482	803	312	390	7	91	2	1
-	-	8	-	13	-	16	9	182	232	414	179	198	1	34	2	-
-	-	18	1	2	-	12	24	139	250	389	133	192	6	57	-	1
-	-	-	-	-	-	-	-	-	2	2	-	1	-	1	-	-
-	-	-	1	1	-	-	-	5	7	12	5	6	-	1	-	-
-	-	38	10	81	1	36	39	572	688	1260	550	540	16	145	6	3

Tabell 2 (forts). Statstjänstemän m fl fördelade efter myndighet, löneplan, kön och tjänstgöringens omfattning den 1 oktober 1973

MYNDIGHET	LÖNEPLAN A		DÄRAV I LÖNEGRAD				LÖNEPLAN U		DÄRAV	
	M	KV	I-14		15-30		M	KV	26-31	
			M	KV	M	KV			M	KV
AFFÄRSVERKEN										
POSTVERKET	18545	17690	12351	14357	5866	3254	-	-	-	-
DÄRAV POSTSTYRELSEN	570	882	92	505	353	351	-	-	-	-
POSTBANKEN	586	4227	227	3682	163	497	-	-	-	-
POSTDISTRIKTEN	17389	12581	12032	10170	5350	2406	-	-	-	-
STATENS JÄRNVÄGAR	35591	1683	16349	1132	19226	548	-	-	-	-
DÄRAV CENTRALFÖRVALTNINGEN	2179	677	395	290	1770	384	-	-	-	-
DÄRAV CENTRALFÖRRÄD	229	30	114	20	115	81	-	-	-	-
REGIONALFÖRVALTNINGEN	3870	189	1093	104	2776	85	-	-	-	-
DÄRAV HUVUD- OCH FILIAL- VERKSTÄDER	511	23	44	11	466	12	-	-	-	-
BANDISTRIKTS- EXPEDITIONERNA	763	76	148	39	615	37	-	-	-	-
TRAFIKDISTRIKTS- EXPEDITIONERNA	569	77	35	41	534	36	-	-	-	-
DRIFTVERKSTÄDER	2027	13	866	13	1161	-	-	-	-	-
LOKALFÖRVALTNINGARNA	29542	817	14261	738	14680	79	-	-	-	-
DÄRAV BANUNDERHÅLLSOMR	4799	11	3096	5	1703	6	-	-	-	-
ELUNDERHÅLLSOMR	885	1	293	-	592	1	-	-	-	-
TRAFIKOMRÅDEN	20628	739	9315	676	11312	63	-	-	-	-
SIGNALUNDERHÅLLSOMR	729	-	260	-	529	-	-	-	-	-
TELEUNDERHÅLLSOMR	373	3	107	3	266	-	-	-	-	-
BUSSLINJEGRUPPER	2068	63	1790	54	278	9	-	-	-	-
TELEVERKET	13206	14207	2908	11895	9574	1955	-	-	-	-
DÄRAV CENTRALFÖRVALTNINGEN	1892	952	107	575	1509	316	-	-	-	-
TELESKOLAN	33	28	8	12	25	16	-	-	-	-
BYGGNADSAVDELNINGEN	450	100	132	90	290	9	-	-	-	-
TELEDISTRIKTEN	10190	12377	2592	10603	7192	1486	-	-	-	-
DATACENTRALER	40	243	18	193	22	47	-	-	-	-
FÖRRÄDSOMRÅDEN	343	300	49	253	290	43	-	-	-	-
TELEVERKSTÄDER	258	207	2	169	246	38	-	-	-	-
STATENS VATTENFALLSVERK	4468	964	579	645	3861	318	-	-	-	-
DÄRAV VATTENFALLSVERKETS HUVUDKONTOR	1524	533	94	305	1407	228	-	-	-	-
KRAFTVERKEN	2297	349	388	282	1904	66	-	-	-	-
TROLLHÄTTE KANALVERK	141	7	38	4	103	3	-	-	-	-
ÖVRIG REGIONAL FÖRVALTN	506	75	59	54	447	21	-	-	-	-
DOMÄNVERKET	940	365	27	230	903	118	-	-	-	-
DÄRAV CENTRALFÖRVALTNINGEN	201	151	16	79	178	68	-	-	-	-
LOKALFÖRVALTNINGARNA	739	214	11	151	725	50	-	-	-	-
FÖRENADE FABRIKSVERKEN	2089	713	78	554	1991	146	-	-	-	-
DÄRAV HUVUDKONTORET	237	116	24	85	211	31	-	-	-	-
ÅKERS KRUTBRUK	27	9	1	6	26	3	-	-	-	-
ZAKRISDALSVERKEN	122	41	-	31	119	10	-	-	-	-
VANÅSVERKEN	36	23	1	16	35	7	-	-	-	-

I LÖNEGRAD		LÖNE-PLAN B		LÖNE-PLAN C		ÖVRIGA		SAMTLIGA			DARAV		DELTID MH		DELTID UH	
1-22											HELTID					
M	KV	M	KV	M	KV	M	KV	M	KV	SUMMA	M	KV	M	KV	M	KV
-	-	85	-	25	-	8314	7166	26969	24856	31825	18677	11884	1787	8686	6505	4286
-	-	46	-	15	-	43	58	674	940	1614	601	764	10	158	3	18
-	-	21	-	3	-	90	458	701	4685	5381	658	3122	14	1441	28	122
-	-	18	-	7	-	8181	6650	25595	19231	44826	17358	7998	1763	7087	6474	4146
-	-	233	-	62	-	748	295	36634	1978	38612	36281	1548	149	343	204	87
-	-	99	-	37	-	64	34	2379	711	3090	2370	562	3	130	6	19
-	-	1	-	-	-	-	-	230	30	260	230	21	-	9	-	-
-	-	99	-	24	-	46	6	403	195	4034	4029	165	8	29	2	1
-	-	14	-	3	-	43	3	571	26	597	563	21	6	5	2	-
-	-	47	-	13	-	-	3	823	79	902	822	62	1	16	-	1
-	-	37	-	8	-	3	-	617	77	694	616	69	1	8	-	-
-	-	1	-	-	-	-	-	2028	13	2041	2028	13	-	-	-	-
-	-	35	-	1	-	638	255	30216	1072	31288	24892	821	138	184	196	67
-	-	-	-	-	-	69	3	4868	14	4882	4888	8	8	3	2	3
-	-	-	-	-	-	4	-	889	1	890	888	1	-	-	1	-
-	-	33	-	1	-	251	184	20915	923	21836	26834	753	39	138	40	32
-	-	-	-	-	-	8	-	797	-	797	793	-	4	-	-	-
-	-	-	-	-	-	1	-	374	3	377	373	3	1	-	-	-
-	-	2	-	-	-	305	68	2375	131	2506	2136	56	86	43	153	32
-	-	163	-	63	-	229	53	13661	14260	27921	13507	12933	40	1298	114	29
-	-	122	-	27	-	62	4	2103	956	3059	2085	855	12	99	6	2
-	-	1	-	-	-	-	-	34	28	62	33	23	1	5	-	-
-	-	1	-	-	-	1	-	452	100	552	452	89	-	11	-	-
-	-	31	-	33	-	163	47	10417	12424	22841	10282	11279	27	1118	108	27
-	-	2	-	-	-	-	-	42	243	285	42	221	-	22	-	-
-	-	3	-	-	-	3	2	349	302	651	349	261	-	41	-	-
-	-	3	-	3	-	-	-	264	207	471	264	205	-	2	-	-
-	-	72	1	36	-	213	18	4789	983	5772	4780	736	9	247	-	-
-	-	54	1	16	-	168	4	1762	538	2300	1755	391	7	147	-	-
-	-	15	-	13	-	42	8	2367	357	2724	2365	265	2	92	-	-
-	-	-	-	1	-	-	2	142	9	151	142	6	-	3	-	-
-	-	3	-	6	-	3	4	518	79	597	518	74	-	5	-	-
-	-	110	-	17	-	2	-	1069	365	1434	1064	280	2	85	3	-
-	-	31	-	9	-	2	-	243	151	394	238	113	2	38	3	-
-	-	79	-	8	-	-	-	826	214	1040	826	167	-	47	-	-
-	-	50	-	17	-	28	-	2184	713	2897	2183	576	1	137	-	-
-	-	25	-	3	-	20	-	285	116	401	285	86	-	30	-	-
-	-	-	-	1	-	-	-	28	9	37	28	9	-	-	-	-
-	-	4	-	2	-	2	-	130	41	171	130	36	-	5	-	-
-	-	1	-	1	-	-	-	38	23	61	38	17	-	6	-	-

I LÖNEGRAD		LÖNE-PLAN B		LÖNE-PLAN C		ÖVRIGA		SAMTLIGA			DÄRAV		DELTID MH		DELTID UH	
T-22											HELTID					
M	KV	M	KV	M	KV	M	KV	M	KV	SUMMA	M	KV	M	KV	M	KV
-	-	2	-	-	-	1	-	70	29	99	70	21	-	8	-	-
-	-	3	-	1	-	-	-	94	40	134	94	31	-	9	-	-
-	-	-	-	1	-	1	-	9	11	20	9	8	-	3	-	-
-	-	5	-	2	-	1	-	136	74	210	136	60	-	14	-	-
-	-	1	-	-	-	-	-	77	40	117	77	35	-	5	-	-
-	-	1	-	-	-	-	-	21	3	24	21	3	-	-	-	-
-	-	-	-	-	-	-	-	3	1	4	3	1	-	-	-	-
-	-	4	-	3	-	3	-	546	153	699	546	126	-	27	-	-
-	-	4	-	3	-	-	-	747	173	920	746	143	1	30	-	-
-	-	30	-	6	-	66	27	1201	436	1637	1164	338	29	94	8	4
-	-	25	-	6	-	19	10	300	145	445	295	125	3	19	2	1
-	-	5	-	-	-	47	17	901	291	1192	869	213	26	75	6	3
-	-	743	1	226	-	9600	7559	86507	43591	130098	77656	28295	2017108	90	6834	4406
2	-	-	-	-	-	1	-	165	3	168	163	3	1	-	1	-
24979	52932	-	-	-	-	2529	3547	27510	56480	83990	24462	48238	1599	6146	1449	2096
10765	6690	-	-	-	-	2062	2430	13077	9141	22218	10885	5739	799	1962	1393	1440
827	487	-	-	-	-	263	257	1090	744	1834	799	405	112	155	179	184
550	1961	-	-	-	-	103	259	657	2220	2877	537	1704	24	251	96	265
-	-	12	-	13	-	31	-	2523	100	2623	2475	96	41	3	7	1
620	350	-	-	-	-	60	35	944	651	1595	239	38	272	220	433	393
-	-	-	-	3	-	72	61	156	156	19	131	101	15	48	12	7
-	-	2	-	-	-	-	-	10	9	60	9	4	1	5	-	-
-	-	3	-	1	-	11	5	23	37		22	23	1	14	-	-
-	-	1	-	-	-	19	19	422	334	756	418	261	2	62	2	11
175	2	24	-	-	-	7	4	1142	304	1446	1139	217	2	85	1	2
-	-	17	1	26	1	252	561	2146	9638	11834	2015	8277	31	1343	100	68
37918	62422	59	1	43	1	5410	7178	49865	79867	129732	3194	65196	280810	294	3673	4467

Tabell 3. Statstjänstemän m fl fördelade efter anställningsform, löneplan, lönegrad och kön den 1 oktober 1973

Government employees etc, by type of appointment, by salary scheme, by salary grade, and by sex

LÖNE- PLAN	LÖNE- GRAD	ANSTÄLLNINGSFORM								SUMMA	
		ORDINARIE		EXTRA ORDINARIE		EXTRA		ARVODE		M	KV
		M	KV	M	KV	M	KV	M	KV	M	KV
A	1-3	-	-	-	-	222	8	5	6	227	14
A	4-6	1	18	30	737	596	2949	15	58	642	3762
A	7-9	64	716	737	3977	1749	5831	51	103	2601	10627
A	10-12	115	1845	4898	11119	5918	9451	125	306	11056	22721
A	13-15	9656	5543	50078	35597	9382	13130	237	564	69355	54834
A	16-18	9124	897	15904	5135	6294	2677	148	174	31470	8883
A	19-21	6285	452	13107	2094	5760	1214	134	89	25286	3849
A	22-24	3673	137	5861	867	4483	714	184	115	14201	1833
A	25-27	2682	67	3576	472	2714	420	328	105	9300	1064
A	28-30	1351	48	2871	283	1953	190	98	21	6273	542
A	00	3873	2496	3873	2496
A	SUMMA	32951	9723	97062	60281	39071	36584	5198	4037	174282	110625
B	SUMMA	885	27	1882	99	795	63	280	26	3842	215
C	SUMMA	1915	50	684	19	285	21	165	11	3049	101
D	SUMMA	207	2	-	-	55	3	-	-	262	5
SKB	SUMMA	17	3	38	2	13	3	1	-	69	8
U	1-3	-	-	-	-	-	1	-	-	-	1
U	4-6	7	10	5	1748	129	4112	64	79	199	5949
U	7-9	38	10584	138	6967	2640	3597	150	101	2966	21249
U	10-12	4596	8409	4986	10394	1637	1431	241	98	11460	20332
U	13-15	5313	2776	7609	4895	1746	857	72	20	14740	8548
U	16-18	5902	3839	3113	3683	725	398	77	23	9817	7943
U	19-22	5044	619	655	85	2274	381	315	121	8286	1206
U	00	591	359	591	359
U	NEDRE	20894	26257	16504	27772	9151	10777	1510	801	48059	65587
U	26	369	24	32	7	44	1	15	3	460	35
U	27	970	20	20	2	22	1	11	-	1023	23
U	ÖVRE	1339	44	52	9	66	2	26	3	1483	58
U	SUMMA	22233	26281	16556	27781	9217	10779	1536	804	49540	65645
ÖVRIGA		26406	21651	26406	21651
SAMTLIGA		58208	36086	116222	88182	49436	47453	33586	26529	257452	198250

Tabell 4. Statistjänstemän m fl på löneplan A fördelade efter lönegrad, ortsgroup och kön den 1 oktober 1973

a) Heltidstjänstgörande

Government employees etc in salary scheme A, by salary grade, by cost-of-living zone, and by sex

a) Full-time employees

LÖNE-GRAD	ALLMÄNNA CIVILFÖRVALTNINGEN OCH FÖRSVARSVÄSENDET									DÄRAV					
	ORTSGRUPP 4			ORTSGRUPP 5			SAMTLIGA			CIVILMILITÄRA TJM			MILITÄRA TJM		
	M	KV	SUMMA	M	KV	SUMMA	M	KV	SUMMA	ORTSGRUPP 4	ORTSGRUPP 5	SUMMA	ORTSGRUPP 4	ORTSGRUPP 5	SUMMA
1	3	3	6	-	2	2	3	5	8	-	-	-	-	-	-
2	2	-	2	1	1	2	3	1	4	-	-	-	-	-	-
3	214	1	215	5	3	8	219	4	223	-	-	-	212	-	212
4	32	37	69	25	99	124	57	136	193	1	-	1	-	-	-
5	32	452	484	24	239	263	56	691	747	-	-	-	-	-	-
6	71	677	748	74	395	469	145	1072	1217	-	-	-	-	-	-
7	937	809	1746	200	652	852	1137	1461	2598	14	-	14	829	85	914
8	35	908	943	33	435	468	68	1343	1411	-	-	-	-	-	-
9	135	1182	1317	157	864	1021	292	2046	2338	-	-	-	-	1	1
10	45	1016	1061	66	782	848	111	1798	1909	-	-	-	-	-	-
11	2500	3046	5546	1597	3173	4770	4097	6219	10316	144	31	175	749	174	923
12	1599	467	2066	518	495	1013	2117	962	3079	-	1	1	-	-	-
13	7311	6421	13732	3497	5463	8960	10808	11884	22692	348	133	481	1203	335	1538
14	2380	2322	4702	891	1995	2886	3271	4317	7588	-	-	-	-	-	-
15	9362	3480	12842	3212	3493	6705	12574	6973	19547	827	261	1088	1853	571	2424
16	1107	628	1735	584	728	1312	1691	1356	3047	-	-	-	189	58	247
17	6426	1152	7578	2412	1372	3784	8838	2524	11362	733	180	913	1650	477	2127
18	3501	419	3920	1527	551	2078	5028	970	5998	237	49	286	1145	361	1506
19	6336	653	6989	2864	754	3618	9200	1407	10607	153	53	206	777	314	1091
20	3263	176	3439	1463	247	1710	4726	423	5149	112	40	152	456	173	629
21	2463	321	2784	1771	382	2153	4234	703	4937	134	54	188	216	70	286
22	1960	246	2206	1277	282	1559	3237	528	3765	116	45	161	484	233	717
23	1745	150	1895	1756	254	2010	3501	404	3905	58	13	71	508	435	943
24	1149	127	1276	1345	243	1588	2494	370	2864	75	64	139	-	1	1
25	1244	169	1413	824	166	990	2068	335	2403	46	23	69	415	198	613
26	885	111	996	1412	240	1652	2297	351	2648	38	31	69	-	1	1
27	1158	55	1213	1095	113	1208	2253	168	2421	5	6	11	422	349	771
28	815	61	876	1223	190	1413	2038	251	2289	23	31	54	1	1	2
29	425	10	435	526	29	555	951	39	990	8	8	16	133	172	305
30	451	41	492	957	111	1068	1408	152	1560	15	26	41	76	117	193
SUMMA	57586	25140	82726	31336	23753	55089	88922	48893	137815	3087	1049	4136	11318	4126	15444
00 SAMT- LIGA	975	635	1610	1562	689	2251	2537	1324	3861	3	-	3	60	70	130
	58561	25775	84336	32898	24442	57340	91459	50217	141676	3090	1049	4139	11378	4196	15574

Tabell 4 (forts). Statstjänstemän m fl på löneplan A fördelade efter lönegrad, ortsgrupp och kön den 1 oktober 1973

a) (forts). Heltidstjänstgörande

LÖNE- GRAD	AFFÄRSVERKEN									STATLIG VERKSAMHET								
	ORTSGRUPP 4			ORTSGRUPP 5			SAMTLIGA			ORTSGRUPP 4			ORTSGRUPP 5			SAMTLIGA		
	M	KV	SUMMA	M	KV	SUMMA	M	KV	SUMMA	M	KV	SUMMA	M	KV	SUMMA	M	KV	SUMMA
1	-	2	2	-	-	-	-	2	2	3	5	8	-	2	2	3	7	10
2	1	-	1	-	-	-	1	-	1	3	-	3	1	1	2	4	1	5
3	-	1	1	-	-	-	-	1	1	214	2	216	5	3	8	219	5	224
4	27	20	47	26	64	90	53	84	137	59	57	116	51	163	214	110	220	330
5	11	162	173	12	150	162	23	312	335	43	614	657	36	389	425	79	1003	1082
6	74	355	429	92	315	407	166	670	836	145	1032	1177	166	710	876	311	1742	2053
7	155	473	628	147	407	554	302	880	1182	1092	1282	2374	347	1059	1406	1439	2341	3780
8	19	479	498	10	241	271	29	740	769	54	1387	1441	43	696	739	97	2083	2180
9	286	622	908	218	491	709	504	1113	1617	421	1804	2225	375	1355	1730	796	3159	3955
10	17	301	318	10	361	371	27	662	689	62	1317	1379	76	1143	1219	138	2460	2598
11	1038	1680	2718	728	1929	2657	1766	3609	5375	3538	4726	8264	2325	5102	7427	5863	9828	15691
12	1458	455	1913	905	273	1178	2363	728	3091	3057	922	3979	1423	768	2191	4480	1690	6170
13	20209	5142	25351	5628	2908	8536	25837	8050	33887	27520	11563	39083	9125	8371	17496	36645	19934	56579
14	424	2445	2869	329	1826	2155	753	4271	5024	2804	4767	7571	1220	3821	5041	4024	8588	12612
15	10958	1329	12287	3703	1437	5140	14661	2766	17427	20320	4809	25129	6915	4930	11845	27235	9739	36974
16	1590	619	2209	648	392	1040	2238	1011	3249	2697	1247	3944	1232	1120	2352	3929	2367	6296
17	7242	320	7562	2687	416	3103	9929	736	10665	13668	1472	15140	5099	1788	6887	18767	3260	22027
18	1860	365	2225	858	351	1209	2718	716	3434	5361	784	6145	2385	902	3287	7746	1686	9432
19	1403	58	1461	855	125	980	2258	183	2441	7739	711	8450	3719	879	4598	11458	1590	13048
20	1029	92	1121	431	100	531	1460	192	1652	4292	268	4560	1894	347	2241	6186	615	6801
21	1577	51	1628	965	121	1086	2542	172	2714	4040	372	4412	2736	503	3239	6776	875	7651
22	290	5	295	175	15	190	465	20	485	2250	251	2501	1452	297	1749	3702	548	4250
23	1034	17	1051	783	70	853	1817	87	1904	2779	167	2946	2539	324	2863	5318	491	5809
24	527	4	531	511	22	533	1038	26	1064	1676	131	1807	1856	265	2121	3532	396	3928
25	135	1	136	179	2	181	314	3	317	1379	170	1549	1003	168	1171	2382	338	2720
26	416	6	422	568	30	598	984	36	1020	1301	117	1418	1980	270	2250	3281	387	3668
27	153	-	153	163	-	163	316	-	316	1311	55	1366	1258	113	1371	2569	168	2737
28	287	2	289	517	15	532	804	17	821	1102	63	1165	1740	205	1945	2842	268	3110
29	110	-	110	85	1	86	195	1	196	535	10	545	611	30	641	1146	40	1186
30	128	1	129	282	1	283	410	2	412	579	42	621	1239	112	1351	1818	154	1972
SUMMA	52458	15007	67465	21515	12083	33598	73973	27090	101063	110044	40147	150191	52851	35836	88687	162895	75983	238878
00 SAMT- LIGA	302	106	408	835	248	1083	1137	354	1491	1277	741	2018	2397	937	3334	3674	1678	5352
	52760	15113	67873	22350	12331	34681	75110	27444	102554	111321	40888	152209	55248	36773	92021	166569	77661	244230

Tabell 4 (forts). Statstjänstemän m fl på löneplan A fördelade efter lönegrad, ortsgrupp och kön den 1 oktober 1973

a) (forts). Heltidstjänstgörande

LÖNE- STATSUUNDERSTÖDD VERKSAMHET									STATLIG OCH STATSUUNDERSTÖDD VERKSAMHET									
GRAD	ORTSGRUPP 4			ORTSGRUPP 5			SAMTLIGA			ORTSGRUPP 4			ORTSGRUPP 5			SAMTLIGA		
	M	KV	SUMMA	M	KV	SUMMA	M	KV	SUMMA	M	KV	SUMMA	M	KV	SUMMA	M	KV	SUMMA
1	-	-	-	-	-	-	-	-	-	3	5	8	-	2	2	3	7	10
2	-	-	-	-	-	-	-	-	-	3	-	3	1	1	2	4	1	5
3	-	-	-	-	-	-	-	-	-	214	2	216	5	3	8	219	5	224
4	3	7	10	1	-	1	4	7	11	62	64	126	52	163	215	114	227	341
5	40	194	234	2	15	17	42	209	251	83	808	891	38	404	442	121	1212	1333
6	51	298	349	12	75	87	63	373	436	196	1330	1526	178	785	963	374	2115	2489
7	66	384	450	8	107	115	74	491	565	1158	1666	2824	355	1166	1521	1513	2832	4345
8	50	469	519	14	140	154	64	609	673	104	1856	1960	57	836	893	161	2692	2853
9	39	486	525	15	208	223	54	694	748	460	2290	2750	390	1563	1953	850	3853	4703
10	28	433	461	7	126	133	35	559	594	90	1750	1840	83	1269	1352	173	3019	3192
11	100	1301	1401	28	394	422	128	1695	1823	3638	6027	9665	2353	5496	7849	5991	11523	17514
12	70	31	101	15	4	19	85	35	120	3127	953	4080	1438	772	2210	4565	1725	6290
13	206	1453	1659	52	690	742	258	2143	2401	27726	13016	40742	9177	9061	18238	36903	22077	58980
14	173	539	712	30	131	161	203	670	873	2977	5306	8283	1250	3952	5202	4227	9258	13485
15	216	162	378	68	119	187	284	281	565	20536	4971	25507	6983	5049	12032	27519	10020	37539
16	180	129	309	33	80	113	213	209	422	2877	1376	4253	1265	1200	2465	4142	2576	6718
17	82	48	130	24	39	63	106	87	193	13750	1520	15270	5123	1827	6950	18873	3347	22220
18	458	48	506	107	34	141	565	82	647	5819	832	6651	2492	936	3428	8311	1768	10079
19	213	43	256	44	12	56	257	55	312	7952	754	8706	3763	891	4654	11715	1645	13360
20	285	127	412	29	37	66	314	164	478	4577	395	4972	1923	384	2307	6500	779	7279
21	119	22	141	29	24	53	148	46	194	4159	394	4553	2765	527	3292	6924	921	7845
22	401	27	428	77	27	104	478	54	532	2651	278	2929	1529	324	1853	4180	602	4782
23	100	9	109	26	3	29	126	12	138	2879	176	3055	2565	327	2892	5444	503	5947
24	651	17	668	135	19	154	786	36	822	2327	148	2475	1991	284	2275	4318	432	4750
25	252	4	256	20	2	22	272	6	278	1631	174	1805	1023	170	1193	2654	344	2998
26	614	3	617	55	7	62	669	10	679	1915	120	2035	2035	277	2312	3950	397	4347
27	34	-	34	12	3	15	46	3	49	1345	55	1400	1270	116	1386	2615	171	2786
28	226	2	228	73	3	76	299	5	304	1328	65	1393	1813	208	2021	3141	273	3414
29	21	-	21	3	-	3	24	-	24	556	10	566	614	30	644	1170	40	1210
30	57	-	57	24	4	28	81	4	85	636	42	678	1263	116	1379	1899	158	2057
SUMMA	4735	6236	10971	943	2303	3246	5678	8539	14217	114779	46383	161162	53794	38139	91933	168573	84522	253095
00 SAMT- LIGA	5	1	6	3	4	7	8	5	13	1282	742	2024	2400	941	3341	3682	1683	5365
	4740	6237	10977	946	2307	3253	5686	8544	14230	116061	47125	163186	56194	39080	95274	172255	86205	258460

Tabell 4 (forts). Statstjänstemän m fl på löneplan A fördelade efter lönegrad, ortsgrupp och kön den 1 oktober 1973

b) Deltidstjänstgörande

b) Part-time employees

LÖNE-GRAD	ALLMÄNNA CIVILFÖRVALTNINGEN OCH FÖRSVARSVÄSENDET									AFFÄRSVERKEN								
	ORTSGRUPP 4			ORTSGRUPP 5			SAMTLIGA			ORTSGRUPP 4			ORTSGRUPP 5			SAMTLIGA		
	M	KV	SUMMA	M	KV	SUMMA	M	KV	SUMMA	M	KV	SUMMA	M	KV	SUMMA	M	KV	SUMMA
1	-	-	-	-	-	-	-	-	-	-	-	-	-	-	-	-	-	-
2	-	-	-	-	-	-	-	-	-	-	-	-	-	-	-	-	-	-
3	1	1	2	-	-	-	1	1	2	-	-	-	-	-	-	-	-	-
4	2	4	6	-	5	5	2	9	11	1	1	2	2	1	3	3	2	5
5	3	38	41	-	9	9	3	47	50	-	6	6	-	4	4	-	10	10
6	1	58	59	3	24	27	4	82	86	10	9	19	7	10	17	17	19	36
7	3	103	106	8	60	68	11	163	174	15	17	32	8	20	28	23	37	60
8	4	174	178	7	73	80	11	247	258	1	76	77	-	31	31	1	107	108
9	4	297	301	6	168	174	10	465	475	16	26	42	3	33	36	19	59	78
10	1	348	349	9	175	184	10	523	533	-	42	42	-	85	85	-	127	127
11	40	1527	1567	44	1313	1357	84	2840	2924	42	326	368	34	1077	1111	76	1403	1479
12	21	242	263	10	201	211	31	443	474	64	421	485	55	168	223	119	589	708
13	52	2519	2571	35	1824	1859	87	4343	4430	438	3414	3852	90	1246	1336	528	4660	5188
14	14	678	692	15	524	539	29	1202	1231	-	714	714	-	247	247	-	961	961
15	25	627	652	27	729	756	52	1356	1408	3	167	170	2	141	143	5	308	313
16	23	105	128	15	209	224	38	314	352	-	14	14	-	10	10	-	24	24
17	17	157	174	11	392	403	28	549	577	-	11	11	2	57	59	2	68	70
18	39	97	136	31	74	105	70	171	241	1	32	33	1	15	16	2	47	49
19	13	69	82	20	134	154	33	203	236	-	1	1	1	5	6	1	6	7
20	49	52	101	27	73	100	76	125	201	-	3	3	-	4	4	-	7	7
21	13	63	76	13	86	99	26	149	175	-	1	1	2	2	4	2	3	5
22	45	43	88	56	60	116	101	103	204	-	1	1	1	4	5	1	5	6
23	13	17	30	25	73	98	38	90	128	-	1	1	-	2	2	-	3	3
24	38	21	59	43	62	105	81	83	164	1	-	1	-	2	2	1	2	3
25	8	12	20	12	31	43	20	43	63	-	1	1	-	1	1	-	2	2
26	9	17	26	29	62	91	38	79	117	-	-	-	-	1	1	-	1	1
27	6	2	8	16	23	39	22	25	47	-	-	-	1	2	1	1	-	1
28	10	10	20	26	44	70	36	54	90	-	-	-	1	1	2	1	1	2
29	4	-	4	8	5	13	12	5	17	-	-	-	-	1	1	-	1	1
30	5	1	6	6	9	15	11	10	21	-	-	-	2	-	2	2	-	2
SUMMA	463	7282	7745	502	6442	6944	965	13724	14689	592	5284	5876	212	3168	3380	804	8452	9256
00 SAMT- LIGA	97	416	513	69	259	328	166	675	841	2	94	96	22	41	63	24	135	159
	560	7698	8258	571	6701	7272	1131	14399	15530	594	5378	5972	234	3209	3443	828	8587	9415

Tabell 4 (forts). Statstjänstemän m fl på löneplan A för-
delade efter lönegrad, ortsgroup och kön den 1 oktober 1973

b) (forts). Deltidstjänstgörande

LÖNE- GRAD	STATSUNDERSTÖDD VERKSAMHET									STATLIG OCH STATSUNDERSTÖDD VERKSAMHET								
	ORTSGRUPP 4			ORTSGRUPP 5			SAMTLIGA			ORTSGRUPP 4			ORTSGRUPP 5			SAMTLIGA		
	M	KV	SUMMA	M	KV	SUMMA	M	KV	SUMMA	M	KV	SUMMA	M	KV	SUMMA	M	KV	SUMMA
1	-	-	-	-	-	-	-	-	-	-	-	-	-	-	-	-	-	-
2	-	-	-	-	-	-	-	-	-	-	-	-	-	-	-	-	-	-
3	-	-	-	-	-	-	-	-	-	1	1	2	-	-	-	1	1	2
4	1	2	3	-	-	-	1	2	3	4	7	11	2	6	8	6	13	19
5	2	21	23	-	-	-	2	21	23	5	65	70	-	13	13	5	78	83
6	1	14	15	-	2	2	1	16	17	12	81	93	10	36	46	22	117	139
7	-	34	34	-	3	3	-	37	37	18	154	172	16	83	99	34	237	271
8	-	47	47	-	3	3	-	50	50	5	297	302	7	107	114	12	404	416
9	1	72	73	1	13	14	2	85	87	21	395	416	10	214	224	31	639	640
10	-	77	77	-	15	15	-	92	92	1	467	468	9	275	284	10	742	752
11	4	336	340	3	86	89	7	422	429	86	2189	2275	81	2476	2557	167	4665	4832
12	-	12	12	-	3	3	-	15	15	85	675	760	65	372	437	150	1047	1197
13	1	468	469	-	118	118	1	586	587	491	6401	6892	125	3188	3313	616	9589	10205
14	1	28	29	-	9	9	1	37	38	15	1420	1435	15	780	795	30	2200	2230
15	1	10	11	-	16	16	1	26	27	29	804	833	29	886	915	58	1690	1748
16	1	4	5	-	-	-	1	4	5	24	123	147	15	219	234	39	342	381
17	-	1	1	-	8	8	-	9	9	17	169	186	13	457	470	30	626	656
18	1	5	6	2	1	3	3	6	9	41	134	175	34	90	124	75	224	299
19	1	-	1	-	1	1	1	1	2	14	70	84	21	140	161	35	210	245
20	5	5	10	2	4	6	7	9	16	54	60	114	29	81	110	83	141	224
21	1	1	2	-	-	-	1	1	2	14	65	79	15	88	103	29	153	182
22	16	2	18	8	4	12	24	6	30	61	46	107	65	68	133	126	114	240
23	6	-	6	3	-	3	9	-	9	19	18	37	28	75	103	47	93	140
24	1	-	1	3	4	7	4	4	8	40	21	61	46	68	114	86	89	175
25	-	1	1	-	1	1	-	2	2	8	14	22	12	33	45	20	47	67
26	-	-	-	-	-	-	-	-	-	9	17	26	29	63	92	38	80	118
27	-	-	-	-	-	-	-	-	-	6	2	8	17	23	40	23	25	48
28	-	-	-	1	-	1	1	-	1	10	10	20	28	45	73	38	55	93
29	-	-	-	-	-	-	-	-	-	4	-	4	8	6	14	12	6	18
30	-	-	-	-	-	-	-	-	-	5	1	6	8	9	17	13	10	23
SUMMA	44	1140	1184	23	291	314	67	1431	1498	1099	13706	14805	737	9901	10638	1836	23607	25443
00 SAMT- LIGA	-	-	-	1	3	4	1	3	4	99	510	609	92	303	395	191	813	1004
	44	1140	1184	24	294	318	68	1434	1502	1198	14216	15414	829	10204	11033	2027	24420	26447

Tabell 4 (forts). Statstjänstemän m fl på löneplan A fördelade efter lönegrad, ortsgrupp och kön den 1 oktober 1973

c) Samtliga

c) All employees

LÖNE-GRAD	STATLIG VERKSAMHET						STATSUNDERSTÖDD VERKSAMHET					STATLIG OCH STATSUNDERSTÖDD VERKSAMHET					
	ALLM CIV O FÖRSV	AFFV	TOTALT				M	KV	SUMMA	DÄRAV	ORTSGR	M	KV	SUMMA	DÄRAV	ORTSGR	
			M	KV	SUMMA	DÄRAV											
					4	5				4	5				4	5	
1	8	2	3	7	10	8	2	-	-	-	-	-	3	7	10	8	2
2	4	1	4	1	5	3	2	-	-	-	-	-	4	1	5	3	2
3	225	1	220	6	226	218	8	-	-	-	-	-	220	6	226	218	8
4	204	142	115	231	346	124	222	5	9	14	13	1	120	240	360	137	223
5	797	345	82	1060	1142	704	438	44	230	274	257	17	126	1290	1416	961	455
6	1303	872	332	1843	2175	1255	920	64	389	453	364	89	396	2232	2628	1619	1009
7	2772	1242	1473	2541	4014	2512	1502	74	528	602	484	118	1547	3069	4616	2996	1620
8	1669	877	109	2437	2546	1696	850	64	659	723	566	157	173	3096	3269	2262	1007
9	2813	1695	825	3683	4508	2568	1940	56	779	835	598	237	881	4462	5343	3166	2177
10	2442	816	148	3110	3258	1770	1488	35	651	686	538	148	183	3761	3944	2308	1636
11	13240	6854	6023	14071	20094	10199	9895	135	2117	2252	1741	511	6158	16188	22346	11940	10406
12	3553	3799	4630	2722	7352	4727	2625	85	50	135	113	22	4715	2772	7487	4840	2647
13	27122	39075	37260	28937	66197	45506	20691	259	2729	2988	2128	860	37519	31666	69185	47634	21551
14	8819	5985	4053	10751	14804	8977	5827	204	707	911	741	170	4257	11458	15715	9718	5997
15	20955	17740	27292	11403	38695	25951	12744	285	307	592	389	203	27577	11710	39287	26340	12947
16	3399	3273	3967	2705	6672	4086	2586	214	213	427	314	113	4181	2918	7099	4400	2699
17	11939	10735	18797	3877	22674	15325	7349	106	96	202	131	71	18903	3973	22876	15456	7420
18	6239	3483	7818	1904	9722	6314	3408	568	88	656	512	144	8386	1992	10378	6826	3552
19	10843	2448	11492	1799	13291	8533	4758	258	56	314	257	57	11750	1855	13605	8790	4815
20	5350	1659	6262	747	7009	4664	2345	321	173	494	422	72	6583	920	7503	5086	2417
21	5112	2719	6804	1027	7831	4489	3342	149	47	196	143	53	6953	1074	8027	4632	3395
22	3969	491	3804	656	4460	2590	1870	502	60	562	446	116	4306	716	5022	3036	1986
23	4033	1907	5356	584	5940	2977	2963	135	12	147	115	32	5491	596	6087	3092	2995
24	3028	1067	3614	481	4095	1867	2228	790	40	830	669	161	4404	521	4925	2536	2389
25	2466	319	2402	383	2785	1570	1215	272	8	280	257	23	2674	391	3065	1827	1238
26	2765	1021	3319	467	3786	1444	2342	669	10	679	617	62	3988	477	4465	2061	2404
27	2468	317	2592	193	2785	1374	1411	46	3	49	34	15	2638	196	2834	1408	1426
28	2379	823	2879	323	3202	1185	2017	300	5	305	228	77	3179	328	3507	1413	2094
29	1007	197	1158	46	1204	549	655	24	-	24	21	3	1182	46	1228	570	658
30	1587	414	1831	164	1995	627	1368	81	4	85	57	28	1912	168	2080	684	1396
SUMMA	152504	110319	164664	98159	262823	163812	99011	5745	9970	15715	12155	3560	170409	108129	278538	175967	102571
00 SAMT-LIGA	4702	1650	3864	2488	6352	2627	3725	9	8	17	6	11	3873	2496	6369	2633	3736
LIGA	157206	111969	168528	100647	269175	166439	102736	5754	9978	15732	12161	3571	174282	110625	284907	178600	106507

Tabell 5. Statstjänstemän m fl på löneplan A fördelade efter löneklass, ortsgroup och kön den 1 oktober 1973

Government employees etc in salary scheme A, by salary step, by cost-of-living zone, and by sex

a) Heltidstjänströrande

a) Full-time employees

LÖNE- KLASS	ALLMÄNNA CIVILFÖRVALTNINGEN OCH FÖRSVARSVÄSENDET									DÄRAV					
	ORTSGRUPP 4			ORTSGRUPP 5			SAMTLIGA			CIVILMILITÄRA TJM			MILITÄRA TJM		
	M	KV	SUMMA	M	KV	SUMMA	M	KV	SUMMA	4	5	SUMMA	4	5	SUMMA
1	3	3	6	-	3	3	3	6	9	-	-	-	-	-	-
2	2	-	2	1	2	3	3	2	5	-	-	-	-	-	-
3	215	1	216	5	3	8	220	4	224	-	-	-	211	-	211
4	35	40	75	28	113	141	63	153	216	1	-	1	1	-	1
5	39	478	517	25	248	273	64	726	790	-	-	-	-	-	-
6	75	694	769	78	405	483	153	1099	1252	-	-	-	-	-	-
7	962	838	1800	209	645	854	1171	1483	2654	14	-	14	829	84	913
8	50	476	526	49	301	350	99	777	876	-	-	-	-	1	1
9	157	1203	1360	193	889	1082	350	2092	2442	-	-	-	-	1	1
10	49	922	971	82	618	700	131	1540	1671	-	-	-	-	1	1
11	2484	1809	4293	1590	2109	3699	4074	3918	7992	139	30	169	749	174	923
12	1065	930	1995	387	997	1384	1452	1927	3379	-	1	1	2	6	8
13	2661	3747	6408	1566	2923	4519	4257	6670	10927	208	83	291	858	233	1091
14	2065	1573	3638	875	1662	2537	2940	3235	6175	110	39	149	349	108	457
15	3741	2578	6319	1714	2420	4134	5455	4998	10453	156	77	233	786	177	963
16	5559	3849	9408	2111	3475	5586	7670	7324	14994	168	52	220	414	145	559
17	5049	2230	7279	2070	1806	3876	7119	4036	11155	152	60	212	893	252	1145
18	6329	1541	7870	2641	1652	4293	8970	3193	12163	629	150	779	1758	610	2368
19	4146	721	4867	1898	843	2741	6044	1564	7608	193	52	245	488	157	645
20	5357	532	5889	2161	726	2887	7518	1258	8776	558	132	690	1076	377	1453
21	3285	364	3649	1592	458	2050	4877	822	5699	127	49	176	288	96	384
22	2981	283	3264	1793	395	2188	4774	678	5452	130	53	183	447	215	662
23	2400	177	2577	1358	285	1643	3758	462	4220	90	24	114	325	112	437
24	2590	196	2786	2098	346	2444	4688	542	5230	156	73	229	543	337	880
25	1592	156	1748	1294	202	1496	2886	358	3244	85	33	118	266	242	508
26	1217	150	1367	1493	248	1741	2710	398	3108	55	27	82	92	38	130
27	1226	89	1315	1069	158	1227	2295	247	2542	26	32	58	288	150	438
28	1014	84	1098	1235	178	1513	2349	262	2611	32	16	48	183	202	385
29	795	49	844	923	117	1040	1718	166	1884	23	16	39	143	88	231
30	602	32	634	944	99	1043	1546	131	1677	12	16	28	143	125	268
31	391	17	408	646	58	704	1037	75	1112	12	16	28	107	108	215
32	213	8	221	350	39	389	563	47	610	5	8	13	55	67	122
33	187	5	192	265	19	284	452	24	476	9	10	19	59	65	124
34	25	-	25	25	-	25	50	-	50	-	-	-	25	25	50
SUMMA	58561	25775	84336	32898	24442	57340	91459	50217	141676	3090	1049	4139	11378	4196	15574

Tabell 5 (forts). Statistjänstemän m fl på löneplan A fördelade efter löneklass, ortsgrupp och kön den 1 oktober 1973
a) (forts). Heltidstjänstgörande

KLASS	LÖNE- AFFÄRSVERKEN									STATLIG VERKSAMHET								
	ORTSGRUPP 4			ORTSGRUPP 5			SAMTLIGA			ORTSGRUPP 4			ORTSGRUPP 5			SAMTLIGA		
	M	KV	SUMMA	M	KV	SUMMA	M	KV	SUMMA	M	KV	SUMMA	M	KV	SUMMA	M	KV	SUMMA
1	-	2	2	-	-	-	-	2	2	3	5	8	-	3	3	3	8	11
2	4	2	6	3	20	23	7	22	29	6	2	8	4	22	26	10	24	34
3	1	2	3	-	-	-	1	2	3	216	3	219	5	3	8	221	6	227
4	28	19	47	27	70	97	55	89	144	63	59	122	55	183	238	118	242	360
5	13	170	183	15	168	183	28	338	366	52	648	700	40	416	456	92	1064	1156
6	78	353	431	93	329	422	171	682	853	153	1047	1200	171	734	905	324	1781	2105
7	154	424	578	152	390	542	306	814	1120	1116	1262	2378	361	1035	1396	1477	2297	3774
8	17	187	204	26	179	205	43	366	409	67	663	730	75	480	555	142	1143	1285
9	287	699	986	222	487	709	509	1186	1695	444	1902	2346	415	1376	1791	859	3278	4137
10	23	324	347	5	257	262	28	581	609	72	1246	1318	87	875	962	159	2121	2280
11	953	1172	2125	720	1065	1785	1673	2237	3910	3437	2981	6418	2310	3174	5484	5747	6155	11902
12	653	392	1045	507	601	1108	1160	993	2153	1718	1322	3040	894	1598	2492	2612	2920	5532
13	1071	1371	2442	659	1191	1850	1730	2562	4292	3732	5118	8850	2255	4114	6369	5987	9232	15219
14	1453	507	1960	785	622	1407	2238	1129	3367	3518	2080	5598	1660	2284	3944	5178	4364	9542
15	2758	1482	4240	1365	1161	2526	4123	2643	6766	6499	4060	10559	3079	3581	6660	9578	7641	17219
16	16373	4102	20475	4264	2211	6475	20637	6313	26950	21932	7951	29883	6375	5686	12061	28307	13637	41944
17	2241	1701	3942	975	1182	2157	3216	2883	6099	7290	3931	11221	3045	2988	6033	10335	6919	17254
18	10286	1001	11287	3405	991	4396	13691	1992	15683	16615	2542	19157	6046	2643	8689	22661	5185	27846
19	2738	508	3246	1363	431	1794	4101	939	5040	6884	1229	8113	3261	1274	4535	10145	2503	12648
20	5728	263	5991	1979	328	2307	7707	591	8298	11085	795	11880	4140	1054	5194	15225	1849	17074
21	2093	281	2374	1185	306	1491	3278	587	3865	5378	645	6023	2777	764	3541	8155	1409	9564
22	1327	43	1370	669	84	753	1996	127	2123	4308	326	4634	2462	479	2941	6770	805	7575
23	1095	67	1162	716	100	816	1811	167	1978	3495	244	3739	2074	385	2459	5569	629	6198
24	963	16	979	621	67	688	1584	83	1667	3553	212	3765	2719	413	3132	6272	625	6897
25	513	4	517	433	23	456	946	27	973	2105	160	2265	1727	225	1952	3832	385	4217
26	553	10	563	488	26	514	1041	36	1077	1770	160	1930	1981	274	2255	3751	434	4185
27	412	6	418	358	17	375	770	23	793	1638	95	1733	1427	175	1602	3065	270	3335
28	226	1	227	365	13	378	591	14	605	1240	85	1325	1700	191	1891	2940	276	3216
29	282	2	284	294	7	301	576	9	585	1077	51	1128	1217	124	1341	2294	175	2469
30	156	2	158	255	4	259	411	6	417	758	34	792	1199	103	1302	1957	137	2094
31	155	-	155	231	1	232	386	1	387	546	17	563	877	59	936	1423	76	1499
32	68	-	68	92	-	92	160	-	160	281	8	289	442	39	481	723	47	770
33	58	-	58	78	-	78	136	-	136	245	5	250	343	19	362	588	24	612
34	-	-	-	-	-	-	-	-	-	25	-	25	25	-	25	50	-	50
SUMMA	52760	15113	67873	22350	12331	34681	75110	27444	102554	111321	40888	152209	55248	36773	92021	166569	77661	244230

Tabell 5 (forts). Statstjänstemän m fl på löneplan A fördelade efter löneklass, ortsgroup och kön den 1 oktober 1973

a) (forts). Heltidstjänstgörande

LÖNE- KLASS	STATSUNDERSTÖDD VERKSAMHET						STATLIG OCH STATSUNDERSTÖDD VERKSAMHET											
	ORTSGRUPP 4			ORTSGRUPP 5			SAMTLIGA			ORTSGRUPP 4			ORTSGRUPP 5			SAMTLIGA		
	M	KV	SUMMA	M	KV	SUMMA	M	KV	SUMMA	M	KV	SUMMA	M	KV	SUMMA	M	KV	SUMMA
1	-	-	-	-	-	-	-	-	-	3	5	8	-	3	3	8	3	8
2	-	-	-	1	-	1	1	-	1	6	2	8	5	22	27	11	24	35
3	-	-	-	-	-	-	-	-	-	216	3	219	5	3	8	221	6	227
4	3	7	10	1	-	1	4	7	11	66	66	132	56	183	239	122	249	371
5	40	194	234	2	15	17	42	209	251	92	842	934	42	431	473	134	1273	1407
6	51	298	349	12	73	85	63	371	434	204	1345	1549	183	807	990	387	2152	2539
7	56	356	412	9	102	111	65	458	523	1172	1618	2790	370	1137	1507	1542	2755	4297
8	32	217	249	9	107	116	41	324	365	99	880	979	84	587	671	183	1467	1650
9	44	420	464	14	184	198	58	604	662	488	2322	2810	429	1560	1989	917	3882	4799
10	34	452	486	9	127	136	43	579	622	106	1698	1804	96	1002	1098	202	2700	2902
11	48	433	481	25	135	160	73	568	641	3485	3414	6899	2335	3309	5644	5820	6723	12543
12	69	211	280	14	77	91	83	288	371	1787	1533	3320	908	1675	2583	2695	3208	5903
13	139	1193	1332	26	413	439	165	1606	1771	3871	6311	10182	2281	4527	6808	6152	10838	16990
14	107	296	403	16	123	139	123	419	542	3625	2376	6001	1676	2407	4083	5301	4783	10084
15	120	634	754	34	203	237	154	837	991	6619	4694	11313	3113	3784	6897	9732	8478	18210
16	210	890	1100	52	399	452	263	1289	1552	22142	8841	30983	6428	6085	12513	28570	14926	43496
17	168	197	365	35	98	133	203	295	498	7458	4128	11586	3080	3086	6166	10538	7214	17752
18	245	129	374	62	81	143	307	210	517	16860	2671	19531	6108	2724	8832	22968	5395	28363
19	173	52	225	36	25	61	209	77	286	7057	1281	8338	3297	1299	4596	10354	2580	12934
20	224	111	335	46	28	74	270	139	409	11309	906	12215	4186	1082	5268	15495	1988	17483
21	298	43	341	73	22	95	371	55	436	5676	688	6364	2850	786	3636	8526	1474	10000
22	403	42	445	67	35	102	470	77	547	4711	368	5079	2529	514	3043	7240	882	8122
23	217	22	239	36	15	51	253	37	290	3712	266	3978	2110	400	2510	5822	666	6488
24	216	19	235	46	15	61	262	34	296	3769	231	4000	2765	428	3193	6534	659	7193
25	188	8	196	43	6	49	231	14	245	2293	168	2461	1770	231	2001	4063	399	4462
26	245	7	252	39	10	49	284	17	301	2015	167	2182	2020	284	2304	4035	451	4486
27	400	4	404	88	5	93	488	9	497	2038	99	2137	1515	180	1695	3553	279	3832
28	293	2	295	30	3	33	323	5	328	1533	87	1620	1730	194	1924	3263	281	3544
29	521	-	521	41	2	43	562	2	564	1598	51	1649	1258	126	1384	2856	177	3033
30	66	-	66	27	1	28	93	1	94	824	34	858	1226	104	1330	2050	138	2188
31	104	-	104	43	2	45	147	2	149	650	17	667	920	61	981	1570	78	1648
32	24	-	24	7	-	7	31	-	31	305	8	313	449	39	488	754	47	801
33	2	-	2	1	3	4	1	5	247	5	252	345	20	365	592	25	617	
34	-	-	-	-	-	-	-	-	-	25	-	25	25	-	25	50	-	50
SUMMA	4740	6237	10977	946	2307	3253	5686	8544	14230	116061	47125	163186	56194	39080	95274	172255	86205	258460

Tabell 5 (forts). Statistjänstemän m fl på löneplan A fördelade efter löneklass, ortsgroup och kön den 1 oktober 1973

b) Deltidstjänstgörande

b) Part-time employees

LÖNE- KLASS	ALLMÄNNA CIVILFÖRVALTNINGEN OCH FÖRSVARSVÄSENDET									AFFÄRSVERKEN								
	ORTSGRUPP 4			ORTSGRUPP 5			SAMTLIGA			ORTSGRUPP 4			ORTSGRUPP 5			SAMTLIGA		
	M	KV	SUMMA	M	KV	SUMMA	M	KV	SUMMA	M	KV	SUMMA	M	KV	SUMMA	M	KV	SUMMA
1	-	-	-	-	-	-	-	-	-	-	-	-	-	-	-	-	-	-
2	-	-	-	-	-	-	-	-	-	-	-	-	-	-	-	-	-	-
3	1	1	2	-	-	-	1	1	2	-	-	-	-	-	-	-	-	-
4	2	4	6	-	7	7	2	11	13	1	3	4	4	1	5	5	4	9
5	3	40	43	-	10	10	3	50	53	-	7	7	-	5	5	-	12	12
6	1	59	60	3	25	28	4	84	88	10	11	21	7	10	17	17	21	38
7	6	109	115	8	51	59	14	160	174	15	21	36	11	17	28	26	38	64
8	11	108	119	8	50	58	19	158	177	-	69	69	-	22	22	-	91	91
9	5	292	297	11	170	181	16	462	478	17	31	48	5	34	39	22	65	87
10	3	283	286	10	142	152	13	425	438	-	20	20	-	61	61	-	81	81
11	45	854	899	38	855	893	83	1709	1792	44	200	244	42	339	381	86	539	625
12	22	544	566	9	389	398	31	933	964	38	227	265	35	667	702	73	894	967
13	40	1532	1572	29	999	1028	69	2531	2600	31	499	530	23	409	432	54	908	962
14	20	636	656	16	503	519	36	1139	1175	72	696	768	22	275	297	94	971	1065
15	34	978	1012	30	783	813	64	1761	1825	91	1400	1491	29	480	509	120	1880	2000
16	35	1205	1240	27	1050	1077	62	2255	2317	270	1668	1938	40	588	628	310	2256	2566
17	21	449	470	18	559	577	39	1008	1047	2	369	371	2	134	136	4	503	507
18	57	225	282	39	269	308	96	494	590	2	122	124	1	82	83	3	204	207
19	17	73	90	21	129	150	38	202	240	-	13	13	1	22	23	1	35	36
20	55	84	139	32	129	161	87	213	300	-	9	9	-	34	34	-	43	43
21	12	47	59	12	71	83	24	118	142	-	9	9	1	12	13	1	21	22
22	48	48	96	48	84	132	96	132	228	-	2	2	-	1	1	-	3	3
23	22	28	50	32	87	119	54	115	169	-	1	1	1	7	8	1	8	9
24	35	35	70	36	81	117	71	116	187	-	-	-	2	4	6	2	4	6
25	18	24	42	27	44	71	45	68	113	-	-	-	-	1	1	-	1	1
26	14	20	34	28	81	109	42	101	143	-	-	-	-	1	1	-	1	1
27	7	4	11	14	30	44	21	34	55	1	1	2	-	1	1	1	2	3
28	12	11	23	29	52	81	41	63	104	-	-	-	-	-	-	-	-	-
29	6	4	10	18	21	39	24	25	49	-	-	-	1	-	1	1	-	1
30	4	1	5	12	19	31	16	20	36	-	-	-	2	1	3	2	1	3
31	4	-	4	9	6	15	13	6	19	-	-	-	-	1	1	-	1	1
32	-	-	-	3	3	6	3	3	6	-	-	-	1	-	1	1	-	1
33	-	-	-	4	2	6	4	2	6	-	-	-	-	-	-	-	-	-
34	-	-	-	-	-	-	-	-	-	-	-	-	-	-	-	-	-	-
SUMMA	560	7698	8258	571	6701	7272	1131	14399	15530	594	5378	5972	234	3209	3443	828	8587	9415

Tabell 5 (forts). Statistjänstemän m fl på löneplan A fördelade efter löneklass, ortsgrupp och kön den 1 oktober 1973

b) (forts). Deltidstjänstgörande

LÖNE- KLASS	STATSUNDERSTÖDD VERKSAMHET									STATLIG OCH STATSUNDERSTÖDD VERKSAMHET								
	ORTSGRUPP 4			ORTSGRUPP 5			SAMTLIGA			ORTSGRUPP 4			ORTSGRUPP 5			SAMTLIGA		
	M	KV	SUMMA	M	KV	SUMMA	M	KV	SUMMA	M	KV	SUMMA	M	KV	SUMMA	M	KV	SUMMA
1	-	-	-	-	-	-	-	-	-	-	-	-	-	-	-	-	-	-
2	-	-	-	-	-	-	-	-	-	-	-	-	-	-	-	-	-	-
3	-	-	-	-	-	-	-	-	-	1	1	2	4	-	4	1	1	4
4	1	2	3	-	-	-	1	2	3	4	9	13	4	8	12	8	17	25
5	2	21	23	-	-	-	2	21	23	5	68	73	-	15	15	5	83	88
6	1	14	15	-	2	2	1	16	17	12	84	96	10	37	47	22	121	143
7	-	25	25	-	1	1	-	26	26	21	155	176	19	69	88	40	224	264
8	-	25	25	-	3	3	-	28	28	11	202	213	8	75	83	19	277	296
9	-	51	51	1	6	7	1	57	58	22	374	396	17	210	227	39	584	623
10	1	63	64	-	13	13	1	76	77	4	366	370	10	216	226	14	582	596
11	2	77	79	2	21	23	4	98	102	91	1131	1222	82	1215	1297	173	2346	2519
12	-	64	64	-	23	23	-	87	87	60	835	895	44	1079	1123	104	1914	2018
13	2	275	277	1	73	74	3	348	351	73	2306	2379	53	1481	1534	126	3787	3913
14	-	30	30	-	12	12	-	42	42	92	1362	1454	38	790	828	130	2152	2282
15	2	236	238	1	37	38	3	273	276	127	2614	2741	60	1300	1360	187	3914	4101
16	1	228	229	-	72	72	1	300	301	306	3101	3407	67	1710	1777	373	4811	5184
17	-	8	8	-	6	6	-	14	14	23	826	849	20	699	719	43	1525	1568
18	1	9	10	1	8	9	2	17	19	60	356	416	41	359	400	101	715	816
19	1	2	3	-	1	1	1	3	4	18	88	106	22	152	174	40	240	280
20	5	5	10	2	7	9	7	12	19	60	98	158	34	170	204	94	268	362
21	1	2	3	1	-	1	2	2	4	13	58	71	14	83	97	27	141	168
22	7	2	9	3	4	7	10	6	16	55	52	107	51	89	140	106	141	247
23	5	-	5	4	-	4	9	-	9	27	29	56	37	94	131	64	123	187
24	5	-	5	2	1	3	7	1	8	40	35	75	40	86	126	80	121	201
25	6	1	7	2	2	4	8	3	11	24	25	49	29	47	76	53	72	125
26	1	-	1	-	1	1	1	1	2	15	20	35	28	83	111	43	103	146
27	-	-	-	3	-	3	3	-	3	8	5	13	17	31	48	25	36	61
28	-	-	-	-	1	1	-	1	1	12	11	23	29	53	82	41	64	105
29	-	-	-	-	-	-	-	-	-	6	4	10	19	21	40	25	25	50
30	-	-	-	-	-	-	-	-	-	4	1	5	14	20	34	18	21	39
31	-	-	-	1	-	1	1	-	1	4	-	4	10	7	17	14	7	21
32	-	-	-	-	-	-	-	-	-	-	-	-	4	3	7	4	3	7
33	-	-	-	-	-	-	-	-	-	-	-	-	4	2	6	4	2	6
34	-	-	-	-	-	-	-	-	-	-	-	-	-	-	-	-	-	-
SUMMA	44	1140	1184	24	294	318	68	1434	1502	1198	14216	15414	829	10204	11033	2027	24420	26447

Tabell 5 (forts). Statistjänstemän m fl på löneplan A fördelade efter löneklass, ortsgrupp och kön den 1 oktober 1973

c) Samtliga

c) All employees

LÖNE- KLASS	STATLIG VERKSAMHET							STATSUNDERSTÖDD VERKSAMHET					STATLIG OCH STATSUNDERSTÖDD VERKSAMHET					
	ALLM	AFFV	TOTALT		KV	SUMMA	DÄRAV	ORTSGR	M	KV	SUMMA	DÄRAV	ORTSGR	M	KV	SUMMA	DÄRAV	ORTSGR
	CIV O FÖRSV		M															
1	9	2	3	8	11	8	3	-	-	-	-	-	3	8	11	8	3	
2	5	33	14	24	38	8	30	1	-	1	-	1	15	24	39	8	31	
3	226	3	222	7	229	227	8	-	-	-	-	-	222	7	229	227	8	
4	229	153	125	257	382	132	250	5	9	14	13	1	130	266	396	145	251	
5	843	378	95	1126	1221	750	471	44	230	274	257	17	139	1356	1495	1007	488	
6	1340	891	345	1886	2231	1281	950	64	387	451	364	87	409	2273	2682	1645	1037	
7	2828	1184	1517	2495	4012	2529	1483	65	484	549	437	112	1582	2979	4561	2966	1595	
8	1053	500	161	1392	1553	918	635	41	352	393	274	119	202	1744	1946	1192	754	
9	2920	1782	897	3805	4702	2691	2011	59	661	720	515	205	956	4466	5422	3206	2216	
10	2109	690	172	2627	2799	1624	1175	44	655	699	550	149	216	3282	3498	2174	1324	
11	9784	4535	5916	8403	14319	7561	6758	77	666	743	560	183	5993	9069	15062	8121	6941	
12	4343	3120	2716	4747	7463	3871	3592	83	375	458	344	114	2799	5122	7921	4215	3706	
13	13527	5254	6110	12671	18781	10952	7829	168	1954	2122	1609	513	6278	14625	20903	12561	8342	
14	7350	4432	5308	6474	11782	7022	4760	123	461	584	433	151	5431	6935	12366	7455	4911	
15	12278	8766	9762	11282	21044	13062	7982	157	1110	1267	992	275	9919	12392	22311	14054	8257	
16	17311	29516	28679	18148	46827	33061	13766	264	1589	1853	1329	524	28943	19737	48680	34390	14290	
17	12202	6606	10378	8430	18808	12062	6746	203	309	512	373	139	10581	8739	19320	12435	6885	
18	12753	15890	22760	5883	28643	19563	9080	309	227	536	384	152	23069	6110	29179	19947	9232	
19	7848	5076	10184	2740	12924	8216	4708	210	80	290	228	62	10394	2820	13214	8444	4770	
20	9076	8341	15312	2105	17417	12028	5389	277	151	428	345	83	15589	2256	17845	12373	5472	
21	5841	3887	8180	1548	9728	6091	3637	373	67	440	344	96	8553	1615	10168	6435	3733	
22	5680	2126	6866	940	7806	4732	3074	480	83	563	454	109	7346	1023	8369	5186	3183	
23	4389	1987	5624	752	6376	3790	2586	262	37	299	244	55	5886	789	6675	4034	2641	
24	5417	1673	6345	745	7090	3835	3255	269	35	304	240	64	6614	780	7394	4075	3319	
25	3357	974	3877	454	4331	2307	2024	239	17	256	203	53	4116	471	4587	2510	2077	
26	3251	1078	3793	536	4329	1964	2365	285	18	303	253	50	4078	554	4632	2217	2415	
27	2597	796	3087	306	3393	1746	1647	491	9	500	404	96	3578	315	3893	1150	1743	
28	2715	605	2981	339	3320	1348	1972	323	6	329	295	34	3304	345	3649	1643	2006	
29	1933	586	2319	200	2519	1138	1381	562	2	564	521	43	2881	202	3083	1659	1424	
30	1713	420	1975	158	2133	797	1336	93	1	94	66	28	2068	159	2227	863	1364	
31	1131	388	1436	83	1519	567	952	148	2	150	104	46	1584	85	1669	671	998	
32	616	161	727	50	777	289	488	31	-	31	24	7	758	50	808	313	495	
33	482	136	592	26	618	250	368	4	1	5	2	3	596	27	623	252	371	
34	50	-	50	-	50	25	25	-	-	-	-	-	50	-	50	25	25	
SUMMA	157206	111969	168528	100647	269175	166439	102736	5754	9978	15732	12161	3571	174282	110625	284907	178600	106307	

Tabell 6. Statstjänstemän m fl med heltidstjänstgöring på löneplan A fördelade efter löneklass, kön och ålder den 1 oktober 1973

Full-time government employees etc in salary scheme A, by salary step, by sex, and by age

a) Män

a) Males

LÖNE- KLASS	ÅLDER											SUMMA
	-19	20-24	25-29	30-34	35-39	40-44	45-49	50-54	55-59	60-64	65-	
1	3	-	-	-	-	-	-	-	-	-	-	3
2	9	-	-	-	-	-	-	-	-	-	-	2
3	177	42	1	-	-	-	-	-	-	-	-	1
4	121	1	-	-	-	-	-	-	-	-	-	-
5	54	73	5	-	1	-	-	-	-	-	-	1
6	266	105	11	-	1	-	2	-	-	-	2	387
7	738	730	43	6	2	2	3	1	1	5	11	1542
8	9	98	19	1	2	1	2	3	7	17	24	183
9	23	776	60	11	8	2	7	7	7	7	9	917
10	4	102	47	6	6	1	3	2	9	9	13	202
11	194	3738	911	232	150	118	135	135	112	65	29	5820
12	3	1091	678	243	143	115	111	116	104	70	21	2695
13	6	2556	2093	399	205	190	171	194	184	123	31	6152
14	1	493	3043	463	250	197	233	226	212	141	35	5301
15	5	961	4502	1542	601	455	431	459	447	283	46	9732
16	-	421	2506	3217	3240	3711	4838	5474	3962	1155	46	28570
17	-	159	2778	2648	1068	881	994	988	706	284	32	10538
18	-	183	1990	2493	2453	2591	3941	4825	3551	909	32	22968
19	-	112	1363	2081	1505	1054	1395	1548	908	365	22	10354
20	-	46	1357	1607	1769	1590	2229	3529	2620	727	21	15495
21	-	42	587	940	1018	1300	1367	1405	1204	640	23	8526
22	-	20	663	736	634	949	1281	1261	980	679	37	6740
23	-	6	376	662	540	617	1071	1191	842	491	26	5822
24	-	3	518	956	566	511	883	1271	1156	630	40	6534
25	-	-	219	630	705	379	557	733	537	284	19	4063
26	-	-	259	697	473	416	571	637	561	390	31	4035
27	-	-	59	390	490	486	575	600	540	359	53	3553
28	-	-	91	527	587	429	453	505	367	262	42	2623
29	-	-	13	159	308	317	433	579	511	467	72	2856
30	-	-	18	186	249	266	348	476	309	184	14	2050
31	-	-	-	31	87	159	241	382	351	290	29	1570
32	-	-	-	11	30	54	131	208	189	112	19	754
33	-	-	-	1	13	13	58	166	174	140	27	592
34	-	-	-	-	-	-	1	20	29	-	-	50
SUMMA	1613	11758	24210	20875	17114	16804	22462	26941	20580	9088	810	172255

Tabell 6 (forts). Statistjänstemän m fl med heltidstjänstgöring
 på löneplan A fördelade efter löneklass, kön och ålder den
 1 oktober 1973

b) Kvinnor

b) Females

LÖNE- KLASS	ÅLDER												SUMMA
	-19	20-24	25-29	30-34	35-39	40-44	45-49	50-54	55-59	60-64	65-		
1	6	1	1	-	-	-	-	-	-	-	-	-	8
2	24	-	-	-	-	-	-	-	-	-	-	-	24
3	5	1	-	-	-	-	-	-	-	-	-	-	6
4	247	2	-	-	-	-	-	-	-	-	-	-	249
5	770	347	52	29	25	19	13	15	3	-	-	-	1273
6	816	1089	94	35	29	30	25	23	7	2	1	1	2152
7	374	1970	151	61	44	45	55	26	18	10	1	1	2755
8	34	955	186	83	58	33	57	37	16	2	6	6	1467
9	136	2570	509	142	125	116	117	86	47	27	7	7	3882
10	5	1486	571	165	104	116	105	74	52	17	5	5	2700
11	64	3123	1295	482	366	353	390	345	203	88	14	14	6723
12	1	759	807	299	239	233	307	283	180	88	12	12	3208
13	10	2222	4611	874	511	567	685	645	465	228	20	20	10838
14	3	735	1841	508	265	321	405	352	231	113	9	9	4783
15	-	533	3366	1272	535	581	732	748	448	239	24	24	8478
16	-	78	1221	2087	1742	2165	2740	2386	1595	866	46	46	14926
17	-	70	463	942	885	1090	1360	1115	806	455	28	28	7214
18	-	101	323	357	519	794	1122	1047	608	486	38	38	5395
19	-	52	262	203	197	296	525	487	333	210	14	14	2580
20	-	24	309	152	113	192	303	410	276	192	17	17	1988
21	-	4	163	122	98	166	219	315	216	157	14	14	1474
22	-	11	153	150	58	55	88	151	130	78	8	8	882
23	-	4	107	99	56	44	73	113	93	70	7	7	666
24	-	1	133	129	45	41	79	93	80	56	2	2	659
25	-	-	75	105	49	33	35	38	40	21	3	3	399
26	-	-	41	120	72	37	47	58	41	30	5	5	451
27	-	-	22	59	55	17	25	39	37	23	1	1	279
28	-	-	19	56	52	34	41	32	28	18	1	1	281
29	-	-	3	19	27	23	20	35	35	13	2	2	177
30	-	-	2	20	23	21	18	26	19	9	-	-	138
31	-	-	-	4	5	6	16	16	20	10	1	1	78
32	-	-	1	-	-	1	5	19	14	5	2	2	47
33	-	-	-	-	-	-	1	7	8	5	4	4	25
34	-	-	-	-	-	-	-	-	-	-	-	-	-
SUMMA	2495	16138	16781	8574	6297	7429	9611	9021	6049	3518	292	292	86205

Tabell 7. Statstjänstemän m fl vid vissa myndigheter på löneplan A fördelade efter lönegrad, kön och tjänstgöringens omfattning den 1 oktober 1973

Government employees etc in certain authorities, in salary scheme A, by salary grade, by sex, and by extent of employment

LÖNEGRAD	PCLISVÅSENDET				DOMSTOLSVÅSENDET				KRIMINALVÅRDEN				FÖRSVARETS MATERIELVERK				KAROLINSKA		SJLKHUSET	
	M	KV	SUMMA	DARAV DT	M	KV	SUMMA	DARAV DT	M	KV	SUMMA	DARAV DT	M	KV	SUMMA	DARAV DT	M	KV	SUMMA	DARAV DT
1	-	-	-	-	-	-	-	-	-	-	-	-	-	-	-	-	-	-	-	-
2	-	-	-	-	-	-	-	-	-	-	-	-	-	-	-	-	-	1	1	-
3	-	-	-	-	-	-	-	-	1	1	2	-	-	-	-	-	-	-	-	-
4	7	11	18	-	-	3	3	-	2	1	3	-	1	1	2	-	1	30	31	1
5	6	153	159	14	1	40	41	1	1	15	16	4	2	3	5	1	-	4	4	-
6	22	152	174	16	1	77	78	4	1	10	11	1	7	12	19	2	5	87	92	4
7	26	178	204	24	2	93	95	14	3	32	35	12	8	27	35	2	5	143	148	2
8	15	155	170	30	2	113	115	23	3	33	36	5	2	23	25	4	1	7	8	-
9	37	252	289	55	6	152	158	34	5	52	57	13	7	42	49	4	12	159	171	9
10	16	212	228	45	2	158	160	39	2	53	55	11	3	30	33	1	2	38	40	16
11	742	400	1142	127	30	385	415	154	481	250	731	73	31	179	210	46	80	790	870	167
12	60	14	74	4	30	3	33	1	413	47	460	12	38	11	49	2	58	317	375	52
13	810	1551	2361	404	182	766	948	262	412	334	746	54	186	322	508	64	81	1089	1170	216
14	421	307	728	43	5	151	156	41	1608	153	1761	10	62	124	186	8	34	462	496	70
15	3866	726	4592	76	24	567	591	68	72	113	185	9	125	210	335	16	40	345	385	42
16	9	13	22	-	4	22	26	1	305	44	349	4	41	16	57	1	10	293	303	70
17	1950	89	2039	8	4	226	230	7	489	62	551	5	80	64	144	1	19	323	342	195
18	913	17	930	1	194	56	250	-	175	75	250	11	19	3	22	-	5	165	170	7
19	2665	55	2720	4	-	7	7	-	105	7	112	2	500	75	575	4	19	76	95	17
20	1661	19	1680	1	344	64	408	-	46	37	83	7	56	3	59	-	5	49	54	11
21	325	4	329	-	4	4	8	-	51	15	66	3	373	20	393	1	12	35	47	5
22	709	12	721	1	75	27	102	-	131	108	239	12	41	1	42	-	2	11	13	3
23	124	-	124	-	1	6	7	-	18	5	23	2	325	8	333	1	17	9	26	4
24	238	2	240	-	-	2	2	1	52	6	58	-	181	5	186	1	11	6	17	-
25	26	-	26	-	80	17	97	-	17	3	20	-	51	-	51	-	123	52	175	1
26	125	1	126	1	1	3	4	-	54	24	78	1	202	7	209	1	6	3	9	3
27	109	-	109	-	95	23	118	-	10	3	13	-	113	-	113	-	147	32	179	2
28	63	2	65	-	59	7	66	-	39	8	47	-	123	2	125	-	14	8	22	7
29	36	-	36	-	8	-	8	-	8	-	8	-	76	-	76	-	1	-	1	-
30	34	-	34	-	1	1	2	-	16	4	20	1	92	-	92	-	74	14	88	-
SUMMA	15015	4325	19340	854	1155	2973	4128	650	4520	1495	6015	252	2745	1188	3933	160	784	4548	5332	904
00 SAMT- LIGA	225	50	275	38	32	17	49	7	11	7	18	6	52	17	69	5	7	27	34	13
	15240	4375	19615	892	1187	2990	4177	657	4531	1502	6033	258	2797	1205	4002	165	791	4575	5366	917

Tabell 7 (forts). Statstjänstemän m fl vid vissa myndigheter
 på löneplan A fördelade efter lönegrad, kön och tjänstgörings omfattning den 1 oktober 1973

LÖNE- GRAD	STATENS VÄRVERK				TULLVERKET				ARBETSPARNKASSVERKET				LÄNSSTYRELSENA				RIKSDAGEN OCH DESS VERK			
	M	KV	SUMMA CT	ÖVR DT	M	KV	SUMMA CT	ÖVR DT	M	KV	SUMMA CT	ÖVR DT	M	KV	SUMMA CT	ÖVR DT	M	KV	SUMMA CT	ÖVR DT
1	-	-	-	-	2	3	5	-	-	-	-	-	-	-	-	-	-	-	-	-
2	-	-	-	-	-	-	-	-	1	-	1	-	1	-	1	-	-	-	-	-
3	1	1	2	-	-	1	1	-	-	-	-	-	-	-	-	-	-	-	-	
4	1	4	5	1	3	4	7	-	1	2	3	-	3	8	11	-	-	-	-	
5	-	21	21	1	3	37	40	1	1	9	10	2	3	113	116	6	-	8	8	
6	1	27	28	3	10	63	73	4	2	24	26	3	14	168	182	9	-	42	42	
7	5	34	39	6	11	55	66	5	4	60	64	13	22	236	258	19	2	30	32	
8	2	31	33	3	-	54	54	16	3	98	101	14	8	309	317	35	-	41	41	
9	10	55	65	12	16	52	68	11	16	163	179	35	23	300	323	44	2	26	28	
10	3	51	54	10	-	55	55	13	8	187	195	42	3	337	340	93	13	24	37	
11	24	195	219	55	205	133	338	37	45	564	609	169	137	867	1004	283	14	87	101	
12	9	5	14	-	182	11	193	-	33	31	64	20	53	14	67	4	12	3	15	
13	89	301	390	77	259	105	364	38	269	639	908	131	395	1455	1850	447	43	135	178	
14	18	63	81	11	4	52	56	23	5	3	8	-	25	583	608	144	11	28	39	
15	196	151	347	32	1240	115	1355	28	289	409	698	58	199	761	960	95	56	69	125	
16	6	3	9	1	41	25	66	2	53	12	65	4	9	101	110	9	43	33	76	
17	733	66	799	5	363	40	403	1	669	525	1194	109	74	99	173	6	16	24	40	
18	230	5	235	-	52	35	87	5	160	81	241	11	36	14	50	2	22	17	39	
19	826	19	845	-	171	-	171	-	745	410	1155	40	452	214	666	18	4	16	20	
20	165	-	165	-	94	83	177	41	80	16	96	3	73	5	78	-	38	8	46	
21	588	16	604	1	271	91	362	47	371	115	486	12	396	162	558	16	15	7	22	
22	32	2	34	-	-	-	-	-	92	70	162	15	135	24	159	3	4	1	5	
23	265	3	268	2	118	32	150	9	230	76	306	10	169	80	249	4	16	11	27	
24	183	1	184	-	75	15	90	-	89	17	106	1	142	42	184	6	24	5	29	
25	153	-	153	-	-	-	-	-	31	1	32	-	195	33	228	6	12	4	16	
26	99	4	103	1	73	5	78	-	113	15	128	2	230	54	284	7	5	3	8	
27	46	1	47	-	-	-	-	-	24	5	29	-	70	9	79	2	7	1	8	
28	82	-	82	-	37	4	41	-	34	3	37	1	227	38	265	2	23	8	31	
29	10	-	10	-	-	-	-	-	27	-	27	-	38	3	41	1	1	-	1	
30	58	-	58	-	10	-	10	-	15	-	15	-	20	-	20	-	6	-	6	
SUMMA	3835	1059	4894	221	3240	1070	4310	281	3410	3535	6945	695	3152	6029	9181	1261	389	631	1020	118
OC SAMT- LIGA	125	36	161	7	-	-	-	-	82	45	127	14	193	96	289	16	28	7	35	11
	3960	1095	5055	228	3240	1070	4310	281	3492	3580	7072	709	3345	6125	9470	1277	417	638	1055	129

Tabell 7 (forts). Statstjänstemän m fl vid vissa myndigheter
 på löneplan A fördelade efter lönegrad, kön och tjänstgöringens omfattning den 1 oktober 1973

LÖNE- GRAD	LÖNKALA SKATTEMYPD				KRONOFÖGDEMYNDIGHETERNA				PCSTIVERKET				STATENS JÄRNVÄGAR				TELEVERKET			
	M	KV	SUMMA	DÄRAV DT	M	KV	SUMMA	DÄRAV DT	M	KV	SUMMA	DÄRAV DT	M	KV	SUMMA	DÄRAV DT	M	KV	SUMMA	DÄRAV DT
1	-	-	-	-	-	-	-	-	-	-	-	-	-	-	-	-	-	-	-	-
2	-	-	-	-	-	-	-	-	-	-	-	-	-	-	-	-	-	-	-	-
3	1	-	1	-	-	-	-	-	-	-	-	-	-	-	-	-	-	-	-	-
4	1	7	8	1	-	3	3	-	34	19	53	5	2	2	4	-	15	64	79	-
5	9	76	85	4	2	36	38	1	2	100	102	7	-	1	1	-	7	191	198	2
6	11	131	142	2	1	68	69	7	130	193	323	27	13	8	21	-	33	434	467	5
7	11	148	159	7	3	82	85	7	235	229	464	45	24	18	42	1	53	579	632	7
8	7	188	195	22	-	94	94	7	1	252	253	82	-	35	35	5	9	478	487	11
9	9	169	178	20	6	105	111	16	378	420	798	51	50	38	88	-	51	603	654	11
10	4	179	183	28	11	103	114	21	1	252	253	77	-	39	39	4	7	402	409	25
11	31	658	689	137	47	224	271	47	1168	2727	3895	1202	272	117	389	28	231	1740	1971	125
12	18	1	19	-	4	1	5	1	1525	692	2217	659	389	49	438	6	463	550	1013	36
13	76	1293	1369	246	75	366	441	77	8276	6331	14607	4198	15596	809	16405	127	1964	4993	6957	676
14	1	204	205	18	36	72	108	13	601	3142	3743	695	3	16	19	-	75	1861	1936	210
15	11	243	254	8	319	307	626	16	2212	1425	3637	152	8294	273	8567	42	3049	1020	4069	61
16	1	27	28	1	3	5	8	1	1094	688	1782	11	554	-	554	-	241	299	540	8
17	19	61	80	1	109	44	153	-	533	203	736	14	6024	129	6153	19	2470	329	2799	8
18	1	-	1	-	317	28	345	-	561	576	1137	16	746	82	828	18	390	66	456	8
19	111	69	180	8	21	1	22	-	42	33	75	3	620	2	622	-	814	114	928	-
20	2	3	5	-	6	-	6	-	336	158	494	5	522	24	546	1	172	9	181	-
21	39	23	62	2	56	-	56	-	349	82	431	4	669	21	690	1	883	55	938	-
22	-	-	-	-	90	8	98	-	17	13	30	4	77	1	78	-	33	5	38	-
23	28	4	32	-	3	2	5	-	277	38	315	1	538	4	542	-	466	32	498	-
24	25	-	25	-	6	-	6	-	49	9	58	-	460	9	469	-	316	8	324	2
25	-	-	-	-	12	3	15	-	1	-	1	-	12	-	12	-	-	-	-	-
26	84	2	86	-	3	-	3	-	187	20	207	-	367	3	370	1	236	9	245	-
27	31	-	31	-	31	4	35	-	-	-	-	-	1	-	1	-	87	-	87	-
28	16	-	16	-	-	-	-	-	132	8	140	-	257	-	257	-	218	8	226	1
29	6	-	6	-	34	-	34	-	-	-	-	-	1	-	1	-	90	-	90	-
30	-	-	-	-	-	-	-	-	76	1	77	-	84	-	84	-	109	1	110	2
SUMMA	553	3486	4039	505	1195	1556	2751	214	18217	17611	35828	7258	35575	1680	37255	253	12482	13850	26332	1198
00 SAMT- LIGA	12	67	79	31	26	27	53	10	328	79	407	13	16	3	19	-	724	357	1081	138
	565	3553	4118	536	1221	1583	2804	224	18545	17690	36235	7271	35591	1683	37274	253	13206	14207	27413	1336

Tabell 7 (forts). Statjänstemän m fl vid vissa myndigheter
 på löneplan A fördelade efter lönegrad, kön och tjänstgöringens omfattning den 1 oktober 1973

LÖNE-GRAD	VATTENFALLSVERKET				FORENADE FABRIKSVERKEN				PRÄSTER				SKOGSVÅRDSSTYRELSER				ALLM FÖRSÄKRINGSKASSOR			
	M	KV	SUMMA	DARAV DT	M	KV	SUMMA	DARAV DT	M	KV	SUMMA	DARAV DT	M	KV	SUMMA	DARAV DT	M	KV	SUMMA	DARAV DT
1	-	-	-	-	-	2	2	-	-	-	-	-	-	-	-	-	-	-	-	-
2	-	-	-	-	-	-	-	-	-	-	-	-	-	-	-	-	-	-	-	-
3	-	-	-	-	-	-	-	-	-	-	-	-	-	-	-	-	-	-	-	-
4	3	1	4	-	1	-	1	-	-	-	-	-	-	2	2	-	3	7	10	3
5	9	15	24	-	5	9	14	1	-	-	-	-	1	5	6	1	43	225	268	22
6	5	21	26	1	-	21	21	2	-	-	-	-	-	4	4	-	63	379	442	14
7	11	30	41	3	-	35	35	3	-	-	-	-	1	11	12	2	71	515	586	35
8	18	26	44	2	2	40	42	6	-	-	-	-	-	8	8	3	63	648	711	46
9	34	37	71	8	3	38	41	4	-	-	-	-	1	10	11	2	53	760	813	83
10	17	39	56	7	1	38	39	7	-	-	-	-	2	16	18	3	31	630	661	89
11	72	162	234	50	7	125	132	41	-	-	-	-	1	45	46	17	113	2006	2119	389
12	29	5	34	1	10	8	18	1	-	-	-	-	45	12	57	3	17	-	17	-
13	353	213	566	75	34	167	201	44	-	-	-	-	42	115	157	36	178	2522	2700	524
14	28	96	124	40	15	71	86	9	-	-	-	-	12	9	21	4	76	627	703	28
15	760	149	909	33	60	79	139	12	-	-	-	-	178	55	233	11	71	211	282	7
16	196	6	202	2	115	22	137	1	-	-	-	-	-	-	-	-	172	196	368	4
17	555	89	644	19	204	17	221	2	-	-	-	-	9	3	12	-	34	75	109	3
18	237	8	245	2	309	15	324	2	115	15	130	3	401	-	401	-	29	50	79	1
19	369	26	395	2	282	6	288	1	-	-	-	-	91	-	91	-	154	50	204	1
20	193	4	197	-	191	1	192	-	22	4	26	6	26	-	26	-	262	160	422	4
21	308	12	320	-	217	3	220	-	-	-	-	-	-	-	-	-	147	44	191	2
22	173	4	177	2	140	1	141	-	439	46	485	25	20	-	20	-	1	-	1	-
23	303	9	312	1	141	1	142	1	30	-	30	9	18	3	21	-	84	8	92	-
24	58	1	59	-	88	-	88	-	764	30	794	3	10	-	10	-	6	-	6	-
25	211	4	215	2	59	1	60	-	248	3	251	1	-	-	-	-	18	2	20	-
26	92	3	95	-	52	-	52	-	598	1	599	-	-	-	-	-	55	7	62	-
27	179	-	179	1	32	-	32	-	1	-	1	-	35	-	35	-	5	-	5	-
28	84	1	85	1	43	-	43	-	250	1	251	-	16	-	16	-	28	3	31	-
29	64	2	66	1	28	-	28	-	-	-	-	-	24	-	24	-	-	-	-	-
30	79	-	79	-	30	-	30	-	-	-	-	-	-	-	-	-	74	-	74	-
SUMMA	4440	963	5403	253	2069	700	2769	137	2467	100	2567	47	933	298	1231	82	1851	9125	10976	1255
00 SAMT- LIGA	28	1	29	-	20	13	33	1	-	-	-	-	3	-	3	-	-	-	-	-
	4468	964	5432	253	2089	713	2802	138	2467	100	2567	47	936	298	1234	82	1851	9125	10976	1255

Tabell 8. Statstjänstemän m fl på löneplan B fördelade efter lönegrad, kön, tjänstgöringens omfattning och ålder den 1 oktober 1973

Government employees etc in salary scheme B, by salary grade, by sex, by extent of employment, and by age

A) ALLMÄNNA CIVILFÖRVALTNINGEN INKL CIVILMILITÄRER										
LÖNE-GRAD	M		KV	SUMMA	DÄRAV DELTID		ÅLDER			
	M	KV			M	KV	-39	40-49	50-59	60-
1-3	12	3	15	1	3	4	9	1	1	
4	109	19	128	-	-	109	16	2	1	
5-5 ¹	1044	97	1141	14	11	333	383	330	95	
5-33 ⁴ 2	31	-	31	-	-	1	3	11	16	
5-33 ⁵ 3	48	3	51	-	-	-	6	21	24	
6	1358	72	1430	5	3	273	429	521	207	
7	287	19	306	1	-	48	89	113	56	
SUMMA	2889	213	3102	21	17	768	935	999	400	
B) MILITÄRER										
LÖNE-GRAD	M		KV	SUMMA	DÄRAV DELTID		ÅLDER			
	M	KV			M	KV	-39	40-49	50-59	60-
5-5 ¹	97	-	97	-	-	2	49	45	1	
5-33 ⁴ 2	9	-	9	-	-	-	1	8	-	
5-33 ⁵ 3	8	-	8	-	-	-	1	6	1	
6	33	-	33	-	-	-	7	26	-	
7	4	-	4	-	-	-	1	3	-	
SUMMA	151	-	151	-	-	2	59	88	2	
C) AFFÄRSVERKEN										
LÖNE-GRAD	M		KV	SUMMA	DÄRAV DELTID		ÅLDER			
	M	KV			M	KV	-39	40-49	50-59	60-
5-5 ¹	256	-	256	-	-	34	82	128	12	
5-33 ⁴ 2	45	-	45	-	-	-	5	30	10	
5-33 ⁵ 3	16	-	16	-	-	-	1	8	7	
6	316	1	317	2	-	17	73	171	56	
7	110	-	110	-	-	4	24	60	22	
SUMMA	743	1	744	2	-	55	185	397	107	
D) STATSUNDERSTÖDD VERKSAMHET										
LÖNE-GRAD	M		KV	SUMMA	DÄRAV DELTID		ÅLDER			
	M	KV			M	KV	-39	40-49	50-59	60-
5-5 ¹	3	-	3	1	-	-	3	-	-	
5-33 ⁴ 2	1	-	1	-	-	-	-	1	-	
6	27	1	28	-	-	1	4	13	10	
7	28	-	28	-	-	-	11	15	2	
SUMMA	59	1	60	1	-	1	18	29	12	
E) SAMTLIGA										
LÖNE-GRAD	M		KV	SUMMA	DÄRAV DELTID		ÅLDER			
	M	KV			M	KV	-39	40-49	50-59	60-
1	4	-	4	1	-	2	2	-	-	
2	1	1	2	-	1	-	1	1	-	
3	7	2	9	-	2	2	6	-	1	
4	109	19	128	-	-	109	16	2	1	
5-5 ¹	1400	97	1497	15	11	369	517	503	108	
5-33 ⁴ 2	86	-	86	-	-	1	9	50	26	
5-33 ⁵ 3	72	3	75	-	-	-	8	35	32	
6	1734	74	1808	7	3	291	513	731	273	
7	429	19	448	1	-	52	125	191	80	
SUMMA	3842	215	4057	24	17	826	1197	1513	521	
1) LÖNEKLASS B 05 2) LÖNEKLASS A 35, ORTSGR 4 3) LÖNEKLASS A 33, ORTSGR 5										

Tabell 9. Statstjänstemän m fl på löneplan C fördelade efter lönegrad, kön, tjänstgöringens omfattning och ålder den 1 oktober 1973

Government employees etc in salary scheme C, by salary grade, by sex, by extent of employment, and by age

A) ALLMÄNNA CIVILFÖRVALTNINGEN INKL CIVILMILITÄRER									
LÖNE-GRAD	M	KV	SUMMA	DÄRAV		ÅLDER			
				DELTID		-39	40-49	50-59	60-
				M	KV				
1	1614	83	1697	9	-	195	537	672	293
2	365	9	374	-	-	25	90	178	81
3	310	3	313	-	-	-	63	135	115
4	107	1	108	-	-	5	29	43	31
5	64	-	64	-	-	-	9	31	24
6	115	4	119	-	-	1	18	57	43
7	2	-	2	-	-	-	2	-	-
8	4	-	4	-	-	-	-	3	1
SUMMA	2581	100	2681	9	-	226	748	1119	588
B) MILITÄRER									
LÖNE-GRAD	M	KV	SUMMA	DÄRAV		ÅLDER			
				DELTID		-39	40-49	50-59	60-
				M	KV				
1	116	-	116	-	-	-	13	101	2
2	46	-	46	-	-	-	5	38	3
3	8	-	8	-	-	-	1	7	-
4	20	-	20	-	-	-	-	18	2
5	5	-	5	-	-	-	-	4	1
6	3	-	3	-	-	-	-	2	1
7	-	-	-	-	-	-	-	-	-
8	1	-	1	-	-	-	-	1	-
SUMMA	199	-	199	-	-	-	19	171	9
C) AFFÄRSVERKEN									
LÖNE-GRAD	M	KV	SUMMA	DÄRAV		ÅLDER			
				DELTID		-39	40-49	50-59	60-
				M	KV				
1	118	-	118	1	-	3	20	70	25
2	58	-	58	-	-	4	8	28	18
3	30	-	30	-	-	-	2	13	15
4	12	-	12	-	-	-	1	8	3
5	2	-	2	-	-	-	-	1	1
6	1	-	1	-	-	-	-	1	-
7	-	-	-	-	-	-	-	-	-
8	5	-	5	-	-	-	2	2	1
SUMMA	226	-	226	1	-	7	33	123	63
D) STATSUNDERSTÖDD VERKSAMHET									
LÖNE-GRAD	M	KV	SUMMA	DÄRAV		ÅLDER			
				DELTID		-39	40-49	50-59	60-
				M	KV				
1	25	1	26	-	-	-	5	14	7
2	3	-	3	-	-	-	1	2	-
3	2	-	2	-	-	-	1	1	-
4	12	-	12	-	-	-	2	6	4
5	1	-	1	-	-	-	-	1	-
6	-	-	-	-	-	-	-	-	-
7	-	-	-	-	-	-	-	-	-
8	-	-	-	-	-	-	-	-	-
SUMMA	43	1	44	-	-	-	9	24	11

Tabell 9 (forts). Statstjänstemän m fl på löneplan C fördelade efter lönegrad, kön, tjänstgöringens omfattning och ålder den 1 oktober 1973

EJ LÖNE- GRAD	SAMTLIGA			DÄRAV		ÅLDER			
	M	KV	SUMMA	DEL TID		-39	40-49	50-59	60-
				M	KV				
1	1873	84	1957	10	-	198	575	857	327
2	472	9	481	-	-	29	104	246	102
3	350	3	353	-	-	-	67	156	130
4	151	1	152	-	-	5	32	75	40
5	72	-	72	-	-	-	9	37	26
6	119	4	123	-	-	1	18	60	44
7	2	-	2	-	-	-	2	-	-
8	10	-	10	-	-	-	2	6	2
SUMMA	3049	101	3150	10	-	233	809	1437	671

Tabell 10. Statstjänstemän m fl på löneplanerna U (övre delen), SKB och D den 1 oktober 1973

Government employees etc in salary schemes U (upper part), SKB, and D

A) LÖNE- GRAD	LÖNEPLAN U (ÖVRE)			DÄRAV		ÅLDER			
	M	KV	SUMMA	DEL TID		-39	40-49	50-59	60-
				M	KV				
26	454	33	487	6	2	37	166	196	88
27	1016	23	1039	7	-	64	312	452	211
SUMMA	1470	56	1526	13	2	101	478	648	299

B) LÖNE- GRAD	LÖNEPLAN SKB (ENDAST ALLMÄNNA CIVILFÖRVALTNINGEN)			DÄRAV		ÅLDER			
	M	KV	SUMMA	DEL TID		-39	40-49	50-49	60-
				M	KV				
1	3	1	4	-	-	1	1	1	1
3	66	7	73	-	1	6	23	32	12
SUMMA	69	8	77	-	1	7	24	33	13

C) LÖNE- KLASS	LÖNEPLAN D										SAMTLIGA			DÄRAV DEL- TID
	LÖNEGRUPP													
	I		II		III		IV		V		M	KV	SUMMA	
	M	KV	M	KV	M	KV	M	KV	M	KV				
1	4	1	3	-	1	-	2	-	2	-	12	1	13	-
2	7	-	5	-	9	1	6	-	6	-	33	1	34	-
3	11	1	7	-	18	-	6	-	2	-	44	1	45	-
4	76	-	41	-	35	-	11	-	10	2	173	2	175	-
SUMMA	98	2	56	-	63	1	25	-	20	2	262	5	267	-

Tabell 11. Statistjänstemän m fl på löneplan U (nedre delen)
fördelade efter lönegrad, ortsgrupp och kön den 1 oktober
1973

Government employees etc in salary scheme U (lower part),
by salary grade, by cost-of-living zone, and by sex

LÖNE- HELTIDSTJÄNSTGÖRANDE																		
GRAD	ALLMÄNNA CIVILFÖRVALTNINGEN OCH FÖRSVARSVÄSENDET									STATSUNDERSTÖDD VERKSAMHET								
	ORTSGRUPP 4			ORTSGRUPP 5			SAMTLIGA			ORTSGRUPP 4			ORTSGRUPP 5			SAMTLIGA		
	M	KV	SUMMA	M	KV	SUMMA	M	KV	SUMMA	M	KV	SUMMA	M	KV	SUMMA	M	KV	SUMMA
1	-	-	-	-	-	-	-	-	-	-	-	-	-	-	-	-	-	-
2	-	-	-	-	-	-	-	-	-	-	-	-	-	-	-	-	-	-
3	-	-	-	-	-	-	-	-	-	-	-	-	-	-	-	-	-	-
4	-	-	-	-	1	1	-	1	1	66	2859	2925	20	629	649	86	3488	3574
5	-	1	1	-	-	-	-	1	1	33	274	307	2	33	35	35	307	342
6	-	3	3	1	-	1	1	3	4	2	1448	1450	1	358	359	3	1836	1809
7	-	-	-	-	-	-	-	-	-	2	207	209	1	25	26	3	232	235
8	243	40	283	67	16	83	310	56	366	1373	2100	3473	341	520	861	1714	2620	4334
9	41	31	72	11	14	25	52	45	97	207	13615	13822	84	3110	3194	291	16725	17016
10	141	52	193	62	9	71	203	51	264	717	1202	1919	192	344	536	909	1546	2455
11	2	44	46	1	20	21	3	64	67	1897	5154	7051	439	1538	1977	2336	6692	9029
12	262	53	315	89	44	133	351	97	448	5326	6833	12159	826	1719	2545	6152	8552	14704
13	795	75	870	159	20	179	954	95	1049	2926	944	3870	692	211	903	3618	1155	4773
14	617	251	868	236	94	330	853	345	1198	1973	1853	3826	550	746	1296	2523	2599	5122
15	115	100	215	29	31	60	144	131	275	4314	1957	6271	1077	688	1765	5391	2645	8036
16	90	69	159	29	37	66	119	136	225	6	8	14	33	14	47	39	22	61
17	492	230	722	162	86	248	654	316	970	6824	4838	11662	1511	1531	3042	8335	6369	14704
18	51	12	63	11	11	22	62	23	85	-	2	2	-	-	-	-	2	2
19	381	84	465	143	29	172	524	113	637	36	7	43	1071	185	1256	1107	132	1299
20	397	40	437	204	26	230	601	66	667	1356	214	1570	349	103	452	1705	317	2022
21	312	56	368	135	36	171	447	92	539	31	2	33	497	34	531	528	36	564
22	44	4	48	1509	132	1641	1553	136	1689	28	-	28	1169	86	1255	1197	86	1283
SUMMA	3983	1145	5128	2848	606	3454	6831	1751	8582	27117	43517	70634	8855	11874	20729	35972	55331	91363
00	52	15	67	21	6	27	73	21	94	2	1	3	-	-	-	2	1	3
SAMT- LIGA	4035	1160	5195	2869	612	3481	6904	1772	8675	27119	43518	70637	8855	11874	20729	35974	55332	91365

Tabell 11 (forts). Statistjänstemän m fl på löneplan U (nedre delen) fördelade efter lönegrad, ortsgrupp och kön den 1 oktober 1973

LÖNE- GRAD	HELTIDSTJÄNSTGÖRANDE									DELTIDSTJÄNSTGÖRANDE								
	STATLIG OCH STATSUNDERSTÖDD VERKSAMHET						ALLMÄNNA CIVILFÖRVALTNINGEN OCH FÖRSVARSVÄSENDET											
	ORTSGRUPP 4			ORTSGRUPP 5			SAMTLIGA			ORTSGRUPP 4			ORTSGRUPP 5			SAMTLIGA		
	M	KV	SUMMA	M	KV	SUMMA	M	KV	SUMMA	M	KV	SUMMA	M	KV	SUMMA	M	KV	SUMMA
1	-	-	-	-	-	-	-	-	-	-	-	-	-	-	-	-	-	-
2	-	-	-	-	-	-	-	-	-	-	-	-	-	-	-	-	-	-
3	-	-	-	-	-	-	-	-	-	-	-	-	-	-	-	-	-	-
4	66	2859	2925	20	630	650	86	3489	3575	-	-	-	-	1	1	-	1	1
5	33	275	308	2	33	35	35	308	343	-	-	-	-	-	-	-	-	-
6	2	1451	1453	2	358	360	4	1809	1813	-	-	-	-	-	-	-	-	-
7	2	207	209	1	25	26	3	232	235	-	-	-	-	-	-	-	-	-
8	1616	2140	3756	408	536	944	2024	2676	4700	190	42	232	74	33	107	264	75	339
9	248	13646	13894	95	3124	3219	343	16770	17113	5	20	25	1	4	5	6	24	30
10	858	1254	2112	254	353	607	1112	1607	2719	402	117	519	164	71	235	566	188	754
11	1899	5198	7097	440	1558	1998	2339	6756	9095	7	21	28	1	10	11	8	31	39
12	5588	6886	12474	915	1763	2678	6503	8649	15152	292	69	361	91	43	134	383	112	495
13	3721	1019	4740	851	231	1082	4572	1250	5822	12	10	22	4	2	6	16	12	28
14	2590	2104	4694	786	840	1626	3376	2944	6320	378	152	530	156	67	223	534	219	753
15	4429	2057	6486	1106	719	1825	5535	2776	8311	19	44	63	5	10	15	24	54	78
16	96	77	173	62	51	113	158	128	285	74	54	128	29	31	60	103	85	189
17	7316	5068	12384	1673	1617	3290	8989	6685	15674	181	75	256	45	21	66	226	96	322
18	51	14	65	11	11	22	62	25	87	13	3	16	1	-	1	14	3	17
19	417	91	508	1214	214	1428	1631	305	1936	17	25	42	10	4	14	27	29	56
20	1753	254	2007	553	129	682	2306	393	2689	213	39	252	82	14	96	295	53	348
21	343	58	401	632	70	702	975	128	1103	90	36	126	38	20	58	128	56	184
22	72	4	76	2678	218	2896	2750	222	2972	9	1	10	116	16	132	125	17	142
SUMMA	31100	44662	75762	11703	12480	24183	42803	57142	99945	1902	708	2610	817	347	1164	2719	1055	3774
00	54	16	70	21	6	27	75	22	97	241	66	307	13	6	19	254	72	325
SAMT- LIGA	31154	44678	75832	11724	12486	24210	42878	57164	100042	2143	774	2917	830	353	1183	2973	1127	4100

Tabell 11 (forts). Statstjänstemän m fl på löneplan U (nedre delen) fördelade efter lönegrad, ortsgrupp och kön den 1 oktober 1973

LÖNE- GRAD	DEL-TIDSTJÄNSTGÖRANDE									STATLIG OCH STATSUNDERSTÖDD VERKSAMHET								
	STATSUNDERSTÖDD VERKSAMHET			ORTSGRUPP 5			SAMTLIGA			ORTSGRUPP 4			ORTSGRUPP 5			SAMTLIGA		
	M	KV	SUMMA	M	KV	SUMMA	M	KV	SUMMA	M	KV	SUMMA	M	KV	SUMMA	M	KV	SUMMA
1	-	-	-	-	-	-	-	-	-	-	-	-	-	-	-	-	-	-
2	-	-	-	-	-	-	-	-	-	-	-	-	-	-	-	-	-	-
3	-	-	-	-	1	1	-	1	1	-	-	-	-	1	1	-	1	1
4	4	121	125	2	53	55	6	174	180	4	121	125	2	54	56	6	175	181
5	67	111	178	1	6	7	68	117	185	67	111	178	1	6	7	68	117	185
6	-	36	36	-	15	15	-	51	51	-	36	36	-	15	15	-	51	51
7	2	41	43	-	6	6	2	47	49	2	41	43	-	6	6	2	47	49
8	131	376	507	57	117	174	188	493	681	321	418	739	131	150	281	452	568	1020
9	115	758	873	21	174	195	136	932	1068	120	778	898	22	178	200	142	956	1098
10	199	300	499	37	79	116	236	379	615	601	417	1018	201	150	351	802	567	1369
11	163	1392	1555	30	351	381	193	1743	1936	170	1413	1583	31	361	392	201	1774	1975
12	98	679	777	22	188	210	120	857	987	390	748	1138	113	231	344	503	979	1482
13	162	178	340	33	53	86	195	231	425	174	188	362	37	55	92	211	243	454
14	231	350	581	47	163	210	278	513	791	609	502	1111	203	230	433	812	732	1544
15	175	408	583	35	141	176	210	549	759	194	452	646	40	151	191	234	603	837
16	-	1	1	-	-	-	-	1	1	74	55	129	29	31	60	103	86	189
17	204	661	865	61	259	320	265	920	1185	385	736	1121	106	280	386	491	1016	1507
18	-	-	-	-	-	-	-	-	-	13	3	16	1	-	1	14	3	17
19	1	1	2	5	1	6	6	2	8	18	26	44	15	5	20	33	31	64
20	21	3	24	9	4	13	30	7	37	234	42	276	91	18	109	325	60	385
21	2	1	3	4	1	5	6	2	8	92	37	129	42	21	63	134	58	192
22	-	-	-	7	2	9	7	2	9	9	1	10	123	18	141	132	19	151
SUMMA	1575	5417	6992	371	1614	1985	1946	7031	8977	3477	6125	9602	1188	1961	3149	4665	8096	12751
00	235	236	471	27	29	56	262	255	527	476	302	778	40	35	75	516	337	853
SAMT- LIGA	1810	5653	7463	398	1643	2041	2208	7296	9504	3953	6427	10380	1228	1996	3224	5181	8423	13604

Tabell 11 (forts). Statstjänstemän m fl på löneplan U (nedre delen) fördelade efter lönegrad, ortsgroup och kön den 1 oktober 1973

LÖNE- GRAD	SAMTLIGA					STATSUNDERSTÖDD VERKSAMHET					STATLIG OCH STATSUNDERSTÖDD VERKSAMHET				
	ALLMÄNNA		CIVILFÖRVALTNINGEN MM			M	KV	SUMMA	DÄRAV ORTSGR		M	KV	SUMMA	DÄRAV ORTSGR	
	M	KV	SUMMA	4	5				4	5				4	5
1	-	-	-	-	-	-	-	-	-	-	-	-	-	-	-
2	-	-	-	-	-	-	-	-	-	-	-	-	-	-	-
3	-	-	-	-	-	-	1	1	-	1	-	1	-	1	-
4	-	2	2	-	2	92	3662	3754	3050	704	92	3664	3756	3050	706
5	-	1	1	1	-	103	424	527	485	42	103	425	528	486	42
6	1	3	4	3	1	3	1857	1860	1486	374	4	1860	1864	1489	375
7	-	-	-	-	-	5	279	284	252	32	5	279	284	252	32
8	574	131	705	515	190	1902	3113	5015	3980	1035	2476	3244	5720	4495	1225
9	58	69	127	97	30	427	17657	18084	14695	3389	485	17726	18211	14792	3419
10	769	249	1018	712	306	1145	1925	3070	2418	652	1914	2174	4088	3130	958
11	11	95	106	74	32	2529	8435	10964	8606	2358	2540	8530	11070	8680	2390
12	734	209	943	676	267	6272	9419	15691	12936	2755	7006	9628	16634	13612	3022
13	970	107	1077	892	185	3813	1386	5199	4210	989	4783	1493	6276	5102	1174
14	1387	564	1951	1398	553	2801	3112	5913	4407	1506	4188	3676	7864	5805	2059
15	168	185	353	278	75	5601	3194	8795	6854	1941	5769	3379	9148	7132	2016
16	222	191	413	287	126	39	23	62	15	47	261	214	475	302	173
17	880	412	1292	978	314	8600	7289	15889	12527	3362	9480	7701	17181	13505	3676
18	76	26	102	79	23	-	2	2	2	-	76	28	104	81	23
19	551	142	693	507	186	1113	194	1307	45	1262	1664	336	2000	552	1448
20	896	119	1015	689	326	1735	324	2059	1594	465	2631	443	3074	2283	791
21	575	148	723	494	229	534	38	572	36	536	1109	186	1295	530	765
22	1678	153	1831	58	1773	1204	88	1292	28	1264	2882	241	3123	86	3037
SUMMA	9550	2806	12356	7738	4618	37918	62422	100340	77626	22714	47468	65228	112696	85364	27332
00	327	93	420	374	46	264	266	530	474	56	591	359	950	848	102
SAMT- LIGA	9877	2899	12776	8112	4664	38182	62688	100870	78100	22770	48059	65587	113646	86212	27434

**Tabell 12. Statstjänstemän m fl på löneplan U (nedre delen)
fördelade efter löneklass, ortsgrupp och kön den 1 oktober
1973**

Government employees etc in salary scheme U (lower part),
by salary step, by cost-of-living zone, and by sex

LÖNE- KLASS	HELTIDSTJÄNSTGÖRANDE																	
	ALLMÄNNA CIVILFÖRVALTNINGEN OCH FÖRSVARSVÄSENDET									STATSUNDERSTÖDD VERKSAMHET								
	ORTSGRUPP 4			ORTSGRUPP 5			SAMTLIGA			ORTSGRUPP 4			ORTSGRUPP 5			SAMTLIGA		
M	KV	SUMMA	M	KV	SUMMA	M	KV	SUMMA	M	KV	SUMMA	M	KV	SUMMA	M	KV	SUMMA	
1	-	-	-	-	-	-	-	-	-	-	-	-	-	-	-	-	-	
2	-	-	-	-	-	-	-	-	-	-	-	-	-	-	-	-	-	
3	-	-	-	-	-	-	-	-	-	-	-	-	-	-	-	-	-	
4	-	-	-	-	1	1	-	1	1	57	2700	2757	18	584	602	75	3284	3359
5	-	2	2	-	-	-	-	-	2	-	71	71	-	25	25	-	96	96
6	-	2	2	1	-	1	1	2	3	9	1492	1501	1	356	357	10	1848	1858
7	-	-	-	-	-	-	-	-	-	30	230	260	2	33	35	32	263	295
8	46	11	57	9	6	15	55	17	72	1209	2018	3227	288	499	787	1497	2517	4014
9	7	5	12	3	-	3	10	5	15	217	3334	3551	77	724	801	294	4058	4352
10	224	56	280	103	13	116	327	69	396	733	3652	4385	217	912	1129	950	4564	5514
11	20	19	39	6	12	18	26	31	57	336	5630	5966	76	1269	1345	412	6899	7311
12	354	74	428	103	43	146	457	117	574	1303	4475	5778	267	1136	1403	1570	5611	7181
13	51	48	99	5	19	24	56	67	123	3512	6277	9789	620	1629	2249	4132	7906	12038
14	378	145	523	157	72	229	535	217	752	1939	2612	4551	466	857	1323	2405	3469	5874
15	307	105	412	93	29	122	400	134	534	4867	3754	8621	960	951	1911	5827	4705	10532
16	375	109	484	92	40	132	467	149	616	1918	956	2874	507	363	870	2425	1319	3744
17	572	171	743	126	39	165	698	210	908	3812	2677	6489	852	861	1713	4664	3538	8202
18	250	107	357	82	50	132	332	157	489	2512	1695	4207	664	638	1302	3176	2333	5509
19	320	99	419	137	50	187	457	149	606	1882	1005	2887	439	352	791	2321	1357	3678
20	430	96	526	150	47	197	580	143	723	1027	500	1527	214	187	401	1241	687	1928
21	274	42	316	103	21	124	377	63	440	729	274	1003	169	104	273	898	378	1276
22	185	39	224	80	21	101	265	60	325	457	64	521	1194	220	1414	1651	284	1935
23	169	20	189	81	15	96	250	35	285	372	86	458	117	49	166	489	135	624
24	25	4	29	29	2	31	54	6	60	178	14	192	540	36	576	718	50	768
25	48	6	54	1509	132	1641	1557	138	1695	20	2	22	1167	89	1256	1187	91	1278
SUMMA	4035	1160	5195	2869	612	3481	6904	1772	8676	27119	43518	70637	8855	11874	20729	35974	55392	91366

Tabell 12 (forts). Statistjänstemän m fl på löneplan U (nedre delen) fördelade efter löneklass, ortsgрупп och kön den 1 oktober 1973

LÖNE- KLASS	HELTIDSTJÄNSTGÖRANDE									DELTIDSTJÄNSTGÖRANDE								
	STÄTLIG OCH STATSUNDERSTÖDD VERKSAMHET									ALLMÄNNA CIVILFÖRVALTNINGEN OCH FÖRSVARSVÄSENDET								
	ORTSGRUPP 4			ORTSGRUPP 5			SAMTLIGA			ORTSGRUPP 4			ORTSGRUPP 5			SAMTLIGA		
M	KV	SUMMA	M	KV	SUMMA	M	KV	SUMMA	M	KV	SUMMA	M	KV	SUMMA	M	KV	SUMMA	
1	-	-	-	-	-	-	-	-	-	-	-	-	-	-	-	-	-	
2	-	-	-	-	-	-	-	-	-	-	-	-	-	-	-	-	-	
3	-	-	-	-	-	-	-	-	-	-	-	-	-	-	-	-	-	
4	57	2700	2757	18	585	603	75	3285	3360	-	-	-	-	1	1	-	1	
5	-	73	73	-	25	25	-	98	98	-	-	-	-	-	-	-	-	
6	9	1494	1503	2	356	358	11	1850	1861	-	-	-	-	-	-	-	-	
7	30	230	260	2	33	35	32	263	295	-	-	-	1	1	2	1	2	
8	1255	2029	3284	297	505	802	1552	2534	4086	240	44	284	66	28	94	306	72	
9	224	3339	3563	80	724	804	304	4063	4367	3	1	4	7	2	9	10	3	
10	957	3708	4665	320	925	1245	1277	4633	5910	550	157	707	168	75	243	718	232	
11	356	5649	6005	82	1281	1363	438	6930	7368	3	15	18	-	3	3	3	18	
12	1657	4549	6206	370	1179	1549	2027	5728	7755	271	77	348	85	42	127	356	119	
13	3563	6325	9888	625	1648	2273	4188	7973	12161	21	23	44	3	7	10	24	30	
14	2317	2757	5074	623	929	1552	2940	3686	6626	255	95	350	97	49	146	352	144	
15	5174	3859	9033	1053	980	2033	6227	4839	11066	118	53	171	40	20	60	158	73	
16	2293	1065	3358	599	403	1002	2892	1468	4360	98	78	176	47	30	77	145	108	
17	4384	2848	7232	978	900	1878	5362	3748	9110	114	73	187	36	23	59	150	96	
18	2762	1802	4564	746	688	1434	3508	2490	5998	72	36	108	12	4	16	84	40	
19	2202	1104	3306	576	402	978	2778	1506	4284	52	25	77	24	10	34	76	35	
20	1457	596	2053	364	234	598	1821	830	2651	179	44	223	61	19	80	240	63	
21	1003	316	1319	272	125	397	1275	441	1716	111	36	147	44	16	60	155	52	
22	642	103	745	1274	241	1515	1916	344	2260	26	12	38	14	4	18	40	16	
23	541	106	647	198	64	262	739	170	909	21	3	24	9	3	12	30	6	
24	203	18	221	569	38	607	772	56	828	-	-	-	1	-	1	-	1	
25	68	8	76	2676	221	2897	2744	229	2973	9	2	11	115	16	131	124	18	
SUMMA	31154	44678	75832	11724	12486	24210	42878	57164	100042	2143	774	2917	830	353	1193	2973	1127	

Tabell 12 (forts). Statstjänstemän m fl på löneplan U (nedre delen) fördelade efter löneklass, ortsgrupp och kön den 1 oktober 1973

LÖNE- KLASS	DELTIDSTJÄNSTGÖRANDE									STATLIG OCH STATSUNDERSTÖDD VERKSAMHET								
	STATSUNDERSTÖDD VERKSAMHET																	
	ORTSGRUPP 4			ORTSGRUPP 5			SAMTLIGA			ORTSGRUPP 4			ORTSGRUPP 5			SAMTLIGA		
	M	KV	SUMMA	M	KV	SUMMA	M	KV	SUMMA	M	KV	SUMMA	M	KV	SUMMA	M	KV	SUMMA
1	-	-	-	-	-	-	-	-	-	-	-	-	-	-	-	-	-	-
2	1	-	1	1	-	1	2	-	2	1	-	1	1	-	1	2	-	2
3	-	-	-	-	1	1	-	1	1	-	-	1	1	-	1	-	1	1
4	5	100	105	2	40	42	7	140	147	5	100	105	2	41	43	7	141	148
5	144	193	337	13	23	36	157	216	373	144	193	337	13	23	36	157	216	373
6	-	50	50	-	23	23	-	73	73	-	50	50	-	23	23	-	73	73
7	2	34	36	-	5	5	2	39	41	2	34	36	1	6	7	3	40	43
8	116	356	472	50	108	158	166	464	630	356	400	756	116	136	252	472	536	1008
9	245	438	683	32	75	107	277	513	790	248	439	687	39	77	116	287	516	803
10	171	416	587	39	120	159	210	536	746	721	573	1294	207	195	402	928	768	1696
11	90	698	788	13	179	192	103	877	980	93	713	806	13	182	195	106	895	1001
12	52	582	634	11	157	168	63	739	802	323	659	982	96	199	295	419	858	1277
13	243	1005	1248	41	257	298	284	1262	1546	264	1028	1292	44	264	308	308	1292	1600
14	133	357	490	30	104	134	163	461	624	388	452	840	127	153	280	515	695	1120
15	208	517	725	49	168	217	257	685	942	326	570	896	89	188	277	415	758	1173
16	65	126	191	17	82	99	82	208	290	163	204	367	64	112	176	227	316	543
17	166	433	599	26	159	195	202	592	794	280	506	786	72	182	254	352	688	1040
18	49	244	293	15	90	105	64	334	398	121	280	401	27	94	121	148	374	522
19	58	63	121	18	33	51	76	96	172	110	88	198	42	43	85	152	131	283
20	31	29	60	6	8	14	37	37	74	210	73	283	67	27	94	277	100	377
21	16	10	26	1	5	6	17	15	32	127	46	173	45	21	66	172	67	239
22	9	2	11	9	2	11	18	4	22	35	14	49	23	6	29	58	20	78
23	3	-	3	4	-	4	7	-	7	24	3	27	13	3	16	37	6	43
24	3	-	3	4	2	6	7	2	9	3	-	3	5	2	7	8	2	10
25	-	-	-	7	2	9	7	2	9	9	2	11	122	18	140	131	20	151
SUMMA	1810	5653	7463	398	1643	2041	2208	7296	9504	3953	6427	10380	1228	1996	3224	5181	8423	13604

Tabell 12 (forts). Statstjänstemän m fl på löneplan U (nedre delen) fördelade efter löneklass, ortsgroup och kön den 1 oktober 1973

LÖNE- KLASS	SAMTLIGA					STATSUNDERSTÖDD VERKSAMHET					STATLIG OCH STATSUNDERSTÖDD VERKSAMHET				
	ALLMÄNNA		SUMMA	CIVILFÖRVALTNINGEN MM		M	KV	SUMMA	DÄRAV ORTSGR		M	KV	SUMMA	DÄRAV ORTSGR	
	M	KV		4	5				4	5				4	5
1	-	-	-	-	-	-	-	-	-	-	-	-	-	-	-
2	-	-	-	-	-	2	-	2	1	1	2	-	2	1	1
3	-	-	-	-	-	-	1	1	-	1	-	1	1	-	1
4	-	2	2	-	2	82	3424	3506	2862	644	82	3426	3508	2862	646
5	-	2	2	2	-	157	312	469	408	61	157	314	471	410	61
6	1	2	3	2	1	10	1921	1931	1551	380	11	1923	1934	1553	381
7	1	1	2	-	2	34	302	336	296	40	35	303	338	296	42
8	361	89	450	341	109	1663	2981	4644	3699	945	2024	3070	5094	4040	1054
9	20	8	28	16	12	571	4571	5142	4234	908	591	4579	5170	4250	920
10	1045	301	1346	987	359	1160	5100	6260	4972	1288	2205	5401	7606	5959	1647
11	29	49	78	57	21	515	7776	8291	6754	1537	544	7825	8369	6811	1558
12	813	236	1049	776	273	1633	6350	7983	6412	1571	2446	6586	9032	7188	1844
13	80	97	177	143	34	4416	9168	13584	11937	2547	4496	9265	13761	11190	2581
14	887	361	1248	873	375	2568	3930	6498	5041	1457	3455	4291	7746	5914	1832
15	558	207	765	583	182	6084	5390	11474	9346	2128	6642	5597	12239	9929	2310
16	612	257	869	660	209	2507	1527	4034	3065	969	3119	1784	4903	3725	1178
17	848	306	1154	930	224	4866	4130	8996	7088	1908	5714	4436	10150	8018	2132
18	416	197	613	465	148	3240	2667	5907	4500	1407	3656	2864	6520	4965	1555
19	533	184	717	496	221	2397	1453	3850	3008	842	2930	1637	4567	3504	1063
20	820	206	1026	749	277	1278	724	2002	1587	415	2098	930	3028	2336	692
21	532	115	647	463	184	915	393	1308	1029	279	1447	508	1955	1492	663
22	305	76	381	262	119	1669	288	1957	532	1425	1974	364	2338	794	1544
23	280	41	321	213	108	496	135	631	461	170	776	176	952	674	278
24	55	6	61	29	32	725	52	777	195	582	780	58	838	224	614
25	1681	156	1837	65	1772	1194	93	1287	22	1265	2875	249	3124	87	3037
SUMMA	9877	2899	12776	8112	4664	38182	62688	100870	78100	22770	48059	65587	113646	86212	27434

Tabell 13. Statstjänstemän m fl med heltidstjänstgöring på löneplan U fördelade efter löneklass, kön och ålder den 1 oktober 1973

Full-time government employees etc in salary scheme U, by salary step, by sex, and by age

a) Män

a) Males

LÖNE- KLASS	ÅLDER											SUMMA
	-19	20-24	25-29	30-34	35-39	40-44	45-49	50-54	55-59	60-64	65-	
1	-	-	-	-	-	-	-	-	-	-	-	-
2	-	-	-	-	-	-	-	-	-	-	-	-
3	-	-	-	-	-	-	-	-	-	-	-	-
4	-	25	34	9	4	1	1	-	1	-	-	75
5	-	-	-	-	-	-	-	-	-	-	-	-
6	-	2	5	3	1	-	-	-	-	-	-	11
7	-	6	15	5	2	-	2	2	-	-	-	32
8	1	497	755	179	54	24	16	16	5	4	1	1 952
9	-	51	126	52	35	21	13	6	3	-	-	304
10	1	122	700	204	109	53	33	25	20	9	1	1 277
11	-	8	237	93	31	20	14	9	16	9	1	438
12	-	22	1 137	572	128	66	31	33	17	18	3	2 027
13	-	59	838	1 334	876	526	253	156	98	44	7	4 188
14	-	27	518	527	405	540	347	242	190	129	15	2 940
15	-	7	1 011	1 092	535	953	1 027	676	435	451	40	6 227
16	-	1	57	471	611	604	473	305	195	160	18	2 892
17	-	1	510	1 652	992	828	599	352	231	175	22	5 362
18	-	-	36	621	814	753	663	326	163	120	12	3 508
19	-	1	33	244	762	826	515	233	90	65	9	2 778
20	-	-	47	218	242	290	448	312	159	91	14	1 821
21	-	1	22	165	229	131	135	145	222	207	17	1 275
22	-	-	6	99	381	572	454	226	94	76	8	1 916
23	-	-	2	31	80	123	155	138	119	74	16	739
24	-	-	-	6	34	107	158	110	157	168	32	772
25	-	-	14	195	408	567	553	401	301	278	30	2 744
SUMMA	2	830	6 103	7 772	6 733	7 005	5 880	3 713	2 516	2 078	246	42 878
26	-	-	-	6	30	56	101	93	84	72	12	454
27	-	-	-	7	56	97	205	226	217	166	41	1 016
28	-	-	-	-	-	-	-	-	-	-	-	-
29	-	-	-	-	-	-	-	-	-	-	-	-
30	-	-	-	-	-	-	-	-	-	-	-	-
31	-	-	-	-	-	-	-	-	-	-	-	-
SUMMA 26-31	-	-	-	13	86	153	307	319	301	238	53	1 470
SAMT- LIGA	2	830	6 103	7 785	6 819	7 158	6 187	4 032	2 817	2 316	299	44 348

Tabell 13 (forts). Statstjänstemän m fl med heltidstjänstgöring på löneplan U fördelade efter löneklass, kön och ålder den 1 oktober 1973

b) Kvinnor

b) Females

LÖNE- KLASS	ÅLDER											SUMMA	
	-19	20-24	25-29	30-34	35-39	40-44	45-49	50-54	55-59	60-64	65-		
1	-	-	-	-	-	-	-	-	-	-	-	-	-
2	-	-	-	-	-	-	-	-	-	-	-	-	-
3	-	-	-	-	-	-	-	-	-	-	-	-	-
4	9	2311	651	121	66	59	35	19	9	3	1	3285	
5	-	6	22	17	12	8	15	11	3	3	1	98	
6	-	830	826	77	34	36	25	10	10	2	-	1850	
7	-	50	85	35	29	21	13	14	13	2	1	263	
8	2	1497	660	150	80	70	34	28	7	5	1	2534	
9	-	404	2766	479	161	118	75	32	17	10	-	4063	
10	1	594	1879	1450	314	209	89	47	29	19	3	4633	
11	-	40	504	2472	2015	1175	455	152	58	54	5	6930	
12	-	25	1594	820	494	1358	873	320	142	93	9	5728	
13	1	131	1112	1718	1366	1037	1211	707	369	305	16	7973	
14	-	71	345	299	684	728	542	375	303	308	31	3686	
15	-	17	1009	601	328	930	875	356	307	400	16	4839	
16	-	1	39	260	279	341	225	132	104	81	5	1468	
17	-	-	564	1159	578	432	352	231	231	184	17	3748	
18	-	-	25	509	723	490	305	164	143	112	18	2490	
19	-	-	3	104	410	413	275	135	102	58	5	1506	
20	-	-	4	35	50	114	169	224	149	78	7	830	
21	-	1	5	11	33	24	20	80	117	133	17	441	
22	-	-	3	24	57	60	58	53	50	37	2	344	
23	-	-	1	12	25	22	22	38	21	25	4	170	
24	-	-	-	-	2	9	5	13	15	11	1	56	
25	-	-	2	19	35	33	35	44	34	25	2	229	
SUMMA	13	5978	12099	10372	7775	7687	5712	3185	2233	1948	162	57164	
26	-	-	-	-	1	4	5	12	7	4	-	33	
27	-	-	-	-	1	-	9	6	3	4	-	23	
28	-	-	-	-	-	-	-	-	-	-	-	-	
29	-	-	-	-	-	-	-	-	-	-	-	-	
30	-	-	-	-	-	-	-	-	-	-	-	-	
31	-	-	-	-	-	-	-	-	-	-	-	-	
SUMMA 26-31	-	-	-	-	2	4	14	18	10	8	-	56	
SAMT- LIGA	13	5978	12099	10372	7777	7691	5725	3203	2243	1956	162	57220	

Tabell 14. Statistjänstemän m fl vid vissa myndigheter på löneplan U fördelade efter lönegrad, kön och tjänstgöringens omfattning den 1 oktober 1973

Government employees etc in certain authorities, in salary scheme U, by salary grade, by sex, and by extent of employment

LÖNE- GRAD	UMEÅ UNIVERSITET				STOCKHOLMS UNIVERSITET				UPPSALA UNIVERSITET				LUNDS UNIVERSITET				GÖTEBORGS UNIVERSITET			
	M	KV	SUMMA	DÄRÅV DT	M	KV	SUMMA	DÄRÅV DT	M	KV	SUMMA	DÄRÅV DT	M	KV	SUMMA	DÄRÅV DT	M	KV	SUMMA	DÄRÅV DT
1	-	-	-	-	-	-	-	-	-	-	-	-	-	-	-	-	-	-	-	-
2	-	-	-	-	-	-	-	-	-	-	-	-	-	-	-	-	-	-	-	-
3	-	-	-	-	-	-	-	-	-	-	-	-	-	-	-	-	-	-	-	-
4	-	-	-	-	-	-	-	-	-	-	-	-	-	-	-	-	-	-	-	-
5	-	-	-	-	-	-	-	-	-	-	-	-	-	-	-	-	-	-	-	-
6	-	-	-	-	-	-	-	-	-	-	-	-	-	-	-	-	-	-	-	-
7	-	-	-	-	-	-	-	-	-	-	-	-	-	-	-	-	-	-	-	-
8	15	5	20	16	35	21	56	50	53	9	62	51	45	9	54	51	43	4	47	41
9	-	-	-	-	-	-	-	-	-	-	-	-	-	-	-	-	-	-	-	-
10	48	24	72	51	67	28	95	83	125	24	149	136	121	20	141	100	115	40	155	137
11	-	-	-	-	-	1	1	-	-	-	-	-	-	-	-	-	-	-	-	-
12	36	14	50	29	57	29	86	50	108	28	136	87	155	21	176	104	60	21	81	57
13	-	-	-	-	-	-	-	-	-	-	-	-	-	-	-	-	-	-	-	-
14	97	23	120	50	113	66	179	70	178	55	233	109	276	71	347	168	136	43	179	89
15	-	-	-	-	1	-	1	1	1	-	1	-	17	6	23	-	1	-	1	-
16	22	5	27	19	32	33	65	44	35	25	60	35	18	27	45	25	27	19	46	37
17	25	6	31	12	30	12	42	11	40	12	52	22	45	6	51	7	41	13	54	22
18	23	3	26	11	6	3	9	1	7	-	7	-	4	1	5	-	16	4	20	5
19	36	7	43	-	59	10	69	9	78	8	86	2	77	11	88	2	64	9	73	5
20	71	15	86	50	112	18	130	40	137	10	147	46	147	19	166	56	102	8	110	40
21	20	6	26	12	56	26	82	35	55	11	66	22	65	17	82	37	37	16	53	22
22	72	9	81	2	150	25	175	11	246	27	273	34	247	15	262	21	143	5	148	11
SUMMA	465	117	582	252	718	272	990	405	1063	209	1272	544	1217	223	1440	571	785	182	967	466
00	77	22	99	94	-	-	-	-	34	8	42	21	143	28	171	159	6	1	7	3
SUMMA	542	139	681	346	718	272	990	405	1097	217	1314	565	1360	251	1611	730	791	183	974	469
26	2	3	5	2	7	-	7	1	6	-	6	1	4	1	5	-	6	-	6	1
27	60	2	62	-	77	3	80	-	136	4	140	-	179	5	184	-	95	2	97	-
28	-	-	-	-	-	-	-	-	-	-	-	-	-	-	-	-	-	-	-	-
29	-	-	-	-	-	-	-	-	-	-	-	-	-	-	-	-	-	-	-	-
30	-	-	-	-	-	-	-	-	-	-	-	-	-	-	-	-	-	-	-	-
31	-	-	-	-	-	-	-	-	-	-	-	-	-	-	-	-	-	-	-	-
SUMMA 26-31 SAMT- LIGA	62	5	67	2	84	3	87	1	142	4	146	1	183	6	189	-	101	2	103	1
	604	144	748	348	802	275	1077	406	1239	221	1460	566	1543	257	1800	730	892	185	1077	470

**Tabell 14 (forts). Statstjänstemän m fl vid vissa myndigheter
på löneplan U fördelade efter lönegrad, kön och tjänstgöringens omfattning den 1 oktober 1973**

LÖNE- GRAD	KAROLINSKA			INSTITUTET			TEKN HÖGSKOLAN-K T H			CHALMERS			TEKN HÖGSKOLA			OMSKOLNINGSKURSER				LÄRARHÖGSKOLORNA											
	M	KV	SUMMA	M	KV	SUMMA	M	KV	SUMMA	M	KV	SUMMA	M	KV	SUMMA	M	KV	SUMMA	M	KV	SUMMA	M	KV	SUMMA	M	KV	SUMMA	M	KV	SUMMA	
1	-	-	-	-	-	-	-	-	-	-	-	-	-	-	-	-	-	-	-	-	-	-	-	-	-	-	-	-	-	-	
2	-	-	-	-	-	-	-	-	-	-	-	-	-	-	-	-	-	-	-	-	-	-	-	-	-	-	-	-	-	-	
3	-	-	-	-	-	-	-	-	-	-	-	-	-	-	-	-	-	-	-	-	-	-	-	-	-	-	-	-	-	-	
4	-	-	-	-	-	-	-	-	-	-	-	-	-	-	-	-	-	-	-	-	-	-	-	-	-	-	-	-	-	-	
5	-	-	-	-	-	-	-	-	-	-	-	-	-	-	-	-	-	-	-	-	-	-	-	-	-	-	-	-	-	-	
6	-	-	-	-	-	-	-	-	-	-	-	-	-	-	-	-	-	-	-	-	-	-	-	-	-	-	-	-	-	-	
7	-	-	-	-	-	-	-	-	-	-	-	-	-	-	-	-	-	-	-	-	-	-	-	-	-	-	-	-	-	-	
8	15	7	22	19	29	3	32	31	16	1	17	10	258	49	307	12	4	1	5	2	-	-	-	-	-	-	-	-	-		
9	-	-	-	-	-	-	-	-	-	-	-	-	50	38	88	9	-	-	-	-	-	-	-	-	-	-	-	-	-	-	
10	83	32	115	108	60	4	64	28	71	7	78	40	11	17	28	4	8	7	15	8	-	-	-	-	-	-	-	-	-		
11	-	-	-	-	-	-	-	-	-	-	-	-	1	56	57	11	2	9	11	6	-	-	-	-	-	-	-	-	-	-	
12	27	18	45	26	59	8	67	27	92	13	105	46	4	15	19	5	6	12	18	5	-	-	-	-	-	-	-	-	-		
13	-	-	-	-	-	-	-	-	-	-	-	-	931	48	979	9	-	4	4	3	-	-	-	-	-	-	-	-	-	-	
14	60	18	78	48	153	17	170	73	144	17	161	49	14	13	27	1	14	104	118	23	-	-	-	-	-	-	-	-	-		
15	15	2	17	-	-	-	-	-	-	-	-	-	57	40	97	3	23	20	43	4	-	-	-	-	-	-	-	-	-	-	
16	2	6	8	3	-	-	-	-	-	-	-	-	2	4	6	-	9	19	28	-	-	-	-	-	-	-	-	-	-	-	
17	11	1	12	2	6	1	7	1	10	4	14	6	16	15	31	4	266	157	423	35	-	-	-	-	-	-	-	-	-	-	
18	-	-	-	-	-	-	-	-	-	-	-	-	-	-	-	-	16	11	27	-	-	-	-	-	-	-	-	-	-	-	
19	32	10	42	4	9	1	10	1	17	2	19	4	10	-	10	-	113	69	182	25	-	-	-	-	-	-	-	-	-	-	
20	34	3	37	2	64	4	68	41	25	1	26	12	-	-	-	-	13	6	19	3	-	-	-	-	-	-	-	-	-	-	
21	17	3	20	1	28	3	31	16	12	4	16	9	11	-	11	-	168	28	196	17	-	-	-	-	-	-	-	-	-	-	
22	73	6	79	2	99	1	100	9	101	6	107	26	15	1	16	-	286	39	325	14	-	-	-	-	-	-	-	-	-	-	
SUMMA	369	106	475	215	507	42	549	227	488	55	543	202	1380	296	1676	58	928	486	1414	145	-	-	-	-	-	-	-	-	-	-	
00	-	-	-	-	-	-	-	-	-	-	-	-	3	-	3	-	4	5	9	3	-	-	-	-	-	-	-	-	-	-	
SUMMA	369	106	475	215	507	42	549	227	488	55	543	202	1380	296	1676	58	932	491	1423	148	-	-	-	-	-	-	-	-	-	-	
26	-	-	-	-	-	-	-	-	-	-	-	-	8	-	8	-	13	1	14	-	-	-	-	-	-	-	-	-	-	-	
27	65	1	66	-	80	1	81	2	64	-	64	2	-	-	-	-	19	-	19	-	-	-	-	-	-	-	-	-	-	-	
28	-	-	-	-	-	-	-	-	-	-	-	-	-	-	-	-	-	-	-	-	-	-	-	-	-	-	-	-	-	-	-
29	-	-	-	-	-	-	-	-	-	-	-	-	-	-	-	-	-	-	-	-	-	-	-	-	-	-	-	-	-	-	-
30	-	-	-	-	-	-	-	-	-	-	-	-	-	-	-	-	-	-	-	-	-	-	-	-	-	-	-	-	-	-	-
31	-	-	-	-	-	-	-	-	-	-	-	-	-	-	-	-	-	-	-	-	-	-	-	-	-	-	-	-	-	-	-
SUMMA	-	-	-	-	-	-	-	-	-	-	-	-	-	-	-	-	-	-	-	-	-	-	-	-	-	-	-	-	-	-	-
26-31	65	1	66	-	80	1	81	2	64	-	64	2	8	-	8	-	32	1	33	-	-	-	-	-	-	-	-	-	-	-	-
SAMT- LIGA	434	107	541	215	587	43	630	229	552	55	607	204	1391	296	1687	58	964	492	1456	148	-	-	-	-	-	-	-	-	-	-	-

**Tabell 14 (forts). Statstjänstemän m fl vid vissa myndigheter
på löneplan U fördelade efter lönegrad, kön och tjänstgöring-
ens omfattning den 1 oktober 1973**

LÖNE- GRAD	KYRKOMUSIKER			SÄRSKOLOR			FOLKHÖGSKOLOR				GYMNASTIESKOLOR				OBLIGATORISKA SKOLVÅS					
	M	KV	SUMMA	DÄRAV DT	M	KV	SUMMA	DÄRAV DT	M	KV	SUMMA	DÄRAV DT	M	KV	SUMMA	DÄRAV DT	M	KV	SUMMA	DÄRAV DT
1	-	-	-	-	-	-	-	-	-	-	-	-	-	-	-	-	-	-	-	-
2	-	-	-	-	-	-	-	-	-	-	-	-	-	-	-	-	-	-	-	-
3	-	1	1	1	-	-	-	-	-	-	-	-	-	-	-	-	-	-	-	-
4	1	1	2	2	10	87	97	25	-	-	-	-	-	5	5	-	81	3569	3650	153
5	68	76	144	144	35	340	375	38	-	-	-	-	-	-	-	-	-	8	8	3
6	-	1	1	1	-	12	12	-	-	-	-	-	-	3	3	-	-	-	-	-
7	1	-	1	1	3	272	275	46	-	-	-	-	-	1	1	-	3	1841	1844	50
8	29	19	48	42	70	96	166	17	-	-	-	-	195	200	395	110	1598	2798	4396	512
9	80	62	142	142	1	298	299	16	6	18	24	3	48	42	90	23	292	17237	17529	884
10	114	127	241	230	11	27	38	8	52	40	92	35	101	91	192	54	867	1640	2507	288
11	26	10	36	17	106	633	739	116	3	30	33	6	48	1299	1347	347	2346	6463	8809	1450
12	5	1	6	6	25	41	66	8	5	12	17	2	32	227	259	35	6205	9138	15343	936
13	-	1	1	1	149	42	191	2	83	56	139	31	2795	619	3414	187	646	668	1314	204
14	283	50	333	110	77	82	159	18	14	9	23	6	490	472	962	160	1937	2499	4436	497
15	-	1	1	1	1	1	2	1	133	92	225	36	947	622	1569	207	4519	2476	6995	513
16	-	-	-	-	-	-	-	-	-	-	-	-	1	3	4	-	38	20	58	1
17	12	-	12	-	-	-	-	-	424	227	651	35	3853	2655	6508	460	4309	4407	8716	690
18	-	-	-	-	-	-	-	-	-	-	-	-	-	2	2	-	-	-	-	-
19	1	-	1	-	24	19	43	-	1	-	1	-	82	73	155	3	985	102	1067	5
20	-	-	-	-	-	-	-	-	-	1	1	-	1727	321	2048	36	7	2	9	1
21	-	-	-	-	16	6	22	-	53	2	55	-	107	18	125	5	356	12	368	3
22	-	-	-	-	22	5	27	-	53	-	53	-	339	37	376	3	789	46	835	6
SUMMA	620	350	970	698	550	1961	2511	295	827	487	1314	154	10765	6690	17455	1630	24979	52932	77911	6198
00	264	266	530	527	-	-	-	-	-	-	-	-	-	-	-	-	-	-	-	-
SUMMA	884	616	1500	1225	550	1961	2511	295	827	487	1314	154	10765	6690	17455	1630	24979	52932	77911	6198
26	-	-	-	-	4	-	4	-	-	-	-	-	249	15	264	1	2	1	3	-
27	-	-	-	-	-	-	-	-	-	-	-	-	-	1	1	-	-	-	-	-
28	-	-	-	-	-	-	-	-	-	-	-	-	-	-	-	-	-	-	-	-
29	-	-	-	-	-	-	-	-	-	-	-	-	-	-	-	-	-	-	-	-
30	-	-	-	-	-	-	-	-	-	-	-	-	-	-	-	-	-	-	-	-
31	-	-	-	-	-	-	-	-	-	-	-	-	-	-	-	-	-	-	-	-
SUMMA 26-31 SAMT- LIGA	-	-	-	-	4	-	4	-	-	-	-	-	249	16	265	1	2	1	3	-
	884	616	1500	1225	554	1961	2515	295	827	487	1314	154	11014	6706	17720	1631	24981	52933	77914	6198

Tabell 15. Statstjänstemän m fl, icke löneplansplacerade, fördelade efter månadslön, tjänstgöringens omfattning och kön den 1 oktober 1973

Government employees etc, not in receipt of a schemed salary, by monthly salary, by extent of employment, and by sex

a) Allmänna civiltjänstverksamheten och försvarsväsendet

a) General Civil Service and the Defence Organization

ÖVERENS- KOMMEN MÅNADS- LÖN(KR)	HELTIDSTJÄNSTGÖRANDE			DELTIDSTJÄNSTGÖRANDE						SAMTLIGA		
	M	KV	SUMMA	MINST HALVTID			UNDER HALVTID			M	KV	SUMMA
				M	KV	SUMMA	M	KV	SUMMA			
- 199	1	-	1	-	-	-	945	395	1340	946	395	1341
200- 399	-	-	-	2	3	5	814	447	1261	816	450	1266
400- 599	2	-	2	5	24	29	858	490	1348	865	514	1379
600- 799	40	18	58	16	29	45	410	258	668	466	305	771
800- 999	161	39	200	82	299	381	370	223	593	613	561	1174
1000-1199	186	75	261	150	296	446	348	146	494	684	517	1201
1200-1399	105	119	224	111	293	404	168	80	248	384	492	876
1400-1599	268	133	401	114	268	382	122	57	179	504	458	962
1600-1799	305	211	516	100	155	255	126	43	169	531	409	940
1800-1999	686	724	1410	100	138	238	41	20	61	827	882	1709
2000-2199	1144	682	1826	98	107	205	56	10	66	1298	799	2097
2200-2399	781	362	1143	125	82	207	13	3	16	919	447	1366
2400-2599	549	130	679	87	63	150	22	3	25	658	196	854
2600-2799	328	62	390	104	66	170	9	4	13	441	132	573
2800-2999	186	35	221	40	24	64	7	1	8	233	60	293
3000-3199	101	25	126	39	19	58	8	1	9	148	45	193
3200-3399	56	31	87	43	13	56	5	1	6	104	45	149
3400-3599	39	19	58	21	9	30	2	1	3	62	29	91
3600-3799	48	23	71	22	9	31	5	1	6	75	33	108
3800-3999	19	14	33	12	2	14	3	2	5	34	18	52
4000-4199	31	7	38	10	4	14	4	-	4	45	11	56
4200-4399	21	9	30	11	9	20	-	-	-	32	18	50
4400-4599	38	10	48	5	1	6	2	-	2	45	11	56
4600-4799	23	3	26	2	-	2	2	1	3	27	4	31
4800-4999	54	11	65	4	2	6	-	1	1	58	14	72
5000-5199	28	6	34	1	2	3	-	-	-	29	8	37
5200-5399	23	6	29	-	2	2	-	-	-	23	8	31
5400-5599	30	14	44	5	-	5	1	-	1	36	14	50
5600-5799	20	4	24	2	1	3	-	1	1	22	6	28
5800-5999	22	8	30	-	-	-	-	-	-	22	8	30
6000-	439	22	461	4	1	5	6	2	8	449	25	474
SUMMA	5734	2802	8536	1315	1921	3236	4347	2191	6538	11396	6914	18310

Tabell 15 (forts). Statistjänstemän m fl, icke löneplansplace-
rade, fördelade efter månadslön, tjänstgöringens omfattning
och kön den 1 oktober 1973

b) Affärsverken

b) State business enterprises

ÖVERENS- KOMMEN MÅNADS- LÖN(KR)	HELTIDSTJÄNSTGÖRANDE			DELTIDSTJÄNSTGÖRANDE			SAMTLIGA					
	M	KV	SUMMA	MINSST HALVTID		SUMMA	UNDER HALVTID		M	KV	SUMMA	
				M	KV		M	KV				
- 199	-	-	-	-	-	-	2332	778	3110	2332	778	3110
200- 399	-	-	-	-	2	2	2930	948	3878	2930	950	3880
400- 599	-	1	1	12	5	17	713	748	1461	725	754	1479
600- 799	5	30	35	19	17	36	406	752	1158	430	799	1229
800- 999	26	88	114	62	56	118	314	824	1138	402	968	1370
1000-1199	30	45	75	205	474	679	108	297	405	343	816	1159
1200-1399	50	24	74	265	614	879	20	24	44	335	662	997
1400-1599	85	48	133	232	416	648	1	2	3	318	466	784
1600-1799	95	201	296	153	318	471	2	4	6	250	523	773
1800-1999	151	63	214	106	235	341	1	-	1	258	298	556
2000-2199	130	76	206	86	125	211	-	1	1	216	202	418
2200-2399	361	81	442	27	41	68	1	-	1	389	122	511
2400-2599	153	86	239	7	19	26	-	-	-	160	105	265
2600-2799	91	61	152	6	3	9	1	1	2	98	65	163
2800-2999	51	33	84	1	1	2	-	-	-	52	34	86
3000-3199	21	8	29	2	1	3	-	-	-	23	9	32
3200-3399	5	1	6	1	-	1	-	-	-	6	1	7
3400-3599	13	1	14	-	-	-	-	-	-	13	1	14
3600-3799	5	-	5	-	-	-	-	-	-	5	-	5
3800-3999	2	1	3	-	-	-	1	-	1	3	1	4
4000-4199	2	-	2	-	-	-	1	1	2	3	1	4
4200-4399	1	-	1	-	1	1	-	-	-	1	1	2
4400-4599	-	1	1	-	-	-	-	-	-	-	1	1
4600-4799	1	-	1	1	-	1	-	-	-	2	-	2
4800-4999	-	-	-	2	-	2	-	-	-	2	-	2
5000-5199	2	-	2	2	-	2	-	-	-	4	-	4
5200-5399	2	-	2	-	1	1	-	-	-	2	1	3
5400-5599	2	-	2	-	-	-	-	-	-	2	-	2
5600-5799	1	-	1	-	-	-	-	-	-	1	-	1
5800-5999	-	-	-	-	-	-	-	-	-	-	-	-
6000-	295	1	296	-	-	-	-	-	-	295	1	296
SUMMA	1580	850	2430	1189	2329	3518	6831	4380	11211	9600	7559	17159

Tabell 15 (forts). Statstjänstemän m fl, icke löneplansplace-
rade, fördelade efter månadslön, tjänstgöringens omfattning
och kön den 1 oktober 1973

c) Statsunderstödd verksamhet

c) State-subsidized activities

ÖVERENS- KOMMEN MÅNADS- LÖN(KR)	HELTIDSTJÄNSTGÖRANDE			DELTIDSTJÄNSTGÖRANDE						SAMTLIGA		
	M	KV	SUMMA	MINST HALVTID			UNDER HALVTID			M	KV	SUMMA
				M	KV	SUMMA	M	KV	SUMMA			
- 199	-	-	-	-	-	-	604	507	1111	604	507	1111
200- 399	-	-	-	-	-	-	662	754	1416	662	754	1416
400- 599	-	-	-	1	-	1	545	794	1339	546	794	1340
600- 799	-	-	-	1	6	7	431	663	1094	432	669	1101
800- 999	1	1	2	3	32	35	366	543	909	370	576	946
1000-1199	2	2	4	32	90	122	277	459	736	311	551	862
1200-1399	1	7	8	118	290	408	109	164	273	228	461	689
1400-1599	7	17	24	134	320	454	71	68	139	212	405	617
1600-1799	45	179	224	136	273	409	47	29	76	228	481	709
1800-1999	35	84	119	137	246	383	30	5	35	202	335	537
2000-2199	44	105	149	120	212	332	10	6	16	174	323	497
2200-2399	74	78	152	131	183	314	11	1	12	216	262	478
2400-2599	65	83	148	115	143	258	6	3	9	186	229	415
2600-2799	196	145	341	46	82	128	7	4	11	249	231	480
2800-2999	167	110	277	36	52	88	4	3	7	207	165	372
3000-3199	157	90	247	29	30	59	5	1	6	191	121	312
3200-3399	76	47	123	9	22	31	3	-	3	88	69	157
3400-3599	53	34	87	18	21	39	2	-	2	73	55	128
3600-3799	38	47	85	8	14	22	-	-	-	46	61	107
3800-3999	34	29	63	5	5	10	5	-	5	44	34	78
4000-4199	25	27	52	-	3	3	1	-	1	26	30	56
4200-4399	29	16	45	1	1	2	8	-	8	38	17	55
4400-4599	14	20	34	-	1	1	1	-	1	15	21	36
4600-4799	16	4	20	-	-	-	1	-	1	17	4	21
4800-4999	9	7	16	2	-	2	-	-	-	11	7	18
5000-5199	4	4	8	-	-	-	-	-	-	4	4	8
5200-5399	9	2	11	-	-	-	2	-	2	11	2	13
5400-5599	-	5	5	1	-	1	-	-	-	1	5	6
5600-5799	5	-	5	-	-	-	-	-	-	5	-	5
5800-5999	3	2	5	-	-	-	-	-	-	3	2	5
6000-	9	2	11	-	1	1	1	-	1	10	3	13
SUMMA	1118	1147	2265	1083	2027	3110	3209	4004	7213	5410	7178	12588

Tabell 15 (forts). Statstjänstemän m fl, icke löneplansplace-
rade, fördelade efter månadslön, tjänstgöringens omfattning
och kön den 1 oktober 1973

d) Samtliga

d) All employees

ÖVERENS- KOMMEN MÅNADS- LÖN(KR)	HELTIDSTJÄNSTGÖRANDE			DELTIDSTJÄNSTGÖRANDE						SAMTLIGA		
	M	KV	SUMMA	MINST HALVTID			UNDER HALVTID			M	KV	SUMMA
				M	KV	SUMMA	M	KV	SUMMA			
- 199	1	-	1	-	-	-	3881	1680	5561	3882	1680	5562
200- 399	-	-	-	2	5	7	4406	2149	6555	4408	2154	6562
400- 599	2	1	3	18	29	47	2116	2032	4148	2136	2062	4198
600- 799	45	48	93	36	52	88	1247	1673	2920	1328	1773	3101
800- 999	188	128	316	147	387	534	1050	1590	2640	1385	2105	3490
1000-1199	218	122	340	387	860	1247	733	902	1635	1338	1884	3222
1200-1399	156	150	306	494	1197	1691	297	268	565	947	1615	2562
1400-1599	360	198	558	480	1004	1484	194	127	321	1034	1329	2363
1600-1799	445	591	1036	389	746	1135	175	76	251	1009	1413	2422
1800-1999	872	871	1743	343	619	962	72	25	97	1287	1515	2802
2000-2199	1318	863	2181	304	444	748	66	17	83	1688	1324	3012
2200-2399	1216	521	1737	283	306	589	25	4	29	1524	831	2355
2400-2599	767	299	1066	209	225	434	28	6	34	1004	530	1534
2600-2799	615	268	883	156	151	307	17	9	26	788	428	1216
2800-2999	404	178	582	77	77	154	11	4	15	492	259	751
3000-3199	279	123	402	70	50	120	13	2	15	362	175	537
3200-3399	137	79	216	53	35	88	8	1	9	198	115	313
3400-3599	105	54	159	39	30	69	4	1	5	148	85	233
3600-3799	91	70	161	30	23	53	5	1	6	126	94	220
3800-3999	55	44	99	17	7	24	9	2	11	81	53	134
4000-4199	58	34	92	10	7	17	6	1	7	74	42	116
4200-4399	51	25	76	12	11	23	8	-	8	71	36	107
4400-4599	52	31	83	5	2	7	3	-	3	60	33	93
4600-4799	40	7	47	3	-	3	3	1	4	46	8	54
4800-4999	63	18	81	8	2	10	-	1	1	71	21	92
5000-5199	34	10	44	3	2	5	-	-	-	37	12	49
5200-5399	34	8	42	-	3	3	2	-	2	36	11	47
5400-5599	32	19	51	6	-	6	1	-	1	39	19	58
5600-5799	26	4	30	2	1	3	-	1	1	28	6	34
5800-5999	25	10	35	-	-	-	-	-	-	25	10	35
6000-	743	25	768	4	2	6	7	2	9	754	29	783
SUMMA	8432	4799	13231	3587	6277	9864	14387	10575	24962	26406	21651	48057

Tabell 16. Statstjänstemän m fl med heltidstjänstgöring fördelade efter lönegrad m m och löneklasslön m m (summor och genomsnitt) den 1 oktober 1973

Full-time government employees etc, by salary grade etc, and by schemed salary etc (amount of salaries and averages)

LÖNEGRAD MM	LÖNE- INTERVALL	INOM INTERVALLEN				LÖNESUMMA (1000-KR)	UTANFÖR INTERVALLEN ANTAL	
		ANTAL	MEDEL- LÖN	UNDRE KVARTIL	MEDIAN ÖVRE KVARTIL			
A 1	1373- 1437	11	1390	1373	1373	1437	15	-
A 2	1428- 1495	35	1480	1495	1495	1495	52	-
A 3	1492- 1558	227	1494	1492	1492	1492	339	1
A 4	1553- 1624	363	1600	1553	1624	1624	581	2
A 5	1634- 1712	1159	1665	1634	1634	1712	1929	4
A 6	1739- 1821	2109	1774	1739	1739	1821	3742	17
A 7	1824- 2041	3936	1861	1824	1824	1910	7326	5
A 8	1952- 2135	2256	2026	1952	2037	2041	4572	3
A 9 U 1	2037- 2245	4133	2109	2037	2135	2145	8717	41
A10 U 2	2145- 2454	2669	2257	2244	2245	2349	6025	22
A11 U 3	2244- 2674	16117	2355	2244	2354	2454	37956	-
A12 U 4	2349- 2743	9931	2417	2349	2349	2454	24004	21
A13 U 5	2454- 2989	57560	2705	2636	2755	2755	155687	39
A14 U 6	2565- 2989	14802	2768	2636	2755	2881	40970	67
A15 U 7	2636- 3240	38060	2918	2755	3000	3000	111047	31
A16 U 8	2755- 3385	11313	2938	2755	2865	3134	33232	38
A17 U 9	2881- 3545	39539	3140	3000	3134	3278	124171	102
A18 U10	3000- 3545	12978	3203	3000	3134	3443	41573	157
A19 U11	3134- 4062	22408	3414	3278	3443	3616	76493	16
A20 U12	3278- 4263	22030	3575	3385	3545	3798	78749	150
A21 U13	3443- 4263	13550	3731	3545	3715	3966	50549	90
A22 U14	3616- 4263	11118	3897	3715	3893	4062	43326	143
A23 U15	3798- 4474	14292	4065	3798	3966	4263	58101	48
A24 U16	3966- 4697	5202	4316	4062	4263	4618	22454	11
A25 U17	4170- 5182	18630	4488	4170	4391	4618	83603	132
A26 U18	4391- 5182	4545	4751	4474	4697	5112	21593	12
A27 U19	4618- 5442	4705	5090	4858	5112	5442	23948	105
A28 U20	4858- 6004	6192	5283	4933	5182	5662	32713	30
A29 U21	5112- 6004	2340	5642	5381	5662	6004	13203	54
A30 U22	5381- 6308	5124	6101	5958	6308	6308	31262	106
B 1	5073- 5073	3	5073	-	-	-	15	-
B 2	5328- 5328	1	5328	-	-	-	5	-
B 3	5596- 5596	7	5596	5596	5596	5596	39	-
B 4	5879- 5879	128	5879	5879	5879	5879	753	-
B 5	6176- 6308	1631	6187	6176	6176	6176	10091	-
B 6	6489- 6489	1784	6489	6489	6489	6489	11576	-
B 7	6819- 6819	444	6819	6819	6819	6819	3028	-
S 1	6308- 6308	4	6308	6308	6308	6308	25	-
U26	6630- 6630	487	6630	6630	6630	6630	3229	-
S 3	6950- 6950	3034	6950	6950	6950	6950	21086	-
C 1 U27	7282- 7282	479	7282	7282	7282	7282	3488	-
C 2 U28	7705- 7705	352	7705	7705	7705	7705	2712	-
C 3 U29	8225- 8225	152	8225	8225	8225	8225	1250	-
C 4 U30	8863- 8863	72	8863	8863	8863	8863	638	-
C 5 U31	9635- 9635	123	9635	9635	9635	9635	1185	-
C 6	10572-10572	2	10572	-	-	-	21	-
C 7	11706-11706	10	11706	11706	11706	11706	117	-
C 8								
LP D	2557- 4189	267	3222	2923	3195	3495	860	-
S:A LPL-PLAC		356314	3362				1198053	1447

Tabell 16 (forts). Statjänstemän m fl med heltidstjänstgöring fördelade efter lönegrad m m och löneklasslön m m (summor och genomsnitt) den 1 oktober 1973

ÖVERENS- KOMMEN MÅNADSLÖN	LÖNE- INTERVALL	INOM INTERVALLEN					LÖYESUMMA (1000-KR)	UTANFÖR INTERVALLEN ANTAL
		ANTAL	MEDEL- LÖN	UNDRE KVARTIL	MEDIAN	ÖVRE KVARTIL		
- 999	- 998	412	857	800	900	920	353	-
1000-1199	1000- 1197	337	1107	1056	1111	1150	373	-
1200-1399	1200- 1399	302	1291	1255	1287	1329	390	-
1400-1599	1400- 1597	536	1497	1465	1500	1535	802	-
1600-1799	1600- 1798	817	1701	1650	1712	1739	1390	-
1800-1999	1800- 1997	1654	1888	1824	1910	1952	3123	-
2000-2199	2000- 2198	2099	2086	2037	2041	2145	4378	-
2200-2399	2200- 2398	1685	2288	2244	2250	2349	3856	-
2400-2599	2400- 2599	1039	2498	2454	2491	2548	2595	-
2600-2799	2600- 2798	870	2699	2641	2698	2750	2348	-
2800-2999	2800- 2999	575	2895	2860	2881	2941	1664	-
3000-3199	3000- 3199	400	3083	3030	3082	3132	1233	-
3200-3399	3200- 3399	216	3284	3238	3273	3331	709	-
3400-3599	3400- 3595	158	3496	3443	3500	3545	552	-
3600-3799	3600- 3799	161	3710	3659	3715	3757	597	-
3800-3999	3800- 3996	99	3894	3852	3893	3943	386	-
4000-4199	4000- 4191	92	4094	4047	4095	4144	377	-
4200-4399	4205- 4397	76	4308	4256	4305	4349	327	-
4400-4599	4400- 4591	83	4506	4471	4500	4562	374	-
4600-4799	4600- 4795	47	4687	4634	4686	4731	220	-
4800-4999	4800- 4996	81	4908	4858	4915	4964	398	-
5000-5199	5000- 5199	44	5102	5050	5111	5160	224	-
5200-5399	5204- 5380	42	5276	5220	5265	5331	222	-
5400-5599	5410- 5595	51	5478	5434	5470	5524	279	-
5600-5799	5616- 5797	30	5689	5635	5684	5728	171	-
5800-5999	5810- 5990	35	5895	5846	5873	5965	206	-
6000-6199	6000- 6184	54	6120	6069	6151	6176	330	-
6200-6399	6200- 6390	24	6290	6261	6289	6317	151	-
6400-6599	6400- 6588	38	6481	6450	6489	6489	246	-
6600-6799	6600- 6783	81	6622	6600	6600	6604	536	-
6800-6999	6800- 6950	60	6908	6850	6950	6950	414	-
7000-	7000-17363	511	8405	7800	8235	8355	4295	-
S: A EJ LP-PLAC		12709	2638				33523	-
S: A TOTALT		369023	3337				1231576	1447

Tabell 17. Heltidstjänstgörande statstjänstemän m fl utan löneavdrag fördelade efter lönegrad m m och utbetald lön m m (summor och genomsnitt) den 1 oktober 1973

Full-time government employees etc without salary deductions, by salary grade etc. and by total salary etc (amount of salaries and averages)

LÖNEGRAD MM	LÖNE- INTERVALL	INOM INTERVALLEN					LÖNESUMMA {1000-KR}	UTANFÖR INTERVALLEN ANTAL	
		ANTAL	MEDEL- LÖN	UNDRE KVARTIL	MECIAN	ÖVRE KVARTIL			
A 1	1373- 1509	6	1406	1373	1373	1437	8	-	
A 2	1428- 1727	24	1497	1428	1495	1495	36	-	
A 3	1492- 2916	210	1590	1492	1558	1559	334	1	
A 4	1553- 2350	208	1645	1553	1624	1633	342	-	
A 5	1634- 2091	663	1673	1634	1634	1712	1109	2	
A 6	1739- 2988	1067	1815	1739	1757	1821	1936	2	
A 7	1824- 3869	2191	1945	1824	1910	1986	4261	3	
A 8	1952- 2707	1106	2052	1952	2037	2071	2270	1	
A 9	2037- 3136	2143	2161	2037	2135	2210	4631	8	
A10	2145- 3069	1323	2277	2244	2245	2354	3012	14	
A11	U 3	2244- 5296	9622	2453	2342	2403	2530	23602	-
A12	U 4	2349- 4724	7497	2518	2349	2454	2602	18874	17
A13	U 5	2454- 6207	38832	2885	2743	2845	3024	112039	32
A14	U 6	2565- 5702	9747	2875	2674	2881	2997	28023	61
A15	U 7	2636- 7466	27618	3121	2881	3055	3281	86193	28
A16	U 8	2755- 6109	9222	3057	2784	3000	3217	28188	30
A17	U 9	2881- 7277	31165	3325	3105	3278	3487	103614	94
A18	U10	3000- 7228	10497	3404	3105	3329	3545	35736	114
A19	U11	3134- 9180	17782	3612	3312	3551	3776	64236	13
A20	U12	3278-11401	17820	3826	3490	3798	4035	68187	139
A21	U13	3443- 8616	11455	3918	3545	3829	4067	44882	86
A22	U14	3616-10818	9342	4122	3798	4049	4273	38503	130
A23	U15	3798- 9622	11857	4349	3966	4256	4525	51562	43
A24	U16	3966- 9647	4167	4416	4133	4391	4618	18400	6
A25	U17	4170-14588	15588	4925	4454	4772	5129	76773	119
A26	U18	4391- 9391	3652	4870	4507	4858	5112	17784	10
A27	U19	4618-14354	4016	5585	4933	5442	5489	22429	89
A28	U20	4858-12399	5230	5607	5112	5471	5794	29323	24
A29	U21	5112-10354	2052	5869	5442	5958	6021	12044	51
A30	U22	5381-13756	4414	6408	6127	6308	6444	28287	99
B 1		5073- 5073	2	5073	-	-	-	10	-
B 2		5328- 5328	1	5328	-	-	-	5	-
B 3		5596- 5640	5	5605	5596	5596	5640	28	-
B 4		5879- 6599	112	6109	5879	5888	6579	684	-
B 5		6176-11076	1312	6332	6176	6196	6318	8307	-
B 6		6489-11268	1473	6656	6489	6489	6616	9804	-
B 7		6819- 8605	376	6903	6819	6819	6936	2596	-
S 1	6308-11075	3	9300	-	-	-	28	-	-
U26	6630- 8175	458	7165	6905	7315	7315	3281	-	-
C 1	U27 S 3	6950-15655	2675	7341	6950	7016	7360	19638	-
C 2	U28	7282-14100	427	7769	7282	7557	7692	3317	-
C 3	U29	7705-10615	315	7945	7705	7925	8115	2503	-
C 4	U30	8225-10520	143	8431	8225	8225	8487	1206	-
C 5	U31	8863-16915	64	9656	8863	8863	8994	618	-
C 6		9635-12562	118	9794	9635	9635	9635	1156	-
C 7		10572-11899	2	11236	-	-	22	-	-
C 8		11706-14622	10	12114	11706	11794	11926	121	-
LP D		2557- 5422	249	3423	2923	3239	3763	852	-
S:A LPL-PLAC			268261	3656			980796	1216	

Tabell 17 (forts). Heltidstjänstgörande statstjänstemän m fl utan löneavdrag fördelade efter lönegrad m m och utbetald lön m m (summor och genomsnitt) den 1 oktober 1973

ÖVERENS- KOMMEN MÅNADSLÖN	LÖNE- INTERVALL	INOM INTERVALLEN					LÖNESUMMA (1000-KR)	UTANFÖR INTERVALLEN ANTAL
		ANTAL	MEDEL- LÖN	UNDRE KVARTIL	MEDIAN	ÖVRE KVARTIL		
- 999	- 2052	402	884	805	912	948	355	-
1000-1199	1000- 2144	299	1135	1052	1140	1150	339	-
1200-1399	1200- 5770	268	1372	1265	1304	1370	368	-
1400-1599	1400- 4504	468	1586	1481	1540	1670	742	-
1600-1799	1600- 5129	612	1757	1674	1729	1739	1075	-
1800-1999	1800- 4025	1196	1919	1824	1910	1952	2295	-
2000-2199	2000- 3720	1631	2125	2037	2135	2145	3466	-
2200-2399	2200- 4281	1373	2362	2244	2310	2374	3243	-
2400-2599	2400- 4062	898	2643	2454	2559	2757	2373	-
2600-2799	2600- 5331	792	2816	2676	2753	2829	2230	-
2800-2999	2800- 4042	547	2958	2868	2907	2978	1618	-
3000-3199	3000- 3888	382	3118	3034	3097	3145	1191	-
3200-3399	3200- 4032	208	3311	3238	3279	3346	689	-
3400-3599	3400- 3945	149	3519	3444	3500	3553	524	-
3600-3799	3600- 5005	157	3739	3662	3719	3776	587	-
3800-3999	3800- 4593	95	3913	3855	3895	3956	372	-
4000-4199	4000- 4423	88	4104	4051	4096	4146	361	-
4200-4399	4200- 5025	75	4332	4257	4319	4369	325	-
4400-4599	4401- 5735	78	4625	4472	4536	4582	361	-
4600-4799	4600- 5735	46	4786	4655	4711	4779	220	-
4800-4999	4800- 8083	74	5249	4882	4964	5562	388	-
5000-5199	5000- 6075	42	5184	5064	5114	5182	218	-
5200-5399	5204- 6190	41	5467	5256	5331	5670	224	-
5400-5599	5410- 6565	45	5692	5434	5531	5825	256	-
5600-5799	5616- 6715	27	5801	5655	5717	5767	157	-
5800-5999	5815- 6895	34	6088	5846	5923	6295	207	-
6000-6199	6000- 9063	42	6320	6124	6176	6238	265	-
6200-6399	6200- 7764	23	6508	6271	6308	6770	150	-
6400-6599	6400- 8445	30	6715	6489	6500	6875	201	-
6600-6799	6600- 7920	63	6771	6600	6600	6780	427	-
6800-6999	6803- 7860	53	6965	6878	6950	6950	369	-
7000-	7004-17363	456	8637	8000	8235	8948	3939	-
S:A EJ LP-PLAC		10694	2762				29537	-
S:A TOTALT		278955	3622				1010333	1216

Tabell 18. Heltidstjänstgörande statstjänstemän m fl utan löneavdrag fördelade efter utbetald lön, kön och ålder den 1 oktober 1973

Full-time government employees etc without salary deductions, by total salary, by sex, and by age

a) Allmänna civilförvaltningen och försvarsväsendet

a) General Civil Service and the Defence Organization

UTBETALD LÖN (KR)	MÄN										KV INNOR									
	ÅLDER										ÅLDER									
	-24	25-29	30-34	35-39	40-44	45-49	50-54	55-59	60-	SUMMA	-24	25-29	30-34	35-39	40-44	45-49	50-54	55-59	60-	SUMMA
- 599	1	1	-	-	-	-	-	-	-	2	-	-	-	-	-	-	-	-	-	-
600- 799	5	8	4	2	1	-	4	2	10	36	4	2	2	2	1	2	-	2	1	16
800- 999	122	9	1	2	1	3	3	2	10	153	24	-	1	1	1	1	2	3	4	37
1000-1199	118	2	5	4	6	6	8	6	18	173	26	1	-	5	6	6	2	1	11	58
1200-1399	28	5	1	-	2	7	5	10	27	85	23	6	4	5	9	6	11	18	18	100
1400-1599	218	19	-	1	1	3	22	35	26	325	71	15	3	4	8	2	2	6	10	121
1600-1799	204	76	18	8	6	6	16	52	49	435	791	81	32	26	23	26	41	18	16	1054
1800-1999	702	71	28	19	26	46	83	80	162	1217	941	121	67	56	82	100	128	111	96	1702
2000-2199	345	67	43	38	45	81	141	212	302	1274	1095	246	93	73	110	151	169	144	163	2244
2200-2399	1492	446	146	108	115	148	204	234	380	3273	1063	500	186	163	199	222	249	182	166	2930
2400-2599	1238	1088	280	176	165	202	251	264	308	3972	1144	1696	424	260	304	393	388	300	221	5130
2600-2799	996	1838	726	437	401	518	728	795	594	7033	577	1500	878	535	547	647	737	482	286	6189
2800-2999	459	1516	947	452	385	454	517	586	417	5733	202	585	610	509	537	740	782	679	457	5101
3000-3199	399	2093	1312	900	787	910	945	718	474	8538	118	327	266	265	408	558	618	412	284	3256
3200-3399	288	1959	1593	1063	765	935	857	490	276	8226	37	303	125	134	172	260	298	228	137	1694
3400-3599	180	947	1260	889	743	748	574	404	260	6005	12	127	90	49	63	89	149	91	65	735
3600-3799	109	964	1176	813	835	954	849	599	402	6701	16	174	153	81	74	88	121	86	68	861
3800-3999	59	562	754	546	578	752	766	544	298	4859	7	89	88	56	48	68	72	67	31	526
4000-4199	36	492	680	452	450	573	644	520	261	4108	3	85	106	58	49	63	53	47	41	505
4200-4399	20	254	481	360	327	468	495	335	205	2945	-	49	60	41	42	36	52	49	25	354
4400-4599	42	264	422	296	234	348	356	284	151	2397	1	26	52	29	26	32	38	25	21	250
4600 4799	26	211	449	349	303	366	360	309	197	2570	1	19	61	41	25	31	40	39	24	281
4800-4999	12	192	580	424	330	321	292	209	144	2504	2	24	53	57	37	35	44	37	27	316
5000-5199	8	124	325	339	269	295	259	199	174	1992	2	17	24	38	18	22	30	21	13	185
5200-5399	8	82	166	208	188	188	180	120	105	1245	-	12	16	18	17	10	10	11	9	103
5400-5599	3	54	218	220	161	196	213	132	86	1283	-	4	14	18	17	15	22	15	8	113
5600-5799	3	35	116	147	129	184	229	145	132	1120	2	5	9	14	8	15	17	15	10	95
5800-5999	-	23	88	90	89	105	118	78	52	643	-	1	8	8	4	10	12	4	2	49
6000-	1	139	738	1280	1385	1637	1965	1607	1369	10121	1	25	80	92	91	110	102	65	45	611
SUMMA	7122	13541	12557	9623	8727	10454	11084	8971	6889	88968	6163	6040	3505	2638	2926	3738	4189	3158	2259	34616
MEDELLÖN	2485	3283	3891	4244	4312	4299	4324	4209	4148	3919	2223	2773	3123	3193	3085	3070	3069	3052	2979	2876

Tabell 18 (forts). Heltidstjänstgörande statstjänstemän m fl utan löneavdrag fördelade efter utbetald lön, kön och ålder den 1 oktober 1973

b) Affärsverken

b) State business enterprises

UTBETALD LÖN (KR)	MAN										SUMMA	KV INNR										SUMMA
	ÅLDER											ÅLDER										
	-24	25-29	30-34	35-39	40-44	45-49	50-54	55-59	60-		-24	25-29	30-34	35-39	40-44	45-49	50-54	55-59	60-			
- 599	-	-	-	-	-	-	-	-	-	-	1	-	-	-	-	-	-	-	-	-	1	
600- 799	2	1	-	-	1	-	-	-	1	5	25	1	-	-	-	-	-	-	-	-	26	
800- 999	12	-	-	-	-	1	-	-	-	13	49	3	1	3	3	2	-	-	-	-	61	
1000-1199	33	-	-	1	-	-	-	-	2	36	50	4	-	2	-	1	-	-	-	-	57	
1200-1399	28	-	1	-	1	1	-	1	7	39	15	1	-	-	-	-	2	1	-	-	19	
1400-1599	76	1	-	1	-	-	1	-	4	83	64	2	-	-	-	-	-	-	-	-	66	
1600-1799	91	5	-	1	-	-	-	-	10	107	392	11	2	4	5	4	4	1	1	424		
1800-1999	207	5	-	-	-	2	-	1	12	227	388	17	12	9	4	11	5	3	1	450		
2000-2199	272	6	2	-	-	2	1	-	17	300	444	65	10	13	19	18	10	5	7	591		
2200-2399	520	74	21	15	11	12	9	12	56	730	635	145	39	49	55	48	39	12	11	1033		
2400-2599	790	410	102	47	37	35	35	26	54	1536	470	352	91	80	121	140	108	68	41	1471		
2600-2799	628	1387	623	472	484	746	976	816	148	6280	188	552	204	172	307	356	264	136	56	2235		
2800-2999	292	1257	983	876	968	1223	1354	845	185	7983	68	300	323	266	449	602	516	300	167	2991		
3000-3199	157	825	1055	1181	1526	2144	2514	1870	371	11643	11	71	143	214	384	595	452	284	165	2319		
3200-3399	69	579	693	941	1169	1726	2081	1384	377	9019	10	33	55	72	127	214	207	123	108	949		
3400-3599	20	290	439	526	636	1096	1613	1139	320	6079	4	15	27	38	67	90	110	66	60	477		
3600-3799	10	158	245	281	420	723	1227	906	299	4269	3	7	13	12	31	25	43	34	24	192		
3800-3999	8	74	174	227	236	433	818	600	269	2839	1	7	4	2	12	14	27	18	22	107		
4000-4199	2	59	94	114	158	289	437	308	144	1605	-	4	7	3	4	7	15	10	7	57		
4200-4399	1	26	48	97	114	189	243	164	93	975	-	-	2	3	6	4	4	4	4	23		
4400-4599	1	26	54	60	76	146	163	113	50	689	-	1	1	-	3	5	3	5	2	20		
4600 4799	-	11	34	36	68	146	189	144	62	690	-	-	1	1	-	4	6	2	2	16		
4800-4999	-	6	32	36	53	96	159	96	40	518	-	-	2	-	-	2	5	1	4	14		
5000-5199	-	-	19	24	37	70	136	93	53	432	-	-	-	-	1	4	1	1	1	8		
5200-5399	-	-	11	13	20	34	62	59	28	227	-	-	-	-	-	1	1	-	-	2		
5400-5599	-	-	5	19	28	56	106	60	26	300	-	-	-	-	-	1	2	-	-	3		
5600-5799	-	-	7	17	14	37	73	85	57	290	-	-	-	1	-	-	-	2	-	3		
5800-5999	-	1	3	4	5	11	13	28	23	88	-	-	-	-	-	-	-	-	-	-		
6000-	-	1	31	75	112	234	349	309	215	1326	-	-	-	1	-	-	1	-	-	2		
SUMMA	3219	5202	4676	5064	6174	9452	12559	9059	2923	58328	2818	1591	935	944	1595	2150	1825	1076	683	13617		
MEDELLÖN	2455	2988	3240	3347	3389	3472	3539	3563	3815	3380	2124	2657	2872	2893	2932	2969	3024	3050	3110	2762		

Tabell 18 (forts). Heltidstjänstgörande statstjänstemän m fl utan löneavdrag fördelade efter utbetald lön, kön och ålder den 1 oktober 1973

c) Statsunderstödd verksamhet

c) State-subsidized activities

UTBETALD LÖN (KR)	MÄN									SUMMA	KV INNR									SUMMA	
	ÅLDER										ÅLDER										
	-24	25-29	30-34	35-39	40-44	45-49	50-54	55-59	60-		-24	25-29	30-34	35-39	40-44	45-49	50-54	55-59	60-		
- 599	-	-	-	-	-	-	-	-	-	-	-	-	-	-	-	-	-	-	-	-	-
600- 799	-	-	-	-	-	-	-	-	-	-	-	-	-	-	-	-	-	-	-	-	-
800- 999	-	-	-	-	-	-	-	-	-	-	-	-	-	-	-	-	-	-	-	1	1
1000-1199	-	-	-	-	-	-	-	-	-	-	-	-	-	1	-	-	-	-	-	-	1
1200-1399	1	-	-	-	-	-	-	-	-	1	-	-	-	-	-	-	-	-	-	2	2
1400-1599	1	-	-	-	-	1	-	-	-	2	1	-	-	-	-	-	-	-	-	1	2
1600-1799	3	-	1	-	-	-	-	-	1	5	5	-	-	-	-	-	-	-	1	2	8
1800-1999	3	-	-	-	2	2	2	1	8	18	10	2	2	-	1	-	2	3	4	24	
2000-2199	1	1	-	1	5	4	3	5	4	24	10	10	7	5	9	1	5	1	5	53	
2200-2399	39	44	13	6	2	4	3	7	14	132	1798	430	79	48	45	30	19	11	12	2472	
2400-2599	19	37	18	8	8	5	8	7	11	121	942	643	109	53	57	49	39	21	16	1929	
2600-2799	293	385	135	56	36	20	21	16	19	981	1079	588	157	99	70	60	48	32	17	2150	
2800-2999	190	331	109	65	43	31	27	16	16	828	823	2044	387	155	118	83	37	39	18	3704	
3000-3199	182	591	224	125	79	58	34	40	27	1360	652	1739	2093	1197	746	313	132	66	61	6999	
3200-3399	46	480	247	111	61	34	37	21	22	1059	196	1221	925	588	990	605	236	106	81	4948	
3400-3599	77	879	621	308	215	150	117	100	55	2522	173	1212	1213	906	907	883	487	230	203	6214	
3600-3799	40	716	759	472	474	374	302	209	204	3550	78	755	780	823	934	816	398	271	396	5251	
3800-3999	8	459	591	440	421	331	238	179	160	2827	35	409	413	427	570	457	257	184	175	2927	
4000-4199	8	405	718	477	577	516	305	207	235	3448	14	372	552	388	473	409	220	231	180	2839	
4200-4399	4	271	649	567	580	507	287	205	178	3248	4	227	407	364	383	334	168	138	121	2146	
4400-4599	4	219	558	446	455	401	209	117	118	2527	6	155	320	261	209	175	90	86	69	1371	
4600-4799	1	142	440	554	639	520	291	188	196	2971	-	73	215	319	285	191	94	78	43	1298	
4800-4999	2	75	313	416	421	399	254	178	158	2216	2	34	105	169	184	143	129	80	54	900	
5000-5199	-	38	196	291	325	343	230	259	302	1984	-	20	60	92	106	72	77	90	82	599	
5200-5399	-	28	118	237	230	208	136	94	109	1160	1	13	23	39	43	37	47	35	21	259	
5400-5599	-	15	135	324	429	341	178	96	100	1618	1	8	34	49	55	48	54	55	45	349	
5600-5799	-	18	87	160	193	172	124	112	93	959	-	4	20	35	40	35	40	21	26	221	
5800-5999	-	5	44	103	123	116	66	60	73	587	-	5	11	11	11	18	23	16	9	104	
6000-	-	18	125	360	601	790	563	487	507	3451	-	7	11	27	42	51	48	46	40	272	
SUMMA	922	5157	6101	5527	5919	5327	3435	2604	2607	37599	5830	9971	7923	6056	6278	4810	2650	1841	1684	47043	
MEDELLÖN	2978	3617	4158	4543	4703	4841	4828	4898	4927	4460	2706	3232	3550	3723	3767	3830	3954	4077	4029	3519	

Tabell 18 (forts). Heltidstjänstgörande statstjänstemän m fl utan löneavdrag fördelade efter utbetald lön, kön och ålder den 1 oktober 1973

d) Samtliga (även efter medellön och lönesumma)

d) All employees (also by average salary and by amount of salaries)

UTBETALD LÖN (KR)	MÄN ÅLDER			25-29			30-34			35-39			40-44		
	-24-			-24-			-24-			-24-			-24-		
	ANTAL	MEDEL- LÖN	LÖNESUMMA (1000-KR)	ANTAL	MEDEL- LÖN	LÖNESUMMA (1000-KR)	ANTAL	MEDEL- LÖN	LÖNESUMMA (1000-KR)	ANTAL	MEDEL- LÖN	LÖNESUMMA (1000-KR)	ANTAL	MEDEL- LÖN	LÖNESUMMA (1000-KR)
- 599	1	522	1	1	60	-	-	-	-	-	-	-	-	-	
600- 799	7	708	5	9	698	6	4	661	3	2	607	1	2	785	
800- 999	134	906	121	9	904	8	1	853	1	2	880	2	1	876	
1000-1199	151	1112	168	2	1017	2	5	1078	5	5	1070	5	6	1042	
1200-1399	57	1296	74	5	1335	7	2	1325	3	-	-	-	3	1266	
1400-1599	295	1511	446	20	1484	30	-	-	-	2	1528	3	1	1477	
1600-1799	298	1686	503	81	1677	136	19	1703	32	9	1699	15	6	1739	
1800-1999	912	1872	1708	76	1881	143	28	1888	53	19	1884	36	28	1896	
2000-2199	618	2093	1293	74	2092	155	45	2082	94	39	2080	81	50	2078	
2200-2399	2051	2311	4740	564	2310	1303	180	2306	415	129	2304	297	128	2298	
2400-2599	2047	2499	5116	1535	2517	3863	400	2517	1007	231	2511	580	210	2517	
2600-2799	1917	2701	5178	3610	2706	9768	1484	2719	4035	965	2730	2635	921	2736	
2800-2999	941	2892	2721	3104	2900	9003	2039	2907	5927	1393	2905	4047	1396	2906	
3000-3199	738	3084	2276	3509	3082	10816	2591	3088	8002	2206	3086	6807	2392	3085	
3200-3399	403	3291	1326	3018	3298	9953	2533	3299	8356	2115	3296	6971	1995	3298	
3400-3599	277	3486	966	2116	3489	7383	2320	3493	8103	1723	3491	6016	1594	3488	
3600-3799	159	3685	586	1838	3700	6801	2180	3704	8075	1566	3702	5797	1729	3703	
3800-3999	75	3892	292	1095	3907	4278	1519	3910	5939	1213	3909	4742	1235	3907	
4000-4199	46	4097	188	956	4100	3920	1492	4114	6138	1043	4107	4284	1185	4105	
4200-4399	25	4321	108	551	4295	2367	1178	4305	5071	1024	4314	4418	1021	4308	
4400-4599	47	4513	212	509	4489	2285	1034	4490	4643	802	4492	3602	765	4494	
4600-4799	27	4684	126	364	4688	1706	923	4685	4324	939	4683	4398	1010	4679	
4800-4999	14	4897	69	273	4897	1337	925	4901	4533	876	4903	4295	804	4902	
5000-5199	8	5100	41	162	5110	828	540	5106	2757	654	5107	3340	631	5111	
5200-5399	8	5287	42	110	5289	582	295	5297	1563	458	5300	2428	438	5301	
5400-5599	3	5521	17	69	5485	378	358	5476	1960	563	5472	3080	618	5471	
5600-5799	3	5710	17	53	5704	302	210	5692	1195	324	5701	1847	336	5691	
5800-5999	-	-	-	29	5901	171	135	5896	796	197	5894	1161	217	5895	
6000-	1	7544	8	158	7122	1125	894	7098	6345	1715	7005	12013	2098	6950	
SUMMA	11263	2517	28346	23900	3291	78657	23334	3830	89375	20214	4101	82901	20820	4150	

Tabell 18 (forts). Heltidstjänstgörande statstjänstemän m fl utan löneavdrag fördelade efter utbetald lön, kön och ålder den 1 oktober 1973

d) (forts). Samtliga (även efter medellön och lönesumma)

UTBETALD LÖN (KR)	MÄN ÅLDER 45-49			50-54			55-59			60-			SUMMA		
	ANTAL	MEDEL- LÖN	LÖNESUMMA (1000-KR)	ANTAL	MEDEL- LÖN	LÖNESUMMA (1000-KR)	ANTAL	MEDEL- LÖN	LÖNESUMMA (1000-KR)	ANTAL	MEDEL- LÖN	LÖNESUMMA (1000-KR)	ANTAL	MEDEL- LÖN	LÖNESUMMA (1000-KR)
~ 599	-	-	-	-	-	-	-	-	-	-	-	-	2	291	1
600- 799	-	-	-	4	626	3	2	745	1	11	675	7	41	685	28
800- 999	4	911	4	3	871	3	2	898	2	10	889	9	166	904	150
1000-1199	6	1046	6	8	1088	9	6	1070	6	20	1084	22	209	1101	230
1200-1399	8	1274	10	5	1329	7	11	1292	14	34	1304	44	125	1299	162
1400-1599	4	1516	6	23	1512	35	35	1532	54	30	1496	45	410	1510	619
1600-1799	6	1726	10	16	1699	27	52	1687	88	60	1704	102	547	1689	924
1800-1999	50	1895	95	85	1908	162	82	1906	156	182	1902	346	1462	1882	2752
2000-2199	87	2078	181	145	2080	302	217	2084	452	323	2091	675	1598	2088	3337
2200-2399	164	2299	377	216	2299	497	253	2292	580	450	2290	1031	4135	2305	9533
2400-2599	242	2516	609	294	2512	739	297	2511	746	373	2502	933	5629	2509	14121
2600-2799	1284	2739	3517	1725	2742	4729	1627	2740	4458	761	2726	2075	14294	2722	38915
2800-2999	1708	2904	4959	1898	2907	5517	1447	2906	4205	618	2902	1794	14544	2904	42230
3000-3199	3112	3083	9596	3493	3079	10754	2628	3071	8071	872	3070	2677	21541	3081	66377
3200-3399	2695	3297	8886	2975	3299	9814	1895	3299	6252	675	3298	2226	18304	3298	60363
3400-3599	1994	3490	6958	2304	3489	8040	1643	3487	5729	635	3480	2210	14606	3489	50964
3600-3799	2051	3702	7594	2378	3702	8802	1714	3700	6342	905	3702	3350	14520	3702	53749
3800-3999	1516	3907	5924	1822	3909	7122	1323	3914	5178	727	3920	2849	10525	3910	41148
4000-4199	1378	4103	5653	1386	4104	5688	1035	4103	4247	640	4102	2625	9161	4105	37608
4200-4399	1164	4310	5017	1025	4306	4413	704	4305	3031	476	4313	2053	7168	4307	30875
4400-4599	895	4490	4019	728	4490	3269	514	4490	2308	319	4487	1431	5613	4491	25207
4600 4799	1032	4682	4831	840	4678	3929	641	4676	2997	455	4667	2123	6231	4680	29162
4800-4999	816	4899	3997	705	4894	3450	483	4897	2365	342	4889	1672	5238	4899	25661
5000-5199	708	5115	3621	625	5122	3201	551	5122	2822	529	5122	2710	4408	5115	22545
5200-5399	430	5301	2280	378	5306	2006	273	5310	1450	242	5313	1286	2632	5303	13957
5400-5599	593	5474	3246	497	5473	2720	288	5470	1575	212	5474	1161	3201	5473	17519
5600-5799	393	5699	2240	426	5701	2428	342	5701	1950	282	5701	1608	2369	5698	13499
5800-5999	232	5901	1369	197	5914	1165	166	5910	981	145	5917	858	1318	5903	7780
6000~	2661	6967	18540	2877	6996	20129	2403	6965	16736	2091	7006	14650	14898	6989	104125
SUMMA	25233	4104	103545	27078	4024	108956	20634	4013	82795	12419	4233	52573	184895	3859	713542

Tabell 18 (forts). Heltidstjänstgörande statstjänstemän m fl utan löneavdrag fördelade efter utbetald lön, kön och ålder den 1 oktober 1973

d) (forts). Samtliga (även efter medellön och lönesumma)

UTBETALD LÖN (KR)	KVINNOR ÅLDER		25-29		30-34		35-39		40-44			
	ANTAL	MEDEL- LÖN	LÖNESUMMA (1000-KR)	ANTAL	MEDEL- LÖN	LÖNESUMMA (1000-KR)	ANTAL	MEDEL- LÖN	LÖNESUMMA (1000-KR)	ANTAL	MEDEL- LÖN	LÖNESUMMA (1000-KR)
- 599	1	450	-	-	-	-	-	-	-	-	-	-
600- 799	29	720	21	3 693	2	2 645	1	2 675	1	1 690	1	1
800- 999	73	915	67	3 905	3	2 887	2	4 899	4	4 903	4	4
1000-1199	76	1089	83	5 1037	5	-	-	8 1105	9	6 1131	7	7
1200-1399	38	1294	49	7 1293	9	4 1298	5	5 1291	6	9 1280	12	12
1400-1599	136	1508	205	17 1474	25	3 1487	4	4 1507	6	8 1464	12	12
1600-1799	1188	1695	2014	92 1693	156	34 1698	58	30 1721	52	28 1709	48	48
1800-1999	1339	1876	2512	140 1895	265	81 1894	153	65 1890	123	87 1878	163	163
2000-2199	1549	2093	3242	321 2103	675	110 2096	231	91 2094	191	138 2101	290	290
2200-2399	3496	2324	8124	1075 2321	2496	304 2314	703	260 2312	601	299 2309	691	691
2400-2599	2556	2511	6417	2691 2511	6757	624 2509	1566	393 2499	982	482 2502	1206	1206
2600-2799	1844	2716	5008	2640 2699	7125	1239 2712	3361	806 2721	2193	924 2728	2520	2520
2800-2999	1093	2891	3160	2929 2896	8483	1320 2900	3828	930 2903	2700	1104 2906	3208	3208
3000-3199	781	3068	2396	2137 3074	6569	2502 3089	7730	1676 3105	5203	1538 3093	4757	4757
3200-3399	243	3292	800	1557 3303	5143	1105 3289	3634	794 3289	2611	1289 3295	4247	4247
3400-3599	189	3469	656	1354 3489	4724	1330 3479	4627	993 3478	3453	1037 3490	3619	3619
3600-3799	97	3682	357	936 3718	3480	946 3711	3511	916 3699	3388	1039 3710	3854	3854
3800-3999	43	3884	167	505 3905	1972	505 3901	1970	485 3904	1894	630 3909	2463	2463
4000-4199	17	4105	70	461 4111	1895	665 4131	2747	449 4116	1848	526 4112	2163	2163
4200-4399	4	4300	17	276 4288	1183	467 4313	2014	407 4331	1763	428 4312	1846	1846
4400-4599	7	4497	31	182 4490	817	373 4493	1676	290 4495	1304	238 4493	1069	1069
4600 4799	1	4727	5	92 4697	432	277 4685	1298	361 4683	1691	310 4679	1450	1450
4800-4999	4	4900	20	58 4906	285	160 4897	783	226 4900	1107	221 4902	1083	1083
5000-5199	2	5083	10	37 5082	188	84 5097	428	130 5103	663	125 5087	636	636
5200-5399	1	5262	5	25 5311	133	39 5316	207	57 5312	303	60 5287	317	317
5400-5599	1	5416	5	12 5464	66	48 5471	263	67 5469	366	72 5472	394	394
5600-5799	2	5695	11	9 5677	51	29 5685	165	50 5688	284	48 5696	273	273
5800-5999	-	-	-	6 5920	36	19 5889	112	19 5878	112	15 5875	88	88
6000-	1	9282	9	32 7182	230	91 7541	686	120 7027	843	133 7000	931	931
SUMMA	14811	2394	35462	17602 3023	53205	12363 3378	41763	9638 3497	33701	10799 3459	37352	37352

Tabell 18 (forts). Heltidstjänstgörande statstjänstemän m fl utan löneavdrag fördelade efter utbetald lön, kön och ålder den 1 oktober 1973

d) (forts). Samtliga (även efter medellön och lönesumma)

UTBETALD LÖN (KR)	KVINNOR			MÄNN			SUMMA								
	ÅLDER			ÅLDER			ÅLDER								
	ANTAL	MEDEL- LÖN	LÖNESUMMA (1000-KR)	ANTAL	MEDEL- LÖN	LÖNESUMMA (1000-KR)	ANTAL	MEDEL- LÖN	LÖNESUMMA (1000-KR)						
- 599	-	-	-	-	-	-	-	-	-	1	450	-			
600- 799	2	748	1	-	-	-	2	791	2	1	705	1	42	716	30
800- 999	3	911	3	2	922	2	3	927	3	5	951	5	99	915	91
1000-1199	7	1091	8	2	1132	2	1	1111	1	11	1087	12	116	1091	127
1200-1399	6	1313	8	13	1285	17	19	1296	25	20	1313	26	121	1296	157
1400-1599	2	1552	3	2	1451	3	6	1476	9	11	1497	16	189	1501	284
1600-1799	30	1714	51	45	1714	77	20	1721	34	19	1725	33	1486	1698	2523
1800-1999	111	1886	209	135	1879	254	117	1888	221	101	1898	192	2176	1881	4092
2000-2199	170	2095	356	184	2088	384	150	2092	314	175	2099	367	2888	2095	6050
2200-2399	300	2311	693	307	2305	708	205	2305	473	189	2298	434	6435	2319	14922
2400-2599	582	2506	1458	535	2507	1341	389	2507	975	278	2508	697	8530	2509	21400
2600-2799	1063	2725	2897	1049	2722	2856	650	2727	1773	359	2724	978	10574	2715	28711
2800-2999	1425	2902	4135	1335	2904	3876	1018	2905	2957	642	2906	1866	11796	2900	34212
3000-3199	1466	3081	4516	1202	3078	3700	762	3081	2348	510	3085	1574	12574	3085	38793
3200-3399	1079	3289	3549	741	3295	2442	457	3294	1505	326	3301	1076	7591	3294	25007
3400-3599	1062	3488	3704	746	3485	2600	387	3484	1348	328	3486	1143	7426	3484	25875
3600-3799	929	3719	3455	562	3711	2085	391	3712	1451	488	3724	1817	6304	3712	23399
3800-3999	539	3910	2107	356	3910	1392	269	3909	1051	228	3913	892	3560	3907	13908
4000-4199	479	4106	1967	288	4108	1183	288	4110	1184	228	4114	938	3401	4115	13994
4200-4399	376	4310	1621	224	4308	965	191	4308	823	150	4313	647	2523	4312	10879
4400-4599	212	4493	953	131	4489	588	116	4486	520	92	4479	412	1641	4491	7370
4600 4799	226	4685	1059	140	4677	655	119	4666	555	69	4683	323	1595	4682	7468
4800-4999	180	4896	881	178	4893	871	118	4883	576	85	4892	416	1230	4896	6023
5000-5199	98	5107	500	108	5116	553	112	5127	574	96	5123	492	792	5107	4045
5200-5399	48	5307	255	58	5283	306	46	5287	243	30	5324	160	364	5301	1929
5400-5599	64	5469	350	78	5466	426	70	5465	383	53	5463	290	465	5468	2542
5600-5799	50	5697	285	57	5693	325	38	5697	216	36	5707	205	319	5694	1816
5800-5999	28	5880	165	35	5887	206	20	5899	118	11	5877	65	153	5886	901
6000-	161	6804	1095	151	6868	1037	111	6712	745	85	6608	562	885	6936	6139
SUMMA	10698	3392	36284	8664	3330	28853	6075	3363	20427	4626	3380	15638	95276	3177	302686

Tabell 18 (forts). Heltidstjänstgörande statstjänstemän m fl utan löneavdrag fördelade efter utbetald lön, kön och ålder den 1 oktober 1973

d) (forts). Samtliga (även efter medellön och lönesumma)

UTBETALD LÖN (KR)	SAMTLIGA ÅLDER			25-29			30-34			35-39			40-44		
	-----			-----			-----			-----			-----		
	ANTAL	MEDEL- LÖN	LÖNESUMMA (1000-KR)	ANTAL	MEDEL- LÖN	LÖNESUMMA (1000-KR)	ANTAL	MEDEL- LÖN	LÖNESUMMA (1000-KR)	ANTAL	MEDEL- LÖN	LÖNESUMMA (1000-KR)	ANTAL	MEDEL- LÖN	LÖNESUMMA (1000-KR)
- 599	2	486	1	1	60	-	-	-	-	-	-	-	-	-	
600- 799	36	718	26	12	697	8	6	656	4	4	641	3	3	753	
800- 999	207	909	188	12	904	11	3	876	3	6	893	5	5	898	
1000-1199	227	1104	251	7	1031	7	5	1078	5	13	1092	14	12	1086	
1200-1399	95	1295	123	12	1310	16	6	1307	8	5	1291	6	12	1277	
1400-1599	431	1510	651	37	1479	55	3	1487	4	6	1514	9	9	1465	
1600-1799	1486	1693	2516	173	1686	292	53	1700	90	39	1716	67	34	1714	
1800-1999	2251	1874	4219	216	1890	408	109	1893	206	84	1889	159	115	1882	
2000-2199	2167	2093	4536	395	2101	830	155	2092	324	130	2090	272	188	2095	
2200-2399	5547	2319	12864	1639	2318	3798	484	2311	1118	389	2309	898	427	2306	
2400-2599	4603	2506	11533	4226	2513	10620	1024	2512	2573	624	2503	1562	692	2507	
2600-2799	3761	2708	10186	6250	2703	16894	2723	2716	7395	1771	2726	4828	1845	2732	
2800-2999	2034	2891	5880	6033	2898	17486	3359	2904	9755	2323	2904	6747	2500	2906	
3000-3199	1519	3075	4672	5646	3079	17386	5093	3089	15731	3882	3094	12011	3930	3088	
3200-3399	646	3291	2126	4575	3300	15096	3638	3296	11990	2909	3294	9582	3284	3297	
3400-3599	466	3479	1621	3470	3489	12108	3650	3488	12730	2716	3486	9469	2631	3489	
3600-3799	256	3684	943	2774	3706	10281	3126	3706	11586	2482	3700	9184	2768	3705	
3800-3999	118	3889	459	1600	3907	6250	2024	3908	7909	1698	3908	6635	1865	3908	
4000-4199	63	4099	258	1417	4104	5815	2157	4119	8885	1492	4110	6132	1711	4107	
4200-4399	29	4318	125	827	4293	3550	1645	4307	7085	1431	4319	6181	1449	4309	
4400-4599	54	4511	244	691	4489	3102	1407	4491	6319	1092	4493	4906	1003	4494	
4600-4799	28	4686	131	456	4690	2139	1200	4685	5622	1300	4683	6088	1320	4679	
4800-4999	18	4898	88	331	4899	1621	1085	4900	5317	1102	4903	5403	1025	4902	
5000-5199	10	5096	51	199	5105	1016	624	5105	3185	784	5107	4004	756	5107	
5200-5399	9	5284	48	135	5293	715	334	5299	1770	515	5302	2730	498	5299	
5400-5599	4	5495	22	81	5482	444	406	5475	2223	630	5471	3447	690	5472	
5600-5799	5	5704	29	62	5700	353	239	5691	1360	374	5699	2131	384	5692	
5800-5999	-	-	-	35	5904	207	154	5895	908	216	5893	1273	232	5894	
6000-	2	8413	17	190	7132	1355	985	7139	7031	1835	7006	12856	2231	6953	
SUMMA	26074	2447	63808	41502	3177	131862	35697	3674	131138	29852	3906	116602	31619	3914	123746

Tabell 18 (forts). Heltidstjänstgörande statstjänstemän m fl utan löneavdrag fördelade efter utbetald lön, kön och ålder den 1 oktober 1973

d) (forts). Samtliga (även efter medellön och lönesumma)

UTBETALD LÖN (KR)	SAMTLIGA ÅLDER			50-54			55-59			60-			SUMMA		
	45-49 ANTAL	MEDEL- LÖN	LÖNESUMMA (1000-KR)	ANTAL	MEDEL- LÖN	LÖNESUMMA (1000-KR)	ANTAL	MEDEL- LÖN	LÖNESUMMA (1000-KR)	ANTAL	MEDEL- LÖN	LÖNESUMMA (1000-KR)	ANTAL	MEDEL- LÖN	LÖNESUMMA (1000-KR)
- 599	-	-	-	-	-	-	-	-	-	-	-	-	3	344	1
600- 799	2	748	1	4	626	3	4	768	3	12	678	8	83	701	58
800- 999	7	911	6	5	891	4	5	915	5	15	910	14	265	908	241
1000-1199	13	1070	14	10	1096	11	7	1076	8	31	1085	34	325	1097	357
1200-1399	14	1291	18	18	1297	23	30	1294	39	54	1307	71	246	1298	319
1400-1599	6	1528	9	25	1507	38	41	1524	62	41	1497	61	599	1507	903
1600-1799	36	1716	62	61	1710	104	72	1696	122	79	1709	135	2033	1695	3447
1800-1999	161	1889	304	220	1890	416	199	1895	377	283	1901	538	3638	1881	6844
2000-2199	257	2089	537	329	2084	686	367	2087	766	498	2094	1043	4486	2092	9386
2200-2399	464	2307	1070	523	2302	1204	458	2298	1052	639	2293	1465	10570	2314	24455
2400-2599	824	2509	2067	829	2509	2080	686	2508	1721	651	2504	1630	14159	2509	35521
2600-2799	2347	2733	6414	2774	2734	7585	2277	2736	6231	1120	2726	3053	24868	2719	67626
2800-2999	3133	2903	9094	3233	2905	9393	2465	2906	7162	1260	2904	3659	26340	2902	76443
3000-3199	4578	3083	14112	4695	3078	14453	3390	3073	10419	1382	3076	4251	34115	3083	105170
3200-3399	3774	3295	12435	3716	3298	12255	2352	3298	7757	1001	3299	3303	25895	3297	85370
3400-3599	3056	3489	10662	3050	3488	10640	2030	3486	7077	963	3482	3353	22032	3488	76839
3600-3799	2980	3708	11048	2940	3703	10888	2105	3702	7793	1393	3710	5168	20824	3705	77149
3800-3999	2055	3908	8031	2178	3909	8514	1592	3913	6229	955	3918	3742	14085	3909	55057
4000-4199	1857	4103	7620	1674	4105	6871	1323	4105	5430	868	4105	3564	12562	4108	51602
4200-4399	1540	4310	6637	1249	4306	5378	895	4306	3854	626	4313	2700	9691	4309	41754
4400-4599	1107	4491	4972	859	4490	3857	630	4489	2828	411	4486	1844	7254	4491	32577
4600 4799	1258	4682	5890	980	4678	4584	760	4674	3553	524	4669	2446	7826	4681	36630
4800-4999	996	4898	4879	883	4894	4321	601	4895	2942	427	4889	2088	6468	4898	31683
5000-5199	806	5114	4122	733	5121	3754	663	5123	3396	625	5122	3202	5200	5113	26590
5200-5399	478	5302	2534	436	5303	2312	319	5307	1693	272	5314	1445	2996	5302	15886
5400-5599	657	5474	3596	575	5472	3146	358	5469	1958	265	5472	1450	3666	5472	20062
5600-5799	443	5698	2524	483	5700	2753	380	5701	2166	318	5702	1813	2688	5698	15316
5800-5999	260	5898	1534	232	5910	1371	186	5909	1099	156	5914	923	1471	5901	8681
6000-	2822	6958	19635	3028	6990	21166	2514	6953	17481	2176	6991	15211	15783	6986	110264
SUMMA	35931	3892	139829	35742	3856	137809	26709	3865	103222	17045	4002	68211	280171	3627	1016228

Tabell 19. Statstjänstemän m fl fördelade efter genomsnittslöner (utbetald lön m m) och lönesummor åren 1972—1973

Government employees etc, by average salaries (total salary etc), and by amount of salaries in 1972—1973

a) Allmänna civiltjänstverksamheten (utom polisväsendet och försvaret)

a) General Civil Service (excl the Police Service and the Defence Organization)

	HELTIDSANSTÄLLDA				DELTTIDSANSTÄLLDA			
	1972	1973	FÖRÄNDR ABSOLUT	72-73 PROC	1972	1973	FÖRÄNDR ABSOLUT	72-73 PROC
LÖNEPLANSPLAC TJÄNSTEMÅN								
1 ANTAL	90803	94507	+3704	+4,1	14935	16686	+1751	+11,7
SUMMOR OKTOBER MÅNAD (1000-TAL KR)								
2 LÖNEPLANSLÖN	299048	330594	+31546	+10,5	23134	27723	+4589	+19,8
3 FASTA LÖNETILLÄGG	9680	10087	+407	+4,2	1290	1166	-125	-9,7
4 FAST LÖN (2+3)	308729	340681	+31953	+10,3	24424	28889	+4464	+18,3
5 ÖVRIGA LÖNETILLÄGG	4175	4688	+513	+12,3	410	517	+107	+26,2
6 AVDRAG	9120	10857	+1737	+19,1	724	876	+152	+21,1
7 UTBETALD LÖN (4+5-6) GENOMSNIITT OKTOBER MÅNAD (KRONOR)	303784	334512	+30728	+10,1	24110	28530	+4419	+18,3
8 LÖNEPLANSLÖN	3293	3498	+205	+6,2	1549	1661	+112	+7,2
9 FASTA LÖNETILLÄGG	107	107	0	0	86	70	-16	-18,6
10 FAST LÖN (8+9)	3400	3605	+205	+6,0	1635	1731	+96	+5,9
11 ÖVRIGA LÖNETILLÄGG	46	50	+4	+8,7	27	31	+4	+14,8
12 AVDRAG	100	115	+15	+15,0	48	53	+5	+10,4
13 UTBETALD LÖN (10+11-12)	3346	3540	+194	+5,8	1614	1710	+96	+5,9
EJ LÖNEPLANSPLAC TJÄNSTEMÅN								
1 ANTAL	2213	2053	-160	-7,2	6828	7129	+301	+4,4
SUMMOR OKTOBER MÅNAD (1000-TAL KR)								
2 ÖVERENSKOMMEN MÅNADSLÖN	6855	7171	+316	+4,6	6493	7356	+863	+13,3
3 FASTA LÖNETILLÄGG	215	230	+14	+6,6	17	34	+17	+99,5
4 FAST LÖN (2+3)	7070	7401	+331	+4,7	6510	7390	+880	+13,5
5 ÖVRIGA LÖNETILLÄGG	16	40	+24	+151,2	49	28	-22	-44,3
6 AVDRAG	96	162	+66	+68,3	47	44	-3	-6,7
7 UTBETALD LÖN (4+5-6) GENOMSNIITT OKTOBER MÅNAD (KRONOR)	6990	7279	+289	+4,1	6512	7373	+861	+13,2
8 ÖVERENSKOMMEN MÅNADSLÖN	3098	3493	+395	+12,8	951	1032	+81	+8,5
9 FASTA LÖNETILLÄGG	97	112	+15	+15,5	2	5	+3	+150,0
10 FAST LÖN (8+9)	3195	3605	+410	+12,8	953	1037	+84	+8,8
11 ÖVRIGA LÖNETILLÄGG	7	20	+13	+185,7	7	4	-3	-42,9
12 AVDRAG	43	79	+36	+83,7	7	6	-1	-14,3
13 UTBETALD LÖN (10+11-12)	3159	3546	+387	+12,3	954	1034	+80	+8,4
SAMTLIGA TJÄNSTEMÅN								
1 ANTAL	93016	96560	+3544	+3,8	21763	23815	+2052	+9,4
SUMMOR OKTOBER MÅNAD (1000-TAL KR)								
2 LÖNEPLANSLÖN (ÖVERENS- KOMMEN MÅNADSLÖN)	305903	337765	+31862	+10,4	29627	35079	+5452	+18,4
3 FASTA LÖNETILLÄGG	9896	10317	+421	+4,3	1307	1199	-108	-8,3
4 FAST LÖN (2+3)	315799	348082	+32283	+10,2	30934	36278	+5344	+17,3
5 ÖVRIGA LÖNETILLÄGG	4191	4728	+537	+12,8	459	545	+86	+18,6
6 AVDRAG	9216	11019	+1803	+19,6	771	920	+149	+19,4
7 UTBETALD LÖN (4+5-6) GENOMSNIITT OKTOBER MÅNAD (KRONOR)	310774	341792	+31017	+10,0	30622	35903	+5280	+17,2
8 LÖNEPLANSLÖN (ÖVERENS- KOMMEN MÅNADSLÖN)	3289	3498	+209	+6,4	1361	1473	+112	+8,2
9 FASTA LÖNETILLÄGG	106	107	+1	+0,9	60	50	-10	-16,7
10 FAST LÖN (8+9)	3395	3605	+210	+6,2	1421	1523	+102	+7,2
11 ÖVRIGA LÖNETILLÄGG	45	49	+4	+8,9	21	23	+2	+9,5
12 AVDRAG	99	114	+15	+15,2	35	39	+4	+11,4
13 UTBETALD LÖN (10+11-12)	3341	3540	+199	+6,0	1407	1508	+101	+7,2

Tabell 19 (forts). Statstjänstemän m fl fördelade efter genomsnittslöner
(utbetald lön m m) och lönesummor åren 1972—1973

b) Polisväsendet
b) The Police Service

	HELTIDSANSTÄLLDA				DELTIDSANSTÄLLDA			
	1972	1973	FÖRÄNDR ABSOLUT	72-73 PROG	1972	1973	FÖRÄNDR ABSOLUT	72-73 PROG
LÖNEPLANSPLAC TJÄNSTEMÄN								
1 ANTAL	18267	18862	+595	+3,3	745	892	+147	+19,7
SUMMOR OKTOBER MÅNAD (1000-TAL KR)								
2 LÖNEPLANSLÖN	53111	59010	+5898	+11,1	904	1168	+265	+29,3
3 FASTA LÖNETILLÄGG	169	1222	+1053	+623,1	3	3	+0	+9,2
4 FAST LÖN (2+3)	53280	60232	+6951	+13,0	906	1171	+265	+29,2
5 ÖVRIGA LÖNETILLÄGG	4238	4092	-146	-3,5	45	58	+13	+29,1
6 AVDRAG	941	1096	+155	+16,4	31	34	+2	+7,7
7 UTBETALD LÖN (4+5-6) GENOMSnitt OKTOBER MÅNAD (KRONOR)	56577	63227	+6650	+11,8	920	1196	+276	+30,0
8 LÖNEPLANSLÖN	2908	3128	+220	+7,6	1213	1310	+97	+8,0
9 FASTA LÖNETILLÄGG	9	65	+56	+622,2	3	3	0	0
10 FAST LÖN (8+9)	2917	3193	+276	+9,5	1216	1313	+97	+8,0
11 ÖVRIGA LÖNETILLÄGG	232	217	-15	-6,5	60	65	+5	+8,3
12 AVDRAG	52	58	+6	+11,5	42	38	-4	-9,5
13 UTBETALD LÖN (10+11-12)	3097	3352	+255	+8,2	1235	1340	+105	+8,5
EJ LÖNEPLANSPLAC TJÄNSTEMÄN								
1 ANTAL	18	29	+11	+61,1	128	121	-7	-5,5
SUMMOR OKTOBER MÅNAD (1000-TAL KR)								
2 ÖVERENSKOMMEN MÅNADSLÖN	49	78	+29	+59,6	104	96	-8	-7,6
3 FASTA LÖNETILLÄGG	-	0	+0	*	-	0	+0	*
4 FAST LÖN (2+3)	49	78	+29	+59,8	104	96	-8	-7,6
5 ÖVRIGA LÖNETILLÄGG	2	1	-0	-23,0	11	7	-4	-33,6
6 AVDRAG	3	1	-3	-82,2	-	0	+0	*
7 UTBETALD LÖN (4+5-6) GENOMSnitt OKTOBER MÅNAD (KRONOR)	47	79	+31	+66,3	115	103	-12	-10,3
8 ÖVERENSKOMMEN MÅNADSLÖN	2718	2692	-26	-1,0	810	791	-19	-2,3
9 FASTA LÖNETILLÄGG	-	4	+4	*	-	-	-	-
10 FAST LÖN (8+9)	2718	2696	-22	-0,8	810	792	-18	-2,2
11 ÖVRIGA LÖNETILLÄGG	91	43	-48	-52,7	87	61	-26	-29,9
12 AVDRAG	173	19	-154	-89,0	-	2	+2	*
13 UTBETALD LÖN (10+11-12)	2635	2720	+85	+3,2	897	851	-46	-5,1
SAMTLIGA TJÄNSTEMÄN								
1 ANTAL	18285	18891	+606	+3,3	873	1013	+140	+16,0
SUMMOR OKTOBER MÅNAD (1000-TAL KR)								
2 LÖNEPLANSLÖN (ÖVERENS- KOMMEN MÅNADSLÖN)	53160	59088	+5928	+11,2	1007	1264	+257	+25,5
3 FASTA LÖNETILLÄGG	169	1222	+1053	+623,2	3	3	+0	+10,9
4 FAST LÖN (2+3)	53329	60310	+6980	+13,1	1010	1267	+257	+25,5
5 ÖVRIGA LÖNETILLÄGG	4240	4093	-147	-3,5	56	66	+9	+16,7
6 AVDRAG	945	1097	+152	+16,1	31	34	+3	+8,6
7 UTBETALD LÖN (4+5-6) GENOMSnitt OKTOBER MÅNAD (KRONOR)	56624	63306	+6682	+11,8	1035	1299	+264	+25,5
8 LÖNEPLANSLÖN (ÖVERENS- KOMMEN MÅNADSLÖN)	2907	3128	+221	+7,6	1154	1248	+94	+8,1
9 FASTA LÖNETILLÄGG	9	65	+56	+622,2	3	3	0	0
10 FAST LÖN (8+9)	2917	3193	+276	+9,5	1157	1251	+94	+8,1
11 ÖVRIGA LÖNETILLÄGG	232	217	-15	-6,5	64	65	+1	+1,6
12 AVDRAG	52	58	+6	+11,5	36	33	-3	-8,3
13 UTBETALD LÖN (10+11-12)	3097	3351	+254	+8,2	1185	1282	+97	+8,2

Tabell 19 (forts). Statstjänstemän m fl fördelade efter genomsnittslöner (utbetalad lön m m) och lönesummor åren 1972—1973

c) Försvaret

c) The Defence Organization

	MELTIDSANSTÄLLDA				DELTIDSANSTÄLLDA			
	1972	1973	FÖRÄNDR ABSOLUT	72-73 PROC	1972	1973	FÖRÄNDR ABSOLUT	72-73 PROC
LONEPLANSPLAC TJANSTEMAN								
1 ANTAL	42924	42696	-228	-0,5	1853	1966	+113	+6,1
SUMMOR OKTOBER MÅNAD (1000-TAL KR)								
2 LONEPLANSLON	131108	138556	+7447	+5,7	2479	2904	+425	+17,1
3 FASTA LONETILLAGG	3022	3622	+601	+19,9	23	40	+17	+75,8
4 FAST LON (2+3)	134130	142178	+8048	+6,0	2502	2944	+442	+17,7
5 ÖVRIGA LONETILLAGG	5473	6909	+1436	+26,2	134	176	+42	+31,5
6 AVDRAG	1903	2049	+146	+7,7	68	41	-27	-39,3
7 UTBETALD LON (4+5-6) GENOMSNIITT OKTOBER MÅNAD (KRONOR)	137700	147037	+9337	+6,8	2568	3079	+511	+19,9
8 LONEPLANSLON	3054	3245	+191	+6,3	1338	1477	+139	+10,4
9 FASTA LONETILLAGG	70	85	+15	+21,4	12	21	+9	+75,0
10 FAST LON (8+9)	3125	3330	+205	+6,6	1350	1498	+148	+11,0
11 ÖVRIGA LONETILLAGG	128	162	+34	+26,6	72	90	+18	+25,0
12 AVDRAG	44	48	+4	+9,1	37	21	-16	-43,2
13 UTBETALD LON (10+11-12)	3208	3444	+236	+7,4	1386	1566	+180	+13,0
EJ LONEPLANSPLAC TJANSTEMAN								
1 ANTAL	730	1044	+314	+43,0	1324	1389	+65	+4,9
SUMMOR OKTOBER MÅNAD (1000-TAL KR)								
2 ÖVERENSKOMMEN MÅNADSLON	1873	2734	+861	+46,0	936	1010	+74	+7,9
3 FASTA LONETILLAGG	8	133	+125	*	5	8	+2	+47,0
4 FAST LON (2+3)	1881	2867	+986	+52,4	941	1018	+77	+8,2
5 ÖVRIGA LONETILLAGG	44	43	-2	-4,0	25	26	+1	+5,1
6 AVDRAG	33	71	+37	+111,4	5	6	+1	+27,9
7 UTBETALD LON (4+5-6) GENOMSNIITT OKTOBER MÅNAD (KRONOR)	1892	2839	+947	+50,1	961	1038	+77	+8,0
8 ÖVERENSKOMMEN MÅNADSLON	2565	2619	+54	+2,1	707	727	+20	+2,8
9 FASTA LONETILLAGG	11	128	+117	*	4	6	+2	+50,0
10 FAST LON (8+9)	2576	2746	+170	+6,6	711	733	+22	+3,1
11 ÖVRIGA LONETILLAGG	61	41	-20	-32,8	19	19	0	0
12 AVDRAG	46	68	+22	+47,8	4	5	+1	+25,0
13 UTBETALD LON (10+11-12)	2592	2719	+127	+4,9	726	747	+21	+2,9
SAMTLIGA TJANSTEMAN								
1 ANTAL	43654	43740	+86	+0,2	3177	3355	+178	+5,6
SUMMOR OKTOBER MÅNAD (1000-TAL KR)								
2 LONEPLANSLON (ÖVERENS- KOMMEN MÅNADSLON)	132981	141290	+8309	+6,2	3415	3914	+499	+14,6
3 FASTA LONETILLAGG	3030	3755	+725	+23,9	28	48	+20	+70,4
4 FAST LON (2+3)	136011	145045	+9034	+6,6	3443	3962	+519	+15,1
5 ÖVRIGA LONETILLAGG	5517	6951	+1434	+26,0	159	203	+44	+27,3
6 AVDRAG	1936	2120	+184	+9,5	73	48	-25	-34,7
7 UTBETALD LON (4+5-6) GENOMSNIITT OKTOBER MÅNAD (KRONOR)	139592	149876	+10284	+7,4	3529	4117	+588	+16,7
8 LONEPLANSLON (ÖVERENS- KOMMEN MÅNADSLON)	3046	3230	+184	+6,0	1075	1167	+92	+8,6
9 FASTA LONETILLAGG	69	86	+17	+24,6	9	14	+5	+55,6
10 FAST LON (8+9)	3116	3316	+200	+6,4	1084	1181	+97	+8,9
11 ÖVRIGA LONETILLAGG	126	159	+33	+26,2	50	60	+10	+20,0
12 AVDRAG	44	48	+4	+9,1	23	14	-9	-39,1
13 UTBETALD LON (10+11-12)	3198	3427	+229	+7,2	1111	1227	+116	+10,4

Tabell 19 (forts). Statstjänstemän m fl fördelade efter genomsnittslöner
(utbetald lön m m) och lönesummor åren 1972—1973

d) Affärsverken

d) State business enterprises

	HELTIDSANSTÄLLDA				DELTIDSANSTÄLLDA			
	1972	1973	FÖRÄNDR 72-73		1972	1973	FÖRÄNDR 72-73	
			ABSOLUT	PROG			ABSOLUT	PROG
LÖNEPLANSPLAC TJÄNSTEMÄN								
1 ANTAL	106656	103521	-3135	-2,9	8520	9418	+898	+10,5
SUMMOR OKTOBER MÅNAD (1000-TAL KR)								
2 LÖNEPLANSLÖN	300596	312352	+11756	+3,9	13380	15789	+2409	+18,0
3 FASTA LÖNETILLÄGG	1266	1362	+96	+7,6	29	38	+9	+31,3
4 FAST LÖN (2+3)	301862	313714	+11852	+3,9	13409	15827	+2418	+18,0
5 ÖVRIGA LÖNETILLÄGG	14378	15434	+1056	+7,3	1423	1600	+177	+12,4
6 AVDRAG	10597	11246	+649	+6,1	296	298	+1	+0,5
7 UTBETALD LÖN (4+5-6) GENOMSNIITT OKTOBER MÅNAD (KRONOR)	305643	317903	+12260	+4,0	14536	17129	+2593	+17,8
8 LÖNEPLANSLÖN	2818	3017	+199	+7,1	1570	1676	+106	+6,8
9 FASTA LÖNETILLÄGG	12	13	+1	+8,3	3	4	+1	+33,3
10 FAST LÖN (8+9)	2830	3030	+200	+7,1	1574	1680	+106	+6,7
11 ÖVRIGA LÖNETILLÄGG	135	149	+14	+10,4	167	170	+3	+1,8
12 AVDRAG	99	109	+10	+10,1	35	32	-3	-8,6
13 UTBETALD LÖN (10+11-12)	2866	3071	+205	+7,2	1706	1819	+113	+6,6
EJ LÖNEPLANSPLAC TJÄNSTEMÄN								
1 ANTAL	2039	2241	+202	+9,9	13596	14487	+891	+6,6
SUMMOR OKTOBER MÅNAD (1000-TAL KR)								
2 ÖVERENSKOMMEN MÅNADSLÖN	5270	6438	+1168	+22,2	8218	9530	+1312	+16,0
3 FASTA LÖNETILLÄGG	8	18	+10	+125,7	20	28	+8	+40,1
4 FAST LÖN (2+3)	5278	6456	+1178	+22,3	8238	9557	+1319	+16,0
5 ÖVRIGA LÖNETILLÄGG	192	296	+104	+54,3	1472	1709	+237	+16,1
6 AVDRAG	97	89	-8	-7,8	25	14	-11	-45,1
7 UTBETALD LÖN (4+5-6) GENOMSNIITT OKTOBER MÅNAD (KRONOR)	5373	6663	+1290	+24,0	9685	11253	+1568	+16,2
8 ÖVERENSKOMMEN MÅNADSLÖN	2585	2873	+288	+11,1	604	658	+54	+8,9
9 FASTA LÖNETILLÄGG	4	8	+4	+100,0	1	2	+1	+100,0
10 FAST LÖN (8+9)	2588	2881	+293	+11,3	606	660	+54	+8,9
11 ÖVRIGA LÖNETILLÄGG	94	132	+38	+40,4	108	118	+10	+9,3
12 AVDRAG	47	40	-7	-14,9	2	1	-1	-50,0
13 UTBETALD LÖN (10+11-12)	2635	2973	+338	+12,8	712	777	+65	+9,1
SAMTLIGA TJÄNSTEMÄN								
1 ANTAL	108695	105762	-2933	-2,7	22116	23905	+1789	+8,1
SUMMOR OKTOBER MÅNAD (1000-TAL KR)								
2 LÖNEPLANSLÖN (ÖVERENS- KOMMEN MÅNADSLÖN)	305866	318790	+12924	+4,2	21598	25319	+3720	+17,2
3 FASTA LÖNETILLÄGG	1274	1380	+106	+8,3	48	65	+17	+34,9
4 FAST LÖN (2+3)	307140	320170	+13030	+4,2	21647	25384	+3737	+17,3
5 ÖVRIGA LÖNETILLÄGG	14570	15730	+1160	+8,0	2895	3309	+414	+14,3
6 AVDRAG	10694	11335	+641	+6,0	321	311	-10	-3,1
7 UTBETALD LÖN (4+5-6) GENOMSNIITT OKTOBER MÅNAD (KRONOR)	311016	324566	+13550	+4,4	24221	28382	+4161	+17,2
8 LÖNEPLANSLÖN (ÖVERENS- KOMMEN MÅNADSLÖN)	2814	3014	+200	+7,1	977	1059	+82	+8,4
9 FASTA LÖNETILLÄGG	12	13	+1	+8,3	2	3	+1	+50,0
10 FAST LÖN (8+9)	2826	3027	+201	+7,1	979	1062	+83	+8,5
11 ÖVRIGA LÖNETILLÄGG	134	149	+15	+11,2	131	138	+7	+5,3
12 AVDRAG	98	107	+9	+9,2	15	13	-2	-13,3
13 UTBETALD LÖN (10+11-12)	2861	3069	+208	+7,3	1095	1187	+92	+8,4

Tabell 19 (forts). Statstjänstemän m fl fördelade efter genomsnittslöner
(utbetald lön m m) och lönesummor åren 1972—1973

114

e) Summa statlig verksamhet

e) Total government activity

	HELTIDSANSTÄLLDA				DELTIDSANSTÄLLDA			
	1972	1973	FORÄNDR ABSOLUT	72-73 PROC	1972	1973	FORÄNDR ABSOLUT	72-73 PROC
LÖNEPLANSPLAC TJANSTEMAN								
1 ANTAL	258650	259586	+936	+0,4	26053	28962	+2909	+11,2
SUMMOR OKTOBER MÅNAD (1000-TAL KR)								
2 LÖNEPLANSLÖN	783864	840512	+56648	+7,2	39897	47584	+7687	+19,3
3 FASTA LÖNETILLÄGG	14137	16294	+2156	+15,3	1345	1247	-98	-7,3
4 FAST LÖN (2+3)	798001	856805	+58804	+7,4	41242	48831	+7589	+18,4
5 ÖVRIGA LÖNETILLÄGG	28264	31122	+2858	+10,1	2012	2352	+340	+16,9
6 AVDRAG	22561	25248	+2687	+11,9	1119	1249	+130	+11,6
7 UTBETALD LÖN (4+5-6) GENOMSNIITT OKTOBER MÅNAD (KRONOR)	803704	862680	+58976	+7,3	42134	49934	+7799	+18,5
8 LÖNEPLANSLÖN	3031	3238	+207	+6,8	1531	1643	+112	+7,3
9 FASTA LÖNETILLÄGG	55	63	+8	+14,5	52	43	-9	-17,3
10 FAST LÖN (8+9)	3085	3301	+216	+7,0	1583	1686	+103	+6,5
11 ÖVRIGA LÖNETILLÄGG	109	120	+11	+10,1	77	81	+4	+5,2
12 AVDRAG	87	97	+10	+11,5	43	43	0	0
13 UTBETALD LÖN (10+11-12)	3107	3323	+216	+7,0	1617	1724	+107	+6,6
EJ LÖNEPLANSPLAC TJANSTEMAN								
1 ANTAL	5000	5367	+367	+7,3	21876	23126	+1250	+5,7
SUMMOR OKTOBER MÅNAD (1000-TAL KR)								
2 ÖVERENSKOMMEN MÅNADSLÖN	14047	16421	+2375	+16,9	15750	17991	+2241	+14,2
3 FASTA LÖNETILLÄGG	231	381	+149	+64,4	42	69	+27	+65,0
4 FAST LÖN (2+3)	14278	16802	+2524	+17,7	15792	18060	+2268	+14,4
5 ÖVRIGA LÖNETILLÄGG	254	380	+126	+49,7	1558	1770	+213	+13,7
6 AVDRAG	229	322	+93	+40,5	77	65	-13	-16,5
7 UTBETALD LÖN (4+5-6) GENOMSNIITT OKTOBER MÅNAD (KRONOR)	14303	16860	+2557	+17,9	17272	19766	+2494	+14,4
8 ÖVERENSKOMMEN MÅNADSLÖN	2809	3060	+251	+8,9	720	778	+58	+8,1
9 FASTA LÖNETILLÄGG	46	71	+25	+54,3	2	3	+1	+50,0
10 FAST LÖN (8+9)	2856	3131	+275	+9,6	722	781	+59	+8,2
11 ÖVRIGA LÖNETILLÄGG	51	71	+20	+39,2	71	77	+6	+8,5
12 AVDRAG	46	60	+14	+30,4	4	3	-1	-25,0
13 UTBETALD LÖN (10+11-12)	2861	3141	+280	+9,8	790	855	+65	+8,2
SAMTLIGA TJANSTEMAN								
1 ANTAL	263650	264953	+1303	+0,5	47929	52088	+4159	+8,7
SUMMOR OKTOBER MÅNAD (1000-TAL KR)								
2 LÖNEPLANSLÖN (ÖVERENS- KOMMEN MÅNADSLÖN)	797910	856933	+59023	+7,4	55647	65576	+9928	+17,8
3 FASTA LÖNETILLÄGG	14369	16674	+2306	+16,0	1386	1316	-71	-5,1
4 FAST LÖN (2+3)	812279	873607	+61328	+7,6	57034	66891	+9857	+17,3
5 ÖVRIGA LÖNETILLÄGG	28518	31503	+2985	+10,5	3570	4122	+552	+15,5
6 AVDRAG	22790	25570	+2780	+12,2	1197	1314	+117	+9,8
7 UTBETALD LÖN (4+5-6) GENOMSNIITT OKTOBER MÅNAD (KRONOR)	818007	879540	+61533	+7,5	59407	69700	+10293	+17,3
8 LÖNEPLANSLÖN (ÖVERENS- KOMMEN MÅNADSLÖN)	3026	3234	+208	+6,9	1161	1259	+98	+8,4
9 FASTA LÖNETILLÄGG	54	63	+9	+16,7	29	25	-4	-13,8
10 FAST LÖN (8+9)	3081	3297	+216	+7,0	1190	1284	+94	+7,9
11 ÖVRIGA LÖNETILLÄGG	108	119	+11	+10,2	74	79	+5	+6,8
12 AVDRAG	86	97	+11	+12,8	25	25	0	0
13 UTBETALD LÖN (10+11-12)	3103	3320	+217	+7,0	1239	1338	+99	+8,0

Tabell 19 (forts). Statstjänstemän m fl fördelade efter genomsnittslöner 115

(utbetald lön m m) och lönesummor åren 1972—1973

f) Statsunderstödd verksamhet

f) State-subsidized activities

	HELTIDSANSTÄLLDA				DELTIDSANSTÄLLDA			
	1972	1973	FÖRÄNDR 72-73		1972	1973	FÖRÄNDR 72-73	
			ABSOLUT	PRC			ABSOLUT	PRC
LÖNEPLANSPLAC TJÄNSTEMÄN								
1 ANTAL	94612	96359	+1747	+1,8	8138	9754	+1616	+19,9
SUMMOR OKTOBER MÅNAD (1000-TAL KR)								
2 LÖNEPLANSLÖN	334237	358280	+24043	+7,2	16665	20617	+3952	+23,7
3 FASTA LÖNETILLÄGG	22320	19107	-3213	-14,4	821	885	+64	+7,8
4 FAST LÖN (2+3)	356557	377387	+20831	+5,8	17486	21502	+4017	+23,0
5 ÖVRIGA LÖNETILLÄGG	805	744	-61	-7,6	32	61	+29	+90,0
6 AVDRAG	1165	1006	-159	-13,7	57	58	+1	+1,4
7 UTBETALD LÖN (4+5-6) GENOMSnitt OKTOBER MÅNAD (KRONOR)	356196	377125	+20929	+5,9	17461	21506	+4045	+23,2
8 LÖNEPLANSLÖN	3533	3718	+185	+5,2	2048	2114	+66	+3,2
9 FASTA LÖNETILLÄGG	236	198	-38	-16,1	101	91	-10	-9,9
10 FAST LÖN (8+9)	3769	3916	+147	+3,9	2149	2204	+55	+2,6
11 ÖVRIGA LÖNETILLÄGG	9	8	-1	-11,1	4	6	+2	+50,0
12 AVDRAG	12	10	-2	-16,7	7	6	-1	-14,3
13 UTBETALD LÖN (10+11-12)	3765	3914	+149	+4,0	2146	2205	+59	+2,7
EJ LÖNEPLANSPLAC TJÄNSTEMÄN								
1 ANTAL	2010	1597	-413	-20,5	9562	9994	+432	+4,5
SUMMOR OKTOBER MÅNAD (1000-TAL KR)								
2 ÖVERENSKOMMEN MÅNADSLÖN	6073	5125	-947	-15,6	9884	10300	+416	+4,2
3 FASTA LÖNETILLÄGG	1	0	-1	-83,7	2	3	+1	+32,6
4 FAST LÖN (2+3)	6074	5126	-948	-15,6	9886	10303	+417	+4,2
5 ÖVRIGA LÖNETILLÄGG	1	1	+0	+23,5	1	1	+1	+76,3
6 AVDRAG	5	4	-1	-15,1	3	2	-1	-26,9
7 UTBETALD LÖN (4+5-6) GENOMSnitt OKTOBER MÅNAD (KRONOR)	6069	5122	-947	-15,6	9884	10302	+418	+4,2
8 ÖVERENSKOMMEN MÅNADSLÖN	3021	3209	+188	+6,2	1034	1031	-3	-0,3
9 FASTA LÖNETILLÄGG	-	-	-	-	-	-	-	-
10 FAST LÖN (8+9)	3022	3209	+187	+6,2	1034	1031	-3	-0,3
11 ÖVRIGA LÖNETILLÄGG	-	1	+1	*	-	-	-	-
12 AVDRAG	3	3	0	0	-	-	-	-
13 UTBETALD LÖN (10+11-12)	3019	3207	+188	+6,2	1034	1031	-3	-0,3
SAMTLIGA TJÄNSTEMÄN								
1 ANTAL	96622	97956	+1334	+1,4	17700	19748	+2048	+11,6
SUMMOR OKTOBER MÅNAD (1000-TAL KR)								
2 LÖNEPLANSLÖN (ÖVERENS- KOMMEN MÅNADSLÖN)	340309	363405	+23096	+6,8	26549	30917	+4368	+16,5
3 FASTA LÖNETILLÄGG	22321	19108	-3213	-14,4	823	888	+65	+7,9
4 FAST LÖN (2+3)	362630	382513	+19883	+5,5	27372	31805	+4433	+16,2
5 ÖVRIGA LÖNETILLÄGG	806	744	-61	-7,6	33	63	+30	+89,7
6 AVDRAG	1171	1010	-160	-13,7	60	60	-0	-0,1
7 UTBETALD LÖN (4+5-6) GENOMSnitt OKTOBER MÅNAD (KRONOR)	362266	382247	+19982	+5,5	27345	31808	+4463	+16,3
8 LÖNEPLANSLÖN (ÖVERENS- KOMMEN MÅNADSLÖN)	3522	3710	+188	+5,3	1500	1566	+66	+4,4
9 FASTA LÖNETILLÄGG	231	195	-36	-15,6	47	45	-2	-4,3
10 FAST LÖN (8+9)	3753	3905	+152	+4,1	1546	1611	+65	+4,2
11 ÖVRIGA LÖNETILLÄGG	8	8	0	0	2	3	+1	+50,0
12 AVDRAG	12	10	-2	-16,7	3	3	0	0
13 UTBETALD LÖN (10+11-12)	3749	3902	+153	+4,1	1545	1611	+66	+4,3

Tabell 19 (forts). Statistjänstemän m fl fördelade efter genomsnittslöner
(utbetalad lön m m) och lönesummor åren 1972—1973

116

g) Summa statlig och statsunderstödd verksamhet
g) All employees

	HELTIDSANSTÄLLDA				DELTIDSANSTÄLLDA			
	1972	1973	FORÄNDR ABSOLUT	72-73 PROC	1972	1973	FORÄNDR ABSOLUT	72-73 PROC
LONEPLANSPLAC TJANSTEMAN								
1 ANTAL	353262	355945	+2683	+0,8	34191	38716	+4525	+13,2
SUMMOR OKTOBER MÅNAD (1000-TAL KR)								
2 LONEPLANSLÖN	1118100	1198792	+80691	+7,2	56562	68201	+11639	+20,6
3 FASTA LÖNETILLÄGG	36457	35401	-1056	-2,9	2166	2132	-34	-1,6
4 FAST LÖN (2+3)	1154558	1234193	+79635	+6,9	58728	70333	+11606	+19,8
5 ÖVRIGA LÖNETILLÄGG	29069	31866	+2797	+9,6	2044	2413	+369	+18,0
6 AVDRAG	23726	26254	+2528	+10,7	1176	1307	+130	+11,1
7 UTBETALD LÖN (4+5-6)	1159900	1239805	+79905	+6,9	59596	71440	+11844	+19,9
GENOMSNIITT OKTOBER MÅNAD (KRONOR)								
8 LONEPLANSLÖN	3165	3368	+203	+6,4	1654	1762	+108	+6,5
9 FASTA LÖNETILLÄGG	103	99	-4	-3,9	63	55	-8	-12,7
10 FAST LÖN (8+9)	3268	3467	+199	+6,1	1718	1817	+99	+5,8
11 ÖVRIGA LÖNETILLÄGG	82	90	+8	+9,8	60	62	+2	+3,3
12 AVDRAG	67	74	+7	+10,4	34	34	0	0
13 UTBETALD LÖN (10+11-12)	3283	3483	+200	+6,1	1743	1845	+102	+5,9
EJ LONEPLANSPLAC TJANSTEMAN								
1 ANTAL	7010	6964	-46	-0,7	31438	33120	+1682	+5,4
SUMMOR OKTOBER MÅNAD (1000-TAL KR)								
2 ÖVERENSKOMMEN MÅNADSLÖN	20119	21547	+1427	+7,1	25634	28291	+2657	+10,4
3 FASTA LÖNETILLÄGG	232	381	+148	+63,9	44	72	+28	+63,5
4 FAST LÖN (2+3)	20352	21927	+1576	+7,7	25678	28363	+2685	+10,5
5 ÖVRIGA LÖNETILLÄGG	255	381	+126	+49,6	1559	1772	+213	+13,7
6 AVDRAG	234	326	+92	+39,3	80	67	-14	-16,9
7 UTBETALD LÖN (4+5-6)	20372	21982	+1610	+7,9	27156	30068	+2912	+10,7
GENOMSNIITT OKTOBER MÅNAD (KRONOR)								
8 ÖVERENSKOMMEN MÅNADSLÖN	2870	3094	+224	+7,8	815	854	+39	+4,8
9 FASTA LÖNETILLÄGG	33	55	+22	+66,7	1	2	+1	+100,0
10 FAST LÖN (8+9)	2903	3149	+246	+8,5	817	856	+39	+4,8
11 ÖVRIGA LÖNETILLÄGG	36	55	+19	+52,8	50	53	+3	+6,0
12 AVDRAG	33	47	+14	+42,4	3	2	-1	-33,3
13 UTBETALD LÖN (10+11-12)	2906	3157	+251	+8,6	864	908	+44	+5,1
SAMTLIGA TJANSTEMAN								
1 ANTAL	360272	362909	+2637	+0,7	65629	71836	+6207	+9,5
SUMMOR OKTOBER MÅNAD (1000-TAL KR)								
2 LONEPLANSLÖN (ÖVERENS- KOMMEN MÅNADSLÖN)	1138220	1220338	+82119	+7,2	82196	96493	+14296	+17,4
3 FASTA LÖNETILLÄGG	36690	35782	-908	-2,5	2210	2204	-6	-0,3
4 FAST LÖN (2+3)	1174909	1256120	+81211	+6,9	84406	98696	+14290	+16,9
5 ÖVRIGA LÖNETILLÄGG	29324	32247	+2923	+10,0	3603	4185	+582	+16,2
6 AVDRAG	23961	26580	+2620	+10,9	1257	1373	+117	+9,3
7 UTBETALD LÖN (4+5-6)	1180272	1261787	+81515	+6,9	86752	101508	+14756	+17,0
GENOMSNIITT OKTOBER MÅNAD (KRONOR)								
8 LONEPLANSLÖN (ÖVERENS- KOMMEN MÅNADSLÖN)	3159	3363	+204	+6,5	1252	1343	+91	+7,3
9 FASTA LÖNETILLÄGG	102	99	-3	-2,9	34	31	-3	-8,8
10 FAST LÖN (8+9)	3261	3461	+200	+6,1	1286	1374	+88	+6,8
11 ÖVRIGA LÖNETILLÄGG	81	89	+8	+9,9	55	58	+3	+5,5
12 AVDRAG	67	73	+6	+9,0	19	19	0	0
13 UTBETALD LÖN (10+11-12)	3276	3477	+201	+6,1	1322	1413	+91	+6,9

Tabell 20. Vissa lönetillägg för statstjänstemän m fl med heltidstjänstgöring, september/oktober 1973

Certain salary-supplements for full-time government employees etc

A) FASTA TILLÄGG FÖR OKTOBER 1973 (TOTALPOPULATION 362909)

A) FIXED SUPPLEMENTS

TYP AV TILLÄGG/TILLÄGG FÖR	AST	ANTAL TJÄNSTEMÄN	GENOMSNIITTS- BELOPP (KR)
KALLORTSTILLÄGG	22	29064	114
TILLSYNSTILLÄGG	28:4	393	129
AVLÖNINGSFÖRSTÄRKNING	29:1	3924	1114
HUVUDLÄRARE	29:2	17289	314
INSTITUTIONSFÖRESTÄNDARE	29:2	1346	332
REKTOR, SOM ÄR FÖRSTE REKTOR ELLER TILLIKA SKOLCHEF	29:2	342	525
STUDIEREKTOR	29:2	696	767
TILLSYNSLÄRARE	29:2	4136	212
PREFEKT	29:2	477	486
VISSA POLISMÄN		4699	223
FLYGTILLÄGG, OSPECIFICERAT	29:4	1626	1230
KUSTBEVAKNINGSTILLÄGG	29:4	407	119
UTLANDSTILLÄGG	29:5	601	969
FINSKSPRÅKTILLÄGG	29:4	279	137

B) ÖVRIGA TILLÄGG FÖR SEPTEMBER 1973 (TOTALPOPULATION 362909)

B) OTHER SUPPLEMENTS

TYP AV TILLÄGG/ TILLÄGG FÖR	AST	ANTAL TJÄNSTE- MÄN	DÄRAV UTAN AVDRAG FÖR SEPTEMBER	GENOMSNIITTSBELOPP (KR) FÖR SAMTLIGA MED RESP TILLÄGG	TJM UTAN AV- DRAG FÖR SEPT
VIKARIATSTILLÄGG	23	32203	24647	65	68
OBEKVÄMTIDSTILLÄGG	24	82758	63163	150	153
JOURTILLÄGG	25	1245	1090	342	349
BEREDSKAPSTILLÄGG	25	9743	8161	273	280
TJÄNSTLEDIGHETSTILLÄGG	26	27816	706	47	92
ARBETSTIDSTILLÄGG	29:4	4935	4091	158	158
FÖRBANDSÖVNINGSTILLÄGG	29:4	3044	2679	422	422
GRUPPKORSBANDSTILLÄGG	29:4	7253	5681	273	282
KONDUKTÖRSTJÄNSTTILLÄGG	29:4	1145	907	74	76
LOKTJÄNSTTILLÄGG	29:4	4998	4135	187	193
TJÄNSTERESETILLÄGG	24C	16242	13397	96	97
TÄGKLARERARTILLÄGG	29:4	2614	2204	70	72
VÄXLINGSTILLÄGG	29:4	5815	4676	92	95
TIDFÖRSKJUTNINGSTILLÄGG	24B	10187	8058	81	84
SJÖTILLÄGG	29:4	1117	994	620	631

C) ÖVRIGA ERSÄTTNINGAR FÖR SEPTEMBER/OKTOBER 1973 (TOTALPOPULATION 362 909)

C) OTHER RENUMERATIONS

ERSÄTTNING	ANTAL TJÄNSTEMÄN	GENOMSNIITTSBELOPP (KR)
ARVODE FÖR TILLÄGGSTIMMAR	28682	397
GOTTGÖRELSE FÖR SÄRSKILD ARBETSTID (ABL 26%)	991	1643
ÖVERTIDSTILLÄGG, ENKEL ÖVERTID (AST 30%)	38232	266
ÖVERTIDSTILLÄGG, KVALIFICERAD ÖVERTID (AST 30%)	9783	248
EXTRATIDSTILLÄGG (AST 30%)	356	439

Tabell 21. Statstjänstemän m fl fördelade efter ålder, tjänstgöringens omfattning och kön den 1 oktober 1973

Government employees etc, by age, by extent of employment, and by sex

ÅLDER	ALLMÄNNA CIVILFÖRVALTNINGEN OCH FÖRSVARSVÄSENDET											
	HELTID			DELTID			DARAV					
	M	KV	SUMMA	M	KV	SUMMA	CIVILMILITÄRA		MILITÄRA			
							HELTID	DELTID	HELTID	DELTID		
-18	774	563	1337	63	96	159	1	-			426	-
19	629	876	1505	33	96	129	8	-			301	-
20	932	1317	2249	39	130	169	30	-			401	1
21	1217	1629	2846	78	185	263	57	-			424	-
22	1491	1902	3393	115	255	370	74	1			464	-
23	1873	2083	3956	211	353	564	92	-			493	-
24	2398	2348	4746	336	509	845	123	-			588	1
25	2769	2435	5204	390	652	1042	96	-			517	-
26	3224	2376	5600	481	756	1237	115	-			553	-
27	3594	2181	5775	536	878	1414	91	-			640	-
28	3821	1982	5803	512	827	1339	140	-			531	-
29	4171	1876	6047	518	859	1377	139	1			661	3
30	3957	1655	5612	468	758	1226	159	-			608	1
31	3543	1328	4871	420	691	1111	132	-			532	-
32	2949	1072	4021	307	547	854	110	1			412	-
33	2788	912	3700	243	502	745	91	-			411	-
34	2735	914	3649	216	531	747	96	-			385	-
35	2659	815	3474	228	503	731	87	1			362	-
36	2596	807	3403	210	467	677	71	-			367	1
37	2414	805	3219	190	469	659	78	-			314	-
38	2259	811	3070	165	429	594	68	2			315	-
39	2140	784	2924	173	409	582	59	-			270	-
40	2126	729	2855	171	384	555	68	1			283	-
41	2183	829	3012	191	429	620	50	3			312	-
42	2195	831	3026	170	429	599	89	2			285	1
43	2135	936	3071	151	432	583	99	1			255	-
44	2104	935	3039	178	442	620	78	1			272	-
45	2370	1011	3381	169	432	601	151	1			316	-
46	2426	1041	3467	164	416	580	195	-			350	-
47	2540	1066	3606	151	424	575	183	2			347	-
48	2658	1128	3786	145	451	596	159	1			441	-
49	2584	1170	3754	130	425	555	168	-			392	-
50	2685	1179	3864	127	448	575	150	1			372	-
51	2552	1193	3745	124	371	495	161	1			358	1
52	2741	1316	4057	126	420	546	132	-			381	-
53	2886	1263	4149	143	425	568	111	-			416	-
54	2542	1085	3627	100	340	440	93	1			379	-
55	2486	1046	3532	129	314	443	99	2			332	2
56	2467	984	3451	111	312	423	59	1			254	1
57	2096	887	2983	113	269	382	49	2			195	1
58	1989	852	2841	85	246	331	45	2			151	2
59	2001	845	2846	91	233	324	39	-			114	-
60	1783	785	2568	94	197	291	26	3			72	1
61	1656	682	2338	102	203	305	24	1			39	4
62	1491	579	2070	110	167	277	32	-			46	1
63	1320	472	1792	99	118	217	15	1			36	1
64	1066	389	1455	82	131	213	3	1			11	2
65	659	224	883	103	88	191	3	2			10	2
66-	599	206	805	516	210	726	1	1			15	4
S:A	111273	55134	166407	9807	19658	29465	4239	37			16409	30

Tabell 21 (forts). Statstjänstemän m fl fördelade efter ålder, tjänstgöringens omfattning och kön den 1 oktober 1973 119

ÅL- DER	AFFÄRSVERKEN						STATSUNDERSTÖDD VERKSAMHET					
	HELTID			DELTID			HELTID			DELTID		
	M	KV	SUMMA	M	KV	SUMMA	M	KV	SUMMA	M	KV	SUMMA
-18	420	564	984	2747	379	3126	23	117	140	25	48	73
19	411	710	1121	953	141	1094	37	263	300	56	46	102
20	603	1029	1632	803	107	910	76	529	605	52	81	133
21	708	1093	1801	525	100	625	145	1181	1326	71	96	167
22	811	1034	1845	402	116	518	193	1671	1864	100	165	265
23	913	955	1868	331	165	496	318	2269	2587	128	262	390
24	1197	1030	2227	276	201	477	564	2636	3200	184	389	573
25	1421	996	2417	238	279	517	796	2807	3603	212	433	645
26	1488	961	2449	167	321	488	967	2927	3894	269	506	775
27	1567	856	2423	146	344	490	1302	2891	4193	262	605	867
28	1582	812	2394	119	375	494	1447	2889	4336	282	626	908
29	1603	679	2282	93	417	510	1547	2778	4325	267	693	960
30	1492	595	2087	78	409	487	1613	2794	4407	266	697	963
31	1366	443	1809	70	350	420	1577	2581	4158	243	616	859
32	1222	388	1610	45	334	379	1347	2074	3421	207	578	785
33	1164	369	1533	67	335	402	1242	1895	3137	180	553	733
34	1280	425	1705	62	350	412	1273	1859	3132	180	524	704
35	1434	470	1904	53	388	441	1279	1828	3107	179	515	694
36	1326	392	1718	41	366	407	1271	1635	2906	129	498	627
37	1255	431	1686	43	396	439	1229	1655	2884	166	484	650
38	1316	404	1720	41	359	400	1223	1613	2836	140	428	568
39	1368	422	1790	53	378	431	1320	1526	2846	144	415	559
40	1409	494	1903	36	402	438	1303	1587	2890	140	404	544
41	1429	565	1994	39	463	502	1374	1712	3086	144	403	547
42	1553	596	2149	49	474	523	1361	1653	3014	121	374	495
43	1761	695	2456	40	522	562	1334	1677	3011	137	329	466
44	1737	752	2489	44	510	554	1277	1521	2798	127	315	442
45	2094	871	2965	54	525	579	1296	1488	2784	128	294	422
46	2187	840	3027	36	469	505	1201	1338	2539	105	259	364
47	2359	867	3226	37	465	502	1160	1263	2423	115	230	345
48	2553	843	3396	45	519	564	1204	1139	2343	118	240	358
49	2787	730	3517	40	465	505	1002	1000	2002	110	218	328
50	3106	690	3796	58	448	506	934	830	1764	92	220	312
51	3166	632	3798	47	412	459	744	748	1492	101	187	288
52	3384	717	4101	65	421	486	773	673	1446	108	231	339
53	3543	609	4152	61	426	487	771	725	1496	105	181	286
54	2929	518	3447	49	302	351	685	614	1299	87	182	269
55	2989	444	3433	53	284	337	654	569	1223	90	191	281
56	2505	370	2875	60	265	325	626	531	1157	59	147	206
57	2298	308	2606	60	197	257	602	465	1067	78	137	215
58	2075	296	2371	42	191	233	526	474	1000	70	136	206
59	2029	292	2321	54	195	249	583	475	1058	65	126	191
60	1304	300	1604	61	169	230	592	517	1109	85	105	190
61	865	229	1094	59	153	212	523	449	972	65	92	157
62	718	221	939	60	140	200	540	395	935	73	95	168
63	416	144	560	47	80	127	518	376	894	59	89	148
64	287	138	425	51	51	102	475	286	761	57	76	133
65	110	54	164	59	43	102	258	128	386	52	71	123
66-	116	22	138	192	95	287	189	55	244	338	171	509
S:A.	77656	28295	105951	8851	15296	24147	43294	65106	108400	6571	14761	21332

Tabell 21 (forts). Statistjänstemän m fl fördelade efter ålder, tjänstgöringens omfattning och kön den 1 oktober 1973

ÅLDER	SAMTLIGA TJÄNSTEMÄN								
	HELTID			DELTID			SAMTLIGA		
	M	KV	SUMMA	M	KV	SUMMA	M	KV	SUMMA
-18	1217	1244	2461	2835	523	3358	4052	1767	5819
19	1077	1849	2926	1042	283	1325	2119	2132	4251
20	1611	2875	4486	894	318	1212	2505	3193	5698
21	2070	3903	5973	674	381	1055	2744	4284	7028
22	2495	4607	7102	617	536	1153	3112	5143	8255
23	3104	5307	8411	670	780	1450	3774	6087	9861
24	4159	6014	10173	796	1099	1895	4955	7113	12068
25	4986	6238	11224	840	1364	2204	5826	7602	13428
26	5679	6264	11943	917	1583	2500	6596	7847	14443
27	6463	5928	12391	944	1827	2771	7407	7755	15162
28	6850	5683	12533	913	1828	2741	7763	7511	15274
29	7321	5353	12654	878	1969	2847	8199	7302	15501
30	7062	5044	12106	812	1864	2676	7874	6908	14782
31	6486	4352	10838	733	1657	2390	7219	6009	13228
32	5518	3534	9052	559	1459	2018	6077	4933	11070
33	5194	3176	8370	490	1390	1880	5684	4566	10250
34	5288	3198	8486	458	1405	1863	5746	4603	10349
35	5372	3113	8485	460	1406	1866	5832	4519	10351
36	5193	2834	8027	380	1331	1711	5573	4165	9738
37	4898	2891	7789	399	1349	1748	5297	4240	9537
38	4798	2828	7626	346	1216	1562	5144	4044	9188
39	4828	2732	7560	370	1202	1572	5198	3934	9132
40	4838	2810	7648	347	1190	1537	5185	4000	9185
41	4986	3106	8092	374	1295	1669	5360	4401	9761
42	5109	3080	8189	340	1277	1617	5449	4357	9806
43	5230	3308	8538	328	1283	1611	5558	4591	10149
44	5118	3208	8326	349	1267	1616	5467	4475	9942
45	5760	3370	9130	351	1251	1602	6111	4621	10732
46	5814	3219	9033	305	1144	1449	6119	4363	10482
47	6059	3196	9255	303	1119	1422	6362	4315	10677
48	6415	3110	9525	308	1210	1518	6723	4320	11043
49	6373	2900	9273	280	1108	1388	6653	4008	10661
50	6725	2699	9424	277	1116	1393	7002	3815	10817
51	6462	2573	9035	272	970	1242	6734	3543	10277
52	6898	2706	9604	299	1072	1371	7197	3778	10975
53	7200	2597	9797	309	1032	1341	7509	3629	11138
54	6156	2217	8373	236	824	1060	6392	3041	9433
55	6129	2059	8188	272	789	1061	6401	2848	9249
56	5598	1885	7483	230	724	954	5828	2609	8437
57	4996	1660	6656	251	603	854	5247	2265	7510
58	4590	1622	6212	197	573	770	4787	2195	6982
59	4613	1612	6225	210	554	764	4823	2166	6989
60	3679	1602	5281	240	471	711	3919	2073	5992
61	3044	1360	4404	226	448	674	3270	1808	5078
62	2749	1195	3944	243	402	645	2992	1597	4589
63	2254	992	3246	205	287	492	2459	1279	3738
64	1828	813	2641	190	258	448	2018	1071	3089
65	1027	406	1433	214	202	416	1241	608	1849
66-	904	283	1187	1046	476	1522	1950	759	2709
S:A	232223	148535	380758	25229	49715	74944	257452	198250	455702

Tabell 22. Statstjänstemän fördelade efter län, kommun, löneplan m m och kön den 1 oktober 1973

Government employees, by county, by municipality, by salary scheme etc, and by sex

KOMMUN	LÖNEPLAN A		DARAV I LÖNEGRAD				LÖNEPL			LÖNEPLAN U		DARAV I		ÖVRIGA		SAMTLIGA			DARAV UNDER	
	M	KV	1-14		15-30		B	C	C	M	KV	M	KV	M	KV	M	KV	SUMMA	M	KV
			M	KV	M	KV														
STOCKHOLMS LÄN																				
BCKYRKA	319	125	100	103	219	22	3	-	15	6	-	-	35	31	372	162	534	26	22	
DANDERYD	89	79	22	54	67	24	4	1	-	-	-	-	31	11	124	91	215	26	4	
DJURO	63	16	25	16	38	-	-	-	-	-	-	-	-	3	63	19	82	-	1	
EKERO	165	89	74	45	81	37	9	-	1	-	-	-	19	11	194	100	294	14	4	
GUSTAVSBERG	26	11	9	11	17	-	-	-	-	-	-	-	5	7	31	18	49	5	5	
HANINGE	1442	473	311	402	1126	66	17	-	5	-	-	-	151	68	1615	541	2156	121	44	
HUDDINGE	288	191	97	145	189	46	9	-	-	-	-	-	62	45	359	236	595	53	27	
JÄRFÄLLA	336	168	107	127	227	41	3	-	-	-	-	-	71	41	410	209	619	58	21	
LIDINGO	138	111	63	76	73	35	3	-	-	-	-	-	60	30	201	141	342	50	21	
NACKA	246	158	84	115	151	41	7	-	-	1	-	-	84	60	337	219	556	57	24	
NORRTÄLJE	762	274	335	186	426	52	5	1	-	-	-	-	58	77	825	352	1177	36	43	
NYNASHAMN	423	280	55	197	344	62	20	-	-	-	-	-	24	12	467	292	759	19	8	
SALEM	35	22	10	18	24	4	-	-	-	-	-	-	9	10	44	32	76	8	8	
SIGTUNA	720	386	263	290	437	87	4	-	39	12	-	-	79	39	842	437	1279	39	23	
SÖLLENTUNA	240	139	100	107	139	32	3	-	2	1	-	-	80	49	325	189	514	55	24	
SÖLNA	4888	8427	1234	5261	3501	2993	383	20	368	115	60	2	562	549	6201	9111	15312	271	201	
SÖRUNDA	110	28	19	23	87	5	3	-	-	-	-	-	9	4	122	32	154	-	2	
STOCKHOLM	32785	31289	8213	20268	22552	10083	3482	218	2182	683	251	8	5165	2931	43614	35121	78735	2535	1272	
SUNDBYBERG	461	153	147	108	306	42	15	-	16	10	3	1	60	36	552	199	751	32	18	
SÖDERTÄLJE	1229	592	566	476	658	115	14	-	2	7	-	-	122	90	1367	689	2056	90	56	
TYRESÖ	30	55	8	51	22	4	-	-	7	1	-	-	23	26	60	82	142	20	17	
TÄBY	454	215	151	166	298	48	1	-	-	-	-	-	94	49	549	264	813	71	31	
UPPLANDS-BRD	405	162	118	136	286	26	3	-	-	-	-	-	18	25	426	187	613	14	16	
UPPLANDS-VÄSBY	37	31	13	28	24	3	1	-	-	-	-	-	29	15	67	46	113	21	8	
VÄLLENTUNA	31	19	12	18	19	1	-	-	-	-	-	-	15	8	46	27	73	12	7	
VÄXHOLM	527	128	147	111	379	16	3	-	-	-	-	-	124	17	654	145	799	44	14	
VÄRMDD	4	4	4	3	-	1	-	-	-	-	-	-	2	6	6	10	16	2	4	
ÖSMO	36	4	21	4	15	-	-	-	-	-	-	-	5	1	41	5	46	3	-	
ÖSTERÅKER	243	54	146	43	95	11	-	-	-	-	-	-	32	9	275	63	338	20	6	
ÖFÖRDEL. INOM LÄNET	-	-	-	-	-	-	-	-	-	-	-	-	1	-	1	-	1	1	-	
SUMMA	46532	43683	12454	28588	31800	13897	3992	240	2637	836	314	11	7029	4260	60190	49019	109209	3703	1931	

Tabell 22 (forts). Statistjänstemän fördelade efter län, kommun, löneplan m m och kön den 1 oktober 1973

KOMMUN	LÖNEPLAN A		DARAV I LÖNEGRAD				LÖNEPL B OCH C		LÖNEPLAN U		DARAV I U 26-31		ÖVRIGA		SAMTLIGA			DARAV UNDER HALVTID	
	M	KV	M	KV	M	KV	M	KV	M	KV	M	KV	M	KV	M	KV	SUMMA	M	KV
<u>UPPSALA LÄN</u>																			
DANNEMORA	19	8	9	7	10	1	-	-	-	-	-	-	2	5	21	13	34	2	2
ENKÖPING	532	203	208	158	323	44	3	-	3	-	-	-	73	37	611	240	851	63	17
HÄBO	32	17	7	14	24	3	-	-	-	-	-	-	5	10	37	27	64	2	7
HÄLLNAS	1	2	1	2	-	-	-	-	-	-	-	-	1	1	2	3	5	-	1
ÖLAND	48	8	19	7	28	1	-	-	-	-	-	-	9	13	57	21	78	5	7
SÖDERFORS	4	3	2	3	2	-	-	-	-	-	-	-	3	1	7	4	11	3	-
TIERP	100	39	45	31	55	8	-	-	2	-	-	-	13	9	115	48	163	7	5
TIERPSBYGDEN	7	3	3	3	4	-	-	-	-	-	-	-	1	-	8	3	11	1	-
UPPSALA	4115	3115	1299	1938	2609	998	125	1	1489	375	165	7	691	423	6420	3914	10334	389	196
VENDEL	34	6	22	5	12	1	-	-	-	-	-	-	5	3	39	9	48	4	1
VÄSTLAND	2	4	1	3	1	1	-	-	-	-	-	-	-	3	2	7	9	-	3
ÄLVKÄRLBY	86	32	27	28	59	4	1	-	-	-	-	-	4	12	91	44	135	1	6
ÖSTERLOVSTA	17	6	8	6	9	-	-	-	-	-	-	-	2	4	19	10	29	-	4
ÖSTHAMMAR	120	32	37	26	89	6	2	-	-	-	-	-	15	9	143	41	184	6	3
SUMMA	5123	3478	1688	2231	3225	1067	131	1	1494	375	165	7	824	530	7572	4384	11956	483	252
<u>SÖDERMANLANDS LÄN</u>																			
DAGA	10	6	4	5	6	1	-	-	-	-	-	-	3	5	13	11	24	2	5
ESKILSTUNA	982	599	258	444	714	152	52	-	63	4	1	-	137	94	1234	697	1931	82	50
FLEN	124	52	69	46	60	6	-	-	1	1	1	-	18	25	148	78	226	13	11
GNESTA	48	39	20	31	28	8	-	-	3	7	-	-	6	8	57	54	111	4	6
KATRINEHOLM	472	146	206	110	262	36	4	-	9	1	-	-	49	24	534	171	705	39	15
NYKÖPING	1011	539	260	416	736	121	42	2	3	-	1	-	57	63	1113	604	1717	32	37
OXELÖSUND	96	29	34	21	62	8	-	-	1	-	-	-	3	15	100	44	144	2	10
STRÅNGÅS	727	241	236	196	489	43	16	-	-	-	-	-	117	63	860	304	1164	38	25
TROSA	7	4	2	4	5	-	-	-	-	-	-	-	1	4	8	8	16	1	4
VÄGNÄR	89	31	48	25	41	6	-	-	4	1	-	-	6	2	99	34	133	3	2

Tabell 22 (forts). Statstjänstemän fördelade efter län, kommun, löneplan m m och kön den 1 oktober 1973

KOMMUN	LÖNEPLAN A		DARAV I LÖNEGRAD				LÖNEPL B OCH C			LÖNEPLAN U		DARAV I U 26-31		ÖVRIGA		SAMTLIGA			DARAV UNDER HALVTID	
	M	KV	1-14		15-30		M	KV	C	M	KV	M	KV	M	KV	M	KV	SUMMA	M	KV
			M	KV	M	KV														
VINGÅKER	73	30	31	19	41	11	1	-	-	-	-	-	15	4	89	34	123	10	3	
SUMMA	3644	1716	1168	1317	2444	392	115	2	84	14	3	-	412	307	4255	2039	6294	226	168	
ÖSTERGÖTLANDS LÄN																				
ASKA	6	-	1	-	5	-	-	-	-	-	-	-	-	-	6	-	6	-	-	
BOXHOLM	24	7	10	6	14	1	-	-	-	-	-	-	6	6	30	13	43	4	3	
FINSPIÅNG	123	35	68	28	55	7	1	-	-	-	-	-	29	8	153	43	196	22	4	
LINKÖPING	3431	1681	900	1284	2503	377	84	2	455	80	53	-	356	260	4326	2023	6349	226	152	
MJÖLBY	390	91	166	72	223	19	1	-	1	1	-	-	31	14	423	106	529	21	5	
MOTALA	571	225	173	166	397	59	13	-	13	4	-	-	60	40	657	269	926	37	16	
NORRA KINDA	7	3	6	3	1	-	-	-	-	-	-	-	2	1	9	4	13	-	1	
NORRKÖPING	2315	1202	768	1001	1528	193	40	-	88	48	2	-	197	173	2640	1423	4063	121	86	
STEGEBORG	3	1	3	1	-	-	-	-	-	-	-	-	2	1	5	2	7	1	-	
SÖDERKÖPING	25	8	9	8	16	-	-	-	-	-	-	-	10	6	35	14	49	5	2	
SÖDRA KINDA	11	5	9	4	2	1	-	-	-	-	-	-	4	1	15	6	21	1	1	
TJÄLLMO	3	3	-	3	3	-	-	-	-	-	-	-	2	2	5	5	10	-	1	
VADSTENA	43	14	23	9	20	5	-	-	-	-	-	-	23	11	66	25	91	10	3	
VALDEMÅRSVIK	47	14	23	10	22	4	-	-	-	-	-	-	12	10	59	24	83	8	7	
VIKBOLANDET	136	26	52	18	84	8	-	-	-	-	-	-	7	8	143	34	177	1	3	
VÄSTRA KINDA	71	74	37	73	34	1	-	-	-	-	-	-	8	19	79	93	172	3	1	
YDRE	12	3	4	3	8	-	-	-	-	-	-	-	4	3	16	6	22	2	1	
ÅTVIDABERG	71	12	43	9	28	3	-	-	-	-	-	-	18	12	89	24	113	10	7	
ÖDESHOG	24	13	7	10	17	1	-	-	-	-	-	-	6	15	30	28	58	-	1	
ÖFÖRDEL. INOM LÄNET	-	-	-	-	-	-	-	-	-	-	-	-	1	-	1	-	1	-	-	
SUMMA	7313	3417	2302	2708	4960	679	139	2	557	133	55	-	778	590	8787	4142	12929	472	294	

Tabell 22 (forts). Statstjänstemän fördelade efter län, kommun, löneplan m m och kön den 1 oktober 1973

KOMMUN	LÖNEPLAN A		DARAV I LÖNEGRAD				LÖNEPL B OCH C		LÖNEPLAN U		DARAV I U 26-31		ÖVRIGA		SAMTLIGA		DARAV UNDER HALVTID		
	M	KV	1-14		15-30		M	KV	M	KV	M	KV	M	KV	M	KV	SUMMA	M	KV
			M	KV	M	KV													
JÖNKÖPINGS LÄN																			
ANDERSTORP	17	5	9	5	8	-	-	-	-	-	-	-	6	3	23	8	31	5	2
ANEBY	26	4	20	3	6	1	-	-	-	-	-	-	8	2	34	6	40	3	1
BURSERYD	13	3	5	3	8	-	-	-	-	-	-	-	1	4	14	7	21	-	2
EKSJÖ	687	220	281	168	406	51	11	-	-	-	-	-	34	33	732	253	985	16	14
GISLAVED	50	13	28	10	22	3	-	-	-	-	-	-	8	8	58	21	79	7	6
GNOSJÖ	27	6	15	6	12	-	-	-	-	-	-	-	13	7	40	13	53	10	4
HJÄLMSERYD	18	4	12	2	6	2	-	-	-	-	-	-	1	4	19	8	27	1	2
HYLTE	42	6	24	6	18	-	-	-	-	-	-	-	6	5	48	11	59	5	4
JÖNKÖPING	1859	1043	643	789	1199	248	84	1	63	33	4	-	263	176	2269	1253	3522	159	72
NÄSSJÖ	1292	169	561	135	730	34	6	-	-	-	-	-	35	42	1333	211	1544	26	35
REFTELE	19	12	10	10	9	2	-	-	-	-	-	-	2	3	21	15	36	1	3
SÄVSJÖ	53	9	23	4	30	5	-	-	12	-	-	-	9	10	74	19	93	5	5
SÖDRA MO	9	3	5	2	4	1	-	-	-	-	-	-	1	2	10	5	15	1	2
TRANÅS	136	44	76	36	60	8	-	-	2	-	-	-	27	24	165	68	233	22	14
UNNARYD	8	3	5	2	3	1	-	-	-	-	-	-	1	5	9	8	17	1	5
VÄGGERYD	84	32	49	28	35	4	-	-	-	-	-	-	9	11	93	43	136	8	7
VETLANDA	155	69	71	55	83	14	2	-	-	-	-	-	35	17	192	86	278	24	12
VILLSTAD	28	5	16	5	12	-	-	-	-	-	-	-	7	5	35	10	45	4	4
VÄRNAMO	337	127	142	97	195	29	6	-	4	-	-	-	40	28	387	155	542	28	20
SUMMA	4860	1777	1995	1366	2846	403	109	1	81	33	4	-	506	389	5556	2200	7756	326	214
KRONBERGS LÄN																			
ALVÉSTA	376	41	204	32	172	9	-	-	-	-	-	-	27	33	403	74	477	22	23
LESSEBO	49	16	25	14	24	2	-	-	-	-	-	-	7	8	56	24	80	5	6
LJUNGBY	199	113	80	88	118	25	3	-	1	1	-	-	39	44	242	158	400	26	16
MÄRKARYD	79	31	39	25	39	6	-	-	8	2	-	-	16	12	103	45	148	13	9
TINGSRYD	65	18	36	15	29	3	-	-	1	-	-	-	19	11	85	29	114	14	5

Tabell 22 (forts). Statstjänstemän fördelade efter län, kommun, löneplan m m och kön den 1 oktober 1973

KOMMUN	LÖNEPLAN A		DARAV I LÖNEGRAD				LÖNEPL B OCH C			LÖNEPLAN U		DARAV I U 26-31		ÖVRIGA		SAMTLIGA		DARAV UNDER HALVTID		
	M	KV	1-14		15-30		M	KV	C	M	KV	M	KV	M	KV	M	KV	SUMMA	M	KV
			M	KV	M	KV														
UPPVIDINGE	62	21	29	20	33	1	-	-	-	-	-	-	12	12	74	33	107	8	4	
VÄXJÖ	1559	762	581	581	954	177	59	2	106	39	3	-	176	59	1900	902	2802	84	30	
ALMHULT	126	34	68	25	58	9	-	-	-	-	-	-	16	18	142	52	194	12	13	
SUMMA	2515	1036	1062	800	1427	232	62	2	116	42	3	-	312	237	3005	1317	4322	184	106	
KALMAR LÄN																				
BORGHOLM	48	24	18	14	24	6	-	-	-	-	-	-	22	9	70	33	103	12	6	
EMMABODA	111	16	54	11	57	5	-	-	-	-	-	-	9	9	120	25	145	7	5	
FLISERYD	7	2	3	2	4	-	-	-	-	-	-	-	-	4	7	6	13	-	4	
HULTSFRED	120	28	57	20	63	7	-	-	7	-	-	-	15	18	142	46	188	9	11	
HÖGSBY	48	11	25	7	23	4	1	-	-	-	-	-	7	16	56	27	83	5	8	
KALMAR	1413	830	385	643	1007	181	55	-	83	35	4	-	149	110	1700	975	2675	65	47	
MONSTERAS	50	12	27	9	23	1	-	-	-	1	-	-	8	3	58	16	74	6	-	
MORBYLÅNGA	18	6	12	6	6	-	-	-	-	-	-	-	6	6	24	12	36	3	6	
NYBRÖ	103	27	59	20	44	7	-	-	1	-	-	-	23	14	127	41	168	14	9	
CSKARSHAMN	225	115	68	85	157	27	4	-	16	1	-	-	37	28	282	144	426	24	13	
TORSLUNDA	21	4	9	3	12	1	-	-	-	-	-	-	5	4	26	8	34	4	1	
TORSÅS	27	9	16	7	11	2	-	-	-	-	-	-	11	7	38	16	54	4	5	
VIMMERBY	97	56	32	46	62	10	-	-	-	-	-	-	17	20	114	76	190	12	14	
VÄSTERVIK	410	142	157	105	251	35	6	-	31	4	-	-	62	41	509	187	696	41	21	
ALEM	13	6	5	4	8	2	-	-	1	-	-	-	3	4	17	10	27	-	2	
ÖLANDS-ÅKERBÖ	14	5	12	4	6	1	-	-	-	-	-	-	5	9	23	14	37	4	4	
SUMMA	2729	1293	939	986	1758	289	66	-	139	41	4	-	379	302	3313	1636	4949	210	156	
GOTLANDS LÄN																				
GOTLAND	1475	584	566	456	900	119	35	1	13	-	1	-	210	102	1733	687	2420	72	59	
SUMMA	1475	584	566	456	900	119	35	1	13	-	1	-	210	102	1733	687	2420	72	59	

Tabell 22 (forts). Statstjänstemän fördelade efter län, kommun, löneplan m m och kön den 1 oktober 1973

KOMMUN	LÖNEPLAN A		DARAV I LÖNEGRAD				LÖNEPL B OCH C		LÖNEPLAN U		DARAV I U 26-31		ÖVRIGA		SAMTLIGA		DARAV UNDER HALVTID		
	M	KV	M	KV	M	KV	M	KV	M	KV	M	KV	M	KV	M	KV	SUMMA	M	KV
BLEKINGE LAN																			
FRIDLEVSTAD	30	4	15	4	15	-	-	-	1	-	-	-	7	5	38	9	47	2	2
HASSLÖ	3	-	2	-	1	-	-	-	-	-	-	-	-	1	3	1	4	-	1
JÄMJO	31	6	24	5	7	1	-	-	1	-	-	-	10	11	42	17	59	4	8
KARLSHAMN	369	138	137	116	231	22	5	-	2	-	-	-	34	31	410	169	579	19	15
KARLSKRONA	2774	784	1260	616	1499	162	45	2	17	5	2	-	227	140	3063	931	3994	55	23
NÄTRABY	16	9	8	7	8	2	-	-	1	-	-	-	3	3	20	12	32	-	1
ÖLÖFSTROM	74	28	24	23	50	5	-	-	1	-	-	-	11	10	86	38	124	9	5
RONNEBY	598	140	170	113	428	26	3	-	30	1	-	-	54	48	685	189	874	25	20
RODEBY	42	9	12	8	30	1	-	-	-	-	-	-	1	6	43	15	58	-	1
SÖLVESBORG	113	33	54	25	59	8	-	-	15	1	-	-	19	9	147	43	190	8	3
SUMMA	4050	1151	1706	917	2328	227	53	2	68	7	2	-	366	264	4537	1424	5961	122	79
KRISTIANSTADS LAN																			
BJÄRNUM	19	3	12	2	7	1	-	-	-	-	-	-	6	4	25	7	32	3	2
BROBY	23	9	9	7	14	2	1	-	-	-	-	-	5	3	29	12	41	2	2
BROMÖLLA	22	11	12	11	10	-	-	-	-	-	-	-	4	3	26	14	40	3	1
BÄSTAD	43	13	22	9	21	4	-	-	-	-	-	-	9	15	52	28	80	4	10
DEGEBERGA	36	11	10	10	26	1	-	-	-	-	-	-	2	7	38	18	56	-	4
GLIMAKRA	8	5	4	4	4	1	-	-	-	-	-	-	-	1	8	6	14	-	-
HJÄRSÄS	2	4	2	3	-	1	-	-	-	-	-	-	-	4	2	8	10	-	2
HÄSSLÉHOLM	1125	271	472	221	653	48	9	-	3	-	-	-	67	39	1204	310	1514	38	20
HÄSTVEDA	166	66	46	65	120	1	3	-	-	-	-	-	8	4	177	70	247	4	4
KIVIK	27	16	9	13	18	3	-	-	-	-	-	-	6	5	33	21	54	2	2
KLIPPAN	95	47	44	36	50	10	1	-	4	1	-	-	13	5	113	53	166	9	4
KNISLINGS	12	6	7	5	5	1	-	-	1	-	-	-	3	8	16	14	30	1	6
KRISTIANSTAD	1999	1093	607	860	1379	225	77	-	66	28	4	-	183	126	2325	1247	3572	51	37
KVIDINGE	4	3	2	3	2	-	-	-	-	-	-	-	2	1	6	4	10	-	1
LOSHULT	2	2	2	1	-	1	-	-	-	-	-	-	1	1	3	3	6	1	1

Tabell 22 (forts). Statstjänstemän fördelade efter län, kommun, löneplan m m och kön den 1 oktober 1973

KOMMUN	LONEPLAN A		DARAV I LONEGRAD				LONEPL		LONEPLAN U		DARAV I		OVRIGA		SAMTLIGA			DARAV UNDER	
	M	KV	1-14		15-30		B OCH C		M	KV	U 26-31		M	KV	M	KV	SUMMA	HALVTIC	
			M	KV	M	KV	M	KV			M	KV						M	KV
NÄSUM	2	2	2	1	-	1	-	-	-	-	-	-	-	2	2	4	6	-	2
OPPMANNA OCH VANGA	4	4	2	3	2	1	-	-	-	-	-	-	4	4	8	8	16	2	1
OSBY	49	11	27	9	22	2	-	-	-	-	-	11	6	60	17	77	6	6	
PERSTORP	23	7	11	7	12	-	-	-	-	-	-	8	5	31	12	43	7	2	
RISEBERGA	494	77	153	67	340	9	1	-	15	3	-	15	13	525	93	618	10	2	
SIMRISHAMN	122	73	39	61	82	12	2	-	3	-	-	27	14	154	87	241	12	9	
SÖSDALA	19	9	8	8	11	1	-	-	-	-	-	3	2	22	11	33	2	1	
TOLLARP	17	10	10	8	7	2	-	-	-	-	-	5	7	22	17	39	2	7	
TOMELILLA	57	12	29	7	28	5	1	-	2	-	-	16	8	76	20	96	10	5	
TYRINGE	27	6	13	6	14	-	-	-	-	-	-	11	4	38	10	48	8	2	
VINSLOV	2	-	1	-	1	-	-	-	-	-	-	1	-	3	-	3	-	-	
VINSLOVS CENTRALKOM	18	3	12	3	6	-	-	-	-	-	-	3	4	21	7	28	2	2	
VITTSJÖ	8	3	5	3	3	-	-	-	-	-	-	2	4	10	7	17	2	3	
ÅSTORP	80	10	38	10	42	-	-	-	-	-	-	6	4	86	14	100	5	2	
ÄNGELHOLM	667	182	162	146	503	36	9	-	2	-	-	68	34	746	216	962	43	16	
ÖRKELLJUNGA	98	78	53	58	45	20	-	-	5	-	-	13	13	116	91	207	6	10	
ÖRKENED	12	4	8	3	4	1	-	-	-	-	-	5	1	17	5	22	2	-	
ÖSTRA LJUNGBY	1	1	1	1	-	-	-	-	-	-	-	-	-	1	1	2	-	-	
SUMMA	5283	2052	1834	1651	3431	389	104	-	101	32	4	-	507	351	5995	2435	8430	237	166
MALMÖHUS LÄN																			
BARA	2	3	1	3	1	-	-	-	-	-	-	1	2	3	5	8	1	-	
BILLESKOLM	28	5	16	5	12	-	-	-	-	-	-	1	3	29	8	37	1	2	
BJUV	20	11	7	10	13	1	-	-	-	-	-	6	6	26	17	43	6	4	
BJÄRSJÖLAGÅRD	19	6	10	5	9	1	-	-	-	-	-	-	1	19	7	26	-	2	
BLENTARP	1	1	1	1	-	-	-	-	-	-	-	-	1	1	2	3	-	-	
BURLOV	46	25	19	17	24	4	-	-	-	-	-	16	8	62	33	95	9	5	
DALBY	27	21	6	10	17	8	-	-	-	-	-	5	-	32	21	53	2	-	
EKEBY	5	2	3	2	2	-	-	-	-	-	-	1	3	6	5	11	1	2	
ESLOV	279	106	118	82	161	24	5	-	-	-	-	32	28	316	134	450	18	19	
GENARP	24	7	9	6	15	1	-	-	-	-	-	3	1	27	8	35	2	-	

Tabell 22 (forts). Statstjänstemän fördelade efter län, kommun, löneplan m m och kön den 1 oktober 1973

KOMMUN	LÖNEPLAN A		DARAV I LÖNEGRAD				LÖNEPL B OCH C		LÖNEPLAN U		DARAV I U 26-31		ÖVRIGA		SAMTLIGA			DARAV UNDER HALVTID	
	M	KV	1-14		15-30		M	KV	M	KV	M	KV	M	KV	M	KV	SUMMA	M	KV
			M	KV	M	KV													
HELSINGBORG	1831	903	707	740	1115	161	20	-	16	8	-	-	152	101	2019	1012	3031	110	51
HÄRSLOV	5	1	-	1	5	-	-	-	-	-	-	-	2	2	7	3	10	2	-
HÖGANÄS	84	29	49	23	35	6	-	-	1	-	-	-	18	9	103	38	141	16	4
HÖRBY	92	9	27	7	65	2	-	-	-	-	-	-	16	7	108	16	124	8	4
HÖR	36	15	11	15	25	-	-	-	-	-	-	-	8	8	44	23	67	5	4
KÄVLINGE	63	59	27	43	33	14	1	-	43	12	1	-	18	20	125	91	216	10	4
LANDSKRONA	323	159	130	123	192	34	5	-	-	-	-	-	40	23	368	182	550	34	17
LÖMMA	126	108	57	83	67	25	5	1	44	4	6	-	6	5	181	118	299	6	3
LUND	1566	1632	511	903	972	580	30	3	1421	238	165	6	488	273	3505	2146	5651	404	161
LÖDDEKÖPINGE	14	5	14	4	-	1	-	-	-	-	-	-	3	2	17	7	24	1	1
MALMÖ	6236	3875	2020	2903	4111	868	183	7	398	152	36	2	766	411	7585	4445	12030	438	188
MÄNSTERP	1	-	1	-	-	-	-	-	-	-	-	-	-	1	1	2	-	-	-
RÄNG	23	7	15	6	8	-	-	-	-	-	-	-	2	5	25	12	37	1	2
SJÖBO	48	5	31	4	17	1	-	-	-	-	-	-	10	5	58	10	68	8	3
SKANÖR-FÄLSTERBO	4	5	2	5	1	-	-	-	-	-	-	-	3	2	7	7	14	1	2
SKURUP	41	12	26	8	15	3	-	-	-	-	-	-	11	8	52	20	72	5	5
STAFFANSTORP	19	7	9	5	10	2	-	-	1	-	-	-	12	3	32	10	42	7	1
SVALÖV	44	25	24	22	20	3	1	-	-	1	-	-	11	18	56	44	100	5	13
SVEDALA	184	56	72	42	110	13	1	-	-	-	-	-	12	7	197	63	260	8	1
SÖDRA SANDBY	215	44	110	36	105	8	-	-	4	-	-	-	18	13	237	57	294	3	10
TRELLEBORG	715	155	338	116	375	38	4	-	-	-	-	-	48	22	767	177	944	36	9
VEBBERÖD	6	3	3	3	3	-	-	-	-	-	-	-	4	1	10	4	14	3	-
VÄLLINGE	15	5	8	5	7	-	-	-	-	-	-	-	5	4	20	9	29	3	2
VÖLLSJO	6	3	5	3	1	-	-	-	-	-	-	-	3	2	9	5	14	2	1
YSTAD	585	205	242	162	328	41	5	-	4	-	-	-	48	27	642	232	874	27	16
ÖSTRA FÄRS	7	1	5	1	2	-	-	-	-	-	-	-	1	4	8	5	13	1	2
SUMMA	12742	7515	4634	5404	7876	1839	260	11	1932	415	208	8	1770	1036	16704	8977	25681	1184	538

Tabell 22 (forts). Statistjänstemän fördelade efter län, kommun, löneplan m m och kön den 1 oktober 1973

KOMMUN	LÖNEPLAN A		DARAV I LÖNEGRAD				LÖNEPL B OCH C		LÖNEPLAN U		DARAV I U 26-31		ÖVRIGA		SAMTLIGA		DARAV UNDER HALVTID		
	M	KV	1-14		15-30		M	KV	M	KV	M	KV	M	KV	M	KV	SUMMA	M	KV
			M	KV	M	KV													
<u>HALLANDS LÄN</u>																			
ELDSBERGA	6	1	1	1	5	-	-	-	-	-	-	-	1	1	7	2	9	1	1
ENSLOV	1	3	1	3	-	-	-	-	-	-	-	-	1	-	2	3	5	1	-
FALKENBERG	195	66	97	54	98	12	-	-	-	-	-	-	41	33	236	99	335	27	26
FJÄRRAS	10	2	5	2	5	-	-	-	-	-	-	-	2	2	12	4	16	1	-
GETINGE	8	4	3	4	5	-	-	-	-	-	-	-	4	2	12	6	18	2	1
HÄLMSTAD	1806	718	562	565	1235	150	51	2	26	8	4	-	179	109	2062	837	2899	77	44
HÄRPLINGE	12	2	6	1	6	1	-	-	-	-	-	-	1	2	13	4	17	-	1
HISHULT	2	2	2	1	-	1	-	-	-	-	-	-	-	2	2	4	6	-	2
KNÄRED	5	3	4	2	1	1	-	-	-	-	-	-	4	-	9	3	12	4	-
KVIBILLE	5	2	1	-	4	2	1	-	-	-	-	-	1	-	7	2	9	1	-
KUNGSBACKA	140	75	59	57	80	14	1	-	-	-	-	-	24	20	165	95	260	19	9
LAHOLM	74	16	31	11	43	5	-	-	-	-	-	-	12	10	86	26	112	9	6
LOFTADALEN	11	4	5	2	6	2	-	-	-	-	-	-	2	4	13	8	21	2	4
ÖNSALA	77	12	15	11	62	1	-	-	-	-	-	-	5	7	82	19	101	4	1
OSKARSTROM	22	5	6	5	16	-	-	-	-	-	-	-	3	3	25	8	33	3	2
RÄNNESLÖV	4	3	1	3	3	-	-	-	-	-	-	-	-	-	4	3	7	-	-
SÖNDRUM	1	4	-	3	1	1	1	-	3	-	-	-	4	3	9	7	16	2	2
TÖRUP	20	6	12	5	8	1	-	-	-	-	-	-	6	2	26	8	34	4	1
VÄRBERG	719	188	177	138	541	50	10	-	2	-	-	-	63	42	794	230	1024	37	21
VEINGE	9	2	4	-	5	2	-	-	-	-	-	-	1	4	10	6	16	1	2
SUMMA	3127	1118	992	868	2124	243	64	2	31	8	4	-	354	246	3576	1374	4950	195	123
<u>GÖTEBORGS OCH BOHUS LÄN</u>																			
ASKIM	13	10	6	8	7	2	-	-	-	1	-	-	15	12	28	23	51	11	8
GÖTEBORG	10886	7384	3291	5392	7446	1806	308	25	1723	406	181	4	1542	1043	14459	8858	23317	1064	635
HÄRRYDA	66	51	36	47	30	4	-	-	-	-	-	-	18	19	84	70	154	14	14
KUNGÄLV	20	81	83	64	116	15	1	-	1	1	-	-	35	19	237	101	338	28	9
LYSEKIL	125	37	53	28	68	7	1	-	-	-	-	-	17	9	143	46	189	10	6

Tabell 22 (forts). Statjänstemän fördelade efter län, kommun, löneplan m m och kön den 1 oktober 1973

KOMMUN	LÖNEPLAN A		DARAV I LÖNEGRAD				LÖNEPL B OCH C		LÖNEPLAN U		DARAV I U 26-31		ÖVRIGA		SAMTLIGA			DARAV UNDER HALVTID	
	M	KV	1-14		15-30		M	KV	M	KV	M	KV	M	KV	M	KV	SUMMA	M	KV
			M	KV	M	KV													
MUNKEDAL	40	22	22	19	18	3	-	-	2	-	-	-	9	6	51	28	79	5	5
MÖLNÄDAL	276	168	108	130	166	38	4	-	3	-	1	-	69	23	352	191	543	57	17
ORUST	52	10	35	9	17	1	-	-	-	-	-	-	14	13	66	23	89	8	6
PARTILLE	45	23	21	19	23	4	-	-	1	-	-	-	22	16	68	39	107	19	9
SMÖGEN	3	1	1	-	2	1	-	-	-	-	-	-	1	2	4	3	7	1	-
STENUNGSUND	335	47	87	38	247	8	2	-	-	-	-	-	20	10	357	57	414	12	5
STROMSTAD	134	53	42	41	92	12	2	-	-	-	-	-	22	13	158	66	224	14	5
STYRSÖ	38	3	35	1	3	2	-	-	-	-	-	-	2	6	40	9	49	2	4
SVARTEBORG	28	2	19	1	9	1	-	-	-	-	-	-	3	4	31	6	37	1	2
SÖDRA SOTENAS	31	5	14	5	17	-	-	-	-	-	-	-	4	2	35	7	42	3	1
SÖRBYGDEN	3	1	3	1	-	-	-	-	-	-	-	-	2	2	5	3	8	-	2
TANUM	67	14	24	10	43	4	-	-	-	-	-	-	18	9	85	23	108	12	5
TJÖRN	27	7	13	6	14	1	-	-	-	-	-	-	6	15	33	22	55	5	10
TOSSENE	6	6	3	5	3	1	-	-	7	-	-	-	3	2	16	8	24	3	1
UDDEVALLA	1219	429	443	347	756	81	12	1	2	-	1	-	98	37	1331	467	1798	66	17
ÖCKERÖ	22	13	7	12	15	1	-	-	-	1	-	-	5	15	27	29	56	4	9
SUMMA	13616	8367	4346	6183	9092	1992	330	26	1739	409	183	4	1925	1277	17610	10079	27689	1339	770
ALVSBORGS LÄN																			
ALINGSÅS	254	107	100	79	150	24	5	-	3	1	-	-	26	10	288	118	406	23	5
BENGTSFORS	89	16	52	15	37	1	-	-	2	-	-	-	13	14	104	30	134	8	8
BJÄRKE	10	5	9	5	1	-	-	-	-	-	-	-	3	6	13	11	24	3	3
BÖLLEBYGD	25	4	11	4	13	-	-	-	-	-	-	-	3	2	28	6	34	1	-
BORÅS	1624	740	583	575	1031	159	29	-	40	19	-	1	216	141	1909	900	2809	123	104
BRÅLANDA	22	2	10	2	12	-	-	-	-	-	-	-	4	3	26	5	31	4	2
DALS-ED	43	5	17	5	26	-	-	-	-	-	-	-	4	8	47	13	60	2	4
DALSJÖFORS	39	6	13	4	23	1	-	-	1	-	-	-	4	7	44	13	57	2	5
DALSTORP	7	1	4	-	3	1	-	-	-	-	-	-	3	2	10	3	13	2	1
FRISTAD	17	6	7	5	10	1	-	-	-	-	-	-	4	15	21	21	42	4	13

Tabell 22 (forts). Statstjänstemän fördelade efter län, kommun, löneplan m m och kön den 1 oktober 1973

KOMMUN	LÖNEPLAN A		DÄRAV I LÖNEGRAD				LÖNEPL B CCH C		LÖNEPLAN U		DÄRAV I U 26-31		ÖVRIGA		SAMTLIGA			DÄRAV UNDER HALVTIC	
	M	KV	1-14		15-30		M	KV	M	KV	M	KV	M	KV	M	KV	SUMMA	M	KV
			M	KV	M	KV													
FRÅNDEFORS	54	15	27	11	25	4	-	-	-	-	-	5	3	59	18	77	5	2	
FÄRGELANDA	16	4	10	3	6	1	-	-	-	-	-	6	6	22	10	32	2	5	
GÄSENE	33	6	17	5	16	1	-	-	-	-	-	6	-	39	6	45	5	-	
HEMSJÖ	1	2	1	-	-	2	-	-	-	-	-	-	-	1	2	3	-	-	
HERRLJUNGA	93	6	57	6	36	-	-	-	-	-	-	18	1	111	7	118	14	1	
HÖGSÅTER	4	1	3	1	1	-	-	-	-	-	-	3	2	7	3	10	2	2	
HÖKERUM	5	-	4	-	1	-	-	-	-	-	-	2	-	7	-	7	1	-	
LERUM	90	27	41	24	49	3	-	-	-	-	-	21	20	111	47	158	19	14	
LILLA EDET	57	11	22	8	35	3	-	-	-	-	-	6	10	63	21	84	6	5	
MARK	176	50	86	39	90	11	2	-	-	-	-	38	17	216	67	283	24	10	
MELLERUD	229	11	120	10	108	1	-	-	-	-	-	20	7	249	18	267	14	4	
NODINGE	20	13	9	13	11	-	-	-	-	-	-	1	10	21	23	44	1	7	
REOVÄG	13	3	7	2	6	1	-	-	-	-	-	6	4	19	7	26	6	2	
SANDHULT	16	7	8	5	8	2	-	-	-	-	-	6	11	22	18	40	4	11	
SKEPPLANDA	7	2	5	2	2	-	-	-	-	-	-	1	1	8	3	11	-	-	
STARRKÄRR	21	13	9	12	12	1	-	-	-	-	-	8	15	29	28	57	7	11	
SVENLJUNGA	38	10	16	9	22	1	-	-	1	-	-	11	6	50	16	66	8	3	
TRANEMO	76	10	43	8	33	2	-	-	-	-	-	7	17	83	27	110	5	14	
TROLLHATTAN	666	371	211	303	455	48	14	-	32	5	-	57	57	769	433	1202	32	30	
ULRICEHAMN	105	31	44	24	61	7	1	-	-	-	-	22	7	128	38	166	19	2	
VISKAFORS	16	11	6	10	10	1	-	-	-	-	-	4	6	20	17	37	3	6	
VÄRGARDA	28	18	16	16	12	2	-	-	-	-	-	7	4	35	22	57	6	2	
VÄNERSBORG	768	631	199	480	546	147	63	2	16	9	3	66	39	913	681	1594	34	10	
VÄSTRA TUNHEM	9	9	4	8	5	-	-	-	-	-	-	2	2	11	11	22	2	-	
ÄMÅL	198	53	64	39	134	14	2	-	4	-	-	22	17	226	70	296	16	3	
ÅSUNDEN	10	2	8	1	2	1	-	-	-	-	-	5	3	15	5	20	4	2	
SUMMA	4879	2209	1843	1733	2992	440	116	2	99	34	3	1	630	473	5724	2718	8442	411	291

Tabell 22 (forts). Statjänstemän fördelade efter län, kommun, löneplan m m och kön den 1 oktober 1973

KOMMUN	LÖNEPLAN A		DARAV I LÖNEGRAD				LÖNEPL			LÖNEPLAN U		DARAV I		ÖVRIGA		SAMTLIGA		DARAV UNDER		
	M	KV	1-14		15-30		B	DCH	C	M	KV	U 26-31		M	KV	M	KV	SUMMA	HALVTID	
			M	KV	M	KV						M	KV						M	KV
SKARABORGS LÄN																				
DIMBO	1	-	1	-	-	-	-	-	-	-	-	-	-	1	-	2	-	2	-	-
ESSUNGA	20	5	11	5	9	-	-	-	-	-	-	-	-	8	8	28	13	41	6	5
FALKÖPING	570	166	211	136	359	27	2	-	1	-	-	-	42	17	615	183	798	18	6	
FROJERED	2	-	2	-	-	-	-	-	-	-	-	-	-	1	-	3	-	3	1	-
FROKIND	1	-	-	-	1	-	-	-	-	-	-	-	-	-	-	1	-	1	-	-
FÄGELIS	-	-	-	-	-	-	-	-	-	-	-	-	-	1	-	1	-	1	1	-
GRÄSTORP	38	4	28	3	10	1	-	-	-	-	-	-	11	4	49	8	57	6	-	
GUDHEM	70	28	30	22	40	6	-	-	-	-	-	-	-	-	70	28	98	-	-	
GULLSPANG	18	8	5	8	13	-	-	-	-	-	-	-	-	5	9	23	17	40	4	4
GÖTENE	37	7	20	7	17	-	-	-	-	-	-	-	-	8	9	45	16	61	5	6
HABO	15	5	8	4	6	1	-	-	-	-	-	-	-	4	4	19	9	28	2	3
HJÖ	31	6	17	6	14	-	-	-	3	-	-	-	-	10	4	44	10	54	5	2
HÖKENSÄS	3	-	1	-	2	-	-	-	-	-	-	-	-	-	-	3	-	3	-	-
KARLSBORG	829	179	329	159	500	20	8	-	-	-	-	-	-	50	19	887	198	1085	29	7
KVÄNUM	9	3	7	2	2	1	-	-	-	-	-	-	-	5	4	14	7	21	4	1
LÄRV	1	-	1	-	-	-	-	-	-	-	-	-	-	2	1	3	1	4	1	1
LIDKÖPING	698	173	215	136	482	34	9	-	19	3	-	-	70	66	796	242	1038	45	33	
MARIESTAD	466	327	141	244	302	74	35	1	6	-	2	-	60	22	567	350	917	26	14	
MULLSJÖ	39	6	22	6	17	-	-	-	-	-	-	-	-	6	5	45	11	56	5	4
SKARA	282	139	92	105	188	32	13	-	4	-	-	-	32	24	331	163	494	17	10	
SKOVDE	1484	450	531	353	953	94	20	-	18	2	-	-	142	80	1664	532	2196	46	29	
STENSTORP	16	2	6	2	10	-	1	-	-	-	-	-	-	3	3	20	5	25	2	2
TIBRO	32	10	17	8	14	2	-	-	-	-	-	-	-	9	5	41	15	56	7	4
TIDAHOLM	207	43	112	34	95	9	-	-	-	-	-	-	-	13	13	220	56	276	6	10
TÖREBOGA	102	12	51	10	51	2	-	-	1	-	-	-	-	11	8	114	20	134	8	5
VARA	108	22	52	15	56	7	1	-	1	-	-	-	9	9	119	31	150	4	5	
VARTOFTA	10	-	8	-	2	-	-	-	-	-	-	-	-	4	1	14	1	15	2	1
VILSKE	12	6	5	6	7	-	-	-	-	-	-	-	-	4	2	16	8	24	2	-
SUMMA	5101	1601	1923	1271	3150	310	89	1	53	5	2	-	511	317	5754	1924	7678	252	152	

Tabell 22 (forts). Statjänstemän fördelade efter län, kommun, löneplan m m och kön den 1 oktober 1973

KOMMUN	LÖNEPLAN A		DARAV I LÖNEGRAD				LÖNEPL		LÖNEPLAN U		DARAV I		ÖVRIGA		SAMTLIGA			DARAV UNDER	
	M	KV	1-14		15-30		B	CCH C	M	KV	U 26-31		M	KV	M	KV	SUMMA	M	KV
			M	KV	M	KV					M	KV							
VÄRMLANDS LÄN																			
ARVIKA	256	127	93	93	161	34	4	-	22	1	-	-	27	41	309	169	478	9	22
EDA	105	14	50	12	55	2	-	-	-	-	-	-	12	15	117	29	146	6	9
EKSHARAD	18	5	5	5	11	-	-	-	-	-	-	-	2	5	20	10	30	2	3
FILIPSTAD	182	53	98	47	83	6	1	-	-	1	-	-	22	16	205	70	275	16	10
FINNSKOGA-DALBY	19	14	5	12	14	2	-	-	-	-	-	-	4	10	23	24	47	4	8
FORSHAGA	4	8	3	7	1	1	-	-	-	-	-	-	8	5	12	13	25	5	2
GRUMS	39	11	25	9	14	2	-	-	-	-	-	-	8	8	47	19	66	7	7
GUSTAV ADDLF	1	-	-	-	1	-	-	-	-	-	-	-	1	1	2	1	3	-	-
HAGFORS	73	68	18	56	55	12	-	-	-	-	-	-	9	11	82	79	161	7	10
HAMMARO	3	12	1	11	2	1	-	-	-	-	-	-	11	9	14	21	35	7	5
KARLSTAD	1975	1270	581	997	1362	265	78	-	70	22	3	-	236	122	2359	1414	3773	105	42
KIL	284	8	103	6	181	2	-	-	1	-	-	-	10	8	295	16	311	8	2
KRISTINEHAMN	718	190	243	151	475	39	9	-	30	3	-	-	82	40	839	233	1072	54	22
MUNKFORS	13	8	7	8	6	-	-	-	-	-	-	-	9	12	22	20	42	3	5
NORRA NY	4	4	2	3	2	1	-	-	-	-	-	-	2	4	6	8	14	1	4
NORRA RÅDA	1	9	1	7	-	2	-	-	-	-	-	-	1	7	2	16	18	1	6
STORFORS	22	6	12	6	10	-	-	-	-	-	-	-	5	4	27	10	37	5	1
SUNNE	93	63	42	45	51	17	3	-	-	-	-	-	9	16	105	79	184	7	9
SÄFFLE	147	55	63	43	83	11	-	-	2	-	-	-	19	18	168	73	241	8	8
TORSBY	51	20	20	17	31	3	1	-	-	-	-	-	10	10	62	30	92	5	4
TÖCKSMARK	15	5	4	5	11	-	-	-	-	-	-	-	1	2	16	7	23	1	-
ULLERUD	46	9	26	7	20	2	-	-	-	-	-	-	1	5	47	14	61	1	4
ÅRJÄNG	49	5	25	5	24	-	-	-	-	-	-	-	11	11	60	16	76	3	2
SUMMA	4118	1964	1427	1552	2653	402	96	-	125	27	3	-	500	380	4839	2371	7210	265	185
ÖREBRO LÄN																			
ASKERSUND	112	15	81	11	31	3	-	-	-	-	-	-	15	13	127	28	155	13	8
DEGERFORS	61	15	39	13	22	2	-	-	-	-	-	-	9	13	70	28	98	8	8
GLANSHAMMAR	5	-	3	-	2	-	-	-	-	-	-	-	-	3	5	3	8	-	1
HALLSBERG	920	85	415	64	505	21	4	-	-	-	-	-	17	20	941	105	1046	8	11
HALLEFORS	69	14	39	13	30	1	-	-	-	-	-	-	8	9	77	23	100	7	4

Tabell 22 (forts). Statstjänstemän fördelade efter län, kommun, löneplan m m och kön den 1 oktober 1973

KOMMUN	LÖNEPLAN A		DARAV I LÖNEGRAD				LÖNEPL B OCH C			LÖNEPLAN U		DARAV I U 26-31		ÖVRIGA		SAMTLIGA			DARAV UNDER HALVTID	
	M	KV	1-14		15-30		M	KV	C	M	KV	M	KV	M	KV	M	KV	SUMMA	M	KV
			M	KV	M	KV														
KARLSKOGA	194	139	46	114	148	25	3	-	11	1	-	-	58	54	266	194	460	43	21	
KUMLA	428	57	279	47	149	10	2	-	-	-	-	-	20	9	450	66	516	15	5	
LAXÅ	103	15	98	12	65	1	1	-	-	-	-	-	12	8	116	23	139	11	5	
LINDESBERG	219	189	69	146	149	42	4	1	2	-	-	-	27	25	252	215	467	21	13	
LJUSNARSBERG	24	11	11	8	13	2	-	-	-	-	-	-	7	12	31	23	54	4	4	
NORA	71	15	35	13	36	-	-	-	-	-	-	-	11	8	82	23	105	7	6	
ÖREBRO	2547	1718	779	1126	1649	398	85	-	159	83	6	-	397	466	3188	2267	5455	169	156	
SUMMA	4753	2273	1834	1567	2799	505	99	1	172	84	6	-	581	640	5605	2998	8603	306	242	
VÄSTMANLANDS LÄN																				
ARBOGA	896	309	80	269	815	40	7	-	-	-	-	-	19	11	922	320	1242	15	7	
FAGERSTA	221	83	89	60	132	22	-	-	2	-	1	-	25	15	248	98	346	21	8	
HALLSTAHAMMAR	81	33	35	27	44	6	-	-	26	4	-	-	31	14	138	51	189	22	6	
HEBY	46	10	23	10	23	-	-	-	1	1	-	-	11	16	58	27	85	10	5	
KUNGSÖR	14	10	5	8	9	2	-	-	-	-	-	-	7	6	21	16	37	5	3	
KÖPING	193	118	76	84	116	34	6	-	3	-	-	-	30	29	232	147	379	19	9	
NORBERG	34	12	16	10	18	2	-	-	1	-	-	-	5	5	39	17	56	3	2	
SALA	206	65	97	47	109	18	2	-	1	2	-	-	39	17	248	84	332	26	13	
SK INNSKATTEBERG	44	21	10	18	32	2	1	-	7	-	-	-	2	10	54	31	85	2	8	
SURAHAMMAR	29	14	11	13	18	1	-	-	-	-	-	-	12	9	41	23	64	9	5	
VÄSTERÅS	2233	1281	665	974	1543	300	63	2	31	18	4	-	255	160	2582	1461	4043	140	61	
SUMMA	3997	1956	1107	1520	2859	427	79	2	71	25	5	-	436	292	4583	2275	6858	272	127	
KOPPARBERGS LÄN																				
AVESTA	467	110	159	89	308	21	1	-	-	-	-	-	32	25	500	135	635	20	11	
BORLÄNGE	836	165	349	128	486	33	4	-	4	-	-	-	46	39	890	204	1094	37	22	
FALUN	1207	863	366	670	813	183	57	1	39	32	3	-	108	74	1411	970	2381	40	29	
GAGNEF	21	9	11	7	10	2	-	-	-	-	-	-	3	7	24	16	40	1	4	
HEDEMORA	122	64	43	48	78	14	3	-	53	1	2	-	33	23	211	88	299	19	12	

Tabell 22 (forts). Statstjänstemän fördelade efter län, kommun, löneplan m m och kön den 1 oktober 1973

KOMMUN	LÖNEPLAN A		DARAV I LÖNEGRAD				LÖNEPL B OCH C			LÖNEPLAN U		DARAV I U 26-31		ÖVRIGA		SAMTLIGA			DARAV UNDER HALVTID	
	M	KV	1-14		15-30		M	KV	C	M	KV	M	KV	M	KV	M	KV	SUMMA	M	KV
			M	KV	M	KV														
LEKSAND	97	55	45	43	52	10	2	-	1	-	-	-	7	10	107	65	172	4	7	
LUDVIKA	306	120	120	91	186	29	3	-	3	-	-	-	38	25	350	145	495	30	17	
MALUNG	86	36	35	27	49	8	2	-	-	-	-	-	15	12	103	48	151	11	5	
MORA	287	166	89	138	192	27	8	-	23	-	1	-	18	30	336	196	532	9	16	
ÖRE	3	6	2	5	1	1	-	-	-	-	-	-	-	3	3	9	12	-	2	
ORSA	43	12	19	11	24	1	1	-	-	-	-	-	8	4	52	16	68	4	1	
RÄTTVIK	64	23	29	19	35	4	-	-	1	-	-	-	6	18	71	41	112	5	14	
SILJANSNÄS	1	-	1	-	-	-	-	-	-	-	-	-	-	4	1	4	5	-	1	
SMEDJEBACKEN	43	11	16	10	27	1	1	-	-	-	-	-	11	8	55	19	74	10	5	
SÄTER	41	9	20	8	19	1	-	-	-	-	-	-	13	7	54	16	70	8	3	
SÖDERBÄRKE	15	3	10	3	5	-	-	-	-	-	-	-	-	4	15	7	22	-	3	
VANSBRO	74	17	41	14	33	3	-	-	1	-	-	-	4	6	79	23	102	2	5	
ÅL	16	4	10	3	6	1	-	-	-	-	-	-	3	2	19	6	25	2	2	
ÅLVDALÉN	94	50	33	44	60	6	3	-	-	-	-	-	8	29	105	79	184	6	16	
SUMMA	3823	1723	1398	1358	2384	345	85	1	125	33	6	-	353	330	4386	2087	6473	208	175	
<u>GÄVLEBORGS LÄN</u>																				
ÅLFTA	10	7	4	7	6	-	-	-	-	-	-	-	3	2	13	9	22	3	1	
ÅRBRA	24	10	18	9	6	1	-	-	-	-	-	-	6	7	30	17	47	6	2	
BERGSJÖ	17	5	8	4	9	1	-	-	-	-	-	-	2	4	19	9	28	1	1	
BOLLNÄS	586	109	253	82	333	26	4	-	1	-	1	-	29	21	620	130	750	21	10	
GNARP	17	3	14	2	3	1	-	-	-	-	-	-	3	2	20	5	25	2	2	
GÄVLE	2436	1283	737	996	1679	267	90	-	101	43	5	-	205	213	2832	1539	4371	82	78	
HANEBO	26	5	18	5	8	-	-	-	-	-	-	-	1	5	27	10	37	-	2	
HÄRMÄNGER	16	7	11	6	5	1	-	-	-	-	-	-	1	6	17	13	30	-	5	
HÄSSELA	4	3	3	2	1	1	-	-	-	-	-	-	-	1	4	4	8	-	-	
HÖFORS	49	18	18	14	31	3	-	-	-	-	-	-	18	11	67	29	96	15	3	
HUDIKSVALL	411	158	196	124	213	34	7	-	7	1	-	-	56	42	481	201	682	34	16	
LJUSDAL	246	79	122	60	121	18	1	-	9	-	-	-	27	29	283	108	391	14	18	
ÖCKELBO	51	15	25	10	25	5	-	-	-	-	-	-	7	7	58	22	80	3	3	
ÖVÄNÄKER	35	11	23	10	12	1	-	-	-	-	-	-	6	10	41	21	62	3	4	
RENGSJÖ	2	1	2	-	-	1	-	-	-	-	-	-	1	2	3	3	6	1	2	

Tabell 22 (forts). Statstjänstemän fördelade efter län, kommun, löneplan m m och kön den 1 oktober 1973

KOMMUN	LÖNEPLAN A		DARAV I LÖNEGRAD				LÖNEPL B OCH C			LÖNEPLAN U		DARAV I U 26-31		ÖVRIGA		SAMTLIGA			DARAV UNDER HALVTID	
	M	KV	I-14		15-30		M	KV	C	M	KV	M	KV	M	KV	M	KV	SUMMA	M	KV
			M	KV	M	KV														
SANDVIKEN	248	133	100	104	148	27	3	-	-	-	-	-	39	51	290	184	474	31	28	
SÖDERHAMN	612	163	241	122	366	32	2	-	-	-	-	-	42	40	656	203	859	23	18	
SUMMA	4790	2010	1793	1557	2966	419	107	-	118	44	6	-	446	453	5461	2507	7968	239	193	
<u>VÄSTERNORRLANDS LÄN</u>																				
BJARTRA	10	8	3	3	7	4	1	-	-	-	-	-	-	5	11	13	24	-	3	
BOTEÅ	16	4	9	2	7	2	-	-	-	-	-	-	2	2	18	6	24	1	2	
FJALLSJÖ	39	21	13	16	26	5	-	-	-	-	-	-	7	12	46	33	79	3	7	
HÄRNÖSAND	1168	712	364	539	789	166	54	3	59	31	3	-	118	107	1399	853	2252	38	25	
INDALS-LIDEN	20	6	2	6	16	-	-	-	-	-	-	-	5	4	25	10	35	2	1	
KRAMFORS	154	72	54	48	100	21	1	-	27	2	-	-	24	12	206	86	292	10	2	
MATFORS	19	7	9	7	10	-	-	-	-	-	-	-	2	5	21	12	33	1	3	
NJURUNDA	23	19	13	17	10	2	-	-	-	-	-	-	1	9	24	28	52	1	4	
NORSTRÖM	15	25	8	18	7	2	-	-	2	1	-	-	5	4	22	30	52	1	1	
NORDINGRÅ	5	3	4	1	1	2	-	-	-	-	-	-	-	3	5	6	11	-	2	
RAMSELE	24	12	4	10	19	2	1	-	-	-	-	-	4	6	29	18	47	3	3	
SOLLEFTEÅ	1137	284	456	237	681	47	8	-	4	-	-	-	78	38	1227	322	1549	33	13	
STÖDE	27	3	23	3	4	-	-	-	-	-	-	-	6	5	33	8	41	2	3	
SUNDSVALL	1887	1062	508	835	1357	222	67	1	33	6	-	-	123	88	2110	1157	3267	84	35	
TIMRÅ	139	63	41	58	97	5	-	-	-	-	-	-	8	16	147	79	226	4	7	
ULLÅNGER	12	6	3	4	9	2	-	-	-	-	-	-	-	3	12	9	21	-	3	
YTTERLÄNNÄS	51	19	25	15	26	2	-	-	-	-	-	-	6	9	57	28	85	3	6	
ÅNGE	876	78	392	60	482	18	1	-	18	-	1	-	31	23	926	101	1027	24	14	
ÖRNSKÖLDSVIK	600	225	248	177	349	48	5	-	1	1	-	-	60	83	666	309	975	31	42	
SUMMA	6222	2629	2179	2056	3997	550	138	4	144	41	4	-	480	434	6984	3108	10092	241	176	

Tabell 22 (forts). Statstjänstemän fördelade efter län, kommun, löneplan m m och kön den 1 oktober 1973

KOMMUN	LONEPLAN A		DARAV I LONEGRAD				LONEPL B OCH C		LONEPLAN U		DARAV I U 26-31		ÖVRIGA		SAMTLIGA			DARAV UNDER HALVTID	
	M	KV	1-14		15-30		M	KV	M	KV	M	KV	M	KV	M	KV	SUMMA	M	KV
			M	KV	M	KV													
JÄMTLANDS LÄN																			
ALSEN	2	2	-	2	2	-	-	-	-	-	-	-	-	1	2	3	5	-	-
BERG	58	16	32	12	26	4	-	-	1	-	-	-	8	14	67	30	97	6	6
BRÄCKE	63	8	33	7	30	1	-	-	17	1	-	-	5	8	85	17	102	-	3
FÖRS	81	15	22	13	56	2	-	-	7	-	-	-	3	5	91	20	111	2	4
FROSTV IKEN	27	7	8	4	17	1	-	-	-	-	-	-	4	4	31	11	42	3	4
FÖLL INGE	11	6	4	5	7	1	-	-	-	-	-	-	5	4	16	10	26	2	2
HÄLLEN	-	3	-	2	-	1	-	-	-	-	-	-	3	3	3	6	9	1	2
HÄMMERDAL	29	7	13	6	16	-	-	-	2	-	-	-	7	3	38	10	48	3	2
HÄDE	10	8	2	6	8	2	-	-	-	-	-	-	2	3	12	11	23	1	3
HUGDAL	5	4	2	3	3	1	-	-	-	-	-	-	1	2	6	6	12	1	1
KÄLL	1	-	-	-	1	-	-	-	-	-	-	-	2	1	3	1	4	1	1
KÄLARNE	13	4	7	3	6	1	-	-	-	-	-	-	3	11	16	15	31	2	8
LILLHÄRDAL	1	3	1	2	-	1	-	-	-	-	-	-	-	1	1	4	5	-	1
MÖRS IL	12	4	10	3	2	1	-	-	-	-	-	-	2	6	14	10	24	-	4
ÖFFERDAL	5	5	1	5	4	-	-	-	-	-	-	-	6	2	11	7	18	5	1
RÄGUNDA	36	13	22	12	14	1	-	-	-	1	-	-	4	6	40	20	60	2	3
REVSUND	46	11	27	10	19	1	-	-	-	-	-	-	1	6	47	17	64	1	4
RÖDÖN	31	17	14	15	16	2	-	-	2	1	-	-	2	9	35	27	62	1	5
STRÖM	197	35	118	23	79	11	1	-	4	1	-	-	16	8	218	44	262	11	7
STUGUN	23	6	7	5	16	1	-	-	1	-	-	-	1	5	25	11	36	2	5
SVÄG	108	36	45	27	63	7	2	-	-	1	-	-	6	10	116	47	163	3	4
TÄNNÄS	21	4	13	4	8	-	-	-	-	-	-	-	2	5	23	9	32	1	3
UNDERSÄKER	57	19	26	14	31	5	-	-	1	3	-	-	7	8	65	30	95	5	5
ÄRE	78	10	49	8	27	2	-	-	-	-	-	-	5	6	83	16	99	3	2
ÖSTERSUND	2551	1051	789	819	1747	223	81	2	28	7	3	-	164	99	2824	1159	3983	50	30
SUMMA	3466	1294	1245	1010	2198	269	84	2	63	15	3	-	259	230	3872	1541	5413	106	110

Tabell 22 (forts). Statstjänstemän fördelade efter län, kommun, löneplan m m och kön den 1 oktober 1973

KOMMUN	LÖNEPLAN A		DARAV I LÖNEGRAD				LÖNEPL B OCH C		LÖNEPLAN U		DARAV I U 26-31		ÖVRIGA		SAMTLIGA		DARAV UNDER HALVTID		
	M	KV	1-14		15-30		M	KV	M	KV	M	KV	M	KV	M	KV	SUMMA	M	KV
			M	KV	M	KV													
VÄSTERBOTTENS LÄN																			
BJURHOLM	19	5	5	3	14	2	1	-	1	-	-	-	4	2	25	7	32	2	1
BURTRASK	23	10	6	10	17	-	-	-	-	-	-	-	6	5	29	15	44	5	2
BYGDEA	14	12	3	11	11	1	-	-	-	-	-	-	5	5	19	17	36	4	4
DOROTEA	27	12	13	10	14	1	-	-	-	-	-	-	4	6	31	18	49	2	-
FREDRIKA	9	2	2	1	7	1	-	-	-	-	-	-	1	4	10	6	16	1	2
HOLMSUND	63	12	34	9	29	3	-	-	24	2	-	-	5	12	92	26	118	3	8
HOLMÖN	8	-	7	-	1	-	-	-	-	-	-	-	1	1	9	1	10	-	-
HÖRNEFORS	23	6	14	4	9	2	-	-	1	-	-	-	2	5	26	11	37	1	4
LYCKSELE	276	107	79	81	195	25	11	-	15	3	-	-	37	18	339	128	467	19	7
LÖVÅNGER	14	2	5	1	9	1	-	-	-	-	-	-	7	3	21	5	26	3	2
MALA	72	23	10	21	62	2	1	-	1	-	-	-	4	6	78	29	107	2	4
NORDMALING	39	18	18	13	20	4	-	-	-	-	-	-	8	10	47	28	75	3	8
NORSJÖ	124	14	65	10	59	3	-	-	-	-	-	-	18	9	142	23	165	5	5
NYSÄTRA	5	3	3	3	2	-	-	-	-	-	-	-	4	4	9	7	16	-	4
SKELLEFTEA	670	297	244	239	424	56	10	-	25	7	-	-	81	70	786	374	1160	59	32
SORSELE	74	13	41	13	32	-	1	-	-	-	-	-	13	11	88	24	112	6	6
STORUMAN	277	33	97	26	179	6	2	-	1	2	-	-	22	19	302	54	356	13	12
SÄVAR	4	7	2	6	2	1	-	-	-	-	-	-	1	2	5	9	14	1	-
UMEÅ	2274	1779	713	1195	1501	502	100	6	696	228	70	6	349	199	3419	2212	5631	230	123
VILHELMINA	138	48	48	40	90	8	4	-	9	-	-	-	27	10	178	58	236	16	5
VINDELN	65	15	37	9	28	4	-	-	-	-	-	-	17	12	82	27	109	9	9
VÄNNÄS	547	43	211	41	336	2	-	-	-	-	-	-	24	6	571	49	620	9	4
ÅSELE	68	15	41	12	26	2	-	-	-	-	-	-	13	3	81	18	99	8	3
SUMMA	4833	2476	1698	1758	3067	626	130	6	773	242	70	6	653	422	6389	3146	9535	401	245

Tabell 22 (forts). Statistjänstemän fördelade efter län, kommun, löneplan m m och kön den 1 oktober 1973

KOMMUN	LONEPLAN A		DARAV I LONEGRAD				LONEPL		LONEPLAN U		DARAV I		OVRIGA		SAMTLIGA			DARAV UNDER	
	M	KV	1-14		15-30		B OCH C		M	KV	U 26-31		M	KV	M	KV	SUMMA	M	KV
			M	KV	M	KV	M	KV			M	KV							
<u>NORRBOTTENS LÄN</u>																			
ARJEPLOG	40	24	10	17	26	4	1	-	1	1	-	-	5	10	47	35	82	3	8
ARVIDSJÄUR	198	44	84	34	112	8	3	-	-	-	-	-	13	11	214	55	269	8	7
BODEN	2405	568	931	460	1466	104	28	-	1	2	-	-	189	80	2623	650	3273	67	30
GÄLLIVARE	550	165	248	127	299	33	8	-	26	5	-	-	50	39	634	209	843	29	17
HÄRANDE	254	81	88	63	163	18	7	-	1	-	-	-	23	13	285	94	379	14	4
JOKKMÖKK	322	62	56	49	265	10	5	-	1	2	-	-	16	27	344	91	435	11	11
KÄLLVIK	294	135	116	112	174	21	2	-	12	-	-	-	51	42	359	177	536	19	16
KIRUNA	1042	208	510	152	530	51	4	-	9	3	1	-	85	49	1140	260	1400	51	19
LULEÅ	2683	1367	746	1048	1892	284	90	2	107	24	7	-	202	190	3082	1583	4665	117	73
PAJALA	93	22	23	16	69	2	1	-	1	-	-	-	22	16	117	38	155	9	5
PITEÅ	294	135	110	97	182	36	6	-	9	1	-	-	61	59	370	195	565	49	18
ÄLVSBY	212	41	91	34	120	6	3	-	5	1	-	-	20	13	240	55	295	12	8
ÖVERKÄLLVIK	80	16	33	13	45	2	1	-	-	-	-	-	12	7	93	23	116	7	2
ÖVERTORNEÅ	128	38	49	31	78	7	1	-	35	2	-	-	17	12	181	52	233	7	3
SUMMA	8595	2906	3095	2253	5421	586	160	2	208	41	8	-	766	568	9729	3517	13246	403	221
<u>UTOMLANDS</u>																			
	448	238	17	179	229	42	136	3	-	-	-	-	338	56	922	297	1219	4	2
<u>EJ FÖRD EFTER LÄN</u>																			
	494	181	32	111	461	70	10	-	-	-	-	-	2	-	506	181	687	-	-
<u>SUMMA HELA RIKET</u>																			
	168528	100647	55277	71400	9387	26759	6789	314	10943	2936	1066	37	21327	14486	207587	118383	325970	11861	6975

Tabell 23. Tjänstemän inom statsunderstödd verksamhet fördelade efter län, kommun, löneplan m m och kön den 1 oktober 1973

Employees in state-subsidized activities, by county, by municipality, by salary scheme etc, and by sex

KOMMUN	LÖNEPLAN A		LÖNEPL B OCH C		LÖNEPLAN U		DARAV I LÖNEGRAD						ÖVRIGA			SAMTLIGA			DARAV UNDER HALVTIC	
	M	KV	M	KV	M	KV	I-10		11-22		26-31		M	KV	M	KV	SUMMA	M	KV	
							M	KV	M	KV	M	KV								
STOCKHOLMS LÄN																				
BOTKYRKA	9	28	-	-	129	389	30	242	97	147	2	-	28	48	166	465	631	12	24	
DANDERYD	8	25	-	-	105	266	8	100	94	166	3	-	13	24	126	315	441	6	11	
DJURÖ	2	-	-	-	3	12	-	8	3	2	-	-	3	5	8	17	25	2	7	
EKERÖ	18	18	-	-	44	140	6	69	38	71	-	-	9	15	71	173	244	2	3	
GUSTAVSBERG	1	14	-	-	36	73	3	37	33	35	-	-	3	10	40	97	137	1	7	
HANINGE	10	46	-	-	218	493	42	270	171	223	4	-	30	62	258	601	859	12	16	
HUDDINGE	8	63	-	-	224	537	40	282	181	255	3	-	13	25	245	625	870	10	11	
JÄRFÄLLA	8	50	-	-	198	612	19	271	176	341	3	-	56	61	262	723	985	34	33	
LIDINGÖ	7	34	1	-	122	307	10	126	109	181	3	-	43	49	173	390	563	28	27	
NACKA	8	55	-	-	180	483	15	215	160	268	5	-	46	69	234	607	841	32	45	
NORRTÄLJE	29	31	-	-	199	313	27	143	163	165	2	-	11	17	239	361	600	13	14	
NYNÄSHAMN	3	17	-	-	44	80	2	32	42	48	-	-	25	18	72	115	187	20	15	
SÄLEM	2	7	-	-	33	133	5	83	28	50	-	-	3	4	38	144	182	-	2	
SIGTUNA	10	25	-	-	132	274	13	132	115	141	2	-	33	41	175	340	515	24	24	
SOLLENTUNA	7	36	-	-	172	442	16	200	152	241	4	-	26	34	205	512	717	12	26	
SÖLNA	12	60	-	-	207	417	19	167	182	250	5	-	44	38	263	515	778	30	22	
SÖRUNDA	1	-	-	-	6	16	1	14	5	2	-	-	1	-	8	16	24	1	-	
STOCKHOLM	404	1641	22	1	2378	4542	245	1448	2098	3090	33	4	819	771	3623	6955	10578	457	400	
SUNDBYBERG	5	43	-	-	81	153	9	64	71	88	1	1	4	8	90	204	294	3	1	
SÖDERTÄLJE	27	77	-	-	335	731	52	376	279	355	4	-	55	60	417	868	1285	30	39	
TYRESÖ	11	28	-	-	91	319	19	179	71	140	1	-	14	20	116	367	483	7	14	
TÄBY	6	39	-	-	133	440	13	184	115	255	5	1	33	51	172	530	702	19	31	
UPPLANDS-BRO	4	14	-	-	39	109	4	67	35	42	-	-	5	10	48	133	181	2	4	
UPPLANDS-VÄSBY	5	20	-	-	93	312	13	176	77	136	2	-	6	15	104	347	451	3	10	
VÄLLENTUNA	5	10	-	-	38	161	5	90	32	70	-	-	2	6	45	177	222	2	2	
VÄXHOLM	2	6	-	-	19	40	2	17	17	23	-	-	1	2	22	48	70	1	2	
VÄRMDO	1	-	-	-	11	20	1	17	10	3	-	-	-	-	12	20	32	-	-	
ÖSMO	1	-	-	-	6	36	1	32	5	4	-	-	2	5	9	41	50	1	4	
ÖSTERÅKER	9	18	-	-	61	198	10	115	49	82	1	-	12	28	82	244	326	4	13	
SUMMA	623	2405	23	1	5337	12048	630	5156	4608	6874	83	6	1340	1495	7323	15950	23273	768	807	

Tabell 23 (forts). Tjänstemän inom statsunderstödd verksamhet fördelade efter län, kommun, löneplan m m och kön den 1 oktober 1973

KOMMUN	LÖNEPLAN A		LÖNEPL B OCH C		LÖNEPLAN U		DRÄV I LÖNEGRAD				ÖVRIGA		SAMTLIGA			DRÄV UNDER HALVTID			
	M	KV	M	KV	M	KV	1-10		11-22		26-31		M	KV	M	KV	SUMMA	M	KV
							M	KV	M	KV	M	KV							
UPPSALA LÄN																			
DANNEMORA	4	2	-	-	14	34	1	14	12	19	-	-	2	2	20	38	58	1	1
ENKÖPING	20	18	-	-	179	301	18	144	151	151	2	-	17	26	216	345	561	22	20
FÄBO	3	4	-	-	54	80	11	50	23	30	-	-	3	7	40	91	131	3	6
HÄLLNAS	1	-	-	-	-	1	-	-	-	-	-	-	-	-	1	1	2	-	-
GLAND	4	5	-	-	38	84	4	40	33	44	-	-	2	7	44	96	140	3	4
SÖDERFORS	1	-	-	-	1	1	-	1	-	-	-	-	-	-	2	1	3	1	-
TIERP	7	8	-	-	91	123	7	54	82	68	1	-	3	9	101	140	241	1	4
TIERPSBYGDEN	1	-	-	-	-	-	-	-	-	-	-	-	-	-	1	-	1	-	-
UPPSALA	98	156	4	-	569	1202	52	468	503	726	9	2	132	185	803	1543	2346	97	112
VENDEL	2	3	-	-	16	30	3	18	12	12	-	-	1	1	19	34	53	1	-
VÄSTLAND	1	-	-	-	9	26	-	18	9	8	-	-	1	4	11	30	41	-	-
ÄLVKARLEBY	4	6	-	-	34	55	1	32	33	23	-	-	1	2	39	63	102	-	1
ÖSTERLOVSTA	2	3	-	-	-	2	-	2	-	-	-	-	-	-	2	5	7	-	-
ÖSTHAMMAR	7	7	-	-	40	70	8	37	29	31	-	-	4	8	51	85	136	7	9
SUMMA	155	212	4	-	1025	2009	105	878	887	1112	12	2	166	251	1350	2472	3822	136	157
SÖDERMANLANDS LÄN																			
DAGA	2	-	-	-	-	-	-	-	-	-	-	-	1	-	3	-	3	1	-
ESKILSTUNA	29	74	-	-	401	717	36	350	358	366	7	1	38	77	468	868	1336	17	39
FLEN	10	13	-	-	69	121	2	63	67	58	-	-	12	20	91	154	245	7	12
GNESTA	3	3	-	-	39	53	4	27	35	26	-	-	4	7	46	63	109	3	4
KATRINEHOLM	32	33	-	-	233	261	17	116	213	145	3	-	20	38	285	332	617	9	16
NYKÖPING	60	95	2	-	249	394	27	181	218	213	4	-	34	56	345	545	890	22	35
ÖXELOSUND	5	12	-	-	68	110	8	57	59	53	1	-	18	21	91	143	234	16	11
STRÅNGNÄS	20	18	2	-	111	180	5	69	105	111	1	-	18	21	151	219	370	13	16
TROSA	1	-	-	-	-	-	-	-	-	-	-	-	-	-	1	-	1	-	-
VAGNHARAD	1	3	-	-	15	39	1	25	14	14	-	-	2	5	18	47	65	1	2

Tabell 23 (forts). Tjänstemän inom statsunderstödd verksamhet fördelade efter län, kommun, löneplan m m och kön den 1 oktober 1973

KOMMUN	LÖNEPLAN A		LÖNEPL B OCH C		LÖNEPLAN U		DÄRAV I LÖNEGRAD						ÖVRIGA		SAMTLIGA			DÄRAV UNDER HALVTID	
	M	KV	M	KV	M	KV	1-10		11-22		26-31		M	KV	M	KV	SUMMA	M	KV
							M	KV	M	KV	M	KV							
VINGÅKER	14	20	-	-	46	71	4	33	42	38	-	-	10	7	70	98	168	4	5
SUMMA	177	271	4	-	1231	1946	104	921	1111	1024	16	1	157	252	1569	2469	4038	93	140
ÖSTERGÖTLANDS LÄN																			
ASKA	2	-	-	-	8	10	-	4	4	6	-	-	-	-	10	10	20	4	-
BOXHOLM	5	4	-	-	21	39	-	22	20	15	-	-	7	6	33	49	82	5	4
FINSPÅNG	10	16	-	-	117	185	7	105	106	79	2	-	20	22	147	223	370	19	14
LINKÖP ING	96	178	5	-	542	882	26	365	499	515	7	-	69	107	712	1167	1879	56	65
MJÖLBY	15	17	-	-	136	205	9	92	122	111	2	-	29	31	180	253	433	18	21
MOTALA	13	33	-	-	181	287	4	146	173	139	2	-	19	30	213	350	563	13	13
NORRA KINDA	4	-	-	-	12	24	1	9	10	13	-	-	5	3	21	27	48	5	5
NORRKÖPING	35	104	-	-	484	758	37	352	433	405	8	-	78	102	597	964	1561	46	45
STEGEBORG	1	-	-	-	5	16	-	10	5	4	-	-	-	-	6	16	22	-	2
SÖDERKÖPING	6	5	-	-	39	59	5	38	32	21	-	-	2	-	47	64	111	3	1
SÖDRA KINDA	1	-	-	-	3	6	-	4	3	1	-	-	-	-	4	6	10	-	1
TJÄLLMO	2	2	-	-	2	5	-	4	2	1	-	-	-	2	4	9	13	-	1
VADSTENA	4	4	-	-	29	59	3	26	26	32	-	-	4	11	37	74	111	4	6
VALDEMARSVIK	7	6	-	-	34	54	4	32	28	22	-	-	3	1	44	61	105	2	2
VIKBOLANDET	5	-	-	-	28	53	7	26	18	25	-	-	5	5	38	58	96	6	6
VÄSTRA KINDA	4	6	-	-	31	41	3	19	27	19	-	-	2	2	37	49	86	1	5
YDRE	12	11	-	-	18	34	3	11	14	22	-	-	7	3	37	48	85	5	4
ÅTVIDABERG	13	14	-	-	48	87	2	48	45	38	-	-	13	15	74	116	190	11	12
ÖDESHOG	4	4	-	-	26	34	6	22	20	11	-	-	10	11	40	49	89	7	8
SUMMA	239	404	5	-	1764	2838	117	1335	1587	1479	21	-	273	351	2281	3593	5874	205	215

Tabell 23 (forts). Tjänstemän inom statsunderstödd verksamhet fördelade efter län, kommun, löneplan m m och kön den 1 oktober 1973

KOMMUN	LÖNEPLAN A		LÖNEPL B OCH C		LÖNEPLAN U		DARAV I LÖNEGRAD						ÖVRIGA		SAMTLIGA			DARAV UNDER HALVTID	
	M	KV	M	KV	M	KV	1-10		11-22		26-31		M	KV	M	KV	SUMMA	M	KV
							M	KV	M	KV	M	KV							
JÖNKÖPINGS LÄN																			
ANDERSTORP	2	-	-	-	25	33	7	18	18	15	-	-	-	2	27	35	62	-	-
ANEBY	5	4	-	-	30	45	1	26	26	15	-	-	3	3	38	52	90	6	5
BURSERYD	2	-	-	-	6	12	2	10	4	2	-	-	-	2	8	14	22	1	-
EKSJÖ	13	13	-	-	108	164	7	70	100	91	1	-	14	27	135	204	339	9	15
GISLAVED	5	11	-	-	85	75	7	31	77	44	1	-	13	22	103	108	211	12	17
GNOSJÖ	5	4	-	-	34	47	6	24	28	23	-	-	5	9	44	60	104	5	8
HJALMSERYD	4	1	-	-	7	17	-	13	7	4	-	-	-	-	11	18	29	-	-
HYLTE	5	4	-	-	38	46	8	24	30	22	-	-	3	5	46	55	101	3	1
JÖNKÖPING	95	151	2	-	562	920	48	422	506	498	8	-	62	91	721	1162	1883	39	63
NÄSSJÖ	15	25	-	-	180	223	12	111	165	112	2	-	13	31	208	279	487	9	20
REFTELE	2	-	-	-	12	19	-	9	12	10	-	-	1	1	15	20	35	-	1
SÄVSJÖ	6	5	-	-	38	69	4	37	34	32	-	-	1	7	45	81	126	1	8
SÖDRA MO	3	-	-	-	6	12	2	10	4	2	-	-	1	2	10	14	24	1	5
TRANÅS	47	43	-	-	105	128	10	52	92	75	2	-	10	15	162	186	348	7	13
UNNARYD	1	-	-	-	3	6	1	4	2	2	-	-	-	1	4	7	11	-	1
VÄGGERYD	10	5	-	-	53	73	6	44	47	29	-	-	5	15	68	93	161	5	13
VETLANDA	23	21	-	-	164	215	18	117	144	98	2	-	8	18	195	254	449	4	14
VILLSTAD	4	6	-	-	25	40	4	23	21	17	-	-	8	8	37	54	91	6	3
VÄRNAMO	21	17	-	-	186	233	15	116	169	117	2	-	24	33	231	283	514	15	19
SUMMA	268	310	2	-	1667	2377	158	1161	1486	1208	18	-	171	292	2108	2979	5087	123	206
KRONBERGS LÄN																			
ALVESTA	18	14	-	-	82	124	10	69	72	55	-	-	2	16	102	154	256	5	10
LESSEBO	5	7	-	-	32	46	6	29	26	17	-	-	3	3	40	56	96	1	1
LJUNGBY	23	17	-	-	134	175	12	97	120	78	2	-	10	21	167	213	380	9	11
MARKARYD	9	8	-	-	67	74	6	41	61	33	-	-	10	13	86	95	181	6	6
TINGSRYD	28	26	-	-	54	82	9	45	45	37	-	-	11	14	93	122	215	8	9

Tabell 23 (forts). Tjänstemän inom statsunderstödd verksamhet fördelade efter län, kommun, löneplan m m och kön den 1 oktober 1973

KOMMUN	LÖNEPLAN A		LÖNEPL B OCH C		LÖNEPLAN U		DARAV I LÖNEGRAD						ÖVRIGA		SAMTLIGA			DARAV UNDER HALVTID	
	M	KV	M	KV	M	KV	1-10		11-22		26-31		M	KV	M	KV	SUMMA	M	KV
							M	KV	M	KV	M	KV							
UPPVIDINGE	10	11	-	-	53	67	7	39	46	28	-	-	4	14	67	92	159	3	12
VÄXJÖ	95	101	4	-	347	480	28	198	313	282	6	-	50	49	496	630	1126	35	27
ÄLMHULT	11	12	-	-	83	102	10	47	72	55	1	-	13	9	107	123	230	8	7
SUMMA	199	196	4	-	852	1150	88	565	755	585	9	-	103	139	1158	1485	2643	75	83
<u>KALMAR LÄN</u>																			
BORGHOLM	7	4	-	-	37	49	12	28	25	21	-	-	-	2	44	55	99	2	6
EMMABODA	8	11	-	-	52	74	14	50	38	24	-	-	18	23	78	108	186	17	14
FLISERYD	1	-	-	-	3	7	-	6	3	1	-	-	-	2	4	9	13	-	2
HULTSFRED	12	15	-	-	113	165	13	84	97	77	1	1	8	4	133	184	317	7	3
HÖGSBY	6	7	-	-	39	52	10	32	29	20	-	-	5	5	50	64	114	2	3
KALMAR	68	99	1	-	283	434	25	176	254	258	4	-	20	38	372	571	943	12	24
MÖNSTERÄS	4	8	-	-	39	46	9	18	30	28	-	-	3	4	46	58	104	1	3
MÖRBYLÅNGA	4	8	-	-	32	49	7	26	25	23	-	-	2	12	38	69	107	2	10
NYBRO	15	21	-	-	128	151	13	80	113	71	2	-	15	16	158	188	346	10	15
ÖSKARSHAMN	15	26	-	-	173	189	20	88	151	100	2	-	17	24	205	239	444	13	18
TORSLUNDA	2	1	-	-	17	29	3	19	14	10	-	-	-	2	19	32	51	1	1
TORSÄS	6	5	-	-	32	43	4	24	28	19	-	-	2	6	40	54	94	4	3
VÄNNEBY	15	13	-	-	79	111	6	60	72	50	1	-	12	18	106	142	248	7	11
VÄSTERVIK	43	44	1	-	221	292	20	140	195	149	2	-	21	26	286	362	648	16	19
ÄLEM	3	3	-	-	5	32	-	19	5	13	-	-	2	2	10	37	47	1	2
ÖLANDS-ÅKERBO	4	2	-	-	17	13	2	9	15	4	-	-	1	4	22	19	41	1	3
SUMMA	213	267	2	-	1270	1736	158	859	1094	868	12	1	126	188	1611	2191	3802	96	137
<u>GOTLANDS LÄN</u>																			
GOTLAND	79	70	3	-	325	459	43	220	261	222	3	-	39	54	446	583	1029	38	57
SUMMA	79	70	3	-	325	459	43	220	261	222	3	-	39	54	446	583	1029	38	57

Tabell 23 (forts). Tjänstemän inom statsunderstödd verksamhet fördelade efter län, kommun, löneplan m m och kön den 1 oktober 1973

KOMMUN	LONEPLAN A		LONEPL B OCH C		LONEPLAN U		DARAV I LONEGRAD						OVRIGA		SAMTLIGA		DARAV UNDER HALVTID		
	M	KV	M	KV	M	KV	1-10		11-22		26-31		M	KV	M	KV	SUMMA	M	KV
							M	KV	M	KV	M	KV							
BLEKINGE LÄN																			
FRIDLEVSTAD	20	8	-	-	6	22	-	16	6	6	-	-	2	2	28	32	60	-	-
HASSLO	-	-	-	-	3	9	1	6	2	2	-	-	-	3	3	12	15	-	4
JÄMJO	5	-	-	-	37	54	3	31	33	23	-	-	4	7	46	61	107	3	6
KARLSHAMN	15	27	-	-	163	264	12	137	149	127	2	-	13	24	191	315	506	4	8
KARLSKRONA	35	117	1	-	212	252	3	97	207	154	2	1	23	31	271	400	671	15	16
NÄTTRABY	4	-	-	-	5	20	1	13	4	7	-	-	-	3	9	23	32	-	3
OLOFSTRÖM	8	18	-	-	88	146	15	80	72	65	1	-	15	13	111	177	288	7	9
RONNEBY	27	35	1	-	147	199	9	84	133	112	2	-	15	35	190	269	459	12	23
RÖDEBY	3	-	-	-	6	29	-	19	6	9	-	-	1	3	10	32	42	1	2
SÖLVESBORG	6	12	-	-	60	99	11	51	49	48	-	-	13	18	79	129	208	9	13
SUMMA	123	217	2	-	727	1094	55	534	661	553	7	1	86	139	538	1450	2388	51	84
KRISTIANSTADS LÄN																			
BJÄRNUM	3	6	-	-	27	29	3	12	24	17	-	-	3	6	33	41	74	3	2
BRÖBY	1	-	-	-	22	40	1	25	21	15	-	-	3	10	26	50	76	3	8
BROMÖLLA	3	10	-	-	34	57	3	30	31	27	-	-	3	8	40	75	115	-	5
BÄSTAD	7	8	-	-	44	63	3	23	41	39	-	-	7	9	58	80	138	5	7
DEGEBERGA	2	5	-	-	17	21	1	10	16	10	-	-	3	4	22	30	52	1	3
GLIMAKRA	1	-	-	-	10	18	1	10	9	8	-	-	-	1	11	19	30	-	1
HJÄRSÄS	2	2	-	-	9	16	4	11	5	5	-	-	-	1	11	19	30	1	-
HÄSLEHOLM	14	22	-	-	175	195	7	92	164	102	3	-	16	23	205	240	445	11	11
HÄSTVEDA	1	-	-	-	8	14	1	11	7	3	-	-	-	1	9	15	24	-	1
KIVIK	2	-	-	-	9	15	1	11	8	4	-	-	-	-	11	15	26	-	-
KLIPPAN	7	14	-	-	91	93	6	32	85	61	-	-	8	12	106	119	225	1	7
KNISLÄNGE	3	7	-	-	22	48	7	28	15	20	-	-	7	8	32	63	95	6	5
KRISTIANSTAD	67	168	2	-	329	500	25	182	295	313	5	-	47	62	445	730	1175	32	34
KVIDINGE	1	-	-	-	5	8	-	7	5	1	-	-	-	2	6	10	16	-	1
LOSHULT	-	-	-	-	3	8	-	5	2	3	-	-	-	-	3	8	11	1	-

Tabell 23 (forts). Tjänstemän inom statsunderstödd verksamhet fördelade efter län, kommun, löneplan m m och kön den 1 oktober 1973

KOMMUN	LÖNEPLAN A		LÖNEPL B OCH C		LÖNEPLAN U		DARAV I LÖNEGRAD						OVRIGA		SAMTLIGA			DARAV UNDER HALVTID	
	M	KV	M	KV	M	KV	1-10		11-22		26-31		M	KV	M	KV	SUMMA	M	KV
							M	KV	M	KV	M	KV							
NÅSUM	1	-	-	-	3	12	1	8	2	4	-	-	-	2	4	14	18	-	2
CPPMANNA OCH VÅNGA	3	3	-	-	5	9	2	7	3	2	-	-	-	1	8	13	21	-	1
OSBY	6	6	-	-	48	55	3	25	45	30	-	-	3	7	57	68	125	1	4
PERSTORP	3	6	-	-	29	57	1	25	28	32	-	-	5	3	37	66	103	2	2
RISEBERGA	2	-	-	-	9	19	2	13	7	6	-	-	1	1	12	20	32	-	-
SIMRISHAMN	12	15	-	-	66	104	4	53	62	50	-	-	9	10	87	129	216	8	7
SÖSCALA	1	-	-	-	11	17	1	13	9	4	-	-	-	2	12	19	31	1	-
TOLLARP	4	-	-	-	8	26	2	15	6	10	-	-	-	-	12	26	38	-	1
TOMELILLA	8	8	-	-	62	77	2	41	59	35	-	-	14	18	84	103	187	8	13
TYRINGE	3	7	-	-	34	51	4	26	30	25	-	-	4	8	41	66	107	4	5
VINSLOV	1	-	-	-	7	10	1	4	6	5	-	-	-	-	8	10	18	-	1
VINSLOVS CENTRALKOM	2	2	-	-	4	9	-	7	4	2	-	-	-	1	6	12	18	-	-
VITTSJÖ	12	8	-	-	8	15	1	11	7	4	-	-	-	5	20	28	48	-	3
ASTORP	2	10	-	-	35	67	1	38	34	29	-	-	2	4	39	81	120	2	3
ANGELHOLM	14	21	-	-	139	232	10	96	127	135	2	-	8	16	161	269	430	5	8
ÖRKELLJUNGA	5	5	-	-	33	54	-	29	33	25	-	-	1	5	39	64	103	-	3
ÖRKENED	4	2	-	-	18	19	4	12	13	7	-	-	-	8	22	29	51	1	7
ÖSTRA LJUNGBY	1	-	-	-	7	16	-	9	7	7	-	-	2	1	10	17	27	-	1
SUMMA	198	335	2	-	1331	1974	102	921	1210	1040	10	-	146	239	1677	2548	4225	96	146
<u>MALMÖHUS LÄN</u>																			
BARA	1	1	-	-	10	32	3	21	5	11	-	-	-	-	11	33	44	2	-
BILLESKOLM	-	-	-	-	7	17	1	12	6	5	-	-	-	-	7	17	24	-	-
BJUV	4	5	-	-	34	67	2	31	32	35	-	-	5	11	43	83	126	3	6
BJÄRSJÖLAGÅRD	2	-	-	-	5	10	-	8	4	2	-	-	1	2	8	12	20	1	2
BLENTARP	2	-	-	-	1	10	-	6	1	3	-	-	-	1	3	11	14	-	2
BURLÖV	3	9	-	-	43	110	7	66	36	44	-	-	11	7	57	126	183	8	2
DALBY	1	2	-	-	25	60	2	21	23	38	-	-	13	6	39	68	107	8	6
EKEBY	2	3	-	-	5	17	-	13	5	4	-	-	-	1	7	21	28	-	1
ESLOV	11	22	-	-	139	255	16	123	120	131	2	-	13	21	163	298	461	10	16
GENARP	1	-	-	-	5	16	1	11	4	5	-	-	-	-	6	16	22	-	-

Tabell 23 (forts). Tjänstemän inom statsunderstödd verksamhet fördelade efter län, kommun, löneplan m m och kön den 1 oktober 1973

KOMMUN	LÖNEPLAN A		LÖNEPL B OCH C		LÖNEPLAN U		DARAV I LÖNEGRAD						OVRIGA		SAMTLIGA		DARAV UNDER HALVTID		
	M	KV	M	KV	M	KV	1-10		11-22		26-31		M	KV	M	KV	SUMMA	M	KV
							M	KV	M	KV	M	KV							
HELSINGBORG	32	93	-	-	476	706	45	305	423	400	7	-	47	63	555	862	1417	33	35
HÄRSLÖV	1	-	-	-	6	18	1	11	5	7	-	-	-	-	7	18	25	-	-
HOGANÄS	8	14	-	-	60	113	12	65	48	48	-	-	8	9	76	136	212	7	9
HÖRBY	3	9	-	-	43	65	4	32	38	33	-	-	2	10	48	84	132	1	9
HÖDR	29	27	-	-	31	62	1	27	30	33	-	-	2	3	62	92	154	1	1
KÄVLINGE	4	9	-	-	47	87	8	48	39	39	-	-	3	8	54	104	158	1	4
LANDSKRONA	9	29	-	-	150	267	23	105	125	162	1	-	45	40	204	336	540	38	25
LÖMMA	4	7	-	-	55	128	12	72	43	55	-	-	5	11	64	146	210	2	10
LUND	82	197	8	-	257	555	11	206	239	349	7	-	84	89	431	841	1272	62	62
LÖDDEKÖPINGE	2	-	-	-	8	33	3	25	3	7	-	-	-	-	10	33	43	2	1
MALMÖ	96	406	1	-	1018	1837	98	741	907	1094	9	-	138	147	1253	2390	3643	74	78
MÄNSTORP	2	-	-	-	9	15	-	8	8	7	-	-	2	4	13	19	32	2	2
RÄNG	2	-	-	-	10	38	3	26	7	12	-	-	-	-	12	38	50	-	-
SJÖBO	6	8	-	-	33	48	4	24	29	24	-	-	-	4	39	60	99	-	3
SKANÖR-FALSTERBO	-	-	-	-	1	30	1	19	-	10	-	-	-	-	1	30	31	-	1
SKURUP	5	7	-	-	61	68	7	37	52	31	-	-	14	4	80	79	159	11	4
STAFFANSTORP	5	-	-	-	51	130	12	72	38	58	-	-	4	7	60	137	197	3	5
SVÄLÖV	8	7	-	-	58	102	5	56	52	44	-	-	8	10	74	119	193	4	5
SVEDALA	3	5	-	-	23	54	1	25	22	28	-	-	1	2	27	61	88	-	2
SÖDRA SANDBY	1	1	-	-	7	33	1	17	5	15	-	-	-	1	8	35	43	1	1
TRELLEBORG	14	31	-	-	159	273	12	132	143	138	1	-	22	27	195	331	526	15	23
VEBERÖD	1	-	-	-	5	12	1	8	3	4	-	-	-	1	6	13	19	-	-
VELLINGE	2	14	-	-	30	66	6	30	24	36	-	-	1	3	33	83	116	-	1
VOLLSJÖ	1	-	-	-	7	12	2	11	4	1	-	-	-	2	8	14	22	1	1
YSTAD	8	20	-	-	135	186	10	78	121	106	2	-	24	21	167	227	394	21	17
ÖSTRA FÄRS	2	-	-	-	7	13	-	9	7	4	-	-	-	-	9	13	22	-	-
SUMMA	357	926	9	-	3021	5545	315	2501	2651	3023	29	-	453	515	3840	6986	10826	311	334

Tabell 23 (forts). Tjänstemän inom statsunderstödd verksamhet fördelade efter län, kommun, löneplan m m och kön den 1 oktober 1973

KOMMUN	LÖNEPLAN A		LÖNEPL B OCH C		LÖNEPLAN U		DARAV I LÖNEGRAD						ÖVRIGA		SAMTLIGA			DARAV UNDER HALVTIC	
	M	KV	M	KV	M	KV	1-10		11-22		26-31		M	KV	M	KV	SUMMA	M	KV
HALLANDS LÄN																			
ELDSBERGA	2	-	-	-	10	14	3	9	5	4	2	-	-	1	12	15	27	-	2
ENSLOV	1	-	-	-	5	13	-	7	5	5	-	-	-	-	6	13	19	-	1
FALKENBERG	16	24	-	-	169	224	5	103	160	120	2	-	12	25	197	273	470	5	20
FJÄRRAS	1	-	-	-	4	26	1	19	3	7	-	-	2	-	7	26	33	2	-
GETINGE	1	-	-	-	4	8	-	7	4	1	-	-	-	-	5	8	13	-	-
HALMSTAD	54	114	2	-	241	352	11	120	226	230	3	-	24	53	321	519	840	18	23
HARPLINGE	1	-	-	-	22	31	2	14	20	16	-	1	1	3	24	34	58	1	1
HISHULT	-	-	-	-	3	4	-	3	3	1	-	-	-	-	3	4	7	-	-
KNARED	2	-	-	-	1	11	-	8	1	3	-	-	-	-	3	11	14	-	-
KVIBILLE	1	-	-	-	5	9	-	7	5	2	-	-	-	-	6	10	16	-	-
KUNGSBACKA	8	25	-	-	121	244	19	119	99	125	2	-	18	19	147	288	435	8	7
LAHDLM	4	11	-	-	69	67	5	31	63	36	-	-	3	9	76	87	163	3	6
LOFTADALEN	3	-	-	-	18	29	-	18	15	11	-	-	1	-	22	29	51	3	-
ONSALA	1	-	-	-	7	23	1	16	6	7	-	-	1	1	9	24	33	1	1
GSKARSTRÖM	1	7	-	-	25	31	1	15	24	16	-	-	1	2	27	40	67	1	-
RÄNNESLOV	1	-	-	-	6	10	3	6	3	4	-	-	-	-	7	10	17	-	-
SONDRUM	2	-	-	-	52	104	4	53	48	51	-	-	6	3	60	107	167	5	1
TORUP	3	-	-	-	11	19	3	12	8	7	-	-	-	-	14	19	33	1	-
VARBERG	24	32	-	-	199	277	18	137	177	138	2	-	13	25	236	334	570	6	8
VEINGE	1	-	-	-	4	15	-	11	4	4	-	-	-	2	5	17	22	-	2
ÖFÖRDEL. INOM LÄNET	-	-	-	-	-	1	-	1	-	-	-	-	-	-	-	1	1	-	-
SUMMA	127	213	2	-	976	1512	76	716	879	788	11	1	82	144	1187	1869	3056	54	72
GÖTEBORGS OCH BOHUS LÄN																			
ASKIM	4	9	-	-	39	132	7	73	32	59	-	-	4	2	47	143	190	1	1
GÖTEBORG	164	697	4	1	1549	3091	114	1279	1420	1810	15	2	289	293	2006	4082	6088	201	140
HÄRRYDA	6	16	-	-	69	164	6	91	62	72	-	-	9	18	84	198	282	5	11
KUNGLÄV	15	19	-	-	162	278	11	128	150	148	1	-	17	32	194	329	523	11	19
LYSEKIL	11	10	-	-	68	77	3	38	64	39	1	-	6	16	85	103	188	7	8

Tabell 23 (forts). Tjänstemän inom statsunderstödd verksamhet fördelade efter län, kommun, löneplan m m och kön den 1 oktober 1973

KOMMUN	LÖNEPLAN A		LÖNEPL B OCH C		LÖNEPLAN U		DARAV I LÖNEGRAD						ÖVRIGA		SAMTLIGA			DARAV UNDER HALVTID	
	M	KV	M	KV	M	KV	I-10		11-22		26-31		M	KV	M	KV	SUMMA	M	KV
							M	KV	M	KV	M	KV							
MUNKEDAL	6	8	-	-	29	36	2	22	27	13	-	-	4	10	39	54	93	2	7
MÖLNDAL	38	91	1	-	201	434	18	199	180	234	2	-	18	36	258	561	819	13	19
CRUST	7	5	-	-	33	63	5	31	28	31	-	-	1	6	41	74	115	1	5
PARTILLE	8	17	-	-	70	226	6	113	63	113	1	-	21	31	99	274	373	15	23
SMÖGEN	-	-	-	-	-	-	-	-	-	-	-	-	-	-	-	-	-	-	-
STENUNGSUND	6	11	-	-	58	115	7	68	51	46	-	-	11	10	75	136	211	9	9
STRÖMSTAD	8	7	-	-	33	50	4	30	29	19	-	-	2	7	43	64	107	2	7
STYRSÖ	2	1	-	-	6	18	-	14	6	3	-	-	1	3	9	22	31	1	4
SVARTEBORG	5	6	-	-	17	30	2	18	15	12	-	-	2	2	24	38	62	2	1
SÖDRA SÖTENÄS	6	6	-	-	38	42	6	23	31	19	-	-	2	10	46	58	104	1	7
SÖRBYGDEN	2	-	-	-	3	-	-	-	-	-	-	-	-	-	5	-	5	3	-
TANUM	7	4	-	-	41	64	3	34	37	28	-	-	5	5	53	73	126	5	3
TJÖRN	5	7	-	-	44	71	2	42	42	28	-	-	-	9	49	87	136	-	3
TÖSSENE	2	-	-	-	-	1	-	-	-	-	-	-	-	-	2	1	3	-	1
UDDEVALLA	36	52	1	-	294	387	8	183	281	200	4	-	37	28	368	467	835	24	24
ÖCKERÖ	4	7	-	-	37	77	1	43	35	34	-	-	1	3	42	87	129	2	1
SUMMA	342	973	6	1	2791	5356	205	2429	2553	2908	24	2	430	521	3569	6851	10420	305	293
ÄLVSBORGS LÄN																			
ALINGSÄS	11	20	-	-	134	157	7	63	125	94	2	-	5	11	150	188	338	5	10
BENGTSFORS	12	8	-	-	44	74	4	45	40	28	-	-	2	9	58	91	149	1	6
BJÄRKE	4	2	-	-	11	17	3	14	8	3	-	-	-	1	15	20	35	1	1
BOLLEBYGD	4	2	-	-	8	30	1	24	7	5	-	-	-	1	12	33	45	-	1
BORÄS	122	171	3	-	380	482	26	210	347	272	6	-	47	48	552	701	1253	23	20
BRÄLANDA	4	-	-	-	5	19	2	10	10	8	-	-	1	3	20	22	42	3	4
DALS-ED	6	4	-	-	36	32	8	19	25	12	-	-	4	6	46	42	88	6	5
DALSJÖFORS	4	2	-	-	36	62	3	40	33	22	-	-	8	1	48	65	113	6	1
DALSTORP	4	3	-	-	7	20	1	16	5	4	-	-	-	1	11	24	35	1	1
FRISTAD	2	3	-	-	41	76	3	40	38	36	-	-	3	4	46	83	129	3	3

Tabell 23 (forts). Tjänstemän inom statsunderstödd verksamhet fördelade efter län, kommun, löneplan m m och kön den 1 oktober 1973

KOMMUN	LÖNEPLAN A		LÖNEPL B OCH C		LÖNEPLAN U		DÄRAV I LÖNEGRAD						OVRIGA		SAMTLIGA			DÄRAV UNDER HALVTID	
	M	KV	M	KV	M	KV	1-10		11-22		26-31		M	KV	M	KV	SUMMA	M	KV
							M	KV	M	KV	M	KV							
FRANDEFORS	1	1	-	-	5	11	1	8	3	3	-	-	1	3	7	15	22	2	3
FÄRRELANDA	4	3	-	-	38	37	7	15	31	20	-	-	1	5	43	45	88	-	5
GÅSENE	7	1	-	-	4	6	4	6	-	-	-	-	-	1	11	8	19	4	6
HEMSJÖ	-	-	-	-	4	11	-	6	4	5	-	-	1	-	5	11	16	1	-
HERRLJUNGA	4	2	-	-	37	59	5	28	32	31	-	-	5	7	46	68	114	3	7
HÖGSÅTER	3	3	-	-	1	2	-	-	-	-	-	-	-	1	4	6	10	1	3
HÖKERUM	3	2	-	-	10	15	4	11	6	4	-	-	-	-	13	17	30	3	1
LERUM	10	14	-	-	100	247	6	139	93	108	1	-	14	32	124	293	417	9	18
LILLA EDET	6	8	-	-	42	66	9	43	33	23	-	-	3	7	51	81	132	3	6
MARK	52	35	-	-	113	189	14	97	99	87	-	-	10	17	175	241	416	2	13
MELLERUD	9	5	-	-	42	57	6	29	34	26	-	-	1	5	52	67	119	2	6
NÖDINGE	3	8	-	-	34	74	1	48	33	26	-	-	-	4	37	86	123	-	3
REDVÅG	5	3	-	-	15	34	6	23	9	11	-	-	-	-	20	37	57	4	4
SANDHULT	3	3	-	-	29	54	5	28	24	26	-	-	1	1	33	58	91	1	1
SKEPPLANDA	2	-	-	-	6	23	-	17	5	6	-	-	-	-	8	23	31	-	-
STARCKÄRR	3	8	-	-	23	77	-	45	23	32	-	-	8	8	34	93	127	4	4
SVENLJUNGA	13	6	-	-	43	64	4	33	37	26	-	-	2	7	58	77	135	3	8
TRANEMO	7	4	-	-	50	59	3	34	46	24	-	-	1	5	58	68	126	-	2
TROLLHATTAN	22	41	-	-	269	356	21	183	244	172	4	-	38	43	329	440	769	23	27
ULRICEHAMN	6	4	-	-	78	91	2	32	75	59	1	-	12	14	96	109	205	4	11
VISKAFORS	2	5	-	-	31	47	2	28	29	19	-	-	3	9	36	61	97	2	4
VÄRGÅRDA	6	3	-	-	33	43	5	22	28	21	-	-	1	1	40	47	87	3	3
VÄNERSBORG	10	16	-	-	138	198	10	71	126	127	2	-	33	30	181	244	425	26	20
VÄSTRA TUNHEM	2	4	-	-	16	28	2	21	14	7	-	-	1	2	19	34	53	1	2
ÄMÅL	6	9	-	-	102	121	4	45	96	74	1	-	15	19	123	149	272	9	15
ÅSUNDEN	5	2	-	-	13	23	2	15	10	8	-	-	-	1	18	26	44	1	2
SUMMA	367	405	3	-	1988	2961	181	1508	1772	1429	17	-	221	307	2579	3673	6252	160	226

Tabell 23 (forts). Tjänstemän inom statsunderstödd verksamhet fördelade efter län, kommun, löneplan m m och kön den 1 oktober 1973

KOMMUN	LÖNEPLAN A		LÖNEPL B OCH C		LÖNEPLAN U		DARAV I LÖNEGRAD						OVRIGA		SAMTLIGA			DARAV UNDER HALVTID	
	M	KV	M	KV	M	KV	1-10		11-22		26-31		M	KV	M	KV	SUMMA	M	KV
							M	KV	M	KV	M	KV							
SKARABORGS LÄN																			
DIMBO	2	-	-	-	6	16	1	12	5	4	-	-	-	-	8	16	24	-	5
ESSUNGA	4	3	-	-	30	47	7	24	23	23	-	-	1	-	35	50	85	2	1
FALKÖPING	9	28	-	-	83	97	8	50	73	47	2	-	3	11	95	136	231	2	11
FROJERED	1	-	-	-	3	7	2	6	1	1	-	-	-	-	4	7	11	-	1
FROKIND	1	-	-	-	-	2	-	2	-	-	-	-	-	-	1	2	3	-	1
FÄGELÅS	2	-	-	-	2	7	1	5	1	2	-	-	-	1	4	8	12	-	-
GRÅSTORP	4	4	-	-	22	29	2	16	20	13	-	-	3	5	29	38	67	2	6
GUDHEM	1	-	-	-	1	2	1	2	-	-	-	-	-	-	2	2	4	1	2
GULLSPÅNG	3	9	-	-	24	42	4	27	20	15	-	-	7	14	34	65	99	4	7
GÖTENE	10	9	-	-	51	77	11	49	40	28	-	-	5	5	66	91	157	5	9
HABO	4	4	-	-	29	40	4	23	25	17	-	-	3	5	36	49	85	3	3
HJO	3	5	-	-	29	40	4	16	25	24	-	-	4	6	36	51	87	6	5
HÖKENSÅS	1	-	-	-	13	10	4	8	9	2	-	-	1	-	15	10	25	2	1
KARLSBORG	1	7	-	-	30	49	3	27	27	22	-	-	9	11	40	67	107	4	9
KVÄNUM	4	5	-	-	24	47	2	22	22	25	-	-	2	4	30	56	86	2	5
LÄRV	1	-	-	-	-	2	-	2	-	-	-	-	-	-	1	2	3	-	2
LIDKÖPING	56	96	1	-	192	233	18	120	172	113	2	-	14	17	263	346	609	14	19
MARIESTAD	29	25	1	-	167	236	24	121	141	114	2	1	11	24	208	285	493	7	18
MULLSJÖ	9	7	-	-	16	33	3	22	13	11	-	-	4	11	29	51	80	6	8
SKARA	15	12	2	-	112	153	10	70	101	82	1	1	14	20	143	185	328	12	18
SKÖVDE	20	44	-	-	248	373	33	191	213	182	2	-	21	26	289	443	732	13	28
STENSTORP	2	-	-	-	26	42	5	23	21	19	-	-	3	3	31	45	76	3	4
TIBRO	6	8	-	-	39	60	7	32	32	28	-	-	3	7	48	75	123	4	7
TIDAHOLM	4	12	-	-	52	57	3	25	49	32	-	-	8	3	64	72	136	7	6
TÖREBOCA	21	15	-	-	56	58	14	38	42	20	-	-	8	10	85	83	168	8	6
VARA	7	9	-	-	59	78	12	44	46	34	1	-	4	7	70	94	164	8	8
VARTOFTA	2	-	-	-	34	43	6	22	28	21	-	-	1	4	37	47	84	1	4
VILSKE	4	-	-	-	22	37	5	18	17	19	-	-	3	1	29	38	67	8	2
SUMMA	226	302	4	-	1370	1917	194	1017	1166	898	10	2	132	195	1732	2414	4146	124	196

Tabell 23 (forts). Tjänstemän inom statsunderstödd verksamhet fördelade efter län, kommun, löneplan m m och kön den 1 oktober 1973

KOMMUN	LÖNEPLAN A		LÖNEPL B OCH C		LÖNEPLAN U		ÖFRÅV I LÖNEGRAD				ÖVRIGA		SAMTLIGA			ÖFRÅV UNDER HALVTID			
	M	KV	M	KV	M	KV	1-10		11-22		26-31		M	KV	M	KV	SUMMA	M	KV
							M	KV	M	KV	M	KV							
VÄRMLANDS LÄN																			
ARVIKA	15	19	-	-	174	177	22	81	148	91	2	-	26	44	215	240	455	17	38
EDA	8	7	-	-	41	60	2	28	38	31	-	-	7	12	56	79	135	4	10
EKSHARAD	5	4	-	-	19	34	1	15	18	19	-	-	1	4	25	42	67	-	2
FILIPSTAD	17	15	-	-	95	112	4	56	86	55	2	-	12	19	124	146	270	10	10
FÄLLESTAD	6	4	-	-	19	16	2	10	16	5	-	-	7	4	32	24	56	3	3
FÖRHAGA	3	4	-	-	29	38	4	14	25	24	-	-	3	4	35	46	81	1	4
GRUMS	5	10	-	-	49	68	10	36	38	32	-	-	10	13	64	91	155	9	10
GUSTAV ADOLF	-	-	-	-	3	6	1	4	2	1	-	-	-	-	3	6	9	-	1
HAGFORS	3	12	-	-	69	92	4	36	64	56	1	-	6	8	78	112	190	3	6
HAMMARO	5	8	-	-	62	87	5	46	57	41	-	-	11	16	78	111	189	9	12
KARLSTAD	83	129	4	-	449	564	19	214	421	349	7	1	89	74	625	767	1392	71	54
KIL	7	7	-	-	35	58	3	32	32	26	-	-	12	7	54	72	126	12	3
KRISTINEHAMN	12	21	-	-	154	177	5	81	147	96	2	-	19	30	185	228	413	14	24
MUNKFORS	4	5	-	-	38	37	3	20	34	17	-	-	9	10	51	52	103	7	8
NORRA NY	3	-	-	-	12	14	1	7	11	7	-	-	3	6	18	20	38	2	6
NORRA RÅDA	2	-	-	-	14	21	2	18	12	2	-	-	-	-	16	21	37	-	1
STORFORS	4	4	-	-	50	36	4	16	45	18	-	-	7	9	61	49	110	5	8
SUNNE	10	9	-	-	72	70	5	41	67	29	-	-	2	7	84	86	170	2	4
SÄFFLE	15	15	-	-	86	127	11	65	70	58	1	-	9	11	110	153	263	13	11
TORSBY	8	10	-	-	80	69	5	29	71	39	1	-	8	12	96	91	187	7	12
TÖCKSMARK	3	-	-	-	6	11	-	9	5	-	-	-	-	-	9	11	20	1	1
ULLERUD	4	3	-	-	9	21	2	14	7	6	-	-	1	3	14	27	41	1	3
ÅRJANG	13	5	-	-	34	41	3	20	30	21	-	-	4	12	51	58	109	2	8
SUMMA	235	291	4	-	1599	1936	118	892	1444	1023	16	1	246	305	2084	2532	4616	193	239
ÖREBRO LÄN																			
ASKERSUND	77	51	1	-	35	69	3	43	32	26	-	-	11	14	124	134	258	8	13
DEGERFORS	3	12	-	-	41	74	4	40	37	34	-	-	14	13	58	99	157	10	8
GLANSHAMMAR	2	2	-	-	7	15	-	11	7	4	-	-	-	-	9	17	26	-	-
HÄLLSBERG	14	14	-	-	126	161	7	62	117	99	2	-	9	9	149	184	333	6	5
HÄLLEFORS	5	9	-	-	61	81	14	55	47	26	-	-	13	8	79	98	177	10	7

Tabell 23 (forts). Tjänstemän inom statsunderstödd verksamhet fördelade efter län, kommun, löneplan m m och kön den 1 oktober 1973

KOMMUN	LÖNEPLAN A		LÖNEPL B OCH C		LÖNEPLAN U		DARAV I LÖNEGRAD						ÖVRIGA		SAMTLIGA			DARAV UNDER HALVTID	
	M	KV	M	KV	M	KV	1-10		11-22		26-31		M	KV	M	KV	SUMMA	M	KV
							M	KV	M	KV	M	KV							
KARLSKOGA	10	31	-	-	203	292	17	145	183	147	3	-	14	24	227	347	574	10	12
KUMLA	4	14	-	-	52	86	2	41	50	45	-	-	1	11	57	111	168	2	8
LAXÅ	4	7	-	-	41	62	5	35	36	27	-	-	6	6	51	75	126	5	3
LINDESBERG	13	19	-	-	158	164	10	77	146	87	2	-	9	31	180	214	394	3	15
LJUSNARSBERG	21	15	-	-	35	35	6	19	29	16	-	-	6	1	62	51	113	-	1
NORA	6	5	-	-	38	50	1	24	37	26	-	-	2	8	46	63	109	1	2
ÖREBRO	93	161	2	-	622	883	47	390	568	491	7	2	97	113	814	1157	1971	58	51
SUMMA	252	340	3	-	1419	1972	116	942	1289	1028	14	2	182	238	1856	2550	4406	113	125
<u>VÄSTMANLANDS LÄN</u>																			
ARBOGA	4	13	-	-	62	98	5	48	57	50	-	-	6	14	72	125	197	5	12
FAGERSTA	6	20	-	-	91	114	11	49	77	65	3	-	7	14	104	148	252	4	8
HALLSTAHAMMAR	8	18	-	-	137	167	17	90	118	77	2	-	13	22	158	207	365	10	14
HEBY	8	-	-	-	57	88	3	46	49	40	-	-	19	18	84	106	190	21	17
KUNGSÖR	2	-	-	-	39	63	5	34	34	29	-	-	2	1	43	64	107	2	1
KÖPING	11	34	-	-	160	247	15	124	143	123	2	-	19	22	190	303	493	14	14
NORBERG	3	5	-	-	22	35	2	16	20	19	-	-	4	5	29	45	74	4	3
SALA	12	22	-	-	135	166	16	66	117	100	2	-	18	28	165	216	381	14	18
SKINNSKATTEBERG	3	-	-	-	28	39	1	22	27	17	-	-	1	12	32	51	83	-	7
SURAHAMMAR	8	10	-	-	48	86	6	52	42	34	-	-	2	16	58	112	170	1	10
VÄSTERÅS	103	159	4	-	540	1015	44	454	489	559	7	1	59	111	706	1285	1991	30	37
SUMMA	168	281	4	-	1319	2118	125	1001	1173	1113	16	1	150	263	1641	2662	4303	105	141
<u>KÖPPARBERGS LÄN</u>																			
AVESTA	13	19	-	-	156	204	12	95	142	109	2	-	22	22	191	245	436	14	13
BORLÅNGE	13	29	-	-	283	367	25	180	253	187	5	-	30	57	326	453	779	17	32
FALUN	88	101	2	-	271	385	24	159	244	226	3	-	38	53	399	539	938	22	20
GAGNEF	6	4	-	-	33	63	4	36	29	27	-	-	4	5	43	72	115	4	3
HEDEMORA	31	24	-	-	106	149	9	64	95	85	2	-	16	28	153	201	354	10	14

Tabell 23 (forts). Tjänstemän inom statsunderstödd verksamhet fördelade efter län, kommun, löneplan m m och kön den 1 oktober 1973

KOMMUN	LÖNEPLAN A		LÖNEPL B OCH C		LÖNEPLAN U		DARAV I LÖNEGRAD						ÖVRIGA		SÄRTLIGA		DARAV UNDER HALVTID		
	M	KV	M	KV	M	KV	1-10		11-22		26-31		M	KV	M	KV	SUMMA	M	KV
							M	KV	M	KV	M	KV							
LEKSAND	7	8	-	-	57	56	4	19	53	37	-	-	15	11	79	75	154	11	7
LUDVIKA	16	20	-	-	177	248	15	108	160	140	2	-	30	48	223	316	539	18	24
MALUNG	12	10	-	-	58	79	8	32	50	47	-	-	4	7	74	96	170	3	2
MORA	18	13	-	-	129	142	9	63	118	79	2	-	12	7	159	162	321	9	4
ÖRE	1	-	-	-	3	5	-	3	3	2	-	-	-	1	4	6	10	-	1
ORSA	8	5	-	-	47	39	2	20	45	19	-	-	7	9	62	53	115	3	9
RÄTTVIK	11	7	-	-	50	57	4	23	46	34	-	-	4	9	65	73	138	2	6
SILJANSNÄS	1	-	-	-	3	5	-	3	3	2	-	-	-	1	4	6	10	-	1
SMEDJEBÄCKEN	5	8	-	-	53	79	6	43	47	36	-	-	8	11	66	98	164	7	8
SÄTER	5	5	-	-	37	58	7	28	30	30	-	-	11	14	53	77	130	6	7
SÖDERBÄRKE	1	-	-	-	6	6	1	5	5	1	-	-	-	2	7	8	15	-	2
VÄNGBRO	8	6	-	-	36	60	3	30	33	30	-	-	3	11	47	77	124	-	8
ÅL	2	-	-	-	4	10	-	8	4	2	-	-	-	-	6	10	16	-	-
ÅLVDALEN	12	5	-	-	64	52	9	29	55	23	-	-	12	14	88	71	159	9	9
SUMMA	258	264	2	-	1573	2064	142	948	1415	1116	16	-	216	310	2049	2638	4687	135	170
<u>GÄVLEBORGS LÄN</u>																			
ALFTA	4	4	-	-	28	29	3	19	25	10	-	-	2	7	34	40	74	-	4
ARBRA	6	2	-	-	29	27	4	13	24	14	-	-	5	2	40	31	71	3	1
BERGSJÖ	4	4	-	-	15	15	3	9	12	6	-	-	2	7	21	26	47	-	1
BOLLNÄS	8	13	-	-	157	166	19	73	136	93	2	-	16	15	181	194	375	9	7
GNARP	1	-	-	-	1	11	-	6	1	5	-	-	-	-	2	11	13	-	-
GÄVLE	87	167	2	-	408	651	36	313	365	336	6	1	58	70	555	888	1443	40	27
HÄNEBO	3	2	-	-	10	17	-	9	10	8	-	-	-	-	13	19	32	-	-
HÄRMÄNGER	4	3	-	-	23	32	1	17	20	14	-	-	1	1	28	36	64	1	1
HÄSSELA	-	1	-	-	3	7	-	6	3	1	-	-	-	1	3	9	12	-	1
HÖFORS	7	11	-	-	75	102	12	53	63	49	-	-	6	18	88	131	219	5	10
HUDIKSVALL	19	26	-	-	198	271	13	126	179	144	2	-	20	26	237	323	560	15	14
LJUSDAL	28	24	-	-	136	153	14	67	119	84	2	-	16	25	180	202	382	11	20
ÖCKELBO	6	4	-	-	28	37	3	17	24	19	-	-	3	3	37	44	81	4	3
ÖVÄNÅKER	4	5	-	-	29	54	5	31	23	23	-	-	1	15	34	74	108	2	14
RENGSJÖ	1	-	-	-	2	6	-	4	2	2	-	-	-	1	3	7	10	-	-

Tabell 23 (forts). Tjänstemän inom statsunderstödd verksamhet fördelade efter län, kommun, löneplan m m och kön den 1 oktober 1973

KOMMUN	LÖNEPLAN A		LÖNEPL B OCH C		LÖNEPLAN U		DÄRAV I LÖNEGRAD						ÖVRIGA		SAMTLIGA			DÄRAV UNDER HALVTID		
							1-10		11-22		26-31						SUMMA			
	M	KV	M	KV	M	KV	M	KV	M	KV	M	KV	M	KV	M	KV	M	KV	M	KV
SANDVIKEN	16	34	-	-	237	326	17	153	216	172	3	-	27	47	280	407	687	24	30	
SÖDERHAMN	15	21	-	-	145	205	14	97	128	106	2	-	22	26	182	252	434	14	14	
SUMMA	213	321	2	-	1524	2109	144	1013	1350	1086	17	1	179	264	1918	2694	4612	128	147	
<u>VÄSTERNORRLANDS LÄN</u>																				
BJÄRTRA	2	1	-	-	4	6	1	3	2	3	-	-	-	-	6	7	13	1	-	
BOTEÅ	2	-	-	-	5	16	-	8	5	7	-	-	1	1	8	17	25	1	2	
FJÄLLSJÖ	5	3	-	-	29	28	3	16	25	12	-	-	3	4	37	35	72	3	2	
HÄRNÖSAND	49	67	3	-	177	215	14	84	160	129	3	-	35	19	264	301	565	19	11	
INDÅLS-L IDEN	4	-	-	-	11	29	-	13	11	15	-	-	2	1	17	30	47	-	2	
KRAMFORS	8	10	-	-	87	62	2	30	84	32	1	-	11	9	106	81	187	6	6	
MATFORS	4	3	-	-	24	38	-	20	24	17	-	-	-	1	28	42	70	-	2	
NJURUNDA	3	1	-	-	38	92	2	53	36	38	-	-	2	2	43	95	138	-	2	
NORASTRÖM	2	-	-	-	30	21	5	4	25	16	-	-	-	3	32	24	56	-	3	
NORDINGRÅ	1	-	-	-	5	8	1	5	4	2	-	-	-	1	6	9	15	-	2	
RAMSELE	6	3	-	-	18	20	4	11	14	8	-	-	3	2	27	25	52	1	3	
SOLLEFTEÅ	42	33	1	-	111	153	7	62	103	89	1	-	12	12	166	198	364	9	11	
STODE	2	2	-	-	16	20	2	10	14	10	-	-	4	3	22	25	47	3	2	
SUNDSVALL	44	77	-	-	380	573	27	232	345	340	7	-	48	44	472	694	1166	36	19	
TIMRÅ	11	13	-	-	70	110	5	62	64	48	-	-	5	15	86	138	224	4	5	
ULLÅNGER	5	3	-	-	4	14	1	9	3	3	-	-	-	-	9	17	26	-	2	
YTTERLÄNNÄS	4	6	-	-	35	37	2	19	31	17	-	-	5	2	44	45	89	3	3	
ÅNGE	15	9	-	-	95	102	7	50	84	51	2	-	9	19	119	130	249	7	13	
ÖRNSKÖLDSVIK	40	35	-	-	335	477	18	226	309	249	4	-	27	30	402	562	944	20	19	
SUMMA	249	266	4	-	1474	2021	101	917	1343	1086	18	-	167	168	1894	2455	4349	113	109	

Tabell 23 (forts). Tjänstemän inom statsunderstödd verksamhet fördelade efter län, kommun, löneplan m m och kön den 1 oktober 1973

KOMMUN	LÖNEPLAN A		LÖNEPL B OCH C		LÖNEPLAN U		DARAV I LÖNEGRAD			ÖVRIGA		SAMTLIGA		DARAV UNDER HALVTID					
	M	KV	M	KV	M	KV	1-10	11-22	26-31	M	KV	M	KV	SUMMA	M	KV			
JÄMTLANDS LÄN																			
ALSEN	1	-	-	-	1	1	-	-	-	-	-	-	-	2	1	3	1	1	
BERG	13	5	-	-	45	68	7	37	37	28	-	-	5	9	63	82	145	6	9
BRÄCKE	5	7	-	-	15	22	2	11	13	10	-	-	2	7	22	36	58	1	7
FORS	1	-	-	-	7	12	-	7	7	5	-	-	1	1	9	13	22	-	-
FROSTVIKEN	-	-	-	-	11	8	2	5	9	3	-	-	4	5	15	13	28	4	4
FÖLLINGE	4	1	-	-	11	22	1	7	10	13	-	-	1	6	16	29	45	-	8
HÄLLEN	1	-	-	-	11	13	1	7	10	5	-	-	-	1	12	14	26	-	-
HAMMERDAL	3	2	-	-	18	21	5	12	12	9	-	-	1	4	22	27	49	3	4
HEDE	3	-	-	-	17	19	3	7	13	12	-	-	-	1	20	20	40	1	1
HOGDAL	2	-	-	-	8	11	-	5	8	5	-	-	2	-	12	11	23	1	1
KALL	1	-	-	-	-	1	-	-	-	-	-	-	-	-	1	1	2	-	1
KALARNE	4	-	-	-	12	15	1	8	9	7	-	-	2	-	18	15	33	3	-
LILLHARDAL	1	-	-	-	-	1	-	-	-	-	-	-	-	-	1	1	2	-	1
MORSIL	2	-	-	-	9	19	1	5	8	13	-	-	-	1	11	20	31	-	2
OFFERDAL	3	-	-	-	16	16	3	8	13	8	-	-	1	3	20	19	39	1	3
RAGUNDA	4	6	-	-	17	27	-	12	17	15	-	-	-	2	21	35	56	-	1
REVSUND	3	-	-	-	14	31	3	14	11	16	-	-	1	3	18	34	52	1	3
RODON	5	10	-	-	43	55	2	21	41	33	-	-	11	7	59	72	131	10	5
STRÖM	10	5	-	-	63	57	1	20	60	37	1	-	9	5	82	67	149	7	5
STUGUN	1	-	-	-	14	16	2	8	12	8	-	-	-	3	15	19	34	-	2
SVEG	6	9	-	-	39	42	5	18	32	22	-	-	2	10	47	61	108	3	9
TÄNNÅS	1	1	-	-	11	14	2	9	9	5	-	-	-	3	12	18	30	-	2
UNDERSÄKER	7	5	-	-	41	37	3	12	38	25	-	-	5	6	51	48	101	4	4
ÅRE	2	-	-	-	5	9	-	6	5	3	-	-	5	5	12	14	26	2	1
ÖSTERSUND	73	96	2	-	314	433	14	170	292	261	4	-	30	45	419	574	993	28	29
SUMMA	156	147	2	-	742	970	58	409	666	543	5	-	82	127	982	1244	2226	76	103

Tabell 23 (forts). Tjänstemän inom statsunderstödd verksamhet fördelade efter län, kommun, löneplan m m och kön den 1 oktober 1973

KOMMUN	LÖNEPLAN A		LÖNEPL B OCH C		LÖNEPLAN U		DARAV I LÖNEGRAD						ÖVRIGA		SAMTLIGA		DARAV UNDER HALVTID		
	M	KV	M	KV	M	KV	1-10		11-22		26-31		M	KV	M	KV	SUMMA	M	KV
							M	KV	M	KV	M	KV							
VÄSTERBOTTENS LÄN																			
BJURHOLM	3	4	-	-	27	34	5	14	21	20	-	-	-	1	30	39	69	1	1
BURTRÅSK	5	3	-	-	47	46	3	20	44	24	-	-	3	6	55	55	110	2	6
BYGDEÅ	6	4	-	-	28	43	2	14	26	28	-	-	3	4	37	51	88	2	4
DORCTEA	6	1	-	-	29	23	4	14	24	9	-	-	1	3	36	27	63	2	3
FREDRIKA	1	-	-	-	9	6	2	3	7	3	-	-	1	3	11	9	20	1	3
HOLMSUND	3	4	-	-	25	66	-	43	25	23	-	-	4	5	32	75	107	4	5
HOLMÖN	-	-	-	-	-	-	-	-	-	-	-	-	-	-	-	-	-	-	-
HÖRNEFORS	3	3	-	-	15	27	-	10	15	17	-	-	-	1	18	31	49	-	-
LYCKSELE	12	12	-	-	134	136	10	54	121	82	2	-	6	13	152	161	313	4	10
LÖVÅNGER	4	1	-	-	18	22	1	9	17	13	-	-	1	4	23	27	50	1	3
MALA	4	4	-	-	31	37	8	17	22	20	-	-	5	4	40	45	85	3	4
NORCMALING	9	4	-	-	31	79	4	26	26	50	-	-	1	1	41	84	125	1	4
NORSJÖ	6	2	-	-	24	37	4	15	20	21	-	-	10	13	40	52	92	11	9
NYSÄTRA	3	-	-	-	4	17	3	8	11	9	-	-	-	1	17	18	35	-	-
SKELLEFTEÅ	39	56	-	-	390	576	38	247	345	328	4	-	18	46	447	678	1125	12	29
SORSELE	6	2	-	-	21	32	1	15	19	16	-	-	4	4	31	38	69	4	4
STORUMAN	9	7	-	-	64	74	8	34	54	39	-	-	4	3	77	84	161	5	3
SÄVAR	4	3	-	-	8	26	-	15	8	10	-	-	-	-	12	29	41	-	1
UMEA	98	154	2	-	341	664	42	251	332	413	7	-	26	45	507	863	1370	16	19
VILHELMINA	10	5	-	-	59	76	5	34	53	42	1	-	8	13	77	94	171	5	6
VINDELN	6	6	-	-	43	55	8	26	35	29	-	-	2	5	51	66	117	1	5
VÄNNÄS	5	5	-	-	48	73	2	33	46	40	-	-	2	6	55	84	139	2	6
ÅSELE	6	2	-	-	30	31	4	12	26	19	-	-	7	6	43	39	82	7	5
SUMMA	248	282	2	-	1476	2180	154	914	1297	1255	14	-	106	187	1832	2649	4481	84	130

Tabell 23 (forts). Tjänstemän inom statsunderstödd verksamhet fördelade efter län, kommun, löneplan m m och kön den 1 oktober 1973

KOMMUN	LÖNEPLAN A		LÖNEPL B OCH C		LÖNEPLAN U		DÄRAV I LÖNEGRAD						ÖVRIGA		SANTLIGA			DÄRAV UNDER HALVTID	
	M	KV	M	KV	M	KV	1-10		11-22		26-31		M	KV	M	KV	SUMMA	M	KV
							M	KV	M	KV	M	KV							
NORRBOTTENS LAN																			
ARJEPLOG	5	2	-	-	23	31	5	18	18	13	-	-	1	1	29	34	63	-	-
ARVIDSJAUR	14	8	-	-	63	58	5	33	57	25	-	-	6	10	83	76	159	4	9
BODEN	32	28	-	-	164	208	13	101	149	107	2	-	12	21	208	257	465	4	10
GALLIVARE	13	21	-	-	163	240	22	117	139	123	2	-	7	21	183	282	465	5	14
HAPARANDA	9	5	-	-	100	92	3	31	93	61	2	-	9	9	118	106	224	6	3
JOKKMOKK	11	6	-	-	48	66	6	38	41	26	-	-	6	7	65	79	144	5	7
KALIX	14	14	-	-	149	169	6	81	140	88	3	-	19	17	182	200	382	7	10
KIRUNA	13	21	-	-	236	313	45	161	189	149	2	-	8	21	257	355	612	4	18
LULEÅ	97	133	4	-	370	618	38	298	327	319	5	-	34	51	505	802	1307	22	25
PAJALA	17	5	-	-	90	99	19	50	69	48	1	-	13	15	120	119	239	10	11
PITEÅ	20	22	-	-	252	327	12	136	235	188	2	-	26	34	298	383	681	15	19
ÅLVSBYN	7	7	-	-	55	75	2	42	53	33	-	-	6	9	68	91	159	5	9
ÖVERKALIX	8	4	-	-	36	50	8	25	28	25	-	-	6	6	50	60	110	3	4
ÖVERTORNEÅ	11	4	-	-	49	71	4	30	45	38	-	-	4	11	64	86	150	1	11
SUMMA	271	280	4	-	1798	2417	188	1161	1583	1243	19	-	157	233	2230	2930	5160	91	150
UTOMLANDS																			
	11	-	-	-	-	-	-	-	-	-	-	-	-	-	11	-	11	-	-
SUMMA HELA RIKET	5754	9978	102	2	38599	62709	3677	28918	34241	33504	417	21	5410	7178	49865	79867	129732	3673	4467

Tabell 24. Statstjänstemän m fl fördelade efter län, kommun, tjänstgöringens omfattning och kön den 1 oktober 1973

Government employees etc, by county, by municipality, by extent of employment, and by sex

KOMMUN	HELTIDSTJG		DELTIDSTJG				SAMTLIGA		
	M	KV	MINST HALVTID		UNDER HALVTID		M	KV	SUMMA
			M	KV	M	KV			
STOCKHOLMS LÄN									
BOTKYRKA	484	501	16	80	38	46	538	627	1165
CANDERYD	208	303	10	88	32	15	250	406	656
DJURÖ	67	20	2	8	2	8	71	36	107
EKERÖ	239	224	10	42	16	7	265	273	538
GUSTAVSBERG	63	84	2	19	6	12	71	115	186
HANINGE	1702	875	38	207	133	60	1873	1142	3015
HUDDINGE	521	713	20	110	63	38	604	861	1465
JARFALLA	551	707	29	171	92	54	672	932	1604
LIDINGÖ	270	395	26	88	78	48	374	531	905
NACKA	455	641	27	116	89	69	571	826	1397
NORRTÄLJE	984	473	31	183	49	57	1064	713	1777
NYNASHAMN	498	352	2	32	39	23	539	407	946
SALEM	72	142	2	24	8	10	82	176	258
SIGTUNA	918	573	36	157	63	47	1017	777	1794
SOLLENTUNA	425	529	38	122	67	50	530	701	1231
SOLNA	5951	7419	212	1984	301	223	6464	9626	16090
SORUNDA	129	38	-	8	1	2	130	48	178
STOCKHOLM	41971	31729	2274	8675	2992	1672	47237	42076	89313
SUNDBYBERG	580	305	27	79	35	19	642	403	1045
SÖDERTÄLJE	1634	1261	30	201	120	95	1784	1557	3341
TYRESÖ	137	340	12	78	27	31	176	449	625
TÄBY	601	581	30	151	90	62	721	794	1515
UPPLANDS-BRD	451	248	7	52	16	20	474	320	794
UPPLANDS-VÄSBY	135	315	12	60	24	18	171	393	564
VÄLLENTUNA	71	165	6	30	14	9	91	204	295
VÄXHOLM	623	129	8	48	45	16	676	193	869
VÄRMDO	16	24	-	2	2	4	18	30	48
ÖSMO	46	37	-	5	4	4	50	46	96
ÖSTERÅKER	322	231	11	57	24	19	357	307	664
CFÖRDEL. INOM LÄNET	-	-	-	-	1	-	1	-	1
SUMMA	60124	49354	2918	12877	4471	2738	67513	64969	132482
UPPSALA LÄN									
DANNEMORA	33	29	5	19	3	3	41	51	92
ENKÖPING	725	460	17	88	85	37	827	585	1412
HÄBO	69	89	3	16	5	13	77	118	195
HÄLLNÄS	2	2	1	1	-	1	3	4	7
GLAND	86	88	7	18	8	11	101	117	218
SÖDERFORS	4	2	1	3	4	-	9	5	14
TIERP	204	153	4	26	8	9	216	188	404
TIERPSBYGDEN	8	1	-	2	1	-	9	3	12
UPPSALA	6089	3897	648	1252	486	308	7223	5457	12680
VENDEL	50	28	3	14	5	1	58	43	101

Tabell 24 (forts). Statistjänstemän m fl fördelade efter län, kommun, tjänstgöringens omfattning och kön den 1 oktober 1973

KOMMUN	HELTIDSTJG		DELTIDSTJG				SAMTLIGA		
	M	KV	MINST HALVTID		UNDER HALVTID		M	KV	SUMMA
			M	KV	M	KV			
VÄSTLAND	12	28	1	6	-	3	13	37	50
ÄLVKARLEBY	126	83	3	17	1	7	130	107	237
ÖSTERLOVSTA	19	7	2	4	-	4	21	15	36
ÖSTHAMMAR	171	92	10	22	13	12	194	126	320
SUMMA	7598	4959	705	1488	619	409	8922	6856	15778
SÖDERMANLANDS LÄN									
DAGA	12	4	1	2	3	5	16	11	27
ESKILSTUNA	1566	1180	37	296	99	89	1702	1565	3267
FLEN	209	155	10	54	20	23	239	232	471
GNESTA	92	78	4	29	7	10	103	117	220
KATRINEHOLM	753	392	18	80	48	31	819	503	1322
NYKÖPING	1390	850	14	227	54	72	1458	1149	2607
ÖXELOUND	170	135	3	31	18	21	191	187	378
STRANGNÄS	938	371	22	111	51	41	1011	523	1534
TROSA	8	1	-	3	1	4	9	8	17
VAGNHÄRAD	111	66	2	11	4	4	117	81	198
VINGÅKER	140	103	5	21	14	8	159	132	291
SUMMA	5389	3335	116	865	319	308	5824	4508	10332
ÖSTERGÖTLANDS LÄN									
ASKA	12	8	-	2	4	-	16	10	26
BOXHOLM	53	45	1	10	9	7	63	62	125
FINSPIÅNG	255	205	4	43	41	18	300	266	566
LINKÖPING	4581	2251	175	722	282	217	5038	3190	8228
MJÖLBY	544	265	20	68	39	26	603	359	962
MOTALA	802	472	18	118	50	29	870	619	1489
NORRA KANDA	23	21	2	4	5	6	30	31	61
NORRKÖPING	3013	1870	57	386	167	131	3237	2387	5624
STEGEBORG	9	13	1	3	1	2	11	18	29
SÖDERKÖPING	69	68	5	7	8	3	82	78	160
SÖDRA KANDA	18	6	-	4	1	2	19	12	31
TJÄLLMO	8	9	1	3	-	2	9	14	23
VADSTENA	80	73	9	17	14	9	103	99	202
VALDEMARSVIK	86	62	7	14	10	9	103	85	188
VIKBOLANDET	169	63	5	20	7	9	181	92	273
VÄSTRA KANDA	110	113	2	23	4	6	116	142	258
YDRE	43	43	3	6	7	5	53	54	107
ATVIDABERG	136	100	6	21	21	19	163	140	303
ÖDESHOG	56	42	7	26	7	9	70	77	147
ÖFÖRDEL. INOM LÄNET	1	-	-	-	-	-	1	-	1
SUMMA	10068	5729	323	1497	677	509	11068	7735	18803

Tabell 24 (forts). Statstjänstemän m fl fördelade efter län, kommun, 161
tjänstgöringens omfattning och kön den 1 oktober 1973

KOMMUN	HELTIDSTJG		DELTIDSTJG				SAMTLIGA		SUMMA
	M	KV	MINST HALVTID		UNDER HALVTID		M	KV	
			M	KV	M	KV			
<u>JÖNKÖPINGS LÄN</u>									
ANDERSTORP	42	29	3	12	5	2	50	43	93
ANEBY	58	44	5	8	9	6	72	58	130
BURSERYD	18	11	3	8	1	2	22	21	43
EKSJÖ	831	340	11	88	25	29	867	457	1324
GISLAVED	136	81	6	25	19	23	161	129	290
GNDSJÖ	66	54	3	7	15	12	84	73	157
HJÄLMSERYD	26	20	3	4	1	2	30	26	56
HYLTE	81	50	5	11	8	5	94	66	160
JÖNKÖPING	2702	1838	90	442	198	135	2990	2415	5405
NÄSSJÖ	1488	315	18	120	35	55	1541	490	2031
REFTELE	33	29	2	2	1	4	36	35	71
SAVSJÖ	107	75	6	12	6	13	119	100	219
SÖDRA MO	18	8	-	4	2	7	20	19	39
TRANÅS	291	182	7	45	29	27	327	254	581
UNNARYD	10	7	2	2	1	6	13	15	28
VÄGGERYD	143	97	5	19	13	20	161	136	297
VETLANDA	335	259	24	55	28	26	387	340	727
VILLSTAD	57	40	5	17	10	7	72	64	136
VÄRNAMO	553	328	22	71	43	39	618	438	1056
SUMMA	6995	3807	220	952	449	420	7664	5179	12843
<u>KRONOBERGS LÄN</u>									
ALVESTA	474	149	4	46	27	33	505	228	733
LESSEBO	85	53	5	20	6	7	96	80	176
LJUNGBY	359	255	15	89	35	27	409	371	780
MARKARYD	158	89	12	36	19	15	189	140	329
TINGSRYD	145	97	11	40	22	14	178	151	329
UPPVÄDINGE	122	74	8	35	11	16	141	125	266
VÄXJÖ	2207	1180	70	295	119	57	2396	1532	3928
ÄLMHULT	220	125	9	30	20	20	249	175	424
SUMMA	3770	2022	134	591	259	189	4163	2802	6965
<u>KALMAR LÄN</u>									
BORGHOLM	91	61	9	15	14	12	114	88	202
EMMABUDA	163	83	11	31	24	19	198	133	331
FLISERYD	9	8	2	1	-	6	11	15	26
HULTSFRED	252	174	7	42	16	14	275	230	505
HÖGSBY	93	68	6	12	7	11	106	91	197

Tabell 24 (forts). Statstjänstemän m fl fördelade efter län, kommun, tjänstgöringens omfattning och kön den 1 oktober 1973

KOMMUN	HELTIDSTJG		DELTIDSTJG				SAMTLIGA		
	M	KV	MINST HALVTID		UNDER HALVTID		M	KV	SUMMA
			M	KV	M	KV			
KALMAR	1952	1190	43	285	77	71	2072	1546	3618
MÖNSTERÄS	91	55	6	16	7	3	104	74	178
MÖRBYLÅNGA	45	47	12	18	5	16	62	81	143
NYBRO	244	176	17	29	24	24	285	229	514
GSKARSHAMN	437	268	13	84	37	31	487	383	870
TORSLUNDA	38	30	2	8	5	2	45	40	85
TORSÄS	63	50	7	12	8	8	78	70	148
VIMMERBY	193	156	8	37	19	25	220	218	438
VÄSTERVIK	725	425	13	84	57	40	795	549	1344
ALEM	23	40	3	3	1	4	27	47	74
OLANDS-ÅKERBO	37	18	3	8	5	7	45	33	78
SUMMA	4456	2849	162	685	306	293	4924	3827	8751
<u>GOTLANDS LÄN</u>									
GOTLAND	2004	950	65	204	110	116	2179	1270	3449
SUMMA	2004	950	65	204	110	116	2179	1270	3449
<u>BLEKINGE LÄN</u>									
FRICLEVSTAD	58	23	6	16	2	2	66	41	107
HÄSSLO	6	8	-	-	-	5	6	13	19
JÄMJÖ	70	54	11	10	7	14	88	78	166
KARLSHAMN	551	363	27	98	23	23	601	484	1085
KARLSKRONA	3230	995	34	297	70	39	3334	1331	4665
NÄTTRABY	25	22	4	9	-	4	29	35	64
CLOFSTRÖM	171	161	10	40	16	14	197	215	412
RÖNNEBY	823	318	15	97	37	43	875	458	1333
RÖDEBY	51	35	1	9	1	3	53	47	100
SÖLVESBORG	196	128	13	28	17	16	226	172	398
SUMMA	5181	2107	121	604	173	163	5475	2874	8349
<u>KRISTIANSTADS LÄN</u>									
BJÄRNUM	44	36	8	8	6	4	58	48	106
BROBY	47	45	3	7	5	10	55	62	117
BROMÖLLA	61	68	2	15	3	6	66	89	155
BÄSTAD	87	73	14	18	9	17	110	108	218
DEGEBERGA	52	31	7	10	1	7	60	48	108
GLIMAKRA	18	18	1	6	-	1	19	25	44
HJÄRSÄS	10	18	2	7	1	2	13	27	40
HÄSLEHOLM	1338	421	22	98	49	31	1409	550	1959
HÄSTVEDA	179	52	3	28	4	5	186	85	271
KIVIK	32	23	10	11	2	2	44	36	80

Tabell 24 (forts). Statstjänstemän m fl fördelade efter län, kommun, tjänstgöringens omfattning och kön den 1 oktober 1973 163

KOMMUN	HELTIDSTJG		DELTIDSTJG				SAMTLIGA		
	M	KV	MINST HALVTID		UNDER HALVTID		M	KV	SUMMA
			M	KV	M	KV			
KLIPPAN	198	120	11	41	10	11	219	172	391
KNISLINGE	34	53	7	13	7	11	48	77	125
KRISTIANSTAD	2632	1564	55	342	83	71	2770	1977	4747
KVIDINGE	10	8	2	4	-	2	12	14	26
LOSHULT	4	8	-	2	2	1	6	11	17
NASUM	6	12	-	2	-	4	6	18	24
CPPMANNA OCH VANGA	12	13	2	6	2	2	16	21	37
GSBY	102	62	8	13	7	10	117	85	202
PERSTORP	55	64	4	10	9	4	68	78	146
RISEBERGA	524	86	3	25	10	2	537	113	650
SIMRISHAMN	207	157	14	43	20	16	241	216	457
SÖSDALA	31	20	-	9	3	1	34	30	64
TOLLARP	30	28	2	7	2	8	34	43	77
TOMELILLA	128	79	14	26	18	18	160	123	283
TYRINGE	58	56	9	13	12	7	79	76	155
VINSLÖV	10	8	1	1	-	1	11	10	21
VINSLÖVS CENTRALKOM	23	14	2	3	2	2	27	19	46
VITTSJÖ	28	21	-	8	2	6	30	35	65
ASTORP	117	76	1	14	7	5	125	95	220
ÄNGELHOLM	844	356	15	105	48	24	907	485	1392
ÖRKELLJUNGA	144	113	5	29	6	13	155	155	310
ÖRKENED	33	25	3	2	3	7	39	34	73
ÖSTRA LJUNGBY	10	13	1	4	-	1	11	18	29
SUMMA	7108	3741	231	930	333	312	7672	4983	12655
MALMÖHUS LÄN									
BARA	11	34	-	4	3	-	14	38	52
BILLESKOLM	35	14	-	9	1	2	36	25	61
BJUV	58	72	2	18	9	10	69	100	169
BJÄRSJÖLAGÅRD	25	11	1	4	1	4	27	19	46
BLENTARP	4	9	-	2	-	2	4	13	17
BURLÖV	92	125	10	27	17	7	119	159	278
GÅLBY	54	68	7	15	10	6	71	89	160
EKEBY	11	18	1	5	1	3	13	26	39
ESLÖV	435	334	16	63	28	35	479	432	911
GENARP	31	18	-	6	2	-	33	24	57
HELSINGBORG	2385	1455	46	333	143	86	2574	1874	4448
HÄRSLÖV	11	17	1	4	2	-	14	21	35
HÖGANÄS	148	130	8	31	23	13	179	174	353
HÖRBY	138	80	9	7	9	13	156	100	256
HÖÖR	96	92	4	8	6	5	106	115	221

Tabell 24 (forts). Statstjänstemän m fl fördelade efter län, kommun, tjänstgöringens omfattning och kön den 1 oktober 1973

KOMMUN	HELTIDSTJG		DELTIDSTJG				SAMTLIGA		
	M	KV	MINST HALVTID		UNDER HALVTID		M	KV	SUMMA
			M	KV	M	KV			
KAVLINGE	158	135	10	52	11	8	179	195	374
LANDSKRONA	481	384	19	92	72	42	572	518	1090
LOMMA	221	194	16	57	8	13	245	264	509
LUND	2892	1988	578	776	466	223	3936	2987	6923
LÖDDEKÖPINGE	23	36	1	2	3	2	27	40	67
MALMÖ	8025	5168	301	1401	512	266	8838	6835	15673
MÄNSTORP	10	14	2	4	2	2	14	20	34
RANG	36	40	-	8	1	2	37	50	87
SJÖBO	87	52	2	12	8	6	97	70	167
SKANÖR-FALSTERBO	5	30	2	4	1	3	8	37	45
SKURUP	93	77	23	13	16	9	132	99	231
STAFFANSTORP	77	108	5	33	10	6	92	147	239
SVALÖV	115	107	6	38	9	18	130	163	293
SVEDALA	207	100	9	21	8	3	224	124	348
SÖDRA SANDBY	240	72	1	9	4	11	245	92	337
TRELLEBORG	889	377	22	99	51	32	962	508	1470
VEBERÖD	10	13	3	4	3	-	16	17	33
VELLINGE	50	75	-	14	3	3	53	92	145
VOLLSJÖ	12	13	2	4	3	2	17	19	36
YSTAD	732	347	29	79	48	33	809	459	1268
OSTRA FÄRS	13	14	3	2	1	2	17	18	35
SUMMA	17910	11821	1139	3270	1495	872	20544	15963	36507
<u>HALLANDS LÄN</u>									
ELDSBERGA	17	13	1	1	1	3	19	17	36
ENSLOV	5	12	2	3	1	1	8	16	24
FALKENBERG	375	261	26	65	32	46	433	372	805
FJÄRRIS	16	27	-	3	3	-	19	30	49
GETINGE	12	9	3	4	2	1	17	14	31
HALMSTAD	2251	1016	37	273	95	67	2383	1356	3739
HARPLINGE	35	30	1	6	1	2	37	38	75
HISHULT	5	6	-	-	-	2	5	8	13
KNÄRED	8	11	-	3	4	-	12	14	26
KVIBILLE	12	9	-	3	1	-	13	12	25
KUNGSBACKA	269	298	16	69	27	16	312	383	695
LAHOLM	148	88	2	13	12	12	162	113	275
LÖFTADALEN	28	29	2	4	5	4	35	37	72
ÖNSALA	85	30	1	11	5	2	91	43	134
OSKARSTRÖM	47	30	1	16	4	2	52	48	100
RANNESLÖV	9	10	2	3	-	-	11	13	24
SÖNDRUM	58	84	4	27	7	3	69	114	183
TÖRUP	31	21	4	5	5	1	40	27	67
VARBERG	966	425	21	110	43	29	1030	564	1594
VEINGE	12	14	2	5	1	4	15	23	38

Tabell 24 (forts). Statstjänstemän m fl fördelade efter län, kommun, tjänstgöringens omfattning och kön den 1 oktober 1973

KOMMUN	HELTIDSTJG		DELTIDSTJG				SAMTLIGA		
	M	KV	MINST HALVTID		UNDER HALVTID		M	KV	SUMMA
			M	KV	M	KV			
OFÖRDEL. INOM LANET	-	1	-	-	-	-	-	1	1
SUMMA	4389	2424	125	624	249	195	4763	3243	8006
GÖTEB OCH BOHUS LAN									
ASKIM	58	140	5	17	12	9	75	166	241
GÖTEBORG	14300	9802	900	2363	1265	775	16465	12940	29405
HÄRRYDA	144	197	5	46	19	25	168	268	436
KUNGÄLV	372	347	20	55	39	28	431	430	861
LYSEKIL	203	106	8	29	17	14	228	149	377
MUNKEDAL	75	55	8	15	7	12	90	82	172
MÖLNDAL	522	611	18	105	70	36	610	752	1362
ORUST	87	64	11	22	9	11	107	97	204
PARTILLE	125	219	8	62	34	32	167	313	480
SMÖGEN	2	2	1	1	1	-	4	3	7
STENUNGSUND	406	140	5	39	21	14	432	193	625
STRÖMSTAD	180	90	5	28	16	12	201	130	331
STYRSÖ	45	16	1	7	3	8	49	31	80
SVARTEBORG	48	35	4	6	3	3	55	44	99
SÖDRA SÖTENÄS	70	46	7	11	4	8	81	65	146
SÖRBYGDEN	5	1	2	-	3	2	10	3	13
TANUM	113	61	8	27	17	8	138	96	234
TJÖRN	73	80	4	16	5	13	82	109	191
TOSSENE	14	2	1	5	3	2	18	9	27
UDDEVALLA	1583	759	26	134	90	41	1699	934	2633
ÖCKERÖ	63	78	-	28	6	10	69	116	185
SUMMA	18488	12851	1047	3016	1644	1063	21179	16930	38109
ÄLVSBORGS LAN									
ÄLINGSÅS	396	236	14	55	28	15	438	306	744
BENGTSFORS	146	83	7	24	9	14	162	121	283
BJÄRKE	24	21	-	6	4	4	28	31	59
BOLLEBYGD	39	33	-	5	1	1	40	39	79
BORÅS	2275	1254	40	223	146	124	2461	1601	4062
BRÄLANDA	37	17	2	4	7	6	46	27	73
DALS-ED	80	33	5	13	8	9	93	55	148
DALSJÖFORS	77	63	7	9	8	6	92	78	170
DALSTORP	16	22	2	3	3	2	21	27	48
FRISTAD	53	74	7	14	7	16	67	104	171
FRÄNDEFORS	59	28	-	-	7	5	66	33	99
FÄRGELANDA	60	37	3	8	2	10	65	55	120
GÅSENE	40	5	1	3	9	6	50	14	64
HEMSJÖ	5	10	-	3	1	-	6	13	19
HERRLJUNGA	134	54	6	13	17	8	157	75	232

Tabell 24 (forts). Statstjänstemän m fl fördelade efter län, kommun, tjänstgöringens omfattning och kön den 1 oktober 1973

KOMMUN	HELTIDSTJG		DELTTIDSTJG				SÄMTLIGA		SUMMA
	M	KV	MINST HALVTID		UNDER HALVTID		M	KV	
			M	KV	M	KV			
HOGSATER	7	2	1	2	3	5	11	9	20
HOKERUM	14	15	2	1	4	1	20	17	37
LERUM	193	248	14	60	28	32	235	340	575
LILLA EDET	103	76	2	15	9	11	114	102	216
MARK	343	225	22	60	26	23	391	308	699
MELLERUD	277	62	8	13	16	10	301	85	386
NÖDINGE	55	77	2	22	1	10	58	109	167
REDVÄG	28	34	1	4	10	6	39	44	83
SANDMULT	42	56	8	8	5	12	55	76	131
SKEPPLANDA	14	24	2	2	-	-	16	26	42
STARRKÄRR	50	85	2	21	11	15	63	121	184
SVENLJUNGA	88	68	9	14	11	11	108	93	201
TRANEMO	127	66	9	13	5	16	141	95	236
TROLLHATTAN	1024	674	19	142	55	57	1098	873	1971
ULRICEHAMN	192	108	9	26	23	13	224	147	371
VISKAFORS	49	56	2	12	5	10	56	78	134
VÄRGÅRDA	63	57	3	7	9	5	75	69	144
VÄNERSBORG	1015	741	19	154	60	30	1094	925	2019
VÄSTRA TUNHEM	26	34	1	9	3	2	30	45	75
ÅMAL	314	170	10	31	25	18	349	219	568
ASUNDEN	22	22	6	5	5	4	33	31	64
SUMMA	7487	4870	245	1004	571	517	8303	6391	14694
SKARABORGS LÄN									
DIMBO	9	10	1	1	-	5	10	16	26
ESSUNGA	51	51	4	6	8	6	63	63	126
FALKÖPING	681	243	9	59	20	17	710	319	1029
FROJERED	4	6	2	-	1	1	7	7	14
FROKIND	1	-	1	1	-	1	2	2	4
FÄGELÅS	3	7	1	1	1	-	5	8	13
GRÅSTORP	64	34	6	6	8	6	78	46	124
GUDHEM	71	25	-	3	1	2	72	30	102
GULLSPANG	45	50	4	21	8	11	57	82	139
GÖTENE	96	76	5	16	10	15	111	107	218
HABO	48	38	2	14	5	6	55	58	113
HJÖ	64	40	5	14	11	7	80	61	141
HÖKENSÅS	16	7	-	2	2	1	18	10	28
KARLSBORG	889	178	5	71	33	16	927	265	1192
KVÄNUM	36	51	2	6	6	6	44	63	107
LARV	2	-	1	-	1	3	4	3	7
LIDKÖPING	984	433	16	103	59	52	1059	588	1647
MARIESTAD	717	470	25	133	33	32	775	635	1410
MULLSJÖ	60	40	3	10	11	12	74	62	136
SKARA	434	250	11	70	29	28	474	348	822

Tabell 24 (forts). Statstjänstemän m fl fördelade efter län, kommun, 167
tjänstgöringens omfattning och kön den 1 oktober 1973

KOMMUN	HELTIDSTJG		DELTIDSTJG				SAMTLIGA		
	M	KV	MINST HALVTID		UNDER HALVTID		M	KV	SUMMA
			M	KV	M	KV			
SKOVDE	1869	746	25	172	59	57	1953	975	2928
STENSTORP	40	38	6	6	5	6	51	50	101
TIBRO	72	68	6	11	11	11	89	90	179
TIDAHOLM	263	90	8	22	13	16	284	128	412
TÖREBOGA	170	76	13	16	16	11	199	103	302
VARA	171	89	6	23	12	13	189	125	314
VARTOFTA	46	39	2	4	3	5	51	48	99
VILSKE	33	34	2	10	10	2	45	46	91
SUMMA	6939	3189	171	801	376	348	7486	4338	11824
VÄRMLANDS LÄN									
ARVIKA	469	288	29	61	26	60	524	409	933
EDA	154	71	9	18	10	19	173	108	281
EKSHARAD	42	40	1	7	2	5	45	52	97
FILIPSTAD	297	147	6	49	26	20	329	216	545
FINNSKOGA-DALBY	41	21	7	16	7	11	55	48	103
FÖRSHAGA	39	44	2	9	6	6	47	59	106
GRUMS	91	76	4	17	16	17	111	110	221
GUSTAV ADOLF	5	6	-	-	-	1	5	7	12
HAGFORS	146	121	4	54	10	16	160	191	351
HAMMARÖ	70	89	6	26	16	17	92	132	224
KARLSTAD	2727	1685	81	400	176	96	2984	2181	5165
KIL	326	62	3	21	20	5	349	88	437
KRISTINEHAMN	942	347	14	68	68	46	1024	461	1485
MUNKFORS	51	44	12	5	10	13	73	72	145
NORRA NY	15	12	6	6	3	10	24	28	52
NORRA RÅDA	16	21	1	9	1	7	18	37	55
STORFORS	74	41	4	9	10	9	88	59	147
SUNNE	175	110	5	42	9	13	189	165	354
SAFFLE	246	166	11	41	21	19	278	226	504
TORSBY	138	84	8	21	12	16	158	121	279
TÖCKSMARK	22	10	1	7	2	1	25	18	43
ULLERUD	58	28	1	6	2	7	61	41	102
ÅRJÄNG	98	51	8	13	5	10	111	74	185
SUMMA	6242	3564	223	915	458	424	6923	4903	11826
ÖREBRO LÄN									
ASKERSUND	223	112	7	29	21	21	251	162	413
DEGERFORS	105	86	5	25	18	16	128	127	255
GLANSHAMMAR	14	18	-	1	-	1	14	20	34
HÄLLSBERG	1066	228	10	45	14	16	1090	289	1379
HÄLLEFORS	134	90	5	20	17	11	156	121	277

Tabell 24 (forts). Statjänstemän m fl fördelade efter län, kommun, 168
tjänstgöringens omfattning och kön den 1 oktober 1973

KOMMUN	HELTIDSTJG		DELTIDSTJG				SAMTLIGA		
	M	KV	MINST HALVTID		UNDER HALVTID		M	KV	SUMMA
			M	KV	M	KV			
KARLSKOGA	421	427	19	81	53	33	493	541	1034
KUMLA	485	141	5	23	17	13	507	177	684
LAXÅ	150	69	1	21	16	8	167	98	265
LINDESBERG	390	333	18	68	24	28	432	429	861
LJUSNARSBERG	84	47	5	22	4	5	93	74	167
NORA	118	64	2	14	8	8	128	86	214
OREBRO	3626	2493	149	724	227	207	4002	3424	7426
SUMMA	6816	4108	226	1073	419	367	7461	5548	13009
<u>VÄSTMANLANDS LÄN</u>									
ARBOGA	968	357	6	69	20	19	994	445	1439
FAGERSTA	320	191	7	39	25	16	352	246	598
HALLSTAHAMMAR	250	198	14	40	32	20	296	258	554
HEBY	105	73	6	38	31	22	142	133	275
KUNGSÖR	57	63	-	13	7	4	64	80	144
KÖPING	370	348	19	79	33	23	422	450	872
NORBERG	60	44	1	13	7	5	68	62	130
SALA	359	221	14	48	40	31	413	300	713
SKINNSKATTEBERG	81	52	3	15	2	15	86	82	168
SURAHAMMAR	86	97	3	23	10	15	99	135	234
VÄSTERÅS	3058	2161	60	487	170	98	3288	2746	6034
SUMMA	5714	3805	133	864	377	268	6224	4937	11161
<u>KÖPPARBERGS LÄN</u>									
ÅVESTA	639	274	18	82	34	24	691	380	1071
BORLÅNGE	1137	497	25	106	54	54	1216	657	1873
FÅLUN	1710	1207	38	253	62	49	1810	1509	3319
GÅGNEF	61	63	1	18	5	7	67	88	155
HEDEMORA	314	192	21	71	29	26	364	289	653
LEKSÅND	158	96	13	30	15	14	186	140	326
LUDVIGA	504	322	21	98	48	41	573	461	1034
MALUNG	154	112	9	25	14	7	177	144	321
MORA	457	268	20	70	18	20	495	358	853
ÖRE	7	8	-	4	-	3	7	15	22
ORSA	97	39	10	20	7	10	114	69	183
RÄTTVIK	125	72	4	22	7	20	136	114	250
SILJANSNÄS	4	5	1	3	-	2	5	10	15
SMEDJEBACKEN	97	87	7	17	17	13	121	117	238
SÄTER	87	56	6	27	14	10	107	93	200

Tabell 24 (forts). Statjänstemän m fl fördelade efter län, kommun, tjänstgöringens omfattning och kön den 1 oktober 1973

KOMMUN	HELTIDSTJG		DELTIDSTJG				SÄMTLIGA		
	M	KV	MINST HALVTID		UNDER HALVTID		M	KV	SUMMA
			M	KV	M	KV			
SÖDERBARK E	22	7	-	3	-	5	22	15	37
VANSBRO	120	70	4	17	2	13	126	100	226
AL	22	11	1	3	2	2	25	16	41
ALVDAL EN	169	90	9	35	15	25	193	150	343
SUMMA	5884	3476	208	904	343	345	6435	4725	11160
<u>GÄVLEBORGS LÄN</u>									
ALFTA	40	31	4	13	3	5	47	49	96
ARBRA	59	29	2	16	9	3	70	48	118
BERGSJÖ	37	24	2	9	1	2	40	35	75
BÖLLNÄS	762	260	9	47	30	17	801	324	1125
GNARP	20	12	-	2	2	2	22	16	38
GÄVLE	3222	1857	43	465	122	105	3387	2427	5814
HANEBO	36	23	4	4	-	2	40	29	69
HÄRMÅNGER	40	37	4	6	1	6	45	49	94
HÄSSELÄ	6	10	1	2	-	1	7	13	20
HÖFORS	125	119	10	28	20	13	155	160	315
HUDIKSVAL	640	387	29	107	49	30	718	524	1242
LJUSDAL	420	219	18	53	25	38	463	310	773
OCKELBO	85	53	3	7	7	6	95	66	161
OVANÅKER	69	59	1	18	5	18	75	95	170
RENGSJÖ	5	3	-	5	1	2	6	10	16
SANDVIKEN	504	428	11	105	55	58	570	591	1161
SÖDERHÄMN	786	329	15	94	37	32	838	455	1293
SUMMA	6856	3880	156	981	367	340	7379	5201	12580
<u>VÄSTERNORRLANDS LÄN</u>									
BJÄRTRÄ	15	15	1	2	1	3	17	20	37
BOTEÅ	23	17	1	2	2	4	26	23	49
FJÄLLSJÖ	72	43	5	16	6	9	83	68	151
HÄRNÖSAND	1580	908	26	210	57	36	1663	1154	2817
INDÄLS-LIDEN	39	28	1	9	2	3	42	40	82
KRAMFORS	282	116	14	43	16	8	312	167	479
MATFORS	48	38	-	11	1	5	49	54	103
NJURUNDA	65	95	1	22	1	6	67	123	190
NORÄSTRÖM	51	36	2	14	1	4	54	54	108
NORDINGRÄ	8	9	3	2	-	4	11	15	26
RAMSELE	48	29	4	8	4	6	56	43	99
SOLLEFTEÅ	1331	396	20	100	42	24	1393	520	1913
STÖDE	46	24	4	4	5	5	55	33	88
SUNDSVALL	2425	1508	37	289	120	54	2582	1851	4433
TÄMRÄ	217	163	8	42	8	12	233	217	450

Tabell 24 (forts). Statstjänstemän m fl fördelade efter län, kommun, tjänstgöringens omfattning och kön den 1 oktober 1973

KOMMUN	HELTIDSTJG		DELTIDSTJG				SAMTLIGA		
	M	KV	MINST HALVTID		UNDER HALVTID		M	KV	SUMMA
			M	KV	M	KV			
ULLÅNGER	19	15	2	6	-	5	21	26	47
YTTERLÅNNÄS	89	47	6	17	6	9	101	73	174
ÅNGE	999	157	15	47	31	27	1045	231	1276
ÖRNSKÖLDSVIK	971	593	46	197	51	61	1068	851	1919
SUMMA	8328	4237	196	1041	354	285	8878	5563	14441
JÄMTLANDS LÄN									
ALSEN	3	-	-	3	1	1	4	4	8
BERG	111	75	7	22	12	15	130	112	242
BRÄCKE	102	34	4	9	1	10	107	53	160
FORS	96	19	2	10	2	4	100	33	133
FROSTVIKEN	37	11	2	5	7	8	46	24	70
FOLLINGE	28	20	2	9	2	10	32	39	71
HÄLLEN	11	10	3	8	1	2	15	20	35
HAMMERDAL	53	27	1	4	6	6	60	37	97
HEDE	27	18	3	9	2	4	32	31	63
HÖGDAL	13	10	3	5	2	2	18	17	35
KALL	3	-	-	-	1	2	4	2	6
KÄLLARNE	27	18	2	4	5	8	34	30	64
LILLHÄRDAL	2	1	-	2	-	2	2	5	7
MORSIL	24	20	1	4	-	6	25	30	55
ÖFFERDAL	25	14	-	8	6	4	31	26	57
RAGUNDA	57	34	2	17	2	4	61	55	116
REVSUND	63	36	-	8	2	7	65	51	116
RÖDÖN	74	59	9	30	11	10	94	99	193
STRÖM	269	87	13	12	18	12	300	111	411
STUGUN	36	16	2	7	2	7	40	30	70
SVEG	152	73	5	22	6	13	163	108	271
TÄNNÄS	32	13	2	9	1	5	35	27	62
UNDERSÅKER	98	49	11	20	9	9	118	78	196
ÅRE	86	13	4	14	5	3	95	30	125
ÖSTERSUND	3113	1332	52	342	78	59	3243	1733	4976
SUMMA	4542	1989	130	583	182	213	4854	2785	7639
VÄSTERBOTTENS LÄN									
BJURHOLM	45	34	7	10	3	2	55	46	101
BURTRÅSK	76	36	1	26	7	8	84	70	154
BYGDEÅ	47	47	3	13	6	8	56	68	124
CORÖTEÅ	58	25	5	17	4	3	67	45	112
FREDRIKA	15	7	4	3	2	5	21	15	36

Tabell 24 (forts). Statistjänstemän m fl fördelade efter län, kommun, tjänstgöringens omfattning och kön den 1 oktober 1973 171

KOMMUN	HELTIDSTJG		DELTIDSTJG				SAMTLIGA		
	M	KV	MINST HALVTID		UNDER HALVTID		M	KV	SUMMA
			M	KV	M	KV			
HOLMSUND	116	74	1	14	7	13	124	101	225
HOLMÖN	9	-	-	1	-	-	9	1	10
HÖRNEFORS	40	33	3	5	1	4	44	42	86
LYCKSELE	454	215	14	57	23	17	491	289	780
LÖVÅNGER	35	25	5	2	4	5	44	32	76
MALA	107	51	6	15	5	8	118	74	192
NORDMALING	80	85	4	15	4	12	88	112	200
NORSJÖ	161	45	5	16	16	14	182	75	257
NYSÄTRA	21	16	5	5	-	4	26	25	51
SKELLEFEA	1114	792	48	199	71	61	1233	1052	2285
SÖRSELE	107	33	2	19	10	10	119	62	181
STORUMAN	350	85	11	38	18	15	379	138	517
SÄVAR	14	30	2	7	1	1	17	38	55
UMEÅ	3363	2157	317	776	246	142	3926	3075	7001
VILHELMINA	219	112	15	29	21	11	255	152	407
VINDELN	116	66	7	13	10	14	133	93	226
VANNAS	608	108	7	15	11	10	626	133	759
ÅSELE	105	41	4	8	15	8	124	57	181
SUMMA	7260	4117	476	1303	485	375	8221	5795	14016
<u>NORRBOTTENS LÄN</u>									
ARJEPLOG	69	50	4	11	3	8	76	69	145
ARVIDSJÄUR	276	89	9	26	12	16	297	131	428
BODEN	2736	701	24	166	71	40	2831	907	3738
GÄLLIVARE	773	385	10	75	34	31	817	491	1308
HAPARANDA	376	156	7	37	20	7	403	200	603
JÖKKMOKK	385	112	8	40	16	18	409	170	579
KALIX	493	286	22	65	26	26	541	377	918
KIRUNA	1328	509	14	69	55	37	1397	615	2012
LULEÅ	3390	1846	58	441	139	98	3587	2385	5972
PAJALA	204	106	14	35	19	16	237	157	394
PITEÅ	576	431	28	110	64	37	668	578	1246
ÅLVSBYN	283	107	8	22	17	17	308	146	454
ÖVERKALIX	123	55	10	22	10	6	143	83	226
ÖVERTORNEÅ	232	100	5	24	8	14	245	138	383
SUMMA	11244	4933	221	1143	494	371	11959	6447	18406
<u>UTOMLANDS</u>	929	294	-	1	4	2	933	297	1230
<u>EJ FÖRD EFTER LÄN</u>	502	124	4	57	-	-	506	181	687
<u>SUMMA HELA RIKET</u>	232223	148535	9695	38273	15534	11442	257452	198250	455702

Tabell 25. Statstjänstemän m fl inom vissa kommuner fördelade efter större myndigheter den 1 oktober 1973

Government employees etc in certain municipalities, by larger authorities

KOMMUN MYNDIGHET	ANTAL	KOMMUN MYNDIGHET	ANTAL	KOMMUN MYNDIGHET	ANTAL
<u>STOCKHOLMS LÄN</u>					
BOTKYRKA	1165	STOCKHOLM (FORTS)		STOCKHOLM (FORTS)	
FLYGVAPNET	252	SIDA	386	OBL SKOLVÄSENDET	5464
OBL SKOLVÄSENDET	563	FLYGTEKNISKA FÖR- SÖKSANSTALTEN	248	ALLM FÖRSÄKRINGSKASS	1802
DANDERYD	656	FORTIFIKATIONSFÖRV	762	SÖDERTÄLJE	3341
OBL SKOLVÄSENDET	318	FÖRSV MATERIELVERK	2860	FÄNGVÄRDSANSTALTER	402
HANINGE	3015	FÖRSV CIVILFÖRV	329	ARMÉN	314
MÄRTEN	1287	FÖRSVARSSTABEN	811	POSTVERKET	460
OBL SKOLVÄSENDET	605	ARMÉSTABEN	379	STATENS JÄRNVÄGAR	236
HUDDINGE	1465	ARMÉN	264	OBL SKOLVÄSENDET	932
OBL SKOLVÄSENDET	613	MARINSTABEN	507	TYRESÖ	625
JÄRFÄLLA	1604	FLYGSTABEN	328	OBL SKOLVÄSENDET	435
OBL SKOLVÄSENDET	760	FÖRSV FÖRSKN ANSTALT	1287	TÄBY	1515
LIDINGÖ	905	SOCIALSTYRELSEN	739	FLYGVAPNET	271
OBL SKOLVÄSENDET	389	RIKSFÖRSÄKRINGSVERKET	969	POSTVERKET	308
NACKA	1397	ARBETARSKYDDSTYR	232	OBL SKOLVÄSENDET	505
POSTVERKET	243	VÄGVERKET, CENTRALT	747		
OBL SKOLVÄSENDET	588	VÄGVERKET, LOKALT	93	UPPLANDS-BRO	794
NORRTÄLJE	1777	SVERIGES METEOROLOG		ARMÉN	301
ARMÉN	318	O HYDROLOG INST	498	UPPLANDS-VÄSBY	564
OBL SKOLVÄSENDET	402	SJÖFARTSVERKET	369	OBL SKOLVÄSENDET	292
NYNÄSHAMN	946	FINANSDEPARTEMENTET	312	VAXHOLM	869
TELEVERKET	584	STATSKONTORET	292	MÄRTEN	653
SIGTUNA	1794	STATISTISKA CENTRALB	1107	ÖSTERÅKER	664
LUFFTFARTSVERKET	375	RIKSREVISIONSVERKET	248	OBL SKOLVÄSENDET	244
OBL SKOLVÄSENDET	369	DAFA	265		
SOLLENTUNA	1231	GENERALTULLSTYRELSEN	282	UPPSALA LÄN	
OBL SKOLVÄSENDET	510	TULLVERKET, LOKALT	724	ENKÖPING	1412
SOLNA	16090	BYGGNADSTYRELSEN	805	ARMÉN	359
LOKALA POLISORG	292	STATENS PERSONAL- PENSIONSVERK	247	OBL SKOLVÄSENDET	389
FÖRSV MATERIELVERK	327	KUNGL BIBLIOTEKET	309	UPPSALA	12680
BAKTERIOLOGISKA LAB	663	RIKSANTIKVARIÄMBETET	346	LOKALA POLISORG	323
KAROLINSKA SJUKHUSET	5704	STOCKHOLMS UNIV	2618	ARMÉN	648
RIKSSKATTEVERKET	519	KAROLINSKA INST	370	FLYGVAPNET	461
KAROLINSKA INST	1987	TEKNISKA HÖGSKOLAN	3002	AKADEMISKA SJUKHUSET	339
NATURVÄRDSVERKET	364	SKOLÖVERSTYRELSEN	738	UPPSALA UNIVERSITET	3551
POSTVERKET	373	LÄRARHÖGSKOLAN	302	LANTBRUKSHÖGSKOLAN	913
STATENS JÄRNVÄGAR	1549	VETERINÄRHÖGSKOLAN	348	LÄNSSTYRELSEN	259
DOMÄNVERKET	395	SKOGSHÖGSKOLAN	406	POSTVERKET	789
OBL SKOLVÄSENDET	497	PATENT-O REG VERKET	636	STATENS JÄRNVÄGAR	334
STOCKHOLM	89313	ARBETSMARKNADSTYR	778	TELEVERKET	453
RIKSPOLISSTYRELSEN	592	ARBETSFÖRMEDLINGEN	914	GYMNASIESKOLOR	608
LOKALA POLISORG	3982	STATENS INVANDRARVERK	317	OBL SKOLVÄSENDET	1344
SVEA HOVRÄTT	257	LÄNSSTYRELSEN	1764		
TINGSRÄTTER MM	814	LOKALA SKATTEMYND	819	SÖDERMANLANDS LÄN	
KRIMINALVÄRDSSTYR	388	KRONOFOGDEMYND	391	ESKILSTUNA	3267
FÄNGVÄRDSANSTALTER	311	RIKETS ALLM KARTVERK	559	LOKALA POLISORG	243
UTRIKESFÖRVALTNINGEN	609	SVERIGES GEOL UNDERS	313	POSTVERKET	395
		STATENS PROV ANSTALT	274	FÖREN FABRIKSVERKEN	593
		RIKSBANKEN	397	OBL SKOLVÄSENDET	973
		POSTVERKET, CENTRALT	6865		
		POSTVERKET, LOKALT	8344		
		SJ, CENTRALT	1991		
		SJ, REG OCH LOKALT	1947		
		TELEVERKET, CENTRALT	2689		
		TELEVERKET, LOKALT	5733		
		STATENS VATTENFALLSV	2152		
		LUFTFARTSV, CENTRALT	437		
		MUSEER	296		
		GYMNASIESKOLOR	2540		

Tabell 25 (forts). Statstjänstemän m fl inom vissa kommuner fördelade efter större myndigheter den 1 oktober 1973

173

KOMMUN MYNDIGHET	ANTAL	KOMMUN MYNDIGHET	ANTAL	KOMMUN MYNDIGHET	ANTAL
KATRINEHOLM	1322	JÖNKÖPING (FORTS)		KARLSKRONA	4665
OBL SKOLVÄSENDET	348	OBL SKOLVÄSENDET	1132	MARINEN	2474
NYKÖPING	2607	NÄSSJÖ	2031	OBL SKOLVÄSENDET	340
FLYGVÄPNET	424	POSTVERKET	240	RONNEBY	1333
LÄNSSTYRELSEN	304	STATENS JÄRNVÄGAR	1047	FLYGVÄPNET	465
OBL SKOLVÄSENDET	549	OBL SKOLVÄSENDET	311	OBL SKOLVÄSENDET	288
STRÄNGNÄS	1534	VETLANDA	727		
ARMÉN	463	OBL SKOLVÄSENDET	310	<u>KRISTIANSTADS LÄN</u>	
OBL SKOLVÄSENDET	230	VÄRNAMO	1056	HÄSSEHOLM	1959
<u>ÖSTERGÖTLANDS LÄN</u>		OBL SKOLVÄSENDET	326	ARMÉN	685
FINSPÅNG	566	<u>KRONOBERGS LÄN</u>		STATENS JÄRNVÄGAR	295
OBL SKOLVÄSENDET	275	LJUNGBY	780	OBL SKOLVÄSENDET	238
LINKÖPING	8228	OBL SKOLVÄSENDET	241	KRISTIANSTAD	4747
LOKALA POLISORG	272	VÄXJÖ	3928	ARMÉN	712
FÖRSV MATERIELVERK	399	ARMÉN	375	LÄNSSTYRELSEN	368
ARMÉN	1001	LÄNSSTYRELSEN	269	POSTVERKET	287
FLYGVÄPNET	301	POSTVERKET	302	STATENS JÄRNVÄGAR	358
LINKÖPINGS HÖGSKOLA	989	STATENS JÄRNVÄGAR	393	TELEVERKET	415
LÄNSSTYRELSEN	413	GYMNASIESKOLOR	244	GYMNASIESKOLOR	244
POSTVERKET	631	OBL SKOLVÄSENDET	586	OBL SKOLVÄSENDET	608
STATENS JÄRNVÄGAR	273			RISEBERGA	650
FÖREN FABRIKSVERKEN	699	<u>KALMAR LÄN</u>		FLYGVÄPNET	577
GYMNASIESKOLOR	372	KALMAR	3618	ÄNGELHOLM	1392
OBL SKOLVÄSENDET	1070	FLYGVÄPNET	371	FLYGVÄPNET	426
MJÖLBY	962	LÄNSSTYRELSEN	367	OBL SKOLVÄSENDET	238
OBL SKOLVÄSENDET	296	POSTVERKET	259	<u>MALMÖHUS LÄN</u>	
MOTALA	1489	STATENS JÄRNVÄGAR	273	ESLÖV	911
OBL SKOLVÄSENDET	405	TELEVERKET	323	OBL SKOLVÄSENDET	271
NORRKÖPING	5624	OBL SKOLVÄSENDET	520	HELINGSBORG	4448
LOKALA POLISORG	335	OSKARSHAMN	870	LOKALA POLISORG	286
FLYGVÄPNET	563	OBL SKOLVÄSENDET	264	TULLVERKET	243
POSTVERKET	576	VÄSTERVIK	1344	POSTVERKET	627
STATENS JÄRNVÄGAR	785	OBL SKOLVÄSENDET	421	STATENS JÄRNVÄGAR	857
TELEVERKET	788			TELEVERKET	528
GYMNASIESKOLOR	293	<u>GOTLANDS LÄN</u>		GYMNASIESKOLOR	324
OBL SKOLVÄSENDET	1036	GOTLAND	3449	OBL SKOLVÄSENDET	882
<u>JÖNKÖPINGS LÄN</u>		ARMÉN	644	LANDSKRONA	1090
EKSJÖ	1324	MARINEN	348	OBL SKOLVÄSENDET	353
ARMÉN	597	POSTVERKET	253	LUND	6923
JÖNKÖPING	5405	OBL SKOLVÄSENDET	643	LUNDS UNIVERSITET	3952
LOKALA POLISORG	290			POSTVERKET	423
ARMÉN	326	<u>BLEKINGE LÄN</u>		GYMNASIESKOLOR	314
LÄNSSTYRELSEN	355	KARLSHAMN	1085	OBL SKOLVÄSENDET	536
POSTVERKET	504	OBL SKOLVÄSENDET	325	ALLM FÖRSÄKRINGSKASS	272
STATENS JÄRNVÄGAR	346			MALMÖ	15673
TELEVERKET	413			LOKALA POLISORG	1006
GYMNASIESKOLOR	396			ARMÉN	387
				TULLVERKET	427

Tabell 25 (forts). Statstjänstemän m fl inom vissa kommuner fördelade efter större myndigheter den 1 oktober 1973

KOMMUN MYNDIGHET	ANTAL	KOMMUN MYNDIGHET	ANTAL	KOMMUN MYNDIGHET	ANTAL
MALMÖ (FORTS)		GÖTEBORG (FORTS)		KARLSBORG	1192
LUNDS UNIVERSITET	684	TELEVERKET	2943	ARMÉN	349
LÄRRARHÖGSKOLAN	342	GYMNASIESKOLOR	1366	FLYGVÄPNET	320
ARBETSFÖRMEDLINGEN	374	OBL SKOLVÄSENDET	3700	LIDKÖPING	1647
LÄNSSTYRELSEN	753	ALLM FÖRSÄKRINGSKASS	829	FLYGVÄPNET	458
POSTVERKET	2209	HÄRRYDA	436	OBL SKOLVÄSENDET	326
STATENS JÄRNVÄGAR	2247	OBL SKOLVÄSENDET	233	MARIESTAD	1410
TELEVERKET	1682	KUNGÄLV	861	LÄNSSTYRELSEN	332
GYMNASIESKOLOR	760	OBL SKOLVÄSENDET	335	OBL SKOLVÄSENDET	276
OBL SKOLVÄSENDET	2244	MÖLNDAL	1362	SKÖVDE	2928
ALLM FÖRSÄKRINGSKASS	466	OBL SKOLVÄSENDET	490	ARMÉN	1069
TRELLEBORG	1470	PARTILLE	480	OBL SKOLVÄSENDET	456
STATENS JÄRNVÄGAR	446	OBL SKOLVÄSENDET	238	VÄRMLANDS LÄN	
OBL SKOLVÄSENDET	333	STENUNGSUND	625	ARVIKA	933
YSTAD	1268	STATENS VATTENFALLSV	232	OBL SKOLVÄSENDET	257
ARMÉN	258	UDDEVALLA	2633	KARLSTAD	5165
OBL SKOLVÄSENDET	239	ARMÉN	305	ARMÉN	418
HALLANDS LÄN		POSTVERKET	264	LÄNSSTYRELSEN	393
FALKENBERG	805	STATENS JÄRNVÄGAR	368	POSTVERKET	471
OBL SKOLVÄSENDET	318	TELEVERKET	261	STATENS JÄRNVÄGAR	259
HALMSTAD	3739	OBL SKOLVÄSENDET	480	TELEVERKET	552
ARMÉN	364	ÄLVSBOGERS LÄN		GYMNASIESKOLOR	363
FLYGVÄPNET	372	BORÅS	4062	OBL SKOLVÄSENDET	740
LÄNSSTYRELSEN	324	LÖKALA POLISORG	248	KIL	437
POSTVERKET	300	ARMÉN	317	STATENS JÄRNVÄGAR	260
STATENS JÄRNVÄGAR	472	POSTVERKET	503	KRISTINEHAMN	1485
GYMNASIESKOLOR	238	STATENS JÄRNVÄGAR	535	ARMÉN	281
OBL SKOLVÄSENDET	411	TELEVERKET	434	STATENS JÄRNVÄGAR	311
KUNGSBACKA	695	GYMNASIESKOLOR	261	OBL SKOLVÄSENDET	267
OBL SKOLVÄSENDET	334	OBL SKOLVÄSENDET	654	ÖREBRO LÄN	
VARBERG	1594	ALLM FÖRSÄKRINGSKASS	255	LÉRUM	575
STATENS VATTENFALLSV	393	LERUM	575	OBL SKOLVÄSENDET	385
OBL SKOLVÄSENDET	415	OBL SKOLVÄSENDET	385	HALLSBERG	1379
GÖTEBORGS O BOHUS LÄN		MARK	699	STATENS JÄRNVÄGAR	784
GÖTEBORG	29405	OBL SKOLVÄSENDET	281	KARLSKOGA	1034
LOKALA POLISORG	1588	TROLLHÄTTAN	1971	OBL SKOLVÄSENDET	372
TINGSRÄTTER MM	318	STATENS VATTENFALLSV	396	KUMLA	684
FÄNGVÄRDSANSTALTER	249	OBL SKOLVÄSENDET	519	FÄNGVÄRDSANSTALTEN	402
ARMÉN	417	VÄXNERSBORG	2019	LINDESBERG	861
MARINEN	1095	LÄNSSTYRELSEN	438	OBL SKOLVÄSENDET	260
TULLVERKET	739	OBL SKOLVÄSENDET	234	ÖREBRO	7426
GÖTEBORGS UNIV	2696	SKARABORGS LÄN		LOKALA POLISORG	303
CHALMERS	1652	FALKÖPING	1029	ARMÉN	462
LÄRRARHÖGSKOLAN	302	STATENS JÄRNVÄGAR	371	STATISTISKA CENTRALB	687
ARBETSFÖRMEDLINGEN	544			ARBETSFÖRMEDLINGEN	269
LÄNSSTYRELSEN	814			LÄNSSTYRELSEN	386
LOKALA SKATTEMYND	403			POSTVERKET	681
KRONOFOGDEMYND	263				
POSTVERKET	3716				
STATENS JÄRNVÄGAR	2838				

Tabell 25 (forts). Statstjänstemän m fl inom vissa kommuner fördelade efter större myndigheter den 1 oktober 1973

KOMMUN MYNDIGHET	ANTAL	KOMMUN MYNDIGHET	ANTAL	KOMMUN MYNDIGHET	ANTAL
<u>ÖREBRO (FORTS)</u>		<u>GÄVLE (FORTS)</u>		<u>VÄSTERBOTTENS LÄN</u>	
STATENS JÄRNVÄGAR	761	ARBETSFÖRMEDLINGEN	262	SKELLEFTEÅ	2285
TELEVERKET	471	LÄNSSTYRELSEN	404	POSTVERKET	296
GYMNASIESKOLOR	512	POSTVERKET	525	GYMNASIESKOLOR	250
OBL SKOLVÄSENDET	1094	STATENS JÄRNVÄGAR	1029	OBL SKOLVÄSENDET	718
		TELEVERKET	502		
<u>VÄSTMANLANDS LÄN</u>		GYMNASIESKOLOR	265	<u>UMEÅ</u>	7001
ARBOGA	1439	OBL SKOLVÄSENDET	842	ARMÉN	591
FÖRSVÄRETS MATERIELV	262	ALLM FÖRSÄKRINGSKASS	217	UMEÅ UNIVERSITET	1913
FÖREN FABRIKSVERKEN	850			LÄNSSTYRELSEN	348
		<u>HUDIKSVALL</u>	1242	POSTVERKET	475
<u>HÄLLSTAHAMMAR</u>	554	OBL SKOLVÄSENDET	374	TELEVERKET	395
OBL SKOLVÄSENDET	236	<u>LJUUSDAL</u>	773	GYMNASIESKOLOR	337
		OBL SKOLVÄSENDET	243	OBL SKOLVÄSENDET	678
<u>KÖPING</u>	872	<u>SANDVIKEN</u>	1161	<u>VÄNNÄS</u>	759
OBL SKOLVÄSENDET	342	OBL SKOLVÄSENDET	448	STATENS JÄRNVÄGAR	537
<u>VÄSTERÅS</u>	6034	<u>SÖDERHAMN</u>	1293		
LOKALA POLISORG	308	FLYGVAPNET	378	<u>NORRBOTTENS LÄN</u>	
FLYGVAPNET	410	OBL SKOLVÄSENDET	298	BODEN	3738
LÄNSSTYRELSEN	369			ARMÉN	1429
POSTVERKET	560	<u>VÄSTERNORRLANDS LÄN</u>		POSTVERKET	249
STATENS JÄRNVÄGAR	550	HÄRNÖSAND	2817	STATENS JÄRNVÄGAR	632
TELEVERKET	470	MÄRINEN	349	OBL SKOLVÄSENDET	311
STATENS VATTENFALLSV	329	LÄNSSTYRELSEN	388	<u>GÄLLIVARE</u>	1308
GYMNASIESKOLOR	361	OBL SKOLVÄSENDET	269	STATENS JÄRNVÄGAR	276
OBL SKOLVÄSENDET	1296			OBL SKOLVÄSENDET	316
ALLM FÖRSÄKRINGSKASS	236	<u>SOLLEFTEÅ</u>	1913		
		ARMÉN	655	JOKKMOCK	579
<u>KOPPARBERGS LÄN</u>				STATENS VATTENFALLSV	255
AVESTA	1071	<u>SUNDSVALL</u>	4433		
STATENS JÄRNVÄGAR	294	POSTVERKET	496	KIRUNA	2012
OBL SKOLVÄSENDET	304	STATENS JÄRNVÄGAR	622	STATENS JÄRNVÄGAR	667
		TELEVERKET	917	OBL SKOLVÄSENDET	425
<u>BORLÄNGE</u>	1873	GYMNASIESKOLOR	300		
POSTVERKET	260	OBL SKOLVÄSENDET	710	<u>LULEÅ</u>	5972
STATENS JÄRNVÄGAR	544			ARMÉN	257
OBL SKOLVÄSENDET	519	<u>ÄNGE</u>	1276	FLYGVAPNET	545
		STATENS JÄRNVÄGAR	658	VÄGVERKET	248
<u>FALUN</u>	3319			LÄNSSTYRELSEN	422
ARMÉN	394	<u>ÖRNSKÖLDSEVIK</u>	1919	POSTVERKET	342
LÄNSSTYRELSEN	379	POSTVERKET	304	STATENS JÄRNVÄGAR	788
TELEVERKET	329	OBL SKOLVÄSENDET	648	TELEVERKET	519
OBL SKOLVÄSENDET	545			OBL SKOLVÄSENDET	770
		<u>JÄMTLANDS LÄN</u>			
<u>LUDVIKA</u>	1034	<u>ÖSTERSUND</u>	4976	<u>PITEÅ</u>	1246
OBL SKOLVÄSENDET	378	ARMÉN	697	OBL SKOLVÄSENDET	417
		FLYGVAPNET	490		
<u>GÄVLEBORGS LÄN</u>		LÄNSSTYRELSEN	249	<u>UTOMLANDS</u>	1230
BOLLNÄS	1125	POSTVERKET	340	UTRIKESFÖRVALTNINGEN	599
STATENS JÄRNVÄGAR	412	STATENS JÄRNVÄGAR	541	SIDA	440
		TELEVERKET	351		
<u>GÄVLE</u>	5814	GYMNASIESKOLOR	248		
LOKALA POLISORG	242	OBL SKOLVÄSENDET	511		
ARMÉN	394				

Tabell 26. Statistjänstemän m fl vid vissa regionala myndigheter fördelade efter län m m den 1 oktober 1973

Government employees etc in certain regional authorities, by county etc

LÄN/KOMMUN	LOKALA POLIS- ORG	LÄNS-O DISTR- AKLAGAR MYND	TING- RÄTT- ERNA	ADVO- KAT- BYRÄ- ERNA	FÄNG- VÄRDS- ANST	FÖR- SVARET	UNG- DOMS- VÄRDS- SKOL	LÄNS- LÄKAR VÅS- ENDET	LÄNS- NYKTER HETS- NÄMND	VÄGFÖR VALT- NING- ARNA	LOTS- OCH FYR- VÅS	TULL- STA- TEN	LÄNS- SKOL- NÄMN- DERNA	STAT FÖR SKADADE	SKOL FÖR SYN O HÖRSEL
STOCKHOLMS LÄN	5472	287	1035	58	1175	14366	69	8	5	253	211	1054	51	275	
DÄRAV STOCKHOLM	3982	183	814	58	311	8211	-	8	5	79	63	745	2	94	
UPPSALA LÄN	443	31	105	-	144	1647	167	3	2	113	18	9	24	6	
DÄRAV UPPSALA	323	22	105	-	144	1197	86	3	2	93	-	9	24	6	
SÖDERMANLANDS LÄN	543	32	110	2	291	1313	141	5	4	144	51	47	18	43	
ÖSTERGÖTLANDS LÄN	806	51	157	16	319	2458	22	1	3	150	13	117	27	-	
DÄRAV LINKÖPING	272	22	61	8	90	1742	21	1	3	116	-	13	21	-	
NORRKÖPING	335	20	59	8	93	581	-	-	-	5	8	82	4	-	
JÖNKÖPINGS LÄN	580	38	108	-	56	1018	98	2	5	174	-	22	29	-	
DÄRAV JÖNKÖPING	290	22	47	-	56	369	37	2	5	143	-	21	29	-	
KRONOBERGS LÄN	304	13	79	-	85	454	3	3	4	115	-	-	29	31	
KALMAR LÄN	448	31	89	-	131	476	1	3	3	123	55	66	29	-	
GOTLANDS LÄN	108	8	23	-	74	1219	-	1	-	33	32	39	14	-	
BLEKINGE LÄN	322	31	79	-	40	3116	1	2	2	77	32	63	22	-	
KRISTIANSTADS LÄN	475	37	129	1	42	3192	146	5	5	127	9	38	29	-	
MALMÖHUS LÄN	1877	111	388	25	323	1052	100	3	7	187	99	923	38	63	
DÄRAV HELSINGBORG	286	18	65	8	-	79	1	-	-	3	24	243	4	-	
LUND	169	9	46	-	25	1	93	-	-	-	-	4	3	55	
MALMÖ	1006	63	190	17	227	428	1	2	7	148	40	427	29	8	
HALLANDS LÄN	377	25	81	9	46	819	-	4	4	105	28	73	24	-	
GÖTEBORGS O BOHUS LÄN	2026	109	391	19	278	2192	159	1	5	180	164	868	36	10	
DÄRAV GÖTEBORG	1588	87	318	19	249	1724	3	1	5	145	75	739	27	10	
ÄLVSBERGS LÄN	681	46	182	18	121	474	121	4	4	188	-	44	30	70	
SKARABORGS LÄN	462	29	96	-	223	2668	44	4	5	116	-	12	22	-	
VÄRMLANDS LÄN	520	39	106	7	48	997	-	3	4	170	1	101	27	20	
DÄRAV KARLSTAD	223	22	40	7	-	591	-	3	4	129	-	40	20	1	
ÖREBRO LÄN	552	40	113	9	549	637	-	2	4	98	-	22	28	303	
DÄRAV ÖREBRO	303	20	75	9	1	512	-	2	4	76	-	22	26	303	
VÄSTMANLANDS LÄN	528	33	109	10	117	781	80	3	5	87	8	43	26	2	
DÄRAV VÄSTERÅS	308	22	69	10	116	438	-	3	5	68	5	34	26	2	
KOPPARBERGS LÄN	522	40	148	-	59	517	2	2	5	128	-	18	23	-	
GÄVLEBORGS LÄN	583	38	122	8	73	803	-	1	4	134	63	80	23	-	
DÄRAV GÄVLE	242	20	46	8	41	203	-	1	4	99	38	56	23	-	
VÄSTERNORRLANDS LÄN	559	41	112	2	234	1540	50	3	4	216	44	100	27	50	
JÄMTLANDS LÄN	210	15	80	-	86	1519	-	3	3	119	-	34	28	2	
DÄRAV ÖSTERSUND	147	14	69	-	-	1484	-	3	3	87	-	13	19	2	
VÄSTERBOTTENS LÄN	403	36	111	-	47	697	-	3	4	217	74	92	29	1	
DÄRAV UMEÅ	176	20	66	-	25	599	-	3	4	136	9	64	18	-	
NORRBOTTENS LÄN	662	52	148	14	62	3292	47	3	6	263	44	209	40	-	
DÄRAV LULEÅ	204	17	47	7	34	822	-	3	6	191	33	32	25	-	
SUMMA	19463	1213	4101	198	4623	47247	1251	72	97	3517	946	4074	673	876	

Tabell 26 (forts). Statistjänstemän m fl vid vissa regionala myndigheter fördelade efter län m m den 1 oktober 1973

LÄN/KOMMUN	LÄRAR- HÖG- SKOLOR	FÖR- SKOLE- SEMI- NARIER	OMSKOL- NING- KURSER	LANT- BRUKS- NÄMN- DERNA	DISTRIK- VETE- RINÄR- ORG	BESIKT- NING- VETERI- NÄRORG	ARBETS- FÖRMED- LINGEN	LÄNSBO- STADS- NÄMN- DERNA	LOKA- LA SKATTE- MYND	KRONO- FOGDE- MYND	LANT- MÄTERI- STATEN	RIKS- BAN- KEN	POST- VERKET	SJ	TELE- VERKET
STOCKHOLMS LÄN	306	105	291	69	38	-	1212	43	1071	701	127	416	18824	6245	9628
DÄRAV STOCKHOLM	302	29	212	2	21	-	914	42	819	391	83	399	15209	3938	8422
UPPSALA LÄN	214	45	194	67	10	4	256	14	117	64	43	21	1113	513	536
DÄRAV UPPSALA	214	45	190	54	2	4	227	14	68	55	28	21	789	334	453
SÖDERMANLANDS LÄN	-	-	90	70	10	3	254	14	108	81	41	10	995	394	244
ÖSTERGÖTLANDS LÄN	172	42	153	89	21	2	462	18	155	106	39	22	1827	1521	1125
DÄRAV LINKÖPING	172	-	3	73	4	1	213	18	52	29	13	22	631	273	152
NORRKÖPING	-	42	121	1	1	-	171	-	66	54	18	-	576	785	806
JÖNKÖPINGS LÄN	61	18	79	74	12	4	293	24	132	83	57	15	1348	1921	722
DÄRAV JÖNKÖPING	61	18	51	59	2	-	202	24	50	32	13	15	504	346	413
KRONBERGS LÄN	72	-	100	56	8	8	271	14	94	47	51	11	817	793	271
KALMAR LÄN	91	-	146	77	15	7	205	18	111	80	52	11	925	635	511
GOTLANDS LÄN	-	-	17	58	4	3	68	-	25	18	17	6	253	38	89
BLEKINGE LÄN	-	-	68	43	6	1	218	15	72	46	30	13	610	505	170
KRISTIANSTADS LÄN	81	-	71	93	14	19	250	19	116	85	65	10	1099	1095	583
MALMÖHUS LÄN	342	48	234	119	23	13	683	33	363	260	83	30	4372	4282	2533
DÄRAV HELSINGBORG	-	-	43	1	2	-	91	-	67	42	3	-	627	857	528
LUND	-	-	-	-	-	-	94	-	48	26	-	-	423	154	95
MALMÖ	342	48	83	115	1	1	374	33	161	126	55	30	2209	2247	1682
HALLANDS LÄN	-	1	57	71	10	11	155	13	99	61	56	11	761	776	425
GÖTEBORGS O BOHUS LÄN	302	42	161	58	11	4	669	25	516	307	102	56	4778	3427	3375
DÄRAV GÖTEBORG	302	42	153	1	1	1	544	25	403	264	59	56	3716	2838	2943
ÄLVSBORGS LÄN	-	117	108	101	20	4	319	21	148	114	70	15	1684	1430	956
SKARABORGS LÄN	-	1	73	104	19	12	276	16	94	76	53	15	1016	1035	386
VÄRMLANDS LÄN	78	-	77	89	12	3	334	15	141	92	84	14	1293	1128	774
DÄRAV KARLSTAD	78	-	-	71	1	1	189	15	54	37	47	14	471	260	551
ÖREBRO LÄN	-	30	88	84	11	5	366	21	101	76	49	23	1247	1771	550
DÄRAV ÖREBRO	-	30	61	73	3	5	269	21	38	33	25	23	681	761	471
VÄSTMANLANDS LÄN	-	29	122	72	10	3	266	16	102	83	34	17	1045	836	569
DÄRAV VÄSTERÅS	-	29	46	58	2	3	176	16	61	53	14	17	560	550	470
KOPPARBERGS LÄN	81	-	113	84	15	2	291	18	140	97	210	15	1241	1372	582
GÄVLEBORGS LÄN	75	33	139	101	12	2	414	16	121	99	75	15	1411	2069	709
DÄRAV GÄVLE	75	33	103	86	-	-	262	16	39	32	29	15	525	1029	502
VÄSTERNORRLANDS LÄN	66	-	133	88	11	5	363	24	123	113	82	13	1591	1952	1149
JÄMTLANDS LÄN	-	-	68	82	12	2	221	18	72	49	42	12	705	900	439
DÄRAV ÖSTERSUND	-	-	22	71	1	2	151	18	70	36	27	12	340	541	351
VÄSTERBOTTENS LÄN	166	19	118	104	18	6	305	18	112	76	69	16	1436	1258	683
DÄRAV UMEÅ	166	18	1	83	3	1	142	18	49	28	29	16	475	187	395
NORRBOTTENS LÄN	67	86	221	139	12	7	497	24	132	108	89	16	1434	2716	912
DÄRAV LULEÅ	67	70	55	112	1	1	177	24	29	24	35	16	342	788	519
SUMMA	2174	616	2921	1992	334	130	8648	457	4265	2922	1620	803	51825	38612	27921

Tabell 26 (forts). Statstjänstemän m fl vid vissa regionala myndigheter fördelade efter län m m den 1 oktober 1973

LÄN/KOMMUN	VATTEN- FALLS- VERKET	DOMÄN- VERKET	FFV	LUFT- FARTS- VERKET	SKOL- DIREK- TÖRER	OBL- SKOL- VÄS	GYMNA- SIE- SKOLOR	VÄRDANST- FÖR ALKO- HÖG- HOLMISS- BRUKARE	FOLK- HÖG- SKO- LOR	ALLM FÖRSÄK- RINGS- KASSOR	SÄR- SKO- LOR	PRÄST- ER	KYRKO- MUSI- KER	SKOGS- VÄRDS- STYREL- SER
STOCKHOLMS LÄN	2381	413	92	934	28	14837	4286	39	212	2610	403	314	131	36
DÄRAV STOCKHOLM	2152	5	-	559	-	5464	2540	-	50	1802	124	145	52	26
UPPSALA LÄN	239	7	-	-	4	2444	802	21	26	260	69	94	60	42
DÄRAV UPPSALA	85	6	-	-	3	1334	618	21	18	186	59	51	20	36
SÖDERMANLANDS LÄN	32	16	654	1	7	2742	587	56	78	315	94	82	31	32
ÖSTERGÖTLANDS LÄN	245	68	855	30	9	3917	908	34	95	483	150	124	103	51
DÄRAV LINKÖPING	2	39	699	-	3	1070	372	-	45	231	62	37	25	34
NORRKÖPING	30	2	13	30	3	1036	293	-	19	121	45	28	15	1
JÖNKÖPINGS LÄN	13	33	-	40	7	3301	883	80	93	340	109	108	83	83
DÄRAV JÖNKÖPING	5	11	-	40	3	1132	396	15	31	180	44	29	15	38
KRONOBERGS LÄN	1	53	-	-	3	1672	396	36	51	259	47	76	46	57
KALMAR LÄN	10	41	-	1	7	2494	576	-	74	363	68	90	70	60
GOTLANDS LÄN	5	3	6	24	2	643	137	29	14	73	23	37	46	25
BLEKINGE LÄN	-	4	35	1	4	1557	364	28	32	235	55	51	25	37
KRISTIANSTADS LÄN	-	20	-	3	4	2728	646	19	56	396	139	104	79	54
MALMÖHUS LÄN	7	3	23	222	9	6969	1865	44	116	1098	351	216	135	23
DÄRAV HELSINGBORG	-	-	-	-	2	882	324	-	14	118	46	21	10	-
LUND	-	-	12	-	2	536	314	-	-	272	99	28	5	16
MALMÖ	-	-	11	63	-	2244	760	-	-	466	99	56	18	-
HALLANDS LÄN	393	13	-	2	5	2038	478	2	47	272	52	69	58	35
GÖTEBORGS O BOHUS LÄN	325	8	-	219	5	6706	1934	11	113	1167	176	193	83	32
DÄRAV GÖTEBORG	75	-	-	216	-	3700	1366	-	-	829	62	103	27	1
ÄLVSBERGS LÄN	516	53	18	-	7	4243	898	51	54	542	106	149	125	77
SKARABORGS LÄN	66	20	61	-	6	2645	608	28	65	365	129	116	142	42
VÄRMLANDS LÄN	14	10	186	12	8	2879	891	12	107	361	120	108	57	73
DÄRAV KARLSTAD	-	2	180	12	3	740	363	1	16	167	42	21	6	33
ÖREBRO LÄN	74	61	-	-	6	2703	843	145	88	378	86	78	32	47
DÄRAV ÖREBRO	-	2	-	-	3	1094	512	-	26	220	36	31	14	35
VÄSTMANLANDS LÄN	335	37	850	-	8	2885	733	-	39	387	118	71	26	36
DÄRAV VÄSTERÅS	329	9	-	-	3	1296	361	-	-	236	34	32	8	21
KOPPARBERGS LÄN	19	87	-	-	8	3131	786	45	78	352	73	86	17	111
GÄVLEBORGS LÄN	6	25	10	-	7	3004	734	19	59	412	157	88	45	87
DÄRAV GÄVLE	5	3	-	-	2	842	265	-	-	217	42	20	9	46
VÄSTERNORRLANDS LÄN	195	35	11	69	7	2813	770	28	91	324	81	100	54	81
JÄMTLANDS LÄN	74	50	79	1	2	1415	367	-	43	174	42	67	41	75
DÄRAV ÖSTERSUND	-	38	75	1	2	511	248	-	-	113	41	17	9	52
VÄSTERBOTTENS LÄN	242	171	9	52	5	2859	820	-	72	336	118	99	53	119
DÄRAV UMEÅ	100	23	9	34	2	678	337	-	21	180	69	16	5	62
NORRBOTTENS LÄN	580	203	8	25	10	3365	906	29	131	332	111	92	53	131
DÄRAV LULEÅ	170	40	-	3	2	760	217	-	23	156	58	20	6	65
SUMMA	5772	1434	2897	1636	168	83990	22218	756	1834	11834	2877	2612	1595	1446

Tabell 27. Statstjänstemän m fl på löneplan A, nyanställda under redovisningsåret 1972/73, fördelade efter lönegrad och kön den 1 oktober 1973

Government employees etc in salary scheme A, appointed during 1972/73, by salary grade, and by sex

a) Heltidstjänstgörande

a) Full-time employees

LÖNE-GRAD	ALLMÄNNA CIVILFÖR O FÖRSVARSVÄSENDET			AFFÄRSVERKEN			STATSUNDERSTÖDD VERKSAMHET			SAMTLIGA		
	M	KV	SUMMA	M	KV	SUMMA	M	KV	SUMMA	M	KV	SUMMA
1	2	5	7	-	1	1	-	-	-	2	6	8
2	2	1	3	1	-	1	-	-	-	3	1	4
3	214	4	218	-	1	1	-	-	-	214	5	219
4	35	99	134	19	47	66	2	6	8	56	152	208
5	43	499	542	8	141	149	39	169	208	90	809	899
6	59	282	341	16	47	63	28	126	154	103	455	558
7	596	391	987	37	99	136	21	97	118	654	587	1241
8	26	175	201	14	16	30	13	123	136	53	314	367
9	129	534	663	34	75	109	11	152	163	174	761	935
10	30	152	182	-	25	25	5	56	61	35	233	268
11	1820	944	2764	216	126	342	23	92	115	2059	1162	3221
12	169	80	249	36	18	54	36	2	38	241	100	341
13	835	886	1721	100	37	137	15	58	73	950	981	1931
14	156	178	334	3	6	9	8	4	12	167	188	355
15	696	326	1022	307	11	318	4	3	7	1007	340	1347
16	174	77	251	19	1	20	6	10	16	199	88	287
17	193	139	332	64	3	67	7	1	8	264	143	407
18	546	179	725	21	11	32	101	20	121	668	210	878
19	113	44	157	17	2	19	2	2	4	132	48	180
20	132	38	170	3	1	4	14	6	20	149	45	194
21	101	16	117	15	1	16	2	2	4	118	19	137
22	69	45	114	16	2	18	75	9	84	160	56	216
23	99	19	118	19	3	22	3	-	3	121	22	143
24	81	27	108	8	-	8	5	-	5	94	27	121
25	181	69	250	7	-	7	5	-	5	193	69	262
26	52	10	62	10	1	11	11	-	11	73	11	84
27	92	15	107	2	-	2	1	-	1	95	15	110
28	91	12	103	6	-	6	-	-	-	97	12	109
29	13	2	15	1	-	1	-	-	-	14	2	16
30	50	12	62	6	-	6	2	-	2	58	12	70
SUMMA	6799	5260	12059	1005	675	1680	439	938	1377	8243	6873	15116
00 SAMT-LIGA	842	484	1326	94	147	241	1	3	4	337	634	1571
LIGA	7641	5744	13385	1099	822	1921	440	941	1381	9180	7507	16687

Tabell 27 (forts). Statstjänstemän m fl på löneplan A, nyanställda under redovisningsåret 1972/73, fördelade efter lönegrad och kön den 1 oktober 1973

b) Deltidstjänstgörande

b) Part-time employees

LÖNE-GRAD	ALLMÄNNA CIVILFÖR O FÖRSVARSVÄSENDET			AFFÄRSVERKEN			STATSUNDERSTÖDD VERKSAMHET			SAMTLIGA		
	M	KV	SUMMA	M	KV	SUMMA	M	KV	SUMMA	M	KV	SUMMA
1	-	-	-	-	-	-	-	-	-	-	-	-
2	-	-	-	-	-	-	-	-	-	-	-	-
3	1	1	2	-	-	-	-	-	-	1	1	2
4	1	9	10	-	-	-	1	1	2	2	10	12
5	3	41	44	-	3	3	2	20	22	5	64	69
6	1	29	30	-	3	3	-	6	6	1	38	39
7	7	54	61	-	5	5	-	9	9	7	68	75
8	5	36	41	-	4	4	-	5	5	5	45	50
9	5	139	144	-	11	11	-	19	19	5	169	174
10	1	70	71	-	4	4	-	4	4	1	78	79
11	37	531	568	6	33	39	1	21	22	44	585	629
12	3	56	59	6	8	14	-	3	3	9	67	76
13	28	347	375	1	21	22	-	23	23	29	391	420
14	6	86	92	-	5	5	-	2	2	6	93	99
15	25	113	138	-	6	6	-	2	2	25	121	146
16	15	35	50	-	1	1	-	-	-	15	36	51
17	7	52	59	-	1	1	-	2	2	7	55	62
18	43	50	93	-	9	9	2	3	5	45	62	107
19	12	10	22	-	1	1	-	-	-	12	11	23
20	20	17	37	-	-	-	2	4	6	22	21	43
21	7	8	15	-	-	-	-	-	-	7	8	15
22	25	13	38	-	1	1	2	2	4	27	16	43
23	6	10	16	-	-	-	3	-	3	9	10	19
24	17	14	31	-	-	-	1	-	1	18	14	32
25	10	3	13	-	1	1	-	1	1	10	5	15
26	7	4	11	-	-	-	-	-	-	7	4	11
27	6	1	7	-	-	-	-	-	-	6	1	7
28	9	9	18	1	-	1	-	-	-	10	9	19
29	3	1	4	-	-	-	-	-	-	3	1	4
30	1	1	2	1	-	1	-	-	-	2	1	3
SUMMA	311	1740	2051	15	117	132	14	127	141	340	1984	2324
00 SAMT-LIGA	64	249	313	19	73	92	1	-	1	84	322	406
	375	1989	2364	34	190	224	15	127	142	424	2306	2730

Tabell 28. Statstjänstemän m fl på löneplanerna B och SKB, nyanställda under redovisningsåret 1972/73, fördelade efter lönegrad, kön, tjänstgöringens omfattning och ålder den 1 oktober 1973

Government employees etc in salary schemes B and SKB, appointed during 1972/73, by salary grade, by sex, by extent of employment, and by age

A) LÖNEPLAN B									
LÖNE-GRAD	M	KV	SUMMA	DÄRAV		ÅLDER			
				DEL TID					
				M	KV	- 39	40-49	50-59	60-
<u>ALLMÄNNA CIVILFÖRVALTNINGEN INKL CIVILMILITÄRER</u>									
3	2	-	2	-	-	1	1	-	-
4	7	1	8	-	-	8	-	-	-
5-5 ¹	39	3	42	3	2	19	12	10	1
6	43	6	49	1	-	18	15	15	1
7	5	2	7	-	-	2	3	2	-
SUMMA	96	12	108	4	2	48	31	27	2
<u>MILITÄRER</u>									
5-5 ¹	2	-	2	-	-	-	2	-	-
SUMMA	2	-	2	-	-	-	2	-	-
<u>AFFÄRSVERKEN</u>									
5-5 ¹	2	-	2	-	-	1	1	-	-
6	3	-	3	1	-	1	1	1	-
SUMMA	5	-	5	1	-	2	2	1	-
<u>STATSUNDERSTÖDD VERKSAMHET</u>									
5-5 ¹	2	-	2	1	-	-	2	-	-
6	3	-	3	-	-	-	1	2	-
SUMMA	5	-	5	1	-	-	3	2	-
<u>SAMTLIGA</u>									
1	-	-	-	-	-	-	-	-	-
2	-	-	-	-	-	-	-	-	-
3	2	-	2	-	-	1	1	-	-
4	7	1	8	-	-	8	-	-	-
5-5 ¹	45	3	48	4	2	20	17	10	1
5-33 4 ²	-	-	-	-	-	-	-	-	-
5-33 5 ³	-	-	-	-	-	-	-	-	-
6	49	6	55	2	-	19	17	18	1
7	5	2	7	-	-	2	3	2	-
SUMMA	108	12	120	6	2	50	38	30	2
B) LÖNEPLAN SKB									
LÖNE-GRAD	M	KV	SUMMA	DÄRAV		ÅLDER			
				DEL TID					
				M	KV	- 39	40-49	50-59	60-
<u>ALLMÄNNA CIVILFÖRVALTNINGEN</u>									
3	3	2	5	-	-	2	-	3	-
SUMMA	3	2	5	-	-	2	-	3	-

1) LÖNEKLASS B05 2) LÖNEKLASS A 33, ORTSGR 4 3) LÖNEKLASS A 33, ORTSGR 5

Tabell 29. Statstjänstemän m fl på löneplan C, nyanställda under redovisningsåret 1972/73, fördelade efter lönegrad, kön, tjänstgöringens omfattning och ålder den 1 oktober 1973

Government employees etc in salary scheme C, appointed during 1972/73, by salary grade, by sex, by extent of employment, and by age

LÖNE- GRAD	M	KV	SUMMA	DÄRAV		ÅLDER				
				DELTID		-39	40-49	50-59	60-	
				M	KV					
<u>ALLMÄNNA CIVILFÖRVALTNINGEN INKL CIVILMILITÄRER</u>										
1	54	1	55	-	-	8	27	13	7	
2	11	-	11	-	-	-	2	8	1	
3	4	1	5	-	-	-	1	3	1	
4	1	1	2	-	-	-	1	1	-	
5	2	-	2	-	-	-	1	-	1	
6	-	-	-	-	-	-	-	-	-	
7	-	-	-	-	-	-	-	-	-	
8	-	-	-	-	-	-	-	-	-	
SUMMA	72	3	75	-	-	8	32	25	10	
<u>MILITÄRER</u>										
1	1	-	1	-	-	-	-	1	-	
SUMMA	1	-	1	-	-	-	-	1	-	
<u>AFFÄRSVERKEN</u>										
2	1	-	1	-	-	-	-	1	-	
SUMMA	1	-	1	-	-	-	-	1	-	
<u>STATSUNDERSTÖDD VERKSAMHET</u>										
2	1	-	1	-	-	-	1	-	-	
3	1	-	1	-	-	-	1	-	-	
SUMMA	2	-	2	-	-	-	2	-	-	
<u>SAMTLIGA</u>										
1	55	1	56	-	-	8	27	14	7	
2	13	-	13	-	-	-	3	9	1	
3	5	1	6	-	-	-	2	3	1	
4	1	1	2	-	-	-	1	1	-	
5	2	-	2	-	-	-	1	-	1	
6	-	-	-	-	-	-	-	-	-	
7	-	-	-	-	-	-	-	-	-	
8	-	-	-	-	-	-	-	-	-	
SUMMA	76	3	79	-	-	8	34	27	10	

Tabell 30. Statstjänstemän m fl på löneplan U, nyanställda under redovisningsåret 1972/73, fördelade efter lönegrad och kön den 1 oktober 1973

Government employees etc in salary scheme U, appointed during 1972/73, by salary grade, and by sex

a) Heltidstjänstgörande
a) Full-time employees

LÖNE- GRAD	ALLMÄNNA CIVILFÖRVALTNINGEN MM			STATSUNDERSTÖDD VERKSAMHET			SAMTLIGA		
	M	KV	SUMMA	M	KV	SUMMA	M	KV	SUMMA
1	-	-	-	-	-	-	-	-	-
2	-	-	-	-	-	-	-	-	-
3	-	-	-	-	-	-	-	-	-
4	-	-	-	61	1670	1731	61	1670	1731
5	-	1	1	18	99	117	18	100	118
6	-	-	-	1	83	84	1	83	84
7	-	-	-	1	25	26	1	25	26
8	121	24	145	888	1345	2233	1009	1369	2378
9	4	6	10	70	344	414	74	350	424
10	115	34	149	181	196	377	296	230	526
11	-	8	8	45	185	230	45	193	238
12	32	23	55	74	171	245	106	194	300
13	96	7	103	690	535	1225	786	542	1328
14	39	21	60	78	89	167	117	110	227
15	11	9	20	152	101	253	163	110	273
16	5	7	12	-	-	-	5	7	12
17	32	16	48	120	118	238	152	134	286
18	4	-	4	-	2	2	4	2	6
19	32	5	37	9	2	11	41	7	48
20	34	7	41	29	20	49	63	27	90
21	27	6	33	5	1	6	32	7	39
22	54	7	61	21	2	23	75	9	84
SUMMA	606	181	787	2443	4989	7431	3049	5169	8213
00	17	5	22	-	1	1	17	6	23
SUMMA	623	186	809	2443	4989	7432	3066	5175	8241
26	3	-	3	7	1	8	10	1	11
27	18	1	19	4	2	6	22	3	25
28	-	-	-	-	-	-	-	-	-
29	-	-	-	-	-	-	-	-	-
30	-	-	-	-	-	-	-	-	-
31	-	-	-	-	-	-	-	-	-
SUMMA 26-31	21	1	22	11	3	14	32	4	36
SAMTLIGA	644	187	831	2454	4992	7446	3098	5179	8277

Tabell 30 (forts). Statstjänstemän m fl på löneplan U, nyanställda under redovisningsåret 1972/73, fördelade efter lönegrad och kön den 1 oktober 1973

b) Deltidstjänstgörande
b) Part-time employees

LÖNE-GRAD	ALLMÄNNA CIVILFÖRVALTNINGEN MM			STATSUNDERSTÖDD VERKSAMHET			SAMTLIGA		
	M	KV	SUMMA	M	KV	SUMMA	M	KV	SUMMA
1	-	-	-	-	-	-	-	-	-
2	-	-	-	-	-	-	-	-	-
3	-	-	-	-	1	1	-	1	1
4	-	1	1	6	82	88	6	83	89
5	-	-	-	61	99	160	61	99	160
6	-	-	-	-	15	15	-	15	15
7	-	-	-	1	11	12	1	11	12
8	174	30	204	106	235	341	280	265	545
9	-	4	4	86	142	228	86	146	232
10	305	105	410	71	115	186	376	220	596
11	3	3	6	12	145	157	15	148	163
12	58	13	71	15	45	60	73	58	131
13	4	5	9	107	114	221	111	119	230
14	61	28	89	24	45	69	85	73	158
15	8	5	13	25	53	78	33	58	91
16	30	15	45	-	-	-	30	15	45
17	45	14	59	8	26	34	53	40	93
18	4	1	5	-	-	-	4	1	5
19	4	3	7	1	-	1	5	3	8
20	59	5	64	3	3	6	62	8	70
21	21	16	37	-	-	-	21	16	37
22	36	-	36	-	-	-	36	-	36
SUMMA	812	248	1060	526	1131	1657	1338	1379	2717
00	131	33	164	118	124	242	249	157	406
SUMMA	943	281	1224	644	1255	1899	1587	1536	3123
26	2	-	2	-	-	-	2	-	2
27	2	-	2	-	-	-	2	-	2
28	-	-	-	-	-	-	-	-	-
29	-	-	-	-	-	-	-	-	-
30	-	-	-	-	-	-	-	-	-
31	-	-	-	-	-	-	-	-	-
SUMMA 26-31	4	-	4	-	-	-	4	-	4
SAMTLIGA	947	281	1228	644	1255	1899	1591	1536	3127

Tabell 31. Statstjänstemän m fl, nyanställda under redovisningsåret 1972/73, fördelade efter ålder, tjänstgöringens omfattning och kön den 1 oktober 1973

Government employees etc, appointed during 1972/73, by age, by extent of employment, and by sex

ÅLDER	ALLMÄNNA CIVILFÖRVALTNINGEN OCH FÖRSVARSVÄSENDET									
	HELTID			DELTID			DÄRAV			
	M	KV	SUMMA	M	KV	SUMMA	CIVILMILITÄRA HELTID	DELTID	MILITÄRA HELTID	DELTID
-18	499	412	911	53	86	139	1	-	226	-
19	357	396	753	25	86	111	7	-	147	-
20	417	375	792	25	99	124	25	-	131	-
21	514	371	885	62	105	167	28	-	121	-
22	518	448	966	92	132	224	25	-	127	-
23	508	423	931	143	134	277	10	-	89	-
24	564	427	991	209	149	358	10	-	85	-
25	623	358	981	226	173	399	4	-	57	-
26	616	327	943	246	166	412	3	-	29	-
27	534	288	822	227	185	412	5	-	24	-
28	467	279	746	174	158	332	2	-	5	-
29	419	215	634	168	161	329	2	1	14	2
30	310	190	500	149	151	300	-	-	3	1
31	268	164	432	137	159	296	1	-	3	-
32	209	141	350	97	121	218	3	1	6	-
33	174	119	293	79	92	171	-	-	3	-
34	172	98	270	71	111	182	-	-	8	-
35	147	88	235	83	111	194	1	-	3	-
36	179	95	274	67	105	172	-	-	3	-
37	122	88	210	59	96	155	-	-	3	-
38	132	90	222	53	83	136	2	-	2	-
39	107	75	182	49	92	141	-	-	3	-
40	112	68	180	38	83	121	1	-	3	-
41	99	78	177	50	70	120	-	-	7	-
42	108	67	175	39	64	103	-	-	5	1
43	117	81	198	35	76	111	-	-	2	-
44	112	90	202	47	88	135	1	-	5	-
45	105	78	183	33	65	98	2	-	4	-
46	109	68	177	39	54	93	1	-	3	-
47	109	93	202	31	75	106	2	-	-	-
48	104	82	186	36	65	101	1	-	-	-
49	107	88	195	31	63	94	-	-	1	-
50	140	69	209	37	65	102	-	-	2	-
51	137	93	230	39	60	99	-	-	2	-
52	139	82	221	35	69	104	1	-	5	-
53	134	83	217	37	65	102	-	-	7	-
54	130	64	194	27	66	93	-	-	3	-
55	129	65	194	35	47	82	-	-	4	1
56	132	53	185	26	39	65	-	1	3	-
57	104	65	169	26	33	59	-	-	3	-
58	107	46	153	20	36	56	1	1	3	1
59	113	41	154	16	26	42	-	-	2	-
60	88	48	136	11	25	36	-	-	2	-
61	95	35	130	21	21	42	-	-	2	-
62	82	22	104	28	27	55	-	-	-	-
63	62	21	83	17	17	34	-	-	2	1
64	45	16	61	17	14	31	-	-	-	2
65	26	11	37	18	12	30	-	-	1	1
66-	73	15	88	107	35	142	-	-	2	3
S:A	10674	7089	17763	3390	4115	7505	139	4	1165	13

Tabell 31 (forts). Statstjänstemän m fl, nyanställda under redovisnings-
året 1972/73, fördelade efter ålder, tjänstgöringens omfattning och kön
den 1 oktober 1973

ÅL- DER	AFFÄRSVERKEN						STATSUNDERSTÖDD VERKSAMHET					
	HELTID			DELTID			HELTID			DELTID		
	M	KV	SUMMA	M	KV	SUMMA	M	KV	SUMMA	M	KV	SUMMA
-18	218	332	550	1388	232	1620	19	100	119	24	43	67
19	110	196	306	260	58	318	27	150	177	51	41	92
20	106	115	221	199	56	255	43	287	330	45	63	108
21	95	76	171	134	38	172	97	692	789	64	68	132
22	113	68	181	151	39	190	124	714	838	82	99	181
23	94	49	143	112	39	151	184	684	868	101	153	254
24	83	39	122	96	50	146	278	588	866	134	207	341
25	88	42	130	74	51	125	333	449	782	145	182	327
26	96	32	128	57	60	117	317	390	707	147	165	312
27	84	20	104	43	64	107	301	330	631	115	182	297
28	84	35	119	32	62	94	241	241	482	122	170	292
29	70	24	94	26	63	89	188	213	401	88	160	248
30	38	23	61	29	93	122	145	199	344	98	166	264
31	52	17	69	25	68	93	123	134	257	87	133	220
32	28	13	41	15	68	83	81	113	194	56	106	162
33	18	14	32	14	66	80	59	100	159	64	125	189
34	22	12	34	23	61	84	61	90	151	63	116	179
35	30	16	46	14	79	93	60	82	142	75	113	188
36	28	20	48	12	54	66	55	80	135	47	98	145
37	20	19	39	12	71	83	39	90	129	45	96	141
38	15	15	30	10	54	64	41	74	115	35	114	149
39	18	11	29	11	64	75	37	68	105	47	90	137
40	13	13	26	12	48	60	29	72	101	47	80	127
41	10	16	26	9	57	66	39	68	107	42	67	109
42	16	19	35	14	70	84	32	47	79	34	77	111
43	15	10	25	12	66	78	43	56	99	33	67	100
44	13	15	28	16	49	65	21	54	75	27	69	96
45	14	15	29	16	53	69	47	43	90	38	51	89
46	9	23	32	6	51	57	23	42	65	35	55	90
47	13	11	24	6	44	50	28	35	63	30	41	71
48	18	11	29	9	46	55	28	33	61	34	56	90
49	14	7	21	8	42	50	19	28	47	40	43	83
50	12	7	19	9	39	48	24	23	47	21	62	83
51	8	8	16	5	33	38	21	24	45	35	25	60
52	11	7	18	15	32	47	17	21	38	37	54	91
53	14	11	25	13	41	54	16	17	33	30	37	67
54	11	9	20	8	19	27	12	19	31	36	33	69
55	11	7	18	5	20	25	18	15	33	32	32	64
56	6	6	12	12	15	27	19	11	30	16	38	54
57	9	3	12	3	9	12	13	16	29	18	27	45
58	4	4	8	7	8	15	11	14	25	22	19	41
59	4	2	6	8	15	23	9	25	34	19	27	46
60	3	6	9	9	15	24	8	13	21	25	17	42
61	5	3	8	10	11	21	11	8	19	12	17	29
62	6	3	9	5	10	15	8	3	11	21	16	37
63	1	2	3	10	4	14	8	9	17	17	20	37
64	3	1	4	9	3	12	9	7	16	22	11	33
65	3	2	5	13	4	17	4	6	10	23	16	39
66-	8	2	10	25	11	36	18	9	27	143	58	201
S:A	1764	1411	3175	3011	2305	5316	3388	6586	9974	2624	3805	6429

Tabell 31 (forts). Statistjänstemän m fl, nyanställda under redovisnings-
året 1972/73, fördelade efter ålder, tjänstgöringens omfattning och kön
den 1 oktober 1973

187

ÅLDER	SAMTLIGA TJÄNSTEMÄN								
	HELTID			DELTID			SAMTLIGA		
	M	KV	SUMMA	M	KV	SUMMA	M	KV	SUMMA
-18	736	844	1580	1465	361	1826	2201	1205	3406
19	494	742	1236	336	185	521	830	927	1757
20	566	777	1343	269	218	487	835	995	1830
21	706	1139	1845	260	211	471	966	1350	2316
22	755	1230	1985	325	270	595	1080	1500	2580
23	786	1156	1942	356	326	682	1142	1482	2624
24	925	1054	1979	439	406	845	1364	1460	2824
25	1044	849	1893	445	406	851	1489	1255	2744
26	1029	749	1778	450	391	841	1479	1140	2619
27	919	638	1557	385	431	816	1304	1069	2373
28	792	555	1347	328	390	718	1120	945	2065
29	677	452	1129	282	384	666	959	836	1795
30	493	412	905	276	410	686	769	822	1591
31	443	315	758	249	360	609	692	675	1367
32	318	267	585	168	295	463	486	562	1048
33	251	233	484	157	283	440	408	516	924
34	255	200	455	157	288	445	412	488	900
35	237	186	423	172	303	475	409	489	898
36	262	195	457	126	257	383	388	452	840
37	181	197	378	116	263	379	297	460	757
38	188	179	367	98	251	349	286	430	716
39	162	154	316	107	246	353	269	400	669
40	154	153	307	97	211	308	251	364	615
41	148	162	310	101	194	295	249	356	605
42	156	133	289	87	211	298	243	344	587
43	175	147	322	80	209	289	255	356	611
44	146	159	305	90	206	296	236	365	601
45	166	136	302	87	169	256	253	305	558
46	141	133	274	80	160	240	221	293	514
47	150	139	289	67	160	227	217	299	516
48	150	126	276	79	167	246	229	293	522
49	140	123	263	79	148	227	219	271	490
50	176	99	275	67	166	233	243	265	508
51	166	125	291	79	118	197	245	243	488
52	167	110	277	87	155	242	254	265	519
53	164	111	275	80	143	223	244	254	498
54	153	92	245	71	118	189	224	210	434
55	158	87	245	72	99	171	230	186	416
56	157	70	227	54	92	146	211	162	373
57	126	84	210	47	69	116	173	153	326
58	122	64	186	49	63	112	171	127	298
59	126	68	194	43	68	111	169	136	305
60	99	67	166	45	57	102	144	124	268
61	111	46	157	43	49	92	154	95	249
62	96	28	124	54	53	107	150	81	231
63	71	32	103	44	41	85	115	73	188
64	57	24	81	48	28	76	105	52	157
65	33	19	52	54	32	86	87	51	138
66-	99	26	125	275	104	379	374	130	504
S:A	15826	15086	30912	9025	10225	19250	24851	25311	50162

Tabell 32. Statistjänstemän m fl på löneplan A, avgångna under redovisningsåret 1972/73, fördelade efter lönegrad, tjänstgöringens omfattning och kön den 1 oktober 1972

Government employees etc in salary scheme A, resigned during 1972/73, by salary grade, by extent of employment, and by sex

LÖNE-GRAD	ALLMÄNNA CIVILFÖRVALTNINGEN OCH FÖRSVARSVÄSENDET									AFFÄRSVERKEN								
	HELTID			DELTID			SUMMA			HELTID			DELTID			SUMMA		
	M	KV	SUMMA	M	KV	SUMMA	M	KV	SUMMA	M	KV	SUMMA	M	KV	SUMMA	M	KV	SUMMA
1	51	-	51	-	-	-	51	-	51	-	-	-	-	-	-	-	-	-
2	2	-	2	-	-	-	2	-	2	-	-	-	-	-	-	-	-	-
3	4	1	5	-	-	-	4	1	5	-	-	-	-	-	-	-	-	-
4	24	65	89	-	2	2	24	67	91	17	28	45	2	-	2	19	28	47
5	53	133	186	-	16	16	53	149	202	8	78	86	-	3	3	8	81	89
6	46	284	330	1	25	26	47	309	356	22	116	138	-	5	5	22	121	143
7	188	310	498	5	39	44	193	349	542	42	113	155	2	4	6	44	117	161
8	24	183	207	3	25	28	27	208	235	5	77	82	-	3	3	5	80	85
9	78	359	437	12	130	142	90	489	579	38	93	131	-	10	10	38	103	141
10	25	189	214	3	131	134	28	320	348	2	76	78	-	4	4	2	80	82
11	490	556	1046	22	267	289	512	823	1335	179	267	446	11	44	55	190	311	501
12	105	213	318	2	67	69	107	280	387	195	177	372	5	35	40	200	212	412
13	683	777	1460	24	229	253	707	1006	1713	1462	403	1865	36	103	139	1498	506	2034
14	74	249	323	3	70	73	77	319	396	37	70	107	-	12	12	37	82	119
15	425	267	692	6	70	76	431	337	768	599	62	661	-	4	4	599	66	665
16	57	69	126	6	26	32	63	95	158	161	28	189	-	-	-	161	28	189
17	293	112	405	3	45	48	296	157	453	267	16	283	-	1	1	267	17	284
18	190	93	283	18	22	40	208	115	323	73	25	98	-	2	2	73	27	100
19	278	64	342	2	11	13	280	75	355	74	4	78	-	-	-	74	4	78
20	222	38	260	9	10	19	231	48	279	40	11	51	-	1	1	40	12	52
21	153	22	175	4	7	11	157	29	186	85	8	93	-	-	-	85	8	93
22	176	30	206	12	9	21	188	39	227	4	2	6	-	1	1	4	3	7
23	140	14	154	6	11	17	146	25	171	53	3	56	-	-	-	53	3	56
24	89	21	110	9	6	15	98	27	125	31	1	32	-	-	-	31	1	32
25	260	85	345	5	1	6	265	86	351	3	-	3	-	-	-	3	-	3
26	95	13	108	7	8	15	102	21	123	30	1	31	-	-	-	30	1	31
27	172	28	200	3	1	4	175	29	204	4	-	4	-	-	-	4	-	4
28	82	9	91	9	3	12	91	12	103	26	2	28	-	-	-	26	2	28
29	34	-	34	1	-	1	35	-	35	5	-	5	-	-	-	5	-	5
30	96	15	111	5	-	5	101	15	116	12	-	12	-	-	-	12	-	12
SUMMA	4609	4199	8808	180	1231	1411	4789	5430	10219	3474	1661	5135	56	232	288	3530	1893	5423
00 SAMT- LIGA	281	219	500	43	166	209	324	385	709	82	45	127	9	56	65	91	101	192
	4890	4418	9308	223	1397	1620	5113	5815	10928	3556	1706	5262	65	288	353	3621	1994	5615

Tabell 32 (forts). Statstjänstemän m fl på löneplan A, av-
gångna under redovisningsåret 1972/73, fördelade efter löne-
grad, tjänstgöringens omfattning och kön den 1 oktober 1972

LÖNE- GRAD	STATSUNDERSTÖDD VERKSAMHET									SAMTLIGA								
	HELTID			DELTID			SUMMA			HELTID			DELTID			SUMMA		
	M	KV	SUMMA	M	KV	SUMMA	M	KV	SUMMA	M	KV	SUMMA	M	KV	SUMMA	M	KV	SUMMA
1	-	-	-	-	-	-	-	-	-	51	-	51	-	-	-	51	-	51
2	-	-	-	-	-	-	-	-	-	2	-	2	-	-	-	2	-	2
3	-	-	-	-	-	-	-	-	-	4	1	5	-	-	-	4	1	5
4	-	-	-	-	-	-	-	-	-	41	93	134	2	2	4	43	95	138
5	2	13	15	-	1	1	2	14	16	63	224	287	-	20	20	63	244	307
6	3	36	39	-	1	1	3	37	40	71	436	507	1	31	32	72	467	539
7	2	46	48	-	-	-	2	46	48	232	469	701	7	43	50	239	512	751
8	1	30	31	-	3	3	1	33	34	30	290	320	3	31	34	33	321	354
9	2	51	53	-	3	3	2	54	56	118	503	621	12	143	155	130	646	776
10	5	37	42	-	3	3	5	40	45	32	302	334	3	138	141	35	440	475
11	11	93	104	-	43	43	11	136	147	680	916	1596	33	354	387	713	1270	1983
12	10	4	14	-	1	1	10	5	15	310	394	704	7	103	110	317	497	814
13	12	41	53	-	9	9	12	50	62	2157	1221	3378	60	341	401	2217	1562	3779
14	6	11	17	-	-	-	6	11	17	117	330	447	3	82	85	120	412	532
15	13	5	18	-	2	2	13	7	20	1037	334	1371	6	76	82	1043	410	1453
16	1	1	2	-	1	1	1	2	3	219	98	317	6	27	33	225	125	350
17	18	7	25	-	-	-	18	7	25	578	135	713	3	46	49	581	181	762
18	5	3	8	2	1	3	7	4	11	268	121	389	20	25	45	288	146	434
19	8	2	10	-	-	-	8	2	10	360	70	430	2	11	13	362	81	443
20	9	3	12	-	-	-	9	3	12	271	52	323	9	11	20	280	63	343
21	4	-	4	-	-	-	4	-	4	242	30	272	4	7	11	246	37	283
22	19	1	20	6	-	6	25	1	26	199	33	232	18	10	28	217	43	260
23	-	2	2	2	-	2	2	2	4	193	19	212	8	11	19	201	30	231
24	31	2	33	1	-	1	32	2	34	151	24	175	10	6	16	161	30	191
25	27	-	27	-	-	-	27	-	27	290	85	375	5	1	6	295	86	381
26	61	-	61	-	-	-	61	-	61	186	14	200	7	8	15	193	22	215
27	3	-	3	-	-	-	3	-	3	179	28	207	3	1	4	182	29	211
28	27	-	27	-	-	-	27	-	27	135	11	146	9	3	12	144	14	158
29	1	-	1	-	-	-	1	-	1	40	-	40	1	-	1	41	-	41
30	4	1	5	-	-	-	4	1	5	112	16	128	5	-	5	117	16	133
SUMMA	285	389	674	11	68	79	296	457	753	8368	6249	14617	247	1531	1778	8615	7780	16395
00 SANT- LIGA	1	2	3	-	-	-	1	2	3	364	266	630	52	222	274	416	488	904
	286	391	677	11	68	79	297	459	756	8732	6515	15247	299	1753	2052	9031	8268	17299

Tabell 33. Statstjänstemän m fl på löneplanerna B, SKB och C, avgångna under redovisningsåret 1972/73, fördelade efter lönegrad, tjänstgöringens omfattning och kön den 1 oktober 1972

Government employees etc in salary schemes B, SKB, and C, resigned during 1972/73, by salary grade, by extent of employment, and by sex

A) LÖNEPLAN B							
LÖNE- GRAD	HELTID		DELTID		SAMTLIGA		
	M	KV	M	KV	M	KV	SUMMA
<u>ALLM CIVILFÖRV INKL CIVILMILITÄRER</u>							
3	2	-	1	-	3	-	3
4	9	1	-	-	9	1	10
5	62	4	3	1	65	5	70
6	54	4	4	-	58	4	62
7	15	-	-	-	15	-	15
SUMMA	142	9	8	1	150	10	160
<u>MILITÄRER</u>							
5	3	-	-	-	3	-	3
SUMMA	3	-	-	-	3	-	3
<u>AFFÄRSVERKEN</u>							
5	8	-	-	-	8	-	8
6	14	-	-	-	14	-	14
7	1	-	-	-	1	-	1
SUMMA	23	-	-	-	23	-	23
<u>STATSUNDERSTÖDD VERKSAMHET</u>							
7	2	-	-	-	2	-	2
SUMMA	2	-	-	-	2	-	2
<u>SAMTLIGA</u>							
3	2	-	1	-	3	-	3
4	9	1	-	-	9	1	10
5	73	4	3	1	76	5	81
6	68	4	4	-	72	4	76
7	18	-	-	-	18	-	18
SUMMA	170	9	8	1	178	10	188
B) LÖNEPLAN SKB							
<u>ALLMÄNNA CIVILFÖRVALTNINGEN</u>							
LÖNE- GRAD	HELTID		DELTID		SAMTLIGA		
	M	KV	M	KV	M	KV	SUMMA
1	1	-	-	-	1	-	1
3	5	1	-	-	5	1	6
SUMMA	6	1	-	-	6	1	7

C) LÖNEPLAN C							
LÖNE- GRAD	HELTID		DELTID		SAMTLIGA		
	M	KV	M	KV	M	KV	SUMMA
<u>ALLM CIVILFÖRV INKL CIVILMILITÄRER</u>							
1	67	3	2	-	69	3	72
2	17	-	-	-	17	-	17
3	19	2	-	-	19	2	21
4	8	-	-	-	8	-	8
5	3	-	-	-	3	-	3
6	4	-	-	-	4	-	4
7	1	-	-	-	1	-	1
SUMMA	119	5	2	-	121	5	126
<u>MILITÄRER</u>							
1	7	-	-	-	7	-	7
2	1	-	-	-	1	-	1
4	4	-	-	-	4	-	4
6	1	-	-	-	1	-	1
SUMMA	13	-	-	-	13	-	13
<u>AFFÄRSVERKEN</u>							
1	7	-	-	-	7	-	7
2	6	-	-	-	6	-	6
4	2	-	-	-	2	-	2
SUMMA	15	-	-	-	15	-	15
<u>STATSUNDERSTÖDD VERKSAMHET</u>							
3	1	-	-	-	1	-	1
SUMMA	1	-	-	-	1	-	1
<u>SAMTLIGA</u>							
1	81	3	2	-	83	3	86
2	24	-	-	-	24	-	24
3	20	2	-	-	20	2	22
4	14	-	-	-	14	-	14
5	3	-	-	-	3	-	3
6	5	-	-	-	5	-	5
7	1	-	-	-	1	-	1
8	-	-	-	-	-	-	-
SUMMA	148	5	2	-	150	5	155

Tabell 34. Statstjänstemän m fl på löneplan U, avgångna under redovisningsåret 1972/73, fördelade efter lönegrad, tjänstgöringens omfattning och kön den 1 oktober 1972

Government employees etc in salary scheme U, resigned during 1972/73, by salary grade, by extent of employment, and by sex

LÖNE-GRAD	ALLM CIVILFÖRV O FÖRSVARSVÄSENDET									STATSUNDERSTÖDD VERKSAMHET									SAMTLIGA												
	HELTID			DELTID			SUMMA			HELTID			DELTID			SUMMA			HELTID			DELTID			SUMMA						
	M	KV	S:A	M	KV	S:A	M	KV	S:A	M	KV	S:A	M	KV	S:A	M	KV	S:A	M	KV	S:A	M	KV	S:A	M	KV	S:A	M	KV	S:A	
1	-	-	-	-	-	-	-	-	-	-	-	-	-	-	-	-	-	-	-	-	-	-	-	-	-	-	-	-	-	-	
2	-	-	-	-	-	-	-	-	-	-	-	-	-	-	-	-	-	-	-	-	-	-	-	-	-	-	-	-	-	-	
3	-	-	-	-	-	-	-	-	-	-	-	-	-	-	-	-	-	-	-	-	-	-	-	-	-	-	-	-	-	-	
4	-	-	-	-	-	-	-	-	-	44	552	596	4	42	46	48	594	642	44	552	596	4	42	46	48	594	642	-	-	-	
5	-	1	1	-	-	-	-	1	1	5	94	99	2	9	11	7	103	110	5	95	100	2	9	11	7	104	111	-	-	-	
6	-	3	3	-	-	-	-	3	3	1	40	41	-	7	7	1	47	48	1	43	44	-	7	7	1	50	51	-	-	-	
7	-	-	-	-	-	-	-	-	-	1	25	26	1	11	12	2	36	38	1	25	26	1	11	12	2	36	38	-	-	-	
8	21	7	28	103	34	137	124	41	165	333	279	612	31	65	96	364	344	708	354	286	640	134	99	233	488	385	873	-	-	-	
9	1	1	2	-	5	5	1	6	7	138	495	633	21	70	91	159	565	724	139	496	635	21	75	96	160	571	731	-	-	-	
10	36	12	48	168	56	224	204	68	272	108	124	232	31	48	79	139	172	311	144	136	280	199	104	303	343	240	583	-	-	-	
11	1	1	2	3	1	4	4	2	6	55	240	295	21	86	107	76	326	402	56	241	297	24	87	111	80	328	408	-	-	-	
12	46	8	54	93	30	123	139	38	177	207	227	434	63	29	92	270	256	526	253	235	488	156	59	215	409	294	703	-	-	-	
13	3	4	7	3	1	4	6	5	11	228	198	426	20	30	50	248	228	476	231	202	433	23	31	54	254	233	487	-	-	-	
14	107	29	136	108	42	150	215	71	286	115	118	233	21	37	58	136	155	291	222	147	369	129	79	208	351	226	577	-	-	-	
15	6	5	11	2	6	8	8	11	19	49	89	138	7	21	28	56	110	166	55	94	149	9	27	36	64	121	185	-	-	-	
16	13	6	19	10	8	18	23	14	37	1	1	2	-	-	-	1	1	2	14	7	21	10	8	18	24	15	39	-	-	-	
17	37	12	49	41	10	51	78	22	100	160	134	294	12	31	43	172	165	337	197	146	343	53	41	94	250	187	437	-	-	-	
18	6	1	7	5	1	6	11	2	13	-	-	-	-	1	1	-	1	6	1	7	5	2	7	11	3	14	-	-	-		
19	44	6	50	6	3	9	50	9	59	23	6	29	-	1	1	23	7	30	67	12	79	6	4	10	73	16	89	-	-	-	
20	52	6	58	76	19	95	128	25	153	50	8	58	-	-	-	50	8	58	102	14	116	76	19	95	178	33	211	-	-	-	
21	29	15	44	25	11	36	54	26	80	25	1	26	1	-	1	26	1	27	54	16	70	26	11	37	80	27	107	-	-	-	
22	64	9	73	15	2	17	79	11	90	45	3	48	-	-	-	45	3	48	109	12	121	15	2	17	124	14	138	-	-	-	
S:A	466	126	542	654	229	357	1124	355	1479	1588	2634	4222	235	488	723	1823	3122	4945	2054	2760	4814	893	717	1610	2947	3477	6424	-	-	-	
00	17	6	23	94	25	119	111	31	142	-	-	-	24	16	40	24	16	40	17	6	23	118	41	159	135	47	182	-	-	-	
S:A	483	132	615	752	254	1006	1235	386	1621	1588	2634	4222	259	504	763	1847	3138	4985	2071	2766	4837	1011	758	1769	3082	3524	6606	-	-	-	
26	6	-	6	-	-	-	6	-	6	17	-	17	-	-	-	17	-	17	23	-	23	-	-	-	23	-	23	-	-	-	
27	44	2	46	3	-	3	47	2	49	6	-	6	-	-	-	6	-	6	50	2	52	3	-	3	53	2	55	-	-	-	
28	-	-	-	-	-	-	-	-	-	-	-	-	-	-	-	-	-	-	-	-	-	-	-	-	-	-	-	-	-	-	-
29	-	-	-	-	-	-	-	-	-	-	-	-	-	-	-	-	-	-	-	-	-	-	-	-	-	-	-	-	-	-	-
30	-	-	-	-	-	-	-	-	-	-	-	-	-	-	-	-	-	-	-	-	-	-	-	-	-	-	-	-	-	-	-
31	-	-	-	-	-	-	-	-	-	-	-	-	-	-	-	-	-	-	-	-	-	-	-	-	-	-	-	-	-	-	-
S:A	50	2	52	3	-	3	53	2	55	23	-	23	-	-	-	23	-	23	73	2	75	3	-	3	76	2	78	-	-	-	
26-31 SAMT-LIGA	533	134	667	755	254	1009	1288	388	1676	1611	2634	4245	259	504	763	1870	3138	5008	2144	2768	4912	1014	758	1772	3158	3526	6684	-	-	-	

Tabell 35. Statstjänstemän m fl, avgångna under redovisningsåret 1972/73, fördelade efter ålder, tjänstgöringens omfattning och kön den 1 oktober 1973

Government employees etc, resigned during 1972/73, by age, by extent of employment, and by sex

ALDER	ALLMÄNNA CIVILFÖRVALTNINGEN OCH FÖRSVARSVÄSENDET										
	HELTID			DELTID			DÄRAV				
	M	KV	SUMMA	M	KV	SUMMA	CIVILMILITÄRA		MILITÄRA		
							HELTID	DELTID	HELTID	DELTID	
-18	172	77	249	28	22	50	-	-	40	-	
19	121	130	251	29	17	46	-	-	51	-	
20	165	235	400	28	59	87	-	-	31	-	
21	130	250	380	31	85	116	2	-	35	-	
22	138	239	377	38	81	119	2	-	48	1	
23	171	251	422	78	82	160	2	-	42	-	
24	177	301	478	93	95	188	2	-	29	-	
25	187	308	495	128	113	241	3	-	26	-	
26	201	311	512	151	146	297	6	-	14	-	
27	237	294	531	168	133	301	2	-	20	-	
28	231	246	477	154	147	301	5	-	15	-	
29	228	217	445	157	132	289	3	1	18	-	
30	227	168	395	126	129	255	2	-	15	-	
31	167	136	303	144	115	259	1	-	14	-	
32	160	76	236	89	78	167	3	1	11	-	
33	154	70	224	67	58	125	1	2	6	-	
34	137	79	216	80	77	157	3	-	6	-	
35	111	75	186	66	52	118	-	-	7	-	
36	93	65	158	69	53	122	2	3	10	-	
37	93	64	157	60	48	108	1	-	3	-	
38	84	35	119	53	55	108	1	-	4	-	
39	69	45	114	50	52	102	-	-	7	-	
40	57	47	104	39	50	89	-	1	2	-	
41	65	35	100	51	38	89	-	-	4	-	
42	63	29	92	41	42	83	1	-	2	-	
43	61	40	101	53	51	104	2	-	1	-	
44	56	33	89	49	42	91	3	1	1	-	
45	65	50	115	37	44	81	1	-	6	1	
46	51	39	90	34	43	77	-	-	6	-	
47	48	33	81	45	40	85	1	-	2	-	
48	49	41	90	41	45	86	2	-	9	-	
49	50	43	93	39	47	86	3	1	6	-	
50	95	48	143	27	34	61	3	-	44	-	
51	61	48	109	36	64	100	-	-	16	-	
52	59	49	108	32	46	78	2	-	7	2	
53	69	38	107	45	47	92	1	-	17	-	
54	58	47	105	37	30	67	3	-	8	-	
55	122	40	162	34	27	61	1	-	72	-	
56	94	38	132	23	36	59	2	-	43	-	
57	69	43	112	33	28	61	3	-	9	1	
58	69	29	98	36	23	59	-	-	6	1	
59	86	43	129	34	35	69	2	-	8	-	
60	256	75	331	39	42	81	17	-	49	1	
61	186	65	251	27	34	61	12	-	27	-	
62	94	49	143	24	31	55	1	-	3	2	
63	295	106	401	39	41	80	19	-	21	-	
64	182	64	246	29	46	75	8	-	16	-	
65	358	175	533	42	39	81	3	-	17	1	
66-	675	266	941	254	151	405	-	-	17	3	
SUMMA	6846	5285	12131	3107	3025	6132	132	10	871	13	

Tabell 35 (forts). Statstjänstemän m fl, avgångna under redovisningsåret 1972/73, fördelade efter ålder, tjänstgöringens omfattning och kön den 1 oktober 1973

ÅLDER	AFFÄRSVERKEN						STATSUNDERSTÖDD VERKSAMHET					
	HELTID			DELTID			HELTID			DELTID		
	M	KV	SUMMA	M	KV	SUMMA	M	KV	SUMMA	M	KV	SUMMA
-18	45	46	91	383	59	442	2	-	2	-	1	1
19	56	79	135	365	50	415	2	8	10	6	10	16
20	57	108	165	412	42	454	14	45	59	25	33	58
21	64	107	171	214	26	240	35	83	118	36	33	69
22	57	94	151	161	39	200	50	127	177	48	36	84
23	55	83	138	112	36	148	65	158	223	49	52	101
24	106	116	222	90	35	125	65	164	229	56	72	128
25	128	118	246	67	28	95	114	216	330	78	107	185
26	106	98	204	54	30	84	113	203	316	93	94	187
27	108	80	188	31	45	76	125	222	347	78	124	202
28	71	61	132	30	29	59	108	159	307	96	122	218
29	107	50	157	17	45	62	124	187	311	79	102	181
30	75	38	113	24	32	56	92	155	247	85	113	198
31	51	34	85	12	32	44	82	122	204	77	98	175
32	35	30	65	20	32	52	66	96	162	63	71	134
33	38	18	56	14	16	30	68	74	142	56	62	118
34	27	17	44	14	35	49	42	77	119	44	75	119
35	24	18	42	7	20	27	46	65	111	49	76	125
36	29	17	46	11	26	37	50	59	109	47	56	103
37	24	15	39	7	23	30	41	54	95	54	59	113
38	16	9	25	11	26	37	31	42	73	48	69	117
39	15	11	26	8	24	32	34	38	72	38	67	105
40	12	16	28	12	16	28	40	41	81	47	48	95
41	15	13	28	10	29	39	30	35	65	35	53	88
42	16	18	34	8	28	36	40	40	80	38	45	83
43	15	16	31	6	19	25	25	35	60	47	37	84
44	7	21	28	4	15	19	23	30	53	47	38	85
45	19	16	35	2	22	24	31	25	56	37	33	70
46	18	20	38	12	17	29	25	29	54	30	45	75
47	19	20	39	10	19	29	23	33	56	31	38	69
48	17	12	29	4	16	20	19	25	44	33	40	73
49	24	16	40	5	9	14	19	21	40	30	27	57
50	28	12	40	6	6	12	26	21	47	29	30	59
51	33	17	50	7	11	18	14	16	30	23	29	52
52	44	12	56	2	18	20	17	18	35	31	34	65
53	46	8	54	5	14	19	23	23	46	34	30	64
54	33	9	42	10	8	18	17	13	30	15	34	49
55	50	46	96	2	25	27	27	12	39	27	31	58
56	63	25	88	3	19	22	10	12	22	20	25	45
57	66	6	72	2	13	15	16	17	33	18	26	44
58	67	21	88	2	4	6	11	13	24	18	18	36
59	96	8	104	4	11	15	18	12	30	24	26	50
60	715	38	753	9	21	30	15	24	39	15	23	38
61	354	28	382	11	19	30	22	48	70	21	22	43
62	76	9	85	11	6	17	21	36	57	18	19	37
63	298	44	342	23	19	42	25	53	78	9	29	38
64	106	35	141	22	21	43	56	103	159	17	17	34
65	171	82	253	14	27	41	187	115	302	17	27	44
66-	164	64	228	86	64	150	278	174	452	150	128	278
SUMMA	3866	1879	5745	2356	1226	3582	2427	3418	5845	2066	2484	4550

Tabell 35 (forts). Statstjänstemän m fl, avgångna under redovisningsåret 1972/73, fördelade efter ålder, tjänstgöringens omfattning och kön den 1 oktober 1973

ÅLDER	SAMTLIGA TJÄNSTEMÄN								
	HELTID			DELTID			SAMTLIGA		
	M	KV	SUMMA	M	KV	SUMMA	M	KV	SUMMA
-18	219	123	342	411	82	493	630	205	835
19	179	217	396	400	77	477	579	294	873
20	236	388	624	465	134	599	701	522	1223
21	229	440	669	281	144	425	510	584	1094
22	245	460	705	247	156	403	492	616	1108
23	291	492	783	239	170	409	530	662	1192
24	348	581	929	239	202	441	587	783	1370
25	429	642	1071	273	248	521	702	890	1592
26	420	612	1032	298	270	568	718	882	1600
27	470	596	1066	277	302	579	747	898	1645
28	410	506	916	280	298	578	690	804	1494
29	459	454	913	253	279	532	712	733	1445
30	394	361	755	235	274	509	629	635	1264
31	300	292	592	233	245	478	533	537	1070
32	261	202	463	172	181	353	433	383	816
33	260	162	422	137	136	273	397	298	695
34	206	173	379	138	187	325	344	360	704
35	181	158	339	122	148	270	303	306	609
36	172	141	313	127	135	262	299	276	575
37	158	133	291	121	130	251	279	263	542
38	131	86	217	112	150	262	243	236	479
39	118	94	212	96	143	239	214	237	451
40	109	104	213	98	114	212	207	218	425
41	110	83	193	96	120	216	206	203	409
42	119	87	206	87	115	202	206	202	408
43	101	91	192	106	107	213	207	198	405
44	86	84	170	100	95	195	186	179	365
45	115	91	206	76	99	175	191	190	381
46	94	88	182	76	105	181	170	193	363
47	90	86	176	86	97	183	176	183	359
48	85	78	163	78	101	179	163	179	342
49	93	80	173	74	83	157	167	163	330
50	149	81	230	62	70	132	211	151	362
51	108	81	189	66	104	170	174	185	359
52	120	79	199	65	98	163	185	177	362
53	138	69	207	84	91	175	222	160	382
54	108	69	177	62	72	134	170	141	311
55	199	98	297	63	83	146	262	181	443
56	167	75	242	46	80	126	213	155	368
57	151	66	217	53	67	120	204	133	337
58	147	63	210	56	45	101	203	108	311
59	200	63	263	62	72	134	262	135	397
60	986	137	1123	63	86	149	1049	223	1272
61	562	141	703	59	75	134	621	216	837
62	191	94	285	53	56	109	244	150	394
63	618	203	821	71	89	160	689	292	981
64	344	202	546	68	84	152	412	286	698
65	716	372	1088	73	93	166	789	465	1254
66-	1117	504	1621	490	343	833	1607	847	2454
SUMMA	13139	10582	23721	7529	6735	14264	20668	17317	37985

Tabell 36. Statstjänstemän m fl på löneplan A, befordrade under redovisningsåret 1972/73, fördelade efter erhållen lönegrad, antal uppflyttade lönegrader och kön den 1 oktober 1973

Government employees etc in salary scheme A, who have advanced during 1972/73, by salary grade, by number of grades added, and by sex

a) Heltidstjänstgörande: Allmänna civilförvaltningen och försvarsväsendet

a) Full-time employees: General Civil Service and the Defence Organization

LÖNE- GRAD	ANTAL UPPFLYTTADE LÖNEGRADER										SAMTLIGA		
	1		2		3		4		5		M	KV	SUMMA
	M	KV	M	KV	M	KV	M	KV	M	KV			
2	-	-	-	-	-	-	-	-	-	-	-	-	-
3	-	-	-	-	-	-	-	-	-	-	-	-	-
4	3	2	2	-	1	3	-	-	-	-	6	5	11
5	3	126	-	3	-	-	-	1	-	-	3	130	133
6	29	654	43	45	-	-	-	-	-	-	72	699	771
7	91	877	70	54	4	5	-	-	297	-	462	936	1398
8	23	958	3	59	2	14	-	-	-	-	28	1031	1059
9	32	1069	79	148	7	63	-	15	-	1	118	1296	1414
10	48	1340	1	76	2	14	-	4	1	1	52	1435	1487
11	57	1449	186	376	11	29	521	180	66	94	841	2128	2969
12	1025	421	9	28	18	180	4	17	1	21	1057	667	1724
13	863	1761	864	2786	19	168	621	194	11	138	2378	5047	7425
14	960	3062	108	84	374	175	4	28	12	31	1458	3380	4838
15	200	2478	1525	1062	26	7	106	95	2	47	1859	3689	5548
16	825	742	14	34	55	24	3	2	5	2	902	804	1706
17	237	63	1646	475	53	37	112	43	6	4	2054	622	2676
18	1472	176	308	30	137	33	4	5	26	15	1947	259	2206
19	1167	53	801	228	4	3	82	33	92	45	2146	362	2508
20	903	51	619	104	58	11	1	1	15	6	1596	173	1769
21	560	16	517	92	17	2	23	13	8	5	1125	129	1254
22	370	21	514	127	86	9	77	3	11	2	1358	162	1220
23	199	23	311	40	36	9	137	7	17	4	700	83	783
24	494	39	197	39	71	10	22	3	23	8	807	99	906
25	252	26	144	12	114	32	10	1	25	2	545	73	618
26	119	6	240	41	81	13	37	5	39	7	516	72	588
27	229	19	203	31	16	2	51	1	25	3	524	56	580
28	120	19	249	28	13	5	23	2	31	1	436	55	491
29	76	3	68	2	21	1	12	-	6	-	183	6	189
30	12	-	91	9	33	1	20	3	13	4	169	17	186
SUMMA	10369	15454	8812	6013	1259	850	1870	656	732	442	23342	23415	46457

Tabell 36 (forts). Statistjänstemän m fl på löneplan A, befordrade under redovisningsåret 1972/73, fördelade efter erhållen lönegrad, antal uppflyttade lönegrader och kön den 1 oktober 1973

b) Heltidstjänstgörande: Affärsverken

b) Full-time employees: State business enterprises

LÖNE- GRAD	ANTAL UPPFLYTTADE LÖNEGRADER										SAMTLIGA		
	1		2		3		4		5		M	KV	SUMMA
	M	KV	M	KV	M	KV	M	KV	M	KV			
2	-	-	-	-	-	-	-	-	-	-	-	-	-
3	-	-	-	-	-	-	-	-	-	-	-	-	-
4	-	-	9	17	-	-	-	-	-	-	9	17	26
5	7	105	-	-	-	-	1	-	-	-	8	105	113
6	16	479	110	34	-	-	-	-	-	-	126	513	639
7	221	632	2	35	1	1	-	-	-	-	224	668	892
8	13	619	-	8	-	10	-	-	-	-	13	637	650
9	29	540	388	106	1	75	-	8	-	-	418	729	1147
10	26	492	1	14	-	5	-	-	-	-	27	511	538
11	14	675	499	313	1	109	10	60	-	116	524	1273	1797
12	1090	198	3	41	2	23	-	61	3	41	1098	364	1462
13	1146	2255	68	2373	7	75	2	15	1	23	1224	4738	5962
14	449	2927	13	22	20	245	-	19	1	19	483	3232	3715
15	603	937	1224	350	40	7	9	20	4	4	1880	1318	3198
16	1426	618	33	31	23	12	-	1	3	1	1485	663	2148
17	3116	238	945	127	16	19	393	8	8	1	4478	393	4871
18	610	102	354	51	126	25	3	9	13	1	1106	188	1294
19	508	23	331	62	37	1	10	2	1	-	887	88	975
20	512	16	212	43	61	3	26	1	12	4	823	67	890
21	229	24	374	30	38	2	29	2	12	-	682	58	740
22	262	4	24	2	19	-	2	-	5	-	312	6	318
23	82	2	388	24	5	2	17	-	3	1	495	29	524
24	250	7	22	-	27	-	4	-	6	-	309	7	316
25	51	1	76	-	1	-	5	-	-	-	133	1	134
26	45	2	186	5	43	9	3	-	3	1	280	17	297
27	132	-	44	-	2	-	3	-	-	-	181	-	181
28	7	-	221	5	1	-	9	-	2	-	240	5	245
29	31	-	19	-	5	1	-	-	-	-	55	1	56
30	4	-	48	-	2	-	13	-	-	-	67	-	67
SUMMA	10879	10896	5594	3693	478	624	539	206	77	209	17567	15628	33195

Tabell 36 (forts). Statstjänstemän m fl på löneplan A, befordrade under redovisningsåret 1972/73, fördelade efter erhållen lönegrad, antal uppflyttade lönegrader och kön den 1 oktober 1973

c) Heltidstjänstgörande: Statsunderstödd verksamhet

c) Full-time employees: State-subsidized activities

LÖNE- GRAD	ANTAL UPPFLYTTADE LÖNEGRADER										SAMTLIGA		SUMMA	
	1		2		3		4		5		M	KV		
	M	KV	M	KV	M	KV	M	KV	M	KV				
2	-	-	-	-	-	-	-	-	-	-	-	-	-	-
3	-	-	-	-	-	-	-	-	-	-	-	-	-	-
4	-	-	-	-	-	-	-	-	-	-	-	-	-	-
5	1	20	-	-	-	-	-	-	-	-	-	1	20	21
6	17	183	1	2	-	-	-	-	-	-	-	18	185	203
7	42	326	3	18	2	2	-	-	-	-	-	47	346	393
8	37	405	1	15	1	2	-	-	-	-	-	39	422	461
9	31	425	-	15	1	2	-	-	-	-	-	32	442	474
10	25	408	2	7	-	2	-	-	1	-	-	27	418	445
11	36	504	5	19	-	3	-	4	-	3	-	41	533	574
12	16	7	-	1	-	11	-	5	-	1	-	16	25	41
13	60	24	24	946	6	41	9	36	4	45	103	1092	1195	
14	43	153	11	10	11	49	1	11	5	14	71	237	308	
15	5	86	26	54	25	-	-	8	1	9	57	157	214	
16	159	128	11	13	15	28	-	-	12	5	197	174	371	
17	22	2	13	16	5	3	1	4	-	1	41	26	67	
18	268	5	4	11	18	11	2	8	6	2	298	37	335	
19	7	-	11	5	1	-	7	1	2	1	28	7	35	
20	104	48	9	3	47	38	6	8	16	34	182	131	313	
21	5	-	15	4	1	1	2	1	4	2	27	8	35	
22	1	-	15	-	-	-	45	7	1	-	62	7	69	
23	7	1	22	3	2	-	5	-	2	-	38	4	42	
24	12	-	72	10	-	-	8	-	2	1	94	11	105	
25	34	1	9	-	1	-	11	2	-	-	55	3	58	
26	5	-	40	1	37	4	1	-	7	1	90	6	96	
27	4	-	2	-	2	-	-	-	-	-	8	-	8	
28	2	-	3	-	1	-	21	-	6	1	33	1	34	
29	1	-	1	-	-	-	-	-	-	-	2	-	2	
30	-	-	4	-	16	1	1	-	-	-	21	1	22	
SUMMA	944	2726	304	1153	192	198	120	96	68	120	1628	4293	5921	

Tabell 36 (forts). Statstjänstemän m fl på löneplan A, befordrade under redovisningsåret 1972/73, fördelade efter erhållna lönegrad, antal uppflyttade lönegrader och kön den 1 oktober 1973

d) Deltidstjänstgörande: Allmänna civilförvaltningen och försvarsväsendet

d) Part-time employees: General Civil Service and the Defence Organization

LÖNE- GRAD	ANTAL UPPFLYTTADE LÖNEGRADER										SAMTLIGA		SUMMA
	1		2		3		4		5		M	KV	
	M	KV	M	KV	M	KV	M	KV	M	KV			
2	-	-	-	-	-	-	-	-	-	-	-	-	-
3	-	-	-	-	-	-	-	-	-	-	-	-	-
4	-	-	-	-	-	-	-	-	-	-	-	-	-
5	-	2	-	-	-	-	-	-	-	-	-	-	2
6	2	38	1	1	-	-	-	-	-	-	3	39	42
7	3	69	-	8	-	-	-	-	-	-	3	77	80
8	3	164	-	5	-	-	-	-	-	-	3	169	172
9	1	214	-	18	-	2	-	1	-	1	1	236	237
10	7	345	-	10	-	1	-	2	-	-	7	358	365
11	6	682	3	93	-	3	2	42	1	13	12	833	845
12	10	180	-	38	1	61	-	14	-	3	11	296	307
13	13	453	4	1347	1	52	-	33	-	14	18	1899	1917
14	14	846	1	22	1	26	-	6	-	2	16	902	918
15	1	476	1	221	-	2	2	26	-	9	4	734	738
16	5	123	-	1	-	4	-	-	-	-	5	128	133
17	2	17	1	78	-	9	-	12	-	1	3	117	120
18	-	16	2	8	1	3	-	-	3	3	6	30	36
19	-	12	2	32	-	1	1	3	1	5	4	53	57
20	1	10	14	15	1	-	-	1	2	2	18	28	46
21	-	7	2	12	-	2	-	3	-	2	2	26	28
22	1	5	13	8	-	-	-	-	-	-	14	13	27
23	2	6	-	2	-	3	1	1	1	2	4	14	18
24	2	7	2	7	-	1	-	1	-	-	4	16	20
25	-	1	-	1	2	2	-	1	1	-	3	5	8
26	1	2	3	8	-	-	1	1	-	2	5	13	18
27	1	3	-	1	1	-	-	-	-	-	2	4	6
28	2	1	2	5	-	1	2	-	-	3	6	10	16
29	-	1	-	-	-	-	-	-	-	-	-	1	1
30	-	-	1	1	-	-	-	-	-	-	1	1	2
SUMMA	77	3680	52	1942	8	173	9	147	9	62	155	6004	6159

Tabell 36 (forts). Statstjänstemän m fl på löneplan A, befordrade under redovisningsåret 1972/73, fördelade efter erhållen lönegrad, antal uppflyttade lönegrader och kön den 1 oktober 1973

e) Deltidstjänstgörande: Affärsverken

e) Part-time employees: State business enterprises

LÖNE- GRAD	ANTAL UPPFLYTTADE LÖNEGRADER										SAMTLIGA		
	1		2		3		4		5		M	KV	SUMMA
	M	KV	M	KV	M	KV	M	KV	M	KV			
2	-	-	-	-	-	-	-	-	-	-	-	-	-
3	-	-	-	-	-	-	-	-	-	-	-	-	-
4	-	-	-	-	-	-	-	-	-	-	-	-	-
5	-	2	-	-	-	-	-	-	-	-	-	2	2
6	-	7	9	2	-	-	-	-	-	-	9	9	18
7	17	19	-	1	-	-	-	-	-	-	17	20	37
8	1	29	-	2	-	-	-	-	-	-	1	31	32
9	-	26	14	9	-	-	-	-	-	-	14	35	49
10	-	71	-	3	-	-	-	-	-	-	-	74	74
11	-	217	13	12	-	1	-	2	-	7	13	239	252
12	59	296	-	-	-	7	-	2	-	8	59	313	372
13	43	1221	1	815	-	15	-	4	-	-	44	2055	2099
14	-	478	-	-	-	54	-	1	-	-	-	533	533
15	-	81	4	44	-	3	-	3	-	2	4	133	137
16	-	8	-	1	-	-	-	-	-	-	-	9	9
17	-	21	1	15	-	4	-	1	-	-	1	41	42
18	1	3	-	2	-	-	-	-	-	-	1	5	6
19	-	-	-	1	-	-	-	-	-	-	-	1	1
20	-	1	-	-	-	-	-	-	-	-	-	1	1
21	-	1	-	-	-	-	-	-	-	-	-	1	1
22	-	-	-	-	-	-	-	-	-	-	-	-	-
23	-	-	-	1	-	-	-	-	-	-	-	1	1
24	-	-	-	1	-	-	-	-	-	-	-	1	1
25	-	-	-	-	-	-	-	-	-	-	-	-	-
26	-	-	-	-	-	-	-	-	-	-	-	-	-
27	-	-	-	-	-	-	-	-	-	-	-	-	-
28	-	-	-	-	-	-	-	-	-	-	-	-	-
29	-	-	-	-	-	-	-	-	-	-	-	-	-
30	-	-	-	-	-	-	-	-	-	-	-	-	-
SUMMA	121	2481	42	909	-	84	-	13	-	17	163	3504	3667

Tabell 36 (forts). Statstjänstemän m fl på löneplan A, befordrade under redovisningsåret 1972/73, fördelade efter erhållen lönegrad, antal uppflyttade lönegrader och kön den 1 oktober 1973

f) Deltidstjänstgörande: Statsunderstödd verksamhet

f) Part-time employees: State-subsidized activities

LÖNE- GRAD	ANTAL UPPFLYTTADE LÖNEGRADER										SAMTLIGA		
	1		2		3		4		5		M	KV	SUMMA
	M	KV	M	KV	M	KV	M	KV	M	KV			
2	-	-	-	-	-	-	-	-	-	-	-	-	-
3	-	-	-	-	-	-	-	-	-	-	-	-	-
4	-	-	-	-	-	-	-	-	-	-	-	-	-
5	-	-	-	-	-	-	-	-	-	-	-	-	-
6	1	3	-	1	-	-	-	-	-	-	1	4	5
7	-	15	-	-	-	-	-	-	-	-	-	15	15
8	-	34	-	-	-	-	-	-	-	1	-	35	35
9	1	49	-	-	-	-	-	-	-	-	1	49	50
10	-	71	-	1	-	-	-	-	-	-	-	72	72
11	2	110	1	8	-	2	-	1	-	-	3	121	124
12	-	7	-	1	-	2	-	-	-	-	-	10	10
13	-	11	1	416	-	7	-	-	-	-	1	434	435
14	-	14	-	-	-	2	-	-	-	-	-	16	16
15	-	14	-	2	-	-	-	-	-	-	-	16	16
16	1	2	-	-	-	1	-	-	-	-	1	3	4
17	-	-	-	2	-	-	-	1	-	-	-	3	3
18	-	-	-	1	-	-	-	-	-	-	-	1	1
19	-	-	-	-	-	-	-	1	-	-	-	1	1
20	1	-	2	2	-	-	-	1	-	1	3	4	7
21	-	-	-	-	-	-	-	-	-	-	-	-	-
22	-	-	2	-	-	-	-	1	-	-	2	1	3
23	1	-	-	-	-	-	-	-	-	-	1	-	1
24	-	-	-	-	-	-	-	-	-	-	-	-	-
25	-	-	-	-	-	-	-	-	-	-	-	-	-
26	-	-	-	-	-	-	-	-	-	-	-	-	-
27	-	-	-	-	-	-	-	-	-	-	-	-	-
28	-	-	-	-	-	-	-	-	-	-	-	-	-
29	-	-	-	-	-	-	-	-	-	-	-	-	-
30	-	-	-	-	-	-	-	-	-	-	-	-	-
SUMMA	7	330	6	434	-	14	-	5	-	2	13	785	798

Tabell 37. Statstjänstemän m fl på löneplan A, befordrade under redovisningsåret 1972/73, fördelade efter erhållen löneklass, antal uppflyttade löneklasser och kön den 1 oktober 1973

a) Heltidstjänstgörande: Allmänna civilförvaltningen och försvarsväsendet

Government employees etc in salary scheme A, who have advanced during 1972/73, by salary step, by number of steps added, and by sex

a) Full-time employees: General Civil Service and the Defence Organization

LÖNE- KLASS	LÖNEKLASSER										SAMFLIGA		SUMMA
	1		2		3		4		5		M	KV	
	M	KV	M	KV	M	KV	M	KV	M	KV			
2	-	-	-	-	-	-	-	-	-	-	-	-	-
3	-	-	-	-	-	-	-	-	-	-	-	-	-
4	3	2	2	-	1	3	-	-	-	-	6	5	11
5	3	126	-	3	-	-	-	1	-	-	3	130	133
6	29	654	43	44	-	-	-	-	-	-	72	698	770
7	88	855	71	54	3	5	-	-	297	-	459	914	1373
8	15	417	5	64	2	14	-	-	-	-	22	495	517
9	23	505	80	657	8	77	-	16	-	1	111	1256	1367
10	41	1032	5	132	5	34	-	4	1	1	52	1203	1255
11	55	1214	186	558	9	37	519	181	66	94	835	2084	2919
12	942	348	16	184	17	168	5	15	1	20	981	735	1716
13	104	204	799	979	24	159	606	191	10	110	1543	1643	3186
14	603	1254	292	248	380	211	7	31	9	43	1291	1784	3075
15	353	1344	1099	1294	27	96	101	76	3	50	1583	2860	4443
16	667	1443	244	2136	247	271	6	21	14	18	1178	3889	5067
17	572	1192	1022	988	25	310	97	43	6	3	1722	2536	4258
18	733	847	480	374	173	134	4	31	23	15	1413	1401	2814
19	917	304	630	190	48	25	82	19	92	43	1769	581	2350
20	897	90	1015	185	77	13	72	2	17	6	2078	296	2374
21	872	102	418	75	42	7	49	9	10	7	1391	200	1591
22	488	44	498	113	39	5	68	3	10	1	1103	166	1269
23	618	42	279	30	33	10	31	8	17	2	378	92	1070
24	648	34	395	46	44	6	136	38	107	6	1330	130	1460
25	402	54	207	19	29	3	6	1	26	2	570	79	749
26	208	15	274	44	52	9	30	6	25	5	589	79	668
27	294	24	236	23	29	7	2	1	11	-	572	55	627
28	280	19	244	29	47	2	32	2	20	1	523	53	676
29	140	8	89	4	23	-	5	-	5	-	262	12	274
30	160	15	142	11	19	3	17	3	6	1	344	33	377
31	-	-	50	5	6	1	-	-	4	-	60	6	66
32	-	-	-	-	1	-	1	-	-	-	2	-	2
33	-	-	-	-	-	-	-	-	-	-	-	-	-
34	-	-	-	-	-	-	-	-	-	-	-	-	-
SUMMA	10155	12188	8821	8489	1410	1610	1876	702	780	426	23042	23415	46457

Tabell 37 (forts). Statistjänstemän m fl på löneplan A, befordrade under redovisningsåret 1972/73, fördelade efter erhållen löneklass, antal uppflyttade löneklasser och kön den 1 oktober 1973

b) Heltidstjänstgörande: Affärsverken

b) Full-time employees: State business enterprises

LÖNE- KLASS	ANTAL UPPFLYTTADE LÖNEKLASSER										SAMFLIGA		SUMMA
	1		2		3		4		5		M	KV	
	M	KV	M	KV	M	KV	M	KV	M	KV			
2	-	-	-	-	-	-	-	-	-	-	-	-	-
3	-	-	-	-	-	-	-	-	-	-	-	-	-
4	-	-	9	17	-	-	-	-	-	-	9	17	26
5	7	105	-	-	-	-	1	-	-	-	8	105	113
6	16	475	110	34	-	-	-	-	-	-	126	509	635
7	215	600	2	37	1	1	-	-	-	-	218	638	856
8	6	212	5	37	-	10	-	-	-	-	11	259	270
9	27	253	389	477	1	76	-	8	-	-	417	814	1231
10	23	368	3	67	-	7	-	-	-	-	26	442	468
11	19	542	482	418	1	113	9	62	-	114	511	1249	1760
12	888	206	4	117	3	24	-	15	2	39	897	401	1298
13	99	114	237	567	8	45	2	11	1	53	347	790	1137
14	1087	552	44	87	16	43	-	41	1	27	1148	750	1898
15	111	451	224	919	10	88	15	65	4	27	364	1550	1914
16	268	1897	124	1672	20	344	2	38	4	19	418	3970	4388
17	588	1066	312	569	15	277	14	70	5	7	934	1989	2923
18	969	620	1493	328	122	42	2	21	12	2	2598	1013	3611
19	1779	399	327	131	48	20	9	2	1	-	2164	552	2716
20	2560	217	732	98	39	10	12	-	-	3	3343	328	3671
21	614	72	537	59	64	4	7	1	5	-	1227	136	1363
22	399	29	227	17	36	1	2	-	3	-	667	47	714
23	506	13	283	33	34	3	14	-	2	1	839	50	889
24	184	16	169	5	14	-	4	-	4	-	375	21	396
25	251	4	113	4	11	-	4	1	-	-	379	9	388
26	124	6	118	5	21	1	4	1	1	-	268	13	281
27	137	3	58	3	2	-	2	-	-	-	199	6	205
28	126	5	86	1	6	-	2	-	1	-	221	6	227
29	88	-	98	1	-	-	-	-	-	-	186	1	187
30	100	1	57	-	8	-	3	-	-	-	168	1	169
31	-	-	52	-	1	-	-	-	-	-	53	-	53
32	-	-	-	-	1	-	-	-	-	-	1	-	1
33	-	-	-	-	-	-	-	-	-	-	-	-	-
34	-	-	-	-	-	-	-	-	-	-	-	-	-
SUMMA	11191	8226	6295	5703	482	1109	108	336	46	292	18122	15666	33788

Tabell 37 (forts). Statstjänstemän m fl på löneplan A, befordrade under redovisningsåret 1972/73, fördelade efter erhållen löneklass, antal uppflyttade löneklasser och kön den 1 oktober 1973

c) Heltidstjänstgörande: Statsunderstödd verksamhet

c) Full-time employees: State-subsidized activities

LÖNEKLASS	LÖNEKLASSER										SAMTLIGA		
	1		2		3		4		5		M	KV	SUMMA
	M	KV	M	KV	M	KV	M	KV	M	KV			
2	-	-	-	-	-	-	-	-	-	-	-	-	-
3	-	-	-	-	-	-	-	-	-	-	-	-	-
4	-	-	-	-	-	-	-	-	-	-	-	-	-
5	1	20	-	-	-	-	-	-	-	-	1	20	21
6	17	183	1	2	-	-	-	-	-	-	18	185	203
7	35	307	3	18	2	2	-	-	-	-	40	327	367
8	11	161	7	26	1	2	-	-	-	-	19	189	208
9	16	131	19	235	2	10	-	-	-	-	37	376	413
10	28	367	3	64	-	12	-	-	-	-	31	443	474
11	14	313	8	50	-	6	-	3	-	3	22	375	397
12	17	19	6	68	-	6	-	5	-	1	23	99	122
13	27	43	32	343	8	27	6	39	3	33	76	485	561
14	27	143	27	22	9	43	-	8	5	8	68	224	292
15	15	285	40	262	4	3	-	8	-	6	59	564	623
16	39	66	21	428	22	37	1	-	5	-	88	531	619
17	56	55	27	46	3	29	1	4	-	1	87	135	222
18	52	43	29	63	16	17	-	3	6	1	103	127	230
19	80	17	42	11	5	2	3	1	2	1	132	32	164
20	80	19	51	15	21	26	12	10	6	21	170	91	261
21	110	13	39	11	12	5	2	2	3	-	166	31	197
22	14	7	36	14	2	1	44	7	1	-	97	29	126
23	36	2	24	1	5	1	3	-	2	-	70	4	74
24	13	4	54	8	1	-	6	-	2	1	76	13	89
25	10	1	15	-	9	1	1	1	1	-	36	3	39
26	23	-	27	2	7	5	1	-	2	-	60	7	67
27	17	1	13	-	1	-	-	-	1	-	32	1	33
28	24	-	22	-	3	-	2	-	1	1	52	1	53
29	7	-	31	-	-	-	1	-	-	-	39	-	39
30	15	1	6	-	1	-	1	-	-	-	23	1	24
31	-	-	2	-	-	-	1	-	-	-	3	-	3
32	-	-	-	-	-	-	-	-	-	-	-	-	-
33	-	-	-	-	-	-	-	-	-	-	-	-	-
34	-	-	-	-	-	-	-	-	-	-	-	-	-
SUMMA	784	2201	585	1689	134	235	85	91	40	77	1628	4293	5921

Tabell 37 (forts). Statstjänstemän m fl på löneplan A, befordrade under redovisningsåret 1972/73, fördelade efter erhållen löneklass, antal uppflyttade löneklasser och kön den 1 oktober 1973

d) Deltidstjänstgörande: Allmänna civilförvaltningen och försvarsväsendet

d) Part-time employees: General Civil Service and the Defence Organization

LÖNE- KLASS	ANTAL UPPFLYTTADE LÖNEKLASSER										SAMTLIGA		
	1		2		3		4		5		M	KV	SUMMA
	M	KV	M	KV	M	KV	M	KV	M	KV			
2	-	-	-	-	-	-	-	-	-	-	-	-	-
3	-	-	-	-	-	-	-	-	-	-	-	-	-
4	-	-	-	-	-	-	-	-	-	-	-	-	-
5	-	2	-	-	-	-	-	-	-	-	-	2	2
6	2	38	1	1	-	-	-	-	-	-	3	39	42
7	3	61	-	8	-	-	-	-	-	-	3	69	72
8	3	76	-	10	-	-	-	-	-	-	3	86	89
9	1	116	-	90	-	4	-	1	-	1	1	212	213
10	7	242	-	21	-	4	-	1	-	-	7	268	275
11	5	511	3	131	-	5	2	42	-	14	10	703	713
12	8	137	1	115	1	53	-	12	-	3	10	320	330
13	1	96	4	318	-	28	-	28	1	13	6	483	489
14	10	386	6	81	1	55	1	11	-	9	18	542	560
15	4	494	2	426	1	47	1	31	-	16	8	1014	1022
16	7	310	2	867	-	75	-	14	-	7	9	1273	1282
17	5	218	1	263	-	83	-	25	-	-	6	589	595
18	-	109	3	43	1	23	-	9	3	4	7	188	195
19	-	23	1	23	-	2	2	3	-	3	3	54	57
20	1	12	14	23	1	2	-	1	2	4	18	42	60
21	2	16	1	9	-	4	-	2	-	2	3	33	36
22	1	6	13	11	-	1	-	-	-	-	14	18	32
23	3	6	-	4	-	3	1	-	1	2	5	15	20
24	-	4	2	7	-	-	-	1	-	-	2	12	14
25	2	1	-	5	2	2	-	1	-	-	4	9	13
26	-	4	3	5	-	-	1	1	-	2	4	12	16
27	-	3	1	1	-	-	-	-	1	-	2	4	6
28	3	2	2	6	-	1	1	-	-	1	6	10	16
29	1	-	-	2	-	-	-	-	-	-	1	2	3
30	-	2	1	1	-	-	-	-	-	2	1	5	6
31	-	-	-	-	-	-	-	-	1	-	1	-	1
32	-	-	-	-	-	-	-	-	-	-	-	-	-
33	-	-	-	-	-	-	-	-	-	-	-	-	-
34	-	-	-	-	-	-	-	-	-	-	-	-	-
SUMMA	69	2875	61	2471	7	392	9	183	9	83	155	6004	6159

Tabell 37 (forts). Statstjänstemän m fl på löneplan A, befordrade under redovisningsåret 1972/73, fördelade efter erhållen löneklass, antal uppflyttade löneklasser och kön den 1 oktober 1973

e) Deltidstjänstgörande: Affärsverken

e) Part-time employees: State business enterprises

LÖNEKLASS	ANTAL UPPFLYTTADE LÖNEKLASSER										SAMTLIGA		SUMMA
	1		2		3		4		5		M	KV	
	M	KV	M	KV	M	KV	M	KV	M	KV			
2	-	-	-	-	-	-	-	-	-	-	-	-	-
3	-	-	-	-	-	-	-	-	-	-	-	-	-
4	-	-	-	-	-	-	-	-	-	-	-	-	-
5	-	2	-	-	-	-	-	-	-	-	-	-	2
6	-	7	9	2	-	-	-	-	-	-	9	9	18
7	17	16	-	-	-	-	-	-	-	-	17	16	33
8	-	12	-	5	-	1	-	-	-	-	-	18	18
9	-	16	15	20	-	-	-	-	-	-	15	36	51
10	-	36	-	6	-	1	-	-	-	-	-	43	43
11	-	166	13	31	-	3	-	2	-	6	13	208	221
12	52	199	-	12	-	6	-	-	-	9	52	226	278
13	-	81	7	181	-	6	-	1	-	2	7	271	278
14	41	479	-	33	-	82	-	1	-	-	41	595	636
15	-	151	3	625	-	14	-	14	-	10	3	814	817
16	-	404	1	412	-	76	-	12	-	4	1	908	909
17	2	126	1	62	-	47	-	14	-	5	3	254	257
18	-	45	1	17	-	1	-	-	-	-	1	63	64
19	-	8	-	2	-	1	-	-	-	-	-	11	11
20	-	18	-	6	-	-	-	-	-	-	-	24	24
21	1	2	-	2	-	-	-	-	-	-	1	4	5
22	-	-	-	-	-	-	-	-	-	-	-	-	-
23	-	1	-	1	-	-	-	-	-	-	-	2	2
24	-	-	-	1	-	-	-	-	-	-	-	1	1
25	-	-	-	-	-	-	-	-	-	-	-	-	-
26	-	-	-	-	-	-	-	-	-	-	-	-	-
27	-	-	-	-	-	-	-	-	-	-	-	-	-
28	-	-	-	-	-	-	-	-	-	-	-	-	-
29	-	-	-	-	-	-	-	-	-	-	-	-	-
30	-	-	-	-	-	-	-	-	-	-	-	-	-
31	-	-	-	-	-	-	-	-	-	-	-	-	-
32	-	-	-	-	-	-	-	-	-	-	-	-	-
33	-	-	-	-	-	-	-	-	-	-	-	-	-
34	-	-	-	-	-	-	-	-	-	-	-	-	-
SUMMA	113	1769	50	1418	-	238	-	44	-	35	163	3505	3668

Tabell 37 (forts). Statistjänstemän m fl på löneplan A, befordrade under redovisningsåret 1972/73, fördelade efter erhållna löneklass, antal uppflyttade löneklasser och kön den 1 oktober 1973

f) Deltidstjänstgörande: Statsunderstödd verksamhet

f) Part-time employees: State-subsidized activities

LÖNE- KLASS	ANTAL UPPFLYTTADE LÖNEKLASSER										SAMTLIGA		SUMMA	
	1		2		3		4		5		M	KV		
	M	KV	M	KV	M	KV	M	KV	M	KV				
2	-	-	-	-	-	-	-	-	-	-	-	-	-	-
3	-	-	-	-	-	-	-	-	-	-	-	-	-	-
4	-	-	-	-	-	-	-	-	-	-	-	-	-	-
5	-	-	-	-	-	-	-	-	-	-	-	-	-	-
6	1	3	-	1	-	-	-	-	-	-	1	4	5	
7	-	12	-	-	-	-	-	-	-	-	-	12	12	
8	-	12	-	3	-	-	-	-	-	1	-	16	16	
9	-	14	-	14	-	-	-	-	-	-	-	28	28	
10	1	46	-	10	-	-	-	-	-	-	1	56	57	
11	-	55	1	7	-	2	-	1	-	-	1	65	66	
12	-	6	-	27	-	3	-	-	-	-	-	36	36	
13	-	22	2	65	-	2	-	2	-	-	2	91	93	
14	-	8	-	3	-	-	-	-	-	-	-	11	11	
15	-	119	1	96	-	5	-	-	-	-	1	220	221	
16	-	8	-	211	-	1	-	-	-	-	-	220	220	
17	-	2	-	5	-	2	-	1	-	-	-	10	10	
18	-	4	-	3	-	1	-	-	-	-	-	8	8	
19	1	-	-	-	-	-	-	1	-	-	1	1	2	
20	1	-	2	3	-	1	-	-	-	1	3	5	8	
21	-	-	-	1	-	-	-	-	-	-	-	1	1	
22	-	-	2	-	-	-	-	1	-	-	2	1	3	
23	1	-	-	-	-	-	-	-	-	-	1	-	1	
24	-	-	-	-	-	-	-	-	-	-	-	-	-	
25	-	-	-	-	-	-	-	-	-	-	-	-	-	
26	-	-	-	-	-	-	-	-	-	-	-	-	-	
27	-	-	-	-	-	-	-	-	-	-	-	-	-	
28	-	-	-	-	-	-	-	-	-	-	-	-	-	
29	-	-	-	-	-	-	-	-	-	-	-	-	-	
30	-	-	-	-	-	-	-	-	-	-	-	-	-	
31	-	-	-	-	-	-	-	-	-	-	-	-	-	
32	-	-	-	-	-	-	-	-	-	-	-	-	-	
33	-	-	-	-	-	-	-	-	-	-	-	-	-	
34	-	-	-	-	-	-	-	-	-	-	-	-	-	
SUMMA	5	311	8	449	-	17	-	6	-	2	13	785	798	

Tabell 38. Statstjänstemän m fl på löneplan U (nedre delen), befordrade under redovisningsåret 1972/73, fördelade efter erhållen lönegrad, antal uppflyttade lönegrader och kön den 1 oktober 1973

a) Heltidstjänstgörande: Allmänna civilförvaltningen och försvarsväsendet

Government employees etc in salary scheme U (lower part), who have advanced during 1972/73, by salary grade, by number of grades added, and by sex

a) Full-time employees: General Civil Service and the Defence Organization

LÖNE- GRAD	ANTAL UPPFLYTTADE LÖNEGRADER										SAMFLIGA		SUMMA	
	1		2		3		4		5		M	KV		
	M	KV	M	KV	M	KV	M	KV	M	KV				
2	-	-	-	-	-	-	-	-	-	-	-	-	-	-
3	-	-	-	-	-	-	-	-	-	-	-	-	-	-
4	-	-	-	-	-	-	-	-	-	-	-	-	-	-
5	-	-	-	-	-	-	-	-	-	-	-	-	-	-
6	-	-	1	-	-	-	-	-	-	-	1	-	1	-
7	-	-	-	-	-	-	-	-	-	-	-	-	-	-
8	-	-	-	-	-	-	-	1	-	-	-	1	1	1
9	4	-	-	1	-	1	-	-	-	-	4	2	6	6
10	1	-	27	6	-	-	-	-	-	-	28	6	34	34
11	-	-	-	-	1	13	-	-	-	-	1	13	14	14
12	4	1	157	27	-	1	8	2	-	-	169	31	200	200
13	4	-	3	5	2	3	2	4	19	-	30	12	42	42
14	9	74	167	46	2	-	4	5	-	5	182	130	312	312
15	47	63	8	5	1	-	-	2	1	-	57	70	127	127
16	1	1	11	4	-	1	5	3	2	3	19	12	31	31
17	5	9	9	9	33	5	1	2	20	7	68	32	100	100
18	2	-	2	-	-	-	7	3	3	-	14	3	17	17
19	5	-	15	2	2	-	1	-	30	5	53	7	60	60
20	24	3	7	1	5	3	2	-	20	2	58	9	67	67
21	32	6	5	2	-	-	7	-	15	1	59	9	68	68
22	16	3	42	5	14	1	4	2	24	3	100	14	114	114
SUMMA	154	160	454	113	60	28	41	24	134	26	843	351	1194	1194

Tabell 38 (forts). Statstjänstemän m fl på löneplan U (nedre delen), befordrade under redovisningsåret 1972/73, fördelade efter erhållen lönegrad, antal uppflyttade lönegrader och kön den 1 oktober 1973

b) Heltidstjänstgörande: Statsunderstödd verksamhet

b) Full-time employees: State-subsidized activities

LÖNE- GRAD	ANTAL UPPFLYTTADE LÖNEGRADER										SAMTLIGA			
	1		2		3		4		5		M	KV	SUMMA	
	M	KV	M	KV	M	KV	M	KV	M	KV				
2	-	-	-	-	-	-	-	-	-	-	-	-	-	
3	-	-	-	-	-	-	-	-	-	-	-	-	-	
4	-	-	-	-	-	-	-	-	-	-	-	-	-	
5	1	15	-	-	-	-	-	-	-	-	-	1	15	16
6	-	1	1	1416	-	-	-	-	-	-	-	1	1417	1418
7	-	-	-	22	-	4	-	-	-	-	-	-	26	26
8	-	11	1	6	1	5	17	104	-	-	-	19	126	145
9	23	37	-	34	1	1016	-	5	1	99	25	1191	1216	1216
10	27	23	402	957	-	1	-	3	3	33	432	1017	1449	1449
11	7	5	84	251	55	151	-	10	2	8	148	425	573	573
12	23	116	238	263	10	27	22	42	1	5	294	453	747	747
13	26	3	13	26	64	59	24	20	26	10	153	118	271	271
14	10	7	57	122	6	8	114	112	3	3	190	252	442	442
15	3093	938	628	481	171	25	35	9	25	15	3952	1468	5420	5420
16	1	1	2	5	-	1	-	-	-	-	3	7	10	10
17	2	-	800	646	122	43	44	23	7	3	975	715	1690	1690
18	-	-	-	-	-	-	-	-	-	-	-	-	-	-
19	-	-	33	6	3	-	-	1	89	16	125	23	148	148
20	1	-	-	-	61	9	-	-	170	73	232	82	314	314
21	3	1	-	-	-	-	11	-	9	1	23	2	25	25
22	5	1	4	-	-	-	-	-	45	9	54	10	64	64
SUMMA	3222	1159	2263	4235	494	1349	267	329	381	275	6627	7347	13974	13974

Tabell 38 (forts). Statistjänstemän m fl på löneplan U (nedre delen), befordrade under redovisningsåret 1972/73, fördelade efter erhållen lönegrad, antal uppflyttade lönegrader och kön den 1 oktober 1973

c) Deltidstjänstgörande: Allmänna civilförvaltningen och försvarsväsendet

c) Part-time employees: General Civil Service and the Defence Organization

LÖNE- GRAD	ANTAL UPPFLYTTADE LÖNEGRADER										SAMTLIGA		SUMMA	
	1		2		3		4		5		M	KV		
	M	KV	M	KV	M	KV	M	KV	M	KV				
2	-	-	-	-	-	-	-	-	-	-	-	-	-	-
3	-	-	-	-	-	-	-	-	-	-	-	-	-	-
4	-	-	-	-	-	-	-	-	-	-	-	-	-	-
5	-	-	-	-	-	-	-	-	-	-	-	-	-	-
6	-	-	-	-	-	-	-	-	-	-	-	-	-	-
7	-	-	-	-	-	-	-	-	-	-	-	-	-	-
8	-	-	-	-	-	-	-	-	-	-	-	-	-	-
9	-	1	-	-	-	-	-	-	-	-	-	-	1	1
10	-	-	62	14	-	-	-	-	-	-	62	14	76	
11	1	-	-	1	-	4	-	-	-	-	1	5	6	
12	-	2	156	42	-	-	13	5	-	-	169	49	218	
13	-	-	-	1	-	-	-	-	-	-	-	1	1	
14	2	9	128	47	-	-	9	5	-	1	139	62	201	
15	7	29	2	2	1	-	-	1	-	-	10	32	42	
16	-	-	11	5	-	-	2	2	4	3	17	10	27	
17	1	2	-	1	7	3	1	-	6	4	15	10	25	
18	-	-	-	-	-	-	-	1	1	-	1	1	2	
19	-	-	3	2	-	-	1	2	4	2	8	6	14	
20	-	-	-	-	6	1	1	-	14	5	21	6	27	
21	10	5	2	-	-	-	5	2	10	1	27	8	35	
22	6	1	5	-	1	-	-	-	11	-	23	1	24	
SUMMA	27	49	369	115	15	8	32	18	50	16	493	206	699	

Tabell 38 (forts). Statstjänstemän m fl på löneplan U (nedre delen), befordrade under redovisningsåret 1972/73, fördelade efter erhållen lönegrad, antal uppflyttade lönegrader och kön den 1 oktober 1973

d) Deltidstjänstgörande: Statsunderstödd verksamhet

d) Part-time employees: State-subsidized activities

LÖNE- GRAD	UPPFLYTTADE LÖNEGRADER										SAMTLIGA		SUMMA	
	1		2		3		4		5		M	KV		
	M	KV	M	KV	M	KV	M	KV	M	KV				
2	-	-	-	-	-	-	-	-	-	-	-	-	-	-
3	-	-	-	-	-	-	-	-	-	-	-	-	-	-
4	-	-	-	-	-	-	-	-	-	-	-	-	-	-
5	-	3	-	-	-	-	-	-	-	-	-	-	3	3
6	-	-	-	21	-	-	-	-	-	-	-	-	21	21
7	-	-	-	4	-	-	-	-	-	-	-	-	4	4
8	-	3	-	-	-	1	-	9	-	-	-	-	13	13
9	3	4	-	10	-	40	-	1	-	12	3	67	70	70
10	5	6	9	48	-	-	-	-	-	-	14	54	68	68
11	1	3	3	26	12	75	-	1	-	3	16	108	124	124
12	-	22	2	44	-	7	1	10	-	-	3	83	86	86
13	-	1	-	5	5	11	3	1	1	1	9	19	28	28
14	-	1	5	6	1	2	20	39	-	-	26	48	74	74
15	53	109	62	123	4	2	1	5	3	11	123	250	373	373
16	-	-	-	1	-	-	-	-	-	-	-	1	1	1
17	-	1	29	153	3	4	2	5	1	-	35	163	198	198
18	-	-	-	-	-	-	-	-	-	-	-	-	-	-
19	-	-	1	1	-	-	-	-	-	-	1	1	2	2
20	-	-	-	-	1	-	-	-	2	-	3	-	3	3
21	-	-	-	-	-	-	1	-	-	-	1	-	1	1
22	-	-	-	-	-	-	-	-	-	-	-	-	-	-
SUMMA	62	153	111	442	26	142	28	71	7	27	234	835	1069	1069

Tabell 39. Statstjänstemän m fl på löneplan U (nedre delen), befordrade under redovisningsåret 1972/73, fördelade efter erhållen löneklass, antal uppflyttade löneklasser och kön den 1 oktober 1973

a) Heltidstjänstgörande: Allmänna civilförvaltningen och försvarsväsendet

Government employees etc in salary scheme U (lower part), who have advanced during 1972/73, by salary step, by number of steps added, and by sex

a) Full-time employees: General Civil Service and the Defence Organization

LÖNE- KLASS	ANTAL UPPFLYTTADE LÖNEKLASSER										SAMFLIGA		
	1		2		3		4		5		M	KV	SUMMA
	M	KV	M	KV	M	KV	M	KV	M	KV			
2	-	-	-	-	-	-	-	-	-	-	-	-	-
3	-	-	-	-	-	-	-	-	-	-	-	-	-
4	-	-	-	-	-	-	-	-	-	-	-	-	-
5	-	-	-	-	-	-	-	-	-	-	-	-	-
6	-	-	1	-	-	-	-	-	-	-	1	-	1
7	-	-	-	-	-	-	-	-	-	-	-	-	-
8	-	-	-	-	-	-	-	1	-	-	-	1	1
9	-	-	-	1	-	1	-	-	-	-	-	2	2
10	-	1	27	5	-	-	-	-	-	-	27	6	33
11	-	1	-	-	-	2	-	-	-	-	-	3	3
12	3	-	156	26	-	6	2	-	-	165	28	193	
13	3	1	1	8	3	5	1	2	4	3	12	19	31
14	3	14	164	47	-	3	3	6	-	-	170	70	240
15	3	11	10	6	2	-	3	2	17	1	35	20	55
16	7	11	5	40	1	4	6	4	4	1	23	60	83
17	28	40	8	10	16	5	1	1	20	5	73	62	135
18	9	9	8	13	8	2	7	2	4	-	36	26	62
19	14	4	18	8	9	1	10	1	19	4	70	18	88
20	15	3	8	3	3	2	2	-	21	2	49	10	59
21	16	2	8	-	1	1	6	-	14	-	45	3	48
22	8	2	9	2	-	-	-	-	1	1	18	5	23
23	-	-	12	4	1	-	3	-	5	-	21	4	25
24	-	-	-	-	-	-	-	-	1	-	1	-	1
25	-	-	-	-	-	-	31	4	66	10	97	14	111
SUMMA	109	99	435	173	44	26	79	25	176	28	843	351	1194

Tabell 39 (forts). Statstjänstemän m fl på löneplan U (nedre delen), befordrade under redovisningsåret 1972/73, fördelade efter erhållen löneklass, antal uppflyttade löneklasser och kön den 1 oktober 1973

b) Heltidstjänstgörande: Statsunderstödd verksamhet

b) Full-time employees: State-subsidized activities

LÖNE- KLASS	UPPFLYTTADE LÖNEKLASSER										SAMFLIGA		SUMMA	
	1		2		3		4		5		M	KV		
	M	KV	M	KV	M	KV	M	KV	M	KV				
2	-	-	-	-	-	-	-	-	-	-	-	-	-	-
3	-	-	-	-	-	-	-	-	-	-	-	-	-	-
4	-	-	-	-	-	-	-	-	-	-	-	-	-	-
5	-	-	-	-	-	-	-	-	-	-	-	-	-	-
6	-	15	1	1373	-	-	-	-	-	-	1	1388	1389	-
7	1	12	-	5	-	8	-	-	-	-	1	25	26	-
8	-	9	1	13	-	3	12	97	-	-	13	122	135	-
9	19	41	-	22	-	1005	1	10	3	84	23	1162	1185	-
10	27	48	371	922	1	8	2	7	3	32	404	1017	1421	-
11	10	33	22	53	59	143	-	3	1	8	92	240	332	-
12	50	112	225	286	5	11	11	36	1	13	292	455	747	-
13	36	87	43	48	62	66	23	28	25	14	189	243	432	-
14	44	58	26	68	8	17	104	109	3	8	185	260	445	-
15	259	104	704	480	16	4	23	9	22	23	1024	617	1641	-
16	517	160	223	57	20	3	5	6	1	1	766	227	993	-
17	781	231	1083	723	18	12	45	21	1	4	1928	991	2919	-
18	810	341	378	100	18	9	3	3	6	5	1215	458	1673	-
19	5	1	21	8	12	4	-	3	-	1	38	17	55	-
20	10	1	5	2	18	5	5	-	13	1	51	9	60	-
21	4	2	7	-	2	-	2	1	2	-	17	3	20	-
22	7	1	3	1	12	1	9	3	103	17	134	23	157	-
23	-	-	2	-	7	1	13	2	170	75	192	78	270	-
24	-	-	-	-	-	-	3	-	13	1	16	1	17	-
25	-	-	-	-	-	-	3	1	43	13	46	11	57	-
SUMMA	2580	1256	3115	4161	258	1300	264	339	410	291	6627	7347	13974	-

Tabell 39 (forts). Statstjänstemän m fl på löneplan U (nedre delen), befordrade under redovisningsåret 1972/73, fördelade efter erhållen löneklass, antal uppflyttade löneklasser och kön den 1 oktober 1973

c) Deltidstjänstgörande: Allmänna civilförvaltningen och försvarsväsendet

c) Part-time employees: General Civil Service and the Defence Organization

LÖNE- KLASS	ANTAL UPPFLYTTADE LÖNEKLASSER										SAMTLIGA		SUMMA	
	1		2		3		4		5		M	KV		
	M	KV	M	KV	M	KV	M	KV	M	KV				
2	-	-	-	-	-	-	-	-	-	-	-	-	-	-
3	-	-	-	-	-	-	-	-	-	-	-	-	-	-
4	-	-	-	-	-	-	-	-	-	-	-	-	-	-
5	-	-	-	-	-	-	-	-	-	-	-	-	-	-
6	-	-	-	-	-	-	-	-	-	-	-	-	-	-
7	-	-	-	-	-	-	-	-	-	-	-	-	-	-
8	-	-	-	-	-	-	-	-	-	-	-	-	-	-
9	-	-	-	-	-	-	-	-	-	-	-	-	-	-
10	-	-	62	14	-	-	-	-	-	-	62	14	76	-
11	-	-	-	-	-	-	-	-	-	-	-	-	-	-
12	1	1	155	43	-	-	13	5	-	-	169	49	218	-
13	-	-	-	1	-	2	-	1	-	-	-	4	4	-
14	1	1	125	46	-	-	9	2	-	-	135	49	184	-
15	-	5	2	5	3	1	-	1	1	3	6	15	21	-
16	2	5	4	8	-	-	2	2	4	4	12	19	31	-
17	9	16	2	7	5	3	1	-	6	5	23	31	54	-
18	2	2	3	-	-	1	1	-	1	-	7	3	10	-
19	1	1	3	1	-	-	3	4	1	-	8	6	14	-
20	-	-	1	1	5	1	1	-	14	5	21	7	28	-
21	8	3	2	-	2	-	4	2	9	1	25	6	31	-
22	2	1	1	1	-	-	-	-	-	-	3	2	5	-
23	-	-	-	-	-	-	-	-	-	-	-	-	-	-
24	-	-	-	-	-	-	-	-	-	-	-	-	-	-
25	-	-	-	-	-	-	6	1	16	-	22	1	23	-
SUMMA	26	35	360	127	15	8	40	18	52	18	493	206	699	-

Tabell 39 (forts). Statstjänstemän m fl på löneplan U (nedre delen), befordrade under redovisningsåret 1972/73, fördelade efter erhållen löneklass, antal uppflyttade löneklasser och kön den 1 oktober 1973

d) Deltidstjänstgörande: Statsunderstödd verksamhet

d) Part-time employees: State-subsidized activities

LÖNE- KLASS	ANTAL UPPFLYTTADE LÖNEKLASSER										SAMTLIGA		
	1		2		3		4		5		M	KV	SUMMA
	M	KV	M	KV	M	KV	M	KV	M	KV			
2	-	-	-	-	-	-	-	-	-	-	-	-	-
3	-	-	-	-	-	-	-	-	-	-	-	-	-
4	-	-	-	-	-	-	-	-	-	-	-	-	-
5	-	1	-	-	-	-	-	-	-	-	-	1	1
6	-	1	-	18	-	-	-	-	-	-	-	19	19
7	-	1	-	1	-	1	-	-	-	-	-	3	3
8	-	1	-	-	-	1	-	10	-	-	-	12	12
9	1	4	-	3	-	37	-	2	-	7	1	53	54
10	6	13	3	47	-	-	-	-	-	1	9	61	70
11	3	12	-	6	14	62	-	2	-	5	17	87	104
12	2	19	1	54	2	5	-	8	-	-	5	86	91
13	2	11	-	6	6	16	2	1	3	2	13	36	49
14	-	10	3	3	1	3	16	36	-	1	20	53	73
15	11	20	65	122	-	1	1	5	5	11	82	159	241
16	6	25	3	12	2	-	1	1	-	-	12	38	50
17	17	34	31	145	1	2	2	4	1	-	52	185	237
18	14	24	1	10	-	2	-	-	-	-	15	36	51
19	2	1	1	2	-	-	-	1	-	-	3	4	7
20	-	1	1	-	-	-	-	-	-	-	1	1	2
21	-	-	-	-	-	-	-	-	-	-	-	-	-
22	-	-	-	1	-	-	-	-	2	-	2	1	3
23	-	-	-	-	-	-	-	-	1	-	1	-	1
24	-	-	-	-	-	-	-	-	1	-	1	-	1
25	-	-	-	-	-	-	-	-	-	-	-	-	-
SUMMA	64	178	109	430	26	130	22	70	13	27	234	835	1069

Tabell 40. Statstjänstemän m fl på löneplanerna A och U (nedre delen), enbart löneklassuppflyttade under redovisningsåret 1972/73, fördelade efter erhållen löneklass, tjänstgöringens omfattning och kön den 1 oktober 1973

Government employees etc in salary schemes A and U (lower part), who have advanced only by salary step during 1972/73, by salary step, by extent of employment, and by sex

ERHÅLLEN LÖNE- KLASS	STATLIG VERKSAMHET						STATSUNDERSTÖDD VERKSAMHET						TOTALT	
	HELTID			DELTID			HELTID			DELTID				
	M	KV	SUMMA	M	KV	SUMMA	M	KV	SUMMA	M	KV	SUMMA		
A	3	1	-	1	-	-	-	-	-	-	-	-	-	1
	4	-	-	-	-	-	-	-	-	-	-	-	-	-
	5	1	1	2	-	-	-	-	-	-	-	-	-	2
	6	2	19	21	-	1	1	-	-	-	-	-	-	22
	7	5	27	32	-	12	12	1	2	3	-	-	-	47
	8	15	78	93	-	14	14	2	15	17	-	5	5	129
	9	9	56	65	2	15	17	1	5	6	-	-	-	88
	10	12	55	67	-	22	22	2	24	26	-	5	5	120
	11	14	84	98	1	24	25	1	8	9	-	1	1	133
	12	103	865	968	2	367	369	2	95	97	-	24	24	1458
	13	1380	572	1952	4	537	541	10	58	68	-	10	19	2407
	14	729	463	1192	-	182	182	8	58	66	-	13	13	1453
	15	1631	906	2537	34	525	561	16	157	173	-	29	29	3300
	16	3161	2392	5553	40	1141	1181	103	585	688	1	52	53	7475
	17	2061	506	2567	3	111	114	41	45	86	-	2	2	2769
	18	1815	683	2498	4	78	82	7	19	26	-	1	1	2607
	19	1516	196	1712	4	17	21	7	6	13	-	1	1	1747
	20	1196	271	1467	4	21	25	15	15	30	-	1	1	1523
	21	827	118	945	1	14	15	16	6	22	-	-	-	982
	22	1056	127	1183	5	18	23	56	10	66	-	-	-	1272
	23	796	120	916	8	30	38	79	17	96	3	-	3	1053
	24	953	106	1059	3	17	20	30	3	33	1	-	1	1113
	25	752	72	824	6	20	26	42	3	45	1	1	2	899
	26	573	67	640	7	14	21	58	5	63	-	-	-	724
	27	490	65	555	3	10	13	98	2	100	-	-	-	668
	28	477	53	530	3	9	12	40	1	41	-	-	-	583
	29	513	55	568	4	7	11	73	-	73	-	-	-	652
	30	309	25	334	-	4	4	27	-	27	-	-	-	365
	31	312	19	331	0	1	7	21	1	22	-	-	-	360
	32	196	21	217	-	-	-	15	-	15	-	-	-	232
	33	79	6	85	3	1	4	1	-	1	-	-	-	90
	34	6	-	6	-	-	-	-	-	-	-	-	-	6
S:A A		20990	8028	29018	187	3012	3199	772	1140	1912		145	151	34280
U	5	-	-	-	-	-	-	-	21	21	-	4	4	25
	6	-	-	-	-	-	-	-	30	30	-	3	3	33
	7	-	-	-	-	-	-	1	6	7	-	1	1	8
	8	-	-	-	-	-	-	3	36	39	-	1	1	40
	9	1	-	1	5	2	7	30	28	58	6	6	12	78
	10	38	8	46	8	9	17	25	901	926	7	47	54	1043
	11	13	7	20	1	-	1	29	1144	1173	6	36	92	1286
	12	88	17	105	5	6	11	87	934	1021	7	130	137	1274
	13	12	12	24	2	7	9	520	2670	3190	18	254	272	3495
	14	10	22	32	4	5	9	419	611	1030	21	62	83	1154
	15	142	41	183	42	21	63	1099	602	1701	30	74	104	2051
	16	182	26	208	16	7	23	293	222	515	24	33	57	803
	17	335	33	368	16	18	34	182	153	335	2	15	17	754
	18	98	41	139	17	8	25	571	461	1032	8	90	98	1294
	19	63	21	84	14	11	25	454	306	760	17	22	39	908
	20	121	34	155	7	8	15	277	160	437	5	8	13	620
	21	104	12	116	43	10	53	154	48	202	5	-	5	376
	22	62	17	79	18	4	22	133	25	158	2	-	2	261
	23	78	11	89	11	2	13	51	7	58	1	-	1	161
	24	11	2	13	-	-	-	23	3	26	-	-	-	39
	25	8	2	10	-	-	-	4	-	4	-	-	-	14
S:A U		1366	306	1672	209	118	327	4355	8363	12723	159	836	995	15717

Tabell 41. Statstjänstemän m fl som flyttat mellan olika kommunblocksregioner från 1972 till 1973 fördelade efter kommunblocksregion

Government employees etc, who have moved between different regions of co-operating municipalities from 1972 to 1973, by region of co-operating municipalities

KOMMUNBLOCKSREGION	ANTAL TJÄNSTEMÄN SOM FLYTTAT			ANTAL INFLYTTADE			ANTAL MINUS UTFLYTTADE		
	TILL KOMMUNBLOCKSREGIONEN			FRÅN KOMMUNBLOCKSREGIONEN			ANTAL		
	M	KV	SUMMA	M	KV	SUMMA	M	KV	SUMMA
STOCKHOLM/SÜDERTÄLJE	1026	599	1625	1674	633	2307	-648	-34	-682
NORRTÄLJE	49	33	82	56	26	82	-7	+7	0
ENKÖPING	52	50	102	72	37	109	-20	+13	-7
UPPSALA	264	144	408	301	164	465	-37	-20	-57
NYKÖPING	118	51	169	80	52	132	+38	-1	+37
KATRINEHOLM	43	43	86	44	37	81	-1	+6	+5
ESKILSTUNA	125	90	215	200	54	254	-75	+36	-39
MJÖLBY/MOTALA	50	51	101	51	66	117	-1	-15	-16
LINKÖPING	233	119	352	180	73	253	+53	+46	+99
NORRKÖPING	134	100	234	83	90	173	+51	+10	+61
JÖNKÖPING	89	66	155	94	62	156	-5	+4	-1
TRANÅS	12	8	20	16	19	35	-4	-11	-15
EKSJÖ/NÄSSJÖ/VETLANDA	80	50	130	64	59	123	+16	-9	+7
VÄRNAMO	44	28	72	28	40	68	+16	-12	+4
LJUNGBY	28	15	43	28	35	63	0	-20	-20
VÄXJÖ	102	55	157	112	64	176	-10	-9	-19
VÄSTERVIK	28	16	44	32	28	60	-4	-12	-16
HULTSFRED/VIMMERBY	19	17	36	16	22	38	+3	-5	-2
ÖSKARSHAMN	41	27	68	15	26	41	+26	+1	+27
KÄLMAR/NYBRO	82	60	142	133	59	192	-51	+1	-50
VISBY	47	28	75	51	42	93	-4	-14	-18
KARLSKRONA	153	77	230	119	57	176	+34	+20	+54
KARLSHAMN	43	37	80	21	44	65	+22	-7	+15
KRISTIANSTAD	136	79	215	110	83	193	+26	-4	+22
HÄSSLEHOLM	82	43	125	79	81	160	+3	-38	-35
ÄNGELHOLM	59	32	91	43	30	73	+16	+2	+18
HELSINGBORG/LANDSKRONA	145	135	280	198	92	290	-53	+43	-10
MALMÖ/LUND/TRELLEBORG	366	285	651	330	260	590	+36	+25	+61
YSTAD/SIMRISHAMN	66	39	105	53	37	90	+13	+2	+15
ESLÖV	36	34	70	39	37	76	-3	-3	-6
HALMSTAD	119	59	178	99	50	149	+20	+9	+29
FALKENBERG/VARBERG	65	51	116	49	38	87	+16	+13	+29
GÖTEBORG	427	290	717	372	305	677	+55	-15	+40
UDDEVALLA	125	78	203	86	53	139	+39	+25	+64
TROLLHÄTTAN/VÄNERSBORG	85	80	165	93	61	154	-8	+19	+11
BORÅS	123	105	228	113	131	244	+10	-26	-16
LIDKÖPING/SKARA	70	51	121	49	31	80	+21	+20	+41
FALKÖPING	29	27	56	48	39	87	-19	-12	-31
SKÖVDE	106	52	158	84	40	124	+22	+12	+34
MARIESTAD	38	35	73	35	35	70	+3	0	+3
KRISTINEHAMN	32	40	72	50	38	88	-18	+2	-16
KARLSTAD	140	77	217	119	95	214	+21	-18	+3
SÄFFLE/ÄMÅL	25	31	56	32	26	58	-7	+5	-2
ARVIKA	12	19	31	24	19	43	-12	0	-12
ÖREBRO	188	109	297	149	98	247	+39	+11	+50

Tabell 41 (forts). Statstjänstemän m fl som flyttat mellan olika kommun-blocksregioner från 1972 till 1973 fördelade efter kommunblocksregion

KOMMUNBLOCKSREGION	ANTAL TJÄNSTEMÄN SOM FLYTTAT						ANTAL INFLYTTADE		
	TILL			FRÅN			MINUS		
	KOMMUNBLOCKSREGIONEN			KOMMUNBLOCKSREGIONEN			ANTAL UTFLYTTADE		
	M	KV	SUMMA	M	KV	SUMMA	M	KV	SUMMA
KARLSKOGA	25	30	55	21	28	49	+ 4	+ 2	+ 6
LINDESBERG	36	18	54	34	33	67	+ 2	- 15	- 13
VÄSTERÅS	134	107	241	164	98	262	- 30	+ 9	- 21
KÖPING	44	45	87	49	49	98	- 5	- 6	- 11
FAGERSTA	22	18	40	17	22	39	+ 5	- 4	+ 1
SALA	32	27	59	19	26	45	+ 13	+ 1	+ 14
BORLÄNGE/FALUN	69	78	167	95	54	149	- 6	+ 24	+ 18
AVESTA/HEDEMORA	42	26	68	35	27	62	+ 7	- 1	+ 6
LUDVIKA	42	25	67	19	31	50	+ 23	- 6	+ 17
MORA	41	24	65	56	30	86	- 15	- 6	- 21
GÄVLE/SANDVIKEN	174	118	292	95	165	260	+ 79	- 47	+ 32
BOLLNÄS/SÖDERHAMN	56	31	87	45	36	81	+ 11	- 5	+ 6
HUDIKSVALL/LJUSDAL	30	24	54	35	24	59	- 5	0	- 5
SUNDSVALL	159	86	245	106	68	174	+ 53	+ 18	+ 71
HÄRNÖSAND/KRAMFORS	66	24	92	56	44	100	+ 12	- 20	- 8
SOLLEFTEÅ	40	16	56	49	16	65	- 9	0	- 9
ÖRNSKÖLDSEVIK	26	22	50	36	29	65	- 8	- 7	- 15
ÖSTERSUND	162	70	232	120	54	174	+ 42	+ 16	+ 58
UMEÅ	125	86	211	207	101	308	- 82	- 15	- 97
SKELLEFTEÅ	75	41	116	55	33	88	+ 20	+ 8	+ 28
LYCKSELE	73	29	102	76	27	103	- 3	+ 2	- 1
PITEÅ	54	25	79	46	28	74	+ 8	- 3	+ 5
LULEÅ/BODEN	222	85	307	169	92	261	+ 53	- 7	+ 46
HAPARANDA/KALIX	42	21	63	40	21	61	+ 2	0	+ 2
KIRUNA/GÄLLIVARE	77	41	118	103	57	160	- 26	- 16	- 42
UTOMLANDS	371	94	465	128	59	187	+243	+ 35	+278
SAMTLIGA	7599	4724	12323	7599	4720	12319			

Tabell 42. Statjänstemän m fl som flyttat till vissa kommunblocksregioner från 1972 till 1973 fördelade efter nuvarande och tidigare kommunblocksregion

Government employees etc, who have moved to certain regions of co-operating municipalities from 1972 to 1973 by present and by earlier region of co-operating municipalities

FLYTTADE TILL KOMMUNBLOCKSREGION DÄRAV FRÅN		ANTAL	FLYTTADE TILL KOMMUNBLOCKSREGION DÄRAV FRÅN		ANTAL
STOCKHOLM/SÖDERTÄLJE		1625	VÄXJÖ		157
UPPSALA		155	STOCKHOLM/SÖDERTÄLJE		28
MALMÖ/LUND/TRELLEBORG		94	MALMÖ/LUND/TRELLEBORG		31
GÖTEBORG		98			
NORRTÄLJE		82	KALMAR/NYBRO		142
STOCKHOLM/SÖDERTÄLJE		38	STOCKHOLM/SÖDERTÄLJE		23
ENKÖPING		102	VISBY		75
STOCKHOLM/SÖDERTÄLJE		28	STOCKHOLM/SÖDERTÄLJE		27
UPPSALA		408	KARLSKRONA		230
STOCKHOLM/SÖDERTÄLJE		130	STOCKHOLM/SÖDERTÄLJE		50
ENKÖPING		30	KALMAR/NYBRO		68
NYKÖPING		169	KRISTIANSTAD		215
STOCKHOLM/SÖDERTÄLJE		55	HÄSSLEHOLM		74
ESKILSTUNA		215	HÄSSLEHOLM		125
STOCKHOLM/SÖDERTÄLJE		76	KRISTIANSTAD		40
MJÖLBY/MOTALA		101	HELSINGBORG/LANDSKRONA		280
LINKÖPING		24	STOCKHOLM/SÖDERTÄLJE		44
			MALMÖ/LUND/TRELLEBORG		62
LINKÖPING		352	MALMÖ/LUND/TRELLEBORG		651
STOCKHOLM/SÖDERTÄLJE		90	STOCKHOLM/SÖDERTÄLJE		144
VÄSTERÅS		71	VÄXJÖ		38
NORRKÖPING		234	KRISTIANSTAD		47
STOCKHOLM/SÖDERTÄLJE		38	HELSINGBORG/LANDSKRONA		67
LINKÖPING		40	ESLÖV		42
JÖNKÖPING		155	GÖTEBORG		35
STOCKHOLM/SÖDERTÄLJE		22	YSTAD/SIMRISHAMN		105
EKSJÖ/NÄSSJÖ/VETLANDA		130	MALMÖ/LUND/TRELLEBORG		40
JÖNKÖPING		25	ESLÖV		70
			MALMÖ/LUND/TRELLEBORG		41

Tabell 42 (forts). Statstjänstemän m fl som flyttat till vissa kommun-
blocksregioner från 1972 till 1973 fördelade efter nuvarande och tidigare
kommunblocksregion

219

FLYTTADE TILL KOMMUNBLOCKSREGION DÄRÅV FRÅN		ANTAL	FLYTTADE TILL KOMMUNBLOCKSREGION DÄRÅV FRÅN		ANTAL
FALKENBERG/VARBERG		116	SUNDSVALL		245
GÖTEBORG		27	STOCKHOLM/SÖDERTÄLJE		80
GÖTEBORG		717	ÖSTERSUND		232
STOCKHOLM/SÖDERTÄLJE		181	STOCKHOLM/SÖDERTÄLJE		42
UDDEVALLA		7	SUNDSVALL		32
TROLLHÄTTAN/VÄNERSBORG		43	UMEÅ		211
BORÅS		34	STOCKHOLM/SÖDERTÄLJE		39
UDDEVALLA		203	LULEÅ/BODEN		27
GÖTEBORG		79	SKELLEFTEÅ		116
TROLLHÄTTAN/VÄNERSBORG		165	UMEÅ		25
GÖTEBORG		42	LYCKSELE		24
BORÅS		22	LYCKSELE		102
BORÅS		228	UMEÅ		47
GÖTEBORG		67	LULEÅ/BODEN		307
SKÖVDE		158	STOCKHOLM/SÖDERTÄLJE		63
STOCKHOLM/SÖDERTÄLJE		26	UMEÅ		33
KARLSTAD		217	KIRUNA/GÄLLIVARE		43
STOCKHOLM/SÖDERTÄLJE		28	KIRUNA/GÄLLIVARE		118
GÖTEBORG		31	LULEÅ/BODEN		28
ÖREBRO		297			
STOCKHOLM/SÖDERTÄLJE		101			
VÄSTERÅS		241			
STOCKHOLM/SÖDERTÄLJE		53			
BORLÄNGE/FALUN		167			
STOCKHOLM/SÖDERTÄLJE		31			
GÄVLE/SANDVIKEN		292			
STOCKHOLM/SÖDERTÄLJE		116			

Bilaga 4

Verk / Myndighet
Utdelningsadress
Ortsadress

Statstjänstemannastatistiken

SAMMANDRAG

Blankett M och N

Datum

Blankett **S**

Myndighetskod

Uppgiften insänds till

Statens avtalsverk
Statstjänstemannastatistiken
Fack
103 10 STOCKHOLM

Anställda tjänstemän den 1 oktober 1973

Personalkategori	Antal blanketter	Antal tjänstemän
På blankett M avseende den 1.10.1972 upptagna tjänstemän		
Härifrån avgår under tiden 2.10.1972—1.10.1973 avgångna tjänstemän		
På blankett N upptagna under tiden 2.10.1972—1.10.1973 nyanställda tjänstemän, som alltjämt var anställda den 1.10.1973		
Samtliga tjänstemän den 1.10.1973		

Särskilda upplysningar. Här anges omständigheter som kan vara av betydelse vid bedömandet av de lämnade uppgifterna. Särskilt bör större förändringar sedan föregående redovisningstillfälle den 1.10.1972 i tjänstemännens antal och fördelning på kategorier, exempelvis till följd av omorganisation, överförande på löneplan av tidigare arvodesanställd personal etc kommenteras. Vidare bör inträffade eller kommande ändringar av myndighetens namn eller adress (inkl datum för ändringen) anges.

I detta ärende efterfrågas (titel och namn)

Underskrift

Telefon

SCB F/AM 502 6 1973 4 500 av. cir 2222

Record-layout för uppgiftslänare via tape
Statstjänstemannastatistiken 1973

Numeriska fält skall ej ha plus- eller minus-tecken.
Samtliga numeriska uppgifter vid EBCDIC-kod skall vara
i zoned decimalform.

POSTBESKRIVNING

Sid 1

Postnamn Tapeuppgift		Postkod		Beskrivning L R E C L = 192 B L K S I Z E = 2880 B C D eller E B C D I C	
Delpostnamn		Antal tecken	pos	Läge	Beskrivning
	Huvudtitel	2		1-2	
Myndighetskod		9		1-9	
	Tillägg	2		8-9	
Ortsgrupp		1		10	
Avtal		2		11-12	
Namn		20		13-32	
	år	3		33-35	
Person, -	Mån	2		36-37	
nummer	Dag	2		38-39	
	Nr	4		40-43	
Länskod		2		44-45	
Kommunkod		2		46-47	
Utbildningskod		5		48-52	
Tjänstebenan.-kod		5		53-57	
Befattningenomenklatur		3		58-60	Se anvisningar under rubriken Befattningenomenklatur
		5		61-65	

Record-layout för uppgiftslämnare via tape
 Statstjänstemannastatistiken 1973

Numeriska fält skall ej ha plus- eller minustecken.
 Samtliga numeriska uppgifter vid EBCDIC-kod skall
 vara i sonad decimalform.

POSTBESKRIVNING

Sid 2

Postnamn Tapeuppgift	Postkod		Beskrivning L R E C L = 192 B L K S I Z E = 2880 B C D ' eller E B C D I C	
Delpostnamn	Antal tecken	pos	Läge	Beskrivning
Tjänstgöringens omfattning		3	66-68	
.....				
Anställningsår		2	69-70	
.....				
Redovisningsår		1	71	
.....				
.....				
Löneplan (alfa)		3	72-74	
.....				
Lönegrad		2	75-76	
.....				
Löneplansbokstav för löneklass		1	77	
.....				
Löneklass		2	78-79	
.....				
Överenskommen månadslön		5	80-84	
.....				
Pensionerad personal		1	85	
.....				
Avdrag		5	86-90	
.....				
Tillägg 10 st {Kod		3	91-	10 x Kod + belopp
{Belopp		5	-170	(Kod- belopp; Kod- belopp;..)
.....				
Anmärkningar		10	171-180	
.....				
Reservutrymme		12	181-192	
.....				

STATSTJÄNSTEMANNASTATISTIKEN DEN 1 OKTOBER 1973

Blanketterna M, N och S.

A Inledning

Sedan hösten 1969 är SCBs personalstatistik och SAVs lönestatistik över tjänstemännen inom det statliga och statsunderstödda verksamhetsområdet samordnade till en statistik kallad statstjänstemannastatistiken. Statstjänstemannastatistiken används vid de statliga avtalsförhandlingarna samt utgör underlag för den officiella statistiken. Föreliggande undersökning avser läget den 1 oktober 1973. Blanketterna skall sändas in (se nedan) senast den 6 november 1973. Från förhandlingshåll är det ett synnerligen starkt önskemål att resultaten föreligger snarast möjligt. Överenskommelse har nåtts om att bestämma denna tidpunkt till den 30 januari 1974. Det är därför av yttersta vikt att ovannämnda insändningsdatum hålls. De väsentligaste förändringarna i anvisningarna sedan föregående år rör punkterna C.1 och E.17 (i år skall utbetald övertidersättning redovisas).

B Insändning

Inom SCB finns ett register per den 1 oktober 1972 över tjänstemän inom statlig och statsunderstödd verksamhet. De myndigheter som redovisar hela sin personal på blanketter tillställs en förteckning (blankett M) över de föreliggande registeruppgifterna. Uppgifterna skall aktualiseras med hänsyn till sedan föregående redovisningstillfälle inträffade förändringar. All den 1 oktober 1973 anställd tjänstemannapersonal, som ej återfinns på blankett M, skall uppföras på blankett N. För varje myndighet lämnas dessutom uppgifter på blankett S.

Redovisningen per den 1 oktober 1973 skall således omfatta

- aktualisering av uppgifterna för den på blankett M (SCB F/AM 500) upptagna personalen,
- redovisning av all övrig tjänstemannapersonal på blankett N (SCB F/AM 503),
- en sammanfattning av a—b ovan samt vissa andra uppgifter på blankett S (SCB F/AM 502).

I statistiken nyttjalkomma myndigheter skall redovisa all personal på blankett N.

Blanketterna skall insändas i 1 exemplar till Statens avtalsverk, Statstjänstemannastatistiken, Fack, 103 10 STOCKHOLM.

Upplysningar om blanketternas ifyllande lämnas av frk Kerstin Larsson och frk Inger Lindgren på tfn 08-67 99 60 ankn 63 till den 12 oktober 1973, under tiden 15 oktober—31 oktober på tfn 08-14 05 60 ankn 4656, och därefter på tfn 08-22 59 60 ankn Statstjänstemannastatistiken. Ytterligare blanketter och anvisningar kan rekvideras på samma telefonnummer.

C Allmänna redovisningsprinciper

1 Redovisningen skall omfatta samtliga den 1 oktober 1973 anställda

- statstjänstemän med undantag av de arbetstagargrupper som 1.1.1972 övergick till tjänstemannaanställning enligt KK 1971:940
- tjänstemän som omfattas av lagen den 3 december 1965 (nr 576) om ställföreträdare för kommun vid vissa avtalsförhandlingar m m
- tjänstemän som avses i avtal om vissa vårdanstalter för alkoholmissbrukare.
- arkivarbetare avlönade enligt avtal om anställningsvillkor för den som är anvisad statligt arkivarbete m m. Arkivarbetare skall redovisas av de myndigheter där arkivarbetsplatserna är belägna.
- personal anvisad statligt beredskapsarbete inom den s k tjänste- och värdsektorn. Personalen skall redovisas av de myndigheter där beredskapsarbetsplatserna är belägna.
- tjänstemän vid allmänna försäkringskassor.

OBS! Redovisningen skall avse alla under punkterna a—f som är anställda den 1 oktober 1973. Således skall även exempelvis kontraktsanställda, tillfälligt anställda och timanställda ingå i statistiken (oavsett om anställningsbevis utfärdats eller ej). Städningspersonal som faller under prisavtalet redovisas ej. Uppdragstagare skall ej medtagas.

2 Tjänstledig personal skall i allmänhet medtagas. Personal, som är tjänstledig för utövande av tjänst hos annan myndighet, skall dock redovisas endast av sistnämnda myndighet. Med myndighet avses ej kommitté eller liknande. Tjänsteman med tjänstledighet för offentligt uppdrag skall därför redovisas av den myndighet vederbörande tillhör.

3 Tjänsteman med tjänstgöring vid mer än en myndighet skall redovisas av samtliga berörda myndigheter. Från styrelseuppdrag och liknande bortses dock.

4 Tjänsteman som upprätthåller mer än en befattning vid samma myndighet skall upptagas i samtliga befattningar för vilka vederbörande vid undersökningstidpunkten ägde att uppbära lön. Tjänsteman, som är helt tjänstledig för upprätthållande av annan tjänst med vikariatslön, upptages endast på den sistnämnda tjänsten. Tjänsteman, som uppbär vikariatsättning, redovisas endast på sin egen tjänst.

5 Varje person redovisas i princip på en rad. Upprätthåller tjänstemannen mer än en befattning användes en rad för varje funktion. Förekommer mer än ett lönetillägg redovisas på blankett N varje tillägg på egen rad. På blankett M kan två tillägg redovisas på varje rad. Om lönetilläggen kräver mer än en rad upprepas ej övriga uppgifter.

D Anvisningar till de olika blanketterna

1 På blankett M (maskinlistan) skall alla förändringar, som inträffat under *perioden 2 oktober 1972—1 oktober 1973*, införas. Detta sker genom att den gamla uppgiften stryks och den nya utsätts *osannför*. Ej ifyllda kolumner skall i allmänhet ifyllas (se dock även anvisningarna till de enskilda kolumnerna). För tjänstemän med blankt födelsenummer införas det riktiga numret. I kolumnen för utbildningskod har endast uppgifter som 1972 redovisades i SUN-kod listats. Kol 15 (tjänstebestämmningskod) skall ej ändras. Tjänstgöringens omfattning har lämnats blank för personer som 1972 redovisades med 0,0 eller X. Överenskommen månadslön har lämnats blank då uppgiften som regel torde behöva ändras. Vad gäller tilläggen har koderna för de tillägg som respektive tjänsteman uppbar vid föregående redovisningstillfälle listats, däremot ej beloppen. Är en utlistad tilläggskod ej aktuell stryks koden, i annat fall ifylles beloppet. Nyttillkommande tillägg förs in så att det framgår vilken tjänsteman som uppbär det.

För under redovisningsperioden *avgångna* tjänstemän stryks namnet i kol 6.

Förutom införandet av inträffade förändringar skall blankett M underkastas en *generell granskning* beträffande samtliga tjänstemän. Fel kan tänkas ha uppkommit antingen vid uppgiftslämnandet eller vid bearbetningen. Särskild uppmärksamhet bör ägnas åt att den angivna lönegraden svarar mot tjänstebestämmningen.

2 På blankett N skall upptagas *all* vid myndigheten den 1 oktober 1973 anställd tjänstemannapersonal, som ej återfinns på blankett M (även sådan personal som myndigheten anser borde återfinnas på blankett M men som ej finns där) och som enligt avsnitt C ovan skall med-

tagas. Om en uppgiftslämnare redovisar uppgifter för mer än en myndighet (i detta sammanhang liktydigt med olika myndighetskoder) skall separata blanketter för varje myndighet användas. Inom varje myndighet förs skilda ortsgrupper på olika blanketter.

Namnet på myndigheten, ortsgrupp och bladnummer skall utsättas på varje blankett.

E Anvisningar till de olika kolumnerna

1 Myndighetskoden (kol 1—3) skall ej ändras. Förekommer inom uppgiftslämnarens område flera myndighetskoder, *må dock, vid förflyttning inom detta område*, koden ändras. Den berörda tjänstemannen skall då ej strykas på blankett M och ej heller uppföras på blankett N.

2 Ortsgruppen (kol 4 på M och särskild ruta på N) skall avse den ortsgrupp efter vilken lönen utbetalas (jfr AST 16 §). Om lönen ej utgår efter viss ortsgrupp anges stationeringsortens ortsgrupp.

3 Det avtal (kol 5) som reglerar tjänstemannens anställning anges enligt bifogade kodförteckning (SCB F/AM 513). Observera att arkivarbetare och personal som anvisats beredskapsarbete inom den s k tjänste- och vårdsektorn skall redovisas på särskilda koder.

4 Tjänstemannens namn (kol 6). Efternamnet sättes före tilltalsnamnet.

5 Personnumret (kol 7—10) skall anges fullständigt. I förekommande fall skall, på blankett M personnumret kompletteras med den tionde siffran (kontrollciffran). Kan uppgift om kontrollciffran ej erhållas utsätts i stället »x». Även nollor ingående i personnumret skall anges (t ex ej 42-7-4-132 utan 42-07-04-0132).

6 Kommunkoden (kol 11—12) skall avse koden för den kommun inom vilken vederbörande tjänstemans *stationeringsort* är belägen. Med stationeringsort avses ej mantalsskrivningsorten utan i normalfallet den ort där arbetsplatsen är belägen (jfr AST 7 §). De olika kommunernas koder framgår av bifogade kodförteckning (SCB F/AM 518). Om samtliga tjänstemän upptagna på en N-blankett är stationerade i samma kommun behöver koden endast anges på den översta raden följd av ett lodrätt streck i båda kolumnerna.

7 Uppgiften om utbildning (kol 13) skall lämnas enligt SUN-koden (Svensk utbildningsnomenklatur). SUN-koden har utarbetats av SCB i samarbete med en särskild enhetsgrupp vari ingått representanter för olika myndigheter och organisationer. Genom den nya koden har man skapat en enhetlig utbildningskod som möjliggör en bättre samordning och förbättrade möjligheter till analys av utbildningsvariabeln.

I de båda kodförteckningarna, Svensk utbildningsnomenklatur (SUN) ingående i SCBs Meddelanden i samordningsfrågor (nr MIS 1969:3) respektive Svensk utbildningsnomenklatur i alfabetisk version (ALFA-SUN) (nr MIS 1971:5), kan de för statstjänstemannastatistiken relevanta anvisningarna sammanfattas sålunda. SUN-koden omfattar all fullbordad utbildning motsvarande minst 2 månaders heltidsundervisning oberoende av hur den erhållits. Även intern verksamhetsutbildning som uppfyller ovanstående krav och som ingår i SUN skall registreras. Till statstjänstemannastatistiken skall dock endast tjänstemannens högsta utbildning redovisas. Vid val av högsta utbildning utgör nivå-siffran första rangordningskriterium. Om två eller flera utbildningar har samma högsta nivå väljs den som har mest anknytning till personens befattning. Om personen har två eller flera utbildningar som ligger på samma nivå och är lika avgörande för personens befattning väljs den utbildning som är senast avslutad. Utbildningskoden enligt SUN skall alltid redovisas med 5 siffror.

Om kodförteckningarna, vilka är desamma som föregående år, förkommit kan ytterligare exemplar rekvideras på de under avsnitt B nämnda telefonnumren.

För information om kodningsproblem hänvisas till byrådirektör Frank Bergman, enheten för samordning, tfn 08-14 05 60-4363.

8 Tjänstebenämningen (kol 14) anges så långt möjligt med gängse benämning. Benämningen skall normalt överensstämma med uppgifterna i kol 19—21. Förekommer ej någon benämning men tjänstemannen reellt utför arbete svarande mot viss benämning anges den benämning som svarar mot den erhållna lönen. I annat fall anges tjänstemannens arbetsuppgifter. Benämning som anger utbildning (t ex civilingenjör) skall ej användas.

9 Befattningsnomenklatur (kol 16). För tjänstemän, som åsatts kod i samband med klassificering enligt »Befattningsnomenklatur tjänstemän», redovisas denna kod (5-siffrig) i kol 16. Observera att befattningsnomenklatur skall redovisas även om koden utgöres av preliminär arbetsgivarklassificering gjord av avtalsverket och/eller myndigheten. Övriga tjänstemän markeras vid detta redovisningstillfälle med tre nollor i de tre första positionerna.

10 Tjänstgöringens omfattning (kol 17) skall anges med 1 decimaler noggrannhet. *Fulltidstjänstgöring* betecknas med »1,0». För tjänsteman med *deltidstjänstgöring* anges arbetstiden i förhållande till arbetstiden för en motsvarande fulltidstjänst. Arbetstidens förläggning saknar betydelse. (Ex ½-tidstjänstgöring betecknas med »0,5» vare sig det rör sig om varannandagstjänstgöring eller halvdagstjänstgöring, ⅓-tidstjänstgöring redovisas med »0,7» osv). Som deltidstjänstgörande anses dels deltidanställd tjänsteman, dels heltidsanställd tjänsteman vars tjänstgöring är nedsatt genom partiell tjänstledighet med

C-avdrag. För helt tjänstlediga tjänstemän redovisas tjänstgöringens omfattning vid tjänstledighetens inträdande.

Om det i enstaka fall ej är möjligt att ange en koefficient för tjänstgöringens omfattning får i kolumnen anges »X» (t ex: tillfälligt anställd tjänsteman med oreglerad arbetstid som ej är deltidanställd men vars arbetstid uppenbart är kortare än vad som normalt uppfattas som heltid i motsvarande eller liknande verksamhet).

11 Anställningsåret (kol 18) skall i regel avse året för tjänstemannens första statligt reglerade tjänst och anges med de två sista siffrorna i året. Följande undantag gäller:

a) Om anställningsavbrottet överstiger 6 år anges året för återanställningen.

b) Om tjänstemannen genom annan anställning (t ex statlig arbetaranställning) äger tillgodoräkna sig anställningstid för löneklassplacering skall året för tjänstemannaanställningen räknas bakåt med antalet på så sätt vunna helår. Ex: Om tjänstemannaanställningen skedde år 1960 och tjänstemannen då ägde tillgodoräkna sig 5 års anställningstid för löneklassplacering, skall anställningsåret anges till 55.

c) Om tjänstemannen varit anställd i verksamhet som sedermera förstatligats tillämpas de bestämmelser som i varje särskilt fall kan ha utfärdats.

12 Löneplan och anställningsform (kol 19) anges med gängse bokstavsbe-teckningar (Ao, Ap, Ar, Ae, Ag, Bo, Cp, Do, Ug etc; se även SCB F/AM 513). SKB anges som F. Förordnande med vikariatslön markeras med »V» efter beteckningen (AoV, CpV etc). Förordnande med vikariatsersättning redovisas ej.

Tjänsteman med tjänst i lönegrad B 5, som uppbär lön enligt löneklass A 33 (jfr AST 10 § 6 mom) skall redovisas på löneplan B i lönegrad 05 och löneklass 33. Därutöver utsätts ett »A» i anmärkningskolumnen.

För arvodister gäller följande: arvodist med lön efter viss löneklass betecknas med löneplansbokstaven följd av »d» (Ad, Bd etc). Arvodist, vars lön ej utgår efter viss löneklass, betecknas med »Ö». *Kontraktanställda* jämföras med arvodister.

Timlärare, arkivarbetare och pensionsavgångna (statlig pension) tjänstemän redovisas alltid med »Ö».

13 Lönegraden (kol 20) anges alltid med två siffror (t ex 09). För löneplansarvodist utan lönegrad anges 00. Beträffande tjänsteman i B 5/A 30 se punkt E.12. För Ö-arvodister skall kolumnen lämnas blank.

14 Löneklassen (kol 21) anges alltid med två siffror (t ex 09). Den löneklass efter vilken tjänstemannen uppbär lön skall anges (jfr AST 15 §, 1—3 mom). Ob-

servera att denna löneklass kan avvika från den löneklass i vilken tjänstemannen är placerad. Beträffande tjänsteman i B 5/A 30:33 se punkt E.12.

Lönstillägg motsvarande skillnaden mellan två eller flera löneklasser skall ej inräknas här utan redovisas i kol 24—27. Kolumnen skall ifyllas för samtliga tjänstemän utom de med »Ö» i kol 19, för vilka kolumnen lämnas blank. *Observera* att uppgifterna i kol 14, 19, 20 och 21 skall korrespondera med varandra.

15 Uppgiften om **överenskommen månadslön (kol 22)** ifylles endast för tjänstemän med »Ö» i kol 19. Beloppet skall avse oktober månad och anges i hela kronor. För *tjänstemän uppbärande statlig eller kommunal pension* inräknas ej pensionen; i stället utsätts i anmärkningskolumnen ett »P». För tjänstemän med tim- eller dag- arvode redovisas det under månaden intjänade beloppet. Överenskommen lön avseende anställning för längre tid än en månad omräknas till månadslön.

16 I **kol 23** redovisas **avdrag** pga tjänstledighet eller frånvaro av annan orsak. I kolumnen redovisas summan av samtliga avdrag på lön och på tillägg (jfr anv punkti E.10 tjänstgöringens omfattning och punkt E.17 tillägg). Om inga avdrag föreligger ifylles kolumnen med 5 nollor.

OBS! Avdrag pga nedsättning av tjänstgöringens omfattning medtages ej Nedsättningen skall i stället framgå av kol 17.

För exempelvis partiellt tjänstledig heltidsanställd tjänsteman som arbetar 1/2-tid och sålunda redovisats med 0,5 i kol 17 (tjänstgöringens omfattning) och som har haft A-avdrag 5 dagar uppföres summan av A-avdragen på lön och motsvarande avdrag på eventuella tillägg i kol 23.

17 **Lönstillägg per månad (kol 24—27)**. Statistiken omfattar såväl fasta som övriga tillägg. Lönstilläggen skall specificeras enl bifogade kodförteckning (SCB F/AM 519). Tilläggen skall avse oktober månad men vissa tillägg må av redovisningstekniska skäl avse september månad. Beloppen skall avse tjänstgöring i den omfattning som anges i kol 17.

Fran och med 1 år skall även overtidsersättning redovisas

Kodförteckningar som skall användas vid ifyllandet av blanketterna M, N och S

1. Kod för kommuner (SCB F/AM 518)
2. Kod för avtal (SCB F/AM 513 sid 1)
3. Kod för löneplan och anställningsform (SCB F/AM 513 sid 2)
4. Kod för lönstillägg (SCB F/AM 519)
5. Svensk utbildningsnomenklatur — SUN (SCB MIS 1969: 3)
6. Svensk utbildningsnomenklatur i alfabetisk version — ALFA-SUN (SCB MIS 1971: 5)

Bilaga 7

II. Kod för löneplan och anställningsform 1973

Anm. Endast nedanstående beteckningar får användas

Kod	Anställningsform
	<i>Löneplan A med</i>
Ao	Fullmakt eller konstitutorial
AoV	Vikariatslöneförordnande på o-tjänst
Ap	Förordnande för bestämd tid
ApV	Vikariatslöneförordnande på p-tjänst
Ar	Förordnande tills vidare
ArV	Vikariatslöneförordnande på r-tjänst
Ae	Förordnande som extra ordinarie
AeV	Vikariatslöneförordnande på e-tjänst
Ag	Förordnande som extra
Ad	Arvode efter löneklass (med eller utan lönegrad)

Löneplan B med

Bo	Fullmakt eller konstitutorial
BoV	Vikariatslöneförordnande på o-tjänst
Bp	Förordnande för bestämd tid
BpV	Vikariatslöneförordnande på p-tjänst
Br	Förordnande tills vidare
BrV	Vikariatslöneförordnande på r-tjänst
Be	Förordnande som extra ordinarie
BeV	Vikariatslöneförordnande på e-tjänst
Bg	Förordnande som extra
Bd	Arvode efter löneklass

Löneplan C med

Co	Fullmakt eller konstitutorial
CoV	Vikariatslöneförordnande på o-tjänst
Cp	Förordnande för bestämd tid
CpV	Vikariatslöneförordnande på p-tjänst
Cr	Förordnande tills vidare
CrV	Vikariatslöneförordnande på r-tjänst
Ce	Förordnande som extra ordinarie
CeV	Vikariatslöneförordnande på e-tjänst
Cg	Förordnande som extra
Cd	Arvode efter löneklass

Kod	Anställningsform
	<i>Löneplan U med</i>
Uo	Fullmakt eller konstitutorial
UoV	Vikariatslöneförordnande på o-tjänst
Up	Förordnande för bestämd tid
UpV	Vikariatslöneförordnande på p-tjänst
Ur	Förordnande tills vidare
UrV	Vikariatslöneförordnande på r-tjänst
Ue	Förordnande som extra ordinarie
UeV	Vikariatslöneförordnande på e-tjänst
Ug	Förordnande som extra
Ud	Arvode efter löneklass (med eller utan lönegrad)

Löneplan D med

Do	Fullmakt eller konstitutorial
DoV	Vikariatslöneförordnande på o-tjänst
De	Förordnande som extra ordinarie
DeV	Vikariatslöneförordnande på e-tjänst
Dg	Förordnande som extra
Dd	Arvode efter löneklass

Löneplan SKB med

So	Fullmakt eller konstitutorial
SoV	Vikariatslöneförordnande på o-tjänst
Se	Förordnande som extra ordinarie
SeV	Vikariatslöneförordnande på e-tjänst
Sg	Förordnande som extra
Sd	Arvode efter löneklass

Ö Icke löneplansplacerade arvodister m fl

Anm: Här redovisas även avlöning enligt akord samt arvode för tilläggsstimmar inom undervisningsväsendet.
Ersättningar av traktamentes natur eller ersättningar för arbete vid sidan av tjänsten skall ej medtagas.

A. Fasta lönetillägg

Med fasta lönetillägg menas här tillägg som för individ utgår med ett för månad eller för längre period fastställt belopp.

Kod	Typ av tillägg/tillägg till	Står omnämnt i	Gäller för
001	Kallortstillägg	AST 22 §	
002	Organisationsföredragantillägg	AST 28 § 1 mom	
003	Tillsynstillägg	AST 28 § 4 mom	
004	Avlöningsförstärkning	AST 29 § 1 mom	
005	Bibliotekarie	AST 29 § 2 mom	Undervisningsväsendet
006	Huvudlärare	AST 29 § 2 mom	Undervisningsväsendet
007	Institutionsföreståndare	AST 29 § 2 mom	Undervisningsväsendet
008	Instruktörstillägg	AST 29 § 2 mom	Fjärde huvudtiteln
017	Prefekt	AST 29 § 2 mom	Undervisningsväsendet
018	Prefekt vid universitetsfilial	AST 29 § 2 mom	Undervisningsväsendet
009	Prostillägg	AST 29 § 2 mom	
010	Rektor, biträdande	AST 29 § 2 mom	Undervisningsväsendet
011	Rektor, deltidstjänstgörande	AST 29 § 2 mom	Undervisningsväsendet
012	Rektor, som är förste rektor eller tillika skolchef	AST 29 § 2 mom	Undervisningsväsendet
019	Samordnare vid universitetsfilial	AST 29 § 2 mom	Undervisningsväsendet
013	Studierektor	AST 29 § 2 mom	Undervisningsväsendet
014	Tillsynslärare	AST 29 § 2 mom	Undervisningsväsendet
015	Utbildningsledare, biträdande	AST 29 § 2 mom	Undervisningsväsendet
016	Utbildningstillägg	AST 29 § 2 mom	Fjärde huvudtiteln
029	Övriga uppdragstillägg	AST 29 § 2 mom	
030	Ställföreträdartillägg	AST 29 § 3 mom	
031	Vissa polismän		
032	Dykartillägg, ospecificerat	AST 29 § 4 mom	
037	Finskspråktillägg	AST 29 § 4 mom	Undervisningsväsendet
038	Flygelevtillägg	AST 29 § 4 mom	
039	Flyglärartillägg	AST 29 § 4 mom	
040	Flygtillägg, ospecificerat	AST 29 § 4 mom	
049	Fyrplatstillägg	AST 29 § 4 mom	
050	Helikoptertillägg, ospecificerat	AST 29 § 4 mom	
057	Hoppstillägg	AST 29 § 4 mom	
063	Kustbevakningstillägg	AST 29 § 4 mom	Tullverket
058	Lapska, undervisningsskyldighet i	AST 29 § 4 mom	Undervisningsväsendet
059	Nomadlärartillägg	AST 29 § 4 mom	Undervisningsväsendet
060	Risktillägg	AST 29 § 4 mom	Fångvårdsanstalterna
061	Skolkantorstillägg	AST 29 § 4 mom	
062	Språktillägg	AST 29 § 4 mom	
070	Barnförmåner	AST 29 § 5 mom	
071	Hemmatillägg	AST 29 § 5 mom	
072	Utlandstillägg	AST 29 § 5 mom	
080	Enslighetstillägg	AST 29 § 6 mom	
090	Övriga fasta lönetillägg		
098	Gottgörelse för särskild arbetstid	ABL 26 §	Statliga läkare
099	Arvode för schemalagda tilläggsstimmar		Undervisningsväsendet

B. Övriga lönetillägg

Kod	Typ av tillägg/tillägg för	Står omnämnt i	Gäller för
100	Extra kallortstillägg	AST 22 §	
101	Vikariatstillägg	AST 23 §	
102	Obekvämtidstillägg	AST 24 §	
170	Fyllnadstidstillägg	AST 24 a §	
171	Tidförskjutningstillägg	AST 24 b §	
140	Tjänsteresetillägg	AST 24 c §	
103	Jourtillägg	AST 25 §	
104	Beredskapstillägg	AST 25 §	
105	Tjänstledighetstillägg	AST 26 §	
106	Semestertillägg	AST 27 §	
117	Flygriskstillägg	AST 28 §	2 mom
107	Maskinanläggningstillägg	AST 28 §	3 mom
108	Aftonundervisning	AST 29 §	4 mom
178	Ammunitionsröjningstillägg		Undervisningsväsendet
172	Anmälningstillägg	AST 29 §	4 mom
109	Ansvarstillägg	AST 29 §	4 mom
110	Arbetsdstillägg	AST 29 §	4 mom
111	Bogserbåstillägg	AST 29 §	4 mom
112	Bordningstillägg	AST 29 §	4 mom
113	Dykningstillägg	AST 29 §	4 mom
114	Enmanstillägg	AST 29 §	4 mom
115	Examina och provningar	AST 29 §	4 mom
116	Flygkurstillägg	AST 29 §	4 mom
118	Fridagsersättning	AST 29 §	4 mom
119	Fyrskepstillägg	AST 29 §	4 mom
120	Förbandsövningstillägg	AST 29 §	4 mom
121	Särskilt förbandsövningstillägg	AST 29 §	4 mom
122	Gruppkorsbandstillägg	AST 29 §	4 mom
160	Handledartillägg	AST 29 §	4 mom
123	Hjälpfartygstillägg	AST 29 §	4 mom
124	Höjdriskstillägg	AST 29 §	4 mom
125	Instruktörstillägg	AST 29 §	4 mom
126	Järnvägspoststillägg	AST 29 §	4 mom
127	Konduktörstjänstillägg	AST 29 §	4 mom
128	Krigsförbandsövningstillägg	AST 29 §	4 mom
129	Kurstillägg	AST 29 §	4 mom
130	Kustspaningsradartillägg	AST 29 §	4 mom
176	Lantbrevbärningstillägg	AST 29 §	4 mom
131	Lokledartillägg	AST 29 §	4 mom
132	Loktjänstillägg	AST 29 §	4 mom
133	Luftfartstillägg	AST 29 §	4 mom
173	Lärartillägg	AST 29 §	4 mom
134	Lärarutbildning	AST 29 §	4 mom
135	Motorskötartillägg	AST 29 §	4 mom
136	Måltidsvakt	AST 29 §	4 mom
137	Mönstringstillägg	AST 29 §	4 mom
138	Patrulleringstillägg	AST 29 §	4 mom
139	Praktikhindertillägg	AST 29 §	4 mom
174	Procenttillägg	AST 29 §	4 mom
177	Ridtillägg, regionmusiken	AST 29 §	4 mom
141	Risktillägg	AST 29 §	4 mom
142	Röstsammanräkningstillägg	AST 29 §	4 mom

{ Fjärde huvudtiteln,
Luftfartsverket, Tele

Luftfartsverket, SJ, Tele
Undervisningsväsendet

Undervisningsväsendet

Undervisningsväsendet

Kod	Typ av tillägg/tillägg för	Står omnämnt i	Gäller för
143	Segelfartygstillägg	AST 29 §	4 mom
144	Sjömätartillägg	AST 29 §	4 mom
145	Sjötillägg	AST 29 §	4 mom
148	Stödfartygstillägg	AST 29 §	4 mom
175	Tilläggstidstillägg	AST 29 §	4 mom
150	Tjänstedubblingstillägg	AST 29 §	4 mom
151	Tjänstetillägg	AST 29 §	4 mom
152	Tolktillägg	AST 29 §	4 mom
153	Tågklarerartillägg	AST 29 §	4 mom
154	Tågledartillägg	AST 29 §	4 mom
155	Underjordstillägg	AST 29 §	4 mom
156	Uppsikt över elev -kvarsittning	AST 29 §	4 mom
157	Uttryckningstillägg	AST 29 §	4 mom
158	Vitnestilläge	AST 29 §	4 mom
159	Växlingstillägg	AST 29 §	4 mom
161	Övriga tjänstgöringstillägg	AST 29 §	4 mom
199	Övriga lönetillägg ej särskilt nämnda		
200	Aekord och prestationstillägg		
201	Arvode för ej schemabundna tilläggstimmar		Undervisningsväsendet
202	Övertidstillägg, enkel övertid	AST 30 §	
203	Övertidstillägg, kvalificerad övertid	AST 30 §	
204	Extratidstillägg	AST 30 §	