


Statstjänstemän 1975

Del 1

Lönegrad, löneklass m m

Myndigheter, kommuner m m



Sveriges officiella statistik
Statistiska centralbyrån
Stockholm 1977

INLEDNING

TILL

LÖNER. OFFENTLIG SEKTOR. DEL 1, STATSANSTÄLLDA

(SVERIGES OFFICIELLA STATISTIK)

Följande serier ingår:

1954/1957-1968 års statistik:

Tjänstemän inom statlig och statsunderstödd verksamhet. – Stockholm, 1959-1970

1969-1985 (del 2: -1981) års statistik utkom i två delar:

Statsanställda. Del 1, Lönegrad, tjänstetidsklass. Myndigheter, kommuner. – Stockholm, 1971-1986. - Årg. 1969-1976 med titeln: Statstjänstemän. Del 1, Lönegrad ...

Statsanställda. Del 2, Sammanfattning, utbildning, tjänstebenämning m. m. – Stockholm, 1972-1986. - Årg. 1969-1973 med titeln: Statstjänstemän. Del 2, Sammanfattning ...

serien slutar med en historisk översikt:

En historisk översikt samt uppgifter om utbildning, tjänstebenämning m m. 1954-1981. – Stockholm, 1986.

1986-1991 års statistik:

Löner och sysselsättning inom offentlig sektor. Del 1, Statsanställda. – Stockholm, 1987-1992

1992 års statistik:

Löner och sysselsättning inom offentlig sektor. Statsanställda / Statistiska centralbyrån. – Stockholm, 1993.

Utgavs parallellt med:

Löner. Offentlig sektor, Del. 2 : Kommunal personal.

Efterföljare:

Lönestatistisk årsbok / Medlingsinstitutet, Statistiska centralbyrån. – Stockholm, 1995-2004. – (Sveriges officiella statistik). - Täckningsår: 1992-2003.
2000-2003 publicerade på SCB:s webbplats.


Statstjänstemän. Del 1, Lönegrad, löneklass mm Myndigheter, kommuner mm. 1975. – (Sveriges officiella statistik).
Digitaliserad av Statistiska centralbyrån (SCB) 2011.

Statstjänstemän 1975

Del 1

Lönegrad, löneklass m m

Myndigheter, kommuner m m



Sveriges officiella statistik
Statistiska centralbyrån
Stockholm 1977

Government employees 1975

Part 1

Salary grade, salary step, etc.

Authorities, municipalities, etc.

Official Statistics of Sweden
National Central Bureau of Statistics
Stockholm 1977

Tidigare publicering

Publikationen Statstjänstemän, del 1, har fr o m redovisningsåret 1969 utgivits under detta namn inom serien Sveriges officiella statistik. Tidigare har publikationen utgivits under namnet Tjänstemän inom statlig och statsunderstödd verksamhet, med en del årligen under 1962—1968 samt med en del för vardera av fyraårsperioderna 1954—1957 och 1958—1961. Utgivare har varit Statistiska centralbyrån.

Preliminära uppgifter för 1975 har tidigare publicerats i Statistiska meddelanden Am 1976:14.

Previous publication

The report on Government employees part one has been published under the same name from the reporting year 1969 within the series of official Statistics of Sweden. Previously the report has been published under the name of Government employees and employees in statesubsidized activities, with one part every year 1962—1968 and with one part for each of the 4-year-periods 1954—1957 and 1958—1961. Publisher has been the National Central Bureau of Statistics.

Preliminary data have been published in the Statistical Report serie Am 1976:14.

Published by
the National Central Bureau of Statistics, S-102 50 Stockholm

LiberFörlag/Allmänna Förlaget
ISBN 91-38-03242-2

Printed in Sweden
Civiltryck AB, Stockholm 1977

Förord

Statistiska centralbyrån utarbetar sedan år 1954 i enlighet med Kungl Maj:ts brev den 10 september 1954 statistik över tjänstemän inom statligt löne reglerad verksamhet (statstjänstemannastatistiken). Från och med år 1969 är denna statistik samordnad med statens avtalsverks förhandlingsstatistik.

Föreliggande publikation, som till och med år 1968 hette Tjänstemän inom statlig och statsunderstödd verksamhet, är sedan 1969 års statistik uppdelad i två delar. Del 1, vars textavdelning är starkt begränsad, omfattar tabeller över myndigheter, statstjänstemännens löneförhållanden och ålder m m, regional statistik samt tabeller över nyanställning, avgång och flyttning. Del 2, med en utförligare textavdelning, omfattar tabeller över utbildning och tjänstebestämmelse, flerårstabeller, tabeller över statens löneutbetalningar samt över vissa andra personalkategorier inom den statligt löne reglerade verksamheten.

Måttidpunkten var t o m 1973 den 1 oktober. Bl a för att uppnå samordning med statistikgrenarna över landstingspersonal, primärkommunal personal och kyrkokommunal personal har måttidpunkten fr o m 1975 ändrats till den 1 mars. År 1974 gjordes ingen undersökning. Till övriga större förändringar sedan föregående redovisningstillfälle hör omläggningen av löneplanssystemet och kommunreformen per 1974-01-01. I övrigt kan nämnas att uppgifter om arvodesanställda lokalvårdare (LVÅ) och arvodesanställda fastighetskötare, som tidigare insamlats i summarisk form, numera ingår i statstjänstemannastatistiken med individredovisning.

Föreliggande publikation har utarbetats av byrådirektör Lennart Johanson i samarbete med avdelningsdirektör Jan Magnell och assistent Madeleine Bastin.

Stockholm i oktober 1976

INGVAR OHLSSON

Thure Lindh

Innehåll

Contents

10	Sammanfattning på engelska	Summary
11	Svensk-engelsk ordlista	Swedish-English vocabulary
	Statstjänstemän 1975	Government employees 1975
13	1 Inledning	1 Introduction
13	2 Population	2 Population
14	3 Variabler	3 Variables
14	4 Insamling	4 Collecting of data
15	5 Bearbetning	5 Processing
15	6 Löneplaner m m	6 Salary schemes etc
17	7 Tabellkommentarer	7 Comments on the tables
	Texttabeller	Tables in the text
16	A Månadslöner 1975 på löneplanerna T och F (löneklass I—23)	A Monthly salaries in salary schemes T and F (Salary Step I—23)
16	B Månadslöner 1975 på löneplan F (löneklass 24—31)	B Monthly salaries in salary scheme F (Salary step 24—31)
16	C Månadslöner 1975 på löneplan SKA	C Monthly salaries in salary scheme SKA
16	D Månadslöner 1975 på löneplanerna D och SKB	D Monthly salaries in salary schemes D and SKB
	Diagram	Charts
19	1 Statstjänstemän m fl (inkl lokalvårdare) inom olika verksamhetsområden fördelade efter kön den 1 mars 1975	1 Government employees etc (incl cleaning personnel), in various fields of activity, by sex
20	2 Statstjänstemän m fl (inkl lokalvårdare) fördelade efter kön och tjänstgöringens omfattning den 1 mars 1975	2 Government employees etc (incl cleaning personnel), by sex, and by extent of employment
21	3 Statstjänstemän m fl (inkl lokalvårdare) fördelade efter kön och löneplan den 1 mars 1975	3 Government employees etc (incl cleaning personnel), by sex, and by salary scheme
22	4 Heltidstjänstgörande statstjänstem fl (exkl lokalvårdare) utan löneavdrag inom olika verksamhetsområden fördelade efter kön och utbetalad månadslön den 1 mars 1975	4 Full-time government employees etc (excl cleaning personnel) without salary deductions in various fields of activity, by sex, and by total monthly salary
	Tabeller	Tables
24	1 Statstjänstemän m fl fördelade efter huvudtitel och vissa myndig-	1 Government employees etc, by ministry and certain autho-

	heter, kön, tjänstgöringens omfattning och löneplan den 1 mars 1975 samt förändringar 1973/75	rities, by sex, by extent of employment, and by salary scheme, 1st of March 1975 and changes 1973/75
28	2 Statstjänstemän m fl fördelade efter myndighet, löneplan, kön och tjänstgöringens omfattning den 1 mars 1975	2 Government employees etc. by authority, by salary scheme, by sex, and by extent of employment
56	3 Statstjänstemän m fl fördelade efter anställningsform, löneplan, lönegrad m m och kön den 1 mars 1975	3 Government employees etc. by type of appointment, by salary scheme, by salary grade etc. and by sex
57	4 Statstjänstemän m fl på löneplan T fördelade efter lönetariffklass (G), tjänstgöringens omfattning och kön den 1 mars 1975	4 Government employees etc. in salary scheme T, by salary tariff step (G), by extent of employment, and by sex
59	5 Statstjänstemän m fl vid vissa myndigheter på löneplan T fördelade efter lönetariffklass (G), kön och tjänstgöringens omfattning den 1 mars 1975	5 Government employees etc. in certain authorities, in salary scheme T, by salary tariff step (G), by sex, and by extent of employment
62	6 Statstjänstemän m fl på löneplan T fördelade efter lönetariffklass (K) m m, ortsgrupp och kön den 1 mars 1975 a) Heltidstjänstgörande b) Deltidstjänstgörande c) Samtliga	6 Government employees etc. in salary scheme T, by salary tariff step (K) etc. by cost-of-living zone, and by sex a) Full-time employees b) Part-time employees c) All employees
68	7 Statstjänstemän m fl med heltidstjänstgöring på löneplan T fördelade efter könetariffklass (K) m m, kön och ålder den 1 mars 1975 a) Män b) Kvinnor	7 Full-time government employees etc. in salary scheme T, by salary tariff step (K) etc. by sex, and by age a) Males b) Females
70	8 Statstjänstemän m fl på löneplan F fördelade efter lönegrad, tjänstgöringens omfattning och kön den 1 mars 1975 Lärare a) Heltidstjänstgörande b) Deltidstjänstgörande c) Samtliga Övriga tjänstemän d) Heltidstjänstgörande e) Deltidstjänstgörande f) Samtliga Samtliga tjänstemän g) Heltidstjänstgörande h) Deltidstjänstgörande i) Samtliga	8 Government employees etc. in salary scheme F, by salary grade, by extent of employment, and by sex Teachers a) Full-time employees b) Part-time employees c) All employees Other employees d) Full-time employees e) Part-time employees f) All employees All employees g) Full-time employees h) Part-time employees i) All employees

- | | | |
|-----|---|--|
| 79 | 9 Statstjänstemän m fl vid vissa myndigheter på löneplan F fördelade efter lönegrad, kön och tjänstgöringens omfattning den 1 mars 1975 | 9 Government employees etc, in certain authorities, in salary scheme F, by salary grade, by sex, and by extent of employment |
| 87 | 10 Statstjänstemän m fl med heltidstjänstgöring på löneplan F fördelade efter löneklass, ålderstilläggs-klass, kön och ålder den 1 mars 1975
Lärare
a) Män
b) Kvinnor
c) Samtliga
Övriga tjänstemän
d) Män
e) Kvinnor
f) Samtliga
Samtliga tjänstemän
g) Män
h) Kvinnor
i) Samtliga | 10 Full-time government employees etc, in salary scheme F, by salary step, by age increment, by sex, and by age
Teachers
a) Males
b) Females
c) All employees
Other employees
d) Male
e) Females
f) All employees
All employees
g) Males
h) Females
i) All employees |
| 96 | 11 Statstjänstemän m fl på löneplan F i löneklass 24-31, fördelade efter löneklass, ålderstilläggs-klass och kön den 1 mars 1975 | 11 Government employees etc, in salary scheme F in salary step 24-31, by salary step, by age increment, and by sex |
| 97 | 12 Statstjänstemän m fl på löneplan F i löneklass 1-23, fördelade efter löneklass, ortsgrupp, tjänstgöringens omfattning och kön den 1 mars 1975
a) Lärare
b) Övriga tjänstemän
c) Samtliga tjänstemän | 12 Government employees etc, in salary scheme F in salary step 1-23, by salary step, by cost-of-living zone, by extent of employment, and by sex
a) Teachers
b) Other employees
c) All employees |
| 120 | 13 Statstjänstemän m fl på löneplan SKA fördelade efter lönegrad, kön, tjänstgöringens omfattning och anställningsform den 1 mars 1975 | 13 Government employees etc, in salary scheme SKA, by salary grade, by sex, by extent of employment, and by type of appointment |
| 120 | 14 Statstjänstemän m fl på löneplan SKA fördelade efter löneklass, kön, ålder och tjänstgöringens omfattning den 1 mars 1975 | 14 Government employees etc, in salary scheme SKA, by salary step, by sex, by age, and by extent of employment |
| 121 | 15 Statstjänstemän m fl på löneplan SKB och D den 1 mars 1975 | 15 Government employees etc, in salary scheme SKB and D |
| 122 | 16 Statstjänstemän m fl (exkl LVÅ) fördelade efter ålder, tjänstgöringens omfattning och kön den 1 mars 1975 | 16 Government employees etc, (excl cleaning personnel) by age, by extent of employment, and by sex |
| 126 | 17 Statstjänstemän m fl med heltidstjänstgöring fördelade efter lönegrad m m och löneklasslön m m (summor och genomsnitt) den 1 mars 1975 | 17 Full-time government employees etc, by salary grade etc, and by schemed salary etc. (amount of salaries and averages) |
| 128 | 18 Heltidstjänstgörande stats-tjänstemän m fl utan löneavdrag fördelade efter lönegrad m m och utbetald lön (summor och genomsnitt) den 1 mars 1975 | 18 Full-time government employees etc, without salary deductions, by salary grade etc, and by total salary (amount of salaries and averages) |

- 130 19 Heltidstjänstgörande stats-tjänstemän m fl utan löneavdrag fördelade efter utbetald lön, kön och ålder den 1 mars 1975
- 19 Full-time government employees etc. without salary deductions. by total salary, by sex, and by age
- a) Allmänna civilförvaltningen och försvarsväsendet
b) Affärsverken
c) Övrig statligt löner reglerad verksamhet
d) Samtliga (även efter medellön och lönesumma)
- a) General Civil Service and the Defence Organization
b) State business enterprises
c) State-subsidized activities
d) All employees (also by average salary and by amount of salaries)
- 139 20 Statstjänstemän m fl fördelade efter genomsnittslöner (utbetald lön m m) och lönesummor åren 1973-1975
- 20 Government employees etc. by average salaries (total salary etc) and by amount of salaries in 1973-1975
- a) Allmänna civilförvaltningen (utom polisväsendet och försvarsväsendet)
b) Polisväsendet
c) Försvarsväsendet
d) Affärsverken
e) Summa statlig verksamhet
f) Övrig statligt löner reglerad verksamhet
g) Samtliga tjänstemän
- a) General Civil Service (excl the Police Service and the Defence Organization)
b) The Police Service
c) The Defence Organization
d) State business enterprises
e) Total government activity
f) State-subsidized activities
g) All employees
- 146 21 Vissa lönetillägg för stats-tjänstemän m fl med heltidstjänstgöring, februari, mars 1975
- 21 Certain salary-supplements for full-time government employees etc
- 147 22 Statstjänstemän m fl, icke löneplansplacerade, fördelade efter arvode för månaden, tjänstgöringens omfattning och kön den 1 mars 1975
- 22 Government employees etc. not in receipt of a schemed salary, by monthly salary, by extent of employment, and by sex
- a) Allmänna Civilförvaltningen och försvarsväsendet
b) Affärsverken
c) Övrig statligt löner reglerad verksamhet
d) Samtliga tjänstemän
- a) General Civil Service and The Defence Organization
b) State business enterprises
c) State-subsidized activities
d) All employees
- 151 23 Statstjänstemän fördelade efter län, kommun, löneplan m m och kön den 1 mars 1975
- 23 Government employees, by county, by municipality, by salary scheme etc, and by sex
- 163 24 Tjänstemän inom övrig statligt löner reglerad verksamhet fördelade efter län, kommun, löneplan och kön den 1 mars 1975
- 24 Employees in state-subsidized activities, by county, by municipality, by salary scheme etc, and by sex
- 176 25 Statstjänstemän m fl fördelade efter län, kommun, tjänstgöringens omfattning och kön den 1 mars 1975
- 25 Government employees etc. by county, by municipality, by extent of employment, and by sex
- 186 26 Statstjänstemän m fl inom vissa kommuner fördelade efter större myndigheter den 1 mars 1975
- 26 Government employees etc. in certain municipalities, by larger authorities
- 191 27 Statstjänstemän m fl vid vissa regionala myndigheter fördelade efter län m m den 1 mars 1975
- 27 Government employees etc. in certain regional authorities, by county etc

194	28	Statstjänstemän m fl på löneplan T, nyanställda 1973/1975, fördelade efter lönetariffklass (G), tjänstgöringens omfattning och kön den 1 mars 1975	28	Government employees etc, in salary scheme T, appointed during 1973/1975, by salary tariff step (G), by extent of employment, and by sex
195	29	Statstjänstemän m fl på löneplan F i löneklass 1-23, nyanställda 1973/1975, fördelade efter löneklass, ortsgrupp och kön den 1 mars 1975	29	Government employees etc, in salary scheme F in salary step 1-23, appointed during 1973/1975, by salary step, by cost-of-living zone, and by sex
		a) Heltidstjänstgörande	a)	Full-time employees
		b) Deltidstjänstgörande	b)	Part-time employees
197	30	Statstjänstemän m fl på löneplan F i lönegrad 24-31 och SKB, nyanställda 1973/1975, fördelade efter lönegrad m den 1 mars 1975	30	Government employees etc, in salary scheme F in salary grade 24-31 and SKB, appointed during 1973/1975, by salary grade etc
198	31	Statstjänstemän m fl på löneplan SKA, nyanställda 1973/1975, fördelade efter lönegrad, ortsgrupp, kön och anställningsform den 1 mars 1975	31	Government employees etc, in salary scheme SKA, appointed during 1973/1975, by salary grade, by cost-of-living zone, by sex, and by type of appointment
199	32	Statstjänstemän m fl, nyanställda 1973/1975, fördelade efter ålder, tjänstgöringens omfattning och kön den 1 mars 1975	32	Government employees etc, appointed during 1973/1975, by age, by extent of employment, and by sex
203	33	Statstjänstemän m fl, avgångna 1973/1975, fördelade efter ålder, tjänstgöringens omfattning och kön den 1 oktober 1973	33	Government employees etc, resigned during 1973/1975, by age, by extent of employment, and by sex
207	34	Statstjänstemän m fl som flyttat mellan olika A-regioner från 1973 till 1975 fördelade efter A-region	34	Government employees etc, who have moved between different regions of cooperating municipalities from 1973 to 1975, by region of co-operating municipalities
209	35	Statstjänstemän m fl som flyttat till vissa A-regioner från 1973 till 1975 fördelade efter nuvarande och tidigare A-region	35	Government employees etc, who have moved to certain regions of co-operating municipalities from 1973 to 1975 by present and by earlier region of co-operating municipalities

Bilagor

211	1	Blankett M
211	2	Blankett N
212	3	Blankett K
212	4	Blankett V
213	5	Blankett S
214	6	Magnetbandslayout
216	7	Anvisningar till blanketterna M, N och S
220	8	Anvisningar till blankett V
223	9	Kod för löneplan och anställningsform
224	10	Lönetilläggskoder

Appendices

1	Form M
2	Form N
3	Form K
4	Form V
5	Form S
6	Magnetic tape layout
7	Instructions for forms M, N, and S
8	Instructions for form V
9	Code for salary scheme and by type of appointment
10	Codes for salary-supplements

Tecken och förkortningar**Explanation of symbols and abbreviations**

»	Upprepning	Repetition
—	Intet finns att redovisa	magnitude nil
0	Mindre än 0,5 av enheten	Magnitude less than half of unit employed
..	Uppgift ej tillgänglig eller alltför osäker för att anges	Data not available
.	Uppgift kan ej förekomma	Category not applicable

Summary

This publication presents results from the survey of salaried government employees and salaried employees in state-subsidized activities. The tables in this first part of the publication concern the situation on the 1st of March, 1975. The second part of the publication will contain tables related to professional training and degrees and to type of employment, comparisons with previous years and results of the surveys of government expenditure on wages and salaries. The survey was carried out of the National Central Bureau of Statistics in co-operation with the National Swedish Collective Bargaining Office.

The population

All salaried employees (in the following and in the tables called employees) who, on the 1st of March, 1975, were employed at any authority or institution concerned, are included. Persons on leave of absence are included unless they were employed at some other authority or institution covered of this survey.

Variables

Of the data included in the primary material are the following ones related to the tables in this part: authority, cost-of-living zone, number in the population register (year, month, and day of birth, identification number), municipality, extent of employment, type of appointment, salary scheme, salary grade, salary tariff step, salary step, age increment, monthly salary (for employees outside the salary schemes), salary supplements, salary deductions and code for changes.

There were two *cost-of-living zones* in 1975 numbered 4 and 5. Salaries were lowest in zone 4 and highest in zone 5. *The age* of each employee was calculated as the reporting year minus the year of birth. *The municipality* referred to the place of working of the employee (not to the place of living). *The extent of employment* was measured as the relation between the actual scheduled time for each employee and full-time employment.

The state salary system that came into force on the 1st of July, 1957, contained in 1975 five salary schemes, T, F, SKA, SKB and D. Salary schemes T and F replace the earlier salary schemes A, B, C and U.

Salary scheme T contained 11 salary tariff steps related to the cost-of-living zones. Above salary scheme T, *salary scheme F* contained 31 salary grades and 31 salary steps. The salary grades F 1—17 had four salary steps each, F 18—23 had three salary steps each, and F 24—31 had only one salary step each. Normally employees get a higher salary step each third year. Employees in salary grades F 24—31 get an age increment each third year. The age increment is five percent of the salary step. Salary steps F 1—20 were related to the cost-of-living zones. *Salary scheme SKA* consisted of the salary grades 25—30 and the salary steps 25—33. The salaries were related to the cost-of-living zones. *Salary scheme SKB* had three salary grades and three salary steps. In salary schemes SKA and SKB physicians were mainly to be found. *Salary scheme D* had five salary grades and eight salary steps. Salary scheme D refers to district veterinary offices.

The salary supplements are divided into two parts, fixed supplements and other supplements.

The internal *code for change* was used to point out new appointments, resignations etc.

Data collecting

Some authorities sent their information on their employees on magnetic tapes. This part of the population consists chiefly of the greatest state business enterprises, the Defence Organisation, most of the educational employees in state-subsidized activities, the Police Service, the state departments, the Labour Market Administration, the bailiff authorities, the Tax Charge District Organization, most of the universities and the public insurance benefit societies. About one-seventh of the population, sent their information on forms supplied by the National Central Bureau of Statistics.

List of terms

affärsverken	state business enterprises	försvaret	The Defence Organization
allmänna advokatbyråerna	the public lawyers' offices	försvarets materielverk	The Materiel Administration of the Armed Forces
allmänna civilförvaltningen	General Civil Service	försvarsväsendet	The Defence Organization
allmänna försäkringskassor	public insurance benefit societies	genomsnittsbelopp	mean amount
anställningsform	type of appointment	genomsnittslön	mean amount of salaries
antal	number	gymnasieskolor	general secondary schools
arbetsförmedlingen	the public employment offices	heltid	full-time
arbetsmarknadsverket	The Labour Market Administration	huvudtitel	subdivision of the National budget
A-region	region of co-operating municipalities	icke löneplansplacerade	persons not in receipt of a schemed salary
arvode	fee, remuneration	inklusive	included
arvode för månaden	monthly salary	kommun	municipality
avgångna	resignations	kriminalvården	The Prisons Administration
avtal	salary agreement	kriminalvårdsanstalter	prisons
besiktningsveterinärorganisationen	The Meat-inspecting Veterinary Organization	kronofogdemyndigheter	bailiff authorities
civilmilitär	civil-military	kvinnor (Kv)	females, women
deltid	part-time	kyrkomusiker	church organist
distriktsveterinärorganisationen	The District Veterinary Organization	lantbruksnämnder	county agricultural boards
domstolsväsendet	the courts of law	lantmäteristaten	The Regional Land Survey Organization
domänverket	The Swedish Forest Service	lokala polisorganisationen	The Local Police Organization
därav	of which, by	lokala skattemyndigheter	local tax authorities
ej löneplansplacerade	persons not in receipt of a schemed salary	lokalvårdare	cleaning personnel
extra	extra	lots- och fyrväsendet	The Local Pilotage and Lighthouse Administration
extra ordinarie	semi-established	luftfartsverket	The national Civil Aviation Administration
fast lön	fixed salary	län	county
folkhögskolor	people's colleges	länsbostadsnämnder	county housing boards
förenade fabriksverken	The Swedish National Industries Corporation	länsläkarväsendet	The County Medical Officer Administration
förskoleseminarier	training colleges for nursery-school teachers	länsnykterhetsnämnder	county temperance boards
		läns- och distriktsåklagarmyndigheter	county and district public prosecutor authorities

länskolnämnder länsstyrelserna	county education boards the county administrations	skoldirektörer statens järnvägar	directors of education The Swedish State Railways
lärarhögskolor lönecavdrag lönegrad löneklass löneplan löneplanslön lönesumma lönetariffklass lönertilägg	teacher's colleges salary deductions salary grade salary step salary scheme schemed salary amount of salaries salary tariff step salary-supplements	statens skolor för syn- och hörselskadade statens vattenfallsverk statlig verksamhet statens vägverk summa särskolor	the state schools for visually and auditorially handicapped The national Power Administration government(al) activity The National Road Administration sum, total schools for handicapped children
militär minst halvtid	military at least half standard hours of work	teknisk högskola televerket	institute of technology The National Tele- communications Administration
myndighet månadslön män (M)	authority monthly salary males, man	tillägg tingsrätterna tjänstemän totalt tullstaten	salary-supplements the lower courts (salaried) employees total The Local Customs Organization
nyanställda	new appointments	ungdomsvårdsskolor	public schools concerning welfare of children and youths
obligatoriska skol- väsendet och omskolningskurser ordinarie ortsgrupp	the public primary education and retraining courses established cost-of-living zone	universitet utbetald lön	university total salary
polisväsendet postverket	The Police Service The Post office Ad- ministration	vårdanstalt för alkohol- missbrukare vägförvaltningar	inebriate's institutions regional road administra- tions
präster regionmusiken	clergymen the regional music organization	ålder ålderstilläggsklass	age age increment
riksbanken	The Central Bank of Sweden	övertidsersättning övriga övrig statligt löne- reglerad verksamhet	overtime compensation others state-subsidized activities
riksdagen och dess verk	The parliament and its agencies		
rättshjälpnämnder	legal assistance boards		
samtliga skogsvårdsstyrelserna	total, all the county forestry boards		

Statstjänstemän 1975

1 Inledning

Statstjänstemannastatistiken, som utarbetats av SCB sedan 1954, lades 1969 om i vissa väsentliga avseenden. Statistiken sammanslogs med Statens avtalsverks (SAV) sk oktoberundersökning (som var en mer detaljerad undersökning baserad på ett tiondelsurval). Den sammanslagna statistikens syfte är att ge avtalsstatistik på grundval av totalundersökning samt att utgöra underlag för den officiella statistiken. Mättidpunkten var t o m 1973 den 1 oktober. Fr o m 1975 har mättidpunkten ändrats till den 1 mars. Av denna anledning gjordes ingen undersökning 1974. Fr o m 1975 ingår även arvodesanställda lokalvårdare (LVÅ) och arvodesanställda fastighetskötare i statstjänstemannastatistiken med individredovisning. Antalen var 11 000 resp 300. Tidigare har endast summariska uppgifter insamlats för dessa grupper.

2 Population

I statistiken skulle ingå all den 1 mars 1975 anställd tjänstemannapersonal i statlig tjänst och i övrig statligt lönerelaterad verksamhet som omnämns i allmänna avlöningsavtalet för statliga och vissa andra tjänstemän (AST), bilaga A. Vem som är att anse som statstjänsteman eller motsvarande framgår av bilaga 6 (punkt C).

Till denna definition kan fogas följande kommentar

a) Tjänsteman, som faktiskt utövade mer än en tjänst eller delar av olika tjänster, redovisas på samtliga tjänster vederbörande utövade, dock i princip endast på en tjänst per myndighet. Lokalvårdare (LVÅ) som även utövade annan tjänst än LVÅ-tjänst redovisades på båda tjänsterna.

b) Ungefär en fjärdedel av materialet erhöles via Lärarregistret (se nedan under avsnitt 4). En lärare redovisas där vid varje skolenhet vid vilken vederbörande tjänstgör även då det är fråga om en och samma tjänst. För att undvika den överenskattning detta skulle leda till har i statstjänste-

mannastatistiken de olika deltjänsterna summerats ihop så att varje från Lärarregistret redovisad person endast förekommer en gång. Förfarandet leder i sin tur till en viss underskattning (t ex när en lärare tjänstgör i mer än en kommun) men detta fel har bedömts vara av mindre olägenhet än den överskattning, som eljest blivit följden.

c) Gränsen mellan anställd och uppdragstagare är ibland svår att dra (i en del fall kan en tjänsteman i vissa delar av sin verksamhet vara anställd och i andra uppdragstagare, i andra fall kan en och samma syssla ombesörjas av både anställd personal och av uppdragstagare). Kvantitativt torde problemet dock vara av ringa storleksordning.

d) Ca 5 800 tjänstemän vid televerket har sedan föregående statistiktillfälle övergått till anställning enligt Avlöningsavtal för statliga tjänstemän med R-tjänster (AST-R) och ingår sålunda ej längre i populationen.

e) För *tjänstledig personal* gällde att denna i allmänhet skulle redovisas. Tjänsteman som var tjänstledig för att upprätthålla annan tjänst skulle dock redovisas endast på den sistnämnda tjänsten. Partiellt tjänstledig tjänsteman redovisades endast på den del av tjänsten som utövades. Helt tjänstledig tjänsteman, som enligt ovan skulle medtas, redovisades på så stor del av tjänsten som utövades vid tjänstledighetens ikraftträdande.

3 Variabler

De i statstjänstemannastatistiken 1975 ingående variablerna är

- a) Myndighetskod
- b) Ortsgrupp
- c) Avtalskod (redovisas ej i denna del)
- d) Namn
- e) Personnummer
- f) Kommunkod
- g) Utbildningskod (ej i denna del)

- h) Tjänstebenenämning (ej i denna del)
- i) Befattningsnomenklaturkod (redovisas ej)
- j) Tjänstgöringens omfattning
- k) Anställningsåret (ej i denna del)
- l) Löneplan och anställningsform
- m) Lönegrad/lönetariffklass (g)
- n) Löneklass/lönetariffklass (k)
- o) Ålderstilläggsklass
- p) Arvode för månaden
- q) Lönetillägg
- r) Avdrag
- s) Befordringsgång (ej i denna del)
- t) Ändamålssklassificering (ej i denna del)
- u) Ändringskod

Myndighetskoden, som kan vara upp till 9-siffrig, är en inom statstjänstemannastatistiken intern kod med varierande detaljrikedom. *Kommunkoden* är, förutom vissa tillägg rörande utomlandsstationering och okänd stationering, liktydig med SCBs standard. Genom kommunreformen per 1974-01-01 minskade antalet kommuner från 464 till 286. Kommunangivelsen liksom angivelsen av *ortsgrupp* avser tjänstemannens stationeringsort, d v s den ort efter vilken vederbörande uppbar lön m m. I flertalet fall överensstämmer stationeringsorten med tjänstgöringens orten. *Tjänstgöringens omfattning* anges med 2 decimaler men redovisas i tabellerna i allmänhet endast som heltid och deltid. Tjänstgöringens omfattning avser den normala tjänstgöringen. Överenskommen nedsättning skall således påverka värdet för tjänstgöringens omfattning. Tillfällig nedsättning (sjukdom m m) skall ej påverka värdet.

Omfattning som på grund av tjänstens karaktär ej kan beräknas skall ha angivits till 0,00. För helt tjänstledig personal med C-avdrag tillämpas en särregel (se bilaga 7).

De *löneplaner* och *anställningsformer* som kan förekomma framgår av bilaga 9. Löneplanernas konstruktion med avseende på *lönegrader/lönetariffklasser (g)* och *löneklasser/lönetariffklasser (k)* samt de senares månadsbelopp beskrivs i avsnitt 6. Lönegraden skulle avse den eller de tjänster tjänstemannen utövade vid redovisningstillfället. För tjänstemän på löneplan T skulle motsvarigheten, i denna publikation benämnd lönetariffklass (g), avse den lönetariffklass i vilken tjänstemannen var placerad. För tjänsteman, som var tjänstledig utan att utöva annan tjänst, angavs dock vederbörandes löne-

grad på den tjänst från vilken han/hon var tjänstledig. Löneklassen skulle avse den löneklass efter vilken tjänstemannen uppburit eller ägt uppbara lön. För tjänsteman på löneplan T skulle som motsvarande begrepp, lönetariffklass (k), anges den lönetariffklass efter vilken tjänstemannen uppbar eller ägde uppbara lön. *Arvode för månaden* redovisas endast för personal vars lön ej utgick efter löneklass/lönetariffklass (k), d v s icke löneplansplacerad personal. Månadslönen skulle avse mars månad, men i de fall lönen ej kunnat beräknas på förhand har februarilönen redovisats. Vad som menas med *fasta* och *övriga lönetillägg* framgår av bilaga 10. Med *avdrag* avses samtliga löneavdrag som gjorts i samband med utbetalningen av avlöningen för mars månad p g a tjänstledighet eller frånvaro av annan orsak. Lönetilläggen uppgavs var för sig medan avdragen angavs summariskt. Fasta lönetillägg avsåg mars månad medan övriga tillägg och avdrag hänförde sig till februari.

Genom samkörning med fjolårsmaterial konstrueras en *ändringskod*, som bl a visar hurvida tjänstemannen nyanstälts eller avgått. Med nyanställning menas att tjänstemannen återfinns i årets men ej i fjolårets material. För en avgången tjänsteman är förhållandet det motsatta. Vidare framtages uppgifter om tjänstemän som under redovisningsåret ändrat myndighetstillhörighet och om tjänstemän som flyttat mellan olika kommunblocksregioner. Normalt framtages även uppgifter om ändring av lönegrader och löneklasser. Denna redovisning utgår detta år p g a tillkomsten av nya löneplaner.

4 Insamling

Myndigheterna kunde lämna begärda uppgifter antingen på blanketter eller på magnetband. De flesta myndigheterna, omfattande ca en tiondel av tjänstemännen, tillställdes en lista, blankett M (bilaga 1), upptagande fjolårets uppgifter. Listan aktualiserades samt kompletterades med myndighetens nyanställda tjänstemän på blankett N (bilaga 2). Vissa myndigheter anslutna till det s k PAI-systemet erhöll genom Statens personalnämnds försorg en lista per den 1 mars 1975. Syftet härmed var att underlätta uppgiftslämnandet för dessa myndigheter. För varje myndighet lämnades också en sammandragsblankett, blankett S (bilaga 5). Vissa S-blanketter omfattade dock mer än en myndighet, vilket kunde vara fallet när en myndighet handlade redovisningen för flera myndigheter.

För Umeå och Lunds universitet användes ett något annorlunda förfarande. På av SCB tillhandahållna blanka M-listor utlistades från respektive universitets löneband förefintligt material. Återstående variabler kompletterades därefter manuellt av respektive universitet.

För drygt 4/5 av personbeståndet lämnades uppgifterna på magnetband enligt den layout som återfinns i bilaga 6. Magnetbandslämnarna utgjordes av Postverket, Statens järnvägar, Vägverket, Televerket, Förenade fabriksverken, Domänverket, Utrikesdepartementet, Tullverket, Statens vattenfallsverk och Datamaskincentralen för administrativ databehandling (DAFA) som redovisade sina respektive myndigheter, Karolinska sjukhuset för ca 2/3 av sin personal, Försvarets civilförvaltning (FCF) för till FCF:s avlöningssystem anslutna myndigheter, Uppsala datacentral (UDAC) för flertalet universitet m fl, Riksförsäkringsverket för personal vid allmänna försäkringskassorna samt av det sk Läroregisteret för kommunalt anställda lärare och lärare vid lärarhögskolor, folkhögskolor och omskolningskurser. För den personal vid dessa myndigheter som ej täcktes genom magnetbanden lämnades uppgifter på blankett K (bilaga 3). Myndigheter anslutna till UDAC-systemet skulle dessutom lämna en maskinlista kompletterad avseende de uppgifter som saknades på UDAC-bandet. För lokalvårdarna insamlades uppgifterna på blankett V (bilaga 4). Statens järnvägar och Postverket fick dock lämna uppgifter om sina lokalvårdare på magnetband.

Samtliga uppgiftslämnare tillställdes anvisningar (enligt bilaga 7 och 8 eller motsvarande) samt kodförteckningar för utbildningskod, avtalskod, löneplan och anställningsform (bilaga 9), kommunkod och lönetilläggskod (bilaga 10).

5 Bearbetning

Det insamlade blankettmaterialet granskades och kodades manuellt samt stansades på magnetband. Den maskinella bearbetningen inleddes för såväl detta material som för bandmaterialet med ett antal summakontroller. Varje post granskades därefter, dels beträffande varje variabel för sig med kontroll av att variabeln kunde förekomma för ifrågavarande post och att värdet höll sig inom bestämda gränser eller förekom i kodregist-

ter, dels i fråga om sambandet mellan olika variabler enligt i samråd med SAV uppgjorda kriterier. Nästa steg var att dubblettkontrollera materialet (med personnumret som identifikationsbegrepp). Såväl vid den manuella granskningen som vid ställningstaganden till de i den maskinella granskningen framkomna problemen förekom så långt det var möjligt kontakter med uppgiftslämnarna samt med avtalsverkets expertis.

Sedan materialet granskats och rättats samkördes det mot föregående års material för att få fram flyttning, nyanställning och avgång m m. Vidare företogs ett omfattande antal kompletteringar på UDAC-bandet. Slutligen gjordes ett antal omkodningar och uppskjutna rättelser samt påläggning av vissa texter.

6 Löneplaner m m

Under 1975 uppgick antalet statliga löneplaner till fem, nämligen T, F, SKA, SKB och D. Löneplanerna T och F ersatte de tidigare löneplanerna A, B, C och U. Löneplan T omfattade 11 lönetariffklasser differentierade efter ortsgrupp. En tjänsteman kunde vara placerad i en lönetariffklass (i statistiken kallad lönetariffklass (g) men åtnjuta lön enligt en annan lönetariffklass (i statistiken kallad lönetariffklass (k)). I vissa fall förekom att en tjänsteman som var placerad på löneplan T åtnjöt lön enligt löneplan F. Löneplan F omfattade 31 lönegrader och 31 löneklasser. Lönegraderna F1—17 hade vardera fyra löneklasser och F18—23 vardera tre löneklasser. Löneklassuppflyttning sker normalt vart tredje år. Lönegraderna F24—31 hade endast en löneplan vardera. Tjänsteman i dessa lönegrader får däremot ålderstillägg vart tredje år som innebär lönelöft med 5 procent av löneklasslönen. Löneklasserna F1—20 var differentierade efter ortsgrupp. Löneplanerna SKA och SKB omfattade främst läkarpersonal. Löneplan SKA bestod av lönegraderna 25—30 och löneklasserna 25—33. Löneplan SKB hade tre lönegrader och tre löneklasser. Varje löneplan var uppdelad på två löneklassbelopp. Löneplan D, som omfattar distriktsveterinärer, hade 5 lönegrader och 8 löneklasser.

Tabell A
Månadslöner 1975 på löneplanerna T och F
(löneklass 1—23)

Lönetariff- klass	Löne- klass	Månadslön (kr) efter ortsgrupp	
		4	5
T 1		1 745	1 800
2		1 880	1 940
3		2 015	2 080
4		2 205	2 270
5		2 410	2 485
6		2 485	2 570
7		2 590	2 670
8		2 690	2 770
9	F 1	2 800	2 880
10	2	2 920	3 000
11	3	3 035	3 120
	4	3 155	3 235
	5	3 260	3 340
	6	3 395	3 475
	7	3 540	3 620
	8	3 690	3 765
	9	3 860	3 935
	10	4 040	4 110
	11	4 210	4 280
	12	4 410	4 480
	13	4 640	4 700
	14	4 860	4 920
	15	5 105	5 160
	16	5 360	5 415
	17	5 645	5 690
	18	5 935	5 975
	19	6 240	6 275
	20	6 560	6 590
	21	6 780	6 780
	22	6 940	6 940
	23	7 120	7 120

Tabell C
Månadslöner 1975 på löneplan SKA

Löneklass	Månadslön (kr) efter ortsgrupp	
	4	5
SKA 25	4 399	4 497
26	4 633	4 720
27	4 872	4 955
28	5 125	5 204
29	5 393	5 467
30	5 677	5 741
31	5 973	6 031
32	6 286	6 334
33:0	6 616	6 655
33:1	6 741	6 780

Månadslönebeloppen för de olika löneplanerna framgår av tabellerna A, B, C och D. Tjänstemän som ej är hänförliga till någon löneplan utgöres huvudsakligen av arvodister, kontraktsanställda, arkivarbetare, be-

Tabell B
Månadslöner 1975 på löneplan F
(löneklass 24—31)

Löneklass	Månadslön (kr)
Ålderstilläggsklass	
F 24: 0	7 280
1	7 644
2	8 008
3	8 372
F 25: 0	7 650
1	8 033
2	8 416
3	8 799
F 26: 0	8 050
1	8 453
2	8 856
3	9 259
F 27: 0	8 595
1	9 025
2	9 455
3	9 885
F 28: 0	9 260
1	9 723
2	10 186
3	10 649
F 29: 0	10 070
1	10 574
2	11 078
3	11 582
F 30: 0	11 045
1	11 597
2	12 149
3	12 701
F 31: 0	12 230
1	12 842
2	13 454
3	14 066

Tabell D
Månadslöner 1975 på löneplanerna D och SKB

Löneplan D		Löneplan SKB	
Löneklass	Månads- lön (kr)	Löneklass	Månads- lön (kr)
D 1	2 200	SKB 1:0	6 655
2	2 321	1:1	6 780
3	2 449	2:0	6 995
4	2 584	2:1	7 120
5	2 726	3:0	7 332
6	2 876	3:1	7 644
7	3 034		
8	3 201		

redskapsarbetare och lokalvårdare (LVÄ). Tjänstemän med lön efter löneklass/lönetariffklass (k) utan placering i lönegrad/lönetariffklass (g) återfinns på respektive planer.

Tabellkommentarer

Tabell 1. (a) Deltidstjänstgörande m fl. I denna grupp ingår även vissa tjänstemän med oregelbunden tjänstgöring, för vilka tjänstgöringens omfattning inte kunnat inhämtats eller beräknats. (b) Löneplan D hör hemma under jordbruksdepartementet. (c) Lokalvårdare avser lokalvårdare anställda enligt LVÅ-avtalet. (d) Departementens förändringar avser skillnaderna i underställd personal den 1 oktober 1973 och den 1 mars 1975 utan hänsyn till organisationsförändringar. (e) Nyanställning och avgång gäller populationen som helhet. Flyttning från annan myndighet avser tjänsteman som bytt myndighet sedan föregående redovisningstillfälle. Uppgifter om flyttning till annan myndighet saknas.

Tabell 2. (a) Summan av däravposterna för löneplan F överensstämmer i vissa fall inte med den redovisade uppgiften för löneplanen. Differensen utgörs av "endast löneklassplacerad personal", d v s personal utan lönegradsplacering men med lön efter löneklass. (b) Siffrorna för Akademiska sjukhuset rör endast läkarpersonal. (c) Siffrorna för obligatoriska skolväsendet, gymnasieskolor, folkhögskolor, särskolor och statens skolor för vuxna rör endast lärarpersonal. (d) Om lokalvårdare se ovan tabell 1c. (e) Om ospec se ovan tabell 1a.

Tabell 3. Vikariatslöneförordnanden är redovisade som extra. För tjänstemän på löneplan T betecknas motsvarigheten till lönegrad med lönetariffklass (G) i denna publikation. Lönegrad/lönetariffklass (G) 00 avser personal utan placering i lönegrad/lönetariffklass (G) men med lön efter löneklass/lönetariffklass (K).

Tabell 4. Om lönetariffklass (G) se ovan tabell 3.

Tabell 5. Om lönetariffklass (G) se ovan tabell 3. DT = deltidstjänstgörande tjänstemän. Polisväsendet omfattar rikspolisstyrelsen, polisskolan, statens kriminaltekniska laboratorium och

lokala polisorganisationen; domstolsväsendet omfattar domstolsväsendets organisationsnämnd, högsta domstolen, kammarrätterna, regeringsrätten, hovrätterna, tingsrätterna och hyresnämnderna m m; kriminalvården omfattar kriminalvårdsstyrelsen, fångvårdsanstalterna, skyddskonsulentorganisationen, allmänna häktena, interneringsnämnden, ungdomsfängelse-nämnden, övervakningsnämnderna och kriminalvårdsnämnden; arbetsmarknadsverket omfattar arbetsmarknadsstyrelsen, arbetsförmedlingen och arbetsmarknadsstyrelsens arbetsföretag.

Tabell 6. För tjänstemän på löneplan T betecknas motsvarigheten till löneklass med lönetariffklass (K) i denna publikation.

Tabell 7. Om lönetariffklass (K) se ovan tabell 6. Åldern är beräknad som redovisningsår minus födelseår.

Tabell 8. Om lönegrad 00 se ovan tabell 3.

Tabell 9. Om lönegrad 00 se ovan tabell 3. DT = deltidstjänstgörande.

Tabell 10. ÅK = ålderstilläggsklass. Om ålder se ovan tabell 7.

Tabell 12. Löneklasserna 21-23 är ej ortsgroups-fördelade. Lärare avser tjänsteman enligt: Tjänsteförteckningsavtal för undervisningsområdet (TFU).

Tabell 13. En person på löneplan SKA fanns redovisad på affärsverken. Om anställningsform extra se ovan tabell 3.

Tabell 14. Se ovan tabell 13. Om beräkning av ålder se ovan tabell 7.

Tabell 15. (a) Om ålder se ovan tabell 7. (b) Samtliga är heltidstjänstgörande statstjänstemän.

Tabell 16. I populationen ingår ej lokalvårdare (LVÅ). Om beräkning av ålder se ovan tabell 7. Om ospec se ovan tabell 1a.

Tabell 17. Population: Tjänstemän med statlig eller kommunal pension, lokalvårdare (LVÅ) samt personal vid allmänna försäkringskassor ingår ej.

Lönegrad m m: Lönegrader som lönemässigt motsvarar varandra har slagits samman (t ex F1-T9). Arvodister utan anknytning till lönegrad (lg=00) men med lön efter viss löneklass har placerats som om de haft lönegrad lika med löneklassen. Löneplan A skall läsas som SKA och B som SKB.

Löneintervall: a) Löneplansplacerade. Löneintervallen bestäms av ett i förväg uppgjort kodregister och definieras som skillnaden mellan den lägsta förekommande löneklasslönen i ortsgrupp 4 och den högsta förekommande i ortsgrupp 5 för resp lönegrad. Undantagna är vissa i förhållande till lönegraderna extremt avvikande löneklasser vilka endast antalsmässigt redovisas i kolumnen "utanför intervallen". För löneplan D har endast ett intervall angetts. (b) Ej löneplansplacerade. Löneintervallen utgöres av de faktiskt förekommande månadslönerna i de intervall som anges i kolumnen "arvode för månaden".

Tabell 18. Varje rad i tabell 18 innehåller samma population som motsvarande rad i tabell 17 men med det undantaget att tjänstemän med löneavdrag tagits bort. Lönebegreppet i tabellen är utbetald lön vilket påverkar bl a löneintervallens övre gräns. Med utbetald lön avses löneklasslön/arvode för månaden plus lönetillägg, arvode för tilläggstimmar och gottgörelse för särskild arbetstid minus löneavdrag. Övertidsersättning ingår ej i utbetald lön.

Avlöningsförmånerna för 1975 hänför sig till 1974 års avtal, då avtalsförhandlingarna ännu inte var avslutade vid undersökningstillfället.

Tabell 19. Om population se tabell 17 ovan. Om utbetald lön se tabell 18 ovan. Om beräkning av ålder se tabell 7 ovan. Medellönen avser det aritmetiska medelvärdet.

Tabell 20. Med fast lön menas löneklasslön/arvode för månaden plus fasta lönetillägg, arvode för tilläggstimmar och gottgörelse för sär-

skild arbetstid. Om utbetald lön se ovan tabell 18. Populationen utgöres av den sk SAV-populationen. I denna ingår ej tjänstemän vid riksdagen och dess verk, arkivarbetare, beredskapsarbetare inom den sk tjänstesektorn, personal vid de allmänna försäkringskassorna samt tjänstemän uppbärande statlig eller kommunal pension.

Tabell 21. (a) Sav-populationen se ovan tabell 20. (b) Genomsnittsbeloppen avser det aritmetiska medelvärdet.

Tabell 22. I populationen ingår ej lokalvårdare (LVÅ). Om beräkning av ålder se ovan tabell 7.

Tabell 23, 24 och 25. Den regionala fördelningen grundar sig på vederbörande tjänstemans stationeringsort. Om summan av däravposterna i tabell 23 och 24 se ovan tabell 2a.

Tabell 26. Siffrorna för de uppräknade kommunerna anger det totala antalet tjänstemän stationerade i de olika kommunerna. För respektive kommun har endast vissa myndigheter redovisats (myndigheter med mer än 200 tjänstemän inom kommunen).

Tabell 27. (a) Med försvaret avses samtliga under försvarsdepartementet lydande myndigheter tillhörande allmänna civilförvaltningen och försvarsväsendet (se förspalten till tabell 2). (b) FFV = förenade fabriksverken.

Tabell 28. Om lönegrad 00 se ovan tabell 3. Om lönetariffklass (G) se ovan tabell 3.

Tabell 29. Löneklasserna 21-23 är ej ortsgruppsfördelade.

Tabell 30. Om lönegrad 00 se ovan tabell 3. Om beräkning av ålder se ovan tabell 7.

Tabell 31. Om beräkning av ålder se ovan tabell 7.

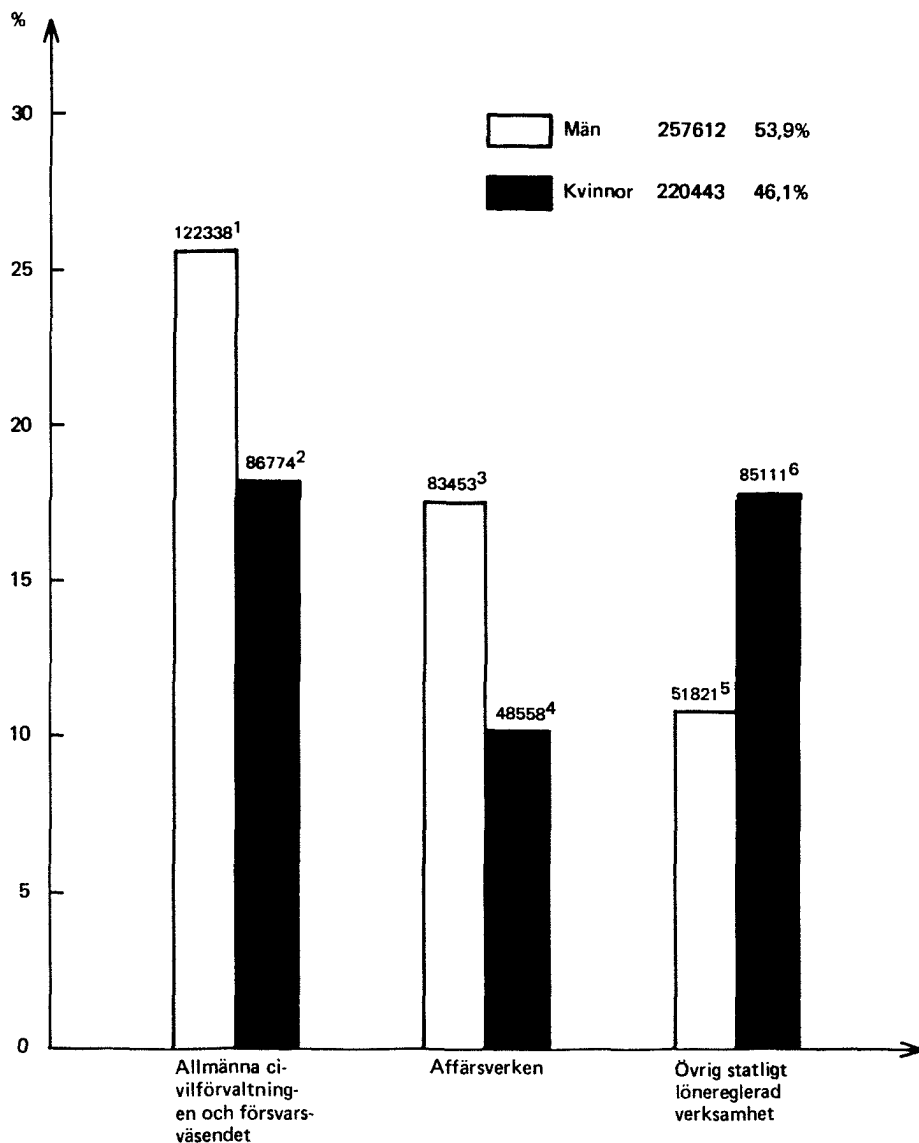
Tabell 33. Om beräkning av ålder se ovan tabell 7. Om ospec se ovan tabell 1a.

Tabell 34. Med flyttning menas att tjänstemannen fanns med i statistiken föregående år och bytt A-region vad gäller stationeringsort.

Tabell 35. För respektive A-region har endast större däravposter angetts.

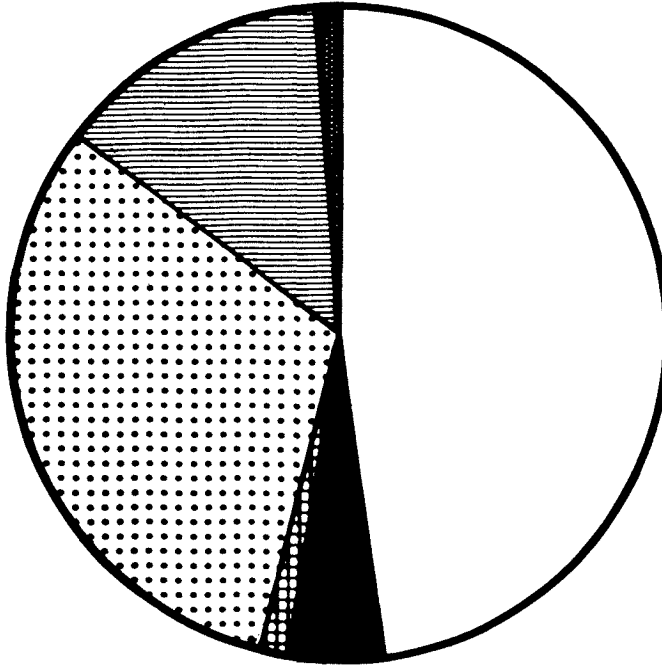
Diagram 1. Statstjänstemän m fl (inkl lokalvårdare) inom olika verksamhetsområden fördelade efter kön den 1 mars 1975

Government employees etc (incl cleaning personnel) in various fields of activity, by sex



1. Därav 302 lokalvårdare
2. Därav 6274 lokalvårdare
3. Därav 110 lokalvårdare
4. Därav 4194 lokalvårdare
5. Därav 3 lokalvårdare
6. Därav 37 lokalvårdare

Diagram 2. Statstjänstemän m fl (inkl lokalvårdare) fördelade efter kön och tjänstgöringens omfattning den 1 mars 1975
Government employees etc (incl cleaning personnel), by sex and by extent of employment









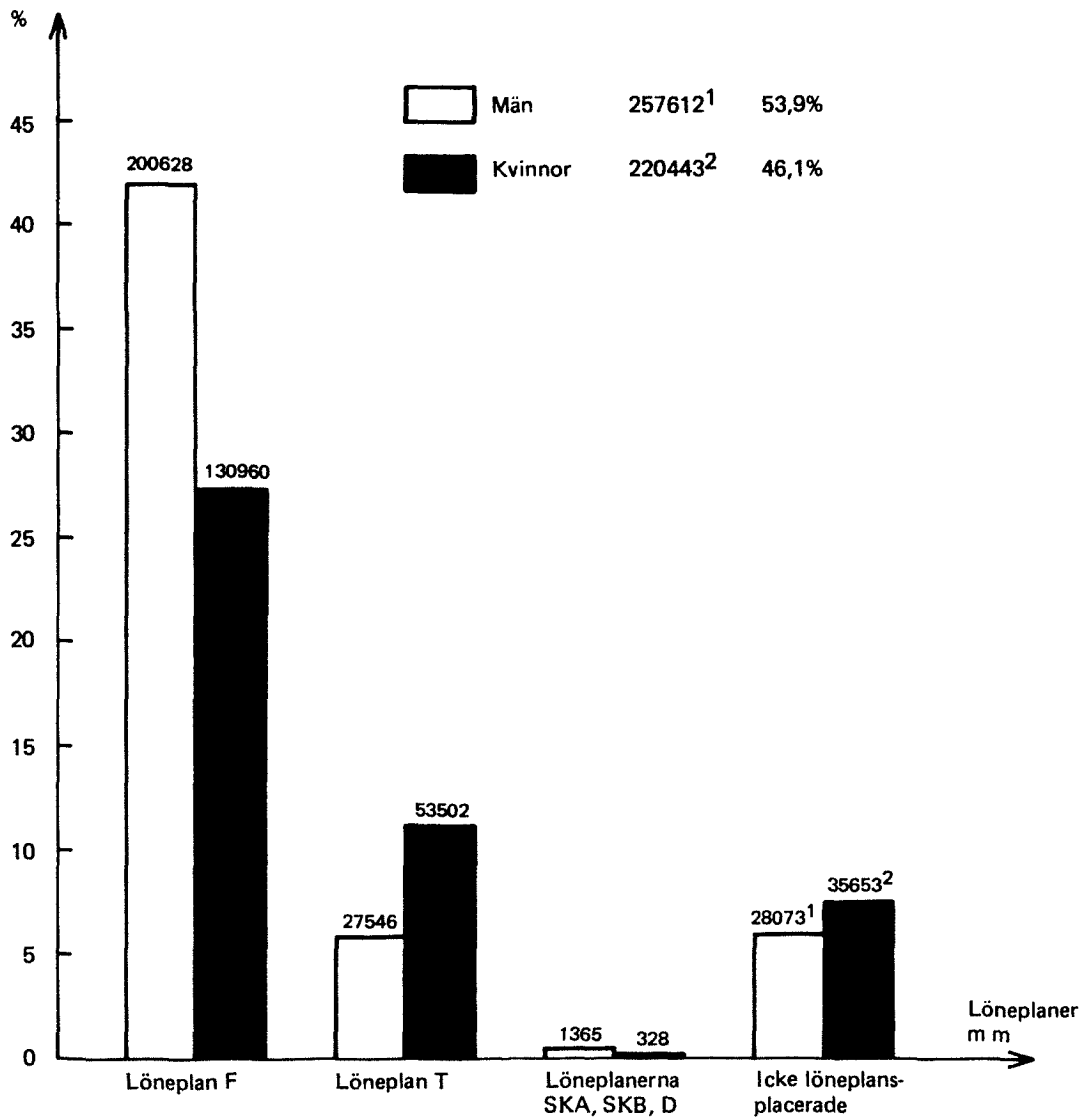
	Män heltidstjänstgörande	228117	47,7%
	Män deltidstjänstgörande	22822	4,8%
	Män tjänstgöringens omfattning ospecificerad	6673	1,4%
	Kvinnor heltidstjänstgörande	149094	31,2%
	Kvinnor deltidstjänstgörande	65493	13,7%
	Kvinnor tjänstgöringens omfattning ospecificerad	5856	1,2%
	Summa	478055	100,0%

Diagram 3. Statstjänstemän m fl (inkl lokalvårdare) fördelade efter kön och löneplan den 1 mars 1975
 Government employees etc (incl cleaning personnel), by sex, and by salary scheme



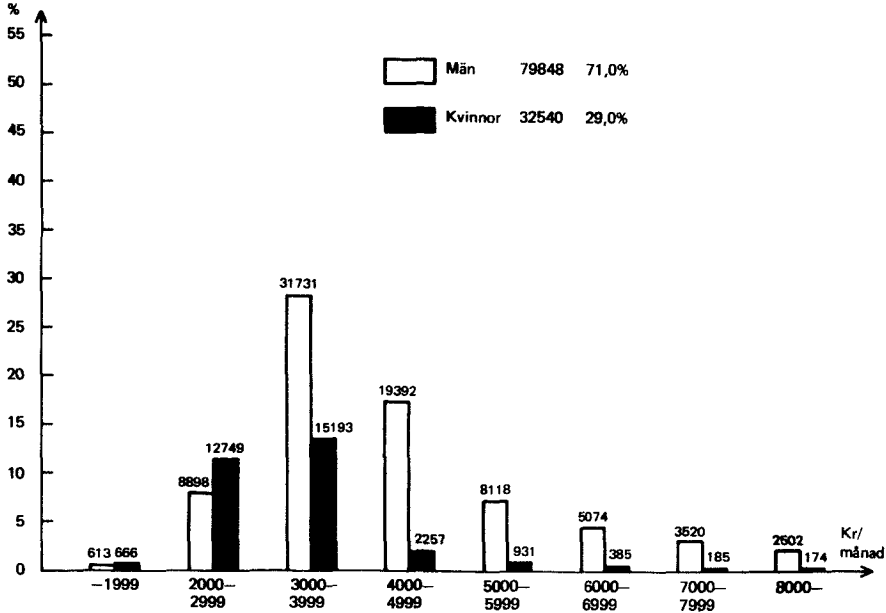
1. Därav 415 lokalvårdare

2. Därav 10505 lokalvårdare

Diagram 4. Heltidstjänstgörande statstjänstemän m fl (exkl lokalvårdare) utan löneavdrag inom olika verksamhetsområden fördelade efter kön och utbetald månadslön den 1 mars 1975

Full-time government employees etc (excl cleaning personnel) without salary deductions in various fields of activity, by sex, and total monthly salary

a) Allmänna civilförvaltningen och försvarsväsendet



b) Affärsverken

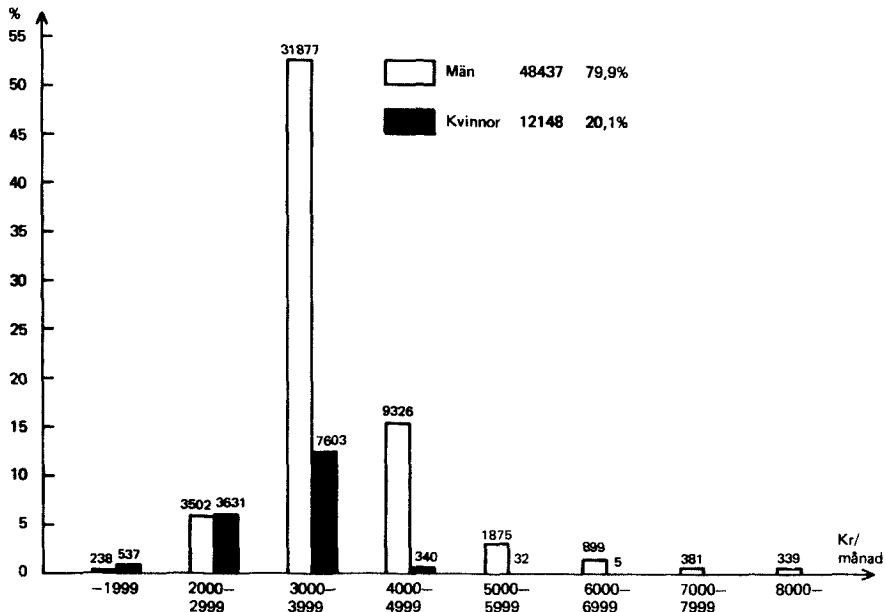
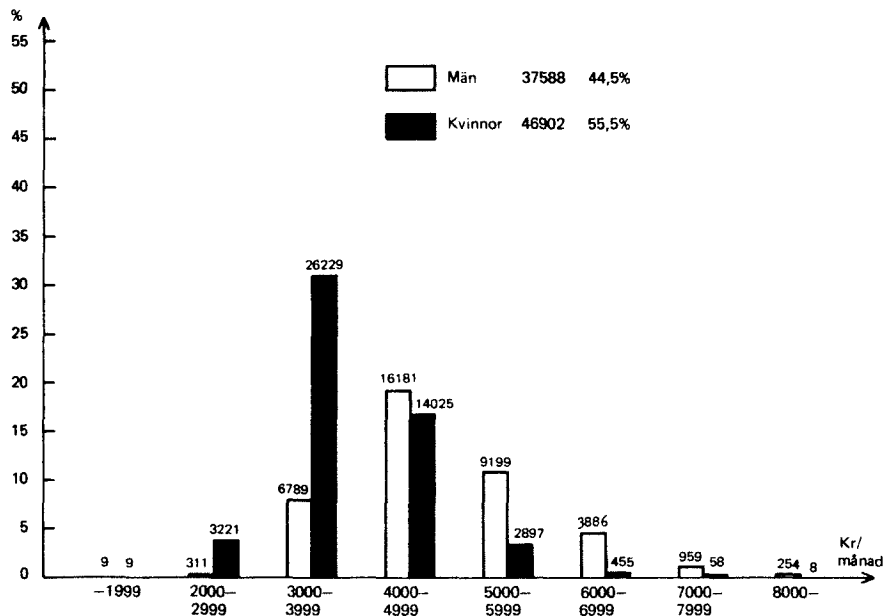
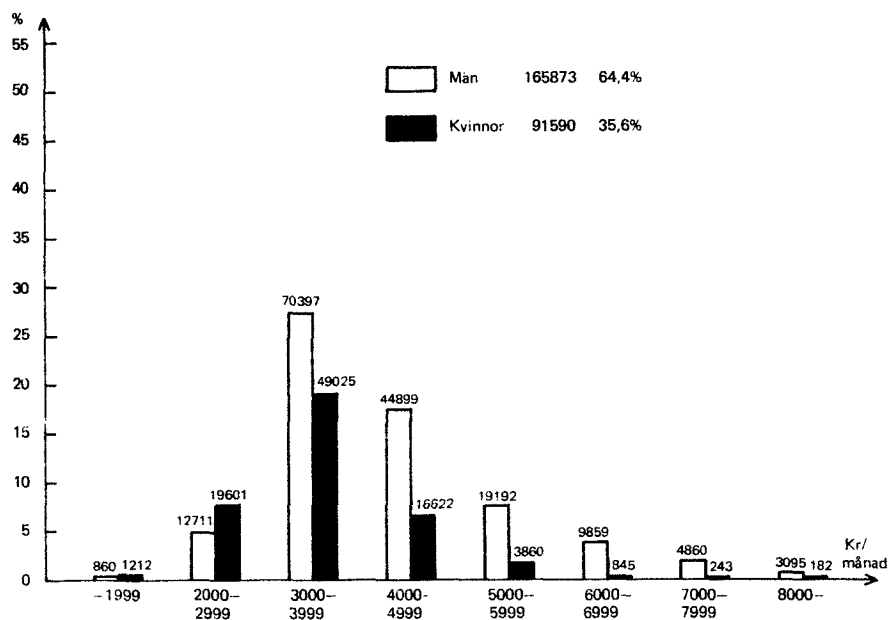


Diagram 4. (forts). Heltidstjänstgörande statstjänstemän m fl (exkl lokalvårdare) utan löneavdrag inom olika verksamhetsområden fördelade efter kön och utbetald månadslön den 1 mars 1975

c) Övriga statliga löne reglerad verksamhet



d) Samtliga



Tabell 1 Stats tjänstemän m fl fördelade efter huvudtitel och vissa myndigheter, kön, tjänstgöringens omfattning och löneplan den 1 mars 1975 samt förändringar 1973/75

HUVUDTITEL M M	HELTIDSTJÄNST- GÖRANDE		DELTIDSTJÄNST- GÖRANDE M FL		SAMTLIGA		SUMMA
	MÄN	KVINNOR	MÄN	KVINNOR	MÄN	KVINNOR	
JUSTITIEDEPARTEMENTET	23482	8820	292	3278	23774	12098	35872
DÄRAV POLISVÄSENDET	16070	4024	206	1782	16276	5806	22082
DOMSTOLSVÄSENDET	2165	2522	74	1031	2239	3553	5792
KRIMINALVÄRDEN	4369	1377	4	165	4373	1542	5915
UTRIKESDEPARTEMENTET	1193	799	25	135	1218	934	2152
DÄRAV UTRIKESFÖRVALTN	631	551	10	59	641	610	1251
FÖRSVARSDPARTEMENTET							
CIVILA TJÄNSTEMÄN	15195	8130	1128	4242	16323	12372	28695
CIVILMILITÄRA TJÄNSTEMÄN	4105	-	37	-	4142	-	4142
MILITÄRA TJÄNSTEMÄN	16248	-	28	-	16276	-	16276
SUMMA	35548	8130	1193	4242	36741	12372	49113
DÄRAV FÖRSVARETS							
MATERIELVERK	2999	1059	37	305	3036	1364	4400
ARMÉN	13843	2953	583	1792	14426	4745	19171
MARINEN	5539	1083	250	549	5789	1632	7421
FLYGVAPNET	6975	1245	115	698	7090	1943	9033
SOCIALDEPARTEMENTET	3445	6022	467	2806	3912	8828	12740
DÄRAV KAROLINSKA SJUKH	923	3776	210	1984	1133	5760	6893
UNGDOMSVÄRDSSKOL	765	354	37	131	802	485	1287
KOMMUNIKATIONSDEPARTEMENTET	6489	1484	109	1150	6598	2634	9232
DÄRAV STATENS VÄGVERK	4138	849	30	814	4168	1563	5831
FINANSDEPARTEMENTET	6361	2850	185	1464	6546	4314	10860
DÄRAV STAT CENTR BYRÅN	709	620	47	451	756	1071	1827
TULLVERKET	3241	776	10	418	3251	1194	4445
BYGGNADSSTYRELSEN	839	303	74	143	913	446	1359
UTBILDNINGSDEPARTEMENTET	14917	9475	7824	8872	22741	18347	41088
DÄRAV UPPSALA UNIV	1416	850	842	848	2258	1698	3956
LUNDS UNIV	1815	1028	1429	1081	3244	2109	5353
STOCKHOLMS UNIV	834	439	783	783	1617	1222	2839
GÖTEBORGS UNIV	970	810	613	636	1583	1446	3029
UMEA UNIV	743	502	419	563	1162	1065	2227
KAROLINSKA INST	645	834	316	683	961	1517	2478
TEKN HÖGSKOL I STHLM	1020	276	1161	755	2181	1031	3212
CHALMERS TEKN HÖGS	791	229	518	335	1309	564	1873
OMSKOLNINGSKURSER	1913	853	128	606	2041	1459	3500
LÄRRARHÖGSKOLORNA	915	696	113	339	1028	1035	2063
JORSBRUKSDEPARTEMENTET	3704	1969	375	864	4079	2833	6912
HANDELSDEPARTEMENTET	733	616	16	224	749	840	1589
ARBETSMARKNADSDEPARTEMENTET	5275	4571	375	2148	5650	6719	12369
DÄRAV ARBETSMARKNADSVK	4621	4075	332	1976	4953	6051	11004

Government employees etc, by ministry and certain authorities, by sex, by extent of employment, and by salary scheme, 1st of March 1975, and changes 1973/75

DÄRAV PÅ LÖNEPLAN		SKA SKB D	EJ LPL-PLAC			FÖR- ÄND- RING 1973/ 1975	NYAN- STÄLL- DA	FLYTTAT FRÅN ANNAN MYNDIGHET	AVGÅNGNA
T	F		LOKAL- VAR- DARE	ARKIV- ARB M FL	ÖV- RIGA				
6894	27209	14	1134	307	314	+2320	4884	556	2647
2901	17954	-	762	284	181	+1807	2743	..	1043
1421	3985	-	257	17	112	+ 568	1043	..	498
2188	3650	14	60	1	2	- 345	750	..	981
331	1336	-	17	13	455	+ 97	347	118	271
292	930	-	17	-	12	+ 43	118	31	77
7617	16728	-	1568	415	2367	+1325	4999	291	3795
232	3839	-	-	-	71	- 134	152	10	208
2236	13632	-	-	-	408	- 163	1202	107	1232
10085	34199	-	1568	415	2846	+1028	6353	408	5235
509	3652	-	128	8	103	+ 84	352	243	386
4870	12081	-	635	207	1378	+ 856	3049	..	1930
1873	4755	-	218	37	538	+ 12	1048	..	1043
1492	6850	-	349	97	245	+ 127	990	..	704
4547	5629	897	66	116	1485	+ 787	3546	295	2060
2923	2248	519	-	-	1203	+1180	2333	105	1179
545	669	2	10	20	41	+ 36	278	20	212
1297	6759	-	710	94	372	+ 563	1602	124	928
672	4391	-	544	59	165	+ 315	945	..	595
2236	8067	-	271	12	274	+ 429	1298	389	948
319	1438	-	3	8	59	- 89	197	37	247
1130	3179	-	127	2	7	+ 89	335	..	19
272	955	-	1	-	131	+ 134	230	61	136
5272	26855	479	897	1526	6059	+3405	11533	898	7921
561	2859	-	13	8	515	+ 196	1142	106	892
533	3450	152	67	49	1102	+ 665	1852	101	1178
205	1862	-	-	189	583	+ 153	795	102	607
381	2060	162	-	-	426	+ 237	933	76	670
358	1427	52	24	164	202	+ 314	763	49	436
406	1762	75	-	132	103	+ 121	651	125	544
510	1746	-	5	155	796	+ 210	1061	80	836
112	1241	-	172	-	348	+ 221	695	30	431
482	2280	-	229	209	300	+ 579	1006	171	473
199	1548	-	148	116	52	- 111	288	98	206
1306	4658	300	217	110	321	+ 153	1496	213	1330
361	1152	-	34	-	42	+ 163	275	80	155
1596	7281	2	748	2397	345	+ 546	2639	273	2084
1401	6200	-	719	2383	301	+ 451	2383	..	1966

Tabell 1 (forts) Statstjänstemän m fl fördelade efter huvudtitel och vissa myndigheter, kön, tjänstgöringens omfattning och löneplan den 1 mars 1975 samt förändringar 1973/75

HUVUDTITEL M M	HELTIDSTJÄNST- GÖRANDE		DELTIDSTJÄNST- GÖRANDE M FL		SAMTLIGA		SUMMA
	MÄN	KVINNOR	MÄN	KVINNOR	MÄN	KVINNOR	
BOSTADSDEPARTEMENTET	1823	1234	72	607	1895	1841	3736
DÄRAV LANTMÄTERIVERKET	1355	780	52	391	1387	1171	2558
INDUSTRIDEPARTEMENTET	1029	425	52	145	1081	570	1651
KOMMUNDEPARTEMENTET	6571	9968	194	3634	6765	13602	20367
DÄRAV LÄNSTYRELSENA	4588	5214	125	2137	4713	7351	12064
LOKALA SKATTEMYND	666	3372	56	1048	722	4420	5142
KRONOFOGDEMYND	1271	1355	12	438	1283	1793	3076
RIKSDAGEN OCH DESS VERK	547	575	42	267	589	842	1431
DÄRAV RIKSBANKEN	291	390	23	157	314	547	861
SUMMA FÖR ALLM-CIVIL- FÖRV OCH FÖRSVARSVÄS	111117	56938	11221	29836	122338	86774	209112
AFFÄRSVERKEN							
POSTVERKET	18433	11575	9208	16326	27641	27901	55542
STATENS JÄRNVÄGAR	37426	1691	754	1055	38180	2746	40926
TELEVERKET	7775	10185	388	4671	8163	14856	23019
STATENS VATTENFALLSVERK	4905	811	8	582	4913	1393	6306
DOMÄNVERKET	1045	263	7	95	1052	358	1410
FÖRENADE FABRIKSVERKEN	2186	587	4	219	2190	806	2996
LUFTFARTSVERKET	1249	381	65	117	1314	498	1812
SUMMA FÖR AFFÄRSVERKEN	73019	25493	10434	23065	83453	48558	132011
SAMTL STATSTJÄNSTEMÄN	184136	82431	21655	52901	205791	135332	341123
ÖVRIG STATLIGT LÖNE- REGLERAD VERKSAMHET							
SKOLDIREKTÖRER	169	3	1	-	170	3	173
OBLIGATORISKA SKOLVÄSENDET	24718	48835	3998	10082	28716	58917	87633
GYMNASIESKOLOR	10692	5601	2339	3962	13031	9563	22594
FOLKHÖGSKOLOR	801	374	306	399	1107	773	1880
SÄRSKOLOR	597	1833	165	654	762	2487	3249
PRÄSTER	2501	132	52	5	2553	137	2690
KYRKOMSIKER	269	63	654	639	923	702	1625
MUSEER	95	116	86	89	181	205	386
KONSTNÄRLIGA INSTITUTIONER	10	5	-	6	10	11	21
FORSKNINGSINSTITUT	25	27	4	12	29	39	68
VÄRDANSTALTER FÖR ALKOHOL- MISSBRUKÄRE	426	280	5	84	431	364	795
SKOGSVÄRDSSTYRELSE	1155	225	5	116	1160	341	1501
SVERIGES UTSÄDESFÖRENING	100	48	4	17	104	65	169
ALLM FÖRSÄKRINGSKASSOR	2423	9121	221	2383	2644	11504	14148
SUMMA ÖVR STATLIGT LÖNE- REGLERAD VERKSAMHET	43981	66663	7840	18448	51821	85111	136932
SAMTLIGA TJÄNSTEMÄN	228117	149094	29495	71349	257612	220443	478055

DÄRAV PÅ LÖNEPLAN		SKA SKB D	EJ LPL-PLAC			FÖR- ÄND- RING 1973/ 1975	NYÄN- STÄLL- DA	FLYTTAT FRAN ANNAN MYNDIGHET	AVGÅNGNA
T	F		LOKAL- VÄR- DARE	ARKIV- ARB M FL	ÖV- RIGA				
810	2629	-	43	55	199	+ 3736	628	105	280
600	1780	-	6	20	152	+ 165	416	..	124
201	1273	-	52	31	94	+ 147	332	86	205
6813	11541	-	715	630	668	- 305	3634	442	1479
3609	7269	-	403	570	213	+ 1230	2069	..	935
2323	2194	-	157	44	424	+ 877	1136	133	300
875	2008	-	149	16	28	+ 154	410	52	239
409	823	-	104	-	95	+ 171	268	44	120
327	428	-	48	-	58	+ 58	141	..	86
42158	139411	1692	6576	5706	13569	+13240	38835	..	25663
18491	18053	-	1940	29	17029	+ 3717	10712	132	6746
3854	35245	-	661	-	1166	+ 2314	4870	60	2551
6608	14663	-	1270	-	478	- 4902	2628	78	7512
760	4965	-	348	-	233	+ 534	984	71	478
150	1257	-	-	-	3	- 24	79	13	100
482	2430	1	54	-	29	+ 99	368	28	255
568	1170	-	31	1	42	+ 175	371	35	193
30913	77783	1	4304	30	18980	+ 1913	20012	..	17835
73071	217194	1693	10880	5736	32549	+15153	58847	..	43498
-	173	-	-	-	-	+ 5	3	21	15
-	80647	-	-	-	6986	+ 3643	10085	1379	6399
-	17880	-	-	-	4714	+ 376	2968	1252	2622
-	1320	-	-	-	560	+ 46	324	77	257
6	2777	-	-	1	465	+ 372	737	160	393
-	2661	-	-	-	29	+ 67	258	21	202
-	1561	-	-	-	64	+ 30	284	23	268
41	145	-	11	167	22	+ 74	127	11	58
4	15	-	2	-	-	+ 2	3	-	-
11	42	-	-	3	12	+ 8	18	6	13
273	471	-	-	31	20	+ 39	139	4	93
319	1149	-	27	-	6	+ 55	162	26	111
19	143	-	-	3	4	+ 169	168	1	-
7304	5410	-	-	-	1434	+ 2314	3144	219	983
7977	114394	-	40	205	14316	+ 7200	18420	..	11414
81048	331588	1693	10920	5941	46865	+22353	77267	..	54912

Tabell 2 Statstjänstemän m fl fördelade efter myndighet, löneplan, kön och tjänstgöringens omfattning den 1 mars 1975

MYNDIGHET	LÖNEPLAN T		LÖNEPLAN F		DÄRAV I LÖNEGRAD			
	M	KV	M	KV	1-10		11-31	
					M	KV	M	KV
JUSTITIEDEPARTEMENTET								
JUSTITIEDEPARTEMENTET INKL								
STATSRÅDSBEREDNINGEN	9	21	98	84	8	56	28	8
JUSTITIEKANSLERN	-	-	8	1	1	1	4	-
FIDEIKOMMISSNÄMNDEN	-	-	1	1	-	1	1	-
DATAINSPEKTIONEN	1	1	11	8	1	6	7	1
BROTTSFÖREBYGGANDE RÅDET	-	2	9	14	3	9	6	5
CENTRALNÄMNDEN FÖR FASTIGHETSDATA	2	6	55	17	24	15	31	2
RIKSPOLISSTYRELSEN	31	124	260	216	42	202	140	1
POLISSKOLAN	5	3	86	16	15	12	67	4
LOKALA POLISORGANISATIONEN	1093	1625	14424	2895	13736	2878	639	2
STATENS KRIMINALTEKNISKA LABORATORIUM	9	11	33	24	14	14	12	4
RIKSÅKLAGAREN	1	8	15	18	1	17	14	1
LÄNSÅKLAGARMYNDIGHETERNA	-	27	94	56	25	42	69	14
DISTRIKTSÅKLAGARMYNDIGHETERNA	9	228	442	396	20	353	422	43
HÖGSTA DOMSTOLEN	5	9	61	35	7	27	54	8
REGERINGSRÄTTEN	3	17	55	33	4	26	51	7
KAMMARRÄTTEN I STOCKHOLM	4	9	72	41	12	34	59	4
KAMMARRÄTTEN I GÖTEBORG	3	15	78	34	13	24	65	10
KAMMARRÄTTEN I SUNDSVALL	1	4	34	10	10	10	21	-
SVEA HOVRÄTT	8	19	142	89	40	65	101	20
GÖTA HOVRÄTT	4	10	48	22	18	19	25	2
HOVRÄTTEN ÖVER SKÅNE OCH BLEKINGE	5	17	56	31	11	23	45	8
HOVRÄTTEN FÖR VÄSTRA SVERIGE	2	12	39	31	13	26	26	5
HOVRÄTTEN FÖR NEDRE NORRLAND	-	3	22	13	5	10	17	3
HOVRÄTTEN FÖR ÖVRE NORRLAND	1	4	19	12	6	8	13	4
TINGSRÄTTER UNDER								
SVEA HOVRÄTT	54	498	508	640	258	596	250	42
GÖTA HOVRÄTT	16	126	188	203	103	203	85	-
HOVRÄTTEN ÖVER SKÅNE OCH BLEKINGE	18	156	204	229	99	220	105	9
HOVRÄTTEN FÖR VÄSTRA SVERIGE	20	215	214	300	115	287	98	10
HOVRÄTTEN FÖR NEDRE NORRLAND	10	61	89	90	47	89	42	1
HOVRÄTTEN FÖR ÖVRE NORRLAND	6	59	89	89	42	88	47	1
HYRESNÄMNDER UNDER								
SVEA HOVRÄTT	-	7	15	34	2	33	13	1
GÖTA HOVRÄTT	-	2	3	11	-	10	3	1
HOVRÄTTEN ÖVER SKÅNE OCH BLEKINGE	1	1	3	10	-	10	3	-
HOVRÄTTEN FÖR VÄSTRA SVERIGE	2	1	9	17	1	17	8	-
HOVRÄTTEN FÖR NEDRE NORRLAND	-	-	1	2	-	2	1	-
HOVRÄTTEN FÖR ÖVRE NORRLAND	-	1	1	2	-	2	1	-
RÄTTSHJÄLPSNÄMNDERNA UNDER								
SVEA HOVRÄTT	1	6	7	16	1	12	3	1
GÖTA HOVRÄTT	-	3	1	8	-	7	1	1
HOVRÄTTEN ÖVER SKÅNE OCH BLEKINGE	-	7	3	7	1	6	2	1
HOVRÄTTEN FÖR VÄSTRA SVERIGE	-	4	3	9	-	8	3	1
HOVRÄTTEN FÖR NEDRE NORRLAND	-	1	-	4	-	3	-	1
HOVRÄTTEN FÖR ÖVRE NORRLAND	-	-	-	4	-	3	-	1

Government employees etc, by authority, by salary scheme, by sex and by extent of employment

LOKÄLVÄRDARE		ÖVRIGA		SAMTLIGA			ÖFRÄV		DEL TID		ÖSPEC	
M	KV	M	KV	M	KV	SUMMA	M	KV	M	KV	M	KV
-	-	-	-	107	105	212	106	89	1	16	-	-
-	1	-	1	8	3	11	8	2	-	-	-	-
-	-	-	-	1	1	2	1	1	-	-	-	-
-	-	1	-	13	9	22	13	9	-	-	-	-
-	-	-	-	9	16	25	8	12	1	4	-	-
-	-	2	-	59	23	82	57	19	-	4	2	-
5	29	6	14	302	383	685	293	275	3	66	5	14
-	-	-	-	91	19	110	90	18	1	1	-	-
28	700	296	149	15841	5369	21210	15643	3581	89	1063	86	98
-	-	-	-	42	35	77	42	28	-	7	-	-
-	2	-	-	16	28	44	16	19	-	7	-	-
-	9	-	-	94	92	186	94	63	-	20	-	-
1	25	10	3	462	652	1114	459	476	2	151	1	1
1	8	2	-	69	52	121	67	39	1	5	-	-
-	2	-	-	58	52	110	58	38	-	12	-	-
-	6	-	1	76	57	133	76	38	-	13	-	-
1	7	-	1	82	57	139	81	47	-	3	1	-
-	-	-	-	35	14	49	35	14	-	-	-	-
3	8	-	4	153	120	273	150	93	-	19	1	2
1	4	2	-	55	36	91	52	25	-	7	2	-
-	4	8	-	69	52	121	68	36	-	12	1	-
-	3	2	-	43	46	89	41	31	-	12	2	-
-	2	1	-	23	18	41	23	12	-	4	-	-
-	1	1	-	21	17	38	21	14	-	2	-	-
7	86	20	9	589	1233	1822	571	891	11	255	1	14
-	29	5	2	209	360	569	203	238	1	91	5	3
-	13	11	4	233	402	635	231	282	-	106	2	2
3	33	23	18	260	566	826	231	334	4	184	22	21
-	12	1	-	100	163	263	95	116	4	35	1	1
-	13	4	4	99	165	264	97	108	2	44	-	-
-	2	-	1	15	44	59	15	34	-	8	-	-
-	3	-	-	3	16	19	3	6	-	7	-	-
-	1	-	-	4	12	16	4	10	-	1	-	-
-	-	-	-	11	18	29	10	14	1	4	-	-
-	-	-	-	1	2	3	1	2	-	-	-	-
-	2	-	-	1	5	6	1	2	-	1	-	-
-	-	-	-	8	22	30	8	20	-	2	-	-
-	1	-	-	1	12	13	1	8	-	3	-	-
-	1	-	-	3	15	18	3	9	-	5	-	-
-	-	-	-	3	13	16	3	11	-	2	-	-
-	-	-	-	-	5	5	-	5	-	-	-	-
-	-	-	-	-	4	4	-	4	-	-	-	-

Tabell 2 (forts) Statstjänstemän m fl fördelade efter myndighet, löneplan, kön och tjänstgöringens omfattning den 1 mars 1975

MYNDIGHET	LÖNEPLAN T		LÖNEPLAN F		DÄRAV I LÖNEGRAD			
	M	KV	M	KV	1-10		11-31	
					M	KV	M	KV
DOMSTOLSVÄSENDETS ORGANISATIONS-								
NÄMND	2	10	25	32	3	20	6	-
ALLMÄNNA ADVOKATBYRÅERNA	1	46	100	130	4	100	89	27
KRIMINALVÄRDSSTYRELSEN	20	55	198	126	87	104	111	22
KRIMINALVÄRDSANSTALTERN	1358	260	2066	456	1980	446	85	10
INTERNERINGSNÄMNDEN	-	3	-	1	-	1	-	-
KRIMINALVÄRDSNÄMNDEN	-	2	1	2	-	1	1	1
UNGDOMSFÄNGELSENÄMNDEN	-	1	2	1	-	1	2	-
ALLMÄNNA HÄKTENA	230	64	284	49	276	49	8	-
SKYDDSKONSULENTORGANISATIONEN	11	184	187	277	155	261	32	16
SUMMA FÖR JUSTITIEDEPARTEMENTET	2946	3948	20363	6846	17203	6457	2916	303
UTRIKESDEPARTEMENTET								
UTRIKESFÖRVALTNINGEN	34	258	593	337	253	308	339	29
STYRELSEN FÖR INTERNATIONELL UTVECKLING (SIDA)	6	33	144	193	31	118	91	52
SIDA-BISTÄNDSPERSONAL M FL	-	-	37	14	10	10	27	4
HANDELSSEKRETERARE	-	-	18	-	-	-	5	-
SUMMA FÖR UTRIKESDEPARTEMENTET	40	291	792	544	294	436	462	85
FÖRSVARSDPARTEMENTET								
FÖRSVARSDPARTEMENTET	5	5	69	31	7	28	46	2
SÖDRA MILITÄROMRÅDET								
MILÖSTABEN M M	41	50	325	52	255	52	70	-
ARMÉN	607	343	2239	318	2051	317	185	-
MARINEN	711	214	1222	187	1107	183	113	2
FLYGVÄPNET	195	204	1704	179	1575	172	123	3
ÖSTRA MILITÄROMRÅDET UTOM GOTLAND								
MILÖSTABEN M M	63	62	238	61	169	60	69	-
ARMÉN	778	496	2494	468	2203	467	286	-
MARINEN	218	216	1574	192	1364	192	205	-
FLYGVÄPNET	282	303	2382	265	2183	261	196	-
GOTLAND								
MILÖSTABEN M M	22	14	92	23	64	22	26	-
ARMÉN	133	59	352	53	324	52	28	-
MARINEN	60	34	169	36	160	36	9	-
VÄSTRA MILITÄROMRÅDET								
MILÖSTABEN M M	38	30	162	35	115	35	47	-
ARMÉN	501	292	1696	267	1527	265	169	-
MARINEN	167	110	678	135	596	125	79	1
FLYGVÄPNET	129	95	900	110	808	110	92	-
BERGSLAGENS MILITÄROMRÅDE								
MILÖSTABEN M M	36	29	160	32	122	32	38	-
ARMÉN	338	210	868	167	774	167	93	-

LOKALVÅRDARE		ÖVRIGA		SAMTLIGA			DARAV		DELTID		OSPEC	
M	KV	M	KV	M	KV	SUMMA	M	KV	M	KV	M	KV
-	2	3	2	30	46	76	29	37	1	6	-	1
-	15	1	6	102	197	299	101	150	-	26	1	7
2	9	2	1	222	191	413	220	176	-	6	-	-
-	9	10	4	3434	729	4163	3434	678	-	42	-	-
-	-	-	-	-	4	4	-	4	-	-	-	-
-	-	-	-	1	4	5	1	4	-	-	-	-
-	-	-	-	2	2	4	2	2	-	-	-	-
-	1	-	-	514	114	628	514	111	-	2	-	-
2	37	-	-	200	498	698	197	390	1	71	-	-
54	1080	411	224	23774	12098	35872	23477	8625	123	2329	133	164
4	13	10	2	641	610	1251	629	546	8	51	-	-
-	-	24	37	174	263	437	160	187	7	59	7	17
-	-	348	47	385	61	446	384	61	-	-	1	-
-	-	-	-	18	-	18	18	-	-	-	-	-
4	13	382	86	1218	934	2152	1191	794	15	110	8	17
-	-	7	-	81	36	117	79	32	2	4	-	-
-	11	46	4	412	117	529	388	75	-	28	24	3
1	122	365	92	3212	875	4087	2908	516	13	177	291	72
1	63	143	35	2077	499	2576	2048	275	18	158	10	11
-	98	72	41	1971	522	2493	1918	293	9	109	44	36
1	21	17	-	319	144	463	316	83	-	40	3	5
14	172	199	124	3485	1260	4745	3414	719	28	341	39	50
2	82	87	29	1881	519	2400	1802	359	1	86	76	20
1	118	96	45	2761	731	3492	2721	448	19	141	20	43
-	5	5	2	119	44	163	117	27	-	12	2	-
-	25	39	13	524	150	674	521	89	-	36	3	3
-	14	25	5	254	89	343	235	49	1	25	18	5
-	11	36	-	236	76	312	219	43	2	22	16	-
1	85	94	92	2292	736	3028	2272	419	13	222	7	20
2	50	178	36	1025	331	1356	910	203	7	65	107	28
-	68	33	20	1062	293	1355	1049	156	2	60	11	16
-	13	23	-	219	74	293	214	45	-	16	5	4
-	79	147	103	1353	559	1912	1260	305	5	125	88	59

Tabell 2 (forts) Statstjänstemän m fl fördelade efter myndighet, löneplan, kön och tjänstgöringens omfattning den 1 mars 1975

MYNDIGHET	LÖNEPLAN T		LÖNEPLAN F		DÄRAV I LÖNEGRAD			
	M	KV	M	KV	T-10		T-31	
					M	KV	M	KV
NEDRE NORRLANDS MILITÄROMRÅDE								
MILÖSTABEN	26	21	171	33	120	33	47	-
ARMÉN	239	143	961	153	887	159	73	-
MARINEN	50	38	241	38	218	38	22	-
FLYGVÄPNET	49	48	357	38	328	35	27	-
ÖVRE NORRLANDS MILITÄROMRÅDE								
MILÖSTABEN	59	46	296	47	234	47	62	-
ARMÉN	433	267	1479	229	1373	229	105	-
FLYGVÄPNET	63	89	546	45	508	45	33	-
FÖRSVARSTABEN M M	27	133	1134	244	736	227	391	6
ARMESTABEN M M	-	31	253	78	111	62	142	-
MARINSTABEN M M	4	51	227	56	130	56	96	-
FLYGSTABEN M M	9	26	251	73	111	73	140	-
FÖRSVARETS CIVILFÖRVALTNING M M	3	37	117	126	24	106	92	16
FÖRSVARETS SJUKVÅRDSSTYRELSE	8	15	76	29	40	25	33	2
FORTIFIKATIONSFÖRVALTNINGEN	31	62	494	122	242	116	243	5
FÖRSVARETS MATERIÉLVERK	157	352	2776	876	1530	829	1224	20
DÄRAV ARMEMATERIÉLFÖRVALTN	77	177	1023	431	588	406	425	13
INTENDENTURMATERIÉLFÖRV	10	26	196	88	102	74	93	3
MARINMATERIÉLFÖRVALTN	1	21	431	111	169	107	259	3
FLYGMATERIÉLFÖRVALTN	69	128	1126	246	671	242	447	1
FÖRSVARETS FÖRSKNINGSANSTALT	32	84	1015	363	474	293	506	58
VÄRNPLIKTSVERKET	5	72	148	113	86	102	58	3
FÖRSVARETS RATIONALISERINGS-								
INSTITUT	1	5	51	28	8	17	40	11
FÖRSVARETS GYMNASIESKOLA	3	2	22	12	1	2	21	10
FÖRSVARETS HUNDSKOLA	34	13	35	3	29	7	6	1
KRIGSARKIVET	2	1	13	10	7	8	6	2
ARMÉMUSEUM	1	3	9	3	5	3	3	-
FÖRSVARETS DATACENTRAL	5	5	20	20	11	18	7	2
CIVILFÖRSVARSTYRELSEN	27	21	117	49	46	45	70	1
CIVILFÖRSSTYRELSENS								
UTBILDNINGSBYRÅ, ROSERSBERG	37	61	117	39	95	37	22	-
BEREDSKAPSNÄMNDEN FÖR PSYKO-								
LOGISKT FÖRSVAR	-	1	5	3	1	3	4	-
FN-TRUPPER M M	39	1	239	9	6	9	6	-
FLYGTEKNISKA FÖRSÖKSANSTALTEN	10	11	188	35	95	33	84	2
BISTÅNDSUTBILDNINGSNÄMNDEN	1	1	11	10	7	5	4	5
SUMMA FÖR FÖRSVARSDEPARTEMENTET	5679	4406	28693	5506	22867	5238	5441	152
SOCIALDEPARTEMENTET								
SOCIALDEPARTEMENTET	3	7	38	38	4	25	30	12
FÖRSÄKRINGSDOMSTOLEN	1	8	13	11	-	5	10	1
FÖRSÄKRINGSRÅDET	-	1	8	8	-	2	7	5
RIKSFÖRSÄKRINGSVERKET	56	232	372	395	173	335	199	60

LOKALVÅRDARE		ÖVRIGA		SAMTLIGA			DÄRÅV		DELTID		OSPEC	
M	KV	M	KV	M	KV	SUMMA	M	KV	M	KV	M	KV
-	12	22	3	219	69	288	214	44	-	12	5	1
2	47	56	37	1258	386	1644	1248	274	1	62	7	5
-	4	4	6	295	86	381	295	57	-	20	-	6
1	31	8	4	415	121	536	410	63	-	27	4	6
-	19	8	-	363	112	475	361	63	-	30	2	2
2	75	101	87	2015	658	2673	1947	424	6	124	62	47
-	31	6	11	615	176	791	611	127	1	17	3	7
5	60	82	10	1248	447	1695	1213	260	17	123	14	7
2	8	32	4	287	121	408	271	85	3	28	12	2
-	-	26	1	257	108	365	248	95	7	13	2	-
-	1	6	-	266	100	366	266	85	-	14	-	-
-	-	3	-	123	163	286	121	136	2	27	-	-
1	10	33	28	118	82	200	88	38	12	10	18	25
1	14	25	14	551	212	763	539	159	11	39	-	2
22	106	81	30	3036	1364	4400	2997	1042	15	214	12	14
22	106	25	22	1147	736	1883	1113	523	12	107	10	12
-	-	5	2	211	116	327	210	103	-	11	1	2
-	-	20	3	452	135	587	451	117	-	18	1	-
-	-	31	3	1226	377	1603	1223	299	3	78	-	-
-	2	46	4	1093	453	1546	1082	326	11	125	-	-
3	14	77	53	233	252	485	203	155	18	77	5	6
-	-	5	-	57	33	90	57	25	-	8	-	-
-	9	7	3	32	26	58	26	5	-	9	6	4
-	3	8	5	77	29	106	71	18	-	3	6	5
1	1	5	5	21	17	38	18	11	2	5	-	-
2	1	24	6	36	13	49	29	9	2	2	4	1
-	-	7	3	32	28	60	26	23	-	5	6	-
-	18	5	-	149	88	237	148	46	1	24	-	1
-	-	3	1	157	101	258	154	73	3	28	-	-
-	-	-	-	5	4	9	5	4	-	-	-	-
-	-	1	-	279	10	289	279	9	-	1	-	-
-	-	10	-	208	46	254	205	34	3	12	-	-
-	-	1	1	13	12	25	13	11	-	1	-	-
65	1503	2304	957	36741	12372	49113	35541	7812	235	2727	932	516
-	-	1	1	42	46	88	40	35	2	11	-	-
-	-	-	-	14	19	33	14	19	-	-	-	-
-	2	1	1	9	12	21	8	6	-	3	1	1
1	34	6	9	455	670	1105	432	510	2	126	1	3

Tabell 2 (forts) Statstjänstemän m fl fördelade efter myndighet, löneplan, kön och tjänstgöringens omfattning den 1 mars 1975

MYNDIGHET	LÖNEPLAN T		LÖNEPLAN F		DÄRAV I LÖNEGRAD			
	M	KV	M	KV	1-10		11-31	
					M	KV	M	KV
SOCIALSTYRELSEN	16	137	239	471	83	363	156	108
NÄMNDEN FÖR SJUKVÅRDS- OCH SOCIALVÅRDSBYGGNADER	-	-	1	3	-	2	1	1
NÄMNDEN FÖR UNDERVISNINGS- SJUKHUSENS UTBYGGANDE	-	-	4	2	-	2	4	-
KOMMITTÉN FÖR AKADEMISKA SJUK- HUSETS I UPPSALA UTBYGGANDE	-	1	4	5	-	3	4	2
LÄNSLÄKARVÄSENDET M M (INKL LÄNSHÄLSOVÅRDSKONSULENTERNA)	-	-	49	2	-	1	49	1
STATENS SOCIALVÅRDSKONSULENTER	-	7	10	9	-	2	10	7
LÄNSNYKTERHETSNÄMNDERNA	-	13	41	39	17	38	24	1
STATENS STRÅLSKYDDSIKSTITUT	2	20	61	33	25	27	32	3
STATENS BAKTERIOLOGISKA LABORA- TORIUM	58	209	131	266	76	243	55	23
STATENS RÄTTSKEMISKA LABORATORIUM	2	17	18	52	9	51	9	1
STATENS RÄTTSLÄKARSTATIONER	1	11	17	18	16	18	1	-
STYRELSEN FÖR VÅRDARTJÄNST	22	56	13	40	10	39	3	1
KAROLINSKA SJUKHUSET	256	2667	248	2000	180	1960	66	32
AKADEMISKA SJUKHUSET I UPPSALA	-	-	-	-	-	-	-	-
LÄKARSTATIONEN I DALBY	-	6	12	17	4	15	8	2
NORDISKA HÄLSOVÅRDSHÖGSKOLAN	-	2	2	4	-	3	2	1
STATENS RÄTTSPSYKIATRISKA STATIONER OCH KLINIKER	64	52	42	63	40	59	2	4
UNGDOMSVÅRDSSKOLORNA	327	218	443	226	415	221	28	5
HOSPITS I GÖTEBORG	5	4	-	7	-	6	-	1
STATENS VÅRDANSTALTER FÖR ALKOHOLMISSBRUKARE	31	35	103	51	93	49	8	1
SUMMA FÖR SOCIALDEPARTEMENTET	844	3703	1869	3760	1145	3469	708	272
KOMMUNIKATIONSDEPARTEMENTET								
KOMMUNIKATIONSDEPARTEMENTET	4	6	48	20	2	18	36	1
STATENS VÄGVERK	89	583	3879	512	3012	503	851	6
DÄRAV CENTRALFÖRVALTNINGEN	18	56	490	154	220	146	264	5
VÄGFÖRVALTNINGARNA	59	469	2467	311	2021	310	438	1
BYGGNADSDISTRIKTEN	12	58	922	47	771	47	149	-
STATENS TRAFIKSÄKERHETSVERK	12	100	253	63	150	61	101	2
BILREGISTERNÄMNDEN	20	23	69	18	45	17	24	1
SJÖFARTSVERKET	208	52	1019	103	855	98	164	5
DÄRAV CENTRALFÖRVALTNINGEN	21	40	233	77	142	72	91	5
LOTS- OCH FYRVÄSENDET	185	8	725	12	694	12	31	-
SJÖFARTSINSPEKTIONEN	2	4	52	10	13	10	39	-
HANDELSFLOTTANS VÄL- FÄRDSRÅD	-	-	8	4	6	4	2	-
SJÖSÄKERHETSRADET	-	-	1	-	-	-	1	-

LOKALVÄRDARE		ÖVRIGA		SAMTLIGA			DÄRAV		DEL TID		OSPEC	
M	KV	M	KV	M	KV	SUMMA	M	KV	M	KV	M	KV
-	15	104	50	359	673	1032	292	452	5	186	62	20
-	-	-	-	1	3	4	1	3	-	-	-	-
-	-	-	1	4	3	7	3	1	1	2	-	-
-	-	2	-	6	6	12	6	6	-	-	-	-
-	-	12	1	61	3	64	49	2	1	-	11	1
-	-	-	-	10	16	26	10	7	-	9	-	-
-	3	6	1	47	56	103	41	38	-	14	6	1
-	-	1	2	64	55	119	62	30	2	25	-	-
-	-	8	7	197	482	679	182	375	14	106	1	1
-	-	2	1	22	70	92	20	56	-	13	2	1
-	-	23	1	41	30	71	26	18	1	12	14	-
-	-	4	4	39	100	139	34	64	4	36	1	-
-	-	629	1093	1133	5760	6893	923	3776	19	1060	191	924
-	-	304	70	304	70	374	278	69	-	-	26	1
-	-	6	-	18	23	41	12	13	-	10	6	-
-	-	1	1	3	7	10	2	3	-	3	1	1
-	-	53	23	159	138	297	107	96	12	26	40	16
-	10	32	31	802	485	1287	765	354	6	92	31	39
-	1	-	-	5	12	17	5	10	-	1	-	1
-	-	3	3	137	89	226	133	65	1	21	3	3
1	65	1198	1300	3912	8828	12740	3445	6008	70	1756	397	1013
-	-	2	-	54	26	80	50	20	2	6	2	-
13	531	187	37	4168	1663	5831	4138	825	10	302	12	85
2	14	24	-	534	224	758	529	164	3	46	-	1
6	425	135	32	2667	1237	3904	2648	572	6	235	9	28
5	92	28	5	967	202	1169	961	89	1	21	3	56
1	50	12	9	278	222	500	276	116	1	56	-	2
-	-	5	4	94	45	139	93	43	1	2	-	-
6	85	18	3	1251	243	1494	1245	148	-	10	-	2
4	11	12	1	270	129	399	266	111	-	7	-	-
2	65	5	2	917	87	1004	915	20	-	2	-	2
-	9	1	-	55	23	78	55	13	-	1	-	-
-	-	-	-	8	4	12	8	4	-	-	-	-
-	-	-	-	1	-	1	1	-	-	-	-	-

Tabell 2 (forts) Statstjänstemän m fl fördelade efter myndighet, löneplan, kön och tjänstgöringens omfattning den 1 mars 1975

MYNDIGHET	LÖNEPLAN T		LÖNEPLAN F		DÄRAV I LÖNEGRAD			
					1-10		11-31	
	M	KV	M	KV	M	KV	M	KV
HANDELSFLOTTANS PENSIONSANSALT	-	1	2	3	1	3	1	-
TRANSPORTNÄMNDEN	-	2	9	6	-	5	9	1
SVERIGES METEOROLOGISKA OCH HYDROLOGISKA INSTITUT	69	99	372	140	266	124	84	8
STATENS VÄG- OCH TRAFIKINSTITUT	4	10	120	30	61	28	57	1
STATENS GEOTEKNISKA INSTITUT	2	7	44	13	21	13	23	-
FRAKTBIDRAGSNÄMNDEN	-	-	2	2	-	2	2	-
TRANSPORTFORSKNINGSDELEGATIONEN	-	-	3	2	-	2	3	-
BUSSBIDRAGSNÄMNDEN	-	-	3	2	-	2	3	-
SÖDERTÄLJE KANALVERK	6	-	20	2	19	2	1	-
SUMMA FÖR KOMMUNIKATIONSDEP	414	883	5843	916	4432	878	1359	25
FINANSDEPARTEMENTET								
FINANSDEPARTEMENTET	24	60	149	101	31	88	91	8
KAMMARKOLLEGIET	3	16	48	57	9	48	39	8
STATISTISKA CENTRALBYRÅN	57	262	672	766	192	512	256	112
KONJUNKTURINSTITUTET	1	5	21	20	6	9	10	9
STATSKONTORET	5	8	137	112	5	81	131	31
DATAMASKINCENTRALEN FÖR ADM								
DATABEHANDLINGEN (DAFA)	17	51	193	95	-	-	13	2
RIKSREVISIONSVERKET	3	23	157	82	19	56	134	15
BYGGNADSSTYRELSEN	92	180	722	233	300	213	391	14
STATENS FÖRHANDLINGSNÄMND	-	2	7	5	-	4	7	1
STATENS AVTALSVERK	2	8	65	31	3	21	55	6
STATENS PERSONALPENSIONSVERK	10	56	80	130	49	111	30	17
STATENS PERSONALBOSTADSDELEGATION	-	2	6	1	4	1	2	-
STATENS PERSONALUTBILDNINGSNÄMND	3	18	17	35	5	24	12	11
STATENS PERSONALNÄMND	2	19	67	82	10	42	53	34
TULLVERKET	625	505	2622	557	2279	517	343	40
DÄRAV GENERALTULLSTYRELSEN	12	101	98	87	26	76	72	11
NORRA TULLREGIONEN	53	23	239	12	213	12	26	-
ÖSTRA TULLREGIONEN	159	162	724	225	642	207	82	18
SÖDRA TULLREGIONEN	237	113	657	123	580	118	77	5
VÄSTRA TULLREGIONEN	108	94	638	103	570	97	68	6
GRÄNSTULLDISTRIKTEN M M	56	12	266	7	248	7	18	-
MYNTVERKET	1	1	29	19	26	19	3	-
RIKSSKATTEVERKET	15	151	426	219	161	193	243	21
BANKINSPEKTIONEN	2	4	32	23	2	22	29	1
FÖRSÄKRINGSINSPEKTIONEN	-	3	21	15	3	12	18	3
NÄMNDEN FÖR SAMHÄLLSINFORMATION	-	-	7	6	1	5	6	1
SUMMA FÖR FINANSDEPARTEMENTET	862	1374	5478	2589	3105	1978	1866	334

LOKALVÅRDARE		ÖVRIGA		SAMTLIGA			DÅRAV HELTID		DELTID		OSPEC	
M	KV	M	KV	M	KV	SUMMA	M	KV	M	KV	M	KV
-	-	-	2	2	6	8	2	6	-	-	-	-
1	-	-	-	10	8	18	9	7	-	1	-	-
1	14	80	87	522	340	862	467	235	25	72	30	22
-	2	13	4	137	46	183	128	34	5	7	4	3
-	3	1	1	47	24	71	47	16	-	4	-	1
-	-	-	-	2	2	4	2	2	-	-	-	-
-	1	1	-	4	3	7	3	1	-	1	1	-
-	-	-	-	3	2	5	3	1	-	1	-	-
-	2	-	-	26	4	30	26	-	-	2	-	-
22	688	319	147	6598	2634	9232	6489	1454	44	464	49	115
7	58	5	6	185	225	410	176	127	1	37	4	9
-	4	3	1	54	78	132	53	51	1	23	-	1
-	3	27	40	756	1071	1827	709	620	47	448	-	2
1	1	1	-	24	26	50	20	20	3	5	-	-
-	9	13	-	155	129	284	150	71	2	49	3	1
1	4	9	7	220	157	377	213	82	6	69	-	2
3	6	-	1	163	112	275	159	80	1	26	1	-
-	1	99	32	913	446	1359	839	303	8	125	66	17
1	-	-	-	8	7	15	7	4	-	3	1	-
1	2	-	-	68	41	109	67	31	-	8	-	-
2	7	9	3	101	196	297	95	153	4	36	-	1
-	1	-	-	6	4	10	6	1	-	2	-	-
-	-	-	-	20	53	73	19	34	1	19	-	-
1	8	4	3	74	112	186	69	87	3	17	1	1
1	126	3	6	3251	1194	4445	3241	769	9	299	1	13
-	2	1	-	111	190	301	110	138	1	50	-	-
1	17	-	-	293	52	345	292	28	-	7	1	2
-	21	1	4	884	412	1296	876	278	8	113	-	5
-	36	-	-	894	272	1166	894	162	-	74	-	2
-	32	1	-	747	229	976	747	146	-	51	-	1
-	18	-	2	322	39	361	322	17	-	4	-	3
-	-	-	-	30	20	50	30	20	-	-	-	-
5	14	8	5	454	389	843	442	318	2	52	9	7
1	1	1	-	36	28	64	35	20	-	7	-	-
-	2	-	-	21	20	41	21	16	-	2	-	-
-	-	-	-	7	6	13	7	4	-	2	-	-
24	247	182	104	6546	4314	10860	6358	2811	88	1229	86	54

Tabell 2 (forts) Statstjänstemän m fl fördelade efter myndighet, löneplan, kön och tjänstgöringens omfattning den 1 mars 1975

MYNDIGHET	LÖNEPLAN T		LÖNEPLAN F		DARAV I LÖNEGRAD			
	M	KV	M	KV	1-10		11-31	
					M	KV	M	KV
UTBILDNINGSDEPARTEMENTET								
UTBILDNINGSDEPARTEMENTET	7	15	60	75	10	45	37	25
STATENS KONSTRÅD	-	-	1	1	-	1	1	-
STATENS BIOGRAFYRÅ	-	1	7	2	6	2	1	-
STATENS KULTURRÅD	1	4	16	14	3	6	13	6
REGIONMUSIKENS CENTRALA KANSLI	-	2	4	4	1	3	3	1
REGIONMUSIKEN	24	3	602	6	570	5	31	1
RIKSUTSTÄLLNINGAR	1	7	29	20	19	16	10	4
RIKSARKIVET	4	16	55	36	31	31	24	5
LANDSARKIVEN	13	5	55	36	42	31	13	5
DIALEKT- OCH FOLKMINNESARKIVET I UPPSALA	1	2	9	7	1	6	8	1
ORTNAMNSARKIVET I UPPSALA	1	1	5	4	2	3	3	1
DIALEKT- OCH ORTNAMNSARKIVET I LUND	-	1	3	2	-	2	3	-
DIALEKT- OCH ORTNAMNSARKIVET I GÖTEBORG	-	-	1	2	-	2	1	-
DIALEKT- OCH ORTNAMNSARKIVET I UMEÅ	-	1	1	1	-	-	1	1
SVENSKT VISARKIV	-	-	2	4	1	2	1	2
RIKSANTIKVARIÉÄMBETET OCH STATENS HISTORISKA MUSEUM	8	24	139	148	70	109	69	39
NATIONALMUSEUM MED ÖSTASIATISKA								
MUSEET	12	33	42	28	26	23	16	5
LIVRUSTKAMMAREN	2	6	9	10	7	9	2	1
NATURHISTORISKA RIKSMUSEET	8	9	77	20	45	17	32	3
STATENS SJÖHISTORISKA MUSEUM	12	3	38	13	26	12	12	1
ETNOGRAFISKA MUSEET	2	-	11	6	6	5	5	1
MEDELHÄVSMUSEET	-	-	3	3	1	2	2	1
SKOKLOSTERS SLOTT	1	4	4	2	4	2	-	-
SVENSKT BIOGRAFISKT LEXIKON	-	-	4	6	1	5	3	1
STIFTS- OCH LANDSBIBLIOTEKEN	-	-	3	-	3	-	-	-
STATENS UNGDOMSRÅD	-	-	7	4	2	4	5	-
AKADEMIN FÖR DE FRIA KONSTERNA MED KONSTHÖGSKOLAN	4	1	34	11	22	11	12	-
KONSTFACKSKOLAN	5	4	42	19	2	6	39	13
MUSIKHÖGSKOLAN I STOCKHOLM	5	1	45	18	4	7	41	11
GÖTEBORG	1	-	17	10	1	2	16	8
MALMÖ	-	-	17	4	3	-	14	4
SÄRSKILD ÄMNESUTBILDNING I MUSIK	-	-	6	2	5	1	1	1
GÖTEBORG	-	-	18	2	1	1	17	1
MALMÖ	-	-	23	22	6	5	16	17
STATENS SCENSKOLOR	3	2	23	22	6	5	16	17
STATENS MUSIKDRAMATISKA SKOLA	-	-	6	4	1	4	5	-
STATENS DANSSKOLA	-	-	6	6	4	3	2	3
DRAMATISKA INSTITUTET I STOCKHOLM	-	-	23	9	3	3	18	5
BIBLIOTEKSHÖGSKOLAN I BORÅS	2	7	20	15	3	5	17	10
DOMKAPITLEN OCH STIFTSNÄMNDERNA	9	39	106	75	59	67	47	8
KYRKOHERDAR FÖR DÖVA	-	-	6	-	-	-	6	-

LOKALVÅRDARE		ÖVRIGA		SAMTLIGA			DARAV		DELTID		OSPEC	
M	KV	M	KV	M	KV	SUMMA	M	KV	M	KV	M	KV
-	-	1	-	68	90	158	67	70	1	20	-	-
-	-	-	2	1	3	4	1	-	-	3	-	-
-	1	2	1	9	5	14	4	3	3	-	2	1
-	1	-	1	17	20	37	17	17	-	2	-	-
-	1	1	-	5	7	12	4	5	1	1	-	-
-	-	8	-	634	9	643	632	9	1	-	1	-
-	-	-	1	30	28	58	28	20	2	8	-	-
-	5	14	6	73	63	136	57	44	2	8	14	6
-	8	18	25	86	74	160	61	27	7	16	18	24
-	1	7	9	17	19	36	10	5	-	4	7	9
-	1	10	3	16	9	25	5	6	9	2	2	-
-	-	3	3	6	6	12	3	2	-	1	3	3
-	-	3	-	4	2	6	1	1	-	1	3	-
-	-	3	1	4	3	7	1	1	-	1	3	1
-	1	1	-	3	5	8	2	4	-	-	1	-
-	4	30	30	177	206	383	128	114	20	58	29	30
-	-	8	8	62	69	131	54	30	-	31	8	8
2	-	3	3	16	19	35	11	8	2	8	1	3
-	-	41	32	126	61	187	82	27	8	5	36	29
-	1	54	31	104	48	152	65	18	2	5	37	24
-	-	8	8	21	14	35	14	7	-	-	7	7
-	-	-	-	3	3	6	3	3	-	-	-	-
-	-	-	-	5	6	11	5	2	-	4	-	-
-	-	-	-	4	6	10	3	2	1	4	-	-
-	-	13	18	16	18	34	16	7	-	11	-	-
-	1	-	-	7	5	12	6	4	1	-	-	-
2	6	10	2	50	20	70	34	7	10	7	4	-
3	17	57	21	107	61	168	38	13	66	31	-	-
-	5	69	17	119	41	160	40	13	36	7	43	16
-	-	28	13	46	23	69	12	4	24	10	10	9
1	3	35	15	53	22	75	11	2	40	17	1	2
-	-	35	9	41	11	52	5	2	36	9	-	-
-	-	6	-	24	2	26	4	1	20	1	-	-
-	4	15	5	41	33	74	24	17	5	8	12	4
-	-	7	8	13	12	25	3	-	4	4	6	8
-	-	17	21	23	27	50	5	4	17	18	1	5
-	-	2	3	25	12	37	25	8	-	4	-	-
-	-	20	5	42	27	69	20	17	4	8	18	2
-	7	9	6	124	127	251	116	86	8	34	-	-
-	-	-	-	6	-	6	6	-	-	-	-	-

Tabell 2 (forts) Statstjänstemän m fl fördelade efter myndighet, löneplan, kön och tjänstgöringens omfattning den 1 mars 1975

MYNDIGHET	LÖNEPLAN T		LÖNEPLAN F		DARAV I LÖNEGRAD			
	M	KV	M	KV	1-10		11-31	
					M	KV	M	KV
SKOLÖVERSTYRELSEN	29	176	198	314	44	216	154	98
LÄNSSKOLNÄMNDERNA	4	117	299	156	74	124	217	27
STATENS INSTITUT FÖR LÄROMEDELS- INFORMATION	-	1	7	4	2	3	5	1
NOMADSKOLORNA	5	13	7	25	7	25	-	-
STATENS SKOLOR FÖR SYNSKADADE	13	84	31	151	17	117	14	34
STATENS SKOLOR FÖR HÖRSELSKADADE	27	116	116	256	52	200	64	51
SJÖBEFÄLSSKOLORNA	2	2	86	17	25	13	61	4
STATENS SKOGSINSTITUT	1	4	11	2	5	2	6	-
STATENS TRÄDGÅRDSSKOLA	1	3	7	2	4	2	3	-
UNIVERSITETSKANSLERSÄMBETET	6	6	54	95	3	58	51	37
UTRUSTINGSNÄMNDEN FÖR UNIVER- SITET OCH HÖGSKOLOR	2	5	32	20	12	20	20	-
NÄMNDEN FÖR SOCIONOMUTBILDNING	-	4	4	10	2	7	1	3
UPPSALA UNIVERSITET	130	431	1798	1061	835	817	846	160
LUNDS UNIVERSITET	161	372	2170	1280	1044	1007	942	139
GÖTEBORGS UNIVERSITET	64	317	1140	920	525	772	590	108
STOCKHOLMS UNIVERSITET	59	146	1105	757	497	572	608	185
UMEA UNIVERSITET	53	305	846	581	378	481	371	71
KAROLINSKA INSTITUTET	54	352	742	1020	434	953	307	67
TEKNISKA HÖGSKOLAN I STOCKHOLM	155	355	1275	471	754	431	521	40
CHALMERS TEKNISKA HÖGSKOLA	43	69	977	264	636	241	341	23
LÄNKÖPINGS HÖGSKOLA	51	154	515	220	250	174	265	46
HÖGSKOLENHETEN I LULEÅ	11	16	143	45	36	37	85	4
SOCIALHÖGSKOLAN I STOCKHOLM	2	6	27	29	2	4	25	25
GÖTEBORG	1	5	16	23	1	7	15	16
ÖSTERSUND	1	3	14	12	-	5	14	7
LUND	-	4	18	13	2	3	16	10
ÖREBRO	-	8	31	13	1	4	30	9
UMEA	-	5	19	9	1	3	18	6
SAMARBETSNÄMNDEN FÖR JOURNALIST- HÖGSKOLORNA	-	-	1	2	-	1	1	1
JOURNALISTHÖGSKOLAN I STOCKHOLM	2	3	9	5	-	3	9	2
GÖTEBORG	1	1	15	7	4	5	11	2
STYRELSEN FÖR FORTBILDNING AV JOURNALISTER	-	-	1	1	-	1	1	-
KUNGLIGA BIBLIOTEKET	27	120	46	70	29	60	17	10
STATENS PSYKOLOGISK-PEDAGOGISKA BIBLIOTEK	-	3	1	11	1	9	-	2
UNIVERSITETENS DATAMASKINCENTRALER	6	13	162	94	58	71	93	22
FORSKNINGSRÅDETS SAMARBETS- DELEGATION	-	-	1	1	-	1	1	-

LOKALVÄRDARE		ÖVRIGA		SÄMTLIGA			DÄRAV		DELTTID		OSPEC	
M	KV	M	KV	M	KV	SUMMA	M	KV	M	KV	M	KV
-	-	89	50	316	540	856	299	419	16	115	1	6
-	18	41	31	344	322	666	172	155	172	149	-	1
-	-	-	-	7	5	12	7	5	-	-	-	-
-	7	5	4	17	49	66	9	34	8	8	-	-
-	1	7	24	51	260	311	45	188	2	56	4	15
-	7	19	37	162	416	578	139	274	19	126	4	9
1	25	46	17	135	61	196	91	15	28	18	15	3
-	-	1	2	13	8	21	11	5	2	2	-	1
-	2	-	-	8	7	15	8	4	-	1	-	-
-	-	2	1	62	102	164	57	80	3	21	2	1
-	-	1	3	35	28	63	34	20	1	5	-	3
-	-	-	-	4	14	18	3	8	1	6	-	-
-	13	330	193	2258	1698	3956	1416	844	525	649	317	192
7	60	906	397	3244	2109	5353	1815	1015	707	726	721	323
-	-	379	209	1583	1446	3029	970	810	367	467	246	169
-	-	453	319	1617	1222	2839	834	439	337	465	446	318
-	24	263	155	1162	1065	2227	743	502	298	472	121	89
-	-	165	145	961	1517	2478	645	834	205	562	111	121
-	5	751	200	2181	1031	3212	1020	276	412	550	749	200
6	166	283	65	1309	564	1873	791	193	230	141	288	111
-	-	187	56	753	430	1183	470	222	128	158	155	50
-	-	47	20	201	81	282	146	38	18	30	37	13
-	-	5	8	34	43	77	27	24	3	12	4	7
-	-	2	3	19	31	50	18	24	1	7	-	-
-	4	-	-	15	19	34	14	11	1	4	-	-
-	3	7	9	25	29	54	18	14	2	6	5	6
-	-	1	-	32	21	53	23	13	9	8	-	-
-	-	16	16	35	30	65	21	12	-	3	14	15
-	-	-	-	1	2	3	-	1	1	1	-	-
-	-	4	2	15	10	25	12	7	3	3	-	-
-	-	1	-	17	8	25	11	5	6	3	-	-
-	-	-	-	1	1	2	1	1	-	-	-	-
-	11	28	26	101	227	328	66	89	8	102	27	25
-	-	-	1	1	15	16	1	5	-	10	-	-
-	-	4	6	172	113	285	163	73	5	34	4	6
-	-	-	-	1	1	2	1	1	-	-	-	-

Tabell 2 (forts) Statsjänstemän m fl fördelade efter myndighet, löneplan, kön och tjänstgöringens omfattning den 1 mars 1975

MYNDIGHET	LÖNEPLAN T		LÖNEPLAN F		DÄRAV I LÖNEGRAD			
	M	KV	M	KV	1-10		11-31	
					M	KV	M	KV
STATENS MEDICINSKA FORSKNINGSRÅD	1	5	6	9	5	9	1	-
STATENS HUMANISTISKA FORSKNINGSRÅD	-	-	10	6	-	4	9	2
STATENS RÅD FÖR SAMHÄLLSFORSKNING	-	1	16	2	-	2	16	-
STATENS NATURVETENSKAPLIGA FORSKNINGSRÅD	1	3	46	34	3	27	43	7
STATENS RÅD FÖR ATOMFORSKNING	-	3	26	9	7	7	18	1
KIRUNA GEOFYSSISKA INSTITUT	2	2	27	9	17	9	10	-
INSTITUTET FÖR SOCIAL FORSKNING	-	1	14	5	8	3	6	2
LÄRARHÖGSKOLAN I FALUN	3	4	29	29	2	8	27	21
GÄVLE	2	4	29	21	3	4	26	17
MÖLNDAL	6	40	120	93	13	36	107	57
HÄRNÖSAND	-	2	36	19	7	5	29	14
JÖNKÖPING	4	7	30	21	1	7	29	14
LÄRARHÖGSKOLAN I KALMAR	3	3	38	32	2	8	36	24
KARLSTAD	2	4	31	14	2	5	29	9
KRISTIANSTAD	3	4	37	27	2	7	35	20
LINKÖPING	7	7	77	56	12	33	65	23
LULEÅ	1	1	35	19	4	8	31	11
LÄRARHÖGSKOLAN I MALMÖ	9	22	94	91	13	61	81	30
STOCKHOLM	10	11	122	99	23	50	99	49
UMEÅ	9	11	70	62	10	28	58	31
UPPSALA	10	4	86	75	12	34	74	41
VÄXJÖ	4	2	31	25	1	7	30	18
FÖRSKOLESEMINARIERNA	10	13	54	199	11	53	43	145
GYMNASTIK- OCH IDROTTSHÖGSKOLAN I STOCKHOLM	2	4	30	21	10	12	20	9
ÖREBRO	3	-	17	7	2	3	15	4
SEMINARIERNA FÖR HUSLIG UTBILDNING	1	19	9	132	3	19	6	113
SLÖJDLÄRARSEMINARIET I LINKÖPING	-	-	10	2	1	1	9	1
STATENS INSTITUT FÖR HÖGRE UTBILDNING AV SJUKSKÖTERS KOR	2	3	-	44	-	11	-	33
THAPPERSKA SKOLAN, NORRKÖPING	-	-	3	7	2	2	1	5
STATENS GYMNASIER FÖR VUXNA	-	-	18	7	1	-	17	7
OMSKOLNINGSKURSERNA	122	360	1670	610	1504	557	166	52
CENTRALA STUDIESTÖDSNÄMNDEN	6	32	36	56	25	53	11	3
STUDIEMEDELSNÄMNDERNA	6	21	3	30	-	26	3	4
CENTRALNÄMNDEN FÖR SKOLUNGDOMS-UTBYTET MED UTLANDET	-	1	4	4	2	4	2	-
NORDISKA INSTITUTET FÖR SAMHÄLLSPLANERING	-	2	12	11	4	11	8	-
SUMMA FÖR UTBILDNINGSDEP	1266	4006	16356	10499	8438	8021	7430	2162

LOKALVÅRDARE		ÖVRIGA		SAMTLIGA			DÄRAV		DEL TID		OSPEC	
M	KV	M	KV	M	KV	SUMMA	M	KV	M	KV	M	KV
-	3	-	-	7	17	24	6	11	1	3	-	2
-	1	-	-	10	7	17	9	4	1	2	-	-
-	-	-	-	16	3	19	16	1	-	2	-	-
-	3	2	1	49	41	90	44	22	5	16	-	1
-	-	2	3	28	15	43	26	10	2	5	-	-
-	-	1	4	30	15	45	28	8	1	5	1	2
-	-	4	3	18	9	27	12	6	2	-	4	3
-	11	3	4	35	48	83	28	20	6	17	1	1
-	6	4	5	35	36	71	28	24	5	5	2	1
-	-	14	7	140	140	280	127	102	10	37	3	1
-	7	-	5	36	33	69	33	23	3	3	-	-
-	4	2	1	36	33	69	35	23	1	6	-	-
-	9	10	7	51	51	102	44	29	5	11	2	3
-	-	6	8	39	26	65	35	18	4	8	-	-
-	8	6	8	46	47	93	44	31	2	8	-	-
-	13	3	1	87	77	164	79	42	8	22	-	5
-	13	2	3	38	36	74	36	17	1	6	1	4
-	29	18	11	121	153	274	108	71	12	51	1	2
2	17	8	14	142	141	283	130	92	9	32	2	-
-	8	5	2	84	83	167	75	53	9	22	-	-
2	9	2	6	100	94	194	76	59	22	26	-	1
1	9	2	1	38	37	75	36	22	1	6	1	1
4	38	98	240	166	490	656	62	176	88	199	12	79
-	10	-	2	32	37	69	30	13	2	12	-	3
-	-	33	37	53	44	97	18	5	3	3	32	36
-	17	26	31	36	199	235	11	99	25	79	-	6
-	5	1	1	11	8	19	10	1	1	2	-	1
-	1	-	-	2	48	50	1	39	1	8	-	-
-	-	-	1	3	8	11	3	4	-	4	-	-
-	-	2	1	20	8	28	15	6	5	2	-	-
15	214	234	275	2041	1459	3500	1910	803	107	431	11	25
-	-	-	-	42	88	130	42	81	-	7	-	-
-	1	1	1	10	53	63	8	38	2	14	-	-
-	1	2	1	6	7	13	6	5	-	1	-	-
-	1	1	1	13	15	28	13	10	-	4	-	-
46	851	5073	2991	22741	18347	41088	14908	9238	4192	6330	3611	2052

Tabell 2 (forts) Statistjänstemän m fl fördelade efter myndighet, löneplan, kön och tjänstgöringens omfattning den 1 mars 1975

MYNDIGHET	LÖNEPLAN T		LÖNEPLAN F		DARAV I LÖNEGRAD			
	M	KV	M	KV	1-10		11-31	
					M	KV	M	KV
JORDBRUKSDEPARTEMENTET								
JORDBRUKSDEPARTEMENTET	3	8	42	27	5	22	31	5
LANTBRUKSSTYRELSEN M M	11	44	112	58	24	53	72	3
LANTBRUKSNÄMNDERNA	26	251	882	303	528	299	328	2
STATENS HINGSTDEPÅ OCH STUTERI I FLYINGE	4	-	19	-	18	-	1	-
STATENS JORDBRUKSNÄMND	3	23	60	58	19	52	41	6
LANTBRUKSEKONOMISKA SAMARBETS- NÄMNDEN	-	-	3	1	1	1	2	-
SKOGSSTYRELSEN	7	27	58	23	20	22	38	1
FISKERISTYRELSEN	1	29	78	30	38	28	40	2
STATENS LIVSMEDELSVERK	13	29	73	104	27	85	45	18
BESIKTNINGSVETERINÄR- ORGANISATIONEN	-	-	83	6	22	-	61	6
STATENS VETERINÄRMEDICINSKA ANSTALT	27	60	73	83	26	78	47	5
DISTRIKTSVETERINÄRORGANISATIONEN	-	-	-	-	-	-	-	-
VETERINÄRRÄTTNINGEN I SKARA	2	9	9	7	4	5	5	2
STATENS CENTRALA FRÖKONTROLL- ANSTALT	1	38	46	59	29	58	17	1
STATENS VÄXTSKYDDSANSTALT	3	29	57	32	25	25	28	6
STATENS LANTBRUKSKEMISKA LAB	10	20	18	28	11	24	7	4
STATENS MASKINPROVNINGAR	5	4	38	3	24	3	14	-
STATENS VÄXTSORTNÄMND	-	-	1	1	-	1	1	-
LANTBRUKSHÖGSKOLAN	165	203	713	286	452	263	258	22
VETERINÄRHÖGSKOLAN	26	54	162	132	77	117	85	15
VETERINÄRHÖGSKOLANS FÖRSÖKSGÅRD	2	1	5	3	5	3	-	-
SKOGSHÖGSKOLAN	17	71	313	135	170	127	109	7
STATENS RÅD FÖR SKOGS- OCH JORD- BRUKSFORSKNING	-	2	1	3	-	1	1	1
SKOGS- OCH LANTBRUKSAKADEMIEN	-	-	1	1	-	-	1	1
STATENS SKOGSMÄSTARSKOLA	1	3	10	5	6	5	4	-
STATENS NATURVÅRDSVERK	20	52	242	154	47	99	92	13
KONCESSIONSNÄMNDEN FÖR MILJÖ- SKYDD	1	1	12	5	1	4	11	1
SUMMA FÖR JORDBRUKSDEPARTEMENTET	348	958	3111	1547	1579	1375	1339	121
HANDELSDEPARTEMENTET								
HANDELSDEPARTEMENTET	8	9	32	24	5	18	21	6
EXPORTKREDITNÄMNDEN	1	6	15	10	4	9	10	1
KOMMERSKOLLEGIUM	5	8	54	49	11	44	43	5
MÄRKNADEDOMSTOLEN	-	-	3	4	1	2	2	2
NÄRINGSFRIHETSOMBUDSMANNEN	1	-	13	7	2	5	11	2

LOKALVÅRDARE		ÖVRIGA		SAMTLIGA			DRÄV					
M	KV	M	KV	M	KV	SUMMA	HELTID		DELTID		OSPEC	
							M	KV	M	KV	M	KV
-	-	-	-	45	35	80	45	34	-	1	-	-
1	8	5	1	129	111	240	124	92	2	10	3	1
-	47	41	20	949	621	1570	943	435	4	136	2	3
-	-	-	-	23	-	23	23	-	-	-	-	-
1	5	3	2	67	88	155	64	73	1	10	1	1
-	-	-	-	3	1	4	3	1	-	-	-	-
-	1	3	-	68	51	119	68	44	-	6	-	-
-	6	31	4	110	69	179	103	44	7	19	-	-
7	2	11	3	104	138	242	84	109	2	24	14	3
-	-	9	1	92	7	99	76	4	7	2	9	1
4	11	2	1	106	155	261	98	122	2	21	3	3
-	-	333	8	333	8	341	297	8	1	-	35	-
-	3	-	-	11	19	30	11	11	-	5	-	1
-	1	-	-	47	98	145	46	62	1	35	-	-
-	4	4	2	64	67	131	62	44	2	19	-	1
-	4	-	1	28	53	81	28	32	-	16	-	1
-	3	1	1	44	11	55	43	7	-	-	1	1
-	-	-	-	1	1	2	-	-	1	1	-	-
7	68	79	28	964	585	1549	819	350	60	139	81	34
6	11	26	23	220	220	440	179	140	17	54	18	16
-	-	-	2	7	6	13	7	3	-	1	-	2
2	7	24	20	356	233	589	289	139	41	67	24	23
-	-	-	-	1	5	6	1	2	-	3	-	-
-	-	-	1	1	2	3	1	2	-	-	-	-
-	7	-	-	11	15	26	10	8	1	-	-	2
-	-	20	21	282	227	509	264	167	15	54	3	6
-	1	-	-	13	7	20	13	5	-	1	-	-
28	189	592	139	4079	2833	6912	3701	1938	164	624	194	99
-	-	2	-	42	33	75	41	31	1	2	-	-
-	-	2	-	18	16	34	17	16	1	-	-	-
-	10	3	4	62	71	133	62	49	-	12	-	3
-	1	-	-	3	5	8	3	4	-	-	-	-
-	2	-	-	14	9	23	14	4	-	3	-	1

Tabell 2 (forts) Statstjänstemän m fl fördelade efter myndighet, löneplan, kön och tjänstgöringens omfattning den 1 mars 1975

MYNDIGHET	LÖNEPLAN T		LÖNEPLAN F		DÄRAV I LÖNEGRAD			
	M	KV	M	KV	1-10		11-31	
					M	KV	M	KV
KONSUMENTOMBUDSMANNEN	1	3	9	17	3	16	6	1
STATENS PRIS- OCH KARTELLNÄMND	5	9	108	82	50	73	58	9
KONSUMENTVERKET	4	27	62	109	11	74	37	27
PATENT- OCH REGISTRERINGSVERKET	46	211	227	161	55	98	167	52
ÖVERSTYRELSEN FÖR EKONOMISKT FÖRSVAR	2	15	118	48	56	46	62	2
SUMMA FÖR HANDELSDEPARTEMENTET	73	288	641	511	198	385	417	107
ARBETSMARKNADSDEPARTEMENTET								
ARBETSMARKNADSDEPARTEMENTET (INKL ARBETSGRUPP FÖR INVANDRARFRÅGOR)	4	10	63	36	7	27	31	3
ARBETSMARKNADSSTYRELSEN	46	160	337	273	131	208	156	46
ARBETSFÖRMEDLINGEN	122	883	2444	2233	2146	2108	271	36
ARBETSMARKNADSSTYRELSENS ARBETSFÖRETAG	9	181	773	140	653	58	110	-
ARBETSDOMSTOLEN	1	1	4	4	-	3	4	1
STATENS FÖRLIKNINGSMANNA-EXPEDITION	-	-	1	2	-	2	1	-
ARBETARSKYDDSTYRELSEN	16	49	190	168	84	138	106	30
YRKESINSPEKTIONEN	4	55	270	83	73	63	197	19
STATENS ARBETSKLINIK	1	2	14	17	5	14	2	1
STATENS INVANDRARVERK	11	41	71	158	16	119	45	21
SUMMA FÖR ARBETSMARKNADSDEP	214	1382	4167	3114	3115	2740	923	157
BOSTADSDEPARTEMENTET								
BOSTADSDEPARTEMENTET	4	7	34	26	2	15	16	6
BOSTADSSTYRELSEN	6	20	65	59	16	48	49	11
LÄNSBOSTADSNÄMNDERNA	4	136	155	168	59	166	96	2
STATENS HYRESRÅD	2	-	4	10	-	7	4	3
STATENS RÅD FÖR BYGGNADSFORSKNING	3	8	20	28	4	24	16	4
STATENS INSTITUT FÖR BYGGNADSFORSKNING	1	4	81	62	21	41	59	19
STATENS PLANVERK	3	12	89	48	13	38	71	7
STATENS LANTMÄTERIVERK	54	546	1244	536	799	470	419	13
DÄRAV CENTRALFÖRVALTNINGEN	27	138	426	143	283	128	139	10
LANTMÄTERISTATEN	27	408	818	393	516	342	280	3
SUMMA FÖR BOSTADSDEPARTEMENTET	77	733	1692	937	914	809	730	65

LOKALVÄRDARE		ÖVRIGA		SAMTLIGA			DRÄV HELTID		DELTTID		OSPEC	
M	KV	M	KV	M	KV	SUMMA	M	KV	M	KV	M	KV
-	1	-	-	10	21	31	10	14	-	6	-	-
-	-	5	3	118	94	212	115	66	1	27	2	1
-	-	3	1	69	137	206	68	101	1	36	-	-
7	9	3	5	283	386	669	274	275	1	101	1	2
-	4	10	1	130	68	198	127	53	1	11	2	-
7	27	28	14	749	840	1589	731	613	6	198	5	7
-	-	2	-	69	46	115	68	34	1	12	-	-
-	2	2	1	385	436	821	381	337	4	97	-	-
12	545	1197	1440	3775	5101	8876	3447	3391	188	1138	132	83
-	160	11	33	793	514	1307	790	262	3	92	-	15
-	2	-	-	5	7	12	5	5	-	-	-	-
-	1	-	-	1	3	4	1	1	-	1	-	-
2	5	16	6	224	228	452	209	162	5	57	8	4
-	9	20	4	294	151	445	273	107	19	34	2	1
-	2	4	2	19	23	42	16	15	3	6	-	-
1	7	2	4	85	210	295	81	166	3	37	1	-
15	733	1254	1490	5650	6719	12369	5271	4480	226	1474	143	103
-	-	1	1	39	34	73	36	31	3	3	-	-
-	9	16	10	87	98	185	85	62	2	27	-	-
-	22	4	4	163	330	493	162	237	-	71	1	-
-	1	-	1	6	12	18	6	9	-	2	-	-
-	-	-	2	23	38	61	21	30	2	8	-	-
-	-	9	18	91	84	175	82	36	9	48	-	-
-	5	7	9	99	74	173	96	47	3	19	-	3
-	6	89	83	1387	1171	2558	1335	780	14	370	38	15
-	-	8	3	461	284	745	456	223	5	60	-	1
-	6	81	80	926	887	1813	879	557	9	310	38	14
-	43	126	128	1895	1841	3736	1823	1232	33	548	39	18

Tabell 2 (forts) Statstjänstemän m fl fördelade efter myndighet, löneplan, kön och tjänstgöringens omfattning den 1 mars 1975

MYNDIGHET	LÖNEPLAN T		LÖNEPLAN F		DÄRAV I LÖNEGRAD			
	M	KV	M	KV	1-10		11-31	
					M	KV	M	KV
INDUSTRIDEPARTEMENTET								
INDUSTRIDEPARTEMENTET	3	3	48	31	4	22	29	5
STATENS INDUSTRIVERK	20	44	198	90	71	83	123	7
SPRÄNGÄMNESINSPEKTIONEN	-	2	13	3	1	3	12	-
SVERIGES GEOLOGISKA UNDERSÖKNING	11	44	246	61	143	55	103	6
BERGSSTATEN	-	3	3	-	-	-	3	-
STATENS ELEKTRISKA INSPEKTION	-	12	20	8	2	8	18	-
STATENS KÄRNKRAFTSINSPEKTION	-	1	16	6	2	6	14	-
STYRELSEN FÖR TEKNISK UTVECKLING	2	9	56	62	5	53	50	9
STATENS PROVNINGSANSTALT	12	21	246	71	148	69	98	2
STATENS SKEPPSPROVNINGSANSTALT	4	10	84	10	60	10	24	-
STATENS DELEGATION FÖR RYMD- VERKSAMHET	-	-	1	-	-	-	1	-
SUMMA FÖR INDUSTRIDEPARTEMENTET	52	149	931	342	436	309	475	29
KOMMUNDEPARTEMENTET								
KOMMUNDEPARTEMENTET	2	-	17	13	1	11	9	-
LÄNSSTYRELSEN I								
STOCKHOLMS LÄN	117	503	515	584	267	518	234	47
UPPSALA LÄN	14	79	101	101	41	91	57	10
SÜDERMANLANDS LÄN	10	92	118	109	63	99	55	10
ÖSTERGÖTLANDS LÄN	25	113	156	162	81	149	75	10
JÖNKÖPINGS LÄN	26	113	140	128	78	118	62	10
KRONOBERGS LÄN	17	78	97	79	42	71	55	6
KALMAR LÄN	15	94	124	120	61	112	63	7
GOTLANDS LÄN	3	30	41	48	16	44	25	4
BLEKINGE LÄN	6	59	84	91	33	82	48	9
KRISTIANSTADS LÄN	16	102	140	116	68	106	66	8
MALMÖHUS LÄN	43	269	256	280	142	257	113	22
HALLANDS LÄN	15	95	117	98	50	92	62	4
GÖTEBORGS OCH BOHUS LÄN	44	238	274	300	142	284	124	16
ÄLVSBORGS LÄN	19	139	175	169	92	161	79	6
SKARABORGS LÄN	12	97	132	116	59	108	65	6
VÄRMLANDS LÄN	14	103	150	124	80	120	70	3
ÖREBRO LÄN	21	98	139	129	71	98	61	10
VÄSTMANLANDS LÄN	17	92	120	126	60	115	56	8
KOPPARBERGS LÄN	19	114	151	107	75	103	76	3
GÄVLEBORGS LÄN	24	149	141	128	74	119	66	8
VÄSTERNORRLANDS LÄN	23	105	149	138	77	126	67	11
JÄMTLANDS LÄN	9	75	98	77	42	71	54	6
VÄSTERBOTTENS LÄN	14	97	131	111	65	103	61	8
NORRBOTTENS LÄN	8	144	137	142	65	132	72	10

LOKALVÄRDARE		ÖVRIGA		SAMTLIGA			DÄRAV		DELTID		OSPEC	
M	KV	M	KV	M	KV	SUMMA	M	KV	M	KV	M	KV
-	-	6	-	57	34	91	55	28	2	6	-	-
3	12	19	14	240	160	400	232	115	5	25	1	9
-	1	1	-	14	6	20	14	4	-	1	-	-
4	6	26	12	287	123	410	269	85	14	32	-	-
-	2	-	1	3	6	9	3	3	-	-	-	1
-	5	-	-	20	25	45	20	9	-	11	-	-
-	-	1	-	17	7	24	17	6	-	1	-	-
-	-	2	-	60	71	131	56	67	4	4	-	-
2	14	28	9	288	115	403	268	80	7	18	11	4
-	3	6	-	94	23	117	94	19	-	1	-	-
-	-	-	-	1	-	1	1	-	-	-	-	-
9	43	89	36	1081	570	1651	1029	416	32	99	12	14
-	-	-	-	19	13	32	18	13	1	-	-	-
14	45	76	55	722	1187	1909	669	909	4	197	46	43
-	9	5	8	120	197	317	117	145	-	42	3	2
1	13	7	11	136	225	361	135	145	-	64	-	3
1	20	6	3	188	298	486	185	185	2	91	1	4
1	23	14	6	181	270	451	179	162	-	82	1	6
-	9	14	7	128	173	301	128	125	-	39	-	-
-	15	13	15	152	244	396	151	171	-	58	1	2
-	7	7	1	51	86	137	51	68	-	11	-	-
-	12	16	10	106	172	278	102	115	4	45	-	2
-	12	15	14	171	244	415	170	179	1	50	-	3
-	30	20	1	319	580	899	317	379	2	171	-	7
-	16	17	15	149	224	373	148	135	1	73	-	2
-	24	29	27	347	589	936	344	450	3	114	-	2
-	25	23	10	217	343	560	206	262	-	54	11	5
-	12	16	6	160	231	391	160	154	-	64	-	1
-	22	18	17	182	266	448	178	189	3	55	1	4
2	16	25	21	187	264	451	182	189	-	52	4	11
-	14	25	14	162	246	408	157	164	-	65	5	3
-	13	19	14	189	248	437	187	198	2	37	-	-
-	13	26	18	191	308	499	190	197	1	97	-	1
-	18	26	9	198	270	468	190	181	3	71	5	5
-	1	11	2	118	155	273	117	95	-	59	1	-
-	15	29	11	174	234	408	166	157	2	61	6	3
-	-	20	11	165	297	462	159	211	1	85	5	1

Tabell 2 (forts) Statstjänstemän m fl fördelade efter myndighet, löneplan, kön och tjänstgöringens omfattning den 1 mars 1975

MYNDIGHET	LÖNEPLAN I		LÖNEPLAN F		DÄRAV I LÖNEGRAD			
	M	KV	M	KV	1-10		11-31	
					M	KV	M	KV
LÄNSSTYRELSESNAS ORGANISATIONS NÄMND	1	1	8	6	-	4	8	2
LOKALA SKATTEMYNDIGHETERNA	182	2141	455	1739	234	1678	211	11
KRONOFOGDEMYNDIGHETERNA	95	780	1169	839	1008	801	157	12
STATENS BRANDNÄMND	-	2	18	8	3	8	15	-
SUMMA FÖR KOMMUNDEPARTEMENTET	811	6002	5353	6188	3090	5781	2166	267
RIKSDAGEN OCH DESS VERK								
RIKSDAGENS FÖRVALTNINGSKONTOR	26	5	74	47	58	34	14	7
RIKSDAGSBIBLIOTEKET	3	3	9	13	3	11	6	2
RIKSDAGENS OMBUDSMANNAEXPEDITION	2	-	30	20	2	18	14	1
RIKSDAGENS REVISIÖRS KANSLI	-	-	14	4	1	4	13	-
RIKSDAGENS KAMMARE OCH UTSKOTT	-	-	64	45	10	29	42	11
RIKSGÄLDSKOTORET	8	34	21	38	10	35	11	3
RIKSBANKEN	41	286	243	185	156	175	87	8
DÄRAV HUVUDKOTORET	36	120	134	112	86	105	48	6
AVDELNINGSKOTOREN MM	5	166	109	73	70	70	39	2
STIFTELSEN RIKSBANKENS JUBILEUMSFOND	-	1	1	3	-	3	1	-
NORDISKA RÅDETS SVENSKA DELE- GATIONENS KANSLI	-	-	5	7	3	4	2	3
SUMMA FÖR RIKSDAGEN OCH DESS VERK	80	329	461	362	243	313	190	35
AFFÄRSVERKEN								
POSTVERKET	8280	10211	10297	7756	9369	7636	624	46
DÄRAV POSTSTYRELSEN	47	321	581	527	238	480	199	15
POSTGIROT	215	2686	364	1443	153	1399	58	5
POSTDISTRIKTEN	8018	7204	9352	5786	8978	5757	367	26
STATENS JÄRNVÄGAR	3230	624	34154	1091	32374	1070	1772	21
DÄRAV TRAFIKAVDELNINGEN	2020	413	21394	573	20747	571	639	2
KOMMERSIELLA AVDELNINGEN	40	111	458	100	374	96	84	4
BANAVDELNINGEN	849	31	6635	112	6095	110	540	2
MASKINAVDELNINGEN	310	12	4843	45	4570	44	273	1
EKONOMIAVDELNINGEN	8	45	561	131	425	126	136	5
ADMINISTRATIVA AVDELNINGEN	3	12	263	130	163	123	100	7
TELEVERKET	662	5946	7076	7587	5237	7489	1557	42
DÄRAV CENTRALFÖRVALTNINGEN	72	332	1674	505	812	453	748	23
INDUSTRIAVDELNINGEN	8	71	188	81	100	78	76	1
TELEVERKSTÄDERNA	-	125	247	68	164	68	82	-
DATACENTRALEN	13	155	34	91	27	89	7	2

LOKALVÅRDARE		ÖVRIGA		SAMTLIGA			DÄRAV					
M	KV	M	KV	M	KV	SUMMA	HELTID		DELTID		OSPEC	
							M	KV	M	KV	M	KV
-	1	-	-	9	8	17	9	5	-	2	-	-
4	153	81	387	722	4420	5142	664	3357	4	700	51	231
3	146	16	28	1283	1793	3076	1271	1349	5	285	5	27
-	5	1	2	19	17	36	19	9	-	3	-	-
26	689	575	723	6765	13602	20367	6569	9898	39	2727	146	368
1	43	7	6	108	101	209	103	37	4	21	1	1
-	-	2	-	14	16	30	13	13	1	3	-	-
-	3	2	2	34	25	59	32	16	1	6	1	-
-	1	-	-	14	5	19	14	3	-	1	-	-
-	-	6	1	70	46	116	59	31	10	15	1	-
-	8	-	11	29	91	120	29	73	-	10	-	4
-	48	30	28	314	547	861	291	389	18	104	5	13
-	21	10	10	180	263	443	176	207	4	34	-	4
-	27	20	18	134	284	418	115	182	14	70	5	9
-	-	-	-	1	4	5	1	2	-	2	-	-
-	-	-	-	5	7	12	5	6	-	1	-	-
1	103	47	48	589	842	1431	547	570	34	163	8	18
54	1886	9010	8048	27641	27901	55542	18423	11407	9164	14605	12	146
3	57	51	50	682	955	1637	662	711	17	187	2	4
3	57	66	325	648	4511	5159	605	2852	40	1602	-	2
48	1772	8893	7673	26311	22435	48746	17156	7844	9107	12816	10	140
6	655	790	376	38180	2746	40926	37424	1565	726	520	24	11
2	413	729	355	24145	1754	25899	23442	948	677	387	24	11
-	15	2	9	500	235	735	497	181	3	39	-	-
1	106	25	12	7510	261	7771	7485	119	24	36	-	-
-	63	5	-	5158	120	5278	5152	51	6	6	-	-
-	5	-	-	569	181	750	569	132	-	44	-	-
3	53	29	-	298	195	493	279	134	16	8	-	-
48	1222	377	101	8163	14856	23019	7772	9919	247	3702	113	133
-	2	50	2	1796	841	2637	1771	589	25	250	-	1
-	9	8	8	204	169	373	201	102	3	57	-	3
-	-	-	-	247	193	440	247	145	-	48	-	-
-	-	-	1	47	247	294	47	203	-	44	-	-

Tabell 2 (forts) Statistjänstemän m fl fördelade efter myndighet, löneplan, kön och tjänstgöringens omfattning den 1 mars 1975

MYNDIGHET	LÖNEPLAN T		LÖNEPLAN F		DÄRAV I LÖNEGRAD			
	M	KV	M	KV	I-10		I-31	
					M	KV	M	KV
DÄRAV FÖRRÄDSOMRÅDEN	8	170	288	135	278	134	8	-
DÄRAV BYGGNADSAVDELNING	28	46	244	25	204	25	34	-
DÄRAV TELEDISTRIKTEN	533	5047	4401	6682	3652	6642	602	16
STATENS VATTENFALLSVERK	302	458	4390	575	2661	520	821	12
DÄRAV VATTENFALLSVERKETS								
DÄRAV HUVUDKONTOR	54	177	1519	362	572	332	556	12
DÄRAV KRAFTVERKEN	193	224	2166	170	1914	170	250	-
DÄRAV TROLLHÄTTE KANALVERK	24	3	120	7	116	7	4	-
DÄRAV ÖVR REGIONAL VERKSAMHET	31	54	585	36	79	11	11	-
DOMÄNVERKET	23	127	1027	230	738	225	285	4
DÄRAV CENTRALFÖRVALTNINGEN	5	25	189	95	78	92	109	3
DÄRAV LOKALFÖRVALTNINGEN	18	102	838	135	660	133	176	1
FÖRENADE FABRIKSVERKEN	63	419	2097	333	1612	328	472	2
DÄRAV HUVUDKONTORET	18	54	231	68	100	67	129	1
DÄRAV ÅKERS KRUTBRUK	-	6	26	3	20	3	6	-
DÄRAV ZAKRISDALSVERKEN	2	24	125	17	94	17	28	-
DÄRAV VANÅSVERKEN	-	4	36	18	27	18	9	-
CARL GUSTAFS STADS								
CARL GUSTAFS STADS GEVÄRSFAKTORI	-	10	60	13	40	13	20	-
CARL GUSTAFS STADS TORPEDVERKSTADEN	-	31	89	16	64	16	25	-
CARL GUSTAFS STADS BEKLÄDNADSVKSTADEN	-	6	6	6	4	6	2	-
TVÄTTERIER	1	19	129	49	92	48	36	-
ÖVERSKOTTSFÖRSÄLJNINGEN	21	32	65	7	57	5	6	-
VINGÅKERSVERKEN	-	2	18	1	17	1	1	-
GÄLLÖVERKEN	-	-	3	1	2	1	1	-
CENTRALA VERKSTADEN								
CENTRALA VERKSTADEN I MALMSLÄTT	10	94	518	66	427	66	87	-
CENTRALA VERKSTADEN I ARBOGA	11	137	791	68	668	67	122	1
LUFTFARTSVERKET	342	226	942	228	678	221	228	3
DÄRAV CENTRALFÖRVALTNINGEN	19	29	233	85	71	80	128	3
DÄRAV FLYGPLATSORGANISATIONEN	323	197	709	143	607	141	100	-
SUMMA FÖR AFFÄRSVERKEN	12902	18011	59983	17800	52689	17469	5759	130

LOKALVÅRDARE		ÖVRIGA		SAMTLIGA			DÄRAV					
M	KV	M	KV	M	KV	SUMMA	HELTID		DELTID		OSPEC	
							M	KV	M	KV	M	KV
1	44	-	2	297	351	648	296	211	-	96	-	5
-	4	2	2	274	77	351	271	55	3	18	-	-
47	1163	317	86	5298	12978	18276	4939	8614	216	3189	113	124
-	348	221	12	4913	1393	6306	4905	749	8	296	-	69
-	159	173	3	1746	701	2447	1740	384	6	158	-	28
-	181	43	6	2402	581	2983	2400	276	2	124	-	40
-	8	-	-	144	18	162	144	5	-	5	-	1
-	-	5	3	621	93	714	621	84	-	9	-	-
-	-	2	1	1052	358	1410	1045	263	7	95	-	-
-	-	1	-	195	120	315	191	89	4	31	-	-
-	-	1	1	857	238	1095	854	174	3	64	-	-
-	54	30	-	2190	806	2996	2186	577	4	175	-	4
-	-	15	-	264	122	386	264	82	-	40	-	-
-	3	-	-	26	12	38	26	9	-	-	-	-
-	-	4	-	131	41	172	131	38	-	3	-	-
-	3	-	-	36	25	61	36	14	-	8	-	-
-	-	5	-	65	23	88	65	16	-	7	-	-
-	6	1	-	90	53	143	90	36	-	11	-	-
-	2	-	-	6	14	20	6	8	-	4	-	-
-	10	2	-	132	78	210	131	50	1	18	-	1
-	-	-	-	86	39	125	85	35	1	4	-	-
-	-	-	-	18	3	21	18	3	-	-	-	-
-	-	-	-	3	1	4	3	1	-	-	-	-
-	13	1	-	529	173	702	528	125	1	35	-	2
-	17	2	-	804	222	1026	803	160	1	45	-	1
2	29	28	15	1314	498	1812	1249	370	59	98	6	8
-	-	13	8	265	122	387	256	98	6	23	3	1
2	29	15	7	1049	376	1425	993	272	53	75	3	7
110	4194	10458	8553	83453	48558	132011	73004	24850	10215	19491	155	371

Tabell 2 (forts) Statstjänstemän m fl fördelade efter myndighet, löneplan, kön och tjänstgöringens omfattning den 1 mars 1975

MYNDIGHET	LÖNEPLAN T		LÖNEPLAN F		DÄRAV I LÖNEGRAD			
	M	KV	M	KV	1-10		11-31	
					M	KV	M	KV
ÖVR STATLIGT LÖNEREGLERAD VERKSAMHET								
SKOLDIREKTÖRER	-	-	170	3	-	-	170	3
OBLIGATORISKA SKOLVÄSENDET	-	-	25773	54874	18257	49359	7516	5514
GYMNASIESKOLOR	-	-	10981	6899	4228	3415	6753	3484
FOLKHÖGSKOLOR	-	-	832	488	243	223	589	265
SÄRSKOLOR	-	6	626	2151	552	2114	73	35
PRÄSTER	-	-	2524	137	618	92	1904	45
KYRKOMUSIKER	-	-	883	678	704	481	13	-
MUSEER	17	24	71	74	45	52	26	22
KONSTNÄRLIGA INSTITUTIONER	2	2	8	7	3	6	3	1
FORSKNINGSINSTITUT	2	9	14	28	9	25	5	2
VÄRDANSTALTER FÖR ALKOHOL- MISSBRUKARE	100	173	301	170	270	170	31	-
SKOGSVÄRDSSTYRELSER	165	154	992	157	841	153	151	4
SVERIGES UTSÄDESFÖRENING	-	19	97	46	67	44	30	2
ALLMÄNNA FÖRSÄKRINGSKASSOR	652	6652	1623	3787	1269	3759	354	28
SUMMA ÖVR STATLIGT LÖNEREGLERAD VERKSAMHET	938	7039	44895	69499	27106	59893	17618	9405
SUMMA STATLIGT LÖNEREGLERAD VERKSAMHET	27546	53502	200628	130960	146854	115571	49799	13649

LOKALVÅRDARE		ÖVRIGA		SAMTLIGA			DÄRAV					
M	KV	M	KV	M	KV	SUMMA	HELTID		DELTID		OSPEC	
							M	KV	M	KV	M	KV
-	-	-	-	170	3	173	169	3	1	-	-	-
-	-	2943	4043	28716	58917	87633	24718	48835	3700	9843	298	239
-	-	2050	2664	13031	9563	22594	10692	5601	2199	3916	140	46
-	-	275	285	1107	773	1880	801	374	302	394	4	5
-	-	136	330	762	2487	3249	597	1833	134	574	31	80
-	-	29	-	2553	137	2690	2501	132	49	5	3	-
-	-	40	24	923	702	1625	269	63	637	624	17	15
3	8	90	99	181	205	386	95	112	11	36	75	50
-	2	-	-	10	11	21	10	4	-	5	-	1
-	-	13	2	29	39	68	25	27	3	12	1	-
-	-	30	21	431	364	795	426	280	4	81	1	3
-	27	3	3	1160	341	1501	1155	225	4	89	1	1
-	-	7	-	104	65	169	100	48	3	17	1	-
-	-	369	1065	2644	11504	14148	2423	9121	38	1896	183	487
3	37	5985	8536	51821	85111	136932	43981	66658	7085	17492	755	927
415	10505	29023	25476	257612	220443	478055	228065	147402	22601	57761	6673	5856

Tabell 3 Statstjänstemän m fl fördelade efter anställningsform, löneplan, lönegrad m m och kön den 1 mars 1975
Government employees etc. by type of appointment, by salary scheme, by salary grade etc. and by sex

LÖNE- PLAN	LÖNE- GRAD M M	ANSTÄLLNINGSFORM									
		ORDINARIE		EXTRA ORDINARIE		EXTRA		ARVODE		SUMMA	
		M	KV	M	KV	M	KV	M	KV	M	KV
T	1- 6	-	-	2051	7541	6408	12836	327	925	8786	21302
T	7-11	-	-	12782	21761	5559	9335	185	497	18526	31593
T	00	-	-	-	-	-	-	234	607	234	607
T	SUMMA	-	-	14833	29302	11967	22171	746	2029	27546	53502
F	1- 2	4103	3100	35891	26461	5844	12158	162	423	46000	42142
F	3- 5	8297	13180	18906	17819	9364	6851	609	463	37086	38313
F	6- 8	12194	9680	20734	14373	8418	1875	272	179	41618	26107
F	9-11	8471	3084	11910	5197	6291	1539	305	214	26977	10034
F	12-14	9333	4154	8347	5375	3613	801	252	104	21545	10434
F	15-17	2976	293	3543	412	2808	414	202	63	9529	1182
F	18-23	5240	457	2382	129	1701	215	327	67	9650	868
F	24-31	3005	87	832	21	326	25	85	7	4248	140
F	00	-	-	-	-	-	-	3975	1740	3975	1740
F	SUMMA	53529	34035	102545	69787	38365	23878	6189	3260	200628	130960
SKA	SUMMA	61	18	127	33	377	140	203	73	768	264
SKB	SUMMA	19	4	159	29	127	22	-	1	305	56
D	SUMMA	-	-	263	6	27	2	2	-	292	8
ÖVRIGA		27568	25148	27568	25148
SAMTLIGA		53609	34057	117927	99157	50863	46213	34708	30511	257107	209938

Tabell 4 Statjänstemän m fl på löneplan T fördelade efter lönetariffklass (G), tjänstgöringens omfattning och kön den 1 mars 1975

Government employees etc, in salary scheme T, by salary tariff step (G), by extent of employment, and by sex

LÖNE- TARIFF- KLASS (G)	ALLMÄNNA CIVILFÖRVALTNINGEN OCH FÖRSVARSVÄSENDET					AFFÄRSVERKEN			STATLIG VERKSAMHET			ÖVRIG STATLIGT LÖNE- REGLERAD VERKSAMHET			STATLIGT LÖNEREGLERAD VERKSAMHET		
	M	KV	SUMMA	DÄRAV CIVIL MÄN	MÄN	M	KV	SUMMA	M	KV	SUMMA	M	KV	SUMMA	M	KV	SUMMA
A) HELTIDSTJÄNSTGÖRANDE- FULL-TIME EMPLOYEES																	
1	228	135	363	-	154	124	94	218	352	229	581	1	10	11	353	239	592
2	207	626	833	-	66	275	703	978	482	1329	1811	62	462	524	544	1791	2335
3	335	657	992	-	178	343	388	731	678	1045	1723	18	230	248	696	1275	1971
4	373	1304	1677	-	81	465	893	1358	838	2197	3055	162	852	1014	1000	3049	4049
5	1125	4776	5901	-	119	1403	1523	2926	2528	6299	8827	205	1270	1475	2733	7569	10302
6	2298	2161	4459	77	601	813	660	1473	3111	2821	5932	61	557	618	3172	3378	6550
7	1453	606	2059	81	543	740	494	1234	2193	1100	3293	43	40	83	2236	1140	3376
8	1255	3196	4451	-	-	1096	1667	2763	2351	4863	7214	87	673	760	2438	5536	7974
9	2201	2190	4391	73	453	1155	913	2068	3356	3103	6459	78	323	401	3434	3426	6860
10	1975	3046	5021	1	2	2865	2180	5045	4840	5226	10066	108	792	900	4948	6018	10966
11	1825	1156	2981	-	-	2875	890	3765	4700	2046	6746	103	327	430	4803	2373	7176
00	137	186	323	-	37	73	127	200	210	313	523	-	-	-	210	313	523
SUMMA	13412	20039	33451	232	2234	12227	10532	22759	25639	30571	56210	928	5536	6464	26567	36107	62674
B) DELTIDSTJÄNSTGÖRANDE- PART-TIME EMPLOYEES																	
1	-	11	11	-	-	4	2	6	4	13	17	-	-	-	4	13	17
2	8	22	30	-	-	10	9	19	18	31	49	-	2	2	18	33	51
3	6	43	49	-	-	16	26	42	22	69	91	-	2	2	22	71	93
4	25	157	182	-	-	28	139	167	53	296	349	1	72	73	54	368	422
5	81	1474	1555	-	-	20	459	479	101	1933	2034	3	196	199	104	2129	2233
6	38	950	988	-	-	46	306	352	84	1256	1340	2	131	133	86	1387	1473
7	16	368	384	-	-	79	238	317	95	606	701	1	19	20	96	625	721
8	30	1647	1677	-	-	73	955	1028	103	2602	2705	1	231	232	104	2833	2937
9	46	1035	1081	-	2	70	844	914	116	1879	1995	2	166	168	118	2045	2163
10	22	1785	1807	-	-	138	2472	2610	160	4257	4417	-	432	432	160	4689	4849
11	11	677	688	-	-	178	1979	2157	189	2656	2845	-	252	252	189	2908	3097
00	11	244	255	-	-	13	50	63	24	294	318	-	-	-	24	294	318
SUMMA	294	8413	8707	-	2	675	7479	8154	969	15892	16861	10	1503	1513	979	17395	18374

Tabell 4 (forts) Statstjänstemän m fl på löneplan T fördelade efter lönetariffklass (G), tjänstgöringens omfattning och kön den 1 mars 1975

LÖNE- TARIFF- KLASS (G)	ALLMÄNNA CIVILFÖRVALTNINGEN OCH FÖRSVARSVÄSENDET					AFFÄRSVERKEN			STATLIG VERKSAMHET			ÖVRIG STATLIGT LÖNE- REGLERAD VERKSAMHET			STATLIGT LÖNREGLERAD VERKSAMHET		
	SAMTLIGA		DÄRAV			M	KV	SUMMA	M	KV	SUMMA	M	KV	SUMMA	M	KV	SUMMA
	M	KV	M	KV	M												
C) SAMTLIGA- ALL EMPLOYEES																	
1	228	146	374	-	154	128	96	224	356	242	598	1	10	11	357	252	609
2	215	648	863	-	66	285	712	997	500	1360	1860	62	464	526	562	1824	2386
3	341	700	1041	-	178	359	414	773	700	114	1814	18	232	250	718	1346	2064
4	398	1461	1859	-	81	493	1032	1525	891	2493	3384	163	924	1087	1054	3417	4471
5	1206	6250	7456	-	119	1423	1982	3405	2629	8232	10861	208	1466	1674	2837	9698	12535
6	2336	3111	5447	77	601	859	966	1825	3195	4077	7272	63	688	751	3258	4765	8023
7	1469	974	2443	81	543	819	732	1551	2288	1706	3994	44	59	103	2332	1765	4097
8	1285	4843	6128	-	-	1169	2622	3791	2454	7465	9919	88	904	992	2542	8369	10911
9	2247	3225	5472	73	455	1225	1757	2982	3472	4982	8454	80	489	569	3552	5471	9023
10	1997	4831	6828	1	2	3003	4652	7655	5000	9483	14483	108	1224	1332	5108	10707	15815
11	1836	1833	3669	-	-	3053	2869	5922	4889	4702	9591	103	579	682	4992	5281	10273
00	148	430	578	-	37	86	177	263	234	607	841	-	-	-	234	607	841
SUMMA	13706	28452	42158	232	2236	12902	18011	30913	26608	46463	73071	938	7039	7977	27546	53502	81048

Tabell 5 Statstjänstemän m fl vid vissa myndigheter på löneplan T fördelade efter lönetariffklass (G), kön och tjänstgöringens omfattning den 1 mars 1975
 Government employees etc, in certain authorities, in salary scheme T, by salary tariff stepp (G), by sex, and by extent of employment

LÖNE- TARIFF KLASS	POLISVÄSENDET				DOMSTOLSVÄSENDET				KRIMINALVÄRDEN			
	M	KV	SUMMA	DÄRAV DT	M	KV	SUMMA	DÄRAV DT	M	KV	SUMMA	DÄRAV DT
1	3	10	13	1	4	6	10	-	24	3	27	-
2	14	73	87	5	4	29	33	-	2	3	5	-
3	17	85	102	2	2	31	33	-	3	8	11	-
4	66	134	200	27	5	75	80	14	-	13	13	-
5	101	649	750	159	17	403	420	95	18	109	127	18
6	683	243	926	59	9	145	154	56	211	86	297	17
7	43	32	75	14	11	6	17	4	220	26	246	-
8	49	264	313	85	24	218	242	79	29	124	153	33
9	62	89	151	39	28	77	105	31	391	81	472	7
10	52	147	199	70	33	198	231	91	289	81	370	7
11	47	37	84	14	27	67	94	38	432	35	467	6
00	1	-	1	-	1	1	2	-	-	-	-	-
SUMMA	1138	1763	2901	475	165	1256	1421	408	1619	569	2188	88

LÖNE- TARIFF KLASS	ARMÉN				MARINEN				FLYGVÄRNEN			
	M	KV	SUMMA	DÄRAV DT	M	KV	SUMMA	DÄRAV DT	M	KV	SUMMA	DÄRAV DT
1	7	5	12	1	147	4	151	-	8	3	11	-
2	14	28	42	4	53	7	60	1	15	6	21	1
3	30	37	67	9	139	6	145	1	30	13	43	2
4	24	41	65	6	59	17	76	5	21	25	46	5
5	146	289	435	82	88	103	191	25	52	106	158	24
6	504	162	666	46	162	61	223	14	109	50	159	19
7	506	126	632	57	133	20	153	13	116	42	158	17
8	235	303	538	115	41	125	166	46	36	146	182	48
9	602	200	802	66	141	69	210	21	146	87	233	26
10	500	399	899	133	115	157	272	42	88	180	268	46
11	461	251	712	72	131	71	202	15	105	95	200	20
00	-	-	-	-	1	23	24	22	1	12	13	-
SUMMA	3029	1841	4870	591	1210	663	1873	205	727	765	1492	208

Tabell 5 (forts) Statstjänstemän m fl vid vissa myndigheter på löneplan T fördelade efter lönetarifklass (G), kön och tjänstgöringens omfattning den 1 mars 1975

LÖNE- TARIFF KLASS	KAROLINSKA SJUKHUSET				TULLVERKET				ARBETSMARKNADSVRKET			
	M	KV	SUMMA	DRÄV DT	M	KV	SUMMA	DRÄV DT	M	KV	SUMMA	DRÄV DT
1	1	34	35	-	1	2	3	-	2	5	7	-
2	12	95	107	1	13	37	47	-	2	7	9	1
3	8	70	78	3	7	15	22	-	-	18	18	2
4	15	161	176	9	20	83	103	10	6	25	31	4
5	62	330	392	50	106	96	202	17	29	239	268	71
6	32	311	343	59	72	54	126	15	21	165	186	56
7	16	221	237	47	115	7	122	2	17	31	48	21
8	30	249	279	86	110	66	176	17	43	420	463	128
9	42	566	608	81	86	38	124	6	20	87	107	42
10	23	426	449	116	80	95	175	31	21	194	215	88
11	15	194	209	60	18	12	30	7	15	31	46	13
00	-	10	10	3	-	-	-	-	1	2	3	1
SUMMA	256	2667	2923	515	625	505	1130	105	177	1224	1401	427

LÖNE- TARIFF KLASS	LANTMÄTERIVERKET				LÄNSSTYRELSENA				LOKALA SKATTEMYND			
	M	KV	SUMMA	DRÄV DT	M	KV	SUMMA	DRÄV DT	M	KV	SUMMA	DRÄV DT
1	1	2	3	-	3	13	16	1	1	7	8	-
2	2	14	16	1	17	107	124	1	6	44	50	-
3	5	12	17	-	14	92	106	5	6	57	63	-
4	2	31	33	-	37	281	318	29	12	131	143	11
5	9	110	119	15	69	827	896	158	66	687	753	70
6	9	77	86	17	35	286	321	82	6	165	171	33
7	6	41	47	12	34	31	65	12	12	11	23	5
8	5	63	68	21	134	502	636	165	25	314	339	67
9	10	48	58	20	90	256	346	114	25	127	152	34
10	2	104	106	50	62	547	609	234	14	464	478	140
11	3	44	47	28	35	134	169	74	6	91	97	30
00	-	-	-	-	1	2	3	1	3	43	46	27
SUMMA	54	546	600	162	531	3078	3609	876	182	2141	2323	417

Tabell 5 (forts) Statistjänstemän m fl vid vissa myndigheter på löneplan T fördelade efter lönetariffklass (G), kön och tjänstgöringens omfattning den 1 mars 1975

LÖNE- TARIFF KLASS	POSTVERKET				STATENS JÄRNVÄGAR				TELEVERKET			
	M	KV	SUMMA	DÄRAV DT	M	KV	SUMMA	DÄRAV DT	M	KV	SUMMA	DÄRAV DT
1	41	30	71	4	39	-	39	-	41	62	103	1
2	144	253	427	17	93	12	105	-	37	393	430	2
3	214	111	325	25	115	3	118	-	23	266	289	15
4	324	353	677	78	118	27	145	-	31	602	633	72
5	517	445	962	161	757	174	871	6	58	1183	1241	267
6	574	303	877	160	165	38	203	5	36	502	538	153
7	590	480	1070	222	99	15	114	2	35	186	221	54
8	809	1577	2386	748	158	86	244	7	82	775	857	210
9	787	1081	1868	693	235	41	276	4	113	505	618	170
10	2196	3262	5458	2099	626	155	781	25	103	1023	1126	404
11	2075	2281	4356	1921	920	131	951	21	84	358	442	178
00	9	5	14	1	5	2	7	-	19	91	110	44
SUMMA	8280	10211	18491	6129	3230	624	3854	70	662	5946	6608	1570

LÖNE- TARIFF KLASS	VATTENFALLSVERKET				LUFTFARTSVERKET				ALLM FÖRSÄKRINGSKASSOR			
	M	KV	SUMMA	DÄRAV DT	M	KV	SUMMA	DÄRAV DT	M	KV	SUMMA	DÄRAV DT
1	1	-	1	-	-	1	1	1	-	10	10	-
2	5	12	17	-	4	2	6	-	60	461	521	2
3	2	11	13	1	2	4	6	-	17	225	242	2
4	5	11	16	2	9	14	23	14	163	914	1077	70
5	39	64	103	11	45	39	84	7	194	1403	1602	178
6	41	34	75	12	42	39	81	11	48	646	694	119
7	18	6	24	2	67	38	105	34	9	39	48	16
8	43	58	101	20	66	38	104	9	48	839	887	209
9	52	74	126	29	33	20	53	6	40	443	483	153
10	30	86	116	34	34	22	56	7	54	1146	1200	407
11	23	38	61	13	37	9	46	5	19	521	540	231
00	43	64	107	15	3	-	3	-	-	-	-	-
SUMMA	302	458	760	139	342	226	568	94	652	6652	7304	1387

Tabell 6 Statsjäntemän m fl på löneplan T fördelade efter lönetariffklass (K) m m, ortsgrupp och kön den 1 mars 1975

LÖNE- TARIFF- KLASS (K) MM	ALLM CIVILFÖRVALTNINGEN OCH FÖRSVARSVÄSENDET							DÄRAV					
	ORTSGRUPP 4		ORTSGRUPP 5		SAMTLIGA		SUMMA	CIVILMILITÄRA TJM			MILITÄRA TJM		
	M	KV	M	KV	M	KV		ORTSGRUPP		SUMMA	ORTSGRUPP		
	4	5	4	5	4	5	4	5	4		5	4	5
A) HELTIDSTJÄNSTGÖRANDE- FULL-TIME EMPLOYEES													
T 1	174	36	32	99	206	135	341	-	-	-	154	-	154
T 2	125	243	69	274	194	517	711	-	-	-	66	-	66
T 3	253	345	94	323	347	668	1015	-	-	-	172	6	178
T 4	221	588	151	508	372	1096	1468	-	-	-	73	8	81
T 5	680	3180	491	1952	1171	5132	6303	-	-	-	111	17	128
T 6	1173	1115	1152	1096	2325	2211	4536	62	15	77	494	110	604
T 7	1097	275	373	348	1470	623	2093	64	17	81	458	89	547
T 8	846	1646	422	1569	1268	3215	4483	-	-	-	2	1	3
T 9	1611	1039	610	1178	2221	2217	4438	60	13	73	366	93	459
T 10	1433	1704	558	1349	1991	3053	5044	1	-	1	8	2	10
T 11	1385	574	460	523	1845	1097	2942	-	-	-	3	1	4
SUMMA T	8998	10745	4412	9219	13410	19964	33374	187	45	232	1907	327	2234
F 1	-	1	-	1	-	2	2	-	-	-	-	-	-
F 2	-	-	-	-	-	-	-	-	-	-	-	-	-
F 3	-	-	-	2	-	2	2	-	-	-	-	-	-
F 4	2	22	-	49	2	71	73	-	-	-	-	-	-
SUMMA F	2	23	-	52	2	75	77	-	-	-	-	-	-
SAMT- LIGA	9000	10768	4412	9271	13412	20039	33451	187	45	232	1907	327	2234
B) DELTIDSTJÄNSTGÖRANDE- PART-TIME EMPLOYEES													
T 1	-	7	-	5	-	12	12	-	-	-	-	-	-
T 2	3	11	5	7	8	18	26	-	-	-	-	-	-
T 3	6	23	1	18	7	41	48	-	-	-	-	-	-
T 4	14	64	8	40	22	104	126	-	-	-	-	-	-
T 5	26	1033	60	523	86	1556	1642	-	-	-	-	-	-
T 6	16	616	23	433	39	1049	1088	-	-	-	-	-	-
T 7	12	246	10	171	22	417	439	-	-	-	-	-	-
T 8	16	979	14	679	30	1658	1688	-	-	-	-	-	-
T 9	32	653	15	426	47	1079	1126	-	-	-	2	-	2
T 10	13	1147	9	637	22	1784	1806	-	-	-	-	-	-
T 11	4	406	7	244	11	650	661	-	-	-	-	-	-
SUMMA T	142	5185	152	3183	294	8368	8662	-	-	-	2	-	2
F 1	-	-	-	-	-	-	-	-	-	-	-	-	-
F 2	-	-	-	-	-	-	-	-	-	-	-	-	-
F 3	-	1	-	1	-	2	2	-	-	-	-	-	-
F 4	-	18	-	25	-	43	43	-	-	-	-	-	-
SUMMA F	-	19	-	26	-	45	45	-	-	-	-	-	-
SAMT- LIGA	142	5204	152	3209	294	8413	8707	-	-	-	2	-	2

Government employees etc, in salary scheme T, by salary tariff step (K) etc, by cost-of-living zone, and by sex

AFFÄRSVERKEN							STATLIG VERKSAMHET						
ORTSGRUPP 4		ORTSGRUPP 5		SAMTLIGA			ORTSGRUPP 4		ORTSGRUPP 5		SAMTLIGA		
M	KV	M	KV	M	KV	SUMMA	M	KV	M	KV	M	KV	SUMMA
79	39	46	59	125	98	223	253	75	78	158	331	233	564
159	153	107	183	266	336	602	284	396	176	457	460	853	1313
181	188	173	230	354	418	772	434	533	267	553	701	1086	1787
248	348	217	326	465	674	1139	469	936	368	834	837	1770	2607
855	1275	586	866	1441	2141	3582	1535	4455	1077	2818	2612	7273	9885
500	371	320	306	820	677	1497	1673	1486	1472	1402	3145	2888	6033
435	261	312	240	747	501	1248	1532	536	685	588	2217	1124	3341
622	776	484	900	1106	1676	2782	1468	2422	906	2469	2374	4891	7265
754	470	402	451	1156	921	2077	2365	1509	1012	1629	3377	3138	6515
1978	1081	891	1098	2869	2179	5048	3411	2785	1449	2447	4860	5232	10092
2051	477	803	367	2854	844	3698	3436	1051	1263	890	4699	1941	6640
7862	5439	4341	5026	12203	10465	22668	16860	16184	8753	14245	25613	30429	56042
-	-	-	-	-	-	-	-	1	-	1	-	2	2
-	-	-	-	-	-	-	-	-	-	-	-	-	-
-	-	-	-	-	-	-	-	-	-	2	-	2	2
18	14	6	53	24	67	91	20	36	6	102	26	138	164
18	14	6	53	24	67	91	20	37	6	105	26	142	168
7880	5453	4347	5079	12227	10532	22759	16880	16221	8759	14350	25639	30571	56210
2	1	2	1	4	2	6	2	8	2	6	4	14	18
8	1	2	1	10	2	12	11	12	7	8	18	20	38
9	8	8	6	17	14	31	15	31	9	24	24	55	79
15	26	17	37	32	63	95	29	90	25	77	54	167	221
12	387	8	175	20	562	582	38	1420	68	698	106	2118	2224
24	211	28	98	52	309	361	40	827	51	531	91	1358	1449
28	146	51	93	79	239	318	40	392	61	264	101	656	757
46	429	28	529	74	958	1032	62	1408	42	1208	104	2616	2720
42	457	29	391	71	848	919	74	1110	44	817	118	1927	2045
101	1500	37	959	138	2459	2597	114	2647	46	1596	160	4243	4403
138	1497	40	448	178	1945	2123	142	1903	47	692	189	2595	2784
425	4663	250	2738	675	7401	8076	567	9848	402	5921	969	15769	16738
-	-	-	-	-	-	-	-	-	-	-	-	-	-
-	-	-	-	-	-	-	-	-	-	-	-	-	-
-	-	-	-	-	-	-	-	1	-	1	-	2	2
-	16	-	62	-	78	78	-	34	-	87	-	121	121
-	16	-	62	-	78	78	-	35	-	88	-	123	123
425	4679	250	2800	675	7479	8154	567	9883	402	6009	969	15892	16861

Tabell 6 (forts) Statistjänstemän m fl på löneplan T fördelade efter lönetariffklass (K) m m, ortsgrupp och kön den 1 mars 1975

LÖNE TARIFF- KLASS (K) MM	ÖVRIG STATLIGT LÖNEREGLERAD VERKSAMHET				STATLIGT LÖNEREGLERAD VERKSAMHET									
	ORTSGRUPP 4		ORTSGRUPP 5		SAMTLIGA		ORTSGRUPP 4		ORTSGRUPP 5		SAMTLIGA			
	M	KV	M	KV	M	KV	SUMMA	M	KV	M	KV	M	KV	SUMMA
A)(FORTS) HELTIDSTJÄNSTGÖRANDE														
T 1	1	10	-	-	1	10	11	254	85	78	158	332	243	575
T 2	15	112	1	8	16	120	136	299	508	177	465	476	973	1449
T 3	24	225	6	43	30	268	298	458	758	273	596	731	1354	2085
T 4	56	329	5	88	61	417	478	525	1265	373	922	898	2187	3085
T 5	285	1622	55	387	340	2009	2349	1820	6077	1132	3205	2952	9282	12234
T 6	31	428	30	129	61	557	618	1704	1914	1502	1531	3206	3445	6651
T 7	26	29	17	11	43	40	83	1558	565	702	599	2260	1164	3424
T 8	67	529	20	139	87	668	755	1535	2951	926	2608	2461	5559	8020
T 9	66	260	12	62	78	322	400	2431	1769	1024	1691	3455	3460	6915
T 10	84	599	20	186	104	785	889	3495	3384	1469	2633	4964	6017	10981
T 11	89	200	16	42	105	242	347	3525	1251	1279	932	4804	2183	6987
SUMMA T	744	4343	182	1095	926	5438	6364	17604	20527	8935	15340	26539	35867	62406
F 1	-	1	-	-	-	1	1	-	2	-	1	-	3	3
F 2	-	3	-	-	-	3	3	-	3	-	-	-	3	3
F 3	-	1	-	-	-	1	1	-	1	-	2	-	3	3
F 4	2	78	-	15	2	93	95	22	114	6	117	28	231	259
SUMMA F	2	83	-	15	2	98	100	22	120	6	120	28	240	268
SAMT- LIGA	746	4426	182	1110	928	5536	6464	17626	20647	8941	15460	26567	36107	62674
B)(FORTS) DELTIDSTJÄNSTGÖRANDE														
T 1	-	-	-	-	-	-	-	2	8	2	6	4	14	18
T 2	-	-	-	-	-	-	-	11	12	7	8	18	20	38
T 3	-	-	-	3	-	3	3	15	31	9	27	24	58	82
T 4	-	7	-	-	-	7	7	29	97	25	77	54	174	228
T 5	1	210	3	52	4	262	266	39	1630	71	750	110	2380	2490
T 6	2	100	-	29	2	129	131	42	927	51	560	93	1487	1580
T 7	-	20	1	1	1	21	22	40	412	62	265	102	677	779
T 8	1	174	-	54	1	228	229	63	1582	42	1262	105	2844	2949
T 9	2	139	-	25	2	164	166	76	1249	44	842	120	2091	2211
T 10	-	371	-	60	-	431	431	114	3018	46	1656	160	4674	4834
T 11	-	156	-	27	-	183	183	142	2059	47	719	189	2778	2967
SUMMA T	6	1177	4	251	10	1428	1438	573	11025	406	6172	979	17197	18176
F 1	-	1	-	-	-	1	1	-	1	-	-	-	1	1
F 2	-	3	-	-	-	3	3	-	3	-	-	-	3	3
F 3	-	-	-	-	-	-	-	-	1	-	1	-	2	2
F 4	-	65	-	6	-	71	71	-	99	-	93	-	192	192
SUMMA F	-	69	-	6	-	75	75	-	104	-	94	-	198	198
SAMT- LIGA	6	1246	4	257	10	1503	1513	573	11129	406	6266	979	17395	18374

ALLM CIVILFÖRVALTNINGEN OCH FÖRSVARSVÄSENDET							DÄRAV					
ORTSGRUPP 4		ORTSGRUPP 5		SAMTLIGA			CIVILMILITÄRA TJM			MILITÄRA TJM		
M	KV	M	KV	M	KV	SUMMA	ORTSGRUPP			ORTSGRUPP		
							4	5	SUMMA	4	5	SUMMA
174	43	32	104	206	147	353	-	-	-	154	-	154
128	254	74	281	202	535	737	-	-	-	66	-	66
259	368	95	341	354	709	1063	-	-	-	172	6	178
235	652	159	548	394	1200	1594	-	-	-	73	8	81
706	4213	551	2475	1257	6688	7945	-	-	-	111	17	128
1189	1731	1175	1529	2364	3260	5624	62	15	77	494	110	604
1109	521	383	519	1492	1040	2532	64	17	81	458	89	547
862	2625	436	2248	1298	4873	6171	-	-	-	2	1	3
1643	1692	625	1604	2268	3296	5564	60	13	73	368	93	461
1446	2851	567	1986	2012	4837	6850	1	-	1	8	2	10
1389	980	467	767	1856	1747	3603	-	-	-	3	1	4
9140	15930	4564	12402	13704	28332	42036	187	45	232	1909	327	2236
-	1	-	1	-	2	2	-	-	-	-	-	-
-	-	-	-	-	-	-	-	-	-	-	-	-
-	1	-	3	-	4	4	-	-	-	-	-	-
2	40	-	74	2	114	116	-	-	-	-	-	-
2	42	-	78	2	120	122	-	-	-	-	-	-
9142	15972	4564	12480	13706	28452	42158	187	45	232	1909	327	2236

Tabell 6 (forts) Statstjänstemän m fl på löneplan T fördelade efter lönetariffklass (K) m m, ortsgrupp och kön den 1 mars 1975

LÖNE- TARIFF- KLASS (K) MM	AFFÄRSVERKEN						STATLIG VERKSAMHET							
	ORTSGRUPP 4		ORTSGRUPP 5		SAMTLIGA		ORTSGRUPP 4		ORTSGRUPP 5		SAMTLIGA			
	M	KV	M	KV	M	KV	SUMMA	M	KV	M	KV	M	KV	SUMMA
C) (FORTS) SAMTLIGA														
T 1	81	40	48	60	129	100	229	255	83	80	164	335	247	582
T 2	167	154	109	184	276	338	614	295	408	183	465	478	873	1351
T 3	190	196	181	236	371	432	803	449	564	276	577	725	1141	1866
T 4	263	374	234	363	497	737	1234	498	1026	393	911	891	1937	2828
T 5	867	1662	594	1041	1461	2703	4164	1573	5875	1145	3516	2718	9391	12109
T 6	524	582	348	404	872	986	1858	1713	2313	1523	1933	3236	4246	7482
T 7	463	407	363	333	826	740	1566	1572	928	746	852	2318	1780	4098
T 8	668	1205	512	1429	1180	2634	3814	1530	3830	948	3677	2478	7507	9985
T 9	796	927	431	842	1227	1769	2996	2439	2619	1056	2446	3495	5065	8560
T 10	2079	2581	928	2057	3007	4638	7645	3525	5432	1495	4043	5020	9475	14495
T 11	2189	1974	843	815	3032	2789	5821	3578	2954	1310	1582	4888	4536	9424
SUMMA T	8287	10102	4591	7764	12878	17866	30744	17427	26032	9155	20166	26582	46198	72780
F 1	-	-	-	-	-	-	-	-	1	-	1	-	2	2
F 2	-	-	-	-	-	-	-	-	-	-	-	-	-	-
F 3	-	-	-	-	-	-	-	-	1	-	3	-	4	4
F 4	18	30	6	115	24	145	169	20	70	6	189	26	259	285
SUMMA F	18	30	6	115	24	145	169	20	72	6	193	26	265	291
SAMT- LIGA	8305	10132	4597	7879	12902	18011	30913	17447	26104	9161	20359	26608	46463	73071

ÖVRIG STATLIGT LÖNEREGLERAD VERKSAMHET							STATLIGT LÖNEREGLERAD VERKSAMHET						
ORTSGRUPP 4		ORTSGRUPP 5		SAMTLIGA			ORTSGRUPP 4		ORTSGRUPP 5		SAMTLIGA		
M	KV	M	KV	M	KV	SUMMA	M	KV	M	KV	M	KV	SUMMA
1	10	-	-	1	10	11	256	93	80	164	336	257	593
15	112	1	8	16	120	136	310	520	184	473	494	993	1487
24	225	6	46	30	271	301	473	789	282	623	755	1412	2167
56	336	5	88	61	424	485	554	1362	398	999	952	2361	3313
286	1832	58	439	344	2271	2615	1859	7707	1203	3955	3062	11662	14724
33	528	30	158	63	686	749	1746	2841	1553	2091	3299	4932	8231
26	49	18	12	44	61	105	1598	977	764	864	2362	1841	4203
68	703	20	193	88	896	984	1598	4533	968	3870	2566	8403	10969
68	399	12	87	80	486	566	2507	3018	1068	2533	3575	5551	9126
84	970	20	246	104	1216	1320	3609	6402	1515	4289	5124	10691	15815
89	356	16	69	105	425	530	3667	3310	1326	1651	4993	4961	9954
750	5520	186	1346	936	6866	7802	18177	31552	9341	21512	27518	53064	80582
-	2	-	-	-	2	2	-	3	-	1	-	4	4
-	6	-	-	-	6	6	-	6	-	-	-	6	6
-	1	-	-	-	1	1	-	2	-	3	-	5	5
2	143	-	21	2	164	166	22	213	6	210	28	423	451
2	152	-	21	2	173	175	22	224	6	214	28	438	466
752	5672	186	1367	938	7039	7977	18199	31776	9347	21726	27546	53502	81048

Tabell 7 Statstjänstemän m fl med heltidstjänstgöring på löneplan T fördelade efter lönetariffklass (K) m m, kön och ålder den 1 mars 1975

Full-time government employees etc in salary scheme T, by salary tariff step (K) etc, by sex, and by age

a) Män

a) Males

LÖNE- TARIFF- KLASS (K)	ÅLDER											SUMMA
	-19	20-24	25-29	30-34	35-39	40-44	45-49	50-54	55-59	60-64	65-	
T 1	326	-	1	-	-	1	-	1	-	-	3	332
T 2	465	7	2	-	-	-	-	-	1	-	1	476
T 3	95	618	-	2	1	-	1	-	-	2	12	731
T 4	5	782	21	12	5	4	6	10	11	11	31	898
T 5	9	1736	673	203	88	56	63	47	44	19	14	2952
T 6	84	1990	576	181	84	54	53	53	64	48	19	3206
T 7	2	1225	570	119	75	48	68	60	41	31	21	2260
T 8	1	220	1272	260	133	109	109	117	131	85	24	2461
T 9	-	505	1614	401	186	145	145	167	155	109	28	3455
T 10	-	51	2411	752	358	266	277	290	289	237	33	4964
T 11	-	9	155	2296	537	364	383	375	359	293	33	4804
SUMMA	987	7143	7295	4226	1467	1047	1105	1120	1095	835	219	26539
F 1	-	-	-	-	-	-	-	-	-	-	-	-
F 2	-	-	-	-	-	-	-	-	-	-	-	-
F 3	-	-	-	-	-	-	-	-	-	-	-	-
F 4	-	-	-	11	2	5	2	-	6	2	-	28
SUMMA	-	-	-	11	2	5	2	-	6	2	-	28
SAMTLIGA	987	7143	7295	4237	1469	1052	1107	1120	1101	837	219	26567

Tabell 7 (forts) Statstjänstemän m fl med heltidstjänstgöring på löneplan T fördelade efter lönetariffklass (K) m m, kön och ålder den 1 mars 1975

b) Kvinnor
b) Females

LÖNE- TARIFF- KLASS (K)	ÅLDER											SUMMA	
	-19	20-24	25-29	30-34	35-39	40-44	45-49	50-54	55-59	60-64	65-		
T 1	239	2	1	-	-	-	-	-	-	-	1	-	243
T 2	932	66	2	-	1	1	-	1	-	-	-	-	973
T 3	60	1283	1	1	2	-	-	1	4	1	1	1	1354
T 4	21	2070	32	12	15	6	8	10	6	1	6	6	2187
T 5	2	4957	1767	603	468	447	390	329	220	81	18	18	9282
T 6	19	1290	1038	271	182	168	194	150	89	37	7	7	3445
T 7	10	526	244	70	65	65	61	55	48	15	5	5	1164
T 8	-	801	2099	614	349	385	459	392	298	146	16	16	5559
T 9	1	530	1400	353	232	194	237	245	184	98	11	11	3460
T 10	-	44	2099	1025	357	429	554	666	484	323	36	36	6017
T 11	-	2	31	656	160	207	287	364	296	168	12	12	2183
SUMMA	1254	11571	8714	3610	1801	1902	2190	2213	1629	871	112	112	35867
F 1	-	-	2	-	-	-	1	-	-	-	-	-	3
F 2	-	1	1	1	-	-	-	-	-	-	-	-	3
F 3	-	-	1	-	1	1	-	-	-	-	-	-	3
F 4	-	-	-	16	58	42	35	28	26	25	1	1	231
SUMMA	-	1	4	17	59	43	36	28	26	25	1	1	240
SAMTLIGA	1254	11572	8718	3627	1860	1945	2226	2241	1655	896	113	113	36107

Tabell 8 Statjänstemän m fl på löneplan F fördelade efter lönegrad, tjänstgöringens omfattning och kön den 1 mars 1975
Government employees etc in salary scheme F, by salary grade, by extent of employment, and by sex

Lärare a) Heltidstjänstgörande
 Teachers a) Full-time employees

70

LÖNE- GRAD	ALLMÄNNA CIVILFÖRVALTNINGEN OCH FÖRSVARSVÄSENDET						AFFÄRSVERKEN			STATLIG VERKSAMHET			ÖVRIG STATLIGT LÖNE- REGLERAD VERKSAMHET			STATLIGT LÖNE- REGLERAD VERKSAMHET		
	SAMTLIGA			DÄRAV			M	KV	SUMMA	M	KV	SUMMA	M	KV	SUMMA	M	KV	SUMMA
	M	KV	SUMMA	CIVIL (MÄN)	MIL (MÄN)													
1	1	5	6	-	-	-	-	-	1	5	6	123	3632	3755	124	3637	3761	
2	-	6	6	-	-	-	-	-	-	6	6	3	21	24	3	27	30	
3	211	62	273	-	-	-	-	-	211	62	273	1170	1989	3159	1381	2051	3432	
4	39	42	81	-	-	-	-	-	39	42	81	160	18420	18580	199	18462	18661	
5	268	109	377	-	-	-	-	-	268	109	377	930	1558	2488	1198	1667	2865	
6	12	56	68	-	-	-	-	-	12	56	68	2319	4364	6683	2331	4420	6751	
7	341	87	428	-	-	-	-	-	341	87	428	6598	12432	19030	6939	12519	19458	
8	1093	63	1156	-	-	-	-	-	1093	63	1156	2979	582	3561	4072	645	4717	
9	911	242	1153	-	-	-	-	-	911	242	1153	1692	1456	3148	2603	1698	4301	
10	158	87	245	-	-	-	-	-	158	87	245	5798	3608	9406	5956	3695	9651	
11	99	248	347	-	-	-	-	-	99	248	347	27	20	47	126	268	394	
12	659	378	1037	-	-	-	-	-	659	378	1037	9541	7195	16736	10200	7573	17773	
13	117	73	190	-	-	-	-	-	117	73	190	3	1	4	120	74	194	
14	455	109	564	-	-	-	-	-	455	109	564	69	42	111	524	151	675	
15	641	69	710	-	-	-	-	-	641	69	710	1453	223	1676	2094	292	2386	
16	413	77	490	-	-	-	-	-	413	77	490	59	8	67	472	85	557	
17	14	6	20	-	-	-	-	-	14	6	20	-	2	2	14	8	22	
18	22	7	29	-	-	-	-	-	22	7	29	1402	265	1667	1424	272	1696	
19	31	2	33	-	-	-	-	-	31	2	33	348	19	367	379	21	400	
20	1525	138	1663	-	-	-	-	-	1525	138	1663	1310	107	1417	2835	245	3080	
21	29	3	32	-	-	-	-	-	29	3	32	4	2	6	33	5	38	
22	107	22	129	-	-	-	-	-	107	22	129	329	22	351	436	44	480	
23	2	-	2	-	-	-	-	-	2	-	2	2	-	2	4	-	4	
24	984	26	1010	-	-	-	-	-	984	26	1010	120	2	122	1104	28	1132	
25	1	-	1	-	-	-	-	-	1	-	1	-	-	-	1	-	1	
26	-	-	-	-	-	-	-	-	-	-	-	-	-	-	-	-	-	
27	-	-	-	-	-	-	-	-	-	-	-	-	-	-	-	-	-	
28	-	-	-	-	-	-	-	-	-	-	-	-	-	-	-	-	-	
29	-	-	-	-	-	-	-	-	-	-	-	-	-	-	-	-	-	
30	-	-	-	-	-	-	-	-	-	-	-	-	-	-	-	-	-	
31	-	-	-	-	-	-	-	-	-	-	-	-	-	-	-	-	-	
SUMMA	8133	1917	10050	-	-	-	-	-	8133	1917	10050	36439	55970	92409	44572	57887	102459	
00	74	21	95	-	-	-	-	-	74	21	95	1	3	4	75	24	99	
SAMT- LIGA	8207	1938	10145	-	-	-	-	-	8207	1938	10145	36440	55973	92413	44647	57911	102558	

Tabell 8 (forts) Statstjänstemän m fl på löneplan F fördelade efter lönegrad, tjänstgöringens omfattning och kön den 1 mars 1975

b) Deltidstjänstgörande

Lärare (forts)

b) Part-time employees

LÖNE-GRAD	ALLMÄNNA CIVILFÖRVALTNINGEN OCH FÖRSVARSVÄSENDET					AFFÄRSVERKEN			STATLIG VERKSAMHET			ÖVRIG STATLIGT LÖNE-REGLERAD VERKSAMHET			STATLIGT LÖNE-REGLERAD VERKSAMHET		
	SAMTLIGA			DÄRAV		M	KV	SUMMA	M	KV	SUMMA	M	KV	SUMMA	M	KV	SUMMA
	M	KV	SUMMA	GIVMIL (MÄN)	MIL (MÄN)												
1	-	1	1	-	-	-	-	-	-	1	1	16	287	303	16	288	304
2	-	2	2	-	-	-	-	-	-	2	2	-	9	9	-	11	11
3	296	98	394	-	-	-	-	-	296	98	394	224	589	813	520	687	1207
4	4	25	29	-	-	-	-	-	4	25	29	48	1001	1049	52	1026	1078
5	453	135	588	-	-	-	-	-	453	135	588	153	313	466	606	448	1054
6	10	39	49	-	-	-	-	-	10	39	49	287	2109	2396	297	2148	2445
7	269	85	354	-	-	-	-	-	269	85	354	128	1209	1337	397	1294	1691
8	21	20	41	-	-	-	-	-	21	20	41	175	204	379	196	224	420
9	466	214	680	-	-	-	-	-	466	214	680	279	581	860	745	795	1540
10	34	26	60	-	-	-	-	-	34	26	60	365	747	1112	399	773	1172
11	106	142	248	-	-	-	-	-	106	142	248	-	2	2	106	144	250
12	245	111	356	-	-	-	-	-	245	111	356	412	1381	1793	657	1492	2149
13	59	31	90	-	-	-	-	-	59	31	90	-	-	-	59	31	90
14	30	20	50	-	-	-	-	-	30	20	50	3	-	3	33	20	53
15	277	59	336	-	-	-	-	-	277	59	336	34	9	43	311	68	379
16	93	53	146	-	-	-	-	-	93	53	146	2	-	2	95	53	148
17	4	2	6	-	-	-	-	-	4	2	6	-	-	-	4	2	6
18	-	1	1	-	-	-	-	-	-	1	1	3	1	4	3	2	5
19	-	-	-	-	-	-	-	-	-	-	-	-	1	1	-	1	1
20	151	36	187	-	-	-	-	-	151	36	187	6	-	6	157	36	193
21	2	-	2	-	-	-	-	-	2	-	2	-	-	-	2	-	2
22	6	2	8	-	-	-	-	-	6	2	8	1	-	1	7	2	9
23	-	-	-	-	-	-	-	-	-	-	-	-	-	-	-	-	-
24	10	1	11	-	-	-	-	-	10	1	11	-	-	-	10	1	11
25	-	-	-	-	-	-	-	-	-	-	-	-	-	-	-	-	-
26	-	-	-	-	-	-	-	-	-	-	-	-	-	-	-	-	-
27	-	-	-	-	-	-	-	-	-	-	-	-	-	-	-	-	-
28	-	-	-	-	-	-	-	-	-	-	-	-	-	-	-	-	-
29	-	-	-	-	-	-	-	-	-	-	-	-	-	-	-	-	-
30	-	-	-	-	-	-	-	-	-	-	-	-	-	-	-	-	-
31	-	-	-	-	-	-	-	-	-	-	-	-	-	-	-	-	-
SUMMA	2536	1103	3639	-	-	-	-	-	2536	1103	3639	2136	8443	10579	4672	9546	14218
00 SAMT-LIGA	226	72	298	-	-	-	-	-	226	72	298	-	-	-	226	72	298
	2762	1175	3937	-	-	-	-	-	2762	1175	3937	2136	8443	10579	4898	9618	14516

Tabell 8 (forts) Statistjänstemän m fl på löneplan F fördelade efter lönegrad, tjänstgöringens omfattning och kön den 1 mars 1975

Lärare (forts) c) Samtliga
c) All employees

72

LÖNE- GRAD	ALLMÄNNA CIVILFÖRVALTNINGEN OCH FÖRSVARSVÄSENDET					AFFÄRSVERKEN			STATLIG VERKSAMHET			ÖVRIG STATLIG LÖNE- REGLERAD VERKSAMHET			STATLIG LÖNE- REGLERAD VERKSAMHET		
	SAMTLIGA			DIXRAV CIVIL MIL		M	KV	SUMMA	M	KV	SUMMA	M	KV	SUMMA	M	KV	SUMMA
	M	KV	SUMMA	(MÄN)	(MÄN)												
1	1	6	7	-	-	-	-	-	1	6	7	139	3919	4058	140	3925	4065
2	-	8	8	-	-	-	-	-	-	8	8	3	30	33	3	38	41
3	507	160	667	-	-	-	-	-	507	160	667	1394	2578	3972	1901	2738	4639
4	43	67	110	-	-	-	-	-	43	67	110	208	19421	19629	251	19488	19739
5	721	244	965	-	-	-	-	-	721	244	965	1083	1871	2954	1804	2115	3919
6	22	95	117	-	-	-	-	-	22	95	117	2606	6473	9079	2628	6568	9196
7	610	172	782	-	-	-	-	-	610	172	782	6726	13641	20367	7336	13813	21149
8	1114	83	1197	-	-	-	-	-	1114	83	1197	3154	786	3940	4268	869	5137
9	1377	456	1833	-	-	-	-	-	1377	456	1833	1971	2037	4008	3348	2493	5841
10	192	113	305	-	-	-	-	-	192	113	305	6163	4355	10518	6355	4468	10823
11	205	390	595	-	-	-	-	-	205	390	595	27	22	49	232	412	644
12	904	489	1393	-	-	-	-	-	904	489	1393	9953	8576	18529	10857	9065	19922
13	176	104	280	-	-	-	-	-	176	104	280	3	1	4	179	105	284
14	485	129	614	-	-	-	-	-	485	129	614	72	42	114	557	171	728
15	918	128	1046	-	-	-	-	-	918	128	1046	1487	232	1719	2405	360	2765
16	506	130	636	-	-	-	-	-	506	130	636	61	8	69	567	138	705
17	18	8	26	-	-	-	-	-	18	8	26	-	2	2	18	10	28
18	22	8	30	-	-	-	-	-	22	8	30	1405	266	1671	1427	274	1701
19	31	2	33	-	-	-	-	-	31	2	33	348	20	368	379	22	401
20	1676	174	1850	-	-	-	-	-	1676	174	1850	1316	107	1423	2992	281	3273
21	31	3	34	-	-	-	-	-	31	3	34	4	2	6	35	5	40
22	113	24	137	-	-	-	-	-	113	24	137	330	22	352	443	46	489
23	2	-	2	-	-	-	-	-	2	-	2	2	-	2	4	-	4
24	994	27	1021	-	-	-	-	-	994	27	1021	120	2	122	1114	29	1143
25	1	-	1	-	-	-	-	-	1	-	1	-	-	-	1	-	1
26	-	-	-	-	-	-	-	-	-	-	-	-	-	-	-	-	-
27	-	-	-	-	-	-	-	-	-	-	-	-	-	-	-	-	-
28	-	-	-	-	-	-	-	-	-	-	-	-	-	-	-	-	-
29	-	-	-	-	-	-	-	-	-	-	-	-	-	-	-	-	-
30	-	-	-	-	-	-	-	-	-	-	-	-	-	-	-	-	-
31	-	-	-	-	-	-	-	-	-	-	-	-	-	-	-	-	-
SUMMA	10669	3020	13689	-	-	-	-	-	10669	3020	13689	38575	64413	102988	49244	67433	116677
00 SAMT- LIGA	300	93	393	-	-	-	-	-	300	93	393	1	3	4	301	96	397
	10969	3113	14082	-	-	-	-	-	10969	3113	14082	38576	64416	102992	49545	67529	117074

Tabell 8 (forts) Statistjänstemän m fl på löneplan F fördelade efter lönegrad, tjänstgöringens omfattning och kön den 1 mars 1975

Övriga tjänstemän
Other employees

d) Heltidstjänstgörande
d) Full-time employees

LÖNE-GRAD	ALLMÄNNA CIVILFÖRVALTNINGEN OCH FÖRSVARSVÄSENDET					AFFÄRSVERKEN			STATLIG VERKSAMHET			ÖVRIG STATLIGT LÖNE- REGLERAD VERKSAMHET			STATLIGT LÖNE- REGLERAD VERKSAMHET		
	SAMTLIGA			DÄRAV		M	KV	SUMMA	M	KV	SUMMA	M	KV	SUMMA	M	KV	SUMMA
	M	KV	SUMMA	CIVIL (MÄN)	MIL (MÄN)												
1	5963	10756	16719	160	527	15426	6316	21742	21389	17072	38461	174	1255	1429	21563	18327	39890
2	11664	6513	18177	974	2575	11945	2654	14599	23609	9167	32776	238	336	574	23447	9503	33350
3	3034	2350	5384	23	258	4051	1561	5612	7085	3911	10996	114	329	443	7199	4240	11439
4	8059	2815	10874	1035	1892	8462	303	9265	16521	3618	20139	123	658	791	16644	4286	20930
5	5860	1486	7346	282	2078	2316	908	3224	8176	2394	10570	498	702	1200	8674	3096	11770
6	8704	1454	10158	213	1029	3113	455	3568	11817	1909	13726	445	87	532	12262	1996	14258
7	5351	357	6208	36	9	1773	234	2007	7124	1091	8215	197	37	284	7321	1178	8499
8	4743	550	5298	344	924	2569	188	2757	7317	738	8055	277	220	497	7594	958	8552
9	4426	772	5198	182	802	891	34	925	5317	806	6123	935	181	1116	6252	987	7239
10	3885	510	4395	100	1055	1862	112	1974	5747	622	6369	139	34	173	5886	656	6542
11	2656	419	3075	103	30	1410	46	1456	4066	465	4531	441	30	471	4507	495	5002
12	2041	246	2287	72	512	349	3	352	2390	249	2639	551	39	590	2941	288	3229
13	2197	325	2522	79	-	1038	32	1070	3235	357	3592	791	6	797	4026	363	4389
14	2372	234	2606	37	802	376	2	373	2748	236	2984	145	8	153	2893	244	3137
15	2006	283	2289	33	1	773	20	793	2779	303	3082	320	9	329	3099	312	3411
16	1313	97	1410	33	390	150	2	152	1463	99	1562	33	-	38	1531	99	1600
17	1281	137	1418	39	174	551	13	564	1832	150	1982	53	2	55	1885	152	2037
18	196	36	232	2	1	36	-	36	232	36	268	30	1	31	262	37	299
19	1159	78	1237	32	104	321	1	322	1480	79	1559	6	-	6	1436	79	1565
20	235	10	245	5	30	27	-	27	262	10	272	1	-	1	263	10	273
21	1341	62	1403	29	52	228	1	229	1569	63	1632	28	1	29	1597	64	1661
22	153	4	157	2	9	39	-	39	242	4	246	10	-	10	252	4	256
23	314	18	332	3	8	155	-	155	469	18	487	2	1	3	471	19	490
24	1692	39	1781	10	91	116	-	116	1808	89	1897	51	1	52	1859	90	1949
25	490	10	500	1	60	73	-	73	563	10	573	2	-	2	565	10	575
26	320	7	327	-	6	30	-	30	350	7	357	2	-	2	352	7	359
27	132	1	133	-	17	14	-	14	146	1	147	12	-	12	153	1	159
28	69	-	69	-	5	2	-	2	71	-	71	1	-	1	72	-	72
29	106	3	109	1	3	1	-	1	107	3	110	-	-	-	107	3	110
30	1	-	1	-	-	-	-	-	1	-	1	-	-	-	1	-	1
31	5	-	5	-	1	5	-	5	10	-	10	-	-	-	10	-	10
SUMMA	81773	30122	111895	3830	13445	58152	13385	71537	139925	43507	183432	5624	3997	9621	145549	47504	193053
00 SAMT- LIGA	1839	845	2684	7	182	1528	150	1678	3367	995	4362	5	-	5	3372	995	4367
	83612	30967	114579	3837	13627	59680	13535	73215	143292	44502	187794	5629	3997	9626	148921	48499	197420

Tabell 8 (forts) Statistjänstemän m fl på löneplan F fördelade efter lönegrad, tjänstgöringens omfattning och kön den 1 mars 1975

Övriga tjänstemän (forts)

e) Deltidstjänstgörande
e) Part-time employees

74

LÖNE-GRAD	ALLMÄNNA CIVILFÖRVALTNINGEN OCH FÖRSVARSVÄSENDET						AFFÄRSVERKEN			STATLIG VERKSAMHET			ÖVRIG STATLIGT LÖNE- REGLERAD VERKSAMHET			STATLIGT LÖNE- REGLERAD VERKSAMHET					
	SAMTLIGA						DRÄV CIVIL MIL (MÄN)			M	KV	SUMMA	M	KV	SUMMA	M	KV	SUMMA	M	KV	SUMMA
	M	KV	SUMMA				M	KV	SUMMA												
1	40	4303	4343	-	-	233	2934	3167	273	7237	7510	97	440	537	370	7677	8047				
2	50	1775	1825	-	1	24	853	877	74	2628	2702	3	44	47	77	2672	2749				
3	52	645	697	-	-	3	173	176	55	818	873	9	19	28	64	837	901				
4	36	705	741	-	-	1	75	76	37	780	817	168	165	333	205	945	1150				
5	222	338	560	-	1	1	83	84	223	421	644	121	147	268	344	568	912				
6	31	307	338	-	-	7	52	59	38	359	397	-	4	4	38	363	401				
7	114	191	295	-	-	4	10	14	118	191	309	11	10	21	129	201	330				
8	23	120	143	-	-	6	20	26	29	140	169	13	21	34	42	161	203				
9	163	211	374	-	-	1	3	4	164	214	378	38	32	120	252	246	498				
10	47	137	184	-	-	1	21	22	48	158	206	9	1	10	57	159	216				
11	85	108	193	1	-	2	5	7	87	113	200	1	5	6	88	118	206				
12	24	55	79	-	1	-	1	1	24	56	80	1	-	1	25	56	81				
13	40	94	134	-	-	2	3	5	42	97	139	2	-	2	44	97	141				
14	23	45	68	-	1	-	-	-	23	45	68	-	-	-	23	45	68				
15	33	82	115	-	-	2	1	3	35	83	118	1	-	1	36	83	119				
16	6	12	18	-	-	-	-	-	6	12	18	-	-	-	6	12	18				
17	11	16	27	-	-	1	-	1	12	16	28	-	-	-	12	16	28				
18	1	2	3	-	-	-	-	-	1	2	3	-	-	-	1	2	3				
19	17	11	28	-	-	4	-	4	21	11	32	-	-	-	21	11	32				
20	3	4	7	-	-	-	-	-	3	4	7	1	-	1	4	4	8				
21	9	10	19	1	-	-	-	-	9	10	19	-	-	-	9	10	19				
22	-	-	-	-	-	2	-	2	2	-	2	-	-	-	2	-	2				
23	1	-	1	-	-	1	-	1	2	-	2	-	-	-	2	-	2				
24	7	-	7	-	-	1	-	1	8	-	8	-	-	-	8	-	8				
25	-	-	-	-	-	-	-	-	-	-	-	-	-	-	-	-	-				
26	1	-	1	-	-	-	-	-	1	-	1	-	-	-	1	-	1				
27	-	-	-	-	-	-	-	-	-	-	-	-	-	-	-	-	-				
28	-	-	-	-	-	-	-	-	-	-	-	-	-	-	-	-	-				
29	-	-	-	-	-	-	-	-	-	-	-	-	-	-	-	-	-				
30	-	-	-	-	-	-	-	-	-	-	-	-	-	-	-	-	-				
31	-	-	-	-	-	-	-	-	-	-	-	-	-	-	-	-	-				
SUMMA	1039	9161	10200	2	4	296	4234	4530	1335	13395	14730	525	888	1413	1860	14293	16143				
00	130	420	550	-	1	7	31	38	137	451	588	165	198	363	302	649	951				
SAMT- LIGA	1169	9581	10750	2	5	303	4265	4568	1472	13846	15318	690	1086	1776	2162	14932	17094				

Tabell 8 (forts) Statstjänstemän m fl på löneplan F fördelade efter lönegrad, tjänstgöringens omfattning och kön den 1 mars 1975

Övriga tjänstemän (forts) f) Samtliga
f) All employees

LÖNE-GRAD	ALLMÄNNA CIVILFÖRVALTNINGEN OCH FÖRSVARSVÄSENDET					AFFÄRSVERKEN			STATLIG VERKSAMHET			ÖVRIG STATLIGT LÖNE- REGLERAD VERKSAMHET			STATLIGT LÖNE- REGLERAD VERKSAMHET		
	SAMTLIGA					M	KV	SUMMA	M	KV	SUMMA	M	KV	SUMMA	M	KV	SUMMA
	M	KV	SUMMA	CIVMIL (MÄN)	MIL (MÄN)												
1	6003	15059	21062	160	527	15659	9250	24909	21662	24309	45971	271	1695	1966	21933	26004	47937
2	11714	8288	20002	974	2576	11969	3507	15476	23683	11795	35478	241	380	621	23924	12175	36099
3	3086	2995	6081	23	258	4054	1734	5788	7140	4729	11869	123	348	471	7263	5077	12340
4	8095	3520	11615	1035	1892	8463	878	9341	16558	4398	20956	291	833	1124	16849	5231	22080
5	6082	1824	7906	282	2079	2317	991	3308	8399	2815	11214	619	849	1468	9018	3664	12682
6	8735	1761	10496	213	1029	3120	507	3627	11855	2268	14123	445	91	536	12300	2359	14659
7	5465	1038	6503	36	9	1777	244	2021	7242	1282	8524	208	97	305	7450	1379	8829
8	4771	670	5441	344	924	2575	208	2783	7346	878	8224	290	241	531	7636	1119	8755
9	4589	983	5572	182	802	892	37	929	5481	1020	6501	1023	213	1236	6504	1233	7737
10	3932	647	4579	100	1055	1863	133	1996	5795	780	6575	148	35	183	5943	815	6758
11	2741	527	3268	104	30	1412	51	1463	4153	578	4731	442	35	477	4595	613	5208
12	2065	301	2366	72	513	349	4	353	2414	305	2719	552	39	591	2966	344	3310
13	2237	419	2656	79	-	1040	35	1075	3277	454	3731	793	6	799	4070	460	4530
14	2395	279	2674	37	803	376	2	378	2771	281	3052	145	8	153	2916	289	3205
15	2039	365	2404	33	1	775	21	796	2814	386	3200	321	9	330	3135	395	3530
16	1319	109	1428	33	390	150	2	152	1469	111	1580	38	-	38	1507	111	1618
17	1292	153	1445	39	174	552	13	565	1844	166	2010	53	2	55	1897	168	2065
18	1197	38	1235	2	1	36	-	36	233	38	271	30	1	31	263	39	302
19	1176	89	1265	32	104	325	1	326	1501	90	1591	6	-	6	1507	90	1597
20	238	14	252	5	30	27	-	27	265	14	279	2	-	2	267	14	281
21	1350	72	1422	30	52	228	1	229	1578	73	1651	28	1	29	1606	74	1680
22	153	4	157	2	9	91	-	91	244	4	248	10	-	10	254	4	258
23	315	18	333	3	8	156	-	156	471	18	489	2	1	3	473	19	492
24	1699	89	1788	10	91	117	-	117	1816	89	1905	51	1	52	1867	90	1957
25	490	10	500	1	60	73	-	73	563	10	573	2	-	2	565	10	575
26	321	7	328	-	6	30	-	30	351	7	358	2	-	2	353	7	360
27	132	1	133	-	17	14	-	14	146	1	147	12	-	12	158	1	159
28	69	-	69	-	5	2	-	2	71	-	71	1	-	1	72	-	72
29	106	3	109	1	3	1	-	1	107	3	110	-	-	-	107	3	110
30	1	-	1	-	-	-	-	-	1	-	1	-	-	-	1	-	1
31	5	-	5	-	1	5	-	5	10	-	10	-	-	-	10	-	10
SUMMA	82812	39283	122095	3832	13449	58448	17619	76067	141260	56902	198162	6149	4885	11034	147409	61787	209196
00	1969	1265	3234	7	183	1535	181	1716	3504	1446	4950	170	198	368	3674	1644	5318
SAMT-LIGA	84781	40548	125329	3839	13632	59983	17800	77783	144764	58348	203112	6319	5083	11402	151083	63431	214514

Tabell 8 (forts) Statistjänstemän m fl på löneplan F fördelade efter lönegrad, tjänstgöringens omfattning och kön den 1 mars 1975

Samtliga tjänstemän
All employees

g) Heltidstjänstgörande
g) Full-time employees

LÖNE- GRAD	ALLMÄNNA CIVILFÖRVALTNINGEN OCH FÖRSVARSVÄXENDET					AFFÄRSVERKEN			STATLIG VERKSAMHET			ÖVRIG STATLIGT LÖNE- REGLERAD VERKSAMHET			STATLIGT LÖNE- REGLERAD VERKSAMHET		
	SAMTLIGA					DÄRAV CIVIL (MÄN)			MIL (MÄN)								
	M	KV	SUMMA			M	KV	SUMMA	M	KV	SUMMA	M	KV	SUMMA	M	KV	SUMMA
1	5964	10761	16725	160	527	15426	6316	21742	21390	17077	38467	297	4887	5184	21687	21964	43651
2	11664	6519	18183	974	2575	11945	2654	14599	23609	9173	32782	241	357	598	23850	9530	33330
3	3245	2412	5657	23	258	4051	1561	5612	7296	3973	11269	1284	2318	3602	8580	6291	14871
4	8098	2857	10955	1035	1892	8462	803	9265	16560	3660	20220	283	19088	19371	16843	22748	39591
5	6128	1595	7723	282	2078	2316	908	3224	8444	2503	10947	1428	2260	3688	9872	4763	14635
6	8716	1510	10226	213	1029	3113	455	3568	11829	1965	13794	2764	4451	7215	14593	6416	21009
7	5692	944	6636	36	9	1773	234	2007	7465	1178	8643	6795	12519	19314	14260	13697	27957
8	5841	613	6454	344	924	2569	188	2757	8410	801	9211	3256	802	4058	11666	1603	13269
9	5337	1014	6351	182	802	891	34	925	6228	1048	7276	2627	1637	4264	8855	2685	11540
10	4063	597	4660	100	1055	1862	112	1974	5905	709	6614	5937	3642	9579	11342	4351	16193
11	2755	667	3422	103	30	1410	46	1456	4165	713	4878	468	50	518	4633	763	5396
12	2700	624	3324	72	512	349	3	352	3049	627	3676	10092	7234	17326	13141	7861	21002
13	2314	398	2712	79	-	1038	32	1070	3352	430	3782	794	7	801	4146	437	4583
14	2927	343	3170	37	802	376	2	378	3203	345	3548	214	50	264	3417	395	3812
15	2647	352	2999	33	1	773	20	793	3420	372	3792	1773	232	2005	5193	604	5797
16	1726	174	1900	33	390	150	2	152	1876	176	2052	97	8	105	1973	184	2157
17	1295	143	1438	39	174	551	13	564	1846	156	2002	53	4	57	1899	160	2059
18	218	43	261	2	1	36	-	36	254	43	297	1432	266	1698	1686	309	1995
19	1190	80	1270	32	104	321	1	322	1511	81	1592	354	19	373	1865	100	1965
20	1760	148	1908	5	30	27	-	27	1787	148	1935	1311	107	1418	3098	255	3353
21	1370	65	1435	29	52	228	1	229	1598	66	1664	32	3	35	1630	69	1699
22	260	26	286	2	9	89	-	89	349	26	375	339	22	361	688	48	736
23	316	18	334	3	8	155	-	155	471	18	489	4	1	5	475	19	494
24	2676	115	2791	10	91	116	-	116	2792	115	2907	171	3	174	2963	118	3081
25	491	10	501	1	60	73	-	73	564	10	574	2	-	2	566	10	576
26	320	7	327	-	6	30	-	30	350	7	357	2	-	2	352	7	359
27	132	1	133	-	17	14	-	14	146	1	147	12	-	12	158	1	159
28	69	-	69	-	5	2	-	2	71	-	71	1	-	1	72	-	72
29	106	3	109	1	3	1	-	1	107	3	110	-	-	-	107	3	110
30	1	-	1	-	-	-	-	-	1	-	1	-	-	-	1	-	1
31	5	-	5	-	1	5	-	5	10	-	10	-	-	-	10	-	10
SUMMA	89906	32039	121945	3830	13445	58152	13385	71537	148058	45424	193482	42063	59967	102030	190121	105391	295512
00	1913	866	2779	7	182	1528	150	1678	3441	1016	4457	6	3	9	3447	1019	4466
SAMT- LIGA	91819	32905	124724	3837	13627	59680	13535	73215	151499	46440	197939	42069	59970	102039	193568	106410	299978

Tabell 8 (forts) Statstjänstemän m fl på löneplan F fördelade efter lönegrad, tjänstgöringens omfattning och kön den 1 mars 1975

Samtliga tjänstemän (forts) h) Deltidstjänstgörande
h) Part-time employees

LÖNE- GRAD	ALLMÄNNA CIVILFÖRVALTNINGEN OCH FÖRSVARSVÄSENDET					AFFÄRSVERKEN			STATLIG VERKSAMHET			ÖVRIG STATLIG LÖNE- REGLERAD VERKSAMHET			STATLIG LÖNE- REGLERAD VERKSAMHET				
	SAMTLIGA					DÄRAV CIVIL		M	KV	SUMMA	M	KV	SUMMA	M	KV	SUMMA	M	KV	SUMMA
	M	KV	SUMMA	(MÄN)	(KÄNN)	(MÄN)	(KÄNN)												
1	40	4304	4344	-	-	233	2934	3167	273	7238	7511	113	727	840	386	7965	8351		
2	50	1777	1827	-	1	24	853	877	74	2630	2704	3	53	56	77	2683	2760		
3	348	743	1091	-	-	3	173	176	351	916	1267	233	608	841	584	1524	2108		
4	40	730	770	-	-	1	75	76	41	805	846	216	1166	1382	257	1971	2228		
5	675	473	1148	-	1	1	83	84	676	556	1232	274	460	734	950	1016	1966		
6	41	346	387	-	-	7	52	59	48	398	446	287	2113	2400	335	2511	2846		
7	383	266	649	-	-	4	10	14	387	276	663	139	1219	1358	526	1495	2021		
8	44	140	184	-	-	6	20	26	50	160	210	188	225	413	238	385	623		
9	629	425	1054	-	-	1	3	4	630	428	1058	367	613	980	997	1041	2038		
10	81	163	244	-	-	1	21	22	82	184	266	374	748	1122	456	932	1388		
11	191	250	441	1	-	2	5	7	193	255	448	1	7	8	194	262	456		
12	269	166	435	-	1	-	1	1	269	167	436	413	1381	1794	682	1548	2230		
13	99	125	224	-	-	2	3	5	101	128	229	2	-	2	103	128	231		
14	53	65	118	-	1	-	-	-	53	65	118	3	-	3	56	65	121		
15	310	141	451	-	-	2	1	3	312	142	454	35	9	44	347	151	498		
16	99	65	164	-	-	-	-	-	99	65	164	2	-	2	101	65	166		
17	15	13	33	-	-	1	-	1	16	18	34	-	-	-	16	18	34		
18	1	3	4	-	-	-	-	-	1	3	4	3	1	4	4	4	8		
19	17	11	28	-	-	4	-	4	21	11	32	-	1	1	21	12	33		
20	154	40	194	-	-	-	-	-	154	40	194	7	-	7	161	40	201		
21	11	10	21	1	-	-	-	-	11	10	21	-	-	-	11	10	21		
22	6	2	8	-	-	2	-	2	8	2	10	1	-	1	9	2	11		
23	1	-	1	-	-	1	-	1	2	-	2	-	-	-	2	-	2		
24	17	1	18	-	-	1	-	1	18	1	19	-	-	-	18	1	19		
25	-	-	-	-	-	-	-	-	-	-	-	-	-	-	-	-	-		
26	1	-	1	-	-	-	-	-	1	-	1	-	-	-	1	-	1		
27	-	-	-	-	-	-	-	-	-	-	-	-	-	-	-	-	-		
28	-	-	-	-	-	-	-	-	-	-	-	-	-	-	-	-	-		
29	-	-	-	-	-	-	-	-	-	-	-	-	-	-	-	-	-		
30	-	-	-	-	-	-	-	-	-	-	-	-	-	-	-	-	-		
31	-	-	-	-	-	-	-	-	-	-	-	-	-	-	-	-	-		
SUMMA	3575	10264	13839	2	4	296	4234	4530	3871	14498	18369	2661	9331	11992	6532	23829	30361		
00 SAMT- LIGA	356	492	848	-	1	7	31	38	363	523	886	165	198	363	528	721	1249		
	3931	10756	14687	2	5	303	4265	4568	4234	15021	19255	2826	9529	12355	7060	24550	31610		

Tabell 8 (forts) Statistjänstemän m fl på löneplan F fördelade efter lönegrad, tjänstgöringens omfattning och kön den 1 mars 1975

i) Samtliga
i) All employees

LÖNE-GRAD	ALLMÄNNA CIVILFÖRVALTNINGEN OCH FÖRSVARSVÄSENDET					AFFÄRSVERKEN			STATLIG VERKSAMHET			ÖVRIG STATLIGT REGLERAD VERKSAMHET			STATLIGT LÖNE-REGLERAD VERKSAMHET		
	SAMTLIGA					M	KV	SUMMA	M	KV	SUMMA	M	KV	SUMMA	M	KV	SUMMA
	M	KV	SUMMA	CIVIL (MÅN)	MIL (MÅN)												
1	6004	15065	21069	160	527	15659	9250	24909	21663	24315	45978	410	5614	6024	22073	29929	52002
2	11714	8296	20010	974	2576	11969	3507	15476	23683	11803	35486	244	410	654	23927	12213	36140
3	3593	3155	6748	23	258	4054	1734	5788	7647	4889	12536	1517	2926	4443	9164	7815	16979
4	8138	3587	11725	1035	1892	8463	878	9341	16601	4465	21066	499	20254	20753	17100	24719	41819
5	6403	2068	8871	282	2079	2317	991	3308	9120	3059	12179	1702	2720	4422	10822	5779	16601
6	8757	1856	10613	213	1029	3120	507	3627	11877	2363	14240	3051	6564	9615	14928	8927	23855
7	6075	1210	7285	36	9	1777	244	2021	7852	1454	9306	6934	13738	20672	14786	15192	29978
8	5885	753	6638	344	924	2575	208	2783	8460	961	9421	3444	1027	4471	11904	1988	13892
9	5966	1439	7405	182	802	892	37	929	6858	1476	8334	2994	2250	5244	9852	3726	13578
10	4124	760	4884	100	1055	1863	133	1996	5987	893	6880	6311	4390	10701	12298	5283	17581
11	2946	917	3863	104	30	1412	51	1463	4358	968	5326	469	57	526	4827	1025	5852
12	2969	790	3759	72	513	349	4	353	3318	794	4112	10505	8615	19120	13823	9409	23232
13	2413	523	2936	79	-	1040	35	1075	3453	558	4011	796	7	803	4249	565	4814
14	2880	408	3288	37	803	376	2	378	3256	410	3666	217	50	267	3473	460	3933
15	2957	493	3450	33	1	775	21	796	3732	514	4246	1808	241	2049	5540	755	6295
16	1825	239	2064	33	390	150	2	152	1975	241	2216	99	8	107	2074	249	2323
17	1310	161	1471	39	174	552	13	565	1862	174	2036	53	4	57	1915	178	2093
18	219	46	265	2	1	36	-	36	255	46	301	1435	267	1702	1690	313	2003
19	1207	91	1298	32	104	325	1	326	1532	92	1624	354	20	374	1886	112	1998
20	1914	188	2102	5	30	27	-	27	1941	188	2129	1318	107	1425	3259	295	3554
21	1381	75	1456	30	52	228	1	229	1609	76	1685	32	3	35	1641	79	1720
22	266	28	294	2	9	91	-	91	357	28	385	340	22	362	697	50	747
23	317	18	335	3	8	156	-	156	473	18	491	4	1	5	477	19	496
24	2693	116	2809	10	91	117	-	117	2810	116	2926	171	3	174	2981	119	3100
25	491	10	501	1	60	73	-	73	564	10	574	2	-	2	566	10	576
26	321	7	328	-	6	30	-	30	351	7	358	2	-	2	353	7	360
27	132	1	133	-	17	14	-	14	146	1	147	12	-	12	158	1	159
28	69	-	69	-	5	2	-	2	71	-	71	1	-	1	72	-	72
29	106	3	109	1	3	1	-	1	107	3	110	-	-	-	107	3	110
30	1	-	1	-	-	-	-	-	1	-	1	-	-	-	1	-	1
31	5	-	5	-	1	5	-	5	10	-	10	-	-	-	10	-	10
SUMMA	93481	42303	135784	3832	13449	58448	17619	76067	151929	59922	211851	44724	69298	114022	196653	129220	325873
00 SAMT-LIGA	2269	1358	3627	7	183	1535	181	1716	3804	1539	5343	171	201	372	3975	1740	5715
SAMT-LIGA	95750	43661	139411	3839	13632	59983	17800	77783	155733	61461	217194	44895	69499	114394	200628	130960	331588

Tabell 9 Statstjänstemän m fl vid vissa myndigheter på löneplan F fördelade efter lönegrad, kön och tjänstgöringens omfattning den 1 mars 1975

Government employees etc, in certain authorities, in salary scheme F, by salary grade, by sex, and by extent of employment

LÖNE-GRAD	POLISVÄSENDET				DOMSTOLSVÄSENDET				KRIMINALVÄRDEN				FÖRSVARETS MATERIELVERK				ARMÉN			
	M	KV	SUMMA	DÄRAV DT	M	KV	SUMMA	DÄRAV DT	M	KV	SUMMA	DÄRAV DT	M	KV	SUMMA	DÄRAV DT	M	KV	SUMMA	DÄRAV DT
1	1387	1940	3327	508	104	810	914	296	420	263	683	15	93	346	439	66	1290	988	2278	206
2	3864	833	4667	136	13	373	386	83	740	121	861	1	138	204	342	25	2048	349	2397	23
3	23	76	99	6	15	158	173	18	56	89	145	2	55	50	105	3	587	14	601	1
4	1749	115	1864	6	9	301	310	20	284	58	342	1	71	71	142	7	1320	112	1432	10
5	856	65	921	6	210	88	298	2	499	108	607	11	30	20	50	1	1642	169	1811	57
6	2273	55	2328	7	-	3	3	1	164	10	174	-	281	89	370	6	695	24	719	2
7	2305	26	2331	-	340	71	411	-	86	48	134	2	68	7	75	2	43	25	68	3
8	257	3	260	-	2	5	7	-	41	7	48	-	340	27	367	1	600	27	627	2
9	979	23	1002	1	115	29	144	-	170	147	317	-	131	5	136	1	439	8	447	-
10	114	-	114	-	1	6	7	-	38	12	50	1	323	10	333	-	586	2	588	-
11	268	2	270	-	-	1	1	-	33	5	38	-	164	8	172	1	41	-	41	-
12	33	2	35	1	88	20	108	-	26	2	28	-	120	2	122	1	334	-	334	1
13	141	2	143	1	2	3	5	-	53	12	65	-	154	4	168	-	20	-	20	-
14	92	1	93	-	99	25	124	-	26	11	37	-	174	3	177	1	365	-	365	1
15	110	2	112	1	56	9	65	-	26	11	37	-	141	3	144	1	7	-	7	-
16	20	2	22	-	1	-	1	-	24	3	27	-	87	-	87	-	137	-	137	-
17	55	-	55	-	-	-	-	-	11	-	11	-	94	-	94	-	73	-	73	-
18	2	-	2	-	73	19	92	-	6	-	6	-	4	-	4	-	-	-	-	-
19	51	-	51	-	3	3	6	-	3	2	5	-	94	-	94	-	8	-	8	-
20	2	-	2	-	-	-	-	-	2	1	3	-	5	-	5	-	1	-	1	-
21	42	-	42	-	21	5	26	2	9	1	10	-	80	-	80	-	16	-	16	-
22	1	-	1	-	-	-	-	-	-	-	-	-	3	-	3	-	1	-	1	-
23	13	-	13	-	33	5	38	-	6	1	7	-	8	-	8	-	-	-	-	-
24	16	-	16	-	431	39	470	1	9	-	9	-	60	-	60	-	57	-	57	-
25	7	-	7	-	91	1	92	-	3	-	3	-	14	-	14	-	19	-	19	-
26	1	-	1	-	144	4	148	-	-	-	-	-	5	-	5	-	-	-	-	-
27	2	-	2	-	41	-	41	-	1	-	1	-	6	-	6	-	1	-	1	-
28	1	-	1	-	9	-	9	-	-	-	-	-	-	-	-	-	-	-	-	-
29	1	-	1	-	47	2	49	-	1	-	1	-	1	-	1	-	1	-	1	-
30	-	-	-	-	-	-	-	-	-	-	-	-	-	-	-	-	-	-	-	-
31	-	-	-	-	-	-	-	-	-	-	-	-	-	-	-	-	-	-	-	-
SUMMA	14665	3117	17782	673	1948	1985	3933	423	2737	912	3649	33	2754	849	3603	116	10331	1718	12049	311
00 SAMT- LIGA	138	34	172	14	27	25	52	6	1	-	1	-	22	27	49	4	11	21	32	3
	14803	3151	17954	687	1975	2010	3985	429	2738	912	3650	33	2776	876	3652	120	10342	1739	12081	314

Tabell 9 (forts) Statistjänstemän m fl vid vissa myndigheter på löneplan F fördelade efter lönegrad, kön och tjänstgöringens omfattning den 1 mars 1975

LÖNE-GRAD	MARINEN				FLYGVAPNET				KAROLINSKA SJUKHUSET				STATENS VÄGVERK				STAT CENTRALBYRÅN			
	M	KV	SUMMA	DÄRAV DT	M	KV	SUMMA	DÄRAV DT	M	KV	SUMMA	DÄRAV DT	M	KV	SUMMA	DÄRAV DT	M	KV	SUMMA	DÄRAV DT
1	377	379	756	82	412	345	757	75	26	551	577	117	82	219	301	62	15	131	146	58
2	626	129	755	15	1253	197	1450	29	41	338	379	51	79	134	213	31	7	116	123	55
3	224	18	242	-	241	42	283	4	29	356	385	112	45	16	61	6	21	72	93	20
4	483	37	520	1	1310	52	1362	11	19	327	346	202	569	71	640	13	12	76	88	21
5	457	35	492	11	461	31	492	12	14	183	197	8	124	18	142	5	39	41	80	10
6	473	20	493	1	675	12	687	-	16	85	101	26	732	18	750	-	2	18	20	5
7	62	7	69	2	110	11	121	2	7	49	56	20	188	3	191	1	45	19	64	4
8	389	2	391	-	473	2	475	-	5	33	38	4	716	14	730	1	2	9	11	-
9	267	2	269	-	296	4	300	1	8	29	37	4	181	4	185	-	21	15	36	2
10	217	1	218	3	282	-	282	-	15	9	24	3	296	6	302	-	28	15	43	6
11	88	-	88	-	103	-	103	-	9	13	22	-	198	2	200	-	43	42	85	29
12	115	2	117	2	160	3	163	-	9	3	12	1	166	-	166	-	24	11	35	3
13	42	1	43	-	40	-	40	-	7	7	14	2	114	2	116	2	21	13	34	9
14	107	-	107	-	138	-	138	-	-	1	1	-	53	1	54	1	13	8	21	5
15	6	-	6	-	13	-	13	-	9	7	16	4	77	1	78	-	31	19	50	5
16	68	-	68	-	56	-	56	-	7	1	8	-	18	-	18	-	-	-	-	-
17	38	-	38	-	33	-	33	-	6	-	6	-	62	-	62	-	28	10	38	8
18	1	-	1	-	-	-	-	-	-	-	-	-	-	-	-	-	1	-	1	-
19	22	-	22	-	20	-	20	-	9	-	9	-	46	-	46	1	13	2	15	3
20	-	-	-	-	2	-	2	-	-	-	-	-	1	-	1	-	2	-	2	-
21	8	-	8	-	14	-	14	-	1	-	1	-	56	-	56	-	43	5	48	3
22	2	-	2	-	3	-	3	-	-	-	-	-	15	-	15	-	1	-	1	-
23	-	-	-	-	-	-	-	-	-	-	-	-	-	-	-	-	4	-	4	-
24	16	-	16	-	10	-	10	-	7	-	7	1	25	-	25	-	25	2	27	-
25	8	-	8	-	16	-	16	-	1	-	1	-	14	-	14	-	4	-	4	-
26	-	-	-	-	-	-	-	-	-	-	-	-	5	-	5	-	2	-	2	-
27	2	-	2	-	2	-	2	-	-	-	-	-	-	-	-	-	-	-	-	-
28	-	-	-	-	-	-	-	-	1	-	1	-	-	-	-	-	-	-	-	-
29	1	-	1	-	1	-	1	-	-	-	-	-	-	-	-	-	1	-	1	-
30	-	-	-	-	-	-	-	-	-	-	-	-	-	-	-	-	-	-	-	-
31	-	-	-	-	-	-	-	-	-	-	-	-	1	-	1	-	-	-	-	-
SUMMA	4099	633	4732	117	6124	699	6823	134	246	1992	2238	555	3863	509	4372	123	448	524	1072	246
00 SAMT-LIGA	12	11	23	8	16	11	27	1	2	8	10	1	16	3	19	-	224	142	366	69
	4111	644	4755	125	6140	710	6850	135	248	2000	2248	556	3879	512	4391	123	672	766	1438	315

Tabell 9 (forts) Statstjänstemän m fl vid vissa myndigheter på löneplan F fördelade efter lönegrad, kön och tjänstgöringens omfattning den 1 mars 1975

LÖNE-GRAD	TULLVERKET				UMER UNIVERSITET				STOCKHOLMS UNIVERSITET				UPPSALA UNIVERSITET				LUNDS UNIVERSITET			
	M	KV	SUMMA	ÖKRAV DT	M	KV	SUMMA	ÖKRAV DT	M	KV	SUMMA	ÖKRAV DT	M	KV	SUMMA	ÖKRAV DT	M	KV	SUMMA	ÖKRAV DT
1	19	104	123	47	8	145	153	86	19	126	145	76	53	218	271	93	48	346	394	132
2	805	33	888	34	34	115	149	41	26	132	158	80	57	283	340	95	35	202	237	64
3	345	41	336	3	53	86	139	49	59	54	113	73	76	68	144	58	136	154	290	111
4	290	40	330	1	21	40	61	12	20	38	58	15	60	46	106	16	44	56	100	15
5	71	55	126	17	54	25	79	55	77	50	127	83	163	55	218	166	187	71	258	144
6	262	-	262	-	16	11	27	6	24	24	48	7	47	20	67	6	58	35	93	11
7	104	60	164	32	65	21	86	36	30	31	111	63	107	27	134	61	142	33	175	97
8	60	43	103	25	7	2	9	1	15	1	16	-	14	2	16	3	26	6	32	2
9	134	13	147	3	113	34	147	53	167	91	258	107	241	93	334	140	327	96	423	190
10	189	78	267	39	7	2	9	1	10	25	35	21	17	5	22	6	41	8	49	12
11	54	7	61	2	37	8	45	19	54	42	96	49	69	26	95	42	69	46	115	43
12	89	19	108	1	40	13	53	19	43	22	65	18	66	39	105	39	71	13	84	18
13	60	10	70	-	18	6	24	10	16	4	20	2	22	18	40	7	39	9	48	5
14	13	-	13	-	31	6	37	-	75	20	95	13	67	11	78	4	80	13	93	5
15	52	4	56	-	66	12	78	32	123	24	147	45	149	14	163	46	167	18	185	51
16	1	-	1	-	17	7	24	11	47	21	68	27	47	15	62	13	50	14	64	26
17	31	-	31	-	4	2	6	-	3	4	7	1	13	2	15	-	18	2	20	1
18	-	-	-	-	-	-	-	-	1	-	1	-	1	-	1	-	-	-	-	-
19	4	-	4	-	-	1	1	-	1	2	3	-	1	-	1	-	-	-	-	-
20	-	-	-	-	86	12	98	6	153	41	194	30	257	31	288	34	257	17	274	32
21	25	-	25	-	4	-	4	-	7	1	8	2	7	-	7	1	7	-	7	-
22	-	-	-	-	1	3	4	2	8	-	8	3	6	-	6	1	4	1	5	-
23	-	-	-	-	-	-	-	-	-	-	-	-	-	-	-	-	1	-	1	-
24	11	-	11	-	67	1	68	-	77	4	81	1	140	4	144	-	178	6	184	-
25	-	-	-	-	-	-	-	-	-	-	-	-	1	-	1	-	1	-	1	-
26	2	-	2	-	-	-	-	-	-	-	-	-	-	-	-	-	-	-	-	-
27	-	-	-	-	-	-	-	-	-	-	-	-	-	-	-	-	-	-	-	-
28	-	-	-	-	-	-	-	-	-	-	-	-	-	-	-	-	-	-	-	-
29	1	-	1	-	-	-	-	-	-	-	-	-	-	-	-	-	-	-	-	-
30	-	-	-	-	-	-	-	-	-	-	-	-	-	-	-	-	-	-	-	-
31	-	-	-	-	-	-	-	-	-	-	-	-	-	-	-	-	-	-	-	-
SUMMA	2622	557	3179	199	749	552	1301	439	1105	757	1862	716	1681	977	2658	831	1986	1146	3132	959
00 SAMT- LIGA	-	-	-	-	97	29	126	114	-	-	-	-	117	84	201	86	184	134	318	225
	2622	557	3179	199	846	581	1427	553	1105	757	1862	716	1798	1061	2859	917	2170	1280	3450	1184

Tabell 9 (forts) Statistjänstemän m fl vid vissa myndigheter på löneplan F fördelade efter lönegrad, kön och tjänstgöringens omfattning den 1 mars 1975

LÖNE-GRAD	GÖTEBORGS UNIVERSITET				KAROLINSKA INSTITUTET				TEKN HÖGSKOLAN - KTH				CHALMERS TEKN HÖGSKOLA				OMSKÖLNINGSKURSER			
	M	KV	SUMMA	ÖKRAV DT	M	KV	SUMMA	ÖKRAV DT	M	KV	SUMMA	ÖKRAV DT	M	KV	SUMMA	ÖKRAV DT	M	KV	SUMMA	ÖKRAV DT
1	9	183	192	84	12	142	154	61	28	129	157	81	17	98	115	43	11	31	42	4
2	32	194	226	65	47	325	372	130	35	153	188	93	15	49	64	22	7	46	53	11
3	68	154	222	91	44	202	246	108	131	29	160	82	92	7	99	22	212	77	289	24
4	19	47	66	12	29	72	101	27	54	32	86	16	44	17	61	7	63	78	141	13
5	128	56	184	141	113	70	183	126	108	26	134	44	84	16	100	29	24	47	71	17
6	30	30	60	7	46	56	102	16	51	17	68	6	58	10	68	8	8	79	87	23
7	69	29	98	44	41	21	62	29	106	10	116	45	98	13	111	36	8	21	29	3
8	8	1	9	2	17	9	26	6	26	6	32	2	17	1	18	3	1070	66	1136	19
9	150	77	227	113	60	41	101	57	196	25	221	77	192	28	220	82	28	25	53	2
10	12	1	13	2	25	15	40	10	19	4	23	4	19	2	21	7	73	87	160	21
11	31	28	59	37	12	14	26	8	73	12	85	23	35	2	37	13	14	7	21	-
12	56	20	76	25	21	9	30	8	24	3	27	8	18	4	22	10	38	38	76	13
13	28	5	33	7	13	4	17	3	37	2	39	13	14	2	16	3	2	-	2	-
14	69	14	83	6	35	4	39	2	48	5	53	10	40	-	40	4	-	-	-	-
15	109	14	123	38	48	17	65	11	88	6	94	51	39	4	43	16	11	3	14	-
16	31	12	43	13	15	4	19	-	46	7	53	19	18	4	22	8	52	2	54	-
17	16	4	20	-	5	-	5	2	3	2	5	1	4	-	4	1	4	-	4	-
18	2	-	2	-	1	2	3	-	-	1	1	1	-	-	-	-	15	1	16	-
19	-	-	-	-	2	1	3	-	1	-	1	-	1	-	1	-	21	1	22	-
20	142	7	149	16	66	7	73	4	118	1	119	19	100	7	107	16	2	-	2	-
21	4	1	5	-	18	-	18	-	3	-	3	-	4	-	4	-	-	-	-	-
22	7	-	7	1	-	-	-	-	-	-	-	-	1	-	1	-	7	-	7	-
23	-	-	-	-	-	-	-	-	-	-	-	-	-	-	-	-	-	-	-	-
24	95	3	98	-	71	5	76	1	80	1	81	2	67	-	67	3	-	-	-	-
25	-	-	-	-	-	-	-	-	-	-	-	-	-	-	-	-	-	-	-	-
26	-	-	-	-	-	-	-	-	-	-	-	-	-	-	-	-	-	-	-	-
27	-	-	-	-	-	-	-	-	-	-	-	-	-	-	-	-	-	-	-	-
28	-	-	-	-	-	-	-	-	-	-	-	-	-	-	-	-	-	-	-	-
29	-	-	-	-	-	-	-	-	-	-	-	-	-	-	-	-	-	-	-	-
30	-	-	-	-	-	-	-	-	-	-	-	-	-	-	-	-	-	-	-	-
31	-	-	-	-	-	-	-	-	-	-	-	-	-	-	-	-	-	-	-	-
SUMMA	1115	880	1995	704	741	1020	1761	609	1275	471	1746	597	977	264	1241	333	1670	609	2279	150
00	25	40	65	36	1	-	1	-	-	-	-	-	-	-	-	-	-	1	1	1
SAMT-LIGA	1140	920	2060	740	742	1020	1762	609	1275	471	1746	597	977	264	1241	333	1670	610	2280	151

Tabell 9 (forts) Statstjänstemän m fl vid vissa myndigheter på löneplan F fördelade efter lönegrad, kön och tjänstgöringens omfattning den 1 mars 1975

LÖNE-GRAD	ARBETSMARKNADSVÄRKET				LANTMÄTERIVERKET				LÄNSSTYRELSENA				LOKALA SKÄTTEMYND				KRÖNOFÖGDENYNDIGHETERNA			
	M	KV	SUMMA	DÄRAV DT	M	KV	SUMMA	DÄRAV DT	M	KV	SUMMA	DÄRAV DT	M	KV	SUMMA	DÄRAV DT	M	KV	SUMMA	DÄRAV DT
1	93	439	532	104	25	236	261	125	117	1643	1760	531	30	1184	1214	222	72	392	464	85
2	379	431	810	50	19	79	98	20	201	576	777	96	11	168	179	11	215	240	455	18
3	17	9	26	1	24	33	57	9	65	328	393	39	5	94	99	4	2	26	28	1
4	433	317	750	90	19	50	69	12	65	160	225	19	15	117	132	5	224	98	322	4
5	326	201	527	44	20	10	30	3	71	16	87	-	-	7	7	-	2	-	2	-
6	413	374	787	76	357	40	397	15	377	215	592	35	112	68	180	7	338	33	371	-
7	523	321	844	41	121	8	129	1	192	42	234	6	4	6	10	1	11	-	11	-
8	209	59	268	7	88	6	94	2	413	168	581	26	38	26	64	3	30	1	31	-
9	168	82	250	23	49	5	54	3	163	45	208	5	4	6	10	-	46	5	51	-
10	369	141	510	15	77	3	80	-	180	86	266	9	15	2	17	-	68	6	74	-
11	191	45	236	2	28	3	31	1	160	40	200	8	21	4	25	-	8	1	9	-
12	48	4	52	1	17	2	19	-	217	42	259	9	17	3	20	-	14	3	17	-
13	58	7	65	2	59	3	62	3	220	33	253	9	16	2	18	-	2	-	2	-
14	74	13	87	1	13	-	13	-	160	52	212	7	91	-	91	-	21	6	27	-
15	46	6	52	-	77	2	79	1	184	30	214	6	20	2	22	-	6	1	7	-
16	14	1	15	-	21	1	22	1	93	17	110	3	8	-	8	-	8	-	8	-
17	36	1	37	-	17	-	17	-	19	1	20	-	2	-	2	-	24	-	24	-
18	1	-	1	-	-	-	-	-	8	-	8	-	-	-	-	-	-	-	-	-
19	7	2	9	1	91	1	92	1	134	11	145	-	8	-	8	-	31	1	32	-
20	15	-	15	-	8	-	8	-	34	2	36	-	-	-	-	-	8	-	8	-
21	2	1	3	-	47	-	47	-	77	2	79	-	15	-	15	-	11	-	11	-
22	-	-	-	-	21	-	21	-	2	-	2	-	8	-	8	-	6	-	6	-
23	3	-	3	-	6	-	6	-	121	1	122	1	2	-	2	-	11	-	11	-
24	37	2	39	-	9	1	10	-	192	9	201	-	2	-	2	-	5	-	5	-
25	3	-	3	-	4	-	4	-	51	-	51	-	1	-	1	-	1	-	1	-
26	-	-	-	-	-	-	-	-	71	1	72	-	-	-	-	-	1	-	1	-
27	1	-	1	-	-	-	-	-	-	-	-	-	-	-	-	-	-	-	-	-
28	-	-	-	-	-	-	-	-	1	-	1	-	-	-	-	-	-	-	-	-
29	1	-	1	-	1	-	1	-	22	1	23	-	-	-	-	-	-	-	-	-
30	-	-	-	-	-	-	-	-	-	-	-	-	-	-	-	-	-	-	-	-
31	-	-	-	-	-	-	-	-	-	-	-	-	-	-	-	-	-	-	-	-
SUMMA	3467	2456	5923	458	1218	483	1701	197	3610	3521	7131	809	445	1689	2134	253	1165	813	1978	108
00 SAMT-LIGA	87	190	277	40	26	53	79	22	76	62	138	17	10	50	60	10	4	26	30	9
	3554	2646	6200	498	1244	536	1780	219	3686	3583	7269	826	455	1739	2194	263	1169	839	2008	117

Tabell 9 (forts) Statistjænstemæn m fl vid vissa myndigheter på löneplan F fördelade efter lönegrad, kön och tjänstgöringens omfattning den 1 mars 1975

LÖNE-GRAD	POSTVERKET				STATENS JÄRNVÄGAR				TELEVERKET				VATTENFALLSVERKET				DOMÄNVERKET			
	M	KV	SUMMA	ÖKRAV DT	M	KV	SUMMA	ÖKRAV DT	M	KV	SUMMA	ÖKRAV DT	M	KV	SUMMA	ÖKRAV DT	M	KV	SUMMA	ÖKRAV DT
1	3676	3514	7190	1394	11432	443	11875	35	352	4757	5109	1552	125	217	342	92	17	74	91	32
2	1894	1618	3512	415	8921	278	9199	40	445	1326	1771	358	474	91	565	28	12	44	56	11
3	1294	1101	2395	105	2075	10	2085	3	234	529	763	50	304	37	341	9	32	38	70	6
4	705	413	1118	20	6358	149	6507	14	752	140	892	21	390	87	477	14	25	29	54	4
5	548	460	1008	32	649	116	765	7	538	338	876	37	247	17	264	1	38	18	56	3
6	313	194	507	9	636	4	640	2	1236	248	1484	37	317	34	351	6	184	12	196	3
7	284	164	448	9	817	38	855	3	95	24	119	-	172	7	179	-	238	4	212	2
8	335	98	433	5	704	20	724	1	755	71	826	16	288	13	301	2	146	2	148	-
9	57	19	76	1	207	-	207	-	327	6	333	1	79	8	87	2	56	1	57	-
10	263	55	318	7	575	12	587	-	503	50	553	13	285	9	294	-	20	3	23	-
11	99	11	110	-	604	14	618	-	440	21	461	7	79	2	81	-	32	1	33	-
12	2	-	2	-	37	1	38	-	21	1	22	-	176	2	178	1	7	-	7	-
13	200	19	219	-	370	5	375	-	263	5	268	1	105	3	108	1	19	1	20	2
14	-	-	-	-	24	-	24	-	136	-	136	-	145	1	146	-	8	1	9	-
15	130	10	140	-	268	1	269	-	193	8	201	2	75	1	76	1	32	-	32	-
16	-	-	-	-	14	-	14	-	21	1	22	-	62	1	63	-	15	-	15	-
17	76	5	81	-	119	-	119	1	217	6	223	-	71	1	72	-	25	1	26	-
18	-	-	-	-	-	-	-	-	22	-	22	-	6	-	6	-	8	-	8	-
19	23	1	24	-	68	-	68	-	80	-	80	3	13	-	13	-	91	-	91	1
20	-	-	-	-	12	-	12	-	5	-	5	-	6	-	6	-	-	-	-	-
21	48	-	48	-	55	-	55	-	50	-	50	-	32	1	33	-	16	-	16	-
22	-	-	-	-	57	-	57	-	16	-	16	2	9	-	9	-	5	-	5	-
23	18	-	18	-	65	-	65	-	27	-	27	1	17	-	17	-	8	-	8	-
24	8	-	8	-	32	-	32	-	42	-	42	1	16	-	16	-	5	-	5	-
25	12	-	12	-	38	-	38	-	10	-	10	-	3	-	3	-	3	-	3	-
26	5	-	5	-	1	-	1	-	9	-	9	-	4	-	4	-	9	-	9	-
27	1	-	1	-	7	-	7	-	4	-	4	-	1	-	1	-	1	-	1	-
28	1	-	1	-	-	-	-	-	-	-	-	-	-	-	-	-	-	-	-	-
29	-	-	-	-	-	-	-	-	-	-	-	-	-	-	-	-	-	-	-	-
30	-	-	-	-	-	-	-	-	-	-	-	-	-	-	-	-	-	-	-	-
31	1	-	1	-	1	-	1	-	1	-	1	-	1	-	1	-	1	-	1	-
SUMMA	9993	7682	17675	1997	34146	1091	35237	106	6794	7531	14325	2102	3502	532	4034	157	1023	229	1252	64
00 SAMT- LIGA	304	74	378	12	8	-	8	-	282	56	338	17	888	43	931	8	4	1	5	1
	10297	7756	18053	2009	34154	1091	35245	106	7076	7587	14663	2119	4390	575	4965	165	1027	230	1257	65

Tabell 9 (forts) Statstjänstemän m fl vid vissa myndigheter på löneplan F fördelade efter lönegrad, kön och tjänstgöringens omfattning den 1 mars 1975

LÖNE-GRAD	FÖRENADE FABRIKSVRKEN				LÖFTFARTSVRKET				OBL SKOLVÄSENDET				GYMNASTESKOLOR				FOLKHÖGSKOLOR			
	M	KV	SUMMA	DÄRAV DT	M	KV	SUMMA	DÄRAV DT	M	KV	SUMMA	DÄRAV DT	M	KV	SUMMA	DÄRAV DT	M	KV	SUMMA	DÄRAV DT
1	23	160	183	41	34	85	119	21	85	3550	3635	231	1	8	9	-	-	-	-	-
2	43	32	125	15	180	68	248	10	1	11	12	4	-	-	-	-	-	-	-	-
3	69	13	82	2	46	6	52	1	1158	2069	3227	665	181	105	286	74	-	-	-	-
4	164	32	196	1	69	28	97	2	167	19310	19477	1021	34	21	55	16	7	5	12	5
5	195	23	218	2	102	19	121	2	932	1386	2318	347	72	114	186	60	40	33	73	27
6	357	9	366	-	77	6	83	2	2439	4808	7247	1853	49	1408	1457	434	1	29	30	9
7	175	3	178	-	26	4	30	-	6667	12807	19474	1207	21	309	330	69	6	12	18	6
8	283	3	286	1	64	1	65	1	233	244	477	177	2557	451	3008	172	44	35	79	21
9	147	2	149	-	19	1	20	-	1428	1486	2914	616	507	495	1002	214	13	10	23	10
10	156	1	157	1	61	3	64	1	5147	3688	8835	805	806	504	1310	257	132	99	231	41
11	99	1	100	-	59	1	60	-	24	12	36	-	3	10	13	2	-	-	-	-
12	69	-	69	-	37	-	37	-	5315	5329	10644	1044	4157	2986	7143	687	478	261	739	62
13	62	1	63	1	21	1	22	-	2	1	3	-	-	-	-	-	-	-	-	-
14	47	-	47	-	15	-	15	-	31	19	50	1	41	23	64	2	-	-	-	-
15	54	-	54	-	23	1	24	-	-	1	1	1	1486	230	1716	42	-	-	-	-
16	22	-	22	-	16	-	16	-	15	3	18	-	46	5	51	2	-	-	-	-
17	29	-	29	-	15	-	15	-	-	-	-	-	-	-	-	-	-	-	-	-
18	-	-	-	-	-	-	-	-	927	82	1009	2	338	161	499	2	98	4	102	-
19	35	-	35	-	15	-	15	-	279	9	288	-	40	5	45	-	12	-	12	-
20	4	-	4	-	-	-	-	-	917	57	974	1	367	42	409	4	1	-	1	-
21	23	-	20	-	7	-	7	-	-	1	1	-	4	1	5	-	-	-	-	-
22	4	-	4	-	-	-	-	-	6	-	6	-	269	21	290	-	-	-	-	-
23	8	-	8	-	13	-	13	-	-	-	-	-	2	-	2	-	-	-	-	-
24	13	-	13	-	1	-	1	-	-	-	-	-	-	-	-	-	-	-	-	-
25	3	-	3	-	4	-	4	-	-	-	-	-	-	-	-	-	-	-	-	-
26	2	-	2	-	-	-	-	-	-	-	-	-	-	-	-	-	-	-	-	-
27	-	-	-	-	-	-	-	-	-	-	-	-	-	-	-	-	-	-	-	-
28	-	-	-	-	1	-	1	-	-	-	-	-	-	-	-	-	-	-	-	-
29	1	-	1	-	-	-	-	-	-	-	-	-	-	-	-	-	-	-	-	-
30	-	-	-	-	-	-	-	-	-	-	-	-	-	-	-	-	-	-	-	-
31	-	-	-	-	-	-	-	-	-	-	-	-	-	-	-	-	-	-	-	-
SUMMA	2034	330	2414	64	906	224	1130	40	25773	54873	80646	7975	10981	6899	17880	2037	832	488	1320	181
00	13	3	16	-	36	4	40	-	-	1	1	-	-	-	-	-	-	-	-	-
SAMT-LIGA	2097	333	2430	64	942	228	1170	40	25773	54874	80647	7975	10981	6899	17880	2037	832	488	1320	181

Tabell 9 (forts) Statstjänstemän m fl vid vissa myndigheter på löneplan F fördelade efter lönegrad, kön och tjänstgöringens omfattning den 1 mars 1976

LÖNE-GRAD	SKRSKOLOR				PRÄSTER				KYRKOMUSIKER				SKOGSVÄRDSSTYRELSE				ALLM FÖRSKRINGSKASSOR			
	M	KV	SUMMA	DÄRAV DT	M	KV	SUMMA	DÄRAV DT	M	KV	SUMMA	DÄRAV DT	M	KV	SUMMA	DÄRAV DT	M	KV	SUMMA	DÄRAV DT
1	53	361	414	72	-	-	-	-	92	111	203	203	13	77	90	28	118	1434	1552	287
2	2	19	21	5	-	-	-	-	-	-	-	-	111	68	179	15	61	227	288	21
3	42	404	446	72	-	-	-	-	8	3	11	11	13	3	16	2	61	314	375	13
4	-	35	85	7	-	-	-	-	173	149	322	311	-	1	1	-	67	652	719	14
5	39	338	377	32	97	22	119	13	109	132	241	228	3	1	4	-	342	665	1007	18
6	117	228	345	100	-	-	-	-	1	2	3	1	394	-	394	-	25	77	102	1
7	31	513	544	55	37	10	47	6	10	5	15	11	105	3	108	-	42	75	117	2
8	169	56	225	8	-	-	-	-	14	16	30	21	182	-	182	1	236	220	456	12
9	23	46	69	20	447	60	507	22	297	63	360	89	18	-	18	-	210	63	273	-
10	76	64	140	9	37	-	37	9	-	-	-	-	2	-	2	-	107	32	139	-
11	-	-	-	-	402	17	419	-	-	-	-	-	25	4	29	-	6	1	7	-
12	-	-	-	-	419	26	445	1	2	-	2	-	5	-	5	-	115	10	125	-
13	1	-	1	-	716	2	718	1	11	-	11	-	-	-	-	-	57	3	60	-
14	-	-	-	-	70	-	70	-	-	-	-	-	33	-	33	-	22	5	27	-
15	1	-	1	-	260	-	260	-	-	-	-	-	17	-	17	-	31	7	38	-
16	-	-	-	-	12	-	12	-	-	-	-	-	24	-	24	-	-	-	-	-
17	-	2	2	-	-	-	-	-	-	-	-	-	-	-	-	-	46	-	46	-
18	23	19	42	-	-	-	-	-	-	-	-	-	20	-	20	-	29	-	29	-
19	16	6	22	1	-	-	-	-	-	-	-	-	1	-	1	-	5	-	5	-
20	27	8	35	1	-	-	-	-	-	-	-	-	1	-	1	-	1	-	1	-
21	-	-	-	-	3	-	3	-	-	-	-	-	-	-	-	-	13	-	13	-
22	5	-	5	-	9	-	9	-	-	-	-	-	1	-	1	-	-	-	-	-
23	-	-	-	-	-	-	-	-	-	-	-	-	1	-	1	-	1	1	2	-
24	-	-	-	-	-	-	-	-	-	-	-	-	23	-	23	-	25	1	26	-
25	-	-	-	-	-	-	-	-	-	-	-	-	-	-	-	-	2	-	2	-
26	-	-	-	-	-	-	-	-	-	-	-	-	-	-	-	-	1	-	1	-
27	-	-	-	-	12	-	12	-	-	-	-	-	-	-	-	-	-	-	-	-
28	-	-	-	-	1	-	1	-	-	-	-	-	-	-	-	-	-	-	-	-
29	-	-	-	-	-	-	-	-	-	-	-	-	-	-	-	-	-	-	-	-
30	-	-	-	-	-	-	-	-	-	-	-	-	-	-	-	-	-	-	-	-
31	-	-	-	-	-	-	-	-	-	-	-	-	-	-	-	-	-	-	-	-
SUMMA	625	2149	2774	382	2522	137	2659	52	717	481	1198	875	992	157	1149	46	1623	3787	5410	368
00 SAMT-LIGA	1	2	3	-	2	-	2	2	166	197	363	360	-	-	-	-	-	-	-	-
	626	2151	2777	382	2524	137	2661	54	883	678	1561	1235	992	157	1149	46	1623	3787	5410	368

Tabell 10 Statstjänstemän m fl med heltidstjänstgöring på löneplan F fördelade efter löneklass, ålderstilläggsklass, kön och ålder den 1 mars 1975

Full-time government employees etc, in salary scheme F, by salary step, by age increment, by sex, and by age

Lärare
Teachers

a) Män
a) Males

LÖNE- KLASS	A K	ÅLDER										SUMMA	
		-19	20-24	25-29	30-34	35-39	40-44	45-49	50-54	55-59	60-64		65-
1		-	12	42	13	5	-	3	-	1	-	-	76
2		-	-	-	2	1	-	-	-	-	1	-	4
3		-	163	597	200	72	26	19	20	6	5	1	1109
4		-	14	76	55	35	12	8	9	2	1	1	213
5		-	85	746	238	88	38	30	16	12	6	1	1260
6		-	7	159	104	34	22	15	5	6	11	2	365
7		-	16	948	638	98	45	45	24	14	9	6	1843
8		-	4	395	1208	555	407	205	110	72	59	7	3022
9		-	18	411	881	719	594	322	250	201	151	23	3570
10		-	3	701	1128	543	839	1192	863	518	436	119	6342
11		-	-	18	372	433	419	336	309	225	154	22	2288
12		-	1	315	1816	983	715	558	335	213	125	25	5086
13		-	-	13	846	1193	923	956	610	262	188	43	5034
14		-	-	28	186	794	921	512	247	93	42	22	2845
15		-	-	31	165	210	370	494	298	151	98	12	1829
16		-	-	9	117	275	166	259	293	346	241	78	1784
17		-	-	-	36	146	256	210	142	75	36	7	908
18		-	-	1	76	163	260	259	230	157	113	31	1290
19		-	-	-	14	90	252	254	165	121	90	41	1027
20		-	-	6	125	198	229	281	194	115	118	27	1293
21		-	-	2	33	181	345	413	340	287	188	75	1864
22		-	-	-	2	21	36	40	41	30	24	9	203
23		-	-	-	1	12	31	50	64	59	51	14	282
24	0	-	-	-	5	22	33	52	57	27	20	6	222
24	1	-	-	-	-	18	62	142	191	218	177	78	886
24	2	-	-	-	-	-	-	-	1	-	-	-	1
25	0	-	-	-	-	-	-	-	1	-	-	-	1
SUMMA		-	323	4498	8261	6889	7001	6655	4815	3211	2344	650	44647

Tabell 10 (forts) Statstjänstemän m fl med heltidstjänstgöring på löneplan F fördelade efter löneklass, ålderstilläggsklass, kön och ålder den 1 mars 1976

Lärare (forts)

b) Kvinnor

b) Females

LÖNE- KLASS	Å K	ÅLDER										SUMMA	
		-19	20-24	25-29	30-34	35-39	40-44	45-49	50-54	55-59	60-64		65-
1	1	1830	1000	217	87	56	44	21	18	5	1	3280	
2	-	1	11	8	4	7	8	1	3	2	-	45	
3	1	806	640	169	82	57	46	23	18	5	-	1847	
4	-	254	3130	592	169	114	87	38	25	14	1	4424	
5	-	294	1920	1779	283	192	109	45	30	13	3	4668	
6	-	39	443	2508	2210	674	315	143	51	30	12	6425	
7	-	42	1830	791	648	1468	1056	345	137	80	15	6412	
8	-	22	840	1496	1077	863	1296	848	479	287	46	7254	
9	-	65	278	938	1066	993	693	400	315	282	68	5098	
10	-	3	671	630	291	1001	1291	689	381	438	94	5489	
11	-	3	20	261	278	264	165	123	74	52	12	1252	
12	-	-	432	1231	508	453	369	210	136	115	22	3476	
13	-	-	20	756	977	719	614	321	292	251	49	3999	
14	-	-	8	98	470	502	285	142	101	54	9	1669	
15	-	-	2	21	50	183	229	169	120	89	13	876	
16	-	-	2	19	31	42	77	163	231	164	46	775	
17	-	-	-	5	33	49	33	32	22	13	8	195	
18	-	-	-	15	33	64	39	47	30	33	11	272	
19	-	-	-	2	3	12	18	23	32	23	6	119	
20	-	-	1	9	21	22	15	21	15	11	-	115	
21	-	-	1	8	15	21	19	28	32	18	3	145	
22	-	-	1	-	1	3	12	4	8	2	-	31	
23	-	-	-	-	1	2	1	3	4	3	2	16	
24	0	-	-	1	-	1	-	2	5	1	-	10	
24	1	-	-	-	-	1	1	8	6	2	1	19	
SUMMA		2	3359	11250	11554	8338	7763	6822	3849	2565	1987	422	57911

Tabell 10 (forts) Statstjänstemän m fl med heltidstjänstgöring på löneplan F fördelade efter löneklass, ålderstillägsklass, kön och ålder den 1 mars 1975

Lärare (forts)

c) Samtliga

c) All employees

LÖNE- KLASS	ÅLDER	ÅLDER										SUMMA	
		-19	20-24	25-29	30-34	35-39	40-44	45-49	50-54	55-59	60-64		65-
1	1	1842	1042	230	92	56	47	21	19	5	1	3356	
2	-	1	11	10	5	7	8	1	3	3	-	49	
3	1	969	1237	369	154	83	65	43	24	10	1	2956	
4	-	268	3206	647	204	126	95	47	27	15	2	4637	
5	-	379	2666	2017	371	230	139	61	42	19	4	5928	
6.	-	46	602	2612	2244	696	330	148	57	41	14	6790	
7	-	58	2778	1429	746	1513	1101	369	151	89	21	8255	
8	-	26	1235	2704	1632	1270	1501	958	551	346	53	10276	
9	-	83	689	1819	1785	1587	1015	650	516	433	91	8668	
10	-	6	1372	1758	834	1840	2483	1552	899	874	213	11831	
11	-	3	38	633	711	683	501	432	299	206	34	3540	
12	-	1	747	3047	1491	1168	927	545	349	240	47	8562	
13	-	-	33	1602	2170	1642	1570	931	554	439	92	9033	
14	-	-	36	284	1264	1423	797	389	194	96	31	4514	
15	-	-	33	186	260	533	723	467	271	187	25	2705	
16	-	-	11	136	306	208	336	456	577	405	124	2559	
17	-	-	-	41	179	305	243	174	97	49	15	1103	
18	-	-	1	91	196	324	298	277	187	146	42	1562	
19	-	-	-	16	93	264	272	188	153	113	47	1146	
20	-	-	7	134	219	251	296	215	130	129	27	1408	
21	-	-	3	41	196	366	432	368	319	206	78	2009	
22	-	-	1	2	22	39	52	45	38	26	9	234	
23	-	-	-	1	13	33	51	67	63	54	16	298	
24	0	-	-	6	22	34	52	59	32	21	6	232	
24	1	-	-	-	18	63	143	199	224	179	79	905	
24	2	-	-	-	-	-	-	1	-	-	-	1	
25	0	-	-	-	-	-	-	1	-	-	-	1	
SUMMA		2	3682	15748	19815	15227	14764	13477	8664	5776	4331	1072	102558

Tabell 10 (forts) Statstjänstemän m fl med heltidstjänstgöring på löneplan F fördelade efter löneklass, ålderstilläggsklass, kön och ålder den 1 mars 1975

		Övriga tjänstemän Other employees										d) Män d) Males	
LÖNE- KLASS	Å K	ÅLDER										SUMMA	
		-19	20-24	25-29	30-34	35-39	40-44	45-49	50-54	55-59	60-64		65-
1		2	1258	1127	164	45	28	23	21	25	15	4	2712
2		-	609	1692	469	138	97	91	102	66	56	15	3335
3		-	220	2551	1032	169	93	82	102	65	71	12	4397
4		-	131	1598	2642	2456	2864	3576	4298	3669	1258	65	22557
5		-	82	2330	2947	2060	2286	3525	4584	3667	868	45	22394
6		-	39	1082	2229	1672	900	1214	2059	1937	742	67	11941
7		-	13	1210	2106	1633	1354	1782	3283	3252	857	40	15530
8		-	12	521	1274	1528	1469	1241	1346	1090	558	54	9093
9		-	12	620	1161	1138	1399	1401	1426	1370	827	109	9463
10		-	3	310	886	702	826	1135	1223	1056	587	64	6792
11		-	2	331	1144	684	571	1023	1509	1386	769	100	7519
12		-	1	129	708	857	541	703	989	1056	583	69	5636
13		-	-	141	668	484	404	473	695	735	508	69	4177
14		-	-	37	430	446	429	467	589	626	417	72	3513
15		-	-	35	505	546	457	502	532	470	285	69	3401
16		-	-	16	191	343	385	449	634	607	512	151	3288
17		-	-	10	194	283	301	277	453	432	240	57	2247
18		-	-	1	56	152	221	228	411	390	290	80	1829
19		-	-	2	74	170	120	131	267	247	157	34	1202
20		-	-	2	54	158	185	236	352	471	298	61	1817
21		-	-	2	71	186	161	175	204	238	107	27	1171
22		-	-	-	7	54	105	140	221	278	168	48	1021
23		-	-	-	7	36	53	80	110	119	77	15	497
24	0	-	-	3	32	134	118	126	121	122	79	20	755
24	1	-	-	-	2	29	112	214	283	345	266	79	1330
24	2	-	-	-	-	-	-	1	2	7	2	-	12
25	0	-	-	-	4	11	10	21	21	20	15	2	104
25	1	-	-	-	1	4	30	42	109	152	91	33	462
25	2	-	-	-	-	-	-	-	1	2	3	-	6
26	0	-	-	-	-	1	11	12	26	26	14	2	92
26	1	-	-	-	1	-	9	27	52	53	78	38	258
26	2	-	-	-	-	-	-	-	-	1	1	-	2
27	0	-	-	-	1	5	5	6	10	16	8	2	53
27	1	-	-	-	-	-	7	12	13	33	32	8	105
27	2	-	-	-	-	-	-	-	-	-	1	2	3
28	0	-	-	-	-	1	1	3	4	5	4	2	20
28	1	-	-	-	-	-	1	4	7	14	20	7	53
29	0	-	-	-	-	-	2	5	11	5	2	-	25
29	1	-	-	-	-	-	-	2	15	26	29	10	82
30	0	-	-	-	-	-	-	1	-	-	-	-	1
31	0	-	-	-	-	-	-	1	2	-	-	-	3
31	1	-	-	-	-	-	2	2	5	6	5	3	23
SUMMA		2	2382	13750	19060	16125	15557	19433	26092	24085	10900	1535	148921

Tabell 10 (forts) Statstjänstemän m fl med heltidstjänstgöring på löneplan F fördelade efter löneklass, ålderstilläggsklass, kön och ålder den 1 mars 1975

Övriga tjänstemän (forts)

e) Kvinnor

e) Females

LÖNE- R	ÅLDER	20-24	25-29	30-34	35-39	40-44	45-49	50-54	55-59	60-64	65-	SUMMA
KLASS K	-19											
1	4	875	1757	578	235	279	250	333	220	72	12	4615
2	-	315	2026	977	297	276	345	321	210	104	12	4883
3	-	60	1009	1110	281	225	285	328	246	115	10	3669
4	-	74	736	1520	1312	1549	2600	2524	1770	1036	81	13202
5	-	59	535	821	1065	1088	1404	1450	1053	676	107	8258
6	-	16	237	320	346	436	716	725	511	338	50	3695
7	-	8	314	267	188	252	477	556	426	258	43	2789
8	-	6	110	166	137	185	295	413	336	191	28	1867
9	-	6	173	245	96	109	150	241	198	133	27	1378
10	-	-	82	154	103	70	103	156	118	97	18	901
11	-	-	78	171	80	51	64	115	106	79	8	752
12	-	-	37	119	52	49	59	70	66	51	9	512
13	-	-	26	106	68	33	45	68	54	44	5	449
14	-	-	15	86	43	24	25	38	42	28	9	310
15	-	-	11	81	59	26	34	44	35	21	6	317
16	-	-	-	29	38	21	22	31	30	22	1	194
17	-	-	1	22	38	25	17	33	38	25	1	200
18	-	-	-	6	17	13	10	18	27	16	2	109
19	-	-	-	8	12	8	7	19	18	8	1	81
20	-	-	-	2	12	9	15	21	18	11	2	90
21	-	-	-	3	5	5	6	8	5	7	-	39
22	-	-	-	-	1	6	5	7	12	5	2	38
23	-	-	-	-	1	2	3	5	4	3	-	18
24 0	-	-	-	2	7	10	15	5	5	7	-	51
24 1	-	-	-	-	2	12	16	14	8	4	1	57
24 2	-	-	-	-	-	1	-	-	-	-	-	1
25 0	-	-	-	-	-	-	-	2	-	-	1	3
25 1	-	-	-	-	-	1	2	2	-	-	2	7
26 0	-	-	-	-	-	1	-	1	2	1	-	5
26 1	-	-	-	-	-	-	-	1	1	-	-	2
27 0	-	-	-	-	-	-	-	-	1	-	-	1
29 0	-	-	-	-	-	-	-	1	-	-	-	1
29 1	-	-	-	-	-	-	1	-	-	1	-	2
31 0	-	-	-	1	1	-	-	1	-	-	-	3
SUMMA	4	1419	7147	6794	4496	4766	6971	7551	5560	3353	438	48499

Tabell 10 (forts) Statistjänstemän m fl med heltidstjänstgöring på löneplan F fördelade efter löneklass, ålderstilläggsklass, kön och ålder den 1 mars 1975

Övriga tjänstemän (forts)

f) Samtliga
f) All employees

92

LÖNE- R	Å	ÅLDER	20-24	25-29	30-34	35-39	40-44	45-49	50-54	55-59	60-64	65-	SUMMA
KLASS K		-19											
1	6	2133	2884	742	280	307	273	354	245	87	16	7327	
2	-	924	3718	1446	435	373	436	423	276	160	27	8218	
3	-	280	3560	2142	450	318	367	430	311	186	22	8066	
4	-	205	2334	4162	3768	4413	6176	6822	5439	2294	146	35759	
5	-	141	2865	3768	3125	3374	4929	6034	4720	1544	152	30632	
6	-	55	1319	2549	2018	1336	1930	2784	2448	1080	117	15636	
7	-	21	1524	2373	1821	1606	2259	3839	3678	1115	83	18319	
8	-	18	631	1440	1465	1654	1536	1759	1426	749	82	10960	
9	-	18	793	1406	1234	1508	1551	1667	1568	960	136	10841	
10	-	3	392	1040	805	896	1238	1379	1174	684	82	7693	
11	-	2	409	1315	764	622	1087	1624	1492	848	108	8271	
12	-	1	166	827	909	590	762	1059	1122	634	78	6148	
13	-	-	167	774	552	437	518	763	789	552	74	4626	
14	-	-	52	516	489	453	492	627	668	445	81	3823	
15	-	-	46	586	605	483	536	576	505	306	75	3718	
16	-	-	16	220	381	406	471	665	637	534	152	3482	
17	-	-	11	216	321	326	294	486	470	265	58	2447	
18	-	-	1	62	169	234	238	429	417	306	82	1938	
19	-	-	2	82	182	128	138	286	265	165	35	1283	
20	-	-	2	56	170	194	251	373	489	309	63	1907	
21	-	-	2	74	191	166	181	212	243	114	27	1210	
22	-	-	-	7	55	111	145	228	290	173	50	1059	
23	-	-	-	7	37	55	83	115	123	80	15	515	
24	0	-	-	3	34	141	128	141	126	127	86	806	
24	1	-	-	2	31	31	124	230	297	353	270	1387	
24	2	-	-	-	-	-	1	1	2	7	2	13	
25	0	-	-	4	11	10	21	23	20	15	3	107	
25	1	-	-	1	4	31	44	111	152	91	35	469	
25	2	-	-	-	-	-	-	1	2	3	-	6	
26	0	-	-	-	1	12	12	27	28	15	2	97	
26	1	-	-	1	-	9	27	53	54	78	38	260	
26	2	-	-	-	-	-	-	-	1	1	-	2	
27	0	-	-	1	5	5	6	10	17	8	2	54	
27	1	-	-	-	-	7	12	13	33	32	8	105	
27	2	-	-	-	-	-	-	-	-	1	2	3	
28	0	-	-	-	1	1	3	4	5	4	2	20	
28	1	-	-	-	-	1	4	7	14	20	7	53	
29	0	-	-	-	-	2	5	12	5	2	-	26	
29	1	-	-	-	-	-	3	15	26	30	10	84	
30	0	-	-	-	-	-	1	-	-	-	-	1	
31	0	-	-	1	1	-	1	3	-	-	-	6	
31	1	-	-	-	-	2	2	5	6	5	3	23	
SUMMA	6	3801	20897	25854	20621	20323	26404	33643	29645	14253	1973	197420	

Tabell 10 (forts) Statstjänstemän m fl med heltidstjänstgöring på löneplan F fördelade efter löneklass, ålderstilläggsklass, kön och ålder den 1 mars 1975

Samtliga tjänstemän g) Män
All employees g) Males

LÖNE- KLASS	Å K	ÅLDER										SUMMA
		-19	20-24	25-29	30-34	35-39	40-44	45-49	50-54	55-59	60-64	
1	2	1270	1169	177	50	28	26	21	26	15	4	2788
2	-	609	1692	471	139	97	91	102	66	57	15	3339
3	-	383	3148	1232	241	119	101	122	71	76	13	5506
4	-	145	1674	2697	2491	2876	3584	4307	3671	1259	66	22770
5	-	167	3076	3185	2148	2324	3555	4600	3679	874	46	23654
6	-	46	1241	2333	1706	922	1229	2064	1943	753	69	12306
7	-	29	2158	2744	1731	1399	1827	3307	3266	866	46	17373
8	-	16	916	2482	2083	1876	1446	1456	1162	617	61	12115
9	-	30	1031	2042	1857	1993	1723	1676	1571	978	132	13033
10	-	6	1011	2014	1245	1665	2327	2086	1574	1023	183	13134
11	-	2	349	1516	1117	990	1359	1818	1611	923	122	9807
12	-	2	444	2524	1840	1256	1261	1324	1269	708	94	10722
13	-	-	154	1514	1677	1327	1429	1305	997	696	112	9211
14	-	-	65	616	1240	1350	979	836	719	459	94	6358
15	-	-	66	670	756	827	996	830	621	383	81	5230
16	-	-	25	308	618	551	708	927	953	753	229	5072
17	-	-	10	230	429	557	487	595	507	276	64	3155
18	-	-	2	132	315	481	487	641	547	403	111	3119
19	-	-	2	88	260	372	385	432	368	247	75	2229
20	-	-	8	179	356	414	517	546	586	416	88	3110
21	-	-	4	104	367	506	588	544	525	295	102	3035
22	-	-	-	9	75	141	180	262	308	192	57	1224
23	-	-	-	8	48	84	130	174	178	128	29	779
24	0	-	-	3	37	156	151	178	178	149	99	977
24	1	-	-	2	47	174	174	356	474	563	443	2216
24	2	-	-	-	-	-	-	1	3	7	2	13
25	0	-	-	4	11	10	21	22	20	15	2	105
25	1	-	-	1	4	30	42	109	152	91	33	462
25	2	-	-	-	-	-	-	1	2	3	-	6
26	0	-	-	-	1	11	12	26	26	14	2	92
26	1	-	-	1	-	9	27	52	53	78	38	258
26	2	-	-	-	-	-	-	-	1	1	-	2
27	0	-	-	1	5	5	6	10	16	8	2	53
27	1	-	-	-	-	7	12	13	33	32	8	105
27	2	-	-	-	-	-	-	-	-	1	2	3
28	0	-	-	-	1	1	3	4	5	4	2	20
28	1	-	-	-	-	1	4	7	14	20	7	53
29	0	-	-	-	-	2	5	11	5	2	-	25
29	1	-	-	-	-	-	2	15	26	29	10	82
30	0	-	-	-	-	-	1	-	-	-	-	1
31	0	-	-	-	-	-	1	2	-	-	-	3
31	1	-	-	-	-	2	2	5	6	5	3	23
SUMMA	2	2705	18248	27321	23014	22558	26088	30907	27296	13244	2185	193568

Tabell 10 (forts) Statstjänstemän m fl med heltidstjänstgöring på löneplan F fördelade efter löneklass, ålderstilläggsklass, kön och ålder den 1 mars 1975

Samtliga tjänstemän (forts)

h) Kvinnor

h) Females

LÖNE- KLASSEN	ÅLDER	20-24	25-29	30-34	35-39	40-44	45-49	50-54	55-59	60-64	65-	SUMMA
1	5	2705	2757	795	322	335	294	354	238	77	13	7895
2	-	316	2037	985	301	283	353	322	213	106	12	4928
3	1	866	1649	1279	363	282	331	351	264	120	10	5516
4	-	328	3866	2112	1481	1663	2687	2562	1795	1050	82	17626
5	-	353	2455	2600	1348	1280	1513	1495	1083	689	110	12926
6	-	55	680	2828	2556	1110	1031	868	562	368	62	10120
7	-	50	2144	1058	836	1720	1533	901	563	338	58	9201
8	-	28	950	1662	1214	1048	1591	1261	815	478	74	9121
9	-	71	451	1183	1162	1102	843	641	513	415	95	6476
10	-	3	753	784	394	1071	1394	845	499	535	112	6390
11	-	3	98	432	358	315	229	238	180	131	20	2004
12	-	-	469	1350	560	502	428	280	202	166	31	3988
13	-	-	46	862	1045	752	659	389	346	295	54	4448
14	-	-	23	184	513	526	310	180	143	82	18	1979
15	-	-	13	102	109	209	263	213	155	110	19	1193
16	-	-	2	48	69	63	99	194	261	186	47	969
17	-	-	1	27	71	74	50	65	60	38	9	395
18	-	-	-	21	50	77	49	65	57	49	13	381
19	-	-	-	10	15	20	25	42	50	31	7	200
20	-	-	1	11	33	31	30	42	33	22	2	205
21	-	-	1	11	20	26	25	36	37	25	3	184
22	-	-	1	-	2	9	17	11	20	7	2	69
23	-	-	-	-	2	4	4	8	8	6	2	34
24 0	-	-	-	3	7	11	15	7	10	8	-	61
24 1	-	-	-	-	2	13	17	22	14	6	2	76
24 2	-	-	-	-	-	1	-	-	-	-	-	1
25 0	-	-	-	-	-	-	-	2	-	-	1	3
25 1	-	-	-	-	-	1	2	2	-	-	2	7
26 0	-	-	-	-	-	1	-	1	2	1	-	5
26 1	-	-	-	-	-	-	-	1	1	-	-	2
27 0	-	-	-	-	-	-	-	-	1	-	-	1
29 0	-	-	-	-	-	-	-	1	-	-	-	1
29 1	-	-	-	-	-	-	1	-	-	1	-	2
31 0	-	-	-	1	1	-	-	1	-	-	-	3
SUMMA	6	4778	18397	18348	12834	12529	13793	11400	8125	5340	860	106410

Tabell 10 (forts) Statstjänstemän m fl med heltidstjänstgöring på löneplan F fördelade efter löneklass, ålderstilläggsklass, kön och ålder den 1 mars 1975

i) Samtliga
i) All employees

LÖNE- KLASS	Å K	ÅLDER										SUMMA
		-19	20-24	25-29	30-34	35-39	40-44	45-49	50-54	55-59	60-64	
1	7	3975	3926	972	372	363	320	375	264	92	17	10683
2	-	925	3729	1456	440	380	444	424	279	163	27	8267
3	1	1249	4797	2511	604	401	432	473	335	196	23	11022
4	-	473	5540	4809	3972	4539	6271	6869	5466	2309	148	40396
5	-	520	5531	5785	3496	3604	5068	6095	4762	1563	156	36580
6	-	101	1921	5161	4262	2032	2260	2932	2505	1121	131	22426
7	-	79	4302	3802	2567	3119	3360	4208	3829	1204	104	26574
8	-	44	1866	4144	3297	2924	3037	2717	1977	1095	135	21236
9	-	101	1482	3225	3019	3095	2366	2317	2084	1393	227	19509
10	-	9	1764	2798	1639	2736	3721	2931	2073	1558	295	19524
11	-	5	447	1948	1475	1305	1588	2056	1791	1054	142	11811
12	-	2	913	3874	2400	1758	1689	1604	1471	874	125	14710
13	-	-	200	2376	2722	2079	2088	1694	1343	991	166	13659
14	-	-	88	800	1753	1876	1289	1016	862	541	112	8337
15	-	-	79	772	865	1036	1259	1043	776	493	100	6423
16	-	-	27	356	687	614	807	1121	1214	939	276	6041
17	-	-	11	257	500	631	537	660	567	314	73	3550
18	-	-	2	153	365	558	536	706	604	452	124	3500
19	-	-	2	98	275	392	410	474	418	278	82	2429
20	-	-	9	190	389	445	547	588	619	438	90	3315
21	-	-	5	115	387	532	613	580	562	320	105	3219
22	-	-	1	9	77	150	197	273	328	199	59	1293
23	-	-	-	8	50	88	134	182	186	134	31	813
24 0	-	-	3	40	163	162	193	185	159	107	26	1038
24 1	-	-	-	2	49	187	373	496	577	449	159	2292
24 2	-	-	-	-	-	1	1	3	7	2	-	14
25 0	-	-	-	4	11	10	21	24	20	15	3	108
25 1	-	-	-	1	4	31	44	111	152	91	35	469
25 2	-	-	-	-	-	-	-	1	2	3	-	6
26 0	-	-	-	-	1	12	12	27	28	15	2	97
26 1	-	-	-	1	-	9	27	53	54	78	38	260
26 2	-	-	-	-	-	-	-	-	1	1	-	2
27 0	-	-	-	1	5	5	6	10	17	9	2	54
27 1	-	-	-	-	-	7	12	13	33	32	8	105
27 2	-	-	-	-	-	-	-	-	-	1	2	3
28 0	-	-	-	-	1	1	3	4	5	4	2	20
28 1	-	-	-	-	-	1	4	7	14	20	7	53
29 0	-	-	-	-	-	2	5	12	5	2	-	26
29 1	-	-	-	-	-	-	3	15	26	30	10	84
30 0	-	-	-	-	-	-	1	-	-	-	-	1
31 0	-	-	-	1	1	-	1	3	-	-	-	6
31 1	-	-	-	-	-	2	2	5	6	5	3	23
SUMMA	8	7483	36645	45669	35848	35087	39881	42307	35421	18584	3045	299978

Tabell 11 Statistjänstemän m fl på löneplan F i löneklass 24-31 fördelade efter löneklass, ålderstilläggsklass och kön den 1 mars 1975
Government employees etc, in salary scheme F in salary step 24-31, by salary step, by age increment, and by sex

LÖNE- KLASS	ÅLDERS- TILL- LÄGGS- KLASS	ALLMÄNNA CIVILFÖRVALTNINGEN OCH FÖRSVARSVÄSENDET						AFFÄRSVERKEN			STATLIG VERKSAMHET			ÖVRIG STATLIGT LÖNEREGLERAD VERKSAMHET			STATLIGT LÖNEREGLERAD VERKSAMHET		
		SAMTLIGA			DÄRAV CIVIL MIL			M	KV	SUMMA	M	KV	SUMMA	M	KV	SUMMA	M	KV	SUMMA
		M	KV	SUMMA	(MÄN)	(KV)	(SUMMA)												
A) HELTIDSTJÄNSTGÖRANDE- A) FULL-TIME EMPLOYEES																			
24	0	873	59	932	5	45	62	-	62	935	59	994	42	2	44	977	61	1038	
24	1	2002	74	2076	9	51	85	-	85	2087	74	2161	129	2	131	2216	76	2292	
24	2	3	1	4	-	-	9	-	9	12	1	13	1	-	1	13	1	14	
25	0	81	3	84	1	2	24	-	24	105	3	108	-	-	-	105	3	108	
25	1	411	7	418	-	58	49	-	49	460	7	467	2	-	2	462	7	469	
25	2	1	-	1	-	-	5	-	5	6	-	6	-	-	-	6	-	6	
26	0	77	5	82	-	5	15	-	15	92	5	97	-	-	-	92	5	97	
26	1	244	2	246	-	1	12	-	12	256	2	258	2	-	2	258	2	260	
26	2	-	-	-	-	-	2	-	2	2	-	2	-	-	-	2	-	2	
27	0	48	1	49	-	6	2	-	2	50	1	51	3	-	3	53	1	54	
27	1	85	-	85	-	11	11	-	11	96	-	96	9	-	9	105	-	105	
27	2	-	-	-	-	-	3	-	3	3	-	3	-	-	-	3	-	3	
28	0	19	-	19	-	-	-	-	-	19	-	19	1	-	1	20	-	20	
28	1	51	-	51	-	5	2	-	2	53	-	53	-	-	-	53	-	53	
29	0	25	1	26	1	1	-	-	-	25	1	26	-	-	-	25	1	26	
29	1	81	2	83	-	2	1	-	1	82	2	84	-	-	-	82	2	84	
30	0	1	-	1	-	-	-	-	-	1	-	1	-	-	-	1	-	1	
31	0	2	3	5	-	-	1	-	1	3	3	6	-	-	-	3	3	6	
31	1	19	-	19	-	1	4	-	4	23	-	23	-	-	-	23	-	23	
SUMMA		4023	158	4181	16	188	287	-	287	4310	158	4468	189	4	193	4499	162	4661	
B) DELTIDSTJÄNSTGÖRANDE- B) PART-TIME EMPLOYEES																			
24	0	11	1	12	-	-	1	-	1	12	1	13	-	-	-	12	1	13	
24	1	9	-	9	-	-	-	-	-	9	-	9	-	-	-	9	-	9	
26	0	1	-	1	-	-	-	-	-	1	-	1	-	-	-	1	-	1	
SUMMA		21	1	22	-	-	1	-	1	22	1	23	-	-	-	22	1	23	

Tabell 12 Statistjänsteman m fl på löneplan F i löneklass 1-23 fördelade efter löneklass, ortsgrupp, tjänstgöringens omfattning och kön den 1 mars 1975

Government employees etc, in salary scheme F in salary step 1-23, by salary stepp, by cost-of-living zone, by extent of employment, and by sex

a) Lärare
a) Teachers

LÖNE- KLASS	HELTIDSTJÄNSTGÖRANDE ALLMÄNNA CIVILFÖRVALTNINGEN OCH FÖRSVARSVÄSENDET									ÖVRIG STATLIGT LÖNEREGLERAD VERKSAMHET								
	ORTSGRUPP 4			ORTSGRUPP 5			SAMTLIGA			ORTSGRUPP 4			ORTSGRUPP 5			SAMTLIGA		
	M	KV	SUMMA	M	KV	SUMMA	M	KV	SUMMA	M	KV	SUMMA	M	KV	SUMMA	M	KV	SUMMA
1	-	3	3	1	1	2	1	4	5	52	2642	2694	23	634	657	75	3276	3351
2	-	6	6	-	1	1	-	7	7	3	32	35	1	6	7	4	38	42
3	56	17	73	15	2	17	71	19	90	811	1429	2240	227	399	626	1038	1828	2866
4	4	5	9	7	6	13	11	11	22	130	3529	3659	72	884	956	202	4413	4615
5	254	79	333	112	31	143	366	110	476	699	3629	4328	195	929	1124	894	4558	5452
6	32	28	60	18	13	31	50	41	91	246	5175	5421	69	1209	1278	315	6384	6699
7	234	68	302	101	32	133	335	100	435	1221	5045	6266	287	1267	1554	1508	6312	7820
8	39	30	69	9	9	18	48	39	87	2450	5743	8193	524	1472	1996	2974	7215	10189
9	385	93	478	153	63	216	538	156	694	2496	3844	6340	536	1098	1634	3032	4942	7974
10	423	82	505	139	39	178	562	121	683	4866	4170	9036	914	1198	2112	5780	5368	11148
11	281	118	399	57	29	86	338	147	485	1530	827	2357	420	278	698	1950	1105	3055
12	661	194	855	152	50	202	813	244	1057	3464	2429	5893	809	803	1612	4273	3232	7505
13	285	137	422	67	46	113	352	183	535	3764	2840	6604	918	976	1894	4682	3816	8498
14	287	144	431	120	57	177	407	201	608	1987	1104	3091	451	364	815	2438	1468	3906
15	418	103	521	137	42	179	555	145	700	1078	532	1610	196	199	395	1274	731	2005
16	330	71	401	172	44	216	502	115	617	1045	483	1528	237	177	414	1282	660	1942
17	158	36	194	65	16	81	223	52	275	491	65	556	194	78	272	685	143	828
18	194	22	216	88	21	109	282	43	325	284	38	322	724	191	915	1008	229	1237
19	32	4	36	33	3	36	65	7	72	153	15	168	809	97	906	962	112	1074
20	10	2	12	457	55	512	467	57	524	36	-	36	790	58	848	826	58	884
21							1094	87	1181							770	58	828
22							77	17	94							126	14	140
23							60	6	66							222	10	232
SUMMA	4083	1242	5325	1903	560	2463	7217	1912	9129	26806	43571	70377	8396	12317	20713	36320	55970	92290

Tabell 12 (forts) Statistjänstemän m fl på löneplan F i löneklass 1-23 fördelade efter löneklass, ortsgrupp, tjänstgöringens omfattning och kön den 1 mars 1975

89

a) (forts) Lärare

LÖNE- KLASS	HELTIDSTJÄNSTGÖRANDE									DELTIDSTJÄNSTGÖRANDE											
	STATLIGT LÖNEREGLERAD VERKSAMHET			ORTSGRUPP 4			ORTSGRUPP 5			SAMTLIGA			ALLMÄNNA CIVILFÖRVALTNINGEN OCH FÖRSVARSVÄSENDET								
	ORTSGRUPP 4			ORTSGRUPP 5			SAMTLIGA			ORTSGRUPP 4			ORTSGRUPP 5			SAMTLIGA					
	M	KV	SUMMA	M	KV	SUMMA	M	KV	SUMMA	M	KV	SUMMA	M	KV	SUMMA	M	KV	SUMMA			
1	52	2645	2697	24	635	659	76	3280	3356	-	1	1	-	-	-	-	1	1			
2	3	38	41	1	7	8	4	45	49	-	1	1	-	-	-	-	1	1			
3	867	1446	2313	242	401	643	1109	1847	2956	239	56	295	106	28	134	345	84	429			
4	134	3534	3668	79	890	969	213	4424	4637	7	-	7	4	3	7	11	3	14			
5	953	3708	4661	307	960	1267	1260	4668	5928	417	134	551	157	55	212	574	189	763			
6	278	5203	5481	87	1222	1309	365	6425	6790	8	22	30	3	3	6	11	25	36			
7	1455	5113	6568	388	1299	1687	1843	6412	8255	177	67	244	78	26	104	255	93	348			
8	2489	5773	8262	533	1481	2014	3022	7254	10276	7	24	31	-	10	10	7	34	41			
9	2881	3937	6818	689	1161	1850	3570	5098	8668	212	85	297	95	66	161	307	151	458			
10	5289	4252	9541	1053	1237	2290	6342	5489	11831	113	56	169	42	16	58	155	72	227			
11	1811	945	2756	477	307	784	2288	1252	3540	102	66	168	27	24	51	129	90	219			
12	4125	2623	6748	961	853	1814	5086	3476	8562	136	103	239	31	27	58	167	130	297			
13	4049	2977	7026	985	1022	2007	5034	3999	9033	80	56	136	18	12	30	98	68	166			
14	2274	1248	3522	571	421	992	2845	1669	4514	66	24	90	32	11	43	98	35	133			
15	1496	635	2131	333	241	574	1829	876	2705	152	50	202	59	18	77	211	68	279			
16	1575	554	1929	409	221	630	1784	775	2559	99	39	138	48	23	71	147	62	209			
17	649	101	750	259	94	353	908	195	1103	27	10	37	20	7	27	47	17	64			
18	478	60	538	812	212	1024	1290	272	1562	18	7	25	9	4	13	27	11	38			
19	185	19	204	842	100	942	1027	119	1146	1	-	1	3	2	5	4	2	6			
20	46	2	48	1247	113	1360	1293	115	1408	1	1	2	106	28	134	107	29	136			
21							1864	145	2009							46	7	53			
22							203	31	234							4	-	4			
23							282	16	298							2	2	4			
SUMMA	30889	44813	75702	10299	12877	23176	43537	57882	101419	1862	802	2664	838	363	1201	2752	1174	3926			

Tabell 12 (forts) Statstjänstemän m fl på löneplan F i löneklass 1-23 fördelade efter löneklass, ortsgrupp, tjänstgöringens omfattning och kön den 1 mars 1975

a) (forts) Lärare

LÖNE- KLASS	DELTTIDSTJÄNSTGÖRANDE									STATLIGT LÖNEREGLERAD VERKSAMHET																	
	ÖVRIG			STATLIGT			LÖNEREGLERAD			VERKSAMHET			ÖVRIG			STATLIGT			LÖNEREGLERAD			VERKSAMHET					
	ORTSGRUPP 4			ORTSGRUPP 5			SAMTLIGA			ORTSGRUPP 4			ORTSGRUPP 5			SAMTLIGA			ORTSGRUPP 4			ORTSGRUPP 5			SAMTLIGA		
	M	KV	SUMMA	M	KV	SUMMA	M	KV	SUMMA	M	KV	SUMMA	M	KV	SUMMA	M	KV	SUMMA	M	KV	SUMMA	M	KV	SUMMA	M	KV	SUMMA
1	7	153	160	2	63	65	9	216	225	7	154	161	2	63	65	9	217	226									
2	-	6	6	-	2	2	-	8	8	-	7	7	-	2	2	-	9	9									
3	151	377	528	47	159	206	198	536	734	390	433	823	153	187	340	543	620	1163									
4	31	254	285	20	82	102	51	336	387	38	254	292	24	85	109	62	339	401									
5	122	418	540	33	124	157	155	542	697	539	552	1091	190	179	369	729	731	1460									
6	62	782	844	22	216	238	84	998	1082	70	804	874	25	219	244	95	1023	1118									
7	84	675	759	20	198	218	104	873	977	261	742	1003	98	224	322	359	966	1325									
8	207	1060	1267	54	322	376	261	1382	1643	214	1084	1298	54	332	386	268	1416	1684									
9	160	576	736	53	187	240	213	763	976	372	661	1033	148	253	401	520	914	1434									
10	289	704	993	86	229	315	375	933	1308	402	760	1162	128	245	373	530	1005	1535									
11	79	155	234	18	89	107	97	244	341	181	221	402	45	113	158	226	334	560									
12	195	530	725	57	174	231	252	704	956	331	633	964	88	201	289	419	834	1253									
13	95	470	565	38	189	227	133	659	792	175	526	701	56	201	257	231	727	958									
14	68	105	173	17	45	62	85	150	235	134	129	263	49	56	105	183	185	368									
15	25	33	58	9	20	29	34	53	87	177	83	260	68	38	106	245	121	366									
16	36	28	64	6	10	16	42	38	80	135	67	202	54	33	87	189	100	289									
17	14	2	16	8	1	9	22	3	25	41	12	53	28	8	36	69	20	89									
18	5	2	7	2	2	4	7	4	11	23	9	32	11	6	17	34	15	49									
19	5	-	5	1	-	1	6	-	6	6	-	6	4	2	6	10	2	12									
20	-	-	-	1	1	2	1	1	2	1	1	2	107	29	136	108	30	138									
21							6	-	6							52	7	59									
22							-	-	-							4	-	4									
23							1	-	1							3	2	5									
SUMMA	1635	6330	7965	494	2113	2607	2136	8443	10579	3497	7132	10629	1332	2476	3808	4888	9617	14505									

Tabell 12 (forts) Statstjänstemän m fl på löneplan F i löneklass 1-23 fördelade efter löneklass, ortsgrupp, tjänstgöringens omfattning och kön den 1 mars 1975

a) (forts) Lärare

LÖNE- KLASS	SAMTLIGA ALLMÄNNA CIVILFÖRVALTNINGEN OCH FÖRSVARSVÄSENDET									ÖVRIG STATLIGT LÖNEREGLERAD VERKSAMHET								
	ORTSGRUPP 4			ORTSGRUPP 5			SAMTLIGA			ORTSGRUPP 4			ORTSGRUPP 5			SAMTLIGA		
	M	KV	SUMMA	M	KV	SUMMA	M	KV	SUMMA	M	KV	SUMMA	M	KV	SUMMA	M	KV	SUMMA
	1	-	4	4	1	1	2	1	5	6	59	2795	2854	25	697	722	84	3492
2	-	7	7	-	1	1	-	8	8	3	38	41	1	8	9	4	46	50
3	295	73	368	121	30	151	416	103	519	962	1806	2768	274	558	832	1236	2364	3600
4	11	5	16	11	9	20	22	14	36	161	3783	3944	92	966	1058	253	4749	5002
5	671	213	884	269	86	355	940	299	1239	821	4047	4868	228	1053	1281	1049	5100	6149
6	40	50	90	21	16	37	61	66	127	308	5957	6265	91	1425	1516	399	7382	7781
7	411	135	546	179	58	237	590	193	783	1305	5720	7025	307	1465	1772	1612	7185	8797
8	46	54	100	9	19	28	55	73	128	2657	6803	9460	578	1794	2372	3235	8597	11832
9	597	178	775	248	129	377	845	307	1152	2656	4420	7076	589	1285	1874	3245	5705	8950
10	536	138	674	181	55	236	717	193	910	5155	4874	10029	1000	1427	2427	6155	6301	12456
11	383	184	567	84	53	137	467	237	704	1609	982	2591	438	367	805	2047	1349	3396
12	797	297	1094	183	77	260	980	374	1354	3659	2959	6618	866	977	1843	4525	3936	8461
13	365	193	558	85	58	143	450	251	701	3859	3310	7169	956	1165	2121	4815	4475	9290
14	353	168	521	152	68	220	505	236	741	2055	1209	3264	468	409	877	2523	1618	4141
15	570	153	723	196	60	256	766	213	979	1103	565	1668	205	219	424	1308	784	2092
16	429	110	539	220	67	287	649	177	826	1081	511	1592	243	187	430	1324	698	2022
17	185	46	231	85	23	108	270	69	339	505	67	572	202	79	281	707	146	853
18	212	29	241	97	25	122	309	54	363	289	40	329	726	193	919	1015	233	1248
19	33	4	37	36	5	41	69	9	78	158	15	173	810	97	907	968	112	1080
20	11	3	14	563	83	646	574	86	660	36	-	36	791	59	850	827	59	886
21							1140	94	1234							776	58	834
22							81	17	98							126	14	140
23							62	8	70							223	10	233
SUMMA	5945	2044	7989	2741	923	3664	9969	3086	13055	28441	49901	78342	8890	14430	23320	38456	64413	102869

Tabell 12 (forts) Statstjänstemän m fl på löneplan F i löneklass 1-23 fördelade efter löneklass, ortsgrupp, tjänstgöringens omfattning och kön den 1 mars 1975

a) (forts) Lärare

LÖNE- KLASS	SAMTLIGA								
	STATLIGT LÖNEREGLERAD			VERKSAMHET					
	ORTSGRUPP 4			ORTSGRUPP 5			SAMTLIGA		
	M	KV	SUMMA	M	KV	SUMMA	M	KV	SUMMA
1	59	2799	2858	26	698	724	85	3497	3582
2	3	45	48	1	9	10	4	54	58
3	1257	1879	3136	395	588	983	1652	2467	4119
4	172	3788	3960	103	975	1078	275	4763	5038
5	1492	4260	5752	497	1139	1636	1989	5399	7388
6	348	6007	6355	112	1441	1553	460	7448	7908
7	1716	5855	7571	486	1523	2009	2202	7378	9580
8	2703	6857	9560	587	1813	2400	3290	8670	11960
9	3253	4598	7851	837	1414	2251	4090	6012	10102
10	5691	5012	10703	1181	1482	2663	6872	6494	13366
11	1992	1166	3158	522	420	942	2514	1586	4100
12	4456	3256	7712	1049	1054	2103	5505	4310	9815
13	4224	3503	7727	1041	1223	2264	5265	4726	9991
14	2408	1377	3785	620	477	1097	3028	1854	4882
15	1673	718	2391	401	279	680	2074	997	3071
16	1510	621	2131	463	254	717	1973	875	2848
17	690	113	803	287	102	389	977	215	1192
18	501	69	570	823	218	1041	1324	287	1611
19	191	19	210	846	102	948	1037	121	1158
20	47	3	50	1354	142	1496	1401	145	1546
21							1916	152	2068
22							207	31	238
23							285	18	303
SUMMA	34386	51945	86331	11631	15353	26984	48425	67499	115924

Tabell 12 (forts) Statistjänstemän m fl på löneplan F i löneklass 1-23 fördelade efter löneklass, ortsgrupp, tjänstgöringens omfattning och kön den 1 mars 1975

b) Övriga tjänstemän
b) Other employees

LÖNE- KLASS	HELTIDSTJÄNSTGÖRANDE									DARAV					
	ALLMÄNNA CIVILFÖRVALTNINGEN OCH FÖRSVARSVÄSENDET									CIVILMILITÄRA TJM			MILITÄRA TJM		
	ORTSGRUPP 4			ORTSGRUPP 5			SAMTLIGA			ORTSGRUPP 4		SUMMA	ORTSGRUPP 4		SUMMA
	M	KV	SUMMA	M	KV	SUMMA	M	KV	SUMMA	4	5	SUMMA	4	5	SUMMA
1	1116	2035	3119	1428	1724	3152	2544	3727	6271	104	54	158	422	105	527
2	1729	1900	3757	1057	1859	2916	2856	3827	6683	70	31	101	576	190	766
3	2757	1256	4013	954	1179	2133	3711	2435	6146	136	60	196	697	222	919
4	4347	3778	8665	2225	3167	5392	7112	6745	14057	187	53	240	508	152	660
5	5034	2593	8627	2543	2253	4796	4577	4846	13423	517	162	679	1706	539	2245
6	4415	946	5364	1973	1101	3074	6391	2047	8438	193	53	246	790	245	1035
7	5377	830	6257	2464	981	3445	7841	1861	9702	617	153	770	1046	403	1449
8	4211	430	4641	1572	543	2115	5783	973	6756	205	60	265	638	182	820
9	3359	377	4236	2147	525	2672	5006	902	6908	157	46	203	532	218	750
10	2636	281	2917	1439	328	1817	4125	609	4734	107	35	142	215	96	311
11	3250	227	3457	2042	353	2395	5272	580	5352	193	67	260	631	351	982
12	2204	166	2370	1691	239	1930	3895	405	4300	110	48	158	426	326	752
13	1150	132	1282	1451	268	1719	2601	400	3001	50	28	78	58	52	110
14	1112	94	1206	1108	172	1280	2220	266	2486	34	18	52	172	103	275
15	1001	79	1080	1371	210	1581	2372	239	2661	29	25	54	229	214	443
16	940	61	1001	1070	121	1191	2010	182	2192	29	26	55	236	157	393
17	651	47	728	947	135	1082	1628	132	1810	13	24	42	135	133	268
18	470	26	496	744	75	819	1214	101	1315	10	8	18	98	105	203
19	316	23	339	631	55	686	947	78	1025	9	21	30	61	97	158
20	491	9	500	849	79	928	1340	38	1428	11	17	28	77	110	187
21							952	39	991			28			89
22							660	36	902			15			39
23							316	17	333			3			8
SUMMA	48639	15376	64065	29756	15367	45123	80579	30835	111414	2786	989	3821	9253	4000	13439

Tabell 12 (forts) Statistjänstemän m fl på löneplan F i löneklass 1-23 fördelade efter löneklass, ortsgrupp, tjänstgöringens omfattning och kön den 1 mars 1975

b) (forts) Övriga tjänstemän

LÖNE- KLASS	HELTIDSTJÄNSTGÖRANDE																	
	AFFÄRSVERKEN									STATLIG VERKSAMHET								
	ORTSGRUPP 4			ORTSGRUPP 5			SAMTLIGA			ORTSGRUPP 4			ORTSGRUPP 5			SAMTLIGA		
	M	KV	SUMMA	M	KV	SUMMA	M	KV	SUMMA	M	KV	SUMMA	M	KV	SUMMA	M	KV	SUMMA
1	35	127	162	56	235	291	91	352	453	1151	2130	3281	1484	1959	3443	2635	4089	6724
2	227	286	513	196	493	689	423	779	1202	2026	2254	4280	1253	2352	3605	3279	4606	7885
3	323	504	832	275	438	713	603	942	1545	3085	1760	4845	1229	1617	2846	4314	3377	7691
4	1222	3128	15148	3197	1989	5186	13217	5117	20334	16907	6906	23813	5422	5156	10578	22329	12062	34391
5	10354	1490	11794	3336	1119	4155	13340	2609	15949	16338	4083	20421	5579	3372	3951	21917	7455	29372
6	3654	783	4437	1723	595	2318	5377	1378	6755	8072	1729	9801	3696	1694	5392	11768	3425	15193
7	5596	408	6006	1905	415	2323	7503	826	8329	10975	1288	12263	4369	1399	5768	15344	2687	18031
8	1953	347	2300	1082	357	1439	3035	704	3739	6154	777	6941	2654	903	3554	8818	1677	10495
9	1745	158	1863	914	175	1089	2659	313	2972	5604	515	6119	3061	700	3761	3665	1215	9880
10	1436	74	1530	906	145	1051	2562	219	2531	4092	355	4447	2395	473	2868	6487	828	7315
11	1147	40	1137	746	80	826	1893	120	2013	4577	267	4644	2788	433	3221	7165	700	7865
12	709	8	717	557	46	603	1266	54	1320	2913	174	3087	2248	285	2533	5161	459	5620
13	701	10	711	631	22	653	1332	32	1364	1851	142	1993	2082	290	2372	3933	432	4365
14	526	7	533	420	21	441	946	28	974	1638	101	1739	1528	193	1721	3166	294	3460
15	255	5	260	378	11	389	633	16	649	1256	84	1340	1749	221	1970	3005	305	3310
16	301	3	304	321	7	323	622	10	632	1241	64	1305	1391	128	1519	2632	192	2824
17	133	2	190	264	13	277	452	15	467	859	49	918	1211	148	1359	2080	197	2277
18	104	1	195	268	5	274	462	7	469	664	27	691	1012	81	1093	1676	108	1784
19	75	-	75	137	2	139	212	2	214	391	23	414	768	57	825	1159	80	1239
20	202	-	202	247	1	243	449	1	450	693	9	702	1096	80	1176	1789	89	1878
21							211	-	211							1163	39	1202
22							131	1	132							997	37	1034
23							174	-	174							490	17	507
SUMMA	41513	7361	48979	17259	5173	23432	50593	13535	72928	90307	22737	113044	47015	21540	68555	139972	44370	184342

Tabell 12 (forts) Statstjänstemän m fl på löneplan F i löneklass 1-23 fördelade efter löneklass, ortsgrupp, tjänstgöringens omfattning och kön den 1 mars 1975

b) (forts) Övriga tjänstemän

LÖNE- KLASS	DELTIDSTJÄNSTGÖRANDE									DRÄV					
	ALLMÄNNA CIVILFÖRVALTNINGEN OCH FÖRSVARSVÄSENDET									CIVILMILITÄRA TJM			MILITÄRA TJM		
	ORTSGRUPP 4			ORTSGRUPP 5			SAMTLIGA			ORTSGRUPP	SUMMA	ORTSGRUPP	SUMMA		
	M	KV	SUMMA	M	KV	SUMMA	M	KV	SUMMA	4	5	4	5		
1	13	964	977	12	647	659	25	1611	1636	-	-	-	-	-	-
2	16	840	856	25	677	702	41	1517	1558	-	-	-	1	-	1
3	35	495	530	37	442	479	72	937	1009	-	-	-	-	-	-
4	30	1459	1489	21	1132	1153	51	2591	2642	-	-	-	-	-	-
5	135	577	762	64	569	633	249	1146	1395	-	-	-	1	-	1
6	16	144	160	12	192	204	28	336	364	-	-	-	-	-	-
7	77	130	207	56	161	217	133	291	424	-	-	-	-	-	-
8	14	49	63	12	95	107	26	144	170	-	-	-	-	-	-
9	99	121	220	42	128	170	141	249	390	-	-	-	1	-	1
10	35	53	88	28	89	117	63	142	205	-	-	-	-	-	-
11	44	35	79	41	98	139	85	133	218	-	-	-	-	-	-
12	18	39	57	29	80	109	47	119	166	-	-	-	-	-	-
13	11	25	36	25	69	94	36	94	130	-	-	-	-	-	-
14	13	8	21	20	51	71	33	59	92	1	-	1	1	-	1
15	10	12	22	26	78	104	36	90	126	-	-	-	1	-	1
16	6	9	15	18	32	50	24	41	65	-	-	-	-	-	-
17	1	6	7	13	24	37	14	30	44	-	-	-	-	-	-
18	2	1	3	12	17	29	14	18	32	-	-	-	-	-	-
19	-	-	-	12	5	17	12	5	17	-	-	-	-	-	-
20	2	2	4	11	15	26	13	17	30	-	-	-	-	-	-
21	-	-	-	-	-	-	5	5	10	-	-	1	-	-	-
22	-	-	-	-	-	-	3	6	9	-	-	-	-	-	-
23	-	-	-	-	-	-	-	-	-	-	-	-	-	-	-
SUMMA	627	4969	5596	516	4601	5117	1151	9581	10732	1	-	2	5	-	5

Tabell 12 (forts) Statstjänstemän m fl på löneplan F i löneklass 1-23 fördelade efter löneklass, ortsgrupp, tjänstgöringens omfattning och kön den 1 mars 1975

b) (forts) Övriga tjänstemän

LÖNE- KLASS	DELTTIDSTJÄNSTGÖRANDE									STATLIG VERKSAMHET											
	AFFÄRSVERKEN			ORTSGRUPP 4			ORTSGRUPP 5			SAMTLIGA			ORTSGRUPP 4			ORTSGRUPP 5			SAMTLIGA		
	M	KV	SUMMA	M	KV	SUMMA	M	KV	SUMMA	M	KV	SUMMA	M	KV	SUMMA	M	KV	SUMMA	M	KV	SUMMA
1	1	27	28	-	59	59	1	86	87	14	991	1005	12	706	718	26	1697	1723			
2	4	117	121	1	129	130	5	246	251	21	957	978	26	806	832	47	1763	1810			
3	-	235	235	1	126	127	1	361	362	35	730	765	38	568	606	73	1298	1371			
4	219	2007	2226	21	561	582	240	2568	2808	249	3466	3715	42	1693	1735	291	5159	5450			
5	11	418	429	7	244	251	18	662	680	177	995	1192	71	813	884	268	1808	2076			
6	4	89	93	2	79	81	6	168	174	20	233	253	14	271	285	34	504	538			
7	1	12	13	3	41	44	4	53	57	78	142	220	59	202	261	137	344	481			
8	2	22	24	3	31	34	5	53	58	16	71	87	15	126	141	31	197	228			
9	2	7	9	2	20	22	4	27	31	122	128	230	44	148	192	146	276	422			
10	1	5	6	-	14	14	1	19	20	36	58	94	28	103	131	64	161	225			
11	1	1	2	1	6	7	2	7	9	45	36	81	42	104	146	87	140	227			
12	-	-	-	1	7	8	1	7	8	18	39	57	30	87	117	48	126	174			
13	-	-	-	1	5	6	1	5	6	11	25	36	26	74	100	37	99	136			
14	1	1	2	-	1	1	1	2	3	16	9	25	20	52	72	36	61	97			
15	-	-	-	2	-	2	2	-	2	11	12	23	28	78	106	39	90	129			
16	-	-	-	1	-	1	1	-	1	6	9	15	19	32	51	25	41	66			
17	-	-	-	1	-	1	1	-	1	1	6	7	14	24	38	15	30	45			
18	-	-	-	-	1	1	-	1	1	2	1	3	12	18	30	14	19	33			
19	-	-	-	1	-	1	1	-	1	-	-	-	13	5	18	13	5	18			
20	-	-	-	4	-	4	4	-	4	2	2	4	15	15	30	17	17	34			
21								-	-							6	5	11			
22								-	-							3	6	9			
23								3	-	3						3	-	3			
SUMMA	247	2941	3188	52	1324	1376	302	4265	4567	880	7910	8790	568	5925	6493	1460	13846	15306			

Tabell 12 (forts) Statstjänstemän m fl på löneplan F i löneklass 1-23 fördelade efter löneklass, ortsgrupp, tjänstgöringens omfattning och kön den 1 mars 1975

b) (forts) Övriga tjänstemän

LÖNE- KLASS	DEL TIDSTJÄNSTGÖRANDE																				
	ÖVRIG			STATLIGT			LÖNEREGLERAD			VERKSAMHET			STATLIGT			LÖNEREGLERAD			VERKSAMHET		
	ORTSGRUPP 4			ORTSGRUPP 5			SAMTLIGA			ORTSGRUPP 4			ORTSGRUPP 5			SAMTLIGA					
	M	KV	SUMMA	M	KV	SUMMA	M	KV	SUMMA	M	KV	SUMMA	M	KV	SUMMA	M	KV	SUMMA			
1	148	224	372	17	58	75	165	282	447	162	1215	1377	29	764	793	191	1979	2170			
2	-	35	35	1	21	22	1	56	57	21	992	1013	27	827	854	48	1819	1867			
3	5	32	37	2	11	13	7	43	50	40	762	802	40	579	619	80	1341	1421			
4	243	369	612	16	81	97	259	450	709	472	3835	4327	58	1774	1832	550	5609	6159			
5	63	73	116	11	16	27	54	89	143	240	1068	1308	82	829	911	322	1897	2219			
6	53	64	117	5	8	13	58	72	130	73	297	370	19	279	298	92	576	668			
7	17	17	34	1	5	6	18	22	40	95	159	254	60	207	267	155	366	521			
8	15	14	29	2	12	14	17	26	43	31	85	116	17	138	155	48	223	271			
9	19	14	33	4	5	9	23	19	42	121	142	263	48	153	201	169	295	464			
10	20	5	25	3	4	7	23	9	32	56	63	119	31	107	138	87	170	257			
11	15	2	17	10	1	11	25	3	28	60	38	98	52	105	157	112	143	255			
12	32	9	41	2	4	6	34	13	47	50	48	98	32	91	123	82	139	221			
13	1	-	1	-	1	1	1	1	2	12	25	37	26	75	101	38	100	138			
14	-	-	-	-	1	1	-	1	1	16	9	25	20	53	73	36	62	98			
15	1	-	1	1	-	1	2	-	2	12	12	24	29	78	107	41	90	131			
16	-	-	-	1	-	1	1	-	1	6	9	15	20	32	52	26	41	67			
17	-	-	-	-	-	-	-	-	-	1	6	7	14	24	38	15	30	45			
18	-	-	-	1	-	1	1	-	1	2	1	3	13	18	31	15	19	34			
19	-	-	-	-	-	-	-	-	-	-	-	-	13	5	18	13	5	18			
20	1	-	1	-	-	-	1	-	1	3	2	5	15	15	30	18	17	35			
21	-	-	-	-	-	-	-	-	-	-	-	-	-	-	-	6	5	11			
22	-	-	-	-	-	-	-	-	-	-	-	-	-	-	-	3	6	9			
23	-	-	-	-	-	-	-	-	-	-	-	-	-	-	-	3	-	3			
SUMMA	613	858	1471	77	228	305	690	1086	1776	1493	8768	10261	645	6153	6798	2150	14932	17082			

Tabell 12 (forts) Statjästemän m fl på löneplan F i löneklass 1-23 fördelade efter löneklass, ortsgrupp, tjänstgöringens omfattning och kön den 1 mars 1975

b) (forts) Övriga tjänstemän

LÖNE KLASS	SAMTLIGA									DÄRAV					
	ALLMÄNNA CIVILFÖRVALTNINGEN OCH FÖRSVARSVÄSENDET									CIVILMILITÄRA TJM			MILITÄRA TJM		
	ORTSGRUPP 4			ORTSGRUPP 5			SAMTLIGA			ORTSGRUPP		ORTSGRUPP		SUMMA	
	M	KV	SUMMA	M	KV	SUMMA	M	KV	SUMMA	4	5	4	5		
1	1129	2967	4096	1440	2371	3811	2569	5338	7907	104	54	158	422	105	527
2	1816	2808	4624	1082	2536	3618	2898	5344	8242	70	31	101	577	190	767
3	2792	1751	4543	991	1621	2612	3783	3372	7155	136	60	196	697	222	919
4	4917	5237	10154	2246	4299	6545	7163	9536	16699	187	53	240	508	152	660
5	6220	3170	9390	2607	2822	5429	8827	5992	14819	517	162	679	1707	539	2246
6	4434	1090	5524	1985	1293	3278	6419	2383	8802	193	53	246	790	245	1035
7	5454	1010	6464	2520	1142	3662	7974	2152	10126	617	153	770	1046	403	1449
8	4225	479	4704	1584	638	2222	5809	1117	6926	205	60	265	638	182	820
9	3959	498	4457	2189	653	2842	6148	1151	7299	157	46	203	533	218	751
10	2671	334	3005	1517	417	1934	4188	751	4939	107	35	142	215	96	311
11	3274	262	3536	2083	451	2534	5357	713	6070	193	67	260	631	351	982
12	2222	205	2427	1720	319	2039	3942	524	4466	110	48	158	426	326	752
13	1161	157	1318	1476	337	1813	2637	494	3131	50	28	78	58	52	110
14	1127	102	1229	1128	223	1351	2255	325	2580	35	18	53	173	103	276
15	1012	91	1103	1397	288	1685	2409	379	2788	29	25	54	230	214	444
16	946	70	1016	1088	153	1241	2034	223	2257	29	26	55	236	157	393
17	682	53	735	960	159	1119	1642	212	1854	18	24	42	135	133	268
18	472	27	499	756	92	848	1228	119	1347	10	8	18	98	105	203
19	316	23	339	643	60	703	959	83	1042	9	21	30	61	97	158
20	493	11	504	860	94	954	1353	105	1458	11	17	28	77	110	187
21							958	44	1002			29			89
22							869	42	911			15			89
23							316	17	333			3			8
SUMMA	49322	20345	69667	30272	19968	50240	81737	40416	122153	2787	989	3823	9258	4000	13444

Tabell 12 (forts) Statistjänstemän m fl på löneplan F i löneklass 1-23 fördelade efter löneklass, ortsgrupp, tjänstgöringens omfattning och kön den 1 mars 1975

b) (forts) Övriga tjänstemän

LÖNE- KLASS	SAMTLIGA AFFÄRSVERKEN									STATLIG VERKSAMHET								
	ORTSGRUPP 4			ORTSGRUPP 5			SAMTLIGA			ORTSGRUPP 4			ORTSGRUPP 5			SAMTLIGA		
	M	KV	SUMMA	M	KV	SUMMA	M	KV	SUMMA	M	KV	SUMMA	M	KV	SUMMA	M	KV	SUMMA
1	36	154	190	56	294	350	92	448	540	1165	3121	4286	1496	2665	4161	2661	5786	8447
2	231	403	634	197	622	819	428	1025	1453	2047	3211	5258	1279	3158	4437	3326	6369	9695
3	328	739	1067	276	564	840	604	1303	1907	3120	2490	5610	1267	2185	3452	4387	4675	9062
4	12239	5135	17374	3218	2550	5768	15457	7685	23142	17156	10372	27528	5464	6849	12313	22620	17221	39841
5	10315	1908	12223	3043	1363	4406	13358	3271	16629	16535	5078	21613	5650	4185	9835	22185	9263	31448
6	3658	872	4530	1725	674	2399	5383	1546	6929	8092	1962	10054	3710	1967	5677	11802	3929	15731
7	5599	420	6019	1908	459	2367	7507	879	8386	11053	1430	12483	4428	1601	6029	15481	3031	18512
8	1955	369	2324	1085	388	1473	3040	757	3797	6180	848	7028	2669	1026	3695	8849	1874	10723
9	1747	145	1892	916	195	1111	2663	340	3003	5706	643	6349	3105	848	3953	8811	1491	10302
10	1457	79	1536	906	159	1065	2363	238	2601	4128	413	4541	2423	576	2999	6551	989	7540
11	1148	41	1189	747	86	833	1895	127	2022	4422	303	4725	2830	537	3367	7252	840	8092
12	709	8	717	558	53	611	1267	61	1328	2931	213	3144	2278	372	2650	5209	585	5794
13	701	10	711	632	27	659	1333	37	1370	1862	167	2029	2108	364	2472	3970	531	4501
14	527	8	535	420	22	442	947	30	977	1654	110	1764	1548	245	1793	3202	355	3557
15	255	5	260	380	11	391	635	16	651	1267	96	1363	1777	299	2076	3044	395	3439
16	301	3	304	322	7	329	623	10	633	1247	73	1320	1410	160	1570	2657	233	2890
17	188	2	190	265	13	278	453	15	468	870	55	925	1225	172	1397	2095	227	2322
18	194	1	195	268	7	275	462	8	470	666	28	694	1024	99	1123	1690	127	1817
19	75	-	75	138	2	140	213	2	215	391	23	414	781	62	843	1172	85	1257
20	202	-	202	251	1	252	453	1	454	695	11	706	1111	95	1206	1806	106	1912
21							211	-	211							1169	44	1213
22							131	1	132							1000	43	1043
23							177	-	177							493	17	510
SUMMA	41865	10302	52167	17311	7497	24808	59695	17800	77495	91187	30647	121834	47583	27465	75048	141432	58216	199648

Tabell 12 (forts) Statstjänstemän m fl på löneplan F i löneklass 1-23 fördelade efter löneklass, ortsgrupp, tjänstgöringens omfattning och kön den 1 mars 1975

b) (forts) Övriga tjänstemän

LÖNE- KLASS	SAMTLIGA									STATLIGT LÖNEREGLERAD VERKSAMHET								
	ÖVRIG			STATLIGT			LÖNEREGLERAD			VERKSAMHET			SAMTLIGA			SAMTLIGA		
	ORTSGRUPP 4			ORTSGRUPP 5			SAMTLIGA			ORTSGRUPP 4			ORTSGRUPP 5			SAMTLIGA		
	M	KV	SUMMA	M	KV	SUMMA	M	KV	SUMMA	M	KV	SUMMA	M	KV	SUMMA	M	KV	SUMMA
1	211	433	644	31	375	406	242	808	1050	1376	3554	4930	1527	3040	4567	2903	6594	9497
2	30	213	243	27	120	147	57	333	390	2077	3424	5501	1306	3278	4584	3383	6702	10085
3	69	232	301	21	103	124	90	335	425	3189	2722	5911	1288	2288	3576	4477	5010	9487
4	424	1181	1605	63	409	472	487	1590	2077	17580	11553	29133	5527	7258	12785	23107	18811	41918
5	449	692	1141	82	200	282	531	892	1423	16984	5770	22754	5732	4385	10117	22716	10155	32871
6	194	255	449	37	87	124	231	342	573	8286	2217	10503	3747	2054	5801	12033	4271	16304
7	170	72	242	34	52	86	204	124	328	11223	1502	12725	4462	1653	6115	15685	3155	18840
8	250	166	416	42	50	92	292	216	508	6430	1014	7444	2711	1076	3787	9141	2090	11231
9	658	134	792	163	48	211	821	182	1003	6364	777	7141	3268	896	4164	9632	1673	11305
10	273	54	327	55	28	83	328	82	410	4401	467	4868	2478	604	3082	6879	1071	7950
11	324	36	360	55	19	74	379	55	434	4746	339	5085	2885	556	3441	7631	895	8526
12	417	44	461	92	22	114	509	66	575	3348	257	3605	2370	394	2764	5718	651	6369
13	217	8	225	28	10	38	245	18	263	2079	175	2254	2136	374	2510	4215	549	4764
14	298	9	307	49	8	57	347	17	364	1952	119	2071	1597	253	1850	3549	372	3921
15	312	5	317	86	7	93	398	12	410	1579	101	1680	1863	306	2169	3442	407	3849
16	603	1	604	54	1	55	657	2	659	1850	74	1924	1464	161	1625	3314	235	3549
17	134	-	134	33	3	36	167	3	170	1004	55	1059	1258	175	1433	2262	230	2492
18	110	-	110	44	1	45	154	1	155	776	28	804	1068	100	1168	1844	128	1972
19	27	-	27	16	1	17	43	1	44	418	23	441	797	63	860	1215	86	1301
20	23	-	23	6	1	7	29	1	30	718	11	729	1117	96	1213	1835	107	1942
21							8	-	8							1177	44	1221
22							24	1	25							1024	44	1068
23							7	1	8							500	18	518
SUMMA	5193	3535	8728	1018	1545	2563	6250	5082	11332	96380	34182	130562	48601	29010	77611	147682	63298	210980

Tabell 12 (forts) Statistjänstemän m fl på löneplan F i löneklass 1-23 fördelade efter löneklass, ortsgrupp, tjänstgöringens omfattning och kön den 1 mars 1975

c) Samtliga tjänstemän
c) All employees

LÖNE- KLASS	HELTIDSTJÄNSTGÖRANDE ALLMÄNNA CIVILFÖRVALTNINGEN OCH FÖRSVARSVÄSENDET									DÄRAV					
	ORTSGRUPP 4			ORTSGRUPP 5			SAMTLIGA			CIVILMILITÄRA TJM			MILITÄRA TJM		
	M	KV	SUMMA	M	KV	SUMMA	M	KV	SUMMA	ORTSGRUPP		SUMMA	ORTSGRUPP		SUMMA
										4	5		4	5	
1	1116	2006	3122	1429	1725	3154	2545	3731	6276	104	54	158	422	105	527
2	1799	1974	3773	1057	1860	2917	2856	3834	6690	70	31	101	576	190	766
3	2313	1273	4086	969	1181	2150	3782	2454	6236	135	60	196	697	222	919
4	4391	3743	8134	2232	3173	5405	7123	6956	14079	137	53	240	509	152	660
5	6283	2672	8955	2655	2284	4939	8943	4956	13899	517	162	679	1706	539	2245
6	4450	974	5424	1991	1114	3105	6441	2088	8529	193	53	246	790	245	1035
7	5611	948	6559	2565	1013	3578	8176	1961	10137	617	153	770	1046	403	1449
8	4250	460	4710	1581	552	2133	5831	1012	6843	205	60	265	638	182	820
9	4244	470	4714	2300	588	2888	6544	1058	7602	157	46	203	532	218	750
10	3059	363	3422	1628	367	1995	4687	730	5417	107	35	142	215	96	311
11	3511	345	3856	2099	382	2481	5610	727	6337	193	67	260	631	351	982
12	2365	360	3225	1843	289	2132	4708	649	5357	110	48	158	426	326	752
13	1435	269	1704	1518	314	1832	2953	583	3536	50	28	78	59	52	110
14	1399	238	1637	1228	229	1457	2627	467	3094	34	18	52	172	103	275
15	1419	182	1601	1508	252	1760	2927	434	3361	29	25	54	229	214	443
16	1270	132	1402	1242	165	1407	2512	297	2809	29	26	55	236	157	393
17	839	83	922	1012	151	1163	1851	234	2085	13	24	42	135	133	268
18	564	48	612	832	96	928	1496	144	1640	10	8	18	98	105	203
19	343	27	370	664	58	722	1012	85	1097	9	21	30	61	97	158
20	501	11	512	1306	134	1440	1807	145	1952	11	17	28	77	110	187
21							2046	126	2172			28			89
22							943	53	996			15			89
23							376	23	399			3			8
SUMMA	52772	16618	69390	31659	15927	47586	87796	32747	120543	2786	989	3321	9253	4000	13439

Tabell 12 (forts) Statstjänstemän m fl på löneplan F i löneklass 1-23 fördelade efter löneklass, ortsgrupp, tjänstgöringens omfattning och kön den 1 mars 1975

c) (forts) Samtliga tjänstemän

LÖNE- KLASS	HELTIDSTJÄNSTGÖRANDE									STATLIG VERKSAMHET																	
	APPRÅRSVERKEN									ORTSGRUPP 4									ORTSGRUPP 5								
	ORTSGRUPP 4			ORTSGRUPP 5			SAMTLIGA			ORTSGRUPP 4			ORTSGRUPP 5			SAMTLIGA											
	M	KV	SUMMA	M	KV	SUMMA	M	KA	SUMMA	M	KV	SUMMA	M	KV	SUMMA	M	KV	SUMMA									
1	35	127	162	56	235	291	91	362	453	1151	2133	3284	1485	1960	3445	2636	4093	6729									
2	227	286	513	196	493	689	423	779	1202	2026	2260	4286	1253	2353	3606	3279	4613	7892									
3	328	504	832	275	438	713	603	942	1545	3141	1777	4918	1244	1619	2863	4385	3396	7781									
4	12020	3128	15148	3197	1989	5186	15217	5117	20334	16911	6911	23822	5429	5162	10591	22340	12073	34413									
5	10304	1490	11794	3036	1119	4155	13340	2609	15949	16592	4162	20754	5691	3403	9094	22283	7565	29848									
6	3654	783	4437	1723	595	2318	5377	1378	6755	8104	1757	9861	3714	1709	5423	11818	3466	15284									
7	5598	408	6006	1905	418	2323	7503	826	8329	11209	1356	12565	4470	1431	5901	15679	2787	18466									
8	1953	347	2300	1082	357	1439	3035	704	3739	6203	807	7010	2663	909	3572	8866	1716	10582									
9	1745	138	1883	914	175	1089	2659	313	2972	5989	608	6597	3214	763	3977	9203	1371	10574									
10	1456	74	1530	906	145	1051	2362	219	2581	4515	437	4952	2534	512	3046	7049	949	7998									
11	1147	40	1187	746	80	826	1893	120	2013	4658	385	5043	2845	462	3307	7503	847	8350									
12	709	8	717	557	46	603	1266	54	1320	3574	368	3942	2400	335	2735	5974	703	6677									
13	701	10	711	631	22	653	1332	32	1364	2136	279	2415	2149	336	2485	4285	615	4900									
14	526	7	533	420	21	441	946	28	974	1925	245	2170	1648	250	1898	3573	495	4068									
15	255	5	260	378	11	389	633	16	649	1674	187	1861	1886	263	2149	3560	450	4010									
16	301	3	304	321	7	328	622	10	632	1571	135	1706	1563	172	1735	3134	307	3441									
17	188	2	190	264	13	277	452	15	467	1027	85	1112	1276	164	1440	2303	249	2552									
18	194	1	195	268	6	274	462	7	469	858	49	907	1100	102	1202	1958	151	2109									
19	75	-	75	137	2	139	212	2	214	423	27	450	801	60	861	1224	87	1311									
20	202	-	202	247	1	248	449	1	450	703	11	714	1553	135	1688	2256	146	2402									
21							211	-	211							2257	126	2383									
22							131	1	132							1074	54	1128									
23							174	-	174							550	23	573									
SUMMA	41618	7361	48979	17259	6173	23432	59393	13535	72928	94390	23979	118369	48918	22100	71018	147189	46282	193471									

Tabell 12 (forts) Statistjänsteman m fl på löneplan F i löneklass 1-23 fördelade efter löneklass, ortsgrupp, tjänstgöringens omfattning och kön den 1 mars 1975

c) (forts) Samtliga tjänsteman

LÖNE- KLASS	HELTIDSTJÄNSTGÖRANDE									STATLIGT LÖNEREGLERAD VERKSAMHET											
	ÖVRIG			STATLIGT			LÖNEREGLERAD			VERKSAMHET			STATLIGT			LÖNEREGLERAD			VERKSAMHET		
	ORTSGRUPP 4			ORTSGRUPP 5			SAMTLIGA			ORTSGRUPP 4			ORTSGRUPP 5			SAMTLIGA					
	M	KV	SUMMA	M	KV	SUMMA	M	KV	SUMMA	M	KV	SUMMA	M	KV	SUMMA	M	KV	SUMMA			
1	115	2851	2966	37	951	988	152	3802	3954	1266	4984	5250	1522	2911	4433	2788	7895	10683			
2	33	210	243	27	105	132	60	315	375	2059	2470	4529	1280	2458	3738	3339	4928	8267			
3	875	1629	2504	246	491	737	1121	2120	3241	4016	3406	7422	1490	2110	3600	5506	5516	11022			
4	311	4341	4652	119	1212	1331	430	5553	5983	17222	11252	29474	5548	6374	11922	22770	17626	40396			
5	1105	4248	5353	266	1113	1379	1371	5361	6732	17697	8410	26107	5957	4516	10473	23654	12926	36580			
6	387	5366	5753	101	1288	1389	488	6654	7142	8491	7123	15614	3815	2997	6812	12306	10120	22426			
7	1374	5100	6474	320	1314	1634	1694	6414	8108	12583	6456	19039	4790	2745	7535	17373	9201	26574			
8	2685	5895	8580	564	1510	2074	3249	7405	10654	8888	6702	15590	3227	2419	5646	12115	9121	21236			
9	3135	3964	7099	695	1141	1836	3830	5105	8935	9124	4572	13696	3909	1904	5813	13033	6476	19509			
10	5119	4219	9338	966	1222	2188	6085	5441	11526	9634	4656	14290	3500	1734	5234	13134	6390	19524			
11	1839	861	2700	465	296	761	2304	1157	3461	6497	1246	7743	3310	758	4068	9807	2004	11811			
12	3849	2464	6313	899	821	1720	4748	3285	8033	7423	2832	10255	3299	1156	4455	10722	3988	14710			
13	3980	2848	5823	946	935	1931	4926	3833	8759	6116	3127	9243	3095	1321	4416	9211	4448	13659			
14	2285	1113	3398	500	371	871	2785	1484	4269	4210	1358	5568	2148	621	2769	6358	1979	8337			
15	1389	537	1926	281	206	487	1670	743	2413	3063	724	3787	2167	469	2636	5230	1193	6423			
16	1648	484	2132	290	178	468	1938	662	2600	3219	619	3838	1853	350	2203	5072	969	6041			
17	625	65	690	227	81	308	852	146	998	1652	150	1802	1503	245	1748	3155	395	3550			
18	394	38	432	767	192	959	1161	230	1391	1252	87	1339	1867	294	2161	3119	381	3500			
19	180	15	195	825	98	923	1005	113	1118	603	42	645	1626	158	1784	2229	200	2429			
20	58	-	53	796	59	855	854	59	913	761	11	772	2349	194	2543	3110	205	3315			
21							778	58	836							3035	184	3219			
22							150	15	165							1224	69	1293			
23							229	11	240							779	34	813			
SUMMA	31386	46248	77634	9337	13634	22971	41880	59966	101846	125776	70227	196003	58255	35734	93989	189069	106248	295317			

Tabell 12 (forts) Statstjänstemän m fl på löneplan F i löneklass 1-23 fördelade efter löneklass, ortsgrupp, tjänstgöringens omfattning och kön den 1 mars 1975

c) (forts) Samtliga tjänstemän

LÖNE- KLASS	DEL TIDSTJÄNSTGÖRANDE									DRÄV							
	ALLMÄNNA CIVILFÖRVALTNINGEN OCH FÖRSVARSVÄSENDET									CIVILMILITÄRA TJM			MILITÄRA TJM				
	ORTSGRUPP 4			ORTSGRUPP 5			SAMTLIGA			ORTSGRUPP		SUMMA		ORTSGRUPP		SUMMA	
	M	KV	SUMMA	M	KV	SUMMA	M	KV	SUMMA	4	5	SUMMA	4	5	SUMMA	4	5
1	13	965	978	12	647	659	25	1612	1637	-	-	-	-	-	-	-	-
2	17	841	858	25	677	702	42	1518	1560	-	-	-	1	-	-	-	1
3	274	551	825	143	470	613	417	1021	1438	-	-	-	-	-	-	-	-
4	37	1459	1496	25	1135	1160	62	2594	2656	-	-	-	-	-	-	-	-
5	603	711	1314	221	624	845	824	1335	2159	-	-	-	1	-	-	-	1
6	24	166	190	15	195	210	39	361	400	-	-	-	-	-	-	-	-
7	254	197	451	134	187	321	388	384	772	-	-	-	-	-	-	-	-
8	21	73	94	12	105	117	33	178	211	-	-	-	-	-	-	-	-
9	312	206	518	137	194	331	449	400	849	-	-	-	1	-	-	-	1
10	148	109	257	70	105	175	218	214	432	-	-	-	-	-	-	-	-
11	146	101	247	68	122	190	214	223	437	-	-	-	-	-	-	-	-
12	154	142	296	60	107	167	214	249	463	-	-	-	-	-	-	-	-
13	91	81	172	43	81	124	134	162	296	-	-	-	-	-	-	-	-
14	81	32	113	52	62	114	133	94	227	1	-	1	1	-	-	-	1
15	163	62	225	85	96	181	248	158	406	-	-	-	1	-	-	-	1
16	105	48	153	66	55	121	171	103	274	-	-	-	-	-	-	-	-
17	28	16	44	33	31	64	61	47	108	-	-	-	-	-	-	-	-
18	20	8	28	21	21	42	41	29	70	-	-	-	-	-	-	-	-
19	1	-	1	15	7	22	16	7	23	-	-	-	-	-	-	-	-
20	3	3	6	117	43	160	120	46	166	-	-	-	-	-	-	-	-
21							52	12	64			1					-
22							7	6	13			-					-
23							2	2	4			-					-
SUMMA	2495	5771	8266	1354	4964	6318	3910	10755	14665	1	-	2	5	-	-	-	5

Tabell 12 (forts) Statstjänstemän m fl på löneplan F i löneklass 1-23 fördelade efter löneklass, ortsgrupp, tjänstgöringens omfattning och kön den 1 mars 1975

c) (forts) Samtliga tjänstemän

LÖNE- KLASS	DELTIDSTJÄNSTGÖRANDE																	
	AFFÄRSVERKEN									STATLIG VERKSAMHET								
	ORTSGRUPP 4			ORTSGRUPP 5			SAMTLIGA			ORTSGRUPP 4			ORTSGRUPP 5			SAMTLIGA		
	M	KV	SUMMA	M	KV	SUMMA	M	KV	SUMMA	M	KV	SUMMA	M	KV	SUMMA	M	KV	SUMMA
1	1	27	28	-	59	59	1	86	87	14	992	1006	12	706	718	26	1698	1724
2	4	117	121	1	129	130	5	246	251	21	958	979	26	806	832	47	1764	1811
3	-	235	235	1	126	127	1	361	362	274	786	1060	144	596	740	419	1382	1500
4	219	2007	2226	21	561	582	240	2568	2808	256	3466	3722	46	1696	1742	302	5162	5464
5	11	418	429	7	244	251	18	662	680	614	1129	1743	228	868	1096	842	1997	2339
6	4	89	93	2	79	81	6	168	174	28	255	283	17	274	291	45	529	574
7	1	12	13	3	41	44	4	53	57	255	209	464	137	228	365	392	437	829
8	2	22	24	3	31	34	5	53	58	23	95	118	15	136	151	38	231	269
9	2	7	9	2	20	22	4	27	31	314	213	527	139	214	353	453	427	980
10	1	5	6	-	14	14	1	19	20	149	114	263	70	119	189	219	233	452
11	1	1	2	1	6	7	2	7	9	147	102	249	69	128	197	216	230	446
12	-	-	-	1	7	8	1	7	8	154	142	295	61	114	175	215	256	471
13	-	-	-	1	5	6	1	5	6	91	81	172	44	96	130	135	167	302
14	1	1	2	-	1	1	1	2	3	82	33	115	52	63	115	134	96	230
15	-	-	-	2	-	2	2	-	2	163	62	225	87	96	183	250	158	408
16	-	-	-	1	-	1	1	-	1	105	48	153	67	55	122	172	103	275
17	-	-	-	1	-	1	1	-	1	28	16	44	34	31	65	62	47	109
18	-	-	-	-	1	1	-	1	1	20	8	28	21	22	43	41	30	71
19	-	-	-	1	-	1	1	-	1	1	-	1	16	7	23	17	7	24
20	-	-	-	4	-	4	4	-	4	3	3	5	121	63	164	124	46	170
21	-	-	-	-	-	-	-	-	-	-	-	-	-	-	-	52	12	64
22	-	-	-	-	-	-	-	-	-	-	-	-	-	-	-	7	6	13
23	-	-	-	-	-	-	3	-	3	-	-	-	-	-	-	5	2	7
SUMMA	247	2941	3188	52	1324	1376	302	4265	4567	2742	8712	11454	1406	6298	7694	4212	15020	19232

Tabell 12 (forts) Statstjänstemän m fl på löneplan F i löneklass 1-23 fördelade efter löneklass, ortsgrupp, tjänstgöringens omfattning och kön den 1 mars 1975

c) (forts) Samtliga tjänstemän

LÖNE- KLASS	DEL TIDSTJÄNSTGÖRANDE																	
	ÖVRIG STATLIGT LÖNEREGLERAD VERKSAMHET									STATLIGT LÖNEREGLERAD VERKSAMHET								
	ORTSGRUPP 4			ORTSGRUPP 5			SAMTLIGA			ORTSGRUPP 4			ORTSGRUPP 5			SAMTLIGA		
	M	KV	SUMMA	M	KV	SUMMA	M	KV	SUMMA	M	KV	SUMMA	M	KV	SUMMA	M	KV	SUMMA
1	155	377	532	19	121	140	174	498	672	169	1369	1538	31	827	858	200	2196	2396
2	-	41	41	1	23	24	1	64	65	21	999	1020	27	829	856	48	1828	1876
3	156	409	565	49	170	219	205	579	784	430	1195	1625	193	766	959	623	1961	2584
4	274	623	897	36	163	199	310	786	1096	530	4089	4619	82	1859	1941	612	5948	6560
5	165	491	656	44	140	184	209	631	840	779	1620	2399	272	1008	1280	1051	2628	3679
6	115	846	961	27	224	251	142	1070	1212	143	1101	1244	44	498	542	187	1599	1786
7	101	692	793	21	203	224	122	895	1017	356	901	1257	158	431	589	514	1332	1846
8	222	1074	1296	56	334	390	278	1408	1686	245	1169	1414	71	470	541	316	1639	1955
9	179	590	769	57	192	249	236	782	1018	493	903	1296	196	406	602	689	1209	1898
10	309	709	1018	89	233	322	398	942	1340	458	823	1231	159	352	511	617	1175	1792
11	94	157	251	28	90	118	122	247	369	241	259	500	97	218	315	338	477	815
12	227	539	766	59	178	237	286	717	1003	381	681	1062	120	292	412	501	973	1474
13	96	470	566	38	190	228	134	660	794	187	551	738	82	276	358	269	827	1096
14	68	105	173	17	46	63	85	151	236	150	138	288	69	109	178	219	247	466
15	26	33	59	10	20	30	36	53	89	189	95	284	97	116	213	286	211	497
16	36	28	64	7	10	17	43	38	81	141	76	217	74	65	139	215	141	356
17	14	2	16	3	1	9	22	3	25	42	18	60	42	32	74	84	50	134
18	5	2	7	3	2	5	8	4	12	25	10	35	24	24	48	49	34	83
19	5	-	5	1	-	1	6	-	6	6	-	6	17	7	24	23	7	30
20	1	-	1	1	1	2	2	1	3	4	3	7	122	44	166	126	47	173
21							6	-	6							58	12	70
22							-	-	-							7	6	13
23							1	-	1							6	2	8
SUMMA	2248	7188	9436	571	2341	2912	2826	9529	12355	4990	15900	20890	1977	8629	10606	7038	24549	31587

Tabell 12 (forts) Statjästemän m fl på löneplan F i löneklass 1-23 fördelade efter löneklass, ortsgrupp, tjänstgöringens omfattning och kön den 1 mars 1975

c) (forts) Samtliga tjänstemän

LÖNE- KLASS	SAMTLIGA														
	ALLMÄNNA CIVILFÖRVALTNINGEN OCH FÖRSVARSVÄSENDET										DÄRAV				
	ORTSGRUPP 4			ORTSGRUPP 5			SAMTLIGA				CIVILMILITÄRA TJM			MILITÄRA TJM	
	M	KV	SUMMA	M	KV	SUMMA	M	KV	SUMMA	4	5	SUMMA	4	5	SUMMA
1	1129	2971	4100	1441	2372	3813	2570	5343	7913	104	54	158	422	105	527
2	1816	2815	4631	1082	2537	3619	2898	5352	8250	70	31	101	577	190	767
3	3087	1824	4911	1112	1651	2763	4199	3475	7674	136	60	196	697	222	919
4	4928	5242	10170	2257	4308	6565	7185	9550	16735	187	53	240	508	152	660
5	6891	3383	10274	2876	2908	5784	9767	6291	16058	517	162	679	1707	539	2246
6	4474	1140	5614	2006	1309	3315	6480	2449	8929	193	53	246	790	245	1035
7	5865	1145	7010	2699	1200	3899	8564	2345	10909	617	153	770	1046	403	1449
8	4271	533	4804	1593	657	2250	5864	1190	7054	205	60	265	638	182	820
9	4556	676	5232	2437	782	3219	6993	1458	8451	157	46	203	533	218	751
10	3207	472	3679	1698	472	2170	4905	944	5849	107	35	142	215	96	311
11	3657	446	4103	2167	504	2671	5824	950	6774	193	67	260	631	351	982
12	3019	502	3521	1903	396	2299	4922	898	5820	110	48	158	426	326	752
13	1526	350	1876	1561	395	1956	3087	745	3832	50	28	78	58	52	110
14	1480	270	1750	1280	291	1571	2760	561	3321	35	18	53	173	103	276
15	1582	244	1826	1593	348	1941	3175	592	3767	29	25	54	230	214	444
16	1375	180	1555	1308	220	1528	2683	400	3083	29	26	55	236	157	393
17	867	99	966	1045	182	1227	1912	281	2193	18	24	42	135	133	268
18	684	56	740	853	117	970	1537	173	1710	10	8	18	98	105	203
19	349	27	376	679	65	744	1028	92	1120	9	21	30	61	97	158
20	504	14	518	1423	177	1600	1927	191	2118	11	17	28	77	110	187
21							2098	138	2236			29			89
22							950	59	1009			15			89
23							378	25	403			3			8
SUMMA	55267	22389	77656	33013	20891	53904	91706	43502	135208	2787	989	3823	9258	4000	13444

Tabell 12 (forts) Statstjänstemän m fl på löneplan F i löneklass 1-23 fördelade efter löneklass, ortsgrupp, tjänstgöringens omfattning och kön den 1 mars 1975

c) (forts) Samtliga tjänstemän

LÖNE- KLASS	SAMTLIGA AFFÄRSVERKEN									STATLIG VERKSAMHET								
	ORTSGRUPP 4			ORTSGRUPP 5			SAMTLIGA			ORTSGRUPP 4			ORTSGRUPP 5			SAMTLIGA		
	M	KV	SUMMA	M	KV	SUMMA	M	KV	SUMMA	M	KV	SUMMA	M	KV	SUMMA	M	KV	SUMMA
1	36	154	190	56	294	350	92	448	540	1165	3125	4290	1497	2666	4163	2662	5791	8453
2	231	403	634	197	622	819	428	1025	1453	2047	3218	5265	1279	3159	4438	3326	6377	9703
3	328	739	1067	276	564	840	604	1303	1907	3415	2563	5978	1388	2215	3603	4803	4778	9581
4	12239	5135	17374	3218	2550	5768	15457	7685	23142	17167	10377	27544	5475	6858	12333	22642	17235	39877
5	10315	1908	12223	3043	1363	4406	13358	3271	16629	17206	5291	22497	5919	4271	10190	23125	9562	32687
6	3658	872	4530	1725	674	2399	5383	1546	6929	8132	2012	10144	3731	1983	5714	11863	3995	15858
7	5599	420	6019	1908	459	2367	7507	879	8386	11464	1565	13029	4607	1659	6266	16071	3224	19295
8	1955	369	2324	1085	388	1473	3040	757	3797	6226	902	7128	2678	1045	3723	8904	1947	10851
9	1747	145	1892	916	195	1111	2663	340	3003	6303	821	7124	3353	977	4330	9656	1798	11454
10	1457	79	1536	906	159	1065	2363	238	2601	4664	551	5215	2604	631	3235	7268	1182	8450
11	1148	41	1189	747	86	833	1895	127	2022	4805	487	5292	2914	590	3504	7719	1077	8796
12	709	8	717	558	53	611	1267	61	1328	3728	510	4238	2461	449	2910	6189	959	7148
13	701	10	711	632	27	659	1333	37	1370	2227	360	2587	2193	422	2615	4420	782	5202
14	527	8	535	420	22	442	947	30	977	2007	278	2285	1700	313	2013	3707	591	4298
15	255	5	260	380	11	391	635	16	651	1837	249	2086	1973	359	2332	3810	608	4418
16	301	3	304	322	7	329	623	10	633	1676	183	1859	1630	227	1857	3306	410	3716
17	188	2	190	265	13	278	453	15	468	1055	101	1156	1310	195	1505	2365	296	2661
18	194	1	195	268	7	275	462	8	470	878	57	935	1121	124	1245	1999	181	2180
19	75	-	75	138	2	140	213	2	215	424	27	451	817	67	884	1241	94	1335
20	202	-	202	251	1	252	453	1	454	706	14	720	1674	178	1852	2380	192	2572
21							211	-	211							2309	138	2447
22							131	1	132							1081	60	1141
23							177	-	177							555	25	580
SUMMA	41865	10302	52167	17311	7497	24808	59695	17800	77495	97132	32691	129823	50324	28388	78712	151401	61302	212703

Tabell 12 (forts) Statstjänstemän m fl på löneplan F i löneklass 1-23 fördelade efter löneklass, ortsgrupp, tjänstgöringens omfattning och kön den 1 mars 1975

c) (forts) Samtliga tjänstemän

LÖNE- KLASS	SAMTLIGA									SAMTLIGA											
	ÖVRIG			STATLIGT			LÖNEREGLERAD			VERKSAMHET			STATLIGT			LÖNEREGLERAD			VERKSAMHET		
	ORTSGRUPP 4			ORTSGRUPP 5			SAMTLIGA			ORTSGRUPP 4			ORTSGRUPP 5			SAMTLIGA					
	M	KV	SUMMA	M	KV	SUMMA	M	KV	SUMMA	M	KV	SUMMA	M	KV	SUMMA	M	KV	SUMMA			
1	270	3228	3498	56	1072	1128	326	4300	4626	1435	6353	7788	1553	3738	5291	2988	10091	13079			
2	33	251	284	28	128	156	61	379	440	2080	3469	5549	1307	3287	4594	3387	6756	10143			
3	1031	2038	3069	295	661	956	1326	2699	4025	4446	4601	9047	1683	2876	4559	6129	7477	13606			
4	585	4964	5549	155	1375	1530	740	6339	7079	17752	15341	33093	5630	8233	13863	23382	23574	46956			
5	1270	4739	6009	310	1253	1563	1580	5992	7572	18476	10030	28506	6229	5524	11753	24705	15554	40259			
6	502	6212	6714	128	1512	1640	630	7724	8354	8634	8224	16858	3859	3495	7354	12493	11719	24212			
7	1475	5792	7267	341	1517	1858	1816	7309	9125	12939	7357	20296	4948	3176	8124	17887	10533	28420			
8	2907	6969	9876	620	1844	2464	3527	8813	12340	9133	7871	17004	3298	2889	6187	12431	10760	23191			
9	3314	4554	7868	752	1333	2085	4066	5887	9953	9617	5375	14992	4105	2310	6415	13722	7685	21407			
10	5428	4928	10356	1055	1455	2510	6483	6383	12866	10092	5479	15571	3659	2086	5745	13751	7565	21316			
11	1933	1018	2951	493	386	879	2426	1404	3830	6738	1505	8243	3407	976	4383	10145	2481	12626			
12	4076	3003	7079	958	999	1957	5034	4002	9036	7804	3513	11317	3419	1448	4867	11223	4961	16184			
13	4076	3318	7394	984	1175	2159	5060	4493	9553	6303	3678	9981	3177	1597	4774	9480	5275	14755			
14	2353	1218	3571	517	417	934	2870	1635	4505	4360	1496	5856	2217	730	2947	6577	2226	8803			
15	1415	570	1985	291	226	517	1706	796	2502	3252	819	4071	2264	585	2849	5516	1404	6920			
16	1684	512	2196	297	188	485	1581	700	2681	3360	695	4055	1927	415	2342	5287	1110	6397			
17	639	67	706	235	82	317	874	149	1023	1694	168	1862	1545	277	1822	3239	445	3684			
18	399	40	439	770	194	964	1169	234	1403	1277	97	1374	1891	318	2209	3168	415	3583			
19	185	15	200	826	98	924	1011	113	1124	609	42	651	1643	165	1808	2252	207	2459			
20	59	-	59	797	60	857	856	60	916	765	14	779	2471	238	2709	3236	252	3488			
21							784	58	842							3093	196	3289			
22							150	15	165							1231	75	1305			
23							230	11	241							785	36	821			
SUMMA	33634	53436	87070	9908	15975	25883	44706	69495	114201	130766	86127	216893	60232	44363	104595	196107	130797	326904			

Tabell 13 Statstjänstemän m fl på löneplan SKA fördelade efter lönegrad, kön, tjänstgöringens omfattning och anställningsform den 1 mars 1975
Government employees etc, in salary scheme SKA, by salary grade, by sex, by extent of employment, and by type of appointment

LÖNEPLAN SKA (ENDAST ALLMÄNNA CIVILFÖRVALTNINGEN)									
LÖNE-GRAD	M	KV	SUMMA	DÄRAV		ANSTÄLLNINGSFORM			
				DELTID		ORDINARIE	EXTRA	EXTRA	ARVODE
				M	KV				
25	384	180	564	18	14	61	32	299	172
26	2	-	2	-	-	-	-	2	-
27	238	53	291	1	2	15	61	157	58
28	142	31	193	6	2	3	67	58	45
29	1	-	1	-	-	-	-	1	-
30	-	-	-	-	-	-	-	-	-
SUMMA	767	264	1031	25	18	79	160	517	275

Tabell 14 Statstjänstemän m fl på löneplan SKA fördelade efter löneklass, kön, ålder och tjänstgöringens omfattning den 1 mars 1975
Government employees etc, in salary scheme SKA, by salary step, by sex, by age, and by extent of employment

(ENDAST ALLMÄNNA CIVILFÖRVALTNINGEN)									
A) HELTIDSTJÄNSTGÖRANDE- FULL-TIME EMPLOYEES									
LÖNE-KLASS	M	KV	SUMMA	DÄRAV I ÅLDERN					
				-29	30-39	40-49	50-59	60-	
25	190	99	289	113	167	8	1	-	-
26	134	53	187	5	173	8	1	-	-
27	108	23	131	-	119	12	-	-	-
28	177	51	228	1	178	45	3	1	-
29	92	15	107	-	62	40	5	-	-
30	31	3	37	-	7	29	1	-	-
31	7	2	9	-	-	6	2	1	-
32	-	-	-	-	-	-	-	-	-
33	-	-	-	-	-	-	-	-	-
SUMMA	742	246	988	119	706	148	13	2	-

B) DELTIDSTJÄNSTGÖRANDE- PART-TIME EMPLOYEES									
LÖNE-KLASS	M	KV	SUMMA	DÄRAV I ÅLDERN					
				-29	30-39	40-49	50-59	60-	
25	14	9	23	12	9	1	1	-	-
26	2	5	7	1	6	-	-	-	-
27	3	1	4	-	4	-	-	-	-
28	3	2	5	-	3	2	-	-	-
29	1	-	1	-	1	-	-	-	-
30	1	1	2	-	1	-	1	-	-
31	1	-	1	-	-	1	-	-	-
32	-	-	-	-	-	-	-	-	-
33	-	-	-	-	-	-	-	-	-
SUMMA	25	18	43	13	24	4	2	-	-

Tabell 15 Statstjänstemän m fl på löneplan SKB och D den 1 mars 1975
 Government employees etc, in salary scheme SKB and D

A) LÖNEPLAN SKB (ENDAST ALLMÄNNA CIVILFÖRVALTNINGEN)															
LÖNE- GRAD	M		KV		SUMMA	DÄRAV				ÅLDERSTILLÄGGSKLASS		ÅLDER			
	M		KV			ANSTÄLLNINGSFORM				0	1	39	40-49	50-59	60-
					M	KV	SKBO	SKBE	SKBG	SKBD					
1	240	48	288	-	1	8	140	140	-	218	70	54	165	58	11
2	-	-	-	-	-	-	-	-	-	-	-	-	-	-	-
3	65	8	73	-	1	15	48	9	1	23	50	1	22	38	12
SUMMA	305	56	361	-	2	23	188	149	1	241	120	55	187	96	23

B) LÖNEPLAN D													
LÖNE- KLASS	LÖNEGRAD										SAMTLIGA		DÄRAV DEL- TID
	1		2		3		4		5		M	KV	
	M	KV	M	KV	M	KV	M	KV	M	KV	M	KV	
1	6	1	-	-	-	-	-	-	-	-	6	1	-
2	1	-	-	-	-	-	-	-	-	-	1	-	-
3	-	-	-	-	16	1	-	-	-	-	16	1	-
4	-	-	-	-	12	3	-	-	-	-	12	3	-
5	-	-	-	-	-	-	-	-	12	-	12	-	-
6	-	-	-	-	-	-	-	-	29	-	29	-	-
7	-	-	-	-	-	-	-	-	38	-	38	-	-
8	-	-	-	-	-	-	-	-	178	3	178	3	-
SUMMA	7	1	-	-	28	4	-	-	257	3	292	8	-

Tabell 16 Statstjänstemän m fl fördelade efter ålder, tjänstgöringens omfattning och kön den 1 mars 1975

Government employees etc, by age, by extent of employment, and by sex

ÅL- DER	ALLMÄNNA CIVILFÖRVALTNINGEN OCH FÖRSVARSVÄSENDET											
	HELTID			DELTID			TJÄNSTG OMFATTN OSPECIFICERAD			DÄRAV CIVILMILITÄRA		
	#	KV	SUMMA	#	KV	SUMMA	#	KV	SUMMA	HELTID	DELTID	OSPEC
-18	364	190	554	14	33	47	65	69	134	-	-	-
19	359	593	952	7	40	47	32	50	82	-	-	-
20	590	844	1434	13	107	120	37	67	104	13	-	-
21	916	1192	2108	28	120	148	48	80	128	30	-	-
22	1285	1552	2837	47	197	244	49	78	127	58	-	-
23	1587	1769	3356	108	253	361	111	116	227	60	-	-
24	1744	1970	3714	191	379	570	126	122	248	73	-	-
25	2256	2054	4310	236	519	755	166	122	288	96	-	1
26	2750	2194	4944	301	678	979	172	123	295	116	-	-
27	3120	2263	5383	327	846	1173	149	107	256	90	-	-
28	3485	2184	5669	376	944	1320	164	139	303	103	1	-
29	3801	1963	5764	342	979	1321	163	130	293	89	-	-
30	3976	1810	5786	337	1012	1349	188	108	296	127	-	-
31	4182	1737	5919	343	980	1323	193	116	309	137	-	1
32	3976	1589	5565	301	866	1167	194	113	307	155	-	-
33	3556	1274	4830	239	713	952	180	120	300	127	-	-
34	2946	1048	3994	158	571	729	126	81	207	102	-	-
35	2787	911	3698	134	555	689	118	85	203	83	1	-
36	2713	951	3664	120	562	682	118	94	212	94	1	-
37	2671	864	3535	109	538	647	127	79	206	82	-	2
38	2574	836	3410	102	480	582	145	62	207	72	-	-
39	2412	816	3228	121	500	621	99	65	164	76	-	-
40	2243	891	3134	64	414	478	87	71	158	66	1	-
41	2164	836	3000	66	443	509	94	64	158	55	-	-
42	2123	833	2956	72	370	442	92	61	153	64	1	-
43	2201	871	3072	70	432	502	120	58	178	50	2	-
44	2186	902	3088	56	410	466	104	59	163	87	2	-
45	2127	1005	3132	55	416	471	92	53	145	94	1	2
46	2112	1005	3117	70	441	511	79	52	131	80	-	2
47	2363	1083	3446	50	429	479	102	47	149	145	-	-
48	2409	1119	3528	36	411	447	107	61	168	194	-	-
49	2553	1130	3683	31	403	434	105	47	152	182	-	2
50	2642	1178	3820	42	460	502	94	53	147	195	-	-
51	2551	1228	3779	41	408	449	81	72	153	165	-	-
52	2652	1252	3904	32	406	438	103	73	176	142	-	-
53	2527	1243	3770	48	357	405	109	63	172	152	1	-
54	2718	1372	4090	41	375	416	105	66	171	129	-	-
55	2818	1305	4123	50	420	470	107	78	185	109	-	-
56	2408	1124	3532	27	323	350	107	57	164	86	1	-
57	2375	1046	3421	35	301	336	89	64	153	85	1	-
58	2326	991	3317	42	303	345	89	78	167	59	1	1
59	2023	870	2893	31	251	282	101	63	164	50	3	-
60	1871	852	2723	28	227	255	64	43	107	43	-	-
61	1680	779	2459	31	208	239	85	52	137	29	-	-
62	1540	708	2248	32	186	218	82	48	130	24	-	-
63	1471	602	2073	37	173	210	88	55	143	17	3	-
64	1099	443	1542	31	98	129	91	50	141	9	-	-
65	1003	347	1350	31	70	101	79	55	134	9	2	-
66-	845	275	1120	166	164	330	461	166	627	2	3	1
SUMMA	111080	55894	166974	5269	20771	26040	5687	3835	9522	4105	25	12

AFFÄRSVERKEN												ÅL- DER
MILITÄRA			HELTID			DELTID			TJÄNSTG OMFATTN OSPECIFICERAD			
HELTID	DELTID	OSPEC	M	KV	SUMMA	M	KV	SUMMA	M	KV	SUMMA	
204	-	-	220	236	456	2498	416	2914	2	6	8	-18
177	-	-	347	452	799	1251	161	1412	1	-	1	19
312	-	-	430	613	1043	987	150	1137	2	1	3	20
370	-	-	554	789	1343	666	147	813	3	1	4	21
443	-	-	778	937	1715	571	202	773	3	1	4	22
491	-	-	845	914	1759	430	251	681	6	1	7	23
481	-	-	895	819	1714	314	281	595	2	1	3	24
523	-	-	960	730	1690	272	326	598	3	-	3	25
592	-	-	1185	779	1964	216	410	626	2	1	3	26
514	-	-	1335	735	2070	209	462	671	-	1	1	27
550	1	-	1377	678	2055	133	537	670	3	1	4	28
623	-	-	1421	643	2064	144	523	667	-	-	-	29
536	2	-	1360	529	1889	129	649	778	5	-	5	30
640	1	-	1374	504	1878	100	598	698	3	1	4	31
594	-	-	1271	473	1744	95	573	668	2	-	2	32
528	-	-	1144	356	1500	69	480	549	3	-	3	33
400	-	-	1013	321	1334	66	443	509	1	-	1	34
401	-	-	975	304	1279	60	433	493	4	-	4	35
375	-	-	1103	344	1447	67	486	553	2	1	3	36
358	-	-	1257	379	1636	54	530	584	2	-	2	37
362	-	-	1216	306	1522	59	493	552	1	1	2	38
303	-	-	1133	356	1489	58	506	564	1	1	2	39
308	-	-	1202	329	1531	54	456	510	3	-	3	40
262	-	-	1285	352	1637	56	479	535	3	-	3	41
274	-	-	1335	440	1775	47	500	547	3	-	3	42
302	-	-	1356	510	1866	49	566	615	4	-	4	43
280	1	-	1499	535	2034	54	570	624	4	1	5	44
252	-	-	1715	634	2349	45	605	650	1	-	1	45
268	-	-	1690	681	2371	49	613	662	3	2	5	46
306	-	-	2041	776	2817	48	626	674	1	-	1	47
346	-	-	2172	769	2941	56	562	618	1	1	2	48
349	-	-	2367	800	3167	47	541	588	5	-	5	49
429	-	-	2561	794	3355	59	560	619	1	1	2	50
357	-	-	2804	708	3512	44	504	548	2	-	2	51
356	-	1	3107	672	3779	50	460	510	8	-	8	52
356	-	-	3169	615	3784	53	426	479	2	-	2	53
363	2	-	3389	696	4085	69	450	519	10	-	10	54
379	-	-	3593	565	4158	71	447	518	3	1	4	55
293	-	1	2915	425	3340	53	321	374	3	1	4	56
281	3	-	2921	424	3345	63	302	365	3	-	3	57
241	3	-	2475	357	2832	68	279	347	4	-	4	58
181	2	1	2194	285	2479	75	203	278	3	-	3	59
135	-	1	1772	278	2050	48	192	240	5	-	5	60
55	1	-	988	247	1235	78	184	262	2	-	2	61
37	2	1	888	269	1157	74	166	240	5	-	5	62
30	1	-	649	198	847	72	140	212	2	-	2	63
13	2	-	342	157	499	80	103	183	2	1	3	64
11	-	-	249	103	352	38	62	100	3	-	3	65
7	2	-	133	34	167	242	114	356	12	-	12	66-
16248	23	5	73004	24850	97854	10190	19488	29678	149	26	175	SUMMA

Tabell 16 (forts) Statistjänstemän m fl fördelade efter ålder, tjänstgöringens omfattning och kön den 1 mars 1975

AL- DER	ÖVRIG STATLIGT LÖNEREGLERAD VERKSAMHET									SAMTLIGA TJÄNSTEMÄN		
	HELTID			DELTID			TJÄNSTG ÖMFATTN OSPECIFICERAD			HELTID		
	M	KV	SUMMA	M	KV	SUMMA	M	KV	SUMMA	M	KV	SUMMA
-18	6	21	27	29	16	45	17	7	24	590	447	1037
19	25	152	177	39	43	82	6	8	14	731	1197	1928
20	47	335	382	50	81	131	8	11	19	1067	1792	2859
21	71	511	582	74	85	159	9	10	19	1541	2492	4033
22	134	981	1115	96	164	260	8	10	18	2197	3470	5667
23	221	1744	1965	128	248	376	10	12	22	2653	4427	7080
24	316	2093	2409	166	328	494	14	8	22	2955	4882	7837
25	502	2492	2994	209	444	653	12	5	17	3718	5276	8994
26	793	2700	3493	282	541	823	14	15	29	4728	5673	10401
27	1007	2731	3738	279	701	980	19	11	30	5462	5729	11191
28	1092	2835	3927	352	687	1039	16	7	23	5954	5697	11651
29	1377	2778	4155	317	813	1130	20	15	35	6599	5384	11983
30	1490	2768	4258	282	812	1094	12	19	31	6826	5107	11933
31	1597	2650	4247	318	846	1164	18	22	40	7153	4891	12044
32	1647	2761	4408	287	779	1066	21	22	43	6894	4823	11717
33	1595	2554	4149	257	767	1024	14	23	37	6295	4184	10479
34	1366	2078	3444	225	644	869	16	17	33	5325	3447	8772
35	1253	1907	3160	202	599	801	11	20	31	5015	3122	8137
36	1278	1893	3171	178	607	785	17	24	41	5094	3188	8282
37	1272	1839	3111	182	600	782	19	22	41	5200	3082	8282
38	1277	1686	2963	133	549	682	19	27	46	5067	2828	7895
39	1260	1670	2930	160	532	692	26	24	50	4805	2842	7647
40	1236	1638	2874	131	472	603	18	20	38	4681	2858	7539
41	1332	1559	2891	136	472	608	17	17	34	4781	2747	7528
42	1300	1649	2949	141	398	539	11	26	37	4758	2922	7680
43	1379	1763	3142	141	435	576	10	29	39	4936	3144	8080
44	1363	1705	3068	122	373	495	16	15	31	5048	3142	8190
45	1341	1683	3024	125	349	474	18	17	35	5183	3322	8505
46	1291	1572	2863	120	299	419	16	22	38	5093	3258	8351
47	1292	1514	2806	133	294	427	22	23	45	5696	3373	9069
48	1212	1355	2567	105	283	388	25	18	43	5793	3243	9036
49	1160	1269	2429	98	268	366	22	16	38	6080	3199	9279
50	1204	1127	2331	109	261	370	16	26	42	6407	3099	9506
51	1007	994	2001	96	247	343	20	29	49	6362	2930	9292
52	931	826	1757	88	237	325	13	26	39	6690	2750	9440
53	741	735	1476	106	211	317	9	22	31	6437	2593	9030
54	773	669	1442	97	232	329	7	26	33	6880	2737	9617
55	782	725	1507	87	197	284	16	24	40	7193	2595	9788
56	672	604	1276	92	217	309	9	24	33	5995	2153	8148
57	648	577	1225	80	167	247	11	19	30	5944	2047	7991
58	601	527	1128	69	147	216	9	21	30	5402	1875	7277
59	589	450	1039	61	153	214	15	15	30	4806	1605	6411
60	522	458	980	63	144	207	15	17	32	4165	1588	5753
61	573	445	1018	59	122	181	15	19	34	3241	1471	4712
62	582	468	1050	69	128	197	12	16	28	3010	1445	4455
63	499	400	899	53	84	137	10	15	25	2619	1200	3819
64	498	333	831	60	101	161	9	20	29	1939	933	2872
65	481	316	797	56	91	147	7	13	20	1733	766	2499
66-	346	118	464	343	224	567	58	50	108	1324	427	1751
SUMMA	43981	66658	110639	7085	17492	24577	752	924	1676	228065	147402	375467

DELTTID			TJÄNSTG OMFATTN OSPECIFICERAD			SAMTLIGA			AL- DER
M	KV	SUMMA	M	KV	SUMMA	M	KV	SUMMA	
2541	465	3006	84	82	166	3215	994	4209	-18
1297	244	1541	39	58	97	2067	1499	3566	19
1050	338	1388	47	79	126	2164	2209	4373	20
768	352	1120	60	91	151	2369	2935	5304	21
714	563	1277	60	89	149	2971	4122	7093	22
666	752	1418	127	129	256	3446	5308	8754	23
671	988	1659	142	131	273	3768	6001	9769	24
717	1289	2006	181	127	308	4616	6692	11308	25
799	1629	2428	188	139	327	5715	7441	13156	26
815	2009	2824	168	119	287	6445	7857	14302	27
861	2168	3029	183	147	330	6998	8012	15010	28
803	2315	3118	183	145	328	7585	7844	15429	29
748	2473	3221	205	127	332	7779	7707	15486	30
761	2424	3185	214	139	353	8128	7454	15582	31
683	2218	2901	217	135	352	7794	7176	14970	32
565	1960	2525	197	143	340	7057	6287	13344	33
449	1658	2107	143	98	241	5917	5203	11120	34
396	1587	1983	133	105	238	5544	4814	10358	35
365	1655	2020	137	119	256	5596	4962	10558	36
345	1668	2013	148	101	249	5693	4851	10544	37
294	1522	1816	165	90	255	5526	4440	9966	38
339	1538	1877	126	90	216	5270	4470	9740	39
249	1342	1591	108	91	199	5038	4291	9329	40
258	1394	1652	114	81	195	5153	4222	9375	41
260	1268	1528	106	87	193	5124	4277	9401	42
260	1433	1693	134	87	221	5330	4664	9994	43
232	1353	1585	124	75	199	5404	4570	9974	44
225	1370	1595	111	70	181	5519	4762	10281	45
239	1353	1592	98	76	174	5430	4687	10117	46
231	1349	1580	125	70	195	6052	4792	10844	47
197	1256	1453	135	80	213	6123	4579	10702	48
176	1212	1388	132	63	195	6388	4474	10862	49
210	1281	1491	111	80	191	6728	4460	11188	50
181	1159	1340	103	101	204	6646	4190	10836	51
170	1103	1273	124	99	223	6984	3952	10936	52
207	994	1201	120	85	205	6764	3672	10436	53
207	1057	1264	122	92	214	7209	3886	11095	54
208	1064	1272	126	103	229	7527	3762	11289	55
172	861	1033	119	82	201	6286	3096	9382	56
178	770	948	103	83	186	6225	2900	9125	57
179	729	908	102	99	201	5683	2703	8386	58
167	607	774	119	78	197	5092	2290	7382	59
139	563	702	84	60	144	4388	2211	6599	60
168	514	682	102	71	173	3511	2056	5567	61
175	480	655	99	64	163	3284	1989	5273	62
162	397	559	100	70	170	2881	1667	4548	63
171	302	473	102	71	173	2212	1306	3518	64
125	223	348	89	68	157	1947	1057	3004	65
751	502	1253	531	216	747	2606	1145	3751	66-
22544	57751	80295	6588	4785	11373	257197	209938	467135	SUMMA

Tabell 17 Statstjänstemän m fl med heltidstjänstgöring fördelade efter lönegrad m m och löneklasslön m m (summor och genomsnitt) den 1 mars 1975

Full-time government employees etc, by salary grade etc, and by schemed salary etc, (amount of salaries and averages)

LÖNEGRAD MM	LÖNE- INTERVALL	INOM ANTAL	INTERVALLEN MEDEL- LÖN	UNDRE KVARTIL	MEDIAN	ÖVRE KVARTIL	LÖNESUMMA (1000-KR)	UTANFÖR INTERVALLEN ANTAL
	T 1	592	1745-2270	1787	1745	1745	1058	2
	T 2	1822	1880-2485	1968	1880	1940	3586	3
	T 3	1760	2015-2410	2076	2015	2080	3653	-
	T 4	3080	2205-2485	2299	2205	2270	7081	-
	T 5	8973	2410-2485	2439	2410	2410	21885	4
	T 6	6074	2485-2570	2525	2485	2485	15339	5
	T 7	3389	2590-2670	2620	2590	2590	8880	2
	T 8	7342	2690-2770	2727	2690	2690	20021	10
F 1	T 9	49106	2800-3340	3047	2880	3155	149614	11
F 2	T10	43570	2920-3475	3136	3000	3155	136631	31
F 3	T11	21512	3035-3620	3209	3035	3120	69023	164
F 4		39441	3155-3765	3415	3260	3395	134694	35
F 5		14133	3260-3935	3471	3260	3395	49056	27
F 6		21095	3395-4280	3684	3540	3690	77704	-
F 7		27985	3540-4480	3850	3690	3860	107752	78
F 8		13011	3690-4700	4013	3860	4040	52216	4
F 9		11418	3860-4480	4129	3935	4110	47150	55
F10		16113	4040-4700	4354	4110	4410	70149	159
F11		5600	4210-4920	4531	4280	4480	25372	5
F12	A25	21549	4399-5415	4760	4480	4700	102572	54
F13	A26	4744	4633-5415	4993	4700	4920	23688	6
F14	A27	4232	4860-5975	5250	4920	5160	22219	8
F15	A28	6058	5105-6275	5525	5160	5415	33468	16
F16	A29	2264	5360-6590	5837	5415	5935	13216	2
F17	A30	2072	5645-6590	6069	5690	5975	12575	63
F18	A31	2326	5935-6780	6198	5975	6275	14418	8
F19	A32	2037	6240-6780	6518	6275	6590	13278	9
F20	A33	3436	6560-6940	6715	6590	6780	23073	1
F21	B 2	1732	6780-6940	6860	6780	6780	11882	5
F22		754	6940-7120	7048	6940	7120	5314	2
F23		509	7120-7280	7170	7120	7120	3650	-
F24	B 3	3229	7280-8008	7545	7280	7644	24364	4
F25		577	7650-8416	7963	8033	8033	4594	1
F26		357	8050-8856	8345	8050	8453	2979	2
F27		160	8595-9455	8883	8595	9025	1421	-
F28		73	9260-9723	9596	9260	9723	701	-
F29		110	10070-10574	10455	10574	10574	1150	-
F30		1	11045-11045	11045			11	-
F31		29	12230-12842	12715	12842	12842	369	-
LP D		300	2200-3201	3030	2876	3201	909	-
S:A LP-PLAC		352565		3735			1316715	776

Tabell 17 (forts) Statistjänstemän m fl med heltidstjänstgöring fördelade efter lönegrad m m och löneklasslön m m (summor och genomsnitt) den 1 mars 1975

ARVODE FÖR MÅNADEN	LÖNE- INTERVALL	INOM INTERVALLEN-----					LÖNESUMMA (1000-KR)	UTANFÖR INTERVALLEN ANTAL
		ANTAL	MEDEL- LÖN	ÖNDRÉ KVARTIL	MEDIAN	ÖVRE KVARTIL		
- 999	90- 997	276	772	750	840	955	213	-
1000-1199	1000- 1196	208	1078	1008	1080	1125	224	-
1200-1399	1200- 1396	298	1281	1253	1279	1320	382	-
1400-1599	1400- 1596	248	1506	1485	1500	1543	373	-
1600-1799	1600- 1797	198	1691	1645	1684	1745	335	-
1800-1999	1800- 1998	409	1889	1869	1880	1943	773	-
2000-2199	2000- 2198	640	2044	2015	2015	2080	1308	-
2200-2399	2200- 2399	1319	2231	2205	2205	2270	2943	-
2400-2599	2400- 2596	2019	2484	2410	2485	2533	5015	-
2600-2799	2600- 2799	539	2698	2679	2690	2721	1454	-
2800-2999	2800- 2994	771	2855	2800	2810	2918	2201	-
3000-3199	3000- 3197	520	3084	3016	3075	3155	1604	-
3200-3399	3200- 3399	374	3285	3256	3270	3323	1229	-
3400-3599	3401- 3597	218	3486	3420	3485	3540	760	-
3600-3799	3600- 3797	147	3701	3644	3698	3765	544	-
3800-3999	3800- 3998	81	3899	3860	3895	3955	316	-
4000-4199	4000- 4191	86	4078	4040	4072	4111	351	-
4200-4399	4200- 4399	92	4297	4249	4294	4340	395	-
4400-4599	4410- 4594	79	4469	4420	4450	4500	353	-
4600-4799	4604- 4792	81	4681	4620	4665	4732	379	-
4800-4999	4800- 4988	54	4883	4830	4872	4931	264	-
5000-5199	5001- 5199	44	5090	5040	5099	5119	224	-
5200-5399	5203- 5393	61	5311	5250	5322	5375	324	-
5400-5599	5405- 5579	34	5487	5420	5469	5551	187	-
5600-5799	5604- 5790	40	5692	5661	5700	5721	228	-
5800-5999	5803- 5990	48	5907	5844	5921	5965	284	-
6000-6199	6000- 6170	36	6120	6130	6130	6130	220	-
6200-6399	6204- 6390	26	6320	6273	6315	6363	164	-
6400-6599	6415- 6590	38	6552	6521	6590	6590	249	-
6600-6799	6600- 6795	38	6701	6615	6718	6779	255	-
6800-6999	6803- 6996	80	6935	6923	6963	6963	555	-
7000-9999	7000- 9935	540	8504	7925	8898	8898	4592	-
10000-	10000-15145	94	11170	10340	10840	11750	1050	-
S:A EJ LP-PLAC		9736	3055				29746	-
S:A TOTALT		362301	3716				1346462	776

Tabell 18 Heltidstjänstgörande statstjänstemän m fl utan löneavdrag fördelade efter lönegrad m m och utbetald lön (summor och genomsnitt) den 1 mars 1975
 Full-time government employees etc without salary deductions, by salary grade etc, and by total salary (amount of salaries and averages)

LÖNEGRAD MM	LÖNE- INTERVALL	INOM INTERVALLEN-----					LÖNESUMMA (1000-KR)	UTANFÖR INTERVALLEN ANTAL		
		ANTAL	MEDEL- LÖN	UNDRE KVARTIL	MEDIAN	ÖVRE KVARTIL				
	T 1	1745~ 4648	331	1990	1745	1800	1977	659	-	
	T 2	1880~ 3803	971	2032	1880	1951	2098	1973	2	
	T 3	2015~ 5928	877	2173	2015	2080	2225	1905	-	
	T 4	2205~ 5466	1524	2364	2205	2303	2426	3602	-	
	T 5	2410~ 5579	4867	2523	2410	2485	2552	12281	-	
	T 6	2485~ 5472	3698	2654	2485	2570	2695	9813	3	
	T 7	2590~ 5141	2008	2819	2621	2724	2910	5660	1	
	T 8	2690~ 4528	4038	2808	2690	2770	2849	11359	9	
F 1	T 9	2800~ 6158	30281	3196	2908	3155	3376	96786	6	
F 2	T10	2920~ 8058	26764	3345	3074	3276	3510	89536	19	
F 3	T11	3035~ 8132	14822	3371	3120	3327	3489	49962	90	
F 4		3155~ 8013	29682	3601	3340	3540	3773	106887	28	
F 5		3260~ 8276	10277	3673	3340	3619	3784	37745	20	
F 6		3395~ 8105	15123	3894	3620	3860	4067	58892	-	
F 7		3540~ 8275	22034	4092	3765	4040	4322	90166	68	
F 8		3690~10908	10346	4272	3916	4210	4419	44195	3	
F 9		3860~11240	8792	4353	4040	4280	4532	38275	48	
F10		4040~ 8800	13047	4653	4274	4620	4883	60704	128	
F11		4210~ 9035	4125	4642	4366	4640	4860	19150	3	
F12	A25	4399~14828	17637	5172	4700	5052	5409	91220	43	
F13	A26	4633~10220	3566	5134	4747	5105	5360	18306	2	
F14	A27	4860~17302	3238	5756	5105	5415	5728	18639	3	
F15	A28	5105~15031	4763	5984	5368	5737	6154	28503	12	
F16	A29	5360~12604	1792	6113	5690	6009	6309	10955	1	
F17	A30	5645~11187	1529	6214	5795	6135	6572	9502	54	
F18	A31	B 1	5935~17210	2016	6534	5975	6275	6401	13172	6
F19	A32		6240~12715	1618	6668	6560	6590	6727	10789	4
F20	A33		6560~15094	3083	6963	6656	6780	7100	21466	-
F21	B 2		6780~13299	1319	7074	6780	6940	6987	9330	2
F22			6940~10164	655	7448	7120	7409	7839	4879	2
F23			7120~ 9519	379	7258	7120	7191	7301	2751	-
F24	B 3		7280~16829	2699	7953	7644	7644	8008	21464	4
F25			7650~16267	488	8508	8033	8196	8464	4152	1
F26			8050~10631	299	8620	8453	8626	8857	2577	1
F27			8595~10861	139	9068	8795	9025	9096	1260	-
F28			9260~19623	70	10687	9723	9723	9820	748	-
F29			10070~13411	104	10700	10574	10574	10608	1113	-
F30			12295~12295	1	12295				12	-
F31			12230~15781	28	12893	12842	12842	12842	361	-
LP D		2200~ 5898	265	3446	3201	3401	3783	913	-	
S:A LP-PLAC			249295	4058				1011642	563	

Tabell 18 (forts) Heltidstjänstgörande statstjänstemän m fl utan löneavdrag fördelade efter lönegrad m m och utbetald lön (summor och genomsnitt) den 1 mars 1975

ARVODE FÖR MÅNADEN	LÖNE- INTERVALL	INOM INTERVALLEN-----					LÖNESUMMA (1000-KR)	UTANFÖR INTERVALLEN ANTAL
		ANTAL	MEDEL- LÖN	UNDRE KVARTIL	MEDIAN	ÖVRE KVARTIL		
- 999	90- 2827	271	790	780	840	877	214	-
1000-1199	1000- 2467	192	1095	1008	1080	1140	210	-
1200-1399	1200- 1980	251	1312	1260	1320	1332	329	-
1400-1599	1400- 2309	218	1591	1513	1574	1670	347	-
1600-1799	1600-12392	162	1820	1656	1734	1795	295	-
1800-1999	1800- 3314	281	1968	1880	1940	2002	553	-
2000-2199	2000- 3260	428	2117	2015	2080	2194	906	-
2200-2399	2200- 3155	869	2270	2205	2205	2270	1973	-
2400-2599	2400- 5056	1394	2529	2410	2485	2590	3525	-
2600-2799	2600- 3673	408	2806	2690	2699	2833	1145	-
2800-2999	2800- 4601	625	2924	2807	2887	2935	1828	-
3000-3199	3000- 3829	474	3100	3016	3086	3159	1469	-
3200-3399	3200- 4018	322	3305	3260	3270	3338	1064	-
3400-3599	3400- 4389	202	3518	3425	3500	3550	711	-
3600-3799	3600- 5436	141	3752	3654	3700	3769	529	-
3800-3999	3800- 4710	78	3944	3868	3895	3959	308	-
4000-4199	4000- 4891	82	4131	4040	4074	4137	339	-
4200-4399	4200- 8805	86	4482	4249	4298	4363	385	-
4400-4599	4410- 5231	78	4506	4422	4453	4536	351	-
4600-4799	4600-14435	79	4956	4620	4699	4777	391	-
4800-4999	4800- 9473	51	5098	4846	4914	4988	260	-
5000-5199	5001- 9526	42	5357	5040	5105	5199	225	-
5200-5399	5203- 9478	58	5712	5312	5381	5843	331	-
5400-5599	5405- 6390	33	5578	5433	5533	5575	184	-
5600-5799	5604- 6525	38	5790	5670	5700	5736	220	-
5800-5999	5803- 6690	42	6128	5880	5959	6440	257	-
6000-6199	6000- 7100	34	6497	6141	6440	6880	221	-
6200-6399	6204- 7155	24	6522	6300	6361	6870	157	-
6400-6599	6475- 7502	35	6765	6590	6590	6924	237	-
6600-6799	6601- 7480	32	6914	6655	6744	7245	221	-
6800-6999	6803- 8121	66	7128	6940	6963	7165	470	-
7000-9999	7000-11337	437	8751	8180	8898	9050	3824	-
10000-	10000-14640	72	11471	10743	11168	12115	826	-
S:A EJ LP-PLAC		7605	3196				24306	-
S:A TOTALT		256900	4032				1035948	563

Tabell 19 Heltidstjänstgörande statstjänstemän m fl utan löneavdrag fördelade efter utbetald lön, kön och ålder den 1 mars 1975

Full-time government employees etc, without salary deductions, by total salary, by sex, and by age

a) Allmänna civilförvaltningen och försvarsväsendet
a) General Civil Service and the Defence Organization

UTBETALD LÖN (KR)	MÄNN ÅLDER										KVINNOR ÅLDER										SUMMA
	-24	25-29	30-34	35-39	40-44	45-49	50-54	55-59	60-	SUMMA	-24	25-29	30-34	35-39	40-44	45-49	50-54	55-59	60-	SUMMA	
-1999	402	72	21	11	10	18	11	11	57	613	450	34	15	18	25	19	21	45	39	666	
2000-2199	190	6	7	7	2	7	11	11	32	273	411	8	12	10	12	25	40	38	33	589	
2200-2399	171	58	49	28	28	37	69	86	138	664	545	32	24	24	40	65	73	56	899		
2400-2599	1230	373	143	79	73	95	135	185	337	2650	1603	731	235	210	228	304	304	269	203	4087	
2600-2799	372	322	106	72	72	92	101	116	173	1426	363	620	186	108	159	198	170	168	116	2088	
2800-2999	849	1271	411	204	184	215	229	255	267	3885	635	1915	704	271	317	342	408	311	183	5086	
3000-3199	479	1327	927	379	317	380	518	556	476	5359	257	1058	1025	492	494	667	759	565	405	5722	
3200-3399	282	1885	1395	674	532	628	704	684	485	7269	99	576	584	534	568	762	890	786	575	5374	
3400-3599	180	1399	1586	767	551	657	709	502	340	6691	17	252	222	169	189	262	354	271	164	1900	
3600-3799	148	1050	1484	976	690	679	743	493	287	6550	15	179	153	91	129	180	260	244	155	1406	
3800-3999	165	872	1226	823	771	652	612	439	302	5862	16	149	155	62	52	82	100	100	75	791	
4000-4199	91	466	881	723	706	705	609	431	231	4843	4	69	107	66	41	56	73	70	53	539	
4200-4399	41	425	896	577	523	661	735	650	337	4845	3	65	129	65	44	43	77	60	39	525	
4400-4599	22	237	674	551	453	583	689	615	313	4137	-	48	111	59	44	63	42	46	34	447	
4600-4799	12	228	595	422	272	399	458	420	290	3096	1	33	97	57	37	45	53	50	44	417	
4800-4999	16	123	447	376	288	322	344	336	219	2471	-	21	78	37	50	30	51	34	28	329	
5000-5199	7	116	499	411	256	286	304	299	180	2358	-	11	81	58	30	30	46	34	34	324	
5200-5399	3	61	277	282	234	187	202	153	138	1537	1	10	27	23	20	13	23	16	19	152	
5400-5599	8	52	204	270	220	187	203	159	120	1423	-	5	21	30	25	21	24	22	16	164	
5600-5799	1	39	215	268	242	213	259	201	149	1587	-	10	26	29	20	12	32	24	18	171	
5800-5999	1	33	124	191	219	153	203	159	130	1213	-	7	12	13	19	19	15	18	15	120	
6000-6499	2	25	171	254	222	238	294	231	158	1595	-	6	15	19	17	16	24	21	15	133	
6500-6999	-	21	240	526	503	540	598	618	433	3479	-	2	23	36	39	35	45	45	27	252	
7000-7499	-	17	104	271	306	291	286	269	170	1714	-	3	7	9	17	21	19	13	10	99	
7500-7999	-	3	43	116	208	300	366	406	364	1806	-	4	10	9	10	13	17	14	9	86	
8000-8499	-	8	29	51	91	147	216	206	196	944	-	1	8	4	4	7	9	3	2	38	
8500-8999	-	3	26	32	35	74	106	83	108	467	-	1	9	5	2	1	1	2	1	22	
9000-9499	-	4	50	40	29	34	49	47	36	289	-	3	12	4	4	-	1	1	1	26	
9500-9999	-	4	72	141	117	100	119	120	129	802	-	2	8	30	12	12	13	7	4	88	
10000-	-	-	-	-	-	-	-	-	-	-	-	-	-	-	-	-	-	-	-	-	
SUMMA	4672	10500	12902	9522	8154	8880	9882	8741	6595	79848	4420	5855	4096	2544	2648	3318	3936	3350	2373	32540	
MEDELLÖN	2785	3513	4129	4627	4752	4739	4777	4814	4771	4369	2472	3045	3461	3604	3468	3398	3444	3417	3420	3248	

Tabell 19 (forts) Heltidstjänstgörande statstjänstemän m fl utan löneavdrag fördelade efter utbetald lön, kön och ålder den 1 mars 1975

b) Affärsverken
b) State business enterprises

UTBETALD LÖN (KR)	MÄNN ÅLDER										KVINNOR ÅLDER										SUMMA
	-24	25-29	30-34	35-39	40-44	45-49	50-54	55-59	60-	SUMMA	-24	25-29	30-34	35-39	40-44	45-49	50-54	55-59	60-	SUMMA	
-1999	230	2	2	-	1	-	-	-	3	238	496	12	12	7	6	1	1	1	1	537	
2000-2199	179	-	-	-	-	-	-	-	9	188	215	1	1	-	-	-	-	-	-	217	
2200-2399	233	5	1	-	-	1	-	-	8	248	264	4	2	1	3	2	4	2	-	282	
2400-2599	460	151	40	15	7	10	10	5	12	710	583	181	40	39	40	29	35	17	8	972	
2600-2799	545	253	63	29	19	14	8	7	13	951	397	223	52	45	49	63	45	28	14	916	
2800-2999	343	683	130	65	47	50	36	30	21	1405	216	501	130	59	96	95	88	46	13	1244	
3000-3199	155	1058	656	273	285	414	630	584	174	4229	54	503	342	183	233	379	330	186	92	2302	
3200-3399	60	739	998	822	944	1337	1833	1741	479	8953	14	106	266	305	371	625	550	378	227	2842	
3400-3599	20	389	688	807	957	1415	1762	1255	337	7630	8	35	90	104	158	326	324	199	119	1363	
3600-3799	18	219	454	639	814	1176	1619	1280	365	6584	2	20	33	59	95	174	186	143	87	799	
3800-3999	12	104	217	298	469	713	1183	1149	336	4481	2	9	12	17	35	47	89	50	36	297	
4000-4199	5	74	186	238	262	519	959	1037	335	3615	-	12	16	12	11	21	39	24	30	165	
4200-4399	3	45	127	144	186	308	659	723	328	2523	-	5	-	11	3	8	20	19	17	85	
4400-4599	1	28	73	98	135	211	315	309	139	1309	-	1	4	5	5	9	4	9	4	45	
4600-4799	-	14	59	66	98	185	271	240	138	1071	-	1	-	1	2	2	3	7	7	23	
4800-4999	1	9	37	64	75	119	196	174	133	808	-	-	1	-	3	7	5	6	2	24	
5000-5199	-	3	38	48	37	87	130	129	46	518	-	-	-	1	-	2	4	3	-	10	
5200-5399	-	3	16	12	31	60	94	96	39	351	-	-	-	-	1	-	1	1	-	3	
5400-5599	-	2	21	19	27	46	102	105	62	384	-	-	1	-	1	-	1	3	1	7	
5600-5799	-	1	24	17	23	49	90	94	38	336	-	-	1	2	-	-	3	2	1	9	
5800-5999	-	-	9	10	18	39	66	81	63	286	-	-	-	1	-	-	-	1	1	3	
6000-6499	-	1	6	22	22	39	80	99	63	332	-	-	1	1	-	-	-	1	2	5	
6500-6999	-	-	5	24	44	69	134	172	119	567	-	-	-	-	-	-	-	-	-	-	
7000-7499	-	-	2	4	24	39	69	77	57	272	-	-	-	-	-	-	-	-	-	-	
7500-7999	-	1	3	3	5	18	26	21	32	109	-	-	-	-	-	-	-	-	-	-	
8000-8499	-	-	-	3	9	7	22	21	23	85	-	-	-	-	-	-	-	-	-	-	
8500-8999	-	-	6	8	23	28	52	26	15	158	-	-	-	-	-	-	-	-	-	-	
9000-9499	-	-	1	3	4	5	7	12	4	36	-	-	-	-	-	-	-	-	-	-	
9500-9999	-	-	4	7	7	13	11	5	13	60	-	-	-	-	-	-	-	-	-	-	
10000-	-	-	-	-	-	-	-	-	-	-	-	-	-	-	-	-	-	-	-	-	
SUMMA	2265	3784	3866	3738	4573	6971	10364	9472	3404	48437	2251	1614	1004	853	1112	1789	1737	1121	667	12148	
MEDELLÖN	2565	3202	3570	3740	3822	3870	3943	3992	4269	3786	2283	2937	3150	3254	3263	3322	3367	3408	3470	3076	

Tabell 19 (forts) Heltidstjänstgörande statstjänstemän m fl utan löneavdrag fördelade efter utbetald lön, kön och ålder den 1 mars 1975

c) Övrig statligt lönereglerad verksamhet
c) State-subsidized activities

UTBETALD LÖN (KR)	MÄN										KVINNOR										SUMMA
	ÅLDER										ÅLDER										
	-24	25-29	30-34	35-39	40-44	45-49	50-54	55-59	60-		-24	25-29	30-34	35-39	40-44	45-49	50-54	55-59	60-		
-1999	2	1	1	-	1	1	1	-	2	9	5	1	-	1	-	2	-	-	-	9	
2000-2199	1	-	-	1	1	-	-	1	-	4	4	-	-	-	-	-	1	-	-	5	
2200-2399	-	-	-	-	-	2	1	1	2	6	3	2	-	1	-	-	2	1	1	10	
2400-2599	8	20	4	1	1	5	3	2	4	48	40	17	7	16	8	11	6	3	4	112	
2600-2799	5	24	9	2	1	2	-	1	-	44	7	10	7	5	6	5	3	3	5	51	
2800-2999	41	82	39	13	4	9	6	7	8	209	1647	881	219	90	65	57	39	32	15	3043	
3000-3199	129	435	179	86	46	30	25	14	13	957	879	2465	469	165	111	100	55	46	27	4317	
3200-3399	86	537	215	111	69	45	38	36	29	1166	410	2055	2399	1257	471	261	128	71	56	7108	
3400-3599	40	428	251	76	33	34	27	13	16	918	138	1417	903	591	793	520	176	67	65	4670	
3600-3799	15	438	502	247	149	97	67	31	44	1590	102	1135	1299	830	687	907	542	297	216	6015	
3800-3999	25	431	568	300	268	181	141	141	103	2158	50	571	806	739	773	575	288	164	153	4119	
4000-4199	8	489	828	405	409	419	305	230	218	3311	22	594	732	506	798	951	520	288	346	4757	
4200-4399	5	275	550	365	381	358	287	192	208	2621	12	202	361	332	441	394	212	158	158	2270	
4400-4599	3	274	955	561	533	461	358	219	221	3565	10	294	786	350	438	357	223	133	117	2708	
4600-4799	1	134	776	640	568	622	429	245	219	3634	4	135	541	526	442	409	248	202	216	2723	
4800-4999	1	100	522	609	645	507	335	179	152	3050	2	62	279	371	295	247	140	98	73	1567	
5000-5199	-	70	394	545	562	490	314	169	176	2720	1	36	123	229	221	210	102	78	66	1066	
5200-5399	-	32	289	391	440	364	298	280	350	2444	-	15	92	104	135	113	98	100	85	742	
5400-5599	-	18	166	269	297	299	200	118	137	1504	1	7	42	61	89	88	65	57	57	467	
5600-5799	-	11	111	191	222	252	187	145	145	1264	2	7	21	47	56	57	43	58	35	326	
5800-5999	-	6	117	207	248	273	168	120	128	1267	-	5	23	34	65	48	56	30	35	296	
6000-6499	-	10	90	279	470	448	319	191	158	1965	-	3	20	28	51	52	51	37	42	284	
6500-6999	-	6	46	162	327	432	357	276	315	1921	-	5	8	14	21	28	33	35	27	171	
7000-7499	-	3	17	55	91	126	110	80	62	544	-	1	1	4	7	4	5	4	5	31	
7500-7999	-	2	5	24	59	66	98	86	75	415	-	-	1	2	3	4	7	7	3	27	
8000-8499	-	2	3	7	18	33	31	22	33	149	-	-	1	-	-	1	1	1	-	4	
8500-8999	-	-	1	10	8	11	10	8	2	50	-	-	1	-	1	-	1	-	-	3	
9000-9499	-	-	-	1	5	7	3	6	8	30	-	-	-	1	-	-	-	-	-	1	
9500-9999	-	-	1	2	4	6	8	2	2	25	-	-	-	-	-	-	-	-	-	-	
10000-	-	-	-	-	-	-	-	-	-	-	-	-	-	-	-	-	-	-	-	-	
SUMMA	370	3828	6639	5560	5860	5580	4106	2815	2830	37588	3339	9920	9141	6304	5975	5401	3045	1970	1807	46902	
MEDELLÖN	3252	3830	4430	4848	5071	5180	5237	5268	5283	4845	3033	3468	3824	4005	4127	4154	4259	4385	4396	3867	

Tabell 19 (forts) Heltidstjänstgörande statstjänstemän m fl utan löneavdrag fördelade efter utbetald lön, kön och ålder den 1 mars 1975

d) Samtliga (även efter medellön och lönesumma)
d) All employees (also by average salary and by amount of salaries)

UTBETALD LÖN (KR)	MÄN ÅLDER -24-			25-29			30-34			35-39			40-44		
	ANTAL	MEDEL- LÖN	LÖNESUMMA	ANTAL	MEDEL- LÖN	LÖNESUMMA	ANTAL	MEDEL- LÖN	LÖNESUMMA	ANTAL	MEDEL- LÖN	LÖNESUMMA	ANTAL	MEDEL- LÖN	LÖNESUMMA
-1999	634	1556	986947	75	1470	110324	24	1532	36789	11	1501	16512	12	1365	16391
2000-2199	370	2072	766982	6	2026	12159	7	2033	14235	8	2054	16435	3	2097	6292
2200-2399	404	2269	916849	63	2241	141201	50	2225	111298	28	2223	62257	28	2214	62000
2400-2599	1698	2511	4265167	544	2506	1363361	187	2493	466235	95	2493	236925	81	2486	201403
2600-2799	922	2690	2480235	599	2709	1622833	178	2708	482114	103	2712	279435	92	2705	248926
2800-2999	1233	2876	3546625	2036	2887	5879248	580	2898	1681391	282	2896	816768	235	2887	678570
3000-3199	763	3076	2347438	2820	3084	8698453	1762	3105	5471039	738	3110	2295333	648	3117	2020113
3200-3399	428	3285	1406380	3161	3297	10422135	2608	3307	8625769	1607	3309	5317812	1545	3309	5113684
3400-3599	240	3489	837540	2216	3505	7767186	2525	3505	8850825	1650	3505	5784859	1541	3507	5405325
3600-3799	181	3690	668030	1707	3690	6298902	2440	3694	9013436	1862	3699	6887814	1653	3696	6110575
3800-3999	202	3895	786841	1407	3892	5477339	2011	3894	7831781	1421	3893	5533152	1508	3893	5872125
4000-4199	104	4088	425188	1029	4088	4206693	1895	4082	7737023	1366	4084	5580090	1377	4085	5625765
4200-4399	49	4280	209768	745	4285	3192345	1573	4280	6732519	1086	4273	4641128	1090	4276	4661546
4400-4599	26	4502	117066	539	4477	2413352	1702	4467	7604104	1210	4472	5411179	1121	4471	5012909
4600-4799	13	4696	61058	376	4687	1762600	1430	4692	6710224	1128	4685	5285589	938	4688	4397968
4800-4999	18	4909	88378	232	4891	1134925	1006	4899	4929011	1049	4896	5136773	1008	4894	4933455
5000-5199	7	5146	36026	189	5100	963935	931	5108	4756326	1004	5107	5128328	855	5110	4369636
5200-5399	3	5292	15876	96	5306	509432	582	5300	3084657	685	5302	3632369	705	5302	3738292
5400-5599	8	5500	44004	72	5494	395633	391	5480	2142992	558	5482	3059270	544	5485	2983973
5600-5799	1	5670	5670	51	5689	290173	350	5689	1991296	476	5695	2711191	487	5691	2771762
5800-5999	1	5807	5807	39	5887	229606	250	5912	1478213	408	5923	2416844	485	5929	2875901
6000-6499	2	6259	12599	36	6283	226207	267	6224	1661838	555	6226	3455983	714	6235	4452122
6500-6999	-	-	-	27	6710	181183	291	6703	1950831	712	6726	4789563	874	6732	5884568
7000-7499	-	-	-	20	7215	144302	123	7253	892240	330	7253	2393621	421	7249	3052214
7500-7999	-	-	-	6	7723	46341	51	7701	392778	143	7703	1101668	272	7711	2097551
8000-8499	-	-	-	10	8203	82032	32	8237	263613	61	8246	503043	118	8217	969644
8500-8999	-	-	-	3	8822	26468	33	8760	289112	50	8751	437589	66	8777	579347
9000-9499	-	-	-	4	9166	36666	51	9210	469733	44	9232	406245	38	9250	351518
9500-9999	-	-	-	2	9610	19221	28	9774	273696	28	9778	273796	25	9727	243185
10000-	-	-	-	2	10737	21475	49	11242	550878	122	11396	1390399	103	11735	1208714
SUMMA	7307	2741	20030474	18112	3515	63675730	23407	4122	96495996	18820	4516	85001970	18587	4623	85945474

Tabell 19 (forts) Heltidstjänstgörande statstjänstemän m fl utan löneavdrag fördelade efter utbetald lön, kön och ålder den 1 mars 1975

d) (forts) Samtliga (även efter medellön och lönesumma)

UTBETALD LÖN (KR)	MÄN ÅLDER 45-49		50-54		55-59		60-		SUMMA						
	ANTAL	MEDEL- LÖN	LÖNESUMMA	ANTAL	MEDEL- LÖN	LÖNESUMMA	ANTAL	MEDEL- LÖN	LÖNESUMMA	ANTAL	MEDEL- LÖN	LÖNESUMMA			
-1999	19	1449	27535	12	1488	17857	11	1237	13607	62	1442	89428	860	1529	1315390
2000-2199	7	2040	14282	11	2047	22527	12	2038	24458	41	2057	84342	465	2068	961712
2200-2399	40	2224	88965	70	2217	155196	87	2220	193143	148	2228	329744	918	2244	2060653
2400-2599	110	2492	274192	148	2496	369464	192	2495	479144	353	2498	882116	3408	2505	8538007
2600-2799	108	2701	291722	109	2708	295276	124	2705	335526	186	2707	503638	2421	2701	6539705
2800-2999	274	2894	792970	271	2886	732177	292	2885	842440	296	2872	850297	5499	2886	15870486
3000-3199	824	3128	2577556	1173	3133	3675534	1154	3133	3616536	663	3111	2062635	10545	3107	32764637
3200-3399	2010	3305	6644445	2575	3304	8509504	2461	3303	8130079	993	3310	3286912	17388	3304	57456720
3400-3599	2106	3507	7386441	2498	3507	8760552	1770	3506	6206749	693	3498	2424628	15239	3505	53424105
3600-3799	1952	3694	7211741	2429	3691	8967051	1804	3694	6665159	696	3691	2569008	14724	3694	54391716
3800-3999	1546	3894	6021358	1936	3894	7540058	1729	3892	6730313	741	3891	2883655	12501	3893	48676622
4000-4199	1643	4083	6709682	1873	4087	7656588	1693	4088	6942063	784	4081	3200140	11769	4085	48083232
4200-4399	1327	4278	5677736	1681	4272	7182121	1565	4268	6680011	873	4266	3724511	9989	4274	42701685
4400-4599	1255	4474	5615047	1342	4468	5996498	1143	4469	5108909	673	4460	3001636	9011	4470	40280700
4600-4799	1206	4683	5647964	1158	4681	5421623	905	4685	4240182	647	4680	3028081	7801	4685	36555289
4800-4999	948	4897	4643265	875	4897	4285640	689	4897	3374605	504	4893	2466120	6329	4896	30992172
5000-5199	863	5108	4408543	748	5111	3823542	597	5111	3051707	402	5106	2052974	5596	5109	28591017
5200-5399	611	5305	3241480	594	5313	3155975	529	5329	2819285	527	5340	2814442	4332	5312	23011808
5400-5599	532	5481	2916023	505	5473	2764294	382	5473	2090744	319	5472	1745641	3311	5479	18142574
5600-5799	514	5695	2527681	536	5692	3051447	440	5696	2506351	332	5686	1887878	3187	5692	18143449
5800-5999	465	5924	2755073	437	5933	2592721	360	5939	2138127	321	5939	1906605	2766	5928	16398897
6000-6499	725	6236	4521516	693	6232	4318884	521	6222	3242057	379	6224	2358974	3892	6230	24250180
6500-6999	1041	6721	6997029	1089	6733	7332284	1066	6743	7188093	867	6732	5836804	5967	6730	40160355
7000-7499	456	7248	3305518	465	7234	3363866	426	7228	3079428	289	7230	2089490	2530	7241	18320679
7500-7999	384	7728	2567683	490	7726	3786040	513	7718	3959585	471	7722	3637085	2330	7720	17988731
8000-8499	187	8229	1538875	269	8213	2209433	249	8205	2043173	252	8231	2074312	1178	8220	9684125
8500-8999	113	8745	988263	168	8764	1472400	117	8737	1022338	125	8723	1090412	675	8749	5905929
9000-9499	46	9247	425363	59	9216	543779	65	9173	596271	48	9134	438458	355	9205	3268033
9500-9999	21	9745	204648	33	9747	321675	26	9770	254038	28	9737	272641	191	9753	1862900
10000-	98	11800	1156426	105	11627	1220863	101	11461	1157636	116	11741	1362059	696	11592	8068450
SUMMA	21431	4571	97979022	24352	4500	109594869	21028	4505	94731757	12829	4751	60954666	165873	4306	714409958

Tabell 19 (forts) Heltidstjänstgörande statstjänstemän m fl utan löneavdrag fördelade efter utbetald lön, kön och ålder den 1 mars 1975

d) (forts) Samtliga (även efter medellön och lönesumma)

UTBETALD LÖN (KR)	KVINNOR ÅLDER			25-29-			30-34-			35-39-			40-44-		
	ANTAL	MEDEL- LÖN	LÖNESUMMA	ANTAL	MEDEL- LÖN	LÖNESUMMA	ANTAL	MEDEL- LÖN	LÖNESUMMA	ANTAL	MEDEL- LÖN	LÖNESUMMA	ANTAL	MEDEL- LÖN	LÖNESUMMA
-1999	951	1576	1498868	47	1433	67387	27	1596	43116	26	1514	39379	31	1502	46565
2000-2199	630	2060	1298421	9	2034	18309	13	2049	26641	10	2020	20202	12	2056	24676
2200-2399	812	2249	1826854	38	2248	85446	26	2250	58519	26	2237	58170	43	2224	95665
2400-2599	2226	2467	5492464	929	2477	2301820	282	2477	698713	265	2471	655024	276	2472	682525
2600-2799	767	2707	2076353	853	2713	2314648	245	2708	663642	158	2720	429911	214	2712	580580
2800-2999	2498	2833	7078320	3297	2865	9447183	1053	2880	3033314	420	2867	1204455	476	2878	1370290
3000-3199	1190	3076	3660958	4026	3108	12516735	1836	3095	5682468	840	3109	2612370	838	3113	2608942
3200-3399	523	3284	1717551	2737	3286	8994806	3249	3320	10788165	2096	3341	7002829	1410	3313	4672037
3400-3599	163	3492	569334	1704	3518	5994781	1215	3506	4260829	864	3502	3026411	1140	3519	4012010
3600-3799	119	3689	439063	1334	3684	4915604	1485	3698	5491711	980	3698	3624248	911	3694	3365995
3800-3999	68	3886	264308	729	3889	2835788	973	3889	3784272	818	3890	3162440	860	3883	3340144
4000-4199	26	4087	106267	675	4076	2751775	855	4079	3488095	584	4078	2381715	850	4078	3466690
4200-4399	15	4284	64273	272	4289	1166735	490	4274	2094568	408	4267	1741151	488	4277	2087392
4400-4599	10	4476	44767	343	4455	1528382	901	4451	4010982	414	4462	1847508	487	4466	2174959
4600-4799	5	4669	23346	169	4700	794416	638	4681	2986624	584	4669	2727129	481	4675	2248685
4800-4999	2	4901	9803	83	4890	405872	358	4898	1753571	408	4891	1995669	348	4895	1703478
5000-5199	1	5161	5161	47	5105	239969	204	5104	1041253	288	5105	1470266	251	5105	1281583
5200-5399	1	5252	5252	25	5292	132315	119	5299	630630	127	5308	674117	156	5294	825962
5400-5599	1	5593	5593	12	5501	66015	64	5473	350287	91	5483	498969	115	5483	630644
5600-5799	2	5605	11211	17	5700	96906	48	5689	273083	78	5694	444174	76	5686	432190
5800-5999	-	-	-	12	5868	70424	35	5918	207154	50	5952	297619	84	5946	499490
6000-6499	-	-	-	9	6311	56804	36	6222	223992	48	6226	298864	68	6185	420622
6500-6999	-	-	-	7	6803	47621	31	6702	207790	50	6693	334686	60	6728	403731
7000-7499	-	-	-	4	7369	29478	8	7227	57819	13	7261	94395	24	7264	174341
7500-7999	-	-	-	4	7743	30972	11	7750	85258	11	7714	84864	13	7771	101028
8000-8499	-	-	-	1	8298	8298	9	8235	74122	4	8329	33317	4	8120	32480
8500-8999	-	-	-	1	8700	8700	10	8654	86543	5	8525	42629	3	8781	26343
9000-9499	-	-	-	3	9161	27485	12	9208	110499	5	9208	46044	4	9280	37123
9500-9999	-	-	-	1	9600	9600	2	9635	19270	9	9811	88300	3	9885	29657
10000-	-	-	-	1	13282	13282	6	11602	69612	21	11237	235994	9	11168	100518
SUMMA	10010	2617	26193167	17389	3276	56977556	14241	3672	52302542	9701	3833	37192849	9735	3849	37476345

Tabell 19 (forts) Heltidstjänstgörande statstjänstemän m fl utan löneavdrag fördelade efter utbetald lön, kön och ålder den 1 mars 1975

d) (forts) Samtliga (även efter medellön och lönesumma)

UTBETALD LÖN (KR)	KVINNOR			50-54			55-59			60-			SUMMA		
	ÅLDER 45-49	ANTAL	MEDEL- LÖN	ANTAL	MEDEL- LÖN	LÖNESUMMA	ANTAL	MEDEL- LÖN	LÖNESUMMA	ANTAL	MEDEL- LÖN	LÖNESUMMA	ANTAL	MEDEL- LÖN	LÖNESUMMA
-1999	22	1601	35238	22	1612	35473	46	1563	71916	40	1552	62102	1212	1567	1900044
2000-2199	25	2029	50731	41	2040	83675	38	2046	77770	33	2059	67950	811	2057	1668375
2200-2399	42	2225	93464	71	2227	158117	76	2225	169145	57	2234	127391	1191	2244	2672771
2400-2599	344	2479	853037	345	2476	854426	289	2478	716400	215	2480	533297	5171	2472	12787706
2600-2799	266	2720	723613	218	2727	594590	199	2725	542365	135	2728	368370	3055	2714	8294072
2800-2999	494	2881	1423288	535	2879	1540309	389	2881	1120867	211	2888	609488	9373	2862	26827514
3000-3199	1146	3114	3568837	1144	3103	3550717	797	3100	2470963	524	3097	1623016	12341	3103	38295006
3200-3399	1648	3305	5447691	1568	3299	5174078	1235	3297	4072139	858	3296	2828119	15324	3308	50697415
3400-3599	1108	3510	3890060	854	3497	2987219	537	3495	1876972	348	3499	1217830	7933	3508	27835446
3600-3799	1261	3692	4655920	988	3693	3649146	684	3693	2526172	458	3690	1690225	8220	3693	30358084
3800-3999	704	3890	2738724	477	3892	1856686	314	3896	1223607	264	3896	1028709	5207	3889	20254678
4000-4199	1028	4074	4188594	632	4075	2575488	382	4078	1557891	429	4072	1747113	5461	4076	22263628
4200-4399	445	4281	1905146	309	4279	1322299	237	4277	1013718	214	4274	914764	2878	4277	12310046
4400-4599	428	4462	1909912	274	4466	1223772	183	4465	817167	160	4467	714815	3200	4460	14272264
4600-4799	456	4673	2131303	304	4677	1422029	259	4677	1211547	267	4671	1247218	3163	4676	14792297
4800-4999	284	4896	1390549	196	4894	959252	138	4894	675384	103	4890	503721	1920	4894	9397299
5000-5199	242	5106	1235828	152	5109	776594	115	5106	587213	100	5106	510630	1400	5106	7148497
5200-5399	126	5301	667927	122	5321	649282	117	5337	624434	104	5332	554534	897	5311	4764453
5400-5599	109	5482	597602	90	5468	492132	82	5475	448994	74	5452	403487	638	5476	3493723
5600-5799	69	5687	392428	78	5694	444133	84	5711	479743	54	5703	307994	506	5695	2881862
5800-5999	67	5931	397439	71	5929	420990	49	5948	291478	51	5940	302980	419	5936	2487574
6000-6499	68	6226	423378	75	6211	465894	59	6232	367717	59	6236	367958	422	6220	2625229
6500-6999	63	6722	423518	78	6708	523280	80	6742	539435	54	6725	363155	423	6721	2843216
7000-7499	25	7241	181043	24	7213	173118	17	7228	122884	15	7280	109201	130	7248	942279
7500-7999	17	7680	130565	24	7671	184108	21	7711	161938	12	7692	92310	113	7708	871043
8000-8499	8	8241	65935	10	8131	81315	4	8233	32934	2	8190	16380	42	8209	344781
8500-8999	1	8925	3925	2	8741	17483	2	8610	17221	1	8976	8976	25	8672	216820
9000-9499	-	-	-	1	9434	9434	1	9288	9288	1	9444	9444	27	9233	249317
9500-9999	2	9530	19061	1	9806	9806	-	-	-	-	-	-	18	9760	175694
10000-	10	10886	108866	12	11780	141368	7	11765	82361	4	11527	46111	70	11401	798112
SUMMA	10578	3774	39658622	8718	3713	32376213	6441	3712	23909663	4847	3791	18377288	91590	3542	324469245

Tabell 19 (forts) Heltidstjänstgörande statstjänstemän m fl utan löneavdrag fördelade efter utbetald lön, kön och ålder den 1 mars 1975

d) (forts) Samtliga (även efter medellön och lönesumma)

UTBETALD LÖN (KR)	SAMTLIGA ÅLDER			25-29			30-34			35-39			40-44		
	ANTAL	MEDEL- LÖN	LÖNESUMMA	ANTAL	MEDEL- LÖN	LÖNESUMMA	ANTAL	MEDEL- LÖN	LÖNESUMMA	ANTAL	MEDEL- LÖN	LÖNESUMMA	ANTAL	MEDEL- LÖN	LÖNESUMMA
-1999	1585	1568	2485815	122	1456	177711	51	1566	79905	37	1510	55891	43	1464	62956
2000-2199	1000	2065	2065403	15	2031	30468	20	2043	40876	18	2035	36637	15	2064	30968
2200-2399	1216	2256	2743703	101	2244	226647	76	2234	169817	54	2230	120427	71	2220	157665
2400-2599	3924	2486	9757631	1473	2488	3665181	469	2483	1164948	360	2477	891949	357	2475	883928
2600-2799	1689	2697	4556588	1452	2711	3937481	423	2708	1145756	261	2717	709346	306	2710	829506
2800-2999	3731	2847	10624945	5333	2873	15326431	1633	2887	4714705	702	2879	2021223	711	2881	2048860
3000-3199	1953	3076	6008396	6846	3098	21215188	3598	3099	11153507	1578	3110	4907703	1486	3115	4629055
3200-3399	951	3284	3123931	5898	3292	19416941	5857	3314	19413934	3703	3327	12320641	2955	3311	9785721
3400-3599	403	3491	1406874	3920	3510	13761967	3740	3505	13111654	2514	3504	8811270	2681	3512	9417335
3600-3799	300	3690	1107093	3941	3687	11214506	3925	3695	14505147	2842	3698	10512062	2564	3696	9476570
3800-3999	270	3893	1051149	2136	3891	8313127	2984	3892	11616053	2239	3892	8715592	2368	3890	9212269
4000-4199	130	4088	531455	1704	4083	6958468	2750	4081	11225118	1950	4082	7961805	2227	4082	9092455
4200-4399	64	4281	274041	1017	4286	4359080	2063	4278	8827087	1494	4271	6382279	1578	4276	6748938
4400-4599	36	4495	161833	882	4469	3941734	2603	4462	11615086	1624	4469	7258687	1608	4470	7187868
4600-4799	18	4689	84404	545	4691	2557016	2068	4688	9696848	1712	4680	8012718	1419	4684	6646653
4800-4999	20	4909	98181	315	4891	1540797	1364	4899	6682582	1457	4895	7132442	1356	4894	6636933
5000-5199	8	5148	41187	236	5101	1203904	1135	5107	5797579	1292	5107	6598594	1106	5109	5651219
5200-5399	4	5282	21128	121	5303	641747	701	5299	3715287	812	5303	4306486	861	5301	4564254
5400-5599	9	5510	49597	84	5495	461648	455	5479	2493279	649	5482	3558239	659	5485	3614617
5600-5799	3	5627	16881	68	5692	387079	398	5689	2264379	554	5695	3155365	563	5690	3203952
5800-5999	1	5807	5807	51	5882	300030	285	5913	1685367	458	5926	2714463	569	5932	3375391
6000-6499	2	6299	12599	45	6289	283011	303	6223	1885830	603	6226	3754847	782	6231	4872744
6500-6999	-	-	-	34	6729	228804	322	6703	2158621	762	6724	5124249	934	6732	6288299
7000-7499	-	-	-	24	7240	173780	131	7252	950059	343	7253	2488016	445	7250	3226555
7500-7999	-	-	-	10	7731	77313	62	7710	478036	154	7704	1186532	285	7714	2198579
8000-8499	-	-	-	11	8211	90330	41	8237	337735	65	8251	536360	122	8214	1002124
8500-8999	-	-	-	4	8792	35168	43	8736	375655	55	8731	480218	69	8778	605690
9000-9499	-	-	-	7	9164	64151	63	9210	580232	49	9230	452289	42	9253	388641
9500-9999	-	-	-	3	9607	28821	30	9765	292966	37	9786	362096	28	9744	272842
10000-	-	-	-	3	11585	34757	55	11281	620490	143	11373	1626393	112	11689	1309232
SUMMA	17317	2669	46228641	35501	3398	120653286	37648	3952	148798538	28521	4284	122194819	28322	4357	123421819

Tabell 19 (forts) Heltidstjänstgörande statstjänstemän m fl utan löneavdrag fördelade efter utbetald lön, kön och ålder den 1 mars 1975

d) (forts) Samtliga (även efter medellön och lönesumma)

UTBETALD LÖN (KR)	SAMTLIGA ÅLDER 45-49			50-54			55-59			60-			SUMMA		
	ANTAL	MEDEL- LÖN	LÖNESUMMA	ANTAL	MEDEL- LÖN	LÖNESUMMA	ANTAL	MEDEL- LÖN	LÖNESUMMA	ANTAL	MEDEL- LÖN	LÖNESUMMA	ANTAL	MEDEL- LÖN	LÖNESUMMA
-1999	41	1531	62773	34	1568	53330	57	1500	85523	102	1485	151530	2072	1551	3215434
2000-2199	32	2031	65013	52	2042	106202	50	2044	102228	74	2058	152292	1276	2061	2630087
2200-2399	82	2224	182429	141	2222	313313	163	2222	362288	205	2229	457135	2109	2244	4733424
2400-2599	454	2482	1127229	493	2482	1223890	481	2485	1195544	568	2491	1415413	8579	2485	21325713
2600-2799	374	2714	1015335	327	2721	889866	323	2717	877891	321	2716	872008	5476	2708	14833777
2800-2999	768	2885	2216258	806	2881	2322486	681	2882	1963307	507	2879	1459785	14872	2871	42698000
3000-3199	1970	3119	6146393	2317	3118	7226251	1951	3120	6087499	1187	3105	3685651	22886	3104	71059643
3200-3399	3658	3305	12092136	4143	3302	13683582	3696	3301	12202218	1851	3303	6115031	32712	3306	108154135
3400-3599	3214	3508	11276501	3352	3504	11747771	2307	3503	8083721	1041	3498	3642458	23172	3506	81259551
3600-3799	3213	3693	11867661	3417	3692	12616197	2488	3694	9191331	1154	3690	4259233	22944	3693	84749800
3800-3999	2250	3893	8760082	2413	3894	9396744	2043	3893	7953920	1005	3892	3912364	17708	3892	68931300
4000-4199	2671	4080	10898276	2505	4084	10232076	2080	4086	8499954	1213	4078	4947253	17230	4082	70346860
4200-4399	1772	4279	7582882	1990	4273	8504420	1802	4269	7693729	1087	4267	4639275	12867	4275	55011731
4400-4599	1683	4471	7524959	1616	4467	7220270	1326	4469	5926076	833	4461	3716451	12211	4467	54552964
4600-4799	1662	4680	7779267	1462	4681	6843652	1164	4683	5451729	914	4677	4275299	10964	4683	51347586
4800-4999	1232	4897	6033814	1771	4897	5244892	827	4897	4049989	607	4892	2969841	8249	4896	40389471
5000-5199	1105	5108	5644371	900	5111	4600136	712	5110	3638920	502	5106	2563604	6996	5108	35739514
5200-5399	737	5304	3909407	716	5314	3805257	646	5330	3443719	631	5339	3368976	5229	5311	27776261
5400-5599	641	5481	3513625	595	5472	3256426	464	5473	2539738	393	5468	2149128	3949	5478	21636297
5600-5799	583	5694	3320109	614	5693	3495580	524	5698	2986094	386	5688	2195872	3693	5693	21025311
5800-5999	532	5925	3152512	508	5932	3013711	409	5940	2429605	372	5939	2209585	3185	5929	18886471
6000-6499	793	6235	4944894	768	6230	4784778	580	6223	3609774	438	6225	2726932	4314	6229	26875409
6500-6999	1104	6721	7420547	1167	6731	7855564	1146	6743	7727528	921	6731	6199959	6390	6729	43003571
7000-7499	481	7248	3486561	489	7233	3536984	443	7228	3202312	304	7232	2198691	2660	7241	19262958
7500-7999	401	7726	3098248	514	7724	3970148	534	7718	4121523	483	7721	3729395	2443	7719	18859774
8000-8499	195	8229	1604810	279	8210	2290748	253	8205	2076107	254	8231	2090692	1220	8220	10028906
8500-8999	114	8747	997188	170	8764	1489883	119	8735	1039559	126	8725	1099388	700	8746	6122749
9000-9499	46	9247	425363	60	9220	553213	66	9175	605559	49	9140	447902	382	9207	3517350
9500-9999	23	9726	223709	34	9749	331481	26	9770	254038	28	9737	272641	209	9754	2038594
10000-	108	11715	1265292	117	11643	1362231	108	11481	1239997	120	11734	1408170	766	11575	8866562
SUMMA	31939	4309137	637644	33070	429314	1971082	27469	43191	18641420	17676	4488	79331954	257463	4035	1038879203

Tabell 20 Statstjänstemän m fl fördelade efter genomsnittslöner (utbetald lön m m) och lönesummor åren 1973 — 1975

Government employees etc, by average salaries (total salary etc), and by amount of salaries in 1973—1975

a) Allmänna civilförvaltningen (utom polisväsendet och försvaret)

a) General Civil Service (excl the Police Service and the Defence Organization)

	HELTIDSANSTÄLLDA				DELTIDSANSTÄLLDA			
	1973	1975	FÖRÄNDR ABSOLUT	73-75 PROG	1973	1975	FÖRÄNDR ABSOLUT	73-75 PROG
LÖNEPLANSPLAC TJÄNSTEMÄN								
1 ANTAL	94567	97081	+2514	+2,7	16686	19694	+3008	+18,0
SUMMOR MARS MÅNAD (1000-TAL KR)								
2 LÖNEPLANSLÖN	330594	375583	+44989	+13,6	27723	36374	+8651	+31,2
3 FASTA LÖNETILLÄGG	10087	11476	+1389	+13,8	1166	1623	+457	+39,2
4 FAST LÖN (2+3)	340681	387059	+46378	+13,6	28889	37997	+9108	+31,5
5 ÖVRIGA LÖNETILLÄGG	4688	5435	+747	+15,9	517	746	+229	+44,3
6 AVDRAG	10957	13487	+2630	+24,2	876	1364	+488	+55,7
7 UTBETALD LÖN (4+5+6)	334512	379007	+44495	+13,3	28530	37379	+8849	+31,0
GENOMSITT MARS MÅNAD (KRONCR)								
8 LÖNEPLANSLÖN	3498	3369	+371	+10,6	1561	1847	+186	+11,2
9 FASTA LÖNETILLÄGG	107	118	+11	+10,3	70	82	+12	+17,1
10 FAST LÖN (8+9)	3605	3987	+382	+10,6	1731	1929	+198	+11,4
11 ÖVRIGA LÖNETILLÄGG	50	56	+6	+12,0	31	38	+7	+22,6
12 AVDRAG	115	139	+24	+20,9	53	69	+16	+30,2
13 UTBETALD LÖN (10+11-12)	3540	3904	+364	+10,3	1710	1898	+188	+11,0
EJ LÖNEPLANSPLAC TJÄNSTEMÄN								
1 ANTAL	2053	1716	-337	-16,4	7129	8576	+1447	+20,3
SUMMOR MARS MÅNAD (1000-TAL KR)								
2 ARVODE FÖR MÅNADEN	7171	6844	-327	-4,6	7356	11413	+4057	+55,2
3 FASTA LÖNETILLÄGG	230	300	+70	+30,4	34	52	+18	+52,9
4 FAST LÖN (2+3)	7401	7144	-257	-3,5	7390	11465	+4075	+55,1
5 ÖVRIGA LÖNETILLÄGG	40	42	+2	+5,0	28	72	+44	+157,1
6 AVDRAG	162	101	-61	-37,7	44	79	+35	+79,5
7 UTBETALD LÖN (4+5+6)	7279	7035	-194	-2,7	7373	11459	+4086	+55,4
GENOMSITT MARS MÅNAD (KRONCR)								
8 ARVODE FÖR MÅNADEN	3493	3988	+495	+14,2	1332	1331	+299	+29,0
9 FASTA LÖNETILLÄGG	112	175	+63	+56,3	5	6	+1	+20,0
10 FAST LÖN (8+9)	3605	4163	+558	+15,5	1037	1337	+300	+28,9
11 ÖVRIGA LÖNETILLÄGG	20	24	+4	+20,0	4	8	+4	+100,0
12 AVDRAG	79	54	-20	-25,3	6	9	+3	+50,0
13 UTBETALD LÖN (10+11-12)	3546	4120	+583	+16,4	1034	1336	+302	+29,2
SAMTLIGA TJÄNSTEMÄN								
1 ANTAL	96620	98797	+2177	+2,3	23815	28270	+4455	+18,7
SUMMOR MARS MÅNAD (1000-TAL KR)								
2 LÖNEPLANSLÖN/ ARVODE FÖR MÅNADEN	337765	382428	+44663	+13,2	35079	47788	+12709	+36,2
3 FASTA LÖNETILLÄGG	10317	11776	+1459	+14,1	1139	1674	+475	+39,6
4 FAST LÖN (2+3)	348082	394203	+46121	+13,3	36278	49462	+13184	+36,3
5 ÖVRIGA LÖNETILLÄGG	4728	5477	+749	+15,8	545	819	+274	+50,3
6 AVDRAG	11019	13588	+2569	+23,3	920	1443	+523	+56,8
7 UTBETALD LÖN (4+5+6)	341792	386092	+44300	+13,0	35903	48838	+12935	+36,0
GENOMSITT MARS MÅNAD (KRONCR)								
8 LÖNEPLANSLÖN/ ARVODE FÖR MÅNADEN	3498	3871	+373	+10,7	1473	1690	+217	+14,7
9 FASTA LÖNETILLÄGG	107	119	+12	+11,2	50	59	+9	+18,0
10 FAST LÖN (8+9)	3605	3990	+385	+10,7	1523	1750	+227	+14,9
11 ÖVRIGA LÖNETILLÄGG	49	55	+6	+12,2	23	29	+6	+26,1
12 AVDRAG	114	138	+24	+21,1	39	51	+12	+30,8
13 UTBETALD LÖN (10+11-12)	3540	3908	+368	+10,4	1508	1728	+220	+14,6

Tabell 20 (forts) Statstjänstemän m fl fördelade efter genomsnittslöner (utbetald lön m m) och lönesummor åren 1973—1975

b) Polisväsendet
b) The Police Service

	HELTIDSANSTÄLLDA				DELTIDSANSTÄLLDA			
	1973	1975	FÖRÄNDR ABSOLUT	73-75 PROG	1973	1975	FÖRÄNDR ABSOLUT	73-75 PROG
LÖNEPLANSPLAC TJÄNSTEMÄN								
1 ANTAL	18862	19691	+829	+4,4	832	1162	+270	+30,3
SUMMOR MARS MANAD (1000-TAL KR)								
2 LÖNEPLANSLÖN	59010	67819	+8809	+14,9	1168	1785	+617	+52,8
3 FASTA LÖNETILLÄGG	1222	1590	+368	+30,1	3	5	+2	+66,7
4 FAST LÖN (2+3)	60232	69409	+9177	+15,2	1171	1790	+619	+52,9
5 ÖVRIGA LÖNETILLÄGG	4092	4425	+333	+8,1	58	114	+56	+95,6
6 AVDRAG	1096	997	-99	-9,0	34	54	+20	+59,8
7 UTBETALD LÖN (4+5-6) GENCMSNITT MARS MANAD (KRONCR)	63227	72836	+9609	+15,2	1196	1851	+655	+54,8
8 LÖNEPLANSLÖN	3128	3444	+316	+10,1	1310	1537	+227	+17,3
9 FASTA LÖNETILLÄGG	65	81	+16	+24,6	3	4	+1	+33,3
10 FAST LÖN (8+9)	3193	3525	+332	+10,4	1313	1541	+228	+17,4
11 ÖVRIGA LÖNETILLÄGG	217	225	+8	+3,7	65	98	+33	+50,8
12 AVDRAG	58	51	-7	-12,1	38	46	+8	+21,1
13 UTBETALD LÖN (10+11-12)	3352	3699	+347	+10,4	1340	1593	+253	+18,9
EJ LÖNEPLANSPLAC TJÄNSTEMÄN								
1 ANTAL	29	27	-2	-6,9	121	134	+13	+10,7
SUMMR MARS MANAD (1000-TAL KR)								
2 ARVODE FÖR MANADEN	78	62	-16	-20,5	96	146	+50	+52,1
3 FASTA LÖNETILLÄGG	-	-	0	0	-	-	0	0
4 FAST LÖN (2+3)	78	62	-16	-20,5	96	146	+50	+52,1
5 ÖVRIGA LÖNETILLÄGG	1	5	+4	+400,0	7	15	+8	+114,3
6 AVDRAG	1	1	0	0	-	-	0	0
7 UTBETALD LÖN (4+5-6) GENCMSNITT MARS MANAD (KRONCR)	79	67	-12	-15,2	103	161	+58	+56,3
8 ARVODE FÖR MANADEN	2692	2299	-393	-14,6	791	1087	+296	+37,4
9 FASTA LÖNETILLÄGG	4	-	-4	-100,0	-	1	+1	*
10 FAST LÖN (8+9)	2696	2300	-396	-14,7	792	1088	+296	+37,4
11 ÖVRIGA LÖNETILLÄGG	43	198	+155	+360,5	61	110	+49	+80,3
12 AVDRAG	19	25	+6	+31,6	2	-	-2	-100,0
13 UTBETALD LÖN (10+11-12)	2720	2473	-247	-9,1	851	1198	+347	+40,8
SAMTLIGA TJÄNSTEMÄN								
1 ANTAL	18891	19718	+827	+4,4	1013	1296	+283	+27,9
SUMMR MARS MANAD (1000-TAL KR)								
2 LÖNEPLANSLÖN/ ARVODE FÖR MANADEN	59088	67881	+8793	+14,9	1264	1931	+667	+52,8
3 FASTA LÖNETILLÄGG	1222	1590	+368	+30,1	3	5	+2	+66,7
4 FAST LÖN (2+3)	60310	69471	+9161	+15,2	1267	1936	+669	+52,8
5 ÖVRIGA LÖNETILLÄGG	4093	4430	+337	+8,2	66	129	+63	+95,5
6 AVDRAG	1097	998	-99	-9,0	34	54	+20	+58,8
7 UTBETALD LÖN (4+5-6) GENCMSNITT MARS MANAD (KRONCR)	63306	72903	+9597	+15,2	1299	2012	+713	+54,9
8 LÖNEPLANSLÖN/ ARVODE FÖR MANADEN	3128	3443	+315	+10,1	1248	1490	+242	+19,4
9 FASTA LÖNETILLÄGG	65	81	+16	+24,6	3	4	+1	+33,3
10 FAST LÖN (8+9)	3193	3523	+330	+10,3	1251	1494	+243	+19,4
11 ÖVRIGA LÖNETILLÄGG	217	225	+8	+3,7	65	100	+35	+53,8
12 AVDRAG	58	51	-7	-12,1	33	41	+8	+24,2
13 UTBETALD LÖN (10+11-12)	3351	3697	+346	+10,3	1282	1552	+270	+21,1

Tabell 20 (forts) Statstjänstemän m fl fördelade efter genomsnittslöner (utbetalad lön m m) och lönesummor åren 1973—1975

c) Försvaret
c) The Defence Organization

	HELTIDSANSTÄLLDA				DELTIDSANSTÄLLDA			
	1973	1975	FÖRÄNDR 73-75		1973	1975	FÖRÄNDR 73-75	
			ABSOLUT	PROG			ABSOLUT	PROG
LÖNEPLANSPLAC TJÄNSTEMÄN								
1 ANTAL	42696	41858	-838	-2,0	1966	2418	+452	+23,0
SUMMOR MARS MÅNAD (1000-TAL KR)								
2 LÖNEPLANSLÖN	138556	151650	+13094	+9,5	2904	4012	+1108	+38,2
3 FASTA LÖNETILLÄGG	3622	3785	+163	+4,5	40	53	+13	+32,5
4 FAST LÖN (2+3)	142178	155434	+13256	+9,3	2944	4065	+1121	+38,1
5 ÖVRIGA LÖNETILLÄGG	6909	6445	-464	-6,7	176	234	+58	+33,0
6 AVDRAG	2049	2168	+119	+5,8	41	87	+46	+112,2
7 UTBETALD LÖN (4+5-6) GENGMSNITT MARS MÅNAD (KRONCR)	147037	159712	+12675	+8,6	3079	4212	+1133	+36,8
8 LÖNEPLANSLÖN	3245	3623	+378	+11,6	1477	1659	+182	+12,3
9 FASTA LÖNETILLÄGG	85	90	+5	+5,9	21	22	+1	+4,8
10 FAST LÖN (8+9)	3330	3713	+383	+11,5	1498	1681	+183	+12,2
11 ÖVRIGA LÖNETILLÄGG	162	154	-8	-4,9	90	97	+7	+7,8
12 AVDRAG	48	52	+4	+8,3	21	36	+15	+71,4
13 UTBETALD LÖN (10+11-12)	3444	3816	+372	+10,8	1566	1742	+176	+11,2
EJ LÖNEPLANSPLAC TJÄNSTEMÄN								
1 ANTAL	1044	675	-369	-35,3	1399	1666	+277	+19,9
SUMMOR MARS MÅNAD (1000-TAL KR)								
2 ARVODE FÖR MÅNADEN	2734	1923	-811	-29,7	1010	1153	+143	+14,2
3 FASTA LÖNETILLÄGG	133	9	-124	-93,2	8	4	-4	-50,0
4 FAST LÖN (2+3)	2867	1932	-935	-32,6	1018	1158	+140	+13,8
5 ÖVRIGA LÖNETILLÄGG	43	103	+60	+139,5	26	40	+14	+53,8
6 AVDRAG	71	63	-8	-11,3	6	20	+14	+233,3
7 UTBETALD LÖN (4+5-6) GENGMSNITT MARS MÅNAD (KRONCR)	2839	1972	-867	-30,5	1038	1179	+141	+13,6
8 ARVODE FÖR MÅNADEN	2619	2849	+230	+8,8	727	692	-35	-4,8
9 FASTA LÖNETILLÄGG	128	14	-114	-89,1	6	3	-3	-50,0
10 FAST LÖN (8+9)	2746	2862	+116	+4,2	733	695	-38	-5,2
11 ÖVRIGA LÖNETILLÄGG	41	153	+112	+273,2	19	24	+5	+25,3
12 AVDRAG	68	94	+26	+38,2	5	12	+7	+140,0
13 UTBETALD LÖN (10+11-12)	2719	2922	+203	+7,5	747	707	-40	-5,4
SAMTLIGA TJÄNSTEMÄN								
1 ANTAL	43740	42533	-1207	-2,8	3355	4084	+729	+21,7
SUMMOR MARS MÅNAD (1000-TAL KR)								
2 LÖNEPLANSLÖN/ ARVODE FÖR MÅNADEN	141290	153573	+12283	+8,7	3914	5166	+1252	+32,0
3 FASTA LÖNETILLÄGG	3755	3794	+39	+1,0	48	57	+9	+18,8
4 FAST LÖN (2+3)	145045	157366	+12321	+8,5	3962	5223	+1261	+31,8
5 ÖVRIGA LÖNETILLÄGG	6951	6548	-403	-5,8	203	275	+72	+35,5
6 AVDRAG	2120	2231	+111	+5,2	48	107	+59	+122,9
7 UTBETALD LÖN (4+5-6) GENGMSNITT MARS MÅNAD (KRONCR)	145876	161684	+11908	+7,9	4117	5391	+1274	+30,9
8 LÖNEPLANSLÖN/ ARVODE FÖR MÅNADEN	3230	3611	+381	+11,8	1167	1265	+98	+8,4
9 FASTA LÖNETILLÄGG	86	89	+3	+3,5	14	14	0	0
10 FAST LÖN (8+9)	3316	3700	+384	+11,6	1181	1279	+98	+8,3
11 ÖVRIGA LÖNETILLÄGG	159	154	-5	-3,1	60	67	+7	+11,7
12 AVDRAG	48	52	+4	+8,3	14	26	+12	+85,7
13 UTBETALD LÖN (10+11-12)	3427	3801	+374	+10,9	1227	1320	+93	+7,6

Tabell 20 (forts) Statstjänstemän m fl fördelade efter genomsnittslöner (utbetald lön m m) och lönesummor åren 1973—1975

d) Affärsverken
d) State business enterprises

	HELTIDSAVSTÄLLDA				DELTIDSANSTÄLLDA			
	1973	1975	FÖRÄNDR 73-75		1973	1975	FÖRÄNDR 73-75	
			ABSOLUT	PROG			ABSOLUT	PROG
LÖNEPLANSPLAC TJXNSTEMAN								
1 ANTAL	103521	95975	-7546	-7,3	9418	12722	+3304	+35,1
SUMMOR MARS MÅNAD (1000-TAL KR)								
2 LÖNEPLANSLÖN	312352	324574	+12222	+3,9	15789	23949	+8200	+51,9
3 FASTA LÖNETILLÄGG	1362	1479	+117	+8,6	38	60	+28	+73,7
4 FAST LÖN (2+3)	313714	326054	+12340	+3,9	15827	24055	+8228	+52,0
5 ÖVRIGA LÖNETILLÄGG	15434	15630	+196	+1,3	1600	1927	+327	+20,4
6 AVDRAG	11246	9096	-2150	-19,1	298	575	+277	+93,0
7 UTBETALD LÖN (4+5-6) GENGMSNITT MARS MÅNAD (KRONCR)	317903	332588	+14685	+4,6	17129	25407	+8278	+48,3
8 LÖNEPLANSLÖN	3017	3382	+365	+12,1	1676	1886	+210	+12,5
9 FASTA LÖNETILLÄGG	13	15	+2	+15,4	4	5	+1	+25,0
10 FAST LÖN (8+9)	3030	3397	+367	+12,1	1680	1891	+211	+12,6
11 ÖVRIGA LÖNETILLÄGG	149	163	+14	+9,4	170	151	-19	-11,2
12 AVDRAG	109	95	-14	-12,8	32	45	+13	+40,6
13 UTBETALD LÖN (10+11-12)	3071	3465	+394	+12,8	1819	1997	+178	+9,8
EJ LÖNEPLANSPLAC TJXNSTEMAN								
1 ANTAL	2241	1782	-459	-20,5	14487	16872	+2385	+16,5
SUMMOR MARS MÅNAD (1000-TAL KR)								
2 ARVODE FÖR MÅNADEN	6438	5807	-631	-9,3	9530	12218	+2688	+28,2
3 FASTA LÖNETILLÄGG	18	22	+4	+22,2	23	45	+17	+60,7
4 FAST LÖN (2+3)	6456	5829	-627	-9,7	9557	12263	+2706	+28,3
5 ÖVRIGA LÖNETILLÄGG	296	187	-109	-36,8	1709	1684	-25	-1,5
6 AVDRAG	89	123	+34	+38,2	14	6	-8	-57,1
7 UTBETALD LÖN (4+5-6) GENGMSNITT MARS MÅNAD (KRONCR)	6663	5892	-771	-11,6	11253	13940	+2687	+23,9
8 ARVODE FÖR MÅNADEN	2873	3259	+386	+13,4	658	724	+66	+10,0
9 FASTA LÖNETILLÄGG	8	12	+4	+50,0	2	3	+1	+50,0
10 FAST LÖN (8+9)	2881	3271	+390	+13,5	660	727	+67	+10,2
11 ÖVRIGA LÖNETILLÄGG	132	105	-27	-20,5	118	100	-18	-15,3
12 AVDRAG	40	69	+29	+72,5	1	-	-1	-100,0
13 UTBETALD LÖN (10+11-12)	2973	3306	+333	+11,2	777	826	+49	+6,3
SAMTLIGA TJXNSTEMAN								
1 ANTAL	105762	97757	-8005	-7,6	23905	29594	+5689	+23,8
SUMMOR MARS MÅNAD (1000-TAL KR)								
2 LÖNEPLANSLÖN/ ARVODE FÖR MÅNADEN	318790	330381	+11591	+3,6	25319	36208	+10889	+43,0
3 FASTA LÖNETILLÄGG	1380	1501	+121	+8,8	65	110	+45	+69,2
4 FAST LÖN (2+3)	320170	331682	+11712	+3,7	25384	36318	+10934	+43,1
5 ÖVRIGA LÖNETILLÄGG	15730	15817	+87	+0,6	3309	3611	+302	+9,1
6 AVDRAG	11335	9219	-2116	-18,7	311	581	+270	+86,8
7 UTBETALD LÖN (4+5-6) GENGMSNITT MARS MÅNAD (KRONCR)	324566	338480	+13914	+4,3	28382	39348	+10966	+38,6
8 LÖNEPLANSLÖN/ ARVODE FÖR MÅNADEN	3014	3380	+366	+12,1	1059	1223	+164	+15,5
9 FASTA LÖNETILLÄGG	13	15	+2	+15,4	3	4	+1	+33,3
10 FAST LÖN (8+9)	3027	3395	+368	+12,2	1062	1227	+165	+15,5
11 ÖVRIGA LÖNETILLÄGG	149	162	+13	+8,7	138	122	-16	-11,6
12 AVDRAG	107	94	-13	-12,1	13	20	+7	+53,8
13 UTBETALD LÖN (10+11-12)	3069	3462	+393	+12,8	1187	1330	+143	+12,0

Tabell 20 (forts) Statistjänstemän m fl fördelade efter genomsnittslöner (utbetald lön m m) och lönesummor åren 1973—1975

e) Summa statlig verksamhet
e) Total government activity

	HELTIDSANSTÄLLDA				DELTIDSANSTÄLLDA			
	1973	1975	FÖRÄNDR 73-75		1973	1975	FÖRÄNDR 73-75	
			ABSOLUT	PROG			ABSOLUT	PROG
LÖNEPLANSPLAC TJANSTEMAN								
1 ANTAL	259586	254605	-4981	-1,9	23952	35996	+7034	+24,3
SUMMOR MARS MANAD (1000-TAL KR)								
2 LÖNEPLANSLÖN	840512	919626	+79114	+9,4	47584	66162	+18578	+39,0
3 FASTA LÖNETILLAGG	16294	18330	+2036	+12,5	1247	1746	+499	+40,0
4 FAST LÖN (2+3)	956805	937956	+91151	+9,5	48831	67907	+19076	+39,1
5 ÖVRIGA LÖNETILLAGG	31122	31935	+813	+2,6	2352	3022	+670	+28,5
6 AVDRAG	25248	25748	+500	+2,0	1249	2080	+931	+66,5
7 UTBETALD LÖN (4+5-6) GENOMSNIITT MARS MANAD (KRONOR)	862680	944143	+81463	+9,4	49934	68850	+18916	+37,9
8 LÖNEPLANSLÖN	3238	3612	+374	+11,6	1643	1938	+195	+11,9
9 FASTA LÖNETILLAGG	63	72	+9	+14,3	43	48	+5	+11,6
10 FAST LÖN (8+9)	3301	3684	+383	+11,6	1586	1887	+201	+11,9
11 ÖVRIGA LÖNETILLAGG	120	125	+5	+4,2	81	84	+3	+3,7
12 AVDRAG	97	101	+4	+4,1	43	58	+15	+34,9
13 UTBETALD LÖN (10+11-12)	3323	3708	+385	+11,6	1724	1913	+189	+11,0
EJ LÖNEPLANSPLAC TJANSTEMAN								
1 ANTAL	5367	4200	-1167	-21,7	23126	27248	+4122	+17,8
SUMMOR MARS MANAD (1000-TAL KR)								
2 ARVODE FÖR MANADEN	16421	14636	-1785	-10,9	17991	24931	+6940	+38,6
3 FASTA LÖNETILLAGG	381	331	-50	-13,1	67	101	+32	+45,4
4 FAST LÖN (2+3)	16802	14967	-1835	-10,9	18060	25032	+6972	+38,6
5 ÖVRIGA LÖNETILLAGG	380	337	-43	-11,3	1770	1811	+41	+2,3
6 AVDRAG	322	288	-34	-10,6	55	105	+40	+61,5
7 UTBETALD LÖN (4+5-6) GENOMSNIITT MARS MANAD (KRONOR)	16860	15016	-1844	-10,9	19766	26738	+6972	+35,3
8 ARVODE FÖR MANADEN	3060	3485	+425	+13,9	778	915	+137	+17,6
9 FASTA LÖNETILLAGG	71	79	+8	+11,3	3	4	+1	+33,3
10 FAST LÖN (8+9)	3131	3564	+433	+13,8	781	919	+138	+17,7
11 ÖVRIGA LÖNETILLAGG	71	60	-9	+12,7	77	56	-11	-14,3
12 AVDRAG	60	69	+9	+15,0	3	4	+1	+33,3
13 UTBETALD LÖN (10+11-12)	3141	3575	+434	+13,8	855	981	+126	+14,7
SÄMTLIGA TJANSTEMAN								
1 ANTAL	264953	258805	-6148	-2,3	52089	63244	+11156	+21,4
SUMMOR MARS MANAD (1000-TAL KR)								
2 LÖNEPLANSLÖN/ ARVODE FÖR MANADEN	856933	934263	+77330	+9,0	55576	91092	+25516	+38,9
3 FASTA LÖNETILLAGG	16674	18661	+1987	+11,9	1316	1847	+531	+40,3
4 FAST LÖN (2+3)	873607	952923	+79316	+9,1	65891	92939	+26048	+39,9
5 ÖVRIGA LÖNETILLAGG	31503	32272	+769	+2,4	+122	4333	+711	+17,2
6 AVDRAG	25570	26036	+466	+1,8	1314	2185	+871	+66,3
7 UTBETALD LÖN (4+5-6) GENOMSNIITT MARS MANAD (KRONOR)	879540	959159	+79619	+9,1	59700	95539	+25838	+37,1
8 LÖNEPLANSLÖN/ ARVODE FÖR MANADEN	3234	3610	+376	+11,6	1259	1440	+181	+14,4
9 FASTA LÖNETILLAGG	63	72	+9	+14,3	25	29	+4	+16,0
10 FAST LÖN (8+9)	3297	3582	+285	+11,7	1234	1470	+186	+15,5
11 ÖVRIGA LÖNETILLAGG	119	125	+6	+5,0	79	76	-3	-3,8
12 AVDRAG	97	101	+4	+4,1	25	35	+10	+40,0
13 UTBETALD LÖN (10+11-12)	3320	3706	+386	+11,6	1338	1511	+173	+12,9

Tabell 20 (forts) Statstjänstemän m fl fördelade efter genomsnittslöner (utbetald lön m m) och lönesummor åren 1973—1975

f) Övrig statligt löner reglerad verksamhet

f) State-subsidized activities

	HELTIDSANSTÄLLDA				DELTIDSANSTÄLLDA			
	1973	1975	FÖRÄNDR 73-75		1973	1975	FÖRÄNDR 73-75	
			ABSOLUT	PROG			ABSOLUT	PROG
LÖNEPLANSPLAC TJÄNSTEMÄN								
1 ANTAL	96359	97539	+1180	+1,2	9754	12110	+2356	+24,2
SUMMOR MARS MANAD (1000-TAL KR)								
2 LÖNEPLANSLÖN	358280	396181	+37901	+10,6	20617	29288	+8671	+42,1
3 FASTA LÖNETILLAGG	19107	21006	+1899	+9,9	885	1370	+485	+54,8
4 FAST LÖN (2+3)	377387	+17197	+39800	+10,5	21502	30658	+9156	+42,6
5 ÖVRIGA LÖNETILLAGG	744	845	+101	+13,6	61	89	+28	+45,9
6 AVDRAG	1006	1430	+424	+42,1	58	118	+60	+103,4
7 UTBETALD LÖN (4+5-6) GENOMSNIITT MARS MANAD (KRONOR)	377125	416602	+39477	+10,5	21506	30629	+9123	+42,4
8 LÖNEPLANSLÖN	3718	4062	+344	+9,3	211+	2419	+305	+14,4
9 FASTA LÖNETILLAGG	198	215	+17	+8,6	91	113	+22	+24,2
10 FAST LÖN (8+9)	3916	4277	+361	+9,2	2204	2532	+328	+14,9
11 ÖVRIGA LÖNETILLAGG	8	9	+1	+12,5	6	7	+1	+16,7
12 AVDRAG	10	15	+5	+50,0	6	10	+4	+66,7
13 UTBETALD LÖN (10+11-12)	3914	4271	+357	+9,1	2205	2529	+324	+14,7
EJ LÖNEPLANSPLAC TJÄNSTEMÄN								
1 ANTAL	1597	1430	-167	-10,5	9994	11412	+1418	+14,2
SUMMOR MARS MANAD (1000-TAL KR)								
2 ARVODE FÖR MANADEN	5125	5105	-20	-0,4	10300	13034	+2734	+26,5
3 FASTA LÖNETILLAGG	-	6	+6	*	3	1	-2	-66,7
4 FAST LÖN (2+3)	5126	5110	-16	-0,3	10303	13035	+2732	+26,5
5 ÖVRIGA LÖNETILLAGG	1	1	0	0	1	3	+2	+200,0
6 AVDRAG	4	6	+2	+50,0	2	7	+5	+250,0
7 UTBETALD LÖN (4+5-6) GENOMSNIITT MARS MANAD (KRONOR)	5122	5106	-16	-0,3	10302	13031	+2729	+26,5
8 ARVODE FÖR MANADEN	3209	3570	+361	+11,2	1031	1142	+111	+10,8
9 FASTA LÖNETILLAGG	-	4	+4	*	-	-	0	0
10 FAST LÖN (8+9)	3209	3574	+365	+11,4	1031	1142	+111	+10,8
11 ÖVRIGA LÖNETILLAGG	1	1	0	0	-	-	0	0
12 AVDRAG	3	4	+1	+33,3	-	1	+1	*
13 UTBETALD LÖN (10+11-12)	3207	3570	+363	+11,3	1031	1142	+111	+10,8
SAMTLIGA TJÄNSTEMÄN								
1 ANTAL	97956	98969	+1013	+1,0	19748	23522	+3774	+19,1
SUMMOR MARS MANAD (1000-TAL KR)								
2 LÖNEPLANSLÖN/ ARVODE FÖR MANADEN	363405	401286	+37881	+10,4	30917	42322	+11405	+36,9
3 FASTA LÖNETILLAGG	19108	21012	+1904	+10,0	888	1371	+483	+54,4
4 FAST LÖN (2+3)	382513	422297	+39784	+10,4	31805	43693	+11888	+37,4
5 ÖVRIGA LÖNETILLAGG	744	846	+102	+13,7	53	92	+29	+46,0
6 AVDRAG	1010	1436	+426	+42,2	60	125	+65	+108,3
7 UTBETALD LÖN (4+5-6) GENOMSNIITT MARS MANAD (KRONOR)	382247	421708	+39461	+10,3	31808	43660	+11852	+37,3
8 LÖNEPLANSLÖN/ ARVODE FÖR MANADEN	3710	4055	+345	+9,3	1566	1799	+233	+14,9
9 FASTA LÖNETILLAGG	195	212	+17	+8,7	45	58	+13	+28,9
10 FAST LÖN (8+9)	3905	4267	+362	+9,3	1611	1858	+247	+15,3
11 ÖVRIGA LÖNETILLAGG	8	9	+1	+12,5	3	4	+1	+33,3
12 AVDRAG	10	15	+5	+50,0	3	5	+2	+66,7
13 UTBETALD LÖN (10+11-12)	3902	4261	+359	+9,2	1611	1856	+245	+15,2

Tabell 20 (forts) Statstjänstemän m fl fördelade efter genomsnittslöner (utbetald lön m m) och lönesummor åren 1973—1975

g) Samtliga tjänstemän
g) All employees

	HELTIDSANSTÄLLDA				DELTIDSANSTÄLLDA			
	1973	1975	FÖRÄNDR 73-75		1973	1975	FÖRÄNDR 73-75	
			ABSOLUT	PROG			ABSOLUT	PROG
LÖNEPLANSPLAC TJÄNSTEMÄN								
1 ANTAL	355945	352144	-3801	-1,1	38716	48106	+9390	+24,3
SUMMOR MARS MANAD (1000-TAL KR)								
2 LÖNEPLANSLÖN	1199792	1315907	+117015	+9,8	93201	95450	+2249	+40,0
3 FASTA LÖNET ILLAGG	35401	39335	+3935	+11,1	2132	3115	+983	+46,1
4 FAST LÖN (2+3)	1234193	1355143	+120950	+9,8	70333	98565	+28232	+40,1
5 ÖVRIGA LÖNET ILLAGG	31866	32780	+914	+2,9	2413	3111	+698	+28,9
6 AVDRAG	26254	27178	+924	+3,5	1307	2198	+891	+68,2
7 UTBETALD LÖN (4+5-6) GENOMSnitt MARS MANAD (KRONER)	1239305	1360746	+120941	+9,3	71440	99476	+28038	+39,2
8 LÖNEPLANSLÖN	3368	3737	+369	+11,0	1752	1934	+222	+12,6
9 FASTA LÖNET ILLAGG	99	112	+13	+13,1	55	65	+10	+18,2
10 FAST LÖN (8+9)	3467	3848	+381	+11,0	1917	2049	+232	+12,8
11 ÖVRIGA LÖNET ILLAGG	90	93	+3	+3,3	62	65	+3	+4,8
12 AVDRAG	74	77	+3	+4,1	34	45	+12	+35,3
13 UTBETALD LÖN (10+11-12)	3483	3864	+381	+10,9	1845	2068	+223	+12,1
EJ LÖNEPLANSPLAC TJÄNSTEMÄN								
1 ANTAL	6964	5630	-1334	-19,2	33120	38660	+5540	+16,7
SUMMOR MARS MANAD (1000-TAL KR)								
2 ARVODE FÖR MANADEN	21547	19741	-1806	-8,4	23291	37964	+9673	+34,2
3 FASTA LÖNET ILLAGG	381	336	-45	-11,8	72	102	+30	+41,7
4 FAST LÖN (2+3)	21927	20077	-1850	-8,4	28363	38066	+9703	+34,2
5 ÖVRIGA LÖNET ILLAGG	381	339	-42	-11,0	1772	1814	+42	+2,4
6 AVDRAG	326	294	-32	-9,8	67	112	+45	+67,2
7 UTBETALD LÖN (4+5-6) GENOMSnitt MARS MANAD (KRONER)	21982	20122	-1860	-8,5	30058	39769	+9701	+32,3
8 ARVODE FÖR MANADEN	3094	3506	+412	+13,3	854	982	+128	+15,0
9 FASTA LÖNET ILLAGG	55	60	+5	+9,1	2	3	+1	+50,0
10 FAST LÖN (8+9)	3149	3566	+417	+13,2	856	985	+129	+15,1
11 ÖVRIGA LÖNET ILLAGG	55	60	+5	+9,1	53	47	-6	-11,3
12 AVDRAG	47	52	+5	+10,6	2	3	+1	+50,0
13 UTBETALD LÖN (10+11-12)	3157	3574	+417	+13,2	908	1029	+121	+13,3
SAMTLIGA TJÄNSTEMÄN								
1 ANTAL	362909	357774	-5135	-1,4	71836	86766	+14930	+20,8
SUMMOR MARS MANAD (1000-TAL KR)								
2 LÖNEPLANSLÖN/ ARVODE FÖR MANADEN	1220338	1335548	+115210	+9,4	96493	133414	+36921	+38,3
3 FASTA LÖNET ILLAGG	35782	39672	+3890	+10,9	2204	3217	+1013	+46,0
4 FAST LÖN (2+3)	1256120	1375221	+119101	+9,5	98696	136632	+37936	+38,4
5 ÖVRIGA LÖNET ILLAGG	32247	33119	+872	+2,7	4135	4926	+791	+17,7
6 AVDRAG	26580	27472	+892	+3,4	1373	2310	+937	+68,2
7 UTBETALD LÖN (4+5-6) GENOMSnitt MARS MANAD (KRONER)	1261737	1380867	+119080	+9,4	101508	139248	+37740	+37,2
8 LÖNEPLANSLÖN/ ARVODE FÖR MANADEN	3363	3733	+370	+11,0	1343	1538	+195	+14,5
9 FASTA LÖNET ILLAGG	99	111	+12	+12,1	31	37	+6	+19,4
10 FAST LÖN (8+9)	3461	3844	+383	+11,1	1374	1575	+201	+14,6
11 ÖVRIGA LÖNET ILLAGG	89	93	+4	+4,5	58	57	-1	-1,7
12 AVDRAG	73	77	+4	+5,5	19	27	+8	+42,1
13 UTBETALD LÖN (10+11-12)	3477	3860	+383	+11,0	1413	1605	+192	+13,6

Tabell 21 Vissa lönetillägg för statstjänstemän m fl med heltidstjänstgöring, februari-mars 1975

Certain salary-supplements for full-time government employees etc

A) FASTA TILLÄGG FÖR MARS 1975
A) FIXED SUPPLEMENTS

TYP AV TILLÄGG/TILLÄGG FÖR	§ AST	ANTAL TJÄNSTEMÄN	GENOMSNIITTSBELOPP (KR)
KALLORTSTILLÄGG	22	28451	127
TILLSYNSTILLÄGG	28:4	399	136
AVLÖNINGSFÖRSTÄRKNING	29:1	2892	1518
HUVUDLÄRARE	29:2	17932	328
INSTITUTIONSFÖRESTÄNDARE	29:2	3270	337
REKTOR SOM ÄR FÖRSTE REKTOR			
ELLER TILLIKA SKOLCHEF	29:2	174	612
STUDIEREKTOR	29:2	593	714
TILLSYNSLÄRARE	29:2	4386	316
PREFEKT	29:2	574	522
VISSA POLISMÄN		4996	280
FLYGTILLÄGG OSPECIFICERAT	29:4	1610	1343
KUSTBEVAKNINGSTILLÄGG	29:4	416	129
UTLANDSTILLÄGG	29:5	632	1212
FINSKSPRÅKTILLÄGG	29:4	247	145

B) ÖVRIGA TILLÄGG FÖR FEBRUARI 1975
B) OTHER SUPPLEMENTS

TYP AV TILLÄGG/ TILLÄGG FÖR	§ AST	ANTAL TJÄNSTEMÄN	DÄRAV UTAN AVDRAG FÖR FEBRUARI	GENOMSNIITTSBELOPP (KR) FÖR	
				SÄMTLIGA MED RESP TILLÄGG	TJM UTAN AVDRAG FÖR FEB
VIKARIATSTILLÄGG	23	31202	21709	58	62
OBEKVÄMTIDSTILLÄGG	24	76735	53043	163	171
JOURTILLÄGG	25	1314	1059	396	402
BEREDSKAPSTILLÄGG	25	11008	8321	299	312
TJÄNSTLEDIGHETSTILLÄGG	26	42507	1770	53	111
GRUPPKORSBANDSTILLÄGG	29:4	5136	5010	129	157
FÖRBANDSÖVNINGSTILLÄGG	29:4	3861	2939	483	486
KONDUKTÖRSTJÄNSTTILLÄGG	29:4	1095	812	84	89
LOKTJÄNSTTILLÄGG	29:4	4681	3565	241	255
TJÄNSTERESETILLÄGG	24C	19394	14644	105	107
TÄGKLARERARTILLÄGG	29:4	2412	1891	72	76
VÄXLINGSTILLÄGG	29:4	5833	4188	96	101
TIDFÖRSKJUTNINGSTILLÄGG	24B	9282	6535	95	101
SJÖTILLÄGG	29:4	955	809	646	673

C) ÖVRIGA ERSÄTTNINGAR FÖR FEBRUARI/MARS 1975
C) OTHER REMUNERATIONS

ERSÄTTNING	ANTAL TJÄNSTEMÄN	GENOMSNIITTSBELOPP (KR)
ARVODE FÖR TILLÄGGSTIMMAR	26358	423
GOTTGÖRELSE FÖR SÄRSKILD ARBETSTID (ABL 26§)	1042	1736
ÖVERTIDSTILLÄGG,		
ENKEL ÖVERTID (AST 30§)	33510	274
ÖVERTIDSTILLÄGG,		
KVALIFICERAD ÖVERTID (AST 30§)	17790	273
EXTRATIDSTILLÄGG (AST 30§)	525	392

Tabell 22 Statstjänstemän m fl, icke löneplansplacerade fördelade efter arvode för månaden, tjänstgöringens omfattning och kön den 1 mars 1975

Government employees etc, not in receipt of a schemed salary, by monthly salary, by extent of employment, and by sex

a) Allmänna civilförvaltningen och försvarsväsendet
a) General Civil Service and the Defence Organization

ARVODE FÖR MÅNADEN (KR)	HELTIDSTJÄNSTGÖRANDE			DELTIDSTJÄNSTGÖRANDE						TJÄNSTG ÖMFATTN OSPECIFICERAD			SAMTLIGA		
	M	KV	SUMMA	M	KV	SUMMA	M	KV	SUMMA	M	KV	SUMMA	M	KV	SUMMA
- 199	9	1	10	-	-	-	16	36	52	1169	566	1735	1194	603	1797
200- 399	7	3	10	1	1	2	91	130	221	894	554	1448	993	688	1681
400- 599	8	4	12	3	11	14	77	70	147	499	378	877	587	463	1050
600- 799	10	2	12	4	10	14	65	59	124	402	301	703	481	372	853
800- 999	37	28	65	11	57	68	50	76	126	231	241	472	329	402	731
1000-1199	122	55	177	57	206	263	65	47	112	256	276	532	500	584	1084
1200-1399	116	78	194	66	227	293	41	34	75	238	244	482	461	583	1044
1400-1599	130	99	229	36	108	144	48	16	64	210	183	393	424	406	830
1600-1799	132	64	196	48	137	185	33	16	49	164	212	376	377	429	806
1800-1999	129	170	299	38	66	104	21	13	34	156	127	283	344	376	720
2000-2199	259	345	604	24	53	77	27	10	37	148	119	267	458	527	985
2200-2399	675	583	1258	25	50	75	8	6	14	204	112	316	912	751	1663
2400-2599	908	701	1609	30	40	70	2	1	3	168	148	316	1108	890	1998
2600-2799	378	132	510	16	18	34	2	1	3	134	91	225	530	242	772
2800-2999	440	98	538	32	29	61	6	3	9	117	72	189	595	202	797
3000-3199	148	47	195	16	11	27	2	2	4	120	28	148	286	88	374
3200-3399	155	59	214	11	6	17	1	-	1	110	41	151	277	106	383
3400-3599	67	18	85	9	6	15	-	-	-	48	21	69	124	45	169
3600-3799	37	19	56	8	6	14	1	-	1	61	21	82	107	46	153
3800-3999	30	13	43	6	4	10	1	-	1	35	17	52	72	34	106
4000-4499	68	40	108	8	10	18	1	-	1	83	26	109	160	76	236
4500-4999	45	13	58	5	2	7	-	2	2	37	16	53	87	33	120
5000-5499	59	14	73	2	-	2	-	1	1	38	13	51	99	28	127
5500-5999	63	12	75	1	1	2	1	-	1	24	10	34	89	23	112
6000-6499	42	18	60	-	-	-	-	-	-	18	8	26	60	26	86
6500-6999	128	13	141	4	-	4	1	-	1	37	1	38	170	14	184
7000-7499	34	4	38	-	1	1	-	-	-	12	-	12	46	5	51
7500-7999	66	3	69	-	-	-	-	-	-	13	2	15	79	5	84
8000-8999	92	1	93	-	-	-	-	-	-	25	3	28	117	4	121
9000-9999	57	2	59	-	-	-	-	-	-	3	1	4	60	3	63
10000-	59	3	62	-	-	-	-	-	-	31	2	33	90	5	95
SUMMA	4510	2642	7152	461	1060	1521	560	523	1083	5685	3834	9519	11216	8059	19275

Tabell 22 (forts) Statistjänstemän m fl, icke löneplansplacerade fördelade efter arvode för månaden, tjänstgöringens omfattning och kön den 1 mars 1976

b) Affärsverken
b) State business enterprises

ARVODE FÖR MÅNADEN (KR)	HELTIDSTJÄNSTGÖRANDE			DELTIDSTJÄNSTGÖRANDE			UNDER HALVTID			TJÄNSTG ÖMFATTN OSPECIFICERAD			SÄMMLIGA		
	M	KV	SUMMA	M	KV	SUMMA	M	KV	SUMMA	M	KV	SUMMA	M	KV	SUMMA
199	-	1	1	-	-	-	2308	796	3104	116	8	124	2424	805	3229
200- 399	-	1	1	-	-	-	2954	943	3897	17	9	26	2971	953	3924
400- 599	1	3	4	2	-	2	1295	843	2138	4	4	8	1302	850	2152
600- 799	3	27	30	24	7	31	696	865	1561	10	4	14	733	903	1636
800- 999	14	115	129	47	18	65	401	844	1245	1	-	1	463	977	1440
1000-1199	3	37	40	99	100	199	266	748	1014	-	1	1	368	886	1254
1200-1399	23	101	124	201	500	701	55	227	282	-	-	-	279	828	1107
1400-1599	34	26	60	203	577	780	9	45	54	-	-	-	246	648	894
1600-1799	37	59	96	200	424	624	2	1	3	-	-	-	239	484	723
1800-1999	89	77	166	172	333	505	5	-	5	1	-	1	267	410	677
2000-2199	63	45	108	131	231	362	1	-	1	-	-	-	195	276	471
2200-2399	87	47	134	86	155	241	-	1	1	-	-	-	173	203	376
2400-2599	269	131	400	31	52	83	1	-	1	-	-	-	301	183	484
2600-2799	58	45	103	10	25	35	-	-	-	-	-	-	68	70	138
2800-2999	30	33	63	2	4	6	-	-	-	-	-	-	32	37	69
3000-3199	29	18	47	1	-	1	-	1	1	-	-	-	30	19	49
3200-3399	13	8	21	-	1	1	1	-	1	-	-	-	14	9	23
3400-3599	14	5	19	-	-	-	-	-	-	-	-	-	14	5	19
3600-3799	2	3	5	-	-	-	-	-	-	-	-	-	2	3	5
3800-3999	3	-	3	-	-	-	1	-	1	-	-	-	4	-	4
4000-4499	8	-	8	-	-	-	1	1	2	-	-	-	9	1	10
4500-4999	2	-	2	-	1	1	-	-	-	-	-	-	2	1	3
5000-5499	2	-	2	3	-	3	1	-	1	-	-	-	6	-	6
5500-5999	2	-	2	-	1	1	-	-	-	-	-	-	2	1	3
6000-6499	1	-	1	-	-	-	-	-	-	-	-	-	1	-	1
6500-6999	3	-	3	-	-	-	-	-	-	-	-	-	3	-	3
7000-7499	11	-	11	-	-	-	-	-	-	-	-	-	11	-	11
7500-7999	17	1	18	3	-	3	-	-	-	-	-	-	20	1	21
8000-8999	232	-	232	-	-	-	-	-	-	-	-	-	232	-	232
9000-9999	14	-	14	-	-	-	-	-	-	-	-	-	14	-	14
10000-	32	-	32	-	-	-	-	-	-	-	-	-	32	-	32
SUMMA	1096	783	1879	1215	2429	3644	7997	5315	13312	149	26	175	10457	8553	19010

Tabell 22 (forts) Statstjänstemän m fl, icke löneplansplacerade fördelade efter arvode för månaden, tjänstgöringens omfattning och kön den 1 mars 1975

c) Övrig statligt lönereglerad verksamhet
c) State-subsidized activities

ARVODE FÖR MÅNADEN (KR)	HELTIDSTJÄNSTGÖRANDE			DELTIDSTJÄNSTGÖRANDE						TJÄNSTG ÖMFATTN OSPECIFICERAD			SAMTLIGA		
	M	KV	SUMMA	MINST HALVTID			UNDER HALVTID			M	KV	SUMMA	M	KV	SUMMA
				M	KV	SUMMA	M	KV	SUMMA						
- 199	-	-	-	-	-	-	463	380	843	105	182	287	568	562	1130
200- 399	1	1	2	-	-	-	669	739	1408	169	236	405	839	976	1815
400- 599	-	-	-	1	3	4	538	841	1379	75	153	233	614	1002	1616
600- 799	-	1	1	1	7	8	397	622	1019	45	83	128	443	713	1156
800- 999	3	5	8	2	35	37	308	554	862	45	77	122	358	671	1029
1000-1199-	3	3	6	3	19	22	279	489	768	19	44	63	304	555	859
1200-1399	4	5	9	19	73	92	208	392	600	22	33	55	253	503	756
1400-1599	5	5	10	96	262	358	112	176	288	35	23	56	246	466	712
1600-1799	6	2	8	125	283	408	52	75	127	8	15	23	191	375	566
1800-1999	6	35	41	130	277	407	18	33	51	25	11	36	179	356	535
2000-2199	7	44	51	139	240	379	17	12	29	22	20	42	185	316	501
2200-2399	20	56	56	131	219	350	8	8	16	54	15	69	213	278	491
2400-2599	132	349	481	135	175	310	4	2	6	18	2	20	289	528	817
2600-2799	31	52	83	120	168	288	1	4	5	25	10	35	177	234	411
2800-2999	109	126	235	104	112	216	4	1	5	25	5	30	242	244	486
3000-3199	174	153	327	43	64	107	-	-	-	12	1	13	229	218	447
3200-3399	109	64	173	29	49	78	1	-	1	10	1	11	149	114	263
3400-3599	76	55	131	22	49	71	-	-	-	3	4	7	101	108	209
3600-3799	56	46	102	17	31	48	-	1	1	8	-	8	81	78	159
3800-3999	33	19	52	13	21	34	-	-	-	4	-	4	50	40	90
4000-4499	85	53	138	28	41	69	-	1	1	15	-	15	128	95	223
4500-4999	55	50	105	7	1	8	-	-	-	2	1	3	64	52	116
5000-5499	31	28	59	3	-	3	-	-	-	6	-	6	40	28	68
5500-5999	20	14	34	1	-	1	-	-	-	1	1	2	22	15	37
6000-6499	6	5	11	-	-	-	-	-	-	-	-	-	6	5	11
6500-6999	6	-	6	1	-	1	-	-	-	1	-	1	8	-	8
7000-7499	3	-	3	-	1	1	-	-	-	-	-	-	3	1	4
7500-7999	2	-	2	-	-	-	-	-	-	-	-	-	2	1	3
8000-8999	1	-	1	-	-	-	-	-	-	-	-	-	1	-	1
9000-9999	-	1	1	-	-	-	-	-	-	-	1	1	-	2	2
10000-	-	-	-	-	-	-	-	-	-	-	-	-	-	-	-
SUMMA	984	1152	2136	1170	2130	3300	3079	4330	7409	752	924	1676	5985	8536	14521

Tabell 22 (forts) Statistjänstemän m fl, icke löneplansplacerade fördelade efter arvode för månaden, tjänstgöringens omfattning och kön den 1 mars 1975

d) Samtliga
d) All employees

ARVODE FÖR MÅNADEN (KR)	HELTIDSTJÄNSTGÖRANDE			DELTIDSTJÄNSTGÖRANDE MINST HALVTID			UNDER HALVTID			TJÄNSTG ÖMFATTN ÖSPECIFICERAD			SAMTLIGA		
	M	KV	SUMMA	M	KV	SUMMA	M	KV	SUMMA	M	KV	SUMMA	M	KV	SUMMA
- 199	9	2	11	-	-	-	2787	1212	3999	1390	756	2146	4186	1970	6156
200- 399	8	5	13	1	1	2	3714	1812	5526	1080	799	1879	4803	2617	7420
400- 599	9	7	16	6	14	20	1910	1754	3664	578	540	1118	2503	2315	4818
600- 799	13	30	43	29	24	53	1158	1546	2704	457	388	845	1657	1988	3645
800- 999	54	148	202	60	110	170	759	1474	2233	277	318	595	1150	2050	3200
1000-1199	128	95	223	159	325	484	610	1284	1894	275	321	596	1172	2025	3197
1200-1399	143	184	327	286	800	1086	304	653	957	260	277	537	993	1914	2907
1400-1599	169	150	299	335	947	1282	169	237	436	243	206	449	916	1520	2436
1600-1799	175	125	300	373	844	1217	87	92	179	172	227	399	807	1288	2095
1800-1999	224	282	506	340	676	1016	44	46	90	182	138	320	790	1142	1932
2000-2199	329	434	763	294	524	818	45	22	67	170	139	309	838	1119	1957
2200-2399	782	666	1448	242	424	666	16	15	31	258	127	385	1298	1232	2530
2400-2599	1309	1181	2490	196	267	463	7	3	10	186	150	336	1698	1601	3299
2600-2799	467	229	696	146	211	357	3	5	8	159	101	260	775	546	1321
2800-2999	379	257	636	138	145	283	10	4	14	142	77	219	869	483	1352
3000-3199	351	218	569	60	75	135	2	3	5	132	29	161	545	325	870
3200-3399	277	131	408	40	56	96	3	-	3	120	42	162	440	229	669
3400-3599	157	78	235	31	55	86	-	-	-	51	25	76	239	158	397
3600-3799	95	68	163	25	37	62	1	1	2	69	21	90	190	127	317
3800-3999	66	32	98	19	25	44	2	-	2	39	17	56	126	74	200
4000-4499	161	93	254	36	51	87	2	2	4	98	26	124	297	172	469
4500-4999	102	63	165	12	4	16	-	2	2	39	17	56	153	86	239
5000-5499	92	42	134	8	-	8	1	1	2	44	13	57	145	56	201
5500-5999	85	26	111	2	2	4	1	-	1	25	11	36	113	39	152
6000-6499	49	23	72	-	-	-	-	-	-	18	8	26	67	31	98
6500-6999	137	13	150	5	-	5	1	-	1	38	1	39	181	14	195
7000-7499	48	4	52	-	2	2	-	-	-	12	-	12	60	6	66
7500-7999	85	4	89	3	-	3	-	-	-	13	3	16	101	7	108
8000-8999	325	1	326	-	-	-	-	-	-	25	3	28	350	4	354
9000-9999	71	3	74	-	-	-	-	-	-	5	2	5	74	5	79
10000-	91	3	94	-	-	-	-	-	-	31	2	33	122	5	127
SUMMA	6590	4577	11167	2846	5619	8465	11636	10168	21804	6586	4784	11370	27658	25148	52806

Tabell 23 Statstjänstemän fördelade efter län, kommun, löneplan m m och kön den 1 mars 1975
Government employees, by county, by municipality, by salary scheme etc, and by sex

KOMMUN	LÖNEPLAN T		LÖNEPLAN F		DRÄV I LÖNEGRAD						ÖVRIGA		SAMTLIGA			LOKALVÄRDARE		
	M	KV	M	KV	F 1-10		F 11-17		F 18-31		(EXKL)	(LVA)	M	KV	SUMMA	M	KV	SUMMA
STOCKHOLMS LÄN																		
BOTKYRKA	73	112	486	126	446	124	36	1	2	-	46	42	605	280	885	1	30	31
DANDERYD	18	35	69	55	57	52	7	1	4	1	24	9	111	97	208	3	11	14
EKERÖ	42	41	116	58	88	50	8	3	11	-	14	11	172	110	282	-	9	9
HANINGE	174	291	1312	215	1145	211	140	3	25	1	155	77	1641	583	2224	2	83	85
HUDDINGE	54	118	165	77	135	72	21	1	9	-	65	43	284	238	522	3	25	28
JÄRFÄLLA	58	70	204	73	187	73	15	-	2	-	69	42	331	185	516	1	17	18
LIDINGÖ	42	41	100	60	78	58	17	2	5	-	66	37	208	138	346	1	11	12
NACKA	70	88	160	85	139	82	11	3	7	-	67	65	297	238	535	6	26	32
NORRTÄLJE	170	150	574	149	507	140	31	-	6	1	56	78	800	377	1177	4	60	64
NYNÄSHAMN	57	154	486	149	326	142	121	3	22	-	40	22	583	325	908	1	29	30
SIGTUNA	268	225	602	215	527	211	55	2	6	-	45	24	915	464	1379	1	20	21
SOLLENTUNA	69	91	187	79	168	78	13	1	6	-	77	48	333	218	551	1	18	19
SOLNA	860	4054	4845	5012	3036	4587	1067	288	571	33	1124	1495	6829	10561	17390	24	138	162
STOCKHOLM	5225	12750	32280	19376	17761	16814	8589	1654	4384	304	5289	2957	42794	35083	77877	200	1483	1683
SUNDBYBERG	82	63	361	116	268	103	70	8	17	3	71	29	514	208	722	1	26	27
SÖDERTÄLJE	345	377	809	276	757	263	39	10	11	1	149	130	1303	783	2086	3	78	81
TYRESÖ	8	38	26	20	24	20	2	-	-	-	22	20	56	78	134	-	5	5
TÄBY	97	99	228	102	211	100	14	1	2	-	96	63	421	264	685	4	30	34
UPPLANDS-BRO	79	85	298	78	254	78	40	-	3	-	27	38	404	201	605	-	19	19
UPPLANDS-VÄSBY	9	23	31	15	28	15	1	-	2	-	35	16	75	54	129	-	9	9
VALLENTUNA	6	9	21	8	21	7	-	-	-	-	13	7	40	24	64	-	6	6
VÄXHOLM	196	88	555	98	405	98	39	-	7	-	45	25	796	211	1007	-	23	23
VÄRMÖ	28	9	61	18	60	18	1	-	-	-	18	18	107	45	152	-	9	9
LÄNSSUMMA	8030	19009	43976	26460	26628	23396	10337	1981	5102	344	7613	5296	59619	50765	110384	256	2165	2421
UPPSALA LÄN																		
ENKÖPING	106	97	407	111	375	108	28	2	4	-	45	44	558	252	810	-	26	26

Tabell 23 (forts) Statistjänstemän fördelade efter län, kommun, löneplan m m och kön den 1 mars 1975

KOMMUN	LÖNEPLAN T---		LÖNEPLAN F		DÄRAV I LÖNEGRAD-----				HYRIGA		SAMTLIGA-----				LOKALVÄRDARE			
	M----	KV----	M----	KV----	F 1-10----	F 11-17----	F 18-31----	(EXKL LVA)	M----	KV----	M----	KV----	M----	KV----	SUMMA-	M----	KV----	SUMMA
HÄBO	4	14	36	7	36	5	-	-	-	4	11	44	32	76	-	10	10	
TIERP	27	35	138	30	133	30	3	-	1	-	22	26	187	91	278	-	21	21
UPPSALA	791	1409	4722	2314	3031	1896	943	273	596	48	1095	543	6608	4268	10876	23	206	229
XLVKARLEBY	5	21	78	11	62	11	2	-	-	-	4	17	87	49	136	-	19	19
ÖSTHAMMAR	17	29	204	27	94	16	5	-	1	-	21	32	242	88	330	-	19	19
LÄNSSUMMA	950	1605	5585	2500	3731	2064	981	275	602	48	1191	675	7726	4780	12506	23	301	324
SÖDERMANLANDS LÄN																		
ESKILSTUNA	169	263	897	373	658	362	167	6	68	-	128	117	1194	753	1947	-	51	51
FLEN	35	26	86	26	85	25	-	1	1	-	17	29	138	81	219	-	18	18
KATRINEHOLM	64	66	390	79	369	79	17	-	4	-	54	32	508	177	685	1	32	33
NYKÖPING	132	338	1032	346	863	321	109	13	52	2	84	93	1248	777	2025	2	82	84
OXELÖSUND	22	20	79	15	77	15	2	-	-	-	1	14	102	49	151	-	7	7
STRÄNGNÄS	118	133	596	128	494	126	85	1	17	-	71	55	785	316	1101	1	43	44
VINGÅKER	14	16	54	14	51	14	1	-	1	-	19	11	87	41	128	-	7	7
ÖFÖRDEL. INOM LÄNET	-	-	-	-	-	-	-	-	-	-	-	-	-	-	-	1	2	3
LÄNSSUMMA	554	862	3134	981	2597	942	381	21	143	2	374	351	4062	2194	6256	5	242	247
ÖSTERGÖTLANDS LÄN																		
BOXHOLM	2	3	19	4	19	4	-	-	-	-	4	7	25	14	39	-	4	4
FINSPÅNG	24	20	92	14	91	14	-	-	1	-	31	14	147	48	195	1	9	10
KINDA	17	66	55	9	55	9	-	-	-	-	15	16	87	91	178	-	13	13
LINKÖPING	513	802	3464	1149	2636	1042	567	83	238	10	477	265	4454	2216	6670	3	159	162
MJÖLBY	62	26	300	66	288	63	11	1	1	-	28	22	390	114	504	1	23	24
MOTALA	62	138	553	153	466	149	69	2	18	-	74	35	689	326	1015	1	64	65
NORRKÖPING	338	623	2125	657	1890	628	166	24	49	2	182	182	2645	1462	4107	5	121	126
SÖDERKÖPING	1	2	21	7	21	7	-	-	-	-	8	6	30	15	45	-	3	3

Tabell 23 (forts) Statstjänstemän fördelade efter län, kommun, löneplan m m och kön den 1 mars 1975

KOMMUN	LÖNEPLAN T		LÖNEPLAN F		DÄRAV I LÖNEGRAD						ÖVRIGA		SAMTLIGA		LOKALVÄRDARE			
					F 1-10		F 11-17		F 18-31		(EXKL LVA)							
	M	KV	M	KV	M	KV	M	KV	M	KV	M	KV	M	KV	SUMMA	M	KV	SUMMA
VALDERMARSVIK	10	7	35	7	34	7	-	-	-	-	12	13	57	27	84	-	9	9
YDRE	2	1	12	2	11	2	1	-	-	-	4	7	18	10	28	-	1	1
RTVIDABERG	6	6	48	6	48	6	-	-	-	-	21	7	75	19	94	-	8	8
ÖDESÖG	3	5	21	7	20	4	1	-	-	-	4	12	28	24	52	-	10	10
LÄNSSUMMA	104	1699	6745	2081	5579	1935	815	110	307	12	860	586	8645	4366	13011	11	424	435
JÖNKÖPINGS LÄN																		
ANEBY	5	2	19	4	19	4	-	-	-	-	8	2	32	8	40	-	2	2
EKSJÖ	151	116	529	120	477	119	41	1	11	-	47	48	727	284	1011	-	46	46
GISLAVED	19	20	99	23	98	23	1	-	-	-	25	25	143	68	211	-	19	19
GNOSJÖ	4	5	19	4	19	3	-	-	-	-	9	6	32	15	47	-	6	6
JÖNKÖPING	248	525	1679	660	1352	619	214	36	104	1	277	174	2204	1359	3563	4	114	118
NÄSSJÖ	149	62	1087	106	1057	106	24	-	6	-	37	48	1273	216	1489	-	36	36
SÄVSJÖ	10	6	61	6	59	6	1	-	1	-	10	15	81	27	108	-	17	17
TRANRS	19	30	111	23	109	23	2	-	-	-	22	13	152	66	218	1	12	13
VÄGGERYD	14	16	68	12	68	12	-	-	-	-	7	14	89	42	131	-	14	14
VETLANDA	15	30	130	45	123	44	4	-	2	-	34	27	179	102	281	-	16	16
VÄRNAMO	33	62	293	77	268	76	16	-	9	-	34	24	360	163	523	1	31	32
LÄNSSUMMA	667	874	4095	1080	3649	1035	303	37	133	1	510	396	5272	2350	7622	6	313	319
KRONOBERGS LÄN																		
ALVESTA	65	28	318	38	311	37	7	-	-	-	32	37	415	103	518	-	26	26
LESSEBO	4	9	39	6	39	6	-	-	-	-	4	13	47	28	75	1	8	9
LJUNGBY	33	47	166	67	151	66	10	1	5	-	35	34	234	148	382	-	22	22
MARKÅRD	16	12	64	23	63	23	-	-	1	-	18	18	98	53	151	1	12	13
TINGSRYD	10	13	49	8	49	8	-	-	-	-	15	17	74	38	112	-	13	13
UPPVIDINGE	3	19	50	7	50	3	-	-	-	-	6	19	59	45	104	-	12	12
VÄXJÖ	262	316	1421	512	1120	475	199	29	98	3	182	133	1865	961	2826	-	103	103

Tabell 23 (forts) Statstjänstemän fördelade efter län, kommun, löneplan m m och kön den 1 mars 1975

KOMMUN	LÖNEPLAN T---		LÖNEPLAN F		DARAV I LÖNEGRAD-----						ÖVRIGA		SAMTLIGA-----			LOKALVÄRDARE		
					F 1-10-----		F 11-17-----		F 18-31-----		(EXKL LVA)							
	M-----	KV----	M-----	KV----	M-----	KV----	M-----	KV----	M-----	KV----	M-----	KV----	M-----	KV----	SUMMA-	M-----	KV----	SUMMA
XLNHULT	10	16	98	14	97	14	1	-	-	-	16	18	124	48	172	-	10	10
LÄNSSUMMA	403	460	2205	675	1880	632	217	30	104	3	308	289	2916	1424	4340	2	206	208
KALMAR LÄN																		
BORGHOLM	7	14	49	16	47	15	2	1	-	-	17	17	73	47	120	1	9	10
EMMABODA	13	6	86	14	84	14	2	-	-	-	10	5	109	25	134	-	10	10
HULTSFRED	12	14	93	12	92	12	1	-	-	-	19	20	124	46	170	-	14	14
HÖGSBY	7	4	36	7	35	7	-	-	1	-	4	20	47	31	78	1	6	7
KALMAR	148	370	1281	511	1021	469	183	34	74	2	150	113	1579	994	2573	1	107	108
MÖNSTERÅS	14	12	48	14	48	12	-	-	-	-	11	9	73	35	108	-	12	12
MÖRBYLÅNGA	5	8	37	4	37	4	-	-	-	-	10	13	52	25	77	-	4	4
NYBRO	14	12	76	16	74	16	2	-	-	-	27	13	117	41	158	-	13	13
OSKARSHAMN	19	48	211	70	191	67	15	1	5	-	32	34	262	152	414	-	29	29
TORSÅS	5	5	20	4	19	4	-	-	1	-	9	9	34	18	52	-	4	4
VIMMERBY	7	25	82	34	77	33	4	-	-	-	14	23	103	82	185	-	14	14
VÄSTERVIK	59	68	344	90	321	89	15	-	8	-	63	42	466	200	666	-	47	47
LÄNSSUMMA	310	586	2363	792	2046	742	224	36	89	2	366	318	3039	1696	4735	3	269	272
GOTLANDS LÄN																		
GOTLAND	330	252	1175	362	1024	350	111	8	36	-	142	108	1647	722	2369	1	121	122
LÄNSSUMMA	330	252	1175	362	1024	350	111	8	36	-	142	108	1647	722	2369	1	121	122
BLEKINGE LÄN																		
KARLSHAMN	38	72	299	75	277	74	16	-	6	-	37	41	374	188	562	-	23	23
KARLSKRONA	844	429	1982	496	1735	475	186	9	55	3	249	132	3075	1057	4132	2	133	135

Tabell 23 (forts) Statstjänstemän fördelade efter län, kommun, löneplan m m och kön den 1 mars 1975

KOMMUN	LÖNEPLAN T---		LÖNEPLAN F		ÖKRAV I LÖNEGRAD-----						ÖVRIGA		SAMTLIGA-----			LOKALVÄRDARE			
	M-----	KV-----	M-----	KV-----	F 1-10----	F 11-17----	F 18-31----	M-----	KV-----	M-----	KV-----	M-----	KV-----	M-----	KV-----	SUMMA-	M-----	KV-----	SUMMA
OLOFSTRÖM	7	15	62	14	62	14	-	-	-	-	9	16	78	45	123	-	9	9	
RONNEBY	67	69	598	75	563	74	26	-	6	-	50	59	715	203	918	1	47	48	
SÖLVESBORG	17	11	96	21	91	21	4	-	1	-	18	14	131	46	177	-	13	13	
LÄNSSUMMA	973	596	3037	681	2728	658	232	9	68	3	363	262	4373	1539	5912	3	225	228	
KRISTIANSTADS LÄN																			
BROMÖLLA	4	10	19	4	19	4	-	-	-	-	4	8	27	22	49	-	1	1	
BÄSTAD	7	6	31	9	30	9	1	-	-	-	10	10	48	25	73	-	9	9	
HÄSLEHOLM	214	169	1109	192	1027	184	67	-	11	-	84	82	1407	443	1850	1	80	81	
KLIPPAN	90	59	478	74	435	68	40	3	3	-	22	19	590	152	742	-	41	41	
KRISTIANSTAD	277	546	1835	661	1459	622	268	29	97	2	459	164	2571	1371	3942	3	142	145	
OSBY	7	7	48	8	48	8	-	-	-	-	16	7	71	22	93	-	8	8	
PERSTORP	6	2	17	6	17	4	-	-	-	-	8	7	31	15	46	-	5	5	
SIMRISHAMN	25	49	117	44	110	42	5	-	2	-	30	25	172	118	290	1	20	21	
TOMELILLA	3	3	45	10	42	10	2	-	1	-	15	8	68	21	89	1	8	9	
ÅSTORP	5	11	89	3	87	3	2	-	-	-	4	9	98	23	121	-	9	9	
ÄNGELHOLM	61	111	630	115	571	111	47	1	10	-	54	35	745	261	1006	-	45	45	
ÖRKELLJUNGA	29	45	79	45	75	44	4	1	-	-	10	7	118	97	215	-	10	10	
ÖSTRA GÖINGE	3	13	31	14	28	14	2	-	1	-	9	22	43	49	92	-	6	6	
LÄNSSUMMA	736	1031	4528	1185	3948	1123	438	34	125	2	725	403	5989	2619	8608	6	384	390	
MALMÖHUS LÄN																			
BARA	-	3	2	1	2	1	-	-	-	-	2	4	4	8	12	-	1	1	
BJUV	8	11	47	6	47	6	-	-	-	-	8	11	63	28	91	-	7	7	
BURLÖV	4	7	30	3	29	3	-	-	-	-	14	7	48	17	65	-	6	6	
ESLÖV	37	48	231	65	215	65	9	-	5	-	24	22	292	135	427	-	21	21	
HELSINGBORG	309	447	1579	471	1479	461	74	7	22	-	152	114	2040	1032	3072	2	85	87	

Tabell 23 (forts) Statistjänstemän fördelade efter län, kommun, löneplan m m och kön den 1 mars 1975

KOMMUN	LÖNEPLAN T---		LÖNEPLAN F-		DRAV I LÖNEGRAD-----						ÖVRIGA		SAMTLIGA-----			LOKALVÄRDARE----			
	M----	KV----	M----	KV----	F 1-10-----		F 11-17-----		F 18-31-----		(EXKL LVR)		M----	KV----	M----	KV----	SUMMA-	M----	KV----
HÖGANÄS	26	16	58	13	57	12	1	-	-	-	21	17	105	46	151	-	12	12	
HÖRBY	15	2	61	10	58	9	3	-	-	-	18	8	94	20	114	-	9	9	
HÖRBY	4	6	26	8	25	8	-	-	1	-	9	8	39	22	61	1	8	9	
KÄVLINGE	21	56	106	57	96	53	6	4	3	-	21	14	148	127	275	-	6	6	
LANDSKRONA	78	75	252	98	229	97	18	-	5	-	56	30	386	203	589	2	25	27	
LOMMA	59	66	115	49	75	47	25	1	14	1	14	5	168	120	288	-	29	29	
LUND	426	574	2803	1460	1628	1172	565	144	436	26	982	434	4211	2468	6679	9	123	132	
MALMÖ	1080	1960	6005	2163	5008	2009	683	115	271	17	781	494	7866	4617	12483	10	329	339	
SJÖBO	18	7	38	6	38	6	-	-	-	-	16	17	72	30	102	-	5	5	
SKURUP	5	5	28	12	28	9	-	-	-	-	13	5	46	22	68	-	3	3	
STAFFANSTORP	4	3	14	6	14	6	-	-	-	-	10	5	28	14	42	1	2	3	
SVALÖV	5	17	44	11	42	11	1	-	1	-	7	17	56	45	101	-	7	7	
SVEDALA	51	42	197	42	166	41	27	-	4	-	7	7	255	91	346	2	13	15	
TRELLEBORG	114	76	564	85	524	82	34	1	6	-	50	28	728	189	917	-	29	29	
VELLINGE	8	14	34	4	34	4	-	-	-	-	13	16	55	34	89	-	9	9	
YSTAD	125	102	434	120	403	119	27	1	6	-	57	31	616	253	869	1	31	32	
LÄNSSUMMA	2377	3537	12668	4690	10194	4221	1473	273	774	44	2275	1294	17320	9521	26841	28	760	788	
<u>HALLANDS LÄN</u>																			
FALKENBERG	29	36	147	37	142	36	5	1	-	-	43	42	219	115	334	-	18	18	
HÄLMSTAD	275	335	1656	489	1421	473	172	10	58	1	189	141	2120	965	3085	-	147	147	
HYLTE	6	9	55	7	55	7	-	-	-	-	11	14	72	30	102	-	11	11	
KUNGSBACKA	28	44	192	52	184	51	5	-	2	-	34	41	254	137	391	-	25	25	
LAHOLM	12	13	63	15	63	15	-	-	-	-	16	22	91	50	141	-	10	10	
VÄRBERG	57	119	675	111	452	95	39	2	9	-	51	51	783	281	1064	-	90	90	
LÄNSSUMMA	407	556	2788	711	2317	677	221	13	69	1	344	311	3539	1578	5117	-	301	301	
<u>GÖTEBORGS OCH BOHUS LÄN</u>																			
GÖTEBORG	1631	3585	10823	4406	8598	4015	1394	271	751	50	1882	1104	14336	9095	23431	13	658	671	

Tabell 23 (forts) Statstjänstemän fördelade efter län, kommun, löneplan m m och kön den 1 mars 1975

KOMMUN	LÖNEPLAN T		LÖNEPLAN F		ÖVRIGA I LÖNEGRAD				ÖVRIGA		SAMTLIGA			LOKALVÅRDARE				
	M	KV	M	KV	F 1-10	F 11-17	F 18-31	M	KV	M	KV	M	KV	SUMMA	M	KV	SUMMA	
HÄRRYDA	16	29	80	19	68	18	2	-	-	18	19	114	67	181	-	17	17	
KUNGÄLV	41	45	121	55	109	53	8	2	2	-	36	27	198	127	325	-	18	18
LYSEKIL	15	19	98	20	91	18	-	-	4	-	19	17	132	56	188	-	11	11
MUNKEDAL	9	16	62	12	58	11	4	-	-	-	16	15	87	43	130	-	8	8
MÖLNDAL	80	122	334	186	200	128	80	51	54	7	69	31	483	339	822	-	24	24
ORUST	15	7	17	5	17	5	-	-	-	-	11	11	43	23	66	-	8	8
PARTILLE	13	11	40	12	36	12	3	-	-	-	25	17	78	40	118	-	7	7
SOTENÄS	10	4	30	7	29	7	1	-	-	-	8	8	48	19	67	-	7	7
STENUNGSUND	26	22	286	31	268	29	14	-	2	-	18	7	330	60	390	1	16	17
STRÖMSTAD	15	27	108	32	102	32	4	-	2	-	24	19	147	78	225	-	15	15
TANUM	8	5	41	8	39	8	2	-	-	-	18	11	67	24	91	-	10	10
TJÖRN	8	5	22	5	21	4	-	-	-	-	8	18	38	28	66	-	7	7
UDDEVALLA	191	219	1018	235	924	230	70	-	14	-	91	49	1300	503	1803	1	58	59
ÖCKERÖ	-	8	15	8	15	7	-	-	-	-	3	18	18	34	52	1	6	7
ÖFÖRDEL INOM LÄNET	2	-	13	-	12	-	1	-	-	-	-	-	15	-	15	-	-	-
LÄNSSUMMA	2080	4124	13108	5041	10587	4577	1583	324	829	57	2246	1371	17434	10536	27970	16	870	886
ÄLVSBOGERS LÄN																		
ÅLE	2	21	34	7	32	7	1	-	-	-	13	23	49	51	100	-	8	8
ALINGSÅS	38	39	196	79	176	74	14	-	5	-	40	23	274	141	415	1	27	28
BENGTSFORS	5	11	69	8	69	6	-	-	-	-	10	13	84	32	116	-	11	11
BORÅS	286	396	1467	396	1283	367	107	19	29	3	241	162	1994	954	2948	5	93	98
DALS-ED	3	4	34	3	34	2	-	-	-	-	3	7	40	14	54	-	3	3
FÄRGELANDA	4	1	12	3	12	3	-	-	-	-	6	10	22	14	36	1	3	4
HERRLJUNGA	19	5	99	9	99	8	-	-	-	-	22	4	140	18	158	-	10	10
LERUM	10	17	65	13	64	13	-	-	-	-	16	21	91	51	142	1	16	17
LILLA EDET	16	5	55	9	54	9	1	-	-	-	5	12	76	26	102	-	7	7
MARK	23	24	125	28	118	27	5	-	2	-	31	29	179	81	260	-	16	16
MELLERUD	17	2	186	8	185	8	1	-	-	-	15	8	218	18	236	1	8	9

Tabell 23 (forts) Statistjänstemän fördelade efter län, kommun, löneplan m m och kön den 1 mars 1975

KOMMUN	LÖNEPLAN T---		LÖNEPLAN F		DÄRAV I LÖNEGRAD-----						ÖVRIGA		SAMTLIGA-----			LOKALVÄRDARE		
					F 1-10----		F 11-17----		F 18-31----		TEXRL LVN)							
	M----	KV----	M----	KV----	M----	KV----	M----	KV----	M----	KV----	M----	KV----	M----	KV----	SUMMA-	M----	KV----	SUMMA
SVENLJUNGA	6	2	31	8	30	8	1	-	-	-	13	9	50	19	69	-	7	7
TRANEMO	7	6	77	6	76	6	1	-	-	-	11	15	95	27	122	-	10	10
TROLLHÄTTAN	89	186	569	213	504	213	45	-	19	-	60	62	718	461	1179	-	51	51
ULRICEHAMN	13	20	106	26	102	26	3	-	1	-	30	11	149	57	206	-	14	14
VÄRGÅRDA	3	2	22	5	22	5	-	-	-	-	6	6	31	13	44	-	8	8
VÄRNERSBORG	134	339	786	401	555	383	153	12	74	2	90	53	1010	793	1803	1	67	68
ÄMÅL	12	32	400	30	382	30	15	-	3	-	25	24	437	86	523	-	17	17
LÄNSSUMMA	687	1112	4333	1252	3797	1195	347	31	133	5	637	492	5657	2856	8513	10	376	386
SKARABORGS LÄN																		
FÄLKÖPING	82	92	568	120	550	117	15	-	3	-	50	30	700	242	942	-	33	33
GRÄSTORP	9	1	27	5	27	5	-	-	-	-	5	3	41	9	50	-	2	2
GULLSPÅNG	3	7	16	4	16	4	-	-	-	-	4	12	23	23	46	-	5	5
GÜTENE	7	4	27	2	26	2	1	-	-	-	8	13	42	19	61	-	4	4
HABO	3	1	11	4	10	4	-	-	-	-	6	3	20	8	28	-	2	2
HJÖ	1	1	31	4	31	4	-	-	-	-	7	4	39	9	48	-	6	6
KARLSBORG	132	90	676	112	615	110	49	-	11	-	30	26	838	228	1066	-	40	40
LIDKÖPING	70	86	622	107	574	106	38	-	10	-	58	68	750	261	1011	-	51	51
MARIESTAD	57	155	410	199	295	186	64	5	41	1	56	20	523	374	897	-	38	38
MULLSJÖ	6	3	32	2	32	2	-	-	-	-	4	5	42	10	52	-	6	6
SKARA	29	76	262	79	206	76	41	2	15	-	28	32	319	187	506	-	26	26
SKÖVDE	252	209	1229	288	1075	279	125	2	28	-	112	87	1593	584	2177	-	79	79
TIBRO	3	3	26	7	26	7	-	-	-	-	8	5	37	15	52	-	6	6
TIDAHOLM	45	20	159	24	151	23	7	-	1	-	11	13	215	57	272	-	11	11
TÖREBODA	8	2	83	9	82	9	-	-	-	-	10	7	101	18	119	-	10	10
VARA	14	7	100	16	97	16	3	-	-	-	16	20	130	43	173	1	16	17
LÄNSSUMMA	721	757	4279	982	3813	950	343	9	109	1	413	348	5413	2087	7500	1	335	336
VÄRMLANDS LÄN																		
ÄRVIKA	26	47	221	81	203	78	13	-	5	-	26	46	273	174	447	-	31	31

Tabell 23 (forts) Statstjänstemän fördelade efter län, kommun, löneplan m m och kön den 1 mars 1975

KOMMUN	LÖNEPLAN T---		LÖNEPLAN F		DÄRAV I LÖNEGRAD-----						ÖVRIGA		SAMTLIGA-----			LOKALVÄRDARE		
	M-----	KV----	M----	KV----	F 1-10-----		F 11-17-----		F 18-31-----		(EXKL LVR)		M-----	KV----	SUMMA-	M----	KV----	SUMMA
					M-----	KV----	M-----	KV----	M-----	KV----	M-----	KV----						
EDA	10	4	90	7	87	7	3	-	-	-	5	17	105	28	133	-	10	10
FILIPSTAD	26	25	137	28	131	28	5	-	1	-	23	22	186	75	261	-	17	17
FORSHAGA	7	9	36	10	35	10	1	-	-	-	6	9	49	28	77	-	6	6
GRUMS	4	6	28	6	28	6	-	-	-	-	11	9	43	21	64	-	5	5
HAGFORS	6	37	74	43	68	41	5	1	1	-	13	35	93	115	208	-	19	19
HAMMARÖ	1	5	3	6	3	6	-	-	-	-	10	6	14	17	31	-	1	1
KARLSTAD	275	554	1743	768	1336	722	284	30	107	2	308	189	2326	1511	3837	2	115	117
KIL	5	3	277	6	269	6	8	-	-	-	5	17	287	26	313	-	7	7
KRISTINEHAMN	83	84	656	126	607	121	38	2	11	-	66	56	805	266	1071	4	44	48
MUNKFORS	3	3	6	6	6	6	-	-	-	-	6	14	15	23	38	1	5	6
STORFORS	1	3	20	3	20	3	-	-	-	-	1	6	22	12	34	-	3	3
SUNNE	13	29	81	36	72	35	4	-	5	-	10	23	104	88	192	-	14	14
SXFFLE	13	27	119	30	113	27	4	-	1	-	14	17	146	74	220	-	20	20
TORSBY	4	20	62	22	60	22	1	-	1	-	14	28	80	70	150	-	13	13
ÅRJÄNG	4	2	56	9	55	9	1	-	-	-	8	15	68	26	94	1	10	11
LÄNSSUMMA	481	858	3609	1187	3093	1127	367	33	132	2	526	509	4616	2554	7170	8	320	328
ÖREBRO LÄN																		
ASKERSUND	50	9	43	9	38	7	-	-	-	-	6	15	59	33	132	-	11	11
DEGERFORS	4	8	49	9	49	9	-	-	-	-	13	14	66	31	97	-	8	8
HALLSBERG	72	47	851	46	828	45	18	1	5	-	21	28	944	121	1065	1	30	31
HÄLLEFORS	6	6	54	8	52	8	2	-	-	-	7	10	67	24	91	-	6	6
KARLSKOGA	23	69	171	69	152	69	14	-	5	-	58	58	252	196	448	-	28	28
KUMLA	175	33	237	25	230	25	5	-	2	-	16	7	428	65	493	-	7	7
LAXÅ	7	3	86	9	85	9	-	-	1	-	8	10	101	22	123	-	6	6
LINDESBERG	30	89	200	97	176	92	13	-	6	1	26	36	256	222	478	-	31	31
LJUSNARSBERG	4	2	17	7	17	7	-	-	-	-	6	16	27	25	52	-	6	6
NORA	15	5	48	6	46	6	2	-	-	-	7	10	70	21	91	-	11	11
ÖREBRO	422	979	3055	1101	2433	949	372	76	138	6	344	304	3821	2384	6205	4	144	148
LÄNSSUMMA	808	1250	4811	1386	4106	1226	426	77	157	7	512	508	6131	3144	9275	5	288	293

Tabell 23 (forts) Statistjänstemän fördelade efter län, kommun, löneplan m m och kön den 1 mars 1975

KOMMUN	LÖNEPLAN T---		LÖNEPLAN F		ÖKRAV I LÖNEGRAD-----				ÖVRIGA		SAMTLIGA-----		LOKALVÄRDARE					
	M-----	KV----	M----	KV----	F 1-10----	F 11-17----	F 18-31----	(EXKL LVÄ)	M----	KV----	M-----	KV----	SUMMA-	M----	KV----	SUMMA		
VÄSTMANLANDS LÄN																		
ARBOGA	50	223	961	130	817	127	126	1	17	-	18	10	1029	363	1392	-	27	27
FAGERSTA	36	35	182	45	174	45	8	-	-	-	24	22	242	102	344	-	16	16
HÄLLSTAHAMMAR	15	18	88	21	84	21	2	-	1	-	25	17	128	56	184	-	22	22
HEBY	6	6	31	9	31	9	-	-	-	-	9	15	46	30	76	-	9	9
KUNGSÖR	2	5	17	5	17	5	-	-	-	-	7	6	26	16	42	-	4	4
KÖPING	43	49	156	71	138	71	11	-	7	-	33	26	232	146	378	-	18	18
NORBERG	6	7	29	6	29	6	-	-	-	-	5	9	40	22	62	-	7	7
SALA	38	35	147	44	138	44	4	-	5	-	16	23	201	102	303	-	21	21
SKINNSKATTEBERG	1	13	47	9	39	9	5	-	2	-	-	11	48	33	81	-	14	14
SURHAMMAR	2	10	22	6	22	6	-	-	-	-	9	10	33	26	59	-	5	5
VÄSTERÅS	341	626	2026	706	1741	669	201	24	70	4	234	165	2601	1497	4098	2	133	135
LÄNSSUMMA	540	1027	3706	1052	3230	1012	357	25	102	4	380	314	4626	2393	7019	2	276	278
KOPPARBERGS LÄN																		
AVESTA	36	56	395	59	380	59	13	-	2	-	29	29	460	144	604	-	18	18
BORLÄNGE	104	82	703	91	673	86	25	-	5	-	63	50	870	223	1093	1	35	36
FALUN	176	389	1071	519	812	490	177	23	77	2	125	96	1372	1004	2376	2	104	106
GAGNEF	4	7	18	3	18	3	-	-	-	-	-	7	22	17	39	-	7	7
HEDEMORA	11	22	131	35	116	34	4	-	6	-	25	21	167	78	245	-	23	23
LEKSAND	13	16	97	38	89	38	6	-	1	-	12	16	122	70	192	2	9	11
LUDVIKA	35	52	238	79	219	79	13	-	6	-	39	35	312	166	478	-	31	31
MALUNG	8	15	73	18	67	17	3	-	2	-	15	11	96	44	140	-	8	8
MORA	19	86	251	90	219	87	16	-	9	-	24	30	294	206	500	-	27	27
ORSA	1	4	38	8	37	8	-	-	1	-	3	7	42	19	61	-	6	6
RÄTTVIK	1	13	58	17	57	17	1	-	-	-	6	17	65	47	112	-	10	10
SMEDJEBÄCKEN	5	9	48	7	47	7	-	-	1	-	9	13	62	29	91	-	5	5
SÄTER	3	5	49	3	47	3	2	-	-	-	6	7	58	15	73	-	9	9

Tabell 23 (forts) Statistjänstemän fördelade efter län, kommun, löneplan m m och kön den 1 mars 1975

KOMMUN	LÖNEPLAN T---		LÖNEPLAN F		DRÄV I LÖNEGRAD-----						ÖVRIGA		SAMTLIGA-----			LOKALVÄRDARE		
					F 1-10-----		F 11-17-----		F 18-31-----		(EXKL LVR)		SUMMA-			SUMMA		
	M-----	KV-----	M-----	KV-----	M-----	KV-----	M-----	KV-----	M-----	KV-----	M-----	KV-----	M-----	KV-----	SUMMA-	M-----	KV-----	SUMMA
VANSBRO	4	6	59	10	58	10	1	-	-	-	8	7	71	23	94	-	10	10
KLVDALEN	22	37	73	19	62	19	8	-	3	-	10	35	105	91	196	-	27	27
OFÖRDEL.INOM LÄNET	-	-	-	-	-	-	-	-	-	-	-	-	-	-	-	1	1	2
LÄNSSUMMA	442	799	3302	996	2901	957	269	23	113	2	374	381	4118	2176	6294	6	330	336
GÄVLEBORGS LÄN																		
BOLLNÄS	59	44	647	86	625	80	16	-	5	-	33	35	739	165	904	-	29	29
GÄVLE	325	669	2315	769	1908	714	279	41	108	3	196	266	2836	1704	4540	3	108	111
HOFORS	4	6	43	12	43	12	-	-	-	-	11	10	58	28	86	-	6	6
HUDIKSVALL	44	56	351	96	321	94	20	-	10	-	41	43	436	195	631	-	31	31
LJUSDAL	29	31	205	45	196	43	7	-	2	-	34	32	268	108	376	-	23	23
NORDANSTIG	7	13	47	8	46	8	1	-	-	-	4	18	58	39	97	-	8	8
OCKELBO	7	21	44	7	43	7	1	-	-	-	6	9	57	37	94	-	7	7
OVANÅKER	5	11	26	7	26	7	-	-	-	-	5	12	36	30	66	-	5	5
SANDVIKEN	26	62	192	70	179	69	8	-	4	-	44	42	262	174	436	-	18	18
SÖDERHAMN	62	73	506	94	485	92	17	-	3	-	61	46	629	213	842	-	34	34
LÄNSSUMMA	568	986	4376	1194	3872	1126	349	41	132	3	435	513	5379	2693	8072	3	269	272
VÄSTERNORRLANDS LÄN																		
HÄRNÖSAND	183	318	1062	429	769	380	206	34	75	4	112	116	1357	863	2220	-	77	77
KRAMFORS	33	64	228	75	209	65	15	7	3	-	29	49	290	188	478	1	36	37
SOLLEFTEA	236	122	925	184	862	177	44	2	11	-	83	66	1244	372	1616	1	78	79
SUNDSVALL	209	618	1852	714	1505	692	253	10	79	3	116	139	2177	1471	3648	1	101	102
TIMRA	14	41	118	24	110	24	8	-	-	-	5	25	137	90	227	1	12	13
ÅNGE	148	31	711	46	697	45	12	-	2	-	52	31	911	108	1019	-	44	44
ÖRNSKÖLDSEVIK	63	80	492	140	468	135	19	1	5	-	55	92	610	312	922	2	61	63
LÄNSSUMMA	886	1274	5388	1612	4620	1518	557	54	175	7	452	518	6726	3404	10130	6	409	415
JÄMTLANDS LÄN																		
BERG	5	10	46	10	46	10	-	-	-	-	5	20	56	40	96	-	18	18

Tabell 23 (forts) Statistjänstemän fördelade efter län, kommun, löneplan m m och kön den 1 mars 1976

KOMMUN	LÖNEPLAN T		LÖNEPLAN F		DRIV I LÖNEGRAD						ÖVRIGA		SAMTLIGA			LOKALVÄRDARE		
	F 1-10		F 11-17		F 18-31				(EXKL LVR)									
	M	KV	M	KV	M	KV	M	KV	M	KV	M	KV	M	KV	SUMMA	M	KV	SUMMA
BRÄCKE	15	15	106	9	103	7	2	1	1	-	10	22	131	46	177	2	23	25
MÄRVEDALEN	13	26	114	31	110	29	2	1	1	-	16	31	143	88	231	-	19	19
KROKOM	5	17	46	14	45	14	1	-	-	-	9	25	60	56	116	-	16	16
RAGUNDA	13	16	112	15	102	15	6	-	1	-	4	17	129	48	177	-	22	22
STRÖMSUND	31	26	221	40	215	37	5	-	1	-	19	36	271	102	373	1	31	32
ÅRE	26	25	113	20	112	19	-	-	-	-	23	28	162	73	235	-	16	16
ÖSTERSUND	325	400	2333	696	1989	673	231	14	98	2	164	109	2822	1205	4027	2	144	146
LÄNSSUMMA	433	535	3091	835	2722	804	247	16	102	2	250	288	3774	1658	5432	5	289	294
VÄSTERBOTTENS LÄN																		
LYCKSELE	34	49	221	66	186	65	17	-	9	-	33	35	288	150	438	-	37	37
NORDMALING	6	9	32	12	30	11	1	-	-	-	6	17	44	38	82	-	9	9
NORSJÖ	29	17	156	16	139	15	8	-	1	-	12	17	197	50	247	-	19	19
ROBERTSFORS	3	9	16	7	16	7	-	-	-	-	3	12	22	28	50	-	8	8
SKELLEFTER	101	121	584	213	540	211	31	1	11	-	88	97	773	431	1204	1	83	84
SORSELE	3	8	36	4	35	4	-	-	1	-	8	12	47	24	71	-	7	7
STORUMAN	36	21	239	26	203	22	5	-	-	-	21	26	296	73	369	-	40	40
UMER	452	754	2594	1390	1683	1181	509	146	284	27	479	326	3525	2470	5995	1	181	182
VILHELMINA	14	25	112	28	103	24	6	-	3	-	19	24	145	77	222	-	30	30
VINDELN	12	6	54	10	53	10	1	-	-	-	10	13	76	29	105	-	9	9
VÄNNÄS	74	20	466	30	458	30	8	-	-	-	11	16	551	66	617	-	23	23
ÅSELE	11	15	80	17	77	13	2	-	-	-	14	29	105	61	166	-	21	21
ÖFÖRDEL INOM LÄNET	-	-	-	-	-	-	-	-	-	-	-	-	-	-	-	-	4	4
LÄNSSUMMA	775	1054	4590	1819	3523	1593	588	147	309	27	704	624	6069	3497	9566	2	471	473
NORRBOTTENS LÄN																		
ÅRJEPLÖG	7	10	33	13	30	13	-	-	1	-	5	11	45	34	79	-	7	7

Tabell 24 Tjänstemän inom övrig statligt lönereglerad verksamhet fördelade efter län, kommun, löneplan och kön den 1 mars 1975

Employees in state-subsidized activities, by county, by municipality, by salary scheme etc, and by sex

KOMMUN	LÖNEPLAN T---		LÖNEPLAN F		ÖVRIG I LÖNEGRAD-----								ÖVRIGA		SAMTLIGA-----			LOKALVÄRDARE		
					F 1-10----		F 11-17----		F 18-31----		(EXKL LVR)				SUMMA-----					
	M----	KV----	M----	KV----	M----	KV----	M----	KV----	M----	KV----	M----	KV----	M----	KV----	SUMMA	M----	KV----	SUMMA		
<u>STOCKHOLMS LÄN</u>																				
BOTKYRKA	2	40	228	683	170	623	38	58	20	2	36	53	266	776	1042	-	-	-		
DANDERYD	-	10	116	298	61	241	45	52	10	5	16	35	132	343	475	-	-	-		
EKERÖ	6	9	73	169	58	146	9	23	6	-	10	15	89	193	282	-	-	-		
HANINGE	-	33	246	567	164	498	57	67	24	2	31	59	277	659	936	-	-	-		
HUDDINGE	1	33	240	630	157	563	64	59	19	8	33	55	274	718	992	-	-	-		
JÄRFÄLLA	-	36	220	682	134	578	66	98	20	6	56	77	276	795	1071	-	-	-		
LIDINGÖ	1	21	130	322	64	264	52	58	14	-	46	64	177	407	584	-	-	-		
NACKA	2	30	196	542	112	459	60	80	24	3	51	92	249	664	913	-	-	-		
NORRTÄLJE	6	21	234	339	156	287	61	51	17	1	18	38	258	398	656	-	-	-		
NYNÄSHAMN	-	11	67	135	48	125	14	10	5	-	24	30	91	176	267	-	-	-		
SIGTUNA	1	12	144	308	78	266	52	41	14	1	41	47	186	367	553	-	-	-		
SOLLENTUNA	-	22	186	485	117	405	51	75	18	5	34	49	220	556	776	-	-	-		
SOLNA	2	39	210	444	134	366	54	76	22	2	51	50	263	533	796	-	-	-		
STOCKHOLM	101	692	2737	5476	1535	4445	971	963	228	66	869	831	3707	6999	10706	3	10	13		
SUNDBYBERG	1	22	88	182	54	152	28	27	6	3	9	21	98	225	323	-	-	-		
SÖDERTÄLJE	5	51	379	836	230	727	119	102	30	7	71	82	455	969	1424	-	-	-		
TYRESÖ	1	16	100	342	75	304	15	37	10	1	13	24	114	382	496	-	-	-		
TÄBY	1	25	160	484	90	394	56	84	14	6	35	66	196	575	771	-	-	-		
UPPLANDS-BRO	-	12	45	133	33	125	7	8	5	-	9	5	54	150	204	-	-	-		
UPPLANDS-VÄSBY	-	12	125	374	81	341	29	29	14	4	11	38	136	424	560	-	-	-		
VALLENTUNA	-	3	49	179	29	164	13	13	6	1	5	9	54	191	245	-	-	-		
VAXHOLM	-	16	101	283	65	258	25	22	11	1	17	38	118	337	455	-	-	-		
VÄRNÖD	-	10	63	137	46	122	12	12	5	-	6	18	69	165	234	-	-	-		
LÄNSSUMMA	130	1176	6137	14030	3691	11853	1898	2045	542	124	1492	1796	7759	17002	24761	3	10	13		
<u>UPPSALA LÄN</u>																				
ENKÖPING	1	15	202	311	121	260	64	50	17	1	17	30	220	356	576	-	-	-		

Tabell 24 (forts) Tjänstemän inom övrig statligt löneröglerad verksamhet fördelade efter län, kommun, löneplan och kön den 1 mars 1975

KOMMUN	LÖNEPLAN T---		LÖNEPLAN F		ÖVRIGA I LÖNEGRAD-----						ÖVRIGA		SAMTLIGA-----			LOKALVÄRDARE		
					F 1-10-----		F 11-17-----		F 18-31-----		(EKKL LVA)							
	M-----	KV-----	M-----	KV-----	M-----	KV-----	M-----	KV-----	M-----	KV-----	M-----	KV-----	M-----	KV-----	SUMMA-	M-----	KV-----	SUMMA
HÄBO	-	5	47	104	35	97	7	7	5	-	7	9	54	118	172	-	-	-
TIERP	1	7	129	179	79	152	39	27	11	-	9	16	139	202	341	-	-	-
UPPSALA	13	114	677	1302	372	1008	236	283	69	11	108	153	798	1569	2367	-	1	1
ÅLVKARLEBY	-	3	35	61	26	56	6	5	3	-	-	5	35	69	104	-	-	-
ÖSTHAMMAR	-	9	105	189	73	167	26	21	6	1	14	16	119	214	333	-	-	-
LÄNSSUMMA	15	153	1195	2146	706	1740	378	393	111	13	155	229	1365	2528	3893	-	1	1
SÖDERMANLANDS LÄN																		
ESKILSTUNA	4	60	448	764	271	664	142	93	35	7	88	116	540	940	1480	-	-	-
FLEN	2	11	78	140	46	131	26	9	6	-	11	22	91	173	264	-	-	-
KATRINEHOLM	6	18	257	290	150	241	86	47	21	2	46	45	309	355	662	-	-	-
NYKÖPING	10	83	364	557	203	477	130	80	31	-	36	80	410	720	1130	-	2	2
OXELÖSUND	1	10	74	121	54	109	12	12	8	-	12	16	87	147	234	-	-	-
STRÅNGNÄS	-	12	128	197	68	162	48	33	12	2	19	19	147	228	375	-	-	-
VINGÅKER	3	12	59	85	40	74	13	11	6	-	8	9	70	106	176	-	-	-
ÖFÖRDEL.I.NOM LÄNET	-	-	-	-	-	-	-	-	-	-	-	-	-	-	-	-	-	-
LÄNSSUMMA	26	206	1408	2154	832	1858	457	285	119	11	220	307	1654	2667	4321	-	2	2
ÖSTERGÖTLANDS LÄN																		
BOXHOLM	-	5	30	38	22	35	6	3	2	-	4	10	34	53	87	-	-	-
FINSPÅNG	-	15	134	208	85	181	35	27	14	-	14	23	148	246	394	-	-	-
KINDA	-	4	55	75	37	68	13	6	5	1	4	5	59	84	143	-	-	-
LINKÖPING	29	141	658	973	373	841	224	125	61	7	68	141	755	1255	2010	-	-	-
MJÖLBY	1	14	141	234	82	199	46	33	13	2	26	24	168	272	440	-	-	-
MOTALA	1	27	247	378	151	333	75	42	20	3	39	46	287	451	738	-	-	-
NORRKÖPING	6	92	564	898	336	771	181	124	47	3	67	97	637	1087	1724	-	-	-
SÖDERKÖPING	-	4	54	68	41	62	12	5	1	1	4	4	58	76	134	-	-	-

Tabell 24 (forts) Tjänstemän inom övrig statligt lönegraderad verksamhet fördelade efter län, kommun, löneplan och kön den 1 mars 1975

KOMMUN	LÖNEPLAN T---		LÖNEPLAN F		DRIV I LÖNEGRAD-----						ÖVRIGA		SAMTLIGA-----			LOKALVÄRPARE					
					F 1-10-----		F 11-17-----		F 18-31-----		(EXKL LVA)				SUMMA-		M---- KV----		SUMMA		
	M-----	KV-----	M-----	KV-----	M-----	KV----	M-----	KV----	M-----	KV----	M-----	KV----	M-----	KV-----	M-----	KV-----	M-----	KV----	M-----	KV----	SUMMA
VÄLDERMARSVIK	1	4	41	57	26	55	12	2	3	-	9	9	51	70	121	-	-	-	-	-	-
YDRE	2	8	31	41	25	38	4	3	2	-	4	4	37	53	90	-	-	-	-	-	-
ÅTVIDABERG	2	7	61	105	48	96	10	8	3	1	17	13	80	125	205	-	-	-	-	-	-
ØDESHÖG	-	2	31	36	22	33	7	3	2	-	5	8	36	46	82	-	-	-	-	-	-
LÄNSSUMMA	42	323	2047	3111	1248	2712	625	381	173	18	261	384	2350	3818	6168	-	-	-	-	-	-
JÖNKÖPINGS LÄN																					
ANEBY	2	2	43	45	33	43	8	2	2	-	4	5	49	52	101	-	-	-	-	-	-
EKSJÖ	2	9	123	171	77	149	37	20	9	2	16	28	141	208	349	-	-	-	-	-	-
GISLAVED	2	16	177	198	102	174	59	23	16	1	25	42	204	256	460	-	-	-	-	-	-
GNÖSJÖ	-	2	36	53	23	49	11	4	2	-	6	10	42	65	107	-	-	-	-	-	-
JÖNKÖPING	17	116	652	1032	392	909	197	115	63	8	63	103	732	1251	1983	-	-	-	-	-	1
NÄSSJÖ	-	20	196	234	105	211	74	23	17	-	22	50	218	304	522	-	-	-	-	-	-
SÄVSJÖ	-	5	54	83	34	74	17	9	3	-	3	7	57	95	152	-	-	-	-	-	-
TRANÅS	6	27	148	143	101	125	39	17	8	1	16	13	170	183	353	-	-	-	-	-	-
VÄGGERYD	-	5	68	70	50	62	15	7	3	1	6	21	74	96	170	-	-	-	-	-	-
VETLANDA	3	15	182	224	107	204	62	19	13	1	24	37	209	276	485	-	-	-	-	-	-
VÄRNAMO	-	13	197	245	106	205	75	38	16	2	19	32	216	290	506	-	-	-	-	-	-
LÄNSSUMMA	32	230	1876	2498	1130	2205	594	277	152	16	204	348	2112	3076	5188	-	-	-	-	-	1
KRONBERGS LÄN																					
ALVESTA	3	11	105	128	72	116	27	12	6	-	3	23	111	162	273	-	-	-	-	-	-
LESSEBO	-	6	37	50	28	47	6	3	3	-	2	5	39	61	100	-	-	-	-	-	-
LJUNBY	3	12	159	181	88	162	58	18	13	1	17	30	179	223	402	-	-	-	-	-	-
MARKARYD	-	8	73	77	49	70	18	7	6	-	9	20	82	105	187	-	-	-	-	-	-
TINGSRYD	6	16	85	97	56	91	24	6	5	-	12	13	103	126	229	-	-	-	-	-	-
UPPVIDINGE	1	7	62	72	49	69	9	3	4	-	7	19	70	98	168	-	-	-	-	-	-
VÄXJÖ	24	68	439	538	252	462	151	72	36	4	51	59	514	665	1179	-	-	-	-	-	1

Tabell 24 (forts) Tjänstemän inom övrig statligt löner reglerad verksamhet fördelade efter län, kommun, löneplan och kön den 1 mars 1975

KOMMUN	LÖNEPLAN T		LÖNEPLAN F		DRÄV I LÖNEGRAD						ÖVRIGA		SAMTLIGA			LOKALVÄRDARE		
	M	KV	M	KV	F 1-10		F 11-17		F 18-31		(EXKL LVR)		M	KV	SUMMA	M	KV	SUMMA
ÅLMHULT	-	9	90	105	50	97	33	18	7	-	7	10	97	124	221	-	-	-
LÄNSSUMMA	37	137	1050	1248	644	1104	326	139	80	5	108	179	1195	1564	2759	-	1	1
<u>KALMAR LÄN</u>																		
BORGHOLM	1	4	65	65	45	61	16	4	4	-	3	5	69	74	143	-	-	-
EMNABODA	-	9	60	82	46	74	10	8	4	-	13	19	73	110	183	-	-	-
HULTSFRED	1	12	135	161	82	135	44	25	9	1	6	8	142	181	323	-	-	-
HÖGSBY	-	7	45	48	32	45	11	2	2	1	4	5	49	60	109	-	-	-
KALMAR	11	84	367	471	225	407	110	62	32	2	40	68	418	623	1041	-	-	-
MÖNSTERÅS	1	9	50	89	33	87	14	2	3	-	2	11	53	109	162	-	-	-
MÖRBYLÅNGA	-	6	58	82	36	74	18	8	4	-	5	15	63	103	166	-	-	-
NYBRO	2	19	146	152	85	134	51	17	10	1	21	24	149	195	344	-	-	-
OSKARSHAMN	2	20	178	211	93	191	71	20	14	-	22	28	202	259	461	-	-	-
TORSÅS	-	3	38	44	23	38	7	6	3	-	2	4	40	51	91	-	-	-
VIMMERBY	3	9	96	118	59	108	28	10	9	-	11	19	110	146	256	-	-	-
VÄSTERVIK	7	27	277	327	165	290	87	34	24	3	10	28	294	382	676	-	1	1
LÄNSSUMMA	28	209	1515	1850	929	1644	467	198	118	8	139	234	1682	2293	3975	-	1	1
<u>GÖTLANDS LÄN</u>																		
GÖTLAND	9	47	414	501	270	440	112	57	31	4	70	78	493	626	1119	-	1	1
LÄNSSUMMA	9	47	414	501	270	440	112	57	31	4	70	78	493	626	1119	-	1	1
<u>BLEKINGE LÄN</u>																		
KARLSHAMN	3	20	179	280	101	239	63	40	14	1	17	22	199	322	521	-	-	-
KARLSKRONA	15	85	312	418	187	364	105	48	20	4	26	35	353	538	891	-	-	-

Tabell 24 (forts) Tjänstemän inom övrig statligt löne reglerad verksamhet fördelade efter län, kommun, löneplan och kön den 1 mars 1975

KOMMUN	LÖNEPLAN T---		LÖNEPLAN F		DÄRAV I LÖNEGRAD-----						ÖVRIGA		SAMTLIGA-----			LOKALVÄRDARE		
					F 1-10----		F 11-17----		F 18-31----		(EXKL LVR)							
	M-----	KV----	M----	KV----	M----	KV----	M----	KV----	M----	KV----	M-----	KV----	M-----	KV----	SUMMA-	M----	KV----	SUMMA
OLOFSTRÖM	1	17	102	164	70	150	22	14	10	-	17	31	120	272	332	-	-	-
RONNEBY	2	28	189	223	118	196	53	25	16	1	21	36	212	287	499	-	1	1
SÖLVESBORG	-	11	69	105	46	89	18	16	4	-	11	22	80	138	218	-	-	-
LÄNSSUMMA	21	161	851	1190	522	1038	261	143	64	6	92	146	964	1497	2461	-	1	1
KRISTIANSTADS LÄN																		
BROMÖLLA	-	8	42	78	31	71	8	7	3	-	5	11	47	97	144	-	-	-
BÄSTAD	-	7	47	73	34	64	10	7	3	1	12	15	59	95	154	-	-	-
HÄSLEHOLM	7	40	322	385	190	342	110	36	20	1	35	59	364	484	848	-	-	-
KLIPPAN	-	8	129	129	68	106	52	23	9	-	9	13	138	150	288	-	-	-
KRISTIANSTAD	15	129	407	623	227	524	142	87	35	6	56	90	478	842	1320	-	1	1
OSBY	3	8	81	87	53	78	20	7	6	1	11	22	95	117	212	-	-	-
PERSTORP	-	5	37	59	27	49	7	10	3	-	2	2	39	66	105	-	-	-
SIMRISHAMN	-	13	98	130	60	117	28	12	7	-	6	12	104	155	259	-	-	-
TOMELILLA	-	7	76	86	40	77	29	8	5	-	10	19	86	112	198	-	-	-
ÅSTORP	1	7	49	78	33	74	13	4	3	-	6	12	56	97	153	-	-	-
ÄNGELHOLM	5	18	153	253	83	216	55	35	15	1	7	18	165	289	454	-	-	-
ÖRKELLJUNGA	1	4	40	54	27	51	10	3	3	-	-	5	41	63	104	-	-	-
ÖSTRA GÖINGE	-	12	66	132	40	119	19	11	6	-	5	13	71	157	228	-	-	-
LÄNSSUMMA	32	266	1547	2167	913	1888	503	250	118	10	164	291	1743	2724	4467	-	1	1
MALMÖHUS LÄN																		
BARA	-	-	13	39	9	39	1	-	1	-	-	-	13	39	52	-	-	-
BJUV	1	5	52	113	34	103	14	9	4	-	3	11	56	129	185	-	-	-
BURLÖV	-	7	54	122	30	110	17	12	7	-	7	5	61	134	195	-	-	-
ESLÖV	-	16	172	265	95	207	63	57	13	1	22	22	194	303	497	-	-	-
HELSINGBORG	10	88	499	791	282	677	173	111	42	2	56	55	565	934	1499	-	-	-

Tabell 24 (forts) Tjänstemän inom övrig statligt löne reglerad verksamhet fördelade efter län, kommun, löneplan och kön den 1 mars 1975

KOMMUN	LÖNEPLAN T		LÖNEPLAN F		DKRAV I LÖNEGRAD						ÖVRIGA		SAMTLIGA			LOKALVÄRDARE		
					F 1-10		F 11-17		F 18-31		(EXKL LVN)				SUMMA			
	M	KV	M	KV	M	KV	M	KV	M	KV	M	KV	M	KV	SUMMA	M	KV	SUMMA
HÖGANÄS	-	9	66	136	42	119	19	16	5	-	6	10	72	155	227	-	-	-
HÖRBY	-	5	46	82	33	69	10	13	3	-	3	8	49	95	144	-	-	-
HÖR	9	16	47	79	34	66	11	11	2	1	9	12	65	107	172	-	-	-
KÄVLINGE	-	7	66	147	42	132	17	12	5	1	2	7	68	161	229	-	-	-
LANDSKRONA	1	33	155	301	85	241	52	59	17	1	55	30	211	364	575	-	-	-
LOMMA	-	8	58	137	37	124	14	12	6	-	5	18	63	163	226	-	-	-
LUND	37	157	371	818	208	673	122	135	38	9	101	87	509	1062	1571	-	1	1
MALMÖ	23	315	1165	2014	618	1644	445	349	97	16	154	160	1342	2489	3831	-	-	-
SJÖBO	2	5	53	88	32	73	15	12	4	-	-	6	55	99	154	-	-	-
SKURUP	-	5	63	81	33	75	23	6	5	-	11	6	74	92	166	-	-	-
STAFFANSTORP	-	-	63	143	40	128	15	15	5	-	7	8	70	151	221	-	-	-
SVALÖV	2	23	137	149	82	128	38	17	15	2	16	11	155	183	338	-	-	-
SVÄDALA	-	6	29	68	21	55	6	12	2	-	1	9	30	83	113	-	-	-
TRELLEBERG	2	21	177	300	96	254	62	43	16	-	22	31	201	352	553	-	-	-
VELLINGE	-	10	67	187	41	165	18	21	7	-	9	17	76	214	290	-	-	-
YSTAD	1	11	143	193	79	147	52	43	11	1	14	17	158	221	379	-	-	-
LÄNSSUMMA	88	747	3496	6253	1973	5229	1187	965	305	34	503	530	4087	7530	11617	-	1	1
<u>HÄLLANDS LÄN</u>																		
FALKENBERG	1	16	184	241	98	204	70	34	14	-	9	28	194	285	479	-	-	-
HALMSTAD	13	89	425	622	241	524	148	86	35	7	49	87	487	798	1285	-	-	-
HYLTE	1	4	55	74	37	64	15	10	3	-	2	9	58	87	145	-	-	-
KUNGSBACKA	1	19	175	385	98	337	60	46	15	1	23	34	199	438	637	-	-	-
LAHOLM	1	9	91	110	54	100	31	10	5	-	8	18	100	137	237	-	-	-
VARBERG	2	29	226	300	141	259	68	39	15	-	16	39	244	368	612	-	-	-
LÄNSSUMMA	19	166	1156	1732	669	1488	392	225	87	8	107	215	1282	2113	3395	-	-	-
<u>GÖTEBORGS OCH BOHUS LÄN</u>																		
GÖTEBORG	34	592	1819	3571	1008	3011	660	539	151	19	320	340	2173	4503	6676	-	-	-

Tabell 24 (forts) Tjänstemän inom övrig statligt löner reglerad verksamhet fördelade efter län, kommun, löneplan och kön den 1 mars 1975

KOMMUN	LÖNEPLAN T		LÖNEPLAN F		ÖVRIGA I LÖNEGRAD						ÖVRIGA		SAMTLIGA			LOKALVÄRDARE		
					F 1-10		F 11-17		F 18-31		(EXKL LVR)							
	M	KV	M	KV	M	KV	M	KV	M	KV	M	KV	M	KV	SUMMA	M	KV	SUMMA
HÄRRYDA	-	10	83	186	50	170	24	15	8	-	10	35	93	231	324	-	-	-
KUNGÄLV	2	12	149	299	91	241	62	55	16	-	28	27	199	338	537	-	-	-
LYSEKIL	1	6	82	80	43	68	34	11	5	1	11	19	94	105	199	-	-	-
MUNKEDAL	1	13	67	70	42	65	17	3	5	1	8	12	76	95	171	-	-	-
MÖLNDAL	8	62	224	478	135	414	65	61	23	1	31	35	263	575	838	-	-	-
ORUST	-	5	42	73	31	63	9	8	2	-	1	7	43	85	128	-	-	-
PARTILLE	-	19	87	256	53	235	27	20	7	1	16	37	103	312	415	-	-	-
SÖTENKS	1	6	40	45	26	39	12	4	2	-	-	10	41	61	102	-	-	-
STENUNGSUND	-	8	72	129	52	116	14	12	5	-	21	24	93	161	254	-	-	-
STRÖMSTAD	-	5	47	50	34	47	12	2	1	1	12	12	59	67	126	-	-	-
TANUM	-	3	53	60	33	52	16	4	4	-	4	10	57	73	130	-	-	-
TJÖRN	-	5	55	92	36	85	15	5	4	-	6	14	61	111	172	-	-	-
UDDEVALLA	8	37	335	393	174	319	130	68	29	2	24	44	367	474	841	-	-	-
ÖCKERÖ	-	7	45	82	31	77	9	5	4	-	1	2	46	91	137	-	-	-
ÖFÖRDEL. INOM LÄNET	-	-	-	-	-	-	-	-	-	-	-	-	-	-	-	-	-	-
LÄNSSUMMA	55	790	3220	5864	1839	5002	1106	812	266	26	493	628	3768	7282	11050	-	-	-
<u>XLVSBOGERS LÄN</u>																		
ALE	-	11	80	219	55	203	19	16	5	-	7	9	87	239	326	-	-	-
ALINGSÅS	1	16	161	215	97	186	51	29	13	-	6	17	168	248	416	-	-	-
BENGTSFORS	-	9	63	79	43	75	15	3	4	-	3	12	66	100	166	-	-	-
BORÅS	37	139	634	850	390	767	192	79	51	3	53	78	724	1067	1791	-	-	-
DALS-ED	-	2	42	32	26	29	9	1	3	-	4	6	46	40	86	-	-	-
FÄRGELANDA	-	4	48	51	28	40	15	7	3	-	1	8	49	63	112	-	-	-
HERRLJUNGA	1	3	53	70	35	61	14	9	4	-	3	9	57	82	139	-	-	-
LERUM	-	13	111	285	71	264	31	21	9	-	13	38	124	336	460	-	-	-
LILLA EDET	-	4	48	79	31	75	13	4	4	-	5	9	53	92	145	-	-	-
MARK	12	31	173	221	125	198	37	19	11	1	9	19	154	271	465	-	-	-
MELLERUD	-	5	56	62	35	54	14	6	4	-	2	6	58	73	131	-	-	-

Tabell 24 (forts) Tjänstemän inom övrig statligt löner reglerad verksamhet fördelade efter län, kommun, löneplan och kön den 1 mars 1975

170

KOMMUN	LÖNEPLAN T---		LÖNEPLAN F		DARAV I LÖNEGRAD-----								ÖVRIGA		SAMTLIGA-----				LOKALVÄRDARE		
					F 1-10-----		F 11-17-----		F 18-31-----		(EXKL LVR)				SUMMA-		SUMMA				
	M-----	KV-----	M-----	KV----	M----	KV----	M----	KV----	M----	KV----	M----	KV----	M-----	KV-----	M-----	KV-----	M----	KV----	SUMMA		
SVENLJUNGA	-	5	54	63	33	54	17	4	3	-	6	8	60	76	136	-	-	-			
TRANEMO	1	6	72	83	50	78	15	3	4	-	-	7	73	96	169	-	-	-			
TROLLHATTAN	7	36	292	380	166	337	101	41	25	1	61	48	360	464	824	-	-	-			
ULRICEHAMN	-	8	126	169	73	137	44	30	7	-	22	27	148	204	352	-	-	-			
VÄRGRÅDA	1	3	38	50	27	48	10	2	1	-	-	3	39	56	95	-	-	-			
VÄNERSBORG	4	15	197	279	116	228	60	46	19	5	36	54	237	348	585	-	-	-			
AMAL	-	6	106	118	52	92	45	24	9	-	10	18	116	142	258	-	-	-			
LÄNSSUMMA	64	316	2354	3305	1453	2926	702	344	179	10	241	376	2659	3997	6656	-	-	-			
SKARABORGS LÄN																					
FALKÖPING	1	20	188	238	108	206	66	31	14	1	33	24	222	282	504	-	-	-			
GRÄSTORP	-	2	27	34	18	32	7	2	2	-	-	3	27	39	66	-	-	-			
GULLSPRÅNG	-	7	32	46	22	40	8	6	2	-	7	11	39	64	103	-	-	-			
GÖTENE	1	7	59	77	38	70	17	7	4	-	4	5	64	89	153	-	-	-			
HABO	-	4	37	49	23	47	12	2	2	-	2	5	39	58	97	-	-	-			
HJO	-	6	33	46	19	43	10	3	4	-	4	3	37	55	92	-	-	-			
KARLSBORG	-	4	36	55	27	51	7	4	2	-	7	11	43	70	113	-	-	-			
LIDKÖPING	10	78	248	297	153	268	79	28	16	1	13	24	271	399	670	-	-	-			
MARIESTAD	1	14	213	252	130	228	67	23	16	1	19	22	233	288	521	-	1	1			
MULLSJÖ	2	5	23	36	13	35	8	1	2	-	2	11	27	52	79	-	-	-			
SKARA	-	11	130	170	68	146	48	23	14	1	10	24	140	205	345	-	-	-			
SKÖVDE	1	28	284	423	161	366	102	49	21	8	33	61	318	512	830	-	-	-			
TIBRO	-	6	48	70	33	66	11	4	4	-	9	9	57	85	142	-	-	-			
TIDAHOLM	1	8	81	92	39	86	16	6	6	-	16	9	98	109	207	-	-	-			
TÖREBODA	5	6	67	74	46	71	16	3	5	-	9	13	81	93	174	-	-	-			
VARA	1	11	132	176	88	158	34	16	10	2	8	21	141	208	349	-	-	-			
LÄNSSUMMA	23	217	1638	2135	1006	1913	508	208	124	14	176	256	1837	2608	4445	-	1	1			
VÄRMLANDS LÄN																					
ARVIKA	1	14	202	185	121	153	64	27	14	-	27	48	230	247	477	-	-	-			

Tabell 24 (forts) Tjänstemän inom övrig statligt löner reglerad verksamhet fördelade efter län, kommun, löneplan och kön den 1 mars 1975

KOMMUN	LÖNEPLAN T		LÖNEPLAN F		ÖVRIGA						SAMTLIGA			LOKALVÄRDARE				
	M		KV		DÄRAV I LÖNEGRAD		F 11-17		F 18-31		(EXKL LVR)		SUMMA		SUMMA			
	M	KV	M	KV	F 1-10	M	KV	M	KV	M	KV	M	KV	M	KV	M	KV	
EDA	-	3	54	64	41	59	7	5	4	-	2	13	56	80	136	-	-	-
FILIPSTAD	7	11	110	112	59	94	37	16	10	1	9	14	126	137	263	-	-	-
FÖRSHAGA	1	7	45	66	28	61	12	4	5	-	8	15	54	88	142	-	-	-
GRUMS	-	8	52	73	38	68	9	5	4	-	5	13	57	94	151	-	-	-
HAGFORS	1	10	121	156	74	130	37	23	10	1	4	14	126	180	306	-	-	-
HAMMARÖ	-	6	69	82	50	71	12	10	7	1	20	13	89	101	190	-	-	-
KARLSTAD	16	94	539	657	303	558	189	93	45	6	84	86	639	837	1476	-	2	2
KIL	-	7	45	64	31	61	11	3	3	-	8	11	53	82	135	-	-	-
KRISTINEHAMN	3	16	165	186	94	163	57	22	14	1	21	38	189	240	429	-	-	-
MUNKFORS	-	3	41	35	24	33	12	2	4	-	17	21	58	59	117	-	-	-
STORFORS	1	1	52	41	31	37	17	2	3	-	5	7	58	49	107	-	-	-
SUNNE	1	6	84	73	63	68	16	5	5	-	7	7	92	86	178	-	-	-
SÄFFLE	-	8	102	136	62	117	29	14	8	-	9	8	111	152	263	-	-	-
TORSBY	1	10	123	110	71	93	38	15	11	-	18	17	142	137	279	-	-	-
BRJÄNG	1	6	55	54	39	45	10	5	4	1	1	9	57	69	126	-	-	-
LÄNSSUMMA	33	210	1859	2094	1129	1811	557	251	151	11	245	334	2137	2638	4775	-	2	2
ÖREBRO LÄN																		
ASKERSUND	11	43	97	83	77	77	14	5	4	1	27	32	135	158	293	-	-	-
DEGERFORS	-	8	44	86	26	80	14	6	4	-	13	7	57	101	158	-	-	-
HALLSBERG	1	15	141	157	77	122	51	34	13	1	7	14	149	186	335	-	-	-
HÄLLEFORS	1	9	67	83	49	81	13	2	5	-	11	11	79	103	182	-	-	-
KARLSKOGA	-	26	211	309	122	257	70	48	19	4	23	35	234	370	604	-	-	-
KUMLA	-	14	59	105	38	100	17	5	4	-	3	10	62	129	191	-	-	-
LAXÅ	-	7	47	70	32	67	10	3	5	-	4	5	51	82	133	-	-	-
LINDESBERG	-	18	177	175	109	152	56	23	12	-	5	28	182	221	403	-	-	-
LJUSNARSBERG	5	8	46	45	33	42	11	3	2	-	5	5	56	58	114	-	-	-
NORA	1	5	46	58	32	52	12	6	2	-	2	6	49	69	118	-	-	-
ÖREBRO	29	134	721	975	441	827	216	137	64	11	86	99	836	1208	2044	-	1	1
LÄNSSUMMA	48	287	1656	2146	1038	1857	484	272	134	17	186	252	1890	2685	4575	-	1	1

Tabell 24 (forts) Tjänstemän inom övrig statligt lönegraderad verksamhet fördelade efter län, kommun, löneplan och kön den 1 mars 1975

KOMMUN	LÖNEPLAN T---		LÖNEPLAN F		DIRAV I LÖNEGRAD-----						ÖVRIGA		SAMTLIGA-----		LOKALVÄRDARE			
					F 1-10----		F 11-17----		F 18-31----		(EXKL LVR)							
	M-----	KV----	M----	KV----	M----	KV----	M----	KV----	M----	KV----	M----	KV----	M-----	KV----	SUMMA-	M----	KV----	SUMMA
VÄSTMANLANDS LÄN																		
ARBÖGA	-	8	70	112	50	97	13	15	7	-	12	15	82	135	217	-	-	-
FAGERSTA	1	15	101	123	67	103	27	18	7	2	5	20	107	158	265	-	-	-
HALLSTAMMAR	1	16	140	170	93	149	36	20	11	1	21	28	162	214	376	-	-	-
HEBY	-	-	69	90	44	81	20	9	5	-	15	19	84	109	193	-	-	-
KUNGSÖR	-	5	44	72	35	67	6	5	3	-	3	2	47	79	126	-	-	-
KÜPING	1	22	176	270	105	231	57	37	14	2	14	22	191	314	505	-	-	-
NORBERG	-	3	27	40	20	37	5	3	2	-	4	5	31	48	79	-	-	-
SALA	2	18	148	185	81	152	50	32	17	1	28	40	178	243	421	-	-	-
SKINNSKATTEBERG	-	-	35	41	22	38	10	3	3	-	4	12	39	53	92	-	-	-
SURAHAMMAR	-	7	52	89	36	79	11	10	5	-	6	20	58	116	174	-	-	-
VÄSTERÅS	16	111	647	1137	394	986	198	143	55	8	64	129	727	1377	2104	-	1	1
LÄNSSUMMA	21	205	1509	2329	947	2020	433	295	129	14	176	312	1706	2846	4552	-	1	1
KOPPARBERGS LÄN																		
AVESTA	3	20	160	213	95	185	53	28	12	-	20	29	183	262	445	-	-	-
BORLÄNGE	4	30	299	377	173	319	105	55	21	3	27	41	330	448	778	-	-	-
FALUN	12	70	354	444	238	387	91	54	25	3	36	73	402	587	989	-	1	1
GAGNEF	1	4	43	71	32	67	8	4	3	-	3	9	47	84	131	-	-	-
HEDENORA	3	19	143	152	98	137	33	15	12	-	20	32	166	203	369	-	-	-
LEKSAND	1	8	73	79	48	73	19	6	6	-	15	10	89	97	186	-	-	-
LUDVIKA	-	22	190	254	110	217	62	37	18	-	20	38	210	314	524	-	-	-
MALUNG	3	10	62	80	37	68	19	12	6	-	4	8	69	98	167	-	-	-
MORA	2	12	145	150	84	123	51	26	10	1	12	12	159	174	333	-	-	-
ORSA	-	4	54	46	40	42	12	4	2	-	7	13	61	63	124	-	-	-
RÄTTVIK	1	6	68	72	46	71	18	-	4	1	4	11	73	89	162	-	-	-
SMEDJEBACKEN	-	7	65	84	49	80	12	4	4	-	8	18	73	109	182	-	-	-
SÄTER	1	5	40	64	30	57	8	6	2	1	11	15	52	84	136	-	-	-

Tabell 24 (forts) Tjänstemän inom övrig statligt löne reglerad verksamhet fördelade efter län, kommun, löneplan och kön den 1 mars 1975

KOMMUN	LÖNEPLAN T		LÖNEPLAN F		ÖVRIG I LÖNEGRAD						ÖVRIGA		SAMTLIGA			LOKALVÄRDARE		
					F 1-10		F 11-17		F 18-31		(EXKL LVR)							
	M	KV	M	KV	M	KV	M	KV	M	KV	M	KV	M	KV	SUMMA	M	KV	SUMMA
VANSBRO	1	6	40	64	27	59	11	3	2	2	3	8	44	78	122	-	-	-
ÅLVDALEN	-	5	73	55	52	53	17	2	4	-	11	15	84	75	159	-	-	-
ÖFÖRDEL INOM LÄNET	-	-	-	-	-	-	-	-	-	-	-	-	-	-	-	-	-	-
LÄNSSUMMA	32	228	1809	2205	1159	1938	519	256	131	11	201	332	2042	2765	4807	-	1	1
GÄVLEBORGS LÄN																		
BOLLNÄS	2	19	253	252	167	232	66	20	20	-	16	33	271	304	575	-	-	-
GÄVLE	15	135	479	718	280	634	158	79	41	5	59	90	553	943	1496	-	1	1
HÖFORS	2	9	81	111	59	102	16	9	6	-	4	18	87	138	225	-	-	-
MUDIKSVALL	6	22	226	296	136	259	74	37	16	-	12	34	244	352	596	-	-	-
LJUSDAL	3	20	173	161	111	142	47	18	15	1	14	37	190	218	408	-	-	-
NORDANSTIG	1	6	49	65	34	60	11	5	4	-	4	11	54	82	136	-	-	-
OCKELBO	1	4	34	39	25	39	7	-	2	-	3	6	38	49	87	-	-	-
OVANÅKER	-	3	34	53	23	48	9	5	2	-	8	19	42	75	117	-	-	-
SANDVIKEN	2	20	250	340	157	290	72	49	21	1	26	53	278	413	691	-	-	-
SÖDERHAMN	2	19	161	227	100	206	48	20	13	1	30	32	193	278	471	-	-	-
LÄNSSUMMA	34	257	1740	2262	1092	2012	508	242	140	8	176	333	1950	2852	4802	-	1	1
VÄSTERNORRLANDS LÄN																		
HÄRNÖSAND	12	50	225	254	126	218	79	33	19	1	33	18	270	322	592	-	-	-
KRAMFORS	5	17	187	168	114	141	58	23	11	-	19	14	211	199	410	-	-	-
SÖLLEFTER	8	24	180	201	106	171	57	24	13	1	13	13	201	238	439	-	5	5
SUNDSVALL	11	64	541	846	317	729	178	107	44	7	51	70	603	980	1583	-	-	-
TIMRÅ	1	9	76	126	46	121	23	5	6	-	6	16	83	151	234	-	-	-
ÄNGE	2	7	104	107	60	86	36	16	7	2	7	18	113	132	245	-	-	-
ÖRNSKÖLDSVIK	5	29	388	492	237	434	113	53	33	2	33	48	426	569	995	-	-	-
LÄNSSUMMA	44	200	1701	2194	1006	1900	544	261	133	13	162	197	1907	2591	4498	-	5	5
JÄMTLANDS LÄN																		
BERG	3	2	50	71	32	63	12	5	4	-	5	12	58	85	143	-	-	-

Tabell 24 (forts) Tjänstemän inom övrig statligt löner reglerad verksamhet fördelade efter län, kommun, löneplan och kön den 1 mars 1975

174

KOMMUN	LÖNEPLAN T		LÖNEPLAN F		ÖVRIG I LÖNEGRAD						ÖVRIGA		SAMTLIGA			LOKALVÄRDARE		
	F 1-10		F 11-17		F 18-31				(EXKL LVA)									
	M	KV	M	KV	M	KV	M	KV	M	KV	M	KV	M	KV	SUMMA	M	KV	SUMMA
BRÄCKE	-	7	58	80	38	73	11	6	6	-	7	11	65	98	163	-	-	-
HÄRJEDALEN	1	5	81	105	52	88	19	13	8	-	9	19	91	129	220	-	-	-
KROKON	1	9	89	110	59	96	24	8	6	2	11	23	101	142	243	-	-	-
RAGUNDA	2	5	43	62	30	58	9	3	4	-	7	8	52	75	127	-	-	-
STRÖMSUND	5	8	132	118	78	96	42	19	10	-	17	33	154	159	313	-	-	-
ÅRE	1	3	90	85	59	72	24	10	6	-	4	11	95	99	194	-	-	-
ÖSTERSUND	12	74	391	514	212	441	144	67	30	5	30	44	433	632	1065	-	2	2
LÄNSSUMMA	25	113	934	1145	560	987	285	131	74	7	90	161	1049	1419	2468	-	2	2
<u>VÄSTERBOTTENS LÄN</u>																		
LYCKSELE	2	8	149	146	86	123	47	23	15	-	15	22	166	176	342	-	-	-
NORDMALING	1	3	40	83	27	71	9	7	3	2	-	4	41	90	131	-	-	-
NORSJÖ	-	5	56	75	37	68	15	6	2	1	14	19	70	99	169	-	-	-
ROBERTSFORS	1	4	54	63	33	56	17	5	4	1	2	9	57	76	133	-	-	-
SKELLEFTEA	11	42	503	673	305	593	151	76	43	1	56	77	570	792	1362	-	-	-
SORSELE	-	-	26	33	14	31	9	1	2	-	2	7	28	40	68	-	-	-
STORUMAN	1	4	69	76	48	69	14	5	5	1	7	11	77	91	168	-	-	-
UMER	21	109	534	864	320	751	173	101	41	11	26	62	581	1035	1616	-	3	3
VILHELMINA	2	3	70	84	39	67	24	16	7	-	10	17	82	104	186	-	-	-
VINDELN	-	2	47	60	25	53	16	5	4	1	4	7	51	69	120	-	-	-
VÄNNÄS	1	3	80	117	53	106	20	10	6	-	3	7	84	127	211	-	-	-
ÅSELE	-	2	80	57	56	53	17	4	6	-	2	13	82	72	154	-	-	-
ÖFÖRDEL.INOM LÄNET	-	-	-	-	-	-	-	-	-	-	-	-	-	-	-	-	-	-
LÄNSSUMMA	40	185	1708	2331	1043	2041	512	259	138	18	141	255	1889	2771	4660	-	3	3
<u>NORRBOTTENS LÄN</u>																		
ÅRJEPLÖG	1	2	25	38	18	36	5	2	2	-	2	2	28	42	70	-	-	-

Tabell 24 (forts) Tjänstemän inom övrig statligt löne reglerad verksamhet fördelade efter län, kommun, löneplan och kön den 1 mars 1975

KOMMUN	LÖNEPLAN T---		LÖNEPLAN F		ÖVRIG I LÖNEGRAD-----						ÖVRIGA		SAMTLIGA-----		LOKALVÄRDARE			
					F 1-10----		F 11-17----		F 18-31----		(EXKL LVA)							
	M----	KV----	M----	KV----	M----	KV----	M----	KV----	M----	KV----	M----	KV----	M----	KV----	SUMMA-	M----	KV----	SUMMA
ARVIDSJAUR	-	6	77	60	54	55	16	5	6	-	3	7	80	73	153	-	-	-
BODEN	4	12	194	225	132	197	48	26	14	2	15	22	213	259	472	-	-	-
GÄLLIVARE	4	16	178	258	105	222	56	35	16	1	11	51	193	325	518	-	-	-
HAPARANDA	1	4	109	104	56	86	42	16	9	2	4	9	114	117	231	-	-	-
JOKKMOKK	-	5	56	68	36	59	15	4	5	1	6	12	62	85	147	-	-	-
KALIX	2	11	167	173	96	154	57	16	14	2	21	25	190	209	399	-	-	-
KIRUNA	4	17	249	322	155	267	75	51	19	2	30	71	283	410	693	-	-	-
LULER	15	99	465	723	290	643	139	73	36	6	41	74	521	896	1417	-	-	-
PAJALA	2	4	118	98	82	85	23	12	13	-	13	24	133	126	259	-	-	-
PITER	2	19	263	346	166	312	72	33	22	1	25	41	290	406	696	-	-	-
XLVSBYN	-	8	64	79	43	69	11	10	5	-	5	12	69	99	168	-	-	-
ÖVERKALIX	2	5	42	48	31	46	7	2	4	-	4	4	48	57	105	-	-	-
ÖVERTORNER	3	2	58	67	35	56	16	8	7	-	3	9	64	78	142	-	-	-
LÄNSSUMMA	40	210	2065	2609	1304	2287	582	293	172	17	183	363	2288	3182	5470	-	-	-
<u>UTOMLANDS</u>	-	-	10	-	3	-	7	-	-	-	-	-	10	-	10	-	-	-
<u>SUMMA HELA RIKET</u>	938	7039	44895	69499	27106	59893	13947	8982	3671	423	5985	8536	51818	85074	136892	3	37	40

Tabell 25 Statstjänstemän m fl fördelade efter län, kommun, tjänstgöringens omfattning och kön den 1 mars 1975
Government employees etc, by county, by municipality, by extent of employment, and by sex

KOMMUN	HELTIDS- TJÄNSTGÖRANDE		DELTTIDSTJÄNSTGÖRANDE				SAMTLIGA		SUMMA
	M	KV	MINST HALVTID		UNDER HALVTID		M	KV	
			M	KV	M	KV			
STOCKHOLMS LÄN									
BOTKYRKA	789	821	31	188	52	77	872	1086	1958
DANDERYD	191	319	22	101	35	31	246	451	697
EKERÖ	238	235	5	57	18	20	261	312	573
HANINGE	1735	980	37	232	148	113	1920	1325	3245
HUDDINGE	462	759	25	163	74	59	561	981	1542
JÄRFÄLLA	479	698	37	214	92	85	608	997	1605
LIDINGÖ	284	385	20	104	82	69	386	556	942
NACKA	426	663	24	165	102	100	552	928	1480
NORRTÄLJE	983	523	27	202	52	110	1062	835	1897
NYNÄSHAMN	621	356	6	124	48	50	675	530	1205
SIGTUNA	965	597	61	192	76	62	1102	851	1953
SOLLENTUNA	436	591	41	131	77	70	554	792	1346
SÖLNA	6273	7546	192	2378	651	1308	7116	11232	18348
STOCKHOLM	40463	30425	2132	10566	4109	2584	46704	43575	90279
SUNDBYBERG	537	332	30	90	46	37	613	459	1072
SÖDERTÄLJE	1556	1359	48	311	157	160	1761	1830	3591
TYRESÖ	135	357	8	68	27	40	170	465	635
TÄBY	489	596	34	182	98	91	621	869	1490
UPPLANDS-BRO	423	273	12	69	23	28	458	370	828
UPPLANDS-VÄSBY	157	375	19	74	35	38	211	487	698
VÄLLENTUNA	69	169	11	38	14	14	94	221	315
VÄXHOLM	854	379	16	130	44	62	914	571	1485
VÄRMÖ	148	149	7	42	21	28	176	219	395
SUMMA LÄN	58713	48885	2845	15821	6079	5236	67637	69942	137579
UPPSALA LÄN									
ENKÖPING	712	442	15	132	51	60	778	634	1412
HÄBO	79	115	10	25	9	20	98	160	258
TIERP	291	209	15	60	20	45	326	314	640
UPPSALA	5952	3883	658	1600	819	561	7429	6044	13473
ÄLVKARLEBY	118	83	3	28	1	26	122	137	259
ÖSTHAMMAR	308	202	24	66	29	53	361	321	682
SUMMA LÄN	7460	4934	725	1911	929	765	9114	7610	16724

Tabell 25 (forts) Statstjänstemän m fl fördelade efter län, kommun, tjänstgöringens omfattning och kön den 1 mars 1975

KOMMUN	HELTIDS- TJÄNSTGÖRANDE		DELTIDSTJÄNSTGÖRANDE				SAMTLIGA		SUMMA
	M	KV	MINST HALVTID		UNDER HALVTID		M	KV	
SÜDERMANLANDS LÄN									
ESKILSTUNA	1556	1214	48	363	130	167	1734	1744	3478
FLEN	200	168	12	59	17	45	229	272	501
KATRINEHOLM	728	391	22	101	68	70	818	562	1380
NYKÖPING	1556	1047	26	389	78	145	1660	1581	3241
OXELÖSUND	174	147	3	35	12	21	189	203	392
STRÄNGNÄS	876	376	16	147	41	64	933	587	1520
VINGÅKER	137	110	3	28	17	16	157	154	311
ÖFÖRDEL. INOM LÄNET	-	-	-	1	1	1	1	2	3
SUMMA LÄN	5227	3453	130	1123	364	529	5721	5105	10826
ÖSTERGÖTLANDS LÄN									
BOXHOLM	51	40	2	13	6	18	59	71	130
FINSPING	244	208	13	62	39	33	296	303	599
KINDA	126	129	8	35	12	24	146	188	334
LINNKÖPING	4624	2343	163	975	425	312	5212	3630	8842
MJÖLBY	502	281	19	78	38	50	559	409	968
MOTALA	861	571	30	193	86	77	977	841	1818
NORRKÖPING	3049	1872	68	608	170	190	3287	2670	5957
SÜDERKÖPING	69	71	9	16	10	7	88	94	182
VALDERMARSVIK	82	65	9	16	17	25	108	106	214
YDRE	45	46	3	9	7	9	55	64	119
ÅTVIDABERG	115	98	9	32	31	22	155	152	307
ÖDESHÖG	53	40	4	23	7	17	64	80	144
SUMMA LÄN	9821	5764	337	2060	848	784	11006	8608	19614
JÖNKÖPINGS LÄN									
ANEBY	65	43	2	8	14	11	81	62	143
EKSJÖ	818	343	19	110	31	85	868	538	1406
GISLAVED	272	179	29	88	46	76	347	343	690
GNÖSJÖ	57	59	4	7	13	20	74	86	160
JÖNKÖPING	2643	1916	67	596	230	213	2940	2725	5665
NÄSSJÖ	1424	298	24	173	43	85	1491	556	2047
SÄVSJÖ	120	87	11	20	7	32	138	139	277
TRANÅS	284	169	12	67	27	25	323	261	584
VÄGGERYD	146	81	6	32	11	39	163	152	315
VETLANDA	313	260	20	66	55	68	388	394	782

Tabell 25 (forts) Statstjänstemän m fl fördelade efter län, kommun, tjänstgöringens omfattning och kön den 1 mars 1975

KOMMUN	MELTIDS- TJÄNSTGÖRANDE		DELTTIDSTJÄNSTGÖRANDE				SAMTLIGA		SUMMA
	M	KV	MINST HALVTID		UNDER HALVTID		M	KV	
JÖNKÖPINGS LÄN									
VÄRNAMO	522	331	11	90	44	63	577	484	1061
SUMMA LÄN	6664	3766	205	1257	521	717	7390	5740	13130
KRONOBERGS LÄN									
ALVESTA	485	154	13	71	28	66	526	291	817
LESSEBO	77	54	5	24	5	19	87	97	184
LJUNGBY	356	232	15	98	42	63	413	393	806
MARKARYD	148	91	12	45	21	34	181	170	351
TINGSRYD	143	97	17	50	17	30	177	177	354
UPPVIDINGE	114	82	5	38	10	35	129	155	284
VÄXJÖ	2163	1217	81	381	135	132	2379	1730	4109
XLMHULT	197	124	8	34	16	24	221	182	403
SUMMA LÄN	3683	2051	156	741	274	403	4113	3195	7308
KALMAR LÄN									
BORGHOLM	117	79	8	28	18	23	143	130	273
ENHABODA	153	87	12	36	17	22	182	145	327
HULTSFRED	238	165	14	43	14	33	266	241	507
HÖGSBY	87	60	6	15	4	22	97	97	194
KALMAR	1840	1157	50	423	108	144	1998	1724	3722
MÖNSTERÄS	111	106	5	21	10	29	126	156	282
MÖRBYLÅNGA	88	81	15	28	12	23	115	132	247
NYBRÖ	234	162	19	49	33	38	286	249	535
OSKARSHAMN	407	296	20	93	37	51	464	440	904
TORSRS	59	45	6	15	9	13	74	73	147
VIMMERBY	185	157	9	47	19	38	213	242	455
VÄSTERVIK	687	454	19	102	54	74	760	630	1390
SUMMA LÄN	4206	2849	183	900	335	510	4724	4259	8983
GOTLANDS LÄN									
GOTLAND	1944	950	69	326	128	194	2141	1470	3611
SUMMA LÄN	1944	950	69	326	128	194	2141	1470	3611

Tabell 25 (forts) Statstjänstemän m fl fördelade efter län, kommun, tjänstgöringens omfattning och kön den 1 mars 1975

KOMMUN	HELTIDS- TJÄNSTGÖRANDE		DELTIDSTJÄNSTGÖRANDE				SAMTLIGA		SUMMA
	M	KV	MINST HALVTID		UNDER HALVTID		M	KV	
			M	KV	M	KV			
BLEKINGE LÄN									
KARLSHAMN	517	360	27	135	29	38	573	533	1106
KARLSKRONA	3278	1108	61	502	91	118	3430	1728	5158
OLOFSTRÖM	175	187	7	45	16	34	198	266	464
RONNEBY	365	325	19	143	44	70	928	538	1466
SÖLVESBORG	174	129	15	36	22	32	211	197	408
SUMMA LÄN	5009	2109	129	861	202	292	5340	3262	8602
KRISTIANSTADS LÄN									
BROMÖLLA	65	87	3	20	6	13	74	120	194
BÄSTAD	74	74	17	23	16	32	107	129	236
HÄSSELHOLM	1652	668	29	227	91	112	1772	1007	2779
KLIPPAN	694	233	13	83	21	27	728	343	1071
KRISTIANSTAD	2613	1596	56	557	383	203	3052	2356	5408
OSBY	128	90	16	29	22	28	166	147	313
PERSTORP	56	59	4	19	10	8	70	86	156
SIMRISHAMN	231	178	24	82	22	33	277	293	570
TOMELILLA	124	83	13	36	18	22	155	141	296
ÅSTORP	140	82	6	24	8	23	154	129	283
ÄNGELHOLM	853	408	17	136	40	51	910	595	1505
ÖRKELLJUNGA	147	121	5	30	7	19	159	170	329
ÖSTRA GÖINGE	94	140	14	45	6	27	114	212	326
SUMMA LÄN	6871	3819	217	1311	650	598	7738	5728	13466
MALMÖHUS LÄN									
BARA	13	39	-	5	4	4	17	48	65
BJUV	105	118	4	29	10	17	119	164	283
BURLÖV	86	113	6	33	17	11	109	157	266
ESLÖV	426	331	25	85	35	43	486	459	945
HELSINGBORG	2399	1420	44	477	164	154	2607	2051	4658
HÖGANÄS	146	137	9	48	22	28	177	213	390
HÖRBY	121	81	8	25	14	18	143	124	267
HÖR	86	95	6	21	13	21	105	137	242
KÄVLINGE	184	200	13	72	19	22	216	294	510
LANDSKRONA	476	404	16	125	107	63	599	592	1191
LOMMA	204	199	14	85	13	28	231	312	543
LUND	3166	2187	559	975	1004	492	4729	3654	8383
MALMÖ	8267	5118	275	1868	676	449	9218	7435	16653
SJÖBÖ	105	87	10	26	12	21	127	134	261
SKURUP	90	88	10	16	20	13	120	117	237

Tabell 25 (forts) Statstjänstemän m fl fördelade efter län, kommun, tjänstgöringens omfattning och kön den 1 mars 1975

KOMMUN	HELTIDS- TJÄNSTGÖRANDE		DELTIDSTJÄNSTGÖRANDE				SAMTLIGA		SUMMA
	M	KV	MINSST	HALVTID	M	KV	M	KV	
MALMÖHUS LÄN									
STAFFANSTORP	78	125	7	29	14	13	99	167	266
SVALÖV	186	148	12	61	13	26	211	235	446
SVEPÅLA	276	149	4	20	7	18	287	187	474
TRELLEBORG	854	388	19	130	56	52	929	570	1499
VELLINGE	106	194	12	38	13	25	131	257	388
YSTAD	696	356	38	108	41	41	775	505	1280
SUMMA LÄN	18070	11977	1091	4276	2274	1559	21435	17812	39247
HALLANDS LÄN									
FALKENBERG	353	262	25	86	35	70	413	418	831
HÄLMSTAD	2411	1220	72	509	124	181	2607	1910	4517
HYLTE	107	83	11	16	12	29	130	128	258
KUNGSBACKA	390	443	20	87	43	70	453	600	1053
LANOLM	157	121	15	44	19	32	191	197	388
VARBERG	969	517	26	143	32	79	1027	739	1766
SUMMA LÄN	4387	2646	169	885	265	461	4821	3992	8813
GÖTEBORGS OCH BOHUS LÄN									
GÖTEBORG	14020	9801	816	3348	1686	1107	16522	14256	30778
HÄRRYDA	181	207	7	59	19	49	207	315	522
KUNGÄLV	332	353	19	75	46	55	397	483	880
LYSSEKIL	194	97	11	37	21	38	226	172	398
MUNKEDAL	131	88	15	30	17	28	163	146	309
MÖLNDAL	643	712	27	173	76	53	746	938	1684
ORUST	66	67	10	26	10	23	86	116	202
PARTILLE	136	230	9	93	36	36	181	359	540
SÖTENKS	76	48	9	17	4	22	89	87	176
STENUNGSUND	386	154	4	53	34	30	424	237	661
STRUMSTAD	169	91	9	32	28	37	206	160	366
TANUM	97	53	12	29	15	25	124	107	231
TJÖRN	80	85	8	27	11	34	99	146	245
UDDEVALLA	1544	726	37	228	87	81	1668	1035	2703
ÖCKERÖ	60	80	-	28	5	23	65	131	196
ÖFÖRDEL.I.NOM LÄNET	15	-	-	-	-	-	15	-	15
SUMMA LÄN	18130	12792	993	4255	2095	1641	21218	18688	39906

Tabell 25 (forts) Statstjänstemän m fl fördelade efter län, kommun, tjänstgöringens omfattning och kön den 1 mars 1975

KOMMUN	HELTIDS- TJÄNSTGÖRANDE		DELTIDSTJÄNSTGÖRANDE				SAMTLIGA		SUMMA
	M	KV	M	KV	M	KV	M	KV	
XLVSBOGERS LÄN									
ALE	113	218	8	52	15	28	136	298	434
ALINGSÅS	393	285	13	84	37	47	443	416	859
BENGTSFORS	134	86	4	29	12	28	150	143	293
BORRS	2471	1530	66	387	186	197	2723	2114	4837
DALS-ED	75	29	5	16	6	12	86	57	143
FÄRGELANDA	61	49	6	15	5	16	72	80	152
HERRLJUNGA	167	66	7	18	23	26	197	110	307
LERUM	177	268	12	81	27	54	216	403	619
LILLA EDET	117	88	5	16	7	21	129	125	254
MARK	327	254	13	71	33	43	373	368	741
MELLERUD	256	66	3	16	18	17	277	99	376
SVENLJUNGA	83	59	13	18	14	25	110	102	212
TRANEMO	150	87	7	16	11	30	168	133	301
TROLLHÄTTAN	975	643	24	240	79	93	1078	976	2054
ULRICEHAMN	229	173	21	56	47	46	297	275	572
VÄRGARDA	58	53	4	9	8	15	70	77	147
VÄNERSBORG	1148	857	15	247	85	110	1248	1208	2456
ÄMRL	524	167	9	46	20	32	553	245	798
SUMMA LÄN	7458	4978	235	1411	633	840	8326	7229	15555
SKARABORGS LÄN									
FALKÖPING	845	380	23	111	54	66	922	557	1479
GRÅSTORP	61	35	2	5	5	10	68	50	118
GULLSPÅNG	50	52	5	23	7	17	62	92	154
GÖTENE	87	65	10	26	9	21	106	112	218
HABO	49	42	4	21	6	5	59	68	127
HJÖ	62	45	6	11	8	14	76	70	146
KARLSBORG	853	181	4	124	24	33	881	338	1219
LIDKÖPING	940	486	25	142	56	83	1021	711	1732
MARIESTAD	693	463	19	200	44	38	756	701	1457
MULLSJÖ	58	38	5	10	6	20	69	68	137
SKARA	424	249	9	122	26	47	459	418	877
SKÖVDE	1823	797	23	254	65	124	1911	1175	3086
TIBRO	74	74	5	16	15	16	94	106	200
TIDAHOLM	284	121	12	27	17	29	313	177	490
TÖREBODA	156	79	11	18	15	24	182	121	303
VARA	234	165	19	44	19	58	272	267	539
SUMMA LÄN	6693	3272	182	1154	376	605	7251	5031	12282

Tabell 25 (forts) Statistjänstemän m fl fördelade efter län, kommun, tjänstgöringens omfattning och kön den 1 mars 1975

KOMMUN	HELTIDS- TJÄNSTGÖRANDE		DELTIDSTJÄNSTGÖRANDE				SAMTLIGA		SUMMA
	M	KV	M	KV	M	KV	M	KV	
VÄRMLANDS LÄN									
ARVIKA	448	289	29	84	26	79	503	452	955
EDA	150	65	7	24	4	29	161	118	279
FILIPSTAD	273	140	10	60	29	29	312	229	541
FORSHAGA	38	75	6	28	9	19	103	122	225
GRUMS	84	78	4	29	12	13	100	120	220
HAGFORS	200	190	8	79	11	45	219	314	533
HAMMARÖ	75	86	10	18	18	15	103	119	222
KÄRLSTAD	2657	1697	49	557	261	211	2967	2465	5432
KIL	323	65	6	34	11	16	340	115	455
KRISTINEHAMN	919	353	18	105	61	92	998	550	1548
MUNKFORS	46	42	11	16	17	29	74	87	161
STORFORS	72	42	3	9	5	13	80	64	144
SUNNE	180	109	5	49	11	30	196	188	384
SÄFFLE	230	172	8	40	19	34	257	246	503
TORSBY	184	128	15	53	23	39	222	220	442
ÄRJÄNG	112	59	7	21	7	25	126	105	231
SUMMA LÄN	6041	3590	196	1206	524	718	6761	5514	12275
ÖREBRO LÄN									
ASKERSUND	204	118	11	42	19	42	234	202	436
DEGERFORS	96	92	4	27	23	21	123	140	263
HALLSBERG	1063	229	12	75	19	33	1094	337	1431
HÄLLEFORS	125	84	6	34	15	15	146	133	279
KARLSKOGA	409	415	17	124	60	55	486	594	1080
KUMLA	470	157	4	25	16	19	490	201	691
LAXÅ	133	73	7	18	12	19	152	110	262
LINDESBERG	398	317	24	101	16	56	438	474	912
LJUSNARSBERG	71	48	8	24	4	17	83	89	172
NORA	108	67	2	17	9	17	119	101	220
ÖREBRO	4292	2552	130	938	239	247	4661	3737	8398
SUMMA LÄN	7369	4152	225	1425	432	541	8026	6118	14144
VÄSTMANLANDS LÄN									
ARBOGA	1078	379	12	120	21	26	1111	525	1636
FÄGERSTA	321	188	5	46	23	42	349	276	625
HALLSTAMMAR	245	206	8	51	37	35	290	292	582
HEBY	96	79	12	37	22	32	130	148	278
KUNGSÖR	65	75	1	16	7	8	73	99	172

Tabell 25 (forts) Statistjänstemän m fl fördelade efter län, kommun, tjänstgöringens omfattning och kön den 1 mars 1975

KOMMUN	HELTIDS- TJÄNSTGÖRANDE		DELTIDSTJÄNSTGÖRANDE				SÄRTLIGA		SUMMA
	M	KV	VINST HALVTID		UNDER HALVTID		M	KV	
			M	KV	M	KV			
VÄSTMANLANDS LÄN									
KÖPING	371	349	14	87	38	42	423	478	901
NORBERG	62	51	4	9	5	17	71	77	148
SALA	331	223	17	79	31	64	379	366	745
SKINNSKATTEBERG	85	58	-	17	2	25	87	100	187
SURAHAMMAR	76	99	7	29	8	19	91	147	238
VÄSTERÅS	3091	2163	68	662	171	183	3330	3008	6338
SUMMA LÄN	5821	3870	148	1153	365	493	6334	5516	11850
KOPPARBERGS LÄN									
AVESTA	592	255	17	113	34	56	643	424	1067
BORLÅNGE	1096	489	29	153	76	64	1201	706	1907
FALUN	1657	1173	51	402	68	121	1776	1696	3472
GAGNEF	63	63	3	24	3	21	69	108	177
HEDEMORA	278	181	17	76	38	47	333	304	637
LEKSAND	180	104	9	48	24	24	213	176	389
LUDVIKA	456	338	22	103	44	70	522	511	1033
MALUNG	144	102	9	32	12	16	165	150	315
NORA	419	256	12	109	22	42	453	407	860
ORSA	95	44	4	24	4	20	103	88	191
RÄTTVIK	128	80	5	38	5	28	138	146	284
SMEDJEBACKEN	118	94	2	22	15	27	135	143	278
SÄTER	91	54	6	33	13	21	110	108	218
VANSBRO	103	71	5	20	7	20	115	111	226
ÄLVDALEN	159	94	11	57	19	42	189	193	382
OFÖRDEL. INOM LÄNET	-	-	-	-	1	1	1	1	2
SUMMA LÄN	5579	3398	202	1254	385	620	6166	5272	11438
GÄVLEBORGS LÄN									
BOLLNÄS	951	348	23	97	36	53	1010	498	1508
GÄVLE	3208	1860	64	746	120	150	3392	2756	6148
HÖFORS	120	108	8	45	17	19	145	172	317
HUDIKSVALL	617	385	26	130	37	65	680	578	1258
LJUSDAL	404	219	14	63	40	67	458	349	807
NORDANSTIG	101	76	5	26	6	27	112	129	241
OCKELBO	84	65	5	12	6	16	95	93	188
ÖVANÅKER	65	66	1	17	12	27	78	110	188
SANDVIKEN	468	405	21	124	51	76	540	605	1145
SÖDERHAMN	742	326	28	126	52	73	822	525	1347
SUMMA LÄN	6760	3858	195	1386	377	571	7332	5815	13147

Tabell 25 (forts) Statistjänstemän m fl fördelade efter län, kommun, tjänstgöringens omfattning och kön den 1 mars 1975

KOMMUN	HELTIDS- TJÄNSTGÖRANDE		DELTIDSTJÄNSTGÖRANDE				SAMTLIGA		SUMMA
	M	KV	MINST HALVTID		UNDER HALVTID		M	KV	
VÄSTERNORRLANDS LÄN									
HÄRNÖSAND	1528	893	29	289	70	75	1627	1262	2889
KRAMFORS	445	253	20	109	37	61	502	423	925
SOLLEFTER	1363	440	27	152	56	101	1446	693	2139
SUNDSVALL	2618	1810	52	587	111	155	2781	2552	5333
TIMRÅ	209	175	2	54	10	24	221	253	474
ANGE	973	154	13	76	38	54	1024	284	1308
ÖRNSKÖLDSEVIK	916	572	48	234	74	136	1038	942	1980
SUMMA LÄN	8352	4302	191	1501	396	606	8639	6409	15048
JÄMTLANDS LÄN									
BERG	95	71	10	29	9	43	114	143	257
BRÄCKE	178	94	7	29	13	44	198	167	365
HÄRJEDALEN	200	127	13	57	21	52	234	236	470
KROKÖ	136	94	12	61	13	59	161	214	375
RAGUNDA	167	69	7	39	7	37	181	145	326
STRÖMSUND	376	162	19	44	31	86	426	292	718
ÅRE	221	101	14	45	22	42	257	188	445
ÖSTERSUND	3109	1342	56	503	92	138	3257	1983	5240
SUMMA LÄN	4482	2060	138	807	208	501	4828	3368	8196
VÄSTERBOTTENS LÄN									
LYCKSELE	405	223	14	76	35	64	454	363	817
NORDMALING	77	87	3	22	5	28	85	137	222
NORSJÖ	234	81	13	46	20	41	267	168	435
ROBERTSFORS	69	62	7	24	3	26	79	112	191
SKELLEFTEÅ	1188	876	50	258	106	172	1344	1306	2650
SORSELE	63	33	3	17	9	21	75	71	146
STORUMAN	343	94	13	48	17	62	373	204	577
UMER	3468	2251	291	1122	348	316	4107	3689	7796
VILHELMINA	192	116	18	49	17	46	227	211	438
VINDELN	109	67	6	17	12	23	127	107	234
VÄNNÄS	615	141	12	44	8	31	635	216	851
RÖSELE	162	80	11	19	14	55	187	154	341
OFÖRDEL.INOM LÄNET	-	3	-	-	-	1	-	4	4
SUMMA LÄN	6925	4114	441	1742	594	886	7960	6742	14702

Tabell 25 (forts) Statstjänstemän m fl fördelade efter län, kommun, tjänstgöringens omfattning och kön den 1 mars 1975

KOMMUN	HELTIDS- TJÄNSTGÖRANDE		DELTIDSTJÄNSTGÖRANDE				SAMTLIGA		SUMMA
	M	KV	M	KV	M	KV	M	KV	
NORRBOTTENS LÄN									
ARJEPLOG	64	50	4	18	5	15	73	83	156
ARVIDSJAUR	271	85	9	34	11	38	291	157	448
BODEN	2512	702	26	224	58	65	2596	991	3587
GÄLLIVARE	713	409	23	98	34	62	770	569	1339
HAPARANDA	363	199	11	45	9	16	383	260	643
JOKKMOKK	367	124	6	48	15	58	388	230	618
KALIX	483	279	19	81	37	89	539	449	988
KIRUNA	1299	535	24	113	71	106	1394	754	2148
LULEÅ	3698	1862	98	652	180	230	3976	2744	6720
PAJALA	205	98	22	40	20	38	247	176	423
RITEÅ	580	470	28	124	56	83	664	677	1341
ÅLVSBY	260	114	7	24	14	27	281	165	446
ÖVERKALIX	108	56	10	17	7	14	125	87	212
ÖVERTORNER	226	93	5	19	9	36	240	148	388
SUMMA LÄN	11149	5076	292	1537	526	877	11967	7490	19457
<u>UTOMLANDS</u>	1068	300	-	1	1	-	1069	301	1370
<u>EJ FÖRD EFTER LÄN</u>	535	129	2	75	18	23	555	227	782
<u>SUMMA HELA RIKET</u>	228117	149094	9696	50379	19799	20970	257612	220443	478055

Tabell 26 Statstjänstemän m fl inom vissa kommuner fördelade efter större myndigheter den 1 mars 1975

Government employees etc, in certain municipalities, by larger authorities

KOMMUN MYNDIGHET	ANTAL	KOMMUN MYNDIGHET	ANTAL	KOMMUN MYNDIGHET	ANTAL
STOCKHOLMS LÄN					
BOTKYRKA	1958	SOLNA (FORTS)		STOCKHOLM (FORTS)	
LOKALA POLISORG	206	DOMÄNVERKET	318	STATENS PROVN ANSTALT	287
FLYGVÄPNET	396	OBL SKOLVÄSENDET	514	LÄNSSTYRELSEN	1851
OBL SKOLVÄSENDET	877	STOCKHOLM	90279	LOKALA SKATTEMYND	817
DANDERYD	697	JUSTITIEDEPARTEMENTET	212	KRONOFOGDEMYND	391
OBL SKOLVÄSENDET	329	RIKSPOLISSTYRELSEN	632	RIKSBANKEN	428
EKERÖ	573	LOKALA POLISORG	4338	POSTVERKET, CENTRALT	6677
OBL SKOLVÄSENDET	208	SVEA HOVRÄTT	272	POSTVERKET, LOKALT	8617
HANINGE	3245	TINGSRÄTTER M M	844	SJ, CENTRALT	1974
MÄRINEN	1574	KRIMINALVÄRDSSTYR	350	SJ, REG OCH LOKALT	2043
POSTVERKET	244	KRIMINALVÄRDSANST	308	TELEVERKET, CENTRALT	536
OBL SKOLVÄSENDET	658	UTRIKESFÖRVALTNINGEN	630	TELEVERKET, LOKALT	7055
HUDDINGE	1542	SIDA	437	STATENS VATTENFALLSV	2212
POSTVERKET	223	FLYGTEKNISKA FÖR-		LUFTFARTSV, CENTRALT	496
OBL SKOLVÄSENDET	696	SÖKSANSTALTEN	254	MUSEER	314
JÄRFÄLLA	1605	FORTIFIKATIONSFÖRV	717	OBL SKOLVÄSENDET	5275
POSTVERKET	240	FÖRSV MATERIELVERK	2781	GYMNASIESKOLOR	2486
OBL SKOLVÄSENDET	797	FÖRSV CIVILFÖRV	284	ALLM FÖRSÄKRINGSSKASS	2077
LIDINGÖ	942	FÖRSVARSSTABEN	844	SUNDBYBERG	1072
POSTVERKET	203	ARMÉSTABEN	408	OBL SKOLVÄSENDET	205
OBL SKOLVÄSENDET	391	ARMÉN	305	SÖDERTÄLJE	3591
NACKA		MARINSTABEN	340	KRIMINALVÄRDSANST	389
POSTVERKET	266	FLYGSTABEN	351	ARMÉN	285
OBL SKOLVÄSENDET	658	FÖRSV FORSKN ANSTALT	1247	POSTVERKET	566
NORRTÄLJE	1897	SOCIALSTYRELSEN	828	STATENS JÄRNVÄGAR	221
ARMÉN	334	RIKSFÖRSÄKRINGSVERKET	958	OBL SKOLVÄSENDET	1021
OBL SKOLVÄSENDET	438	VÄGVERKET, CENTRALT	757	GYMNASIESKOLOR	220
NYNÄSHAMN	1205	SVERIGES METROLOG			
TELEVERKET	556	O HYDROLOG INST	490	TYRESÖ	635
OBL SKOLVÄSENDET	224	SJÖFARTSVERKET	381	OBL SKOLVÄSENDET	448
SIGTUNA	1953	FINANSDEPARTEMENTET	410	TÄBY	1490
LUFTFARTSVERKET	443	STATSKONTORET	284	POSTVERKET	337
OBL SKOLVÄSENDET	413	STATISTISKA CENTRALB	1114	OBL SKOLVÄSENDET	535
SOLLENTUNA	1346	RIKSREVISIONSVERKET	266	UPPLANDS-BRO	828
POSTVERKET	241	KONJUNKTURINSTITUTET	275	ARMÉN	312
OBL SKOLVÄSENDET	547	DAFA	281	UPPLANDS-VÄSBY	698
SOLNA	18348	GENERALTULLSTYRELSEN	301	OBL SKOLVÄSENDET	362
LOKALA POLISORG	281	TULLVERKET, LOKALT	730	VALLENTUNA	315
FÖRSV MATERIELVERK	391	BYGGNADSSTYRELSEN	871	OBL SKOLVÄSENDET	223
ARMÉN	272	STATENS PERSONAL-		VAXHOLM	1485
BAKTERIOLOGISKA LAB	679	PENSIONSVERK	255	MÄRINEN	581
KAROLINSKA SJUKHUSET	6888	KUNGL BIBLIOTEKET	328	OBL SKOLVÄSENDET	361
VÄGVERKET	287	RIKSANTIKVARIÉMBETET	344	UPPSALA LÄN	
RIKSSKATTEVERKET	671	STOCKHOLMS UNIV	2839	ENKÖPING	1412
KAROLINSKA INST	2043	KAROLINSKA INST	435	ARMÉN	336
LANTBRUKSSTYR	229	TEKNISKA HÖGSKOLAN	3211	OBL SKOLVÄSENDET	394
LIVSMEDELSVERKET	227	SKOLÖVERSTYRELSEN	819	TIERP	640
NATURVÄRDSVERKET	386	OMSKOLNINGSKURSER M M	333	OBL SKOLVÄSENDET	234
ARBETSMARKNADSSTYR	762	LÄRARHÖGSKOLAN	284		
POSTVERKET	426	VETERINÄRHÖGSKOLAN	416		
STATENS JÄRNVÄGAR	1501	SKOGSHÖGSKOLAN	526		
		STATENS PRIS- OCH			
		KARTELLNÄMND	212		
		KONSUMENTVERKET	206		
		PATENT- O REG VERKET	669		
		ARBETSFÖRMEDLINGEN	952		
		ARBETÄRSKYDDSTYR	338		
		STATENS INVANDRARVERK	295		
		LANTMÄTERIV, CENTRALT	684		
		STATENS INDUSTRIVERK	351		
		SVERIGES GEOL UNDERS	355		

Tabell 26 (forts) Statstjänstemän m fl inom vissa kommuner fördelade efter större myndigheter den 1 mars 1975

KOMMUN MYNDIGHET	ANTAL	KOMMUN MYNDIGHET	ANTAL	KOMMUN MYNDIGHET	ANTAL
UPPSALA	13473	LINKÖPING (FORTS)		KRONOBERGS LÄN	
LÖKALA POLISORG	347	POSTVERKET	722	ALVESTA	817
ARMÉN	628	STATENS JÄRNVÄGAR	285	STATENS JÄRNVÄGAR	244
FLYGVAPNET	473	FÖREN FABRIKVERKEN	700	LJUNGBY	806
AKADEMISKA SJUKHUSET	374	OBL SKOLVÄSENDET	1099	OBL SKOLVÄSENDET	248
UPPSALA UNIVERSITET	3844	GYMNASIESKOLOR	394	VÄXJÖ	4109
OMSKOLNINGSKURSER M M	234	ALLM FÖRSÄKRINGSKASS	306	ARMÉN	435
LANTBRUKSHÖGSKOLAN	1165	MJÖLBY	968	LÄNSSTYRELSEN	294
ARBETSFÖRMEDLINGEN	250	STATENS JÄRNVÄGAR	219	POSTVERKET	343
LÄNSSTYRELSEN	317	OBL SKOLVÄSENDET	302	STATENS JÄRNVÄGAR	367
POSTVERKET	850	MOTALA	1818	OBL SKOLVÄSENDET	602
STATENS JÄRNVÄGAR	332	OBL SKOLVÄSENDET	542	GYMNASIESKOLOR	261
TELEVERKET	397	NORRKÖPING	5957	KALMAR LÄN	
OBL SKOLVÄSENDET	1374	LÖKALA POLISORG	350	HULTSFRED	507
GYMNASIESKOLOR	527	FLYGVAPNET	534	OBL SKOLVÄSENDET	206
ALLMÄN FÖRSÄKRINGSKASS	232	POSTVERKET	628	KALMAR	3722
ÖSTHAMMAR	682	STATENS JÄRNVÄGAR	815	FLYGVAPNET	355
OBL SKOLVÄSENDET	277	TELEVERKET	673	LÄNSSTYRELSEN	376
SÖDERMANLANDS LÄN		OBL SKOLVÄSENDET	1146	POSTVERKET	302
ESKILSTUNA	3478	GYMNASIESKOLOR	293	STATENS JÄRNVÄGAR	262
LÖKALA POLISORG	259	JÖNKÖPINGS LÄN		TELEVERKET	292
POSTVERKET	424	EKSJÖ	1406	OBL SKOLVÄSENDET	543
FÖREN FABRIKVERKEN	542	ARMÉN	628	GYMNASIESKOLOR	227
OBL SKOLVÄSENDET	1087	GISLAVED	690	NYBRÖ	535
GYMNASIESKOLOR	230	OBL SKOLVÄSENDET	307	OBL SKOLVÄSENDET	238
FLEN	591	JÖNKÖPING	5665	OSKARSHAMN	904
OBL SKOLVÄSENDET	218	LÖKALA POLISORG	297	OBL SKOLVÄSENDET	288
KATERINEHOLM	1380	ARMÉN	311	VÄSTERVIK	1390
STATENS JÄRNVÄGAR	211	VÄGVERKET	218	OBL SKOLVÄSENDET	431
OBL SKOLVÄSENDET	361	ARBETSFÖRMEDLINGEN	202	GOTLANDS LÄN	
NYKÖPING	3241	LÄNSSTYRELSEN	444	GOTLAND	3611
FLYGVAPNET	423	POSTVERKET	572	ARMÉN	678
LÄNSSTYRELSEN	333	STATENS JÄRNVÄGAR	355	MARINEN	343
POSTVERKET	265	OBL SKOLVÄSENDET	1192	POSTVERKET	283
OBL SKOLVÄSENDET	706	GYMNASIESKOLOR	393	OBL SKOLVÄSENDET	700
STRÄNGNÄS	1520	ALLM FÖRSÄKRINGSKASS	221	BLEKINGE LÄN	
ARMÉN	475	ALLM FÖRSÄKRINGSKASS	221	KARLSHAMN	1106
OBL SKOLVÄSENDET	238	NÄSSJÖ	2047	OBL SKOLVÄSENDET	341
ÖSTERGÖTLANDS LÄN		POSTVERKET	254	KARLSKRONA	5158
FINSPÅNG	599	STATENS JÄRNVÄGAR	1035	MARINEN	2527
OBL SKOLVÄSENDET	296	OBL SKOLVÄSENDET	336	LÄNSSTYRELSEN	263
LINKÖPING	8842	TRANÅS	584	POSTVERKET	329
LÖKALA POLISORG	293	OBL SKOLVÄSENDET	206	STATENS JÄRNVÄGAR	236
FÖRSV MATERIELVERK	394	VETLANDA	782	OBL SKOLVÄSENDET	483
ARMÉN	978	OBL SKOLVÄSENDET	357	VÄRNAME	1061
FLYGVAPNET	321	VÄRNAME	1061	OBL SKOLVÄSENDET	313
LINKÖPINGS HÖGSKOLA	1183	OBL SKOLVÄSENDET	313		
ARBETSFÖRMEDLINGEN	221				
LÄNSSTYRELSEN	459				

Tabell 26 (forts) Statsjästemän m fl inom vissa kommuner fördelade efter större myndigheter den 1 mars 1975

KOMMUN MYNDIGHET	ANTAL	KOMMUN MYNDIGHET	ANTAL	KOMMUN MYNDIGHET	ANTAL
BLEKINGE LÄN (FORTS)					
OLOFSTRÖM	464	LUND (FORTS)		GÖTEBORG (FORTS)	
ÖBL SKOLVÄSENDET	252	POSTVERKET	499	CHÄLMERS	1873
RONNEBY	1466	OBL SKOLVÄSENDET	746	LÄRARHÖGSKOLAN	280
FLYGVÄPNET	504	GYMNASIESKOLOR	314	ARBETSFÖRMEDLINGEN	581
OBL SKOLVÄSENDET	310	ALLM FÖRSÄKRINGSKASS	340	LÄNSSTYRELSEN	908
KRISTIANSTADS LÄN					
HÄSSLEHOLM	2779	MALMÖ	16653	LOKALA SKATTEMYND	444
ARMÉN	719	LOKALA POLISORG	1104	KRONOFOGDEMYND	266
POSTVERKET	275	KRIMINALVÄRDSANST	210	POSTVERKET	3971
STATENS JÄRNVÄGAR	326	ARMÉN	381	STATENS JÄRNVÄGAR	3109
OBL SKOLVÄSENDET	512	TULLVERKET	459	TELEVERKET	2447
KLIPPAN	1071	LUNDS UNIVERSITET	683	LUFTFARTSVERKET	218
FLYGVÄPNET	576	LÄRARHÖGSKOLAN	275	OBL SKOLVÄSENDET	1421
KRISTIANSTAD	5480	ARBETSFÖRMEDLINGEN	384	GYMNASIESKOLOR	4063
LOKALA POLISORG	211	LÄNSSTYRELSEN	865	ALLM FÖRSÄKRINGSKASS	989
ARMÉN	1033	POSTVERKET	2410	HÄRRYDA	522
LÄNSSTYRELSEN	396	STATENS JÄRNVÄGAR	2800	ÖBL SKOLVÄSENDET	264
POSTVERKET	375	TELEVERKET	1409	KUNGÄLV	880
STATENS JÄRNVÄGAR	358	OBL SKOLVÄSENDET	2338	ÖBL SKOLVÄSENDET	342
TELEVERKET	372	GYMNASIESKOLOR	760	MÖLNDAL	1684
OBL SKOLVÄSENDET	663	ALLM FÖRSÄKRINGSKASS	543	LÄRARHÖGSKOLAN	280
GYMNASIESKOLOR	267	TRELLEBORG	1499	OBL SKOLVÄSENDET	511
ALLM FÖRSÄKRINGSKASS	244	STATENS JÄRNVÄGAR	439	PARTILLE	540
ÄNGELHOLM	1505	OBL SKOLVÄSENDET	358	ÖBL SKOLVÄSENDET	345
FLYGVÄPNET	461	VELLINGE	388	STENUNGSUND	661
OBL SKOLVÄSENDET	249	ÖBL SKOLVÄSENDET	245	STATENS JÄRNVÄGAR	236
MALMÖHUS LÄN					
ESLÖV	945	YSTAD	1280	OBL SKOLVÄSENDET	218
ÖBL SKOLVÄSENDET	286	ARMÉN	253	UDDEVALLA	2703
HELSINGBORG	4658	OBL SKOLVÄSENDET	218	ARMÉN	354
LOKALA POLISORG	298	HALLANDS LÄN		POSTVERKET	284
TULLVERKET	271	FALKENBERG	831	STATENS JÄRNVÄGAR	364
POSTVERKET	677	ÖBL SKOLVÄSENDET	319	TELEVERKET	215
STATENS JÄRNVÄGAR	920	HALMSTAD	4517	OBL SKOLVÄSENDET	491
TELEVERKET	451	LOKALA POLISORG	227	ÄLVSBOGERS LÄN	
OBL SKOLVÄSENDET	916	ARMÉN	426	ALE	434
GYMNASIESKOLOR	329	FLYGVÄPNET	425	ÖBL SKOLVÄSENDET	294
LANDSKRONA	1191	LÄNSSTYRELSEN	358	ALINGSÅS	859
ÖBL SKOLVÄSENDET	360	POSTVERKET	384	ÖBL SKOLVÄSENDET	258
LOMMA	543	STATENS JÄRNVÄGAR	479	BORÅS	4837
LÄNTBRUKSHÖGSKOLAN	211	OBL SKOLVÄSENDET	691	LOKALA POLISORG	272
OBL SKOLVÄSENDET	202	GYMNASIESKOLOR	267	ARMÉN	355
LUND	8383	GÖTEBORGS O BOHUS LÄN		POSTVERKET	645
LOKALA POLISORG	200	GÖTEBORG	30778	STATENS JÄRNVÄGAR	537
LUNDS UNIVERSITET	4592	LOKALA POLISORG	1679	TELEVERKET	344
		TJINGSRÄTTER M M	360	OBL SKOLVÄSENDET	1091
		KRIMINALVÄRDANST	211	GYMNASIESKOLOR	247
		ARMÉN	378	ALLM FÖRSÄKRINGSKASS	297
		MARINEN	1216	LERUM	619
		VÄGVERKET	216	ÖBL SKOLVÄSENDET	419
		TULLVERKET	726		
		GÖTEBORGS UNIV	2950		

Tabell 26 (forts) Statstjänstemän m fl inom vissa kommuner fördelade efter större myndigheter den 1 mars 1975

KOMMUN MYNDIGHET	ANTAL	KOMMUN MYNDIGHET	ANTAL	KOMMUN MYNDIGHET	ANTAL
MARK	741	KARLSTAD (FORTS)		VÄSTERÅS (FORTS)	
OBL SKOLVÄSENDET	294	OBL SKOLVÄSENDET	768	STATENS JÄRNVÄGAR	703
TROLLHÄTTAN	2054	GYMNASIESKOLOR	371	TELEVERKET	395
POSTVERKET	242	KIL	455	STATENS VATTENFALLSV	320
STATENS VATTENFALLSV	425	STATENS JÄRNVÄGAR	262	OBL SKOLVÄSENDET	1360
OBL SKOLVÄSENDET	550	KRISTINEHAMN	1548	GYMNASIESKOLOR	374
ULRICEHAMN	572	ARMÉN	295	ALLM FÖRSÄKRINGSKASS	267
OBL SKOLVÄSENDET	226	STATENS JÄRNVÄGAR	301		
VÄNERSBORG	2456	OBL SKOLVÄSENDET	274	<u>KOPPARBERGS LÄN</u>	
LÄNSSTYRELSEN	539			AVESTA	1067
OBL SKOLVÄSENDET	339	<u>ÖREBRO LÄN</u>		STATENS JÄRNVÄGAR	275
AMÅL	798	HALLSBERG	1431	OBL SKOLVÄSENDET	305
STATENS JÄRNVÄGAR	357	STATENS JÄRNVÄGAR	791	BORLÄNGE	1907
<u>SKARABORGS LÄN</u>		KARLSKOGA	1080	POSTVERKET	318
FALKÖPING	1479	OBL SKOLVÄSENDET	401	STATENS JÄRNVÄGAR	541
POSTVERKET	204	KUMLA	691	OBL SKOLVÄSENDET	512
STATENS JÄRNVÄGAR	373	KRIMINALVÄRDSANST	377	FALUN	3472
OBL SKOLVÄSENDET	346	LINDESBERG	912	ARMÉN	410
KARLSBORG	1219	OBL SKOLVÄSENDET	261	LÄNSSTYRELSEN	422
ARMÉN	360	ÖREBRO	8398	POSTVERKET	220
FLYGVÄPNET	333	LOKALA POLISORG	318	TELEVERKET	284
LIDKÖPING	1732	ARMÉN	474	OBL SKOLVÄSENDET	512
FLYGVÄPNET	463	STATISTISKA CENTRALB	692	HEDEMORA	637
OBL SKOLVÄSENDET	350	ARBETSFÖRMEDLINGEN	285	OBL SKOLVÄSENDET	208
MARIESTAD	1457	LÄNSSTYRELSEN	446	LUDVIKA	1033
LÄNSSTYRELSEN	362	POSTVERKET	734	OBL SKOLVÄSENDET	362
OBL SKOLVÄSENDET	303	STATENS JÄRNVÄGAR	1480	<u>GÄVLEBORGS LÄN</u>	
SKÖVDE	3086	TELEVERKET	429	BOLLNÄS	1508
ARMÉN	1059	OBL SKOLVÄSENDET	1106	STATENS JÄRNVÄGAR	531
POSTVERKET	223	GYMNASIESKOLOR	522	OBL SKOLVÄSENDET	342
STATENS JÄRNVÄGAR	210	ALLM FÖRSÄKRINGSKASS	264	GÄVLE	6148
OBL SKOLVÄSENDET	531	<u>VÄSTMANLANDS LÄN</u>		LOKALA POLISORG	242
<u>VÄRMLANDS LÄN</u>		ARBOGA	1636	ARMÉN	389
ARVIKA	955	FÖRSVÄRETS MATERIELV	268	ARBETSFÖRMEDLINGEN	278
OBL SKOLVÄSENDET	268	FÖREN FABRIKSVERKEN	1026	LÄNSSTYRELSEN	495
HAGFORS	533	HALLSTAHAMMAR	582	POSTVERKET	622
OBL SKOLVÄSENDET	205	OBL SKOLVÄSENDET	243	STATENS JÄRNVÄGAR	1130
KARLSTAD	5432	KÖPING	901	TELEVERKET	424
LOKALA POLISORG	238	OBL SKOLVÄSENDET	343	OBL SKOLVÄSENDET	851
ARMÉN	552	SALA	745	GYMNASIESKOLOR	270
VÄGVERKET	200	OBL SKOLVÄSENDET	235	ALLM FÖRSÄKRINGSKASS	252
LÄNSSTYRELSEN	435	VÄSTERÅS	6338	HUDIKSVALL	1258
POSTVERKET	517	LOKALA POLISORG	326	OBL SKOLVÄSENDET	396
STATENS JÄRNVÄGAR	245	FLYGVÄPNET	411	LJUSDAL	807
TELEVERKET	467	LÄNSSTYRELSEN	407	OBL SKOLVÄSENDET	254
		POSTVERKET	591	SANDVÄKEN	1145
				OBL SKOLVÄSENDET	453

Tabell 26 (forts) Statstjänstemän m fl inom vissa kommuner fördelade efter större myndigheter den 1 mars 1975

KOMMUN MYNDIGHET	ANTAL	KOMMUN MYNDIGHET	ANTAL	KOMMUN MYNDIGHET	ANTAL
SÖDERHAMN	1347	VÄSTERBOTTENS LÄN		PAJALA	423
FLYGVÄPNET	404			ÖBL SKOLVÄSENDET	202
ÖBL SKOLVÄSENDET	329	SKELLEFTEA	2650	PITEA	1341
		POSTVERKET	364	ÖBL SKOLVÄSENDET	435
		STATENS JÄRNVÄGAR	526		
		OBL SKOLVÄSENDET	901	UTOMLANDS	1370
		GYMNASIESKOLOR	247	UTRIKESFÖRVALTNINGEN	621
<u>VÄSTERNORRLANDS LÄN</u>				SIDA	446
HÄRNÖSAND	2889	UMEÅ	7796	FN-TRUPPER M M	266
MÄRINEN	350	LÖKALA POLISORG	201		
VÄGVERKET	215	ARMÉN	552		
LÄNSSTYRELSEN	430	UMEÅ UNIVERSITETET	2224		
ÖBL SKOLVÄSENDET	275	LÄNSSTYRELSEN	387		
		POSTVERKET	557		
KRAMFORS	925	TELEVERKET	304		
ÖBL SKOLVÄSENDET	256	ÖBL SKOLVÄSENDET	847		
		GYMNASIESKOLOR	354		
SOLLEFTEA	2139	ALLM FÖRSÄKRINGSKASS	215		
ARMÉN	688	VÄNNÄS	851		
POSTVERKET	215	STATENS JÄRNVÄGAR	526		
ÖBL SKOLVÄSENDET	247				
		<u>NORRBOTTENS LÄN</u>			
SUNDSVALL	5333	BODEN	3587		
LÖKALA POLISORG	266	ARMÉN	1444		
POSTVERKET	630	POSTVERKET	238		
STATENS JÄRNVÄGAR	659	STATENS JÄRNVÄGAR	614		
TELEVERKET	791	ÖBL SKOLVÄSENDET	312		
ÖBL SKOLVÄSENDET	1045				
GYMNASIESKOLOR	324	GÄLLIVARE	1339		
		STATENS JÄRNVÄGAR	265		
TIMRÅ	474	ÖBL SKOLVÄSENDET	326		
ÖBL SKOLVÄSENDET	204				
		JÖKKMOCK	618		
ÅNGE	1308	STATENS VATTENFALLSV	278		
STATENS JÄRNVÄGAR	681				
		KALIX	988		
ÖRNSKÖLDSVIK	1980	ÖBL SKOLVÄSENDET	252		
POSTVERKET	345				
STATENS JÄRNVÄGAR	216	KIRUNA	2148		
ÖBL SKOLVÄSENDET	670	STATENS JÄRNVÄGAR	668		
		ÖBL SKOLVÄSENDET	470		
		LULEÅ	6720		
<u>JÄMTLANDS LÄN</u>		LÖKALA POLISORG	214		
RAGUNDA	326	ARMÉN	266		
ÖBL SKOLVÄSENDET	208	FLYGVÄPNET	594		
		VÄGVERKET	234		
ÖSTERSUND	5240	HÖGSKOLEENH I LULEÅ	282		
ARMÉN	690	LÄNSSTYRELSEN	449		
FLYGVÄPNET	517	POSTVERKET	424		
LÄNSSTYRELSEN	273	STATENS JÄRNVÄGAR	1092		
POSTVERKET	362	TELEVERKET	397		
STATENS JÄRNVÄGAR	684	STATENS VATTENFALLSV	218		
TELEVERKET	268	ÖBL SKOLVÄSENDET	817		
ÖBL SKOLVÄSENDET	539	GYMNASIESKOLOR	228		
GYMNASIESKOLOR	247				

Tabell 27 Statstjänstemän m fl vid vissa regionala myndigheter fördelade efter län m m den 1 mars 1975
Government employees etc, in certain regional authorities, by county etc

LÄN/KOMMUN	LOKALA POLIS- ORG	LÄNS-O DISTR- ÅKLAGAR MYND	TINGS- RÄTT- ERNA M M	ADVO- KAT- BYRÅ- ERNA	KRI- MINAL- VÅRDS- ANST	SKYDDS- KONSULENT- ORGANISA- TIONEN	FÖR- SVARET	UNG- DOMS- VÅRDS- SKOL	LÄNS- LÄKAR- VÅ- SENDET	LÄNS- NYKTER- VALT- HETS- NÄMND	VÄGFÖR- VALT- NING ARNA	LOTS- OCH FYR- VÅS	TULL- VER- KET	LÄNS- SKOL- NÄMN- DERNA	STAT FÖR HÖRSEL- SKADADE	SKOL SYN-O
STOCKHOLMS LÄN	6072	307	1144	71	1101	151	14229	78	6	6	294	223	1322	39	299	
DÄRAV STOCKHOLM	4338	190	844	70	308	139	8678	-	6	6	2	66	1031	1	102	
UPPSALA LÄN	475	41	110	5	106	25	1621	149	5	2	131	19	8	22	5	
DÄRAV UPPSALA	347	29	110	5	106	25	1298	77	5	2	104	-	8	22	5	
SÖDERMANLANDS LÄN	606	39	115	3	265	20	1284	150	3	6	146	55	52	20	44	
ÖSTERGÖTLANDS LÄN	855	53	170	19	306	36	2445	24	3	4	163	15	111	30	1	
DÄRAV LINKÖPING	293	24	68	9	87	13	1759	24	3	4	114	-	11	24	1	
NORRKÖPING	350	19	64	10	160	23	553	-	-	-	8	12	82	5	-	
JÖNKÖPINGS LÄN	628	37	123	4	3	23	1038	104	2	5	204	-	26	27	-	
DÄRAV JÖNKÖPING	297	20	56	4	3	23	321	35	2	5	166	-	26	27	-	
KRONBERGS LÄN	318	14	86	6	79	10	523	-	3	4	119	1	-	29	4	
KALMAR LÄN	478	32	101	6	96	21	403	-	2	3	133	58	69	33	-	
GOTLANDS LÄN	121	7	29	1	73	5	1240	-	-	-	38	33	43	14	-	
BLEKINGE LÄN	349	30	77	6	40	9	3155	-	3	2	88	34	70	22	-	
KRISTIANSTADS LÄN	508	41	143	5	46	9	3530	152	1	5	135	9	43	29	-	
MALMÖHUS LÄN	2059	117	399	30	302	62	1082	99	3	8	190	107	984	38	68	
DÄRAV HELSINGBORG	298	19	64	8	2	20	26	-	-	-	4	23	271	3	-	
LUND	200	10	47	1	22	11	283	99	-	-	4	-	-	3	52	
MALMÖ	1104	66	194	21	210	29	450	-	3	8	142	42	459	30	13	
HALLANDS LÄN	419	27	104	10	46	12	919	-	2	4	113	35	78	28	-	
GÖTEBORGS O BOHUS LÄN	2145	119	434	24	242	79	2274	165	3	4	188	172	858	37	19	
DÄRAV GÖTEBORG	1679	89	360	24	211	77	1773	-	3	4	145	110	726	28	19	
ÄLVSBORGS LÄN	755	50	220	23	122	38	491	120	3	4	202	-	40	29	80	
SKARABORGS LÄN	521	33	109	3	203	13	2708	41	2	6	131	-	13	25	-	
VÄRMLANDS LÄN	564	41	124	12	42	23	1166	-	3	4	192	2	100	27	-	
DÄRAV KARLSTAD	238	22	49	12	-	14	733	-	3	4	135	-	43	18	-	
ÖREBRO LÄN	589	44	128	12	502	20	649	-	2	4	117	-	20	27	300	
DÄRAV ÖREBRO	318	24	77	12	3	19	518	-	2	4	83	-	20	24	300	
VÄSTMANLANDS LÄN	570	39	122	13	104	29	774	88	3	4	88	10	42	25	5	
DÄRAV VÄSTERÅS	326	27	63	13	104	24	427	-	3	4	61	7	37	25	5	
KOPPARBERGS LÄN	554	41	167	3	51	14	564	-	2	4	154	-	20	27	-	
GÄVLEBORGS LÄN	612	39	122	12	55	20	818	-	2	4	138	65	80	23	-	
DÄRAV GÄVLE	242	18	46	12	31	11	399	-	2	4	98	41	60	22	-	
VÄSTERNORRLANDS LÄN	623	45	124	6	209	40	1547	64	3	5	254	44	118	27	60	
JÄMTLANDS LÄN	240	16	86	4	70	8	1565	-	3	4	169	-	36	25	2	
DÄRAV ÖSTERSUND	160	16	73	4	70	8	1509	-	3	4	105	-	12	19	2	
VÄSTERBOTTENS LÄN	472	36	118	4	42	10	704	-	2	4	237	77	94	32	2	
DÄRAV UMEÅ	201	19	70	4	41	10	583	-	2	4	141	50	61	24	2	
NORRBOTTENS LÄN	677	52	156	17	58	21	3335	53	3	7	280	45	218	31	-	
DÄRAV LULEÅ	214	21	54	9	27	15	889	-	3	7	182	36	35	20	-	
SUMMA	21210	1300	4511	299	4163	698	48064	1287	64	103	3904	1004	4445	666	889	

Tabell 27 (forts) Statstjänstemän m fl vid vissa regionala myndigheter fördelade efter län m m den 1 mars 1975

LÄN/KOMMUN	LÄRAR- HÖG- SKOLOR	FÖR- SKOLE- NARIER	OMSKOL- NING- KURSER	LANT- BRUKS- NÄMN- DERNA	DISTR- VETE- RINÄR- ORG	BESIKT- NING- VETERI- NÄRORG	ARBETS- FÖRMED- LINGEN	LÄNSBO- STADS- NÄMN- DERNA	LANT- MÄTERI- STATEN	LOKA- LA SKATTE- MYND	KRONO- FOGDE- MYND	RIKS- BAN- KEN	POST- VERKET	SJ	TELE- VERKET
STOCKHOLMS LÄN	284	119	408	52	20	-	1157	42	187	1255	742	445	19332	6265	8544
DÄRAV STOCKHOLM	284	29	333	2	4	-	925	42	129	817	394	428	15294	4017	7591
UPPSALA LÄN	193	41	237	49	10	3	279	22	53	147	64	20	1227	515	452
DÄRAV UPPSALA	193	41	234	49	3	3	250	22	38	88	52	20	850	332	397
SÜDERMANLANDS LÄN	-	-	103	58	11	2	281	14	46	132	90	12	1090	398	167
ÖSTERGÖTLANDS LÄN	164	51	194	62	17	4	464	23	40	209	115	23	1998	1578	894
DÄRAV LINKÖPING	164	-	21	62	2	3	221	23	13	71	31	23	722	285	102
NORRKÖPING	-	51	128	-	2	-	175	-	21	90	58	-	628	815	673
JÖNKÖPINGS LÄN	69	18	85	54	13	2	288	26	64	153	92	15	1472	1867	591
DÄRAV JÖNKÖPING	69	17	53	54	2	-	202	26	14	53	33	15	572	357	355
KRONOBERGS LÄN	75	-	164	45	10	5	312	14	51	101	51	11	901	796	183
KALMAR LÄN	102	-	137	62	20	5	211	16	56	146	85	10	1031	624	408
GOTLANDS LÄN	-	-	30	42	5	1	60	-	17	28	18	8	283	35	68
BLEKINGE LÄN	-	-	80	34	7	-	224	16	33	90	56	13	666	523	88
KRISTIANSTADS LÄN	93	-	94	64	14	15	270	21	77	150	87	9	1231	1082	492
MALMÖHUS LÄN	275	50	290	85	29	11	696	39	95	410	270	38	4797	4908	2075
DÄRAV HELSINGBORG	-	-	45	1	2	1	115	-	3	71	44	-	677	920	451
LUND	-	-	-	-	2	-	94	-	-	54	27	-	499	156	73
MALMÖ	275	50	97	84	2	1	384	39	66	182	135	38	2410	2800	1409
HALLANDS LÄN	-	7	73	52	16	8	167	15	62	134	64	14	897	800	326
GÖTEBORGS O BOHUS LÄN	280	49	189	48	8	2	681	26	105	592	307	57	5108	3689	2751
DÄRAV GÖTEBORG	-	49	180	1	1	-	581	26	57	444	266	57	3971	3109	2447
ÄLVSBERGS LÄN	-	98	111	80	24	2	331	22	73	180	118	20	1879	1566	723
SKARABORGS LÄN	-	-	82	73	22	11	274	19	61	117	83	15	1109	1011	274
VÄRMLANDS LÄN	65	-	105	74	13	2	350	17	85	199	101	15	1394	1097	624
DÄRAV KARLSTAD	65	-	3	74	1	1	198	17	47	76	37	15	517	245	467
ÖREBRO LÄN	-	37	91	67	10	2	382	18	52	130	85	24	1369	2461	490
DÄRAV ÖREBRO	-	37	81	67	3	2	285	18	23	50	34	24	734	1447	429
VÄSTMANLANDS LÄN	-	32	116	59	8	2	275	17	36	132	86	18	1134	977	475
DÄRAV VÄSTERÅS	-	32	48	59	1	2	189	17	13	77	53	18	591	703	395
KOPPARBERGS LÄN	83	-	110	71	14	1	299	21	221	146	105	15	1379	1341	441
GÄVLEBORGS LÄN	71	39	149	82	13	2	419	16	76	159	107	18	1558	2232	533
DÄRAV GÄVLE	71	39	108	80	-	-	278	16	27	47	32	18	622	1130	424
VÄSTERNORRLANDS LÄN	69	-	157	72	13	2	361	24	78	141	109	16	1710	1952	925
JÄMTLANDS LÄN	1	-	95	74	13	4	252	21	50	79	54	14	826	1027	322
DÄRAV ÖSTERSUND	1	-	50	72	1	1	171	21	33	77	39	14	362	684	268
VÄSTERBOTTENS LÄN	165	22	123	85	18	5	322	19	86	162	79	14	1582	1195	497
DÄRAV UMEÅ	165	22	35	79	2	1	167	19	41	66	28	14	557	168	304
NORRBOTTENS LÄN	74	93	277	126	13	8	521	25	109	150	108	17	1569	2987	676
DÄRAV LULEÅ	74	86	58	106	2	1	197	25	49	31	22	17	424	1092	397
SUMMA	2063	656	3500	1570	341	99	8876	493	1813	5142	3076	861	55542	40926	23019

Tabell 27 (forts) Statstjänstemän m fl vid vissa regionala myndigheter fördelade efter län m m den 1 mars 1975

LÄN/KOMMUN	VATTEN- FALLS- VERKET	DOMÄN- VERKET	FFV	LUFT- FARTS- VERKET	SKOL- DIREK- TÖRER	OBL SKOL- VÅS	GYMNA- SIE- SKOLOR	FOLK- HÖG- SKO- LOR	SÄR- SKO- LOR	PRÄST- ER	KYRKO- MUSI- KER	VÄRDANST FÜR ALKO- HOLMISS- BRUKARE	VÄRDS- STYREL- SER	ALLM FÖRSÄK- RINGS- KASSOR
STOCKHOLMS LÄN	2471	348	125	939	27	15552	4448	280	464	333	130	47	35	3053
DÄRAV STOCKHOLM	2212	9	-	496	-	5275	2486	116	129	162	49	-	22	2077
UPPSALA LÄN	326	8	-	-	6	2513	722	30	83	94	59	22	44	316
DÄRAV UPPSALA	90	8	-	-	5	1374	527	15	70	56	22	22	40	232
SÜDERMANLANDS LÄN	33	17	601	-	8	2912	585	85	114	81	29	66	41	374
ÖSTERGÖTLANDS LÄN	261	88	862	32	9	4054	921	93	158	133	97	33	56	611
DÄRAV LINKÖPING	2	55	700	-	3	1099	394	46	58	40	22	-	39	306
NORRKÖPING	100	1	12	32	3	1146	293	19	52	32	24	-	2	153
JÖNKÖPINGS LÄN	19	31	-	43	7	3348	879	88	121	107	68	76	82	413
DÄRAV JÖNKÖPING	9	10	-	43	3	1192	393	29	46	30	12	14	44	221
KRONOBERGS LÄN	1	55	-	-	3	1721	408	53	59	76	44	37	55	304
KALMAR LÄN	9	45	-	4	7	2550	606	69	73	101	66	-	61	441
GÖTLANDS LÄN	5	4	4	24	3	700	151	14	24	35	46	28	27	92
BLEKINGE LÄN	-	4	37	4	5	1559	379	30	56	49	30	30	38	286
KRISTIANSTADS LÄN	3	22	-	4	4	2769	708	60	133	108	86	19	60	512
MALMÖHUS LÄN	10	5	24	335	9	7324	1886	121	406	233	143	45	25	1291
DÄRAV HELSINGBORG	-	-	-	-	3	916	329	17	66	23	11	-	-	134
LUND	-	1	11	-	2	746	314	-	103	36	12	-	18	340
MALMÖ	-	-	13	73	-	2338	760	-	105	62	23	-	-	543
HALLANDS LÄN	507	15	-	2	5	2244	517	43	61	75	65	2	42	341
GÖTEBORGS O BOHUS LÄN	333	9	-	231	5	7102	1941	121	184	190	94	10	34	1369
DÄRAV GÖTEBORG	76	-	-	218	-	4063	1421	-	62	109	31	-	1	989
ÄLVSBORGS LÄN	601	57	16	-	9	4544	892	53	118	150	128	53	71	638
SKARABORGS LÄN	79	23	61	1	7	2852	607	68	157	121	149	31	44	405
VÄRMLANDS LÄN	17	8	188	14	7	2957	913	88	133	115	59	14	81	410
DÄRAV KARLSTAD	-	-	181	14	3	768	371	19	52	23	6	-	40	196
ÖREBRO LÄN	69	61	-	-	6	2789	842	73	97	75	33	158	54	449
DÄRAV ÖREBRO	-	2	-	-	3	1106	522	24	43	32	13	-	38	264
VÄSTMANLANDS LÄN	327	36	1028	-	7	3050	752	40	136	71	23	-	29	445
DÄRAV VÄSTERÅS	320	8	2	-	3	1360	374	-	43	29	7	-	22	267
KOPPARBERGS LÄN	18	101	-	-	8	3146	780	77	91	82	18	50	112	444
GÄVLEBORGS LÄN	7	26	8	-	7	3087	746	49	168	87	53	19	89	498
DÄRAV GÄVLE	5	3	-	-	2	851	270	-	44	19	13	-	46	252
VÄSTERNORRLANDS LÄN	226	32	17	82	7	2848	805	90	90	103	57	26	86	388
JÄMTLANDS LÄN	75	49	9	3	1	1552	373	40	57	68	43	-	82	252
DÄRAV ÖSTERSUND	-	36	9	3	1	539	247	-	52	17	9	-	55	147
VÄSTERBOTTENS LÄN	247	165	9	60	5	2935	841	69	135	101	56	-	117	400
DÄRAV UMEÅ	107	31	9	40	2	847	354	23	81	25	5	-	63	215
NORRBOTTENS LÄN	662	201	7	32	11	3525	892	146	131	92	49	29	136	416
DÄRAV LULEÅ	218	45	-	6	2	817	228	23	61	22	6	-	70	187
SUMMA	6306	1410	2996	1810	173	87633	22594	1880	3249	2680	1625	795	1501	14148

Tabell 28 Statstjänstemän m fl på löneplan T, nyanställda 1973/1975, fördelade efter lönetariffklass (G), tjänstgöringens omfattning och kön den 1 mars 1975
Government employees etc, in salary scheme T, appointed during 1973/1975, by salary tariff step (G), by extent of employment, and by sex

LÖNE- TARIFF- KLASS (G)	ALLMÄNNA CIVILFÖRVALTNINGEN OCH FÖRSVARSVÄSENDET					AFFÄRSVERKEN			STATLIG VERKSAMHET			ÖVRIG STATLIGT LÖNE- REGLERAD VERKSAMHET			STATLIGT LÖNEREGLERAD VERKSAMHET				
	SAMTLIGA					DÄRAV CIVIL MIL		M	KV	SUMMA	M	KV	SUMMA	M	KV	SUMMA	M	KV	SUMMA
	M	KV	SUMMA	(MÄN)	(KÖN)														
a) Heltidstjänstgörande- a) Full-time employees																			
1	198	118	316	-	149	82	71	153	280	189	469	1	9	10	281	198	479		
2	163	533	696	-	63	158	392	550	321	925	1246	43	297	340	364	1222	1586		
3	173	380	553	-	75	130	107	237	303	487	790	11	93	104	314	580	894		
4	202	655	857	-	53	155	301	456	357	956	1313	108	507	615	465	1463	1928		
5	793	1770	2563	-	86	888	302	1190	1681	2072	3753	53	225	278	1734	2297	4031		
6	1509	646	2155	59	375	135	89	224	1644	735	2379	29	123	152	1673	858	2531		
7	144	106	250	18	7	33	18	51	177	124	301	27	2	29	204	126	330		
8	254	362	616	-	-	57	37	94	311	399	710	37	90	127	348	489	837		
9	207	645	852	-	10	36	16	52	243	661	904	10	22	32	253	683	936		
10	51	108	159	1	2	58	9	67	109	117	226	9	25	34	118	142	260		
11	27	34	61	-	-	5	6	11	32	40	72	3	26	29	35	66	101		
00	65	120	185	-	10	38	44	82	103	164	267	-	-	-	103	164	267		
SUMMA	3786	5477	9263	78	830	1775	1392	3167	5561	6869	12430	331	1419	1750	5892	8288	14180		
b) Deltidstjänstgörande- b) Part-time employees																			
1	-	10	10	-	-	-	1	1	-	11	11	-	-	-	-	11	11		
2	8	19	27	-	-	1	1	2	9	20	29	-	1	9	21	30			
3	4	27	31	-	-	2	1	3	6	28	34	-	-	6	28	34			
4	10	98	108	-	-	5	25	30	15	123	138	1	30	31	16	153	169		
5	74	728	802	-	-	3	73	76	77	801	878	1	27	28	78	828	906		
6	18	354	372	-	-	16	29	45	34	383	417	1	20	21	35	403	438		
7	3	123	126	-	-	21	7	28	24	130	154	-	-	24	130	154			
8	9	303	312	-	-	1	19	20	10	322	332	1	21	22	11	343	354		
9	22	272	294	-	1	2	57	59	24	329	353	-	11	11	24	340	364		
10	-	130	130	-	-	1	16	17	1	146	147	-	16	16	1	162	163		
11	1	77	78	-	-	1	17	18	2	94	96	-	11	11	2	105	107		
00	7	157	164	-	-	7	23	30	14	180	194	-	-	-	14	180	194		
SUMMA	156	2298	2454	-	1	60	269	329	216	2567	2783	4	137	141	220	2704	2924		

Tabell 29 Statstjänstemän m fl på löneplan F i löneklass 1-23, nyanställda 1973/1975, fördelade efter löneklass, ortsgrupp och kön den 1 mars 1975
 Government employees etc, in salary scheme F in salary step 1-23, appointed during 1973/1975, by salary step, by cost-of-living zone, and by sex

a) Heltidstjänstgörande
 a) Full-time employees

LÖNE- KLASS	ORTSGRUPP 4			ORTSGRUPP 5			SAMTLIGA		
	M	KV	SUMMA	M	KV	SUMMA	M	KV	SUMMA
1	263	1384	1647	277	558	835	540	1942	2482
2	549	303	852	293	280	573	842	583	1425
3	734	968	1702	292	342	634	1026	1310	2336
4	697	348	1045	309	164	473	1006	512	1518
5	2525	545	3071	807	280	1087	3332	826	4158
6	218	148	366	127	58	185	345	206	551
7	286	195	481	203	116	319	489	311	800
8	291	219	510	142	92	234	433	311	744
9	243	115	358	157	86	243	400	201	601
10	358	209	567	148	80	228	506	289	795
11	88	44	132	107	36	143	195	80	275
12	164	91	255	80	23	103	244	114	358
13	76	55	131	90	24	114	166	79	245
14	86	17	103	67	15	82	153	32	185
15	72	13	85	72	12	84	144	25	169
16	37	11	48	44	5	49	81	16	97
17	32	3	35	41	7	48	73	10	83
18	23	1	24	29	21	50	52	22	74
19	10	-	10	39	4	43	49	4	53
20	5	-	5	64	13	77	69	13	82
21							62	5	67
22							26	6	32
23							7	-	7
SUMMA	6757	4670	11427	3388	2216	5604	10240	6897	17137

Tabell 29 (forts) Statstjänstemän m fl på löneplan F i löneklass 1-23, nyanställda 1973/1975, fördelade efter löneklass, ortsgroup och kön den 1 mars 1975

b) Deltidstjänstgörande

b) Part-time employees

LÖNE- KLASS	ORTSGRUPP 4			ORTSGRUPP 5			SAMTLIGA		
	M	KV	SUMMA	M	KV	SUMMA	M	KV	SUMMA
1	35	318	353	12	164	176	47	482	529
2	5	120	125	6	104	110	11	224	235
3	313	333	646	136	162	298	449	495	944
4	72	238	310	19	131	150	91	369	460
5	456	304	760	162	123	285	618	427	1045
6	22	128	150	8	51	59	30	179	209
7	72	105	177	38	41	79	110	146	256
8	79	120	199	27	52	79	106	172	278
9	70	63	133	28	44	72	98	107	205
10	98	130	228	35	36	71	133	166	299
11	53	27	80	17	18	35	70	45	115
12	72	45	117	24	16	40	96	61	157
13	18	18	36	10	7	17	28	25	53
14	16	3	19	11	6	17	27	9	36
15	70	19	89	31	11	42	101	30	131
16	18	9	27	8	7	15	26	16	42
17	2	2	4	6	4	10	8	6	14
18	4	3	7	2	1	3	6	4	10
19	-	-	-	4	1	5	4	1	5
20	3	1	4	35	13	48	38	14	52
21							6	1	7
22							1	1	2
SUMMA	1478	1986	3464	619	992	1611	2104	2980	5084

Tabell 30 Statstjänstemän m fl på löneplan F i lönegrad 24-31 och SKB, nyanställda 1973/1975, fördelade efter lönegrad m m den 1 mars 1975
 Government employees etc, in salary scheme F in salary grade 24-31 and SKB, appointed during 1973/1975, by salary grade etc

A) LÖNEPLAN F

LÖNE- GRAD	M	KV	SUMMA	DÄRAV		ÅLDERSTILLKGGSKLASS			ÅLDER			
				DELTIID		0	1	2	-39	40-49	50-59	60-
				M	KV							
24	72	4	76	4	1	53	23	-	7	28	31	10
25	8	-	8	-	-	3	5	-	1	4	3	-
26	5	-	5	1	-	3	2	-	-	2	2	1
27	2	-	2	-	-	2	-	-	1	1	-	-
28	-	-	-	-	-	-	-	-	-	-	-	-
29	3	-	3	-	-	3	-	-	-	1	1	1
30	-	-	-	-	-	-	-	-	-	-	-	-
31	1	-	1	-	-	1	-	-	-	-	1	-
SUMMA	91	4	95	5	1	65	30	-	9	36	38	12
00	15	4	19	-	-	11	7	1	1	10	6	2
SAMTL	106	8	114	5	1	76	37	1	10	46	44	14

B) LÖNEPLAN SKB

LÖNE- GRAD	M	KV	SUMMA	DÄRAV		ANSTÄLLNINGSFORM				ÅLDERSTILLKGGSKLASS				ÅLDER	
				DELTIID		SKB0	SKBE	SKBG	SKB0	0	1	-39	40-49	50-59	60-
				M	KV										
1	39	9	48	-	-	3	12	33	-	44	4	16	24	7	1
2	-	-	-	-	-	-	-	-	-	-	-	-	-	-	-
3	4	-	4	-	-	-	4	-	-	3	1	-	1	3	-
SUMMA	43	9	52	-	-	3	16	33	-	47	5	16	25	10	1

Tabell 31 Statstjänstemän m fl på löneplan SKA, nyanställda 1973/1975, fördelade efter lönegrad, ortsgrupp, kön och anställningsform den 1 mars 1975
 Government employees etc, in salary scheme SKA, appointed during 1973/1975, by salary grade, by cost-of-living zone, by sex, and by type of appointment

A) HELTIDSTJÄNSTGÖRANDE- A) FULL-TIME EMPLOYEES

LÖNE-GRAD	ORTSGRUPP 4			ORTSGRUPP 5			SAMTLIGA			DÄRAV ANSTÄLLNINGSFORM			
	M	KV	SUMMA	M	KV	SUMMA	M	KV	SUMMA	ORD	E ORD	EXTRA	ARVODE
25	120	62	182	77	44	121	197	106	303	51	3	185	64
26	-	-	-	-	-	-	-	-	-	-	-	-	-
27	38	5	43	31	10	41	69	15	84	10	4	49	21
28	27	8	35	3	-	3	30	8	38	1	2	16	19
29	-	-	-	-	-	-	-	-	-	-	-	-	-
30	-	-	-	-	-	-	-	-	-	-	-	-	-
SUMMA	185	75	260	111	54	165	296	129	425	62	9	250	134

B) DELTIDSTJÄNSTGÖRANDE- B) PART-TIME EMPLOYEES

LÖNE-GRAD	ORTSGRUPP 4			ORTSGRUPP 5			SAMTLIGA			DÄRAV ANSTÄLLNINGSFORM			
	M	KV	SUMMA	M	KV	SUMMA	M	KV	SUMMA	ORD	E ORD	EXTRA	ARVODE
25	15	5	20	1	3	4	16	8	24	-	1	-	23
26	-	-	-	-	-	-	-	-	-	-	-	-	-
27	-	-	-	-	-	-	-	-	-	-	-	-	-
28	6	-	6	-	-	-	6	-	6	-	-	3	3
29	-	-	-	-	-	-	-	-	-	-	-	-	-
30	-	-	-	-	-	-	-	-	-	-	-	-	-
SUMMA	21	5	26	1	3	4	22	8	30	-	1	3	26

Tabell 32 Statstjänstemän m fl, nyanställda 1973/1975, fördelade efter ålder, tjänstgöringens omfattning och kön den 1 mars 1975
 Government employees etc, appointed during 1973/1975, by age, by extent of employment, and by sex

ÅL- DER	ALLMÄNNA CIVILFÖRVALTNINGEN OCH FÖRSVARVÄSENDET											
	HELTID			DELTID			TJÄNSTG OMFATTN			DÄRAV		
	M	KV	SUMMA	M	KV	SUMMA	M	KV	SUMMA	OSPECIFICERAD	CIVILMILITÄRA	OSPEC
-18	312	176	488	12	32	44	59	65	124	-	-	-
19	257	525	782	6	37	43	30	49	79	-	-	-
20	357	555	912	12	89	101	28	62	90	13	-	-
21	496	593	1049	22	91	113	39	67	106	22	-	-
22	551	543	1094	38	106	144	41	68	109	27	-	-
23	569	524	1093	84	103	187	91	104	195	12	-	-
24	470	512	982	145	127	272	106	104	210	11	-	-
25	589	487	1076	173	150	323	136	95	231	12	-	1
26	611	416	1027	184	149	333	139	96	235	8	-	-
27	618	419	1037	165	162	327	116	84	200	5	-	-
28	605	352	957	164	188	352	114	103	217	3	1	-
29	540	286	826	138	162	300	111	88	199	3	-	-
30	468	273	741	122	194	316	130	83	213	2	-	-
31	356	242	598	111	173	284	130	89	219	2	-	-
32	323	241	564	100	163	263	131	87	218	-	-	-
33	253	169	422	69	147	216	121	78	199	2	-	-
34	180	155	335	45	117	162	85	61	146	-	-	-
35	192	133	325	42	111	153	77	67	144	-	1	-
36	164	139	303	31	109	140	73	70	143	1	-	-
37	164	129	293	28	123	151	83	60	143	3	-	1
38	139	110	249	28	102	130	94	37	131	1	-	-
39	135	103	238	34	109	143	65	45	110	2	-	-
40	115	134	249	19	90	109	58	49	107	-	1	-
41	110	106	216	16	131	147	51	39	90	1	-	-
42	91	122	213	18	93	111	55	38	93	1	-	-
43	96	87	183	18	102	120	66	40	106	1	-	-
44	95	106	201	12	79	91	71	42	113	1	-	-
45	91	118	209	12	82	94	63	34	97	-	-	-
46	86	115	201	14	96	110	39	33	72	1	-	1
47	87	120	207	5	90	95	59	37	96	-	-	-
48	81	124	205	9	89	98	55	34	89	1	-	-
49	93	100	193	8	86	94	60	29	89	-	-	-
50	98	103	201	11	90	101	48	40	88	-	-	-
51	97	105	202	6	65	71	44	40	84	1	-	-
52	85	104	189	7	67	74	57	37	94	1	-	-
53	81	106	187	12	70	82	70	33	103	-	-	-
54	91	94	185	8	63	71	54	33	87	-	-	-
55	87	109	196	13	81	94	54	42	96	-	-	-
56	88	80	168	7	57	64	47	35	82	-	-	-
57	68	64	132	11	59	70	46	28	74	-	-	-
58	53	81	134	10	45	55	41	44	85	-	-	1
59	79	62	141	5	38	43	52	29	81	-	1	-
60	49	55	104	6	34	40	35	25	60	-	-	-
61	48	45	93	5	31	36	41	21	62	1	-	-
62	48	27	75	4	30	34	39	25	64	1	-	-
63	56	35	91	7	16	23	44	26	70	1	2	-
64	47	23	70	4	14	18	31	19	50	-	-	-
65	22	15	37	3	11	14	27	23	50	-	1	-
66-	68	25	93	34	24	58	185	64	249	-	-	1
SUMMA	10459	9307	19766	2037	4477	6514	3491	2601	6092	140	7	5

Tabell 32 (forts) Statstjänstemän m fl, nyanställda 1973/1975, fördelade efter ålder, tjänstgöringens omfattning och kön den 1 mars 1975

ÅL- DER	FÖRSVARSVÄS (FORTS)			AFFÄRSVERKEN						TJÄNSTG ÖMFATTN ÖSPECIFICERAD		
	MILITÄRA			HELTID			DELTID			M	KV	SUMMA
	HELTID	DELTID	OSPEC	M	KV	SUMMA	M	KV	SUMMA			
-18	159	-	-	159	200	359	2054	364	2418	2	6	8
19	117	-	-	208	344	552	677	102	779	1	-	1
20	157	-	-	192	340	532	351	91	442	2	1	3
21	141	-	-	197	221	418	208	68	276	2	1	3
22	123	-	-	268	142	410	200	67	267	3	1	4
23	147	-	-	245	105	350	171	71	242	5	1	6
24	83	-	-	190	67	257	121	75	196	1	1	2
25	75	-	-	213	65	278	115	80	195	2	-	2
26	41	-	-	181	61	242	93	85	178	1	-	1
27	24	-	-	173	32	205	82	75	157	-	1	1
28	19	1	-	150	28	178	62	101	163	1	1	2
29	10	-	-	154	35	189	45	91	136	-	-	-
30	9	2	-	107	26	133	50	109	159	4	-	4
31	8	-	-	100	19	119	42	113	155	2	-	2
32	9	-	-	87	30	117	37	115	152	-	-	-
33	7	-	-	79	22	101	25	102	127	2	-	2
34	5	-	-	64	20	84	33	89	122	-	-	-
35	2	-	-	52	19	71	21	93	114	1	-	1
36	3	-	-	53	20	73	27	98	125	-	1	1
37	1	-	-	47	15	62	13	111	124	1	-	1
38	3	-	-	57	16	73	23	102	125	-	1	1
39	2	-	-	43	19	62	28	83	111	-	1	1
40	-	-	-	51	15	66	20	62	82	1	-	1
41	3	-	-	57	15	72	14	68	82	-	-	-
42	1	-	-	50	17	67	16	73	89	-	-	-
43	2	-	-	45	21	66	16	88	104	-	-	-
44	3	1	-	43	15	58	15	64	79	2	-	2
45	2	-	-	91	14	105	11	69	80	-	-	-
46	1	-	-	78	14	92	13	68	81	-	1	1
47	1	-	-	83	16	99	9	60	69	-	-	-
48	3	-	-	113	13	126	21	60	81	-	1	1
49	3	-	-	123	12	135	14	48	62	2	-	2
50	2	-	-	124	13	137	19	47	66	-	1	1
51	2	-	-	151	16	167	13	42	55	-	-	-
52	1	-	1	163	11	174	8	41	49	1	-	1
53	3	-	-	166	7	173	10	33	43	-	-	-
54	1	2	-	168	3	171	16	40	56	2	-	2
55	2	-	-	202	4	206	13	41	54	1	1	2
56	1	-	-	131	5	136	10	30	40	1	-	1
57	2	2	-	109	5	114	12	32	44	1	-	1
58	1	2	-	135	11	146	10	20	30	2	-	2
59	4	-	-	97	4	101	10	18	28	2	-	2
60	1	-	-	71	3	74	8	10	18	-	-	-
61	1	1	-	2	2	4	9	8	17	1	-	1
62	-	-	-	6	1	7	22	11	33	1	-	1
63	1	-	-	2	1	3	15	12	27	1	-	1
64	1	-	-	3	1	4	14	10	24	2	1	3
65	-	-	-	2	1	3	10	10	20	1	-	1
66-	3	-	-	11	-	11	72	38	110	6	-	6
SUMMA	1190	11	1	5296	2086	7382	4898	3388	8286	57	21	78

Tabell 32 (forts) Statistjänstemän m fl, nyanställda 1973/1975, fördelade efter ålder, tjänstgöringens omfattning och kön den 1 mars 1975

ÅL- DER	ÖVRIG STATLIGT LÖNEREGLERAD VERKSAMHET									SAMLIGA TJÄNSTEMÄN		
	HELTID			DELTTID			TJÄNSTG OMFATTN OSPECIFICERAD			HELTID		
	M	KV	SUMMA	M	KV	SUMMA	M	KV	SUMMA	M	KV	SUMMA
-18	6	20	26	27	12	39	14	6	20	477	396	873
19	23	142	165	36	37	73	6	7	13	488	1011	1499
20	30	226	256	47	72	119	7	11	18	579	1121	1700
21	45	277	322	64	74	138	7	10	17	738	1051	1789
22	75	534	609	84	114	198	7	9	16	894	1219	2113
23	133	747	880	107	139	246	7	9	16	947	1376	2323
24	168	615	783	125	175	300	14	8	22	828	1194	2322
25	255	507	762	163	205	368	11	4	15	1057	1059	2116
26	305	377	682	174	184	358	12	13	25	1097	854	1951
27	309	315	624	160	222	382	17	9	26	1100	766	1866
28	232	258	490	181	179	360	11	5	16	987	638	1625
29	199	250	449	152	202	354	14	12	26	893	571	1464
30	156	226	382	105	200	305	10	15	25	731	525	1256
31	155	179	334	120	185	305	13	17	30	611	440	1051
32	118	144	262	98	178	276	13	15	28	528	415	943
33	81	162	243	81	179	260	10	19	29	413	353	766
34	82	119	201	75	132	207	14	17	31	326	294	620
35	52	98	150	82	138	220	6	17	23	296	250	546
36	61	103	164	53	160	213	12	22	34	278	262	540
37	44	100	144	51	149	200	11	15	26	255	244	499
38	54	104	158	46	122	168	14	19	33	250	230	480
39	46	84	130	48	123	171	17	23	40	224	206	430
40	39	68	107	37	122	159	11	15	26	205	217	422
41	35	66	101	49	101	150	12	13	25	202	187	389
42	28	73	101	40	92	132	6	19	25	169	212	381
43	42	83	125	41	106	147	8	23	31	183	191	374
44	27	69	96	38	72	110	13	12	25	165	190	355
45	26	57	83	35	81	116	13	15	28	208	189	397
46	39	46	85	31	75	106	12	19	31	203	175	378
47	29	52	81	39	63	102	18	23	41	199	188	387
48	27	51	78	36	64	100	12	14	26	221	188	409
49	26	49	75	31	57	88	15	10	25	242	161	403
50	30	27	57	23	52	75	11	23	34	252	143	395
51	20	24	44	36	59	95	10	25	35	268	145	413
52	17	31	48	24	42	66	9	24	33	265	146	411
53	18	26	44	29	48	77	7	16	23	265	139	404
54	22	23	45	27	46	73	5	22	27	281	120	401
55	20	19	39	22	47	69	13	20	33	309	132	441
56	14	12	26	23	52	75	4	21	25	233	97	330
57	10	11	21	19	32	51	6	15	21	187	80	267
58	10	17	27	22	28	50	5	14	19	198	109	307
59	12	9	21	19	31	50	7	12	19	188	75	263
60	18	7	25	12	24	36	7	13	20	138	65	203
61	13	12	25	7	19	26	9	16	25	65	59	122
62	4	6	10	16	22	38	8	12	20	58	34	92
63	8	10	18	13	11	24	5	9	14	66	46	112
64	8	7	15	12	20	32	6	17	23	58	31	89
65	9	8	17	8	15	23	2	11	13	33	24	57
66-	13	9	22	94	57	151	20	31	51	92	34	126
SUMMA	3193	6459	9652	2862	4619	7481	501	746	1247	18948	17852	36800

Tabell 32 (forts) Statstjänstemän m fl. nyanställda 1973/1975, fördelade efter ålder, tjänstgöringens omfattning och kön den 1 mars 1975

AL- DER	SAMTLIGA (FORTS)								
	DELTTID			TJÄNSTG ÖMFATTN OSPECIFICERAD			SAMTLIGA		
	M	KV	SUMMA	M	KV	SUMMA	M	KV	SUMMA
-18	2093	408	2501	75	77	152	2645	881	3526
19	719	176	895	37	56	93	1244	1243	2487
20	410	252	662	37	74	111	1026	1447	2473
21	294	233	527	48	78	126	1080	1362	2442
22	322	287	609	51	78	129	1267	1584	2851
23	362	313	675	103	114	217	1412	1803	3215
24	391	377	768	121	113	234	1340	1684	3024
25	451	435	886	149	99	248	1657	1593	3250
26	451	418	869	152	109	261	1700	1381	3081
27	407	459	866	133	94	227	1640	1319	2959
28	407	468	875	126	109	235	1520	1215	2735
29	335	455	790	125	100	225	1353	1126	2479
30	277	503	780	144	98	242	1152	1126	2278
31	273	471	744	145	106	251	1029	1017	2046
32	235	456	691	144	102	246	907	973	1880
33	175	428	603	133	97	230	721	878	1599
34	153	338	491	99	78	177	578	710	1288
35	145	342	487	84	84	168	525	676	1201
36	111	367	478	85	93	178	474	722	1196
37	92	383	475	95	75	170	442	702	1144
38	97	326	423	108	57	165	455	613	1068
39	110	315	425	82	69	151	416	590	1006
40	76	274	350	70	64	134	351	555	906
41	79	300	379	63	52	115	344	539	883
42	74	258	332	61	57	118	304	527	831
43	75	296	371	74	63	137	332	550	882
44	65	215	280	86	54	140	316	459	775
45	58	232	290	76	49	125	342	470	812
46	58	239	297	51	53	104	312	467	779
47	53	213	266	77	60	137	329	461	790
48	66	213	279	67	49	116	354	450	804
49	53	191	244	77	39	116	372	391	763
50	53	189	242	59	64	123	364	396	760
51	55	166	221	54	65	119	377	376	753
52	39	150	189	67	61	128	371	357	728
53	51	151	202	77	49	126	393	339	732
54	51	149	200	61	55	116	393	324	717
55	48	169	217	68	63	131	423	364	789
56	40	139	179	52	56	108	323	292	617
57	42	123	165	53	43	96	282	246	528
58	42	93	135	48	58	106	288	260	548
59	34	87	121	61	41	102	283	203	486
60	26	68	94	42	38	80	206	171	377
61	21	58	79	51	37	88	135	154	289
62	42	63	105	48	37	85	148	134	282
63	35	39	74	50	35	85	151	120	271
64	30	44	74	39	37	76	127	112	239
65	21	36	57	30	34	64	84	94	178
66-	200	119	319	211	95	306	503	248	751
SUMMA	9797	12484	22281	4049	3368	7417	32794	33704	66498

Tabell 33 Statstjänstemän m fl, avgångna 1973/1975, fördelade efter ålder, tjänstgöringens omfattning och kön den 1 oktober 1973
 Government employees etc, resigned during 1973/1975, by age, by extent of employment, and by sex

ÅL- DER	ALLMÄNNA CIVILFÖRVALTNINGEN OCH FÖRSVARSVÄSENDET									TJÄNSIG OMFATTN			DÄRAV		
	HELTID			DELTID			OSPECIFICERAD			CIVILMILITÄRA					
	M	KV	SUMMA	M	KV	SUMMA	M	KV	SUMMA	HELTID	DELTID	OSPEC			
-18	63	10	73	12	8	20	10	-	10	-	-	-			
19	201	40	241	15	15	30	7	2	9	-	-	-			
20	143	152	295	18	34	52	3	2	5	1	-	-			
21	223	217	440	26	73	99	8	3	11	-	-	-			
22	227	254	481	20	75	95	8	7	15	2	-	-			
23	221	296	517	49	100	149	4	10	14	9	-	-			
24	236	324	560	54	99	153	6	11	17	10	1	-			
25	247	339	586	80	128	208	7	6	13	8	-	-			
26	312	375	687	129	142	271	13	8	21	13	-	-			
27	331	365	696	124	164	288	19	10	29	5	-	-			
28	366	331	697	180	167	347	19	12	31	11	-	-			
29	392	320	712	200	199	399	15	12	27	4	-	-			
30	375	260	635	190	156	346	14	14	28	8	-	-			
31	379	247	626	166	164	330	20	9	29	7	-	-			
32	319	180	499	177	137	314	14	5	19	3	-	-			
33	256	156	412	146	146	292	13	9	22	2	-	-			
34	181	139	320	136	111	247	13	5	18	5	1	-			
35	184	75	259	111	89	200	8	4	12	5	-	-			
36	192	73	265	72	79	151	9	7	16	2	-	-			
37	158	62	220	87	77	164	12	7	19	4	1	-			
38	137	62	199	88	82	170	8	4	12	-	-	-			
39	119	65	184	61	82	143	15	5	20	-	-	-			
40	132	64	196	89	68	157	5	6	11	2	1	-			
41	83	51	134	67	63	130	15	4	19	1	-	-			
42	81	37	118	79	58	137	9	6	15	1	1	-			
43	79	47	126	79	81	160	13	5	18	-	-	-			
44	84	43	127	88	53	141	17	4	21	1	-	-			
45	88	54	142	78	67	145	6	5	11	-	-	-			
46	72	63	135	72	52	124	15	7	22	-	-	-			
47	73	63	136	85	62	147	9	6	15	1	1	-			
48	88	45	133	71	56	127	15	-	15	2	-	-			
49	74	51	125	75	70	145	16	3	19	4	-	-			
50	101	62	163	63	47	110	15	6	21	4	-	-			
51	119	54	173	54	37	91	12	3	15	-	-	-			
52	113	48	161	49	50	99	8	7	15	3	-	-			
53	94	62	156	40	44	84	14	4	18	4	-	-			
54	101	52	153	44	52	96	10	7	17	-	-	-			
55	131	61	192	47	39	86	18	11	29	1	-	-			
56	197	44	241	30	37	67	11	9	20	3	-	-			
57	172	54	226	51	40	91	12	3	15	10	1	-			
58	173	49	222	38	38	76	16	5	21	1	-	-			
59	134	57	191	33	41	74	24	-	24	-	-	-			
60	160	53	213	31	29	60	11	4	15	1	1	-			
61	358	85	443	23	41	64	12	5	17	12	-	-			
62	270	81	351	34	31	65	11	2	13	6	1	-			
63	232	92	324	29	31	60	11	6	17	6	-	-			
64	411	143	554	31	59	90	18	5	23	22	-	-			
65	324	125	449	25	39	64	10	1	11	7	-	-			
66-	1426	512	1938	201	213	414	100	11	111	5	2	-			
SUMMA	10632	6494	17126	3747	3825	7572	678	287	965	196	12	-			

Tabell 33 (forts) Statstjänstemän m fl, avgångna 1973/1975, fördelade efter ålder, tjänstgöringens omfattning och kön den 1 oktober 1973

ÅL- DER	FÖRSVARSVÄS (FORTS)			AFFÄRSVERKEN						TJÄNSTG ÖMFATTN		
	MILITÄRA			HELTID			DELTID			OSPECIFICERAD		
	HELTID	DELTID	OSPEC	M	KV	SUMMA	M	KV	SUMMA	M	KV	SUMMA
-18	29	-	-	15	17	32	156	39	195	-	-	-
19	92	-	-	47	45	92	290	56	346	-	-	-
20	48	-	-	71	97	168	482	90	572	1	-	1
21	71	-	-	91	123	214	452	73	525	-	-	-
22	75	1	-	132	162	294	368	36	404	-	-	-
23	76	-	-	129	158	287	222	40	262	2	-	2
24	66	-	-	141	144	285	179	43	222	-	-	-
25	41	-	-	183	152	335	146	50	196	-	-	-
26	37	1	-	218	141	359	115	40	155	-	-	-
27	27	-	-	263	128	391	96	52	148	-	-	-
28	24	-	-	262	132	394	83	55	138	-	-	-
29	32	-	-	298	89	387	44	65	109	-	-	-
30	15	-	-	310	93	403	42	46	88	-	-	-
31	26	1	-	333	62	395	33	55	88	-	-	-
32	19	1	-	301	47	348	23	54	77	1	-	1
33	14	-	-	300	37	337	30	42	72	-	-	-
34	13	-	-	272	28	300	14	36	50	-	-	-
35	10	-	-	236	37	273	26	43	69	1	-	1
36	11	-	-	226	21	247	19	40	59	-	-	-
37	7	-	-	224	29	253	13	40	53	-	1	1
38	7	-	-	166	33	199	7	42	49	-	-	-
39	11	-	-	168	24	192	12	41	53	-	-	-
40	6	-	-	158	16	174	10	35	45	-	-	-
41	5	-	-	139	23	162	9	28	37	-	-	-
42	3	-	-	118	18	136	10	25	35	-	-	-
43	9	-	-	113	27	140	7	29	36	-	-	-
44	6	1	-	96	17	113	8	30	38	-	-	-
45	5	-	-	130	23	153	11	38	49	-	-	-
46	4	-	-	119	27	146	9	21	30	-	-	-
47	8	-	-	135	29	164	15	36	51	-	-	-
48	2	-	-	123	29	152	6	23	29	-	-	-
49	1	-	-	114	26	140	2	21	23	-	-	-
50	10	-	-	113	38	151	5	29	34	-	-	-
51	37	-	-	131	24	155	7	16	23	-	-	-
52	16	-	-	161	21	182	12	35	47	-	-	-
53	5	1	-	156	17	173	10	24	34	-	-	-
54	13	-	-	156	20	176	8	19	27	-	-	-
55	24	-	-	147	40	187	7	24	31	-	-	-
56	75	-	-	139	81	220	9	25	34	-	-	-
57	39	1	-	171	25	196	7	14	21	-	-	-
58	8	1	-	157	18	175	7	11	18	-	-	-
59	11	-	-	188	21	209	5	18	23	-	-	-
60	9	1	-	365	15	380	6	15	21	-	-	-
61	49	-	-	1008	41	1049	15	25	40	-	-	-
62	30	-	-	406	24	430	16	22	38	1	-	1
63	9	3	-	202	31	233	17	26	43	-	-	-
64	30	1	-	347	59	406	26	52	78	-	-	-
65	20	-	-	164	39	203	21	30	51	1	-	1
66-	27	7	-	359	168	527	125	119	244	-	-	-
SUMMA	1212	20	-	10001	2716	12717	3242	1868	5110	7	1	8

Tabell 33 (forts) Statstjänstemän m fl, avgångna 1973/1975, fördelade efter ålder, tjänstgöringens omfattning och kön den 1 oktober 1973

ÅL- DER	ÖVRIG STATLIGT LÖNEREGLERAD VERKSAMHET									SAMTLIGA TJÄNSTEMÄN		
	HELTID			DELTID			TJÄNSTG ÖMFATTN SPECIFICERAD			HELTID		
	M	KV	SUMMA	M	KV	SUMMA	M	KV	SUMMA	M	KV	SUMMA
-18	-	1	1	1	3	4	-	-	-	78	28	106
19	2	-	2	-	2	2	-	1	1	2 50	85	335
20	7	13	20	14	14	28	4	1	5	221	262	483
21	16	36	52	37	38	75	8	-	8	330	376	706
22	18	66	84	43	54	97	2	3	5	377	482	859
23	61	139	200	52	43	95	2	1	3	411	593	1004
24	51	158	209	67	51	118	2	1	3	428	626	1054
25	75	226	301	69	81	150	8	4	12	505	717	1222
26	73	233	306	74	108	182	6	5	11	603	749	1352
27	90	229	319	91	112	203	7	1	8	684	722	1406
28	108	212	320	94	135	229	6	3	9	736	675	1411
29	129	218	347	90	128	218	7	3	10	819	627	1446
30	101	219	320	95	138	233	8	2	10	786	572	1358
31	86	191	267	76	142	218	6	3	9	798	490	1288
32	69	149	218	75	120	195	7	8	15	689	376	1065
33	66	132	198	63	77	140	7	1	8	622	325	947
34	67	93	160	52	87	139	3	-	3	520	260	780
35	40	84	124	50	92	142	9	3	12	460	196	656
36	44	58	102	56	78	134	6	4	10	462	152	614
37	26	67	93	55	83	138	6	2	8	408	158	566
38	41	50	91	52	59	111	3	5	8	344	145	489
39	21	60	81	42	76	118	5	3	8	308	149	457
40	21	39	60	37	71	108	5	3	8	311	119	430
41	29	30	59	40	47	87	7	1	8	251	104	355
42	24	35	59	40	64	104	4	2	6	223	90	313
43	24	45	69	43	49	92	4	1	5	216	119	335
44	30	38	68	32	55	87	6	3	9	210	98	308
45	29	56	85	36	51	87	3	2	5	247	133	380
46	27	25	52	31	53	84	4	2	6	218	115	333
47	29	35	64	40	51	91	2	4	6	237	127	364
48	22	32	54	24	38	62	1	3	4	233	106	339
49	27	31	58	31	27	58	7	-	7	215	108	323
50	26	33	59	32	35	67	4	3	7	240	133	373
51	22	25	47	33	28	61	5	3	8	272	103	375
52	17	18	35	29	39	68	-	-	-	291	87	378
53	14	28	42	33	27	60	2	2	4	264	107	371
54	27	17	44	31	42	73	4	5	9	284	89	373
55	15	12	27	38	37	75	4	2	6	293	113	406
56	24	9	33	18	26	44	3	1	4	360	134	494
57	19	21	40	23	34	57	3	2	5	362	100	462
58	24	17	41	16	25	41	1	1	2	354	84	438
59	25	16	41	24	18	42	5	2	7	347	94	441
60	15	17	32	16	19	35	1	1	2	540	85	625
61	14	29	43	14	30	44	1	2	3	1380	155	1535
62	24	39	63	20	16	36	1	-	1	700	144	844
63	32	46	78	16	26	42	1	-	1	466	169	635
64	43	59	102	27	23	50	2	-	2	801	261	1062
65	37	57	94	14	20	34	-	3	3	525	221	746
66-	539	328	867	168	153	321	8	2	10	2324	1008	3332
SUMMA	2370	3761	6131	2154	2825	4979	200	104	304	23003	12971	35974

Tabell 33 (forts) Statstjänstemän m fl, avgångna 1973/1975, fördelade efter ålder, tjänstgöringens omfattning och kön den 1 oktober 1973

ÅL- DER	SAMTLIGA (FORTS)								
	DELTID			TJÄNSTG OMFATTN OSPECIFICERAD			SAMTLIGA		
	M	KV	SUMMA	M	KV	SUMMA	M	KV	SUMMA
-18	169	50	219	10	-	10	257	78	335
19	305	73	378	7	3	10	562	161	723
20	514	138	652	8	3	11	743	403	1146
21	515	184	699	16	3	19	861	563	1424
22	431	165	596	10	10	20	818	657	1475
23	323	183	506	8	11	19	742	787	1529
24	300	193	493	8	12	20	756	831	1567
25	295	259	554	15	10	25	815	986	1801
26	318	290	608	19	13	32	940	1052	1992
27	311	328	639	26	11	37	1021	1061	2082
28	357	357	714	25	15	40	1118	1047	2165
29	334	392	726	22	15	37	1175	1034	2209
30	327	340	667	22	16	38	1135	928	2063
31	275	361	636	26	12	38	1099	863	1962
32	275	311	586	22	13	35	986	700	1686
33	239	265	504	20	10	30	881	600	1481
34	202	234	436	16	5	21	738	499	1237
35	187	224	411	18	7	25	665	427	1092
36	147	197	344	15	11	26	624	360	984
37	155	200	355	18	10	28	581	368	949
38	147	183	330	11	9	20	502	337	839
39	115	199	314	20	8	28	443	356	799
40	136	174	310	10	9	19	457	302	759
41	116	138	254	22	5	27	389	247	636
42	129	147	276	13	8	21	365	245	610
43	129	159	288	17	6	23	362	284	646
44	128	138	266	23	7	30	361	243	604
45	125	156	281	9	7	16	381	296	677
46	112	126	238	19	9	28	349	250	599
47	140	149	289	11	10	21	388	286	674
48	101	117	218	16	3	19	350	226	576
49	108	118	226	23	3	26	346	229	575
50	100	111	211	19	9	28	359	253	612
51	94	81	175	17	6	23	383	190	573
52	90	124	214	8	7	15	389	218	607
53	83	95	178	16	6	22	363	208	571
54	83	113	196	14	12	26	381	214	595
55	92	100	192	22	13	35	407	226	633
56	57	88	145	14	10	24	431	232	663
57	81	88	169	15	5	20	458	193	651
58	61	74	135	17	6	23	432	164	596
59	62	77	139	29	2	31	438	173	611
60	53	63	116	12	5	17	605	153	758
61	52	96	148	13	7	20	1445	258	1703
62	70	69	139	13	2	15	783	215	998
63	62	83	145	12	6	18	540	258	798
64	84	134	218	20	5	25	905	400	1305
65	60	89	149	11	4	15	596	314	910
66-	494	485	979	108	13	121	2926	1506	4432
SUMMA	9143	8518	17661	885	392	1277	33031	21881	54912

Tabell 34 Statstjänstemän m fl som flyttat mellan olika A-regioner från 1973 till 1975 fördelade efter A-region

Government employees etc, who have moved between different regions of co-operating municipalities from 1973 to 1975, by region of co-operating municipalities

A-REGION	ANTAL TJÄNSTEMÄN SOM FLYTTAT						ANTAL INFLYTTADE		
	TILL			FRÅN			MINUS		
	A-REGIONEN			A-REGIONEN			ANTAL	UTFLYTTADE	
	M	KV	SUMMA	M	KV	SUMMA	M	KV	SUMMA
STOCKHOLM/SÖDERTÄLJE	1638	851	2489	2052	984	3036	-414	-133	-547
NORRTÄLJE	107	34	141	90	38	128	+ 17	- 4	+ 13
ENKÖPING	75	60	135	59	45	104	+ 16	+ 15	+ 31
UPPSALA	541	223	764	386	237	623	+155	- 14	+141
NYKÖPING	92	61	153	101	59	160	- 9	+ 2	- 7
KATRINEHOLM	42	55	97	57	51	108	- 15	+ 4	- 11
ESKILSTUNA	145	74	219	156	102	258	- 11	- 28	- 39
MJÖLBY/MOTALA	59	50	109	72	71	143	- 13	- 21	- 34
LINKÖPING	252	144	396	208	114	322	+ 44	+ 30	+ 74
NORRKÖPING	152	106	258	158	107	265	- 6	- 1	- 7
JÖNKÖPING	128	104	232	127	94	221	+ 1	+ 10	+ 11
TRANÅS	18	14	32	15	28	43	+ 3	- 14	- 11
EKSJÖ/NÄSSJÖ/VETLANDA	71	54	125	88	67	155	- 17	- 13	- 30
VÄRNAMO	33	40	73	61	44	105	- 28	- 4	- 32
LJUNGBY	30	30	60	27	39	66	+ 3	- 9	- 6
VÄXJÖ	140	80	220	132	73	205	+ 8	+ 7	+ 15
VÄSTERVIK	30	30	60	38	23	61	- 8	+ 7	- 1
HULTSFRED/VIMMERBY	22	15	37	26	26	52	- 4	- 11	- 15
OSKARSHAMN	32	27	59	35	35	70	- 3	- 8	- 11
KALMAR/NYBRO	132	81	213	129	75	204	+ 3	+ 6	+ 9
VISBY	55	36	91	61	37	98	- 6	- 1	- 7
KARLSKRONA	185	39	224	194	67	261	- 9	- 28	- 37
KARLSHAMN	38	50	88	56	45	101	- 18	+ 5	- 13
KRISTIANSTAD	121	84	205	166	100	266	- 45	- 16	- 61
HÄSSLEHOLM	98	76	174	90	61	151	+ 8	+ 15	+ 23
ÄNGELHOLM	78	38	116	63	23	86	+ 15	+ 15	+ 30
HELSINGBORG/LANDSKRONA	204	146	350	177	111	288	+ 27	+ 35	+ 62
MALMÖ/LUND/TRELLEBORG	443	288	731	456	304	760	- 13	- 16	- 29
YSTAD/SIMRISHAMN	74	50	124	79	43	122	- 5	+ 7	+ 2
ESLÖV	42	31	73	53	44	97	- 11	- 13	- 24
HALMSTAD	122	82	204	128	69	197	- 6	+ 13	+ 7
FALKENBERG/VARBERG	75	57	132	86	41	127	- 11	+ 16	+ 5
GÖTEBORG	614	391	1005	544	338	882	+ 70	+ 53	+123
UDDEVALLA	129	63	192	89	56	145	+ 40	+ 7	+ 47
TROLLHÄTTAN/VÄNERSBORG	137	109	246	123	81	204	+ 14	+ 28	+ 42
BORÅS	189	111	300	188	140	328	+ 1	- 29	- 28
LIDKÖPING/SKARA	74	54	128	80	51	131	- 6	+ 3	- 3
FALKÖPING	36	37	73	32	37	69	+ 4	0	+ 4
SKÖVDE	145	70	215	121	39	160	+ 24	+ 31	+ 55
MARIESTAD	53	37	90	54	50	104	- 1	- 13	- 14
KRISTINEHAMN	58	38	96	64	42	106	- 6	- 4	- 10
KARLSTAD	174	93	267	154	99	253	+ 20	- 6	+ 14
SÄFFLE/ÄMÅL	31	24	55	39	33	72	- 8	- 9	- 17
ARVIKA	38	11	49	28	20	48	+ 10	- 9	+ 1
ÖREBRO	200	155	355	197	148	345	+ 3	+ 7	+ 10

Tabell 34 (forts) Statstjänstemän m fl som flyttat mellan olika A-regioner från 1973 till 1975 fördelade efter A-region

A-REGION	ANTAL TJÄNSTEMÄN SOM FLYTTAT						ANTAL INFLYTTADE		
	TILL			FRÅN			MINUS ANTAL	UTFLYTTADE	
	A-REGIONEN			A-REGIONEN				M	KV
	M	KV	SUMMA	M	KV	SUMMA	M	KV	SUMMA
KARLSKOGA	30	29	59	34	41	75	- 4	- 12	- 16
LINDESBERG	53	33	86	52	36	88	+ 1	- 3	- 2
VÄSTERÅS	156	142	298	174	120	294	- 18	+ 22	+ 4
KÖPING	123	58	181	46	47	93	+ 77	+ 11	+ 88
FAGERSTA	36	16	52	24	20	44	+ 12	- 4	+ 8
SALA	30	29	59	23	28	51	+ 7	+ 1	+ 8
BORLÄNGE/FALUN	165	109	274	112	91	203	+ 53	+ 18	+ 71
AVESTA/HEDEMORA	38	33	71	72	53	125	- 34	- 20	- 54
LUDVIKA	29	30	59	45	33	78	- 16	- 3	- 19
MORA	45	32	77	60	23	83	- 15	+ 9	- 6
GÄVLE/SANDVIKEN	234	147	381	170	142	312	+ 64	+ 5	+ 69
BOLLNÄS/SÖDERHAMN	51	46	97	60	37	97	- 9	+ 9	0
HUDIKSVALL/LJUSDAL	56	36	92	39	39	78	+ 17	- 3	+ 14
SUNDSVALL	217	178	395	127	69	196	+ 90	+ 109	+ 199
HÄRNÖSAND/KRAMFORS	122	58	180	107	53	160	+ 15	+ 5	+ 20
SOLLEFTEÅ	54	14	68	53	25	78	+ 1	- 11	- 10
ÖRNSKÖLDSVIK	48	32	80	38	23	61	+ 10	+ 9	+ 19
ÖSTERSUND	181	90	271	193	69	262	- 12	+ 21	+ 9
UMEÅ	199	108	307	250	130	380	- 51	- 22	- 73
SKELLEFTEÅ	83	53	136	86	57	143	- 3	- 4	- 7
LYCKSELE	79	38	117	114	42	156	- 35	- 4	- 39
PITEÅ	72	46	118	47	31	78	+ 25	+ 15	+ 40
LULEÅ/BODEN	301	88	389	246	111	357	+ 55	- 23	+ 32
HÄPARANDA/KALIX	49	20	69	44	29	73	+ 5	- 9	- 4
KIRUNA/GÄLLIVARE	93	39	132	130	55	185	- 37	- 16	- 53
UTOMLANDS	500	115	615	197	73	270	+ 303	+ 42	+ 345
SAMTLIGA	10196	5922	16118	9882	5868	15750			

Tabell 35 Statstjänstemän m fl som flyttat till vissa A-regioner från 1973 till 1975 fördelade efter nuvarande och tidigare A-region
Government employees etc, who have moved to certain regions of co-operating municipalities from 1973 to 1975 by present and by earlier region of co-operating municipalities

FLYTTADE TILL A-REGION DÄRAV FRÅN		FLYTTADE TILL A-REGION DÄRAV FRÅN	
STOCKHOLM/SÖDERTÄLJE	2489	VÄXJÖ	220
UPPSALA	231	STOCKHOLM/SÖDERTÄLJE	24
ESKILSTUNA	106	KALMAR/NYBRO	38
MALMÖ/LUND/TRELLEBORG	152		
GÖTEBORG	164	KALMAR/NYBRO	213
NORRTÄLJE	141	STOCKHOLM/SÖDERTÄLJE	46
STOCKHOLM/SÖDERTÄLJE	67	VISBY	91
ENKÖPING	135	STOCKHOLM/SÖDERTÄLJE	35
STOCKHOLM/SÖDERTÄLJE	43	KARLSKRONA	224
UPPSALA	764	STOCKHOLM/SÖDERTÄLJE	69
STOCKHOLM/SÖDERTÄLJE	304	KARLSHAMN	25
ENKÖPING	15	KRISTIANSTAD	205
NYKÖPING	153	MALMÖ/LUND/TRELLEBORG	43
STOCKHOLM/SÖDERTÄLJE	55	HÄSSLEHOLM	174
ESKILSTUNA	219	KRISTIANSTAD	79
STOCKHOLM/SÖDERTÄLJE	90	MALMÖ/LUND/TRELLEBORG	22
MJÖLBY/MOTALA	109	HELSINGBORG/LANDSKRONA	350
LINKÖPING	32	STOCKHOLM/SÖDERTÄLJE	46
		HELSINGBORG/LANDSKRONA	21
LINKÖPING	396	MALMÖ/LUND/TRELLEBORG	731
STOCKHOLM/SÖDERTÄLJE	140	STOCKHOLM/SÖDERTÄLJE	189
MJÖLBY/MOTALA	34	KRISTIANSTAD	37
		HELSINGBORG/LANDSKRONA	77
NORRKÖPING	258	YSTAD/SIMRISHAMN	124
STOCKHOLM/SÖDERTÄLJE	55	MALMÖ/LUND/TRELLEBORG	57
LINKÖPING	53		
JÖNKÖPING	232	ESLÖV	73
STOCKHOLM/SÖDERTÄLJE	41	MALMÖ/LUND/TRELLEBORG	31
EKSJÖ/NÄSSJÖ/VETLANDA	125	FALKENBERG/VARBERG	132
STOCKHOLM/SÖDERTÄLJE	20	GÖTEBORG	26
JÖNKÖPING	17		

Tabell 35 (forts) Statstjänstemän m fl som flyttat till vissa A-regioner från 1973 till 1975 fördelade efter nuvarande och tidigare A-region

FLYTTADE TILL A-REGION DÄRAV FRÅN		FLYTTADE TILL A-REGION DÄRAV FRÅN	
GÖTEBORG	1 005	SUNDSVALL	395
STOCKHOLM/SÖDERTÄLJE	219	STOCKHOLM/SÖDERTÄLJE	162
UDDEVALLA	62		
TROLLHÄTTAN/VÄNERSBORG	52	ÖSTERSUND	271
BORÅS	122	STOCKHOLM/SÖDERTÄLJE	84
UDDEVALLA	192	UMEÅ	307
GÖTEBORG	64	STOCKHOLM/SÖDERTÄLJE	78
TROLLHÄTTAN/VÄNERSBORG	42	LYCKSELE	40
TROLLHÄTTAN/VÄNERSBORG	246	SKELLEFTEÅ	136
GÖTEBORG	59	UMEÅ	29
UDDEVALLA	25	LYCKSELE	24
BORÅS	300	LULEÅ/BODEN	24
GÖTEBORG	75	LYCKSELE	117
SKÖVDE	215	UMEÅ	25
STOCKHOLM/SÖDERTÄLJE	32	SKELLEFTEÅ	24
KARLSTAD	267	LULEÅ/BODEN	389
STOCKHOLM/SÖDERTÄLJE	34	STOCKHOLM/SÖDERTÄLJE	97
GÖTEBORG	34	UMEÅ	48
ÖREBRO	355	KIRUNA/GÄLLIVARE	49
STOCKHOLM/SÖDERTÄLJE	78	KIRUNA/GÄLLIVARE	132
VÄSTERÅS	298	LULEÅ/BODEN	42
STOCKHOLM/SÖDERTÄLJE	69		
BORLÄNGE/FALUN	274		
STOCKHOLM/SÖDERTÄLJE	52		
GÄVLE/SANDVIKEN	381		
STOCKHOLM/SÖDERTÄLJE	97		

Myndighetskod
01

Myndighetens namn

Myndighetens kontaktnamn

Löpnummer	Organisationskod			Tjänstemännens namn	Personnummer			Kommunkod	Utbildningskod	Tjänstbeteckning	Funktionskod	Beföringskod	Beföringskod	Beföringskod	Beföringskod	Beföringskod	Beföringskod	Beföringskod	Arvode för månaden (inkl. kronor)	Lönetillägg per månad (inkl. kronor)			Anmärkning
	A	Mån	Dag		År	Mån	Dag													År	Kod	Kronor	
01	02	03	04	05	06	07	08	09	10	11	12	13	14	15	16	17	18	19	20	21	22	23	24

Verksmyndighet

SCB kod (Hylla 6)

Örnsgrupp

Endast tjänstemän som tillfälligt var anställda den 1 mars 1975 skall medrägas (exkl. lokalvårdare).

SCB PÅMÅL NR 1 1975: 2-209 s. 41-4633

Löpnummer	Tjänstemännens namn (efternamn samt förnamn)	Personnummer			Kommunkod		Utbildningskod	Tjänstbeteckning	Funktionskod	Beföringskod	Beföringskod	Beföringskod	Beföringskod	Beföringskod	Beföringskod	Beföringskod	Beföringskod	Arvode för månaden (inkl. kronor)	Lönetillägg per månad			Anmärkning
		A	Mån	Dag	År	Mån													Dag	År	Kod	
01	02	03	04	05	06	07	08	09	10	11	12	13	14	15	16	17	18	19	20	21	22	23

Verk / Myndighet	SCB:s kod (ifylls ej)	Ortgrupp
------------------	-----------------------	----------

Statistjänstemannestatistiken
KOMPLETTERINGSBLANKETT
 1 mars 1975

Blankett **K**

Blad nr

På blanketten skall uppföras samtliga den 1 mars 1975 anställda tjänstemän för vilka uppgifter ej lämnas centralt på magnetband.

SCB / SAM. 507. 1 1975. 7.000 ex. cit. 484

Avtal	Tjänstemannens namn (efternamn samt tilltalsnamn)	Personnummer				Kommun- kod		Ut- bild- nings- kod	Tjänstebete- ning Text	Kod (ifylls ej)	Befatt- nings- nomen- sklatur	Tjänstgöring (7 decimaler)	Anställnings- år (start resp tjänst)	Löneplan och anställningsform	Lönegrad/ Löneklass	Löneklass/ Löneintervall	Åldersklass- klass	Arvode för månaden (endast 0)	Avdrag kronor	Lönetillägg per månad		Anteckningar
		År	Mån	Dag	Nummer	Län	Kom- mun													Kod	Kronor	
04	05			06		07	08	09	10	11	12	13	14	15	16	17	18	19	20	21	22	

SCB STATISTISKA CENTRALBYRÅN
 Enheten för arbetsmarknadsstatistik

SAV STATENS AVTALSVERK

Verk / Myndighet:	SCB:s kod (ifylls ej)	Ortgrupp
-------------------	-----------------------	----------

Statistjänstemannestatistiken
STATLIGT ARVODESANSTÄLLDA LOKALVÅRDARE
 1 mars 1975

Blankett **V**

Blad nr

På blanketten skall upptagas samtliga den 1 mars 1975 statligt arvodesanställda lokalvårdare (LVA).

SCB / SAM. 504. 2 1975. 10.000 ex. cit. 509

Tjänstemannens namn (efternamn samt tilltalsnamn)	Personnummer				Kommun- kod		Anställnings- år (start resp tjänst)	Anställningsform	Månads- arvode för vardagar Kronor	Garanti- lön för månad Kronor	Minimilön för månad Kronor	Arvode för stödning sön- eller halgdag Kronor	Arvode för stor- stödning ärsbelopp Kronor	Arvode vid vikariat Kronor	Arvode för till- fälliga extra arbeten Kronor	Avdrag Kronor	Tillägg per månad		Anteckningar	
	År	Mån	Dag	Nummer	Län	Kom- mun											Kod	Kronor		
01	02	03	04	05	06	07	08	09	10	11	12	13	14	15	16	17	18	19	20	

SCB STATISTISKA CENTRALBYRÅN
 Enheten för arbetsmarknadsstatistik

SAV STATENS AVTALSVERK


 POSTBESKRIVNING
 ALLMÄN

DATAMASKINCENTRALEN

Handläggare		Datum		Sidnr	
Åke Blombergsson/Lennart Johansson		1975-02-14		1 (2)	
Register		Projekt	Program		
Statstjänstemän 1975		A815			
Postnamn		Postkod			
Beskrivning					
Postbeskrivning för magnetband till statstjänstemannastatistiken 1975.....					
RECFM=FB LRECL=180 BLKSIZE=7200					
Delpostnamn	Antal tecken	pos	Läge	Beskrivning	Valda värden
MYNDIGHET	9		1-9		
ORTSGRUPP	1		10		4,5
AVTAL	2		11-12		
NAMN	20		13-32		
PERSONNUMMER	11		33-43		
LÄN	2		44-45		
KOMMUN	2		46-47		
UTBILDNING	5		48-52		
TJÄNSTEBENÄMNING	5		53-57		
BEFÄTTNINGSNOMEN- KLATUR	5		58-62		
TJÄNSTG. OMFATTNING	3		63-65	TVÅ DECIMALER	
ANSTÄLLNINGÅR	2		66-67		
REDOVISNINGÅR	1		68		5
LÖNEPLAN	3		69-71		
LÖNEGRAD/LÖNETA- RIPPKLASS	2		72-73		
LÖNEKLASSLÖNEPLAN	1		74		
LÖNEKLASS/LÖNETA- RIPPKLASS	2		75-76		
ÅLDERSTILLÄGGSKLASS	1		77		0,1, BLANKT
ARVODE FÖR MÅNADEN	5		78-82	LÖN FÖR LPL=0	
LÖNEAVDRAG	5		83-87		
LÖNETILLÄGG-KOD	3		88-	PLATS FÖR 10 ST	
-BELOPP	5		167	KOD+BELOPP	
PENSIONÄR	1		168		P, BLANKT

STATSTJÄNSTEMANNASTATISTIKEN DEN 1 MARS 1975

Blanketterna M, N och S.

A Inledning

Sedan 1969 är SCBs personalstatistik och SAVs lönestatistik över tjänstemännen inom den statligt löneregrerade verksamheten samordnade till en statistik kallad statstjänstemannastatistiken. Statstjänstemannastatistiken används vid de statliga avtalsförhandlingarna samt utgör underlag för den officiella statistiken. Föreliggande undersökning avser läget den 1 mars 1975. Blanketterna skall sändas in (se nedan) senast den 7 april 1975. Från förhandlingshåll är det ett synnerligen starkt önskemål att resultaten föreligger snarast möjligt. Överenskomst har nåtts om att bestämma denna tidpunkt till den 31 augusti 1975. Det är därför av yttersta vikt att ovan nämnda insändningsdatum hålls.

De viktigaste förändringarna i uppläggningsplaneringen av statistiken är

- att mättdpunkten flyttats från den 1 oktober till den 1 mars,
- att även lokalvårdare anställda enligt LVÅ-avtalet skall medtagas (redovisas på särskild blankett, V, med särskilda anvisningar) liksom
- arvodesanställda fastighetsskötare anställda enligt FAST-avtalet (redovisas på blankett N som arvodister med Ö i löneplan).

B Inledning

Inom SCB finns ett register per den 1 oktober 1973 över tjänstemän inom statligt löneregrerad verksamhet.

De myndigheter som redovisade uppgifter vid föregående undersökning och som lämnar uppgifter för hela sin personal på blanketter tillställs en förteckning (blankett M) över de föreliggande registeruppgifterna. Uppgifterna skall aktualiseras så att de beskriver förhållandena per den 1 mars 1975. All den 1 mars 1975 anställd personal, som enligt avsnitt C skall ingå i statistiken men som ej återfinns på blankett M, skall föras upp på blanketterna N eller V. För varje myndighet lämnas dessutom uppgifter på blankett S.

Redovisningen per den 1 mars 1975 skall således omfatta

- aktualisering av uppgifterna för den på blankett M (SCB F/AM 500) upptagna personalen,

- redovisning av all övrig tjänstemannapersonal utom lokalvårdare på blankett N (SCB F/AM 503),

- redovisning av all personal anställd enligt LVÅ-avtalet (lokalvårdare) på blankett V (SCB F/AM 504),
- en sammanfattning av a—c ovan samt vissa andra uppgifter på blankett S (SCB F/AM 502).

I statistiken nyttillkomna myndigheter skall redovisa samtliga lokalvårdare (LVÅ-avtalet) på blankett V och all övrig tjänstemannapersonal på blankett N.

Blanketterna skall insändas i 1 exemplar till Statens avtalsverk, Statstjänstemannastatistiken, Fack, 103 10 STOCKHOLM.

Upplysningar om blanketternas ifyllande lämnas av Kerstin Larsson, Inger Lindgren och Madeleine Bastin fram till den 27 mars på tfn 08-14 05 60 ankn 5192, 4656 resp 5186 och därefter på tfn 08-22 59 60 ankn Statstjänstemannastatistiken. Ytterligare blanketter och anvisningar kan rekvideras på samma telefonnummer.

C Allmänna redovisningsprinciper

1 Redovisningen skall omfatta samtliga den 1 mars 1975 anställda

- statstjänstemän. Av de arbetstagargrupper som i 1.1.1972 övergick till tjänstemannaanställning enligt KK 1971:940 skall dock endast

- tjänstemän anställda enligt kollektivavtal för statligt arvodesanställda lokalvårdare (LVÅ) och
- tjänstemän anställda enligt kollektivavtal för vissa statligt arvodesanställda fastighetsskötare (FAST) ingå.

- tjänstemän som omfattas av lagen den 3 december 1965 (nr 576) om ställföreträdare för kommun vid vissa avtalsförhandlingar m m

- tjänstemän som avses i avtal om vissa vårdanstalter för alkoholmissbrukare.

- arkivarbetare avlönade enligt avtal om anställningsvillkor för den som är anvisad statligt arkivarbete m m. Arkivarbetarna skall redovisas av de myndigheter där arkivarbetsplatserna är belägna.

- arbetstagare i beredskapsarbete, som omfattas av avtalet om löne- och arbetsvillkor för vissa arbetstagare i

beredskapsarbete inom den s k tjänstesektorn. Personalen skall redovisas av de myndigheter där beredskapsarbetsplatserna är belägna.

f) tjänstemän vid allmänna försäkringskassor.

OBS! Redovisningen skall avse **alla** under punkterna a—f som är anställda den 1 mars 1975. Således skall även exempelvis *kontraktanställda, tillfälligt anställda och timanställda* ingå i statistiken (oavsett om anställningsbevis utfärdats eller ej). Uppdragstagare skall ej medtagas.

2 **Tjänstledig personal** skall i allmänhet medtagas. Personal, som är tjänstledig från en myndighet för att utöva tjänst hos annan myndighet, skall dock redovisas endast av sistnämnda myndighet. Med myndighet avses ej kommitté eller liknande. Tjänstemän med tjänstledighet för offentligt uppdrag skall därför redovisas av den myndighet från vilken tjänstemannen är tjänstledig.

3 **Tjänstemän med tjänstgöring vid mer än en myndighet** skall redovisas av samtliga berörda myndigheter. Styrelseuppdrag är att betrakta som uppdrag och inte som tjänst.

4 **Varje person skall i princip endast redovisas en gång per myndighet.** Vid tillämpningen skall beaktas

a) Tjänstemän, som är helt tjänstledig för upprätthållande av annan tjänst med *vikariatslön*, upptages endast på den sistnämnda tjänsten. Tjänstemän, som uppstår *vikariatsersättning*, redovisas endast på sin egen tjänst.

b) För *tjänstemän som tjänstgör på mer än en tjänst vid samma myndighet* skall uppgifterna, med ett undantag, summeras till en rad. Uppstår tjänstemannen lön för två löneplansplacerade tjänster, skall *båda tjänsterna* redovisas. Är endast en av tjänsterna löneplansplacerad skall denna betraktas som huvudtjänst och arvodesbeloppet för övriga tjänster föras upp som lönetillägg med kod 095.

D Anvisningar till de olika blanketterna

(blankett V — se särskilda anvisningar)

1 **På blankett M** (maskinlistan) skall alla förändringar, som inträffat mellan 2 oktober 1973—1 mars 1975, föras in. Detta sker genom att den gamla uppgiften stryks och den nya skrivs *ovanför*. För tjänstemän som *avgått* under redovisningsperioden stryks namnet i kol 5 (inga ändringar i övrigt skall införas).

Personal, som ej återfinns på blankett M, får ej skrivas till utan skall föras upp på blankett N eller V.

Det är oundvikligt att vissa fel uppstår vid bearbetningen av ett så stort material som statstjänstemannastatistikens. Samtliga uppgifter skall därför ses över. Ej ifyllda kolumner skall fyllas i om inte annat anges i anvisningarna till de olika kolumnerna under avsnitt E. Av de uppgifter

som redovisades år 1973 har följande ej skrivits ut på maskinlistan

a) *Avtalskoden* för tjänstemän med kod 99 i 1973 års uppgifter har lämnats blank vid utlistningen.

b) *I personnumret* är de fyra sista siffrorna blanka i de fall 1973 års uppgifter var 998, 999 eller blankt. Där uppgiven kontrollsiffra inte stämde med personnumret har kontrollsiffran lämnats blank.

c) *Kommunkoden* har lämnats blank i de fall då den gamla kommunen vid kommunsammanslagning blivit delad.

d) *Utbildningskoden* har lämnats blank om den redovisats med SUN-koderna 900, 990 och 999 eller om SUN-kod ej använts.

e) *Befattningsnomenklaturen* har skrivits ut endast för de myndigheter som skall ingå i nomenklaturstatistiken.

f) *Tjänstgöringens omfattning* har lämnats blank för personer som 1973 redovisades med annat än 1.0. Anledningen är att deltidstjänstgöring fr o m 1975 skall redovisas med två decimaler.

g) *Löneplan, lönegrad/löneariffklass och löneklass/löneariffklass* har på g a omläggningen till nya löneplaner lämnats blanka denna gång.

h) *Arvode för månaden* och *avdrag* har lämnats blanka då uppgifterna vanligen behöver ändras.

i) För de *lönetillägg* som redovisades 1973 har koderna (utom koderna för övertids- och extratidstillägg) skrivits ut medan beloppen lämnats blanka. Är en utskriven tilläggskod aktuell fylls beloppet i, i annat fall stryks koden. Nyttillkomna tillägg samt övertids- och extratidstillägg förs in så att det klart framgår till vilken tjänstemän de hör. Tillägg, som inte får rum på huvudraden (det får plats två tillägg per rad), redovisas på raderna närmast under. Övriga uppgifter skall därvid ej upprepas.

2 **På blankett N** skall upptagas *all* vid myndigheten den 1 mars 1975 anställd tjänstemannapersonal (utom lokalvårdare), som ej återfinns på blankett M (även sådan personal som myndigheten anser borde återfinnas på blankett M men som ej finns där) och som enligt avsnitt C ovan skall medtagas. Om en uppgiftslämnare redovisar uppgifter för mer än en myndighet (i detta sammanhang liktydigt med olika myndighetskoder) skall *separata blanketter för varje myndighet* användas. Inom varje myndighet förs *skilda ortsgrupper på olika blanketter*.

Namnet på myndigheten och ortsgruppen skall sättas ut på varje blankett.

E Anvisningar till de olika kolumnerna

1 **Uppgifterna ovanför kolumnerna.** *Myndighetskoden* på blankett M skall ej ändras. *Myndighetens namn* skall i förekommande fall ändras på första sidan på blankett M och alltid fyllas i på blankett N. Ändring av *myndighetens kontaktman* på blankett M behöver likaledes endast ändras på första sidan.

2 Löpsummet (kol 02) på blankett M skall ej ändras.

3 Ortsgruppen (kol 03 på M och särskild ruta på N) skall avse den ortsgroup efter vilken lönen utbetalas (jfr AST 16 §). Om lönen ej utgår efter viss ortsgroup anges stationeringsortens ortsgroup.

4 Det avtal (kol 04) som reglerar tjänstemannens anställning anges enligt bifogade kodförteckning (SCB F/AM 513). Observera att arkivarbetare och personal som anvisats beredskapsarbete inom den s k tjänstesektorn skall redovisas på särskilda koder.

5 Tjänstemannens namn (kol 05). Efternamnet sättes före tilltalsnamnet.

6 Personnumret (kol 06) skall anges fullständigt, dvs med 10 siffror. I förekommande fall kompletteras personnumret. Även nollor ingående i personnumret skall anges (t ex ej 42-7-4-132 utan 42-07-04-0132).

7 Kommunkoden (kol 07—08) skall, med nedan nämnt undantag (anstånd med omstationering), avse koden för den kommun inom vilken vederbörande tjänstemans stationeringsort är belägen. Med stationeringsort avses ej mantalsskrivningsorten utan i normalfallet den ort där arbetsplatsen är belägen (jfr AST 7 §, 1 mom). För tjänsteman som har anstånd med omstationering redovisas kommunkoden för den ort där vederbörandes tjänst är placerad. Detta gäller bl a de tjänstemän, som p g a att myndighet utlokaliseras har personlig stationering på annan ort än den där tjänsten är placerad. De olika kommunernas koder framgår av bifogade kodförteckning (SCB F/AM 518). Om samtliga tjänstemän upptagna på en N-blankett är stationerade i samma kommun behöver koden endast anges på den översta raden följt av ett lodrätt streck i båda kolumnerna.

8 Uppgiften om utbildning (kol 09) skall lämnas enligt SUN-koden (Svensk utbildningsnomenklatur). SUN-koden har utarbetats av SCB i samarbete med en särskild arbetsgroup vari ingått representanter för olika myndigheter och organisationer.

Uppgifterna skall lämnas enligt Svensk utbildningsnomenklatur (SUN) Del 1. Systematisk version (MIS nr 1973:14). Koden finns även i en alfabetisk version — Svensk utbildningsnomenklatur Del 2. Alfabetisk version (ALFA-SUN) (MIS nr 1973:15). SUN Del 1, som ersätter äldre version, har under året sänts ut till alla myndigheter.

Anvisningarna i kodförteckningarna kan för statstjänstemannastatistikens del sammanfattas på följande sätt. SUN-koden omfattar all fullbordad utbildning motsvarande minst 2 månaders heltidsundervisning oberoende av hur den erhållits. Även intern verksamhetsutbildning som uppfyller ovanstående krav och som ingår i SUN skall registreras. Till statstjänstemannastatistiken skall dock endast tjänstemannens högsta utbildning redovisas. Vid val av högsta utbildning utgör nivå-siffran första rang-

ordningskriterium. Om två eller flera utbildningar har samma högsta nivå väljs den som har mest anknytning till personens befattning. Om personen har två eller flera utbildningar som ligger på samma nivå och är lika avgörande för personens befattning väljs den utbildning som är senast avslutad. Utbildningskoden enligt SUN skall alltid redovisas med 5 siffror.

Om problem uppstår om vilken kod som skall användas hänvisas till byrådirektör Frank Bergman, enheten för samordning, tfn 08-14 05 60-4363.

9 Tjänstebenenämningen (kol 10) anges så långt möjligt med gängse benämning. Benämningen skall normalt överensstämma med uppgifterna i kol 15—17. För tjänsteman, som är anställd som t ex extra tjänsteman utan någon angiven tjänstebenenämning, skall den benämning anges som svarar mot de arbetsuppgifter vederbörande har. Benämning som anger utbildning (t ex civilingenjör) skall ej användas. Interna förkortningar, vilkas betydelse inte kan anses allmänt kända, får ej användas.

10 Befattningsnomenklatur (kol 12). Uppgiften om befattningsnomenklatur skall i årets statistik lämnas endast av de myndigheter som enligt särskild överenskomelse skall ingå i nomenklaturstatistiken.

11 Tjänstgöringens omfattning (kol 13) skall anges med 2 decimalers noggrannhet. Decimalkommat skrivs inte ut; fulltidstjänstgöring anges sålunda med »100». För tjänsteman med deltidstjänstgöring anges arbetstiden i förhållande till arbetstiden för en motsvarande fulltidstjänst. Arbetstidens förläggning saknar betydelse. (Ex ½-tidstjänstgöring beräknas med »050» vare sig det rör sig om varannandagstjänstgöring eller halvdagstjänstgöring, ⅓-tidstjänstgöring redovisas med »067» osv). Som deltidstjänstgörande anses dels deltidsanställd tjänsteman, dels heltidsanställd tjänsteman vars tjänstgöring är nedsatt genom partiell tjänstledighet med C-avdrag. För helt tjänstlediga tjänstemän redovisas tjänstgöringens omfattning vid tjänstledighetens inträdande.

För deltidsanställda tjänstemän som ej har reglerad arbetstid eller fastställd undervisningskyldighet kan det i enstaka fall vara omöjligt att ange en koefficient för deltidens omfattning. Denna får då anges med 000. OBS! Denna markering får inte användas för personalkategorier med reglerad arbetstid eller fastställd undervisningskyldighet.

12 Anställningsåret (kol 14) skall i regel avse året för tjänstemannens första statligt reglerade tjänst och anges med de två sista siffrorna i året. Följande undantag gäller:

a) Om anställningsavbrottet överstiger 6 år anges året för återanställningen.

b) Om tjänstemannen genom annan anställning (t ex statlig arbetaranställning) äger tillgodoräkna sig anställ-

ningsstid för löneklassplacering skall årtalet för tjänstemannaanställningen räknas bakåt med antalet på så sätt vunna helår. Ex: Om tjänstemannaanställningen skedde år 1960 och tjänstemannen då ägde tillgodoräkna sig 5 års anställningstid för löneklassplacering, skall anställningsåret anges till 55.

c) Om tjänstemannen varit anställd i verksamhet som sedermera förstatligats tillämpas de bestämmelser som i varje särskilt fall kan ha utfärdats.

13 Löneplan och anställningsform (kol 15) anges med gängse bokstavsbe-teckningar (Fo, Fp, Te, De etc: se även SCB F/AM 513). SKA anges som A och SKB som B. Förordnande med vikariatslön markeras med »V» efter beteckningen (FoV, FpV etc).

För arvodister gäller följande: arvodist med lön efter viss löneklass eller lönetariffklass betecknas med löneplansbokstaven följt av »d» (Fd, Td etc). Arvodist, vars lön ej utgår efter viss löneklass eller lönetariffklass, betecknas med »Ö». *Kontraktanställda* jämställs med arvodister.

Timlärare (AT, BT, BCT etc), *arkivarbetare*, *arvodestjänstgörande fastighetsskötare* och *pensionsavgångna (statlig pension) tjänstemän* redovisas alltid med »Ö».

14 Lönegrad/lönetariffklass (kol 16) anges alltid med två siffror (t ex 09). För tjänsteman på löneplan T anges här den lönetariffklass i vilken tjänstemannen är placerad. För löneplansarvodist utan lönegrad/lönetariffklass anges 00. För övriga arvodister skall kolumnen lämnas blank.

15 Löneklass lönetariffklass (kol 17) anges alltid med två siffror (t ex 09). Den löneklass/lönetariffklass efter vilken tjänstemannen *uppbär lön* skall anges (jfr AST 15 §, 1—6 mom). Observera att denna löneklass/lönetariffklass kan avvika från den löneklass/lönetariffklass i vilken tjänstemannen är placerad. För tjänsteman på löneplan T som uppbär lön efter löneklass på löneplan F skall »F» anges i anmärkningskolumnen. Kolumn 17 skall ifyllas för samtliga tjänstemän utom de med »Ö» i kol 15, för vilka kolumnen lämnas blank. *Observera* att uppgifterna i kol 10, 15, 16 och 17 skall korrespondera med varandra.

16 Alderstilläggsklass (kol 18) skall anges för *samtliga tjänstemän i lönegraderna F 24—31, i löneklass SKA 33 samt på löneplan SKB*. För övriga lämnas

kolumnen blank. Alderstilläggsklassen fylls i med en siffra:

0 = inget alderstillägg
1 = ett »

17 Uppgiften om **arvode för månaden (kol 19)** ifylls endast för tjänstemän med »Ö» i kol 15. För arvodesanställd *tjänsteman med stipulerat månadsarvode* anges det stipulerade beloppet för mars månad. För *tjänsteman med tim- eller dagarvode* redovisas det under månaden intjänade beloppet. Detta kan av redovisningstekniska skäl få avse februari månad.

Arvode avseende anställning för längre tid än en månad omräknas till månadslön.

För *tjänsteman, som uppbär statlig eller kommunal pension* inräknas ej pensionen; i stället utsätts ett »P» i anmärkningskolumnen.

Beloppet anges alltid i hela kronor.

18 I **kol 20** redovisas **avdrag** pga tjänstledighet eller frånvaro av annan orsak som görs i samband med utbetalningen av avlöningen för mars månad. I kolumnen redovisas summan av samtliga avdrag på lön och på tillägg. *OBS!* Avdrag pga nedsättning av tjänstgöringens omfattning medtages ej. Nedsättningen skall i stället framgå av kol 13.

För exempelvis partiellt tjänstledig heltidsanställd tjänsteman som arbetar 1/2-tid (och sålunda redovisats med 050 i kol 13 tjänstgöringens omfattning) och som har haft sjukavdrag 5 dagar uppföres endast summan av sjukavdragen på lön och motsvarande avdrag på eventuella tillägg i kol 20.

Beloppet anges alltid i hela kronor.

Om inga avdrag föreligger fylls kolumnen i med 5 nollor.

19 Lönetillägg per månad (kol 21). Statistiken omfattar såväl fasta som övriga tillägg. De fasta tilläggen skall avse mars månad medan övriga tillägg av redovisningstekniska skäl får avse februari månad. Lönetilläggen skall specificeras enl bifogade kodförteckning (SCB F/AM 519).

Observera att *övertids- och extratidstillägg* numera skall ingå i statistiken. Sådan *ersättning som enligt punkt C 4 b* skall föras upp som tillägg med kod 095 skall redovisas i denna kolumn.

Beloppen skall avse tjänstgöring i den omfattning som anges i kol 13 och alltid anges i hela kronor.

Samma tilläggskod får endast användas en gång per tjänsteman.

Kodförteckningar som skall användas vid ifyllandet av blanketterna M, N och S

1. Kod för kommuner (SCB F/AM 518)
2. Kod för avtal (SCB F/AM 513 sid 2)
3. Kod för löneplan och anställningsform (SCB F/AM 513 sid 1)
4. Kod för lönetillägg (SCB F/AM 519)
5. Svensk utbildningsnomenklatur (SUN). Del 1. Systematisk version (SCB MIS 1973:14)
6. Svensk utbildningsnomenklatur. Del 2. Alfabetisk version (ALFA-SUN) (SCB MIS 1973:15)

STATSTJÄNSTEMANNASTATISTIKEN DEN 1 MARS 1975

Blankett V.

A Inledning och inledning

Sedan 1969 är SCBs personalstatistik och SAVs lönestatistik över tjänstemännen inom den statligt lönereglade verksamheten samordnade till en statistik kallad statstjänstemannastatistiken. Statstjänstemannastatistiken används vid de statliga avtalsförhandlingarna samt utgör underlag för den officiella statistiken. Föreliggande undersökning avser läget den 1 mars 1975. Från och med 1975 års undersökning skall även lokalvårdare anställda enligt LVÅ-avtalet ingå i statistiken. Dessa skall redovisas på särskild blankett, blankett V (SCB F/AM 504). Blankett V skall tillsammans med övrigt material (se anvisningarna till blanketterna M, N och S resp blanketterna K och Z) sändas in senast den 7 april 1975. Från förhandlingshåll är det ett synnerligen starkt önskemål att resultaten föreligger snarast möjligt. Överenskommelse har nåtts om att bestämma denna tidpunkt till den 31 augusti 1975. Det är därför av yttersta vikt att ovannämnda insändningsdatum hålls.

Upplysningar om blanketternas ifyllande lämnas av Kerstin Larsson (tfn se nedan) och Christer Carlsson på tfn 08-22 59 60 ankn 135. Ytterligare blanketter och anvisningar kan rekvideras från Kerstin Larsson, Inger Lindgren och Madeleine Bastin fram t o m den 27 mars på tfn 08-14 05 60 ankn 5192, 4656 resp 5186 och därefter på tfn 08-22 59 60 ankn Statstjänstemannastatistiken.

B Allmänna redovisningsprinciper

1 Redovisningen skall omfatta all personal anställd enligt kollektivavtal för statligt arvodesanställda lokalvårdare (LVÅ) per den 1 mars 1975. Även tjänstledig personal och tillfälligt anställda skall medtagas.

2 Lokalvårdare, som är anställd vid mer än en myndighet, skall redovisas av samtliga berörda myndigheter.

3 Varje person skall endast redovisas en gång per myndighet. Om lokalvårdaren har två eller flera städningsområden hos samma myndighet skall uppgifterna summeras till en rad.

4 Om en uppgiftslämnare redovisar uppgifter för mer än en myndighet (se missivet) skall separata blanketter för varje myndighet användas. Inom varje myndighet förs skilda ortsgupper på olika blanketter.

Namnet på myndigheten och ortsguppen skall sättas ut på varje blankett.

C Anvisningar till de olika kolumnerna

1 Ortsgruppen (särskild ruta) skall avse den ortsgupp efter vilken arvodet utbetalas (jfr LVÅ 8 § 3 mom). Om arvodet inte utgår efter viss ortsgupp anges arbetsplatsens ortsgupp.

2 Tjänstemannens namn (kol 01). Efternamnet sättes före tilltalsnamnet.

3 Personnumret (kol 02—05) skall anges fullständigt, dvs med 10 siffror. Även nollor ingående i personnumret skall anges (t ex ej 42-7-4-132 utan 42-07-04-0132).

4 Kommunkoden (kol 06—07) skall avse koden för lokalvårdaren städningsområdet inom mer än en kommun anges kommunkoden för den arbetsplats för vilken lokalvårdaren uppbär högst lön. De olika kommunernas koder framgår av bifogade kodförteckning (SCB F/AM 518). Om samtliga personer upptagna på en V-blankett har arbetsplatsen förlagd inom samma kommun behöves koden endast anges på den översta raden följd av ett lodrätt streck i båda kolumnerna.

5 Anställningsåret (kol 08) skall i regel avse årtalet för tjänstemannens första statliga tillgodoräkningsbara anställning och anges med de två sista siffrorna i årtalet. Följande undantag gäller:

a) Om anställningsavbrottet överstiger 6 år anges årtalet för återanställningen.

b) Om tjänstemannen varit anställd i verksamhet som sedermera förstatligats tillämpas de bestämmelser som i varje enskilt fall kan ha utfärdats rörande tillgodoräkning av tidigare anställningstid.

6 Anställningsformen (kol 09) anges med F eller V enligt nedan:

F (fast anställd) anges för

a) tjänsteman som är fast placerad på eget städningsområde eller däremot svarande städobjekt och

b) tjänsteman med anställning på vakant städningsområde, där vederbörande efter viss provtid avses erhålla fast anställning (prov tjänstgöring).

V vikarie samt tillfälligt anställd anges för

c) tjänsteman som ej är fast anställd och som är förordnad som vikarie och

d) tjänsteman som är anställd enbart för tillfälliga extra arbeten (t ex extra städning, fönsterputsning, persienn tvätt m m) som ej är att hänföra till regelmässig städning.

Observera att fast anställd, som vikarierat på annans städningsområde eller som utfört extra arbeten, skall anges med F.

7 Med månadsarvode för vardagar (kol 10) avses gällande månadsarvode endast för *fast anställda* (F i kol 09). I kolumnen redovisas det för städningsområdet (motsvarande) stipulerade månadsarvodet för regelmässig städning under mars månad (jfr 8 §, 1 mom a och b i LVÄ), dvs månadsarvodet enligt arbetslista eller särskild överenskommelse. Eventuella *avdrag* redovisas i kol 17 och skall således inte påverka beloppet i kol 10.

Eventuell *nattidsförhöjning* (8 §, 1 mom c i LVÄ) eller *kallortsförhöjning* (8 §, 1 mom e i LVÄ), som ingår i månadsarvodet, skall *avräknas* från detta och redovisas i kol 18—19.

För *tjänsteman som uppstår statlig eller kommunal pension* utsättes ett »P» i anmärkningskolumnen.

Beloppet anges (liksom i följande kolumner) alltid i hela kronor.

8 Garantilön för månad (kol 11) redovisas för *fast anställda* (F i kol 09) som uppstår *garantilön* (allmänt protokollsuttalande 2 LVÄ). Det för mars månad stipulerade garantibeloppet för regelmässig städning skall redovisas.

Eventuella *avdrag* redovisas i kol 17 och skall följaktligen inte påverka beloppet i kol 11.

Eventuell *nattidsförhöjning* eller *kallortsförhöjning*, som ingår i garantilönen, skall *räknas ifrån* denna och anges i kol 18—19.

9 Minimilön för månad (kol 12) redovisas för *fast anställda* (F i kol 09) som uppstår minimilön (8 §, 1 mom d i LVÄ). Angivet belopp skall avse det för mars månad stipulerade minimiarvodet.

Eventuella *avdrag* redovisas i kol 17 och skall därför inte påverka beloppet i kol 12.

Eventuell *nattidsförhöjning* eller *kallortsförhöjning* som ingår i minimilönen skall *frånräknas* denna och anges i kol 18—19.

10 Arvode för städning sön- eller helgdag (kol 13). För *fast anställd* (F i kol 09), som utför *regelmässig städning* på sön- eller helgdag (bilaga 4, avsnitt 1 D i LVÄ) anges här det arvode som utbetalats i mars månad.

För *fast anställd* tjänsteman, som *vikarierat* på annans städningsområde, skall utbetaldt arvode för vikariatet redovisas i kol 18—19.

11 Arvode för storstädning (kol 14) anges för *fast anställd* (F i kol 09) med det *sammanlagda årsbeloppet för storstädning* (8 §, 1 mom a i LVÄ) som enligt arbetslista beräknas utgå under året.

För *fast anställd* tjänsteman, som *vikarierat* på annans städningsområde redovisas det utbetalade arvodet för vikariatet i kol 18—19.

12 Arvode vid vikariat (kol 15) redovisas för *tjänsteman som förordnats som vikarie* (V i kol 09). De arvoden som skall redovisas i denna kolumn utgörs av i mars månad utbetalade dag- eller månadsarvoden avseende regelmässig städning eller städning sön- och helgdag samt arvoden för storstädning.

För *fast anställd* (F i kol 09) skall *inga belopp redovisas i denna kolumn*.

13 Arvode för tillfälliga extra arbeten (kol 16). Oavsett anställningsform redovisas i denna kolumn arvoden avseende tillfälliga extra arbeten som utbetalats i mars månad. Med tillfälliga extra arbeten avses t ex extra städning, fönsterputsning, persienn tvätt m m som ej är att hänföra till regelmässig städning (8 §, 2 mom i LVÄ).

222

14 Avdrag (kol 17) redovisas endast för fast anställd personal (F i kol 09). Det angivna beloppet skall avse avdrag på månadsarvoden (kol 10, 11 eller 12) och på fasta tillägg (nattids- och kallortsförhöjning) som gjorts i samband med utbetalningen av avlöningen för mars månad.

Om inga avdrag föreligger fylls kolumnen i med 5 nollor.

För personal med *anställningsform V* lämnas kolumnen blank.

15 Tillägg per månad (kol 18—19) redovisas endast för fast anställd personal (F i kol 09). Beloppen skall avse mars månad varmed avses

a) för tillägg som utgår med fast belopp per månad det för mars stipulerade beloppet (eventuella avdrag på sådant tillägg redovisas i kol 17),

b) för övriga tillägg det arvode som utbetalts i mars.

Tilläggen anges med följande koder

Kod Text

221 Nattidsförhöjning (8 \$, 1 mom e i LVÅ)

222 Kallortsförhöjning (8 \$, 1 mom e i LVÅ)

223 Semestertillägg (14 \$, 5 mom i LVÅ)

224 Tjänstledighetstillägg (13 \$ i LVÅ)

225 Arvode till *fast anställd* vid vikariat (avser arvode för vikariat på annans städningsområde)

226 Övriga ospecificerade tillägg (avser tillägg som inte är hänförliga till någon av koderna 221—225).

Innehåll:		Sid
I. Kod för löneplan och anställningsform		1
II. Kod för avtal, m m		2

I. Kod för löneplan och omställningsform 1975

Anm. Endast nedanstående beteckningar får användas

Kod	Anställningsform	Kod	Anställningsform
	<i>Löneplan T med</i>		<i>Löneplan SKA med</i>
Te	Förordnande som extra ordinarie	Ao	Fullmakt eller konstitutorial
Tg	Förordnande som extra	AoV	Vikariatslöneförordnande på o-tjänst
Td	Arvode efter lönetariffklass	Ae	Förordnande som extra ordinarie
		AeV	Vikariatslöneförordnande på e-tjänst
		Ag	Förordnande som extra
		Ad	Arvode efter löneklass
	<i>Löneplan F med</i>		<i>Löneplan SKB med</i>
Fo	Fullmakt eller konstitutorial	Bo	Fullmakt eller konstitutorial
FoV	Vikariatslöneförordnande på o-tjänst	BoV	Vikariatslöneförordnande på o-tjänst
Fp	Förordnande för bestämd tid	Be	Förordnande som extra ordinarie
FpV	Vikariatslöneförordnande på p-tjänst	BeV	Vikariatslöneförordnande på e-tjänst
Fr	Förordnande tills vidare	Bg	Förordnande som extra
FrV	Vikariatslöneförordnande på r-tjänst	Bd	Arvode efter löneklass
Fe	Förordnande som extra ordinarie		
FeV	Vikariatslöneförordnande på e-tjänst		
Fg	Förordnande som extra		
Fd	Arvode efter löneklass		
	<i>Löneplan D med</i>	Ö	Icke löneplansplacerade arvodister m fl
Do	Fullmakt eller konstitutorial		
DoV	Vikariatslöneförordnande på o-tjänst		
De	Förordnande som extra ordinarie		
DeV	Vikariatslöneförordnande på e-tjänst		
Dg	Förordnande som extra		
Dd	Arvode efter löneklass		

Anm: Här redovisas även avlöning enligt akord samt arvode för tilläggsstimmar inom undervisningsväsendet.

Ersättningar av traktementes natur eller ersättningar för arbete vid sidan av tjänsten skall ej medrägas.

A. Fasta lönetillägg

Med fasta lönetillägg menas här tillägg som för individ utgår med ett för månad eller för längre period fastställt belopp.

Kod	Typ av tillägg/tillägg till	Står omnämnt i		Gäller för	
001	Kallortstillägg	AST	22 §		
002	Organisationsföredragandetillägg	AST	28 §	1 mom	
003	Tillsynstillägg	AST	28 §	4 mom	
004	Avlöningsförstärkning	AST	29 §	1 mom	
005	Bibliotekarie	AST	29 §	2 mom	Undervisningsväsendet
020	Förvaltningstillägg	AST	29 §	2 mom	Försvaret
006	Huvudlärare	AST	29 §	2 mom	Undervisningsväsendet
007	Institutionsföreståndare	AST	29 §	2 mom	Undervisningsväsendet
008	Instruktörstillägg	AST	29 §	2 mom	Försvaret
021	Isbrytarchefstillägg	AST	29 §	2 mom	
017	Prefekt	AST	29 §	2 mom	Undervisningsväsendet
018	Prefekt vid universitetsfilial	AST	29 §	2 mom	Undervisningsväsendet
009	Prostillägg	AST	29 §	2 mom	
010	Rektor, biträdande	AST	29 §	2 mom	Undervisningsväsendet
011	Rektor, deltidstjänstgörande eller kursföreståndare	AST	29 §	2 mom	Undervisningsväsendet
012	Rektor, som är förste rektor eller tillika skolchef	AST	29 §	2 mom	Undervisningsväsendet
019	Samordnare vid universitetsfilial	AST	29 §	2 mom	Undervisningsväsendet
013	Studierektor	AST	29 §	2 mom	Undervisningsväsendet
014	Tillsynslärare	AST	29 §	2 mom	Undervisningsväsendet
015	Utbildningsledare, biträdande	AST	29 §	2 mom	Undervisningsväsendet
016	Utbildningstillägg	AST	29 §	2 mom	Försvaret
022	Yrkesvals lärare				Undervisningsväsendet
029	Övriga uppdragstillägg	AST	29 §	2 mom	
030	Ställföreträdartillägg	AST	29 §	3 mom	
031	Särskilt lönetillägg	AST	29 §	4 mom	Polisväsendet
032	Dykartillägg, ospecificerat	AST	29 §	4 mom	
037	Finskspråktillägg	AST	29 §	4 mom	Undervisningsväsendet
038	Flygelevtillägg	AST	29 §	4 mom	
039	Flyglärartillägg	AST	29 §	4 mom	
040	Flygtillägg, ospecificerat	AST	29 §	4 mom	
049	Fyrplatstillägg	AST	29 §	4 mom	
064	Handledare, treårsförordnad				Undervisningsväsendet
050	Helikoptertillägg, ospecificerat	AST	29 §	4 mom	
057	Hopptillägg	AST	29 §	4 mom	
063	Kustbevakningstillägg	AST	29 §	4 mom	Tullverket
058	Lapska, undervisningsskyldighet i	AST	29 §	4 mom	Undervisningsväsendet
059	Nomadlärartillägg	AST	29 §	4 mom	Undervisningsväsendet
060	Risktillägg	AST	29 §	4 mom	Kriminalvårdsanstalterna
061	Skolkantorstillägg	AST	29 §	4 mom	
062	Språktillägg	AST	29 §	4 mom	
070	Barnförmåner	AST	29 §	5 mom	
071	Hemmatillägg	AST	29 §	5 mom	
072	Utlandstillägg	AST	29 §	5 mom	

Kod	Typ av tillägg/tillägg för	Står omnämnt i			Gäller för
080	Enslighetstillägg	AST 29 §	6 mom		
090	Övriga fasta lönetillägg				
098	Gottgörelse för särskild arbetstid	ABL 26 §			Statliga läkare
099	Arvode för schemalagda tilläggstimmar				Undervisningsväsendet
095	Arvodestjänst som redovisas som tillägg enligt anvisningarna punkt C 4 b				
B. Övriga lönetillägg					
100	Extra kallortstillägg	AST 22 §			
101	Vikariatstillägg	AST 23 §			
102	Obevämtidstillägg	AST 24 §			
170	Fyllnadstidstillägg	AST 24 a §			
171	Tidförskjutningstillägg	AST 24 b §			
140	Tjänsteresettillägg	AST 24 c §			
180	Jourtillägg till isbrytarpersonal	AST 25 §			
103	Jourtillägg, övriga	AST 25 §			
181	Beredskapstillägg till isbrytarpersonal	AST 25 §			
104	Beredskapstillägg, övriga	AST 25 §			
105	Tjänstledighetstillägg	AST 26 §			
106	Semestertillägg	AST 27 §			
117	Flygriskstillägg	AST 28 §	2 mom		
107	Maskinanläggningstillägg	AST 28 §	3 mom		
108	Aftonundervisning	AST 29 §	4 mom		Undervisningsväsendet
178	Ammunitionsröjningstillägg	AST 29 §	4 mom		
172	Anmälningstillägg	AST 29 §	4 mom		
109	Ansvarstillägg	AST 29 §	4 mom		
110	Arbetsidstillägg	AST 29 §	4 mom		
111	Bogserbåtstillägg	AST 29 §	4 mom		
112	Bordningstillägg	AST 29 §	4 mom		
113	Dykningstillägg	AST 29 §	4 mom		
114	Enmanstillägg	AST 29 §	4 mom		
115	Examina och provningar	AST 29 §	4 mom		Undervisningsväsendet
116	Flygkurstillägg	AST 29 §	4 mom		
118	Fridagsättning	AST 29 §	4 mom		
120	Förbandsövningstillägg	AST 29 §	4 mom		
121	Särskilt förbandsövningstillägg	AST 29 §	4 mom		
122	Gruppkorsbandstillägg	AST 29 §	4 mom		
160	Handledartillägg	AST 29 §	4 mom		{ Försvaret Luftfartsverket, Tele
124	Höjdriskstillägg	AST 29 §	4 mom		
125	Instruktörstillägg	AST 29 §	4 mom		
126	Järnvägspoststillägg	AST 29 §	4 mom		
119	Kassunfyrstillägg	AST 29 §	4 mom		
127	Konduktörstjänstillägg	AST 29 §	4 mom		
128	Krigsförbandsövningstillägg	AST 29 §	4 mom		
129	Kurstillägg	AST 29 §	4 mom		
176	Lantbrevbärningstillägg	AST 29 §	4 mom		
131	Lokledartillägg	AST 29 §	4 mom		
132	Loktjänstillägg	AST 29 §	4 mom		
133	Luftfartstillägg	AST 29 §	4 mom		
173	Lärartillägg	AST 29 §	4 mom		Luftfartsverket, SJ, Tele

Kod	Typ av tillägg/tillägg för	Står omskrivet i	Gäller för
134	Läroutbildning (ej treårsförordnad handledare)	AST 29 §	4 mom Undervisningsväsendet
135	Motorskötartillägg	AST 29 §	4 mom
136	Måltidsvakt	AST 29 §	4 mom Undervisningsväsendet
137	Mönstringstillägg	AST 29 §	4 mom
138	Patrulleringstillägg	AST 29 §	4 mom
139	Praktikhindertillägg	AST 29 §	4 mom
174	Procenttillägg, filial m m	AST 29 §	4 mom Undervisningsväsendet
177	Ridtillägg, regionmusiken	AST 29 §	4 mom
141	Risktillägg	AST 29 §	4 mom
142	Röstsammanräkningstillägg	AST 29 §	4 mom
143	Segelfartygstillägg	AST 29 §	4 mom
144	Sjömatartillägg	AST 29 §	4 mom
145	Sjötillägg	AST 29 §	4 mom
148	Stödfartygstillägg	AST 29 §	4 mom
175	Tilläggsstidstillägg	AST 29 §	4 mom
150	Tjänstedubblingstillägg	AST 29 §	4 mom
152	Tolktillägg	AST 29 §	4 mom
153	Tågklarerartillägg	AST 29 §	4 mom
154	Tågledartillägg	AST 29 §	4 mom
155	Underjordstillägg	AST 29 §	4 mom
156	Uppsikt över elev (kvarsittning)	AST 29 §	4 mom Undervisningsväsendet
157	Utryckningstillägg	AST 29 §	4 mom
158	Vitnestillägg	AST 29 §	4 mom
159	Växlingstillägg	AST 29 §	4 mom
161	Övriga tjänstgöringstillägg	AST 29 §	4 mom
199	Övriga lönetillägg ej särskilt nämnda		
200	Ackord och prestationstillägg		
201	Arvode för ej schemabundna tilläggstimmar		Undervisningsväsendet
202	Övertidstillägg, enkel övertid	AST 30 §	
203	Övertidstillägg, kvalificerad övertid	AST 30 §	
204	Extratidstillägg	AST 30 §	